



**ΚΥΠΡΙΑΚΗ ΔΗΜΟΚΡΑΤΙΑ
REPUBLIC OF CYPRUS**

**ΣΤΑΤΙΣΤΙΚΕΣ ΕΠΙΧΕΙΡΗΜΑΤΙΚΩΝ ΔΡΑΣΤΗΡΙΟΤΗΤΩΝ
STATISTICS ON BUSINESS SERVICES**

2013

**ΣΤΑΤΙΣΤΙΚΗ ΥΠΗΡΕΣΙΑ
STATISTICAL SERVICE**

Στατιστικές Υπηρεσιών	• Σειρά	II	• Αρ. Έκθεσης	8
Statistics on Services	• Series	II	• Report No.	8

Διατίθεται από το Τυπογραφείο της Κυπριακής Δημοκρατίας
Obtainable from the Printing Office of the Republic of Cyprus

Τιμή/Price: € 6,50

ISSN: 1986-0471

© Copyright: 2015 Κυπριακή Δημοκρατία/Republic of Cyprus

Αναδημοσίευση επιτρέπεται με την προϋπόθεση ότι θ' αναφέρεται η πηγή.

Quotations are permitted on the condition that the source is stated.

ΠΡΟΛΟΓΟΣ

Η έκθεση αυτή καλύπτει τον ευρύτερο τομέα των επιχειρηματικών δραστηριοτήτων, ο οποίος σύμφωνα με το Σύστημα Ταξινόμησης Οικονομικών Δραστηριοτήτων της ΕΕ (NACE Αναθ. 2) περιλαμβάνει τους υποτομείς της ενημέρωσης και επικοινωνίας, της διαχείρισης ακίνητης περιουσίας, τις επαγγελματικές, επιστημονικές και τεχνικές δραστηριότητες και τις διοικητικές και υποστηρικτικές δραστηριότητες. Στοιχεία προηγούμενων χρόνων για τους υποτομείς της ενημέρωσης, επικοινωνίας, διαχείρισης ακίνητης περιουσίας και κτηνιατρικών δραστηριοτήτων περιλαμβάνονται στις εκδόσεις «Στατιστικές Βιομηχανίας», «Στατιστικές Μεταφορών», «Στατιστικές Διαχείρισης Ακίνητης Περιουσίας» και «Οικονομικές Στατιστικές της Υγείας» αντίστοιχα.

Η έκθεση παρουσιάζει στοιχεία για τον αριθμό των επιχειρήσεων, την απασχόληση, την ακαθάριστη αξία παραγωγής, την προστιθέμενη αξία, το εργατικό κόστος και άλλα έξοδα και τις ακαθάριστες πάγιες κεφαλαιουχικές επενδύσεις.

Η έκδοση αυτή ετοιμάστηκε από το προσωπικό του Κλάδου Στατιστικών Υπηρεσιών, υπό την καθοδήγηση και εποπτεία του κ. Παντελή Πρωτοπαπά, Ανώτερου Λειτουργού Στατιστικής, Προϊσταμένου του Τομέα Στατιστικών Επιχειρήσεων, Ενέργειας, Περιβάλλοντος, Επιστήμης και Τεχνολογίας.

Θερμές ευχαριστίες απευθύνονται σε όλες τις επιχειρήσεις για την πολύτιμη συνεργασία και βοήθειά τους στην παροχή των αναγκαίων στοιχείων.

Γ. Χρ. Γεωργίου
Διευθυντής
Στατιστικής Υπηρεσίας

Δεκέμβριος, 2015

PREFACE

This report covers the wider sector of business services, which according to the Statistical Classification of Economic Activities of the EU (NACE Rev. 2) comprises the subsectors of information and communication; real estate activities; professional, scientific and technical activities and administrative and support service activities. Data for previous years for the subsectors of information, communication, real estate activities and veterinary activities are included in the publications «Industrial Statistics», «Transport Statistics», «Real Estate Activities Statistics» and «Economic Statistics on Health» respectively.

The report provides data on the number of enterprises, employment, gross output, value added, labour costs and other expenses and gross fixed capital formation.

This publication has been prepared by the staff of the Services Statistics Section, under the guidance and supervision of Mr. Pantelis Protopapas, Senior Statistics Officer, Head of the Business, Energy, Environment, Science and Technology Statistics Division.

Sincere thanks are extended to all enterprises for their valuable co-operation and assistance in providing the necessary data.

G. Chr. Georgiou
Director
Statistical Service

December, 2015

ΠΕΡΙΕΧΟΜΕΝΑ	<u>Σελίδα</u> <u>Page</u>	CONTENTS
ΠΡΟΛΟΓΟΣ	3	PREFACE
ΠΕΡΙΕΧΟΜΕΝΑ	5-6	CONTENTS
ΕΙΣΑΓΩΓΗ		INTRODUCTION
Κυριότερες εξελίξεις κατά το 2013	7-11	Main developments in 2013
Πηγές πληροφοριών και μέθοδοι	11-13	Sources of data and methods
Όροι που χρησιμοποιήθηκαν	14-15	Definitions of terms used
Σύμβολα και συντομογραφίες	16	Symbols and abbreviations
Σύστημα ταξινόμησης οικονομικών δραστηριοτήτων NACE Αναθ. 2	17-19	Statistical classification of economic activities NACE Rev. 2
ΣΥΝΟΠΤΙΚΟΙ ΠΙΝΑΚΕΣ		SUMMARY TABLES
1. Κύριοι δείκτες του τομέα των επιχειρηματικών δραστηριοτήτων, 2008-2013	23	1. Main indicators of the business services sector, 2008-2013
2. Ακαθάριστη αξία παραγωγής, ενδιάμεση ανάλωση και προστιθέμενη αξία του ιδιωτικού τομέα, 2008-2013	24-25	2. Gross output, intermediate inputs and value added of private sector, 2008-2013
3. Ανάλυση δαπανών του δημόσιου τομέα, 2008-2013	26	3. Cost analysis of public sector, 2008-2013
4. Ανάλυση δαπανών του ιδιωτικού τομέα, 2008-2013	27-28	4. Cost analysis of private sector, 2008-2013
5. Προστιθέμενη αξία κατά κατηγορία συντελεστή εισοδήματος του ιδιωτικού τομέα, 2008-2013	29-30	5. Value added by category of factor income of private sector, 2008-2013
6. Ακαθάριστη αξία παραγωγής κατά οικονομική δραστηριότητα στον ιδιωτικό και δημόσιο τομέα, 2008-2013	31-34	6. Gross output by economic activity in private and public sector, 2008-2013
7. Προστιθέμενη αξία κατά οικονομική δραστηριότητα στον ιδιωτικό και δημόσιο τομέα, 2008-2013	35-38	7. Value added by economic activity in private and public sector, 2008-2013
8. Ακαθάριστες πάγιες κεφαλαιουχικές επενδύσεις στον ιδιωτικό και δημόσιο τομέα, 2008-2013	39-42	8. Gross fixed capital formation in private and public sector, 2008-2013
9. Απασχόληση κατά οικονομική δραστηριότητα στον ιδιωτικό και δημόσιο τομέα, 2008-2013	43-46	9. Employment by economic activity in private and public sector, 2008-2013
10. Αριθμός επιχειρήσεων κατά οικονομική δραστηριότητα στον ιδιωτικό και δημόσιο τομέα, 2008-2013	47-50	10. Number of enterprises by economic activity in private and public sector, 2008-2013
ΑΝΑΛΥΤΙΚΟΙ ΠΙΝΑΚΕΣ ΓΙΑ ΤΟ 2013		DETAILED TABLES FOR 2013
11. Αριθμός επιχειρήσεων κατά μέγεθος και οικονομική δραστηριότητα, 2013	53-57	11. Number of enterprises by size and economic activity, 2013
12. Ανάλυση δαπανών κατά οικονομική δραστηριότητα, 2013	58-61	12. Cost analysis by economic activity, 2013

	<u>Σελίδα</u>	
	<u>Page</u>	
13. Απασχόληση, ακαθάριστη αξία παραγωγής, προστιθέμενη αξία και ακαθάριστες πάγιες κεφαλαιουχικές επενδύσεις κατά οικονομική δραστηριότητα, 2013	62-65	13. Employment, gross output, value added and gross fixed capital fixed formation by economic activity, 2013
14. Αναλογίες μεγεθών κατά οικονομική δραστηριότητα, 2013	66-69	14. Operating ratios by economic activity, 2013
15. Απασχόληση κατά κατηγορία εργαζομένων, 2013	70-73	15. Employment by category, 2013
16. Εργατικό κόστος κατά κατηγορία εργαζομένων, 2013	74-77	16. Labour costs by category, 2013
17. Αξία πωλήσεων και ακαθάριστη αξία παραγωγής κατά οικονομική δραστηριότητα, 2013	78-80	17. Turnover and gross output by economic activity, 2013
18. Ακαθάριστη αξία παραγωγής, ενδιάμεση ανάλωση και προστιθέμενη αξία κατά οικονομική δραστηριότητα, 2013	81-84	18. Gross output, intermediate inputs and value added by economic activity, 2013
19. Προστιθέμενη αξία κατά κατηγορία συντελεστή εισοδήματος και τόκοι που πληρώθηκαν για δάνεια κατά οικονομική δραστηριότητα, 2013	85-88	19. Value added by factor incomes and interest paid on loans by economic activity, 2013
20. Ακαθάριστες πάγιες κεφαλαιουχικές επενδύσεις, κατά κατηγορία και οικονομική δραστηριότητα, 2013	89-92	20. Gross fixed capital formation by type and economic activity, 2013
ΠΑΡΑΡΤΗΜΑ		APPENDIX
Ερωτηματολόγιο έρευνας	95-116	Survey questionnaire

ΕΙΣΑΓΩΓΗ

INTRODUCTION

I. ΚΥΡΙΟΤΕΡΕΣ ΕΞΕΛΙΞΕΙΣ ΚΑΤΑ ΤΟ 2013

I. MAIN DEVELOPMENTS IN 2013

1.1 Η ανάπτυξη του τομέα των επιχειρηματικών δραστηριοτήτων

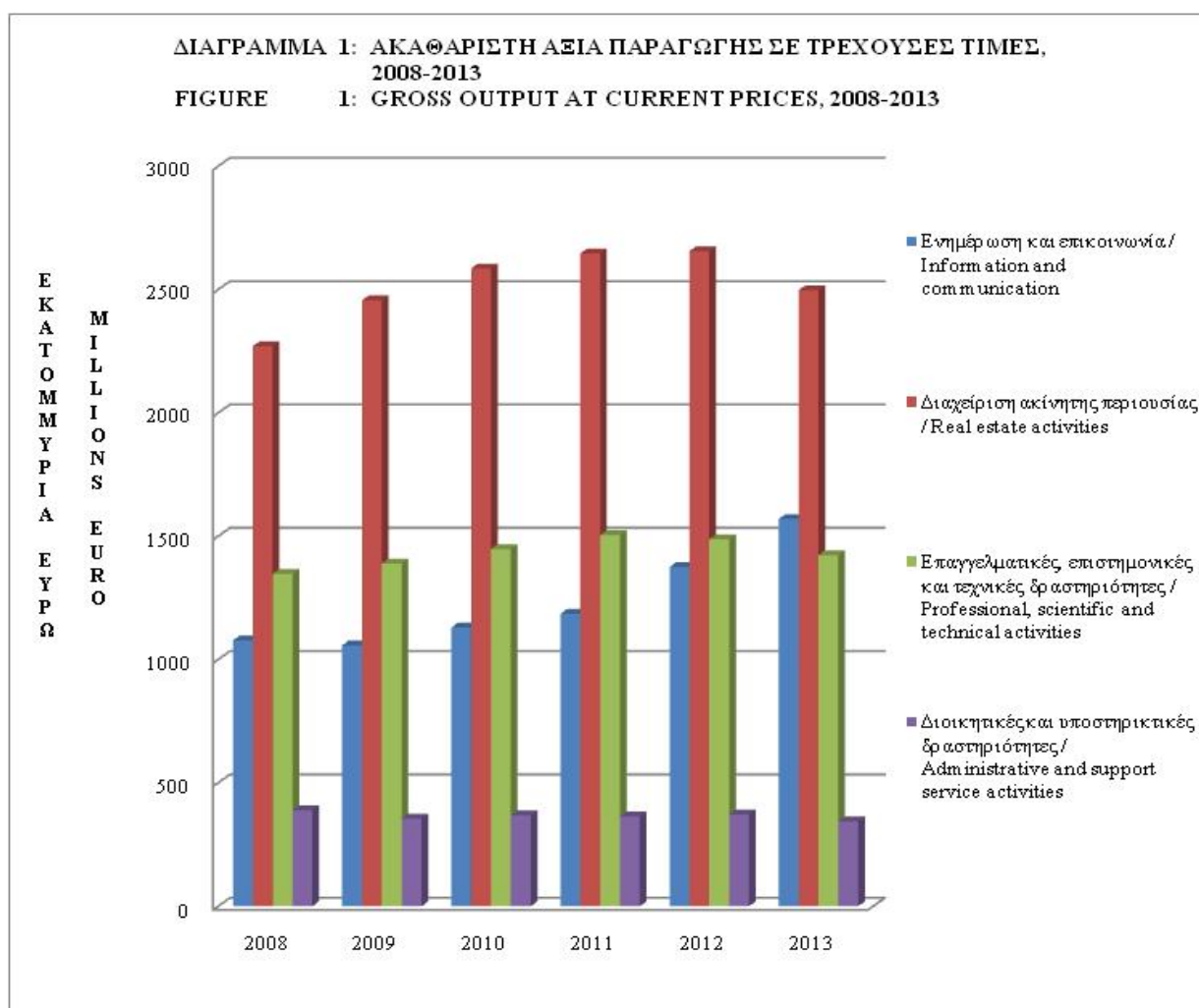
1.1 Growth in the business services sector

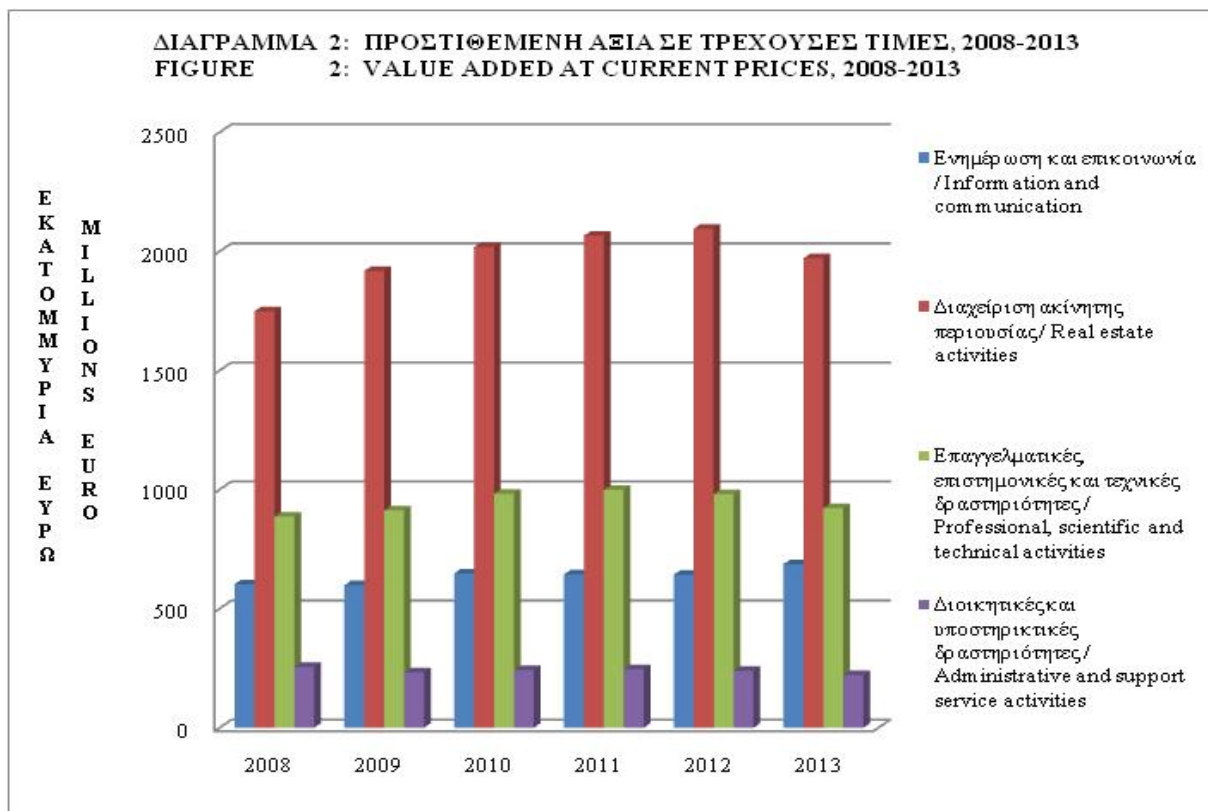
Κατά το 2013 ο τομέας των επιχειρηματικών δραστηριοτήτων παρουσίασε ύφεση σε σχέση με το 2012. Η προστιθέμενη αξία σε σταθερές τιμές μειώθηκε κατά 2,2%.

During 2013, business services sector has been exhibiting a recession compared to 2012. Value added in constant terms decreased by 2,2%.

Σε τρέχουσες τιμές αγοράς, η προστιθέμενη αξία μειώθηκε κατά 4,0% στα €3.800,8 εκ. το 2013 σε σύγκριση με €3.958,2 εκ. το 2012. Η συνεισφορά του τομέα στην Α.Πρ.Α το 2013 ήταν 24,5% από 24,1% το 2012. Η ακαθάριστη αξία παραγωγής μειώθηκε κατά 1,0% στα €5.835,4 εκ. το 2013 σε σύγκριση με €5,891,5 εκ. το 2012.

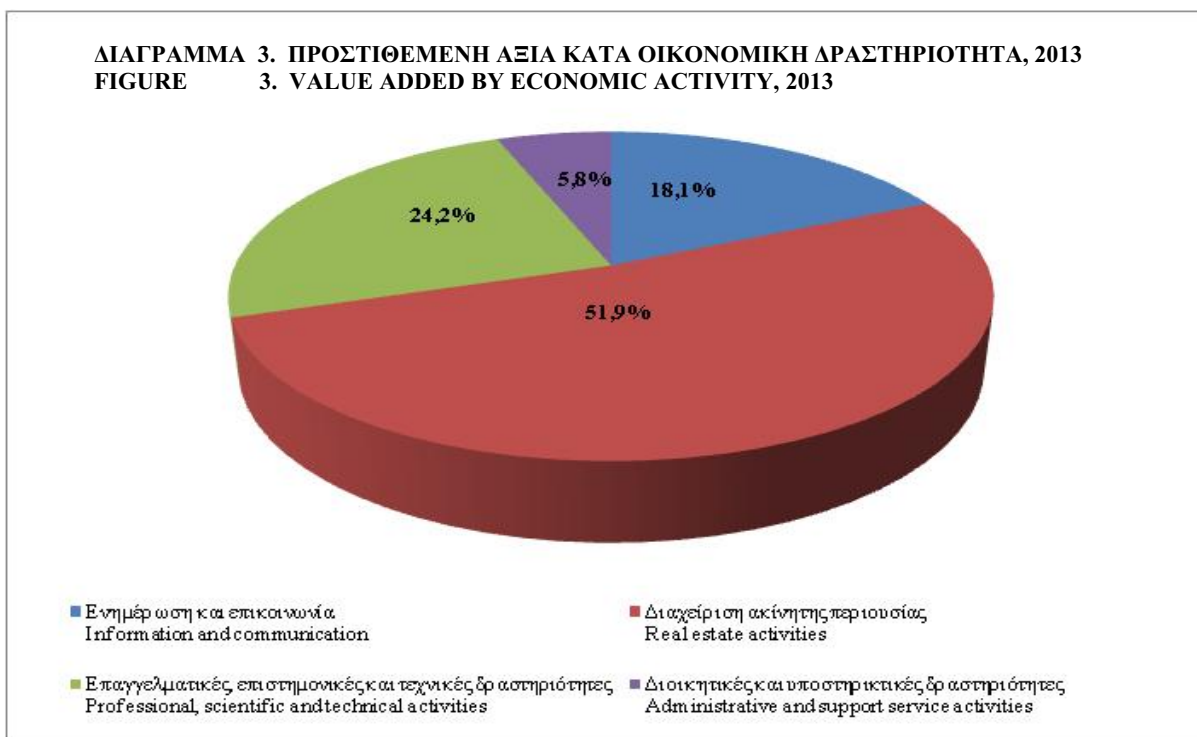
At current market prices, value added decreased by 4,0% to €3.800,8 mn in 2013 compared to €3.958,2 mn in 2012. The sector contribution to G.V.A in 2013 was 24,5% from 24,1% in 2012. Gross output decreased by 1,0% to €5.835,4 mn in 2013 from €5.891,5 mn in 2012.





Από το σύνολο της προστιθέμενης αξίας σε τρέχουσες τιμές αγοράς 51,9% προήλθε από τις δραστηριότητες διαχείρισης ακίνητης περιουσίας, 24,2% προήλθε από τις επαγγελματικές, επιστημονικές και τεχνικές δραστηριότητες, 18,1% προήλθε από τις δραστηριότητες ενημέρωσης και επικοινωνίας, και 5,8% προήλθε από τις διοικητικές και υποστηρικτικές δραστηριότητες.

Of the total value added at current market prices 51,9% was generated through the real estate activities, 24,2% by the professional, scientific and technical activities, 18,1 by the information and communication activities and 5,8% by the administrative and support service activities.



1.2 Απασχόληση

Η απασχόληση στον τομέα επιχειρηματικών δραστηριοτήτων μειώθηκε κατά 6,7% το 2013 σε σύγκριση με τον προηγούμενο χρόνο και έφθασε τα 39.287 άτομα, που αντιπροσωπεύουν το 9,3% του συνόλου του οικονομικά ενεργού πληθυσμού και το 9,5% του συνόλου του επικερδώς απασχολούμενου πληθυσμού.

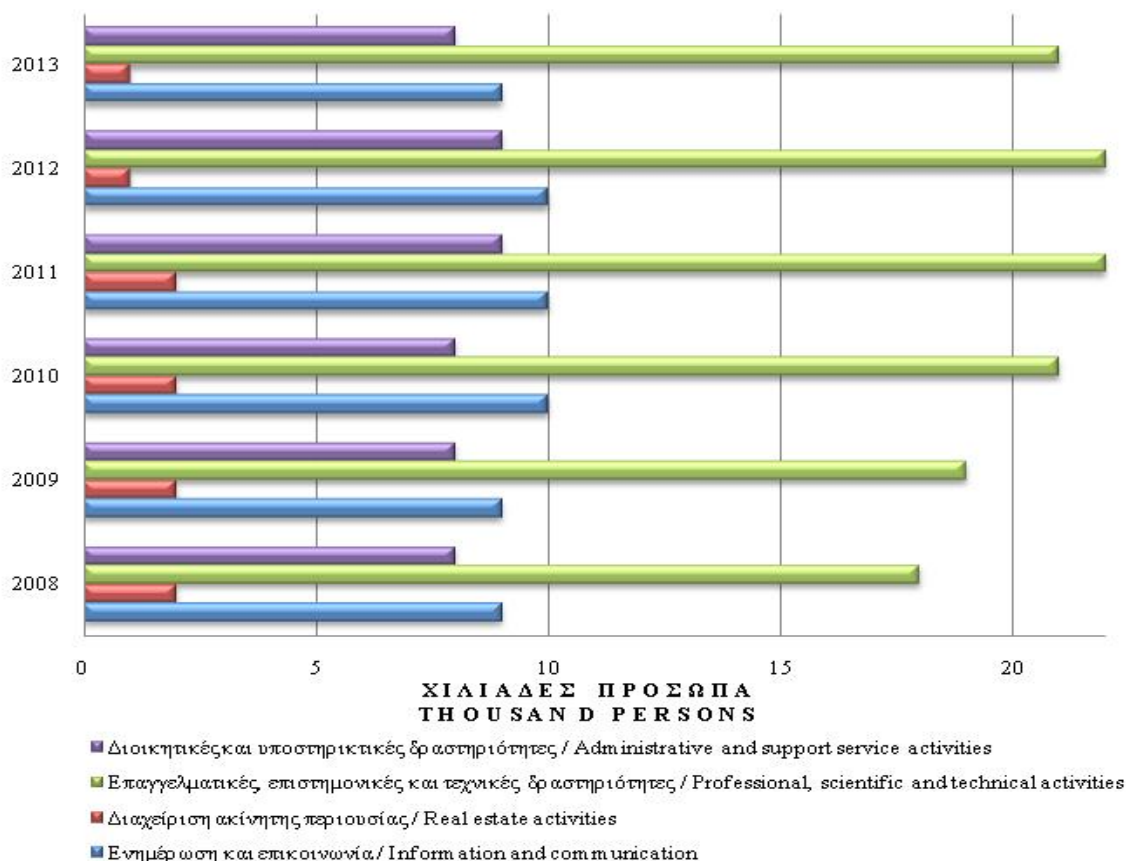
Στον ιδιωτικό τομέα η απασχόληση μειώθηκε κατά 6,7% σε 37.990 άτομα το 2013 από 40.731 το 2012. Στις δραστηριότητες διαχείρισης ακίνητης περιουσίας παρατηρήθηκε μείωση 12,0%, στις επαγγελματικές, επιστημονικές και τεχνικές δραστηριότητες 7,3%, στις δραστηριότητες ενημέρωσης και επικοινωνίας 6,7% και στις διοικητικές και υποστηρικτικές δραστηριότητες 4,4%. Στον δημόσιο τομέα η απασχόληση μειώθηκε κατά 4,5% σε 1.297 άτομα το 2013, από 1.358 το 2012. Στις δραστηριότητες ενημέρωσης και επικοινωνίας και στις επαγγελματικές, επιστημονικές και τεχνικές δραστηριότητες παρατηρήθηκε μείωση 6,5% και 3,2% αντίστοιχα.

1.2 Employment

Employment in business services sector decreased by 6,7% in 2013 compared to the previous year and reached 39.287 persons, accounting for 9,3% of the total economically active population and 9,5% of the total gainfully employed population.

Employment in the private sector decreased by 6,7% to 37.990 persons in 2013 from 40.731 in 2012. A decrease of 12,0% was exhibited in real estate activities, of 7,3% in professional, scientific and technical activities, of 6,7% in information and communication activities and of 4,4% in administrative and support service activities. Employment in the public sector decreased by 4,5% to 1.297 persons in 2013, from 1.358 in 2012. A decrease of 6,5% and 3,2% was exhibited in information and communication activities and in professional, scientific and technical activities respectively.

ΔΙΑΓΡΑΜΜΑ 4. ΑΠΑΣΧΟΛΗΣΗ ΚΑΤΑ ΟΙΚΟΝΟΜΙΚΗ ΔΡΑΣΤΗΡΙΟΤΗΤΑ, 2008-2013
FIGURE 4. EMPLOYMENT BY ECONOMIC ACTIVITY, 2008-2013



1.3 Επενδύσεις

Οι ακαθάριστες πάγιες κεφαλαιουχικές επενδύσεις στο δημόσιο και ιδιωτικό τομέα το 2013 μειώθηκαν κατά 31,6% σε €524,8 εκ. από €767,1 εκ. το 2012.

Οι επενδύσεις σε νέα κτίρια και άλλα έργα υποδομής έφθασαν τα €453,1 εκ., σε μηχανήματα και άλλο εξοπλισμό €59,7 εκ., σε έπιπλα €8,4 εκ. και μεταφορικά μέσα €3,6 εκ.

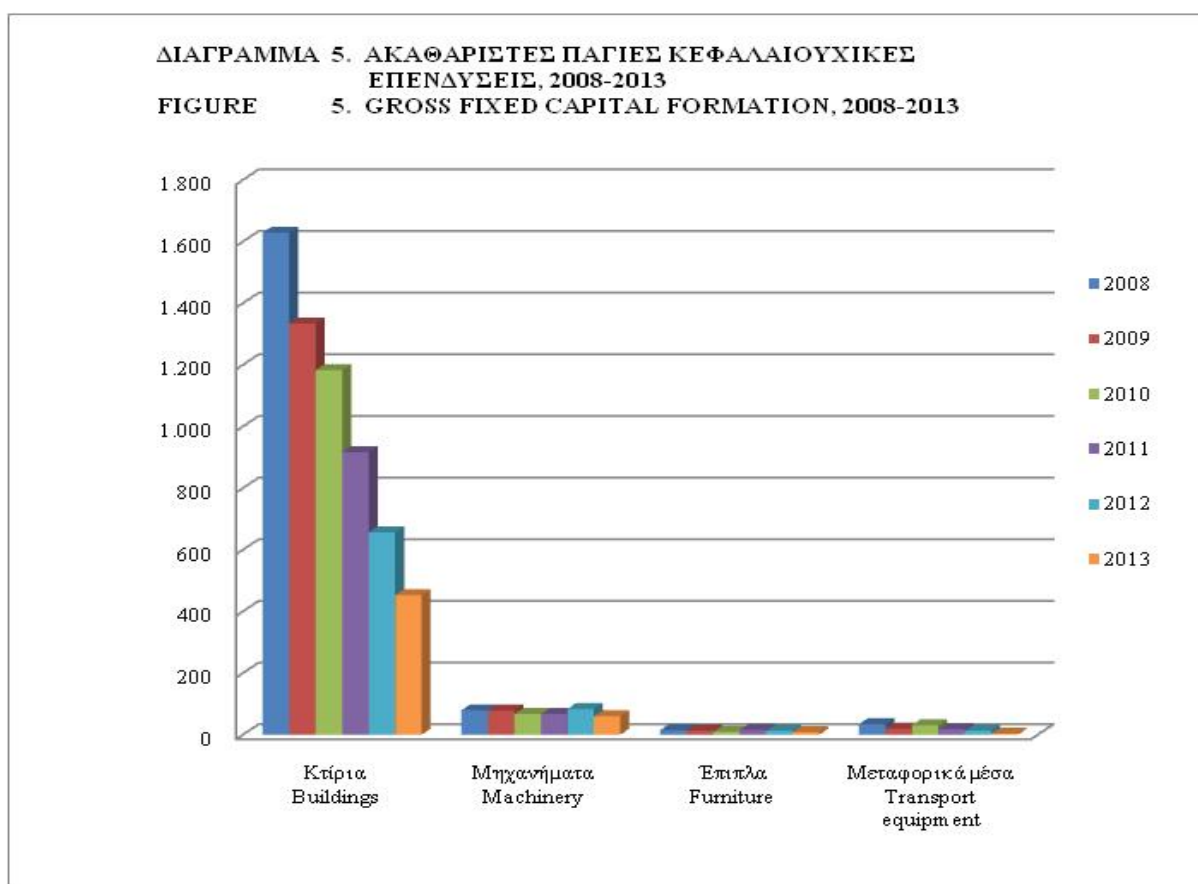
Στον ιδιωτικό τομέα οι επενδύσεις μειώθηκαν κατά 32,2% σε €516,1 εκ. από €761,7 εκ. το 2012, ενώ οι επενδύσεις στο δημόσιο τομέα αυξήθηκαν κατά 95,4% σε €5,8 εκ. από €3,0 εκ. το 2012.

1.3 Investments

Gross fixed capital formation in the public and private sector in 2013 decreased by 31,6% to €524,8 mn from €767,1 mn in 2012.

Investments in new buildings and other works accounted for €453,1 mn, in machinery and other equipment €59,7 mn, in furniture €8,4 mn and in transport equipment €3,6 mn.

In the private sector investments decreased by 32,2% to €516,1 mn from €761,7 mn in 2012, however investments in the public sector increased by 95,4% to €5,8 mn from €3,0 mn in 2012.



1.4 Κόστος Παραγωγής

Το συνολικό κόστος παραγωγής αγαθών και υπηρεσιών στο τομέα των επιχειρηματικών δραστηριοτήτων έφθασε τα €4.108,2 εκ. Από αυτά, τα €65,2 εκ. σημειώθηκαν στον δημόσιο τομέα και τα €4.043,0 εκ. στον ιδιωτικό τομέα. Το συνολικό κόστος σαν αναλογία της ακαθάριστης αξίας παραγωγής ήταν 70,4%.

1.4 Production Cost

The total cost incurred for the production of goods and services in the sector of business services amounted to €4.108,2 mn. Of this amount, €65,2 mn was incurred in the public sector and €4.043,0 mn in the private sector. Total cost as a proportion to total gross output was 70,4%.

Στον ιδιωτικό τομέα τα έξοδα παραγωγής αποτελούν το 39,6% του συνολικού κόστους παραγωγής, ενώ τα διοικητικά έξοδα αντιπροσωπεύουν το 8,4% του συνολικού κόστους. Η ενδιάμεση ανάλωση του δημόσιου τομέα είναι το 29,4% του συνολικού κόστους. Το εργατικό κόστος αντιπροσωπεύει το 67,5% του συνολικού κόστους στο δημόσιο τομέα και 27,0% στον ιδιωτικό. Το ποσοστό που πληρώθηκε για τόκους δανείων στον ιδιωτικό τομέα αποτελεί το 3,4% του συνολικού κόστους. Τα ενοίκια και οι έμμεσοι φόροι που πληρώθηκαν στον ιδιωτικό τομέα αντιπροσωπεύουν το 1,9% και 0,7% του συνολικού κόστους αντίστοιχα. Η απόσβεση κτιρίων και εξοπλισμού ήταν 3,1% του συνολικού κόστους για το δημόσιο τομέα και 19,0% για τον ιδιωτικό τομέα.

II. ΠΗΓΕΣ ΠΛΗΡΟΦΟΡΙΩΝ ΚΑΙ ΜΕΘΟΔΟΙ

2.1 Κάλυψη

Όσον αφορά στον ιδιωτικό και δημόσιο τομέα η Έρευνα κάλυψε όλες τις δραστηριότητες που εμπίπτουν στους κωδικούς J, L, M και N του Ευρωπαϊκού Συστήματος Ταξινόμησης Οικονομικών Δραστηριοτήτων (NACE Αναθ. 2). Συγκεκριμένα καλύφθηκαν: (α) η Ενημέρωση και επικοινωνία, (β) η Διαχείριση ακίνητης περιουσίας, (γ) οι Επαγγελματικές, επιστημονικές και τεχνικές δραστηριότητες και (δ) οι Διοικητικές και υποστηρικτικές δραστηριότητες.

2.2 Το Δείγμα

Όσον αφορά στον ιδιωτικό τομέα, η Έρευνα διεξάγεται πάνω σε δειγματοληπτική βάση για επιχειρήσεις που απασχολούν λιγότερα από 20 άτομα, ενώ καλύπτει όλες τις επιχειρήσεις που απασχολούν πέραν των 20 ατόμων. Το Μητρώο Επιχειρήσεων αποτέλεσε τη βάση για την επιλογή του δείγματος. Το μέγεθος του δείγματος το 2013 ήταν 1109 επιχειρήσεις από τις οποίες 243 απασχολούσαν πάνω από 20 άτομα και 866 επιχειρήσεις λιγότερα από 20 άτομα.

In the private sector the production expenses accounted for 39,6% of the total production cost, whereas administrative costs accounted for 8,4% of the total cost. Intermediate inputs in the public sector represents 29,4% of the total cost. Labour cost represents 67,5% of the total cost in the public sector and 27,0% in the private. The proportion of interest paid for loans in the private sector represents 3,4% of the total costs. Rents and indirect taxes in the private sector represent 1,9% and 0,7% of the total cost respectively. Depreciation of buildings and equipment makes up 3,1% of the total cost for the public sector and 19,0% for the private sector.

II. SOURCES OF DATA AND METHODS

2.1 Coverage

In the private and public sector the Survey covered all activities classified under codes J, L, M and N of the European System of Classification of the Economic Activities (NACE Rev. 2). Specifically were covered (a) Information and communication, (b) Real estate activities, (c) Professional, scientific and technical activities and (d) Administrative and support service activities.

2.2 The Sample

As concerns the private sector, the Survey is carried out on a sample basis for the enterprises employing less than 20 persons, while it covers all enterprises engaging 20 persons and over. The Business Register provided the framework for drawing the sample. The sample size for 2013 was 1109 enterprises of which 243 employed 20 persons and over and 866 enterprises employing less than 20 persons.

2.3 Αξιολόγηση των Αποτελεσμάτων

Για σκοπούς στατιστικού ελέγχου της αξιοπιστίας των αποτελεσμάτων της Έρευνας 2013, υπολογίσθηκε ο συντελεστής μεταβλητότητας για τις κυριότερες παραμέτρους. Τα αποτελέσματα της ανάλυσης δίδονται στον πιο κάτω πίνακα:

ΣΥΝΤΕΛΕΣΤΕΣ ΜΕΤΑΒΛΗΤΟΤΗΤΑΣ ΤΟΥ ΙΔΙΩΤΙΚΟΥ ΤΟΜΕΑ ΤΩΝ ΕΠΙΧΕΙΡΗΜΑΤΙΚΩΝ ΔΡΑΣΤΗΡΙΟΤΗΤΩΝ, 2013

COEFFICIENTS OF VARIATION FOR THE PRIVATE BUSINESS SERVICES SECTOR, 2013

2.3 Evaluation of Survey Results

In order to provide a statistical check of the accuracy of the results of the 2013 Survey, coefficients of variation for the major parameters were calculated. The results of this analysis are presented in the table below:

Παράμετρος	Ενημέρωση και επικοινωνία Information and communication		Διαχείριση ακίνητης περιουσίας Real estate activities		Parameter
	Αποτελέσματα έρευνας Survey results	Συντελεστής μεταβλητότητας Coefficient of variation (%)	Αποτελέσματα έρευνας Survey results	Συντελεστής μεταβλητότητας Coefficient of variation (%)	
	Απασχόληση (αριθμός)	8.488	1,15	1.277	
Ακαθάριστη αξία παραγωγής (€εκ.)	€ 1.541,4	1,21	€ 81,2	14,64	Gross output (€mn)
Έξοδα παραγωγής (€εκ.)	€ 702,3	1,88	€ 13,8	15,59	Production expenses (€mn)
Προστιθέμενη αξία (€εκ.)	€ 666,5	1,33	€ 54,1	18,00	Value added (€mn)

Παράμετρος	Επαγγελματικές, επιστημονικές και τεχνικές δραστηριότητες Professional, scientific and technical activities		Διοικητικές και υποστηρικτικές δραστηριότητες Administrative and support service activities		Parameter
	Αποτελέσματα έρευνας Survey results	Συντελεστής μεταβλητότητας Coefficient of variation (%)	Αποτελέσματα έρευνας Survey results	Συντελεστής μεταβλητότητας Coefficient of variation (%)	
	Απασχόληση (αριθμός)	19.915	1,62	8.310	
Ακαθάριστη αξία παραγωγής (€εκ.)	€ 1.386,0	5,17	€ 344,5	3,00	Gross output (€mn)
Έξοδα παραγωγής (€εκ.)	€ 301,1	19,03	€ 82,7	6,70	Production expenses (€mn)
Προστιθέμενη αξία (€εκ.)	€ 896,0	3,12	€ 220,9	2,48	Value added (€mn)

2.4 Στατιστική Μονάδα Έρευνας

Η στατιστική μονάδα που καλύφθηκε σε κάθε περίπτωση ήταν η επιχείρηση.

2.5 Περίοδος Αναφοράς

Η περίοδος στην οποία αναφέρονται οι πληροφορίες είναι το ημερολογιακό έτος 2013.

2.6 Εμπιστευτικότητα των Στοιχείων

Σύμφωνα με τον περί Στατιστικής Νόμο, αρ. 15(I) του 2000, όλα τα στοιχεία που συλλέγονται θεωρούνται εμπιστευτικά και χρησιμοποιούνται αποκλειστικά για σκοπούς στατιστικής. Καμιά πληροφορία που αφορά συγκεκριμένη επιχείρηση ή πρόσωπα δημοσιεύεται ή αποκαλύπτεται σε οποιονδήποτε.

2.7 Ερωτηματολόγιο της Έρευνας

Το ερωτηματολόγιο που χρησιμοποιήθηκε για την έρευνα δίδεται στο Παράρτημα. Οι πληροφορίες που ζητούνται στο ερωτηματολόγιο αναφέρονται στην απασχόληση, μισθούς, αγορές και πωλήσεις κεφαλαιουχικού εξοπλισμού, αποθέματα στην αρχή και στο τέλος του χρόνου, αξία παραγωγής, διάφορα έξοδα όπως έξοδα παραγωγής, διοικητικά έξοδα, έμμεσους φόρους, τόκους για δάνεια, στην απόσβεση κεφαλαιουχικού εξοπλισμού και στα ενοίκια που πληρώθηκαν.

2.8 Συλλογή Στοιχείων

Η συλλογή των στοιχείων έγινε κατά την περίοδο Μαΐου-Δεκεμβρίου, 2014. Απογραφείς της Στατιστικής Υπηρεσίας επισκέφθηκαν όλες τις επιχειρήσεις που περιλαμβάνονταν στην έρευνα. Πριν αρχίσουν οι προσωπικές συνεντεύξεις, εστάλησαν επιστολές σε όλες τις επιχειρήσεις του δείγματος, έτσι ώστε να ενημερωθούν για τη διεξαγωγή της έρευνας.

2.9 Μηχανογραφική Επεξεργασία και Αποτελέσματα

Η μηχανογράφηση των στοιχείων της έρευνας έγινε από τον Κλάδο Μηχανογράφησης της Στατιστικής Υπηρεσίας με τη χρήση του λογισμικού Microsoft Access. Η επεξεργασία και η εξαγωγή των τελικών αποτελεσμάτων έγινε από τον Κλάδο Στατιστικών Υπηρεσιών.

2.4 The Statistical Unit Enumerated

The statistical unit enumerated was the enterprise.

2.5 Reference Period

The reference period for the data collected was the calendar year 2013.

2.6 Confidentiality of Data Collected

In compliance with the Statistics Law, No. 15(I) 2000, all data collected are treated as confidential and uses it solely for statistical purposes. No data for individual firms or persons are published or disclosed to anyone.

2.7 Questionnaire of the Survey

The questionnaire used for the survey is presented in the Appendix. The information sought in the questionnaire is related to employment and labour costs by employment status, purchases and sales of fixed assets, stocks at the beginning and end of the year, value of output, intermediate costs by type, administrative expenses, indirect taxes, interest on loans, depreciation and rents paid.

2.8 Enumeration

The enumeration was carried out during the period May-December, 2014. Enumerators of the Statistical Service visited every enterprise included in the survey. Before the personal interviews were effected, letters were dispatched to all enterprises included in the sample, so that the enterprises to be informed for the survey conduction.

2.9 Data Processing and Results

The data entry of the survey was carried out by the Data Processing Section of the Statistical Service using the software Microsoft Access. The processing and the extraction of the survey outcomes were carried out by the Services Statistics Section.

III. ΟΡΟΙ ΠΟΥ ΧΡΗΣΙΜΟΠΟΙΗΘΗΚΑΝ

3.1 Επιχείρηση είναι μια οικονομική μονάδα με νομική οντότητα, εταιρεία ή αυτοεργοδοτούμενος που ασχολείται με μια ή περισσότερες οικονομικές δραστηριότητες. Δυνατόν να περιλαμβάνει περισσότερα από ένα υποστατικά σε διαφορετικές τοποθεσίες.

3.2 Απασχολούμενα άτομα περιλαμβάνουν τους εργαζόμενους ιδιοκτήτες, μέλη της οικογένειας που εργάζονται χωρίς μισθό και τους μόνιμους και έκτακτους μισθωτούς. Η μέση απασχόληση για το έτος προκύπτει από τον μέσο όρο των εργαζομένων στην επιχείρηση κατά τους 12 μήνες, κατά κατηγορία. Οι μερικούς απασχολούμενοι, δηλαδή τα άτομα που εργάζονται λιγότερες μέρες/ώρες από το κανονικό ωράριο της επιχείρησης μετατρέπονται σε ισοδύναμα πλήρως απασχολούμενα άτομα με συντελεστή μετατροπής τις κανονικές μέρες λειτουργίας της επιχείρησης (260 εργάσιμες μέρες τον χρόνο).

3.3 Ακαθάριστη αξία παραγωγής είναι η αξία της παραγωγής των υπηρεσιών, οι καθαρές εισπράξεις από αγαθά που πωλούνται ακριβώς στην ίδια κατάσταση όπως αγοράζονται και άλλες εισπράξεις.

3.4 Προστιθέμενη αξία σε τιμές αγοράς είναι η ολική αξία παραγωγής αφού αφαιρεθεί από αυτή το κόστος των υλικών, τα καύσιμα και άλλα άμεσα έξοδα, διοικητικά έξοδα και ενοίκια.

3.5 Προστιθέμενη αξία σε τιμές συντελεστών παραγωγής είναι η προστιθέμενη αξία σε τιμές αγοράς αφού αφαιρεθούν οι έμμεσοι φόροι. Περιλαμβάνει τους μισθούς, τόκους για δάνεια, κέρδη και την απόσβεση των κεφαλαίων.

3.6 Μισθοί και ημερομίσθια περιλαμβάνουν τους κανονικούς μισθούς, 13ο και 14ο μισθό, την αμοιβή από υπερωρίες, άλλα ωφελήματα, την αξία πληρωμών σε είδος, το τιμαριθμικό επίδομα κλπ. Οι πληρωμές δίδονται ακαθάριστες δηλαδή πριν αφαιρεθούν από αυτές ο φόρος εισοδήματος, οι κοινωνικές ασφαλίσεις και οι συνεισφορές σε άλλα ταμεία. Οι μισθοί περιλαμβάνουν επίσης τους υποτιθέμενους μισθούς για μέλη της οικογένειας που εργάζονται αμισθί στην επιχείρηση, εργαζόμενους ιδιοκτήτες και συνεταιίρους.

III. DEFINITIONS OF TERMS USED

3.1 Enterprise refers to an economic unit which is a legal entity - a firm or self-employed - engaging in one, or predominantly one, kind of economic activity. It may consist of more than one establishments located at various sites.

3.2 Persons engaged in an establishment or enterprise refers to working proprietors, unpaid family members, permanent and casual employees. The average employment for the year is derived as a simple twelve month average of the number employed in each category. Part-time employees, that is persons working less than the usual number of working days of the establishment or persons working fewer hours every day, are converted into full-time equivalent, using as conversion factor the number of working days for which the establishment usually operates (about 260 days per year).

3.3 Gross output is defined as the value of services produced, net receipts from the sale of goods sold in the same condition as purchased and other receipts.

3.4 Value added at market prices is the gross output less the cost of materials, fuels and other direct costs as well as administrative expenses and rents.

3.5 Value added at factor cost is the value derived by deducting from value added at market prices indirect taxes. It comprises of wages and salaries, interest on loans, operating surplus and depreciation.

3.6 Wages and salaries include normal wages and salaries, 13th and 14th salaries, overtime earnings, bonuses, value of payments in kind, cost of living allowances etc. The payments are given gross i.e. before any deductions for income tax, social insurance and other contributions to other funds have been made. They also include imputed wages for unpaid family workers, working proprietors and partners.

3.7 Συνεισφορές των εργοδοτών σε διάφορα ταμεία περιλαμβάνουν τις κοινωνικές ασφάλισεις, τα ταμεία προνοίας, συντάξεως, ιατρικής περίθαλψης και άλλα ταμεία.

3.8 Ακαθάριστες πάγιες κεφαλαιουχικές επενδύσεις αναφέρονται στις κεφαλαιουχικές δαπάνες εξαιρουμένης της γης αφού αφαιρεθεί η αξία των πωλήσεων αντίστοιχου κεφαλαιουχικού εξοπλισμού. Το κόστος κεφαλαιουχικού εξοπλισμού που παράγεται για ίδια χρήση και οι προσθήκες ή μετατροπές περιλαμβάνονται στις πάγιες κεφαλαιουχικές επενδύσεις. Η αξία πάγιων κεφαλαίων περιλαμβάνει το ολικό κόστος δηλαδή την τιμή παράδοσης συν το κόστος εγκατάστασης.

3.9 Αποσβέσεις είναι η υπολογισμένη αξία της φθοράς του κεφαλαιουχικού εξοπλισμού, όπως κτιρίων, μηχανημάτων, μεταφορικών μέσων, επίπλων κλπ. Είναι βασισμένη πάνω στην έννοια της λογιστικής απόσβεσης και όχι της οικονομικής.

3.10 Αποθέματα αναφέρονται στα αποθέματα στην αρχή και στο τέλος του έτους αναφοράς. Η αξία τους βασίζεται στη μέση τιμή αγοράς κατά τη διάρκεια του έτους.

3.11 Έμμεσοι φόροι περιλαμβάνουν τις άδειες αυτοκινήτων, τους επαγγελματικούς και δημοτικούς φόρους, τις άδειες λειτουργίας των επιχειρήσεων, τα χαρτόσημα και άλλους έμμεσους φόρους.

3.12 Τόκοι αναφέρονται στα ποσά που πληρώθηκαν ως τόκος για δάνεια που συνήψε η επιχείρηση.

3.13 Κόστος παραγωγής περιλαμβάνει όλα τα έξοδα (έξοδα παραγωγής, διοικητικά έξοδα, ενοίκια), έμμεσους φόρους, μισθούς και ημερομίσθια, αποσβέσεις και τόκους που πληρώθηκαν για δάνεια.

3.7 Employer's contribution to various funds include social insurance, provident and pension funds, medical and other funds.

3.8 Gross fixed capital formation refers to the expenditure on fixed assets excluding land, less the value of sales of similar fixed assets. The cost of any assets produced for own use and of any major additions and alterations to existing fixed assets are included. Fixed assets acquired from others were valued at the full cost incurred i.e. at the delivery prices plus installation costs.

3.9 Depreciation is the estimated value of wear and tear of existing assets such as buildings, machinery, vehicles and furniture, etc. It is based on an accounting depreciation concept and not on an economic one.

3.10 Stocks refer to stocks held at the beginning and end of the reference year valued at average purchase prices during the year.

3.11 Indirect taxes refer to motor vehicle licences, professional and municipality taxes, fees for business licences, stamp duties and other indirect taxes.

3.12 Interest refers to the amount paid as interest for capital borrowed by the enterprise.

3.13 Production cost includes inputs (direct costs, administrative costs, rents), indirect taxes, labour costs, depreciation and interest paid on loans.

IV. ΣΥΜΒΟΛΑ ΚΑΙ ΣΥΝΤΟΜΟΓΡΑΦΙΕΣ

Τα ακόλουθα σύμβολα χρησιμοποιούνται στην έκδοση:

0	Μηδέν ή λιγότερο από το μισό της μονάδας μέτρησης
εκ.	Εκατομμύριο
000's	Χιλιάδες
..	Μη εφαρμόσιμα
€	Ευρώ
Α.Πρ.Α.	Ακαθάριστη Προστιθέμενη Αξία
Περ.	Περιλαμβανομένου
μ.α.τ.	Μη αλλού ταξινομημένα
%	Ποσοστό
NACE (Αναθ. 2)	Στατιστική Ταξινόμηση Οικονομικών Δραστηριοτήτων της Στατιστικής Υπηρεσίας της Ευρωπαϊκής Ένωσης

IV. SYMBOLS AND ABBREVIATIONS

The following symbols were used in the report:

0	Nil, or less than half of the unit of measurement
mn	Million
000's	Thousand
..	Not applicable
€	Euro
G.V.A.	Gross Value Added
Incl.	Including
n.e.c.	Not elsewhere classified
%	Percentage
NACE (Rev. 2)	Statistical Classification of Economic Activities of the European Union Statistical Office

ΣΥΣΤΗΜΑ ΤΑΞΙΝΟΜΗΣΗΣ ΟΙΚΟΝΟΜΙΚΩΝ ΔΡΑΣΤΗΡΙΟΤΗΤΩΝ NACE Αναθ. 2
 STATISTICAL CLASSIFICATION OF ECONOMIC ACTIVITIES NACE REV. 2

Κώδικας NACE Αναθ. 2 Code NACE Rev. 2	Περιγραφή	Description
J	ΕΝΗΜΕΡΩΣΗ ΚΑΙ ΕΠΙΚΟΙΝΩΝΙΑ	INFORMATION AND COMMUNICATION
58	ΕΚΔΟΤΙΚΕΣ ΔΡΑΣΤΗΡΙΟΤΗΤΕΣ	PUBLISHING ACTIVITIES
58.1	Έκδοση βιβλίων, περιοδικών και άλλες εκδοτικές δραστηριότητες	Publishing of books, periodicals and other publishing activities
58.2	Έκδοση λογισμικού	Software publishing
59	ΠΑΡΑΓΩΓΗ ΚΙΝΗΜΑΤΟΓΡΑΦΙΚΩΝ ΤΑΙΝΙΩΝ, ΒΙΝΤΕΟ ΚΑΙ ΤΗΛΕΟΠΤΙΚΩΝ ΠΡΟΓΡΑΜΜΑΤΩΝ, ΗΧΟΓΡΑΦΗΣΕΙΣ ΚΑΙ ΜΟΥΣΙΚΕΣ ΕΚΔΟΣΕΙΣ	MOTION PICTURE, VIDEO AND TELEVISION PROGRAMME PRODUCTION, SOUND RECORDING AND MUSIC PUBLISHING ACTIVITIES
59.1	Παραγωγή κινηματογραφικών ταινιών, βίντεο και τηλεοπτικών προγραμμάτων	Motion picture, video and television programme activities
59.2	Ηχογραφήσεις και μουσικές εκδόσεις	Sound recording and music publishing activities
60	ΔΡΑΣΤΗΡΙΟΤΗΤΕΣ ΠΡΟΓΡΑΜΜΑΤΙΣΜΟΥ ΚΑΙ ΡΑΔΙΟΤΗΛΕΟΠΤΙΚΩΝ ΕΚΠΟΜΩΝ	PROGRAMMING AND BROADCASTING ACTIVITIES
60.1	Ραδιοφωνικές εκπομπές	Radio broadcasting
60.2	Τηλεοπτικός προγραμματισμός και τηλεοπτικές εκπομπές	Television programming and broadcasting activities
61	ΤΗΛΕΠΙΚΟΙΝΩΝΙΕΣ	TELECOMMUNICATIONS
61.1	Ενσύρματες τηλεπικοινωνιακές δραστηριότητες	Wired telecommunications activities
61.2	Ασύρματες τηλεπικοινωνιακές δραστηριότητες	Wireless telecommunications activities
61.3	Δορυφορικές τηλεπικοινωνιακές δραστηριότητες	Satellite telecommunications activities
61.9	Άλλες τηλεπικοινωνιακές δραστηριότητες	Other telecommunications activities
62	ΔΡΑΣΤΗΡΙΟΤΗΤΕΣ ΠΡΟΓΡΑΜΜΑΤΙΣΜΟΥ ΗΛΕΚΤΡΟΝΙΚΩΝ ΥΠΟΛΟΓΙΣΤΩΝ, ΠΑΡΟΧΗΣ ΣΥΜΒΟΥΛΩΝ ΚΑΙ ΣΥΝΑΦΕΙΣ ΔΡΑΣΤΗΡΙΟΤΗΤΕΣ	COMPUTER PROGRAMMING, CONSULTANCY AND RELATED ACTIVITIES
62.0	Δραστηριότητες προγραμματισμού ηλεκτρονικών υπολογιστών παροχής συμβουλών και συναφείς δραστηριότητες	Computer programming, consultancy and related activities
63	ΔΡΑΣΤΗΡΙΟΤΗΤΕΣ ΥΠΗΡΕΣΙΩΝ ΠΛΗΡΟΦΟΡΙΑΣ	INFORMATION SERVICE ACTIVITIES
63.1	Επεξεργασία δεδομένων, καταχώρηση και συναφείς δραστηριότητες, δικτυακές πύλες	Data processing, hosting and related activities; web portals
63.9	Άλλες δραστηριότητες υπηρεσιών πληροφορίας μ.α.τ	Other information service activities n.e.c.
L	ΔΙΑΧΕΙΡΙΣΗ ΑΚΙΝΗΤΗΣ ΠΕΡΙΟΥΣΙΑΣ	REAL ESTATE ACTIVITIES
68	ΔΙΑΧΕΙΡΙΣΗ ΑΚΙΝΗΤΗΣ ΠΕΡΙΟΥΣΙΑΣ	REAL ESTATE ACTIVITIES
68.1	Αγοραπωλησία ιδιόκτητων ακινήτων	Buying and selling of own real estate
68.2	Εκμίσθωση και διαχείριση ιδιόκτητων ή μισθωμένων ακινήτων	Renting and operating of own or leased real estate
68.3	Διαχείριση ακίνητης περιουσίας έναντι αμοιβής ή βάση σύμβασης	Real estate activities on a fee or contract basis

ΣΥΣΤΗΜΑ ΤΑΞΙΝΟΜΗΣΗΣ ΟΙΚΟΝΟΜΙΚΩΝ ΔΡΑΣΤΗΡΙΟΤΗΤΩΝ NACE Αναφ. 2
 STATISTICAL CLASSIFICATION OF ECONOMIC ACTIVITIES NACE REV. 2

Κώδικας NACE Αναφ. 2 Code NACE Rev. 2	Περιγραφή	Description
M		PROFESSIONAL, SCIENTIFIC AND TECHNICAL ACTIVITIES
69	ΕΠΑΓΓΕΛΜΑΤΙΚΕΣ, ΕΠΙΣΤΗΜΟΝΙΚΕΣ ΚΑΙ ΤΕΧΝΙΚΕΣ ΔΡΑΣΤΗΡΙΟΤΗΤΕΣ	LEGAL AND ACCOUNTING ACTIVITIES
69.1	Νομικές δραστηριότητες	Legal activities
69.2	Δραστηριότητες λογιστικής, τήρησης βιβλίων και λογιστικού ελέγχου, παροχή φορολογικών συμβουλών	Accounting, bookkeeping and auditing activities; tax consultancy
70	ΔΡΑΣΤΗΡΙΟΤΗΤΕΣ ΚΕΝΤΡΙΚΩΝ ΓΡΑΦΕΙΩΝ. ΔΡΑΣΤΗΡΙΟΤΗΤΕΣ ΠΑΡΟΧΗΣ ΣΥΜΒΟΥΛΩΝ ΔΙΑΧΕΙΡΙΣΗΣ	ACTIVITIES OF HEAD OFFICES; MANAGEMENT CONSULTANCY ACTIVITIES
70.1	Δραστηριότητες κεντρικών γραφείων	Activities of head offices
70.2	Δραστηριότητες παροχής συμβουλών διαχείρισης	Management consultancy activities
71	ΑΡΧΙΤΕΚΤΟΝΙΚΕΣ ΔΡΑΣΤΗΡΙΟΤΗΤΕΣ ΚΑΙ ΔΡΑΣΤΗΡΙΟΤΗΤΕΣ ΜΗΧΑΝΙΚΩΝ, ΤΕΧΝΙΚΕΣ ΔΟΚΙΜΕΣ ΚΑΙ ΑΝΑΛΥΣΕΙΣ	ARCHITECTURAL AND ENGINEERING ACTIVITIES; TECHNICAL TESTING AND ANALYSIS
71.1	Δραστηριότητες αρχιτεκτόνων και μηχανικών και συναφείς δραστηριότητες παροχής τεχνικών συμβουλών	Architectural and engineering activities and related technical consultancy
71.2	Τεχνικές δοκιμές και αναλύσεις	Technical testing and analysis
72	ΕΠΙΣΤΗΜΟΝΙΚΗ ΕΡΕΥΝΑ ΚΑΙ ΑΝΑΠΤΥΞΗ	SCIENTIFIC RESEARCH AND DEVELOPMENT
72.1	Έρευνα και πειραματική ανάπτυξη στις φυσικές επιστήμες και τη μηχανική	Research and experimental development on natural sciences and engineering
72.2	Έρευνα και πειραματική ανάπτυξη στις κοινωνικές και ανθρωπιστικές επιστήμες	Research and experimental development on social sciences and humanities
73	ΔΙΑΦΗΜΙΣΗ ΚΑΙ ΕΡΕΥΝΑ ΑΓΟΡΑΣ	ADVERTISING AND MARKET RESEARCH (PRIVATE)
73.1	Διαφήμιση	Advertising
73.2	Έρευνα αγοράς και δημοσκοπήσεις	Market research and public opinion polling
74	ΆΛΛΕΣ ΕΠΑΓΓΕΛΜΑΤΙΚΕΣ, ΕΠΙΣΤΗΜΟΝΙΚΕΣ ΚΑΙ ΤΕΧΝΙΚΕΣ ΔΡΑΣΤΗΡΙΟΤΗΤΕΣ	OTHER PROFESSIONAL, SCIENTIFIC AND TECHNICAL ACTIVITIES
74.1	Δραστηριότητες ειδικευμένου σχεδίου	Specialised design activities
74.2	Φωτογραφικές δραστηριότητες	Photographic activities
74.3	Δραστηριότητες μετάφρασης και διερμηνείας	Translation and interpretation activities
74.9	Άλλες επαγγελματικές, επιστημονικές και τεχνικές δραστηριότητες μ.α.τ.	Other professional, scientific and technical activities n.e.c.
75	ΚΤΗΝΙΑΤΡΙΚΕΣ ΔΡΑΣΤΗΡΙΟΤΗΤΕΣ	VETERINARY ACTIVITIES
75.0	Κτηνιατρικές δραστηριότητες	Veterinary activities

ΣΥΣΤΗΜΑ ΤΑΞΙΝΟΜΗΣΗΣ ΟΙΚΟΝΟΜΙΚΩΝ ΔΡΑΣΤΗΡΙΟΤΗΤΩΝ NACE Αναθ. 2
 STATISTICAL CLASSIFICATION OF ECONOMIC ACTIVITIES NACE REV. 2

Κώδικας NACE Αναθ. 2 Code NACE Rev. 2	Περιγραφή	Description
N		
77	ΔΙΟΙΚΗΤΙΚΕΣ ΚΑΙ ΥΠΟΣΤΗΡΙΚΤΙΚΕΣ ΔΡΑΣΤΗΡΙΟΤΗΤΕΣ ΔΡΑΣΤΗΡΙΟΤΗΤΕΣ ΕΝΟΙΚΙΑΣΗΣ ΚΑΙ ΕΚΜΙΣΘΩΣΗΣ	ADMINISTRATIVE AND SUPPORT SERVICE ACTIVITIES RENTAL AND LEASING ACTIVITIES
77.1	Ενοίκιαση και εκμίσθωση μηχανοκίνητων οχημάτων	Renting and leasing of motor vehicles
77.2	Ενοίκιαση και εκμίσθωση ειδών προσωπικής ή οικιακής χρήσης	Renting and leasing of personal and household goods
77.3	Ενοίκιαση και εκμίσθωση άλλων μηχανημάτων, ειδών εξοπλισμού και υλικών αγαθών	Renting and leasing of other machinery, equipment and tangible goods
77.4	Εκμίσθωση πνευματικής ιδιοκτησίας και παρεμφερών προϊόντων, με εξαίρεση έργα με δικαιώματα πνευματικής ιδιοκτησίας	Leasing of intellectual property and similar products, except copyrighted works
78	ΔΡΑΣΤΗΡΙΟΤΗΤΕΣ ΑΠΑΣΧΟΛΗΣΗΣ	EMPLOYMENT ACTIVITIES
78.1	Δραστηριότητες γραφείων ευρέσεως εργασίας	Activities of employment placement agencies
78.2	Δραστηριότητες γραφείων ευρέσεως προσωρινής εργασίας	Temporary employment agency activities
78.3	Άλλη διάθεση ανθρώπινου δυναμικού	Other human resources provision
79	ΔΡΑΣΤΗΡΙΟΤΗΤΕΣ ΤΑΞΙΔΙΩΤΙΚΩΝ ΠΡΑΚΤΟΡΕΙΩΝ, ΓΡΑΦΕΙΩΝ ΟΡΓΑΝΩΜΕΝΩΝ ΤΑΞΙΔΙΩΝ ΚΑΙ ΥΠΗΡΕΣΙΩΝ ΚΡΑΤΗΣΕΩΝ ΚΑΙ ΣΥΝΑΦΕΙΣ ΔΡΑΣΤΗΡΙΟΤΗΤΕΣ	TRAVEL AGENCY, TOUR OPERATOR RESERVATION SERVICE AND RELATED ACTIVITIES
79.1	Δραστηριότητες ταξιδιωτικών πρακτορείων και γραφείων οργανωμένων ταξιδιών	Travel agency and tour operator activities
79.9	Άλλες δραστηριότητες υπηρεσιών κρατήσεων και συναφείς δραστηριότητες	Other reservation service and related activities
80	ΔΡΑΣΤΗΡΙΟΤΗΤΕΣ ΠΑΡΟΧΗΣ ΠΡΟΣΤΑΣΙΑΣ ΚΑΙ ΕΡΕΥΝΑΣ	SECURITY AND INVESTIGATION ACTIVITIES
80.1	Δραστηριότητες παροχής ιδιωτικής προστασίας	Private security activities
80.3	Δραστηριότητες έρευνας	Investigation activities
81	ΔΡΑΣΤΗΡΙΟΤΗΤΕΣ ΠΑΡΟΧΗΣ ΥΠΗΡΕΣΙΩΝ ΣΕ ΚΤΙΡΙΑ ΚΑΙ ΕΞΩΤΕΡΙΚΟΥΣ ΧΩΡΟΥΣ	SERVICES TO BUILDINGS AND LANDSCAPE ACTIVITIES
81.1	Δραστηριότητες συνδυασμού βοηθητικών υπηρεσιών	Cleaning activities
81.2	Δραστηριότητες καθαρισμού	Combined facilities support activities and landscape service activities
81.3	Δραστηριότητες υπηρεσιών τοπίου	landscape service activities
82	ΔΙΟΙΚΗΤΙΚΕΣ ΔΡΑΣΤΗΡΙΟΤΗΤΕΣ ΓΡΑΦΕΙΟΥ, ΓΡΑΜΜΑΤΕΙΑΚΗ ΥΠΟΣΤΗΡΙΞΗ ΚΑΙ ΑΛΛΕΣ ΔΡΑΣΤΗΡΙΟΤΗΤΕΣ ΠΑΡΟΧΗΣ ΥΠΟΣΤΗΡΙΞΗΣ ΠΡΟΣ ΤΙΣ ΕΠΙΧΕΙΡΗΣΕΙΣ	OFFICE ADMINISTRATIVE, OFFICE SUPPORT AND OTHER BUSINESS SUPPORT ACTIVITIES
82.1	Διοικητικές και υποστηρικτικές δραστηριότητες γραφείου	Office administrative and support activities
82.2	Δραστηριότητες τηλεφωνικών κέντρων	Activities of call centres
82.3	Οργάνωση συνεδρίων και εμπορικών εκθέσεων	Organization of conventions and trade shows
82.9	Δραστηριότητες παροχής υπηρεσιών προς τις επιχειρήσεις μ.α.τ.	Business support service activities n.e.c.

ΣΥΝΟΠΤΙΚΟΙ ΠΙΝΑΚΕΣ ΤΟΥ ΙΔΙΩΤΙΚΟΥ ΚΑΙ ΔΗΜΟΣΙΟΥ ΤΟΜΕΑ

**(περιλαμβάνονται τεκμαρτά ενοίκια από ιδιόκτητες
κατοικίες και εκμίσθωση κατοικιών από ιδιώτες)**

SUMMARY TABLES OF PRIVATE AND PUBLIC SECTOR

**(renting of real estate by individuals and imputed
rents of dwellings are included)**

ΠΙΝΑΚΑΣ 1. ΚΥΡΙΑΙ ΔΕΙΚΤΕΣ ΤΟΥ ΤΟΜΕΑ ΤΩΝ ΕΠΙΧΕΙΡΗΜΑΤΙΚΩΝ ΔΡΑΣΤΗΡΙΟΤΗΤΩΝ, 2008-2013
TABLE 1. MAIN INDICATORS OF THE BUSINESS SERVICES SECTOR, 2008-2013

ΔΕΙΚΤΗΣ	2008	2009	2010	2011	2012	2013	INDICATOR
ΑΚΑΘΑΡΙΣΤΗ ΑΞΙΑ ΠΑΡΑΓΩΓΗΣ ΣΕ ΤΡΕΧΟΥΣΕΣ ΤΙΜΕΣ ΑΓΟΡΑΣ (€εκ.) Ετήσιος ρυθμός αύξησης (%)	5.085,5 ..	5.258,7 3,4	5.532,6 5,2	5.701,7 3,1	5.891,5 3,3	5.835,4 -1,0	GROSS OUTPUT AT CURRENT MARKET PRICES (€mm) Annual growth rate (%)
ΠΡΟΣΤΙΘΕΜΕΝΗ ΑΞΙΑ ΣΕ ΤΡΕΧΟΥΣΕΣ ΤΙΜΕΣ ΑΓΟΡΑΣ (€εκ.) Ετήσιος ρυθμός αύξησης (%) Ποσοστό στην Α.Πρ.Α. (%) Ετήσιος ρυθμός αύξησης σε σταθερές τιμές 2005 (%) Προστιθέμενη αξία σε τρέχουσες τιμές επί της ακαθάριστης αξίας παραγωγής (%)	3.493,2 .. 20,8 4,4	3.660,8 4,8 21,8 -0,2	3.892,0 6,3 22,8 4,1	3.953,7 1,6 23,5 3,7	3.958,2 0,1 24,1 2,9	3.800,8 -4,0 24,5 -2,2	VALUE ADDED AT CURRENT MARKET PRICES (€mm) Annual growth rate (%) Share of G.V.A. (%) Annual growth rate at constant prices 2005 (%) Share of value added at current prices to gross output (%)
ΑΠΑΣΧΟΛΗΣΗ ΚΑΙ ΑΠΟΛΑΒΕΣ Απασχόληση (Αριθμός) % στο σύνολο του οικονομικά ενεργού πληθυσμού (%) % στο σύνολο των επικερδώς απασχολούμενων (%) Εργατικό κόστος ανά απασχολούμενο (€) Προστιθέμενη αξία σε τρέχουσες τιμές ανά απασχολούμενο (€)	36.112 8,6 8,8 26.249 96.732	37.036 9,0 9,2 27.451 98.844	40.250 9,9 10,2 27.819 96.696	42.267 9,9 10,3 28.053 93.541	42.089 9,8 10,1 28.509 94.044	39.287 9,3 9,5 28.915 96.744	EMPLOYMENT AND EARNINGS Persons engaged (Number) % of total economically active population (%) % of total gainfully employed population (%) Labour costs per person engaged (€) Value added at current prices per person engaged (€)
ΑΚΑΘΑΡΙΣΤΕΣ ΠΑΓΙΕΣ ΚΕΦΑΛΑΙΟΥΧΙΚΕΣ ΕΠΕΝΔΥΣΕΙΣ ΣΕ ΤΡΕΧΟΥΣΕΣ ΤΙΜΕΣ ΑΓΟΡΑΣ (€εκ.) Κτίρια και άλλα έργα υποδομής ¹ Μηχανήματα και άλλος εξοπλισμός Έπιπλα Μεταφορικά μέσα	1.757,2 1.629,1 79,2 14,9 34,0	1.446,9 1.334,1 79,0 14,1 19,7	1.291,1 1.183,1 67,1 9,7 31,2	1.017,6 917,0 67,0 15,6 18,0	767,1 656,7 84,0 13,0 13,4	524,8 453,1 59,7 8,4 3,6	GROSS FIXED CAPITAL FORMATION AT CURRENT MARKET PRICES (€mm) Buildings and other works ¹ Machinery and other equipment Furniture Transport equipment

¹ Περιλαμβάνει και αγορές παλαιών κτιρίων / Including purchases of old buildings

Σημ.: Τα στοιχεία για τα έτη 2008-2012 έχουν αναθεωρηθεί.

Note: Data for the years 2008-2012 have been revised.

ΠΙΝΑΚΑΣ 2. ΑΚΑΘΑΡΙΣΤΗ ΑΕΙΑ ΠΑΡΑΓΩΓΗΣ, ΕΝΔΙΑΜΕΣΗ ΑΝΑΛΩΣΗ ΚΑΙ ΠΡΟΣΤΙΘΕΜΕΝΗ ΑΕΙΑ ΤΟΥ ΙΔΙΩΤΙΚΟΥ ΤΟΜΕΑ, 2008-2013
 TABLE 2. GROSS OUTPUT, INTERMEDIATE INPUTS AND VALUE ADDED OF PRIVATE SECTOR, 2008-2013

ΚΑΤΗΓΟΡΙΑ ΣΥΝΤΕΛΕΣΤΗ ΕΙΣΟΔΗΜΑΤΟΣ	ΕΝΗΜΕΡΩΣΗ ΚΑΙ ΕΠΙΚΟΙΝΩΝΙΑ INFORMATION AND COMMUNICATION					ΔΙΑΧΕΙΡΙΣΗ ΑΚΙΝΗΤΗΣ ΠΕΡΙΟΥΣΙΑΣ REAL ESTATE ACTIVITIES					CATEGORY OF FACTOR INCOME		
	2008	2009	2010	2011	2012	2013	2008	2009	2010	2011		2012	2013
ΑΚΑΘΑΡΙΣΤΗ ΑΕΙΑ ΠΑΡΑΓΩΓΗΣ	1.038.712	1.017.365	1.086.325	1.143.056	1.336.888	1.541.395	2.270.886	2.456.495	2.585.902	2.646.379	2.656.174	2.497.432	GROSS OUTPUT
ΕΝΔΙΑΜΕΣΗ ΑΝΑΛΩΣΗ	455.274	441.059	458.280	519.819	709.201	874.856	521.495	538.439	567.169	580.564	561.048	526.067	INTERMEDIATE INPUTS
Έξοδα παραγωγής	356.000	343.002	340.601	392.785	570.979	702.326	501.951	522.232	553.575	565.981	545.213	512.744	Production expenses
Διοικητικά έξοδα	81.633	75.576	92.123	100.927	114.565	153.626	16.075	13.275	10.451	9.457	12.397	10.604	Administrative expenses
Ενοίκια που πληρώθηκαν	17.641	22.481	25.556	26.107	23.657	18.904	3.469	2.932	3.143	5.126	3.438	2.719	Rents paid
ΠΡΟΣΤΙΘΕΜΕΝΗ ΑΕΙΑ ΣΕ ΤΡΕΧΟΥΣΕΣ ΤΙΜΕΣ ΑΓΟΡΑΣ	583.438	576.306	628.045	623.237	627.687	666.539	1.749.391	1.918.056	2.018.733	2.065.815	2.095.126	1.971.365	VALUE ADDED AT CURRENT MARKET PRICES
ΕΜΜΕΣΟΙ ΦΟΡΟΙ	1.426	1.684	1.696	2.399	2.375	2.702	2.205	1.688	1.736	844	1.260	1.895	INDIRECT TAXES
ΠΡΟΣΤΙΘΕΜΕΝΗ ΑΕΙΑ ΣΕ ΤΙΜΕΣ ΣΥΝΤΕΛΕΣΤΩΝ ΠΑΡΑΓΩΓΗΣ	582.012	574.622	626.349	620.838	625.312	663.837	1.747.186	1.916.368	2.016.997	2.064.971	2.093.866	1.969.470	VALUE ADDED AT FACTOR COST

(Συν.-Cont'd)

(€000's)

ΠΙΝΑΚΑΣ 2 (Συν.). ΑΚΑΘΑΡΙΣΤΗ ΑΕΙΑ ΠΑΡΑΓΩΓΗΣ, ΕΝΔΙΑΜΕΣΗ ΑΝΑΛΩΣΗ ΚΑΙ ΠΡΟΣΤΙΘΕΜΕΝΗ ΑΕΙΑ ΤΟΥ ΙΔΙΩΤΙΚΟΥ ΤΟΜΕΑ, 2008-2013
TABLE 2 (Cont'd). GROSS OUTPUT, INTERMEDIATE INPUTS AND VALUE ADDED OF PRIVATE SECTOR, 2008-2013

ΚΑΤΗΓΟΡΙΑ ΣΥΝΤΕΛΕΣΤΗ ΕΙΣΟΔΗΜΑΤΟΣ	(€000's)										CATEGORY OF FACTOR INCOME		
	ΕΠΑΓΓΕΛΜΑΤΙΚΕΣ, ΕΠΙΣΤΗΜΟΝΙΚΕΣ ΚΑΙ ΤΕΧΝΙΚΕΣ ΔΡΑΣΤΗΡΙΟΤΗΤΕΣ					ΔΙΟΙΚΗΤΙΚΕΣ ΚΑΙ ΥΠΟΣΤΗΡΙΚΤΙΚΕΣ ΔΡΑΣΤΗΡΙΟΤΗΤΕΣ							
	2008	2009	2010	2011	2012	2013	2008	2009	2010	2011		2012	2013
ΑΚΑΘΑΡΙΣΤΗ ΑΕΙΑ ΠΑΡΑΓΩΓΗΣ	1.307.459	1.346.580	1.404.789	1.463.498	1.447.808	1.386.010	389.024	354.884	368.693	364.865	371.985	344.450	GROSS OUTPUT
ΕΝΔΙΑΜΕΣΗ ΑΝΑΛΩΣΗ	447.466	462.465	449.708	493.430	494.491	490.023	134.037	122.153	126.436	119.424	132.495	123.573	INTERMEDIATE INPUTS
Έξοδα παραγωγής	281.014	286.595	274.218	291.099	310.395	301.087	78.197	73.537	77.289	69.558	84.267	82.731	Production expenses
Διοικητικά έξοδα	128.762	133.628	129.381	152.991	135.550	141.790	43.623	36.260	36.368	37.184	36.267	31.409	Administrative expenses
Ενοίκια που πληρώθηκαν	37.690	42.242	46.109	49.340	48.546	47.146	12.217	12.356	12.779	12.682	11.961	9.433	Rents paid
ΠΡΟΣΤΙΘΕΜΕΝΗ ΑΕΙΑ ΣΕ ΤΡΕΧΟΥΣΕΣ ΤΙΜΕΣ ΑΓΟΡΑΣ	859.993	884.115	955.081	970.068	953.317	895.987	254.987	232.731	242.257	245.441	239.490	220.877	VALUE ADDED AT MARKET PRICES
ΕΜΜΕΣΟΙ ΦΟΡΟΙ	28.257	20.198	20.634	18.712	19.877	21.182	9.098	2.777	2.606	3.897	2.801	2.877	INDIRECT TAXES
ΠΡΟΣΤΙΘΕΜΕΝΗ ΑΕΙΑ ΣΕ ΤΙΜΕΣ ΣΥΝΤΕΛΕΣΤΩΝ ΠΑΡΑΓΩΓΗΣ	831.736	863.917	934.447	951.356	933.440	874.805	245.889	229.954	239.651	241.544	236.689	218.000	VALUE ADDED AT FACTOR COST

Σημ.: Τα στοιχεία για τα έτη 2008-2012 έχουν αναθεωρηθεί.
Note: Data for the years 2008-2012 have been revised.

ΠΙΝΑΚΑΣ 3. ΑΝΑΛΥΣΗ ΔΑΠΑΝΩΝ ΤΟΥ ΔΗΜΟΣΙΟΥ ΤΟΜΕΑ, 2008-2013
TABLE 3. COST ANALYSIS OF PUBLIC SECTOR, 2008-2013

	(€000 's)						
ΑΚΑΘΑΡΙΣΤΗ ΑΕΙΑ ΠΑΡΑΓΩΓΗΣ ΚΑΙ ΕΞΟΔΑ	2008	2009	2010	2011	2012	2013	OUTPUT AND INPUTS
1. ΑΚΑΘΑΡΙΣΤΗ ΑΕΙΑ ΠΑΡΑΓΩΓΗΣ	79.468	83.371	86.870	83.948	78.641	65.155	1. GROSS OUTPUT
2. ΕΝΔΙΑΜΕΣΗ ΑΝΑΛΩΣΗ	34.064	33.733	38.998	34.767	36.063	19.161	2. INTERMEDIATE INPUTS
3. ΠΡΟΣΤΙΘΕΜΕΝΗ ΑΕΙΑ ΣΕ ΤΡΕΧΟΥΣΕΣ ΤΙΜΕΣ ΑΓΟΡΑΣ (1-2)	45.404	49.638	47.872	49.181	42.578	45.994	3. VALUE ADDED AT CURRENT MARKET PRICES (1-2)
4. ΕΜΜΕΣΟΙ ΦΟΡΟΙ	0	0	0	0	0	0	4. INDIRECT TAXES
5. ΠΡΟΣΤΙΘΕΜΕΝΗ ΑΕΙΑ ΣΕ ΤΙΜΕΣ ΣΥΝΤΕΛΕΣΤΩΝ ΠΑΡΑΓΩΓΗΣ (3-4)	45.404	49.638	47.872	49.181	42.578	45.994	5. VALUE ADDED AT FACTOR COST (3-4)
6. ΕΡΓΑΤΙΚΟ ΚΟΣΤΟΣ	44.582	48.732	46.573	47.793	41.693	43.975	6. LABOUR COSTS
7. ΑΠΟΣΒΕΣΕΙΣ	822	906	1.299	1.388	885	2.019	7. DEPRECIATION
8. ΛΕΙΤΟΥΡΓΙΚΟ ΠΛΕΟΝΑΣΜΑ 5-(6+7)	0	0	0	0	0	0	8. OPERATING SURPLUS 5-(6+7)

Σημείωση: Από το έτος αναφοράς 2008, το ΡΙΚ και το ΚΥΠΕ περιλαμβάνονται στο δημόσιο τομέα.
Note: From the reference year 2008, CyBC and CNA are included in the public sector.

ΠΙΝΑΚΑΣ 4. ΑΝΑΛΥΣΗ ΔΑΠΑΝΩΝ ΤΟΥ ΙΔΙΩΤΙΚΟΥ ΤΟΜΕΑ, 2008-2013
TABLE 4. COST ANALYSIS OF PRIVATE SECTOR, 2008-2013

		(€000's)					
ΕΣΟΔΑ/ΔΑΠΑΝΕΣ		2008	2009	2010	2011	2012	2013
1. ΑΚΑΘΑΡΙΣΤΗ ΑΞΙΑ ΠΑΡΑΓΩΓΗΣ	ΓΡΟΣΣΟ ΑΠΟΤΕΛΕΣΜΑ	5.006.081	5.175.324	5.445.709	5.617.798	5.812.855	5.769.287
2. ΕΞΟΔΑ ΠΑΡΑΓΩΓΗΣ	ΠΡΟΪΟΝΤΑ	1.217.162	1.225.366	1.245.683	1.319.423	1.510.854	1.598.888
	Πρώτες ύλες (τρόφιμα και ποτά)	80.351	77.629	87.153	88.790	83.851	59.745
	Υλικά συσκευασίας	436	185	207	153	151	81
	Καύσιμα (φωτισμό & θέρμανση)	1.952	2.353	3.894	3.569	5.461	3.813
	Ηλεκτρισμός	36.018	32.349	39.310	41.657	50.389	41.586
	Νερό	1.176	1.703	1.318	1.449	1.483	1.519
	Μεταφορικά έξοδα						
	Καύσιμα & λιπαντικά οχημάτων	17.476	16.394	18.254	19.118	19.816	18.026
	Επιδιορθώσεις και άλλα έξοδα οχημάτων	11.810	12.588	13.624	11.497	13.457	12.025
	Μεταφορικά από άλλους	4.606	4.082	4.637	4.642	3.424	2.396
	Υπηρεσίες που παρασχέθηκαν από άλλους	980.926	998.302	1.000.461	1.065.021	1.247.745	1.385.923
	Ανταλλακτικά και επιδιορθώσεις μηχανημάτων & εξοπλισμού	17.309	36.884	34.204	44.871	43.938	40.762
	Επιδιορθώσεις κτιρίων	32.679	13.690	14.019	9.313	10.530	6.923
	Εκτυπωτικά και γραφική ύλη	16.043	15.276	14.943	16.147	15.616	13.817
	Τέλη (σκόβαλα, αποχρενωτικό κλπ)	2.173	2.666	3.049	2.546	2.546	2.856
	Ρουχισμός και αντικαταστάσεις	396	367	578	347	678	317
	Άλλα έξοδα παραγωγής	13.811	10.898	10.032	10.303	11.769	9.099
3. ΔΙΟΙΚΗΤΙΚΑ ΕΞΟΔΑ	ΔΕΛΤΙΑ	270.093	258.759	268.323	300.559	298.779	337.429
	Τηλεφωνικά, ταχυδρομικά κλπ.	27.111	26.979	28.782	30.850	30.208	29.694
	Διαφημίσεις	37.809	32.167	34.998	45.740	60.967	88.539
	Νομικές υπηρεσίες	22.502	20.190	17.911	18.412	12.213	18.945
	Λογιστικά και ελεγκτικά	13.090	15.149	16.545	18.037	19.038	18.037
	Συμβουλευτικές υπηρεσίες	37.908	38.374	35.666	37.793	30.981	39.697
	ΑΔΕΛΦΟΤΗΤΕΣ						
	ΓΡΟΣΣΟ ΑΠΟΤΕΛΕΣΜΑ						
	Raw materials (food and beverages)						
	Packing materials						
	Fuels (light and heat)						
	Electricity						
	Water						
	Transport cost						
	Fuels and lubricants						
	Repairs and other expenses of vehicles						
	Transport provided by others						
	Services rendered by others						
	Repairs and spare parts of machinery & equipment						
	Repairs of buildings						
	Printing and stationery						
	Rates (waste collection, sewerage etc)						
	Clothing and replacements						
	Other production costs						
	ADMINISTRATIVE EXPENSES						
	Telephone, telegraph etc.						
	Advertising						
	Legal services						
	Accounting & auditing services						
	Consulting fees						

(Συν. - Cont'd)

ΠΙΝΑΚΑΣ 4 (Συν.). ΑΝΑΛΥΣΗ ΔΑΠΑΝΩΝ ΤΟΥ ΙΔΙΩΤΙΚΟΥ ΤΟΜΕΑ, 2008-2013
TABLE 4 (Cont'd). COST ANALYSIS OF PRIVATE SECTOR, 2008-2013

		(€000's)						
ΕΣΟΔΑ/ΔΑΠΑΝΕΣ		2008	2009	2010	2011	2012	2013	OUTPUT/INPUTS
Ασφάλειες για								Insurances for
Κτίρια και μηχανήματα		7.405	7.359	7.958	7.300	7.167	8.000	Buildings and machinery
Οχήματα		7.862	6.809	7.134	6.213	6.281	5.933	Vehicles
Εμπορεύματα		124	107	294	386	168	52	Commodities
Άλλες		3.282	4.224	4.122	4.597	5.477	6.364	Others
Αποθηκευτικά		338	294	480	939	301	596	Storage and warehousing
Έξοδα παραστάσιως		16.926	15.758	14.447	16.891	16.386	15.891	Entertainment expenditure
Ταξιδιωτικά, οδοπορικά		36.061	32.508	38.567	42.721	40.560	41.806	Travelling expenses
Εκπαίδευση προσωπικού		8.332	9.741	8.851	9.594	7.595	7.590	Staff training
Τραπεζικά δικαιώματα		18.247	15.729	12.061	15.467	15.367	14.149	Bank charges
Συνδρομές		5.664	6.321	5.661	6.680	6.586	6.431	Subscriptions
Δικαιώματα ευρεσιτεχνίας και χρήσης								Patents and royalties
εμπορικής επωνυμίας		6.764	8.386	9.171	13.028	16.485	22922	Other administrative expenses
Άλλα διοικητικά έξοδα		20.668	18.644	25.675	25.911	22.999	12.783	
4. ΕΝΟΙΚΙΑ		71.017	80.011	87.587	93.255	87.602	78.202	RENTS
Ενοίκιο κτιρίων		64.827	70.528	79.933	84.122	79.532	73.006	Rents on buildings
Ενοίκιο μηχανημάτων		6.190	9.483	7.654	9.133	8.070	5.196	Rents on machinery
5. ΠΡΟΣΤΙΘΕΜΕΝΗ ΑΞΙΑ ΣΕ								VALUE ADDED AT
ΤΡΕΧΟΥΣΕΣ ΤΙΜΕΣ ΑΓΟΡΑΣ 1-(2+3+4)		3.447.809	3.611.208	3.844.116	3.904.561	3.915.620	3.754.768	CURRENT MARKET PRICES 1-(2+3+4)
6. ΕΜΜΕΣΟΙ ΦΟΡΟΙ		40.986	26.347	26.672	25.852	26.313	28.656	INDIRECT TAXES
7. ΠΡΟΣΤΙΘΕΜΕΝΗ ΑΞΙΑ ΣΕ								VALUE ADDED AT
ΤΙΜΕΣ ΣΥΝΤΕΛΕΣΤΩΝ (5-6)		3.406.823	3.584.861	3.817.444	3.878.709	3.889.307	3.726.112	FACTOR COST (5-6)
8. ΕΡΓΑΤΙΚΟ ΚΟΣΤΟΣ		903.334	967.945	1.071.474	1.137.931	1.158.242	1.092.006	LABOUR COSTS
9. ΑΠΟΣΒΕΣΕΙΣ		722.749	762.726	795.401	771.877	769.383	769.504	DEPRECIATION
10. ΛΕΙΤΟΥΡΓΙΚΟ ΠΛΕΟΝΑΣΜΑ (7-8-9)		1.780.740	1.854.190	1.950.569	1.968.901	1.961.682	1.864.602	OPERATING SURPLUS (7-8-9)
11. ΤΟΚΟΙ		95.952	89.321	85.965	116.870	136.639	138.364	INTEREST PAID

Σημ.: Τα στοιχεία για τα έτη 2008-2012 έχουν αναθεωρηθεί.
Note: Data for the years 2008-2012 have been revised.

ΠΙΝΑΚΑΣ 5. ΠΡΟΣΤΙΘΕΜΕΝΗ ΑΞΙΑ ΚΑΤΑ ΚΑΤΗΓΟΡΙΑ ΣΥΝΤΕΛΕΣΤΗ ΕΙΣΟΔΗΜΑΤΟΣ ΤΟΥ ΙΔΙΩΤΙΚΟΥ ΤΟΜΕΑ, 2008-2013
 TABLE 5. VALUE ADDED BY CATEGORY OF FACTOR INCOME OF PRIVATE SECTOR, 2008-2013

ΚΑΤΗΓΟΡΙΑ ΣΥΝΤΕΛΕΣΤΗ ΕΙΣΟΔΗΜΑΤΟΣ	ΕΝΗΜΕΡΩΣΗ ΚΑΙ ΕΠΙΚΟΙΝΩΝΙΑ INFORMATION AND COMMUNICATION					ΔΙΑΧΕΙΡΙΣΗ ΑΚΙΝΗΤΗΣ ΠΕΡΙΟΥΣΙΑΣ REAL ESTATE ACTIVITIES					CATEGORY OF FACTOR INCOME		
	2008	2009	2010	2011	2012	2013	2008	2009	2010	2011		2012	2013
Εργατικό κόστος εργοδοτούμενων	282.119	303.881	328.866	346.785	357.260	355.946	30.426	27.562	28.275	24.861	24.230	20.354	Labour cost employees
Εργατικό κόστος ιδιοκτητών και μελών της οικογένειας (τακμαρτοι)	626	847	302	1.435	1.535	1.655	2.723	2.877	1.099	1.314	1.360	1.301	Labour cost of proprietors and family members
Αποσβέσεις	113.679	124.310	126.660	120.508	123.000	131.969	553.737	580.455	611.168	589.553	585.773	581.436	Depreciation
Έμμεσοι φόροι	1.426	1.684	1.696	2.399	2.375	2.702	2.205	1.688	1.736	844	1.260	1.895	Indirect taxes
Λειτουργικό πλεόνασμα	185.588	145.584	170.521	152.110	143.517	174.267	1.160.300	1.305.474	1.376.455	1.449.243	1.482.503	1.366.379	Operating surplus
ΣΥΝΟΛΟ ΠΡΟΣΤΙΘΕΜΕΝΗΣ ΑΞΙΑΣ	583.438	576.306	628.045	623.237	627.687	666.539	1.749.391	1.918.056	2.018.733	2.065.815	2.095.126	1.971.365	TOTAL VALUE ADDED

(Συν. - Cont'd)

(€000's)

ΠΙΝΑΚΑΣ 5 (Συν.). ΠΡΟΣΤΙΘΕΜΕΝΗ ΑΞΙΑ ΚΑΤΑ ΚΑΤΗΓΟΡΙΑ ΣΥΝΤΕΛΕΣΤΗ ΕΙΣΟΔΗΜΑΤΟΣ ΤΟΥ ΙΔΙΩΤΙΚΟΥ ΤΟΜΕΑ, 2008-2013
TABLE 5 (Cont'd). VALUE ADDED BY CATEGORY OF FACTOR INCOME OF PRIVATE SECTOR, 2008-2013

ΚΑΤΗΓΟΡΙΑ ΣΥΝΤΕΛΕΣΤΗ ΕΙΣΟΔΗΜΑΤΟΣ	ΕΠΑΓΓΕΛΜΑΤΙΚΕΣ, ΕΠΙΣΤΗΜΟΝΙΚΕΣ ΚΑΙ ΤΕΧΝΙΚΕΣ ΔΡΑΣΤΗΡΙΟΤΗΤΕΣ PROFESSIONAL, SCIENTIFIC AND TECHNICAL ACTIVITIES					ΔΙΟΙΚΗΤΙΚΕΣ ΚΑΙ ΥΠΟΣΤΗΡΙΚΤΙΚΕΣ ΔΡΑΣΤΗΡΙΟΤΗΤΕΣ ADMINISTRATIVE AND SUPPORT SERVICE ACTIVITIES					CATEGORY OF FACTOR INCOME		
	2008	2009	2010	2011	2012	2013	2008	2009	2010	2011		2012	2013
Εργατικό κόστος εργοδοτούμενων	369.543	413.700	478.862	545.808	564.451	516.079	135.048	138.201	145.937	154.247	155.569	5.631	Labour cost employees Labour cost of proprietors and family members Depreciation Indirect taxes Operating surplus
Εργατικό κόστος ιδιοκτητών και μελών της οικογένειας (τεκμαρτοί)	73.740	73.970	82.222	55.506	47.419	40.266	9.109	6.907	7.583	7.975	6.418	150.774	
Αποσβέσεις	24.798	28.040	29.814	38.636	35.550	35.129	30.535	29.921	27.759	23.180	25.060	20.970	
Έμμεσοι φόροι	28.257	20.198	20.634	18.712	19.877	21.182	9.098	2.777	2.606	3.897	2.801	2.877	
Λειτουργικό πλεόνασμα	363.655	348.207	343.549	311.406	2.860.200	283.331	71.197	54.925	58.372	56.142	49.642	40.625	
ΣΥΝΟΛΟ ΠΡΟΣΤΙΘΕΜΕΝΗΣ ΑΞΙΑΣ	859.993	884.115	955.081	970.068	3.527.497	895.987	254.987	232.731	242.257	245.441	239.490	220.877	TOTAL VALUE ADDED

Σημ.: Τα στοιχεία για τα έτη 2008-2012 έχουν αναθεωρηθεί.
Note: Data for the years 2008-2012 have been revised.

(€000's)

ΠΙΝΑΚΑΣ 6. ΑΚΑΘΑΡΙΣΤΗ ΑΞΙΑ ΠΑΡΑΓΩΓΗΣ ΚΑΤΑ ΟΙΚΟΝΟΜΙΚΗ ΔΡΑΣΤΗΡΙΟΤΗΤΑ ΣΤΟΝ ΙΔΙΩΤΙΚΟ ΚΑΙ ΔΗΜΟΣΙΟ ΤΟΜΕΑ, 2008-2013
 TABLE 6. GROSS OUTPUT BY ECONOMIC ACTIVITY IN PRIVATE AND PUBLIC SECTOR, 2008-2013

Κώδικας NACE Αναθ. 2 Code NACE Rev. 2	ΟΙΚΟΝΟΜΙΚΗ ΔΡΑΣΤΗΡΙΟΤΗΤΑ	2008	2009	2010	2011	2012	2013
J	ΕΝΗΜΕΡΩΣΗ ΚΑΙ ΕΠΙΚΟΙΝΩΝΙΑ	1.078.110	1.058.157	1.130.052	1.185.779	1.375.495	1.570.197
	ΙΔΙΩΤΙΚΟΣ	1.038.712	1.017.365	1.086.325	1.143.056	1.336.888	1.541.395
	ΔΗΜΟΣΙΟΣ	39.398	40.792	43.727	42.723	38.607	28.802
58	ΕΚΔΟΤΙΚΕΣ ΔΡΑΣΤΗΡΙΟΤΗΤΕΣ (ΙΔΙΩΤΙΚΟΣ)	99.209	105.769	111.378	109.619	298.152	529.098
581+582	Έκδοση βιβλίων, περιοδικών και άλλες εκδοτικές δραστηριότητες; Έκδοση λογισμικού	99.209	105.769	111.378	109.619	298.152	529.098
59	ΠΑΡΑΓΩΓΗ ΚΙΝΗΜΑΤΟΓΡΑΦΙΚΩΝ ΤΑΙΝΙΩΝ, ΒΙΝΤΕΟ ΚΑΙ ΤΗΛΕΟΠΤΙΚΩΝ ΠΡΟΓΡΑΜΜΑΤΩΝ, ΗΧΟΓΡΑΦΗΣΕΙΣ ΚΑΙ ΜΟΥΣΙΚΕΣ ΕΚΔΟΣΕΙΣ (ΙΔΙΩΤΙΚΟΣ)	29.634	27.305	28.940	29.517	25.742	23.793
591	Παραγωγή κινηματογραφικών ταινιών, βίντεο και τηλεοπτικών προγραμμάτων	27.391	25.516	27.323	27.744	24.220	23.056
592	Ηχογραφήσεις και μουσικές εκδόσεις	2.243	1.789	1.617	1.773	1.522	737
60	ΔΡΑΣΤΗΡΙΟΤΗΤΕΣ ΠΡΟΓΡΑΜΜΑΤΙΣΜΟΥ ΚΑΙ ΡΑΔΙΟΤΗΛΕΟΠΤΙΚΩΝ ΕΚΠΟΜΩΝ	140.084	135.773	140.459	122.544	104.230	80.389
	ΙΔΙΩΤΙΚΟΣ	102.860	97.223	99.042	82.409	67.855	53.732
	ΔΗΜΟΣΙΟΣ	37.224	38.550	41.417	40.135	36.375	26.657
601	Ραδιοφωνικές εκπομπές	20.262	17.661	18.855	16.521	13.529	8.668
602	Τηλεοπτικός προγραμματισμός και τηλεοπτικές εκπομπές Ιδιωτικός Δημόσιος	119.822	118.112	121.604	106.023	90.701	71.721
	Ενσύρματες τηλεπικοινωνιακές δραστηριότητες	82.598	79.562	80.187	65.888	54.326	45.064
	Ασύρματες τηλεπικοινωνιακές δραστηριότητες	37.224	38.550	41.417	40.135	36.375	26.657
61	ΤΗΛΕΠΙΚΟΙΝΩΝΙΕΣ (ΙΔΙΩΤΙΚΟΣ)	631.056	617.284	627.333	648.570	645.861	638.891
611	Ενσύρματες τηλεπικοινωνιακές δραστηριότητες	483.434	458.104	455.871	455.751	436.390	416.539
612	Ασύρματες τηλεπικοινωνιακές δραστηριότητες	26.100	21.032	12.516	11.889	9.785	7.527
613+619	Δορυφορικές και άλλες τηλεπικοινωνιακές δραστηριότητες	121.522	138.148	158.946	180.930	199.686	214.825
62	ΔΡΑΣΤΗΡΙΟΤΗΤΕΣ ΠΡΟΓΡΑΜΜΑΤΙΣΜΟΥ ΗΛΕΚΤΡΟΝΙΚΩΝ ΥΠΟΛΟΓΙΣΤΩΝ, ΠΑΡΟΧΗΣ ΣΥΜΒΟΥΛΩΝ ΚΑΙ ΣΥΝΑΦΕΙΣ ΔΡΑΣΤΗΡΙΟΤΗΤΕΣ (ΙΔΙΩΤΙΚΟΣ)	153.506	146.611	193.293	238.994	262.949	260.492
620	Δραστηριότητες προγραμματισμού ηλεκτρονικών υπολογιστών παροχής συμβουλών και συναφείς δραστηριότητες	153.506	146.611	193.293	238.994	262.949	260.492
63	ΔΡΑΣΤΗΡΙΟΤΗΤΕΣ ΥΠΗΡΕΣΙΩΝ ΠΛΗΡΟΦΟΡΙΑΣ	24.621	25.415	28.649	36.535	38.561	37.534
631+	Επεξεργασία δεδομένων, καταχώρηση και συναφείς δραστηριότητες, δικτυακές πύλες και άλλες δραστηριότητες υπηρεσιών πληροφορίας	22.447	23.173	26.339	33.947	36.329	35.389
639	(Ιδιωτικός) Άλλες δραστηριότητες υπηρεσιών πληροφορίας (Δημόσιος)	2.174	2.242	2.310	2.588	2.232	2.145

(Συν.-Cont'd)

ΠΙΝΑΚΑΣ 6 (Συν.). ΑΚΑΘΑΡΙΣΤΗ ΛΕΙΔΑ ΠΑΡΑΓΩΓΗΣ ΚΑΤΑ ΟΙΚΟΝΟΜΙΚΗ ΔΡΑΣΤΗΡΙΟΤΗΤΑ ΣΤΟΝ ΙΔΙΩΤΙΚΟ ΚΑΙ ΔΗΜΟΣΙΟ ΤΟΜΕΑ, 2008-2013
 TABLE 6 (Cont'd). GROSS OUTPUT BY ECONOMIC ACTIVITY IN PRIVATE AND PUBLIC SECTOR, 2008-2013

Κώδικας NACE Αναθ. 2 Code NACE Rev. 2	ΟΙΚΟΝΟΜΙΚΗ ΔΡΑΣΤΗΡΙΟΤΗΤΑ	2008	2009	2010	2011	2012	2013
L							
68	ΔΙΑΧΕΙΡΙΣΗ ΑΚΙΝΗΤΗΣ ΠΕΡΙΟΥΣΙΑΣ	2.270.886*	2.456.495*	2.585.902*	2.646.379*	2.656.174*	2.497.432
681	ΔΙΑΧΕΙΡΙΣΗ ΑΚΙΝΗΤΗΣ ΠΕΡΙΟΥΣΙΑΣ (ΙΔΙΩΤΙΚΟΣ)	2.270.886*	2.456.495*	2.585.902*	2.646.379*	2.656.174*	2.497.432
682**	Αγοραπωλησία ιδιοκτητων ακινήτων	23.005	19.049	9.901	7.926	3.693	3.279
683	Εκμίσθωση και διαχείριση ιδιοκτητων ή μισθωμένων ακινήτων	2.160.495*	2.357.138*	2.498.051*	2.582.714*	2.591.082*	2.434.707
M	Διαχείριση ακίνητης περιουσίας έναντι αμοιβής ή βάσει σύμβασης	87.386	80.308	77.950	55.739	61.399	59.446
	ΕΠΑΓΓΕΛΜΑΤΙΚΕΣ, ΕΠΙΣΤΗΜΟΝΙΚΕΣ ΚΑΙ ΤΕΧΝΙΚΕΣ ΔΡΑΣΤΗΡΙΟΤΗΤΕΣ	1.347.529*	1.389.159*	1.447.932*	1.504.723*	1.487.842*	1.423.363
	ΙΔΙΩΤΙΚΟΣ	1.307.459*	1.346.580*	1.404.789*	1.463.498*	1.447.808*	1.386.010
	ΔΗΜΟΣΙΟΣ	40.070	42.579	43.143	41.225	40.034	37.353
69	ΝΟΜΙΚΕΣ ΚΑΙ ΛΟΓΙΣΤΙΚΕΣ ΔΡΑΣΤΗΡΙΟΤΗΤΕΣ (ΙΔΙΩΤΙΚΟΣ)	510.948	551.557	597.649	631.300	656.998	661.171
691	Νομικές δραστηριότητες	169.416	159.443	189.096	202.377	214.626	217.398
692	Δραστηριότητες λογιστικής, τήρησης βιβλίων και λογιστικού ελέγχου, παροχή φορολογικών συμβουλών	341.532	392.114	408.553	428.923	442.372	443.773
70	ΔΡΑΣΤΗΡΙΟΤΗΤΕΣ ΚΕΝΤΡΙΚΩΝ ΓΡΑΦΕΙΩΝ, ΔΡΑΣΤΗΡΙΟΤΗΤΕΣ ΠΑΡΟΧΗΣ ΣΥΜΒΟΥΛΩΝ ΔΙΑΧΕΙΡΙΣΗΣ (ΙΔΙΩΤΙΚΟΣ)	345.633*	357.723*	364.411*	402.341*	424.589*	423.785
701	Δραστηριότητες κεντρικών γραφείων	109.869	108.032	113.195	129.631	125.518	113.597
702	Δραστηριότητες παροχής συμβουλών διαχείρισης	235.764*	249.691*	251.216*	272.710*	299.071*	310.188
71	ΑΡΧΙΤΕΚΤΟΝΙΚΕΣ ΔΡΑΣΤΗΡΙΟΤΗΤΕΣ ΚΑΙ ΔΡΑΣΤΗΡΙΟΤΗΤΕΣ ΜΗΧΑΝΙΚΩΝ, ΤΕΧΝΙΚΕΣ ΔΟΚΙΜΕΣ ΚΑΙ ΑΝΑΛΥΣΕΙΣ	204.925	203.533	207.042	194.623	153.487	97.660
	ΙΔΙΩΤΙΚΟΣ	192.710	190.187	194.756	182.571	141.958	86.704
	ΔΗΜΟΣΙΟΣ	12.215	13.346	12.286	12.052	11.529	10.956
711	Δραστηριότητες αρχιτεκτόνων και μηχανικών και συναφείς δραστηριότητες παροχής τεχνικών συμβουλών	171.985	169.592	172.770	166.671	128.046	74.704
	Ιδιωτικός	166.051	163.414	167.791	162.080	124.041	70.960
	Δημόσιος	5.934	6.178	4.979	4.591	4.005	3.744
712	Τεχνικές δοκιμές και αναλύσεις	32.940	33.941	34.272	27.952	25.441	22.956
	Ιδιωτικός	26.659	26.773	26.965	20.491	17.917	15.744
	Δημόσιος	6.281	7.168	7.307	7.461	7.524	7.212
72	ΕΠΙΣΤΗΜΟΝΙΚΗ ΕΡΕΥΝΑ ΚΑΙ ΑΝΑΠΤΥΞΗ (ΔΗΜΟΣΙΟΣ)	7.840	7.770	8.053	7.907	8.148	6.828
721	Έρευνα και περαματική ανάπτυξη στις φυσικές επιστήμες και τη μηχανική	7.134	7.038	7.402	7.290	7.558	6.279
722	Έρευνα και περαματική ανάπτυξη στις κοινωνικές και ανθρωπιστικές επιστήμες	706	732	651	617	590	549

** Ο κώδικας "682" περιλαμβάνει τα τεκμαρτά και πληρωθέντα ενοίκια ιδιοκτητων ακινήτων - Πηγή: Τομέας Εθνικών Λογαριασμών

Code "682" includes imputed and paid rents of own real estates. - Source: National Accounts Sector

* Αναθεωρημένα στοιχεία / Revised data

(Συν.-Cont'd)

ΠΙΝΑΚΑΣ 6 (Συν.). ΑΚΑΘΑΡΙΣΤΗ ΑΞΙΑ ΠΑΡΑΓΩΓΗΣ ΚΑΤΑ ΟΙΚΟΝΟΜΙΚΗ ΔΡΑΣΤΗΡΙΟΤΗΤΑ ΣΤΟΝ ΙΔΙΩΤΙΚΟ ΚΑΙ ΔΗΜΟΣΙΟ ΤΟΜΕΑ, 2008-2013
 TABLE 6 (Cont'd). GROSS OUTPUT BY ECONOMIC ACTIVITY IN PRIVATE AND PUBLIC SECTOR, 2008-2013

Κώδικας NACE Αναθ. 2 Code NACE Rev. 2	ΟΙΚΟΝΟΜΙΚΗ ΔΡΑΣΤΗΡΙΟΤΗΤΑ	2008	2009	2010	2011	2012	2013
73	ΔΙΑΦΗΜΙΣΗ ΚΑΙ ΕΡΕΥΝΑ ΑΓΟΡΑΣ (ΙΔΙΩΤΙΚΟΣ)	191.556	187.509	184.498	176.205	160.102	163.010
731	Διαφήμιση	156.612	157.945	154.004	138.607	116.697	118.846
732	Έρευνα αγοράς και δημοσκοπήσεις	34.944	29.564	30.494	37.598	43.405	44.164
74	ΆΛΛΕΣ ΕΠΑΓΓΕΛΜΑΤΙΚΕΣ, ΕΠΙΣΤΗΜΟΝΙΚΕΣ ΚΑΙ ΤΕΧΝΙΚΕΣ ΔΡΑΣΤΗΡΙΟΤΗΤΕΣ	64.245	56.213	58.126	65.901	59.369	46.597
	ΙΑΩΤΙΚΟΣ	60.145	52.156	54.215	61.771	55.300	42.711
	ΔΗΜΟΣΙΟΣ	4.100	4.057	3.911	4.130	4.069	3.886
741	Δραστηριότητες ειδικευμένου σχεδίου	8.998	12.002	14.250	14.852	10.405	7.638
742	Φωτογραφικές δραστηριότητες	26.301	21.210	16.752	15.719	12.922	9.679
743	Δραστηριότητες μετάφρασης και διερμηνείας	1.802	2.754	3.605	3.735	4.162	3.892
749	Άλλες επαγγελματικές, επιστημονικές και τεχνικές δραστηριότητες μ.α.τ.	27.144	20.247	23.519	31.595	31.880	25.388
	Ιδιωτικός	23.044	16.190	19.608	27.465	27.811	21.502
	Δημόσιος	4.100	4.057	3.911	4.130	4.069	3.886
75	ΚΤΗΝΙΑΤΡΙΚΕΣ ΔΡΑΣΤΗΡΙΟΤΗΤΕΣ	22.382	24.854	28.153	26.446	25.149	24.312
750	Κτηνιατρικές δραστηριότητες	22.382	24.854	28.153	26.446	25.149	24.312
	Ιδιωτικός	6.467	7.448	9.260	9.310	8.861	8.629
	Δημόσιος	15.915	17.406	18.893	17.136	16.288	15.683
N	ΔΙΟΙΚΗΤΙΚΕΣ ΚΑΙ ΥΠΟΣΤΗΡΙΚΤΙΚΕΣ ΔΡΑΣΤΗΡΙΟΤΗΤΕΣ	389.024*	354.884*	368.693*	364.865*	371.985*	344.450
77	ΔΡΑΣΤΗΡΙΟΤΗΤΕΣ ΕΝΟΙΚΙΑΣΗΣ ΚΑΙ ΕΚΜΙΣΘΩΣΗΣ (ΙΔΙΩΤΙΚΟΣ)	112.979	96.139	89.679	74.936	71.909	66.946
771	Ενοικίαση και εκμίσθωση μηχανοκίνητων οχημάτων	83.733	71.670	67.062	57.955	55.168	52.736
772	Ενοικίαση και εκμίσθωση ειδών προσωπικής ή οικιακής χρήσης	14.707	12.161	8.411	5.769	4.380	3.225
773	Ενοικίαση και εκμίσθωση άλλων μηχανημάτων, ειδών εξοπλισμού και υλικών αγαθών	14.539	12.308	14.206	10.968	12.039	10.242
774	Εκμίσθωση πνευματικής ιδιοκτησίας και παρεμφερών προϊόντων, με εξαίρεση έργα με δικαιώματα πνευματικής ιδιοκτησίας	0	0	0	244	322	743
78	ΔΡΑΣΤΗΡΙΟΤΗΤΕΣ ΑΠΑΣΧΟΛΗΣΗΣ (ΙΔΙΩΤΙΚΟΣ)	54.036*	62.236*	66.597*	69.491*	72.851*	79.064
781	Δραστηριότητες γραφείων ευρέσεως εργασίας	3.520	5.466	5.778	6.663	10.671	10.065
782	Δραστηριότητες γραφείων ευρέσεως προσωρινής εργασίας	17.480	22.407	21.752	22.867	22.957	24.968
783	Άλλη διάθεση ανθρώπινου δυναμικού	33.036*	34.363*	39.067*	39.961*	39.223*	44.031

* Αναθεωρημένα στοιχεία / Revised data

(Συν.-Cont'd)

ΠΙΝΑΚΑΣ 6 (Συν.). ΑΚΑΘΑΡΙΣΤΗ ΑΞΙΑ ΠΑΡΑΓΩΓΗΣ ΚΑΤΑ ΟΙΚΟΝΟΜΙΚΗ ΔΡΑΣΤΗΡΙΟΤΗΤΑ ΣΤΟΝ ΙΔΙΩΤΙΚΟ ΚΑΙ ΔΗΜΟΣΙΟ ΤΟΜΕΑ, 2008-2013
 TABLE 6 (Cont'd). GROSS OUTPUT BY ECONOMIC ACTIVITY IN PRIVATE AND PUBLIC SECTOR, 2008-2013

		(€000's)					
Κώδικας NACE Αναθ. 2 Code NACE Rev. 2	ΟΙΚΟΝΟΜΙΚΗ ΔΡΑΣΤΗΡΙΟΤΗΤΑ	2008	2009	2010	2011	2012	2013
79	ΔΡΑΣΤΗΡΙΟΤΗΤΕΣ ΤΑΞΙΔΙΩΤΙΚΩΝ ΠΡΑΚΤΟΡΕΙΩΝ, ΓΡΑΦΕΙΩΝ ΟΡΓΑΝΩΜΕΝΩΝ ΤΑΞΙΔΙΩΝ ΚΑΙ ΥΠΗΡΕΣΙΩΝ ΚΡΑΤΗΣΕΩΝ ΚΑΙ ΣΥΝΑΦΕΙΣ ΔΡΑΣΤΗΡΙΟΤΗΤΕΣ (ΙΔΙΩΤΙΚΟΣ) Δραστηριότητες ταξιδιωτικών πρακτορείων και γραφείων οργανωμένων ταξιδιών	127.760	97.354	103.114	90.271	91.189	69.664
791		125.970	95.549	101.214	88.289	89.558	68.162
799		1.790	1.805	1.900	1.982	1.631	1.502
80	ΔΡΑΣΤΗΡΙΟΤΗΤΕΣ ΠΑΡΟΧΗΣ ΠΡΟΣΤΑΣΙΑΣ ΚΑΙ ΕΡΕΥΝΑΣ (ΙΔΙΩΤΙΚΟΣ) Δραστηριότητες παροχής ιδιωτικής προστασίας και δραστηριότητες έρευνας	21.969	20.897	24.162	25.935	24.129	24.515
801+803		21.969	20.897	24.162	25.935	24.129	24.515
81	ΔΡΑΣΤΗΡΙΟΤΗΤΕΣ ΠΑΡΟΧΗΣ ΥΠΗΡΕΣΙΩΝ ΣΕ ΚΤΙΡΙΑ ΚΑΙ ΕΞΩΤΕΡΙΚΟΥΣ ΧΩΡΟΥΣ (ΙΔΙΩΤΙΚΟΣ) Δραστηριότητες καθαρισμού	19.073	25.754	34.848	45.293	47.066	44.408
812		16.733	21.999	28.358	34.504	36.080	34.289
811+		2.340	3.755	6.490	10.789	10.986	10.119
813							
82	ΛΙΟΙΚΗΤΙΚΕΣ ΔΡΑΣΤΗΡΙΟΤΗΤΕΣ ΓΡΑΦΕΙΟΥ, ΓΡΑΜΜΑΤΕΙΑΚΗ ΥΠΟΣΤΗΡΙΞΗ ΚΑΙ ΆΛΛΕΣ ΔΡΑΣΤΗΡΙΟΤΗΤΕΣ ΠΑΡΟΧΗΣ ΥΠΟΣΤΗΡΙΞΗΣ ΠΡΟΣ ΤΙΣ ΕΠΙΧΕΙΡΗΣΕΙΣ (ΙΔΙΩΤΙΚΟΣ) Διοικητικές και υποστηρικτικές δραστηριότητες γραφείου	53.207	52.504	50.293	58.939	64.841	59.853
821		25.432	26.390	27.179	26.048	29.290	31.049
823		19.766	9.985	9.962	16.573	16.917	8.568
822+							
829	Δραστηριότητες τηλεφωνικών κέντρων και δραστηριότητες παροχής υπηρεσιών προς τις επιχειρήσεις μ.α.τ.	8.009	16.129	13.152	16.318	18.634	20.236
	ΟΛΙΚΟ	5.085.549*	5.258.695*	5.532.579*	5.701.746*	5.891.496*	5.835.442
	ΙΔΙΩΤΙΚΟΣ	5.006.081*	5.175.324*	5.445.709*	5.617.798*	5.812.855*	5.769.287
	ΔΗΜΟΣΙΟΣ	79.468	83.371	86.870	83.948	78.641	66.155

* Αναθεωρημένα στοιχεία / Revised data

ΠΙΝΑΚΑΣ 7. ΠΡΟΣΤΙΘΕΜΕΝΗ ΑΞΙΑ ΚΑΤΑ ΟΙΚΟΝΟΜΙΚΗ ΔΡΑΣΤΗΡΙΟΤΗΤΑ ΣΤΟΝ ΙΔΙΩΤΙΚΟ ΚΑΙ ΔΗΜΟΣΙΟ ΤΟΜΕΑ, 2008-2013
TABLE 7. VALUE ADDED BY ECONOMIC ACTIVITY IN PRIVATE AND PUBLIC SECTOR, 2008-2013

Κώδικας NACE Αναθ. 2 Code NACE Rev. 2	ΟΙΚΟΝΟΜΙΚΗ ΔΡΑΣΤΗΡΙΟΤΗΤΑ	2008	2009	2010	2011	2012	2013
J	ΕΝΗΜΕΡΩΣΗ ΚΑΙ ΕΠΙΚΟΙΝΩΝΙΑ	602.451	598.087	647.721	644.061	642.962	686.964
	ΙΔΙΩΤΙΚΟΣ	583.438	576.306	628.045	623.237	627.687	666.539
	ΔΗΜΟΣΙΟΣ	19.013	21.781	19.676	20.824	15.275	20.425
58	ΕΚΔΟΤΙΚΕΣ ΔΡΑΣΤΗΡΙΟΤΗΤΕΣ (ΙΔΙΩΤΙΚΟΣ)	47.813	47.028	54.396	51.571	78.200	112.127
581+582	Έκδοση βιβλίων, περιοδικών και άλλες εκδοτικές δραστηριότητες;						
	Έκδοση λογισμικού	47.813	47.028	54.396	51.571	78.200	112.127
59	ΠΑΡΑΓΩΓΗ ΚΙΝΗΜΑΤΟΓΡΑΦΙΚΩΝ ΤΑΙΝΙΩΝ, ΒΙΝΤΕΟ ΚΑΙ ΤΗΛΕΟΠΤΙΚΩΝ ΠΡΟΓΡΑΜΜΑΤΩΝ, ΗΧΟΓΡΑΦΗΣΕΙΣ ΚΑΙ ΜΟΥΣΙΚΕΣ ΕΚΔΟΣΕΙΣ (ΙΔΙΩΤΙΚΟΣ)	14.935	14.539	11.959	15.109	11.414	11.699
591	Παρωγή κινηματογραφικών ταινιών, βίντεο και τηλεοπτικών προγραμμάτων	13.624	13.784	11.262	14.226	10.568	11.157
592	Ηχογραφήσεις και μουσικές εκδόσεις	1.311	755	697	883	846	542
60	ΔΡΑΣΤΗΡΙΟΤΗΤΕΣ ΠΡΟΓΡΑΜΜΑΤΙΣΜΟΥ ΚΑΙ ΡΑΔΙΟΤΗΛΕΟΠΤΙΚΩΝ ΕΚΠΟΜΩΝ	62.593	60.319	57.217	47.667	38.021	40.675
	ΙΔΙΩΤΙΚΟΣ	45.240	40.164	39.251	28.836	24.555	22.009
	ΔΗΜΟΣΙΟΣ	17.353	20.155	17.966	18.831	13.466	18.666
601	Ραδιοφωνικές εκπομπές	9.519	9.357	8.883	8.118	5.916	4.352
602	Τηλεοπτικός προγραμματισμός και τηλεοπτικές εκπομπές	53.074	50.962	48.334	39.549	32.105	36.323
	Ιδιωτικός	35.721	30.807	30.368	20.718	18.639	17.657
	Δημόσιος	17.353	20.155	17.966	18.831	13.466	18.666
61	ΤΗΛΕΠΙΚΟΙΝΩΝΙΕΣ (ΙΔΙΩΤΙΚΟΣ)	372.452	374.577	398.217	367.831	347.036	353.507
611	Ενσύρματες τηλεπικοινωνιακές δραστηριότητες	309.680	296.624	291.069	286.644	255.670	258.891
612	Ασύρματες τηλεπικοινωνιακές δραστηριότητες	11.205	8.346	6.169	3.949	3.414	2.597
613+619	Δορυφορικές και άλλες τηλεπικοινωνιακές δραστηριότητες	51.567	69.607	100.979	77.238	87.952	92.019
62	ΔΡΑΣΤΗΡΙΟΤΗΤΕΣ ΠΡΟΓΡΑΜΜΑΤΙΣΜΟΥ ΗΛΕΚΤΡΟΝΙΚΩΝ ΥΠΟΛΟΓΙΣΤΩΝ, ΠΑΡΟΧΗΣ ΣΥΜΒΟΥΛΩΝ ΚΑΙ ΣΥΝΑΦΕΙΣ ΔΡΑΣΤΗΡΙΟΤΗΤΕΣ (ΙΔΙΩΤΙΚΟΣ)	87.916	84.071	109.171	139.562	143.940	145.234
620	Δραστηριότητες προγραμματισμού ηλεκτρονικών υπολογιστών	87.916	84.071	109.171	139.562	143.940	145.234
	παροχής συμβουλών και συναφείς δραστηριότητες	16.742	17.553	16.761	22.321	24.351	23.722
63	ΔΡΑΣΤΗΡΙΟΤΗΤΕΣ ΥΠΗΡΕΣΙΩΝ ΠΛΗΡΟΦΟΡΙΑΣ						
631+	Επεξεργασία δεδομένων, καταχώρηση και συναφείς δραστηριότητες,	15.082	15.927	15.051	20.328	22.542	21.963
639	δικτυακές πύλες και άλλες δραστηριότητες υπηρεσιών πληροφορίας	1.660	1.626	1.710	1.993	1.809	1.759
639	(Ιδιωτικός)						
	Άλλες δραστηριότητες υπηρεσιών πληροφορίας (Δημόσιος)						

(Συν.-Cont'd)

ΠΙΝΑΚΑΣ 7 (Συν.). ΠΡΟΣΤΙΘΕΜΕΝΗ ΑΞΙΑ ΚΑΤΑ ΟΙΚΟΝΟΜΙΚΗ ΔΡΑΣΤΗΡΙΟΤΗΤΑ ΣΤΟΝ ΙΔΙΩΤΙΚΟ ΚΑΙ ΔΗΜΟΣΙΟ ΤΟΜΕΑ, 2008-2013
TABLE 7 (Cont'd). VALUE ADDED BY ECONOMIC ACTIVITY IN PRIVATE AND PUBLIC SECTOR, 2008-2013

Κώδικας NACE Αναθ. 2 Code NACE Rev. 2	ΟΙΚΟΝΟΜΙΚΗ ΔΡΑΣΤΗΡΙΟΤΗΤΑ	2008	2009	2010	2011	2012	2013
L		1.749.391*	1.918.056*	2.018.733*	2.065.815*	2.095.126*	1.971.365
68	ΔΙΑΧΕΙΡΙΣΗ ΑΚΙΝΗΤΗΣ ΠΕΡΙΟΥΣΙΑΣ	1.749.391*	1.918.056*	2.018.733*	2.065.815*	2.095.126*	1.971.365
681	ΔΙΑΧΕΙΡΙΣΗ ΑΚΙΝΗΤΗΣ ΠΕΡΙΟΥΣΙΑΣ (ΙΔΙΩΤΙΚΟΣ)	18.586	16.209	8.523	5.558	2.274	1.901
682**	Αγοραπωλησία ιδιόκτητων ακινήτων	1.671.006*	1.843.761*	1.954.552*	2.020.167*	2.050.916*	1.928.865
683	Εκμίσθωση και διαχείριση ιδιόκτητων ή μισθωμένων ακινήτων	59.799	58.086	55.858	40.090	41.936	40.599
M	Διαχείριση ακίνητης περιουσίας έναντι αμοιβής ή βάσει σύμβασης						
	ΕΠΑΓΓΕΛΜΑΤΙΚΕΣ, ΕΠΙΣΤΗΜΟΝΙΚΕΣ ΚΑΙ ΤΕΧΝΙΚΕΣ ΔΡΑΣΤΗΡΙΟΤΗΤΕΣ	886.384*	911.972*	983.277*	998.425*	980.620*	921.556
	ΙΑΙΩΤΙΚΟΣ	859.993*	884.115*	955.081*	970.068*	953.317*	895.987
	ΔΗΜΟΣΙΟΣ	26.391	27.857	28.196	28.357	27.303	25.569
69	ΝΟΜΙΚΕΣ ΚΑΙ ΛΟΓΙΣΤΙΚΕΣ ΔΡΑΣΤΗΡΙΟΤΗΤΕΣ (ΙΔΙΩΤΙΚΟΣ)	431.541	461.130	496.466	502.446	528.422	533.917
691	Νομικές δραστηριότητες	144.794	134.896	156.808	162.795	171.723	172.628
692	Δραστηριότητες λογιστικής, τήρησης βιβλίων και λογιστικού ελέγχου, παροχή φορολογικών συμβουλών	286.747	326.234	339.658	339.651	356.699	361.289
70	ΔΡΑΣΤΗΡΙΟΤΗΤΕΣ ΚΕΝΤΡΙΚΩΝ ΓΡΑΦΕΙΩΝ, ΔΡΑΣΤΗΡΙΟΤΗΤΕΣ ΠΑΡΟΧΗΣ ΣΥΜΒΟΥΛΩΝ ΔΙΑΧΕΙΡΙΣΗΣ (ΙΔΙΩΤΙΚΟΣ)	188.554*	194.700*	207.130*	232.521*	230.160*	218.467
701	Δραστηριότητες κεντρικών γραφείων	58.744	64.232	70.870	78.895	74.735	63.742
702	Δραστηριότητες παροχής συμβουλών διαχείρισης	129.810*	130.468*	136.260*	153.626*	155.425*	154.725
71	ΑΡΧΙΤΕΚΤΟΝΙΚΕΣ ΔΡΑΣΤΗΡΙΟΤΗΤΕΣ ΚΑΙ ΔΡΑΣΤΗΡΙΟΤΗΤΕΣ ΜΗΧΑΝΙΚΩΝ, ΤΕΧΝΙΚΕΣ ΔΟΚΙΜΕΣ ΚΑΙ ΑΝΑΛΥΣΕΙΣ ΙΔΙΩΤΙΚΟΣ ΔΗΜΟΣΙΟΣ	148.032	144.122	156.385	136.529	107.796	68.616
	Δραστηριότητες αρχιτεκτόνων και μηχανικών και συναφείς δραστηριότητες παροχής τεχνικών συμβουλών	139.940	135.776	148.403	128.521	99.820	60.940
	Δραστηριότητες αρχιτεκτόνων και μηχανικών και συναφείς δραστηριότητες παροχής τεχνικών συμβουλών	8.092	8.346	7.982	8.008	7.976	7.676
711	Δραστηριότητες αρχιτεκτόνων και μηχανικών και συναφείς δραστηριότητες παροχής τεχνικών συμβουλών	131.230	126.504	134.888	118.894	91.928	53.454
	Ιδιωτικός	127.424	122.822	131.597	115.755	88.903	50.785
	Δημόσιος	3.806	3.682	3.291	3.139	3.025	2.669
712	Τεχνικές δοκιμές και αναλύσεις	16.802	17.618	21.497	17.635	15.868	15.162
	Ιδιωτικός	12.516	12.954	16.806	12.766	10.917	10.155
	Δημόσιος	4.286	4.664	4.691	4.869	4.951	5.007
72	ΕΠΙΣΤΗΜΟΝΙΚΗ ΕΡΕΥΝΑ ΚΑΙ ΑΝΑΠΤΥΞΗ (ΔΗΜΟΣΙΟΣ)	5.847	5.899	6.117	6.117	5.687	5.342
721	Έρευνα και παραμαρτυική ανάπτυξη στις φυσικές επιστήμες και τη μηχανική	5.480	5.482	5.705	5.690	5.255	4.931
722	Έρευνα και παραμαρτυική ανάπτυξη στις κοινωνικές και ανθρωπιστικές επιστήμες	367	417	412	427	432	411

** Ο κώδικας "682" περιλαμβάνει τα τεκμαρτά και πληρωθέντα ενοίκια ιδιόκτητων ακινήτων - Πηγή: Τομέας Εθνικών Λογαριασμών

Code "682" includes imputed and paid rents of own real estates. - Source: National Accounts Sector

* Αναθεωρημένα στοιχεία / Revised data

(Συν.-Cont'd)

ΠΙΝΑΚΑΣ 7 (Συν.). ΠΡΟΣΤΙΘΕΜΕΝΗ ΑΞΙΑ ΚΑΤΑ ΟΙΚΟΝΟΜΙΚΗ ΔΡΑΣΤΗΡΙΟΤΗΤΑ ΣΤΟΝ ΙΔΙΩΤΙΚΟ ΚΑΙ ΔΗΜΟΣΙΟ ΤΟΜΕΑ, 2008-2013
TABLE 7 (Cont'd). VALUE ADDED BY ECONOMIC ACTIVITY IN PRIVATE AND PUBLIC SECTOR, 2008-2013

Κόδικας NACE Αναθ. 2 Code NACE Rev. 2	ΟΙΚΟΝΟΜΙΚΗ ΔΡΑΣΤΗΡΙΟΤΗΤΑ	2008	2009	2010	2011	2012	2013
73	ΔΙΑΦΗΜΙΣΗ ΚΑΙ ΕΡΕΥΝΑ ΑΓΟΡΑΣ (ΙΔΙΩΤΙΚΟΣ)	62.533	57.526	64.732	64.645	54.678	51.481
731	Διαφήμιση	37.495	35.269	41.028	40.445	27.693	29.156
732	Έρευνα αγοράς και δημοσκοπήσεις	25.038	22.257	23.704	24.200	26.985	22.325
74	ΆΛΛΕΣ ΕΠΑΓΓΕΛΜΑΤΙΚΕΣ, ΕΠΙΣΤΗΜΟΝΙΚΕΣ ΚΑΙ ΤΕΧΝΙΚΕΣ ΔΡΑΣΤΗΡΙΟΤΗΤΕΣ	37.049	34.178	36.513	40.668	39.180	30.090
	ΙΔΙΩΤΙΚΟΣ	33.747	30.743	33.253	37.202	35.731	26.851
	ΔΗΜΟΣΙΟΣ	3.302	3.435	3.260	3.466	3.449	3.239
741	Δραστηριότητες ειδικευμένου σχεδίου	5.491	6.264	8.694	7.646	5.997	4.299
742	Φωτογραφικές δραστηριότητες	16.170	12.996	9.518	9.394	7.568	5.504
743	Δραστηριότητες μετάφρασης και διερμηνείας	1.452	1.737	2.616	2.760	2.704	2.935
749	Άλλες επαγγελματικές, επιστημονικές και τεχνικές δραστηριότητες μ.α.τ.	13.936	13.181	15.685	20.868	22.911	17.352
	Ιδιωτικός	10.634	9.746	12.425	17.402	19.462	14.113
	Δημόσιος	3.302	3.435	3.260	3.466	3.449	3.239
75	ΚΤΗΝΙΑΤΡΙΚΕΣ ΔΡΑΣΤΗΡΙΟΤΗΤΕΣ	12.828	14.417	15.934	15.499	14.697	13.643
750	Κτηνιατρικές δραστηριότητες	12.828	14.417	15.934	15.499	14.697	13.643
	Ιδιωτικός	3.678	4.240	5.097	4.733	4.506	4.331
	Δημόσιος	9.150	10.177	10.837	10.766	10.191	9.312
N	ΔΙΟΙΚΗΤΙΚΕΣ ΚΑΙ ΥΠΟΣΤΗΡΙΚΤΙΚΕΣ ΔΡΑΣΤΗΡΙΟΤΗΤΕΣ	254.987*	232.731*	242.257*	245.441*	239.490*	220.877
77	ΔΡΑΣΤΗΡΙΟΤΗΤΕΣ ΕΝΟΙΚΙΑΣΗΣ ΚΑΙ ΕΚΜΙΣΘΩΣΗΣ (ΙΔΙΩΤΙΚΟΣ)	71.779	59.926	54.355	48.745	43.655	39.861
771	Ενοικίαση και εκμίσθωση μηχανοκίνητων οχημάτων	54.870	45.972	42.720	38.298	33.836	32.203
772	Ενοικίαση και εκμίσθωση ειδών προσωπικής ή οικιακής χρήσης	8.150	6.719	4.247	3.243	2.136	1.651
773	Ενοικίαση και εκμίσθωση άλλων μηχανημάτων, ειδών εξοπλισμού και υλικών αγαθών	8.759	7.235	7.388	7.108	7.544	5.622
774	Εκμίσθωση πνευματικής ιδιοκτησίας και παρεμφερών προϊόντων, με εξαιρέσεις έργα με δικαιώματα πνευματικής ιδιοκτησίας	0	0	0	96	139	385
78	ΔΡΑΣΤΗΡΙΟΤΗΤΕΣ ΑΠΑΣΧΟΛΗΣΗΣ (ΙΔΙΩΤΙΚΟΣ)	40.588*	46.205*	49.329*	52.068*	55.152*	57.156
781	Δραστηριότητες γραφείων ευρέσεως εργασίας	2.540	3.679	4.013	4.652	8.251	7.662
782	Δραστηριότητες γραφείων ευρέσεως προσωρινής εργασίας	11.667	15.489	15.244	15.854	15.829	15.047
783	Άλλη διάθεση ανθρώπινου δυναμικού	26.381*	27.037*	30.072*	31.562*	31.072*	34.447

* Αναθεωρημένα στοιχεία / Revised data

(Συν.-Cont'd)

ΠΙΝΑΚΑΣ 7 (Συν.). ΠΡΟΣΤΙΘΕΜΕΝΗ ΑΞΙΑ ΚΑΤΑ ΟΙΚΟΝΟΜΙΚΗ ΔΡΑΣΤΗΡΙΟΤΗΤΑ ΣΤΟΝ ΙΔΙΩΤΙΚΟ ΚΑΙ ΔΗΜΟΣΙΟ ΤΟΜΕΑ, 2008-2013
 TABLE 7 (Cont'd). VALUE ADDED BY ECONOMIC ACTIVITY IN PRIVATE AND PUBLIC SECTOR, 2008-2013

Κώδικας NACE Αναθ. 2 Code NACE Rev. 2	ΟΙΚΟΝΟΜΙΚΗ ΔΡΑΣΤΗΡΙΟΤΗΤΑ	2008	2009	2010	2011	2012	2013
79	ΔΡΑΣΤΗΡΙΟΤΗΤΕΣ ΤΑΞΙΔΙΩΤΙΚΩΝ ΠΡΑΚΤΟΡΕΙΩΝ, ΓΡΑΦΕΙΩΝ ΟΡΓΑΝΩΜΕΝΩΝ ΤΑΞΙΔΙΩΝ ΚΑΙ ΥΠΗΡΕΣΙΩΝ ΚΡΑΤΗΣΕΩΝ ΚΑΙ ΣΥΝΑΦΕΙΣ ΔΡΑΣΤΗΡΙΟΤΗΤΕΣ (ΙΔΙΩΤΙΚΟΣ) Δραστηριότητες ταξιδιωτικών πρακτορείων και γραφείων οργανωμένων ταξιδιών	85.888	66.455	67.845	59.361	55.533	44.219
791		84.368	64.806	66.152	57.777	54.166	42.918
799		1.520	1.649	1.693	1.584	1.367	1.301
80	ΔΡΑΣΤΗΡΙΟΤΗΤΕΣ ΠΑΡΟΧΗΣ ΠΡΟΣΤΑΣΙΑΣ ΚΑΙ ΕΡΕΥΝΑΣ (ΙΔΙΩΤΙΚΟΣ) Άλλες δραστηριότητες υπηρεσιών κρατήσεων και συναφείς δραστηριότητες	17.468	16.796	18.829	19.170	17.741	17.548
801+803		17.468	16.796	18.829	19.170	17.741	17.548
81	ΔΡΑΣΤΗΡΙΟΤΗΤΕΣ ΠΑΡΟΧΗΣ ΥΠΗΡΕΣΙΩΝ ΣΕ ΚΤΗΡΙΑ ΚΑΙ ΕΞΩΤΕΡΙΚΟΥΣ ΧΩΡΟΥΣ (ΙΔΙΩΤΙΚΟΣ) Δραστηριότητες παροχής ιδιωτικής προστασίας και δραστηριότητες έρευνας	13.296	16.610	23.855	30.615	32.817	31.536
812		11.253	13.852	19.719	24.506	26.348	25.157
811+		2.043	2.758	4.136	6.109	6.469	6.379
813							
82	ΔΙΟΙΚΗΤΙΚΕΣ ΔΡΑΣΤΗΡΙΟΤΗΤΕΣ ΓΡΑΦΕΙΟΥ, ΓΡΑΜΜΑΤΕΙΑΚΗ ΥΠΟΣΤΗΡΙΞΗ ΚΑΙ ΑΛΛΕΣ ΔΡΑΣΤΗΡΙΟΤΗΤΕΣ ΠΑΡΟΧΗΣ ΥΠΟΣΤΗΡΙΞΗΣ ΠΡΟΣ ΤΙΣ ΕΠΙΧΕΙΡΗΣΕΙΣ (ΙΔΙΩΤΙΚΟΣ) Δραστηριότητες καθαρισμού	25.968	26.739	28.044	35.482	34.592	30.557
821		13.438	14.257	14.441	15.011	14.750	15.753
823		7.393	4.542	5.250	10.731	8.889	4.884
822+							
829	Δραστηριότητες τηλεφωνικών κέντρων και δραστηριότητες παροχής υπηρεσιών προς τις επιχειρήσεις μ.α.τ.	5.137	7.940	8.353	9.740	10.953	9.920
	ΟΛΙΚΟ	3.493.213*	3.660.846*	3.891.988*	3.953.742*	3.958.198*	3.800.762
	ΙΔΙΩΤΙΚΟΣ	3.447.809*	3.611.208*	3.844.116*	3.904.561*	3.915.620*	3.754.768
	ΔΗΜΟΣΙΟΣ	45.404	49.638	47.872	49.181	42.578	45.994

* Αναθεωρημένα στοιχεία / Revised data

ΠΙΝΑΚΑΣ 8. ΑΚΑΘΑΡΙΣΤΕΣ ΠΑΓΙΕΣ ΚΕΦΑΛΑΙΟΥΧΙΚΕΣ ΕΠΕΝΔΥΣΕΙΣ ΣΤΟΝ ΙΔΙΩΤΙΚΟ ΚΑΙ ΔΗΜΟΣΙΟ ΤΟΜΕΑ, 2008-2013
 TABLE 8. GROSS FIXED CAPITAL FORMATION IN PRIVATE AND PUBLIC SECTOR, 2008-2013

Κώδικας NACE Αναθ. 2 Code NACE Rev. 2	ΟΙΚΟΝΟΜΙΚΗ ΔΡΑΣΤΗΡΙΟΤΗΤΑ	2008	2009	2010	2011	2012	2013
J	ΕΝΗΜΕΡΩΣΗ ΚΑΙ ΕΠΙΚΟΙΝΩΝΙΑ	80.621	127.740	108.544	80.568	104.702	78.593
	ΙΔΙΩΤΙΚΟΣ	78.325	124.163	103.305	75.658	103.320	74.139
	ΔΗΜΟΣΙΟΣ	2.296	3.577	5.239	4.910	1.382	4.454
58	ΕΚΔΟΤΙΚΕΣ ΔΡΑΣΤΗΡΙΟΤΗΤΕΣ (ΙΔΙΩΤΙΚΟΣ)	3.338	4.772	2.439	2.104	5.775	3.291
581+582	Έκδοση βιβλίων, περιοδικών και άλλες εκδοτικές δραστηριότητες; Έκδοση λογισμικού	3.338	4.772	2.439	2.104	5.775	3.291
59	ΠΑΡΑΓΩΓΗ ΚΙΝΗΜΑΤΟΓΡΑΦΙΚΩΝ ΤΑΙΝΙΩΝ, ΒΙΝΤΕΟ ΚΑΙ ΤΗΛΕΟΠΤΙΚΩΝ ΠΡΟΓΡΑΜΜΑΤΩΝ, ΗΧΟΓΡΑΦΗΣΕΙΣ ΚΑΙ ΜΟΥΣΙΚΕΣ ΕΚΔΟΣΕΙΣ (ΙΔΙΩΤΙΚΟΣ)	2.487	1.851	1.218	992	949	1.532
591	Παραγωγή κινηματογραφικών ταινιών, βίντεο και τηλεοπτικών προγραμμάτων	451	1.456	1.119	880	702	1.395
592	Ηχογραφήσεις και μουσικές εκδόσεις	2.036	395	99	112	247	137
60	ΔΡΑΣΤΗΡΙΟΤΗΤΕΣ ΠΡΟΓΡΑΜΜΑΤΙΣΜΟΥ ΚΑΙ ΡΑΔΙΟΤΗΛΕΟΠΤΙΚΩΝ ΕΚΠΟΜΠΩΝ	12.929	17.358	20.085	20.843	14.184	19.329
	ΙΔΙΩΤΙΚΟΣ	10.675	13.848	14.906	15.978	12.890	14.875
	ΔΗΜΟΣΙΟΣ	2.254	3.510	5.179	4.865	1.294	4.454
601	Ραδιοφωνικές εκπομπές	1.821	1.300	506	642	659	676
602	Τηλεοπτικός προγραμματισμός και τηλεοπτικές εκπομπές Ιδιωτικός Δημόσιος	11.108	16.058	19.579	20.201	13.525	18.653
		8.854	12.548	14.400	15.336	12.231	14.199
		2.254	3.510	5.179	4.865	1.294	4.454
61	ΤΗΛΕΠΙΚΟΙΝΩΝΙΕΣ (ΙΔΙΩΤΙΚΟΣ)	53.384	91.160	70.834	49.719	55.241	44.416
611	Ενσύρματες τηλεπικοινωνιακές δραστηριότητες	36.548	64.291	66.914	22.351	30.101	6.836
612	Ασύρματες τηλεπικοινωνιακές δραστηριότητες	1.122	1.318	763	336	49	74
613+619	Δορυφορικές και άλλες τηλεπικοινωνιακές δραστηριότητες	15.714	25.551	3.157	27.032	25.091	37.506
62	ΔΡΑΣΤΗΡΙΟΤΗΤΕΣ ΠΡΟΓΡΑΜΜΑΤΙΣΜΟΥ ΗΛΕΚΤΡΟΝΙΚΩΝ ΥΠΟΛΟΓΙΣΤΩΝ, ΠΑΡΟΧΗΣ ΣΥΜΒΟΥΛΩΝ ΚΑΙ ΣΥΝΑΦΕΙΣ ΔΡΑΣΤΗΡΙΟΤΗΤΕΣ (ΙΔΙΩΤΙΚΟΣ)	8.679	10.092	12.771	6.302	25.993	7.185
620	Δραστηριότητες προγραμματισμού ηλεκτρονικών υπολογιστών παροχής συμβουλών και συναφείς δραστηριότητες	8.679	10.092	12.771	6.302	25.993	7.185
63	ΔΡΑΣΤΗΡΙΟΤΗΤΕΣ ΥΠΗΡΕΣΙΩΝ ΠΛΗΡΟΦΟΡΙΑΣ	-196	2.507	1.197	608	2.560	2.840
631+	Επεξεργασία δεδομένων, καταχώρηση και συναφείς δραστηριότητες, δικτυακές πύλες και άλλες δραστηριότητες υπηρεσιών πληροφορίας (Ιδιωτικός)	-238	2.440	1.137	563	2.472	2.840
639	Άλλες δραστηριότητες υπηρεσιών πληροφορίας (Δημόσιος)	42	67	60	45	88	0

(Συν.-Cont'd)

ΠΙΝΑΚΑΣ 8 (Συν.). ΑΚΑΘΑΡΙΣΤΕΣ ΠΑΓΙΕΣ ΚΕΦΑΛΑΙΟΥΧΙΚΕΣ ΕΠΕΝΔΥΣΕΙΣ ΣΤΟΝ ΙΔΙΩΤΙΚΟ ΚΑΙ ΔΗΜΟΣΙΟ ΤΟΜΕΑ, 2008-2013
TABLE 8 (Cont'd). GROSS FIXED CAPITAL FORMATION IN PRIVATE AND PUBLIC SECTOR, 2008-2013

Κώδικας NACE Αναθ. 2 Code NACE Rev. 2	ΟΙΚΟΝΟΜΙΚΗ ΔΡΑΣΤΗΡΙΟΤΗΤΑ	2008	2009	2010	2011	2012	2013
L		1.600.870*	1.259.941*	1.098.571*	849.743*	612.481*	421.857
68	ΔΙΑΧΕΙΡΙΣΗ ΑΚΙΝΗΤΗΣ ΠΕΡΙΟΥΣΙΑΣ	1.600.870*	1.259.941*	1.098.571*	849.743*	612.481*	421.857
681	Αγοραπωλησία ιδοκτήτων ακινήτων	377	5.150	155	349	-3.066	1.297
682**	Εκμίσθωση και διαχείριση ιδοκτήτων ή μισθωμένων ακινήτων	1.593.802*	1.249.425*	1.094.255*	847.408*	614.844*	418.660
683	Διαχείριση ακίνητης περιουσίας έναντι αμοιβής ή βάρση σύμβασης	6.691	5.366	4.161	1.986	703	1.900
M	ΕΠΑΓΓΕΛΜΑΤΙΚΕΣ, ΕΠΙΣΤΗΜΟΝΙΚΕΣ ΚΑΙ ΤΕΧΝΙΚΕΣ ΔΡΑΣΤΗΡΙΟΤΗΤΕΣ	40.286	37.507	46.317	68.225	33.082	20.699
	ΙΔΙΩΤΙΚΟΣ	38.264	35.094	44.058	66.328	31.469	19.302
	ΔΗΜΟΣΙΟΣ	2.022	2.413	2.259	1.897	1.613	1.397
69	ΝΟΜΙΚΕΣ ΚΑΙ ΛΟΓΙΣΤΙΚΕΣ ΔΡΑΣΤΗΡΙΟΤΗΤΕΣ (ΙΔΙΩΤΙΚΟΣ)	15.398	19.235	30.697	47.769	16.461	5.234
691	Νομικές δραστηριότητες	4.627	6.284	16.851	10.035	4.028	1.750
692	Δραστηριότητες λογιστικής, τήρησης βιβλίων και λογιστικού ελέγχου, παροχή φορολογικών συμβουλών	10.771	12.951	13.846	37.734	12.433	3.484
70	ΔΡΑΣΤΗΡΙΟΤΗΤΕΣ ΚΕΝΤΡΙΚΩΝ ΓΡΑΦΕΙΩΝ, ΔΡΑΣΤΗΡΙΟΤΗΤΕΣ ΠΑΡΟΧΗΣ ΣΥΜΒΟΥΛΩΝ ΔΙΑΧΕΙΡΙΣΗΣ (ΙΔΙΩΤΙΚΟΣ)	9.010	2.434	4.672	6.446	5.978	8.699
701	Δραστηριότητες κεντρικών γραφείων	486	155	88	2.086	-695	1.032
702	Δραστηριότητες παροχής συμβουλών διαχείρισης	8.524	2.279	4.584	4.360	6.673	7.667
71	ΑΡΧΙΤΕΚΤΟΝΙΚΕΣ ΔΡΑΣΤΗΡΙΟΤΗΤΕΣ ΚΑΙ ΔΡΑΣΤΗΡΙΟΤΗΤΕΣ ΜΗΧΑΝΙΚΩΝ, ΤΕΧΝΙΚΕΣ ΔΟΚΙΜΕΣ ΚΑΙ ΑΝΑΛΥΣΕΙΣ ΙΔΙΩΤΙΚΟΣ ΔΗΜΟΣΙΟΣ	6.961	8.547	5.416	4.657	3.097	2.588
	Δραστηριότητες αρχιτεκτόνων και μηχανικών και συναφείς δραστηριότητες παροχής τεχνικών συμβουλών	5.791	7.567	4.474	3.949	2.041	1.413
	ΙΔΙΩΤΙΚΟΣ	1.170	980	942	708	1.056	1.175
711	Δραστηριότητες αρχιτεκτόνων και μηχανικών και συναφείς δραστηριότητες παροχής τεχνικών συμβουλών	5.132	6.035	2.651	3.619	2.102	1.004
	Ιδιωτικός	4.908	5.720	2.443	3.426	1.749	490
	Δημόσιος	224	315	208	193	353	514
712	Τεχνικές δοκιμές και αναλύσεις	1.829	2.512	2.765	1.038	995	1.584
	Ιδιωτικός	883	1.847	2.031	523	292	923
	Δημόσιος	946	665	734	515	703	661
72	ΕΠΙΣΤΗΜΟΝΙΚΗ ΕΡΕΥΝΑ ΚΑΙ ΑΝΑΠΤΥΞΗ (ΔΗΜΟΣΙΟΣ)	582	942	1.187	936	234	68
721	Έρευνα και παραμαθητική ανάπτυξη στις φυσικές επιστήμες και τη μηχανική	582	942	1.187	926	234	68
722	Έρευνα και παραμαθητική ανάπτυξη στις κοινωνικές και ανθρωπιστικές επιστήμες	0	0	0	10	0	0

** Ο κώδικας "682" περιλαμβάνει τα τεκμαρτά και πληρωθέντα εννοικά ιδοκτήτων ακινήτων - Πηγή: Τομέας Εθνικών Λογαριασμών

Code "682" includes imputed and paid rents of own real estates. - Source: National Accounts Sector

* Αναθεωρημένα στοιχεία / Revised data

(Συν.-Cont'd)

ΠΙΝΑΚΑΣ 8 (Συν.). ΑΚΑΘΑΡΙΣΤΕΣ ΠΑΓΙΕΣ ΚΕΦΑΛΑΙΟΥΧΙΚΕΣ ΕΠΕΝΔΥΣΕΙΣ ΣΤΟΝ ΙΔΙΩΤΙΚΟ ΚΑΙ ΔΗΜΟΣΙΟ ΤΟΜΕΑ, 2008-2013
 TABLE 8 (Cont'd). GROSS FIXED CAPITAL FORMATION IN PRIVATE AND PUBLIC SECTOR, 2008-2013

Κώδικας NACE Αναθ. 2 Code NACE Rev. 2	ΟΙΚΟΝΟΜΙΚΗ ΔΡΑΣΤΗΡΙΟΤΗΤΑ	2008	2009	2010	2011	2012	2013
73	ΔΙΑΦΗΜΙΣΗ ΚΑΙ ΕΡΕΥΝΑ ΑΓΟΡΑΣ (ΙΔΙΩΤΙΚΟΣ)	5.803	4.331	2.850	6.144	6.086	3.471
731	Διαφήμιση	2.489	2.809	1.928	5.537	5.260	407
732	Έρευνα αγοράς και δημοσκοπήσεις	3.314	1.522	922	607	826	3.064
74	ΆΛΛΕΣ ΕΠΑΓΓΕΛΜΑΤΙΚΕΣ, ΕΠΙΣΤΗΜΟΝΙΚΕΣ ΚΑΙ ΤΕΧΝΙΚΕΣ ΔΡΑΣΤΗΡΙΟΤΗΤΕΣ	2.069	1.400	1.178	1.148	866	421
	ΙΔΙΩΤΙΚΟΣ	2.002	1.207	1.166	1.114	743	299
	ΔΗΜΟΣΙΟΣ	67	193	12	34	123	122
741	Δραστηριότητες ειδικευμένου σχεδίου	172	56	80	208	77	30
742	Φωτογραφικές δραστηριότητες	1.718	1.047	917	619	638	94
743	Δραστηριότητες μετάφρασης και διερμηνείας	52	8	11	22	0	0
749	Άλλες επαγγελματικές, επιστημονικές και τεχνικές δραστηριότητες μ.α.τ.	127	289	170	299	151	297
	Ιδιωτικός	60	96	158	265	28	175
	Δημόσιος	67	193	12	34	123	122
75	ΚΤΗΝΙΑΤΡΙΚΕΣ ΔΡΑΣΤΗΡΙΟΤΗΤΕΣ	463	618	317	1.125	360	218
750	Κτηνιατρικές δραστηριότητες	463	618	317	1.125	360	218
	Ιδιωτικός	260	320	199	906	160	186
	Δημόσιος	203	298	118	219	200	32
N	ΛΙΟΙΚΗΤΙΚΕΣ ΚΑΙ ΥΠΟΣΤΗΡΙΚΤΙΚΕΣ ΔΡΑΣΤΗΡΙΟΤΗΤΕΣ	35.464	21.778	37.693	19.047*	16.894	3.688
77	ΔΡΑΣΤΗΡΙΟΤΗΤΕΣ ΕΝΟΙΚΙΑΣΗΣ ΚΑΙ ΕΚΜΙΣΘΩΣΗΣ (ΙΔΙΩΤΙΚΟΣ)	33.667	17.265	29.515	13.835	12.726	4.006
771	Ενοικίαση και εκμίσθωση μηχανοκίνητων οχημάτων	30.187	14.773	28.457	12.595	12.345	3.438
772	Ενοικίαση και εκμίσθωση ειδών προσωπικής ή οικιακής χρήσης	899	386	606	233	-110	143
773	Ενοικίαση και εκμίσθωση άλλων μηχανημάτων, ειδών εξοπλισμού και υλικών αγαθών	2.581	2.106	452	1.001	491	425
774	Εκμίσθωση πνευματικής ιδιοκτησίας και παρεμφερών προϊόντων, με εξαίρεση έργα με δικαιώματα πνευματικής ιδιοκτησίας	0	0	0	6	0	0
78	ΔΡΑΣΤΗΡΙΟΤΗΤΕΣ ΑΠΑΣΧΟΛΗΣΗΣ (ΙΔΙΩΤΙΚΟΣ)	69	241	102	195*	500	26
781	Δραστηριότητες γραφείων ευρέσεως εργασίας	17	177	29	51	61	15
782	Δραστηριότητες γραφείων ευρέσεως προσωρινής εργασίας	23	24	30	24	438	11
783	Άλλη διάθεση ανθρώπινου δυναμικού	29	40	43	120*	1	0

* Αναθεωρημένα στοιχεία / Revised data

(Συν.-Cont'd)

ΠΙΝΑΚΑΣ 8 (Συν.). ΑΚΑΘΑΡΙΣΤΕΣ ΠΑΓΙΕΣ ΚΕΦΑΛΑΙΟΥΧΙΚΕΣ ΕΠΕΝΔΥΣΕΙΣ ΣΤΟΝ ΙΔΙΩΤΙΚΟ ΚΑΙ ΔΗΜΟΣΙΟ ΤΟΜΕΑ, 2008-2013
 TABLE 8 (Cont'd). GROSS FIXED CAPITAL FORMATION IN PRIVATE AND PUBLIC SECTOR, 2008-2013

(€000's)

Κώδικας NACE Αναθ. 2 Code NACE Rev. 2	ΟΙΚΟΝΟΜΙΚΗ ΔΡΑΣΤΗΡΙΟΤΗΤΑ	2008	2009	2010	2011	2012	2013
79	ΔΡΑΣΤΗΡΙΟΤΗΤΕΣ ΤΑΞΙΔΙΩΤΙΚΩΝ ΠΡΑΚΤΟΡΕΙΩΝ, ΓΡΑΦΕΙΩΝ ΟΡΓΑΝΩΜΕΝΩΝ ΤΑΞΙΔΙΩΝ ΚΑΙ ΥΠΗΡΕΣΙΩΝ ΚΡΑΤΗΣΕΩΝ ΚΑΙ ΣΥΝΑΦΕΙΣ ΔΡΑΣΤΗΡΙΟΤΗΤΕΣ (ΙΔΙΩΤΙΚΟΣ) Δραστηριότητες ταξιδιωτικών πρακτορείων και γραφείων οργανωμένων ταξιδιών	-2.326	1.190	4.109	2.317	1.702	-1.431
791		-2.340	1.190	4.109	2.315	1.702	-1.431
799		14	0	0	2	0	0
80	Άλλες δραστηριότητες υπηρεσιών κρατήσεων και συναφείς δραστηριότητες ΔΡΑΣΤΗΡΙΟΤΗΤΕΣ ΠΑΡΟΧΗΣ ΠΡΟΣΤΑΣΙΑΣ ΚΑΙ ΕΡΕΥΝΑΣ (ΙΔΙΩΤΙΚΟΣ)	587	595	793	646	225	107
801+803		587	595	793	646	225	107
81	Δραστηριότητες παροχής ιδιωτικής προστασίας και δραστηριότητες έρευνας ΔΡΑΣΤΗΡΙΟΤΗΤΕΣ ΠΑΡΟΧΗΣ ΥΠΗΡΕΣΙΩΝ	56	998	1.919	833	878	439
812		56	955	1.786	556	357	391
811+		0	43	133	277	521	48
813							
82	Δραστηριότητες καθαρισμού Δραστηριότητες συνδυασμού βοηθητικών υπηρεσιών και δραστηριότητες υπηρεσιών τουρίου						
821		3.411	1.489	1.255	1.221	863	541
823		2.432	239	517	856	741	151
822+		955	1.181	378	128	72	334
829	Δραστηριότητες τηλεφωνικών κέντρων και δραστηριότητες παροχής υπηρεσιών προς τις επιχειρήσεις μ.α.τ.	24	69	360	237	50	56
	ΟΛΙΚΟ	1.757.241*	1.446.966*	1.291.125*	1.017.583*	767.159*	524.837
	ΙΔΙΩΤΙΚΟΣ	1.753.161*	1.438.536*	1.282.490*	1.010.213*	761.692*	516.146
	ΔΗΜΟΣΙΟΣ	4.318	5.990	7.498	6.807	2.995	5.851

* Αναθεωρημένα στοιχεία / Revised data

ΠΙΝΑΚΑΣ 9. ΑΠΑΣΧΟΛΗΣΗ ΚΑΤΑ ΟΙΚΟΝΟΜΙΚΗ ΔΡΑΣΤΗΡΙΟΤΗΤΑ ΣΤΟΝ ΙΔΙΩΤΙΚΟ ΚΑΙ ΔΗΜΟΣΙΟ ΤΟΜΕΑ, 2008-2013
 TABLE 9. EMPLOYMENT BY ECONOMIC ACTIVITY IN THE PRIVATE AND PUBLIC SECTOR, 2008-2013

Κώδικας NACE Αναθ. 2 Code NACE Rev. 2	ΟΙΚΟΝΟΜΙΚΗ ΔΡΑΣΤΗΡΙΟΤΗΤΑ	2008	2009	2010	2011	2012	2013
J	ΕΝΗΜΕΡΩΣΗ ΚΑΙ ΕΠΙΚΟΙΝΩΝΙΑ						
	ΙΔΙΩΤΙΚΟΣ	8.725*	8.877*	9.744*	9.774*	9.632*	8.988
	ΔΗΜΟΣΙΟΣ	8.171*	8.267*	9.094*	9.218*	9.097*	8.488
58	ΕΚΔΟΤΙΚΕΣ ΔΡΑΣΤΗΡΙΟΤΗΤΕΣ (ΙΔΙΩΤΙΚΟΣ)	554	610	650	556	535	500
581+582	Έκδοση βιβλίων, περιοδικών και άλλες εκδοτικές δραστηριότητες;	1.203	1.352	1.335	1.373	1.273	1.077
	Έκδοση λογισμικού	1.203	1.352	1.335	1.373	1.273	1.077
59	ΠΑΡΑΓΩΓΗ ΚΙΝΗΜΑΤΟΓΡΑΦΙΚΩΝ ΤΑΙΝΙΩΝ, ΒΙΝΤΕΟ ΚΑΙ ΤΗΛΕΟΠΤΙΚΩΝ ΠΡΟΓΡΑΜΜΑΤΩΝ, ΗΧΟΓΡΑΦΗΣΕΙΣ ΚΑΙ ΜΟΥΣΙΚΕΣ ΕΚΔΟΣΕΙΣ (ΙΔΙΩΤΙΚΟΣ)	324	322	318	355	319	303
591	Παραγωγή κινηματογραφικών ταινιών, βίντεο και τηλεοπτικών προγραμμάτων	287	290	289	324	297	290
592	Ηχογραφήσεις και μουσικές εκδόσεις	37	32	29	31	22	13
60	ΔΡΑΣΤΗΡΙΟΤΗΤΕΣ ΠΡΟΓΡΑΜΜΑΤΙΣΜΟΥ ΚΑΙ ΡΑΔΙΟΤΗΛΕΟΠΤΙΚΩΝ ΕΚΠΟΜΠΩΝ	1.699	1.777	1.892	1.739	1.500	1.254
	ΙΔΙΩΤΙΚΟΣ	1.184	1.207	1.282	1.215	997	786
	ΔΗΜΟΣΙΟΣ	515	570	610	524	503	468
601	Ραδιοφωνικές εκπομπές	248	247	302	293	234	166
602	Τηλεοπτικός προγραμματισμός και τηλεοπτικές εκπομπές	1.451	1.530	1.590	1.446	1.266	1.088
	Ιδιωτικός	936	960	980	922	763	620
	Δημόσιος	515	570	610	524	503	468
61	ΤΗΛΕΠΙΚΟΙΝΩΝΙΕΣ (ΙΔΙΩΤΙΚΟΣ)	3.447*	3.606*	3.980*	3.890*	3.875*	3.617
611	Ενσύρματες τηλεπικοινωνιακές δραστηριότητες	2.515*	2.743*	2.893*	2.738*	2.710*	2.401
612	Ασύρματες τηλεπικοινωνιακές δραστηριότητες	347	279	200	147	136	114
613+619	Δορυφορικές και άλλες τηλεπικοινωνιακές δραστηριότητες	585	584	887	1.005	1.029	1.102
62	ΔΡΑΣΤΗΡΙΟΤΗΤΕΣ ΠΡΟΓΡΑΜΜΑΤΙΣΜΟΥ ΗΛΕΚΤΡΟΝΙΚΩΝ ΥΠΟΛΟΓΙΣΤΩΝ, ΠΑΡΟΧΗΣ ΣΥΜΒΟΥΛΩΝ ΚΑΙ ΣΥΝΑΦΕΙΣ ΔΡΑΣΤΗΡΙΟΤΗΤΕΣ (ΙΔΙΩΤΙΚΟΣ)	1.795	1.499	1.890	2.012	2.166	2.235
620	Δραστηριότητες προγραμματισμού ηλεκτρονικών υπολογιστών	1.795	1.499	1.890	2.012	2.166	2.235
63	ΔΡΑΣΤΗΡΙΟΤΗΤΕΣ ΥΠΗΡΕΣΙΩΝ ΠΛΗΡΟΦΟΡΙΑΣ	257	321	329	405	499	502
631+	Επεξεργασία δεδομένων, καταχώρηση και συναφείς δραστηριότητες,						
639	δικτυακές πύλες και άλλες δραστηριότητες υπηρεσιών πληροφορίας (Ιδιωτικός)	218	281	289	373	467	470
639	Άλλες δραστηριότητες υπηρεσιών πληροφορίας (Δημόσιος)	39	40	40	32	32	32

*Αναθεωρημένα στοιχεία / Revised data

(Συν.-Cont'd)

ΠΙΝΑΚΑΣ 9 (Συν.). ΔΙΑΣΧΟΛΗΣΗ ΚΑΤΑ ΟΙΚΟΝΟΜΙΚΗ ΔΡΑΣΤΗΡΙΟΤΗΤΑ ΣΤΟΝ ΙΔΙΩΤΙΚΟ ΚΑΙ ΔΗΜΟΣΙΟ ΤΟΜΕΑ, 2008-2013
TABLE 9 (Cont'd). EMPLOYMENT BY ECONOMIC ACTIVITY IN THE PRIVATE AND PUBLIC SECTOR, 2008-2013

Κώδικας NACE Αναθ. 2 Code NACE Rev. 2	ΟΙΚΟΝΟΜΙΚΗ ΔΡΑΣΤΗΡΙΟΤΗΤΑ	2008	2009	2010	2011	2012	2013
L		1.958	1.794	1.651	1.568	1.451	1.277
68	ΔΙΑΧΕΙΡΙΣΗ ΑΚΙΝΗΤΗΣ ΠΕΡΙΟΥΣΙΑΣ	1.958	1.794	1.651	1.568	1.451	1.277
681	ΔΙΑΧΕΙΡΙΣΗ ΑΚΙΝΗΤΗΣ ΠΕΡΙΟΥΣΙΑΣ (ΙΔΙΩΤΙΚΟΣ)	102	130	107	107	89	62
682	Αγοραπωλησία ιδιόκτητων ακινήτων	218	257	287	280	290	206
683	Εκμίσθωση και διαχείριση ιδιόκτητων ή μισθωμένων ακινήτων	1.638	1.407	1.257	1.181	1.072	1.009
M		17.536*	18.612*	20.607*	21.996*	22.317*	20.712
69	ΔΙΑΧΕΙΡΙΣΗ ΑΚΙΝΗΤΗΣ ΠΕΡΙΟΥΣΙΑΣ	16.702*	17.789*	19.718*	21.140*	21.494*	19.915
691	ΔΙΑΧΕΙΡΙΣΗ ΑΚΙΝΗΤΗΣ ΠΕΡΙΟΥΣΙΑΣ (ΙΔΙΩΤΙΚΟΣ)	834	823	889	856	823	797
692	ΔΙΑΧΕΙΡΙΣΗ ΑΚΙΝΗΤΗΣ ΠΕΡΙΟΥΣΙΑΣ (ΔΗΜΟΣΙΟΣ)	8.276	9.062	10.207	10.959	11.374	10.919
70	ΝΟΜΙΚΕΣ ΚΑΙ ΛΟΓΙΣΤΙΚΕΣ ΔΡΑΣΤΗΡΙΟΤΗΤΕΣ (ΙΔΙΩΤΙΚΟΣ)	2.874	2.868	3.240	3.599	3.721	3.628
701	Νομικές δραστηριότητες	5.402	6.194	6.967	7.360	7.653	7.291
702	Δραστηριότητες λογιστικής, τήρησης βιβλίων και λογιστικού ελέγχου, παροχή φορολογικών συμβουλών	2.755*	3.137*	3.121*	3.873*	4.227*	4.170
71	ΔΡΑΣΤΗΡΙΟΤΗΤΕΣ ΚΕΝΤΡΙΚΩΝ ΓΡΑΦΕΙΩΝ ΔΡΑΣΤΗΡΙΟΤΗΤΕΣ ΠΑΡΟΧΗΣ ΣΥΜΒΟΥΛΩΝ ΔΙΑΧΕΙΡΙΣΗΣ (ΙΔΙΩΤΙΚΟΣ)	452	432	540	612	746	849
711	Δραστηριότητες κεντρικών γραφείων	2.303*	2.705*	2.581*	3.261*	3.481*	3.321
712	Δραστηριότητες παροχής συμβουλών διαχείρισης	3.412	3.399	3.951	3.535	3.226	2.546
72	ΑΡΧΙΤΕΚΤΟΝΙΚΕΣ ΔΡΑΣΤΗΡΙΟΤΗΤΕΣ ΚΑΙ ΔΡΑΣΤΗΡΙΟΤΗΤΕΣ ΜΗΧΑΝΙΚΩΝ, ΤΕΧΝΙΚΕΣ ΔΟΚΙΜΕΣ ΚΑΙ ΑΝΑΛΥΣΕΙΣ	3.166	3.172	3.717	3.301	3.000	2.320
721	ΙΔΙΩΤΙΚΟΣ	246	227	234	234	226	226
722	ΔΗΜΟΣΙΟΣ	2.920	2.945	3.483	3.067	2.774	2.104
73	Δραστηριότητες αρχιτεκτόνων και μηχανικών και συναφείς δραστηριότητες παροχής τεχνικών συμβουλών	2.847	2.848	3.213	2.892	2.605	1.984
731	Ιδιωτικός	106	97	87	84	80	77
732	Δημόσιος	2.741	2.751	3.126	2.808	2.525	1.907
74	Τεχνικές δοκιμές και αναλύσεις	459	454	651	559	541	485
741	Ιδιωτικός	319	324	504	409	395	336
742	Δημόσιος	140	130	147	150	146	149
75	ΕΠΙΣΤΗΜΟΝΙΚΗ ΕΡΕΥΝΑ ΚΑΙ ΑΝΑΠΤΥΞΗ (ΔΗΜΟΣΙΟΣ)	175	169	179	173	164	157
751	Έρευνα και παραμαθητική ανάπτυξη στις φυσικές επιστήμες και τη μηχανική	170	164	174	168	159	152
752	Έρευνα και παραμαθητική ανάπτυξη στις κοινωνικές και ανθρωπιστικές επιστήμες	5	5	5	5	5	5

* Αναθεωρημένα στοιχεία / Revised data

(Συν.-Cont'd)

ΠΙΝΑΚΑΣ 9 (Συν.). ΑΠΑΣΧΟΛΗΣΗ ΚΑΤΑ ΟΙΚΟΝΟΜΙΚΗ ΔΡΑΣΤΗΡΙΟΤΗΤΑ ΣΤΟΝ ΙΔΙΩΤΙΚΟ ΚΑΙ ΔΗΜΟΣΙΟ ΤΟΜΕΑ, 2008-2013
 TABLE 9 (Cont'd). EMPLOYMENT BY ECONOMIC ACTIVITY IN THE PRIVATE AND PUBLIC SECTOR, 2008-2013

Κώδικας NACE Αναθ. 2 Code NACE Rev. 2	ΟΙΚΟΝΟΜΙΚΗ ΔΡΑΣΤΗΡΙΟΤΗΤΑ	2008	2009	2010	2011	2012	2013
73	ΔΙΑΦΗΜΙΣΗ ΚΑΙ ΕΡΕΥΝΑ ΑΓΟΡΑΣ (ΙΔΙΩΤΙΚΟΣ)	1.493	1.412	1.543	1.618	1.569	1.352
731	Διαφήμιση	914	931	1.037	1.231	1.160	1.022
732	Έρευνα αγοράς και δημοσκοπήσεις	579	481	506	387	409	330
74	ΆΛΛΕΣ ΕΠΑΓΓΕΛΜΑΤΙΚΕΣ, ΕΠΙΣΤΗΜΟΝΙΚΕΣ ΚΑΙ ΤΕΧΝΙΚΕΣ ΔΡΑΣΤΗΡΙΟΤΗΤΕΣ	971	958	1.048	1.286	1.206	1.046
	ΙΔΙΩΤΙΚΟΣ	899	887	979	1.217	1.134	977
	ΔΗΜΟΣΙΟΣ	72	71	69	69	72	69
741	Δραστηριότητες ειδικευμένου σχεδίου	171	216	260	333	310	216
742	Φωτογραφικές δραστηριότητες	539	461	380	356	350	310
743	Δραστηριότητες μετάφρασης και διερμηνείας	56	66	70	73	108	129
749	Άλλες επαγγελματικές, επιστημονικές και τεχνικές δραστηριότητες μ.α.τ.	205	215	338	524	438	391
	Ιδιωτικός	133	144	269	455	366	322
	Δημόσιος	72	71	69	69	72	69
75	ΚΤΗΝΙΑΤΡΙΚΕΣ ΔΡΑΣΤΗΡΙΟΤΗΤΕΣ	454	475	558	552	551	522
750	Κτηνιατρικές δραστηριότητες	454	475	558	552	551	522
	Ιδιωτικός	113	119	151	172	190	177
	Δημόσιος	341	356	407	380	361	345
N	ΔΙΟΙΚΗΤΙΚΕΣ ΚΑΙ ΥΠΟΣΤΗΡΙΚΤΙΚΕΣ ΔΡΑΣΤΗΡΙΟΤΗΤΕΣ	7.893*	7.753*	8.248*	8.929*	8.689*	8.310
77	ΔΡΑΣΤΗΡΙΟΤΗΤΕΣ ΕΝΟΙΚΙΑΣΗΣ ΚΑΙ ΕΚΜΙΣΘΩΣΗΣ (ΙΔΙΩΤΙΚΟΣ)	1.585	1.441	1.132	1.014	987	918
771	Ενοικίαση και εκμίσθωση μηχανοκίνητων οχημάτων	983	885	703	646	635	605
772	Ενοικίαση και εκμίσθωση ειδών προσωπικής ή οικιακής χρήσης	354	318	187	146	120	100
773	Ενοικίαση και εκμίσθωση άλλων μηχανημάτων, ειδών εξοπλισμού και υλικών αγαθών	248	238	242	217	226	201
774	Εκμίσθωση πνευματικής ιδιοκτησίας και παρεμφερών προϊόντων, με εξαίρεση έργα με δικαίωμα πνευματικής ιδιοκτησίας	0	0	0	5	6	12
78	ΔΡΑΣΤΗΡΙΟΤΗΤΕΣ ΑΠΑΣΧΟΛΗΣΗΣ (ΙΔΙΩΤΙΚΟΣ)	1.599*	1.736*	1.798*	1.951*	1.837*	1.923
781	Δραστηριότητες γραφείων ευρέσεως εργασίας	135	184	208	246	297	249
782	Δραστηριότητες γραφείων ευρέσεως προσωρινής εργασίας	691	770	754	828	618	640
783	Άλλη διάθεση ανθρώπινου δυναμικού	773*	782*	836*	877*	922*	1.034

* Αναθεωρημένα στοιχεία / Revised data

(Συν.-Cont'd)

ΠΙΝΑΚΑΣ 9 (Συν.). ΑΠΑΣΧΟΛΗΣΗ ΚΑΤΑ ΟΙΚΟΝΟΜΙΚΗ ΔΡΑΣΤΗΡΙΟΤΗΤΑ ΣΤΟΝ ΙΔΙΩΤΙΚΟ ΚΑΙ ΔΗΜΟΣΙΟ ΤΟΜΕΑ, 2008-2013
 TABLE 9 (Cont'd). EMPLOYMENT BY ECONOMIC ACTIVITY IN THE PRIVATE AND PUBLIC SECTOR, 2008-2013

Κώδικας NACE Αναθ. 2 Code NACE Rev. 2	ΟΙΚΟΝΟΜΙΚΗ ΔΡΑΣΤΗΡΙΟΤΗΤΑ	(Αριθμός - Number)					
		2008	2009	2010	2011	2012	2013
79	ΔΡΑΣΤΗΡΙΟΤΗΤΕΣ ΤΑΞΙΔΙΩΤΙΚΩΝ ΠΡΑΚΤΟΡΕΙΩΝ, ΓΡΑΦΕΙΩΝ ΟΡΓΑΝΩΜΕΝΩΝ ΤΑΞΙΔΙΩΝ ΚΑΙ ΥΠΗΡΕΣΙΩΝ ΚΡΑΤΗΣΕΩΝ ΚΑΙ ΣΥΝΑΦΕΙΣ ΔΡΑΣΤΗΡΙΟΤΗΤΕΣ (ΙΔΙΩΤΙΚΟΣ) Δραστηριότητες ταξιδιωτικών πρακτορείων και γραφείων οργανωμένων ταξιδιών	2.413	2.015	2.170	2.054	1.888	1.502
791		2.321	1.929	2.066	1.970	1.813	1.429
799		92	86	104	84	75	73
80	Άλλες δραστηριότητες υπηρεσιών κρατήσεων και συναφείς δραστηριότητες ΔΡΑΣΤΗΡΙΟΤΗΤΕΣ ΠΑΡΟΧΗΣ ΠΡΟΣΤΑΣΙΑΣ ΚΑΙ ΕΡΕΥΝΑΣ (ΙΔΙΩΤΙΚΟΣ) Άλλες δραστηριότητες υπηρεσιών κρατήσεων και συναφείς δραστηριότητες	927	929	1.082	1.110	1.038	1.007
801+803		927	929	1.082	1.110	1.038	1.007
81	Δραστηριότητες παροχής ιδιωτικής προστασίας και δραστηριότητες έρευνας ΔΡΑΣΤΗΡΙΟΤΗΤΕΣ ΠΑΡΟΧΗΣ ΥΠΗΡΕΣΙΩΝ ΣΕ ΚΤΙΡΙΑ ΚΑΙ ΕΞΩΤΕΡΙΚΟΥΣ ΧΩΡΟΥΣ (ΙΔΙΩΤΙΚΟΣ) Δραστηριότητες καθαρισμού	875	1.059	1.390	1.835	1.874	1.980
812		758	918	1.172	1.569	1.615	1.657
811+		117	141	218	266	259	323
813							
82	Δραστηριότητες συνδυασμού βοηθητικών υπηρεσιών και δραστηριότητες υπηρεσιών τοπίου ΔΙΟΙΚΗΤΙΚΕΣ ΔΡΑΣΤΗΡΙΟΤΗΤΕΣ ΓΡΑΦΕΙΟΥ, ΓΡΑΜΜΑΤΕΙΑΚΗ ΥΠΟΣΤΗΡΙΞΗ ΚΑΙ ΑΛΛΕΣ ΔΡΑΣΤΗΡΙΟΤΗΤΕΣ ΠΑΡΟΧΗΣ ΥΠΟΣΤΗΡΙΞΗΣ ΠΡΟΣ ΤΙΣ ΕΠΙΧΕΙΡΗΣΕΙΣ (ΙΔΙΩΤΙΚΟΣ) Διοικητικές και υποστηρικτικές δραστηριότητες γραφείου	494	573	676	965	1.065	980
821		204	242	252	340	390	414
823		192	131	139	246	285	203
822+							
829	Δραστηριότητες τηλεφωνικών κέντρων και δραστηριότητες παροχής υπηρεσιών προς τις επιχειρήσεις μ.α.τ.	98	200	285	379	390	363
	ΟΛΙΚΟ	36.112*	37.036*	40.250*	42.267*	42.089*	39.287
	ΙΔΙΩΤΙΚΟΣ	34.724*	35.603*	38.711*	40.855*	40.731*	37.990
	ΔΗΜΟΣΙΟΣ	1.388	1.433	1.539	1.412	1.358	1.297

*Αναθεωρημένα στοιχεία / Revised data

ΠΙΝΑΚΑΣ 10. ΑΡΙΘΜΟΣ ΕΠΙΧΕΙΡΗΣΕΩΝ ΚΑΤΑ ΟΙΚΟΝΟΜΙΚΗ ΔΡΑΣΤΗΡΙΟΤΗΤΑ ΣΤΟΝ ΙΔΙΩΤΙΚΟ ΚΑΙ ΔΗΜΟΣΙΟ ΤΟΜΕΑ, 2008-2013
 TABLE 10. NUMBER OF ENTERPRISES BY ECONOMIC ACTIVITY IN PRIVATE AND PUBLIC SECTOR, 2008-2013

Κώδικας NACE Αναθ. 2 Code NACE Rev. 2	ΟΙΚΟΝΟΜΙΚΗ ΔΡΑΣΤΗΡΙΟΤΗΤΑ	2008	2009	2010	2011	2012	2013
J	ΕΝΗΜΕΡΩΣΗ ΚΑΙ ΕΠΙΚΟΙΝΩΝΙΑ	655	788	882	924*	959	990
	ΙΔΙΩΤΙΚΟΣ	653	786	880	922*	957	988
	ΔΗΜΟΣΙΟΣ	2	2	2	2	2	2
58	ΕΚΔΟΤΙΚΕΣ ΔΡΑΣΤΗΡΙΟΤΗΤΕΣ (ΙΔΙΩΤΙΚΟΣ)	160	189	200	192*	184	178
581+582	Έκδοση βιβλίων, περιοδικών και άλλες εκδοτικές δραστηριότητες;						
	Έκδοση λογισμικού	160	189	200	192*	184	178
59	ΠΑΡΑΓΩΓΗ ΚΙΝΗΜΑΤΟΓΡΑΦΙΚΩΝ ΤΑΙΝΙΩΝ, ΒΙΝΤΕΟ ΚΑΙ ΤΗΛΕΟΠΤΙΚΩΝ ΠΡΟΓΡΑΜΜΑΤΩΝ, ΗΧΟΓΡΑΦΗΣΕΙΣ ΚΑΙ ΜΟΥΣΙΚΕΣ ΕΚΔΟΣΕΙΣ (ΙΔΙΩΤΙΚΟΣ)	95	104	103	98*	92	94
591	Παραγωγή κινηματογραφικών ταινιών, βίντεο και τηλεοπτικών προγραμμάτων	82	87	87	84	78	76
592	Ηχογραφήσεις και μουσικές εκδόσεις	13	17	16	14*	14	18
60	ΔΡΑΣΤΗΡΙΟΤΗΤΕΣ ΠΡΟΓΡΑΜΜΑΤΙΣΜΟΥ ΚΑΙ ΡΑΔΙΟΤΗΛΕΟΠΤΙΚΩΝ ΕΚΠΟΜΠΩΝ ΙΔΙΩΤΙΚΟΣ	66	73	67	53*	54	45
	ΔΗΜΟΣΙΟΣ	65	72	66	52*	53	44
601	Ραδιοφωνικές εκπομπές	46	46	44	35*	36	34
602	Τηλεοπτικός προγραμματισμός και τηλεοπτικές εκπομπές	20	27	23	18	18	11
	Ιδιωτικός	19	26	22	17*	17	10
	Δημόσιος	1	1	1	1	1	1
61	ΤΗΛΕΠΙΚΟΙΝΩΝΙΕΣ (ΙΔΙΩΤΙΚΟΣ)	118	120	99	122	125	130
611	Ενσύρματες τηλεπικοινωνιακές δραστηριότητες	1	1	1	1	1	1
612	Ασύρματες τηλεπικοινωνιακές δραστηριότητες	98	96	72	80	75	75
613+619	Δορυφορικές και άλλες τηλεπικοινωνιακές δραστηριότητες	19	23	26	41	49	54
62	ΔΡΑΣΤΗΡΙΟΤΗΤΕΣ ΠΡΟΓΡΑΜΜΑΤΙΣΜΟΥ ΗΛΕΚΤΡΟΝΙΚΩΝ ΥΠΟΛΟΓΙΣΤΩΝ, ΠΑΡΟΧΗΣ ΣΥΜΒΟΥΛΩΝ ΚΑΙ ΣΥΝΑΦΕΙΣ ΔΡΑΣΤΗΡΙΟΤΗΤΕΣ (ΙΔΙΩΤΙΚΟΣ)	205	270	372	418*	458	498
620	Δραστηριότητες προγραμματισμού ηλεκτρονικών υπολογιστών						
	παροχής συμβουλών και συναφείς δραστηριότητες	205	270	372	418*	458	498
63	ΔΡΑΣΤΗΡΙΟΤΗΤΕΣ ΥΠΗΡΕΣΙΩΝ ΠΛΗΡΟΦΟΡΙΑΣ	11	32	41	41*	46	45
631+	Επεξεργασία δεδομένων, καταχώρηση και συναφείς δραστηριότητες,						
639	δικτυακές πύλες και άλλες δραστηριότητες υπηρεσιών πληροφορίας (ιδιωτικός)	10	31	40	40*	45	44
639	Άλλες δραστηριότητες υπηρεσιών πληροφορίας (Δημόσιος)	1	1	1	1	1	1

* Αναθεωρημένα στοιχεία / Revised data

Πηγή/Source: Μητρώο Επιχειρήσεων / Business Register

(Συν.-Cont'd)

ΠΙΝΑΚΑΣ 10 (Συν.). ΑΡΙΘΜΟΣ ΕΠΙΧΕΙΡΗΣΕΩΝ ΚΑΤΑ ΟΙΚΟΝΟΜΙΚΗ ΔΡΑΣΤΗΡΙΟΤΗΤΑ ΣΤΟΝ ΙΔΙΩΤΙΚΟ ΚΑΙ ΔΗΜΟΣΙΟ ΤΟΜΕΑ, 2008-2013
 TABLE 10 (Cont'd). NUMBER OF ENTERPRISES BY ECONOMIC ACTIVITY IN PRIVATE AND PUBLIC SECTOR, 2008-2013

Κώδικας NACE Αναθ. 2 Code NACE Rev. 2	ΟΙΚΟΝΟΜΙΚΗ ΔΡΑΣΤΗΡΙΟΤΗΤΑ	2008	2009	2010	2011	2012	2013
L		677	804	684	677*	689	717
68	ΔΙΑΧΕΙΡΙΣΗ ΑΚΙΝΗΤΗΣ ΠΕΡΙΟΥΣΙΑΣ	677	804	684	677	689	717
681	ΔΙΑΧΕΙΡΙΣΗ ΑΚΙΝΗΤΗΣ ΠΕΡΙΟΥΣΙΑΣ (ΙΔΙΩΤΙΚΟΣ)	86	102	81	66	60	49
682**	Αγοραπωλησία ιδιοκτητών ακινήτων	92	117	103	111	128	136
683	Εκμίσθωση και διαχείριση ιδιοκτητών ή μισθωμένων ακινήτων	499	585	500	500*	501	532
M	Διαχείριση ακίνητης περιουσίας έναντι αμοιβής ή βάσει σύμβασης						
	ΕΠΑΓΓΕΛΜΑΤΙΚΕΣ, ΕΠΙΣΤΗΜΟΝΙΚΕΣ ΚΑΙ ΤΕΧΝΙΚΕΣ ΔΡΑΣΤΗΡΙΟΤΗΤΕΣ	3.835	4.084	4.733	5.066*	5.344	5.544
69	ΙΔΙΩΤΙΚΟΣ	3.829	4.078	4.727	5.060*	5.338	5.536
691	ΔΗΜΟΣΙΟΣ	6	6	6	6	6	8
692	ΝΟΜΙΚΕΣ ΚΑΙ ΛΟΓΙΣΤΙΚΕΣ ΔΡΑΣΤΗΡΙΟΤΗΤΕΣ (ΙΔΙΩΤΙΚΟΣ)	1.165	1.164	1.561	1.639	1.736	1.805
	Νομικές δραστηριότητες	661	552	791	816	865	903
	Δραστηριότητες λογιστικής, τήρησης βιβλίων και λογιστικού ελέγχου, παροχή φορολογικών συμβουλών	504	612	770	823	871	902
70	ΔΡΑΣΤΗΡΙΟΤΗΤΕΣ ΚΕΝΤΡΙΚΩΝ ΓΡΑΦΕΙΩΝ, ΔΡΑΣΤΗΡΙΟΤΗΤΕΣ ΠΑΡΟΧΗΣ ΣΥΜΒΟΥΛΩΝ ΔΙΑΧΕΙΡΙΣΗΣ (ΙΔΙΩΤΙΚΟΣ)	567*	665	882	980	1.087	1.199
701	Δραστηριότητες κεντρικών γραφείων	67	91	91	128	146	160
702	Δραστηριότητες παροχής συμβουλών διαχείρισης	500*	574	791	852	941	1.039
71	ΑΡΧΙΤΕΚΤΟΝΙΚΕΣ ΔΡΑΣΤΗΡΙΟΤΗΤΕΣ ΚΑΙ ΔΡΑΣΤΗΡΙΟΤΗΤΕΣ ΜΗΧΑΝΙΚΩΝ, ΤΕΧΝΙΚΕΣ ΔΟΚΙΜΕΣ ΚΑΙ ΑΝΑΛΥΣΕΙΣ ΙΔΙΩΤΙΚΟΣ	1.191	1.135	1.250	1.283	1.293	1.291
	ΔΗΜΟΣΙΟΣ	1.189	1.133	1.248	1.281	1.291	1.287
711	Δραστηριότητες αρχιτεκτόνων και μηχανικών και συναφείς δραστηριότητες παροχής τεχνικών συμβουλών	2	2	2	2	2	4
	Ιδιωτικός	1.044	998	1.119	1.155	1.166	1.160
	Δημόσιος	1.043	997	1.118	1.154	1.165	1.159
712	Τεχνικές δοκιμές και αναλύσεις	1	1	1	1	1	1
	Ιδιωτικός	147	137	131	128	127	131
	Δημόσιος	146	136	130	127	126	128
72	ΕΠΙΣΤΗΜΟΝΙΚΗ ΕΡΕΥΝΑ ΚΑΙ ΑΝΑΠΤΥΞΗ (ΔΗΜΟΣΙΟΣ)	2	2	2	2	2	2
721	Έρευνα και πειραματική ανάπτυξη στις φυσικές επιστήμες και τη μηχανική	1	1	1	1	1	1
722	Έρευνα και πειραματική ανάπτυξη στις κοινωνικές και ανθρωπιστικές επιστήμες	1	1	1	1	1	1

*Αναθεωρημένα στοιχεία / Revised data

Πηγή/Source: Μητρώο Επιχειρήσεων / Business Register

(Συν.-Cont'd)

ΠΙΝΑΚΑΣ 10 (Συν.). ΑΡΙΘΜΟΣ ΕΠΙΧΕΙΡΗΣΕΩΝ ΚΑΤΑ ΟΙΚΟΝΟΜΙΚΗ ΔΡΑΣΤΗΡΙΟΤΗΤΑ ΣΤΟΝ ΙΔΙΩΤΙΚΟ ΚΑΙ ΔΗΜΟΣΙΟ ΤΟΜΕΑ, 2008-2013
TABLE 10 (Cont'd). NUMBER OF ENTERPRISES BY ECONOMIC ACTIVITY IN PRIVATE AND PUBLIC SECTOR, 2008-2013

Κώδικας NACE Αναθ. 2 Code NACE Rev. 2	ΟΙΚΟΝΟΜΙΚΗ ΔΡΑΣΤΗΡΙΟΤΗΤΑ	(Αριθμός - Number)					
		2008	2009	2010	2011	2012	2013
73	ΔΙΑΦΗΜΙΣΗ ΚΑΙ ΕΡΕΥΝΑ ΑΓΟΡΑΣ (ΔΙΩΤΙΚΟΣ)	281	408	401	424*	405	387
731	Διαφήμιση	256	383	370	390*	370	366
732	Έρευνα αγοράς και δημοσκοπήσεις	25	25	31	34*	35	21
74	ΆΛΛΕΣ ΕΠΑΓΓΕΛΜΑΤΙΚΕΣ, ΕΠΙΣΤΗΜΟΝΙΚΕΣ ΚΑΙ ΤΕΧΝΙΚΕΣ ΔΡΑΣΤΗΡΙΟΤΗΤΕΣ	554	631	554	652*	732	770
	ΔΙΩΤΙΚΟΣ	553	630	553	651*	731	769
	ΔΗΜΟΣΙΟΣ	1	1	1	1	1	1
741	Δραστηριότητες ειδικευμένου σχεδίου	145	176	152	199*	220	214
742	Φωτογραφικές δραστηριότητες	256	233	197	208	218	224
743	Δραστηριότητες μετάφρασης και διερμηνείας	47	64	55	69	119	140
749	Άλλες επαγγελματικές, επιστημονικές και τεχνικές δραστηριότητες μ.α.τ.	106	158	150	176*	175	192
	Ιδιωτικός	105	157	149	175*	174	191
	Δημόσιος	1	1	1	1	1	1
75	ΚΤΗΝΙΑΤΡΙΚΕΣ ΔΡΑΣΤΗΡΙΟΤΗΤΕΣ	75	79	83	86	89	90
750	Κτηνιατρικές δραστηριότητες	75	79	83	86	89	90
	Ιδιωτικός	74	78	82	85	88	89
	Δημόσιος	1	1	1	1	1	1
N	ΔΙΟΙΚΗΤΙΚΕΣ ΚΑΙ ΥΠΟΣΤΗΡΙΚΤΙΚΕΣ ΔΡΑΣΤΗΡΙΟΤΗΤΕΣ	1.599	1.763	1.727	1.722*	1.890*	1.953
77	ΔΡΑΣΤΗΡΙΟΤΗΤΕΣ ΕΝΟΙΚΙΑΣΗΣ ΚΑΙ ΕΚΜΙΣΘΩΣΗΣ (ΔΙΩΤΙΚΟΣ)	524	538	420	380*	390*	381
771	Ενοικίαση και εκμίσθωση μηχανοκίνητων οχημάτων	186	193	187	176	174	172
772	Ενοικίαση και εκμίσθωση ειδών προσωπικής ή οικιακής χρήσης	246	222	125	107*	111	95
773	Ενοικίαση και εκμίσθωση άλλων μηχανημάτων, ειδών εξοπλισμού και υλικών αγαθών	92	123	108	92*	98*	95
774	Εκμίσθωση πνευματικής ιδιοκτησίας και παρεμφερών προϊόντων, με εξάρτηση έργα με δικαιώματα πνευματικής ιδιοκτησίας	0	0	0	5	7*	19
78	ΔΡΑΣΤΗΡΙΟΤΗΤΕΣ ΑΠΑΣΧΟΛΗΣΗΣ (ΔΙΩΤΙΚΟΣ)	88	107	124	135*	145*	157
781	Δραστηριότητες γραφείων ευρέσεως εργασίας	73	74	80	93*	102	106
782	Δραστηριότητες γραφείων ευρέσεως προσωρινής εργασίας	7	17	13	13	13*	13
783	Άλλη διάθεση ανθρώπινου δυναμικού	8	16	31	29*	30*	38

* Αναθεωρημένα στοιχεία / Revised data

Πηγή/Source: Μητρώο Επιχειρήσεων / Business Register

(Συν.-Cont'd)

ΠΙΝΑΚΑΣ 10 (Συν.). ΑΡΙΘΜΟΣ ΕΠΙΧΕΙΡΗΣΕΩΝ ΚΑΤΑ ΟΙΚΟΝΟΜΙΚΗ ΔΡΑΣΤΗΡΙΟΤΗΤΑ ΣΤΟΝ ΙΔΙΩΤΙΚΟ ΚΑΙ ΔΗΜΟΣΙΟ ΤΟΜΕΑ, 2008-2013
 TABLE 10 (Cont'd). NUMBER OF ENTERPRISES BY ECONOMIC ACTIVITY IN PRIVATE AND PUBLIC SECTOR, 2008-2013

Κώδικας NACE Αναθ. 2 Code NACE Rev. 2	ΟΙΚΟΝΟΜΙΚΗ ΔΡΑΣΤΗΡΙΟΤΗΤΑ	(Αριθμός - Number)					
		2008	2009	2010	2011	2012	2013
79	ΔΡΑΣΤΗΡΙΟΤΗΤΕΣ ΤΑΞΙΔΙΩΤΙΚΩΝ ΠΡΑΚΤΟΡΕΙΩΝ, ΓΡΑΦΕΙΩΝ ΟΡΓΑΝΩΜΕΝΩΝ ΤΑΞΙΔΙΩΝ ΚΑΙ ΥΠΗΡΕΣΙΩΝ ΚΡΑΤΗΣΕΩΝ ΚΑΙ ΣΥΝΑΦΕΙΣ ΔΡΑΣΤΗΡΙΟΤΗΤΕΣ (ΙΔΙΩΤΙΚΟΣ)	538	553	510	467	458	437
791	Δραστηριότητες ταξιδιωτικών πρακτορείων και γραφείων οργανωμένων ταξιδιών	405	433	403	381	366	337
799	Άλλες δραστηριότητες υπηρεσιών κρατήσεων και συναφείς δραστηριότητες	133	120	107	86	92	100
80	ΔΡΑΣΤΗΡΙΟΤΗΤΕΣ ΠΑΡΟΧΗΣ ΠΡΟΣΤΑΣΙΑΣ ΚΑΙ ΕΡΕΥΝΑΣ (ΙΔΙΩΤΙΚΟΣ)	21	20	34	37*	46*	48
801+803	Δραστηριότητες παροχής ιδιωτικής προστασίας και δραστηριότητες έρευνας	21	20	34	37*	46*	48
81	ΔΡΑΣΤΗΡΙΟΤΗΤΕΣ ΠΑΡΟΧΗΣ ΥΠΗΡΕΣΙΩΝ ΣΕ ΚΤΙΡΙΑ ΚΑΙ ΕΞΩΤΕΡΙΚΟΥΣ ΧΩΡΟΥΣ (ΙΔΙΩΤΙΚΟΣ)	251	285	326	383*	501*	544
812	Δραστηριότητες καθαρισμού	165	197	221	250	322	352
811+	Δραστηριότητες συνδυασμού βοηθητικών υπηρεσιών και δραστηριότητες υπηρεσιών τοπίου	86	88	105	133*	179*	192
813							
82	ΔΙΟΙΚΗΤΙΚΕΣ ΔΡΑΣΤΗΡΙΟΤΗΤΕΣ ΓΡΑΦΕΙΟΥ, ΓΡΑΜΜΑΤΕΙΑΚΗ ΥΠΟΣΤΗΡΙΞΗ ΚΑΙ ΑΛΛΕΣ ΔΡΑΣΤΗΡΙΟΤΗΤΕΣ ΠΑΡΟΧΗΣ ΥΠΟΣΤΗΡΙΞΗΣ ΠΡΟΣ ΤΙΣ ΕΠΙΧΕΙΡΗΣΕΙΣ (ΙΔΙΩΤΙΚΟΣ)	177	260	313	320*	350*	386
821	Διοικητικές και υποστηρικτικές δραστηριότητες γραφείου	91	135	144	132*	153	161
823	Οργάνωση συνεδρίων και εμπορικών εκθέσεων	39	40	43	50	50	54
822+	Δραστηριότητες τηλεφωνικών κέντρων και δραστηριότητες παροχής υπηρεσιών προς τις επιχειρήσεις μ.α.τ.	47	85	126	138*	147*	171
829							
	ΟΛΙΚΟ	6.766	7.439	8.026	8.389*	8.882*	9.204
	ΙΔΙΩΤΙΚΟΣ	6.758	7.431	8.018	8.381*	8.874*	9.194
	ΔΗΜΟΣΙΟΣ	8	8	8	8	8	10

*Αναθεωρημένα στοιχεία / Revised data

Πηγή/Source: Μητρώο Επιχειρήσεων / Business Register

ΑΝΑΛΥΤΙΚΟΙ ΠΙΝΑΚΕΣ ΓΙΑ ΤΟ 2013

(ΙΔΙΩΤΙΚΟΣ ΤΟΜΕΑΣ – Δεν περιλαμβάνονται τεκμαρτά ενοίκια από ιδιόκτητες κατοικίες και εκμίσθωση κατοικιών από ιδιώτες)

DETAILED TABLES FOR 2013

(PRIVATE SECTOR - Renting of real estate by individuals and imputed rents of dwellings are not included)

ΠΙΝΑΚΑΣ 11. ΑΡΙΘΜΟΣ ΕΠΙΧΕΙΡΗΣΕΩΝ ΚΑΤΑ ΜΕΓΕΘΟΣ ΚΑΙ ΟΙΚΟΝΟΜΙΚΗ ΔΡΑΣΤΗΡΙΟΤΗΤΑ, 2013
 TABLE 11. NUMBER OF ENTERPRISES BY SIZE AND ECONOMIC ACTIVITY, 2013

Κώδικας NACE Αναθ. 2 Code NACE Rev. 2	ΟΙΚΟΝΟΜΙΚΗ ΔΡΑΣΤΗΡΙΟΤΗΤΑ	ΜΕΓΕΘΟΣ ΕΠΙΧΕΙΡΗΣΕΩΝ SIZE OF ENTERPRISES (Μέσος όρος απασχολούμενων προσώπων Average yearly persons engaged)						ECONOMIC ACTIVITY
		1	2-9	10-19	20-49	50-249	250 & over	
		ΣΥΝΟΛΟ TOTAL						
J	ΕΝΗΜΕΡΩΣΗ ΚΑΙ ΕΠΙΚΟΙΝΩΝΙΑ	988	317	63	27	16	4	INFORMATION AND COMMUNICATION
58	ΕΚΔΟΤΙΚΕΣ ΔΡΑΣΤΗΡΙΟΤΗΤΕΣ	178	63	13	11	2	0	PUBLISHING ACTIVITIES
581+	Έκδοση βιβλίων, περιοδικών και άλλες εκδοτικές δραστηριότητες							Publishing of books, periodicals and other publishing activities
582	Έκδοση λογισμικού	178	63	13	11	2	0	Software publishing
59	ΠΑΡΑΓΩΓΗ ΚΙΝΗΜΑΤΟΓΡΑΦΙΚΩΝ ΤΑΙΝΙΩΝ, ΒΙΝΤΕΟ ΚΑΙ ΤΗΛΕΟΠΤΙΚΩΝ ΠΡΟΓΡΑΜΜΑΤΩΝ, ΗΧΟΓΡΑΦΗΣΕΙΣ ΚΑΙ ΜΟΥΣΙΚΕΣ ΕΚΔΟΣΕΙΣ	94	20	7	1	1	0	MOTION PICTURE, VIDEO AND TELEVISION PROGRAMME PRODUCTION, SOUND RECORDING AND MUSIC PUBLISHING ACTIVITIES
591	Παραγωγή κινηματογραφικών ταινιών, βίντεο και τηλεοπτικών προγραμμάτων	76	17	7	1	1	0	Motion picture, video and television programme activities
592	Ηχογραφήσεις και μουσικές εκδόσεις	18	3	0	0	0	0	Sound recording and music publishing activities
60	ΔΡΑΣΤΗΡΙΟΤΗΤΕΣ ΠΡΟΓΡΑΜΜΑΤΙΣΜΟΥ ΚΑΙ ΡΑΔΙΟΤΗΛΕΟΠΤΙΚΩΝ ΕΚΠΟΜΩΝ	44	19	7	2	4	0	PROGRAMMING AND BROADCASTING ACTIVITIES
601	Ραδιοφωνικές εκπομπές	34	16	5	1	0	0	Radio broadcasting
602	Τηλεοπτικός προγραμματισμός και τηλεοπτικές εκπομπές	10	3	2	1	4	0	Television programming and broadcasting activities
61	ΤΗΛΕΠΙΚΟΙΝΩΝΙΕΣ	130	38	7	2	2	2	TELECOMMUNICATIONS
611	Ενσύρματες τηλεπικοινωνιακές δραστηριότητες	1	0	0	0	1	0	Wired telecommunications activities
612	Ασύρματες τηλεπικοινωνιακές δραστηριότητες	75	20	3	0	0	0	Wireless telecommunications activities
613+	Δορυφορικές και άλλες τηλεπικοινωνιακές δραστηριότητες	54	18	4	2	1	2	Satellite and other telecommunications activities

Πηγή/Source: Μητρώο Επιχειρήσεων / Business Register

(Συν.-Cont'd)

ΠΙΝΑΚΑΣ 11(Συν.). ΑΡΙΘΜΟΣ ΕΠΙΧΕΙΡΗΣΕΩΝ ΚΑΤΑ ΜΕΓΕΘΟΣ ΚΑΙ ΟΙΚΟΝΟΜΙΚΗ ΔΡΑΣΤΗΡΙΟΤΗΤΑ, 2013
TABLE 11 (Cont'd). NUMBER OF ENTERPRISES BY SIZE AND ECONOMIC ACTIVITY, 2013

Κώδικας NACE Αναθ. 2 Code NACE Rev. 2	ΟΙΚΟΝΟΜΙΚΗ ΔΡΑΣΤΗΡΙΟΤΗΤΑ	ΜΕΓΕΘΟΣ ΕΠΙΧΕΙΡΗΣΕΩΝ SIZE OF ENTERPRISES (Μέσος όρος απασχολούμενων προσώπων Average yearly persons engaged)						ECONOMIC ACTIVITY	
		ΣΥΝΟΛΟ TOTAL	1	2 - 9	10-19	20-49	50-249 250 & over		
62	ΔΡΑΣΤΗΡΙΟΤΗΤΕΣ ΠΡΟΓΡΑΜΜΑΤΙΣΜΟΥ ΗΛΕΚΤΡΟΝΙΚΩΝ ΥΠΟΛΟΓΙΣΤΩΝ, ΠΑΡΟΧΗΣ ΣΥΜΒΟΥΛΩΝ ΚΑΙ ΣΥΝΑΦΕΙΣ ΔΡΑΣΤΗΡΙΟΤΗΤΕΣ	498	297	161	24	11	3	2	COMPUTER PROGRAMMING, CONSULTANCY AND RELATED ACTIVITIES
620	Δραστηριότητες προγραμματισμού ηλεκτρονικών υπολογιστών παροχής συμβουλών και συναφείς δραστηριότητες	498	297	161	24	11	3	2	Computer programming, consultancy and related activities
63	ΔΡΑΣΤΗΡΙΟΤΗΤΕΣ ΥΠΗΡΕΣΙΩΝ ΠΛΗΡΟΦΟΡΙΑΣ	44	19	16	5	0	4	0	INFORMATION SERVICE ACTIVITIES
631+	Επεξεργασία δεδομένων, καταχώρηση και								
639	συναφείς δραστηριότητες, δικτυακές πύλες και άλλες δραστηριότητες υπηρεσιών πληροφορίας	44	19	16	5	0	4	0	Data processing, hosting and related activities; web portals and other information service activities
L	ΔΙΑΧΕΙΡΙΣΗ ΑΚΙΝΗΤΗΣ ΠΕΡΙΟΥΣΙΑΣ	717	441	260	12	4	0	0	REAL ESTATE ACTIVITIES
68	ΔΙΑΧΕΙΡΙΣΗ ΑΚΙΝΗΤΗΣ ΠΕΡΙΟΥΣΙΑΣ	717	441	260	12	4	0	0	REAL ESTATE ACTIVITIES
681	Αγοραπωλησία ιδιόκτητων ακινήτων	49	34	15	0	0	0	0	Buying and selling of own real estate
682	Εκμίσθωση και διαχείριση ιδιόκτητων ή μισθωμένων ακινήτων	136	97	35	4	0	0	0	Renting and operating of own or leased real estate
683	Διαχείριση ακίνητης περιουσίας έναντι αμοιβής ή βάση σύμβασης	532	310	210	8	4	0	0	Real estate activities on a fee or contract basis
M	ΕΠΑΓΓΕΛΜΑΤΙΚΕΣ, ΕΠΙΣΤΗΜΟΝΙΚΕΣ ΚΑΙ ΤΕΧΝΙΚΕΣ ΔΡΑΣΤΗΡΙΟΤΗΤΕΣ	5.536	3.088	2.117	204	89	35	3	PROFESSIONAL, SCIENTIFIC AND TECHNICAL ACTIVITIES
69	ΝΟΜΙΚΕΣ ΚΑΙ ΛΟΓΙΣΤΙΚΕΣ ΔΡΑΣΤΗΡΙΟΤΗΤΕΣ	1.805	729	892	113	44	24	3	LEGAL AND ACCOUNTING ACTIVITIES
691	Νομικές δραστηριότητες	903	419	413	45	16	10	0	Legal activities
692	Δραστηριότητες λογιστικής, τήρησης βιβλίων και λογιστικού ελέγχου, παροχή φορολογικών συμβουλών	902	310	479	68	28	14	3	Accounting, bookkeeping and auditing activities; tax consultancy

Πηγή/Source: Μητρώο Επιχειρήσεων / Business Register

(Συν.-Cont'd)

ΠΙΝΑΚΑΣ 11 (Συν.). ΑΡΙΘΜΟΣ ΕΠΙΧΕΙΡΗΣΕΩΝ ΚΑΤΑ ΜΕΓΕΘΟΣ ΚΑΙ ΟΙΚΟΝΟΜΙΚΗ ΔΡΑΣΤΗΡΙΟΤΗΤΑ, 2013
TABLE 11 (Cont'd). NUMBER OF ENTERPRISES BY SIZE AND ECONOMIC ACTIVITY, 2013

Κωδικός NACE Αναθ. 2 Code NACE Rev. 2	ΟΙΚΟΝΟΜΙΚΗ ΔΡΑΣΤΗΡΙΟΤΗΤΑ	ΜΕΓΕΘΟΣ ΕΠΙΧΕΙΡΗΣΕΩΝ SIZE OF ENTERPRISES (Μέσος όρος απασχολούμενων προσώπων Average yearly persons engaged)						ECONOMIC ACTIVITY
		ΣΥΝΟΛΟ TOTAL						
		1	2 - 9	10-19	20-49	50-249	250 & over	
70	ΔΡΑΣΤΗΡΙΟΤΗΤΕΣ ΚΕΝΤΡΙΚΩΝ ΓΡΑΦΕΙΩΝ. ΔΡΑΣΤΗΡΙΟΤΗΤΕΣ ΠΑΡΟΧΗΣ ΣΥΜΒΟΥΛΩΝ ΔΙΑΧΕΙΡΙΣΗΣ							ACTIVITIES OF HEAD OFFICES; MANAGEMENT CONSULTANCY ACTIVITIES
701	Δραστηριότητες κεντρικών γραφείων	612	496	52	32	7	0	Activities of head offices
702	Δραστηριότητες παροχής συμβουλών διαχείρισης	74	69	8	6	3	0	Management consultancy activities
71	ΑΡΧΙΤΕΚΤΟΝΙΚΕΣ ΔΡΑΣΤΗΡΙΟΤΗΤΕΣ ΚΑΙ ΔΡΑΣΤΗΡΙΟΤΗΤΕΣ ΜΗΧΑΝΙΚΩΝ. ΤΕΧΝΙΚΕΣ ΔΟΚΙΜΕΣ ΚΑΙ ΑΝΑΛΥΣΕΙΣ							ARCHITECTURAL AND ENGINEERING ACTIVITIES; TECHNICAL TESTING AND ANALYSIS
711	Δραστηριότητες αρχιτεκτόνων και μηχανικών και συναφείς δραστηριότητες παροχής τεχνικών συμβουλών	863	404	17	2	1	0	Architectural and engineering activities and related technical consultancy
712	Τεχνικές δοκιμές και αναλύσεις	803	343	10	2	1	0	Technical testing and analysis
73	ΔΙΑΦΗΜΙΣΗ ΚΑΙ ΕΡΕΥΝΑ ΑΓΟΡΑΣ							ADVERTISING AND MARKET RESEARCH
731	Διαφήμιση	60	61	7	0	0	0	Advertising
732	Έρευνα αγοράς και δημοσκοπήσεις	234	123	18	9	3	0	Market research and public opinion polling
74	ΆΛΛΕΣ ΕΠΑΓΓΕΛΜΑΤΙΚΕΣ, ΕΠΙΣΤΗΜΟΝΙΚΕΣ ΚΑΙ ΤΕΧΝΙΚΕΣ ΔΡΑΣΤΗΡΙΟΤΗΤΕΣ							OTHER PROFESSIONAL, SCIENTIFIC AND TECHNICAL ACTIVITIES
741	Δραστηριότητες ειδικευμένου σχεδίου	607	156	4	2	0	0	Specialised design activities
742	Φωτογραφικές δραστηριότητες	214	180	33	1	0	0	Photographic activities
743	Δραστηριότητες μετάφρασης και διερμηνείας	224	156	68	0	0	0	Translation and interpretation activities
749	Άλλες επαγγελματικές, επιστημονικές και τεχνικές δραστηριότητες μ.α.τ.	140	133	7	0	0	0	Other professional, scientific and technical activities n.e.c.
75	ΚΤΗΝΙΑΤΡΙΚΕΣ ΔΡΑΣΤΗΡΙΟΤΗΤΕΣ							VETERINARY ACTIVITIES
750	Κτηνιατρικές δραστηριότητες	191	138	48	3	2	0	Veterinary activities
		89	43	0	0	0	0	
		89	46	0	0	0	0	

Πηγή/Source: Μητρώο Επιχειρήσεων / Business Register

(Συν.-Cont'd)

ΠΙΝΑΚΑΣ 11(Συν.). ΑΡΙΘΜΟΣ ΕΠΙΧΕΙΡΗΣΕΩΝ ΚΑΤΑ ΜΕΓΕΘΟΣ ΚΑΙ ΟΙΚΟΝΟΜΙΚΗ ΔΡΑΣΤΗΡΙΟΤΗΤΑ, 2013
TABLE 11 (Cont'd). NUMBER OF ENTERPRISES BY SIZE AND ECONOMIC ACTIVITY, 2013

Κώδικας NACE Αναθ. 2 Code NACE Rev. 2	ΟΙΚΟΝΟΜΙΚΗ ΔΡΑΣΤΗΡΙΟΤΗΤΑ	ΜΕΓΕΘΟΣ ΕΠΙΧΕΙΡΗΣΗΣ SIZE OF ENTERPRISE (Μέσος όρος απασχολούμενων προσώπων Average yearly persons engaged)						ECONOMIC ACTIVITY	
		1	2-9	10-19	20-49	50-249	250 & over		
		ΣΥΝΟΛΟ TOTAL							
N	ΔΙΟΙΚΗΤΙΚΕΣ ΚΑΙ ΥΠΟΣΤΗΡΙΚΤΙΚΕΣ ΔΡΑΣΤΗΡΙΟΤΗΤΕΣ	1,953	1,264	574	50	36	26	3	ADMINISTRATIVE AND SUPPORT SERVICE ACTIVITIES
77	ΔΡΑΣΤΗΡΙΟΤΗΤΕΣ ΕΝΟΙΚΙΑΣΗΣ ΚΑΙ ΕΚΜΙΣΘΩΣΗΣ	381	235	134	4	7	1	0	RENTAL AND LEASING ACTIVITIES
771	Ενοίκιαση και εκμίσθωση μηχανοκίνητων οχημάτων	172	92	70	3	6	1	0	Renting and leasing of motor vehicles
772	Ενοίκιαση και εκμίσθωση ειδών προσωπικής ή οικιακής χρήσης	95	79	15	1	0	0	0	Renting and leasing of personal and household goods
773	Ενοίκιαση και εκμίσθωση άλλων μηχανημάτων, ειδών εξοπλισμού και υλικών αγαθών	95	49	45	0	1	0	0	Renting and leasing of other machinery, equipment and tangible goods
774	Εκμίσθωση πνευματικής ιδιοκτησίας και παρεμφερών προϊόντων, με εξαίρεση έργα με δικαιώματα πνευματικής ιδιοκτησίας	19	15	4	0	0	0	0	Leasing of intellectual property and similar products, except copyrighted works
78	ΔΡΑΣΤΗΡΙΟΤΗΤΕΣ ΑΠΑΣΧΟΛΗΣΗΣ	157	86	59	1	1	9	1	EMPLOYMENT ACTIVITIES
781	Δραστηριότητες γραφείων ευρέσεως εργασίας	106	62	42	1	0	1	0	Activities of employment placement agencies
782	Δραστηριότητες γραφείων ευρέσεως προσωπικής εργασίας	13	3	3	0	1	6	0	Temporary employment agency activities
783	Άλλη διάθεση ανθρώπινου δυναμικού	38	21	14	0	0	2	1	Other human resources provision
79	ΔΡΑΣΤΗΡΙΟΤΗΤΕΣ ΤΑΞΙΔΙΩΤΙΚΩΝ ΠΡΑΚΤΟΡΕΙΩΝ, ΓΡΑΦΕΙΩΝ ΟΡΓΑΝΩΜΕΝΩΝ ΤΑΞΙΔΙΩΝ ΚΑΙ ΥΠΗΡΕΣΙΩΝ ΚΡΑΤΗΣΕΩΝ ΚΑΙ ΣΥΝΑΦΕΙΣ ΔΡΑΣΤΗΡΙΟΤΗΤΕΣ	437	244	166	14	10	3	0	TRAVEL AGENCY, TOUR OPERATOR RESERVATION SERVICE AND RELATED ACTIVITIES
791	Δραστηριότητες ταξιδιωτικών πρακτορείων και γραφείων οργανωμένων ταξιδιών	337	149	161	14	10	3	0	Travel agency and tour operator activities
799	Άλλες δραστηριότητες υπηρεσιών κρατήσεων και συναφείς δραστηριότητες	100	95	5	0	0	0	0	Other reservation service and related activities

Πηγή/Source: Μητρώο Επιχειρήσεων / Business Register

(Συν.-Cont'd)

ΠΙΝΑΚΑΣ 11 (Συν.). ΑΡΙΘΜΟΣ ΕΠΙΧΕΙΡΗΣΕΩΝ ΚΑΤΑ ΜΕΓΕΘΟΣ ΚΑΙ ΟΙΚΟΝΟΜΙΚΗ ΔΡΑΣΤΗΡΙΟΤΗΤΑ, 2013
 TABLE 11 (Cont'd). NUMBER OF ENTERPRISES BY SIZE AND ECONOMIC ACTIVITY, 2013

Κώδικας NACE Αναθ. 2 Code NACE Rev. 2	ΟΙΚΟΝΟΜΙΚΗ ΔΡΑΣΤΗΡΙΟΤΗΤΑ	ΜΕΓΕΘΟΣ ΕΠΙΧΕΙΡΗΣΗΣ SIZE OF ENTERPRISE (Μέσος όρος απασχολούμενων προσώπων Average yearly persons engaged)						ECONOMIC ACTIVITY	
		1	2 - 9	10-19	20-49	50-249	250 & over		
		ΣΥΝΟΛΟ TOTAL							
80	ΔΡΑΣΤΗΡΙΟΤΗΤΕΣ ΠΑΡΟΧΗΣ ΠΡΟΣΤΑΣΙΑΣ ΚΑΙ ΕΡΕΥΝΑΣ							SECURITY AND INVESTIGATION ACTIVITIES	
801+	Δραστηριότητες παροχής ιδιωτικής προστασίας	48	24	14	3	4	2	1	Private security activities and investigation activities
803	και δραστηριότητες έρευνας	48	24	14	3	4	2	1	
81	ΔΡΑΣΤΗΡΙΟΤΗΤΕΣ ΠΑΡΟΧΗΣ ΥΠΗΡΕΣΙΩΝ ΣΕ ΚΤΙΡΙΑ								SERVICES TO BUILDINGS AND LANDSCAPE ACTIVITIES
812	ΚΑΙ ΕΞΩΤΕΡΙΚΟΥΣ ΧΩΡΟΥΣ	544	421	93	13	7	9	1	Cleaning activities
811+	Δραστηριότητες καθαρισμού	352	274	56	7	5	9	1	Combined facilities support activities and landscape service activities
813	Δραστηριότητες συνδυασμού βοηθητικών υπηρεσιών και δραστηριότητες υπηρεσιών τοπίου	192	147	37	6	2	0	0	
82	ΔΙΟΙΚΗΤΙΚΕΣ ΔΡΑΣΤΗΡΙΟΤΗΤΕΣ ΓΡΑΦΕΙΟΥ, ΓΡΑΜΜΑΤΕΙΑΚΗ ΥΠΟΣΤΗΡΙΞΗ ΚΑΙ ΆΛΛΕΣ ΔΡΑΣΤΗΡΙΟΤΗΤΕΣ ΠΑΡΟΧΗΣ ΥΠΟΣΤΗΡΙΞΗΣ ΠΡΟΣ ΤΙΣ ΕΠΙΧΕΙΡΗΣΕΙΣ								OFFICE ADMINISTRATIVE, OFFICE SUPPORT AND OTHER BUSINESS SUPPORT ACTIVITIES
821	Διοικητικές και υποστηρικτικές δραστηριότητες γραφείου	386	254	108	15	7	2	0	Office administrative and support activities
823	Οργάνωση συνεδρίων και εμπορικών εκθέσεων	161	108	44	7	1	1	0	Organization of conventions and trade shows
822+	Δραστηριότητες τηλεφωνικών κέντρων	54	31	19	1	2	1	0	Activities of call centres and business support service activities n.e.c.
829	και δραστηριότητες παροχής υπηρεσιών προς τις επιχειρήσεις μ.α.τ.	171	115	45	7	4	0	0	
	ΟΛΙΚΟ	9,194	5,354	3,268	329	156	77	10	TOTAL

Πηγή/Source: Μητρώο Επιχειρήσεων / Business Register

ΠΙΝΑΚΑΣ 12. ΑΝΑΛΥΣΗ ΔΑΠΑΝΩΝ ΚΑΤΑ ΟΙΚΟΝΟΜΙΚΗ ΔΡΑΣΤΗΡΙΟΤΗΤΑ, 2013
TABLE 12. COST ANALYSIS BY ECONOMIC ACTIVITY, 2013

ΕΣΟΔΑ/ΔΑΠΑΝΕΣ	Ενημέρωση και επικοινωνία Information and communication	Διαχείριση ακίνητης περιουσίας Real estate activities	OUTPUT/INPUTS
1. ΑΚΑΘΑΡΙΣΤΗ ΑΞΙΑ ΠΑΡΑΓΩΓΗΣ	1.541.395	81.232	GROSS OUTPUT
2. ΕΞΟΔΑ ΠΑΡΑΓΩΓΗΣ	702.326	13.844	PRODUCTION EXPENSES
Πρώτες ύλες (τρόφιμα και ποτά)	33.475	454	Raw materials (food and beverages)
Υλικά συσκευασίας	62	0	Packing materials
Καύσιμα (φωτισμό & θέρμανση)	1.522	89	Fuels (light and heat)
Ηλεκτρισμός	24.225	2.913	Electricity
Νερό	291	309	Water
Μεταφορικά έξοδα	2.728	697	Transport cost
Καύσιμα & λιπαντικά οχημάτων	1.239	292	Fuels and lubricants
Επιδιορθώσεις και άλλα έξοδα οχημάτων	400	108	Repairs and other expenses of vehicles
Μεταφορικά από άλλους	597.306	4.751	Transport provided by others
Υπηρεσίες που παρασχεθήκαν από άλλους	31.744	640	Services rendered by others
Ανταλλακτικά και επιδιορθώσεις μηχανημάτων & εξοπλισμού	2.056	1.486	Repairs and spare parts of machinery & equipment
Επιδιορθώσεις κτιρίων	3.124	530	Repairs of buildings
Εκτυπωτικά και γραφική ύλη	628	750	Printing and stationery
Τέλη (κύβευση, αποχετευτικό κλπ)	78	57	Rates (waste collection, sewerage etc)
Ρουχισμός και αντικαταστάσεις	3.448	768	Clothing and replacements
Άλλα έξοδα παραγωγής	153.626	10.604	Other production costs
3. ΔΙΟΙΚΗΤΙΚΑ ΕΞΟΔΑ	7.033	1.868	ADMINISTRATIVE EXPENSES
Τηλεφωνικά, ταχυδρομικά κλπ.	77.176	952	Telephone, telegraph etc.
Διαφημίσεις	3.408	436	Advertising
Νομικές υπηρεσίες	3.902	1.397	Legal services
Λογιστικά και ελεγκτικά	9.872	718	Accounting & auditing services
Συμβουλευτικές υπηρεσίες			Consulting fees

(Συν. - Cont'd)

ΠΙΝΑΚΑΣ 12 (Συν.) ΑΝΑΛΥΣΗ ΔΑΠΑΝΩΝ ΚΑΤΑ ΟΙΚΟΝΟΜΙΚΗ ΔΡΑΣΤΗΡΙΟΤΗΤΑ, 2013
TABLE 12(Cont'd). COST ANALYSIS BY ECONOMIC ACTIVITY, 2013

(€000's)				
ΕΣΟΔΑ/ΔΑΠΑΝΕΣ	Ενημέρωση και επικοινωνία Information and communication	Διαχείριση ακίνητης περιουσίας Real estate activities	OUTPUT/INPUTS	
Ασφάλειες για			Insurances for	
Κτίρια και μηχανήματα	3.064	1.168	Buildings and machinery	
Οχήματα	534	127	Vehicles	
Εμπορεύματα	14	0	Commodities	
Άλλες	828	224	Others	
Αποθηκευτικά	44	0	Storage and warehousing	
Έξοδα παραστάσεως	5.409	616	Entertainment expenditure	
Ταξιδιωτικά, οδοιπορικά	16.596	433	Travelling expenses	
Εκπαίδευση προσωπικού	1.664	51	Staff training	
Τραπεζικά δικαιώματα	4.259	905	Bank charges	
Συνδρομές	1.615	181	Subscriptions	
Δικαιώματα ευρεσιτεχνίας και χρήσης εμπορικής επωνυμίας	14.483	276	Patents and royalties	
Άλλα διοικητικά έξοδα	3.725	1.252	Other administrative expenses	
4. ΕΝΟΙΚΙΑ	18.904	2.719	RENTS	
Ενοίκιο κτιρίων	14.928	2.719	Rents on buildings	
Ενοίκιο μηχανημάτων	3.976	0	Rents on machinery	
5. ΠΡΟΣΤΙΘΕΜΕΝΗ ΑΞΙΑ ΣΕ ΤΡΕΧΟΥΣΕΣ ΤΙΜΕΣ ΑΓΟΡΑΣ 1-(2+3+4)	666.539	54.065	VALUE ADDED AT CURRENT MARKET PRICES 1-(2+3+4)	
6. ΕΜΜΕΣΟΙ ΦΟΡΟΙ	2.702	1.895	INDIRECT TAXES	
7. ΠΡΟΣΤΙΘΕΜΕΝΗ ΑΞΙΑ ΣΕ ΤΙΜΕΣ ΣΥΝΤΕΛΕΣΤΩΝ (5-6)	663.837	52.170	VALUE ADDED AT FACTOR COST (5-6)	
8. ΕΡΓΑΤΙΚΟ ΚΟΣΤΟΣ	357.601	21.655	LABOUR COSTS	
9. ΑΠΟΣΒΕΣΕΙΣ	131.969	11.436	DEPRECIATION	
10. ΛΕΙΤΟΥΡΓΙΚΟ ΠΛΕΟΝΑΣΜΑ (7-8-9)	174.267	19.079	OPERATING SURPLUS (7-8-9)	
11. ΤΟΚΟΙ	18.773	31.732	INTEREST PAID	

ΠΙΝΑΚΑΣ 12. ΑΝΑΛΥΣΗ ΔΑΠΑΝΩΝ ΚΑΤΑ ΟΙΚΟΝΟΜΙΚΗ ΔΡΑΣΤΗΡΙΟΤΗΤΑ, 2013
TABLE 12. COST ANALYSIS BY ECONOMIC ACTIVITY, 2013

ΕΞΟΔΑ/ΔΑΠΑΝΕΣ	Επαγγελματικές, επιστημονικές και τεχνικές δραστηριότητες Professional, scientific and technical activities	Διοικητικές και υποστηρικτικές δραστηριότητες Administrative and support service activities	Σύνολο Total	OUTPUT/INPUTS
1. ΑΚΑΘΑΡΙΣΤΗ ΑΕΙΑ ΠΑΡΑΓΩΓΗΣ	1.386.010	344.450	3.353.087	GROSS OUTPUT
2. ΕΞΟΔΑ ΠΑΡΑΓΩΓΗΣ	301.087	82.731	1.099.988	PRODUCTION EXPENSES
Πρώτες ύλες (τρόφιμα και ποτά)	8.516	17.300	59.745	Raw materials (food and beverages)
Υλικά συσκευασίας	10	9	81	Packing materials
Κάυσια (φωτισμό & θέρμανση)	268	1.934	3.813	Fuels (light and heat)
Ηλεκτρισμός	11.656	2.792	41.586	Electricity
Νερό	687	232	1.519	Water
Μεταφορικά έξοδα				Transport cost
Κάυσια & λιπαντικά οχημάτων	5.840	8.761	18.026	Fuels and lubricants
Επιδιορθώσεις και άλλα έξοδα οχημάτων	2.437	8.057	12.025	Repairs and other expenses of vehicles
Μεταφορικά από άλλους	1.479	409	2.396	Transport provided by others
Υπηρεσίες που παραστέθηκαν από άλλους	246.938	38.028	887.023	Services rendered by others
Ανταλλακτικά και επιδιορθώσεις μηχανημάτων & εξοπλισμού	6.593	1.785	40.762	Repairs and spare parts of machinery & equipment
Επιδιορθώσεις κτιρίων	2.871	510	6.923	Repairs of buildings
Εκτυπωτικά και γραφική ύλη	8.670	1.493	13.817	Printing and stationery
Τέλη (σκύβαλα, αποχετευτικό κλπ)	1.051	427	2.856	Rates (waste collection, sewerage etc)
Ρουχισμός και αντικαταστάσεις	23	159	317	Clothing and replacements
Άλλα έξοδα παραγωγής	4.048	835	9.099	Other production costs
3. ΔΙΟΙΚΗΤΙΚΑ ΕΞΟΔΑ	141.790	31.409	337.429	ADMINISTRATIVE EXPENSES
Τηλεφωνικά, ταχυδρομικά κλπ.	16.964	3.829	29.694	Telephone, telegraph etc.
Διαφημίσεις	6.923	3.488	88.539	Advertising
Νομικές υπηρεσίες	14.041	1.060	18.945	Legal services
Λογιστικά και ελεγκτικά	9.836	2.902	18.037	Accounting & auditing services
Συμβουλευτικές υπηρεσίες	26.084	3.023	39.697	Consulting fees

(Συν. - Cont'd)

ΠΙΝΑΚΑΣ 12 (Συν.). ΑΝΑΛΥΣΗ ΔΑΠΑΝΩΝ ΚΑΤΑ ΟΙΚΟΝΟΜΙΚΗ ΔΡΑΣΤΗΡΙΟΤΗΤΑ, 2013
TABLE 12 (Cont'd). COST ANALYSIS BY ECONOMIC ACTIVITY, 2013

ΕΣΟΔΑ/ΔΑΠΑΝΕΣ	Επαγγελματικές, επιστημονικές και τεχνικές δραστηριότητες Professional, scientific and technical activities	Διοικητικές και υποστηρικτικές δραστηριότητες Administrative and support service activities	Σύνολο Total	OUTPUT/INPUTS
Ασφάλειες για	3.122	646	8.000	Insurances for
Κτίρια και μηχανήματα	1.039	4.233	5.933	Buildings and machinery
Οχήματα	34	4	52	Vehicles
Εμπορεύματα	4.457	855	6.364	Commodities
Άλλες	547	5	596	Others
Αποθηκευτικά	8.513	1.353	15.891	Storage and warehousing
Έξοδα παραστάσεως	21.412	3.365	41.806	Entertainment expenditure
Ταξίδια, οδοιπορικά	5.208	667	7.590	Travelling expenses
Εκπαίδευση προσωπικού	5.643	3.342	14.149	Staff training
Τραπεζικά δικαιώματα	4.129	506	6.431	Bank charges
Συνδρομές	7.294	869	22.922	Subscriptions
Δικαιώματα ευρεσιτεχνίας και χρήσης εμπορικής επωνυμίας	6.544	1.262	12.783	Patents and royalties
Άλλα διοικητικά έξοδα	47.146	9.433	78.202	Other administrative expenses
4. ΕΝΟΙΚΙΑ	46.166	9.193	73.006	RENTS
Ενοίκιο κτιρίων	980	240	5.196	Rents on buildings
Ενοίκιο μηχανημάτων	895.987	220.877	1.837.468	Rents on machinery
5. ΠΡΟΣΤΙΘΕΜΕΝΗ ΑΞΙΑ ΣΕ ΤΡΕΧΟΥΣΕΣ ΤΙΜΕΣ ΑΓΟΡΑΣ 1-(2+3+4)	21.182	2.877	28.656	VALUE ADDED AT CURRENT MARKET PRICES 1-(2+3+4)
6. ΕΜΜΕΣΟΙ ΦΟΡΟΙ	874.805	218.000	1.808.812	INDIRECT TAXES
7. ΠΡΟΣΤΙΘΕΜΕΝΗ ΑΞΙΑ ΣΕ ΤΙΜΕΣ ΣΥΝΤΕΛΕΣΤΩΝ (5-6)	556.345	156.405	1.092.006	VALUE ADDED AT FACTOR COST (5-6)
8. ΕΡΓΑΤΙΚΟ ΚΟΣΤΟΣ	35.129	20.970	199.504	LABOUR COSTS
9. ΑΠΟΣΒΕΣΕΙΣ	283.331	40.625	517.302	DEPRECIATION
10. ΛΕΙΤΟΥΡΓΙΚΟ ΠΛΕΟΝΑΣΜΑ (7-8-9)	48.146	8.913	107.564	OPERATING SURPLUS (7-8-9)
11. ΤΟΚΟΙ				INTEREST PAID

ΠΙΝΑΚΑΣ 13. ΑΠΑΣΧΟΛΗΣΗ, ΑΚΑΘΑΡΙΣΤΗ ΑΞΙΑ ΠΑΡΑΓΩΓΗΣ, ΠΡΟΣΤΙΘΕΜΕΝΗ ΑΞΙΑ ΚΑΙ ΑΚΑΘΑΡΙΣΤΕΣ ΠΑΓΙΕΣ ΚΕΦΑΛΑΙΟΥΧΙΚΕΣ ΕΠΕΝΔΥΣΕΙΣ
ΚΑΤΑ ΟΙΚΟΝΟΜΙΚΗ ΔΡΑΣΤΗΡΙΟΤΗΤΑ, 2013

TABLE 13. EMPLOYMENT, GROSS OUTPUT, VALUE ADDED AND GROSS FIXED CAPITAL FORMATION BY ECONOMIC ACTIVITY, 2013

Κωδικός NACE Αναθ. 2 Code NACE Rev. 2	ΟΙΚΟΝΟΜΙΚΗ ΔΡΑΣΤΗΡΙΟΤΗΤΑ	Απασχόληση (Αρ.) Persons engaged (No.)	Ακαθάριστη αξία παραγωγής Gross output (€000's)	Προστιθέμενη αξία ¹ Value added ¹ (€000's)	Ακαθάριστες πύργες κεφαλαίουχικές επενδύσεις Gross fixed capital formation (€000's)	ECONOMIC ACTIVITY
J	ΕΝΗΜΕΡΩΣΗ ΚΑΙ ΕΠΙΚΟΙΝΩΝΙΑ	8.488	1.541.395	666.539	74.139	INFORMATION AND COMMUNICATION
58	ΕΚΔΟΤΙΚΕΣ ΔΡΑΣΤΗΡΙΟΤΗΤΕΣ	1.077	529.098	112.127	3.291	PUBLISHING ACTIVITIES
581+582	Έκδοση βιβλίων, περιοδικών και άλλες εκδοτικές δραστηριότητες: Έκδοση λογισμικού	1.077	529.098	112.127	3.291	Publishing of books, periodicals and other publishing activities; Software publishing
59	ΠΑΡΑΓΩΓΗ ΚΙΝΗΜΑΤΟΓΡΑΦΙΚΩΝ ΤΑΙΝΙΩΝ, ΒΙΝΤΕΟ ΚΑΙ ΤΗΛΕΟΠΤΙΚΩΝ ΠΡΟΓΡΑΜΜΑΤΩΝ, ΗΧΟΓΡΑΦΗΣΕΙΣ ΚΑΙ ΜΟΥΣΙΚΕΣ ΕΚΔΟΣΕΙΣ	303	23.793	11.699	1.532	MOTION PICTURE, VIDEO AND TELEVISION PROGRAMME PRODUCTION, SOUND RECORDING AND MUSIC PUBLISHING ACTIVITIES
591	Παραγωγή κινηματογραφικών ταινιών, βίντεο και τηλεοπτικών προγραμμάτων	290	23.056	11.157	1.395	Motion picture, video and television programme activities
592	Ηχογραφήσεις και μουσικές εκδόσεις	13	737	542	137	Sound recording and music publishing activities
60	ΔΡΑΣΤΗΡΙΟΤΗΤΕΣ ΠΡΟΓΡΑΜΜΑΤΙΣΜΟΥ ΚΑΙ ΡΑΔΙΟΤΗΛΕΟΠΤΙΚΩΝ ΕΚΠΟΜΠΩΝ	786	53.732	22.009	14.875	PROGRAMMING AND BROADCASTING ACTIVITIES
601	Ραδιοφωνικές εκπομπές	166	8.668	4.352	676	Radio broadcasting
602	Τηλεοπτικός προγραμματισμός και τηλεοπτικές εκπομπές	620	45.064	17.657	14.199	Television programming and broadcasting activities
61	ΤΗΛΕΠΙΚΟΙΝΩΝΙΕΣ	3.617	638.891	353.507	44.416	TELECOMMUNICATIONS
611	Ενσύρματες τηλεπικοινωνιακές δραστηριότητες	2.401	416.539	258.891	6.836	Wired telecommunications activities
612	Ασύρματες τηλεπικοινωνιακές δραστηριότητες	114	7.527	2.597	74	Wireless telecommunications activities
613+619	Δορυφορικές και άλλες τηλεπικοινωνιακές δραστηριότητες	1.102	214.825	92.019	37.506	Satellite and other telecommunications activities
62	ΔΡΑΣΤΗΡΙΟΤΗΤΕΣ ΠΡΟΓΡΑΜΜΑΤΙΣΜΟΥ ΗΛΕΚΤΡΟΝΙΚΩΝ ΥΠΟΛΟΓΙΣΤΩΝ, ΠΑΡΟΧΗΣ ΣΥΜΒΟΥΛΩΝ ΚΑΙ ΣΥΝΑΦΕΙΣ ΔΡΑΣΤΗΡΙΟΤΗΤΕΣ	2.235	260.492	145.234	7.185	COMPUTER PROGRAMMING, CONSULTANCY AND RELATED ACTIVITIES
620	Δραστηριότητες προγραμματισμού ηλεκτρονικών υπολογιστών παροχής συμβουλών και συναφείς δραστηριότητες	2.235	260.492	145.234	7.185	Computer programming, consultancy and related activities

¹σε τρέχουσες τιμές αγοράς/ at current market prices

ΠΙΝΑΚΑΣ 13 (Συν.). ΑΠΑΣΧΟΛΗΣΗ, ΑΚΑΘΑΡΙΣΤΗ ΑΞΙΑ ΠΑΡΑΓΩΓΗΣ, ΠΡΟΣΤΙΘΕΜΕΝΗ ΑΞΙΑ ΚΑΙ ΑΚΑΘΑΡΙΣΤΕΣ ΠΑΓΙΕΣ ΚΕΦΑΛΑΙΟΥΧΙΚΕΣ ΕΠΕΝΔΥΣΕΙΣ ΚΑΤΑ ΟΙΚΟΝΟΜΙΚΗ ΔΡΑΣΤΗΡΙΟΤΗΤΑ, 2013

TABLE 13 (Cont'd). EMPLOYMENT, GROSS OUTPUT, VALUE ADDED AND GROSS FIXED CAPITAL FORMATION BY ECONOMIC ACTIVITY, 2013

Κώδικας NACE Αναθ. 2 Code NACE Rev. 2	ΟΙΚΟΝΟΜΙΚΗ ΔΡΑΣΤΗΡΙΟΤΗΤΑ	Απασχόληση (Αρ.)		Ακαθάριστη αξία παραγωγής		Προστιθέμενη αξία ¹		Ακαθάριστες πάγιες κεφαλαίουχικές επενδύσεις		ECONOMIC ACTIVITY
		Persons engaged (No.)	(€000's)	Gross output (€000's)	Value added ¹ (€000's)	Gross fixed capital formation (€000's)				
63	ΔΡΑΣΤΗΡΙΟΤΗΤΕΣ ΥΠΗΡΕΣΙΩΝ ΠΛΗΡΟΦΟΡΙΑΣ	470	35.389	21.963	2.840	2.840	2.840	2.840	INFORMATION SERVICE ACTIVITIES	
631+	Επεξεργασία δεδομένων, καταχώρηση και συναφείς δραστηριότητες, δικτυακές πύλες και άλλες δραστηριότητες υπηρεσιών πληροφορίας	470	35.389	21.963	2.840	2.840	2.840	2.840	Data processing, hosting and related activities; web portals and other information service activities	
639	Δραστηριότητες υπηρεσιών πληροφορίας	1.277	81.232	54.065	3.357	3.357	3.357	3.357	REAL ESTATE ACTIVITIES	
L	ΔΙΑΧΕΙΡΙΣΗ ΑΚΙΝΗΤΗΣ ΠΕΡΙΟΥΣΙΑΣ	1.277	81.232	54.065	3.357	3.357	3.357	3.357	REAL ESTATE ACTIVITIES	
68	ΔΙΑΧΕΙΡΙΣΗ ΑΚΙΝΗΤΗΣ ΠΕΡΙΟΥΣΙΑΣ	62	3.279	1.901	1.297	1.297	1.297	1.297	REAL ESTATE ACTIVITIES	
681	Αγοραπωλησία ιδιοκτητων ακινήτων	62	3.279	1.901	1.297	1.297	1.297	1.297	Buying and selling of own real estate	
682	Εκμίσθωση και διαχείριση ιδιοκτητων ή μισθωμένων ακινήτων	206	18.507	11.565	160	160	160	160	Renting and operating of own or leased real estate	
683	Διαχείριση ακίνητης περιουσίας έναντι αμοιβής ή βάση σύμβασης	1.009	59.446	40.599	1.900	1.900	1.900	1.900	Real estate activities on a fee or contract basis	
M	ΕΠΑΓΓΕΛΜΑΤΙΚΕΣ, ΕΠΙΣΤΗΜΟΝΙΚΕΣ ΚΑΙ ΤΕΧΝΙΚΕΣ ΔΡΑΣΤΗΡΙΟΤΗΤΕΣ	19.915	1.386.010	895.987	19.302	19.302	19.302	19.302	PROFESSIONAL, SCIENTIFIC AND TECHNICAL ACTIVITIES	
69	ΝΟΜΙΚΕΣ ΚΑΙ ΛΟΓΙΣΤΙΚΕΣ ΔΡΑΣΤΗΡΙΟΤΗΤΕΣ	10.919	661.171	533.917	5.234	5.234	5.234	5.234	LEGAL AND ACCOUNTING ACTIVITIES	
691	Νομικές δραστηριότητες	3.628	217.398	172.628	1.750	1.750	1.750	1.750	Legal activities	
692	Δραστηριότητες λογιστικής, τήρησης βιβλίων και λογιστικού ελέγχου, παροχή φορολογικών συμβουλών	7.291	443.773	361.289	3.484	3.484	3.484	3.484	Accounting, bookkeeping and auditing activities; tax consultancy	
70	ΔΡΑΣΤΗΡΙΟΤΗΤΕΣ ΚΕΝΤΡΙΚΩΝ ΓΡΑΦΕΙΩΝ, ΔΡΑΣΤΗΡΙΟΤΗΤΕΣ ΠΑΡΟΧΗΣ ΣΥΜΒΟΥΛΩΝ	4.170	423.785	218.467	8.699	8.699	8.699	8.699	ACTIVITIES OF HEAD OFFICES; MANAGEMENT CONSULTANCY ACTIVITIES	
701	Δραστηριότητες κεντρικών γραφείων	849	113.597	63.742	1.032	1.032	1.032	1.032	Activities of head offices	
702	Δραστηριότητες παροχής συμβουλών διαχείρισης	3.321	310.188	154.725	7.667	7.667	7.667	7.667	Management consultancy activities	

¹σε τρέχουσες τιμές αγοράς/ at current market prices

ΠΙΝΑΚΑΣ 13 (Συν.). ΑΠΑΣΧΟΛΗΣΗ, ΑΚΑΘΑΡΙΣΤΗ ΛΕΙΑ ΠΑΡΑΓΩΓΗΣ, ΠΡΟΣΤΙΘΕΜΕΝΗ ΛΕΙΑ ΚΑΙ ΑΚΑΘΑΡΙΣΤΕΣ ΠΑΓΙΕΣ ΚΕΦΑΛΑΙΟΥΧΙΚΕΣ ΕΠΕΝΔΥΣΕΙΣ
ΚΑΤΑ ΟΙΚΟΝΟΜΙΚΗ ΔΡΑΣΤΗΡΙΟΤΗΤΑ, 2013

TABLE 13 (Cont'd). EMPLOYMENT, GROSS OUTPUT, VALUE ADDED AND GROSS FIXED CAPITAL FORMATION BY ECONOMIC ACTIVITY, 2013

Κώδικας NACE Αναθ. 2 Code NACE Rev. 2	ΟΙΚΟΝΟΜΙΚΗ ΔΡΑΣΤΗΡΙΟΤΗΤΑ	Απασχόληση (Αρ.) Persons engaged (No.)	Ακαθάριστη αξία παραγωγής Gross output (€000's)	Προστιθέμενη αξία ¹ Value added ¹ (€000's)	Ακαθάριστες πύργες κεφαλαιουχικές επενδύσεις Gross fixed capital formation (€000's)	ECONOMIC ACTIVITY
71	ΑΡΧΙΤΕΚΤΟΝΙΚΕΣ ΔΡΑΣΤΗΡΙΟΤΗΤΕΣ ΚΑΙ ΔΡΑΣΤΗΡΙΟΤΗΤΕΣ ΜΗΧΑΝΙΚΩΝ. ΤΕΧΝΙΚΕΣ ΔΟΚΙΜΕΣ ΚΑΙ ΑΝΑΛΥΣΕΙΣ	2.320	86.704	60.940	1.413	ARCHITECTURAL AND ENGINEERING ACTIVITIES; TECHNICAL TESTING AND ANALYSIS
711	Δραστηριότητες αρχιτεκτόνων και μηχανικών και συναφείς δραστηριότητες παροχής τεχνικών συμβουλών	1.984	70.960	50.785	490	Architectural and engineering activities and related technical consultancy
712	Τεχνικές δοκιμές και αναλύσεις	336	15.744	10.155	923	Technical testing and analysis
73	ΔΙΑΦΗΜΙΣΗ ΚΑΙ ΕΡΕΥΝΑ ΑΓΟΡΑΣ	1.352	163.010	51.481	3.471	ADVERTISING AND MARKET RESEARCH
731	Διαφήμιση	1.022	118.846	29.156	407	Advertising
732	Έρευνα αγοράς και δημοσκοπήσεις	330	44.164	22.325	3.064	Market research and public opinion polling
74	ΑΛΛΕΣ ΕΠΑΓΓΕΛΜΑΤΙΚΕΣ, ΕΠΙΣΤΗΜΟΝΙΚΕΣ ΚΑΙ ΤΕΧΝΙΚΕΣ ΔΡΑΣΤΗΡΙΟΤΗΤΕΣ	977	42.711	26.851	299	OTHER PROFESSIONAL, SCIENTIFIC AND TECHNICAL ACTIVITIES
741	Δραστηριότητες ειδικευμένου σχεδίου	216	7.638	4.299	30	Specialised design activities
742	Φοτογραφικές δραστηριότητες	310	9.679	5.504	94	Photographic activities
743	Δραστηριότητες μετάφρασης και διερμηνείας	129	3.892	2.935	0	Translation and interpretation activities
749	Άλλες επαγγελματικές, επιστημονικές και τεχνικές δραστηριότητες μ.α.τ.	322	21.502	14.113	175	Other professional, scientific and technical activities n.e.c.
75	ΚΤΗΝΙΑΤΡΙΚΕΣ ΔΡΑΣΤΗΡΙΟΤΗΤΕΣ	177	8.629	4.331	186	VETERINARY ACTIVITIES
750	Κτηνιατρικές δραστηριότητες	177	8.629	4.331	186	Veterinary activities
N	ΔΙΟΙΚΗΤΙΚΕΣ ΚΑΙ ΥΠΟΣΤΗΡΙΚΤΙΚΕΣ ΔΡΑΣΤΗΡΙΟΤΗΤΕΣ	8.310	344.450	220.877	3.688	ADMINISTRATIVE AND SUPPORT SERVICE ACTIVITIES
77	ΔΡΑΣΤΗΡΙΟΤΗΤΕΣ ΕΝΟΙΚΙΑΣΗΣ ΚΑΙ ΕΚΜΙΣΘΩΣΗΣ	918	66.946	39.861	4.006	RENTAL AND LEASING ACTIVITIES
771	Ενοίκιαση και εκμίσθωση μηχανοκίνητων οχημάτων	605	52.736	32.203	3.438	Renting and leasing of motor vehicles
772	Ενοίκιαση και εκμίσθωση ειδών προσωπικής ή οικιακής χρήσης	100	3.225	1.651	143	Renting and leasing of personal and household goods
773	Ενοίκιαση και εκμίσθωση άλλων μηχανημάτων, ειδών εξοπλισμού και υλικών αγαθών	201	10.242	5.622	425	Renting and leasing of other machinery, equipment and tangible goods
774	Εκμίσθωση πνευματικής ιδιοκτησίας και παρεμφερών προϊόντων, με εξάρτηση έργα με δικαιώματα πνευματικής ιδιοκτησίας	12	743	385	0	Leasing of intellectual property and similar products, except copyrighted works

¹σε τρέχουσες τιμές αγοράς/ at current market prices

ΠΙΝΑΚΑΣ 13 (Συν.). ΑΠΑΣΧΟΛΗΣΗ, ΑΚΑΘΑΡΙΣΤΗ ΑΞΙΑ ΠΑΡΑΓΩΓΗΣ, ΠΡΟΣΤΙΘΕΜΕΝΗ ΑΞΙΑ ΚΑΙ ΑΚΑΘΑΡΙΣΤΕΣ ΠΑΓΙΕΣ ΚΕΦΑΛΑΙΟΥΧΙΚΕΣ ΕΠΕΝΔΥΣΕΙΣ ΚΑΤΑ ΟΙΚΟΝΟΜΙΚΗ ΔΡΑΣΤΗΡΙΟΤΗΤΑ, 2013

TABLE 13 (Cont' d). EMPLOYMENT, GROSS OUTPUT, VALUE ADDED AND GROSS FIXED CAPITAL FORMATION BY ECONOMIC ACTIVITY, 2013

Κώδικας NACE Αναθ. 2 Code NACE Rev. 2	ΟΙΚΟΝΟΜΙΚΗ ΔΡΑΣΤΗΡΙΟΤΗΤΑ	Απασχόληση (Αρ.) Persons engaged (No.)	Ακαθάριστη αξία παραγωγής Gross output (€000's)	Προστιθέμενη αξία ¹ Value added ¹ (€000's)	Ακαθάρτιστες πάγιες κεφαλαιουχικές επενδύσεις Gross fixed capital formation (€000's)	ECONOMIC ACTIVITY
78	ΔΡΑΣΤΗΡΙΟΤΗΤΕΣ ΑΠΑΣΧΟΛΗΣΗΣ	1.923	79.064	57.156	26	EMPLOYMENT ACTIVITIES
781	Δραστηριότητες γραφείων ερέσεως εργασίας	249	10.065	7.662	15	Activities of employment placement agencies
782	Δραστηριότητες γραφείων ευρέσεως προσωρινής εργασίας	640	24.968	15.047	11	Temporary employment agency activities
783	Άλλη διάθεση ανθρώπινου δυναμικού	1.034	44.031	34.447	0	Other human resources provision
79	ΔΡΑΣΤΗΡΙΟΤΗΤΕΣ ΤΑΞΙΔΙΩΤΙΚΩΝ ΠΡΑΚΤΟΡΕΙΩΝ, ΓΡΑΦΕΙΩΝ ΟΡΓΑΝΩΜΕΝΩΝ ΤΑΞΙΔΙΩΝ ΚΑΙ ΥΠΗΡΕΣΙΩΝ ΚΡΑΤΗΣΕΩΝ ΚΑΙ ΣΥΝΑΦΕΙΣ ΔΡΑΣΤΗΡΙΟΤΗΤΕΣ	1.502	69.664	44.219	-1.431	TRAVEL AGENCY, TOUR OPERATOR RESERVATION SERVICE AND RELATED ACTIVITIES
791	Δραστηριότητες ταξιδιωτικών πρακτορείων και γραφείων οργανωμένων ταξιδιών	1.429	68.162	42.918	-1.431	Travel agency and tour operator activities
799	Άλλες δραστηριότητες υπηρεσιών κρατήσεων και συναφείς δραστηριότητες	73	1.502	1.301	0	Other reservation service and related activities
80	ΔΡΑΣΤΗΡΙΟΤΗΤΕΣ ΠΑΡΟΧΗΣ ΠΡΟΣΤΑΣΙΑΣ ΚΑΙ ΕΡΕΥΝΑΣ	1.007	24.515	17.548	107	SECURITY AND INVESTIGATION ACTIVITIES
801+	Δραστηριότητες παροχής ιδιωτικής προστασίας	1.007	24.515	17.548	107	Private security activities and investigation activities
803	και δραστηριότητες έρευνας					SERVICES TO BUILDINGS AND LANDSCAPE ACTIVITIES
81	ΔΡΑΣΤΗΡΙΟΤΗΤΕΣ ΠΑΡΟΧΗΣ ΥΠΗΡΕΣΙΩΝ ΣΕ ΚΤΙΡΙΑ ΚΑΙ ΕΞΩΤΕΡΙΚΟΥΣ ΧΩΡΟΥΣ	1.980	44.408	31.536	439	ACTIVITIES
812	Δραστηριότητες καθαρισμού	1.657	34.289	25.157	391	Cleaning activities
811+	Δραστηριότητες συνδυασμού βοηθητικών υπηρεσιών και δραστηριότητες υπηρεσιών τοπίου	323	10.119	6.379	48	Combined facilities support activities and landscape service activities
813						OFFICE ADMINISTRATIVE, OFFICE SUPPORT AND OTHER BUSINESS SUPPORT ACTIVITIES
82	ΔΙΟΙΚΗΤΙΚΕΣ ΔΡΑΣΤΗΡΙΟΤΗΤΕΣ ΓΡΑΦΕΙΟΥ, ΓΡΑΜΜΑΤΕΙΑΚΗ ΥΠΟΣΤΗΡΙΞΗ ΚΑΙ ΑΛΛΕΣ ΔΡΑΣΤΗΡΙΟΤΗΤΕΣ ΠΑΡΟΧΗΣ ΥΠΟΣΤΗΡΙΞΗΣ ΠΡΟΣ ΤΙΣ ΕΠΙΧΕΙΡΗΣΕΙΣ	980	59.853	30.557	541	OFFICE ADMINISTRATIVE, OFFICE SUPPORT AND OTHER BUSINESS SUPPORT ACTIVITIES
821	Διοικητικές και υποστηρικτικές δραστηριότητες γραφείου	414	31.049	15.753	151	Office administrative and support activities
823	Οργάνωση συνεδριών και εμπορικών εκθέσεων	203	8.568	4.884	334	Organization of conventions and trade shows
822+	Δραστηριότητες τηλεφωνικών κέντρων και δραστηριότητες παροχής υπηρεσιών προς τις επιχειρήσεις μ.α.τ.	363	20.236	9.920	56	Activities of call centres and business support service activities n.e.c.
829						TOTAL
	ΟΛΙΚΟ	37.990	3.353.087	1.837.468	100.486	

¹σε τρέχουσες τιμές αγοράς/ at current market prices

ΠΙΝΑΚΑΣ 14. ΑΝΑΛΟΓΙΕΣ ΜΕΓΕΘΩΝ ΚΑΤΑ ΟΙΚΟΝΟΜΙΚΗ ΔΡΑΣΤΗΡΙΟΤΗΤΑ, 2013
TABLE 14. OPERATING RATIOS BY ECONOMIC ACTIVITY, 2013

Κώδικας NACE Αναθ. 2 Code NACE Rev. 2	ΟΙΚΟΝΟΜΙΚΗ ΔΡΑΣΤΗΡΙΟΤΗΤΑ	Εργατικό κόστος ανά ασασχολούμενο	Προστιθέμενη αξία ανά ασασχολούμενο σε τρέχουσες τιμές	Προστιθέμενη αξία σε τρέχουσες τιμές επί την ακαθάριστη αξία παραγωγής	ECONOMIC ACTIVITY
		Labour cost per person engaged (€)	Value added at current prices per person engaged (€)	Share of value added at current prices to gross output (%)	
J	ΕΝΗΜΕΡΩΣΗ ΚΑΙ ΕΠΙΚΟΙΝΩΝΙΑ	42.130	78.527	43,2	INFORMATION AND COMMUNICATION
58	ΕΚΔΟΤΙΚΕΣ ΔΡΑΣΤΗΡΙΟΤΗΤΕΣ	75.466	104.110	21,2	PUBLISHING ACTIVITIES
581+	Έκδοση βιβλίων, περιοδικών και άλλες εκδοτικές δραστηριότητες				Publishing of books, periodicals and other publishing activities
582	Έκδοση λογισμικού	75.466	104.110	21,2	Software publishing
59	ΠΑΡΑΓΩΓΗ ΚΙΝΗΜΑΤΟΓΡΑΦΙΚΩΝ ΤΑΙΝΙΩΝ, ΒΙΝΤΕΟ ΚΑΙ ΤΗΛΕΟΠΤΙΚΩΝ ΠΡΟΓΡΑΜΜΑΤΩΝ,				MOTION PICTURE, VIDEO AND TELEVISION
591	ΗΧΟΓΡΑΦΗΣΕΙΣ ΚΑΙ ΜΟΥΣΙΚΕΣ ΕΚΔΟΣΕΙΣ	16.835	38.611	49,2	PROGRAMME PRODUCTION, SOUND RECORDING AND MUSIC PUBLISHING ACTIVITIES
	Παραγωγή κινηματογραφικών ταινιών, βίντεο και τηλεοπτικών προγραμμάτων	16.748	38.472	48,4	Motion picture, video and television programme activities
592	Ηχογραφήσεις και μουσικές εκδόσεις	18.769	41.692	73,5	Sound recording and music publishing activities
60	ΔΡΑΣΤΗΡΙΟΤΗΤΕΣ ΠΡΟΓΡΑΜΜΑΤΙΣΜΟΥ ΚΑΙ ΡΑΔΙΟΤΗΛΕΟΠΤΙΚΩΝ ΕΚΠΟΜΩΝ				PROGRAMMING AND BROADCASTING ACTIVITIES
601	Ραδιοφωνικές εκπομπές	19.163	26.217	50,2	Radio broadcasting
602	Τηλεοπτικός προγραμματισμός και τηλεοπτικές εκπομπές	17.856	28.479	39,2	Television programming and broadcasting activities
61	ΤΗΛΕΠΙΚΟΙΝΩΝΙΕΣ	42.917	97.735	55,3	TELECOMMUNICATIONS
611	Ενσύρματες τηλεπικοινωνιακές δραστηριότητες	51.397	107.826	62,2	Wired telecommunications activities
612	Ασύρματες τηλεπικοινωνιακές δραστηριότητες	17.298	22.781	34,5	Wireless telecommunications activities
613+	Δορυφορικές και άλλες τηλεπικοινωνιακές δραστηριότητες	27.091	83.502	42,8	Satellite and other telecommunications activities
619					
62	ΔΡΑΣΤΗΡΙΟΤΗΤΕΣ ΠΡΟΓΡΑΜΜΑΤΙΣΜΟΥ ΗΛΕΚΤΡΟΝΙΚΩΝ ΥΠΟΛΟΓΙΣΤΩΝ, ΠΑΡΟΧΗΣ ΣΥΜΒΟΥΛΩΝ ΚΑΙ ΣΥΝΑΦΕΙΣ ΔΡΑΣΤΗΡΙΟΤΗΤΕΣ				COMPUTER PROGRAMMING, CONSULTANCY AND RELATED ACTIVITIES
620	Δραστηριότητες προγραμματισμού ηλεκτρονικών υπολογιστών παροχής συμβουλών και συναφείς δραστηριότητες	37.322	64.982	55,8	Computer programming, consultancy and related activities
		37.322	64.982	55,8	

(Συν.-Cont'd)

ΠΙΝΑΚΑΣ 14 (Συν.). ΑΝΑΛΟΓΙΕΣ ΜΕΓΕΘΩΝ ΚΑΤΑ ΟΙΚΟΝΟΜΙΚΗ ΔΡΑΣΤΗΡΙΟΤΗΤΑ, 2013
TABLE 14 (Cont'd). OPERATING RATIOS BY ECONOMIC ACTIVITY, 2013

Κώδικας NACE Αναθ. 2 Code NACE Rev. 2	ΟΙΚΟΝΟΜΙΚΗ ΔΡΑΣΤΗΡΙΟΤΗΤΑ	Εργατικό κόστος ανά απασχολούμενο	Προστιθέμενη αξία ανά απασχολούμενο	Προστιθέμενη αξία σε τρέχουσες τιμές επί την ακαθάριστη αξία παραγωγής	ECONOMIC ACTIVITY
		per person engaged (€)	Value added at current prices per person engaged (€)	Share of value added at current prices to gross output (%)	
63	ΔΡΑΣΤΗΡΙΟΤΗΤΕΣ ΥΠΗΡΕΣΙΩΝ ΠΛΗΡΟΦΟΡΙΑΣ	38.996	46.730	62,1	INFORMATION SERVICE ACTIVITIES
631+	Επεξεργασία δεδομένων, καταχώριση και συναφείς δραστηριότητες, δικτυακές πύλες και άλλες δραστηριότητες υπηρεσιών πληροφορίας	38.996	46.730	62,1	Data processing, hosting and related activities; web portals and other information service activities
L	ΔΙΑΧΕΙΡΙΣΗ ΑΚΙΝΗΤΗΣ ΠΕΡΙΟΥΣΙΑΣ	16.958	42.338	66,6	REAL ESTATE ACTIVITIES
68	ΔΙΑΧΕΙΡΙΣΗ ΑΚΙΝΗΤΗΣ ΠΕΡΙΟΥΣΙΑΣ	16.958	42.338	66,6	REAL ESTATE ACTIVITIES
681	Αγοραπωλησία ιδιοκτησιών ακινήτων	25.419	30.661	58,0	Buying and selling of own real estate
682	Εκμίσθωση και διαχείριση ιδιοκτησιών ή μισθωμένων ακινήτων	18.680	56.141	62,5	Renting and operating of own or leased real estate
683	Διαχείριση ακίνητης περιουσίας έναντι αμοιβής ή βάση σύμβασης	16.086	40.237	68,3	Real estate activities on a fee or contract basis
M	ΕΠΑΓΓΕΛΜΑΤΙΚΕΣ, ΕΠΙΣΤΗΜΟΝΙΚΕΣ ΚΑΙ ΤΕΧΝΙΚΕΣ ΔΡΑΣΤΗΡΙΟΤΗΤΕΣ	27.936	44.991	64,6	PROFESSIONAL, SCIENTIFIC AND TECHNICAL ACTIVITIES
69	ΝΟΜΙΚΕΣ ΚΑΙ ΛΟΓΙΣΤΙΚΕΣ ΔΡΑΣΤΗΡΙΟΤΗΤΕΣ	28.772	48.898	80,8	LEGAL AND ACCOUNTING ACTIVITIES
691	Νομικές δραστηριότητες	26.494	47.582	79,4	Legal activities
692	Δραστηριότητες λογιστικής, τήρησης βιβλίων και λογιστικού ελέγχου, παροχή φορολογικών συμβουλών	29.906	49.553	81,4	Accounting, bookkeeping and auditing activities; tax consultancy
70	ΔΡΑΣΤΗΡΙΟΤΗΤΕΣ ΚΕΝΤΡΙΚΩΝ ΓΡΑΦΕΙΩΝ. ΔΡΑΣΤΗΡΙΟΤΗΤΕΣ ΠΑΡΟΧΗΣ ΣΥΜΒΟΥΛΩΝ ΔΙΑΧΕΙΡΙΣΗΣ	33.125	52.390	51,6	ACTIVITIES OF HEAD OFFICES; MANAGEMENT CONSULTANCY ACTIVITIES
701	Δραστηριότητες κεντρικών γραφείων	49.054	75.079	56,1	Activities of head offices
702	Δραστηριότητες παροχής συμβουλών διαχείρισης	29.053	46.590	49,9	Management consultancy activities
71	ΑΡΧΙΤΕΚΤΟΝΙΚΕΣ ΔΡΑΣΤΗΡΙΟΤΗΤΕΣ ΚΑΙ ΔΡΑΣΤΗΡΙΟΤΗΤΕΣ ΜΗΧΑΝΙΚΩΝ. ΤΕΧΝΙΚΕΣ ΔΟΚΙΜΕΣ ΚΑΙ ΑΝΑΛΥΣΕΙΣ	20.385	26.267	70,3	ARCHITECTURAL AND ENGINEERING ACTIVITIES; TECHNICAL TESTING AND ANALYSIS
711	Δραστηριότητες αρχιτεκτόνων και μηχανικών και συναφείς δραστηριότητες παροχής τεχνικών συμβουλών	20.776	25.597	71,6	Architectural and engineering activities and related technical consultancy
712	Τεχνικές δοκιμές και αναλύσεις	18.077	30.223	64,5	Technical testing and analysis

(Συν.-Cont'd)

ΠΙΝΑΚΑΣ 14 (Συν.). ΑΝΑΛΟΓΙΕΣ ΜΕΓΕΘΩΝ ΚΑΤΑ ΟΙΚΟΝΟΜΙΚΗ ΔΡΑΣΤΗΡΙΟΤΗΤΑ, 2013
TABLE 14 (Cont'd). OPERATING RATIOS BY ECONOMIC ACTIVITY, 2013

Κώδικας NACE Αναθ. 2 Code NACE Rev. 2	ΟΙΚΟΝΟΜΙΚΗ ΔΡΑΣΤΗΡΙΟΤΗΤΑ	Εργατικό κόστος ανά απασχολούμενο σε τρέχουσες τιμές αξία ανά απασχολούμενο σε τρέχουσες τιμές	Προστιθέμενη αξία ανά απασχολούμενο σε τρέχουσες τιμές	Προστιθέμενη αξία σε τρέχουσες τιμές επί την ακαθόριστη αξία παραγωγής	ECONOMIC ACTIVITY
		Labour cost per person engaged (€)	Value added at current prices per person engaged (€)	Share of value added at current prices to gross output (%)	
73	ΔΙΑΦΗΜΙΣΗ ΚΑΙ ΕΡΕΥΝΑ ΑΓΟΡΑΣ	26.332	38.078	31,6	ADVERTISING AND MARKET RESEARCH
731	Διαφήμιση	22.609	28.528	24,5	Advertising
732	Έρευνα αγοράς και δημοσκοπήσεις	37.864	67.652	50,6	Market research and public opinion polling
74	ΆΛΛΕΣ ΕΠΑΓΓΕΛΜΑΤΙΚΕΣ, ΕΠΙΣΤΗΜΟΝΙΚΕΣ ΚΑΙ ΤΕΧΝΙΚΕΣ ΔΡΑΣΤΗΡΙΟΤΗΤΕΣ	18.509	27.483	62,9	OTHER PROFESSIONAL, SCIENTIFIC AND TECHNICAL ACTIVITIES
741	Δραστηριότητες ειδικευμένου σχεδίου	14.403	19.903	56,3	Specialised design activities
742	Φωτογραφικές δραστηριότητες	13.352	17.755	56,9	Photographic activities
743	Δραστηριότητες μετάφρασης και διερμηνείας	21.419	22.752	75,4	Translation and interpretation activities
749	Άλλες επαγγελματικές, επιστημονικές και τεχνικές δραστηριότητες μ.α.τ.	25.062	43.829	65,6	Other professional, scientific and technical activities n.e.c.
75	ΚΤΗΝΙΑΤΡΙΚΕΣ ΔΡΑΣΤΗΡΙΟΤΗΤΕΣ	17.356	24.469	50,2	VETERINARY ACTIVITIES
750	Κτηνιατρικές δραστηριότητες	17.356	24.469	50,2	Veterinary activities
N	ΔΙΟΙΚΗΤΙΚΕΣ ΚΑΙ ΥΠΟΣΤΗΡΙΚΤΙΚΕΣ ΔΡΑΣΤΗΡΙΟΤΗΤΕΣ	18.821	26.580	64,1	ADMINISTRATIVE AND SUPPORT SERVICE ACTIVITIES
77	ΔΡΑΣΤΗΡΙΟΤΗΤΕΣ ΕΝΟΙΚΙΑΣΗΣ ΚΑΙ ΕΚΜΙΣΘΩΣΗΣ	16.649	43.422	59,5	RENTAL AND LEASING ACTIVITIES
771	Ενοίκιαση και εκμίσθωση μηχανοκίνητων οχημάτων	17.423	53.228	61,1	Renting and leasing of motor vehicles
772	Ενοίκιαση και εκμίσθωση ειδών προσωπικής ή οικιακής χρήσης	12.260	16.510	51,2	Renting and leasing of personal and household goods
773	Ενοίκιαση και εκμίσθωση άλλων μηχανημάτων, ειδών εξοπλισμού και υλικών αγαθών	16.527	27.970	54,9	Renting and leasing of other machinery, equipment and tangible goods
774	Εκμίσθωση πνευματικής ιδιοκτησίας και παρεμφερών προϊόντων, με εξαίρεση έργα με δικαιώματα πνευματικής ιδιοκτησίας	16.250	32.083	51,8	Leasing of intellectual property and similar products, except copyrighted works
78	ΔΡΑΣΤΗΡΙΟΤΗΤΕΣ ΑΠΑΣΧΟΛΗΣΗΣ	24.576	29.722	72,3	EMPLOYMENT ACTIVITIES
781	Δραστηριότητες γραφείων ευρέσεως εργασίας	21.490	30.771	76,1	Activities of employment placement agencies
782	Δραστηριότητες γραφείων ευρέσεως προσωρινής εργασίας	19.691	23.511	60,3	Temporary employment agency activities
783	Άλλη διάθεση ανθρώπινου δυναμικού	28.343	33.314	78,2	Other human resources provision

(Συν.-Cont'd)

ΠΙΝΑΚΑΣ 14 (Συν.). ΑΝΑΛΟΓΙΕΣ ΜΕΓΕΘΩΝ ΚΑΤΑ ΟΙΚΟΝΟΜΙΚΗ ΔΡΑΣΤΗΡΙΟΤΗΤΑ, 2013
TABLE 14 (Cont'd). OPERATING RATIOS BY ECONOMIC ACTIVITY, 2013

Κώδικας NACE Αναθ. 2 Code NACE Rev. 2	ΟΙΚΟΝΟΜΙΚΗ ΔΡΑΣΤΗΡΙΟΤΗΤΑ	Εργατικό κόστος ανά απασχολούμενο σε τρέχουσες τιμές Εργασιακό κόστος ανά απασχολούμενο σε τρέχουσες τιμές Labour cost per person engaged (€)	Προστιθέμενη αξία ανά απασχολούμενο σε τρέχουσες τιμές Value added at current prices per person engaged (€)	Προστιθέμενη αξία σε τρέχουσες τιμές επί την ακαθόριστη αξία παραγωγής Share of value added at current prices to gross output (%)	ECONOMIC ACTIVITY
79	ΔΡΑΣΤΗΡΙΟΤΗΤΕΣ ΤΑΞΙΔΙΩΤΙΚΩΝ ΠΡΑΚΤΟΡΕΙΩΝ, ΓΡΑΦΕΙΩΝ ΟΡΓΑΝΩΜΕΝΩΝ ΤΑΞΙΔΙΩΝ ΚΑΙ ΥΠΗΡΕΣΙΩΝ ΚΡΑΤΗΣΕΩΝ ΚΑΙ ΣΥΝΑΦΕΙΣ ΔΡΑΣΤΗΡΙΟΤΗΤΕΣ Δραστηριότητες ταξιδιωτικών πρακτορείων και γραφείων οργανωμένων ταξιδιών Άλλες δραστηριότητες υπηρεσιών κρατήσεων και συναφείς δραστηριότητες	21.991	29.440	63,5	TRAVEL AGENCY, TOUR OPERATOR RESERVATION SERVICE AND RELATED ACTIVITIES Travel agency and tour operator activities
791		22.275	30.034	63,0	
799		16.438	17.822	86,6	Other reservation service and related activities
80	ΔΡΑΣΤΗΡΙΟΤΗΤΕΣ ΠΑΡΟΧΗΣ ΠΡΟΣΤΑΣΙΑΣ ΚΑΙ ΕΡΕΥΝΑΣ Δραστηριότητες παροχής ιδιωτικής προστασίας και δραστηριότητες έρευνας	15.540	17.426	71,6	SECURITY AND INVESTIGATION ACTIVITIES Private security activities and investigation activities
801+		15.540	17.426	71,6	
803		11.880	15.927	71,0	SERVICES TO BUILDINGS AND LANDSCAPE ACTIVITIES Cleaning activities
81	ΔΡΑΣΤΗΡΙΟΤΗΤΕΣ ΠΑΡΟΧΗΣ ΥΠΗΡΕΣΙΩΝ ΣΕ ΚΤΗΡΙΑ ΚΑΙ ΕΞΩΤΕΡΙΚΟΥΣ ΧΩΡΟΥΣ Δραστηριότητες καθαρισμού	11.710	15.182	73,4	Combined facilities support activities and landscape service activities
812		12.755	19.749	63,0	
811+					
813					
82	ΔΙΟΙΚΗΤΙΚΕΣ ΔΡΑΣΤΗΡΙΟΤΗΤΕΣ ΓΡΑΦΕΙΟΥ, ΓΡΑΜΜΑΤΕΙΑΚΗ ΥΠΟΣΤΗΡΙΞΗ ΚΑΙ ΆΛΛΕΣ ΔΡΑΣΤΗΡΙΟΤΗΤΕΣ ΠΑΡΟΧΗΣ ΥΠΟΣΤΗΡΙΞΗΣ ΠΡΟΣ ΤΙΣ ΕΠΙΧΕΙΡΗΣΕΙΣ Διοικητικές και υποστηρικτικές δραστηριότητες γραφείου Οργάνωση συνεδρίων και εμπορικών εκθέσεων Δραστηριότητες τηλεφωνικών κέντρων και δραστηριό- τητες παροχής υπηρεσιών προς τις επιχειρήσεις μ.α.τ.	22.100	31.181	51,1	OFFICE ADMINISTRATIVE, OFFICE SUPPORT AND OTHER BUSINESS SUPPORT ACTIVITIES Office administrative and support activities
821		22.621	38.051	50,7	Organization of conventions and trade shows
823		27.187	24.059	57,0	Activities of call centres and business support service activities n.e.c.
822+		18.661	27.328	49,0	
829		28.745	48.367	54,8	TOTAL

ΠΙΝΑΚΑΣ 15. ΑΠΑΣΧΟΛΗΣΗ ΚΑΤΑ ΚΑΤΗΓΟΡΙΑ ΕΡΓΑΖΟΜΕΝΩΝ, 2013
TABLE 15. EMPLOYMENT BY CATEGORY, 2013

Κώδικας NACE Αναθ. 2 Code NACE Rev. 2	ΟΙΚΟΝΟΜΙΚΗ ΔΡΑΣΤΗΡΙΟΤΗΤΑ	Αριθμός απασχοληθέντων προσώπων Number of persons engaged			ΕΚΟΝΟΜΙΚΗ ΑΔΡΑΣΤΗΡΙΟΤΗΤΑ
		Εργαζόμενοι ιδιοκτήτες ¹ Working proprietors ¹	Μισθωτοί Employees	Σύνολο Total	
J	ΕΝΗΜΕΡΩΣΗ ΚΑΙ ΕΠΙΚΟΙΝΩΝΙΑ	105	8.383	8.488	INFORMATION AND COMMUNICATION PUBLISHING ACTIVITIES
58	ΕΚΔΟΣΕΙΣ ΔΡΑΣΤΗΡΙΟΤΗΤΕΣ	7	1.070	1.077	Publishing of books, periodicals and other publishing activities; Software publishing
581+	Έκδοση βιβλίων, περιοδικών και άλλες εκδοτικές δραστηριότητες; Έκδοση λογισμικού				
582	ΠΑΡΑΓΩΓΗ ΚΙΝΗΜΑΤΟΓΡΑΦΙΚΩΝ ΤΑΙΝΙΩΝ, ΒΙΝΤΕΟ ΚΑΙ ΤΗΛΕΟΠΤΙΚΩΝ ΠΡΟΓΡΑΜΜΑΤΩΝ, ΗΧΟΓΡΑΦΗΣΕΙΣ ΚΑΙ ΜΟΥΣΙΚΕΣ ΕΚΔΟΣΕΙΣ	7	1070	1.077	MOTION PICTURE, VIDEO AND TELEVISION PROGRAMME PRODUCTION, SOUND RECORDING AND MUSIC PUBLISHING ACTIVITIES
591	Παραγωγή κινηματογραφικών ταινιών, βίντεο και τηλεοπτικών προγραμμάτων	1	12	13	Motion picture, video and television programme activities
592	Ηχογραφήσεις και μουσικές εκδόσεις	0	290	290	Sound recording and music publishing activities
60	ΔΡΑΣΤΗΡΙΟΤΗΤΕΣ ΠΡΟΓΡΑΜΜΑΤΙΣΜΟΥ ΚΑΙ ΡΑΔΙΟΤΗΛΕΟΠΤΙΚΩΝ ΕΚΠΟΜΩΝ	0	786	786	PROGRAMMING AND BROADCASTING ACTIVITIES
601	Ραδιοφωνικές εκπομπές	0	166	166	Radio broadcasting
602	Τηλεοπτικός προγραμματισμός και τηλεοπτικές εκπομπές	0	620	620	Television programming and broadcasting activities
61	ΤΗΛΕΠΙΚΟΙΝΩΝΙΕΣ	35	3.582	3.617	TELECOMMUNICATIONS
611	Ενσύρματες τηλεπικοινωνιακές δραστηριότητες	0	2.401	2.401	Wired telecommunications activities
612	Ασύρματες τηλεπικοινωνιακές δραστηριότητες	30	84	114	Wireless telecommunications activities
613+	Δορυφορικές και άλλες τηλεπικοινωνιακές δραστηριότητες	5	1.097	1.102	Satellite and other telecommunications activities
619	ΔΡΑΣΤΗΡΙΟΤΗΤΕΣ ΠΡΟΓΡΑΜΜΑΤΙΣΜΟΥ ΗΛΕΚΤΡΟΝΙΚΩΝ ΥΠΟΛΟΓΙΣΤΩΝ, ΠΑΡΟΧΗΣ ΣΥΜΒΟΥΛΩΝ ΚΑΙ ΣΥΝΑΦΕΙΣ ΔΡΑΣΤΗΡΙΟΤΗΤΕΣ	56	2.179	2.235	COMPUTER PROGRAMMING, CONSULTANCY AND RELATED ACTIVITIES
620	Δραστηριότητες προγραμματισμού ηλεκτρονικών υπολογιστών παροχής συμβουλών και συναφείς δραστηριότητες	56	2.179	2.235	Computer programming, consultancy and related activities
63	ΔΡΑΣΤΗΡΙΟΤΗΤΕΣ ΥΠΗΡΕΣΙΩΝ ΠΛΗΡΟΦΟΡΙΑΣ	6	464	470	INFORMATION SERVICE ACTIVITIES
631+	Επεξεργασία δεδομένων, καταχώριση και συναφείς δραστηριότητες, δικτυακές πύλες και άλλες δραστηριότητες υπηρεσιών πληροφορίας	6	464	470	Data processing, hosting and related activities; web portals and other information service activities
639	Δραστηριότητες υπηρεσιών πληροφορίας				

¹ Περιλαμβάνονται και μέλη της οικογένειας χωρίς μισθό/ Including unpaid family members

(Συν.-Cont'd)

ΠΙΝΑΚΑΣ 15 (Συν.). ΑΠΑΣΧΟΛΗΣΗ ΚΑΤΑ ΚΑΤΗΓΟΡΙΑ ΕΡΓΑΖΟΜΕΝΩΝ, 2013
TABLE 15 (Cont'd). EMPLOYMENT BY CATEGORY, 2013

Κώδικας NACE Αναθ. 2 Code NACE Rev. 2	ΟΙΚΟΝΟΜΙΚΗ ΔΡΑΣΤΗΡΙΟΤΗΤΑ	Αριθμός απασχοληθέντων προσώπων Number of persons engaged			ΕΚΟΝΟΜΙΚΗ ACTIVITY
		Εργαζόμενοι ιδιοκτήτες ¹ Working proprietors ¹	Μισθωτοί Employees	Σύνολο Total	
L					
68	ΔΙΑΧΕΙΡΙΣΗ ΑΚΙΝΗΤΗΣ ΠΕΡΙΟΥΣΙΑΣ	86	1.191	1.277	REAL ESTATE ACTIVITIES
681	Διαχειριστική δραστηριότητα ακινήτων	86	1.191	1.277	REAL ESTATE ACTIVITIES
682	Εκμίσθωση και διαχείριση ιδιόκτητων ή μισθωμένων ακινήτων	0	62	62	Buying and selling of own real estate
683	Διαχείριση ακίνητης περιουσίας έναντι αμοιβής ή βάσει συμβάσεως	0	206	206	Renting and operating of own or leased real estate
M					
69	ΕΠΑΓΓΕΛΜΑΤΙΚΕΣ, ΕΠΙΣΤΗΜΟΝΙΚΕΣ ΚΑΙ ΤΕΧΝΙΚΕΣ ΔΡΑΣΤΗΡΙΟΤΗΤΕΣ ΝΟΜΙΚΗΣ ΚΑΙ ΛΟΓΙΣΤΙΚΗΣ ΔΡΑΣΤΗΡΙΟΤΗΤΕΣ	1.819	18.096	19.915	PROFESSIONAL, SCIENTIFIC AND TECHNICAL ACTIVITIES
691	Νομικές δραστηριότητες	882	10.037	10.919	LEGAL AND ACCOUNTING ACTIVITIES
692	Δραστηριότητες λογιστικής, τήρησης βιβλίων και λογιστικού ελέγχου, παροχή φορολογικών συμβουλών	512	3.116	3.628	Legal activities
70	ΔΡΑΣΤΗΡΙΟΤΗΤΕΣ ΚΕΝΤΡΙΚΩΝ ΓΡΑΦΕΙΩΝ. ΔΡΑΣΤΗΡΙΟΤΗΤΕΣ ΠΑΡΟΧΗΣ ΣΥΜΒΟΥΛΩΝ ΔΙΑΧΕΙΡΙΣΗΣ	370	6.921	7.291	ACTIVITIES OF HEAD OFFICES; MANAGEMENT CONSULTANCY ACTIVITIES
701	Δραστηριότητες κεντρικών γραφείων	0	4.170	4.170	Activities of head offices
702	Δραστηριότητες παροχής συμβουλών διαχείρισης	0	849	849	Management consultancy activities
71	ΑΡΧΙΤΕΚΤΟΝΙΚΕΣ ΔΡΑΣΤΗΡΙΟΤΗΤΕΣ ΚΑΙ ΔΡΑΣΤΗΡΙΟΤΗΤΕΣ ΜΗΧΑΝΙΚΩΝ, ΤΕΧΝΙΚΕΣ ΔΟΚΙΜΕΣ ΚΑΙ ΑΝΑΛΥΣΕΙΣ	542	1.778	2.320	ARCHITECTURAL AND ENGINEERING ACTIVITIES; TECHNICAL TESTING AND ANALYSIS
711	Δραστηριότητες αρχιτεκτόνων και μηχανικών και συναφείς δραστηριότητες παροχής τεχνικών συμβουλών	517	1.467	1.984	Architectural and engineering activities and related technical consultancy
712	Τεχνικές δοκιμές και αναλύσεις	25	311	336	Technical testing and analysis
73	ΔΙΑΦΗΜΙΣΗ ΚΑΙ ΕΡΕΥΝΑ ΑΓΟΡΑΣ	0	1.352	1.352	ADVERTISING AND MARKET RESEARCH
731	Διαφήμιση	0	1.022	1.022	Advertising
732	Έρευνα αγοράς και δημοσκοπήσεις	0	330	330	Market research and public opinion polling

¹ Περιλαμβάνονται και μέλη της οικογένειας χωρίς μισθό. Including unpaid family members

ΠΙΝΑΚΑΣ 15 (Συν.). ΑΠΑΣΧΟΛΗΣΗ ΚΑΤΑ ΚΑΤΗΓΟΡΙΑ ΕΡΓΑΖΟΜΕΝΩΝ, 2013
TABLE 15 (Cont'd). EMPLOYMENT BY CATEGORY, 2013

Κώδικας NACE Αναθ. 2 Code NACE Rev. 2	ΟΙΚΟΝΟΜΙΚΗ ΔΡΑΣΤΗΡΙΟΤΗΤΑ	Αριθμός απασχοληθέντων προσώπων Number of persons engaged			ECONOMIC ACTIVITY
		Εργαζόμενοι ιδιοκτήτες ¹ Working proprietors ¹	Μισθοφοί Employees	Σύνολο Total	
74	ΑΛΛΕΣ ΕΠΑΓΓΕΛΜΑΤΙΚΕΣ, ΕΠΙΣΤΗΜΟΝΙΚΕΣ ΚΑΙ ΤΕΧΝΙΚΕΣ ΔΡΑΣΤΗΡΙΟΤΗΤΕΣ	364	613	977	OTHER PROFESSIONAL, SCIENTIFIC AND TECHNICAL ACTIVITIES
741	Δραστηριότητες ειδικευμένου σχεδίου	98	118	216	Specialised design activities
742	Φωτογραφικές δραστηριότητες	98	212	310	Photographic activities
743	Δραστηριότητες μετάφρασης και διερμηνείας	112	17	129	Translation and interpretation activities
749	Άλλες επαγγελματικές, επιστημονικές και τεχνικές δραστηριότητες μ.α.τ.	56	266	322	Other professional, scientific and technical activities n.e.c.
75	ΚΤΗΝΙΑΤΡΙΚΕΣ ΔΡΑΣΤΗΡΙΟΤΗΤΕΣ	31	146	177	VETERINARY ACTIVITIES
750	Κτηνιατρικές δραστηριότητες	31	146	177	Veterinary activities
N	ΔΙΟΙΚΗΤΙΚΕΣ ΚΑΙ ΥΠΟΣΤΗΡΙΚΤΙΚΕΣ ΔΡΑΣΤΗΡΙΟΤΗΤΕΣ	399	7.911	8.310	ADMINISTRATIVE AND SUPPORT SERVICE ACTIVITIES
77	ΔΡΑΣΤΗΡΙΟΤΗΤΕΣ ΕΝΟΙΚΙΑΣΗΣ ΚΑΙ ΕΚΜΙΣΘΩΣΗΣ	41	877	918	RENTAL AND LEASING ACTIVITIES
771	Ενοικίαση και εκμίσθωση μηχανοκίνητων οχημάτων	0	605	605	Renting and leasing of motor vehicles
772	Ενοικίαση και εκμίσθωση ειδών προσωπικής ή οικιακής χρήσης	23	77	100	Renting and leasing of personal and household goods
773	Ενοικίαση και εκμίσθωση άλλων μηχανημάτων, ειδών εξοπλισμού και υλικών αγαθών	18	183	201	Renting and leasing of other machinery, equipment and tangible goods
774	Εκμίσθωση πνευματικής ιδιοκτησίας και παρεμφερών προϊόντων, με εξαίρεση έργα με δικαιώματα πνευματικής ιδιοκτησίας	0	12	12	Leasing of intellectual property and similar products, except copyrighted works
78	ΔΡΑΣΤΗΡΙΟΤΗΤΕΣ ΑΠΑΣΧΟΛΗΣΗΣ	30	1.893	1.923	EMPLOYMENT ACTIVITIES
781	Δραστηριότητες γραφείων ευρέσεως εργασίας	17	232	249	Activities of employment placement agencies
782	Δραστηριότητες γραφείων ευρέσεως προσωρινής εργασίας	5	635	640	Temporary employment agency activities
783	Άλλη διάθεση ανθρώπινου δυναμικού	8	1.026	1.034	Other human resources provision
79	ΔΡΑΣΤΗΡΙΟΤΗΤΕΣ ΤΑΞΙΔΙΩΤΙΚΩΝ ΠΡΑΚΤΟΡΕΙΩΝ, ΓΡΑΦΕΙΩΝ ΟΡΓΑΝΩΜΕΝΩΝ ΤΑΞΙΔΙΩΝ ΚΑΙ ΥΠΗΡΕΣΙΩΝ ΚΡΑΤΗΣΕΩΝ ΚΑΙ ΣΥΝΑΦΕΙΣ ΔΡΑΣΤΗΡΙΟΤΗΤΕΣ	113	1.389	1.502	TRAVEL AGENCY, TOUR OPERATOR RESERVATION SERVICE AND RELATED ACTIVITIES
791	Δραστηριότητες ταξιδιωτικών πρακτορείων και γραφείων οργανωμένων ταξιδιών	50	1.379	1.429	Travel agency and tour operator activities
799	Άλλες δραστηριότητες υπηρεσιών κρατήσεων και συναφείς δραστηριότητες	63	10	73	Other reservation service and related activities

¹ Περιλαμβάνονται και μέλη της οικογένειας χωρίς μισθό/ Including unpaid family members

(Συν.-Cont'd)

ΠΙΝΑΚΑΣ 15 (Συν.). ΑΠΑΣΧΟΛΗΣΗ ΚΑΤΑ ΚΑΤΗΓΟΡΙΑ ΕΡΓΑΖΟΜΕΝΩΝ, 2013
TABLE 15 (Cont'd). EMPLOYMENT BY CATEGORY, 2013

Κώδικας NACE Αναθ. 2 Code NACE Rev. 2	ΟΙΚΟΝΟΜΙΚΗ ΔΡΑΣΤΗΡΙΟΤΗΤΑ	Αριθμός απασχοληθέντων προσώπων Number of persons engaged			ΕΚΟΝΟΜΙΚ ACTIVITY
		Εργαζόμενοι ιδιοκτήτες ¹ Working proprietors ¹	Μισθωτοί Employees	Σύνολο Total	
80	ΔΡΑΣΤΗΡΙΟΤΗΤΕΣ ΠΑΡΟΧΗΣ ΠΡΟΣΤΑΣΙΑΣ ΚΑΙ ΕΡΕΥΝΑΣ				SECURITY AND INVESTIGATION ACTIVITIES
801+	Δραστηριότητες παροχής ιδιωτικής προστασίας	0	1.007	1.007	Private security activities and investigation activities
803	και δραστηριότητες έρευνας	0	1.007	1.007	
81	ΔΡΑΣΤΗΡΙΟΤΗΤΕΣ ΠΑΡΟΧΗΣ ΥΠΗΡΕΣΙΩΝ ΣΕ ΚΤΗΡΙΑ ΚΑΙ ΕΞΩΤΕΡΙΚΟΥΣ ΧΩΡΟΥΣ	114	1.866	1.980	SERVICES TO BUILDINGS AND LANDSCAPE ACTIVITIES
812	Δραστηριότητες καθαρισμού	66	1.591	1.657	Cleaning activities
811+	Δραστηριότητες συνδυασμού βοηθητικών υπηρεσιών και				Combined facilities support activities and
813	δραστηριότητες υπηρεσιών τοπίου	48	275	323	landscape service activities
82	ΔΙΟΙΚΗΤΙΚΕΣ ΔΡΑΣΤΗΡΙΟΤΗΤΕΣ ΓΡΑΦΕΙΟΥ, ΓΡΑΜΜΑΤΕΙΑΚΗ ΥΠΟΣΤΗΡΙΞΗ ΚΑΙ ΑΛΛΕΣ ΔΡΑΣΤΗΡΙΟΤΗΤΕΣ ΠΑΡΟΧΗΣ ΥΠΟΣΤΗΡΙΞΗΣ ΠΡΟΣ ΤΙΣ ΕΠΙΧΕΙΡΗΣΕΙΣ	101	879	980	OFFICE ADMINISTRATIVE, OFFICE SUPPORT AND OTHER BUSINESS SUPPORT ACTIVITIES
821	Διοικητικές και υποστηρικτικές δραστηριότητες γραφείου	101	313	414	Office administrative and support activities
823	Οργάνωση συνεδρίων και εμπορικών εκθέσεων	0	203	203	Organization of conventions and trade shows
822+	Δραστηριότητες τηλεφωνικών κέντρων και δραστηριό-				Activities of call centres and business
829	τητες παροχής υπηρεσιών προς τις επιχειρήσεις μ.α.τ.	0	363	363	support service activities n.e.c.
	ΟΛΙΚΟ	2.409	35.581	37.990	TOTAL

¹ Περιλαμβάνονται και μέλη της οικογένειας χωρίς μισθό/ Including unpaid family members

ΠΙΝΑΚΑΣ 16. ΕΡΓΑΤΙΚΟ ΚΟΣΤΟΣ ΚΑΤΑ ΚΑΤΗΓΟΡΙΑ ΕΡΓΑΖΟΜΕΝΩΝ, 2013
TABLE 16. LABOUR COSTS BY CATEGORY, 2013

Κώδικας NACE Αναθ. 2 Code NACE Rev. 2	ΟΙΚΟΝΟΜΙΚΗ ΔΡΑΣΤΗΡΙΟΤΗΤΑ	Μισθοί και ημερομισθία Wages and salaries		Συνεισφορές εργοδότη στα διάφορα ταμεία Employer's contribution to various funds	ECONOMIC ACTIVITY
		Εργαζόμενοι ιδιοκτήτες ¹ Working proprietors ¹	Μισθοί Employees Total		
J	ΕΝΗΜΕΡΩΣΗ ΚΑΙ ΕΠΙΚΟΙΝΩΝΙΑ	1.490	304.521	51.590	INFORMATION AND COMMUNICATION PUBLISHING ACTIVITIES
58	ΕΚΔΟΤΙΚΕΣ ΔΡΑΣΤΗΡΙΟΤΗΤΕΣ	93	76.223	4.961	PUBLISHING ACTIVITIES Publishing of books, periodicals and other publishing activities; Software publishing
581+	Έκδοση βιβλίων, περιοδικών και άλλες εκδοτικές δραστηριότητες; Έκδοση λογισμικού	93	76.223	4.961	
59	ΠΑΡΑΓΩΓΗ ΚΙΝΗΜΑΤΟΓΡΑΦΙΚΩΝ ΤΑΙΝΙΩΝ, ΒΙΝΤΕΟ ΚΑΙ ΤΗΛΕΟΠΤΙΚΩΝ ΠΡΟΓΡΑΜΜΑΤΩΝ, ΗΧΟΓΡΑΦΗΣΕΙΣ ΚΑΙ ΜΟΥΣΙΚΕΣ ΕΚΔΟΣΕΙΣ	25	4.582	494	MOTION PICTURE, VIDEO AND TELEVISION PROGRAMME PRODUCTION, SOUND RECORDING AND MUSIC PUBLISHING ACTIVITIES
591	Παραγωγή κινηματογραφικών ταινιών, βίντεο και τηλεοπτικών προγραμμάτων	0	4.387	470	Motion picture, video and television programme activities
592	Ηχογραφήσεις και μουσικές εκδόσεις	25	195	24	Sound recording and music publishing activities
60	ΔΡΑΣΤΗΡΙΟΤΗΤΕΣ ΠΡΟΓΡΑΜΜΑΤΙΣΜΟΥ ΚΑΙ ΡΑΔΙΟΤΗΛΕΟΠΤΙΚΩΝ ΕΚΠΟΜΩΝ	0	12.722	1.530	PROGRAMMING AND BROADCASTING ACTIVITIES
601	Ραδιοφωνικές εκπομπές	0	2.867	314	Radio broadcasting
602	Τηλεοπτικός προγραμματισμός και τηλεοπτικές εκπομπές	0	9.855	1.216	Television programming and broadcasting activities
61	ΤΗΛΕΠΙΚΟΙΝΩΝΙΕΣ	383	123.756	31.090	TELECOMMUNICATIONS
611	Ενσύρματες τηλεπικοινωνιακές δραστηριότητες	0	95.797	27.606	Wired telecommunications activities
612	Ασύρματες τηλεπικοινωνιακές δραστηριότητες	315	1.413	244	Wireless telecommunications activities
613+	Δορυφορικές και άλλες τηλεπικοινωνιακές δραστηριότητες	68	26.546	3.240	Satellite and other telecommunications activities
62	ΔΡΑΣΤΗΡΙΟΤΗΤΕΣ ΠΡΟΓΡΑΜΜΑΤΙΣΜΟΥ ΗΛΕΚΤΡΟΝΙΚΩΝ ΥΠΟΛΟΓΙΣΤΩΝ, ΠΑΡΟΧΗΣ ΣΥΜΒΟΥΛΩΝ ΚΑΙ ΣΥΝΑΦΕΙΣ ΔΡΑΣΤΗΡΙΟΤΗΤΕΣ	927	71.905	10.582	COMPUTER PROGRAMMING, CONSULTANCY AND RELATED ACTIVITIES
620	Δραστηριότητες προγραμματισμού ηλεκτρονικών υπολογιστών παροχής συμβουλών και συναφείς δραστηριότητες	927	71.905	10.582	Computer programming, consultancy and related activities
63	ΔΡΑΣΤΗΡΙΟΤΗΤΕΣ ΥΠΗΡΕΣΙΩΝ ΠΛΗΡΟΦΟΡΙΑΣ	62	15.333	2.933	INFORMATION SERVICE ACTIVITIES
631+	Επεξεργασία δεδομένων, καταχώρηση και συναφείς δραστηριότητες, δικτυακές πύλες και άλλες δραστηριότητες υπηρεσιών πληροφορίας	62	15.333	2.933	Data processing, hosting and related activities; web portals and other information service activities

¹Περιλαμβάνονται και μέλη της οικογένειας χωρίς μισθό/ Including unpaid family members

ΠΙΝΑΚΑΣ 16 (Συν.). ΕΡΓΑΤΙΚΟ ΚΟΣΤΟΣ ΚΑΤΑ ΚΑΤΗΓΟΡΙΑ ΕΡΓΑΖΟΜΕΝΩΝ, 2013
TABLE 16 (Cont'd). LABOUR COSTS BY CATEGORY, 2013

Κώδικας NACE Αναθ. 2 Code NACE Rev. 2	ΟΙΚΟΝΟΜΙΚΗ ΔΡΑΣΤΗΡΙΟΤΗΤΑ	Μισθοί και ημερομίσθια Wages and salaries		Συνεισφορές εργοδότη στα διάφορα ταμεία Employer's contribution to various funds	ECONOMIC ACTIVITY
		Εργαζόμενοι ιδιοκτήτες ¹ Working Employees proprietors ¹	Σύνολο Total		
L	ΔΙΑΧΕΙΡΙΣΗ ΑΚΙΝΗΤΗΣ ΠΕΡΙΟΥΣΙΑΣ	1.165	18.076	2.414	REAL ESTATE ACTIVITIES
68	ΔΙΑΧΕΙΡΙΣΗ ΑΚΙΝΗΤΗΣ ΠΕΡΙΟΥΣΙΑΣ	1.165	18.076	2.414	REAL ESTATE ACTIVITIES
681	Αγοραπωλησία ιδιοκτητων ακινήτων	0	1.409	167	Buying and selling of own real estate
682	Εκμίσθωση και διαχείριση ιδιοκτητων ή μισθωμένων ακινήτων	0	3.429	419	Renting and operating of own or leased real estate
683	Διαχείριση ακίνητης περιουσίας έναντι αμοιβής ή βάσει σύμβασης	1.165	13.238	1.828	Real estate activities on a fee or contract basis
M	ΕΠΑΓΓΕΛΜΑΤΙΚΕΣ, ΕΠΙΣΤΗΜΟΝΙΚΕΣ ΚΑΙ ΤΕΧΝΙΚΕΣ ΔΡΑΣΤΗΡΙΟΤΗΤΕΣ ΝΟΜΙΚΕΣ ΚΑΙ ΛΟΓΙΣΤΙΚΕΣ ΔΡΑΣΤΗΡΙΟΤΗΤΕΣ	35.506	456.359	64.480	PROFESSIONAL, SCIENTIFIC AND TECHNICAL ACTIVITIES
69	Νομικές δραστηριότητες	20.611	256.690	36.863	LEGAL AND ACCOUNTING ACTIVITIES
691	Νομικές δραστηριότητες	12.384	72.353	11.382	Legal activities
692	Δραστηριότητες λογιστικής, τήρησης βιβλίων και λογιστικού ελέγχου, παροχή φορολογικών συμβουλών	8.227	184.337	25.481	Accounting, bookkeeping and auditing activities; tax consultancy
70	ΔΡΑΣΤΗΡΙΟΤΗΤΕΣ ΚΕΝΤΡΙΚΩΝ ΓΡΑΦΕΙΩΝ. ΔΡΑΣΤΗΡΙΟΤΗΤΕΣ ΠΑΡΟΧΗΣ ΣΥΜΒΟΥΛΩΝ ΔΙΑΧΕΙΡΙΣΗΣ	0	122.648	15.484	ACTIVITIES OF HEAD OFFICES; MANAGEMENT CONSULTANCY ACTIVITIES
701	Δραστηριότητες κεντρικών γραφείων	0	37.265	4.382	Activities of head offices
702	Δραστηριότητες παροχής συμβουλών διαχείρισης	0	85.383	11.102	Management consultancy activities
71	ΑΡΧΙΤΕΚΤΟΝΙΚΕΣ ΔΡΑΣΤΗΡΙΟΤΗΤΕΣ ΚΑΙ ΔΡΑΣΤΗΡΙΟΤΗΤΕΣ ΜΗΧΑΝΙΚΩΝ, ΤΕΧΝΙΚΕΣ ΔΟΚΙΜΕΣ ΚΑΙ ΑΝΑΛΥΣΕΙΣ	9.109	32.845	5.339	ARCHITECTURAL AND ENGINEERING ACTIVITIES; TECHNICAL TESTING AND ANALYSIS
711	Δραστηριότητες αρχιτεκτόνων και μηχανικών και συναφείς δραστηριότητες παροχής τεχνικών συμβουλών	8.808	27.733	4.678	Architectural and engineering activities and related technical consultancy
712	Τεχνικές δοκιμές και αναλύσεις	301	5.112	661	Technical testing and analysis
73	ΔΙΑΦΗΜΙΣΗ ΚΑΙ ΕΡΕΥΝΑ ΑΓΟΡΑΣ	0	31.130	4.471	ADVERTISING AND MARKET RESEARCH
731	Διαφήμιση	0	20.571	2.535	Advertising
732	Έρευνα αγοράς και δημοσκοπήσεις	0	10.559	1.936	Market research and public opinion polling

¹ Περιλαμβάνονται και μέλη της οικογένειας χωρίς μισθό/ Including unpaid family members

ΠΙΝΑΚΑΣ 16 (Συν.). ΕΡΓΑΤΙΚΟ ΚΟΣΤΟΣ ΚΑΤΑ ΚΑΤΗΓΟΡΙΑ ΕΡΓΑΖΟΜΕΝΩΝ, 2013
TABLE 16 (Cont'd). LABOUR COSTS BY CATEGORY, 2013

Κώδικας NACE Αναθ. 2 Code NACE Rev. 2	ΟΙΚΟΝΟΜΙΚΗ ΔΡΑΣΤΗΡΙΟΤΗΤΑ	Μισθοί και ημερομίσθια Wages and salaries		Συνεισφορές εργοδότη στα διάφορα ταμεία Employer's contribution to various funds	ECONOMIC ACTIVITY
		Εργαζόμενοι ιδιοκτήτες ¹ Working proprietors ¹	Μισθοστοί Εργαζόμενοι Total Employees		
74	Άλλες επαγγελματικές, επιστημονικές και τεχνικές δραστηριότητες μ.α.τ.	5.183	10.908	1.992	OTHER PROFESSIONAL, SCIENTIFIC AND TECHNICAL ACTIVITIES
741	Δραστηριότητες ειδικευμένου σχεδίου	1.172	1.615	324	Specialised design activities
742	Φωτογραφικές δραστηριότητες	972	2.645	522	Photographic activities
743	Δραστηριότητες μετάφρασης και διερμηνείας	2.292	174	297	Translation and interpretation activities
749	Άλλες επαγγελματικές, επιστημονικές και τεχνικές δραστηριότητες μ.α.τ.	747	6.474	849	Other professional, scientific and technical activities n.e.c.
75	Κτηνιατρικές δραστηριότητες	603	2.138	331	VETERINARY ACTIVITIES
750	Κτηνιατρικές δραστηριότητες	603	2.138	331	Veterinary activities
N	Διοικητικές και υποστηρικτικές δραστηριότητες	4.976	134.538	16.891	ADMINISTRATIVE AND SUPPORT SERVICE ACTIVITIES
77	Δραστηριότητες ενοικίασης και εκμίσθωσης	398	13.199	1.687	RENTAL AND LEASING ACTIVITIES
771	Ενοίκιαση και εκμίσθωση μηχανοκίνητων οχημάτων	0	9.417	1.124	Renting and leasing of motor vehicles
772	Ενοίκιαση και εκμίσθωση ειδών προσωπικής ή οικιακής χρήσης	204	890	132	Renting and leasing of personal and household goods
773	Ενοίκιαση και εκμίσθωση άλλων μηχανημάτων, ειδών εξοπλισμού και υλικών αγαθών	194	2.716	412	Renting and leasing of other machinery, equipment and tangible goods
774	Εκμίσθωση πνευματικής ιδιοκτησίας και παρεμφερών προϊόντων, με εξάρτηση έργα με δικαιώματα πνευματικής ιδιοκτησίας	0	176	19	Leasing of intellectual property and similar products, except copyrighted works
78	Δραστηριότητες απασχόλησης	311	42.132	4.817	EMPLOYMENT ACTIVITIES
781	Δραστηριότητες γραφείων ευρέσεως εργασίας	201	4.588	562	Activities of employment placement agencies
782	Δραστηριότητες γραφείων ευρέσεως προσωρινής εργασίας	43	11.186	1.373	Temporary employment agency activities
783	Άλλη διάθεση ανθρώπινου δυναμικού	67	26.358	2.882	Other human resources provision
79	Δραστηριότητες ταξιδιωτικών πρακτορείων	1.456	27.837	3.738	TRAVEL AGENCY, TOUR OPERATOR RESERVATION SERVICE AND RELATED ACTIVITIES
791	Δραστηριότητες ταξιδιωτικών πρακτορείων και γραφείων οργανωμένου ταξιδιού	594	27.663	3.574	Travel agency and tour operator activities
799	Άλλες δραστηριότητες υπηρεσιών κρατήσεων και συναφείς δραστηριότητες	862	174	1.036	Other reservation service and related activities

¹ Περιλαμβάνονται και μέλη της οικογένειας χωρίς μισθό/ Including unpaid family members

ΠΙΝΑΚΑΣ 16 (Συν.). ΕΡΓΑΤΙΚΟ ΚΟΣΤΟΣ ΚΑΤΑ ΚΑΤΗΓΟΡΙΑ ΕΡΓΑΖΟΜΕΝΩΝ, 2013
TABLE 16 (Cont'd). LABOUR COSTS BY CATEGORY, 2013

Κώδικας NACE Αναθ. 2 Code NACE Rev. 2	ΟΙΚΟΝΟΜΙΚΗ ΔΡΑΣΤΗΡΙΟΤΗΤΑ	Μισθοί και ημερομίσθια Wages and salaries		Συνεισφορές εργοδότη στα διάφορα ταμεία Employer's contribution to various funds	ECONOMIC ACTIVITY
		Εργαζόμενοι Working proprietors ¹	Μισθωτοί Employees Total		
80	ΔΡΑΣΤΗΡΙΟΤΗΤΕΣ ΠΑΡΟΧΗΣ ΠΡΟΣΤΑΣΙΑΣ ΚΑΙ ΕΡΕΥΝΑΣ				SECURITY AND INVESTIGATION ACTIVITIES
801+	Δραστηριότητες παροχής ιδιωτικής προστασίας	0	14.116	1.533	Private security activities and investigation activities
803	και δραστηριότητες έρευνας	0	14.116	1.533	
81	ΔΡΑΣΤΗΡΙΟΤΗΤΕΣ ΠΑΡΟΧΗΣ ΥΠΗΡΕΣΙΩΝ ΣΕ ΚΤΙΡΙΑ ΚΑΙ ΕΞΩΤΕΡΙΚΟΥΣ ΧΩΡΟΥΣ	1.289	19.566	2.668	SERVICES TO BUILDINGS AND LANDSCAPE ACTIVITIES
812	Δραστηριότητες καθαρισμού	652	16.591	2.160	Cleaning activities
811+	Δραστηριότητες συνδυασμού βοηθητικών υπηρεσιών και				Combined facilities support activities and
813	δραστηριότητες υπηρεσιών τοπίου	637	2.975	508	landscape service activities
82	ΔΙΟΙΚΗΤΙΚΕΣ ΔΡΑΣΤΗΡΙΟΤΗΤΕΣ ΓΡΑΦΕΙΟΥ, ΓΡΑΜΜΑΤΕΙΑΚΗ ΥΠΟΣΤΗΡΙΞΗ ΚΑΙ ΆΛΛΕΣ ΔΡΑΣΤΗΡΙΟΤΗΤΕΣ ΠΑΡΟΧΗΣ ΥΠΟΣΤΗΡΙΞΗΣ ΠΡΟΣ ΤΙΣ ΕΠΙΧΕΙΡΗΣΕΙΣ	1.522	17.688	2.448	OFFICE ADMINISTRATIVE, OFFICE SUPPORT AND OTHER BUSINESS SUPPORT ACTIVITIES
821	Διοικητικές και υποστηρικτικές δραστηριότητες γραφείου	1.522	6.729	1.114	Office administrative and support activities
823	Οργάνωση συνεδρίων και εμπορικών εκθέσεων	0	4.866	653	Organization of conventions and trade shows
822+	Δραστηριότητες τηλεφωνικών κέντρων και δραστηριό-				Activities of call centres and business
829	τητες παροχής υπηρεσιών προς τις επιχειρήσεις μ.α.τ.	0	6.093	681	support service activities n.e.c.
	ΟΛΙΚΟ	43.137	913.494	135.375	TOTAL

¹ Περιλαμβάνονται και μέλη της οικογένειας χωρίς μισθό/ Including unpaid family members

(€000's)

ΠΙΝΑΚΑΣ 17. ΑΞΙΑ ΠΩΛΗΣΕΩΝ ΚΑΙ ΑΚΑΘΑΡΙΣΤΗ ΑΞΙΑ ΠΑΡΑΓΩΓΗΣ ΚΑΤΑ ΟΙΚΟΝΟΜΙΚΗ ΔΡΑΣΤΗΡΙΟΤΗΤΑ, 2013
TABLE 17. TURNOVER AND GROSS OUTPUT BY ECONOMIC ACTIVITY, 2013

Κωδικός NACE Αναθ. 2 Code NACE Rev. 2	ΟΙΚΟΝΟΜΙΚΗ ΔΡΑΣΤΗΡΙΟΤΗΤΑ	(€000's)														
		Έσοδα από παραγωγή υπηρεσιών	Πωλήσεις προϊόντων	Ολική αξία πωλήσεων	Αξία προϊόντων που αγοράστηκαν για μεταπώληση	Εξοπλισμός που κατασκευάστηκε κε για ίδια χρήση	Αλλαγή αποθεμάτων	Άλλα λειτουργικά έσοδα	Ακαθάριστη αξία παραγωγής	Income from services	Sales of goods	Total turnover	Value of goods purchased for resale	Assets produced for own use	Change in stocks	Other operating income
J	ΕΝΗΜΕΡΩΣΗ ΚΑΙ ΕΠΙΚΟΙΝΩΝΙΑ	1.550.865	31.467	1.582.332	46.052	0	2.157	2.958	1.541.395							
58	ΕΚΔΟΤΙΚΕΣ ΔΡΑΣΤΗΡΙΟΤΗΤΕΣ	528.525	1	528.526	0	0	0	572	529.098							
	Έκδοση βιβλίων, περιοδικών και άλλες εκδοτικές δραστηριότητες; Έκδοση λογισμικού	528.525	1	528.526	0	0	0	572	529.098							
59	ΠΑΡΑΓΩΓΗ ΚΙΝΗΜΑΤΟΓΡΑΦΙΚΩΝ ΤΑΙΝΙΩΝ, ΒΙΝΤΕΟ ΚΑΙ ΤΗΛΕΟΠΤΙΚΩΝ ΠΡΟΓΡΑΜΜΑΤΩΝ, ΗΧΟΓΡΑΦΗΣΕΙΣ ΚΑΙ ΜΟΥΣΙΚΕΣ ΕΚΔΟΣΕΙΣ	22.702	132	22.834	64	0	-54	1.077	23.793							
591	Παραγωγή κινηματογραφικών ταινιών, βίντεο και τηλεοπτικών προγραμμάτων	21.965	132	22.097	64	0	-54	1.077	23.056							
592	Ηχογραφήσεις και μουσικές εκδόσεις	737	0	737	0	0	0	0	737							
60	ΔΡΑΣΤΗΡΙΟΤΗΤΕΣ ΠΡΟΓΡΑΜΜΑΤΙΣΜΟΥ ΚΑΙ ΡΑΔΙΟΤΗΛΕΟΠΤΙΚΩΝ ΕΚΠΟΜΠΩΝ	53.573	0	53.573	0	0	0	159	53.732							
601	Ραδιοφωνικές εκπομπές	8.567	0	8.567	0	0	0	101	8.668							
602	Τηλεοπτικός προγραμματισμός και τηλεοπτικές εκπομπές	45.006	0	45.006	0	0	0	58	45.064							
61	ΤΗΛΕΠΙΚΟΙΝΩΝΙΕΣ	652.151	19.562	671.713	35.462	0	1.934	706	638.891							
611	Ενσύρματες τηλεπικοινωνιακές δραστηριότητες	415.028	19.232	434.260	17.796	0	21	54	416.539							
612	Ασύρματες τηλεπικοινωνιακές δραστηριότητες	7.476	330	7.806	279	0	0	0	7.527							
613+	Δορυφορικές και άλλες τηλεπικοινωνιακές δραστηριότητες	229.647	0	229.647	17.387	0	1.913	652	214.825							
619	Δραστηριότητες															
62	ΔΡΑΣΤΗΡΙΟΤΗΤΕΣ ΠΡΟΓΡΑΜΜΑΤΙΣΜΟΥ ΗΛΕΚΤΡΟΝΙΚΩΝ ΥΠΟΛΟΓΙΣΤΩΝ, ΠΑΡΟΧΗΣ ΣΥΜΒΟΥΛΩΝ ΚΑΙ ΣΥΝΑΦΕΙΣ ΔΡΑΣΤΗΡΙΟΤΗΤΕΣ	258.798	10.539	269.337	9.599	0	429	325	260.492							
620	Δραστηριότητες προγραμματισμού ηλεκτρονικών υπολογιστών παροχής συμβουλών και συναφείς δραστηριότητες	258.798	10.539	269.337	9.599	0	429	325	260.492							
63	ΔΡΑΣΤΗΡΙΟΤΗΤΕΣ ΥΠΗΡΕΣΙΩΝ ΠΛΗΡΟΦΟΡΙΑΣ	35.116	1.233	36.349	927	0	-152	119	35.389							
631+	Επεξεργασία δεδομένων, καταχώριση και συναφείς δραστηριότητες, δικτυακές πύλες και άλλες δραστηριότητες υπηρεσιών πληροφορίας	35.116	1.233	36.349	927	0	-152	119	35.389							
639	Δραστηριότητες, δικτυακές πύλες και άλλες δραστηριότητες υπηρεσιών πληροφορίας	79.749	0	79.749	0	0	1.374	109	81.232							
L	ΔΙΑΧΕΙΡΙΣΗ ΑΚΙΝΗΤΗΣ ΠΕΡΙΟΥΣΙΑΣ	79.749	0	79.749	0	0	1.374	109	81.232							
68	ΔΙΑΧΕΙΡΙΣΗ ΑΚΙΝΗΤΗΣ ΠΕΡΙΟΥΣΙΑΣ	3.279	0	3.279	0	0	0	0	3.279							
681	Αγοραπωλησία ιδιόκτητων ακινήτων	18.398	0	18.398	0	0	0	109	18.507							
682	Εκμίσθωση και διαχείριση ιδιόκτητων ή μισθωμένων ακινήτων	58.072	0	58.072	0	0	1.374	0	59.446							
683	Διαχείριση ακίνητης περιουσίας έναντι αμοιβής ή βάσει σύμβασης															

(Συν.-Cont'd)

ΠΙΝΑΚΑΣ 17 (Συν.). ΑΞΙΑ ΠΩΛΗΣΕΩΝ ΚΑΙ ΑΚΑΘΑΡΙΣΤΗ ΑΞΙΑ ΠΑΡΑΓΩΓΗΣ ΚΑΤΑ ΟΙΚΟΝΟΜΙΚΗ ΔΡΑΣΤΗΡΙΟΤΗΤΑ, 2013
TABLE 17 (Cont'd). TURNOVER AND GROSS OUTPUT BY ECONOMIC ACTIVITY, 2013

Κώδικας NACE Αναθ. 2 Code NACE Rev. 2	ΟΙΚΟΝΟΜΙΚΗ ΔΡΑΣΤΗΡΙΟΤΗΤΑ	(€000's)									
		Έσοδα από παροχή υπηρεσιών	Πωλήσεις προϊόντων	Ολική αξία πωλήσεων	Αξία προϊόντων που αγοράστηκαν για μετεπώληση	Εξοπλισμός που κατασκευάστη- κε για ίδια χρήση	Αλλαγή αποθεμάτων	Άλλα λειτουργικά έσοδα	Ακαθάριστη αξία παραγωγής	Change in stocks	Other operating income
		Income from services	Sales of goods	Total turnover	Value of goods purchased for resale	Assets produced for own use					
M	ΕΠΑΓΓΕΛΜΑΤΙΚΕΣ, ΕΠΙΣΤΗΜΟΝΙΚΕΣ ΚΑΙ ΤΕΧΝΙΚΕΣ ΔΡΑΣΤΗΡΙΟΤΗΤΕΣ										
69	ΝΟΜΙΚΕΣ ΚΑΙ ΛΟΓΙΣΤΙΚΕΣ ΔΡΑΣΤΗΡΙΟΤΗΤΕΣ	1.374.022	3.066	1.377.088	2.003	-11	3.074	7.862	1.386.010		
691	Νομικές δραστηριότητες	659.252	0	659.252	0	0	0	1.919	661.171		
692	Δραστηριότητες λογιστικής, τήρησης βιβλίων και λογιστικού ελέγχου, παροχή φορολογικών συμβουλών	217.073	0	217.073	0	0	0	325	217.398		
70	ΔΡΑΣΤΗΡΙΟΤΗΤΕΣ ΚΕΝΤΡΙΚΩΝ ΓΡΑΦΕΙΩΝ, ΔΡΑΣΤΗΡΙΟΤΗΤΕΣ ΠΑΡΟΧΗΣ ΣΥΜΒΟΥΛΩΝ ΔΙΑΧΕΙΡΙΣΗΣ	442.179	0	442.179	0	0	0	1.594	443.773		
701	Δραστηριότητες κεντρικών γραφείων	418.082	340	418.422	80	0	0	5.443	423.785		
702	Δραστηριότητες παροχής συμβουλών διαχείρισης	111.671	0	111.671	0	0	0	1.926	113.597		
71	ΑΡΧΙΤΕΚΤΟΝΙΚΕΣ ΔΡΑΣΤΗΡΙΟΤΗΤΕΣ ΚΑΙ ΔΡΑΣΤΗΡΙΟΤΗΤΕΣ ΜΗΧΑΝΙΚΩΝ, ΤΕΧΝΙΚΕΣ ΛΟΚΙΜΕΣ ΚΑΙ ΑΝΑΛΥΣΕΙΣ	306.411	340	306.751	80	0	0	3.517	310.188		
711	Δραστηριότητες αρχιτεκτόνων και μηχανικών και συναφείς δραστηριότητες παροχής τεχνικών συμβουλών	86.173	0	86.173	0	0	64	467	86.704		
712	Τεχνικές δοκιμές και αναλύσεις	70.493	0	70.493	0	0	0	467	70.960		
73	ΔΙΑΦΗΜΙΣΗ ΚΑΙ ΕΡΕΥΝΑ ΑΓΟΡΑΣ	160.011	0	160.011	0	0	2.999	0	163.010		
731	Διαφήμιση	115.969	0	115.969	0	0	2.877	0	118.846		
732	Έρευνα αγοράς και δημοσκοπήσεις	44.042	0	44.042	0	0	122	0	44.164		
74	ΑΛΛΕΣ ΕΠΑΓΓΕΛΜΑΤΙΚΕΣ, ΕΠΙΣΤΗΜΟΝΙΚΕΣ ΚΑΙ ΤΕΧΝΙΚΕΣ ΔΡΑΣΤΗΡΙΟΤΗΤΕΣ	42.584	320	42.904	214	0	11	10	42.711		
741	Δραστηριότητες ειδικευμένου σχεδίου	7.636	3	7.639	1	0	0	0	7.638		
742	Φωτογραφικές δραστηριότητες	9.574	317	9.891	213	0	-9	10	9.679		
743	Δραστηριότητες μετάφρασης και διερμηνείας	3.892	0	3.892	0	0	0	0	3.892		
749	Άλλες επαγγελματικές, επιστημονικές και τεχνικές δραστηριότητες μ.α.τ.	21.482	0	21.482	0	0	20	0	21.502		
75	ΚΤΗΝΙΑΤΡΙΚΕΣ ΔΡΑΣΤΗΡΙΟΤΗΤΕΣ	7.920	2.406	10.326	1.709	-11	0	23	8.629		
750	Κτηνιατρικές δραστηριότητες	7.920	2.406	10.326	1.709	-11	0	23	8.629		
N	ΔΙΟΙΚΗΤΙΚΕΣ ΚΑΙ ΥΠΟΣΤΗΡΙΚΤΙΚΕΣ ΔΡΑΣΤΗΡΙΟΤΗΤΕΣ	340.746	1.561	342.307	1.167	0	1.094	2.216	344.450		
77	ΔΡΑΣΤΗΡΙΟΤΗΤΕΣ ΕΝΟΙΚΙΑΣΗΣ ΚΑΙ ΕΚΜΙΣΘΩΣΗΣ	65.648	597	66.245	425	0	1.093	33	66.946		
771	Ενοίκιαση και εκμίσθωση μηχανοκίνητων οχημάτων	51.626	0	51.626	0	0	1.110	0	52.736		
772	Ενοίκιαση και εκμίσθωση ειδών προσωπικής ή οικιακής χρήσης	3.154	294	3.448	207	0	-17	1	3.225		
773	Ενοίκιαση και εκμίσθωση άλλων μηχανημάτων, ειδών εξοπλισμού και υλικών αγαθών	10.125	303	10.428	218	0	0	32	10.242		

(Συν.-Cont'd)

ΠΙΝΑΚΑΣ 17 (Συν.). ΛΕΙΑ ΠΩΛΗΣΕΩΝ ΚΑΙ ΑΚΑΘΑΡΙΣΤΗ ΛΕΙΑ ΠΑΡΑΓΩΓΗΣ ΚΑΤΑ ΟΙΚΟΝΟΜΙΚΗ ΔΡΑΣΤΗΡΙΟΤΗΤΑ, 2013
TABLE 17 (Cont'd). TURNOVER AND GROSS OUTPUT BY ECONOMIC ACTIVITY, 2013

Κώδικας NACE Αναθ. 2 Code NACE Rev. 2	ΟΙΚΟΝΟΜΙΚΗ ΔΡΑΣΤΗΡΙΟΤΗΤΑ	(€000's)									
		Έσοδα από παραγωγή υπηρεσιών	Πωλήσεις προϊόντων	Ολική αξία πωλήσεων	Αξία προϊόντων που αγοράστηκαν για μεταπώληση	Εξοπλισμός που κατασκευάστη- κε για ίδια χρήση	Αλλαγή αποθεμάτων	Άλλα λειτουργικά έσοδα	Change in stocks	Other operating income	Gross output
		Income from services	Sales of goods	Total turnover	Value of goods purchased for resale	Assets produced for own use					
774	Εκμίσθωση πνευματικής ιδιοκτησίας και παρεμφερών προϊόντων, με εξαίρεση έργα με δικαιώματα πνευματικής ιδιοκτησίας	743	0	743	0	0	0	0	0	0	743
78	ΔΡΑΣΤΗΡΙΟΤΗΤΕΣ ΑΠΑΣΧΟΛΗΣΗΣ	79.068	15	79.083	19	0	0	0	0	0	79.064
781	Δραστηριότητες γραφείων ευρέσεως εργασίας	10.065	0	10.065	0	0	0	0	0	0	10.065
782	Δραστηριότητες γραφείων ευρέσεως προσωρινής εργασίας	24.972	15	24.987	19	0	0	0	0	0	24.968
783	Άλλη διάθεση ανθρώπινου δυναμικού	44.031	0	44.031	0	0	0	0	0	0	44.031
79	ΔΡΑΣΤΗΡΙΟΤΗΤΕΣ ΤΑΞΙΔΙΩΤΙΚΩΝ ΠΡΑΚΤΟΡΕΙΩΝ, ΓΡΑΦΕΙΩΝ ΟΡΓΑΝΩΜΕΝΩΝ ΤΑΞΙΔΙΩΝ ΚΑΙ ΥΠΗΡΕΣΙΩΝ ΚΡΑΤΗΣΕΩΝ ΚΑΙ ΣΥΝΑΦΕΙΣ ΔΡΑΣΤΗΡΙΟΤΗΤΕΣ	68.403	0	68.403	0	0	0	0	1.261	0	69.664
791	Δραστηριότητες ταξιδιωτικών πρακτορείων και γραφείων οργανωμένων ταξιδιών	66.909	0	66.909	0	0	0	0	1.253	0	68.162
799	Άλλες δραστηριότητες υπηρεσιών κρατήσεων και συναφείς δραστηριότητες	1.494	0	1.494	0	0	0	0	8	0	1.502
80	ΔΡΑΣΤΗΡΙΟΤΗΤΕΣ ΠΑΡΟΧΗΣ ΠΡΟΣΤΑΣΙΑΣ ΚΑΙ ΕΡΕΥΝΑΣ	24.515	0	24.515	0	0	0	0	0	0	24.515
801+	Δραστηριότητες παραγωγής ιδιοκτητικής προστασίας και δραστηριότητες έρευνας	24.515	0	24.515	0	0	0	0	0	0	24.515
803											
81	ΔΡΑΣΤΗΡΙΟΤΗΤΕΣ ΠΑΡΟΧΗΣ ΥΠΗΡΕΣΙΩΝ ΣΕ ΚΤΗΡΙΑ ΚΑΙ ΕΞΩΤΕΡΙΚΟΥΣ ΧΩΡΟΥΣ	43.615	535	44.150	458	0	0	1	715	1	44.408
812	Δραστηριότητες καθαρισμού	33.514	535	34.049	458	0	0	0	697	0	34.289
811+	Δραστηριότητες συνδυασμού βοηθητικών υπηρεσιών και δραστηριότητες υπηρεσιών τοπίου	10.101	0	10.101	0	0	0	0	18	0	10.119
813											
82	ΔΙΟΙΚΗΤΙΚΕΣ ΔΡΑΣΤΗΡΙΟΤΗΤΕΣ ΓΡΑΦΕΙΟΥ, ΓΡΑΜΜΑΤΕΙΑΚΗ ΥΠΟΣΤΗΡΙΞΗ ΚΑΙ ΑΛΛΕΣ ΔΡΑΣΤΗΡΙΟΤΗΤΕΣ ΠΑΡΟΧΗΣ ΥΠΟΣΤΗΡΙΞΗΣ ΠΡΟΣ ΤΙΣ ΕΠΙΧΕΙΡΗΣΕΙΣ	59.497	414	59.911	265	0	0	0	207	0	59.853
821	Διοικητικές και υποστηρικτικές δραστηριότητες γραφείου	30.912	0	30.912	0	0	0	0	137	0	31.049
823	Οργάνωση συνεδρίων και εμπορικών εκδόσεων	8.568	0	8.568	0	0	0	0	0	0	8.568
822+	Δραστηριότητες τηλεφωνικών κέντρων και δραστηριότητες παροχής υπηρεσιών προς τις επιχειρήσεις μ.α.τ.	20.017	414	20.431	265	0	0	0	70	0	20.236
829											
	ΟΛΙΚΟ	3.345.382	36.094	3.381.476	49.222	-11	7.699	13.145	3.353.087		

ΠΙΝΑΚΑΣ 18. ΑΚΑΘΑΡΙΣΤΗ ΛΕΙΪΑ ΠΑΡΑΓΩΓΗΣ, ΕΝΔΙΑΜΕΣΗ ΑΝΑΛΩΣΗ ΚΑΙ ΠΡΟΣΤΙΘΕΜΕΝΗ ΛΕΙΪΑ ΚΑΤΑ ΟΙΚΟΝΟΜΙΚΗ ΔΡΑΣΤΗΡΙΟΤΗΤΑ, 2013
TABLE 18. GROSS OUTPUT, INTERMEDIATE INPUTS AND VALUE ADDED BY ECONOMIC ACTIVITY, 2013

Κώδικας NACE Αναθ. 2 Code NACE Rev. 2	ΟΙΚΟΝΟΜΙΚΗ ΔΡΑΣΤΗΡΙΟΤΗΤΑ	(€000's)						
		Ακαθάριστη αξία παραγωγής	Έξοδα παραγωγής	Διοικητικά έξοδα	Ενοίκια που πληρώθηκαν	Προστιθέμενη αξία σε τιμές αγοράς	Έμμεσοι φόροι	Προστιθέμενη αξία σε τιμές συντελεστών
		Gross output	Production expenses	Administrative expenses	Rents paid	Value added at market prices	Indirect taxes	Value added at factor cost
J	ΕΝΗΜΕΡΩΣΗ ΚΑΙ ΕΠΙΚΟΙΝΩΝΙΑ	1.541.395	702.326	153.626	18.904	666.539	2.702	663.837
58 581+582	ΕΚΔΟΤΙΚΕΣ ΔΡΑΣΤΗΡΙΟΤΗΤΕΣ Έκδοση βιβλίων, περιοδικών και άλλες εκδοτικές δραστηριότητες; Έκδοση λογισμικού	529.098	340.458	74.954	1.559	112.127	159	111.968
59	ΠΑΡΑΓΩΓΗ ΚΙΝΗΜΑΤΟΓΡΑΦΙΚΩΝ ΤΑΙΝΙΩΝ, ΒΙΝΤΕΟ ΚΑΙ ΤΗΛΕΟΠΤΙΚΩΝ ΠΡΟΓΡΑΜΜΑΤΩΝ, ΗΧΟΓΡΑΦΗΣΕΙΣ ΚΑΙ ΜΟΥΣΙΚΕΣ ΕΚΔΟΣΕΙΣ	23.793	7.453	3.935	706	11.699	409	11.290
591	Παραγωγή κινηματογραφικών ταινιών, βίντεο και τηλεοπτικών προγραμμάτων	23.056	7.329	3.880	690	11.157	404	10.753
592	Ηχογραφήσεις και μουσικές εκδόσεις	737	124	55	16	542	5	537
60	ΔΡΑΣΤΗΡΙΟΤΗΤΕΣ ΠΡΟΓΡΑΜΜΑΤΙΣΜΟΥ ΚΑΙ ΡΑΔΙΟΤΗΛΕΟΠΤΙΚΩΝ ΕΚΠΟΜΙΩΝ	53.732	23.037	7.091	1.595	22.009	761	21.248
601	Ραδιοφωνικές εκπομπές	8.668	2.967	948	401	4.352	590	3.762
602	Τηλεοπτικός προγραμματισμός και τηλεοπτικές εκπομπές	45.064	20.070	6.143	1.194	17.657	171	17.486
61	ΤΗΛΕΠΙΚΟΙΝΩΝΙΕΣ	638.891	238.785	37.807	8.792	353.507	1.003	352.504
611	Ενσύρματες τηλεπικοινωνιακές δραστηριότητες	416.539	129.782	22.095	5.771	258.891	584	258.307
612	Ασύρματες τηλεπικοινωνιακές δραστηριότητες	7.527	4.172	462	296	2.597	19	2.578
613+	Δορυφορικές και άλλες τηλεπικοινωνιακές δραστηριότητες	214.825	104.831	15.250	2.725	92.019	400	91.619
62	ΔΡΑΣΤΗΡΙΟΤΗΤΕΣ ΠΡΟΓΡΑΜΜΑΤΙΣΜΟΥ ΗΛΕΚΤΡΟΝΙΚΩΝ ΥΠΟΛΟΓΙΣΤΩΝ, ΠΑΡΟΧΗΣ ΣΥΜΒΟΥΛΩΝ ΚΑΙ ΣΥΝΛΑΦΕΙΣ ΔΡΑΣΤΗΡΙΟΤΗΤΕΣ	260.492	82.931	26.904	5.423	145.234	317	144.917
620	Δραστηριότητες προγραμματισμού ηλεκτρονικών υπολογιστών παροχής συμβουλών και συναφείς δραστηριότητες	260.492	82.931	26.904	5.423	145.234	317	144.917
63	ΔΡΑΣΤΗΡΙΟΤΗΤΕΣ ΥΠΗΡΕΣΙΩΝ ΠΛΗΡΟΦΟΡΙΑΣ	35.389	9.662	2.935	829	21.963	53	21.910
631+	Επεξεργασία δεδομένων, καταχώριση και συναφείς δραστηριότητες, δικτυακές πύλες και άλλες δραστηριότητες υπηρεσιών πληροφορίας	35.389	9.662	2.935	829	21.963	53	21.910

(Συν.-Cont'd)

ΠΙΝΑΚΑΣ 18 (Συν.) ΑΚΑΘΑΡΙΣΤΗ ΑΞΙΑ ΠΑΡΑΓΩΓΗΣ, ΕΝΔΙΑΜΕΣΗ ΑΝΑΛΩΣΗ ΚΑΙ ΠΡΟΣΤΙΘΕΜΕΝΗ ΑΞΙΑ ΚΑΤΑ ΟΙΚΟΝΟΜΙΚΗ ΔΡΑΣΤΗΡΙΟΤΗΤΑ, 2013
 TABLE 18 (Cont'd). GROSS OUTPUT, INTERMEDIATE INPUTS AND VALUE ADDED BY ECONOMIC ACTIVITY, 2013

Κώδικας NACE Αναθ. 2 Code NACE Rev. 2	ΟΙΚΟΝΟΜΙΚΗ ΔΡΑΣΤΗΡΙΟΤΗΤΑ	Ακαθάριστη αξία παραγωγής	Έξοδα παραγωγής	Διοικητικά έξοδα	Ενοίκια που πληρώθηκαν	Προστιθέμενη αξία σε τιμές αγοράς	Έμμεσοι φόροι	Προστιθέμενη αξία σε τιμές συντελεστών
		Gross output	Production expenses	Administrative expenses	Rents paid	Value added at market prices	Indirect taxes	Value added at factor cost
L		81.232	13.844	10.604	2.719	54.065	1.895	52.170
68	ΔΙΑΧΕΙΡΙΣΗ ΑΚΙΝΗΤΗΣ ΠΕΡΙΟΥΣΙΑΣ	81.232	13.844	10.604	2.719	54.065	1.895	52.170
681	Αγοραπωλησία ιδιοκτητών ακινήτων	3.279	619	759	0	1.901	130	1.771
682	Εκμίσθωση και διαχείριση ιδιοκτητών ή μισθωμένων ακινήτων	18.507	2.786	3.050	1.106	11.565	511	11.054
683	Διαχείριση ακίνητης περιουσίας έναντι αμοιβής ή βάσει σύμβασης	59.446	10.439	6.795	1.613	40.599	1.254	39.345
M	ΕΠΑΓΓΕΛΜΑΤΙΚΕΣ, ΕΠΙΣΤΗΜΟΝΙΚΕΣ ΚΑΙ ΤΕΧΝΙΚΕΣ ΔΡΑΣΤΗΡΙΟΤΗΤΕΣ	1.386.010	301.087	141.790	47.146	895.987	21.182	874.805
69	ΝΟΜΙΚΕΣ ΚΑΙ ΛΟΓΙΣΤΙΚΕΣ ΔΡΑΣΤΗΡΙΟΤΗΤΕΣ	661.171	50.483	53.477	23.294	533.917	16.092	517.825
691	Νομικές δραστηριότητες	217.398	21.723	16.144	6.903	172.628	13.414	159.214
692	Δραστηριότητες λογιστικής, τήρησης βιβλίων και λογιστικού ελέγχου, παροχή φορολογικών συμβουλών	443.773	28.760	37.333	16.391	361.289	2.678	358.611
70	ΔΡΑΣΤΗΡΙΟΤΗΤΕΣ ΚΕΝΤΡΙΚΩΝ ΓΡΑΦΕΙΩΝ. ΔΡΑΣΤΗΡΙΟΤΗΤΕΣ ΠΑΡΟΧΗΣ ΣΥΜΒΟΥΛΩΝ	423.785	121.456	68.158	15.704	218.467	3.346	215.121
701	Δραστηριότητες κεντρικών γραφείων	113.597	20.994	23.719	5.142	63.742	315	63.427
702	Δραστηριότητες παροχής συμβουλών διαχείρισης	310.188	100.462	44.439	10.562	154.725	3.031	151.694
71	ΑΡΧΙΤΕΚΤΟΝΙΚΕΣ ΔΡΑΣΤΗΡΙΟΤΗΤΕΣ ΚΑΙ ΔΡΑΣΤΗΡΙΟΤΗΤΕΣ ΜΗΧΑΝΙΚΩΝ. ΤΕΧΝΙΚΕΣ ΔΟΚΙΜΕΣ ΚΑΙ ΑΝΑΛΥΣΕΙΣ	86.704	15.823	7.122	2.819	60.940	823	60.117
711	Δραστηριότητες αρχιτεκτόνων και μηχανικών και συναφείς δραστηριότητες παροχής τεχνικών συμβουλών	70.960	11.947	5.898	2.330	50.785	615	50.170
712	Τεχνικές δοκιμές και αναλύσεις	15.744	3.876	1.224	489	10.155	208	9.947
73	ΔΙΑΦΗΜΙΣΗ ΚΑΙ ΕΡΕΥΝΑ ΑΓΟΡΑΣ	163.010	99.812	8.665	3.052	51.481	644	50.837
731	Διαφήμιση	118.846	81.448	5.903	2.339	29.156	606	28.550
732	Έρευνα αγοράς και δημοσκοπήσεις	44.164	18.364	2.762	713	22.325	38	22.287

(Συν.-Cont'd)

ΠΙΝΑΚΑΣ 18 (Συν.) ΑΚΑΘΑΡΙΣΤΗ ΑΞΙΑ ΠΑΡΑΓΩΓΗΣ, ΕΝΔΙΑΜΕΣΗ ΑΝΑΛΩΣΗ ΚΑΙ ΠΡΟΣΤΙΘΕΜΕΝΗ ΑΞΙΑ ΚΑΤΑ ΟΙΚΟΝΟΜΙΚΗ ΔΡΑΣΤΗΡΙΟΤΗΤΑ, 2013
 TABLE 18 (Cont'd). GROSS OUTPUT, INTERMEDIATE INPUTS AND VALUE ADDED BY ECONOMIC ACTIVITY, 2013

Κώδικας NACE Αναθ. 2 Code NACE Rev. 2	ΟΙΚΟΝΟΜΙΚΗ ΔΡΑΣΤΗΡΙΟΤΗΤΑ	(€000's)						
		Ακαθάριστη αξία παραγωγής	Έξοδα παραγωγής	Διοικητικά έξοδα	Ενοίκια που πληρώθηκαν	Προστιθέμενη αξία σε τιμές αγοράς	Έμμεσοι φόροι	Προστιθέμενη αξία σε τιμές συντελεστών
		Gross output	Production expenses	Administrative expenses	Rents paid	Value added at market prices	Indirect taxes	Value added at factor cost
74	ΑΛΛΕΣ ΕΠΑΓΓΕΛΜΑΤΙΚΕΣ, ΕΠΙΣΤΗΜΟΝΙΚΕΣ ΚΑΙ ΤΕΧΝΙΚΕΣ ΔΡΑΣΤΗΡΙΟΤΗΤΕΣ	42.711	10.031	3.952	1.877	26.851	235	26.616
741	Δραστηριότητες ειδικευμένου σχεδίου	7.638	2.318	615	406	4.299	48	4.251
742	Φωτογραφικές δραστηριότητες	9.679	2.867	731	577	5.504	84	5.420
743	Δραστηριότητες μετάφρασης και διερμηνείας	3.892	686	227	44	2.935	13	2.922
749	Άλλες επαγγελματικές, επιστημονικές και τεχνικές δραστηριότητες μ.α.τ.	21.502	4.160	2.379	850	14.113	90	14.023
75	ΚΤΗΝΙΑΤΡΙΚΕΣ ΔΡΑΣΤΗΡΙΟΤΗΤΕΣ	8.629	3.482	416	400	4.331	42	4.289
750	Κτηνιατρικές δραστηριότητες	8.629	3.482	416	400	4.331	42	4.289
N	ΔΙΟΙΚΗΤΙΚΕΣ ΚΑΙ ΥΠΟΣΤΗΡΙΚΤΙΚΕΣ ΔΡΑΣΤΗΡΙΟΤΗΤΕΣ	344.450	82.731	31.409	9.433	220.877	2.877	218.000
77	ΔΡΑΣΤΗΡΙΟΤΗΤΕΣ ΕΝΟΙΚΙΑΣΗΣ ΚΑΙ ΕΚΜΙΣΘΩΣΗΣ	66.946	16.014	7.759	3.312	39.861	1.405	38.456
771	Ενοίκιαση και εκμίσθωση μηχανοκίνητων οχημάτων	52.736	11.434	6.453	2.646	32.203	1.226	30.977
772	Ενοίκιαση και εκμίσθωση ειδών προσωπικής ή οικιακής χρήσης	3.225	1.024	276	274	1.651	55	1.596
773	Ενοίκιαση και εκμίσθωση άλλων μηχανημάτων, ειδών εξοπλισμού και υλικών αγαθών	10.242	3.544	706	370	5.622	119	5.503
774	Εκμίσθωση πνευματικής ιδιοκτησίας και παρεμφερών πρωτόνων, με εξαιρέση έργα με δικαιώματα πνευματικής ιδιοκτησίας	743	12	324	22	385	5	380
78	ΔΡΑΣΤΗΡΙΟΤΗΤΕΣ ΑΠΑΣΧΟΛΗΣΗΣ	79.064	16.086	5.122	700	57.156	179	56.977
781	Δραστηριότητες γραφείων ευρέως εργασίας	10.065	636	1.251	516	7.662	61	7.601
782	Δραστηριότητες γραφείων ευρέως προσωρινής εργασίας	24.968	8.144	1.646	131	15.047	65	14.982
783	Άλλη διάθεση ανθρώπινου δυναμικού	44.031	7.306	2.225	53	34.447	53	34.394
79	ΔΡΑΣΤΗΡΙΟΤΗΤΕΣ ΤΑΞΙΔΙΩΤΙΚΩΝ ΠΡΑΚΤΟΡΕΙΩΝ, ΓΡΑΦΕΙΩΝ ΟΡΓΑΝΩΜΕΝΩΝ ΤΑΞΙΔΙΩΝ ΚΑΙ ΥΠΗΡΕΣΙΩΝ ΚΡΑΤΗΣΕΩΝ	69.664	11.534	10.974	2.937	44.219	477	43.742
791	Δραστηριότητες ταξιδιωτικών πρακτορείων και γραφείων οργανωμένων ταξιδιών	68.162	11.413	10.903	2.928	42.918	467	42.451

(Συν.-Cont'd)

ΠΙΝΑΚΑΣ 18 (Συν.). ΑΚΑΘΑΡΙΣΤΗ ΑΞΙΑ ΠΑΡΑΓΩΓΗΣ, ΕΝΔΙΑΜΕΣΗ ΑΝΑΛΩΣΗ ΚΑΙ ΠΡΟΣΤΙΘΕΜΕΝΗ ΑΞΙΑ ΚΑΤΑ ΟΙΚΟΝΟΜΙΚΗ ΔΡΑΣΤΗΡΙΟΤΗΤΑ, 2013
TABLE 18 (Cont'd). GROSS OUTPUT, INTERMEDIATE INPUTS AND VALUE ADDED BY ECONOMIC ACTIVITY, 2013

Κώδικας NACE Αναθ. 2 Code NACE Rev. 2	ΟΙΚΟΝΟΜΙΚΗ ΔΡΑΣΤΗΡΙΟΤΗΤΑ	(€000's)						
		Ακαθάριστη αξία παραγωγής	Έξοδα παραγωγής	Διοικητικά έξοδα	Ενοίκια που πληρώθηκαν	Προστιθέμενη αξία σε τιμές αγοράς	Έμμεσοι φόροι	Προστιθέμενη αξία σε τιμές συντελεστών
		Gross output	Production expenses	Administrative expenses	Rents paid	Value added at market prices	Indirect taxes	Value added at factor cost
799	Άλλες δραστηριότητες υπηρεσιών κρατήσεων και συναφείς δραστηριότητες	1.502	121	71	9	1.301	10	1.291
80	ΔΡΑΣΤΗΡΙΟΤΗΤΕΣ ΠΑΡΟΧΗΣ ΠΡΟΣΤΑΣΙΑΣ ΚΑΙ ΕΡΕΥΝΑΣ	24.515	4.953	1.686	328	17.548	93	17.455
801+	Δραστηριότητες παροχής ιδιωτικής προστασίας							
803	και δραστηριότητες έρευνας	24.515	4.953	1.686	328	17.548	93	17.455
81	ΔΡΑΣΤΗΡΙΟΤΗΤΕΣ ΠΑΡΟΧΗΣ ΥΠΗΡΕΣΙΩΝ ΣΕ ΚΤΙΡΙΑ ΚΑΙ ΕΞΩΤΕΡΙΚΟΥΣ ΧΩΡΟΥΣ	44.408	10.547	1.909	416	31.536	308	31.228
812	Δραστηριότητες καθαρισμού	34.289	7.416	1.377	339	25.157	212	24.945
811+	Δραστηριότητες συνδυασμού βοηθητικών υπηρεσιών και							
813	δραστηριότητες υπηρεσιών τοπίου	10.119	3.131	532	77	6.379	96	6.283
82	ΔΙΟΙΚΗΤΙΚΕΣ ΔΡΑΣΤΗΡΙΟΤΗΤΕΣ ΓΡΑΦΕΙΟΥ, ΓΡΑΜΜΑ ΤΕΙΑΚΗ ΥΠΟΣΤΗΡΙΞΗ ΚΑΙ ΆΛΛΕΣ ΔΡΑΣΤΗΡΙΟΤΗΤΕΣ ΠΑΡΟΧΗΣ ΥΠΟΣΤΗΡΙΞΗΣ ΠΡΟΣ ΤΙΣ ΕΠΙΧΕΙΡΗΣΕΙΣ	59.853	23.597	3.959	1.740	30.557	415	30.142
821	Διοικητικές και υποστηρικτικές δραστηριότητες γραφείου	31.049	12.353	1.898	1.045	15.753	272	15.481
823	Οργάνωση συνεδρίων και εμπορικών εκθέσεων	8.568	2.435	938	311	4.884	61	4.823
822+	Δραστηριότητες τηλεφωνικών κέντρων και δραστηριό-							
829	τητες παροχής υπηρεσιών προς τις επιχειρήσεις μ.α.τ.	20.236	8.809	1.123	384	9.920	82	9.838
	ΟΛΙΚΟ	3.353.087	1.099.988	337.429	78.202	1.837.468	28.656	1.808.812

ΠΙΝΑΚΑΣ 19. ΠΡΟΣΤΙΘΕΜΕΝΗ ΑΞΙΑ ΚΑΤΑ ΚΑΤΗΓΟΡΙΑ ΣΥΝΤΕΛΕΣΤΗ ΕΙΣΟΔΗΜΑΤΟΣ ΚΑΙ ΤΟΚΟΙ ΠΟΥ ΠΛΗΡΩΦΗΚΑΝ ΓΙΑ ΔΑΝΕΙΑ
ΚΑΤΑ ΟΙΚΟΝΟΜΙΚΗ ΔΡΑΣΤΗΡΙΟΤΗΤΑ, 2013

TABLE 19. VALUE ADDED BY FACTOR INCOME AND INTEREST PAID ON LOANS BY ECONOMIC ACTIVITY, 2013

Κώδικας NACE Αναθ. 2 Code NACE Rev. 2	ΟΙΚΟΝΟΜΙΚΗ ΔΡΑΣΤΗΡΙΟΤΗΤΑ	Προστιθέμενη αξία σε τιμές αγοράς Value added at market prices	ΕΡΓΑΤΙΚΟ ΚΟΣΤΟΣ LABOUR COSTS		Αποσβέσεις Depreciation	Έμμεσοι φόροι Indirect taxes	Λειτουργικό Πλεόνασμα Operating Surplus	Τόκοι Interest paid
			Εργαζόμενοι ιδιοκτήτες ¹ Working proprietors ¹	Μισθωτοί Employees				
J		666.539	1.655	355.946	131.969	2.702	174.267	18.773
58	ΕΚΔΟΤΙΚΕΣ ΔΡΑΣΤΗΡΙΟΤΗΤΕΣ	112.127	106	81.171	1.988	159	28.703	943
581+582	Έκδοση βιβλίων, περιοδικών και άλλες εκδοτικές δραστηριότητες; Έκδοση λογισμικού	112.127	106	81.171	1.988	159	28.703	943
59	ΠΑΡΑΓΩΓΗ ΚΙΝΗΜΑΤΟΓΡΑΦΙΚΩΝ ΤΑΙΝΙΩΝ, ΒΙΝΤΕΟ ΚΑΙ ΤΗΛΕΟΠΤΙΚΩΝ ΠΡΟΓΡΑΜΜΑΤΩΝ, ΗΧΟΓΡΑΦΗΣΕΙΣ ΚΑΙ ΜΟΥΣΙΚΕΣ ΕΚΔΟΣΕΙΣ	11.699	28	5.073	2.000	409	4.189	1.058
591	Παραγωγή κηματογραφικών ταινιών, βίντεο και τηλεοπτικών προγραμμάτων	11.157	0	4.857	1.954	404	3.942	1.057
592	Ηχογραφήσεις και μουσικές εκδόσεις	542	28	216	46	5	247	1
60	ΔΡΑΣΤΗΡΙΟΤΗΤΕΣ ΠΡΟΓΡΑΜΜΑΤΙΣΜΟΥ ΚΑΙ ΡΑΔΙΟΤΗΛΕΟΠΤΙΚΩΝ ΕΚΠΟΜΩΝ	22.009	0	14.252	7.654	761	-658	2.978
601	Ραδιοφωνικές εκπομπές	4.352	0	3.181	558	590	23	301
602	Τηλεοπτικός προγραμματισμός και τηλεοπτικές εκπομπές	17.657	0	11.071	7.096	171	-681	2.677
61	ΤΗΛΕΠΙΚΟΙΝΩΝΙΕΣ	353.507	420	154.809	104.904	1.003	92.371	11.789
611	Ενσύρματες τηλεπικοινωνιακές δραστηριότητες	258.891	0	123.403	56.765	584	78.139	23
612	Ασύρματες τηλεπικοινωνιακές δραστηριότητες	2.597	345	1.627	250	19	356	127
613+619	Δορυφορικές και άλλες τηλεπικοινωνιακές δραστηριότητες	92.019	75	29.779	47.889	400	13.876	11.639
62	ΔΡΑΣΤΗΡΙΟΤΗΤΕΣ ΠΡΟΓΡΑΜΜΑΤΙΣΜΟΥ ΗΛΕΚΤΡΟΝΙΚΩΝ ΥΠΟΛΟΓΙΣΤΩΝ, ΠΑΡΟΧΗΣ ΣΥΜΒΟΥΛΩΝ ΚΑΙ ΣΥΝΑΦΕΙΣ ΔΡΑΣΤΗΡΙΟΤΗΤΕΣ	145.234	1.030	82.384	13.720	317	47.783	1.608
620	Δραστηριότητες προγραμματισμού ηλεκτρονικών υπολογιστών παροχής συμβουλών και συναφείς δραστηριότητες	145.234	1.030	82.384	13.720	317	47.783	1.608
63	ΔΡΑΣΤΗΡΙΟΤΗΤΕΣ ΥΠΗΡΕΣΙΩΝ ΠΛΗΡΟΦΟΡΙΑΣ	21.963	71	18.257	1.703	53	1.879	397
631+639	Επεξεργασία δεδομένων, καταχώρηση και συναφείς δραστηριότητες, δικτυακές πύλες και άλλες δραστηριότητες υπηρεσιών πληροφορίας	21.963	71	18.257	1.703	53	1.879	397

¹Περιλαμβάνονται και υποτιθέμενοι μισθοί για μέλη της οικογένειας χωρίς μισθό/Including imputed wages for unpaid family members

(Συν.-Cont'd)

ΠΙΝΑΚΑΣ 19 (Συν.). ΠΡΟΣΤΙΘΕΜΕΝΗ ΑΞΙΑ ΚΑΤΑ ΚΑΤΗΓΟΡΙΑ ΣΥΝΤΕΛΕΣΤΗ ΕΙΣΟΔΗΜΑΤΟΣ ΚΑΙ ΤΟΚΟΙ ΠΟΥ ΠΛΗΡΩΘΗΚΑΝ ΓΙΑ ΔΑΝΕΙΑ
ΚΑΤΑ ΟΙΚΟΝΟΜΙΚΗ ΔΡΑΣΤΗΡΙΟΤΗΤΑ, 2013

TABLE 19 (Cont'd). VALUE ADDED BY FACTOR INCOME AND INTEREST PAID ON LOANS BY ECONOMIC ACTIVITY, 2013

Κώδικας NACE Αναθ. 2 Code NACE Rev. 2	ΟΙΚΟΝΟΜΙΚΗ ΔΡΑΣΤΗΡΙΟΤΗΤΑ	Προστιθέμενη αξία σε τιμές αγοράς Value added at market prices	ΕΡΓΑΤΙΚΟ ΚΟΣΤΟΣ LABOUR COSTS		Αποσβέσεις Depreciation	Έμμεσοι φόροι Indirect taxes	Λειτουργικό Πλεόνασμα Operating Surplus	Τόκοι Interest paid
			Εργαζόμενοι ιδιοκτήτες ¹ Working proprietors ¹	Μισθοτοί Employees				
L	ΔΙΑΧΕΙΡΙΣΗ ΑΚΙΝΗΤΗΣ ΠΕΡΙΟΥΣΙΑΣ	54.065	1.301	20.354	11.436	1.895	19.079	31.732
68	ΔΙΑΧΕΙΡΙΣΗ ΑΚΙΝΗΤΗΣ ΠΕΡΙΟΥΣΙΑΣ	54.065	1.301	20.354	11.436	1.895	19.079	31.732
681	Αγοραπωλησία ιδιοκτητων ακινήτων	1.901	0	1.576	425	130	-230	931
682	Εκμίσθωση και διαχείριση ιδιοκτητων ή μισθωμένων ακινήτων	11.565	0	3.848	4.396	511	2.810	23.696
683	Διαχείριση ακίνητης περιουσίας έναντι αμοιβής ή βάση σύμβασης	40.599	1.301	14.930	6.615	1.254	16.499	7.105
M	ΕΠΑΓΓΕΛΜΑΤΙΚΕΣ, ΕΠΙΣΤΗΜΟΝΙΚΕΣ ΚΑΙ ΤΕΧΝΙΚΕΣ ΔΡΑΣΤΗΡΙΟΤΗΤΕΣ	895.987	40.266	516.079	35.129	21.182	283.331	48.146
69	ΝΟΜΙΚΕΣ ΚΑΙ ΛΟΓΙΣΤΙΚΕΣ ΔΡΑΣΤΗΡΙΟΤΗΤΕΣ	533.917	23.283	290.881	14.746	16.092	188.915	9.658
691	Νομικές δραστηριότητες	172.628	13.926	82.193	4.760	13.414	58.335	2.575
692	Δραστηριότητες λογιστικής, τήρησης βιβλίων και λογιστικού ελέγχου, παροχή φορολογικών συμβουλών	361.289	9.357	208.688	9.986	2.678	130.580	7.083
70	ΔΡΑΣΤΗΡΙΟΤΗΤΕΣ ΚΕΝΤΡΙΚΩΝ ΓΡΑΦΕΙΩΝ. ΔΡΑΣΤΗΡΙΟΤΗΤΕΣ ΠΑΡΟΧΗΣ ΣΥΜΒΟΥΛΩΝ	218.467	0	138.132	9.290	3.346	67.699	32.669
701	Διαστηριότητες κεντρικών γραφείων	63.742	0	41.647	3.367	315	18.413	31.656
702	Δραστηριότητες παροχής συμβουλών διαχείρισης	154.725	0	96.485	5.923	3.031	49.286	1.013
71	ΑΡΧΙΤΕΚΤΟΝΙΚΕΣ ΔΡΑΣΤΗΡΙΟΤΗΤΕΣ ΚΑΙ ΔΡΑΣΤΗΡΙΟΤΗΤΕΣ ΜΗΧΑΝΙΚΩΝ, ΤΕΧΝΙΚΕΣ ΔΟΚΙΜΕΣ ΚΑΙ ΑΝΑΛΥΣΕΙΣ	60.940	10.368	36.925	4.805	823	8.019	2.534
711	Δραστηριότητες αρχιτεκτόνων και μηχανικών και συναφείς δραστηριότητες παροχής τεχνικών συμβουλών	50.785	10.035	31.184	3.564	615	5.387	2.124
712	Τεχνικές δοκιμές και αναλύσεις	10.155	333	5.741	1.241	208	2.632	410
73	ΔΙΑΦΗΜΙΣΗ ΚΑΙ ΕΡΕΥΝΑ ΑΓΟΡΑΣ	51.481	0	35.601	4.443	644	10.793	2.598
731	Διαφήμιση	29.156	0	23.106	3.147	606	2.297	2.204
732	Έρευνα αγοράς και δημοσκοπήσεις	22.325	0	12.495	1.296	38	8.496	394

¹Περίλαμβάνονται και υποτιθέμενοι μισθοί για μέλη της οικογένειας χωρίς μισθό/including imputed wages for unpaid family members

(Συν.-Cont'd)

ΠΙΝΑΚΑΣ 19 (Συν.). ΠΡΟΣΤΙΘΕΜΕΝΗ ΑΞΙΑ ΚΑΤΑ ΚΑΤΗΓΟΡΙΑ ΣΥΝΤΕΛΕΣΤΗ ΕΙΣΟΔΗΜΑΤΟΣ ΚΑΙ ΤΟΚΟΙ ΠΟΥ ΠΛΗΡΩΦΗΚΑΝ ΓΙΑ ΔΑΝΕΙΑ
ΚΑΤΑ ΟΙΚΟΝΟΜΙΚΗ ΔΡΑΣΤΗΡΙΟΤΗΤΑ, 2013

TABLE 19 (Cont'd). VALUE ADDED BY FACTOR INCOME AND INTEREST PAID ON LOANS BY ECONOMIC ACTIVITY, 2013

Κώδικας NACE Αναθ. 2 Code NACE Rev. 2	ΟΙΚΟΝΟΜΙΚΗ ΔΡΑΣΤΗΡΙΟΤΗΤΑ	Προστιθέμενη αξία σε τιμές αγοράς Value added at market prices	ΕΡΓΑΤΙΚΟ ΚΟΣΤΟΣ LABOUR COSTS		Αποβέσεις Depreciation	Έμμεσοι φόροι Indirect taxes	Λειτουργικό Πλεόνασμα Operating Surplus	Τόκοι Interest paid
			Εργαζόμενοι ιδιοκτήτες ¹ Working proprietors ¹	Μισθοιοί Employees				
74	ΆΛΛΕΣ ΕΠΑΓΓΕΛΜΑΤΙΚΕΣ, ΕΠΙΣΤΗΜΟΝΙΚΕΣ ΚΑΙ ΤΕΧΝΙΚΕΣ ΔΡΑΣΤΗΡΙΟΤΗΤΕΣ	26.851	5.930	12.153	1.334	235	7.199	598
741	Δραστηριότητες ειδικευμένου σχεδίου	4.299	1.329	1.782	177	48	963	41
742	Φωτογραφικές δραστηριότητες	5.504	1.142	2.997	716	84	565	365
743	Δραστηριότητες μετάφρασης και διερμηνείας	2.935	2.572	191	82	13	77	0
749	Άλλες επαγγελματικές, επιστημονικές και τεχνικές δραστηριότητες μ.α.τ.	14.113	887	7.183	359	90	5.594	192
75	ΚΤΗΝΙΑΤΡΙΚΕΣ ΔΡΑΣΤΗΡΙΟΤΗΤΕΣ	4.331	685	2.387	511	42	706	89
750	Κτηνιατρικές δραστηριότητες	4.331	685	2.387	511	42	706	89
N	ΔΙΟΙΚΗΤΙΚΕΣ ΚΑΙ ΥΠΟΣΤΗΡΙΚΤΙΚΕΣ ΔΡΑΣΤΗΡΙΟΤΗΤΕΣ	220.877	5.631	150.774	20.970	2.877	40.625	8.913
77	ΔΡΑΣΤΗΡΙΟΤΗΤΕΣ ΕΝΟΙΚΙΑΣΗΣ ΚΑΙ ΕΚΜΙΣΘΩΣΗΣ	39.861	465	14.819	15.080	1.405	8.092	3.894
771	Ενοίκιαση και εκμίσθωση μηχανοκίνητων οχημάτων	32.203	0	10.541	12.720	1.226	7.716	3.444
772	Ενοίκιαση και εκμίσθωση ειδών προσωπικής ή οικιακής χρήσης	1.651	241	985	366	55	4	124
773	Ενοίκιαση και εκμίσθωση άλλων μηχανημάτων, ειδών εξοπλισμού και υλικών αγαθών	5.622	224	3.098	1.979	119	202	326
774	Εκμίσθωση πνευματικής ιδιοκτησίας και παρεμφερών προϊόντων, με εξαίρεση έργα με δικαιώματα πνευματικής ιδιοκτησίας	385	0	195	15	5	170	0
78	ΔΡΑΣΤΗΡΙΟΤΗΤΕΣ ΑΠΑΣΧΟΛΗΣΗΣ	57.156	344	46.916	424	179	9.293	336
781	Δραστηριότητες γραφείων ευρέσεως εργασίας	7.662	228	5.123	214	61	2.036	157
782	Δραστηριότητες γραφείων ευρέσεως προσωρινής εργασίας	15.047	49	12.553	59	65	2.321	79
783	Άλλη διάθεση ανθρώπινου δυναμικού							

¹ Περιλαμβάνονται και υποτιθέμενοι μισθοί για μέλη της οικογένειας χωρίς μισθό/Including imputed wages for unpaid family members

(Συν.-Cont'd)

(€000's)

ΠΙΝΑΚΑΣ 19 (Συν.). ΠΡΟΣΤΙΘΕΜΕΝΗ ΑΞΙΑ ΚΑΤΑ ΚΑΤΗΓΟΡΙΑ ΣΥΝΤΕΛΕΣΤΗ ΕΙΣΟΔΗΜΑΤΟΣ ΚΑΙ ΤΟΚΟΙ ΠΟΥ ΠΛΗΡΩΘΗΚΑΝ ΓΙΑ ΔΑΝΕΙΑ
ΚΑΤΑ ΟΙΚΟΝΟΜΙΚΗ ΔΡΑΣΤΗΡΙΟΤΗΤΑ, 2013

TABLE 19 (Cont'd). VALUE ADDED BY FACTOR INCOME AND INTEREST PAID ON LOANS BY ECONOMIC ACTIVITY, 2013

Κώδικας NACE Αναθ. 2 Code NACE Rev. 2	ΟΙΚΟΝΟΜΙΚΗ ΔΡΑΣΤΗΡΙΟΤΗΤΑ	Προστιθέμενη αξία σε τιμές αγοράς Value added at market prices	ΕΡΓΑΤΙΚΟ ΚΟΣΤΟΣ LABOUR COSTS		Αποσβέσεις Depreciation	Έμμεσοι φόροι Indirect taxes	Λειτουργικό Πλεόνασμα Operating Surplus	Τόκοι Interest paid
			Εργαζόμενοι ιδιοκτήτες ¹ Working proprietors ¹	Μισθωτοί Employees				
79	ΔΡΑΣΤΗΡΙΟΤΗΤΕΣ ΤΑΞΙΔΙΩΤΙΚΩΝ ΠΡΑΚΤΟΡΕΙΩΝ, ΓΡΑΦΕΙΩΝ ΟΡΓΑΝΩΜΕΝΩΝ ΤΑΞΙΔΙΩΝ ΚΑΙ ΥΠΗΡΕΣΙΩΝ ΚΡΑΤΗΣΕΩΝ ΚΑΙ ΣΥΝΑΦΕΙΣ ΔΡΑΣΤΗΡΙΟΤΗΤΕΣ Δραστηριότητες ταξιδιωτικών πρακτορείων και γραφείων οργανωμένων ταξιδιών Άλλες δραστηριότητες υπηρεσιών κρατήσεων και συναφείς δραστηριότητες	34.447	67	29.240	151	53	4936	100
791		44.219	1.678	31.353	2.054	477	8.657	3.120
799		42.918	673	31.158	2.053	467	8.567	3.116
80	ΔΡΑΣΤΗΡΙΟΤΗΤΕΣ ΠΑΡΟΧΗΣ ΠΡΟΣΤΑΣΙΑΣ ΚΑΙ ΕΡΕΥΝΑΣ Δραστηριότητες παροχής ιδιωτικής προστασίας και δραστηριότητες έρευνας	1.301	1.005	195	1	10	90	4
801+		17.548	0	15.649	517	93	1.289	140
803		17.548	0	15.649	517	93	1.289	140
81	ΔΡΑΣΤΗΡΙΟΤΗΤΕΣ ΠΑΡΟΧΗΣ ΥΠΗΡΕΣΙΩΝ ΣΕ ΚΤΙΡΙΑ ΚΑΙ ΕΞΩΤΕΡΙΚΟΥΣ ΧΩΡΟΥΣ Δραστηριότητες καθαρισμού Δραστηριότητες συνδυασμού βοήθητικών υπηρεσιών και δραστηριότητες υπηρεσιών τοπίου	31.536	1.443	22.080	1.506	308	6.199	551
812		25.157	735	18.668	955	212	4.587	463
811+		6.379	708	3.412	551	96	1.612	88
813								
82	ΔΙΟΙΚΗΤΙΚΕΣ ΔΡΑΣΤΗΡΙΟΤΗΤΕΣ ΓΡΑΦΕΙΟΥ, ΓΡΑΜΜΑΤΕΙΑΚΗ ΥΠΟΣΤΗΡΙΞΗ ΚΑΙ ΆΛΛΕΣ ΔΡΑΣΤΗΡΙΟΤΗΤΕΣ ΠΑΡΟΧΗΣ ΥΠΟΣΤΗΡΙΞΗΣ ΠΡΟΣ ΤΙΣ ΕΠΙΧΕΙΡΗΣΕΙΣ Διοικητικές και υποστηρικτικές δραστηριότητες γραφείου Οργάνωση συνεδρίων και εμπορικών εκθέσεων Δραστηριότητες τηλεφωνικών κέντρων και δραστηριό- τητες παροχής υπηρεσιών προς τις επιχειρήσεις μ.α.τ.	30.557	1.701	19.957	1.389	415	7.095	872
821		15.753	1.701	7.664	569	272	5.547	164
823		4.884	0	5.519	536	61	-1.232	555
822+		9.920	0	6.774	284	82	2.780	153
829								
	ΟΛΙΚΟ	1.837.468	48.853	1.043.153	199.504	28.656	517.302	107.564

¹Περιλαμβάνονται και υποτιθέμενοι μισθοί για μέλη της οικογένειας χωρίς μισθό/including imputed wages for unpaid family members

ΠΙΝΑΚΑΣ 20. ΑΚΑΘΑΡΙΣΤΕΣ ΠΑΓΙΕΣ ΚΕΦΑΛΑΙΟΥΧΙΚΕΣ ΕΠΕΝΔΥΣΕΙΣ ΚΑΤΑ ΚΑΤΗΓΟΡΙΑ ΚΑΙ ΟΙΚΟΝΟΜΙΚΗ ΔΡΑΣΤΗΡΙΟΤΗΤΑ, 2013
TABLE 20. GROSS FIXED CAPITAL FORMATION BY TYPE AND ECONOMIC ACTIVITY, 2013

Κώδικας NACE Αναθ. 2 Code NACE Rev. 2	ΟΙΚΟΝΟΜΙΚΗ ΔΡΑΣΤΗΡΙΟΤΗΤΑ	Σύνολο					ΕΠΙΠΛΑ Furniture equipment	H.Y & λογισμικά προγράμματα Computers & software	Μηχανικός & άλλος εξοπλισμός Machinery & other equipment	ECONOMIC ACTIVITY
		Κτίρια Buildings	Μεταφορικά μέσα Transport equipment	Κτίρια Buildings	Μεταφορικά μέσα Transport equipment	Σύνολο Total				
J	ΕΝΗΜΕΡΩΣΗ ΚΑΙ ΕΠΙΚΟΙΝΩΝΙΑ	74.139	24.354	127	2.990	12.709	33.959	INFORMATION AND COMMUNICATION PUBLISHING ACTIVITIES		
58	ΕΚΔΟΤΙΚΕΣ ΔΡΑΣΤΗΡΙΟΤΗΤΕΣ	498	350	788	1.215	440	440	Publishing of books, periodicals and other publishing activities; Software publishing		
	Έκδοση βιβλίων, περιοδικών και άλλες εκδοτικές δραστηριότητες; Έκδοση λογισμικού	498	350	788	1.215	440	440			
59	ΠΑΡΑΓΩΓΗ ΚΙΝΗΜΑΤΟΓΡΑΦΙΚΩΝ ΤΑΙΝΙΩΝ, ΒΙΝΤΕΟ ΚΑΙ ΤΗΛΕΟΠΤΙΚΩΝ ΠΡΟΓΡΑΜΜΑΤΩΝ, ΗΧΟΓΡΑΦΗΣΕΙΣ ΚΑΙ ΜΟΥΣΙΚΕΣ ΕΚΔΟΣΕΙΣ	785	0	42	65	640	640	MOTION PICTURE, VIDEO AND TELEVISION PROGRAMME PRODUCTION, SOUND RECORDING AND MUSIC PUBLISHING ACTIVITIES		
591	Παγωγή κινηματογραφικών ταινιών, βίντεο και τηλεοπτικών προγραμμάτων	651	0	39	65	640	640	Motion picture, video and television programme activities		
592	Ηχογραφήσεις και μουσικές εκδόσεις	134	0	3	0	0	0	Sound recording and music publishing activities		
60	ΔΡΑΣΤΗΡΙΟΤΗΤΕΣ ΠΡΟΓΡΑΜΜΑΤΙΣΜΟΥ ΚΑΙ ΡΑΔΙΟΤΗΛΕΟΠΤΙΚΩΝ ΕΚΠΟΜΪΩΝ	14.875	215	28	108	160	14.364	PROGRAMMING AND BROADCASTING ACTIVITIES		
601	Ραδιοφωνικές εκπομπές	676	175	14	3	53	431	Radio broadcasting		
602	Τηλεοπτικός προγραμματισμός και τηλεοπτικές εκπομπές	14.199	40	14	105	107	13.933	Television programming and broadcasting activities		
61	ΤΗΛΕΠΙΚΟΙΝΩΝΙΕΣ	44.416	16.100	-423	1.428	9.559	17.752	TELECOMMUNICATIONS		
611	Ενσύρματες τηλεπικοινωνιακές δραστηριότητες	6.836	13.643	-549	69	6.984	-13.311	Wired telecommunications activities		
612	Ασύρματες τηλεπικοινωνιακές δραστηριότητες	74	0	0	22	45	7	Wireless telecommunications activities		
613+	Δορυφορικές και άλλες τηλεπικοινωνιακές δραστηριότητες	37.506	2.457	126	1.337	2.530	31.056	Satellite and other telecommunications activities		
619	Δραστηριότητες									
62	ΔΡΑΣΤΗΡΙΟΤΗΤΕΣ ΠΡΟΓΡΑΜΜΑΤΙΣΜΟΥ ΗΛΕΚΤΡΟΝΙΚΩΝ ΥΠΟΛΟΓΙΣΤΩΝ, ΠΑΡΟΧΗΣ ΣΥΜΒΟΥΛΩΝ ΚΑΙ ΣΥΝΑΦΕΙΣ ΔΡΑΣΤΗΡΙΟΤΗΤΕΣ	7.185	4.766	141	591	1.482	205	COMPUTER PROGRAMMING, CONSULTANCY AND RELATED ACTIVITIES		
620	Δραστηριότητες προγραμματισμού ηλεκτρονικών υπολογιστών παροχής συμβουλών και συναφείς δραστηριότητες	7.185	4.766	141	591	1.482	205	Computer programming, consultancy and related activities		
63	ΔΡΑΣΤΗΡΙΟΤΗΤΕΣ ΥΠΗΡΕΣΙΩΝ ΠΛΗΡΟΦΟΡΙΑΣ	2.840	1.990	31	33	228	558	INFORMATION SERVICE ACTIVITIES		
631+	Επεξεργασία δεδομένων, καταχώριση και συναφείς δραστηριότητες, δικτυακές πύλες και άλλες δραστηριότητες υπηρεσιών πληροφορίας	2.840	1.990	31	33	228	558	Data processing, hosting and related activities; web portals		
639	Δραστηριότητες υπηρεσιών πληροφορίας									

(Συν.-Cont'd)

ΠΙΝΑΚΑΣ 20 (Συν.). ΔΑΘΑΡΙΣΤΕΣ ΠΑΓΙΕΣ ΚΕΦΑΛΑΙΟΥΧΙΚΕΣ ΕΠΕΝΔΥΣΕΙΣ ΚΑΤΑ ΚΑΤΗΓΟΡΙΑ ΚΑΙ ΟΙΚΟΝΟΜΙΚΗ ΔΡΑΣΤΗΡΙΟΤΗΤΑ, 2013
TABLE 20 (Cont'd). GROSS FIXED CAPITAL FORMATION BY TYPE AND ECONOMIC ACTIVITY, 2013

Κώδικας NACE Αναθ. 2 Code NACE Rev. 2	ΟΙΚΟΝΟΜΙΚΗ ΔΡΑΣΤΗΡΙΟΤΗΤΑ	Σύνολο (€000's)					ΕΚΟΝΟΜΙΚΗ ΑΚΤΙΥΙΤΗ
		Κτίρια Buildings	Μεταφορικά μέσα Transport equipment	Έπιπλα Furniture	Η.Υ. & λογισμικά προγράμματα Computers & software	Μηχανικός & άλλος εξοπλισμός Machinery & other equipment	
L		3.357	2.577	671	134	10	REAL ESTATE ACTIVITIES
68	ΔΙΑΧΕΙΡΙΣΗ ΑΚΙΝΗΤΗΣ ΠΕΡΙΟΥΣΙΑΣ	3.357	2.577	671	134	10	REAL ESTATE ACTIVITIES
681	Αγοραπωλησία ιδιόκτητων ακινήτων	1.297	1.280	17	0	0	Buying and selling of own real estate
682	Εκμίσθωση και διαχείριση ιδιόκτητων ή μισθωμένων ακινήτων	160	-366	435	70	0	Renting and operating of own or leased real estate
683	Διαχείριση ακίνητης περιουσίας έναντι αμοιβής ή βάσει σύμβασης	1.900	1.663	219	64	10	Real estate activities on a fee or contract basis
M	ΕΠΑΓΓΕΛΜΑΤΙΚΕΣ, ΕΠΙΣΤΗΜΟΝΙΚΕΣ ΚΑΙ ΤΕΧΝΙΚΕΣ ΔΡΑΣΤΗΡΙΟΤΗΤΕΣ	19.302	6.685	3.751	5.128	3.458	PROFESSIONAL, SCIENTIFIC AND TECHNICAL ACTIVITIES
69	ΝΟΜΙΚΕΣ ΚΑΙ ΛΟΓΙΣΤΙΚΕΣ ΔΡΑΣΤΗΡΙΟΤΗΤΕΣ	5.234	1.423	1.729	1.743	283	LEGAL AND ACCOUNTING ACTIVITIES
691	Νομικές δραστηριότητες	1.750	237	999	453	61	Legal activities
692	Δραστηριότητες λογιστικής, τήρησης βιβλίων και λογιστικού ελέγχου, παροχή φορολογικών συμβουλών	3.484	1.186	730	1.290	222	Accounting, bookkeeping and auditing activities; tax consultancy
70	ΔΡΑΣΤΗΡΙΟΤΗΤΕΣ ΚΕΝΤΡΙΚΩΝ ΓΡΑΦΕΙΩΝ, ΔΡΑΣΤΗΡΙΟΤΗΤΕΣ ΠΑΡΟΧΗΣ ΣΥΜΒΟΥΛΩΝ ΔΙΑΧΕΙΡΙΣΗΣ	8.699	4.783	149	1.844	535	ACTIVITIES OF HEAD OFFICES; MANAGEMENT CONSULTANCY ACTIVITIES
701	Δραστηριότητες κεντρικών γραφείων	1.032	210	311	164	332	Activities of head offices
702	Δραστηριότητες παροχής συμβουλών διαχείρισης	7.667	4.573	134	1.680	203	Management consultancy activities
71	ΑΡΧΙΤΕΚΤΟΝΙΚΕΣ ΔΡΑΣΤΗΡΙΟΤΗΤΕΣ ΚΑΙ ΔΡΑΣΤΗΡΙΟΤΗΤΕΣ ΜΗΧΑΝΙΚΩΝ, ΤΕΧΝΙΚΕΣ ΔΟΚΙΜΕΣ ΚΑΙ ΑΝΑΛΥΣΕΙΣ	1.413	20	115	289	924	ARCHITECTURAL AND ENGINEERING ACTIVITIES; TECHNICAL TESTING AND ANALYSIS
711	Δραστηριότητες αρχιτεκτόνων και μηχανικών και συναφείς δραστηριότητες παροχής τεχνικών συμβουλών	490	4	93	263	89	Architectural and engineering activities and related technical consultancy
712	Τεχνικές δοκιμές και αναλύσεις	923	16	22	26	835	Technical testing and analysis
73	ΔΙΑΦΗΜΙΣΗ ΚΑΙ ΕΡΕΥΝΑ ΑΓΟΡΑΣ	3.471	344	311	1.199	1.607	ADVERTISING AND MARKET RESEARCH
731	Διαφήμιση	407	98	115	135	49	Advertising
732	Έρευνα αγοράς και δημοσκοπήσεις	3.064	246	196	1.064	1.558	Market research and public opinion polling

(Συν.-Cont'd)

ΠΙΝΑΚΑΣ 20 (Συν.). ΔΑΘΑΡΙΣΤΕΣ ΠΑΓΙΕΣ ΚΕΦΑΛΑΙΟΥΧΙΚΕΣ ΕΠΕΝΔΥΣΕΙΣ ΚΑΤΑ ΚΑΤΗΓΟΡΙΑ ΚΑΙ ΟΙΚΟΝΟΜΙΚΗ ΔΡΑΣΤΗΡΙΟΤΗΤΑ, 2013
 TABLE 20 (Cont'd). GROSS FIXED CAPITAL FORMATION BY TYPE AND ECONOMIC ACTIVITY, 2013

Κώδικας NACE Αναθ. 2 Code NACE Rev. 2	ΟΙΚΟΝΟΜΙΚΗ ΔΡΑΣΤΗΡΙΟΤΗΤΑ	Σύνολο				Εκτίμηση & άλλος εξοπλισμός Machinery & other equipment	ECONOMIC ACTIVITY
		Κτίρια Buildings	Μεταφορικά μέσα Transport equipment	Έπιπλα Furniture	Η.Υ. & λογισμικά προγράμματα Computers & software		
74	ΆΛΛΕΣ ΕΠΑΓΓΕΛΜΑΤΙΚΕΣ, ΕΠΙΣΤΗΜΟΝΙΚΕΣ ΚΑΙ ΤΕΧΝΙΚΕΣ ΔΡΑΣΤΗΡΙΟΤΗΤΕΣ	299	100	0	83	16	100
741	Δραστηριότητες ειδικευμένου σχεδίου	30	0	0	20	10	0
742	Φωτογραφικές δραστηριότητες	94	4	0	24	5	61
743	Δραστηριότητες μετάφρασης και διερμηνείας	0	0	0	0	0	0
749	Άλλες επαγγελματικές, επιστημονικές και τεχνικές δραστηριότητες μ.α.τ.	175	96	0	39	1	39
75	ΚΤΗΝΙΑΤΡΙΚΕΣ ΔΡΑΣΤΗΡΙΟΤΗΤΕΣ	186	15	0	125	37	9
750	Κτηνιατρικές δραστηριότητες	186	15	0	125	37	9
N	ΔΙΟΙΚΗΤΙΚΕΣ ΚΑΙ ΥΠΟΣΤΗΡΙΚΤΙΚΕΣ ΔΡΑΣΤΗΡΙΟΤΗΤΕΣ ΕΚΜΙΣΘΩΣΗΣ ΚΑΙ ΔΡΑΣΤΗΡΙΟΤΗΤΕΣ ΕΝΟΙΚΙΑΣΗΣ ΚΑΙ ΕΚΜΙΣΘΩΣΗΣ	3.688	-876	2.993	502	427	642
77	Ενοίκιαση και εκμίσθωση μηχανοκίνητων οχημάτων	4.006	0	3.644	54	51	257
771	Ενοίκιαση και εκμίσθωση μηχανοκίνητων οχημάτων	3.438	0	3.296	24	44	74
772	Ενοίκιαση και εκμίσθωση ειδών προσωπικής ή οικιακής χρήσης	143	0	0	12	0	131
773	Ενοίκιαση και εκμίσθωση άλλων μηχανημάτων, ειδών εξοπλισμού και υλικών αγαθών	425	0	348	18	7	52
774	Εκμίσθωση πνευματικής ιδιοκτησίας και παρεμφερών προϊόντων, με εξάρτηση έργα με δικαιώματα πνευματικής ιδιοκτησίας	0	0	0	0	0	0
78	ΔΡΑΣΤΗΡΙΟΤΗΤΕΣ ΑΠΑΣΧΟΛΗΣΗΣ	26	0	0	4	19	3
781	Δραστηριότητες γραφείων ευρέσεως εργασίας	15	0	0	0	15	0
782	Δραστηριότητες γραφείων ευρέσεως προσωρινής εργασίας	11	0	0	4	4	3
783	Άλλη διάθεση ανθρώπινου δυναμικού	0	0	0	0	0	0

(Συν.-Cont'd)

ΠΙΝΑΚΑΣ 20 (Συν.). ΑΚΑΘΑΡΙΣΤΕΣ ΠΑΓΙΕΣ ΚΕΦΑΛΑΙΟΥΧΙΚΕΣ ΕΠΕΝΔΥΣΕΙΣ ΚΑΤΑ ΚΑΤΗΓΟΡΙΑ ΚΑΙ ΟΙΚΟΝΟΜΙΚΗ ΔΡΑΣΤΗΡΙΟΤΗΤΑ, 2013
 TABLE 20 (Cont'd). GROSS FIXED CAPITAL FORMATION BY TYPE AND ECONOMIC ACTIVITY, 2013

Κώδικας NACE Αναθ. 2 Code NACE Rev. 2	ΟΙΚΟΝΟΜΙΚΗ ΔΡΑΣΤΗΡΙΟΤΗΤΑ	Σύνολο (€000's)					ΕΚΟΝΟΜΙΚΗ ΑΚΤΗΡΙΟΤΗΤΑ
		Κτίρια Buildings	Μεταφορικά μέσα Transport equipment	Έπιπλα & σκεύη Furniture & fixtures	Η.Υ & λογισμικά προγράμματα Computers & software	Μηχανικός & άλλος εξοπλισμός Machinery & other equipment	
79	ΔΡΑΣΤΗΡΙΟΤΗΤΕΣ ΤΑΞΙΔΙΩΤΙΚΩΝ ΠΡΑΚΤΟΡΕΙΩΝ, ΓΡΑΦΕΙΩΝ ΟΡΓΑΝΩΜΕΝΩΝ ΤΑΞΙΔΙΩΝ ΚΑΙ ΥΠΗΡΕΣΙΩΝ ΚΡΑΤΗΣΕΩΝ ΚΑΙ ΣΥΝΑΦΕΙΣ ΔΡΑΣΤΗΡΙΟΤΗΤΕΣ	-1.431	-800	96	211	-3	TRAVEL AGENCY, TOUR OPERATOR RESERVATION SERVICE AND RELATED ACTIVITIES
791	Δραστηριότητες ταξιδιωτικών πρακτορείων και γραφείων οργανωμένων ταξιδιών	-1.431	-800	96	211	-3	Travel agency and tour operator activities
799	Άλλες δραστηριότητες υπηρεσιών κρατήσεων και συναφείς δραστηριότητες	0	0	0	0	0	Other reservation service and related activities
80	ΔΡΑΣΤΗΡΙΟΤΗΤΕΣ ΠΑΡΟΧΗΣ ΠΡΟΣΤΑΣΙΑΣ ΚΑΙ ΕΡΕΥΝΑΣ	107	9	5	41	52	SECURITY AND INVESTIGATION ACTIVITIES
801+	Δραστηριότητες παροχής ιδιωτικής προστασίας και δραστηριότητες έρευνας	107	9	5	41	52	Private security activities and investigation activities
81	ΔΡΑΣΤΗΡΙΟΤΗΤΕΣ ΠΑΡΟΧΗΣ ΥΠΗΡΕΣΙΩΝ ΣΕ ΚΤΙΡΙΑ ΚΑΙ ΕΞΩΤΕΡΙΚΟΥΣ ΧΩΡΟΥΣ	439	10	140	71	198	SERVICES TO BUILDINGS AND LANDSCAPE ACTIVITIES
812	Δραστηριότητες καθαρισμού	391	10	140	70	160	Cleaning activities
811+	Δραστηριότητες συνδυασμού βοηθητικών υπηρεσιών και δραστηριότητες υπηρεσιών τοπίου	48	0	0	1	38	Combined facilities support activities and landscape service activities
82	ΔΙΟΙΚΗΤΙΚΕΣ ΔΡΑΣΤΗΡΙΟΤΗΤΕΣ ΓΡΑΦΕΙΟΥ, ΓΡΑΜΜΑΤΕΙΑΚΗ ΥΠΟΣΤΗΡΙΞΗ ΚΑΙ ΑΛΛΕΣ ΔΡΑΣΤΗΡΙΟΤΗΤΕΣ ΠΑΡΟΧΗΣ ΥΠΟΣΤΗΡΙΞΗΣ ΠΡΟΣ ΤΙΣ ΕΠΙΧΕΙΡΗΣΕΙΣ	541	49	0	272	135	OFFICE ADMINISTRATIVE, OFFICE SUPPORT AND OTHER BUSINESS SUPPORT ACTIVITIES
821	Διοικητικές και υποστηρικτικές δραστηριότητες γραφείου	151	9	0	63	42	Office administrative and support activities
823	Οργάνωση συνεδρίων και εμπορικών εκθέσεων	334	0	0	202	42	Organization of conventions and trade shows
822+	Δραστηριότητες τηλεφωνικών κέντρων και δραστηριότητες παροχής υπηρεσιών προς τις επιχειρήσεις μ.α.τ.	56	40	0	7	1	Activities of call centres and business support service activities n.e.c.
829						8	
	ΟΛΙΚΟ	100.486	32.740	7.914	18.398	38.069	TOTAL

ΠΑΡΑΡΤΗΜΑ
ΕΡΩΤΗΜΑΤΟΛΟΓΙΟ ΕΡΕΥΝΑΣ

APPENDIX
SURVEY QUESTIONNAIRE

Αρ. Φακ.: 05.27.006.015.001
Αρ. Τηλ.: 22602220 / 22602217
Αρ. Φαξ: 22661313 / 22602770

ΣΤΑΤΙΣΤΙΚΗ ΥΠΗΡΕΣΙΑ
1444 ΛΕΥΚΩΣΙΑ

Αριθμός Κάρτας

00	CNO
	SER_NO
	NACE2

Αύξων Αριθμός Επιχείρησης

Κώδικας Δραστ. NACE Rev.2

ΕΡΩΤΗΜΑΤΟΛΟΓΙΟ ΕΡΕΥΝΑΣ ΥΠΗΡΕΣΙΩΝ & ΜΕΤΑΦΟΡΩΝ, 2013

ΓΙΑ ΕΠΙΣΗΜΗ ΧΡΗΣΗ					
Συντελεστής Στάθμισης NACE Rev. 2	Κώδικας Απασχόλησης	Οικονομική Κατηγορία	Γεωγραφικός Κώδικας	Νομική Μορφή Επιχείρησης	Θεσμικός Τομέας

A. ΧΑΡΑΚΤΗΡΙΣΤΙΚΑ ΤΗΣ ΕΠΙΧΕΙΡΗΣΗΣ

1. Επωνυμία της Επιχείρησης ή Όνομα Ιδιοκτήτη:
2. Διεύθυνση Δραστηριότητας της Επιχείρησης:
(Οδός και αριθμός)
Πόλη/Χωριό: Επαρχία:
3. Διεύθυνση Αλληλογραφίας:
Ταχυδρομικός Κώδικας: Ταχυδρομική Θυρίδα:
Τηλέφωνο: Φαξ:
Ηλεκτρονική Διεύθυνση (email):
4. Νομική Μορφή της Επιχείρησης:
5. Περιγραφή Δραστηριότητας
(Προσδιορίστε πλήρως):

Γενικές Παρατηρήσεις

1. Η Έρευνα καλύπτει όλους τους τομείς της οικονομίας. Σκοπός της είναι η συλλογή στοιχείων σχετικά με την απασχόληση, παραγωγή, έξοδα, αποθέματα και εξοπλισμό των διαφόρων επιχειρήσεων. Τα στοιχεία αυτά θεωρούνται αναγκαία για την παρακολούθηση της εξέλιξης των διαφόρων τομέων και για τον καλύτερο προγραμματισμό της οικονομικής ανάπτυξης της Κύπρου.
2. Η Έρευνα διεξάγεται με βάση τον περί Στατιστικής Νόμο, αρ. 15(I)/2000. Άρνηση ή αμέλεια για παροχή των πληροφοριών ή παροχή ανακριβών ή ελλιπών στοιχείων υπόκειται στις συνέπειες του Νόμου.
3. Παρακαλώ όπως απαντήσετε σε όλες τις ερωτήσεις με κάθε δυνατή ακρίβεια. Αν δε γνωρίζετε όλα τα ζητηθέντα στοιχεία με ακρίβεια, μπορείτε να δώσετε την καλύτερη δυνατή εκτίμησή σας.
4. Όλα τα στοιχεία θα πρέπει να αναφέρονται στη χρονική περίοδο **1^η Ιανουαρίου 2013 μέχρι 31^η Δεκεμβρίου 2013.**
5. **ΟΛΑ ΤΑ ΣΤΟΙΧΕΙΑ ΠΟΥ ΘΑ ΔΟΘΟΥΝ ΘΑ ΤΗΡΗΘΟΥΝ ΩΣ ΕΜΠΙΣΤΕΥΤΙΚΑ**
Η Στατιστική Υπηρεσία υποχρεούται σύμφωνα με τον περί Στατιστικής Νόμο να τηρήσει τα στοιχεία τα οποία θα δηλώσετε ως εμπιστευτικά. Οι απαντήσεις σας θα χρησιμοποιηθούν αποκλειστικά και μόνο για σκοπούς στατιστικής και κανένας δε θα λάβει γνώση των ατομικών στοιχείων της επιχείρησής σας ούτε Δημόσια Αρχή, ούτε ιδιώτης.

Γ. Χρ. Γεωργίου
Διευθυντής
Στατιστικής Υπηρεσίας

B. ΑΠΑΣΧΟΛΗΣΗ ΚΑΙ ΑΜΟΙΒΗ ΑΠΑΣΧΟΛΗΘΕΝΤΩΝ

1. Συνολικός αριθμός ατόμων που εργάστηκαν στην επιχείρηση το 2013. (ανεξάρτητα από την περίοδο απασχόλησης όπως φαίνεται στο έντυπο IR7 που ετοιμάζει ο ελεγκτής της επιχείρησης για το φόρο εισοδήματος)

	C10_Q1
--	--------

2. Σύνολο απασχόλησης για το 2013. (Μέσος όρος χρησιμοποιώντας τον αριθμό των απασχοληθέντων στα τρίμηνα)

ΣΥΝΟΛΟ (Μέσος Όρος)	Ιανουάριος-Μάρτιος	Απρίλιος-Ιούνιος	Ιούλιος-Σεπτέμβριος	Οκτώβριος-Δεκέμβριος
C10_Q2_V1	C10_Q2_V2	C10_Q2_V3	C10_Q2_V4	C10_Q2_V5
.....

3. Αριθμός απασχοληθέντων προσώπων και αμοιβή τους κατά τη διάρκεια του 2013.

Κατηγορίες εργαζομένων	Αριθμός απασχοληθέντων προσώπων	Σύνολο ωρών που εργάζονται εβδομαδιαίως τα μερικώς απασχολούμενα άτομα	Μέσος όρος απασχοληθέντων προσώπων (ισοδυναμία πλήρους απασχόλησης)	Μισθοί και ημερομίσθια (€)	Συνεισφορά εργοδότη στα διάφορα ταμεία εργοδοσίας (€) (περιλαμβάνει και την ασφάλεια ευθύνης εργοδότη)	
Εργαζόμενοι ιδιοκτήτες και συνέταιροι	C10_Q3_V01	X	C10_Q3_V02	C10_Q3_V03	C10_Q3_V04	
	
Απασχολούμενα μέλη οικογένειας χωρίς μισθό	C10_Q3_V05		C10_Q3_V06	C10_Q3_V07	X	
		
Πλήρως Απασχολούμενοι υπάλληλοι/εργάτες	C10_Q3_V08		C10_Q3_V09	C10_Q3_V10	C10_Q3_V11	
	
Μερικώς απασχολούμενοι υπάλληλοι/εργάτες	C10_Q3_V12		C10_Q3_V13	C10_Q3_V14	C10_Q3_V15	C10_Q3_V16

ΣΥΝΟΛΟ ΕΡΓΑΖΟΜΕΝΩΝ	C10_Q3_V17		X	C10_Q3_V18	C10_Q3_V19	C10_Q3_V20

ΑΠΟ ΤΟΥΣ ΟΠΟΙΟΥΣ ΓΥΝΑΙΚΕΣ	X			C10_Q3_V21	X	X
					

4. Αριθμός ημερών εργασίας της επιχείρησης για το 2013 (δηλαδή μέρες που η επιχείρηση ήταν ανοικτή για τους απασχολούμενους υπάλληλους/εργάτες).
5. Ετήσιος μέσος όρος ημερών άδειας (αν η άδεια δίνεται εκ περιτροπής), ασθένειας και απώλεια από απεργίες κατά απασχολούμενο πρόσωπο στην επιχείρηση για το 2013.

X	C10_Q4
X	C10_Q5

Γ. ΚΥΚΛΟΣ ΕΡΓΑΣΙΩΝ

Σημείωση: Όλα τα ζητούμενα στοιχεία της ενότητας αυτής να δοθούν σε ΕΥΡΩ (€)

Α. Πωλήσεις Β. Προμήθειες Γ. Ναύλα & Έξοδα Εξαγωγών Δ. Εκπτώσεις		
	Αξία (€)	Κώδικας
(1) Συνολική αξία πωλήσεων και υπηρεσιών για το 2013 { A-B-Γ-Δ }.....		C20_Q01
α. Κύρια δραστηριότητα		C20_Q01A
β. Πωλήσεις προϊόντων που παράγει η επιχείρησή σας		C20_Q01B
γ. Πωλήσεις προϊόντων που αγοράζει και μεταπωλεί η επιχείρησή σας χωρίς καμιά επεξεργασία		C20_Q01C
δ. Πωλήσεις υπηρεσιών		
i. Επιδιορθώσεις σε άλλους		C20_Q01D1
ii. Άλλες υπηρεσίες (Προσδιορίστε).....		C20_Q01D2
(2) Αξία εξοπλισμού που παράχθηκε από την επιχείρηση για δική της χρήση...		C20_Q02
(3) Αύξηση/μείωση (+/-) των αποθεμάτων των προϊόντων που παράγει η επιχείρηση. (Να βρεθεί από την ερώτηση 1 του μέρους Ε “ΑΠΟΘΕΜΑΤΑ”)		C20_Q03
(4) Αύξηση/μείωση (+/-) των αποθεμάτων των προϊόντων που αγοράζει και μεταπωλεί η επιχείρηση χωρίς καμιά επεξεργασία. (Να βρεθεί από την ερώτηση 3 του μέρους Ε “ΑΠΟΘΕΜΑΤΑ”)		C20_Q04
(5) Αύξηση/μείωση (+/-) των αποθεμάτων των ημιτελών προϊόντων (Να βρεθεί από την ερώτηση 2 του μέρους Ε “ΑΠΟΘΕΜΑΤΑ”)	X	C20_Q05
Άλλα Έσοδα:		
(6) Ενοίκια		C20_Q06
(7) Προμήθειες		C20_Q07
(8) Επιχορηγήσεις (για πωλήσεις υπηρεσιών)		C20_Q08
(9) Άλλα έσοδα (προσδιορίστε)		C20_Q09
(10) ΣΥΝΟΛΟ {(1) έως (9) εκτός (1)α, (1)β, (1)γ και (1)δ}		C20_Q10
(11) Αγορές εμπορευμάτων για μεταπώληση χωρίς καμιά επεξεργασία		C20_Q11
ΣΥΝΟΛΙΚΗ ΑΞΙΑ ΠΑΡΑΓΩΓΗΣ {10-11}		C20_TOTAL
(12) Τόκοι που εισπράχθηκαν		C20_Q12
(13) Άλλες επιχορηγήσεις/εισφορές		C20_Q13
(14) Μερίσματα, μετοχές, συναλλαγματική διαφορά και συναφή έσοδα.....		C20_Q14
(15) Κέρδος/Ζημιά (+/-) από πώληση πάγιου ενεργητικού		C20_Q15

Γ. ΚΥΚΛΟΣ ΕΡΓΑΣΙΩΝ

A. Πωλήσεις: Είναι η συνολική αξία πωλήσεων και υπηρεσιών της επιχείρησης συμπεριλαμβανομένων προμηθειών, ναύλων & εξόδων εξαγωγών (δεν υπάρχουν στην έρευνα υπηρεσιών) και εκπτώσεων. Η αξία των πωλήσεων είναι το ποσό που χρεώνεται ο πελάτης (εξαιρουμένου του Φ.Π.Α.) αφού αφαιρεθούν τυχόν επιστροφές προϊόντων. Στις επιχειρήσεις όπου πληρώνεται εισαγωγικός δασμός και φόρος κατανάλωσης (excise duty) η αξία των πωλήσεων πρέπει να συμπεριλαμβάνει το δασμό και το φόρο. Αν όμως τα προϊόντα πωλήθηκαν αδασμολόγητα σε αποθήκες (bonded) ή για εξαγωγή, να μη συμπεριληφθεί στην αξία ο δασμός.

1) δ. Πωλήσεις υπηρεσιών: Αφορά πωλήσεις υπηρεσιών (χωρίς Φ.Π.Α.) που δεν εμπίπτουν στη κύρια δραστηριότητα της επιχείρησης. Να δηλωθούν ξεχωριστά στις εξής δύο κατηγορίες:

- Επιδιορθώσεις σε άλλους
- Άλλες υπηρεσίες (π.χ. ηλεκτρονικά παιχνίδια, έσοδα από υπηρεσίες τηλεφώνων και καθαριστηρίου, αν δεν εμπίπτουν στην κύρια δραστηριότητα της επιχείρησης).

Δ. ΑΓΟΡΕΣ ΓΙΑ ΤΟ 2013

α. Αγορές εμπορευμάτων για μεταπώληση (χωρίς καμιά επεξεργασία): Είναι η αξία (μετά την αφαίρεση των εμπορικών εκπτώσεων) όλων των εμπορευμάτων που αγοράστηκαν για μεταπώληση (άσχετα αν πωλήθηκαν όλα ή μέρος κατά το 2013) και για τα οποία δεν έγινε καμιά επεξεργασία από την επιχείρηση εκτός από την ταξινόμηση και τη συσκευασία. Πρέπει να συμφωνεί με την ερώτηση Γ. (11) στη σελίδα 3 του ερωτηματολογίου.

β. Αγορές πρώτων υλών, υλικών συσκευασίας κλπ.: Είναι αγορές που έγιναν το 2013 για πρώτες ύλες, υλικά συσκευασίας κλπ, άσχετα αν χρησιμοποιήθηκαν όλα ή μέρος κατά το 2013 (π.χ. τρόφιμα, ποτά, φάρμακα, βαφές, κερία κλπ.)

γ. Αγορές ανταλλακτικών και καυσίμων: Είναι αγορές ανταλλακτικών και καυσίμων (εξαιρουμένων των καυσίμων κίνησης) που έγιναν το 2013.

Ε. ΑΠΟΘΕΜΑΤΑ ΚΑΤΑ ΤΗΝ ΑΡΧΗ ΚΑΙ ΤΟ ΤΕΛΟΣ ΤΟΥ 2013

Η αξία των αποθεμάτων πρέπει να υπολογίζεται και για τις δυο ημερομηνίες στη μέση τιμή αγοράς (μέσο όρο) του 2013. Τα αποθέματα πρέπει να συμπεριλαμβάνουν και τυχόν εμπορεύματα που ενοικιάζονται σε άλλους.

(1) Προϊόντα που παράγει η επιχείρησή σας: Αφορά προϊόντα που παράγει και πωλεί η επιχείρηση όπως αναφέραμε στην ερώτηση Γ. (1) β.

(2) Ημιτελή προϊόντα: Δεν εφαρμόζεται.

(3) Προϊόντα που έχουν αγοραστεί για μεταπώληση: περιλαμβάνονται προϊόντα όπως σοκολάτες, εφημερίδες, γαριδάκια, τσιγάρα κλπ, τα οποία μεταπωλήθηκαν στην ίδια κατάσταση που αγοράστηκαν. Δεν περιλαμβάνονται προϊόντα που τοποθετούνται στα ψυγεία, όπως παγωτά, αναψυκτικά κλπ.

(4) Πρώτες ύλες και υλικά συσκευασίας: Περιλαμβάνονται υλικά που έχουν άμεση σχέση με την παραγωγή. (Υπάρχει περιγραφή στις ερωτήσεις ΣΤ. (1) και ΣΤ. (2)).

(5) Άλλα αποθέματα (καύσιμα και ανταλλακτικά): Περιλαμβάνονται καύσιμα (εξαιρουμένων των καυσίμων κίνησης) όπως γκάζι, βενζίνη, πετρέλαιο, κάρβουνα και μηχανέλαια όπως λάδια για αυτοκίνητα και μηχανήματα.

Δ. ΑΓΟΡΕΣ ΓΙΑ ΤΟ 2013

	Αξία (€)	Κώδικας
ΣΥΝΟΛΙΚΗ ΑΞΙΑ ΑΓΟΡΩΝ	C30_D_TOT
α. Αγορές εμπορευμάτων για μεταπώληση (χωρίς καμιά επεξεργασία)	C30_D_A
β. Αγορές πρώτων υλών, υλικών συσκευασίας κλπ.....	C30_D_B
γ. Αγορές ανταλλακτικών και καυσίμων εξαιρουμένων κίνησης	C30_D_C

Ε. ΑΠΟΘΕΜΑΤΑ ΚΑΤΑ ΤΗΝ ΑΡΧΗ ΚΑΙ ΤΟ ΤΕΛΟΣ ΤΟΥ 2013

Είδη αποθεμάτων	1.1.2013 Αξία (€)	31.12.2013 Αξία (€)
	C30_Q1_START	C30_Q1_END
(1) Προϊόντα που παράγει η επιχείρησή σας
	C30_Q2_START	C30_Q2_END
(2) Ημιτελή προϊόντα	X	X
	C30_Q3_START	C30_Q3_END
(3) Προϊόντα που έχουν αγοραστεί για μεταπώληση (χωρίς καμιά επεξεργασία)
	C30_Q4_START	C30_Q4_END
(4) Πρώτες ύλες και υλικά συσκευασίας
	C30_Q5_START	C30_Q5_END
(5) Άλλα αποθέματα (καύσιμα εξαιρουμένων κίνησης και ανταλλακτικά)
	C30_TOT_START	C30_TOT_END
ΣΥΝΟΛΙΚΗ ΑΞΙΑ ΑΠΟΘΕΜΑΤΩΝ

ΣΤ. ΕΞΟΔΑ ΠΑΡΑΓΩΓΗΣ ΤΗΣ ΕΠΙΧΕΙΡΗΣΗΣ ΓΙΑ ΤΟ 2013 (ΑΜΕΣΑ ΕΞΟΔΑ)

Να μη συμπεριληφθούν οποιαδήποτε εργατικά στο κεφάλαιο αυτό.

(1) Αξία υλικών (πρώτες ύλες) που χρησιμοποιήθηκαν για παραγωγή προϊόντων και υπηρεσιών: Είναι η αξία των υλικών που χρησιμοποιήθηκαν για την παραγωγή προϊόντων και υπηρεσιών από την επιχείρηση και αφορά επιχειρήσεις που παράλληλα πιθανό να ασχολούνται και με την παραγωγή προϊόντων. Περιλαμβάνονται τρόφιμα, ποτά, φάρμακα που χρησιμοποιούνται στις κλινικές και τα ιατρεία, πάνες για τους γέροντες στα γηροκομεία, αγορές κασετών από βίντεο κλαπς, αγορά ταινιών από κινηματογράφους, τα υλικά που χρησιμοποιούν τα κουρεία και κομμωτήρια, κεριά που χρησιμοποιούνται στις εκκλησίες και μοναστήρια. Να μη συμπεριληφθούν υλικά συσκευασίας και περιτυλίγματος, γραφική ύλη κλπ (περιλαμβάνονται στις ερωτήσεις ΣΤ. (2) και ΣΤ. (10) του ερωτηματολογίου).

(2) Υλικά συσκευασίας: Είναι τα διάφορα υλικά που χρησιμοποιήθηκαν από την επιχείρηση για τη συσκευασία των προϊόντων, όπως κόλλες περιτυλίγματος, δοχεία συσκευασίας φαγητού κλπ.

Για τα ποσά των πιο πάνω ερωτήσεων (1) και (2) υπάρχει ο εξής συσχετισμός: Το σύνολο των δύο ερωτήσεων πρέπει να ισούται με τα εξής: Αγορές πρώτων υλών, υλικών συσκευασίας κλπ. (Δ. β σελ. 5 ερωτηματολογίου) συν τη διαφορά του αποθέματος (αρχικό μείον τελικό απόθεμα (Ε. 4 σελ. 5 ερωτηματολογίου)).

(7) Ποσό που πληρώθηκε σε άλλους για εργασία ή υπηρεσίες που παραστέθηκαν στην επιχείρηση (αφορά άμεσα την παραγωγή): Περιλαμβάνονται ποσά για μεσιτικά, καθαριότητα, υπηρεσίες ηλεκτρονικών υπολογιστών, νυκτοφυλακή, καθαριστήρια, διαφημίσεις (από διαφημιστικά γραφεία), αναισθησιολόγοι, οδοντοτεχνίτες, δικαιώματα πνευματικής ιδιοκτησίας, προγραμμάτων και ταινιών, επιδότες, διαιτητές, Αρχή Ραδιοτηλεόρασης, συνδρομή σε συνδρομητικά κανάλια, εμφανίσεις καλλιτεχνών από το εξωτερικό κλπ.

(14) Άλλα έξοδα παραγωγής (προσδιορίστε): Θεωρούνται όλα εκείνα τα έξοδα που έχουν άμεση σχέση με τις εργασίες της επιχείρησης, εξαιρούνται όμως τα διοικητικής ή γραφειακής φύσεως έξοδα που καλύπτονται σε άλλο μέρος του ερωτηματολογίου. Να συμπεριληφθούν τα υλικά καθαριότητας και τα έξοδα κήπου (π.χ. διακοσμήσεις, λουλούδια κλπ).

Ζ. ΔΙΟΙΚΗΤΙΚΑ ΚΑΙ ΑΛΛΑ ΣΥΝΑΦΗ ΕΞΟΔΑ

Τα Διοικητικά και άλλα συναφή έξοδα έχουν έμμεση σχέση με την εμπορική δραστηριότητα της επιχείρησης.

(8) Έξοδα παράστασης: Περιλαμβάνουν έξοδα που αφορούν φιλοξενία πελατών, έξοδα που έχουν τα νηπιαγωγεία και σχολεία στις τελικές τους γιορτές, έξοδα ποδοσφαιριστών σε εστιατόρια και ξενοδοχεία κλπ.

(13) Δικαιώματα ευρεσιτεχνίας και χρήσης εμπορικής επωνυμίας (Patents and Royalties): Περιλαμβάνει το ποσόν που πληρώνεται κάθε χρόνο από τις επιχειρήσεις σε διεθνείς εταιρείες για χρήση του ονόματος τους.

(15) Τα «Άλλα διοικητικά έξοδα» θα πρέπει να προσδιοριστούν στο ερωτηματολόγιο και περιλαμβάνουν π.χ. κοινόχρηστα, αγορά εφημερίδων και περιοδικών, έξοδα διαγωνισμών, δώρα, δωρεές, εισφορές κλπ.

Η. ΕΝΟΙΚΙΑ, ΤΟΚΟΙ, ΑΠΟΣΒΕΣΕΙΣ ΚΑΙ ΕΜΜΕΣΟΙ ΦΟΡΟΙ ΓΙΑ ΤΟ 2013

(5) Έμμεσοι φόροι: Είναι όλοι οι φόροι και δικαιώματα (εκτός του φόρου εισοδήματος και Φ.Π.Α.) που έχουν σχέση με τη λειτουργία της επιχείρησης. Πρέπει να καταβληθεί κάθε προσπάθεια για να δοθεί λεπτομερής ανάλυση των έμμεσων φόρων.

(β) Δημοτικοί/Κοινοτικοί Φόροι (αφαιρούνται σκύβαλα και αποχετευτικό): Εδώ περιλαμβάνονται οι επαγγελματικοί φόροι, άδειες λειτουργίας της επιχείρησης, άδειες ποτού, τσιγάρων, μουσικής, άδειες παροχής υπηρεσιών στην παραλία για κρεβατάκια, ομπρέλες, θαλάσσια σπορ κλπ.

(ε) Τέλη διανυκτερεύσεων: Περιλαμβάνει το τέλος που πληρώνουν οι ιδιοκτήτες ξενοδοχείων ή τουριστικών διαμερισμάτων, στο Δήμο ή στο Κοινοτικό Συμβούλιο που ανήκουν, για κάθε διανυκτέρευση.

(ζ) Άλλοι έμμεσοι φόροι (ΚΟΠ, θεάματος, στοιχημάτων κλπ.): Αφορά άλλους έμμεσους φόρους που δεν δηλώθηκαν πιο πάνω π.χ. δικαιώματα εγγραφής στον Έφορο Εταιρειών, φόρο υποθήκευσης, φόρο στοιχημάτων όπως ιπποδρομιακά, ποδοσφαιρικά κλπ, εγγραφή οχημάτων, ΚΟΠ, θεάματος κλπ.

ΣΤ. ΕΞΟΔΑ ΠΑΡΑΓΩΓΗΣ ΤΗΣ ΕΠΙΧΕΙΡΗΣΗΣ ΓΙΑ ΤΟ 2013

Άμεσα έξοδα	Αξία (€)	Κώδικας
(1) Αξία υλικών (πρώτες ύλες) που χρησιμοποιήθηκαν για την παραγωγή προϊόντων και υπηρεσιών	C40_Q01
(2) Υλικά συσκευασίας	C40_Q02
(3) Καύσιμα (π.χ. για θέρμανση, βενζίνη, μαζούτ, γκάζι, κάρβουνα κλπ.)	C40_Q03
(4) Ηλεκτρισμός	C40_Q04
(5) Νερό	C40_Q05
(6) Έξοδα Οχημάτων/βαρκών.....Άδειες κυκλοφορίας.....Ασφάλειες.....		
α. Καύσιμα και λιπαντικά οχημάτων/βαρκών	C40_Q06a
β. Επιδιορθώσεις και άλλα έξοδα οχημάτων/βαρκών.....	C40_Q06b
γ. Ποσό που πληρώθηκε σε άλλους για μεταφορικά	C40_Q06c
(7) Ποσό που πληρώθηκε σε άλλους για εργασία ή υπηρεσίες που παρασχέθηκαν στην επιχείρηση (αφορά άμεσα την παραγωγή).....	C40_Q07
(8) Ανταλλακτικά και επιδιορθώσεις μηχανημάτων και εξοπλισμού	C40_Q08
(9) Ποσό που πληρώθηκε για συνηθισμένες επιδιορθώσεις ή συντήρηση κτιρίων και υποστατικών της επιχείρησης	C40_Q09
(10) Εκτυπωτικά και γραφική ύλη	C40_Q10
(11) Αξία υλικών που χρησιμοποιήθηκαν για την κατασκευή κτιρίων και εξοπλισμού από την επιχείρηση για δική της χρήση	C40_Q11
(12) Τέλη (σκύβαλα, αποχετευτικό κλπ.)	C40_Q12
(13) Στολές, ρουχισμός, λευκά είδη και αντικαταστάσεις	C40_Q13
(14) Άλλα έξοδα παραγωγής (υλικά καθαριότητας κλπ.):	C40_Q14
ΣΥΝΟΛΙΚΗ ΑΞΙΑ ΑΜΕΣΩΝ ΕΞΟΔΩΝ	C40_TOT

Z. ΔΙΟΙΚΗΤΙΚΑ ΚΑΙ ΆΛΛΑ ΣΥΝΑΦΗ ΕΞΟΔΑ ΓΙΑ ΤΟ 2013

Είδη εξόδων	Αξία (€)	Κώδικας
(1) Τηλεφωνικά, ταχυδρομικά, ταχυμεταφορές και συναφή	C50_Q01
(2) Διαφημίσεις	C50_Q02
(3) Νομικές υπηρεσίες	C50_Q03
(4) Λογιστικά και ελεγκτικά	C50_Q04
(5) Τεχνικές – συμβουλευτικές υπηρεσίες	C50_Q05
(6) Ασφάλειες: (.....)		
α. Κτιρίων και μηχανημάτων	C50_Q06a
β. Οχημάτων/βαρκών	C50_Q06b
γ. Εμπορευμάτων	C50_Q06c
δ. Άλλες (προσδιορίστε)	C50_Q06d
(7) Αποθηκευτικά	C50_Q07
(8) Έξοδα παράστασης	C50_Q08
(9) Ταξιδιωτικά, οδοιπορικά (εσωτερικού, εξωτερικού)	C50_Q09
(10) Εκπαίδευση προσωπικού (σεμινάρια κλπ.)	C50_Q10
(11) Τραπεζικά δικαιώματα	C50_Q11
(12) Συνδρομές (εκτός από δωρεές)	C50_Q12
(13) Δικαιώματα ευρεσιτεχνίας και χρήσης εμπορικής επωνυμίας (Patents and Royalties)	C50_Q13
(14) Πληρωμές για εργαζομένους από γραφεία διαμεσολάβησης	C50_Q14
(15) Άλλα διοικητικά έξοδα (κοινόχρηστα, εφημερίδες, δωρεές κλπ.)	C50_Q15
ΣΥΝΟΛΟ ΔΙΟΙΚΗΤΙΚΩΝ ΕΞΟΔΩΝ	C50_TOT

Η. ΕΝΟΙΚΙΑ, ΤΟΚΟΙ, ΑΠΟΣΒΕΣΕΙΣ ΚΑΙ ΕΜΜΕΣΟΙ ΦΟΡΟΙ ΓΙΑ ΤΟ 2013

Ενοίκια, τόκοι, αποσβέσεις και έμμεσοι φόροι	Αξία (€)	Κώδικας
(1) Ενοίκιο κτιρίων και χώρων στάθμευσης:		
α. Πληρωθέν	C60_Q01a
β. Σε περίπτωση ιδιόκτητων υποστατικών δηλώστε το ενοίκιο που θα πληρωνόταν αν το υποστατικό ενοικιαζόταν	C60_Q01b
(2) Ενοίκιο μηχανημάτων και οχημάτων	C60_Q02
(3) Τόκοι για δάνεια της επιχείρησής σας	C60_Q03
(4) Αποσβέσεις για κτίρια, μηχανήματα, οχήματα και για άλλο εξοπλισμό της επιχείρησής σας	C60_Q04
(5) Έμμεσοι φόροι:		
α. Άδειες κυκλοφορίας οχημάτων/βαρκών της επιχείρησής	C60_Q05a
β. Δημοτικοί/Κοινοτικοί Φόροι (αφαιρούνται σκύβαλα και αποχετευτικό)	C60_Q05b
γ. Δημοτικό/Κοινοτικό τέλος ακίνητης περιουσίας	C60_Q05c
δ. Χαρτόσημα	C60_Q05d
ε. Τέλη διανυκτερεύσεων	C60_Q05e
ζ. Άλλοι έμμεσοι φόροι (ΚΟΠ, θεάματος, στοιχημάτων κλπ.)	C60_Q05f
(6) Φόρος Κατανάλωσης (που περιλαμβάνεται στην αξία πωλήσεων)	X	C60_Q06
ΣΥΝΟΛΟ ΕΝΟΙΚΙΩΝ, ΤΟΚΩΝ, ΑΠΟΣΒΕΣΕΩΝ ΚΑΙ ΕΜΜΕΣΩΝ ΦΟΡΩΝ	C60_TOT

Θ. ΚΕΦΑΛΑΙΟΥΧΙΚΕΣ ΕΠΕΝΔΥΣΕΙΣ ΓΙΑ ΤΟ 2013

Είδη εξοπλισμού	Αγορές Αξία (€)	Πωλήσεις Αξία (€)
	C70_Q1_P	C70_Q1_S
(1) Γη και οικοπέδα
(2) Παλαιά κτίρια που κτίστηκαν πριν το 2013 και χρησιμοποιούνται:	C70_Q2a_P	C70_Q2a_S
α. ως κατοικίες
	C70_Q2b_P	C70_Q2b_S
β. σε οικονομική δραστηριότητα
(3) Νέες οικοδομές (αγορά, ανέγερση, μεγάλες επιδιορθώσεις και μετατροπές συμπεριλ. συσκευών κλιματισμού και ηλεκτρικών εγκαταστάσεων).....	C70_Q3_P	C70_Q3_S

(4) Μεταφορικά μέσα	C70_Q4_P	C70_Q4_S

(5) Έπιπλα και σκεύη	C70_Q5_P	C70_Q5_S

(6) Ηλεκτρονικοί υπολογιστές και λογισμικά προγράμματα	C70_Q6_P	C70_Q6_S

α. Ηλεκτρονικοί υπολογιστές	C70_Q6a_P	C70_Q6a_S

β. Λογισμικά προγράμματα	C70_Q6b_P	C70_Q6b_S

(7) Μηχανικός και άλλος εξοπλισμός (άνω των €500 έκαστος)	C70_Q7_P	C70_Q7_S

α. Υλικός Εξοπλισμός	C70_Q7a_P	C70_Q7a_S

β. Άυλος Εξοπλισμός (π.χ φήμη και πελατεία, αγορά/πώληση ποδοσφαιριστών, παραγωγή κυπριακών ταινιών κτλ)	C70_Q7b_P	C70_Q7b_S

ΣΥΝΟΛΟ ΑΓΟΡΩΝ/ΠΩΛΗΣΕΩΝ	C70_TOT_P	C70_TOT_S

Θ. ΚΕΦΑΛΑΙΟΥΧΙΚΕΣ ΕΠΕΝΔΥΣΕΙΣ ΓΙΑ ΤΟ 2013

Οι κεφαλαιουχικές επενδύσεις πρέπει να περιλαμβάνουν την αξία αγοράς των κεφαλαιουχικών αγαθών, έξοδα εγκαταστάσεως και άλλα έξοδα μέχρι να λειτουργήσουν. Η αξία των κεφαλαιουχικών αγαθών που παράγονται από την επιχείρηση για δική της χρήση να περιλαμβάνει τόσο τα υλικά όσο και τα εργατικά που χρησιμοποιήθηκαν.

(6) Ηλεκτρονικοί υπολογιστές και λογισμικά προγράμματα: Περιλαμβάνονται κυρίως μικροϋπολογιστές και παρεμφερείς συσκευές όπως επίσης και διάφορα συστήματα προγραμματισμού και λειτουργίας των υπολογιστών καθώς και λογισμικά προγράμματα. Να περιληφθούν και προγράμματα για ίδια χρήση.

(7) Μηχανικός και άλλος εξοπλισμός: Να περιληφθούν όλα τα μηχανήματα και άλλος μηχανικός εξοπλισμός όπως μηχανές γραφείων (ταμειακές, λογιστικές, γραφομηχανές, τέλεξ κλπ.), κινητός μηχανικός εξοπλισμός (π.χ. φορτωτήρες) και άλλα μηχανήματα και ηλεκτρικές συσκευές που χρησιμοποιεί η επιχείρηση. Επίσης περιλαμβάνονται επαγγελματικά εργαλεία διαφόρων τύπων, (που η αξία τους υπερβαίνει τα €500), όπως καρότσες, κιβώτια, τρόλεϊ, ζυγαριές, στεγνωτήρες μαλλιών, παιχνίδια εξωτερικού χώρου σε νηπιαγωγεία και γενικά άλλος κεφαλαιουχικός εξοπλισμός (π.χ. άυλος εξοπλισμός όπως φήμη και πελατεία, αγορά/πώληση ποδοσφαιριστών, παραγωγή κυπριακών ταινιών από τηλεοπτικά κανάλια) που δεν καλύπτεται στις άλλες κατηγορίες.

I. ΠΡΟΒΛΕΠΟΜΕΝΗ ΑΠΑΣΧΟΛΗΣΗ, ΠΑΡΑΓΩΓΗ ΚΑΙ ΕΠΕΝΔΥΣΕΙΣ ΓΙΑ ΤΟ 2014

Απασχόληση και παραγωγή:

(1) Αριθμός απασχοληθέντων προσώπων.....	C80_Q1
(2) Μέσος όρος απασχοληθέντων προσώπων (ισοδυναμία πλήρους απασχόλησης)	C80_Q2
(3) Συνολική αξία παραγωγής (€) της επιχείρησης	C80_Q3

Κεφαλαιουχικές επενδύσεις:

Αξία (€)

(4) Γη και οικόπεδα	C80_Q4
(5) Κτίρια και άλλα οικοδομικά έργα	C80_Q5
(6) Μηχανήματα και άλλος μηχανικός εξοπλισμός (συμπεριλ. Η.Υ)	C80_Q6
(7) Μεταφορικά μέσα	C80_Q7
(8) Έπιπλα και σκεύη	C80_Q8
ΣΥΝΟΛΟ ΚΕΦΑΛΑΙΟΥΧΙΚΩΝ ΕΠΕΝΔΥΣΕΩΝ	C80_TOT

Πληροφορίες Ελεγκτικού Γραφείου:

Επωνυμία:.....

Διεύθυνση:.....

Τηλέφωνο:

Ηλεκτρονική Διεύθυνση (email):

Όνομα προσώπου της επιχείρησης που έδωσε τις πληροφορίες:

..... (τηλέφωνο:).....

Ηλεκτρονική Διεύθυνση (email):

ΠΑΡΑΤΗΡΗΣΕΙΣ

.....

ΓΙΑ ΕΠΙΣΗΜΗ ΧΡΗΣΗ

Απογραφέας	Ημερομηνία
Εξετάστηκε από	Ημερομηνία
Κωδικοποιήθηκε από	Ημερομηνία
Τελική εξέταση του ερωτηματολογίου από.....	Ημερομηνία

File No. 05.27.006.015.001
Tel.: 22602220 / 22602217
Fax: 22661313 / 22602770

STATISTICAL SERVICE
1444 NICOSIA

Card Number
Serial Number of Enterprise
Activity Code NACE Rev.2

00	CNO
	SER_NO
	NACE2

SERVICES & TRANSPORT SURVEY 2013

FOR OFFICIAL USE					
Weight NACE Rev. 2	Employment Code	Economic Category	Region Code	Legal Entity of Enterprise	Institutional Sector

A. CHARACTERISTICS OF THE ENTERPRISE

- Name of Enterprise or Proprietor
- Address
(Number and street)
Town/Village District
- Correspondence Address
Postal Code Post Office Box
Telephone Fax
Email:
- Legal Entity of Enterprise
- Kind of Activity
(Describe fully)

General Instructions

- This survey covers all the sectors of the economy. Its scope is to collect data relevant to the employment, production, expenses, stocks and equipment of various enterprises. These data are considered necessary for the surveillance of the evolution of the various sectors and for the better planning of the economic development of Cyprus.
- The Survey is carried out in accordance with the Statistical Law, No. 15(I)/2000. Refusal or negligence to provide the relevant information and the provision of inaccurate or incomplete information will render the respondent liable to the consequences of this Law.
- All questions should be answered with the highest possible accuracy. If you cannot give precise figures you may give the nearest possible estimates.
- All data should refer to the period from **1st January 2013 to 31st December 2013.**

5. ALL DATA COLLECTED WILL BE TREATED AS CONFIDENTIAL

The Statistical Service is obliged under the Statistics Law to treat all the information collected as strictly confidential and to use it solely for statistical purposes. No data for any individual enterprise may be published or disclosed to either public bodies or private individuals.

G. Chr. Georgiou
Director
Statistical Service

Card Number	10
-------------	----

B. EMPLOYMENT AND LABOUR COSTS

1. Total number of persons employed at the enterprise during 2013.
(irrespective of the duration of employment as appears in IR7 form)

	C10_Q1
--	--------

2. Number of persons employed for 2013. (Annual average using the headcount in each quarter)

TOTAL AVERAGE	January-March	April-June	July-September	October-December
C10_Q2_V1	C10_Q2_V2	C10_Q2_V3	C10_Q2_V4	C10_Q2_V5
.....

3. Number of persons engaged and their remuneration during 2013.

Occupational category of employees	Number of persons employed	Total number of weekly working hours for part-time employees	Average number of persons engaged (full time equivalent)	Wages and salaries (€)	Employer's contributions to various funds (€) (includes the employers liability insurance)				
Working proprietors and partners	C10_Q3_V01	X	C10_Q3_V02	C10_Q3_V03	C10_Q3_V04				
				
Engaged family members without salary	C10_Q3_V05		X	C10_Q3_V06	C10_Q3_V07	X			
				
Permanent and casual employees	C10_Q3_V08			X	C10_Q3_V09	C10_Q3_V10	C10_Q3_V11		
		
Part-time casual employees	C10_Q3_V12				C10_Q3_V13	C10_Q3_V14	C10_Q3_V15	C10_Q3_V16	
	
TOTAL NUMBER OF EMPLOYEES	C10_Q3_V17				X	C10_Q3_V18	C10_Q3_V19	C10_Q3_V20	
	
TOTAL NUMBER OF FEMALES	X					X	C10_Q3_V21	X	
								

4. Number of working days of the enterprise during 2013
(number of days the enterprise was open for the employees)

X	C10_Q4
---	--------

5. Total number of working days lost during 2013 (including vacation and sick leave, public holidays, strikes etc.) per employee

X	C10_Q5
---	--------

C. TURNOVER

Note: All the data for this section should be given in EURO (€)

A. Sales B. Commissions..... C. Fares and Export Expenditures..... D. Discounts.....		
	Value (€)	Code
(1) Total value of sales and services for 2013 { A-B-C-D }.....		C20_Q01
a. Main Activity		C20_Q01A
b. Product sales produced by the enterprise		C20_Q01B
c. Sales of goods purchased for re-sale by the enterprise in the same condition as purchased		C20_Q01C
d. Sales of services		
i. Value of repairs rendered to others		C20_Q01D1
ii. Other services (specify).....		C20_Q01D2
(2) Value of equipment produced by the enterprise for own use.....		C20_Q02
(3) Change (+/-) in stocks of the goods produced by the enterprise (Find from question 1 of part E “STOCKS”).....		C20_Q03
(4) Change (+/-) in stocks of the goods purchased for re-sale by the enterprise in the same condition as purchased. (Find from question 3 of part E “STOCKS”).....		C20_Q04
(5) Change (+/-) in stocks of semi-finished goods (Find from question 2 of part E “STOCKS”)	X	C20_Q05
Other Revenue:		
(6) Rent		C20_Q06
(7) Commissions		C20_Q07
(8) Subsidies (for sales of services)		C20_Q08
(9) Other revenue (specify)		C20_Q09
(10) TOTAL {(1) to (9) except (1)a, (1)b, (1)c and (1)d}		C20_Q10
(11) Purchases of goods for re-sale in the same condition as purchased		C20_Q11
GROSS OUTPUT OF THE ENTERPRISE {10-11}		C20 TOTAL
(12) Interest		C20_Q12
(13) Other subsidies/contributions.....		C20_Q13
(14) Dividends, Exchange Difference, Shares, etc.....		C20_Q14
(15) Profit/loss (+/-) from sales of fixed assets		C20_Q15

C. TURNOVER

A. Sales: Is the total value of sales and services of an enterprise, including commissions, fares and export expenditures (not applicable for Services Survey) and discounts. The value of sales is the amount the customer is charged (excluding V.A.T.) after the deduction of any discounts and the value of goods returned. In the case of enterprises paying import and excise duties these should be included in the value of sales.

1) d. Sales of services: It concerns receipts (excluding V.A.T.) from sales of services that do not raise in the main activity of the enterprise. They have to be declared separately in the following two categories:

- Value of repairs rendered to others
- Other services (electronic games, income from services of telephone and dry cleaner's, if they do not raise in the main activity of the enterprise).

D. PURCHASES FOR 2013

a. Purchases of goods for re-sale in the same condition as purchased: This is the value (after the abstraction of commercial discount) of all goods purchased for resale (irrespective of whether part only was sold in 2013) and for those did not treated from the enterprise except from the classification and the packing. This should agree with question C. (11), page 3 of questionnaire.

b. Purchases of raw materials, packing materials etc: The purchase of raw materials, packing materials etc, irrespective of whether part only used in 2013, (e.g. food, drinks, medicines, dyes, candles etc).

c. Purchases of spare parts and fuel: The value of spare parts and non-transport fuels purchased by the enterprise during 2013.

E. STOCKS AT THE BEGGINNING AND END OF 2013

The value of the stock should be estimated for both dates at average purchase price of 2013. Goods that are rented to others should also be included in the stock.

(1) Finished goods produced by the enterprise: It concerns products that the enterprise produces and sells as it is reported in the question C. (1) b.

(2) Semi-finished goods: It is not applied

(3) Goods purchased for re-sale in the same condition as purchased: It concerns products such as chocolates, newspapers, crisps, cigarettes etc, that were resold in the same condition as purchased. Products that are placed in the refrigerators, like ice creams, soft drinks etc, are not included.

(4) Raw materials and packing materials: This category includes materials that have direct relation with the production. (See description in questions F (1) and F (2)).

(5) Other stocks (fuel and spare parts): Includes non-transport fuels like gas, benzene, oil, charcoal and lubricants like oils for motor vehicles and machinery.

D. PURCHASES FOR 2013

	Value (€)	Code
TOTAL VALUE OF PURCHASES	C30_D_TOT
a. Purchases of goods for re-sale in the same condition as purchased	C30_D_A
b. Purchases of raw materials, packing materials etc.....	C30_D_B
c. Purchases of spare parts and non-transport fuel	C30_D_C

E. STOCKS AT THE BEGINNING AND END OF 2013

Category of stocks	1.1.2013 Value (€)	31.12.2013 Value (€)
	C30_Q1_START	C30_Q1_END
(1) Finished goods produced by the enterprise
	C30_Q2_START	C30_Q2_END
(2) Semi-finished goods	X	X
	C30_Q3_START	C30_Q3_END
(3) Goods purchased for re-sale in the same condition as purchased
	C30_Q4_START	C30_Q4_END
(4) Raw materials and packing materials
	C30_Q5_START	C30_Q5_END
(5) Other stocks (non-transport fuel and spare parts)
	C30_TOT_START	C30_TOT_END
TOTAL VALUE OF STOCKS

F. PRODUCTION EXPENSES OF THE ENTERPRISE FOR 2013 (DIRECT EXPENSES)

Do not include any workings in this chapter.

(1) Cost of raw materials used for the production of goods and services: This is the value of raw materials used for the production of goods and services by the enterprise, and concern enterprises that at the same time deal with the production of goods. This category includes food, drinks, medicines that are used in clinics and infirmary, nappies for the old people, purchases of video tapes from video clubs, purchases of movies from cinemas, materials that are used in barbershops and hairdressers, candles that are used in churches and monasteries. It should not include package, stationery etc (these are included in question 2 and 10).

(2) Packing materials: Are the materials that were used by the enterprise for the packing of products, containers of food etc.

The questions (1) and (2) should have the following correlation: The total of two questions should make with the followings: Purchases of raw materials, packing materials etc (D. b page 5 of the questionnaire) plus the difference of stock (opening stock minus closing stock (E. 4 page 5 of the questionnaire).

(7) Amount paid to others for work done or services rendered to the enterprise: Includes commissions paid, laundry, computer services, night guarding, advertising (through advertising offices), anesthetic services by doctors in operations, dentistry technicians services, copyrights of intellectual property, programmes and movies, arbitrators, Cyprus Radio Television Authority, subscription in subscribing channels, appearances of artist from abroad etc.

(14) Other production expenses (specify): Includes those expenses which have a direct relation with the activities of the enterprise, excluding administrative and clerical expenses which are included elsewhere in the questionnaire. Includes the services purchased of cleaning materials and garden expenses (e.g. decoration, flowers etc).

G. ADMINISTRATIVE AND OTHER RELATED EXPENSES

Administrative and other related expenses are expenses indirectly connected with the commercial activities of the enterprise.

(8) Entertainment allowances: Includes expenses concerning hospitality of customers, expenses that have the kindergartens and schools in their final feasts, expenses of football players in restaurants and hotels etc.

(13) Patents and royalties: Includes the amount that is paid each year by the enterprises in international companies for use of their name.

(15) Other administrative expenses (specify): Should be specified e.g. common expenses, newspapers, magazines, various competition expenses, gifts, donations, contributions etc.

H. RENT, INTEREST, DEPRECIATION AND INDIRECT TAXES FOR 2013

(5) Indirect taxes: These are taxes, other than income tax and Value Added Taxes connected with the operation of the enterprise. Every effort should be made in order to give a detailed analysis of indirect taxes.

(b) Municipal taxes (other than waste collection and sewerage): Includes professional taxes, license for the operation of the enterprise, fees for the right to sell alcoholic drinks, cigarettes and tobacco, fees to have music, authorization of benefit of services at the beach, umbrellas, water sports etc.

(e) Residence Rate: Are the fees which the hotel or hotel apartment owner pay to the local authorities for each overnight stay.

(f) Other indirect taxes (CFA, show business, bet tax etc.): It concerns other indirect taxes that are not declared above, like the right of registration in the Department of the Registrar of Companies, mortgaging tax, tax on betting, race tax, registration of vehicles, C.F.A., spectacle tax, etc.

F. PRODUCTION EXPENSES OF THE ENTERPRISE FOR 2013

Direct Cost	Value (€)	Code
(1) Cost of raw materials used for the production of goods and services	C40_Q01
(2) Packing materials	C40_Q02
(3) Fuel for power and heating (oil, charcoal, gas etc.)	C40_Q03
(4) Electricity	C40_Q04
(5) Water	C40_Q05
(6) Expenses on vehicles/boats.....Licenses.....Insurance.....		
a. Fuel and lubricants for vehicles/boats	C40_Q06a
b. Repairs and other expenses of vehicles/boats	C40_Q06b
c. Amount paid to others for transport	C40_Q06c
(7) Amount paid to others for work done or services rendered to the enterprise	C40_Q07
(8) Amount paid for spare parts and repairs of machinery and equipment	C40_Q08
(9) Amount paid to others for repairs and maintenance of the buildings of the enterprise	C40_Q09
(10) Printing materials and stationery	C40_Q10
(11) Cost of materials used for the production of own account capital goods	C40_Q11
(12) Rates (waste collection, sewerage etc.)	C40_Q12
(13) Uniforms, clothing and replacements	C40_Q13
(14) Other production expenses (cleaning materials etc.):	C40_Q14
TOTAL VALUE OF DIRECT COST	C40_TOT

G. ADMINISTRATIVE AND OTHER RELATED EXPENSES FOR 2013

Type of expenses	Value (€)	Code
(1) Telephone, telegram, postage and other related charges	C50_Q01
(2) Advertising	C50_Q02
(3) Legal services	C50_Q03
(4) Accounting and auditing	C50_Q04
(5) Technical – Consultancy services	C50_Q05
(6) Insurance: (.....)		
a. Buildings and machinery	C50_Q06a
b. Motor vehicles/boats	C50_Q06b
c. Commodities	C50_Q06c
d. Others (specify)	C50_Q06d
(7) Warehouse and storage	C50_Q07
(8) Entertainment allowances	C50_Q08
(9) Traveling expenses (inside the country and abroad)	C50_Q09
(10) Personnel training (seminars etc).....	C50_Q10
(11) Bank charges.....	C50_Q11
(12) Subscriptions (other than donations).....	C50_Q12
(13) Patents and royalties.....	C50_Q13
(14) Payments for agency workers.....	C50_Q14
(15) Other administrative expenses (maintenance charges, newspapers, gifts)	C50_Q15
TOTAL ADMINISTRATIVE EXPENSES	C50_TOT

H. RENT, INTEREST, DEPRECIATION AND INDIRECT TAXES FOR 2013

Rent, interest, depreciation and indirect taxes	Value (€)	Code
(1) Rent on buildings and parking spaces:		
a. Actual paid	C60_Q01a
b. Imputed for self-owned buildings	C60_Q01b
(2) Rent for machinery and motor-vehicles	C60_Q02
(3) Interest paid on loans incurred by the enterprise	C60_Q03
(4) Depreciation for buildings, machinery, motor-vehicles and other fixed assets of the enterprise	C60_Q04
(5) Indirect taxes:		
a. Motor-vehicle/boats licenses	C60_Q05a
b. Municipal taxes (other than waste collection and sewerage)	C60_Q05b
c. Municipal/community property rate	C60_Q05c
d. Stamp duties	C60_Q05d
e. Residence rate	C60_Q05e
f. Other indirect taxes (CFA, show business, bet tax etc.)	C60_Q05f
(6) Consumption tax (included in sales value)	X	C60_Q06
TOTAL OF RENT, INTEREST, DEPRECIATION AND INDIRECT TAXES	C60_TOT

I. CAPITAL INVESTMENTS FOR 2013

Type of equipment	Purchases Value (€)	Sales Value (€)
(1) Land and plots	C70_Q1_P	C70_Q1_S

(2) Old buildings constructed before 2013 and were used:	C70_Q2a_P	C70_Q2a_S
a. as residences
b. in economic activity	C70_Q2b_P	C70_Q2b_S
.....
(3) New structures (purchase, construction, large-scale repairs & transformations incl. air conditioning appliances & electrical installations)	C70_Q3_P	C70_Q3_S

(4) Transport equipment	C70_Q4_P	C70_Q4_S

(5) Furniture and fixtures	C70_Q5_P	C70_Q5_S

(6) Computers and software	C70_Q6_P	C70_Q6_S

	C70_Q6a_P	C70_Q6a_S
	a. Computers
	b. Software
.....	C70_Q6b_P	C70_Q6b_S
.....
(7) Machinery and other equipment (over €500 each)	C70_Q7_P	C70_Q7_S

	C70_Q7a_P	C70_Q7a_S
	a. Tangible Goods:
b. Intangible Goods (e.g purchase of goodwill, movies production, purchase./sale of football players etc)	C70_Q7b_P	C70_Q7b_S
.....
TOTAL OF PURCHASES/SALES	C70_TOT_P	C70_TOT_S

I. CAPITAL INVESTMENTS FOR 2013

The value of fixed assets should include purchase value, installation costs, and any other expenses incurred by the firm until they become usable in production. Fixed assets produced by the enterprise for its own use should be valued at the cost of all work done including the cost of labor, materials and any other expenses incurred.

(6) Computer and software: Includes micro-computers and supplementary devices and also any operating and programming systems. Includes also various systems of planning, operation of computers and computational programmes. Includes programme for enterprise's own use.

(7) Machinery and other equipment: Includes all plant, machinery and all other capital equipment such as office machines (cash register, machines of accounts, typewriters, telex, etc), mechanical handling equipment (forklifts) and other machinery and electrical equipment used by the enterprise. Also, includes occupational tools of various type (**priced over €500**), such as cards, boxes, trolleys, balances, hair dryers, outdoor toys e.g. for kindergartens and other capital equipment (e.g. intangible goods like purchase of goodwill, purchase/sale of football players, movies production) other than those covered above.

J. EXPECTED EMPLOYMENT, OUTPUT AND EXPENDITURE ON FIXED ASSETS FOR 2014

Employment and Output:

(1) Number of persons employed	C80_Q1
(2) Average number of persons employed (full time equivalent)	C80_Q2
(3) Gross output (€) of the enterprise	C80_Q3

Capital Investments:

	Value (€)	
(4) Land and plots	C80_Q4
(5) Buildings and other construction work	C80_Q5
(6) Machinery and other equipment (incl. Computers)	C80_Q6
(7) Transport equipment	C80_Q7
(8) Furniture and fixtures	C80_Q8
TOTAL OF CAPITAL INVESTMENTS	C80_TOT

Auditing Office Information:

Name:

Address:

Telephone:

Email:

Person's name that provided the information:

..... (telephone:))

Email:

REMARKS

.....

FOR OFFICIAL USE

Interviewer Date

Checked from Date

Coded from Date

Final check from..... Date

