



ΚΥΠΡΙΑΚΗ ΔΗΜΟΚΡΑΤΙΑ
REPUBLIC OF CYPRUS

ΣΤΑΤΙΣΤΙΚΕΣ ΕΠΙΧΕΙΡΗΜΑΤΙΚΩΝ ΔΡΑΣΤΗΡΙΟΤΗΤΩΝ
STATISTICS ON BUSINESS SERVICES

2014

ΣΤΑΤΙΣΤΙΚΗ ΥΠΗΡΕΣΙΑ
STATISTICAL SERVICE

Στατιστικές Υπηρεσιών
Statistics on Services

• Σειρά II
• Series II

• Αρ. Έκθεσης 9
• Report No. 9

Διατίθεται από το Τυπογραφείο της Κυπριακής Δημοκρατίας
Obtainable from the Printing Office of the Republic of Cyprus

Τιμή/Price: € 6,50

ISSN: 1986-0471

© *Copyright: 2017 Κυπριακή Δημοκρατία/Republic of Cyprus*

Αναδημοσίευση επιτρέπεται με την προϋπόθεση ότι θ' αναφέρεται η πηγή.

Quotations are permitted on the condition that the source is stated.

ΠΡΟΛΟΓΟΣ

Η έκθεση αυτή καλύπτει τον ευρύτερο τομέα των επιχειρηματικών δραστηριοτήτων, ο οποίος σύμφωνα με το Σύστημα Ταξινόμησης Οικονομικών Δραστηριοτήτων της ΕΕ (NACE Αναθ. 2) περιλαμβάνει τους υποτομείς της ενημέρωσης και επικοινωνίας, της διαχείρισης ακίνητης περιουσίας, τις επαγγελματικές, επιστημονικές και τεχνικές δραστηριότητες και τις διοικητικές και υποστηρικτικές δραστηριότητες.

Η έκθεση παρουσιάζει στοιχεία για τον αριθμό των επιχειρήσεων, την απασχόληση, την ακαθάριστη αξία παραγωγής, την προστιθέμενη αξία, το εργατικό κόστος και άλλα έξοδα και τις ακαθάριστες πάγιες κεφαλαιουχικές επενδύσεις.

Η έκδοση αυτή ετοιμάστηκε από το προσωπικό του Κλάδου Στατιστικών Υπηρεσιών, υπό την καθοδήγηση και εποπτεία του κ. Παντελή Πρωτοπαπά, Ανώτερου Λειτουργού Στατιστικής, Προϊσταμένου του Τομέα Στατιστικών Επιχειρήσεων, Ενέργειας, Περιβάλλοντος, Επιστήμης και Τεχνολογίας.

Θερμές ευχαριστίες απευθύνονται σε όλες τις επιχειρήσεις για την πολύτιμη συνεργασία και βοήθειά τους στην παροχή των αναγκαίων στοιχείων.

Γιώργος Χρ. Γεωργίου
Διευθυντής
Στατιστικής Υπηρεσίας

Μάρτιος, 2017

PREFACE

This report covers the broader sector of business services activities, which according to the Statistical Classification of Economic Activities of the EU (NACE Rev. 2) comprises the subsectors of information and communication, real estate activities, professional, scientific and technical activities and administrative and support service activities.

The report provides data on the number of enterprises, employment, gross output, value added, labour costs and other expenses and gross fixed capital formation.

This publication has been prepared by the staff of the Services Statistics Section, under the guidance and supervision of Mr. Pantelis Protopapas, Senior Statistics Officer, Head of the Business, Energy, Environment, Science and Technology Statistics Division.

Sincere thanks are extended to all enterprises for their valuable co-operation and assistance in providing the necessary data.

George Chr. Georgiou
Director
Statistical Service

March, 2017

ΠΕΡΙΕΧΟΜΕΝΑ	<u>Σελίδα</u> <u>Page</u>	CONTENTS
ΠΡΟΛΟΓΟΣ	3	PREFACE
ΠΕΡΙΕΧΟΜΕΝΑ	5-6	CONTENTS
ΕΙΣΑΓΩΓΗ		INTRODUCTION
Κυριότερες εξελίξεις κατά το 2014	7-11	Main developments in 2014
Πηγές πληροφοριών και μέθοδοι	11-14	Sources of data and methods
Όροι που χρησιμοποιήθηκαν	14-16	Definitions of terms used
Σύμβολα και συντομογραφίες	16	Symbols and abbreviations
Στατιστική ταξινόμηση οικονομικών δραστηριοτήτων NACE Αναθ. 2	17-19	Statistical classification of economic activities NACE Rev. 2
ΣΥΝΟΠΤΙΚΟΙ ΠΙΝΑΚΕΣ		SUMMARY TABLES
1. Κύριοι δείκτες του τομέα των επιχειρηματικών δραστηριοτήτων, 2009-2014	23	1. Main indicators of the business services sector, 2009-2014
2. Ακαθάριστη αξία παραγωγής, ενδιάμεση ανάλωση και προστιθέμενη αξία του ιδιωτικού τομέα, 2009-2014	24-25	2. Gross output, intermediate inputs and value added of private sector, 2009-2014
3. Ανάλυση δαπανών του δημόσιου τομέα, 2009-2014	26	3. Cost analysis of public sector, 2009-2014
4. Ανάλυση δαπανών του ιδιωτικού τομέα, 2009-2014	27-28	4. Cost analysis of private sector, 2009-2014
5. Προστιθέμενη αξία κατά κατηγορία συντελεστή εισοδήματος του ιδιωτικού τομέα, 2009-2014	29-30	5. Value added by category of factor income of private sector, 2009-2014
6. Ακαθάριστη αξία παραγωγής κατά οικονομική δραστηριότητα στον ιδιωτικό και δημόσιο τομέα, 2009-2014	31-34	6. Gross output by economic activity in private and public sector, 2009-2014
7. Προστιθέμενη αξία κατά οικονομική δραστηριότητα στον ιδιωτικό και δημόσιο τομέα, 2009-2014	35-38	7. Value added by economic activity in private and public sector, 2009-2014
8. Ακαθάριστες πάγιες κεφαλαιουχικές επενδύσεις στον ιδιωτικό και δημόσιο τομέα, 2009-2014	39-42	8. Gross fixed capital formation in private and public sector, 2009-2014
9. Απασχόληση κατά οικονομική δραστηριότητα στον ιδιωτικό και δημόσιο τομέα, 2009-2014	43-46	9. Employment by economic activity in private and public sector, 2009-2014
10. Αριθμός επιχειρήσεων κατά οικονομική δραστηριότητα στον ιδιωτικό και δημόσιο τομέα, 2009-2014	47-50	10. Number of enterprises by economic activity in private and public sector, 2009-2014
ΑΝΑΛΥΤΙΚΟΙ ΠΙΝΑΚΕΣ ΓΙΑ ΤΟ 2014		DETAILED TABLES FOR 2014
11. Αριθμός επιχειρήσεων κατά μέγεθος και οικονομική δραστηριότητα, 2014	53-57	11. Number of enterprises by size and economic activity, 2014
12. Ανάλυση δαπανών κατά οικονομική δραστηριότητα, 2014	58-61	12. Cost analysis by economic activity, 2014

	<u>Σελίδα</u>	
	<u>Page</u>	
13. Απασχόληση, ακαθάριστη αξία παραγωγής, προστιθέμενη αξία και ακαθάριστες πάγιες κεφαλαιουχικές επενδύσεις κατά οικονομική δραστηριότητα, 2014	62-65	13. Employment, gross output, value added and gross fixed capital formation by economic activity, 2014
14. Αναλογίες μεγεθών κατά οικονομική δραστηριότητα, 2014	66-69	14. Operating ratios by economic activity, 2014
15. Απασχόληση κατά κατηγορία εργαζομένων, 2014	70-73	15. Employment by category, 2014
16. Εργατικό κόστος κατά κατηγορία εργαζομένων, 2014	74-77	16. Labour costs by category, 2014
17. Αξία πωλήσεων και ακαθάριστη αξία παραγωγής κατά οικονομική δραστηριότητα, 2014	78-80	17. Turnover and gross output by economic activity, 2014
18. Ακαθάριστη αξία παραγωγής, ενδιάμεση ανάλωση και προστιθέμενη αξία κατά οικονομική δραστηριότητα, 2014	81-84	18. Gross output, intermediate inputs and value added by economic activity, 2014
19. Προστιθέμενη αξία κατά κατηγορία συντελεστή εισοδήματος και τόκοι που πληρώθηκαν για δάνεια κατά οικονομική δραστηριότητα, 2014	85-88	19. Value added by factor incomes and interest paid on loans by economic activity, 2014
20. Ακαθάριστες πάγιες κεφαλαιουχικές επενδύσεις, κατά κατηγορία και οικονομική δραστηριότητα, 2014	89-92	20. Gross fixed capital formation by type and economic activity, 2014
ΠΑΡΑΡΤΗΜΑ		APPENDIX
Ερωτηματολόγιο έρευνας	95-117	Survey questionnaire

ΕΙΣΑΓΩΓΗ

INTRODUCTION

I. ΚΥΡΙΟΤΕΡΕΣ ΕΞΕΛΙΞΕΙΣ ΚΑΤΑ ΤΟ 2014

I. MAIN DEVELOPMENTS IN 2014

1.1 Η ανάπτυξη του τομέα των επιχειρηματικών δραστηριοτήτων

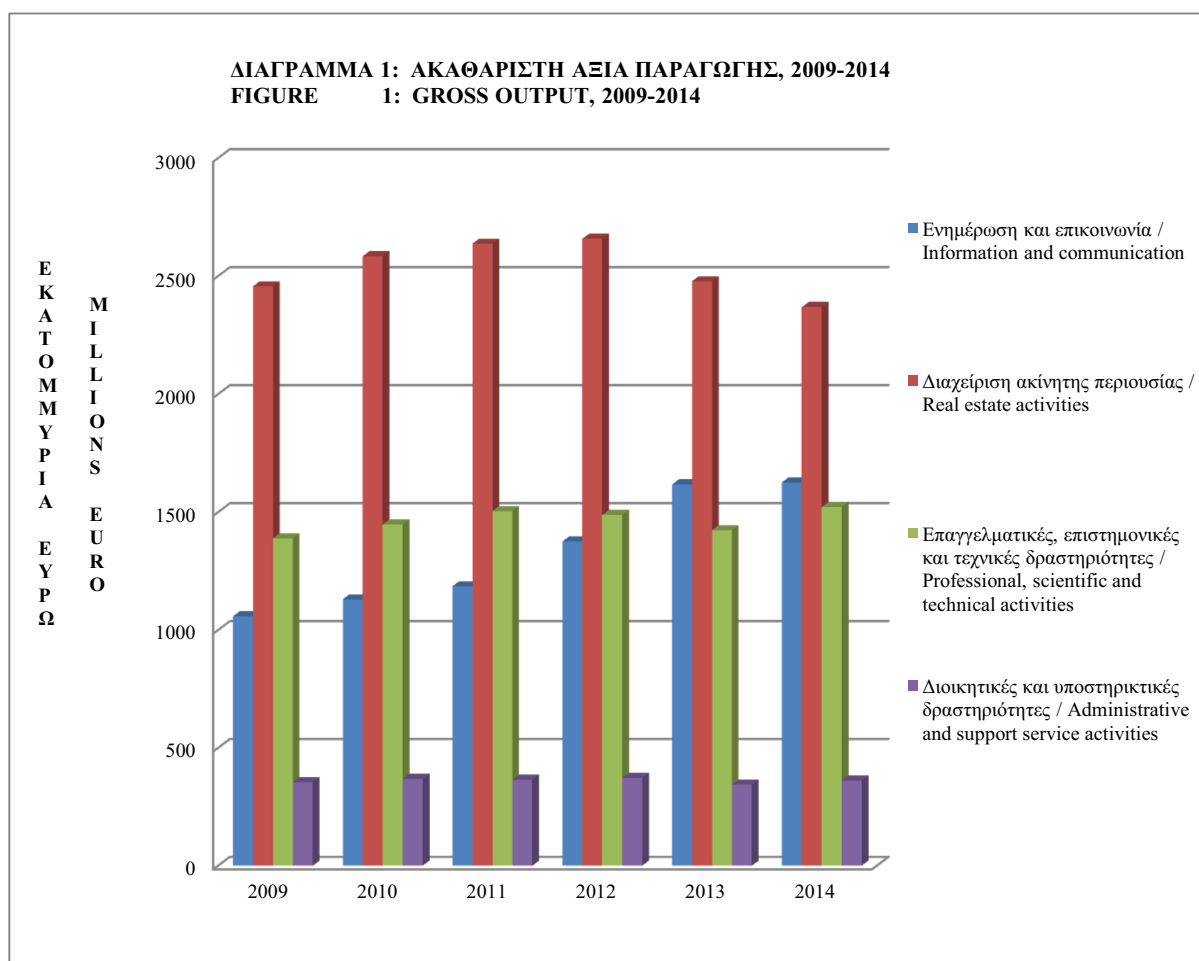
1.1 Growth in the business services sector

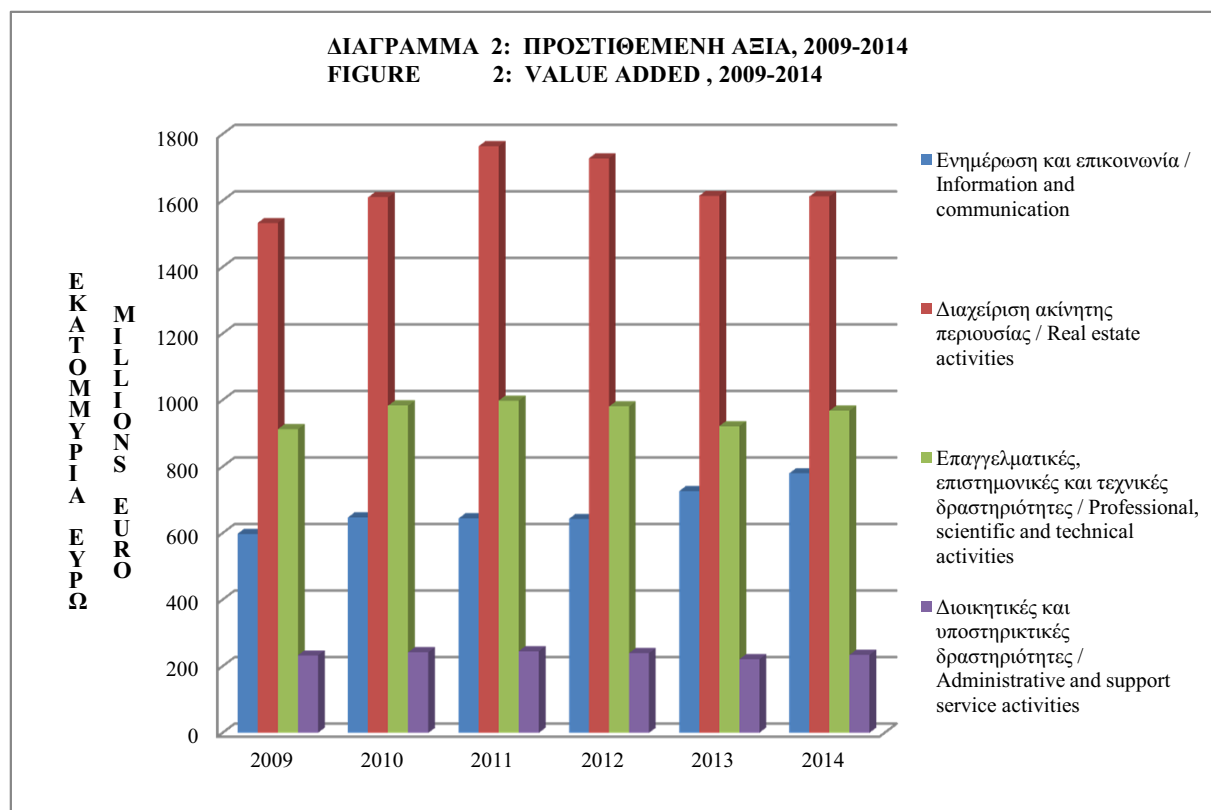
Κατά το 2014 ο τομέας των επιχειρηματικών δραστηριοτήτων παρουσίασε άνοδο σε σχέση με το 2013. Η προστιθέμενη αξία σε σταθερές τιμές αυξήθηκε κατά 2,9%, μετά από μείωση 0,8% το 2013.

During 2014, the business services sector exhibited a rise compared to 2013. Value added in constant terms increased by 2,9%, following a decline of 0,8% in 2013.

Σε τρέχουσες τιμές αγοράς, η προστιθέμενη αξία αυξήθηκε κατά 3,2% στα €3.594,2 εκ. το 2014 σε σύγκριση με €3.483,1 εκ. το 2013. Η συνεισφορά του τομέα στην Α.Πρ.Α το 2014 ήταν 24,8% από 23,8% το 2013. Η ακαθάριστη αξία παραγωγής αυξήθηκε κατά 0,3% στα €5.878,9 εκ. το 2014 σε σύγκριση με €5.863,4 εκ. το 2013.

At current market prices, value added increased by 3,2% to €3.594,2 mn in 2014 compared to €3.483,1 mn in 2013. The sector's contribution to G.V.A in 2014 was 24,8% from 23,8% in 2013. Gross output increased by 0,3% to €5.878,9 mn in 2014 from €5.863,4 mn in 2013.





Από το σύνολο της προστιθέμενης αξίας, 44,9% προήλθε από τις δραστηριότητες διαχείρισης ακίνητης περιουσίας, 26,9% από τις επαγγελματικές, επιστημονικές και τεχνικές δραστηριότητες, 21,7% από τις δραστηριότητες ενημέρωσης και επικοινωνίας, και 6,5% από τις διοικητικές και υποστηρικτικές δραστηριότητες.

Of the total value added, 44,9% was generated by real estate activities, 26,9% by professional, scientific and technical activities, 21,7% by information and communication activities and 6,5% by administrative and support service activities.



1.2 Απασχόληση

Η απασχόληση στον τομέα επιχειρηματικών δραστηριοτήτων αυξήθηκε κατά 8,1% το 2014 σε σύγκριση με τον προηγούμενο χρόνο και έφθασε τα 42.490 άτομα, που αντιπροσωπεύουν το 10,2% του συνόλου του οικονομικά ενεργού πληθυσμού και το 10,4% του συνόλου του επικερδώς απασχολούμενου πληθυσμού.

Στον ιδιωτικό τομέα η απασχόληση αυξήθηκε κατά 8,6% σε 41.270 άτομα το 2014 από 38.018 άτομα το 2013. Στις δραστηριότητες διαχείρισης ακίνητης περιουσίας παρατηρήθηκε αύξηση 18,1%, στις διοικητικές και υποστηρικτικές δραστηριότητες 9,9%, στις επαγγελματικές, επιστημονικές και τεχνικές δραστηριότητες 9,6% και στις δραστηριότητες ενημέρωσης και επικοινωνίας 3,3%.

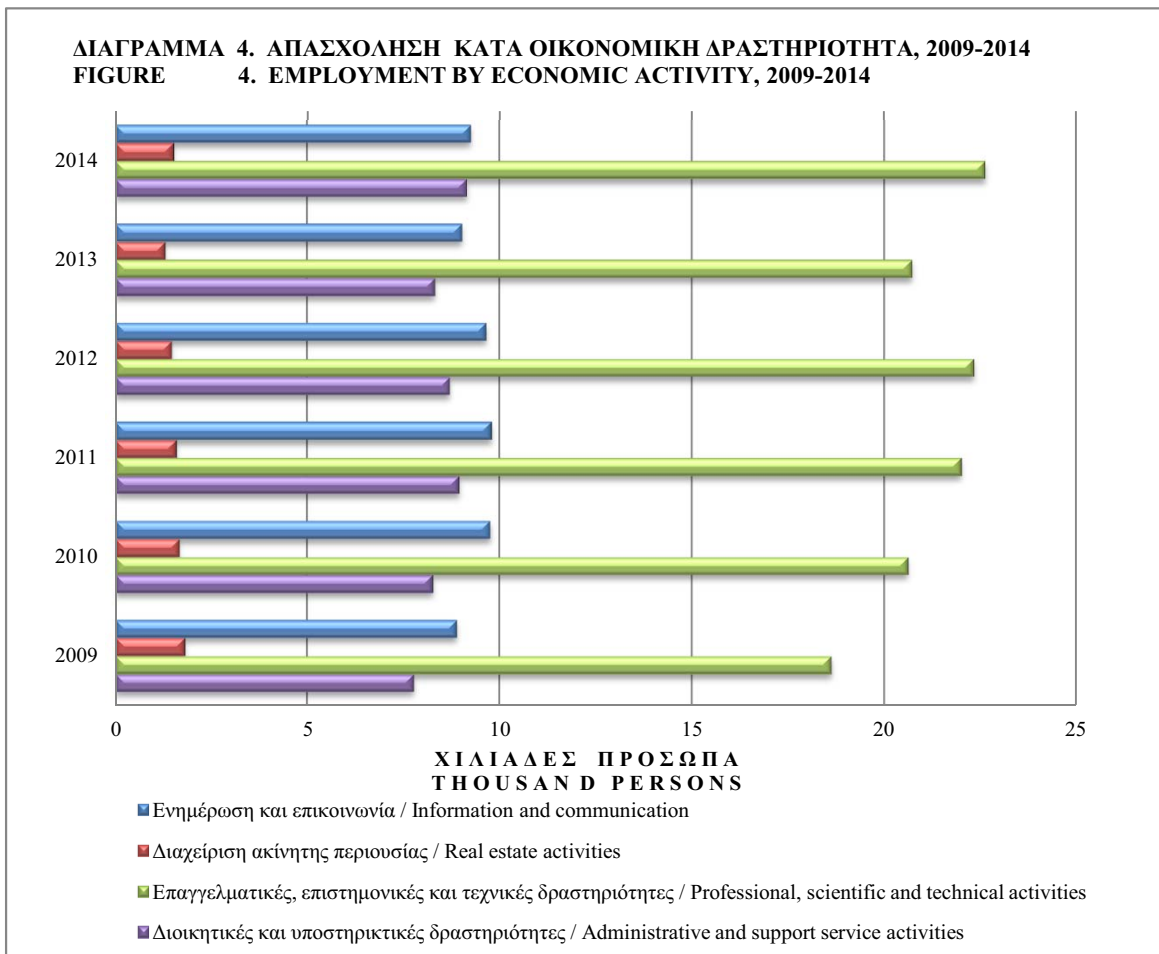
Στον δημόσιο τομέα η απασχόληση μειώθηκε κατά 5,9% σε 1.220 άτομα το 2014 από 1.297 άτομα το 2013. Στις δραστηριότητες ενημέρωσης και επικοινωνίας και στις επαγγελματικές, επιστημονικές και τεχνικές δραστηριότητες παρατηρήθηκαν μειώσεις 11,8% και 2,3% αντίστοιχα.

1.2 Employment

Employment in the business services sector increased by 8,1% in 2014 compared to the previous year and reached 42.490 persons, accounting for 10,2% of the total economically active population and 10,4% of the total gainfully employed population.

Employment in the private sector increased by 8,6% to 41.270 persons in 2014 from 38.018 persons in 2013. An increase of 18,1% was observed in real estate activities, 9,9% in administrative and support service activities, 9,6% in professional, scientific and technical activities and 3,3% in information and communication activities.

Employment in the public sector decreased by 5,9% to 1.220 persons in 2014 compared to 1.297 persons in 2013. Decreases of 11,8% and 2,3% were observed in information and communication activities and in professional, scientific and technical activities respectively.



1.3 Επενδύσεις

Οι ακαθάριστες πάγιες κεφαλαιουχικές επενδύσεις στον δημόσιο και ιδιωτικό τομέα το 2014 αυξήθηκαν κατά 11,8% σε €946,3 εκ. από €846,1 εκ. το 2013.

Οι επενδύσεις σε νέα κτίρια και άλλα έργα υποδομής έφθασαν τα €808,2 εκ., σε μηχανήματα, εξοπλισμό και άυλα αγαθά τα €116,2 εκ., σε έπιπλα τα €17,1 εκ. και σε μεταφορικά μέσα τα €4,8 εκ.

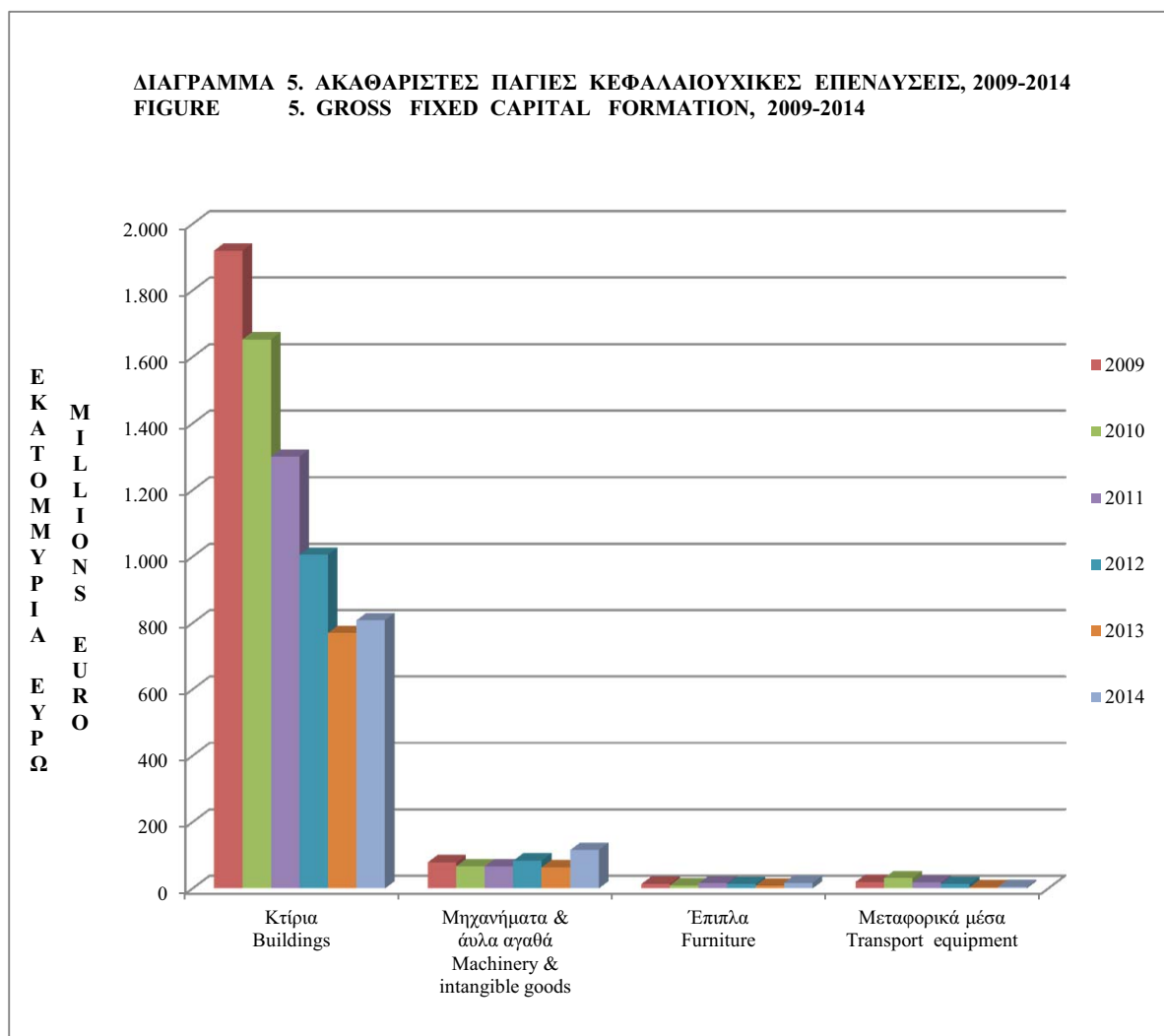
Στον ιδιωτικό τομέα, οι επενδύσεις αυξήθηκαν κατά 12,3% σε €943,7 εκ. από €840,2 εκ. το 2013, ενώ οι επενδύσεις στο δημόσιο τομέα μειώθηκαν κατά 54,5% σε €2,7 εκ. από €5,8 εκ. το 2013.

1.3 Investments

Gross fixed capital formation in the public and private sector in 2014 increased by 11,8% to €946,3 mn from €846,1 mn in 2013.

Investments in new buildings and other works accounted for €808,2 mn, in machinery, equipment and intangible goods €116,2 mn, in furniture €17,1 mn and in transport equipment €4,8 mn.

In the private sector investments increased by 12,3% to €943,7 mn from €840,2 mn in 2013, while investments in the public sector decreased by 54,5% to €2,7 mn from €5,8 mn in 2013.



1.4 Κόστος Παραγωγής

Το συνολικό κόστος παραγωγής αγαθών και υπηρεσιών στον τομέα των επιχειρηματικών δραστηριοτήτων έφθασε τα €4.638,4 εκ. Από αυτά, τα €62,3 εκ. σημειώθηκαν στον δημόσιο τομέα και τα €4.576,1 εκ. στον ιδιωτικό τομέα. Το συνολικό κόστος ως αναλογία της ακαθάριστης αξίας παραγωγής ήταν 78,1%.

Στον ιδιωτικό τομέα, τα έξοδα παραγωγής αποτελούν το 45,0% του συνολικού κόστους παραγωγής, ενώ τα διοικητικά έξοδα αντιπροσωπεύουν το 8,0% του συνολικού κόστους. Η ενδιάμεση ανάλωση του δημόσιου τομέα είναι το 27,8% του συνολικού κόστους. Το εργατικό κόστος αντιπροσωπεύει το 70,5% του συνολικού κόστους στον δημόσιο τομέα και το 24,7% στον ιδιωτικό. Το ποσοστό που πληρώθηκε για τόκους δανείων στον ιδιωτικό τομέα αποτελεί το 2,3% του συνολικού κόστους. Τα ενοίκια και οι έμμεσοι φόροι που πληρώθηκαν στον ιδιωτικό τομέα αντιπροσωπεύουν το 1,8% και 0,8% του συνολικού κόστους αντίστοιχα. Οι αποσβέσεις ήταν 1,7% του συνολικού κόστους για τον δημόσιο τομέα και 17,4% για τον ιδιωτικό τομέα.

II. ΠΗΓΕΣ ΠΛΗΡΟΦΟΡΙΩΝ ΚΑΙ ΜΕΘΟΔΟΙ

2.1 Κάλυψη

Καλύπτονται όλες οι δραστηριότητες που εμπίπτουν στους τομείς J, L, M και N της Στατιστικής Ταξινόμησης Οικονομικών Δραστηριοτήτων, NACE Αναθ. 2, της ΕΕ. Συγκεκριμένα καλύπτονται οι τομείς: (α) ενημέρωση και επικοινωνία, (β) διαχείριση ακίνητης περιουσίας, (γ) επαγγελματικές, επιστημονικές και τεχνικές δραστηριότητες και (δ) διοικητικές και υποστηρικτικές δραστηριότητες.

2.2 Η Έρευνα

Τα στοιχεία για τον ιδιωτικό τομέα συλλέγονται στα πλαίσια της ετήσιας Έρευνας Υπηρεσιών και Μεταφορών. Πρόκειται για δειγματοληπτική έρευνα που απευθύνεται στις επιχειρήσεις. Τα στοιχεία για τον δημόσιο τομέα προέρχονται από διοικητικές πηγές. Στα στοιχεία της έρευνας ενσωματώνονται επίσης εκτιμήσεις από τους Εθνικούς Λογαριασμούς σε σχέση με την εκμίσθωση κατοικιών από ιδιώτες και τα τεκμαρτά ενοίκια από ιδιόκτητες κατοικίες.

1.4 Production Cost

The total cost incurred for the production of goods and services in the sector of business services amounted to €4.638,4 mn. Of this amount, €62,3 mn was incurred in the public sector and €4.576,1 mn in the private sector. Total cost as a proportion of total gross output was 78,1%.

In the private sector the production expenses accounted for 45,0% of the total production cost, whereas administrative costs accounted for 8,0% of the total cost. Intermediate inputs in the public sector constitute 27,8% of the total cost. Labour cost represents 70,5% of the total cost in the public sector and 24,7% in the private. The proportion of interest paid for loans in the private sector represents 2,3% of the total costs. Rents and indirect taxes in the private sector represent 1,8% and 0,8% of the total cost respectively. Depreciation makes up 1,7% of the total cost for the public sector and 17,4% for the private sector.

II. SOURCES OF DATA AND METHODS

2.1 Coverage

All activities classified under the sections J, L, M and N of the Statistical Classification of Economic Activities, NACE Rev. 2, of the EU are being covered. They are distinguished into: (a) information and communication, (b) real estate activities, (c) professional, scientific and technical activities and (d) administrative and support service activities.

2.2 The Survey

The data for the private sector are derived from the annual Services and Transport Survey, which is a sample survey addressed to enterprises. The data for the public sector are derived from administrative sources. National accounts estimates relating to the renting of real estate by individuals and imputed rents of own dwellings are also incorporated to the survey results.

2.3 Το Δείγμα

Όσον αφορά στον ιδιωτικό τομέα, η Έρευνα διεξάγεται πάνω σε δειγματοληπτική βάση για επιχειρήσεις που απασχολούν λιγότερα από 20 άτομα, ενώ καλύπτει όλες τις επιχειρήσεις που απασχολούν 20 άτομα και άνω. Το Μητρώο Επιχειρήσεων αποτέλεσε τη βάση για την επιλογή του δείγματος. Το μέγεθος του δείγματος το 2014 ήταν 1173 επιχειρήσεις, από τις οποίες 256 απασχολούσαν 20 άτομα και άνω και 917 λιγότερα από 20 άτομα.

2.4 Στατιστική Μονάδα Έρευνας

Η στατιστική μονάδα που καλύφθηκε ήταν η επιχείρηση.

2.5 Περίοδος Αναφοράς

Η περίοδος στην οποία αναφέρονταν οι πληροφορίες ήταν το ημερολογιακό έτος 2014.

2.6 Εμπιστευτικότητα των Στοιχείων

Σύμφωνα με τον περί Στατιστικής Νόμο, αρ. 15(I) του 2000, όλα τα στοιχεία που συλλέγονται θεωρούνται εμπιστευτικά και χρησιμοποιούνται αποκλειστικά για σκοπούς στατιστικής. Καμιά πληροφορία που αφορά συγκεκριμένη επιχείρηση ή πρόσωπα δημοσιεύεται ή αποκαλύπτεται σε οποιονδήποτε.

2.7 Ερωτηματολόγιο της Έρευνας

Το ερωτηματολόγιο που χρησιμοποιήθηκε για την έρευνα δίδεται στο Παράρτημα. Οι πληροφορίες που ζητούνται στο ερωτηματολόγιο αναφέρονται στην απασχόληση, μισθούς, αξία παραγωγής, διάφορα έξοδα όπως έξοδα παραγωγής, διοικητικά έξοδα, έμμεσους φόρους, τόκους για δάνεια, αγορές και πωλήσεις κεφαλαιουχικού εξοπλισμού, αποθέματα στην αρχή και στο τέλος του χρόνου, αποσβέσεις κεφαλαιουχικού εξοπλισμού και στα ενοίκια που πληρώθηκαν.

2.8 Συλλογή Στοιχείων

Η συλλογή των στοιχείων έγινε κατά την περίοδο Μαΐου-Δεκεμβρίου 2015. Απογραφείς της Στατιστικής Υπηρεσίας επισκέφθηκαν όλες τις επιχειρήσεις που περιλαμβάνονταν στο δείγμα. Πριν αρχίσουν οι προσωπικές συνεντεύξεις, εστάλησαν επιστολές σε όλες τις

2.3 The Sample

As concerns the private sector, the Survey is carried out on a sample basis for the enterprises employing less than 20 persons, while it covers all enterprises engaging 20 persons and over. The Business Register provided the framework for drawing the sample. The sample size for 2014 comprised 1173 enterprises, of which 256 employed 20 persons and over and 917 enterprises employed less than 20 persons.

2.4 The Statistical Unit Enumerated

The statistical unit enumerated was the enterprise.

2.5 Reference Period

The reference period for the data collected was the calendar year 2014.

2.6 Confidentiality of Data Collected

In compliance with the Statistics Law, No. 15(I) of 2000, all data collected are treated as confidential and used solely for statistical purposes. No data for individual firms or persons are published or disclosed to anyone.

2.7 Questionnaire of the Survey

The questionnaire used for the survey is presented in the Appendix. The information sought in the questionnaire is related to employment and labour costs by employment status, value of output, intermediate costs by type, administrative expenses, indirect taxes, interest on loans, purchases and sales of fixed assets, stocks at the beginning and end of the year, depreciation and rents paid.

2.8 Enumeration

The enumeration was carried out during the period May-December 2015. Enumerators of the Statistical Service visited every enterprise included in the sample. Before the personal interviews were effected, letters were dispatched to all enterprises included in the sample, so that

επιχειρήσεις του δείγματος, έτσι ώστε να ενημερωθούν για τη διεξαγωγή της έρευνας.

the enterprises are informed of the survey conduction.

2.9 Μηχανογραφική Επεξεργασία και Αποτελέσματα

Η μηχανογράφηση των στοιχείων της έρευνας έγινε από τον Κλάδο Μηχανογράφησης της Στατιστικής Υπηρεσίας με τη χρήση του λογισμικού Microsoft Access. Η επεξεργασία και η εξαγωγή των τελικών αποτελεσμάτων έγινε από το προσωπικό του Κλάδου Στατιστικών Υπηρεσιών.

2.9 Data Processing and Results

The data entry of the survey was carried out by the Data Processing Section of the Statistical Service using the software Microsoft Access. The processing and the extraction of the survey outcomes were undertaken by the staff of the Services Statistics Section.

2.10 Αξιολόγηση των Αποτελεσμάτων

Για σκοπούς στατιστικού ελέγχου της αξιοπιστίας των αποτελεσμάτων της Έρευνας, υπολογίζεται ο συντελεστής μεταβλητότητας για τις κυριότερες παραμέτρους. Τα αποτελέσματα της ανάλυσης για το 2014 δίδονται στον πιο κάτω πίνακα:

2.10 Evaluation of Survey Results

In order to provide a statistical check of the accuracy of the results of the Survey, coefficients of variation for the major parameters are being calculated. The results of this analysis for 2014 are presented in the table below:

ΣΥΝΤΕΛΕΣΤΕΣ ΜΕΤΑΒΛΗΤΟΤΗΤΑΣ ΤΗΣ ΕΡΕΥΝΑΣ, 2014 COEFFICIENTS OF VARIATION OF THE SURVEY, 2014

Παράμετρος	Ενημέρωση και επικοινωνία Information and communication		Διαχείριση ακίνητης περιουσίας Real estate activities		Parameter
	Αποτελέσματα έρευνας Survey results	Συντελεστής μεταβλητότητας Coefficient of variation (%)	Αποτελέσματα έρευνας Survey results	Συντελεστής μεταβλητότητας Coefficient of variation (%)	
	Απασχόληση (αριθμός)	8.795	1,28	1.508	
Ακαθάριστη αξία παραγωγής (€εκ.)	1.597,5	1,63	88,8	10,16	Gross output (€mn)
Έξοδα παραγωγής (€εκ.)	636,8	2,54	14,4	18,94	Production expenses (€mn)
Προστιθέμενη αξία (€εκ.)	759,6	1,32	63,1	13,06	Value added (€mn)

Παράμετρος	Επαγγελματικές, επιστημονικές και τεχνικές δραστηριότητες Professional, scientific and technical activities		Διοικητικές και υποστηρικτικές δραστηριότητες Administrative and support service activities		Parameter
	Αποτελέσματα έρευνας Survey results	Συντελεστής μεταβλητότητας Coefficient of variation (%)	Αποτελέσματα έρευνας Survey results	Συντελεστής μεταβλητότητας Coefficient of variation (%)	
Απασχόληση (αριθμός)	21.832	1,61	9.135	1,45	Employment (number)
Ακαθάριστη αξία παραγωγής (€εκ.)	1.488,4	4,11	362,4	4,58	Gross output (€mn)
Έξοδα παραγωγής (€εκ.)	349,6	12,26	85,7	12,80	Production expenses (€mn)
Προστιθέμενη αξία (€εκ.)	943,2	2,52	234,1	3,78	Value added (€mn)

III. ΟΡΟΙ ΠΟΥ ΧΡΗΣΙΜΟΠΟΙΗΘΗΚΑΝ

3.1 Επιχείρηση είναι μια οικονομική μονάδα με νομική οντότητα, εταιρεία ή αυτοεργοδοτούμενος, που ασχολείται με μια ή περισσότερες οικονομικές δραστηριότητες. Δυνατόν να περιλαμβάνει περισσότερα από ένα υποστατικά σε διαφορετικές τοποθεσίες.

3.2 Απασχολούμενα άτομα περιλαμβάνουν τους εργαζόμενους ιδιοκτήτες, μέλη της οικογένειας που εργάζονται χωρίς μισθό και τους μόνιμους και έκτακτους μισθωτούς. Η μέση απασχόληση για το έτος προκύπτει από τον μέσο όρο των εργαζομένων στην επιχείρηση κατά τους 12 μήνες, κατά κατηγορία. Οι μερικός απασχολούμενοι, δηλαδή τα άτομα που εργάζονται λιγότερες μέρες/ώρες από το κανονικό ωράριο της επιχείρησης μετατρέπονται σε ισοδύναμα πλήρως απασχολούμενα άτομα με συντελεστή μετατροπής τις κανονικές μέρες λειτουργίας της επιχείρησης (260 περίπου εργάσιμες μέρες τον χρόνο).

3.3 Ακαθάριστη αξία παραγωγής είναι η αξία της παραγωγής των υπηρεσιών, οι καθαρές εισπράξεις από αγαθά που πωλούνται ακριβώς στην ίδια κατάσταση όπως αγοράζονται και άλλες εισπράξεις.

3.4 Προστιθέμενη αξία σε τιμές αγοράς είναι η ολική αξία παραγωγής αφού αφαιρεθεί από αυτή το κόστος των υλικών, τα καύσιμα και άλλα άμεσα έξοδα, διοικητικά έξοδα και ενοίκια.

III. DEFINITIONS OF TERMS USED

3.1 Enterprise refers to an economic unit which is a legal entity - a firm or self-employed - engaging in one, or predominantly one, kind of economic activity. It may consist of more than one establishments located at various sites.

3.2 Persons engaged in an establishment or enterprise refers to working proprietors, unpaid family members, permanent and casual employees. The average employment for the year is derived as a simple twelve month average of the number employed in each category. Part-time employees, that is persons working less than the usual number of working days of the establishment or persons working fewer hours every day, are converted into full-time equivalent, using as conversion factor the number of working days for which the establishment usually operates (about 260 days per year).

3.3 Gross output is defined as the value of services produced, net receipts from the sale of goods sold in the same condition as purchased and other receipts.

3.4 Value added at market prices is the gross output less the cost of materials, fuels and other direct costs as well as administrative expenses and rents.

3.5 Προστιθέμενη αξία σε τιμές συντελεστών παραγωγής είναι η προστιθέμενη αξία σε τιμές αγοράς αφού αφαιρεθούν οι έμμεσοι φόροι. Περιλαμβάνει τους μισθούς, τόκους για δάνεια, κέρδη και την απόσβεση των κεφαλαίων.

3.6 Μισθοί και ημερομίσθια περιλαμβάνουν τους κανονικούς μισθούς, 13ο και 14ο μισθό, την αμοιβή από υπερωρίες, άλλα ωφελήματα, την αξία πληρωμών σε είδος, το τιμαριθμικό επίδομα κλπ. Οι πληρωμές δίδονται ακαθάριστες δηλαδή πριν αφαιρεθούν από αυτές ο φόρος εισοδήματος, οι κοινωνικές ασφαλίσσεις και οι συνεισφορές σε άλλα ταμεία. Οι μισθοί περιλαμβάνουν επίσης τους υποτιθέμενους μισθούς για μέλη της οικογένειας που εργάζονται αμισθί στην επιχείρηση, εργαζόμενους ιδιοκτήτες και συνεταιίρους.

3.7 Συνεισφορές των εργοδοτών σε διάφορα ταμεία περιλαμβάνουν τις κοινωνικές ασφαλίσσεις, τα ταμεία προνοίας, συντάξεως, ιατρικής περίθαλψης και άλλα ταμεία.

3.8 Ακαθάριστες πάγιες κεφαλαιουχικές επενδύσεις αναφέρονται στις κεφαλαιουχικές δαπάνες εξαιρουμένης της γης αφού αφαιρεθεί η αξία των πωλήσεων αντίστοιχου κεφαλαιουχικού εξοπλισμού. Το κόστος κεφαλαιουχικού εξοπλισμού που παράγεται για ίδια χρήση και οι προσθήκες ή μετατροπές περιλαμβάνονται στις πάγιες κεφαλαιουχικές επενδύσεις. Η αξία πάγιων κεφαλαίων περιλαμβάνει το ολικό κόστος δηλαδή την τιμή παράδοσης συν το κόστος εγκατάστασης.

3.9 Αποσβέσεις είναι η υπολογισμένη αξία της φθοράς του κεφαλαιουχικού εξοπλισμού, όπως κτιρίων, μηχανημάτων, μεταφορικών μέσων, επίπλων κλπ. Είναι βασισμένη πάνω στην έννοια της λογιστικής απόσβεσης και όχι της οικονομικής.

3.10 Αποθέματα αναφέρονται στα αποθέματα στην αρχή και στο τέλος του έτους αναφοράς. Η αξία τους βασίζεται στη μέση τιμή αγοράς κατά τη διάρκεια του έτους.

3.11 Έμμεσοι φόροι περιλαμβάνουν τις άδειες αυτοκινήτων, τους επαγγελματικούς και δημοτικούς φόρους, τις άδειες λειτουργίας των επιχειρήσεων, τα χαρτόσημα και άλλους έμμεσους φόρους.

3.5 Value added at factor cost is the value derived by deducting from value added at market prices indirect taxes. It comprises of wages and salaries, interest on loans, operating surplus and depreciation.

3.6 Wages and salaries include normal wages and salaries, 13th and 14th salaries, overtime earnings, bonuses, value of payments in kind, cost of living allowances etc. The payments are given gross i.e. before any deductions for income tax, social insurance and other contributions to other funds have been made. They also include imputed wages for unpaid family workers, working proprietors and partners.

3.7 Employer's contribution to various funds include social insurance, provident and pension funds, medical and other funds.

3.8 Gross fixed capital formation refers to the expenditure on fixed assets excluding land, less the value of sales of similar fixed assets. The cost of any assets produced for own use and of any major additions and alterations to existing fixed assets are included. Fixed assets acquired from others were valued at the full cost incurred i.e. at the delivery prices plus installation costs.

3.9 Depreciation is the estimated value of wear and tear of existing assets such as buildings, machinery, vehicles and furniture, etc. It is based on an accounting depreciation concept and not on an economic one.

3.10 Stocks refer to stocks held at the beginning and end of the reference year valued at average purchase prices during the year.

3.11 Indirect taxes refer to motor vehicle licences, professional and municipality taxes, fees for business licences, stamp duties and other indirect taxes.

3.12 Τόκοι αναφέρονται στα ποσά που πληρώθηκαν ως τόκος για δάνεια που συνήψε η επιχείρηση.

3.13 Κόστος παραγωγής περιλαμβάνει όλα τα έξοδα (έξοδα παραγωγής, διοικητικά έξοδα, ενοίκια), έμμεσους φόρους, μισθούς και ημερομίσθια, αποσβέσεις και τόκους που πληρώθηκαν για δάνεια.

3.12 Interest refers to the amount paid as interest for capital borrowed by the enterprise.

3.13 Production cost includes inputs (direct costs, administrative costs, rents), indirect taxes, labour costs, depreciation and interest paid on loans.

IV. ΣΥΜΒΟΛΑ ΚΑΙ ΣΥΝΤΟΜΟΓΡΑΦΙΕΣ

Τα ακόλουθα σύμβολα χρησιμοποιούνται στην έκδοση:

0	Μηδέν ή λιγότερο από το μισό της μονάδας μέτρησης
εκ.	Εκατομμύριο
000's	Χιλιάδες
€	Ευρώ
Α.Πρ.Α.	Ακαθάριστη Προστιθέμενη Αξία
Περ.	Περιλαμβανομένου
μ.α.τ.	Μη αλλού ταξινομημένα
%	Ποσοστό
NACE (Αναθ. 2)	Στατιστική Ταξινόμηση Οικονομικών Δραστηριοτήτων της Ευρωπαϊκής Ένωσης

IV. SYMBOLS AND ABBREVIATIONS

The following symbols were used in the report:

0	Nil, or less than half of the unit of measurement
mn	Million
000's	Thousand
€	Euro
G.V.A.	Gross Value Added
Incl.	Including
n.e.c.	Not elsewhere classified
%	Percentage
NACE (Rev. 2)	Statistical Classification of Economic Activities of the European Union

ΣΤΑΤΙΣΤΙΚΗ ΤΑΞΙΝΟΜΗΣΗ ΟΙΚΟΝΟΜΙΚΩΝ ΔΡΑΣΤΗΡΙΟΤΗΤΩΝ NACE ΑΝΑΘ. 2
 STATISTICAL CLASSIFICATION OF ECONOMIC ACTIVITIES NACE REV. 2

Κώδικας NACE Αναθ. 2 Code NACE Rev. 2	Περιγραφή	Description
J	ΕΝΗΜΕΡΩΣΗ ΚΑΙ ΕΠΙΚΟΙΝΩΝΙΑ	INFORMATION AND COMMUNICATION PUBLISHING ACTIVITIES
58	ΕΚΔΟΤΙΚΕΣ ΔΡΑΣΤΗΡΙΟΤΗΤΕΣ	Publishing of books, periodicals and other publishing activities
58.1	Έκδοση βιβλίων, περιοδικών και άλλες εκδοτικές δραστηριότητες	Software publishing
58.2	Έκδοση λογισμικού	MOTION PICTURE, VIDEO AND TELEVISION PROGRAMME PRODUCTION, SOUND RECORDING AND MUSIC PUBLISHING ACTIVITIES
59	ΠΑΡΑΓΩΓΗ ΚΙΝΗΜΑΤΟΓΡΑΦΙΚΩΝ ΤΑΙΝΙΩΝ, ΒΙΝΤΕΟ ΚΑΙ ΤΗΛΕΟΠΤΙΚΩΝ ΠΡΟΓΡΑΜΜΑΤΩΝ, ΗΧΟΓΡΑΦΗΣΕΙΣ ΚΑΙ ΜΟΥΣΙΚΕΣ ΕΚΔΟΣΕΙΣ	Motion picture, video and television programme activities
59.1	Παραγωγή κινηματογραφικών ταινιών, βίντεο και τηλεοπτικών προγραμμάτων	Sound recording and music publishing activities
59.2	Ηχογραφήσεις και μουσικές εκδόσεις	PROGRAMMING AND BROADCASTING ACTIVITIES
60	ΔΡΑΣΤΗΡΙΟΤΗΤΕΣ ΠΡΟΓΡΑΜΜΑΤΙΣΜΟΥ ΚΑΙ ΡΑΔΙΟΤΗΛΕΟΠΤΙΚΩΝ ΕΚΠΟΜΩΝ	Radio broadcasting
60.1	Ραδιοφωνικές εκπομπές	Television programming and broadcasting activities
60.2	Τηλεοπτικός προγραμματισμός και τηλεοπτικές εκπομπές	TELECOMMUNICATIONS
61	ΤΗΛΕΠΙΚΟΙΝΩΝΙΕΣ	Wired telecommunications activities
61.1	Ενσύρματες τηλεπικοινωνιακές δραστηριότητες	Wireless telecommunications activities
61.2	Ασύρματες τηλεπικοινωνιακές δραστηριότητες	Satellite telecommunications activities
61.3	Δορυφορικές τηλεπικοινωνιακές δραστηριότητες	Other telecommunications activities
61.9	Άλλες τηλεπικοινωνιακές δραστηριότητες	COMPUTER PROGRAMMING, CONSULTANCY AND RELATED ACTIVITIES
62	ΔΡΑΣΤΗΡΙΟΤΗΤΕΣ ΠΡΟΓΡΑΜΜΑΤΙΣΜΟΥ ΗΛΕΚΤΡΟΝΙΚΩΝ ΥΠΟΛΟΓΙΣΤΩΝ, ΠΑΡΟΧΗΣ ΣΥΜΒΟΥΛΩΝ ΚΑΙ ΣΥΝΑΦΕΙΣ ΔΡΑΣΤΗΡΙΟΤΗΤΕΣ	Computer programming, consultancy and related activities
62.0	Δραστηριότητες προγραμματισμού ηλεκτρονικών υπολογιστών παροχής συμβουλών και συναφείς δραστηριότητες	INFORMATION SERVICE ACTIVITIES
63	ΔΡΑΣΤΗΡΙΟΤΗΤΕΣ ΥΠΗΡΕΣΙΩΝ ΠΛΗΡΟΦΟΡΙΑΣ	Data processing, hosting and related activities; web portals
63.1	Επεξεργασία δεδομένων, καταχώρηση και συναφείς δραστηριότητες, δικτυακές πύλες	Other information service activities n.e.c.
63.9	Άλλες δραστηριότητες υπηρεσιών πληροφορίας μ.α.τ	REAL ESTATE ACTIVITIES
L	ΔΙΑΧΕΙΡΙΣΗ ΑΚΙΝΗΤΗΣ ΠΕΡΙΟΥΣΙΑΣ	REAL ESTATE ACTIVITIES
68	ΔΙΑΧΕΙΡΙΣΗ ΑΚΙΝΗΤΗΣ ΠΕΡΙΟΥΣΙΑΣ	Buying and selling of own real estate
68.1	Αγοραπωλησία ιδιόκτητων ακινήτων	Renting and operating of own or leased real estate
68.2	Εκμίσθωση και διαχείριση ιδιόκτητων ή μισθωμένων ακινήτων	Real estate activities on a fee or contract basis
68.3	Διαχείριση ακίνητης περιουσίας έναντι αμοιβής ή βάσει σύμβασης	

ΣΤΑΤΙΣΤΙΚΗ ΤΑΞΙΝΟΜΗΣΗ ΟΙΚΟΝΟΜΙΚΩΝ ΔΡΑΣΤΗΡΙΟΤΗΤΩΝ NACE Αναθ. 2
 STATISTICAL CLASSIFICATION OF ECONOMIC ACTIVITIES NACE REV. 2

Κώδικας NACE Αναθ. 2 Code NACE Rev. 2	Περιγραφή	Description
M	ΕΠΑΓΓΕΛΜΑΤΙΚΕΣ, ΕΠΙΣΤΗΜΟΝΙΚΕΣ ΚΑΙ ΤΕΧΝΙΚΕΣ ΔΡΑΣΤΗΡΙΟΤΗΤΕΣ	PROFESSIONAL, SCIENTIFIC AND TECHNICAL ACTIVITIES
69	ΝΟΜΙΚΕΣ ΚΑΙ ΛΟΓΙΣΤΙΚΕΣ ΔΡΑΣΤΗΡΙΟΤΗΤΕΣ	LEGAL AND ACCOUNTING ACTIVITIES
69.1	Νομικές δραστηριότητες	Legal activities
69.2	Δραστηριότητες λογιστικής, τήρησης βιβλίων και λογιστικού ελέγχου, παροχή φορολογικών συμβουλών	Accounting, bookkeeping and auditing activities; tax consultancy
70	ΔΡΑΣΤΗΡΙΟΤΗΤΕΣ ΚΕΝΤΡΙΚΩΝ ΓΡΑΦΕΙΩΝ. ΔΡΑΣΤΗΡΙΟΤΗΤΕΣ ΠΑΡΟΧΗΣ ΣΥΜΒΟΥΛΩΝ ΔΙΑΧΕΙΡΙΣΗΣ	ACTIVITIES OF HEAD OFFICES; MANAGEMENT CONSULTANCY ACTIVITIES
70.1	Δραστηριότητες κεντρικών γραφείων	Activities of head offices
70.2	Δραστηριότητες παροχής συμβουλών διαχείρισης	Management consultancy activities
71	ΑΡΧΙΤΕΚΤΟΝΙΚΕΣ ΔΡΑΣΤΗΡΙΟΤΗΤΕΣ ΚΑΙ ΔΡΑΣΤΗΡΙΟΤΗΤΕΣ ΜΗΧΑΝΙΚΩΝ. ΤΕΧΝΙΚΕΣ ΔΟΚΙΜΕΣ ΚΑΙ ΑΝΑΛΥΣΕΙΣ	ARCHITECTURAL AND ENGINEERING ACTIVITIES; TECHNICAL TESTING AND ANALYSIS
71.1	Δραστηριότητες αρχιτεκτόνων και μηχανικών και συναφείς δραστηριότητες παροχής τεχνικών συμβουλών	Architectural and engineering activities and related technical consultancy
71.2	Τεχνικές δοκιμές και αναλύσεις	Technical testing and analysis
72	ΕΠΙΣΤΗΜΟΝΙΚΗ ΕΡΕΥΝΑ ΚΑΙ ΑΝΑΠΤΥΞΗ	SCIENTIFIC RESEARCH AND DEVELOPMENT
72.1	Έρευνα και πειραματική ανάπτυξη στις φυσικές επιστήμες και τη μηχανική	Research and experimental development on natural sciences and engineering
72.2	Έρευνα και πειραματική ανάπτυξη στις κοινωνικές και ανθρωπιστικές επιστήμες	Research and experimental development on social sciences and humanities
73	ΔΙΑΦΗΜΙΣΗ ΚΑΙ ΕΡΕΥΝΑ ΑΓΟΡΑΣ	ADVERTISING AND MARKET RESEARCH
73.1	Διαφήμιση	Advertising
73.2	Έρευνα αγοράς και δημοσκοπήσεις	Market research and public opinion polling
74	ΆΛΛΕΣ ΕΠΑΓΓΕΛΜΑΤΙΚΕΣ, ΕΠΙΣΤΗΜΟΝΙΚΕΣ ΚΑΙ ΤΕΧΝΙΚΕΣ ΔΡΑΣΤΗΡΙΟΤΗΤΕΣ	OTHER PROFESSIONAL, SCIENTIFIC AND TECHNICAL ACTIVITIES
74.1	Δραστηριότητες ειδικευμένου σχεδίου	Specialised design activities
74.2	Φωτογραφικές δραστηριότητες	Photographic activities
74.3	Δραστηριότητες μετάφρασης και διερμηνείας	Translation and interpretation activities
74.9	Άλλες επαγγελματικές, επιστημονικές και τεχνικές δραστηριότητες μ.α.τ.	Other professional, scientific and technical activities n.e.c.
75	ΚΤΗΝΙΑΤΡΙΚΕΣ ΔΡΑΣΤΗΡΙΟΤΗΤΕΣ	VETERINARY ACTIVITIES
75.0	Κτηνιατρικές δραστηριότητες	Veterinary activities

ΣΤΑΤΙΣΤΙΚΗ ΤΑΞΙΝΟΜΗΣΗ ΟΙΚΟΝΟΜΙΚΩΝ ΔΡΑΣΤΗΡΙΟΤΗΤΩΝ NACE ANAΘ.2
 STATISTICAL CLASSIFICATION OF ECONOMIC ACTIVITIES NACE REV. 2

Κώδικας NACE Αναθ. 2 Code NACE Rev. 2	Περιγραφή	Description
N		
77	ΔΙΟΙΚΗΤΙΚΕΣ ΚΑΙ ΥΠΟΣΤΗΡΙΚΤΙΚΕΣ ΔΡΑΣΤΗΡΙΟΤΗΤΕΣ ΔΡΑΣΤΗΡΙΟΤΗΤΕΣ ΕΝΟΙΚΙΑΣΗΣ ΚΑΙ ΕΚΜΙΣΘΩΣΗΣ	ADMINISTRATIVE AND SUPPORT SERVICE ACTIVITIES RENTAL AND LEASING ACTIVITIES
77.1	Ενοικίαση και εκμίσθωση μηχανοκίνητων οχημάτων	Renting and leasing of motor vehicles
77.2	Ενοικίαση και εκμίσθωση ειδών προσωπικής ή οικιακής χρήσης	Renting and leasing of personal and household goods
77.3	Ενοικίαση και εκμίσθωση άλλων μηχανημάτων, ειδών εξοπλισμού και υλικών αγαθών	Renting and leasing of other machinery, equipment and tangible goods
77.4	Εκμίσθωση πνευματικής ιδιοκτησίας και παρεμφερών προϊόντων, με εξαίρεση έργα με δικαιώματα πνευματικής ιδιοκτησίας	Leasing of intellectual property and similar products, except copyrighted works
78	ΔΡΑΣΤΗΡΙΟΤΗΤΕΣ ΑΠΑΣΧΟΛΗΣΗΣ	EMPLOYMENT ACTIVITIES
78.1	Δραστηριότητες γραφείων ευρέσεως εργασίας	Activities of employment placement agencies
78.2	Δραστηριότητες γραφείων ευρέσεως προσωρινής εργασίας	Temporary employment agency activities
78.3	Άλλη διάθεση ανθρώπινου δυναμικού	Other human resources provision
79	ΔΡΑΣΤΗΡΙΟΤΗΤΕΣ ΤΑΞΙΔΙΩΤΙΚΩΝ ΠΡΑΚΤΟΡΕΙΩΝ, ΓΡΑΦΕΙΩΝ ΟΡΓΑΝΩΜΕΝΩΝ ΤΑΞΙΔΙΩΝ ΚΑΙ ΥΠΗΡΕΣΙΩΝ ΚΡΑΤΗΣΕΩΝ ΚΑΙ ΣΥΝΑΦΕΙΣ ΔΡΑΣΤΗΡΙΟΤΗΤΕΣ	TRAVEL AGENCY, TOUR OPERATOR RESERVATION SERVICE AND RELATED ACTIVITIES
79.1	Δραστηριότητες ταξιδιωτικών πρακτορείων και γραφείων οργανωμένων ταξιδιών	Travel agency and tour operator activities
79.9	Άλλες δραστηριότητες υπηρεσιών κρατήσεων και συναφείς δραστηριότητες	Other reservation service and related activities
80	ΔΡΑΣΤΗΡΙΟΤΗΤΕΣ ΠΑΡΟΧΗΣ ΠΡΟΣΤΑΣΙΑΣ ΚΑΙ ΕΡΕΥΝΑΣ	SECURITY AND INVESTIGATION ACTIVITIES
80.1	Δραστηριότητες παροχής ιδιωτικής προστασίας	Private security activities
80.3	Δραστηριότητες έρευνας	Investigation activities
81	ΔΡΑΣΤΗΡΙΟΤΗΤΕΣ ΠΑΡΟΧΗΣ ΥΠΗΡΕΣΙΩΝ ΣΕ ΚΤΙΡΙΑ ΚΑΙ ΕΞΩΤΕΡΙΚΟΥΣ ΧΩΡΟΥΣ	SERVICES TO BUILDINGS AND LANDSCAPE ACTIVITIES
81.1	Δραστηριότητες συνδυασμού βοηθητικών υπηρεσιών	Combined facilities support activities
81.2	Δραστηριότητες καθαρισμού	Cleaning activities
81.3	Δραστηριότητες υπηρεσιών τοπίου	Landscape service activities
82	ΔΙΟΙΚΗΤΙΚΕΣ ΔΡΑΣΤΗΡΙΟΤΗΤΕΣ ΓΡΑΦΕΙΟΥ, ΓΡΑΜΜΑΤΕΙΑΚΗ ΥΠΟΣΤΗΡΙΞΗ ΚΑΙ ΑΛΛΕΣ ΔΡΑΣΤΗΡΙΟΤΗΤΕΣ ΠΑΡΟΧΗΣ ΥΠΟΣΤΗΡΙΞΗΣ ΠΡΟΣ ΤΙΣ ΕΠΙΧΕΙΡΗΣΕΙΣ	OFFICE ADMINISTRATIVE, OFFICE SUPPORT AND OTHER BUSINESS SUPPORT ACTIVITIES
82.1	Διοικητικές και υποστηρικτικές δραστηριότητες γραφείου	Office administrative and support activities
82.2	Δραστηριότητες τηλεφωνικών κέντρων	Activities of call centres
82.3	Οργάνωση συνεδρίων και εμπορικών εκθέσεων	Organization of conventions and trade shows
82.9	Δραστηριότητες παροχής υπηρεσιών προς τις επιχειρήσεις μ.α.τ.	Business support service activities n.e.c.

ΣΥΝΟΠΤΙΚΟΙ ΠΙΝΑΚΕΣ ΤΟΥ ΙΔΙΩΤΙΚΟΥ ΚΑΙ ΔΗΜΟΣΙΟΥ ΤΟΜΕΑ

**(Περιλαμβάνονται η εκμίσθωση κατοικιών από ιδιώτες και τα τεκμαρτά
ενοίκια από ιδιόκτητες κατοικίες)**

SUMMARY TABLES OF THE PRIVATE AND PUBLIC SECTORS

**(Renting of real estate by individuals and imputed
rents of own dwellings are included)**

ΠΙΝΑΚΑΣ 1. ΚΥΡΙΑΙ ΔΕΙΚΤΕΣ ΤΟΥ ΤΟΜΕΑ ΤΩΝ ΕΠΙΧΕΙΡΗΜΑΤΙΚΩΝ ΔΡΑΣΤΗΡΙΟΤΗΤΩΝ, 2009-2014
TABLE 1. MAIN INDICATORS OF THE BUSINESS SERVICES SECTOR, 2009-2014

ΔΕΙΚΤΗΣ	2009	2010	2011	2012	2013	2014	INDICATOR
ΑΚΑΘΑΡΙΣΤΗ ΑΞΙΑ ΠΑΡΑΓΩΓΗΣ ΣΕ ΤΡΕΧΟΥΣΕΣ ΤΙΜΕΣ ΑΓΟΡΑΣ (€εκ.) Ετήσιος ρυθμός αύξησης (%)	5.258,7 3,4	5.531,1* 5,2	5.692,9* 2,9	5.893,3* 3,5	5.863,4* -0,5	5.878,9 0,3	GROSS OUTPUT AT CURRENT MARKET PRICES (€mn) Annual growth rate (%)
ΠΡΟΣΤΙΘΕΜΕΝΗ ΑΞΙΑ ΣΕ ΤΡΕΧΟΥΣΕΣ ΤΙΜΕΣ ΑΓΟΡΑΣ (€εκ.) Ετήσιος ρυθμός αύξησης (%) Ποσοστό στην Α.Πρ.Α. (%) Ετήσιος ρυθμός αύξησης σε σταθερές τιμές 2005 (%) Προστιθέμενη αξία σε τρέχουσες τιμές επί της ακαθάριστης αξίας παραγωγής (%)	3.275,5* -6,2 21,1 0,1 62,3	3.483,2* 6,3 22,1 3,9 63,0	3.651,4* 4,8 22,9 4,2 64,1	3.590,6* -1,7 23,1 0,0 60,9	3.483,1* -3,0 23,8 -0,8 59,4	3.594,2 3,2 24,8 2,9 61,1	VALUE ADDED AT CURRENT MARKET PRICES (€mn) Annual growth rate (%) Share of G. V.A. (%) Annual growth rate at constant prices 2005 (%) Share of value added at current prices to gross output (%)
ΑΠΑΣΧΟΛΗΣΗ ΚΑΙ ΑΠΟΛΑΒΕΣ Απασχόληση (Αριθμός) % στο σύνολο του οικονομικά ενεργού πληθυσμού (%) % στο σύνολο των επικερδώς απασχολούμενων (%) Εργατικό κόστος ανά απασχολούμενο (€) Προστιθέμενη αξία σε τρέχουσες τιμές ανά απασχολούμενο (€)	37.036 9,0 9,2 27.451 88.442*	40.250 9,9 10,2 27.819 86.539*	42.267 9,9 10,3 28.053 86.389*	42.089 9,8 10,1 28.509 85.310*	39.315* 9,3 9,5 28.912* 88.595*	42.490 10,2 10,4 27.590 84.589	EMPLOYMENT AND EARNINGS Persons engaged (Number) % of total economically active population (%) % of total gainfully employed population (%) Labour costs per person engaged (€) Value added at current prices per person engaged (€)
ΑΚΑΘΑΡΙΣΤΕΣ ΠΑΓΙΕΣ ΚΕΦΑΛΑΙΟΥΧΙΚΕΣ ΕΠΕΝΔΥΣΕΙΣ ΣΕ ΤΡΕΧΟΥΣΕΣ ΤΙΜΕΣ ΑΓΟΡΑΣ (€εκ.) Κτίρια και άλλα έργα υποδομής ¹ Μηχανήματα, εξοπλισμός, άλλα αγαθά Έπιπλα Μεταφορικά μέσα	2.032,6* 1.919,8 79,0 14,1 19,7	1.760,8* 1.652,8 67,1 9,7 31,2	1.400,9* 1.300,3 67,0 15,6 18,0	1.116,2* 1.005,7 84,1 13,0 13,4	846,1* 769,9 64,2 8,4 3,6	946,3 808,2 116,2 17,1 4,8	GROSS FIXED CAPITAL FORMATION AT CURRENT MARKET PRICES (€mn) Buildings and other works ¹ Machinery, equipment, intangible goods Furniture Transport equipment

¹ Περιλαμβάνει και αγορές παλαιών κτιρίων. / Including purchases of old buildings.

* Αναθεωρημένα στοιχεία / Revised data

ΠΙΝΑΚΑΣ 2. ΑΚΑΘΑΡΙΣΤΗ ΑΞΙΑ ΠΑΡΑΓΩΓΗΣ, ΕΝΔΙΑΜΕΣΗ ΑΝΑΛΩΣΗ ΚΑΙ ΠΡΟΣΤΙΘΕΜΕΝΗ ΑΞΙΑ ΤΟΥ ΙΔΙΩΤΙΚΟΥ ΤΟΜΕΑ, 2009-2014
 TABLE 2. GROSS OUTPUT, INTERMEDIATE INPUTS AND VALUE ADDED OF PRIVATE SECTOR, 2009-2014

ΚΑΤΗΓΟΡΙΑ ΣΥΝΤΕΛΕΣΤΗ ΕΙΣΟΔΗΜΑΤΟΣ	ΕΝΗΜΕΡΩΣΗ ΚΑΙ ΕΠΙΚΟΙΝΩΝΙΑ INFORMATION AND COMMUNICATION					ΔΙΑΧΕΙΡΙΣΗ ΑΚΙΝΗΤΗΣ ΠΕΡΙΟΥΣΙΑΣ REAL ESTATE ACTIVITIES					ΚΑΤΗΓΟΡΙΑ ΤΟΥ ΠΑΡΑΓΩΓΕΤΟΥ CATEGORY OF FACTOR INCOME	
	2009	2010	2011	2012	2013	2014	2009	2010	2011	2012		2013
ΑΚΑΘΑΡΙΣΤΗ ΑΞΙΑ ΠΑΡΑΓΩΓΗΣ	1.017.365	1.086.325	1.143.056	1.336.888	1.589.580*	1.597.459	2.456.495	2.584.402*	2.637.579*	2.657.974*	2.478.232*	2.368.370
ΕΝΔΙΑΜΕΣΗ ΑΝΑΛΩΣΗ	441.059	458.280	519.819	709.201	883.692*	837.867	923.739*	974.469*	874.064*	930.448*	863.867*	755.951
Έξοδα παραγωγής	343.002	340.601	392.785	570.979	708.136	636.808	907.532*	960.875*	859.481*	914.613*	850.544*	744.715
Διοικητικά έξοδα	75.576	92.123	100.927	114.565	156.623	182.032	13.275	10.451	9.457	12.397	10.604	9.595
Ενοίκια που πληρώθηκαν	22.481	25.556	26.107	23.657	18.933	19.027	2.932	3.143	5.126	3.438	2.719	1.641
ΠΡΟΣΤΙΘΕΜΕΝΗ ΑΞΙΑ ΣΕ ΤΡΕΧΟΥΣΕΣ ΤΙΜΕΣ ΑΓΟΡΑΣ	576.306	628.045	623.237	627.687	705.888*	759.592	1.532.756*	1.609.933*	1.763.515*	1.727.526*	1.614.365*	1.612.419
ΕΜΜΕΣΟΙ ΦΟΡΟΙ	1.684	1.696	2.399	2.375	2.704*	4.729	1.688	1.736	844	1.260	1.895	2.391
ΠΡΟΣΤΙΘΕΜΕΝΗ ΑΞΙΑ ΣΕ ΤΙΜΕΣ ΣΥΝΤΕΛΕΣΤΩΝ ΠΑΡΑΓΩΓΗΣ	574.622	626.349	620.838	625.312	703.184*	754.863	1.531.068*	1.608.197*	1.762.671*	1.726.266*	1.612.470*	1.610.028

* Αναθεωρημένα στοιχεία / Revised data

(Συν.-Cont'd)

ΠΙΝΑΚΑΣ 2 (Συν.). ΑΚΑΘΑΡΙΣΤΗ ΑΞΙΑ ΠΑΡΑΓΩΓΗΣ, ΕΝΔΙΑΜΕΣΗ ΑΝΑΛΩΣΗ ΚΑΙ ΠΡΟΣΤΙΘΕΜΕΝΗ ΑΞΙΑ ΤΟΥ ΙΔΙΩΤΙΚΟΥ ΤΟΜΕΑ, 2009-2014
TABLE 2 (Cont'd). GROSS OUTPUT, INTERMEDIATE INPUTS AND VALUE ADDED OF PRIVATE SECTOR, 2009-2014

ΚΑΤΗΓΟΡΙΑ ΣΥΝΤΕΛΕΣΤΗ ΕΙΣΟΔΗΜΑΤΟΣ	(€000's)										CATEGORY OF FACTOR INCOME		
	ΕΠΑΓΓΕΛΜΑΤΙΚΕΣ, ΕΠΙΣΤΗΜΟΝΙΚΕΣ ΚΑΙ ΤΕΧΝΙΚΕΣ ΔΡΑΣΤΗΡΙΟΤΗΤΕΣ					ΔΙΟΙΚΗΤΙΚΕΣ ΚΑΙ ΥΠΟΣΤΗΡΙΚΤΙΚΕΣ ΔΡΑΣΤΗΡΙΟΤΗΤΕΣ							
	2009	2010	2011	2012	2013	2014	2009	2010	2011	2012		2013	2014
ΑΚΑΘΑΡΙΣΤΗ ΑΞΙΑ ΠΑΡΑΓΩΓΗΣ	1.346.580	1.404.789	1.463.498	1.447.808	1.386.010	1.488.370	354.884	368.693	364.865	371.985	344.450	362.413	GROSS OUTPUT
ΕΝΔΙΑΜΕΣΗ ΑΝΑΛΩΣΗ	462.465	449.708	493.430	494.491	490.023	545.208	122.153	126.436	119.424	132.495	123.573	128.346	INTERMEDIATE INPUTS
Έξοδα παραγωγής	286.595	274.218	291.099	310.395	301.087	349.565	73.537	77.289	69.558	84.267	82.731	85.733	Production expenses
Διοικητικά έξοδα	133.628	129.381	152.991	135.550	141.790	145.192	36.260	36.368	37.184	36.267	31.409	32.406	Administrative expenses
Ενοίκια που πληρώθηκαν	42.242	46.109	49.340	48.546	47.146	50.451	12.356	12.779	12.682	11.961	9.433	10.207	Rents paid
ΠΡΟΣΤΙΘΕΜΕΝΗ ΑΞΙΑ ΣΕ ΤΡΕΧΟΥΣΕΣ ΤΙΜΕΣ ΑΓΟΡΑΣ	884.115	955.081	970.068	953.317	895.987	943.162	232.731	242.257	245.441	239.490	220.877	234.067	VALUE ADDED AT MARKET PRICES
ΕΜΜΕΣΟΙ ΦΟΡΟΙ	20.198	20.634	18.712	19.877	21.182	26.515	2.777	2.606	3.897	2.801	2.877	4.224	INDIRECT TAXES
ΠΡΟΣΤΙΘΕΜΕΝΗ ΑΞΙΑ ΣΕ ΤΙΜΕΣ ΣΥΝΤΕΛΕΣΤΩΝ ΠΑΡΑΓΩΓΗΣ	863.917	934.447	951.356	933.440	874.805	916.647	229.954	239.651	241.544	236.689	218.000	229.843	VALUE ADDED AT FACTOR COST

ΠΙΝΑΚΑΣ 3. ΑΝΑΛΥΣΗ ΔΑΠΑΝΩΝ ΤΟΥ ΔΗΜΟΣΙΟΥ ΤΟΜΕΑ, 2009-2014
 TABLE 3. COST ANALYSIS OF PUBLIC SECTOR, 2009-2014

ΑΚΑΘΑΡΙΣΤΗ ΑΕΙΑ ΠΑΡΑΓΩΓΗΣ ΚΑΙ ΕΞΟΛΑ	(€000 's)							GROSS OUTPUT AND INPUTS
	2009	2010	2011	2012	2013	2014		
1. ΑΚΑΘΑΡΙΣΤΗ ΑΕΙΑ ΠΑΡΑΓΩΓΗΣ	83.371	86.870	83.948	78.641	65.155	62.270	1. GROSS OUTPUT	
2. ΕΝΔΙΑΜΕΣΗ ΑΝΑΛΩΣΗ	33.733	38.998	34.767	36.063	19.161	17.318	2. INTERMEDIATE INPUTS	
3. ΠΡΟΣΤΙΘΕΜΕΝΗ ΑΕΙΑ ΣΕ ΤΡΕΧΟΥΣΕΣ ΤΙΜΕΣ ΑΓΟΡΑΣ (1-2)	49.638	47.872	49.181	42.578	45.994	44.952	3. VALUE ADDED AT CURRENT MARKET PRICES (1-2)	
4. ΕΜΜΕΣΟΙ ΦΟΡΟΙ	0	0	0	0	0	0	4. INDIRECT TAXES	
5. ΠΡΟΣΤΙΘΕΜΕΝΗ ΑΕΙΑ ΣΕ ΤΙΜΕΣ ΣΥΝΤΕΛΕΣΤΩΝ ΠΑΡΑΓΩΓΗΣ (3-4)	49.638	47.872	49.181	42.578	45.994	44.952	5. VALUE ADDED AT FACTOR COST (3-4)	
6. ΕΡΓΑΤΙΚΟ ΚΟΣΤΟΣ	48.732	46.573	47.793	41.693	43.975	43.899	6. LABOUR COSTS	
7. ΑΠΟΣΒΕΣΕΙΣ	906	1.299	1.388	885	2.019	1.053	7. DEPRECIATION	
8. ΛΕΙΤΟΥΡΓΙΚΟ ΠΛΕΟΝΑΣΜΑ 5-(6+7)	0	0	0	0	0	0	8. OPERATING SURPLUS 5-(6+7)	

ΠΙΝΑΚΑΣ 4. ΑΝΑΛΥΣΗ ΔΑΠΑΝΩΝ ΤΟΥ ΙΔΙΩΤΙΚΟΥ ΤΟΜΕΑ, 2009-2014
TABLE 4. COST ANALYSIS OF PRIVATE SECTOR, 2009-2014

		(€000's)						
ΕΣΟΔΑ/ΔΑΠΑΝΕΣ		2009	2010	2011	2012	2013	2014	OUTPUT/INPUTS
1. ΑΚΑΘΑΡΙΣΤΗ ΑΕΙΑ ΠΑΡΑΓΩΓΗΣ		5.175.324	5.444.209*	5.608.998*	5.814.655*	5.798.272*	5.816.612	1. GROSS OUTPUT
2. ΕΞΟΔΑ ΠΑΡΑΓΩΓΗΣ		1.610.666*	1.652.983*	1.612.923*	1.880.254*	1.942.498*	1.816.821	2. PRODUCTION EXPENSES
	Πρώτες ύλες	77.629	87.153	88.790	83.851	59.745	82.187	Raw materials
	Υλικά συσκευασίας	185	207	153	151	81	117	Packing materials
	Καύσιμα (για φωτισμό και θέρμανση)	2.353	3.894	3.569	5.461	3.813	3.206	Fuels (for lighting and heating)
	Ηλεκτρισμός	32.349	39.310	41.657	50.389	41.595	38.012	Electricity
	Νερό	1.703	1.318	1.449	1.483	1.519	1.581	Water
	Μεταφορικά έξοδα							Transport cost
	Καύσιμα και λιπαντικά οχημάτων	16.394	18.254	19.118	19.816	18.026	19.027	Fuels and lubricants
	Επιδιορθώσεις και άλλα έξοδα οχημάτων	12.588	13.624	11.497	13.457	12.025	13.378	Repairs and other expenses of vehicles
	Μεταφορικά από άλλους	4.082	4.637	4.642	3.424	2.396	1.568	Transport provided by others
	Υπηρεσίες που παραστέθηκαν από άλλους	1.383.602	1.407.761	1.358.521	1.617.145	1.729.520	1.575.123	Services rendered by others
	Ανταλλακτικά και επιδιορθώσεις μηχανημάτων και εξοπλισμού	36.884	34.204	44.871	43.938	40.762	45.035	Repairs and spare parts of machinery & equipment
	Επιδιορθώσεις κτιρίων	13.690	14.019	9.313	10.530	6.923	9.526	Repairs of buildings
	Εκτυπωτικά και γραφική ύλη	15.276	14.943	16.147	15.616	13.820	14.772	Printing and stationery
	Τέλη (σκύβαλα, αποχετευτικό κλπ)	2.666	3.049	2.546	2.546	2.856	3.184	Fees (waste collection, sewerage etc)
	Ρουχισμός και αντικαταστάσεις	367	578	347	678	317	261	Clothing and replacements
	Άλλα έξοδα παραγωγής	10.898	10.032	10.303	11.769	9.100	9.844	Other production costs
3. ΔΙΟΙΚΗΤΙΚΑ ΕΞΟΔΑ		258.739	268.323	300.559	298.779	340.426*	369.225	3. ADMINISTRATIVE EXPENSES
	Τηλεφωνικά, ταχυδρομικά κλπ.	26.979	28.782	30.850	30.208	29.706	33.510	Telephone, telegraph etc.
	Διαφημίσεις	32.167	34.998	45.740	60.967	89.221	89.600	Advertising
	Νομικές υπηρεσίες	20.190	17.911	18.412	12.213	19.493	16.433	Legal services
	Λογιστικά και ελεγκτικά	15.149	16.545	18.037	19.038	18.141	19.019	Accounting & auditing services
	Συμβουλευτικές υπηρεσίες	38.374	35.666	37.793	30.981	40.733	54.744	Consulting fees

* Αναθεωρημένα στοιχεία / Revised data

(Συν. - Cont'd)

ΠΙΝΑΚΑΣ 4 (Συν.). ΑΝΑΛΥΣΗ ΔΑΠΑΝΩΝ ΤΟΥ ΙΔΙΩΤΙΚΟΥ ΤΟΜΕΑ, 2009-2014
TABLE 4 (Cont'd). COST ANALYSIS OF PRIVATE SECTOR, 2009-2014

		(€000's)						
ΕΣΟΔΑ/ΔΑΠΑΝΕΣ		2009	2010	2011	2012	2013	2014	OUTPUT/INPUTS
Ασφάλειες για								Insurances for
Κτίρια και μηχανήματα		7.359	7.958	7.300	7.167	8.000	7.489	Buildings and machinery
Οχήματα		6.809	7.134	6.213	6.281	5.933	5.911	Vehicles
Εμπορεύματα		107	294	386	168	52	142	Commodities
Άλλες		4.224	4.122	4.597	5.477	6.493	6.680	Others
Αποθηκευτικά		294	480	939	301	596	641	Storage and warehousing
Έξοδα παραστάσεως		15.758	14.447	16.891	16.386	15.904	13.723	Entertainment expenditure
Ταξιδιωτικά, οδοιπορικά		32.508	38.567	42.721	40.560	41.940	44.255	Travelling expenses
Εκπαίδευση προσωπικού		9.741	8.851	9.594	7.595	7.671	9.379	Staff training
Τραπεζικά δικάτωμάτα		15.729	12.061	15.467	15.367	14.190	12.197	Bank charges
Συνδρομές		6.321	5.661	6.680	6.586	6.449	7.007	Subscriptions
Δικαιώματα ευρεσιτεχνίας και χρήσης								Patents and royalties
εμπορικής επωνυμίας		8.386	9.171	13.028	16.485	23.119	35.875	Other administrative expenses
Άλλα διοικητικά έξοδα		18.644	25.675	25.911	22.999	12.785	12.620	
4. ΕΝΟΙΚΙΑ		80.011	87.587	93.255	87.602	78.231*	81.326	4. RENTS
Ενοίκιο κτιρίων		70.528	79.933	84.122	79.532	73.035	76.099	Rents on buildings
Ενοίκιο μηχανημάτων		9.483	7.654	9.133	8.070	5.196	5.227	Rents on machinery
5. ΠΡΟΣΤΙΘΕΜΕΝΗ ΑΞΙΑ ΣΕ ΤΡΕΧΟΥΣΕΣ ΤΙΜΕΣ ΑΓΟΡΑΣ 1-(2+3+4)		3.225.908*	3.435.316*	3.602.261*	3.548.020*	3.437.117*	3.549.240	5. VALUE ADDED AT CURRENT MARKET PRICES 1-(2+3+4)
6. ΕΜΜΕΣΟΙ ΦΟΡΟΙ		26.347	26.672	25.852	26.313	28.658*	37.859	6. INDIRECT TAXES
7. ΠΡΟΣΤΙΘΕΜΕΝΗ ΑΞΙΑ ΣΕ ΤΙΜΕΣ ΣΥΝΤΕΛΕΣΤΩΝ (5-6)		3.199.561*	3.408.644*	3.576.409*	3.521.707*	3.408.459*	3.511.381	7. VALUE ADDED AT FACTOR COST (5-6)
8. ΕΡΓΑΤΙΚΟ ΚΟΣΤΟΣ		967.945	1.073.146	1.137.931	1.158.242	1.092.692*	1.128.416	8. LABOUR COSTS
9. ΑΠΟΣΒΕΣΕΙΣ		762.726	795.401	771.877	769.383	774.710*	795.228	9. DEPRECIATION
10. ΛΕΙΤΟΥΡΓΙΚΟ ΠΛΕΟΝΑΣΜΑ (7-8-9)		1.468.890*	1.540.097*	1.666.601*	1.594.082*	1.541.057*	1.587.737	10. OPERATING SURPLUS (7-8-9)
11. ΤΟΚΟΙ		56.321*	56.865*	81.070*	101.639*	107.564*	105.592	11. INTEREST PAID

* Αναθεωρημένα στοιχεία / Revised data

Σημ.: Δεν περιλαμβάνονται οι τόκοι πληρωτέοι για οικιστικά δάνεια.

Note: Interest paid on residential loans are not included.

ΠΙΝΑΚΑΣ 5. ΠΡΟΣΤΙΘΕΜΕΝΗ ΑΞΙΑ ΚΑΤΑ ΚΑΤΗΓΟΡΙΑ ΣΥΝΤΕΛΕΣΤΗ ΕΙΣΟΔΗΜΑΤΟΣ ΤΟΥ ΙΔΙΩΤΙΚΟΥ ΤΟΜΕΑ, 2009-2014
 TABLE 5. VALUE ADDED BY CATEGORY OF FACTOR INCOME OF PRIVATE SECTOR, 2009-2014

ΚΑΤΗΓΟΡΙΑ ΣΥΝΤΕΛΕΣΤΗ ΕΙΣΟΔΗΜΑΤΟΣ CATEGORY OF FACTOR INCOME	ΕΝΗΜΕΡΩΣΗ ΚΑΙ ΕΠΙΚΟΙΝΩΝΙΑ INFORMATION AND COMMUNICATION										ΔΙΑΧΕΙΡΙΣΗ ΑΚΙΝΗΤΗΣ ΠΕΡΙΟΥΣΙΑΣ REAL ESTATE ACTIVITIES				
	2009	2010	2011	2012	2013	2014	2009	2010	2011	2012	2013	2014			
Εργατικό κόστος εργοδοτούμενων Labour cost of employees	303.881	328.866	346.785	357.260	356.632*	356.897	27.562	28.275	24.861	24.230	20.354	21.902			
Εργατικό κόστος ιδιοκτητών και μελών της οικογένειας (τεκμαρτό) Labour cost of proprietors and family members (imputed)	847	302	1.435	1.535	1.655*	879	2.877	1.099	1.314	1.360	1.301	786			
Αποσβέσεις Depreciation	124.310	126.660	120.508	123.000	132.075*	140.285	580.455	611.168	589.553	585.773	586.536*	589.553			
Έμμεσοι φόροι Indirect taxes	1.684	1.696	2.399	2.375	2.704*	4.729	1.688	1.736	844	1.260	1.895	2.391			
Λειτουργικό πλεόνασμα Operating surplus	145.584	170.521	152.110	143.517	212.822*	256.802	920.174*	967.655*	1.146.943*	1.114.903*	1.004.279*	997.787			
ΣΥΝΟΛΟ ΠΡΟΣΤΙΘΕΜΕΝΗΣ ΑΞΙΑΣ TOTAL VALUE ADDED	576.306	628.045	623.237	627.687	705.888*	759.592	1.532.756*	1.609.933*	1.763.515*	1.727.526*	1.614.365*	1.612.419			

* Αναθεωρημένα στοιχεία / Revised data

(Συν. - Cont'd)

(€000's)

ΠΙΝΑΚΑΣ 5 (Συν.). ΠΡΟΣΤΙΘΕΜΕΝΗ ΑΕΙΑ ΚΑΤΑ ΚΑΤΗΓΟΡΙΑ ΣΥΝΤΕΛΕΣΤΗ ΕΙΣΟΔΗΜΑΤΟΣ ΤΟΥ ΙΔΙΩΤΙΚΟΥ ΤΟΜΕΑ, 2009-2014
TABLE 5 (Cont'd). VALUE ADDED BY CATEGORY OF FACTOR INCOME OF PRIVATE SECTOR, 2009-2014

ΚΑΤΗΓΟΡΙΑ ΣΥΝΤΕΛΕΣΤΗ ΕΙΣΟΔΗΜΑΤΟΣ CATEGORY OF FACTOR INCOME	(€000's)											
	2009	2010	2011	2012	2013	2014	2009	2010	2011	2012	2013	2014
Εργατικό κόστος εργαζομένων Labour cost of employees	413.700	478.862	545.808	564.451	516.079	556.416	138.201	145.937	154.247	155.569	5.631	151.444
Εργατικό κόστος ιδιοκτητών και μελών της οικογένειάς (τεκμαρτό) Labour cost of proprietors and family members (imputed)	73.970	82.222	55.506	47.419	40.266	34.419	6.907	7.583	7.975	6.418	150.774	5.673
Αποσβέσεις Depreciation	28.040	29.814	38.636	35.550	35.129	43.870	29.921	27.759	23.180	25.060	20.970	21.520
Έμμεσοι φόροι Indirect taxes	20.198	20.634	18.712	19.877	21.182	26.515	2.777	2.606	3.897	2.801	2.877	4.224
Λειτουργικό πλεόνασμα Operating surplus	348.207	343.549	311.406	286.020	283.331	281.942	54.925	58.372	56.142	49.642	40.625	51.206
ΣΥΝΟΛΟ ΠΡΟΣΤΙΘΕΜΕΝΗΣ ΑΕΙΑΣ TOTAL VALUE ADDED	884.115	955.081	970.068	953.317	895.987	943.162	232.731	242.257	245.441	239.490	220.877	234.067

ΠΙΝΑΚΑΣ 6. ΑΚΑΘΑΡΙΣΤΗ ΛΕΙΑ ΠΑΡΑΓΩΓΗΣ ΚΑΤΑ ΟΙΚΟΝΟΜΙΚΗ ΔΡΑΣΤΗΡΙΟΤΗΤΑ ΣΤΟΝ ΙΔΙΩΤΙΚΟ ΚΑΙ ΔΗΜΟΣΙΟ ΤΟΜΕΑ, 2009-2014
 TABLE 6. GROSS OUTPUT BY ECONOMIC ACTIVITY IN PRIVATE AND PUBLIC SECTOR, 2009-2014

Κώδικας NACE Αναθ. 2 Code NACE Rev. 2	ΟΙΚΟΝΟΜΙΚΗ ΔΡΑΣΤΗΡΙΟΤΗΤΑ	2009	2010	2011	2012	2013	2014
J	ΕΝΗΜΕΡΩΣΗ ΚΑΙ ΕΠΙΚΟΙΝΩΝΙΑ	1.058.157	1.130.052	1.185.779	1.375.495	1.617.382 *	1.626.402
	ΙΔΙΩΤΙΚΟΣ	1.017.365	1.086.325	1.143.056	1.336.888	1.589.580 *	1.597.459
	ΔΗΜΟΣΙΟΣ	40.792	43.727	42.723	38.607	27.802	28.943
58	ΕΚΔΟΤΙΚΕΣ ΔΡΑΣΤΗΡΙΟΤΗΤΕΣ (ΙΔΙΩΤΙΚΟΣ)	105.769	111.378	109.619	298.152	557.851 *	567.701
581+582	Έκδοση βιβλίων, περιοδικών και άλλες εκδοτικές δραστηριότητες;						
	Έκδοση λογισμικού	105.769	111.378	109.619	298.152	557.851 *	567.701
59	ΠΑΡΑΓΩΓΗ ΚΙΝΗΜΑΤΟΓΡΑΦΙΚΩΝ ΤΑΙΝΙΩΝ, ΒΙΝΤΕΟ ΚΑΙ ΤΗΛΕΟΠΤΙΚΩΝ ΠΡΟΓΡΑΜΜΑΤΩΝ, ΗΧΟΓΡΑΦΗΣΕΙΣ ΚΑΙ ΜΟΥΣΙΚΕΣ ΕΚΔΟΣΕΙΣ (ΙΔΙΩΤΙΚΟΣ)	27.305	28.940	29.517	25.742	23.793	21.778
591	Παραγωγή κινηματογραφικών ταινιών, βίντεο και τηλεοπτικών προγραμμάτων	25.516	27.323	27.744	24.220	23.056	21.252
592	Ηχογραφήσεις και μουσικές εκδόσεις	1.789	1.617	1.773	1.522	737	526
60	ΔΡΑΣΤΗΡΙΟΤΗΤΕΣ ΠΡΟΓΡΑΜΜΑΤΙΣΜΟΥ ΚΑΙ ΡΑΔΙΟΤΗΛΕΟΠΤΙΚΩΝ ΕΚΠΟΜΩΝ	135.773	140.459	122.544	104.230	79.389	74.505
	ΙΔΙΩΤΙΚΟΣ	97.223	99.042	82.409	67.855	53.732	47.655
	ΔΗΜΟΣΙΟΣ	38.550	41.417	40.135	36.375	25.657	26.850
601	Ραδιοφωνικές εκπομπές	17.661	18.855	16.521	13.529	8.668	8.747
602	Τηλεοπτικός προγραμματισμός και τηλεοπτικές εκπομπές	118.112	121.604	106.023	90.701	70.721	65.758
	Ιδιωτικός	79.562	80.187	65.888	54.326	45.064	38.908
	Δημόσιος	38.550	41.417	40.135	36.375	25.657	26.850
61	ΤΗΛΕΠΙΚΟΙΝΩΝΙΕΣ (ΙΔΙΩΤΙΚΟΣ)	617.284	627.333	648.570	645.861	638.891	629.529
611	Ενσύρματες τηλεπικοινωνιακές δραστηριότητες	458.104	455.871	455.751	436.390	416.539	373.372
612	Ασύρματες τηλεπικοινωνιακές δραστηριότητες	21.032	12.516	11.889	9.785	7.527	8.906
613+619	Δορυφορικές και άλλες τηλεπικοινωνιακές δραστηριότητες	138.148	158.946	180.930	199.686	214.825	247.251
62	ΔΡΑΣΤΗΡΙΟΤΗΤΕΣ ΠΡΟΓΡΑΜΜΑΤΙΣΜΟΥ ΗΛΕΚΤΡΟΝΙΚΩΝ ΥΠΟΛΟΓΙΣΤΩΝ, ΠΑΡΟΧΗΣ ΣΥΜΒΟΥΛΩΝ ΚΑΙ ΣΥΝΑΦΕΙΣ ΔΡΑΣΤΗΡΙΟΤΗΤΕΣ (ΙΔΙΩΤΙΚΟΣ)	146.611	193.293	238.994	262.949	279.924 *	292.730
620	Δραστηριότητες προγραμματισμού ηλεκτρονικών υπολογιστών παροχής συμβουλών και συναφείς δραστηριότητες	146.611	193.293	238.994	262.949	279.924 *	292.730
63	ΔΡΑΣΤΗΡΙΟΤΗΤΕΣ ΥΠΗΡΕΣΙΩΝ ΠΛΗΡΟΦΟΡΙΑΣ	25.415	28.649	36.535	38.561	37.534	40.159
631+	Επεξεργασία δεδομένων, καταχώριση και συναφείς δραστηριότητες, δικτυακές πύλες και άλλες δραστηριότητες υπηρεσιών πληροφορίας (Ιδιωτικός)	23.173	26.339	33.947	36.329	35.389	38.066
639	Άλλες δραστηριότητες υπηρεσιών πληροφορίας (Δημόσιος)	2.242	2.310	2.588	2.232	2.145	2.093

* Αναθεωρημένα στοιχεία / Revised data

(Συν.-Cont'd)

ΠΙΝΑΚΑΣ 6 (Συν.) ΑΚΑΘΑΡΙΣΤΗ ΛΕΙΪΑ ΠΑΡΑΓΩΓΗΣ ΚΑΤΑ ΟΙΚΟΝΟΜΙΚΗ ΔΡΑΣΤΗΡΙΟΤΗΤΑ ΣΤΟΝ ΙΔΙΩΤΙΚΟ ΚΑΙ ΔΗΜΟΣΙΟ ΤΟΜΕΑ, 2009-2014
TABLE 6 (Cont'd). GROSS OUTPUT BY ECONOMIC ACTIVITY IN PRIVATE AND PUBLIC SECTOR, 2009-2014

Κώδικας NACE Αναθ. 2 Code NACE Rev. 2	ΟΙΚΟΝΟΜΙΚΗ ΔΡΑΣΤΗΡΙΟΤΗΤΑ	2009	2010	2011	2012	2013	2014
L	ΔΙΑΧΕΙΡΙΣΗ ΑΚΙΝΗΤΗΣ ΠΕΡΙΟΥΣΙΑΣ	2.456.495	2.584.402 *	2.637.579 *	2.657.974 *	2.478.232 *	2.368.370
68	ΔΙΑΧΕΙΡΙΣΗ ΑΚΙΝΗΤΗΣ ΠΕΡΙΟΥΣΙΑΣ (ΙΔΙΩΤΙΚΟΣ)	2.456.495	2.584.402 *	2.637.579 *	2.657.974 *	2.478.232 *	2.368.370
682**	Αγοραπωλησία ιδιοκτητων ακινήτων	19.049	9.901	7.926	3.693	3.279	3.308
683	Εκμίσθωση και διαχείριση ιδιοκτητων ή μισθωμένων ακινήτων	2.357.138	2.496.551 *	2.573.914 *	2.592.882 *	2.415.507 *	2.299.696
M	Διαχείριση ακίνητης περιουσίας έναντι αμοιβής ή βάση σύμβασης	80.308	77.950	55.739	61.399	59.446	65.366
	ΕΠΑΓΓΕΛΜΑΤΙΚΕΣ, ΕΠΙΣΤΗΜΟΝΙΚΕΣ ΚΑΙ ΤΕΧΝΙΚΕΣ ΔΡΑΣΤΗΡΙΟΤΗΤΕΣ	1.389.159	1.447.932	1.504.723	1.487.842	1.423.363	1.521.697
	ΙΔΙΩΤΙΚΟΣ	1.346.580	1.404.789	1.463.498	1.447.808	1.386.010	1.488.370
	ΔΗΜΟΣΙΟΣ	42.579	43.143	41.225	40.034	37.353	33.327
69	ΝΟΜΙΚΕΣ ΚΑΙ ΛΟΓΙΣΤΙΚΕΣ ΔΡΑΣΤΗΡΙΟΤΗΤΕΣ (ΙΔΙΩΤΙΚΟΣ)	551.557	597.649	631.300	656.998	661.171	696.138
691	Νομικές δραστηριότητες	159.443	189.096	202.377	214.626	217.398	246.227
692	Δραστηριότητες λογιστικής, τήρησης βιβλίων και λογιστικού ελέγχου, παροχή φορολογικών συμβουλών	392.114	408.553	428.923	442.372	443.773	449.911
70	ΔΡΑΣΤΗΡΙΟΤΗΤΕΣ ΚΕΝΤΡΙΚΩΝ ΓΡΑΦΕΙΩΝ. ΔΡΑΣΤΗΡΙΟΤΗΤΕΣ ΠΑΡΟΧΗΣ ΣΥΜΒΟΥΛΩΝ ΔΙΑΧΕΙΡΙΣΗΣ (ΙΔΙΩΤΙΚΟΣ)	357.723	364.411	402.341	424.589	423.785	462.024
701	Δραστηριότητες κεντρικών γραφείων	108.032	113.195	129.631	125.518	113.597	117.825
702	Δραστηριότητες παροχής συμβουλών διαχείρισης	249.691	251.216	272.710	299.071	310.188	344.199
71	ΑΡΧΙΤΕΚΤΟΝΙΚΕΣ ΔΡΑΣΤΗΡΙΟΤΗΤΕΣ ΚΑΙ ΔΡΑΣΤΗΡΙΟΤΗΤΕΣ ΜΗΧΑΝΙΚΩΝ, ΤΕΧΝΙΚΕΣ ΔΟΚΙΜΕΣ ΚΑΙ ΑΝΑΛΥΣΕΙΣ ΙΔΙΩΤΙΚΟΣ	203.533	207.042	194.623	153.487	97.660	99.064
	ΔΗΜΟΣΙΟΣ	190.187	194.756	182.571	141.958	86.704	88.736
711	Δραστηριότητες αρχιτεκτόνων και μηχανικών και συναφείς δραστηριότητες παροχής τεχνικών συμβουλών	13.346	12.286	12.052	11.529	10.956	10.328
	Ιδιωτικός	169.592	172.770	166.671	128.046	74.704	75.716
	Δημόσιος	163.414	167.791	162.080	124.041	70.960	72.285
712	Τεχνικές δοκιμές και αναλύσεις	6.178	4.979	4.591	4.005	3.744	3.431
	Ιδιωτικός	33.941	34.272	27.952	25.441	22.956	23.348
	Δημόσιος	26.773	26.965	20.491	17.917	15.744	16.451
72	ΕΠΙΣΤΗΜΟΝΙΚΗ ΕΡΕΥΝΑ ΚΑΙ ΑΝΑΠΤΥΞΗ (ΔΗΜΟΣΙΟΣ)	7.168	7.307	7.461	7.524	7.212	6.897
721	Έρευνα και πειραματική ανάπτυξη στις φυσικές επιστήμες και τη μηχανική	7.770	8.053	7.907	8.148	6.828	6.693
722	Έρευνα και πειραματική ανάπτυξη στις κοινωνικές και ανθρωπιστικές επιστήμες	7.038	7.402	7.290	7.558	6.279	6.278
		732	651	617	590	549	415

* Αναθεωρημένα στοιχεία / Revised data

** Περιλαμβάνονται τα τεκμαρτά και πληρωθέντα εννοικά ιδιοκτητων ακινήτων. Πηγή: Εθνικοί Λογαριασμοί.

Includes imputed and paid rents of own real estates. Source: National Accounts.

(Συν.-Cont'd)

ΠΙΝΑΚΑΣ 6 (Συν.). ΑΚΑΘΑΡΙΣΤΗ ΑΞΙΑ ΠΑΡΑΓΩΓΗΣ ΚΑΤΑ ΟΙΚΟΝΟΜΙΚΗ ΔΡΑΣΤΗΡΙΟΤΗΤΑ ΣΤΟΝ ΙΔΙΩΤΙΚΟ ΚΑΙ ΔΗΜΟΣΙΟ ΤΟΜΕΑ, 2009-2014
 TABLE 6 (Cont'd). GROSS OUTPUT BY ECONOMIC ACTIVITY IN PRIVATE AND PUBLIC SECTOR, 2009-2014

Κώδικας NACE Αναθ. 2 Code NACE Rev. 2	ΟΙΚΟΝΟΜΙΚΗ ΔΡΑΣΤΗΡΙΟΤΗΤΑ	2009	2010	2011	2012	2013	2014
73	ΔΙΑΦΗΜΙΣΗ ΚΑΙ ΕΡΕΥΝΑ ΑΓΟΡΑΣ (ΙΔΙΩΤΙΚΟΣ)	187.509	184.498	176.205	160.102	163.010	184.142
731	Διαφήμιση	157.945	154.004	138.607	116.697	118.846	136.654
732	Έρευνα αγοράς και δημοσκοπήσεις	29.564	30.494	37.598	43.405	44.164	47.488
74	ΆΛΛΕΣ ΕΠΑΓΓΕΛΜΑΤΙΚΕΣ, ΕΠΙΣΤΗΜΟΝΙΚΕΣ ΚΑΙ ΤΕΧΝΙΚΕΣ ΔΡΑΣΤΗΡΙΟΤΗΤΕΣ	56.213	58.126	65.901	59.369	46.597	51.118
	ΙΔΙΩΤΙΚΟΣ	52.156	54.215	61.771	55.300	42.711	47.655
	ΔΗΜΟΣΙΟΣ	4.057	3.911	4.130	4.069	3.886	3.463
741	Δραστηριότητες ειδικευμένου σχεδίου	12.002	14.250	14.852	10.405	7.638	7.734
742	Φωτογραφικές δραστηριότητες	21.210	16.752	15.719	12.922	9.679	10.187
743	Δραστηριότητες μετάφρασης και διερμηνείας	2.754	3.605	3.735	4.162	3.892	4.041
749	Άλλες επαγγελματικές, επιστημονικές και τεχνικές δραστηριότητες μ.α.τ.	20.247	23.519	31.595	31.880	25.388	29.156
	Ιδιωτικός	16.190	19.608	27.465	27.811	21.502	25.693
	Δημόσιος	4.057	3.911	4.130	4.069	3.886	3.463
75	ΚΤΗΝΙΑΤΡΙΚΕΣ ΔΡΑΣΤΗΡΙΟΤΗΤΕΣ	24.854	28.153	26.446	25.149	24.312	22.518
750	Κτηνιατρικές δραστηριότητες	24.854	28.153	26.446	25.149	24.312	22.518
	Ιδιωτικός	7.448	9.260	9.310	8.861	8.629	9.675
	Δημόσιος	17.406	18.893	17.136	16.288	15.683	12.843
N	ΔΙΟΙΚΗΤΙΚΕΣ ΚΑΙ ΥΠΟΣΤΗΡΙΚΤΙΚΕΣ ΔΡΑΣΤΗΡΙΟΤΗΤΕΣ	354.884	368.693	364.865	371.985	344.450	362.413
77	ΔΡΑΣΤΗΡΙΟΤΗΤΕΣ ΕΝΟΙΚΙΑΣΗΣ ΚΑΙ ΕΚΜΙΣΘΩΣΗΣ (ΙΔΙΩΤΙΚΟΣ)	96.139	89.679	74.936	71.909	66.946	69.684
771	Ενοικίαση και εκμίσθωση μηχανοκίνητων οχημάτων	71.670	67.062	57.955	55.168	52.736	53.058
772	Ενοικίαση και εκμίσθωση ειδών προσωπικής ή οικιακής χρήσης	12.161	8.411	5.769	4.380	3.225	3.227
773	Ενοικίαση και εκμίσθωση άλλων μηχανημάτων, ειδών εξοπλισμού και υλικών αγαθών						
774	Εκμίσθωση πνευματικής ιδιοκτησίας και παρεμφερών προϊόντων, με εξαίρεση έργα με δικαιώματα πνευματικής ιδιοκτησίας	0	0	244	322	743	945
78	ΔΡΑΣΤΗΡΙΟΤΗΤΕΣ ΑΠΑΣΧΟΛΗΣΗΣ (ΙΔΙΩΤΙΚΟΣ)	62.236	66.597	69.491	72.851	79.064	80.807
781	Δραστηριότητες γραφείων ευρέσεως εργασίας	5.466	5.778	6.663	10.671	10.065	10.040
782	Δραστηριότητες γραφείων ευρέσεως προσωρινής εργασίας	22.407	21.752	22.867	22.957	24.968	26.856
783	Άλλη διάθεση ανθρώπινου δυναμικού	34.363	39.067	39.961	39.223	44.031	43.911

(Συν.-Cont'd)

ΠΙΝΑΚΑΣ 6 (Συν.). ΑΚΑΘΑΡΙΣΤΗ ΑΕΙΑ ΠΑΡΑΓΩΓΗΣ ΚΑΤΑ ΟΙΚΟΝΟΜΙΚΗ ΔΡΑΣΤΗΡΙΟΤΗΤΑ ΣΤΟΝ ΙΔΙΩΤΙΚΟ ΚΑΙ ΔΗΜΟΣΙΟ ΤΟΜΕΑ, 2009-2014
 TABLE 6 (Cont'd). GROSS OUTPUT BY ECONOMIC ACTIVITY IN PRIVATE AND PUBLIC SECTOR, 2009-2014

		(€000's)					
Κώδικας NACE Αναθ. 2 Code NACE Rev. 2	ΟΙΚΟΝΟΜΙΚΗ ΔΡΑΣΤΗΡΙΟΤΗΤΑ	2009	2010	2011	2012	2013	2014
79	ΔΡΑΣΤΗΡΙΟΤΗΤΕΣ ΤΑΞΙΔΙΩΤΙΚΩΝ ΠΡΑΚΤΟΡΕΙΩΝ, ΓΡΑΦΕΙΩΝ ΟΡΓΑΝΩΜΕΝΩΝ ΤΑΞΙΔΙΩΝ ΚΑΙ ΥΠΗΡΕΣΙΩΝ ΚΡΑΤΗΣΕΩΝ ΚΑΙ ΣΥΝΑΦΕΙΣ ΔΡΑΣΤΗΡΙΟΤΗΤΕΣ (ΙΔΙΩΤΙΚΟΣ)	97.354	103.114	90.271	91.189	69.664	70.478
791	Δραστηριότητες ταξιδιωτικών πρακτορείων και γραφείων οργανωμένων ταξιδιών	95.549	101.214	88.289	89.538	68.162	68.961
799	Άλλες δραστηριότητες υπηρεσιών κρατήσεων και συναφείς δραστηριότητες ταξιδιών	1.805	1.900	1.982	1.631	1.502	1.517
80	ΔΡΑΣΤΗΡΙΟΤΗΤΕΣ ΠΑΡΟΧΗΣ ΠΡΟΣΤΑΣΙΑΣ ΚΑΙ ΕΡΕΥΝΑΣ (ΙΔΙΩΤΙΚΟΣ)	20.897	24.162	25.935	24.129	24.515	27.480
801+803	Δραστηριότητες παροχής ιδιωτικής προστασίας και δραστηριότητες έρευνας	20.897	24.162	25.935	24.129	24.515	27.480
81	ΔΡΑΣΤΗΡΙΟΤΗΤΕΣ ΠΑΡΟΧΗΣ ΥΠΗΡΕΣΙΩΝ ΣΕ ΚΤΙΡΙΑ ΚΑΙ ΕΞΩΤΕΡΙΚΟΥΣ ΧΩΡΟΥΣ (ΙΔΙΩΤΙΚΟΣ)	25.754	34.848	45.293	47.066	44.408	47.234
812	Δραστηριότητες καθαρισμού	21.999	28.358	34.504	36.080	34.289	36.044
811+	Δραστηριότητες συνδυασμού βοηθητικών υπηρεσιών και δραστηριότητες υπηρεσιών τοπίου	3.755	6.490	10.789	10.986	10.119	11.190
82	ΔΙΟΙΚΗΤΙΚΕΣ ΔΡΑΣΤΗΡΙΟΤΗΤΕΣ ΓΡΑΦΕΙΟΥ, ΓΡΑΜΜΑΤΕΙΑΚΗ ΥΠΟΣΤΗΡΙΞΗ ΚΑΙ ΑΛΛΕΣ ΔΡΑΣΤΗΡΙΟΤΗΤΕΣ ΠΑΡΟΧΗΣ ΥΠΟΣΤΗΡΙΞΗΣ ΠΡΟΣ ΤΙΣ ΕΠΙΧΕΙΡΗΣΕΙΣ (ΙΔΙΩΤΙΚΟΣ)	52.504	50.293	58.939	64.841	59.853	66.730
821	Διοικητικές και υποστηρικτικές δραστηριότητες γραφείου	26.390	27.179	26.048	29.290	31.049	33.760
823	Οργάνωση συνεδρίων και εμπορικών εκθέσεων	9.985	9.962	16.573	16.917	8.568	10.150
822+	Δραστηριότητες τηλεφωνικών κέντρων και δραστηριότητες παροχής υπηρεσιών προς τις επιχειρήσεις μ.α.τ.	16.129	13.152	16.318	18.634	20.236	22.820
829							
	ΟΛΙΚΟ ΙΔΙΩΤΙΚΟΣ ΔΗΜΟΣΙΟΣ	5.258.695	5.531.079*	5.692.946*	5.893.296*	5.863.427*	5.878.882
		5.175.324	5.444.209*	5.608.998*	5.814.655*	5.798.272*	5.816.612
		83.371	86.870	83.948	78.641	65.155	62.270

* Αναθεωρημένα στοιχεία / Revised data

ΠΙΝΑΚΑΣ 7. ΠΡΟΣΤΙΘΕΜΕΝΗ ΑΞΙΑ ΚΑΤΑ ΟΙΚΟΝΟΜΙΚΗ ΔΡΑΣΤΗΡΙΟΤΗΤΑ ΣΤΟΝ ΙΔΙΩΤΙΚΟ ΚΑΙ ΔΗΜΟΣΙΟ ΤΟΜΕΑ, 2009-2014
TABLE 7. VALUE ADDED BY ECONOMIC ACTIVITY IN PRIVATE AND PUBLIC SECTOR, 2009-2014

Κώδικας NACE Ανθ. 2 Code NACE Rev. 2	ΟΙΚΟΝΟΜΙΚΗ ΔΡΑΣΤΗΡΙΟΤΗΤΑ	2009	2010	2011	2012	2013	2014
J	ΕΝΗΜΕΡΩΣΗ ΚΑΙ ΕΠΙΚΟΙΝΩΝΙΑ	598.087	647.721	644.061	642.962	726.313*	780.144
	ΙΔΙΩΤΙΚΟΣ	576.306	628.045	623.237	627.687	705.888*	759.592
	ΔΗΜΟΣΙΟΣ	21.781	19.676	20.824	15.275	20.425	20.552
58	ΕΚΔΟΤΙΚΕΣ ΔΡΑΣΤΗΡΙΟΤΗΤΕΣ (ΙΔΙΩΤΙΚΟΣ)	47.028	54.396	51.571	78.200	132.222*	194.885
581+582	Έκδοση βιβλίων, περιοδικών και άλλες εκδοτικές δραστηριότητες; Έκδοση λογισμικού	47.028	54.396	51.571	78.200	132.222*	194.885
59	ΠΑΡΑΓΩΓΗ ΚΙΝΗΜΑΤΟΓΡΑΦΙΚΩΝ ΤΑΙΝΙΩΝ, ΒΙΝΤΕΟ ΚΑΙ ΤΗΛΕΟΠΤΙΚΩΝ ΠΡΟΓΡΑΜΜΑΤΩΝ, ΗΧΟΓΡΑΦΗΣΕΙΣ ΚΑΙ ΜΟΥΣΙΚΕΣ ΕΚΔΟΣΕΙΣ (ΙΔΙΩΤΙΚΟΣ)	14.539	11.959	15.109	11.414	11.699	10.967
591	Παραγωγή κινηματογραφικών ταινιών, βίντεο και τηλεοπτικών προγραμμάτων	13.784	11.262	14.226	10.568	11.157	10.592
592	Ηχογραφήσεις και μουσικές εκδόσεις	755	697	883	846	542	375
60	ΔΡΑΣΤΗΡΙΟΤΗΤΕΣ ΠΡΟΓΡΑΜΜΑΤΙΣΜΟΥ ΚΑΙ ΡΑΔΙΟΤΗΛΕΟΠΤΙΚΩΝ ΕΚΠΟΜΠΩΝ	60.319	57.217	47.667	38.021	40.675	41.668
	ΙΔΙΩΤΙΚΟΣ	40.164	39.251	28.836	24.555	22.009	22.864
	ΔΗΜΟΣΙΟΣ	20.155	17.966	18.831	13.466	18.666	18.804
601	Ραδιοφωνικές εκπομπές	9.357	8.883	8.118	5.916	4.352	4.576
602	Τηλεοπτικός προγραμματισμός και τηλεοπτικές εκπομπές Ιδιωτικός	50.962	48.334	39.549	32.105	36.323	37.092
	Δημόσιος	30.807	30.368	20.718	18.639	17.657	18.288
	Δημόσιος	20.155	17.966	18.831	13.466	18.666	18.804
61	ΤΗΛΕΠΙΚΟΙΝΩΝΙΕΣ (ΙΔΙΩΤΙΚΟΣ)	374.577	398.217	367.831	347.036	353.507	349.278
611	Ενσύρματες τηλεπικοινωνιακές δραστηριότητες	296.624	291.069	286.644	255.670	258.891	223.348
612	Ασύρματες τηλεπικοινωνιακές δραστηριότητες	8.346	6.169	3.949	3.414	2.597	3.352
613+619	Δορυφορικές και άλλες τηλεπικοινωνιακές δραστηριότητες	69.607	100.979	77.238	87.952	92.019	122.578
62	ΔΡΑΣΤΗΡΙΟΤΗΤΕΣ ΠΡΟΓΡΑΜΜΑΤΙΣΜΟΥ ΗΛΕΚΤΡΟΝΙΚΩΝ ΥΠΟΛΟΓΙΣΤΩΝ, ΠΑΡΟΧΗΣ ΣΥΜΒΟΥΛΩΝ ΚΑΙ ΣΥΝΑΦΕΙΣ ΔΡΑΣΤΗΡΙΟΤΗΤΕΣ (ΙΔΙΩΤΙΚΟΣ)	84.071	109.171	139.562	143.940	164.488*	158.910
620	Δραστηριότητες προγραμματισμού ηλεκτρονικών υπολογιστών παροχής συμβουλών και συναφείς δραστηριότητες	84.071	109.171	139.562	143.940	164.488*	158.910
63	ΔΡΑΣΤΗΡΙΟΤΗΤΕΣ ΥΠΗΡΕΣΙΩΝ ΠΛΗΡΟΦΟΡΙΑΣ	17.553	16.761	22.321	24.351	23.722	24.436
631+	Επεξεργασία δεδομένων, καταχώρηση και συναφείς δραστηριότητες,						
639	δικτυακές πύλες και άλλες δραστηριότητες υπηρεσιών πληροφορίας (Ιδιωτικός)	15.927	15.051	20.328	22.542	21.963	22.688
639	Άλλες δραστηριότητες υπηρεσιών πληροφορίας (Δημόσιος)	1.626	1.710	1.993	1.809	1.759	1.748

* Αναθεωρημένα στοιχεία / Revised data

(Συν.-Cont'd)

ΠΙΝΑΚΑΣ 7 (Συν.). ΠΡΟΣΤΙΘΕΜΕΝΗ ΑΞΙΑ ΚΑΤΑ ΟΙΚΟΝΟΜΙΚΗ ΔΡΑΣΤΗΡΙΟΤΗΤΑ ΣΤΟΝ ΙΔΙΩΤΙΚΟ ΚΑΙ ΔΗΜΟΣΙΟ ΤΟΜΕΑ, 2009-2014
TABLE 7 (Cont'd). VALUE ADDED BY ECONOMIC ACTIVITY IN PRIVATE AND PUBLIC SECTOR, 2009-2014

Κώδικας NACE Αναθ. 2 Code NACE Rev. 2	ΟΙΚΟΝΟΜΙΚΗ ΔΡΑΣΤΗΡΙΟΤΗΤΑ	2009	2010	2011	2012	2013	2014
L		1.532.756*	1.609.933*	1.763.515*	1.727.526*	1.614.365*	1.612.419
68	ΔΙΑΧΕΙΡΙΣΗ ΑΚΙΝΗΤΗΣ ΠΕΡΙΟΥΣΙΑΣ	1.532.756*	1.609.933*	1.763.515*	1.727.526*	1.614.365*	1.612.419
681	Αγοραπωλησία ιδιοκτητην ακινήτων	16.209	8.523	5.558	2.274	1.901	2.049
682**	Εκμίσθωση και διαχείριση ιδιοκτητην ή μισθωμένων ακινήτων	1.458.461*	1.545.552*	1.717.867*	1.683.316*	1.571.865*	1.565.719
683	Διαχείριση ακινήτης περιουσίας έναντι αμοιβής ή βάση σύμβασης	58.086	55.858	40.090	41.936	40.599	44.651
M	ΕΠΑΓΓΕΛΜΑΤΙΚΕΣ, ΕΠΙΣΤΗΜΟΝΙΚΕΣ ΚΑΙ ΤΕΧΝΙΚΕΣ ΔΡΑΣΤΗΡΙΟΤΗΤΕΣ	911.972	983.277	998.425	980.620	921.556	967.562
	ΙΔΙΩΤΙΚΟΣ	884.115	955.081	970.068	953.317	895.987	943.162
	ΔΗΜΟΣΙΟΣ	27.857	28.196	28.357	27.303	25.569	24.400
69	ΝΟΜΙΚΕΣ ΚΑΙ ΛΟΓΙΣΤΙΚΕΣ ΔΡΑΣΤΗΡΙΟΤΗΤΕΣ (ΙΔΙΩΤΙΚΟΣ)	461.130	496.466	502.446	528.422	533.917	553.248
691	Νομικές δραστηριότητες	134.896	156.808	162.795	171.723	172.628	194.434
692	Δραστηριότητες λογιστικής, τήρησης βιβλίων και λογιστικού ελέγχου, παροχή φορολογικών συμβουλών	326.234	339.658	339.651	356.699	361.289	358.814
70	ΔΡΑΣΤΗΡΙΟΤΗΤΕΣ ΚΕΝΤΡΙΚΩΝ ΓΡΑΦΕΙΩΝ, ΔΡΑΣΤΗΡΙΟΤΗΤΕΣ ΠΑΡΟΧΗΣ ΣΥΜΒΟΥΛΩΝ ΔΙΑΧΕΙΡΙΣΗΣ (ΙΔΙΩΤΙΚΟΣ)	194.700	207.130	232.521	230.160	218.467	240.092
701	Δραστηριότητες κεντρικών γραφείων	64.232	70.870	78.895	74.735	63.742	64.779
702	Δραστηριότητες παροχής συμβουλών διαχείρισης	130.468	136.260	153.626	155.425	154.725	175.313
71	ΑΡΧΙΤΕΚΤΟΝΙΚΕΣ ΔΡΑΣΤΗΡΙΟΤΗΤΕΣ ΚΑΙ ΔΡΑΣΤΗΡΙΟΤΗΤΕΣ ΜΗΧΑΝΙΚΩΝ, ΤΕΧΝΙΚΕΣ ΔΟΚΙΜΕΣ ΚΑΙ ΑΝΑΛΥΣΕΙΣ ΙΔΙΩΤΙΚΟΣ	144.122	156.385	136.529	107.796	68.616	68.053
	ΔΗΜΟΣΙΟΣ	135.776	148.403	128.521	99.820	60.940	60.551
711	Δραστηριότητες αρχιτεκτόνων και μηχανικών και συναφείς δραστηριότητες παροχής τεχνικών συμβουλών	8.346	7.982	8.008	7.976	7.676	7.502
	Ιδιωτικός	126.504	134.888	118.894	91.928	53.454	53.486
	Δημόσιος	122.822	131.597	115.755	88.903	50.785	50.877
712	Τεχνικές δοκιμές και αναλύσεις	3.682	3.291	3.139	3.025	2.669	2.609
	Ιδιωτικός	17.618	21.497	17.635	15.868	15.162	14.567
	Δημόσιος	12.954	16.806	12.766	10.917	10.155	9.674
72	ΕΠΙΣΤΗΜΟΝΙΚΗ ΕΡΕΥΝΑ ΚΑΙ ΑΝΑΠΤΥΞΗ (ΔΗΜΟΣΙΟΣ)	4.664	4.691	4.869	4.951	5.007	4.893
721	Έρευνα και πειραματική ανάπτυξη στις φυσικές επιστήμες και τη μηχανική	5.899	6.117	6.117	5.687	5.342	4.848
722	Έρευνα και πειραματική ανάπτυξη στις κοινωνικές και ανθρωπιστικές επιστήμες	5.482	5.705	5.690	5.255	4.931	4.544
		417	412	427	432	411	304

* Αναθεωρημένα στοιχεία / Revised data

** Περιλαμβάνονται τα τεκμαρτά και πληρωθέντα ενοίκια ιδιοκτητην ακινήτων. Πηγή: Εθνικοί Λογαριασμοί.
Includes imputed and paid rents of own real estates. Source: National Accounts.

(Συν.-Cont'd)

ΠΙΝΑΚΑΣ 7 (Συν.). ΠΡΟΣΤΙΘΕΜΕΝΗ ΑΞΙΑ ΚΑΤΑ ΟΙΚΟΝΟΜΙΚΗ ΔΡΑΣΤΗΡΙΟΤΗΤΑ ΣΤΟΝ ΙΔΙΩΤΙΚΟ ΚΑΙ ΔΗΜΟΣΙΟ ΤΟΜΕΑ, 2009-2014
TABLE 7 (Cont'd). VALUE ADDED BY ECONOMIC ACTIVITY IN PRIVATE AND PUBLIC SECTOR, 2009-2014

Κώδικας NACE Αναθ. 2 Code NACE Rev. 2	ΟΙΚΟΝΟΜΙΚΗ ΔΡΑΣΤΗΡΙΟΤΗΤΑ	2009	2010	2011	2012	2013	2014
73	ΔΙΑΦΗΜΙΣΗ ΚΑΙ ΕΡΕΥΝΑ ΑΓΟΡΑΣ (ΙΔΙΩΤΙΚΟΣ)	57.526	64.732	64.645	54.678	51.481	55.210
731	Διαφήμιση	35.269	41.028	40.445	27.693	29.156	31.727
732	Έρευνα αγοράς και δημοσκοπήσεις	22.257	23.704	24.200	26.985	22.325	23.483
74	ΆΛΛΕΣ ΕΠΑΓΓΕΛΜΑΤΙΚΕΣ, ΕΠΙΣΤΗΜΟΝΙΚΕΣ ΚΑΙ ΤΕΧΝΙΚΕΣ ΔΡΑΣΤΗΡΙΟΤΗΤΕΣ ΙΔΙΩΤΙΚΟΣ	34.178	36.513	40.668	39.180	30.090	32.668
741	Δραστηριότητες ειδικευμένου σχεδίου	30.743	33.253	37.202	35.731	26.851	29.672
742	Φωτογραφικές δραστηριότητες	3.435	3.260	3.466	3.449	3.239	2.996
743	Δραστηριότητες μετάφρασης και διερμηνείας	6.264	8.694	7.646	5.997	4.299	4.390
749	Άλλες επαγγελματικές, επιστημονικές και τεχνικές δραστηριότητες μ.α.τ.	12.996	9.518	9.394	7.568	5.504	5.790
	Ιδιωτικός	1.737	2.616	2.760	2.704	2.935	3.102
	Δημόσιος	13.181	15.685	20.868	22.911	17.352	19.386
		9.746	12.425	17.402	19.462	14.113	16.390
		3.435	3.260	3.466	3.449	3.239	2.996
75	ΚΤΗΝΙΑΤΡΙΚΕΣ ΔΡΑΣΤΗΡΙΟΤΗΤΕΣ	14.417	15.934	15.499	14.697	13.643	13.443
750	Κτηνιατρικές δραστηριότητες	14.417	15.934	15.499	14.697	13.643	13.443
	Ιδιωτικός	4.240	5.097	4.733	4.506	4.331	4.389
	Δημόσιος	10.177	10.837	10.766	10.191	9.312	9.054
N	ΔΙΟΙΚΗΤΙΚΕΣ ΚΑΙ ΥΠΟΣΤΗΡΙΚΤΙΚΕΣ ΔΡΑΣΤΗΡΙΟΤΗΤΕΣ	232.731	242.257	245.441	239.490	220.877	234.067
77	ΔΡΑΣΤΗΡΙΟΤΗΤΕΣ ΕΝΟΙΚΙΑΣΗΣ ΚΑΙ ΕΚΜΙΣΘΩΣΗΣ (ΙΔΙΩΤΙΚΟΣ)	59.926	54.355	48.745	43.655	39.861	41.338
771	Ενοικίαση και εκμίσθωση μηχανοκίνητων οχημάτων	45.972	42.720	38.298	33.836	32.203	31.623
772	Ενοικίαση και εκμίσθωση ειδών προσωπικής ή οικιακής χρήσης	6.719	4.247	3.243	2.136	1.651	1.616
773	Ενοικίαση και εκμίσθωση άλλων μηχανημάτων, ειδών εξοπλισμού και υλικών αγαθών	7.235	7.388	7.108	7.544	5.622	7.421
774	Εκμίσθωση πνευματικής ιδιοκτησίας και παρεμφερών προϊόντων, με εξαίρεση έργα με δικαιώματα πνευματικής ιδιοκτησίας	0	0	96	139	385	678
78	ΔΡΑΣΤΗΡΙΟΤΗΤΕΣ ΑΠΑΣΧΟΛΗΣΗΣ (ΙΔΙΩΤΙΚΟΣ)	46.205	49.329	52.068	55.152	57.156	58.440
781	Δραστηριότητες γραφείων ευρέσεως εργασίας	3.679	4.013	4.652	8.251	7.662	7.049
782	Δραστηριότητες γραφείων ευρέσεως προσωρινής εργασίας	15.489	15.244	15.854	15.829	15.047	16.189
783	Άλλη διάθεση ανθρώπινου δυναμικού	27.037	30.072	31.562	31.072	34.447	35.202

(Συν.-Cont'd)

ΠΙΝΑΚΑΣ 7 (Συν.). ΠΡΟΣΤΙΘΕΜΕΝΗ ΑΞΙΑ ΚΑΤΑ ΟΙΚΟΝΟΜΙΚΗ ΔΡΑΣΤΗΡΙΟΤΗΤΑ ΣΤΟΝ ΙΔΙΩΤΙΚΟ ΚΑΙ ΔΗΜΟΣΙΟ ΤΟΜΕΑ, 2009-2014
 TABLE 7 (Cont'd). VALUE ADDED BY ECONOMIC ACTIVITY IN PRIVATE AND PUBLIC SECTOR, 2009-2014

		(€000's)					
Κώδικας NACE Αναθ. 2 Code NACE Rev. 2	ΟΙΚΟΝΟΜΙΚΗ ΔΡΑΣΤΗΡΙΟΤΗΤΑ	2009	2010	2011	2012	2013	2014
79	ΔΡΑΣΤΗΡΙΟΤΗΤΕΣ ΤΑΞΙΔΙΩΤΙΚΩΝ ΠΡΑΚΤΟΡΕΙΩΝ, ΓΡΑΦΕΙΩΝ ΟΡΓΑΝΩΜΕΝΩΝ ΤΑΞΙΔΙΩΝ ΚΑΙ ΥΠΗΡΕΣΙΩΝ ΚΡΑΤΗΣΕΩΝ ΚΑΙ ΣΥΝΑΦΕΙΣ ΔΡΑΣΤΗΡΙΟΤΗΤΕΣ (ΙΔΙΩΤΙΚΟΣ) Δραστηριότητες ταξιδιωτικών πρακτορείων και γραφείων οργανωμένων ταξιδιών	66.455	67.845	59.361	55.533	44.219	47.201
791		64.806	66.152	57.777	54.166	42.918	45.870
799		1.649	1.693	1.584	1.367	1.301	1.331
80	ΔΡΑΣΤΗΡΙΟΤΗΤΕΣ ΠΑΡΟΧΗΣ ΠΡΟΣΤΑΣΙΑΣ ΚΑΙ ΕΡΕΥΝΑΣ (ΙΔΙΩΤΙΚΟΣ) Δραστηριότητες παροχής ιδιωτικής προστασίας και δραστηριότητες έρευνας	16.796	18.829	19.170	17.741	17.548	20.912
801+803		16.796	18.829	19.170	17.741	17.548	20.912
81	ΔΡΑΣΤΗΡΙΟΤΗΤΕΣ ΠΑΡΟΧΗΣ ΥΠΗΡΕΣΙΩΝ ΣΕ ΚΤΙΡΙΑ ΚΑΙ ΕΞΩΤΕΡΙΚΟΥΣ ΧΩΡΟΥΣ (ΙΔΙΩΤΙΚΟΣ) Δραστηριότητες καθαρισμού	16.610	23.855	30.615	32.817	31.536	32.980
812		13.852	19.719	24.506	26.348	25.157	26.406
811+		2.758	4.136	6.109	6.469	6.379	6.574
813							
82	ΔΙΟΙΚΗΤΙΚΕΣ ΔΡΑΣΤΗΡΙΟΤΗΤΕΣ ΓΡΑΦΕΙΟΥ, ΓΡΑΜΜΑΤΕΙΑΚΗ ΥΠΟΣΤΗΡΙΞΗ ΚΑΙ ΑΛΛΕΣ ΔΡΑΣΤΗΡΙΟΤΗΤΕΣ ΠΑΡΟΧΗΣ ΥΠΟΣΤΗΡΙΞΗΣ ΠΡΟΣ ΤΙΣ ΕΠΙΧΕΙΡΗΣΕΙΣ (ΙΔΙΩΤΙΚΟΣ) Διοικητικές και υποστηρικτικές δραστηριότητες γραφείου	26.739	28.044	35.482	34.592	30.557	33.196
821		14.257	14.441	15.011	14.750	15.753	16.183
823		4.542	5.250	10.731	8.889	4.884	3.380
822+							
829	Δραστηριότητες τηλεφωνικών κέντρων και δραστηριότητες παροχής υπηρεσιών προς τις επιχειρήσεις μ.α.τ.	7.940	8.353	9.740	10.953	9.920	13.633
	ΟΛΙΚΟ ΙΔΙΩΤΙΚΟΣ ΔΗΜΟΣΙΟΣ	3.275.546* 3.225.908* 49.638	3.483.188* 3.435.316* 47.872	3.651.442* 3.602.261* 49.181	3.590.598* 3.548.020* 42.578	3.483.111* 3.437.117* 45.994	3.594.192 3.549.240 44.952

* Αναθεωρημένα στοιχεία / Revised data

ΠΙΝΑΚΑΣ 8. ΑΚΑΘΑΡΙΣΤΕΣ ΠΑΓΙΕΣ ΚΕΦΑΛΑΙΟΥΧΙΚΕΣ ΕΠΕΝΔΥΣΕΙΣ ΣΤΟΝ ΙΔΙΩΤΙΚΟ ΚΑΙ ΔΗΜΟΣΙΟ ΤΟΜΕΑ, 2009-2014
TABLE 8. GROSS FIXED CAPITAL FORMATION IN PRIVATE AND PUBLIC SECTOR, 2009-2014

Κώδικας NACE Αναθ. 2 Code NACE Rev. 2	ΟΙΚΟΝΟΜΙΚΗ ΔΡΑΣΤΗΡΙΟΤΗΤΑ	2009	2010	2011	2012	2013	2014
J	ΕΝΗΜΕΡΩΣΗ ΚΑΙ ΕΠΙΚΟΙΝΩΝΙΑ	127.740	108.544	80.568	104.702	83.030*	166.374
	ΙΔΙΩΤΙΚΟΣ	124.163	103.305	75.658	103.320	78.576*	164.429
	ΔΗΜΟΣΙΟΣ	3.577	5.239	4.910	1.382	4.454	1.945
58	ΕΚΔΟΤΙΚΕΣ ΔΡΑΣΤΗΡΙΟΤΗΤΕΣ (ΙΔΙΩΤΙΚΟΣ)	4.772	2.439	2.104	5.775	5.102*	45.864
581+582	Έκδοση βιβλίων, περιοδικών και άλλες εκδοτικές δραστηριότητες;						
	Έκδοση λογισμικού	4.772	2.439	2.104	5.775	5.102*	45.864
59	ΠΑΡΑΓΩΓΗ ΚΙΝΗΜΑΤΟΓΡΑΦΙΚΩΝ ΤΑΙΝΙΩΝ, ΒΙΝΤΕΟ ΚΑΙ ΤΗΛΕΟΠΤΙΚΩΝ ΠΡΟΓΡΑΜΜΑΤΩΝ, ΗΧΟΓΡΑΦΗΣΕΙΣ ΚΑΙ ΜΟΥΣΙΚΕΣ ΕΚΔΟΣΕΙΣ (ΙΔΙΩΤΙΚΟΣ)	1.851	1.218	992	949	1.532	323
591	Παραγωγή κινηματογραφικών ταινιών, βίντεο και τηλεοπτικών προγραμμάτων	1.456	1.119	880	702	1.395	268
592	Ηχογραφήσεις και μουσικές εκδόσεις	395	99	112	247	137	55
60	ΔΡΑΣΤΗΡΙΟΤΗΤΕΣ ΠΡΟΓΡΑΜΜΑΤΙΣΜΟΥ ΚΑΙ ΡΑΔΙΟΤΗΛΕΟΠΤΙΚΩΝ ΕΚΠΟΜΩΝ	17.358	20.085	20.843	14.184	19.329	8.905
	ΙΔΙΩΤΙΚΟΣ	13.848	14.906	15.978	12.890	14.875	6.961
	ΔΗΜΟΣΙΟΣ	3.510	5.179	4.865	1.294	4.454	1.944
601	Ραδιοφωνικές εκπομπές	1.300	506	642	659	676	286
602	Τηλεοπτικός προγραμματισμός και τηλεοπτικές εκπομπές	16.058	19.579	20.201	13.525	18.653	8.619
	Ιδιωτικός	12.548	14.400	15.336	12.231	14.199	6.675
	Δημόσιος	3.510	5.179	4.865	1.294	4.454	1.944
61	ΤΗΛΕΠΙΚΟΙΝΩΝΙΕΣ (ΙΔΙΩΤΙΚΟΣ)	91.160	70.834	49.719	55.241	44.416	84.695
611	Ενσύρματες τηλεπικοινωνιακές δραστηριότητες	64.291	66.914	22.351	30.101	6.836	11.894
612	Ασύρματες τηλεπικοινωνιακές δραστηριότητες	1.318	763	336	49	74	52
613+619	Δορυφορικές και άλλες τηλεπικοινωνιακές δραστηριότητες	25.551	3.157	27.032	25.091	37.506	72.749
62	ΔΡΑΣΤΗΡΙΟΤΗΤΕΣ ΠΡΟΓΡΑΜΜΑΤΙΣΜΟΥ ΗΛΕΚΤΡΟΝΙΚΩΝ ΥΠΟΛΟΓΙΣΤΩΝ, ΠΑΡΟΧΗΣ ΣΥΜΒΟΥΛΩΝ ΚΑΙ ΣΥΝΑΦΕΙΣ ΔΡΑΣΤΗΡΙΟΤΗΤΕΣ (ΙΔΙΩΤΙΚΟΣ)	10.092	12.771	6.302	25.993	9.811*	21.575
620	Δραστηριότητες προγραμματισμού ηλεκτρονικών υπολογιστών παροχής συμβουλών και συναφείς δραστηριότητες	10.092	12.771	6.302	25.993	9.811*	21.575
63	ΔΡΑΣΤΗΡΙΟΤΗΤΕΣ ΥΠΗΡΕΣΙΩΝ ΠΛΗΡΟΦΟΡΙΑΣ	2.507	1.197	608	2.560	2.840	5.012
631+	Επεξεργασία δεδομένων, καταχώρηση και συναφείς δραστηριότητες,						
639	δικτυακές πύλες και άλλες δραστηριότητες υπηρεσιών πληροφορίας (ιδιωτικός)	2.440	1.137	563	2.472	2.840	5.011
639	Άλλες δραστηριότητες υπηρεσιών πληροφορίας (Δημόσιος)	67	60	45	88	0	1

* Αναθεωρημένα στοιχεία / Revised data

(Συν.-Cont'd)

ΠΙΝΑΚΑΣ 8 (Συν.). ΑΚΑΘΑΡΙΣΤΕΣ ΠΑΓΙΕΣ ΚΕΦΑΛΑΙΟΥΧΙΚΕΣ ΕΠΕΝΔΥΣΕΙΣ ΣΤΟΝ ΙΔΙΩΤΙΚΟ ΚΑΙ ΔΗΜΟΣΙΟ ΤΟΜΕΑ, 2009-2014
TABLE 8 (Cont'd). GROSS FIXED CAPITAL FORMATION IN PRIVATE AND PUBLIC SECTOR, 2009-2014

Κώδικας NACE Αναθ. 2 Code NACE Rev. 2	ΟΙΚΟΝΟΜΙΚΗ ΔΡΑΣΤΗΡΙΟΤΗΤΑ	2009	2010	2011	2012	2013	2014
L	ΔΙΑΧΕΙΡΙΣΗ ΑΚΙΝΗΤΗΣ ΠΕΡΙΟΥΣΙΑΣ	1.845.541 *	1.568.271 *	1.233.043 *	961.481 *	738.657 *	723.145
68	ΔΙΑΧΕΙΡΙΣΗ ΑΚΙΝΗΤΗΣ ΠΕΡΙΟΥΣΙΑΣ (ΙΔΙΩΤΙΚΟΣ)	1.845.541 *	1.568.271 *	1.233.043 *	961.481 *	738.657 *	723.145
681	Αγοραπωλησία ιδιοκτησιών ακινήτων	5.150	155	349	-3.066	1.297	0
682**	Εκμίσθωση και διαχείριση ιδιοκτησιών ή μισθωμένων ακινήτων	1.835.025 *	1.563.955 *	1.230.708 *	963.844 *	735.460 *	722.554
683	Διαχείριση ακίνητης περιουσίας έναντι αμοιβής ή βάσει σύμβασης	5.366	4.161	1.986	703	1.900	591
M	ΕΠΑΓΓΕΛΜΑΤΙΚΕΣ, ΕΠΙΣΤΗΜΟΝΙΚΕΣ ΚΑΙ ΤΕΧΝΙΚΕΣ ΔΡΑΣΤΗΡΙΟΤΗΤΕΣ	37.507	46.317	68.225	33.082	20.699	50.655
	ΙΔΙΩΤΙΚΟΣ	35.094	44.058	66.328	31.469	19.302	49.930
	ΔΗΜΟΣΙΟΣ	2.413	2.259	1.897	1.613	1.397	725
69	ΝΟΜΙΚΕΣ ΚΑΙ ΛΟΓΙΣΤΙΚΕΣ ΔΡΑΣΤΗΡΙΟΤΗΤΕΣ (ΙΔΙΩΤΙΚΟΣ)	19.235	30.697	47.769	16.461	5.234	11.959
691	Νομικές δραστηριότητες	6.284	16.851	10.035	4.028	1.750	6.076
692	Δραστηριότητες λογιστικής, τήρησης βιβλίων και λογιστικού ελέγχου, παροχή φορολογικών συμβουλών	12.951	13.846	37.734	12.433	3.484	5.883
70	ΔΡΑΣΤΗΡΙΟΤΗΤΕΣ ΚΕΝΤΡΙΚΩΝ ΓΡΑΦΕΙΩΝ, ΔΡΑΣΤΗΡΙΟΤΗΤΕΣ ΠΑΡΟΧΗΣ ΣΥΜΒΟΥΛΩΝ ΔΙΑΧΕΙΡΙΣΗΣ (ΙΔΙΩΤΙΚΟΣ)	2.434	4.672	6.446	5.978	8.699	35.854
701	Δραστηριότητες κεντρικών γραφείων	155	88	2.086	-695	1.032	27.391
702	Δραστηριότητες παροχής συμβουλών διαχείρισης	2.279	4.584	4.360	6.673	7.667	8.463
71	ΑΡΧΙΤΕΚΤΟΝΙΚΕΣ ΔΡΑΣΤΗΡΙΟΤΗΤΕΣ ΚΑΙ ΔΡΑΣΤΗΡΙΟΤΗΤΕΣ ΜΗΧΑΝΙΚΩΝ, ΤΕΧΝΙΚΕΣ ΔΟΚΙΜΕΣ ΚΑΙ ΑΝΑΛΥΣΕΙΣ ΙΔΙΩΤΙΚΟΣ	8.547	5.416	4.657	3.097	2.588	1.732
	ΔΗΜΟΣΙΟΣ	7.567	4.474	3.949	2.041	1.413	1.135
711	Δραστηριότητες αρχιτεκτόνων και μηχανικών και συναφείς δραστηριότητες παροχής τεχνικών συμβουλών	980	942	708	1.056	1.175	597
	Ιδιωτικός	6.035	2.651	3.619	2.102	1.004	1.147
	Δημόσιος	5.720	2.443	3.426	1.749	490	987
712	Τεχνικές δοκιμές και αναλύσεις	315	208	193	353	514	160
	Ιδιωτικός	2.512	2.765	1.038	995	1.584	585
	Δημόσιος	1.847	2.031	523	292	923	148
72	ΕΠΙΣΤΗΜΟΝΙΚΗ ΕΡΕΥΝΑ ΚΑΙ ΑΝΑΠΤΥΞΗ (ΔΗΜΟΣΙΟΣ)	665	734	515	703	661	437
721	Έρευνα και παραματιική ανάπτυξη στις φυσικές επιστήμες και τη μηχανική	942	1.187	936	234	68	5
722	Έρευνα και παραματιική ανάπτυξη στις κοινωνικές και ανθρωπιστικές επιστήμες	942	1.187	926	234	68	5
		0	0	10	0	0	0

* Αναθεωρημένα στοιχεία / Revised data

** Περιλαμβάνονται τα τεκμαίρτα και πληρωθέντα ενοίκια ιδιόκτητων ακινήτων. Πηγή: Εθνικοί Λογαριασμοί.

Includes imputed and paid rents of own real estates. Source: National Accounts.

(Συν.-Cont'd)

ΠΙΝΑΚΑΣ 8 (Συν.). ΑΚΑΘΑΡΙΣΤΕΣ ΠΑΓΙΕΣ ΚΕΦΑΛΑΙΟΥΧΙΚΕΣ ΕΠΕΝΔΥΣΕΙΣ ΣΤΟΝ ΙΔΙΩΤΙΚΟ ΚΑΙ ΔΗΜΟΣΙΟ ΤΟΜΕΑ, 2009-2014
 TABLE 8 (Cont'd). GROSS FIXED CAPITAL FORMATION IN PRIVATE AND PUBLIC SECTOR, 2009-2014

		(€000's)					
Κώδικας NACE Αναθ. 2 Code NACE Rev. 2	ΟΙΚΟΝΟΜΙΚΗ ΔΡΑΣΤΗΡΙΟΤΗΤΑ	2009	2010	2011	2012	2013	2014
73	ΔΙΑΦΗΜΙΣΗ ΚΑΙ ΕΡΕΥΝΑ ΑΓΟΡΑΣ (ΙΔΙΩΤΙΚΟΣ)	4.331	2.850	6.144	6.086	3.471	305
731	Διαφήμιση	2.809	1.928	5.537	5.260	407	980
732	Έρευνα αγοράς και δημοσκοπήσεις	1.522	922	607	826	3.064	-675
74	ΆΛΛΕΣ ΕΠΑΓΓΕΛΜΑΤΙΚΕΣ, ΕΠΙΣΤΗΜΟΝΙΚΕΣ ΚΑΙ ΤΕΧΝΙΚΕΣ ΔΡΑΣΤΗΡΙΟΤΗΤΕΣ	1.400	1.178	1.148	866	421	585
	ΙΔΙΩΤΙΚΟΣ	1.207	1.166	1.114	743	299	497
	ΔΗΜΟΣΙΟΣ	193	12	34	123	122	88
741	Δραστηριότητες ειδικευμένου σχεδίου	56	80	208	77	30	189
742	Φωτογραφικές δραστηριότητες	1.047	917	619	638	94	168
743	Δραστηριότητες μετάφρασης και διερμηνείας	8	11	22	0	0	26
749	Άλλες επαγγελματικές, επιστημονικές και τεχνικές δραστηριότητες μ.α.π.	289	170	299	151	297	202
	Ιδιωτικός	96	158	265	28	175	114
	Δημόσιος	193	12	34	123	122	88
75	ΚΤΗΝΙΑΤΡΙΚΕΣ ΔΡΑΣΤΗΡΙΟΤΗΤΕΣ	618	317	1.125	360	218	215
750	Κτηνιατρικές δραστηριότητες	618	317	1.125	360	218	215
	Ιδιωτικός	320	199	906	160	186	180
	Δημόσιος	298	118	219	200	32	35
N	ΔΙΟΙΚΗΤΙΚΕΣ ΚΑΙ ΥΠΟΣΤΗΡΙΚΤΙΚΕΣ ΔΡΑΣΤΗΡΙΟΤΗΤΕΣ	21.778	37.693	19.047	16.894	3.688	6.171
77	ΔΡΑΣΤΗΡΙΟΤΗΤΕΣ ΕΝΟΙΚΙΑΣΗΣ ΚΑΙ ΕΚΜΙΣΘΩΣΗΣ (ΙΔΙΩΤΙΚΟΣ)	17.265	29.515	13.835	12.726	4.006	4.386
771	Ενοικίαση και εκμίσθωση μηχανοκίνητων οχημάτων	14.773	28.457	12.595	12.345	3.438	2.356
772	Ενοικίαση και εκμίσθωση ειδών προσωπικής ή οικιακής χρήσης	386	606	233	-110	143	193
773	Ενοικίαση και εκμίσθωση άλλων μηχανημάτων, ειδών εξοπλισμού και υλικών αγαθών	2.106	452	1.001	491	425	1.795
774	Εκμίσθωση πνευματικής ιδιοκτησίας και παρεμφερών προϊόντων, με εξαίρεση έργα με δικαιώματα πνευματικής ιδιοκτησίας	0	0	6	0	0	42
78	ΔΡΑΣΤΗΡΙΟΤΗΤΕΣ ΑΠΑΣΧΟΛΗΣΗΣ (ΙΔΙΩΤΙΚΟΣ)	241	102	195	500	26	34
781	Δραστηριότητες γραφείων ευρέσεως εργασίας	177	29	51	61	15	22
782	Δραστηριότητες γραφείων ευρέσεως προσωρινής εργασίας	24	30	24	438	11	12
783	Άλλη διάθεση ανθρώπινου δυναμικού	40	43	120	1	0	0

(Συν.-Cont'd)

ΠΙΝΑΚΑΣ 8 (Συν.). ΑΚΑΘΑΡΙΣΤΕΣ ΠΑΓΙΕΣ ΚΕΦΑΛΑΙΟΥΧΙΚΕΣ ΕΠΕΝΔΥΣΕΙΣ ΣΤΟΝ ΙΔΙΩΤΙΚΟ ΚΑΙ ΔΗΜΟΣΙΟ ΤΟΜΕΑ, 2009-2014
TABLE 8 (Cont'd). GROSS FIXED CAPITAL FORMATION IN PRIVATE AND PUBLIC SECTOR, 2009-2014

		(€000's)					
Κώδικας NACE Αναθ. 2 Code NACE Rev. 2	ΟΙΚΟΝΟΜΙΚΗ ΔΡΑΣΤΗΡΙΟΤΗΤΑ	2009	2010	2011	2012	2013	2014
79	ΔΡΑΣΤΗΡΙΟΤΗΤΕΣ ΤΑΞΙΔΙΩΤΙΚΩΝ ΠΡΑΚΤΟΡΕΙΩΝ, ΓΡΑΦΕΙΩΝ ΟΡΓΑΝΩΜΕΝΩΝ ΤΑΞΙΔΙΩΝ ΚΑΙ ΥΠΗΡΕΣΙΩΝ ΚΡΑΤΗΣΕΩΝ ΚΑΙ ΣΥΝΑΦΕΙΣ ΔΡΑΣΤΗΡΙΟΤΗΤΕΣ (ΙΔΙΩΤΙΚΟΣ)	1.190	4.109	2.317	1.702	-1.431	274
791	Δραστηριότητες ταξιδιωτικών πρακτορείων και γραφείων οργανωμένων ταξιδιών	1.190	4.109	2.315	1.702	-1.431	274
799	Άλλες δραστηριότητες υπηρεσιών κρατήσεων και συναφείς δραστηριότητες ταξιδιών	0	0	2	0	0	0
80	ΔΡΑΣΤΗΡΙΟΤΗΤΕΣ ΠΑΡΟΧΗΣ ΠΡΟΣΤΑΣΙΑΣ ΚΑΙ ΕΡΕΥΝΑΣ (ΙΔΙΩΤΙΚΟΣ)	595	793	646	225	107	145
801+803	Δραστηριότητες παροχής ιδιωτικής προστασίας και δραστηριότητες έρευνας	595	793	646	225	107	145
81	ΔΡΑΣΤΗΡΙΟΤΗΤΕΣ ΠΑΡΟΧΗΣ ΥΠΗΡΕΣΙΩΝ ΣΕ ΚΤΗΡΙΑ ΚΑΙ ΕΞΩΤΕΡΙΚΟΥΣ ΧΩΡΟΥΣ (ΙΔΙΩΤΙΚΟΣ)	998	1.919	833	878	439	219
812	Δραστηριότητες καθαρισμού	955	1.786	556	357	391	108
811+	Δραστηριότητες συνδυασμού βοηθητικών υπηρεσιών και δραστηριότητες υπηρεσιών τοπίου	43	133	277	521	48	111
82	ΔΙΟΙΚΗΤΙΚΕΣ ΔΡΑΣΤΗΡΙΟΤΗΤΕΣ ΓΡΑΦΕΙΟΥ, ΓΡΑΜΜΑΤΕΙΑΚΗ ΥΠΟΣΤΗΡΙΞΗ ΚΑΙ ΑΛΛΕΣ ΔΡΑΣΤΗΡΙΟΤΗΤΕΣ ΠΑΡΟΧΗΣ ΥΠΟΣΤΗΡΙΞΗΣ ΠΡΟΣ ΤΙΣ ΕΠΙΧΕΙΡΗΣΕΙΣ (ΙΔΙΩΤΙΚΟΣ)	1.489	1.255	1.221	863	541	1.113
821	Διοικητικές και υποστηρικτικές δραστηριότητες γραφείου	239	517	856	741	151	557
823	Οργάνωση συνεδρίων και εμπορικών εκθέσεων	1.181	378	128	72	334	6
822+	Δραστηριότητες τηλεφωνικών κέντρων και δραστηριότητες παροχής υπηρεσιών προς τις επιχειρήσεις μ.α.τ.	69	360	237	50	56	550
829							
	ΟΛΙΚΟ	2.032.566*	1.760.825*	1.400.883*	1.116.159*	846.074*	946.345
	ΙΔΙΩΤΙΚΟΣ	2.026.576*	1.753.327*	1.394.076*	1.113.164*	840.223*	943.675
	ΔΗΜΟΣΙΟΣ	5.990	7.498	6.807	2.995	5.851	2.670

* Αναθεωρημένα στοιχεία / Revised data

ΠΙΝΑΚΑΣ 9. ΑΠΑΣΧΟΛΗΣΗ ΚΑΤΑ ΟΙΚΟΝΟΜΙΚΗ ΔΡΑΣΤΗΡΙΟΤΗΤΑ ΣΤΟΝ ΙΔΙΩΤΙΚΟ ΚΑΙ ΔΗΜΟΣΙΟ ΤΟΜΕΑ, 2009-2014
TABLE 9. EMPLOYMENT BY ECONOMIC ACTIVITY IN THE PRIVATE AND PUBLIC SECTOR, 2009-2014

Κώδικας NACE Αναθ. 2 Code NACE Rev. 2	ΟΙΚΟΝΟΜΙΚΗ ΔΡΑΣΤΗΡΙΟΤΗΤΑ	2009	2010	2011	2012	2013	2014
J	ΕΝΗΜΕΡΩΣΗ ΚΑΙ ΕΠΙΚΟΙΝΩΝΙΑ	8.877	9.744	9.774	9.632	9.016 *	9.236
	ΙΔΙΩΤΙΚΟΣ	8.267	9.094	9.218	9.097	8.516 *	8.795
	ΔΗΜΟΣΙΟΣ	610	650	556	535	500	441
58	ΕΚΔΟΤΙΚΕΣ ΔΡΑΣΤΗΡΙΟΤΗΤΕΣ (ΙΔΙΩΤΙΚΟΣ)	1.352	1.335	1.373	1.273	1.082 *	1.127
581+582	Έκδοση βιβλίων, περιοδικών και άλλες εκδοτικές δραστηριότητες;						
	Έκδοση λογισμικού	1.352	1.335	1.373	1.273	1.082 *	1.127
59	ΠΑΡΑΓΩΓΗ ΚΙΝΗΜΑΤΟΓΡΑΦΙΚΩΝ ΤΑΙΝΙΩΝ, ΒΙΝΤΕΟ ΚΑΙ ΤΗΛΕΟΠΤΙΚΩΝ ΠΡΟΓΡΑΜΜΑΤΩΝ, ΗΧΟΓΡΑΦΗΣΕΙΣ ΚΑΙ ΜΟΥΣΙΚΕΣ ΕΚΔΟΣΕΙΣ (ΙΔΙΩΤΙΚΟΣ)	322	318	355	319	303	311
591	Παραγωγή κινηματογραφικών ταινιών, βίντεο και τηλεοπτικών προγραμμάτων	290	289	324	297	290	294
592	Ηχογραφήσεις και μουσικές εκδόσεις	32	29	31	22	13	17
60	ΔΡΑΣΤΗΡΙΟΤΗΤΕΣ ΠΡΟΓΡΑΜΜΑΤΙΣΜΟΥ ΚΑΙ ΡΑΔΙΟΤΗΛΕΟΠΤΙΚΩΝ ΕΚΠΟΜΩΝ	1.777	1.892	1.739	1.500	1.254	1.145
	ΙΔΙΩΤΙΚΟΣ	1.207	1.282	1.215	997	786	736
	ΔΗΜΟΣΙΟΣ	570	610	524	503	468	409
601	Ραδιοφωνικές εκπομπές	247	302	293	234	166	170
602	Τηλεοπτικός προγραμματισμός και τηλεοπτικές εκπομπές	1.530	1.590	1.446	1.266	1.088	975
	Ιδιωτικός	960	980	922	763	620	566
	Δημόσιος	570	610	524	503	468	409
61	ΤΗΛΕΠΙΚΟΙΝΩΝΙΕΣ (ΙΔΙΩΤΙΚΟΣ)	3.606	3.980	3.890	3.875	3.617	3.635
611	Ενσύρματες τηλεπικοινωνιακές δραστηριότητες	2.743	2.893	2.738	2.710	2.401	2.438
612	Ασύρματες τηλεπικοινωνιακές δραστηριότητες	279	200	147	136	114	122
613+619	Δορυφορικές και άλλες τηλεπικοινωνιακές δραστηριότητες	584	887	1.005	1.029	1.102	1.075
62	ΗΛΕΚΤΡΟΝΙΚΩΝ ΥΠΟΛΟΓΙΣΤΩΝ, ΠΑΡΟΧΗΣ ΣΥΜΒΟΥΛΩΝ ΚΑΙ ΣΥΝΑΦΕΙΣ ΔΡΑΣΤΗΡΙΟΤΗΤΕΣ (ΙΔΙΩΤΙΚΟΣ)	1.499	1.890	2.012	2.166	2.258 *	2.453
620	Δραστηριότητες προγραμματισμού ηλεκτρονικών υπολογιστών παροχής συμβουλών και συναφείς δραστηριότητες	1.499	1.890	2.012	2.166	2.258 *	2.453
63	ΔΡΑΣΤΗΡΙΟΤΗΤΕΣ ΥΠΗΡΕΣΙΩΝ ΠΛΗΡΟΦΟΡΙΑΣ	321	329	405	499	502	565
631+	Επεξεργασία δεδομένων, καταχώρηση και συναφείς δραστηριότητες,						
639	δικτυακές πύλες και άλλες δραστηριότητες υπηρεσιών πληροφορίας (Ιδιωτικός)	281	289	373	467	470	533
639	Άλλες δραστηριότητες υπηρεσιών πληροφορίας (Δημόσιος)	40	40	32	32	32	32

* Αναθεωρημένα στοιχεία / Revised data

(Συν.-Cont'd)

ΠΙΝΑΚΑΣ 9 (Συν.): ΑΠΑΣΧΟΛΗΣΗ ΚΑΤΑ ΟΙΚΟΝΟΜΙΚΗ ΔΡΑΣΤΗΡΙΟΤΗΤΑ ΣΤΟΝ ΙΔΙΩΤΙΚΟ ΚΑΙ ΔΗΜΟΣΙΟ ΤΟΜΕΑ , 2009-2014
 TABLE 9 (Cont'd). EMPLOYMENT BY ECONOMIC ACTIVITY IN THE PRIVATE AND PUBLIC SECTOR, 2009-2014

		(Αριθμός - Number)					
Κώδικας NACE Αναθ. 2 Code NACE Rev. 2	ΟΙΚΟΝΟΜΙΚΗ ΔΡΑΣΤΗΡΙΟΤΗΤΑ	2009	2010	2011	2012	2013	2014
L	ΔΙΑΧΕΙΡΙΣΗ ΑΚΙΝΗΤΗΣ ΠΕΡΙΟΥΣΙΑΣ	1.794	1.651	1.568	1.451	1.277	1.508
68	ΔΙΑΧΕΙΡΙΣΗ ΑΚΙΝΗΤΗΣ ΠΕΡΙΟΥΣΙΑΣ (ΙΔΙΩΤΙΚΟΣ)	1.794	1.651	1.568	1.451	1.277	1.508
681	Αγοραπωλησία ιδιόκτητων ακινήτων	130	107	107	89	62	67
682	Εκμίσθωση και διαχείριση ιδιόκτητων ή μισθωμένων ακινήτων	257	287	280	290	206	275
683	Διαχείριση ακίνητης περιουσίας έναντι αμοιβής ή βάση σύμβασης	1.407	1.257	1.181	1.072	1.009	1.166
M	ΕΠΑΓΓΕΛΜΑΤΙΚΕΣ, ΕΠΙΣΤΗΜΟΝΙΚΕΣ ΚΑΙ ΤΕΧΝΙΚΕΣ ΔΡΑΣΤΗΡΙΟΤΗΤΕΣ	18.612	20.607	21.996	22.317	20.712	22.611
	ΙΔΙΩΤΙΚΟΣ	17.789	19.718	21.140	21.494	19.915	21.832
	ΔΗΜΟΣΙΟΣ	823	889	856	823	797	779
69	ΝΟΜΙΚΕΣ ΚΑΙ ΛΟΓΙΣΤΙΚΕΣ ΔΡΑΣΤΗΡΙΟΤΗΤΕΣ (ΙΔΙΩΤΙΚΟΣ)	9.062	10.207	10.959	11.374	10.919	11.633
691	Νομικές δραστηριότητες	2.868	3.240	3.599	3.721	3.628	4.031
692	Δραστηριότητες λογιστικής, τήρησης βιβλίων και λογιστικού ελέγχου, παροχή φορολογικών συμβουλών	6.194	6.967	7.360	7.653	7.291	7.602
70	ΔΡΑΣΤΗΡΙΟΤΗΤΕΣ ΚΕΝΤΡΙΚΩΝ ΓΡΑΦΕΙΩΝ. ΔΡΑΣΤΗΡΙΟΤΗΤΕΣ ΠΑΡΟΧΗΣ ΣΥΜΒΟΥΛΩΝ ΔΙΑΧΕΙΡΙΣΗΣ (ΙΔΙΩΤΙΚΟΣ)	3.137	3.121	3.873	4.227	4.170	4.899
701	Δραστηριότητες κεντρικών γραφείων	432	540	612	746	849	1.043
702	Δραστηριότητες παροχής συμβουλών διαχείρισης	2.705	2.581	3.261	3.481	3.321	3.856
71	ΑΡΧΙΤΕΚΤΟΝΙΚΕΣ ΔΡΑΣΤΗΡΙΟΤΗΤΕΣ ΚΑΙ ΔΡΑΣΤΗΡΙΟΤΗΤΕΣ ΜΗΧΑΝΙΚΩΝ, ΤΕΧΝΙΚΕΣ ΔΟΚΙΜΕΣ ΚΑΙ ΑΝΑΛΥΣΕΙΣ ΙΔΙΩΤΙΚΟΣ	3.399	3.951	3.535	3.226	2.546	2.630
	ΔΗΜΟΣΙΟΣ	3.172	3.717	3.301	3.000	2.320	2.407
	ΔΡΑΣΤΗΡΙΟΤΗΤΕΣ ΑΡΧΙΤΕΚΤΟΝΩΝ ΚΑΙ ΜΗΧΑΝΙΚΩΝ ΚΑΙ ΣΥΝΑΦΕΙΣ δραστηριότητες παροχής τεχνικών συμβουλών	227	234	234	226	226	223
711	Δραστηριότητες παροχής τεχνικών συμβουλών	2.945	3.300	2.976	2.685	2.061	2.115
	Ιδιωτικός	2.848	3.213	2.892	2.605	1.984	2.043
	Δημόσιος	97	87	84	80	77	72
712	Τεχνικές δοκιμές και αναλύσεις	454	651	559	541	485	515
	Ιδιωτικός	324	504	409	395	336	364
	Δημόσιος	130	147	150	146	149	151
72	ΕΠΙΣΤΗΜΟΝΙΚΗ ΕΡΕΥΝΑ ΚΑΙ ΑΝΑΠΤΥΞΗ (ΔΗΜΟΣΙΟΣ)	169	179	173	164	157	149
721	Έρευνα και πειραματική ανάπτυξη στις φυσικές επιστήμες και τη μηχανική	164	174	168	159	152	145
722	Έρευνα και πειραματική ανάπτυξη στις κοινωνικές και ανθρωπιστικές επιστήμες	5	5	5	5	5	4

(Συν.-Cont'd)

ΠΙΝΑΚΑΣ 9 (Συν.). ΑΠΑΣΧΟΛΗΣΗ ΚΑΤΑ ΟΙΚΟΝΟΜΙΚΗ ΔΡΑΣΤΗΡΙΟΤΗΤΑ ΣΤΟΝ ΙΔΙΩΤΙΚΟ ΚΑΙ ΔΗΜΟΣΙΟ ΤΟΜΕΑ, 2009-2014
 TABLE 9 (Cont'd). EMPLOYMENT BY ECONOMIC ACTIVITY IN THE PRIVATE AND PUBLIC SECTOR, 2009-2014

		(Αριθμός - Number)					
Κώδικας NACE Αναθ. 2 Code NACE Rev. 2	ΟΙΚΟΝΟΜΙΚΗ ΔΡΑΣΤΗΡΙΟΤΗΤΑ	2009	2010	2011	2012	2013	2014
73	ΔΙΑΦΗΜΙΣΗ ΚΑΙ ΕΡΕΥΝΑ ΑΓΟΡΑΣ (ΙΔΙΩΤΙΚΟΣ)	1.412	1.543	1.618	1.569	1.352	1.531
731	Διαφήμιση	931	1.037	1.231	1.160	1.022	1.162
732	Έρευνα αγοράς και δημοσκοπήσεις	481	506	387	409	330	369
74	ΆΛΛΕΣ ΕΠΑΓΓΕΛΜΑΤΙΚΕΣ, ΕΠΙΣΤΗΜΟΝΙΚΕΣ ΚΑΙ ΤΕΧΝΙΚΕΣ ΔΡΑΣΤΗΡΙΟΤΗΤΕΣ ΙΔΙΩΤΙΚΟΣ	958	1.048	1.286	1.206	1.046	1.220
	ΔΗΜΟΣΙΟΣ	887	979	1.217	1.134	977	1.152
741	Δραστηριότητες ειδικευμένου σχεδίου	71	69	69	72	69	68
742	Φωτογραφικές δραστηριότητες	216	260	333	310	216	262
743	Δραστηριότητες μετάφρασης και διερμηνείας	461	380	356	350	310	340
749	Άλλες επαγγελματικές, επιστημονικές και τεχνικές δραστηριότητες μ.α.τ.	66	70	73	108	129	153
	Ιδιωτικός	215	338	524	438	391	465
	Δημόσιος	144	269	455	366	322	397
75	ΚΤΗΝΙΑΤΡΙΚΕΣ ΔΡΑΣΤΗΡΙΟΤΗΤΕΣ	71	69	69	72	69	68
750	Κτηνιατρικές δραστηριότητες	475	558	552	551	522	549
	Ιδιωτικός	475	558	552	551	522	549
	Δημόσιος	119	151	172	190	177	210
N	ΔΙΟΙΚΗΤΙΚΕΣ ΚΑΙ ΥΠΟΣΤΗΡΙΚΤΙΚΕΣ ΔΡΑΣΤΗΡΙΟΤΗΤΕΣ	356	407	380	361	345	339
77	ΔΡΑΣΤΗΡΙΟΤΗΤΕΣ ΕΝΟΙΚΙΑΣΗΣ ΚΑΙ ΕΚΜΙΣΘΩΣΗΣ (ΙΔΙΩΤΙΚΟΣ)	7.753	8.248	8.929	8.689	8.310	9.135
771	Ενοικίαση και εκμίσθωση μηχανοκίνητων οχημάτων	1.441	1.132	1.014	987	918	1.025
772	Ενοικίαση και εκμίσθωση ειδών προσωπικής ή οικιακής χρήσης	885	703	646	635	605	656
773	Ενοικίαση και εκμίσθωση άλλων μηχανημάτων, ειδών εξοπλισμού και υλικών αγαθών	318	187	146	120	100	108
774	Εκμίσθωση πνευματικής ιδιοκτησίας και παρεμφερών προϊόντων, με εξαιρέση έργα με δικαιώματα πνευματικής ιδιοκτησίας	238	242	217	226	201	244
78	ΔΡΑΣΤΗΡΙΟΤΗΤΕΣ ΑΠΑΣΧΟΛΗΣΗΣ (ΙΔΙΩΤΙΚΟΣ)	0	0	5	6	12	17
781	Δραστηριότητες γραφείων ευρέσεως εργασίας	1.736	1.798	1.951	1.837	1.923	1.925
782	Δραστηριότητες γραφείων ευρέσεως προσωρινής εργασίας	184	208	246	297	249	253
783	Άλλη διάθεση ανθρώπινου δυναμικού	770	754	828	618	640	639
		782	836	877	922	1.034	1.033

(Συν.-Cont'd)

ΠΙΝΑΚΑΣ 9 (Συν.). ΑΠΑΣΧΟΛΗΣΗ ΚΑΤΑ ΟΙΚΟΝΟΜΙΚΗ ΔΡΑΣΤΗΡΙΟΤΗΤΑ ΣΤΟΝ ΙΔΙΩΤΙΚΟ ΚΑΙ ΔΗΜΟΣΙΟ ΤΟΜΕΑ, 2009-2014
TABLE 9 (Cont'd). EMPLOYMENT BY ECONOMIC ACTIVITY IN THE PRIVATE AND PUBLIC SECTOR, 2009-2014

Κώδικας NACE Αναθ. 2 Code NACE Rev. 2	ΟΙΚΟΝΟΜΙΚΗ ΔΡΑΣΤΗΡΙΟΤΗΤΑ	(Αριθμός - Number)					
		2009	2010	2011	2012	2013	2014
79	ΔΡΑΣΤΗΡΙΟΤΗΤΕΣ ΤΑΞΙΔΙΩΤΙΚΩΝ ΠΡΑΚΤΟΡΕΙΩΝ, ΓΡΑΦΕΙΩΝ ΟΡΓΑΝΩΜΕΝΩΝ ΤΑΞΙΔΙΩΝ ΚΑΙ ΥΠΗΡΕΣΙΩΝ ΚΡΑΤΗΣΕΩΝ ΚΑΙ ΣΥΝΑΦΕΙΣ ΔΡΑΣΤΗΡΙΟΤΗΤΕΣ (ΙΔΙΩΤΙΚΟΣ) Δραστηριότητες ταξιδιωτικών πρακτορείων και γραφείων οργανωμένων ταξιδιών	2.015	2.170	2.054	1.888	1.502	1.515
791		1.929	2.066	1.970	1.813	1.429	1.422
799	Άλλες δραστηριότητες υπηρεσιών κρατήσεων και συναφείς δραστηριότητες ταξιδιών	86	104	84	75	73	93
80	ΔΡΑΣΤΗΡΙΟΤΗΤΕΣ ΠΑΡΟΧΗΣ ΠΡΟΣΤΑΣΙΑΣ ΚΑΙ ΕΡΕΥΝΑΣ (ΙΔΙΩΤΙΚΟΣ)	929	1.082	1.110	1.038	1.007	1.215
801+803	Δραστηριότητες παροχής ιδιωτικής προστασίας και δραστηριότητες έρευνας	929	1.082	1.110	1.038	1.007	1.215
81	ΔΡΑΣΤΗΡΙΟΤΗΤΕΣ ΠΑΡΟΧΗΣ ΥΠΗΡΕΣΙΩΝ ΣΕ ΚΤΗΡΙΑ ΚΑΙ ΕΞΩΤΕΡΙΚΟΥΣ ΧΩΡΟΥΣ (ΙΔΙΩΤΙΚΟΣ)	1.059	1.390	1.835	1.874	1.980	2.233
812	Δραστηριότητες καθαρισμού	918	1.172	1.569	1.615	1.657	1.832
811+	Δραστηριότητες συνδυασμού βοηθητικών υπηρεσιών και δραστηριότητες υπηρεσιών τοπίου	141	218	266	259	323	401
813							
82	ΔΙΟΙΚΗΤΙΚΕΣ ΔΡΑΣΤΗΡΙΟΤΗΤΕΣ ΓΡΑΦΕΙΟΥ, ΓΡΑΜΜΑΤΕΙΑΚΗ ΥΠΟΣΤΗΡΙΞΗ ΚΑΙ ΆΛΛΕΣ ΔΡΑΣΤΗΡΙΟΤΗΤΕΣ ΠΑΡΟΧΗΣ ΥΠΟΣΤΗΡΙΞΗΣ ΠΡΟΣ ΤΙΣ ΕΠΙΧΕΙΡΗΣΕΙΣ (ΙΔΙΩΤΙΚΟΣ)	573	676	965	1.065	980	1.222
821	Διοικητικές και υποστηρικτικές δραστηριότητες γραφείου	242	252	340	390	414	496
823	Οργάνωση συνεδρίων και εμπορικών εκθέσεων	131	139	246	285	203	203
822+	Δραστηριότητες τηλεφωνικών κέντρων και δραστηριότητες παροχής υπηρεσιών προς τις επιχειρήσεις μ.α.τ.	200	285	379	390	363	523
829							
	ΟΛΙΚΟ	37.036	40.250	42.267	42.089	39.315 *	42.490
	ΙΔΙΩΤΙΚΟΣ	35.603	38.711	40.855	40.731	38.018 *	41.270
	ΔΗΜΟΣΙΟΣ	1.433	1.539	1.412	1.358	1.297	1.220

* Αναθεωρημένα στοιχεία / Revised data

ΠΙΝΑΚΑΣ 10. ΑΡΙΘΜΟΣ ΕΠΙΧΕΙΡΗΣΕΩΝ ΚΑΤΑ ΟΙΚΟΝΟΜΙΚΗ ΔΡΑΣΤΗΡΙΟΤΗΤΑ ΣΤΟΝ ΙΔΙΩΤΙΚΟ ΚΑΙ ΔΗΜΟΣΙΟ ΤΟΜΕΑ, 2009-2014
TABLE 10. NUMBER OF ENTERPRISES BY ECONOMIC ACTIVITY IN PRIVATE AND PUBLIC SECTOR, 2009-2014

Κώδικας NACE Αναθ. 2 Code NACE Rev. 2	ΟΙΚΟΝΟΜΙΚΗ ΔΡΑΣΤΗΡΙΟΤΗΤΑ	2009	2010	2011	2012	2013	2014
		(Αριθμός - Number)					
J	ΕΝΗΜΕΡΩΣΗ ΚΑΙ ΕΠΙΚΟΙΝΩΝΙΑ	788	882	924	959	990	1.044
	ΙΔΙΩΤΙΚΟΣ	786	880	922	957	988	1.042
	ΔΗΜΟΣΙΟΣ	2	2	2	2	2	2
58	ΕΚΔΟΤΙΚΕΣ ΔΡΑΣΤΗΡΙΟΤΗΤΕΣ (ΙΔΙΩΤΙΚΟΣ)	189	200	192	184	178	176
581+582	Έκδοση βιβλίων, περιοδικών και άλλες εκδοτικές δραστηριότητες;						
	Έκδοση λογισμικού	189	200	192	184	178	176
59	ΠΑΡΑΓΩΓΗ ΚΙΝΗΜΑΤΟΓΡΑΦΙΚΩΝ ΤΑΙΝΙΩΝ, ΒΙΝΤΕΟ ΚΑΙ ΤΗΛΕΟΠΤΙΚΩΝ ΠΡΟΓΡΑΜΜΑΤΩΝ, ΗΧΟΓΡΑΦΗΣΕΙΣ ΚΑΙ ΜΟΥΣΙΚΕΣ ΕΚΔΟΣΕΙΣ (ΙΔΙΩΤΙΚΟΣ)	104	103	98	92	94	96
591	Παραγωγή κινηματογραφικών ταινιών, βίντεο και τηλεοπτικών προγραμμάτων	87	87	84	78	76	79
592	Ηχογραφήσεις και μουσικές εκδόσεις	17	16	14	14	18	17
60	ΔΡΑΣΤΗΡΙΟΤΗΤΕΣ ΠΡΟΓΡΑΜΜΑΤΙΣΜΟΥ ΚΑΙ ΡΑΔΙΟΤΗΛΕΟΠΤΙΚΩΝ ΕΚΠΟΜΩΝ	73	67	53	54	45	45
	ΙΔΙΩΤΙΚΟΣ	72	66	52	53	44	44
	ΔΗΜΟΣΙΟΣ	1	1	1	1	1	1
601	Ραδιοφωνικές εκπομπές	46	44	35	36	34	32
602	Τηλεοπτικός προγραμματισμός και τηλεοπτικές εκπομπές	27	23	18	18	11	13
	Ιδιωτικός	26	22	17	17	10	12
	Δημόσιος	1	1	1	1	1	1
61	ΤΗΛΕΠΙΚΟΙΝΩΝΙΕΣ (ΙΔΙΩΤΙΚΟΣ)	120	99	122	125	130	121
611	Ενσύρματες τηλεπικοινωνιακές δραστηριότητες	1	1	1	1	1	1
612	Ασύρματες τηλεπικοινωνιακές δραστηριότητες	96	72	80	75	75	71
613+619	Δορυφορικές και άλλες τηλεπικοινωνιακές δραστηριότητες	23	26	41	49	54	49
62	ΔΡΑΣΤΗΡΙΟΤΗΤΕΣ ΠΡΟΓΡΑΜΜΑΤΙΣΜΟΥ ΗΛΕΚΤΡΟΝΙΚΩΝ ΥΠΟΛΟΓΙΣΤΩΝ, ΠΑΡΟΧΗΣ ΣΥΜΒΟΥΛΩΝ ΚΑΙ ΣΥΝΑΦΕΙΣ ΔΡΑΣΤΗΡΙΟΤΗΤΕΣ (ΙΔΙΩΤΙΚΟΣ)	270	372	418	458	498	548
620	Δραστηριότητες προγραμματισμού ηλεκτρονικών υπολογιστών	270	372	418	458	498	548
	παραγωγής συμβουλών και συναφείς δραστηριότητες	32	41	41	46	45	58
63	ΔΡΑΣΤΗΡΙΟΤΗΤΕΣ ΥΠΗΡΕΣΙΩΝ ΠΛΗΡΟΦΟΡΙΑΣ						
631+	Επεξεργασία δεδομένων, καταχώρηση και συναφείς δραστηριότητες,						
639	δικτυακές πύλες και άλλες δραστηριότητες υπηρεσιών πληροφορίας (Ιδιωτικός)	31	40	40	45	44	57
639	Άλλες δραστηριότητες υπηρεσιών πληροφορίας (Δημόσιος)	1	1	1	1	1	1

Πηγή/Source: Μητρώο Επιχειρήσεων / Business Register

(Συν.-Cont'd)

ΠΙΝΑΚΑΣ 10 (Συν.). ΑΡΙΘΜΟΣ ΕΠΙΧΕΙΡΗΣΕΩΝ ΚΑΤΑ ΟΙΚΟΝΟΜΙΚΗ ΔΡΑΣΤΗΡΙΟΤΗΤΑ ΣΤΟΝ ΙΔΙΩΤΙΚΟ ΚΑΙ ΔΗΜΟΣΙΟ ΤΟΜΕΑ, 2009-2014
TABLE 10 (Cont'd). NUMBER OF ENTERPRISES BY ECONOMIC ACTIVITY IN PRIVATE AND PUBLIC SECTOR, 2009-2014

(Αριθμός - Number)

Κώδικας NACE Αριθ. 2 Code NACE Rev. 2	ΟΙΚΟΝΟΜΙΚΗ ΔΡΑΣΤΗΡΙΟΤΗΤΑ	2009	2010	2011	2012	2013	2014
L	ΔΙΑΧΕΙΡΙΣΗ ΑΚΙΝΗΤΗΣ ΠΕΡΙΟΥΣΙΑΣ	804	684	677	689	717	748
68	ΔΙΑΧΕΙΡΙΣΗ ΑΚΙΝΗΤΗΣ ΠΕΡΙΟΥΣΙΑΣ (ΙΔΙΩΤΙΚΟΣ)	804	684	677	689	717	748
681	Αγοραπωλησία ιδιοκτησιών ακινήτων	102	81	66	60	49	48
682	Εκμίσθωση και διαχείριση ιδιοκτησιών ή μισθωμένων ακινήτων	117	103	111	128	136	164
683	Διαχείριση ακίνητης περιουσίας έναντι αμοιβής ή βάσει σύμβασης	585	500	500	501	532	536
M	ΕΠΑΓΓΕΛΜΑΤΙΚΕΣ, ΕΠΙΣΤΗΜΟΝΙΚΕΣ ΚΑΙ ΤΕΧΝΙΚΕΣ ΔΡΑΣΤΗΡΙΟΤΗΤΕΣ	4.084	4.733	5.066	5.344	5.544	5.914
	ΙΔΙΩΤΙΚΟΣ	4.078	4.727	5.060	5.338	5.536	5.906
	ΔΗΜΟΣΙΟΣ	6	6	6	6	8	8
69	ΝΟΜΙΚΕΣ ΚΑΙ ΛΟΓΙΣΤΙΚΕΣ ΔΡΑΣΤΗΡΙΟΤΗΤΕΣ (ΙΔΙΩΤΙΚΟΣ)	1.164	1.561	1.639	1.736	1.805	1.893
691	Νομικές δραστηριότητες	552	791	816	865	903	960
692	Δραστηριότητες λογιστικής, τήρησης βιβλίων και λογιστικού ελέγχου, παροχή φορολογικών συμβουλών	612	770	823	871	902	933
70	ΔΡΑΣΤΗΡΙΟΤΗΤΕΣ ΚΕΝΤΡΙΚΩΝ ΓΡΑΦΕΙΩΝ, ΔΡΑΣΤΗΡΙΟΤΗΤΕΣ ΠΑΡΟΧΗΣ ΣΥΜΒΟΥΛΩΝ ΔΙΑΧΕΙΡΙΣΗΣ (ΙΔΙΩΤΙΚΟΣ)	665	882	980	1.087	1.199	1.430
701	Δραστηριότητες κεντρικών γραφείων	91	91	128	146	160	192
702	Δραστηριότητες παροχής συμβουλών διαχείρισης	574	791	852	941	1.039	1.238
71	ΑΡΧΙΤΕΚΤΟΝΙΚΕΣ ΔΡΑΣΤΗΡΙΟΤΗΤΕΣ ΚΑΙ ΔΡΑΣΤΗΡΙΟΤΗΤΕΣ ΜΗΧΑΝΙΚΩΝ, ΤΕΧΝΙΚΕΣ ΔΟΚΙΜΕΣ ΚΑΙ ΑΝΑΛΥΣΕΙΣ ΙΔΙΩΤΙΚΟΣ	1.135	1.250	1.283	1.293	1.291	1.270
	ΔΗΜΟΣΙΟΣ	1.133	1.248	1.281	1.291	1.287	1.266
	Δραστηριότητες αρχιτεκτόνων και μηχανικών και συναφείς δραστηριότητες παροχής τεχνικών συμβουλών	2	2	2	2	4	4
711	Δραστηριότητες αρχιτεκτόνων και μηχανικών και συναφείς δραστηριότητες παροχής τεχνικών συμβουλών	998	1.119	1.155	1.166	1.160	1.130
	Ιδιωτικός	997	1.118	1.154	1.165	1.159	1.129
	Δημόσιος	1	1	1	1	1	1
712	Τεχνικές δοκιμές και αναλύσεις	137	131	128	127	131	140
	Ιδιωτικός	136	130	127	126	128	137
	Δημόσιος	1	1	1	1	3	3
72	ΕΠΙΣΤΗΜΟΝΙΚΗ ΕΡΕΥΝΑ ΚΑΙ ΑΝΑΠΤΥΞΗ (ΔΗΜΟΣΙΟΣ)	2	2	2	2	2	2
721	Έρευνα και πειραματική ανάπτυξη στις φυσικές επιστήμες και τη μηχανική	1	1	1	1	1	1
722	Έρευνα και πειραματική ανάπτυξη στις κοινωνικές και ανθρωπιστικές επιστήμες	1	1	1	1	1	1

(Συν.-Cont'd)

Πηγή/Source: Μητρώο Επιχειρήσεων / Business Register

ΠΙΝΑΚΑΣ 10 (Συν.). ΑΡΙΘΜΟΣ ΕΠΙΧΕΙΡΗΣΕΩΝ ΚΑΤΑ ΟΙΚΟΝΟΜΙΚΗ ΔΡΑΣΤΗΡΙΟΤΗΤΑ ΣΤΟΝ ΙΔΙΩΤΙΚΟ ΚΑΙ ΔΗΜΟΣΙΟ ΤΟΜΕΑ, 2009-2014
 TABLE 10 (Cont'd). NUMBER OF ENTERPRISES BY ECONOMIC ACTIVITY IN PRIVATE AND PUBLIC SECTOR, 2009-2014

Κώδικας NACE Αναθ. 2 Code NACE Rev. 2	ΟΙΚΟΝΟΜΙΚΗ ΔΡΑΣΤΗΡΙΟΤΗΤΑ	(Αριθμός - Number)					
		2009	2010	2011	2012	2013	2014
73	ΔΙΑΦΗΜΙΣΗ ΚΑΙ ΕΡΕΥΝΑ ΑΓΟΡΑΣ (ΙΔΙΩΤΙΚΟΣ)	408	401	424	405	387	377
731	Διαφήμιση	383	370	390	370	366	353
732	Έρευνα αγοράς και δημοσκοπήσεις	25	31	34	35	21	24
74	ΆΛΛΕΣ ΕΠΑΓΓΕΛΜΑΤΙΚΕΣ, ΕΠΙΣΤΗΜΟΝΙΚΕΣ ΚΑΙ ΤΕΧΝΙΚΕΣ ΔΡΑΣΤΗΡΙΟΤΗΤΕΣ	631	554	652	732	770	843
	ΙΔΙΩΤΙΚΟΣ	630	553	651	731	769	842
	ΔΗΜΟΣΙΟΣ	1	1	1	1	1	1
741	Δραστηριότητες ειδικευμένου σχεδίου	176	152	199	220	214	223
742	Φωτογραφικές δραστηριότητες	233	197	208	218	224	247
743	Δραστηριότητες μετάφρασης και διερμηνείας	64	55	69	119	140	163
749	Άλλες επαγγελματικές, επιστημονικές και τεχνικές δραστηριότητες μ.α.τ.	158	150	176	175	192	210
	Ιδιωτικός	157	149	175	174	191	209
	Δημόσιος	1	1	1	1	1	1
75	ΚΤΗΝΙΑΤΡΙΚΕΣ ΔΡΑΣΤΗΡΙΟΤΗΤΕΣ	79	83	86	89	90	99
750	Κτηνιατρικές δραστηριότητες	79	83	86	89	90	99
	Ιδιωτικός	78	82	85	88	89	98
	Δημόσιος	1	1	1	1	1	1
N	ΔΙΟΙΚΗΤΙΚΕΣ ΚΑΙ ΥΠΟΣΤΗΡΙΚΤΙΚΕΣ ΔΡΑΣΤΗΡΙΟΤΗΤΕΣ	1.763	1.727	1.722	1.890	1.953	2.131
77	ΔΡΑΣΤΗΡΙΟΤΗΤΕΣ ΕΝΟΙΚΙΑΣΗΣ ΚΑΙ ΕΚΜΙΣΘΩΣΗΣ (ΙΔΙΩΤΙΚΟΣ)	538	420	380	390	381	399
771	Ενοικίαση και εκμίσθωση μηχανοκίνητων οχημάτων	193	187	176	174	172	173
772	Ενοικίαση και εκμίσθωση ειδών προσωπικής ή οικιακής χρήσης	222	125	107	111	95	101
773	Ενοικίαση και εκμίσθωση άλλων μηχανημάτων, ειδών εξοπλισμού και υλικών αγαθών	123	108	92	98	95	100
774	Εκμίσθωση πνευματικής ιδιοκτησίας και περιφερικών προϊόντων, με εξάρτηση έργα με δικαιώματα πνευματικής ιδιοκτησίας	0	0	5	7	19	25
78	ΔΡΑΣΤΗΡΙΟΤΗΤΕΣ ΑΠΑΣΧΟΛΗΣΗΣ (ΙΔΙΩΤΙΚΟΣ)	107	124	135	145	157	161
781	Δραστηριότητες γραφείων ευρέσεως εργασίας	74	80	93	102	106	109
782	Δραστηριότητες γραφείων ευρέσεως προσωρινής εργασίας	17	13	13	13	13	16
783	Άλλη διάθεση ανθρώπινου δυναμικού	16	31	29	30	38	36

Πηγή/Source: Μητρώο Επιχειρήσεων / Business Register (Συν.-Cont'd)

ΠΙΝΑΚΑΣ 10 (Συν.): ΑΡΙΘΜΟΣ ΕΠΙΧΕΙΡΗΣΕΩΝ ΚΑΤΑ ΟΙΚΟΝΟΜΙΚΗ ΔΡΑΣΤΗΡΙΟΤΗΤΑ ΣΤΟΝ ΙΔΙΩΤΙΚΟ ΚΑΙ ΔΗΜΟΣΙΟ ΤΟΜΕΑ, 2009-2014
 TABLE 10 (Cont'd). NUMBER OF ENTERPRISES BY ECONOMIC ACTIVITY IN PRIVATE AND PUBLIC SECTOR, 2009-2014

Κώδικας NACE Αναθ. 2 Code NACE Rev. 2	ΟΙΚΟΝΟΜΙΚΗ ΔΡΑΣΤΗΡΙΟΤΗΤΑ	2009	2010	2011	2012	2013	2014
							(Αριθμός - Number)
79	ΔΡΑΣΤΗΡΙΟΤΗΤΕΣ ΤΑΞΙΔΙΩΤΙΚΩΝ ΠΡΑΚΤΟΡΕΙΩΝ, ΓΡΑΦΕΙΩΝ ΟΡΓΑΝΩΜΕΝΩΝ ΤΑΞΙΔΙΩΝ ΚΑΙ ΥΠΗΡΕΣΙΩΝ ΚΡΑΤΗΣΕΩΝ ΚΑΙ ΣΥΝΑΦΕΙΣ ΔΡΑΣΤΗΡΙΟΤΗΤΕΣ (ΙΔΙΩΤΙΚΟΣ) Δραστηριότητες ταξιδιωτικών πρακτορείων και γραφείων οργανωμένων ταξιδιών	553	510	467	458	437	425
791		433	403	381	366	337	325
799		120	107	86	92	100	100
80	Άλλες δραστηριότητες υπηρεσιών κρατήσεων και συναφείς δραστηριότητες ΔΡΑΣΤΗΡΙΟΤΗΤΕΣ ΠΑΡΟΧΗΣ ΠΡΟΣΤΑΣΙΑΣ ΚΑΙ ΕΡΕΥΝΑΣ (ΙΔΙΩΤΙΚΟΣ) Δραστηριότητες παροχής ιδιωτικής προστασίας και δραστηριότητες έρευνας	20	34	37	46	48	46
801+803		20	34	37	46	48	46
81	ΔΡΑΣΤΗΡΙΟΤΗΤΕΣ ΠΑΡΟΧΗΣ ΥΠΗΡΕΣΙΩΝ ΣΕ ΚΤΙΡΙΑ ΚΑΙ ΕΞΩΤΕΡΙΚΟΥΣ ΧΩΡΟΥΣ (ΙΔΙΩΤΙΚΟΣ) Δραστηριότητες καθαρισμού	285	326	383	501	544	659
812		197	221	250	322	352	422
811+		88	105	133	179	192	237
813							
82	Δραστηριότητες συνδυασμού βοηθητικών υπηρεσιών και δραστηριότητες υπηρεσιών τριτοῦ ΔΙΟΙΚΗΤΙΚΕΣ ΔΡΑΣΤΗΡΙΟΤΗΤΕΣ ΓΡΑΦΕΙΟΥ, ΓΡΑΜΜΑΤΕΙΑΚΗ ΥΠΟΣΤΗΡΙΞΗ ΚΑΙ ΆΛΛΕΣ ΔΡΑΣΤΗΡΙΟΤΗΤΕΣ ΠΑΡΟΧΗΣ ΥΠΟΣΤΗΡΙΞΗΣ ΠΡΟΣ ΤΙΣ ΕΠΙΧΕΙΡΗΣΕΙΣ (ΙΔΙΩΤΙΚΟΣ) Διοικητικές και υποστηρικτικές δραστηριότητες γραφείου	260	313	320	350	386	441
821		135	144	132	153	161	203
823		40	43	50	50	54	66
822+							
829		85	126	138	147	171	172
	ΟΛΙΚΟ	7.439	8.026	8.389	8.882	9.204	9.837
	ΙΔΙΩΤΙΚΟΣ	7.431	8.018	8.381	8.874	9.194	9.827
	ΔΗΜΟΣΙΟΣ	8	8	8	8	10	10

Πηγή/Source: Μητρώο Επιχειρήσεων / Business Register

ΑΝΑΛΥΤΙΚΟΙ ΠΙΝΑΚΕΣ ΓΙΑ ΤΟΝ ΙΔΙΩΤΙΚΟ ΤΟΜΕΑ ΓΙΑ ΤΟ 2014

(Δεν περιλαμβάνονται η εκμίσθωση κατοικιών από ιδιώτες και τα τεκμαρτά ενοίκια από ιδιόκτητες κατοικίες)

DETAILED TABLES FOR THE PRIVATE SECTOR FOR 2014

(Renting of real estate by individuals and imputed rents of own dwellings are not included)

ΠΙΝΑΚΑΣ 11. ΑΡΙΘΜΟΣ ΕΠΙΧΕΙΡΗΣΕΩΝ ΚΑΤΑ ΜΕΓΕΘΟΣ ΚΑΙ ΟΙΚΟΝΟΜΙΚΗ ΔΡΑΣΤΗΡΙΟΤΗΤΑ, 2014
TABLE 11. NUMBER OF ENTERPRISES BY SIZE AND ECONOMIC ACTIVITY, 2014

Κώδικας NACE Αναθ. 2 Code NACE Rev. 2	ΟΙΚΟΝΟΜΙΚΗ ΔΡΑΣΤΗΡΙΟΤΗΤΑ	ΜΕΓΕΘΟΣ ΕΠΙΧΕΙΡΗΣΕΩΝ SIZE OF ENTERPRISES (Μέσος όρος απασχολούμενων προσώπων Average yearly persons engaged)						ECONOMIC ACTIVITY	
		ΣΥΝΟΛΟ TOTAL	0-1	2-9	10-19	20-49	50-249		250 +
J	ΕΝΗΜΕΡΩΣΗ ΚΑΙ ΕΠΙΚΟΙΝΩΝΙΑ	1.042	546	373	73	30	16	4	INFORMATION AND COMMUNICATION
58	ΕΚΔΟΤΙΚΕΣ ΔΡΑΣΤΗΡΙΟΤΗΤΕΣ	176	83	67	14	9	3	0	PUBLISHING ACTIVITIES
581+	Έκδοση βιβλίων, περιοδικών και άλλες εκδοτικές δραστηριότητες								Publishing of books, periodicals and other publishing activities
582	Έκδοση λογισμικού	176	83	67	14	9	3	0	Software publishing
59	ΠΑΡΑΓΩΓΗ ΚΙΝΗΜΑΤΟΓΡΑΦΙΚΩΝ ΤΑΙΝΙΩΝ, ΒΙΝΤΕΟ ΚΑΙ ΤΗΛΕΟΠΤΙΚΩΝ ΠΡΟΓΡΑΜΜΑΤΩΝ, ΗΧΟΓΡΑΦΗΣΕΙΣ ΚΑΙ ΜΟΥΣΙΚΕΣ ΕΚΔΟΣΕΙΣ	96	59	28	7	1	1	0	MOTION PICTURE, VIDEO AND TELEVISION PROGRAMME PRODUCTION, SOUND RECORDING AND MUSIC PUBLISHING ACTIVITIES
591	Παραγωγή κινηματογραφικών ταινιών, βίντεο και τηλεοπτικών προγραμμάτων	79	44	26	7	1	1	0	Motion picture, video and television programme activities
592	Ηχογραφήσεις και μουσικές εκδόσεις	17	15	2	0	0	0	0	Sound recording and music publishing activities
60	ΔΡΑΣΤΗΡΙΟΤΗΤΕΣ ΠΡΟΓΡΑΜΜΑΤΙΣΜΟΥ ΚΑΙ ΡΑΔΙΟΤΗΛΕΟΠΤΙΚΩΝ ΕΚΠΟΜΩΝ	44	9	22	6	3	4	0	PROGRAMMING AND BROADCASTING ACTIVITIES
601	Ραδιοφωνικές εκπομπές	32	9	17	4	2	0	0	Radio broadcasting
602	Τηλεοπτικός προγραμματισμός και τηλεοπτικές εκπομπές	12	0	5	2	1	4	0	Television programming and broadcasting activities
61	ΤΗΛΕΠΙΚΟΙΝΩΝΙΕΣ	121	64	44	7	2	1	3	TELECOMMUNICATIONS
611	Ενσύρματες τηλεπικοινωνιακές δραστηριότητες	1	0	0	0	0	0	1	Wired telecommunications activities
612	Ασύρματες τηλεπικοινωνιακές δραστηριότητες	71	44	24	3	0	0	0	Wireless telecommunications activities
613+	Δορυφορικές και άλλες τηλεπικοινωνιακές δραστηριότητες	49	20	20	4	2	1	2	Satellite and other telecommunications activities

Πηγή/Source: Μητρώο Επιχειρήσεων / Business Register

(Συν.-Cont'd)

ΠΙΝΑΚΑΣ 11(Συν.). ΑΡΙΘΜΟΣ ΕΠΙΧΕΙΡΗΣΕΩΝ ΚΑΤΑ ΜΕΓΕΘΟΣ ΚΑΙ ΟΙΚΟΝΟΜΙΚΗ ΔΡΑΣΤΗΡΙΟΤΗΤΑ, 2014
TABLE 11 (Cont'd). NUMBER OF ENTERPRISES BY SIZE AND ECONOMIC ACTIVITY, 2014

Κώδικας NACE Αναθ. 2 Code NACE Rev. 2	ΟΙΚΟΝΟΜΙΚΗ ΔΡΑΣΤΗΡΙΟΤΗΤΑ	ΜΕΓΕΘΟΣ ΕΠΙΧΕΙΡΗΣΕΩΝ SIZE OF ENTERPRISES (Μέσος όρος απασχολούμενων προσώπων Average yearly persons engaged)						ECONOMIC ACTIVITY	
		0-1	2-9	10-19	20-49	50-249	250 +		
		ΣΥΝΟΛΟ TOTAL							
62	ΔΡΑΣΤΗΡΙΟΤΗΤΕΣ ΠΡΟΓΡΑΜΜΑΤΙΣΜΟΥ ΗΛΕΚΤΡΟΝΙΚΩΝ ΥΠΟΛΟΓΙΣΤΩΝ, ΠΑΡΟΧΗΣ ΣΥΜΒΟΥΛΩΝ ΚΑΙ ΣΥΝΑΦΕΙΣ ΔΡΑΣΤΗΡΙΟΤΗΤΕΣ	548	302	193	37	12	3	1	COMPUTER PROGRAMMING, CONSULTANCY AND RELATED ACTIVITIES
620	Δραστηριότητες προγραμματισμού ηλεκτρονικών υπολογιστών παροχής συμβουλών και συναφείς δραστηριότητες	548	302	193	37	12	3	1	Computer programming, consultancy and related activities
63	ΔΡΑΣΤΗΡΙΟΤΗΤΕΣ ΥΠΗΡΕΣΙΩΝ ΠΛΗΡΟΦΟΡΙΑΣ	57	29	19	2	3	4	0	INFORMATION SERVICE ACTIVITIES
631+ 639	Επεξεργασία δεδομένων, καταχώρηση και συναφείς δραστηριότητες, δικτυακές πύλες και άλλες δραστηριότητες υπηρεσιών πληροφορίας	57	29	19	2	3	4	0	Data processing, hosting and related activities; web portals and other information service activities
L	ΔΙΑΧΕΙΡΙΣΗ ΑΚΙΝΗΤΗΣ ΠΕΡΙΟΥΣΙΑΣ	748	431	296	18	3	0	0	REAL ESTATE ACTIVITIES
68	ΔΙΑΧΕΙΡΙΣΗ ΑΚΙΝΗΤΗΣ ΠΕΡΙΟΥΣΙΑΣ	748	431	296	18	3	0	0	REAL ESTATE ACTIVITIES
681 682	Αγοραπωλησία ιδιόκτητων ακινήτων Εκμίσθωση και διαχείριση ιδιόκτητων ή μισθωμένων ακινήτων	48	35	13	0	0	0	0	Buying and selling of own real estate
683	Διαχείριση ακίνητης περιουσίας έναντι αμοιβής ή βάση σύμβασης	164	111	48	5	0	0	0	Renting and operating of own or leased real estate
M	ΕΠΑΓΓΕΛΜΑΤΙΚΕΣ, ΕΠΙΣΤΗΜΟΝΙΚΕΣ ΚΑΙ ΤΕΧΝΙΚΕΣ ΔΡΑΣΤΗΡΙΟΤΗΤΕΣ	536	285	235	13	3	0	0	PROFESSIONAL, SCIENTIFIC AND TECHNICAL ACTIVITIES
69	ΝΟΜΙΚΕΣ ΚΑΙ ΛΟΓΙΣΤΙΚΕΣ ΔΡΑΣΤΗΡΙΟΤΗΤΕΣ	5.906	3.176	2.358	240	95	34	3	LEGAL AND ACCOUNTING ACTIVITIES
691 692	Νομικές δραστηριότητες Δραστηριότητες λογιστικής, τήρησης βιβλίων και λογιστικού ελέγχου, παροχή φορολογικών συμβουλών	1.893 960	698 405	994 473	126 54	49 18	23 10	3 0	Legal activities Accounting, bookkeeping and auditing activities; tax consultancy
933		293	521	72	31	13	3	3	

Πηγή/Source: Μητρώο Επιχειρήσεων / Business Register

(Συν.-Cont'd)

ΠΙΝΑΚΑΣ 11(Συν.). ΑΡΙΘΜΟΣ ΕΠΙΧΕΙΡΗΣΕΩΝ ΚΑΤΑ ΜΕΓΕΘΟΣ ΚΑΙ ΟΙΚΟΝΟΜΙΚΗ ΔΡΑΣΤΗΡΙΟΤΗΤΑ, 2014
TABLE 11 (Cont'd). NUMBER OF ENTERPRISES BY SIZE AND ECONOMIC ACTIVITY, 2014

Κώδικας NACE Αναθ. 2 Code NACE Rev. 2	ΟΙΚΟΝΟΜΙΚΗ ΔΡΑΣΤΗΡΙΟΤΗΤΑ	ΜΕΓΕΘΟΣ ΕΠΙΧΕΙΡΗΣΕΩΝ SIZE OF ENTERPRISES (Μέσος όρος απασχολούμενων προσώπων Average yearly persons engaged)					ECONOMIC ACTIVITY
		0-1	2-9	10-19	20-49	50-249	
		ΣΥΝΟΛΟ TOTAL					
70	ΔΡΑΣΤΗΡΙΟΤΗΤΕΣ ΚΕΝΤΡΙΚΩΝ ΓΡΑΦΕΙΩΝ, ΔΡΑΣΤΗΡΙΟΤΗΤΕΣ ΠΑΡΟΧΗΣ ΣΥΜΒΟΥΛΩΝ ΔΙΑΧΕΙΡΙΣΗΣ	1.430	592	68	30	7	0
701	Δραστηριότητες κεντρικών γραφείων	192	83	11	11	3	0
702	Δραστηριότητες παροχής συμβουλών διαχείρισης	1.238	509	57	19	4	0
71	ΑΡΧΙΤΕΚΤΟΝΙΚΕΣ ΔΡΑΣΤΗΡΙΟΤΗΤΕΣ ΚΑΙ ΔΡΑΣΤΗΡΙΟΤΗΤΕΣ ΜΗΧΑΝΙΚΩΝ, ΤΕΧΝΙΚΕΣ ΔΟΚΙΜΕΣ ΚΑΙ ΑΝΑΛΥΣΕΙΣ	1.266	411	20	3	1	0
711	Δραστηριότητες αρχιτεκτόνων και μηχανικών και συναφείς δραστηριότητες παροχής τεχνικών συμβουλών	1.129	341	12	3	1	0
712	Τεχνικές δοκιμές και αναλύσεις	137	70	8	0	0	0
73	ΔΙΑΦΗΜΙΣΗ ΚΑΙ ΕΡΕΥΝΑ ΑΓΟΡΑΣ	377	140	22	8	3	0
731	Διαφήμιση	353	204	15	5	2	0
732	Έρευνα αγοράς και δημοσκοπήσεις	24	13	7	3	1	0
74	ΆΛΛΕΣ ΕΠΑΓΓΕΛΜΑΤΙΚΕΣ, ΕΠΙΣΤΗΜΟΝΙΚΕΣ ΚΑΙ ΤΕΧΝΙΚΕΣ ΔΡΑΣΤΗΡΙΟΤΗΤΕΣ	842	175	3	5	0	0
741	Δραστηριότητες ειδικευμένου σχεδίου	223	36	0	1	0	0
742	Φωτογραφικές δραστηριότητες	247	71	0	0	0	0
743	Δραστηριότητες μετάφρασης και διερμηνείας	163	153	10	0	0	0
749	Άλλες επαγγελματικές, επιστημονικές και τεχνικές δραστηριότητες μ.α.τ.	209	144	58	3	4	0
75	ΚΤΗΝΙΑΤΡΙΚΕΣ ΔΡΑΣΤΗΡΙΟΤΗΤΕΣ	98	51	46	1	0	0
750	Κτηνιατρικές δραστηριότητες	98	51	46	1	0	0

Πηγή/Source: Μητρώο Επιχειρήσεων / Business Register

(Συν.-Cont'd)

ΠΙΝΑΚΑΣ 11(Συν.). ΑΡΙΘΜΟΣ ΕΠΙΧΕΙΡΗΣΕΩΝ ΚΑΤΑ ΜΕΓΕΘΟΣ ΚΑΙ ΟΙΚΟΝΟΜΙΚΗ ΔΡΑΣΤΗΡΙΟΤΗΤΑ, 2014
TABLE 11 (Cont'd). NUMBER OF ENTERPRISES BY SIZE AND ECONOMIC ACTIVITY, 2014

Κώδικας NACE Αναθ. 2 Code NACE Rev. 2	ΟΙΚΟΝΟΜΙΚΗ ΔΡΑΣΤΗΡΙΟΤΗΤΑ	ΜΕΓΕΘΟΣ ΕΠΙΧΕΙΡΗΣΗΣ SIZE OF ENTERPRISE (Μέσος όρος απασχολούμενων προσώπων Average yearly persons engaged)					ECONOMIC ACTIVITY		
		ΣΥΝΟΛΟ TOTAL	0-1	2-9	10-19	20-49		50-249	250 +
N	ΔΙΟΙΚΗΤΙΚΕΣ ΚΑΙ ΥΠΟΣΤΗΡΙΚΤΙΚΕΣ ΔΡΑΣΤΗΡΙΟΤΗΤΕΣ	2.131	1.331	666	63	45	23	3	ADMINISTRATIVE AND SUPPORT SERVICE ACTIVITIES
77	ΔΡΑΣΤΗΡΙΟΤΗΤΕΣ ΕΝΟΙΚΙΑΣΗΣ ΚΑΙ ΕΚΜΙΣΘΩΣΗΣ	399	228	157	5	7	2	0	RENTAL AND LEASING ACTIVITIES
771	Ενοίκιαση και εκμίσθωση μηχανοκίνητων οχημάτων	173	83	80	3	5	2	0	Renting and leasing of motor vehicles
772	Ενοίκιαση και εκμίσθωση ειδών προσωπικής ή οικιακής χρήσης	101	77	23	1	0	0	0	Renting and leasing of personal and household goods
773	Ενοίκιαση και εκμίσθωση άλλων μηχανημάτων, ειδών εξοπλισμού και υλικών αγαθών	100	45	53	0	2	0	0	Renting and leasing of other machinery, equipment and tangible goods
774	Εκμίσθωση πνευματικής ιδιοκτησίας και παρεμφερών προϊόντων, με εξαίρεση έργα με δικαιώματα πνευματικής ιδιοκτησίας	25	23	1	1	0	0	0	Leasing of intellectual property and similar products, except copyrighted works
78	ΔΡΑΣΤΗΡΙΟΤΗΤΕΣ ΑΠΑΣΧΟΛΗΣΗΣ	161	74	69	6	4	7	1	EMPLOYMENT ACTIVITIES
781	Δραστηριότητες γραφείων ευρέσεως εργασίας	109	56	49	3	1	0	0	Activities of employment placement agencies
782	Δραστηριότητες γραφείων ευρέσεως προσωρινής εργασίας	16	2	5	3	1	5	0	Temporary employment agency activities
783	Άλλη διάθεση ανθρώπινου δυναμικού	36	16	15	0	2	2	1	Other human resources provision
79	ΔΡΑΣΤΗΡΙΟΤΗΤΕΣ ΤΑΞΙΔΙΩΤΙΚΩΝ ΠΡΑΚΤΟΡΕΙΩΝ, ΓΡΑΦΕΙΩΝ ΟΡΓΑΝΩΜΕΝΩΝ ΤΑΞΙΔΙΩΝ ΚΑΙ ΥΠΗΡΕΣΙΩΝ ΚΡΑΤΗΣΕΩΝ ΚΑΙ ΣΥΝΑΦΕΙΣ ΔΡΑΣΤΗΡΙΟΤΗΤΕΣ	425	221	175	15	11	3	0	TRAVEL AGENCY, TOUR OPERATOR RESERVATION SERVICE AND RELATED ACTIVITIES
791	Δραστηριότητες ταξιδιωτικών πρακτορείων και γραφείων οργανωμένων ταξιδιών	325	127	169	15	11	3	0	Travel agency and tour operator activities
799	Άλλες δραστηριότητες υπηρεσιών κρατήσεων και συναφείς δραστηριότητες	100	94	6	0	0	0	0	Other reservation service and related activities

Πηγή/Source: Μητρώο Επιχειρήσεων / Business Register

(Συν.-Cont'd)

ΠΙΝΑΚΑΣ 11(Συν.). ΑΡΙΘΜΟΣ ΕΠΙΧΕΙΡΗΣΕΩΝ ΚΑΤΑ ΜΕΓΕΘΟΣ ΚΑΙ ΟΙΚΟΝΟΜΙΚΗ ΔΡΑΣΤΗΡΙΟΤΗΤΑ, 2014
TABLE 11 (Cont'd). NUMBER OF ENTERPRISES BY SIZE AND ECONOMIC ACTIVITY, 2014

Κώδικας NACE Αναθ. 2 Code NACE Rev. 2	ΟΙΚΟΝΟΜΙΚΗ ΔΡΑΣΤΗΡΙΟΤΗΤΑ	ΜΕΓΕΘΟΣ ΕΠΙΧΕΙΡΗΣΗΣ SIZE OF ENTERPRISE (Μέσος όρος απασχολούμενων προσώπων Average yearly persons engaged)					ECONOMIC ACTIVITY		
		0-1	2-9	10-19	20-49	50-249		250 +	
		ΣΥΝΟΛΟ TOTAL							
80	ΔΡΑΣΤΗΡΙΟΤΗΤΕΣ ΠΑΡΟΧΗΣ ΠΡΟΣΤΑΣΙΑΣ ΚΑΙ ΕΡΕΥΝΑΣ						SECURITY AND INVESTIGATION ACTIVITIES		
801+	Δραστηριότητες παροχής ιδιωτικής προστασίας	46	18	11	8	5	3	1	
803	και δραστηριότητες έρευνας	46	18	11	8	5	3	1	Private security activities and investigation activities
81	ΔΡΑΣΤΗΡΙΟΤΗΤΕΣ ΠΑΡΟΧΗΣ ΥΠΗΡΕΣΙΩΝ ΣΕ ΚΤΙΡΙΑ ΚΑΙ ΕΞΩΤΕΡΙΚΟΥΣ ΧΩΡΟΥΣ								SERVICES TO BUILDINGS AND LANDSCAPE ACTIVITIES
812	Δραστηριότητες καθαρισμού	659	512	115	16	9	6	1	Cleaning activities
811+	Δραστηριότητες συνδυασμού βοηθητικών υπηρεσιών	422	328	70	10	7	6	1	Combined facilities support activities and
813	και δραστηριότητες υπηρεσιών τοπίου	237	184	45	6	2	0	0	landscape service activities
82	ΔΙΟΙΚΗΤΙΚΕΣ ΔΡΑΣΤΗΡΙΟΤΗΤΕΣ ΓΡΑΦΕΙΟΥ, ΓΡΑΜΜΑΤΕΙΑΚΗ ΥΠΟΣΤΗΡΙΞΗ ΚΑΙ ΆΛΛΕΣ ΔΡΑΣΤΗΡΙΟΤΗΤΕΣ ΠΑΡΟΧΗΣ ΥΠΟΣΤΗΡΙΞΗΣ ΠΡΟΣ ΤΙΣ ΕΠΙΧΕΙΡΗΣΕΙΣ								OFFICE ADMINISTRATIVE, OFFICE SUPPORT AND OTHER BUSINESS SUPPORT ACTIVITIES
821	Διοικητικές και υποστηρικτικές δραστηριότητες γραφείου	441	278	139	13	9	2	0	
823	Οργάνωση συνεδρίων και εμπορικών εκθέσεων	203	135	60	5	2	1	0	Office administrative and support activities
822+	Δραστηριότητες τηλεφωνικών κέντρων	66	36	26	1	3	0	0	Organization of conventions and trade shows
829	και δραστηριότητες παροχής υπηρεσιών προς τις επιχειρήσεις μ.α.τ.	172	107	53	7	4	1	0	Activities of call centres and business support service activities n.e.c.
	ΟΛΙΚΟ	9.827	5.484	3.693	394	173	73	10	TOTAL

Πηγή/Source: Μητρώο Επιχειρήσεων / Business Register

ΠΙΝΑΚΑΣ 12. ΑΝΑΛΥΣΗ ΔΑΠΑΝΩΝ ΚΑΤΑ ΟΙΚΟΝΟΜΙΚΗ ΔΡΑΣΤΗΡΙΟΤΗΤΑ, 2014
TABLE 12. COST ANALYSIS BY ECONOMIC ACTIVITY, 2014

ΕΣΟΔΑ/ΔΑΠΑΝΕΣ	Ενημέρωση και επικοινωνία Information and communication	Διαχείριση ακίνητης περιουσίας Real estate activities	OUTPUT/INPUTS
1. ΑΚΑΘΑΡΙΣΤΗ ΑΞΙΑ ΠΑΡΑΓΩΓΗΣ	1.597.459	88.770	GROSS OUTPUT
2. ΕΞΟΔΑ ΠΑΡΑΓΩΓΗΣ	636.808	14.415	PRODUCTION EXPENSES
Πρώτες ύλες	54.832	24	Raw materials
Υλικά συσκευασίας	62	0	Packing materials
Κόστος (για φωτισμό και θέρμανση)	1.243	85	Fuels (for lighting and heating)
Ηλεκτρισμός	21.746	2.018	Electricity
Νερό	299	254	Water
Μεταφορικά έξοδα			Transport cost
Κόστος & λιπαντικά οχημάτων	2.866	740	Fuels and lubricants
Επιδιορθώσεις και άλλα έξοδα οχημάτων	1.515	411	Repairs and other expenses of vehicles
Μεταφορικά από άλλους	340	9	Transport provided by others
Υπηρεσίες που παραστέθηκαν από άλλους	509.583	6.045	Services rendered by others
Ανταλλακτικά και επιδιορθώσεις μηχανημάτων & εξοπλισμού	34.565	1.265	Repairs and spare parts of machinery & equipment
Επιδιορθώσεις κτιρίων	2.755	2.001	Repairs of buildings
Εκτυπωτικά και γραφική ύλη	2.565	484	Printing and stationery
Τέλη (σκόβαλα, αποχετευτικό κλπ)	823	540	Fees (waste collection, sewerage etc)
Ρουχισμός και αντικαταστάσεις	33	3	Clothing and replacements
Άλλα έξοδα παραγωγής	3.581	536	Other production costs
3. ΛΟΙΚΗΤΙΚΑ ΕΞΟΔΑ	182.032	9.595	ADMINISTRATIVE EXPENSES
Τηλεφωνικά, ταχυδρομικά κλπ.	8.344	1.306	Telephone, telegraph etc.
Διαφημίσεις	77.110	1.335	Advertising
Νομικές υπηρεσίες	4.700	283	Legal services
Λογιστικά και ελεγκτικά	3.940	1.159	Accounting & auditing services
Συμβουλευτικές υπηρεσίες	22.992	799	Consulting fees

(Συν. - Cont'd)

ΠΙΝΑΚΑΣ 12 (Συν.), ΑΝΑΛΥΣΗ ΔΑΠΑΝΩΝ ΚΑΤΑ ΟΙΚΟΝΟΜΙΚΗ ΔΡΑΣΤΗΡΙΟΤΗΤΑ, 2014
TABLE 12(Cont'd), COST ANALYSIS BY ECONOMIC ACTIVITY, 2014

	ΕΣΟΔΑ/ΔΑΠΑΝΕΣ	Ενημέρωση και επικοινωνία Information and communication	Διαχείριση ακίνητης περιουσίας Real estate activities	OUTPUT/INPUTS
(€000's)				
Ασφάλειες για				Insurances for
Κτίρια και μηχανήματα	2.760		840	Buildings and machinery
Οχήματα	511		118	Vehicles
Εμπορεύματα	12		0	Commodities
Άλλες	921		226	Others
Αποθηκευτικά	35		16	Storage and warehousing
Έξοδα παραστάσεως	3.787		454	Entertainment expenditure
Ταξιδιωτικά, οδοιπορικά	18.911		477	Travelling expenses
Εκπαίδευση προσωπικού	3.022		60	Staff training
Τραπεζικά δικαιώματα	3.364		813	Bank charges
Συνδρομές	1.278		201	Subscriptions
Δικαιώματα ευρεσιτεχνίας και χρήσης εμπορικής επωνυμίας	27.789		0	Patents and royalties
Άλλα διοικητικά έξοδα	2.556		1.508	Other administrative expenses
4. ΕΝΟΙΚΙΑ	19.027		1.641	RENTS
Ενοίκιο κτιρίων	15.504		1.616	Rents on buildings
Ενοίκιο μηχανημάτων	3.523		25	Rents on machinery
5. ΠΡΟΣΤΙΘΕΜΕΝΗ ΑΞΙΑ ΣΕ ΤΡΕΧΟΥΣΕΣ				VALUE ADDED AT CURRENT
ΤΙΜΕΣ ΑΓΟΡΑΣ 1-(2+3+4)	759.592		63.119	MARKET PRICES 1-(2+3+4)
6. ΕΜΜΕΣΟΙ ΦΟΡΟΙ	4.729		2.391	INDIRECT TAXES
7. ΠΡΟΣΤΙΘΕΜΕΝΗ ΑΞΙΑ ΣΕ				VALUE ADDED AT FACTOR COST (5-6)
ΤΙΜΕΣ ΣΥΝΤΕΛΕΣΤΩΝ (5-6)	754.863		60.728	LABOUR COSTS
8. ΕΡΓΑΤΙΚΟ ΚΟΣΤΟΣ	357.776		22.688	DEPRECIATION
9. ΑΠΟΣΒΕΣΕΙΣ	140.285		9.853	OPERATING SURPLUS (7-8-9)
10. ΛΕΙΤΟΥΡΓΙΚΟ ΠΛΕΟΝΑΣΜΑ (7-8-9)	256.802		28.187	INTEREST PAID
11. ΤΟΚΟΙ	20.833		23.952	

ΠΙΝΑΚΑΣ 12. ΑΝΑΛΥΣΗ ΔΑΠΑΝΩΝ ΚΑΤΑ ΟΙΚΟΝΟΜΙΚΗ ΔΡΑΣΤΗΡΙΟΤΗΤΑ, 2014
TABLE 12. COST ANALYSIS BY ECONOMIC ACTIVITY, 2014

		(€000's)		
ΕΣΟΔΑ/ΔΑΠΑΝΕΣ	Επαγγελματικές, επιστημονικές και τεχνικές δραστηριότητες Professional, scientific and technical activities	Διοικητικές και υποστηρικτικές δραστηριότητες Administrative and support service activities	Σύνολο Total	OUTPUT/INPUTS
1. ΑΚΑΘΑΡΙΣΤΗ ΑΞΙΑ ΠΑΡΑΓΩΓΗΣ	1.488.370	362.413	3.537.012	GROSS OUTPUT
2. ΕΞΟΔΑ ΠΑΡΑΓΩΓΗΣ	349.565	85.733	1.086.521	PRODUCTION EXPENSES
Πρώτες ύλες	10.997	16.334	82.187	Raw materials
Υλικά συσκευασίας	6	49	117	Packing materials
Καύσιμα (για φωτισμό και θέρμανση)	313	1.565	3.206	Fuels (for lighting and heating)
Ηλεκτρισμός	11.696	2.552	38.012	Electricity
Νερό	834	194	1.581	Water
Μεταφορικά έξοδα				Transport cost
Καύσιμα & λιπαντικά οχημάτων	6.181	9.240	19.027	Fuels and lubricants
Επιδιορθώσεις και άλλα έξοδα οχημάτων	3.113	8.339	13.378	Repairs and other expenses of vehicles
Μεταφορικά από άλλους	658	561	1.568	Transport provided by others
Υπηρεσίες που παρασχέθηκαν από άλλους	287.457	41.738	844.823	Services rendered by others
Ανταλλακτικά και επιδιορθώσεις μηχανημάτων & εξοπλισμού	7.698	1.507	45.035	Repairs and spare parts of machinery & equipment
Επιδιορθώσεις κτιρίων	4.129	641	9.526	Repairs of buildings
Εκτυπωτικά και γραφική ύλη	10.347	1.376	14.772	Printing and stationery
Τέλη (σκύβαλα, αποχρενωτικό κλπ)	1.412	409	3.184	Fees (waste collection, sewerage etc)
Ρουχισμός και αντικαταστάσεις	39	186	261	Clothing and replacements
Άλλα έξοδα παραγωγής	4.685	1.042	9.844	Other production costs
3. ΔΙΟΙΚΗΤΙΚΑ ΕΞΟΔΑ	145.192	32.406	369.225	ADMINISTRATIVE EXPENSES
Τηλεφωνικά, ταχυδρομικά κλπ.	19.465	4.395	33.510	Telephone, telegraph etc.
Διαφημίσεις	7.089	4.066	89.600	Advertising
Νομικές υπηρεσίες	10.502	948	16.433	Legal services
Λογιστικά και ελεγκτικά	11.406	2.514	19.019	Accounting & auditing services
Συμβουλευτικές υπηρεσίες	27.480	3.473	54.744	Consulting fees

(Συν. - Cont'd)

ΠΙΝΑΚΑΣ 12 (Συν.). ΑΝΑΛΥΣΗ ΔΑΠΑΝΩΝ ΚΑΤΑ ΟΙΚΟΝΟΜΙΚΗ ΔΡΑΣΤΗΡΙΟΤΗΤΑ, 2014
TABLE 12 (Cont'd). COST ANALYSIS BY ECONOMIC ACTIVITY, 2014

		(€000's)		
ΕΣΟΔΑ/ΔΑΠΑΝΕΣ	Επαγγελματικές, επιστημονικές και τεχνικές δραστηριότητες Professional, scientific and technical activities	Διοικητικές και υποστηρικτικές δραστηριότητες Administrative and support service activities	Σύνολο Total	OUTPUT/INPUTS
Ασφάλειες για	3.120	769	7.489	Insurances for
Κτίρια και μηχανήματα	1.032	4.250	5.911	Buildings and machinery
Οχήματα	31	99	142	Vehicles
Εμπορεύματα	4.685	848	6.680	Commodities
Άλλες	481	109	641	Others
Αποθηκευτικά	8.058	1.424	13.723	Storage and warehousing
Έξοδα παραστάσεως	21.180	3.687	44.255	Entertainment expenditure
Ταξιδιωτικά, οδοιπορικά	5.735	562	9.379	Travelling expenses
Εκπαίδευση προσωπικού	5.380	2.640	12.197	Staff training
Τραπεζικά δικαιώματα	5.051	477	7.007	Bank charges
Συνδρομές	7.029	1.057	35.875	Subscriptions
Δικαιώματα ευρεσιτεχνίας και χρήσης εμπορικής επωνυμίας	7.468	1.088	12.620	Patents and royalties
Άλλα διοικητικά έξοδα	50.451	10.207	81.326	Other administrative expenses
4. ΕΝΟΙΚΙΑ	49.548	9.431	76.099	RENTS
Ενοίκιο κτιρίων	903	776	5.227	Rents on buildings
Ενοίκιο μηχανημάτων	943.162	234.067	1.999.940	Rents on machinery
5. ΠΡΟΣΤΙΘΕΜΕΝΗ ΑΞΙΑ ΣΕ ΤΡΕΧΟΥΣΕΣ	26.515	4.224	37.859	VALUE ADDED AT CURRENT
ΤΙΜΕΣ ΑΓΟΡΑΣ 1-(2+3+4)	916.647	229.843	1.962.081	MARKET PRICES 1-(2+3+4)
6. ΕΜΜΕΣΟΙ ΦΟΡΟΙ	590.835	157.117	1.128.416	INDIRECT TAXES
7. ΠΡΟΣΤΙΘΕΜΕΝΗ ΑΞΙΑ ΣΕ	43.870	21.520	215.528	VALUE ADDED AT FACTOR COST (5-6)
ΤΙΜΕΣ ΣΥΝΤΕΛΕΣΤΩΝ (5-6)	281.942	51.206	618.137	LABOUR COSTS
8. ΕΡΓΑΤΙΚΟ ΚΟΣΤΟΣ	53.067	7.740	105.592	DEPRECIATION
9. ΑΠΟΣΒΕΣΕΙΣ				OPERATING SURPLUS (7-8-9)
10. ΛΕΙΤΟΥΡΓΙΚΟ ΠΛΕΟΝΑΣΜΑ (7-8-9)				INTEREST PAID
11. ΤΟΚΟΙ				

ΠΙΝΑΚΑΣ 13. ΑΠΑΣΧΟΛΗΣΗ, ΑΚΑΘΑΡΙΣΤΗ ΑΞΙΑ ΠΑΡΑΓΩΓΗΣ, ΠΡΟΣΤΙΘΕΜΕΝΗ ΑΞΙΑ ΚΑΙ ΑΚΑΘΑΡΙΣΤΕΣ ΠΑΤΙΕΣ ΚΕΦΑΛΑΙΟΥΧΙΚΕΣ ΕΠΕΝΔΥΣΕΙΣ
ΚΑΤΑ ΟΙΚΟΝΟΜΙΚΗ ΔΡΑΣΤΗΡΙΟΤΗΤΑ, 2014

TABLE 13. EMPLOYMENT, GROSS OUTPUT, VALUE ADDED AND GROSS FIXED CAPITAL FORMATION BY ECONOMIC ACTIVITY, 2014

Κώδικας NACE Αναθ. 2 Code NACE Rev. 2	ΟΙΚΟΝΟΜΙΚΗ ΔΡΑΣΤΗΡΙΟΤΗΤΑ	Απασχόληση (Αρ.) Persons engaged (No.)	Ακαθάριστη αξία παραγωγής Gross output (€000's)	Προστιθέμενη αξία ¹ Value added ¹ (€000's)	Ακαθάριστες πρώτες κεφαλαιουχικές επενδύσεις Gross fixed capital formation (€000's)	ECONOMIC ACTIVITY
J	ΕΝΗΜΕΡΩΣΗ ΚΑΙ ΕΠΙΚΟΙΝΩΝΙΑ	8.795	1.597.459	759.592	164.429	INFORMATION AND COMMUNICATION
58	ΕΚΔΟΤΙΚΕΣ ΔΡΑΣΤΗΡΙΟΤΗΤΕΣ Έκδοση βιβλίων, περιοδικών και άλλες εκδοτικές δραστηριότητες; Έκδοση λογισμικού	1.127	567.701	194.885	45.864	PUBLISHING ACTIVITIES Publishing of books, periodicals and other publishing activities; Software publishing
59	ΠΑΡΑΓΩΓΗ ΚΙΝΗΜΑΤΟΓΡΑΦΙΚΩΝ ΤΑΙΝΙΩΝ, ΒΙΝΤΕΟ ΚΑΙ ΤΗΛΕΟΠΤΙΚΩΝ ΠΡΟΓΡΑΜΜΑΤΩΝ, ΗΧΟΓΡΑΦΗΣΕΙΣ ΚΑΙ ΜΟΥΣΙΚΕΣ ΕΚΔΟΣΕΙΣ Παραγωγή κινηματογραφικών ταινιών, βίντεο και τηλεοπτικών προγραμμάτων	311	21.778	10.967	323	MOTION PICTURE, VIDEO AND TELEVISION PROGRAMME PRODUCTION, SOUND RECORDING AND MUSIC PUBLISHING ACTIVITIES Motion picture, video and television programme activities
591	Παραγωγή κινηματογραφικών ταινιών, βίντεο και τηλεοπτικών προγραμμάτων	294	21.252	10.592	268	
592	Ηχογραφήσεις και μουσικές εκδόσεις	17	526	375	55	
60	ΔΡΑΣΤΗΡΙΟΤΗΤΕΣ ΠΡΟΓΡΑΜΜΑΤΙΣΜΟΥ ΚΑΙ ΡΑΔΙΟΤΗΛΕΟΠΤΙΚΩΝ ΕΚΠΟΜΠΩΝ Ραδιοφωνικές εκπομπές	736	47.655	22.864	6.961	PROGRAMMING AND BROADCASTING ACTIVITIES Radio broadcasting
601	Ραδιοφωνικές εκπομπές	170	8.747	4.576	286	
602	Τηλεοπτικός προγραμματισμός και τηλεοπτικές εκπομπές	566	38.908	18.288	6.675	Television programming and broadcasting activities
61	ΤΗΛΕΠΙΚΟΙΝΩΝΙΕΣ Ενσύρματες τηλεπικοινωνιακές δραστηριότητες	3.635	629.529	349.278	84.695	TELECOMMUNICATIONS Wired telecommunications activities
611	Ενσύρματες τηλεπικοινωνιακές δραστηριότητες	2.438	373.372	223.348	11.894	
612	Ασύρματες τηλεπικοινωνιακές δραστηριότητες	122	8.906	3.352	52	Wireless telecommunications activities
613+619	Δορυφορικές και άλλες τηλεπικοινωνιακές δραστηριότητες	1.075	247.251	122.578	72.749	Satellite and other telecommunications activities
62	ΔΡΑΣΤΗΡΙΟΤΗΤΕΣ ΠΡΟΓΡΑΜΜΑΤΙΣΜΟΥ ΗΛΕΚΤΡΟΝΙΚΩΝ ΥΠΟΛΟΓΙΣΤΩΝ, ΠΑΡΟΧΗΣ ΣΥΜΒΟΥΛΩΝ ΚΑΙ ΣΥΝΑΦΕΙΣ ΔΡΑΣΤΗΡΙΟΤΗΤΕΣ Δραστηριότητες προγραμματισμού ηλεκτρονικών υπολογιστών παροχής συμβουλών και συναφείς δραστηριότητες	2.453	292.730	158.910	21.575	COMPUTER PROGRAMMING, CONSULTANCY AND RELATED ACTIVITIES Computer programming, consultancy and related activities
620	Δραστηριότητες προγραμματισμού ηλεκτρονικών υπολογιστών παροχής συμβουλών και συναφείς δραστηριότητες	2.453	292.730	158.910	21.575	

¹ σε τρέχουσες τιμές αγοράς/ at current market prices

ΠΙΝΑΚΑΣ 13 (Συν.). ΑΠΑΣΧΟΛΗΣΗ, ΑΚΑΘΑΡΙΣΤΗ ΑΞΙΑ ΠΑΡΑΓΩΓΗΣ, ΠΡΟΣΤΙΘΕΜΕΝΗ ΑΞΙΑ ΚΑΙ ΑΚΑΘΑΡΙΣΤΕΣ ΠΑΓΙΕΣ ΚΕΦΑΛΑΙΟΥΧΙΚΕΣ ΕΠΕΝΔΥΣΕΙΣ
ΚΑΤΑ ΟΙΚΟΝΟΜΙΚΗ ΔΡΑΣΤΗΡΙΟΤΗΤΑ, 2014

TABLE 13 (Cont'd). EMPLOYMENT, GROSS OUTPUT, VALUE ADDED AND GROSS FIXED CAPITAL FORMATION BY ECONOMIC ACTIVITY, 2014

Κώδικας NACE Αναθ. 2 Code NACE Rev. 2	ΟΙΚΟΝΟΜΙΚΗ ΔΡΑΣΤΗΡΙΟΤΗΤΑ	Απασχόληση (Αρ.) Persons engaged (No.)	Ακαθάριστη αξία παραγωγής Gross output (€000's)	Προστιθέμενη αξία ¹ Value added ¹ (€000's)	Ακαθάριστες πάγιες κεφαλαιουχικές επενδύσεις Gross fixed capital formation (€000's)	ECONOMIC ACTIVITY
63	ΔΡΑΣΤΗΡΙΟΤΗΤΕΣ ΥΠΗΡΕΣΙΩΝ ΠΛΗΡΟΦΟΡΙΑΣ					INFORMATION SERVICE ACTIVITIES
631+	Επεξεργασία δεδομένων, καταχώριση και συναφείς δραστηριότητες, δικτυακές πύλες και άλλες δραστηριότητες υπηρεσιών πληροφορίας	533	38.066	22.688	5.011	Data processing, hosting and related activities; web portals and other information service activities
639	ΔΙΑΧΕΙΡΙΣΗ ΑΚΙΝΗΤΗΣ ΠΕΡΙΟΥΣΙΑΣ	1.508	88.770	63.119	2.645	REAL ESTATE ACTIVITIES
68	ΔΙΑΧΕΙΡΙΣΗ ΑΚΙΝΗΤΗΣ ΠΕΡΙΟΥΣΙΑΣ					REAL ESTATE ACTIVITIES
681	Αγοραπωλησία ιδιόκτητων ακινήτων	67	3.308	2.049	0	Buying and selling of own real estate
682	Εκμίσθωση και διαχείριση ιδιόκτητων ή μισθωμένων ακινήτων	275	20.096	16.419	2.054	Renting and operating of own or leased real estate
683	Διαχείριση ακίνητης περιουσίας έναντι αμοιβής ή βάση σύμβασης	1.166	65.366	44.651	591	Real estate activities on a fee or contract basis
M	ΕΠΑΓΓΕΛΜΑΤΙΚΕΣ, ΕΠΙΣΤΗΜΟΝΙΚΕΣ ΚΑΙ ΤΕΧΝΙΚΕΣ ΔΡΑΣΤΗΡΙΟΤΗΤΕΣ					PROFESSIONAL, SCIENTIFIC AND TECHNICAL ACTIVITIES
69	ΝΟΜΙΚΕΣ ΚΑΙ ΛΟΓΙΣΤΙΚΕΣ ΔΡΑΣΤΗΡΙΟΤΗΤΕΣ					LEGAL AND ACCOUNTING ACTIVITIES
691	Νομικές δραστηριότητες	4.031	246.227	194.434	6.076	Legal activities
692	Δραστηριότητες λογιστικής, τήρησης βιβλίων και λογιστικού ελέγχου, παροχή φορολογικών συμβουλών	7.602	449.911	358.814	5.883	Accounting, bookkeeping and auditing activities; tax consultancy
70	ΔΡΑΣΤΗΡΙΟΤΗΤΕΣ ΚΕΝΤΡΙΚΩΝ ΓΡΑΦΕΙΩΝ. ΔΡΑΣΤΗΡΙΟΤΗΤΕΣ ΠΑΡΟΧΗΣ ΣΥΜΒΟΥΛΩΝ ΔΙΑΧΕΙΡΙΣΗΣ					ACTIVITIES OF HEAD OFFICES; MANAGEMENT CONSULTANCY ACTIVITIES
701	Δραστηριότητες κεντρικών γραφείων	4.899	462.024	240.092	35.854	Activities of head offices
702	Δραστηριότητες παροχής συμβουλών διαχείρισης	1.043	117.825	64.779	27.391	Management consultancy activities
		3.856	344.199	175.313	8.463	

¹ σε τρέχουσες τιμές αγοράς/ at current market prices

ΠΙΝΑΚΑΣ 13 (Συν.), ΑΠΑΣΧΟΛΗΣΗ, ΑΚΑΘΑΡΙΣΤΗ ΛΕΙΑ ΠΑΡΑΓΩΓΗΣ, ΠΡΟΣΤΙΘΕΜΕΝΗ ΛΕΙΑ ΚΑΙ ΑΚΑΘΑΡΙΣΤΕΣ ΠΑΓΙΕΣ ΚΕΦΑΛΑΙΟΥΧΙΚΕΣ ΕΠΕΝΔΥΣΕΙΣ ΚΑΤΑ ΟΙΚΟΝΟΜΙΚΗ ΔΡΑΣΤΗΡΙΟΤΗΤΑ, 2014

TABLE 13 (Cont'd). EMPLOYMENT, GROSS OUTPUT, VALUE ADDED AND GROSS FIXED CAPITAL FORMATION BY ECONOMIC ACTIVITY, 2014

Κώδικας NACE Αναθ. 2 Code NACE Rev. 2	ΟΙΚΟΝΟΜΙΚΗ ΔΡΑΣΤΗΡΙΟΤΗΤΑ	Απασχόληση (Αρ.)	Ακαθάριστη αξία παραγωγής	Προστιθέμενη αξία ¹ Value added ¹	Ακαθάριστες πάγιας κεφαλαιουχικές επενδύσεις Gross fixed capital formation (€000's)	ECONOMIC ACTIVITY
		Persons engaged (No.)	Gross output (€000's)	Value added ¹ (€000's)		
71	ΑΡΧΙΤΕΚΤΟΝΙΚΕΣ ΔΡΑΣΤΗΡΙΟΤΗΤΕΣ ΚΑΙ ΔΡΑΣΤΗΡΙΟΤΗΤΕΣ ΜΗΧΑΝΙΚΩΝ, ΤΕΧΝΙΚΕΣ ΔΟΚΙΜΕΣ ΚΑΙ ΑΝΑΛΥΣΕΙΣ	2.407	88.736	60.551	1.135	ARCHITECTURAL AND ENGINEERING ACTIVITIES; TECHNICAL TESTING AND ANALYSIS
711	Δραστηριότητες αρχιτεκτόνων και μηχανικών και συναφείς δραστηριότητες παροχής τεχνικών συμβουλών	2.043	72.285	50.877	987	Architectural and engineering activities and related technical consultancy
712	Τεχνικές δοκιμές και αναλύσεις	364	16.451	9.674	148	Technical testing and analysis
73	ΔΙΑΦΗΜΙΣΗ ΚΑΙ ΕΡΕΥΝΑ ΑΓΟΡΑΣ	1.531	184.142	55.210	305	ADVERTISING AND MARKET RESEARCH
731	Διαφήμιση	1.162	136.654	31.727	980	Advertising
732	Έρευνα αγοράς και δημοσκοπήσεις	369	47.488	23.483	-675	Market research and public opinion polling
74	ΆΛΛΕΣ ΕΠΑΓΓΕΛΜΑΤΙΚΕΣ, ΕΠΙΣΤΗΜΟΝΙΚΕΣ ΚΑΙ ΤΕΧΝΙΚΕΣ ΔΡΑΣΤΗΡΙΟΤΗΤΕΣ	1.152	47.655	29.672	497	OTHER PROFESSIONAL, SCIENTIFIC AND TECHNICAL ACTIVITIES
741	Δραστηριότητες ειδικευμένου σχεδίου	262	7.734	4.390	189	Specialised design activities
742	Φωτογραφικές δραστηριότητες	340	10.187	5.790	168	Photographic activities
743	Δραστηριότητες μετάφρασης και διερμηνείας	153	4.041	3.102	26	Translation and interpretation activities
749	Άλλες επαγγελματικές, επιστημονικές και τεχνικές δραστηριότητες μ.α.τ.	397	25.693	16.390	114	Other professional, scientific and technical activities n.e.c.
75	ΚΤΗΝΙΑΤΡΙΚΕΣ ΔΡΑΣΤΗΡΙΟΤΗΤΕΣ	210	9.675	4.389	180	VETERINARY ACTIVITIES
750	Κτηνιατρικές δραστηριότητες	210	9.675	4.389	180	Veterinary activities
N	ΔΙΟΙΚΗΤΙΚΕΣ ΚΑΙ ΥΠΟΣΤΗΡΙΚΤΙΚΕΣ ΔΡΑΣΤΗΡΙΟΤΗΤΕΣ	9.135	362.413	234.067	6.171	ADMINISTRATIVE AND SUPPORT SERVICE ACTIVITIES
77	ΔΡΑΣΤΗΡΙΟΤΗΤΕΣ ΕΝΟΙΚΙΑΣΗΣ ΚΑΙ ΕΚΜΙΣΘΩΣΗΣ	1.025	69.684	41.338	4.386	RENTAL AND LEASING ACTIVITIES
771	Ενοίκιαση και εκμίσθωση μηχανοκίνητων οχημάτων	656	53.058	31.623	2.356	Renting and leasing of motor vehicles
772	Ενοίκιαση και εκμίσθωση ειδών προσωπικής ή οικιακής χρήσης	108	3.227	1.616	193	Renting and leasing of personal and household goods
773	Ενοίκιαση και εκμίσθωση άλλων μηχανημάτων, ειδών εξοπλισμού και υλικών αγαθών	244	12.454	7.421	1.795	Renting and leasing of other machinery, equipment and tangible goods
774	Εκμίσθωση πνευματικής ιδιοκτησίας και παρεμφερών προϊόντων, με εξαίρεση έργα με δικαιώματα πνευματικής ιδιοκτησίας	17	945	678	42	Leasing of intellectual property and similar products, except copyrighted works

¹σε τρέχουσες τιμές αγοράς/ at current market prices

ΠΙΝΑΚΑΣ 13 (Συν.). ΑΠΑΣΧΟΛΗΣΗ, ΑΚΑΘΑΡΙΣΤΗ ΑΞΙΑ ΠΑΡΑΓΩΓΗΣ, ΠΡΟΣΤΙΘΕΜΕΝΗ ΑΞΙΑ ΚΑΙ ΑΚΑΘΑΡΙΣΤΕΣ ΠΑΓΙΕΣ ΚΕΦΑΛΑΙΟΥΧΙΚΕΣ ΕΠΕΝΔΥΣΕΙΣ ΚΑΤΑ ΟΙΚΟΝΟΜΙΚΗ ΔΡΑΣΤΗΡΙΟΤΗΤΑ, 2014

TABLE 13 (Cont'd). EMPLOYMENT, GROSS OUTPUT, VALUE ADDED AND GROSS FIXED CAPITAL FORMATION BY ECONOMIC ACTIVITY, 2014

Κώδικας NACE Αναθ. 2 Code NACE Rev. 2	ΟΙΚΟΝΟΜΙΚΗ ΔΡΑΣΤΗΡΙΟΤΗΤΑ	Απασχόληση (Αρ.)	Ακαθάριστη αξία παραγωγής	Προστιθέμενη αξία ¹	Ακαθάριστες πρώτες κεφαλαιουχικές επενδύσεις Gross fixed capital formation (€000's)	ECONOMIC ACTIVITY
		Persons engaged (No.)	Gross output (€000's)	Value added ¹ (€000's)		EMPLOYMENT ACTIVITIES
78	ΔΡΑΣΤΗΡΙΟΤΗΤΕΣ ΑΠΑΣΧΟΛΗΣΗΣ	1.925	80.807	58.440	34	ACTIVITIES OF EMPLOYMENT PLACEMENT AGENCIES
781	Δραστηριότητες γραφείων ευρέσεως εργασίας	253	10.040	7.049	22	Activities of employment placement agencies
782	Δραστηριότητες γραφείων ευρέσεως προσωρινής εργασίας	639	26.856	16.189	12	Temporary employment agency activities
783	Άλλη διάθεση ανθρώπινου δυναμικού	1.033	43.911	35.202	0	Other human resources provision
79	ΔΡΑΣΤΗΡΙΟΤΗΤΕΣ ΤΑΞΙΔΙΩΤΙΚΩΝ ΠΡΑΚΤΟΡΕΙΩΝ, ΓΡΑΦΕΙΩΝ ΟΡΓΑΝΩΜΕΝΩΝ ΤΑΞΙΔΙΩΝ ΚΑΙ ΥΠΗΡΕΣΙΩΝ ΚΡΑΤΗΣΕΩΝ ΚΑΙ ΣΥΝΑΦΕΙΣ ΔΡΑΣΤΗΡΙΟΤΗΤΕΣ	1.515	70.478	47.201	274	TRAVEL AGENCY, TOUR OPERATOR RESERVATION SERVICE AND RELATED ACTIVITIES
791	Δραστηριότητες ταξιδιωτικών πρακτορείων και γραφείων οργανωμένων ταξιδιών	1.422	68.961	45.870	274	Travel agency and tour operator activities
799	Άλλες δραστηριότητες υπηρεσιών κρατήσεων και συναφείς δραστηριότητες	93	1.517	1.331	0	Other reservation service and related activities
80	ΔΡΑΣΤΗΡΙΟΤΗΤΕΣ ΠΑΡΟΧΗΣ ΠΡΟΣΤΑΣΙΑΣ ΚΑΙ ΕΡΕΥΝΑΣ	1.215	27.480	20.912	145	SECURITY AND INVESTIGATION ACTIVITIES
801+	Δραστηριότητες παροχής ιδιωτικής προστασίας και δραστηριότητες έρευνας	1.215	27.480	20.912	145	Private security activities and investigation activities
81	ΔΡΑΣΤΗΡΙΟΤΗΤΕΣ ΠΑΡΟΧΗΣ ΥΠΗΡΕΣΙΩΝ ΣΕ ΚΤΙΡΙΑ ΚΑΙ ΕΞΩΤΕΡΙΚΟΥΣ ΧΩΡΟΥΣ	2.233	47.234	32.980	219	SERVICES TO BUILDINGS AND LANDSCAPE ACTIVITIES
812	Δραστηριότητες καθαρισμού	1.832	36.044	26.406	108	Cleaning activities
811+	Δραστηριότητες συνδυασμού βοηθητικών υπηρεσιών και δραστηριότητες υπηρεσιών τοπίου	401	11.190	6.574	111	Combined facilities support activities and landscape service activities
82	ΔΙΟΙΚΗΤΙΚΕΣ ΔΡΑΣΤΗΡΙΟΤΗΤΕΣ ΓΡΑΦΕΙΟΥ, ΓΡΑΜΜΑΤΕΙΑΚΗ ΥΠΟΣΤΗΡΙΞΗ ΚΑΙ ΑΛΛΕΣ ΔΡΑΣΤΗΡΙΟΤΗΤΕΣ ΠΑΡΟΧΗΣ ΥΠΟΣΤΗΡΙΞΗΣ ΠΡΟΣ ΤΙΣ ΕΠΙΧΕΙΡΗΣΕΙΣ	1.222	66.730	33.196	1.113	OFFICE ADMINISTRATIVE, OFFICE SUPPORT AND OTHER BUSINESS SUPPORT ACTIVITIES
821	Διοικητικές και υποστηρικτικές δραστηριότητες γραφείου	496	33.760	16.183	557	Office administrative and support activities
823	Οργάνωση συνεδρίων και εμπορικών εκθέσεων	203	10.150	3.380	6	Organization of conventions and trade shows
822+	Δραστηριότητες τηλεφωνικών κέντρων και δραστηριότητες παροχής υπηρεσιών προς τις επιχειρήσεις μ.α.τ.	523	22.820	13.633	550	Activities of call centres and business support service activities n.e.c.
829	ΟΛΙΚΟ	41.270	3.537.012	1.999.940	223.175	TOTAL

¹σε τρέχουσες τιμές αγοράς/ at current market prices

ΠΙΝΑΚΑΣ 14. ΑΝΑΛΟΓΙΕΣ ΜΕΓΕΘΩΝ ΚΑΤΑ ΟΙΚΟΝΟΜΙΚΗ ΔΡΑΣΤΗΡΙΟΤΗΤΑ, 2014
TABLE 14. OPERATING RATIOS BY ECONOMIC ACTIVITY, 2014

Κώδικας NACE Αναθ. 2 Code NACE Rev. 2	ΟΙΚΟΝΟΜΙΚΗ ΔΡΑΣΤΗΡΙΟΤΗΤΑ	Εργατικό κόστος ανά απασχολούμενο Labour cost per person engaged (€)	Προστιθέμενη αξία σε τρέχουσες τιμές ανά απασχολούμενο Value added at current prices per person engaged (€)	Προστιθέμενη αξία σε τρέχουσες τιμές επί της ακαθάριστης αξίας παραγωγής Share of value added at current prices to gross output (%)	ECONOMIC ACTIVITY
J	ΕΝΗΜΕΡΩΣΗ ΚΑΙ ΕΠΙΚΟΙΝΩΝΙΑ				INFORMATION AND COMMUNICATION
58	ΕΚΔΟΤΙΚΕΣ ΔΡΑΣΤΗΡΙΟΤΗΤΕΣ	72.828	172.924	34,3	PUBLISHING ACTIVITIES
581+	Έκδοση βιβλίων, περιοδικών και άλλες εκδοτικές δραστηριότητες; Έκδοση λογισμικού				Publishing of books, periodicals and other publishing activities; Software publishing
582		72.828	172.924	34,3	
59	ΠΑΡΑΓΩΓΗ ΚΙΝΗΜΑΤΟΓΡΑΦΙΚΩΝ ΤΑΙΝΙΩΝ, ΒΙΝΤΕΟ ΚΑΙ ΤΗΛΕΟΠΤΙΚΩΝ ΠΡΟΓΡΑΜΜΑΤΩΝ, ΗΧΟΓΡΑΦΗΣΕΙΣ ΚΑΙ ΜΟΥΣΙΚΕΣ ΕΚΔΟΣΕΙΣ	15.704	35.264	50,4	MOTION PICTURE, VIDEO AND TELEVISION PROGRAMME PRODUCTION, SOUND RECORDING AND MUSIC PUBLISHING ACTIVITIES
591	Παραγωγή κινηματογραφικών ταινιών, βίντεο και τηλεοπτικών προγραμμάτων	15.864	36.027	49,8	Motion picture, video and television programme activities
592	Ηχογραφήσεις και μουσικές εκδόσεις	12.941	22.059	71,3	Sound recording and music publishing activities
60	ΔΡΑΣΤΗΡΙΟΤΗΤΕΣ ΠΡΟΓΡΑΜΜΑΤΙΣΜΟΥ ΚΑΙ ΡΑΔΙΟΤΗΛΕΟΠΤΙΚΩΝ ΕΚΠΟΜΠΩΝ	18.266	31.065	48,0	PROGRAMMING AND BROADCASTING ACTIVITIES
601	Ραδιοφωνικές εκπομπές	16.712	26.918	52,3	Radio broadcasting
602	Τηλεοπτικός προγραμματισμός και τηλεοπτικές εκπομπές	18.733	32.311	47,0	Television programming and broadcasting activities
61	ΤΗΛΕΠΙΚΟΙΝΩΝΙΕΣ	40.911	96.087	55,5	TELECOMMUNICATIONS
611	Ενσύρματες τηλεπικοινωνιακές δραστηριότητες	48.240	91.611	59,8	Wired telecommunications activities
612	Ασύρματες τηλεπικοινωνιακές δραστηριότητες	17.828	27.475	37,6	Wireless telecommunications activities
613+	Δορυφορικές και άλλες τηλεπικοινωνιακές δραστηριότητες				Satellite and other telecommunications activities
619		26.910	114.026	49,6	
62	ΔΡΑΣΤΗΡΙΟΤΗΤΕΣ ΠΡΟΓΡΑΜΜΑΤΙΣΜΟΥ ΗΛΕΚΤΡΟΝΙΚΩΝ ΥΠΟΛΟΓΙΣΤΩΝ, ΠΑΡΟΧΗΣ ΣΥΜΒΟΥΛΩΝ ΚΑΙ ΣΥΝΑΦΕΙΣ ΔΡΑΣΤΗΡΙΟΤΗΤΕΣ	37.478	64.782	54,3	COMPUTER PROGRAMMING, CONSULTANCY AND RELATED ACTIVITIES
620	Δραστηριότητες προγραμματισμού ηλεκτρονικών υπολογιστών παροχής συμβουλών και συναφείς δραστηριότητες	37.478	64.782	54,3	Computer programming, consultancy and related activities

(Συν.-Cont'd)

ΠΙΝΑΚΑΣ 14 (Συν.). ΑΝΑΛΟΓΙΕΣ ΜΕΓΕΘΩΝ ΚΑΤΑ ΟΙΚΟΝΟΜΙΚΗ ΔΡΑΣΤΗΡΙΟΤΗΤΑ, 2014
TABLE 14 (Cont'd). OPERATING RATIOS BY ECONOMIC ACTIVITY, 2014

Κώδικας NACE Αναθ. 2 Code NACE Rev. 2	ΟΙΚΟΝΟΜΙΚΗ ΔΡΑΣΤΗΡΙΟΤΗΤΑ	Εργατικό κόστος ανά απασχολούμενο	Προστιθέμενη αξία σε τρέχουσες τιμές ανά απασχολούμενο	Προστιθέμενη αξία σε τρέχουσες τιμές επί της ακαθάριστης αξίας παραγωγής	ECONOMIC ACTIVITY
		Labour cost per person engaged (€)	Value added at current prices per person engaged (€)	Share of value added at current prices to gross output (%)	INFORMATION SERVICE ACTIVITIES Data processing, hosting and related activities; web portals and other information service activities REAL ESTATE ACTIVITIES REAL ESTATE ACTIVITIES Buying and selling of own real estate Renting and operating of own or leased real estate Real estate activities on a fee or contract basis PROFESSIONAL, SCIENTIFIC AND TECHNICAL ACTIVITIES LEGAL AND ACCOUNTING ACTIVITIES Legal activities Accounting, bookkeeping and auditing activities; tax consultancy ACTIVITIES OF HEAD OFFICES; MANAGEMENT CONSULTANCY ACTIVITIES Activities of head offices Management consultancy activities ARCHITECTURAL AND ENGINEERING ACTIVITIES; TECHNICAL TESTING AND ANALYSIS Architectural and engineering activities and related technical consultancy Technical testing and analysis
63	ΔΡΑΣΤΗΡΙΟΤΗΤΕΣ ΥΠΗΡΕΣΙΩΝ ΠΛΗΡΟΦΟΡΙΑΣ	31.379	42.567	59,6	INFORMATION SERVICE ACTIVITIES
631+	Επεξεργασία δεδομένων, καταχώρηση και συναφείς				Data processing, hosting and related
639	δραστηριότητες, δικτυακές πύλες και άλλες	31.379	42.567	59,6	activities; web portals and other
	δραστηριότητες υπηρεσιών πληροφορίας				information service activities
L	ΔΙΑΧΕΙΡΙΣΗ ΑΚΙΝΗΤΗΣ ΠΕΡΙΟΥΣΙΑΣ	15.045	41.856	71,1	REAL ESTATE ACTIVITIES
68	ΔΙΑΧΕΙΡΙΣΗ ΑΚΙΝΗΤΗΣ ΠΕΡΙΟΥΣΙΑΣ	15.045	41.856	71,1	REAL ESTATE ACTIVITIES
681	Αγοραπωλησία ιδιόκτητων ακινήτων	19.940	30.582	61,9	Buying and selling of own real estate
682	Εκμίσθωση και διαχείριση ιδιόκτητων				Renting and operating of own or leased real estate
683	Διαχείριση ακίνητης περιουσίας έναντι αμοιβής	16.625	59.705	81,7	Real estate activities on a fee or contract basis
	ή βάση σύμβασης	14.391	38.294	68,3	PROFESSIONAL, SCIENTIFIC AND TECHNICAL ACTIVITIES
M	ΕΠΑΓΓΕΛΜΑΤΙΚΕΣ, ΕΠΙΣΤΗΜΟΝΙΚΕΣ ΚΑΙ ΤΕΧΝΙΚΕΣ ΔΡΑΣΤΗΡΙΟΤΗΤΕΣ	27.063	43.201	63,4	LEGAL AND ACCOUNTING ACTIVITIES
69	ΝΟΜΙΚΕΣ ΚΑΙ ΛΟΓΙΣΤΙΚΕΣ ΔΡΑΣΤΗΡΙΟΤΗΤΕΣ	27.860	47.558	79,5	Legal activities
691	Νομικές δραστηριότητες	25.427	48.235	79,0	Accounting, bookkeeping and auditing activities; tax consultancy
692	Δραστηριότητες λογιστικής, τήρησης βιβλίων και				ACTIVITIES OF HEAD OFFICES; MANAGEMENT CONSULTANCY ACTIVITIES
	λογιστικού ελέγχου, παροχή φορολογικών συμβουλών	29.150	47.200	79,8	Activities of head offices Management consultancy activities
70	ΔΡΑΣΤΗΡΙΟΤΗΤΕΣ ΚΕΝΤΡΙΚΩΝ ΓΡΑΦΕΙΩΝ. ΔΡΑΣΤΗΡΙΟΤΗΤΕΣ ΠΑΡΟΧΗΣ ΣΥΜΒΟΥΛΩΝ				ARCHITECTURAL AND ENGINEERING ACTIVITIES; TECHNICAL TESTING AND ANALYSIS
701	ΔΙΑΧΕΙΡΙΣΗΣ	32.058	49.008	52,0	Architectural and engineering activities and related technical consultancy
702	Δραστηριότητες κεντρικών γραφείων	48.026	62.108	55,0	Technical testing and analysis
71	ΑΡΧΙΤΕΚΤΟΝΙΚΕΣ ΔΡΑΣΤΗΡΙΟΤΗΤΕΣ ΚΑΙ ΔΡΑΣΤΗΡΙΟΤΗΤΕΣ ΜΗΧΑΝΙΚΩΝ. ΤΕΧΝΙΚΕΣ ΔΟΚΙΜΕΣ ΚΑΙ ΑΝΑΛΥΣΕΙΣ	27.739	45.465	50,9	
711	Δραστηριότητες αρχιτεκτόνων και μηχανικών και συναφείς	19.639	25.156	68,2	
712	δραστηριότητες παροχής τεχνικών συμβουλών	20.055	24.903	70,4	
	Τεχνικές δοκιμές και αναλύσεις	17.305	26.577	58,8	

(Συν.-Cont'd)

ΠΙΝΑΚΑΣ 14 (Συν.) ΑΝΑΛΟΓΙΕΣ ΜΕΓΕΘΩΝ ΚΑΤΑ ΟΙΚΟΝΟΜΙΚΗ ΔΡΑΣΤΗΡΙΟΤΗΤΑ, 2014
TABLE 14 (Cont'd). OPERATING RATIOS BY ECONOMIC ACTIVITY, 2014

Κώδικας NACE Αναθ. 2 Code NACE Rev. 2	ΟΙΚΟΝΟΜΙΚΗ ΔΡΑΣΤΗΡΙΟΤΗΤΑ	Εργατικό κόστος ανά απασχολούμενο	Προστιθέμενη αξία σε τρέχουσες τιμές ανά απασχολούμενο	Προστιθέμενη αξία σε τρέχουσες τιμές επί της ακαθάρτητης αξίας παραγωγής	ECONOMIC ACTIVITY
		Labour cost per person engaged (€)	Value added at current prices per person engaged (€)	Share of value added at current prices to gross output (%)	
73	ΔΙΑΦΗΜΙΣΗ ΚΑΙ ΕΡΕΥΝΑ ΑΓΟΡΑΣ	24.390	36.061	30,0	ADVERTISING AND MARKET RESEARCH
731	Διαφήμιση	20.639	27.304	23,2	Advertising
732	Έρευνα αγοράς και δημοσκοπήσεις	36.201	63.640	49,5	Market research and public opinion polling
74	ΑΛΛΕΣ ΕΠΑΓΓΕΛΜΑΤΙΚΕΣ, ΕΠΙΣΤΗΜΟΝΙΚΕΣ ΚΑΙ ΤΕΧΝΙΚΕΣ ΔΡΑΣΤΗΡΙΟΤΗΤΕΣ	19.151	25.757	62,3	OTHER PROFESSIONAL, SCIENTIFIC AND TECHNICAL ACTIVITIES
741	Δραστηριότητες ειδικευμένου σχεδίου	13.305	16.756	56,8	Specialised design activities
742	Φωτογραφικές δραστηριότητες	12.576	17.029	56,8	Photographic activities
743	Δραστηριότητες μετάφρασης και διερμηνείας	17.987	20.275	76,8	Translation and interpretation activities
749	Άλλες επαγγελματικές, επιστημονικές και τεχνικές δραστηριότητες μ.α.τ.	29.088	41.285	63,8	Other professional, scientific and technical activities n.e.c.
75	ΚΤΗΝΙΑΤΡΙΚΕΣ ΔΡΑΣΤΗΡΙΟΤΗΤΕΣ	14.371	20.900	45,4	VETERINARY ACTIVITIES
750	Κτηνιατρικές δραστηριότητες	14.371	20.900	45,4	Veterinary activities
N	ΔΙΟΙΚΗΤΙΚΕΣ ΚΑΙ ΥΠΟΣΤΗΡΙΚΤΙΚΕΣ ΔΡΑΣΤΗΡΙΟΤΗΤΕΣ	17.199	25.623	64,6	ADMINISTRATIVE AND SUPPORT SERVICE ACTIVITIES
77	ΔΡΑΣΤΗΡΙΟΤΗΤΕΣ ΕΝΟΙΚΙΑΣΗΣ ΚΑΙ ΕΚΜΙΣΘΩΣΗΣ	16.118	40.330	59,3	RENTAL AND LEASING ACTIVITIES
771	Ενοίκιαση και εκμίσθωση μηχανοκίνητων οχημάτων	17.002	48.206	59,6	Renting and leasing of motor vehicles
772	Ενοίκιαση και εκμίσθωση ειδών προσωπικής ή οικιακής χρήσης	11.407	14.963	50,1	Renting and leasing of personal and household goods
773	Ενοίκιαση και εκμίσθωση άλλων μηχανημάτων, ειδών εξοπλισμού και υλικών αγαθών	16.000	30.414	59,6	Renting and leasing of other machinery, equipment and tangible goods
774	Εκμίσθωση πνευματικής ιδιοκτησίας και παρεμφερών προϊόντων, με εξάρτηση έργα με δικαιώματα πνευματικής ιδιοκτησίας	13.647	39.882	71,7	Leasing of intellectual property and similar products, except copyrighted works
78	ΔΡΑΣΤΗΡΙΟΤΗΤΕΣ ΑΠΑΣΧΟΛΗΣΗΣ	23.883	30.358	72,3	EMPLOYMENT ACTIVITIES
781	Δραστηριότητες γραφείων ευρέσεως εργασίας	21.605	27.862	70,2	Activities of employment placement agencies
782	Δραστηριότητες γραφείων ευρέσεως προσωρινής εργασίας	20.909	25.335	80,2	Temporary employment agency activities
783	Άλλη διάθεση ανθρώπινου δυναμικού	26.280	25.335	60,3	Other human resources provision

(Συν.-Cont'd)

ΠΙΝΑΚΑΣ 14 (Συν.): ΑΝΑΛΟΓΙΕΣ ΜΕΓΕΘΩΝ ΚΑΤΑ ΟΙΚΟΝΟΜΙΚΗ ΔΡΑΣΤΗΡΙΟΤΗΤΑ, 2014
TABLE 14 (Cont'd). OPERATING RATIOS BY ECONOMIC ACTIVITY, 2014

Κώδικας NACE Αναθ. 2 Code NACE Rev. 2	ΟΙΚΟΝΟΜΙΚΗ ΔΡΑΣΤΗΡΙΟΤΗΤΑ	Εργατικό κόστος ανά απασχολούμενο	Προστιθέμενη αξία σε τρέχουσες τιμές ανά απασχολούμενο	Προστιθέμενη αξία σε τρέχουσες τιμές επί της ακαθάριστης αξίας παραγωγής	ECONOMIC ACTIVITY
		Labour cost per person engaged (€)	Value added at current prices per person engaged (€)	Share of value added at current prices to gross output (%)	
79	ΔΡΑΣΤΗΡΙΟΤΗΤΕΣ ΤΑΞΙΔΙΩΤΙΚΩΝ ΠΡΑΚΤΟΡΕΙΩΝ, ΓΡΑΦΕΙΩΝ ΟΡΓΑΝΩΜΕΝΩΝ ΤΑΞΙΔΙΩΝ ΚΑΙ ΥΠΗΡΕΣΙΩΝ ΚΡΑΤΗΣΕΩΝ ΚΑΙ ΣΥΝΑΦΕΙΣ ΔΡΑΣΤΗΡΙΟΤΗΤΕΣ Δραστηριότητες ταξιδιωτικών πρακτορείων και γραφείων οργανωμένων ταξιδιών	20.319	31.156	67,0	TRAVEL AGENCY, TOUR OPERATOR RESERVATION SERVICE AND RELATED ACTIVITIES
791		20.820	32.257	66,5	Travel agency and tour operator activities
799	Άλλες δραστηριότητες υπηρεσιών κρατήσεων και συναφείς δραστηριότητες	12.667	14.312	87,7	Other reservation service and related activities
80	ΔΡΑΣΤΗΡΙΟΤΗΤΕΣ ΠΑΡΟΧΗΣ ΠΡΟΣΤΑΣΙΑΣ ΚΑΙ ΕΡΕΥΝΑΣ Δραστηριότητες παροχής ιδιωτικής προστασίας και δραστηριότητες έρευνας	14.244	17.212	76,1	SECURITY AND INVESTIGATION ACTIVITIES
801+		14.244	17.212	76,1	Private security activities and investigation activities
803		10.696	14.769	69,8	SERVICES TO BUILDINGS AND LANDSCAPE ACTIVITIES
81	ΔΡΑΣΤΗΡΙΟΤΗΤΕΣ ΠΑΡΟΧΗΣ ΥΠΗΡΕΣΙΩΝ ΣΕ ΚΤΙΡΙΑ ΚΑΙ ΕΞΩΤΕΡΙΚΟΥΣ ΧΩΡΟΥΣ Δραστηριότητες καθαρισμού	10.355	14.414	73,3	Cleaning activities
812		12.254	16.394	58,7	Combined facilities support activities and landscape service activities
811+	Δραστηριότητες συνδυασμού βοηθητικών υπηρεσιών και δραστηριότητες υπηρεσιών τοπίου				
813					
82	ΔΙΟΙΚΗΤΙΚΕΣ ΔΡΑΣΤΗΡΙΟΤΗΤΕΣ ΓΡΑΦΕΙΟΥ, ΓΡΑΜΜΑΤΕΙΑΚΗ ΥΠΟΣΤΗΡΙΞΗ ΚΑΙ ΑΛΛΕΣ ΔΡΑΣΤΗΡΙΟΤΗΤΕΣ ΠΑΡΟΧΗΣ ΥΠΟΣΤΗΡΙΞΗΣ ΠΡΟΣ ΤΙΣ ΕΠΙΧΕΙΡΗΣΕΙΣ Διοικητικές και υποστηρικτικές δραστηριότητες γραφείου	18.533	27.165	49,7	OFFICE ADMINISTRATIVE, OFFICE SUPPORT AND OTHER BUSINESS SUPPORT ACTIVITIES
821		22.623	32.627	47,9	Office administrative and support activities
823	Οργάνωση συνεδρίων και εμπορικών εκθέσεων	17.212	16.650	33,3	Organization of conventions and trade shows
822+	Δραστηριότητες τηλεφωνικών κέντρων και δραστηριό- τητες παροχής υπηρεσιών προς τις επιχειρήσεις μ.α.τ.	15.166	26.067	59,7	Activities of call centres and business support service activities n.e.c.
829					
	ΟΛΙΚΟ	27.342	48.460	56,5	TOTAL

ΠΙΝΑΚΑΣ 15. ΑΠΑΣΧΟΛΗΣΗ ΚΑΤΑ ΟΙΚΟΝΟΜΙΚΗ ΔΡΑΣΤΗΡΙΟΤΗΤΑ, 2014
TABLE 15. EMPLOYMENT BY ECONOMIC ACTIVITY, 2014

Κώδικας NACE Αναθ. 2 Code NACE Rev. 2	ΟΙΚΟΝΟΜΙΚΗ ΔΡΑΣΤΗΡΙΟΤΗΤΑ	Αριθμός απασχοληθέντων προσώπων Number of persons engaged			ECONOMIC ACTIVITY
		Εργαζόμενοι ιδιοκτήτες ¹ Working proprietors ¹	Μισθωτοί Employees	Σύνολο Total	
J		67	8.728	8.795	INFORMATION AND COMMUNICATION PUBLISHING ACTIVITIES
58	ΕΚΔΟΤΙΚΕΣ ΔΡΑΣΤΗΡΙΟΤΗΤΕΣ	16	1.111	1.127	Publishing of books, periodicals and other publishing activities; Software publishing
581+	Έκδοση βιβλίων, περιοδικών και άλλες εκδοτικές δραστηριότητες; Έκδοση λογισμικού	16	1.111	1.127	
59	ΠΑΡΑΓΩΓΗ ΚΙΝΗΜΑΤΟΓΡΑΦΙΚΩΝ ΤΑΙΝΙΩΝ, ΒΙΝΤΕΟ ΚΑΙ ΤΗΛΕΟΠΤΙΚΩΝ ΠΡΟΓΡΑΜΜΑΤΩΝ, ΗΧΟΓΡΑΦΗΣΕΙΣ ΚΑΙ ΜΟΥΣΙΚΕΣ ΕΚΔΟΣΕΙΣ	0	311	311	MOTION PICTURE, VIDEO AND TELEVISION PROGRAMME PRODUCTION, SOUND RECORDING AND MUSIC PUBLISHING ACTIVITIES
591	Παραγωγή κινηματογραφικών ταινιών, βίντεο και τηλεοπτικών προγραμμάτων	0	294	294	Motion picture, video and television programme activities
592	Ηχογραφήσεις και μουσικές εκδόσεις	0	17	17	Sound recording and music publishing activities
60	ΔΡΑΣΤΗΡΙΟΤΗΤΕΣ ΠΡΟΓΡΑΜΜΑΤΙΣΜΟΥ ΚΑΙ ΡΑΔΙΟΤΗΛΕΟΠΤΙΚΩΝ ΕΚΠΟΜΙΩΝ	0	736	736	SOUND RECORDING AND BROADCASTING ACTIVITIES
601	Ραδιοφωνικές εκπομπές	0	170	170	Radio broadcasting
602	Τηλεοπτικός προγραμματισμός και τηλεοπτικές εκπομπές	0	566	566	Television programming and broadcasting activities
61	ΤΗΛΕΠΙΚΟΙΝΩΝΙΕΣ	36	3.599	3.635	TELECOMMUNICATIONS
611	Ενσύρματες τηλεπικοινωνιακές δραστηριότητες	0	2.438	2.438	Wired telecommunications activities
612	Ασύρματες τηλεπικοινωνιακές δραστηριότητες	31	91	122	Wireless telecommunications activities
613+	Δορυφορικές και άλλες τηλεπικοινωνιακές δραστηριότητες	5	1.070	1.075	Satellite and other telecommunications activities
62	ΔΡΑΣΤΗΡΙΟΤΗΤΕΣ ΠΡΟΓΡΑΜΜΑΤΙΣΜΟΥ ΗΛΕΚΤΡΟΝΙΚΩΝ ΥΠΟΛΟΓΙΣΤΩΝ, ΠΑΡΟΧΗΣ ΣΥΜΒΟΥΛΩΝ ΚΑΙ ΣΥΝΑΦΕΙΣ ΔΡΑΣΤΗΡΙΟΤΗΤΕΣ	5	2.448	2.453	COMPUTER PROGRAMMING, CONSULTANCY AND RELATED ACTIVITIES
620	Δραστηριότητες προγραμματισμού ηλεκτρονικών υπολογιστών παροχής συμβουλών και συναφείς δραστηριότητες	5	2.448	2.453	Computer programming, consultancy and related activities
63	ΔΡΑΣΤΗΡΙΟΤΗΤΕΣ ΥΠΗΡΕΣΙΩΝ ΠΛΗΡΟΦΟΡΙΑΣ	10	523	533	INFORMATION SERVICE ACTIVITIES
631+	Επεξεργασία δεδομένων, καταχώρηση και συναφείς δραστηριότητες, δικτυακές πύλες και άλλες δραστηριότητες υπηρεσιών πληροφορίας	10	523	533	Data processing, hosting and related activities; web portals and other information service activities

¹ Περιλαμβάνονται και μέλη της οικογένειας χωρίς μισθό./Including unpaid family members.

ΠΙΝΑΚΑΣ 15 (Συν.). ΑΠΑΣΧΟΛΗΣΗ ΚΑΤΑ ΟΙΚΟΝΟΜΙΚΗ ΔΡΑΣΤΗΡΙΟΤΗΤΑ, 2014
TABLE 15 (Cont'd). EMPLOYMENT BY ECONOMIC ACTIVITY, 2014

Κώδικας NACE Αναθ. 2 Code NACE Rev. 2	ΟΙΚΟΝΟΜΙΚΗ ΔΡΑΣΤΗΡΙΟΤΗΤΑ	Αριθμός απασχοληθέντων προσώπων Number of persons engaged			ΕΚΟΝΟΜΙΚΗ ΑΔΡΑΣΤΗΡΙΟΤΗΤΑ
		Εργαζόμενοι ιδιοκτήτες ¹ Working proprietors ¹	Μισθωτοί Employees	Σύνολο Total	
L	ΔΙΑΧΕΙΡΙΣΗ ΑΚΙΝΗΤΗΣ ΠΕΡΙΟΥΣΙΑΣ	69	1.439	1.508	REAL ESTATE ACTIVITIES
68	ΔΙΑΧΕΙΡΙΣΗ ΑΚΙΝΗΤΗΣ ΠΕΡΙΟΥΣΙΑΣ	69	1.439	1.508	REAL ESTATE ACTIVITIES
681	Αγοραπωλησία ιδιόκτητων ακινήτων	0	67	67	Buying and selling of own real estate
682	Εκμίσθωση και διαχείριση ιδιόκτητων ή μισθωμένων ακινήτων	0	275	275	Renting and operating of own or leased real estate
683	Διαχείριση ακίνητης περιουσίας έναντι αμοιβής ή βάση σύμβασης	69	1.097	1.166	Real estate activities on a fee or contract basis
M	ΕΠΑΓΓΕΛΜΑΤΙΚΕΣ, ΕΠΙΣΤΗΜΟΝΙΚΕΣ ΚΑΙ ΤΕΧΝΙΚΕΣ ΔΡΑΣΤΗΡΙΟΤΗΤΕΣ	1.689	20.143	21.832	PROFESSIONAL, SCIENTIFIC AND TECHNICAL ACTIVITIES
69	ΝΟΜΙΚΕΣ ΚΑΙ ΛΟΓΙΣΤΙΚΕΣ ΔΡΑΣΤΗΡΙΟΤΗΤΕΣ	818	10.815	11.633	LEGAL AND ACCOUNTING ACTIVITIES
691	Νομικές δραστηριότητες	473	3.558	4.031	Legal activities
692	Δραστηριότητες λογιστικής, τήρησης βιβλίων και λογιστικού ελέγχου, παροχή φορολογικών συμβουλών	345	7.257	7.602	Accounting, bookkeeping and auditing activities; tax consultancy
70	ΔΡΑΣΤΗΡΙΟΤΗΤΕΣ ΚΕΝΤΡΙΚΩΝ ΓΡΑΦΕΙΩΝ, ΔΡΑΣΤΗΡΙΟΤΗΤΕΣ ΠΑΡΟΧΗΣ ΣΥΜΒΟΥΛΩΝ ΔΙΑΧΕΙΡΙΣΗΣ	0	4.899	4.899	ACTIVITIES OF HEAD OFFICES; MANAGEMENT CONSULTANCY ACTIVITIES
701	Δραστηριότητες κεντρικών γραφείων	0	1.043	1.043	Activities of head offices
702	Δραστηριότητες παροχής συμβουλών διαχείρισης	0	3.856	3.856	Management consultancy activities
71	ΑΡΧΙΤΕΚΤΟΝΙΚΕΣ ΔΡΑΣΤΗΡΙΟΤΗΤΕΣ ΚΑΙ ΔΡΑΣΤΗΡΙΟΤΗΤΕΣ ΜΗΧΑΝΙΚΩΝ, ΤΕΧΝΙΚΕΣ ΔΟΚΙΜΕΣ ΚΑΙ ΑΝΑΛΥΣΕΙΣ	492	1.915	2.407	ARCHITECTURAL AND ENGINEERING ACTIVITIES; TECHNICAL TESTING AND ANALYSIS
711	Δραστηριότητες αρχιτεκτόνων και μηχανικών και συναφείς δραστηριότητες παροχής τεχνικών συμβουλών	492	1.551	2.043	Architectural and engineering activities and related technical consultancy
712	Τεχνικές δοκιμές και αναλύσεις	0	364	364	Technical testing and analysis
73	ΔΙΑΦΗΜΙΣΗ ΚΑΙ ΕΡΕΥΝΑ ΑΓΟΡΑΣ	42	1.489	1.531	ADVERTISING AND MARKET RESEARCH
731	Διαφήμιση	42	1.120	1.162	Advertising
732	Έρευνα αγοράς και δημοσκοπήσεις	0	369	369	Market research and public opinion polling

¹ Περιλαμβάνονται και μέλη της οικογένειας χωρίς μισθό./Including unpaid family members.

ΠΙΝΑΚΑΣ 15 (Συν.) ΑΠΑΣΧΟΛΗΣΗ ΚΑΤΑ ΟΙΚΟΝΟΜΙΚΗ ΔΡΑΣΤΗΡΙΟΤΗΤΑ, 2014
TABLE 15 (Cont'd). EMPLOYMENT BY ECONOMIC ACTIVITY, 2014

Κώδικας NACE Αναθ. 2 Code NACE Rev. 2	ΟΙΚΟΝΟΜΙΚΗ ΔΡΑΣΤΗΡΙΟΤΗΤΑ	Αριθμός απασχοληθέντων προσώπων Number of persons engaged		ECONOMIC ACTIVITY
		Εργαζόμενοι ιδιοκτήτες ¹ Working proprietors ¹	Μισθωτοί Employees Total	
74	ΆΛΛΕΣ ΕΠΑΓΓΕΛΜΑΤΙΚΕΣ, ΕΠΙΣΤΗΜΟΝΙΚΕΣ ΚΑΙ ΤΕΧΝΙΚΕΣ ΔΡΑΣΤΗΡΙΟΤΗΤΕΣ	307	845	OTHER PROFESSIONAL, SCIENTIFIC AND TECHNICAL ACTIVITIES
741	Δραστηριότητες ειδικευμένου σχεδίου	62	200	Specialised design activities
742	Φωτογραφικές δραστηριότητες	101	239	Photographic activities
743	Δραστηριότητες μετάφρασης και διερμηνείας	87	66	Translation and interpretation activities
749	Άλλες επαγγελματικές, επιστημονικές και τεχνικές δραστηριότητες μ.α.τ.	57	340	Other professional, scientific and technical activities n.e.c.
75	ΚΤΗΝΙΑΤΡΙΚΕΣ ΔΡΑΣΤΗΡΙΟΤΗΤΕΣ	30	180	VETERINARY ACTIVITIES
750	Κτηνιατρικές δραστηριότητες	30	180	Veterinary activities
N	ΔΙΟΙΚΗΤΙΚΕΣ ΚΑΙ ΥΠΟΣΤΗΡΙΚΤΙΚΕΣ ΔΡΑΣΤΗΡΙΟΤΗΤΕΣ	472	8.663	ADMINISTRATIVE AND SUPPORT SERVICE ACTIVITIES
77	ΔΡΑΣΤΗΡΙΟΤΗΤΕΣ ΕΝΟΙΚΙΑΣΗΣ ΚΑΙ ΕΚΜΙΣΘΩΣΗΣ	61	964	RENTAL AND LEASING ACTIVITIES
771	Ενοίκιαση και εκμίσθωση μηχανοκίνητων οχημάτων	0	656	Renting and leasing of motor vehicles
772	Ενοίκιαση και εκμίσθωση ειδών προσωπικής ή οικιακής χρήσης	42	66	Renting and leasing of personal and household goods
773	Ενοίκιαση και εκμίσθωση άλλων μηχανημάτων, ειδών εξοπλισμού και υλικών αγαθών	19	225	Renting and leasing of other machinery, equipment and tangible goods
774	Εκμίσθωση πνευματικής ιδιοκτησίας και παρεμφερών προϊόντων, με εξαίρεση έργα με δικαιώματα πνευματικής ιδιοκτησίας	0	17	Leasing of intellectual property and similar products, except copyrighted works
78	ΔΡΑΣΤΗΡΙΟΤΗΤΕΣ ΑΠΑΣΧΟΛΗΣΗΣ	40	1.885	EMPLOYMENT ACTIVITIES
781	Δραστηριότητες γραφείων ευρέσεως εργασίας	26	227	Activities of employment placement agencies
782	Δραστηριότητες γραφείων ευρέσεως προσωρινής εργασίας	5	634	Temporary employment agency activities
783	Άλλη διάθεση ανθρώπινου δυναμικού	9	1.024	Other human resources provision
79	ΔΡΑΣΤΗΡΙΟΤΗΤΕΣ ΤΑΞΙΔΙΩΤΙΚΩΝ ΠΡΑΚΤΟΡΕΙΩΝ, ΓΡΑΦΕΙΩΝ ΟΡΓΑΝΩΜΕΝΩΝ ΤΑΞΙΔΙΩΝ ΚΑΙ ΥΠΗΡΕΣΙΩΝ ΚΡΑΤΗΣΕΩΝ ΚΑΙ ΣΥΝΑΦΕΙΣ ΔΡΑΣΤΗΡΙΟΤΗΤΕΣ	139	1.376	TRAVEL AGENCY, TOUR OPERATOR RESERVATION SERVICE AND RELATED ACTIVITIES
791	Δραστηριότητες ταξιδιωτικών πρακτορείων και γραφείων οργανωμένων ταξιδιών	61	1.361	Travel agency and tour operator activities
799	Άλλες δραστηριότητες υπηρεσιών κρατήσεων και συναφείς δραστηριότητες	78	15	Other reservation service and related activities

¹ Περιλαμβάνονται και μέλη της οικογένειας χωρίς μισθό./Including unpaid family members.

(Συν.-Cont'd)

ΠΙΝΑΚΑΣ 15 (Συν.). ΑΠΑΣΧΟΛΗΣΗ ΚΑΤΑ ΟΙΚΟΝΟΜΙΚΗ ΔΡΑΣΤΗΡΙΟΤΗΤΑ, 2014
TABLE 15 (Cont'd). EMPLOYMENT BY ECONOMIC ACTIVITY, 2014

Κώδικας NACE Αναθ. 2 Code NACE Rev. 2	ΟΙΚΟΝΟΜΙΚΗ ΔΡΑΣΤΗΡΙΟΤΗΤΑ	Αριθμός απασχοληθέντων προσώπων Number of persons engaged			ECONOMIC ACTIVITY
		Εργαζόμενοι ιδιοκτήτες ¹ Working proprietors ¹	Μισθωτοί Employees	Σύνολο Total	
80	ΔΡΑΣΤΗΡΙΟΤΗΤΕΣ ΠΑΡΟΧΗΣ ΠΡΟΣΤΑΣΙΑΣ ΚΑΙ ΕΡΕΥΝΑΣ	4	1.211	1.215	SECURITY AND INVESTIGATION ACTIVITIES
801+ 803	Δραστηριότητες παροχής ιδιωτικής προστασίας και δραστηριότητες έρευνας	4	1.211	1.215	Private security activities and investigation activities
81	ΔΡΑΣΤΗΡΙΟΤΗΤΕΣ ΠΑΡΟΧΗΣ ΥΠΗΡΕΣΙΩΝ ΣΕ ΚΤΙΡΙΑ ΚΑΙ ΕΞΩΤΕΡΙΚΟΥΣ ΧΩΡΟΥΣ	138	2.095	2.233	SERVICES TO BUILDINGS AND LANDSCAPE ACTIVITIES
812 811+ 813	Δραστηριότητες καθαρισμού Δραστηριότητες συνδυασμού βοηθητικών υπηρεσιών και δραστηριότητες υπηρεσιών τοπίου	78 60	1.754 341	1.832 401	Cleaning activities Combined facilities support activities and landscape service activities
82	ΔΙΟΙΚΗΤΙΚΕΣ ΔΡΑΣΤΗΡΙΟΤΗΤΕΣ ΓΡΑΦΕΙΟΥ, ΚΑΙ ΓΡΑΜΜΑΤΕΙΑΚΗ ΥΠΟΣΤΗΡΙΞΗ ΚΑΙ ΑΛΛΕΣ ΔΡΑΣΤΗΡΙΟΤΗΤΕΣ ΠΑΡΟΧΗΣ ΥΠΟΣΤΗΡΙΞΗΣ ΠΡΟΣ ΤΙΣ ΕΠΙΧΕΙΡΗΣΕΙΣ	90	1.132	1.222	OFFICE ADMINISTRATIVE, OFFICE SUPPORT AND OTHER BUSINESS SUPPORT ACTIVITIES
821 823 822+ 829	Διοικητικές και υποστηρικτικές δραστηριότητες γραφείου Οργάνωση συνεδρίων και εμπορικών εκθέσεων Δραστηριότητες τηλεφωνικών κέντρων και δραστηριό- τητες παροχής υπηρεσιών προς τις επιχειρήσεις μ.α.τ.	64 0 26	432 203 497	496 203 523	Office administrative and support activities Organization of conventions and trade shows Activities of call centres and business support service activities n.e.c.
	ΟΛΙΚΟ	2.297	38.973	41.270	TOTAL

¹ Περιλαμβάνονται και μέλη της οικογένειας χωρίς μισθό./Including unpaid family members.

ΠΙΝΑΚΑΣ 16. ΕΡΓΑΤΙΚΟ ΚΟΣΤΟΣ ΚΑΤΑ ΟΙΚΟΝΟΜΙΚΗ ΔΡΑΣΤΗΡΙΟΤΗΤΑ, 2014
TABLE 16. LABOUR COSTS BY ECONOMIC ACTIVITY, 2014

Κώδικας NACE Αναθ. 2 Code NACE Rev. 2	ΟΙΚΟΝΟΜΙΚΗ ΔΡΑΣΤΗΡΙΟΤΗΤΑ	Μισθοί και ημερομίσθια Wages and salaries		Συνεισφορές εργοδότη στα διάφορα ταμεία Employers' contribution to various funds	ECONOMIC ACTIVITY
		Εργαζόμενοι ιδιοκτήτες ¹ Working proprietors ¹	Μισθοστοί Εργαζόμενοι Total Employees		
J			303.045	53.940	INFORMATION AND COMMUNICATION PUBLISHING ACTIVITIES
58	ΕΝΗΜΕΡΩΣΗ ΚΑΙ ΕΠΙΚΟΙΝΩΝΙΑ ΕΚΔΟΤΙΚΕΣ ΔΡΑΣΤΗΡΙΟΤΗΤΕΣ	791	303.836	7.275	Publishing of books, periodicals and other publishing activities; Software publishing
581+	Έκδοση βιβλίων, περιοδικών και άλλες εκδοτικές δραστηριότητες; Έκδοση λογισμικού	203	74.599	7.275	MOTION PICTURE, VIDEO AND TELEVISION PROGRAMME PRODUCTION, SOUND RECORDING AND MUSIC PUBLISHING ACTIVITIES
582	ΠΑΡΑΓΩΓΗ ΚΙΝΗΜΑΤΟΓΡΑΦΙΚΩΝ ΤΑΙΝΙΩΝ, ΒΙΝΤΕΟ ΚΑΙ ΤΗΛΕΟΠΤΙΚΩΝ ΠΡΟΓΡΑΜΜΑΤΩΝ, ΗΧΟΓΡΑΦΗΣΕΙΣ ΚΑΙ ΜΟΥΣΙΚΕΣ ΕΚΔΟΣΕΙΣ	0	4.327	557	Motion picture, video and television programme activities
59	Παραγωγή κινηματογραφικών ταινιών, βίντεο και τηλεοπτικών προγραμμάτων	0	4.135	529	Sound recording and music publishing activities
591	Ηχογραφήσεις και μουσικές εκδόσεις	0	192	28	PROGRAMMING AND BROADCASTING ACTIVITIES
592	ΔΡΑΣΤΗΡΙΟΤΗΤΕΣ ΠΡΟΓΡΑΜΜΑΤΙΣΜΟΥ ΚΑΙ ΡΑΔΙΟΤΗΛΕΟΠΤΙΚΩΝ ΕΚΠΟΜΩΝ	0	11.986	1.458	Radio broadcasting
60	Ραδιοφωνικές εκπομπές	0	2.536	305	Television programming and broadcasting activities
601	Τηλεοπτικός προγραμματισμός και τηλεοπτικές εκπομπές	0	9.450	1.153	TELECOMMUNICATIONS
602	ΤΗΛΕΠΙΚΟΙΝΩΝΙΕΣ	439	117.774	30.500	Wired telecommunications activities
61	Ενσύρματες τηλεπικοινωνιακές δραστηριότητες	0	91.474	26.136	Wireless telecommunications activities
611	Ασύρματες τηλεπικοινωνιακές δραστηριότητες	379	1.538	258	Satellite and other telecommunications activities
612	Δορυφορικές και άλλες τηλεπικοινωνιακές δραστηριότητες	60	24.762	4.106	COMPUTER PROGRAMMING, CONSULTANCY AND RELATED ACTIVITIES
613+	ΔΡΑΣΤΗΡΙΟΤΗΤΕΣ ΠΡΟΓΡΑΜΜΑΤΙΣΜΟΥ ΗΛΕΚΤΡΟΝΙΚΩΝ ΥΠΟΛΟΓΙΣΤΩΝ, ΠΑΡΟΧΗΣ ΣΥΜΒΟΥΛΩΝ ΚΑΙ ΣΥΝΑΦΕΙΣ ΔΡΑΣΤΗΡΙΟΤΗΤΕΣ	39	79.982	11.912	Computer programming, consultancy and related activities
619	Δραστηριότητες προγραμματισμού ηλεκτρονικών υπολογιστών παροχής συμβουλών και συναφείς δραστηριότητες	39	79.982	11.912	INFORMATION SERVICE ACTIVITIES
62	ΔΡΑΣΤΗΡΙΟΤΗΤΕΣ ΥΠΗΡΕΣΙΩΝ ΠΛΗΡΟΦΟΡΙΑΣ	110	14.377	2.238	Data processing, hosting and related activities; web portals and other information service activities
620	Επεξεργασία δεδομένων, καταχώριση και συναφείς δραστηριότητες, δικτυακές πύλες και άλλες δραστηριότητες υπηρεσιών πληροφορίας	110	14.377	2.238	
63					
631+					
639					

¹ Περιλαμβάνονται υποτιθέμενοι μισθοί για μέλη της οικογένειας χωρίς μισθό./Including imputed wages for unpaid family members.

(Συν.-Cont'd)

ΠΙΝΑΚΑΣ 16 (Συν.). ΕΡΓΑΤΙΚΟ ΚΟΣΤΟΣ ΚΑΤΑ ΟΙΚΟΝΟΜΙΚΗ ΔΡΑΣΤΗΡΙΟΤΗΤΑ, 2014
TABLE 16 (Cont'd). LABOUR COSTS BY ECONOMIC ACTIVITY, 2014

Κώδικας NACE Αναθ. 2 Code NACE Rev. 2	ΟΙΚΟΝΟΜΙΚΗ ΔΡΑΣΤΗΡΙΟΤΗΤΑ	Μισθοί και ημερομίσθια Wages and salaries		Συνεισφορές εργοδότη στα διάφορα ταμεία Employers' contribution to various funds	ECONOMIC ACTIVITY
		Εργαζόμενοι ιδιοκτήτες ¹ Working Employers' proprietors ¹	Μισθοδοτού Εργαζόμενοι Total		
L	ΔΙΑΧΕΙΡΙΣΗ ΑΚΙΝΗΤΗΣ ΠΕΡΙΟΥΣΙΑΣ	689	19.213	2.786	REAL ESTATE ACTIVITIES
68	ΔΙΑΧΕΙΡΙΣΗ ΑΚΙΝΗΤΗΣ ΠΕΡΙΟΥΣΙΑΣ	689	19.213	2.786	REAL ESTATE ACTIVITIES
681	Αγοραπωλησία ιδιοκτητων ακινήτων	0	1.165	171	Buying and selling of own real estate
682	Εκμίσθωση και διαχείριση ιδιοκτητων ή μισθωμένων ακινήτων	0	3.951	621	Renting and operating of own or leased real estate
683	Διαχείριση ακίνητης περιουσίας έναντι αμοιβής ή βάση σύμβασης	689	14.097	1.994	Real estate activities on a fee or contract basis
M	ΕΠΑΓΓΕΛΜΑΤΙΚΕΣ, ΕΠΙΣΤΗΜΟΝΙΚΕΣ ΚΑΙ ΤΕΧΝΙΚΕΣ ΔΡΑΣΤΗΡΙΟΤΗΤΕΣ	30.339	490.029	70.467	PROFESSIONAL, SCIENTIFIC AND TECHNICAL ACTIVITIES
69	ΝΟΜΙΚΕΣ ΚΑΙ ΛΟΓΙΣΤΙΚΕΣ ΔΡΑΣΤΗΡΙΟΤΗΤΕΣ	18.416	266.257	39.419	LEGAL AND ACCOUNTING ACTIVITIES
691	Νομικές δραστηριότητες	11.425	77.699	13.373	Legal activities
692	Δραστηριότητες λογιστικής, τήρησης βιβλίων και λογιστικού ελέγχου, παροχή φορολογικών συμβουλών	6.991	188.558	26.046	Accounting, bookkeeping and auditing activities; tax consultancy
70	ΔΡΑΣΤΗΡΙΟΤΗΤΕΣ ΚΕΝΤΡΙΚΩΝ ΓΡΑΦΕΙΩΝ. ΔΡΑΣΤΗΡΙΟΤΗΤΕΣ ΠΑΡΟΧΗΣ ΣΥΜΒΟΥΛΩΝ ΔΙΑΧΕΙΡΙΣΗΣ	0	138.943	18.108	ACTIVITIES OF HEAD OFFICES; MANAGEMENT CONSULTANCY ACTIVITIES
701	Δραστηριότητες κεντρικών γραφείων	0	44.410	5.681	Activities of head offices
702	Δραστηριότητες παροχής συμβουλών διαχείρισης	0	94.533	12.427	Management consultancy activities
71	ΑΡΧΙΤΕΚΤΟΝΙΚΕΣ ΔΡΑΣΤΗΡΙΟΤΗΤΕΣ ΚΑΙ ΔΡΑΣΤΗΡΙΟΤΗΤΕΣ ΜΗΧΑΝΙΚΩΝ. ΤΕΧΝΙΚΕΣ ΔΟΚΙΜΕΣ ΚΑΙ ΑΝΑΛΥΣΕΙΣ	7.224	34.624	5.423	ARCHITECTURAL AND ENGINEERING ACTIVITIES; TECHNICAL TESTING AND ANALYSIS
711	Δραστηριότητες αρχιτεκτόνων και μηχανικών και συναφείς δραστηριότητες παροχής τεχνικών συμβουλών	7.224	29.026	4.722	Architectural and engineering activities and related technical consultancy
712	Τεχνικές δοκιμές και αναλύσεις	0	5.598	701	Technical testing and analysis
73	ΔΙΑΦΗΜΙΣΗ ΚΑΙ ΕΡΕΥΝΑ ΑΓΟΡΑΣ	442	32.443	4.456	ADVERTISING AND MARKET RESEARCH
731	Διαφήμιση	442	20.802	2.739	Advertising
732	Έρευνα αγοράς και δημοσκοπήσεις	0	11.641	1.717	Market research and public opinion polling

¹ Περιλαμβάνονται υποτιθέμενοι μισθοί για μέλη της οικογένειας χωρίς μισθό./Including imputed wages for unpaid family members.

ΠΙΝΑΚΑΣ 16 (Συν.). ΕΡΓΑΤΙΚΟ ΚΟΣΤΟΣ ΚΑΤΑ ΟΙΚΟΝΟΜΙΚΗ ΔΡΑΣΤΗΡΙΟΤΗΤΑ, 2014
TABLE 16 (Cont'd). LABOUR COSTS BY ECONOMIC ACTIVITY, 2014

Κώδικας NACE Αναθ. 2 Code NACE Rev. 2	ΟΙΚΟΝΟΜΙΚΗ ΔΡΑΣΤΗΡΙΟΤΗΤΑ	Μισθοί και ημερομίσθια Wages and salaries		Συνεισφορές εργοδότη στα διάφορα ταμεία Employers' contribution to various funds	ECONOMIC ACTIVITY
		Εργαζόμενοι ιδιοκτήτες ¹ Working proprietors ¹	Μισθωτοί Employees Total		
74	ΑΛΛΕΣ ΕΠΑΓΓΕΛΜΑΤΙΚΕΣ, ΕΠΙΣΤΗΜΟΝΙΚΕΣ ΚΑΙ ΤΕΧΝΙΚΕΣ ΔΡΑΣΤΗΡΙΟΤΗΤΕΣ	3.681	15.677	2.704	OTHER PROFESSIONAL, SCIENTIFIC AND TECHNICAL ACTIVITIES
741	Δραστηριότητες ειδικευμένου σχεδίου	544	2.536	406	Specialised design activities
742	Φωτογραφικές δραστηριότητες	1.044	2.704	528	Photographic activities
743	Δραστηριότητες μετάφρασης και διερμηνείας	1.363	1.077	312	Translation and interpretation activities
749	Άλλες επαγγελματικές, επιστημονικές και τεχνικές δραστηριότητες μ.α.τ.	730	9.360	1.458	Other professional, scientific and technical activities n.e.c.
75	ΚΤΗΝΙΑΤΡΙΚΕΣ ΔΡΑΣΤΗΡΙΟΤΗΤΕΣ	576	2.085	357	VETERINARY ACTIVITIES
750	Κτηνιατρικές δραστηριότητες	576	2.085	357	Veterinary activities
N	ΔΙΟΙΚΗΤΙΚΕΣ ΚΑΙ ΥΠΟΣΤΗΡΙΚΤΙΚΕΣ ΔΡΑΣΤΗΡΙΟΤΗΤΕΣ	4.953	134.237	17.927	ADMINISTRATIVE AND SUPPORT SERVICE ACTIVITIES
77	ΔΡΑΣΤΗΡΙΟΤΗΤΕΣ ΕΝΟΙΚΙΑΣΗΣ ΚΑΙ ΕΚΜΙΣΘΩΣΗΣ	655	13.977	1.889	RENTAL AND LEASING ACTIVITIES
771	Ενοίκιαση και εκμίσθωση μηχανοκίνητων οχημάτων	0	9.942	1.211	Renting and leasing of motor vehicles
772	Ενοίκιαση και εκμίσθωση ειδών προσωπικής ή οικιακής χρήσης	410	692	130	Renting and leasing of personal and household goods
773	Ενοίκιαση και εκμίσθωση άλλων μηχανημάτων, ειδών εξοπλισμού και υλικών αγαθών	245	3.135	524	Renting and leasing of other machinery, equipment and tangible goods
774	Εκμίσθωση πνευματικής ιδιοκτησίας και παρεμφερών προϊόντων, με εξαίρεση έργα με δικαιώματα πνευματικής ιδιοκτησίας	0	208	24	Leasing of intellectual property and similar products, except copyrighted works
78	ΔΡΑΣΤΗΡΙΟΤΗΤΕΣ ΑΠΑΣΧΟΛΗΣΗΣ	395	40.465	5.114	EMPLOYMENT ACTIVITIES
781	Δραστηριότητες γραφείων ευρέσεως εργασίας	212	4.571	683	Activities of employment placement agencies
782	Δραστηριότητες γραφείων ευρέσεως προσωρινής εργασίας	76	11.517	1.768	Temporary employment agency activities
783	Άλλη διάθεση ανθρώπινου δυναμικού	107	24.377	2.663	Other human resources provision
79	ΔΡΑΣΤΗΡΙΟΤΗΤΕΣ ΤΑΞΙΔΙΩΤΙΚΩΝ ΠΡΑΚΤΟΡΕΙΩΝ, ΓΡΑΦΕΙΩΝ ΟΡΓΑΝΩΜΕΝΩΝ ΤΑΞΙΔΙΩΝ ΚΑΙ ΥΠΗΡΕΣΙΩΝ ΚΡΑΤΗΣΕΩΝ ΚΑΙ ΣΥΝΑΦΕΙΣ ΔΡΑΣΤΗΡΙΟΤΗΤΕΣ	1.583	25.529	3.672	TRAVEL AGENCY, TOUR OPERATOR RESERVATION SERVICE AND RELATED ACTIVITIES
791	Δραστηριότητες ταξιδιωτικών πρακτορείων και γραφείων οργανωμένων ταξιδιών	743	25.332	3.531	Travel agency and tour operator activities
799	Άλλες δραστηριότητες υπηρεσιών κρατήσεων και συναφείς δραστηριότητες	840	197	141	Other reservation service and related activities

¹ Περιλαμβάνονται υποσθέντοι μισθοί για μέλη της οικογένειας χωρίς μισθό./Including imputed wages for unpaid family members.

(Συν.-Cont'd)

ΠΙΝΑΚΑΣ 16 (Συν.). ΕΡΓΑΤΙΚΟ ΚΟΣΤΟΣ ΚΑΤΑ ΟΙΚΟΝΟΜΙΚΗ ΔΡΑΣΤΗΡΙΟΤΗΤΑ, 2014
TABLE 16 (Cont'd). LABOUR COSTS BY ECONOMIC ACTIVITY, 2014

Κώδικας NACE Αναθ. 2 Code NACE Rev. 2	ΟΙΚΟΝΟΜΙΚΗ ΔΡΑΣΤΗΡΙΟΤΗΤΑ	Μισθοί και ημερομίσθια Wages and salaries		Συνεισφορές εργοδότη στα διάφορα ταμεία Employers' contribution to various funds	ECONOMIC ACTIVITY
		Εργαζόμενοι ιδιοκτήτες ¹ Working proprietors ¹	Μισθωτοί Employees Total		
80	ΔΡΑΣΤΗΡΙΟΤΗΤΕΣ ΠΑΡΟΧΗΣ ΠΡΟΣΤΑΣΙΑΣ ΚΑΙ ΕΡΕΥΝΑΣ	41	15.363	1.903	SECURITY AND INVESTIGATION ACTIVITIES
801+	Δραστηριότητες παροχής ιδιωτικής προστασίας	41	15.363	1.903	Private security activities and investigation activities
803	και δραστηριότητες έρευνας				
81	ΔΡΑΣΤΗΡΙΟΤΗΤΕΣ ΠΑΡΟΧΗΣ ΥΠΗΡΕΣΙΩΝ ΣΕ ΚΤΙΡΙΑ ΚΑΙ ΕΞΩΤΕΡΙΚΟΥΣ ΧΩΡΟΥΣ	1.266	19.930	2.688	SERVICES TO BUILDINGS AND LANDSCAPE ACTIVITIES
812	Δραστηριότητες καθαρισμού	620	16.239	2.111	Cleaning activities
811+	Δραστηριότητες συνδυασμού βοηθητικών υπηρεσιών και				Combined facilities support activities and
813	δραστηριότητες υπηρεσιών τοπίου	646	3.691	577	landscape service activities
82	ΔΙΟΙΚΗΤΙΚΕΣ ΔΡΑΣΤΗΡΙΟΤΗΤΕΣ ΓΡΑΦΕΙΟΥ, ΓΡΑΜΜΑΤΕΙΑΚΗ ΥΠΟΣΤΗΡΙΞΗ ΚΑΙ ΆΛΛΕΣ ΔΡΑΣΤΗΡΙΟΤΗΤΕΣ ΠΑΡΟΧΗΣ ΥΠΟΣΤΗΡΙΞΗΣ ΠΡΟΣ ΤΙΣ ΕΠΙΧΕΙΡΗΣΕΙΣ	1.013	18.973	2.661	OFFICE ADMINISTRATIVE, OFFICE SUPPORT AND OTHER BUSINESS SUPPORT ACTIVITIES
821	Διοικητικές και υποστηρικτικές δραστηριότητες γραφείου	842	9.051	1.328	Office administrative and support activities
823	Οργάνωση συνεδρίων και εμπορικών εκθέσεων	0	3.079	415	Organization of conventions and trade shows
822+	Δραστηριότητες τηλεφωνικών κέντρων και δραστηριο-				Activities of call centres and business
829	τητες παροχής υπηρεσιών προς τις επιχειρήσεις μ.α.τ.	171	6.843	918	support service activities n.e.c.
	ΟΛΙΚΟ	36.772	946.524	145.120	TOTAL

¹ Περιλαμβάνονται υποτιθέμενοι μισθοί για μέλη της οικογένειας χωρίς μισθό./Including imputed wages for unpaid family members.

(€000's)

ΠΙΝΑΚΑΣ 17. ΛΕΙΑ ΠΩΛΗΣΕΩΝ ΚΑΙ ΑΚΑΘΑΡΙΣΤΗ ΛΕΙΑ ΠΑΡΑΓΩΓΗΣ ΚΑΤΑ ΟΙΚΟΝΟΜΙΚΗ ΔΡΑΣΤΗΡΙΟΤΗΤΑ, 2014
TABLE 17. TURNOVER AND GROSS OUTPUT BY ECONOMIC ACTIVITY, 2014

Κώδικας NACE Αναθ. 2 Code NACE Rev. 2	ΟΙΚΟΝΟΜΙΚΗ ΔΡΑΣΤΗΡΙΟΤΗΤΑ	(€000's)														
		Έσοδα από παραγωγή υπηρεσιών	Πωλήσεις προϊόντων	Ολική αξία πωλήσεων	Αξία προϊόντων που αγοράστηκαν για μεταπώληση	Εξοπλισμός που κατασκευάστη- κε για ίδια χρήση	Αλλαγή αποθεμάτων	Άλλα λειτουργικά έσοδα	Ακαθάριστη αξία παραγωγής	Income from services	Sales of goods	Total turnover	Value of goods purchased for resale	Assets produced for own use	Change in stocks	Other operating income
J	ΕΝΗΜΕΡΩΣΗ ΚΑΙ ΕΠΙΚΟΙΝΩΝΙΑ	1.590.954	50.546	1.641.500	50.269	0	331	5.897	1.597.459							
58	ΕΚΔΟΤΙΚΕΣ ΔΡΑΣΤΗΡΙΟΤΗΤΕΣ	565.533	144	565.677	102	0	0	2.126	567.701							
581+582	Έκδοση βιβλίων, περιοδικών και άλλες εκδοτικές δραστηριότητες; Έκδοση λογισμικού	565.533	144	565.677	102	0	0	2.126	567.701							
59	ΠΑΡΑΓΩΓΗ ΚΙΝΗΜΑΤΟΓΡΑΦΙΚΩΝ ΤΑΙΝΙΩΝ, ΒΙΝΤΕΟ ΚΑΙ ΤΗΛΕΟΠΤΙΚΩΝ ΠΡΟΓΡΑΜΜΑΤΩΝ, ΗΧΟΓΡΑΦΗΣΕΙΣ ΚΑΙ ΜΟΥΣΙΚΕΣ ΕΚΔΟΣΕΙΣ	21.422	66	21.488	52	0	2	340	21.778							
591	Παραγωγή κινηματογραφικών ταινιών, βίντεο και τηλεοπτικών προγραμμάτων	20.896	66	20.962	52	0	2	340	21.252							
592	Ηχογραφήσεις και μουσικές εκδόσεις	526	0	526	0	0	0	0	526							
60	ΔΡΑΣΤΗΡΙΟΤΗΤΕΣ ΠΡΟΓΡΑΜΜΑΤΙΣΜΟΥ ΚΑΙ ΡΑΔΙΟΤΗΛΕΟΠΤΙΚΩΝ ΕΚΠΟΜΠΩΝ	46.394	0	46.394	0	0	0	1.261	47.655							
601	Ραδιοφωνικές εκπομπές	8.678	0	8.678	0	0	0	69	8.747							
602	Τηλεοπτικός προγραμματισμός και τηλεοπτικές εκπομπές	37.716	0	37.716	0	0	0	1.192	38.908							
61	ΤΗΛΕΠΙΚΟΙΝΩΝΙΕΣ	628.739	42.505	671.244	43.435	0	426	1.294	629.529							
611	Ενσύρματες τηλεπικοινωνιακές δραστηριότητες	373.291	23.196	396.487	24.208	0	1.045	48	373.372							
612	Ασύρματες τηλεπικοινωνιακές δραστηριότητες	8.779	432	9.211	305	0	0	0	8.906							
613+	Δορυφορικές και άλλες τηλεπικοινωνιακές δραστηριότητες	246.669	18.877	265.546	18.922	0	-619	1.246	247.251							
619	Δραστηριότητες															
62	ΔΡΑΣΤΗΡΙΟΤΗΤΕΣ ΠΡΟΓΡΑΜΜΑΤΙΣΜΟΥ ΗΛΕΚΤΡΟΝΙΚΩΝ ΥΠΟΛΟΓΙΣΤΩΝ, ΠΑΡΟΧΗΣ ΣΥΜΒΟΥΛΩΝ ΚΑΙ ΣΥΝΑΦΕΙΣ ΔΡΑΣΤΗΡΙΟΤΗΤΕΣ	290.981	7.072	298.053	5.933	0	31	579	292.730							
620	Δραστηριότητες προγραμματισμού ηλεκτρονικών υπολογιστών παροχής συμβουλών και συναφείς δραστηριότητες	290.981	7.072	298.053	5.933	0	31	579	292.730							
63	ΔΡΑΣΤΗΡΙΟΤΗΤΕΣ ΥΠΗΡΕΣΙΩΝ ΠΛΗΡΟΦΟΡΙΑΣ	37.885	759	38.644	747	0	-128	297	38.066							
631+	Επεξεργασία δεδομένων, καταχώριση και συναφείς δραστηριότητες, δικτυακές πύλες και άλλες δραστηριότητες υπηρεσιών πληροφορίας	37.885	759	38.644	747	0	-128	297	38.066							
639	Δραστηριότητες υπηρεσιών πληροφορίας	86.475	0	86.475	0	0	0	2.295	88.770							
L	ΔΙΑΧΕΙΡΙΣΗ ΑΚΙΝΗΤΗΣ ΠΕΡΙΟΥΣΙΑΣ	86.475	0	86.475	0	0	0	2.295	88.770							
68	ΔΙΑΧΕΙΡΙΣΗ ΑΚΙΝΗΤΗΣ ΠΕΡΙΟΥΣΙΑΣ	3.253	0	3.253	0	0	0	55	3.308							
681	Αγοραπωλησία ιδιόκτητων ακινήτων															
682	Εκμίσθωση και διαχείριση ιδιόκτητων ή μισθωμένων ακινήτων	19.416	0	19.416	0	0	0	680	20.096							
683	Διαχείριση ακίνητης περιουσίας έναντι αμοιβής ή βάση σύμβασης	63.806	0	63.806	0	0	0	1.560	65.366							

(Συν.-Cont'd)

ΠΙΝΑΚΑΣ 17 (Συν.). ΛΕΙΑ ΠΩΛΗΣΕΩΝ ΚΑΙ ΑΚΑΘΑΡΙΣΤΗ ΛΕΙΑ ΠΑΡΑΓΩΓΗΣ ΚΑΤΑ ΟΙΚΟΝΟΜΙΚΗ ΔΡΑΣΤΗΡΙΟΤΗΤΑ, 2014
TABLE 17 (Cont'd). TURNOVER AND GROSS OUTPUT BY ECONOMIC ACTIVITY, 2014

Κωδικός NACE Αναθ. 2 Code NACE Rev. 2	ΟΙΚΟΝΟΜΙΚΗ ΔΡΑΣΤΗΡΙΟΤΗΤΑ	(€000's)									
		Εσοδα από παροχή υπηρεσιών	Πωλήσεις προϊόντων	Ολική αξία πωλήσεων	Αξία προϊόντων που αγοράστηκαν για μεταπώληση	Εξοπλισμός που κατασκευάστη- κε για ιδία χρήση	Αλλαγή αποθεμάτων	Άλλα λειτουργικά έσοδα	Ακαθάριστη αξία παραγωγής		
		Income from services	Sales of goods	Total turnover	Value of goods purchased for resale	Assets produced for own use	Change in stocks	Other operating income	Gross output		
M	ΕΠΙΓΕΛΜΑΤΙΚΕΣ, ΕΠΙΣΤΗΜΟΝΙΚΕΣ ΚΑΙ ΤΕΧΝΙΚΕΣ ΔΡΑΣΤΗΡΙΟΤΗΤΕΣ										
69	ΝΟΜΙΚΕΣ ΚΑΙ ΛΟΓΙΣΤΙΚΕΣ ΔΡΑΣΤΗΡΙΟΤΗΤΕΣ	1.466.054	4.559	1.470.613	3.953	0	212	21.498	1.488.370		
691	Νομικές δραστηριότητες	692.384	0	692.384	0	0	0	3.754	696.138		
692	Δραστηριότητες λογιστικής, τήρησης βιβλίων και λογιστικού ελέγχου, παροχή φορολογικών συμβουλών	244.686	0	244.686	0	0	0	1.541	246.227		
70	ΔΡΑΣΤΗΡΙΟΤΗΤΕΣ ΚΕΝΤΡΙΚΩΝ ΓΡΑΦΕΙΩΝ, ΔΡΑΣΤΗΡΙΟΤΗΤΕΣ ΠΑΡΟΧΗΣ ΣΥΜΒΟΥΛΩΝ ΔΙΑΧΕΙΡΙΣΗΣ	447.698	0	447.698	0	0	0	2.213	449.911		
701	Δραστηριότητες κεντρικών γραφείων	449.645	697	450.342	487	0	0	12.169	462.024		
702	Δραστηριότητες παροχής συμβουλών διαχείρισης	114.952	0	114.952	0	0	0	2.873	117.825		
71	ΑΡΧΙΤΕΚΤΟΝΙΚΕΣ ΔΡΑΣΤΗΡΙΟΤΗΤΕΣ ΚΑΙ ΔΡΑΣΤΗΡΙΟΤΗΤΕΣ ΜΗΧΑΝΙΚΩΝ, ΤΕΧΝΙΚΕΣ ΔΟΚΙΜΕΣ ΚΑΙ ΑΝΑΛΥΣΕΙΣ	334.693	697	335.390	487	0	0	9.296	344.199		
711	Δραστηριότητες αρχιτεκτόνων και μηχανικών και συναφείς δραστηριότητες παροχής τεχνικών συμβουλών	88.127	0	88.127	0	0	0	609	88.736		
712	Τεχνικές δοκιμές και αναλύσεις	71.676	0	71.676	0	0	0	609	72.285		
73	ΔΙΑΦΗΜΙΣΗ ΚΑΙ ΕΡΕΥΝΑ ΑΓΟΡΑΣ	16.451	0	16.451	0	0	0	0	16.451		
731	Διαφήμιση	179.440	0	179.440	0	0	0	4.702	184.142		
732	Έρευνα αγοράς και δημοσκοπήσεις	132.245	0	132.245	0	0	0	4.409	136.654		
74	Άλλες επαγγελματικές, επιστημονικές και τεχνικές ΔΡΑΣΤΗΡΙΟΤΗΤΕΣ	47.195	0	47.195	0	0	0	293	47.488		
741	ΚΑΙ ΤΕΧΝΙΚΕΣ ΔΡΑΣΤΗΡΙΟΤΗΤΕΣ	47.533	1.847	49.380	2.164	0	204	235	47.655		
742	Δραστηριότητες ειδικευμένου σχεδίου	7.734	0	7.734	0	0	0	0	7.734		
743	Φωτογραφικές δραστηριότητες	9.932	928	10.860	895	0	179	43	10.187		
749	Δραστηριότητες μετάφρασης και διερμηνείας Άλλες επαγγελματικές, επιστημονικές και τεχνικές δραστηριότητες μ.α.τ.	4.041	0	4.041	0	0	0	0	4.041		
75	ΚΤΗΝΙΑΤΡΙΚΕΣ ΔΡΑΣΤΗΡΙΟΤΗΤΕΣ	25.826	919	26.745	1.269	0	25	192	25.693		
750	Κτηνιατρικές δραστηριότητες	8.925	2.015	10.940	1.302	0	8	29	9.675		
N	ΔΙΟΙΚΗΤΙΚΕΣ ΚΑΙ ΥΠΟΣΤΗΡΙΚΤΙΚΕΣ ΔΡΑΣΤΗΡΙΟΤΗΤΕΣ	8.925	2.015	10.940	1.302	0	8	29	9.675		
77	ΔΡΑΣΤΗΡΙΟΤΗΤΕΣ ΕΝΟΙΚΙΑΣΗΣ ΚΑΙ ΕΚΜΙΣΘΩΣΗΣ	354.188	6.478	360.666	1.063	0	-4	2.814	362.413		
771	Ενοίκιαση και εκμίσθωση μηχανοκίνητων οχημάτων	69.035	607	69.642	400	0	-3	445	69.684		
772	Ενοίκιαση και εκμίσθωση ειδών προσωπικής ή οικιακής χρήσης	52.670	0	52.670	0	0	0	388	53.058		
773	Ενοίκιαση και εκμίσθωση άλλων μηχανημάτων, ειδών εξοπλισμού και υλικών εργαθών	3.200	1.24	3.324	94	0	-3	0	3.227		
		12.237	483	12.720	306	0	0	40	12.454		

(Συν.-Cont'd)

ΠΙΝΑΚΑΣ 17 (Συν.). ΑΕΙΑ ΠΩΛΗΣΕΩΝ ΚΑΙ ΑΚΑΘΑΡΙΣΤΗ ΑΕΙΑ ΠΑΡΑΓΩΓΗΣ ΚΑΤΑ ΟΙΚΟΝΟΜΙΚΗ ΔΡΑΣΤΗΡΙΟΤΗΤΑ, 2014
TABLE 17 (Cont'd). TURNOVER AND GROSS OUTPUT BY ECONOMIC ACTIVITY, 2014

Κώδικας NACE Αναθ. 2 Code NACE Rev. 2	ΟΙΚΟΝΟΜΙΚΗ ΔΡΑΣΤΗΡΙΟΤΗΤΑ	(€000's)									
		Έσοδα από παραγωγή υπηρεσιών	Πωλήσεις προϊόντων	Ολική αξία πωλήσεων	Αξία προϊόντων που αγοράστηκαν για μεταπώληση	Εξοπλισμός που κατασκευάστη- κε για ιδία χρήση	Αλλαγή αποθεμάτων	Άλλα λειτουργικά έσοδα	Ακαθάριστη αξία παραγωγής		
		Income from services	Sales of goods	Total turnover	Value of goods purchased for resale	Assets produced for own use	Change in stocks	Other operating income	Gross output		
774	Εκμίσθωση πνευματικής ιδιοκτησίας και παρεμφερών προϊόντων, με εξώφρεση έργα με δικαιώματα πνευματικής ιδιοκτησίας	928	0	928	0	0	0	17	945		
78	ΔΡΑΣΤΗΡΙΟΤΗΤΕΣ ΑΠΑΣΧΟΛΗΣΗΣ	80.461	40	80.501	15	0	-5	326	80.807		
781	Δραστηριότητες γραφείων ευρέσεως εργασίας	9.918	0	9.918	0	0	0	122	10.040		
782	Δραστηριότητες γραφείων ευρέσεως προσωρινής εργασίας	26.652	0	26.652	0	0	0	204	26.856		
783	Άλλη διάθεση ανθρώπινου δυναμικού	43.891	40	43.931	15	0	-5	0	43.911		
79	ΔΡΑΣΤΗΡΙΟΤΗΤΕΣ ΤΑΞΙΔΙΩΤΙΚΩΝ ΠΡΑΚΤΟΡΕΙΩΝ, ΓΡΑΦΕΙΩΝ ΟΡΓΑΝΩΜΕΝΩΝ ΤΑΞΙΔΙΩΝ ΚΑΙ ΥΠΗΡΕΣΙΩΝ ΚΡΑΤΗΣΕΩΝ ΚΑΙ ΣΥΝΑΦΕΙΣ ΔΡΑΣΤΗΡΙΟΤΗΤΕΣ	69.365	0	69.365	0	0	0	1.113	70.478		
791	Δραστηριότητες ταξιδιωτικών πρακτορείων και γραφείων οργανωμένων ταξιδιών	67.848	0	67.848	0	0	0	1.113	68.961		
799	Άλλες δραστηριότητες υπηρεσιών κρατήσεων και συναφείς δραστηριότητες	1.517	0	1.517	0	0	0	0	1.517		
80	ΔΡΑΣΤΗΡΙΟΤΗΤΕΣ ΠΑΡΟΧΗΣ ΠΡΟΣΤΑΣΙΑΣ ΚΑΙ ΕΡΕΥΝΑΣ	27.434	0	27.434	0	0	0	46	27.480		
801+	Δραστηριότητες παροχής ιδιωτικής προστασίας	27.434	0	27.434	0	0	0	46	27.480		
803	και δραστηριότητες έρευνας										
81	ΔΡΑΣΤΗΡΙΟΤΗΤΕΣ ΠΑΡΟΧΗΣ ΥΠΗΡΕΣΙΩΝ ΣΕ ΚΤΙΡΙΑ ΚΑΙ ΕΞΩΤΕΡΙΚΟΥΣ ΧΩΡΟΥΣ	46.492	594	47.086	464	0	4	608	47.234		
812	Δραστηριότητες καθαρισμού	35.399	594	35.993	464	0	4	511	36.044		
811+	Δραστηριότητες συνδυασμού βοηθητικών υπηρεσιών και δραστηριοτήτων υπηρεσιών τοπικού	11.093	0	11.093	0	0	0	97	11.190		
813											
82	ΔΙΟΙΚΗΤΙΚΕΣ ΔΡΑΣΤΗΡΙΟΤΗΤΕΣ ΓΡΑΦΕΙΟΥ, ΓΡΑΜΜΑΤΕΙΑΚΗ ΥΠΟΣΤΗΡΙΞΗ ΚΑΙ ΑΛΛΕΣ ΔΡΑΣΤΗΡΙΟΤΗΤΕΣ ΠΑΡΟΧΗΣ ΥΠΟΣΤΗΡΙΞΗΣ ΠΡΟΣ ΤΙΣ ΕΠΙΧΕΙΡΗΣΕΙΣ	61.401	5.237	66.638	184	0	0	276	66.730		
821	Διοικητικές και υποστηρικτικές δραστηριότητες γραφείου	33.588	0	33.588	0	0	0	172	33.760		
823	Οργάνωση συνεδρίων και εμπορικών εκθέσεων	10.085	95	10.180	64	0	0	34	10.150		
822+	Δραστηριότητες τηλεφωνικών κέντρων και δραστηριοτήτων παροχής υπηρεσιών προς τις επιχειρήσεις μ.α.τ.	17.728	5.142	22.870	120	0	0	70	22.820		
829											
	ΟΛΙΚΟ	3.497.671	61.583	3.559.254	55.285	0	539	32.504	3.537.012		

ΠΙΝΑΚΑΣ 18. ΑΚΑΘΑΡΙΣΤΗ ΑΞΙΑ ΠΑΡΑΓΩΓΗΣ, ΕΝΔΙΑΜΕΣΗ ΑΝΑΛΩΣΗ ΚΑΙ ΠΡΟΣΤΙΘΕΜΕΝΗ ΑΞΙΑ ΚΑΤΑ ΟΙΚΟΝΟΜΙΚΗ ΔΡΑΣΤΗΡΙΟΤΗΤΑ, 2014
TABLE 18. GROSS OUTPUT, INTERMEDIATE INPUTS AND VALUE ADDED BY ECONOMIC ACTIVITY, 2014

Κώδικας NACE Αναθ. 2 Code NACE Rev. 2	ΟΙΚΟΝΟΜΙΚΗ ΔΡΑΣΤΗΡΙΟΤΗΤΑ	(€000's)						
		Ακαθάριστη αξία παραγωγής	Έξοδα παραγωγής	Διοικητικά έξοδα	Ενοίκια που πληρώθηκαν	Προστιθέμενη αξία σε τιμές αγοράς	Έμμεσοι φόροι	Προστιθέμενη αξία σε τιμές συντελεστών
		Gross output	Production expenses	Administrative expenses	Rents paid	Value added at market prices	Indirect taxes	Value added at factor cost
J	ΕΝΗΜΕΡΩΣΗ ΚΑΙ ΕΠΙΚΟΙΝΩΝΙΑ	1.597.459	636.808	182.032	19.027	759.592	4.729	754.863
58	ΕΚΔΟΤΙΚΕΣ ΔΡΑΣΤΗΡΙΟΤΗΤΕΣ	567.701	268.272	102.579	1.965	194.885	340	194.545
581+582	Έκδοση βιβλίων, περιοδικών και άλλες εκδοτικές δραστηριότητες; Έκδοση λογισμικού	567.701	268.272	102.579	1.965	194.885	340	194.545
59	ΠΑΡΑΓΩΓΗ ΚΙΝΗΜΑΤΟΓΡΑΦΙΚΩΝ ΤΑΙΝΙΩΝ, ΒΙΝΤΕΟ ΚΑΙ ΤΗΛΕΟΠΤΙΚΩΝ ΠΡΟΓΡΑΜΜΑΤΩΝ, ΗΧΟΓΡΑΦΗΣΕΙΣ ΚΑΙ ΜΟΥΣΙΚΕΣ ΕΚΔΟΣΕΙΣ	21.778	6.922	3.182	707	10.967	265	10.702
591	Παραγωγή κινηματογραφικών ταινιών, βίντεο και τηλεοπτικών προγραμμάτων	21.252	6.822	3.132	706	10.592	259	10.333
592	Ηχογραφήσεις και μουσικές εκδόσεις	526	100	50	1	375	6	369
60	ΔΡΑΣΤΗΡΙΟΤΗΤΕΣ ΠΡΟΓΡΑΜΜΑΤΙΣΜΟΥ ΚΑΙ ΡΑΔΙΟΤΗΛΕΟΠΤΙΚΩΝ ΕΚΠΟΜΩΝ	47.655	17.852	5.705	1.234	22.864	1.566	21.298
601	Ραδιοφωνικές εκπομπές	8.747	3.137	836	198	4.576	1.161	3.415
602	Τηλεοπτικός προγραμματισμός και τηλεοπτικές εκπομπές	38.908	14.715	4.869	1.036	18.288	405	17.883
61	ΤΗΛΕΠΙΚΟΙΝΩΝΙΕΣ	629.529	239.466	32.329	8.456	349.278	1.988	347.290
611	Ενσύρματες τηλεπικοινωνιακές δραστηριότητες	373.372	128.387	16.288	5.349	223.348	760	222.588
612	Ασύρματες τηλεπικοινωνιακές δραστηριότητες	8.906	4.629	555	370	3.352	47	3.305
613+	Δορυφορικές και άλλες τηλεπικοινωνιακές δραστηριότητες	247.251	106.450	15.486	2.737	122.578	1.181	121.397
62	ΔΡΑΣΤΗΡΙΟΤΗΤΕΣ ΠΡΟΓΡΑΜΜΑΤΙΣΜΟΥ ΗΛΕΚΤΡΟΝΙΚΩΝ ΥΠΟΛΟΓΙΣΤΩΝ, ΠΑΡΟΧΗΣ ΣΥΜΒΟΥΛΩΝ ΚΑΙ ΣΥΝΑΦΕΙΣ ΔΡΑΣΤΗΡΙΟΤΗΤΕΣ	292.730	92.840	35.314	5.666	158.910	533	158.377
620	Δραστηριότητες προγραμματισμού ηλεκτρονικών υπολογιστών παροχής συμβουλών και συναφείς δραστηριότητες	292.730	92.840	35.314	5.666	158.910	533	158.377
63	ΔΡΑΣΤΗΡΙΟΤΗΤΕΣ ΥΠΗΡΕΣΙΩΝ ΠΛΗΡΟΦΟΡΙΑΣ	38.066	11.456	2.923	999	22.688	37	22.651
631+	Επεξεργασία δεδομένων, καταχώρηση και συναφείς δραστηριότητες, δικτυακές πύλες και άλλες δραστηριότητες υπηρεσιών πληροφορίας	38.066	11.456	2.923	999	22.688	37	22.651

(Συν.-Cont'd)

ΠΙΝΑΚΑΣ 18 (Συν.). ΑΚΑΘΑΡΙΣΤΗ ΛΕΙΑ ΠΑΡΑΓΩΓΗΣ, ΕΝΔΙΑΜΕΣΗ ΑΝΑΛΩΣΗ ΚΑΙ ΠΡΟΣΤΙΘΕΜΕΝΗ ΛΕΙΑ ΚΑΤΑ ΟΙΚΟΝΟΜΙΚΗ ΔΡΑΣΤΗΡΙΟΤΗΤΑ, 2014
TABLE 18 (Cont'd). GROSS OUTPUT, INTERMEDIATE INPUTS AND VALUE ADDED BY ECONOMIC ACTIVITY, 2014

Κώδικας NACE Αναθ. 2 Code NACE Rev. 2	ΟΙΚΟΝΟΜΙΚΗ ΔΡΑΣΤΗΡΙΟΤΗΤΑ	(€000's)						
		Ακαθάριστη αξία παραγωγής	Έξοδα παραγωγής	Διοικητικά έξοδα	Ενοίκια που πληρώθηκαν	Προστιθέμενη αξία σε τιμές αγοράς	Έμμεσοι φόροι	Προστιθέμενη αξία σε τιμές συντελεστών
		Gross output	Production expenses	Administrative expenses	Rents paid	Value added at market prices	Indirect taxes	Value added at factor cost
L		88.770	14.415	9.595	1.641	63.119	2.391	60.728
68	ΔΙΑΧΕΙΡΙΣΗ ΑΚΙΝΗΤΗΣ ΠΕΡΙΟΥΣΙΑΣ	88.770	14.415	9.595	1.641	63.119	2.391	60.728
681	Αγοραπωλησία ιδιόκτητων ακινήτων	3.308	492	767	0	2.049	129	1.920
682	Εκμίσθωση και διαχείριση ιδιόκτητων ή μισθωμένων ακινήτων	20.096	1.969	1.559	149	16.419	844	15.575
683	Διαχείριση ακίνητης περιουσίας έναντι αμοιβής ή βάσει σύμβασης	65.366	11.954	7.269	1.492	44.651	1.418	43.233
M	ΕΠΑΓΓΕΛΜΑΤΙΚΕΣ, ΕΠΕΣΤΗΜΟΝΙΚΕΣ ΚΑΙ ΤΕΧΝΙΚΕΣ ΔΡΑΣΤΗΡΙΟΤΗΤΕΣ	1.488.370	349.565	145.192	50.451	943.162	26.515	916.647
69	ΝΟΜΙΚΕΣ ΚΑΙ ΛΟΓΙΣΤΙΚΕΣ ΔΡΑΣΤΗΡΙΟΤΗΤΕΣ	696.138	57.565	61.373	23.952	553.248	20.648	532.600
691	Νομικές δραστηριότητες	246.227	25.140	19.319	7.334	194.434	17.878	176.556
692	Δραστηριότητες λογιστικής, τήρησης βιβλίων και λογιστικού ελέγχου, παροχή φορολογικών συμβουλών	449.911	32.425	42.054	16.618	358.814	2.770	356.044
70	ΔΡΑΣΤΗΡΙΟΤΗΤΕΣ ΚΕΝΤΡΙΚΩΝ ΓΡΑΦΕΙΩΝ. ΔΡΑΣΤΗΡΙΟΤΗΤΕΣ ΠΑΡΟΧΗΣ ΣΥΜΒΟΥΛΩΝ	462.024	141.993	62.400	17.539	240.092	3.829	236.263
701	Δραστηριότητες κεντρικών γραφείων	117.825	24.568	21.514	6.964	64.779	501	64.278
702	Δραστηριότητες παροχής συμβουλών διαχείρισης	344.199	117.425	40.886	10.575	175.313	3.328	171.985
71	ΑΡΧΙΤΕΚΤΟΝΙΚΕΣ ΔΡΑΣΤΗΡΙΟΤΗΤΕΣ ΚΑΙ ΔΡΑΣΤΗΡΙΟΤΗΤΕΣ ΜΗΧΑΝΙΚΩΝ. ΤΕΧΝΙΚΕΣ ΔΟΚΙΜΕΣ ΚΑΙ ΑΝΑΛΥΣΕΙΣ	88.736	17.904	7.350	2.931	60.551	876	59.675
711	Δραστηριότητες αρχιτεκτόνων και μηχανικών και συναφείς δραστηριότητες παροχής τεχνικών συμβουλών	72.285	13.079	5.923	2.406	50.877	579	50.298
712	Τεχνικές δοκιμές και αναλύσεις	16.451	4.825	1.427	525	9.674	297	9.377
73	ΔΙΑΦΗΜΙΣΗ ΚΑΙ ΕΡΕΥΝΑ ΑΓΟΡΑΣ	184.142	117.404	7.903	3.625	55.210	796	54.414
731	Διαφήμιση	136.654	96.679	5.258	2.990	31.727	774	30.953
732	Έρευνα αγοράς και δημοσκοπήσεις	47.488	20.725	2.645	635	23.483	22	23.461

(Συν.-Cont'd)

ΠΙΝΑΚΑΣ 18 (Συν.). ΑΚΑΘΑΡΙΣΤΗ ΑΞΙΑ ΠΑΡΑΓΩΓΗΣ, ΕΝΔΙΑΜΕΣΗ ΑΝΑΛΩΣΗ ΚΑΙ ΠΡΟΣΤΙΘΕΜΕΝΗ ΑΞΙΑ ΚΑΤΑ ΟΙΚΟΝΟΜΙΚΗ ΔΡΑΣΤΗΡΙΟΤΗΤΑ, 2014
TABLE 18 (Cont'd). GROSS OUTPUT, INTERMEDIATE INPUTS AND VALUE ADDED BY ECONOMIC ACTIVITY, 2014

Κώδικας NACE Αναθ. 2 Code NACE Rev. 2	ΟΙΚΟΝΟΜΙΚΗ ΔΡΑΣΤΗΡΙΟΤΗΤΑ	(€000's)						
		Ακαθάριστη αξία παραγωγής	Έξοδα παραγωγής	Διοικητικά έξοδα	Ενοίκια που πληρώθηκαν	Προστιθέμενη αξία σε τιμές αγοράς	Έμμεσοι φόροι	Προστιθέμενη αξία σε τιμές συντελεστών
		Gross output	Production expenses	Administrative expenses	Rents paid	Value added at market prices	Indirect taxes	Value added at factor cost
74	ΆΛΛΕΣ ΕΠΑΓΓΕΛΜΑΤΙΚΕΣ, ΕΠΙΣΤΗΜΟΝΙΚΕΣ ΚΑΙ ΤΕΧΝΙΚΕΣ ΔΡΑΣΤΗΡΙΟΤΗΤΕΣ	47.655	10.182	5.743	2.058	29.672	322	29.350
741	Δραστηριότητες ειδικευμένου σχεδίου	7.734	2.232	710	402	4.390	80	4.310
742	Φωτογραφικές δραστηριότητες	10.187	2.898	916	583	5.790	86	5.704
743	Δραστηριότητες μετάφρασης και διερμηνείας	4.041	522	329	88	3.102	21	3.081
749	Άλλες επαγγελματικές, επιστημονικές και τεχνικές δραστηριότητες μ.α.τ.	25.693	4.530	3.788	985	16.390	135	16.255
75	ΚΤΗΝΙΑΤΡΙΚΕΣ ΔΡΑΣΤΗΡΙΟΤΗΤΕΣ	9.675	4.517	423	346	4.389	44	4.345
750	Κτηνιατρικές δραστηριότητες	9.675	4.517	423	346	4.389	44	4.345
N	ΔΙΟΙΚΗΤΙΚΕΣ ΚΑΙ ΥΠΟΣΤΗΡΙΚΤΙΚΕΣ ΔΡΑΣΤΗΡΙΟΤΗΤΕΣ	362.413	85.733	32.406	10.207	234.067	4.224	229.843
77	ΔΡΑΣΤΗΡΙΟΤΗΤΕΣ ΕΝΟΙΚΙΑΣΗΣ ΚΑΙ ΕΚΜΙΣΘΩΣΗΣ	69.684	16.646	8.163	3.537	41.338	1.293	40.045
771	Ενοίκιαση και εκμίσθωση μηχανοκίνητων οχημάτων	53.058	12.405	6.324	2.706	31.623	1.069	30.554
772	Ενοίκιαση και εκμίσθωση ειδών προσωπικής ή οικιακής χρήσης	3.227	949	293	369	1.616	40	1.576
773	Ενοίκιαση και εκμίσθωση άλλων μηχανημάτων, ειδών εξοπλισμού και υλικών αγαθών	12.454	3.183	1.412	438	7.421	173	7.248
774	Εκμίσθωση πνευματικής ιδιοκτησίας και παρεμφερών προϊόντων, με εξάρτηση έργα με δικαιώματα πνευματικής ιδιοκτησίας	945	109	134	24	678	11	667
78	ΔΡΑΣΤΗΡΙΟΤΗΤΕΣ ΑΠΑΣΧΟΛΗΣΗΣ	80.807	16.159	5.427	781	58.440	151	58.289
781	Δραστηριότητες γραφείων ερέσεως εργασίας	10.040	974	1.452	565	7.049	63	6.986
782	Δραστηριότητες γραφείων ερέσεως προσωρινής εργασίας	26.856	8.839	1.692	136	16.189	16	16.173
783	Άλλη διάθεση ανθρώπινου δυναμικού	43.911	6.346	2.283	80	35.202	72	35.130
79	ΔΡΑΣΤΗΡΙΟΤΗΤΕΣ ΤΑΞΙΔΙΩΤΙΚΩΝ ΠΡΑΚΤΟΡΕΙΩΝ, ΓΡΑΦΕΙΩΝ ΟΡΓΑΝΩΜΕΝΩΝ ΤΑΞΙΔΙΩΝ ΚΑΙ ΥΠΗΡΕΣΙΩΝ ΚΡΑΤΗΣΕΩΝ ΚΑΙ ΣΥΝΑΦΕΙΣ ΔΡΑΣΤΗΡΙΟΤΗΤΕΣ	70.478	10.732	9.360	3.185	47.201	404	46.797
791	Δραστηριότητες ταξιδιωτικών πρακτορείων και γραφείων οργανωμένων ταξιδιών	68.961	10.618	9.297	3.176	45.870	394	45.476

(Συν.-Cont'd)

ΠΙΝΑΚΑΣ 18 (Συν.) ΑΚΑΘΑΡΙΣΤΗ ΛΕΙΑ ΠΑΡΑΓΩΓΗΣ, ΕΝΔΙΑΜΕΣΗ ΑΝΑΛΩΣΗ ΚΑΙ ΠΡΟΣΤΙΘΕΜΕΝΗ ΛΕΙΑ ΚΑΤΑ ΟΙΚΟΝΟΜΙΚΗ ΔΡΑΣΤΗΡΙΟΤΗΤΑ, 2014
TABLE 18 (Cont'd). GROSS OUTPUT, INTERMEDIATE INPUTS AND VALUE ADDED BY ECONOMIC ACTIVITY, 2014

Κώδικας NACE Αναθ. 2 Code NACE Rev. 2	ΟΙΚΟΝΟΜΙΚΗ ΔΡΑΣΤΗΡΙΟΤΗΤΑ	(€000's)						
		Ακαθάριστη αξία παραγωγής	Έξοδα παραγωγής	Διοικητικά έξοδα	Ενοίκια που πληρώθηκαν	Προστιθέμενη αξία σε τιμές αγοράς	Έμμεσοι φόροι	Προστιθέμενη αξία σε τιμές συντελεστών
		Gross output	Production expenses	Administrative expenses	Rents paid	Value added at market prices	Indirect taxes	Value added at factor cost
799	Άλλες δραστηριότητες υπηρεσιών κρατήσεων και συναφείς δραστηριότητες	1.517	114	63	9	1.331	10	1.321
80	ΔΡΑΣΤΗΡΙΟΤΗΤΕΣ ΠΑΡΟΧΗΣ ΠΡΟΣΤΑΣΙΑΣ ΚΑΙ ΕΡΕΥΝΑΣ	27.480	4.792	1.477	299	20.912	73	20.839
801+	Δραστηριότητες παροχής ιδιωτικής προστασίας και δραστηριότητες έρευνας	27.480	4.792	1.477	299	20.912	73	20.839
81	ΔΡΑΣΤΗΡΙΟΤΗΤΕΣ ΠΑΡΟΧΗΣ ΥΠΗΡΕΣΙΩΝ ΣΕ ΚΤΙΡΙΑ ΚΑΙ ΕΞΩΤΕΡΙΚΟΥΣ ΧΩΡΟΥΣ	47.234	11.652	2.228	374	32.980	412	32.568
812	Δραστηριότητες καθαρισμού	36.044	7.711	1.619	308	26.406	292	26.114
811+	Δραστηριότητες συνδυασμού βοηθητικών υπηρεσιών και δραστηριότητες υπηρεσιών τοπίου	11.190	3.941	609	66	6.574	120	6.454
82	ΔΙΟΙΚΗΤΙΚΕΣ ΔΡΑΣΤΗΡΙΟΤΗΤΕΣ ΓΡΑΦΕΙΟΥ, ΓΡΑΜΜΑΤΕΙΑΚΗ ΥΠΟΣΤΗΡΙΞΗ ΚΑΙ ΑΛΛΕΣ ΔΡΑΣΤΗΡΙΟΤΗΤΕΣ ΠΑΡΟΧΗΣ ΥΠΟΣΤΗΡΙΞΗΣ ΠΡΟΣ ΤΙΣ ΕΠΙΧΕΙΡΗΣΕΙΣ	66.730	25.752	5.751	2.031	33.196	1.891	31.305
821	Διοικητικές και υποστηρικτικές δραστηριότητες γραφείου	33.760	14.593	1.688	1.296	16.183	97	16.086
823	Οργάνωση συνεδρίων και εμπορικών εκθέσεων	10.150	5.334	1.129	307	3.380	90	3.290
822+	Δραστηριότητες τηλεφωνικών κέντρων και δραστηριότητες παροχής υπηρεσιών προς τις επιχειρήσεις μ.α.τ.	22.820	5.825	2.934	428	13.633	1.704	11.929
829	Άλλες δραστηριότητες υπηρεσιών προς τις επιχειρήσεις μ.α.τ.	1.800	0	0	0	0	0	0
	ΟΛΙΚΟ	3.537.012	1.086.521	369.225	81.326	1.999.940	37.859	1.962.081

ΠΙΝΑΚΑΣ 19. ΠΡΟΣΤΙΘΕΜΕΝΗ ΑΞΙΑ ΚΑΤΑ ΚΑΤΗΓΟΡΙΑ ΣΥΝΤΕΛΕΣΤΗ ΕΙΣΟΔΗΜΑΤΟΣ ΚΑΙ ΤΟΚΟΙ ΠΟΥ ΠΛΗΡΩΘΗΚΑΝ ΓΙΑ ΔΑΝΕΙΑ
ΚΑΤΑ ΟΙΚΟΝΟΜΙΚΗ ΔΡΑΣΤΗΡΙΟΤΗΤΑ, 2014

TABLE 19. VALUE ADDED BY FACTOR INCOME AND INTEREST PAID ON LOANS BY ECONOMIC ACTIVITY, 2014

Κώδικας NACE Αριθ. 2 Code NACE Rev. 2	ΟΙΚΟΝΟΜΙΚΗ ΔΡΑΣΤΗΡΙΟΤΗΤΑ	Προστιθέμενη αξία σε τιμές αγοράς Value added at market prices ¹	ΕΡΓΑΤΙΚΟ ΚΟΣΤΟΣ LABOUR COSTS		Αποσβέσεις Depreciation	Έμμεσοι φόροι Indirect taxes	Λειτουργικό Πλεόνασμα Operating Surplus	Τόκοι Interest paid
			Εργαζόμενοι ιδιοκτήτες ¹ Working proprietors ¹	Μισθοί Employees				
J		759.592	879	356.897	140.285	4.729	256.802	20.833
58 581+582	ΕΚΔΟΤΙΚΕΣ ΔΡΑΣΤΗΡΙΟΤΗΤΕΣ Έκδοση βιβλίων, περιοδικών και άλλες εκδοτικές δραστηριότητες; Έκδοση λογισμικού	194.885	231	81.846	3.466	340	109.002	1.077
59	ΠΑΡΑΓΩΓΗ ΚΙΝΗΜΑΤΟΓΡΑΦΙΚΩΝ ΤΑΙΝΙΩΝ, ΒΙΝΤΕΟ ΚΑΙ ΤΗΛΕΟΠΤΙΚΩΝ ΠΡΟΓΡΑΜΜΑΤΩΝ, ΗΧΟΓΡΑΦΗΣΕΙΣ ΚΑΙ ΜΟΥΣΙΚΕΣ ΕΚΔΟΣΕΙΣ Παραγωγή κινηματογραφικών ταινιών, βίντεο και τηλεοπτικών προγραμμάτων	194.885	231	81.846	3.466	340	109.002	1.077
591	Παραγωγή κινηματογραφικών ταινιών, βίντεο και τηλεοπτικών προγραμμάτων	10.967	0	4.884	2.028	265	3.790	1.301
592	Ηχογραφήσεις και μουσικές εκδόσεις	10.592 375	0 0	4.664 220	1.927 101	259 6	3.742 48	1.296 5
60	ΔΡΑΣΤΗΡΙΟΤΗΤΕΣ ΠΡΟΓΡΑΜΜΑΤΙΣΜΟΥ ΚΑΙ ΡΑΔΙΟΤΗΛΕΟΠΤΙΚΩΝ ΕΚΠΟΜΠΩΝ Ραδιοφωνικές εκπομπές	22.864	0	13.444	6.780	1.566	1.074	1.817
601	Ραδιοφωνικές εκπομπές	4.576	0	2.841	580	1.161	-6	235
602	Τηλεοπτικός προγραμματισμός και τηλεοπτικές εκπομπές	18.288	0	10.603	6.200	405	1.080	1.582
61	ΤΗΛΕΠΙΚΟΝΩΣΕΙΣ Ενούρματες τηλεπικοινωνιακές δραστηριότητες	349.278	480	148.233	106.241	1.988	92.336	10.872
611	Ενούρματες τηλεπικοινωνιακές δραστηριότητες	223.348	0	117.610	44.739	760	60.239	15
612	Ασύρματες τηλεπικοινωνιακές δραστηριότητες	3.352	414	1.761	304	47	826	128
613+619	Δορυφορικές και άλλες τηλεπικοινωνιακές δραστηριότητες	122.578	66	28.862	61.198	1.181	31.271	10.729
62	ΔΡΑΣΤΗΡΙΟΤΗΤΕΣ ΠΡΟΓΡΑΜΜΑΤΙΣΜΟΥ ΗΛΕΚΤΡΟΝΙΚΩΝ ΥΠΟΛΟΓΙΣΤΩΝ, ΠΑΡΟΧΗΣ ΣΥΜΒΟΥΛΩΝ ΚΑΙ ΣΥΝΑΦΕΙΣ ΔΡΑΣΤΗΡΙΟΤΗΤΕΣ Δραστηριότητες προγραμματισμού ηλεκτρονικών υπολογιστών παροχής συμβουλών και συναφείς δραστηριότητες	158.910	45	91.888	19.761	533	46.683	5.415
620	Δραστηριότητες προγραμματισμού ηλεκτρονικών υπολογιστών παροχής συμβουλών και συναφείς δραστηριότητες	158.910	45	91.888	19.761	533	46.683	5.415
63	ΔΡΑΣΤΗΡΙΟΤΗΤΕΣ ΥΠΗΡΕΣΙΩΝ ΠΛΗΡΟΦΟΡΙΑΣ Επεξεργασία δεδομένων, καταχώρηση και συναφείς δραστηριότητες, δικτυακές πύλες και άλλες δραστηριότητες υπηρεσιών πληροφορίας	22.688	123	16.602	2.009	37	3.917	351
631+ 639	Επεξεργασία δεδομένων, καταχώρηση και συναφείς δραστηριότητες, δικτυακές πύλες και άλλες δραστηριότητες υπηρεσιών πληροφορίας	22.688	123	16.602	2.009	37	3.917	351

¹Περιλαμβάνονται και υποτιθέμενοι μισθοί για μέλη της οικογένειας χωρίς μισθό./Including imputed wages for unpaid family members.

(Συν.-Cont'd)

ΠΙΝΑΚΑΣ 19 (Συν.). ΠΡΟΣΤΙΘΕΜΕΝΗ ΑΞΙΑ ΚΑΤΑ ΚΑΤΗΓΟΡΙΑ ΣΥΝΤΕΛΕΣΤΗ ΕΙΣΟΔΗΜΑΤΟΣ ΚΑΙ ΤΟΚΟΙ ΠΟΥ ΠΛΗΡΩΘΗΚΑΝ ΓΙΑ ΔΑΝΕΙΑ
ΚΑΤΑ ΟΙΚΟΝΟΜΙΚΗ ΔΡΑΣΤΗΡΙΟΤΗΤΑ, 2014

TABLE 19 (Cont'd). VALUE ADDED BY FACTOR INCOME AND INTEREST PAID ON LOANS BY ECONOMIC ACTIVITY, 2014

Κώδικας NACE Αναθ. 2 Code NACE Rev. 2	ΟΙΚΟΝΟΜΙΚΗ ΔΡΑΣΤΗΡΙΟΤΗΤΑ	Προστιθέμενη αξία σε τιμές αγοράς Value added at market prices	Εργατικό κόστος Labour costs		Αποσβέσεις Depreciation	Έμμεσοι φόροι Indirect taxes	Λειτουργικό Πλεόνασμα Operating Surplus	Τόκοι Interest paid
			Εργαζόμενοι ιδιοκτήτες ¹ Working proprietors ¹	Μισθωτοί Employees				
L	ΔΙΑΧΕΙΡΙΣΗ ΑΚΙΝΗΤΗΣ ΠΕΡΙΟΥΣΙΑΣ	63.119	786	21.902	9.853	2.391	28.187	23.952
68	ΔΙΑΧΕΙΡΙΣΗ ΑΚΙΝΗΤΗΣ ΠΕΡΙΟΥΣΙΑΣ	63.119	786	21.902	9.853	2.391	28.187	23.952
681	Αγοραπωλησία ιδιοκτητών ακινήτων	2.049	0	1.336	401	129	183	901
682	Εκμίσθωση και διαχείριση ιδιοκτητών ή μισθωμένων ακινήτων	16.419	0	4.572	3.979	844	7.024	14.333
683	Διαχείριση ακίνητης περιουσίας έναντι αμοιβής ή βάσει σύμβασης	44.651	786	15.994	5.473	1.418	20.980	8.718
M	ΕΠΑΓΓΕΛΜΑΤΙΚΕΣ, ΕΠΙΣΤΗΜΟΝΙΚΕΣ ΚΑΙ ΤΕΧΝΙΚΕΣ ΔΡΑΣΤΗΡΙΟΤΗΤΕΣ	943.162	34.419	556.416	43.870	26.515	281.942	53.067
69	ΝΟΜΙΚΕΣ ΚΑΙ ΛΟΓΙΣΤΙΚΕΣ ΔΡΑΣΤΗΡΙΟΤΗΤΕΣ	553.248	20.788	303.304	15.800	20.648	192.708	8.416
691	Νομικές δραστηριότητες	194.434	13.020	89.477	5.333	17.878	68.726	1.963
692	Δραστηριότητες λογιστικής, τήρησης βιβλίων και λογιστικού ελέγχου, παροχή φορολογικών συμβουλών	358.814	7.768	213.827	10.467	2.770	123.982	6.453
70	ΔΡΑΣΤΗΡΙΟΤΗΤΕΣ ΚΕΝΤΡΙΚΩΝ ΓΡΑΦΕΙΩΝ, ΔΡΑΣΤΗΡΙΟΤΗΤΕΣ ΠΑΡΟΧΗΣ ΣΥΜΒΟΥΛΩΝ	240.092	0	157.051	16.017	3.829	63.195	38.744
701	Δραστηριότητες κεντρικών γραφείων	64.779	0	50.091	2.777	501	11.410	37.260
702	Δραστηριότητες παροχής συμβουλών διαχείρισης	175.313	0	106.960	13.240	3.328	51.785	1.484
71	ΑΡΧΙΤΕΚΤΟΝΙΚΕΣ ΔΡΑΣΤΗΡΙΟΤΗΤΕΣ ΚΑΙ ΔΡΑΣΤΗΡΙΟΤΗΤΕΣ ΜΗΧΑΝΙΚΩΝ, ΤΕΧΝΙΚΕΣ ΔΟΚΙΜΕΣ ΚΑΙ ΑΝΑΛΥΣΕΙΣ	60.551	8.253	39.018	4.543	876	7.861	1.935
711	Δραστηριότητες αρχιτεκτόνων και μηχανικών και συναφείς δραστηριότητες παροχής τεχνικών συμβουλών	50.877	8.253	32.719	3.367	579	5.959	1.555
712	Τεχνικές δοκιμές και αναλύσεις	9.674	0	6.299	1.176	297	1.902	380
73	ΔΙΑΦΗΜΙΣΗ ΚΑΙ ΕΡΕΥΝΑ ΑΓΟΡΑΣ	55.210	497	36.844	5.241	796	11.832	3.172
731	Διαφήμιση	31.727	497	23.486	3.313	774	3.657	2.723
732	Έρευνα αγοράς και δημοσκοπήσεις	23.483	0	13.358	1.928	22	8.175	449

¹ Περιλαμβάνονται και υποτιθέμενοι μισθοί για μέλη της οικογένειας χωρίς μισθό./Including imputed wages for unpaid family members.

(Συν.-Cont'd)

ΠΙΝΑΚΑΣ 19 (Συν.). ΠΡΟΣΤΙΘΕΜΕΝΗ ΑΞΙΑ ΚΑΤΑ ΚΑΤΗΓΟΡΙΑ ΣΥΝΤΕΛΕΣΤΗ ΕΙΣΟΔΗΜΑΤΟΣ ΚΑΙ ΤΟΚΟΙ ΠΟΥ ΠΛΗΡΩΘΗΚΑΝ ΓΙΑ ΔΑΝΕΙΑ ΚΑΤΑ ΟΙΚΟΝΟΜΙΚΗ ΔΡΑΣΤΗΡΙΟΤΗΤΑ, 2014

TABLE 19 (Cont'd). VALUE ADDED BY FACTOR INCOME AND INTEREST PAID ON LOANS BY ECONOMIC ACTIVITY, 2014

Κώδικας NACE Αναθ. 2 Code NACE Rev. 2	Προστιθέμενη αξία σε τιμές αγοράς Value added at market prices	Εργατικό κόστος Labour costs		Αποσβέσεις Depreciation	Έμμεσοι φόροι Indirect taxes	Λειτουργικό Πλεόνασμα Operating Surplus	Τόκοι Interest paid
		Εργαζόμενοι ιδιοκτήτες ¹ Working proprietors ¹	Μισθωτοί Employees				
74	ΑΛΛΕΣ ΕΠΑΓΓΕΛΜΑΤΙΚΕΣ, ΕΠΙΣΤΗΜΟΝΙΚΕΣ ΚΑΙ ΤΕΧΝΙΚΕΣ ΔΡΑΣΤΗΡΙΟΤΗΤΕΣ	29.672	17.822	1.738	322	5.550	643
741	Δραστηριότητες ειδικευμένου σχεδίου	4.390	2.863	347	80	477	137
742	Φωτογραφικές δραστηριότητες	5.790	3.070	747	86	681	327
743	Δραστηριότητες μετάφρασης και διερμηνείας	3.102	1.203	99	21	230	10
749	Άλλες επαγγελματικές, επιστημονικές και τεχνικές δραστηριότητες μ.α.τ.	16.390	10.686	545	135	4.162	169
75	ΚΤΗΝΙΑΤΡΙΚΕΣ ΔΡΑΣΤΗΡΙΟΤΗΤΕΣ	4.389	2.377	531	44	796	157
750	Κτηνιατρικές δραστηριότητες	4.389	2.377	531	44	796	157
N	ΔΙΟΙΚΗΤΙΚΕΣ ΚΑΙ ΥΠΟΣΤΗΡΙΚΤΙΚΕΣ ΔΡΑΣΤΗΡΙΟΤΗΤΕΣ	234.067	151.444	21.520	4.224	51.206	7.740
77	ΔΡΑΣΤΗΡΙΟΤΗΤΕΣ ΕΝΟΙΚΙΑΣΗΣ ΚΑΙ ΕΚΜΙΣΘΩΣΗΣ	41.338	15.777	15.357	1.293	8.167	3.474
771	Ενοίκιαση και εκμίσθωση μηχανοκίνητων οχημάτων	31.623	11.153	13.000	1.069	6.401	3.137
772	Ενοίκιαση και εκμίσθωση ειδών προσωπικής ή οικιακής χρήσης	1.616	768	243	40	101	32
773	Ενοίκιαση και εκμίσθωση άλλων μηχανημάτων, ειδών εξοπλισμού και υλικών αγαθών	7.421	3.624	2.085	173	1.259	286
774	Εκμίσθωση πνευματικής ιδιοκτησίας και παρεμφερών προϊόντων, με εξαιρέσεις έργα με δικαιώματα πνευματικής ιδιοκτησίας	678	232	29	11	406	19
78	ΔΡΑΣΤΗΡΙΟΤΗΤΕΣ ΑΠΑΣΧΟΛΗΣΗΣ	58.440	45.509	494	151	11.821	245
781	Δραστηριότητες γραφείων ευρέσεως εργασίας	7.049	5.217	159	63	1.361	59
782	Δραστηριότητες γραφείων ευρέσεως προσωρινής εργασίας	16.189	13.266	70	16	2.742	91
783	Άλλη διάθεση ανθρώπινου δυναμικού	35.202	27.026	265	72	7.718	95

¹ Περιλαμβάνονται και υποτιθέμενοι μισθοί για μέλη της οικογένειας χωρίς μισθό./Including imputed wages for unpaid family members.

(Συν.-Cont'd)

ΠΙΝΑΚΑΣ 19 (Συν.). ΠΡΟΣΤΙΘΕΜΕΝΗ ΑΞΙΑ ΚΑΤΑ ΚΑΤΗΓΟΡΙΑ ΣΥΝΤΕΛΕΣΤΗ ΕΙΣΟΔΗΜΑΤΟΣ ΚΑΙ ΤΟΚΟΙ ΠΟΥ ΠΛΗΡΩΘΗΚΑΝ ΓΙΑ ΔΑΝΕΙΑ
ΚΑΤΑ ΟΙΚΟΝΟΜΙΚΗ ΔΡΑΣΤΗΡΙΟΤΗΤΑ, 2014

TABLE 19 (Cont'd). VALUE ADDED BY FACTOR INCOME AND INTEREST PAID ON LOANS BY ECONOMIC ACTIVITY, 2014

Κώδικας NACE Αναθ. 2 Code NACE Rev. 2	Κατηγορία ΟΙΚΟΝΟΜΙΚΗ ΔΡΑΣΤΗΡΙΟΤΗΤΑ	Προστιθέμενη αξία σε τιμές αγοράς Value added at market prices	Εργατικό κόστος Labour costs		Αποσβέσεις Depreciation	Έμμεσοι φόροι Indirect taxes	Λειτουργικό Πλεόνασμα Operating Surplus	Τόκοι Interest paid
			Εργαζόμενοι ιδιοκτήτες ¹ Working proprietors ¹	Μισθοτοί Employees				
79	ΔΡΑΣΤΗΡΙΟΤΗΤΕΣ ΤΑΞΙΔΙΩΤΙΚΩΝ ΠΡΑΚΤΟΡΕΙΩΝ, ΓΡΑΦΕΙΩΝ ΟΡΓΑΝΩΜΕΝΩΝ ΤΑΞΙΔΙΩΝ ΚΑΙ ΥΠΗΡΕΣΙΩΝ ΚΡΑΤΗΣΕΩΝ ΚΑΙ ΣΥΝΑΦΕΙΣ ΔΡΑΣΤΗΡΙΟΤΗΤΕΣ Δραστηριότητες ταξιδιωτικών πρακτορείων και γραφείων οργανωμένων ταξιδιών	47.201	1.803	28.981	1.889	404	14.124	1.921
791		45.870	845	28.761	1.886	394	13.984	1.918
799	Άλλες δραστηριότητες υπηρεσιών κρατήσεων και συναφείς δραστηριότητες	1.331	958	220	3	10	140	3
80	ΔΡΑΣΤΗΡΙΟΤΗΤΕΣ ΠΑΡΟΧΗΣ ΠΡΟΣΤΑΣΙΑΣ ΚΑΙ ΕΡΕΥΝΑΣ Δραστηριότητες παροχής ιδιωτικής προστασίας και δραστηριότητες έρευνας	20.912	50	17.257	530	73	3.002	184
801+		20.912	50	17.257	530	73	3.002	184
803								
81	ΔΡΑΣΤΗΡΙΟΤΗΤΕΣ ΠΑΡΟΧΗΣ ΥΠΗΡΕΣΙΩΝ ΣΕ ΚΤΙΡΙΑ ΚΑΙ ΕΞΩΤΕΡΙΚΟΥΣ ΧΩΡΟΥΣ Δραστηριότητες καθαρισμού	32.980	1.428	22.456	1.479	412	7.205	733
812		26.406	711	18.259	1.016	292	6.128	689
811+	Δραστηριότητες συνδυασμού βοηθητικών υπηρεσιών και δραστηριότητες υπηρεσιών τοπίου	6.574	717	4.197	463	120	1.077	44
813								
82	ΔΙΟΙΚΗΤΙΚΕΣ ΔΡΑΣΤΗΡΙΟΤΗΤΕΣ ΓΡΑΦΕΙΟΥ, ΓΡΑΜΜΑΤΕΙΑΚΗ ΥΠΟΣΤΗΡΙΞΗ ΚΑΙ ΑΛΛΕΣ ΔΡΑΣΤΗΡΙΟΤΗΤΕΣ ΠΑΡΟΧΗΣ ΥΠΟΣΤΗΡΙΞΗΣ ΠΡΟΣ ΤΙΣ ΕΠΙΧΕΙΡΗΣΕΙΣ Διοικητικές και υποστηρικτικές δραστηριότητες γραφείου	33.196	1.183	21.464	1.771	1.891	6.887	1.183
821		16.183	978	10.243	668	97	4.197	200
823	Οργάνωση συνεδρίων και εμπορικών εκθέσεων	3.380	0	3.494	695	90	-899	880
822+	Δραστηριότητες τηλεφωνικών κέντρων και δραστηρί- οι παροχής υπηρεσιών προς τις επιχειρήσεις μ.α.τ.	13.633	205	7.727	408	1.704	3.589	103
829								
	ΟΛΙΚΟ	1.999.940	41.757	1.086.659	215.528	37.859	618.137	105.592

¹ Περιλαμβάνονται και υποτιθέμενοι μισθοί για μέλη της οικογένειας χωρίς μισθό./Including imputed wages for unpaid family members.

ΠΙΝΑΚΑΣ 20. ΑΚΑΘΑΡΙΣΤΕΣ ΠΑΓΙΕΣ ΚΕΦΑΛΑΙΟΥΧΙΚΕΣ ΕΠΕΝΔΥΣΕΙΣ ΚΑΤΑ ΚΑΤΗΓΟΡΙΑ ΚΑΙ ΟΙΚΟΝΟΜΙΚΗ ΔΡΑΣΤΗΡΙΟΤΗΤΑ, 2014
TABLE 20. GROSS FIXED CAPITAL FORMATION BY TYPE AND ECONOMIC ACTIVITY, 2014

Κώδικας NACE Αναθ. 2 Code NACE Rev. 2	ΟΙΚΟΝΟΜΙΚΗ ΔΡΑΣΤΗΡΙΟΤΗΤΑ	Σύνολο (€000's)					ΕΚΟΝΟΜΙΚΗ ΔΡΑΣΤΗΡΙΟΤΗΤΑ	
		Κτίρια Buildings	Μεταφορικά μέσα Transport equipment	Έπιπλα Furniture	Η.Υ & λογισμικά προγράμματα Computers & software	Μηχανήματα, ξοπλισμός, άλλα αγαθά Machinery, equipment, intangible goods		
J	ΕΝΗΜΕΡΩΣΗ ΚΑΙ ΕΠΙΚΟΙΝΩΝΙΑ	164.429	65.077	782	4.673	27.814	66.083	INFORMATION AND COMMUNICATION PUBLISHING ACTIVITIES
58	ΕΚΔΟΤΙΚΕΣ ΔΡΑΣΤΗΡΙΟΤΗΤΕΣ Έκδοση βιβλίων, περιοδικών και άλλες εκδοτικές δραστηριότητες; Έκδοση λογισμικού	45.864	18.121	663	607	2.440	24.033	Publishing of books, periodicals and other publishing activities; Software publishing
59	ΠΑΡΑΓΩΓΗ ΚΙΝΗΜΑΤΟΓΡΑΦΙΚΩΝ ΤΑΙΝΙΩΝ, ΒΙΝΤΕΟ ΚΑΙ ΤΗΛΕΟΠΤΙΚΩΝ ΠΡΟΓΡΑΜΜΑΤΩΝ, ΗΧΟΓΡΑΦΗΣΕΙΣ ΚΑΙ ΜΟΥΣΙΚΕΣ ΕΚΔΟΣΕΙΣ	323	67	0	104	41	111	MOTION PICTURE, VIDEO AND TELEVISION PROGRAMME PRODUCTION, SOUND RECORDING AND MUSIC PUBLISHING ACTIVITIES
591	Παράγωγή κινηματογραφικών ταινιών, βίντεο και τηλεοπτικών προγραμμάτων	268	67	0	104	41	56	Motion picture, video and television programme activities
592	Ηχογραφήσεις και μουσικές εκδόσεις	55	0	0	0	0	55	Sound recording and music publishing activities
60	ΔΡΑΣΤΗΡΙΟΤΗΤΕΣ ΠΡΟΓΡΑΜΜΑΤΙΣΜΟΥ ΚΑΙ ΡΑΔΙΟΤΗΛΕΟΠΤΙΚΩΝ ΕΚΠΟΜΠΩΝ	6.961	150	135	130	279	6.267	PROGRAMMING AND BROADCASTING ACTIVITIES
601	Ραδιοφωνικές εκπομπές	286	1	0	7	21	257	Radio broadcasting
602	Τηλεοπτικός προγραμματισμός και τηλεοπτικές εκπομπές	6.675	149	135	123	258	6.010	Television programming and broadcasting activities
61	ΤΗΛΕΠΙΚΟΙΝΩΝΙΕΣ	84.695	42.666	-186	2.958	10.659	28.598	TELECOMMUNICATIONS
611	Ενσύρματες τηλεπικοινωνιακές δραστηριότητες	11.894	8.059	-277	-133	3.306	939	Wired telecommunications activities
612	Ασύρματες τηλεπικοινωνιακές δραστηριότητες	52	31	12	2	6	1	Wireless telecommunications activities
613+	Δορυφορικές και άλλες τηλεπικοινωνιακές δραστηριότητες	72.749	34.576	79	3.089	7.347	27.658	Satellite and other telecommunications activities
619								
62	ΔΡΑΣΤΗΡΙΟΤΗΤΕΣ ΠΡΟΓΡΑΜΜΑΤΙΣΜΟΥ ΗΛΕΚΤΡΟΝΙΚΩΝ ΥΠΟΛΟΓΙΣΤΩΝ, ΠΑΡΟΧΗΣ ΣΥΜΒΟΥΛΩΝ ΚΑΙ ΣΥΝΑΦΕΙΣ ΔΡΑΣΤΗΡΙΟΤΗΤΕΣ	21.575	156	132	839	14.105	6.343	COMPUTER PROGRAMMING, CONSULTANCY AND RELATED ACTIVITIES
620	Δραστηριότητες προγραμματισμού ηλεκτρονικών υπολογιστών παροχής συμβουλών και συναφείς δραστηριότητες	21.575	156	132	839	14.105	6.343	Computer programming, consultancy and related activities
63	ΔΡΑΣΤΗΡΙΟΤΗΤΕΣ ΥΠΗΡΕΣΙΩΝ ΠΛΗΡΟΦΟΡΙΑΣ	5.011	3.917	38	35	290	731	INFORMATION SERVICE ACTIVITIES
631+	Επεξεργασία δεδομένων, καταχώρηση και συναφείς δραστηριότητες, δικτυακές πύλες και άλλες δραστηριότητες υπηρεσιών πληροφορίας	5.011	3.917	38	35	290	731	Data processing, hosting and related activities; web portals
639								

(Συν.-Cont'd)

ΠΙΝΑΚΑΣ 20 (Συν.), ΑΚΑΘΑΡΙΣΤΕΣ ΠΑΓΙΕΣ ΚΕΦΑΛΑΙΟΥΧΙΚΕΣ ΕΠΕΝΔΥΣΕΙΣ ΚΑΤΑ ΚΑΤΗΓΟΡΙΑ ΚΑΙ ΟΙΚΟΝΟΜΙΚΗ ΔΡΑΣΤΗΡΙΟΤΗΤΑ, 2014
TABLE 20 (Cont'd), GROSS FIXED CAPITAL FORMATION BY TYPE AND ECONOMIC ACTIVITY, 2014

Κώδικας NACE Αναθ. 2 Code NACE Rev. 2	ΟΙΚΟΝΟΜΙΚΗ ΔΡΑΣΤΗΡΙΟΤΗΤΑ	Σύνολο (€000's)					ECONOMIC ACTIVITY
		Κτίρια	Μεταφορικά μέσα	Έπιπλα	Η.Υ. & λογισμικά προγράμματα	Μηχανήματα, εξοπλισμός, άλλα αγαθά	
		Total	Buildings	Transport equipment	Furniture	Computers & software	Machinery, equipment, intangible goods
L		2.645	2.068	-117	552	87	55
68	ΔΙΑΧΕΙΡΙΣΗ ΑΚΙΝΗΤΗΣ ΠΕΡΙΟΥΣΙΑΣ	2.645	2.068	-117	552	87	55
681	Αγοραπωλησία ιδιόκτητων ακινήτων	0	0	0	0	0	0
682	Εκμίσθωση και διαχείριση ιδιόκτητων ή μισθωμένων ακινήτων	2.054	1.672	0	320	15	47
683	Διαχείριση ακίνητης περιουσίας έναντι αμοιβής ή βάσει σύμβασης	591	396	-117	232	72	8
M	ΕΠΑΓΓΕΛΜΑΤΙΚΕΣ, ΕΠΙΣΤΗΜΟΝΙΚΕΣ ΚΑΙ ΤΕΧΝΙΚΕΣ ΔΡΑΣΤΗΡΙΟΤΗΤΕΣ	49.930	18.807	1.406	11.190	9.188	9.339
69	ΝΟΜΙΚΕΣ ΚΑΙ ΛΟΓΙΣΤΙΚΕΣ ΔΡΑΣΤΗΡΙΟΤΗΤΕΣ	11.959	5.381	696	1.688	2.953	1.241
691	Νομικές δραστηριότητες	6.076	3.272	428	588	751	1.037
692	Δραστηριότητες λογιστικής, τήρησης βιβλίων και λογιστικού ελέγχου, παροχή φορολογικών συμβουλών	5.883	2.109	268	1.100	2.202	204
70	ΔΡΑΣΤΗΡΙΟΤΗΤΕΣ ΚΕΝΤΡΙΚΩΝ ΓΡΑΦΕΙΩΝ, ΔΡΑΣΤΗΡΙΟΤΗΤΕΣ ΠΑΡΟΧΗΣ ΣΥΜΒΟΥΛΩΝ ΔΙΑΧΕΙΡΙΣΗΣ	35.854	13.400	152	9.062	6.280	6.960
701	Δραστηριότητες κεντρικών γραφείων	27.391	12.075	138	7.980	4.534	2.664
702	Δραστηριότητες παροχής συμβουλών διαχείρισης	8.463	1.325	14	1.082	1.746	4.296
71	ΑΡΧΙΤΕΚΤΟΝΙΚΕΣ ΔΡΑΣΤΗΡΙΟΤΗΤΕΣ ΚΑΙ ΔΡΑΣΤΗΡΙΟΤΗΤΕΣ ΜΗΧΑΝΙΚΩΝ, ΤΕΧΝΙΚΕΣ ΔΟΚΙΜΕΣ ΚΑΙ ΑΝΑΛΥΣΕΙΣ	1.135	59	505	217	267	87
711	Δραστηριότητες αρχιτεκτόνων και μηχανικών και συναφείς δραστηριότητες παροχής τεχνικών συμβουλών	987	28	505	194	220	40
712	Τεχνικές δοκιμές και αναλύσεις	148	31	0	23	47	47
73	ΔΙΑΦΗΜΙΣΗ ΚΑΙ ΕΡΕΥΝΑ ΑΓΟΡΑΣ	305	-87	53	3	-459	795
731	Διαφήμιση	980	24	51	73	266	566
732	Έρευνα αγοράς και δημοσκοπήσεις	-675	-111	2	-70	-725	229

(Συν.-Cont'd)

ΠΙΝΑΚΑΣ 20 (Συν.). ΑΚΑΘΑΡΙΣΤΕΣ ΠΑΓΙΕΣ ΚΕΦΑΛΑΙΟΥΧΙΚΕΣ ΕΠΕΝΔΥΣΕΙΣ ΚΑΤΑ ΚΑΤΗΓΟΡΙΑ ΚΑΙ ΟΙΚΟΝΟΜΙΚΗ ΔΡΑΣΤΗΡΙΟΤΗΤΑ, 2014
TABLE 20 (Cont'd). GROSS FIXED CAPITAL FORMATION BY TYPE AND ECONOMIC ACTIVITY, 2014

Κώδικας NACE Αναθ. 2 Code NACE Rev. 2	ΟΙΚΟΝΟΜΙΚΗ ΔΡΑΣΤΗΡΙΟΤΗΤΑ	(€000 's)						ECONOMIC ACTIVITY
		Σύνολο	Κτίρια	Μεταφορικά μέσα	Έπιπλα	H.Y & λογισμικά προγράμματα	Μηχανήματα, εξοπλισμός, άλλα αγαθά	
		Total	Buildings	Transport equipment	Furniture	Computers & software	Machinery, equipment, intangible goods	
74	ΆΛΛΕΣ ΕΠΑΓΓΕΛΜΑΤΙΚΕΣ, ΕΠΙΣΤΗΜΟΝΙΚΕΣ ΚΑΙ ΤΕΧΝΙΚΕΣ ΔΡΑΣΤΗΡΙΟΤΗΤΕΣ	497	0	0	187	91	219	OTHER PROFESSIONAL, SCIENTIFIC AND TECHNICAL ACTIVITIES
741	Δραστηριότητες ειδικευμένου σχεδίου	189	0	0	70	28	91	Specialised design activities
742	Φωτογραφικές δραστηριότητες	168	0	0	19	42	107	Photographic activities
743	Δραστηριότητες μετάφρασης και διερμηνείας	26	0	0	22	4	0	Translation and interpretation activities
749	Άλλες επαγγελματικές, επιστημονικές και τεχνικές δραστηριότητες μ.α.τ.	114	0	0	76	17	21	Other professional, scientific and technical activities n.e.c.
75	ΚΤΗΝΙΑΤΡΙΚΕΣ ΔΡΑΣΤΗΡΙΟΤΗΤΕΣ	180	54	0	33	56	37	VETERINARY ACTIVITIES
750	Κτηνιατρικές δραστηριότητες	180	54	0	33	56	37	Veterinary activities
N	ΔΙΟΙΚΗΤΙΚΕΣ ΚΑΙ ΥΠΟΣΤΗΡΙΚΤΙΚΕΣ ΔΡΑΣΤΗΡΙΟΤΗΤΕΣ ΕΚΜΙΣΘΩΣΗΣ ΚΑΙ ΔΡΑΣΤΗΡΙΟΤΗΤΕΣ ΕΝΟΙΚΙΑΣΗΣ ΚΑΙ ΔΡΑΣΤΗΡΙΟΤΗΤΕΣ ΕΝΟΙΚΙΑΣΗΣ ΚΑΙ ΕΚΜΙΣΘΩΣΗΣ	6.171	755	2.715	476	639	1.586	ADMINISTRATIVE AND SUPPORT SERVICE ACTIVITIES RENTAL AND LEASING ACTIVITIES
771	Ενοικίαση και εκμίσθωση μηχανοκίνητων οχημάτων	4.386	541	2.396	244	67	1.138	Renting and leasing of motor vehicles
772	Ενοικίαση και εκμίσθωση ειδών προσωπικής ή οικιακής χρήσης	2.356	377	1.720	94	31	134	Renting and leasing of personal and household goods
773	Ενοικίαση και εκμίσθωση άλλων μηχανημάτων, ειδών εξοπλισμού και υλικών αγαθών	193	12	51	93	0	37	Renting and leasing of other machinery, equipment and tangible goods
774	Εκμίσθωση πνευματικής ιδιοκτησίας και παρεμφερών προϊόντων, με εξαίρεση έργα με δικαιώματα πνευματικής ιδιοκτησίας	1.795	152	625	41	10	967	Leasing of intellectual property and similar products, except copyrighted works
78	ΔΡΑΣΤΗΡΙΟΤΗΤΕΣ ΑΠΑΣΧΟΛΗΣΗΣ	34	0	0	5	26	3	EMPLOYMENT ACTIVITIES
781	Δραστηριότητες γραφείων ευρέως εργασίας	22	0	0	0	20	2	Activities of employment placement agencies
782	Δραστηριότητες γραφείων ευρέως προσωρινής εργασίας	12	0	0	5	6	1	Temporary employment agency activities
783	Άλλη διάθεση ανθρώπινου δυναμικού	0	0	0	0	0	0	Other human resources provision

(Συν.-Cont'd)

ΠΙΝΑΚΑΣ 20 (Συν.). ΑΚΑΘΑΡΙΣΤΕΣ ΠΑΓΙΕΣ ΚΕΦΑΛΑΙΟΥΧΙΚΕΣ ΕΠΕΝΔΥΣΕΙΣ ΚΑΤΑ ΚΑΤΗΓΟΡΙΑ ΚΑΙ ΟΙΚΟΝΟΜΙΚΗ ΔΡΑΣΤΗΡΙΟΤΗΤΑ, 2014
TABLE 20 (Cont'd). GROSS FIXED CAPITAL FORMATION BY TYPE AND ECONOMIC ACTIVITY, 2014

Κώδικας NACE Αναθ. 2 Code NACE Rev. 2	ΟΙΚΟΝΟΜΙΚΗ ΔΡΑΣΤΗΡΙΟΤΗΤΑ	Σύνολο (€000's)					ECONOMIC ACTIVITY
		Κτίρια	Μεταφορικά μέσα	Έπιπλα	Η.Υ & λογισμικά προγράμματα	Μηχανήματα, εξοπλισμός, άλλα αγαθά	
Total		Buildings	Transport equipment	Furnitur	Computers & software	Machinery, equipment, intangible goods	
79	ΔΡΑΣΤΗΡΙΟΤΗΤΕΣ ΤΑΞΙΔΙΩΤΙΚΩΝ ΠΡΑΚΤΟΡΕΙΩΝ, ΓΡΑΦΕΙΩΝ ΟΡΓΑΝΩΜΕΝΩΝ ΤΑΞΙΔΙΩΝ ΚΑΙ ΥΠΗΡΕΣΙΩΝ ΚΡΑΤΗΣΕΩΝ ΚΑΙ ΣΥΝΑΦΕΙΣ ΔΡΑΣΤΗΡΙΟΤΗΤΕΣ	274	55	-82	39	237	25
791	Δραστηριότητες ταξιδιωτικών πρακτορείων και γραφείων οργανωμένων ταξιδιών	274	55	-82	39	237	25
799	Άλλες δραστηριότητες υπηρεσιών κρατήσεων και συναφείς δραστηριότητες	0	0	0	0	0	0
80	ΔΡΑΣΤΗΡΙΟΤΗΤΕΣ ΠΑΡΟΧΗΣ ΠΡΟΣΤΑΣΙΑΣ ΚΑΙ ΕΡΕΥΝΑΣ	145	7	88	12	1	37
801+	Δραστηριότητες παροχής ιδιωτικής προστασίας και δραστηριότητες έρευνας	145	7	88	12	1	37
803							
81	ΔΡΑΣΤΗΡΙΟΤΗΤΕΣ ΠΑΡΟΧΗΣ ΥΠΗΡΕΣΙΩΝ ΣΕ ΚΤΙΡΙΑ ΚΑΙ ΕΞΩΤΕΡΙΚΟΥΣ ΧΩΡΟΥΣ	219	0	81	64	16	58
812	Δραστηριότητες καθαρισμού	108	0	18	56	6	28
811+	Δραστηριότητες συνδυασμού βοηθητικών υπηρεσιών και δραστηριότητες υπηρεσιών τοπίου	111	0	63	8	10	30
813							
82	ΔΙΟΙΚΗΤΙΚΕΣ ΔΡΑΣΤΗΡΙΟΤΗΤΕΣ ΓΡΑΦΕΙΟΥ, ΓΡΑΜΜΑΤΕΙΑΚΗ ΥΠΟΣΤΗΡΙΞΗ ΚΑΙ ΑΛΛΕΣ ΔΡΑΣΤΗΡΙΟΤΗΤΕΣ ΠΑΡΟΧΗΣ ΥΠΟΣΤΗΡΙΞΗΣ ΠΡΟΣ ΤΙΣ ΕΠΙΧΕΙΡΗΣΕΙΣ	1.113	152	232	112	292	325
821	Διοικητικές και υποστηρικτικές δραστηριότητες γραφείου	557	143	6	28	81	299
823	Οργάνωση συνεδρίων και εμπορικών εκθέσεων	6	0	0	0	3	3
822+	Δραστηριότητες τηλεφωνικών κέντρων και δραστηριότητες παροχής υπηρεσιών προς τις επιχειρήσεις μ.α.τ.	550	9	226	84	208	23
829							
	ΟΛΙΚΟ	223.175	86.707	4.786	16.891	37.728	77.063

ΠΑΡΑΡΤΗΜΑ
ΕΡΩΤΗΜΑΤΟΛΟΓΙΟ ΕΡΕΥΝΑΣ

APPENDIX
SURVEY QUESTIONNAIRE

Αρ. Φακ.: 05.27.006.015.001
Αρ. Τηλ.: 22602220 / 22602217
Αρ. Φαξ: 22661313 / 22602770

ΣΤΑΤΙΣΤΙΚΗ ΥΠΗΡΕΣΙΑ
1444 ΛΕΥΚΩΣΙΑ

Αριθμός Κάρτας
Αύξων Αριθμός Επιχείρησης
Κώδικας Δραστ. NACE Rev.2

00	CNO
	SER_NO
	NACE2

ΕΡΩΤΗΜΑΤΟΛΟΓΙΟ ΕΡΕΥΝΑΣ ΥΠΗΡΕΣΙΩΝ & ΜΕΤΑΦΟΡΩΝ, 2014

ΓΙΑ ΕΠΙΣΗΜΗ ΧΡΗΣΗ					
Συντελεστής Στάθμισης NACE Rev. 2	Κώδικας Απασχόλησης	Οικονομική Κατηγορία	Γεωγραφικός Κώδικας	Νομική Μορφή Επιχείρησης	Θεσμικός Τομέας

A. ΧΑΡΑΚΤΗΡΙΣΤΙΚΑ ΤΗΣ ΕΠΙΧΕΙΡΗΣΗΣ

- Επωνυμία της Επιχείρησης ή Όνομα Ιδιοκτήτη:
- Διεύθυνση Δραστηριότητας της Επιχείρησης:
(Οδός και αριθμός)
Πόλη/Χωριό: Επαρχία:
- Διεύθυνση Αλληλογραφίας:
Ταχυδρομικός Κώδικας: Ταχυδρομική Θυρίδα:
Τηλέφωνο: Φαξ:
Ηλεκτρονική Διεύθυνση (email):
- Νομική Μορφή της Επιχείρησης:
- Περιγραφή Δραστηριότητας
(Προσδιορίστε πλήρως):

Γενικές Παρατηρήσεις

- Η Έρευνα καλύπτει όλους τους τομείς της οικονομίας. Σκοπός της είναι η συλλογή στοιχείων σχετικά με την απασχόληση, παραγωγή, έξοδα, αποθέματα και εξοπλισμό των διαφόρων επιχειρήσεων. Τα στοιχεία αυτά θεωρούνται αναγκαία για την παρακολούθηση της εξέλιξης των διαφόρων τομέων και για τον καλύτερο προγραμματισμό της οικονομικής ανάπτυξης της Κύπρου.
- Η Έρευνα διεξάγεται με βάση τον περί Στατιστικής Νόμο, αρ. 15(Ι)/2000. Άρνηση ή αμέλεια για παροχή των πληροφοριών ή παροχή ανακριβών ή ελλιπών στοιχείων υπόκειται στις συνέπειες του Νόμου.
- Παρακαλώ όπως απαντήσετε σε όλες τις ερωτήσεις με κάθε δυνατή ακρίβεια. Αν δε γνωρίζετε όλα τα ζητηθέντα στοιχεία με ακρίβεια, μπορείτε να δώσετε την καλύτερη δυνατή εκτίμησή σας.
- Όλα τα στοιχεία θα πρέπει να αναφέρονται στη χρονική περίοδο **1^η Ιανουαρίου 2014 μέχρι 31^η Δεκεμβρίου 2014.**
- ΟΛΑ ΤΑ ΣΤΟΙΧΕΙΑ ΠΟΥ ΘΑ ΔΟΘΟΥΝ ΘΑ ΤΗΡΗΘΟΥΝ ΩΣ ΕΜΠΙΣΤΕΥΤΙΚΑ**
Η Στατιστική Υπηρεσία υποχρεούται σύμφωνα με τον περί Στατιστικής Νόμο να τηρήσει τα στοιχεία τα οποία θα δηλώσετε ως εμπιστευτικά. Οι απαντήσεις σας θα χρησιμοποιηθούν αποκλειστικά και μόνο για σκοπούς στατιστικής και κανέναν δε θα λάβει γνώση των ατομικών στοιχείων της επιχείρησής σας ούτε Δημόσια Αρχή, ούτε ιδιώτης.

Γ. Χρ. Γεωργίου
Διευθυντής
Στατιστικής Υπηρεσίας

B. ΑΠΑΣΧΟΛΗΣΗ ΚΑΙ ΑΜΟΙΒΗ ΑΠΑΣΧΟΛΗΘΕΝΤΩΝ

1. Συνολικός αριθμός ατόμων που εργάστηκαν στην επιχείρηση το 2014. (ανεξάρτητα από την περίοδο απασχόλησης όπως φαίνεται στο έντυπο IR7 που ετοιμάζει ο ελεγκτής της επιχείρησης για το φόρο εισοδήματος)

	C10_Q1
--	--------

2. Σύνολο απασχόλησης για το 2014. (Μέσος όρος χρησιμοποιώντας τον αριθμό των απασχοληθέντων στα τρίμηνα)

ΣΥΝΟΛΟ (Μέσος Όρος)	Ιανουάριος-Μάρτιος	Απρίλιος-Ιούνιος	Ιούλιος-Σεπτέμβριος	Οκτώβριος-Δεκέμβριος
C10_Q2_V1	C10_Q2_V2	C10_Q2_V3	C10_Q2_V4	C10_Q2_V5
.....

3. Αριθμός απασχοληθέντων προσώπων και η αμοιβή τους κατά τη διάρκεια του 2014.

Κατηγορίες εργαζομένων	Αριθμός απασχοληθέντων προσώπων	Σύνολο ωρών που εργάζονται εβδομαδιαίως τα μερικώς απασχολούμενα άτομα	Μέσος όρος απασχοληθέντων προσώπων (ισοδυναμία πλήρους απασχόλησης)	Μισθοί και ημερομίσθια (€)	Συνεισφορά εργοδότη στα διάφορα ταμεία εργοδοσίας (€) (περιλαμβάνει και την ασφάλεια ευθύνης εργοδότη)	
Εργαζόμενοι ιδιοκτήτες και συνέταιροι	C10_Q3_V01	X	C10_Q3_V02	C10_Q3_V03	C10_Q3_V04	
	
Απασχολούμενα μέλη οικογένειας χωρίς μισθό	C10_Q3_V05		C10_Q3_V06	C10_Q3_V07	X	
		
Πλήρως Απασχολούμενοι υπάλληλοι/εργάτες	C10_Q3_V08		C10_Q3_V09	C10_Q3_V10	C10_Q3_V11	
	
Μερικώς απασχολούμενοι υπάλληλοι/εργάτες	C10_Q3_V12		C10_Q3_V13	C10_Q3_V14	C10_Q3_V15	C10_Q3_V16

ΣΥΝΟΛΟ ΕΡΓΑΖΟΜΕΝΩΝ	C10_Q3_V17		X	C10_Q3_V18	C10_Q3_V19	C10_Q3_V20

ΑΠΟ ΤΟΥΣ ΟΠΟΙΟΥΣ ΓΥΝΑΙΚΕΣ	X	C10_Q3_V21		X	X	X
					

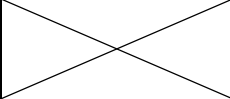
4. Αριθμός ημερών εργασίας της επιχείρησης για το 2014 (δηλαδή μέρες που η επιχείρηση ήταν ανοικτή για τους απασχολούμενους υπάλληλους/εργάτες).

X	C10_Q4
X	C10_Q5

5. Ετήσιος μέσος όρος ημερών άδειας (αν η άδεια δίνεται εκ περιτροπής), ασθένειας και απώλεια από απεργίες κατά απασχολούμενο πρόσωπο στην επιχείρηση για το 2014.

Γ. ΚΥΚΛΟΣ ΕΡΓΑΣΙΩΝ

Σημείωση: Όλα τα ζητούμενα στοιχεία της ενότητας αυτής να δοθούν σε ΕΥΡΩ (€)

A. Πωλήσεις	B. Προμήθειες	Γ. Εκπτώσεις/Επιστροφές	Αξία (€)	Κώδικας
(1) Συνολική αξία πωλήσεων και υπηρεσιών για το 2014{ A-B-Γ-Δ }.....			C20_Q01
α. Κύρια δραστηριότητα	C20_Q01A
β. Πωλήσεις προϊόντων που παράγει η επιχείρησή σας	C20_Q01B
γ. Πωλήσεις προϊόντων που αγοράζει και μεταπωλεί η επιχείρησή σας χωρίς καμιά επεξεργασία	C20_Q01C
δ. Πωλήσεις υπηρεσιών				
i. Επιδιορθώσεις σε άλλους	C20_Q01D1
ii. Άλλες υπηρεσίες (Προσδιορίστε).....			C20_Q01D2
(2) Αξία εξοπλισμού που παράχθηκε από την επιχείρηση για δική της χρήση...			C20_Q02
(3) Αύξηση/μείωση (+/-) των αποθεμάτων των προϊόντων που παράγει η επιχείρηση. (Να βρεθεί από την ερώτηση 1 του μέρους Ε “ΑΠΟΘΕΜΑΤΑ”)	C20_Q03
(4) Αύξηση/μείωση (+/-) των αποθεμάτων των προϊόντων που αγοράζει και μεταπωλεί η επιχείρηση χωρίς καμιά επεξεργασία. (Να βρεθεί από την ερώτηση 3 του μέρους Ε “ΑΠΟΘΕΜΑΤΑ”)	C20_Q04
(5) Αύξηση/μείωση (+/-) των αποθεμάτων των ημιτελών προϊόντων (Να βρεθεί από την ερώτηση 2 του μέρους Ε “ΑΠΟΘΕΜΑΤΑ”)				C20_Q05
Άλλα Έσοδα:				
(6) Ενοίκια	C20_Q06
(7) Προμήθειες	C20_Q07
(8) Επιχορηγήσεις (για πωλήσεις υπηρεσιών)	C20_Q08
(9) Άλλα έσοδα (προσδιορίστε)	C20_Q09
(10) ΣΥΝΟΛΟ {(1) έως (9) εκτός (1)α, (1)β, (1)γ και (1)δ}			C20_Q10
(11) Αγορές εμπορευμάτων για μεταπώληση χωρίς καμιά επεξεργασία	C20_Q11
ΣΥΝΟΛΙΚΗ ΑΞΙΑ ΠΑΡΑΓΩΓΗΣ {10-11}			C20_TOTAL
(12) Τόκοι που εισπράχθηκαν	C20_Q12
(13) Άλλες επιχορηγήσεις/εισφορές	C20_Q13
(14) Μερίσματα, μετοχές, συναλλαγματική διαφορά και συναφή έσοδα.....			C20_Q14
(15) Κέρδος/Ζημιά (+/-) από πώληση πάγιου ενεργητικού	C20_Q15

Γ. ΚΥΚΛΟΣ ΕΡΓΑΣΙΩΝ

A. Πωλήσεις: Είναι η συνολική αξία πωλήσεων και υπηρεσιών της επιχείρησης συμπεριλαμβανομένων προμηθειών, εκπτώσεων και επιστροφών. Η αξία των πωλήσεων είναι το ποσό που χρεώνεται ο πελάτης (εξαιρουμένου του Φ.Π.Α.) αφού αφαιρεθούν τυχόν επιστροφές προϊόντων. Στις επιχειρήσεις όπου πληρώνεται εισαγωγικός δασμός και φόρος κατανάλωσης (excise duty) η αξία των πωλήσεων πρέπει να συμπεριλαμβάνει το δασμό και το φόρο. Αν όμως τα προϊόντα πωλήθηκαν αδασολόγητα σε αποθήκες (bonded) ή για εξαγωγή, να μη συμπεριληφθεί στην αξία ο δασμός.

(1) δ. Πωλήσεις υπηρεσιών: Αφορά πωλήσεις υπηρεσιών (χωρίς Φ.Π.Α.) που δεν εμπίπτουν στη κύρια δραστηριότητα της επιχείρησης. Να δηλωθούν ξεχωριστά στις εξής δύο κατηγορίες:

- Επιδιορθώσεις σε άλλους
- Άλλες υπηρεσίες (π.χ. ηλεκτρονικά παιχνίδια, έσοδα από υπηρεσίες τηλεφώνων και καθαριστηρίου, αν δεν εμπίπτουν στην κύρια δραστηριότητα της επιχείρησης).

Δ. ΑΓΟΡΕΣ ΓΙΑ ΤΟ 2014

α. Αγορές εμπορευμάτων για μεταπώληση (χωρίς καμιά επεξεργασία): Είναι η αξία (μετά την αφαίρεση των εμπορικών εκπτώσεων) όλων των εμπορευμάτων που αγοράστηκαν για μεταπώληση (άσχετα αν πωλήθηκαν όλα ή μέρος κατά το 2014) και για τα οποία δεν έγινε καμιά επεξεργασία από την επιχείρηση εκτός από την ταξινόμηση και τη συσκευασία. Πρέπει να συμφωνεί με την ερώτηση Γ. (11) στη σελίδα 3 του ερωτηματολογίου.

β. Αγορές πρώτων υλών, υλικών συσκευασίας κλπ.: Είναι αγορές που έγιναν το 2014 για πρώτες ύλες, υλικά συσκευασίας κλπ, άσχετα αν χρησιμοποιήθηκαν όλα ή μέρος κατά το 2014 (π.χ. τρόφιμα, ποτά, φάρμακα, βαφές, κεριά κλπ.)

γ. Αγορές ανταλλακτικών και καυσίμων: Είναι αγορές ανταλλακτικών και καυσίμων (εξαιρουμένων των καυσίμων κίνησης) που έγιναν το 2014.

Ε. ΑΠΟΘΕΜΑΤΑ ΚΑΤΑ ΤΗΝ ΑΡΧΗ ΚΑΙ ΤΟ ΤΕΛΟΣ ΤΟΥ 2014

Η αξία των αποθεμάτων πρέπει να υπολογίζεται και για τις δυο ημερομηνίες στη μέση τιμή αγοράς (μέσο όρο) του 2014. Τα αποθέματα πρέπει να συμπεριλαμβάνουν και τυχόν εμπορεύματα που ενοικιάζονται σε άλλους.

(1) Προϊόντα που παράγει η επιχείρηση σας: Αφορά προϊόντα που παράγει και πωλεί η επιχείρηση όπως αναφέραμε στην ερώτηση Γ. (1) β.

(2) Ημιτελή προϊόντα: Δεν εφαρμόζεται.

(3) Προϊόντα που έχουν αγοραστεί για μεταπώληση: περιλαμβάνονται προϊόντα όπως σοκολάτες, εφημερίδες, γαριδάκια, τσιγάρα κλπ, τα οποία μεταπωλήθηκαν στην ίδια κατάσταση που αγοράστηκαν. Δεν περιλαμβάνονται προϊόντα που τοποθετούνται στα ψυγεία, όπως παγωτά, αναψυκτικά κλπ.

(4) Πρώτες ύλες και υλικά συσκευασίας: Περιλαμβάνονται υλικά που έχουν άμεση σχέση με την παραγωγή. (Υπάρχει περιγραφή στις ερωτήσεις ΣΤ. (1) και ΣΤ. (2)).

(5) Άλλα αποθέματα (καύσιμα και ανταλλακτικά): Περιλαμβάνονται καύσιμα (εξαιρουμένων των καυσίμων κίνησης) όπως γκάζι, βενζίνη, πετρέλαιο, κάρβουνα και μηχανέλαια όπως λάδια για αυτοκίνητα και μηχανήματα.

Δ. ΑΓΟΡΕΣ ΓΙΑ ΤΟ 2014

	Αξία (€)	Κώδικας
ΣΥΝΟΛΙΚΗ ΑΞΙΑ ΑΓΟΡΩΝ	C30_D_TOT
α. Αγορές εμπορευμάτων για μεταπώληση (χωρίς καμιά επεξεργασία)	C30_D_A
β. Αγορές πρώτων υλών, υλικών συσκευασίας κλπ.....	C30_D_B
γ. Αγορές ανταλλακτικών και καυσίμων εξαιρουμένων κίνησης	C30_D_C

Ε. ΑΠΟΘΕΜΑΤΑ ΚΑΤΑ ΤΗΝ ΑΡΧΗ ΚΑΙ ΤΟ ΤΕΛΟΣ ΤΟΥ 2014

Είδη αποθεμάτων	1.1.2014 Αξία (€)	31.12.2014 Αξία (€)
	C30_Q1_START	C30_Q1_END
(1) Προϊόντα που παράγει η επιχείρησή σας
	C30_Q2_START	C30_Q2_END
(2) Ημιτελή προϊόντα
	C30_Q3_START	C30_Q3_END
(3) Προϊόντα που έχουν αγοραστεί για μεταπώληση (χωρίς καμιά επεξεργασία)
	C30_Q4_START	C30_Q4_END
(4) Πρώτες ύλες και υλικά συσκευασίας
	C30_Q5_START	C30_Q5_END
(5) Άλλα αποθέματα (καύσιμα εξαιρουμένων κίνησης και ανταλλακτικά)
	C30_TOT_START	C30_TOT_END
ΣΥΝΟΛΙΚΗ ΑΞΙΑ ΑΠΟΘΕΜΑΤΩΝ

ΣΤ. ΕΞΟΔΑ ΠΑΡΑΓΩΓΗΣ ΤΗΣ ΕΠΙΧΕΙΡΗΣΗΣ ΓΙΑ ΤΟ 2014 (ΑΜΕΣΑ ΕΞΟΔΑ)

Να μη συμπεριληφθούν οποιαδήποτε εργατικά στο κεφάλαιο αυτό.

(1) Αξία υλικών (πρώτες ύλες) που χρησιμοποιήθηκαν για παραγωγή προϊόντων και υπηρεσιών: Είναι η αξία των υλικών που χρησιμοποιήθηκαν για την παραγωγή προϊόντων και υπηρεσιών από την επιχείρηση και αφορά επιχειρήσεις που παράλληλα πιθανό να ασχολούνται και με την παραγωγή προϊόντων. Περιλαμβάνονται τρόφιμα, ποτά, φάρμακα που χρησιμοποιούνται στις κλινικές και τα ιατρεία, πάνες για τους γέροντες στα γηροκομεία, αγορές κασετών από βίντεο κλαπς, αγορά ταινιών από κινηματογράφους, τα υλικά που χρησιμοποιούν τα κουρεία και κομμωτήρια, κεριά που χρησιμοποιούνται στις εκκλησίες και μοναστήρια. Να μη συμπεριληφθούν υλικά συσκευασίας και περιτυλίγματος, γραφική ύλη κλπ (περιλαμβάνονται στις ερωτήσεις ΣΤ. (2) και ΣΤ. (10) του ερωτηματολογίου).

(2) Υλικά συσκευασίας: Είναι τα διάφορα υλικά που χρησιμοποιήθηκαν από την επιχείρηση για τη συσκευασία των προϊόντων, όπως κόλλες περιτυλίγματος, δοχεία συσκευασίας φαγητού κλπ.

Για τα ποσά των πιο πάνω ερωτήσεων (1) και (2) υπάρχει ο εξής συσχετισμός: Το σύνολο των δύο ερωτήσεων πρέπει να ισούται με τα εξής: Αγορές πρώτων υλών, υλικών συσκευασίας κλπ. (Δ. β σελ. 5 ερωτηματολογίου) συν τη διαφορά του αποθέματος (αρχικό μείον τελικό απόθεμα (Ε. 4 σελ. 5 ερωτηματολογίου)).

(7) Ποσό που πληρώθηκε σε άλλους για εργασία ή υπηρεσίες που παραστέθηκαν στην επιχείρηση (αφορά άμεσα την παραγωγή): Περιλαμβάνονται ποσά για μεσιτικά, καθαριότητα, υπηρεσίες ηλεκτρονικών υπολογιστών, νυκτοφυλακή, καθαριστήρια, διαφημίσεις (από διαφημιστικά γραφεία), αναισθησιολόγοι, οδοντοτεχνίτες, δικαιώματα πνευματικής ιδιοκτησίας, προγραμμάτων και ταινιών, επιδότες, διαιτητές, Αρχή Ραδιοτηλεόρασης, συνδρομή σε συνδρομητικά κανάλια, εμφανίσεις καλλιτεχνών από το εξωτερικό κλπ.

(14) Άλλα έξοδα παραγωγής (προσδιορίστε): Θεωρούνται όλα εκείνα τα έξοδα που έχουν άμεση σχέση με τις εργασίες της επιχείρησης, εξαιρούνται όμως τα διοικητικής ή γραφειακής φύσεως έξοδα που καλύπτονται σε άλλο μέρος του ερωτηματολογίου. Να συμπεριληφθούν τα υλικά καθαριότητας και τα έξοδα κήπου.

Ζ. ΔΙΟΙΚΗΤΙΚΑ ΚΑΙ ΑΛΛΑ ΣΥΝΑΦΗ ΕΞΟΔΑ

Τα διοικητικά και άλλα συναφή έξοδα έχουν έμμεση σχέση με την εμπορική δραστηριότητα της επιχείρησης.

(8) Έξοδα παράστασης: Περιλαμβάνουν έξοδα που αφορούν φιλοξενία πελατών, έξοδα που έχουν τα νηπιαγωγεία και σχολεία στις τελικές τους γιορτές, έξοδα ποδοσφαιριστών σε εστιατόρια και ξενοδοχεία κλπ.

(13) Δικαιώματα ευρεσιτεχνίας και γρήσης εμπορικής επωνυμίας (Patents and Royalties): Περιλαμβάνει το ποσόν που πληρώνεται κάθε χρόνο από τις επιχειρήσεις σε διεθνείς εταιρείες για χρήση του ονόματος τους.

(15) Τα «Άλλα διοικητικά έξοδα» θα πρέπει να προσδιοριστούν στο ερωτηματολόγιο και περιλαμβάνουν π.χ. κοινόχρηστα, αγορά εφημερίδων και περιοδικών, έξοδα διαγωνισμών, δώρα, δωρεές, εισφορές κλπ.

Η. ΕΝΟΙΚΙΑ, ΤΟΚΟΙ, ΑΠΟΣΒΕΣΕΙΣ ΚΑΙ ΕΜΜΕΣΟΙ ΦΟΡΟΙ ΓΙΑ ΤΟ 2014

(5) Έμμεσοι φόροι: Είναι όλοι οι φόροι και δικαιώματα (εκτός του φόρου εισοδήματος και Φ.Π.Α.) που έχουν σχέση με τη λειτουργία της επιχείρησης. Πρέπει να καταβληθεί κάθε προσπάθεια για να δοθεί λεπτομερής ανάλυση των έμμεσων φόρων.

(β) Δημοτικοί/Κοινοτικοί Φόροι (αφαιρούνται σκύβαλα και απογευτικό): Εδώ περιλαμβάνονται οι επαγγελματικοί φόροι, άδειες λειτουργίας της επιχείρησης, άδειες ποτού, τσιγάρων, μουσικής, άδειες παροχής υπηρεσιών στην παραλία για κρεβατάκια, ομπρέλες, θαλάσσια σπορ κλπ.

(ε) Τέλη διανυκτερεύσεων: Περιλαμβάνει το τέλος που πληρώνουν οι ιδιοκτήτες ξενοδοχείων ή τουριστικών διαμερισμάτων, στο Δήμο ή στο Κοινοτικό Συμβούλιο που ανήκουν, για κάθε διανυκτέρευση.

(ζ) Άλλοι έμμεσοι φόροι (ΚΟΠ, θεάματος, στοιχημάτων κλπ.): Αφορά άλλους έμμεσους φόρους που δεν δηλώθηκαν πιο πάνω π.χ. δικαιώματα εγγραφής στον Έφορο Εταιρειών, φόρο υποθήκευσης, φόρο στοιχημάτων όπως ιπποδρομιακά, ποδοσφαιρικά κλπ, εγγραφή οχημάτων, ΚΟΠ, θεάματος κλπ.

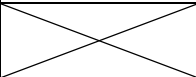
ΣΤ. ΕΞΟΔΑ ΠΑΡΑΓΩΓΗΣ ΤΗΣ ΕΠΙΧΕΙΡΗΣΗΣ ΓΙΑ ΤΟ 2014

Είδη εξόδων	Αξία (€)	Κώδικας
(1) Αξία υλικών (πρώτες ύλες) που χρησιμοποιήθηκαν για την παραγωγή προϊόντων και υπηρεσιών	C40_Q01
(2) Υλικά συσκευασίας	C40_Q02
(3) Καύσιμα (π.χ. για θέρμανση, βενζίνη, μαζούτ, γκάζι, κάρβουνα κλπ.)	C40_Q03
(4) Ηλεκτρισμός	C40_Q04
(5) Νερό	C40_Q05
(6) Έξοδα οχημάτων/βαρκών.....Άδειες κυκλοφορίας.....Ασφάλειες.....		
α. Καύσιμα και λιπαντικά οχημάτων/βαρκών	C40_Q06a
β. Επιδιορθώσεις και άλλα έξοδα οχημάτων/βαρκών.....	C40_Q06b
γ. Ποσό που πληρώθηκε σε άλλους για μεταφορικά	C40_Q06c
(7) Ποσό που πληρώθηκε σε άλλους για εργασία ή υπηρεσίες που παρασχέθηκαν στην επιχείρηση (αφορά άμεσα την παραγωγή).....	C40_Q07
(8) Ανταλλακτικά και επιδιορθώσεις μηχανημάτων και εξοπλισμού	C40_Q08
(9) Ποσό που πληρώθηκε για συνηθισμένες επιδιορθώσεις ή συντήρηση κτιρίων και υποστατικών της επιχείρησης	C40_Q09
(10) Εκτυπωτικά και γραφική ύλη	C40_Q10
(11) Αξία υλικών που χρησιμοποιήθηκαν για την κατασκευή κτιρίων και εξοπλισμού από την επιχείρηση για δική της χρήση	C40_Q11
(12) Τέλη (σκύβαλα, αποχετευτικό κλπ.)	C40_Q12
(13) Στολές, ρουχισμός, λευκά είδη και αντικαταστάσεις	C40_Q13
(14) Άλλα έξοδα παραγωγής (υλικά καθαριότητας κλπ.):	C40_Q14
ΣΥΝΟΛΙΚΗ ΑΞΙΑ ΕΞΟΔΩΝ ΠΑΡΑΓΩΓΗΣ	C40_TOT

Z. ΔΙΟΙΚΗΤΙΚΑ ΚΑΙ ΆΛΛΑ ΣΥΝΑΦΗ ΕΞΟΔΑ ΓΙΑ ΤΟ 2014

Είδη εξόδων	Αξία (€)	Κώδικας
(1) Τηλεφωνικά, ταχυδρομικά, ταχυμεταφορές και συναφή	C50_Q01
(2) Διαφημίσεις	C50_Q02
(3) Νομικές υπηρεσίες	C50_Q03
(4) Λογιστικά και ελεγκτικά	C50_Q04
(5) Τεχνικές – συμβουλευτικές υπηρεσίες	C50_Q05
(6) Ασφάλειες: (.....)		
α. Κτιρίων και μηχανημάτων	C50_Q06a
β. Οχημάτων/βαρκών	C50_Q06b
γ. Εμπορευμάτων	C50_Q06c
δ. Άλλες (προσδιορίστε)	C50_Q06d
(7) Αποθηκευτικά	C50_Q07
(8) Έξοδα παράστασης	C50_Q08
(9) Ταξιδιωτικά, οδοιπορικά (εσωτερικού, εξωτερικού)	C50_Q09
(10) Εκπαίδευση προσωπικού (σεμινάρια κλπ.)	C50_Q10
(11) Τραπεζικά δικαιώματα	C50_Q11
(12) Συνδρομές (εκτός από δωρεές)	C50_Q12
(13) Δικαιώματα ευρεσιτεχνίας και χρήσης εμπορικής επωνυμίας (Patents and Royalties)	C50_Q13
(14) Πληρωμές για εργαζομένους από γραφεία διαμεσολάβησης	C50_Q14
(15) Άλλα διοικητικά έξοδα (κοινόχρηστα, εφημερίδες, δωρεές κλπ.)	C50_Q15
ΣΥΝΟΛΟ ΔΙΟΙΚΗΤΙΚΩΝ ΕΞΟΔΩΝ	C50_TOT

Η. ΕΝΟΙΚΙΑ, ΤΟΚΟΙ, ΑΠΟΣΒΕΣΕΙΣ ΚΑΙ ΕΜΜΕΣΟΙ ΦΟΡΟΙ ΓΙΑ ΤΟ 2014

Ενοίκια, τόκοι, αποσβέσεις και έμμεσοι φόροι	Αξία (€)	Κώδικας
(1) Ενοίκιο κτιρίων και χώρων στάθμευσης:		
α. Πληρωθέν	C60_Q01a
β. Σε περίπτωση ιδιόκτητων υποστατικών δηλώστε το ενοίκιο που θα πληρωνόταν αν το υποστατικό ενοικιαζόταν	C60_Q01b
(2) Ενοίκιο μηχανημάτων και οχημάτων	C60_Q02
(3) Τόκοι για δάνεια της επιχείρησής σας	C60_Q03
(4) Αποσβέσεις για κτίρια, μηχανήματα, οχήματα και για άλλο εξοπλισμό της επιχείρησής σας	C60_Q04
(5) Έμμεσοι φόροι:		
α. Άδειες κυκλοφορίας οχημάτων/βαρκών της επιχείρησης	C60_Q05a
β. Δημοτικοί/Κοινοτικοί Φόροι (αφαιρούνται σκύβαλα και αποχετευτικό)	C60_Q05b
γ. Δημοτικό/Κοινοτικό τέλος ακίνητης περιουσίας	C60_Q05c
δ. Χαρτόσημα	C60_Q05d
ε. Τέλη διανυκτερεύσεων	C60_Q05e
ζ. Άλλοι έμμεσοι φόροι (ΚΟΠ, θεάματος, στοιχημάτων κλπ.)	C60_Q05f
(6) Φόρος Κατανάλωσης (που περιλαμβάνεται στην αξία πωλήσεων)		C60_Q06
ΣΥΝΟΛΟ ΕΝΟΙΚΙΩΝ, ΤΟΚΩΝ, ΑΠΟΣΒΕΣΕΩΝ ΚΑΙ ΕΜΜΕΣΩΝ ΦΟΡΩΝ	C60_TOT

Θ. ΚΕΦΑΛΑΙΟΥΧΙΚΕΣ ΕΠΕΝΔΥΣΕΙΣ ΓΙΑ ΤΟ 2014

Είδη εξοπλισμού	Αγορές Αξία (€)	Πωλήσεις Αξία (€)
	C70_Q1_P	C70_Q1_S
(1) Γη και οικόπεδα
(2) Παλαιά κτίρια που κτίστηκαν πριν το 2014 και χρησιμοποιούνται:	C70_Q2a_P	C70_Q2a_S
α. ως κατοικίες
β. σε οικονομική δραστηριότητα	C70_Q2b_P	C70_Q2b_S

(3) Νέες οικοδομές (αγορά, ανέγερση, μεγάλες επιδιορθώσεις και μετατροπές συμπεριλ. συσκευών κλιματισμού και ηλεκτρικών εγκαταστάσεων).....	C70_Q3_P	C70_Q3_S

(4) Μεταφορικά μέσα	C70_Q4_P	C70_Q4_S

(5) Έπιπλα και σκεύη	C70_Q5_P	C70_Q5_S

(6) Ηλεκτρονικοί υπολογιστές και λογισμικά προγράμματα	C70_Q6_P	C70_Q6_S

α. Ηλεκτρονικοί υπολογιστές	C70_Q6a_P	C70_Q6a_S

β. Λογισμικά προγράμματα	C70_Q6b_P	C70_Q6b_S

(7) Μηχανικός και άλλος εξοπλισμός (άνω των €500 έκαστος)	C70_Q7_P	C70_Q7_S

α. Υλικός Εξοπλισμός	C70_Q7a_P	C70_Q7a_S

β. Άυλος Εξοπλισμός (π.χ φήμη και πελατεία, αγορά/πώληση ποδοσφαιριστών, παραγωγή κυπριακών ταινιών κτλ)	C70_Q7a_P	C70_Q7b_S

ΣΥΝΟΛΟ ΑΓΟΡΩΝ/ΠΩΛΗΣΕΩΝ	C70_TOT_P	C70_TOT_S

Θ. ΚΕΦΑΛΑΙΟΥΧΙΚΕΣ ΕΠΕΝΔΥΣΕΙΣ ΓΙΑ ΤΟ 2014

Οι κεφαλαιουχικές επενδύσεις πρέπει να περιλαμβάνουν την αξία αγοράς των κεφαλαιουχικών αγαθών, έξοδα εγκαταστάσεως και άλλα έξοδα μέχρι να λειτουργήσουν. Η αξία των κεφαλαιουχικών αγαθών που παράγονται από την επιχείρηση για δική της χρήση να περιλαμβάνει τόσο τα υλικά όσο και τα εργατικά που χρησιμοποιήθηκαν.

(6) Ηλεκτρονικοί υπολογιστές και λογισμικά προγράμματα: Περιλαμβάνονται κυρίως μικροϋπολογιστές και παρεμφερείς συσκευές όπως επίσης και διάφορα συστήματα προγραμματισμού και λειτουργίας των υπολογιστών καθώς και λογισμικά προγράμματα. Να περιληφθούν και προγράμματα για ίδια χρήση.

(7) Μηχανικός και άλλος εξοπλισμός: Να περιληφθούν όλα τα μηχανήματα και άλλος μηχανικός εξοπλισμός όπως μηχανές γραφείων (ταμειακές, λογιστικές, γραφομηχανές, τέλεξ κλπ.), κινητός μηχανικός εξοπλισμός (π.χ. φορτωτήρες) και άλλα μηχανήματα και ηλεκτρικές συσκευές που χρησιμοποιεί η επιχείρηση. Επίσης περιλαμβάνονται επαγγελματικά εργαλεία διαφόρων τύπων, (που η αξία τους υπερβαίνει τα €500), όπως καρότσες, κιβώτια, τρόλεϊ, ζυγαριές, στεγνωτήρες μαλλιών, παιχνίδια εξωτερικού χώρου σε νηπιαγωγεία και γενικά άλλος κεφαλαιουχικός εξοπλισμός (π.χ. άυλος εξοπλισμός όπως φήμη και πελατεία, αγορά/πώληση ποδοσφαιριστών, παραγωγή κυπριακών ταινιών από τηλεοπτικά κανάλια) που δεν καλύπτεται στις άλλες κατηγορίες.

I. ΠΡΟΒΛΕΠΟΜΕΝΗ ΑΠΑΣΧΟΛΗΣΗ, ΠΑΡΑΓΩΓΗ ΚΑΙ ΕΠΕΝΔΥΣΕΙΣ ΓΙΑ ΤΟ 2015

Απασχόληση και παραγωγή:

(1) Αριθμός απασχοληθέντων προσώπων.....	C80_Q1
(2) Μέσος όρος απασχοληθέντων προσώπων (ισοδυναμία πλήρους απασχόλησης)	C80_Q2
(3) Συνολική αξία παραγωγής (€) της επιχείρησης	C80_Q3

Κεφαλαιουχικές επενδύσεις:

Αξία (€)

(4) Γη και οικοπέδα	C80_Q4
(5) Κτίρια και άλλα οικοδομικά έργα	C80_Q5
(6) Μηχανήματα και άλλος μηχανικός εξοπλισμός (συμπεριλ. Η.Υ)	C80_Q6
(7) Μεταφορικά μέσα	C80_Q7
(8) Έπιπλα και σκεύη	C80_Q8
ΣΥΝΟΛΟ ΚΕΦΑΛΑΙΟΥΧΙΚΩΝ ΕΠΕΝΔΥΣΕΩΝ	C80_TOT

Πληροφορίες Ελεγκτικού Γραφείου:

Επωνυμία:.....

Διεύθυνση:.....

Τηλέφωνο:.....

Ηλεκτρονική Διεύθυνση (email):

Όνομα προσώπου της επιχείρησης που έδωσε τις πληροφορίες:

..... (τηλέφωνο:).....

Ηλεκτρονική Διεύθυνση (email):

ΠΑΡΑΤΗΡΗΣΕΙΣ

.....

.....

ΓΙΑ ΕΠΙΣΗΜΗ ΧΡΗΣΗ

Απογραφάας Ημερομηνία

Εξετάστηκε από Ημερομηνία

Κωδικοποιήθηκε από Ημερομηνία

Τελική εξέταση του ερωτηματολογίου από..... Ημερομηνία

File No. 05.27.006.015.001
Tel.: 22602220 / 22602217
Fax: 22661313 / 22602770

STATISTICAL SERVICE
1444 NICOSIA

Card Number	00	CNO
Serial Number of Enterprise		SER_NO
Activity Code NACE Rev.2		NACE2

SERVICES & TRANSPORT SURVEY 2014

FOR OFFICIAL USE					
Weight NACE Rev. 2	Employment Code	Economic Category	Region Code	Legal Entity of Enterprise	Institutional Sector

A. CHARACTERISTICS OF THE ENTERPRISE

1. Name of Enterprise or Proprietor
2. Address
(Number and street)
Town/Village District
3. Correspondence Address
Postal Code Post Office Box
Telephone Fax
Email:
4. Legal Entity of Enterprise
5. Kind of Activity
(Describe fully)

General Instructions

1. This survey covers all the sectors of the economy. Its scope is to collect data relevant to the employment, production, expenses, stocks and equipment of various enterprises. These data are considered necessary for the surveillance of the evolution of the various sectors and for the better planning of the economic development of Cyprus.
2. The Survey is carried out in accordance with the Statistics Law, No. 15(I)/2000. Refusal or negligence to provide the relevant information and the provision of inaccurate or incomplete information will render the respondent liable to the consequences of this Law.
3. All questions should be answered with the highest possible accuracy. If you cannot give precise figures you may give the nearest possible estimates.
4. All data should refer to the period from **1st January 2014 to 31st December 2014.**
5. **ALL DATA COLLECTED WILL BE TREATED AS CONFIDENTIAL**

The Statistical Service is obliged under the Statistics Law to treat all the information collected as strictly confidential and to use it solely for statistical purposes. No data for any individual enterprise may be published or disclosed to either public bodies or private individuals.

G. Chr. Georgiou
Director
Statistical Service

B. EMPLOYMENT AND LABOUR COSTS

1. Total number of persons employed at the enterprise during 2014.
(irrespective of the duration of employment as appears in IR7 form)

	C10_Q1
--	--------

2. Number of persons employed for 2014. (Annual average using the headcount in each quarter)

TOTAL AVERAGE	January-March	April-June	July-September	October-December
C10_Q2_V1	C10_Q2_V2	C10_Q2_V3	C10_Q2_V4	C10_Q2_V5
.....

3. Number of persons engaged and their remuneration during 2014.

Occupational category of employees	Number of persons employed	Total number of weekly working hours for part-time employees	Average number of persons engaged (full time equivalent)	Wages and salaries (€)	Employer's contributions to various funds (€) (includes the employers liability insurance)	
Working proprietors and partners	C10_Q3_V01	X	C10_Q3_V02	C10_Q3_V03	C10_Q3_V04	
	
Engaged family members without salary	C10_Q3_V05		X	C10_Q3_V06	C10_Q3_V07	X
	
Permanent and casual employees	C10_Q3_V08		X	C10_Q3_V09	C10_Q3_V10	C10_Q3_V11

Part-time casual employees	C10_Q3_V12	C10_Q3_V13	C10_Q3_V14	C10_Q3_V15	C10_Q3_V16	
	
TOTAL NUMBER OF EMPLOYEES	C10_Q3_V17	X	C10_Q3_V18	C10_Q3_V19	C10_Q3_V20	
	
TOTAL NUMBER OF FEMALES	X		X	C10_Q3_V21	X	
					

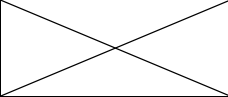
4. Number of working days of the enterprise during 2014
(number of days the enterprise was open for the employees)

X	C10_Q4
X	C10_Q5

5. Total number of working days lost during 2014 (including vacation and sick leave, public holidays, strikes etc.) per employee

C. TURNOVER

Note: All the data for this section should be given in EURO (€)

A. Sales	B. Commissions	C. Discounts>Returns	Value (€)	Code
(1) Total value of sales and services for 2014{ A-B-C-D }.....				C20_Q01
a. Main Activity				C20_Q01A
b. Product sales produced by the enterprise				C20_Q01B
c. Sales of goods purchased for re-sale by the enterprise in the same condition as purchased				C20_Q01C
d. Sales of services				
i. Value of repairs rendered to others				C20_Q01D1
ii. Other services (specify).....				C20_Q01D2
(2) Value of equipment produced by the enterprise for own use.....				C20_Q02
(3) Change (+/-) in stocks of the goods produced by the enterprise (Find from question 1 of part E “STOCKS”).....				C20_Q03
(4) Change (+/-) in stocks of the goods purchased for re-sale by the enterprise in the same condition as purchased. (Find from question 3 of part E “STOCKS”).....				C20_Q04
(5) Change (+/-) in stocks of semi-finished goods (Find from question 2 of part E “STOCKS”)				C20_Q05
Other Revenue:				
(6) Rent				C20_Q06
(7) Commissions				C20_Q07
(8) Subsidies (for sales of services)				C20_Q08
(9) Other revenue (specify)				C20_Q09
(10) TOTAL {(1) to (9) except (1)a, (1)b, (1)c and (1)d}				C20_Q10
(11) Purchases of goods for re-sale in the same condition as purchased				C20_Q11
GROSS OUTPUT OF THE ENTERPRISE {10-11}				C20_TOTAL
(12) Interest				C20_Q12
(13) Other subsidies/contributions.....				C20_Q13
(14) Dividends, Exchange Difference, Shares, etc.....				C20_Q14
(15) Profit/loss (+/-) from sales of fixed assets				C20_Q15

C. TURNOVER

A. Sales: Is the total value of sales and services of an enterprise, including commissions, discounts and returns. The value of sales is the amount the customer is charged (excluding V.A.T.) after the deduction of any discounts and the value of goods returned. In the case of enterprises paying import and excise duties, these should be included in the value of sales.

(1) d. Sales of services: It concerns receipts (excluding V.A.T.) from sales of services that do not form part of the main activity of the enterprise. They have to be declared separately in the following two categories:

- Value of repairs rendered to others
- Other services (electronic games, income from telephone and dry cleaning services, if they do not form part of the main activity of the enterprise).

D. PURCHASES FOR 2014

a. Purchases of goods for re-sale in the same condition as purchased: This is the value (after the subtraction of commercial discount) of all goods purchased for resale (irrespective of whether only a part was sold in 2014) and for which no processing was undertaken by the enterprise except from the classification and the packing. This should agree with question C. (11), page 3 of questionnaire.

b. Purchases of raw materials, packing materials etc: The purchase of raw materials, packing materials etc, irrespective of whether only a part was used in 2014 (e.g. food, drinks, medicines, dyes, candles etc).

c. Purchases of spare parts and fuel: The value of spare parts and non-transport fuels purchased by the enterprise during 2014.

E. STOCKS AT THE BEGINNING AND END OF 2014

The value of the stock should be estimated for both dates at average purchase prices of 2014. Goods that are rented to others should also be included in the stock.

(1) Finished goods produced by the enterprise: It concerns products that the enterprise produces and sells as it is reported in the question C. (1) b.

(2) Semi-finished goods: It does not apply.

(3) Goods purchased for re-sale in the same condition as purchased: It concerns products such as chocolates, newspapers, crisps, cigarettes etc, that were resold in the same condition as purchased. Products that are placed in the refrigerators, like ice creams, soft drinks etc, are not included.

(4) Raw materials and packing materials: This category includes materials that are directly related to the production process. (See description in questions F (1) and F (2)).

(5) Other stocks (fuel and spare parts): Includes non-transport fuels like gas, gasoline, diesel, charcoal and lubricants like oils for motor vehicles and machinery.

D. PURCHASES FOR 2014

	Value (€)	Code
TOTAL VALUE OF PURCHASES	C30_D_TOT
a. Purchases of goods for re-sale in the same condition as purchased	C30_D_A
b. Purchases of raw materials, packing materials etc.....	C30_D_B
c. Purchases of spare parts and non-transport fuel	C30_D_C

E. STOCKS AT THE BEGINNING AND END OF 2014

Category of stocks	1.1.2014 Value (€)	31.12.2014 Value (€)
	C30_Q1_START	C30_Q1_END
(1) Finished goods produced by the enterprise
	C30_Q2_START	C30_Q2_END
(2) Semi-finished goods
	C30_Q3_START	C30_Q3_END
(3) Goods purchased for re-sale in the same condition as purchased
	C30_Q4_START	C30_Q4_END
(4) Raw materials and packing materials
	C30_Q5_START	C30_Q5_END
(5) Other stocks (non-transport fuel and spare parts)
	C30_TOT_START	C30_TOT_END
TOTAL VALUE OF STOCKS

F. PRODUCTION EXPENSES OF THE ENTERPRISE FOR 2014 (DIRECT EXPENSES)

Do not include any labour expenses in this chapter.

(1) Cost of raw materials used for the production of goods and services: This is the value of raw materials used for the production of goods and services by the enterprise. It concerns enterprises that at the same time may deal with the production of goods. This category includes food, drinks, medicines that are used in clinics and infirmaries, nappies for the old people, purchases of video tapes from video clubs, purchases of movies from cinemas, materials that are used in barbershops and hairdressers, candles that are used in churches and monasteries. It should not include package, stationery etc (these are included in questions 2 and 10).

(2) Packing materials: The materials that were used by the enterprise for the packing of products, like containers of food etc.

The questions (1) and (2) should have the following correlation: The sum of two questions should be equal to the following: Purchases of raw materials, packing materials etc (D. b page 5 of the questionnaire) plus the difference in stocks (opening stock minus closing stock (E. 4 page 5 of the questionnaire).

(7) Amount paid to others for work done or services rendered to the enterprise: Includes commissions paid, laundry, computer services, night guarding, advertising (through advertising offices), anesthetic services by doctors in operations, dentistry technicians services, copyrights of intellectual property, TV programmes and movies, arbitrators, the Cyprus Radio Television Authority, subscription in cable channels, appearances of artists from abroad etc.

(14) Other production expenses (specify): Includes those expenses which are directly related to the activities of the enterprise, excluding administrative and clerical expenses which are included elsewhere in the questionnaire. Includes cleaning materials and garden expenses.

G. ADMINISTRATIVE AND OTHER RELATED EXPENSES

Administrative and other related expenses are expenses indirectly related to the commercial activities of the enterprise.

(8) Entertainment allowances: Includes expenses concerning hospitality of customers, expenses that kindergartens and schools have in their end of year celebrations, expenses of football players in restaurants and hotels etc.

(13) Patents and royalties: Includes the amount that is paid each year by enterprises to international companies for use of their brand name.

(15) Other administrative expenses (specify): Should be specified e.g. common expenses, newspapers, magazines, various competition expenses, gifts, donations, contributions etc.

H. RENT, INTEREST, DEPRECIATION AND INDIRECT TAXES FOR 2014

(5) Indirect taxes: These are taxes, other than income tax and Value Added Tax, related to the operation of the enterprise. Every effort should be made in order to give a detailed analysis of indirect taxes.

(b) Municipal taxes (other than waste collection and sewerage): Includes professional taxes, licence for the operation of the enterprise, fees for the right to sell alcoholic drinks, cigarettes and tobacco, fees to have music, authorization for offering services at the beach, umbrellas, water sports etc.

(e) Residence Rate: Are the fees which the hotel or hotel apartment owners pay to the local authorities for each overnight stay.

f. Other indirect taxes (CFA, show business, bet tax etc.): It concerns other indirect taxes that are not declared above, like the right of registration in the Department of the Registrar of Companies, mortgaging tax, tax on betting, registration of vehicles, C.F.A., entertainment tax, etc.


F. PRODUCTION EXPENSES OF THE ENTERPRISE FOR 2014

Type of expenses	Value (€)	Code
(1) Cost of raw materials used for the production of goods and services	C40_Q01
(2) Packing materials	C40_Q02
(3) Fuel for power and heating (oil, charcoal, gas etc.)	C40_Q03
(4) Electricity	C40_Q04
(5) Water	C40_Q05
(6) Expenses on vehicles/boats.....Licences.....Insurance.....		
a. Fuel and lubricants for vehicles/boats	C40_Q06a
b. Repairs and other expenses of vehicles/boats	C40_Q06b
c. Amount paid to others for transport	C40_Q06c
(7) Amount paid to others for work done or services rendered to the enterprise	C40_Q07
(8) Amount paid for spare parts and repairs of machinery and equipment	C40_Q08
(9) Amount paid to others for repairs and maintenance of the buildings of the enterprise	C40_Q09
(10) Printing materials and stationery	C40_Q10
(11) Cost of materials used for the production of own account capital goods	C40_Q11
(12) Rates (waste collection, sewerage etc.)	C40_Q12
(13) Uniforms, clothing and replacements	C40_Q13
(14) Other production expenses (cleaning materials etc.):	C40_Q14
TOTAL VALUE OF PRODUCTION EXPENSES	C40_TOT

G. ADMINISTRATIVE AND OTHER RELATED EXPENSES FOR 2014

Type of expenses	Value (€)	Code
(1) Telephone, telegram, postage and other related charges	C50_Q01
(2) Advertising	C50_Q02
(3) Legal services	C50_Q03
(4) Accounting and auditing	C50_Q04
(5) Technical – Consultancy services	C50_Q05
(6) Insurance: (.....)		
a. Buildings and machinery	C50_Q06a
b. Motor vehicles/boats	C50_Q06b
c. Commodities	C50_Q06c
d. Others (specify)	C50_Q06d
(7) Warehouse and storage	C50_Q07
(8) Entertainment allowances	C50_Q08
(9) Traveling expenses (inside the country and abroad)	C50_Q09
(10) Personnel training (seminars etc).....	C50_Q10
(11) Bank charges.....	C50_Q11
(12) Subscriptions (other than donations).....	C50_Q12
(13) Patents and royalties.....	C50_Q13
(14) Payments for agency workers.....	C50_Q14
(15) Other administrative expenses (maintenance charges, newspapers, gifts)	C50_Q15
TOTAL ADMINISTRATIVE EXPENSES	C50_TOT

H. RENT, INTEREST, DEPRECIATION AND INDIRECT TAXES FOR 2014

Rent, interest, depreciation and indirect taxes	Value (€)	Code
(1) Rent on buildings and parking spaces:		
a. Actual paid	C60_Q01a
b. Imputed for self-owned buildings	C60_Q01b
(2) Rent for machinery and motor-vehicles	C60_Q02
(3) Interest paid on loans incurred by the enterprise	C60_Q03
(4) Depreciation for buildings, machinery, motor-vehicles and other fixed assets of the enterprise	C60_Q04
(5) Indirect taxes:		
a. Motor-vehicle/boats licenses	C60_Q05a
b. Municipal taxes (other than waste collection and sewerage)	C60_Q05b
c. Municipal/community property rate	C60_Q05c
d. Stamp duties	C60_Q05d
e. Residence rate	C60_Q05e
f. Other indirect taxes (CFA, entertainment tax, tax on betting etc.).....	C60_Q05f
(6) Excise duties (included in the sales value)		C60_Q06
TOTAL OF RENT, INTEREST, DEPRECIATION AND INDIRECT TAXES	C60_TOT

I. CAPITAL INVESTMENTS FOR 2014

Type of equipment	Purchases Value (€)	Sales Value (€)
(1) Land and plots	C70_Q1_P	C70_Q1_S
(2) Old buildings constructed before 2014 and were used:	C70_Q2a P	C70_Q2a S
a. as residences
b. in economic activity	C70_Q2b P	C70_Q2b S
(3) New structures (purchase, construction, large-scale repairs & transformations incl. air conditioning appliances & electrical installations)	C70_Q3_P	C70_Q3_S
.....
(4) Transport equipment	C70_Q4_P	C70_Q4_S
.....
(5) Furniture and fixtures	C70_Q5_P	C70_Q5_S
.....
(6) Computers and software	C70_Q6_P	C70_Q6_S
a. Computers	C70_Q6a P	C70_Q6a S
b. Software	C70_Q6b P	C70_Q6b S
(7) Machinery and other equipment (over €500 each)	C70_Q7_P	C70_Q7_S
a. Tangible goods:	C70_Q7a P	C70_Q7a S
b. Intangible goods (e.g purchase of goodwill, movies production, purchase/sale of football players etc)	C70_Q7b P	C70_Q7b S
TOTAL OF PURCHASES/SALES	C70_TOT_P	C70_TOT_S
.....

I. CAPITAL INVESTMENTS FOR 2014

The value of fixed assets should include purchase value, installation costs and any other expenses incurred by the firm until they become usable in production. Fixed assets produced by the enterprise for its own use should be valued at the cost of all work done including the cost of labor, materials and any other expenses incurred.

(6) Computer and software: Includes micro-computers and related devices. Also, included are operating and programming systems as well as software. Includes programmes for enterprise’s own use.

(7) Machinery and other equipment: Includes all plant, machinery and all other capital equipment such as office machines (cash register, typewriters, telex, etc), mechanical handling equipment (forklifts) and other machinery and electrical equipment used by the enterprise. Also, includes professional tools of various types (**priced over €500**), such as carts, boxes, trolleys, mass balances, hair dryers, outdoor toys for kindergartens and other capital equipment (e.g. intangible goods like purchase of goodwill, purchase/sale of football players, movies production) other than those covered above.

J. EXPECTED EMPLOYMENT, OUTPUT AND CAPITAL INVESTMENTS FOR 2015

Employment and Output:

(1) Number of persons employed	C80_Q1
(2) Average number of persons employed (full time equivalent)	C80_Q2
(3) Gross output (€) of the enterprise	C80_Q3

Capital Investments:

	Value (€)	
(4) Land and plots	C80_Q4
(5) Buildings and other construction work	C80_Q5
(6) Machinery and other equipment (incl. computers)	C80_Q6
(7) Transport equipment	C80_Q7
(8) Furniture and fixtures	C80_Q8
TOTAL OF CAPITAL INVESTMENTS	C80_TOT

Auditing Office Information:

Name:

Address:

Telephone:

Email:

Person's name that provided the information:

..... (telephone:))

Email:

REMARKS

.....

.....

FOR OFFICIAL USE

Interviewer Date

Checked by Date

Coded by Date

Final check by..... Date

Περισσότερες Στατιστικές για την Κύπρο

Για πλήρη στατιστική πληροφόρηση επισκεφθείτε την ιστοσελίδα της Στατιστικής Υπηρεσίας της Κύπρου:

<http://www.cystat.gov.cy>

Η ιστοσελίδα είναι φιλική προς τους χρήστες και διατίθεται σε δυο γλώσσες, Ελληνική και Αγγλική. Περιλαμβάνει τα πιο πρόσφατα στατιστικά στοιχεία και χρονοσειρές στοιχείων ταξινομημένα στις ακόλουθες θεματικές ενότητες:

ΟΙΚΟΝΟΜΙΑ Εθνικοί Λογαριασμοί Δημόσια Οικονομικά Κυριότεροι Οικονομικοί Δείκτες Δείκτης Τιμών Καταναλωτή Εναρμονισμένος Δείκτης Τιμών Καταναλωτή	ΕΡΓΑΣΙΑ Απασχόληση Ανεργία Εργατικό Κόστος και Απολαβές Μητρώο Επιχειρήσεων	ΥΠΗΡΕΣΙΕΣ Τουρισμός Μεταφορές και Επικοινωνίες Χονδρικό και Λιανικό Εμπόριο Άλλες Υπηρεσίες
ΠΛΗΘΥΣΜΟΣ ΚΑΙ ΚΟΙΝΩΝΙΚΕΣ ΣΥΝΘΗΚΕΣ Πληθυσμός Απογραφή Πληθυσμού Υγεία Εκπαίδευση Συνθήκες Διαβίωσης και Κοινωνική Προστασία Στοιχεία κατά Φύλο Έγκλημα	ΕΞΩΤΕΡΙΚΟ ΕΜΠΟΡΙΟ Εξωτερικό Εμπόριο	ΕΝΕΡΓΕΙΑ, ΠΕΡΙΒΑΛΛΟΝ Ενέργεια Περιβάλλον
	ΓΕΩΡΓΙΑ Γεωργία	ΕΠΙΣΤΗΜΗ ΚΑΙ ΤΕΧΝΟΛΟΓΙΑ Έρευνα και Ανάπτυξη Καινοτομία Κοινωνία της Πληροφορίας
	ΒΙΟΜΗΧΑΝΙΑ, ΚΑΤΑΣΚΕΥΕΣ Βιομηχανία Κατασκευές	ΓΕΝΙΚΑ Γενικά

Στην ιστοσελίδα περιλαμβάνονται επίσης όλες οι ανακοινώσεις, πληροφορίες για τη Στατιστική Υπηρεσία, ο περί Στατιστικής Νόμος, Κατάλογος Εκδόσεων με πληροφορίες για όλες τις εκδόσεις της Στατιστικής Υπηρεσίας που κυκλοφόρησαν από την ίδρυσή της μέχρι σήμερα, εκδόσεις σε ηλεκτρονική μορφή (pdf), καθώς επίσης και συνδέσμοι στις ιστοσελίδες των Στατιστικών Υπηρεσιών άλλων χωρών και διεθνών οργανισμών. Στην ιστοσελίδα δημοσιεύεται επίσης "Ετήσιο Ημερολόγιο Ανακοινώσεων" το οποίο παρουσιάζει τις ημερομηνίες ανακοινώσεων των βραχυπρόθεσμων στατιστικών.

Τα στατιστικά στοιχεία και οι ηλεκτρονικές εκδόσεις (pdf) διατίθενται στην ιστοσελίδα δωρεάν. Οι έντυπες εκδόσεις διατίθενται προς πώληση από τα κεντρικά γραφεία της Στατιστικής Υπηρεσίας στη Λευκωσία και από το Τυπογραφείο της Κυπριακής Δημοκρατίας.

Κέντρο Υποστήριξης Ευρωπαϊκών Στατιστικών Δεδομένων

Όλες οι πληροφορίες που περιέχονται στην ιστοσελίδα της Eurostat (Ευρωπαϊκή Στατιστική Υπηρεσία) διατίθενται δωρεάν στους χρήστες. Η ιστοσελίδα (<http://ec.europa.eu/eurostat>) προσφέρει, μεταξύ άλλων, πρόσβαση στις βάσεις δεδομένων καθώς και τις εκδόσεις της Eurostat σε ηλεκτρονική μορφή (pdf).

Η Eurostat οργάνωσε σε συνεργασία με τα Κράτη Μέλη, ένα δίκτυο κέντρων υποστήριξης. Αποστολή τους είναι να παρέχουν βοήθεια και καθοδήγηση στους διαδικτυακούς χρήστες ευρωπαϊκών στατιστικών και ως εκ τούτου σε όλους τους χρήστες της ιστοσελίδας της Eurostat.

Από τον Ιανουάριο του 2005, στη Στατιστική Υπηρεσία λειτουργεί Κέντρο Υποστήριξης Ευρωπαϊκών Στατιστικών Δεδομένων, του οποίου ο ρόλος είναι να παρέχει, εκ μέρους της Eurostat, υποστήριξη στους χρήστες για τα ακόλουθα:

- Ενημέρωση για τη διαθεσιμότητα δεδομένων και εκδόσεων
- Επιβεβαίωση δεδομένων
- Μεθοδολογικές πληροφορίες
- Τεχνική υποστήριξη

Οι ενδιαφερόμενοι χρήστες μπορούν να επικοινωνούν με το Κέντρο μέσω:

- της ιστοσελίδας της Στατιστικής Υπηρεσίας στο μέρος Υπηρεσίες / Κέντρο Υποστήριξης Δεδομένων Ε.Ε.
- του ηλεκτρονικού ταχυδρομείου: eustatistics@cystat.mof.gov.cy
- του τηλεφώνου: +357-22605151
- του τηλεμοιτύπου: +357-22661313

Η εξυπηρέτηση γίνεται καθημερινά στις ώρες λειτουργίας της δημόσιας υπηρεσίας.

More Statistics on Cyprus

Detailed statistics on Cyprus are available on the website of the Statistical Service of Cyprus:

<http://www.cystat.gov.cy>

The website is user friendly and is available in both Greek and English. It includes the latest statistics and time series data grouped in the following themes:

ECONOMY AND FINANCE National Accounts Public Finance Main Economic Indicators Consumer Price Index Harmonized Index of Consumer Prices	LABOUR Employment Unemployment Labour Cost and Earnings Business Register	SERVICES Tourism Transport and Communications Wholesale and Retail Trade Other Services
POPULATION AND SOCIAL CONDITIONS Population Population Census Health Education Living Conditions and Social Protection Gender Statistic Crime	EXTERNAL TRADE External Trade	ENERGY, ENVIRONMENT Energy Environment
	AGRICULTURE Agriculture	SCIENCE AND TECHNOLOGY Research and Development Innovation Information Society
	INDUSTRY, CONSTRUCTION Industry Construction	GENERAL General

The website also includes all the announcements, information about the Statistical Service, the Statistics Law, a Publications Catalogue containing details of the publications issued by the Statistical Service since its establishment, electronic publications (pdf) and links to websites of statistical services of other countries and international organizations. In addition, the website contains the "Annual Release Calendar" which presents the release dates of short-term statistics.

Data and electronic publications (pdf) are available on the website free of charge. Paper publications are obtainable from the central offices of the Statistical Service in Lefkosia and from the Printing Office of the Republic of Cyprus.

European Statistical Data Support (ESDS)

All the information contained on the website of Eurostat (<http://ec.europa.eu/eurostat>) is available free of charge to all users. Amongst other, the website offers access to statistical data contained in Eurostat's databases as well as to the publications of Eurostat in electronic format (pdf).

Eurostat set up with all Member States a network of support centers. Their mission is to provide help and guidance to Internet users of European statistical data, thus to all users of Eurostat's website.

As from January 2005 the Statistical Service of Cyprus (CYSTAT) has set up the Centre of European Statistical Data Support (ESDS) which provides, on behalf of Eurostat, free of charge support on EU data for the following:

- Information on availability of data/ publications
- Verification of data
- Methodological information
- Technical support

Users may contact the ESDS Centre via:

- CYSTAT's website (<http://www.cystat.gov.cy>) under the section Services / ESDS where they can fill out the predefined form
- email: eustatistics@cystat.mof.gov.cy
- telephone: +357-22605151
- fax: +357-22661313

The service is available daily during the working hours of the Cyprus civil service.

