ISBN 9963-34-418-6

ΚΥΠΡΙΑΚΗ ΔΗΜΟΚΡΑΤΙΑ
REPUBLIC OF CYPRUS

ΑΠΟΓΡΑΦΗ ΠΛΗΘΥΣΜΟΥ
CENSUS OF POPULATION
2 0 0 1

ΤΟΜΟΣ III - VOLUME III
ΝΟΙΚΟΚΥΡΙΑ ΚΑΙ ΟΙΚΙΣΤΙΚΕΣ ΜΟΝΑΔΕΣ
HOUSEHOLDS AND HOUSING UNITS



ΣΤΑΤΙΣΤΙΚΗ ΥΠΗΡΕΣΙΑ
STATISTICAL SERVICE

Πληθυσμιακές Στατιστικές • Σειρά I • Αρ. Έκθεσης 18
Population Statistics • Series I • Report No. 18

Διατίθεται από το Τυπογραφείο της Κυπριακής Δημοκρατίας
Obtainable from the Printing Office of the Republic of Cyprus

Τιμή: ΛΚ 10,00
Price: C£ 10,00

ISBN: 9963-34-418-6

© *Copyright: 2004 Κυπριακή Δημοκρατία/Republic of Cyprus*

Αναδημοσίευση επιτρέπεται με την προϋπόθεση ότι θ' αναφέρεται η πηγή.

Quotations are permitted on the condition that the source is stated.

Αντίτυπα: 350
Copies issued: 350

ΠΡΟΛΟΓΟΣ

Η Απογραφή Πληθυσμού 2001 είχε σκοπό την καταγραφή όλου του πληθυσμού, των νοικοκυριών και των κατοικιών και τη συλλογή πληροφοριών για τα δημογραφικά και κοινωνικά χαρακτηριστικά του πληθυσμού και νοικοκυριών, για το μέγεθος και τις ανέσεις των κατοικιών και τη γεωγραφική τους κατανομή.

Η Απογραφή διεξήχθηκε από τη Στατιστική Υπηρεσία και κάλυψε τις ελεύθερες περιοχές της Κύπρου.

Τα αποτελέσματα της Απογραφής παρουσιάζονται στους εξής τόμους:

Τόμος Ι: Γενικά Δημογραφικά Χαρακτηριστικά
Τόμος ΙΙ: Στοιχεία κατά Επαρχία, Δήμο /Κοινότητα
Τόμος ΙΙΙ: Νοικοκυριά και Οικιστικές Μονάδες
Τόμος IV: Μετανάστευση
Τόμος V: Εργατικό Δυναμικό

Η έκθεση αυτή (Τόμος ΙΙΙ) περιέχει στοιχεία για τις κατοικίες και τα νοικοκυριά που έχουν καταγραφεί κατά επαρχία και αστική/αγροτική περιοχή.

Εκφράζω τις ειλικρινείς μου ευχαριστίες προς το προσωπικό της Απογραφής και ιδιαίτερα στις κες Ι. Τσιάππα και Δ. Κυριακίδου, Ανώτερες Λειτουργούς Στατιστικής που είχαν την ευθύνη της οργάνωσης της Απογραφής καθώς επίσης και στους Υπεύθυνους Λειτουργούς Απογραφής στα Επαρχιακά Γραφεία, Κ. Χαπέρη, Κ. Χατζησάββα, Κ. Μιχαήλ, Κ. Σαρρή, Κ. Ονησιφόρου, Γ. Σάββα, Τ. Βατυλιώτη και Δ. Κώστα για την εργατικότητα και αφοσίωση τους. Ευχαριστώ ακόμα όλους τους περιφερειακούς επιθεωρητές και απογραφείς για τη συμβολή τους στην επιτυχία της Απογραφής. Θέλω επίσης να ευχαριστήσω την κα. Μ. Χριστοδουλίδου για τη γενική εποπτεία του οπτικού συστήματος επεξεργασίας των στοιχείων και για την πινακοποίηση των αποτελεσμάτων. Απευθύνω επίσης ευχαριστίες στους κους Κ. Διαμαντίδη και Ι. Καρασιαλή για τη προσφορά τους στην ετοιμασία των προδιαγραφών και στην ομαλή λειτουργία του οπτικού συστήματος, στην κα Σαρρή για την ετοιμασία της έκθεσης και στην κ. Ε. Τουμπακή για τη δακτυλογράφηση της.

Π. Φιλιππίδης
Διευθυντής
Στατιστικής Υπηρεσίας

Αύγουστος, 2004

PREFACE

The objective of Census of Population 2001 was to enumerate the population, the households and the dwellings and to collect information on the demographic and social characteristics of the population and households, on the size of dwellings and the geographic distribution of the population, households and dwellings.

The Census was carried out by the Statistical Service and covered the Government controlled area of Cyprus.

The results of the Census are presented in the following volumes:

Volume I: General Demographic Characteristics
Volume II: Data by District, Municipality /Community
Volume III: Households and Housing Units
Volume IV: Migration
Volume V: Labour Force

This publication (Volume III) provides data on housing units and households enumerated in the Census, by district and urban/rural area.

I wish to express my sincere thanks to the census staff and in particular to Mrs I. Chappa and Mrs D. Kyriakidou, Senior Statistics Officers, who had the responsibility of organizing the Census, and Messrs, C. Haperis, C. Hatzisavvas, K. Michael, K. Sarri, K. Onisiforou, G. Savva, T. Vatyliotis and D. Costa for their hard work, devotion and efficiency in carrying out their duties as district census officers. Thanks are also expressed to all regional supervisors and enumerators for their contribution to the success of the Census. Thanks are also due to Mrs M. Christodoulidou, for the general supervision of the optical data capture system, the processing of the data and tabulation of results. I express also my thanks to Messrs C. Diamantides and J. Karashialis for their valuable contribution in the preparation of the specifications and the smooth operation of the optical system, to Mrs K. Sarri for the preparation of the report and to Mrs E. Toumbaki for the typing.

P. Philippides
Director
Statistical Service

August, 2004

ΣΥΝΟΠΤΙΚΑ ΑΠΟΤΕΛΕΣΜΑΤΑ

Η έκθεση αυτή παρουσιάζει στατιστικά στοιχεία για τα νοικοκυριά και τις κατοικίες κατά επαρχία και αστική/αγροτική περιοχή όπως προκύπτουν από την Απογραφή Πληθυσμού του 2001. Η Απογραφή κάλυψε όλες τις περιοχές που ελέγχει το Κράτος και η ημερομηνία αναφοράς των στοιχείων ήταν η 1η Οκτωβρίου 2001.

Τα κύρια αποτελέσματα που παρουσιάζονται στην έκθεση είναι:

- Το σύνολο των κατοικιών που καταγράφηκαν, κατοικημένες και μη, ανήλθε σε 293.985 (189.258 στις αστικές περιοχές και 104.727 στις αγροτικές).
- Από το σύνολο των 292.934 κανονικών κατοικιών, 124.526 (42,6%) ήταν μονοκατοικίες,
- Οι κατοικημένες κατοικίες ως τόπος συνήθους διαμονής ανήλθαν σε 223.444. Από αυτές οι κανονικές κατοικίες ήταν 222.393. Ο μέσος αριθμός δωματίων ανά κατοικία που εχρησιμοποιούντο για σκοπούς κατοίκησης ήταν 5,32 δωμάτια, ενώ ο μέσος αριθμός προσώπων ανά δωμάτιο ήταν 0,58 πρόσωπα.
- Σχεδόν όλες οι κατοικημένες κανονικές κατοικίες έχουν κουζίνα (99,6%), παροχή νερού (99,7%), ευρωπαϊκό αποχωρητήριο (99,8%) και μπάνιο ή ντους (99,0%).
- Για τη θέρμανση των κατοικημένων κανονικών κατοικιών εχρησιμοποιούντο κατά κύριο λόγο οι θερμάστρες γκαζιού με 33,4% και ακολουθούσαν οι κεντρικές θερμάνσεις (27,3%).
- Τα νοικοκυριά που έχουν καταγραφεί ανήλθαν σε 223.790. Το μέσο μέγεθος νοικοκυριού ήταν 3,06 πρόσωπα.
- Από τα νοικοκυριά που έμεναν σε κανονικές κατοικίες ποσοστό 68,4% έμεναν σε ιδιόκτητη και 13,9% σε ενοικιαζόμενη κατοικία.
- Η πλειοψηφία των νοικοκυριών 79,0% ήταν νοικοκυριά με ένα οικογενειακό πυρήνα, 18,1% ήταν νοικοκυριά με ένα πρόσωπο και 2,9% ήταν νοικοκυριά με πάνω από μια οικογένειες.

EXECUTIVE SUMMARY

This report presents statistics on households and housing units by district and urban/rural areas resulting from the Census of Population carried out in 2001. The Census extended to the Government controlled area of Cyprus and the reference date was 1st October 2001.

The main results presented in the report are:

- The stock of housing units and other living quarters was 293.985 (189.258 in urban areas and 104.727 in rural).
- Out of the total 292.934 conventional dwellings, 124.526 (42,6%) were single-detached houses.
- The occupied housing units totaled 223.444 and the overwhelming majority, 222.393 were conventional dwellings. Their average number of rooms used for residential purposes was 5,32 rooms and the average number of persons per room was 0,58 persons.
- Almost in all occupied housing units (99,6%), kitchen was available, 99,7% had supply of piped water, in 99,8% toilet of the flash type was available and in 99,0% fixed bath or shower was available.
- The prevalent type of heating for occupied conventional dwellings was gas stoves (33,4%) followed by central heating (27,3%).
- A total of 223.790 households were enumerated with an average size of 3,06 persons per household.
- 68,4% of all households lived in owned conventional dwellings and 13,9% in rented dwellings
- The majority of households, 79,0%, were households with one family nucleus, 18,1% were one-person households and 2,9% were households with more than one families.

ΠΕΡΙΕΧΟΜΕΝΑ

	Σελίδα Page
Πρόλογος	**3**
Συνοπτικά Αποτελέσματα	**5**
Περιεχόμενα	
1. ΕΙΣΑΓΩΓΗ	
1.1 Σκοπός της Απογραφής	13
1.2 Ημερομηνία αναφοράς	13
1.3 Κάλυψη	13
1.4 Μονάδες καταγραφής	14
2. ΚΥΡΙΟΤΕΡΑ ΑΠΟΤΕΛΕΣΜΑΤΑ	
2.1 Κατοικίες	15
2.2 Κανονικές κατοικίες	15
2.3 Τύπος κτιρίου	16
2.4 Κατοικημένες και μη κατοικίες	17
2.5 Μέγεθος κατοικίας	19
2.6 Ανέσεις κανονικών κατοικιών	20
2.7 Ενοίκιο	21
2.8 Καθεστώς ενοίκησης των νοικοκυριών	21
2.9 Νοικοκυριά	23
2.10 Τύπος νοικοκυριού	24
2.11 Μέγεθος νοικοκυριού	25
3. ΣΥΓΚΡΙΤΙΚΟΙ ΠΙΝΑΚΕΣ ΣΤΙΣ ΑΠΟΓΡΑΦΕΣ 1992 ΚΑΙ 2001	
I. Κατοικίες κατά είδος, κατοικημένες και μη, επαρχία και αστική/αγροτική περιοχή.	29
II. Κατοικίες, κατοικημένες κατοικίες, κανονικές κατοικίες και κατοικημένες κανονικές κατοικίες κατά επαρχία και αστική/αγροτική περιοχή.	30
III. Κενές κατοικίες κατά λόγο, επαρχία και αστική/αγροτική περιοχή.	31
IV. Κανονικές κατοικίες, κατοικημένες και μη, κατά τύπο κτιρίου, επαρχία και αστική/αγροτική περιοχή.	32
V. Κατοικημένες κανονικές κατοικίες, νοικοκυριά, πρόσωπα και ανέσεις κατοικίας, επαρχία και αστική/αγροτική περιοχή.	33
VI. Ποσοστό κατοικημένων κανονικών κατοικιών στο σύνολο των κανονικών κατοικιών, αριθμός δωματίων κατά κανονική κατοικία, αριθμός προσώπων κατά δωμάτιο, αριθμός προσώπων κατά νοικοκυριό, επαρχία και αστική/ αγροτική περιοχή.	34
VII. Νοικοκυριά κατά επαρχία και αστική/αγροτική περιοχή.	35
VIII. Νοικοκυριά κατά μέγεθος, επαρχία και αστική/αγροτική περιοχή.	36

CONTENTS

Preface	**3**
Executive Summary	**5**
Contents	
1. INTRODUCTION	
1.1 Scope of the Census	13
1.2 Reference date	13
1.3 Coverage	13
1.4 Units of enumeration	14
2. MAIN RESULTS	
2.1 Living quarters	15
2.2 Conventional dwellings	15
2.3 Type of buildings	16
2.4 Occupied and unoccupied conventional dwellings	17
2.5 Size of dwelling	19
2.6 Facilities of conventional dwellings	20
2.7 Rent	21
2.8 Tenure status of households	21
2.9 Households	23
2.10 Type of household	24
2.11 Household size	25
3. COMPARATIVE TABLES AS AT 1992 AND 2001 CENSUSES	
I. Living quarters by type, occupancy status, district and urban/rural area	29
II. Housing units, occupied housing units, conventional dwellings and occupied conventional dwellings by district and urban/rural area.	30
III. Vacant dwellings by vacancy status, district and urban/rural area.	31
IV. Conventional dwellings, occupied and unoccupied, by type of building, district and urban/rural area.	32
V. Occupied conventional dwellings, households and persons by availability of selected facilities, district and urban/rural area.	33
VI. Percent of occupied conventional dwellings to total conventional dwellings, average number of rooms per dwelling persons per room, persons per household, district and urban/rural area.	34
VII. Household by district and urban/rural area.	35
VIII. Households by size, district and urban/rural area	36

4. ΑΝΑΛΥΤΙΚΟΙ ΠΙΝΑΚΕΣ

1. Κατοικίες (κατοικημένες και μη), νοικοκυριά και πληθυσμός κατά είδος κατοικίας, τύπο κτιρίου, είδος κενής κατοικίας (για κανονικές κατοικίες μόνο) και αστική/αγροτική περιοχή 41
2. Κατοικημένες κατοικίες κατά αριθμό δωματίων και προσώπων, καθεστώς ενοίκησης και αστική/αγροτική περιοχή 44
3. Κατοικημένες κανονικές κατοικίες κατά αριθμό δωματίων και προσώπων, καθεστώς ενοίκησης και αστική/αγροτική περιοχή 45
4. Κατοικημένες κανονικές κατοικίες κατά αριθμό δωματίων (που χρησιμοποιούνται για σκοπούς κατοίκησης) και προσώπων, καθεστώς ενοίκησης και αστική/αγροτική περιοχή 46
5. Κανονικές κατοικίες κατά έτος κατασκευής, καθεστώς ενοίκησης, τύπο κτιρίου και αστική/αγροτική περιοχή 47
6. Κατοικημένες κανονικές κατοικίες κατά αριθμό δωματίων, έτος κατασκευής, καθεστώς ενοίκησης και αστική/αγροτική περιοχή 53
7. Κατοικημένες κανονικές κατοικίες, ανέσεις κατοικίας, καθεστώς ενοίκησης, αριθμός δωματίων και αστική/αγροτική περιοχή 56
8. Κατοικημένες κατοικίες, ανέσεις κατοικίας, καθεστώς ενοίκησης, νοικοκυριά, πρόσωπα και αστική/αγροτική περιοχή 80

8α. % Κατοικημένων κατοικιών, ανέσεις κατοικίας, καθεστώς ενοίκησης, νοικοκυριά, πρόσωπα και αστική/αγροτική περιοχή 104

9. Κατοικημένες κανονικές κατοικίες, ανέσεις κατοικίας, καθεστώς ενοίκησης, νοικοκυριά, πρόσωπα και αστική/αγροτική περιοχή 116

9α. % Κατοικημένων κανονικών κατοικιών, ανέσεις κατοικίας, νοικοκυριά, πρόσωπα και αστική/αγροτική περιοχή 140

10. Κατοικημένες κανονικές κατοικίες, ανέσεις κατοικίας, καθεστώς ενοίκησης, τύπος κτιρίου και αστική/αγροτική περιοχή 152
11. Ενοικιαζόμενες κανονικές κατοικίες κατά τύπο κτιρίου, αριθμό δωματίων, ενοίκιο και αστική/αγροτική περιοχή 176
12. Ενοικιαζόμενες κανονικές κατοικίες κατά έτος κατασκευής, αριθμό δωματίων, ενοίκιο και αστική/αγροτική περιοχή 185
13. Κατοικίες κατά τύπο κτιρίου και χρήση για κανονικές κατοικίες, επαρχία και 194

4. ANALYTICAL TABLES

1. Living quarters, (occupied and unoccupied), households and persons by type of living quarters, type of building, vacancy status (for conventional dwellings only) and urban/rural area.
2. Occupied housing units by number of rooms and occupants, tenure status and urban/rural area
3. Occupied conventional dwellings by number of rooms and occupants, tenure status and urban/rural area.
4. Occupied conventional dwellings by number of rooms (used for residential purposes) and occupants, tenure status and urban/rural area.
5. Conventional dwellings by year of construction, tenure status, type of building and urban/rural area.
6. Occupied conventional dwellings by number of rooms, year of construction of dwelling, tenure status and urban/rural area.
7. Occupied conventional dwellings facilities of dwelling, tenure status, number of rooms and urban/rural area.
8. Occupied housing units, facilities of dwelling, tenure status, households, persons and urban/rural area.

8a. % Occupied housing units, facilities of dwelling, tenure status, households, persons and urban/rural area

9. Occupied conventional dwellings, facilities of dwelling, tenure status, households, persons and urban/rural area

9a. % Occupied conventional dwellings, facilities of dwelling, tenure status, households, persons and urban/rural area

10. Occupied conventional dwellings, facilities of dwelling, tenure status, type of building and urban/rural area
11. Rented conventional dwellings by type of building, number of rooms, rent and urban/rural area.
12. Rented conventional dwellings by year of construction, number of rooms, rent and urban/rural area
13. Living quarters by type of building and occupancy status for conventional

αστική/αγροτική περιοχή		dwellings, district and urban/rural area
14. Κατοικίες κατά τύπο κτιρίου, επαρχία και αστική/αγροτική περιοχή	195	14. Living quarters by type of building, district and urban/rural area
15. Κανονικές κατοικίες (κατοικημένες και μη) κατά τύπο κατοικίας, έτος κατασκευής, επαρχία και αστική/αγροτική περιοχή	196	15. Conventional dwellings (occupied and unoccupied) by type of building, year of construction, district and urban/rural area
16. Κανονικές κατοικίες, (κατοικημένες και μη) κατά έτος κατασκευής, καθεστώς ενοίκησης, επαρχία και αστική/αγροτική περιοχή	202	16. Conventional dwellings (occupied and unoccupied) by year of construction, tenure status, district and urban/rural area.
17. Κατοικημένες κατοικίες κατά αριθμό δωματίων, επαρχία και αστική/αγροτική περιοχή	204	17. Occupied housing units by number of rooms, district and urban/rural area
18. Κατοικημένες κανονικές κατοικίες κατά αριθμό δωματίων, επαρχία και αστική/αγροτική περιοχή	205	18. Occupied conventional dwellings by number of rooms, district and urban/rural area
19. Κατοικημένες κανονικές κατοικίες κατά αριθμό δωματίων, που χρησιμοποιούνται για σκοπούς κατοίκησης, επαρχία και αστική/αγροτική περιοχή	206	19. Occupied conventional dwellings by number of rooms used for residential purposes, district and urban/rural area
20. Κατοικημένες κατοικίες, ανέσεις κατοικίας, καθεστώς ενοίκησης, επαρχία και αστική/αγροτική περιοχή	207	20. Occupied housing units, facilities of dwelling tenure status, district and urban/rural area
20α.% Κατοικημένων κατοικιών, ανέσεις κατοικίας, καθεστώς ενοίκησης, επαρχία και αστική/αγροτική περιοχή	215	20a.% Occupied housing units, facilities of dwelling tenure status, district and urban/rural area
21. Κατοικημένες κανονικές κατοικίες, ανέσεις κατοικίας, επαρχία και αστική/αγροτική περιοχή	216	21. Occupied conventional dwellings, facilities of dwelling, district and urban/rural area
21α.% Κατοικημένων κανονικών κατοικιών, ανέσεις κατοικίας, επαρχία και αστική/αγροτική περιοχή	224	21a % Occupied conventional dwellings, facilities of dwelling, district and urban/rural area
22. Ενοικιαζόμενες κανονικές κατοικίες, ενοίκιο, επαρχία και αστική/αγροτική περιοχή	225	22. Rented conventional dwellings by rent, district and urban/rural area
23. Νοικοκυριά κατά τύπο, τύπο κατοικίας, καθεστώς ενοίκησης (για νοικοκυριά σε κανονικές κατοικίες) και αστική/αγροτική περιοχή	226	23. Households by type, type of living quarter, tenure status (for households in conventional dwellings) and urban/rural area
24. Νοικοκυριά κατά μέγεθος, τύπο νοικοκυριού και αστική/αγροτική περιοχή	229	24. Households by size, type of household and urban/rural area
25. Νοικοκυριά κατά τύπο νοικοκυριού, αριθμό οικονομικά ενεργών μελών και αστική/αγροτική περιοχή	232	25. Households by type of household, number of economically active members and urban/rural area
26. Νοικοκυριά κατά τύπο νοικοκυριού, αριθμό μελών ηλικίας κάτω των 6 χρόνων και αστική/αγροτική περιοχή	235	26. Households by type of household, number of members aged under 6 years and urban/rural area
27. Νοικοκυριά κατά τύπο νοικοκυριού, αριθμό μελών ηλικίας κάτω των 18 χρόνων και αστική/αγροτική περιοχή	238	27. Households by type of household, number of members aged under 18 years and urban/rural area
28. Νοικοκυριά κατά τύπο νοικοκυριού, αριθμό μελών ηλικίας κάτω των 25 χρόνων και αστική/αγροτική περιοχή	241	28. Households by type of household, number of members aged under 25 years and urban/rural area
29. Νοικοκυριά κατά τύπο νοικοκυριού, αριθμό μελών ηλικίας 65 χρόνων και πάνω αστική/αγροτική περιοχή	244	29. Households by type of household, number of members aged 65 years and over and urban/rural area

30. Νοικοκυριά κατά τύπο νοικοκυριού, αριθμό μελών ηλικίας των 75 χρόνων και πάνω και αστική/αγροτική περιοχή	247	30. Households by type of household, number of members aged 75 years and over and urban/rural area
31. Νοικοκυριά κατά τύπο νοικοκυριού, παιδιά στο σπίτι, μέγεθος νοικοκυριού και αστική/αγροτική περιοχή	250	31. Households by type, resident children, size of hoursehold and urban/rural area
32. Οικογενειακοί πυρήνες κατά τύπο, αριθμό παιδιών που μένουν με την οικογένεια, οικονομική δραστηριότητα γονιών, παρουσία άλλων προσώπων στον πυρήνα και αστική/αγροτική περιοχή	256	32. Family nuclei by type, number of resident children in the family, economic activity of parents, presence of other persons in the family and urban/rural area
33. Οικογενειακοί πυρήνες κατά τύπο, αριθμό παιδιών κάτω των 6 χρόνων που μένουν με την οικογένεια, οικονομική δραστηριότητα γονιών, παρουσία άλλων προσώπων στον πυρήνα και αστική/αγροτική περιοχή	274	33. Family nuclei by type, number of resident children aged under 6 years, economic activity of parents, presence of other persons in the family and urban/ rural area
34. Οικογενειακοί πυρήνες κατά τύπο, αριθμό παιδιών κάτω των 18 χρόνων που μένουν με την οικογένεια, οικονομική δραστηριότητα γονιών, παρουσία άλλων προσώπων στον πυρήνα και αστική/αγροτική περιοχή	292	34. Family nuclei by type, number of resident children aged under 18 years, economic activity of parents, presence of other persons in the family and urban/rural area
35. Οικογενειακοί πυρήνες κατά τύπο, αριθμό παιδιών κάτω των 25 χρόνων που μένουν με την οικογένεια, οικονομική δραστηριότητα γονιών, παρουσία άλλων προσώπων στον πυρήνα και αστική/αγροτική περιοχή	310	35. Family nuclei by type, number of resident children aged under 25 years, economic activity of parents, presence of other persons in the family and urban/rural area
36. Νοικοκυριά κατά φύλο και ηλικία αρχηγού του νοικοκυριού, μέγεθος νοικοκυριού και αστική/αγροτική περιοχή	328	36. Households by sex and age of head of household, size of household and urban/rural area
37. Νοικοκυριά κατά τύπο, φύλο και ηλικία αρχηγού του νοικοκυριού και αστική/αγροτική περιοχή	331	37. Households by type, age and sex of head of household and urban rural area
38. Νοικοκυριά κατά φύλο και ηλικία αρχηγού του νοικοκυριού, τύπο κατοικίας, καθεστώς ενοίκησης (για νοικοκυριά σε κανονικές κατοικίες) και αστική/αγροτική περιοχή	340	38. Households by sex and age of head of household, type of living quarter, tenure status (for household in conventional dwellings) and urban/rural area
39. Νοικοκυριά κατά μέγεθος, κατηγορία νοικοκυριού και αστική/αγροτική περιοχή	343	39. Households by size, citizen composition and urban/rural area
40. Νοικοκυριά κατά τύπο, κατηγορία νοικοκυριού και αστική/αγροτική περιοχή	344	40. Households by type citizen composition and urban/rural area
41. Νοικοκυριά κατά τύπο κατοικίας, καθεστώς ενοίκησης (για νοικοκυριά σε κανονικές κατοικίες), επαρχία και αστική/αγροτική περιοχή	347	41. Households by type, of living quarter, tenure status (for households in conventional dwellings), district and urban/rural area
42. Νοικοκυριά κατά τύπο, επαρχία και αστική/αγροτική περιοχή	348	42. Households by type, district and urban/rural area
43. Νοικοκυριά κατά αριθμό μελών, επαρχία και αστική/αγροτική περιοχή	349	43. Households by size of household, district and urban/rural area
44. Νοικοκυριά κατά αριθμό οικονομικά ενεργών μελών, επαρχία και αστική/αγροτική περιοχή	350	44. Households by economically active members, district and urban/rural area

45. Νοικοκυριά κατά αριθμό μελών ηλικίας κάτω των 6 χρόνων, επαρχία και αστική/αγροτική περιοχή	351	45. Households by number of members aged under 6 years, district and urban/rural area
46. Νοικοκυριά κατά αριθμό μελών ηλικίας κάτω των 18 χρόνων, επαρχία και αστική/αγροτική περιοχή	352	46. Households by number of members aged under 18 years, district and urban/rural area
47. Νοικοκυριά κατά αριθμό μελών ηλικίας κάτω των 25 χρόνων, επαρχία και αστική/αγροτική περιοχή	353	47. Households by number of members aged under 25 years, district and urban/rural area
48. Νοικοκυριά κατά αριθμό μελών ηλικίας 65 χρόνων και πάνω, επαρχία και αστική/αγροτική περιοχή	354	48. Households by number of members aged 65 years and over, district and urban/rural area
49. Νοικοκυριά κατά αριθμό μελών ηλικίας 75 χρόνων και πάνω, επαρχία και αστική/αγροτική περιοχή	355	49. Households by number of members aged 75 years and over, district and urban/rural area
50. Νοικοκυριά κατά τύπο νοικοκυριού, παιδιά στο σπίτι, επαρχία και αστική/αγροτική περιοχή	356	50. Households by type, resident children, district and urban/rural area
51. Οικογενειακοί πυρήνες κατά τύπο, οικονομική δραστηριότητα γονιών, παρουσία άλλων προσώπων στο νοικοκυριό, επαρχία και αστική/αγροτική περιοχή	359	51. Family nuclei by type, economic activity of parents, presence of other persons in the family, district and urban/rural area
52. Οικογενειακοί πυρήνες κατά αριθμό παιδιών που μένουν με την οικογένεια, επαρχία και αστική/αγροτική περιοχή	365	52. Family nuclei by number of resident children in the family, district and urban/rural area
53. Οικογενειακοί πυρήνες κατά αριθμό παιδιών, ηλικίας κάτω των 6 χρόνων, που μένουν με την οικογένεια, επαρχία και αστική/αγροτική περιοχή	366	53. Family nuclei by number of resident children aged under 6 years, district and urban/rural area
54. Οικογενειακοί πυρήνες κατά αριθμό παιδιών, ηλικίας κάτω των 18 χρόνων, που μένουν με την οικογένεια, επαρχία και αστική/αγροτική περιοχή	367	54. Family nuclei by number of resident children aged under 18 years, district and urban/rural area
55. Οικογενειακοί πυρήνες κατά αριθμό παιδιών ηλικίας κάτω των 25 χρόνων, που μένουν με την οικογένεια, επαρχία και αστική/αγροτική περιοχή	368	55. Family nuclei by number of resident children aged under 25 years, district and urban/rural area
56. Νοικοκυριά κατά φύλο και ηλικία αρχηγού του νοικοκυριού, επαρχία και αστική/αγροτική περιοχή	369	56. Households by age and sex of head of household, district and urban/rural area
57. Νοικοκυριά, κατηγορία νοικοκυριού, επαρχία και αστική/αγροτική περιοχή	372	57. Households by citizen composition, district and urban/rural area
ΠΑΡΑΡΤΗΜΑ		**APPENDIX**
Ορισμοί	375	Definitions

1. ΕΙΣΑΓΩΓΗ

1.1 Σκοπός της Απογραφής

Η Απογραφή Πληθυσμού 2001, διεξήχθηκε από τη Στατιστική Υπηρεσία και είχε σκοπό την καταγραφή όλου του πληθυσμού, των νοικοκυριών και των κατοικιών και τη συλλογή πληροφοριών για τα δημογραφικά και κοινωνικά χαρακτηριστικά του πληθυσμού και νοικοκυριών, για το μέγεθος και τις ανέσεις των κατοικιών και για τη γεωγραφική τους κατανομή. Η Απογραφή κάλυψε την ελεγχόμενη από το κράτος περιοχή της Κύπρου. Οι πληροφορίες αυτές είναι απαραίτητες για τη διαμόρφωση της κυβερνητικής πολιτικής, τον προγραμματισμό και τη διοίκηση. Συγκεκριμένα η Απογραφή είναι η κύρια πηγή στατιστικών πληροφοριών που χρησιμεύουν για το καθορισμό πολιτικής σε τομείς όπως η παιδεία, εργασία, στέγαση, αγροτική ανάπτυξη, κλπ.

1.2 Ημερομηνία Αναφοράς

Η ημερομηνία αναφοράς των στοιχείων της Απογραφής ήταν η 1η Οκτωβρίου 2001.

1.3 Κάλυψη

Κατά γενικό κανόνα η Απογραφή κάλυψε όλα τα άτομα κάθε ηλικίας και φύλου που είχαν ως συνήθη διαμονή τους την Κύπρο την 1η Οκτωβρίου, 2001. Σύμφωνα με τον πιο πάνω κανόνα η Απογραφή κάλυψε:

- Όλα τα άτομα μέλη κάθε νοικοκυριού συμπεριλαμβανομένων και εκείνων που πιθανόν να απουσίαζαν προσωρινά στο εξωτερικό κατά την ημερομηνία αναφοράς.
- Ξένους υπηκόους που έμεναν ή είχαν πρόθεση να μείνουν στην Κύπρο πάνω από ένα χρόνο.
- Όλα τα άτομα που διέμεναν σε ιδρύματα ή με πρόθεση να μείνουν εκεί τουλάχιστον ένα χρόνο.

Η Απογραφή κατέγραψε επίσης τους χώρους διαμονής:

- Όλες τις κανονικές κατοικίες (π.χ. σπίτια και διαμερίσματα) είτε κατοικούνταν είτε ήταν κενές.
- Όλες τις μη κανονικές κατοικίες (π.χ. παράγκες και άλλες πρόχειρες κατοικίες) με την προϋπόθεση ότι χρησιμοποιούνταν ως συνήθης διαμονή κατά την ημέρα της Απογραφής.
- Τουριστικά διαμερίσματα που δεν ήταν αναγνωρισμένα από τον Κυπριακό Οργανισμό

1. INTRODUCTION

1.1 Scope of the Census

The Census of Population 2001 was carried out by the Statistical Service. The scope of the Census of Population was to enumerate the population, the households and the dwellings and to collect information on the demographic and social characteristics of the population and households, on the size and amenities of dwellings and the geographic distribution of the population, households and dwellings. The Census covered the Government controlled area of Cyprus. This information is essential to governmental policy-making, planning and administration. The Census is in fact one of the main sources that provide statistical data which is used in policy development in such fields such as education, employment and manpower, housing, rural development, etc.

1.2 Reference Date

The reference date of the Census was the 1st October 2001.

1.3 Coverage

As a general rule, the Census covered every person of any age and sex whose usual residence was in Cyprus on the 1st October 2001. According to the above rule the Census covered:

- Every person member of a household including those that happened to be temporarily absent abroad during the reference date.
- Foreign citizens staying or with the intention to stay in Cyprus for one year or more.
- Persons residing in institutions or with the intention to reside there for at least one year.

Finally the Census also enumerated living quarters:

- All conventional dwellings (e.g. houses and apartments) both occupied and vacant.
- The non-conventional dwellings (e.g. barracks and other improvised housing units), which were used as the usual place of residence at the time of the Census.
- Tourist apartments not recognized by the Cyprus Tourism Organization.

Τουρισμού.

- Δωμάτια σε ξενοδοχεία, οικοτροφεία και τουριστικά διαμερίσματα τα οποία ενοικιάζονταν και χρησιμοποιούνταν ως συνήθης διαμονή κατά την ημέρα της Απογραφής.

- Rooms in hotels, boarding houses and hotel apartments, which were rented and used for usual residence, at the time of the Census.

Η Απογραφή δεν κάλυψε:

- Οικιστικές μονάδες που αρχικά είχαν κτιστεί για σκοπούς κατοίκησης αλλά κατά τη διάρκεια της Απογραφής χρησιμοποιούνταν εξολοκλήρου για μη οικιστικούς σκοπούς
- Οικιστικές μονάδες που βρίσκονταν υπό κατασκευή και δεν είχαν συμπληρωθεί μέχρι την 1η Οκτωβρίου 2001.
- Πρόχειρες οικιστικές μονάδες που δε χρησιμοποιούνταν για σκοπούς κατοίκησης κατά τη διάρκεια της Απογραφής.
- Άλλες οικιστικές μονάδες που δε σχεδιάστηκαν για κατοίκηση και οι οποίες κατά τη διάρκεια της Απογραφής δε χρησιμοποιούνταν ως συνήθης τόπος διαμονής.

The Census excluded:

- Housing units which were originally built for residential purposes but were used wholly for non-residential purposes at the time of the Census.
- Housing units under construction, which were not completed by the 1st October 2001.
- Improvised housing units which were not used as living quarters at the time of the Census
- Other housing units not designed for habitation and which were not used as living quarters at the time of the Census.

1.4 Μονάδες Καταγραφής

Τέσσερις ήταν οι μονάδες καταγραφής που χρησιμοποιήθηκαν στην Απογραφή: Κατοικίες, Νοικοκυριά, Πρόσωπα σε νοικοκυριά και Πρόσωπα σε Ιδρύματα.

1.4 Units of Enumeration

Four units of enumeration were used in the Census: Living Quarters; Households; Persons; Institutional Population.

2. ΚΥΡΙΟΤΕΡΑ ΑΠΟΤΕΛΕΣΜΑΤΑ

Η έκθεση αυτή παρουσιάζει τα αποτελέσματα της Απογραφής Πληθυσμού 2001 που αναφέρονται στα νοικοκυριά και τις οικιστικές μονάδες.

Τα κύρια αποτελέσματα είναι τα ακόλουθα:

2.1 Κατοικίες

Συνολικά καταγράφηκαν 293.985 κατοικίες. Από αυτές 292.934 (99,7%) ήταν κανονικές κατοικίες, 795 ήταν κατοικίες πρόχειρης κατασκευής ή άλλες οικιστικές μονάδες που δεν κτίστηκαν για κατοίκηση και 256 ήταν συλλογικές κατοικίες. Οι αντίστοιχοι αριθμοί για το 1992, κατά την προηγούμενη απογραφή, ήταν σύνολο κατοικιών 233.210, κανονικές κατοικίες 231.930, πρόχειρης κατασκευής και άλλες οικιστικές μονάδες 1.065 και συλλογικές 215.

2. MAIN RESULTS

The report presents the results of the Census of Population 2001 relating to households and housing units.

The main results are the following:

2.1 Living quarters

The total number of living quarters enumerated was 293.985, of which 292.934 (99,7%) were conventional dwellings, 795 were improvised housing units or other housing units not designed for habitation and 256 were collective living quarters. In 1992, date of the previous Census, the total number of living quarters was 233.210, of which 231.930 were conventional dwellings, 1.065 improvised housing units or other housing units not designed for habitation and 215 were collective living quarters.

ΔΙΑΓΡΑΜΜΑ 1. ΑΠΟΘΕΜΑ ΚΑΝΟΝΙΚΩΝ ΚΑΤΟΙΚΙΩΝ ΚΑΤΑ ΕΠΑΡΧΙΑ ΣΤΙΣ ΑΠΟΓΡΑΦΕΣ 1992 ΚΑΙ 2001
FIGURE 1. STOCK OF CONVENTIONAL DWELLINGS BY DISTRICT AS AT 1992 AND 2001 CENSUSES

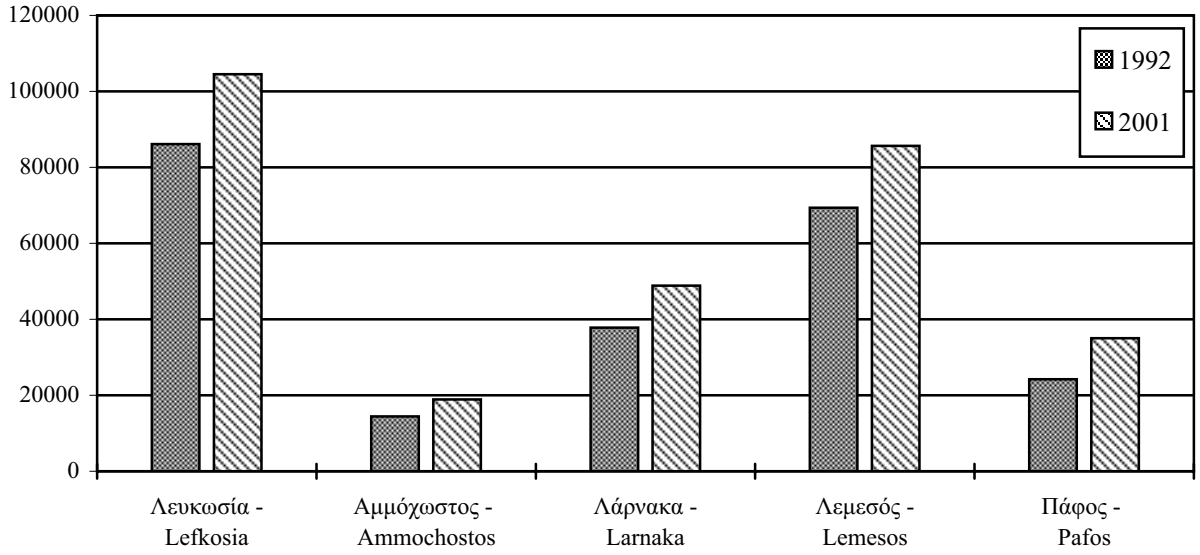

2.2 Κανονικές κατοικίες

Από τις 292.934 κανονικές κατοικίες που καταγράφηκαν οι 104.535 ή 35,7% καταγράφηκαν στην επαρχία Λευκωσίας, 85.637 ή 29,2% στη Λεμεσό, 48.848 ή 16,7% στη Λάρνακα, 35.015 ή 12,0% στην Πάφο και 18.899 ή 6,4% στην Αμμόχωστο. Η αύξηση στο απόθεμα των κανονικών κατοικιών ανάμεσα στις δύο απογραφές 2001 και 1992 ήταν 26,3%, στις αστικές περιοχές 27,0% και στις αγροτικές περιοχές 25,1%. Η πιο μεγάλη αύξηση στο απόθεμα των κανονικών κατοικιών καταγράφηκε στην επαρχία Πάφου με 44,6% και ιδιαίτερα στην αστική της περιοχή που η

2.2 Conventional dwellings

Of the 292.934 conventional dwellings enumerated 104.535 or 35,7% were enumerated in Lefkosia district, 85.637 or 29,2% in Lemesos, 48.848 or 16,7% in Larnaka, 35.015 or 12,0% in Pafos and 18.899 or 6,4% in Ammochostos. During the intercensus period 1992-2001 the stock of conventional dwellings increased by 26,3%, 27,0% in urban areas and 25,1% in rural. The highest increase in the stock of conventional dwellings was recorded in Pafos district with 44,6%, and in particular in the urban area of Pafos with an increase of 53,5% (33,0% in rural areas). The second highest increase was recorded in Ammochostos with 30,8%, followed by

αύξηση ήταν 53,5% και 33,0% στην αγροτική περιοχή. Ακολούθησε η Αμμόχωστος με 30,8%, η επαρχία Λάρνακας με 29,2% (28,0% στις αστικές και 31,3% στις αγροτικές περιοχές), η Λεμεσός με 23,5% (23,0% στις αστικές και 24,8% στις αγροτικές) και τέλος η Λευκωσία με την πιο μικρή αύξηση 21,4% (23,9% στις αστικές και 15,4% στις αγροτικές).

Larnaka with 29,2% (28,0% in urban and 31,3% in rural areas), Lemesos with 23,5% (23,0% in urban and 24,8% in rural areas) and finally Lefkosia with the lowest increase of 21,4% (23,9% in urban and 15.4% in rural areas).

2.3 Τύπος κτιρίου

Ο τύπος κτιρίου για την πλειοψηφία των κανονικών κατοικιών ήταν η μονοκατοικία. Ο αριθμός των μονοκατοικιών ανήλθε σε 124.526 ή 42,5% του συνόλου, οι διπλοκατοικίες ήταν 47.752 ή 16,3%, τα σπίτια σε συνεχή δόμηση 28.605 ή 9,8%, τα βοηθητικά 9.519 ή 3,2%, τα διαμερίσματα σε πολυκατοικίες 60.042 ή 20,5% ενώ οι κατοικίες σε κτίρια μεικτής χρήσης ήταν 21.844 ή 7,5%. Τα αντίστοιχα ποσοστά για την Απογραφή Πληθυσμού του 1992 ήταν 43,3% μονοκατοικίες, 15,3% διπλοκατοικίες, 11,7% σπίτια σε συνεχή δόμηση, 4,1% τα βοηθητικά, 16,9% διαμερίσματα σε πολυκατοικίες και 8,4% κατοικίες σε κτίρια μεικτής χρήσης. Τη μεγαλύτερη αύξηση μεταξύ των απογραφών σημείωσαν τα διαμερίσματα σε πολυκατοικίες με 52,8% και μετά οι διπλοκατοικίες με 34,5% και οι μονοκατοικίες με 24,0%. Μείωση είχαν τα βοηθητικά σπίτια.

2.3 Type of building

The prevalent type of building for conventional dwellings was the single detached house. The single detached houses totaled 124.526 or 42,5% of the total, the semi detached or doublex amounted to 47.752 or 16,3%, row houses 28.605 or 9,8%, back yard houses 9.519 or 3,2%, apartment blocks 60.042 or 20,5% and dwellings in partly residential buildings reached 21.844 or 7.5%. The corresponding figures for the Census of Population 1992 were 43,3% for single detached houses, 15,3% semi detached or doublex, 11,7% row houses, 4,1% back yard houses, 16,9% apartment blocks and 8,4% in partly residential buildings. Apartment blocks recorded the highest intercensal increase with 52,8% followed by semi detached or doublex with 34,5% and single detached houses with 24,0%. Back-yard houses recorded decrease.

ΔΙΑΓΡΑΜΜΑ 2. ΚΑΝΟΝΙΚΕΣ ΚΑΤΟΙΚΙΕΣ ΚΑΤΆ ΤΥΠΟ ΚΤΙΡΙΟΥ ΚΑΙ ΑΣΤΙΚΗ/ΑΓΡΟΤΙΚΗ ΠΕΡΙΟΧΗ, ΣΤΙΣ ΑΠΟΓΡΑΦΕΣ 1992 ΚΑΙ 2001

FIGURE 2. CONVENTIONAL DWELLINGS BY TYPE OF BUILDING AND URBAN/RURAL AREA AS AT 1992 AND 2001 CENSUSES

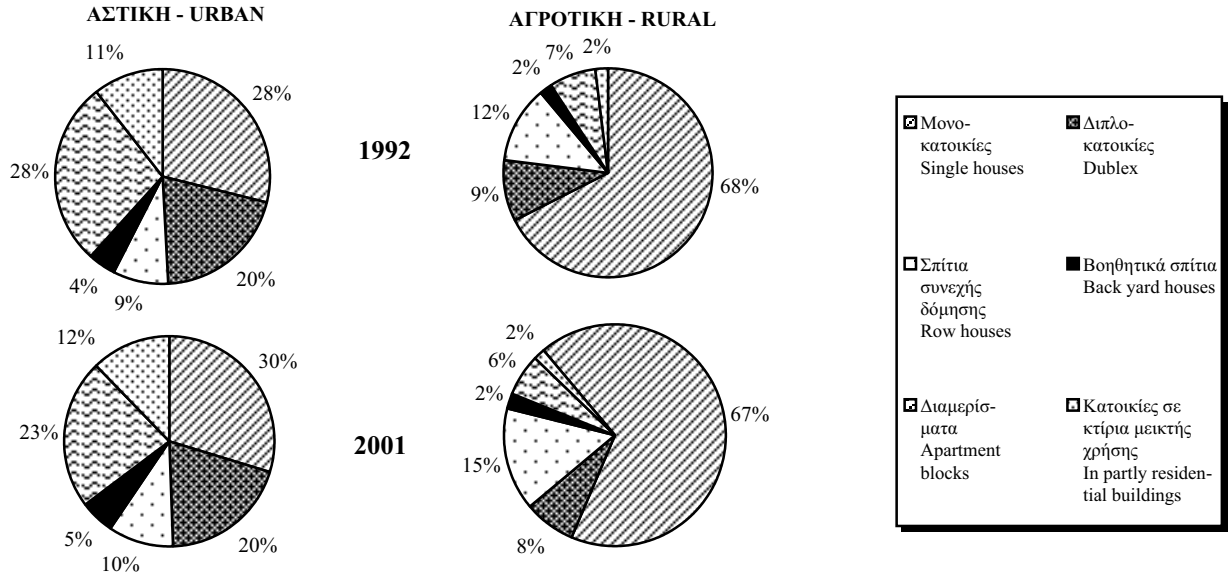

Συγκρίνοντας τώρα τον τύπο του κτιρίου για τις κανονικές κατοικίες μεταξύ αστικών και αγροτικών περιοχών, παρατηρείται ότι το ποσοστό των μονοκατοικιών στις αγροτικές περιοχές ξεπερνά κατά πολύ αυτό των αστικών περιοχών, ενώ αντίθετα για τα διαμερίσματα σε πολυκατοικίες το ποσοστό είναι μεγαλύτερο στις αστικές περιοχές, όπου ο αριθμός των διαμερισμάτων είναι πολύ κοντά στον αριθμό των μονοκατοικιών.

Comparing the type of building in urban and rural areas shows that the percentage of single detached houses is by far higher in rural than in urban areas whilst the percentage of apartment blocks is greater in urban than in rural areas. In urban areas the number of apartments is very close to the number of the single detached houses.

2.4 Κατοικημένες και μη κανονικές κατοικίες

Από το σύνολο των 292.934 κανονικών κατοικιών που καταγράφηκαν οι 222.393 (75,9%) ήταν κατοικημένες σαν τόπος συνήθους διαμονής και οι υπόλοιπες 70.541 (24,1%) ήταν κενές ή προσωρινής διαμονής. Τα αντίστοιχα ποσοστά για την Απογραφή του 1992 ήταν 79,2% και 20,8%. Οι κατοικημένες κανονικές κατοικίες αυξήθηκαν κατά 21% την περίοδο 1992-2001, ενώ οι κενές και προσωρινής διαμονής κατά 46,4%.

2.4 Occupied and unoccupied conventional dwellings

Out of the total of 292.934 conventional dwellings enumerated 222.393 (75,9%) were occupied as usual place of residence and 70.541 or 24,1% were vacant or of temporary residence. The corresponding percentages for the Population Census of 1992 were 79,2% and 20,8%. Occupied conventional dwellings increased by 21% during the intercensal period 1992-2001, whilst vacant or of temporary residence increased by 46,4%.

ΔΙΑΓΡΑΜΜΑ 3. ΚΑΤΑΝΟΜΗ ΚΕΝΩΝ ΚΑΤΟΙΚΙΩΝ ΚΑΤΑ ΕΙΔΟΣ ΚΑΙ ΕΠΑΡΧΙΑ ΣΤΙΣ ΑΠΟΓΡΑΦΕΣ 1992 ΚΑΙ 2001
FIGURE 3. DISTRIBUTION OF VACANT DWELLINGS BY VACANCY STATUS AND DISTRICT AS AT 1992 AND 2001 CENSUSES

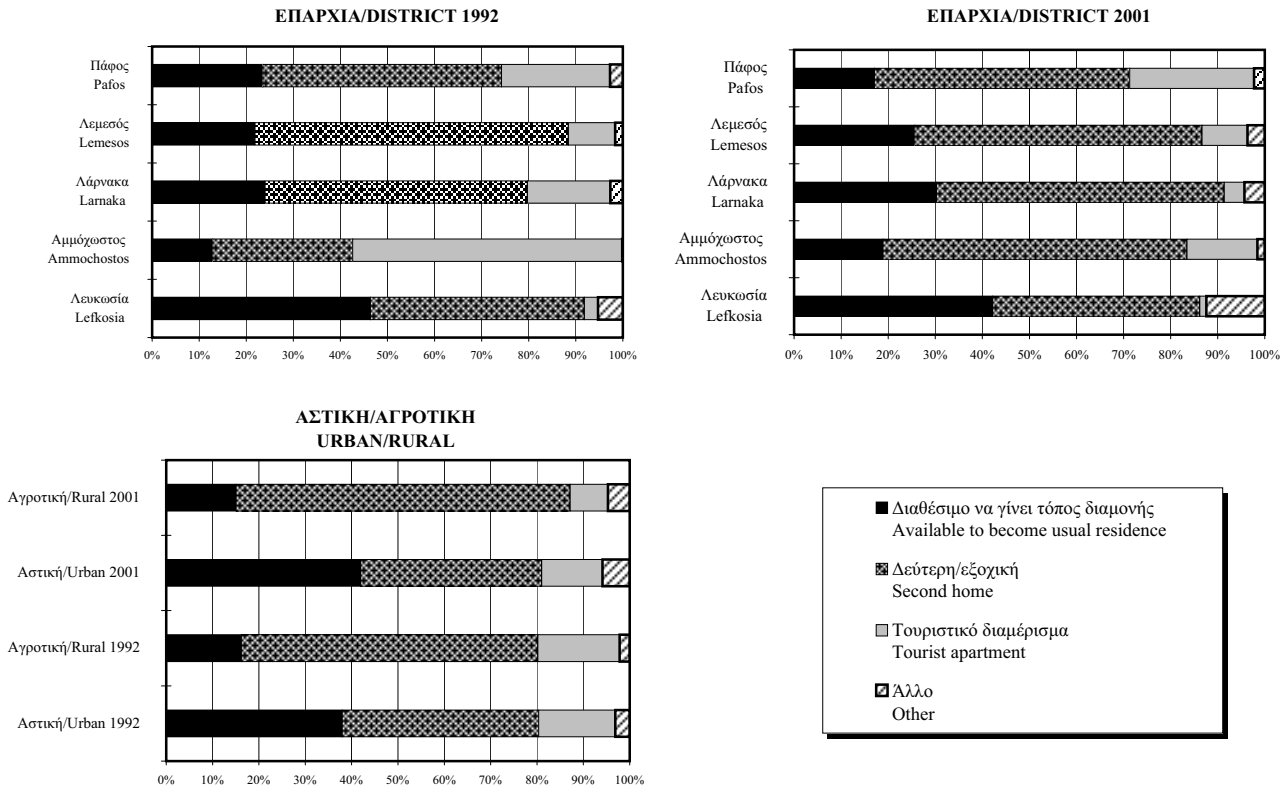

Το ποσοστό των κατοικημένων κανονικών κατοικιών ήταν ψηλότερο στις αστικές (82,2%) παρά στις αγροτικές περιοχές (64,5%). Το πιο χαμηλό ποσοστό κατοικημένων κατοικιών είχε η Αμμόχωστος με 61,0% και το πιο ψηλό η Λευκωσία με 84,9%. Η αγροτική περιοχή Πάφου είχε το πιο χαμηλό ποσοστό κατοικημένων κατοικιών με 52,7%.

The occupancy rate of conventional dwellings was higher in urban (82,2%) than in rural areas (64,5%). The lowest occupancy rate at the district level was recorded in Ammochostos with 61,0% and the highest in Lefkosia with 84,9%. Looking at urban/rural area the lowest rate was recorded in Pafos rural areas with 52,7%.

Στο σύνολο των 70.541 κενών ή προσωρινής διαμονής κατοικιών ποσοστό πάνω από το μισό, 56,4% αφορά δεύτερες ή εξοχικές κατοικίες, 27,9% είναι κενές κατοικίες διαθέσιμες για συνήθη διαμονή, 10,5% είναι τουριστικά διαμερίσματα, 1,5% προορίζονται για κατεδάφιση και 3,7% είναι κενές ή προσωρινής διαμονής για διάφορους άλλους λόγους. Όπως είναι φυσικό το ποσοστό των δεύτερων ή εξοχικών κατοικιών είναι πιο ψηλό στις αγροτικές περιοχές με 72,1% των κενών/προσωρινής διαμονής κατοικιών και ιδιαίτερα στην αγροτική περιοχή Λεμεσού όπου φτάνει το 83,4%. Το ποσοστό των τουριστικών διαμερισμάτων είναι πιο ψηλό στην αστική 13,1% παρά στην αγροτική περιοχή 8,1% με το πιο ψηλό ποσοστό να καταγράφει η επαρχία Πάφος με 26,4% και ιδιαίτερα η αστική περιοχή Πάφου με 35,5%.

More than half, 56,4% of the 70.541 vacant or of temporary residence dwellings refer to second homes, 27,9% were vacant available to become usual residence, 10,5% were tourist apartments, 1,5% were dwellings for demolition and 3,7% were vacant or of temporary residence for some other reason. As expected the majority of second homes was found in rural areas accounting for 72,1% of the total vacant or of temporary residence dwellings. In the rural area of Lemesos this percentage reached 83,4%. The percentage of tourist apartments is higher in urban areas with 13,1%, than in rural areas 8,1%. The highest percentage of tourist apartments was recorded in Pafos district with 26,4% and especially in the urban area of Pafos with 35,5%.

ΔΙΑΓΡΑΜΜΑ 4. ΠΟΣΟΣΤΟ ΚΕΝΩΝ/ΠΡΟΣΩΡΙΝΗΣ ΔΙΑΜΟΝΗΣ ΚΑΝΟΝΙΚΩΝ ΚΑΤΟΙΚΙΩΝ ΣΤΟ ΣΥΝΟΛΟ ΤΩΝ ΚΑΝΟΝΙΚΩΝ ΚΑΤΟΙΚΙΩΝ ΚΑΤΑ ΕΠΑΡΧΙΑ ΚΑΙ ΑΣΤΙΚΗ/ΑΓΡΟΤΙΚΗ ΠΕΡΙΟΧΗ ΣΤΙΣ ΑΠΟΓΡΑΦΕΣ 1992 ΚΑΙ 2001

FIGURE 4. RATE OF VACANT/TEMPORARY RESIDENCE CONVENTIONAL DWELLINGS TO TOTAL CONVENTIONAL DWELLIGNS BY DISTRICT AND URBAN/RURAL AREA AS AT 1992 AND 2001 CENSUSES.

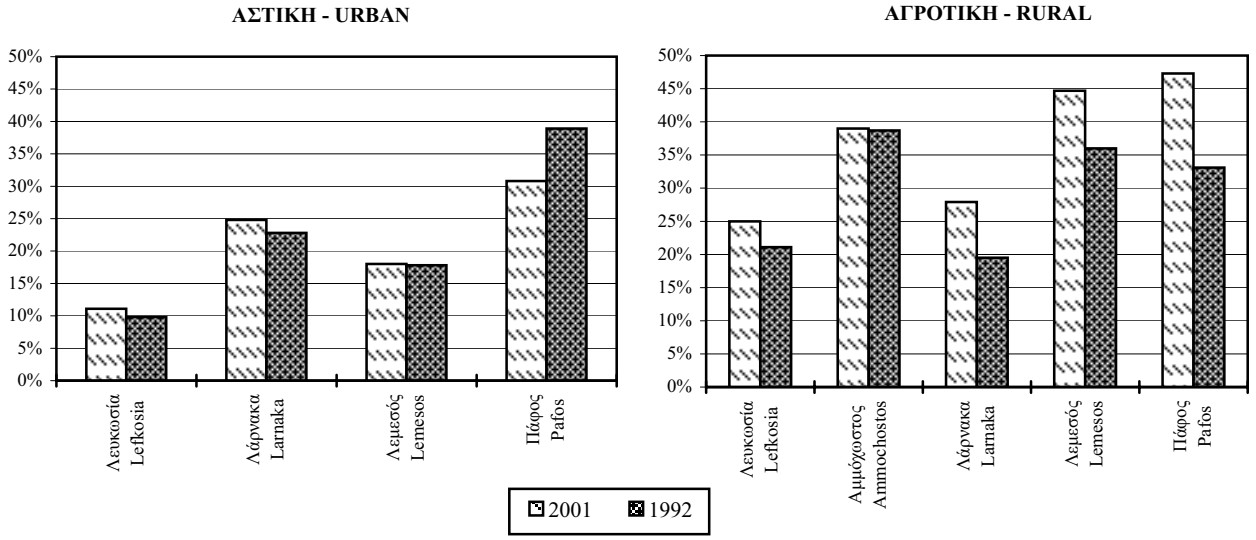

Το απόθεμα κενών κατοικιών, που είναι διαθέσιμες να γίνουν τόπος συνήθους διαμονής, ανέρχεται σε 19.663 κατοικίες, 14.090 στις αστικές περιοχές ή ποσοστό 42,0% του συνολικού αριθμού κενών ή προσωρινής διαμονής κατοικιών των αστικών περιοχών και 5.573 στις αγροτικές περιοχές με αντίστοιχο ποσοστό 15,1%. Ιδιαίτερα ψηλό είναι το ποσοστό στην αστική περιοχή Λευκωσίας που φθάνει το 64,2%, στην αστική περιοχή Λεμεσού με 41,0%, στην αστική περιοχή Λάρνακας με 36,4% και λιγότερο στην αστική περιοχή Πάφου με 21,4%.

The stock of vacant dwellings available to become place of usual residence was 19.663 dwellings, 14.090 in urban areas which gives a percentage of 42,0% of the vacant/temporary residence dwellings in urban areas and 5.573 or 15,1% in rural areas. The highest percentage was for the urban area of Lefkosia, where it reached 64,2% followed by the urban area of Lemesos with 41,0%, the urban area of Larnaka with 36,4% and Pafos urban area with 21,4%.

Το διαθέσιμο απόθεμα κενών κατοικιών στο σύνολο των κανονικών κατοικιών ανέρχεται σε 6,7%, 7,5% στις αστικές περιοχές και 5,3% στις αγροτικές περιοχές. Κατά επαρχία και αστική αγροτική περιοχή κυμαίνεται μεταξύ του 4,1% στην αγροτική περιοχή Λεμεσού και 9,0% στην αστική περιοχή Λάρνακας.

The available stock of vacant dwellings to the total conventional dwellings was 6,7%, 7,5% for urban areas and 5,3% for rural areas. It varies among the urban and rural areas of the districts ranging between 4,1% in the rural area of Lemesos and 9,0% in the urban area of Larnaka.

Σε διάστημα 9 χρόνων από το 1992 έχουν αυξηθεί σημαντικά οι δεύτερες/εξοχικές κατοικίες κατά 55,5% και οι διαθέσιμες να γίνουν τόπος συνήθους διαμονής κατά 50,1%, ενώ μειώθηκαν τα τουριστικά διαμερίσματα. Την πιο μεγάλη αύξηση στις δεύτερες/εξοχικές κατοικίες σημείωσε η Αμμόχωστος και μετά η αγροτική περιοχή της Πάφου. Στις κατοικίες που ήταν διαθέσιμες να γίνουν τόπος συνήθους διαμονής την πιο μεγάλη αύξηση σημείωσε η επαρχία Λάρνακας όπου σχεδόν διπλασιάστηκαν από το 1992. Αύξηση είχαν επίσης η Αμμόχωστος και η Λεμεσός.

During the intercensal period of 1992-2001 second home dwellings increased considerably by 55,5% and dwellings available to become place of usual residence by 50,1%. On the contrary the number of tourist apartments decreased. The highest increase concerning the second homes was recorded in Ammochostos followed by the rural area of Pafos. Larnaka district recorded the highest increase in the number of dwellings available to become residences with their number almost doubling. Increase was also recorded in Ammochostos and Lemesos districts.

2.5 Μέγεθος κατοικίας

2.5 Size of dwelling

Σύμφωνα με την απογραφή του 2001 ο μέσος αριθμός δωματίων κατά κατοικημένη κανονική κατοικία ήταν 5,38, με τις κατοικίες των 5 ή 6 δωματίων να συγκεντρώνουν το 53,1%. Στις αστικές περιοχές ο μέσος αριθμός δωματίων ήταν 5,45 και στις αγροτικές περιοχές 5,21 δωμάτια. Σε επίπεδο επαρχίας, τα πιο μεγάλα σπίτια βρίσκονται στη Λευκωσία με 5,59 δωμάτια και ακολουθεί η Λάρνακα με 5,52, η Λεμεσός με 5,23, η Αμμόχωστος με 5,16 και η Πάφος με 4,85, αφού στην αγροτική περιοχή της Πάφου οι περισσότερες κατοικίες ήταν των 4 ή 5 δωματίων.

Based on the results of the Census of Population 2001 the average number of rooms per occupied conventional dwelling was 5,38 rooms, and 5 or 6 roomed dwellings were more prevalent with a percentage of 53,1% of all occupied conventional dwellings. The average size of dwellings in urban areas was 5,45 and in rural areas 5,21 rooms. At the district level the average size was 5,59 rooms for Lefkosia, followed by 5,52 for Larnaka, 5,23 Lemesos, 5,16 Ammochostos and 4,85 for Pafos mainly as a result of the dwellings found in the rural areas of Pafos which consisted mainly of 4 to 5 rooms.

Ένας άλλος δείκτης που αναφέρεται στις στεγαστικές συνθήκες του πληθυσμού είναι ο

Another useful indicator of the housing condition is the average number of persons per room which for

μέσος αριθμός προσώπων ανά δωμάτιο και ήταν το 2001 στις αστικές περιοχές 0,56 πρόσωπα και στις αγροτικές περιοχές 0,61. Σε επίπεδο επαρχίας η Αμμόχωστος με 0,63 έχει τον πιο ψηλό δείκτη, η Πάφος ακολουθεί με 0,62, η Λεμεσός με 0,58, η Λάρνακα με 0,57 και η Λευκωσία με 0,54. Με 0,63 πρόσωπα ανά δωμάτιο η αστική Πάφου έχει το ψηλότερο μέσο αριθμό και η αστική περιοχή Λευκωσίας τον μικρότερο με 0,53.

2001 was 0,56 persons per room for urban areas and 0,61 for rural areas. At district level the highest average number of persons per room was recorded in Ammochostos with 0,63 persons per room followed by Pafos with 0,58, Larnaka with 0,57 and Lefkosia with 0,54. Generally the average ranges from 0,63 persons per room for the urban area of Pafos to 0,53 persons for the urban area of Lefkosia.

Συγκρίνοντας τους δύο αυτούς δείκτες στις απογραφές του 1992 και του 2001 φαίνεται καθαρά ότι οι στεγαστικές συνθήκες του πληθυσμού έχουν βελτιωθεί αφού ο μέσος αριθμός δωματίων ανά κανονική κατοικημένη κατοικία αυξήθηκε από 5.11 δωμάτια το 1992 σε 5,38 το 2001 και ο μέσος αριθμός προσώπων ανά δωμάτιο μειώθηκε από 0,64 πρόσωπα το 1992 σε 0,57 το 2001.

On the basis of these two indicators it is evident that during the period 1992-2001 the housing conditions of the population have improved as the average number of rooms per conventional dwelling increased from 5,11 rooms in 1992 to 5,38 in 2001 and the average number of persons per room decreased from 0,64 to 0,57 respectively.

2.6 Ανέσεις κατοικίας

Από το σύνολο των 222.393 κατοικημένων κανονικών κατοικιών το 99,6% είχαν κουζίνα (98,4% μέσα στην κατοικία), 99,7% είχαν διευκολύνσεις νερού (98,5% μέσα στην κατοικία), 99,8% είχαν ευρωπαϊκό αποχωρητήριο (99,4% μέσα στην κατοικία) και 99,0% είχαν μπάνιο ή ντους (96,3% μέσα στην κατοικία). Το ποσοστό των κατοικιών με ανέσεις/διευκολύνσεις μεγαλώνει όσο μεγαλύτερη είναι η κατοικία. Πολύ μικρή διαφορά, σημειώνεται μεταξύ αστικών και αγροτικών περιοχών. Η πιο μεγάλη διαφορά είναι στο μπάνιο/ντους που στις αγροτικές περιοχές έχουν το 97,6% των κατοικημένων κανονικών κατοικιών ενώ στις αστικές το 99,6%.

2.6 Facilities of conventional dwellings

In 99,6% of the 222.393 occupied conventional dwellings, kitchen was available (98,4% within the dwelling), 99,7% had water supply (98,5% within the dwelling), in 99,8% toilet of flush type was available (99,4% within the dwelling) and in 99,0% fixed bath or shower was available (96,3% within the dwelling). It is evident that the percentage of dwellings with these facilities is increasing with the size of the dwelling. A negligible difference is recorded between urban and rural areas. The biggest difference refers to the availability of bath/shower where in rural areas only 97,6% of the dwellings were reported as having fixed bath/shower while in urban areas the percentage was 99,6%.

Όσον αφορά τη θέρμανση, οι θερμάστρες γκαζιού ήταν η κύρια πηγή θέρμανσης με 33,4% (29,9% στις αστικές και 36,9% στις αγροτικές περιοχές). Τα μισά σπίτια (50,5%) χρησιμοποιούσαν θερμάστρες γκαζιού, ηλεκτρικές, ή πετρελαίου, 48,8% στις αστικές και 48,5% στις αγροτικές. Η δεύτερη κύρια πηγή θέρμανσης ήταν η κεντρική θέρμανση (27,3%) τόσο στις αστικές (29,0%) όσο και στις αγροτικές περιοχές (28,5%) και ακολουθούσαν οι συσκευές κλιματισμού ζεστού αέρα στις αστικές περιοχές, ενώ στις αγροτικές περιοχές ήταν το τζάκι. Οι θερμοσυσσωρευτές χρησιμοποιούνται κυρίως στις αστικές 6,8% παρά στις αγροτικές περιοχές 2,9%. Δεν χρησιμοποιούσαν καθόλου θέρμανση σε 1,9% των κατοικιών, 1,7% στις αστικές και 1,8% στις αγροτικές.

With regard to heating facilities the majority of conventional dwellings reported the use of gas stove with 33,4% (29,9% in urban and 36,9% in rural areas). Gas, electric or Kerosene stoves were used in half of the dwellings, 48,8% in urban and 48,5% in rural areas. The second prefered type of heating was central heating (27,3%), both in urban (29,0%) and in rural areas (28,5%), followed by split units with hot air for urban areas and fireplaces for rural areas. Storage heaters were used mainly in urban (6,8%) compared to rural areas (2,9%). A percentage of 1,9% of the dwellings reported no heating facilities of any type, 1,7% in urban and 1,8% in rural areas.

Η χρήση της ηλιακής ενέργειας είναι πολύ σημαντική στις κανονικές κατοικημένες κατοικίες, με 87,6% των κατοικιών να χρησιμοποιούν την ηλιακή ενέργεια για θέρμανση νερού, 88,3% στις αστικές και 86,1% στις αγροτικές περιοχές, ενώ σε ποσοστό 0,6% χρησιμοποιείται η ηλιακή ενέργεια για θέρμανση νερού και κατοικίας.

The use of solar energy is significant in occupied conventional dwellings, where 87,6% of the dwellings used solar energy for heating of water, 88,3% in urban and 86,1% in rural areas, and 0,6% of the dwellings used solar energy for both, heating of water and heating of the dwelling.

Σημαντική ήταν η αύξηση του αριθμού των κανονικών κατοικιών που διαθέτουν κεντρική θέρμανση. Σε σύγκριση με το 1992 το ποσοστό των κατοικιών με κεντρική θέρμανση έχει υπερδιπλασιαστεί φτάνοντας το 27,2% το 2001 από 12,1% το 1992. Έχουν επίσης αυξηθεί τα ποσοστά των κατοικιών που χρησιμοποιούν θερμοσυσσωρευτές και ηλεκτρικές θερμάστρες, ενώ μειώθηκαν σημαντικά τα ποσοστά των θερμάστρων γκαζιού και πετρελαίου και η χρήση του τζακιού ως του κύριου μέσου θέρμανσης.

The increase in the number of conventional dwellings with central heating was significant. Compared to 1992 the percentage of dwellings with central heating has more than doubled reaching 27,2% in 2001 compared to 12,1% in 1992. The percentage of dwellings that used storage heaters or electric stoves has increased, whilst the percentage of those using gas or electric stoves and fireplaces as the main source for heating decreased.

2.7 Ενοίκιο

2.7 Rent

Από το σύνολο των 222.393 κανονικών κατοικιών που καταγράφηκαν οι 30.770 ή ποσοστό 13,8% ήταν ενοικιαζόμενες.

Out of 222.393 occupied conventional dwellings enumerated, 30.770 or 13,8% were rented.

Το μέσο ενοίκιο για ενοικιαζόμενες κανονικές κατοικίες διαφέρει από επαρχία σε επαρχία και μεταξύ αστικής και αγροτικής περιοχής. Το μέσο ενοίκιο κυμάνθηκε από £189,72 το πιο ψηλό στην επαρχία Λευκωσίας, σε £125,65 το πιο χαμηλό, στην επαρχία Αμμοχώστου. Στις αστικές περιοχές το μέσο ενοίκιο £179,05 ήταν ψηλότερο απ' ότι στις αγροτικές περιοχές £144,03. Σε όλες τις επαρχίες το μέσο ενοίκιο ήταν πιο ψηλό στις αστικές περιοχές, εκτός στη Λεμεσό, όπου το μέσο ενοίκιο ήταν ψηλότερο στις αγροτικές παρά στις αστικές περιοχές. Τη πιο μεγάλη διαφορά στο μέσο ενοίκιο μεταξύ αστικών και αγροτικών περιοχών είχε η Λευκωσία με διαφορά ενοικίου £98.75 και την πιο μικρή διαφορά η Πάφος με £14,38

The average amount spent on rent differs from district to district and also between urban and rural areas. The highest average rent £189,72 was recorded in Lefkosia district and the lowest £125,65 in Ammochostos. The average rent was higher in urban areas £179.05 than in rural areas £144,03. In all districts the average rent was higher in urban than in rural areas, except in Lemesos, where the average rent was higher in rural than in urban areas. The biggest difference of average rent between urban and rural areas was recorded in Lefkosia with £98,75 and the smallest in Pafos with £14,38

2.8 Καθεστώς ενοίκησης των νοικοκυριών

2.8 Tenure status of households

Από τα 222.716 νοικοκυριά που μένουν σε κανονικές κατοικίες, τα 152.244 ή 68,4%, (65,9% στις αστικές και 74,1% στις αγροτικές περιοχές) έμεναν σε ιδιόκτητη κατοικία, τα 30.965 ή 13,9% (17,7% στις αστικές και 5,1% στις αγροτικές περιοχές) σε ενοικιαζόμενη, τα 39.058 με κάποιο άλλο τρόπο ενοίκησης και για 448 δε δηλώθηκε το καθεστώς ενοίκησης.

Out of a total of 222.716 households living in conventional dwellings, 152.244 or 68,4% (65,9% in urban and 74,1% in rural areas) lived in owner occupied conventional dwellings, 30.965 or 13,9% (17,7% in urban and 5,1% in rural areas) lived in rented dwellings, 39.058, with some other arrangement and 448 did not state the tenure status.

Το 79,3% των νοικοκυριών στην αγροτική περιοχή Λευκωσίας έμεναν σε ιδιόκτητη κανονική κατοικία, που είναι και το πιο ψηλό,

The percentage of owner occupied dwellings varies between the highest value of 79,3% for the rural areas of Lefkosia and the lowest of 60,2% for the urban

ενώ το πιο χαμηλό παρατηρήθηκε στην αστική περιοχή Λάρνακας με 60,2%. Σε επίπεδο επαρχίας το πιο ψηλό ποσοστό ήταν στην Αμμόχωστο (71,9%) και το πιο χαμηλό στη Λάρνακα (65,3%).

areas of Larnaka. At district level, households in owner occupied dwellings represent 71,9% in Ammochostos, which was the highest, and 65,3% in Larnaka, the lowest.

Το πιο μεγάλο ποσοστό των νοικοκυριών που ενοικιάζουν την κατοικία τους ήταν στην αστική περιοχή Πάφου με 25,5% και το πιο χαμηλό παρατηρήθηκε στην αγροτική περιοχή Λευκωσίας (3,2%). Σαν επαρχία και πάλι η Πάφος έχει το πιο ψηλό (19,1%) ποσοστό νοικοκυριών σε ενοικιαζόμενες κατοικίες και το πιο χαμηλό κατέγραψε η Αμμόχωστος (9,7%).

The highest percentage of households in rented conventional dwellings was in Pafos urban areas with 25,5% and the lowest in rural areas of Lefkosia with 3,2%. At district level the percentage of households in rented dwellings ranged from 19,1% in Pafos district and 9,7% in Ammochostos district.

Συγκριτικά με την προηγούμενη Απογραφή του 1992 το ποσοστό των νοικοκυριών που μένουν σε ιδιόκτητες κανονικές κατοικίες αυξήθηκε κατά τέσσερις εκατοστιαίες μονάδες από το 64,3% σε 68,4%. Γενικά αύξηση παρατηρήθηκε σε όλες τις επαρχίες με εξαίρεση την Πάφο όπου το ποσοστό νοικοκυριών σε ιδιόκτητες κατοικίες μειώθηκε.

Comparing the percentage of households in owner occupied dwellings with that of the 1992 Census of Population we see that it increased by four percent from 64,3% to 68,4%. Increase was recorded in all districts with the exception of Pafos where the percentage of households in owner-occupied dwellings decreased.

ΔΙΑΓΡΑΜΜΑ 5. ΝΟΙΚΟΚΥΡΙΑ ΣΕ ΚΑΝΟΝΙΚΕΣ ΚΑΤΟΙΚΙΕΣ, ΚΑΘΕΣΤΩΣ ΕΝΟΙΚΗΣΗΣ, ΕΠΑΡΧΙΑ ΚΑΙ ΑΣΤΙΚΗ/ΑΓΡΟΤΙΚΗ ΠΕΡΙΟΧΗ ΣΤΙΣ ΑΠΟΓΡΑΦΕΣ 1992 ΚΑΙ 2001

FIGURE 5. HOUSEHOLDS IN CONVENTIONAL DWELLINGS, TENURE, DISTRICT AND URBAN/RURAL AREA AS AT 1992 AND 2001

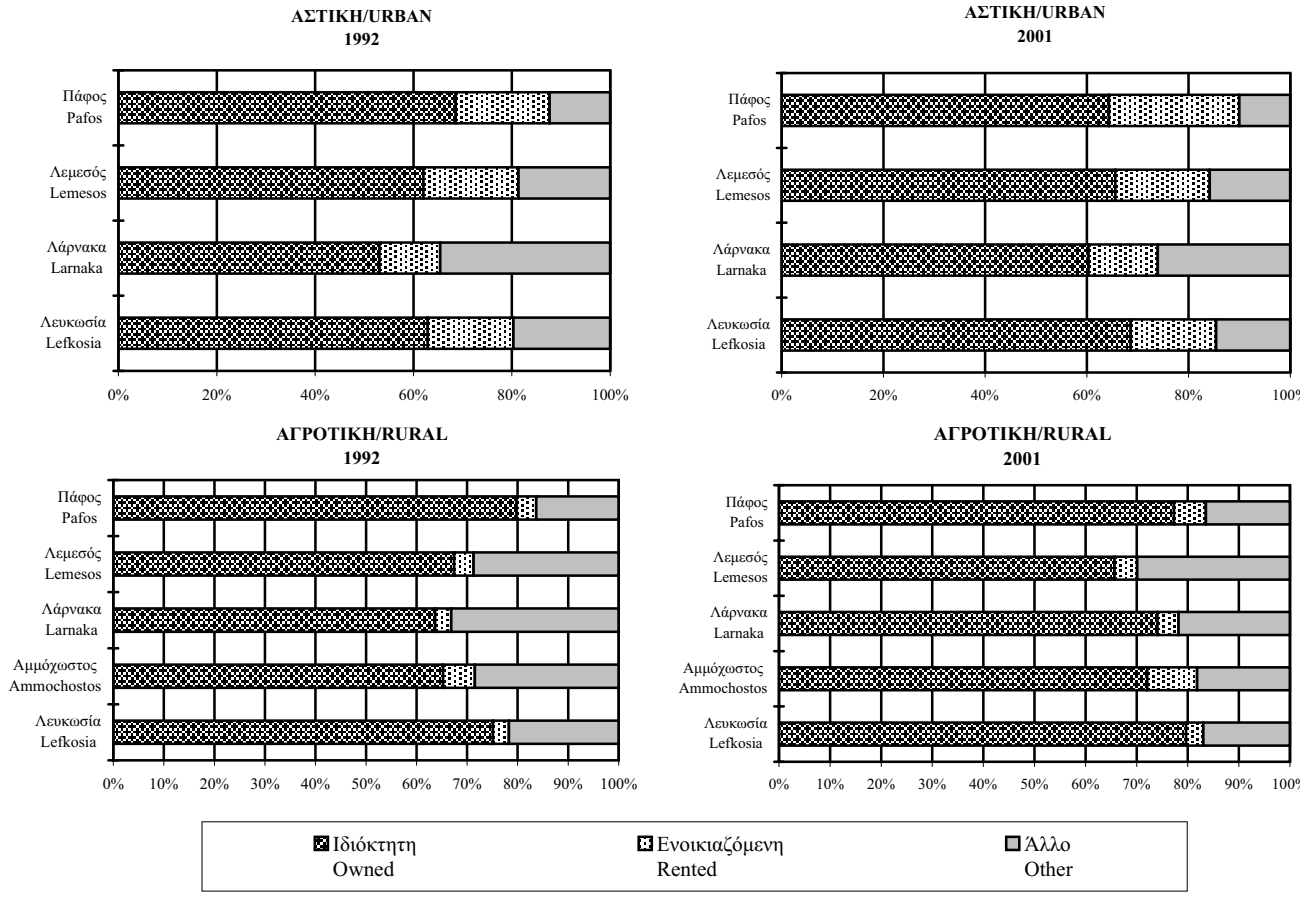

Το ποσοστό των νοικοκυριών που ενοικιάζουν την κατοικία τους σημείωσε επίσης μικρή αύξηση ιδιαίτερα στην αγροτική περιοχή όπου παρουσιάστηκε αύξηση σε όλες τις επαρχίες με πιο έντονη την Αμμόχωστο, όπου το ποσοστό ανέβηκε από 6,3% το 1992 σε 9,7% το 2001. Η επαρχία Πάφου, παρουσίασε σημαντική αύξηση στο ποσοστό των νοικοκυριών που ενοικιάζουν και ιδιαίτερα στις αστικές περιοχές με το ποσοστό να ανεβαίνει από 19,0% σε 25,5%.

The percentage of households in rented dwellings showed slight increase especially in rural areas for all districts. More significant was the increase in Ammochostos where the percentage increased from 6,3% in 1992 to 9,7% in 2001. For Pafos district the percentage of households in rented dwellings increased considerably in urban areas where the percentage increased from 19,0% to 25,5%.

Η αύξηση στον αριθμό των νοικοκυριών που ενοικιάζουν οφείλεται σε μεγάλο βαθμό στην αύξηση του αριθμού των ξένων στις αντίστοιχες περιοχές.

The increase in the number of households in rented dwellings is the result of the increase in the number of foreigners living in the respective areas.

2.9 Νοικοκυριά

Ο συνολικός αριθμός νοικοκυριών που καταγράφηκε ήταν 223.790, στις αστικές περιοχές 155.952 ή 69,7% και στις αγροτικές 67.838 ή 30,3%. Στην απογραφή του 1992 καταγράφηκαν 185.459 νοικοκυριά, δηλαδή σημειώθηκε αύξηση 20,7% στο σύνολο, με τις αστικές περιοχές να καταγράφουν αύξηση 24,2% στα εννέα χρόνια, ενώ οι αγροτικές μόνο 13,1%. Κατά επαρχία παρατηρήθηκε ότι, όλες είχαν αύξηση με την επαρχία της Πάφου να σημειώνει την πιο μεγάλη αύξηση με 30,0%, την Αμμόχωστο 29,8%, τη Λάρνακα με 21,0%, τη Λεμεσό 18,8% και τη Λευκωσία 18,6%. Η πιο μεγάλη αύξηση μεταξύ των απογραφών καταγράφηκε στην αστική περιοχή της Πάφου με 48,9%.

2.9 Households

The total number of households enumerated was 223.790. Of these 155.952 or 69,7% were enumerated in urban areas and 67.838 or 30,3% in rural areas. Households increased by 20,7% compared to 1992 Census of population when 185.459 households were enumerated. The increase for the urban areas, in the 9 years period, was 24,2% and 13,1% in rural areas. At the district level Pafos reported the highest increase with 30,0%, followed by Ammochostos with 29,8%, Larnaka 21,0%, Lemesos 18,8% and Lefkosia 18,6%. The greater percentage increase was reported in Pafos urban areas accounting for 48,9%.

ΔΙΑΓΡΑΜΜΑ 6. ΝΟΙΚΟΚΥΡΙΑ ΚΑΤΑ ΕΠΑΡΧΙΑ ΚΑΙ ΑΣΤΙΚΗ/ΑΓΡΟΤΙΚΗ ΠΕΡΙΟΧΗ ΣΤΙΣ ΑΠΟΓΡΑΦΕΣ 1992 ΚΑΙ 2001
FIGURE 6. HOUSEHOLDS BY DISTRICT AND URBAN/RURAL AREA AS AT 1992 AND 2001 CENSUSES

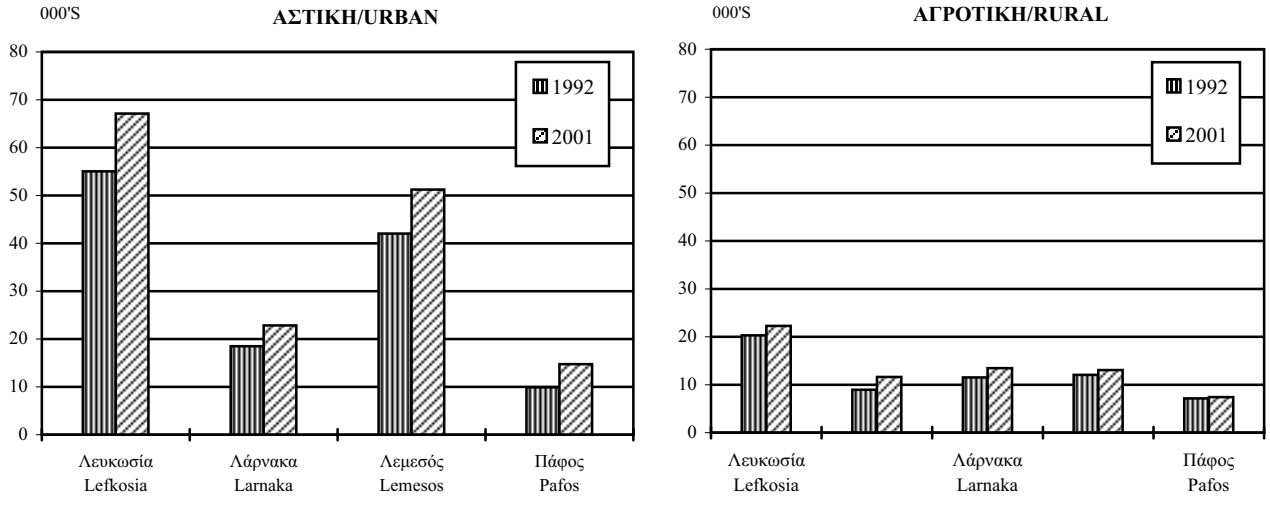

2.10 Τύπος νοικοκυριού

Από τα 223.790 νοικοκυριά που καταγράφηκαν τα 40.590 ή 18,1% ήταν νοικοκυριά χωρίς οικογενειακό πυρήνα, 176.698 ή 79,0% ήταν νοικοκυριά με ένα οικογενειακό πυρήνα και 6.502 ή 2,9% ήταν νοικοκυριά που αποτελούνταν από περισσότερες από μια οικογένειες.

Οι άντρες που μένουν μόνοι τους αποτελούσαν το 5,8% των νοικοκυριών και οι γυναίκες το 10,2%. Σε επίπεδο επαρχίας τα ποσοστά των προσώπων που μένουν μόνοι κυμαίνονται από 4,4% για τους άντρες στις αγροτικές περιοχές της Λευκωσίας σε 14,4% για τις γυναίκες στις αγροτικές περιοχές Πάφου.

2.10 Type of household

Of the 223.790 households enumerated 40.590 or 18,1% were households without a family nucleus, 176.698 or 79,0% were households with one family nucleus and 6.502 or 2,9% were households with two or more family nuclei.

Men living alone constituted 5,8% of all households and women 10,2%. At district level the percentages of one person households ranges from 4,4% for men in the rural area of Lefkosia to 14,4% for women in the rural area of Pafos.

ΠΙΝΑΚΑΣ 1. ΝΟΙΚΟΚΥΡΙΑ ΚΑΤΑ ΤΥΠΟ ΣΤΙΣ ΑΠΟΓΡΑΦΕΣ 1992 ΚΑΙ 2001
TABLE 1. HOUSEHOLDS BY TYPE AS AT 1992 AND 2001 CENSUSES

Τύπος νοικοκυριού	1992		2001		Type of household
	Αρ. No.	%	Αρ. No.	%	
ΣΥΝΟΛΟ	**185.459**	**100,0**	**223.790**	**100,0**	***TOTAL***
1. Νοικοκυριό χωρίς οικογενειακό πυρήνα	**26.145**	**14,1**	**40.590**	**18,1**	**1. Non family nucleus**
Νοικοκυριά με 1 πρόσωπο	23.408	12,6	35.841	16,0	One person household
Άντρες	7.454	4,0	13.023	5,8	Males
Γυναίκες	15.954	8,6	22.818	10,2	Females
Νοικοκυριά με 2 ή περισσότερα πρόσωπα	2.737	1,5	4.749	2,1	Multi persons household
2. Ένας οικογενειακός πυρήνας	**151.004**	**81,4**	**176.698**	**79,0**	**2. One family household**
Ζευγάρι χωρίς παιδιά	42.188	22,7	53.006	23,7	Couples without resident children
Ζευγάρι με παιδιά	101.033	54,5	110.760	49,5	Couples with children
Πατέρας με ένα τουλάχιστο παιδί	937	0,5	1.548	0,7	Father with at least one child
Μητέρα με ένα τουλάχιστο παιδί	6.846	3,7	11.284	5,0	Mother with at least one child
3. Δυο ή περισσότερες οικογένειες	**8.258**	**4,5**	**6.502**	**2,9**	**3. Two or more family households**
4. Δε δηλώθηκε	**52**	**0,0**	**-**	**-**	**4. Not stated**

Σε σύγκριση με την προηγούμενη Απογραφή του 1992 έχουν αυξηθεί τα νοικοκυριά χωρίς οικογενειακό πυρήνα από 14,1% το 1992 σε 18,1% το 2001 και μειώθηκαν τα νοικοκυριά με πάνω από μια οικογένειες από 4,5% το 1992 σε 2,9% το 2001.

Τα νοικοκυριά με ένα οικογενειακό πυρήνα έχουν μειωθεί σε ποσοστό από 81,4% το 1992 σε 79,0% το 2001. Μειώθηκαν οι πυρήνες των ζευγαριών με παιδιά από 54,5% σε 49,1% το 2001, ίσως γιατί αυξήθηκαν τα νοικοκυριά

Households without family nucleus increased from 14,1% in 1992 to 18,1% in 2001, whilst household with two or more families decreased from 4,5% in 1992 to 2,9% in 2001.

The percentage of households with one family nucleus decreased from 81,4% in 1992 to 79,0% in 2001. Decrease was recorded in households of couples with children from 54,5% to 49,1%, perhaps as a result of the increase of one person households,

προσώπων που ζουν μόνοι τους και ιδιαίτερα στις νεαρές ηλικίες, αφού αριθμός νεαρών επιλέγουν να ζουν μόνοι τους και όχι στο σπίτι των γονιών τους.

as young adults choose to move out of their parents household.

Τα νοικοκυριά με ένα πρόσωπο ηλικίας 15-24 χρονών αριθμούσαν 1.314 κατά το 2001 και αυτά ηλικίας 25-34 χρονών 5.206. Σαν ποσοστό στο σύνολο των μονομελών νοικοκυριών η ομάδα των νεαρών κάτω των 35 χρονών που ζουν μόνοι αποτελούσε ποσοστό 18,2% του συνόλου των μονομελών νοικοκυριών (3,7% ηλικίας 15-24 και 14,5% ηλικίας 25-34 χρονών).

Households with one person aged 15-24 years numbered 1.314 at 2001 Census and those aged 25-34 years numbered 5.206. As a percentage, the group of persons aged under 35 years living alone, to the total one person households was 18,2% (3,7% for ages 15-24 and 14,5% for ages 25-34).

Η πολυπληθέστερη ομάδα μεταξύ των μονομελών νοικοκυριών είναι η ομάδα των ηλικιωμένων ηλικίας 65 και πάνω που αποτελεί ποσοστό 46,9% του συνόλου των μονομελών νοικοκυριών.

Among one-person households the largest group consists of persons aged 65 years and over, constituting 46,9% of all one-person households.

Αύξηση σε σύγκριση με την Απογραφή του 1992 σημείωσαν ο αριθμός και το ποσοστό των μονογονεϊκών νοικοκυριών και ιδιαίτερα των μητέρων που ζουν μόνες με παιδιά. Ο αριθμός των μητέρων που ζουν μόνες με τα παιδιά τους αυξήθηκε από 6.846 το 1992 σε 11.284 το 2001 και το αντίστοιχο ποσοστό από 3,7% των νοικοκυριών σε 5,0%. Αντίστοιχα οι πατέρες που ζουν μόνοι με τα παιδιά τους αυξήθηκαν από 937 ή 0,5% σε 1.548 ή 0,7% του συνόλου των νοικοκυριών

Lone parent household increased during the intercensal period, both in number and percentages, especially lone mothers living with children. Households of lone mothers with children increased from 6.846 in 1992 to 11.284 in 2001 and in percentages from 3,7% of total households to 5,0% respectively. Accordingly households of lone fathers with children increased from 937 or 0,5% to 1.548 or 0,7% of total households.

.

2.11 Μέγεθος νοικοκυριού

2.11 Household size

Το μέσο μέγεθος νοικοκυριού στην απογραφή του 2001 ήταν 3,06 πρόσωπα, 3,02 στις αστικές και 3,16 στις αγροτικές περιοχές. Σε επίπεδο επαρχίας το πιο μεγάλο μέσο μέγεθος είχε η Αμμόχωστος με 3,24 πρόσωπα, η Λάρνακα με 3,16, η Λευκωσία και η Λεμεσός 3,04 και η Πάφος 2,98. Το πιο μικρό μέσο μέγεθος νοικοκυριού είχε η αγροτική περιοχή της Πάφου με 2,70 πρόσωπα ανά νοικοκυριό. Το πιο συνηθισμένο σε μέγεθος νοικοκυριό ήταν το νοικοκυριό με δυο μέλη που αντιπροσωπεύει ποσοστό 27,2% των νοικοκυριών και ακολουθούν τα τετραμελή νοικοκυριά με 21,9% και τα τριμελή με 17,1%.

The average household size in 2001 was 3,06 persons, 3,02 in urban and 3,16 in rural areas. The largest average household size was recorded in Ammochostos with 3,24 persons followed by Larnaka with 3,16, Lefkosia and Lemesos with 3,04 and Pafos with 2,98 persons. The smallest average household size was recorded in Pafos rural area with 2,70 persons per household. The most common household size was the two-member household, which represents 27,2% of total households followed by the four-member household with 21,9% and three-member household with 17,1%.

Σε σύγκριση με την προηγούμενη Απογραφή του 1992, το μέσο μέγεθος νοικοκυριού έχει μειωθεί από 3,24 πρόσωπα που ήταν στο σύνολο (3,23 στις αστικές και 3,25 στις αγροτικές περιοχές). Μείωση στο μέσο μέγεθος

The average household size decreased compared to the previous Population Census of 1992 when it was calculated at 3,24 persons, (3,23 in urban and 3,25 in rural areas). The average household size has dropped in all districts both in urban and in rural areas. The

νοικοκυριού σημειώθηκε σε όλες τις επαρχίες τόσο στις αστικές όσο και στις αγροτικές περιοχές. Τα πιο συνηθισμένα σε μέγεθος νοικοκυριά ήταν και το 1992 κατά σειρά τα διμελή, τετραμελή και τριμελή νοικοκυριά.

most common household size in 1992 was, as in 2001, the two-member household, followed by the four-member and three-member households.

Σημειώθηκε αύξηση στον αριθμό των νοικοκυριών όλων των μεγεθών. Η ποσοστιαία κατανομή, όμως, των νοικοκυριών κατά μέγεθος δείχνει ότι έχουν αυξηθεί σημαντικά τα νοικοκυριά με ένα πρόσωπο, από 12,6% το 1992 σε 16,0% το 2001, και τα διμελή νοικοκυριά από 24,8% το 1992 σε 27,2% το 2001.

Increase was recorded in the number of household of all sizes. Examining the distribution of households by size, a notable increase is observed in one person households, from 12,6% in 1992 to 16,0% in 2001 and in two-member households from 24,8% in 1992 to 27,2% in 2001.

3. ΣΥΓΚΡΙΤΙΚΟΙ ΠΙΝΑΚΕΣ ΣΤΙΣ ΑΠΟΓΡΑΦΕΣ 1992 ΚΑΙ 2001

3. COMPARATIVE TABLES AS AT 1992 AND 2001 CENSUSES

ΠΙΝΑΚΑΣ Ι. ΚΑΤΟΙΚΙΕΣ ΚΑΤΑ ΕΙΔΟΣ, ΚΑΤΟΙΚΗΜΕΝΕΣ ΚΑΙ ΜΗ, ΕΠΑΡΧΙΑ ΚΑΙ ΑΣΤΙΚΗ/ΑΓΡΟΤΙΚΗ ΠΕΡΙΟΧΗ ΣΤΙΣ ΑΠΟΓΡΑΦΕΣ 1992 ΚΑΙ 2001
TABLE I. LIVING QUARTERS BY TYPE, OCCUPANCY STATUS, DISTRICT AND URBAN/RURAL AREA AS AT 1992 AND 2001 CENSUSES

Επαρχία District	Μη Κατοικημένες Κανονικές Κατοικίες Unoccupied Convertional Dwellings			Κατοικημένες Κατοικίες - Occupied Housing Units											
				Σύνολο Total			Κανονικές Κατοικίες Conventional Dwellings			Άλλες Οικιστικές Μονάδες Other Housing Units			Συλλογικές Κατοικίες Collective Living Quarters		
	1992	2001	Ποσοστιαία αύξηση % increase	1992	2001	Ποσοστιαία αύξηση % increase	1992	2001	Ποσοστιαία αύξηση % increase	1992	2001	Ποσοστιαία αύξηση % increase	1992	2001	Ποσοστιαία αύξηση % increase
Σύνολο - Total	**48.187**	**70.541**	**46,4**	**185.023**	**223.444**	**20,8**	**183.743**	**222.393**	**21,0**	**1.065**	**795**	**-25,4**	**215**	**256**	**19,1**
Αστική - Urban	**24.255**	**33.571**	**38,4**	**125.108**	**155.687**	**24,4**	**124.312**	**155.078**	**24,7**	**639**	**424**	**-33,6**	**157**	**185**	**17,8**
Αγροτική - Rural	**23.932**	**36.970**	**54,5**	**59.915**	**67.757**	**13,1**	**59.431**	**67.315**	**13,3**	**426**	**371**	**-12,9**	**58**	**71**	**22,4**
Λευκωσία-Lefkosia	11.295	15.733	39,3	75.221	89.225	18,6	74.824	88.802	18,7	321	317	-1,2	76	106	39,5
Αστική - Urban	5.914	8.364	41,4	54.941	66.977	21,9	54.668	66.706	22,0	220	174	-20,9	53	97	83,0
Αγροτική - Rural	5.381	7.369	36,9	20.280	22.248	9,7	20.156	22.096	9,6	101	143	41,6	23	9	-60,9
Αμμόχωστος-Ammochostos	5.588	7.373	31,9	8.944	11.602	29,7	8.856	11.526	30,1	73	51	-30,1	15	25	66,7
Αγροτική - Rural	5.588	7.373	31,9	8.944	11.602	29,7	8.856	11.526	30,1	73	51	-30,1	15	25	66,7
Λάρνακα-Larnaka	8.142	12.699	56,0	29.941	36.254	21,1	29.657	36.149	21,9	265	84	-68,3	19	21	10,5
Αστική - Urban	5.384	7.507	39,4	18.445	22.810	23,7	18.260	22.750	24,6	167	41	-75,4	18	19	5,6
Αγροτική - Rural	2.758	5.192	88,3	11.496	13.444	16,9	11.397	13.399	17,6	98	43	-56,1	1	2	100,0
Λεμεσός-Lemesos	15.728	21.666	37,8	53.898	64.232	19,2	53.630	63.971	19,3	206	185	-10,2	62	76	22,6
Αστική - Urban	8.982	11.206	24,8	41.839	51.183	22,3	41.614	51.016	22,6	173	116	-32,9	52	51	-1,9
Αγροτική - Rural	6.746	10.460	55,1	12.059	13.049	8,2	12.016	12.955	7,8	33	69	109,1	10	25	150,0
Πάφος-Pafos	7.434	13.070	75,8	17.019	22.131	30,0	16.776	21.945	30,8	200	158	-21,0	43	28	-34,9
Αστική - Urban	3.975	6.494	63,4	9.883	14.717	48,9	9.770	14.606	49,5	79	93	17,7	34	18	-47,1
Αγροτική - Rural	3.459	6.576	90,1	7.136	7.414	3,9	7.006	7.339	4,8	121	65	-46,3	9	10	11,1

ΠΙΝΑΚΑΣ ΙΙ. ΚΑΤΟΙΚΙΕΣ, ΚΑΤΟΙΚΗΜΕΝΕΣ ΚΑΤΟΙΚΙΕΣ, ΚΑΝΟΝΙΚΕΣ ΚΑΤΟΙΚΙΕΣ ΚΑΙ ΚΑΤΟΙΚΗΜΕΝΕΣ ΚΑΝΟΝΙΚΕΣ ΚΑΤΟΙΚΙΕΣ ΚΑΤΑ ΕΠΑΡΧΙΑ ΚΑΙ ΑΣΤΙΚΗ/ΑΓΡΟΤΙΚΗ ΠΕΡΙΟΧΗ, ΣΤΙΣ ΑΠΟΓΡΑΦΕΣ 1992 ΚΑΙ 2001

TABLE II. HOUSING UNITS, OCCUPIED HOUSING UNITS, CONVENTIONAL DWELLINGS AND OCCUPIED CONVENTIONAL DWELLINGS BY DISTRICT AND URBAN/RURAL AREA AS AT 1992 AND 2001 CENSUSES

Επαρχία District	1992				2001			
	Κατοικίες Housing units	Κατοικημένες κατοικίες Occupied housing units	Κανονικές κατοικίες Conventional dwellings	Κατοικημένες κανονικές κατοικίες Occupied Conventional dwellings	Κατοικίες Housing units	Κατοικημένες κατοικίες Occupied housing units	Κανονικές κατοικίες Conventional dwellings	Κατοικημένες κανονικές κατοικίες Occupied Conventional dwellings
Σύνολο - Total	**233.210**	**150.442**	**231.930**	**183.743**	**293.985**	**223.444**	**292.934**	**222.393**
Αστική - Urban	**149.363**	**75.221**	**148.567**	**124.312**	**189.258**	**155.687**	**188.649**	**155.078**
Αγροτική - Rural	**83.847**	**75.221**	**83.363**	**59.431**	**104.727**	**67.757**	**104.285**	**67.315**
Λευκωσία-Lefkosia	86.516	75.221	86.119	74.824	104.958	89.225	104.535	88.802
Αστική - Urban	60.855	54.941	60.582	54.668	75.341	66.977	75.070	66.706
Αγροτική - Rural	25.661	20.280	25.537	20.156	29.617	22.248	29.465	22.096
Αμμόχωστος-Ammochostos	14.532	8.944	14.444	8.856	18.975	11.602	18.899	11.526
Αγροτική - Rural	14.532	8.944	14.444	8.856	18.975	11.602	18.899	11.526
Λάρνακα-Larnaka	38.083	29.941	37.799	29.657	48.953	36.254	48.848	36.149
Αστική - Urban	23.829	18.445	23.644	18.260	30.317	22.810	30.257	22.750
Αγροτική - Rural	14.254	11.496	14.155	11.397	18.636	13.444	18.591	13.399
Λεμεσός-Lemesos	69.626	53.898	69.358	53.630	85.898	64.232	85.637	63.971
Αστική - Urban	50.821	41.839	50.596	41.614	62.389	51.183	62.222	51.016
Αγροτική - Rural	18.805	12.059	18.762	12.016	23.509	13.049	23.415	12.955
Πάφος-Pafos	24.453	17.019	24.210	16.776	35.201	22.131	35.015	21.945
Αστική - Urban	13.858	9.883	13.745	9.770	21.211	14.717	21.100	14.606
Αγροτική - Rural	10.595	7.136	10.465	7.006	13.990	7.414	13.915	7.339

ΠΙΝΑΚΑΣ III. ΚΕΝΕΣ ΚΑΤΟΙΚΙΕΣ ΚΑΤΑ ΛΟΓΟ, ΕΠΑΡΧΙΑ ΚΑΙ ΑΣΤΙΚΗ/ΑΓΡΟΤΙΚΗ ΠΕΡΙΟΧΗ ΣΤΙΣ ΑΠΟΓΡΑΦΕΣ 1992 ΚΑΙ 2001

TABLE III. VACANT DWELLINGS BY VACANCY STATUS, DISTRICT AND URBAN/RURAL AREA AS AT 1992 AND 2001 CENSUSES

ΕΠΑΡΧΙΑ	ΣΥΝΟΛΟ Total		Διαθέσιμη να γίνει τόπος διαμονής Available to become usual residence		Δεύτερη/Εξοχική Second home		Τουριστικό διαμέρισμα Tourist apartment other		Άλλο Other		District
	1992	2001	1992	2001	1992	2001	1992	2001	1992	2001	
Σύνολο	**48.187**	**70.541**	**13.102**	**19.663**	**25.574**	**39.755**	**8.233**	**7.414**	**1.278**	**3.709**	**Total**
Αστική	**24.255**	**33.571**	**9.210**	**14.090**	**10.277**	**13.106**	**4.014**	**4.408**	**754**	**1.967**	**Urban**
Αγροτική	**23.932**	**36.970**	**3.892**	**5.573**	**15.297**	**26.649**	**4.219**	**3.006**	**524**	**1.742**	**Rural**
Λευκωσία	11.295	15.733	5.238	6.638	5.136	6.924	326	221	595	1.950	Lefkosia
Αστική	5.914	8.364	4.068	5.372	1.251	1.753	53	16	542	1.223	Urban
Αγροτική	5.381	7.369	1.170	1.266	3.885	5.171	273	205	53	727	Rural
Αμμόχωστος	5.588	7.373	720	1.395	1.660	4.759	3.201	1.103	7	116	Ammochostos
Αγροτική	5.588	7.373	720	1.395	1.660	4.759	3.201	1.103	7	116	Rural
Λάρνακα	8.142	12.699	1.955	3.842	4.538	7.766	1.433	542	216	549	Larnaka
Αστική	5.384	7.507	1.384	2.732	2.695	4.168	1.235	344	70	263	Urban
Αγροτική	2.758	5.192	571	1.110	1.843	3.598	198	198	146	286	Rural
Λεμεσός	15.728	21.666	3.439	5.558	10.473	13.218	1.559	2.094	257	796	Lemesos
Αστική	8.982	11.206	2.749	4.598	4.695	4.497	1.437	1.743	101	368	Urban
Αγροτική	6.746	10.460	690	960	5.778	8.721	122	351	156	428	Rural
Πάφος	7.434	13.070	1.750	2.230	3.767	7.088	1.714	3.454	203	298	Pafos
Αστική	3.975	6.494	1.009	1.388	1.636	2.688	1.289	2.305	41	113	Urban
Αγροτική	3.459	6.576	741	842	2.131	4.400	425	1.149	162	185	Rural

ΠΙΝΑΚΑΣ IV. ΚΑΝΟΝΙΚΕΣ ΚΑΤΟΙΚΙΕΣ, ΚΑΤΟΙΚΗΜΕΝΕΣ ΚΑΙ ΜΗ, ΚΑΤΑ ΤΥΠΟ ΚΤΙΡΙΟΥ, ΕΠΑΡΧΙΑ ΚΑΙ ΑΣΤΙΚΗ/ΑΓΡΟΤΙΚΗ ΠΕΡΙΟΧΗ ΣΤΙΣ ΑΠΟΓΡΑΦΕΣ 1992 ΚΑΙ 2001

TABLE IV. CONVENTIONAL DEWLLINGS, OCCUPIED AND UNOCCUPIED, BY TYPE OF BUILDING, DISTRICT AND URBAN/RURAL AREA AS AT 1992 AND 2001 CENSUSES.

Επαρχία District	Σύνολο κανονικών κατοικιών Total conventional dwellings		Μονο-κατοικία Single house		Διπλο-κατοικία Dublex house		Σε συνεχή δόμηση Row houses		Βοηθητικό σπίτι Back yard house		Διαμέ-ρισμα Apart-ment		Σε κτίριο μεικτής χρήσης In a partly residential buildings		Δε δηλώθηκε Not stated	
	1992	2001	1992	2001	1992	2001	1992	2001	1992	2001	1992	2001	1992	2001	1992	2001
Σύνολο - Total	**231.930**	**292.934**	**100.408**	**124.526**	**35.510**	**47.752**	**27.186**	**28.605**	**9.529**	**9.519**	**39.290**	**60.042**	**19.504**	**21.844**	**503**	**646**
Αστική - Urban	**148.567**	**188.649**	**44.208**	**54.318**	**29.263**	**38.067**	**14.805**	**16.156**	**7.615**	**7.537**	**34.199**	**52.440**	**18.141**	**19.823**	**336**	**308**
Αγροτική - Rural	**83.363**	**104.285**	**56.200**	**70.208**	**6.247**	**9.685**	**12.381**	**12.449**	**1.914**	**1.982**	**5.091**	**7.602**	**1.363**	**2.021**	**167**	**338**
Λευκωσία-Lefkosia	86.119	104.535	34.543	42.554	15.217	18.765	9.447	9.084	3.769	3.432	14.366	21.592	8.519	8.865	258	243
Αστική - Urban	60.582	75.070	16.041	19.793	12.628	15.818	6.356	6.634	2.976	2.828	14.076	21.097	8.317	8.799	188	101
Αγροτική - Rural	25.537	29.465	18.502	22.761	2.589	2.947	3.091	2.450	793	604	290	495	202	66	70	142
Αμμόχωστος-Ammochostos	14.444	18.899	7.862	9.858	1.072	1.480	398	745	398	389	3.795	4.907	900	1.452	19	68
Αγροτική	14.444	18.899	7.862	9.858	1.072	1.480	398	745	398	389	3.795	4.907	900	1.452	19	68
Λάρνακα-Larnaka	37.799	48.848	17.606	22.167	4.327	6.983	6.662	6.308	647	714	6.080	8.961	2.351	3.626	126	89
Αστική - Urban	23.644	30.257	7.618	9.324	3.535	5.095	4.198	4.059	354	403	5.594	7.845	2.249	3.460	96	71
Αγροτική - Rural	14.155	18.591	9.988	12.843	792	1.888	2.464	2.249	293	311	486	1.116	102	166	30	18
Λεμεσός-Lemesos	69.358	85.637	27.428	32.477	11.964	16.352	7.470	7.887	4.243	4.429	11.179	18.005	7.015	6.311	59	176
Αστική - Urban	50.596	62.222	14.789	17.208	10.653	13.823	3.231	3.399	3.892	3.894	11.015	17.542	6.977	6.251	39	105
Αγροτική - Rural	18.762	23.415	12.639	15.269	1.311	2.529	4.239	4.488	351	535	164	463	38	60	20	71
Πάφος-Pafos	24.210	35.015	12.969	17.470	2.930	4.172	3.209	4.581	472	555	3.870	6.577	719	1.590	41	70
Αστική - Urban	13.745	21.100	5.760	7.993	2.447	3.331	1.020	2.064	393	412	3.514	5.956	598	1.313	13	31
Αγροτική - Rural	10.465	13.915	7.209	9.477	483	841	2.189	2.517	79	143	356	621	121	277	28	39

ΠΙΝΑΚΑΣ V. ΚΑΤΟΙΚΗΜΕΝΕΣ ΚΑΝΟΝΙΚΕΣ ΚΑΤΟΙΚΙΕΣ, ΝΟΙΚΟΚΥΡΙΑ, ΠΡΟΣΩΠΑ ΚΑΙ ΑΝΕΣΕΙΣ ΚΑΤΟΙΚΙΑΣ ΚΑΤΑ ΕΠΑΡΧΙΑ ΚΑΙ ΑΣΤΙΚΗ/ΑΓΡΟΤΙΚΗ ΠΕΡΙΟΧΗ ΣΤΙΣ ΑΠΟΓΡΑΦΕΣ 1992 & 2001

TABLE V. OCCUPIED CONVENTIONAL DWELLINGS, HOUSEHOLDS AND PERSONS BY AVAILABILITY OF SELECTED FACILITIES, DISTRICT AND URBAN/RURAL AREA AS AT 1992 & 2001 CENSUSES

%

Ανέσεις κατοικίας	Κατοικημένες κανονικές κατοικίες Occupied conventional dwellings		Νοικοκυριό Household		Πρόσωπα Persons		Facilities
	1992	2001	1992	2001	1992	2001	
Έχει κουζίνα	99,0	99,6	98,8	99,5	99,5	99,8	With kitchen
Δεν έχει κουζίνα	1,0	0,4	1,2	0,5	0,5	0,2	Without kitchen
Έχει μπάνιο/ντους	94,9	99,0	94,7	99,0	97,1	99,5	With bath/shower
Δεν έχει μπάνιο/ντους	5,1	1,0	5,3	1,0	2,9	0,5	Without bath/shower
Έχει ευρωπαϊκό αποχωρητήριο	97,8	99,8	97,7	99,7	98,7	99,9	With flush toilet
Δεν έχει ευρωπαϊκό αποχωρητήριο	2,2	0,2	2,3	0,3	1,3	0,1	Without flush toilet
Έχει παροχή νερού	99,3	99,7	99,2	99,6	99,6	99,8	With provision ofpiped water
Δεν έχει παροχή νερού	0,7	0,3	0,8	0,4	0,4	0,2	Without provision of piped water
ΘΕΡΜΑΝΣΗ							HEATING
Κεντρική θέρμανση	12,1	27,3	12,0	27,2	13,1	31,8	Central Heating
Θερμοσυσσωρευτές	2,2	5,5	2,2	5,5	2,2	5,7	Storage heaters
Κλιματισμός ζεστού αέρα	1,9	9,5	1,9	9,4	1,9	9,2	Fixed room units
Τζάκι	8,8	4,8	8,8	4,8	9,3	5,2	Fireplace
Θερμάστρες ηλεκτρικές	4,8	8,5	4,8	8,5	4,2	7,0	Electric stoves
Θερμάστρες γκαζιού	68,0	33,4	68,0	33,4	67,7	30,8	Gas stoves
Θερμάστρες πετρελαίου		8,6		8,6		8,5	Kerosene stoves
Άλλο	0,0	0,6	0,0	0,6	0,0	0,5	Other
Καθόλου	2,1	1,9	2,2	1,9	1,5	1,4	None
Δε δηλώθηκε							Not stated

ΠΙΝΑΚΑΣ VI. ΠΟΣΟΣΤΟ ΚΑΤΟΙΚΗΜΕΝΩΝ ΚΑΝΟΝΙΚΩΝ ΚΑΤΟΙΚΙΩΝ ΣΤΟ ΣΥΝΟΛΟ ΤΩΝ ΚΑΝΟΝΙΚΩΝ ΚΑΤΟΙΚΙΩΝ, ΑΡΙΘΜΟΣ ΔΩΜΑΤΙΩΝ ΚΑΤΑ ΚΑΝΟΝΙΚΗ ΚΑΤΟΙΚΙΑ, ΑΡΙΘΜΟΣ ΠΡΟΣΩΠΩΝ ΚΑΤΑ ΔΩΜΑΤΙΟ, ΑΡΙΘΜΟΣ ΠΡΟΣΩΠΩΝ ΚΑΤΑ ΝΟΙΚΟΚΥΡΙΟ, ΕΠΑΡΧΙΑ ΚΑΙ ΑΣΤΙΚΗ/ΑΓΡΟΤΙΚΗ ΠΕΡΙΟΧΗ ΣΤΙΣ ΑΠΟΓΡΑΦΕΣ 1992 ΚΑΙ 2001

TABLE VI. PERCENT OF OCCUPIED CONVENTIONAL DWELLINGS TO TOTAL CONVENTIONAL DWELLINGS, AVERAGE NUMBER OF ROOMS PER DWELLING, PERSONS PER ROOM, PERSONS PER HOUSEHOLD, DISTRICT AND URBAN/RURAL AREA AS AT 1992 AND 2001 CENSUSES

Επαρχία	% κατοικημένων κανονικών κατοικιών % of occupied conventional dwellings		Δωμάτια ανά κανονική κατοικία Average number of rooms per dwelling		Πρόσωπα ανά δωμάτιο Average number of persons per room		Πρόσωπα ανά νοικοκυριό Average number of persons per household		District
	1992	2001	1992	2001	1992	2001	1992	2001	
Σύνολο	**79,2**	**75,9**	**5,11**	**5,38**	**0,64**	**0,57**	**3,24**	**3,06**	**Total**
Αστική	**83,7**	**82,2**	**5,25**	**5,45**	**0,62**	**0,56**	**3,23**	**3,02**	**Urban**
Αγροτική	**71,3**	**64,5**	**4,81**	**5,21**	**0,68**	**0,61**	**3,25**	**3,16**	**Rural**
Λευκωσία	86,9	84,9	5,34	5,59	0,61	0,54	3,23	3,04	Lefkosia
Αστική	90,2	88,9	5,43	5,64	0,59	0,53	3,20	2,96	Urban
Αγροτική	78,9	75,0	5,08	5,45	0,65	0,60	3,32	3,26	Rural
Αμμόχωστος	61,3	61,0	4,71	5,16	0,73	0,63	3,45	3,24	Ammochostos
Αγροτική	61,3	61,0	4,71	5,16	0,73	0,63	3,45	3,24	Rural
Λάρνακα	78,5	74,0	5,12	5,52	0,66	0,57	3,34	3,16	Larnaka
Αστική	77,2	75,2	5,11	5,53	0,64	0,56	3,27	3,07	Urban
Αγροτική	80,5	72,1	5,15	5,49	0,67	0,61	3,45	3,31	Rural
Λεμεσός	77,3	74,7	4,99	5,23	0,64	0,58	3,20	3,04	Lemesos
Αστική	82,2	82,0	5,12	5,31	0,64	0,57	3,24	3,04	Urban
Αγροτική	64,0	55,3	4,53	4,92	0,68	0,61	3,06	3,01	Rural
Πάφος	69,3	62,7	4,68	4,85	0,66	0,62	3,09	2,98	Pafos
Αστική	71,1	69,2	5,09	4,99	0,65	0,63	3,29	3,13	Urban
Αγροτική	66,9	52,7	4,11	4,57	0,68	0,59	2,81	2,70	Rural

ΠΙΝΑΚΑΣ VII. ΝΟΙΚΟΚΥΡΙΑ ΚΑΤΑ ΕΠΑΡΧΙΑ ΚΑΙ ΑΣΤΙΚΗ/ΑΓΡΟΤΙΚΗ ΠΕΡΙΟΧΗ ΣΤΙΣ ΑΠΟΓΡΑΦΕΣ 1992 ΚΑΙ 2001

TABLE VII. HOUSEHOLDS BY DISTRICT AND URBAN/RURAL AREA AS AT 1992 & 2001 CENSUSES

Επαρχία	1992		2001		% increase	District
	Αρ./No.	%	Αρ./No.	%		
Σύνολο	**185.459**	**100,0**	**223.790**	**100,0**	**20,7**	**Total**
Αστική	**125.485**	**67,7**	**155.952**	**69,7**	**24,3**	**Urban**
Αγροτική	**59.974**	**32,3**	**67.838**	**30,3**	**13,1**	**Rural**
Λευκωσία	75.361	40,6	89.415	40,0	18,6	Lefkosia
Αστική	55.059	29,7	67.137	30,0	21,9	Urban
Αγροτική	20.302	10,9	22.278	10,0	9,7	Rural
Αμμόχωστος	8.954	4,8	11.619	5,2	29,8	Ammochostos
Αγροτική	8.954	4,8	11.619	5,2	29,8	Rural
Λάρνακα	29.997	16,2	36.302	16,2	21,0	Larnaka
Αστική	18.485	10,0	22.832	10,2	23,5	Urban
Αγροτική	11.512	6,2	13.470	6,0	17,0	Rural
Λεμεσός	54.093	29,2	64.279	28,7	18,8	Lemesos
Αστική	42.031	22,7	51.226	22,9	21,9	Urban
Αγροτική	12.062	6,5	13.053	5,8	8,2	Rural
Πάφος	17.054	9,2	22.175	9,9	30,0	Pafos
Αστική	9.910	5,3	14.757	6,6	48,9	Urban
Αγροτική	7.144	3,9	7.418	3,3	3,8	Rural

ΠΙΝΑΚΑΣ VIII. ΝΟΙΚΟΚΥΡΙΑ ΚΑΤΑ ΜΕΓΕΘΟΣ, ΕΠΑΡΧΙΑ ΚΑΙ ΑΣΤΙΚΗ/ΑΓΡΟΤΙΚΗ ΠΕΡΙΟΧΗ ΣΤΙΣ ΑΠΟΓΡΑΦΕΣ 1992 ΚΑΙ 2001

TABLE VIII. HOUSEHOLDS BY SIZE, DISTRICT AND URBAN/RURAL AREA AS AT 1992 AND 2001 CENSUSES

Απόλυτοι αριθμοί - Absolute numbers

Επαρχία	Σύνολο - Total		Αριθμός μελών - Number of members												District
			1		2		3		4		5		6+		
	1992	2001	1992	2001	1992	2001	1992	2001	1992	2001	1992	2001	1992	2001	
Σύνολο	**185.459**	**223.790**	**23.408**	**35.841**	**46.010**	**60.800**	**32.249**	**38.356**	**47.361**	**49.064**	**25.514**	**26.337**	**10.917**	**13.392**	**Total**
Αστική	**125.485**	**155.952**	**15.506**	**25.592**	**29.281**	**41.208**	**23.374**	**28.284**	**34.638**	**35.908**	**16.546**	**17.472**	**6.140**	**7.488**	**Urban**
Αγροτική	**59.974**	**67.838**	**7.902**	**10.249**	**16.729**	**19.592**	**8.875**	**10.072**	**12.723**	**13.156**	**8.968**	**8.865**	**4.777**	**5.904**	**Rural**
Λευκωσία	75.361	89.415	9.678	15.096	17.950	23.349	13.179	15.434	20.453	20.673	10.079	10.107	4.022	4.756	Lefkosia
Αστική	55.059	67.137	7.176	11.933	12.676	17.507	10.197	12.162	15.657	15.796	6.906	6.969	2.447	2.770	Urban
Αγροτική	20.302	22.278	2.502	3.163	5.274	5.842	2.982	3.272	4.796	4.877	3.173	3.138	1.575	1.986	Rural
Αμμόχωστος	8.954	11.619	971	1.728	2.001	2.875	1.484	1.912	2.184	2.366	1.544	1.737	770	1.001	Ammochostos
Αγροτική	8.954	11.619	971	1.728	2.001	2.875	1.484	1.912	2.184	2.366	1.544	1.737	770	1.001	Rural
Λάρνακα	29.997	36.302	3.659	5.544	7.219	9.487	5.121	6.250	7.043	7.540	4.566	4.606	2.389	2.875	Larnaka
Αστική	18.485	22.832	2.328	3.778	4.495	5.983	3.322	4.067	4.532	4.830	2.566	2.725	1.242	1.449	Urban
Αγροτική	11.512	13.470	1.331	1.766	2.724	3.504	1.799	2.183	2.511	2.710	2.000	1.881	1.147	1.426	Rural
Λεμεσός	54.093	64.279	6.604	9.835	13.827	18.219	9.881	11.363	13.778	14.008	7.176	7.343	2.827	3.511	Lemesos
Αστική	42.031	51.226	4.825	7.782	9.814	13.741	8.220	9.601	11.582	11.800	5.631	5.846	1.959	2.456	Urban
Αγροτική	12.062	13.053	1.779	2.053	4.013	4.478	1.661	1.762	2.196	2.208	1.545	1.497	868	1.055	Rural
Πάφος	17.054	22.175	2.496	3.638	5.013	6.870	2.584	3.397	3.903	4.477	2.149	2.544	909	1.249	Pafos
Αστική	9.910	14.757	1.177	2.099	2.296	3.977	1.635	2.454	2.867	3.482	1.443	1.932	492	813	Urban
Αγροτική	7.144	7.418	1.319	1.539	2.717	2.893	949	943	1.036	995	706	612	417	436	Rural

ΠΙΝΑΚΑΣ VIII(συνέχ.). ΝΟΙΚΟΚΥΡΙΑ ΚΑΤΑ ΜΕΓΕΘΟΣ, ΕΠΑΡΧΙΑ ΚΑΙ ΑΣΤΙΚΗ/ΑΓΡΟΤΙΚΗ ΠΕΡΙΟΧΗ ΣΤΙΣ ΑΠΟΓΡΑΦΕΣ 1992 ΚΑΙ 2001
TABLE VIII(cont'd). HOUSEHOLDS BY SIZE, DISTRICT AND URBAN/RURAL AREA AS AT 1992 AND 2001 CENSUSES

Ποσοστά - Percentages

Επαρχία	Σύνολο - Total		Αριθμός μελών - Number of members												District
			1		2		3		4		5		6+		
	1992	2001	1992	2001	1992	2001	1992	2001	1992	2001	1992	2001	1992	2001	
Σύνολο	**100,0**	**100,0**	**12,6**	**16,0**	**24,8**	**27,2**	**17,4**	**17,1**	**25,5**	**21,9**	**13,8**	**11,8**	**5,9**	**6,0**	**Total**
Αστική	**100,0**	**100,0**	**12,4**	**16,4**	**23,3**	**26,4**	**18,6**	**18,1**	**27,6**	**23,0**	**13,2**	**11,2**	**4,9**	**4,8**	**Urban**
Αγροτική	**100,0**	**100,0**	**13,2**	**15,1**	**27,9**	**28,9**	**14,8**	**14,8**	**21,2**	**19,4**	**15,0**	**13,1**	**8,0**	**8,7**	**Rural**
Λευκωσία	100,0	100,0	12,8	16,9	23,8	26,1	17,5	17,3	27,1	23,1	13,4	11,3	5,3	5,3	Lefkosia
Αστική	100,0	100,0	13,0	17,8	23,0	26,1	18,5	18,1	28,4	23,5	12,5	10,4	4,4	4,1	Urban
Αγροτική	100,0	100,0	12,3	14,2	26,0	26,2	14,7	14,7	23,6	21,9	15,6	14,1	7,8	8,9	Rural
Αμμόχωστος	100,0	100,0	10,8	14,9	22,3	24,7	16,6	16,5	24,4	20,4	17,2	14,9	8,6	8,6	Ammochostos
Αγροτική	100,0	100,0	10,8	14,9	22,3	24,7	16,6	16,5	24,4	20,4	17,2	14,9	8,6	8,6	Rural
Λάρνακα	100,0	100,0	12,2	15,3	24,1	26,1	17,1	17,2	23,5	20,8	15,2	12,7	8,0	7,9	Larnaka
Αστική	100,0	100,0	12,6	16,5	24,3	26,2	18,0	17,8	24,5	21,2	13,9	11,9	6,7	6,3	Urban
Αγροτική	100,0	100,0	11,6	13,1	23,7	26,0	15,6	16,2	21,8	20,1	17,4	14,0	10,0	10,6	Rural
Λεμεσός	100,0	100,0	12,2	15,3	25,6	28,3	18,3	17,7	25,5	21,8	13,3	11,4	5,2	5,5	Lemesos
Αστική	100,0	100,0	11,5	15,2	23,3	26,8	19,6	18,7	27,6	23,0	13,4	11,4	4,7	4,8	Urban
Αγροτική	100,0	100,0	14,7	15,7	33,3	34,3	13,8	13,5	18,2	16,9	12,8	11,5	7,2	8,1	Rural
Πάφος	100,0	100,0	14,6	16,4	29,4	31,0	15,2	15,3	22,9	20,2	12,6	11,5	5,3	5,6	Pafos
Αστική	100,0	100,0	11,9	14,2	23,2	26,9	16,5	16,6	28,9	23,6	14,6	13,1	5,0	5,5	Urban
Αγροτική	100,0	100,0	18,5	20,7	38,0	39,0	13,3	12,7	14,5	13,4	9,9	8,3	5,8	5,9	Rural

4. ΑΝΑΛΥΤΙΚΟΙ ΠΙΝΑΚΕΣ
4. ANALYTICAL TABLES

ΠΙΝΑΚΑΣ 1.ΚΑΤΟΙΚΙΕΣ (ΚΑΤΟΙΚΗΜΕΝΕΣ ΚΑΙ ΜΗ), ΝΟΙΚΟΚΥΡΙΑ ΚΑΙ ΠΛΗΘΥΣΜΟΣ ΚΑΤΑ ΕΙΔΟΣ ΚΑΤΟΙΚΙΑΣ,
ΤΥΠΟ ΚΤΙΡΙΟΥ, ΕΙΔΟΣ ΚΕΝΗΣ ΚΑΤΟΙΚΙΑΣ (ΓΙΑ ΚΑΝΟΝΙΚΕΣ ΚΑΤΟΙΚΙΕΣ ΜΟΝΟ) ΚΑΙ ΑΣΤΙΚΗ/ΑΓΡΟΤΙΚΗ ΠΕΡΙΟΧΗ, 1.10.2001
TABLE 1.LIVING QUARTERS (OCCUPIED AND UNOCCUPIED), HOUSEHOLDS AND PERSONS BY TYPE OF LIVING QUARTERS,
TYPE OF BUILDING, VACANCY STATUS (FOR CONVENTIONAL DWELLINGS ONLY) AND URBAN/RURAL AREA, 1.10.2001

ΑΣΤΙΚΗ ΚΑΙ ΑΓΡΟΤΙΚΗ - URBAN AND RURAL

ΚΑΤΟΙΚΗΜΕΝΕΣ ΚΑΙ ΚΕΝΕΣ ΚΑΤΟΙΚΙΕΣ ΚΑΤΑ ΤΥΠΟ / LIVING QUARTERS BY OCCUPANCY AND VACANCY STATUS	ΣΥΝΟΛΟ TOTAL	ΕΙΔΟΣ ΚΑΤΟΙΚΙΩΝ - TYPE OF LIVING QUARTERS										
		ΟΙΚΙΣΤΙΚΕΣ ΜΟΝΑΔΕΣ - HOUSING UNITS										
		ΚΑΝΟΝΙΚΕΣ ΚΑΤΟΙΚΙΕΣ ΚΑΤΑ ΤΥΠΟ ΚΤΙΡΙΟΥ - CONVENTIONAL DWELLINGS BY TYPE OF BUILDING								ΚΑΤΟΙΚΙΕΣ ΠΡΟΧΕΙΡΗΣ ΚΑΤΑΣΚΕΥΗΣ IMPROVISED HOUSING UNITS	ΑΛΛΕΣ ΟΙΚΙΣΤΙΚΕΣ ΜΟΝΑΔΕΣ OTHER HOUSING UNITS	ΣΥΛΛΟΓΙΚΕΣ ΚΑΤΟΙΚΙΕΣ COLLECTIVE LIVING QUARTERS
		Σύνολο Total	Μονοκατοικία Single house	Διπλοκατοικία Semi-detached or dublex	Σπίτι σε συνεχή δόμηση Row house	Βοηθητικό Σπίτι Backyard house	Πολυκατοικία Apartment block	Κτίριο μεικτής χρήσης Partly residential b/ing	Δε Δηλώθηκε Not stated			
ΣΥΝΟΛΟ ΚΑΤΟΙΚΙΩΝ TOTAL LIVING QUARTERS	293.985	292.934	124.526	47.752	28.605	9.519	60.042	21.844	646	405	390	256
ΚΑΤΟΙΚΗΜΕΝΗ, ΩΣ ΣΥΝΗΘΗΣ ΤΟΠΟΣ ΔΙΑΜΟΝΗΣ OCCUPIED USED AS USUAL RESIDENCE	223.444	222.393	100.017	41.324	17.736	7.481	40.538	14.981	316	405	390	256
ΜΗ ΚΑΤΟΙΚΗΜΕΝΗ ΚΑΝΟΝΙΚΗ ΚΑΤΟΙΚΙΑ UNOCCUPIED CONVENTIONAL DWELLING	70.541	70.541	24.509	6.428	10.869	2.038	19.504	6.863	330	-	-	-
Διαθέσιμη για να γίνει συνήθης τόπος διαμονής Available to become usual residence	19.663	19.663	5.297	2.426	2.469	1.408	5.138	2.790	135	-	-	-
Χρησιμοποιείται ως εξοχική/δεύτερη κατοικία Used as country/second home	39.755	39.755	16.838	3.386	6.958	425	9.354	2.706	88	-	-	-
Τουριστικό διαμέρισμα Used as tourist apartment	7.414	7.414	950	334	771	17	4.347	948	47	-	-	-
Για κατεδάφιση For demolition	1.073	1.073	534	84	266	91	40	22	36	-	-	-
Αλλο Other	2.636	2.636	890	198	405	97	625	397	24	-	-	-
ΣΥΝΟΛΟ ΝΟΙΚΟΚΥΡΙΩΝ NUMBER OF HOUSEHOLDS	223.790	222.716	100.117	41.365	17.761	7.502	40.620	15.034	317	407	392	275
ΣΥΝΟΛΟ ΠΡΟΣΩΠΩΝ NUMBER OF PERSONS	685.280	683.412	337.252	136.858	45.926	13.043	111.215	38.295	823	734	708	426

(συνεχ.- cont´d)

ΠΙΝΑΚΑΣ 1.ΚΑΤΟΙΚΙΕΣ (ΚΑΤΟΙΚΗΜΕΝΕΣ ΚΑΙ ΜΗ), ΝΟΙΚΟΚΥΡΙΑ ΚΑΙ ΠΛΗΘΥΣΜΟΣ ΚΑΤΑ ΕΙΔΟΣ ΚΑΤΟΙΚΙΑΣ,
ΤΥΠΟ ΚΤΙΡΙΟΥ, ΕΙΔΟΣ ΚΕΝΗΣ ΚΑΤΟΙΚΙΑΣ (ΓΙΑ ΚΑΝΟΝΙΚΕΣ ΚΑΤΟΙΚΙΕΣ ΜΟΝΟ) ΚΑΙ ΑΣΤΙΚΗ/ΑΓΡΟΤΙΚΗ ΠΕΡΙΟΧΗ, 1.10.2001
TABLE 1.LIVING QUARTERS (OCCUPIED AND UNOCCUPIED), HOUSEHOLDS AND PERSONS BY TYPE OF LIVING QUARTERS,
TYPE OF BUILDING, VACANCY STATUS (FOR CONVENTIONAL DWELLINGS ONLY) AND URBAN/RURAL AREA, 1.10.2001

ΑΣΤΙΚΗ - URBAN

ΚΑΤΟΙΚΗΜΕΝΕΣ ΚΑΙ ΚΕΝΕΣ ΚΑΤΟΙΚΙΕΣ ΚΑΤΑ ΤΥΠΟ LIVING QUARTERS BY OCCUPANCY AND VACANCY STATUS	ΣΥΝΟΛΟ TOTAL	ΕΙΔΟΣ ΚΑΤΟΙΚΙΩΝ - TYPE OF LIVING QUARTERS										
		ΟΙΚΙΣΤΙΚΕΣ ΜΟΝΑΔΕΣ - HOUSING UNITS										
		ΚΑΝΟΝΙΚΕΣ ΚΑΤΟΙΚΙΕΣ ΚΑΤΑ ΤΥΠΟ ΚΤΙΡΙΟΥ - CONVENTIONAL DWELLINGS BY TYPE OF BUILDING										
		Σύνολο Total	Μονοκατοικία Single house	Διπλοκατοικία Semi-detached or dublex	Σπίτι σε συνεχή δόμηση Row house	Βοηθητικό Σπίτι Backyard house	Πολυκατοικία Apartment block	Κτίριο μεικτής χρήσης Partly residential b/ing	Δε Δηλώθηκε Not stated	ΚΑΤΟΙΚΙΕΣ ΠΡΟΧΕΙΡΗΣ ΚΑΤΑΣΚΕΥΗΣ IMPROVISED HOUSING UNITS	ΑΛΛΕΣ ΟΙΚΙΣΤΙΚΕΣ ΜΟΝΑΔΕΣ OTHER HOUSING UNITS	ΣΥΛΛΟΓΙΚΕΣ ΚΑΤΟΙΚΙΕΣ COLLECTIVE LIVING QUARTERS
ΣΥΝΟΛΟ ΚΑΤΟΙΚΙΩΝ TOTAL LIVING QUARTERS	189.258	188.649	54.318	38.067	16.156	7.537	52.440	19.823	308	172	252	185
ΚΑΤΟΙΚΗΜΕΝΗ, ΩΣ ΣΥΝΗΘΗΣ ΤΟΠΟΣ ΔΙΑΜΟΝΗΣ OCCUPIED USED AS USUAL RESIDENCE	155.687	155.078	48.728	34.954	12.701	5.937	38.541	14.030	187	172	252	185
ΜΗ ΚΑΤΟΙΚΗΜΕΝΗ ΚΑΝΟΝΙΚΗ ΚΑΤΟΙΚΙΑ UNOCCUPIED CONVENTIONAL DWELLING	33.571	33.571	5.590	3.113	3.455	1.600	13.899	5.793	121	-	-	-
Διαθέσιμη για να γίνει συνήθης τόπος διαμονής Available to become usual residence	14.090	14.090	2.602	1.874	1.496	1.181	4.363	2.502	72	-	-	-
Χρησιμοποιείται ως εξοχική/δεύτερη κατοικία Used as country/second home	13.106	13.106	2.325	960	1.281	276	5.763	2.475	26	-	-	-
Τουριστικό διαμέρισμα Used as tourist apartment	4.408	4.408	279	115	405	9	3.151	436	13	-	-	-
Για κατεδάφιση For demolition	619	619	241	63	171	76	40	21	7	-	-	-
Αλλο Other	1.348	1.348	143	101	102	58	582	359	3	-	-	-
ΣΥΝΟΛΟ ΝΟΙΚΟΚΥΡΙΩΝ NUMBER OF HOUSEHOLDS	155.952	155.322	48.777	34.991	12.712	5.956	38.618	14.081	187	173	254	203
ΣΥΝΟΛΟ ΠΡΟΣΩΠΩΝ NUMBER OF PERSONS	471.077	469.995	166.642	116.489	34.470	10.479	105.798	35.597	520	318	484	280

(συνεχ.- cont´d)

ΠΙΝΑΚΑΣ 1.ΚΑΤΟΙΚΙΕΣ (ΚΑΤΟΙΚΗΜΕΝΕΣ ΚΑΙ ΜΗ), ΝΟΙΚΟΚΥΡΙΑ ΚΑΙ ΠΛΗΘΥΣΜΟΣ ΚΑΤΑ ΕΙΔΟΣ ΚΑΤΟΙΚΙΑΣ,
ΤΥΠΟ ΚΤΙΡΙΟΥ, ΕΙΔΟΣ ΚΕΝΗΣ ΚΑΤΟΙΚΙΑΣ (ΓΙΑ ΚΑΝΟΝΙΚΕΣ ΚΑΤΟΙΚΙΕΣ ΜΟΝΟ) ΚΑΙ ΑΣΤΙΚΗ/ΑΓΡΟΤΙΚΗ ΠΕΡΙΟΧΗ, 1.10.2001
TABLE 1.LIVING QUARTERS (OCCUPIED AND UNOCCUPIED), HOUSEHOLDS AND PERSONS BY TYPE OF LIVING QUARTERS,
TYPE OF BUILDING, VACANCY STATUS (FOR CONVENTIONAL DWELLINGS ONLY) AND URBAN/RURAL AREA, 1.10.2001

ΑΓΡΟΤΙΚΗ - RURAL

ΚΑΤΟΙΚΗΜΕΝΕΣ ΚΑΙ ΚΕΝΕΣ ΚΑΤΟΙΚΙΕΣ ΚΑΤΑ ΤΥΠΟ / LIVING QUARTERS BY OCCUPANCY AND VACANCY STATUS	ΣΥΝΟΛΟ TOTAL	ΕΙΔΟΣ ΚΑΤΟΙΚΙΩΝ - TYPE OF LIVING QUARTERS										
		ΟΙΚΙΣΤΙΚΕΣ ΜΟΝΑΔΕΣ - HOUSING UNITS								ΚΑΤΟΙΚΙΕΣ ΠΡΟΧΕΙΡΗΣ ΚΑΤΑΣΚΕΥΗΣ IMPROVISED HOUSING UNITS	ΑΛΛΕΣ ΟΙΚΙΣΤΙΚΕΣ ΜΟΝΑΔΕΣ OTHER HOUSING UNITS	ΣΥΛΛΟΓΙΚΕΣ ΚΑΤΟΙΚΙΕΣ COLLECTIVE LIVING QUARTERS
		ΚΑΝΟΝΙΚΕΣ ΚΑΤΟΙΚΙΕΣ ΚΑΤΑ ΤΥΠΟ ΚΤΙΡΙΟΥ - CONVENTIONAL DWELLINGS BY TYPE OF BUILDING										
		Σύνολο Total	Μονοκατοικία Single house	Διπλοκατοικία Semi-detached or dublex	Σπίτι σε συνεχή δόμηση Row house	Βοηθητικό Σπίτι Backyard house	Πολυκατοικία Apartment block	Κτίριο μεικτής χρήσης Partly residential b/ing	Δε Δηλώθηκε Not stated			
ΣΥΝΟΛΟ ΚΑΤΟΙΚΙΩΝ TOTAL LIVING QUARTERS	104.727	104.285	70.208	9.685	12.449	1.982	7.602	2.021	338	233	138	71
ΚΑΤΟΙΚΗΜΕΝΗ, ΩΣ ΣΥΝΗΘΗΣ ΤΟΠΟΣ ΔΙΑΜΟΝΗΣ OCCUPIED USED AS USUAL RESIDENCE	67.757	67.315	51.289	6.370	5.035	1.544	1.997	951	129	233	138	71
ΜΗ ΚΑΤΟΙΚΗΜΕΝΗ ΚΑΝΟΝΙΚΗ ΚΑΤΟΙΚΙΑ UNOCCUPIED CONVENTIONAL DWELLING	36.970	36.970	18.919	3.315	7.414	438	5.605	1.070	209	-	-	-
Διαθέσιμη για να γίνει συνήθης τόπος διαμονής Available to become usual residence	5.573	5.573	2.695	552	973	227	775	288	63	-	-	-
Χρησιμοποιείται ως εξοχική/δεύτερη κατοικία Used as country/second home	26.649	26.649	14.513	2.426	5.677	149	3.591	231	62	-	-	-
Τουριστικό διαμέρισμα Used as tourist apartment	3.006	3.006	671	219	366	8	1.196	512	34	-	-	-
Για κατεδάφιση For demolition	454	454	293	21	95	15	-	1	29	-	-	-
Αλλο Other	1.288	1.288	747	97	303	39	43	38	21	-	-	-
ΣΥΝΟΛΟ ΝΟΙΚΟΚΥΡΙΩΝ NUMBER OF HOUSEHOLDS	67.838	67.394	51.340	6.374	5.049	1.546	2.002	953	130	234	138	72
ΣΥΝΟΛΟ ΠΡΟΣΩΠΩΝ NUMBER OF PERSONS	214.203	213.417	170.610	20.369	11.456	2.564	5.417	2.698	303	416	224	146

ΠΙΝΑΚΑΣ 2. ΚΑΤΟΙΚΗΜΕΝΕΣ ΚΑΤΟΙΚΙΕΣ ΚΑΤΑ ΑΡΙΘΜΟ ΔΩΜΑΤΙΩΝ ΚΑΙ ΠΡΟΣΩΠΩΝ, ΚΑΘΕΣΤΩΣ ΕΝΟΙΚΗΣΗΣ ΚΑΙ ΑΣΤΙΚΗ/ΑΓΡΟΤΙΚΗ ΠΕΡΙΟΧΗ, 1.10.2001
TABLE 2. OCCUPIED HOUSING UNITS BY NUMBER OF ROOMS AND OCCUPANTS, TENURE STATUS AND URBAN/RURAL AREA, 1.10,2001

Αριθμός δωματίων / Number of Rooms	Κατοικημένες κατοικίες Occupied housing units																Μέσος αριθμός προσώπων ανά δωμάτιο Aver.num-ber of persons per room
		Καθεστώς ενοίκησης - Tenure status			Αριθμός προσώπων - Number of persons										Σύνολο προσώπων Total persons	Σύνολο δωματίων Total rooms	
	Σύνολο Total	Ενοικιαζόμενη rented	Ιδιόκτητη Owner occupied	Άλλο Other	1	2	3	4	5	6	7	8	9	10+			
ΣΥΝΟΛΟ - TOTAL																	
Σύνολο - Total	223.444	31.007	152.519	39.918	35.478	60.753	38.345	49.063	26.354	10.176	2.444	581	152	98	685.280	1198.968	0.57
1 δωμάτιο-room	1.675	635	378	662	1.189	383	59	31	9	3	1	0	0	0	2.326	1.675	1.39
2 δωμάτια-rooms	7.743	2.367	2.455	2.921	4.488	2.555	448	188	48	11	3	1	0	1	12.039	15.486	0.78
3 δωμάτια-rooms	16.297	4.363	6.934	5.000	7.249	6.626	1.408	740	192	63	13	3	1	2	29.172	48.891	0.60
4 δωμάτια-rooms	33.771	7.658	16.640	9.473	8.929	14.042	5.471	3.595	1.169	416	112	27	8	2	77.245	135.084	0.57
5 δωμάτια-rooms	56.600	8.118	36.949	11.533	7.337	17.051	11.132	11.962	6.033	2.370	556	111	31	17	172.308	283.000	0.61
6 δωμάτια-rooms	62.002	5.576	49.090	7.336	4.165	13.082	11.609	18.209	9.971	3.814	878	202	48	24	219.176	372.012	0.59
7 δωμάτια-rooms	26.836	1.457	23.538	1.841	1.191	4.413	5.052	8.645	5.096	1.856	428	110	28	17	100.677	187.852	0.54
8 δωμάτια-rooms	10.819	429	9.873	517	417	1.558	1.921	3.520	2.200	866	226	75	21	15	42.104	86.552	0.49
9 δωμάτια-rooms	4.386	239	3.907	240	223	621	752	1.315	929	398	116	19	7	6	17.108	39.474	0.43
10+ δωμάτια-rooms	2.694	76	2.549	69	79	254	425	750	661	363	109	31	8	14	11.586	28.942	0.40
Δε δηλώθηκε not stated	621	89	206	326	211	168	68	108	46	16	2	2	0	0	1.539		
ΑΣΤΙΚΗ - URBAN																	
Σύνολο - Total	155.687	27.554	102.417	25.716	25.304	41.186	28.276	35.906	17.482	5.827	1.288	291	77	50	471.077	847.165	0.56
1 δωμάτιο-room	1.034	582	146	306	719	234	48	25	5	2	1	0	0	0	1.475	1.034	1.43
2 δωμάτια-rooms	4.835	2.049	1.120	1.666	2.862	1.449	322	154	34	9	3	1	0	1	7.605	9.670	0.79
3 δωμάτια-rooms	10.556	3.739	3.656	3.161	4.882	4.036	947	523	123	35	7	2	1	0	18.786	31.668	0.59
4 δωμάτια-rooms	22.335	6.525	9.391	6.419	6.201	8.817	3.707	2.546	762	221	60	16	4	1	50.871	89.340	0.57
5 δωμάτια-rooms	39.068	7.344	24.199	7.525	5.602	11.609	8.115	8.485	3.714	1.203	265	50	16	9	115.391	195.340	0.59
6 δωμάτια-rooms	44.272	5.187	34.291	4.794	3.405	9.808	8.792	13.277	6.382	2.074	422	82	18	12	150.759	265.632	0.57
7 δωμάτια-rooms	19.531	1.354	17.047	1.130	945	3.324	3.900	6.484	3.476	1.087	238	53	16	8	71.449	136.717	0.52
8 δωμάτια-rooms	8.131	403	7.425	303	305	1.158	1.486	2.709	1.679	583	141	50	12	8	31.390	65.048	0.48
9 δωμάτια-rooms	3.319	219	2.982	118	170	439	569	1.019	725	303	72	13	6	3	12.970	29.871	0.43
10+ δωμάτια-rooms	2.116	70	2.003	43	53	176	330	598	547	301	77	22	4	8	9.166	22.845	0.40
Δε δηλώθηκε not stated	490	82	157	251	160	136	60	86	35	9	2	2	0	0	1.215		
ΑΓΡΟΤΙΚΗ - RURAL																	
Σύνολο - Total	67.757	3.453	50.102	14.202	10.174	19.567	10.069	13.157	8.872	4.349	1.156	290	75	48	214.203	351.803	0.61
1 δωμάτιο-room	641	53	232	356	470	149	11	6	4	1	0	0	0	0	851	641	1.33
2 δωμάτια-rooms	2.908	318	1.335	1.255	1.626	1.106	126	34	14	2	0	0	0	0	4.434	5.816	0.76
3 δωμάτια-rooms	5.741	624	3.278	1.839	2.367	2.590	461	217	69	28	6	1	0	2	10.386	17.223	0.60
4 δωμάτια-rooms	11.436	1.133	7.249	3.054	2.728	5.225	1.764	1.049	407	195	52	11	4	1	26.374	45.744	0.58
5 δωμάτια-rooms	17.532	774	12.750	4.008	1.735	5.442	3.017	3.477	2.319	1.167	291	61	15	8	56.917	87.660	0.65
6 δωμάτια-rooms	17.730	389	14.799	2.542	760	3.274	2.817	4.932	3.589	1.740	456	120	30	12	68.417	106.380	0.64
7 δωμάτια-rooms	7.305	103	6.491	711	246	1.089	1.152	2.161	1.620	769	190	57	12	9	29.228	51.135	0.57
8 δωμάτια-rooms	2.688	26	2.448	214	112	400	435	811	521	283	85	25	9	7	10.714	21.504	0.50
9 δωμάτια-rooms	1.067	20	925	122	53	182	183	296	204	95	44	6	1	3	4.138	9.603	0.43
10+ δωμάτια-rooms	578	6	546	26	26	78	95	152	114	62	32	9	4	6	2.420	6.097	0.40
Δε δηλώθηκε not stated	131	7	49	75	51	32	8	22	11	7	0	0	0	0	324		

ΠΙΝΑΚΑΣ 3. ΚΑΤΟΙΚΗΜΕΝΕΣ ΚΑΝΟΝΙΚΕΣ ΚΑΤΟΙΚΙΕΣ ΚΑΤΑ ΑΡΙΘΜΟ ΔΩΜΑΤΙΩΝ ΚΑΙ ΠΡΟΣΩΠΩΝ, ΚΑΘΕΣΤΩΣ ΕΝΟΙΚΗΣΗΣ ΚΑΙ ΑΣΤΙΚΗ/ΑΓΡΟΤΙΚΗ ΠΕΡΙΟΧΗ, 1.10.2001
TABLE 3. OCCUPIED CONVENTIONAL DWELLINGS BY NUMBER OF ROOMS AND OCCUPANTS, TENURE STATUS AND URBAN/RURAL AREA, 1.10.2001

Αριθμός δωματίων Number of Rooms	Κατοικημένες κανονικές κατοικίες Occupied conventional dwellings																
	Καθεστώς ενοίκησης - Tenure status				Αριθμός προσώπων - Number of persons										Σύνολο προσώπων Total persons	Σύνολο δωματίων Total rooms	Μέσος αριθμός προσώπων ανά δωμάτιο Aver.number of persons per room
	Σύνολο Total	Ενοικιαζόμενη rented	Ιδιόκτητη Owner occupied	Άλλο Other	1	2	3	4	5	6	7	8	9	10+			
ΣΥΝΟΛΟ - TOTAL																	
Σύνολο - Total	222.393	30.770	152.228	39.395	34.961	60.364	38.277	49.021	26.339	10.162	2.438	581	152	98	683.412	1196.587	0.57
1 δωμάτιο-room	1.356	530	320	506	972	301	43	28	8	3	1	0	0	0	1.880	1.356	1.39
2 δωμάτια-rooms	7.380	2.291	2.362	2.727	4.303	2.407	432	178	44	11	3	1	0	1	11.450	14.760	0.78
3 δωμάτια-rooms	16.098	4.327	6.867	4.904	7.175	6.541	1.391	726	188	58	13	3	1	2	28.771	48.294	0.60
4 δωμάτια-rooms	33.663	7.645	16.592	9.426	8.901	13.993	5.457	3.587	1.166	412	110	27	8	2	76.992	134.652	0.57
5 δωμάτια-rooms	56.569	8.116	36.933	11.520	7.332	17.037	11.129	11.960	6.032	2.366	554	111	31	17	172.215	282.845	0.61
6 δωμάτια-rooms	61.993	5.576	49.083	7.334	4.165	13.078	11.607	18.207	9.971	3.813	878	202	48	24	219.148	371.958	0.59
7 δωμάτια-rooms	26.831	1.456	23.537	1.838	1.190	4.411	5.052	8.645	5.095	1.856	427	110	28	17	100.660	187.817	0.54
8 δωμάτια-rooms	10.816	427	9.873	516	416	1.556	1.921	3.520	2.200	866	226	75	21	15	42.099	86.528	0.49
9 δωμάτια-rooms	4.384	237	3.907	240	222	621	752	1.315	929	398	115	19	7	6	17.100	39.456	0.43
10+ δωμάτια-rooms	2.692	76	2.548	68	78	253	425	750	661	363	109	31	8	14	11.583	28.921	0.40
Δε δηλώθηκε-not stated	611	89	206	316	207	166	68	105	45	16	2	2	0	0	1.514		
ΑΣΤΙΚΗ - URBAN																	
Σύνολο - Total	155.078	27.343	102.295	25.440	25.002	40.968	28.230	35.882	17.474	5.820	1.284	291	77	50	469.995	845.767	0.56
1 δωμάτιο-room	836	486	123	227	584	185	36	23	5	2	1	0	0	0	1.198	836	1.43
2 δωμάτια-rooms	4.658	1.983	1.095	1.580	2.772	1.380	310	149	33	9	3	1	0	1	7.316	9.316	0.79
3 δωμάτια-rooms	10.429	3.705	3.624	3.100	4.835	3.978	936	516	120	34	7	2	1	0	18.541	31.287	0.59
4 δωμάτια-rooms	22.268	6.515	9.366	6.387	6.182	8.789	3.698	2.541	760	219	58	16	4	1	50.713	89.072	0.57
5 δωμάτια-rooms	39.047	7.343	24.187	7.517	5.598	11.600	8.114	8.484	3.713	1.200	263	50	16	9	115.325	195.235	0.59
6 δωμάτια-rooms	44.266	5.187	34.286	4.793	3.405	9.806	8.791	13.275	6.382	2.073	422	82	18	12	150.738	265.596	0.57
7 δωμάτια-rooms	19.528	1.353	17.047	1.128	944	3.323	3.900	6.484	3.475	1.087	238	53	16	8	71.441	136.696	0.52
8 δωμάτια-rooms	8.129	401	7.425	303	304	1.157	1.486	2.709	1.679	583	141	50	12	8	31.387	65.032	0.48
9 δωμάτια-rooms	3.318	218	2.982	118	169	439	569	1.019	725	303	72	13	6	3	12.969	29.862	0.43
10+ δωμάτια-rooms	2.115	70	2.003	42	52	176	330	598	547	301	77	22	4	8	9.165	22.835	0.40
Δε δηλώθηκε-not stated	484	82	157	245	157	135	60	84	35	9	2	2	0	0	1.202		
ΑΓΡΟΤΙΚΗ - RURAL																	
Σύνολο - Total	67.315	3.427	49.933	13.955	9.959	19.396	10.047	13.139	8.865	4.342	1.154	290	75	48	213.417	350.820	0.61
1 δωμάτιο-room	520	44	197	279	388	116	7	5	3	1	0	0	0	0	682	520	1.31
2 δωμάτια-rooms	2.722	308	1.267	1.147	1.531	1.027	122	29	11	2	0	0	0	0	4.134	5.444	0.76
3 δωμάτια-rooms	5.669	622	3.243	1.804	2.340	2.563	455	210	68	24	6	1	0	2	10.230	17.007	0.60
4 δωμάτια-rooms	11.395	1.130	7.226	3.039	2.719	5.204	1.759	1.046	406	193	52	11	4	1	26.279	45.580	0.58
5 δωμάτια-rooms	17.522	773	12.746	4.003	1.734	5.437	3.015	3.476	2.319	1.166	291	61	15	8	56.890	87.610	0.65
6 δωμάτια-rooms	17.727	389	14.797	2.541	760	3.272	2.816	4.932	3.589	1.740	456	120	30	12	68.410	106.362	0.64
7 δωμάτια-rooms	7.303	103	6.490	710	246	1.088	1.152	2.161	1.620	769	189	57	12	9	29.219	51.121	0.57
8 δωμάτια-rooms	2.687	26	2.448	213	112	399	435	811	521	283	85	25	9	7	10.712	21.496	0.50
9 δωμάτια-rooms	1.066	19	925	122	53	182	183	296	204	95	43	6	1	3	4.131	9.594	0.43
10+ δωμάτια-rooms	577	6	545	26	26	77	95	152	114	62	32	9	4	6	2.418	6.086	0.40
Δε δηλώθηκε-not stated	127	7	49	71	50	31	8	21	10	7	0	0	0	0	312		

ΠΙΝΑΚΑΣ 4. ΚΑΤΟΙΚΗΜΕΝΕΣ ΚΑΝΟΝΙΚΕΣ ΚΑΤΟΙΚΙΕΣ ΚΑΤΑ ΑΡΙΘΜΟ ΔΩΜΑΤΙΩΝ (ΠΟΥ ΧΡΗΣΙΜΟΠΟΙΟΥΝΤΑΙ ΓΙΑ ΣΚΟΠΟΥΣ ΚΑΤΟΙΚΗΣΗΣ) ΚΑΙ ΠΡΟΣΩΠΩΝ, ΚΑΘΕΣΤΩΣ ΕΝΟΙΚΗΣΗΣ ΚΑΙ ΑΣΤΙΚΗ/ΑΓΡΟΤΙΚΗ ΠΕΡΙΟΧΗ, 1.10.2001
TABLE 4. OCCUPIED CONVENTIONAL DWELLINGS BY NUMBER OF ROOMS (USED FOR RESIDENTIAL PURPOSES) AND OCCUPANTS, TENURE STATUS AND URBAN/RURAL AREA, 1.10.2001

Αριθμός δωματίων για σκοπούς κατοίκησης / Number of rooms used for residential purposes	Κατοικημένες κανονικές κατοικίες / Occupied conventional dwellings																
	Καθεστώς ενοίκησης - Tenure status				Αριθμός προσώπων - Number of persons										Σύνολο προσώπων Total persons	Σύνολο δωματίων Total rooms	Μέσος αριθμός προσώπων ανα δωμάτιο Aver.number of persons per room
	Σύνολο Total	Ενοικιαζόμενη Rented	Ιδιόκτητη Owner occupied	Αλλο Other	1	2	3	4	5	6	7	8	9	10+			
ΣΥΝΟΛΟ - TOTAL																	
Σύνολο - Total	222.393	30.770	152.228	39.395	34.961	60.364	38.277	49.021	26.339	10.162	2.438	581	152	98	683.412	1182.846	0.58
1 δωμάτιο-room	1.532	552	435	545	1.019	352	68	64	18	8	1	1	1	0	2.345	1.532	1.53
2 δωμάτια-rooms	7.715	2.346	2.550	2.819	4.434	2.503	471	224	60	17	4	1	0	1	12.197	15.430	0.79
3 δωμάτια-rooms	17.008	4.476	7.388	5.144	7.475	6.902	1.493	802	236	78	16	3	1	2	30.784	51.024	0.60
4 δωμάτια-rooms	34.310	7.725	17.122	9.463	8.918	14.265	5.644	3.688	1.203	433	120	29	8	2	78.915	137.240	0.58
5 δωμάτια-rooms	57.471	8.144	37.764	11.563	7.261	17.171	11.393	12.300	6.199	2.420	557	119	32	19	175.840	287.355	0.61
6 δωμάτια-rooms	61.847	5.522	49.073	7.252	4.045	12.843	11.536	18.302	10.116	3.845	888	199	50	23	219.693	371.082	0.59
7 δωμάτια-rooms	26.020	1.364	22.946	1.710	1.114	4.159	4.888	8.452	4.998	1.826	422	114	30	17	98.166	182.140	0.54
8 δωμάτια-rooms	10.064	370	9.262	432	334	1.393	1.780	3.326	2.081	837	215	67	16	15	39.537	80.512	0.49
9 δωμάτια-rooms	3.431	112	3.222	97	91	395	561	1.099	793	352	109	19	7	5	14.072	30.879	0.46
10+ δωμάτια-rooms	2.384	70	2.260	54	63	215	375	659	590	330	104	27	7	14	10.349	25.652	0.40
Δε δηλώθηκε-not stated	611	89	206	316	207	166	68	105	45	16	2	2	0	0	1.514		
ΑΣΤΙΚΗ - URBAN																	
Σύνολο - Total	155.078	27.343	102.295	25.440	25.002	40.968	28.230	35.882	17.474	5.820	1.284	291	77	50	469.995	837.287	0.56
1 δωμάτιο-room	945	505	191	249	610	216	49	48	14	6	1	0	1	0	1.503	945	1.59
2 δωμάτια-rooms	4.857	2.031	1.195	1.631	2.842	1.430	338	182	45	14	4	1	0	1	7.799	9.714	0.80
3 δωμάτια-rooms	10.991-	3.838	3.884	3.269	5.037	4.170	999	572	158	44	8	2	1	0	19.797	32.973	0.60
4 δωμάτια-rooms	22.627	6.592	9.642	6.393	6.186	8.923	3.833	2.603	776	224	59	18	4	1	51.771	90.508	0.57
5 δωμάτια-rooms	39.615	7.364	24.747	7.504	5.571	11.693	8.263	8.709	3.806	1.230	265	51	17	10	117.520	198.075	0.59
6 δωμάτια-rooms	44.175	5.137	34.300	4.738	3.328	9.679	8.749	13.323	6.469	2.085	429	82	20	11	151.034	265.050	0.57
7 δωμάτια-rooms	19.118	1.278	16.769	1.071	906	3.199	3.810	6.362	3.445	1.078	238	56	16	8	70.217	133.826	0.52
8 δωμάτια-rooms	7.670	347	7.069	254	252	1.071	1.391	2.589	1.590	580	134	46	9	8	29.827	61.360	0.49
9 δωμάτια-rooms	2.675	104	2.521	50	67	291	444	872	640	271	69	13	5	3	10.961	24.075	0.46
10+ δωμάτια-rooms	1.921	65	1.820	36	46	161	294	538	496	279	75	20	4	8	8.364	20.761	0.40
Δε δηλώθηκε-not stated	484	82	157	245	157	135	60	84	35	9	2	2	0	0	1.202		
ΑΓΡΟΤΙΚΗ - RURAL																	
Σύνολο - Total	67.315	3.427	49.933	13.955	9.959	19.396	10.047	13.139	8.865	4.342	1.154	290	75	48	213.417	345.559	0.62
1 δωμάτιο-room	587	47	244	296	409	136	19	16	4	2	0	1	0	0	842	587	1.43
2 δωμάτια-rooms	2.858	315	1.355	1.188	1.592	1.073	133	42	15	3	0	0	0	0	4.398	5.716	0.77
3 δωμάτια-rooms	6.017	638	3.504	1.875	2.438	2.732	494	230	78	34	8	1	0	2	10.987	18.051	0.61
4 δωμάτια-rooms	11.683	1.133	7.480	3.070	2.732	5.342	1.811	1.085	427	209	61	11	4	1	27.144	46.732	0.58
5 δωμάτια-rooms	17.856	780	13.017	4.059	1.690	5.478	3.130	3.591	2.393	1.190	292	68	15	9	58.320	89.280	0.65
6 δωμάτια-rooms	17.672	385	14.773	2.514	717	3.164	2.787	4.979	3.647	1.760	459	117	30	12	68.659	106.032	0.65
7 δωμάτια-rooms	6.902	86	6.177	639	208	960	1.078	2.090	1.553	748	184	58	14	9	27.949	48.314	0.58
8 δωμάτια-rooms	2.394	23	2.193	178	82	322	389	737	491	257	81	21	7	7	9.710	19.152	0.51
9 δωμάτια-rooms	756	8	701	47	24	104	117	227	153	81	40	6	2	2	3.111	6.804	0.46
10+ δωμάτια-rooms	463	5	440	18	17	54	81	121	94	51	29	7	3	6	1.985	4.891	0.41
Δε δηλώθηκε-not stated	127	7	49	71	50	31	8	21	10	7	0	0	0	0	312		

ΠΙΝΑΚΑΣ 5.ΚΑΝΟΝΙΚΕΣ ΚΑΤΟΙΚΙΕΣ ΚΑΤΑ ΕΤΟΣ ΚΑΤΑΣΚΕΥΗΣ, ΚΑΘΕΣΤΩΣ ΕΝΟΙΚΗΣΗΣ, ΤΥΠΟ ΚΤΙΡΙΟΥ ΚΑΙ ΑΣΤΙΚΗ/ΑΓΡΟΤΙΚΗ ΠΕΡΙΟΧΗ, 1.10.2001
TABLE 5.CONVENTIONAL DWELLINGS BY YEAR OF CONSTRUCTION, TENURE STATUS, TYPE OF BUILDING AND URBAN/RURAL AREA, 1.10.2001

ΑΣΤΙΚΗ ΚΑΙ ΑΓΡΟΤΙΚΗ - URBAN AND RURAL

ΚΑΘΕΣΤΩΣ ΕΝΟΙΚΗΣΗΣ/ΕΤΟΣ ΚΑΤΑΣΚΕΥΗΣ TENURE STATUS/YEAR OF CONSTRUCTION	ΚΑΝΟΝΙΚΕΣ ΚΑΤΟΙΚΙΕΣ ΚΑΤΑ ΤΥΠΟ ΚΤΙΡΙΟΥ - CONVENTIONAL DWELLINGS BY TYPE OF BUILDING								ΣΥΝΟΛΟ ΝΟΙΚΟΚΥΡΙΩΝ NUMBER OF HOUSEHOLDS	ΣΥΝΟΛΟ ΠΡΟΣΩΠΩΝ NUMBER OF PERSONS
	Σύνολο Total	Μονοκατοικία Single house	Διπλοκατοικία Semi-detached or dublex	Σπίτι σε συνεχή δόμηση Row house	Βοηθητικό Σπίτι Backyard house	Πολυκατοικία Apartment block	Κτίριο μεικτής χρήσης Partly residential b/ing	Δε Δηλώθηκε Not stated		
ΣΥΝΟΛΟ ΚΑΝΟΝΙΚΩΝ ΚΑΤΟΙΚΙΩΝ TOTAL CONVENTIONAL DWELLINGS										
Συνολο - Total	292.934	124.526	47.752	28.605	9.519	60.042	21.844	646	222.716	683.412
Πριν το - Prior 1945	21.692	11.653	1.584	7.400	768	139	126	22	12.735	26.031
1946-1960	24.998	14.558	3.848	3.053	1.665	1.039	793	42	18.237	41.722
1961-1970	24.425	11.904	5.168	1.084	1.920	2.611	1.720	18	20.288	54.349
1971-1980	60.632	23.005	10.136	5.817	2.050	13.373	6.209	42	51.644	158.276
1981-1990	80.301	27.441	14.303	6.174	1.725	21.919	8.616	123	62.278	213.654
1991-1995	43.446	17.831	7.436	2.752	778	11.673	2.943	33	31.103	106.774
1996 και μετά - 1996 onwards	35.829	17.709	5.080	2.274	542	8.884	1.291	49	25.393	79.804
Δεν δηλώθηκε - Not stated	1.611	425	197	51	71	404	146	317	1.038	2.802
ΚΑΤΟΙΚΗΜΕΝΕΣ ΚΑΝΟΝΙΚΕΣ ΚΑΤΟΙΚΙΕΣ OCCUPIED CONVENTIONAL DWELLINGS										
Συνολο - Total	222.393	100.017	41.324	17.736	7.481	40.538	14.981	316	222.716	683.412
Πριν το - Prior 1945	12.700	7.181	964	3.735	600	107	101	12	12.735	26.031
1946-1960	18.203	10.805	3.033	1.691	1.243	831	568	32	18.237	41.722
1961-1970	20.233	10.034	4.575	611	1.427	2.298	1.273	15	20.288	54.349
1971-1980	51.551	20.605	9.116	4.949	1.636	10.724	4.492	29	51.644	158.276
1981-1990	62.203	24.069	13.036	4.070	1.429	14.007	5.513	79	62.278	213.654
1991-1995	31.082	13.868	6.296	1.379	637	6.863	2.013	26	31.103	106.774
1996 και μετά - 1996 onwards	25.390	13.194	4.148	1.273	458	5.380	912	25	25.393	79.804
Δεν δηλώθηκε - Not stated	1.031	261	156	28	51	328	109	98	1.038	2.802
ΙΔΙΟΚΤΗΤΗ OWNER OCCUPIED										
Συνολο - Total	152.228	78.197	33.087	6.896	3.147	23.068	7.675	158	152.291	504.545
Πριν το - Prior 1945	7.942	4.907	520	2.213	247	30	22	3	7.950	16.687
1946-1960	11.627	7.692	1.974	940	530	343	127	21	11.636	26.872
1961-1970	14.309	8.087	3.379	388	608	1.311	530	6	14.317	39.778
1971-1980	30.167	14.332	7.004	824	711	5.056	2.218	22	30.187	102.302
1981-1990	43.124	19.028	11.086	1.021	591	8.239	3.100	59	43.136	161.492
1991-1995	24.096	12.176	5.412	819	260	4.278	1.134	17	24.101	88.665
1996 και μετά - 1996 onwards	20.692	11.894	3.669	686	193	3.717	517	16	20.693	67.917
Δεν δηλώθηκε - Not stated	271	81	43	5	7	94	27	14	271	832

(συνεχ.- cont´d)

ΠΙΝΑΚΑΣ 5.ΚΑΝΟΝΙΚΕΣ ΚΑΤΟΙΚΙΕΣ ΚΑΤΑ ΕΤΟΣ ΚΑΤΑΣΚΕΥΗΣ, ΚΑΘΕΣΤΩΣ ΕΝΟΙΚΗΣΗΣ, ΤΥΠΟ ΚΤΙΡΙΟΥ ΚΑΙ ΑΣΤΙΚΗ/ΑΓΡΟΤΙΚΗ ΠΕΡΙΟΧΗ, 1.10.2001
TABLE 5.CONVENTIONAL DWELLINGS BY YEAR OF CONSTRUCTION, TENURE STATUS, TYPE OF BUILDING AND URBAN/RURAL AREA, 1.10.2001

ΑΣΤΙΚΗ ΚΑΙ ΑΓΡΟΤΙΚΗ - URBAN AND RURAL

ΚΑΘΕΣΤΩΣ ΕΝΟΙΚΗΣΗΣ/ΕΤΟΣ ΚΑΤΑΣΚΕΥΗΣ TENURE STATUS/YEAR OF CONSTRUCTION	ΚΑΝΟΝΙΚΕΣ ΚΑΤΟΙΚΙΕΣ ΚΑΤΑ ΤΥΠΟ ΚΤΙΡΙΟΥ - CONVENTIONAL DWELLINGS BY TYPE OF BUILDING								ΣΥΝΟΛΟ ΝΟΙΚΟΚΥΡΙΩΝ NUMBER OF HOUSEHOLDS	ΣΥΝΟΛΟ ΠΡΟΣΩΠΩΝ NUMBER OF PERSONS
	Σύνολο Total	Μονοκατοικία Single house	Διπλοκατοικία Semi-detached or dublex	Σπίτι σε συνεχή δόμηση Row house	Βοηθητικό Σπίτι Backyard house	Πολυκατοικία Apartment block	Κτίριο μεικτής χρήσης Partly residential b/ing	Δε Δηλώθηκε Not stated		
ΕΝΟΙΚΙΑΖΟΜΕΝΗ RENTED										
Συνολο - Total	30.770	5.033	4.714	1.529	1.284	11.874	6.284	52	30.964	77.212
Πριν το - Prior 1945	1.457	532	176	500	118	58	70	3	1.477	3.466
1946-1960	2.806	929	526	253	327	386	383	2	2.828	6.927
1961-1970	3.269	728	714	72	334	749	664	8	3.310	8.521
1971-1980	7.387	970	1.225	151	267	2.837	1.934	3	7.445	19.202
1981-1990	8.412	806	1.154	214	139	4.025	2.065	9	8.451	21.223
1991-1995	4.417	601	570	230	49	2.203	761	3	4.424	10.697
1996 και μετά - 1996 onwards	2.489	382	246	94	23	1.404	334	6	2.491	5.739
Δεν δηλώθηκε - Not stated	533	85	103	15	27	212	73	18	538	1.437
ΑΛΛΟΣ ΤΡΟΠΟΣ ΕΝΟΙΚΗΣΗΣ OTHER TYPE OF TENURE										
Συνολο - Total	39.395	16.787	3.523	9.311	3.050	5.596	1.022	106	39.461	101.655
Πριν το - Prior 1945	3.301	1.742	268	1.022	235	19	9	6	3.308	5.878
1946-1960	3.770	2.184	533	498	386	102	58	9	3.773	7.923
1961-1970	2.655	1.219	482	151	485	238	79	1	2.661	6.050
1971-1980	13.997	5.303	887	3.974	658	2.831	340	4	14.012	36.772
1981-1990	10.667	4.235	796	2.835	699	1.743	348	11	10.691	30.939
1991-1995	2.569	1.091	314	330	328	382	118	6	2.578	7.412
1996 και μετά - 1996 onwards	2.209	918	233	493	242	259	61	3	2.209	6.148
Δεν δηλώθηκε - Not stated	227	95	10	8	17	22	9	66	229	533
ΜΗ ΚΑΤΟΙΚΗΜΕΝΕΣ ΚΑΝΟΝΙΚΕΣ ΚΑΤΟΙΚΙΕΣ UNOCCUPIED CONVENTIONAL DWELLINGS										
Συνολο - Total	70.541	24.509	6.428	10.869	2.038	19.504	6.863	330	-	-
Πριν το - Prior 1945	8.992	4.472	620	3.665	168	32	25	10	-	-
1946-1960	6.795	3.753	815	1.362	422	208	225	10	-	-
1961-1970	4.192	1.870	593	473	493	313	447	3	-	-
1971-1980	9.081	2.400	1.020	868	414	2.649	1.717	13	-	-
1981-1990	18.098	3.372	1.267	2.104	296	7.912	3.103	44	-	-
1991-1995	12.364	3.963	1.140	1.373	141	4.810	930	7	-	-
1996 και μετά - 1996 onwards	10.439	4.515	932	1.001	84	3.504	379	24	-	-
Δεν δηλώθηκε - Not stated	580	164	41	23	20	76	37	219	-	-

(συνεχ.- cont´d)

ΠΙΝΑΚΑΣ 5.ΚΑΝΟΝΙΚΕΣ ΚΑΤΟΙΚΙΕΣ ΚΑΤΑ ΕΤΟΣ ΚΑΤΑΣΚΕΥΗΣ, ΚΑΘΕΣΤΩΣ ΕΝΟΙΚΗΣΗΣ, ΤΥΠΟ ΚΤΙΡΙΟΥ ΚΑΙ ΑΣΤΙΚΗ/ΑΓΡΟΤΙΚΗ ΠΕΡΙΟΧΗ, 1.10.2001
TABLE 5.CONVENTIONAL DWELLINGS BY YEAR OF CONSTRUCTION, TENURE STATUS, TYPE OF BUILDING AND URBAN/RURAL AREA, 1.10.2001

ΑΣΤΙΚΗ - URBAN

ΚΑΘΕΣΤΩΣ ΕΝΟΙΚΗΣΗΣ/ΕΤΟΣ ΚΑΤΑΣΚΕΥΗΣ TENURE STATUS/YEAR OF CONSTRUCTION	ΚΑΝΟΝΙΚΕΣ ΚΑΤΟΙΚΙΕΣ ΚΑΤΑ ΤΥΠΟ ΚΤΙΡΙΟΥ - CONVENTIONAL DWELLINGS BY TYPE OF BUILDING								ΣΥΝΟΛΟ ΝΟΙΚΟΚΥΡΙΩΝ NUMBER OF HOUSEHOLDS	ΣΥΝΟΛΟ ΠΡΟΣΩΠΩΝ NUMBER OF PERSONS
	Σύνολο Total	Μονοκατοικία Single house	Διπλοκατοικία Semi-detached or dublex	Σπίτι σε συνεχή δόμηση Row house	Βοηθητικό Σπίτι Backyard house	Πολυκατοικία Apartment block	Κτίριο μεικτής χρήσης Partly residential b/ing	Δε Δηλώθηκε Not stated		
ΣΥΝΟΛΟ ΚΑΝΟΝΙΚΩΝ ΚΑΤΟΙΚΙΩΝ TOTAL CONVENTIONAL DWELLINGS										
Συνολο - Total	188.649	54.318	38.067	16.156	7.537	52.440	19.823	308	155.322	469.995
Πριν το - Prior 1945	6.648	2.881	685	2.357	484	125	113	3	4.796	10.684
1946-1960	12.984	5.920	2.825	1.002	1.465	983	772	17	10.989	25.897
1961-1970	16.191	5.565	4.371	307	1.770	2.503	1.664	11	14.168	37.656
1971-1980	43.645	9.751	8.446	4.879	1.702	12.879	5.964	24	37.901	111.032
1981-1990	56.726	12.949	11.868	4.285	1.223	18.687	7.645	69	46.264	151.278
1991-1995	27.968	8.471	5.691	1.735	507	9.090	2.455	19	22.208	74.894
1996 και μετά - 1996 onwards	23.468	8.635	4.021	1.556	339	7.796	1.094	27	18.260	56.567
Δεν δηλώθηκε - Not stated	1.019	146	160	35	47	377	116	138	736	1.987
ΚΑΤΟΙΚΗΜΕΝΕΣ ΚΑΝΟΝΙΚΕΣ ΚΑΤΟΙΚΙΕΣ OCCUPIED CONVENTIONAL DWELLINGS										
Συνολο - Total	155.078	48.728	34.954	12.701	5.937	38.541	14.030	187	155.322	469.995
Πριν το - Prior 1945	4.779	2.170	506	1.546	367	96	91	3	4.796	10.684
1946-1960	10.962	5.220	2.531	756	1.081	807	555	12	10.989	25.897
1961-1970	14.128	5.089	4.015	260	1.307	2.222	1.226	9	14.168	37.656
1971-1980	37.820	9.212	7.828	4.514	1.367	10.537	4.342	20	37.901	111.032
1981-1990	46.203	12.098	11.152	3.411	1.050	13.309	5.124	59	46.264	151.278
1991-1995	22.199	7.475	5.263	1.098	438	6.127	1.782	16	22.208	74.894
1996 και μετά - 1996 onwards	18.257	7.379	3.531	1.094	291	5.135	813	14	18.260	56.567
Δεν δηλώθηκε - Not stated	730	85	128	22	36	308	97	54	736	1.987
ΙΔΙΟΚΤΗΤΗ OWNER OCCUPIED										
Συνολο - Total	102.295	38.464	28.368	3.599	2.480	22.107	7.174	103	102.328	336.983
Πριν το - Prior 1945	2.458	1.358	255	675	131	23	16	-	2.459	5.620
1946-1960	6.348	3.560	1.664	223	441	332	119	9	6.353	15.225
1961-1970	9.364	3.980	2.948	126	543	1.269	494	4	9.366	25.907
1971-1980	20.601	6.245	6.067	612	600	4.950	2.111	16	20.613	66.572
1981-1990	31.591	9.816	9.637	791	451	7.956	2.896	44	31.602	113.377
1991-1995	17.091	6.694	4.614	632	192	3.906	1.040	13	17.092	62.025
1996 και μετά - 1996 onwards	14.651	6.778	3.151	538	118	3.582	475	9	14.652	47.679
Δεν δηλώθηκε - Not stated	191	33	32	2	4	89	23	8	191	578

(συνεχ.- cont´d)

ΠΙΝΑΚΑΣ 5.ΚΑΝΟΝΙΚΕΣ ΚΑΤΟΙΚΙΕΣ ΚΑΤΑ ΕΤΟΣ ΚΑΤΑΣΚΕΥΗΣ, ΚΑΘΕΣΤΩΣ ΕΝΟΙΚΗΣΗΣ, ΤΥΠΟ ΚΤΙΡΙΟΥ ΚΑΙ ΑΣΤΙΚΗ/ΑΓΡΟΤΙΚΗ ΠΕΡΙΟΧΗ, 1.10.2001
TABLE 5.CONVENTIONAL DWELLINGS BY YEAR OF CONSTRUCTION, TENURE STATUS, TYPE OF BUILDING AND URBAN/RURAL AREA, 1.10.2001

ΑΣΤΙΚΗ - URBAN

ΚΑΘΕΣΤΩΣ ΕΝΟΙΚΗΣΗΣ/ΕΤΟΣ ΚΑΤΑΣΚΕΥΗΣ TENURE STATUS/YEAR OF CONSTRUCTION	ΚΑΝΟΝΙΚΕΣ ΚΑΤΟΙΚΙΕΣ ΚΑΤΑ ΤΥΠΟ ΚΤΙΡΙΟΥ - CONVENTIONAL DWELLINGS BY TYPE OF BUILDING								ΣΥΝΟΛΟ ΝΟΙΚΟΚΥΡΙΩΝ NUMBER OF HOUSEHOLDS	ΣΥΝΟΛΟ ΠΡΟΣΩΠΩΝ NUMBER OF PERSONS
	Σύνολο Total	Μονοκατοικία Single house	Διπλοκατοικία Semi-detached or dublex	Σπίτι σε συνεχή δόμηση Row house	Βοηθητικό Σπίτι Backyard house	Πολυκατοικία Apartment block	Κτίριο μεικτής χρήσης Partly residential b/ing	Δε Δηλώθηκε Not stated		
ΕΝΟΙΚΙΑΖΟΜΕΝΗ RENTED										
Συνολο - Total	27.343	3.582	4.253	1.244	1.225	11.041	5.957	41	27.515	68.617
Πριν το - Prior 1945	1.188	361	158	429	110	58	69	3	1.202	2.816
1946-1960	2.556	748	504	219	319	383	381	2	2.578	6.301
1961-1970	3.026	561	682	51	328	741	658	5	3.059	7.855
1971-1980	6.860	653	1.133	132	254	2.778	1.907	3	6.918	17.709
1981-1990	7.492	544	1.022	155	127	3.707	1.929	8	7.525	18.971
1991-1995	3.571	392	446	168	42	1.867	654	2	3.576	8.704
1996 και μετά - 1996 onwards	2.205	286	218	76	19	1.308	294	4	2.207	5.069
Δεν δηλώθηκε - Not stated	445	37	90	14	26	199	65	14	450	1.192
ΑΛΛΟΣ ΤΡΟΠΟΣ ΕΝΟΙΚΗΣΗΣ OTHER TYPE OF TENURE										
Συνολο - Total	25.440	6.682	2.333	7.858	2.232	5.393	899	43	25.479	64.395
Πριν το - Prior 1945	1.133	451	93	442	126	15	6	-	1.135	2.248
1946-1960	2.058	912	363	314	321	92	55	1	2.058	4.371
1961-1970	1.738	548	385	83	436	212	74	-	1.743	3.894
1971-1980	10.359	2.314	628	3.770	513	2.809	324	1	10.370	26.751
1981-1990	7.120	1.738	493	2.465	472	1.646	299	7	7.137	18.930
1991-1995	1.537	389	203	298	204	354	88	1	1.540	4.165
1996 και μετά - 1996 onwards	1.401	315	162	480	154	245	44	1	1.401	3.819
Δεν δηλώθηκε - Not stated	94	15	6	6	6	20	9	32	95	217
ΜΗ ΚΑΤΟΙΚΗΜΕΝΕΣ ΚΑΝΟΝΙΚΕΣ ΚΑΤΟΙΚΙΕΣ UNOCCUPIED CONVENTIONAL DWELLINGS										
Συνολο - Total	33.571	5.590	3.113	3.455	1.600	13.899	5.793	121	-	-
Πριν το - Prior 1945	1.869	711	179	811	117	29	22	-	-	-
1946-1960	2.022	700	294	246	384	176	217	5	-	-
1961-1970	2.063	476	356	47	463	281	438	2	-	-
1971-1980	5.825	539	618	365	335	2.342	1.622	4	-	-
1981-1990	10.523	851	716	874	173	5.378	2.521	10	-	-
1991-1995	5.769	996	428	637	69	2.963	673	3	-	-
1996 και μετά - 1996 onwards	5.211	1.256	490	462	48	2.661	281	13	-	-
Δεν δηλώθηκε - Not stated	289	61	32	13	11	69	19	84	-	-

(συνεχ.- cont´d)

ΠΙΝΑΚΑΣ 5.ΚΑΝΟΝΙΚΕΣ ΚΑΤΟΙΚΙΕΣ ΚΑΤΑ ΕΤΟΣ ΚΑΤΑΣΚΕΥΗΣ, ΚΑΘΕΣΤΩΣ ΕΝΟΙΚΗΣΗΣ, ΤΥΠΟ ΚΤΙΡΙΟΥ ΚΑΙ ΑΣΤΙΚΗ/ΑΓΡΟΤΙΚΗ ΠΕΡΙΟΧΗ, 1.10.2001
TABLE 5.CONVENTIONAL DWELLINGS BY YEAR OF CONSTRUCTION, TENURE STATUS, TYPE OF BUILDING AND URBAN/RURAL AREA, 1.10.2001

ΑΓΡΟΤΙΚΗ - RURAL

ΚΑΘΕΣΤΩΣ ΕΝΟΙΚΗΣΗΣ/ΕΤΟΣ ΚΑΤΑΣΚΕΥΗΣ TENURE STATUS/YEAR OF CONSTRUCTION	ΚΑΝΟΝΙΚΕΣ ΚΑΤΟΙΚΙΕΣ ΚΑΤΑ ΤΥΠΟ ΚΤΙΡΙΟΥ - CONVENTIONAL DWELLINGS BY TYPE OF BUILDING								ΣΥΝΟΛΟ ΝΟΙΚΟΚΥΡΙΩΝ NUMBER OF HOUSEHOLDS	ΣΥΝΟΛΟ ΠΡΟΣΩΠΩΝ NUMBER OF PERSONS
	Σύνολο Total	Μονοκατοικία Single house	Διπλοκατοικία Semi-detached or dublex	Σπίτι σε συνεχή δόμηση Row house	Βοηθητικό Σπίτι Backyard house	Πολυκατοικία Apartment block	Κτίριο μεικτής χρήσης Partly residential b/ing	Δε Δηλώθηκε Not stated		
ΣΥΝΟΛΟ ΚΑΝΟΝΙΚΩΝ ΚΑΤΟΙΚΙΩΝ TOTAL CONVENTIONAL DWELLINGS										
Συνολο - Total	104.285	70.208	9.685	12.449	1.982	7.602	2.021	338	67.394	213.417
Πριν το - Prior 1945	15.044	8.772	899	5.043	284	14	13	19	7.939	15.347
1946-1960	12.014	8.638	1.023	2.051	200	56	21	25	7.248	15.825
1961-1970	8.234	6.339	797	777	150	108	56	7	6.120	16.693
1971-1980	16.987	13.254	1.690	938	348	494	245	18	13.743	47.244
1981-1990	23.575	14.492	2.435	1.889	502	3.232	971	54	16.014	62.376
1991-1995	15.478	9.360	1.745	1.017	271	2.583	488	14	8.895	31.880
1996 και μετά - 1996 onwards	12.361	9.074	1.059	718	203	1.088	197	22	7.133	23.237
Δεν δηλώθηκε - Not stated	592	279	37	16	24	27	30	179	302	815
ΚΑΤΟΙΚΗΜΕΝΕΣ ΚΑΝΟΝΙΚΕΣ ΚΑΤΟΙΚΙΕΣ OCCUPIED CONVENTIONAL DWELLINGS										
Συνολο - Total	67.315	51.289	6.370	5.035	1.544	1.997	951	129	67.394	213.417
Πριν το - Prior 1945	7.921	5.011	458	2.189	233	11	10	9	7.939	15.347
1946-1960	7.241	5.585	502	935	162	24	13	20	7.248	15.825
1961-1970	6.105	4.945	560	351	120	76	47	6	6.120	16.693
1971-1980	13.731	11.393	1.288	435	269	187	150	9	13.743	47.244
1981-1990	16.000	11.971	1.884	659	379	698	389	20	16.014	62.376
1991-1995	8.883	6.393	1.033	281	199	736	231	10	8.895	31.880
1996 και μετά - 1996 onwards	7.133	5.815	617	179	167	245	99	11	7.133	23.237
Δεν δηλώθηκε - Not stated	301	176	28	6	15	20	12	44	302	815
ΙΔΙΟΚΤΗΤΗ OWNER OCCUPIED										
Συνολο - Total	49.933	39.733	4.719	3.297	667	961	501	55	49.963	167.562
Πριν το - Prior 1945	5.484	3.549	265	1.538	116	7	6	3	5.491	11.067
1946-1960	5.279	4.132	310	717	89	11	8	12	5.283	11.647
1961-1970	4.945	4.107	431	262	65	42	36	2	4.951	13.871
1971-1980	9.566	8.087	937	212	111	106	107	6	9.574	35.730
1981-1990	11.533	9.212	1.449	230	140	283	204	15	11.534	48.115
1991-1995	7.005	5.482	798	187	68	372	94	4	7.009	26.640
1996 και μετά - 1996 onwards	6.041	5.116	518	148	75	135	42	7	6.041	20.238
Δεν δηλώθηκε - Not stated	80	48	11	3	3	5	4	6	80	254

(συνεχ.- cont´d)

ΠΙΝΑΚΑΣ 5.ΚΑΝΟΝΙΚΕΣ ΚΑΤΟΙΚΙΕΣ ΚΑΤΑ ΕΤΟΣ ΚΑΤΑΣΚΕΥΗΣ, ΚΑΘΕΣΤΩΣ ΕΝΟΙΚΙΑΣΗΣ, ΤΥΠΟ ΚΤΙΡΙΟΥ ΚΑΙ ΑΣΤΙΚΗ/ΑΓΡΟΤΙΚΗ ΠΕΡΙΟΧΗ, 1.10.2001
TABLE 5.CONVENTIONAL DWELLINGS BY YEAR OF CONSTRUCTION, TENURE STATUS, TYPE OF BUILDING AND URBAN/RURAL AREA, 1.10.2001

ΑΓΡΟΤΙΚΗ - RURAL

ΚΑΘΕΣΤΩΣ ΕΝΟΙΚΙΑΣΗΣ/ΕΤΟΣ ΚΑΤΑΣΚΕΥΗΣ TENURE STATUS/YEAR OF CONSTRUCTION	ΚΑΝΟΝΙΚΕΣ ΚΑΤΟΙΚΙΕΣ ΚΑΤΑ ΤΥΠΟ ΚΤΙΡΙΟΥ - CONVENTIONAL DWELLINGS BY TYPE OF BUILDING								ΣΥΝΟΛΟ ΝΟΙΚΟΚΥΡΙΩΝ NUMBER OF HOUSEHOLDS	ΣΥΝΟΛΟ ΠΡΟΣΩΠΩΝ NUMBER OF PERSONS
	Σύνολο Total	Μονοκατοικία Single house	Διπλοκατοικία Semi-detached or dublex	Σπίτι σε συνεχή δόμηση Row house	Βοηθητικό Σπίτι Backyard house	Πολυκατοικία Apartment block	Κτίριο μεικτής χρήσης Partly residential b/ing	Δε Δηλώθηκε Not stated		
ΕΝΟΙΚΙΑΖΟΜΕΝΗ RENTED										
Συνολο - Total	3.427	1.451	461	285	59	833	327	11	3.449	8.595
Πριν το - Prior 1945	269	171	18	71	8	-	1	-	275	650
1946-1960	250	181	22	34	8	3	2	-	250	626
1961-1970	243	167	32	21	6	8	6	3	251	666
1971-1980	527	317	92	19	13	59	27	-	527	1.493
1981-1990	920	262	132	59	12	318	136	1	926	2.252
1991-1995	846	209	124	62	7	336	107	1	848	1.993
1996 και μετά - 1996 onwards	284	96	28	18	4	96	40	2	284	670
Δεν δηλώθηκε - Not stated	88	48	13	1	1	13	8	4	88	245
ΑΛΛΟΣ ΤΡΟΠΟΣ ΕΝΟΙΚΙΑΣΗΣ OTHER TYPE OF TENURE										
Συνολο - Total	13.955	10.105	1.190	1.453	818	203	123	63	13.982	37.260
Πριν το - Prior 1945	2.168	1.291	175	580	109	4	3	6	2.173	3.630
1946-1960	1.712	1.272	170	184	65	10	3	8	1.715	3.552
1961-1970	917	671	97	68	49	26	5	1	918	2.156
1971-1980	3.638	2.989	259	204	145	22	16	3	3.642	10.021
1981-1990	3.547	2.497	303	370	227	97	49	4	3.554	12.009
1991-1995	1.032	702	111	32	124	28	30	5	1.038	3.247
1996 και μετά - 1996 onwards	808	603	71	13	88	14	17	2	808	2.329
Δεν δηλώθηκε - Not stated	133	80	4	2	11	2	-	34	134	316
ΜΗ ΚΑΤΟΙΚΗΜΕΝΕΣ ΚΑΝΟΝΙΚΕΣ ΚΑΤΟΙΚΙΕΣ UNOCCUPIED CONVENTIONAL DWELLINGS										
Συνολο - Total	36.970	18.919	3.315	7.414	438	5.605	1.070	209	-	-
Πριν το - Prior 1945	7.123	3.761	441	2.854	51	3	3	10	-	-
1946-1960	4.773	3.053	521	1.116	38	32	8	5	-	-
1961-1970	2.129	1.394	237	426	30	32	9	1	-	-
1971-1980	3.256	1.861	402	503	79	307	95	9	-	-
1981-1990	7.575	2.521	551	1.230	123	2.534	582	34	-	-
1991-1995	6.595	2.967	712	736	72	1.847	257	4	-	-
1996 και μετά - 1996 onwards	5.228	3.259	442	539	36	843	98	11	-	-
Δεν δηλώθηκε - Not stated	291	103	9	10	9	7	18	135	-	-

ΠΙΝΑΚΑΣ 6.ΚΑΤΟΙΚΗΜΕΝΕΣ ΚΑΝΟΝΙΚΕΣ ΚΑΤΟΙΚΙΕΣ ΚΑΤΑ ΑΡΙΘΜΟ ΔΩΜΑΤΙΩΝ, ΕΤΟΣ ΚΑΤΑΣΚΕΥΗΣ ΚΑΤΟΙΚΙΑΣ, ΚΑΘΕΣΤΩΣ ΕΝΟΙΚΗΣΗΣ ΚΑΙ ΑΣΤΙΚΗ/ΑΓΡΟΤΙΚΗ ΠΕΡΙΟΧΗ, 1.10.2001
TABLE 6.OCCUPIED CONVENTIONAL DWELLINGS BY NUMBER OF ROOMS, YEAR OF CONSTRUCTION OF DWELLING, TENURE STATUS AND URBAN/RURAL AREA, 1.10.2001

ΑΣΤΙΚΗ ΚΑΙ ΑΓΡΟΤΙΚΗ - URBAN AND RURAL

ΕΤΟΣ ΚΑΤΑΣΚΕΥΗΣ / YEAR OF CONSTRUCTION / ΚΑΘΕΣΤΩΣ ΕΝΟΙΚΗΣΗΣ / TENURE STATUS	Αριθμός δωματίων - Number of rooms											
	Σύνολο Total	1	2	3	4	5	6	7	8	9	10+	Δε δηλώθηκε Not stated
ΣΥΝΟΛΟ - TOTAL												
Σύνολο - Total	222.393	1.356	7.380	16.098	33.663	56.569	61.993	26.831	10.816	4.384	2.692	611
Πριν το - Prior 1945	12.700	231	1.181	2.646	3.320	2.599	1.471	653	325	139	118	17
1946-1960	18.203	88	729	2.382	4.564	5.117	3.290	1.181	526	190	113	23
1961-1970	20.233	84	464	1.565	3.378	6.825	5.202	1.817	523	237	93	45
1971-1980	51.551	237	1.352	2.909	8.550	15.275	15.816	5.164	1.347	538	239	124
1981-1990	62.203	365	1.945	3.461	7.535	14.863	20.606	8.468	3.013	1.139	633	175
1991-1995	31.082	201	995	1.797	3.352	6.621	8.913	4.912	2.526	994	678	93
1996 και μετά - 1996 onwards	25.390	138	669	1.227	2.762	5.018	6.486	4.564	2.538	1.133	813	42
Δεν δηλώθηκε - Not stated	1.031	12	45	111	202	251	209	72	18	14	5	92
ΙΔΙΟΚΤΗΤΗ												
OWNER OCCUPIED												
Σύνολο - Total	152.228	320	2.362	6.867	16.592	36.933	49.083	23.537	9.873	3.907	2.548	206
Πριν το - Prior 1945	7.942	116	646	1.511	2.023	1.632	1.033	501	272	104	95	9
1946-1960	11.627	32	329	1.215	2.601	3.389	2.415	948	437	157	95	9
1961-1970	14.309	17	152	690	1.995	5.008	4.138	1.552	449	198	86	24
1971-1980	30.167	36	312	926	3.097	8.190	11.404	4.320	1.182	438	223	39
1981-1990	43.124	55	433	1.151	3.244	9.564	16.746	7.489	2.766	1.022	608	46
1991-1995	24.096	33	256	752	1.876	5.077	7.634	4.479	2.361	927	656	45
1996 και μετά - 1996 onwards	20.692	31	229	603	1.712	4.009	5.641	4.213	2.396	1.053	781	24
Δεν δηλώθηκε - Not stated	271	-	5	19	44	64	72	35	10	8	4	10
ΕΝΟΙΚΙΑΖΟΜΕΝΗ												
RENTED												
Σύνολο - Total	30.770	530	2.291	4.327	7.645	8.116	5.576	1.456	427	237	76	89
Πριν το - Prior 1945	1.457	25	136	301	385	369	155	47	18	10	6	5
1946-1960	2.806	33	176	526	854	696	362	89	40	17	9	4
1961-1970	3.269	29	142	452	786	1.052	600	141	38	20	6	3
1971-1980	7.387	124	447	793	1.738	2.094	1.657	381	75	48	9	21
1981-1990	8.412	199	680	1.130	2.065	2.174	1.590	395	85	49	12	33
1991-1995	4.417	90	444	665	1.089	991	731	234	106	44	14	9
1996 και μετά - 1996 onwards	2.489	26	241	389	616	590	362	136	59	44	19	7
Δεν δηλώθηκε - Not stated	533	4	25	71	112	150	119	33	6	5	1	7
ΑΛΛΟΣ ΤΡΟΠΟΣ ΕΝΟΙΚΗΣΗΣ												
OTHER TYPE OF TENURE												
Σύνολο - Total	39.395	506	2.727	4.904	9.426	11.520	7.334	1.838	516	240	68	316
Πριν το - Prior 1945	3.301	90	399	834	912	598	283	105	35	25	17	3
1946-1960	3.770	23	224	641	1.109	1.032	513	144	49	16	9	10
1961-1970	2.655	38	170	423	597	765	464	124	36	19	1	18
1971-1980	13.997	77	593	1.190	3.715	4.991	2.755	463	90	52	7	64
1981-1990	10.667	111	832	1.180	2.226	3.125	2.270	584	162	68	13	96
1991-1995	2.569	78	295	380	387	553	548	199	59	23	8	39
1996 και μετά - 1996 onwards	2.209	81	199	235	434	419	483	215	83	36	13	11
Δεν δηλώθηκε - Not stated	227	8	15	21	46	37	18	4	2	1	-	75

(συνεχ.- cont´d)

ΠΙΝΑΚΑΣ 6.ΚΑΤΟΙΚΗΜΕΝΕΣ ΚΑΝΟΝΙΚΕΣ ΚΑΤΟΙΚΙΕΣ ΚΑΤΑ ΑΡΙΘΜΟ ΔΩΜΑΤΙΩΝ, ΕΤΟΣ ΚΑΤΑΣΚΕΥΗΣ ΚΑΤΟΙΚΙΑΣ, ΚΑΘΕΣΤΩΣ ΕΝΟΙΚΗΣΗΣ ΚΑΙ ΑΣΤΙΚΗ/ΑΓΡΟΤΙΚΗ ΠΕΡΙΟΧΗ, 1.10.2001
TABLE 6.OCCUPIED CONVENTIONAL DWELLINGS BY NUMBER OF ROOMS, YEAR OF CONSTRUCTION OF DWELLING, TENURE STATUS AND URBAN/RURAL AREA, 1.10.2001

ΑΣΤΙΚΗ - URBAN

ΕΤΟΣ ΚΑΤΑΣΚΕΥΗΣ / YEAR OF CONSTRUCTION	Αριθμός δωματίων - Number of rooms											
ΚΑΘΕΣΤΩΣ ΕΝΟΙΚΗΣΗΣ / TENURE STATUS	Σύνολο Total	1	2	3	4	5	6	7	8	9	10+	Δε δηλώθηκε Not stated
ΣΥΝΟΛΟ - TOTAL												
Σύνολο - Total	155.078	836	4.658	10.429	22.268	39.047	44.266	19.528	8.129	3.318	2.115	484
Πριν το - Prior 1945	4.779	49	278	780	1.156	1.161	713	333	154	76	67	12
1946-1960	10.962	46	377	1.277	2.364	3.106	2.270	889	390	137	91	15
1961-1970	14.128	61	324	1.194	2.076	4.527	3.790	1.418	429	188	84	37
1971-1980	37.820	179	997	2.310	6.387	10.671	11.550	3.924	1.057	437	198	110
1981-1990	46.203	279	1.467	2.671	5.817	10.875	14.899	6.263	2.362	898	524	148
1991-1995	22.199	136	711	1.231	2.269	4.757	6.357	3.520	1.883	741	520	74
1996 και μετά - 1996 onwards	18.257	83	475	886	2.076	3.767	4.522	3.120	1.841	829	626	32
Δεν δηλώθηκε - Not stated	730	3	29	80	123	183	165	61	13	12	5	56
ΙΔΙΟΚΤΗΤΗ												
OWNER OCCUPIED												
Σύνολο - Total	102.295	123	1.095	3.624	9.366	24.187	34.286	17.047	7.425	2.982	2.003	157
Πριν το - Prior 1945	2.458	14	89	316	507	591	454	245	124	56	55	7
1946-1960	6.348	9	117	468	1.046	1.900	1.593	709	320	108	75	3
1961-1970	9.364	11	92	454	1.005	3.108	2.893	1.190	363	153	77	18
1971-1980	20.601	22	208	648	1.943	5.191	7.871	3.219	917	366	184	32
1981-1990	31.591	35	279	850	2.392	6.860	12.082	5.549	2.175	821	508	40
1991-1995	17.091	15	170	475	1.226	3.566	5.436	3.211	1.763	696	501	32
1996 και μετά - 1996 onwards	14.651	17	139	402	1.218	2.926	3.905	2.898	1.755	775	599	17
Δεν δηλώθηκε - Not stated	191	-	1	11	29	45	52	26	8	7	4	8
ΕΝΟΙΚΙΑΖΟΜΕΝΗ												
RENTED												
Σύνολο - Total	27.343	486	1.983	3.705	6.515	7.343	5.187	1.353	401	218	70	82
Πριν το - Prior 1945	1.188	20	99	223	316	316	140	41	17	8	4	4
1946-1960	2.556	27	161	482	768	624	338	87	40	16	9	4
1961-1970	3.026	27	119	427	724	958	570	135	38	20	6	2
1971-1980	6.860	120	405	725	1.573	1.967	1.565	363	72	43	8	19
1981-1990	7.492	186	592	941	1.745	1.994	1.494	370	81	47	10	32
1991-1995	3.571	79	358	517	783	829	645	207	95	37	13	8
1996 και μετά - 1996 onwards	2.205	24	224	329	519	536	334	118	54	42	19	6
Δεν δηλώθηκε - Not stated	445	3	25	61	87	119	101	32	4	5	1	7
ΑΛΛΟΣ ΤΡΟΠΟΣ ΕΝΟΙΚΗΣΗΣ												
OTHER TYPE OF TENURE												
Σύνολο - Total	25.440	227	1.580	3.100	6.387	7.517	4.793	1.128	303	118	42	245
Πριν το - Prior 1945	1.133	15	90	241	333	254	119	47	13	12	8	1
1946-1960	2.058	10	99	327	550	582	339	93	30	13	7	8
1961-1970	1.738	23	113	313	347	461	327	93	28	15	1	17
1971-1980	10.359	37	384	937	2.871	3.513	2.114	342	68	28	6	59
1981-1990	7.120	58	596	880	1.680	2.021	1.323	344	106	30	6	76
1991-1995	1.537	42	183	239	260	362	276	102	25	8	6	34
1996 και μετά - 1996 onwards	1.401	42	112	155	339	305	283	104	32	12	8	9
Δεν δηλώθηκε - Not stated	94	-	3	8	7	19	12	3	1	-	-	41

(συνεχ.- cont´d)

ΠΙΝΑΚΑΣ 6.ΚΑΤΟΙΚΗΜΕΝΕΣ ΚΑΝΟΝΙΚΕΣ ΚΑΤΟΙΚΙΕΣ ΚΑΤΑ ΑΡΙΘΜΟ ΔΩΜΑΤΙΩΝ, ΕΤΟΣ ΚΑΤΑΣΚΕΥΗΣ ΚΑΤΟΙΚΙΑΣ, ΚΑΘΕΣΤΩΣ ΕΝΟΙΚΗΣΗΣ ΚΑΙ ΑΣΤΙΚΗ/ΑΓΡΟΤΙΚΗ ΠΕΡΙΟΧΗ, 1.10.2001
TABLE 6.OCCUPIED CONVENTIONAL DWELLINGS BY NUMBER OF ROOMS, YEAR OF CONSTRUCTION OF DWELLING, TENURE STATUS AND URBAN/RURAL AREA, 1.10.2001

ΑΓΡΟΤΙΚΗ - RURAL

ΕΤΟΣ ΚΑΤΑΣΚΕΥΗΣ / YEAR OF CONSTRUCTION	Αριθμός δωματίων - Number of rooms											
ΚΑΘΕΣΤΩΣ ΕΝΟΙΚΗΣΗΣ / TENURE STATUS	Σύνολο Total	1	2	3	4	5	6	7	8	9	10+	Δε δηλώθηκε Not stated
ΣΥΝΟΛΟ - TOTAL												
Σύνολο - Total	67.315	520	2.722	5.669	11.395	17.522	17.727	7.303	2.687	1.066	577	127
Πριν το - Prior 1945	7.921	182	903	1.866	2.164	1.438	758	320	171	63	51	5
1946-1960	7.241	42	352	1.105	2.200	2.011	1.020	292	136	53	22	8
1961-1970	6.105	23	140	371	1.302	2.298	1.412	399	94	49	9	8
1971-1980	13.731	58	355	599	2.163	4.604	4.266	1.240	290	101	41	14
1981-1990	16.000	86	478	790	1.718	3.988	5.707	2.205	651	241	109	27
1991-1995	8.883	65	284	566	1.083	1.864	2.556	1.392	643	253	158	19
1996 και μετά - 1996 onwards	7.133	55	194	341	686	1.251	1.964	1.444	697	304	187	10
Δεν δηλώθηκε - Not stated	301	9	16	31	79	68	44	11	5	2	-	36
ΙΔΙΟΚΤΗΤΗ												
OWNER OCCUPIED												
Σύνολο - Total	49.933	197	1.267	3.243	7.226	12.746	14.797	6.490	2.448	925	545	49
Πριν το - Prior 1945	5.484	102	557	1.195	1.516	1.041	579	256	148	48	40	2
1946-1960	5.279	23	212	747	1.555	1.489	822	239	117	49	20	6
1961-1970	4.945	6	60	236	990	1.900	1.245	362	86	45	9	6
1971-1980	9.566	14	104	278	1.154	2.999	3.533	1.101	265	72	39	7
1981-1990	11.533	20	154	301	852	2.704	4.664	1.940	591	201	100	6
1991-1995	7.005	18	86	277	650	1.511	2.198	1.268	598	231	155	13
1996 και μετά - 1996 onwards	6.041	14	90	201	494	1.083	1.736	1.315	641	278	182	7
Δεν δηλώθηκε - Not stated	80	-	4	8	15	19	20	9	2	1	-	2
ΕΝΟΙΚΙΑΖΟΜΕΝΗ												
RENTED												
Σύνολο - Total	3.427	44	308	622	1.130	773	389	103	26	19	6	7
Πριν το - Prior 1945	269	5	37	78	69	53	15	6	1	2	2	1
1946-1960	250	6	15	44	86	72	24	2	-	1	-	-
1961-1970	243	2	23	25	62	94	30	6	-	-	-	1
1971-1980	527	4	42	68	165	127	92	18	3	5	1	2
1981-1990	920	13	88	189	320	180	96	25	4	2	2	1
1991-1995	846	11	86	148	306	162	86	27	11	7	1	1
1996 και μετά - 1996 onwards	284	2	17	60	97	54	28	18	5	2	-	1
Δεν δηλώθηκε - Not stated	88	1	-	10	25	31	18	1	2	-	-	-
ΑΛΛΟΣ ΤΡΟΠΟΣ ΕΝΟΙΚΗΣΗΣ												
OTHER TYPE OF TENURE												
Σύνολο - Total	13.955	279	1.147	1.804	3.039	4.003	2.541	710	213	122	26	71
Πριν το - Prior 1945	2.168	75	309	593	579	344	164	58	22	13	9	2
1946-1960	1.712	13	125	314	559	450	174	51	19	3	2	2
1961-1970	917	15	57	110	250	304	137	31	8	4	-	1
1971-1980	3.638	40	209	253	844	1.478	641	121	22	24	1	5
1981-1990	3.547	53	236	300	546	1.104	947	240	56	38	7	20
1991-1995	1.032	36	112	141	127	191	272	97	34	15	2	5
1996 και μετά - 1996 onwards	808	39	87	80	95	114	200	111	51	24	5	2
Δεν δηλώθηκε - Not stated	133	8	12	13	39	18	6	1	1	1	-	34

ΠΙΝΑΚΑΣ 7. ΚΑΤΟΙΚΗΜΕΝΕΣ ΚΑΝΟΝΙΚΕΣ ΚΑΤΟΙΚΙΕΣ, ΑΝΕΣΕΙΣ ΚΑΤΟΙΚΙΑΣ, ΚΑΘΕΣΤΩΣ ΕΝΟΙΚΗΣΗΣ, ΑΡΙΘΜΟΣ ΔΩΜΑΤΙΩΝ ΚΑΙ ΑΣΤΙΚΗ/ΑΓΡΟΤΙΚΗ ΠΕΡΙΟΧΗ, 1.10.2001
TABLE 7. OCCUPIED CONVENTIONAL DWELLINGS, FACILITIES OF DWELLING, TENURE STATUS, NUMBER OF ROOMS AND URBAN/RURAL AREA, 1.10.2001

ΑΣΤΙΚΗ ΚΑΙ ΑΓΡΟΤΙΚΗ - URBAN AND RURAL

ΑΝΕΣΕΙΣ ΚΑΤΟΙΚΙΑΣ/ΚΑΘΕΣΤΩΣ ΕΝΟΙΚΗΣΗΣ FACILITIES OF DWELLING/TENURE STATUS	Κατοικήμ. κανονικές κατοικίες Occupied conventional dwellings	Αριθμός δωματίων - Number of rooms										
		1	2	3	4	5	6	7	8	9	10+	Δε δηλώθηκε Not stated
ΣΥΝΟΛΟ - TOTAL												
0. ΣΥΝΟΛΟ - TOTAL	222.393	1.356	7.380	16.098	33.663	56.569	61.993	26.831	10.816	4.384	2.692	611
1. ΚΟΥΖΙΝΑ - KITCHEN												
11.Ξεχωριστό δωμάτιο Separate room	207.445	127	3.478	11.917	30.851	55.171	61.272	26.576	10.701	4.307	2.675	370
12.Μικρή κουζίνα Kitchenette	10.848	774	3.229	3.398	1.974	840	378	133	62	47	10	3
13.Εξω από κατοικία Outside the dwelling	2.533	49	299	663	708	449	236	82	32	12	2	1
14.Δεν έχει κουζίνα Without kitchen	921	397	360	87	51	10	2	1	5	6	2	
19.Δε δηλώθηκε Not stated	646	9	14	33	79	99	105	39	16	12	3	237
2. ΠΑΡΟΧΗ ΝΕΡΟΥ - PROVISION OF PIPED WATER												
21.Μέσα στην κατοικία Inside the dwelling	218.632	1.128	6.712	15.178	32.880	56.001	61.733	26.767	10.788	4.363	2.687	395
22.Εξω από την κατοικία Outside the dwelling	2.700	128	483	725	628	446	202	49	21	14	4	
25.Δεν έχει Without provision	751	97	179	183	134	101	38	11	3	3	1	1
29.Δε δηλώθηκε Not stated	310	3	6	12	21	21	20	4	4	4		215
3. ΕΥΡΩΠΑΙΚΟ ΑΠΟΧΩΡΗΤΗΡΙΟ - FLUSH TOILET												
31.Μέσα στην κατοικία Inside the dwelling	214.122	1.066	6.088	13.772	31.489	55.360	61.506	26.676	10.747	4.342	2.680	396
32.Εξω από την κατοικία Outside the dwelling	7.435	207	1.115	2.167	2.070	1.147	464	144	63	38	12	8
33.Δεν έχει Without provision	529	82	173	151	83	29	5	5	1			
39.Δε δηλώθηκε Not stated	307	1	4	8	21	33	18	6	5	4		207
4. ΜΠΑΝΙΟ/ΝΤΟΥΣ - BATHROOM/SHOWER												
41.Μέσα στην κατοικία Inside the dwelling	213.065	1.027	5.948	13.642	31.349	55.166	61.276	26.578	10.699	4.322	2.664	394
42.Εξω από την κατοικία Outside the dwelling	6.095	121	746	1.701	1.801	1.049	436	129	58	37	10	7
43.Δεν έχει Without provision	2.171	206	655	695	389	143	43	21	10	5	3	1
49.Δε δηλώθηκε Not stated	1.062	2	31	60	124	211	238	103	49	20	15	209

(συνεχ.- cont´d)

ΠΙΝΑΚΑΣ 7. ΚΑΤΟΙΚΗΜΕΝΕΣ ΚΑΝΟΝΙΚΕΣ ΚΑΤΟΙΚΙΕΣ, ΑΝΕΣΕΙΣ ΚΑΤΟΙΚΙΑΣ, ΚΑΘΕΣΤΩΣ ΕΝΟΙΚΗΣΗΣ, ΑΡΙΘΜΟΣ ΔΩΜΑΤΙΩΝ ΚΑΙ ΑΣΤΙΚΗ/ΑΓΡΟΤΙΚΗ ΠΕΡΙΟΧΗ, 1.10.2001
TABLE 7. OCCUPIED CONVENTIONAL DWELLINGS, FACILITIES OF DWELLING, TENURE STATUS, NUMBER OF ROOMS AND URBAN/RURAL AREA, 1.10.2001

ΑΣΤΙΚΗ ΚΑΙ ΑΓΡΟΤΙΚΗ - URBAN AND RURAL

ΑΝΕΣΕΙΣ ΚΑΤΟΙΚΙΑΣ/ΚΑΘΕΣΤΩΣ ΕΝΟΙΚΗΣΗΣ FACILITIES OF DWELLING/TENURE STATUS	Κατοικήμ. κανονικές κατοικίες Occupied conventional dwellings	Αριθμός δωματίων - Number of rooms										
		1	2	3	4	5	6	7	8	9	10+	Δε δηλώθηκε Not stated
ΣΥΝΟΛΟ - TOTAL												
5. ΘΕΡΜΑΝΣΗ - HEATING												
51. Κεντρική Θέρμανση Central heating	60.453	119	494	1.080	2.865	10.670	20.119	13.489	6.758	2.762	2.025	72
52. Θερμοσυσσωρευτές Storage heaters	12.133	11	131	323	1.204	3.053	4.128	2.044	771	291	166	11
53. Συσκευές κλιματισμού ζεστού αέρος Fixed room units	20.981	84	505	1.276	3.412	5.973	6.334	2.234	736	292	126	9
54. Τζάκι Fireplace	10.700	41	258	779	1.679	3.080	3.212	1.111	362	121	53	4
55. Θερμάστρες ηλεκτρικές Electric stoves	18.779	215	1.160	2.180	4.069	5.070	4.063	1.370	394	163	79	16
56. Θερμάστρες γκαζιού Gas stoves	73.803	502	3.389	7.693	15.523	21.913	17.969	4.770	1.289	527	155	73
57. Θερμάστρες πετρελαίου Kerosene stoves	19.058	115	736	1.733	3.529	5.565	5.290	1.493	379	151	54	13
58. Αλλο Other	1.327	17	91	167	289	281	244	117	60	35	24	2
50. Καθόλου None	4.084	233	563	781	965	810	510	146	46	19	6	5
59. Δε δηλώθηκε Not stated	1.075	19	53	86	128	154	124	57	21	23	4	406
6. ΗΛΙΑΚΗ ΕΝΕΡΓΕΙΑ - SOLAR ENERGY												
61. Για θέρμανση νερού Hot water	194.856	754	5.016	11.767	27.471	50.559	57.627	25.083	9.972	3.945	2.318	344
62. Για θέρμανση κατοικίας και νερού Hot water and heating	1.226	2	14	48	91	282	429	213	74	43	29	1
63. Καθόλου None	25.654	596	2.333	4.233	6.034	5.615	3.852	1.497	753	385	340	16
69. Δε δηλώθηκε Not stated	657	4	17	50	67	113	85	38	17	11	5	250

(συνεχ.- cont´d)

ΠΙΝΑΚΑΣ 7. ΚΑΤΟΙΚΗΜΕΝΕΣ ΚΑΝΟΝΙΚΕΣ ΚΑΤΟΙΚΙΕΣ, ΑΝΕΣΕΙΣ ΚΑΤΟΙΚΙΑΣ, ΚΑΘΕΣΤΩΣ ΕΝΟΙΚΗΣΗΣ, ΑΡΙΘΜΟΣ ΔΩΜΑΤΙΩΝ ΚΑΙ ΑΣΤΙΚΗ/ΑΓΡΟΤΙΚΗ ΠΕΡΙΟΧΗ, 1.10.2001
TABLE 7. OCCUPIED CONVENTIONAL DWELLINGS, FACILITIES OF DWELLING, TENURE STATUS, NUMBER OF ROOMS AND URBAN/RURAL AREA, 1.10.2001

ΑΣΤΙΚΗ ΚΑΙ ΑΓΡΟΤΙΚΗ - URBAN AND RURAL

ΑΝΕΣΕΙΣ ΚΑΤΟΙΚΙΑΣ/ΚΑΘΕΣΤΩΣ ΕΝΟΙΚΗΣΗΣ FACILITIES OF DWELLING/TENURE STATUS	Κατοικήμ. κανονικές κατοικίες Occupied conventional dwellings	Αριθμός δωματίων - Number of rooms										
		1	2	3	4	5	6	7	8	9	10+	Δε δηλώθηκε Not stated
ΙΔΙΟΚΤΗΤΗ - OWNER OCCUPIED												
0. ΣΥΝΟΛΟ - TOTAL	152.228	320	2.362	6.867	16.592	36.933	49.083	23.537	9.873	3.907	2.548	206
1. ΚΟΥΖΙΝΑ - KITCHEN												
11.Ξεχωριστό δωμάτιο Separate room	146.139	55	1.323	5.318	15.185	36.021	48.525	23.341	9.785	3.860	2.536	190
12.Μικρή κουζίνα Kitchenette	3.900	129	780	1.122	879	521	286	95	48	30	9	1
13.Εξω από κατοικία Outside the dwelling	1.588	22	135	372	459	314	185	67	23	9	1	1
14.Δεν έχει κουζίνα Without kitchen	324	110	121	45	34	7	2		3	1	1	
19.Δε δηλώθηκε Not stated	277	4	3	10	35	70	85	34	14	7	1	14
2. ΠΑΡΟΧΗ ΝΕΡΟΥ - PROVISION OF PIPED WATER												
21.Μέσα στην κατοικία Inside the dwelling	149.877	217	1.989	6.287	16.033	36.512	48.874	23.482	9.849	3.893	2.545	196
22.Εξω από την κατοικία Outside the dwelling	1.838	59	269	465	465	340	166	41	18	12	3	
25.Δεν έχει Without provision	446	42	104	109	85	66	27	10	2	1		
29.Δε δηλώθηκε Not stated	67	2		6	9	15	16	4	4	1		10
3. ΕΥΡΩΠΑΪΚΟ ΑΠΟΧΩΡΗΤΗΡΙΟ - FLUSH TOILET												
31.Μέσα στην κατοικία Inside the dwelling	146.942	188	1.625	5.412	15.121	36.058	48.701	23.412	9.820	3.876	2.539	190
32.Εξω από την κατοικία Outside the dwelling	4.889	91	620	1.359	1.409	838	363	116	48	30	9	6
33.Δεν έχει Without provision	330	41	117	94	50	20	5	3				
39.Δε δηλώθηκε Not stated	67			2	12	17	14	6	5	1		10
4. ΜΠΑΝΙΟ/ΝΤΟΥΣ - BATHROOM/SHOWER												
41.Μέσα στην κατοικία Inside the dwelling	146.269	166	1.571	5.348	15.067	35.928	48.514	23.331	9.771	3.861	2.524	188
42.Εξω από την κατοικία Outside the dwelling	4.130	55	426	1.081	1.248	775	349	105	48	30	7	6
43.Δεν έχει Without provision	1.236	99	356	403	227	94	33	12	7	2	3	
49.Δε δηλώθηκε Not stated	593		9	35	50	136	187	89	47	14	14	12

(συνεχ.- cont´d)

ΠΙΝΑΚΑΣ 7. ΚΑΤΟΙΚΗΜΕΝΕΣ ΚΑΝΟΝΙΚΕΣ ΚΑΤΟΙΚΙΕΣ, ΑΝΕΣΕΙΣ ΚΑΤΟΙΚΙΑΣ, ΚΑΘΕΣΤΩΣ ΕΝΟΙΚΗΣΗΣ, ΑΡΙΘΜΟΣ ΔΩΜΑΤΙΩΝ ΚΑΙ ΑΣΤΙΚΗ/ΑΓΡΟΤΙΚΗ ΠΕΡΙΟΧΗ, 1.10.2001
TABLE 7. OCCUPIED CONVENTIONAL DWELLINGS, FACILITIES OF DWELLING, TENURE STATUS, NUMBER OF ROOMS AND URBAN/RURAL AREA, 1.10.2001

ΑΣΤΙΚΗ ΚΑΙ ΑΓΡΟΤΙΚΗ - URBAN AND RURAL

ΑΝΕΣΕΙΣ ΚΑΤΟΙΚΙΑΣ/ΚΑΘΕΣΤΩΣ ΕΝΟΙΚΗΣΗΣ FACILITIES OF DWELLING/TENURE STATUS	Κατοικήμ. κανονικές κατοικίες Occupied conventional dwellings	Αριθμός δωματίων - Number of rooms										
		1	2	3	4	5	6	7	8	9	10+	Δε δηλώθηκε Not stated
ΙΔΙΟΚΤΗΤΗ - OWNER OCCUPIED												
5. ΘΕΡΜΑΝΣΗ - HEATING												
51.Κεντρική Θέρμανση Central heating	52.730	21	152	500	1.866	8.721	17.937	12.536	6.380	2.614	1.944	59
52.Θερμοσυσσωρευτές Storage heaters	10.013	4	37	174	792	2.438	3.578	1.860	698	268	153	11
53.Συσκευές κλιματισμού ζεστού αέρος Fixed room units	14.717	17	187	609	1.913	4.141	4.951	1.898	636	243	117	5
54.Τζάκι Fireplace	8.415	26	192	577	1.227	2.321	2.638	960	321	101	49	3
55.Θερμάστρες ηλεκτρικές Electric stoves	9.927	36	227	715	1.678	2.857	2.823	1.061	333	120	69	8
56.Θερμάστρες γκαζιού Gas stoves	41.989	140	1.146	3.205	6.917	12.453	12.678	3.777	1.090	393	138	52
57.Θερμάστρες πετρελαίου Kerosene stoves	11.407	30	238	752	1.590	3.269	3.881	1.176	306	111	46	8
58.Αλλο Other	966	6	46	96	193	219	190	105	54	32	23	2
50.Καθόλου None	1.717	38	126	221	378	444	335	116	37	13	6	3
59.Δε δηλώθηκε Not stated	347	2	11	18	38	70	72	48	18	12	3	55
6. ΗΛΙΑΚΗ ΕΝΕΡΓΕΙΑ - SOLAR ENERGY												
61.Για θέρμανση νερού Hot water	136.971	150	1.462	5.095	13.685	33.444	45.951	22.128	9.142	3.537	2.195	182
62.Για θέρμανση κατοικίας και νερού Hot water and heating	1.079	2	6	29	64	243	387	202	74	42	29	1
63.Καθόλου None	13.924	168	889	1.725	2.812	3.178	2.688	1.172	644	322	320	6
69.Δε δηλώθηκε Not stated	254		5	18	31	68	57	35	13	6	4	17

(συνεχ.- cont´d)

ΠΙΝΑΚΑΣ 7. ΚΑΤΟΙΚΗΜΕΝΕΣ ΚΑΝΟΝΙΚΕΣ ΚΑΤΟΙΚΙΕΣ, ΑΝΕΣΕΙΣ ΚΑΤΟΙΚΙΑΣ, ΚΑΘΕΣΤΩΣ ΕΝΟΙΚΗΣΗΣ, ΑΡΙΘΜΟΣ ΔΩΜΑΤΙΩΝ ΚΑΙ ΑΣΤΙΚΗ/ΑΓΡΟΤΙΚΗ ΠΕΡΙΟΧΗ, 1.10.2001
TABLE 7. OCCUPIED CONVENTIONAL DWELLINGS, FACILITIES OF DWELLING, TENURE STATUS, NUMBER OF ROOMS AND URBAN/RURAL AREA, 1.10.2001

ΑΣΤΙΚΗ ΚΑΙ ΑΓΡΟΤΙΚΗ - URBAN AND RURAL

ΑΝΕΣΕΙΣ ΚΑΤΟΙΚΙΑΣ/ΚΑΘΕΣΤΩΣ ΕΝΟΙΚΗΣΗΣ FACILITIES OF DWELLING/TENURE STATUS	Κατοικήμ. κανονικές κατοικίες Occupied conventional dwellings	Αριθμός δωματίων - Number of rooms										
		1	2	3	4	5	6	7	8	9	10+	Δε δηλώθηκε Not stated
ΕΝΟΙΚΙΑΖΟΜΕΝΗ - RENTED												
0. ΣΥΝΟΛΟ - TOTAL	30.770	530	2.291	4.327	7.645	8.116	5.576	1.456	427	237	76	89
1. ΚΟΥΖΙΝΑ - KITCHEN												
11.Ξεχωριστό δωμάτιο Separate room	26.245	32	752	2.914	6.868	7.932	5.522	1.439	419	227	75	65
12.Μικρή κουζίνα Kitchenette	4.128	403	1.471	1.339	710	144	35	13	4	8		1
13.Εξω από κατοικία Outside the dwelling	162	4	27	51	40	27	6	2	4	1		
14.Δεν έχει κουζίνα Without kitchen	147	88	40	12	5	1				1		
19.Δε δηλώθηκε Not stated	88	3	1	11	22	12	13	2			1	23
2. ΠΑΡΟΧΗ ΝΕΡΟΥ - PROVISION OF PIPED WATER												
21.Μέσα στην κατοικία Inside the dwelling	30.488	506	2.241	4.253	7.589	8.075	5.564	1.455	424	235	76	70
22.Εξω από την κατοικία Outside the dwelling	164	17	37	49	31	20	6	1	2	1		
25.Δεν έχει Without provision	81	7	10	22	18	16	5		1	1		1
29.Δε δηλώθηκε Not stated	37		3	3	7	5	1					18
3. ΕΥΡΩΠΑΙΚΟ ΑΠΟΧΩΡΗΤΗΡΙΟ - FLUSH TOILET												
31.Μέσα στην κατοικία Inside the dwelling	30.197	499	2.182	4.129	7.519	8.044	5.563	1.453	422	237	76	73
32.Εξω από την κατοικία Outside the dwelling	513	24	101	188	118	62	11	3	5			1
33.Δεν έχει Without provision	28	7	6	8	4	3						
39.Δε δηλώθηκε Not stated	32		2	2	4	7	2					15
4. ΜΠΑΝΙΟ/ΝΤΟΥΣ - BATHROOM/SHOWER												
41.Μέσα στην κατοικία Inside the dwelling	30.048	501	2.162	4.097	7.480	8.013	5.545	1.449	422	232	76	71
42.Εξω από την κατοικία Outside the dwelling	408	14	77	147	99	57	9	1	3	1		
43.Δεν έχει Without provision	176	15	42	68	34	11	2	1	1	1		1
49.Δε δηλώθηκε Not stated	138		10	15	32	35	20	5	1	3		17

(συνεχ.- cont´d)

ΠΙΝΑΚΑΣ 7. ΚΑΤΟΙΚΗΜΕΝΕΣ ΚΑΝΟΝΙΚΕΣ ΚΑΤΟΙΚΙΕΣ, ΑΝΕΣΕΙΣ ΚΑΤΟΙΚΙΑΣ, ΚΑΘΕΣΤΩΣ ΕΝΟΙΚΗΣΗΣ, ΑΡΙΘΜΟΣ ΔΩΜΑΤΙΩΝ ΚΑΙ ΑΣΤΙΚΗ/ΑΓΡΟΤΙΚΗ ΠΕΡΙΟΧΗ, 1.10.2001
TABLE 7. OCCUPIED CONVENTIONAL DWELLINGS, FACILITIES OF DWELLING, TENURE STATUS, NUMBER OF ROOMS AND URBAN/RURAL AREA, 1.10.2001

ΑΣΤΙΚΗ ΚΑΙ ΑΓΡΟΤΙΚΗ - URBAN AND RURAL

ΑΝΕΣΕΙΣ ΚΑΤΟΙΚΙΑΣ/ΚΑΘΕΣΤΩΣ ΕΝΟΙΚΗΣΗΣ FACILITIES OF DWELLING/TENURE STATUS	Κατοικήμ. κανονικές κατοικίες Occupied convent-ional dwellings	Αριθμός δωματίων - Number of rooms										
		1	2	3	4	5	6	7	8	9	10+	Δε δηλώθηκε Not stated
ΕΝΟΙΚΙΑΖΟΜΕΝΗ - RENTED												
5. ΘΕΡΜΑΝΣΗ - HEATING												
51.Κεντρική Θέρμανση												
Central heating	4.396	22	140	269	620	1.189	1.235	547	223	98	48	5
52.Θερμοσυσσωρευτές												
Storage heaters	1.459	2	82	129	328	436	328	96	32	19	7	
53.Συσκευές κλιματισμού ζεστού αέρος												
Fixed room units	3.502	47	198	432	860	1.015	691	173	53	27	4	2
54.Τζάκι												
Fireplace	451	1	10	28	96	160	117	29	3	3	4	
55.Θερμάστρες ηλεκτρικές												
Electric stoves	5.113	99	515	858	1.454	1.242	716	174	27	19	6	3
56.Θερμάστρες γκαζιού												
Gas stoves	10.704	158	827	1.723	2.993	2.876	1.742	273	46	51	4	11
57.Θερμάστρες πετρελαίου												
Kerosene stoves	3.422	50	240	516	871	930	618	145	34	12	2	4
58.Αλλο												
Other	53		5	5	11	9	15	3	3	1	1	
50.Καθόλου												
None	1.426	140	253	342	367	215	90	10	5	4		
59.Δε δηλώθηκε												
Not stated	244	11	21	25	45	44	24	6	1	3		64
6. ΗΛΙΑΚΗ ΕΝΕΡΓΕΙΑ - SOLAR ENERGY												
61.Για θέρμανση νερού												
Hot water	23.309	321	1.619	2.871	5.431	6.424	4.733	1.236	359	196	63	56
62.Για θέρμανση κατοικίας και νερού												
Hot water and heating	90		3	10	21	24	26	6				
63.Καθόλου												
None	7.257	207	662	1.431	2.177	1.641	801	211	66	40	13	8
69.Δε δηλώθηκε												
Not stated	114	2	7	15	16	27	16	3	2	1		25

(συνεχ.- cont´d)

ΠΙΝΑΚΑΣ 7. ΚΑΤΟΙΚΗΜΕΝΕΣ ΚΑΝΟΝΙΚΕΣ ΚΑΤΟΙΚΙΕΣ, ΑΝΕΣΕΙΣ ΚΑΤΟΙΚΙΑΣ, ΚΑΘΕΣΤΩΣ ΕΝΟΙΚΗΣΗΣ, ΑΡΙΘΜΟΣ ΔΩΜΑΤΙΩΝ ΚΑΙ ΑΣΤΙΚΗ/ΑΓΡΟΤΙΚΗ ΠΕΡΙΟΧΗ, 1.10.2001
TABLE 7. OCCUPIED CONVENTIONAL DWELLINGS, FACILITIES OF DWELLING, TENURE STATUS, NUMBER OF ROOMS AND URBAN/RURAL AREA, 1.10.2001

ΑΣΤΙΚΗ ΚΑΙ ΑΓΡΟΤΙΚΗ - URBAN AND RURAL

ΑΝΕΣΕΙΣ ΚΑΤΟΙΚΙΑΣ/ΚΑΘΕΣΤΩΣ ΕΝΟΙΚΗΣΗΣ FACILITIES OF DWELLING/TENURE STATUS	Κατοικήμ. κανονικές κατοικίες Occupied conventional dwellings	Αριθμός δωματίων - Number of rooms									
		1	2	3	4	5	6	7	8	9	10+	Δε δηλώθηκε Not stated
ΑΛΛΟ - OTHER												
0. ΣΥΝΟΛΟ - TOTAL	39.395	506	2.727	4.904	9.426	11.520	7.334	1.838	516	240	68	316
1. ΚΟΥΖΙΝΑ - KITCHEN												
11.Ξεχωριστό δωμάτιο Separate room	35.061	40	1.403	3.685	8.798	11.218	7.225	1.796	497	220	64	115
12.Μικρή κουζίνα Kitchenette	2.820	242	978	937	385	175	57	25	10	9	1	1
13.Εξω από κατοικία Outside the dwelling	783	23	137	240	209	108	45	13	5	2	1	
14.Δεν έχει κουζίνα Without kitchen	450	199	199	30	12	2		1	2	4	1	
19.Δε δηλώθηκε Not stated	281	2	10	12	22	17	7	3	2	5	1	200
2. ΠΑΡΟΧΗ ΝΕΡΟΥ - PROVISION OF PIPED WATER												
21.Μέσα στην κατοικία Inside the dwelling	38.267	405	2.482	4.638	9.258	11.414	7.295	1.830	515	235	66	129
22.Εξω από την κατοικία Outside the dwelling	698	52	177	211	132	86	30	7	1	1	1	
25.Δεν έχει Without provision	224	48	65	52	31	19	6	1		1	1	
29.Δε δηλώθηκε Not stated	206	1	3	3	5	1	3			3		187
3. ΕΥΡΩΠΑΙΚΟ ΑΠΟΧΩΡΗΤΗΡΙΟ - FLUSH TOILET												
31.Μέσα στην κατοικία Inside the dwelling	36.983	379	2.281	4.231	8.849	11.258	7.242	1.811	505	229	65	133
32.Εξω από την κατοικία Outside the dwelling	2.033	92	394	620	543	247	90	25	10	8	3	1
33.Δεν έχει Without provision	171	34	50	49	29	6		2	1			
39.Δε δηλώθηκε Not stated	208	1	2	4	5	9	2			3		182
4. ΜΠΑΝΙΟ/ΝΤΟΥΣ - BATHROOM/SHOWER												
41.Μέσα στην κατοικία Inside the dwelling	36.748	360	2.215	4.197	8.802	11.225	7.217	1.798	506	229	64	135
42.Εξω από την κατοικία Outside the dwelling	1.557	52	243	473	454	217	78	23	7	6	3	1
43.Δεν έχει Without provision	759	92	257	224	128	38	8	8	2	2		
49.Δε δηλώθηκε Not stated	331	2	12	10	42	40	31	9	1	3	1	180

(συνεχ.- cont´d)

ΠΙΝΑΚΑΣ 7. ΚΑΤΟΙΚΗΜΕΝΕΣ ΚΑΝΟΝΙΚΕΣ ΚΑΤΟΙΚΙΕΣ, ΑΝΕΣΕΙΣ ΚΑΤΟΙΚΙΑΣ, ΚΑΘΕΣΤΩΣ ΕΝΟΙΚΗΣΗΣ, ΑΡΙΘΜΟΣ ΔΩΜΑΤΙΩΝ ΚΑΙ ΑΣΤΙΚΗ/ΑΓΡΟΤΙΚΗ ΠΕΡΙΟΧΗ, 1.10.2001
TABLE 7. OCCUPIED CONVENTIONAL DWELLINGS, FACILITIES OF DWELLING, TENURE STATUS, NUMBER OF ROOMS AND URBAN/RURAL AREA, 1.10.2001

ΑΣΤΙΚΗ ΚΑΙ ΑΓΡΟΤΙΚΗ - URBAN AND RURAL

ΑΝΕΣΕΙΣ ΚΑΤΟΙΚΙΑΣ/ΚΑΘΕΣΤΩΣ ΕΝΟΙΚΗΣΗΣ FACILITIES OF DWELLING/TENURE STATUS	Κατοικήμ. κανονικές κατοικίες Occupied conventional dwellings	Αριθμός δωματίων - Number of rooms										
		1	2	3	4	5	6	7	8	9	10+	Δε δηλώθηκε Not stated
ΑΛΛΟ - OTHER												
5. ΘΕΡΜΑΝΣΗ - HEATING												
51.Κεντρική Θέρμανση Central heating	3.327	76	202	311	379	760	947	406	155	50	33	8
52.Θερμοσυσσωρευτές Storage heaters	661	5	12	20	84	179	222	88	41	4	6	
53.Συσκευές κλιματισμού ζεστού αέρος Fixed room units	2.762	20	120	235	639	817	692	163	47	22	5	2
54.Τζάκι Fireplace	1.834	14	56	174	356	599	457	122	38	17		1
55.Θερμάστρες ηλεκτρικές Electric stoves	3.739	80	418	607	937	971	524	135	34	24	4	5
56.Θερμάστρες γκαζιού Gas stoves	21.110	204	1.416	2.765	5.613	6.584	3.549	720	153	83	13	10
57.Θερμάστρες πετρελαίου Kerosene stoves	4.229	35	258	465	1.068	1.366	791	172	39	28	6	1
58.Αλλο Other	308	11	40	66	85	53	39	9	3	2		
50.Καθόλου None	941	55	184	218	220	151	85	20	4	2		2
59.Δε δηλώθηκε Not stated	484	6	21	43	45	40	28	3	2	8	1	287
6. ΗΛΙΑΚΗ ΕΝΕΡΓΕΙΑ - SOLAR ENERGY												
61.Για θέρμανση νερού Hot water	34.576	283	1.935	3.801	8.355	10.691	6.943	1.719	471	212	60	106
62.Για θέρμανση κατοικίας και νερού Hot water and heating	57		5	9	6	15	16	5		1		
63.Καθόλου None	4.473	221	782	1.077	1.045	796	363	114	43	23	7	2
69.Δε δηλώθηκε Not stated	289	2	5	17	20	18	12		2	4	1	208

(συνεχ.- cont´d)

ΠΙΝΑΚΑΣ 7. ΚΑΤΟΙΚΗΜΕΝΕΣ ΚΑΝΟΝΙΚΕΣ ΚΑΤΟΙΚΙΕΣ, ΑΝΕΣΕΙΣ ΚΑΤΟΙΚΙΑΣ, ΚΑΘΕΣΤΩΣ ΕΝΟΙΚΗΣΗΣ, ΑΡΙΘΜΟΣ ΔΩΜΑΤΙΩΝ ΚΑΙ ΑΣΤΙΚΗ/ΑΓΡΟΤΙΚΗ ΠΕΡΙΟΧΗ, 1.10.2001
TABLE 7. OCCUPIED CONVENTIONAL DWELLINGS, FACILITIES OF DWELLING, TENURE STATUS, NUMBER OF ROOMS AND URBAN/RURAL AREA, 1.10.2001

ΑΣΤΙΚΗ - URBAN

ΑΝΕΣΕΙΣ ΚΑΤΟΙΚΙΑΣ/ΚΑΘΕΣΤΩΣ ΕΝΟΙΚΗΣΗΣ FACILITIES OF DWELLING/TENURE STATUS	Κατοικήμ. κανονικές κατοικίες Occupied conventional dwellings	Αριθμός δωματίων - Number of rooms										
		1	2	3	4	5	6	7	8	9	10+	Δε δηλώθηκε Not stated
ΣΥΝΟΛΟ - TOTAL												
0. ΣΥΝΟΛΟ - TOTAL	155.078	836	4.658	10.429	22.268	39.047	44.266	19.528	8.129	3.318	2.115	484
1. ΚΟΥΖΙΝΑ - KITCHEN												
11.Ξεχωριστό δωμάτιο Separate room	145.598	77	1.828	7.653	20.707	38.312	43.871	19.389	8.068	3.270	2.106	317
12.Μικρή κουζίνα Kitchenette	7.919	543	2.537	2.554	1.328	543	258	84	35	30	5	2
13.Εξω από κατοικία Outside the dwelling	662	17	95	170	164	114	56	29	11	5		1
14.Δεν έχει κουζίνα Without kitchen	433	191	191	27	13	3		1	2	4	1	
19.Δε δηλώθηκε Not stated	466	8	7	25	56	75	81	25	13	9	3	164
2. ΠΑΡΟΧΗ ΝΕΡΟΥ - PROVISION OF PIPED WATER												
21.Μέσα στην κατοικία Inside the dwelling	154.079	779	4.511	10.211	22.086	38.914	44.192	19.512	8.116	3.307	2.114	337
22.Εξω από την κατοικία Outside the dwelling	514	33	90	142	111	74	39	11	8	6		
25.Δεν έχει Without provision	271	23	52	69	56	46	18	2	2	2	1	
29.Δε δηλώθηκε Not stated	214	1	5	7	15	13	17	3	3	3		147
3. ΕΥΡΩΠΑΙΚΟ ΑΠΟΧΩΡΗΤΗΡΙΟ - FLUSH TOILET												
31.Μέσα στην κατοικία Inside the dwelling	153.078	772	4.352	9.833	21.802	38.794	44.160	19.493	8.114	3.305	2.111	342
32.Εξω από την κατοικία Outside the dwelling	1.714	48	283	563	444	230	89	29	12	10	4	2
33.Δεν έχει Without provision	79	16	21	26	11	3	1	1				
39.Δε δηλώθηκε Not stated	207		2	7	11	20	16	5	3	3		140
4. ΜΠΑΝΙΟ/ΝΤΟΥΣ - BATHROOM/SHOWER												
41.Μέσα στην κατοικία Inside the dwelling	152.379	753	4.285	9.755	21.718	38.646	43.995	19.418	8.078	3.291	2.101	339
42.Εξω από την κατοικία Outside the dwelling	1.377	32	188	437	376	209	84	28	10	8	3	2
43.Δεν έχει Without provision	556	49	164	197	89	35	9	5	4	3	1	
49.Δε δηλώθηκε Not stated	766	2	21	40	85	157	178	77	37	16	10	143

(συνεχ.- cont´d)

ΠΙΝΑΚΑΣ 7. ΚΑΤΟΙΚΗΜΕΝΕΣ ΚΑΝΟΝΙΚΕΣ ΚΑΤΟΙΚΙΕΣ, ΑΝΕΣΕΙΣ ΚΑΤΟΙΚΙΑΣ, ΚΑΘΕΣΤΩΣ ΕΝΟΙΚΗΣΗΣ, ΑΡΙΘΜΟΣ ΔΩΜΑΤΙΩΝ ΚΑΙ ΑΣΤΙΚΗ/ΑΓΡΟΤΙΚΗ ΠΕΡΙΟΧΗ, 1.10.2001
TABLE 7. OCCUPIED CONVENTIONAL DWELLINGS, FACILITIES OF DWELLING, TENURE STATUS, NUMBER OF ROOMS AND URBAN/RURAL AREA, 1.10.2001

ΑΣΤΙΚΗ - URBAN

ΑΝΕΣΕΙΣ ΚΑΤΟΙΚΙΑΣ/ΚΑΘΕΣΤΩΣ ΕΝΟΙΚΗΣΗΣ FACILITIES OF DWELLING/TENURE STATUS	Κατοικήμ. κανονικές κατοικίες Occupied conventional dwellings	Αριθμός δωματίων - Number of rooms										
		1	2	3	4	5	6	7	8	9	10+	Δε δηλώθηκε Not stated
ΣΥΝΟΛΟ - TOTAL												
5. ΘΕΡΜΑΝΣΗ - HEATING												
51.Κεντρική Θέρμανση Central heating	44.741	74	371	824	2.087	7.627	14.444	10.140	5.302	2.166	1.652	54
52.Θερμοσυσσωρευτές Storage heaters	10.468	8	124	287	1.099	2.696	3.503	1.715	639	251	137	9
53.Συσκευές κλιματισμού ζεστού αέρος Fixed room units	17.270	66	427	1.084	2.832	4.910	5.169	1.838	609	228	100	7
54.Τζάκι Fireplace	3.623	3	18	81	280	1.017	1.442	516	186	52	25	3
55.Θερμάστρες ηλεκτρικές Electric stoves	14.578	162	906	1.672	3.155	3.912	3.189	1.064	309	132	68	9
56.Θερμάστρες γκαζιού Gas stoves	46.180	263	1.881	4.684	9.534	13.856	11.820	2.920	747	332	85	58
57.Θερμάστρες πετρελαίου Kerosene stoves	14.531	83	516	1.199	2.571	4.348	4.209	1.165	283	112	34	11
58.Αλλο Other	312	2	9	14	32	62	96	60	17	12	7	1
50.Καθόλου None	2.614	159	375	533	589	519	317	77	24	15	3	3
59.Δε δηλώθηκε Not stated	761	16	31	51	89	100	77	33	13	18	4	329
6. ΗΛΙΑΚΗ ΕΝΕΡΓΕΙΑ - SOLAR ENERGY												
61.Για θέρμανση νερού Hot water	136.873	533	3.460	7.857	18.052	34.796	41.230	18.336	7.506	2.994	1.813	296
62.Για θέρμανση κατοικίας και νερού Hot water and heating	518		4	30	42	121	155	87	41	25	13	
63.Καθόλου None	17.214	300	1.180	2.504	4.127	4.049	2.822	1.078	569	289	284	12
69.Δε δηλώθηκε Not stated	473	3	14	38	47	81	59	27	13	10	5	176

(συνεχ.- cont´d)

ΠΙΝΑΚΑΣ 7. ΚΑΤΟΙΚΗΜΕΝΕΣ ΚΑΝΟΝΙΚΕΣ ΚΑΤΟΙΚΙΕΣ, ΑΝΕΣΕΙΣ ΚΑΤΟΙΚΙΑΣ, ΚΑΘΕΣΤΩΣ ΕΝΟΙΚΗΣΗΣ, ΑΡΙΘΜΟΣ ΔΩΜΑΤΙΩΝ ΚΑΙ ΑΣΤΙΚΗ/ΑΓΡΟΤΙΚΗ ΠΕΡΙΟΧΗ, 1.10.2001
TABLE 7. OCCUPIED CONVENTIONAL DWELLINGS, FACILITIES OF DWELLING, TENURE STATUS, NUMBER OF ROOMS AND URBAN/RURAL AREA, 1.10.2001

ΑΣΤΙΚΗ - URBAN

ΑΝΕΣΕΙΣ ΚΑΤΟΙΚΙΑΣ/ΚΑΘΕΣΤΩΣ ΕΝΟΙΚΗΣΗΣ FACILITIES OF DWELLING/TENURE STATUS	Κατοικήμ. κανονικές κατοικίες Occupied conventional dwellings	Αριθμός δωματίων - Number of rooms										
		1	2	3	4	5	6	7	8	9	10+	Δε δηλώθηκε Not stated
ΙΔΙΟΚΤΗΤΗ - OWNER OCCUPIED												
0. ΣΥΝΟΛΟ - TOTAL	102.295	123	1.095	3.624	9.366	24.187	34.286	17.047	7.425	2.982	2.003	157
1. ΚΟΥΖΙΝΑ - KITCHEN												
11.Ξεχωριστό δωμάτιο Separate room	99.381	29	548	2.869	8.752	23.755	33.999	16.948	7.382	2.954	1.997	148
12.Μικρή κουζίνα Kitchenette	2.314	61	487	666	499	310	185	57	25	19	4	1
13.Εξω από κατοικία Outside the dwelling	336	6	34	71	83	72	38	22	6	3		1
14.Δεν έχει κουζίνα Without kitchen	67	23	24	11	6	1			1		1	
19.Δε δηλώθηκε Not stated	197	4	2	7	26	49	64	20	11	6	1	7
2. ΠΑΡΟΧΗ ΝΕΡΟΥ - PROVISION OF PIPED WATER												
21.Μέσα στην κατοικία Inside the dwelling	101.845	104	1.036	3.517	9.265	24.105	34.237	17.035	7.415	2.976	2.003	152
22.Εξω από την κατοικία Outside the dwelling	279	10	35	69	70	49	28	8	6	4		
25.Δεν έχει Without provision	129	8	24	35	27	24	8	1	1	1		
29.Δε δηλώθηκε Not stated	42	1		3	4	9	13	3	3	1		5
3. ΕΥΡΩΠΑΙΚΟ ΑΠΟΧΩΡΗΤΗΡΙΟ - FLUSH TOILET												
31.Μέσα στην κατοικία Inside the dwelling	101.357	104	967	3.351	9.129	24.034	34.214	17.019	7.415	2.973	2.000	151
32.Εξω από την κατοικία Outside the dwelling	859	15	113	260	228	142	59	23	7	8	3	1
33.Δεν έχει Without provision	37	4	15	11	5	1	1					
39.Δε δηλώθηκε Not stated	42			2	4	10	12	5	3	1		5
4. ΜΠΑΝΙΟ/ΝΤΟΥΣ - BATHROOM/SHOWER												
41.Μέσα στην κατοικία Inside the dwelling	100.918	91	940	3.319	9.109	23.937	34.080	16.959	7.380	2.963	1.991	149
42.Εξω από την κατοικία Outside the dwelling	696	8	72	199	190	127	61	23	7	6	2	1
43.Δεν έχει Without provision	261	24	76	88	39	22	6	1	3	1	1	
49.Δε δηλώθηκε Not stated	420		7	18	28	101	139	64	35	12	9	7

(συνεχ.- cont´d)

ΠΙΝΑΚΑΣ 7. ΚΑΤΟΙΚΗΜΕΝΕΣ ΚΑΝΟΝΙΚΕΣ ΚΑΤΟΙΚΙΕΣ, ΑΝΕΣΕΙΣ ΚΑΤΟΙΚΙΑΣ, ΚΑΘΕΣΤΩΣ ΕΝΟΙΚΗΣΗΣ, ΑΡΙΘΜΟΣ ΔΩΜΑΤΙΩΝ ΚΑΙ ΑΣΤΙΚΗ/ΑΓΡΟΤΙΚΗ ΠΕΡΙΟΧΗ, 1.10.2001
TABLE 7. OCCUPIED CONVENTIONAL DWELLINGS, FACILITIES OF DWELLING, TENURE STATUS, NUMBER OF ROOMS AND URBAN/RURAL AREA, 1.10.2001

ΑΣΤΙΚΗ - URBAN

ΑΝΕΣΕΙΣ ΚΑΤΟΙΚΙΑΣ/ΚΑΘΕΣΤΩΣ ΕΝΟΙΚΗΣΗΣ FACILITIES OF DWELLING/TENURE STATUS	Κατοικήμ. κανονικές κατοικίες Occupied conventional dwellings	Αριθμός δωματίων - Number of rooms										
		1	2	3	4	5	6	7	8	9	10+	Δε δηλώθηκε Not stated
ΙΔΙΟΚΤΗΤΗ - OWNER OCCUPIED												
5. ΘΕΡΜΑΝΣΗ - HEATING												
51.Κεντρική Θέρμανση Central heating	38.554	8	103	346	1.245	6.033	12.751	9.393	4.998	2.052	1.583	42
52.Θερμοσυσσωρευτές Storage heaters	8.564	2	34	150	711	2.135	3.024	1.562	581	229	127	9
53.Συσκευές κλιματισμού ζεστού αέρος Fixed room units	12.023	13	157	488	1.561	3.377	4.043	1.563	531	195	91	4
54.Τζάκι Fireplace	2.775		7	52	165	702	1.159	449	168	46	24	3
55.Θερμάστρες ηλεκτρικές Electric stoves	7.286	17	158	504	1.199	2.062	2.118	807	255	103	58	5
56.Θερμάστρες γκαζιού Gas stoves	23.636	50	451	1.552	3.338	7.141	7.874	2.242	625	243	79	41
57.Θερμάστρες πετρελαίου Kerosene stoves	8.231	16	129	422	955	2.441	3.030	894	225	84	29	6
58.Αλλο Other	221		4	3	16	41	71	55	13	11	6	1
50.Καθόλου None	803	16	48	99	157	218	177	57	18	9	3	1
59.Δε δηλώθηκε Not stated	202	1	4	8	19	37	39	25	11	10	3	45
6. ΗΛΙΑΚΗ ΕΝΕΡΓΕΙΑ - SOLAR ENERGY												
61.Για θέρμανση νερού Hot water	93.436	82	799	2.900	7.778	21.984	32.289	16.134	6.897	2.709	1.719	145
62.Για θέρμανση κατοικίας και νερού Hot water and heating	422			15	21	98	129	80	41	25	13	
63.Καθόλου None	8.269	41	292	698	1.549	2.059	1.832	808	477	242	267	4
69.Δε δηλώθηκε Not stated	168		4	11	18	46	36	25	10	6	4	8

(συνεχ.- cont´d)

ΠΙΝΑΚΑΣ 7. ΚΑΤΟΙΚΗΜΕΝΕΣ ΚΑΝΟΝΙΚΕΣ ΚΑΤΟΙΚΙΕΣ, ΑΝΕΣΕΙΣ ΚΑΤΟΙΚΙΑΣ, ΚΑΘΕΣΤΩΣ ΕΝΟΙΚΗΣΗΣ, ΑΡΙΘΜΟΣ ΔΩΜΑΤΙΩΝ ΚΑΙ ΑΣΤΙΚΗ/ΑΓΡΟΤΙΚΗ ΠΕΡΙΟΧΗ, 1.10.2001
TABLE 7. OCCUPIED CONVENTIONAL DWELLINGS, FACILITIES OF DWELLING, TENURE STATUS, NUMBER OF ROOMS AND URBAN/RURAL AREA, 1.10.2001

ΑΣΤΙΚΗ - URBAN

ΑΝΕΣΕΙΣ ΚΑΤΟΙΚΙΑΣ/ΚΑΘΕΣΤΩΣ ΕΝΟΙΚΗΣΗΣ FACILITIES OF DWELLING/TENURE STATUS	Κατοικήμ. κανονικές κατοικίες Occupied conventional dwellings	Αριθμός δωματίων - Number of rooms									
		1	2	3	4	5	6	7	8	9	10+	Δε δηλώθηκε Not stated
ΕΝΟΙΚΙΑΖΟΜΕΝΗ - RENTED												
0. ΣΥΝΟΛΟ - TOTAL	27.343	486	1.983	3.705	6.515	7.343	5.187	1.353	401	218	70	82
1. ΚΟΥΖΙΝΑ - KITCHEN												
11.Ξεχωριστό δωμάτιο Separate room	23.506	28	598	2.540	5.920	7.206	5.139	1.339	393	210	69	64
12.Μικρή κουζίνα Kitchenette	3.512	373	1.330	1.110	542	103	32	11	4	6		1
13.Εξω από κατοικία Outside the dwelling	129	4	23	37	33	21	5	1	4	1		
14.Δεν έχει κουζίνα Without kitchen	124	79	32	8	3	1				1		
19.Δε δηλώθηκε Not stated	72	2		10	17	12	11	2			1	17
2. ΠΑΡΟΧΗ ΝΕΡΟΥ - PROVISION OF PIPED WATER												
21.Μέσα στην κατοικία Inside the dwelling	27.132	470	1.949	3.652	6.470	7.311	5.176	1.352	398	216	70	68
22.Εξω από την κατοικία Outside the dwelling	119	12	25	36	21	16	5	1	2	1		
25.Δεν έχει Without provision	61	4	6	15	17	12	5		1	1		
29.Δε δηλώθηκε Not stated	31		3	2	7	4	1					14
3. ΕΥΡΩΠΑΙΚΟ ΑΠΟΧΩΡΗΤΗΡΙΟ - FLUSH TOILET												
31.Μέσα στην κατοικία Inside the dwelling	26.952	466	1.914	3.563	6.430	7.297	5.177	1.351	396	218	70	70
32.Εξω από την κατοικία Outside the dwelling	348	17	65	134	79	38	8	2	5			
33.Δεν έχει Without provision	14	3	2	6	2	1						
39.Δε δηλώθηκε Not stated	29		2	2	4	7	2					12
4. ΜΠΑΝΙΟ/ΝΤΟΥΣ - BATHROOM/SHOWER												
41.Μέσα στην κατοικία Inside the dwelling	26.826	469	1.898	3.539	6.393	7.272	5.160	1.347	396	214	70	68
42.Εξω από την κατοικία Outside the dwelling	280	12	50	106	66	35	6	1	3	1		
43.Δεν έχει Without provision	114	5	27	46	27	6	1		1	1		
49.Δε δηλώθηκε Not stated	123		8	14	29	30	20	5	1	2		14

(συνεχ.- cont´d)

ΠΙΝΑΚΑΣ 7. ΚΑΤΟΙΚΗΜΕΝΕΣ ΚΑΝΟΝΙΚΕΣ ΚΑΤΟΙΚΙΕΣ, ΑΝΕΣΕΙΣ ΚΑΤΟΙΚΙΑΣ, ΚΑΘΕΣΤΩΣ ΕΝΟΙΚΗΣΗΣ, ΑΡΙΘΜΟΣ ΔΩΜΑΤΙΩΝ ΚΑΙ ΑΣΤΙΚΗ/ΑΓΡΟΤΙΚΗ ΠΕΡΙΟΧΗ, 1.10.2001
TABLE 7. OCCUPIED CONVENTIONAL DWELLINGS, FACILITIES OF DWELLING, TENURE STATUS, NUMBER OF ROOMS AND URBAN/RURAL AREA, 1.10.2001

ΑΣΤΙΚΗ - URBAN

ΑΝΕΣΕΙΣ ΚΑΤΟΙΚΙΑΣ/ΚΑΘΕΣΤΩΣ ΕΝΟΙΚΗΣΗΣ FACILITIES OF DWELLING/TENURE STATUS	Κατοικήμ. κανονικές κατοικίες Occupied conventional dwellings	Αριθμός δωματίων - Number of rooms										
		1	2	3	4	5	6	7	8	9	10+	Δε δηλώθηκε Not stated
ΕΝΟΙΚΙΑΖΟΜΕΝΗ - RENTED												
5. ΘΕΡΜΑΝΣΗ - HEATING												
51. Κεντρική Θέρμανση Central heating	4.070	21	123	244	564	1.088	1.168	510	211	90	46	5
52. Θερμοσυσσωρευτές Storage heaters	1.404	1	79	120	312	425	319	91	32	19	6	
53. Συσκευές κλιματισμού ζεστού αέρος Fixed room units	3.231	45	177	399	773	946	650	163	47	25	4	2
54. Τζάκι Fireplace	278	1	2	11	40	102	92	23	3	3	1	
55. Θερμάστρες ηλεκτρικές Electric stoves	4.517	93	443	710	1.227	1.153	677	161	27	17	6	3
56. Θερμάστρες γκαζιού Gas stoves	9.138	138	699	1.425	2.443	2.507	1.580	246	40	47	4	9
57. Θερμάστρες πετρελαίου Kerosene stoves	3.187	49	221	478	800	873	579	140	32	9	2	4
58. Αλλο Other	43		4	3	7	9	12	3	3	1	1	
50. Καθόλου None	1.257	127	219	296	308	200	88	10	5	4		
59. Δε δηλώθηκε Not stated	218	11	16	19	41	40	22	6	1	3		59
6. ΗΛΙΑΚΗ ΕΝΕΡΓΕΙΑ - SOLAR ENERGY												
61. Για θέρμανση νερού Hot water	20.298	296	1.366	2.342	4.402	5.755	4.370	1.142	333	180	58	54
62. Για θέρμανση κατοικίας και νερού Hot water and heating	76		3	9	19	19	21	5				
63. Καθόλου None	6.864	188	607	1.339	2.079	1.545	780	204	66	37	12	7
69. Δε δηλώθηκε Not stated	105	2	7	15	15	24	16	2	2	1		21

(συνεχ.- cont´d)

ΠΙΝΑΚΑΣ 7. ΚΑΤΟΙΚΗΜΕΝΕΣ ΚΑΝΟΝΙΚΕΣ ΚΑΤΟΙΚΙΕΣ, ΑΝΕΣΕΙΣ ΚΑΤΟΙΚΙΑΣ, ΚΑΘΕΣΤΩΣ ΕΝΟΙΚΗΣΗΣ, ΑΡΙΘΜΟΣ ΔΩΜΑΤΙΩΝ ΚΑΙ ΑΣΤΙΚΗ/ΑΓΡΟΤΙΚΗ ΠΕΡΙΟΧΗ, 1.10.2001
TABLE 7. OCCUPIED CONVENTIONAL DWELLINGS, FACILITIES OF DWELLING, TENURE STATUS, NUMBER OF ROOMS AND URBAN/RURAL AREA, 1.10.2001

ΑΣΤΙΚΗ - URBAN

ΑΝΕΣΕΙΣ ΚΑΤΟΙΚΙΑΣ/ΚΑΘΕΣΤΩΣ ΕΝΟΙΚΗΣΗΣ FACILITIES OF DWELLING/TENURE STATUS	Κατοικήμ. κανονικές κατοικίες Occupied conventional dwellings	Αριθμός δωματίων - Number of rooms										
		1	2	3	4	5	6	7	8	9	10+	Δε δηλώθηκε Not stated
ΑΛΛΟ - OTHER												
0. ΣΥΝΟΛΟ - TOTAL	25.440	227	1.580	3.100	6.387	7.517	4.793	1.128	303	118	42	245
1. ΚΟΥΖΙΝΑ - KITCHEN												
11.Ξεχωριστό δωμάτιο Separate room	22.711	20	682	2.244	6.035	7.351	4.733	1.102	293	106	40	105
12.Μικρή κουζίνα Kitchenette	2.093	109	720	778	287	130	41	16	6	5	1	
13.Εξω από κατοικία Outside the dwelling	197	7	38	62	48	21	13	6	1	1		
14.Δεν έχει κουζίνα Without kitchen	242	89	135	8	4	1		1	1	3		
19.Δε δηλώθηκε Not stated	197	2	5	8	13	14	6	3	2	3	1	140
2. ΠΑΡΟΧΗ ΝΕΡΟΥ - PROVISION OF PIPED WATER												
21.Μέσα στην κατοικία Inside the dwelling	25.102	205	1.526	3.042	6.351	7.498	4.779	1.125	303	115	41	117
22.Εξω από την κατοικία Outside the dwelling	116	11	30	37	20	9	6	2		1		
25.Δεν έχει Without provision	81	11	22	19	12	10	5	1			1	
29.Δε δηλώθηκε Not stated	141		2	2	4		3			2		128
3. ΕΥΡΩΠΑΙΚΟ ΑΠΟΧΩΡΗΤΗΡΙΟ - FLUSH TOILET												
31.Μέσα στην κατοικία Inside the dwelling	24.769	202	1.471	2.919	6.243	7.463	4.769	1.123	303	114	41	121
32.Εξω από την κατοικία Outside the dwelling	507	16	105	169	137	50	22	4		2	1	1
33.Δεν έχει Without provision	28	9	4	9	4	1		1				
39.Δε δηλώθηκε Not stated	136			3	3	3	2			2		123
4. ΜΠΑΝΙΟ/ΝΤΟΥΣ - BATHROOM/SHOWER												
41.Μέσα στην κατοικία Inside the dwelling	24.635	193	1.447	2.897	6.216	7.437	4.755	1.112	302	114	40	122
42.Εξω από την κατοικία Outside the dwelling	401	12	66	132	120	47	17	4		1	1	1
43.Δεν έχει Without provision	181	20	61	63	23	7	2	4		1		
49.Δε δηλώθηκε Not stated	223	2	6	8	28	26	19	8	1	2	1	122

(συνεχ.- cont´d)

ΠΙΝΑΚΑΣ 7. ΚΑΤΟΙΚΗΜΕΝΕΣ ΚΑΝΟΝΙΚΕΣ ΚΑΤΟΙΚΙΕΣ, ΑΝΕΣΕΙΣ ΚΑΤΟΙΚΙΑΣ, ΚΑΘΕΣΤΩΣ ΕΝΟΙΚΗΣΗΣ, ΑΡΙΘΜΟΣ ΔΩΜΑΤΙΩΝ ΚΑΙ ΑΣΤΙΚΗ/ΑΓΡΟΤΙΚΗ ΠΕΡΙΟΧΗ, 1.10.2001
TABLE 7. OCCUPIED CONVENTIONAL DWELLINGS, FACILITIES OF DWELLING, TENURE STATUS, NUMBER OF ROOMS AND URBAN/RURAL AREA, 1.10.2001

ΑΣΤΙΚΗ - URBAN

ΑΝΕΣΕΙΣ ΚΑΤΟΙΚΙΑΣ/ΚΑΘΕΣΤΩΣ ΕΝΟΙΚΗΣΗΣ FACILITIES OF DWELLING/TENURE STATUS	Κατοικήμ. κανονικές κατοικίες Occupied conventional dwellings	Αριθμός δωματίων - Number of rooms										
		1	2	3	4	5	6	7	8	9	10+	Δε δηλώθηκε Not stated
ΑΛΛΟ - OTHER												
5. ΘΕΡΜΑΝΣΗ - HEATING												
51.Κεντρική Θέρμανση Central heating	2.117	45	145	234	278	506	525	237	93	24	23	7
52.Θερμοσυσσωρευτές Storage heaters	500	5	11	17	76	136	160	62	26	3	4	
53.Συσκευές κλιματισμού ζεστού αέρος Fixed room units	2.016	8	93	197	498	587	476	112	31	8	5	1
54.Τζάκι Fireplace	570	2	9	18	75	213	191	44	15	3		
55.Θερμάστρες ηλεκτρικές Electric stoves	2.775	52	305	458	729	697	394	96	27	12	4	1
56.Θερμάστρες γκαζιού Gas stoves	13.406	75	731	1.707	3.753	4.208	2.366	432	82	42	2	8
57.Θερμάστρες πετρελαίου Kerosene stoves	3.113	18	166	299	816	1.034	600	131	26	19	3	1
58.Αλλο Other	48	2	1	8	9	12	13	2	1			
50.Καθόλου None	554	16	108	138	124	101	52	10	1	2		2
59.Δε δηλώθηκε Not stated	341	4	11	24	29	23	16	2	1	5	1	225
6. ΗΛΙΑΚΗ ΕΝΕΡΓΕΙΑ - SOLAR ENERGY												
61.Για θέρμανση νερού Hot water	23.139	155	1.295	2.615	5.872	7.057	4.571	1.060	276	105	36	97
62.Για θέρμανση κατοικίας και νερού Hot water and heating	20		1	6	2	4	5	2				
63.Καθόλου None	2.081	71	281	467	499	445	210	66	26	10	5	1
69.Δε δηλώθηκε Not stated	200	1	3	12	14	11	7		1	3	1	147

(συνεχ.- cont´d)

ΠΙΝΑΚΑΣ 7. ΚΑΤΟΙΚΗΜΕΝΕΣ ΚΑΝΟΝΙΚΕΣ ΚΑΤΟΙΚΙΕΣ, ΑΝΕΣΕΙΣ ΚΑΤΟΙΚΙΑΣ, ΚΑΘΕΣΤΩΣ ΕΝΟΙΚΗΣΗΣ, ΑΡΙΘΜΟΣ ΔΩΜΑΤΙΩΝ ΚΑΙ ΑΣΤΙΚΗ/ΑΓΡΟΤΙΚΗ ΠΕΡΙΟΧΗ, 1.10.2001
TABLE 7. OCCUPIED CONVENTIONAL DWELLINGS, FACILITIES OF DWELLING, TENURE STATUS, NUMBER OF ROOMS AND URBAN/RURAL AREA, 1.10.2001

ΑΓΡΟΤΙΚΗ - RURAL

ΑΝΕΣΕΙΣ ΚΑΤΟΙΚΙΑΣ/ΚΑΘΕΣΤΩΣ ΕΝΟΙΚΗΣΗΣ FACILITIES OF DWELLING/TENURE STATUS	Κατοικήμ. κανονικές κατοικίες Occupied conventional dwellings	Αριθμός δωματίων - Number of rooms										
		1	2	3	4	5	6	7	8	9	10+	Δε δηλώθηκε Not stated
ΣΥΝΟΛΟ - TOTAL												
0. ΣΥΝΟΛΟ - TOTAL	67.315	520	2.722	5.669	11.395	17.522	17.727	7.303	2.687	1.066	577	127
1. ΚΟΥΖΙΝΑ - KITCHEN												
11.Ξεχωριστό δωμάτιο												
Separate room	61.847	50	1.650	4.264	10.144	16.859	17.401	7.187	2.633	1.037	569	53
12.Μικρή κουζίνα												
Kitchenette	2.929	231	692	844	646	297	120	49	27	17	5	1
13.Εξω από κατοικία												
Outside the dwelling	1.871	32	204	493	544	335	180	53	21	7	2	
14.Δεν έχει κουζίνα												
Without kitchen	488	206	169	60	38	7	2		3	2	1	
19.Δε δηλώθηκε												
Not stated	180	1	7	8	23	24	24	14	3	3		73
2. ΠΑΡΟΧΗ ΝΕΡΟΥ - PROVISION OF PIPED WATER												
21.Μέσα στην κατοικία												
Inside the dwelling	64.553	349	2.201	4.967	10.794	17.087	17.541	7.255	2.672	1.056	573	58
22.Εξω από την κατοικία												
Outside the dwelling	2.186	95	393	583	517	372	163	38	13	8	4	
25.Δεν έχει												
Without provision	480	74	127	114	78	55	20	9	1	1		1
29.Δε δηλώθηκε												
Not stated	96	2	1	5	6	8	3	1	1	1		68
3. ΕΥΡΩΠΑΙΚΟ ΑΠΟΧΩΡΗΤΗΡΙΟ - FLUSH TOILET												
31.Μέσα στην κατοικία												
Inside the dwelling	61.044	294	1.736	3.939	9.687	16.566	17.346	7.183	2.633	1.037	569	54
32.Εξω από την κατοικία												
Outside the dwelling	5.721	159	832	1.604	1.626	917	375	115	51	28	8	6
33.Δεν έχει												
Without provision	450	66	152	125	72	26	4	4	1			
39.Δε δηλώθηκε												
Not stated	100	1	2	1	10	13	2	1	2	1		67
4. ΜΠΑΝΙΟ/ΝΤΟΥΣ - BATHROOM/SHOWER												
41.Μέσα στην κατοικία												
Inside the dwelling	60.686	274	1.663	3.887	9.631	16.520	17.281	7.160	2.621	1.031	563	55
42.Εξω από την κατοικία												
Outside the dwelling	4.718	89	558	1.264	1.425	840	352	101	48	29	7	5
43.Δεν έχει												
Without provision	1.615	157	491	498	300	108	34	16	6	2	2	1
49.Δε δηλώθηκε												
Not stated	296		10	20	39	54	60	26	12	4	5	66

(συνεχ.- cont´d)

ΠΙΝΑΚΑΣ 7. ΚΑΤΟΙΚΗΜΕΝΕΣ ΚΑΝΟΝΙΚΕΣ ΚΑΤΟΙΚΙΕΣ, ΑΝΕΣΕΙΣ ΚΑΤΟΙΚΙΑΣ, ΚΑΘΕΣΤΩΣ ΕΝΟΙΚΗΣΗΣ, ΑΡΙΘΜΟΣ ΔΩΜΑΤΙΩΝ ΚΑΙ ΑΣΤΙΚΗ/ΑΓΡΟΤΙΚΗ ΠΕΡΙΟΧΗ, 1.10.2001
TABLE 7. OCCUPIED CONVENTIONAL DWELLINGS, FACILITIES OF DWELLING, TENURE STATUS, NUMBER OF ROOMS AND URBAN/RURAL AREA, 1.10.2001

ΑΓΡΟΤΙΚΗ - RURAL

ΑΝΕΣΕΙΣ ΚΑΤΟΙΚΙΑΣ/ΚΑΘΕΣΤΩΣ ΕΝΟΙΚΗΣΗΣ FACILITIES OF DWELLING/TENURE STATUS	Κατοικήμ. κανονικές κατοικίες Occupied conventional dwellings	Αριθμός δωματίων - Number of rooms										
		1	2	3	4	5	6	7	8	9	10+	Δε δηλώθηκε Not stated
ΣΥΝΟΛΟ - TOTAL												
5. ΘΕΡΜΑΝΣΗ - HEATING												
51.Κεντρική Θέρμανση Central heating	15.712	45	123	256	778	3.043	5.675	3.349	1.456	596	373	18
52.Θερμοσυσσωρευτές Storage heaters	1.665	3	7	36	105	357	625	329	132	40	29	2
53.Συσκευές κλιματισμού ζεστού αέρος Fixed room units	3.711	18	78	192	580	1.063	1.165	396	127	64	26	2
54.Τζάκι Fireplace	7.077	38	240	698	1.399	2.063	1.770	595	176	69	28	1
55.Θερμάστρες ηλεκτρικές Electric stoves	4.201	53	254	508	914	1.158	874	306	85	31	11	7
56.Θερμάστρες γκαζιού Gas stoves	27.623	239	1.508	3.009	5.989	8.057	6.149	1.850	542	195	70	15
57.Θερμάστρες πετρελαίου Kerosene stoves	4.527	32	220	534	958	1.217	1.081	328	96	39	20	2
58.Αλλο Other	1.015	15	82	153	257	219	148	57	43	23	17	1
50.Καθόλου None	1.470	74	188	248	376	291	193	69	22	4	3	2
59.Δε δηλώθηκε Not stated	314	3	22	35	39	54	47	24	8	5		77
6. ΗΛΙΑΚΗ ΕΝΕΡΓΕΙΑ - SOLAR ENERGY												
61.Για θέρμανση νερού Hot water	57.983	221	1.556	3.910	9.419	15.763	16.397	6.747	2.466	951	505	48
62.Για θέρμανση κατοικίας και νερού Hot water and heating	708	2	10	18	49	161	274	126	33	18	16	1
63.Καθόλου None	8.440	296	1.153	1.729	1.907	1.566	1.030	419	184	96	56	4
69.Δε δηλώθηκε Not stated	184	1	3	12	20	32	26	11	4	1		74

(συνεχ.- cont´d)

ΠΙΝΑΚΑΣ 7. ΚΑΤΟΙΚΗΜΕΝΕΣ ΚΑΝΟΝΙΚΕΣ ΚΑΤΟΙΚΙΕΣ, ΑΝΕΣΕΙΣ ΚΑΤΟΙΚΙΑΣ, ΚΑΘΕΣΤΩΣ ΕΝΟΙΚΗΣΗΣ, ΑΡΙΘΜΟΣ ΔΩΜΑΤΙΩΝ ΚΑΙ ΑΣΤΙΚΗ/ΑΓΡΟΤΙΚΗ ΠΕΡΙΟΧΗ, 1.10.2001
TABLE 7. OCCUPIED CONVENTIONAL DWELLINGS, FACILITIES OF DWELLING, TENURE STATUS, NUMBER OF ROOMS AND URBAN/RURAL AREA, 1.10.2001

ΑΓΡΟΤΙΚΗ - RURAL

ΑΝΕΣΕΙΣ ΚΑΤΟΙΚΙΑΣ/ΚΑΘΕΣΤΩΣ ΕΝΟΙΚΗΣΗΣ FACILITIES OF DWELLING/TENURE STATUS	Κατοικήμ. κανονικές κατοικίες Occupied conventional dwellings	Αριθμός δωματίων - Number of rooms										
		1	2	3	4	5	6	7	8	9	10+	Δε δηλώθηκε Not stated
ΙΔΙΟΚΤΗΤΗ - OWNER OCCUPIED												
0. ΣΥΝΟΛΟ - TOTAL	49.933	197	1.267	3.243	7.226	12.746	14.797	6.490	2.448	925	545	49
1. ΚΟΥΖΙΝΑ - KITCHEN												
11.Ξεχωριστό δωμάτιο Separate room	46.758	26	775	2.449	6.433	12.266	14.526	6.393	2.403	906	539	42
12.Μικρή κουζίνα Kitchenette	1.586	68	293	456	380	211	101	38	23	11	5	
13.Εξω από κατοικία Outside the dwelling	1.252	16	101	301	376	242	147	45	17	6	1	
14.Δεν έχει κουζίνα Without kitchen	257	87	97	34	28	6	2		2	1		
19.Δε δηλώθηκε Not stated	80		1	3	9	21	21	14	3	1		7
2. ΠΑΡΟΧΗ ΝΕΡΟΥ - PROVISION OF PIPED WATER												
21.Μέσα στην κατοικία Inside the dwelling	48.032	113	953	2.770	6.768	12.407	14.637	6.447	2.434	917	542	44
22.Εξω από την κατοικία Outside the dwelling	1.559	49	234	396	395	291	138	33	12	8	3	
25.Δεν έχει Without provision	317	34	80	74	58	42	19	9	1			
29.Δε δηλώθηκε Not stated	25	1		3	5	6	3	1	1			5
3. ΕΥΡΩΠΑΙΚΟ ΑΠΟΧΩΡΗΤΗΡΙΟ - FLUSH TOILET												
31.Μέσα στην κατοικία Inside the dwelling	45.585	84	658	2.061	5.992	12.024	14.487	6.393	2.405	903	539	39
32.Εξω από την κατοικία Outside the dwelling	4.030	76	507	1.099	1.181	696	304	93	41	22	6	5
33.Δεν έχει Without provision	293	37	102	83	45	19	4	3				
39.Δε δηλώθηκε Not stated	25				8	7	2	1	2			5
4. ΜΠΑΝΙΟ/ΝΤΟΥΣ - BATHROOM/SHOWER												
41.Μέσα στην κατοικία Inside the dwelling	45.351	75	631	2.029	5.958	11.991	14.434	6.372	2.391	898	533	39
42.Εξω από την κατοικία Outside the dwelling	3.434	47	354	882	1.058	648	288	82	41	24	5	5
43.Δεν έχει Without provision	975	75	280	315	188	72	27	11	4	1	2	
49.Δε δηλώθηκε Not stated	173		2	17	22	35	48	25	12	2	5	5

(συνεχ.- cont´d)

ΠΙΝΑΚΑΣ 7. ΚΑΤΟΙΚΗΜΕΝΕΣ ΚΑΝΟΝΙΚΕΣ ΚΑΤΟΙΚΙΕΣ, ΑΝΕΣΕΙΣ ΚΑΤΟΙΚΙΑΣ, ΚΑΘΕΣΤΩΣ ΕΝΟΙΚΗΣΗΣ, ΑΡΙΘΜΟΣ ΔΩΜΑΤΙΩΝ ΚΑΙ ΑΣΤΙΚΗ/ΑΓΡΟΤΙΚΗ ΠΕΡΙΟΧΗ, 1.10.2001
TABLE 7. OCCUPIED CONVENTIONAL DWELLINGS, FACILITIES OF DWELLING, TENURE STATUS, NUMBER OF ROOMS AND URBAN/RURAL AREA, 1.10.2001

ΑΓΡΟΤΙΚΗ - RURAL

ΑΝΕΣΕΙΣ ΚΑΤΟΙΚΙΑΣ/ΚΑΘΕΣΤΩΣ ΕΝΟΙΚΗΣΗΣ FACILITIES OF DWELLING/TENURE STATUS	Κατοικήμ. κανονικές κατοικίες Occupied conventional dwellings	Αριθμός δωματίων - Number of rooms										
		1	2	3	4	5	6	7	8	9	10+	Δε δηλώθηκε Not stated
ΙΔΙΟΚΤΗΤΗ - OWNER OCCUPIED												
5. ΘΕΡΜΑΝΣΗ - HEATING												
51.Κεντρική Θέρμανση Central heating	14.176	13	49	154	621	2.688	5.186	3.143	1.382	562	361	17
52.Θερμοσυσσωρευτές Storage heaters	1.449	2	3	24	81	303	554	298	117	39	26	2
53.Συσκευές κλιματισμού ζεστού αέρος Fixed room units	2.694	4	30	121	352	764	908	335	105	48	26	1
54.Τζάκι Fireplace	5.640	26	185	525	1.062	1.619	1.479	511	153	55	25	
55.Θερμάστρες ηλεκτρικές Electric stoves	2.641	19	69	211	479	795	705	254	78	17	11	3
56.Θερμάστρες γκαζιού Gas stoves	18.353	90	695	1.653	3.579	5.312	4.804	1.535	465	150	59	11
57.Θερμάστρες πετρελαίου Kerosene stoves	3.176	14	109	330	635	828	851	282	81	27	17	2
58.Αλλο Other	745	6	42	93	177	178	119	50	41	21	17	1
50.Καθόλου None	914	22	78	122	221	226	158	59	19	4	3	2
59.Δε δηλώθηκε Not stated	145	1	7	10	19	33	33	23	7	2		10
6. ΗΛΙΑΚΗ ΕΝΕΡΓΕΙΑ - SOLAR ENERGY												
61.Για θέρμανση νερού Hot water	43.535	68	663	2.195	5.907	11.460	13.662	5.994	2.245	828	476	37
62.Για θέρμανση κατοικίας και νερού Hot water and heating	657	2	6	14	43	145	258	122	33	17	16	1
63.Καθόλου None	5.655	127	597	1.027	1.263	1.119	856	364	167	80	53	2
69.Δε δηλώθηκε Not stated	86		1	7	13	22	21	10	3			9

(συνεχ.- cont´d)

ΠΙΝΑΚΑΣ 7. ΚΑΤΟΙΚΗΜΕΝΕΣ ΚΑΝΟΝΙΚΕΣ ΚΑΤΟΙΚΙΕΣ, ΑΝΕΣΕΙΣ ΚΑΤΟΙΚΙΑΣ, ΚΑΘΕΣΤΩΣ ΕΝΟΙΚΗΣΗΣ, ΑΡΙΘΜΟΣ ΔΩΜΑΤΙΩΝ ΚΑΙ ΑΣΤΙΚΗ/ΑΓΡΟΤΙΚΗ ΠΕΡΙΟΧΗ, 1.10.2001
TABLE 7. OCCUPIED CONVENTIONAL DWELLINGS, FACILITIES OF DWELLING, TENURE STATUS, NUMBER OF ROOMS AND URBAN/RURAL AREA, 1.10.2001

ΑΓΡΟΤΙΚΗ - RURAL

ΑΝΕΣΕΙΣ ΚΑΤΟΙΚΙΑΣ/ΚΑΘΕΣΤΩΣ ΕΝΟΙΚΗΣΗΣ FACILITIES OF DWELLING/TENURE STATUS	Κατοικήμ. κανονικές κατοικίες Occupied conventional dwellings	Αριθμός δωματίων - Number of rooms										
		1	2	3	4	5	6	7	8	9	10+	Δε δηλώθηκε Not stated
ΕΝΟΙΚΙΑΖΟΜΕΝΗ - RENTED												
0. ΣΥΝΟΛΟ - TOTAL	3.427	44	308	622	1.130	773	389	103	26	19	6	7
1. ΚΟΥΖΙΝΑ - KITCHEN												
11.Ξεχωριστό δωμάτιο Separate room	2.739	4	154	374	948	726	383	100	26	17	6	1
12.Μικρή κουζίνα Kitchenette	616	30	141	229	168	41	3	2		2		
13.Εξω από κατοικία Outside the dwelling	33		4	14	7	6	1	1				
14.Δεν έχει κουζίνα Without kitchen	23	9	8	4	2							
19.Δε δηλώθηκε Not stated	16	1	1	1	5		2					6
2. ΠΑΡΟΧΗ ΝΕΡΟΥ - PROVISION OF PIPED WATER												
21.Μέσα στην κατοικία Inside the dwelling	3.356	36	292	601	1.119	764	388	103	26	19	6	2
22.Εξω από την κατοικία Outside the dwelling	45	5	12	13	10	4	1					
25.Δεν έχει Without provision	20	3	4	7	1	4						1
29.Δε δηλώθηκε Not stated	6			1		1						4
3. ΕΥΡΩΠΑΙΚΟ ΑΠΟΧΩΡΗΤΗΡΙΟ - FLUSH TOILET												
31.Μέσα στην κατοικία Inside the dwelling	3.245	33	268	566	1.089	747	386	102	26	19	6	3
32.Εξω από την κατοικία Outside the dwelling	165	7	36	54	39	24	3	1				1
33.Δεν έχει Without provision	14	4	4	2	2	2						
39.Δε δηλώθηκε Not stated	3											3
4. ΜΠΑΝΙΟ/ΝΤΟΥΣ - BATHROOM/SHOWER												
41.Μέσα στην κατοικία Inside the dwelling	3.222	32	264	558	1.087	741	385	102	26	18	6	3
42.Εξω από την κατοικία Outside the dwelling	128	2	27	41	33	22	3					
43.Δεν έχει Without provision	62	10	15	22	7	5	1	1				1
49.Δε δηλώθηκε Not stated	15		2	1	3	5				1		3

(συνεχ.- cont´d)

ΠΙΝΑΚΑΣ 7. ΚΑΤΟΙΚΗΜΕΝΕΣ ΚΑΝΟΝΙΚΕΣ ΚΑΤΟΙΚΙΕΣ, ΑΝΕΣΕΙΣ ΚΑΤΟΙΚΙΑΣ, ΚΑΘΕΣΤΩΣ ΕΝΟΙΚΗΣΗΣ, ΑΡΙΘΜΟΣ ΔΩΜΑΤΙΩΝ ΚΑΙ ΑΣΤΙΚΗ/ΑΓΡΟΤΙΚΗ ΠΕΡΙΟΧΗ, 1.10.2001
TABLE 7. OCCUPIED CONVENTIONAL DWELLINGS, FACILITIES OF DWELLING, TENURE STATUS, NUMBER OF ROOMS AND URBAN/RURAL AREA, 1.10.2001

ΑΓΡΟΤΙΚΗ - RURAL

ΑΝΕΣΕΙΣ ΚΑΤΟΙΚΙΑΣ/ΚΑΘΕΣΤΩΣ ΕΝΟΙΚΗΣΗΣ FACILITIES OF DWELLING/TENURE STATUS	Κατοικήμ. κανονικές κατοικίες Occupied conventional dwellings	Αριθμός δωματίων - Number of rooms										
		1	2	3	4	5	6	7	8	9	10+	Δε δηλώθηκε Not stated
ΕΝΟΙΚΙΑΖΟΜΕΝΗ - RENTED												
5. ΘΕΡΜΑΝΣΗ - HEATING												
51.Κεντρική Θέρμανση Central heating	326	1	17	25	56	101	67	37	12	8	2	
52.Θερμοσυσσωρευτές Storage heaters	55	1	3	9	16	11	9	5			1	
53.Συσκευές κλιματισμού ζεστού αέρος Fixed room units	271	2	21	33	87	69	41	10	6	2		
54.Τζάκι Fireplace	173		8	17	56	58	25	6			3	
55.Θερμάστρες ηλεκτρικές Electric stoves	596	6	72	148	227	89	39	13		2		
56.Θερμάστρες γκαζιού Gas stoves	1.566	20	128	298	550	369	162	27	6	4		2
57.Θερμάστρες πετρελαίου Kerosene stoves	235	1	19	38	71	57	39	5	2	3		
58.Αλλο Other	10		1	2	4		3					
50.Καθόλου None	169	13	34	46	59	15	2					
59.Δε δηλώθηκε Not stated	26		5	6	4	4	2					5
6. ΗΛΙΑΚΗ ΕΝΕΡΓΕΙΑ - SOLAR ENERGY												
61.Για θέρμανση νερού Hot water	3.011	25	253	529	1.029	669	363	94	26	16	5	2
62.Για θέρμανση κατοικίας και νερού Hot water and heating	14			1	2	5	5	1				
63.Καθόλου None	393	19	55	92	98	96	21	7		3	1	1
69.Δε δηλώθηκε Not stated	9				1	3		1				4

(συνεχ.- cont´d)

ΠΙΝΑΚΑΣ 7. ΚΑΤΟΙΚΗΜΕΝΕΣ ΚΑΝΟΝΙΚΕΣ ΚΑΤΟΙΚΙΕΣ, ΑΝΕΣΕΙΣ ΚΑΤΟΙΚΙΑΣ, ΚΑΘΕΣΤΩΣ ΕΝΟΙΚΗΣΗΣ, ΑΡΙΘΜΟΣ ΔΩΜΑΤΙΩΝ ΚΑΙ ΑΣΤΙΚΗ/ΑΓΡΟΤΙΚΗ ΠΕΡΙΟΧΗ, 1.10.2001
TABLE 7. OCCUPIED CONVENTIONAL DWELLINGS, FACILITIES OF DWELLING, TENURE STATUS, NUMBER OF ROOMS AND URBAN/RURAL AREA, 1.10.2001

ΑΓΡΟΤΙΚΗ - RURAL

ΑΝΕΣΕΙΣ ΚΑΤΟΙΚΙΑΣ/ΚΑΘΕΣΤΩΣ ΕΝΟΙΚΗΣΗΣ FACILITIES OF DWELLING/TENURE STATUS	Κατοικήμ. κανονικές κατοικίες Occupied conventional dwellings	Αριθμός δωματίων - Number of rooms										
		1	2	3	4	5	6	7	8	9	10+	Δε δηλώθηκε Not stated
ΑΛΛΟ - OTHER												
0. ΣΥΝΟΛΟ - TOTAL	13.955	279	1.147	1.804	3.039	4.003	2.541	710	213	122	26	71
1. ΚΟΥΖΙΝΑ - KITCHEN												
11.Ξεχωριστό δωμάτιο Separate room	12.350	20	721	1.441	2.763	3.867	2.492	694	204	114	24	10
12.Μικρή κουζίνα Kitchenette	727	133	258	159	98	45	16	9	4	4		1
13.Εξω από κατοικία Outside the dwelling	586	16	99	178	161	87	32	7	4	1	1	
14.Δεν έχει κουζίνα Without kitchen	208	110	64	22	8	1			1	1	1	
19.Δε δηλώθηκε Not stated	84		5	4	9	3	1			2		60
2. ΠΑΡΟΧΗ ΝΕΡΟΥ - PROVISION OF PIPED WATER												
21.Μέσα στην κατοικία Inside the dwelling	13.165	200	956	1.596	2.907	3.916	2.516	705	212	120	25	12
22.Εξω από την κατοικία Outside the dwelling	582	41	147	174	112	77	24	5	1		1	
25.Δεν έχει Without provision	143	37	43	33	19	9	1			1		
29.Δε δηλώθηκε Not stated	65	1	1	1	1	1				1		59
3. ΕΥΡΩΠΑΙΚΟ ΑΠΟΧΩΡΗΤΗΡΙΟ - FLUSH TOILET												
31.Μέσα στην κατοικία Inside the dwelling	12.214	177	810	1.312	2.606	3.795	2.473	688	202	115	24	12
32.Εξω από την κατοικία Outside the dwelling	1.526	76	289	451	406	197	68	21	10	6	2	
33.Δεν έχει Without provision	143	25	46	40	25	5		1	1			
39.Δε δηλώθηκε Not stated	72	1	2	1	2	6				1		59
4. ΜΠΑΝΙΟ/ΝΤΟΥΣ - BATHROOM/SHOWER												
41.Μέσα στην κατοικία Inside the dwelling	12.113	167	768	1.300	2.586	3.788	2.462	686	204	115	24	13
42.Εξω από την κατοικία Outside the dwelling	1.156	40	177	341	334	170	61	19	7	5	2	
43.Δεν έχει Without provision	578	72	196	161	105	31	6	4	2	1		
49.Δε δηλώθηκε Not stated	108		6	2	14	14	12	1		1		58

(συνεχ.- cont´d)

ΠΙΝΑΚΑΣ 7. ΚΑΤΟΙΚΗΜΕΝΕΣ ΚΑΝΟΝΙΚΕΣ ΚΑΤΟΙΚΙΕΣ, ΑΝΕΣΕΙΣ ΚΑΤΟΙΚΙΑΣ, ΚΑΘΕΣΤΩΣ ΕΝΟΙΚΗΣΗΣ, ΑΡΙΘΜΟΣ ΔΩΜΑΤΙΩΝ ΚΑΙ ΑΣΤΙΚΗ/ΑΓΡΟΤΙΚΗ ΠΕΡΙΟΧΗ, 1.10.2001
TABLE 7. OCCUPIED CONVENTIONAL DWELLINGS, FACILITIES OF DWELLING, TENURE STATUS, NUMBER OF ROOMS AND URBAN/RURAL AREA, 1.10.2001

ΑΓΡΟΤΙΚΗ – RURAL

ΑΝΕΣΕΙΣ ΚΑΤΟΙΚΙΑΣ/ΚΑΘΕΣΤΩΣ ΕΝΟΙΚΗΣΗΣ FACILITIES OF DWELLING/TENURE STATUS	Κατοικήμ. κανονικές κατοικίες Occupied conventional dwellings	Αριθμός δωματίων - Number of rooms										
		1	2	3	4	5	6	7	8	9	10+	Δε δηλώθηκε Not stated
ΑΛΛΟ - OTHER												
5. ΘΕΡΜΑΝΣΗ - HEATING												
51.Κεντρική Θέρμανση Central heating	1.210	31	57	77	101	254	422	169	62	26	10	1
52.Θερμοσυσσωρευτές Storage heaters	161		1	3	8	43	62	26	15	1	2	
53.Συσκευές κλιματισμού ζεστού αέρος Fixed room units	746	12	27	38	141	230	216	51	16	14		1
54.Τζάκι Fireplace	1.264	12	47	156	281	386	266	78	23	14		1
55.Θερμάστρες ηλεκτρικές Electric stoves	964	28	113	149	208	274	130	39	7	12		4
56.Θερμάστρες γκαζιού Gas stoves	7.704	129	685	1.058	1.860	2.376	1.183	288	71	41	11	2
57.Θερμάστρες πετρελαίου Kerosene stoves	1.116	17	92	166	252	332	191	41	13	9	3	
58.Αλλο Other	260	9	39	58	76	41	26	7	2	2		
50.Καθόλου None	387	39	76	80	96	50	33	10	3			
59.Δε δηλώθηκε Not stated	143	2	10	19	16	17	12	1	1	3		62
6. ΗΛΙΑΚΗ ΕΝΕΡΓΕΙΑ - SOLAR ENERGY												
61.Για θέρμανση νερού Hot water	11.437	128	640	1.186	2.483	3.634	2.372	659	195	107	24	9
62.Για θέρμανση κατοικίας και νερού Hot water and heating	37		4	3	4	11	11	3		1		
63.Καθόλου None	2.392	150	501	610	546	351	153	48	17	13	2	1
69.Δε δηλώθηκε Not stated	89	1	2	5	6	7	5		1	1		61

ΠΙΝΑΚΑΣ 8. ΚΑΤΟΙΚΗΜΕΝΕΣ ΚΑΤΟΙΚΙΕΣ, ΑΝΕΣΕΙΣ ΚΑΤΟΙΚΙΑΣ, ΚΑΘΕΣΤΩΣ ΕΝΟΙΚΗΣΗΣ, ΝΟΙΚΟΚΥΡΙΑ, ΠΡΟΣΩΠΑ ΚΑΙ ΑΣΤΙΚΗ/ΑΓΡΟΤΙΚΗ ΠΕΡΙΟΧΗ, 1.10.2001
TABLE 8. OCCUPIED HOUSING UNITS, FACILITIES OF DWELLING, TENURE STATUS, HOUSEHOLDS, PERSONS AND URBAN/RURAL AREA, 1.10.2001

ΑΣΤΙΚΗ ΚΑΙ ΑΓΡΟΤΙΚΗ - URBAN AND RURAL

ΑΝΕΣΕΙΣ ΚΑΤΟΙΚΙΑΣ/ΚΑΘΕΣΤΩΣ ΕΝΟΙΚΗΣΗΣ FACILITIES OF DWELLING/TENURE STATUS	Σύνολο κατοικημ. κατοικιών Occupied housing units	Σύνολο νοικοκυριών Total households	Σύνολο πληθυσμού Total household population	Κύπριοι Cypriots	Ξένοι Foreigners	Υπήκοοι Ευρωπαϊκής Ένωσης Citizens EU	Υπήκοοι άλλων χωρών Non EU citizens	Πρόσωπα κάτω των 18 χρόνων Persons aged under 18	Πρόσωπα 65 χρόνων και πάνω Persons aged 65+
ΣΥΝΟΛΟ - TOTAL									
0. ΣΥΝΟΛΟ - TOTAL	223.444	223.790	685.280	620.837	64.443	32.096	32.347	179.864	77.537
1. ΚΟΥΖΙΝΑ - KITCHEN									
11.Ξεχωριστό δωμάτιο									
Separate room	207.897	208.199	654.867	598.798	56.069	28.193	27.876	175.804	68.820
12.Μικρή κουζίνα									
Kitchenette	11.145	11.165	21.920	14.882	7.038	3.650	3.388	3.318	5.007
13.Εξω από κατοικία									
Outside the dwelling	2.610	2.617	5.187	4.763	424	88	336	350	2.764
14.Δεν έχει κουζίνα									
Without kitchen	1.133	1.142	1.660	1.176	484	81	403	104	772
19.Δε δηλώθηκε									
Not stated	659	667	1.646	1.218	428	84	344	288	174
2. ΠΑΡΟΧΗ ΝΕΡΟΥ - PROVISION OF PIPED WATER									
21.Μέσα στην κατοικία									
Inside the dwelling	219.515	219.847	677.852	614.210	63.642	31.946	31.696	179.252	73.823
22.Εξω από την κατοικία									
Outside the dwelling	2.784	2.788	5.371	5.019	352	64	288	433	2.824
25.Δεν έχει									
Without provision	825	827	1.328	1.210	118	41	77	75	830
29.Δε δηλώθηκε									
Not stated	320	328	729	398	331	45	286	104	60
3. ΕΥΡΩΠΑΙΚΟ ΑΠΟΧΩΡΗΤΗΡΙΟ - FLUSH TOILET									
31.Μέσα στην κατοικία									
Inside the dwelling	214.923	215.241	669.651	606.483	63.168	31.877	31.291	179.198	68.522
32.Εξω από την κατοικία									
Outside the dwelling	7.600	7.620	14.023	13.100	923	172	751	538	8.303
33.Δεν έχει									
Without provision	603	605	892	845	47	11	36	26	641
39.Δε δηλώθηκε									
Not stated	318	324	714	409	305	36	269	102	71
4. ΜΠΑΝΙΟ/ΝΤΟΥΣ - BATHROOM/SHOWER									
41.Μέσα στην κατοικία									
Inside the dwelling	213.838	214.157	666.832	603.892	62.940	31.773	31.167	178.502	67.914
42.Εξω από την κατοικία									
Outside the dwelling	6.201	6.217	11.963	11.134	829	173	656	539	6.744
43.Δεν έχει									
Without provision	2.330	2.335	3.416	3.255	161	19	142	77	2.563
49.Δε δηλώθηκε									
Not stated	1.075	1.081	3.069	2.556	513	131	382	746	316

(συνεχ.- cont´d)

ΠΙΝΑΚΑΣ 8. ΚΑΤΟΙΚΗΜΕΝΕΣ ΚΑΤΟΙΚΙΕΣ, ΑΝΕΣΕΙΣ ΚΑΤΟΙΚΙΑΣ, ΚΑΘΕΣΤΩΣ ΕΝΟΙΚΗΣΗΣ, ΝΟΙΚΟΚΥΡΙΑ, ΠΡΟΣΩΠΑ ΚΑΙ ΑΣΤΙΚΗ/ΑΓΡΟΤΙΚΗ ΠΕΡΙΟΧΗ, 1.10.2001
TABLE 8. OCCUPIED HOUSING UNITS, FACILITIES OF DWELLING, TENURE STATUS, HOUSEHOLDS, PERSONS AND URBAN/RURAL AREA, 1.10.2001

ΑΣΤΙΚΗ ΚΑΙ ΑΓΡΟΤΙΚΗ - URBAN AND RURAL

ΑΝΕΣΕΙΣ ΚΑΤΟΙΚΙΑΣ/ΚΑΘΕΣΤΩΣ ΕΝΟΙΚΗΣΗΣ FACILITIES OF DWELLING/TENURE STATUS	Σύνολο κατοικημ. κατοικιών Occupied housing units	Σύνολο νοικοκυριών Total households	Σύνολο πληθυσμού Total household population	Κύπριοι Cypriots	Ξένοι Foreigners	Υπήκοοι Ευρωπαϊκής Ενωσης Citizens EU	Υπήκοοι άλλων χωρών Non EU citizens	Πρόσωπα κάτω των 18 χρόνων Persons aged under 18	Πρόσωπα 65 χρόνων και πάνω Persons aged 65+
ΣΥΝΟΛΟ - TOTAL									
5. ΘΕΡΜΑΝΣΗ - HEATING									
51.Κεντρική Θέρμανση Central heating	60.623	60.670	216.861	201.442	15.419	7.198	8.221	72.002	10.514
52.Θερμοσυσσωρευτές Storage heaters	12.137	12.148	38.645	35.481	3.164	1.628	1.536	10.985	2.898
53.Συσκευές κλιματισμού ζεστού αέρος Fixed room units	21.026	21.043	62.466	54.861	7.605	3.869	3.736	16.188	5.482
54.Τζάκι Fireplace	10.724	10.732	35.579	33.993	1.586	1.112	474	9.555	4.511
55.Θερμάστρες ηλεκτρικές Electric stoves	18.899	18.930	48.046	41.006	7.040	3.277	3.763	10.165	7.407
56.Θερμάστρες γκαζιού Gas stoves	74.222	74.376	210.236	190.852	19.384	9.774	9.610	45.081	35.897
57.Θερμάστρες πετρελαίου Kerosene stoves	19.193	19.217	57.971	51.666	6.305	3.793	2.512	13.258	7.716
58.Αλλο Other	1.338	1.341	3.203	2.993	210	89	121	432	1.215
50.Καθόλου None	4.190	4.229	9.638	6.741	2.897	1.178	1.719	1.764	1.632
59.Δε δηλώθηκε Not stated	1.092	1.104	2.635	1.802	833	178	655	434	265
6. ΗΛΙΑΚΗ ΕΝΕΡΓΕΙΑ - SOLAR ENERGY									
61.Για θέρμανση νερού Hot water	195.393	195.650	619.664	568.049	51.615	26.974	24.641	168.232	61.837
62.Για θέρμανση κατοικίας και νερού Hot water and heating	1.236	1.236	4.430	4.091	339	160	179	1.529	258
63.Καθόλου None	26.148	26.231	59.516	47.491	12.025	4.870	7.155	9.772	15.295
69.Δε δηλώθηκε Not stated	667	673	1.670	1.206	464	92	372	331	147

(συνεχ.- cont´d)

ΠΙΝΑΚΑΣ 8. ΚΑΤΟΙΚΗΜΕΝΕΣ ΚΑΤΟΙΚΙΕΣ, ΑΝΕΣΕΙΣ ΚΑΤΟΙΚΙΑΣ, ΚΑΘΕΣΤΩΣ ΕΝΟΙΚΗΣΗΣ, ΝΟΙΚΟΚΥΡΙΑ, ΠΡΟΣΩΠΑ ΚΑΙ ΑΣΤΙΚΗ/ΑΓΡΟΤΙΚΗ ΠΕΡΙΟΧΗ, 1.10.2001
TABLE 8. OCCUPIED HOUSING UNITS, FACILITIES OF DWELLING, TENURE STATUS, HOUSEHOLDS, PERSONS AND URBAN/RURAL AREA, 1.10.2001

ΑΣΤΙΚΗ ΚΑΙ ΑΓΡΟΤΙΚΗ - URBAN AND RURAL

ΑΝΕΣΕΙΣ ΚΑΤΟΙΚΙΑΣ/ΚΑΘΕΣΤΩΣ ΕΝΟΙΚΗΣΗΣ FACILITIES OF DWELLING/TENURE STATUS	Σύνολο κατοικημ. κατοικιών Occupied housing units	Σύνολο νοικοκυριών Total households	Σύνολο πληθυσμού Total household population	Κύπριοι Cypriots	Ξένοι Foreigners	Υπήκοοι Ευρωπαϊκής Ένωσης Citizens EU	Υπήκοοι άλλων χωρών Non EU citizens	Πρόσωπα κάτω των 18 χρόνων Persons aged under 18	Πρόσωπα 65 χρόνων και πάνω Persons aged 65+
ΙΔΙΟΚΤΗΤΗ - OWNER OCCUPIED									
0. ΣΥΝΟΛΟ - TOTAL	152.519	152.582	505.124	482.938	22.186	11.832	10.354	142.977	47.433
1. ΚΟΥΖΙΝΑ - KITCHEN									
11.Ξεχωριστό δωμάτιο Separate room	146.287	146.343	491.635	470.506	21.129	11.214	9.915	141.018	42.906
12.Μικρή κουζίνα Kitchenette	3.964	3.967	8.639	7.740	899	554	345	1.500	2.288
13.Εξω από κατοικία Outside the dwelling	1.608	1.610	3.407	3.321	86	31	55	217	1.799
14.Δεν έχει κουζίνα Without kitchen	382	383	579	560	19	8	11	37	349
19.Δε δηλώθηκε Not stated	278	279	864	811	53	25	28	205	91
2. ΠΑΡΟΧΗ ΝΕΡΟΥ - PROVISION OF PIPED WATER									
21.Μέσα στην κατοικία Inside the dwelling	150.097	150.158	500.266	478.197	22.069	11.781	10.288	142.557	44.936
22.Εξω από την κατοικία Outside the dwelling	1.871	1.873	3.890	3.803	87	42	45	348	1.939
25.Δεν έχει Without provision	483	483	768	759	9	2	7	26	534
29.Δε δηλώθηκε Not stated	68	68	200	179	21	7	14	46	24
3. ΕΥΡΩΠΑΙΚΟ ΑΠΟΧΩΡΗΤΗΡΙΟ - FLUSH TOILET									
31.Μέσα στην κατοικία Inside the dwelling	147.126	147.182	494.775	472.771	22.004	11.786	10.218	142.637	41.254
32.Εξω από την κατοικία Outside the dwelling	4.956	4.962	9.605	9.448	157	37	120	292	5.734
33.Δεν έχει Without provision	368	368	547	542	5	4	1	6	412
39.Δε δηλώθηκε Not stated	69	70	197	177	20	5	15	42	33
4. ΜΠΑΝΙΟ/ΝΤΟΥΣ - BATHROOM/SHOWER									
41.Μέσα στην κατοικία Inside the dwelling	146.445	146.500	492.811	470.898	21.913	11.737	10.176	142.100	40.940
42.Εξω από την κατοικία Outside the dwelling	4.162	4.169	8.368	8.226	142	34	108	290	4.811
43.Δεν έχει Without provision	1.318	1.318	1.993	1.964	29	13	16	27	1.505
49.Δε δηλώθηκε Not stated	594	595	1.952	1.850	102	48	54	560	177

(συνεχ.- cont´d)

ΠΙΝΑΚΑΣ 8. ΚΑΤΟΙΚΗΜΕΝΕΣ ΚΑΤΟΙΚΙΕΣ, ΑΝΕΣΕΙΣ ΚΑΤΟΙΚΙΑΣ, ΚΑΘΕΣΤΩΣ ΕΝΟΙΚΗΣΗΣ, ΝΟΙΚΟΚΥΡΙΑ, ΠΡΟΣΩΠΑ ΚΑΙ ΑΣΤΙΚΗ/ΑΓΡΟΤΙΚΗ ΠΕΡΙΟΧΗ, 1.10.2001
TABLE 8. OCCUPIED HOUSING UNITS, FACILITIES OF DWELLING, TENURE STATUS, HOUSEHOLDS, PERSONS AND URBAN/RURAL AREA, 1.10.2001

ΑΣΤΙΚΗ ΚΑΙ ΑΓΡΟΤΙΚΗ - URBAN AND RURAL

ΑΝΕΣΕΙΣ ΚΑΤΟΙΚΙΑΣ/ΚΑΘΕΣΤΩΣ ΕΝΟΙΚΗΣΗΣ FACILITIES OF DWELLING/TENURE STATUS	Σύνολο κατοικημ. κατοικιών Occupied housing units	Σύνολο νοικοκυριών Total households	Σύνολο πληθυσμού Total household population	Κύπριοι Cypriots	Ξένοι Foreigners	Υπήκοοι Ευρωπαϊκής Ενωσης Citizens EU	Υπήκοοι άλλων χωρών Non EU citizens	Πρόσωπα κάτω των 18 χρόνων Persons aged under 18	Πρόσωπα 65 χρόνων και πάνω Persons aged 65+
ΙΔΙΟΚΤΗΤΗ - OWNER OCCUPIED									
5. ΘΕΡΜΑΝΣΗ - HEATING									
51. Κεντρική Θέρμανση									
Central heating	52.761	52.770	195.305	186.138	9.167	4.127	5.040	66.128	8.442
52. Θερμοσυσσωρευτές									
Storage heaters	10.013	10.018	33.356	31.801	1.555	766	789	9.736	2.358
53. Συσκευές κλιματισμού ζεστού αέρος									
Fixed room units	14.731	14.737	46.290	42.746	3.544	2.001	1.543	12.400	3.780
54. Τζάκι									
Fireplace	8.434	8.440	28.403	27.496	907	665	242	7.689	3.484
55. Θερμάστρες ηλεκτρικές									
Electric stoves	9.945	9.949	28.527	26.955	1.572	891	681	6.657	4.045
56. Θερμάστρες γκαζιού									
Gas stoves	42.121	42.146	128.842	124.783	4.059	2.558	1.501	30.056	19.004
57. Θερμάστρες πετρελαίου									
Kerosene stoves	11.451	11.455	36.385	35.377	1.008	620	388	8.688	4.537
58. Αλλο									
Other	971	972	2.437	2.343	94	67	27	351	830
50. Καθόλου									
None	1.742	1.744	4.526	4.331	195	109	86	1.013	834
59. Δε δηλώθηκε									
Not stated	350	351	1.053	968	85	28	57	259	119
6. ΗΛΙΑΚΗ ΕΝΕΡΓΕΙΑ - SOLAR ENERGY									
61. Για θέρμανση νερού									
Hot water	137.116	137.167	465.579	445.886	19.693	10.825	8.868	135.192	37.795
62. Για θέρμανση κατοικίας και νερού									
Hot water and heating	1.080	1.080	3.983	3.794	189	105	84	1.401	219
63. Καθόλου									
None	14.068	14.079	34.758	32.500	2.258	881	1.377	6.174	9.347
69. Δε δηλώθηκε									
Not stated	255	256	804	758	46	21	25	210	72

(συνεχ.- cont´d)

ΠΙΝΑΚΑΣ 8. ΚΑΤΟΙΚΗΜΕΝΕΣ ΚΑΤΟΙΚΙΕΣ, ΑΝΕΣΕΙΣ ΚΑΤΟΙΚΙΑΣ, ΚΑΘΕΣΤΩΣ ΕΝΟΙΚΗΣΗΣ, ΝΟΙΚΟΚΥΡΙΑ, ΠΡΟΣΩΠΑ ΚΑΙ ΑΣΤΙΚΗ/ΑΓΡΟΤΙΚΗ ΠΕΡΙΟΧΗ, 1.10.2001
TABLE 8. OCCUPIED HOUSING UNITS, FACILITIES OF DWELLING, TENURE STATUS, HOUSEHOLDS, PERSONS AND URBAN/RURAL AREA, 1.10.2001

ΑΣΤΙΚΗ ΚΑΙ ΑΓΡΟΤΙΚΗ - URBAN AND RURAL

ΑΝΕΣΕΙΣ ΚΑΤΟΙΚΙΑΣ/ΚΑΘΕΣΤΩΣ ΕΝΟΙΚΗΣΗΣ FACILITIES OF DWELLING/TENURE STATUS	Σύνολο κατοικημ. κατοικιών Occupied housing units	Σύνολο νοικοκυριών Total households	Σύνολο πληθυσμού Total household population	Κύπριοι Cypriots	Ξένοι Foreigners	Υπήκοοι Ευρωπαϊκής Ενωσης Citizens EU	Υπήκοοι άλλων χωρών Non EU citizens	Πρόσωπα κάτω των 18 χρόνων Persons aged under 18	Πρόσωπα 65 χρόνων και πάνω Persons aged 65+
ΕΝΟΙΚΙΑΖΟΜΕΝΗ - RENTED									
0. ΣΥΝΟΛΟ - TOTAL	31.007	31.205	77.619	41.723	35.896	18.833	17.063	18.411	5.063
1. ΚΟΥΖΙΝΑ - KITCHEN									
11.Ξεχωριστό δωμάτιο Separate room	26.308	26.486	68.195	38.284	29.911	15.684	14.227	16.794	4.552
12.Μικρή κουζίνα Kitchenette	4.222	4.235	8.490	3.037	5.453	3.004	2.449	1.479	392
13.Εξω από κατοικία Outside the dwelling	191	193	388	182	206	52	154	57	73
14.Δεν έχει κουζίνα Without kitchen	198	201	345	106	239	66	173	42	38
19.Δε δηλώθηκε Not stated	88	90	201	114	87	27	60	39	8
2. ΠΑΡΟΧΗ ΝΕΡΟΥ - PROVISION OF PIPED WATER									
21.Μέσα στην κατοικία Inside the dwelling	30.711	30.903	77.009	41.388	35.621	18.770	16.851	18.316	4.932
22.Εξω από την κατοικία Outside the dwelling	173	175	329	188	141	16	125	40	78
25.Δεν έχει Without provision	86	87	175	101	74	36	38	28	49
29.Δε δηλώθηκε Not stated	37	40	106	46	60	11	49	27	4
3. ΕΥΡΩΠΑΙΚΟ ΑΠΟΧΩΡΗΤΗΡΙΟ - FLUSH TOILET									
31.Μέσα στην κατοικία Inside the dwelling	30.411	30.603	76.436	41.066	35.370	18.699	16.671	18.246	4.798
32.Εξω από την κατοικία Outside the dwelling	532	538	1.034	564	470	126	344	126	240
33.Δεν έχει Without provision	31	31	57	43	14	4	10	9	23
39.Δε δηλώθηκε Not stated	33	33	92	50	42	4	38	30	2
4. ΜΠΑΝΙΟ/ΝΤΟΥΣ - BATHROOM/SHOWER									
41.Μέσα στην κατοικία Inside the dwelling	30.257	30.451	76.106	40.838	35.268	18.650	16.618	18.168	4.733
42.Εξω από την κατοικία Outside the dwelling	422	425	887	473	414	126	288	141	158
43.Δεν έχει Without provision	190	191	302	233	69	3	66	27	152
49.Δε δηλώθηκε Not stated	138	138	324	179	145	54	91	75	20

(συνεχ.- cont´d)

ΠΙΝΑΚΑΣ 8. ΚΑΤΟΙΚΗΜΕΝΕΣ ΚΑΤΟΙΚΙΕΣ, ΑΝΕΣΕΙΣ ΚΑΤΟΙΚΙΑΣ, ΚΑΘΕΣΤΩΣ ΕΝΟΙΚΗΣΗΣ, ΝΟΙΚΟΚΥΡΙΑ, ΠΡΟΣΩΠΑ ΚΑΙ ΑΣΤΙΚΗ/ΑΓΡΟΤΙΚΗ ΠΕΡΙΟΧΗ, 1.10.2001
TABLE 8. OCCUPIED HOUSING UNITS, FACILITIES OF DWELLING, TENURE STATUS, HOUSEHOLDS, PERSONS AND URBAN/RURAL AREA, 1.10.2001

ΑΣΤΙΚΗ ΚΑΙ ΑΓΡΟΤΙΚΗ - URBAN AND RURAL

ΑΝΕΣΕΙΣ ΚΑΤΟΙΚΙΑΣ/ΚΑΘΕΣΤΩΣ ΕΝΟΙΚΗΣΗΣ FACILITIES OF DWELLING/TENURE STATUS	Σύνολο κατοικημ. κατοικιών Occupied housing units	Σύνολο νοικοκυριών Total households	Σύνολο πληθυσμού Total household population	Κύπριοι Cypriots	Ξένοι Foreigners	Υπήκοοι Ευρωπαϊκής Ενωσης Citizens EU	Υπήκοοι άλλων χωρών Non EU citizens	Πρόσωπα κάτω των 18 χρόνων Persons aged under 18	Πρόσωπα 65 χρόνων και πάνω Persons aged 65+
ΕΝΟΙΚΙΑΖΟΜΕΝΗ - RENTED									
5. ΘΕΡΜΑΝΣΗ - HEATING									
51.Κεντρική Θέρμανση Central heating	4.450	4.473	11.814	6.414	5.400	2.869	2.531	3.203	519
52.Θερμοσυσσωρευτές Storage heaters	1.461	1.467	3.387	1.899	1.488	821	667	761	182
53.Συσκευές κλιματισμού ζεστού αέρος Fixed room units	3.509	3.518	8.237	4.637	3.600	1.708	1.892	1.985	383
54.Τζάκι Fireplace	451	453	1.283	712	571	391	180	362	75
55.Θερμάστρες ηλεκτρικές Electric stoves	5.141	5.166	11.175	6.587	4.588	2.230	2.358	2.296	830
56.Θερμάστρες γκαζιού Gas stoves	10.772	10.864	27.825	15.136	12.689	6.650	6.039	6.550	2.343
57.Θερμάστρες πετρελαίου Kerosene stoves	3.450	3.462	9.874	5.181	4.693	2.998	1.695	2.602	572
58.Αλλο Other	54	56	149	76	73	18	55	26	14
50.Καθόλου None	1.473	1.494	3.323	874	2.449	1.037	1.412	545	125
59.Δε δηλώθηκε Not stated	246	252	552	207	345	111	234	81	20
6. ΗΛΙΑΚΗ ΕΝΕΡΓΕΙΑ - SOLAR ENERGY									
61.Για θέρμανση νερού Hot water	23.435	23.571	60.865	33.710	27.155	14.865	12.290	15.457	3.250
62.Για θέρμανση κατοικίας και νερού Hot water and heating	90	90	250	116	134	49	85	68	9
63.Καθόλου None	7.367	7.429	16.226	7.746	8.480	3.881	4.599	2.812	1.796
69.Δε δηλώθηκε Not stated	115	115	278	151	127	38	89	74	8

(συνεχ.- cont´d)

ΠΙΝΑΚΑΣ 8. ΚΑΤΟΙΚΗΜΕΝΕΣ ΚΑΤΟΙΚΙΕΣ, ΑΝΕΣΕΙΣ ΚΑΤΟΙΚΙΑΣ, ΚΑΘΕΣΤΩΣ ΕΝΟΙΚΗΣΗΣ, ΝΟΙΚΟΚΥΡΙΑ, ΠΡΟΣΩΠΑ ΚΑΙ ΑΣΤΙΚΗ/ΑΓΡΟΤΙΚΗ ΠΕΡΙΟΧΗ, 1.10.2001
TABLE 8. OCCUPIED HOUSING UNITS, FACILITIES OF DWELLING, TENURE STATUS, HOUSEHOLDS, PERSONS AND URBAN/RURAL AREA, 1.10.2001

ΑΣΤΙΚΗ ΚΑΙ ΑΓΡΟΤΙΚΗ - URBAN AND RURAL

ΑΝΕΣΕΙΣ ΚΑΤΟΙΚΙΑΣ/ΚΑΘΕΣΤΩΣ ΕΝΟΙΚΗΣΗΣ FACILITIES OF DWELLING/TENURE STATUS	Σύνολο κατοικημ. κατοικιών Occupied housing units	Σύνολο νοικοκυριών Total households	Σύνολο πληθυσμού Total household population	Κύπριοι Cypriots	Ξένοι Foreigners	Υπήκοοι Ευρωπαϊκής Ένωσης Citizens EU	Υπήκοοι άλλων χωρών Non EU citizens	Πρόσωπα κάτω των 18 χρόνων Persons aged under 18	Πρόσωπα 65 χρόνων και πάνω Persons aged 65+
ΑΛΛΟ - OTHER									
0. ΣΥΝΟΛΟ - TOTAL	39.918	40.003	102.537	96.176	6.361	1.431	4.930	18.476	25.041
1. ΚΟΥΖΙΝΑ - KITCHEN									
11. Ξεχωριστό δωμάτιο Separate room	35.302	35.370	95.037	90.008	5.029	1.295	3.734	17.992	21.362
12. Μικρή κουζίνα Kitchenette	2.959	2.963	4.791	4.105	686	92	594	339	2.327
13. Εξω από κατοικία Outside the dwelling	811	814	1.392	1.260	132	5	127	76	892
14. Δεν έχει κουζίνα Without kitchen	553	558	736	510	226	7	219	25	385
19. Δε δηλώθηκε Not stated	293	298	581	293	288	32	256	44	75
2. ΠΑΡΟΧΗ ΝΕΡΟΥ - PROVISION OF PIPED WATER									
21. Μέσα στην κατοικία Inside the dwelling	38.707	38.786	100.577	94.625	5.952	1.395	4.557	18.379	23.955
22. Εξω από την κατοικία Outside the dwelling	740	740	1.152	1.028	124	6	118	45	807
25. Δεν έχει Without provision	256	257	385	350	35	3	32	21	247
29. Δε δηλώθηκε Not stated	215	220	423	173	250	27	223	31	32
3. ΕΥΡΩΠΑΙΚΟ ΑΠΟΧΩΡΗΤΗΡΙΟ - FLUSH TOILET									
31. Μέσα στην κατοικία Inside the dwelling	37.386	37.456	98.440	92.646	5.794	1.392	4.402	18.315	22.470
32. Εξω από την κατοικία Outside the dwelling	2.112	2.120	3.384	3.088	296	9	287	120	2.329
33. Δεν έχει Without provision	204	206	288	260	28	3	25	11	206
39. Δε δηλώθηκε Not stated	216	221	425	182	243	27	216	30	36
4. ΜΠΑΝΙΟ/ΝΤΟΥΣ - BATHROOM/SHOWER									
41. Μέσα στην κατοικία Inside the dwelling	37.136	37.206	97.915	92.156	5.759	1.386	4.373	18.234	22.241
42. Εξω από την κατοικία Outside the dwelling	1.617	1.623	2.708	2.435	273	13	260	108	1.775
43. Δεν έχει Without provision	822	826	1.121	1.058	63	3	60	23	906
49. Δε δηλώθηκε Not stated	343	348	793	527	266	29	237	111	119

(συνεχ.- cont´d)

ΠΙΝΑΚΑΣ 8. ΚΑΤΟΙΚΗΜΕΝΕΣ ΚΑΤΟΙΚΙΕΣ, ΑΝΕΣΕΙΣ ΚΑΤΟΙΚΙΑΣ, ΚΑΘΕΣΤΩΣ ΕΝΟΙΚΗΣΗΣ, ΝΟΙΚΟΚΥΡΙΑ, ΠΡΟΣΩΠΑ ΚΑΙ ΑΣΤΙΚΗ/ΑΓΡΟΤΙΚΗ ΠΕΡΙΟΧΗ, 1.10.2001
TABLE 8. OCCUPIED HOUSING UNITS, FACILITIES OF DWELLING, TENURE STATUS, HOUSEHOLDS, PERSONS AND URBAN/RURAL AREA, 1.10.2001

ΑΣΤΙΚΗ ΚΑΙ ΑΓΡΟΤΙΚΗ - URBAN AND RURAL

ΑΝΕΣΕΙΣ ΚΑΤΟΙΚΙΑΣ/ΚΑΘΕΣΤΩΣ ΕΝΟΙΚΗΣΗΣ FACILITIES OF DWELLING/TENURE STATUS	Σύνολο κατοικημ. κατοικιών Occupied housing units	Σύνολο νοικοκυριών Total households	Σύνολο πληθυσμού Total household population	Κύπριοι Cypriots	Ξένοι Foreigners	Υπήκοοι Ευρωπαϊκής Ενωσης Citizens EU	Υπήκοοι άλλων χωρών Non EU citizens	Πρόσωπα κάτω των 18 χρόνων Persons aged under 18	Πρόσωπα 65 χρόνων και πάνω Persons aged 65+
ΑΛΛΟ - OTHER									
5. ΘΕΡΜΑΝΣΗ - HEATING									
51.Κεντρική Θέρμανση Central heating	3.412	3.427	9.742	8.890	852	202	650	2.671	1.553
52.Θερμοσυσσωρευτές Storage heaters	663	663	1.902	1.781	121	41	80	488	358
53.Συσκευές κλιματισμού ζεστού αέρος Fixed room units	2.786	2.788	7.939	7.478	461	160	301	1.803	1.319
54.Τζάκι Fireplace	1.839	1.839	5.893	5.785	108	56	52	1.504	952
55.Θερμάστρες ηλεκτρικές Electric stoves	3.813	3.815	8.344	7.464	880	156	724	1.212	2.532
56.Θερμάστρες γκαζιού Gas stoves	21.329	21.366	53.569	50.933	2.636	566	2.070	8.475	14.550
57.Θερμάστρες πετρελαίου Kerosene stoves	4.292	4.300	11.712	11.108	604	175	429	1.968	2.607
58.Αλλο Other	313	313	617	574	43	4	39	55	371
50.Καθόλου None	975	991	1.789	1.536	253	32	221	206	673
59.Δε δηλώθηκε Not stated	496	501	1.030	627	403	39	364	94	126
6. ΗΛΙΑΚΗ ΕΝΕΡΓΕΙΑ - SOLAR ENERGY									
61.Για θέρμανση νερού Hot water	34.842	34.912	93.220	88.453	4.767	1.284	3.483	17.583	20.792
62.Για θέρμανση κατοικίας και νερού Hot water and heating	66	66	197	181	16	6	10	60	30
63.Καθόλου None	4.713	4.723	8.532	7.245	1.287	108	1.179	786	4.152
69.Δε δηλώθηκε Not stated	297	302	588	297	291	33	258	47	67

(συνεχ.- cont´d)

ΠΙΝΑΚΑΣ 8. ΚΑΤΟΙΚΗΜΕΝΕΣ ΚΑΤΟΙΚΙΕΣ, ΑΝΕΣΕΙΣ ΚΑΤΟΙΚΙΑΣ, ΚΑΘΕΣΤΩΣ ΕΝΟΙΚΗΣΗΣ, ΝΟΙΚΟΚΥΡΙΑ, ΠΡΟΣΩΠΑ ΚΑΙ ΑΣΤΙΚΗ/ΑΓΡΟΤΙΚΗ ΠΕΡΙΟΧΗ, 1.10.2001
TABLE 8. OCCUPIED HOUSING UNITS, FACILITIES OF DWELLING, TENURE STATUS, HOUSEHOLDS, PERSONS AND URBAN/RURAL AREA, 1.10.2001

ΑΣΤΙΚΗ - URBAN

ΑΝΕΣΕΙΣ ΚΑΤΟΙΚΙΑΣ/ΚΑΘΕΣΤΩΣ ΕΝΟΙΚΗΣΗΣ FACILITIES OF DWELLING/TENURE STATUS	Σύνολο κατοικημ. κατοικιών Occupied housing units	Σύνολο νοικοκυριών Total households	Σύνολο πληθυσμού Total household population	Κύπριοι Cypriots	Ξένοι Foreigners	Υπήκοοι Ευρωπαϊκής Ενωσης Citizens EU	Υπήκοοι άλλων χωρών Non EU citizens	Πρόσωπα κάτω των 18 χρόνων Persons aged under 18	Πρόσωπα 65 χρόνων και πάνω Persons aged 65+
ΣΥΝΟΛΟ - TOTAL									
0. ΣΥΝΟΛΟ - TOTAL	155.687	155.952	471.077	417.470	53.607	26.127	27.480	120.378	48.535
1. ΚΟΥΖΙΝΑ - KITCHEN									
11. Ξεχωριστό δωμάτιο Separate room	145.849	146.088	451.778	404.947	46.831	22.842	23.989	117.521	44.584
12. Μικρή κουζίνα Kitchenette	8.113	8.126	15.827	9.934	5.893	3.093	2.800	2.443	3.023
13. Εξω από κατοικία Outside the dwelling	711	713	1.461	1.227	234	60	174	132	555
14. Δεν έχει κουζίνα Without kitchen	543	551	818	456	362	72	290	70	259
19. Δε δηλώθηκε Not stated	471	474	1.193	906	287	60	227	212	114
2. ΠΑΡΟΧΗ ΝΕΡΟΥ - PROVISION OF PIPED WATER									
21. Μέσα στην κατοικία Inside the dwelling	154.634	154.893	469.039	415.883	53.156	26.028	27.128	120.156	47.826
22. Εξω από την κατοικία Outside the dwelling	544	544	1.007	872	135	22	113	87	432
25. Δεν έχει Without provision	291	293	513	422	91	41	50	46	241
29. Δε δηλώθηκε Not stated	218	222	518	293	225	36	189	89	36
3. ΕΥΡΩΠΑΙΚΟ ΑΠΟΧΩΡΗΤΗΡΙΟ - FLUSH TOILET									
31. Μέσα στην κατοικία Inside the dwelling	153.599	153.853	467.149	414.236	52.913	25.962	26.951	120.080	46.809
32. Εξω από την κατοικία Outside the dwelling	1.786	1.792	3.275	2.821	454	133	321	194	1.623
33. Δεν έχει Without provision	90	92	147	117	30	6	24	16	67
39. Δε δηλώθηκε Not stated	212	215	506	296	210	26	184	88	36
4. ΜΠΑΝΙΟ/ΝΤΟΥΣ - BATHROOM/SHOWER									
41. Μέσα στην κατοικία Inside the dwelling	152.882	153.136	465.235	412.516	52.719	25.868	26.851	119.610	46.470
42. Εξω από την κατοικία Outside the dwelling	1.420	1.424	2.719	2.312	407	132	275	196	1.257
43. Δεν έχει Without provision	612	616	906	820	86	14	72	39	605
49. Δε δηλώθηκε Not stated	773	776	2.217	1.822	395	113	282	533	203

(συνεχ.- cont´d)

ΠΙΝΑΚΑΣ 8. ΚΑΤΟΙΚΗΜΕΝΕΣ ΚΑΤΟΙΚΙΕΣ, ΑΝΕΣΕΙΣ ΚΑΤΟΙΚΙΑΣ, ΚΑΘΕΣΤΩΣ ΕΝΟΙΚΗΣΗΣ, ΝΟΙΚΟΚΥΡΙΑ, ΠΡΟΣΩΠΑ ΚΑΙ ΑΣΤΙΚΗ/ΑΓΡΟΤΙΚΗ ΠΕΡΙΟΧΗ, 1.10.2001
TABLE 8. OCCUPIED HOUSING UNITS, FACILITIES OF DWELLING, TENURE STATUS, HOUSEHOLDS, PERSONS AND URBAN/RURAL AREA, 1.10.2001

ΑΣΤΙΚΗ - URBAN

ΑΝΕΣΕΙΣ ΚΑΤΟΙΚΙΑΣ/ΚΑΘΕΣΤΩΣ ΕΝΟΙΚΗΣΗΣ FACILITIES OF DWELLING/TENURE STATUS	Σύνολο κατοικημ. κατοικιών Occupied housing units	Σύνολο νοικοκυριών Total households	Σύνολο πληθυσμού Total household population	Κύπριοι Cypriots	Ξένοι Foreigners	Υπήκοοι Ευρωπαϊκής Ενωσης Citizens EU	Υπήκοοι άλλων χωρών Non EU citizens	Πρόσωπα κάτω των 18 χρόνων Persons aged under 18	Πρόσωπα 65 χρόνων και πάνω Persons aged 65+
ΣΥΝΟΛΟ - TOTAL									
5. ΘΕΡΜΑΝΣΗ - HEATING									
51.Κεντρική Θέρμανση Central heating	44.874	44.917	155.761	142.902	12.859	5.606	7.253	48.411	8.235
52.Θερμοσυσσωρευτές Storage heaters	10.470	10.478	32.244	29.389	2.855	1.402	1.453	8.623	2.584
53.Συσκευές κλιματισμού ζεστού αέρος Fixed room units	17.298	17.311	50.178	43.720	6.458	3.027	3.431	12.584	4.495
54.Τζάκι Fireplace	3.629	3.630	13.447	12.593	854	580	274	4.117	625
55.Θερμάστρες ηλεκτρικές Electric stoves	14.651	14.677	36.036	30.039	5.997	2.740	3.257	7.191	5.644
56.Θερμάστρες γκαζιού Gas stoves	46.383	46.496	130.212	114.740	15.472	7.958	7.514	27.801	20.512
57.Θερμάστρες πετρελαίου Kerosene stoves	14.619	14.638	44.390	38.699	5.691	3.537	2.154	10.148	5.361
58.Αλλο Other	314	317	942	805	137	59	78	197	142
50.Καθόλου None	2.679	2.711	6.027	3.418	2.609	1.066	1.543	1.028	808
59.Δε δηλώθηκε Not stated	770	777	1.840	1.165	675	152	523	278	129
6. ΗΛΙΑΚΗ ΕΝΕΡΓΕΙΑ - SOLAR ENERGY									
61.Για θέρμανση νερού Hot water	137.229	137.421	427.219	385.007	42.212	21.310	20.902	112.311	40.778
62.Για θέρμανση κατοικίας και νερού Hot water and heating	520	520	1.798	1.588	210	64	146	557	130
63.Καθόλου None	17.459	17.529	40.863	30.025	10.838	4.678	6.160	7.261	7.540
69.Δε δηλώθηκε Not stated	479	482	1.197	850	347	75	272	249	87

(συνεχ.- cont´d)

ΠΙΝΑΚΑΣ 8. ΚΑΤΟΙΚΗΜΕΝΕΣ ΚΑΤΟΙΚΙΕΣ, ΑΝΕΣΕΙΣ ΚΑΤΟΙΚΙΑΣ, ΚΑΘΕΣΤΩΣ ΕΝΟΙΚΗΣΗΣ, ΝΟΙΚΟΚΥΡΙΑ, ΠΡΟΣΩΠΑ ΚΑΙ ΑΣΤΙΚΗ/ΑΓΡΟΤΙΚΗ ΠΕΡΙΟΧΗ, 1.10.2001
TABLE 8. OCCUPIED HOUSING UNITS, FACILITIES OF DWELLING, TENURE STATUS, HOUSEHOLDS, PERSONS AND URBAN/RURAL AREA, 1.10.2001

ΑΣΤΙΚΗ – URBAN

ΑΝΕΣΕΙΣ ΚΑΤΟΙΚΙΑΣ/ΚΑΘΕΣΤΩΣ ΕΝΟΙΚΗΣΗΣ FACILITIES OF DWELLING/TENURE STATUS	Σύνολο κατοικημ. κατοικιών Occupied housing units	Σύνολο νοικοκυριών Total households	Σύνολο πληθυσμού Total household population	Κύπριοι Cypriots	Ξένοι Foreigners	Υπήκοοι Ευρωπαϊκής Ένωσης Citizens EU	Υπήκοοι άλλων χωρών Non EU citizens	Πρόσωπα κάτω των 18 χρόνων Persons aged under 18	Πρόσωπα 65 χρόνων και πάνω Persons aged 65+
ΙΔΙΟΚΤΗΤΗ - OWNER OCCUPIED									
0. ΣΥΝΟΛΟ - TOTAL	102.417	102.450	337.255	320.395	16.860	8.310	8.550	93.778	28.002
1. ΚΟΥΖΙΝΑ - KITCHEN									
11. Ξεχωριστό δωμάτιο Separate room	99.448	99.478	330.574	314.365	16.209	7.952	8.257	92.581	26.546
12. Μικρή κουζίνα Kitchenette	2.351	2.353	5.170	4.585	585	331	254	994	1.024
13. Εξω από κατοικία Outside the dwelling	341	342	749	725	24	8	16	44	313
14. Δεν έχει κουζίνα Without kitchen	80	80	139	130	9	5	4	18	61
19. Δε δηλώθηκε Not stated	197	197	623	590	33	14	19	141	58
2. ΠΑΡΟΧΗ ΝΕΡΟΥ - PROVISION OF PIPED WATER									
21. Μέσα στην κατοικία Inside the dwelling	101.953	101.986	336.311	319.488	16.823	8.296	8.527	93.684	27.595
22. Εξω από την κατοικία Outside the dwelling	287	287	567	551	16	7	9	41	259
25. Δεν έχει Without provision	135	135	233	227	6	2	4	13	135
29. Δε δηλώθηκε Not stated	42	42	144	129	15	5	10	40	13
3. ΕΥΡΩΠΑΙΚΟ ΑΠΟΧΩΡΗΤΗΡΙΟ - FLUSH TOILET									
31. Μέσα στην κατοικία Inside the dwelling	101.455	101.487	335.363	318.571	16.792	8.290	8.502	93.685	27.005
32. Εξω από την κατοικία Outside the dwelling	883	884	1.699	1.645	54	17	37	57	945
33. Δεν έχει Without provision	37	37	56	54	2	1	1	1	35
39. Δε δηλώθηκε Not stated	42	42	137	125	12	2	10	35	17
4. ΜΠΑΝΙΟ/ΝΤΟΥΣ - BATHROOM/SHOWER									
41. Μέσα στην κατοικία Inside the dwelling	101.012	101.044	334.026	317.309	16.717	8.246	8.471	93.317	26.835
42. Εξω από την κατοικία Outside the dwelling	703	704	1.415	1.367	48	15	33	58	746
43. Δεν έχει Without provision	282	282	421	406	15	9	6	9	309
49. Δε δηλώθηκε Not stated	420	420	1.393	1.313	80	40	40	394	112

(συνεχ.- cont´d)

ΠΙΝΑΚΑΣ 8. ΚΑΤΟΙΚΗΜΕΝΕΣ ΚΑΤΟΙΚΙΕΣ, ΑΝΕΣΕΙΣ ΚΑΤΟΙΚΙΑΣ, ΚΑΘΕΣΤΩΣ ΕΝΟΙΚΗΣΗΣ, ΝΟΙΚΟΚΥΡΙΑ, ΠΡΟΣΩΠΑ ΚΑΙ ΑΣΤΙΚΗ/ΑΓΡΟΤΙΚΗ ΠΕΡΙΟΧΗ, 1.10.2001
TABLE 8. OCCUPIED HOUSING UNITS, FACILITIES OF DWELLING, TENURE STATUS, HOUSEHOLDS, PERSONS AND URBAN/RURAL AREA, 1.10.2001

ΑΣΤΙΚΗ - URBAN

ΑΝΕΣΕΙΣ ΚΑΤΟΙΚΙΑΣ/ΚΑΘΕΣΤΩΣ ΕΝΟΙΚΗΣΗΣ FACILITIES OF DWELLING/TENURE STATUS	Σύνολο κατοικημ. κατοικιών Occupied housing units	Σύνολο νοικοκυριών Total households	Σύνολο πληθυσμού Total household population	Κύπριοι Cypriots	Ξένοι Foreigners	Υπήκοοι Ευρωπαϊκής Ενωσης Citizens EU	Υπήκοοι άλλων χωρών Non EU citizens	Πρόσωπα κάτω των 18 χρόνων Persons aged under 18	Πρόσωπα 65 χρόνων και πάνω Persons aged 65+
ΙΔΙΟΚΤΗΤΗ - OWNER OCCUPIED									
5. ΘΕΡΜΑΝΣΗ - HEATING									
51. Κεντρική Θέρμανση Central heating	38.575	38.582	139.267	132.001	7.266	2.939	4.327	44.238	6.621
52. Θερμοσυσσωρευτές Storage heaters	8.564	8.567	27.720	26.389	1.331	603	728	7.640	2.096
53. Συσκευές κλιματισμού ζεστού αέρος Fixed room units	12.033	12.036	37.174	34.352	2.822	1.447	1.375	9.729	3.095
54. Τζάκι Fireplace	2.779	2.780	10.563	10.145	418	305	113	3.355	420
55. Θερμάστρες ηλεκτρικές Electric stoves	7.297	7.299	20.166	18.923	1.243	690	553	4.401	3.008
56. Θερμάστρες γκαζιού Gas stoves	23.680	23.690	72.486	69.775	2.711	1.696	1.015	17.288	9.353
57. Θερμάστρες πετρελαίου Kerosene stoves	8.254	8.258	26.595	25.805	790	487	303	6.411	2.918
58. Αλλο Other	221	222	706	645	61	42	19	168	96
50. Καθόλου None	810	812	1.967	1.812	155	84	71	404	340
59. Δε δηλώθηκε Not stated	204	204	611	548	63	17	46	144	55
6. ΗΛΙΑΚΗ ΕΝΕΡΓΕΙΑ - SOLAR ENERGY									
61. Για θέρμανση νερού Hot water	93.513	93.540	313.852	299.043	14.809	7.516	7.293	88.960	23.564
62. Για θέρμανση κατοικίας και νερού Hot water and heating	422	422	1.524	1.442	82	24	58	485	109
63. Καθόλου None	8.313	8.319	21.341	19.403	1.938	757	1.181	4.190	4.292
69. Δε δηλώθηκε Not stated	169	169	538	507	31	13	18	143	37

(συνεχ.- cont´d)

ΠΙΝΑΚΑΣ 8. ΚΑΤΟΙΚΗΜΕΝΕΣ ΚΑΤΟΙΚΙΕΣ, ΑΝΕΣΕΙΣ ΚΑΤΟΙΚΙΑΣ, ΚΑΘΕΣΤΩΣ ΕΝΟΙΚΗΣΗΣ, ΝΟΙΚΟΚΥΡΙΑ, ΠΡΟΣΩΠΑ ΚΑΙ ΑΣΤΙΚΗ/ΑΓΡΟΤΙΚΗ ΠΕΡΙΟΧΗ, 1.10.2001
TABLE 8. OCCUPIED HOUSING UNITS, FACILITIES OF DWELLING, TENURE STATUS, HOUSEHOLDS, PERSONS AND URBAN/RURAL AREA, 1.10.2001

ΑΣΤΙΚΗ - URBAN

ΑΝΕΣΕΙΣ ΚΑΤΟΙΚΙΑΣ/ΚΑΘΕΣΤΩΣ ΕΝΟΙΚΗΣΗΣ FACILITIES OF DWELLING/TENURE STATUS	Σύνολο κατοικημ. κατοικιών Occupied housing units	Σύνολο νοικοκυριών Total households	Σύνολο πληθυσμού Total household population	Κύπριοι Cypriots	Ξένοι Foreigners	Υπήκοοι Ευρωπαϊκής Ένωσης Citizens EU	Υπήκοοι άλλων χωρών Non EU citizens	Πρόσωπα κάτω των 18 χρόνων Persons aged under 18	Πρόσωπα 65 χρόνων και πάνω Persons aged 65+
ΕΝΟΙΚΙΑΖΟΜΕΝΗ - RENTED									
0. ΣΥΝΟΛΟ - TOTAL	27.554	27.729	68.972	36.345	32.627	16.751	15.876	16.105	4.494
1. ΚΟΥΖΙΝΑ - KITCHEN									
11.Ξεχωριστό δωμάτιο Separate room	23.559	23.721	61.004	33.731	27.273	13.935	13.338	14.767	4.088
12.Μικρή κουζίνα Kitchenette	3.595	3.605	7.190	2.309	4.881	2.682	2.199	1.223	315
13.Εξω από κατοικία Outside the dwelling	158	158	313	135	178	51	127	43	61
14.Δεν έχει κουζίνα Without kitchen	170	173	301	75	226	62	164	40	23
19.Δε δηλώθηκε Not stated	72	72	164	95	69	21	48	32	7
2. ΠΑΡΟΧΗ ΝΕΡΟΥ - PROVISION OF PIPED WATER									
21.Μέσα στην κατοικία Inside the dwelling	27.334	27.507	68.526	36.105	32.421	16.689	15.732	16.037	4.400
22.Εξω από την κατοικία Outside the dwelling	124	124	227	133	94	15	79	23	57
25.Δεν έχει Without provision	65	66	136	72	64	36	28	22	33
29.Δε δηλώθηκε Not stated	31	32	83	35	48	11	37	23	4
3. ΕΥΡΩΠΑΙΚΟ ΑΠΟΧΩΡΗΤΗΡΙΟ - FLUSH TOILET									
31.Μέσα στην κατοικία Inside the dwelling	27.147	27.320	68.171	35.925	32.246	16.632	15.614	15.998	4.314
32.Εξω από την κατοικία Outside the dwelling	360	362	687	360	327	111	216	75	168
33.Δεν έχει Without provision	17	17	30	18	12	4	8	4	10
39.Δε δηλώθηκε Not stated	30	30	84	42	42	4	38	28	2
4. ΜΠΑΝΙΟ/ΝΤΟΥΣ - BATHROOM/SHOWER									
41.Μέσα στην κατοικία Inside the dwelling	27.018	27.191	67.903	35.744	32.159	16.590	15.569	15.940	4.263
42.Εξω από την κατοικία Outside the dwelling	288	289	580	292	288	110	178	80	115
43.Δεν έχει Without provision	125	126	194	150	44	2	42	14	102
49.Δε δηλώθηκε Not stated	123	123	295	159	136	49	87	71	14

(συνεχ.- cont´d)

ΠΙΝΑΚΑΣ 8. ΚΑΤΟΙΚΗΜΕΝΕΣ ΚΑΤΟΙΚΙΕΣ, ΑΝΕΣΕΙΣ ΚΑΤΟΙΚΙΑΣ, ΚΑΘΕΣΤΩΣ ΕΝΟΙΚΗΣΗΣ, ΝΟΙΚΟΚΥΡΙΑ, ΠΡΟΣΩΠΑ ΚΑΙ ΑΣΤΙΚΗ/ΑΓΡΟΤΙΚΗ ΠΕΡΙΟΧΗ, 1.10.2001
TABLE 8. OCCUPIED HOUSING UNITS, FACILITIES OF DWELLING, TENURE STATUS, HOUSEHOLDS, PERSONS AND URBAN/RURAL AREA, 1.10.2001

ΑΣΤΙΚΗ – URBAN

ΑΝΕΣΕΙΣ ΚΑΤΟΙΚΙΑΣ/ΚΑΘΕΣΤΩΣ ΕΝΟΙΚΗΣΗΣ FACILITIES OF DWELLING/TENURE STATUS	Σύνολο κατοικημ. κατοικιών Occupied housing units	Σύνολο νοικοκυριών Total households	Σύνολο πληθυσμού Total household population	Κύπριοι Cypriots	Ξένοι Foreigners	Υπήκοοι Ευρωπαϊκής Ενωσης Citizens EU	Υπήκοοι άλλων χωρών Non EU citizens	Πρόσωπα κάτω των 18 χρόνων Persons aged under 18	Πρόσωπα 65 χρόνων και πάνω Persons aged 65+
ΕΝΟΙΚΙΑΖΟΜΕΝΗ - RENTED									
5. ΘΕΡΜΑΝΣΗ - HEATING									
51.Κεντρική Θέρμανση Central heating	4.123	4.146	10.921	5.975	4.946	2.532	2.414	2.944	465
52.Θερμοσυσσωρευτές Storage heaters	1.405	1.410	3.243	1.831	1.412	760	652	725	171
53.Συσκευές κλιματισμού ζεστού αέρος Fixed room units	3.236	3.244	7.541	4.277	3.264	1.449	1.815	1.792	343
54.Τζάκι Fireplace	278	278	804	417	387	253	134	228	45
55.Θερμάστρες ηλεκτρικές Electric stoves	4.542	4.565	9.833	5.715	4.118	1.921	2.197	1.962	786
56.Θερμάστρες γκαζιού Gas stoves	9.197	9.278	23.814	12.537	11.277	5.846	5.431	5.482	2.016
57.Θερμάστρες πετρελαίου Kerosene stoves	3.214	3.226	9.202	4.662	4.540	2.911	1.629	2.380	540
58.Αλλο Other	44	46	118	50	68	15	53	15	14
50.Καθόλου None	1.296	1.313	2.995	701	2.294	961	1.333	504	99
59.Δε δηλώθηκε Not stated	219	223	501	180	321	103	218	73	15
6. ΗΛΙΑΚΗ ΕΝΕΡΓΕΙΑ - SOLAR ENERGY									
61.Για θέρμανση νερού Hot water	20.412	20.529	53.246	29.063	24.183	12.845	11.338	13.414	2.835
62.Για θέρμανση κατοικίας και νερού Hot water and heating	76	76	212	89	123	38	85	54	6
63.Καθόλου None	6.960	7.018	15.253	7.054	8.199	3.832	4.367	2.565	1.646
69.Δε δηλώθηκε Not stated	106	106	261	139	122	36	86	72	7

(συνεχ.- cont´d)

ΠΙΝΑΚΑΣ 8. ΚΑΤΟΙΚΗΜΕΝΕΣ ΚΑΤΟΙΚΙΕΣ, ΑΝΕΣΕΙΣ ΚΑΤΟΙΚΙΑΣ, ΚΑΘΕΣΤΩΣ ΕΝΟΙΚΗΣΗΣ, ΝΟΙΚΟΚΥΡΙΑ, ΠΡΟΣΩΠΑ ΚΑΙ ΑΣΤΙΚΗ/ΑΓΡΟΤΙΚΗ ΠΕΡΙΟΧΗ, 1.10.2001
TABLE 8. OCCUPIED HOUSING UNITS, FACILITIES OF DWELLING, TENURE STATUS, HOUSEHOLDS, PERSONS AND URBAN/RURAL AREA, 1.10.2001

ΑΣΤΙΚΗ – URBAN

ΑΝΕΣΕΙΣ ΚΑΤΟΙΚΙΑΣ/ΚΑΘΕΣΤΩΣ ΕΝΟΙΚΗΣΗΣ FACILITIES OF DWELLING/TENURE STATUS	Σύνολο κατοικημ. κατοικιών Occupied housing units	Σύνολο νοικοκυριών Total households	Σύνολο πληθυσμού Total household population	Κύπριοι Cypriots	Ξένοι Foreigners	Υπήκοοι Ευρωπαϊκής Ένωσης Citizens EU	Υπήκοοι άλλων χωρών Non EU citizens	Πρόσωπα κάτω των 18 χρόνων Persons aged under 18	Πρόσωπα 65 χρόνων και πάνω Persons aged 65+
ΑΛΛΟ - OTHER									
0. ΣΥΝΟΛΟ - TOTAL	25.716	25.773	64.850	60.730	4.120	1.066	3.054	10.495	16.039
1. ΚΟΥΖΙΝΑ - KITCHEN									
11. Ξεχωριστό δωμάτιο Separate room	22.842	22.889	60.200	56.851	3.349	955	2.394	10.173	13.950
12. Μικρή κουζίνα Kitchenette	2.167	2.168	3.467	3.040	427	80	347	226	1.684
13. Εξω από κατοικία Outside the dwelling	212	213	399	367	32	1	31	45	181
14. Δεν έχει κουζίνα Without kitchen	293	298	378	251	127	5	122	12	175
19. Δε δηλώθηκε Not stated	202	205	406	221	185	25	160	39	49
2. ΠΑΡΟΧΗ ΝΕΡΟΥ - PROVISION OF PIPED WATER									
21. Μέσα στην κατοικία Inside the dwelling	25.347	25.400	64.202	60.290	3.912	1.043	2.869	10.435	15.831
22. Εξω από την κατοικία Outside the dwelling	133	133	213	188	25		25	23	116
25. Δεν έχει Without provision	91	92	144	123	21	3	18	11	73
29. Δε δηλώθηκε Not stated	145	148	291	129	162	20	142	26	19
3. ΕΥΡΩΠΑΙΚΟ ΑΠΟΧΩΡΗΤΗΡΙΟ - FLUSH TOILET									
31. Μέσα στην κατοικία Inside the dwelling	24.997	25.046	63.615	59.740	3.875	1.040	2.835	10.397	15.490
32. Εξω από την κατοικία Outside the dwelling	543	546	889	816	73	5	68	62	510
33. Δεν έχει Without provision	36	38	61	45	16	1	15	11	22
39. Δε δηλώθηκε Not stated	140	143	285	129	156	20	136	25	17
4. ΜΠΑΝΙΟ/ΝΤΟΥΣ - BATHROOM/SHOWER									
41. Μέσα στην κατοικία Inside the dwelling	24.852	24.901	63.306	59.463	3.843	1.032	2.811	10.353	15.372
42. Εξω από την κατοικία Outside the dwelling	429	431	724	653	71	7	64	58	396
43. Δεν έχει Without provision	205	208	291	264	27	3	24	16	194
49. Δε δηλώθηκε Not stated	230	233	529	350	179	24	155	68	77

(συνεχ.- cont´d)

ΠΙΝΑΚΑΣ 8. ΚΑΤΟΙΚΗΜΕΝΕΣ ΚΑΤΟΙΚΙΕΣ, ΑΝΕΣΕΙΣ ΚΑΤΟΙΚΙΑΣ, ΚΑΘΕΣΤΩΣ ΕΝΟΙΚΗΣΗΣ, ΝΟΙΚΟΚΥΡΙΑ, ΠΡΟΣΩΠΑ ΚΑΙ ΑΣΤΙΚΗ/ΑΓΡΟΤΙΚΗ ΠΕΡΙΟΧΗ, 1.10.2001
TABLE 8. OCCUPIED HOUSING UNITS, FACILITIES OF DWELLING, TENURE STATUS, HOUSEHOLDS, PERSONS AND URBAN/RURAL AREA, 1.10.2001

ΑΣΤΙΚΗ - URBAN

ΑΝΕΣΕΙΣ ΚΑΤΟΙΚΙΑΣ/ΚΑΘΕΣΤΩΣ ΕΝΟΙΚΗΣΗΣ FACILITIES OF DWELLING/TENURE STATUS	Σύνολο κατοικημ. κατοικιών Occupied housing units	Σύνολο νοικοκυριών Total households	Σύνολο πληθυσμού Total household population	Κύπριοι Cypriots	Ξένοι Foreigners	Υπήκοοι Ευρωπαϊκής Ένωσης Citizens EU	Υπήκοοι άλλων χωρών Non EU citizens	Πρόσωπα κάτω των 18 χρόνων Persons aged under 18	Πρόσωπα 65 χρόνων και πάνω Persons aged 65+
ΑΛΛΟ - OTHER									
5. ΘΕΡΜΑΝΣΗ - HEATING									
51. Κεντρική Θέρμανση Central heating	2.176	2.189	5.573	4.926	647	135	512	1.229	1.149
52. Θερμοσυσσωρευτές Storage heaters	501	501	1.281	1.169	112	39	73	258	317
53. Συσκευές κλιματισμού ζεστού αέρος Fixed room units	2.029	2.031	5.463	5.091	372	131	241	1.063	1.057
54. Τζάκι Fireplace	572	572	2.080	2.031	49	22	27	534	160
55. Θερμάστρες ηλεκτρικές Electric stoves	2.812	2.813	6.037	5.401	636	129	507	828	1.850
56. Θερμάστρες γκαζιού Gas stoves	13.506	13.528	33.912	32.428	1.484	416	1.068	5.031	9.143
57. Θερμάστρες πετρελαίου Kerosene stoves	3.151	3.154	8.593	8.232	361	139	222	1.357	1.903
58. Αλλο Other	49	49	118	110	8	2	6	14	32
50. Καθόλου None	573	586	1.065	905	160	21	139	120	369
59. Δε δηλώθηκε Not stated	347	350	728	437	291	32	259	61	59
6. ΗΛΙΑΚΗ ΕΝΕΡΓΕΙΑ - SOLAR ENERGY									
61. Για θέρμανση νερού Hot water	23.304	23.352	60.121	56.901	3.220	949	2.271	9.937	14.379
62. Για θέρμανση κατοικίας και νερού Hot water and heating	22	22	62	57	5	2	3	18	15
63. Καθόλου None	2.186	2.192	4.269	3.568	701	89	612	506	1.602
69. Δε δηλώθηκε Not stated	204	207	398	204	194	26	168	34	43

(συνεχ.- cont´d)

ΠΙΝΑΚΑΣ 8. ΚΑΤΟΙΚΗΜΕΝΕΣ ΚΑΤΟΙΚΙΕΣ, ΑΝΕΣΕΙΣ ΚΑΤΟΙΚΙΑΣ, ΚΑΘΕΣΤΩΣ ΕΝΟΙΚΗΣΗΣ, ΝΟΙΚΟΚΥΡΙΑ, ΠΡΟΣΩΠΑ ΚΑΙ ΑΣΤΙΚΗ/ΑΓΡΟΤΙΚΗ ΠΕΡΙΟΧΗ, 1.10.2001
TABLE 8. OCCUPIED HOUSING UNITS, FACILITIES OF DWELLING, TENURE STATUS, HOUSEHOLDS, PERSONS AND URBAN/RURAL AREA, 1.10.2001

ΑΓΡΟΤΙΚΗ - RURAL

ΑΝΕΣΕΙΣ ΚΑΤΟΙΚΙΑΣ/ΚΑΘΕΣΤΩΣ ΕΝΟΙΚΗΣΗΣ FACILITIES OF DWELLING/TENURE STATUS	Σύνολο κατοικημ. κατοικιών Occupied housing units	Σύνολο νοικοκυριών Total households	Σύνολο πληθυσμού Total household population	Κύπριοι Cypriots	Ξένοι Foreigners	Υπήκοοι Ευρωπαϊκής Ενωσης Citizens EU	Υπήκοοι άλλων χωρών Non EU citizens	Πρόσωπα κάτω των 18 χρόνων Persons aged under 18	Πρόσωπα 65 χρόνων και πάνω Persons aged 65+
ΣΥΝΟΛΟ - TOTAL									
0. ΣΥΝΟΛΟ - TOTAL	67.757	67.838	214.203	203.367	10.836	5.969	4.867	59.486	29.002
1. ΚΟΥΖΙΝΑ - KITCHEN									
11.Ξεχωριστό δωμάτιο Separate room	62.048	62.111	203.089	193.851	9.238	5.351	3.887	58.283	24.236
12.Μικρή κουζίνα Kitchenette	3.032	3.039	6.093	4.948	1.145	557	588	875	1.984
13.Εξω από κατοικία Outside the dwelling	1.899	1.904	3.726	3.536	190	28	162	218	2.209
14.Δεν έχει κουζίνα Without kitchen	590	591	842	720	122	9	113	34	513
19.Δε δηλώθηκε Not stated	188	193	453	312	141	24	117	76	60
2. ΠΑΡΟΧΗ ΝΕΡΟΥ - PROVISION OF PIPED WATER									
21.Μέσα στην κατοικία Inside the dwelling	64.881	64.954	208.813	198.327	10.486	5.918	4.568	59.096	25.997
22.Εξω από την κατοικία Outside the dwelling	2.240	2.244	4.364	4.147	217	42	175	346	2.392
25.Δεν έχει Without provision	534	534	815	788	27		27	29	589
29.Δε δηλώθηκε Not stated	102	106	211	105	106	9	97	15	24
3. ΕΥΡΩΠΑΙΚΟ ΑΠΟΧΩΡΗΤΗΡΙΟ - FLUSH TOILET									
31.Μέσα στην κατοικία Inside the dwelling	61.324	61.388	202.502	192.247	10.255	5.915	4.340	59.118	21.713
32.Εξω από την κατοικία Outside the dwelling	5.814	5.828	10.748	10.279	469	39	430	344	6.680
33.Δεν έχει Without provision	513	513	745	728	17	5	12	10	574
39.Δε δηλώθηκε Not stated	106	109	208	113	95	10	85	14	35
4. ΜΠΑΝΙΟ/ΝΤΟΥΣ - BATHROOM/SHOWER									
41.Μέσα στην κατοικία Inside the dwelling	60.956	61.021	201.597	191.376	10.221	5.905	4.316	58.892	21.444
42.Εξω από την κατοικία Outside the dwelling	4.781	4.793	9.244	8.822	422	41	381	343	5.487
43.Δεν έχει Without provision	1.718	1.719	2.510	2.435	75	5	70	38	1.958
49.Δε δηλώθηκε Not stated	302	305	852	734	118	18	100	213	113

(συνεχ.- cont´d)

ΠΙΝΑΚΑΣ 8. ΚΑΤΟΙΚΗΜΕΝΕΣ ΚΑΤΟΙΚΙΕΣ, ΑΝΕΣΕΙΣ ΚΑΤΟΙΚΙΑΣ, ΚΑΘΕΣΤΩΣ ΕΝΟΙΚΗΣΗΣ, ΝΟΙΚΟΚΥΡΙΑ, ΠΡΟΣΩΠΑ ΚΑΙ ΑΣΤΙΚΗ/ΑΓΡΟΤΙΚΗ ΠΕΡΙΟΧΗ, 1.10.2001
TABLE 8. OCCUPIED HOUSING UNITS, FACILITIES OF DWELLING, TENURE STATUS, HOUSEHOLDS, PERSONS AND URBAN/RURAL AREA, 1.10.2001

ΑΓΡΟΤΙΚΗ - RURAL

ΑΝΕΣΕΙΣ ΚΑΤΟΙΚΙΑΣ/ΚΑΘΕΣΤΩΣ ΕΝΟΙΚΗΣΗΣ FACILITIES OF DWELLING/TENURE STATUS	Σύνολο κατοικημ. κατοικιών Occupied housing units	Σύνολο νοικοκυριών Total households	Σύνολο πληθυσμού Total household population	Κύπριοι Cypriots	Ξένοι Foreigners	Υπήκοοι Ευρωπαϊκής Ένωσης Citizens EU	Υπήκοοι άλλων χωρών Non EU citizens	Πρόσωπα κάτω των 18 χρόνων Persons aged under 18	Πρόσωπα 65 χρόνων και πάνω Persons aged 65+
ΣΥΝΟΛΟ - TOTAL									
5. ΘΕΡΜΑΝΣΗ - HEATING									
51. Κεντρική Θέρμανση									
Central heating	15.749	15.753	61.100	58.540	2.560	1.592	968	23.591	2.279
52. Θερμοσυσσωρευτές									
Storage heaters	1.667	1.670	6.401	6.092	309	226	83	2.362	314
53. Συσκευές κλιματισμού ζεστού αέρος									
Fixed room units	3.728	3.732	12.288	11.141	1.147	842	305	3.604	987
54. Τζάκι									
Fireplace	7.095	7.102	22.132	21.400	732	532	200	5.438	3.886
55. Θερμάστρες ηλεκτρικές									
Electric stoves	4.248	4.253	12.010	10.967	1.043	537	506	2.974	1.763
56. Θερμάστρες γκαζιού									
Gas stoves	27.839	27.880	80.024	76.112	3.912	1.816	2.096	17.280	15.385
57. Θερμάστρες πετρελαίου									
Kerosene stoves	4.574	4.579	13.581	12.967	614	256	358	3.110	2.355
58. Αλλο									
Other	1.024	1.024	2.261	2.188	73	30	43	235	1.073
50. Καθόλου									
None	1.511	1.518	3.611	3.323	288	112	176	736	824
59. Δε δηλώθηκε									
Not stated	322	327	795	637	158	26	132	156	136
6. ΗΛΙΑΚΗ ΕΝΕΡΓΕΙΑ - SOLAR ENERGY									
61. Για θέρμανση νερού									
Hot water	58.164	58.229	192.445	183.042	9.403	5.664	3.739	55.921	21.059
62. Για θέρμανση κατοικίας και νερού									
Hot water and heating	716	716	2.632	2.503	129	96	33	972	128
63. Καθόλου									
None	8.689	8.702	18.653	17.466	1.187	192	995	2.511	7.755
69. Δε δηλώθηκε									
Not stated	188	191	473	356	117	17	100	82	60

(συνεχ.- cont´d)

ΠΙΝΑΚΑΣ 8. ΚΑΤΟΙΚΗΜΕΝΕΣ ΚΑΤΟΙΚΙΕΣ, ΑΝΕΣΕΙΣ ΚΑΤΟΙΚΙΑΣ, ΚΑΘΕΣΤΩΣ ΕΝΟΙΚΗΣΗΣ, ΝΟΙΚΟΚΥΡΙΑ, ΠΡΟΣΩΠΑ ΚΑΙ ΑΣΤΙΚΗ/ΑΓΡΟΤΙΚΗ ΠΕΡΙΟΧΗ, 1.10.2001
TABLE 8. OCCUPIED HOUSING UNITS, FACILITIES OF DWELLING, TENURE STATUS, HOUSEHOLDS, PERSONS AND URBAN/RURAL AREA, 1.10.2001

ΑΓΡΟΤΙΚΗ - RURAL

ΑΝΕΣΕΙΣ ΚΑΤΟΙΚΙΑΣ/ΚΑΘΕΣΤΩΣ ΕΝΟΙΚΗΣΗΣ FACILITIES OF DWELLING/TENURE STATUS	Σύνολο κατοικημ. κατοικιών Occupied housing units	Σύνολο νοικοκυριών Total households	Σύνολο πληθυσμού Total household population	Κύπριοι Cypriots	Ξένοι Foreigners	Υπήκοοι Ευρωπαϊκής Ένωσης Citizens EU	Υπήκοοι άλλων χωρών Non EU citizens	Πρόσωπα κάτω των 18 χρόνων Persons aged under 18	Πρόσωπα 65 χρόνων και πάνω Persons aged 65+
ΙΔΙΟΚΤΗΤΗ - OWNER OCCUPIED									
0. ΣΥΝΟΛΟ - TOTAL	50.102	50.132	167.869	162.543	5.326	3.522	1.804	49.199	19.431
1. ΚΟΥΖΙΝΑ - KITCHEN									
11. Ξεχωριστό δωμάτιο Separate room	46.839	46.865	161.061	156.141	4.920	3.262	1.658	48.437	16.360
12. Μικρή κουζίνα Kitchenette	1.613	1.614	3.469	3.155	314	223	91	506	1.264
13. Εξω από κατοικία Outside the dwelling	1.267	1.268	2.658	2.596	62	23	39	173	1.486
14. Δεν έχει κουζίνα Without kitchen	302	303	440	430	10	3	7	19	288
19. Δε δηλώθηκε Not stated	81	82	241	221	20	11	9	64	33
2. ΠΑΡΟΧΗ ΝΕΡΟΥ - PROVISION OF PIPED WATER									
21. Μέσα στην κατοικία Inside the dwelling	48.144	48.172	163.955	158.709	5.246	3.485	1.761	48.873	17.341
22. Εξω από την κατοικία Outside the dwelling	1.584	1.586	3.323	3.252	71	35	36	307	1.680
25. Δεν έχει Without provision	348	348	535	532	3		3	13	399
29. Δε δηλώθηκε Not stated	26	26	56	50	6	2	4	6	11
3. ΕΥΡΩΠΑΙΚΟ ΑΠΟΧΩΡΗΤΗΡΙΟ - FLUSH TOILET									
31. Μέσα στην κατοικία Inside the dwelling	45.671	45.695	159.412	154.200	5.212	3.496	1.716	48.952	14.249
32. Εξω από την κατοικία Outside the dwelling	4.073	4.078	7.906	7.803	103	20	83	235	4.789
33. Δεν έχει Without provision	331	331	491	488	3	3		5	377
39. Δε δηλώθηκε Not stated	27	28	60	52	8	3	5	7	16
4. ΜΠΑΝΙΟ/ΝΤΟΥΣ - BATHROOM/SHOWER									
41. Μέσα στην κατοικία Inside the dwelling	45.433	45.456	158.785	153.589	5.196	3.491	1.705	48.783	14.105
42. Εξω από την κατοικία Outside the dwelling	3.459	3.465	6.953	6.859	94	19	75	232	4.065
43. Δεν έχει Without provision	1.036	1.036	1.572	1.558	14	4	10	18	1.196
49. Δε δηλώθηκε Not stated	174	175	559	537	22	8	14	166	65

(συνεχ.- cont´d)

ΠΙΝΑΚΑΣ 8. ΚΑΤΟΙΚΗΜΕΝΕΣ ΚΑΤΟΙΚΙΕΣ, ΑΝΕΣΕΙΣ ΚΑΤΟΙΚΙΑΣ, ΚΑΘΕΣΤΩΣ ΕΝΟΙΚΗΣΗΣ, ΝΟΙΚΟΚΥΡΙΑ, ΠΡΟΣΩΠΑ ΚΑΙ ΑΣΤΙΚΗ/ΑΓΡΟΤΙΚΗ ΠΕΡΙΟΧΗ, 1.10.2001
TABLE 8. OCCUPIED HOUSING UNITS, FACILITIES OF DWELLING, TENURE STATUS, HOUSEHOLDS, PERSONS AND URBAN/RURAL AREA, 1.10.2001

ΑΓΡΟΤΙΚΗ - RURAL

ΑΝΕΣΕΙΣ ΚΑΤΟΙΚΙΑΣ/ΚΑΘΕΣΤΩΣ ΕΝΟΙΚΗΣΗΣ FACILITIES OF DWELLING/TENURE STATUS	Σύνολο κατοικημ. κατοικιών Occupied housing units	Σύνολο νοικοκυριών Total households	Σύνολο πληθυσμού Total household population	Κύπριοι Cypriots	Ξένοι Foreigners	Υπήκοοι Ευρωπαϊκής Ενωσης Citizens EU	Υπήκοοι άλλων χωρών Non EU citizens	Πρόσωπα κάτω των 18 χρόνων Persons aged under 18	Πρόσωπα 65 χρόνων και πάνω Persons aged 65+
ΙΔΙΟΚΤΗΤΗ - OWNER OCCUPIED									
5. ΘΕΡΜΑΝΣΗ - HEATING									
51.Κεντρική Θέρμανση Central heating	14.186	14.188	56.038	54.137	1.901	1.188	713	21.890	1.821
52.Θερμοσυσσωρευτές Storage heaters	1.449	1.451	5.636	5.412	224	163	61	2.096	262
Fixed room units	2.698	2.701	9.116	8.394	722	554	168	2.671	685
54.Τζάκι Fireplace	5.655	5.660	17.840	17.351	489	360	129	4.334	3.064
55.Θερμάστρες ηλεκτρικές Electric stoves	2.648	2.650	8.361	8.032	329	201	128	2.256	1.037
56.Θερμάστρες γκαζιού Gas stoves	18.441	18.456	56.356	55.008	1.348	862	486	12.768	9.651
57.Θερμάστρες πετρελαίου Kerosene stoves	3.197	3.197	9.790	9.572	218	133	85	2.277	1.619
58.Αλλο Other	750	750	1.731	1.698	33	25	8	183	734
50.Καθόλου None	932	932	2.559	2.519	40	25	15	609	494
59.Δε δηλώθηκε Not stated	146	147	442	420	22	11	11	115	64
6. ΗΛΙΑΚΗ ΕΝΕΡΓΕΙΑ - SOLAR ENERGY									
61.Για θέρμανση νερού Hot water	43.603	43.627	151.727	146.843	4.884	3.309	1.575	46.232	14.231
62.Για θέρμανση κατοικίας και νερού Hot water and heating	658	658	2.459	2.352	107	81	26	916	110
63.Καθόλου None	5.755	5.760	13.417	13.097	320	124	196	1.984	5.055
69.Δε δηλώθηκε Not stated	86	87	266	251	15	8	7	67	35

(συνεχ.- cont´d)

ΠΙΝΑΚΑΣ 8. ΚΑΤΟΙΚΗΜΕΝΕΣ ΚΑΤΟΙΚΙΕΣ, ΑΝΕΣΕΙΣ ΚΑΤΟΙΚΙΑΣ, ΚΑΘΕΣΤΩΣ ΕΝΟΙΚΗΣΗΣ, ΝΟΙΚΟΚΥΡΙΑ, ΠΡΟΣΩΠΑ ΚΑΙ ΑΣΤΙΚΗ/ΑΓΡΟΤΙΚΗ ΠΕΡΙΟΧΗ, 1.10.2001
TABLE 8. OCCUPIED HOUSING UNITS, FACILITIES OF DWELLING, TENURE STATUS, HOUSEHOLDS, PERSONS AND URBAN/RURAL AREA, 1.10.2001

ΑΓΡΟΤΙΚΗ – RURAL

ΑΝΕΣΕΙΣ ΚΑΤΟΙΚΙΑΣ/ΚΑΘΕΣΤΩΣ ΕΝΟΙΚΗΣΗΣ FACILITIES OF DWELLING/TENURE STATUS	Σύνολο κατοικημ. κατοικιών Occupied housing units	Σύνολο νοικοκυριών Total households	Σύνολο πληθυσμού Total household population	Κύπριοι Cypriots	Ξένοι Foreigners	Υπήκοοι Ευρωπαϊκής Ενωσης Citizens EU	Υπήκοοι άλλων χωρών Non EU citizens	Πρόσωπα κάτω των 18 χρόνων Persons aged under 18	Πρόσωπα 65 χρόνων και πάνω Persons aged 65+
ΕΝΟΙΚΙΑΖΟΜΕΝΗ - RENTED									
0. ΣΥΝΟΛΟ - TOTAL	3.453	3.476	8.647	5.378	3.269	2.082	1.187	2.306	569
1. ΚΟΥΖΙΝΑ - KITCHEN									
11.Ξεχωριστό δωμάτιο Separate room	2.749	2.765	7.191	4.553	2.638	1.749	889	2.027	464
12.Μικρή κουζίνα Kitchenette	627	630	1.300	728	572	322	250	256	77
13.Εξω από κατοικία Outside the dwelling	33	35	75	47	28	1	27	14	12
14.Δεν έχει κουζίνα Without kitchen	28	28	44	31	13	4	9	2	15
19.Δε δηλώθηκε Not stated	16	18	37	19	18	6	12	7	1
2. ΠΑΡΟΧΗ ΝΕΡΟΥ - PROVISION OF PIPED WATER									
21.Μέσα στην κατοικία Inside the dwelling	3.377	3.396	8.483	5.283	3.200	2.081	1.119	2.279	532
22.Εξω από την κατοικία Outside the dwelling	49	51	102	55	47	1	46	17	21
25.Δεν έχει Without provision	21	21	39	29	10		10	6	16
29.Δε δηλώθηκε Not stated	6	8	23	11	12		12	4	
3. ΕΥΡΩΠΑΙΚΟ ΑΠΟΧΩΡΗΤΗΡΙΟ - FLUSH TOILET									
31.Μέσα στην κατοικία Inside the dwelling	3.264	3.283	8.265	5.141	3.124	2.067	1.057	2.248	484
32.Εξω από την κατοικία Outside the dwelling	172	176	347	204	143	15	128	51	72
33.Δεν έχει Without provision	14	14	27	25	2		2	5	13
39.Δε δηλώθηκε Not stated	3	3	8	8				2	
4. ΜΠΑΝΙΟ/ΝΤΟΥΣ - BATHROOM/SHOWER									
41.Μέσα στην κατοικία Inside the dwelling	3.239	3.260	8.203	5.094	3.109	2.060	1.049	2.228	470
42.Εξω από την κατοικία Outside the dwelling	134	136	307	181	126	16	110	61	43
43.Δεν έχει Without provision	65	65	108	83	25	1	24	13	50
49.Δε δηλώθηκε Not stated	15	15	29	20	9	5	4	4	6

(συνεχ.- cont´d)

ΠΙΝΑΚΑΣ 8. ΚΑΤΟΙΚΗΜΕΝΕΣ ΚΑΤΟΙΚΙΕΣ, ΑΝΕΣΕΙΣ ΚΑΤΟΙΚΙΑΣ, ΚΑΘΕΣΤΩΣ ΕΝΟΙΚΗΣΗΣ, ΝΟΙΚΟΚΥΡΙΑ, ΠΡΟΣΩΠΑ ΚΑΙ ΑΣΤΙΚΗ/ΑΓΡΟΤΙΚΗ ΠΕΡΙΟΧΗ, 1.10.2001
TABLE 8. OCCUPIED HOUSING UNITS, FACILITIES OF DWELLING, TENURE STATUS, HOUSEHOLDS, PERSONS AND URBAN/RURAL AREA, 1.10.2001

ΑΓΡΟΤΙΚΗ - RURAL

ΑΝΕΣΕΙΣ ΚΑΤΟΙΚΙΑΣ/ΚΑΘΕΣΤΩΣ ΕΝΟΙΚΗΣΗΣ FACILITIES OF DWELLING/TENURE STATUS	Σύνολο κατοικημ. κατοικιών Occupied housing units	Σύνολο νοικοκυριών Total households	Σύνολο πληθυσμού Total household population	Κύπριοι Cypriots	Ξένοι Foreigners	Υπήκοοι Ευρωπαϊκής Ένωσης Citizens EU	Υπήκοοι άλλων χωρών Non EU citizens	Πρόσωπα κάτω των 18 χρόνων Persons aged under 18	Πρόσωπα 65 χρόνων και πάνω Persons aged 65+
ΕΝΟΙΚΙΑΖΟΜΕΝΗ - RENTED									
5. ΘΕΡΜΑΝΣΗ - HEATING									
51.Κεντρική Θέρμανση Central heating	327	327	893	439	454	337	117	259	54
52.Θερμοσυσσωρευτές Storage heaters	56	57	144	68	76	61	15	36	11
53.Συσκευές κλιματισμού ζεστού αέρος Fixed room units	273	274	696	360	336	259	77	193	40
54.Τζάκι Fireplace	173	175	479	295	184	138	46	134	30
55.Θερμάστρες ηλεκτρικές Electric stoves	599	601	1.342	872	470	309	161	334	44
56.Θερμάστρες γκαζιού Gas stoves	1.575	1.586	4.011	2.599	1.412	804	608	1.068	327
57.Θερμάστρες πετρελαίου Kerosene stoves	236	236	672	519	153	87	66	222	32
58.Αλλο Other	10	10	31	26	5	3	2	11	
50.Καθόλου None	177	181	328	173	155	76	79	41	26
59.Δε δηλώθηκε Not stated	27	29	51	27	24	8	16	8	5
6. ΗΛΙΑΚΗ ΕΝΕΡΓΕΙΑ - SOLAR ENERGY									
61.Για θέρμανση νερού Hot water	3.023	3.042	7.619	4.647	2.972	2.020	952	2.043	415
62.Για θέρμανση κατοικίας και νερού Hot water and heating	14	14	38	27	11	11		14	3
63.Καθόλου None	407	411	973	692	281	49	232	247	150
69.Δε δηλώθηκε Not stated	9	9	17	12	5	2	3	2	1

(συνεχ.- cont´d)

ΠΙΝΑΚΑΣ 8. ΚΑΤΟΙΚΗΜΕΝΕΣ ΚΑΤΟΙΚΙΕΣ, ΑΝΕΣΕΙΣ ΚΑΤΟΙΚΙΑΣ, ΚΑΘΕΣΤΩΣ ΕΝΟΙΚΗΣΗΣ, ΝΟΙΚΟΚΥΡΙΑ, ΠΡΟΣΩΠΑ ΚΑΙ ΑΣΤΙΚΗ/ΑΓΡΟΤΙΚΗ ΠΕΡΙΟΧΗ, 1.10.2001
TABLE 8. OCCUPIED HOUSING UNITS, FACILITIES OF DWELLING, TENURE STATUS, HOUSEHOLDS, PERSONS AND URBAN/RURAL AREA, 1.10.2001

ΑΓΡΟΤΙΚΗ - RURAL

ΑΝΕΣΕΙΣ ΚΑΤΟΙΚΙΑΣ/ΚΑΘΕΣΤΩΣ ΕΝΟΙΚΗΣΗΣ FACILITIES OF DWELLING/TENURE STATUS	Σύνολο κατοικημ. κατοικιών Occupied housing units	Σύνολο νοικοκυριών Total households	Σύνολο πληθυσμού Total household population	Κύπριοι Cypriots	Ξένοι Foreigners	Υπήκοοι Ευρωπαϊκής Ένωσης Citizens EU	Υπήκοοι άλλων χωρών Non EU citizens	Πρόσωπα κάτω των 18 χρόνων Persons aged under 18	Πρόσωπα 65 χρόνων και πάνω Persons aged 65+
ΑΛΛΟ - OTHER									
0. ΣΥΝΟΛΟ - TOTAL	14.202	14.230	37.687	35.446	2.241	365	1.876	7.981	9.002
1. ΚΟΥΖΙΝΑ - KITCHEN									
11.Ξεχωριστό δωμάτιο									
Separate room	12.460	12.481	34.837	33.157	1.680	340	1.340	7.819	7.412
12.Μικρή κουζίνα									
Kitchenette	792	795	1.324	1.065	259	12	247	113	643
13.Εξω από κατοικία									
Outside the dwelling	599	601	993	893	100	4	96	31	711
14.Δεν έχει κουζίνα									
Without kitchen	260	260	358	259	99	2	97	13	210
19.Δε δηλώθηκε									
Not stated	91	93	175	72	103	7	96	5	26
2. ΠΑΡΟΧΗ ΝΕΡΟΥ - PROVISION OF PIPED WATER									
21.Μέσα στην κατοικία									
Inside the dwelling	13.360	13.386	36.375	34.335	2.040	352	1.688	7.944	8.124
22.Εξω από την κατοικία									
Outside the dwelling	607	607	939	840	99	6	93	22	691
25.Δεν έχει									
Without provision	165	165	241	227	14		14	10	174
29.Δε δηλώθηκε									
Not stated	70	72	132	44	88	7	81	5	13
3. ΕΥΡΩΠΑΙΚΟ ΑΠΟΧΩΡΗΤΗΡΙΟ - FLUSH TOILET									
31.Μέσα στην κατοικία									
Inside the dwelling	12.389	12.410	34.825	32.906	1.919	352	1.567	7.918	6.980
32.Εξω από την κατοικία									
Outside the dwelling	1.569	1.574	2.495	2.272	223	4	219	58	1.819
33.Δεν έχει									
Without provision	168	168	227	215	12	2	10		184
39.Δε δηλώθηκε									
Not stated	76	78	140	53	87	7	80	5	19
4. ΜΠΑΝΙΟ/ΝΤΟΥΣ - BATHROOM/SHOWER									
41.Μέσα στην κατοικία									
Inside the dwelling	12.284	12.305	34.609	32.693	1.916	354	1.562	7.881	6.869
42.Εξω από την κατοικία									
Outside the dwelling	1.188	1.192	1.984	1.782	202	6	196	50	1.379
43.Δεν έχει									
Without provision	617	618	830	794	36		36	7	712
49.Δε δηλώθηκε									
Not stated	113	115	264	177	87	5	82	43	42

(συνεχ.- cont´d)

ΠΙΝΑΚΑΣ 8. ΚΑΤΟΙΚΗΜΕΝΕΣ ΚΑΤΟΙΚΙΕΣ, ΑΝΕΣΕΙΣ ΚΑΤΟΙΚΙΑΣ, ΚΑΘΕΣΤΩΣ ΕΝΟΙΚΗΣΗΣ, ΝΟΙΚΟΚΥΡΙΑ, ΠΡΟΣΩΠΑ ΚΑΙ ΑΣΤΙΚΗ/ΑΓΡΟΤΙΚΗ ΠΕΡΙΟΧΗ, 1.10.2001
TABLE 8. OCCUPIED HOUSING UNITS, FACILITIES OF DWELLING, TENURE STATUS, HOUSEHOLDS, PERSONS AND URBAN/RURAL AREA, 1.10.2001

ΑΓΡΟΤΙΚΗ - RURAL

ΑΝΕΣΕΙΣ ΚΑΤΟΙΚΙΑΣ/ΚΑΘΕΣΤΩΣ ΕΝΟΙΚΗΣΗΣ FACILITIES OF DWELLING/TENURE STATUS	Σύνολο κατοικημ. κατοικιών Occupied housing units	Σύνολο νοικοκυριών Total households	Σύνολο πληθυσμού Total household population	Κύπριοι Cypriots	Ξένοι Foreigners	Υπήκοοι Ευρωπαϊκής Ένωσης Citizens EU	Υπήκοοι άλλων χωρών Non EU citizens	Πρόσωπα κάτω των 18 χρόνων Persons aged under 18	Πρόσωπα 65 χρόνων και πάνω Persons aged 65+
ΑΛΛΟ - OTHER									
5. ΘΕΡΜΑΝΣΗ - HEATING									
51. Κεντρική Θέρμανση Central heating	1.236	1.238	4.169	3.964	205	67	138	1.442	404
52. Θερμοσυσσωρευτές Storage heaters	162	162	621	612	9	2	7	230	41
53. Συσκευές κλιματισμού ζεστού αέρος Fixed room units	757	757	2.476	2.387	89	29	60	740	262
54. Τζάκι Fireplace	1.267	1.267	3.813	3.754	59	34	25	970	792
55. Θερμάστρες ηλεκτρικές Electric stoves	1.001	1.002	2.307	2.063	244	27	217	384	682
56. Θερμάστρες γκαζιού Gas stoves	7.823	7.838	19.657	18.505	1.152	150	1.002	3.444	5.407
57. Θερμάστρες πετρελαίου Kerosene stoves	1.141	1.146	3.119	2.876	243	36	207	611	704
58. Αλλο Other	264	264	499	464	35	2	33	41	339
50. Καθόλου None	402	405	724	631	93	11	82	86	304
59. Δε δηλώθηκε Not stated	149	151	302	190	112	7	105	33	67
6. ΗΛΙΑΚΗ ΕΝΕΡΓΕΙΑ - SOLAR ENERGY									
61. Για θέρμανση νερού Hot water	11.538	11.560	33.099	31.552	1.547	335	1.212	7.646	6.413
62. Για θέρμανση κατοικίας και νερού Hot water and heating	44	44	135	124	11	4	7	42	15
63. Καθόλου None	2.527	2.531	4.263	3.677	586	19	567	280	2.550
69. Δε δηλώθηκε Not stated	93	95	190	93	97	7	90	13	24

ΠΙΝΑΚΑΣ 8α. % ΚΑΤΟΙΚΗΜΕΝΩΝ ΚΑΤΟΙΚΙΩΝ, ΝΟΙΚΟΚΥΡΙΩΝ, ΠΡΟΣΩΠΩΝ, ΜΕ ΑΝΕΣΕΙΣ ΚΑΤΟΙΚΙΑΣ, ΚΑΘΕΣΤΩΣ ΕΝΟΙΚΗΣΗΣ ΚΑΙ ΑΣΤΙΚΗ/ΑΓΡΟΤΙΚΗ ΠΕΡΙΟΧΗ, 1.10.2001
TABLE 8a. % OCCUPIED HOUSING UNITS, HOUSEHOLDS, PERSONS, BY AVAILABILITY OF FACILITIES, TENURE STATUS AND URBAN/RURAL AREA, 1.10.2001

ΑΣΤΙΚΗ ΚΑΙ ΑΓΡΟΤΙΚΗ - URBAN AND RURAL

ΑΝΕΣΕΙΣ ΚΑΤΟΙΚΙΑΣ/ΚΑΘΕΣΤΩΣ ΕΝΟΙΚΗΣΗΣ FACILITIES OF DWELLING/TENURE STATUS	Σύνολο κατοικημ. κατοικιών Occupied housing units	Σύνολο νοικοκυριών Total households	Σύνολο πληθυσμού Total household population	Κύπριοι Cypriots	Ξένοι Foreigners	Υπήκοοι Ευρωπαϊκής Ενωσης Citizens EU	Υπήκοοι άλλων χωρών Non EU citizens	Πρόσωπα κάτω των 18 χρόνων Persons aged under 18	Πρόσωπα 65 χρόνων και πάνω Persons aged 65+
ΣΥΝΟΛΟ									
ΚΟΥΖΙΝΑ - KITCHEN									
Έχει- With kitchen	99.49	99.49	99.76	99.81	99.24	99.75	98.74	99.94	99.00
Δεν έχει - Without kitchen	0.51	0.51	0.24	0.19	0.76	0.25	1.26	0.06	1.00
ΠΑΡΟΧΗ ΝΕΡΟΥ - PROVISION OF PIPED WATER									
Έχει - With provision	99.63	99.63	99.81	99.80	99.82	99.87	99.76	99.96	98.93
Δεν έχει - Without provision	0.37	0.37	0.19	0.20	0.18	0.13	0.24	0.04	1.07
ΕΥΡΩΠΑΙΚΟ ΑΠΟΧΩΡΗΤΗΡΙΟ - FLUSH TOILET									
Έχει - With provision	99.73	99.73	99.87	99.86	99.93	99.97	99.89	99.99	99.17
Δεν έχει - Without provision	0.27	0.27	0.13	0.14	0.07	0.03	0.11	0.01	0.83
ΜΠΑΝΙΟ/ΝΤΟΥΣ - BATHROOM/SHOWER									
Έχει - With provision	98.95	98.95	99.50	99.47	99.75	99.94	99.56	99.96	96.68
Δεν έχει - Without provision	1.05	1.05	0.50	0.53	0.25	0.06	0.44	0.04	3.32
ΘΕΡΜΑΝΣΗ - HEATING									
Κεντρική Θέρμανση - Central heating	27.26	27.24	31.77	32.54	24.24	22.55	25.94	40.13	13.61
Θερμοσυσσωρευτές - Storage heaters	5.46	5.46	5.66	5.73	4.97	5.10	4.85	6.12	3.75
Κλιματισμος ζεστού αέρος - Fixed room units	9.46	9.45	9.15	8.86	11.96	12.12	11.79	9.02	7.09
Τζάκι- Fireplace	4.82	4.82	5.21	5.49	2.49	3.48	1.50	5.33	5.84
Θερμάστρες ηλεκτρικές - Electric stoves	8.50	8.50	7.04	6.62	11.07	10.27	11.87	5.67	9.59
Θερμάστρες γκαζιού - Gas stoves	33.38	33.40	30.80	30.83	30.47	30.62	30.32	25.12	46.46
Θερμάστρες πετρελαίου - Kerosene stoves	8.63	8.63	8.49	8.35	9.91	11.88	7.93	7.39	9.99
Αλλο - Other	0.60	0.60	0.47	0.48	0.33	0.28	0.38	0.24	1.57
Καθόλου - None	1.88	1.90	1.41	1.09	4.55	3.69	5.42	0.98	2.11
ΗΛΙΑΚΗ ΕΝΕΡΓΕΙΑ - SOLAR ENERGY									
Για θέρμανση νερού - Hot water	87.71	87.69	90.65	91.68	80.67	84.28	77.06	93.71	79.90
Για θέρμανση κατοικίας και νερού - Hot water and heating	0.55	0.55	0.65	0.66	0.53	0.50	0.56	0.85	0.33
Καθόλου - None	11.74	11.76	8.71	7.66	18.80	15.22	22.38	5.44	19.76

(συνεχ.- cont´d)

ΠΙΝΑΚΑΣ 8α. % ΚΑΤΟΙΚΗΜΕΝΩΝ ΚΑΤΟΙΚΙΩΝ, ΝΟΙΚΟΚΥΡΙΩΝ, ΠΡΟΣΩΠΩΝ, ΜΕ ΑΝΕΣΕΙΣ ΚΑΤΟΙΚΙΑΣ, ΚΑΘΕΣΤΩΣ ΕΝΟΙΚΗΣΗΣ ΚΑΙ ΑΣΤΙΚΗ/ΑΓΡΟΤΙΚΗ ΠΕΡΙΟΧΗ, 1.10.2001
TABLE 8a. % OCCUPIED HOUSING UNITS, HOUSEHOLDS, PERSONS, BY AVAILABILITY OF FACILITIES, TENURE STATUS AND URBAN/RURAL AREA, 1.10.2001

ΑΣΤΙΚΗ ΚΑΙ ΑΓΡΟΤΙΚΗ - URBAN AND RURAL

ΑΝΕΣΕΙΣ ΚΑΤΟΙΚΙΑΣ/ΚΑΘΕΣΤΩΣ ΕΝΟΙΚΗΣΗΣ FACILITIES OF DWELLING/TENURE STATUS	Σύνολο κατοικημ. κατοικιών Occupied housing units	Σύνολο νοικοκυριών Total households	Σύνολο πληθυσμού Total household population	Κύπριοι Cypriots	Ξένοι Foreigners	Υπήκοοι Ευρωπαϊκής Ενωσης Citizens EU	Υπήκοοι άλλων χωρών Non EU citizens	Πρόσωπα κάτω των 18 χρόνων Persons aged under 18	Πρόσωπα 65 χρόνων και πάνω Persons aged 65+
ΙΔΙΟΚΤΗΤΗ - OWNER OCCUPIED									
ΚΟΥΖΙΝΑ - KITCHEN									
Έχει- With kitchen	99.75	99.75	99.89	99.88	99.91	99.93	99.89	99.97	99.26
Δεν έχει - Without kitchen	0.25	0.25	0.11	0.12	0.09	0.07	0.11	0.03	0.74
ΠΑΡΟΧΗ ΝΕΡΟΥ - PROVISION OF PIPED WATER									
Έχει - With provision	99.68	99.68	99.85	99.84	99.96	99.98	99.93	99.98	98.87
Δεν έχει - Without provision	0.32	0.32	0.15	0.16	0.04	0.02	0.07	0.02	1.13
ΕΥΡΩΠΑΙΚΟ ΑΠΟΧΩΡΗΤΗΡΙΟ - FLUSH TOILET									
Έχει - With provision	99.76	99.76	99.89	99.80	99.98	99.97	99.99	100.00	99.13
Δεν έχει - Without provision	0.24	0.24	0.11	0.11	0.02	0.03	0.01	0.00	0.87
ΜΠΑΝΙΟ/ΝΤΟΥΣ - BATHROOM/SHOWER									
Έχει - With provision	99.13	99.13	99.60	99.59	99.87	99.89	99.84	99.98	96.82
Δεν έχει - Without provision	0.87	0.87	0.40	0.41	0.13	0.11	0.16	0.02	3.18
ΘΕΡΜΑΝΣΗ - HEATING									
Κεντρική Θέρμανση - Central heating	34.67	34.66	38.75	38.62	41.48	34.96	48.95	46.33	17.84
Θερμοσυσσωρευτές - Storage heaters	6.58	6.58	6.62	6.60	7.04	6.49	7.66	6.82	4.98
Κλιματισμος ζεστού αέρος - Fixed room units	9.68	9.68	9.18	8.87	16.04	16.95	14.98	8.69	7.99
Τζάκι- Fireplace	5.54	5.54	5.63	5.70	4.10	5.63	2.35	5.39	7.36
Θερμάστρες ηλεκτρικές - Electric stoves	6.54	6.54	5.66	5.59	7.11	7.55	6.61	4.66	8.55
Θερμάστρες γκαζιού - Gas stoves	27.68	27.69	25.56	25.89	18.37	21.67	14.58	21.06	40.17
Θερμάστρες πετρελαίου - Kerosene stoves	7.53	7.52	7.22	7.34	4.56	5.25	3.77	6.09	9.59
Αλλο - Other	0.64	0.64	0.48	0.49	0.43	0.57	0.26	0.25	1.75
Καθόλου - None	1.14	1.15	0.90	0.90	0.88	0.92	0.84	0.71	1.76
ΗΛΙΑΚΗ ΕΝΕΡΓΕΙΑ - SOLAR ENERGY									
Για θέρμανση νερού - Hot water	90.05	90.05	92.32	92.47	88.95	91.65	85.86	94.69	79.80
Για θέρμανση κατοικίας και νερού - Hot water and heating	0.71	0.71	0.79	0.79	0.85	0.89	0.81	0.98	0.46
Καθόλου - None	9.24	9.24	6.89	6.74	10.20	7.46	13.33	4.32	19.74

(συνεχ.- cont´d)

ΠΙΝΑΚΑΣ 8α. % ΚΑΤΟΙΚΗΜΕΝΩΝ ΚΑΤΟΙΚΙΩΝ, ΝΟΙΚΟΚΥΡΙΩΝ, ΠΡΟΣΩΠΩΝ, ΜΕ ΑΝΕΣΕΙΣ ΚΑΤΟΙΚΙΑΣ, ΚΑΘΕΣΤΩΣ ΕΝΟΙΚΗΣΗΣ ΚΑΙ ΑΣΤΙΚΗ/ΑΓΡΟΤΙΚΗ ΠΕΡΙΟΧΗ, 1.10.2001
TABLE 8a. % OCCUPIED HOUSING UNITS, HOUSEHOLDS, PERSONS, BY AVAILABILITY OF FACILITIES, TENURE STATUS AND URBAN/RURAL AREA, 1.10.2001

ΑΣΤΙΚΗ ΚΑΙ ΑΓΡΟΤΙΚΗ - URBAN AND RURAL

ΑΝΕΣΕΙΣ ΚΑΤΟΙΚΙΑΣ/ΚΑΘΕΣΤΩΣ ΕΝΟΙΚΗΣΗΣ FACILITIES OF DWELLING/TENURE STATUS	Σύνολο κατοικημ. κατοικιών Occupied housing units	Σύνολο νοικοκυριών Total households	Σύνολο πληθυσμού Total household population	Κύπριοι Cypriots	Ξένοι Foreigners	Υπήκοοι Ευρωπαϊκής Ενωσης Citizens EU	Υπήκοοι άλλων χωρών Non EU citizens	Πρόσωπα κάτω των 18 χρόνων Persons aged under 18	Πρόσωπα 65 χρόνων και πάνω Persons aged 65+
ΕΝΟΙΚΑΖΟΜΕΝΗ - RENTED									
ΚΟΥΖΙΝΑ - KITCHEN									
Έχει- With kitchen	99.36	99.35	99.55	99.75	99.33	99.65	98.98	99.77	99.25
Δεν έχει - Without kitchen	0.64	0.65	0.45	0.25	0.67	0.35	1.02	0.23	0.75
ΠΑΡΟΧΗ ΝΕΡΟΥ - PROVISION OF PIPED WATER									
Έχει - With provision	99.72	99.72	99.77	99.76	99.79	99.81	99.78	99.85	99.03
Δεν έχει - Without provision	0.28	0.28	0.23	0.24	0.21	0.19	0.22	0.15	0.97
ΕΥΡΩΠΑΙΚΟ ΑΠΟΧΩΡΗΤΗΡΙΟ - FLUSH TOILET									
Έχει - With provision	99.90	99.90	99.93	99.90	99.96	99.98	99.94	99.95	99.55
Δεν έχει - Without provision	0.10	0.10	0.07	0.10	0.04	0.02	0.06	0.05	0.45
ΜΠΑΝΙΟ/ΝΤΟΥΣ - BATHROOM/SHOWER									
Έχει - With provision	99.38	99.39	99.61	99.44	99.81	99.98	99.61	99.85	96.99
Δεν έχει - Without provision	0.62	0.61	0.39	0.56	0.19	0.02	0.39	0.15	3.01
ΘΕΡΜΑΝΣΗ - HEATING									
Κεντρική Θέρμανση - Central heating	14.47	14.45	15.33	15.45	15.19	15.32	15.04	17.47	10.29
Θερμοσυσσωρευτές - Storage heaters	4.75	4.74	4.39	4.57	4.19	4.39	3.96	4.15	3.61
Κλιματισμος ζεστού αέρος - Fixed room units	11.41	11.37	10.69	11.17	10.13	9.12	11.24	10.83	7.59
Τζάκι- Fireplace	1.47	1.46	1.66	1.72	1.61	2.09	1.07	1.97	1.49
Θερμάστρες ηλεκτρικές - Electric stoves	16.71	16.69	14.50	15.87	12.91	11.91	14.01	12.53	16.46
Θερμάστρες γκαζιού - Gas stoves	35.02	35.10	36.10	36.46	35.69	35.52	35.88	35.73	46.46
Θερμάστρες πετρελαίου - Kerosene stoves	11.22	11.18	12.81	12.48	13.20	16.01	10.07	14.20	11.34
Αλλο - Other	0.18	0.18	0.19	0.18	0.21	0.10	0.33	0.14	0.28
Καθόλου - None	4.79	4.83	4.31	2.11	6.89	5.54	8.39	2.97	2.48
ΗΛΙΑΚΗ ΕΝΕΡΓΕΙΑ - SOLAR ENERGY									
Για θέρμανση νερού - Hot water	75.86	75.82	78.70	81.09	75.92	79.09	72.40	84.29	64.29
Για θέρμανση κατοικίας και νερού - Hot water and heating	0.29	0.29	0.32	0.28	0.37	0.26	0.50	0.37	0.18
Καθόλου - None	23.85	23.90	20.98	18.63	23.71	20.65	27.09	15.34	35.53

(συνεχ.- cont´d)

ΠΙΝΑΚΑΣ 8α. % ΚΑΤΟΙΚΗΜΕΝΩΝ ΚΑΤΟΙΚΙΩΝ, ΝΟΙΚΟΚΥΡΙΩΝ, ΠΡΟΣΩΠΩΝ, ΜΕ ΑΝΕΣΕΙΣ ΚΑΤΟΙΚΙΑΣ, ΚΑΘΕΣΤΩΣ ΕΝΟΙΚΗΣΗΣ ΚΑΙ ΑΣΤΙΚΗ/ΑΓΡΟΤΙΚΗ ΠΕΡΙΟΧΗ, 1.10.2001
TABLE 8a. % OCCUPIED HOUSING UNITS, HOUSEHOLDS, PERSONS, BY AVAILABILITY OF FACILITIES, TENURE STATUS AND URBAN/RURAL AREA, 1.10.2001

ΑΣΤΙΚΗ ΚΑΙ ΑΓΡΟΤΙΚΗ - URBAN AND RURAL

ΑΝΕΣΕΙΣ ΚΑΤΟΙΚΙΑΣ/ΚΑΘΕΣΤΩΣ ΕΝΟΙΚΗΣΗΣ FACILITIES OF DWELLING/TENURE STATUS	Σύνολο κατοικημ. κατοικιών Occupied housing units	Σύνολο νοικοκυριών Total households	Σύνολο πληθυσμού Total household population	Κύπριοι Cypriots	Ξένοι Foreigners	Υπήκοοι Ευρωπαϊκής Ενωσης Citizens EU	Υπήκοοι άλλων χωρών Non EU citizens	Πρόσωπα κάτω των 18 χρόνων Persons aged under 18	Πρόσωπα 65 χρόνων και πάνω Persons aged 65+
ΑΛΛΟ - OTHER									
ΚΟΥΖΙΝΑ - KITCHEN									
Έχει- With kitchen	98.60	98.59	99.28	99.47	96.28	99.50	95.31	99.86	98.46
Δεν έχει - Without kitchen	1.40	1.41	0.72	0.53	3.72	0.50	4.69	0.14	1.54
ΠΑΡΟΧΗ ΝΕΡΟΥ - PROVISION OF PIPED WATER									
Έχει - With provision	99.36	99.35	99.62	99.64	99.43	99.79	99.32	99.89	99.01
Δεν έχει - Without provision	0.64	0.65	0.38	0.36	0.57	0.21	0.68	0.11	0.99
ΕΥΡΩΠΑΙΚΟ ΑΠΟΧΩΡΗΤΗΡΙΟ - FLUSH TOILET									
Έχει - With provision	99.49	99.48	99.72	99.73	99.54	99.79	99.47	99.94	99.18
Δεν έχει - Without provision	0.51	0.52	0.28	0.27	0.46	0.21	0.53	0.06	0.82
ΜΠΑΝΙΟ/ΝΤΟΥΣ - BATHROOM/SHOWER									
Έχει - With provision	97.92	97.92	98.90	98.89	98.97	99.79	98.72	99.87	96.36
Δεν έχει - Without provision	2.08	2.08	1.10	1.11	1.03	0.21	1.28	0.13	3.64
ΘΕΡΜΑΝΣΗ - HEATING									
Κεντρική Θέρμανση - Central heating	8.66	8.68	9.60	9.30	14.30	14.51	14.24	14.53	6.23
Θερμοσυσσωρευτές - Storage heaters	1.68	1.68	1.87	1.86	2.03	2.95	1.75	2.65	1.44
Κλιματισμος ζεστού αέρος - Fixed room units	7.07	7.06	7.82	7.83	7.74	11.49	6.59	9.81	5.29
Τζάκι- Fireplace	4.66	4.66	5.81	6.05	1.81	4.02	1.14	8.18	3.82
Θερμάστρες ηλεκτρικές - Electric stoves	9.67	9.66	8.22	7.81	14.77	11.21	15.86	6.59	10.16
Θερμάστρες γκαζιού - Gas stoves	54.10	54.09	52.77	53.31	44.24	40.66	45.34	46.10	58.40
Θερμάστρες πετρελαίου - Kerosene stoves	10.89	10.89	11.54	11.63	10.14	12.57	9.40	10.71	10.46
Αλλο - Other	0.79	0.79	0.61	0.60	0.72	0.29	0.85	0.30	1.49
Καθόλου - None	2.47	2.51	1.76	1.61	4.25	2.30	4.84	1.12	2.70
ΗΛΙΑΚΗ ΕΝΕΡΓΕΙΑ - SOLAR ENERGY									
Για θέρμανση νερού - Hot water	87.94	87.94	91.44	92.25	78.53	91.85	74.55	95.41	83.25
Για θέρμανση κατοικίας και νερού - Hot water and heating	0.17	0.17	0.19	0.19	0.26	0.43	0.21	0.33	0.12
Καθόλου - None	11.90	11.90	8.37	7.56	21.20	7.73	25.24	4.27	16.63

(συνεχ.- cont´d)

ΠΙΝΑΚΑΣ 8α. % ΚΑΤΟΙΚΗΜΕΝΩΝ ΚΑΤΟΙΚΙΩΝ, ΝΟΙΚΟΚΥΡΙΩΝ, ΠΡΟΣΩΠΩΝ, ΜΕ ΑΝΕΣΕΙΣ ΚΑΤΟΙΚΙΑΣ, ΚΑΘΕΣΤΩΣ ΕΝΟΙΚΗΣΗΣ ΚΑΙ ΑΣΤΙΚΗ/ΑΓΡΟΤΙΚΗ ΠΕΡΙΟΧΗ, 1.10.2001
TABLE 8a. % OCCUPIED HOUSING UNITS, HOUSEHOLDS, PERSONS, BY AVAILABILITY OF FACILITIES, TENURE STATUS AND URBAN/RURAL AREA, 1.10.2001

ΑΣΤΙΚΗ - URBAN

ΑΝΕΣΕΙΣ ΚΑΤΟΙΚΙΑΣ/ΚΑΘΕΣΤΩΣ ΕΝΟΙΚΗΣΗΣ FACILITIES OF DWELLING/TENURE STATUS	Σύνολο κατοικημ. κατοικιών Occupied housing units	Σύνολο νοικοκυριών Total households	Σύνολο πληθυσμού Total household population	Κύπριοι Cypriots	Ξένοι Foreigners	Υπήκοοι Ευρωπαϊκής Ένωσης Citizens EU	Υπήκοοι άλλων χωρών Non EU citizens	Πρόσωπα κάτω των 18 χρόνων Persons aged under 18	Πρόσωπα 65 χρόνων και πάνω Persons aged 65+
ΣΥΝΟΛΟ									
ΚΟΥΖΙΝΑ - KITCHEN									
Έχει- With kitchen	99.65	99.65	99.83	99.89	99.32	99.72	98.94	99.94	99.47
Δεν έχει - Without kitchen	0.35	0.35	0.17	0.11	0.68	0.28	1.06	0.06	0.53
ΠΑΡΟΧΗ ΝΕΡΟΥ - PROVISION OF PIPED WATER									
Έχει - With provision	99.81	99.81	99.89	99.90	99.83	99.84	99.82	99.96	99.50
Δεν έχει - Without provision	0.19	0.19	0.11	0.10	0.17	0.16	0.18	0.04	0.50
ΕΥΡΩΠΑΙΚΟ ΑΠΟΧΩΡΗΤΗΡΙΟ - FLUSH TOILET									
Έχει - With provision	99.94	99.94	99.97	99.97	99.94	99.98	99.91	99.99	99.86
Δεν έχει - Without provision	0.06	0.06	0.03	0.03	0.06	0.02	0.09	0.01	0.14
ΜΠΑΝΙΟ/ΝΤΟΥΣ - BATHROOM/SHOWER									
Έχει - With provision	99.60	99.60	99.81	99.80	99.84	99.95	99.74	99.97	98.75
Δεν έχει - Without provision	0.40	0.40	0.19	0.20	0.16	0.05	0.26	0.03	1.25
ΘΕΡΜΑΝΣΗ - HEATING									
Κεντρική Θέρμανση - Central heating	28.97	28.95	33.19	34.33	24.29	21.58	26.91	40.31	17.01
Θερμοσυσσωρευτές - Storage heaters	6.76	6.75	6.87	7.06	5.39	5.40	5.39	7.18	5.34
Κλιματισμος ζεστού αέρος - Fixed room units	11.17	11.16	10.69	10.50	12.20	11.65	12.73	10.48	9.29
Τζάκι- Fireplace	2.34	2.34	2.87	3.02	1.61	2.23	1.02	3.43	1.29
Θερμάστρες ηλεκτρικές - Electric stoves	9.46	9.46	7.68	7.22	11.33	10.55	12.08	5.99	11.66
Θερμάστρες γκαζιού - Gas stoves	29.94	29.96	27.75	27.56	29.23	30.64	27.87	23.15	42.37
Θερμάστρες πετρελαίου - Kerosene stoves	9.44	9.43	9.46	9.30	10.75	13.62	7.99	8.45	11.08
Αλλο - Other	0.20	0.20	0.20	0.19	0.26	0.23	0.29	0.16	0.29
Καθόλου - None	1.73	1.75	1.28	0.82	4.93	4.10	5.72	0.86	1.67
ΗΛΙΑΚΗ ΕΝΕΡΓΕΙΑ - SOLAR ENERGY									
Για θέρμανση νερού - Hot water	88.42	88.39	90.92	92.41	79.26	81.80	76.82	93.49	84.17
Για θέρμανση κατοικίας και νερού - Hot water and heating	0.34	0.33	0.38	0.38	0.39	0.25	0.54	0.46	0.27
Καθόλου - None	11.25	11.27	8.70	7.21	20.35	17.96	22.64	6.04	15.56

(συνεχ.- cont´d)

ΠΙΝΑΚΑΣ 8α. % ΚΑΤΟΙΚΗΜΕΝΩΝ ΚΑΤΟΙΚΙΩΝ, ΝΟΙΚΟΚΥΡΙΩΝ, ΠΡΟΣΩΠΩΝ, ΜΕ ΑΝΕΣΕΙΣ ΚΑΤΟΙΚΙΑΣ, ΚΑΘΕΣΤΩΣ ΕΝΟΙΚΗΣΗΣ ΚΑΙ ΑΣΤΙΚΗ/ΑΓΡΟΤΙΚΗ ΠΕΡΙΟΧΗ, 1.10.2001
TABLE 8a. % OCCUPIED HOUSING UNITS, HOUSEHOLDS, PERSONS, BY AVAILABILITY OF FACILITIES, TENURE STATUS AND URBAN/RURAL AREA, 1.10.2001

ΑΣΤΙΚΗ - URBAN

ΑΝΕΣΕΙΣ ΚΑΤΟΙΚΙΑΣ/ΚΑΘΕΣΤΩΣ ΕΝΟΙΚΗΣΗΣ FACILITIES OF DWELLING/TENURE STATUS	Σύνολο κατοικημ. κατοικιών Occupied housing units	Σύνολο νοικοκυριών Total households	Σύνολο πληθυσμού Total household population	Κύπριοι Cypriots	Ξένοι Foreigners	Υπήκοοι Ευρωπαϊκής Ένωσης Citizens EU	Υπήκοοι άλλων χωρών Non EU citizens	Πρόσωπα κάτω των 18 χρόνων Persons aged under 18	Πρόσωπα 65 χρόνων και πάνω Persons aged 65+
ΙΔΙΟΚΤΗΤΗ - OWNER OCCUPIED									
ΚΟΥΖΙΝΑ - KITCHEN									
Έχει- With kitchen	99.92	99.92	99.96	99.96	99.95	99.94	99.95	99.98	99.78
Δεν έχει - Without kitchen	0.08	0.08	0.04	0.04	0.05	0.06	0.05	0.02	0.22
ΠΑΡΟΧΗ ΝΕΡΟΥ - PROVISION OF PIPED WATER									
Έχει - With provision	99.87	99.87	99.93	99.93	99.96	99.98	99.95	99.99	99.52
Δεν έχει - Without provision	0.13	0.13	0.07	0.07	0.04	0.02	0.05	0.01	0.48
ΕΥΡΩΠΑΙΚΟ ΑΠΟΧΩΡΗΤΗΡΙΟ - FLUSH TOILET									
Έχει - With provision	99.96	99.96	99.98	99.98	99.99	99.99	99.99	100.00	99.87
Δεν έχει - Without provision	0.04	0.04	0.02	0.02	0.01	0.01	0.01	0.00	0.13
ΜΠΑΝΙΟ/ΝΤΟΥΣ - BATHROOM/SHOWER									
Έχει - With provision	99.72	99.72	99.87	99.87	99.91	99.89	99.93	99.99	98.89
Δεν έχει - Without provision	0.28	0.28	0.13	0.13	0.09	0.11	0.07	0.01	1.11
ΘΕΡΜΑΝΣΗ - HEATING									
Κεντρική Θέρμανση - Central heating	37.74	37.73	41.37	41.27	43.26	35.44	50.88	47.25	23.69
Θερμοσυσσωρευτές - Storage heaters	8.38	8.38	8.23	8.25	7.92	7.27	8.56	8.16	7.50
Κλιματισμος ζεστού αέρος - Fixed room units	11.77	11.77	11.04	10.74	16.80	17.45	16.17	10.39	11.07
Τζάκι- Fireplace	2.72	2.72	3.14	3.17	2.49	3.68	1.33	3.58	1.50
Θερμάστρες ηλεκτρικές - Electric stoves	7.14	7.14	5.99	5.92	7.40	8.32	6.50	4.70	10.76
Θερμάστρες γκαζιού - Gas stoves	23.17	23.17	21.53	21.82	16.14	20.45	11.94	18.46	33.47
Θερμάστρες πετρελαίου - Kerosene stoves	8.08	8.08	7.90	8.07	4.70	5.87	3.56	6.85	10.44
Αλλο - Other	0.22	0.22	0.21	0.20	0.36	0.51	0.22	0.18	0.34
Καθόλου - None	0.79	0.79	0.58	0.57	0.92	1.01	0.83	0.43	1.22
ΗΛΙΑΚΗ ΕΝΕΡΓΕΙΑ - SOLAR ENERGY									
Για θέρμανση νερού - Hot water	91.46	91.45	93.21	93.48	88.00	90.59	85.48	95.01	84.26
Για θέρμανση κατοικίας και νερού - Hot water and heating	0.41	0.41	0.45	0.45	0.49	0.29	0.68	0.52	0.39
Καθόλου - None	8.13	8.13	6.34	6.07	11.52	9.12	13.84	4.47	15.35

(συνεχ.- cont´d)

ΠΙΝΑΚΑΣ 8α. % ΚΑΤΟΙΚΗΜΕΝΩΝ ΚΑΤΟΙΚΙΩΝ, ΝΟΙΚΟΚΥΡΙΩΝ, ΠΡΟΣΩΠΩΝ, ΜΕ ΑΝΕΣΕΙΣ ΚΑΤΟΙΚΙΑΣ, ΚΑΘΕΣΤΩΣ ΕΝΟΙΚΗΣΗΣ ΚΑΙ ΑΣΤΙΚΗ/ΑΓΡΟΤΙΚΗ ΠΕΡΙΟΧΗ, 1.10.2001
TABLE 8a. % OCCUPIED HOUSING UNITS, HOUSEHOLDS, PERSONS, BY AVAILABILITY OF FACILITIES, TENURE STATUS AND URBAN/RURAL AREA, 1.10.2001

ΑΣΤΙΚΗ - URBAN

ΑΝΕΣΕΙΣ ΚΑΤΟΙΚΙΑΣ/ΚΑΘΕΣΤΩΣ ΕΝΟΙΚΗΣΗΣ FACILITIES OF DWELLING/TENURE STATUS	Σύνολο κατοικημ. κατοικιών Occupied housing units	Σύνολο νοικοκυριών Total households	Σύνολο πληθυσμού Total household population	Κύπριοι Cypriots	Ξένοι Foreigners	Υπήκοοι Ευρωπαϊκής Ένωσης Citizens EU	Υπήκοοι άλλων χωρών Non EU citizens	Πρόσωπα κάτω των 18 χρόνων Persons aged under 18	Πρόσωπα 65 χρόνων και πάνω Persons aged 65+
ΕΝΟΙΚΑΖΟΜΕΝΗ - RENTED									
ΚΟΥΖΙΝΑ - KITCHEN									
Έχει- With kitchen	99.38	99.37	99.56	99.79	99.31	99.63	98.96	99.75	99.49
Δεν έχει - Without kitchen	0.62	0.63	0.44	0.21	0.69	0.37	1.04	0.25	0.51
ΠΑΡΟΧΗ ΝΕΡΟΥ - PROVISION OF PIPED WATER									
Έχει - With provision	99.76	99.76	99.80	99.80	99.80	99.78	99.82	99.86	99.27
Δεν έχει - Without provision	0.24	0.24	0.20	0.20	0.20	0.22	0.18	0.14	0.73
ΕΥΡΩΠΑΙΚΟ ΑΠΟΧΩΡΗΤΗΡΙΟ - FLUSH TOILET									
Έχει - With provision	99.94	99.94	99.96	99.95	99.96	99.98	99.95	99.98	99.78
Δεν έχει - Without provision	0.06	0.06	0.04	0.05	0.04	0.02	0.05	0.02	0.22
ΜΠΑΝΙΟ/ΝΤΟΥΣ - BATHROOM/SHOWER									
Έχει - With provision	99.54	99.54	99.72	99.59	99.86	99.99	99.73	99.91	97.72
Δεν έχει - Without provision	0.46	0.46	0.28	0.41	0.14	0.01	0.27	0.09	2.28
ΘΕΡΜΑΝΣΗ - HEATING									
Κεντρική Θέρμανση - Central heating	15.08	15.07	15.95	16.52	15.31	15.21	15.42	18.36	10.38
Θερμοσυσσωρευτές - Storage heaters	5.14	5.13	4.74	5.06	4.37	4.57	4.16	4.52	3.82
Κλιματισμος ζεστού αέρος - Fixed room units	11.84	11.79	11.01	11.83	10.10	8.70	11.59	11.18	7.66
Τζάκι- Fireplace	1.02	1.01	1.17	1.15	1.20	1.52	0.86	1.42	1.00
Θερμάστρες ηλεκτρικές - Electric stoves	16.62	16.60	14.36	15.80	12.75	11.54	14.03	12.24	17.55
Θερμάστρες γκαζιού - Gas stoves	33.65	33.73	34.78	34.67	34.91	35.12	34.69	34.19	45.01
Θερμάστρες πετρελαίου - Kerosene stoves	11.76	11.73	13.44	12.89	14.05	17.49	10.40	14.85	12.06
Αλλο - Other	0.16	0.17	0.17	0.14	0.21	0.09	0.34	0.09	0.31
Καθόλου - None	4.74	4.77	4.37	1.94	7.10	5.77	8.51	3.14	2.21
ΗΛΙΑΚΗ ΕΝΕΡΓΕΙΑ - SOLAR ENERGY									
Για θέρμανση νερού - Hot water	74.37	74.32	77.49	80.27	74.40	76.85	71.80	83.66	63.18
Για θέρμανση κατοικίας και νερού - Hot water and heating	0.28	0.28	0.31	0.25	0.38	0.23	0.54	0.34	0.13
Καθόλου - None	25.36	25.41	22.20	19.48	25.22	22.93	27.66	16.00	36.68

(συνεχ.- cont´d)

ΠΙΝΑΚΑΣ 8α. % ΚΑΤΟΙΚΗΜΕΝΩΝ ΚΑΤΟΙΚΙΩΝ, ΝΟΙΚΟΚΥΡΙΩΝ, ΠΡΟΣΩΠΩΝ, ΜΕ ΑΝΕΣΕΙΣ ΚΑΤΟΙΚΙΑΣ, ΚΑΘΕΣΤΩΣ ΕΝΟΙΚΗΣΗΣ ΚΑΙ ΑΣΤΙΚΗ/ΑΓΡΟΤΙΚΗ ΠΕΡΙΟΧΗ, 1.10.2001
TABLE 8a. % OCCUPIED HOUSING UNITS, HOUSEHOLDS, PERSONS, BY AVAILABILITY OF FACILITIES, TENURE STATUS AND URBAN/RURAL AREA, 1.10.2001

ΑΣΤΙΚΗ - URBAN

ΑΝΕΣΕΙΣ ΚΑΤΟΙΚΙΑΣ/ΚΑΘΕΣΤΩΣ ΕΝΟΙΚΗΣΗΣ FACILITIES OF DWELLING/TENURE STATUS	Σύνολο κατοικημ. κατοικιών Occupied housing units	Σύνολο νοικοκυριών Total households	Σύνολο πληθυσμού Total household population	Κύπριοι Cypriots	Ξένοι Foreigners	Υπήκοοι Ευρωπαϊκής Ενωσης Citizens EU	Υπήκοοι άλλων χωρών Non EU citizens	Πρόσωπα κάτω των 18 χρόνων Persons aged under 18	Πρόσωπα 65 χρόνων και πάνω Persons aged 65+
ΑΛΛΟ - OTHER									
ΚΟΥΖΙΝΑ - KITCHEN									
Έχει- With kitchen	98.85	98.83	99.41	99.59	96.77	99.52	95.78	99.89	98.91
Δεν έχει - Without kitchen	1.15	1.17	0.59	0.41	3.23	0.48	4.22	0.11	1.09
ΠΑΡΟΧΗ ΝΕΡΟΥ - PROVISION OF PIPED WATER									
Έχει - With provision	99.64	99.64	99.78	99.80	99.47	99.71	99.38	99.89	99.54
Δεν έχει - Without provision	0.36	0.36	0.22	0.20	0.53	0.29	0.62	0.11	0.46
ΕΥΡΩΠΑΙΚΟ ΑΠΟΧΩΡΗΤΗΡΙΟ - FLUSH TOILET									
Έχει - With provision	99.86	99.85	99.91	99.93	99.60	99.90	99.49	99.89	99.86
Δεν έχει - Without provision	0.14	0.15	0.09	0.07	0.40	0.10	0.51	0.11	0.14
ΜΠΑΝΙΟ/ΝΤΟΥΣ - BATHROOM/SHOWER									
Έχει - With provision	99.20	99.19	99.55	99.56	99.31	99.71	99.17	99.85	98.78
Δεν έχει - Without provision	0.80	0.81	0.45	0.44	0.69	0.29	0.83	0.15	1.22
ΘΕΡΜΑΝΣΗ - HEATING									
Κεντρική Θέρμανση - Central heating	8.58	8.61	8.69	8.17	16.90	13.06	18.32	11.78	7.19
Θερμοσυσσωρευτές - Storage heaters	1.97	1.97	2.00	1.94	2.93	3.77	2.61	2.47	1.98
Κλιματισμος ζεστού αέρος - Fixed room units	8.00	7.99	8.52	8.44	9.72	12.67	8.62	10.19	6.61
Τζάκι- Fireplace	2.25	2.25	3.24	3.37	1.28	2.13	0.97	5.12	1.00
Θερμάστρες ηλεκτρικές - Electric stoves	11.08	11.06	9.41	8.96	16.61	12.48	18.14	7.94	11.58
Θερμάστρες γκαζιού - Gas stoves	53.24	53.21	52.89	53.78	38.76	40.23	38.21	48.22	57.22
Θερμάστρες πετρελαίου - Kerosene stoves	12.42	12.41	13.40	13.65	9.43	13.44	7.94	13.01	11.91
Αλλο - Other	0.19	0.19	0.18	0.18	0.21	0.19	0.21	0.13	0.20
Καθόλου - None	2.26	2.30	1.66	1.50	4.18	2.03	4.97	1.15	2.31
ΗΛΙΑΚΗ ΕΝΕΡΓΕΙΑ - SOLAR ENERGY									
Για θέρμανση νερού - Hot water	91.35	91.34	93.28	94.01	82.02	91.25	78.69	94.99	89.89
Για θέρμανση κατοικίας και νερού - Hot water and heating	0.09	0.09	0.10	0.09	0.13	0.19	0.10	0.17	0.09
Καθόλου - None	8.57	8.57	6.62	5.89	17.86	8.56	21.21	4.84	10.02

(συνεχ.- cont´d)

ΠΙΝΑΚΑΣ 8α. % ΚΑΤΟΙΚΗΜΕΝΩΝ ΚΑΤΟΙΚΙΩΝ, ΝΟΙΚΟΚΥΡΙΩΝ, ΠΡΟΣΩΠΩΝ, ΜΕ ΑΝΕΣΕΙΣ ΚΑΤΟΙΚΙΑΣ, ΚΑΘΕΣΤΩΣ ΕΝΟΙΚΗΣΗΣ ΚΑΙ ΑΣΤΙΚΗ/ΑΓΡΟΤΙΚΗ ΠΕΡΙΟΧΗ, 1.10.2001
TABLE 8a. % OCCUPIED HOUSING UNITS, HOUSEHOLDS, PERSONS, BY AVAILABILITY OF FACILITIES, TENURE STATUS AND URBAN/RURAL AREA, 1.10.2001

ΑΓΡΟΤΙΚΗ - RURAL

ΑΝΕΣΕΙΣ ΚΑΤΟΙΚΙΑΣ/ΚΑΘΕΣΤΩΣ ΕΝΟΙΚΗΣΗΣ FACILITIES OF DWELLING/TENURE STATUS	Σύνολο κατοικημ. κατοικιών Occupied housing units	Σύνολο νοικοκυριών Total households	Σύνολο πληθυσμού Total household population	Κύπριοι Cypriots	Ξένοι Foreigners	Υπήκοοι Ευρωπαϊκής Ενωσης Citizens EU	Υπήκοοι άλλων χωρών Non EU citizens	Πρόσωπα κάτω των 18 χρόνων Persons aged under 18	Πρόσωπα 65 χρόνων και πάνω Persons aged 65+
ΣΥΝΟΛΟ									
ΚΟΥΖΙΝΑ - KITCHEN									
Έχει- With kitchen	99.13	99.13	99.61	99.65	98.86	99.85	97.62	99.94	98.23
Δεν έχει - Without kitchen	0.87	0.87	0.39	0.35	0.14	0.15	2.38	0.06	1.77
ΠΑΡΟΧΗ ΝΕΡΟΥ - PROVISION OF PIPED WATER									
Έχει - With provision	99.21	99.21	99.62	99.61	99.75	100.00	99.43	99.95	97.97
Δεν έχει - Without provision	0.79	0.79	0.38	0.39	0.25	0.00	0.57	0.05	2.03
ΕΥΡΩΠΑΙΚΟ ΑΠΟΧΩΡΗΤΗΡΙΟ - FLUSH TOILET									
Έχει - With provision	99.24	99.24	99.65	99.64	99.84	99.92	99.75	99.98	98.02
Δεν έχει - Without provision	0.76	0.76	0.35	0.36	0.16	0.08	0.25	0.02	1.98
ΜΠΑΝΙΟ/ΝΤΟΥΣ - BATHROOM/SHOWER									
Έχει - With provision	97.45	97.45	98.82	98.80	99.30	99.92	98.53	99.94	93.22
Δεν έχει - Without provision	2.55	2.55	1.18	1.20	0.70	0.08	1.47	0.06	6.78
ΘΕΡΜΑΝΣΗ - HEATING									
Κεντρική Θέρμανση - Central heating	23.35	23.33	28.63	28.88	23.97	26.79	20.44	39.76	7.90
Θερμοσυσσωρευτές - Storage heaters	2.47	2.47	3.00	3.00	2.89	3.80	1.75	3.98	1.09
Κλιματισμος ζεστού αέρος - Fixed room units	5.53	5.53	5.76	5.50	10.74	14.17	6.44	6.07	3.42
Τζάκι- Fireplace	10.52	10.52	10.37	10.56	6.86	8.95	4.22	9.17	13.46
Θερμάστρες ηλεκτρικές - Electric stoves	6.30	6.30	5.63	5.41	9.77	9.04	10.69	5.01	6.11
Θερμάστρες γκαζιού - Gas stoves	41.28	41.30	37.50	37.54	36.64	30.56	44.27	29.13	53.30
Θερμάστρες πετρελαίου - Kerosene stoves	6.78	6.78	6.36	6.40	5.75	4.31	7.56	5.24	8.16
Αλλο - Other	1.52	1.52	1.06	1.08	0.68	0.50	0.91	0.40	3.72
Καθόλου - None	2.24	2.25	1.69	1.64	2.70	1.88	3.72	1.24	2.85
ΗΛΙΑΚΗ ΕΝΕΡΓΕΙΑ - SOLAR ENERGY									
Για θέρμανση νερού - Hot water	86.08	86.08	90.04	90.16	87.72	95.16	78.44	94.14	72.76
Για θέρμανση κατοικίας και νερού - Hot water and heating	1.06	1.06	1.23	1.23	1.20	1.61	0.69	1.64	0.44
Καθόλου - None	12.86	12.86	8.73	8.60	11.07	3.23	20.87	4.23	26.79

(συνεχ.- cont´d)

ΠΙΝΑΚΑΣ 8α. % ΚΑΤΟΙΚΗΜΕΝΩΝ ΚΑΤΟΙΚΙΩΝ, ΝΟΙΚΟΚΥΡΙΩΝ, ΠΡΟΣΩΠΩΝ, ΜΕ ΑΝΕΣΕΙΣ ΚΑΤΟΙΚΙΑΣ, ΚΑΘΕΣΤΩΣ ΕΝΟΙΚΗΣΗΣ ΚΑΙ ΑΣΤΙΚΗ/ΑΓΡΟΤΙΚΗ ΠΕΡΙΟΧΗ, 1.10.2001
TABLE 8a. % OCCUPIED HOUSING UNITS, HOUSEHOLDS, PERSONS, BY AVAILABILITY OF FACILITIES, TENURE STATUS AND URBAN/RURAL AREA, 1.10.2001

ΑΓΡΟΤΙΚΗ - RURAL

ΑΝΕΣΕΙΣ ΚΑΤΟΙΚΙΑΣ/ΚΑΘΕΣΤΩΣ ΕΝΟΙΚΗΣΗΣ FACILITIES OF DWELLING/TENURE STATUS	Σύνολο κατοικημ. κατοικιών Occupied housing units	Σύνολο νοικοκυριών Total households	Σύνολο πληθυσμού Total household population	Κύπριοι Cypriots	Ξένοι Foreigners	Υπήκοοι Ευρωπαϊκής Ένωσης Citizens EU	Υπήκοοι άλλων χωρών Non EU citizens	Πρόσωπα κάτω των 18 χρόνων Persons aged under 18	Πρόσωπα 65 χρόνων και πάνω Persons aged 65+
ΙΔΙΟΚΤΗΤΗ - OWNER OCCUPIED									
ΚΟΥΖΙΝΑ - KITCHEN									
Έχει- With kitchen	99.40	99.39	99.74	99.74	99.81	99.91	99.61	99.96	98.52
Δεν έχει - Without kitchen	0.60	0.61	0.26	0.26	0.19	0.09	0.39	0.04	1.48
ΠΑΡΟΧΗ ΝΕΡΟΥ - PROVISION OF PIPED WATER									
Έχει - With provision	99.31	99.31	99.68	99.67	99.94	100.00	99.83	99.97	97.95
Δεν έχει - Without provision	0.69	0.69	0.32	0.33	0.06	0.00	0.17	0.03	2.05
ΕΥΡΩΠΑΙΚΟ ΑΠΟΧΩΡΗΤΗΡΙΟ - FLUSH TOILET									
Έχει - With provision	99.34	99.34	99.71	99.70	99.94	99.91	100.00	99.99	98.06
Δεν έχει - Without provision	0.66	0.66	0.29	0.30	0.06	0.09	0.00	0.01	1.94
ΜΠΑΝΙΟ/ΝΤΟΥΣ - BATHROOM/SHOWER									
Έχει - With provision	97.93	97.93	99.06	99.04	99.74	99.89	99.44	99.96	93.82
Δεν έχει - Without provision	2.07	2.07	0.94	0.96	0.26	0.11	0.56	0.04	6.18
ΘΕΡΜΑΝΣΗ - HEATING									
Κεντρική Θέρμανση - Central heating	28.40	28.38	33.47	33.39	35.84	33.84	39.77	44.60	9.40
Θερμοσυσσωρευτές - Storage heaters	2.90	2.90	3.37	3.34	4.22	4.64	3.40	4.27	1.35
Κλιματισμος ζεστού αέρος - Fixed room units	5.40	5.40	5.44	5.18	13.61	15.78	9.37	5.44	3.54
Τζάκι- Fireplace	11.32	11.32	10.66	10.70	9.22	10.25	7.19	8.83	15.82
Θερμάστρες ηλεκτρικές - Electric stoves	5.30	5.30	4.99	4.95	6.20	5.72	7.14	4.60	5.35
Θερμάστρες γκαζιού - Gas stoves	36.91	36.92	33.66	33.93	25.41	24.55	27.11	26.01	49.83
Θερμάστρες πετρελαίου - Kerosene stoves	6.40	6.40	5.85	5.90	4.11	3.79	4.74	4.64	8.36
Αλλο - Other	1.50	1.50	1.03	1.05	0.62	0.71	0.45	0.37	3.79
Καθόλου - None	1.87	1.86	1.53	1.55	0.75	0.71	0.84	1.24	2.55
ΗΛΙΑΚΗ ΕΝΕΡΓΕΙΑ - SOLAR ENERGY									
Για θέρμανση νερού - Hot water	87.18	87.18	90.53	90.48	91.96	94.17	87.65	94.10	73.37
Για θέρμανση κατοικίας και νερού - Hot water and heating	1.32	1.31	1.47	1.45	2.01	2.31	1.45	1.86	0.57
Καθόλου - None	11.51	11.51	8.01	8.07	6.03	3.53	10.91	4.04	26.06

(συνεχ.- cont´d)

ΠΙΝΑΚΑΣ 8α. % ΚΑΤΟΙΚΗΜΕΝΩΝ ΚΑΤΟΙΚΙΩΝ, ΝΟΙΚΟΚΥΡΙΩΝ, ΠΡΟΣΩΠΩΝ, ΜΕ ΑΝΕΣΕΙΣ ΚΑΤΟΙΚΙΑΣ, ΚΑΘΕΣΤΩΣ ΕΝΟΙΚΗΣΗΣ ΚΑΙ ΑΣΤΙΚΗ/ΑΓΡΟΤΙΚΗ ΠΕΡΙΟΧΗ, 1.10.2001
TABLE 8a. % OCCUPIED HOUSING UNITS, HOUSEHOLDS, PERSONS, BY AVAILABILITY OF FACILITIES, TENURE STATUS AND URBAN/RURAL AREA, 1.10.2001

ΑΓΡΟΤΙΚΗ - RURAL

ΑΝΕΣΕΙΣ ΚΑΤΟΙΚΙΑΣ/ΚΑΘΕΣΤΩΣ ΕΝΟΙΚΗΣΗΣ FACILITIES OF DWELLING/TENURE STATUS	Σύνολο κατοικημ. κατοικιών Occupied housing units	Σύνολο νοικοκυριών Total households	Σύνολο πληθυσμού Total household population	Κύπριοι Cypriots	Ξένοι Foreigners	Υπήκοοι Ευρωπαϊκής Ένωσης Citizens EU	Υπήκοοι άλλων χωρών Non EU citizens	Πρόσωπα κάτω των 18 χρόνων Persons aged under 18	Πρόσωπα 65 χρόνων και πάνω Persons aged 65+
ΕΝΟΙΚΑΖΟΜΕΝΗ - RENTED									
ΚΟΥΖΙΝΑ - KITCHEN									
Έχει- With kitchen	99.19	99.19	99.49	99.42	99.60	99.81	99.23	99.91	97.36
Δεν έχει - Without kitchen	0.81	0.81	0.51	0.58	0.40	0.19	0.77	0.09	2.64
ΠΑΡΟΧΗ ΝΕΡΟΥ - PROVISION OF PIPED WATER									
Έχει - With provision	99.39	99.39	99.55	99.46	99.69	100.00	99.15	99.74	97.19
Δεν έχει - Without provision	0.61	0.61	0.45	0.54	0.31	0.00	0.85	0.26	2.81
ΕΥΡΩΠΑΙΚΟ ΑΠΟΧΩΡΗΤΗΡΙΟ - FLUSH TOILET									
Έχει - With provision	99.59	99.60	99.69	99.53	99.94	100.00	99.83	99.78	97.72
Δεν έχει - Without provision	0.41	0.40	0.31	0.47	0.06	0.00	0.17	0.22	2.28
ΜΠΑΝΙΟ/ΝΤΟΥΣ - BATHROOM/SHOWER									
Έχει - With provision	98.11	98.12	98.75	98.45	99.23	99.95	97.97	99.44	91.12
Δεν έχει - Without provision	1.89	1.88	1.25	1.55	0.77	0.05	2.03	0.56	8.88
ΘΕΡΜΑΝΣΗ - HEATING									
Κεντρική Θέρμανση - Central heating	9.54	9.49	10.39	8.20	13.99	16.25	9.99	11.27	9.57
Θερμοσυσσωρευτές - Storage heaters	1.63	1.65	1.68	1.27	2.34	2.94	1.28	1.57	1.95
Κλιματισμος ζεστού αέρος - Fixed room units	7.97	7.95	8.10	6.73	10.35	12.49	6.58	8.40	7.09
Τζάκι- Fireplace	5.05	5.08	5.57	5.51	5.67	6.65	3.93	5.83	5.32
Θερμάστρες ηλεκτρικές - Electric stoves	17.48	17.44	15.61	16.30	14.48	14.90	13.75	14.53	7.80
Θερμάστρες γκαζιού - Gas stoves	45.97	46.01	46.66	48.57	43.51	38.77	51.92	46.48	57.98
Θερμάστρες πετρελαίου - Kerosene stoves	6.89	6.85	7.82	9.70	4.71	4.19	5.64	9.66	5.67
Αλλο - Other	0.29	0.29	0.36	0.49	0.15	0.14	0.17	0.48	0.00
Καθόλου - None	5.17	5.25	3.82	3.23	4.78	3.66	6.75	1.78	4.61
ΗΛΙΑΚΗ ΕΝΕΡΓΕΙΑ - SOLAR ENERGY									
Για θέρμανση νερού - Hot water	87.78	87.74	88.29	86.60	91.05	97.12	80.41	88.67	73.06
Για θέρμανση κατοικίας και νερού - Hot water and heating	0.41	0.40	0.44	0.50	0.34	0.53	0.00	0.61	0.53
Καθόλου - None	11.82	11.85	11.27	12.90	8.61	2.36	19.59	10.72	26.41

(συνεχ.- cont´d)

ΠΙΝΑΚΑΣ 8α. % ΚΑΤΟΙΚΗΜΕΝΩΝ ΚΑΤΟΙΚΙΩΝ, ΝΟΙΚΟΚΥΡΙΩΝ, ΠΡΟΣΩΠΩΝ, ΜΕ ΑΝΕΣΕΙΣ ΚΑΤΟΙΚΙΑΣ, ΚΑΘΕΣΤΩΣ ΕΝΟΙΚΗΣΗΣ ΚΑΙ ΑΣΤΙΚΗ/ΑΓΡΟΤΙΚΗ ΠΕΡΙΟΧΗ, 1.10.2001
TABLE 8a. % OCCUPIED HOUSING UNITS, HOUSEHOLDS, PERSONS, BY AVAILABILITY OF FACILITIES, TENURE STATUS AND URBAN/RURAL AREA, 1.10.2001

ΑΓΡΟΤΙΚΗ - RURAL

ΑΝΕΣΕΙΣ ΚΑΤΟΙΚΙΑΣ/ΚΑΘΕΣΤΩΣ ΕΝΟΙΚΗΣΗΣ FACILITIES OF DWELLING/TENURE STATUS	Σύνολο κατοικημ. κατοικιών Occupied housing units	Σύνολο νοικοκυριών Total households	Σύνολο πληθυσμού Total household population	Κύπριοι Cypriots	Ξένοι Foreigners	Υπήκοοι Ευρωπαϊκής Ένωσης Citizens EU	Υπήκοοι άλλων χωρών Non EU citizens	Πρόσωπα κάτω των 18 χρόνων Persons aged under 18	Πρόσωπα 65 χρόνων και πάνω Persons aged 65+
ΑΛΛΟ - OTHER									
ΚΟΥΖΙΝΑ - KITCHEN									
Έχει- With kitchen	98.16	98.16	99.05	99.27	95.37	99.44	94.55	99.84	97.66
Δεν έχει - Without kitchen	1.84	1.84	0.95	0.73	4.63	0.56	5.45	0.16	2.34
ΠΑΡΟΧΗ ΝΕΡΟΥ - PROVISION OF PIPED WATER									
Έχει - With provision	98.83	98.83	99.36	99.36	99.35	100.00	99.22	99.87	98.06
Δεν έχει - Without provision	1.17	1.17	0.64	0.64	0.65	0.00	0.78	0.13	1.94
ΕΥΡΩΠΑΙΚΟ ΑΠΟΧΩΡΗΤΗΡΙΟ - FLUSH TOILET									
Έχει - With provision	98.81	98.81	99.40	99.39	99.44	99.44	99.44	100.00	97.95
Δεν έχει - Without provision	1.19	1.19	0.60	0.61	0.56	0.56	0.56	0.00	2.05
ΜΠΑΝΙΟ/ΝΤΟΥΣ - BATHROOM/SHOWER									
Έχει - With provision	95.62	95.62	97.78	97.75	98.33	100.00	97.99	99.91	92.05
Δεν έχει - Without provision	4.38	4.38	2.22	2.25	1.67	0.00	2.01	0.09	7.95
ΘΕΡΜΑΝΣΗ - HEATING									
Κεντρική Θέρμανση - Central heating	8.80	8.79	11.15	11.24	9.63	18.72	7.79	18.14	4.52
Θερμοσυσσωρευτές - Storage heaters	1.15	1.15	1.66	1.74	0.42	0.56	0.40	2.89	0.46
Κλιματισμος ζεστού αέρος - Fixed room units	5.39	5.38	6.62	6.77	4.18	8.10	3.39	9.31	2.93
Τζάκι- Fireplace	9.02	9.00	10.20	10.65	2.77	9.50	1.41	12.20	8.86
Θερμάστρες ηλεκτρικές - Electric stoves	7.12	7.12	6.17	5.85	11.46	7.54	12.25	4.83	7.63
Θερμάστρες γκαζιού - Gas stoves	55.67	55.67	52.58	52.49	54.11	41.90	56.58	43.33	60.51
Θερμάστρες πετρελαίου - Kerosene stoves	8.12	8.14	8.34	8.16	11.41	10.06	11.69	7.69	7.88
Αλλο - Other	1.88	1.88	1.33	1.32	1.64	0.56	1.86	0.52	3.79
Καθόλου - None	2.86	2.88	1.94	1.79	4.37	3.07	4.63	1.08	3.40
ΗΛΙΑΚΗ ΕΝΕΡΓΕΙΑ - SOLAR ENERGY									
Για θέρμανση νερού - Hot water	81.78	81.78	88.27	89.25	72.15	93.58	67.86	95.96	71.43
Για θέρμανση κατοικίας και νερού - Hot water and heating	0.31	0.31	0.36	0.35	0.51	1.12	0.39	0.53	0.17
Καθόλου - None	17.91	17.91	11.37	10.40	27.33	5.31	31.75	3.51	28.40

ΠΙΝΑΚΑΣ 9. ΚΑΤΟΙΚΗΜΕΝΕΣ ΚΑΝΟΝΙΚΕΣ ΚΑΤΟΙΚΙΕΣ, ΑΝΕΣΕΙΣ ΚΑΤΟΙΚΙΑΣ, ΚΑΘΕΣΤΩΣ ΕΝΟΙΚΗΣΗΣ, ΝΟΙΚΟΚΥΡΙΑ, ΠΡΟΣΩΠΑ ΚΑΙ ΑΣΤΙΚΗ/ΑΓΡΟΤΙΚΗ ΠΕΡΙΟΧΗ, 1.10.2001
TABLE 9. OCCUPIED CONVENTIONAL DWELLINGS, FACILITIES OF DWELLING, TENURE STATUS, HOUSEHOLDS, PERSONS AND URBAN/RURAL AREA, 1.10.2001

ΑΣΤΙΚΗ ΚΑΙ ΑΓΡΟΤΙΚΗ - URBAN AND RURAL

ΑΝΕΣΕΙΣ ΚΑΤΟΙΚΙΑΣ/ΚΑΘΕΣΤΩΣ ΕΝΟΙΚΗΣΗΣ FACILITIES OF DWELLING/TENURE STATUS	Σύνολο κατοικημ. κανονικών κατοικιών Occupied conventional dwellings	Σύνολο νοικοκυριών Total households	Σύνολο πληθυσμού Total household population	Κύπριοι Cypriots	Ξένοι Foreigners	Υπήκοοι Ευρωπαϊκής Ενωσης Citizens EU	Υπήκοοι άλλων χωρών Non EU citizens	Πρόσωπα κάτω των 18 χρόνων Persons aged under 18	Πρόσωπα 65 χρόνων και πάνω Persons aged 65+
ΣΥΝΟΛΟ - TOTAL									
0. ΣΥΝΟΛΟ - TOTAL	222.393	222.716	683.412	619.740	63.672	32.000	31.672	179.718	77.037
1. ΚΟΥΖΙΝΑ - KITCHEN									
11.Ξεχωριστό δωμάτιο									
Separate room	207.445	207.734	653.973	598.198	55.775	28.164	27.611	175.723	68.576
12.Μικρή κουζίνα									
Kitchenette	10.848	10.868	21.409	14.620	6.789	3.598	3.191	3.272	4.902
13.Εξω από κατοικία									
Outside the dwelling	2.533	2.540	5.060	4.704	356	86	270	343	2.726
14.Δεν έχει κουζίνα									
Without kitchen	921	924	1.355	1.012	343	70	273	94	665
19.Δε δηλώθηκε									
Not stated	646	650	1.615	1.206	409	82	327	286	168
2. ΠΑΡΟΧΗ ΝΕΡΟΥ - PROVISION OF PIPED WATER									
21.Μέσα στην κατοικία									
Inside the dwelling	218.632	218.946	676.230	613.291	62.939	31.854	31.085	179.111	73.452
22.Εξω από την κατοικία									
Outside the dwelling	2.700	2.704	5.248	4.932	316	64	252	431	2.764
25.Δεν έχει									
Without provision	751	752	1.230	1.127	103	39	64	74	763
29.Δε δηλώθηκε									
Not stated	310	314	704	390	314	43	271	102	58
3. ΕΥΡΩΠΑΙΚΟ ΑΠΟΧΩΡΗΤΗΡΙΟ - FLUSH TOILET									
31.Μέσα στην κατοικία									
Inside the dwelling	214.122	214.424	668.177	605.671	62.506	31.786	30.720	179.061	68.207
32.Εξω από την κατοικία									
Outside the dwelling	7.435	7.454	13.767	12.915	852	169	683	532	8.188
33.Δεν έχει									
Without provision	529	529	780	755	25	11	14	25	574
39.Δε δηλώθηκε									
Not stated	307	309	688	399	289	34	255	100	68
4. ΜΠΑΝΙΟ/ΝΤΟΥΣ - BATHROOM/SHOWER									
41.Μέσα στην κατοικία									
Inside the dwelling	213.065	213.368	665.397	603.104	62.293	31.691	30.602	178.366	67.627
42.Εξω από την κατοικία									
Outside the dwelling	6.095	6.110	11.806	11.034	772	170	602	538	6.681
43.Δεν έχει									
Without provision	2.171	2.174	3.169	3.057	112	10	102	70	2.418
49.Δε δηλώθηκε									
Not stated	1.062	1.064	3.040	2.545	495	129	366	744	311

(συνεχ.- cont´d)

ΠΙΝΑΚΑΣ 9. ΚΑΤΟΙΚΗΜΕΝΕΣ ΚΑΝΟΝΙΚΕΣ ΚΑΤΟΙΚΙΕΣ, ΑΝΕΣΕΙΣ ΚΑΤΟΙΚΙΑΣ, ΚΑΘΕΣΤΩΣ ΕΝΟΙΚΗΣΗΣ, ΝΟΙΚΟΚΥΡΙΑ, ΠΡΟΣΩΠΑ ΚΑΙ ΑΣΤΙΚΗ/ΑΓΡΟΤΙΚΗ ΠΕΡΙΟΧΗ, 1.10.2001
TABLE 9. OCCUPIED CONVENTIONAL DWELLINGS, FACILITIES OF DWELLING, TENURE STATUS, HOUSEHOLDS, PERSONS AND URBAN/RURAL AREA, 1.10.2001

ΑΣΤΙΚΗ ΚΑΙ ΑΓΡΟΤΙΚΗ - URBAN AND RURAL

ΑΝΕΣΕΙΣ ΚΑΤΟΙΚΙΑΣ/ΚΑΘΕΣΤΩΣ ΕΝΟΙΚΗΣΗΣ FACILITIES OF DWELLING/TENURE STATUS	Σύνολο κατοικημ. κανονικών κατοικιών Occupied conventional dwellings	Σύνολο νοικοκυριών Total households	Σύνολο πληθυσμού Total household population	Κύπριοι Cypriots	Ξένοι Foreigners	Υπήκοοι Ευρωπαϊκής Ενωσης Citizens EU	Υπήκοοι άλλων χωρών Non EU citizens	Πρόσωπα κάτω των 18 χρόνων Persons aged under 18	Πρόσωπα 65 χρόνων και πάνω Persons aged 65+
ΣΥΝΟΛΟ - TOTAL									
5. ΘΕΡΜΑΝΣΗ - HEATING									
51.Κεντρική Θέρμανση Central heating	60.453	60.487	216.573	201.310	15.263	7.186	8.077	71.981	10.469
52.Θερμοσυσσωρευτές Storage heaters	12.133	12.143	38.634	35.479	3.155	1.628	1.527	10.985	2.897
53.Συσκευές κλιματισμού ζεστού αέρος Fixed room units	20.981	20.996	62.392	54.821	7.571	3.862	3.709	16.184	5.472
54.Τζάκι Fireplace	10.700	10.708	35.537	33.952	1.585	1.112	473	9.552	4.489
55.Θερμάστρες ηλεκτρικές Electric stoves	18.779	18.810	47.830	40.909	6.921	3.276	3.645	10.153	7.362
56.Θερμάστρες γκαζιού Gas stoves	73.803	73.957	209.517	190.363	19.154	9.750	9.404	45.031	35.644
57.Θερμάστρες πετρελαίου Kerosene stoves	19.058	19.080	57.687	51.480	6.207	3.773	2.434	13.219	7.645
58.Αλλο Other	1.327	1.330	3.185	2.985	200	89	111	430	1.210
50.Καθόλου None	4.084	4.122	9.466	6.652	2.814	1.153	1.661	1.752	1.587
59.Δε δηλώθηκε Not stated	1.075	1.083	2.591	1.789	802	171	631	431	262
6. ΗΛΙΑΚΗ ΕΝΕΡΓΕΙΑ - SOLAR ENERGY									
61.Για θέρμανση νερού Hot water	194.856	195.097	618.665	567.471	51.194	26.907	24.287	168.131	61.623
62.Για θέρμανση κατοικίας και νερού Hot water and heating	1.226	1.226	4.416	4.085	331	159	172	1.529	256
63.Καθόλου None	25.654	25.734	58.691	46.992	11.699	4.844	6.855	9.731	15.013
69.Δε δηλώθηκε Not stated	657	659	1.640	1.192	448	90	358	327	145

(συνεχ.- cont´d)

ΠΙΝΑΚΑΣ 9. ΚΑΤΟΙΚΗΜΕΝΕΣ ΚΑΝΟΝΙΚΕΣ ΚΑΤΟΙΚΙΕΣ, ΑΝΕΣΕΙΣ ΚΑΤΟΙΚΙΑΣ, ΚΑΘΕΣΤΩΣ ΕΝΟΙΚΗΣΗΣ, ΝΟΙΚΟΚΥΡΙΑ, ΠΡΟΣΩΠΑ ΚΑΙ ΑΣΤΙΚΗ/ΑΓΡΟΤΙΚΗ ΠΕΡΙΟΧΗ, 1.10.2001
TABLE 9. OCCUPIED CONVENTIONAL DWELLINGS, FACILITIES OF DWELLING, TENURE STATUS, HOUSEHOLDS, PERSONS AND URBAN/RURAL AREA, 1.10.2001

ΑΣΤΙΚΗ ΚΑΙ ΑΓΡΟΤΙΚΗ - URBAN AND RURAL

ΑΝΕΣΕΙΣ ΚΑΤΟΙΚΙΑΣ/ΚΑΘΕΣΤΩΣ ΕΝΟΙΚΗΣΗΣ FACILITIES OF DWELLING/TENURE STATUS	Σύνολο κατοικημ. κανονικών κατοικιών Occupied conventional dwellings	Σύνολο νοικοκυριών Total households	Σύνολο πληθυσμού Total household population	Κύπριοι Cypriots	Ξένοι Foreigners	Υπήκοοι Ευρωπαϊκής Ένωσης Citizens EU	Υπήκοοι άλλων χωρών Non EU citizens	Πρόσωπα κάτω των 18 χρόνων Persons aged under 18	Πρόσωπα 65 χρόνων και πάνω Persons aged 65+
ΙΔΙΟΚΤΗΤΗ - OWNER OCCUPIED									
0. ΣΥΝΟΛΟ - TOTAL	152.228	152.291	504.545	482.395	22.150	11.815	10.335	142.922	47.205
1. ΚΟΥΖΙΝΑ - KITCHEN									
11. Ξεχωριστό δωμάτιο Separate room	146.139	146.195	491.297	470.183	21.114	11.209	9.905	140.979	42.789
12. Μικρή κουζίνα Kitchenette	3.900	3.903	8.516	7.634	882	543	339	1.488	2.248
13. Εξω από κατοικία Outside the dwelling	1.588	1.590	3.373	3.288	85	31	54	217	1.777
14. Δεν έχει κουζίνα Without kitchen	324	325	496	480	16	7	9	33	301
19. Δε δηλώθηκε Not stated	277	278	863	810	53	25	28	205	90
2. ΠΑΡΟΧΗ ΝΕΡΟΥ - PROVISION OF PIPED WATER									
21. Μέσα στην κατοικία Inside the dwelling	149.877	149.938	499.788	477.753	22.035	11.764	10.271	142.502	44.777
22. Εξω από την κατοικία Outside the dwelling	1.838	1.840	3.838	3.752	86	42	44	348	1.910
25. Δεν έχει Without provision	446	446	720	712	8	2	6	26	495
29. Δε δηλώθηκε Not stated	67	67	199	178	21	7	14	46	23
3. ΕΥΡΩΠΑΙΚΟ ΑΠΟΧΩΡΗΤΗΡΙΟ - FLUSH TOILET									
31. Μέσα στην κατοικία Inside the dwelling	146.942	146.998	494.366	472.395	21.971	11.769	10.202	142.586	41.133
32. Εξω από την κατοικία Outside the dwelling	4.889	4.895	9.485	9.331	154	37	117	288	5.667
33. Δεν έχει Without provision	330	330	499	494	5	4	1	6	373
39. Δε δηλώθηκε Not stated	67	68	195	175	20	5	15	42	32
4. ΜΠΑΝΙΟ/ΝΤΟΥΣ - BATHROOM/SHOWER									
41. Μέσα στην κατοικία Inside the dwelling	146.269	146.324	492.412	470.522	21.890	11.728	10.162	142.050	40.822
42. Εξω από την κατοικία Outside the dwelling	4.130	4.137	8.314	8.175	139	34	105	289	4.781
43. Δεν έχει Without provision	1.236	1.236	1.868	1.849	19	5	14	23	1.426
49. Δε δηλώθηκε Not stated	593	594	1.951	1.849	102	48	54	560	176

(συνεχ.- cont´d)

ΠΙΝΑΚΑΣ 9. ΚΑΤΟΙΚΗΜΕΝΕΣ ΚΑΝΟΝΙΚΕΣ ΚΑΤΟΙΚΙΕΣ, ΑΝΕΣΕΙΣ ΚΑΤΟΙΚΙΑΣ, ΚΑΘΕΣΤΩΣ ΕΝΟΙΚΗΣΗΣ, ΝΟΙΚΟΚΥΡΙΑ, ΠΡΟΣΩΠΑ ΚΑΙ ΑΣΤΙΚΗ/ΑΓΡΟΤΙΚΗ ΠΕΡΙΟΧΗ, 1.10.2001
TABLE 9. OCCUPIED CONVENTIONAL DWELLINGS, FACILITIES OF DWELLING, TENURE STATUS, HOUSEHOLDS, PERSONS AND URBAN/RURAL AREA, 1.10.2001

ΑΣΤΙΚΗ ΚΑΙ ΑΓΡΟΤΙΚΗ - URBAN AND RURAL

ΑΝΕΣΕΙΣ ΚΑΤΟΙΚΙΑΣ/ΚΑΘΕΣΤΩΣ ΕΝΟΙΚΗΣΗΣ FACILITIES OF DWELLING/TENURE STATUS	Σύνολο κατοικημ. κανονικών κατοικιών Occupied conventional dwellings	Σύνολο νοικοκυριών Total households	Σύνολο πληθυσμού Total household population	Κύπριοι Cypriots	Ξένοι Foreigners	Υπήκοοι Ευρωπαϊκής Ενωσης Citizens EU	Υπήκοοι άλλων χωρών Non EU citizens	Πρόσωπα κάτω των 18 χρόνων Persons aged under 18	Πρόσωπα 65 χρόνων και πάνω Persons aged 65+
ΙΔΙΟΚΤΗΤΗ - OWNER OCCUPIED									
5. ΘΕΡΜΑΝΣΗ - HEATING									
51.Κεντρική Θέρμανση Central heating	52.730	52.739	195.236	186.077	9.159	4.123	5.036	66.118	8.431
52.Θερμοσυσσωρευτές Storage heaters	10.013	10.018	33.356	31.801	1.555	766	789	9.736	2.358
53.Συσκευές κλιματισμού ζεστού αέρος Fixed room units	14.717	14.723	46.264	42.721	3.543	2.000	1.543	12.398	3.774
54.Τζάκι Fireplace	8.415	8.421	28.370	27.464	906	665	241	7.687	3.468
55.Θερμάστρες ηλεκτρικές Electric stoves	9.927	9.931	28.491	26.923	1.568	890	678	6.655	4.028
56.Θερμάστρες γκαζιού Gas stoves	41.989	42.014	128.590	124.538	4.052	2.555	1.497	30.036	18.888
57.Θερμάστρες πετρελαίου Kerosene stoves	11.407	11.411	36.279	35.278	1.001	617	384	8.671	4.501
58.Αλλο Other	966	967	2.430	2.336	94	67	27	351	826
50.Καθόλου None	1.717	1.719	4.483	4.292	191	108	83	1.012	813
59.Δε δηλώθηκε Not stated	347	348	1.046	965	81	24	57	258	118
6. ΗΛΙΑΚΗ ΕΝΕΡΓΕΙΑ - SOLAR ENERGY									
61.Για θέρμανση νερού Hot water	136.971	137.022	465.263	445.591	19.672	10.814	8.858	135.151	37.708
62.Για θέρμανση κατοικίας και νερού Hot water and heating	1.079	1.079	3.980	3.791	189	105	84	1.401	219
63.Καθόλου None	13.924	13.935	34.504	32.261	2.243	875	1.368	6.162	9.206
69.Δε δηλώθηκε Not stated	254	255	798	752	46	21	25	208	72

(συνεχ.- cont´d)

ΠΙΝΑΚΑΣ 9. ΚΑΤΟΙΚΗΜΕΝΕΣ ΚΑΝΟΝΙΚΕΣ ΚΑΤΟΙΚΙΕΣ, ΑΝΕΣΕΙΣ ΚΑΤΟΙΚΙΑΣ, ΚΑΘΕΣΤΩΣ ΕΝΟΙΚΗΣΗΣ, ΝΟΙΚΟΚΥΡΙΑ, ΠΡΟΣΩΠΑ ΚΑΙ ΑΣΤΙΚΗ/ΑΓΡΟΤΙΚΗ ΠΕΡΙΟΧΗ, 1.10.2001
TABLE 9. OCCUPIED CONVENTIONAL DWELLINGS, FACILITIES OF DWELLING, TENURE STATUS, HOUSEHOLDS, PERSONS AND URBAN/RURAL AREA, 1.10.2001

ΑΣΤΙΚΗ ΚΑΙ ΑΓΡΟΤΙΚΗ - URBAN AND RURAL

ΑΝΕΣΕΙΣ ΚΑΤΟΙΚΙΑΣ/ΚΑΘΕΣΤΩΣ ΕΝΟΙΚΗΣΗΣ FACILITIES OF DWELLING/TENURE STATUS	Σύνολο κατοικημ. κανονικών κατοικιών Occupied conventional dwellings	Σύνολο νοικοκυριών Total households	Σύνολο πληθυσμού Total household population	Κύπριοι Cypriots	Ξένοι Foreigners	Υπήκοοι Ευρωπαϊκής Ενωσης Citizens EU	Υπήκοοι άλλων χωρών Non EU citizens	Πρόσωπα κάτω των 18 χρόνων Persons aged under 18	Πρόσωπα 65 χρόνων και πάνω Persons aged 65+
ΕΝΟΙΚΙΑΖΟΜΕΝΗ - RENTED									
0. ΣΥΝΟΛΟ - TOTAL	30.770	30.964	77.212	41.588	35.624	18.769	16.855	18.359	5.017
1. ΚΟΥΖΙΝΑ - KITCHEN									
11.Ξεχωριστό δωμάτιο Separate room	26.245	26.420	68.067	38.223	29.844	15.664	14.180	16.773	4.526
12.Μικρή κουζίνα Kitchenette	4.128	4.141	8.321	2.989	5.332	2.968	2.364	1.454	382
13.Εξω από κατοικία Outside the dwelling	162	164	345	181	164	50	114	53	73
14.Δεν έχει κουζίνα Without kitchen	147	149	278	81	197	60	137	40	28
19.Δε δηλώθηκε Not stated	88	90	201	114	87	27	60	39	8
2. ΠΑΡΟΧΗ ΝΕΡΟΥ - PROVISION OF PIPED WATER									
21.Μέσα στην κατοικία Inside the dwelling	30.488	30.676	76.621	41.264	35.357	18.707	16.650	18.265	4.895
22.Εξω από την κατοικία Outside the dwelling	164	166	318	182	136	16	120	40	73
25.Δεν έχει Without provision	81	82	167	96	71	35	36	27	45
29.Δε δηλώθηκε Not stated	37	40	106	46	60	11	49	27	4
3. ΕΥΡΩΠΑΙΚΟ ΑΠΟΧΩΡΗΤΗΡΙΟ - FLUSH TOILET									
31.Μέσα στην κατοικία Inside the dwelling	30.197	30.385	76.057	40.948	35.109	18.637	16.472	18.194	4.763
32.Εξω από την κατοικία Outside the dwelling	513	519	1.011	552	459	124	335	126	231
33.Δεν έχει Without provision	28	28	53	39	14	4	10	9	22
39.Δε δηλώθηκε Not stated	32	32	91	49	42	4	38	30	1
4. ΜΠΑΝΙΟ/ΝΤΟΥΣ - BATHROOM/SHOWER									
41.Μέσα στην κατοικία Inside the dwelling	30.048	30.238	75.736	40.722	35.014	18.589	16.425	18.117	4.700
42.Εξω από την κατοικία Outside the dwelling	408	411	871	466	405	124	281	141	153
43.Δεν έχει Without provision	176	177	281	221	60	2	58	26	144
49.Δε δηλώθηκε Not stated	138	138	324	179	145	54	91	75	20

(συνεχ.- cont´d)

ΠΙΝΑΚΑΣ 9. ΚΑΤΟΙΚΗΜΕΝΕΣ ΚΑΝΟΝΙΚΕΣ ΚΑΤΟΙΚΙΕΣ, ΑΝΕΣΕΙΣ ΚΑΤΟΙΚΙΑΣ, ΚΑΘΕΣΤΩΣ ΕΝΟΙΚΗΣΗΣ, ΝΟΙΚΟΚΥΡΙΑ, ΠΡΟΣΩΠΑ ΚΑΙ ΑΣΤΙΚΗ/ΑΓΡΟΤΙΚΗ ΠΕΡΙΟΧΗ, 1.10.2001
TABLE 9. OCCUPIED CONVENTIONAL DWELLINGS, FACILITIES OF DWELLING, TENURE STATUS, HOUSEHOLDS, PERSONS AND URBAN/RURAL AREA, 1.10.2001

ΑΣΤΙΚΗ ΚΑΙ ΑΓΡΟΤΙΚΗ - URBAN AND RURAL

ΑΝΕΣΕΙΣ ΚΑΤΟΙΚΙΑΣ/ΚΑΘΕΣΤΩΣ ΕΝΟΙΚΗΣΗΣ FACILITIES OF DWELLING/TENURE STATUS	Σύνολο κατοικημ. κανονικών κατοικιών Occupied conventional dwellings	Σύνολο νοικοκυριών Total households	Σύνολο πληθυσμού Total household population	Κύπριοι Cypriots	Ξένοι Foreigners	Υπήκοοι Ευρωπαϊκής Ένωσης Citizens EU	Υπήκοοι άλλων χωρών Non EU citizens	Πρόσωπα κάτω των 18 χρόνων Persons aged under 18	Πρόσωπα 65 χρόνων και πάνω Persons aged 65+
ΕΝΟΙΚΙΑΖΟΜΕΝΗ - RENTED									
5. ΘΕΡΜΑΝΣΗ - HEATING									
51. Κεντρική Θέρμανση Central heating	4.396	4.417	11.737	6.392	5.345	2.865	2.480	3.196	510
52. Θερμοσυσσωρευτές Storage heaters	1.459	1.464	3.379	1.898	1.481	821	660	761	181
53. Συσκευές κλιματισμού ζεστού αέρος Fixed room units	3.502	3.510	8.226	4.631	3.595	1.705	1.890	1.984	382
54. Τζάκι Fireplace	451	453	1.283	712	571	391	180	362	75
55. Θερμάστρες ηλεκτρικές Electric stoves	5.113	5.138	11.134	6.568	4.566	2.230	2.336	2.293	824
56. Θερμάστρες γκαζιού Gas stoves	10.704	10.796	27.707	15.089	12.618	6.634	5.984	6.536	2.328
57. Θερμάστρες πετρελαίου Kerosene stoves	3.422	3.434	9.809	5.165	4.644	2.981	1.663	2.586	566
58. Αλλο Other	53	55	148	76	72	18	54	26	14
50. Καθόλου None	1.426	1.447	3.239	851	2.388	1.014	1.374	534	118
59. Δε δηλώθηκε Not stated	244	250	550	206	344	110	234	81	19
6. ΗΛΙΑΚΗ ΕΝΕΡΓΕΙΑ - SOLAR ENERGY									
61. Για θέρμανση νερού Hot water	23.309	23.442	60.630	33.632	26.998	14.814	12.184	15.419	3.228
62. Για θέρμανση κατοικίας και νερού Hot water and heating	90	90	250	116	134	49	85	68	9
63. Καθόλου None	7.257	7.318	16.055	7.690	8.365	3.868	4.497	2.798	1.773
69. Δε δηλώθηκε Not stated	114	114	277	150	127	38	89	74	7

(συνεχ.- cont´d)

ΠΙΝΑΚΑΣ 9. ΚΑΤΟΙΚΗΜΕΝΕΣ ΚΑΝΟΝΙΚΕΣ ΚΑΤΟΙΚΙΕΣ, ΑΝΕΣΕΙΣ ΚΑΤΟΙΚΙΑΣ, ΚΑΘΕΣΤΩΣ ΕΝΟΙΚΗΣΗΣ, ΝΟΙΚΟΚΥΡΙΑ, ΠΡΟΣΩΠΑ ΚΑΙ ΑΣΤΙΚΗ/ΑΓΡΟΤΙΚΗ ΠΕΡΙΟΧΗ, 1.10.2001
TABLE 9. OCCUPIED CONVENTIONAL DWELLINGS, FACILITIES OF DWELLING, TENURE STATUS, HOUSEHOLDS, PERSONS AND URBAN/RURAL AREA, 1.10.2001

ΑΣΤΙΚΗ ΚΑΙ ΑΓΡΟΤΙΚΗ - URBAN AND RURAL

ΑΝΕΣΕΙΣ ΚΑΤΟΙΚΙΑΣ/ΚΑΘΕΣΤΩΣ ΕΝΟΙΚΗΣΗΣ FACILITIES OF DWELLING/TENURE STATUS	Σύνολο κατοικημ. κανονικών κατοικιών Occupied conventional dwellings	Σύνολο νοικοκυριών Total households	Σύνολο πληθυσμού Total household population	Κύπριοι Cypriots	Ξένοι Foreigners	Υπήκοοι Ευρωπαϊκής Ενωσης Citizens EU	Υπήκοοι άλλων χωρών Non EU citizens	Πρόσωπα κάτω των 18 χρόνων Persons aged under 18	Πρόσωπα 65 χρόνων και πάνω Persons aged 65+
ΑΛΛΟ - OTHER									
0. ΣΥΝΟΛΟ - TOTAL	39.395	39.461	101.655	95.757	5.898	1.416	4.482	18.437	24.815
1. ΚΟΥΖΙΝΑ - KITCHEN									
11.Ξεχωριστό δωμάτιο Separate room	35.061	35.119	94.609	89.792	4.817	1.291	3.526	17.971	21.261
12.Μικρή κουζίνα Kitchenette	2.820	2.824	4.572	3.997	575	87	488	330	2.272
13.Εξω από κατοικία Outside the dwelling	783	786	1.342	1.235	107	5	102	73	876
14.Δεν έχει κουζίνα Without kitchen	450	450	581	451	130	3	127	21	336
19.Δε δηλώθηκε Not stated	281	282	551	282	269	30	239	42	70
2. ΠΑΡΟΧΗ ΝΕΡΟΥ - PROVISION OF PIPED WATER									
21.Μέσα στην κατοικία Inside the dwelling	38.267	38.332	99.821	94.274	5.547	1.383	4.164	18.344	23.780
22.Εξω από την κατοικία Outside the dwelling	698	698	1.092	998	94	6	88	43	781
25.Δεν έχει Without provision	224	224	343	319	24	2	22	21	223
29.Δε δηλώθηκε Not stated	206	207	399	166	233	25	208	29	31
3. ΕΥΡΩΠΑΙΚΟ ΑΠΟΧΩΡΗΤΗΡΙΟ - FLUSH TOILET									
31.Μέσα στην κατοικία Inside the dwelling	36.983	37.041	97.754	92.328	5.426	1.380	4.046	18.281	22.311
32.Εξω από την κατοικία Outside the dwelling	2.033	2.040	3.271	3.032	239	8	231	118	2.290
33.Δεν έχει Without provision	171	171	228	222	6	3	3	10	179
39.Δε δηλώθηκε Not stated	208	209	402	175	227	25	202	28	35
4. ΜΠΑΝΙΟ/ΝΤΟΥΣ - BATHROOM/SHOWER									
41.Μέσα στην κατοικία Inside the dwelling	36.748	36.806	97.249	91.860	5.389	1.374	4.015	18.199	22.105
42.Εξω από την κατοικία Outside the dwelling	1.557	1.562	2.621	2.393	228	12	216	108	1.747
43.Δεν έχει Without provision	759	761	1.020	987	33	3	30	21	848
49.Δε δηλώθηκε Not stated	331	332	765	517	248	27	221	109	115

(συνεχ.- cont´d)

ΠΙΝΑΚΑΣ 9. ΚΑΤΟΙΚΗΜΕΝΕΣ ΚΑΝΟΝΙΚΕΣ ΚΑΤΟΙΚΙΕΣ, ΑΝΕΣΕΙΣ ΚΑΤΟΙΚΙΑΣ, ΚΑΘΕΣΤΩΣ ΕΝΟΙΚΗΣΗΣ, ΝΟΙΚΟΚΥΡΙΑ, ΠΡΟΣΩΠΑ ΚΑΙ ΑΣΤΙΚΗ/ΑΓΡΟΤΙΚΗ ΠΕΡΙΟΧΗ, 1.10.2001
TABLE 9. OCCUPIED CONVENTIONAL DWELLINGS, FACILITIES OF DWELLING, TENURE STATUS, HOUSEHOLDS, PERSONS AND URBAN/RURAL AREA, 1.10.2001

ΑΣΤΙΚΗ ΚΑΙ ΑΓΡΟΤΙΚΗ - URBAN AND RURAL

ΑΝΕΣΕΙΣ ΚΑΤΟΙΚΙΑΣ/ΚΑΘΕΣΤΩΣ ΕΝΟΙΚΗΣΗΣ FACILITIES OF DWELLING/TENURE STATUS	Σύνολο κατοικημ. κανονικών κατοικιών Occupied conventional dwellings	Σύνολο νοικοκυριών Total households	Σύνολο πληθυσμού Total household population	Κύπριοι Cypriots	Ξένοι Foreigners	Υπήκοοι Ευρωπαϊκής Ενωσης Citizens EU	Υπήκοοι άλλων χωρών Non EU citizens	Πρόσωπα κάτω των 18 χρόνων Persons aged under 18	Πρόσωπα 65 χρόνων και πάνω Persons aged 65+
ΑΛΛΟ - OTHER									
5. ΘΕΡΜΑΝΣΗ - HEATING									
51.Κεντρική Θέρμανση Central heating	3.327	3.331	9.600	8.841	759	198	561	2.667	1.528
52.Θερμοσυσσωρευτές Storage heaters	661	661	1.899	1.780	119	41	78	488	358
53.Συσκευές κλιματισμού ζεστού αέρος Fixed room units	2.762	2.763	7.902	7.469	433	157	276	1.802	1.316
54.Τζάκι Fireplace	1.834	1.834	5.884	5.776	108	56	52	1.503	946
55.Θερμάστρες ηλεκτρικές Electric stoves	3.739	3.741	8.205	7.418	787	156	631	1.205	2.510
56.Θερμάστρες γκαζιού Gas stoves	21.110	21.147	53.220	50.736	2.484	561	1.923	8.459	14.428
57.Θερμάστρες πετρελαίου Kerosene stoves	4.229	4.235	11.599	11.037	562	175	387	1.962	2.578
58.Αλλο Other	308	308	607	573	34	4	30	53	370
50.Καθόλου None	941	956	1.744	1.509	235	31	204	206	656
59.Δε δηλώθηκε Not stated	484	485	995	618	377	37	340	92	125
6. ΗΛΙΑΚΗ ΕΝΕΡΓΕΙΑ - SOLAR ENERGY									
61.Για θέρμανση νερού Hot water	34.576	34.633	92.772	88.248	4.524	1.279	3.245	17.561	20.687
62.Για θέρμανση κατοικίας και νερού Hot water and heating	57	57	186	178	8	5	3	60	28
63.Καθόλου None	4.473	4.481	8.132	7.041	1.091	101	990	771	4.034
69.Δε δηλώθηκε Not stated	289	290	565	290	275	31	244	45	66

(συνεχ.- cont´d)

ΠΙΝΑΚΑΣ 9. ΚΑΤΟΙΚΗΜΕΝΕΣ ΚΑΝΟΝΙΚΕΣ ΚΑΤΟΙΚΙΕΣ, ΑΝΕΣΕΙΣ ΚΑΤΟΙΚΙΑΣ, ΚΑΘΕΣΤΩΣ ΕΝΟΙΚΗΣΗΣ, ΝΟΙΚΟΚΥΡΙΑ, ΠΡΟΣΩΠΑ ΚΑΙ ΑΣΤΙΚΗ/ΑΓΡΟΤΙΚΗ ΠΕΡΙΟΧΗ, 1.10.2001
TABLE 9. OCCUPIED CONVENTIONAL DWELLINGS, FACILITIES OF DWELLING, TENURE STATUS, HOUSEHOLDS, PERSONS AND URBAN/RURAL AREA, 1.10.2001

ΑΣΤΙΚΗ – URBAN

ΑΝΕΣΕΙΣ ΚΑΤΟΙΚΙΑΣ/ΚΑΘΕΣΤΩΣ ΕΝΟΙΚΗΣΗΣ FACILITIES OF DWELLING/TENURE STATUS	Σύνολο κατοικημ. κανονικών κατοικιών Occupied conventional dwellings	Σύνολο νοικοκυριών Total households	Σύνολο πληθυσμού Total household population	Κύπριοι Cypriots	Ξένοι Foreigners	Υπήκοοι Ευρωπαϊκής Ένωσης Citizens EU	Υπήκοοι άλλων χωρών Non EU citizens	Πρόσωπα κάτω των 18 χρόνων Persons aged under 18	Πρόσωπα 65 χρόνων και πάνω Persons aged 65+
ΣΥΝΟΛΟ - TOTAL									
0. ΣΥΝΟΛΟ - TOTAL	155.078	155.322	469.995	416.865	53.130	26.041	27.089	120.274	48.267
1. ΚΟΥΖΙΝΑ - KITCHEN									
11. Ξεχωριστό δωμάτιο Separate room	145.598	145.825	451.286	404.607	46.679	22.817	23.862	117.470	44.439
12. Μικρή κουζίνα Kitchenette	7.919	7.932	15.485	9.768	5.717	3.047	2.670	2.406	2.954
13. Εξω από κατοικία Outside the dwelling	662	664	1.385	1.200	185	58	127	125	540
14. Δεν έχει κουζίνα Without kitchen	433	435	659	388	271	61	210	63	223
19. Δε δηλώθηκε Not stated	466	466	1.180	902	278	58	220	210	111
2. ΠΑΡΟΧΗ ΝΕΡΟΥ - PROVISION OF PIPED WATER									
21. Μέσα στην κατοικία Inside the dwelling	154.079	154.321	468.039	415.328	52.711	25.946	26.765	120.055	47.593
22. Εξω από την κατοικία Outside the dwelling	514	514	965	841	124	22	102	87	410
25. Δεν έχει Without provision	271	272	484	405	79	39	40	45	229
29. Δε δηλώθηκε Not stated	214	215	507	291	216	34	182	87	35
3. ΕΥΡΩΠΑΙΚΟ ΑΠΟΧΩΡΗΤΗΡΙΟ - FLUSH TOILET									
31. Μέσα στην κατοικία Inside the dwelling	153.078	153.317	466.208	413.728	52.480	25.881	26.599	119.981	46.598
32. Εξω από την κατοικία Outside the dwelling	1.714	1.719	3.167	2.735	432	130	302	192	1.571
33. Δεν έχει Without provision	79	79	126	109	17	6	11	15	64
39. Δε δηλώθηκε Not stated	207	207	494	293	201	24	177	86	34
4. ΜΠΑΝΙΟ/ΝΤΟΥΣ - BATHROOM/SHOWER									
41. Μέσα στην κατοικία Inside the dwelling	152.379	152.618	464.318	412.017	52.301	25.796	26.505	119.512	46.276
42. Εξω από την κατοικία Outside the dwelling	1.377	1.380	2.659	2.270	389	129	260	196	1.231
43. Δεν έχει Without provision	556	558	816	760	56	5	51	35	560
49. Δε δηλώθηκε Not stated	766	766	2.202	1.818	384	111	273	531	200

(συνεχ.- cont´d)

ΠΙΝΑΚΑΣ 9. ΚΑΤΟΙΚΗΜΕΝΕΣ ΚΑΝΟΝΙΚΕΣ ΚΑΤΟΙΚΙΕΣ, ΑΝΕΣΕΙΣ ΚΑΤΟΙΚΙΑΣ, ΚΑΘΕΣΤΩΣ ΕΝΟΙΚΗΣΗΣ, ΝΟΙΚΟΚΥΡΙΑ, ΠΡΟΣΩΠΑ ΚΑΙ ΑΣΤΙΚΗ/ΑΓΡΟΤΙΚΗ ΠΕΡΙΟΧΗ, 1.10.2001
TABLE 9. OCCUPIED CONVENTIONAL DWELLINGS, FACILITIES OF DWELLING, TENURE STATUS, HOUSEHOLDS, PERSONS AND URBAN/RURAL AREA, 1.10.2001

ΑΣΤΙΚΗ - URBAN

ΑΝΕΣΕΙΣ ΚΑΤΟΙΚΙΑΣ/ΚΑΘΕΣΤΩΣ ΕΝΟΙΚΗΣΗΣ FACILITIES OF DWELLING/TENURE STATUS	Σύνολο κατοικημ. κανονικών κατοικιών Occupied conventional dwellings	Σύνολο νοικοκυριών Total households	Σύνολο πληθυσμού Total household population	Κύπριοι Cypriots	Ξένοι Foreigners	Υπήκοοι Ευρωπαϊκής Ένωσης Citizens EU	Υπήκοοι άλλων χωρών Non EU citizens	Πρόσωπα κάτω των 18 χρόνων Persons aged under 18	Πρόσωπα 65 χρόνων και πάνω Persons aged 65+
ΣΥΝΟΛΟ - TOTAL									
5. ΘΕΡΜΑΝΣΗ - HEATING									
51. Κεντρική Θέρμανση Central heating	44.741	44.771	155.547	142.816	12.731	5.594	7.137	48.394	8.201
52. Θερμοσυσσωρευτές Storage heaters	10.468	10.476	32.242	29.387	2.855	1.402	1.453	8.623	2.583
53. Συσκευές κλιματισμού ζεστού αέρος Fixed room units	17.270	17.281	50.132	43.693	6.439	3.022	3.417	12.581	4.487
54. Τζάκι Fireplace	3.623	3.624	13.431	12.578	853	580	273	4.115	618
55. Θερμάστρες ηλεκτρικές Electric stoves	14.578	14.604	35.907	29.969	5.938	2.739	3.199	7.183	5.611
56. Θερμάστρες γκαζιού Gas stoves	46.180	46.293	129.862	114.498	15.364	7.940	7.424	27.766	20.395
57. Θερμάστρες πετρελαίου Kerosene stoves	14.531	14.548	44.198	38.578	5.620	3.518	2.102	10.120	5.311
58. Αλλο Other	312	315	940	804	136	59	77	197	141
50. Καθόλου None	2.614	2.645	5.919	3.381	2.538	1.042	1.496	1.020	792
59. Δε δηλώθηκε Not stated	761	765	1.817	1.161	656	145	511	275	128
6. ΗΛΙΑΚΗ ΕΝΕΡΓΕΙΑ - SOLAR ENERGY									
61. Για θέρμανση νερού Hot water	136.873	137.050	426.570	384.653	41.917	21.248	20.669	112.239	40.632
62. Για θέρμανση κατοικίας και νερού Hot water and heating	518	518	1.795	1.586	209	64	145	557	128
63. Καθόλου None	17.214	17.281	40.451	29.785	10.666	4.656	6.010	7.233	7.422
69. Δε δηλώθηκε Not stated	473	473	1.179	841	338	73	265	245	85

(συνεχ.- cont´d)

ΠΙΝΑΚΑΣ 9. ΚΑΤΟΙΚΗΜΕΝΕΣ ΚΑΝΟΝΙΚΕΣ ΚΑΤΟΙΚΙΕΣ, ΑΝΕΣΕΙΣ ΚΑΤΟΙΚΙΑΣ, ΚΑΘΕΣΤΩΣ ΕΝΟΙΚΗΣΗΣ, ΝΟΙΚΟΚΥΡΙΑ, ΠΡΟΣΩΠΑ ΚΑΙ ΑΣΤΙΚΗ/ΑΓΡΟΤΙΚΗ ΠΕΡΙΟΧΗ, 1.10.2001
TABLE 9. OCCUPIED CONVENTIONAL DWELLINGS, FACILITIES OF DWELLING, TENURE STATUS, HOUSEHOLDS, PERSONS AND URBAN/RURAL AREA, 1.10.2001

ΑΣΤΙΚΗ – URBAN

ΑΝΕΣΕΙΣ ΚΑΤΟΙΚΙΑΣ/ΚΑΘΕΣΤΩΣ ΕΝΟΙΚΗΣΗΣ FACILITIES OF DWELLING/TENURE STATUS	Σύνολο κατοικημ. κανονικών κατοικιών Occupied conventional dwellings	Σύνολο νοικοκυριών Total households	Σύνολο πληθυσμού Total household population	Κύπριοι Cypriots	Ξένοι Foreigners	Υπήκοοι Ευρωπαϊκής Ένωσης Citizens EU	Υπήκοοι άλλων χωρών Non EU citizens	Πρόσωπα κάτω των 18 χρόνων Persons aged under 18	Πρόσωπα 65 χρόνων και πάνω Persons aged 65+
ΙΔΙΟΚΤΗΤΗ - OWNER OCCUPIED									
0. ΣΥΝΟΛΟ - TOTAL	102.295	102.328	336.983	320.150	16.833	8.294	8.539	93.744	27.917
1. ΚΟΥΖΙΝΑ - KITCHEN									
11.Ξεχωριστό δωμάτιο Separate room	99.381	99.411	330.410	314.212	16.198	7.947	8.251	92.557	26.500
12.Μικρή κουζίνα Kitchenette	2.314	2.316	5.095	4.523	572	321	251	988	1.000
13.Εξω από κατοικία Outside the dwelling	336	337	740	717	23	8	15	44	307
14.Δεν έχει κουζίνα Without kitchen	67	67	115	108	7	4	3	14	52
19.Δε δηλώθηκε Not stated	197	197	623	590	33	14	19	141	58
2. ΠΑΡΟΧΗ ΝΕΡΟΥ - PROVISION OF PIPED WATER									
21.Μέσα στην κατοικία Inside the dwelling	101.845	101.878	336.061	319.264	16.797	8.280	8.517	93.650	27.525
22.Εξω από την κατοικία Outside the dwelling	279	279	553	537	16	7	9	41	251
25.Δεν έχει Without provision	129	129	225	220	5	2	3	13	128
29.Δε δηλώθηκε Not stated	42	42	144	129	15	5	10	40	13
3. ΕΥΡΩΠΑΙΚΟ ΑΠΟΧΩΡΗΤΗΡΙΟ - FLUSH TOILET									
31.Μέσα στην κατοικία Inside the dwelling	101.357	101.389	335.137	318.371	16.766	8.274	8.492	93.653	26.946
32.Εξω από την κατοικία Outside the dwelling	859	860	1.653	1.600	53	17	36	55	919
33.Δεν έχει Without provision	37	37	56	54	2	1	1	1	35
39.Δε δηλώθηκε Not stated	42	42	137	125	12	2	10	35	17
4. ΜΠΑΝΙΟ/ΝΤΟΥΣ - BATHROOM/SHOWER									
41.Μέσα στην κατοικία Inside the dwelling	100.918	100.950	333.803	317.103	16.700	8.238	8.462	93.286	26.775
42.Εξω από την κατοικία Outside the dwelling	696	697	1.403	1.356	47	15	32	58	740
43.Δεν έχει Without provision	261	261	384	378	6	1	5	6	290
49.Δε δηλώθηκε Not stated	420	420	1.393	1.313	80	40	40	394	112

(συνεχ.- cont´d)

ΠΙΝΑΚΑΣ 9. ΚΑΤΟΙΚΗΜΕΝΕΣ ΚΑΝΟΝΙΚΕΣ ΚΑΤΟΙΚΙΕΣ, ΑΝΕΣΕΙΣ ΚΑΤΟΙΚΙΑΣ, ΚΑΘΕΣΤΩΣ ΕΝΟΙΚΗΣΗΣ, ΝΟΙΚΟΚΥΡΙΑ, ΠΡΟΣΩΠΑ ΚΑΙ ΑΣΤΙΚΗ/ΑΓΡΟΤΙΚΗ ΠΕΡΙΟΧΗ, 1.10.2001
TABLE 9. OCCUPIED CONVENTIONAL DWELLINGS, FACILITIES OF DWELLING, TENURE STATUS, HOUSEHOLDS, PERSONS AND URBAN/RURAL AREA, 1.10.2001

ΑΣΤΙΚΗ - URBAN

ΑΝΕΣΕΙΣ ΚΑΤΟΙΚΙΑΣ/ΚΑΘΕΣΤΩΣ ΕΝΟΙΚΗΣΗΣ FACILITIES OF DWELLING/TENURE STATUS	Σύνολο κατοικημ. κανονικών κατοικιών Occupied conventional dwellings	Σύνολο νοικοκυριών Total households	Σύνολο πληθυσμού Total household population	Κύπριοι Cypriots	Ξένοι Foreigners	Υπήκοοι Ευρωπαϊκής Ένωσης Citizens EU	Υπήκοοι άλλων χωρών Non EU citizens	Πρόσωπα κάτω των 18 χρόνων Persons aged under 18	Πρόσωπα 65 χρόνων και πάνω Persons aged 65+
ΙΔΙΟΚΤΗΤΗ - OWNER OCCUPIED									
5. ΘΕΡΜΑΝΣΗ - HEATING									
51.Κεντρική Θέρμανση Central heating	38.554	38.561	139.221	131.961	7.260	2.935	4.325	44.229	6.614
52.Θερμοσυσσωρευτές Storage heaters	8.564	8.567	27.720	26.389	1.331	603	728	7.640	2.096
53.Συσκευές κλιματισμού ζεστού αέρος Fixed room units	12.023	12.026	37.155	34.334	2.821	1.446	1.375	9.727	3.091
54.Τζάκι Fireplace	2.775	2.776	10.551	10.134	417	305	112	3.353	417
55.Θερμάστρες ηλεκτρικές Electric stoves	7.286	7.288	20.140	18.900	1.240	689	551	4.399	2.997
56.Θερμάστρες γκαζιού Gas stoves	23.636	23.646	72.395	69.688	2.707	1.693	1.014	17.277	9.320
57.Θερμάστρες πετρελαίου Kerosene stoves	8.231	8.235	26.536	25.752	784	485	299	6.405	2.897
58.Αλλο Other	221	222	706	645	61	42	19	168	96
50.Καθόλου None	803	805	1.954	1.801	153	83	70	403	334
59.Δε δηλώθηκε Not stated	202	202	605	546	59	13	46	143	55
6. ΗΛΙΑΚΗ ΕΝΕΡΓΕΙΑ - SOLAR ENERGY									
61.Για θέρμανση νερού Hot water	93.436	93.463	313.680	298.887	14.793	7.506	7.287	88.934	23.523
62.Για θέρμανση κατοικίας και νερού Hot water and heating	422	422	1.524	1.442	82	24	58	485	109
63.Καθόλου None	8.269	8.275	21.247	19.320	1.927	751	1.176	4.184	4.248
69.Δε δηλώθηκε Not stated	168	168	532	501	31	13	18	141	37

(συνεχ.- cont´d)

ΠΙΝΑΚΑΣ 9. ΚΑΤΟΙΚΗΜΕΝΕΣ ΚΑΝΟΝΙΚΕΣ ΚΑΤΟΙΚΙΕΣ, ΑΝΕΣΕΙΣ ΚΑΤΟΙΚΙΑΣ, ΚΑΘΕΣΤΩΣ ΕΝΟΙΚΗΣΗΣ, ΝΟΙΚΟΚΥΡΙΑ, ΠΡΟΣΩΠΑ ΚΑΙ ΑΣΤΙΚΗ/ΑΓΡΟΤΙΚΗ ΠΕΡΙΟΧΗ, 1.10.2001
TABLE 9. OCCUPIED CONVENTIONAL DWELLINGS, FACILITIES OF DWELLING, TENURE STATUS, HOUSEHOLDS, PERSONS AND URBAN/RURAL AREA, 1.10.2001

ΑΣΤΙΚΗ - URBAN

ΑΝΕΣΕΙΣ ΚΑΤΟΙΚΙΑΣ/ΚΑΘΕΣΤΩΣ ΕΝΟΙΚΗΣΗΣ FACILITIES OF DWELLING/TENURE STATUS	Σύνολο κατοικημ. κανονικών κατοικιών Occupied conventional dwellings	Σύνολο νοικοκυριών Total households	Σύνολο πληθυσμού Total household population	Κύπριοι Cypriots	Ξένοι Foreigners	Υπήκοοι Ευρωπαϊκής Ενωσης Citizens EU	Υπήκοοι άλλων χωρών Non EU citizens	Πρόσωπα κάτω των 18 χρόνων Persons aged under 18	Πρόσωπα 65 χρόνων και πάνω Persons aged 65+
ΕΝΟΙΚΙΑΖΟΜΕΝΗ - RENTED									
0. ΣΥΝΟΛΟ - TOTAL	27.343	27.515	68.617	36.240	32.377	16.690	15.687	16.061	4.458
1. ΚΟΥΖΙΝΑ - KITCHEN									
11.Ξεχωριστό δωμάτιο Separate room	23.506	23.666	60.909	33.689	27.220	13.918	13.302	14.754	4.067
12.Μικρή κουζίνα Kitchenette	3.512	3.522	7.035	2.268	4.767	2.646	2.121	1.198	308
13.Εξω από κατοικία Outside the dwelling	129	129	270	134	136	49	87	39	61
14.Δεν έχει κουζίνα Without kitchen	124	126	239	54	185	56	129	38	15
19.Δε δηλώθηκε Not stated	72	72	164	95	69	21	48	32	7
2. ΠΑΡΟΧΗ ΝΕΡΟΥ - PROVISION OF PIPED WATER									
21.Μέσα στην κατοικία Inside the dwelling	27.132	27.302	68.184	36.008	32.176	16.629	15.547	15.994	4.370
22.Εξω από την κατοικία Outside the dwelling	119	119	221	129	92	15	77	23	54
25.Δεν έχει Without provision	61	62	129	68	61	35	26	21	30
29.Δε δηλώθηκε Not stated	31	32	83	35	48	11	37	23	4
3. ΕΥΡΩΠΑΙΚΟ ΑΠΟΧΩΡΗΤΗΡΙΟ - FLUSH TOILET									
31.Μέσα στην κατοικία Inside the dwelling	26.952	27.122	67.836	35.833	32.003	16.573	15.430	15.954	4.287
32.Εξω από την κατοικία Outside the dwelling	348	350	672	352	320	109	211	75	161
33.Δεν έχει Without provision	14	14	26	14	12	4	8	4	9
39.Δε δηλώθηκε Not stated	29	29	83	41	42	4	38	28	1
4. ΜΠΑΝΙΟ/ΝΤΟΥΣ - BATHROOM/SHOWER									
41.Μέσα στην κατοικία Inside the dwelling	26.826	26.996	67.575	35.652	31.923	16.532	15.391	15.897	4.237
42.Εξω από την κατοικία Outside the dwelling	280	281	571	288	283	108	175	80	111
43.Δεν έχει Without provision	114	115	176	141	35	1	34	13	96
49.Δε δηλώθηκε Not stated	123	123	295	159	136	49	87	71	14

(συνεχ.- cont´d)

ΠΙΝΑΚΑΣ 9. ΚΑΤΟΙΚΗΜΕΝΕΣ ΚΑΝΟΝΙΚΕΣ ΚΑΤΟΙΚΙΕΣ, ΑΝΕΣΕΙΣ ΚΑΤΟΙΚΙΑΣ, ΚΑΘΕΣΤΩΣ ΕΝΟΙΚΗΣΗΣ, ΝΟΙΚΟΚΥΡΙΑ, ΠΡΟΣΩΠΑ ΚΑΙ ΑΣΤΙΚΗ/ΑΓΡΟΤΙΚΗ ΠΕΡΙΟΧΗ, 1.10.2001
TABLE 9. OCCUPIED CONVENTIONAL DWELLINGS, FACILITIES OF DWELLING, TENURE STATUS, HOUSEHOLDS, PERSONS AND URBAN/RURAL AREA, 1.10.2001

ΑΣΤΙΚΗ - URBAN

ΑΝΕΣΕΙΣ ΚΑΤΟΙΚΙΑΣ/ΚΑΘΕΣΤΩΣ ΕΝΟΙΚΗΣΗΣ FACILITIES OF DWELLING/TENURE STATUS	Σύνολο κατοικημ. κανονικών κατοικιών Occupied conventional dwellings	Σύνολο νοικοκυριών Total households	Σύνολο πληθυσμού Total household population	Κύπριοι Cypriots	Ξένοι Foreigners	Υπήκοοι Ευρωπαϊκής Ενωσης Citizens EU	Υπήκοοι άλλων χωρών Non EU citizens	Πρόσωπα κάτω των 18 χρόνων Persons aged under 18	Πρόσωπα 65 χρόνων και πάνω Persons aged 65+
ΕΝΟΙΚΙΑΖΟΜΕΝΗ - RENTED									
5. ΘΕΡΜΑΝΣΗ - HEATING									
51.Κεντρική Θέρμανση Central heating	4.070	4.091	10.845	5.954	4.891	2.528	2.363	2.937	456
52.Θερμοσυσσωρευτές Storage heaters	1.404	1.409	3.242	1.830	1.412	760	652	725	170
53.Συσκευές κλιματισμού ζεστού αέρος Fixed room units	3.231	3.238	7.534	4.274	3.260	1.447	1.813	1.792	342
54.Τζάκι Fireplace	278	278	804	417	387	253	134	228	45
55.Θερμάστρες ηλεκτρικές Electric stoves	4.517	4.540	9.798	5.696	4.102	1.921	2.181	1.959	780
56.Θερμάστρες γκαζιού Gas stoves	9.138	9.219	23.714	12.501	11.213	5.832	5.381	5.471	2.004
57.Θερμάστρες πετρελαίου Kerosene stoves	3.187	3.199	9.138	4.647	4.491	2.894	1.597	2.364	535
58.Αλλο Other	43	45	117	50	67	15	52	15	14
50.Καθόλου None	1.257	1.274	2.925	691	2.234	938	1.296	497	97
59.Δε δηλώθηκε Not stated	218	222	500	180	320	102	218	73	15
6. ΗΛΙΑΚΗ ΕΝΕΡΓΕΙΑ - SOLAR ENERGY									
61.Για θέρμανση νερού Hot water	20.298	20.413	53.044	28.999	24.045	12.797	11.248	13.383	2.815
62.Για θέρμανση κατοικίας και νερού Hot water and heating	76	76	212	89	123	38	85	54	6
63.Καθόλου None	6.864	6.921	15.101	7.014	8.087	3.819	4.268	2.552	1.631
69.Δε δηλώθηκε Not stated	105	105	260	138	122	36	86	72	6

(συνεχ.- cont´d)

ΠΙΝΑΚΑΣ 9. ΚΑΤΟΙΚΗΜΕΝΕΣ ΚΑΝΟΝΙΚΕΣ ΚΑΤΟΙΚΙΕΣ, ΑΝΕΣΕΙΣ ΚΑΤΟΙΚΙΑΣ, ΚΑΘΕΣΤΩΣ ΕΝΟΙΚΗΣΗΣ, ΝΟΙΚΟΚΥΡΙΑ, ΠΡΟΣΩΠΑ ΚΑΙ ΑΣΤΙΚΗ/ΑΓΡΟΤΙΚΗ ΠΕΡΙΟΧΗ, 1.10.2001
TABLE 9. OCCUPIED CONVENTIONAL DWELLINGS, FACILITIES OF DWELLING, TENURE STATUS, HOUSEHOLDS, PERSONS AND URBAN/RURAL AREA, 1.10.2001

ΑΣΤΙΚΗ - URBAN

ΑΝΕΣΕΙΣ ΚΑΤΟΙΚΙΑΣ/ΚΑΘΕΣΤΩΣ ΕΝΟΙΚΗΣΗΣ FACILITIES OF DWELLING/TENURE STATUS	Σύνολο κατοικημ. κανονικών κατοικιών Occupied conventional dwellings	Σύνολο νοικοκυριών Total households	Σύνολο πληθυσμού Total household population	Κύπριοι Cypriots	Ξένοι Foreigners	Υπήκοοι Ευρωπαϊκής Ένωσης Citizens EU	Υπήκοοι άλλων χωρών Non EU citizens	Πρόσωπα κάτω των 18 χρόνων Persons aged under 18	Πρόσωπα 65 χρόνων και πάνω Persons aged 65+
ΑΛΛΟ - OTHER									
0. ΣΥΝΟΛΟ - TOTAL	25.440	25.479	64.395	60.475	3.920	1.057	2.863	10.469	15.892
1. ΚΟΥΖΙΝΑ - KITCHEN									
11.Ξεχωριστό δωμάτιο									
Separate room	22.711	22.748	59.967	56.706	3.261	952	2.309	10.159	13.872
12.Μικρή κουζίνα									
Kitchenette	2.093	2.094	3.355	2.977	378	80	298	220	1.646
13.Εξω από κατοικία									
Outside the dwelling	197	198	375	349	26	1	25	42	172
14.Δεν έχει κουζίνα									
Without kitchen	242	242	305	226	79	1	78	11	156
19.Δε δηλώθηκε									
Not stated	197	197	393	217	176	23	153	37	46
2. ΠΑΡΟΧΗ ΝΕΡΟΥ - PROVISION OF PIPED WATER									
21.Μέσα στην κατοικία									
Inside the dwelling	25.102	25.141	63.794	60.056	3.738	1.037	2.701	10.411	15.698
22.Εξω από την κατοικία									
Outside the dwelling	116	116	191	175	16		16	23	105
25.Δεν έχει									
Without provision	81	81	130	117	13	2	11	11	71
29.Δε δηλώθηκε									
Not stated	141	141	280	127	153	18	135	24	18
3. ΕΥΡΩΠΑΙΚΟ ΑΠΟΧΩΡΗΤΗΡΙΟ - FLUSH TOILET									
31.Μέσα στην κατοικία									
Inside the dwelling	24.769	24.806	63.235	59.524	3.711	1.034	2.677	10.374	15.365
32.Εξω από την κατοικία									
Outside the dwelling	507	509	842	783	59	4	55	62	491
33.Δεν έχει									
Without provision	28	28	44	41	3	1	2	10	20
39.Δε δηλώθηκε									
Not stated	136	136	274	127	147	18	129	23	16
4. ΜΠΑΝΙΟ/ΝΤΟΥΣ - BATHROOM/SHOWER									
41.Μέσα στην κατοικία									
Inside the dwelling	24.635	24.672	62.940	59.262	3.678	1.026	2.652	10.329	15.264
42.Εξω από την κατοικία									
Outside the dwelling	401	402	685	626	59	6	53	58	380
43.Δεν έχει									
Without provision	181	182	256	241	15	3	12	16	174
49.Δε δηλώθηκε									
Not stated	223	223	514	346	168	22	146	66	74

(συνεχ.- cont´d)

ΠΙΝΑΚΑΣ 9. ΚΑΤΟΙΚΗΜΕΝΕΣ ΚΑΝΟΝΙΚΕΣ ΚΑΤΟΙΚΙΕΣ, ΑΝΕΣΕΙΣ ΚΑΤΟΙΚΙΑΣ, ΚΑΘΕΣΤΩΣ ΕΝΟΙΚΗΣΗΣ, ΝΟΙΚΟΚΥΡΙΑ, ΠΡΟΣΩΠΑ ΚΑΙ ΑΣΤΙΚΗ/ΑΓΡΟΤΙΚΗ ΠΕΡΙΟΧΗ, 1.10.2001
TABLE 9. OCCUPIED CONVENTIONAL DWELLINGS, FACILITIES OF DWELLING, TENURE STATUS, HOUSEHOLDS, PERSONS AND URBAN/RURAL AREA, 1.10.2001

ΑΣΤΙΚΗ – URBAN

ΑΝΕΣΕΙΣ ΚΑΤΟΙΚΙΑΣ/ΚΑΘΕΣΤΩΣ ΕΝΟΙΚΗΣΗΣ FACILITIES OF DWELLING/TENURE STATUS	Σύνολο κατοικημ. κανονικών κατοικιών Occupied conventional dwellings	Σύνολο νοικοκυριών Total households	Σύνολο πληθυσμού Total household population	Κύπριοι Cypriots	Ξένοι Foreigners	Υπήκοοι Ευρωπαϊκής Ενωσης Citizens EU	Υπήκοοι άλλων χωρών Non EU citizens	Πρόσωπα κάτω των 18 χρόνων Persons aged under 18	Πρόσωπα 65 χρόνων και πάνω Persons aged 65+
ΑΛΛΟ - OTHER									
5. ΘΕΡΜΑΝΣΗ - HEATING									
51. Κεντρική Θέρμανση Central heating	2.117	2.119	5.481	4.901	580	131	449	1.228	1.131
52. Θερμοσυσσωρευτές Storage heaters	500	500	1.280	1.168	112	39	73	258	317
53. Συσκευές κλιματισμού ζεστού αέρος Fixed room units	2.016	2.017	5.443	5.085	358	129	229	1.062	1.054
54. Τζάκι Fireplace	570	570	2.076	2.027	49	22	27	534	156
55. Θερμάστρες ηλεκτρικές Electric stoves	2.775	2.776	5.969	5.373	596	129	467	825	1.834
56. Θερμάστρες γκαζιού Gas stoves	13.406	13.428	33.753	32.309	1.444	415	1.029	5.018	9.071
57. Θερμάστρες πετρελαίου Kerosene stoves	3.113	3.114	8.524	8.179	345	139	206	1.351	1.879
58. Αλλο Other	48	48	117	109	8	2	6	14	31
50. Καθόλου None	554	566	1.040	889	151	21	130	120	361
59. Δε δηλώθηκε Not stated	341	341	712	435	277	30	247	59	58
6. ΗΛΙΑΚΗ ΕΝΕΡΓΕΙΑ - SOLAR ENERGY									
61. Για θέρμανση νερού Hot water	23.139	23.174	59.846	56.767	3.079	945	2.134	9.922	14.294
62. Για θέρμανση κατοικίας και νερού Hot water and heating	20	20	59	55	4	2	2	18	13
63. Καθόλου None	2.081	2.085	4.103	3.451	652	86	566	497	1.543
69. Δε δηλώθηκε Not stated	200	200	387	202	185	24	161	32	42

(συνεχ.- cont´d)

ΠΙΝΑΚΑΣ 9. ΚΑΤΟΙΚΗΜΕΝΕΣ ΚΑΝΟΝΙΚΕΣ ΚΑΤΟΙΚΙΕΣ, ΑΝΕΣΕΙΣ ΚΑΤΟΙΚΙΑΣ, ΚΑΘΕΣΤΩΣ ΕΝΟΙΚΗΣΗΣ, ΝΟΙΚΟΚΥΡΙΑ, ΠΡΟΣΩΠΑ ΚΑΙ ΑΣΤΙΚΗ/ΑΓΡΟΤΙΚΗ ΠΕΡΙΟΧΗ, 1.10.2001
TABLE 9. OCCUPIED CONVENTIONAL DWELLINGS, FACILITIES OF DWELLING, TENURE STATUS, HOUSEHOLDS, PERSONS AND URBAN/RURAL AREA, 1.10.2001

ΑΓΡΟΤΙΚΗ - RURAL

ΑΝΕΣΕΙΣ ΚΑΤΟΙΚΙΑΣ/ΚΑΘΕΣΤΩΣ ΕΝΟΙΚΗΣΗΣ FACILITIES OF DWELLING/TENURE STATUS	Σύνολο κατοικημ. κανονικών κατοικιών Occupied conventional dwellings	Σύνολο νοικοκυριών Total households	Σύνολο πληθυσμού Total household population	Κύπριοι Cypriots	Ξένοι Foreigners	Υπήκοοι Ευρωπαϊκής Ένωσης Citizens EU	Υπήκοοι άλλων χωρών Non EU citizens	Πρόσωπα κάτω των 18 χρόνων Persons aged under 18	Πρόσωπα 65 χρόνων και πάνω Persons aged 65+
ΣΥΝΟΛΟ - TOTAL									
0. ΣΥΝΟΛΟ - TOTAL	67.315	67.394	213.417	202.875	10.542	5.959	4.583	59.444	28.770
1. ΚΟΥΖΙΝΑ - KITCHEN									
11. Ξεχωριστό δωμάτιο Separate room	61.847	61.909	202.687	193.591	9.096	5.347	3.749	58.253	24.137
12. Μικρή κουζίνα Kitchenette	2.929	2.936	5.924	4.852	1.072	551	521	866	1.948
13. Εξω από κατοικία Outside the dwelling	1.871	1.876	3.675	3.504	171	28	143	218	2.186
14. Δεν έχει κουζίνα Without kitchen	488	489	696	624	72	9	63	31	442
19. Δε δηλώθηκε Not stated	180	184	435	304	131	24	107	76	57
2. ΠΑΡΟΧΗ ΝΕΡΟΥ - PROVISION OF PIPED WATER									
21. Μέσα στην κατοικία Inside the dwelling	64.553	64.625	208.191	197.963	10.228	5.908	4.320	59.056	25.859
22. Εξω από την κατοικία Outside the dwelling	2.186	2.190	4.283	4.091	192	42	150	344	2.354
25. Δεν έχει Without provision	480	480	746	722	24		24	29	534
29. Δε δηλώθηκε Not stated	96	99	197	99	98	9	89	15	23
3. ΕΥΡΩΠΑΙΚΟ ΑΠΟΧΩΡΗΤΗΡΙΟ - FLUSH TOILET									
31. Μέσα στην κατοικία Inside the dwelling	61.044	61.107	201.969	191.943	10.026	5.905	4.121	59.080	21.609
32. Εξω από την κατοικία Outside the dwelling	5.721	5.735	10.600	10.180	420	39	381	340	6.617
33. Δεν έχει Without provision	450	450	654	646	8	5	3	10	510
39. Δε δηλώθηκε Not stated	100	102	194	106	88	10	78	14	34
4. ΜΠΑΝΙΟ/ΝΤΟΥΣ - BATHROOM/SHOWER									
41. Μέσα στην κατοικία Inside the dwelling	60.686	60.750	201.079	191.087	9.992	5.895	4.097	58.854	21.351
42. Εξω από την κατοικία Outside the dwelling	4.718	4.730	9.147	8.764	383	41	342	342	5.450
43. Δεν έχει Without provision	1.615	1.616	2.353	2.297	56	5	51	35	1.858
49. Δε δηλώθηκε Not stated	296	298	838	727	111	18	93	213	111

(συνεχ.- cont´d)

ΠΙΝΑΚΑΣ 9. ΚΑΤΟΙΚΗΜΕΝΕΣ ΚΑΝΟΝΙΚΕΣ ΚΑΤΟΙΚΙΕΣ, ΑΝΕΣΕΙΣ ΚΑΤΟΙΚΙΑΣ, ΚΑΘΕΣΤΩΣ ΕΝΟΙΚΗΣΗΣ, ΝΟΙΚΟΚΥΡΙΑ, ΠΡΟΣΩΠΑ ΚΑΙ ΑΣΤΙΚΗ/ΑΓΡΟΤΙΚΗ ΠΕΡΙΟΧΗ, 1.10.2001
TABLE 9. OCCUPIED CONVENTIONAL DWELLINGS, FACILITIES OF DWELLING, TENURE STATUS, HOUSEHOLDS, PERSONS AND URBAN/RURAL AREA, 1.10.2001

ΑΓΡΟΤΙΚΗ – RURAL

ΑΝΕΣΕΙΣ ΚΑΤΟΙΚΙΑΣ/ΚΑΘΕΣΤΩΣ ΕΝΟΙΚΗΣΗΣ FACILITIES OF DWELLING/TENURE STATUS	Σύνολο κατοικημ. κανονικών κατοικιών Occupied conventional dwellings	Σύνολο νοικοκυριών Total households	Σύνολο πληθυσμού Total household population	Κύπριοι Cypriots	Ξένοι Foreigners	Υπήκοοι Ευρωπαϊκής Ένωσης Citizens EU	Υπήκοοι άλλων χωρών Non EU citizens	Πρόσωπα κάτω των 18 χρόνων Persons aged under 18	Πρόσωπα 65 χρόνων και πάνω Persons aged 65+
ΣΥΝΟΛΟ - TOTAL									
5. ΘΕΡΜΑΝΣΗ - HEATING									
51.Κεντρική Θέρμανση Central heating	15.712	15.716	61.026	58.494	2.532	1.592	940	23.587	2.268
52.Θερμοσυσσωρευτές Storage heaters	1.665	1.667	6.392	6.092	300	226	74	2.362	314
53.Συσκευές κλιματισμού ζεστού αέρος Fixed room units	3.711	3.715	12.260	11.128	1.132	840	292	3.603	985
54.Τζάκι Fireplace	7.077	7.084	22.106	21.374	732	532	200	5.437	3.871
55.Θερμάστρες ηλεκτρικές Electric stoves	4.201	4.206	11.923	10.940	983	537	446	2.970	1.751
56.Θερμάστρες γκαζιού Gas stoves	27.623	27.664	79.655	75.865	3.790	1.810	1.980	17.265	15.249
57.Θερμάστρες πετρελαίου Kerosene stoves	4.527	4.532	13.489	12.902	587	255	332	3.099	2.334
58.Αλλο Other	1.015	1.015	2.245	2.181	64	30	34	233	1.069
50.Καθόλου None	1.470	1.477	3.547	3.271	276	111	165	732	795
59.Δε δηλώθηκε Not stated	314	318	774	628	146	26	120	156	134
6. ΗΛΙΑΚΗ ΕΝΕΡΓΕΙΑ - SOLAR ENERGY									
61.Για θέρμανση νερού Hot water	57.983	58.047	192.095	182.818	9.277	5.659	3.618	55.892	20.991
62.Για θέρμανση κατοικίας και νερού Hot water and heating	708	708	2.621	2.499	122	95	27	972	128
63.Καθόλου None	8.440	8.453	18.240	17.207	1.033	188	845	2.498	7.591
69.Δε δηλώθηκε Not stated	184	186	461	351	110	17	93	82	60

(συνεχ.- cont´d)

ΠΙΝΑΚΑΣ 9. ΚΑΤΟΙΚΗΜΕΝΕΣ ΚΑΝΟΝΙΚΕΣ ΚΑΤΟΙΚΙΕΣ, ΑΝΕΣΕΙΣ ΚΑΤΟΙΚΙΑΣ, ΚΑΘΕΣΤΩΣ ΕΝΟΙΚΗΣΗΣ, ΝΟΙΚΟΚΥΡΙΑ, ΠΡΟΣΩΠΑ ΚΑΙ ΑΣΤΙΚΗ/ΑΓΡΟΤΙΚΗ ΠΕΡΙΟΧΗ, 1.10.2001
TABLE 9. OCCUPIED CONVENTIONAL DWELLINGS, FACILITIES OF DWELLING, TENURE STATUS, HOUSEHOLDS, PERSONS AND URBAN/RURAL AREA, 1.10.2001

ΑΓΡΟΤΙΚΗ - RURAL

ΑΝΕΣΕΙΣ ΚΑΤΟΙΚΙΑΣ/ΚΑΘΕΣΤΩΣ ΕΝΟΙΚΗΣΗΣ FACILITIES OF DWELLING/TENURE STATUS	Σύνολο κατοικημ. κανονικών κατοικιών Occupied conventional dwellings	Σύνολο νοικοκυριών Total households	Σύνολο πληθυσμού Total household population	Κύπριοι Cypriots	Ξένοι Foreigners	Υπήκοοι Ευρωπαϊκής Ένωσης Citizens EU	Υπήκοοι άλλων χωρών Non EU citizens	Πρόσωπα κάτω των 18 χρόνων Persons aged under 18	Πρόσωπα 65 χρόνων και πάνω Persons aged 65+
ΙΔΙΟΚΤΗΤΗ - OWNER OCCUPIED									
0. ΣΥΝΟΛΟ - TOTAL	49.933	49.963	167.562	162.245	5.317	3.521	1.796	49.178	19.288
1. ΚΟΥΖΙΝΑ - KITCHEN									
11. Ξεχωριστό δωμάτιο									
Separate room	46.758	46.784	160.887	155.971	4.916	3.262	1.654	48.422	16.289
12. Μικρή κουζίνα									
Kitchenette	1.586	1.587	3.421	3.111	310	222	88	500	1.248
13. Εξω από κατοικία									
Outside the dwelling	1.252	1.253	2.633	2.571	62	23	39	173	1.470
14. Δεν έχει κουζίνα									
Without kitchen	257	258	381	372	9	3	6	19	249
19. Δε δηλώθηκε									
Not stated	80	81	240	220	20	11	9	64	32
2. ΠΑΡΟΧΗ ΝΕΡΟΥ - PROVISION OF PIPED WATER									
21. Μέσα στην κατοικία									
Inside the dwelling	48.032	48.060	163.727	158.489	5.238	3.484	1.754	48.852	17.252
22. Εξω από την κατοικία									
Outside the dwelling	1.559	1.561	3.285	3.215	70	35	35	307	1.659
25. Δεν έχει									
Without provision	317	317	495	492	3		3	13	367
29. Δε δηλώθηκε									
Not stated	25	25	55	49	6	2	4	6	10
3. ΕΥΡΩΠΑΙΚΟ ΑΠΟΧΩΡΗΤΗΡΙΟ - FLUSH TOILET									
31. Μέσα στην κατοικία									
Inside the dwelling	45.585	45.609	159.229	154.024	5.205	3.495	1.710	48.933	14.187
32. Εξω από την κατοικία									
Outside the dwelling	4.030	4.035	7.832	7.731	101	20	81	233	4.748
33. Δεν έχει									
Without provision	293	293	443	440	3	3		5	338
39. Δε δηλώθηκε									
Not stated	25	26	58	50	8	3	5	7	15
4. ΜΠΑΝΙΟ/ΝΤΟΥΣ - BATHROOM/SHOWER									
41. Μέσα στην κατοικία									
Inside the dwelling	45.351	45.374	158.609	153.419	5.190	3.490	1.700	48.764	14.047
42. Εξω από την κατοικία									
Outside the dwelling	3.434	3.440	6.911	6.819	92	19	73	231	4.041
43. Δεν έχει									
Without provision	975	975	1.484	1.471	13	4	9	17	1.136
49. Δε δηλώθηκε									
Not stated	173	174	558	536	22	8	14	166	64

(συνεχ.- cont´d)

ΠΙΝΑΚΑΣ 9. ΚΑΤΟΙΚΗΜΕΝΕΣ ΚΑΝΟΝΙΚΕΣ ΚΑΤΟΙΚΙΕΣ, ΑΝΕΣΕΙΣ ΚΑΤΟΙΚΙΑΣ, ΚΑΘΕΣΤΩΣ ΕΝΟΙΚΗΣΗΣ, ΝΟΙΚΟΚΥΡΙΑ, ΠΡΟΣΩΠΑ ΚΑΙ ΑΣΤΙΚΗ/ΑΓΡΟΤΙΚΗ ΠΕΡΙΟΧΗ, 1.10.2001
TABLE 9. OCCUPIED CONVENTIONAL DWELLINGS, FACILITIES OF DWELLING, TENURE STATUS, HOUSEHOLDS, PERSONS AND URBAN/RURAL AREA, 1.10.2001

ΑΓΡΟΤΙΚΗ - RURAL

ΑΝΕΣΕΙΣ ΚΑΤΟΙΚΙΑΣ/ΚΑΘΕΣΤΩΣ ΕΝΟΙΚΗΣΗΣ FACILITIES OF DWELLING/TENURE STATUS	Σύνολο κατοικημ. κανονικών κατοικιών Occupied conventional dwellings	Σύνολο νοικοκυριών Total households	Σύνολο πληθυσμού Total household population	Κύπριοι Cypriots	Ξένοι Foreigners	Υπήκοοι Ευρωπαϊκής Ενωσης Citizens EU	Υπήκοοι άλλων χωρών Non EU citizens	Πρόσωπα κάτω των 18 χρόνων Persons aged under 18	Πρόσωπα 65 χρόνων και πάνω Persons aged 65+
ΙΔΙΟΚΤΗΤΗ - OWNER OCCUPIED									
5. ΘΕΡΜΑΝΣΗ - HEATING									
51. Κεντρική Θέρμανση Central heating	14.176	14.178	56.015	54.116	1.899	1.188	711	21.889	1.817
52. Θερμοσυσσωρευτές Storage heaters	1.449	1.451	5.636	5.412	224	163	61	2.096	262
53. Συσκευές κλιματισμού ζεστού αέρος Fixed room units	2.694	2.697	9.109	8.387	722	554	168	2.671	683
54. Τζάκι Fireplace	5.640	5.645	17.819	17.330	489	360	129	4.334	3.051
55. Θερμάστρες ηλεκτρικές Electric stoves	2.641	2.643	8.351	8.023	328	201	127	2.256	1.031
56. Θερμάστρες γκαζιού Gas stoves	18.353	18.368	56.195	54.850	1.345	862	483	12.759	9.568
57. Θερμάστρες πετρελαίου Kerosene stoves	3.176	3.176	9.743	9.526	217	132	85	2.266	1.604
58. Αλλο Other	745	745	1.724	1.691	33	25	8	183	730
50. Καθόλου None	914	914	2.529	2.491	38	25	13	609	479
59. Δε δηλώθηκε Not stated	145	146	441	419	22	11	11	115	63
6. ΗΛΙΑΚΗ ΕΝΕΡΓΕΙΑ - SOLAR ENERGY									
61. Για θέρμανση νερού Hot water	43.535	43.559	151.583	146.704	4.879	3.308	1.571	46.217	14.185
62. Για θέρμανση κατοικίας και νερού Hot water and heating	657	657	2.456	2.349	107	81	26	916	110
63. Καθόλου None	5.655	5.660	13.257	12.941	316	124	192	1.978	4.958
69. Δε δηλώθηκε Not stated	86	87	266	251	15	8	7	67	35

(συνεχ.- cont´d)

ΠΙΝΑΚΑΣ 9. ΚΑΤΟΙΚΗΜΕΝΕΣ ΚΑΝΟΝΙΚΕΣ ΚΑΤΟΙΚΙΕΣ, ΑΝΕΣΕΙΣ ΚΑΤΟΙΚΙΑΣ, ΚΑΘΕΣΤΩΣ ΕΝΟΙΚΗΣΗΣ, ΝΟΙΚΟΚΥΡΙΑ, ΠΡΟΣΩΠΑ ΚΑΙ ΑΣΤΙΚΗ/ΑΓΡΟΤΙΚΗ ΠΕΡΙΟΧΗ, 1.10.2001
TABLE 9. OCCUPIED CONVENTIONAL DWELLINGS, FACILITIES OF DWELLING, TENURE STATUS, HOUSEHOLDS, PERSONS AND URBAN/RURAL AREA, 1.10.2001

ΑΓΡΟΤΙΚΗ - RURAL

ΑΝΕΣΕΙΣ ΚΑΤΟΙΚΙΑΣ/ΚΑΘΕΣΤΩΣ ΕΝΟΙΚΗΣΗΣ FACILITIES OF DWELLING/TENURE STATUS	Σύνολο κατοικημ. κανονικών κατοικιών Occupied conventional dwellings	Σύνολο νοικοκυριών Total households	Σύνολο πληθυσμού Total household population	Κύπριοι Cypriots	Ξένοι Foreigners	Υπήκοοι Ευρωπαϊκής Ενωσης Citizens EU	Υπήκοοι άλλων χωρών Non EU citizens	Πρόσωπα κάτω των 18 χρόνων Persons aged under 18	Πρόσωπα 65 χρόνων και πάνω Persons aged 65+
ΕΝΟΙΚΙΑΖΟΜΕΝΗ - RENTED									
0. ΣΥΝΟΛΟ - TOTAL	3.427	3.449	8.595	5.348	3.247	2.079	1.168	2.298	559
1. ΚΟΥΖΙΝΑ - KITCHEN									
11.Ξεχωριστό δωμάτιο Separate room	2.739	2.754	7.158	4.534	2.624	1.746	878	2.019	459
12.Μικρή κουζίνα Kitchenette	616	619	1.286	721	565	322	243	256	74
13.Εξω από κατοικία Outside the dwelling	33	35	75	47	28	1	27	14	12
14.Δεν έχει κουζίνα Without kitchen	23	23	39	27	12	4	8	2	13
19.Δε δηλώθηκε Not stated	16	18	37	19	18	6	12	7	1
2. ΠΑΡΟΧΗ ΝΕΡΟΥ - PROVISION OF PIPED WATER									
21.Μέσα στην κατοικία Inside the dwelling	3.356	3.374	8.437	5.256	3.181	2.078	1.103	2.271	525
22.Εξω από την κατοικία Outside the dwelling	45	47	97	53	44	1	43	17	19
25.Δεν έχει Without provision	20	20	38	28	10		10	6	15
29.Δε δηλώθηκε Not stated	6	8	23	11	12		12	4	
3. ΕΥΡΩΠΑΙΚΟ ΑΠΟΧΩΡΗΤΗΡΙΟ - FLUSH TOILET									
31.Μέσα στην κατοικία Inside the dwelling	3.245	3.263	8.221	5.115	3.106	2.064	1.042	2.240	476
32.Εξω από την κατοικία Outside the dwelling	165	169	339	200	139	15	124	51	70
33.Δεν έχει Without provision	14	14	27	25	2		2	5	13
39.Δε δηλώθηκε Not stated	3	3	8	8				2	
4. ΜΠΑΝΙΟ/ΝΤΟΥΣ - BATHROOM/SHOWER									
41.Μέσα στην κατοικία Inside the dwelling	3.222	3.242	8.161	5.070	3.091	2.057	1.034	2.220	463
42.Εξω από την κατοικία Outside the dwelling	128	130	300	178	122	16	106	61	42
43.Δεν έχει Without provision	62	62	105	80	25	1	24	13	48
49.Δε δηλώθηκε Not stated	15	15	29	20	9	5	4	4	6

(συνεχ.- cont´d)

ΠΙΝΑΚΑΣ 9. ΚΑΤΟΙΚΗΜΕΝΕΣ ΚΑΝΟΝΙΚΕΣ ΚΑΤΟΙΚΙΕΣ, ΑΝΕΣΕΙΣ ΚΑΤΟΙΚΙΑΣ, ΚΑΘΕΣΤΩΣ ΕΝΟΙΚΗΣΗΣ, ΝΟΙΚΟΚΥΡΙΑ, ΠΡΟΣΩΠΑ ΚΑΙ ΑΣΤΙΚΗ/ΑΓΡΟΤΙΚΗ ΠΕΡΙΟΧΗ, 1.10.2001
TABLE 9. OCCUPIED CONVENTIONAL DWELLINGS, FACILITIES OF DWELLING, TENURE STATUS, HOUSEHOLDS, PERSONS AND URBAN/RURAL AREA, 1.10.2001

ΑΓΡΟΤΙΚΗ - RURAL

ΑΝΕΣΕΙΣ ΚΑΤΟΙΚΙΑΣ/ΚΑΘΕΣΤΩΣ ΕΝΟΙΚΗΣΗΣ FACILITIES OF DWELLING/TENURE STATUS	Σύνολο κατοικημ. κανονικών κατοικιών Occupied conventional dwellings	Σύνολο νοικοκυριών Total households	Σύνολο πληθυσμού Total household population	Κύπριοι Cypriots	Ξένοι Foreigners	Υπήκοοι Ευρωπαϊκής Ενωσης Citizens EU	Υπήκοοι άλλων χωρών Non EU citizens	Πρόσωπα κάτω των 18 χρόνων Persons aged under 18	Πρόσωπα 65 χρόνων και πάνω Persons aged 65+
ΕΝΟΙΚΙΑΖΟΜΕΝΗ - RENTED									
5. ΘΕΡΜΑΝΣΗ - HEATING									
51.Κεντρική Θέρμανση Central heating	326	326	892	438	454	337	117	259	54
52.Θερμοσυσσωρευτές Storage heaters	55	55	137	68	69	61	8	36	11
53.Συσκευές κλιματισμού ζεστού αέρος Fixed room units	271	272	692	357	335	258	77	192	40
54.Τζάκι Fireplace	173	175	479	295	184	138	46	134	30
55.Θερμάστρες ηλεκτρικές Electric stoves	596	598	1.336	872	464	309	155	334	44
56.Θερμάστρες γκαζιού Gas stoves	1.566	1.577	3.993	2.588	1.405	802	603	1.065	324
57.Θερμάστρες πετρελαίου Kerosene stoves	235	235	671	518	153	87	66	222	31
58.Αλλο Other	10	10	31	26	5	3	2	11	
50.Καθόλου None	169	173	314	160	154	76	78	37	21
59.Δε δηλώθηκε Not stated	26	28	50	26	24	8	16	8	4
6. ΗΛΙΑΚΗ ΕΝΕΡΓΕΙΑ - SOLAR ENERGY									
61.Για θέρμανση νερού Hot water	3.011	3.029	7.586	4.633	2.953	2.017	936	2.036	413
62.Για θέρμανση κατοικίας και νερού Hot water and heating	14	14	38	27	11	11		14	3
63.Καθόλου None	393	397	954	676	278	49	229	246	142
69.Δε δηλώθηκε Not stated	9	9	17	12	5	2	3	2	1

(συνεχ.- cont´d)

ΠΙΝΑΚΑΣ 9. ΚΑΤΟΙΚΗΜΕΝΕΣ ΚΑΝΟΝΙΚΕΣ ΚΑΤΟΙΚΙΕΣ, ΑΝΕΣΕΙΣ ΚΑΤΟΙΚΙΑΣ, ΚΑΘΕΣΤΩΣ ΕΝΟΙΚΗΣΗΣ, ΝΟΙΚΟΚΥΡΙΑ, ΠΡΟΣΩΠΑ ΚΑΙ ΑΣΤΙΚΗ/ΑΓΡΟΤΙΚΗ ΠΕΡΙΟΧΗ, 1.10.2001
TABLE 9. OCCUPIED CONVENTIONAL DWELLINGS, FACILITIES OF DWELLING, TENURE STATUS, HOUSEHOLDS, PERSONS AND URBAN/RURAL AREA, 1.10.2001

ΑΓΡΟΤΙΚΗ - RURAL

ΑΝΕΣΕΙΣ ΚΑΤΟΙΚΙΑΣ/ΚΑΘΕΣΤΩΣ ΕΝΟΙΚΗΣΗΣ FACILITIES OF DWELLING/TENURE STATUS	Σύνολο κατοικημ. κανονικών κατοικιών Occupied conventional dwellings	Σύνολο νοικοκυριών Total households	Σύνολο πληθυσμού Total household population	Κύπριοι Cypriots	Ξένοι Foreigners	Υπήκοοι Ευρωπαϊκής Ενωσης Citizens EU	Υπήκοοι άλλων χωρών Non EU citizens	Πρόσωπα κάτω των 18 χρόνων Persons aged under 18	Πρόσωπα 65 χρόνων και πάνω Persons aged 65+
ΑΛΛΟ - OTHER									
0. ΣΥΝΟΛΟ - TOTAL	13.955	13.982	37.260	35.282	1.978	359	1.619	7.968	8.923
1. ΚΟΥΖΙΝΑ - KITCHEN									
11. Ξεχωριστό δωμάτιο Separate room	12.350	12.371	34.642	33.086	1.556	339	1.217	7.812	7.389
12. Μικρή κουζίνα Kitchenette	727	730	1.217	1.020	197	7	190	110	626
13. Εξω από κατοικία Outside the dwelling	586	588	967	886	81	4	77	31	704
14. Δεν έχει κουζίνα Without kitchen	208	208	276	225	51	2	49	10	180
19. Δε δηλώθηκε Not stated	84	85	158	65	93	7	86	5	24
2. ΠΑΡΟΧΗ ΝΕΡΟΥ - PROVISION OF PIPED WATER									
21. Μέσα στην κατοικία Inside the dwelling	13.165	13.191	36.027	34.218	1.809	346	1.463	7.933	8.082
22. Εξω από την κατοικία Outside the dwelling	582	582	901	823	78	6	72	20	676
25. Δεν έχει Without provision	143	143	213	202	11		11	10	152
29. Δε δηλώθηκε Not stated	65	66	119	39	80	7	73	5	13
3. ΕΥΡΩΠΑΙΚΟ ΑΠΟΧΩΡΗΤΗΡΙΟ - FLUSH TOILET									
31. Μέσα στην κατοικία Inside the dwelling	12.214	12.235	34.519	32.804	1.715	346	1.369	7.907	6.946
32. Εξω από την κατοικία Outside the dwelling	1.526	1.531	2.429	2.249	180	4	176	56	1.799
33. Δεν έχει Without provision	143	143	184	181	3	2	1		159
39. Δε δηλώθηκε Not stated	72	73	128	48	80	7	73	5	19
4. ΜΠΑΝΙΟ/ΝΤΟΥΣ - BATHROOM/SHOWER									
41. Μέσα στην κατοικία Inside the dwelling	12.113	12.134	34.309	32.598	1.711	348	1.363	7.870	6.841
42. Εξω από την κατοικία Outside the dwelling	1.156	1.160	1.936	1.767	169	6	163	50	1.367
43. Δεν έχει Without provision	578	579	764	746	18		18	5	674
49. Δε δηλώθηκε Not stated	108	109	251	171	80	5	75	43	41

(συνεχ.- cont´d)

ΠΙΝΑΚΑΣ 9. ΚΑΤΟΙΚΗΜΕΝΕΣ ΚΑΝΟΝΙΚΕΣ ΚΑΤΟΙΚΙΕΣ, ΑΝΕΣΕΙΣ ΚΑΤΟΙΚΙΑΣ, ΚΑΘΕΣΤΩΣ ΕΝΟΙΚΗΣΗΣ, ΝΟΙΚΟΚΥΡΙΑ, ΠΡΟΣΩΠΑ ΚΑΙ ΑΣΤΙΚΗ/ΑΓΡΟΤΙΚΗ ΠΕΡΙΟΧΗ, 1.10.2001
TABLE 9. OCCUPIED CONVENTIONAL DWELLINGS, FACILITIES OF DWELLING, TENURE STATUS, HOUSEHOLDS, PERSONS AND URBAN/RURAL AREA, 1.10.2001

ΑΓΡΟΤΙΚΗ - RURAL

ΑΝΕΣΕΙΣ ΚΑΤΟΙΚΙΑΣ/ΚΑΘΕΣΤΩΣ ΕΝΟΙΚΗΣΗΣ FACILITIES OF DWELLING/TENURE STATUS	Σύνολο κατοικημ. κανονικών κατοικιών Occupied conventional dwellings	Σύνολο νοικοκυριών Total households	Σύνολο πληθυσμού Total household population	Κύπριοι Cypriots	Ξένοι Foreigners	Υπήκοοι Ευρωπαϊκής Ενωσης Citizens EU	Υπήκοοι άλλων χωρών Non EU citizens	Πρόσωπα κάτω των 18 χρόνων Persons aged under 18	Πρόσωπα 65 χρόνων και πάνω Persons aged 65+
ΑΛΛΟ - OTHER									
5. ΘΕΡΜΑΝΣΗ - HEATING									
51.Κεντρική Θέρμανση Central heating	1.210	1.212	4.119	3.940	179	67	112	1.439	397
52.Θερμοσυσσωρευτές Storage heaters	161	161	619	612	7	2	5	230	41
53.Συσκευές κλιματισμού ζεστού αέρος Fixed room units	746	746	2.459	2.384	75	28	47	740	262
54.Τζάκι Fireplace	1.264	1.264	3.808	3.749	59	34	25	969	790
55.Θερμάστρες ηλεκτρικές Electric stoves	964	965	2.236	2.045	191	27	164	380	676
56.Θερμάστρες γκαζιού Gas stoves	7.704	7.719	19.467	18.427	1.040	146	894	3.441	5.357
57.Θερμάστρες πετρελαίου Kerosene stoves	1.116	1.121	3.075	2.858	217	36	181	611	699
58.Αλλο Other	260	260	490	464	26	2	24	39	339
50.Καθόλου None	387	390	704	620	84	10	74	86	295
59.Δε δηλώθηκε Not stated	143	144	283	183	100	7	93	33	67
6. ΗΛΙΑΚΗ ΕΝΕΡΓΕΙΑ - SOLAR ENERGY									
61.Για θέρμανση νερού Hot water	11.437	11.459	32.926	31.481	1.445	334	1.111	7.639	6.393
62.Για θέρμανση κατοικίας και νερού Hot water and heating	37	37	127	123	4	3	1	42	15
63.Καθόλου None	2.392	2.396	4.029	3.590	439	15	424	274	2.491
69.Δε δηλώθηκε Not stated	89	90	178	88	90	7	83	13	24

ΠΙΝΑΚΑΣ 9α. % ΚΑΤΟΙΚΗΜΕΝΩΝ ΚΑΝΟΝΙΚΩΝ ΚΑΤΟΙΚΙΩΝ, ΝΟΙΚΟΚΥΡΙΩΝ, ΠΡΟΣΩΠΩΝ, ΜΕ ΑΝΕΣΕΙΣ ΚΑΤΟΙΚΙΑΣ, ΚΑΘΕΣΤΩΣ ΕΝΟΙΚΗΣΗΣ ΚΑΙ ΑΣΤΙΚΗ/ΑΓΡΟΤΙΚΗ ΠΕΡΙΟΧΗ, 1.10.2001
TABLE 9a. % OCCUPIED CONVENTIONAL DWELLINGS, HOUSEHOLDS, PERSONS, BY AVAILABILITY OF FACILITIES, TENURE STATUS AND URBAN/RURAL AREA, 1.10.2001

ΑΣΤΙΚΗ ΚΑΙ ΑΓΡΟΤΙΚΗ - URBAN AND RURAL

ΑΝΕΣΕΙΣ ΚΑΤΟΙΚΙΑΣ/ΚΑΘΕΣΤΩΣ ΕΝΟΙΚΗΣΗΣ FACILITIES OF DWELLING/TENURE STATUS	Σύνολο κατοικημ. κανονικών κατοικιών Occupied conventional dwellings	Σύνολο νοικοκυριών Total households	Σύνολο πληθυσμού Total household population	Κύπριοι Cypriots	Ξένοι Foreigners	Υπήκοοι Ευρωπαϊκής Ένωσης Citizens EU	Υπήκοοι άλλων χωρών Non EU citizens	Πρόσωπα κάτω των 18 χρόνων Persons aged under 18	Πρόσωπα 65 χρόνων και πάνω Persons aged 65+
ΣΥΝΟΛΟ									
ΚΟΥΖΙΝΑ - KITCHEN									
Έχει- With kitchen	99.58	99.58	99.80	99.84	99.46	99.78	99.13	99.95	99.13
Δεν έχει - Without kitchen	0.42	0.42	0.20	0.16	0.54	0.22	0.87	0.05	0.87
ΠΑΡΟΧΗ ΝΕΡΟΥ - PROVISION OF PIPED WATER									
Έχει - With provision	99.66	99.66	99.82	99.82	99.84	99.88	99.80	99.96	99.01
Δεν έχει - Without provision	0.34	0.34	0.18	0.18	0.16	0.12	0.20	0.04	0.99
ΕΥΡΩΠΑΙΚΟ ΑΠΟΧΩΡΗΤΗΡΙΟ - FLUSH TOILET									
Έχει - With provision	99.76	99.76	99.89	99.88	99.96	99.97	99.96	99.99	99.25
Δεν έχει - Without provision	0.24	0.24	0.11	0.12	0.04	0.03	0.04	0.01	0.75
ΜΠΑΝΙΟ/ΝΤΟΥΣ - BATHROOM/SHOWER									
Έχει - With provision	99.02	99.02	99.53	99.50	99.82	99.97	99.67	99.96	99.85
Δεν έχει - Without provision	0.98	0.98	0.47	0.50	0.18	0.03	0.33	0.04	3.15
ΘΕΡΜΑΝΣΗ - HEATING									
Κεντρική Θέρμανση - Central heating	27.31	27.29	31.81	32.58	24.28	22.58	26.02	40.15	13.64
Θερμοσυσσωρευτές - Storage heaters	5.48	5.48	5.67	5.74	5.02	5.11	4.92	6.13	3.77
Κλιματισμος ζεστού αέρος - Fixed room units	9.48	9.47	9.16	8.87	12.04	12.13	11.95	9.03	7.13
Τζάκι- Fireplace	4.83	4.83	5.22	5.49	2.52	3.49	1.52	5.33	5.85
Θερμάστρες ηλεκτρικές - Electric stoves	8.49	8.49	7.03	6.62	11.01	10.29	11.74	5.66	9.59
Θερμάστρες γκαζιού - Gas stoves	33.35	33.37	30.77	30.81	30.47	30.63	30.30	25.12	46.43
Θερμάστρες πετρελαίου - Kerosene stoves	8.61	8.61	8.47	8.33	9.87	11.85	7.84	7.37	9.96
Αλλο - Other	0.60	0.60	0.47	0.48	0.32	0.28	0.36	0.24	1.58
Καθόλου - None	1.85	1.86	1.39	1.08	4.48	3.62	5.35	0.98	2.07
ΗΛΙΑΚΗ ΕΝΕΡΓΕΙΑ - SOLAR ENERGY									
Για θέρμανση νερού - Hot water	87.88	87.86	90.74	91.74	80.97	84.32	77.56	93.72	80.14
Για θέρμανση κατοικίας και νερού - Hot water and heating	0.55	0.55	0.65	0.66	0.52	0.50	0.55	0.85	0.33
Καθόλου - None	11.57	11.59	8.61	7.60	18.50	15.18	21.89	5.42	19.52

(συνεχ.- cont´d)

ΠΙΝΑΚΑΣ 9α. % ΚΑΤΟΙΚΗΜΕΝΩΝ ΚΑΝΟΝΙΚΩΝ ΚΑΤΟΙΚΙΩΝ, ΝΟΙΚΟΚΥΡΙΩΝ, ΠΡΟΣΩΠΩΝ, ΜΕ ΑΝΕΣΕΙΣ ΚΑΤΟΙΚΙΑΣ, ΚΑΘΕΣΤΩΣ ΕΝΟΙΚΗΣΗΣ ΚΑΙ ΑΣΤΙΚΗ/ΑΓΡΟΤΙΚΗ ΠΕΡΙΟΧΗ, 1.10.2001
TABLE 9a. % OCCUPIED CONVENTIONAL DWELLINGS, HOUSEHOLDS, PERSONS, BY AVAILABILITY OF FACILITIES, TENURE STATUS AND URBAN/RURAL AREA, 1.10.2001

ΑΣΤΙΚΗ ΚΑΙ ΑΓΡΟΤΙΚΗ - URBAN AND RURAL

ΑΝΕΣΕΙΣ ΚΑΤΟΙΚΙΑΣ/ΚΑΘΕΣΤΩΣ ΕΝΟΙΚΗΣΗΣ FACILITIES OF DWELLING/TENURE STATUS	Σύνολο κατοικημ. κανονικών κατοικιών Occupied conventional dwellings	Σύνολο νοικοκυριών Total households	Σύνολο πληθυσμού Total household population	Κύπριοι Cypriots	Ξένοι Foreigners	Υπήκοοι Ευρωπαϊκής Ένωσης Citizens EU	Υπήκοοι άλλων χωρών Non EU citizens	Πρόσωπα κάτω των 18 χρόνων Persons aged under 18	Πρόσωπα 65 χρόνων και πάνω Persons aged 65+
ΙΔΙΟΚΤΗΤΗ - OWNER OCCUPIED									
ΚΟΥΖΙΝΑ - KITCHEN									
Έχει- With kitchen	99.79	99.79	99.90	99.90	99.93	99.94	99.91	99.98	99.36
Δεν έχει - Without kitchen	0.21	0.21	0.10	0.10	0.07	0.06	0.09	0.02	0.64
ΠΑΡΟΧΗ ΝΕΡΟΥ - PROVISION OF PIPED WATER									
Έχει - With provision	99.71	99.71	99.86	99.85	99.96	99.98	99.94	99.98	98.95
Δεν έχει - Without provision	0.29	0.29	0.14	0.15	0.04	0.02	0.06	0.02	1.05
ΕΥΡΩΠΑΙΚΟ ΑΠΟΧΩΡΗΤΗΡΙΟ - FLUSH TOILET									
Έχει - With provision	99.78	99.78	99.90	99.90	99.98	99.97	99.99	100.00	99.21
Δεν έχει - Without provision	0.22	0.22	0.10	0.10	0.02	0.03	0.01	0.00	0.79
ΜΠΑΝΙΟ/ΝΤΟΥΣ - BATHROOM/SHOWER									
Έχει - With provision	99.18	99.19	99.63	99.62	99.91	99.96	99.86	99.98	96.97
Δεν έχει - Without provision	0.82	0.81	0.37	0.38	0.09	0.04	0.14	0.02	3.03
ΘΕΡΜΑΝΣΗ - HEATING									
Κεντρική Θέρμανση - Central heating	34.72	34.71	38.78	38.65	41.50	34.97	49.00	46.35	17.91
Θερμοσυσσωρευτές - Storage heaters	6.59	6.59	6.62	6.61	7.05	6.50	7.68	6.82	5.01
Κλιματισμος ζεστού αέρος - Fixed room units	9.69	9.69	9.19	8.87	16.05	16.96	15.01	8.69	8.01
Τζάκι- Fireplace	5.54	5.54	5.63	5.70	4.11	5.64	2.34	5.39	7.37
Θερμάστρες ηλεκτρικές - Electric stoves	6.54	6.54	5.66	5.59	7.10	7.55	6.60	4.66	8.55
Θερμάστρες γκαζιού - Gas stoves	27.65	27.65	25.54	25.87	18.36	21.67	14.57	21.05	40.11
Θερμάστρες πετρελαίου - Kerosene stoves	7.51	7.51	7.21	7.33	4.54	5.23	3.74	6.08	9.56
Αλλο - Other	0.64	0.64	0.48	0.49	0.43	0.57	0.26	0.25	1.75
Καθόλου - None	1.13	1.13	0.89	0.89	0.87	0.92	0.81	0.71	1.73
ΗΛΙΑΚΗ ΕΝΕΡΓΕΙΑ - SOLAR ENERGY									
Για θέρμανση νερού - Hot water	90.13	90.12	92.36	92.51	89.00	91.69	85.92	94.70	80.00
Για θέρμανση κατοικίας και νερού - Hot water and heating	0.71	0.71	0.79	0.79	0.86	0.89	0.81	0.98	0.46
Καθόλου - None	9.16	9.17	6.85	6.70	10.15	7.42	13.27	4.32	19.53

(συνεχ.- cont´d)

ΠΙΝΑΚΑΣ 9α. % ΚΑΤΟΙΚΗΜΕΝΩΝ ΚΑΝΟΝΙΚΩΝ ΚΑΤΟΙΚΙΩΝ, ΝΟΙΚΟΚΥΡΙΩΝ, ΠΡΟΣΩΠΩΝ, ΜΕ ΑΝΕΣΕΙΣ ΚΑΤΟΙΚΙΑΣ, ΚΑΘΕΣΤΩΣ ΕΝΟΙΚΗΣΗΣ ΚΑΙ ΑΣΤΙΚΗ/ΑΓΡΟΤΙΚΗ ΠΕΡΙΟΧΗ, 1.10.2001
TABLE 9a. % OCCUPIED CONVENTIONAL DWELLINGS, HOUSEHOLDS, PERSONS, BY AVAILABILITY OF FACILITIES, TENURE STATUS AND URBAN/RURAL AREA, 1.10.2001

ΑΣΤΙΚΗ ΚΑΙ ΑΓΡΟΤΙΚΗ - URBAN AND RURAL

ΑΝΕΣΕΙΣ ΚΑΤΟΙΚΙΑΣ/ΚΑΘΕΣΤΩΣ ΕΝΟΙΚΗΣΗΣ FACILITIES OF DWELLING/TENURE STATUS	Σύνολο κατοικημ. κανονικών κατοικιών Occupied conventional dwellings	Σύνολο νοικοκυριών Total households	Σύνολο πληθυσμού Total household population	Κύπριοι Cypriots	Ξένοι Foreigners	Υπήκοοι Ευρωπαϊκής Ενωσης Citizens EU	Υπήκοοι άλλων χωρών Non EU citizens	Πρόσωπα κάτω των 18 χρόνων Persons aged under 18	Πρόσωπα 65 χρόνων και πάνω Persons aged 65+
ΕΝΟΙΚΑΖΟΜΕΝΗ - RENTED									
ΚΟΥΖΙΝΑ - KITCHEN									
Έχει- With kitchen	99.52	99.52	99.64	99.80	99.45	99.68	99.18	99.78	99.44
Δεν έχει - Without kitchen	0.48	0.48	0.36	0.20	0.55	0.32	0.82	0.22	0.56
ΠΑΡΟΧΗ ΝΕΡΟΥ - PROVISION OF PIPED WATER									
Έχει - With provision	99.74	99.73	99.78	99.77	99.80	99.81	99.79	99.85	99.10
Δεν έχει - Without provision	0.26	0.27	0.22	0.23	0.20	0.19	0.21	0.15	0.90
ΕΥΡΩΠΑΙΚΟ ΑΠΟΧΩΡΗΤΗΡΙΟ - FLUSH TOILET									
Έχει - With provision	99.91	99.91	99.93	99.91	99.96	99.98	99.94	99.95	99.56
Δεν έχει - Without provision	0.09	0.09	0.07	0.09	0.04	0.02	0.06	0.05	0.44
ΜΠΑΝΙΟ/ΝΤΟΥΣ - BATHROOM/SHOWER									
Έχει - With provision	99.43	99.43	99.63	99.47	99.83	99.99	99.65	99.86	97.12
Δεν έχει - Without provision	0.57	0.57	0.37	0.53	0.17	0.01	0.35	0.14	2.88
ΘΕΡΜΑΝΣΗ - HEATING									
Κεντρική Θέρμανση - Central heating	14.40	14.38	15.31	15.45	15.15	15.35	14.92	17.49	10.20
Θερμοσυσσωρευτές - Storage heaters	4.78	4.77	4.41	4.59	4.20	4.40	3.97	4.16	3.62
Κλιματισμος ζεστού αέρος - Fixed room units	11.47	11.43	10.73	11.19	10.19	9.14	11.37	10.85	7.64
Τζάκι- Fireplace	1.48	1.47	1.67	1.72	1.62	2.10	1.08	1.98	1.50
Θερμάστρες ηλεκτρικές - Electric stoves	16.75	16.73	14.52	15.87	12.94	11.95	14.05	12.55	16.49
Θερμάστρες γκαζιού - Gas stoves	35.07	35.15	36.14	36.46	35.77	35.55	36.00	35.76	46.58
Θερμάστρες πετρελαίου - Kerosene stoves	11.21	11.18	12.80	12.48	13.16	15.98	10.01	14.15	11.32
Αλλο - Other	0.17	0.18	0.19	0.18	0.20	0.10	0.32	0.14	0.28
Καθόλου - None	4.67	4.71	4.23	2.06	6.77	5.43	8.27	2.92	2.36
ΗΛΙΑΚΗ ΕΝΕΡΓΕΙΑ - SOLAR ENERGY									
Για θέρμανση νερού - Hot water	76.03	75.99	78.81	81.16	76.06	79.09	72.67	84.33	64.43
Για θέρμανση κατοικίας και νερού - Hot water and heating	0.29	0.29	0.32	0.28	0.38	0.26	0.51	0.37	0.18
Καθόλου - None	23.67	23.72	20.87	18.56	23.57	20.65	26.82	15.30	35.39

(συνεχ.- cont´d)

ΠΙΝΑΚΑΣ 9α. % ΚΑΤΟΙΚΗΜΕΝΩΝ ΚΑΝΟΝΙΚΩΝ ΚΑΤΟΙΚΙΩΝ, ΝΟΙΚΟΚΥΡΙΩΝ, ΠΡΟΣΩΠΩΝ, ΜΕ ΑΝΕΣΕΙΣ ΚΑΤΟΙΚΙΑΣ, ΚΑΘΕΣΤΩΣ ΕΝΟΙΚΗΣΗΣ ΚΑΙ ΑΣΤΙΚΗ/ΑΓΡΟΤΙΚΗ ΠΕΡΙΟΧΗ, 1.10.2001
TABLE 9a. % OCCUPIED CONVENTIONAL DWELLINGS, HOUSEHOLDS, PERSONS, BY AVAILABILITY OF FACILITIES, TENURE STATUS AND URBAN/RURAL AREA, 1.10.2001

ΑΣΤΙΚΗ ΚΑΙ ΑΓΡΟΤΙΚΗ - URBAN AND RURAL

ΑΝΕΣΕΙΣ ΚΑΤΟΙΚΙΑΣ/ΚΑΘΕΣΤΩΣ ΕΝΟΙΚΗΣΗΣ FACILITIES OF DWELLING/TENURE STATUS	Σύνολο κατοικημ. κανονικών κατοικιών Occupied conventional dwellings	Σύνολο νοικοκυριών Total households	Σύνολο πληθυσμού Total household population	Κύπριοι Cypriots	Ξένοι Foreigners	Υπήκοοι Ευρωπαϊκής Ένωσης Citizens EU	Υπήκοοι άλλων χωρών Non EU citizens	Πρόσωπα κάτω των 18 χρόνων Persons aged under 18	Πρόσωπα 65 χρόνων και πάνω Persons aged 65+
ΑΛΛΟ - OTHER									
ΚΟΥΖΙΝΑ - KITCHEN									
Έχει- With kitchen	98.85	98.85	99.43	99.53	97.69	99.78	97.01	99.89	98.64
Δεν έχει - Without kitchen	1.15	1.15	0.57	0.47	2.31	0.22	2.99	0.11	1.36
ΠΑΡΟΧΗ ΝΕΡΟΥ - PROVISION OF PIPED WATER									
Έχει - With provision	99.43	99.43	99.66	99.67	99.58	99.86	99.49	99.89	99.10
Δεν έχει - Without provision	0.57	0.57	0.34	0.33	0.42	0.14	0.51	0.11	0.90
ΕΥΡΩΠΑΙΚΟ ΑΠΟΧΩΡΗΤΗΡΙΟ - FLUSH TOILET									
Έχει - With provision	99.56	99.56	99.77	99.77	99.89	99.78	99.93	99.95	99.28
Δεν έχει - Without provision	0.44	0.44	0.23	0.23	0.11	0.22	0.07	0.05	0.72
ΜΠΑΝΙΟ/ΝΤΟΥΣ - BATHROOM/SHOWER									
Έχει - With provision	98.06	98.06	98.99	98.96	99.42	99.78	99.30	99.89	96.57
Δεν έχει - Without provision	1.94	1.94	1.01	1.04	0.58	0.22	0.70	0.11	3.43
ΘΕΡΜΑΝΣΗ - HEATING									
Κεντρική Θέρμανση - Central heating	8.55	8.55	9.54	9.29	13.75	14.36	13.54	14.54	6.19
Θερμοσυσσωρευτές - Storage heaters	1.70	1.70	1.89	1.87	2.16	2.97	1.88	2.66	1.45
Κλιματισμος ζεστού αέρος - Fixed room units	7.10	7.09	7.85	7.85	7.84	11.39	6.66	9.82	5.33
Τζάκι- Fireplace	4.71	4.71	5.85	6.07	1.96	4.06	1.26	8.19	3.83
Θερμάστρες ηλεκτρικές - Electric stoves	9.61	9.60	8.15	7.80	14.25	11.31	15.23	6.57	10.17
Θερμάστρες γκαζιού - Gas stoves	54.25	54.26	52.87	53.33	44.99	40.68	46.43	46.11	58.44
Θερμάστρες πετρελαίου - Kerosene stoves	10.87	10.87	11.52	11.60	10.18	12.69	9.34	10.70	10.44
Αλλο - Other	0.79	0.79	0.60	0.60	0.62	0.29	0.72	0.29	1.50
Καθόλου - None	2.42	2.45	1.73	1.59	4.26	2.25	4.93	1.12	2.66
ΗΛΙΑΚΗ ΕΝΕΡΓΕΙΑ - SOLAR ENERGY									
Για θέρμανση νερού - Hot water	88.42	88.41	91.77	92.44	80.46	92.35	76.57	95.48	83.59
Για θέρμανση κατοικίας και νερού - Hot water and heating	0.15	0.15	0.18	0.19	0.14	0.36	0.07	0.33	0.11
Καθόλου - None	11.44	11.44	8.04	7.38	19.40	7.29	23.36	4.19	16.30

(συνεχ.- cont´d)

ΠΙΝΑΚΑΣ 9α. % ΚΑΤΟΙΚΗΜΕΝΩΝ ΚΑΝΟΝΙΚΩΝ ΚΑΤΟΙΚΙΩΝ, ΝΟΙΚΟΚΥΡΙΩΝ, ΠΡΟΣΩΠΩΝ, ΜΕ ΑΝΕΣΕΙΣ ΚΑΤΟΙΚΙΑΣ, ΚΑΘΕΣΤΩΣ ΕΝΟΙΚΗΣΗΣ ΚΑΙ ΑΣΤΙΚΗ/ΑΓΡΟΤΙΚΗ ΠΕΡΙΟΧΗ, 1.10.2001
TABLE 9a. % OCCUPIED CONVENTIONAL DWELLINGS, HOUSEHOLDS, PERSONS, BY AVAILABILITY OF FACILITIES, TENURE STATUS AND URBAN/RURAL AREA, 1.10.2001

ΑΣΤΙΚΗ – URBAN

ΑΝΕΣΕΙΣ ΚΑΤΟΙΚΙΑΣ/ΚΑΘΕΣΤΩΣ ΕΝΟΙΚΗΣΗΣ FACILITIES OF DWELLING/TENURE STATUS	Σύνολο κατοικημ. κανονικών κατοικιών Occupied conventional dwellings	Σύνολο νοικοκυριών Total households	Σύνολο πληθυσμού Total household population	Κύπριοι Cypriots	Ξένοι Foreigners	Υπήκοοι Ευρωπαϊκής Ένωσης Citizens EU	Υπήκοοι άλλων χωρών Non EU citizens	Πρόσωπα κάτω των 18 χρόνων Persons aged under 18	Πρόσωπα 65 χρόνων και πάνω Persons aged 65+
ΣΥΝΟΛΟ									
ΚΟΥΖΙΝΑ - KITCHEN									
Έχει- With kitchen	99.72	99.72	99.86	99.91	99.49	99.77	99.22	99.95	99.54
Δεν έχει - Without kitchen	0.28	0.28	0.14	0.09	0.51	0.23	0.78	0.05	0.46
ΠΑΡΟΧΗ ΝΕΡΟΥ - PROVISION OF PIPED WATER									
Έχει - With provision	99.83	99.82	99.90	99.90	99.85	99.85	99.85	99.96	99.53
Δεν έχει - Without provision	0.17	0.18	0.10	0.10	0.15	0.15	0.15	0.04	0.47
ΕΥΡΩΠΑΙΚΟ ΑΠΟΧΩΡΗΤΗΡΙΟ - FLUSH TOILET									
Έχει - With provision	99.95	99.95	99.97	99.97	99.97	99.98	99.96	99.99	99.87
Δεν έχει - Without provision	0.05	0.05	0.03	0.03	0.03	0.02	0.04	0.01	0.13
ΜΠΑΝΙΟ/ΝΤΟΥΣ - BATHROOM/SHOWER									
Έχει - With provision	99.64	99.64	99.83	99.82	99.89	99.98	99.81	99.97	98.83
Δεν έχει - Without provision	0.36	0.36	0.17	0.18	0.11	0.02	0.19	0.03	1.17
ΘΕΡΜΑΝΣΗ - HEATING									
Κεντρική Θέρμανση - Central heating	28.99	28.97	33.22	34.36	24.26	21.60	26.85	40.33	17.04
Θερμοσυσσωρευτές - Storage heaters	6.78	6.78	6.89	7.07	5.44	5.41	5.47	7.19	5.37
Κλιματισμος ζεστού αέρος - Fixed room units	11.19	11.18	10.71	10.51	12.27	11.67	12.86	10.48	9.32
Τζάκι- Fireplace	2.35	2.34	2.87	3.03	1.63	2.24	1.03	3.43	1.28
Θερμάστρες ηλεκτρικές - Electric stoves	9.45	9.45	7.67	7.21	11.32	10.58	12.04	5.99	11.66
Θερμάστρες γκαζιού - Gas stoves	29.93	29.95	27.74	27.54	29.28	30.66	27.93	23.14	42.37
Θερμάστρες πετρελαίου - Kerosene stoves	9.42	9.41	9.44	9.28	10.71	13.59	7.91	8.43	11.03
Αλλο - Other	0.20	0.20	0.20	0.19	0.26	0.23	0.29	0.16	0.29
Καθόλου - None	1.69	1.71	1.26	0.81	4.84	4.02	5.63	0.85	1.65
ΗΛΙΑΚΗ ΕΝΕΡΓΕΙΑ - SOLAR ENERGY									
Για θέρμανση νερού - Hot water	88.53	88.51	90.99	92.46	79.40	81.82	77.05	93.51	84.33
Για θέρμανση κατοικίας και νερού - Hot water and heating	0.34	0.33	0.38	0.38	0.40	0.25	0.54	0.46	0.27
Καθόλου - None	11.13	11.16	8.63	7.16	20.20	17.93	22.41	6.03	15.40

(συνεχ.- cont´d)

ΠΙΝΑΚΑΣ 9α. % ΚΑΤΟΙΚΗΜΕΝΩΝ ΚΑΝΟΝΙΚΩΝ ΚΑΤΟΙΚΙΩΝ, ΝΟΙΚΟΚΥΡΙΩΝ, ΠΡΟΣΩΠΩΝ, ΜΕ ΑΝΕΣΕΙΣ ΚΑΤΟΙΚΙΑΣ, ΚΑΘΕΣΤΩΣ ΕΝΟΙΚΗΣΗΣ ΚΑΙ ΑΣΤΙΚΗ/ΑΓΡΟΤΙΚΗ ΠΕΡΙΟΧΗ, 1.10.2001
TABLE 9a. % OCCUPIED CONVENTIONAL DWELLINGS, HOUSEHOLDS, PERSONS, BY AVAILABILITY OF FACILITIES, TENURE STATUS AND URBAN/RURAL AREA, 1.10.2001

ΑΣΤΙΚΗ – URBAN

ΑΝΕΣΕΙΣ ΚΑΤΟΙΚΙΑΣ/ΚΑΘΕΣΤΩΣ ΕΝΟΙΚΗΣΗΣ FACILITIES OF DWELLING/TENURE STATUS	Σύνολο κατοικημ. κανονικών κατοικιών Occupied conventional dwellings	Σύνολο νοικοκυριών Total households	Σύνολο πληθυσμού Total household population	Κύπριοι Cypriots	Ξένοι Foreigners	Υπήκοοι Ευρωπαϊκής Ενωσης Citizens EU	Υπήκοοι άλλων χωρών Non EU citizens	Πρόσωπα κάτω των 18 χρόνων Persons aged under 18	Πρόσωπα 65 χρόνων και πάνω Persons aged 65+
ΙΔΙΟΚΤΗΤΗ – OWNER OCCUPIED									
ΚΟΥΖΙΝΑ - KITCHEN									
Έχει- With kitchen	99.93	99.93	99.97	99.97	99.96	99.95	99.96	99.99	99.81
Δεν έχει - Without kitchen	0.07	0.07	0.03	0.03	0.04	0.05	0.04	0.01	0.19
ΠΑΡΟΧΗ ΝΕΡΟΥ - PROVISION OF PIPED WATER									
Έχει - With provision	99.87	99.87	99.93	99.93	99.97	99.98	99.96	99.99	99.54
Δεν έχει - Without provision	0.13	0.13	0.07	0.07	0.03	0.02	0.04	0.01	0.46
ΕΥΡΩΠΑΙΚΟ ΑΠΟΧΩΡΗΤΗΡΙΟ - FLUSH TOILET									
Έχει - With provision	99.96	99.96	99.98	99.98	99.99	99.99	99.99	100.00	99.87
Δεν έχει - Without provision	0.04	0.04	0.02	0.02	0.01	0.01	0.01	0.00	0.13
ΜΠΑΝΙΟ/ΝΤΟΥΣ - BATHROOM/SHOWER									
Έχει - With provision	99.74	99.74	99.89	99.88	99.96	99.99	99.94	99.99	98.96
Δεν έχει - Without provision	0.26	0.26	0.11	0.12	0.04	0.01	0.06	0.01	1.04
ΘΕΡΜΑΝΣΗ - HEATING									
Κεντρική Θέρμανση - Central heating	37.76	37.76	41.39	41.29	43.28	35.44	50.92	47.25	23.74
Θερμοσυσσωρευτές - Storage heaters	8.39	8.39	8.24	8.26	7.93	7.28	8.57	8.16	7.52
Κλιματισμος ζεστού αέρος - Fixed room units	11.78	11.78	11.05	10.74	16.82	17.46	16.19	10.39	11.09
Τζάκι- Fireplace	2.72	2.72	3.14	3.17	2.49	3.68	1.32	3.58	1.50
Θερμάστρες ηλεκτρικές - Electric stoves	7.14	7.14	5.99	5.91	7.39	8.32	6.49	4.70	10.76
Θερμάστρες γκαζιού - Gas stoves	23.15	23.15	21.52	21.80	16.14	20.44	11.94	18.46	33.45
Θερμάστρες πετρελαίου - Kerosene stoves	8.06	8.06	7.89	8.06	4.67	5.86	3.52	6.84	10.40
Αλλο - Other	0.22	0.22	0.21	0.20	0.36	0.51	0.22	0.18	0.34
Καθόλου - None	0.79	0.79	0.58	0.56	0.91	1.00	0.82	0.43	1.20
ΗΛΙΑΚΗ ΕΝΕΡΓΕΙΑ - SOLAR ENERGY									
Για θέρμανση νερού - Hot water	91.49	91.49	93.23	93.50	88.04	90.64	85.52	95.01	84.37
Για θέρμανση κατοικίας και νερού - Hot water and heating	0.41	0.41	0.45	0.45	0.49	0.29	0.68	0.52	0.39
Καθόλου - None	8.10	8.10	6.32	6.04	11.47	9.07	13.80	4.47	15.24

(συνεχ.- cont´d)

ΠΙΝΑΚΑΣ 9α. % ΚΑΤΟΙΚΗΜΕΝΩΝ ΚΑΝΟΝΙΚΩΝ ΚΑΤΟΙΚΙΩΝ, ΝΟΙΚΟΚΥΡΙΩΝ, ΠΡΟΣΩΠΩΝ, ΜΕ ΑΝΕΣΕΙΣ ΚΑΤΟΙΚΙΑΣ, ΚΑΘΕΣΤΩΣ ΕΝΟΙΚΗΣΗΣ ΚΑΙ ΑΣΤΙΚΗ/ΑΓΡΟΤΙΚΗ ΠΕΡΙΟΧΗ, 1.10.2001
TABLE 9a. % OCCUPIED CONVENTIONAL DWELLINGS, HOUSEHOLDS, PERSONS, BY AVAILABILITY OF FACILITIES, TENURE STATUS AND URBAN/RURAL AREA, 1.10.2001

ΑΣΤΙΚΗ – URBAN

ΑΝΕΣΕΙΣ ΚΑΤΟΙΚΙΑΣ/ΚΑΘΕΣΤΩΣ ΕΝΟΙΚΗΣΗΣ FACILITIES OF DWELLING/TENURE STATUS	Σύνολο κατοικημ. κανονικών κατοικιών Occupied conventional dwellings	Σύνολο νοικοκυριών Total households	Σύνολο πληθυσμού Total household population	Κύπριοι Cypriots	Ξένοι Foreigners	Υπήκοοι Ευρωπαϊκής Ένωσης Citizens EU	Υπήκοοι άλλων χωρών Non EU citizens	Πρόσωπα κάτω των 18 χρόνων Persons aged under 18	Πρόσωπα 65 χρόνων και πάνω Persons aged 65+
ΕΝΟΙΚΑΖΟΜΕΝΗ - RENTED									
ΚΟΥΖΙΝΑ - KITCHEN									
Έχει- With kitchen	99.55	99.54	99.65	99.85	99.43	99.66	99.18	99.76	99.66
Δεν έχει - Without kitchen	0.45	0.46	0.35	0.15	0.57	0.34	0.82	0.24	0.34
ΠΑΡΟΧΗ ΝΕΡΟΥ - PROVISION OF PIPED WATER									
Έχει - With provision	99.78	99.77	99.81	99.81	99.81	99.79	99.83	99.87	99.33
Δεν έχει - Without provision	0.22	0.23	0.19	0.19	0.19	0.21	0.17	0.13	0.67
ΕΥΡΩΠΑΙΚΟ ΑΠΟΧΩΡΗΤΗΡΙΟ - FLUSH TOILET									
Έχει - With provision	99.95	99.95	99.96	99.96	99.96	99.98	99.95	99.98	99.80
Δεν έχει - Without provision	0.05	0.05	0.04	0.04	0.04	0.02	0.05	0.02	0.20
ΜΠΑΝΙΟ/ΝΤΟΥΣ - BATHROOM/SHOWER									
Έχει - With provision	99.58	99.58	99.74	99.61	99.89	99.99	99.78	99.92	97.84
Δεν έχει - Without provision	0.42	0.42	0.26	0.39	0.11	0.01	0.22	0.08	2.16
ΘΕΡΜΑΝΣΗ - HEATING									
Κεντρική Θέρμανση - Central heating	15.00	14.99	15.92	16.51	15.26	15.24	15.28	18.37	10.26
Θερμοσυσσωρευτές - Storage heaters	5.18	5.16	4.76	5.07	4.40	4.58	4.21	4.53	3.83
Κλιματισμος ζεστού αέρος - Fixed room units	11.91	11.86	11.06	11.85	10.17	8.72	11.72	11.21	7.70
Τζάκι- Fireplace	1.02	1.02	1.18	1.16	1.21	1.53	0.87	1.43	1.01
Θερμάστρες ηλεκτρικές - Electric stoves	16.65	16.63	14.38	15.80	12.80	11.58	14.10	12.25	17.56
Θερμάστρες γκαζιού - Gas stoves	33.69	33.78	34.81	34.67	34.98	35.16	34.79	34.22	45.10
Θερμάστρες πετρελαίου - Kerosene stoves	11.75	11.72	13.42	12.89	14.01	17.45	10.32	14.79	12.04
Αλλο - Other	0.16	0.16	0.17	0.14	0.21	0.09	0.34	0.09	0.32
Καθόλου - None	4.63	4.67	4.29	1.92	6.97	5.65	8.38	3.11	2.18
ΗΛΙΑΚΗ ΕΝΕΡΓΕΙΑ - SOLAR ENERGY									
Για θέρμανση νερού - Hot water	74.52	74.47	77.60	80.33	74.55	76.84	72.10	83.70	63.23
Για θέρμανση κατοικίας και νερού - Hot water and heating	0.28	0.28	0.31	0.25	0.38	0.23	0.54	0.34	0.13
Καθόλου - None	25.20	25.25	22.09	19.43	25.07	22.93	27.36	15.96	36.64

(συνεχ.- cont´d)

ΠΙΝΑΚΑΣ 9α. % ΚΑΤΟΙΚΗΜΕΝΩΝ ΚΑΝΟΝΙΚΩΝ ΚΑΤΟΙΚΙΩΝ, ΝΟΙΚΟΚΥΡΙΩΝ, ΠΡΟΣΩΠΩΝ, ΜΕ ΑΝΕΣΕΙΣ ΚΑΤΟΙΚΙΑΣ, ΚΑΘΕΣΤΩΣ ΕΝΟΙΚΗΣΗΣ ΚΑΙ ΑΣΤΙΚΗ/ΑΓΡΟΤΙΚΗ ΠΕΡΙΟΧΗ, 1.10.2001
TABLE 9a. % OCCUPIED CONVENTIONAL DWELLINGS, HOUSEHOLDS, PERSONS, BY AVAILABILITY OF FACILITIES, TENURE STATUS AND URBAN/RURAL AREA, 1.10.2001

ΑΣΤΙΚΗ - URBAN

ΑΝΕΣΕΙΣ ΚΑΤΟΙΚΙΑΣ/ΚΑΘΕΣΤΩΣ ΕΝΟΙΚΗΣΗΣ FACILITIES OF DWELLING/TENURE STATUS	Σύνολο κατοικημ. κανονικών κατοικιών Occupied conventional dwellings	Σύνολο νοικοκυριών Total households	Σύνολο πληθυσμού Total household population	Κύπριοι Cypriots	Ξένοι Foreigners	Υπήκοοι Ευρωπαϊκής Ενωσης Citizens EU	Υπήκοοι άλλων χωρών Non EU citizens	Πρόσωπα κάτω των 18 χρόνων Persons aged under 18	Πρόσωπα 65 χρόνων και πάνω Persons aged 65+
ΑΛΛΟ - OTHER									
ΚΟΥΖΙΝΑ - KITCHEN									
Εχει- With kitchen	99.04	99.04	99.52	99.62	97.89	99.90	97.12	99.89	99.02
Δεν έχει - Without kitchen	0.96	0.96	0.48	0.38	2.11	0.10	2.88	0.11	0.98
ΠΑΡΟΧΗ ΝΕΡΟΥ - PROVISION OF PIPED WATER									
Εχει - With provision	99.68	99.68	99.80	99.81	99.65	99.81	99.60	99.89	99.55
Δεν έχει - Without provision	0.32	0.32	0.20	0.19	0.35	0.19	0.40	0.11	0.45
ΕΥΡΩΠΑΙΚΟ ΑΠΟΧΩΡΗΤΗΡΙΟ - FLUSH TOILET									
Εχει - With provision	99.89	99.89	99.93	99.93	99.92	99.90	99.93	99.90	99.87
Δεν έχει - Without provision	0.11	0.11	0.07	0.07	0.08	0.10	0.07	0.10	0.13
ΜΠΑΝΙΟ/ΝΤΟΥΣ - BATHROOM/SHOWER									
Εχει - With provision	99.28	99.28	99.60	99.60	99.60	99.71	99.56	99.85	98.90
Δεν έχει - Without provision	0.72	0.72	0.40	0.40	0.40	0.29	0.44	0.15	1.10
ΘΕΡΜΑΝΣΗ - HEATING									
Κεντρική Θέρμανση - Central heating	8.43	8.43	8.61	8.16	15.92	12.76	17.16	11.80	7.14
Θερμοσυσσωρευτές - Storage heaters	1.99	1.99	2.01	1.95	3.07	3.80	2.79	2.48	2.00
Κλιματισμος ζεστού αέρος - Fixed room units	8.03	8.02	8.55	8.47	9.83	12.56	8.75	10.20	6.66
Τζάκι- Fireplace	2.27	2.27	3.26	3.38	1.35	2.14	1.03	5.13	0.99
Θερμάστρες ηλεκτρικές - Electric stoves	11.06	11.04	9.37	8.95	16.36	12.56	17.85	7.93	11.58
Θερμάστρες γκαζιού - Gas stoves	53.41	53.42	53.00	53.81	39.64	40.41	39.33	48.20	57.29
Θερμάστρες πετρελαίου - Kerosene stoves	12.40	12.39	13.39	13.62	9.47	13.53	7.87	12.98	11.87
Αλλο - Other	0.19	0.19	0.18	0.18	0.22	0.19	0.23	0.13	0.20
Καθόλου - None	2.21	2.25	1.63	1.48	4.14	2.04	4.97	1.15	2.28
ΗΛΙΑΚΗ ΕΝΕΡΓΕΙΑ - SOLAR ENERGY									
Για θέρμανση νερού - Hot water	91.68	91.67	93.50	94.18	82.44	91.48	78.98	95.07	90.18
Για θέρμανση κατοικίας και νερού - Hot water and heating	0.08	0.08	0.09	0.09	0.11	0.19	0.07	0.17	0.08
Καθόλου - None	8.24	8.25	6.41	5.73	17.46	8.33	20.95	4.76	9.74

(συνεχ.- cont´d)

ΠΙΝΑΚΑΣ 9α. % ΚΑΤΟΙΚΗΜΕΝΩΝ ΚΑΝΟΝΙΚΩΝ ΚΑΤΟΙΚΙΩΝ, ΝΟΙΚΟΚΥΡΙΩΝ, ΠΡΟΣΩΠΩΝ, ΜΕ ΑΝΕΣΕΙΣ ΚΑΤΟΙΚΙΑΣ, ΚΑΘΕΣΤΩΣ ΕΝΟΙΚΗΣΗΣ ΚΑΙ ΑΣΤΙΚΗ/ΑΓΡΟΤΙΚΗ ΠΕΡΙΟΧΗ, 1.10.2001
TABLE 9a. % OCCUPIED CONVENTIONAL DWELLINGS, HOUSEHOLDS, PERSONS, BY AVAILABILITY OF FACILITIES, TENURE STATUS AND URBAN/RURAL AREA, 1.10.2001

ΑΓΡΟΤΙΚΗ - RURAL

ΑΝΕΣΕΙΣ ΚΑΤΟΙΚΙΑΣ/ΚΑΘΕΣΤΩΣ ΕΝΟΙΚΗΣΗΣ FACILITIES OF DWELLING/TENURE STATUS	Σύνολο κατοικημ. κανονικών κατοικιών Occupied conventional dwellings	Σύνολο νοικοκυριών Total households	Σύνολο πληθυσμού Total household population	Κύπριοι Cypriots	Ξένοι Foreigners	Υπήκοοι Ευρωπαϊκής Ένωσης Citizens EU	Υπήκοοι άλλων χωρών Non EU citizens	Πρόσωπα κάτω των 18 χρόνων Persons aged under 18	Πρόσωπα 65 χρόνων και πάνω Persons aged 65+
ΣΥΝΟΛΟ									
ΚΟΥΖΙΝΑ - KITCHEN									
Έχει- With kitchen	99.27	99.27	99.67	99.69	99.31	99.85	98.59	99.95	98.46
Δεν έχει - Without kitchen	0.73	0.73	0.33	0.31	0.69	0.15	1.41	0.05	1.54
ΠΑΡΟΧΗ ΝΕΡΟΥ - PROVISION OF PIPED WATER									
Έχει - With provision	99.29	99.29	99.65	99.64	99.77	100.00	99.47	99.95	98.14
Δεν έχει - Without provision	0.71	0.71	0.35	0.36	0.23	0.00	0.53	0.05	1.86
ΕΥΡΩΠΑΙΚΟ ΑΠΟΧΩΡΗΤΗΡΙΟ - FLUSH TOILET									
Έχει - With provision	99.33	99.33	99.69	99.68	99.92	99.92	99.93	99.98	98.23
Δεν έχει - Without provision	0.67	0.67	0.31	0.32	0.08	0.08	0.07	0.02	1.77
ΜΠΑΝΙΟ/ΝΤΟΥΣ - BATHROOM/SHOWER									
Έχει - With provision	97.59	97.59	98.89	98.86	99.46	99.92	98.86	99.94	93.52
Δεν έχει - Without provision	2.41	2.41	1.11	1.14	0.54	0.08	1.14	0.06	6.48
ΘΕΡΜΑΝΣΗ - HEATING									
Κεντρική Θέρμανση - Central heating	23.45	23.43	28.70	28.92	24.36	26.83	21.06	39.78	7.92
Θερμοσυσσωρευτές - Storage heaters	2.49	2.49	3.01	3.01	2.89	3.81	1.66	3.98	1.10
Κλιματισμος ζεστού αέρος - Fixed room units	5.54	5.54	5.77	5.50	10.89	14.16	6.54	6.08	3.44
Τζάκι- Fireplace	10.56	10.56	10.40	10.57	7.04	8.97	4.48	9.17	13.52
Θερμάστρες ηλεκτρικές - Electric stoves	6.27	6.27	5.61	5.41	9.46	9.05	9.99	5.01	6.11
Θερμάστρες γκαζιού - Gas stoves	41.23	41.24	37.46	37.51	36.46	30.51	44.36	29.12	53.25
Θερμάστρες πετρελαίου - Kerosene stoves	6.76	6.76	6.34	6.38	5.65	4.30	7.44	5.23	8.15
Αλλο - Other	1.51	1.51	1.06	1.08	0.62	0.51	0.76	0.39	3.73
Καθόλου - None	2.19	2.20	1.67	1.62	2.65	1.87	3.70	1.23	2.78
ΗΛΙΑΚΗ ΕΝΕΡΓΕΙΑ - SOLAR ENERGY									
Για θέρμανση νερού - Hot water	86.37	86.37	90.20	90.27	88.93	95.24	80.58	94.15	73.11
Για θέρμανση κατοικίας και νερού - Hot water and heating	1.05	1.05	1.23	1.23	1.17	1.60	0.60	1.64	0.45
Καθόλου - None	12.57	12.58	8.57	8.50	9.90	3.16	18.82	4.21	26.44

(συνεχ.- cont´d)

ΠΙΝΑΚΑΣ 9α. % ΚΑΤΟΙΚΗΜΕΝΩΝ ΚΑΝΟΝΙΚΩΝ ΚΑΤΟΙΚΙΩΝ, ΝΟΙΚΟΚΥΡΙΩΝ, ΠΡΟΣΩΠΩΝ, ΜΕ ΑΝΕΣΕΙΣ ΚΑΤΟΙΚΙΑΣ, ΚΑΘΕΣΤΩΣ ΕΝΟΙΚΗΣΗΣ ΚΑΙ ΑΣΤΙΚΗ/ΑΓΡΟΤΙΚΗ ΠΕΡΙΟΧΗ, 1.10.2001
TABLE 9a. % OCCUPIED CONVENTIONAL DWELLINGS, HOUSEHOLDS, PERSONS, BY AVAILABILITY OF FACILITIES, TENURE STATUS AND URBAN/RURAL AREA, 1.10.2001

ΑΓΡΟΤΙΚΗ - RURAL

ΑΝΕΣΕΙΣ ΚΑΤΟΙΚΙΑΣ/ΚΑΘΕΣΤΩΣ ΕΝΟΙΚΗΣΗΣ FACILITIES OF DWELLING/TENURE STATUS	Σύνολο κατοικημ. κανονικών κατοικιών Occupied conventional dwellings	Σύνολο νοικοκυριών Total households	Σύνολο πληθυσμού Total household population	Κύπριοι Cypriots	Ξένοι Foreigners	Υπήκοοι Ευρωπαϊκής Ενωσης Citizens EU	Υπήκοοι άλλων χωρών Non EU citizens	Πρόσωπα κάτω των 18 χρόνων Persons aged under 18	Πρόσωπα 65 χρόνων και πάνω Persons aged 65+
ΙΔΙΟΚΤΗΤΗ - OWNER OCCUPIED									
ΚΟΥΖΙΝΑ - KITCHEN									
Έχει- With kitchen	99.48	99.48	99.77	99.77	99.83	99.91	99.66	99.96	98.71
Δεν έχει - Without kitchen	0.52	0.52	0.23	0.23	0.17	0.09	0.34	0.04	1.29
ΠΑΡΟΧΗ ΝΕΡΟΥ - PROVISION OF PIPED WATER									
Έχει - With provision	99.36	99.37	99.70	99.70	99.94	100.00	99.83	99.97	98.10
Δεν έχει - Without provision	0.64	0.63	0.30	0.30	0.06	0.00	0.17	0.03	1.90
ΕΥΡΩΠΑΙΚΟ ΑΠΟΧΩΡΗΤΗΡΙΟ - FLUSH TOILET									
Έχει - With provision	99.41	99.41	99.74	99.73	99.94	99.91	100.00	99.99	98.25
Δεν έχει - Without provision	0.59	0.59	0.26	0.27	0.06	0.09	0.00	0.01	1.75
ΜΠΑΝΙΟ/ΝΤΟΥΣ - BATHROOM/SHOWER									
Έχει - With provision	98.04	98.04	99.11	99.09	99.75	99.89	99.49	99.97	94.09
Δεν έχει - Without provision	1.96	1.96	0.89	0.91	0.25	0.11	0.51	0.03	5.81
ΘΕΡΜΑΝΣΗ - HEATING									
Κεντρική Θέρμανση - Central heating	28.47	28.46	33.52	33.44	35.86	33.85	39.83	44.61	9.45
Θερμοσυσσωρευτές - Storage heaters	2.91	2.91	3.37	3.34	4.23	4.64	3.42	4.27	1.36
Κλιματισμος ζεστού αέρος - Fixed room units	5.41	5.41	5.45	5.18	13.64	15.78	9.41	5.44	3.55
Τζάκι- Fireplace	11.33	11.33	10.66	10.71	9.24	10.26	7.23	8.83	15.87
Θερμάστρες ηλεκτρικές - Electric stoves	5.30	5.31	5.00	4.96	6.19	5.73	7.11	4.60	5.36
Θερμάστρες γκαζιού - Gas stoves	36.86	36.87	33.63	33.89	25.40	24.56	27.06	26.01	49.77
Θερμάστρες πετρελαίου - Kerosene stoves	6.38	6.38	5.83	5.89	4.10	3.76	4.76	4.62	8.34
Αλλο - Other	1.50	1.50	1.03	1.04	0.62	0.71	0.45	0.37	3.80
Καθόλου - None	1.84	1.83	1.51	1.54	0.72	0.71	0.73	1.24	2.49
ΗΛΙΑΚΗ ΕΝΕΡΓΕΙΑ - SOLAR ENERGY									
Για θέρμανση νερού - Hot water	87.34	87.33	90.61	90.56	92.02	94.16	87.81	94.11	73.68
Για θέρμανση κατοικίας και νερού - Hot water and heating	1.32	1.32	1.47	1.45	2.02	2.31	1.45	1.87	0.57
Καθόλου - None	11.34	11.35	7.92	7.99	5.96	3.53	10.73	4.03	25.75

(συνεχ.- cont´d)

ΠΙΝΑΚΑΣ 9α. % ΚΑΤΟΙΚΗΜΕΝΩΝ ΚΑΝΟΝΙΚΩΝ ΚΑΤΟΙΚΙΩΝ, ΝΟΙΚΟΚΥΡΙΩΝ, ΠΡΟΣΩΠΩΝ, ΜΕ ΑΝΕΣΕΙΣ ΚΑΤΟΙΚΙΑΣ, ΚΑΘΕΣΤΩΣ ΕΝΟΙΚΗΣΗΣ ΚΑΙ ΑΣΤΙΚΗ/ΑΓΡΟΤΙΚΗ ΠΕΡΙΟΧΗ, 1.10.2001
TABLE 9a. % OCCUPIED CONVENTIONAL DWELLINGS, HOUSEHOLDS, PERSONS, BY AVAILABILITY OF FACILITIES, TENURE STATUS AND URBAN/RURAL AREA, 1.10.2001

ΑΓΡΟΤΙΚΗ - RURAL

ΑΝΕΣΕΙΣ ΚΑΤΟΙΚΙΑΣ/ΚΑΘΕΣΤΩΣ ΕΝΟΙΚΗΣΗΣ FACILITIES OF DWELLING/TENURE STATUS	Σύνολο κατοικημ. κανονικών κατοικιών Occupied conventional dwellings	Σύνολο νοικοκυριών Total households	Σύνολο πληθυσμού Total household population	Κύπριοι Cypriots	Ξένοι Foreigners	Υπήκοοι Ευρωπαϊκής Ένωσης Citizens EU	Υπήκοοι άλλων χωρών Non EU citizens	Πρόσωπα κάτω των 18 χρόνων Persons aged under 18	Πρόσωπα 65 χρόνων και πάνω Persons aged 65+
ΕΝΟΙΚΑΖΟΜΕΝΗ - RENTED									
ΚΟΥΖΙΝΑ - KITCHEN									
Έχει- With kitchen	99.33	99.33	99.54	99.49	99.63	99.81	99.31	99.91	97.67
Δεν έχει - Without kitchen	0.67	0.67	0.46	0.51	0.37	0.19	0.69	0.09	2.33
ΠΑΡΟΧΗ ΝΕΡΟΥ - PROVISION OF PIPED WATER									
Έχει - With provision	99.42	99.42	99.56	99.48	99.69	100.00	99.13	99.74	97.32
Δεν έχει - Without provision	0.58	0.58	0.44	0.52	0.31	0.00	0.87	0.26	2.68
ΕΥΡΩΠΑΙΚΟ ΑΠΟΧΩΡΗΤΗΡΙΟ - FLUSH TOILET									
Έχει - With provision	99.59	99.59	99.69	99.53	99.94	100.00	99.83	99.78	97.67
Δεν έχει - Without provision	0.41	0.41	0.31	0.47	0.06	0.00	0.17	0.22	2.33
ΜΠΑΝΙΟ/ΝΤΟΥΣ - BATHROOM/SHOWER									
Έχει - With provision	98.18	98.19	98.77	98.50	99.23	99.95	97.94	99.43	91.32
Δεν έχει - Without provision	1.82	1.81	1.23	1.50	0.77	0.05	2.06	0.57	8.68
ΘΕΡΜΑΝΣΗ - HEATING									
Κεντρική Θέρμανση - Central heating	9.59	9.53	10.44	8.23	14.09	16.27	10.16	11.31	9.73
Θερμοσυσσωρευτές - Storage heaters	1.62	1.61	1.60	1.28	2.14	2.95	0.69	1.57	1.98
Κλιματισμος ζεστού αέρος - Fixed room units	7.97	7.95	8.10	6.71	10.39	12.46	6.68	8.38	7.21
Τζάκι- Fireplace	5.09	5.12	5.61	5.54	5.71	6.66	3.99	5.85	5.41
Θερμάστρες ηλεκτρικές - Electric stoves	17.52	17.48	15.63	16.38	14.40	14.92	13.45	14.59	7.93
Θερμάστρες γκαζιού - Gas stoves	46.05	46.10	46.73	48.63	43.59	38.73	52.34	46.51	58.38
Θερμάστρες πετρελαίου - Kerosene stoves	6.91	6.87	7.85	9.73	4.75	4.20	5.73	9.69	5.59
Αλλο - Other	0.29	0.29	0.36	0.49	0.16	0.14	0.17	0.48	0.00
Καθόλου - None	4.97	5.06	3.67	3.01	4.78	3.67	6.77	1.62	3.78
ΗΛΙΑΚΗ ΕΝΕΡΓΕΙΑ - SOLAR ENERGY									
Για θέρμανση νερού - Hot water	88.09	88.05	88.44	86.83	91.09	97.11	80.34	88.68	74.01
Για θέρμανση κατοικίας και νερού - Hot water and heating	0.41	0.41	0.44	0.51	0.34	0.53	0.00	0.61	0.54
Καθόλου - None	11.50	11.54	11.12	12.67	8.57	2.36	19.66	10.71	25.45

(συνεχ.- cont´d)

ΠΙΝΑΚΑΣ 9α. % ΚΑΤΟΙΚΗΜΕΝΩΝ ΚΑΝΟΝΙΚΩΝ ΚΑΤΟΙΚΙΩΝ, ΝΟΙΚΟΚΥΡΙΩΝ, ΠΡΟΣΩΠΩΝ, ΜΕ ΑΝΕΣΕΙΣ ΚΑΤΟΙΚΙΑΣ, ΚΑΘΕΣΤΩΣ ΕΝΟΙΚΗΣΗΣ ΚΑΙ ΑΣΤΙΚΗ/ΑΓΡΟΤΙΚΗ ΠΕΡΙΟΧΗ, 1.10.2001
TABLE 9a. % OCCUPIED CONVENTIONAL DWELLINGS, HOUSEHOLDS, PERSONS, BY AVAILABILITY OF FACILITIES, TENURE STATUS AND URBAN/RURAL AREA, 1.10.2001

ΑΓΡΟΤΙΚΗ - RURAL

ΑΝΕΣΕΙΣ ΚΑΤΟΙΚΙΑΣ/ΚΑΘΕΣΤΩΣ ΕΝΟΙΚΗΣΗΣ FACILITIES OF DWELLING/TENURE STATUS	Σύνολο κατοικημ. κανονικών κατοικιών Occupied conventional dwellings	Σύνολο νοικοκυριών Total households	Σύνολο πληθυσμού Total household population	Κύπριοι Cypriots	Ξένοι Foreigners	Υπήκοοι Ευρωπαϊκής Ένωσης Citizens EU	Υπήκοοι άλλων χωρών Non EU citizens	Πρόσωπα κάτω των 18 χρόνων Persons aged under 18	Πρόσωπα 65 χρόνων και πάνω Persons aged 65+
ΑΛΛΟ - OTHER									
ΚΟΥΖΙΝΑ - KITCHEN									
Έχει- With kitchen	98.50	98.50	99.26	99.36	97.29	99.43	96.80	99.87	97.98
Δεν έχει - Without kitchen	1.50	1.50	0.74	0.64	2.71	0.57	3.20	0.13	2.02
ΠΑΡΟΧΗ ΝΕΡΟΥ - PROVISION OF PIPED WATER									
Έχει - With provision	98.97	98.97	99.43	99.43	99.42	100.00	99.29	99.87	98.29
Δεν έχει - Without provision	1.03	1.03	0.57	0.57	0.58	0.00	0.71	0.13	1.71
ΕΥΡΩΠΑΙΚΟ ΑΠΟΧΩΡΗΤΗΡΙΟ - FLUSH TOILET									
Έχει - With provision	98.97	98.97	99.50	99.49	99.84	99.43	99.94	100.00	98.21
Δεν έχει - Without provision	1.03	1.03	0.50	0.51	0.16	0.57	0.06	0.00	1.79
ΜΠΑΝΙΟ/ΝΤΟΥΣ - BATHROOM/SHOWER									
Έχει - With provision	95.83	95.83	97.94	97.88	99.05	100.00	98.83	99.94	92.41
Δεν έχει - Without provision	4.17	4.17	2.06	2.12	0.95	0.00	1.17	0.06	7.59
ΘΕΡΜΑΝΣΗ - HEATING									
Κεντρική Θέρμανση - Central heating	8.76	8.76	11.14	11.23	9.53	19.03	7.34	18.13	4.48
Θερμοσυσσωρευτές - Storage heaters	1.17	1.16	1.67	1.74	0.37	0.57	0.33	2.90	0.46
Κλιματισμος ζεστού αέρος - Fixed room units	5.40	5.39	6.65	6.79	3.99	7.95	3.08	9.33	2.96
Τζάκι- Fireplace	9.15	9.13	10.30	10.68	3.14	9.66	1.64	12.21	8.92
Θερμάστρες ηλεκτρικές - Electric stoves	6.98	6.97	6.05	5.83	10.17	7.67	10.75	4.79	7.63
Θερμάστρες γκαζιού - Gas stoves	55.78	55.78	52.65	52.50	55.38	41.48	58.58	43.36	60.49
Θερμάστρες πετρελαίου - Kerosene stoves	8.08	8.10	8.32	8.14	11.55	10.23	11.86	7.70	7.89
Αλλο - Other	1.88	1.88	1.33	1.32	1.38	0.57	1.57	0.49	3.83
Καθόλου - None	2.80	2.82	1.90	1.77	4.47	2.84	4.85	1.08	3.33
ΗΛΙΑΚΗ ΕΝΕΡΓΕΙΑ - SOLAR ENERGY									
Για θέρμανση νερού - Hot water	82.48	82.49	88.79	89.45	76.54	94.89	72.33	96.03	71.84
Για θέρμανση κατοικίας και νερού - Hot water and heating	0.27	0.27	0.34	0.35	0.21	0.85	0.07	0.53	0.17
Καθόλου - None	17.25	17.25	10.87	10.20	23.25	4.26	27.60	3.44	27.99

ΠΙΝΑΚΑΣ 10. ΚΑΤΟΙΚΗΜΕΝΕΣ ΚΑΝΟΝΙΚΕΣ ΚΑΤΟΙΚΙΕΣ, ΑΝΕΣΕΙΣ ΚΑΤΟΙΚΙΑΣ, ΚΑΘΕΣΤΩΣ ΕΝΟΙΚΗΣΗΣ, ΤΥΠΟΣ ΚΤΙΡΙΟΥ ΚΑΙ ΑΣΤΙΚΗ/ΑΓΡΟΤΙΚΗ ΠΕΡΙΟΧΗ, 1.10.2001
TABLE 10. OCCUPIED CONVENTIONAL DWELLINGS, FACILITIES OF DWELLING, TENURE STATUS, TYPE OF BUILDING AND URBAN/RURAL AREA, 1.10.2001

ΑΣΤΙΚΗ ΚΑΙ ΑΓΡΟΤΙΚΗ - URBAN AND RURAL

ΑΝΕΣΕΙΣ ΚΑΤΟΙΚΙΑΣ/ΚΑΘΕΣΤΩΣ ΕΝΟΙΚΗΣΗΣ FACILITIES OF DWELLING/TENURE STATUS	Σύνολο κατοικημ. κανονικών κατοικιών Occupied conventional dwellings	Τύπος κτιρίου - Type of building						
		Μονοκατοικία Single house	Διπλοκατοικία Semi-detached or dublex	Σπίτι σε συνεχή δόμηση Row house	Βοηθητικό σπίτι Backyard house	Πολυκατοικία Apartment block	Κτίριο μεικτής χρήσης Partly residential b/ing	Δε Δηλώθηκε Not stated
ΣΥΝΟΛΟ - TOTAL								
0. ΣΥΝΟΛΟ - TOTAL	222.393	100.017	41.324	17.736	7.481	40.538	14.981	316
1. ΚΟΥΖΙΝΑ - KITCHEN								
11.Ξεχωριστό δωμάτιο Separate room	207.445	96.100	40.290	15.301	5.703	36.645	13.192	214
12.Μικρή κουζίνα Kitchenette	10.848	1.875	753	1.592	1.291	3.668	1.644	25
13.Εξω από κατοικία Outside the dwelling	2.533	1.559	155	559	228	12	12	8
14.Δεν έχει κουζίνα Without kitchen	921	276	26	247	228	72	66	6
19.Δε δηλώθηκε Not stated	646	207	100	37	31	141	67	63
2. ΠΑΡΟΧΗ ΝΕΡΟΥ - PROVISION OF PIPED WATER								
21.Μέσα στην κατοικία Inside the dwelling	218.632	97.792	41.138	17.046	7.063	40.433	14.913	247
22.Εξω από την κατοικία Outside the dwelling	2.700	1.708	128	582	248	15	14	5
25.Δεν έχει Without provision	751	439	33	88	159	19	9	4
29.Δε δηλώθηκε Not stated	310	78	25	20	11	71	45	60
3. ΕΥΡΩΠΑΙΚΟ ΑΠΟΧΩΡΗΤΗΡΙΟ - FLUSH TOILET								
31.Μέσα στην κατοικία Inside the dwelling	214.122	95.254	40.900	15.835	6.527	40.443	14.923	240
32.Εξω από την κατοικία Outside the dwelling	7.435	4.371	386	1.774	849	26	16	13
33.Δεν έχει Without provision	529	308	15	108	94		2	2
39.Δε δηλώθηκε Not stated	307	84	23	19	11	69	40	61
4. ΜΠΑΝΙΟ/ΝΤΟΥΣ - BATHROOM/SHOWER								
41.Μέσα στην κατοικία Inside the dwelling	213.065	94.842	40.711	15.736	6.372	40.294	14.876	234
42.Εξω από την κατοικία Outside the dwelling	6.095	3.592	315	1.490	642	25	17	14
43.Δεν έχει Without provision	2.171	1.167	105	443	432	10	7	7
49.Δε δηλώθηκε Not stated	1.062	416	193	67	35	209	81	61

(συνεχ.- cont´d)

ΠΙΝΑΚΑΣ 10. ΚΑΤΟΙΚΗΜΕΝΕΣ ΚΑΝΟΝΙΚΕΣ ΚΑΤΟΙΚΙΕΣ, ΑΝΕΣΕΙΣ ΚΑΤΟΙΚΙΑΣ, ΚΑΘΕΣΤΩΣ ΕΝΟΙΚΗΣΗΣ, ΤΥΠΟΣ ΚΤΙΡΙΟΥ ΚΑΙ ΑΣΤΙΚΗ/ΑΓΡΟΤΙΚΗ ΠΕΡΙΟΧΗ, 1.10.2001
TABLE 10. OCCUPIED CONVENTIONAL DWELLINGS, FACILITIES OF DWELLING, TENURE STATUS, TYPE OF BUILDING AND URBAN/RURAL AREA, 1.10.2001

ΑΣΤΙΚΗ ΚΑΙ ΑΓΡΟΤΙΚΗ - URBAN AND RURAL

ΑΝΕΣΕΙΣ ΚΑΤΟΙΚΙΑΣ/ΚΑΘΕΣΤΩΣ ΕΝΟΙΚΗΣΗΣ FACILITIES OF DWELLING/TENURE STATUS	Σύνολο κατοικημ. κανονικών κατοικιών Occupied conventional dwellings	Τύπος κτιρίου - Type of building						
		Μονοκατοικία Single house	Διπλοκατοικία Semi-detached or dublex	Σπίτι σε συνεχή δόμηση Row house	Βοηθητικό σπίτι Backyard house	Πολυκατοικία Apartment block	Κτίριο μεικτής χρήσης Partly residential b/ing	Δε Δηλώθηκε Not stated
ΣΥΝΟΛΟ - TOTAL								
5. ΘΕΡΜΑΝΣΗ - HEATING								
51.Κεντρική Θέρμανση Central heating	60.453	31.918	13.863	1.687	729	9.148	3.045	63
52.Θερμοσυσσωρευτές Storage heaters	12.133	3.913	2.498	276	54	3.723	1.654	15
53.Συσκευές κλιματισμού ζεστού αέρος Fixed room units	20.981	7.106	4.000	1.110	410	5.920	2.414	21
54.Τζάκι Fireplace	10.700	7.410	1.551	1.024	105	491	104	15
55.Θερμάστρες ηλεκτρικές Electric stoves	18.779	5.921	2.865	1.546	856	5.133	2.431	27
56.Θερμάστρες γκαζιού Gas stoves	73.803	33.768	12.056	9.066	3.962	11.362	3.506	83
57.Θερμάστρες πετρελαίου Kerosene stoves	19.058	7.526	3.741	2.240	991	3.496	1.045	19
58.Αλλο Other	1.327	666	203	341	22	67	24	4
50.Καθόλου None	4.084	1.430	417	374	308	950	602	3
59.Δε δηλώθηκε Not stated	1.075	359	130	72	44	248	156	66
6. ΗΛΙΑΚΗ ΕΝΕΡΓΕΙΑ - SOLAR ENERGY								
61.Για θέρμανση νερού Hot water	194.856	90.176	38.718	15.065	5.502	35.209	9.994	192
62.Για θέρμανση κατοικίας και νερού Hot water and heating	1.226	856	175	21	10	104	59	1
63.Καθόλου None	25.654	8.781	2.344	2.619	1.942	5.066	4.844	58
69.Δε δηλώθηκε Not stated	657	204	87	31	27	159	84	65

(συνεχ.- cont´d)

ΠΙΝΑΚΑΣ 10. ΚΑΤΟΙΚΗΜΕΝΕΣ ΚΑΝΟΝΙΚΕΣ ΚΑΤΟΙΚΙΕΣ, ΑΝΕΣΕΙΣ ΚΑΤΟΙΚΙΑΣ, ΚΑΘΕΣΤΩΣ ΕΝΟΙΚΗΣΗΣ, ΤΥΠΟΣ ΚΤΙΡΙΟΥ ΚΑΙ ΑΣΤΙΚΗ/ΑΓΡΟΤΙΚΗ ΠΕΡΙΟΧΗ, 1.10.2001
TABLE 10. OCCUPIED CONVENTIONAL DWELLINGS, FACILITIES OF DWELLING, TENURE STATUS, TYPE OF BUILDING AND URBAN/RURAL AREA, 1.10.2001

ΑΣΤΙΚΗ ΚΑΙ ΑΓΡΟΤΙΚΗ - URBAN AND RURAL

ΑΝΕΣΕΙΣ ΚΑΤΟΙΚΙΑΣ/ΚΑΘΕΣΤΩΣ ΕΝΟΙΚΗΣΗΣ FACILITIES OF DWELLING/TENURE STATUS	Σύνολο κατοικημ. κανονικών κατοικιών Occupied conventional dwellings	Τύπος κτιρίου - Type of building						
		Μονοκατοικία Single house	Διπλοκατοικία Semi-detached or dublex	Σπίτι σε συνεχή δόμηση Row house	Βοηθητικό σπίτι Backyard house	Πολυκατοικία Apartment block	Κτίριο μεικτής χρήσης Partly residential b/ing	Δε Δηλώθηκε Not stated
ΙΔΙΟΚΤΗΤΗ - OWNER OCCUPIED								
0. ΣΥΝΟΛΟ - TOTAL	152.228	78.197	33.087	6.896	3.147	23.068	7.675	158
1. ΚΟΥΖΙΝΑ - KITCHEN								
11.Ξεχωριστό δωμάτιο Separate room	146.139	75.618	32.540	6.060	2.556	21.962	7.263	140
12.Μικρή κουζίνα Kitchenette	3.900	1.203	397	438	429	1.040	383	10
13.Εξω από κατοικία Outside the dwelling	1.588	1.086	79	316	93	2	8	4
14.Δεν έχει κουζίνα Without kitchen	324	166	8	70	61	13	6	
19.Δε δηλώθηκε Not stated	277	124	63	12	8	51	15	4
2. ΠΑΡΟΧΗ ΝΕΡΟΥ - PROVISION OF PIPED WATER								
21.Μέσα στην κατοικία Inside the dwelling	149.877	76.597	32.995	6.461	2.972	23.041	7.659	152
22.Εξω από την κατοικία Outside the dwelling	1.838	1.270	72	384	99	4	5	4
25.Δεν έχει Without provision	446	305	8	44	75	8	5	1
29.Δε δηλώθηκε Not stated	67	25	12	7	1	15	6	1
3. ΕΥΡΩΠΑΙΚΟ ΑΠΟΧΩΡΗΤΗΡΙΟ - FLUSH TOILET								
31.Μέσα στην κατοικία Inside the dwelling	146.942	74.790	32.873	5.670	2.754	23.042	7.665	148
32.Εξω από την κατοικία Outside the dwelling	4.889	3.161	201	1.157	350	8	4	8
33.Δεν έχει Without provision	330	217	6	63	42		1	1
39.Δε δηλώθηκε Not stated	67	29	7	6	1	18	5	1
4. ΜΠΑΝΙΟ/ΝΤΟΥΣ - BATHROOM/SHOWER								
41.Μέσα στην κατοικία Inside the dwelling	146.269	74.478	32.724	5.628	2.689	22.966	7.638	146
42.Εξω από την κατοικία Outside the dwelling	4.130	2.669	170	1.003	269	8	4	7
43.Δεν έχει Without provision	1.236	754	45	246	177	4	6	4
49.Δε δηλώθηκε Not stated	593	296	148	19	12	90	27	1

(συνεχ.- cont´d)

ΠΙΝΑΚΑΣ 10. ΚΑΤΟΙΚΗΜΕΝΕΣ ΚΑΝΟΝΙΚΕΣ ΚΑΤΟΙΚΙΕΣ, ΑΝΕΣΕΙΣ ΚΑΤΟΙΚΙΑΣ, ΚΑΘΕΣΤΩΣ ΕΝΟΙΚΗΣΗΣ, ΤΥΠΟΣ ΚΤΙΡΙΟΥ ΚΑΙ ΑΣΤΙΚΗ/ΑΓΡΟΤΙΚΗ ΠΕΡΙΟΧΗ, 1.10.2001
TABLE 10. OCCUPIED CONVENTIONAL DWELLINGS, FACILITIES OF DWELLING, TENURE STATUS, TYPE OF BUILDING AND URBAN/RURAL AREA, 1.10.2001

ΑΣΤΙΚΗ ΚΑΙ ΑΓΡΟΤΙΚΗ - URBAN AND RURAL

ΑΝΕΣΕΙΣ ΚΑΤΟΙΚΙΑΣ/ΚΑΘΕΣΤΩΣ ΕΝΟΙΚΗΣΗΣ FACILITIES OF DWELLING/TENURE STATUS	Σύνολο κατοικημ. κανονικών κατοικιών Occupied conventional dwellings	Τύπος κτιρίου - Type of building						
		Μονοκατοικία Single house	Διπλοκατοικία Semi-detached or dublex	Σπίτι σε συνεχή δόμηση Row house	Βοηθητικό σπίτι Backyard house	Πολυκατοικία Apartment block	Κτίριο μεικτής χρήσης Partly residential b/ing	Δε Δηλώθηκε Not stated
ΙΔΙΟΚΤΗΤΗ - OWNER OCCUPIED								
5. ΘΕΡΜΑΝΣΗ - HEATING								
51.Κεντρική Θέρμανση Central heating	52.730	29.590	12.524	1.316	303	6.859	2.092	46
52.Θερμοσυσσωρευτές Storage heaters	10.013	3.513	2.254	211	31	2.850	1.141	13
53.Συσκευές κλιματισμού ζεστού αέρος Fixed room units	14.717	5.483	3.267	476	206	3.817	1.454	14
54.Τζάκι Fireplace	8.415	5.850	1.306	742	51	373	82	11
55.Θερμάστρες ηλεκτρικές Electric stoves	9.927	4.092	1.904	458	329	2.210	920	14
56.Θερμάστρες γκαζιού Gas stoves	41.989	22.683	8.601	2.555	1.697	5.000	1.411	42
57.Θερμάστρες πετρελαίου Kerosene stoves	11.407	5.331	2.822	787	426	1.615	414	12
58.Αλλο Other	966	514	132	245	10	47	16	2
50.Καθόλου None	1.717	956	224	86	84	247	120	
59.Δε δηλώθηκε Not stated	347	185	53	20	10	50	25	4
6. ΗΛΙΑΚΗ ΕΝΕΡΓΕΙΑ - SOLAR ENERGY								
61.Για θέρμανση νερού Hot water	136.971	71.155	31.419	5.466	2.465	20.541	5.800	125
62.Για θέρμανση κατοικίας και νερού Hot water and heating	1.079	800	159	17	5	67	30	1
63.Καθόλου None	13.924	6.127	1.456	1.401	668	2.408	1.836	28
69.Δε δηλώθηκε Not stated	254	115	53	12	9	52	9	4

(συνεχ.- cont´d)

ΠΙΝΑΚΑΣ 10. ΚΑΤΟΙΚΗΜΕΝΕΣ ΚΑΝΟΝΙΚΕΣ ΚΑΤΟΙΚΙΕΣ, ΑΝΕΣΕΙΣ ΚΑΤΟΙΚΙΑΣ, ΚΑΘΕΣΤΩΣ ΕΝΟΙΚΗΣΗΣ, ΤΥΠΟΣ ΚΤΙΡΙΟΥ ΚΑΙ ΑΣΤΙΚΗ/ΑΓΡΟΤΙΚΗ ΠΕΡΙΟΧΗ, 1.10.2001
TABLE 10. OCCUPIED CONVENTIONAL DWELLINGS, FACILITIES OF DWELLING, TENURE STATUS, TYPE OF BUILDING AND URBAN/RURAL AREA, 1.10.2001

ΑΣΤΙΚΗ ΚΑΙ ΑΓΡΟΤΙΚΗ - URBAN AND RURAL

ΑΝΕΣΕΙΣ ΚΑΤΟΙΚΙΑΣ/ΚΑΘΕΣΤΩΣ ΕΝΟΙΚΗΣΗΣ FACILITIES OF DWELLING/TENURE STATUS	Σύνολο κατοικημ. κανονικών κατοικιών Occupied conventional dwellings	Τύπος κτιρίου - Type of building						
		Μονοκατοικία Single house	Διπλοκατοικία Semi-detached or dublex	Σπίτι σε συνεχή δόμηση Row house	Βοηθητικό σπίτι Backyard house	Πολυκατοικία Apartment block	Κτίριο μεικτής χρήσης Partly residential b/ing	Δε Δηλώθηκε Not stated
ΕΝΟΙΚΙΑΖΟΜΕΝΗ - RENTED								
0. ΣΥΝΟΛΟ - TOTAL	30.770	5.033	4.714	1.529	1.284	11.874	6.284	52
1. ΚΟΥΖΙΝΑ - KITCHEN								
11.Ξεχωριστό δωμάτιο Separate room	26.245	4.710	4.491	1.179	1.038	9.684	5.103	40
12.Μικρή κουζίνα Kitchenette	4.128	240	192	272	198	2.097	1.124	5
13.Εξω από κατοικία Outside the dwelling	162	51	16	64	24	6		1
14.Δεν έχει κουζίνα Without kitchen	147	19	2	12	19	49	44	2
19.Δε δηλώθηκε Not stated	88	13	13	2	5	38	13	4
2. ΠΑΡΟΧΗ ΝΕΡΟΥ - PROVISION OF PIPED WATER								
21.Μέσα στην κατοικία Inside the dwelling	30.488	4.946	4.684	1.455	1.241	11.841	6.273	48
22.Εξω από την κατοικία Outside the dwelling	164	52	14	56	28	9	5	
25.Δεν έχει Without provision	81	28	12	16	12	9	4	
29.Δε δηλώθηκε Not stated	37	7	4	2	3	15	2	4
3. ΕΥΡΩΠΑΙΚΟ ΑΠΟΧΩΡΗΤΗΡΙΟ - FLUSH TOILET								
31.Μέσα στην κατοικία Inside the dwelling	30.197	4.832	4.671	1.387	1.134	11.849	6.277	47
32.Εξω από την κατοικία Outside the dwelling	513	183	36	134	143	10	6	1
33.Δεν έχει Without provision	28	12	2	7	6		1	
39.Δε δηλώθηκε Not stated	32	6	5	1	1	15		4
4. ΜΠΑΝΙΟ/ΝΤΟΥΣ - BATHROOM/SHOWER								
41.Μέσα στην κατοικία Inside the dwelling	30.048	4.803	4.651	1.377	1.112	11.799	6.259	47
42.Εξω από την κατοικία Outside the dwelling	408	139	30	109	114	10	5	1
43.Δεν έχει Without provision	176	68	14	38	52	3	1	
49.Δε δηλώθηκε Not stated	138	23	19	5	6	62	19	4

(συνεχ.- cont´d)

ΠΙΝΑΚΑΣ 10. ΚΑΤΟΙΚΗΜΕΝΕΣ ΚΑΝΟΝΙΚΕΣ ΚΑΤΟΙΚΙΕΣ, ΑΝΕΣΕΙΣ ΚΑΤΟΙΚΙΑΣ, ΚΑΘΕΣΤΩΣ ΕΝΟΙΚΗΣΗΣ, ΤΥΠΟΣ ΚΤΙΡΙΟΥ ΚΑΙ ΑΣΤΙΚΗ/ΑΓΡΟΤΙΚΗ ΠΕΡΙΟΧΗ, 1.10.2001
TABLE 10. OCCUPIED CONVENTIONAL DWELLINGS, FACILITIES OF DWELLING, TENURE STATUS, TYPE OF BUILDING AND URBAN/RURAL AREA, 1.10.2001

ΑΣΤΙΚΗ ΚΑΙ ΑΓΡΟΤΙΚΗ - URBAN AND RURAL

ΑΝΕΣΕΙΣ ΚΑΤΟΙΚΙΑΣ/ΚΑΘΕΣΤΩΣ ΕΝΟΙΚΗΣΗΣ FACILITIES OF DWELLING/TENURE STATUS	Σύνολο κατοικημ. κανονικών κατοικιών Occupied conventional dwellings	Τύπος κτιρίου - Type of building						
		Μονοκατοικία Single house	Διπλοκατοικία Semi-detached or dublex	Σπίτι σε συνεχή δόμηση Row house	Βοηθητικό σπίτι Backyard house	Πολυκατοικία Apartment block	Κτίριο μεικτής χρήσης Partly residential b/ing	Δε Δηλώθηκε Not stated
ΕΝΟΙΚΙΑΖΟΜΕΝΗ - RENTED								
5. ΘΕΡΜΑΝΣΗ - HEATING								
51.Κεντρική Θέρμανση Central heating	4.396	827	734	113	50	1.870	795	7
52.Θερμοσυσσωρευτές Storage heaters	1.459	110	142	16	4	756	429	2
53.Συσκευές κλιματισμού ζεστού αέρος Fixed room units	3.502	474	473	127	36	1.555	832	5
54.Τζάκι Fireplace	451	201	118	28	9	77	17	1
55.Θερμάστρες ηλεκτρικές Electric stoves	5.113	540	628	212	161	2.234	1.331	7
56.Θερμάστρες γκαζιού Gas stoves	10.704	2.079	1.882	673	698	3.540	1.813	19
57.Θερμάστρες πετρελαίου Kerosene stoves	3.422	644	570	245	211	1.178	569	5
58.Αλλο Other	53	12	17	2	4	12	6	
50.Καθόλου None	1.426	114	112	101	98	567	432	2
59.Δε δηλώθηκε Not stated	244	32	38	12	13	85	60	4
6. ΗΛΙΑΚΗ ΕΝΕΡΓΕΙΑ - SOLAR ENERGY								
61.Για θέρμανση νερού Hot water	23.309	4.166	4.256	1.056	855	9.450	3.492	34
62.Για θέρμανση κατοικίας και νερού Hot water and heating	90	17	11	2	3	31	26	
63.Καθόλου None	7.257	833	431	468	422	2.345	2.745	13
69.Δε δηλώθηκε Not stated	114	17	16	3	4	48	21	5

(συνεχ.- cont´d)

ΠΙΝΑΚΑΣ 10. ΚΑΤΟΙΚΗΜΕΝΕΣ ΚΑΝΟΝΙΚΕΣ ΚΑΤΟΙΚΙΕΣ, ΑΝΕΣΕΙΣ ΚΑΤΟΙΚΙΑΣ, ΚΑΘΕΣΤΩΣ ΕΝΟΙΚΗΣΗΣ, ΤΥΠΟΣ ΚΤΙΡΙΟΥ ΚΑΙ ΑΣΤΙΚΗ/ΑΓΡΟΤΙΚΗ ΠΕΡΙΟΧΗ, 1.10.2001
TABLE 10. OCCUPIED CONVENTIONAL DWELLINGS, FACILITIES OF DWELLING, TENURE STATUS, TYPE OF BUILDING AND URBAN/RURAL AREA, 1.10.2001

ΑΣΤΙΚΗ ΚΑΙ ΑΓΡΟΤΙΚΗ - URBAN AND RURAL

ΑΝΕΣΕΙΣ ΚΑΤΟΙΚΙΑΣ/ΚΑΘΕΣΤΩΣ ΕΝΟΙΚΗΣΗΣ FACILITIES OF DWELLING/TENURE STATUS	Σύνολο κατοικημ. κανονικών κατοικιών Occupied conventional dwellings	Τύπος κτιρίου - Type of building						
		Μονοκατοικία Single house	Διπλοκατοικία Semi-detached or dublex	Σπίτι σε συνεχή δόμηση Row house	Βοηθητικό σπίτι Backyard house	Πολυκατοικία Apartment block	Κτίριο μεικτής χρήσης Partly residential b/ing	Δε Δηλώθηκε Not stated
ΑΛΛΟ - OTHER								
0. ΣΥΝΟΛΟ - TOTAL	39.395	16.787	3.523	9.311	3.050	5.596	1.022	106
1. ΚΟΥΖΙΝΑ - KITCHEN								
11.Ξεχωριστό δωμάτιο Separate room	35.061	15.772	3.259	8.062	2.109	4.999	826	34
12.Μικρή κουζίνα Kitchenette	2.820	432	164	882	664	531	137	10
13.Εξω από κατοικία Outside the dwelling	783	422	60	179	111	4	4	3
14.Δεν έχει κουζίνα Without kitchen	450	91	16	165	148	10	16	4
19.Δε δηλώθηκε Not stated	281	70	24	23	18	52	39	55
2. ΠΑΡΟΧΗ ΝΕΡΟΥ - PROVISION OF PIPED WATER								
21.Μέσα στην κατοικία Inside the dwelling	38.267	16.249	3.459	9.130	2.850	5.551	981	47
22.Εξω από την κατοικία Outside the dwelling	698	386	42	142	121	2	4	1
25.Δεν έχει Without provision	224	106	13	28	72	2		3
29.Δε δηλώθηκε Not stated	206	46	9	11	7	41	37	55
3. ΕΥΡΩΠΑΙΚΟ ΑΠΟΧΩΡΗΤΗΡΙΟ - FLUSH TOILET								
31.Μέσα στην κατοικία Inside the dwelling	36.983	15.632	3.356	8.778	2.639	5.552	981	45
32.Εξω από την κατοικία Outside the dwelling	2.033	1.027	149	483	356	8	6	4
33.Δεν έχει Without provision	171	79	7	38	46			1
39.Δε δηλώθηκε Not stated	208	49	11	12	9	36	35	56
4. ΜΠΑΝΙΟ/ΝΤΟΥΣ - BATHROOM/SHOWER								
41.Μέσα στην κατοικία Inside the dwelling	36.748	15.561	3.336	8.731	2.571	5.529	979	41
42.Εξω από την κατοικία Outside the dwelling	1.557	784	115	378	259	7	8	6
43.Δεν έχει Without provision	759	345	46	159	203	3		3
49.Δε δηλώθηκε Not stated	331	97	26	43	17	57	35	56

(συνεχ.- cont´d)

ΠΙΝΑΚΑΣ 10. ΚΑΤΟΙΚΗΜΕΝΕΣ ΚΑΝΟΝΙΚΕΣ ΚΑΤΟΙΚΙΕΣ, ΑΝΕΣΕΙΣ ΚΑΤΟΙΚΙΑΣ, ΚΑΘΕΣΤΩΣ ΕΝΟΙΚΗΣΗΣ, ΤΥΠΟΣ ΚΤΙΡΙΟΥ ΚΑΙ ΑΣΤΙΚΗ/ΑΓΡΟΤΙΚΗ ΠΕΡΙΟΧΗ, 1.10.2001
TABLE 10. OCCUPIED CONVENTIONAL DWELLINGS, FACILITIES OF DWELLING, TENURE STATUS, TYPE OF BUILDING AND URBAN/RURAL AREA, 1.10.2001

ΑΣΤΙΚΗ ΚΑΙ ΑΓΡΟΤΙΚΗ - URBAN AND RURAL

ΑΝΕΣΕΙΣ ΚΑΤΟΙΚΙΑΣ/ΚΑΘΕΣΤΩΣ ΕΝΟΙΚΗΣΗΣ FACILITIES OF DWELLING/TENURE STATUS	Σύνολο κατοικημ. κανονικών κατοικιών Occupied conventional dwellings	Τύπος κτιρίου - Type of building						
		Μονοκατοικία Single house	Διπλοκατοικία Semi-detached or dublex	Σπίτι σε συνεχή δόμηση Row house	Βοηθητικό σπίτι Backyard house	Πολυκατοικία Apartment block	Κτίριο μεικτής χρήσης Partly residential b/ing	Δε Δηλώθηκε Not stated
ΑΛΛΟ - OTHER								
5. ΘΕΡΜΑΝΣΗ - HEATING								
51.Κεντρική Θέρμανση Central heating	3.327	1.501	605	258	376	419	158	10
52.Θερμοσυσσωρευτές Storage heaters	661	290	102	49	19	117	84	
53.Συσκευές κλιματισμού ζεστού αέρος Fixed room units	2.762	1.149	260	507	168	548	128	2
54.Τζάκι Fireplace	1.834	1.359	127	254	45	41	5	3
55.Θερμάστρες ηλεκτρικές Electric stoves	3.739	1.289	333	876	366	689	180	6
56.Θερμάστρες γκαζιού Gas stoves	21.110	9.006	1.573	5.838	1.567	2.822	282	22
57.Θερμάστρες πετρελαίου Kerosene stoves	4.229	1.551	349	1.208	354	703	62	2
58.Αλλο Other	308	140	54	94	8	8	2	2
50.Καθόλου None	941	360	81	187	126	136	50	1
59.Δε δηλώθηκε Not stated	484	142	39	40	21	113	71	58
6. ΗΛΙΑΚΗ ΕΝΕΡΓΕΙΑ - SOLAR ENERGY								
61.Για θέρμανση νερού Hot water	34.576	14.855	3.043	8.543	2.182	5.218	702	33
62.Για θέρμανση κατοικίας και νερού Hot water and heating	57	39	5	2	2	6	3	
63.Καθόλου None	4.473	1.821	457	750	852	313	263	17
69.Δε δηλώθηκε Not stated	289	72	18	16	14	59	54	56

(συνεχ.- cont´d)

ΠΙΝΑΚΑΣ 10. ΚΑΤΟΙΚΗΜΕΝΕΣ ΚΑΝΟΝΙΚΕΣ ΚΑΤΟΙΚΙΕΣ, ΑΝΕΣΕΙΣ ΚΑΤΟΙΚΙΑΣ, ΚΑΘΕΣΤΩΣ ΕΝΟΙΚΗΣΗΣ, ΤΥΠΟΣ ΚΤΙΡΙΟΥ ΚΑΙ ΑΣΤΙΚΗ/ΑΓΡΟΤΙΚΗ ΠΕΡΙΟΧΗ, 1.10.2001
TABLE 10. OCCUPIED CONVENTIONAL DWELLINGS, FACILITIES OF DWELLING, TENURE STATUS, TYPE OF BUILDING AND URBAN/RURAL AREA, 1.10.2001

ΑΣΤΙΚΗ - URBAN

ΑΝΕΣΕΙΣ ΚΑΤΟΙΚΙΑΣ/ΚΑΘΕΣΤΩΣ ΕΝΟΙΚΗΣΗΣ FACILITIES OF DWELLING/TENURE STATUS	Σύνολο κατοικημ. κανονικών κατοικιών Occupied conventional dwellings	Τύπος κτιρίου - Type of building						
		Μονοκατοικία Single house	Διπλοκατοικία Semi-detached or dublex	Σπίτι σε συνεχή δόμηση Row house	Βοηθητικό σπίτι Backyard house	Πολυκατοικία Apartment block	Κτίριο μεικτής χρήσης Partly residential b/ing	Δε Δηλώθηκε Not stated
ΣΥΝΟΛΟ - TOTAL								
0. ΣΥΝΟΛΟ - TOTAL	155.078	48.728	34.954	12.701	5.937	38.541	14.030	187
1. ΚΟΥΖΙΝΑ - KITCHEN								
11.Ξεχωριστό δωμάτιο Separate room	145.598	47.648	34.319	11.195	4.678	35.132	12.488	138
12.Μικρή κουζίνα Kitchenette	7.919	638	500	1.142	993	3.206	1.428	12
13.Εξω από κατοικία Outside the dwelling	662	292	37	197	122	9	4	1
14.Δεν έχει κουζίνα Without kitchen	433	39	8	145	119	66	54	2
19.Δε δηλώθηκε Not stated	466	111	90	22	25	128	56	34
2. ΠΑΡΟΧΗ ΝΕΡΟΥ - PROVISION OF PIPED WATER								
21.Μέσα στην κατοικία Inside the dwelling	154.079	48.371	34.858	12.549	5.724	38.447	13.976	154
22.Εξω από την κατοικία Outside the dwelling	514	216	49	109	116	13	10	1
25.Δεν έχει Without provision	271	96	23	38	86	19	9	
29.Δε δηλώθηκε Not stated	214	45	24	5	11	62	35	32
3. ΕΥΡΩΠΑΙΚΟ ΑΠΟΧΩΡΗΤΗΡΙΟ - FLUSH TOILET								
31.Μέσα στην κατοικία Inside the dwelling	153.078	47.983	34.846	12.303	5.337	38.466	13.989	154
32.Εξω από την κατοικία Outside the dwelling	1.714	669	86	379	554	15	10	1
33.Δεν έχει Without provision	79	26	1	14	37		1	
39.Δε δηλώθηκε Not stated	207	50	21	5	9	60	30	32
4. ΜΠΑΝΙΟ/ΝΤΟΥΣ - BATHROOM/SHOWER								
41.Μέσα στην κατοικία Inside the dwelling	152.379	47.794	34.694	12.257	5.205	38.328	13.947	154
42.Εξω από την κατοικία Outside the dwelling	1.377	527	72	325	430	14	8	1
43.Δεν έχει Without provision	556	170	22	79	272	8	5	
49.Δε δηλώθηκε Not stated	766	237	166	40	30	191	70	32

(συνεχ.- cont´d)

ΠΙΝΑΚΑΣ 10. ΚΑΤΟΙΚΗΜΕΝΕΣ ΚΑΝΟΝΙΚΕΣ ΚΑΤΟΙΚΙΕΣ, ΑΝΕΣΕΙΣ ΚΑΤΟΙΚΙΑΣ, ΚΑΘΕΣΤΩΣ ΕΝΟΙΚΗΣΗΣ, ΤΥΠΟΣ ΚΤΙΡΙΟΥ ΚΑΙ ΑΣΤΙΚΗ/ΑΓΡΟΤΙΚΗ ΠΕΡΙΟΧΗ, 1.10.2001
TABLE 10. OCCUPIED CONVENTIONAL DWELLINGS, FACILITIES OF DWELLING, TENURE STATUS, TYPE OF BUILDING AND URBAN/RURAL AREA, 1.10.2001

ΑΣΤΙΚΗ - URBAN

ΑΝΕΣΕΙΣ ΚΑΤΟΙΚΙΑΣ/ΚΑΘΕΣΤΩΣ ΕΝΟΙΚΗΣΗΣ FACILITIES OF DWELLING/TENURE STATUS	Σύνολο κατοικημ. κανονικών κατοικιών Occupied conventional dwellings	Τύπος κτιρίου - Type of building							
		Μονοκατοικία Single house	Διπλοκατοικία Semi-detached or dublex	Σπίτι σε συνεχή δόμηση Row house	Βοηθητικό σπίτι Backyard house	Πολυκατοικία Apartment block	Κτίριο μεικτής χρήσης Partly residential b/ing	Δε Δηλώθηκε Not stated
ΣΥΝΟΛΟ - TOTAL								
5. ΘΕΡΜΑΝΣΗ - HEATING								
51.Κεντρική Θέρμανση Central heating	44.741	18.795	12.149	1.378	608	8.904	2.867	40
52.Θερμοσυσσωρευτές Storage heaters	10.468	2.594	2.308	241	53	3.645	1.615	12
53.Συσκευές κλιματισμού ζεστού αέρος Fixed room units	17.270	4.358	3.598	963	352	5.688	2.296	15
54.Τζάκι Fireplace	3.623	1.865	1.042	188	46	414	67	1
55.Θερμάστρες ηλεκτρικές Electric stoves	14.578	3.122	2.438	1.279	716	4.747	2.257	19
56.Θερμάστρες γκαζιού Gas stoves	46.180	13.057	9.607	6.556	3.049	10.645	3.218	48
57.Θερμάστρες πετρελαίου Kerosene stoves	14.531	4.204	3.349	1.723	840	3.385	1.017	13
58.Αλλο Other	312	116	75	29	14	57	20	1
50.Καθόλου None	2.614	456	279	298	222	827	530	2
59.Δε δηλώθηκε Not stated	761	161	109	46	37	229	143	36
6. ΗΛΙΑΚΗ ΕΝΕΡΓΕΙΑ - SOLAR ENERGY								
61.Για θέρμανση νερού Hot water	136.873	45.047	33.243	11.530	4.485	33.329	9.113	126
62.Για θέρμανση κατοικίας και νερού Hot water and heating	518	234	120	11	8	95	50	
63.Καθόλου None	17.214	3.347	1.510	1.143	1.422	4.969	4.796	27
69.Δε δηλώθηκε Not stated	473	100	81	17	22	148	71	34

(συνεχ.- cont´d)

ΠΙΝΑΚΑΣ 10. ΚΑΤΟΙΚΗΜΕΝΕΣ ΚΑΝΟΝΙΚΕΣ ΚΑΤΟΙΚΙΕΣ, ΑΝΕΣΕΙΣ ΚΑΤΟΙΚΙΑΣ, ΚΑΘΕΣΤΩΣ ΕΝΟΙΚΗΣΗΣ, ΤΥΠΟΣ ΚΤΙΡΙΟΥ ΚΑΙ ΑΣΤΙΚΗ/ΑΓΡΟΤΙΚΗ ΠΕΡΙΟΧΗ, 1.10.2001
TABLE 10. OCCUPIED CONVENTIONAL DWELLINGS, FACILITIES OF DWELLING, TENURE STATUS, TYPE OF BUILDING AND URBAN/RURAL AREA, 1.10.2001

ΑΣΤΙΚΗ - URBAN

ΑΝΕΣΕΙΣ ΚΑΤΟΙΚΙΑΣ/ΚΑΘΕΣΤΩΣ ΕΝΟΙΚΗΣΗΣ FACILITIES OF DWELLING/TENURE STATUS	Σύνολο κατοικημ. κανονικών κατοικιών Occupied conventional dwellings	Τύπος κτιρίου - Type of building						
		Μονοκατοικία Single house	Διπλοκατοικία Semi-detached or dublex	Σπίτι σε συνεχή δόμηση Row house	Βοηθητικό σπίτι Backyard house	Πολυκατοικία Apartment block	Κτίριο μεικτής χρήσης Partly residential b/ing	Δε Δηλώθηκε Not stated
ΙΔΙΟΚΤΗΤΗ - OWNER OCCUPIED								
0. ΣΥΝΟΛΟ - TOTAL	102.295	38.464	28.368	3.599	2.480	22.107	7.174	103
1. ΚΟΥΖΙΝΑ - KITCHEN								
11.Εσχωριστό δωμάτιο Separate room	99.381	37.849	28.041	3.372	2.065	21.152	6.808	94
12.Μικρή κουζίνα Kitchenette	2.314	340	253	138	337	899	341	6
13.Εξω από κατοικία Outside the dwelling	336	192	17	75	48		4	
14.Δεν έχει κουζίνα Without kitchen	67	21	1	7	23	9	6	
19.Δε δηλώθηκε Not stated	197	62	56	7	7	47	15	3
2. ΠΑΡΟΧΗ ΝΕΡΟΥ - PROVISION OF PIPED WATER								
21.Μέσα στην κατοικία Inside the dwelling	101.845	38.237	28.323	3.549	2.391	22.084	7.160	101
22.Εξω από την κατοικία Outside the dwelling	279	159	29	37	46	3	4	1
25.Δεν έχει Without provision	129	57	5	12	42	8	5	
29.Δε δηλώθηκε Not stated	42	11	11	1	1	12	5	1
3. ΕΥΡΩΠΑΙΚΟ ΑΠΟΧΩΡΗΤΗΡΙΟ - FLUSH TOILET								
31.Μέσα στην κατοικία Inside the dwelling	101.357	37.989	28.322	3.450	2.237	22.089	7.168	102
32.Εξω από την κατοικία Outside the dwelling	859	444	39	146	225	3	2	
33.Δεν έχει Without provision	37	18		2	17			
39.Δε δηλώθηκε Not stated	42	13	7	1	1	15	4	1
4. ΜΠΑΝΙΟ/ΝΤΟΥΣ - BATHROOM/SHOWER								
41.Μέσα στην κατοικία Inside the dwelling	100.918	37.833	28.201	3.441	2.178	22.019	7.144	102
42.Εξω από την κατοικία Outside the dwelling	696	353	32	133	175	2	1	
43.Δεν έχει Without provision	261	110	9	19	116	3	4	
49.Δε δηλώθηκε Not stated	420	168	126	6	11	83	25	1

(συνεχ.- cont´d)

ΠΙΝΑΚΑΣ 10. ΚΑΤΟΙΚΗΜΕΝΕΣ ΚΑΝΟΝΙΚΕΣ ΚΑΤΟΙΚΙΕΣ, ΑΝΕΣΕΙΣ ΚΑΤΟΙΚΙΑΣ, ΚΑΘΕΣΤΩΣ ΕΝΟΙΚΗΣΗΣ, ΤΥΠΟΣ ΚΤΙΡΙΟΥ ΚΑΙ ΑΣΤΙΚΗ/ΑΓΡΟΤΙΚΗ ΠΕΡΙΟΧΗ, 1.10.2001
TABLE 10. OCCUPIED CONVENTIONAL DWELLINGS, FACILITIES OF DWELLING, TENURE STATUS, TYPE OF BUILDING AND URBAN/RURAL AREA, 1.10.2001

ΑΣΤΙΚΗ - URBAN

ΑΝΕΣΕΙΣ ΚΑΤΟΙΚΙΑΣ/ΚΑΘΕΣΤΩΣ ΕΝΟΙΚΗΣΗΣ FACILITIES OF DWELLING/TENURE STATUS	Σύνολο κατοικημ. κανονικών κατοικιών Occupied conventional dwellings	Τύπος κτιρίου - Type of building						
		Μονοκατοικία Single house	Διπλοκατοικία Semi-detached or dublex	Σπίτι σε συνεχή δόμηση Row house	Βοηθητικό σπίτι Backyard house	Πολυκατοικία Apartment block	Κτίριο μεικτής χρήσης Partly residential b/ing	Δε Δηλώθηκε Not stated
ΙΔΙΟΚΤΗΤΗ - OWNER OCCUPIED								
5. ΘΕΡΜΑΝΣΗ - HEATING								
51. Κεντρική Θέρμανση Central heating	38.554	17.537	11.050	1.051	250	6.671	1.964	31
52. Θερμοσυσσωρευτές Storage heaters	8.564	2.351	2.088	185	30	2.790	1.110	10
53. Συσκευές κλιματισμού ζεστού αέρος Fixed room units	12.023	3.449	2.935	374	181	3.686	1.388	10
54. Τζάκι Fireplace	2.775	1.426	894	72	20	310	52	1
55. Θερμάστρες ηλεκτρικές Electric stoves	7.286	2.106	1.633	325	276	2.085	849	12
56. Θερμάστρες γκαζιού Gas stoves	23.636	8.230	6.998	1.104	1.303	4.696	1.278	27
57. Θερμάστρες πετρελαίου Kerosene stoves	8.231	2.941	2.539	415	360	1.568	399	9
58. Αλλο Other	221	96	58	6	6	41	14	
50. Καθόλου None	803	259	133	57	46	212	96	
59. Δε δηλώθηκε Not stated	202	69	40	10	8	48	24	3
6. ΗΛΙΑΚΗ ΕΝΕΡΓΕΙΑ - SOLAR ENERGY								
61. Για θέρμανση νερού Hot water	93.436	35.973	27.249	3.170	1.983	19.644	5.331	86
62. Για θέρμανση κατοικίας και νερού Hot water and heating	422	219	108	7	4	61	23	
63. Καθόλου None	8.269	2.224	961	416	487	2.354	1.812	15
69. Δε δηλώθηκε Not stated	168	48	50	6	6	48	8	2

(συνεχ.- cont´d)

ΠΙΝΑΚΑΣ 10. ΚΑΤΟΙΚΗΜΕΝΕΣ ΚΑΝΟΝΙΚΕΣ ΚΑΤΟΙΚΙΕΣ, ΑΝΕΣΕΙΣ ΚΑΤΟΙΚΙΑΣ, ΚΑΘΕΣΤΩΣ ΕΝΟΙΚΗΣΗΣ, ΤΥΠΟΣ ΚΤΙΡΙΟΥ ΚΑΙ ΑΣΤΙΚΗ/ΑΓΡΟΤΙΚΗ ΠΕΡΙΟΧΗ, 1.10.2001
TABLE 10. OCCUPIED CONVENTIONAL DWELLINGS, FACILITIES OF DWELLING, TENURE STATUS, TYPE OF BUILDING AND URBAN/RURAL AREA, 1.10.2001

ΑΣΤΙΚΗ - URBAN

ΑΝΕΣΕΙΣ ΚΑΤΟΙΚΙΑΣ/ΚΑΘΕΣΤΩΣ ΕΝΟΙΚΗΣΗΣ FACILITIES OF DWELLING/TENURE STATUS	Σύνολο κατοικημ. κανονικών κατοικιών Occupied conventional dwellings	Τύπος κτιρίου - Type of building						
		Μονοκατοικία Single house	Διπλοκατοικία Semi-detached or dublex	Σπίτι σε συνεχή δόμηση Row house	Βοηθητικό σπίτι Backyard house	Πολυκατοικία Apartment block	Κτίριο μεικτής χρήσης Partly residential b/ing	Δε Δηλώθηκε Not stated
ΕΝΟΙΚΙΑΖΟΜΕΝΗ - RENTED								
0. ΣΥΝΟΛΟ - TOTAL	27.343	3.582	4.253	1.244	1.225	11.041	5.957	41
1. ΚΟΥΖΙΝΑ - KITCHEN								
11.Ξεχωριστό δωμάτιο Separate room	23.506	3.385	4.073	949	1.005	9.137	4.926	31
12.Μικρή κουζίνα Kitchenette	3.512	150	154	232	178	1.816	979	3
13.Εξω από κατοικία Outside the dwelling	129	33	12	56	21	6		1
14.Δεν έχει κουζίνα Without kitchen	124	9	2	5	17	49	40	2
19.Δε δηλώθηκε Not stated	72	5	12	2	4	33	12	4
2. ΠΑΡΟΧΗ ΝΕΡΟΥ - PROVISION OF PIPED WATER								
21.Μέσα στην κατοικία Inside the dwelling	27.132	3.543	4.226	1.183	1.186	11.010	5.947	37
22.Εξω από την κατοικία Outside the dwelling	119	23	12	46	25	9	4	
25.Δεν έχει Without provision	61	12	11	14	11	9	4	
29.Δε δηλώθηκε Not stated	31	4	4	1	3	13	2	4
3. ΕΥΡΩΠΑΙΚΟ ΑΠΟΧΩΡΗΤΗΡΙΟ FLUSH TOILET								
31.Μέσα στην κατοικία Inside the dwelling	26.952	3.505	4.221	1.137	1.084	11.019	5.950	36
32.Εξω από την κατοικία Outside the dwelling	348	68	26	102	136	9	6	1
33.Δεν έχει Without provision	14	4	1	4	4		1	
39.Δε δηλώθηκε Not stated	29	5	5	1	1	13		4
4. ΜΠΑΝΙΟ/ΝΤΟΥΣ - BATHROOM/SHOWER								
41.Μέσα στην κατοικία Inside the dwelling	26.826	3.485	4.203	1.133	1.064	10.973	5.932	36
42.Εξω από την κατοικία Outside the dwelling	280	54	21	83	107	9	5	1
43.Δεν έχει Without provision	114	25	11	26	48	3	1	
49.Δε δηλώθηκε Not stated	123	18	18	2	6	56	19	4

(συνεχ.- cont´d)

ΠΙΝΑΚΑΣ 10. ΚΑΤΟΙΚΗΜΕΝΕΣ ΚΑΝΟΝΙΚΕΣ ΚΑΤΟΙΚΙΕΣ, ΑΝΕΣΕΙΣ ΚΑΤΟΙΚΙΑΣ, ΚΑΘΕΣΤΩΣ ΕΝΟΙΚΗΣΗΣ, ΤΥΠΟΣ ΚΤΙΡΙΟΥ ΚΑΙ ΑΣΤΙΚΗ/ΑΓΡΟΤΙΚΗ ΠΕΡΙΟΧΗ, 1.10.2001
TABLE 10. OCCUPIED CONVENTIONAL DWELLINGS, FACILITIES OF DWELLING, TENURE STATUS, TYPE OF BUILDING AND URBAN/RURAL AREA, 1.10.2001

ΑΣΤΙΚΗ - URBAN

ΑΝΕΣΕΙΣ ΚΑΤΟΙΚΙΑΣ/ΚΑΘΕΣΤΩΣ ΕΝΟΙΚΗΣΗΣ FACILITIES OF DWELLING/TENURE STATUS	Σύνολο κατοικημ. κανονικών κατοικιών Occupied conventional dwellings	Τύπος κτιρίου - Type of building						
		Μονοκατοικία Single house	Διπλοκατοικία Semi-detached or dublex	Σπίτι σε συνεχή δόμηση Row house	Βοηθητικό σπίτι Backyard house	Πολυκατοικία Apartment block	Κτίριο μεικτής χρήσης Partly residential b/ing	Δε δηλώθηκε Not stated
ΕΝΟΙΚΙΑΖΟΜΕΝΗ - RENTED								
5. ΘΕΡΜΑΝΣΗ - HEATING								
51.Κεντρική Θέρμανση Central heating	4.070	657	663	107	45	1.833	759	6
52.Θερμοσυσσωρευτές Storage heaters	1.404	87	135	14	4	739	423	2
53.Συσκευές κλιματισμού ζεστού αέρος Fixed room units	3.231	367	440	113	35	1.481	792	3
54.Τζάκι Fireplace	278	80	97	9	8	70	14	
55.Θερμάστρες Ηλεκτρικές Electric stoves	4.517	402	566	160	154	1.985	1.245	5
56.Θερμάστρες γκαζιού Gas stoves	9.138	1.368	1.657	521	662	3.211	1.704	15
57.Θερμάστρες πετρελαίου Kerosene stoves	3.187	518	543	222	204	1.138	558	4
58.Αλλο Other	43	7	14	2	3	11	6	
50.Καθόλου None	1.257	72	102	86	97	500	398	2
59.Δε δηλώθηκε Not stated	218	24	36	10	13	73	58	4
6. ΗΛΙΑΚΗ ΕΝΕΡΓΕΙΑ - SOLAR ENERGY								
61.Για θέρμανση νερού Hot water	20.298	2.970	3.846	826	813	8.643	3.173	27
62.Για θέρμανση κατοικίας και νερού Hot water and heating	76	9	9	2	2	30	24	
63.Καθόλου None	6.864	591	382	413	406	2.322	2.740	10
69.Δε δηλώθηκε Not stated	105	12	16	3	4	46	20	4

(συνεχ.- cont´d)

ΠΙΝΑΚΑΣ 10. ΚΑΤΟΙΚΗΜΕΝΕΣ ΚΑΝΟΝΙΚΕΣ ΚΑΤΟΙΚΙΕΣ, ΑΝΕΣΕΙΣ ΚΑΤΟΙΚΙΑΣ, ΚΑΘΕΣΤΩΣ ΕΝΟΙΚΗΣΗΣ, ΤΥΠΟΣ ΚΤΙΡΙΟΥ ΚΑΙ ΑΣΤΙΚΗ/ΑΓΡΟΤΙΚΗ ΠΕΡΙΟΧΗ, 1.10.2001
TABLE 10. OCCUPIED CONVENTIONAL DWELLINGS, FACILITIES OF DWELLING, TENURE STATUS, TYPE OF BUILDING AND URBAN/RURAL AREA, 1.10.2001

ΑΣΤΙΚΗ - URBAN

ΑΝΕΣΕΙΣ ΚΑΤΟΙΚΙΑΣ/ΚΑΘΕΣΤΩΣ ΕΝΟΙΚΗΣΗΣ FACILITIES OF DWELLING/TENURE STATUS	Σύνολο κατοικημ. κανονικών κατοικιών Occupied conventional dwellings	Τύπος κτιρίου - Type of building						
		Μονοκατοικία Single house	Διπλοκατοικία Semi-detached or dublex	Σπίτι σε συνεχή δόμηση Row house	Βοηθητικό σπίτι Backyard house	Πολυκατοικία Apartment block	Κτίριο μεικτής χρήσης Partly residential b/ing	Δε Δηλώθηκε Not stated
ΑΛΛΟ - OTHER								
0. ΣΥΝΟΛΟ - TOTAL	25.440	6.682	2.333	7.858	2.232	5.393	899	43
1. ΚΟΥΖΙΝΑ - KITCHEN								
11.Ξεχωριστό δωμάτιο Separate room	22.711	6.414	2.205	6.874	1.608	4.843	754	13
12.Μικρή κουζίνα Kitchenette	2.093	148	93	772	478	491	108	3
13.Εξω από κατοικία Outside the dwelling	197	67	8	66	53	3		
14.Δεν έχει κουζίνα Without kitchen	242	9	5	133	79	8	8	
19.Δε δηλώθηκε Not stated	197	44	22	13	14	48	29	27
2. ΠΑΡΟΧΗ ΝΕΡΟΥ - PROVISION OF PIPED WATER								
21.Μέσα στην κατοικία Inside the dwelling	25.102	6.591	2.309	7.817	2.147	5.353	869	16
22.Εξω από την κατοικία Outside the dwelling	116	34	8	26	45	1	2	
25.Δεν έχει Without provision	81	27	7	12	33	2		
29.Δε δηλώθηκε Not stated	141	30	9	3	7	37	28	27
3. ΕΥΡΩΠΑΙΚΟ ΑΠΟΧΩΡΗΤΗΡΙΟ - FLUSH TOILET								
31.Μέσα στην κατοικία Inside the dwelling	24.769	6.489	2.303	7.716	2.016	5.358	871	16
32.Εξω από την κατοικία Outside the dwelling	507	157	21	131	193	3	2	
33.Δεν έχει Without provision	28	4		8	16			
39.Δε δηλώθηκε Not stated	136	32	9	3	7	32	26	27
4. ΜΠΑΝΙΟ/ΝΤΟΥΣ - BATHROOM/SHOWER								
41.Μέσα στην κατοικία Inside the dwelling	24.635	6.476	2.290	7.683	1.963	5.336	871	16
42.Εξω από την κατοικία Outside the dwelling	401	120	19	109	148	3	2	
43.Δεν έχει Without provision	181	35	2	34	108	2		
49.Δε δηλώθηκε Not stated	223	51	22	32	13	52	26	27

(συνεχ.- cont´d)

ΠΙΝΑΚΑΣ 10. ΚΑΤΟΙΚΗΜΕΝΕΣ ΚΑΝΟΝΙΚΕΣ ΚΑΤΟΙΚΙΕΣ, ΑΝΕΣΕΙΣ ΚΑΤΟΙΚΙΑΣ, ΚΑΘΕΣΤΩΣ ΕΝΟΙΚΗΣΗΣ, ΤΥΠΟΣ ΚΤΙΡΙΟΥ ΚΑΙ ΑΣΤΙΚΗ/ΑΓΡΟΤΙΚΗ ΠΕΡΙΟΧΗ, 1.10.2001
TABLE 10. OCCUPIED CONVENTIONAL DWELLINGS, FACILITIES OF DWELLING, TENURE STATUS, TYPE OF BUILDING AND URBAN/RURAL AREA, 1.10.2001

ΑΣΤΙΚΗ - URBAN

ΑΝΕΣΕΙΣ ΚΑΤΟΙΚΙΑΣ/ΚΑΘΕΣΤΩΣ ΕΝΟΙΚΗΣΗΣ FACILITIES OF DWELLING/TENURE STATUS	Σύνολο κατοικημ. κανονικών κατοικιών Occupied conventional dwellings	Τύπος κτιρίου - Type of building						
		Μονοκατοικία Single house	Διπλοκατοικία Semi-detached or dublex	Σπίτι σε συνεχή δόμηση Row house	Βοηθητικό σπίτι Backyard house	Πολυκατοικία Apartment block	Κτίριο μεικτής χρήσης Partly residential b/ing	Δε Δηλώθηκε Not stated
ΑΛΛΟ - OTHER								
5. ΘΕΡΜΑΝΣΗ - HEATING								
51.Κεντρική Θέρμανση Central heating	2.117	601	436	220	313	400	144	3
52.Θερμοσυσσωρευτές Storage heaters	500	156	85	42	19	116	82	
53.Συσκευές κλιματισμού ζεστού αέρος Fixed room units	2.016	542	223	476	136	521	116	2
54.Τζάκι Fireplace	570	359	51	107	18	34	1	
55.Θερμάστρες ηλεκτρικές Electric stoves	2.775	614	239	794	286	677	163	2
56.Θερμάστρες γκαζιού Gas stoves	13.406	3.459	952	4.931	1.084	2.738	236	6
57.Θερμάστρες πετρελαίου Kerosene stoves	3.113	745	267	1.086	276	679	60	
58.Αλλο Other	48	13	3	21	5	5		1
50.Καθόλου None	554	125	44	155	79	115	36	
59.Δε δηλώθηκε Not stated	341	68	33	26	16	108	61	29
6. ΗΛΙΑΚΗ ΕΝΕΡΓΕΙΑ - SOLAR ENERGY								
61.Για θέρμανση νερού Hot water	23.139	6.104	2.148	7.534	1.689	5.042	609	13
62.Για θέρμανση κατοικίας και νερού Hot water and heating	20	6	3	2	2	4	3	
63.Καθόλου None	2.081	532	167	314	529	293	244	2
69.Δε δηλώθηκε Not stated	200	40	15	8	12	54	43	28

(συνεχ.- cont´d)

ΠΙΝΑΚΑΣ 10. ΚΑΤΟΙΚΗΜΕΝΕΣ ΚΑΝΟΝΙΚΕΣ ΚΑΤΟΙΚΙΕΣ, ΑΝΕΣΕΙΣ ΚΑΤΟΙΚΙΑΣ, ΚΑΘΕΣΤΩΣ ΕΝΟΙΚΗΣΗΣ, ΤΥΠΟΣ ΚΤΙΡΙΟΥ ΚΑΙ ΑΣΤΙΚΗ/ΑΓΡΟΤΙΚΗ ΠΕΡΙΟΧΗ, 1.10.2001
TABLE 10. OCCUPIED CONVENTIONAL DWELLINGS, FACILITIES OF DWELLING, TENURE STATUS, TYPE OF BUILDING AND URBAN/RURAL AREA, 1.10.2001

ΑΓΡΟΤΙΚΗ - RURAL

ΑΝΕΣΕΙΣ ΚΑΤΟΙΚΙΑΣ/ΚΑΘΕΣΤΩΣ ΕΝΟΙΚΗΣΗΣ FACILITIES OF DWELLING/TENURE STATUS	Σύνολο κατοικημ. κανονικών κατοικιών Occupied conventional dwellings	Τύπος κτιρίου - Type of building						
		Μονοκατοικία Single house	Διπλοκατοικία Semi-detached or dublex	Σπίτι σε συνεχή δόμηση Row house	Βοηθητικό σπίτι Backyard house	Πολυκατοικία Apartment block	Κτίριο μεικτής χρήσης Partly residential b/ing	Δε Δηλώθηκε Not stated
ΣΥΝΟΛΟ - TOTAL								
0. ΣΥΝΟΛΟ - TOTAL	67.315	51.289	6.370	5.035	1.544	1.997	951	129
1. ΚΟΥΖΙΝΑ - KITCHEN								
11.Ξεχωριστό δωμάτιο Separate room	61.847	48.452	5.971	4.106	1.025	1.513	704	76
12.Μικρή κουζίνα Kitchenette	2.929	1.237	253	450	298	462	216	13
13.Εξω από κατοικία Outside the dwelling	1.871	1.267	118	362	106	3	8	7
14.Δεν έχει κουζίνα Without kitchen	488	237	18	102	109	6	12	4
19.Δε δηλώθηκε Not stated	180	96	10	15	6	13	11	29
2. ΠΑΡΟΧΗ ΝΕΡΟΥ - PROVISION OF PIPED WATER								
21.Μέσα στην κατοικία Inside the dwelling	64.553	49.421	6.280	4.497	1.339	1.986	937	93
22.Εξω από την κατοικία Outside the dwelling	2.186	1.492	79	473	132	2	4	4
25.Δεν έχει Without provision	480	343	10	50	73			4
29.Δε δηλώθηκε Not stated	96	33	1	15		9	10	28
3. ΕΥΡΩΠΑΙΚΟ ΑΠΟΧΩΡΗΤΗΡΙΟ - FLUSH TOILET								
31.Μέσα στην κατοικία Inside the dwelling	61.044	47.271	6.054	3.532	1.190	1.977	934	86
32.Εξω από την κατοικία Outside the dwelling	5.721	3.702	300	1.395	295	11	6	12
33.Δεν έχει Without provision	450	282	14	94	57		1	2
39.Δε δηλώθηκε Not stated	100	34	2	14	2	9	10	29
4. ΜΠΑΝΙΟ/ΝΤΟΥΣ - BATHROOM/SHOWER								
41.Μέσα στην κατοικία Inside the dwelling	60.686	47.048	6.017	3.479	1.167	1.966	929	80
42.Εξω από την κατοικία Outside the dwelling	4.718	3.065	243	1.165	212	11	9	13
43.Δεν έχει Without provision	1.615	997	83	364	160	2	2	7
49.Δε δηλώθηκε Not stated	296	179	27	27	5	18	11	29

(συνεχ.- cont´d)

ΠΙΝΑΚΑΣ 10. ΚΑΤΟΙΚΗΜΕΝΕΣ ΚΑΝΟΝΙΚΕΣ ΚΑΤΟΙΚΙΕΣ, ΑΝΕΣΕΙΣ ΚΑΤΟΙΚΙΑΣ, ΚΑΘΕΣΤΩΣ ΕΝΟΙΚΗΣΗΣ, ΤΥΠΟΣ ΚΤΙΡΙΟΥ ΚΑΙ ΑΣΤΙΚΗ/ΑΓΡΟΤΙΚΗ ΠΕΡΙΟΧΗ, 1.10.2001
TABLE 10. OCCUPIED CONVENTIONAL DWELLINGS, FACILITIES OF DWELLING, TENURE STATUS, TYPE OF BUILDING AND URBAN/RURAL AREA, 1.10.2001

ΑΓΡΟΤΙΚΗ - RURAL

ΑΝΕΣΕΙΣ ΚΑΤΟΙΚΙΑΣ/ΚΑΘΕΣΤΩΣ ΕΝΟΙΚΗΣΗΣ FACILITIES OF DWELLING/TENURE STATUS	Σύνολο κατοικημ. κανονικών κατοικιών Occupied conventional dwellings	Τύπος κτιρίου - Type of building						
		Μονοκατοικία Single house	Διπλοκατοικία Semi-detached or dublex	Σπίτι σε συνεχή δόμηση Row house	Βοηθητικό σπίτι Backyard house	Πολυκατοικία Apartment block	Κτίριο μεικτής χρήσης Partly residential b/ing	Δε Δηλώθηκε Not stated
ΣΥΝΟΛΟ - TOTAL								
5. ΘΕΡΜΑΝΣΗ - HEATING								
51.Κεντρική Θέρμανση Central heating	15.712	13.123	1.714	309	121	244	178	23
52.Θερμοσυσσωρευτές Storage heaters	1.665	1.319	190	35	1	78	39	3
53.Συσκευές κλιματισμού ζεστού αέρος Fixed room units	3.711	2.748	402	147	58	232	118	6
54.Τζάκι Fireplace	7.077	5.545	509	836	59	77	37	14
55.Θερμάστρες ηλεκτρικές Electric stoves	4.201	2.799	427	267	140	386	174	8
56.Θερμάστρες γκαζιού Gas stoves	27.623	20.711	2.449	2.510	913	717	288	35
57.Θερμάστρες πετρελαίου Kerosene stoves	4.527	3.322	392	517	151	111	28	6
58.Άλλο Other	1.015	550	128	312	8	10	4	3
50.Καθόλου None	1.470	974	138	76	86	123	72	1
59.Δε δηλώθηκε Not stated	314	198	21	26	7	19	13	30
6. ΗΛΙΑΚΗ ΕΝΕΡΓΕΙΑ - SOLAR ENERGY								
61.Για θέρμανση νερού Hot water	57.983	45.129	5.475	3.535	1.017	1.880	881	66
62.Για θέρμανση κατοικίας και νερού Hot water and heating	708	622	55	10	2	9	9	1
63.Καθόλου None	8.440	5.434	834	1.476	520	97	48	31
69.Δε δηλώθηκε Not stated	184	104	6	14	5	11	13	31

(συνεχ.- cont´d)

ΠΙΝΑΚΑΣ 10. ΚΑΤΟΙΚΗΜΕΝΕΣ ΚΑΝΟΝΙΚΕΣ ΚΑΤΟΙΚΙΕΣ, ΑΝΕΣΕΙΣ ΚΑΤΟΙΚΙΑΣ, ΚΑΘΕΣΤΩΣ ΕΝΟΙΚΗΣΗΣ, ΤΥΠΟΣ ΚΤΙΡΙΟΥ ΚΑΙ ΑΣΤΙΚΗ/ΑΓΡΟΤΙΚΗ ΠΕΡΙΟΧΗ, 1.10.2001
TABLE 10. OCCUPIED CONVENTIONAL DWELLINGS, FACILITIES OF DWELLING, TENURE STATUS, TYPE OF BUILDING AND URBAN/RURAL AREA, 1.10.2001

ΑΓΡΟΤΙΚΗ - RURAL

ΑΝΕΣΕΙΣ ΚΑΤΟΙΚΙΑΣ/ΚΑΘΕΣΤΩΣ ΕΝΟΙΚΗΣΗΣ FACILITIES OF DWELLING/TENURE STATUS	Σύνολο κατοικημ. κανονικών κατοικιών Occupied conventional dwellings	Τύπος κτιρίου - Type of building						
		Μονοκατοικία Single house	Διπλοκατοικία Semi-detached or dublex	Σπίτι σε συνεχή δόμηση Row house	Βοηθητικό σπίτι Backyard house	Πολυκατοικία Apartment block	Κτίριο μεικτής χρήσης Partly residential b/ing	Δε Δηλώθηκε Not stated
ΙΔΙΟΚΤΗΤΗ - OWNER OCCUPIED								
0. ΣΥΝΟΛΟ - TOTAL	49.933	39.733	4.719	3.297	667	961	501	55
1. ΚΟΥΖΙΝΑ - KITCHEN								
11. Ξεχωριστό δωμάτιο Separate room	46.758	37.769	4.499	2.688	491	810	455	46
12. Μικρή κουζίνα Kitchenette	1.586	863	144	300	92	141	42	4
13. Εξω από κατοικία Outside the dwelling	1.252	894	62	241	45	2	4	4
14. Δεν έχει κουζίνα Without kitchen	257	145	7	63	38	4		
19. Δε δηλώθηκε Not stated	80	62	7	5	1	4		1
2. ΠΑΡΟΧΗ ΝΕΡΟΥ - PROVISION OF PIPED WATER								
21. Μέσα στην κατοικία Inside the dwelling	48.032	38.360	4.672	2.912	581	957	499	51
22. Εξω από την κατοικία Outside the dwelling	1.559	1.111	43	347	53	1	1	3
25. Δεν έχει Without provision	317	248	3	32	33			1
29. Δε δηλώθηκε Not stated	25	14	1	6		3	1	
3. ΕΥΡΩΠΑΙΚΟ ΑΠΟΧΩΡΗΤΗΡΙΟ - FLUSH TOILET								
31. Μέσα στην κατοικία Inside the dwelling	45.585	36.801	4.551	2.220	517	953	497	46
32. Εξω από την κατοικία Outside the dwelling	4.030	2.717	162	1.011	125	5	2	8
33. Δεν έχει Without provision	293	199	6	61	25		1	1
39. Δε δηλώθηκε Not stated	25	16		5		3	1	
4. ΜΠΑΝΙΟ/ΝΤΟΥΣ - BATHROOM/SHOWER								
41. Μέσα στην κατοικία Inside the dwelling	45.351	36.645	4.523	2.187	511	947	494	44
42. Εξω από την κατοικία Outside the dwelling	3.434	2.316	138	870	94	6	3	7
43. Δεν έχει Without provision	975	644	36	227	61	1	2	4
49. Δε δηλώθηκε Not stated	173	128	22	13	1	7	2	

(συνεχ.- cont´d)

ΠΙΝΑΚΑΣ 10. ΚΑΤΟΙΚΗΜΕΝΕΣ ΚΑΝΟΝΙΚΕΣ ΚΑΤΟΙΚΙΕΣ, ΑΝΕΣΕΙΣ ΚΑΤΟΙΚΙΑΣ, ΚΑΘΕΣΤΩΣ ΕΝΟΙΚΗΣΗΣ, ΤΥΠΟΣ ΚΤΙΡΙΟΥ ΚΑΙ ΑΣΤΙΚΗ/ΑΓΡΟΤΙΚΗ ΠΕΡΙΟΧΗ, 1.10.2001
TABLE 10. OCCUPIED CONVENTIONAL DWELLINGS, FACILITIES OF DWELLING, TENURE STATUS, TYPE OF BUILDING AND URBAN/RURAL AREA, 1.10.2001

ΑΓΡΟΤΙΚΗ - RURAL

ΑΝΕΣΕΙΣ ΚΑΤΟΙΚΙΑΣ/ΚΑΘΕΣΤΩΣ ΕΝΟΙΚΗΣΗΣ FACILITIES OF DWELLING/TENURE STATUS	Σύνολο κατοικημ. κανονικών κατοικιών Occupied conventional dwellings	Τύπος κτιρίου - Type of building						
		Μονοκατοικία Single house	Διπλοκατοικία Semi-detached or dublex	Σπίτι σε συνεχή δόμηση Row house	Βοηθητικό σπίτι Backyard house	Πολυκατοικία Apartment block	Κτίριο μεικτής χρήσης Partly residential b/ing	Δε Δηλώθηκε Not stated
ΙΔΙΟΚΤΗΤΗ - OWNER OCCUPIED								
5. ΘΕΡΜΑΝΣΗ - HEATING								
51.Κεντρική Θέρμανση Central heating	14.176	12.053	1.474	265	53	188	128	15
52.Θερμοσυσσωρευτές Storage heaters	1.449	1.162	166	26	1	60	31	3
53.Συσκευές κλιματισμού ζεστού αέρος Fixed room units	2.694	2.034	332	102	25	131	66	4
54.Τζάκι Fireplace	5.640	4.424	412	670	31	63	30	10
55.Θερμάστρες ηλεκτρικές Electric stoves	2.641	1.986	271	133	53	125	71	2
56.Θερμάστρες γκαζιού Gas stoves	18.353	14.453	1.603	1.451	394	304	133	15
57.Θερμάστρες πετρελαίου Kerosene stoves	3.176	2.390	283	372	66	47	15	3
58.Αλλο Other	745	418	74	239	4	6	2	2
50.Καθόλου None	914	697	91	29	38	35	24	
59.Δε δηλώθηκε Not stated	145	116	13	10	2	2	1	1
6. ΗΛΙΑΚΗ ΕΝΕΡΓΕΙΑ - SOLAR ENERGY								
61.Για θέρμανση νερού Hot water	43.535	35.182	4.170	2.296	482	897	469	39
62.Για θέρμανση κατοικίας και νερού Hot water and heating	657	581	51	10	1	6	7	1
63.Καθόλου None	5.655	3.903	495	985	181	54	24	13
69.Δε δηλώθηκε Not stated	86	67	3	6	3	4	1	2

(συνεχ.- cont´d)

ΠΙΝΑΚΑΣ 10. ΚΑΤΟΙΚΗΜΕΝΕΣ ΚΑΝΟΝΙΚΕΣ ΚΑΤΟΙΚΙΕΣ, ΑΝΕΣΕΙΣ ΚΑΤΟΙΚΙΑΣ, ΚΑΘΕΣΤΩΣ ΕΝΟΙΚΗΣΗΣ, ΤΥΠΟΣ ΚΤΙΡΙΟΥ ΚΑΙ ΑΣΤΙΚΗ/ΑΓΡΟΤΙΚΗ ΠΕΡΙΟΧΗ, 1.10.2001
TABLE 10. OCCUPIED CONVENTIONAL DWELLINGS, FACILITIES OF DWELLING, TENURE STATUS, TYPE OF BUILDING AND URBAN/RURAL AREA, 1.10.2001

ΑΓΡΟΤΙΚΗ - RURAL

ΑΝΕΣΕΙΣ ΚΑΤΟΙΚΙΑΣ/ΚΑΘΕΣΤΩΣ ΕΝΟΙΚΗΣΗΣ FACILITIES OF DWELLING/TENURE STATUS	Σύνολο κατοικημ. κανονικών κατοικιών Occupied conventional dwellings	Τύπος κτιρίου - Type of building							
		Μονοκατοικία Single house	Διπλοκατοικία Semi-detached or dublex	Σπίτι σε συνεχή δόμηση Row house	Βοηθητικό σπίτι Backyard house	Πολυκατοικία Apartment block	Κτίριο μεικτής χρήσης Partly residential b/ing	Δε Δηλώθηκε Not stated
ΕΝΟΙΚΙΑΖΟΜΕΝΗ - RENTED								
0. ΣΥΝΟΛΟ - TOTAL	3.427	1.451	461	285	59	833	327	11
1. ΚΟΥΖΙΝΑ - KITCHEN								
11.Ξεχωριστό δωμάτιο Separate room	2.739	1.325	418	230	33	547	177	9
12.Μικρή κουζίνα Kitchenette	616	90	38	40	20	281	145	2
13.Εξω από κατοικία Outside the dwelling	33	18	4	8	3			
14.Δεν έχει κουζίνα Without kitchen	23	10		7	2		4	
19.Δε δηλώθηκε Not stated	16	8	1		1	5	1	
2. ΠΑΡΟΧΗ ΝΕΡΟΥ - PROVISION OF PIPED WATER								
21.Μέσα στην κατοικία Inside the dwelling	3.356	1.403	458	272	55	831	326	11
22.Εξω από την κατοικία Outside the dwelling	45	29	2	10	3		1	
25.Δεν έχει Without provision	20	16	1	2	1			
29.Δε δηλώθηκε Not stated	6	3		1		2		
3. ΕΥΡΩΠΑΪΚΟ ΑΠΟΧΩΡΗΤΗΡΙΟ - FLUSH TOILET								
31.Μέσα στην κατοικία Inside the dwelling	3.245	1.327	450	250	50	830	327	11
32.Εξω από την κατοικία Outside the dwelling	165	115	10	32	7	1		
33.Δεν έχει Without provision	14	8	1	3	2			
39.Δε δηλώθηκε Not stated	3	1				2		
4. ΜΠΑΝΙΟ/ΝΤΟΥΣ - BATHROOM/SHOWER								
41.Μέσα στην κατοικία Inside the dwelling	3.222	1.318	448	244	48	826	327	11
42.Εξω από την κατοικία Outside the dwelling	128	85	9	26	7	1		
43.Δεν έχει Without provision	62	43	3	12	4			
49.Δε δηλώθηκε Not stated	15	5	1	3		6		

(συνεχ.- cont´d)

ΠΙΝΑΚΑΣ 10. ΚΑΤΟΙΚΗΜΕΝΕΣ ΚΑΝΟΝΙΚΕΣ ΚΑΤΟΙΚΙΕΣ, ΑΝΕΣΕΙΣ ΚΑΤΟΙΚΙΑΣ, ΚΑΘΕΣΤΩΣ ΕΝΟΙΚΗΣΗΣ, ΤΥΠΟΣ ΚΤΙΡΙΟΥ ΚΑΙ ΑΣΤΙΚΗ/ΑΓΡΟΤΙΚΗ ΠΕΡΙΟΧΗ, 1.10.2001
TABLE 10. OCCUPIED CONVENTIONAL DWELLINGS, FACILITIES OF DWELLING, TENURE STATUS, TYPE OF BUILDING AND URBAN/RURAL AREA, 1.10.2001

ΑΓΡΟΤΙΚΗ - RURAL

ΑΝΕΣΕΙΣ ΚΑΤΟΙΚΙΑΣ/ΚΑΘΕΣΤΩΣ ΕΝΟΙΚΗΣΗΣ FACILITIES OF DWELLING/TENURE STATUS	Σύνολο κατοικημ. κανονικών κατοικιών Occupied conventional dwellings	Τύπος κτιρίου - Type of building							
		Μονοκατοικία Single house	Διπλοκατοικία Semi-detached or dublex	Σπίτι σε συνεχή δόμηση Row house	Βοηθητικό σπίτι Backyard house	Πολυκατοικία Apartment block	Κτίριο μεικτής χρήσης Partly residential b/ing	Δε Δηλώθηκε Not stated
ΕΝΟΙΚΙΑΖΟΜΕΝΗ - RENTED								
5. ΘΕΡΜΑΝΣΗ - HEATING								
51.Κεντρική Θέρμανση Central heating	326	170	71	6	5	37	36	1
52.Θερμοσυσσωρευτές Storage heaters	55	23	7	2		17	6	
53.Συσκευές κλιματισμού ζεστού αέρος Fixed room units	271	107	33	14	1	74	40	2
54.Τζάκι Fireplace	173	121	21	19	1	7	3	1
55.Θερμάστρες ηλεκτρικές Electric stoves	596	138	62	52	7	249	86	2
56.Θερμάστρες γκαζιού Gas stoves	1.566	711	225	152	36	329	109	4
57.Θερμάστρες πετρελαίου Kerosene stoves	235	126	27	23	7	40	11	1
58.Αλλο Other	10	5	3		1	1		
50.Καθόλου None	169	42	10	15	1	67	34	
59.Δε δηλώθηκε Not stated	26	8	2	2		12	2	
6. ΗΛΙΑΚΗ ΕΝΕΡΓΕΙΑ - SOLAR ENERGY								
61.Για θέρμανση νερού Hot water	3.011	1.196	410	230	42	807	319	7
62.Για θέρμανση κατοικίας και νερού Hot water and heating	14	8	2		1	1	2	
63.Καθόλου None	393	242	49	55	16	23	5	3
69.Δε δηλώθηκε Not stated	9	5				2	1	1

(συνεχ.- cont´d)

ΠΙΝΑΚΑΣ 10. ΚΑΤΟΙΚΗΜΕΝΕΣ ΚΑΝΟΝΙΚΕΣ ΚΑΤΟΙΚΙΕΣ, ΑΝΕΣΕΙΣ ΚΑΤΟΙΚΙΑΣ, ΚΑΘΕΣΤΩΣ ΕΝΟΙΚΗΣΗΣ, ΤΥΠΟΣ ΚΤΙΡΙΟΥ ΚΑΙ ΑΣΤΙΚΗ/ΑΓΡΟΤΙΚΗ ΠΕΡΙΟΧΗ, 1.10.2001
TABLE 10. OCCUPIED CONVENTIONAL DWELLINGS, FACILITIES OF DWELLING, TENURE STATUS, TYPE OF BUILDING AND URBAN/RURAL AREA, 1.10.2001

ΑΓΡΟΤΙΚΗ - RURAL

ΑΝΕΣΕΙΣ ΚΑΤΟΙΚΙΑΣ/ΚΑΘΕΣΤΩΣ ΕΝΟΙΚΗΣΗΣ FACILITIES OF DWELLING/TENURE STATUS	Σύνολο κατοικημ. κανονικών κατοικιών Occupied conventional dwellings	Τύπος κτιρίου - Type of building						
		Μονοκατοικία Single house	Διπλοκατοικία Semi-detached or dublex	Σπίτι σε συνεχή δόμηση Row house	Βοηθητικό σπίτι Backyard house	Πολυκατοικία Apartment block	Κτίριο μεικτής χρήσης Partly residential b/ing	Δε Δηλώθηκε Not stated
ΑΛΛΟ - OTHER								
0. ΣΥΝΟΛΟ - TOTAL	13.955	10.105	1.190	1.453	818	203	123	63
1. ΚΟΥΖΙΝΑ - KITCHEN								
11.Ξεχωριστό δωμάτιο Separate room	12.350	9.358	1.054	1.188	501	156	72	21
12.Μικρή κουζίνα Kitchenette	727	284	71	110	186	40	29	7
13.Εξω από κατοικία Outside the dwelling	586	355	52	113	58	1	4	3
14.Δεν έχει κουζίνα Without kitchen	208	82	11	32	69	2	8	4
19.Δε δηλώθηκε Not stated	84	26	2	10	4	4	10	28
2. ΠΑΡΟΧΗ ΝΕΡΟΥ - PROVISION OF PIPED WATER								
21.Μέσα στην κατοικία Inside the dwelling	13.165	9.658	1.150	1.313	703	198	112	31
22.Εξω από την κατοικία Outside the dwelling	582	352	34	116	76	1	2	1
25.Δεν έχει Without provision	143	79	6	16	39			3
29.Δε δηλώθηκε Not stated	65	16		8		4	9	28
3. ΕΥΡΩΠΑΙΚΟ ΑΠΟΧΩΡΗΤΗΡΙΟ - FLUSH TOILET								
31.Μέσα στην κατοικία Inside the dwelling	12.214	9.143	1.053	1.062	623	194	110	29
32.Εξω από την κατοικία Outside the dwelling	1.526	870	128	352	163	5	4	4
33.Δεν έχει Without provision	143	75	7	30	30			1
39.Δε δηλώθηκε Not stated	72	17	2	9	2	4	9	29
4. ΜΠΑΝΙΟ/ΝΤΟΥΣ - BATHROOM/SHOWER								
41.Μέσα στην κατοικία Inside the dwelling	12.113	9.085	1.046	1.048	608	193	108	25
42.Εξω από την κατοικία Outside the dwelling	1.156	664	96	269	111	4	6	6
43.Δεν έχει Without provision	578	310	44	125	95	1		3
49.Δε δηλώθηκε Not stated	108	46	4	11	4	5	9	29

(συνεχ.- cont´d)

ΠΙΝΑΚΑΣ 10. ΚΑΤΟΙΚΗΜΕΝΕΣ ΚΑΝΟΝΙΚΕΣ ΚΑΤΟΙΚΙΕΣ, ΑΝΕΣΕΙΣ ΚΑΤΟΙΚΙΑΣ, ΚΑΘΕΣΤΩΣ ΕΝΟΙΚΗΣΗΣ, ΤΥΠΟΣ ΚΤΙΡΙΟΥ ΚΑΙ ΑΣΤΙΚΗ/ΑΓΡΟΤΙΚΗ ΠΕΡΙΟΧΗ, 1.10.2001
TABLE 10. OCCUPIED CONVENTIONAL DWELLINGS, FACILITIES OF DWELLING, TENURE STATUS, TYPE OF BUILDING AND URBAN/RURAL AREA, 1.10.2001

ΑΓΡΟΤΙΚΗ - RURAL

ΑΝΕΣΕΙΣ ΚΑΤΟΙΚΙΑΣ/ΚΑΘΕΣΤΩΣ ΕΝΟΙΚΗΣΗΣ FACILITIES OF DWELLING/TENURE STATUS	Σύνολο κατοικημ. κανονικών κατοικιών Occupied conventional dwellings	Τύπος κτιρίου - Type of building						
		Μονοκατοικία Single house	Διπλοκατοικία Semi-detached or dublex	Σπίτι σε συνεχή δόμηση Row house	Βοηθητικό σπίτι Backyard house	Πολυκατοικία Apartment block	Κτίριο μεικτής χρήσης Partly residential b/ing	Δε Δηλώθηκε Not stated
ΑΛΛΟ - OTHER								
5. ΘΕΡΜΑΝΣΗ - HEATING								
51.Κεντρική Θέρμανση Central heating	1.210	900	169	38	63	19	14	7
52.Θερμοσυσσωρευτές Storage heaters	161	134	17	7		1	2	
53.Συσκευές κλιματισμού ζεστού αέρος Fixed room units	746	607	37	31	32	27	12	
54.Τζάκι Fireplace	1.264	1.000	76	147	27	7	4	3
55.Θερμάστρες ηλεκτρικές Electric stoves	964	675	94	82	80	12	17	4
56.Θερμάστρες γκαζιού Gas stoves	7.704	5.547	621	907	483	84	46	16
57.Θερμάστρες πετρελαίου Kerosene stoves	1.116	806	82	122	78	24	2	2
58.Αλλο Other	260	127	51	73	3	3	2	1
50.Καθόλου None	387	235	37	32	47	21	14	1
59.Δε δηλώθηκε Not stated	143	74	6	14	5	5	10	29
6. ΗΛΙΑΚΗ ΕΝΕΡΓΕΙΑ - SOLAR ENERGY								
61.Για θέρμανση νερού Hot water	11.437	8.751	895	1.009	493	176	93	20
62.Για θέρμανση κατοικίας και νερού Hot water and heating	37	33	2			2		
63.Καθόλου None	2.392	1.289	290	436	323	20	19	15
69.Δε δηλώθηκε Not stated	89	32	3	8	2	5	11	28

ΠΙΝΑΚΑΣ 11.ΕΝΟΙΚΙΑΖΟΜΕΝΕΣ ΚΑΝΟΝΙΚΕΣ ΚΑΤΟΙΚΙΕΣ ΚΑΤΑ ΤΥΠΟ ΚΤΙΡΙΟΥ, ΑΡΙΘΜΟ ΔΩΜΑΤΙΩΝ, ΕΝΟΙΚΙΟ ΚΑΙ ΑΣΤΙΚΗ/ΑΓΡΟΤΙΚΗ ΠΕΡΙΟΧΗ, 1.10.2001
TABLE 11.RENTED CONVENTIONAL DWELLINGS BY TYPE OF BUILDING, NUMBER OF ROOMS, RENT AND URBAN/RURAL AREA, 1.10.2001

ΑΣΤΙΚΗ ΚΑΙ ΑΓΡΟΤΙΚΗ - URBAN AND RURAL

ΤΥΠΟΣ ΚΤΙΡΙΟΥ ΚΑΙ ΑΡ. ΔΩΜΑΤΙΩΝ TYPE OF DWELLING AND NUMBER OF ROOMS		Ενοίκιο - Rent (CP)								
	Σύνολο Total	-100	101-200	201-300	301-400	401-500	501-600	601+	Δεν δηλώθηκε Not stated	Μέσο ενοίκιο Average rent
ΣΥΝΟΛΟ - TOTAL										
Σύνολο - Total	30.770	5.140	14.346	4.283	903	303	121	285	5.389	176,69
1 δωμάτιο-room	530	247	140	-	-	-	-	-	143	96,15
2 δωμάτια-rooms	2.291	731	1.091	37	1	-	-	-	431	115,95
3 δωμάτια-rooms	4.327	1.403	1.988	149	7	2	-	-	778	121,93
4 δωμάτια-rooms	7.645	1.364	3.851	729	57	10	5	5	1.624	148,75
5 δωμάτια-rooms	8.116	921	4.080	1.521	235	52	16	24	1.267	180,51
6 δωμάτια-rooms	5.576	364	2.599	1.353	317	81	38	53	771	211,62
7 δωμάτια-rooms	1.456	62	428	376	188	89	34	70	209	295,05
8 δωμάτια-rooms	427	21	69	70	70	48	17	62	70	419,66
9 δωμάτια-rooms	237	19	72	36	20	16	7	36	31	368,07
10+ δωμάτια-rooms	76	2	8	7	8	5	4	35	7	754,31
Δε δηλώθηκε-not stated	89	6	20	5	-	-	-	-	58	150,80
ΜΟΝΟΚΑΤΟΙΚΙΑ - SINGLE HOUSE										
Σύνολο - Total	5.033	1.244	1.606	480	231	113	67	211	1.081	212,98
1 δωμάτιο-room	16	11	-	-	-	-	-	-	5	39,54
2 δωμάτια-rooms	185	119	30	-	-	-	-	-	36	66,19
3 δωμάτια-rooms	427	237	90	7	-	-	-	-	93	84,72
4 δωμάτια-rooms	1.046	390	350	36	14	2	-	-	254	118,46
5 δωμάτια-rooms	1.466	317	614	136	42	10	7	16	324	166,19
6 δωμάτια-rooms	1.106	125	413	188	82	24	20	36	218	235,82
7 δωμάτια-rooms	444	29	83	83	56	40	22	48	83	381,99
8 δωμάτια-rooms	188	8	8	20	27	25	9	50	41	578,02
9 δωμάτια-rooms	91	6	9	6	9	9	5	30	17	587,29
10+ δωμάτια-rooms	53	-	4	4	1	3	4	31	6	913,46
Δε δηλώθηκε-not stated	11	2	5	-	-	-	-	-	4	119,28
ΔΙΠΛΟΚΑΤΟΙΚΙΑ -										
SEMI-DETACHED OR DUBLEX										
Σύνολο - Total	4.714	595	2.297	715	202	68	16	33	788	186,26
1 δωμάτιο-room	12	10	1	-	-	-	-	-	1	77,27
2 δωμάτια-rooms	85	36	31	-	-	-	-	-	18	102,20
3 δωμάτια-rooms	300	115	120	5	1	-	-	-	59	113,58
4 δωμάτια-rooms	761	159	393	50	3	1	-	2	153	141,65
5 δωμάτια-rooms	1.543	186	850	199	33	14	-	3	258	170,34
6 δωμάτια-rooms	1.416	69	729	318	73	16	3	3	205	201,92
7 δωμάτια-rooms	411	12	127	110	65	19	6	11	61	273,67
8 δωμάτια-rooms	126	4	29	27	21	13	7	9	16	342,27
9 δωμάτια-rooms	33	1	12	5	4	3	-	3	5	311,14
10+ δωμάτια-rooms	10	1	1	1	2	2	-	2	1	411,11
Δε δηλώθηκε-not stated	17	2	4	-	-	-	-	-	11	133,33

(συνεχ.- cont´d)

ΠΙΝΑΚΑΣ 11.ΕΝΟΙΚΙΑΖΟΜΕΝΕΣ ΚΑΝΟΝΙΚΕΣ ΚΑΤΟΙΚΙΕΣ ΚΑΤΑ ΤΥΠΟ ΚΤΙΡΙΟΥ, ΑΡΙΘΜΟ ΔΩΜΑΤΙΩΝ, ΕΝΟΙΚΙΟ ΚΑΙ ΑΣΤΙΚΗ/ΑΓΡΟΤΙΚΗ ΠΕΡΙΟΧΗ, 1.10.2001
TABLE 11.RENTED CONVENTIONAL DWELLINGS BY TYPE OF BUILDING, NUMBER OF ROOMS, RENT AND URBAN/RURAL AREA, 1.10.2001

ΑΣΤΙΚΗ ΚΑΙ ΑΓΡΟΤΙΚΗ - URBAN AND RURAL

ΤΥΠΟΣ ΚΤΙΡΙΟΥ ΚΑΙ ΑΡ. ΔΩΜΑΤΙΩΝ / TYPE OF DWELLING AND NUMBER OF ROOMS		Ενοίκιο - Rent (CP)								
	Σύνολο Total	-100	101-200	201-300	301-400	401-500	501-600	601+	Δεν δηλώθηκε Not stated	Μέσο ενοίκιο Average rent
ΣΠΙΤΙ ΣΕ ΣΥΝΕΧΗ ΔΟΜΗΣΗ - ROW HOUSE										
Σύνολο - Total	1.529	611	410	84	42	14	3	5	360	122,84
1 δωμάτιο-room	23	16	3	-	-	-	-	-	4	64,84
2 δωμάτια-rooms	132	76	34	-	-	-	-	-	22	82,53
3 δωμάτια-rooms	255	127	66	4	1	-	-	-	57	90,47
4 δωμάτια-rooms	491	194	129	21	3	-	1	-	143	102,38
5 δωμάτια-rooms	367	151	102	23	5	4	-	-	82	115,82
6 δωμάτια-rooms	169	35	53	23	15	6	-	3	34	200,48
7 δωμάτια-rooms	60	8	13	11	10	4	2	1	11	268,20
8 δωμάτια-rooms	18	3	6	2	4	-	-	-	3	216,66
9 δωμάτια-rooms	9	1	3	-	3	-	-	-	2	233,85
10+ δωμάτια-rooms	3	-	1	-	1	-	-	1	-	550,00
Δε δηλώθηκε-not stated	2	-	-	-	-	-	-	-	2	
ΒΟΗΘΗΤΙΚΟ ΣΠΙΤΙ - BACKYARD HOUSE										
Σύνολο - Total	1.284	895	285	6	-	-	-	-	98	88,58
1 δωμάτιο-room	35	27	3	-	-	-	-	-	5	67,93
2 δωμάτια-rooms	245	190	37	1	-	-	-	-	17	80,63
3 δωμάτια-rooms	697	523	127	2	-	-	-	-	45	85,55
4 δωμάτια-rooms	262	134	103	2	-	-	-	-	23	103,41
5 δωμάτια-rooms	29	14	11	1	-	-	-	-	3	113,50
6 δωμάτια-rooms	6	3	2	-	-	-	-	-	1	118,00
7 δωμάτια-rooms	3	1	1	-	-	-	-	-	1	100,00
8 δωμάτια-rooms	1	1	-	-	-	-	-	-	-	80,00
9 δωμάτια-rooms	2	1	1	-	-	-	-	-	-	107,50
10+ δωμάτια-rooms	-	-	-	-	-	-	-	-	-	-
Δε δηλώθηκε-not stated	4	1	-	-	-	-	-	-	3	100,00
ΠΟΛΥΚΑΤΟΙΚΙΑ - APARTMENT BLOCK										
Σύνολο - Total	11.874	967	6.317	2.055	320	81	27	31	2.076	181,26
1 δωμάτιο-room	268	112	81	-	-	-	-	-	75	106,08
2 δωμάτια-rooms	1.118	169	670	28	-	-	-	-	251	135,57
3 δωμάτια-rooms	1.578	182	932	94	5	2	-	-	363	148,94
4 δωμάτια-rooms	3.227	269	1.779	407	32	5	4	3	728	166,43
5 δωμάτια-rooms	3.087	137	1.635	785	114	18	8	5	385	196,51
6 δωμάτια-rooms	2.049	76	1.025	588	103	25	10	10	212	209,71
7 δωμάτια-rooms	378	9	143	113	44	21	3	8	37	255,02
8 δωμάτια-rooms	61	4	13	16	14	7	1	2	4	295,68
9 δωμάτια-rooms	74	9	30	21	4	3	1	2	4	229,48
10+ δωμάτια-rooms	6	-	1	-	4	-	-	1	-	507,50
Δε δηλώθηκε-not stated	28	-	8	3	-	-	-	-	17	176,36

(συνεχ.- cont´d)

ΠΙΝΑΚΑΣ 11.ΕΝΟΙΚΙΑΖΟΜΕΝΕΣ ΚΑΝΟΝΙΚΕΣ ΚΑΤΟΙΚΙΕΣ ΚΑΤΑ ΤΥΠΟ ΚΤΙΡΙΟΥ, ΑΡΙΘΜΟ ΔΩΜΑΤΙΩΝ, ΕΝΟΙΚΙΟ ΚΑΙ ΑΣΤΙΚΗ/ΑΓΡΟΤΙΚΗ ΠΕΡΙΟΧΗ, 1.10.2001
TABLE 11.RENTED CONVENTIONAL DWELLINGS BY TYPE OF BUILDING, NUMBER OF ROOMS, RENT AND URBAN/RURAL AREA, 1.10.2001

ΑΣΤΙΚΗ ΚΑΙ ΑΓΡΟΤΙΚΗ - URBAN AND RURAL

ΤΥΠΟΣ ΚΤΙΡΙΟΥ ΚΑΙ ΑΡ. ΔΩΜΑΤΙΩΝ TYPE OF DWELLING AND NUMBER OF ROOMS		Ενοίκιο - Rent (CP)								
	Σύνολο Total	-100	101-200	201-300	301-400	401-500	501-600	601+	Δεν δηλώθηκε Not stated	Μέσο ενοίκιο Average rent
ΚΤΙΡΙΟ ΜΕΙΚΤΗΣ ΧΡΗΣΗΣ PARTLY RESIDENTIAL BUILDING										
Σύνολο - Total	6.284	813	3.417	935	107	26	8	5	973	165,83
1 δωμάτιο-room	173	70	52	-	-	-	-	-	51	99,11
2 δωμάτια-rooms	523	139	288	8	1	-	-	-	87	123,14
3 δωμάτια-rooms	1.064	216	652	36	-	-	-	-	160	134,75
4 δωμάτια-rooms	1.846	211	1.094	213	5	2	-	-	321	156,26
5 δωμάτια-rooms	1.613	115	864	374	41	6	1	-	212	184,99
6 δωμάτια-rooms	821	56	375	233	43	10	5	1	98	205,39
7 δωμάτια-rooms	157	3	59	59	13	4	1	2	16	235,24
8 δωμάτια-rooms	33	1	13	5	4	3	-	1	6	259,81
9 δωμάτια-rooms	28	1	17	4	-	1	1	1	3	229,40
10+ δωμάτια-rooms	4	1	1	2	-	-	-	-	-	180,00
Δε δηλώθηκε-not stated	22	-	2	1	-	-	-	-	19	170,00
ΔΕ ΔΗΛΩΘΗΚΕ - NOT STATED										
Σύνολο - Total	52	15	14	8	1	1	-	-	13	164,35
1 δωμάτιο-room	3	1	-	-	-	-	-	-	2	90,00
2 δωμάτια-rooms	3	2	1	-	-	-	-	-	-	88,33
3 δωμάτια-rooms	6	3	1	1	-	-	-	-	1	118,00
4 δωμάτια-rooms	12	7	3	-	-	-	-	-	2	113,50
5 δωμάτια-rooms	11	1	4	3	-	-	-	-	3	194,37
6 δωμάτια-rooms	9	-	2	3	1	-	-	-	3	251,66
7 δωμάτια-rooms	3	-	2	-	-	1	-	-	-	258,33
8 δωμάτια-rooms	-	-	-	-	-	-	-	-	-	-
9 δωμάτια-rooms	-	-	-	-	-	-	-	-	-	-
10+ δωμάτια-rooms	-	-	-	-	-	-	-	-	-	-
Δε δηλώθηκε-not stated	5	1	1	1	-	-	-	-	2	163,33

(συνεχ.- cont´d)

ΠΙΝΑΚΑΣ 11.ΕΝΟΙΚΙΑΖΟΜΕΝΕΣ ΚΑΝΟΝΙΚΕΣ ΚΑΤΟΙΚΙΕΣ ΚΑΤΑ ΤΥΠΟ ΚΤΙΡΙΟΥ, ΑΡΙΘΜΟ ΔΩΜΑΤΙΩΝ, ΕΝΟΙΚΙΟ ΚΑΙ ΑΣΤΙΚΗ/ΑΓΡΟΤΙΚΗ ΠΕΡΙΟΧΗ, 1.10.2001
TABLE 11.RENTED CONVENTIONAL DWELLINGS BY TYPE OF BUILDING, NUMBER OF ROOMS, RENT AND URBAN/RURAL AREA, 1.10.2001

ΑΣΤΙΚΗ - URBAN

ΤΥΠΟΣ ΚΤΙΡΙΟΥ ΚΑΙ ΑΡ. ΔΩΜΑΤΙΩΝ TYPE OF DWELLING AND NUMBER OF ROOMS		Ενοίκιο - Rent (CP)								
	Σύνολο Total	-100	101-200	201-300	301-400	401-500	501-600	601+	Δεν δηλώθηκε Not stated	Μέσο ενοίκιο Average rent
ΣΥΝΟΛΟ - TOTAL										
Σύνολο - Total	27.343	4.358	13.681	4.140	848	278	107	263	3.668	179,05
1 δωμάτιο-room	486	227	138	-	-	-	-	-	121	99,05
2 δωμάτια-rooms	1.983	609	1.053	36	1	-	-	-	284	119,52
3 δωμάτια-rooms	3.705	1.215	1.893	139	7	2	-	-	449	124,43
4 δωμάτια-rooms	6.515	1.144	3.635	706	53	8	5	5	959	151,18
5 δωμάτια-rooms	7.343	758	3.901	1.461	220	47	13	20	923	182,19
6 δωμάτια-rooms	5.187	312	2.481	1.319	294	75	35	50	621	212,60
7 δωμάτια-rooms	1.353	52	413	364	177	79	28	65	175	292,99
8 δωμάτια-rooms	401	20	69	68	69	46	15	56	58	412,50
9 δωμάτια-rooms	218	17	72	35	19	16	7	34	18	367,31
10+ δωμάτια-rooms	70	1	7	7	8	5	4	33	5	766,24
Δε δηλώθηκε-not stated	82	3	19	5	-	-	-	-	55	162,77
ΜΟΝΟΚΑΤΟΙΚΙΑ - SINGLE HOUSE										
Σύνολο - Total	3.582	797	1.329	397	187	94	55	191	532	229,57
1 δωμάτιο-room	9	5	-	-	-	-	-	-	4	51,00
2 δωμάτια-rooms	99	63	27	-	-	-	-	-	9	76,44
3 δωμάτια-rooms	272	152	80	3	-	-	-	-	37	90,01
4 δωμάτια-rooms	668	257	283	24	10	-	-	-	94	120,13
5 δωμάτια-rooms	1.014	200	503	98	30	7	4	12	160	168,24
6 δωμάτια-rooms	849	85	337	170	65	19	17	34	122	245,46
7 δωμάτια-rooms	371	23	75	75	47	33	16	43	59	383,38
8 δωμάτια-rooms	168	8	8	18	26	23	9	44	32	572,13
9 δωμάτια-rooms	76	4	9	5	8	9	5	29	7	608,69
10+ δωμάτια-rooms	48	-	3	4	1	3	4	29	4	927,06
Δε δηλώθηκε-not stated	8	-	4	-	-	-	-	-	4	153,75
ΔΙΠΛΟΚΑΤΟΙΚΙΑ -										
SEMI-DETACHED OR DUBLEX										
Σύνολο - Total	4.253	500	2.187	684	195	63	14	32	578	188,61
1 δωμάτιο-room	8	7	1	-	-	-	-	-	-	87,50
2 δωμάτια-rooms	67	28	29	-	-	-	-	-	10	106,89
3 δωμάτια-rooms	234	88	107	3	1	-	-	-	35	116,42
4 δωμάτια-rooms	634	137	366	46	3	1	-	2	79	142,44
5 δωμάτια-rooms	1.396	164	814	185	32	13	-	3	185	171,59
6 δωμάτια-rooms	1.341	61	701	309	68	15	3	3	181	202,50
7 δωμάτια-rooms	394	10	123	108	64	16	6	11	56	274,48
8 δωμάτια-rooms	122	3	29	27	21	13	5	9	15	340,93
9 δωμάτια-rooms	32	1	12	5	4	3	-	2	5	289,33
10+ δωμάτια-rooms	9	-	1	1	2	2	-	2	1	450,00
Δε δηλώθηκε-not stated	16	1	4	-	-	-	-	-	11	148,00

(συνεχ.- cont´d)

ΠΙΝΑΚΑΣ 11.ΕΝΟΙΚΙΑΖΟΜΕΝΕΣ ΚΑΝΟΝΙΚΕΣ ΚΑΤΟΙΚΙΕΣ ΚΑΤΑ ΤΥΠΟ ΚΤΙΡΙΟΥ, ΑΡΙΘΜΟ ΔΩΜΑΤΙΩΝ, ΕΝΟΙΚΙΟ ΚΑΙ ΑΣΤΙΚΗ/ΑΓΡΟΤΙΚΗ ΠΕΡΙΟΧΗ, 1.10.2001
TABLE 11.RENTED CONVENTIONAL DWELLINGS BY TYPE OF BUILDING, NUMBER OF ROOMS, RENT AND URBAN/RURAL AREA, 1.10.2001

ΑΣΤΙΚΗ - URBAN

ΤΥΠΟΣ ΚΤΙΡΙΟΥ ΚΑΙ ΑΡ. ΔΩΜΑΤΙΩΝ / TYPE OF DWELLING AND NUMBER OF ROOMS	Σύνολο Total	Ενοίκιο - Rent (CP)								
		-100	101-200	201-300	301-400	401-500	501-600	601+	Δεν δηλώθηκε Not stated	Μέσο ενοίκιο Average rent
ΣΠΙΤΙ ΣΕ ΣΥΝΕΧΗ ΔΟΜΗΣΗ - ROW HOUSE										
Σύνολο - Total	1.244	525	363	76	41	13	3	4	219	125,43
1 δωμάτιο-room	18	12	3	-	-	-	-	-	3	75,93
2 δωμάτια-rooms	86	52	26	-	-	-	-	-	8	84,30
3 δωμάτια-rooms	197	103	54	3	1	-	-	-	36	91,91
4 δωμάτια-rooms	392	182	110	17	3	-	1	-	79	98,99
5 δωμάτια-rooms	310	132	96	21	4	3	-	-	54	116,10
6 δωμάτια-rooms	157	34	51	22	15	6	-	2	27	198,34
7 δωμάτια-rooms	55	6	13	11	10	4	2	1	8	277,06
8 δωμάτια-rooms	17	3	6	2	4	-	-	-	2	216,66
9 δωμάτια-rooms	7	1	3	-	3	-	-	-	-	233,85
10+ δωμάτια-rooms	3	-	1	-	1	-	-	1	-	550,00
Δε δηλώθηκε-not stated	2	-	-	-	-	-	-	-	2	
ΒΟΗΘΗΤΙΚΟ ΣΠΙΤΙ - BACKYARD HOUSE										
Σύνολο - Total	1.225	857	276	4	-	-	-	-	88	88,85
1 δωμάτιο-room	30	24	3	-	-	-	-	-	3	71,40
2 δωμάτια-rooms	226	176	36	-	-	-	-	-	14	80,51
3 δωμάτια-rooms	674	509	123	1	-	-	-	-	41	85,50
4 δωμάτια-rooms	251	127	99	2	-	-	-	-	23	104,26
5 δωμάτια-rooms	29	14	11	1	-	-	-	-	3	113,50
6 δωμάτια-rooms	6	3	2	-	-	-	-	-	1	118,00
7 δωμάτια-rooms	2	1	1	-	-	-	-	-	-	100,00
8 δωμάτια-rooms	1	1	-	-	-	-	-	-	-	80,00
9 δωμάτια-rooms	2	1	1	-	-	-	-	-	-	107,50
10+ δωμάτια-rooms	-	-	-	-	-	-	-	-	-	-
Δε δηλώθηκε-not stated	4	1	-	-	-	-	-	-	3	100,00
ΠΟΛΥΚΑΤΟΙΚΙΑ - APARTMENT BLOCK										
Σύνολο - Total	11.041	883	6.162	2.039	318	81	27	31	1.500	182,60
1 δωμάτιο-room	252	110	80	-	-	-	-	-	62	106,26
2 δωμάτια-rooms	1.043	154	664	28	-	-	-	-	197	136,36
3 δωμάτια-rooms	1.362	157	895	93	5	2	-	-	210	150,74
4 δωμάτια-rooms	2.824	233	1.700	404	32	5	4	3	443	168,62
5 δωμάτια-rooms	3.005	133	1.615	781	113	18	8	5	332	196,83
6 δωμάτια-rooms	2.018	74	1.016	582	103	25	10	10	198	209,84
7 δωμάτια-rooms	371	9	140	111	43	21	3	8	36	255,47
8 δωμάτια-rooms	61	4	13	16	14	7	1	2	4	295,68
9 δωμάτια-rooms	73	9	30	21	4	3	1	2	3	229,48
10+ δωμάτια-rooms	6	-	1	-	4	-	-	1	-	507,50
Δε δηλώθηκε-not stated	26	-	8	3	-	-	-	-	15	176,36

(συνεχ.- cont´d)

ΠΙΝΑΚΑΣ 11.ΕΝΟΙΚΙΑΖΟΜΕΝΕΣ ΚΑΝΟΝΙΚΕΣ ΚΑΤΟΙΚΙΕΣ ΚΑΤΑ ΤΥΠΟ ΚΤΙΡΙΟΥ, ΑΡΙΘΜΟ ΔΩΜΑΤΙΩΝ, ΕΝΟΙΚΙΟ ΚΑΙ ΑΣΤΙΚΗ/ΑΓΡΟΤΙΚΗ ΠΕΡΙΟΧΗ, 1.10.2001
TABLE 11.RENTED CONVENTIONAL DWELLINGS BY TYPE OF BUILDING, NUMBER OF ROOMS, RENT AND URBAN/RURAL AREA, 1.10.2001

ΑΣΤΙΚΗ - URBAN

ΤΥΠΟΣ ΚΤΙΡΙΟΥ ΚΑΙ ΑΡ. ΔΩΜΑΤΙΩΝ TYPE OF DWELLING AND NUMBER OF ROOMS	Σύνολο Total	Ενοίκιο - Rent (CP)							Δεν δηλώθηκε Not stated	Μέσο ενοίκιο Average rent
		-100	101-200	201-300	301-400	401-500	501-600	601+		
ΚΤΙΡΙΟ ΜΕΙΚΤΗΣ ΧΡΗΣΗΣ PARTLY RESIDENTIAL BUILDING										
Σύνολο - Total	5.957	785	3.350	933	107	26	8	5	743	166,55
1 δωμάτιο-room	167	68	51	-	-	-	-	-	48	99,59
2 δωμάτια-rooms	459	134	270	8	1	-	-	-	46	123,04
3 δωμάτια-rooms	963	204	633	36	-	-	-	-	90	135,11
4 δωμάτια-rooms	1.738	204	1.074	213	5	2	-	-	240	156,76
5 δωμάτια-rooms	1.580	114	858	372	41	6	1	-	188	185,22
6 δωμάτια-rooms	808	55	372	233	43	10	5	1	89	205,79
7 δωμάτια-rooms	157	3	59	59	13	4	1	2	16	235,24
8 δωμάτια-rooms	32	1	13	5	4	3	-	1	5	259,81
9 δωμάτια-rooms	28	1	17	4	-	1	1	1	3	229,40
10+ δωμάτια-rooms	4	1	1	2	-	-	-	-	-	180,00
Δε δηλώθηκε-not stated	21	-	2	1	-	-	-	-	18	170,00
ΔΕ ΔΗΛΩΘΗΚΕ - NOT STATED										
Σύνολο - Total	41	11	14	7	-	1	-	-	8	165,15
1 δωμάτιο-room	2	1	-	-	-	-	-	-	1	90,00
2 δωμάτια-rooms	3	2	1	-	-	-	-	-	-	88,33
3 δωμάτια-rooms	3	2	1	-	-	-	-	-	-	100,00
4 δωμάτια-rooms	8	4	3	-	-	-	-	-	1	120,00
5 δωμάτια-rooms	9	1	4	3	-	-	-	-	1	194,37
6 δωμάτια-rooms	8	-	2	3	-	-	-	-	3	227,00
7 δωμάτια-rooms	3	-	2	-	-	1	-	-	-	258,33
8 δωμάτια-rooms	-	-	-	-	-	-	-	-	-	-
9 δωμάτια-rooms	-	-	-	-	-	-	-	-	-	-
10+ δωμάτια-rooms	-	-	-	-	-	-	-	-	-	-
Δε δηλώθηκε-not stated	5	1	1	1	-	-	-	-	2	163,33

(συνεχ.- cont´d)

ΠΙΝΑΚΑΣ 11.ΕΝΟΙΚΙΑΖΟΜΕΝΕΣ ΚΑΝΟΝΙΚΕΣ ΚΑΤΟΙΚΙΕΣ ΚΑΤΑ ΤΥΠΟ ΚΤΙΡΙΟΥ, ΑΡΙΘΜΟ ΔΩΜΑΤΙΩΝ, ΕΝΟΙΚΙΟ ΚΑΙ ΑΣΤΙΚΗ/ΑΓΡΟΤΙΚΗ ΠΕΡΙΟΧΗ, 1.10.2001
TABLE 11.RENTED CONVENTIONAL DWELLINGS BY TYPE OF BUILDING, NUMBER OF ROOMS, RENT AND URBAN/RURAL AREA, 1.10.2001

ΑΓΡΟΤΙΚΗ - RURAL

ΤΥΠΟΣ ΚΤΙΡΙΟΥ ΚΑΙ ΑΡ. ΔΩΜΑΤΙΩΝ TYPE OF DWELLING AND NUMBER OF ROOMS		Ενοίκιο - Rent (CP)								
	Σύνολο Total	-100	101-200	201-300	301-400	401-500	501-600	601+	Δεν δηλώθηκε Not stated	Μέσο ενοίκιο Average rent
ΣΥΝΟΛΟ - TOTAL										
Σύνολο - Total	3.427	782	665	143	55	25	14	22	1.721	144,03
1 δωμάτιο-room	44	20	2	-	-	-	-	-	22	48,09
2 δωμάτια-rooms	308	122	38	1	-	-	-	-	147	78,29
3 δωμάτια-rooms	622	188	95	10	-	-	-	-	329	94,17
4 δωμάτια-rooms	1.130	220	216	23	4	2	-	-	665	119,76
5 δωμάτια-rooms	773	163	179	60	15	5	3	4	344	155,46
6 δωμάτια-rooms	389	52	118	34	23	6	3	3	150	192,81
7 δωμάτια-rooms	103	10	15	12	11	10	6	5	34	330,30
8 δωμάτια-rooms	26	1	-	2	1	2	2	6	12	595,00
9 δωμάτια-rooms	19	2	-	1	1	-	-	2	13	393,33
10+ δωμάτια-rooms	6	1	1	-	-	-	-	2	2	560,50
Δε δηλώθηκε-not stated	7	3	1	-	-	-	-	-	3	70,00
ΜΟΝΟΚΑΤΟΙΚΙΑ - SINGLE HOUSE										
Σύνολο - Total	1.451	447	277	83	44	19	12	20	549	156,88
1 δωμάτιο-room	7	6	-	-	-	-	-	-	1	30,00
2 δωμάτια-rooms	86	56	3	-	-	-	-	-	27	50,55
3 δωμάτια-rooms	155	85	10	4	-	-	-	-	56	72,17
4 δωμάτια-rooms	378	133	67	12	4	2	-	-	160	114,04
5 δωμάτια-rooms	452	117	111	38	12	3	3	4	164	160,12
6 δωμάτια-rooms	257	40	76	18	17	5	3	2	96	192,28
7 δωμάτια-rooms	73	6	8	8	9	7	6	5	24	373,12
8 δωμάτια-rooms	20	-	-	2	1	2	-	6	9	650,90
9 δωμάτια-rooms	15	2	-	1	1	-	-	1	10	292,00
10+ δωμάτια-rooms	5	-	1	-	-	-	-	2	2	714,00
Δε δηλώθηκε-not stated	3	2	1	-	-	-	-	-	-	73,33
ΔΙΠΛΟΚΑΤΟΙΚΙΑ - SEMI-DETACHED OR DUBLEX										
Σύνολο - Total	461	95	110	31	7	5	2	1	210	151,87
1 δωμάτιο-room	4	3	-	-	-	-	-	-	1	50,00
2 δωμάτια-rooms	18	8	2	-	-	-	-	-	8	75,50
3 δωμάτια-rooms	66	27	13	2	-	-	-	-	24	100,14
4 δωμάτια-rooms	127	22	27	4	-	-	-	-	74	133,33
5 δωμάτια-rooms	147	22	36	14	1	1	-	-	73	149,82
6 δωμάτια-rooms	75	8	28	9	5	1	-	-	24	188,52
7 δωμάτια-rooms	17	2	4	2	1	3	-	-	5	250,83
8 δωμάτια-rooms	4	1	-	-	-	-	2	-	1	390,00
9 δωμάτια-rooms	1	-	-	-	-	-	-	1	-	900,00
10+ δωμάτια-rooms	1	1	-	-	-	-	-	-	-	100,00
Δε δηλώθηκε-not stated	1	1	-	-	-	-	-	-	-	60,00

(συνεχ.- cont´d)

ΠΙΝΑΚΑΣ 11.ΕΝΟΙΚΙΑΖΟΜΕΝΕΣ ΚΑΝΟΝΙΚΕΣ ΚΑΤΟΙΚΙΕΣ ΚΑΤΑ ΤΥΠΟ ΚΤΙΡΙΟΥ, ΑΡΙΘΜΟ ΔΩΜΑΤΙΩΝ, ΕΝΟΙΚΙΟ ΚΑΙ ΑΣΤΙΚΗ/ΑΓΡΟΤΙΚΗ ΠΕΡΙΟΧΗ, 1.10.2001
TABLE 11.RENTED CONVENTIONAL DWELLINGS BY TYPE OF BUILDING, NUMBER OF ROOMS, RENT AND URBAN/RURAL AREA, 1.10.2001

ΑΓΡΟΤΙΚΗ - RURAL

ΤΥΠΟΣ ΚΤΙΡΙΟΥ ΚΑΙ ΑΡ. ΔΩΜΑΤΙΩΝ / TYPE OF DWELLING AND NUMBER OF ROOMS	Σύνολο Total	Ενοίκιο - Rent (CP)							Δεν δηλώθηκε Not stated	Μέσο ενοίκιο Average rent
		-100	101-200	201-300	301-400	401-500	501-600	601+		
ΣΠΙΤΙ ΣΕ ΣΥΝΕΧΗ ΔΟΜΗΣΗ - ROW HOUSE										
Σύνολο - Total	285	86	47	8	1	1	-	1	141	104,45
1 δωμάτιο-room	5	4	-	-	-	-	-	-	1	23,25
2 δωμάτια-rooms	46	24	8	-	-	-	-	-	14	78,21
3 δωμάτια-rooms	58	24	12	1	-	-	-	-	21	84,21
4 δωμάτια-rooms	99	12	19	4	-	-	-	-	64	132,71
5 δωμάτια-rooms	57	19	6	2	1	1	-	-	28	113,27
6 δωμάτια-rooms	12	1	2	1	-	-	-	1	7	256,00
7 δωμάτια-rooms	5	2	-	-	-	-	-	-	3	60,00
8 δωμάτια-rooms	1	-	-	-	-	-	-	-	1	
9 δωμάτια-rooms	2	-	-	-	-	-	-	-	2	
10+ δωμάτια-rooms	-	-	-	-	-	-	-	-	-	-
Δε δηλώθηκε-not stated	-	-	-	-	-	-	-	-	-	-
ΒΟΗΘΗΤΙΚΟ ΣΠΙΤΙ - BACKYARD HOUSE										
Σύνολο - Total	59	38	9	2	-	-	-	-	10	82,20
1 δωμάτιο-room	5	3	-	-	-	-	-	-	2	36,66
2 δωμάτια-rooms	19	14	1	1	-	-	-	-	3	82,18
3 δωμάτια-rooms	23	14	4	1	-	-	-	-	4	87,36
4 δωμάτια-rooms	11	7	4	-	-	-	-	-	-	85,72
5 δωμάτια-rooms	-	-	-	-	-	-	-	-	-	-
6 δωμάτια-rooms	-	-	-	-	-	-	-	-	-	-
7 δωμάτια-rooms	1	-	-	-	-	-	-	-	1	
8 δωμάτια-rooms	-	-	-	-	-	-	-	-	-	-
9 δωμάτια-rooms	-	-	-	-	-	-	-	-	-	-
10+ δωμάτια-rooms	-	-	-	-	-	-	-	-	-	-
Δε δηλώθηκε-not stated	-	-	-	-	-	-	-	-	-	-
ΠΟΛΥΚΑΤΟΙΚΙΑ - APARTMENT BLOCK										
Σύνολο - Total	833	84	155	16	2	-	-	-	576	131,31
1 δωμάτιο-room	16	2	1	-	-	-	-	-	13	95,00
2 δωμάτια-rooms	75	15	6	-	-	-	-	-	54	103,57
3 δωμάτια-rooms	216	25	37	1	-	-	-	-	153	116,04
4 δωμάτια-rooms	403	36	79	3	-	-	-	-	285	122,16
5 δωμάτια-rooms	82	4	20	4	1	-	-	-	53	167,62
6 δωμάτια-rooms	31	2	9	6	-	-	-	-	14	195,52
7 δωμάτια-rooms	7	-	3	2	1	-	-	-	1	229,66
8 δωμάτια-rooms	-	-	-	-	-	-	-	-	-	-
9 δωμάτια-rooms	1	-	-	-	-	-	-	-	1	
10+ δωμάτια-rooms	-	-	-	-	-	-	-	-	-	-
Δε δηλώθηκε-not stated	2	-	-	-	-	-	-	-	2	

(συνεχ.- cont´d)

ΠΙΝΑΚΑΣ 11.ΕΝΟΙΚΙΑΖΟΜΕΝΕΣ ΚΑΝΟΝΙΚΕΣ ΚΑΤΟΙΚΙΕΣ ΚΑΤΑ ΤΥΠΟ ΚΤΙΡΙΟΥ, ΑΡΙΘΜΟ ΔΩΜΑΤΙΩΝ, ΕΝΟΙΚΙΟ ΚΑΙ ΑΣΤΙΚΗ/ΑΓΡΟΤΙΚΗ ΠΕΡΙΟΧΗ, 1.10.2001
TABLE 11.RENTED CONVENTIONAL DWELLINGS BY TYPE OF BUILDING, NUMBER OF ROOMS, RENT AND URBAN/RURAL AREA, 1.10.2001

ΑΓΡΟΤΙΚΗ - RURAL

ΤΥΠΟΣ ΚΤΙΡΙΟΥ ΚΑΙ ΑΡ. ΔΩΜΑΤΙΩΝ TYPE OF DWELLING AND NUMBER OF ROOMS		Ενοίκιο - Rent (CP)								
	Σύνολο Total	-100	101-200	201-300	301-400	401-500	501-600	601+	Δεν δηλώθηκε Not stated	Μέσο ενοίκιο Average rent
ΚΤΙΡΙΟ ΜΕΙΚΤΗΣ ΧΡΗΣΗΣ PARTLY RESIDENTIAL BUILDING										
Σύνολο - Total	327	28	67	2	-	-	-	-	230	127,01
1 δωμάτιο-room	6	2	1	-	-	-	-	-	3	80,00
2 δωμάτια-rooms	64	5	18	-	-	-	-	-	41	125,00
3 δωμάτια-rooms	101	12	19	-	-	-	-	-	70	124,67
4 δωμάτια-rooms	108	7	20	-	-	-	-	-	81	128,33
5 δωμάτια-rooms	33	1	6	2	-	-	-	-	24	149,44
6 δωμάτια-rooms	13	1	3	-	-	-	-	-	9	132,50
7 δωμάτια-rooms	-	-	-	-	-	-	-	-	-	-
8 δωμάτια-rooms	1	-	-	-	-	-	-	-	1	
9 δωμάτια-rooms	-	-	-	-	-	-	-	-	-	-
10+ δωμάτια-rooms	-	-	-	-	-	-	-	-	-	-
Δε δηλώθηκε-not stated	1	-	-	-	-	-	-	-	1	
ΔΕ ΔΗΛΩΘΗΚΕ - NOT STATED										
Σύνολο - Total	11	4	-	1	1	-	-	-	5	160,00
1 δωμάτιο-room	1	-	-	-	-	-	-	-	1	
2 δωμάτια-rooms	-	-	-	-	-	-	-	-	-	-
3 δωμάτια-rooms	3	1	-	1	-	-	-	-	1	145,00
4 δωμάτια-rooms	4	3	-	-	-	-	-	-	1	98,33
5 δωμάτια-rooms	2	-	-	-	-	-	-	-	2	
6 δωμάτια-rooms	1	-	-	-	1	-	-	-	-	375,00
7 δωμάτια-rooms	-	-	-	-	-	-	-	-	-	-
8 δωμάτια-rooms	-	-	-	-	-	-	-	-	-	-
9 δωμάτια-rooms	-	-	-	-	-	-	-	-	-	-
10+ δωμάτια-rooms	-	-	-	-	-	-	-	-	-	-
Δε δηλώθηκε-not stated	-	-	-	-	-	-	-	-	-	-

ΠΙΝΑΚΑΣ 12.ΕΝΟΙΚΙΑΖΟΜΕΝΕΣ ΚΑΝΟΝΙΚΕΣ ΚΑΤΟΙΚΙΕΣ ΚΑΤΑ ΕΤΟΣ ΚΑΤΑΣΚΕΥΗΣ, ΑΡΙΘΜΟ ΔΩΜΑΤΙΩΝ, ΕΝΟΙΚΙΟ ΚΑΙ ΑΣΤΙΚΗ/ΑΓΡΟΤΙΚΗ ΠΕΡΙΟΧΗ, 1.10.2001
TABLE 12.RENTED CONVENTIONAL DWELLINGS BY YEAR OF CONSTRUCTION, NUMBER OF ROOMS, RENT AND URBAN/RURAL AREA, 1.10.2001

ΑΣΤΙΚΗ ΚΑΙ ΑΓΡΟΤΙΚΗ - URBAN AND RURAL

ΕΤΟΣ ΚΑΤΑΣΚΕΥΗΣ ΚΑΙ ΑΡ. ΔΩΜΑΤΙΩΝ / YEAR OF CONSTRUCTION AND NUMBER OF ROOMS		Ενοίκιο - Rent (CP)								
	Σύνολο Total	-100	101-200	201-300	301-400	401-500	501-600	601+	Δεν δηλώθηκε Not stated	Μέσο ενοίκιο Average rent
Σύνολο - Total										
Σύνολο - Total	30.770	5.140	14.346	4.283	903	303	121	285	5.389	176,69
1 δωμάτιο-room	530	247	140	-	-	-	-	-	143	96,15
2 δωμάτια-rooms	2.291	731	1.091	37	1	-	-	-	431	115,95
3 δωμάτια-rooms	4.327	1.403	1.988	149	7	2	-	-	778	121,93
4 δωμάτια-rooms	7.645	1.364	3.851	729	57	10	5	5	1.624	148,75
5 δωμάτια-rooms	8.116	921	4.080	1.521	235	52	16	24	1.267	180,51
6 δωμάτια-rooms	5.576	364	2.599	1.353	317	81	38	53	771	211,62
7 δωμάτια-rooms	1.456	62	428	376	188	89	34	70	209	295,05
8 δωμάτια-rooms	427	21	69	70	70	48	17	62	70	419,66
9 δωμάτια-rooms	237	19	72	36	20	16	7	36	31	368,07
10+ δωμάτια-rooms	76	2	8	7	8	5	4	35	7	754,31
Δε δηλώθηκε-not stated	89	6	20	5	-	-	-	-	58	150,80
Πριν το - Prior 1945										
Σύνολο - Total	1.457	922	272	29	14	1	2	1	216	86,86
1 δωμάτιο-room	25	23	-	-	-	-	-	-	2	47,69
2 δωμάτια-rooms	136	105	11	-	-	-	-	-	20	64,52
3 δωμάτια-rooms	301	223	31	1	-	-	-	-	46	68,63
4 δωμάτια-rooms	385	245	74	5	1	1	-	-	59	82,93
5 δωμάτια-rooms	369	218	94	9	2	-	-	-	46	89,31
6 δωμάτια-rooms	155	73	42	8	4	-	1	1	26	121,38
7 δωμάτια-rooms	47	22	10	3	3	-	1	-	8	141,41
8 δωμάτια-rooms	18	7	5	2	2	-	-	-	2	156,25
9 δωμάτια-rooms	10	4	2	-	2	-	-	-	2	174,00
10+ δωμάτια-rooms	6	1	3	1	-	-	-	-	1	146,40
Δε δηλώθηκε-not stated	5	1	-	-	-	-	-	-	4	30,00
1946-1960										
Σύνολο - Total	2.806	1.396	1.038	102	23	7	-	6	234	110,66
1 δωμάτιο-room	33	30	2	-	-	-	-	-	1	57,43
2 δωμάτια-rooms	176	134	35	-	-	-	-	-	7	73,24
3 δωμάτια-rooms	526	379	117	1	-	-	-	-	29	79,97
4 δωμάτια-rooms	854	441	321	17	1	-	-	-	74	100,02
5 δωμάτια-rooms	696	272	325	25	1	2	-	-	71	119,45
6 δωμάτια-rooms	362	109	170	36	8	1	-	1	37	146,85
7 δωμάτια-rooms	89	18	38	17	6	1	-	1	8	186,35
8 δωμάτια-rooms	40	6	16	4	4	2	-	3	5	245,00
9 δωμάτια-rooms	17	6	10	-	1	-	-	-	-	129,23
10+ δωμάτια-rooms	9	-	3	2	2	1	-	1	-	468,33
Δε δηλώθηκε-not stated	4	1	1	-	-	-	-	-	2	90,00

(συνεχ.- cont´d)

ΠΙΝΑΚΑΣ 12.ΕΝΟΙΚΙΑΖΟΜΕΝΕΣ ΚΑΝΟΝΙΚΕΣ ΚΑΤΟΙΚΙΕΣ ΚΑΤΑ ΕΤΟΣ ΚΑΤΑΣΚΕΥΗΣ, ΑΡΙΘΜΟ ΔΩΜΑΤΙΩΝ, ΕΝΟΙΚΙΟ ΚΑΙ ΑΣΤΙΚΗ/ΑΓΡΟΤΙΚΗ ΠΕΡΙΟΧΗ, 1.10.2001
TABLE 12.RENTED CONVENTIONAL DWELLINGS BY YEAR OF CONSTRUCTION, NUMBER OF ROOMS, RENT AND URBAN/RURAL AREA, 1.10.2001

ΑΣΤΙΚΗ ΚΑΙ ΑΓΡΟΤΙΚΗ - URBAN AND RURAL

ΕΤΟΣ ΚΑΤΑΣΚΕΥΗΣ ΚΑΙ ΑΡ. ΔΩΜΑΤΙΩΝ / YEAR OF CONSTRUCTION AND NUMBER OF ROOMS	Σύνολο Total	Ενοίκιο - Rent (CP)							Δεν δηλώθηκε Not stated	Μέσο ενοίκιο Average rent
		-100	101-200	201-300	301-400	401-500	501-600	601+		
1961-1970										
Σύνολο - Total	3.269	925	1.757	258	38	11	2	7	271	141,36
1 δωμάτιο-room	29	22	5	-	-	-	-	-	2	80,37
2 δωμάτια-rooms	142	103	29	1	-	-	-	-	9	78,03
3 δωμάτια-rooms	452	271	149	10	-	-	-	-	22	100,25
4 δωμάτια-rooms	786	247	439	24	-	-	-	-	76	125,51
5 δωμάτια-rooms	1.052	212	675	61	9	3	-	-	92	144,40
6 δωμάτια-rooms	600	56	368	112	11	2	1	1	49	175,57
7 δωμάτια-rooms	141	6	67	36	12	2	-	1	17	213,43
8 δωμάτια-rooms	38	2	12	11	6	4	1	-	2	261,80
9 δωμάτια-rooms	20	5	10	2	-	-	-	2	1	205,00
10+ δωμάτια-rooms	6	-	2	1	-	-	-	3	-	609,16
Δε δηλώθηκε-not stated	3	1	1	-	-	-	-	-	1	105,00
1971-1980										
Σύνολο - Total	7.387	918	4.262	955	135	40	18	20	1.039	168,43
1 δωμάτιο-room	124	55	26	-	-	-	-	-	43	97,67
2 δωμάτια-rooms	447	163	225	3	-	-	-	-	56	110,27
3 δωμάτια-rooms	793	243	433	12	-	-	-	-	105	122,50
4 δωμάτια-rooms	1.738	226	1.079	130	8	-	2	-	293	151,21
5 δωμάτια-rooms	2.094	126	1.313	343	31	8	2	2	269	176,63
6 δωμάτια-rooms	1.657	81	993	324	42	13	6	6	192	191,21
7 δωμάτια-rooms	381	14	153	105	40	11	5	4	49	234,57
8 δωμάτια-rooms	75	3	17	22	12	5	2	4	10	314,30
9 δωμάτια-rooms	48	4	18	13	1	2	-	1	9	223,84
10+ δωμάτια-rooms	9	1	-	2	1	1	1	3	-	516,66
Δε δηλώθηκε-not stated	21	2	5	1	-	-	-	-	13	152,50
1981-1990										
Σύνολο - Total	8.412	612	4.188	1.331	290	71	27	47	1.846	189,47
1 δωμάτιο-room	199	80	58	-	-	-	-	-	61	104,13
2 δωμάτια-rooms	680	130	358	7	-	-	-	-	185	126,14
3 δωμάτια-rooms	1.130	172	641	36	1	1	-	-	279	138,68
4 δωμάτια-rooms	2.065	131	1.135	221	19	3	2	2	552	165,52
5 δωμάτια-rooms	2.174	60	1.103	511	78	8	2	6	406	199,52
6 δωμάτια-rooms	1.590	37	739	422	108	20	8	3	253	217,17
7 δωμάτια-rooms	395	2	117	111	61	21	7	12	64	291,09
8 δωμάτια-rooms	85	-	12	14	16	14	6	9	14	420,61
9 δωμάτια-rooms	49	-	16	8	5	4	1	7	8	359,97
10+ δωμάτια-rooms	12	-	-	-	2	-	1	8	1	1194,54
Δε δηλώθηκε-not stated	33	-	9	1	-	-	-	-	23	156,50

(συνεχ.- cont´d)

ΠΙΝΑΚΑΣ 12.ΕΝΟΙΚΙΑΖΟΜΕΝΕΣ ΚΑΝΟΝΙΚΕΣ ΚΑΤΟΙΚΙΕΣ ΚΑΤΑ ΕΤΟΣ ΚΑΤΑΣΚΕΥΗΣ, ΑΡΙΘΜΟ ΔΩΜΑΤΙΩΝ, ΕΝΟΙΚΙΟ ΚΑΙ ΑΣΤΙΚΗ/ΑΓΡΟΤΙΚΗ ΠΕΡΙΟΧΗ, 1.10.2001
TABLE 12.RENTED CONVENTIONAL DWELLINGS BY YEAR OF CONSTRUCTION, NUMBER OF ROOMS, RENT AND URBAN/RURAL AREA, 1.10.2001

ΑΣΤΙΚΗ ΚΑΙ ΑΓΡΟΤΙΚΗ - URBAN AND RURAL

ΕΤΟΣ ΚΑΤΑΣΚΕΥΗΣ ΚΑΙ ΑΡ. ΔΩΜΑΤΙΩΝ / YEAR OF CONSTRUCTION AND NUMBER OF ROOMS	Σύνολο Total	Ενοίκιο - Rent (CP)								Μέσο ενοίκιο Average rent
		-100	101-200	201-300	301-400	401-500	501-600	601+	Δεν δηλώθηκε Not stated	
1991-1995										
Σύνολο - Total	4.417	219	1.688	812	222	85	40	89	1.262	227,55
1 δωμάτιο-room	90	27	35	-	-	-	-	-	28	116,67
2 δωμάτια-rooms	444	64	244	12	1	-	-	-	123	134,85
3 δωμάτια-rooms	665	72	341	36	2	-	-	-	214	150,80
4 δωμάτια-rooms	1.089	38	500	126	14	1	-	3	407	176,29
5 δωμάτια-rooms	991	14	353	285	57	16	7	7	252	230,78
6 δωμάτια-rooms	731	2	177	273	77	22	15	16	149	278,47
7 δωμάτια-rooms	234	-	27	61	42	30	10	22	42	400,67
8 δωμάτια-rooms	106	2	4	12	20	12	5	25	26	544,00
9 δωμάτια-rooms	44	-	7	6	8	2	2	11	8	520,00
10+ δωμάτια-rooms	14	-	-	1	1	2	1	5	4	736,00
Δε δηλώθηκε-not stated	9	-	-	-	-	-	-	-	9	
1996 και μετά - 1996 onwards										
Σύνολο - Total	2.489	75	907	694	164	79	31	108	431	267,10
1 δωμάτιο-room	26	9	13	-	-	-	-	-	4	108,18
2 δωμάτια-rooms	241	24	179	14	-	-	-	-	24	159,29
3 δωμάτια-rooms	389	16	249	51	4	1	-	-	68	174,17
4 δωμάτια-rooms	616	20	247	191	14	5	1	-	138	206,15
5 δωμάτια-rooms	590	5	141	254	51	12	5	9	113	258,51
6 δωμάτια-rooms	362	-	58	143	61	22	7	22	49	323,24
7 δωμάτια-rooms	136	-	8	29	19	21	11	29	19	519,70
8 δωμάτια-rooms	59	1	3	3	10	10	3	19	10	615,91
9 δωμάτια-rooms	44	-	6	7	3	7	3	15	3	598,78
10+ δωμάτια-rooms	19	-	-	-	2	1	1	14	1	960,88
Δε δηλώθηκε-not stated	7	-	3	2	-	-	-	-	2	196,00
Δεν δηλώθηκε - Not stated										
Σύνολο - Total	533	73	234	102	17	9	1	7	90	197,90
1 δωμάτιο-room	4	1	1	-	-	-	-	-	2	105,00
2 δωμάτια-rooms	25	8	10	-	-	-	-	-	7	111,66
3 δωμάτια-rooms	71	27	27	2	-	-	-	-	15	110,10
4 δωμάτια-rooms	112	16	56	15	-	-	-	-	25	158,25
5 δωμάτια-rooms	150	14	76	33	6	3	-	-	18	191,38
6 δωμάτια-rooms	119	6	52	35	6	1	-	3	16	222,96
7 δωμάτια-rooms	33	-	8	14	5	3	-	1	2	286,93
8 δωμάτια-rooms	6	-	-	2	-	1	-	2	1	1065,00
9 δωμάτια-rooms	5	-	3	-	-	1	1	-	-	316,00
10+ δωμάτια-rooms	1	-	-	-	-	-	-	1	-	1000,00
Δε δηλώθηκε-not stated	7	1	1	1	-	-	-	-	4	163,33

(συνεχ.- cont´d)

ΠΙΝΑΚΑΣ 12.ΕΝΟΙΚΙΑΖΟΜΕΝΕΣ ΚΑΝΟΝΙΚΕΣ ΚΑΤΟΙΚΙΕΣ ΚΑΤΑ ΕΤΟΣ ΚΑΤΑΣΚΕΥΗΣ, ΑΡΙΘΜΟ ΔΩΜΑΤΙΩΝ, ΕΝΟΙΚΙΟ ΚΑΙ ΑΣΤΙΚΗ/ΑΓΡΟΤΙΚΗ ΠΕΡΙΟΧΗ, 1.10.2001
TABLE 12.RENTED CONVENTIONAL DWELLINGS BY YEAR OF CONSTRUCTION, NUMBER OF ROOMS, RENT AND URBAN/RURAL AREA, 1.10.2001

ΑΣΤΙΚΗ - URBAN

ΕΤΟΣ ΚΑΤΑΣΚΕΥΗΣ ΚΑΙ ΑΡ. ΔΩΜΑΤΙΩΝ / YEAR OF CONSTRUCTION AND NUMBER OF ROOMS	Σύνολο Total	Ενοίκιο - Rent (CP)							Δεν δηλώθηκε Not stated	Μέσο ενοίκιο Average rent
		-100	101-200	201-300	301-400	401-500	501-600	601+		
Σύνολο - Total										
Σύνολο - Total	27.343	4.358	13.681	4.140	848	278	107	263	3.668	179,05
1 δωμάτιο-room	486	227	138	-	-	-	-	-	121	99,05
2 δωμάτια-rooms	1.983	609	1.053	36	1	-	-	-	284	119,52
3 δωμάτια-rooms	3.705	1.215	1.893	139	7	2	-	-	449	124,43
4 δωμάτια-rooms	6.515	1.144	3.635	706	53	8	5	5	959	151,18
5 δωμάτια-rooms	7.343	758	3.901	1.461	220	47	13	20	923	182,19
6 δωμάτια-rooms	5.187	312	2.481	1.319	294	75	35	50	621	212,60
7 δωμάτια-rooms	1.353	52	413	364	177	79	28	65	175	292,99
8 δωμάτια-rooms	401	20	69	68	69	46	15	56	58	412,50
9 δωμάτια-rooms	218	17	72	35	19	16	7	34	18	367,31
10+ δωμάτια-rooms	70	1	7	7	8	5	4	33	5	766,24
Δε δηλώθηκε-not stated	82	3	19	5	-	-	-	-	55	162,77
Πριν το - Prior 1945										
Σύνολο - Total	1.188	768	264	28	12	1	2	1	112	91,23
1 δωμάτιο-room	20	18	-	-	-	-	-	-	2	52,16
2 δωμάτια-rooms	99	78	11	-	-	-	-	-	10	67,75
3 δωμάτια-rooms	223	174	30	1	-	-	-	-	18	74,17
4 δωμάτια-rooms	316	210	71	5	1	1	-	-	28	86,03
5 δωμάτια-rooms	316	190	92	8	1	-	-	-	25	90,85
6 δωμάτια-rooms	140	69	41	8	3	-	1	1	17	122,48
7 δωμάτια-rooms	41	19	10	3	3	-	1	-	5	150,13
8 δωμάτια-rooms	17	7	5	2	2	-	-	-	1	156,25
9 δωμάτια-rooms	8	3	2	-	2	-	-	-	1	188,85
10+ δωμάτια-rooms	4	-	2	1	-	-	-	-	1	163,33
Δε δηλώθηκε-not stated	4	-	-	-	-	-	-	-	4	
1946-1960										
Σύνολο - Total	2.556	1.252	1.001	97	22	6	-	6	172	112,63
1 δωμάτιο-room	27	24	2	-	-	-	-	-	1	64,15
2 δωμάτια-rooms	161	124	35	-	-	-	-	-	2	75,16
3 δωμάτια-rooms	482	345	116	1	-	-	-	-	20	81,88
4 δωμάτια-rooms	768	398	309	13	1	-	-	-	47	100,27
5 δωμάτια-rooms	624	231	310	24	1	2	-	-	56	122,60
6 δωμάτια-rooms	338	100	162	36	7	1	-	1	31	148,34
7 δωμάτια-rooms	87	18	37	17	6	-	-	1	8	183,22
8 δωμάτια-rooms	40	6	16	4	4	2	-	3	5	245,00
9 δωμάτια-rooms	16	5	10	-	1	-	-	-	-	133,56
10+ δωμάτια-rooms	9	-	3	2	2	1	-	1	-	468,33
Δε δηλώθηκε-not stated	4	1	1	-	-	-	-	-	2	90,00

(συνεχ.- cont´d)

ΠΙΝΑΚΑΣ 12.ΕΝΟΙΚΙΑΖΟΜΕΝΕΣ ΚΑΝΟΝΙΚΕΣ ΚΑΤΟΙΚΙΕΣ ΚΑΤΑ ΕΤΟΣ ΚΑΤΑΣΚΕΥΗΣ, ΑΡΙΘΜΟ ΔΩΜΑΤΙΩΝ, ΕΝΟΙΚΙΟ ΚΑΙ ΑΣΤΙΚΗ/ΑΓΡΟΤΙΚΗ ΠΕΡΙΟΧΗ, 1.10.2001
TABLE 12.RENTED CONVENTIONAL DWELLINGS BY YEAR OF CONSTRUCTION, NUMBER OF ROOMS, RENT AND URBAN/RURAL AREA, 1.10.2001

ΑΣΤΙΚΗ - URBAN

ΕΤΟΣ ΚΑΤΑΣΚΕΥΗΣ ΚΑΙ ΑΡ. ΔΩΜΑΤΙΩΝ / YEAR OF CONSTRUCTION AND NUMBER OF ROOMS	Σύνολο Total	Ενοίκιο - Rent (CP)							Δεν δηλώθηκε Not stated	Μέσο ενοίκιο Average rent
		-100	101-200	201-300	301-400	401-500	501-600	601+		
1961-1970										
Σύνολο - Total	3.026	810	1.717	252	38	11	2	7	189	144,09
1 δωμάτιο-room	27	21	5	-	-	-	-	-	1	82,88
2 δωμάτια-rooms	119	84	29	1	-	-	-	-	5	84,76
3 δωμάτια-rooms	427	256	145	8	-	-	-	-	18	100,58
4 δωμάτια-rooms	724	213	432	23	-	-	-	-	56	127,44
5 δωμάτια-rooms	958	173	656	60	9	3	-	-	57	147,63
6 δωμάτια-rooms	570	52	359	111	11	2	1	1	33	176,20
7 δωμάτια-rooms	135	4	66	35	12	2	-	1	15	216,21
8 δωμάτια-rooms	38	2	12	11	6	4	1	-	2	261,80
9 δωμάτια-rooms	20	5	10	2	-	-	-	2	1	205,00
10+ δωμάτια-rooms	6	-	2	1	-	-	-	3	-	609,16
Δε δηλώθηκε-not stated	2	-	1	-	-	-	-	-	1	150,00
1971-1980										
Σύνολο - Total	6.860	783	4.138	938	134	39	17	18	793	170,38
1 δωμάτιο-room	120	52	26	-	-	-	-	-	42	100,02
2 δωμάτια-rooms	405	138	223	3	-	-	-	-	41	114,59
3 δωμάτια-rooms	725	219	428	12	-	-	-	-	66	124,22
4 δωμάτια-rooms	1.573	183	1.042	126	8	-	2	-	212	153,51
5 δωμάτια-rooms	1.967	106	1.278	336	31	7	2	2	205	177,74
6 δωμάτια-rooms	1.565	67	952	319	41	13	5	6	162	192,82
7 δωμάτια-rooms	363	10	149	104	40	11	5	4	40	237,54
8 δωμάτια-rooms	72	2	17	22	12	5	2	4	8	317,96
9 δωμάτια-rooms	43	4	18	13	1	2	-	-	5	206,05
10+ δωμάτια-rooms	8	1	-	2	1	1	1	2	-	456,25
Δε δηλώθηκε-not stated	19	1	5	1	-	-	-	-	12	165,71
1981-1990										
Σύνολο - Total	7.492	497	3.973	1.293	273	67	25	44	1.320	191,51
1 δωμάτιο-room	186	77	57	-	-	-	-	-	52	104,82
2 δωμάτια-rooms	592	113	345	6	-	-	-	-	128	127,23
3 δωμάτια-rooms	941	142	601	34	1	1	-	-	162	141,04
4 δωμάτια-rooms	1.745	96	1.071	217	17	2	2	2	338	167,85
5 δωμάτια-rooms	1.994	44	1.047	494	76	8	2	5	318	200,97
6 δωμάτια-rooms	1.494	24	704	414	100	18	8	3	223	218,70
7 δωμάτια-rooms	370	1	111	106	56	20	6	11	59	291,01
8 δωμάτια-rooms	81	-	12	13	16	14	5	9	12	421,65
9 δωμάτια-rooms	47	-	16	8	5	4	1	7	6	359,97
10+ δωμάτια-rooms	10	-	-	-	2	-	1	7	-	1214,00
Δε δηλώθηκε-not stated	32	-	9	1	-	-	-	-	22	156,50

(συνεχ.- cont´d)

ΠΙΝΑΚΑΣ 12.ΕΝΟΙΚΙΑΖΟΜΕΝΕΣ ΚΑΝΟΝΙΚΕΣ ΚΑΤΟΙΚΙΕΣ ΚΑΤΑ ΕΤΟΣ ΚΑΤΑΣΚΕΥΗΣ, ΑΡΙΘΜΟ ΔΩΜΑΤΙΩΝ, ΕΝΟΙΚΙΟ ΚΑΙ ΑΣΤΙΚΗ/ΑΓΡΟΤΙΚΗ ΠΕΡΙΟΧΗ, 1.10.2001
TABLE 12.RENTED CONVENTIONAL DWELLINGS BY YEAR OF CONSTRUCTION, NUMBER OF ROOMS, RENT AND URBAN/RURAL AREA, 1.10.2001

ΑΣΤΙΚΗ - URBAN

ΕΤΟΣ ΚΑΤΑΣΚΕΥΗΣ ΚΑΙ ΑΡ. ΔΩΜΑΤΙΩΝ / YEAR OF CONSTRUCTION AND NUMBER OF ROOMS	Σύνολο Total	Ενοίκιο - Rent (CP)							Δεν δηλώθηκε Not stated	Μέσο ενοίκιο Average rent
		-100	101-200	201-300	301-400	401-500	501-600	601+		
1991-1995										
Σύνολο - Total	3.571	146	1.540	757	199	74	36	79	740	229,97
1 δωμάτιο-room	79	26	35	-	-	-	-	-	18	117,77
2 δωμάτια-rooms	358	45	232	12	1	-	-	-	68	137,91
3 δωμάτια-rooms	517	47	318	32	2	-	-	-	118	154,32
4 δωμάτια-rooms	783	19	439	117	13	1	-	3	191	181,02
5 δωμάτια-rooms	829	7	318	262	48	13	6	5	170	229,43
6 δωμάτια-rooms	645	-	162	258	69	20	14	14	108	278,81
7 δωμάτια-rooms	207	-	25	57	39	26	8	20	32	397,95
8 δωμάτια-rooms	95	2	4	12	19	10	5	22	21	534,32
9 δωμάτια-rooms	37	-	7	6	7	2	2	10	3	519,70
10+ δωμάτια-rooms	13	-	-	1	1	2	1	5	3	736,00
Δε δηλώθηκε-not stated	8	-	-	-	-	-	-	-	8	
1996 και μετά - 1996 onwards										
Σύνολο - Total	2.205	56	836	679	154	71	24	103	282	269,42
1 δωμάτιο-room	24	8	12	-	-	-	-	-	4	107,50
2 δωμάτια-rooms	224	19	168	14	-	-	-	-	23	162,51
3 δωμάτια-rooms	329	10	229	49	4	1	-	-	36	177,37
4 δωμάτια-rooms	519	15	221	190	13	4	1	-	75	209,63
5 δωμάτια-rooms	536	3	131	248	48	11	3	8	84	258,16
6 δωμάτια-rooms	334	-	57	139	58	20	6	22	32	322,88
7 δωμάτια-rooms	118	-	7	28	16	17	8	27	15	519,90
8 δωμάτια-rooms	54	1	3	3	10	10	2	17	8	610,43
9 δωμάτια-rooms	42	-	6	6	3	7	3	15	2	606,75
10+ δωμάτια-rooms	19	-	-	-	2	1	1	14	1	960,88
Δε δηλώθηκε-not stated	6	-	2	2	-	-	-	-	2	212,50
Δεν δηλώθηκε - Not stated										
Σύνολο - Total	445	46	212	96	16	9	1	5	60	204,33
1 δωμάτιο-room	3	1	1	-	-	-	-	-	1	105,00
2 δωμάτια-rooms	25	8	10	-	-	-	-	-	7	111,66
3 δωμάτια-rooms	61	22	26	2	-	-	-	-	11	113,92
4 δωμάτια-rooms	87	10	50	15	-	-	-	-	12	165,30
5 δωμάτια-rooms	119	4	69	29	6	3	-	-	8	204,24
6 δωμάτια-rooms	101	-	44	34	5	1	-	2	15	230,17
7 δωμάτια-rooms	32	-	8	14	5	3	-	1	1	286,93
8 δωμάτια-rooms	4	-	-	1	-	1	-	1	1	1308,33
9 δωμάτια-rooms	5	-	3	-	-	1	1	-	-	316,00
10+ δωμάτια-rooms	1	-	-	-	-	-	-	1	-	1000,00
Δε δηλώθηκε-not stated	7	1	1	1	-	-	-	-	4	163,33

(συνεχ.- cont´d)

ΠΙΝΑΚΑΣ 12.ΕΝΟΙΚΙΑΖΟΜΕΝΕΣ ΚΑΝΟΝΙΚΕΣ ΚΑΤΟΙΚΙΕΣ ΚΑΤΑ ΕΤΟΣ ΚΑΤΑΣΚΕΥΗΣ, ΑΡΙΘΜΟ ΔΩΜΑΤΙΩΝ, ΕΝΟΙΚΙΟ ΚΑΙ ΑΣΤΙΚΗ/ΑΓΡΟΤΙΚΗ ΠΕΡΙΟΧΗ, 1.10.2001
TABLE 12.RENTED CONVENTIONAL DWELLINGS BY YEAR OF CONSTRUCTION, NUMBER OF ROOMS, RENT AND URBAN/RURAL AREA, 1.10.2001

ΑΓΡΟΤΙΚΗ - RURAL

ΕΤΟΣ ΚΑΤΑΣΚΕΥΗΣ ΚΑΙ ΑΡ. ΔΩΜΑΤΙΩΝ / YEAR OF CONSTRUCTION AND NUMBER OF ROOMS		Ενοίκιο - Rent (CP)								
	Σύνολο Total	-100	101-200	201-300	301-400	401-500	501-600	601+	Δεν δηλώθηκε Not stated	Μέσο ενοίκιο Average rent
Σύνολο - Total										
Σύνολο - Total	3.427	782	665	143	55	25	14	22	1.721	144,03
1 δωμάτιο-room	44	20	2	-	-	-	-	-	22	48,09
2 δωμάτια-rooms	308	122	38	1	-	-	-	-	147	78,29
3 δωμάτια-rooms	622	188	95	10	-	-	-	-	329	94,17
4 δωμάτια-rooms	1.130	220	216	23	4	2	-	-	665	119,76
5 δωμάτια-rooms	773	163	179	60	15	5	3	4	344	155,46
6 δωμάτια-rooms	389	52	118	34	23	6	3	3	150	192,81
7 δωμάτια-rooms	103	10	15	12	11	10	6	5	34	330,30
8 δωμάτια-rooms	26	1	-	2	1	2	2	6	12	595,00
9 δωμάτια-rooms	19	2	-	1	1	-	-	2	13	393,33
10+ δωμάτια-rooms	6	1	1	-	-	-	-	2	2	560,50
Δε δηλώθηκε-not stated	7	3	1	-	-	-	-	-	3	70,00
Πριν το - Prior 1945										
Σύνολο - Total	269	154	8	1	2	-	-	-	104	58,32
1 δωμάτιο-room	5	5	-	-	-	-	-	-	-	31,60
2 δωμάτια-rooms	37	27	-	-	-	-	-	-	10	53,88
3 δωμάτια-rooms	78	49	1	-	-	-	-	-	28	45,92
4 δωμάτια-rooms	69	35	3	-	-	-	-	-	31	59,50
5 δωμάτια-rooms	53	28	2	1	1	-	-	-	21	75,28
6 δωμάτια-rooms	15	4	1	-	1	-	-	-	9	98,83
7 δωμάτια-rooms	6	3	-	-	-	-	-	-	3	36,66
8 δωμάτια-rooms	1	-	-	-	-	-	-	-	1	
9 δωμάτια-rooms	2	1	-	-	-	-	-	-	1	70,00
10+ δωμάτια-rooms	2	1	1	-	-	-	-	-	-	121,00
Δε δηλώθηκε-not stated	1	1	-	-	-	-	-	-	-	30,00
1946-1960										
Σύνολο - Total	250	144	37	5	1	1	-	-	62	85,72
1 δωμάτιο-room	6	6	-	-	-	-	-	-	-	28,33
2 δωμάτια-rooms	15	10	-	-	-	-	-	-	5	42,80
3 δωμάτια-rooms	44	34	1	-	-	-	-	-	9	54,80
4 δωμάτια-rooms	86	43	12	4	-	-	-	-	27	96,94
5 δωμάτια-rooms	72	41	15	1	-	-	-	-	15	88,00
6 δωμάτια-rooms	24	9	8	-	1	-	-	-	6	121,38
7 δωμάτια-rooms	2	-	1	-	-	1	-	-	-	310,00
8 δωμάτια-rooms	-	-	-	-	-	-	-	-	-	-
9 δωμάτια-rooms	1	1	-	-	-	-	-	-	-	60,00
10+ δωμάτια-rooms	-	-	-	-	-	-	-	-	-	-
Δε δηλώθηκε-not stated	-	-	-	-	-	-	-	-	-	-

(συνεχ.- cont´d)

ΠΙΝΑΚΑΣ 12.ΕΝΟΙΚΙΑΖΟΜΕΝΕΣ ΚΑΝΟΝΙΚΕΣ ΚΑΤΟΙΚΙΕΣ ΚΑΤΑ ΕΤΟΣ ΚΑΤΑΣΚΕΥΗΣ, ΑΡΙΘΜΟ ΔΩΜΑΤΙΩΝ, ΕΝΟΙΚΙΟ ΚΑΙ ΑΣΤΙΚΗ/ΑΓΡΟΤΙΚΗ ΠΕΡΙΟΧΗ, 1.10.2001
TABLE 12.RENTED CONVENTIONAL DWELLINGS BY YEAR OF CONSTRUCTION, NUMBER OF ROOMS, RENT AND URBAN/RURAL AREA, 1.10.2001

ΑΓΡΟΤΙΚΗ - RURAL

ΕΤΟΣ ΚΑΤΑΣΚΕΥΗΣ ΚΑΙ ΑΡ. ΔΩΜΑΤΙΩΝ / YEAR OF CONSTRUCTION AND NUMBER OF ROOMS	Σύνολο Total	Ενοίκιο - Rent (CP)							Δεν δηλώθηκε Not stated	Μέσο ενοίκιο Average rent
		-100	101-200	201-300	301-400	401-500	501-600	601+		
1961-1970										
Σύνολο - Total	243	115	40	6	-	-	-	-	82	93,15
1 δωμάτιο-room	2	1	-	-	-	-	-	-	1	15,00
2 δωμάτια-rooms	23	19	-	-	-	-	-	-	4	37,63
3 δωμάτια-rooms	25	15	4	2	-	-	-	-	4	93,71
4 δωμάτια-rooms	62	34	7	1	-	-	-	-	20	94,88
5 δωμάτια-rooms	94	39	19	1	-	-	-	-	35	95,16
6 δωμάτια-rooms	30	4	9	1	-	-	-	-	16	151,42
7 δωμάτια-rooms	6	2	1	1	-	-	-	-	2	130,00
8 δωμάτια-rooms	-	-	-	-	-	-	-	-	-	-
9 δωμάτια-rooms	-	-	-	-	-	-	-	-	-	-
10+ δωμάτια-rooms	-	-	-	-	-	-	-	-	-	-
Δε δηλώθηκε-not stated	1	1	-	-	-	-	-	-	-	60,00
1971-1980										
Σύνολο - Total	527	135	124	17	1	1	1	2	246	126,20
1 δωμάτιο-room	4	3	-	-	-	-	-	-	1	36,66
2 δωμάτια-rooms	42	25	2	-	-	-	-	-	15	52,07
3 δωμάτια-rooms	68	24	5	-	-	-	-	-	39	83,27
4 δωμάτια-rooms	165	43	37	4	-	-	-	-	81	113,85
5 δωμάτια-rooms	127	20	35	7	-	1	-	-	64	145,63
6 δωμάτια-rooms	92	14	41	5	1	-	1	-	30	154,83
7 δωμάτια-rooms	18	4	4	1	-	-	-	-	9	128,11
8 δωμάτια-rooms	3	1	-	-	-	-	-	-	2	80,00
9 δωμάτια-rooms	5	-	-	-	-	-	-	1	4	900,00
10+ δωμάτια-rooms	1	-	-	-	-	-	-	1	-	1000,00
Δε δηλώθηκε-not stated	2	1	-	-	-	-	-	-	1	60,00
1981-1990										
Σύνολο - Total	920	115	215	38	17	4	2	3	526	157,52
1 δωμάτιο-room	13	3	1	-	-	-	-	-	9	81,25
2 δωμάτια-rooms	88	17	13	1	-	-	-	-	57	109,83
3 δωμάτια-rooms	189	30	40	2	-	-	-	-	117	113,12
4 δωμάτια-rooms	320	35	64	4	2	1	-	-	214	134,52
5 δωμάτια-rooms	180	16	56	17	2	-	-	1	88	173,01
6 δωμάτια-rooms	96	13	35	8	8	2	-	-	30	187,86
7 δωμάτια-rooms	25	1	6	5	5	1	1	1	5	292,25
8 δωμάτια-rooms	4	-	-	1	-	-	1	-	2	385,00
9 δωμάτια-rooms	2	-	-	-	-	-	-	-	2	
10+ δωμάτια-rooms	2	-	-	-	-	-	-	1	1	1000,00
Δε δηλώθηκε-not stated	1	-	-	-	-	-	-	-	1	

(συνεχ.- cont´d)

ΠΙΝΑΚΑΣ 12.ΕΝΟΙΚΙΑΖΟΜΕΝΕΣ ΚΑΝΟΝΙΚΕΣ ΚΑΤΟΙΚΙΕΣ ΚΑΤΑ ΕΤΟΣ ΚΑΤΑΣΚΕΥΗΣ, ΑΡΙΘΜΟ ΔΩΜΑΤΙΩΝ, ΕΝΟΙΚΙΟ ΚΑΙ ΑΣΤΙΚΗ/ΑΓΡΟΤΙΚΗ ΠΕΡΙΟΧΗ, 1.10.2001
TABLE 12.RENTED CONVENTIONAL DWELLINGS BY YEAR OF CONSTRUCTION, NUMBER OF ROOMS, RENT AND URBAN/RURAL AREA, 1.10.2001

ΑΓΡΟΤΙΚΗ - RURAL

ΕΤΟΣ ΚΑΤΑΣΚΕΥΗΣ ΚΑΙ ΑΡ. ΔΩΜΑΤΙΩΝ YEAR OF CONSTRUCTION AND NUMBER OF ROOMS		Ενοίκιο - Rent (CP)								
	Σύνολο Total	-100	101-200	201-300	301-400	401-500	501-600	601+	Δεν δηλώθηκε Not stated	Μέσο ενοίκιο Average rent
1991-1995										
Σύνολο - Total	846	73	148	55	23	11	4	10	522	206,39
1 δωμάτιο-room	11	1	-	-	-	-	-	-	10	50,00
2 δωμάτια-rooms	86	19	12	-	-	-	-	-	55	106,29
3 δωμάτια-rooms	148	25	23	4	-	-	-	-	96	123,86
4 δωμάτια-rooms	306	19	61	9	1	-	-	-	216	145,17
5 δωμάτια-rooms	162	7	35	23	9	3	1	2	82	241,88
6 δωμάτια-rooms	86	2	15	15	8	2	1	2	41	274,44
7 δωμάτια-rooms	27	-	2	4	3	4	2	2	10	428,70
8 δωμάτια-rooms	11	-	-	-	1	2	-	3	5	663,33
9 δωμάτια-rooms	7	-	-	-	1	-	-	1	5	525,00
10+ δωμάτια-rooms	1	-	-	-	-	-	-	-	1	
Δε δηλώθηκε-not stated	1	-	-	-	-	-	-	-	1	
1996 και μετά - 1996 onwards										
Σύνολο - Total	284	19	71	15	10	8	7	5	149	233,97
1 δωμάτιο-room	2	1	1	-	-	-	-	-	-	115,00
2 δωμάτια-rooms	17	5	11	-	-	-	-	-	1	118,87
3 δωμάτια-rooms	60	6	20	2	-	-	-	-	32	140,71
4 δωμάτια-rooms	97	5	26	1	1	1	-	-	63	160,73
5 δωμάτια-rooms	54	2	10	6	3	1	2	1	29	264,80
6 δωμάτια-rooms	28	-	1	4	3	2	1	-	17	333,18
7 δωμάτια-rooms	18	-	1	1	3	4	3	2	4	518,21
8 δωμάτια-rooms	5	-	-	-	-	-	1	2	2	700,00
9 δωμάτια-rooms	2	-	-	1	-	-	-	-	1	280,00
10+ δωμάτια-rooms	-	-	-	-	-	-	-	-	-	-
Δε δηλώθηκε-not stated	1	-	1	-	-	-	-	-	-	130,00
Δεν δηλώθηκε - Not stated										
Σύνολο - Total	88	27	22	6	1	-	-	2	30	155,20
1 δωμάτιο-room	1	-	-	-	-	-	-	-	1	
2 δωμάτια-rooms	-	-	-	-	-	-	-	-	-	-
3 δωμάτια-rooms	10	5	1	-	-	-	-	-	4	78,33
4 δωμάτια-rooms	25	6	6	-	-	-	-	-	13	114,16
5 δωμάτια-rooms	31	10	7	4	-	-	-	-	10	123,42
6 δωμάτια-rooms	18	6	8	1	1	-	-	1	1	186,47
7 δωμάτια-rooms	1	-	-	-	-	-	-	-	1	
8 δωμάτια-rooms	2	-	-	1	-	-	-	1	-	700,00
9 δωμάτια-rooms	-	-	-	-	-	-	-	-	-	-
10+ δωμάτια-rooms	-	-	-	-	-	-	-	-	-	-
Δε δηλώθηκε-not stated	-	-	-	-	-	-	-	-	-	-

ΠΙΝΑΚΑΣ 13. ΚΑΤΟΙΚΙΕΣ ΚΑΤΑ ΤΥΠΟ ΚΤΙΡΙΟΥ ΚΑΙ ΧΡΗΣΗ ΓΙΑ ΚΑΝΟΝΙΚΕΣ ΚΑΤΟΙΚΙΕΣ, ΕΠΑΡΧΙΑ ΚΑΙ ΑΣΤΙΚΗ/ΑΓΡΟΤΙΚΗ ΠΕΡΙΟΧΗ, 1.10.2001
TABLE 13. LIVING QUARTERS BY TYPE OF BUILDING AND OCCUPANCY STATUS FOR CONVENTIONAL DWELLINGS, DISTRICT AND URBAN/RURAL AREA, 1.10.2001

ΕΠΑΡΧΙΑ - DISTRICT	ΚΑΤΟΙΚΙΕΣ - LIVING QUARTERS			ΚΑΝΟΝΙΚΕΣ ΚΑΤΟΙΚΙΕΣ - CONVENTIONAL DWELLINGS						
	Τύπος κτιρίου - Type of building									
	Σύνολο Total	Ανεξάρτητη κατοικία One dwelling house	Άλλες κατοικίες Other dwellings	Σύνολο Total	Κατοικημένη Occupied	Διαθέσιμη να γίνει τόπος διαμονής Available to become usual residence	Δεύτερη/ Εξοχική Secondary/ Seasonal	Τουριστικό διαμέρισμα Tourist appartment	Για κατεδάφιση For demolition	Άλλο Other
ΣΥΝΟΛΟ - TOTAL										
Σύνολο - Total	293.985	134.045	159.940	292.934	222.393	19.663	39.755	7.414	1.073	2.636
Λευκωσία - Lefkosia	104.958	45.986	58.972	104.535	88.802	6.638	6.924	221	397	1.553
Αμμόχωστος - Ammochostos	18.975	10.247	8.728	18.899	11.526	1.395	4.759	1.103	28	88
Λάρνακα - Larnaka	48.953	22.881	26.072	48.848	36.149	3.842	7.766	542	223	326
Λεμεσός - Lemesos	85.898	36.906	48.992	85.637	63.971	5.558	13.218	2.094	273	523
Πάφος - Pafos	35.201	18.025	17.176	35.015	21.945	2.230	7.088	3.454	152	146
ΑΣΤΙΚΗ - URBAN										
Σύνολο - Total	189.258	61.855	127.403	188.649	155.078	14.090	13.106	4.408	619	1.348
Λευκωσία - Lefkosia	75.341	22.621	52.720	75.070	66.706	5.372	1.753	16	180	1.043
Λάρνακα - Larnaka	30.317	9.727	20.590	30.257	22.750	2.732	4.168	344	177	86
Λεμεσός - Lemesos	62.389	21.102	41.287	62.222	51.016	4.598	4.497	1.743	209	159
Πάφος - Pafos	21.211	8.405	12.806	21.100	14.606	1.388	2.688	2.305	53	60
ΑΓΡΟΤΙΚΗ - RURAL										
Σύνολο - Total	104.727	72.190	32.537	104.285	67.315	5.573	26.649	3.006	454	1.288
Λευκωσία - Lefkosia	29.617	23.365	6.252	29.465	22.096	1.266	5.171	205	217	510
Αμμόχωστος - Ammochostos	18.975	10.247	8.728	18.899	11.526	1.395	4.759	1.103	28	88
Λάρνακα - Larnaka	18.636	13.154	5.482	18.591	13.399	1.110	3.598	198	46	240
Λεμεσός - Lemesos	23.509	15.804	7.705	23.415	12.955	960	8.721	351	64	364
Πάφος - Pafos	13.990	9.620	4.370	13.915	7.339	842	4.400	1.149	99	86

ΠΙΝΑΚΑΣ 14.ΚΑΤΟΙΚΙΕΣ ΚΑΤΑ ΤΥΠΟ ΚΤΙΡΙΟΥ, ΕΠΑΡΧΙΑ ΚΑΙ ΑΣΤΙΚΗ/ΑΓΡΟΤΙΚΗ ΠΕΡΙΟΧΗ, 1.10.2001
TABLE 14.LIVING QUARTERS BY TYPE OF BUILDING, DISTRICT AND URBAN/RURAL AREA, 1.10.2001

ΕΠΑΡΧΙΑ - DISTRICT	ΕΙΔΟΣ ΚΑΤΟΙΚΙΩΝ - TYPE OF LIVING QUARTERS											
	ΟΙΚΙΣΤΙΚΕΣ ΜΟΝΑΔΕΣ - HOUSING UNITS											
	ΚΑΝΟΝΙΚΕΣ ΚΑΤΟΙΚΙΕΣ ΚΑΤΑ ΤΥΠΟ ΚΤΙΡΙΟΥ - CONVENTIONAL DWELLINGS BY TYPE OF BUILDING								ΜΗ ΚΑΝΟΝΙΚΕΣ ΚΑΤΟΙΚΙΕΣ NON CONVENTIONAL DWELLINGS	ΣΥΛΛΟΓΙΚΕΣ ΚΑΤΟΙΚΙΕΣ COLLECTIVE LIVING QUARTERS	ΣΥΝΟΛΟ ΚΑΤΟΙΚΙΩΝ LIVING QUARTERS	ΠΛΗΘΥΣΜΟΣ ΝΟΙΚΟΚΥΡΙΩΝ HOUSHOLD POPULATION
	Σύνολο Total	Μονοκατοικία Single house	Διπλοκατοικία Semi-detached or dublex	Σπίτι σε συνεχή δόμηση Row house	Βοηθητικό Σπίτι Backyard house	Πολυκατοικία Apartment block	Κτίριο μεικτής χρήσης Partly residential b/ing	Δε Δηλώθηκε Not stated				
ΣΥΝΟΛΟ - TOTAL												
Σύνολο Total	292.934	124.526	47.752	28.605	9.519	60.042	21.844	646	795	256	293.985	685.280
Λευκωσία - Lefkosia	104.535	42.554	18.765	9.084	3.432	21.592	8.865	243	317	106	104.958	271.463
Αμμόχωστος - Ammochostos	18.899	9.858	1.480	745	389	4.907	1.452	68	51	25	18.975	37.689
Λάρνακα - Larnaka	48.848	22.167	6.983	6.308	714	8.961	3.626	89	84	21	48.953	114.745
Λεμεσός - Lemesos	85.637	32.477	16.352	7.887	4.429	18.005	6.311	176	185	76	85.898	195.268
Πάφος - Pafos	35.015	17.470	4.172	4.581	555	6.577	1.590	70	158	28	35.201	66.115
ΑΣΤΙΚΗ - URBAN												
Σύνολο Total	188.649	54.318	38.067	16.156	7.537	52.440	19.823	308	424	185	189.258	471.077
Λευκωσία - Lefkosia	75.070	19.793	15.818	6.634	2.828	21.097	8.799	101	174	97	75.341	198.921
Λάρνακα - Larnaka	30.257	9.324	5.095	4.059	403	7.845	3.460	71	41	19	30.317	70.108
Λεμεσός - Lemesos	62.222	17.208	13.823	3.399	3.894	17.542	6.251	105	116	51	62.389	155.929
Πάφος - Pafos	21.100	7.993	3.331	2.064	412	5.956	1.313	31	93	18	21.211	46.119
ΑΓΡΟΤΙΚΗ - RURAL												
Σύνολο Total	104.285	70.208	9.685	12.449	1.982	7.602	2.021	338	371	71	104.727	214.203
Λευκωσία - Lefkosia	29.465	22.761	2.947	2.450	604	495	66	142	143	9	29.617	72.542
Αμμόχωστος - Ammochostos	18.899	9.858	1.480	745	389	4.907	1.452	68	51	25	18.975	37.689
Λάρνακα - Larnaka	18.591	12.843	1.888	2.249	311	1.116	166	18	43	2	18.636	44.637
Λεμεσός - Lemesos	23.415	15.269	2.529	4.488	535	463	60	71	69	25	23.509	39.339
Πάφος - Pafos	13.915	9.477	841	2.517	143	621	277	39	65	10	13.990	19.996

ΠΙΝΑΚΑΣ 15.ΚΑΝΟΝΙΚΕΣ ΚΑΤΟΙΚΙΕΣ (ΚΑΤΟΙΚΗΜΕΝΕΣ ΚΑΙ ΜΗ), ΚΑΤΑ ΤΥΠΟ ΚΑΤΟΙΚΙΑΣ, ΕΤΟΣ ΚΑΤΑΣΚΕΥΗΣ, ΕΠΑΡΧΙΑ ΚΑΙ ΑΣΤΙΚΗ/ΑΓΡΟΤΙΚΗ ΠΕΡΙΟΧΗ, 1.10.2001
TABLE 15.CONVENTIONAL DWELLINGS (OCCUPIED AND UNOCCUPIED), BY TYPE OF BUILDING, YEAR OF CONTRUCTION, DISTRICT AND URBAN/RURAL AREA, 1.10.2001

ΚΑΤΟΙΚΗΜΕΝΕΣ ΚΑΙ ΜΗ - OCCUPIED AND UNOCCUPIED

ΤΥΠΟΣ ΚΑΤΟΙΚΙΑΣ ΚΑΙ ΕΤΟΣ ΚΑΤΑΣΚΕΥΗΣ / TYPE OF DWELLING AND YEAR OF CONSTRUCTION	ΣΥΝΟΛΟ - TOTAL			Λευκωσία Lefkosia		Αμμόχωστος Ammochostos		Λάρνακα Larnaka		Λεμεσός Lemesos		Πάφος Pafos	
	Σύνολο Total	Αστική Urban	Αγροτική Rural	Αστική Urban	Αγροτική Rural	Αστική Urban	Αγροτική Rural	Αστική Urban	Αγροτική Rural	Αστική Urban	Αγροτική Rural	Αστική Urban	Αγροτική Rural
ΣΥΝΟΛΟ - TOTAL													
Σύνολο Total	292.934	188.649	104.285	75.070	29.465	-	18.899	30.257	18.591	62.222	23.415	21.100	13.915
Πριν το - Prior 1945	21.692	6.648	15.044	2.485	4.974	-	384	1.288	2.810	2.131	4.128	744	2.748
1946-1960	24.998	12.984	12.014	5.960	3.754	-	777	1.364	1.270	4.562	3.876	1.098	2.337
1961-1970	24.425	16.191	8.234	7.158	2.634	-	1.000	1.347	1.176	6.772	2.438	914	986
1971-1980	60.632	43.645	16.987	20.457	5.849	-	3.301	6.081	3.417	14.240	3.095	2.867	1.325
1981-1990	80.301	56.726	23.575	19.801	6.097	-	6.683	10.711	4.545	19.480	4.266	6.734	1.984
1991-1995	43.446	27.968	15.478	9.288	3.070	-	4.438	5.336	3.082	8.462	3.022	4.882	1.866
1996 και μετά - 1996 onwards	35.829	23.468	12.361	9.470	2.856	-	2.231	3.953	2.250	6.266	2.411	3.779	2.613
Δεν δηλώθηκε - Not stated	1.611	1.019	592	451	231	-	85	177	41	309	179	82	56
ΜΟΝΟΚΑΤΟΙΚΙΑ - SINGLE HOUSE													
Σύνολο Total	124.526	54.318	70.208	19.793	22.761	-	9.858	9.324	12.843	17.208	15.269	7.993	9.477
Πριν το - Prior 1945	11.653	2.881	8.772	1.129	3.126	-	322	550	1.404	654	2.119	548	1.801
1946-1960	14.558	5.920	8.638	2.630	2.830	-	669	589	1.085	1.946	2.442	755	1.612
1961-1970	11.904	5.565	6.339	2.067	2.194	-	766	646	1.018	2.243	1.616	609	745
1971-1980	23.005	9.751	13.254	3.437	4.907	-	2.302	1.859	2.836	3.364	2.153	1.091	1.056
1981-1990	27.441	12.949	14.492	4.606	4.788	-	2.830	2.647	2.745	3.790	2.990	1.906	1.139
1991-1995	17.831	8.471	9.360	2.814	2.413	-	1.703	1.621	1.980	2.477	2.047	1.559	1.217
1996 και μετά - 1996 onwards	17.709	8.635	9.074	3.039	2.394	-	1.246	1.390	1.752	2.696	1.791	1.510	1.891
Δεν δηλώθηκε - Not stated	425	146	279	71	109	-	20	22	23	38	111	15	16
ΔΙΠΛΟΚΑΤΟΙΚΙΑ - SEMI-DETACHED OR DUBLEX													
Σύνολο Total	47.752	38.067	9.685	15.818	2.947	-	1.480	5.095	1.888	13.823	2.529	3.331	841
Πριν το - Prior 1945	1.584	685	899	340	423	-	17	111	153	217	275	17	31
1946-1960	3.848	2.825	1.023	1.523	389	-	62	327	64	884	445	91	63
1961-1970	5.168	4.371	797	2.044	236	-	149	368	91	1.801	262	158	59
1971-1980	10.136	8.446	1.690	3.612	597	-	363	904	298	3.266	339	664	93
1981-1990	14.303	11.868	2.435	4.592	713	-	546	1.817	456	4.207	472	1.252	248
1991-1995	7.436	5.691	1.745	2.033	315	-	233	925	596	2.016	405	717	196
1996 και μετά - 1996 onwards	5.080	4.021	1.059	1.604	256	-	108	620	227	1.372	318	425	150
Δεν δηλώθηκε - Not stated	197	160	37	70	18	-	2	23	3	60	13	7	1
ΣΠΙΤΙ ΣΕ ΣΥΝΕΧΗ ΔΟΜΗΣΗ - ROW HOUSE													
Σύνολο Total	28.605	16.156	12.449	6.634	2.450	-	745	4.059	2.249	3.399	4.488	2.064	2.517
Πριν το - Prior 1945	7.400	2.357	5.043	755	1.370	-	4	564	1.194	904	1.618	134	857
1946-1960	3.053	1.002	2.051	174	455	-	6	274	89	385	887	169	614
1961-1970	1.084	307	777	75	135	-	11	79	44	110	455	43	132
1971-1980	5.817	4.879	938	3.088	122	-	130	940	145	693	450	158	91
1981-1990	6.174	4.285	1.889	1.615	192	-	287	1.090	488	958	580	622	342
1991-1995	2.752	1.735	1.017	528	99	-	224	476	169	197	336	534	189
1996 και μετά - 1996 onwards	2.274	1.556	718	374	72	-	80	634	120	146	156	402	290
Δεν δηλώθηκε - Not stated	51	35	16	25	5	-	3	2	-	6	6	2	2

(συνεχ.- cont´d)

ΠΙΝΑΚΑΣ 15.ΚΑΝΟΝΙΚΕΣ ΚΑΤΟΙΚΙΕΣ (ΚΑΤΟΙΚΗΜΕΝΕΣ ΚΑΙ ΜΗ), ΚΑΤΑ ΤΥΠΟ ΚΑΤΟΙΚΙΑΣ, ΕΤΟΣ ΚΑΤΑΣΚΕΥΗΣ, ΕΠΑΡΧΙΑ ΚΑΙ ΑΣΤΙΚΗ/ΑΓΡΟΤΙΚΗ ΠΕΡΙΟΧΗ, 1.10.2001
TABLE 15.CONVENTIONAL DWELLINGS (OCCUPIED AND UNOCCUPIED), BY TYPE OF BUILDING, YEAR OF CONTRUCTION, DISTRICT AND URBAN/RURAL AREA, 1.10.2001

ΚΑΤΟΙΚΗΜΕΝΕΣ ΚΑΙ ΜΗ – OCCUPIED AND UNOCCUPIED

ΤΥΠΟΣ ΚΑΤΟΙΚΙΑΣ ΚΑΙ ΕΤΟΣ ΚΑΤΑΣΚΕΥΗΣ / TYPE OF DWELLING AND YEAR OF CONSTRUCTION	ΣΥΝΟΛΟ - TOTAL			Λευκωσία Lefkosia		Αμμόχωστος Ammochostos		Λάρνακα Larnaka		Λεμεσός Lemesos		Πάφος Pafos	
	Σύνολο Total	Αστική Urban	Αγροτική Rural	Αστική Urban	Αγροτική Rural	Αστική Urban	Αγροτική Rural	Αστική Urban	Αγροτική Rural	Αστική Urban	Αγροτική Rural	Αστική Urban	Αγροτική Rural
ΒΟΗΘΗΤΙΚΟ ΣΠΙΤΙ - BACKYARD HOUSE													
Σύνολο Total	9.519	7.537	1.982	2.828	604	-	389	403	311	3.894	535	412	143
Πριν το - Prior 1945	768	484	284	105	45	-	38	35	53	303	100	41	48
1946-1960	1.665	1.465	200	471	39	-	22	40	28	903	75	51	36
1961-1970	1.920	1.770	150	464	45	-	25	35	16	1.222	54	49	10
1971-1980	2.050	1.702	348	845	123	-	65	88	52	705	93	64	15
1981-1990	1.725	1.223	502	562	168	-	139	138	83	437	101	86	11
1991-1995	778	507	271	210	97	-	63	36	43	179	58	82	10
1996 και μετά - 1996 onwards	542	339	203	150	79	-	33	30	35	121	43	38	13
Δεν δηλώθηκε - Not stated	71	47	24	21	8	-	4	1	1	24	11	1	-
ΠΟΛΥΚΑΤΟΙΚΙΑ - APARTMENT BLOCK													
Σύνολο Total	60.042	52.440	7.602	21.097	495	-	4.907	7.845	1.116	17.542	463	5.956	621
Πριν το - Prior 1945	139	125	14	53	5	-	1	24	1	46	6	2	1
1946-1960	1.039	983	56	533	29	-	8	83	2	341	11	26	6
1961-1970	2.611	2.503	108	1.262	15	-	21	145	1	1.057	47	39	24
1971-1980	13.373	12.879	494	6.510	88	-	236	1.404	65	4.267	49	698	56
1981-1990	21.919	18.687	3.232	6.010	201	-	2.031	3.334	703	7.135	109	2.208	188
1991-1995	11.673	9.090	2.583	2.827	125	-	1.882	1.689	242	2.912	157	1.662	177
1996 και μετά - 1996 onwards	8.884	7.796	1.088	3.705	28	-	714	1.110	97	1.683	82	1.298	167
Δεν δηλώθηκε - Not stated	404	377	27	197	4	-	14	56	5	101	2	23	2
ΚΤΙΡΙΟ ΜΕΙΚΤΗΣ ΧΡΗΣΗΣ													
PARTLY RESIDENTIAL BUILDING													
Σύνολο Total	21.844	19.823	2.021	8.799	66	-	1.452	3.460	166	6.251	60	1.313	277
Πριν το - Prior 1945	126	113	13	100	-	-	-	4	3	7	1	2	9
1946-1960	793	772	21	622	1	-	10	50	-	94	4	6	6
1961-1970	1.720	1.664	56	1.239	5	-	26	73	6	336	3	16	16
1971-1980	6.209	5.964	245	2.951	7	-	195	885	20	1.937	9	191	14
1981-1990	8.616	7.645	971	2.390	22	-	817	1.674	69	2.922	8	659	55
1991-1995	2.943	2.455	488	868	14	-	331	584	50	676	16	327	77
1996 και μετά - 1996 onwards	1.291	1.094	197	593	16	-	47	163	17	241	18	97	99
Δεν δηλώθηκε - Not stated	146	116	30	36	1	-	26	27	1	38	1	15	1
ΔΕ ΔΗΛΩΘΗΚΕ - NOT STATED													
Σύνολο Total	646	308	338	101	142	-	68	71	18	105	71	31	39
Πριν το - Prior 1945	22	3	19	3	5	-	2	-	2	-	9	-	1
1946-1960	42	17	25	7	11	-	-	1	2	9	12	-	-
1961-1970	18	11	7	7	4	-	2	1	-	3	1	-	-
1971-1980	42	24	18	14	5	-	10	1	1	8	2	1	-
1981-1990	123	69	54	26	13	-	33	11	1	31	6	1	1
1991-1995	33	19	14	8	7	-	2	5	2	5	3	1	-
1996 και μετά - 1996 onwards	49	27	22	5	11	-	3	6	2	7	3	9	3
Δεν δηλώθηκε - Not stated	317	138	179	31	86	-	16	46	8	42	35	19	34

(συνεχ.- cont´d)

ΠΙΝΑΚΑΣ 15.ΚΑΝΟΝΙΚΕΣ ΚΑΤΟΙΚΙΕΣ (ΚΑΤΟΙΚΗΜΕΝΕΣ ΚΑΙ ΜΗ), ΚΑΤΑ ΤΥΠΟ ΚΑΤΟΙΚΙΑΣ, ΕΤΟΣ ΚΑΤΑΣΚΕΥΗΣ, ΕΠΑΡΧΙΑ ΚΑΙ ΑΣΤΙΚΗ/ΑΓΡΟΤΙΚΗ ΠΕΡΙΟΧΗ, 1.10.2001
TABLE 15.CONVENTIONAL DWELLINGS (OCCUPIED AND UNOCCUPIED), BY TYPE OF BUILDING, YEAR OF CONTRUCTION, DISTRICT AND URBAN/RURAL AREA, 1.10.2001

ΚΑΤΟΙΚΗΜΕΝΕΣ ΚΑΝΟΝΙΚΕΣ ΚΑΤΟΙΚΙΕΣ - OCCUPIED CONVENTIONAL DWELLINGS

ΤΥΠΟΣ ΚΑΤΟΙΚΙΑΣ ΚΑΙ ΕΤΟΣ ΚΑΤΑΣΚΕΥΗΣ / TYPE OF DWELLING AND YEAR OF CONSTRUCTION	ΣΥΝΟΛΟ - TOTAL			Λευκωσία Lefkosia		Αμμόχωστος Ammochostos		Λάρνακα Larnaka		Λεμεσός Lemesos		Πάφος Pafos	
	Σύνολο Total	Αστική Urban	Αγροτική Rural	Αστική Urban	Αγροτική Rural	Αστική Urban	Αγροτική Rural	Αστική Urban	Αγροτική Rural	Αστική Urban	Αγροτική Rural	Αστική Urban	Αγροτική Rural
ΣΥΝΟΛΟ - TOTAL													
Σύνολο Total	222.393	155.078	67.315	66.706	22.096	-	11.526	22.750	13.399	51.016	12.955	14.606	7.339
Πριν το - Prior 1945	12.700	4.779	7.921	1.864	2.596	-	302	910	1.624	1.476	1.923	529	1.476
1946-1960	18.203	10.962	7.241	5.166	2.365	-	697	1.137	992	3.735	1.855	924	1.332
1961-1970	20.233	14.128	6.105	6.296	2.127	-	939	1.182	1.066	5.826	1.301	824	672
1971-1980	51.551	37.820	13.731	18.232	5.022	-	2.772	5.059	3.073	12.150	2.003	2.379	861
1981-1990	62.203	46.203	16.000	18.190	5.261	-	3.394	7.689	3.290	15.598	2.799	4.726	1.256
1991-1995	31.082	22.199	8.883	8.474	2.385	-	2.126	3.725	1.891	6.853	1.636	3.147	845
1996 και μετά - 1996 onwards	25.390	18.257	7.133	8.146	2.225	-	1.249	2.944	1.440	5.151	1.339	2.016	880
Δεν δηλώθηκε - Not stated	1.031	730	301	338	115	-	47	104	23	227	99	61	17
ΜΟΝΟΚΑΤΟΙΚΙΑ - SINGLE HOUSE													
Σύνολο Total	100.017	48.728	51.289	18.431	17.983	-	8.205	8.282	10.388	15.679	9.400	6.336	5.313
Πριν το - Prior 1945	7.181	2.170	5.011	860	1.745	-	252	419	945	498	1.020	393	1.049
1946-1960	10.805	5.220	5.585	2.342	1.908	-	608	531	865	1.703	1.176	644	1.028
1961-1970	10.034	5.089	4.945	1.903	1.847	-	724	582	930	2.047	913	557	531
1971-1980	20.605	9.212	11.393	3.280	4.353	-	2.116	1.741	2.631	3.198	1.599	993	694
1981-1990	24.069	12.098	11.971	4.474	4.211	-	2.285	2.461	2.394	3.598	2.279	1.565	802
1991-1995	13.868	7.475	6.393	2.719	1.956	-	1.249	1.392	1.396	2.257	1.257	1.107	535
1996 και μετά - 1996 onwards	13.194	7.379	5.815	2.810	1.898	-	959	1.143	1.212	2.356	1.081	1.070	665
Δεν δηλώθηκε - Not stated	261	85	176	43	65	-	12	13	15	22	75	7	9
ΔΙΠΛΟΚΑΤΟΙΚΙΑ - SEMI-DETACHED OR DUBLEX													
Σύνολο Total	41.324	34.954	6.370	14.772	2.063	-	1.155	4.463	1.186	12.783	1.377	2.936	589
Πριν το - Prior 1945	964	506	458	251	185	-	14	81	97	163	144	11	18
1946-1960	3.033	2.531	502	1.392	167	-	55	277	48	780	189	82	43
1961-1970	4.575	4.015	560	1.896	167	-	141	325	81	1.646	121	148	50
1971-1980	9.116	7.828	1.288	3.394	461	-	306	804	254	3.018	195	612	72
1981-1990	13.036	11.152	1.884	4.399	611	-	400	1.588	358	4.008	312	1.157	203
1991-1995	6.296	5.263	1.033	1.925	262	-	156	834	248	1.897	236	607	131
1996 και μετά - 1996 onwards	4.148	3.531	617	1.463	197	-	81	534	100	1.221	168	313	71
Δεν δηλώθηκε - Not stated	156	128	28	52	13	-	2	20	-	50	12	6	1
ΣΠΙΤΙ ΣΕ ΣΥΝΕΧΗ ΔΟΜΗΣΗ - ROW HOUSE													
Σύνολο Total	17.736	12.701	5.035	6.023	1.194	-	245	3.028	1.135	2.659	1.565	991	896
Πριν το - Prior 1945	3.735	1.546	2.189	536	624	-	4	368	535	548	662	94	364
1946-1960	1.691	756	935	134	238	-	6	198	50	294	412	130	229
1961-1970	611	260	351	67	68	-	9	71	33	85	190	37	51
1971-1980	4.949	4.514	435	2.917	68	-	96	857	106	658	122	82	43
1981-1990	4.070	3.411	659	1.503	140	-	41	782	306	832	74	294	98
1991-1995	1.379	1.098	281	503	26	-	66	227	68	144	62	224	59
1996 και μετά - 1996 onwards	1.273	1.094	179	344	28	-	22	523	37	98	41	129	51
Δεν δηλώθηκε - Not stated	28	22	6	19	2	-	1	2	-	-	2	1	1

(συνεχ.- cont´d)

ΠΙΝΑΚΑΣ 15.ΚΑΝΟΝΙΚΕΣ ΚΑΤΟΙΚΙΕΣ (ΚΑΤΟΙΚΗΜΕΝΕΣ ΚΑΙ ΜΗ), ΚΑΤΑ ΤΥΠΟ ΚΑΤΟΙΚΙΑΣ, ΕΤΟΣ ΚΑΤΑΣΚΕΥΗΣ, ΕΠΑΡΧΙΑ ΚΑΙ ΑΣΤΙΚΗ/ΑΓΡΟΤΙΚΗ ΠΕΡΙΟΧΗ, 1.10.2001
TABLE 15.CONVENTIONAL DWELLINGS (OCCUPIED AND UNOCCUPIED), BY TYPE OF BUILDING, YEAR OF CONTRUCTION, DISTRICT AND URBAN/RURAL AREA, 1.10.2001

ΚΑΤΟΙΚΗΜΕΝΕΣ ΚΑΝΟΝΙΚΕΣ ΚΑΤΟΙΚΙΕΣ - OCCUPIED CONVENTIONAL DWELLINGS

ΤΥΠΟΣ ΚΑΤΟΙΚΙΑΣ ΚΑΙ ΕΤΟΣ ΚΑΤΑΣΚΕΥΗΣ / TYPE OF DWELLING AND YEAR OF CONSTRUCTION	ΣΥΝΟΛΟ - TOTAL			Λευκωσία Lefkosia		Αμμόχωστος Ammochostos		Λάρνακα Larnaka		Λεμεσός Lemesos		Πάφος Pafos	
	Σύνολο Total	Αστική Urban	Αγροτική Rural	Αστική Urban	Αγροτική Rural	Αστική Urban	Αγροτική Rural	Αστική Urban	Αγροτική Rural	Αστική Urban	Αγροτική Rural	Αστική Urban	Αγροτική Rural
ΒΟΗΘΗΤΙΚΟ ΣΠΙΤΙ - BACKYARD HOUSE													
Σύνολο Total	7.481	5.937	1.544	2.389	503	-	232	329	273	2.886	425	333	111
Πριν το - Prior 1945	600	367	233	89	36	-	29	23	44	228	88	27	36
1946-1960	1.243	1.081	162	388	33	-	16	36	27	612	62	45	24
1961-1970	1.427	1.307	120	395	35	-	20	31	16	847	43	34	6
1971-1980	1.636	1.367	269	716	99	-	49	64	46	536	61	51	14
1981-1990	1.429	1.050	379	482	150	-	62	118	71	376	86	74	10
1991-1995	637	438	199	176	79	-	30	31	36	162	45	69	9
1996 και μετά - 1996 onwards	458	291	167	126	66	-	23	25	32	108	34	32	12
Δεν δηλώθηκε - Not stated	51	36	15	17	5	-	3	1	1	17	6	1	-
ΠΟΛΥΚΑΤΟΙΚΙΑ - APARTMENT BLOCK													
Σύνολο Total	40.538	38.541	1.997	17.972	236	-	1.055	4.577	306	12.841	134	3.151	266
Πριν το - Prior 1945	107	96	11	45	5	-	1	15	1	34	3	2	1
1946-1960	831	807	24	452	8	-	6	69	1	268	4	18	5
1961-1970	2.298	2.222	76	1.117	4	-	20	115	1	956	31	34	20
1971-1980	10.724	10.537	187	5.584	30	-	93	1.026	16	3.433	17	494	31
1981-1990	14.007	13.309	698	5.273	119	-	315	1.860	127	4.933	39	1.243	98
1991-1995	6.863	6.127	736	2.419	44	-	482	854	113	1.924	30	930	67
1996 και μετά - 1996 onwards	5.380	5.135	245	2.920	22	-	128	604	43	1.203	10	408	42
Δεν δηλώθηκε - Not stated	328	308	20	162	4	-	10	34	4	90	-	22	2
ΚΤΙΡΙΟ ΜΕΙΚΤΗΣ ΧΡΗΣΗΣ													
PARTLY RESIDENTIAL BUILDING													
Σύνολο Total	14.981	14.030	951	7.041	48	-	613	2.041	103	4.101	29	847	158
Πριν το - Prior 1945	101	91	10	80	-	-	-	4	2	5	1	2	7
1946-1960	568	555	13	452	1	-	6	26	-	72	3	5	3
1961-1970	1.273	1.226	47	911	3	-	23	57	5	244	2	14	14
1971-1980	4.492	4.342	150	2.329	7	-	109	566	19	1.300	8	147	7
1981-1990	5.513	5.124	389	2.033	18	-	289	872	33	1.826	5	393	44
1991-1995	2.013	1.782	231	725	13	-	142	384	28	464	4	209	44
1996 και μετά - 1996 onwards	912	813	99	479	5	-	36	112	15	159	5	63	38
Δεν δηλώθηκε - Not stated	109	97	12	32	1	-	8	20	1	31	1	14	1
ΔΕ ΔΗΛΩΘΗΚΕ - NOT STATED													
Σύνολο Total	316	187	129	78	69	-	21	30	8	67	25	12	6
Πριν το - Prior 1945	12	3	9	3	1	-	2	-	-	-	5	-	1
1946-1960	32	12	20	6	10	-	-	-	1	6	9	-	-
1961-1970	15	9	6	7	3	-	2	1	-	1	1	-	-
1971-1980	29	20	9	12	4	-	3	1	1	7	1	-	-
1981-1990	79	59	20	26	12	-	2	8	1	25	4	-	1
1991-1995	26	16	10	7	5	-	1	3	2	5	2	1	-
1996 και μετά - 1996 onwards	25	14	11	4	9	-	-	3	1	6	-	1	1
Δεν δηλώθηκε - Not stated	98	54	44	13	25	-	11	14	2	17	3	10	3

(συνεχ.- cont´d)

ΠΙΝΑΚΑΣ 15.ΚΑΝΟΝΙΚΕΣ ΚΑΤΟΙΚΙΕΣ (ΚΑΤΟΙΚΗΜΕΝΕΣ ΚΑΙ ΜΗ), ΚΑΤΑ ΤΥΠΟ ΚΑΤΟΙΚΙΑΣ, ΕΤΟΣ ΚΑΤΑΣΚΕΥΗΣ, ΕΠΑΡΧΙΑ ΚΑΙ ΑΣΤΙΚΗ/ΑΓΡΟΤΙΚΗ ΠΕΡΙΟΧΗ, 1.10.2001
TABLE 15.CONVENTIONAL DWELLINGS (OCCUPIED AND UNOCCUPIED), BY TYPE OF BUILDING, YEAR OF CONTRUCTION, DISTRICT AND URBAN/RURAL AREA, 1.10.2001

ΜΗ ΚΑΤΟΙΚΗΜΕΝΕΣ ΚΑΝΟΝΙΚΕΣ ΚΑΤΟΙΚΙΕΣ - UNOCCUPIED CONVENTIONAL DWELLINGS

ΤΥΠΟΣ ΚΑΤΟΙΚΙΑΣ ΚΑΙ ΕΤΟΣ ΚΑΤΑΣΚΕΥΗΣ / TYPE OF DWELLING AND YEAR OF CONSTRUCTION	ΣΥΝΟΛΟ - TOTAL			Λευκωσία Lefkosia		Αμμόχωστος Ammochostos		Λάρνακα Larnaka		Λεμεσός Lemesos		Πάφος Pafos	
	Σύνολο Total	Αστική Urban	Αγροτική Rural	Αστική Urban	Αγροτική Rural	Αστική Urban	Αγροτική Rural	Αστική Urban	Αγροτική Rural	Αστική Urban	Αγροτική Rural	Αστική Urban	Αγροτική Rural
ΣΥΝΟΛΟ - TOTAL													
Σύνολο Total	70.541	33.571	36.970	8.364	7.369	-	7.373	7.507	5.192	11.206	10.460	6.494	6.576
Πριν το - Prior 1945	8.992	1.869	7.123	621	2.378	-	82	378	1.186	655	2.205	215	1.272
1946-1960	6.795	2.022	4.773	794	1.389	-	80	227	278	827	2.021	174	1.005
1961-1970	4.192	2.063	2.129	862	507	-	61	165	110	946	1.137	90	314
1971-1980	9.081	5.825	3.256	2.225	827	-	529	1.022	344	2.090	1.092	488	464
1981-1990	18.098	10.523	7.575	1.611	836	-	3.289	3.022	1.255	3.882	1.467	2.008	728
1991-1995	12.364	5.769	6.595	814	685	-	2.312	1.611	1.191	1.609	1.386	1.735	1.021
1996 και μετά - 1996 onwards	10.439	5.211	5.228	1.324	631	-	982	1.009	810	1.115	1.072	1.763	1.733
Δεν δηλώθηκε - Not stated	580	289	291	113	116	-	38	73	18	82	80	21	39
ΜΟΝΟΚΑΤΟΙΚΙΑ - SINGLE HOUSE													
Σύνολο Total	24.509	5.590	18.919	1.362	4.778	-	1.653	1.042	2.455	1.529	5.869	1.657	4.164
Πριν το - Prior 1945	4.472	711	3.761	269	1.381	-	70	131	459	156	1.099	155	752
1946-1960	3.753	700	3.053	288	922	-	61	58	220	243	1.266	111	584
1961-1970	1.870	476	1.394	164	347	-	42	64	88	196	703	52	214
1971-1980	2.400	539	1.861	157	554	-	186	118	205	166	554	98	362
1981-1990	3.372	851	2.521	132	577	-	545	186	351	192	711	341	337
1991-1995	3.963	996	2.967	95	457	-	454	229	584	220	790	452	682
1996 και μετά - 1996 onwards	4.515	1.256	3.259	229	496	-	287	247	540	340	710	440	1.226
Δεν δηλώθηκε - Not stated	164	61	103	28	44	-	8	9	8	16	36	8	7
ΔΙΠΛΟΚΑΤΟΙΚΙΑ - SEMI-DETACHED OR DUBLEX													
Σύνολο Total	6.428	3.113	3.315	1.046	884	-	325	632	702	1.040	1.152	395	252
Πριν το - Prior 1945	620	179	441	89	238	-	3	30	56	54	131	6	13
1946-1960	815	294	521	131	222	-	7	50	16	104	256	9	20
1961-1970	593	356	237	148	69	-	8	43	10	155	141	10	9
1971-1980	1.020	618	402	218	136	-	57	100	44	248	144	52	21
1981-1990	1.267	716	551	193	102	-	146	229	98	199	160	95	45
1991-1995	1.140	428	712	108	53	-	77	91	348	119	169	110	65
1996 και μετά - 1996 onwards	932	490	442	141	59	-	27	86	127	151	150	112	79
Δεν δηλώθηκε - Not stated	41	32	9	18	5	-	-	3	3	10	1	1	-
ΣΠΙΤΙ ΣΕ ΣΥΝΕΧΗ ΔΟΜΗΣΗ - ROW HOUSE													
Σύνολο Total	10.869	3.455	7.414	611	1.256	-	500	1.031	1.114	740	2.923	1.073	1.621
Πριν το - Prior 1945	3.665	811	2.854	219	746	-	-	196	659	356	956	40	493
1946-1960	1.362	246	1.116	40	217	-	-	76	39	91	475	39	385
1961-1970	473	47	426	8	67	-	2	8	11	25	265	6	81
1971-1980	868	365	503	171	54	-	34	83	39	35	328	76	48
1981-1990	2.104	874	1.230	112	52	-	246	308	182	126	506	328	244
1991-1995	1.373	637	736	25	73	-	158	249	101	53	274	310	130
1996 και μετά - 1996 onwards	1.001	462	539	30	44	-	58	111	83	48	115	273	239
Δεν δηλώθηκε - Not stated	23	13	10	6	3	-	2	-	-	6	4	1	1

(συνεχ.- cont´d)

ΠΙΝΑΚΑΣ 15.ΚΑΝΟΝΙΚΕΣ ΚΑΤΟΙΚΙΕΣ (ΚΑΤΟΙΚΗΜΕΝΕΣ ΚΑΙ ΜΗ), ΚΑΤΑ ΤΥΠΟ ΚΑΤΟΙΚΙΑΣ, ΕΤΟΣ ΚΑΤΑΣΚΕΥΗΣ, ΕΠΑΡΧΙΑ ΚΑΙ ΑΣΤΙΚΗ/ΑΓΡΟΤΙΚΗ ΠΕΡΙΟΧΗ, 1.10.2001
TABLE 15.CONVENTIONAL DWELLINGS (OCCUPIED AND UNOCCUPIED), BY TYPE OF BUILDING, YEAR OF CONTRUCTION, DISTRICT AND URBAN/RURAL AREA, 1.10.2001

ΜΗ ΚΑΤΟΙΚΗΜΕΝΕΣ ΚΑΝΟΝΙΚΕΣ ΚΑΤΟΙΚΙΕΣ - UNOCCUPIED CONVENTIONAL DWELLINGS

ΤΥΠΟΣ ΚΑΤΟΙΚΙΑΣ ΚΑΙ ΕΤΟΣ ΚΑΤΑΣΚΕΥΗΣ / TYPE OF DWELLING AND YEAR OF CONSTRUCTION	ΣΥΝΟΛΟ - TOTAL			Λευκωσία Lefkosia		Αμμόχωστος Ammochostos		Λάρνακα Larnaka		Λεμεσός Lemesos		Πάφος Pafos	
	Σύνολο Total	Αστική Urban	Αγροτική Rural	Αστική Urban	Αγροτική Rural	Αστική Urban	Αγροτική Rural	Αστική Urban	Αγροτική Rural	Αστική Urban	Αγροτική Rural	Αστική Urban	Αγροτική Rural
ΒΟΗΘΗΤΙΚΟ ΣΠΙΤΙ - BACKYARD HOUSE													
Σύνολο Total	2.038	1.600	438	439	101	-	157	74	38	1.008	110	79	32
Πριν το - Prior 1945	168	117	51	16	9	-	9	12	9	75	12	14	12
1946-1960	422	384	38	83	6	-	6	4	1	291	13	6	12
1961-1970	493	463	30	69	10	-	5	4	-	375	11	15	4
1971-1980	414	335	79	129	24	-	16	24	6	169	32	13	1
1981-1990	296	173	123	80	18	-	77	20	12	61	15	12	1
1991-1995	141	69	72	34	18	-	33	5	7	17	13	13	1
1996 και μετά - 1996 onwards	84	48	36	24	13	-	10	5	3	13	9	6	1
Δεν δηλώθηκε - Not stated	20	11	9	4	3	-	1	-	-	7	5	-	-
ΠΟΛΥΚΑΤΟΙΚΙΑ - APARTMENT BLOCK													
Σύνολο Total	19.504	13.899	5.605	3.125	259	-	3.852	3.268	810	4.701	329	2.805	355
Πριν το - Prior 1945	32	29	3	8	-	-	-	9	-	12	3	-	-
1946-1960	208	176	32	81	21	-	2	14	1	73	7	8	1
1961-1970	313	281	32	145	11	-	1	30	-	101	16	5	4
1971-1980	2.649	2.342	307	926	58	-	143	378	49	834	32	204	25
1981-1990	7.912	5.378	2.534	737	82	-	1.716	1.474	576	2.202	70	965	90
1991-1995	4.810	2.963	1.847	408	81	-	1.400	835	129	988	127	732	110
1996 και μετά - 1996 onwards	3.504	2.661	843	785	6	-	586	506	54	480	72	890	125
Δεν δηλώθηκε - Not stated	76	69	7	35	-	-	4	22	1	11	2	1	-
ΚΤΙΡΙΟ ΜΕΙΚΤΗΣ ΧΡΗΣΗΣ													
PARTLY RESIDENTIAL BUILDING													
Σύνολο Total	6.863	5.793	1.070	1.758	18	-	839	1.419	63	2.150	31	466	119
Πριν το - Prior 1945	25	22	3	20	-	-	-	-	1	2	-	-	2
1946-1960	225	217	8	170	-	-	4	24	-	22	1	1	3
1961-1970	447	438	9	328	2	-	3	16	1	92	1	2	2
1971-1980	1.717	1.622	95	622	-	-	86	319	1	637	1	44	7
1981-1990	3.103	2.521	582	357	4	-	528	802	36	1.096	3	266	11
1991-1995	930	673	257	143	1	-	189	200	22	212	12	118	33
1996 και μετά - 1996 onwards	379	281	98	114	11	-	11	51	2	82	13	34	61
Δεν δηλώθηκε - Not stated	37	19	18	4	-	-	18	7	-	7	-	1	-
ΔΕ ΔΗΛΩΘΗΚΕ - NOT STATED													
Σύνολο Total	330	121	209	23	73	-	47	41	10	38	46	19	33
Πριν το - Prior 1945	10	-	10	-	4	-	-	-	2	-	4	-	-
1946-1960	10	5	5	1	1	-	-	1	1	3	3	-	-
1961-1970	3	2	1	-	1	-	-	-	-	2	-	-	-
1971-1980	13	4	9	2	1	-	7	-	-	1	1	1	-
1981-1990	44	10	34	-	1	-	31	3	-	6	2	1	-
1991-1995	7	3	4	1	2	-	1	2	-	-	1	-	-
1996 και μετά - 1996 onwards	24	13	11	1	2	-	3	3	1	1	3	8	2
Δεν δηλώθηκε - Not stated	219	84	135	18	61	-	5	32	6	25	32	9	31

ΠΙΝΑΚΑΣ 16.ΚΑΝΟΝΙΚΕΣ ΚΑΤΟΙΚΙΕΣ (ΚΑΤΟΙΚΗΜΕΝΕΣ ΚΑΙ ΜΗ), ΚΑΤΑ ΕΤΟΣ ΚΑΤΑΣΚΕΥΗΣ, ΚΑΘΕΣΤΩΣ ΕΝΟΙΚΗΣΗΣ, ΕΠΑΡΧΙΑ ΚΑΙ ΑΣΤΙΚΗ/ΑΓΡΟΤΙΚΗ ΠΕΡΙΟΧΗ, 1.10.2001
TABLE 16.CONVENTIONAL DWELLINGS (OCCUPIED AND UNOCCUPIED), BY YEAR OF CONSTRUCTION, TENURE STATUS, DISTRICT AND URBAN/RURAL AREA, 1.10.2001

ΚΑΘΕΣΤΩΣ ΕΝΟΙΚΗΣΗ/ΕΤΟΣ ΚΑΤΑΣΚΕΥΗΣ TENURE STATUS/YEAR OF CONSTRUCTION	Λευκωσία Lefkosia			Αμμόχωστος Ammochostos		Λάρνακα Larnaka			Λεμεσός Lemesos			Πάφος Pafos		
	Σύνολο Total	Αστική Urban	Αγροτική Rural	Σύνολο Total	Αστική Urban	Αγροτική Rural	Σύνολο Total	Αγροτική Rural	Σύνολο Total	Αστική Urban	Αγροτική Rural	Σύνολο Total	Αστική Urban	Αγροτική Rural	Σύνολο Total	Αστική Urban	Αγροτική Rural
ΣΥΝΟΛΟ ΚΑΝΟΝΙΚΩΝ ΚΑΤΟΙΚΙΩΝ TOTAL CONVENTIONAL DWELLINGS																	
Σύνολο - Total	292.934	188.649	104.285	104.535	75.070	29.465	18.899	18.899	48.848	30.257	18.591	85.637	62.222	23.415	35.015	21.100	13.915
Πριν το - Prior 1945	21.692	6.648	15.044	7.459	2.485	4.974	384	384	4.098	1.288	2.810	6.259	2.131	4.128	3.492	744	2.748
1946-1960	24.998	12.984	12.014	9.714	5.960	3.754	777	777	2.634	1.364	1.270	8.438	4.562	3.876	3.435	1.098	2.337
1961-1970	24.425	16.191	8.234	9.792	7.158	2.634	1.000	1.000	2.523	1.347	1.176	9.210	6.772	2.438	1.900	914	986
1971-1980	60.632	43.645	16.987	26.306	20.457	5.849	3.301	3.301	9.498	6.081	3.417	17.335	14.240	3.095	4.192	2.867	1.325
1981-1990	80.301	56.726	23.575	25.898	19.801	6.097	6.683	6.683	15.256	10.711	4.545	23.746	19.480	4.266	8.718	6.734	1.984
1991-1995	43.446	27.968	15.478	12.358	9.288	3.070	4.438	4.438	8.418	5.336	3.082	11.484	8.462	3.022	6.748	4.882	1.866
1996 και μετά - 1996 onwards	35.829	23.468	12.361	12.326	9.470	2.856	2.231	2.231	6.203	3.953	2.250	8.677	6.266	2.411	6.392	3.779	2.613
Δεν δηλώθηκε - Not stated	1.611	1.019	592	682	451	231	85	85	218	177	41	488	309	179	138	82	56
ΚΑΤΟΙΚΗΜΕΝΕΣ ΚΑΝΟΝΙΚΕΣ ΚΑΤΟΙΚΙΕΣ OCCUPIED CONVENTIONAL DWELLINGS																	
Σύνολο - Total	222.393	155.078	67.315	88.802	66.706	22.096	11.526	11.526	36.149	22.750	13.399	63.971	51.016	12.955	21.945	14.606	7.339
Πριν το - Prior 1945	12.700	4.779	7.921	4.460	1.864	2.596	302	302	2.534	910	1.624	3.399	1.476	1.923	2.005	529	1.476
1946-1960	18.203	10.962	7.241	7.531	5.166	2.365	697	697	2.129	1.137	992	5.590	3.735	1.855	2.256	924	1.332
1961-1970	20.233	14.128	6.105	8.423	6.296	2.127	939	939	2.248	1.182	1.066	7.127	5.826	1.301	1.496	824	672
1971-1980	51.551	37.820	13.731	23.254	18.232	5.022	2.772	2.772	8.132	5.059	3.073	14.153	12.150	2.003	3.240	2.379	861
1981-1990	62.203	46.203	16.000	23.451	18.190	5.261	3.394	3.394	10.979	7.689	3.290	18.397	15.598	2.799	5.982	4.726	1.256
1991-1995	31.082	22.199	8.883	10.859	8.474	2.385	2.126	2.126	5.616	3.725	1.891	8.489	6.853	1.636	3.992	3.147	845
1996 και μετά - 1996 onwards	25.390	18.257	7.133	10.371	8.146	2.225	1.249	1.249	4.384	2.944	1.440	6.490	5.151	1.339	2.896	2.016	880
Δεν δηλώθηκε - Not stated	1.031	730	301	453	338	115	47	47	127	104	23	326	227	99	78	61	17
ΙΔΙΟΚΤΗΤΗ OWNER OCCUPIED																	
Σύνολο - Total	152.228	102.295	49.933	63.369	45.837	17.532	8.297	8.297	23.637	13.703	9.934	41.869	33.369	8.500	15.056	9.386	5.670
Πριν το - Prior 1945	7.942	2.458	5.484	2.631	940	1.691	206	206	1.639	498	1.141	2.042	738	1.304	1.424	282	1.142
1946-1960	11.627	6.348	5.279	4.987	3.229	1.758	539	539	1.387	629	758	3.210	2.027	1.183	1.504	463	1.041
1961-1970	14.309	9.364	4.945	6.098	4.265	1.833	792	792	1.674	820	854	4.671	3.733	938	1.074	546	528
1971-1980	30.167	20.601	9.566	13.814	10.065	3.749	2.043	2.043	4.167	2.215	1.952	7.961	6.826	1.135	2.182	1.495	687
1981-1990	43.124	31.591	11.533	17.960	13.623	4.337	2.237	2.237	7.083	4.653	2.430	11.971	10.322	1.649	3.873	2.993	880
1991-1995	24.096	17.091	7.005	9.010	6.906	2.104	1.485	1.485	4.320	2.754	1.566	6.555	5.363	1.192	2.726	2.068	658
1996 και μετά - 1996 onwards	20.692	14.651	6.041	8.750	6.720	2.030	981	981	3.321	2.102	1.219	5.376	4.294	1.082	2.264	1.535	729
Δεν δηλώθηκε - Not stated	271	191	80	119	89	30	14	14	46	32	14	83	66	17	9	4	5

(συνεχ.- cont´d)

ΠΙΝΑΚΑΣ 16.ΚΑΝΟΝΙΚΕΣ ΚΑΤΟΙΚΙΕΣ (ΚΑΤΟΙΚΗΜΕΝΕΣ ΚΑΙ ΜΗ), ΚΑΤΑ ΕΤΟΣ ΚΑΤΑΣΚΕΥΗΣ, ΚΑΘΕΣΤΩΣ ΕΝΟΙΚΗΣΗΣ, ΕΠΑΡΧΙΑ ΚΑΙ ΑΣΤΙΚΗ/ΑΓΡΟΤΙΚΗ ΠΕΡΙΟΧΗ, 1.10.2001
TABLE 16.CONVENTIONAL DWELLINGS (OCCUPIED AND UNOCCUPIED), BY YEAR OF CONSTRUCTION, TENURE STATUS, DISTRICT AND URBAN/RURAL AREA, 1.10.2001

ΚΑΘΕΣΤΩΣ ΕΝΟΙΚΗΣΗ/ΕΤΟΣ ΚΑΤΑΣΚΕΥΗΣ TENURE STATUS/YEAR OF CONSTRUCTION	Λευκωσία Lefkosia			Αμμόχωστος Ammochostos			Λάρνακα Larnaka			Λεμεσός Lemesos			Πάφος Pafos		
	Σύνολο Total	Αστική Urban	Αγροτική Rural	Σύνολο Total	Αστική Urban	Αγροτική Rural	Σύνολο Total	Αγροτική Rural	Σύνολο Total	Αστική Urban	Αγροτική Rural	Σύνολο Total	Αστική Urban	Αγροτική Rural	Σύνολο Total	Αστική Urban	Αγροτική Rural
ΕΝΟΙΚΙΑΖΟΜΕΝΗ RENTED																	
Σύνολο - Total	30.770	27.343	3.427	11.853	11.118	735	1.114	1.114	3.635	3.091	544	9.987	9.412	575	4.181	3.722	459
Πριν το - Prior 1945	1.457	1.188	269	753	658	95	4	4	185	118	67	413	354	59	102	58	44
1946-1960	2.806	2.556	250	1.468	1.363	105	11	11	182	153	29	1.019	951	68	126	89	37
1961-1970	3.269	3.026	243	1.617	1.519	98	31	31	190	152	38	1.275	1.228	47	156	127	29
1971-1980	7.387	6.860	527	3.035	2.852	183	138	138	781	714	67	2.639	2.563	76	794	731	63
1981-1990	8.412	7.492	920	2.405	2.287	118	423	423	1.237	1.106	131	2.815	2.694	121	1.532	1.405	127
1991-1995	4.417	3.571	846	1.169	1.112	57	396	396	752	589	163	1.125	982	143	975	888	87
1996 και μετά - 1996 onwards	2.489	2.205	284	1.145	1.111	34	90	90	257	211	46	551	504	47	446	379	67
Δεν δηλώθηκε - Not stated	533	445	88	261	216	45	21	21	51	48	3	150	136	14	50	45	5
ΑΛΛΟΣ ΤΡΟΠΟΣ ΕΝΟΙΚΗΣΗΣ OTHER TYPE OF TENURE																	
Σύνολο - Total	39.395	25.440	13.955	13.580	9.751	3.829	2.115	2.115	8.877	5.956	2.921	12.115	8.235	3.880	2.708	1.498	1.210
Πριν το - Prior 1945	3.301	1.133	2.168	1.076	266	810	92	92	710	294	416	944	384	560	479	189	290
1946-1960	3.770	2.058	1.712	1.076	574	502	147	147	560	355	205	1.361	757	604	626	372	254
1961-1970	2.655	1.738	917	708	512	196	116	116	384	210	174	1.181	865	316	266	151	115
1971-1980	13.997	10.359	3.638	6.405	5.315	1.090	591	591	3.184	2.130	1.054	3.553	2.761	792	264	153	111
1981-1990	10.667	7.120	3.547	3.086	2.280	806	734	734	2.659	1.930	729	3.611	2.582	1.029	577	328	249
1991-1995	2.569	1.537	1.032	680	456	224	245	245	544	382	162	809	508	301	291	191	100
1996 και μετά - 1996 onwards	2.209	1.401	808	476	315	161	178	178	806	631	175	563	353	210	186	102	84
Δεν δηλώθηκε - Not stated	227	94	133	73	33	40	12	12	30	24	6	93	25	68	19	12	7
ΜΗ ΚΑΤΟΙΚΗΜΕΝΕΣ ΚΑΝΟΝΙΚΕΣ ΚΑΤΟΙΚΙΕΣ UNOCCUPIED CONVENTIONAL DWELLINGS																	
Σύνολο - Total	70.541	33.571	36.970	15.733	8.364	7.369	7.373	7.373	12.699	7.507	5.192	21.666	11.206	10.460	13.070	6.494	6.576
Πριν το - Prior 1945	8.992	1.869	7.123	2.999	621	2.378	82	82	1.564	378	1.186	2.860	655	2.205	1.487	215	1.272
1946-1960	6.795	2.022	4.773	2.183	794	1.389	80	80	505	227	278	2.848	827	2.021	1.179	174	1.005
1961-1970	4.192	2.063	2.129	1.369	862	507	61	61	275	165	110	2.083	946	1.137	404	90	314
1971-1980	9.081	5.825	3.256	3.052	2.225	827	529	529	1.366	1.022	344	3.182	2.090	1.092	952	488	464
1981-1990	18.098	10.523	7.575	2.447	1.611	836	3.289	3.289	4.277	3.022	1.255	5.349	3.882	1.467	2.736	2.008	728
1991-1995	12.364	5.769	6.595	1.499	814	685	2.312	2.312	2.802	1.611	1.191	2.995	1.609	1.386	2.756	1.735	1.021
1996 και μετά - 1996 onwards	10.439	5.211	5.228	1.955	1.324	631	982	982	1.819	1.009	810	2.187	1.115	1.072	3.496	1.763	1.733
Δεν δηλώθηκε - Not stated	580	289	291	229	113	116	38	38	91	73	18	162	82	80	60	21	39

ΠΙΝΑΚΑΣ 17. ΚΑΤΟΙΚΗΜΕΝΕΣ ΚΑΤΟΙΚΙΕΣ ΚΑΤΑ ΑΡΙΘΜΟ ΔΩΜΑΤΙΩΝ, ΕΠΑΡΧΙΑ ΚΑΙ ΑΣΤΙΚΗ/ΑΓΡΟΤΙΚΗ ΠΕΡΙΟΧΗ, 1.10.2001
TABLE 17. OCCUPIED HOUSING UNITS BY NUMBER OF ROOMS, DISTRICT AND URBAN/RURAL AREA, 1.10.2001

ΕΠΑΡΧΙΑ - DISTRICT	Σύνολο κατοικημένων κατοικιών Occupied housing units	Αριθμός δωματίων - Number of rooms													Μέσος αριθμός προσώπων ανά δωμάτιο Aver.number of persons per room
		1	2	3	4	5	6	7	8	9	10+	Δεν δηλώθηκε Not stated	Σύνολο δωματίων Total rooms	Σύνολο προσώπων Total persons	
ΣΥΝΟΛΟ - TOTAL															
Σύνολο - Total	223.444	1.675	7.743	16.297	33.771	56.600	62.002	26.836	10.819	4.386	2.694	621	1198.968	685.280	0.57
Λευκωσία - Lefkosia	89.225	478	2.476	5.273	11.692	21.136	26.313	13.162	5.286	2.003	1.257	149	497.608	271.463	0.54
Αμμόχωστος - Ammochostos	11.602	141	575	878	2.144	2.927	2.903	1.281	465	168	92	28	59.705	37.689	0.63
Λάρνακα - Larnaka	36.254	247	1.103	1.966	5.240	9.140	10.313	4.838	2.069	810	482	46	199.731	114.745	0.57
Λεμεσός - Lemesos	64.232	424	2.175	5.615	10.426	17.645	17.397	5.818	2.447	1.191	763	331	335.130	195.268	0.58
Πάφος - Pafos	22.131	385	1.414	2.565	4.269	5.752	5.076	1.737	552	214	100	67	106.794	66.115	0.62
ΑΣΤΙΚΗ - URBAN															
Σύνολο - Total	155.687	1.034	4.835	10.556	22.335	39.068	44.272	19.531	8.131	3.319	2.116	490	847.165	471.077	0.56
Λευκωσία - Lefkosia	66.977	323	1.700	3.752	8.771	15.801	19.442	10.276	4.207	1.588	1.029	88	376.761	198.921	0.53
Λάρνακα - Larnaka	22.810	173	749	1.167	3.351	5.516	6.494	3.074	1.362	555	330	39	126.072	70.108	0.56
Λεμεσός - Lemesos	51.183	282	1.538	4.244	7.697	13.804	14.593	4.899	2.132	1.010	682	302	271.214	155.929	0.57
Πάφος - Pafos	14.717	256	848	1.393	2.516	3.947	3.743	1.282	430	166	75	61	73.118	46.119	0.63
ΑΓΡΟΤΙΚΗ - RURAL															
Σύνολο - Total	67.757	641	2.908	5.741	11.436	17.532	17.730	7.305	2.688	1.067	578	131	351.803	214.203	0.61
Λευκωσία - Lefkosia	22.248	155	776	1.521	2.921	5.335	6.871	2.886	1.079	415	228	61	120.847	72.542	0.60
Αμμόχωστος - Ammochostos	11.602	141	575	878	2.144	2.927	2.903	1.281	465	168	92	28	59.705	37.689	0.63
Λάρνακα - Larnaka	13.444	74	354	799	1.889	3.624	3.819	1.764	707	255	152	7	73.659	44.637	0.61
Λεμεσός - Lemesos	13.049	142	637	1.371	2.729	3.841	2.804	919	315	181	81	29	63.916	39.339	0.61
Πάφος - Pafos	7.414	129	566	1.172	1.753	1.805	1.333	455	122	48	25	6	33.676	19.996	0.59

ΠΙΝΑΚΑΣ 17. ΚΑΤΟΙΚΗΜΕΝΕΣ ΚΑΤΟΙΚΙΕΣ ΚΑΤΑ ΑΡΙΘΜΟ ΔΩΜΑΤΙΩΝ, ΕΠΑΡΧΙΑ ΚΑΙ ΑΣΤΙΚΗ/ΑΓΡΟΤΙΚΗ ΠΕΡΙΟΧΗ, 1.10.2001
TABLE 17. OCCUPIED HOUSING UNITS BY NUMBER OF ROOMS, DISTRICT AND URBAN/RURAL AREA, 1.10.2001

ΕΠΑΡΧΙΑ - DISTRICT	Σύνολο κατοικημένων κατοικιών Occupied housing units	Αριθμός δωματίων - Number of rooms											Σύνολο δωματίων Total rooms	Σύνολο προσώπων Total persons	Μέσος αριθμός προσώπων ανά δωμάτιο Aver.number of persons per room
		1	2	3	4	5	6	7	8	9	10+	Δεν δηλώθηκε Not stated			
ΣΥΝΟΛΟ - TOTAL															
Σύνολο - Total	223.444	1.675	7.743	16.297	33.771	56.600	62.002	26.836	10.819	4.386	2.694	621	1198.968	685.280	0.57
Λευκωσία - Lefkosia	89.225	478	2.476	5.273	11.692	21.136	26.313	13.162	5.286	2.003	1.257	149	497.608	271.463	0.54
Αμμόχωστος - Ammochostos	11.602	141	575	878	2.144	2.927	2.903	1.281	465	168	92	28	59.705	37.689	0.63
Λάρνακα - Larnaka	36.254	247	1.103	1.966	5.240	9.140	10.313	4.838	2.069	810	482	46	199.731	114.745	0.57
Λεμεσός - Lemesos	64.232	424	2.175	5.615	10.426	17.645	17.397	5.818	2.447	1.191	763	331	335.130	195.268	0.58
Πάφος - Pafos	22.131	385	1.414	2.565	4.269	5.752	5.076	1.737	552	214	100	67	106.794	66.115	0.62
ΑΣΤΙΚΗ - URBAN															
Σύνολο - Total	155.687	1.034	4.835	10.556	22.335	39.068	44.272	19.531	8.131	3.319	2.116	490	847.165	471.077	0.56
Λευκωσία - Lefkosia	66.977	323	1.700	3.752	8.771	15.801	19.442	10.276	4.207	1.588	1.029	88	376.761	198.921	0.53
Λάρνακα - Larnaka	22.810	173	749	1.167	3.351	5.516	6.494	3.074	1.362	555	330	39	126.072	70.108	0.56
Λεμεσός - Lemesos	51.183	282	1.538	4.244	7.697	13.804	14.593	4.899	2.132	1.010	682	302	271.214	155.929	0.57
Πάφος - Pafos	14.717	256	848	1.393	2.516	3.947	3.743	1.282	430	166	75	61	73.118	46.119	0.63
ΑΓΡΟΤΙΚΗ - RURAL															
Σύνολο - Total	67.757	641	2.908	5.741	11.436	17.532	17.730	7.305	2.688	1.067	578	131	351.803	214.203	0.61
Λευκωσία - Lefkosia	22.248	155	776	1.521	2.921	5.335	6.871	2.886	1.079	415	228	61	120.847	72.542	0.60
Αμμόχωστος - Ammochostos	11.602	141	575	878	2.144	2.927	2.903	1.281	465	168	92	28	59.705	37.689	0.63
Λάρνακα - Larnaka	13.444	74	354	799	1.889	3.624	3.819	1.764	707	255	152	7	73.659	44.637	0.61
Λεμεσός - Lemesos	13.049	142	637	1.371	2.729	3.841	2.804	919	315	181	81	29	63.916	39.339	0.61
Πάφος - Pafos	7.414	129	566	1.172	1.753	1.805	1.333	455	122	48	25	6	33.676	19.996	0.59

ΠΙΝΑΚΑΣ 19. ΚΑΤΟΙΚΗΜΕΝΕΣ ΚΑΝΟΝΙΚΕΣ ΚΑΤΟΙΚΙΕΣ ΚΑΤΑ ΑΡΙΘΜΟ ΔΩΜΑΤΙΩΝ ΠΟΥ ΧΡΗΣΙΜΟΠΟΙΟΥΝΤΑΙ ΓΙΑ ΣΚΟΠΟΥΣ ΚΑΤΟΙΚΗΣΗΣ, ΕΠΑΡΧΙΑ ΚΑΙ ΑΣΤΙΚΗ/ΑΓΡΟΤΙΚΗ ΠΕΡΙΟΧΗ, 1.10.2001
TABLE 19. OCCUPIED CONVENTIONAL DWELLINGS BY NUMBER OF ROOMS USED FOR RESIDENTIAL PURPOSES, DISTRICT AND URBAN/RURAL AREA, 1.10.2001

ΕΠΑΡΧΙΑ - DISTRICT	Σύνολο κατοικημ. κανονικών κατοικιών Occupied conventional dwellings	Αριθμός δωματίων που χρησιμοποιούνται για σκοπούς κατοίκησης - Number of rooms used for residential purposes											Σύνολο δωματίων Total rooms	Σύνολο προσώπων Total persons	Μέσος αριθμός προσώπων ανά δωμάτιο Aver.number of persons per room
		1	2	3	4	5	6	7	8	9	10+	Δεν δηλώθηκε Not stated			
ΣΥΝΟΛΟ - TOTAL															
Σύνολο - Total	222.393	1.532	7.715	17.008	34.310	57.471	61.847	26.020	10.064	3.431	2.384	611	1182.846	683.412	0.58
Λευκωσία - Lefkosia	88.802	386	2.505	5.574	12.016	21.571	26.212	12.758	4.873	1.644	1.120	143	490.518	270.713	0.55
Αμμόχωστος - Ammochostos	11.526	143	544	883	2.145	2.946	2.908	1.264	449	138	78	28	59.130	37.546	0.63
Λάρνακα - Larnaka	36.149	268	1.126	2.107	5.283	9.252	10.336	4.696	1.961	659	417	44	197.191	114.566	0.58
Λεμεσός - Lemesos	63.971	380	2.160	5.854	10.574	17.865	17.363	5.634	2.286	844	682	329	330.696	194.833	0.59
Πάφος - Pafos	21.945	355	1.380	2.590	4.292	5.837	5.028	1.668	495	146	87	67	105.311	65.754	0.62
ΑΣΤΙΚΗ - URBAN															
Σύνολο - Total	155.078	945	4.857	10.991	22.627	39.615	44.175	19.118	7.670	2.675	1.921	484	837.287	469.995	0.56
Λευκωσία - Lefkosia	66.706	257	1.711	3.885	8.901	16.096	19.411	10.077	3.983	1.338	962	85	372.760	198.450	0.53
Λάρνακα - Larnaka	22.750	187	782	1.276	3.377	5.557	6.509	2.996	1.291	459	279	37	124.362	70.003	0.56
Λεμεσός - Lemesos	51.016	258	1.532	4.426	7.829	13.928	14.545	4.813	2.011	757	616	301	268.038	155.653	0.58
Πάφος - Pafos	14.606	243	832	1.404	2.520	4.034	3.710	1.232	385	121	64	61	72.127	45.889	0.63
ΑΓΡΟΤΙΚΗ - RURAL															
Σύνολο - Total	67.315	587	2.858	6.017	11.683	17.856	17.672	6.902	2.394	756	463	127	345.559	213.417	0.62
Λευκωσία - Lefkosia	22.096	129	794	1.689	3.115	5.475	6.801	2.681	890	306	158	58	117.758	72.263	0.61
Αμμόχωστος - Ammochostos	11.526	143	544	883	2.145	2.946	2.908	1.264	449	138	78	28	59.130	37.546	0.63
Λάρνακα - Larnaka	13.399	81	344	831	1.906	3.695	3.827	1.700	670	200	138	7	72.829	44.563	0.61
Λεμεσός - Lemesos	12.955	122	628	1.428	2.745	3.937	2.818	821	275	87	66	28	62.658	39.180	0.62
Πάφος - Pafos	7.339	112	548	1.186	1.772	1.803	1.318	436	110	25	23	6	33.184	19.865	0.60

ΠΙΝΑΚΑΣ 20. ΚΑΤΟΙΚΗΜΕΝΕΣ ΚΑΤΟΙΚΙΕΣ, ΑΝΕΣΕΙΣ ΚΑΤΟΙΚΙΑΣ, ΚΑΘΕΣΤΩΣ ΕΝΟΙΚΗΣΗΣ, ΕΠΑΡΧΙΑ ΚΑΙ ΑΣΤΙΚΗ/ΑΓΡΟΤΙΚΗ ΠΕΡΙΟΧΗ, 1.10.2001
TABLE 20. OCCUPIED HOUSING UNITS, FACILITIES OF DWELLING, TENURE STATUS, DISTRICT AND URBAN/RURAL AREA, 1.10.2001

ΑΝΕΣΕΙΣ ΚΑΤΟΙΚΙΑΣ/ΚΑΘΕΣΤΩΣ ΕΝΟΙΚΗΣΗΣ FACILITIES OF DWELLING/TENURE STATUS	Σύνολο κατοικημένων κατοικιών Total occupied housing units			ΕΠΑΡΧΙΑ - DISTRICT								
				Λευκωσία Lefkosia		Αμμόχωστος Ammo-chostos	Λάρνακα Larnaka		Λεμεσός Lemesos		Πάφος Pafos	
	Σύνολο Total	Αστική Urban	Αγροτική Rural	Αστική Urban	Αγροτική Rural	Αγροτική Rural	Αστική Urban	Αγροτική Rural	Αστική Urban	Αγροτική Rural	Αστική Urban	Αγροτική Rural
ΣΥΝΟΛΟ - TOTAL												
0. ΣΥΝΟΛΟ - TOTAL	223.444	155.687	67.757	66.977	22.248	11.602	22.810	13.444	51.183	13.049	14.717	7.414
1. KOYZINA - KITCHEN												
11.Σεχωριστό δωμάτιο												
Separate room	207.897	145.849	62.048	63.678	20.789	10.344	20.885	12.729	48.301	11.819	12.985	6.367
12.Μικρή κουζίνα												
Kitchenette	11.145	8.113	3.032	2.871	705	820	1.449	325	2.305	559	1.488	623
13.Εξω από κατοικία												
Outside the dwelling	2.610	711	1.899	152	522	343	231	323	252	468	76	243
14.Δεν έχει κουζίνα												
Without kitchen	1.133	543	590	147	155	56	186	44	107	167	103	168
19.Δε δηλώθηκε												
Not stated	659	471	188	129	77	39	59	23	218	36	65	13
2. ΠΑΡΟΧΗ ΝΕΡΟΥ - PROVISION OF PIPED WATER												
21.Μέσα στην κατοικία												
Inside the dwelling	219.515	154.634	64.881	66.770	21.276	11.331	22.622	13.141	50.699	12.554	14.543	6.579
22.Εξω από την κατοικία												
Outside the dwelling	2.784	544	2.240	90	755	214	127	253	251	338	76	680
25.Δεν έχει												
Without provision	825	291	534	70	178	28	27	41	145	139	49	148
29.Δε δηλώθηκε												
Not stated	320	218	102	47	39	29	34	9	88	18	49	7
3. ΕΥΡΩΠΑΪΚΟ ΑΠΟΧΩΡΗΤΗΡΙΟ - FLUSH TOILET												
31.Μέσα στην κατοικία												
Inside the dwelling	214.923	153.599	61.324	66.602	20.536	11.110	22.347	12.654	50.282	11.282	14.368	5.742
32.Εξω από την κατοικία												
Outside the dwelling	7.600	1.786	5.814	316	1.536	450	426	774	762	1.591	282	1.463
33.Δεν έχει												
Without provision	603	90	513	16	132	16	6	7	50	158	18	200
39.Δε δηλώθηκε												
Not stated	318	212	106	43	44	26	31	9	89	18	49	9
4. ΜΠΑΝΙΟ/ΝΤΟΥΣ - BATHROOM/SHOWER												
41.Μέσα στην κατοικία												
Inside the dwelling	213.838	152.882	60.956	66.361	20.432	11.061	22.232	12.578	49.940	11.175	14.349	5.710
42.Εξω από την κατοικία												
Outside the dwelling	6.201	1.420	4.781	262	1.194	380	366	651	596	1.267	196	1.289
43.Δεν έχει												
Without provision	2.330	612	1.718	139	536	106	82	150	297	536	94	390
49.Δε δηλώθηκε												
Not stated	1.075	773	302	215	86	55	130	65	350	71	78	25

(συνεχ.- cont´d)

ΠΙΝΑΚΑΣ 20. ΚΑΤΟΙΚΗΜΕΝΕΣ ΚΑΤΟΙΚΙΕΣ, ΑΝΕΣΕΙΣ ΚΑΤΟΙΚΙΑΣ, ΚΑΘΕΣΤΩΣ ΕΝΟΙΚΗΣΗΣ, ΕΠΑΡΧΙΑ ΚΑΙ ΑΣΤΙΚΗ/ΑΓΡΟΤΙΚΗ ΠΕΡΙΟΧΗ, 1.10.2001
TABLE 20. OCCUPIED HOUSING UNITS, FACILITIES OF DWELLING, TENURE STATUS, DISTRICT AND URBAN/RURAL AREA, 1.10.2001

ΑΝΕΣΕΙΣ ΚΑΤΟΙΚΙΑΣ/ΚΑΘΕΣΤΩΣ ΕΝΟΙΚΗΣΗΣ FACILITIES OF DWELLING/TENURE STATUS	Σύνολο κατοικημένων κατοικιών Total occupied housing units			ΕΠΑΡΧΙΑ - DISTRICT									
				Λευκωσία Lefkosia		Αμμόχωστος Ammo-chostos	Λάρνακα Larnaka		Λεμεσός Lemesos		Πάφος Pafos	
	Σύνολο Total	Αστική Urban	Αγροτική Rural	Αστική Urban	Αγροτική Rural	Αγροτική Rural	Αστική Urban	Αγροτική Rural	Αστική Urban	Αγροτική Rural	Αστική Urban	Αγροτική Rural
ΣΥΝΟΛΟ - TOTAL												
5. ΘΕΡΜΑΝΣΗ - HEATING												
51.Κεντρική Θέρμανση Central heating	60.623	44.874	15.749	29.581	7.868	2.393	4.125	2.269	8.520	2.383	2.648	836
52.Θερμοσυσσωρευτές Storage heaters	12.137	10.470	1.667	5.742	430	489	1.423	330	2.566	230	739	188
53.Συσκευές κλιματισμού ζεστού αέρος Fixed room units	21.026	17.298	3.728	5.836	801	958	2.835	908	7.070	768	1.557	293
54.Τζάκι Fireplace	10.724	3.629	7.095	721	1.601	391	335	583	1.591	1.992	982	2.528
55.Θερμάστρες ηλεκτρικές Electric stoves	18.899	14.651	4.248	4.741	798	1.718	2.599	925	5.675	507	1.636	300
56.Θερμάστρες γκαζιού Gas stoves	74.222	46.383	27.839	12.240	7.770	4.459	9.508	7.540	20.524	5.717	4.111	2.353
57.Θερμάστρες πετρελαίου Kerosene stoves	19.193	14.619	4.574	7.144	2.195	227	1.184	482	4.007	949	2.284	721
58.Αλλο Other	1.338	314	1.024	244	529	18	36	36	22	390	12	51
50.Καθόλου None	4.190	2.679	1.511	549	123	882	656	330	810	49	664	127
59.Δε δηλώθηκε Not stated	1.092	770	322	179	133	67	109	41	398	64	84	17
6. ΗΛΙΑΚΗ ΕΝΕΡΓΕΙΑ - SOLAR ENERGY												
61.Για θέρμανση νερού Hot water	195.393	137.229	58.164	55.713	17.735	10.884	21.097	12.428	46.417	10.659	14.002	6.458
62.Για θέρμανση κατοικίας και νερού Hot water and heating	1.236	520	716	138	380	130	33	45	186	42	163	119
63.Καθόλου None	26.148	17.459	8.689	10.976	4.049	550	1.623	955	4.375	2.313	485	822
69.Δε δηλώθηκε Not stated	667	479	188	150	84	38	57	16	205	35	67	15

(συνεχ.- cont´d)

ΠΙΝΑΚΑΣ 20. ΚΑΤΟΙΚΗΜΕΝΕΣ ΚΑΤΟΙΚΙΕΣ, ΑΝΕΣΕΙΣ ΚΑΤΟΙΚΙΑΣ, ΚΑΘΕΣΤΩΣ ΕΝΟΙΚΗΣΗΣ, ΕΠΑΡΧΙΑ ΚΑΙ ΑΣΤΙΚΗ/ΑΓΡΟΤΙΚΗ ΠΕΡΙΟΧΗ, 1.10.2001
TABLE 20. OCCUPIED HOUSING UNITS, FACILITIES OF DWELLING, TENURE STATUS, DISTRICT AND URBAN/RURAL AREA, 1.10.2001

ΑΝΕΣΕΙΣ ΚΑΤΟΙΚΙΑΣ/ΚΑΘΕΣΤΩΣ ΕΝΟΙΚΗΣΗΣ FACILITIES OF DWELLING/TENURE STATUS	Σύνολο κατοικημένων κατοικιών Total occupied housing units			ΕΠΑΡΧΙΑ - DISTRICT									
				Λευκωσία Lefkosia		Αμμόχωστος Ammo-chostos	Λάρνακα Larnaka		Λεμεσός Lemesos		Πάφος Pafos	
	Σύνολο Total	Αστική Urban	Αγροτική Rural	Αστική Urban	Αγροτική Rural	Αγροτική Rural	Αστική Urban	Αγροτική Rural	Αστική Urban	Αγροτική Rural	Αστική Urban	Αγροτική Rural
ΙΔΙΟΚΤΗΤΗ - OWNER OCCUPIED												
0. ΣΥΝΟΛΟ - TOTAL	152.519	102.417	50.102	45.884	17.571	8.322	13.719	9.952	33.407	8.539	9.407	5.718
1. ΚΟΥΖΙΝΑ - KITCHEN												
11.Ξεχωριστό δωμάτιο												
Separate room	146.287	99.448	46.839	44.927	16.784	7.771	13.090	9.500	32.426	7.798	9.005	4.986
12.Μικρή κουζίνα												
Kitchenette	3.964	2.351	1.613	825	375	285	444	172	751	360	331	421
13.Εξω από κατοικία												
Outside the dwelling	1.608	341	1.267	50	317	238	148	242	107	282	36	188
14.Δεν έχει κουζίνα												
Without kitchen	382	80	302	11	68	15	18	21	29	82	22	116
19.Δε δηλώθηκε												
Not stated	278	197	81	71	27	13	19	17	94	17	13	7
2. ΠΑΡΟΧΗ ΝΕΡΟΥ - PROVISION OF PIPED WATER												
21.Μέσα στην κατοικία												
Inside the dwelling	150.097	101.953	48.144	45.815	16.951	8.171	13.604	9.727	33.206	8.269	9.328	5.026
22.Εξω από την κατοικία												
Outside the dwelling	1.871	287	1.584	24	500	129	94	189	119	198	50	568
25.Δεν έχει												
Without provision	483	135	348	32	117	17	11	29	66	63	26	122
29.Δε δηλώθηκε												
Not stated	68	42	26	13	3	5	10	7	16	9	3	2
3. ΕΥΡΩΠΑΙΚΟ ΑΠΟΧΩΡΗΤΗΡΙΟ - FLUSH TOILET												
31.Μέσα στην κατοικία												
Inside the dwelling	147.126	101.455	45.671	45.747	16.581	8.011	13.461	9.350	33.038	7.363	9.209	4.366
32.Εξω από την κατοικία												
Outside the dwelling	4.956	883	4.073	117	914	298	244	591	342	1.080	180	1.190
33.Δεν έχει												
Without provision	368	37	331	5	71	8	4	5	12	89	16	158
39.Δε δηλώθηκε												
Not stated	69	42	27	15	5	5	10	6	15	7	2	4
4. ΜΠΑΝΙΟ/ΝΤΟΥΣ - BATHROOM/SHOWER												
41.Μέσα στην κατοικία												
Inside the dwelling	146.445	101.012	45.433	45.606	16.512	7.986	13.382	9.286	32.823	7.307	9.201	4.342
42.Εξω από την κατοικία												
Outside the dwelling	4.162	703	3.459	101	724	260	213	512	267	895	122	1.068
43.Δεν έχει												
Without provision	1.318	282	1.036	53	294	52	49	98	117	302	63	290
49.Δε δηλώθηκε												
Not stated	594	420	174	124	41	24	75	56	200	35	21	18

(συνεχ.- cont´d)

ΠΙΝΑΚΑΣ 20. ΚΑΤΟΙΚΗΜΕΝΕΣ ΚΑΤΟΙΚΙΕΣ, ΑΝΕΣΕΙΣ ΚΑΤΟΙΚΙΑΣ, ΚΑΘΕΣΤΩΣ ΕΝΟΙΚΗΣΗΣ, ΕΠΑΡΧΙΑ ΚΑΙ ΑΣΤΙΚΗ/ΑΓΡΟΤΙΚΗ ΠΕΡΙΟΧΗ, 1.10.2001
TABLE 20. OCCUPIED HOUSING UNITS, FACILITIES OF DWELLING, TENURE STATUS, DISTRICT AND URBAN/RURAL AREA, 1.10.2001

ΑΝΕΣΕΙΣ ΚΑΤΟΙΚΙΑΣ/ΚΑΘΕΣΤΩΣ ΕΝΟΙΚΗΣΗΣ FACILITIES OF DWELLING/TENURE STATUS	Σύνολο κατοικημένων κατοικιών Total occupied housing units			ΕΠΑΡΧΙΑ - DISTRICT									
				Λευκωσία Lefkosia		Αμμόχωστος Ammo-chostos		Λάρνακα Larnaka		Λεμεσός Lemesos		Πάφος Pafos	
	Σύνολο Total	Αστική Urban	Αγροτική Rural	Αστική Urban	Αγροτική Rural	Αγροτική Rural	Αστική Urban	Αγροτική Rural	Αστική Urban	Αγροτική Rural	Αστική Urban	Αγροτική Rural
ΙΔΙΟΚΤΗΤΗ - OWNER OCCUPIED												
5. ΘΕΡΜΑΝΣΗ - HEATING												
51.Κεντρική Θέρμανση Central heating	52.761	38.575	14.186	25.082	7.324	2.069	3.728	2.070	7.448	1.955	2.317	768
52.Θερμοσυσσωρευτές Storage heaters	10.013	8.564	1.449	4.498	395	403	1.242	304	2.188	174	636	173
53.Συσκευές κλιματισμού ζεστού αέρος Fixed room units	14.731	12.033	2.698	3.988	637	710	1.929	717	4.953	416	1.163	218
54.Τζάκι Fireplace	8.434	2.779	5.655	544	1.364	341	219	432	1.208	1.369	808	2.149
55.Θερμάστρες ηλεκτρικές Electric stoves	9.945	7.297	2.648	2.172	482	1.085	1.264	669	3.041	245	820	167
56.Θερμάστρες γκαζιού Gas stoves	42.121	23.680	18.441	5.457	5.308	2.970	4.381	5.110	11.732	3.458	2.110	1.595
57.Θερμάστρες πετρελαίου Kerosene stoves	11.451	8.254	3.197	3.773	1.534	144	675	365	2.453	602	1.353	552
58.Αλλο Other	971	221	750	163	409	18	32	23	16	269	10	31
50.Καθόλου None	1.742	810	932	144	54	560	220	242	273	16	173	60
59.Δε δηλώθηκε Not stated	350	204	146	63	64	22	29	20	95	35	17	5
6. ΗΛΙΑΚΗ ΕΝΕΡΓΕΙΑ - SOLAR ENERGY												
61.Για θέρμανση νερού Hot water	137.116	93.513	43.603	40.037	14.569	7.840	12.873	9.212	31.536	6.990	9.067	4.992
62.Για θέρμανση κατοικίας και νερού Hot water and heating	1.080	422	658	117	356	119	22	36	142	36	141	111
63.Καθόλου None	14.068	8.313	5.755	5.655	2.608	350	807	691	1.665	1.497	186	609
69.Δε δηλώθηκε Not stated	255	169	86	75	38	13	17	13	64	16	13	6

(συνεχ.- cont´d)

ΠΙΝΑΚΑΣ 20. ΚΑΤΟΙΚΗΜΕΝΕΣ ΚΑΤΟΙΚΙΕΣ, ΑΝΕΣΕΙΣ ΚΑΤΟΙΚΙΑΣ, ΚΑΘΕΣΤΩΣ ΕΝΟΙΚΗΣΗΣ, ΕΠΑΡΧΙΑ ΚΑΙ ΑΣΤΙΚΗ/ΑΓΡΟΤΙΚΗ ΠΕΡΙΟΧΗ, 1.10.2001
TABLE 20. OCCUPIED HOUSING UNITS, FACILITIES OF DWELLING, TENURE STATUS, DISTRICT AND URBAN/RURAL AREA, 1.10.2001

ΑΝΕΣΕΙΣ ΚΑΤΟΙΚΙΑΣ/ΚΑΘΕΣΤΩΣ ΕΝΟΙΚΗΣΗΣ FACILITIES OF DWELLING/TENURE STATUS	Σύνολο κατοικημένων κατοικιών Total occupied housing units			ΕΠΑΡΧΙΑ - DISTRICT									
				Λευκωσία Lefkosia		Αμμόχωστος Ammo-chostos	Λάρνακα Larnaka		Λεμεσός Lemesos		Πάφος Pafos		
	Σύνολο Total	Αστική Urban	Αγροτική Rural	Αστική Urban	Αγροτική Rural	Αγροτική Rural	Αστική Urban	Αγροτική Rural	Αστική Urban	Αγροτική Rural	Αστική Urban	Αγροτική Rural
ΕΝΟΙΚΙΑΖΟΜΕΝΗ - RENTED													
0. ΣΥΝΟΛΟ - TOTAL	31.007	27.554	3.453	11.231	749	1.120	3.096	548	9.458	576	3.769	460
1. ΚΟΥΖΙΝΑ - KITCHEN													
11. Σεχωριστό δωμάτιο Separate room	26.308	23.559	2.749	10.067	658	724	2.432	485	8.395	520	2.665	362
12. Μικρή κουζίνα Kitchenette	4.222	3.595	627	1.017	64	382	604	52	931	40	1.043	89
13. Εξω από κατοικία Outside the dwelling	191	158	33	71	12	3	20	7	60	9	7	2
14. Δεν έχει κουζίνα Without kitchen	198	170	28	58	10	6	31	3	35	3	46	6
19. Δε δηλώθηκε Not stated	88	72	16	18	5	5	9	1	37	4	8	1
2. ΠΑΡΟΧΗ ΝΕΡΟΥ - PROVISION OF PIPED WATER												
21. Μέσα στην κατοικία Inside the dwelling	30.711	27.334	3.377	11.167	716	1.114	3.076	536	9.338	559	3.753	452
22. Εξω από την κατοικία Outside the dwelling	173	124	49	37	22	3	11	9	70	10	6	5
25. Δεν έχει Without provision	86	65	21	18	9		4	3	40	6	3	3
29. Δε δηλώθηκε Not stated	37	31	6	9	2	3	5		10	1	7	
3. ΕΥΡΩΠΑΙΚΟ ΑΠΟΧΩΡΗΤΗΡΙΟ - FLUSH TOILET												
31. Μέσα στην κατοικία Inside the dwelling	30.411	27.147	3.264	11.118	669	1.112	3.053	521	9.239	533	3.737	429
32. Εξω από την κατοικία Outside the dwelling	532	360	172	106	72	7	39	26	193	40	22	27
33. Δεν έχει Without provision	31	17	14	2	7			1	13	2	2	4
39. Δε δηλώθηκε Not stated	33	30	3	5	1	1	4		13	1	8	
4. ΜΠΑΝΙΟ/ΝΤΟΥΣ - BATHROOM/SHOWER												
41. Μέσα στην κατοικία Inside the dwelling	30.257	27.018	3.239	11.078	656	1.106	3.041	523	9.170	524	3.729	430
42. Εξω από την κατοικία Outside the dwelling	422	288	134	86	61	4	29	18	156	30	17	21
43. Δεν έχει Without provision	190	125	65	31	29	4	13	7	72	17	9	8
49. Δε δηλώθηκε Not stated	138	123	15	36	3	6	13		60	5	14	1

(συνεχ.- cont´d)

ΠΙΝΑΚΑΣ 20. ΚΑΤΟΙΚΗΜΕΝΕΣ ΚΑΤΟΙΚΙΕΣ, ΑΝΕΣΕΙΣ ΚΑΤΟΙΚΙΑΣ, ΚΑΘΕΣΤΩΣ ΕΝΟΙΚΗΣΗΣ, ΕΠΑΡΧΙΑ ΚΑΙ ΑΣΤΙΚΗ/ΑΓΡΟΤΙΚΗ ΠΕΡΙΟΧΗ, 1.10.2001
TABLE 20. OCCUPIED HOUSING UNITS, FACILITIES OF DWELLING, TENURE STATUS, DISTRICT AND URBAN/RURAL AREA, 1.10.2001

ΑΝΕΣΕΙΣ ΚΑΤΟΙΚΙΑΣ/ΚΑΘΕΣΤΩΣ ΕΝΟΙΚΗΣΗΣ FACILITIES OF DWELLING/TENURE STATUS	Σύνολο κατοικημένων κατοικιών Total occupied housing units			ΕΠΑΡΧΙΑ - DISTRICT									
				Λευκωσία Lefkosia		Αμμόχωστος Ammo-chostos	Λάρνακα Larnaka		Λεμεσός Lemesos		Πάφος Pafos		
	Σύνολο Total	Αστική Urban	Αγροτική Rural	Αστική Urban	Αγροτική Rural	Αγροτική Rural	Αστική Urban	Αγροτική Rural	Αστική Urban	Αγροτική Rural	Αστική Urban	Αγροτική Rural
ΕΝΟΙΚΙΑΖΟΜΕΝΗ - RENTED													
5. ΘΕΡΜΑΝΣΗ - HEATING													
51.Κεντρική Θέρμανση Central heating	4.450	4.123	327	3.112	91	57	162	38	645	112	204	29
52.Θερμοσυσσωρευτές Storage heaters	1.461	1.405	56	976	8	24	84	3	277	15	68	6
53.Συσκευές κλιματισμού ζεστού αέρος Fixed room units	3.509	3.236	273	1.037	24	107	474	49	1.441	53	284	40
54.Τζάκι Fireplace	451	278	173	84	29	12	12	9	105	65	77	58
55.Θερμάστρες ηλεκτρικές Electric stoves	5.141	4.542	599	1.518	55	344	627	88	1.731	55	666	57
56.Θερμάστρες γκαζιού Gas stoves	10.772	9.197	1.575	2.559	424	400	1.257	307	3.991	231	1.390	213
57.Θερμάστρες πετρελαίου Kerosene stoves	3.450	3.214	236	1.514	92	43	210	28	823	37	667	36
58.Αλλο Other	54	44	10	39	4		2	3	1	1	2	2
50.Καθόλου None	1.473	1.296	177	329	11	125	239	20	335	5	393	16
59.Δε δηλώθηκε Not stated	246	219	27	63	11	8	29	3	109	2	18	3
6. ΗΛΙΑΚΗ ΕΝΕΡΓΕΙΑ - SOLAR ENERGY													
61.Για θέρμανση νερού Hot water	23.435	20.412	3.023	6.883	508	1.096	2.530	501	7.467	485	3.532	433
62.Για θέρμανση κατοικίας και νερού Hot water and heating	90	76	14	15	6	5	5	1	36	1	20	1
63.Καθόλου None	7.367	6.960	407	4.294	231	16	545	46	1.913	89	208	25
69.Δε δηλώθηκε Not stated	115	106	9	39	4	3	16		42	1	9	1

(συνεχ.- cont´d)

ΠΙΝΑΚΑΣ 20. ΚΑΤΟΙΚΗΜΕΝΕΣ ΚΑΤΟΙΚΙΕΣ, ΑΝΕΣΕΙΣ ΚΑΤΟΙΚΙΑΣ, ΚΑΘΕΣΤΩΣ ΕΝΟΙΚΗΣΗΣ, ΕΠΑΡΧΙΑ ΚΑΙ ΑΣΤΙΚΗ/ΑΓΡΟΤΙΚΗ ΠΕΡΙΟΧΗ, 1.10.2001
TABLE 20. OCCUPIED HOUSING UNITS, FACILITIES OF DWELLING, TENURE STATUS, DISTRICT AND URBAN/RURAL AREA, 1.10.2001

ΑΝΕΣΕΙΣ ΚΑΤΟΙΚΙΑΣ/ΚΑΘΕΣΤΩΣ ΕΝΟΙΚΗΣΗΣ FACILITIES OF DWELLING/TENURE STATUS	Σύνολο κατοικημένων κατοικιών Total occupied housing units			ΕΠΑΡΧΙΑ - DISTRICT									
				Λευκωσία Lefkosia		Αμμόχωστος Ammo-chostos	Λάρνακα Larnaka		Λεμεσός Lemesos		Πάφος Pafos	
	Σύνολο Total	Αστική Urban	Αγροτική Rural	Αστική Urban	Αγροτική Rural	Αγροτική Rural	Αστική Urban	Αγροτική Rural	Αστική Urban	Αγροτική Rural	Αστική Urban	Αγροτική Rural
ΑΛΛΟ - OTHER												
0. ΣΥΝΟΛΟ - TOTAL	39.918	25.716	14.202	9.862	3.928	2.160	5.995	2.944	8.318	3.934	1.541	1.236
1. ΚΟΥΖΙΝΑ - KITCHEN												
11.Ξεχωριστό δωμάτιο												
Separate room	35.302	22.842	12.460	8.684	3.347	1.849	5.363	2.744	7.480	3.501	1.315	1.019
12.Μικρή κουζίνα												
Kitchenette	2.959	2.167	792	1.029	266	153	401	101	623	159	114	113
13.Εξω από κατοικία												
Outside the dwelling	811	212	599	31	193	102	63	74	85	177	33	53
14.Δεν έχει κουζίνα												
Without kitchen	553	293	260	78	77	35	137	20	43	82	35	46
19.Δε δηλώθηκε												
Not stated	293	202	91	40	45	21	31	5	87	15	44	5
2. ΠΑΡΟΧΗ ΝΕΡΟΥ - PROVISION OF PIPED WATER												
21.Μέσα στην κατοικία												
Inside the dwelling	38.707	25.347	13.360	9.788	3.609	2.046	5.942	2.878	8.155	3.726	1.462	1.101
22.Εξω από την κατοικία												
Outside the dwelling	740	133	607	29	233	82	22	55	62	130	20	107
25.Δεν έχει												
Without provision	256	91	165	20	52	11	12	9	39	70	20	23
29.Δε δηλώθηκε												
Not stated	215	145	70	25	34	21	19	2	62	8	39	5
3. ΕΥΡΩΠΑΙΚΟ ΑΠΟΧΩΡΗΤΗΡΙΟ - FLUSH TOILET												
31.Μέσα στην κατοικία												
Inside the dwelling	37.386	24.997	12.389	9.737	3.286	1.987	5.833	2.783	8.005	3.386	1.422	947
32.Εξω από την κατοικία												
Outside the dwelling	2.112	543	1.569	93	550	145	143	157	227	471	80	246
33.Δεν έχει												
Without provision	204	36	168	9	54	8	2	1	25	67		38
39.Δε δηλώθηκε												
Not stated	216	140	76	23	38	20	17	3	61	10	39	5
4. ΜΠΑΝΙΟ/ΝΤΟΥΣ - BATHROOM/SHOWER												
41.Μέσα στην κατοικία												
Inside the dwelling	37.136	24.852	12.284	9.677	3.264	1.969	5.809	2.769	7.947	3.344	1.419	938
42.Εξω από την κατοικία												
Outside the dwelling	1.617	429	1.188	75	409	116	124	121	173	342	57	200
43.Δεν έχει												
Without provision	822	205	617	55	213	50	20	45	108	217	22	92
49.Δε δηλώθηκε												
Not stated	343	230	113	55	42	25	42	9	90	31	43	6

(συνεχ.- cont´d)

ΠΙΝΑΚΑΣ 20. ΚΑΤΟΙΚΗΜΕΝΕΣ ΚΑΤΟΙΚΙΕΣ, ΑΝΕΣΕΙΣ ΚΑΤΟΙΚΙΑΣ, ΚΑΘΕΣΤΩΣ ΕΝΟΙΚΗΣΗΣ, ΕΠΑΡΧΙΑ ΚΑΙ ΑΣΤΙΚΗ/ΑΓΡΟΤΙΚΗ ΠΕΡΙΟΧΗ, 1.10.2001
TABLE 20. OCCUPIED HOUSING UNITS, FACILITIES OF DWELLING, TENURE STATUS, DISTRICT AND URBAN/RURAL AREA, 1.10.2001

ΑΝΕΣΕΙΣ ΚΑΤΟΙΚΙΑΣ/ΚΑΘΕΣΤΩΣ ΕΝΟΙΚΗΣΗΣ FACILITIES OF DWELLING/TENURE STATUS	Σύνολο κατοικημένων κατοικιών Total occupied housing units			ΕΠΑΡΧΙΑ - DISTRICT									
				Λευκωσία Lefkosia		Αμμόχωστος Ammo-chostos	Λάρνακα Larnaka		Λεμεσός Lemesos		Πάφος Pafos	
	Σύνολο Total	Αστική Urban	Αγροτική Rural	Αστική Urban	Αγροτική Rural	Αγροτική Rural	Αστική Urban	Αγροτική Rural	Αστική Urban	Αγροτική Rural	Αστική Urban	Αγροτική Rural
ΑΛΛΟ - OTHER												
5. ΘΕΡΜΑΝΣΗ - HEATING												
51.Κεντρική Θέρμανση Central heating	3.412	2.176	1.236	1.387	453	267	235	161	427	316	127	39
52.Θερμοσυσσωρευτές Storage heaters	663	501	162	268	27	62	97	23	101	41	35	9
53.Συσκευές κλιματισμού ζεστού αέρος Fixed room units	2.786	2.029	757	811	140	141	432	142	676	299	110	35
54.Τζάκι Fireplace	1.839	572	1.267	93	208	38	104	142	278	558	97	321
55.Θερμάστρες ηλεκτρικές Electric stoves	3.813	2.812	1.001	1.051	261	289	708	168	903	207	150	76
56.Θερμάστρες γκαζιού Gas stoves	21.329	13.506	7.823	4.224	2.038	1.089	3.870	2.123	4.801	2.028	611	545
57.Θερμάστρες πετρελαίου Kerosene stoves	4.292	3.151	1.141	1.857	569	40	299	89	731	310	264	133
58.Αλλο Other	313	49	264	42	116		2	10	5	120		18
50.Καθόλου None	975	573	402	76	58	197	197	68	202	28	98	51
59.Δε δηλώθηκε Not stated	496	347	149	53	58	37	51	18	194	27	49	9
6. ΗΛΙΑΚΗ ΕΝΕΡΓΕΙΑ - SOLAR ENERGY												
61.Για θέρμανση νερού Hot water	34.842	23.304	11.538	8.793	2.658	1.948	5.694	2.715	7.414	3.184	1.403	1.033
62.Για θέρμανση κατοικίας και νερού Hot water and heating	66	22	44	6	18	6	6	8	8	5	2	7
63.Καθόλου None	4.713	2.186	2.527	1.027	1.210	184	271	218	797	727	91	188
69.Δε δηλώθηκε Not stated	297	204	93	36	42	22	24	3	99	18	45	8

ΠΙΝΑΚΑΣ 20α. % ΚΑΤΟΙΚΗΜΕΝΩΝ ΚΑΤΟΙΚΙΩΝ, ΑΝΕΣΕΙΣ ΚΑΤΟΙΚΙΑΣ, ΕΠΑΡΧΙΑ ΚΑΙ ΑΣΤΙΚΗ/ΑΓΡΟΤΙΚΗ ΠΕΡΙΟΧΗ, 1.10.2001
TABLE 20a. % OCCUPIED HOUSING UNITS, FACILITIES OF DWELLING, DISTRICT AND URBAN/RURAL AREA, 1.10.2001

ΑΝΕΣΕΙΣ ΚΑΤΟΙΚΙΑΣ / FACILITIES OF DWELLING	Σύνολο κατοικημένων κατοικιών Total occupied housing units			ΕΠΑΡΧΙΑ - DISTRICT									
				Λευκωσία Lefkosia		Αμμόχωστος Ammo-chostos	Λάρνακα Larnaka		Λεμεσός Lemesos		Πάφος Pafos		
	Σύνολο Total	Αστική Urban	Αγροτική Rural	Αστική Urban	Αγροτική Rural	Αγροτική Rural	Αστική Urban	Αγροτική Rural	Αστική Urban	Αγροτική Rural	Αστική Urban	Αγροτική Rural
ΣΥΝΟΛΟ												
ΚΟΥΖΙΝΑ - KITCHEN												
Έχει- With kitchen	99.49	99.65	99.13	99.78	99.30	99.52	99.18	99.67	99.79	98.72	99.30	97.73
Δεν έχει - Without kitchen	0.51	0.35	0.87	0.22	0.70	0.48	0.82	0.33	0.21	1.28	0.70	2.27
ΠΑΡΟΧΗ ΝΕΡΟΥ - PROVISION OF PIPED WATER												
Έχει - With provision	99.63	99.81	99.21	99.90	99.20	99.76	99.88	99.69	99.72	98.93	99.67	98.00
Δεν έχει - Without provision	0.37	0.19	0.79	0.10	0.80	0.24	0.12	0.31	0.28	1.07	0.33	2.00
ΕΥΡΩΠΑΙΚΟ ΑΠΟΧΩΡΗΤΗΡΙΟ - FLUSH TOILET												
Έχει - With provision	99.73	99.94	99.24	99.98	99.41	99.86	99.97	99.95	99.90	98.79	99.88	97.30
Δεν έχει - Without provision	0.27	0.06	0.76	0.02	0.59	0.14	0.03	0.05	0.10	1.21	0.12	2.70
ΜΠΑΝΙΟ/ΝΤΟΥΣ - BATHROOM/SHOWER												
Έχει - With provision	98.95	99.60	97.45	99.79	97.58	99.08	99.64	98.88	99.42	95.87	99.36	94.72
Δεν έχει - Without provision	1.05	0.40	2.55	0.21	2.42	0.92	0.36	1.12	0.58	4.13	0.64	5.28
ΘΕΡΜΑΝΣΗ - HEATING												
Κεντρική Θέρμανση - Central heating	27.26	28.97	23.35	44.28	35.58	20.75	18.17	16.93	16.78	18.35	18.10	11.30
Θερμοσυσσωρευτές - Storage heaters	5.46	6.76	2.47	8.60	1.94	4.24	6.27	2.46	5.05	1.77	5.05	2.54
Κλιματισμος ζεστού αέρος - Fixed room units	9.46	11.17	5.53	8.74	3.62	8.31	12.49	6.77	13.92	5.91	10.64	3.96
Τζάκι- Fireplace	4.82	2.34	10.52	1.08	7.24	3.39	1.48	4.35	3.13	15.34	6.71	34.18
Θερμάστρες ηλεκτρικές - Electric stoves	8.50	9.46	6.30	7.10	3.61	14.89	11.45	6.90	11.17	3.90	11.18	4.06
Θερμάστρες γκαζιού - Gas stoves	33.38	29.94	41.28	18.32	35.13	38.66	41.88	56.26	40.41	44.03	28.09	31.81
Θερμάστρες πετρελαίου - Kerosene stoves	8.63	9.44	6.78	10.69	9.93	1.97	5.22	3.60	7.89	7.31	15.61	9.75
Αλλο - Other	0.60	0.20	1.52	0.37	2.39	0.16	0.16	0.27	0.04	3.00	0.08	0.69
Καθόλου - None	1.88	1.73	2.24	0.82	0.56	7.65	2.89	2.46	1.59	0.38	4.54	1.72
ΗΛΙΑΚΗ ΕΝΕΡΓΕΙΑ - SOLAR ENERGY												
Για θέρμανση νερού - Hot water	87.71	88.42	86.08	83.37	80.02	94.12	92.72	92.55	91.05	81.90	95.58	87.28
Για θέρμανση κατοικίας και νερού - Hot water and heating	0.55	0.34	1.06	0.21	1.71	1.12	0.15	0.34	0.36	0.32	1.11	1.61
Καθόλου - None	11.74	11.25	12.86	16.42	18.27	4.76	7.13	7.11	8.58	17.77	3.31	11.11

ΠΙΝΑΚΑΣ 21. ΚΑΤΟΙΚΗΜΕΝΕΣ ΚΑΝΟΝΙΚΕΣ ΚΑΤΟΙΚΙΕΣ, ΑΝΕΣΕΙΣ ΚΑΤΟΙΚΙΑΣ, ΚΑΘΕΣΤΩΣ ΕΝΟΙΚΗΣΗΣ, ΕΠΑΡΧΙΑ ΚΑΙ ΑΣΤΙΚΗ/ΑΓΡΟΤΙΚΗ ΠΕΡΙΟΧΗ, 1.10.2001
TABLE 21. OCCUPIED CONVENTIONAL DWELLINGS, FACILITIES OF DWELLING, TENURE STATUS, DISTRICT AND URBAN/RURAL AREA, 1.10.2001

ΑΝΕΣΕΙΣ ΚΑΤΟΙΚΙΑΣ/ΚΑΘΕΣΤΩΣ ΕΝΟΙΚΗΣΗΣ FACILITIES OF DWELLING/TENURE STATUS	Σύνολο κατοικημένων κανονικών κατοικιών Total occupied conventional dwellings			ΕΠΑΡΧΙΑ - DISTRICT								
				Λευκωσία Lefkosia		Αμμόχωστος Ammochostos	Λάρνακα Larnaka		Λεμεσός Lemesos		Πάφος Pafos	
	Σύνολο Total	Αστική Urban	Αγροτική Rural	Αστική Urban	Αγροτική Rural	Αγροτική Rural	Αστική Urban	Αγροτική Rural	Αστική Urban	Αγροτική Rural	Αστική Urban	Αγροτική Rural
ΣΥΝΟΛΟ - TOTAL												
0. ΣΥΝΟΛΟ - TOTAL	222.393	155.078	67.315	66.706	22.096	11.526	22.750	13.399	51.016	12.955	14.606	7.339
1. ΚΟΥΖΙΝΑ - KITCHEN												
11. Ξεχωριστό δωμάτιο Separate room	207.445	145.598	61.847	63.578	20.718	10.303	20.857	12.705	48.216	11.792	12.947	6.329
12. Μικρή κουζίνα Kitchenette	10.848	7.919	2.929	2.787	660	798	1.427	313	2.265	544	1.440	614
13. Εξω από κατοικία Outside the dwelling	2.533	662	1.871	117	514	340	230	319	244	458	71	240
14. Δεν έχει κουζίνα Without kitchen	921	433	488	98	132	47	178	39	74	127	83	143
19. Δε δηλώθηκε Not stated	646	466	180	126	72	38	58	23	217	34	65	13
2. ΠΑΡΟΧΗ ΝΕΡΟΥ - PROVISION OF PIPED WATER												
21. Μέσα στην κατοικία Inside the dwelling	218.632	154.079	64.553	66.509	21.154	11.267	22.568	13.102	50.558	12.498	14.444	6.532
22. Εξω από την κατοικία Outside the dwelling	2.700	514	2.186	84	736	206	126	249	237	329	67	666
25. Δεν έχει Without provision	751	271	480	68	171	25	23	39	134	111	46	134
29. Δε δηλώθηκε Not stated	310	214	96	45	35	28	33	9	87	17	49	7
3. ΕΥΡΩΠΑΙΚΟ ΑΠΟΧΩΡΗΤΗΡΙΟ FLUSH TOILET												
31. Μέσα στην κατοικία Inside the dwelling	214.122	153.078	61.044	66.358	20.435	11.048	22.295	12.617	50.152	11.235	14.273	5.709
32. Εξω από την κατοικία Outside the dwelling	7.435	1.714	5.721	294	1.499	440	420	767	734	1.580	266	1.435
33. Δεν έχει Without provision	529	79	450	13	121	13	5	6	43	124	18	186
39. Δε δηλώθηκε Not stated	307	207	100	41	41	25	30	9	87	16	49	9
4. ΜΠΑΝΙΟ/ΝΤΟΥΣ - BATHROOM/SHOWER												
41. Μέσα στην κατοικία Inside the dwelling	213.065	152.379	60.686	66.123	20.338	11.000	22.184	12.543	49.813	11.127	14.259	5.678
42. Εξω από την κατοικία Outside the dwelling	6.095	1.377	4.718	250	1.167	370	362	645	579	1.257	186	1.279
43. Δεν έχει Without provision	2.171	556	1.615	120	508	102	76	146	276	502	84	357
49. Δε δηλώθηκε Not stated	1.062	766	296	213	83	54	128	65	348	69	77	25

(συνεχ.- cont´d)

ΠΙΝΑΚΑΣ 21. ΚΑΤΟΙΚΗΜΕΝΕΣ ΚΑΝΟΝΙΚΕΣ ΚΑΤΟΙΚΙΕΣ, ΑΝΕΣΕΙΣ ΚΑΤΟΙΚΙΑΣ, ΚΑΘΕΣΤΩΣ ΕΝΟΙΚΗΣΗΣ, ΕΠΑΡΧΙΑ ΚΑΙ ΑΣΤΙΚΗ/ΑΓΡΟΤΙΚΗ ΠΕΡΙΟΧΗ, 1.10.2001
TABLE 21. OCCUPIED CONVENTIONAL DWELLINGS, FACILITIES OF DWELLING, TENURE STATUS, DISTRICT AND URBAN/RURAL AREA, 1.10.2001

ΑΝΕΣΕΙΣ ΚΑΤΟΙΚΙΑΣ/ΚΑΘΕΣΤΩΣ ΕΝΟΙΚΗΣΗΣ FACILITIES OF DWELLING/TENURE STATUS	Σύνολο κατοικημένων κανονικών κατοικιών Total occupied conventional dwellings			ΕΠΑΡΧΙΑ - DISTRICT									
				Λευκωσία Lefkosia		Αμμόχωστος Ammo-chostos	Λάρνακα Larnaka		Λεμεσός Lemesos		Πάφος Pafos		
	Σύνολο Total	Αστική Urban	Αγροτική Rural	Αστική Urban	Αγροτική Rural	Αγροτική Rural	Αστική Urban	Αγροτική Rural	Αστική Urban	Αγροτική Rural	Αστική Urban	Αγροτική Rural
ΣΥΝΟΛΟ - TOTAL													
5. ΘΕΡΜΑΝΣΗ - HEATING													
51. Κεντρική Θέρμανση Central heating	60.453	44.741	15.712	29.500	7.862	2.383	4.114	2.267	8.488	2.365	2.639	835
52. Θερμοσυσσωρευτές Storage heaters	12.133	10.468	1.665	5.741	429	489	1.423	330	2.565	229	739	188
53. Συσκευές κλιματισμού ζεστού αέρος Fixed room units	20.981	17.270	3.711	5.826	797	954	2.831	908	7.059	766	1.554	286
54. Τζάκι Fireplace	10.700	3.623	7.077	720	1.597	391	334	581	1.591	1.987	978	2.521
55. Θερμάστρες ηλεκτρικές Electric stoves	18.779	14.578	4.201	4.714	778	1.702	2.589	918	5.652	506	1.623	297
56. Θερμάστρες γκαζιού Gas stoves	73.803	46.180	27.623	12.162	7.692	4.431	9.485	7.519	20.456	5.660	4.077	2.321
57. Θερμάστρες πετρελαίου Kerosene stoves	19.058	14.531	4.527	7.094	2.174	221	1.180	479	3.989	942	2.268	711
58. Αλλο Other	1.327	312	1.015	243	526	18	36	34	21	389	12	48
50. Καθόλου None	4.084	2.614	1.470	530	114	870	651	322	800	48	633	116
59. Δε δηλώθηκε Not stated	1.075	761	314	176	127	67	107	41	395	63	83	16
6. ΗΛΙΑΚΗ ΕΝΕΡΓΕΙΑ - SOLAR ENERGY													
61. Για θέρμανση νερού Hot water	194.856	136.873	57.983	55.600	17.695	10.837	21.058	12.398	46.303	10.624	13.912	6.429
62. Για θέρμανση κατοικίας και νερού Hot water and heating	1.226	518	708	138	379	128	33	45	185	42	162	114
63. Καθόλου None	25.654	17.214	8.440	10.821	3.941	523	1.604	940	4.324	2.255	465	781
69. Δε δηλώθηκε Not stated	657	473	184	147	81	38	55	16	204	34	67	15

(συνεχ.- cont´d)

ΠΙΝΑΚΑΣ 21. ΚΑΤΟΙΚΗΜΕΝΕΣ ΚΑΝΟΝΙΚΕΣ ΚΑΤΟΙΚΙΕΣ, ΑΝΕΣΕΙΣ ΚΑΤΟΙΚΙΑΣ, ΚΑΘΕΣΤΩΣ ΕΝΟΙΚΗΣΗΣ, ΕΠΑΡΧΙΑ ΚΑΙ ΑΣΤΙΚΗ/ΑΓΡΟΤΙΚΗ ΠΕΡΙΟΧΗ, 1.10.2001
TABLE 21. OCCUPIED CONVENTIONAL DWELLINGS, FACILITIES OF DWELLING, TENURE STATUS, DISTRICT AND URBAN/RURAL AREA, 1.10.2001

ΑΝΕΣΕΙΣ ΚΑΤΟΙΚΙΑΣ/ΚΑΘΕΣΤΩΣ ΕΝΟΙΚΗΣΗΣ FACILITIES OF DWELLING/TENURE STATUS	Σύνολο κατοικημένων κανονικών κατοικιών Total occupied conventional dwellings			ΕΠΑΡΧΙΑ - DISTRICT									
				Λευκωσία Lefkosia		Αμμόχωστος Ammo-chostos	Λάρνακα Larnaka		Λεμεσός Lemesos		Πάφος Pafos	
	Σύνολο Total	Αστική Urban	Αγροτική Rural	Αστική Urban	Αγροτική Rural	Αγροτική Rural	Αστική Urban	Αγροτική Rural	Αστική Urban	Αγροτική Rural	Αστική Urban	Αγροτική Rural
ΙΔΙΟΚΤΗΤΗ - OWNER OCCUPIED												
0. ΣΥΝΟΛΟ - TOTAL	152.228	102.295	49.933	45.837	17.532	8.297	13.703	9.934	33.369	8.500	9.386	5.670
1. ΚΟΥΖΙΝΑ - KITCHEN												
11.Ξεχωριστό δωμάτιο Separate room	146.139	99.381	46.758	44.893	16.761	7.757	13.086	9.491	32.405	7.787	8.997	4.962
12.Μικρή κουζίνα Kitchenette	3.900	2.314	1.586	813	370	280	435	168	742	352	324	416
13.Εξω από κατοικία Outside the dwelling	1.588	336	1.252	50	314	237	147	239	104	276	35	186
14.Δεν έχει κουζίνα Without kitchen	324	67	257	10	60	11	16	19	24	68	17	99
19.Δε δηλώθηκε Not stated	277	197	80	71	27	12	19	17	94	17	13	7
2. ΠΑΡΟΧΗ ΝΕΡΟΥ - PROVISION OF PIPED WATER												
21.Μέσα στην κατοικία Inside the dwelling	149.877	101.845	48.032	45.769	16.919	8.151	13.590	9.713	33.173	8.254	9.313	4.995
22.Εξω από την κατοικία Outside the dwelling	1.838	279	1.559	24	494	127	94	186	116	192	45	560
25.Δεν έχει Without provision	446	129	317	31	116	15	9	28	64	45	25	113
29.Δε δηλώθηκε Not stated	67	42	25	13	3	4	10	7	16	9	3	2
3. ΕΥΡΩΠΑΙΚΟ ΑΠΟΧΩΡΗΤΗΡΙΟ FLUSH TOILET												
31.Μέσα στην κατοικία Inside the dwelling	146.942	101.357	45.585	45.704	16.559	7.991	13.447	9.337	33.008	7.353	9.198	4.345
32.Εξω από την κατοικία Outside the dwelling	4.889	859	4.030	113	901	296	242	587	334	1.072	170	1.174
33.Δεν έχει Without provision	330	37	293	5	67	6	4	4	12	69	16	147
39.Δε δηλώθηκε Not stated	67	42	25	15	5	4	10	6	15	6	2	4
4. ΜΠΑΝΙΟ/ΝΤΟΥΣ - BATHROOM/SHOWER												
41.Μέσα στην κατοικία Inside the dwelling	146.269	100.918	45.351	45.562	16.492	7.965	13.371	9.275	32.794	7.298	9.191	4.321
42.Εξω από την κατοικία Outside the dwelling	4.130	696	3.434	101	716	259	213	508	266	890	116	1.061
43.Δεν έχει Without provision	1.236	261	975	50	283	50	44	95	109	277	58	270
49.Δε δηλώθηκε Not stated	593	420	173	124	41	23	75	56	200	35	21	18

(συνεχ.- cont´d)

ΠΙΝΑΚΑΣ 21. ΚΑΤΟΙΚΗΜΕΝΕΣ ΚΑΝΟΝΙΚΕΣ ΚΑΤΟΙΚΙΕΣ, ΑΝΕΣΕΙΣ ΚΑΤΟΙΚΙΑΣ, ΚΑΘΕΣΤΩΣ ΕΝΟΙΚΗΣΗΣ, ΕΠΑΡΧΙΑ ΚΑΙ ΑΣΤΙΚΗ/ΑΓΡΟΤΙΚΗ ΠΕΡΙΟΧΗ, 1.10.2001
TABLE 21. OCCUPIED CONVENTIONAL DWELLINGS, FACILITIES OF DWELLING, TENURE STATUS, DISTRICT AND URBAN/RURAL AREA, 1.10.2001

ΑΝΕΣΕΙΣ ΚΑΤΟΙΚΙΑΣ/ΚΑΘΕΣΤΩΣ ΕΝΟΙΚΗΣΗΣ FACILITIES OF DWELLING/TENURE STATUS	Σύνολο κατοικημένων κανονικών κατοικιών Total occupied conventional dwellings			ΕΠΑΡΧΙΑ - DISTRICT								
				Λευκωσία Lefkosia		Αμμόχωστος Ammo-chostos	Λάρνακα Larnaka		Λεμεσός Lemesos		Πάφος Pafos	
	Σύνολο Total	Αστική Urban	Αγροτική Rural	Αστική Urban	Αγροτική Rural	Αγροτική Rural	Αστική Urban	Αγροτική Rural	Αστική Urban	Αγροτική Rural	Αστική Urban	Αγροτική Rural
ΙΔΙΟΚΤΗΤΗ - OWNER OCCUPIED												
5. ΘΕΡΜΑΝΣΗ - HEATING												
51.Κεντρική Θέρμανση Central heating	52.730	38.554	14.176	25.072	7.321	2.066	3.724	2.070	7.442	1.952	2.316	767
52.Θερμοσυσσωρευτές Storage heaters	10.013	8.564	1.449	4.498	395	403	1.242	304	2.188	174	636	173
53.Συσκευές κλιματισμού ζεστού αέρος Fixed room units	14.717	12.023	2.694	3.986	636	709	1.927	717	4.948	416	1.162	216
54.Τζάκι Fireplace	8.415	2.775	5.640	544	1.360	341	218	430	1.208	1.365	805	2.144
55.Θερμάστρες ηλεκτρικές Electric stoves	9.927	7.286	2.641	2.167	482	1.082	1.262	668	3.038	245	819	164
56.Θερμάστρες γκαζιού Gas stoves	41.989	23.636	18.353	5.441	5.289	2.960	4.378	5.101	11.713	3.431	2.104	1.572
57.Θερμάστρες πετρελαίου Kerosene stoves	11.407	8.231	3.176	3.759	1.528	140	673	364	2.450	599	1.349	545
58.Αλλο Other	966	221	745	163	406	18	32	22	16	268	10	31
50.Καθόλου None	1.717	803	914	144	52	556	219	238	271	15	169	53
59.Δε δηλώθηκε Not stated	347	202	145	63	63	22	28	20	95	35	16	5
6. ΗΛΙΑΚΗ ΕΝΕΡΓΕΙΑ - SOLAR ENERGY												
61.Για θέρμανση νερού Hot water	136.971	93.436	43.535	40.013	14.557	7.826	12.862	9.200	31.510	6.984	9.051	4.968
62.Για θέρμανση κατοικίας και νερού Hot water and heating	1.079	422	657	117	356	118	22	36	142	36	141	111
63.Καθόλου None	13.924	8.269	5.655	5.633	2.581	340	802	685	1.653	1.464	181	585
69.Δε δηλώθηκε Not stated	254	168	86	74	38	13	17	13	64	16	13	6

(συνεχ.- cont´d)

ΠΙΝΑΚΑΣ 21. ΚΑΤΟΙΚΗΜΕΝΕΣ ΚΑΝΟΝΙΚΕΣ ΚΑΤΟΙΚΙΕΣ, ΑΝΕΣΕΙΣ ΚΑΤΟΙΚΙΑΣ, ΚΑΘΕΣΤΩΣ ΕΝΟΙΚΗΣΗΣ, ΕΠΑΡΧΙΑ ΚΑΙ ΑΣΤΙΚΗ/ΑΓΡΟΤΙΚΗ ΠΕΡΙΟΧΗ, 1.10.2001
TABLE 21. OCCUPIED CONVENTIONAL DWELLINGS, FACILITIES OF DWELLING, TENURE STATUS, DISTRICT AND URBAN/RURAL AREA, 1.10.2001

ΑΝΕΣΕΙΣ ΚΑΤΟΙΚΙΑΣ/ΚΑΘΕΣΤΩΣ ΕΝΟΙΚΗΣΗΣ FACILITIES OF DWELLING/TENURE STATUS	Σύνολο κατοικημένων κανονικών κατοικιών Total occupied conventional dwellings			ΕΠΑΡΧΙΑ - DISTRICT									
				Λευκωσία Lefkosia		Αμμόχωστος Ammo-chostos	Λάρνακα Larnaka		Λεμεσός Lemesos		Πάφος Pafos	
	Σύνολο Total	Αστική Urban	Αγροτική Rural	Αστική Urban	Αγροτική Rural	Αγροτική Rural	Αστική Urban	Αγροτική Rural	Αστική Urban	Αγροτική Rural	Αστική Urban	Αγροτική Rural
ΕΝΟΙΚΙΑΖΟΜΕΝΗ - RENTED												
0. ΣΥΝΟΛΟ - TOTAL	30.770	27.343	3.427	11.118	735	1.114	3.091	544	9.412	575	3.722	459
1. ΚΟΥΖΙΝΑ - KITCHEN												
11.Ξεχωριστό δωμάτιο Separate room	26.245	23.506	2.739	10.046	652	722	2.431	483	8.373	520	2.656	362
12.Μικρή κουζίνα Kitchenette	4.128	3.512	616	979	59	379	602	51	921	39	1.010	88
13.Εξω από κατοικία Outside the dwelling	162	129	33	43	12	3	20	7	60	9	6	2
14.Δεν έχει κουζίνα Without kitchen	147	124	23	32	7	5	29	2	21	3	42	6
19.Δε δηλώθηκε Not stated	88	72	16	18	5	5	9	1	37	4	8	1
2. ΠΑΡΟΧΗ ΝΕΡΟΥ - PROVISION OF PIPED WATER												
21.Μέσα στην κατοικία Inside the dwelling	30.488	27.132	3.356	11.056	705	1.109	3.071	532	9.299	558	3.706	452
22.Εξω από την κατοικία Outside the dwelling	164	119	45	35	20	2	11	9	67	10	6	4
25.Δεν έχει Without provision	81	61	20	18	8		4	3	36	6	3	3
29.Δε δηλώθηκε Not stated	37	31	6	9	2	3	5		10	1	7	
3. ΕΥΡΩΠΑΙΚΟ ΑΠΟΧΩΡΗΤΗΡΙΟ FLUSH TOILET												
31.Μέσα στην κατοικία Inside the dwelling	30.197	26.952	3.245	11.011	659	1.107	3.048	517	9.202	533	3.691	429
32.Εξω από την κατοικία Outside the dwelling	513	348	165	101	68	6	39	26	187	39	21	26
33.Δεν έχει Without provision	28	14	14	1	7			1	11	2	2	4
39.Δε δηλώθηκε Not stated	32	29	3	5	1	1	4		12	1	8	
4. ΜΠΑΝΙΟ/ΝΤΟΥΣ - BATHROOM/SHOWER												
41.Μέσα στην κατοικία Inside the dwelling	30.048	26.826	3.222	10.971	647	1.102	3.036	519	9.134	524	3.685	430
42.Εξω από την κατοικία Outside the dwelling	408	280	128	84	57	3	29	18	151	29	16	21
43.Δεν έχει Without provision	176	114	62	27	28	3	13	7	67	17	7	7
49.Δε δηλώθηκε Not stated	138	123	15	36	3	6	13		60	5	14	1

(συνεχ.- cont´d)

ΠΙΝΑΚΑΣ 21. ΚΑΤΟΙΚΗΜΕΝΕΣ ΚΑΝΟΝΙΚΕΣ ΚΑΤΟΙΚΙΕΣ, ΑΝΕΣΕΙΣ ΚΑΤΟΙΚΙΑΣ, ΚΑΘΕΣΤΩΣ ΕΝΟΙΚΗΣΗΣ, ΕΠΑΡΧΙΑ ΚΑΙ ΑΣΤΙΚΗ/ΑΓΡΟΤΙΚΗ ΠΕΡΙΟΧΗ, 1.10.2001
TABLE 21. OCCUPIED CONVENTIONAL DWELLINGS, FACILITIES OF DWELLING, TENURE STATUS, DISTRICT AND URBAN/RURAL AREA, 1.10.2001

ΑΝΕΣΕΙΣ ΚΑΤΟΙΚΙΑΣ/ΚΑΘΕΣΤΩΣ ΕΝΟΙΚΗΣΗΣ FACILITIES OF DWELLING/TENURE STATUS	Σύνολο κατοικημένων κανονικών κατοικιών Total occupied conventional dwellings			ΕΠΑΡΧΙΑ - DISTRICT									
				Λευκωσία Lefkosia		Αμμόχωστος Ammo-chostos	Λάρνακα Larnaka		Λεμεσός Lemesos		Πάφος Pafos		
	Σύνολο Total	Αστική Urban	Αγροτική Rural	Αστική Urban	Αγροτική Rural	Αγροτική Rural	Αστική Urban	Αγροτική Rural	Αστική Urban	Αγροτική Rural	Αστική Urban	Αγροτική Rural
ΕΝΟΙΚΙΑΖΟΜΕΝΗ - RENTED													
5. ΘΕΡΜΑΝΣΗ - HEATING													
51.Κεντρική Θέρμανση Central heating	4.396	4.070	326	3.070	91	56	161	38	636	112	203	29
52.Θερμοσυσσωρευτές Storage heaters	1.459	1.404	55	976	7	24	84	3	276	15	68	6
53.Συσκευές κλιματισμού ζεστού αέρος Fixed room units	3.502	3.231	271	1.034	23	106	474	49	1.439	53	284	40
54.Τζάκι Fireplace	451	278	173	84	29	12	12	9	105	65	77	58
55.Θερμάστρες ηλεκτρικές Electric stoves	5.113	4.517	596	1.506	53	344	626	87	1.723	55	662	57
56.Θερμάστρες γκαζιού Gas stoves	10.704	9.138	1.566	2.529	418	399	1.255	306	3.978	230	1.376	213
57.Θερμάστρες πετρελαίου Kerosene stoves	3.422	3.187	235	1.501	91	43	210	28	817	37	659	36
58.Αλλο Other	53	43	10	38	4		2	3	1	1	2	2
50.Καθόλου None	1.426	1.257	169	317	9	122	238	18	329	5	373	15
59.Δε δηλώθηκε Not stated	244	218	26	63	10	8	29	3	108	2	18	3
6. ΗΛΙΑΚΗ ΕΝΕΡΓΕΙΑ - SOLAR ENERGY													
61.Για θέρμανση νερού Hot water	23.309	20.298	3.011	6.847	503	1.092	2.527	499	7.434	484	3.490	433
62.Για θέρμανση κατοικίας και νερού Hot water and heating	90	76	14	15	6	5	5	1	36	1	20	1
63.Καθόλου None	7.257	6.864	393	4.217	222	14	544	44	1.900	89	203	24
69.Δε δηλώθηκε Not stated	114	105	9	39	4	3	15		42	1	9	1

(συνεχ.- cont´d)

ΠΙΝΑΚΑΣ 21. ΚΑΤΟΙΚΗΜΕΝΕΣ ΚΑΝΟΝΙΚΕΣ ΚΑΤΟΙΚΙΕΣ, ΑΝΕΣΕΙΣ ΚΑΤΟΙΚΙΑΣ, ΚΑΘΕΣΤΩΣ ΕΝΟΙΚΗΣΗΣ, ΕΠΑΡΧΙΑ ΚΑΙ ΑΣΤΙΚΗ/ΑΓΡΟΤΙΚΗ ΠΕΡΙΟΧΗ, 1.10.2001
TABLE 21. OCCUPIED CONVENTIONAL DWELLINGS, FACILITIES OF DWELLING, TENURE STATUS, DISTRICT AND URBAN/RURAL AREA, 1.10.2001

ΑΝΕΣΕΙΣ ΚΑΤΟΙΚΙΑΣ/ΚΑΘΕΣΤΩΣ ΕΝΟΙΚΗΣΗΣ FACILITIES OF DWELLING/TENURE STATUS	Σύνολο κατοικημένων κανονικών κατοικιών Total occupied conventional dwellings			ΕΠΑΡΧΙΑ - DISTRICT									
				Λευκωσία Lefkosia		Αμμόχωστος Ammochostos	Λάρνακα Larnaka		Λεμεσός Lemesos		Πάφος Pafos	
	Σύνολο Total	Αστική Urban	Αγροτική Rural	Αστική Urban	Αγροτική Rural	Αγροτική Rural	Αστική Urban	Αγροτική Rural	Αστική Urban	Αγροτική Rural	Αστική Urban	Αγροτική Rural
ΑΛΛΟ - OTHER												
0. ΣΥΝΟΛΟ - TOTAL	39.395	25.440	13.955	9.751	3.829	2.115	5.956	2.921	8.235	3.880	1.498	1.210
1. ΚΟΥΖΙΝΑ - KITCHEN												
11.Ξεχωριστό δωμάτιο Separate room	35.061	22.711	12.350	8.639	3.305	1.824	5.340	2.731	7.438	3.485	1.294	1.005
12.Μικρή κουζίνα Kitchenette	2.820	2.093	727	995	231	139	390	94	602	153	106	110
13.Εξω από κατοικία Outside the dwelling	783	197	586	24	188	100	63	73	80	173	30	52
14.Δεν έχει κουζίνα Without kitchen	450	242	208	56	65	31	133	18	29	56	24	38
19.Δε δηλώθηκε Not stated	281	197	84	37	40	21	30	5	86	13	44	5
2. ΠΑΡΟΧΗ ΝΕΡΟΥ - PROVISION OF PIPED WATER												
21.Μέσα στην κατοικία Inside the dwelling	38.267	25.102	13.165	9.684	3.530	2.007	5.907	2.857	8.086	3.686	1.425	1.085
22.Εξω από την κατοικία Outside the dwelling	698	116	582	25	222	77	21	54	54	127	16	102
25.Δεν έχει Without provision	224	81	143	19	47	10	10	8	34	60	18	18
29.Δε δηλώθηκε Not stated	206	141	65	23	30	21	18	2	61	7	39	5
3. ΕΥΡΩΠΑΙΚΟ ΑΠΟΧΩΡΗΤΗΡΙΟ FLUSH TOILET												
31.Μέσα στην κατοικία Inside the dwelling	36.983	24.769	12.214	9.643	3.217	1.950	5.800	2.763	7.942	3.349	1.384	935
32.Εξω από την κατοικία Outside the dwelling	2.033	507	1.526	80	530	138	139	154	213	469	75	235
33.Δεν έχει Without provision	171	28	143	7	47	7	1	1	20	53		35
39.Δε δηλώθηκε Not stated	208	136	72	21	35	20	16	3	60	9	39	5
4. ΜΠΑΝΙΟ/ΝΤΟΥΣ - BATHROOM/SHOWER												
41.Μέσα στην κατοικία Inside the dwelling	36.748	24.635	12.113	9.590	3.199	1.933	5.777	2.749	7.885	3.305	1.383	927
42.Εξω από την κατοικία Outside the dwelling	1.557	401	1.156	65	394	108	120	119	162	338	54	197
43.Δεν έχει Without provision	759	181	578	43	197	49	19	44	100	208	19	80
49.Δε δηλώθηκε Not stated	331	223	108	53	39	25	40	9	88	29	42	6

(συνεχ.- cont´d)

ΠΙΝΑΚΑΣ 21. ΚΑΤΟΙΚΗΜΕΝΕΣ ΚΑΝΟΝΙΚΕΣ ΚΑΤΟΙΚΙΕΣ, ΑΝΕΣΕΙΣ ΚΑΤΟΙΚΙΑΣ, ΚΑΘΕΣΤΩΣ ΕΝΟΙΚΗΣΗΣ, ΕΠΑΡΧΙΑ ΚΑΙ ΑΣΤΙΚΗ/ΑΓΡΟΤΙΚΗ ΠΕΡΙΟΧΗ, 1.10.2001
TABLE 21. OCCUPIED CONVENTIONAL DWELLINGS, FACILITIES OF DWELLING, TENURE STATUS, DISTRICT AND URBAN/RURAL AREA, 1.10.2001

ΑΝΕΣΕΙΣ ΚΑΤΟΙΚΙΑΣ/ΚΑΘΕΣΤΩΣ ΕΝΟΙΚΗΣΗΣ FACILITIES OF DWELLING/TENURE STATUS	Σύνολο κατοικημένων κανονικών κατοικιών Total occupied conventional dwellings			ΕΠΑΡΧΙΑ - DISTRICT								
				Λευκωσία Lefkosia		Αμμόχωστος Ammo-chostos	Λάρνακα Larnaka		Λεμεσός Lemesos		Πάφος Pafos	
	Σύνολο Total	Αστική Urban	Αγροτική Rural	Αστική Urban	Αγροτική Rural	Αγροτική Rural	Αστική Urban	Αγροτική Rural	Αστική Urban	Αγροτική Rural	Αστική Urban	Αγροτική Rural
ΑΛΛΟ - OTHER												
5. ΘΕΡΜΑΝΣΗ - HEATING												
51.Κεντρική Θέρμανση Central heating	3.327	2.117	1.210	1.358	450	261	229	159	410	301	120	39
52.Θερμοσυσσωρευτές Storage heaters	661	500	161	267	27	62	97	23	101	40	35	9
53.Συσκευές κλιματισμού ζεστού αέρος Fixed room units	2.762	2.016	746	806	138	139	430	142	672	297	108	30
54.Τζάκι Fireplace	1.834	570	1.264	92	208	38	104	142	278	557	96	319
55.Θερμάστρες ηλεκτρικές Electric stoves	3.739	2.775	964	1.041	243	276	701	163	891	206	142	76
56.Θερμάστρες γκαζιού Gas stoves	21.110	13.406	7.704	4.192	1.985	1.072	3.852	2.112	4.765	1.999	597	536
57.Θερμάστρες πετρελαίου Kerosene stoves	4.229	3.113	1.116	1.834	555	38	297	87	722	306	260	130
58.Αλλο Other	308	48	260	42	116		2	9	4	120		15
50.Καθόλου None	941	554	387	69	53	192	194	66	200	28	91	48
59.Δε δηλώθηκε Not stated	484	341	143	50	54	37	50	18	192	26	49	8
6. ΗΛΙΑΚΗ ΕΝΕΡΓΕΙΑ - SOLAR ENERGY												
61.Για θέρμανση νερού Hot water	34.576	23.139	11.437	8.740	2.635	1.919	5.669	2.699	7.359	3.156	1.371	1.028
62.Για θέρμανση κατοικίας και νερού Hot water and heating	57	20	37	6	17	5	6	8	7	5	1	2
63.Καθόλου None	4.473	2.081	2.392	971	1.138	169	258	211	771	702	81	172
69.Δε δηλώθηκε Not stated	289	200	89	34	39	22	23	3	98	17	45	8

ΠΙΝΑΚΑΣ 21α. % ΚΑΤΟΙΚΗΜΕΝΩΝ ΚΑΝΟΝΙΚΩΝ ΚΑΤΟΙΚΙΩΝ, ΑΝΕΣΕΙΣ ΚΑΤΟΙΚΙΑΣ, ΕΠΑΡΧΙΑ ΚΑΙ ΑΣΤΙΚΗ/ΑΓΡΟΤΙΚΗ ΠΕΡΙΟΧΗ, 1.10.2001
TABLE 21a. % OCCUPIED CONVENTIONAL DWELLINGS, FACILITIES OF DWELLING, DISTRICT AND URBAN/RURAL AREA, 1.10.2001

ΑΝΕΣΕΙΣ ΚΑΤΟΙΚΙΑΣ FACILITIES OF DWELLING	Σύνολο κατοικημένων κανονικών κατοικιών Total occupied conventional dwellings			ΕΠΑΡΧΙΑ - DISTRICT									
				Λευκωσία Lefkosia		Αμμόχωστος Ammo-chostos	Λάρνακα Larnaka		Λεμεσός Lemesos		Πάφος Pafos	
	Σύνολο Total	Αστική Urban	Αγροτική Rural	Αστική Urban	Αγροτική Rural	Αγροτική Rural	Αστική Urban	Αγροτική Rural	Αστική Urban	Αγροτική Rural	Αστική Urban	Αγροτική Rural
ΣΥΝΟΛΟ												
ΚΟΥΖΙΝΑ - KITCHEN												
Έχει- With kitchen	99.58	99.72	99.27	99.85	99.40	99.59	99.22	99.71	99.85	99.02	99.43	98.05
Δεν έχει - Without kitchen	0.42	0.28	0.73	0.15	0.60	0.41	0.78	0.29	0.15	0.98	0.57	1.95
ΠΑΡΟΧΗ ΝΕΡΟΥ - PROVISION OF PIPED WATER												
Έχει - With provision	99.66	99.83	99.29	99.90	99.22	99.78	99.90	99.71	99.74	99.14	99.68	98.17
Δεν έχει - Without provision	0.34	0.17	0.71	0.10	0.78	0.22	0.10	0.29	0.26	0.86	0.32	1.83
ΕΥΡΩΠΑΙΚΟ ΑΠΟΧΩΡΗΤΗΡΙΟ - FLUSH TOILET												
Έχει - With provision	99.76	99.95	99.33	99.98	99.45	99.89	99.98	99.96	99.92	99.04	99.88	97.46
Δεν έχει - Without provision	0.24	0.05	0.67	0.02	0.55	0.11	0.02	0.04	0.08	0.96	0.12	2.54
ΜΠΑΝΙΟ/ΝΤΟΥΣ - BATHROOM/SHOWER												
Έχει - With provision	99.02	99.64	97.59	99.82	97.69	99.11	99.66	98.91	99.46	96.10	99.42	95.12
Δεν έχει - Without provision	0.98	0.36	2.41	0.18	2.31	0.89	0.34	1.09	0.54	3.90	0.58	4.88
ΘΕΡΜΑΝΣΗ - HEATING												
Κεντρική Θέρμανση - Central heating	27.31	28.99	23.45	44.34	35.79	20.80	18.17	16.97	16.77	18.34	18.17	11.40
Θερμοσυσσωρευτές - Storage heaters	5.48	6.78	2.49	8.63	1.95	4.27	6.28	2.47	5.07	1.78	5.09	2.57
Κλιματισμος ζεστού αέρος - Fixed room units	9.48	11.19	5.54	8.76	3.63	8.33	12.50	6.80	13.94	5.94	10.70	3.91
Τζάκι- Fireplace	4.83	2.35	10.56	1.08	7.27	3.41	1.48	4.35	3.14	15.41	6.73	34.43
Θερμάστρες ηλεκτρικές - Electric stoves	8.49	9.45	6.27	7.09	3.54	14.85	11.43	6.87	11.17	3.92	11.18	4.06
Θερμάστρες γκαζιού - Gas stoves	33.35	29.93	41.23	18.28	35.01	38.67	41.89	56.29	40.41	43.90	28.07	31.69
Θερμάστρες πετρελαίου - Kerosene stoves	8.61	9.42	6.76	10.66	9.90	1.93	5.21	3.59	7.88	7.31	15.62	9.71
Αλλο - Other	0.60	0.20	1.51	0.37	2.39	0.16	0.16	0.25	0.04	3.02	0.08	0.66
Καθόλου - None	1.85	1.69	2.19	0.80	0.52	7.59	2.88	2.41	1.58	0.37	4.36	1.58
ΗΛΙΑΚΗ ΕΝΕΡΓΕΙΑ - SOLAR ENERGY												
Για θέρμανση νερού - Hot water	87.88	88.53	86.37	83.53	80.38	94.33	92.79	92.64	91.13	82.22	95.69	87.78
Για θέρμανση κατοικίας και νερού - Hot water and heating	0.55	0.34	1.05	0.21	1.72	1.11	0.15	0.34	0.36	0.33	1.11	1.56
Καθόλου - None	11.57	11.13	12.57	16.26	17.90	4.55	7.07	7.02	8.51	17.45	3.20	10.66

ΠΙΝΑΚΑΣ 22.ΕΝΟΙΚΙΑΖΟΜΕΝΕΣ ΚΑΝΟΝΙΚΕΣ ΚΑΤΟΙΚΙΕΣ, ΕΝΟΙΚΙΟ, ΕΠΑΡΧΙΑ ΚΑΙ ΑΣΤΙΚΗ/ΑΓΡΟΤΙΚΗ ΠΕΡΙΟΧΗ, 1.10.2001
TABLE 22.RENTED CONVENTIONAL DWELLINGS BY RENT, DISTRICT AND URBAN/RURAL AREA, 1.10.2001

ΕΠΑΡΧΙΑ - DISTRICT		Ενοίκιο - Rent (CP)								
	Σύνολο Total	-100	101-200	201-300	301-400	401-500	501-600	601+	Δεν δηλώθηκε Not stated	Μέσο ενοίκιο Average rent
ΣΥΝΟΛΟ - TOTAL										
Σύνολο - Total	30.770	5.140	14.346	4.283	903	303	121	285	5.389	176,69
Λευκωσία - Lefkosia	11.853	2.312	5.791	2.562	501	165	55	168	299	189,72
Αμμόχωστος - Ammochostos	1.114	64	130	4	1	-	-	-	915	125,65
Λάρνακα - Larnaka	3.635	350	714	85	12	6	1	2	2.465	138,48
Λεμεσός - Lemesos	9.987	1.978	5.465	1.444	362	126	64	110	438	175,00
Πάφος - Pafos	4.181	436	2.246	188	27	6	1	5	1.272	149,39
ΑΣΤΙΚΗ - URBAN										
Σύνολο - Total	27.343	4.358	13.681	4.140	848	278	107	263	3.668	179,05
Λευκωσία - Lefkosia	11.118	1.864	5.617	2.541	499	161	55	166	215	195,29
Λάρνακα - Larnaka	3.091	339	702	85	12	6	1	2	1.944	139,14
Λεμεσός - Lemesos	9.412	1.798	5.291	1.344	313	105	50	90	421	172,74
Πάφος - Pafos	3.722	357	2.071	170	24	6	1	5	1.088	150,75
ΑΓΡΟΤΙΚΗ - RURAL										
Σύνολο - Total	3.427	782	665	143	55	25	14	22	1.721	144,03
Λευκωσία - Lefkosia	735	448	174	21	2	4	-	2	84	96,50
Αμμόχωστος - Ammochostos	1.114	64	130	4	1	-	-	-	915	125,65
Λάρνακα - Larnaka	544	11	12	-	-	-	-	-	521	105,39
Λεμεσός - Lemesos	575	180	174	100	49	21	14	20	17	211,41
Πάφος - Pafos	459	79	175	18	3	-	-	-	184	136,37

ΠΙΝΑΚΑΣ 23. ΝΟΙΚΟΚΥΡΙΑ ΚΑΤΑ ΤΥΠΟ, ΤΥΠΟ ΚΑΤΟΙΚΙΑΣ, ΚΑΘΕΣΤΩΣ ΕΝΟΙΚΗΣΗΣ (ΓΙΑ ΝΟΙΚΟΚΥΡΙΑ ΣΕ ΚΑΝΟΝΙΚΕΣ ΚΑΤΟΙΚΙΕΣ) ΚΑΙ ΑΣΤΙΚΗ/ΑΓΡΟΤΙΚΗ ΠΕΡΙΟΧΗ, 1.10.2001
TABLE 23. HOUSEHOLDS BY TYPE, TYPE OF LIVING QUARTER, TENURE STATUS (FOR HOUSEHOLDS IN CONVENTIONAL DWELLINGS) AND URBAN/RURAL AREA, 1.10.2001

ΑΣΤΙΚΗ ΚΑΙ ΑΓΡΟΤΙΚΗ - URBAN AND RURAL

ΤΥΠΟΣ ΝΟΙΚΟΚΥΡΙΟΥ TYPE OF HOUSEHOLD	Σύνολο νοικοκυριών Total households	Νοικοκυριά σε κανονικές κατοικίες - Καθεστώς ενοίκησης - Households in conventional dwellings - Tenure status												
		Σύνολο Total	Ιδιόκτητη Owned	Ενοικιαζόμενη Rented	Δωρεάν Free	Σε προσφυγικό συνοικισμό In a refugee housing estate	Σε οικισμό αυτοστέγασης σε κυβερν. γη Self-help housing scheme on govt. plot	Τουρκοκυπριακό σπίτι Turkish Cypriot house	Άλλο Other	Δε δηλώθηκε Not stated	Νοικοκυριά σε μη κανονικές κατοικίες Households in non conventional dwellings	Νοικοκυρία σε συλλογικές κατοικίες H/holds in collective living quarters	Πληθυσμός νοικοκυριών H/hold population
ΣΥΝΟΛΟ - TOTAL	223.790	222.716	152.244	30.965	13.182	12.537	9.120	4.063	157	448	799	275	685.280
1 ΝΟΙΚΟΚΥΡΙΟ ΧΩΡΙΣ ΟΙΚΟΓΕΝΕΙΑΚΟ ΠΥΡΗΝΑ NON FAMILY HOUSEHOLD	40.590	39.909	17.421	10.536	6.291	3.241	1.179	1.002	41	198	468	213	46.966
11 Νοικοκυριό με ένα πρόσωπο One person household	35.841	35.289	15.846	8.839	5.523	2.895	1.060	907	38	181	375	177	35.841
111 Άντρας Male	13.023	12.740	4.549	5.208	1.646	683	245	274	11	124	202	81	13.023
112 Γυναίκα Female	22.818	22.549	11.297	3.631	3.877	2.212	815	633	27	57	173	96	22.818
12 Νοικοκυριό με 2 ή περισσότερα πρόσωπα Multi person household	4.749	4.620	1.575	1.697	768	346	119	95	3	17	93	36	11.125
2 ΕΝΑΣ ΟΙΚΟΓΕΝΕΙΑΚΟΣ ΠΥΡΗΝΑΣ ONE FAMILY HOUSEHOLD	176.698	176.312	130.267	19.859	6.812	8.762	7.388	2.870	108	246	324	62	602.934
21 Ζευγάρι χωρίς παιδιά Couple without res. children	53.106	52.844	34.548	7.092	4.682	3.087	1.998	1.299	42	96	225	37	109.496
211 Παντρεμένο ζευγάρι Married couple	50.955	50.713	33.790	5.942	4.541	3.056	1.980	1.271	42	91	210	32	105.129
212 Ζευγάρι που συζεί Cohabitants	2.151	2.131	758	1.150	141	31	18	28		5	15	5	4.367
22 Ζευγάρι με παιδιά Couple with resident children	110.760	110.669	87.944	10.367	1.656	4.369	4.856	1.289	61	127	71	20	459.474
221 Παντρεμένο ζευγάρι Married couple	110.353	110.263	87.763	10.203	1.640	4.341	4.852	1.278	61	125	70	20	457.970
222 Ζευγάρι που συζεί Cohabitants	407	406	181	164	16	28	4	11		2	1		1.504
23 Μονογονεϊκή Οικογένεια Lone parent	12.832	12.799	7.775	2.400	474	1.306	534	282	5	23	28	5	33.964
231 Μητέρα μόνη Lone mother	11.284	11.257	6.853	2.110	408	1.157	465	243	4	17	24	3	29.988
232 Πατέρας μόνος Lone father	1.548	1.542	922	290	66	149	69	39	1	6	4	2	3.976
3 ΝΟΙΚΟΚΥΡΙΑ ΜΕ ΠΑΝΩ ΑΠΟ ΜΙΑ ΟΙΚΟΓΕΝΕΙΕΣ HOUSEHOLDS WITH MORE THAN ONE FAMILY	6.502	6.495	4.556	570	79	534	553	191	8	4	7		35.380

(συνεχ.- cont´d)

ΠΙΝΑΚΑΣ 23. ΝΟΙΚΟΚΥΡΙΑ ΚΑΤΑ ΤΥΠΟ, ΤΥΠΟ ΚΑΤΟΙΚΙΑΣ, ΚΑΘΕΣΤΩΣ ΕΝΟΙΚΗΣΗΣ (ΓΙΑ ΝΟΙΚΟΚΥΡΙΑ ΣΕ ΚΑΝΟΝΙΚΕΣ ΚΑΤΟΙΚΙΕΣ) ΚΑΙ ΑΣΤΙΚΗ/ΑΓΡΟΤΙΚΗ ΠΕΡΙΟΧΗ, 1.10.2001
TABLE 23. HOUSEHOLDS BY TYPE, TYPE OF LIVING QUARTER, TENURE STATUS (FOR HOUSEHOLDS IN CONVENTIONAL DWELLINGS) AND URBAN/RURAL AREA, 1.10.2001

ΑΣΤΙΚΗ - URBAN

ΤΥΠΟΣ ΝΟΙΚΟΚΥΡΙΟΥ TYPE OF HOUSEHOLD	Σύνολο νοικοκυριών Total households	Νοικοκυριά σε κανονικές κατοικίες - Καθεστώς ενοίκησης - Households in conventional dwellings - Tenure status												Πληθυσμός νοικοκυριών H/hold population
		Σύνολο Total	Ιδιόκτητη Owned	Ενοικιαζόμενη Rented	Δωρεάν Free	Σε προσφυγικό συνοικισμό In a refugee housing estate	Σε οικισμό αυτοστέγασης σε κυβερν. γη Self-help housing scheme on govt. plot	Τουρκοκυπριακό σπίτι Turkish Cypriot house	Άλλο Other	Δε δηλώθηκε Not stated	Νοικοκυριά σε μη κανονικές κατοικίες Households in non conventional dwellings	Νοικοκυρία σε συλλογικές κατοικίες H/holds in collective living quarters	
ΣΥΝΟΛΟ - TOTAL	155.952	155.322	102.305	27.517	7.543	11.583	3.607	2.392	35	340	427	203	471.077
1 ΝΟΙΚΟΚΥΡΙΟ ΧΩΡΙΣ ΟΙΚΟΓΕΝΕΙΑΚΟ ΠΥΡΗΝΑ NON FAMILY HOUSEHOLD	29.378	28.964	11.619	9.532	3.548	3.036	464	597	17	151	240	174	34.531
11 Νοικοκυριό με ένα πρόσωπο One person household	25.592	25.257	10.470	7.946	3.035	2.704	408	541	16	137	186	149	25.592
111 Άντρας Male	9.642	9.484	3.062	4.613	844	628	91	153	5	88	90	68	9.642
112 Γυναίκα Female	15.950	15.773	7.408	3.333	2.191	2.076	317	388	11	49	96	81	15.950
12 Νοικοκυριό με 2 ή περισσότερα πρόσωπα Multi person household	3.786	3.707	1.149	1.586	513	332	56	56	1	14	54	25	8.939
2 ΕΝΑΣ ΟΙΚΟΓΕΝΕΙΑΚΟΣ ΠΥΡΗΝΑΣ ONE FAMILY HOUSEHOLD	122.772	122.560	88.284	17.443	3.952	8.063	2.935	1.680	18	185	183	29	416.285
21 Ζευγάρι χωρίς παιδιά Couple without res. children	35.051	34.914	21.771	6.035	2.532	2.903	846	749	6	72	120	17	72.457
211 Παντρεμένο ζευγάρι Married couple	33.261	33.140	21.150	5.047	2.425	2.875	837	733	6	67	108	13	68.820
212 Ζευγάρι που συζεί Cohabitants	1.790	1.774	621	988	107	28	9	16		5	12	4	3.637
22 Ζευγάρι με παιδιά Couple with resident children	77.788	77.733	60.808	9.184	1.108	3.928	1.869	731	11	94	46	9	317.629
221 Παντρεμένο ζευγάρι Married couple	77.463	77.409	60.666	9.051	1.099	3.901	1.867	722	11	92	45	9	316.428
222 Ζευγάρι που συζεί Cohabitants	325	324	142	133	9	27	2	9		2	1		1.201
23 Μονογονεϊκή Οικογένεια Lone parent	9.933	9.913	5.705	2.224	312	1.232	220	200	1	19	17	3	26.199
231 Μητέρα μόνη Lone mother	8.838	8.822	5.107	1.962	280	1.090	194	174	1	14	15	1	23.358
232 Πατέρας μόνος Lone father	1.095	1.091	598	262	32	142	26	26		5	2	2	2.841
3 ΝΟΙΚΟΚΥΡΙΑ ΜΕ ΠΑΝΩ ΑΠΟ ΜΙΑ ΟΙΚΟΓΕΝΕΙΕΣ HOUSEHOLDS WITH MORE THAN ONE FAMILY	3.802	3.798	2.402	542	43	484	208	115		4	4		20.261

(συνεχ.- cont´d)

ΠΙΝΑΚΑΣ 23. ΝΟΙΚΟΚΥΡΙΑ ΚΑΤΑ ΤΥΠΟ, ΤΥΠΟ ΚΑΤΟΙΚΙΑΣ, ΚΑΘΕΣΤΩΣ ΕΝΟΙΚΗΣΗΣ (ΓΙΑ ΝΟΙΚΟΚΥΡΙΑ ΣΕ ΚΑΝΟΝΙΚΕΣ ΚΑΤΟΙΚΙΕΣ) ΚΑΙ ΑΣΤΙΚΗ/ΑΓΡΟΤΙΚΗ ΠΕΡΙΟΧΗ, 1.10.2001
TABLE 23. HOUSEHOLDS BY TYPE, TYPE OF LIVING QUARTER, TENURE STATUS (FOR HOUSEHOLDS IN CONVENTIONAL DWELLINGS) AND URBAN/RURAL AREA, 1.10.2001

ΑΓΡΟΤΙΚΗ - RURAL

ΤΥΠΟΣ ΝΟΙΚΟΚΥΡΙΟΥ / TYPE OF HOUSEHOLD	Σύνολο νοικοκυριών Total households	Νοικοκυριά σε κανονικές κατοικίες - Households in conventional dwellings												Πληθυσμός νοικοκυριών H/hold population
		Καθεστώς ενοίκησης - Tenure status										Νοικοκυριά σε μη κανονικές κατοικίες Households in non conventional dwellings	Νοικοκυρία σε συλλογικές κατοικίες H/holds in collective living quarters	
		Σύνολο Total	Ιδιόκτητη Owned	Ενοικιαζόμενη Rented	Δωρεάν Free	Σε προσφυγικό συνοικισμό In a refugee housing estate	Σε οικισμό αυτοστέγασης σε κυβερν. γη Self-help housing scheme on govt. plot	Τουρκοκυπριακό σπίτι Turkish Cypriot house	Άλλο Other	Δε δηλώθηκε Not stated			
ΣΥΝΟΛΟ - TOTAL	67.838	67.394	49.939	3.448	5.639	954	5.513	1.671	122	108	372	72	214.203
1 ΝΟΙΚΟΚΥΡΙΟ ΧΩΡΙΣ ΟΙΚΟΓΕΝΕΙΑΚΟ ΠΥΡΗΝΑ													
NON FAMILY HOUSEHOLD	11.212	10.945	5.802	1.004	2.743	205	715	405	24	47	228	39	12.435
11 Νοικοκυριό με ένα πρόσωπο													
One person household	10.249	10.032	5.376	893	2.488	191	652	366	22	44	189	28	10.249
111 Αντρας													
Male	3.381	3.256	1.487	595	802	55	154	121	6	36	112	13	3.381
112 Γυναίκα													
Female	6.868	6.776	3.889	298	1.686	136	498	245	16	8	77	15	6.868
12 Νοικοκυριό με 2 ή περισσότερα πρόσωπα													
Multi person household	963	913	426	111	255	14	63	39	2	3	39	11	2.186
2 ΕΝΑΣ ΟΙΚΟΓΕΝΕΙΑΚΟΣ ΠΥΡΗΝΑΣ													
ONE FAMILY HOUSEHOLD	53.926	53.752	41.983	2.416	2.860	699	4.453	1.190	90	61	141	33	186.649
21 Ζευγάρι χωρίς παιδιά													
Couple without res. children	18.055	17.930	12.777	1.057	2.150	184	1.152	550	36	24	105	20	37.039
211 Παντρεμένο ζευγάρι													
Married couple	17.694	17.573	12.640	895	2.116	181	1.143	538	36	24	102	19	36.309
212 Ζευγάρι που συζεί													
Cohabitants	361	357	137	162	34	3	9	12			3	1	730
22 Ζευγάρι με παιδιά													
Couple with resident children	32.972	32.936	27.136	1.183	548	441	2.987	558	50	33	25	11	141.845
221 Παντρεμένο ζευγάρι													
Married couple	32.890	32.854	27.097	1.152	541	440	2.985	556	50	33	25	11	141.542
222 Ζευγάρι που συζεί													
Cohabitants	82	82	39	31	7	1	2	2					303
23 Μονογονεϊκή Οικογένεια													
Lone parent	2.899	2.886	2.070	176	162	74	314	82	4	4	11	2	7.765
231 Μητέρα μόνη													
Lone mother	2.446	2.435	1.746	148	128	67	271	69	3	3	9	2	6.630
232 Πατέρας μόνος													
Lone father	453	451	324	28	34	7	43	13	1	1	2		1.135
3 ΝΟΙΚΟΚΥΡΙΑ ΜΕ ΠΑΝΩ ΑΠΟ ΜΙΑ ΟΙΚΟΓΕΝΕΙΕΣ													
HOUSEHOLDS WITH MORE THAN ONE FAMILY	2.700	2.697	2.154	28	36	50	345	76	8		3		15.119

ΠΙΝΑΚΑΣ 24. ΝΟΙΚΟΚΥΡΙΑ ΚΑΤΑ ΜΕΓΕΘΟΣ, ΤΥΠΟ ΝΟΙΚΟΚΥΡΙΟΥ ΚΑΙ ΑΣΤΙΚΗ/ΑΓΡΟΤΙΚΗ ΠΕΡΙΟΧΗ, 1.10.2001
TABLE 24. HOUSEHOLDS BY SIZE, TYPE OF HOUSEHOLD AND URBAN/RURAL AREA, 1.10.2001

ΑΣΤΙΚΗ ΚΑΙ ΑΓΡΟΤΙΚΗ - URBAN AND RURAL

ΤΥΠΟΣ ΝΟΙΚΟΚΥΡΙΟΥ TYPE OF HOUSEHOLD	Σύνολο νοικοκυριών Total households	Αριθμός μελών - Number of members						Σύνολο προσώπων Total persons	Μέσο μέγεθος νοικοκυριού Average household size
		1	2	3	4	5	6+		
ΣΥΝΟΛΟ - TOTAL	223.790	35.841	60.800	38.356	49.064	26.337	13.392	685.280	3.06
1 ΝΟΙΚΟΚΥΡΙΟ ΧΩΡΙΣ ΟΙΚΟΓΕΝΕΙΑΚΟ ΠΥΡΗΝΑ NON FAMILY HOUSEHOLD	40.590	35.841	3.796	582	206	83	82	46.966	1.16
11 Νοικοκυριό με ένα πρόσωπο One person household	35.841	35.841	0	0	0	0	0	35.841	1.00
111 Αντρας Male	13.023	13.023	0	0	0	0	0	13.023	1.00
112 Γυναίκα Female	22.818	22.818	0	0	0	0	0	22.818	1.00
12 Νοικοκυριό με 2 ή περισσότερα πρόσωπα Multi person household	4.749	0	3.796	582	206	83	82	11.125	2.34
2 ΕΝΑΣ ΟΙΚΟΓΕΝΕΙΑΚΟΣ ΠΥΡΗΝΑΣ ONE FAMILY HOUSEHOLD	176.698	0	57.004	37.774	47.299	24.107	10.514	602.934	3.41
21 Ζευγάρι χωρίς παιδιά Couple without res. children	53.106	0	50.094	2.790	184	29	9	109.496	2.06
211 Παντρεμένο ζευγάρι Married couple	50.955	0	48.001	2.737	180	29	8	105.129	2.06
212 Ζευγάρι που συζεί Cohabitants	2.151	0	2.093	53	4	0	1	4.367	2.03
22 Ζευγάρι με παιδιά Couple with resident children	110.760	0	0	30.880	45.721	23.752	10.407	459.474	4.15
221 Παντρεμένο ζευγάρι Married couple	110.353	0	0	30.668	45.587	23.714	10.384	457.970	4.15
222 Ζευγάρι που συζεί Cohabitants	407	0	0	212	134	38	23	1.504	3.70
23 Μονογονεϊκή Οικογένεια Lone parent	12.832	0	6.910	4.104	1.394	326	98	33.964	2.65
231 Μητέρα μόνη Lone mother	11.284	0	5.976	3.685	1.247	291	85	29.988	2.66
232 Πατέρας μόνος Lone father	1.548	0	934	419	147	35	13	3.976	2.57
3 ΝΟΙΚΟΚΥΡΙΑ ΜΕ ΠΑΝΩ ΑΠΟ ΜΙΑ ΟΙΚΟΓΕΝΕΙΕΣ HOUSEHOLDS WITH MORE THAN ONE FAMILY	6.502	0	0	0	1.559	2.147	2.796	35.380	5.44

(συνεχ.- cont´d)

ΠΙΝΑΚΑΣ 24. ΝΟΙΚΟΚΥΡΙΑ ΚΑΤΑ ΜΕΓΕΘΟΣ, ΤΥΠΟ ΝΟΙΚΟΚΥΡΙΟΥ ΚΑΙ ΑΣΤΙΚΗ/ΑΓΡΟΤΙΚΗ ΠΕΡΙΟΧΗ, 1.10.2001
TABLE 24. HOUSEHOLDS BY SIZE, TYPE OF HOUSEHOLD AND URBAN/RURAL AREA, 1.10.2001

ΑΣΤΙΚΗ – URBAN

ΤΥΠΟΣ ΝΟΙΚΟΚΥΡΙΟΥ TYPE OF HOUSEHOLD	Σύνολο νοικοκυριών Total households	Αριθμός μελών - Number of members						Σύνολο προσώπων Total persons	Μέσο μέγεθος νοικοκυριού Average household size
		1	2	3	4	5	6+		
ΣΥΝΟΛΟ - TOTAL	155.952	25.592	41.208	28.284	35.908	17.472	7.488	471.077	3.02
1 ΝΟΙΚΟΚΥΡΙΟ ΧΩΡΙΣ ΟΙΚΟΓΕΝΕΙΑΚΟ ΠΥΡΗΝΑ NON FAMILY HOUSEHOLD	29.378	25.592	2.995	471	180	69	71	34.531	1.18
11 Νοικοκυριό με ένα πρόσωπο One person household	25.592	25.592	0	0	0	0	0	25.592	1.00
111 Άντρας Male	9.642	9.642	0	0	0	0	0	9.642	1.00
112 Γυναίκα Female	15.950	15.950	0	0	0	0	0	15.950	1.00
12 Νοικοκυριό με 2 ή περισσότερα πρόσωπα Multi person household	3.786	0	2.995	471	180	69	71	8.939	2.36
2 ΕΝΑΣ ΟΙΚΟΓΕΝΕΙΑΚΟΣ ΠΥΡΗΝΑΣ ONE FAMILY HOUSEHOLD	122.772	0	38.213	27.813	34.728	16.083	5.935	416.285	3.39
21 Ζευγάρι χωρίς παιδιά Couple without res. children	35.051	0	32.900	1.979	148	18	6	72.457	2.07
211 Παντρεμένο ζευγάρι Married couple	33.261	0	31.160	1.934	144	18	5	68.820	2.07
212 Ζευγάρι που συζεί Cohabitants	1.790	0	1.740	45	4	0	1	3.637	2.03
22 Ζευγάρι με παιδιά Couple with resident children	77.788	0	0	22.556	33.525	15.842	5.865	317.629	4.08
221 Παντρεμένο ζευγάρι Married couple	77.463	0	0	22.384	33.421	15.813	5.845	316.428	4.08
222 Ζευγάρι που συζεί Cohabitants	325	0	0	172	104	29	20	1.201	3.70
23 Μονογονεϊκή Οικογένεια Lone parent	9.933	0	5.313	3.278	1.055	223	64	26.199	2.64
231 Μητέρα μόνη Lone mother	8.838	0	4.684	2.950	945	204	55	23.358	2.64
232 Πατέρας μόνος Lone father	1.095	0	629	328	110	19	9	2.841	2.59
3 ΝΟΙΚΟΚΥΡΙΑ ΜΕ ΠΑΝΩ ΑΠΟ ΜΙΑ ΟΙΚΟΓΕΝΕΙΕΣ HOUSEHOLDS WITH MORE THAN ONE FAMILY	3.802	0	0	0	1.000	1.320	1.482	20.261	5.33

(συνεχ.- cont´d)

ΠΙΝΑΚΑΣ 24. ΝΟΙΚΟΚΥΡΙΑ ΚΑΤΑ ΜΕΓΕΘΟΣ, ΤΥΠΟ ΝΟΙΚΟΚΥΡΙΟΥ ΚΑΙ ΑΣΤΙΚΗ/ΑΓΡΟΤΙΚΗ ΠΕΡΙΟΧΗ, 1.10.2001
TABLE 24. HOUSEHOLDS BY SIZE, TYPE OF HOUSEHOLD AND URBAN/RURAL AREA, 1.10.2001

ΑΓΡΟΤΙΚΗ - RURAL

ΤΥΠΟΣ ΝΟΙΚΟΚΥΡΙΟΥ TYPE OF HOUSEHOLD	Σύνολο νοικο-κυριών Total households	Αριθμός μελών - Number of members						Σύνολο προσώπων Total persons	Μέσο μέγεθος νοικοκυριού Average household size
		1	2	3	4	5	6+		
ΣΥΝΟΛΟ - TOTAL	67.838	10.249	19.592	10.072	13.156	8.865	5.904	214.203	3.16
1 ΝΟΙΚΟΚΥΡΙΟ ΧΩΡΙΣ ΟΙΚΟΓΕΝΕΙΑΚΟ ΠΥΡΗΝΑ NON FAMILY HOUSEHOLD	11.212	10.249	801	111	26	14	11	12.435	1.11
11 Νοικοκυριό με ένα πρόσωπο One person household	10.249	10.249	0	0	0	0	0	10.249	1.00
111 Αντρας Male	3.381	3.381	0	0	0	0	0	3.381	1.00
112 Γυναίκα Female	6.868	6.868	0	0	0	0	0	6.868	1.00
12 Νοικοκυριό με 2 ή περισσότερα πρόσωπα Multi person household	963	0	801	111	26	14	11	2.186	2.27
2 ΕΝΑΣ ΟΙΚΟΓΕΝΕΙΑΚΟΣ ΠΥΡΗΝΑΣ ONE FAMILY HOUSEHOLD	53.926	0	18.791	9.961	12.571	8.024	4.579	186.649	3.46
21 Ζευγάρι χωρίς παιδιά Couple without res. children	18.055	0	17.194	811	36	11	3	37.039	2.05
211 Παντρεμένο ζευγάρι Married couple	17.694	0	16.841	803	36	11	3	36.309	2.05
212 Ζευγάρι που συζεί Cohabitants	361	0	353	8	0	0	0	730	2.02
22 Ζευγάρι με παιδιά Couple with resident children	32.972	0	0	8.324	12.196	7.910	4.542	141.845	4.30
221 Παντρεμένο ζευγάρι Married couple	32.890	0	0	8.284	12.166	7.901	4.539	141.542	4.30
222 Ζευγάρι που συζεί Cohabitants	82	0	0	40	30	9	3	303	3.70
23 Μονογονεϊκή Οικογένεια Lone parent	2.899	0	1.597	826	339	103	34	7.765	2.68
231 Μητέρα μόνη Lone mother	2.446	0	1.292	735	302	87	30	6.630	2.71
232 Πατέρας μόνος Lone father	453	0	305	91	37	16	4	1.135	2.51
3 ΝΟΙΚΟΚΥΡΙΑ ΜΕ ΠΑΝΩ ΑΠΟ ΜΙΑ ΟΙΚΟΓΕΝΕΙΕΣ HOUSEHOLDS WITH MORE THAN ONE FAMILY	2.700	0	0	0	559	827	1.314	15.119	5.60

ΠΙΝΑΚΑΣ 25. ΝΟΙΚΟΚΥΡΙΑ ΚΑΤΑ ΤΥΠΟ ΝΟΙΚΟΚΥΡΙΟΥ, ΑΡΙΘΜΟ ΟΙΚΟΝΟΜΙΚΑ ΕΝΕΡΓΩΝ ΜΕΛΩΝ ΚΑΙ ΑΣΤΙΚΗ/ΑΓΡΟΤΙΚΗ ΠΕΡΙΟΧΗ, 1.10.2001
TABLE 25. HOUSEHOLDS BY TYPE OF HOUSEHOLD, NUMBER OF ECONOMICALLY ACTIVE MEMBERS AND URBAN/RURAL AREA, 1.10.2001

ΑΣΤΙΚΗ ΚΑΙ ΑΓΡΟΤΙΚΗ - URBAN AND RURAL

ΤΥΠΟΣ ΝΟΙΚΟΚΥΡΙΟΥ TYPE OF HOUSEHOLD	Σύνολο νοικοκυριών Total households	Αριθμός οικονομικά ενεργών μελών Number of economically active members					Σύνολο οικονομικά ενεργών προσώπων Total economically active persons	Σύνολο προσώπων Total persons
		0	1	2	3	4+		
ΣΥΝΟΛΟ - TOTAL	223.790	52.538	69.982	78.625	16.544	6.101	302.814	685.280
1 ΝΟΙΚΟΚΥΡΙΟ ΧΩΡΙΣ ΟΙΚΟΓΕΝΕΙΑΚΟ ΠΥΡΗΝΑ NON FAMILY HOUSEHOLD	40.590	22.258	16.382	1.461	301	188	21.137	46.966
11 Νοικοκυριό με ένα πρόσωπο One person household	35.841	21.255	14.586	0	0	0	14.586	35.841
111 Αντρας Male	13.023	4.955	8.068	0	0	0	8.068	13.023
112 Γυναίκα Female	22.818	16.300	6.518	0	0	0	6.518	22.818
12 Νοικοκυριό με 2 ή περισσότερα πρόσωπα Multi person household	4.749	1.003	1.796	1.461	301	188	6.551	11.125
2 ΕΝΑΣ ΟΙΚΟΓΕΝΕΙΑΚΟΣ ΠΥΡΗΝΑΣ ONE FAMILY HOUSEHOLD	176.698	30.201	53.143	75.937	14.117	3.300	261.000	602.934
21 Ζευγάρι χωρίς παιδιά Couple without res. children	53.106	25.680	13.931	13.048	414	33	41.409	109.496
211 Παντρεμένο ζευγάρι Married couple	50.955	25.459	13.547	11.528	388	33	37.907	105.129
212 Ζευγάρι που συζεί Cohabitants	2.151	221	384	1.520	26	0	3.502	4.367
22 Ζευγάρι με παιδιά Couple with resident children	110.760	2.187	31.825	60.411	13.155	3.182	205.249	459.474
221 Παντρεμένο ζευγάρι Married couple	110.353	2.170	31.699	60.196	13.112	3.176	204.540	457.970
222 Ζευγάρι που συζεί Cohabitants	407	17	126	215	43	6	709	1.504
23 Μονογονεϊκή Οικογένεια Lone parent	12.832	2.334	7.387	2.478	548	85	14.342	33.964
231 Μητέρα μόνη Lone mother	11.284	2.073	6.567	2.095	476	73	12.489	29.988
232 Πατέρας μόνος Lone father	1.548	261	820	383	72	12	1.853	3.976
3 ΝΟΙΚΟΚΥΡΙΑ ΜΕ ΠΑΝΩ ΑΠΟ ΜΙΑ ΟΙΚΟΓΕΝΕΙΕΣ HOUSEHOLDS WITH MORE THAN ONE FAMILY	6.502	79	457	1.227	2.126	2.613	20.677	35.380

(συνεχ.- cont´d)

ΠΙΝΑΚΑΣ 25. ΝΟΙΚΟΚΥΡΙΑ ΚΑΤΑ ΤΥΠΟ ΝΟΙΚΟΚΥΡΙΟΥ, ΑΡΙΘΜΟ ΟΙΚΟΝΟΜΙΚΑ ΕΝΕΡΓΩΝ ΜΕΛΩΝ ΚΑΙ ΑΣΤΙΚΗ/ΑΓΡΟΤΙΚΗ ΠΕΡΙΟΧΗ, 1.10.2001
TABLE 25. HOUSEHOLDS BY TYPE OF HOUSEHOLD, NUMBER OF ECONOMICALLY ACTIVE MEMBERS AND URBAN/RURAL AREA, 1.10.2001

ΑΣΤΙΚΗ - URBAN

ΤΥΠΟΣ ΝΟΙΚΟΚΥΡΙΟΥ TYPE OF HOUSEHOLD	Σύνολο νοικοκυριών Total households	Αριθμός οικονομικά ενεργών μελών Number of economically active members					Σύνολο οικονομικά ενεργών προσώπων Total economically active persons	Σύνολο προσώπων Total persons
		0	1	2	3	4+		
ΣΥΝΟΛΟ - TOTAL	155.952	33.303	49.877	57.259	11.703	3.810	215.648	471.077
1 ΝΟΙΚΟΚΥΡΙΟ ΧΩΡΙΣ ΟΙΚΟΓΕΝΕΙΑΚΟ ΠΥΡΗΝΑ NON FAMILY HOUSEHOLD	29.378	14.263	13.536	1.200	239	140	17.346	34.531
11 Νοικοκυριό με ένα πρόσωπο One person household	25.592	13.463	12.129	0	0	0	12.129	25.592
111 Αντρας Male	9.642	3.034	6.608	0	0	0	6.608	9.642
112 Γυναίκα Female	15.950	10.429	5.521	0	0	0	5.521	15.950
12 Νοικοκυριό με 2 ή περισσότερα πρόσωπα Multi person household	3.786	800	1.407	1.200	239	140	5.217	8.939
2 ΕΝΑΣ ΟΙΚΟΓΕΝΕΙΑΚΟΣ ΠΥΡΗΝΑΣ ONE FAMILY HOUSEHOLD	122.772	18.991	36.035	55.284	10.242	2.220	186.467	416.285
21 Ζευγάρι χωρίς παιδιά Couple without res. children	35.051	15.811	9.275	9.615	321	29	29.588	72.457
211 Παντρεμένο ζευγάρι Married couple	33.261	15.671	8.967	8.293	301	29	26.576	68.820
212 Ζευγάρι που συζεί Cohabitants	1.790	140	308	1.322	20	0	3.012	3.637
22 Ζευγάρι με παιδιά Couple with resident children	77.788	1.535	20.896	43.718	9.509	2.130	145.620	317.629
221 Παντρεμένο ζευγάρι Married couple	77.463	1.524	20.799	43.543	9.473	2.124	145.041	316.428
222 Ζευγάρι που συζεί Cohabitants	325	11	97	175	36	6	579	1.201
23 Μονογονεϊκή Οικογένεια Lone parent	9.933	1.645	5.864	1.951	412	61	11.259	26.199
231 Μητέρα μόνη Lone mother	8.838	1.498	5.258	1.670	358	54	9.900	23.358
232 Πατέρας μόνος Lone father	1.095	147	606	281	54	7	1.359	2.841
3 ΝΟΙΚΟΚΥΡΙΑ ΜΕ ΠΑΝΩ ΑΠΟ ΜΙΑ ΟΙΚΟΓΕΝΕΙΕΣ HOUSEHOLDS WITH MORE THAN ONE FAMILY	3.802	49	306	775	1.222	1.450	11.835	20.261

(συνεχ.- cont´d)

ΠΙΝΑΚΑΣ 25. ΝΟΙΚΟΚΥΡΙΑ ΚΑΤΑ ΤΥΠΟ ΝΟΙΚΟΚΥΡΙΟΥ, ΑΡΙΘΜΟ ΟΙΚΟΝΟΜΙΚΑ ΕΝΕΡΓΩΝ ΜΕΛΩΝ ΚΑΙ ΑΣΤΙΚΗ/ΑΓΡΟΤΙΚΗ ΠΕΡΙΟΧΗ, 1.10.2001
TABLE 25. HOUSEHOLDS BY TYPE OF HOUSEHOLD, NUMBER OF ECONOMICALLY ACTIVE MEMBERS AND URBAN/RURAL AREA, 1.10.2001

ΑΓΡΟΤΙΚΗ - RURAL

ΤΥΠΟΣ ΝΟΙΚΟΚΥΡΙΟΥ TYPE OF HOUSEHOLD	Σύνολο νοικοκυριών Total households	Αριθμός οικονομικά ενεργών μελών Number of economically active members					Σύνολο οικονομικά ενεργών προσώπων Total economically active persons	Σύνολο προσώπων Total persons
		0	1	2	3	4+		
ΣΥΝΟΛΟ - TOTAL	67.838	19.235	20.105	21.366	4.841	2.291	87.166	214.203
1 ΝΟΙΚΟΚΥΡΙΟ ΧΩΡΙΣ ΟΙΚΟΓΕΝΕΙΑΚΟ ΠΥΡΗΝΑ NON FAMILY HOUSEHOLD	11.212	7.995	2.846	261	62	48	3.791	12.435
11 Νοικοκυριό με ένα πρόσωπο One person household	10.249	7.792	2.457	0	0	0	2.457	10.249
111 Άντρας Male	3.381	1.921	1.460	0	0	0	1.460	3.381
112 Γυναίκα Female	6.868	5.871	997	0	0	0	997	6.868
12 Νοικοκυριό με 2 ή περισσότερα πρόσωπα Multi person household	963	203	389	261	62	48	1.334	2.186
2 ΕΝΑΣ ΟΙΚΟΓΕΝΕΙΑΚΟΣ ΠΥΡΗΝΑΣ ONE FAMILY HOUSEHOLD	53.926	11.210	17.108	20.653	3.875	1.080	74.533	186.649
21 Ζευγάρι χωρίς παιδιά Couple without res. children	18.055	9.869	4.656	3.433	93	4	11.821	37.039
211 Παντρεμένο ζευγάρι Married couple	17.694	9.788	4.580	3.235	87	4	11.331	36.309
212 Ζευγάρι που συζεί Cohabitants	361	81	76	198	6	0	490	730
22 Ζευγάρι με παιδιά Couple with resident children	32.972	652	10.929	16.693	3.646	1.052	59.629	141.845
221 Παντρεμένο ζευγάρι Married couple	32.890	646	10.900	16.653	3.639	1.052	59.499	141.542
222 Ζευγάρι που συζεί Cohabitants	82	6	29	40	7	0	130	303
23 Μονογονεϊκή Οικογένεια Lone parent	2.899	689	1.523	527	136	24	3.083	7.765
231 Μητέρα μόνη Lone mother	2.446	575	1.309	425	118	19	2.589	6.630
232 Πατέρας μόνος Lone father	453	114	214	102	18	5	494	1.135
3 ΝΟΙΚΟΚΥΡΙΑ ΜΕ ΠΑΝΩ ΑΠΟ ΜΙΑ ΟΙΚΟΓΕΝΕΙΕΣ HOUSEHOLDS WITH MORE THAN ONE FAMILY	2.700	30	151	452	904	1.163	8.842	15.119

ΠΙΝΑΚΑΣ 26. ΝΟΙΚΟΚΥΡΙΑ ΚΑΤΑ ΤΥΠΟ ΝΟΙΚΟΚΥΡΙΟΥ, ΑΡΙΘΜΟ ΜΕΛΩΝ ΗΛΙΚΙΑΣ ΚΑΤΩ ΤΩΝ 6 ΧΡΟΝΩΝ ΚΑΙ ΑΣΤΙΚΗ/ΑΓΡΟΤΙΚΗ ΠΕΡΙΟΧΗ, 1.10.2001
TABLE 26. HOUSEHOLDS BY TYPE OF HOUSEHOLD, NUMBER OF MEMBERS AGED UNDER 6 YEARS AND URBAN/RURAL AREA, 1.10.2001

ΑΣΤΙΚΗ ΚΑΙ ΑΓΡΟΤΙΚΗ - URBAN AND RURAL

ΤΥΠΟΣ ΝΟΙΚΟΚΥΡΙΟΥ TYPE OF HOUSEHOLD	Σύνολο νοικο-κυριών Total households	Αριθμός μελών ηλικίας κάτω των 6 χρόνων Number of members aged under 6 years					Σύνολο προσώπων ηλικίας κάτω των 6 χρόνων Total persons aged under 6	Σύνολο προσώπων Total persons
		0	1	2	3	4+		
ΣΥΝΟΛΟ - TOTAL	223.790	183.428	29.750	9.492	1.045	75	52.174	685.280
1 ΝΟΙΚΟΚΥΡΙΟ ΧΩΡΙΣ ΟΙΚΟΓΕΝΕΙΑΚΟ ΠΥΡΗΝΑ								
NON FAMILY HOUSEHOLD	40.590	40.584	6	0	0	0	6	46.966
11 Νοικοκυριό με ένα πρόσωπο								
One person household	35.841	35.841	0	0	0	0		35.841
111 Αντρας								
Male	13.023	13.023	0	0	0	0		13.023
112 Γυναίκα								
Female	22.818	22.818	0	0	0	0		22.818
12 Νοικοκυριό με 2 ή περισσότερα πρόσωπα								
Multi person household	4.749	4.743	6	0	0	0	6	11.125
2 ΕΝΑΣ ΟΙΚΟΓΕΝΕΙΑΚΟΣ ΠΥΡΗΝΑΣ								
ONE FAMILY HOUSEHOLD	176.698	138.473	28.025	9.117	1.011	72	49.584	602.934
21 Ζευγάρι χωρίς παιδιά								
Couple without res. children	53.106	53.078	27	1	0	0	29	109.496
211 Παντρεμένο ζευγάρι								
Married couple	50.955	50.927	27	1	0	0	29	105.129
212 Ζευγάρι που συζεί								
Cohabitants	2.151	2.151	0	0	0	0		4.367
22 Ζευγάρι με παιδιά								
Couple with resident children	110.760	73.721	26.997	8.975	997	70	48.222	459.474
221 Παντρεμένο ζευγάρι								
Married couple	110.353	73.459	26.868	8.961	996	69	48.058	457.970
222 Ζευγάρι που συζεί								
Cohabitants	407	262	129	14	1	1	164	1.504
23 Μονογονεϊκή Οικογένεια								
Lone parent	12.832	11.674	1.001	141	14	2	1.333	33.964
231 Μητέρα μόνη								
Lone mother	11.284	10.183	952	135	13	1	1.265	29.988
232 Πατέρας μόνος								
Lone father	1.548	1.491	49	6	1	1	68	3.976
3 ΝΟΙΚΟΚΥΡΙΑ ΜΕ ΠΑΝΩ ΑΠΟ ΜΙΑ ΟΙΚΟΓΕΝΕΙΕΣ								
HOUSEHOLDS WITH MORE THAN ONE FAMILY	6.502	4.371	1.719	375	34	3	2.584	35.380

(συνεχ.- cont´d)

ΠΙΝΑΚΑΣ 26. ΝΟΙΚΟΚΥΡΙΑ ΚΑΤΑ ΤΥΠΟ ΝΟΙΚΟΚΥΡΙΟΥ, ΑΡΙΘΜΟ ΜΕΛΩΝ ΗΛΙΚΙΑΣ ΚΑΤΩ ΤΩΝ 6 ΧΡΟΝΩΝ ΚΑΙ ΑΣΤΙΚΗ/ΑΓΡΟΤΙΚΗ ΠΕΡΙΟΧΗ, 1.10.2001
TABLE 26. HOUSEHOLDS BY TYPE OF HOUSEHOLD, NUMBER OF MEMBERS AGED UNDER 6 YEARS AND URBAN/RURAL AREA, 1.10.2001

ΑΣΤΙΚΗ - URBAN

ΤΥΠΟΣ ΝΟΙΚΟΚΥΡΙΟΥ TYPE OF HOUSEHOLD	Σύνολο νοικο-κυριών Total households	Αριθμός μελών ηλικίας κάτω των 6 χρόνων Number of members aged under 6 years					Σύνολο προσώπων ηλικίας κάτω των 6 χρόνων Total persons aged under 6	Σύνολο προσώπων Total persons
		0	1	2	3	4+		
ΣΥΝΟΛΟ - TOTAL	155.952	128.450	20.614	6.221	625	42	35.103	471.077
1 ΝΟΙΚΟΚΥΡΙΟ ΧΩΡΙΣ ΟΙΚΟΓΕΝΕΙΑΚΟ ΠΥΡΗΝΑ NON FAMILY HOUSEHOLD	29.378	29.373	5	0	0	0	5	34.531
11 Νοικοκυριό με ένα πρόσωπο One person household	25.592	25.592	0	0	0	0		25.592
111 Αντρας Male	9.642	9.642	0	0	0	0		9.642
112 Γυναίκα Female	15.950	15.950	0	0	0	0		15.950
12 Νοικοκυριό με 2 ή περισσότερα πρόσωπα Multi person household	3.786	3.781	5	0	0	0	5	8.939
2 ΕΝΑΣ ΟΙΚΟΓΕΝΕΙΑΚΟΣ ΠΥΡΗΝΑΣ ONE FAMILY HOUSEHOLD	122.772	96.488	19.631	6.008	606	39	33.624	416.285
21 Ζευγάρι χωρίς παιδιά Couple without res. children	35.051	35.034	16	1	0	0	18	72.457
211 Παντρεμένο ζευγάρι Married couple	33.261	33.244	16	1	0	0	18	68.820
212 Ζευγάρι που συζεί Cohabitants	1.790	1.790	0	0	0	0		3.637
22 Ζευγάρι με παιδιά Couple with resident children	77.788	52.448	18.801	5.904	598	37	32.554	317.629
221 Παντρεμένο ζευγάρι Married couple	77.463	52.235	18.698	5.896	598	36	32.431	316.428
222 Ζευγάρι που συζεί Cohabitants	325	213	103	8	0	1	123	1.201
23 Μονογονεϊκή Οικογένεια Lone parent	9.933	9.006	814	103	8	2	1.052	26.199
231 Μητέρα μόνη Lone mother	8.838	7.945	785	99	8	1	1.011	23.358
232 Πατέρας μόνος Lone father	1.095	1.061	29	4	0	1	41	2.841
3 ΝΟΙΚΟΚΥΡΙΑ ΜΕ ΠΑΝΩ ΑΠΟ ΜΙΑ ΟΙΚΟΓΕΝΕΙΕΣ HOUSEHOLDS WITH MORE THAN ONE FAMILY	3.802	2.589	978	213	19	3	1.474	20.261

(συνεχ.- cont´d)

ΠΙΝΑΚΑΣ 26. ΝΟΙΚΟΚΥΡΙΑ ΚΑΤΑ ΤΥΠΟ ΝΟΙΚΟΚΥΡΙΟΥ, ΑΡΙΘΜΟ ΜΕΛΩΝ ΗΛΙΚΙΑΣ ΚΑΤΩ ΤΩΝ 6 ΧΡΟΝΩΝ ΚΑΙ ΑΣΤΙΚΗ/ΑΓΡΟΤΙΚΗ ΠΕΡΙΟΧΗ, 1.10.2001
TABLE 26. HOUSEHOLDS BY TYPE OF HOUSEHOLD, NUMBER OF MEMBERS AGED UNDER 6 YEARS AND URBAN/RURAL AREA, 1.10.2001

ΑΓΡΟΤΙΚΗ - RURAL

ΤΥΠΟΣ ΝΟΙΚΟΚΥΡΙΟΥ TYPE OF HOUSEHOLD	Σύνολο νοικο-κυριών Total households	Αριθμός μελών ηλικίας κάτω των 6 χρόνων Number of members aged under 6 years					Σύνολο προσώπων ηλικίας κάτω των 6 χρόνων Total persons aged under 6	Σύνολο προσώπων Total persons
		0	1	2	3	4+		
ΣΥΝΟΛΟ - TOTAL	67.838	54.978	9.136	3.271	420	33	17.071	214.203
1 ΝΟΙΚΟΚΥΡΙΟ ΧΩΡΙΣ ΟΙΚΟΓΕΝΕΙΑΚΟ ΠΥΡΗΝΑ NON FAMILY HOUSEHOLD	11.212	11.211	1	0	0	0	1	12.435
11 Νοικοκυριό με ένα πρόσωπο One person household	10.249	10.249	0	0	0	0		10.249
111 Αντρας Male	3.381	3.381	0	0	0	0		3.381
112 Γυναίκα Female	6.868	6.868	0	0	0	0		6.868
12 Νοικοκυριό με 2 ή περισσότερα πρόσωπα Multi person household	963	962	1	0	0	0	1	2.186
2 ΕΝΑΣ ΟΙΚΟΓΕΝΕΙΑΚΟΣ ΠΥΡΗΝΑΣ ONE FAMILY HOUSEHOLD	53.926	41.985	8.394	3.109	405	33	15.960	186.649
21 Ζευγάρι χωρίς παιδιά Couple without res. children	18.055	18.044	11	0	0	0	11	37.039
211 Παντρεμένο ζευγάρι Married couple	17.694	17.683	11	0	0	0	11	36.309
212 Ζευγάρι που συζεί Cohabitants	361	361	0	0	0	0		730
22 Ζευγάρι με παιδιά Couple with resident children	32.972	21.273	8.196	3.071	399	33	15.668	141.845
221 Παντρεμένο ζευγάρι Married couple	32.890	21.224	8.170	3.065	398	33	15.627	141.542
222 Ζευγάρι που συζεί Cohabitants	82	49	26	6	1	0	41	303
23 Μονογονεϊκή Οικογένεια Lone parent	2.899	2.668	187	38	6	0	281	7.765
231 Μητέρα μόνη Lone mother	2.446	2.238	167	36	5	0	254	6.630
232 Πατέρας μόνος Lone father	453	430	20	2	1	0	27	1.135
3 ΝΟΙΚΟΚΥΡΙΑ ΜΕ ΠΑΝΩ ΑΠΟ ΜΙΑ ΟΙΚΟΓΕΝΕΙΕΣ HOUSEHOLDS WITH MORE THAN ONE FAMILY	2.700	1.782	741	162	15	0	1.110	15.119

ΠΙΝΑΚΑΣ 27. ΝΟΙΚΟΚΥΡΙΑ ΚΑΤΑ ΤΥΠΟ ΝΟΙΚΟΚΥΡΙΟΥ, ΑΡΙΘΜΟ ΜΕΛΩΝ ΗΛΙΚΙΑΣ ΚΑΤΩ ΤΩΝ 18 ΧΡΟΝΩΝ ΚΑΙ ΑΣΤΙΚΗ/ΑΓΡΟΤΙΚΗ ΠΕΡΙΟΧΗ, 1.10.2001
TABLE 27. HOUSEHOLDS BY TYPE OF HOUSEHOLD, NUMBER OF MEMBERS AGED UNDER 18 YEARS AND URBAN/RURAL AREA, 1.10.2001

ΑΣΤΙΚΗ ΚΑΙ ΑΓΡΟΤΙΚΗ - URBAN AND RURAL

ΤΥΠΟΣ ΝΟΙΚΟΚΥΡΙΟΥ TYPE OF HOUSEHOLD	Σύνολο νοικο-κυριών Total households	Αριθμός μελών ηλικίας κάτω των 18 χρόνων Number of members aged under 18 years					Σύνολο προσώπων ηλικίας κάτω των 18 χρόνων Total persons aged under 18	Σύνολο προσώπων Total persons
		0	1	2	3	4+		
ΣΥΝΟΛΟ - TOTAL	223.790	130.152	35.619	37.067	15.082	5.870	179.864	685.280
1 ΝΟΙΚΟΚΥΡΙΟ ΧΩΡΙΣ ΟΙΚΟΓΕΝΕΙΑΚΟ ΠΥΡΗΝΑ NON FAMILY HOUSEHOLD	40.590	40.419	142	25	4	0	204	46.966
11 Νοικοκυριό με ένα πρόσωπο One person household	35.841	35.824	17	0	0	0	17	35.841
111 Αντρας Male	13.023	13.016	7	0	0	0	7	13.023
112 Γυναίκα Female	22.818	22.808	10	0	0	0	10	22.818
12 Νοικοκυριό με 2 ή περισσότερα πρόσωπα Multi person household	4.749	4.595	125	25	4	0	187	11.125
2 ΕΝΑΣ ΟΙΚΟΓΕΝΕΙΑΚΟΣ ΠΥΡΗΝΑΣ ONE FAMILY HOUSEHOLD	176.698	87.127	33.207	35.886	14.723	5.755	173.511	602.934
21 Ζευγάρι χωρίς παιδιά Couple without res. children	53.106	52.875	197	23	8	3	279	109.496
211 Παντρεμένο ζευγάρι Married couple	50.955	50.743	179	22	8	3	259	105.129
212 Ζευγάρι που συζεί Cohabitants	2.151	2.132	18	1	0	0	20	4.367
22 Ζευγάρι με παιδιά Couple with resident children	110.760	27.216	29.719	34.002	14.220	5.603	164.099	459.474
221 Παντρεμένο ζευγάρι Married couple	110.353	27.167	29.505	33.897	14.192	5.592	163.546	457.970
222 Ζευγάρι που συζεί Cohabitants	407	49	214	105	28	11	553	1.504
23 Μονογονεϊκή Οικογένεια Lone parent	12.832	7.036	3.291	1.861	495	149	9.133	33.964
231 Μητέρα μόνη Lone mother	11.284	5.967	2.999	1.723	461	134	8.398	29.988
232 Πατέρας μόνος Lone father	1.548	1.069	292	138	34	15	735	3.976
3 ΝΟΙΚΟΚΥΡΙΑ ΜΕ ΠΑΝΩ ΑΠΟ ΜΙΑ ΟΙΚΟΓΕΝΕΙΕΣ HOUSEHOLDS WITH MORE THAN ONE FAMILY	6.502	2.606	2.270	1.156	355	115	6.149	35.380

(συνεχ.- cont´d)

ΠΙΝΑΚΑΣ 27. ΝΟΙΚΟΚΥΡΙΑ ΚΑΤΑ ΤΥΠΟ ΝΟΙΚΟΚΥΡΙΟΥ, ΑΡΙΘΜΟ ΜΕΛΩΝ ΗΛΙΚΙΑΣ ΚΑΤΩ ΤΩΝ 18 ΧΡΟΝΩΝ ΚΑΙ ΑΣΤΙΚΗ/ΑΓΡΟΤΙΚΗ ΠΕΡΙΟΧΗ, 1.10.2001
TABLE 27. HOUSEHOLDS BY TYPE OF HOUSEHOLD, NUMBER OF MEMBERS AGED UNDER 18 YEARS AND URBAN/RURAL AREA, 1.10.2001

ΑΣΤΙΚΗ - URBAN

ΤΥΠΟΣ ΝΟΙΚΟΚΥΡΙΟΥ TYPE OF HOUSEHOLD	Σύνολο νοικο-κυριών Total households	Αριθμός μελών ηλικίας κάτω των 18 χρόνων Number of members aged under 18 years					Σύνολο προσώπων ηλικίας κάτω των 18 χρόνων Total persons aged under 18	Σύνολο προσώπων Total persons
		0	1	2	3	4+		
ΣΥΝΟΛΟ - TOTAL	155.952	90.654	26.260	26.643	9.401	2.994	120.378	471.077
1 ΝΟΙΚΟΚΥΡΙΟ ΧΩΡΙΣ ΟΙΚΟΓΕΝΕΙΑΚΟ ΠΥΡΗΝΑ NON FAMILY HOUSEHOLD	29.378	29.225	127	22	4	0	183	34.531
11 Νοικοκυριό με ένα πρόσωπο One person household	25.592	25.577	15	0	0	0	15	25.592
111 Αντρας Male	9.642	9.637	5	0	0	0	5	9.642
112 Γυναίκα Female	15.950	15.940	10	0	0	0	10	15.950
12 Νοικοκυριό με 2 ή περισσότερα πρόσωπα Multi person household	3.786	3.648	112	22	4	0	168	8.939
2 ΕΝΑΣ ΟΙΚΟΓΕΝΕΙΑΚΟΣ ΠΥΡΗΝΑΣ ONE FAMILY HOUSEHOLD	122.772	59.825	24.804	25.969	9.234	2.940	116.837	416.285
21 Ζευγάρι χωρίς παιδιά Couple without res. children	35.051	34.897	137	10	4	3	181	72.457
211 Παντρεμένο ζευγάρι Married couple	33.261	33.119	125	10	4	3	169	68.820
212 Ζευγάρι που συζεί Cohabitants	1.790	1.778	12	0	0	0	12	3.637
22 Ζευγάρι με παιδιά Couple with resident children	77.788	19.695	21.927	24.451	8.881	2.834	109.427	317.629
221 Παντρεμένο ζευγάρι Married couple	77.463	19.651	21.759	24.369	8.859	2.825	108.992	316.428
222 Ζευγάρι που συζεί Cohabitants	325	44	168	82	22	9	435	1.201
23 Μονογονεϊκή Οικογένεια Lone parent	9.933	5.233	2.740	1.508	349	103	7.229	26.199
231 Μητέρα μόνη Lone mother	8.838	4.501	2.514	1.404	327	92	6.681	23.358
232 Πατέρας μόνος Lone father	1.095	732	226	104	22	11	548	2.841
3 ΝΟΙΚΟΚΥΡΙΑ ΜΕ ΠΑΝΩ ΑΠΟ ΜΙΑ ΟΙΚΟΓΕΝΕΙΕΣ HOUSEHOLDS WITH MORE THAN ONE FAMILY	3.802	1.604	1.329	652	163	54	3.358	20.261

(συνεχ.- cont´d)

ΠΙΝΑΚΑΣ 27. ΝΟΙΚΟΚΥΡΙΑ ΚΑΤΑ ΤΥΠΟ ΝΟΙΚΟΚΥΡΙΟΥ, ΑΡΙΘΜΟ ΜΕΛΩΝ ΗΛΙΚΙΑΣ ΚΑΤΩ ΤΩΝ 18 ΧΡΟΝΩΝ ΚΑΙ ΑΣΤΙΚΗ/ΑΓΡΟΤΙΚΗ ΠΕΡΙΟΧΗ, 1.10.2001
TABLE 27. HOUSEHOLDS BY TYPE OF HOUSEHOLD, NUMBER OF MEMBERS AGED UNDER 18 YEARS AND URBAN/RURAL AREA, 1.10.2001

ΑΓΡΟΤΙΚΗ - RURAL

ΤΥΠΟΣ ΝΟΙΚΟΚΥΡΙΟΥ TYPE OF HOUSEHOLD	Σύνολο νοικο-κυριών Total households	Αριθμός μελών ηλικίας κάτω των 18 χρόνων Number of members aged under 18 years					Σύνολο προσώπων ηλικίας κάτω των 18 χρόνων Total persons aged under 18	Σύνολο προσώπων Total persons
		0	1	2	3	4+		
ΣΥΝΟΛΟ - TOTAL	67.838	39.498	9.359	10.424	5.681	2.876	59.486	214.203
1 ΝΟΙΚΟΚΥΡΙΟ ΧΩΡΙΣ ΟΙΚΟΓΕΝΕΙΑΚΟ ΠΥΡΗΝΑ NON FAMILY HOUSEHOLD	11.212	11.194	15	3	0	0	21	12.435
11 Νοικοκυριό με ένα πρόσωπο One person household	10.249	10.247	2	0	0	0	2	10.249
111 Αντρας Male	3.381	3.379	2	0	0	0	2	3.381
112 Γυναίκα Female	6.868	6.868	0	0	0	0		6.868
12 Νοικοκυριό με 2 ή περισσότερα πρόσωπα Multi person household	963	947	13	3	0	0	19	2.186
2 ΕΝΑΣ ΟΙΚΟΓΕΝΕΙΑΚΟΣ ΠΥΡΗΝΑΣ ONE FAMILY HOUSEHOLD	53.926	27.302	8.403	9.917	5.489	2.815	56.674	186.649
21 Ζευγάρι χωρίς παιδιά Couple without res. children	18.055	17.978	60	13	4	0	98	37.039
211 Παντρεμένο ζευγάρι Married couple	17.694	17.624	54	12	4	0	90	36.309
212 Ζευγάρι που συζεί Cohabitants	361	354	6	1	0	0	8	730
22 Ζευγάρι με παιδιά Couple with resident children	32.972	7.521	7.792	9.551	5.339	2.769	54.672	141.845
221 Παντρεμένο ζευγάρι Married couple	32.890	7.516	7.746	9.528	5.333	2.767	54.554	141.542
222 Ζευγάρι που συζεί Cohabitants	82	5	46	23	6	2	118	303
23 Μονογονεϊκή Οικογένεια Lone parent	2.899	1.803	551	353	146	46	1.904	7.765
231 Μητέρα μόνη Lone mother	2.446	1.466	485	319	134	42	1.717	6.630
232 Πατέρας μόνος Lone father	453	337	66	34	12	4	187	1.135
3 ΝΟΙΚΟΚΥΡΙΑ ΜΕ ΠΑΝΩ ΑΠΟ ΜΙΑ ΟΙΚΟΓΕΝΕΙΕΣ HOUSEHOLDS WITH MORE THAN ONE FAMILY	2.700	1.002	941	504	192	61	2.791	15.119

ΠΙΝΑΚΑΣ 28. ΝΟΙΚΟΚΥΡΙΑ ΚΑΤΑ ΤΥΠΟ ΝΟΙΚΟΚΥΡΙΟΥ, ΑΡΙΘΜΟ ΜΕΛΩΝ ΗΛΙΚΙΑΣ ΚΑΤΩ ΤΩΝ 25 ΧΡΟΝΩΝ ΚΑΙ ΑΣΤΙΚΗ/ΑΓΡΟΤΙΚΗ ΠΕΡΙΟΧΗ, 1.10.2001
TABLE 28. HOUSEHOLDS BY TYPE OF HOUSEHOLD, NUMBER OF MEMBERS AGED UNDER 25 YEARS AND URBAN/RURAL AREA, 1.10.2001

ΑΣΤΙΚΗ ΚΑΙ ΑΓΡΟΤΙΚΗ - URBAN AND RURAL

ΤΥΠΟΣ ΝΟΙΚΟΚΥΡΙΟΥ TYPE OF HOUSEHOLD	Σύνολο νοικο-κυριών Total households	Αριθμός μελών ηλικίας κάτω των 25 χρόνων Number of members aged under 25 years					Σύνολο προσώπων ηλικίας κάτω των 25 χρόνων Total persons aged under 25	Σύνολο προσώπων Total persons
		0	1	2	3	4+		
ΣΥΝΟΛΟ - TOTAL	223.790	103.219	35.684	50.126	24.345	10.416	253.538	685.280
1 ΝΟΙΚΟΚΥΡΙΟ ΧΩΡΙΣ ΟΙΚΟΓΕΝΕΙΑΚΟ ΠΥΡΗΝΑ NON FAMILY HOUSEHOLD	40.590	37.917	2.031	391	140	111	3.755	46.966
11 Νοικοκυριό με ένα πρόσωπο One person household	35.841	34.527	1.314	0	0	0	1.314	35.841
111 Αντρας Male	13.023	12.349	674	0	0	0	674	13.023
112 Γυναίκα Female	22.818	22.178	640	0	0	0	640	22.818
12 Νοικοκυριό με 2 ή περισσότερα πρόσωπα Multi person household	4.749	3.390	717	391	140	111	2.441	11.125
2 ΕΝΑΣ ΟΙΚΟΓΕΝΕΙΑΚΟΣ ΠΥΡΗΝΑΣ ONE FAMILY HOUSEHOLD	176.698	64.659	32.146	47.962	22.841	9.090	235.174	602.934
21 Ζευγάρι χωρίς παιδιά Couple without res. children	53.106	49.489	2.558	1.016	36	7	4.730	109.496
211 Παντρεμένο ζευγάρι Married couple	50.955	48.204	2.023	694	29	5	3.520	105.129
212 Ζευγάρι που συζεί Cohabitants	2.151	1.285	535	322	7	2	1.210	4.367
22 Ζευγάρι με παιδιά Couple with resident children	110.760	10.442	25.646	44.015	21.856	8.801	216.583	459.474
221 Παντρεμένο ζευγάρι Married couple	110.353	10.433	25.449	43.875	21.816	8.780	215.899	457.970
222 Ζευγάρι που συζεί Cohabitants	407	9	197	140	40	21	684	1.504
23 Μονογονεϊκή Οικογένεια Lone parent	12.832	4.728	3.942	2.931	949	282	13.861	33.964
231 Μητέρα μόνη Lone mother	11.284	3.984	3.493	2.680	869	258	12.560	29.988
232 Πατέρας μόνος Lone father	1.548	744	449	251	80	24	1.301	3.976
3 ΝΟΙΚΟΚΥΡΙΑ ΜΕ ΠΑΝΩ ΑΠΟ ΜΙΑ ΟΙΚΟΓΕΝΕΙΕΣ HOUSEHOLDS WITH MORE THAN ONE FAMILY	6.502	643	1.507	1.773	1.364	1.215	14.609	35.380

(συνεχ.- cont´d)

ΠΙΝΑΚΑΣ 28. ΝΟΙΚΟΚΥΡΙΑ ΚΑΤΑ ΤΥΠΟ ΝΟΙΚΟΚΥΡΙΟΥ, ΑΡΙΘΜΟ ΜΕΛΩΝ ΗΛΙΚΙΑΣ ΚΑΤΩ ΤΩΝ 25 ΧΡΟΝΩΝ ΚΑΙ ΑΣΤΙΚΗ/ΑΓΡΟΤΙΚΗ ΠΕΡΙΟΧΗ, 1.10.2001
TABLE 28. HOUSEHOLDS BY TYPE OF HOUSEHOLD, NUMBER OF MEMBERS AGED UNDER 25 YEARS AND URBAN/RURAL AREA, 1.10.2001

ΑΣΤΙΚΗ - URBAN

ΤΥΠΟΣ ΝΟΙΚΟΚΥΡΙΟΥ TYPE OF HOUSEHOLD	Σύνολο νοικο-κυριών Total households	Αριθμός μελών ηλικίας κάτω των 25 χρόνων Number of members aged under 25 years					Σύνολο προσώπων ηλικίας κάτω των 25 χρόνων Total persons aged under 25	Σύνολο προσώπων Total persons
		0	1	2	3	4+		
ΣΥΝΟΛΟ - TOTAL	155.952	70.740	27.232	36.781	15.732	5.467	171.263	471.077
1 ΝΟΙΚΟΚΥΡΙΟ ΧΩΡΙΣ ΟΙΚΟΓΕΝΕΙΑΚΟ ΠΥΡΗΝΑ NON FAMILY HOUSEHOLD	29.378	27.070	1.724	345	131	108	3.314	34.531
11 Νοικοκυριό με ένα πρόσωπο One person household	25.592	24.444	1.148	0	0	0	1.148	25.592
111 Αντρας Male	9.642	9.076	566	0	0	0	566	9.642
112 Γυναίκα Female	15.950	15.368	582	0	0	0	582	15.950
12 Νοικοκυριό με 2 ή περισσότερα πρόσωπα Multi person household	3.786	2.626	576	345	131	108	2.166	8.939
2 ΕΝΑΣ ΟΙΚΟΓΕΝΕΙΑΚΟΣ ΠΥΡΗΝΑΣ ONE FAMILY HOUSEHOLD	122.772	43.215	24.541	35.373	14.831	4.812	160.119	416.285
21 Ζευγάρι χωρίς παιδιά Couple without res. children	35.051	32.316	1.952	752	25	6	3.559	72.457
211 Παντρεμένο ζευγάρι Married couple	33.261	31.258	1.497	483	19	4	2.538	68.820
212 Ζευγάρι που συζεί Cohabitants	1.790	1.058	455	269	6	2	1.021	3.637
22 Ζευγάρι με παιδιά Couple with resident children	77.788	7.497	19.320	32.238	14.109	4.624	145.665	317.629
221 Παντρεμένο ζευγάρι Married couple	77.463	7.489	19.163	32.129	14.076	4.606	145.116	316.428
222 Ζευγάρι που συζεί Cohabitants	325	8	157	109	33	18	549	1.201
23 Μονογονεϊκή Οικογένεια Lone parent	9.933	3.402	3.269	2.383	697	182	10.895	26.199
231 Μητέρα μόνη Lone mother	8.838	2.913	2.931	2.185	645	164	9.920	23.358
232 Πατέρας μόνος Lone father	1.095	489	338	198	52	18	975	2.841
3 ΝΟΙΚΟΚΥΡΙΑ ΜΕ ΠΑΝΩ ΑΠΟ ΜΙΑ ΟΙΚΟΓΕΝΕΙΕΣ HOUSEHOLDS WITH MORE THAN ONE FAMILY	3.802	455	967	1.063	770	547	7.830	20.261

(συνεχ.- cont´d)

ΠΙΝΑΚΑΣ 28. ΝΟΙΚΟΚΥΡΙΑ ΚΑΤΑ ΤΥΠΟ ΝΟΙΚΟΚΥΡΙΟΥ, ΑΡΙΘΜΟ ΜΕΛΩΝ ΗΛΙΚΙΑΣ ΚΑΤΩ ΤΩΝ 25 ΧΡΟΝΩΝ ΚΑΙ ΑΣΤΙΚΗ/ΑΓΡΟΤΙΚΗ ΠΕΡΙΟΧΗ, 1.10.2001
TABLE 28. HOUSEHOLDS BY TYPE OF HOUSEHOLD, NUMBER OF MEMBERS AGED UNDER 25 YEARS AND URBAN/RURAL AREA, 1.10.2001

ΑΓΡΟΤΙΚΗ - RURAL

ΤΥΠΟΣ ΝΟΙΚΟΚΥΡΙΟΥ TYPE OF HOUSEHOLD	Σύνολο νοικο-κυριών Total households	Αριθμός μελών ηλικίας κάτω των 25 χρόνων Number of members aged under 25 years					Σύνολο προσώπων ηλικίας κάτω των 25 χρόνων Total persons aged under 25	Σύνολο προσώπων Total persons
		0	1	2	3	4+		
ΣΥΝΟΛΟ - TOTAL	67.838	32.479	8.452	13.345	8.613	4.949	82.275	214.203
1 ΝΟΙΚΟΚΥΡΙΟ ΧΩΡΙΣ ΟΙΚΟΓΕΝΕΙΑΚΟ ΠΥΡΗΝΑ NON FAMILY HOUSEHOLD	11.212	10.847	307	46	9	3	441	12.435
11 Νοικοκυριό με ένα πρόσωπο One person household	10.249	10.083	166	0	0	0	166	10.249
111 Άντρας Male	3.381	3.273	108	0	0	0	108	3.381
112 Γυναίκα Female	6.868	6.810	58	0	0	0	58	6.868
12 Νοικοκυριό με 2 ή περισσότερα πρόσωπα Multi person household	963	764	141	46	9	3	275	2.186
2 ΕΝΑΣ ΟΙΚΟΓΕΝΕΙΑΚΟΣ ΠΥΡΗΝΑΣ ONE FAMILY HOUSEHOLD	53.926	21.444	7.605	12.589	8.010	4.278	75.055	186.649
21 Ζευγάρι χωρίς παιδιά Couple without res. children	18.055	17.173	606	264	11	1	1.171	37.039
211 Παντρεμένο ζευγάρι Married couple	17.694	16.946	526	211	10	1	982	36.309
212 Ζευγάρι που συζεί Cohabitants	361	227	80	53	1	0	189	730
22 Ζευγάρι με παιδιά Couple with resident children	32.972	2.945	6.326	11.777	7.747	4.177	70.918	141.845
221 Παντρεμένο ζευγάρι Married couple	32.890	2.944	6.286	11.746	7.740	4.174	70.783	141.542
222 Ζευγάρι που συζεί Cohabitants	82	1	40	31	7	3	135	303
23 Μονογονεϊκή Οικογένεια Lone parent	2.899	1.326	673	548	252	100	2.966	7.765
231 Μητέρα μόνη Lone mother	2.446	1.071	562	495	224	94	2.640	6.630
232 Πατέρας μόνος Lone father	453	255	111	53	28	6	326	1.135
3 ΝΟΙΚΟΚΥΡΙΑ ΜΕ ΠΑΝΩ ΑΠΟ ΜΙΑ ΟΙΚΟΓΕΝΕΙΕΣ HOUSEHOLDS WITH MORE THAN ONE FAMILY	2.700	188	540	710	594	668	6.779	15.119

ΠΙΝΑΚΑΣ 29. ΝΟΙΚΟΚΥΡΙΑ ΚΑΤΑ ΤΥΠΟ ΝΟΙΚΟΚΥΡΙΟΥ, ΑΡΙΘΜΟ ΜΕΛΩΝ ΗΛΙΚΙΑΣ 65 ΧΡΟΝΩΝ ΚΑΙ ΠΑΝΩ, ΚΑΙ ΑΣΤΙΚΗ/ΑΓΡΟΤΙΚΗ ΠΕΡΙΟΧΗ, 1.10.2001
TABLE 29. HOUSEHOLDS BY TYPE OF HOUSEHOLD, NUMBER OF MEMBERS AGED 65 YEARS AND OVER AND URBAN/RURAL AREA, 1.10.2001

ΑΣΤΙΚΗ ΚΑΙ ΑΓΡΟΤΙΚΗ - URBAN AND RURAL

ΤΥΠΟΣ ΝΟΙΚΟΚΥΡΙΟΥ TYPE OF HOUSEHOLD	Σύνολο νοικο-κυριών Total households	Αριθμός μελών ηλικίας 65 χρόνων και πάνω Number of members aged 65 years and over					Σύνολο προσώπων ηλικίας 65 χρόνων και πάνω Total persons aged 65+	Σύνολο προσώπων Total persons
		0	1	2	3	4+		
ΣΥΝΟΛΟ - TOTAL	223.790	167.232	35.852	20.443	253	10	77.537	685.280
1 ΝΟΙΚΟΚΥΡΙΟ ΧΩΡΙΣ ΟΙΚΟΓΕΝΕΙΑΚΟ ΠΥΡΗΝΑ NON FAMILY HOUSEHOLD	40.590	21.827	18.411	317	31	4	19.154	46.966
11 Νοικοκυριό με ένα πρόσωπο One person household	35.841	19.029	16.812	0	0	0	16.812	35.841
111 Αντρας Male	13.023	9.088	3.935	0	0	0	3.935	13.023
112 Γυναίκα Female	22.818	9.941	12.877	0	0	0	12.877	22.818
12 Νοικοκυριό με 2 ή περισσότερα πρόσωπα Multi person household	4.749	2.798	1.599	317	31	4	2.342	11.125
2 ΕΝΑΣ ΟΙΚΟΓΕΝΕΙΑΚΟΣ ΠΥΡΗΝΑΣ ONE FAMILY HOUSEHOLD	176.698	140.163	16.783	19.544	204	4	56.499	602.934
21 Ζευγάρι χωρίς παιδιά Couple without res. children	53.106	27.529	8.499	16.910	168	0	42.823	109.496
211 Παντρεμένο ζευγάρι Married couple	50.955	25.501	8.418	16.868	168	0	42.658	105.129
212 Ζευγάρι που συζεί Cohabitants	2.151	2.028	81	42	0	0	165	4.367
22 Ζευγάρι με παιδιά Couple with resident children	110.760	103.515	4.711	2.498	33	3	9.818	459.474
221 Παντρεμένο ζευγάρι Married couple	110.353	103.121	4.699	2.497	33	3	9.804	457.970
222 Ζευγάρι που συζεί Cohabitants	407	394	12	1	0	0	14	1.504
23 Μονογονεϊκή Οικογένεια Lone parent	12.832	9.119	3.573	136	3	1	3.858	33.964
231 Μητέρα μόνη Lone mother	11.284	8.240	2.927	113	3	1	3.166	29.988
232 Πατέρας μόνος Lone father	1.548	879	646	23	0	0	692	3.976
3 ΝΟΙΚΟΚΥΡΙΑ ΜΕ ΠΑΝΩ ΑΠΟ ΜΙΑ ΟΙΚΟΓΕΝΕΙΕΣ HOUSEHOLDS WITH MORE THAN ONE FAMILY	6.502	5.242	658	582	18	2	1.884	35.380

(συνεχ.- cont´d)

ΠΙΝΑΚΑΣ 29. ΝΟΙΚΟΚΥΡΙΑ ΚΑΤΑ ΤΥΠΟ ΝΟΙΚΟΚΥΡΙΟΥ, ΑΡΙΘΜΟ ΜΕΛΩΝ ΗΛΙΚΙΑΣ 65 ΧΡΟΝΩΝ ΚΑΙ ΠΑΝΩ, ΚΑΙ ΑΣΤΙΚΗ/ΑΓΡΟΤΙΚΗ ΠΕΡΙΟΧΗ, 1.10.2001
TABLE 29. HOUSEHOLDS BY TYPE OF HOUSEHOLD, NUMBER OF MEMBERS AGED 65 YEARS AND OVER AND URBAN/RURAL AREA, 1.10.2001

ΑΣΤΙΚΗ - URBAN

ΤΥΠΟΣ ΝΟΙΚΟΚΥΡΙΟΥ TYPE OF HOUSEHOLD	Σύνολο νοικο-κυριών Total households	Αριθμός μελών ηλικίας 65 χρόνων και πάνω Number of members aged 65 years and over					Σύνολο προσώπων ηλικίας 65 χρόνων και πάνω Total persons aged 65+	Σύνολο προσώπων Total persons
		0	1	2	3	4+		
ΣΥΝΟΛΟ - TOTAL	155.952	120.099	23.371	12.292	180	10	48.535	471.077
1 ΝΟΙΚΟΚΥΡΙΟ ΧΩΡΙΣ ΟΙΚΟΓΕΝΕΙΑΚΟ ΠΥΡΗΝΑ NON FAMILY HOUSEHOLD	29.378	17.741	11.402	208	23	4	11.903	34.531
11 Νοικοκυριό με ένα πρόσωπο One person household	25.592	15.412	10.180	0	0	0	10.180	25.592
111 Αντρας Male	9.642	7.404	2.238	0	0	0	2.238	9.642
112 Γυναίκα Female	15.950	8.008	7.942	0	0	0	7.942	15.950
12 Νοικοκυριό με 2 ή περισσότερα πρόσωπα Multi person household	3.786	2.329	1.222	208	23	4	1.723	8.939
2 ΕΝΑΣ ΟΙΚΟΓΕΝΕΙΑΚΟΣ ΠΥΡΗΝΑΣ ONE FAMILY HOUSEHOLD	122.772	99.378	11.531	11.715	144	4	35.409	416.285
21 Ζευγάρι χωρίς παιδιά Couple without res. children	35.051	19.353	5.620	9.959	119	0	25.895	72.457
211 Παντρεμένο ζευγάρι Married couple	33.261	17.637	5.572	9.933	119	0	25.795	68.820
212 Ζευγάρι που συζεί Cohabitants	1.790	1.716	48	26	0	0	100	3.637
22 Ζευγάρι με παιδιά Couple with resident children	77.788	72.681	3.416	1.665	23	3	6.827	317.629
221 Παντρεμένο ζευγάρι Married couple	77.463	72.365	3.407	1.665	23	3	6.818	316.428
222 Ζευγάρι που συζεί Cohabitants	325	316	9	0	0	0	9	1.201
23 Μονογονεϊκή Οικογένεια Lone parent	9.933	7.344	2.495	91	2	1	2.687	26.199
231 Μητέρα μόνη Lone mother	8.838	6.681	2.079	75	2	1	2.239	23.358
232 Πατέρας μόνος Lone father	1.095	663	416	16	0	0	448	2.841
3 ΝΟΙΚΟΚΥΡΙΑ ΜΕ ΠΑΝΩ ΑΠΟ ΜΙΑ ΟΙΚΟΓΕΝΕΙΕΣ HOUSEHOLDS WITH MORE THAN ONE FAMILY	3.802	2.980	438	369	13	2	1.223	20.261

(συνεχ.- cont´d)

ΠΙΝΑΚΑΣ 29. ΝΟΙΚΟΚΥΡΙΑ ΚΑΤΑ ΤΥΠΟ ΝΟΙΚΟΚΥΡΙΟΥ, ΑΡΙΘΜΟ ΜΕΛΩΝ ΗΛΙΚΙΑΣ 65 ΧΡΟΝΩΝ ΚΑΙ ΠΑΝΩ, ΚΑΙ ΑΣΤΙΚΗ/ΑΓΡΟΤΙΚΗ ΠΕΡΙΟΧΗ, 1.10.2001
TABLE 29. HOUSEHOLDS BY TYPE OF HOUSEHOLD, NUMBER OF MEMBERS AGED 65 YEARS AND OVER AND URBAN/RURAL AREA, 1.10.2001

ΑΓΡΟΤΙΚΗ - RURAL

ΤΥΠΟΣ ΝΟΙΚΟΚΥΡΙΟΥ TYPE OF HOUSEHOLD	Σύνολο νοικο-κυριών Total households	Αριθμός μελών ηλικίας 65 χρόνων και πάνω Number of members aged 65 years and over					Σύνολο προσώπων ηλικίας 65 χρόνων και πάνω Total persons aged 65+	Σύνολο προσώπων Total persons
		0	1	2	3	4+		
ΣΥΝΟΛΟ - TOTAL	67.838	47.133	12.481	8.151	73	0	29.002	214.203
1 ΝΟΙΚΟΚΥΡΙΟ ΧΩΡΙΣ ΟΙΚΟΓΕΝΕΙΑΚΟ ΠΥΡΗΝΑ NON FAMILY HOUSEHOLD	11.212	4.086	7.009	109	8	0	7.251	12.435
11 Νοικοκυριό με ένα πρόσωπο One person household	10.249	3.617	6.632	0	0	0	6.632	10.249
111 Αντρας Male	3.381	1.684	1.697	0	0	0	1.697	3.381
112 Γυναίκα Female	6.868	1.933	4.935	0	0	0	4.935	6.868
12 Νοικοκυριό με 2 ή περισσότερα πρόσωπα Multi person household	963	469	377	109	8	0	619	2.186
2 ΕΝΑΣ ΟΙΚΟΓΕΝΕΙΑΚΟΣ ΠΥΡΗΝΑΣ ONE FAMILY HOUSEHOLD	53.926	40.785	5.252	7.829	60	0	21.090	186.649
21 Ζευγάρι χωρίς παιδιά Couple without res. children	18.055	8.176	2.879	6.951	49	0	16.928	37.039
211 Παντρεμένο ζευγάρι Married couple	17.694	7.864	2.846	6.935	49	0	16.863	36.309
212 Ζευγάρι που συζεί Cohabitants	361	312	33	16	0	0	65	730
22 Ζευγάρι με παιδιά Couple with resident children	32.972	30.834	1.295	833	10	0	2.991	141.845
221 Παντρεμένο ζευγάρι Married couple	32.890	30.756	1.292	832	10	0	2.986	141.542
222 Ζευγάρι που συζεί Cohabitants	82	78	3	1	0	0	5	303
23 Μονογονεϊκή Οικογένεια Lone parent	2.899	1.775	1.078	45	1	0	1.171	7.765
231 Μητέρα μόνη Lone mother	2.446	1.559	848	38	1	0	927	6.630
232 Πατέρας μόνος Lone father	453	216	230	7	0	0	244	1.135
3 ΝΟΙΚΟΚΥΡΙΑ ΜΕ ΠΑΝΩ ΑΠΟ ΜΙΑ ΟΙΚΟΓΕΝΕΙΕΣ HOUSEHOLDS WITH MORE THAN ONE FAMILY	2.700	2.262	220	213	5	0	661	15.119

ΠΙΝΑΚΑΣ 30. ΝΟΙΚΟΚΥΡΙΑ ΚΑΤΑ ΤΥΠΟ ΝΟΙΚΟΚΥΡΙΟΥ, ΑΡΙΘΜΟ ΜΕΛΩΝ ΗΛΙΚΙΑΣ 75 ΧΡΟΝΩΝ ΚΑΙ ΠΑΝΩ, ΚΑΙ ΑΣΤΙΚΗ/ΑΓΡΟΤΙΚΗ ΠΕΡΙΟΧΗ, 1.10.2001
TABLE 30. HOUSEHOLDS BY TYPE OF HOUSEHOLD, NUMBER OF MEMBERS AGED 75 YEARS AND OVER AND URBAN/RURAL AREA, 1.10.2001

ΑΣΤΙΚΗ ΚΑΙ ΑΓΡΟΤΙΚΗ - URBAN AND RURAL

ΤΥΠΟΣ ΝΟΙΚΟΚΥΡΙΟΥ TYPE OF HOUSEHOLD	Σύνολο νοικοκυριών Total households	Αριθμός μελών ηλικίας 75 χρόνων και πάνω Number of members aged 75 years and over					Σύνολο προσώπων ηλικίας 75 χρόνων και πάνω Total persons aged 75+	Σύνολο προσώπων Total persons
		0	1	2	3	4+		
ΣΥΝΟΛΟ - TOTAL	223.790	197.389	21.258	5.113	29	1	31.575	685.280
1 ΝΟΙΚΟΚΥΡΙΟ ΧΩΡΙΣ ΟΙΚΟΓΕΝΕΙΑΚΟ ΠΥΡΗΝΑ NON FAMILY HOUSEHOLD	40.590	29.872	10.605	106	7	0	10.838	46.966
11 Νοικοκυριό με ένα πρόσωπο One person household	35.841	26.537	9.304	0	0	0	9.304	35.841
111 Αντρας Male	13.023	10.517	2.506	0	0	0	2.506	13.023
112 Γυναίκα Female	22.818	16.020	6.798	0	0	0	6.798	22.818
12 Νοικοκυριό με 2 ή περισσότερα πρόσωπα Multi person household	4.749	3.335	1.301	106	7	0	1.534	11.125
2 ΕΝΑΣ ΟΙΚΟΓΕΝΕΙΑΚΟΣ ΠΥΡΗΝΑΣ ONE FAMILY HOUSEHOLD	176.698	161.572	10.267	4.838	20	1	20.007	602.934
21 Ζευγάρι χωρίς παιδιά Couple without res. children	53.106	42.791	5.938	4.357	20	0	14.712	109.496
211 Παντρεμένο ζευγάρι Married couple	50.955	40.679	5.907	4.349	20	0	14.665	105.129
212 Ζευγάρι που συζεί Cohabitants	2.151	2.112	31	8	0	0	47	4.367
22 Ζευγάρι με παιδιά Couple with resident children	110.760	108.030	2.263	466	0	1	3.199	459.474
221 Παντρεμένο ζευγάρι Married couple	110.353	107.630	2.257	465	0	1	3.191	457.970
222 Ζευγάρι που συζεί Cohabitants	407	400	6	1	0	0	8	1.504
23 Μονογονεϊκή Οικογένεια Lone parent	12.832	10.751	2.066	15	0	0	2.096	33.964
231 Μητέρα μόνη Lone mother	11.284	9.630	1.642	12	0	0	1.666	29.988
232 Πατέρας μόνος Lone father	1.548	1.121	424	3	0	0	430	3.976
3 ΝΟΙΚΟΚΥΡΙΑ ΜΕ ΠΑΝΩ ΑΠΟ ΜΙΑ ΟΙΚΟΓΕΝΕΙΕΣ HOUSEHOLDS WITH MORE THAN ONE FAMILY	6.502	5.945	386	169	2	0	730	35.380

(συνεχ.- cont´d)

ΠΙΝΑΚΑΣ 30. ΝΟΙΚΟΚΥΡΙΑ ΚΑΤΑ ΤΥΠΟ ΝΟΙΚΟΚΥΡΙΟΥ, ΑΡΙΘΜΟ ΜΕΛΩΝ ΗΛΙΚΙΑΣ 75 ΧΡΟΝΩΝ ΚΑΙ ΑΠΑΝΩ, ΚΑΙ ΑΣΤΙΚΗ/ΑΓΡΟΤΙΚΗ ΠΕΡΙΟΧΗ, 1.10.2001
TABLE 30. HOUSEHOLDS BY TYPE OF HOUSEHOLD, NUMBER OF MEMBERS AGED 75 YEARS AND OVER AND URBAN/RURAL AREA, 1.10.2001

ΑΣΤΙΚΗ - URBAN

ΤΥΠΟΣ ΝΟΙΚΟΚΥΡΙΟΥ TYPE OF HOUSEHOLD	Σύνολο νοικο-κυριών Total households	Αριθμός μελών ηλικίας 75 χρόνων και πάνω Number of members aged 75 years and over					Σύνολο προσώπων ηλικίας 75 χρόνων και πάνω Total persons aged 75+	Σύνολο προσώπων Total persons
		0	1	2	3	4+		
ΣΥΝΟΛΟ - TOTAL	155.952	139.826	13.205	2.895	25	1	19.074	471.077
1 ΝΟΙΚΟΚΥΡΙΟ ΧΩΡΙΣ ΟΙΚΟΓΕΝΕΙΑΚΟ ΠΥΡΗΝΑ NON FAMILY HOUSEHOLD	29.378	22.953	6.350	69	6	0	6.506	34.531
11 Νοικοκυριό με ένα πρόσωπο One person household	25.592	20.225	5.367	0	0	0	5.367	25.592
111 Αντρας Male	9.642	8.291	1.351	0	0	0	1.351	9.642
112 Γυναίκα Female	15.950	11.934	4.016	0	0	0	4.016	15.950
12 Νοικοκυριό με 2 ή περισσότερα πρόσωπα Multi person household	3.786	2.728	983	69	6	0	1.139	8.939
2 ΕΝΑΣ ΟΙΚΟΓΕΝΕΙΑΚΟΣ ΠΥΡΗΝΑΣ ONE FAMILY HOUSEHOLD	122.772	113.430	6.607	2.717	17	1	12.096	416.285
21 Ζευγάρι χωρίς παιδιά Couple without res. children	35.051	28.989	3.632	2.413	17	0	8.509	72.457
211 Παντρεμένο ζευγάρι Married couple	33.261	27.225	3.612	2.407	17	0	8.477	68.820
212 Ζευγάρι που συζεί Cohabitants	1.790	1.764	20	6	0	0	32	3.637
22 Ζευγάρι με παιδιά Couple with resident children	77.788	75.922	1.572	293	0	1	2.162	317.629
221 Παντρεμένο ζευγάρι Married couple	77.463	75.601	1.568	293	0	1	2.158	316.428
222 Ζευγάρι που συζεί Cohabitants	325	321	4	0	0	0	4	1.201
23 Μονογονεϊκή Οικογένεια Lone parent	9.933	8.519	1.403	11	0	0	1.425	26.199
231 Μητέρα μόνη Lone mother	8.838	7.690	1.139	9	0	0	1.157	23.358
232 Πατέρας μόνος Lone father	1.095	829	264	2	0	0	268	2.841
3 ΝΟΙΚΟΚΥΡΙΑ ΜΕ ΠΑΝΩ ΑΠΟ ΜΙΑ ΟΙΚΟΓΕΝΕΙΕΣ HOUSEHOLDS WITH MORE THAN ONE FAMILY	3.802	3.443	248	109	2	0	472	20.261

(συνεχ.- cont´d)

ΠΙΝΑΚΑΣ 30. ΝΟΙΚΟΚΥΡΙΑ ΚΑΤΑ ΤΥΠΟ ΝΟΙΚΟΚΥΡΙΟΥ, ΑΡΙΘΜΟ ΜΕΛΩΝ ΗΛΙΚΙΑΣ 75 ΧΡΟΝΩΝ ΚΑΙ ΠΑΝΩ, ΚΑΙ ΑΣΤΙΚΗ/ΑΓΡΟΤΙΚΗ ΠΕΡΙΟΧΗ, 1.10.2001
TABLE 30. HOUSEHOLDS BY TYPE OF HOUSEHOLD, NUMBER OF MEMBERS AGED 75 YEARS AND OVER AND URBAN/RURAL AREA, 1.10.2001

ΑΓΡΟΤΙΚΗ - RURAL

ΤΥΠΟΣ ΝΟΙΚΟΚΥΡΙΟΥ TYPE OF HOUSEHOLD	Σύνολο νοικο-κυριών Total households	Αριθμός μελών ηλικίας 75 χρόνων και πάνω Number of members aged 75 years and over					Σύνολο προσώπων ηλικίας 75 χρόνων και πάνω Total persons aged 75+	Σύνολο προσώπων Total persons
		0	1	2	3	4+		
ΣΥΝΟΛΟ - TOTAL	67.838	57.563	8.053	2.218	4	0	12.501	214.203
1 ΝΟΙΚΟΚΥΡΙΟ ΧΩΡΙΣ ΟΙΚΟΓΕΝΕΙΑΚΟ ΠΥΡΗΝΑ NON FAMILY HOUSEHOLD	11.212	6.919	4.255	37	1	0	4.332	12.435
11 Νοικοκυριό με ένα πρόσωπο One person household	10.249	6.312	3.937	0	0	0	3.937	10.249
111 Αντρας Male	3.381	2.226	1.155	0	0	0	1.155	3.381
112 Γυναίκα Female	6.868	4.086	2.782	0	0	0	2.782	6.868
12 Νοικοκυριό με 2 ή περισσότερα πρόσωπα Multi person household	963	607	318	37	1	0	395	2.186
2 ΕΝΑΣ ΟΙΚΟΓΕΝΕΙΑΚΟΣ ΠΥΡΗΝΑΣ ONE FAMILY HOUSEHOLD	53.926	48.142	3.660	2.121	3	0	7.911	186.649
21 Ζευγάρι χωρίς παιδιά Couple without res. children	18.055	13.802	2.306	1.944	3	0	6.203	37.039
211 Παντρεμένο ζευγάρι Married couple	17.694	13.454	2.295	1.942	3	0	6.188	36.309
212 Ζευγάρι που συζεί Cohabitants	361	348	11	2	0	0	15	730
22 Ζευγάρι με παιδιά Couple with resident children	32.972	32.108	691	173	0	0	1.037	141.845
221 Παντρεμένο ζευγάρι Married couple	32.890	32.029	689	172	0	0	1.033	141.542
222 Ζευγάρι που συζεί Cohabitants	82	79	2	1	0	0	4	303
23 Μονογονεϊκή Οικογένεια Lone parent	2.899	2.232	663	4	0	0	671	7.765
231 Μητέρα μόνη Lone mother	2.446	1.940	503	3	0	0	509	6.630
232 Πατέρας μόνος Lone father	453	292	160	1	0	0	162	1.135
3 ΝΟΙΚΟΚΥΡΙΑ ΜΕ ΠΑΝΩ ΑΠΟ ΜΙΑ ΟΙΚΟΓΕΝΕΙΕΣ HOUSEHOLDS WITH MORE THAN ONE FAMILY	2.700	2.502	138	60	0	0	258	15.119

ΠΙΝΑΚΑΣ 31. ΝΟΙΚΟΚΥΡΙΑ ΚΑΤΑ ΤΥΠΟ ΚΑΙ ΜΕΓΕΘΟΣ ΝΟΙΚΟΚΥΡΙΟΥ, ΣΥΜΒΙΩΣΗ ΜΕ ΠΑΙΔΙΑ ΗΛΙΚΙΑΣ ΚΑΤΩ Η΄ ΠΑΝΩ ΤΩΝ 25 ΧΡΟΝΩΝ ΣΤΟ ΣΠΙΤΙ ΚΑΙ ΑΣΤΙΚΗ/ΑΓΡΟΤΙΚΗ ΠΕΡΙΟΧΗ, 1.10.2001
TABLE 31. HOUSEHOLDS BY TYPE AND SIZE OF HOUSEHOLD, RESIDENT CHILDREN AGED UNDER OR OLDER THAN 25 YEARS AND URBAN/RURAL AREA, 1.10.2001

ΑΣΤΙΚΗ ΚΑΙ ΑΓΡΟΤΙΚΗ - URBAN AND RURAL

ΤΥΠΟΣ ΝΟΙΚΟΚΥΡΙΟΥ TYPE OF HOUSEHOLD	Σύνολο νοικοκυριών Total households	Μέγεθος Νοικοκυριου (Αρ. Προσώπων) - Size of Household (number of persons)										Πληθυσμός νοικοκυριών H/hold population
		1	2	3	4	5	6	7	8	9	10+	
ΣΥΝΟΛΟ TOTAL	223.790	35.841	60.800	38.356	49.064	26.337	10.150	2.421	576	149	96	685.280
1.0 ΝΟΙΚΟΚΥΡΙΟ ΧΩΡΙΣ ΟΙΚΟΓΕΝΕΙΑΚΟ ΠΥΡΗΝΑ NON-FAMILY HOUSEHOLDS	40.590	35.841	3.796	582	206	83	54	10	11	5	2	46.966
1.1 Νοικοκυριό με ένα πρόσωπο One person households	35.841	35.841	0	0	0	0	0	0	0	0	0	35.841
1.1.1 Αντρας Male	13.023	13.023	0	0	0	0	0	0	0	0	0	13.023
1.1.2 Γυναίκα Female	22.818	22.818	0	0	0	0	0	0	0	0	0	22.818
1.2 Νοικοκυριό με δύο ή περισότερα πρόσωπα Multi-person households	4.749	0	3.796	582	206	83	54	10	11	5	2	11.125
2.0 ΕΝΑΣ ΟΙΚΟΓΕΝΕΙΑΚΟΣ ΠΥΡΗΝΑΣ ONE-FAMILY HOUSEHOLDS	176.698	0	57.004	37.774	47.299	24.107	8.401	1.670	308	78	57	602.934
2.1 Παντρεμένο ζευγάρι χωρίς παιδιά στο σπίτι Husband-wife couples without resident children	50.955	0	48.001	2.737	180	29	6	1	1	0	0	105.129
2.1.1 Χωρίς άλλα πρόσωπα Without other persons	48.018	0	48.001	11	2	3	0	0	1	0	0	96.066
2.1.2 Με άλλα πρόσωπα With other persons	2.937	0	0	2.726	178	26	6	1	0	0	0	9.063
2.2 Παντρεμένο ζευγάρι με ένα τουλάχιστο παιδί στο σπίτι κάτω των 25 Husband-wife couples with at least one resident child under 25	99.838	0	0	22.722	43.378	23.417	8.246	1.645	300	77	53	423.415
2.2.1 Χωρίς άλλα πρόσωπα Without other persons	93.369	0	0	22.722	41.913	20.445	6.765	1.210	208	65	41	389.791
2.2.2 Με άλλα πρόσωπα With other persons	6.469	0	0	0	1.465	2.972	1.481	435	92	12	12	33.624
2.3 Παντρεμένο ζευγάρι με το νεώτερο παιδί στο σπίτι, 25 και πάνω Husband-wife couples, youngest resident son/daughter 25 or older	10.515	0	0	7.946	2.209	297	52	7	3	0	1	34.555
2.3.1 Χωρίς άλλα πρόσωπα Without other persons	9.889	0	0	7.946	1.734	168	37	4	0	0	0	31.864
2.3.2 Με άλλα πρόσωπα With other persons	626	0	0	0	475	129	15	3	3	0	1	2.691
2.4 Ζευγάρι που συζεί χωρίς παιδιά στο σπίτι Cohabiting couples without resident children	2.151	0	2.093	53	4	0	1	0	0	0	0	4.367
2.4.1 Χωρίς άλλα πρόσωπα Without other persons	2.093	0	2.093	0	0	0	0	0	0	0	0	4.186
2.4.2 Με άλλα πρόσωπα With other persons	58	0	0	53	4	0	1	0	0	0	0	181
2.5 Ζευγάρι που συζεί με ένα τουλάχιστο παιδί στο σπίτι κάτω των 25 Cohabiting couples with at least one resident child under 25	398	0	0	205	132	38	19	4	0	0	0	1.475

(συνεχ.- cont´d)

ΠΙΝΑΚΑΣ 31. ΝΟΙΚΟΚΥΡΙΑ ΚΑΤΑ ΤΥΠΟ ΚΑΙ ΜΕΓΕΘΟΣ ΝΟΙΚΟΚΥΡΙΟΥ, ΣΥΜΒΙΩΣΗ ΜΕ ΠΑΙΔΙΑ ΗΛΙΚΙΑΣ ΚΑΤΩ Ή ΠΑΝΩ ΤΩΝ 25 ΧΡΟΝΩΝ ΣΤΟ ΣΠΙΤΙ ΚΑΙ ΑΣΤΙΚΗ/ΑΓΡΟΤΙΚΗ ΠΕΡΙΟΧΗ, 1.10.2001
TABLE 31. HOUSEHOLDS BY TYPE AND SIZE OF HOUSEHOLD, RESIDENT CHILDREN AGED UNDER OR OLDER THAN 25 YEARS AND URBAN/RURAL AREA, 1.10.2001

ΑΣΤΙΚΗ ΚΑΙ ΑΓΡΟΤΙΚΗ - URBAN AND RURAL

ΤΥΠΟΣ ΝΟΙΚΟΚΥΡΙΟΥ TYPE OF HOUSEHOLD	Σύνολο νοικοκυριών Total households	Μέγεθος Νοικοκυριου (Αρ. Προσώπων) - Size of Household (number of persons)										Πληθυσμός νοικοκυριών H/hold population
		1	2	3	4	5	6	7	8	9	10+	
2.5.1 Χωρίς άλλα πρόσωπα Without other persons	377	0	0	205	127	27	15	3	0	0	0	1.369
2.5.2 Με άλλα πρόσωπα With other persons	21	0	0	0	5	11	4	1	0	0	0	106
2.6 Ζευγάρι που συζεί με το νεώτερο παιδί στο σπίτι 25 και πάνω Cohabiting couples, youngest resident son/daughter 25 or older	9	0	0	7	2	0	0	0	0	0	0	29
2.6.1 Χωρίς άλλα πρόσωπα Without other persons	8	0	0	7	1	0	0	0	0	0	0	25
2.6.2 Με άλλα πρόσωπα With other persons	1	0	0	0	1	0	0	0	0	0	0	4
2.7 Πατέρας με ένα τουλάχιστο παιδί στο σπίτι κάτω των 25 Lone fathers, with at least one resident child under 25	800	0	359	271	124	33	8	4	0	0	1	2.280
2.7.1 Χωρίς άλλα πρόσωπα Without other persons	693	0	359	235	77	17	3	2	0	0	0	1.848
2.7.2 Με άλλα πρόσωπα With other persons	107	0	0	36	47	16	5	2	0	0	1	432
2.8 Πατέρας με το νεώτερο παιδί στο σπίτι 25 και πάνω Lone fathers, youngest resident son/daughter 25 or older	748	0	575	148	23	2	0	0	0	0	0	1.696
2.8.1 Χωρίς άλλα πρόσωπα Without other person	693	0	575	106	11	1	0	0	0	0	0	1.517
2.8.2 Με άλλα πρόσωπα With other persons	55	0	0	42	12	1	0	0	0	0	0	179
2.9 Μητέρα με ένα τουλάχιστο παιδί στο σπίτι κάτω των 25 Lone mothers with at least one resident child under 25	7.260	0	2.840	2.925	1.139	275	68	7	3	1	2	20.896
2.9.1 Χωρίς άλλα πρόσωπα Without other person	6.552	0	2.840	2.592	873	196	41	5	3	1	1	18.252
2.9.2 Με άλλα πρόσωπα With other persons	708	0	0	333	266	79	27	2	0	0	1	2.644
2.10 Μητέρα με το νεώτερο παιδί στο σπίτι 25 και πάνω Lone mothers, youngest resident son/daughter 25 or older	4.024	0	3.136	760	108	16	1	2	1	0	0	9.092
2.10.1 Χωρίς άλλα πρόσωπα Without other persons	3.720	0	3.136	496	71	15	0	1	1	0	0	8.134
2.10.2 Με άλλα πρόσωπα With other persons	304	0	0	264	37	1	1	1	0	0	0	958
3.0 ΝΟΙΚΟΚΥΡΙΟ ΜΕ ΔΥΟ Η ΠΕΡΙΣΣΟΤΕΡΕΣ ΟΙΚΟΓΕΝΕΙΕΣ TWO OR MORE-FAMILY HOUSEHOLDS	6.502	0	0	0	1.559	2.147	1.695	741	257	66	37	35.380

(συνεχ.- cont´d)

ΠΙΝΑΚΑΣ 31. ΝΟΙΚΟΚΥΡΙΑ ΚΑΤΑ ΤΥΠΟ ΚΑΙ ΜΕΓΕΘΟΣ ΝΟΙΚΟΚΥΡΙΟΥ, ΣΥΜΒΙΩΣΗ ΜΕ ΠΑΙΔΙΑ ΗΛΙΚΙΑΣ ΚΑΤΩ Ή΄ ΠΑΝΩ ΤΩΝ 25 ΧΡΟΝΩΝ ΣΤΟ ΣΠΙΤΙ ΚΑΙ ΑΣΤΙΚΗ/ΑΓΡΟΤΙΚΗ ΠΕΡΙΟΧΗ, 1.10.2001
TABLE 31. HOUSEHOLDS BY TYPE AND SIZE OF HOUSEHOLD, RESIDENT CHILDREN AGED UNDER OR OLDER THAN 25 YEARS AND URBAN/RURAL AREA, 1.10.2001

ΑΣΤΙΚΗ - URBAN

ΤΥΠΟΣ ΝΟΙΚΟΚΥΡΙΟΥ TYPE OF HOUSEHOLD	Σύνολο νοικοκυριών Total households	Μέγεθος Νοικοκυριου (Αρ. Προσώπων) - Size of Household (number of persons)										Πληθυσμός νοικοκυριών H/hold population
		1	2	3	4	5	6	7	8	9	10+	
ΣΥΝΟΛΟ TOTAL	155.952	25.592	41.208	28.284	35.908	17.472	5.809	1.269	287	74	49	471.077
1.0 ΝΟΙΚΟΚΥΡΙΟ ΧΩΡΙΣ ΟΙΚΟΓΕΝΕΙΑΚΟ ΠΥΡΗΝΑ NON-FAMILY HOUSEHOLDS	29.378	25.592	2.995	471	180	69	48	8	9	5	1	34.531
1.1 Νοικοκυριό με ένα πρόσωπο One person households	25.592	25.592	0	0	0	0	0	0	0	0	0	25.592
1.1.1 Αντρας Male	9.642	9.642	0	0	0	0	0	0	0	0	0	9.642
1.1.2 Γυναίκα Female	15.950	15.950	0	0	0	0	0	0	0	0	0	15.950
1.2 Νοικοκυριό με δύο ή περισότερα πρόσωπα Multi-person households	3.786	0	2.995	471	180	69	48	8	9	5	1	8.939
2.0 ΕΝΑΣ ΟΙΚΟΓΕΝΕΙΑΚΟΣ ΠΥΡΗΝΑΣ ONE-FAMILY HOUSEHOLDS	122.772	0	38.213	27.813	34.728	16.083	4.807	892	168	38	30	416.285
2.1 Παντρεμένο ζευγάρι χωρίς παιδιά στο σπίτι Husband-wife couples without resident children	33.261	0	31.160	1.934	144	18	4	0	1	0	0	68.820
2.1.1 Χωρίς άλλα πρόσωπα Without other persons	31.170	0	31.160	9	0	0	0	0	1	0	0	62.355
2.1.2 Με άλλα πρόσωπα With other persons	2.091	0	0	1.925	144	18	4	0	0	0	0	6.465
2.2 Παντρεμένο ζευγάρι με ένα τουλάχιστο παιδί στο σπίτι κάτω των 25 Husband-wife couples with at least one resident child under 25	69.913	0	0	16.744	31.760	15.597	4.705	877	165	38	27	291.576
2.2.1 Χωρίς άλλα πρόσωπα Without other persons	64.697	0	0	16.744	30.569	13.098	3.551	581	102	30	22	264.691
2.2.2 Με άλλα πρόσωπα With other persons	5.216	0	0	0	1.191	2.499	1.154	296	63	8	5	26.885
2.3 Παντρεμένο ζευγάρι με το νεώτερο παιδί στο σπίτι, 25 και πάνω Husband-wife couples, youngest resident son/daughter 25 or older	7.550	0	0	5.640	1.661	216	28	3	1	0	1	24.852
2.3.1 Χωρίς άλλα πρόσωπα Without other persons	7.054	0	0	5.640	1.287	111	15	1	0	0	0	22.720
2.3.2 Με άλλα πρόσωπα With other persons	496	0	0	0	374	105	13	2	1	0	1	2.132
2.4 Ζευγάρι που συζεί χωρίς παιδιά στο σπίτι Cohabiting couples without resident children	1.790	0	1.740	45	4	0	1	0	0	0	0	3.637
2.4.1 Χωρίς άλλα πρόσωπα Without other persons	1.740	0	1.740	0	0	0	0	0	0	0	0	3.480
2.4.2 Με άλλα πρόσωπα With other persons	50	0	0	45	4	0	1	0	0	0	0	157
2.5 Ζευγάρι που συζεί με ένα τουλάχιστο παιδί στο σπίτι κάτω των 25 Cohabiting couples with at least one resident child under 25	317	0	0	166	102	29	16	4	0	0	0	1.175

(συνεχ.- cont´d)

ΠΙΝΑΚΑΣ 31. ΝΟΙΚΟΚΥΡΙΑ ΚΑΤΑ ΤΥΠΟ ΚΑΙ ΜΕΓΕΘΟΣ ΝΟΙΚΟΚΥΡΙΟΥ, ΣΥΜΒΙΩΣΗ ΜΕ ΠΑΙΔΙΑ ΗΛΙΚΙΑΣ ΚΑΤΩ Ή΄ ΠΑΝΩ ΤΩΝ 25 ΧΡΟΝΩΝ ΣΤΟ ΣΠΙΤΙ ΚΑΙ ΑΣΤΙΚΗ/ΑΓΡΟΤΙΚΗ ΠΕΡΙΟΧΗ, 1.10.2001
TABLE 31. HOUSEHOLDS BY TYPE AND SIZE OF HOUSEHOLD, RESIDENT CHILDREN AGED UNDER OR OLDER THAN 25 YEARS AND URBAN/RURAL AREA, 1.10.2001

ΑΣΤΙΚΗ - URBAN

ΤΥΠΟΣ ΝΟΙΚΟΚΥΡΙΟΥ TYPE OF HOUSEHOLD	Σύνολο νοικοκυριών Total households	Μέγεθος Νοικοκυριου (Αρ. Προσώπων) - Size of Household (number of persons)										Πληθυσμός νοικοκυριών H/hold population
		1	2	3	4	5	6	7	8	9	10+	
2.5.1 Χωρίς άλλα πρόσωπα Without other persons	300	0	0	166	98	21	12	3	0	0	0	1.088
2.5.2 Με άλλα πρόσωπα With other persons	17	0	0	0	4	8	4	1	0	0	0	87
2.6 Ζευγάρι που συζεί με το νεώτερο παιδί στο σπίτι 25 και πάνω Cohabiting couples, youngest resident son/daughter 25 or older	8	0	0	6	2	0	0	0	0	0	0	26
2.6.1 Χωρίς άλλα πρόσωπα Without other persons	7	0	0	6	1	0	0	0	0	0	0	22
2.6.2 Με άλλα πρόσωπα With other persons	1	0	0	0	1	0	0	0	0	0	0	4
2.7 Πατέρας με ένα τουλάχιστο παιδί στο σπίτι κάτω των 25 Lone fathers, with at least one resident child under 25	604	0	269	215	93	18	4	4	0	0	1	1.709
2.7.1 Χωρίς άλλα πρόσωπα Without other persons	526	0	269	187	55	11	2	2	0	0	0	1.400
2.7.2 Με άλλα πρόσωπα With other persons	78	0	0	28	38	7	2	2	0	0	1	309
2.8 Πατέρας με το νεώτερο παιδί στο σπίτι 25 και πάνω Lone fathers, youngest resident son/daughter 25 or older	491	0	360	113	17	1	0	0	0	0	0	1.132
2.8.1 Χωρίς άλλα πρόσωπα Without other person	451	0	360	79	11	1	0	0	0	0	0	1.006
2.8.2 Με άλλα πρόσωπα With other persons	40	0	0	34	6	0	0	0	0	0	0	126
2.9 Μητέρα με ένα τουλάχιστο παιδί στο σπίτι κάτω των 25 Lone mothers with at least one resident child under 25	5.891	0	2.396	2.386	865	192	49	2	0	0	1	16.688
2.9.1 Χωρίς άλλα πρόσωπα Without other person	5.310	0	2.396	2.110	644	131	28	1	0	0	0	14.528
2.9.2 Με άλλα πρόσωπα With other persons	581	0	0	276	221	61	21	1	0	0	1	2.160
2.10 Μητέρα με το νεώτερο παιδί στο σπίτι 25 και πάνω Lone mothers, youngest resident son/daughter 25 or older	2.947	0	2.288	564	80	12	0	2	1	0	0	6.670
2.10.1 Χωρίς άλλα πρόσωπα Without other persons	2.704	0	2.288	354	49	11	0	1	1	0	0	5.904
2.10.2 Με άλλα πρόσωπα With other persons	243	0	0	210	31	1	0	1	0	0	0	766
3.0 ΝΟΙΚΟΚΥΡΙΟ ΜΕ ΔΥΟ Η ΠΕΡΙΣΣΟΤΕΡΕΣ ΟΙΚΟΓΕΝΕΙΕΣ TWO OR MORE-FAMILY HOUSEHOLDS	3.802	0	0	0	1.000	1.320	954	369	110	31	18	20.261

(συνεχ.- cont´d)

ΠΙΝΑΚΑΣ 31. ΝΟΙΚΟΚΥΡΙΑ ΚΑΤΑ ΤΥΠΟ ΚΑΙ ΜΕΓΕΘΟΣ ΝΟΙΚΟΚΥΡΙΟΥ, ΣΥΜΒΙΩΣΗ ΜΕ ΠΑΙΔΙΑ ΗΛΙΚΙΑΣ ΚΑΤΩ Ή ΠΑΝΩ ΤΩΝ 25 ΧΡΟΝΩΝ ΣΤΟ ΣΠΙΤΙ ΚΑΙ ΑΣΤΙΚΗ/ΑΓΡΟΤΙΚΗ ΠΕΡΙΟΧΗ, 1.10.2001
TABLE 31. HOUSEHOLDS BY TYPE AND SIZE OF HOUSEHOLD, RESIDENT CHILDREN AGED UNDER OR OLDER THAN 25 YEARS AND URBAN/RURAL AREA, 1.10.2001

ΑΓΡΟΤΙΚΗ - RURAL

ΤΥΠΟΣ ΝΟΙΚΟΚΥΡΙΟΥ TYPE OF HOUSEHOLD	Σύνολο νοικοκυριών Total households	Μέγεθος Νοικοκυριου (Αρ. Προσώπων) - Size of Household (number of persons)										Πληθυσμός νοικοκυριών H/hold population
		1	2	3	4	5	6	7	8	9	10+	
ΣΥΝΟΛΟ TOTAL	67.838	10.249	19.592	10.072	13.156	8.865	4.341	1.152	289	75	47	214.203
1.0 ΝΟΙΚΟΚΥΡΙΟ ΧΩΡΙΣ ΟΙΚΟΓΕΝΕΙΑΚΟ ΠΥΡΗΝΑ NON-FAMILY HOUSEHOLDS	11.212	10.249	801	111	26	14	6	2	2	0	1	12.435
1.1 Νοικοκυριό με ένα πρόσωπο One person households	10.249	10.249	0	0	0	0	0	0	0	0	0	10.249
1.1.1 Αντρας Male	3.381	3.381	0	0	0	0	0	0	0	0	0	3.381
1.1.2 Γυναίκα Female	6.868	6.868	0	0	0	0	0	0	0	0	0	6.868
1.2 Νοικοκυριό με δύο ή περισότερα πρόσωπα Multi-person households	963	0	801	111	26	14	6	2	2	0	1	2.186
2.0 ΕΝΑΣ ΟΙΚΟΓΕΝΕΙΑΚΟΣ ΠΥΡΗΝΑΣ ONE-FAMILY HOUSEHOLDS	53.926	0	18.791	9.961	12.571	8.024	3.594	778	140	40	27	186.649
2.1 Παντρεμένο ζευγάρι χωρίς παιδιά στο σπίτι Husband-wife couples without resident children	17.694	0	16.841	803	36	11	2	1	0	0	0	36.309
2.1.1 Χωρίς άλλα πρόσωπα Without other persons	16.848	0	16.841	2	2	3	0	0	0	0	0	33.711
2.1.2 Με άλλα πρόσωπα With other persons	846	0	0	801	34	8	2	1	0	0	0	2.598
2.2 Παντρεμένο ζευγάρι με ένα τουλάχιστο παιδί στο σπίτι κάτω των 25 Husband-wife couples with at least one resident child under 25	29.925	0	0	5.978	11.618	7.820	3.541	768	135	39	26	131.839
2.2.1 Χωρίς άλλα πρόσωπα Without other persons	28.672	0	0	5.978	11.344	7.347	3.214	629	106	35	19	125.100
2.2.2 Με άλλα πρόσωπα With other persons	1.253	0	0	0	274	473	327	139	29	4	7	6.739
2.3 Παντρεμένο ζευγάρι με το νεώτερο παιδί στο σπίτι, 25 και πάνω Husband-wife couples, youngest resident son/daughter 25 or older	2.965	0	0	2.306	548	81	24	4	2	0	0	9.703
2.3.1 Χωρίς άλλα πρόσωπα Without other persons	2.835	0	0	2.306	447	57	22	3	0	0	0	9.144
2.3.2 Με άλλα πρόσωπα With other persons	130	0	0	0	101	24	2	1	2	0	0	559
2.4 Ζευγάρι που συζεί χωρίς παιδιά στο σπίτι Cohabiting couples without resident children	361	0	353	8	0	0	0	0	0	0	0	730
2.4.1 Χωρίς άλλα πρόσωπα Without other persons	353	0	353	0	0	0	0	0	0	0	0	706
2.4.2 Με άλλα πρόσωπα With other persons	8	0	0	8	0	0	0	0	0	0	0	24
2.5 Ζευγάρι που συζεί με ένα τουλάχιστο παιδί στο σπίτι κάτω των 25 Cohabiting couples with at least one resident child under 25	81	0	0	39	30	9	3	0	0	0	0	300

(συνεχ.- cont´d)

ΠΙΝΑΚΑΣ 31. ΝΟΙΚΟΚΥΡΙΑ ΚΑΤΑ ΤΥΠΟ ΚΑΙ ΜΕΓΕΘΟΣ ΝΟΙΚΟΚΥΡΙΟΥ, ΣΥΜΒΙΩΣΗ ΜΕ ΠΑΙΔΙΑ ΗΛΙΚΙΑΣ ΚΑΤΩ Ή΄ ΠΑΝΩ ΤΩΝ 25 ΧΡΟΝΩΝ ΣΤΟ ΣΠΙΤΙ ΚΑΙ ΑΣΤΙΚΗ/ΑΓΡΟΤΙΚΗ ΠΕΡΙΟΧΗ, 1.10.2001
TABLE 31. HOUSEHOLDS BY TYPE AND SIZE OF HOUSEHOLD, RESIDENT CHILDREN AGED UNDER OR OLDER THAN 25 YEARS AND URBAN/RURAL AREA, 1.10.2001

ΑΓΡΟΤΙΚΗ - RURAL

ΤΥΠΟΣ ΝΟΙΚΟΚΥΡΙΟΥ TYPE OF HOUSEHOLD	Σύνολο νοικοκυριών Total households	Μέγεθος Νοικοκυριου (Αρ. Προσώπων) - Size of Household (number of persons)										Πληθυσμός νοικοκυριών H/hold population
		1	2	3	4	5	6	7	8	9	10+	
2.5.1 Χωρίς άλλα πρόσωπα Without other persons	77	0	0	39	29	6	3	0	0	0	0	281
2.5.2 Με άλλα πρόσωπα With other persons	4	0	0	0	1	3	0	0	0	0	0	19
2.6 Ζευγάρι που συζεί με το νεώτερο παιδί στο σπίτι 25 και πάνω Cohabiting couples, youngest resident son/daughter 25 or older	1	0	0	1	0	0	0	0	0	0	0	3
2.6.1 Χωρίς άλλα πρόσωπα Without other persons	1	0	0	1	0	0	0	0	0	0	0	3
2.6.2 Με άλλα πρόσωπα With other persons	0	0	0	0	0	0	0	0	0	0	0	0
2.7 Πατέρας με ένα τουλάχιστο παιδί στο σπίτι κάτω των 25 Lone fathers, with at least one resident child under 25	196	0	90	56	31	15	4	0	0	0	0	571
2.7.1 Χωρίς άλλα πρόσωπα Without other persons	167	0	90	48	22	6	1	0	0	0	0	448
2.7.2 Με άλλα πρόσωπα With other persons	29	0	0	8	9	9	3	0	0	0	0	123
2.8 Πατέρας με το νεώτερο παιδί στο σπίτι 25 και πάνω Lone fathers, youngest resident son/daughter 25 or older	257	0	215	35	6	1	0	0	0	0	0	564
2.8.1 Χωρίς άλλα πρόσωπα Without other person	242	0	215	27	0	0	0	0	0	0	0	511
2.8.2 Με άλλα πρόσωπα With other persons	15	0	0	8	6	1	0	0	0	0	0	53
2.9 Μητέρα με ένα τουλάχιστο παιδί στο σπίτι κάτω των 25 Lone mothers with at least one resident child under 25	1.369	0	444	539	274	83	19	5	3	1	1	4.208
2.9.1 Χωρίς άλλα πρόσωπα Without other person	1.242	0	444	482	229	65	13	4	3	1	1	3.724
2.9.2 Με άλλα πρόσωπα With other persons	127	0	0	57	45	18	6	1	0	0	0	484
2.10 Μητέρα με το νεώτερο παιδί στο σπίτι 25 και πάνω Lone mothers, youngest resident son/daughter 25 or older	1.077	0	848	196	28	4	1	0	0	0	0	2.422
2.10.1 Χωρίς άλλα πρόσωπα Without other persons	1.016	0	848	142	22	4	0	0	0	0	0	2.230
2.10.2 Με άλλα πρόσωπα With other persons	61	0	0	54	6	0	1	0	0	0	0	192
3.0 ΝΟΙΚΟΚΥΡΙΟ ΜΕ ΔΥΟ Η ΠΕΡΙΣΣΟΤΕΡΕΣ ΟΙΚΟΓΕΝΕΙΕΣ TWO OR MORE-FAMILY HOUSEHOLDS	2.700	0	0	0	559	827	741	372	147	35	19	15.119

ΠΙΝΑΚΑΣ 32. ΟΙΚΟΓΕΝΕΙΑΚΟΙ ΠΥΡΗΝΕΣ ΚΑΤΑ ΤΥΠΟ, ΑΡΙΘΜΟ ΠΑΙΔΙΩΝ ΠΟΥ ΜΕΝΟΥΝ ΜΕ ΤΗΝ ΟΙΚΟΓΕΝΕΙΑ, ΟΙΚΟΝΟΜΙΚΗ ΔΡΑΣΤΗΡΙΟΤΗΤΑ ΓΟΝΕΩΝ, ΠΑΡΟΥΣΙΑ ΑΛΛΩΝ ΠΡΟΣΩΠΩΝ ΣΤΟΝ ΠΥΡΗΝΑ ΚΑΙ ΑΣΤΙΚΗ/ΑΓΡΟΤΙΚΗ ΠΕΡΙΟΧΗ, 1.10.2001
TABLE 32. FAMILY NUCLEI BY TYPE, NUMBER OF RESIDENT CHILDREN IN THE FAMILY, ECONOMIC ACTIVITY OF PARENTS, PRESENCE OF OTHER PERSONS IN THE FAMILY AND URBAN/RURAL AREA, 1.10.2001

ΑΣΤΙΚΗ ΚΑΙ ΑΓΡΟΤΙΚΗ - URBAN AND RURAL

Τύπος οικογενειακού πυρήνα / Οικονομική δραστηριότητα γονέων / Παρουσία άλλων προσώπων / Type of family nucleus / Economic activity of parents / Presence of other persons	Σύνολο πυρήνων Total family nuclei	Αριθμός παιδιών που μένουν με την οικογένεια Number of resident children in the family							Σύνολο παιδιών σε πυρήνες Total children in family nuclei	Σύνολο προσώπων σε πυρήνες Total persons in family nuclei
		0	1	2	3	4	5	6+		
ΣΥΝΟΛΟ - TOTAL										
ΣΥΝΟΛΟ - TOTAL	189.913	59.738	44.826	52.428	23.643	7.557	1.363	358	260.015	625.817
1 ΠΥΡΗΝΑΣ ΜΕ ΑΝΤΟΓΥΝΟ HUSBAND AND WIFE FAMILY	173.316	57.577	36.077	48.283	22.448	7.279	1.311	341	237.901	584.533
11 Σύζυγοι οικονομικά ενεργοί Both economically active economically active	82.187	15.208	18.485	31.135	13.366	3.382	509	102	137.586	301.960
12 Αντρας οικονομικά ενεργός με σύζυγο μη οικονομ. ενεργή Husband active and wife economically inactive	52.132	12.948	11.362	14.791	8.374	3.684	756	217	86.011	190.275
13 Αντρας μη οικονομ. ενεργός με σύζυγο οικονομικά ενεργή Husband not active and wife economically active	4.610	2.158	1.179	883	303	71	13	3	4.223	13.443
14 Σύζυγοι μη οικονομικά ενεργοί Both economically inactive	34.387	27.263	5.051	1.474	405	142	33	19	10.081	78.855
2 ΖΕΥΓΑΡΙ ΠΟΥ ΣΥΖΕΙ COHABITATING COUPLE	2.573	2.161	223	138	32	16	3	0	674	5.820
21 Σύντροφοι οικονομικά ενεργοί Both partners economically active	1.795	1.546	140	81	21	6	1	0	394	3.984
22 Αντρας οικονομικά ενεργός με σύντροφο μη οικον.ενεργή Male active and female economically inactive	466	333	65	46	10	10	2	0	237	1.169
23 Αντρας μη οικονομ. ενεργός με σύντροφο οικονομ. ενεργή Male inactive and female economically active	66	58	2	6	0	0	0	0	14	146
24 Σύντροφοι μη οικονομικά ενεργοί Both partners economically inactive	246	224	16	5	1	0	0	0	29	521

(συνεχ.- cont´d)

ΠΙΝΑΚΑΣ 32. ΟΙΚΟΓΕΝΕΙΑΚΟΙ ΠΥΡΗΝΕΣ ΚΑΤΑ ΤΥΠΟ, ΑΡΙΘΜΟ ΠΑΙΔΙΩΝ ΠΟΥ ΜΕΝΟΥΝ ΜΕ ΤΗΝ ΟΙΚΟΓΕΝΕΙΑ, ΟΙΚΟΝΟΜΙΚΗ ΔΡΑΣΤΗΡΙΟΤΗΤΑ ΓΟΝΕΩΝ, ΠΑΡΟΥΣΙΑ ΑΛΛΩΝ ΠΡΟΣΩΠΩΝ ΣΤΟΝ ΠΥΡΗΝΑ ΚΑΙ ΑΣΤΙΚΗ/ΑΓΡΟΤΙΚΗ ΠΕΡΙΟΧΗ, 1.10.2001
TABLE 32. FAMILY NUCLEI BY TYPE, NUMBER OF RESIDENT CHILDREN IN THE FAMILY, ECONOMIC ACTIVITY OF PARENTS, PRESENCE OF OTHER PERSONS IN THE FAMILY AND URBAN/RURAL AREA, 1.10.2001

ΑΣΤΙΚΗ ΚΑΙ ΑΓΡΟΤΙΚΗ - URBAN AND RURAL

Τύπος οικογενειακού πυρήνα / Οικονομική δραστηριότητα γονέων / Παρουσία άλλων προσώπων / Type of family nucleus / Economic activity of parents / Presence of other persons	Σύνολο πυρήνων Total family nuclei	Αριθμός παιδιών που μένουν με την οικογένεια Number of resident children in the family							Σύνολο παιδιών σε πυρήνες Total children in family nuclei	Σύνολο προσώπων σε πυρήνες Total persons in family nuclei
		0	1	2	3	4	5	6+		
ΣΥΝΟΛΟ - TOTAL										
3 ΜΗΤΕΡΑ ΜΟΝΗ LONE MOTHER	12.315	0	7.390	3.574	1.055	238	44	14	18.971	31.286
31 Μητέρα μόνη οικονομ. ενεργή Lone mother economically active	6.748	0	3.453	2.458	683	126	24	4	11.066	17.814
32 Μητέρα μόνη μη οικον.ενεργή Lone mother economically inactive	5.567	0	3.937	1.116	372	112	20	10	7.905	13.472
4 ΠΑΤΕΡΑΣ ΜΟΝΟΣ LONE FATHER	1.709	0	1.136	433	108	24	5	3	2.469	4.178
41 Πατέρας μόνος οικον.ενεργός Lone father economically active	972	0	539	316	91	20	3	3	1.561	2.533
42 Πατέρας μόνος μη οικον. ενεργός Lone father economically inactive	737	0	597	117	17	4	2	0	908	1.645

(συνεχ.- cont´d)

ΠΙΝΑΚΑΣ 32. ΟΙΚΟΓΕΝΕΙΑΚΟΙ ΠΥΡΗΝΕΣ ΚΑΤΑ ΤΥΠΟ, ΑΡΙΘΜΟ ΠΑΙΔΙΩΝ ΠΟΥ ΜΕΝΟΥΝ ΜΕ ΤΗΝ ΟΙΚΟΓΕΝΕΙΑ, ΟΙΚΟΝΟΜΙΚΗ ΔΡΑΣΤΗΡΙΟΤΗΤΑ ΓΟΝΕΩΝ, ΠΑΡΟΥΣΙΑ ΑΛΛΩΝ ΠΡΟΣΩΠΩΝ ΣΤΟΝ ΠΥΡΗΝΑ ΚΑΙ ΑΣΤΙΚΗ/ΑΓΡΟΤΙΚΗ ΠΕΡΙΟΧΗ, 1.10.2001
TABLE 32. FAMILY NUCLEI BY TYPE, NUMBER OF RESIDENT CHILDREN IN THE FAMILY, ECONOMIC ACTIVITY OF PARENTS, PRESENCE OF OTHER PERSONS IN THE FAMILY AND URBAN/RURAL AREA, 1.10.2001

ΑΣΤΙΚΗ ΚΑΙ ΑΓΡΟΤΙΚΗ - URBAN AND RURAL

Τύπος οικογενειακού πυρήνα / Οικονομική δραστηριότητα γονέων / Παρουσία άλλων προσώπων / Type of family nucleus / Economic activity of parents / Presence of other persons	Σύνολο πυρήνων Total family nuclei	Αριθμός παιδιών που μένουν με την οικογένεια Number of resident children in the family							Σύνολο παιδιών σε πυρήνες Total children in family nuclei	Σύνολο προσώπων σε πυρήνες Total persons in family nuclei
		0	1	2	3	4	5	6+		
ΟΙΚΟΓΕΝΕΙΑΚΟΣ ΠΥΡΗΝΑΣ ΧΩΡΙΣ ΑΛΛΑ ΠΡΟΣΩΠΑ / FAMILY NUCLEUS WITH NO OTHER PERSONS										
ΣΥΝΟΛΟ - TOTAL	165.412	50.111	37.796	47.202	21.669	7.045	1.261	328	233.845	553.011
1 ΠΥΡΗΝΑΣ ΜΕ ΑΝΤΟΓΥΝΟ / HUSBAND AND WIFE FAMILY	151.276	48.018	30.674	43.645	20.610	6.801	1.214	314	215.128	517.680
11 Σύζυγοι οικονομικά ενεργοί / Both economically active economically active	70.129	10.839	15.521	27.989	12.133	3.099	460	88	123.159	263.417
12 Αντρας οικονομικά ενεργός με σύζυγο μη οικονομ. ενεργή / Husband active and wife economically inactive	45.806	10.500	9.566	13.483	7.827	3.508	714	208	78.985	170.597
13 Αντρας μη οικονομ. ενεργός με σύζυγο οικονομικά ενεργή / Husband not active and wife economically active	3.957	1.789	1.002	806	279	67	12	2	3.792	11.706
14 Σύζυγοι μη οικονομικά ενεργοί / Both economically inactive	31.384	24.890	4.585	1.367	371	127	28	16	9.192	71.960
2 ΖΕΥΓΑΡΙ ΠΟΥ ΣΥΖΕΙ / COHABITATING COUPLE	2.478	2.093	212	128	27	15	3	0	624	5.580
21 Σύντροφοι οικονομικά ενεργοί / Both partners economically active	1.731	1.504	131	72	17	6	1	0	355	3.817
22 Αντρας οικονομικά ενεργός με σύντροφο μη οικον.ενεργή / Male active and female economically inactive	454	325	63	46	9	9	2	0	228	1.136
23 Αντρας μη οικονομ. ενεργός με σύντροφο οικονομ. ενεργή / Male inactive and female economically active	60	52	2	6	0	0	0	0	14	134
24 Σύντροφοι μη οικονομικά ενεργοί / Both partners economically inactive	233	212	16	4	1	0	0	0	27	493

(συνεχ.- cont´d)

ΠΙΝΑΚΑΣ 32. ΟΙΚΟΓΕΝΕΙΑΚΟΙ ΠΥΡΗΝΕΣ ΚΑΤΑ ΤΥΠΟ, ΑΡΙΘΜΟ ΠΑΙΔΙΩΝ ΠΟΥ ΜΕΝΟΥΝ ΜΕ ΤΗΝ ΟΙΚΟΓΕΝΕΙΑ, ΟΙΚΟΝΟΜΙΚΗ ΔΡΑΣΤΗΡΙΟΤΗΤΑ ΓΟΝΕΩΝ, ΠΑΡΟΥΣΙΑ ΑΛΛΩΝ ΠΡΟΣΩΠΩΝ ΣΤΟΝ ΠΥΡΗΝΑ ΚΑΙ ΑΣΤΙΚΗ/ΑΓΡΟΤΙΚΗ ΠΕΡΙΟΧΗ, 1.10.2001

TABLE 32. FAMILY NUCLEI BY TYPE, NUMBER OF RESIDENT CHILDREN IN THE FAMILY, ECONOMIC ACTIVITY OF PARENTS, PRESENCE OF OTHER PERSONS IN THE FAMILY AND URBAN/RURAL AREA, 1.10.2001

ΑΣΤΙΚΗ ΚΑΙ ΑΓΡΟΤΙΚΗ - URBAN AND RURAL

Τύπος οικογενειακού πυρήνα Οικονομική δραστηριότητα γονέων Παρουσία άλλων προσώπων Type of family nucleus Economic activity of parents Presence of other persons	Σύνολο πυρήνων Total family nuclei	Αριθμός παιδιών που μένουν με την οικογένεια Number of resident children in the family							Σύνολο παιδιών σε πυρήνες Total children in family nuclei	Σύνολο προσώπων σε πυρήνες Total persons in family nuclei
		0	1	2	3	4	5	6+		
ΟΙΚΟΓΕΝΕΙΑΚΟΣ ΠΥΡΗΝΑΣ ΧΩΡΙΣ ΑΛΛΑ ΠΡΟΣΩΠΑ FAMILY NUCLEUS WITH NO OTHER PERSONS										
3 ΜΗΤΕΡΑ ΜΟΝΗ LONE MOTHER	10.272	0	5.976	3.088	944	211	41	12	16.114	26.386
31 Μητέρα μόνη οικονομ. ενεργή Lone mother economically active	5.471	0	2.610	2.118	609	109	22	3	9.237	14.708
32 Μητέρα μόνη μη οικον.ενεργή Lone mother economically inactive	4.801	0	3.366	970	335	102	19	9	6.877	11.678
4 ΠΑΤΕΡΑΣ ΜΟΝΟΣ LONE FATHER	1.386	0	934	341	88	18	3	2	1.979	3.365
41 Πατέρας μόνος οικον.ενεργός Lone father economically active	737	0	407	240	72	14	2	2	1.181	1.918
42 Πατέρας μόνος μη οικον. ενεργός Lone father economically inactive	649	0	527	101	16	4	1	0	798	1.447

(συνεχ.- cont´d)

ΠΙΝΑΚΑΣ 32. ΟΙΚΟΓΕΝΕΙΑΚΟΙ ΠΥΡΗΝΕΣ ΚΑΤΑ ΤΥΠΟ, ΑΡΙΘΜΟ ΠΑΙΔΙΩΝ ΠΟΥ ΜΕΝΟΥΝ ΜΕ ΤΗΝ ΟΙΚΟΓΕΝΕΙΑ, ΟΙΚΟΝΟΜΙΚΗ ΔΡΑΣΤΗΡΙΟΤΗΤΑ ΓΟΝΕΩΝ, ΠΑΡΟΥΣΙΑ ΑΛΛΩΝ ΠΡΟΣΩΠΩΝ ΣΤΟΝ ΠΥΡΗΝΑ ΚΑΙ ΑΣΤΙΚΗ/ΑΓΡΟΤΙΚΗ ΠΕΡΙΟΧΗ, 1.10.2001

TABLE 32. FAMILY NUCLEI BY TYPE, NUMBER OF RESIDENT CHILDREN IN THE FAMILY, ECONOMIC ACTIVITY OF PARENTS, PRESENCE OF OTHER PERSONS IN THE FAMILY AND URBAN/RURAL AREA, 1.10.2001

ΑΣΤΙΚΗ ΚΑΙ ΑΓΡΟΤΙΚΗ - URBAN AND RURAL

Τύπος οικογενειακού πυρήνα / Οικονομική δραστηριότητα γονέων / Παρουσία άλλων προσώπων / Type of family nucleus / Economic activity of parents / Presence of other persons	Σύνολο πυρήνων Total family nuclei	Αριθμός παιδιών που μένουν με την οικογένεια Number of resident children in the family							Σύνολο παιδιών σε πυρήνες Total children in family nuclei	Σύνολο προσώπων σε πυρήνες Total persons in family nuclei
		0	1	2	3	4	5	6+		
ΟΙΚΟΓΕΝΕΙΑΚΟΣ ΠΥΡΗΝΑΣ ΜΕ ΤΟΥΛΑΧΙΣΤΟ ΑΚΟΜΑ ΕΝΑ ΠΡΟΣΩΠΟ / AT LEAST ONE OTHER PERSON WITHIN THE FAMILY NUCLEUS										
ΣΥΝΟΛΟ - TOTAL	24.501	9.627	7.030	5.226	1.974	512	102	30	26.170	72.806
1 ΠΥΡΗΝΑΣ ΜΕ ΑΝΤΟΓΥΝΟ / HUSBAND AND WIFE FAMILY	22.040	9.559	5.403	4.638	1.838	478	97	27	22.773	66.853
11 Σύζυγοι οικονομικά ενεργοί / Both economically active economically active	12.058	4.369	2.964	3.146	1.233	283	49	14	14.427	38.543
12 Αντρας οικονομικά ενεργός με σύζυγο μη οικονομ. ενεργή / Husband active and wife economically inactive	6.326	2.448	1.796	1.308	547	176	42	9	7.026	19.678
13 Αντρας μη οικονομ. ενεργός με σύζυγο οικονομικά ενεργή / Husband not active and wife economically active	653	369	177	77	24	4	1	1	431	1.737
14 Σύζυγοι μη οικονομικά ενεργοί / Both economically inactive	3.003	2.373	466	107	34	15	5	3	889	6.895
2 ΖΕΥΓΑΡΙ ΠΟΥ ΣΥΖΕΙ / COHABITATING COUPLE	95	68	11	10	5	1	0	0	50	240
21 Σύντροφοι οικονομικά ενεργοί / Both partners economically active	64	42	9	9	4	0	0	0	39	167
22 Αντρας οικονομικά ενεργός με σύντροφο μη οικον.ενεργή / Male active and female economically inactive	12	8	2	0	1	1	0	0	9	33
23 Αντρας μη οικονομ. ενεργός με σύντροφο οικονομ. ενεργή / Male inactive and female economically active	6	6	0	0	0	0	0	0		12
24 Σύντροφοι μη οικονομικά ενεργοί / Both partners economically inactive	13	12	0	1	0	0	0	0	2	28

(συνεχ.- cont´d)

ΠΙΝΑΚΑΣ 32. ΟΙΚΟΓΕΝΕΙΑΚΟΙ ΠΥΡΗΝΕΣ ΚΑΤΑ ΤΥΠΟ, ΑΡΙΘΜΟ ΠΑΙΔΙΩΝ ΠΟΥ ΜΕΝΟΥΝ ΜΕ ΤΗΝ ΟΙΚΟΓΕΝΕΙΑ, ΟΙΚΟΝΟΜΙΚΗ ΔΡΑΣΤΗΡΙΟΤΗΤΑ ΓΟΝΕΩΝ, ΠΑΡΟΥΣΙΑ ΑΛΛΩΝ ΠΡΟΣΩΠΩΝ ΣΤΟΝ ΠΥΡΗΝΑ ΚΑΙ ΑΣΤΙΚΗ/ΑΓΡΟΤΙΚΗ ΠΕΡΙΟΧΗ, 1.10.2001
TABLE 32. FAMILY NUCLEI BY TYPE, NUMBER OF RESIDENT CHILDREN IN THE FAMILY, ECONOMIC ACTIVITY OF PARENTS, PRESENCE OF OTHER PERSONS IN THE FAMILY AND URBAN/RURAL AREA, 1.10.2001

ΑΣΤΙΚΗ ΚΑΙ ΑΓΡΟΤΙΚΗ - URBAN AND RURAL

Τύπος οικογενειακού πυρήνα Οικονομική δραστηριότητα γονέων Παρουσία άλλων προσώπων Type of family nucleus Economic activity of parents Presence of other persons	Σύνολο πυρήνων Total family nuclei	Αριθμός παιδιών που μένουν με την οικογένεια Number of resident children in the family							Σύνολο παιδιών σε πυρήνες Total children in family nuclei	Σύνολο προσώπων σε πυρήνες Total persons in family nuclei
		0	1	2	3	4	5	6+		
ΟΙΚΟΓΕΝΕΙΑΚΟΣ ΠΥΡΗΝΑΣ ΜΕ ΤΟΥΛΑΧΙΣΤΟ ΑΚΟΜΑ ΕΝΑ ΠΡΟΣΩΠΟ AT LEAST ONE OTHER PERSON WITHIN THE FAMILY NUCLEUS										
3 ΜΗΤΕΡΑ ΜΟΝΗ LONE MOTHER	2.043	0	1.414	486	111	27	3	2	2.857	4.900
31 Μητέρα μόνη οικονομ. ενεργή Lone mother economically active	1.277	0	843	340	74	17	2	1	1.829	3.106
32 Μητέρα μόνη μη οικον.ενεργή Lone mother economically inactive	766	0	571	146	37	10	1	1	1.028	1.794
4 ΠΑΤΕΡΑΣ ΜΟΝΟΣ LONE FATHER	323	0	202	92	20	6	2	1	490	813
41 Πατέρας μόνος οικον.ενεργός Lone father economically active	235	0	132	76	19	6	1	1	380	615
42 Πατέρας μόνος μη οικον. ενεργός Lone father economically inactive	88	0	70	16	1	0	1	0	110	198

(συνεχ.- cont´d)

ΠΙΝΑΚΑΣ 32. ΟΙΚΟΓΕΝΕΙΑΚΟΙ ΠΥΡΗΝΕΣ ΚΑΤΑ ΤΥΠΟ, ΑΡΙΘΜΟ ΠΑΙΔΙΩΝ ΠΟΥ ΜΕΝΟΥΝ ΜΕ ΤΗΝ ΟΙΚΟΓΕΝΕΙΑ, ΟΙΚΟΝΟΜΙΚΗ ΔΡΑΣΤΗΡΙΟΤΗΤΑ ΓΟΝΕΩΝ, ΠΑΡΟΥΣΙΑ ΑΛΛΩΝ ΠΡΟΣΩΠΩΝ ΣΤΟΝ ΠΥΡΗΝΑ ΚΑΙ ΑΣΤΙΚΗ/ΑΓΡΟΤΙΚΗ ΠΕΡΙΟΧΗ, 1.10.2001
TABLE 32. FAMILY NUCLEI BY TYPE, NUMBER OF RESIDENT CHILDREN IN THE FAMILY, ECONOMIC ACTIVITY OF PARENTS, PRESENCE OF OTHER PERSONS IN THE FAMILY AND URBAN/RURAL AREA, 1.10.2001

ΑΣΤΙΚΗ - URBAN

Τύπος οικογενειακού πυρήνα / Οικονομική δραστηριότητα γονέων / Παρουσία άλλων προσώπων / Type of family nucleus / Economic activity of parents / Presence of other persons	Σύνολο πυρήνων Total family nuclei	Αριθμός παιδιών που μένουν με την οικογένεια Number of resident children in the family							Σύνολο παιδιών σε πυρήνες Total children in family nuclei	Σύνολο προσώπων σε πυρήνες Total persons in family nuclei
		0	1	2	3	4	5	6+		
ΣΥΝΟΛΟ - TOTAL										
ΣΥΝΟΛΟ - TOTAL	130.485	38.971	32.702	38.559	15.356	4.044	679	174	176.605	426.810
1 ΠΥΡΗΝΑΣ ΜΕ ΑΝΤΟΓΥΝΟ HUSBAND AND WIFE FAMILY	117.592	37.173	25.994	35.276	14.482	3.857	642	168	159.735	394.919
11 Σύζυγοι οικονομικά ενεργοί Both economically active economically active	58.808	10.407	13.584	23.540	9.061	1.884	275	57	97.125	214.741
12 Αντρας οικονομικά ενεργός με σύζυγο μη οικονομ. ενεργή Husband active and wife economically inactive	33.498	8.351	7.926	9.997	4.937	1.848	342	97	52.477	119.473
13 Αντρας μη οικονομ. ενεργός με σύζυγο οικονομικά ενεργή Husband not active and wife economically active	3.304	1.491	890	668	200	47	7	1	3.056	9.664
14 Σύζυγοι μη οικονομικά ενεργοί Both economically inactive	21.982	16.924	3.594	1.071	284	78	18	13	7.077	51.041
2 ΖΕΥΓΑΡΙ ΠΟΥ ΣΥΖΕΙ COHABITATING COUPLE	2.128	1.798	181	107	26	13	3	0	540	4.796
21 Σύντροφοι οικονομικά ενεργοί Both partners economically active	1.547	1.341	115	67	18	5	1	0	328	3.422
22 Αντρας οικονομικά ενεργός με σύντροφο μη οικον.ενεργή Male active and female economically inactive	370	267	54	32	7	8	2	0	181	921
23 Αντρας μη οικονομ. ενεργός με σύντροφο οικονομ. ενεργή Male inactive and female economically active	55	48	2	5	0	0	0	0	12	122
24 Σύντροφοι μη οικονομικά ενεργοί Both partners economically inactive	156	142	10	3	1	0	0	0	19	331

(συνεχ.- cont´d)

ΠΙΝΑΚΑΣ 32. ΟΙΚΟΓΕΝΕΙΑΚΟΙ ΠΥΡΗΝΕΣ ΚΑΤΑ ΤΥΠΟ, ΑΡΙΘΜΟ ΠΑΙΔΙΩΝ ΠΟΥ ΜΕΝΟΥΝ ΜΕ ΤΗΝ ΟΙΚΟΓΕΝΕΙΑ, ΟΙΚΟΝΟΜΙΚΗ ΔΡΑΣΤΗΡΙΟΤΗΤΑ ΓΟΝΕΩΝ, ΠΑΡΟΥΣΙΑ ΑΛΛΩΝ ΠΡΟΣΩΠΩΝ ΣΤΟΝ ΠΥΡΗΝΑ ΚΑΙ ΑΣΤΙΚΗ/ΑΓΡΟΤΙΚΗ ΠΕΡΙΟΧΗ, 1.10.2001
TABLE 32. FAMILY NUCLEI BY TYPE, NUMBER OF RESIDENT CHILDREN IN THE FAMILY, ECONOMIC ACTIVITY OF PARENTS, PRESENCE OF OTHER PERSONS IN THE FAMILY AND URBAN/RURAL AREA, 1.10.2001

ΑΣΤΙΚΗ - URBAN

Τύπος οικογενειακού πυρήνα / Οικονομική δραστηριότητα γονέων / Παρουσία άλλων προσώπων / Type of family nucleus / Economic activity of parents / Presence of other persons	Σύνολο πυρήνων Total family nuclei	Αριθμός παιδιών που μένουν με την οικογένεια Number of resident children in the family							Σύνολο παιδιών σε πυρήνες Total children in family nuclei	Σύνολο προσώπων σε πυρήνες Total persons in family nuclei
		0	1	2	3	4	5	6+		
ΣΥΝΟΛΟ - TOTAL										
3 ΜΗΤΕΡΑ ΜΟΝΗ LONE MOTHER	9.569	0	5.760	2.845	771	160	30	3	14.572	24.141
31 Μητέρα μόνη οικονομ. ενεργή Lone mother economically active	5.524	0	2.873	2.034	515	86	15	1	8.911	14.435
32 Μητέρα μόνη μη οικον.ενεργή Lone mother economically inactive	4.045	0	2.887	811	256	74	15	2	5.661	9.706
4 ΠΑΤΕΡΑΣ ΜΟΝΟΣ LONE FATHER	1.196	0	767	331	77	14	4	3	1.758	2.954
41 Πατέρας μόνος οικον.ενεργός Lone father economically active	705	0	385	240	64	11	2	3	1.133	1.838
42 Πατέρας μόνος μη οικον. ενεργός Lone father economically inactive	491	0	382	91	13	3	2	0	625	1.116

(συνεχ.- cont´d)

ΠΙΝΑΚΑΣ 32. ΟΙΚΟΓΕΝΕΙΑΚΟΙ ΠΥΡΗΝΕΣ ΚΑΤΑ ΤΥΠΟ, ΑΡΙΘΜΟ ΠΑΙΔΙΩΝ ΠΟΥ ΜΕΝΟΥΝ ΜΕ ΤΗΝ ΟΙΚΟΓΕΝΕΙΑ, ΟΙΚΟΝΟΜΙΚΗ ΔΡΑΣΤΗΡΙΟΤΗΤΑ ΓΟΝΕΩΝ, ΠΑΡΟΥΣΙΑ ΑΛΛΩΝ ΠΡΟΣΩΠΩΝ ΣΤΟΝ ΠΥΡΗΝΑ ΚΑΙ ΑΣΤΙΚΗ/ΑΓΡΟΤΙΚΗ ΠΕΡΙΟΧΗ, 1.10.2001

TABLE 32. FAMILY NUCLEI BY TYPE, NUMBER OF RESIDENT CHILDREN IN THE FAMILY, ECONOMIC ACTIVITY OF PARENTS, PRESENCE OF OTHER PERSONS IN THE FAMILY AND URBAN/RURAL AREA, 1.10.2001

ΑΣΤΙΚΗ - URBAN

Τύπος οικογενειακού πυρήνα / Οικονομική δραστηριότητα γονέων / Παρουσία άλλων προσώπων / Type of family nucleus / Economic activity of parents / Presence of other persons	Σύνολο πυρήνων Total family nuclei	Αριθμός παιδιών που μένουν με την οικογένεια Number of resident children in the family							Σύνολο παιδιών σε πυρήνες Total children in family nuclei	Σύνολο προσώπων σε πυρήνες Total persons in family nuclei
		0	1	2	3	4	5	6+		
ΟΙΚΟΓΕΝΕΙΑΚΟΣ ΠΥΡΗΝΑΣ ΧΩΡΙΣ ΑΛΛΑ ΠΡΟΣΩΠΑ / FAMILY NUCLEUS WITH NO OTHER PERSONS										
ΣΥΝΟΛΟ - TOTAL	113.959	32.910	27.874	34.683	13.986	3.732	615	159	158.244	377.171
1 ΠΥΡΗΝΑΣ ΜΕ ΑΝΤΟΓΥΝΟ HUSBAND AND WIFE FAMILY	102.921	31.170	22.389	31.854	13.206	3.566	582	154	143.901	349.743
11 Σύζυγοι οικονομικά ενεργοί Both economically active economically active	50.580	7.770	11.576	21.110	8.137	1.697	240	50	86.514	187.674
12 Άντρας οικονομικά ενεργός με σύζυγο μη οικονομ. ενεργή Husband active and wife economically inactive	29.555	6.867	6.767	9.134	4.620	1.752	322	93	48.131	107.241
13 Άντρας μη οικονομ. ενεργός με σύζυγο οικονομικά ενεργή Husband not active and wife economically active	2.850	1.230	768	615	185	45	7	0	2.768	8.468
14 Σύζυγοι μη οικονομικά ενεργοί Both economically inactive	19.936	15.303	3.278	995	264	72	13	11	6.488	46.360
2 ΖΕΥΓΑΡΙ ΠΟΥ ΣΥΖΕΙ COHABITATING COUPLE	2.047	1.740	172	99	21	12	3	0	496	4.590
21 Σύντροφοι οικονομικά ενεργοί Both partners economically active	1.495	1.307	108	60	14	5	1	0	295	3.285
22 Άντρας οικονομικά ενεργός με σύντροφο μη οικον.ενεργή Male active and female economically inactive	359	260	52	32	6	7	2	0	172	890
23 Άντρας μη οικονομ. ενεργός με σύντροφο οικονομ. ενεργή Male inactive and female economically active	49	42	2	5	0	0	0	0	12	110
24 Σύντροφοι μη οικονομικά ενεργοί Both partners economically inactive	144	131	10	2	1	0	0	0	17	305

(συνεχ.- cont´d)

ΠΙΝΑΚΑΣ 32. ΟΙΚΟΓΕΝΕΙΑΚΟΙ ΠΥΡΗΝΕΣ ΚΑΤΑ ΤΥΠΟ, ΑΡΙΘΜΟ ΠΑΙΔΙΩΝ ΠΟΥ ΜΕΝΟΥΝ ΜΕ ΤΗΝ ΟΙΚΟΓΕΝΕΙΑ, ΟΙΚΟΝΟΜΙΚΗ ΔΡΑΣΤΗΡΙΟΤΗΤΑ ΓΟΝΕΩΝ, ΠΑΡΟΥΣΙΑ ΑΛΛΩΝ ΠΡΟΣΩΠΩΝ ΣΤΟΝ ΠΥΡΗΝΑ ΚΑΙ ΑΣΤΙΚΗ/ΑΓΡΟΤΙΚΗ ΠΕΡΙΟΧΗ, 1.10.2001

TABLE 32. FAMILY NUCLEI BY TYPE, NUMBER OF RESIDENT CHILDREN IN THE FAMILY, ECONOMIC ACTIVITY OF PARENTS, PRESENCE OF OTHER PERSONS IN THE FAMILY AND URBAN/RURAL AREA, 1.10.2001

ΑΣΤΙΚΗ - URBAN

Τύπος οικογενειακού πυρήνα / Οικονομική δραστηριότητα γονέων / Παρουσία άλλων προσώπων / Type of family nucleus / Economic activity of parents / Presence of other persons	Σύνολο πυρήνων Total family nuclei	Αριθμός παιδιών που μένουν με την οικογένεια Number of resident children in the family							Σύνολο παιδιών σε πυρήνες Total children in family nuclei	Σύνολο προσώπων σε πυρήνες Total persons in family nuclei
		0	1	2	3	4	5	6+		
ΟΙΚΟΓΕΝΕΙΑΚΟΣ ΠΥΡΗΝΑΣ ΧΩΡΙΣ ΑΛΛΑ ΠΡΟΣΩΠΑ / FAMILY NUCLEUS WITH NO OTHER PERSONS										
3 ΜΗΤΕΡΑ ΜΟΝΗ / LONE MOTHER	8.014	0	4.684	2.464	693	142	28	3	12.418	20.432
31 Μητέρα μόνη οικονομ. ενεργή / Lone mother economically active	4.534	0	2.227	1.756	461	75	14	1	7.498	12.032
32 Μητέρα μόνη μη οικον.ενεργή / Lone mother economically inactive	3.480	0	2.457	708	232	67	14	2	4.920	8.400
4 ΠΑΤΕΡΑΣ ΜΟΝΟΣ / LONE FATHER	977	0	629	266	66	12	2	2	1.429	2.406
41 Πατέρας μόνος οικον.ενεργός / Lone father economically active	548	0	298	185	53	9	1	2	880	1.428
42 Πατέρας μόνος μη οικον. ενεργός / Lone father economically inactive	429	0	331	81	13	3	1	0	549	978

(συνεχ.- cont´d)

ΠΙΝΑΚΑΣ 32. ΟΙΚΟΓΕΝΕΙΑΚΟΙ ΠΥΡΗΝΕΣ ΚΑΤΑ ΤΥΠΟ, ΑΡΙΘΜΟ ΠΑΙΔΙΩΝ ΠΟΥ ΜΕΝΟΥΝ ΜΕ ΤΗΝ ΟΙΚΟΓΕΝΕΙΑ, ΟΙΚΟΝΟΜΙΚΗ ΔΡΑΣΤΗΡΙΟΤΗΤΑ ΓΟΝΕΩΝ, ΠΑΡΟΥΣΙΑ ΑΛΛΩΝ ΠΡΟΣΩΠΩΝ ΣΤΟΝ ΠΥΡΗΝΑ ΚΑΙ ΑΣΤΙΚΗ/ΑΓΡΟΤΙΚΗ ΠΕΡΙΟΧΗ, 1.10.2001
TABLE 32. FAMILY NUCLEI BY TYPE, NUMBER OF RESIDENT CHILDREN IN THE FAMILY, ECONOMIC ACTIVITY OF PARENTS, PRESENCE OF OTHER PERSONS IN THE FAMILY AND URBAN/RURAL AREA, 1.10.2001

ΑΣΤΙΚΗ - URBAN

Τύπος οικογενειακού πυρήνα / Οικονομική δραστηριότητα γονέων / Παρουσία άλλων προσώπων / Type of family nucleus / Economic activity of parents / Presence of other persons	Σύνολο πυρήνων Total family nuclei	Αριθμός παιδιών που μένουν με την οικογένεια Number of resident children in the family							Σύνολο παιδιών σε πυρήνες Total children in family nuclei	Σύνολο προσώπων σε πυρήνες Total persons in family nuclei
		0	1	2	3	4	5	6+		
ΟΙΚΟΓΕΝΕΙΑΚΟΣ ΠΥΡΗΝΑΣ ΜΕ ΤΟΥΛΑΧΙΣΤΟ ΑΚΟΜΑ ΕΝΑ ΠΡΟΣΩΠΟ / AT LEAST ONE OTHER PERSON WITHIN THE FAMILY NUCLEUS										
ΣΥΝΟΛΟ - TOTAL	16.526	6.061	4.828	3.876	1.370	312	64	15	18.361	49.639
1 ΠΥΡΗΝΑΣ ΜΕ ΑΝΤΟΓΥΝΟ / HUSBAND AND WIFE FAMILY	14.671	6.003	3.605	3.422	1.276	291	60	14	15.834	45.176
11 Σύζυγοι οικονομικά ενεργοί / Both economically active economically active	8.228	2.637	2.008	2.430	924	187	35	7	10.611	27.067
12 Αντρας οικονομικά ενεργός με σύζυγο μη οικονομ. ενεργή / Husband active and wife economically inactive	3.943	1.484	1.159	863	317	96	20	4	4.346	12.232
13 Αντρας μη οικονομ. ενεργός με σύζυγο οικονομικά ενεργή / Husband not active and wife economically active	454	261	122	53	15	2	0	1	288	1.196
14 Σύζυγοι μη οικονομικά ενεργοί / Both economically inactive	2.046	1.621	316	76	20	6	5	2	589	4.681
2 ΖΕΥΓΑΡΙ ΠΟΥ ΣΥΖΕΙ / COHABITATING COUPLE	81	58	9	8	5	1	0	0	44	206
21 Σύντροφοι οικονομικά ενεργοί / Both partners economically active	52	34	7	7	4	0	0	0	33	137
22 Αντρας οικονομικά ενεργός με σύντροφο μη οικον.ενεργή / Male active and female economically inactive	11	7	2	0	1	1	0	0	9	31
23 Αντρας μη οικονομ. ενεργός με σύντροφο οικονομ. ενεργή / Male inactive and female economically active	6	6	0	0	0	0	0	0		12
24 Σύντροφοι μη οικονομικά ενεργοί / Both partners economically inactive	12	11	0	1	0	0	0	0	2	26

(συνεχ.- cont´d)

ΠΙΝΑΚΑΣ 32. ΟΙΚΟΓΕΝΕΙΑΚΟΙ ΠΥΡΗΝΕΣ ΚΑΤΑ ΤΥΠΟ, ΑΡΙΘΜΟ ΠΑΙΔΙΩΝ ΠΟΥ ΜΕΝΟΥΝ ΜΕ ΤΗΝ ΟΙΚΟΓΕΝΕΙΑ, ΟΙΚΟΝΟΜΙΚΗ ΔΡΑΣΤΗΡΙΟΤΗΤΑ ΓΟΝΕΩΝ, ΠΑΡΟΥΣΙΑ ΑΛΛΩΝ ΠΡΟΣΩΠΩΝ ΣΤΟΝ ΠΥΡΗΝΑ ΚΑΙ ΑΣΤΙΚΗ/ΑΓΡΟΤΙΚΗ ΠΕΡΙΟΧΗ, 1.10.2001
TABLE 32. FAMILY NUCLEI BY TYPE, NUMBER OF RESIDENT CHILDREN IN THE FAMILY, ECONOMIC ACTIVITY OF PARENTS, PRESENCE OF OTHER PERSONS IN THE FAMILY AND URBAN/RURAL AREA, 1.10.2001

ΑΣΤΙΚΗ - URBAN

Τύπος οικογενειακού πυρήνα / Οικονομική δραστηριότητα γονέων / Παρουσία άλλων προσώπων / Type of family nucleus / Economic activity of parents / Presence of other persons	Σύνολο πυρήνων Total family nuclei	Αριθμός παιδιών που μένουν με την οικογένεια Number of resident children in the family							Σύνολο παιδιών σε πυρήνες Total children in family nuclei	Σύνολο προσώπων σε πυρήνες Total persons in family nuclei
		0	1	2	3	4	5	6+		
ΟΙΚΟΓΕΝΕΙΑΚΟΣ ΠΥΡΗΝΑΣ ΜΕ ΤΟΥΛΑΧΙΣΤΟ ΑΚΟΜΑ ΕΝΑ ΠΡΟΣΩΠΟ / AT LEAST ONE OTHER PERSON WITHIN THE FAMILY NUCLEUS										
3 ΜΗΤΕΡΑ ΜΟΝΗ / LONE MOTHER	1.555	0	1.076	381	78	18	2	0	2.154	3.709
31 Μητέρα μόνη οικονομ. ενεργή / Lone mother economically active	990	0	646	278	54	11	1	0	1.413	2.403
32 Μητέρα μόνη μη οικον.ενεργή / Lone mother economically inactive	565	0	430	103	24	7	1	0	741	1.306
4 ΠΑΤΕΡΑΣ ΜΟΝΟΣ / LONE FATHER	219	0	138	65	11	2	2	1	329	548
41 Πατέρας μόνος οικον.ενεργός / Lone father economically active	157	0	87	55	11	2	1	1	253	410
42 Πατέρας μόνος μη οικον. ενεργός / Lone father economically inactive	62	0	51	10	0	0	1	0	76	138

(συνεχ.- cont´d)

ΠΙΝΑΚΑΣ 32. ΟΙΚΟΓΕΝΕΙΑΚΟΙ ΠΥΡΗΝΕΣ ΚΑΤΑ ΤΥΠΟ, ΑΡΙΘΜΟ ΠΑΙΔΙΩΝ ΠΟΥ ΜΕΝΟΥΝ ΜΕ ΤΗΝ ΟΙΚΟΓΕΝΕΙΑ, ΟΙΚΟΝΟΜΙΚΗ ΔΡΑΣΤΗΡΙΟΤΗΤΑ ΓΟΝΕΩΝ, ΠΑΡΟΥΣΙΑ ΑΛΛΩΝ ΠΡΟΣΩΠΩΝ ΣΤΟΝ ΠΥΡΗΝΑ ΚΑΙ ΑΣΤΙΚΗ/ΑΓΡΟΤΙΚΗ ΠΕΡΙΟΧΗ, 1.10.2001
TABLE 32. FAMILY NUCLEI BY TYPE, NUMBER OF RESIDENT CHILDREN IN THE FAMILY, ECONOMIC ACTIVITY OF PARENTS, PRESENCE OF OTHER PERSONS IN THE FAMILY AND URBAN/RURAL AREA, 1.10.2001

ΑΓΡΟΤΙΚΗ - RURAL

Τύπος οικογενειακού πυρήνα / Οικονομική δραστηριότητα γονέων / Παρουσία άλλων προσώπων / Type of family nucleus / Economic activity of parents / Presence of other persons	Σύνολο πυρήνων Total family nuclei	Αριθμός παιδιών που μένουν με την οικογένεια Number of resident children in the family							Σύνολο παιδιών σε πυρήνες Total children in family nuclei	Σύνολο προσώπων σε πυρήνες Total persons in family nuclei
		0	1	2	3	4	5	6+		
ΣΥΝΟΛΟ - TOTAL										
ΣΥΝΟΛΟ - TOTAL	59.428	20.767	12.124	13.869	8.287	3.513	684	184	83.410	199.007
1 ΠΥΡΗΝΑΣ ΜΕ ΑΝΤΟΓΥΝΟ HUSBAND AND WIFE FAMILY	55.724	20.404	10.083	13.007	7.966	3.422	669	173	78.166	189.614
11 Σύζυγοι οικονομικά ενεργοί Both economically active economically active	23.379	4.801	4.901	7.595	4.305	1.498	234	45	40.461	87.219
12 Αντρας οικονομικά ενεργός με σύζυγο μη οικονομ. ενεργή Husband active and wife economically inactive	18.634	4.597	3.436	4.794	3.437	1.836	414	120	33.534	70.802
13 Αντρας μη οικονομ. ενεργός με σύζυγο οικονομικά ενεργή Husband not active and wife economically active	1.306	667	289	215	103	24	6	2	1.167	3.779
14 Σύζυγοι μη οικονομικά ενεργοί Both economically inactive	12.405	10.339	1.457	403	121	64	15	6	3.004	27.814
2 ΖΕΥΓΑΡΙ ΠΟΥ ΣΥΖΕΙ COHABITATING COUPLE	445	363	42	31	6	3	0	0	134	1.024
21 Σύντροφοι οικονομικά ενεργοί Both partners economically active	248	205	25	14	3	1	0	0	66	562
22 Αντρας οικονομικά ενεργός με σύντροφο μη οικον.ενεργή Male active and female economically inactive	96	66	11	14	3	2	0	0	56	248
23 Αντρας μη οικονομ. ενεργός με σύντροφο οικονομ. ενεργή Male inactive and female economically active	11	10	0	1	0	0	0	0	2	24
24 Σύντροφοι μη οικονομικά ενεργοί Both partners economically inactive	90	82	6	2	0	0	0	0	10	190

(συνεχ.- cont´d)

ΠΙΝΑΚΑΣ 32. ΟΙΚΟΓΕΝΕΙΑΚΟΙ ΠΥΡΗΝΕΣ ΚΑΤΑ ΤΥΠΟ, ΑΡΙΘΜΟ ΠΑΙΔΙΩΝ ΠΟΥ ΜΕΝΟΥΝ ΜΕ ΤΗΝ ΟΙΚΟΓΕΝΕΙΑ, ΟΙΚΟΝΟΜΙΚΗ ΔΡΑΣΤΗΡΙΟΤΗΤΑ ΓΟΝΕΩΝ, ΠΑΡΟΥΣΙΑ ΑΛΛΩΝ ΠΡΟΣΩΠΩΝ ΣΤΟΝ ΠΥΡΗΝΑ ΚΑΙ ΑΣΤΙΚΗ/ΑΓΡΟΤΙΚΗ ΠΕΡΙΟΧΗ, 1.10.2001

TABLE 32. FAMILY NUCLEI BY TYPE, NUMBER OF RESIDENT CHILDREN IN THE FAMILY, ECONOMIC ACTIVITY OF PARENTS, PRESENCE OF OTHER PERSONS IN THE FAMILY AND URBAN/RURAL AREA, 1.10.2001

ΑΓΡΟΤΙΚΗ - RURAL

Τύπος οικογενειακού πυρήνα Οικονομική δραστηριότητα γονέων Παρουσία άλλων προσώπων Type of family nucleus Economic activity of parents Presence of other persons	Σύνολο πυρήνων Total family nuclei	Αριθμός παιδιών που μένουν με την οικογένεια Number of resident children in the family							Σύνολο παιδιών σε πυρήνες Total children in family nuclei	Σύνολο προσώπων σε πυρήνες Total persons in family nuclei
		0	1	2	3	4	5	6+		
ΣΥΝΟΛΟ - TOTAL										
3 ΜΗΤΕΡΑ ΜΟΝΗ LONE MOTHER	2.746	0	1.630	729	284	78	14	11	4.399	7.145
31 Μητέρα μόνη οικονομ. ενεργή Lone mother economically active	1.224	0	580	424	168	40	9	3	2.155	3.379
32 Μητέρα μόνη μη οικον.ενεργή Lone mother economically inactive	1.522	0	1.050	305	116	38	5	8	2.244	3.766
4 ΠΑΤΕΡΑΣ ΜΟΝΟΣ LONE FATHER	513	0	369	102	31	10	1	0	711	1.224
41 Πατέρας μόνος οικον.ενεργός Lone father economically active	267	0	154	76	27	9	1	0	428	695
42 Πατέρας μόνος μη οικον. ενεργός Lone father economically inactive	246	0	215	26	4	1	0	0	283	529

(συνεχ.- cont´d)

ΠΙΝΑΚΑΣ 32. ΟΙΚΟΓΕΝΕΙΑΚΟΙ ΠΥΡΗΝΕΣ ΚΑΤΑ ΤΥΠΟ, ΑΡΙΘΜΟ ΠΑΙΔΙΩΝ ΠΟΥ ΜΕΝΟΥΝ ΜΕ ΤΗΝ ΟΙΚΟΓΕΝΕΙΑ, ΟΙΚΟΝΟΜΙΚΗ ΔΡΑΣΤΗΡΙΟΤΗΤΑ ΓΟΝΕΩΝ, ΠΑΡΟΥΣΙΑ ΑΛΛΩΝ ΠΡΟΣΩΠΩΝ ΣΤΟΝ ΠΥΡΗΝΑ ΚΑΙ ΑΣΤΙΚΗ/ΑΓΡΟΤΙΚΗ ΠΕΡΙΟΧΗ, 1.10.2001
TABLE 32. FAMILY NUCLEI BY TYPE, NUMBER OF RESIDENT CHILDREN IN THE FAMILY, ECONOMIC ACTIVITY OF PARENTS, PRESENCE OF OTHER PERSONS IN THE FAMILY AND URBAN/RURAL AREA, 1.10.2001

ΑΓΡΟΤΙΚΗ - RURAL

Τύπος οικογενειακού πυρήνα / Οικονομική δραστηριότητα γονέων / Παρουσία άλλων προσώπων / Type of family nucleus / Economic activity of parents / Presence of other persons	Σύνολο πυρήνων Total family nuclei	Αριθμός παιδιών που μένουν με την οικογένεια Number of resident children in the family							Σύνολο παιδιών σε πυρήνες Total children in family nuclei	Σύνολο προσώπων σε πυρήνες Total persons in family nuclei
		0	1	2	3	4	5	6+		
ΟΙΚΟΓΕΝΕΙΑΚΟΣ ΠΥΡΗΝΑΣ ΧΩΡΙΣ ΑΛΛΑ ΠΡΟΣΩΠΑ / FAMILY NUCLEUS WITH NO OTHER PERSONS										
ΣΥΝΟΛΟ - TOTAL	51.453	17.201	9.922	12.519	7.683	3.313	646	169	75.601	175.840
1 ΠΥΡΗΝΑΣ ΜΕ ΑΝΤΟΓΥΝΟ HUSBAND AND WIFE FAMILY	48.355	16.848	8.285	11.791	7.404	3.235	632	160	71.227	167.937
11 Σύζυγοι οικονομικά ενεργοί Both economically active economically active	19.549	3.069	3.945	6.879	3.996	1.402	220	38	36.645	75.743
12 Αντρας οικονομικά ενεργός με σύζυγο μη οικονομ. ενεργή Husband active and wife economically inactive	16.251	3.633	2.799	4.349	3.207	1.756	392	115	30.854	63.356
13 Αντρας μη οικονομ. ενεργός με σύζυγο οικονομικά ενεργή Husband not active and wife economically active	1.107	559	234	191	94	22	5	2	1.024	3.238
14 Σύζυγοι μη οικονομικά ενεργοί Both economically inactive	11.448	9.587	1.307	372	107	55	15	5	2.704	25.600
2 ΖΕΥΓΑΡΙ ΠΟΥ ΣΥΖΕΙ COHABITATING COUPLE	431	353	40	29	6	3	0	0	128	990
21 Σύντροφοι οικονομικά ενεργοί Both partners economically active	236	197	23	12	3	1	0	0	60	532
22 Αντρας οικονομικά ενεργός με σύντροφο μη οικον.ενεργή Male active and female economically inactive	95	65	11	14	3	2	0	0	56	246
23 Αντρας μη οικονομ. ενεργός με σύντροφο οικονομ. ενεργή Male inactive and female economically active	11	10	0	1	0	0	0	0	2	24
24 Σύντροφοι μη οικονομικά ενεργοί Both partners economically inactive	89	81	6	2	0	0	0	0	10	188

(συνεχ.- cont´d)

ΠΙΝΑΚΑΣ 32. ΟΙΚΟΓΕΝΕΙΑΚΟΙ ΠΥΡΗΝΕΣ ΚΑΤΑ ΤΥΠΟ, ΑΡΙΘΜΟ ΠΑΙΔΙΩΝ ΠΟΥ ΜΕΝΟΥΝ ΜΕ ΤΗΝ ΟΙΚΟΓΕΝΕΙΑ, ΟΙΚΟΝΟΜΙΚΗ ΔΡΑΣΤΗΡΙΟΤΗΤΑ ΓΟΝΕΩΝ, ΠΑΡΟΥΣΙΑ ΑΛΛΩΝ ΠΡΟΣΩΠΩΝ ΣΤΟΝ ΠΥΡΗΝΑ ΚΑΙ ΑΣΤΙΚΗ/ΑΓΡΟΤΙΚΗ ΠΕΡΙΟΧΗ, 1.10.2001

TABLE 32. FAMILY NUCLEI BY TYPE, NUMBER OF RESIDENT CHILDREN IN THE FAMILY, ECONOMIC ACTIVITY OF PARENTS, PRESENCE OF OTHER PERSONS IN THE FAMILY AND URBAN/RURAL AREA, 1.10.2001

ΑΓΡΟΤΙΚΗ - RURAL

Τύπος οικογενειακού πυρήνα Οικονομική δραστηριότητα γονέων Παρουσία άλλων προσώπων Type of family nucleus Economic activity of parents Presence of other persons	Σύνολο πυρήνων Total family nuclei	Αριθμός παιδιών που μένουν με την οικογένεια Number of resident children in the family							Σύνολο παιδιών σε πυρήνες Total children in family nuclei	Σύνολο προσώπων σε πυρήνες Total persons in family nuclei
		0	1	2	3	4	5	6+		
ΟΙΚΟΓΕΝΕΙΑΚΟΣ ΠΥΡΗΝΑΣ ΧΩΡΙΣ ΑΛΛΑ ΠΡΟΣΩΠΑ FAMILY NUCLEUS WITH NO OTHER PERSONS										
3 ΜΗΤΕΡΑ ΜΟΝΗ LONE MOTHER	2.258	0	1.292	624	251	69	13	9	3.696	5.954
31 Μητέρα μόνη οικονομ. ενεργή Lone mother economically active	937	0	383	362	148	34	8	2	1.739	2.676
32 Μητέρα μόνη μη οικον.ενεργή Lone mother economically inactive	1.321	0	909	262	103	35	5	7	1.957	3.278
4 ΠΑΤΕΡΑΣ ΜΟΝΟΣ LONE FATHER	409	0	305	75	22	6	1	0	550	959
41 Πατέρας μόνος οικον.ενεργός Lone father economically active	189	0	109	55	19	5	1	0	301	490
42 Πατέρας μόνος μη οικον. ενεργός Lone father economically inactive	220	0	196	20	3	1	0	0	249	469

(συνεχ.- cont´d)

ΠΙΝΑΚΑΣ 32. ΟΙΚΟΓΕΝΕΙΑΚΟΙ ΠΥΡΗΝΕΣ ΚΑΤΑ ΤΥΠΟ, ΑΡΙΘΜΟ ΠΑΙΔΙΩΝ ΠΟΥ ΜΕΝΟΥΝ ΜΕ ΤΗΝ ΟΙΚΟΓΕΝΕΙΑ, ΟΙΚΟΝΟΜΙΚΗ ΔΡΑΣΤΗΡΙΟΤΗΤΑ ΓΟΝΕΩΝ, ΠΑΡΟΥΣΙΑ ΑΛΛΩΝ ΠΡΟΣΩΠΩΝ ΣΤΟΝ ΠΥΡΗΝΑ ΚΑΙ ΑΣΤΙΚΗ/ΑΓΡΟΤΙΚΗ ΠΕΡΙΟΧΗ, 1.10.2001
TABLE 32. FAMILY NUCLEI BY TYPE, NUMBER OF RESIDENT CHILDREN IN THE FAMILY, ECONOMIC ACTIVITY OF PARENTS, PRESENCE OF OTHER PERSONS IN THE FAMILY AND URBAN/RURAL AREA, 1.10.2001

ΑΓΡΟΤΙΚΗ - RURAL

Τύπος οικογενειακού πυρήνα / Οικονομική δραστηριότητα γονέων / Παρουσία άλλων προσώπων / Type of family nucleus / Economic activity of parents / Presence of other persons	Σύνολο πυρήνων Total family nuclei	Αριθμός παιδιών που μένουν με την οικογένεια Number of resident children in the family							Σύνολο παιδιών σε πυρήνες Total children in family nuclei	Σύνολο προσώπων σε πυρήνες Total persons in family nuclei
		0	1	2	3	4	5	6+		
ΟΙΚΟΓΕΝΕΙΑΚΟΣ ΠΥΡΗΝΑΣ ΜΕ ΤΟΥΛΑΧΙΣΤΟ ΑΚΟΜΑ ΕΝΑ ΠΡΟΣΩΠΟ / AT LEAST ONE OTHER PERSON WITHIN THE FAMILY NUCLEUS										
ΣΥΝΟΛΟ - TOTAL	7.975	3.566	2.202	1.350	604	200	38	15	7.809	23.167
1 ΠΥΡΗΝΑΣ ΜΕ ΑΝΤΟΓΥΝΟ HUSBAND AND WIFE FAMILY	7.369	3.556	1.798	1.216	562	187	37	13	6.939	21.677
11 Σύζυγοι οικονομικά ενεργοί Both economically active economically active	3.830	1.732	956	716	309	96	14	7	3.816	11.476
12 Αντρας οικονομικά ενεργός με σύζυγο μη οικονομ. ενεργή Husband active and wife economically inactive	2.383	964	637	445	230	80	22	5	2.680	7.446
13 Αντρας μη οικονομ. ενεργός με σύζυγο οικονομικά ενεργή Husband not active and wife economically active	199	108	55	24	9	2	1	0	143	541
14 Σύζυγοι μη οικονομικά ενεργοί Both economically inactive	957	752	150	31	14	9	0	1	300	2.214
2 ΖΕΥΓΑΡΙ ΠΟΥ ΣΥΖΕΙ COHABITATING COUPLE	14	10	2	2	0	0	0	0	6	34
21 Σύντροφοι οικονομικά ενεργοί Both partners economically active	12	8	2	2	0	0	0	0	6	30
22 Αντρας οικονομικά ενεργός με σύντροφο μη οικον.ενεργή Male active and female economically inactive	1	1	0	0	0	0	0	0		2
23 Αντρας μη οικονομ. ενεργός με σύντροφο οικονομ. ενεργή Male inactive and female economically active	0	0	0	0	0	0	0	0	0	0
24 Σύντροφοι μη οικονομικά ενεργοί Both partners economically inactive	1	1	0	0	0	0	0	0		2

(συνεχ.- cont´d)

ΠΙΝΑΚΑΣ 32. ΟΙΚΟΓΕΝΕΙΑΚΟΙ ΠΥΡΗΝΕΣ ΚΑΤΑ ΤΥΠΟ, ΑΡΙΘΜΟ ΠΑΙΔΙΩΝ ΠΟΥ ΜΕΝΟΥΝ ΜΕ ΤΗΝ ΟΙΚΟΓΕΝΕΙΑ, ΟΙΚΟΝΟΜΙΚΗ ΔΡΑΣΤΗΡΙΟΤΗΤΑ ΓΟΝΕΩΝ, ΠΑΡΟΥΣΙΑ ΑΛΛΩΝ ΠΡΟΣΩΠΩΝ ΣΤΟΝ ΠΥΡΗΝΑ ΚΑΙ ΑΣΤΙΚΗ/ΑΓΡΟΤΙΚΗ ΠΕΡΙΟΧΗ, 1.10.2001

TABLE 32. FAMILY NUCLEI BY TYPE, NUMBER OF RESIDENT CHILDREN IN THE FAMILY, ECONOMIC ACTIVITY OF PARENTS, PRESENCE OF OTHER PERSONS IN THE FAMILY AND URBAN/RURAL AREA, 1.10.2001

ΑΓΡΟΤΙΚΗ - RURAL

Τύπος οικογενειακού πυρήνα Οικονομική δραστηριότητα γονέων Παρουσία άλλων προσώπων Type of family nucleus Economic activity of parents Presence of other persons	Σύνολο πυρήνων Total family nuclei	Αριθμός παιδιών που μένουν με την οικογένεια Number of resident children in the family							Σύνολο παιδιών σε πυρήνες Total children in family nuclei	Σύνολο προσώπων σε πυρήνες Total persons in family nuclei
		0	1	2	3	4	5	6+		
ΟΙΚΟΓΕΝΕΙΑΚΟΣ ΠΥΡΗΝΑΣ ΜΕ ΤΟΥΛΑΧΙΣΤΟ ΑΚΟΜΑ ΕΝΑ ΠΡΟΣΩΠΟ AT LEAST ONE OTHER PERSON WITHIN THE FAMILY NUCLEUS										
3 ΜΗΤΕΡΑ ΜΟΝΗ LONE MOTHER	488	0	338	105	33	9	1	2	703	1.191
31 Μητέρα μόνη οικονομ. ενεργή Lone mother economically active	287	0	197	62	20	6	1	1	416	703
32 Μητέρα μόνη μη οικον.ενεργή Lone mother economically inactive	201	0	141	43	13	3	0	1	287	488
4 ΠΑΤΕΡΑΣ ΜΟΝΟΣ LONE FATHER	104	0	64	27	9	4	0	0	161	265
41 Πατέρας μόνος οικον.ενεργός Lone father economically active	78	0	45	21	8	4	0	0	127	205
42 Πατέρας μόνος μη οικον. ενεργός Lone father economically inactive	26	0	19	6	1	0	0	0	34	60

ΠΙΝΑΚΑΣ 33. ΟΙΚΟΓΕΝΕΙΑΚΟΙ ΠΥΡΗΝΕΣ ΚΑΤΑ ΤΥΠΟ, ΑΡΙΘΜΟ ΠΑΙΔΙΩΝ ΚΑΤΩ ΤΩΝ 6 ΧΡΟΝΩΝ ΠΟΥ ΜΕΝΟΥΝ ΜΕ ΤΗΝ ΟΙΚΟΓΕΝΕΙΑ, ΟΙΚΟΝΟΜΙΚΗ ΔΡΑΣΤΗΡΙΟΤΗΤΑ ΓΟΝΕΩΝ, ΠΑΡΟΥΣΙΑ ΑΛΛΩΝ ΠΡΟΣΩΠΩΝ ΣΤΟΝ ΠΥΡΗΝΑ ΚΑΙ ΑΣΤΙΚΗ/ΑΓΡΟΤΙΚΗ ΠΕΡΙΟΧΗ, 1.10.2001

TABLE 33. FAMILY NUCLEI BY TYPE, NUMBER OF RESIDENT CHILDREN AGED UNDER 6 YEARS, ECONOMIC ACTIVITY OF PARENTS, PRESENCE OF OTHER PERSONS IN THE FAMILY AND URBAN/RURAL AREA, 1.10.2001

ΑΣΤΙΚΗ ΚΑΙ ΑΓΡΟΤΙΚΗ - URBAN AND RURAL

Τύπος οικογενειακού πυρήνα Οικονομική δραστηριότητα γονέων Παρουσία άλλων προσώπων Type of family nucleus Economic activity of parents Presence of other persons	Σύνολο πυρήνων Total family nuclei	Αρ. παιδιών κάτω των 6 χρόνων που μένουν με την οικογένεια Number of resident children aged under 6 years							Σύνολο παιδιών ηλικίας κάτω των 6 χρόνων Total children aged under 6	Σύνολο προσώπων σε πυρήνες Total persons in family nuclei
		0	1	2	3	4	5+			
ΣΥΝΟΛΟ - TOTAL										
ΣΥΝΟΛΟ - TOTAL	189.913	149.582	29.759	9.462	1.037	69	4		52.090	625.817
1 ΠΥΡΗΝΑΣ ΜΕ ΑΝΤΟΓΥΝΟ HUSBAND AND WIFE FAMILY	173.316	134.627	28.329	9.271	1.019	66	4		50.212	584.533
11 Σύζυγοι οικονομικά ενεργοί Both economically active economically active	82.187	57.051	18.950	5.670	497	19	0		31.857	301.960
12 Άντρας οικονομικά ενεργός με σύζυγο μη οικονομ. ενεργή Husband active and wife economically inactive	52.132	39.041	8.993	3.542	511	42	3		17.793	190.275
13 Άντρας μη οικονομ. ενεργός με σύζυγο οικονομικά ενεργή Husband not active and wife economically active	4.610	4.463	124	22	1	0	0		171	13.443
14 Σύζυγοι μη οικονομικά ενεργοί Both economically inactive	34.387	34.072	262	37	10	5	1		391	78.855
2 ΖΕΥΓΑΡΙ ΠΟΥ ΣΥΖΕΙ COHABITATING COUPLE	2.573	2.426	131	14	1	1	0		166	5.820
21 Σύντροφοι οικονομικά ενεργοί Both partners economically active	1.795	1.726	65	4	0	0	0		73	3.984
22 Άντρας οικονομικά ενεργός με σύντροφο μη οικον.ενεργή Male active and female economically inactive	466	395	60	9	1	1	0		85	1.169
23 Άντρας μη οικονομ. ενεργός με σύντροφο οικονομ. ενεργή Male inactive and female economically active	66	64	2	0	0	0	0		2	146
24 Σύντροφοι μη οικονομικά ενεργοί Both partners economically inactive	246	241	4	1	0	0	0		6	521

(συνεχ.- cont´d)

ΠΙΝΑΚΑΣ 33. ΟΙΚΟΓΕΝΕΙΑΚΟΙ ΠΥΡΗΝΕΣ ΚΑΤΑ ΤΥΠΟ, ΑΡΙΘΜΟ ΠΑΙΔΙΩΝ ΚΑΤΩ ΤΩΝ 6 ΧΡΟΝΩΝ ΠΟΥ ΜΕΝΟΥΝ ΜΕ ΤΗΝ ΟΙΚΟΓΕΝΕΙΑ, ΟΙΚΟΝΟΜΙΚΗ ΔΡΑΣΤΗΡΙΟΤΗΤΑ ΓΟΝΕΩΝ, ΠΑΡΟΥΣΙΑ ΑΛΛΩΝ ΠΡΟΣΩΠΩΝ ΣΤΟΝ ΠΥΡΗΝΑ ΚΑΙ ΑΣΤΙΚΗ/ΑΓΡΟΤΙΚΗ ΠΕΡΙΟΧΗ, 1.10.2001

TABLE 33. FAMILY NUCLEI BY TYPE, NUMBER OF RESIDENT CHILDREN AGED UNDER 6 YEARS, ECONOMIC ACTIVITY OF PARENTS, PRESENCE OF OTHER PERSONS IN THE FAMILY AND URBAN/RURAL AREA, 1.10.2001

ΑΣΤΙΚΗ ΚΑΙ ΑΓΡΟΤΙΚΗ - URBAN AND RURAL

Τύπος οικογενειακού πυρήνα Οικονομική δραστηριότητα γονέων Παρουσία άλλων προσώπων Type of family nucleus Economic activity of parents Presence of other persons	Σύνολο πυρήνων Total family nuclei	Αρ. παιδιών κάτω των 6 χρόνων που μένουν με την οικογένεια Number of resident children aged under 6 years						Σύνολο παιδιών ηλικίας κάτω των 6 χρόνων Total children aged under 6	Σύνολο προσώπων σε πυρήνες Total persons in family nuclei
		0	1	2	3	4	5+		
ΣΥΝΟΛΟ - TOTAL									
3 ΜΗΤΕΡΑ ΜΟΝΗ LONE MOTHER	12.315	10.920	1.214	166	14	1	0	1.592	31.286
31 Μητέρα μόνη οικονομ. ενεργή Lone mother economically active	6.748	5.682	953	106	7	0	0	1.186	17.814
32 Μητέρα μόνη μη οικον.ενεργή Lone mother economically inactive	5.567	5.238	261	60	7	1	0	406	13.472
4 ΠΑΤΕΡΑΣ ΜΟΝΟΣ LONE FATHER	1.709	1.609	85	11	3	1	0	120	4.178
41 Πατέρας μόνος οικον.ενεργός Lone father economically active	972	879	78	11	3	1	0	113	2.533
42 Πατέρας μόνος μη οικον. ενεργός Lone father economically inactive	737	730	7	0	0	0	0	7	1.645

(συνεχ.- cont´d)

ΠΙΝΑΚΑΣ 33. ΟΙΚΟΓΕΝΕΙΑΚΟΙ ΠΥΡΗΝΕΣ ΚΑΤΑ ΤΥΠΟ, ΑΡΙΘΜΟ ΠΑΙΔΙΩΝ ΚΑΤΩ ΤΩΝ 6 ΧΡΟΝΩΝ ΠΟΥ ΜΕΝΟΥΝ ΜΕ ΤΗΝ ΟΙΚΟΓΕΝΕΙΑ, ΟΙΚΟΝΟΜΙΚΗ ΔΡΑΣΤΗΡΙΟΤΗΤΑ ΓΟΝΕΩΝ, ΠΑΡΟΥΣΙΑ ΑΛΛΩΝ ΠΡΟΣΩΠΩΝ ΣΤΟΝ ΠΥΡΗΝΑ ΚΑΙ ΑΣΤΙΚΗ/ΑΓΡΟΤΙΚΗ ΠΕΡΙΟΧΗ, 1.10.2001

TABLE 33. FAMILY NUCLEI BY TYPE, NUMBER OF RESIDENT CHILDREN AGED UNDER 6 YEARS, ECONOMIC ACTIVITY OF PARENTS, PRESENCE OF OTHER PERSONS IN THE FAMILY AND URBAN/RURAL AREA, 1.10.2001

ΑΣΤΙΚΗ ΚΑΙ ΑΓΡΟΤΙΚΗ - URBAN AND RURAL

Τύπος οικογενειακού πυρήνα Οικονομική δραστηριότητα γονέων Παρουσία άλλων προσώπων Type of family nucleus Economic activity of parents Presence of other persons	Σύνολο πυρήνων Total family nuclei	Αρ. παιδιών κάτω των 6 χρόνων που μένουν με την οικογένεια Number of resident children aged under 6 years						Σύνολο παιδιών ηλικίας κάτω των 6 χρόνων Total children aged under 6	Σύνολο προσώπων σε πυρήνες Total persons in family nuclei
		0	1	2	3	4	5+		
ΟΙΚΟΓΕΝΕΙΑΚΟΣ ΠΥΡΗΝΑΣ ΧΩΡΙΣ ΑΛΛΑ ΠΡΟΣΩΠΑ FAMILY NUCLEUS WITH NO OTHER PERSONS									
ΣΥΝΟΛΟ - TOTAL	165.412	130.051	26.031	8.352	912	62	4	45.739	553.011
1 ΠΥΡΗΝΑΣ ΜΕ ΑΝΤΟΓΥΝΟ HUSBAND AND WIFE FAMILY	151.276	117.024	25.060	8.228	901	59	4	44.475	517.680
11 Σύζυγοι οικονομικά ενεργοί Both economically active economically active	70.129	48.148	16.621	4.936	410	14	0	27.779	263.417
12 Αντρας οικονομικά ενεργός με σύζυγο μη οικονομ. ενεργή Husband active and wife economically inactive	45.806	33.919	8.120	3.242	481	41	3	16.226	170.597
13 Αντρας μη οικονομ. ενεργός με σύζυγο οικονομικά ενεργή Husband not active and wife economically active	3.957	3.838	99	19	1	0	0	140	11.706
14 Σύζυγοι μη οικονομικά ενεργοί Both economically inactive	31.384	31.119	220	31	9	4	1	330	71.960
2 ΖΕΥΓΑΡΙ ΠΟΥ ΣΥΖΕΙ COHABITATING COUPLE	2.478	2.341	121	14	1	1	0	156	5.580
21 Σύντροφοι οικονομικά ενεργοί Both partners economically active	1.731	1.669	58	4	0	0	0	66	3.817
22 Αντρας οικονομικά ενεργός με σύντροφο μη οικον.ενεργή Male active and female economically inactive	454	385	58	9	1	1	0	83	1.136
23 Αντρας μη οικονομ. ενεργός με σύντροφο οικονομ. ενεργή Male inactive and female economically active	60	58	2	0	0	0	0	2	134
24 Σύντροφοι μη οικονομικά ενεργοί Both partners economically inactive	233	229	3	1	0	0	0	5	493

(συνεχ.- cont´d)

ΠΙΝΑΚΑΣ 33. ΟΙΚΟΓΕΝΕΙΑΚΟΙ ΠΥΡΗΝΕΣ ΚΑΤΑ ΤΥΠΟ, ΑΡΙΘΜΟ ΠΑΙΔΙΩΝ ΚΑΤΩ ΤΩΝ 6 ΧΡΟΝΩΝ ΠΟΥ ΜΕΝΟΥΝ ΜΕ ΤΗΝ ΟΙΚΟΓΕΝΕΙΑ, ΟΙΚΟΝΟΜΙΚΗ ΔΡΑΣΤΗΡΙΟΤΗΤΑ ΓΟΝΕΩΝ, ΠΑΡΟΥΣΙΑ ΑΛΛΩΝ ΠΡΟΣΩΠΩΝ ΣΤΟΝ ΠΥΡΗΝΑ ΚΑΙ ΑΣΤΙΚΗ/ΑΓΡΟΤΙΚΗ ΠΕΡΙΟΧΗ, 1.10.2001

TABLE 33. FAMILY NUCLEI BY TYPE, NUMBER OF RESIDENT CHILDREN AGED UNDER 6 YEARS, ECONOMIC ACTIVITY OF PARENTS, PRESENCE OF OTHER PERSONS IN THE FAMILY AND URBAN/RURAL AREA, 1.10.2001

ΑΣΤΙΚΗ ΚΑΙ ΑΓΡΟΤΙΚΗ - URBAN AND RURAL

Τύπος οικογενειακού πυρήνα Οικονομική δραστηριότητα γονέων Παρουσία άλλων προσώπων Type of family nucleus Economic activity of parents Presence of other persons	Σύνολο πυρήνων Total family nuclei	Αρ. παιδιών κάτω των 6 χρόνων που μένουν με την οικογένεια Number of resident children aged under 6 years						Σύνολο παιδιών ηλικίας κάτω των 6 χρόνων Total children aged under 6	Σύνολο προσώπων σε πυρήνες Total persons in family nuclei
		0	1	2	3	4	5+		
ΟΙΚΟΓΕΝΕΙΑΚΟΣ ΠΥΡΗΝΑΣ ΧΩΡΙΣ ΑΛΛΑ ΠΡΟΣΩΠΑ FAMILY NUCLEUS WITH NO OTHER PERSONS									
3 ΜΗΤΕΡΑ ΜΟΝΗ LONE MOTHER	10.272	9.339	813	109	10	1	0	1.065	26.386
31 Μητέρα μόνη οικονομ. ενεργή Lone mother economically active	5.471	4.771	631	65	4	0	0	773	14.708
32 Μητέρα μόνη μη οικον.ενεργή Lone mother economically inactive	4.801	4.568	182	44	6	1	0	292	11.678
4 ΠΑΤΕΡΑΣ ΜΟΝΟΣ LONE FATHER	1.386	1.347	37	1	0	1	0	43	3.365
41 Πατέρας μόνος οικον.ενεργός Lone father economically active	737	701	34	1	0	1	0	40	1.918
42 Πατέρας μόνος μη οικον. ενεργός Lone father economically inactive	649	646	3	0	0	0	0	3	1.447

(συνεχ.- cont´d)

ΠΙΝΑΚΑΣ 33. ΟΙΚΟΓΕΝΕΙΑΚΟΙ ΠΥΡΗΝΕΣ ΚΑΤΑ ΤΥΠΟ, ΑΡΙΘΜΟ ΠΑΙΔΙΩΝ ΚΑΤΩ ΤΩΝ 6 ΧΡΟΝΩΝ ΠΟΥ ΜΕΝΟΥΝ ΜΕ ΤΗΝ ΟΙΚΟΓΕΝΕΙΑ, ΟΙΚΟΝΟΜΙΚΗ ΔΡΑΣΤΗΡΙΟΤΗΤΑ ΓΟΝΕΩΝ, ΠΑΡΟΥΣΙΑ ΑΛΛΩΝ ΠΡΟΣΩΠΩΝ ΣΤΟΝ ΠΥΡΗΝΑ ΚΑΙ ΑΣΤΙΚΗ/ΑΓΡΟΤΙΚΗ ΠΕΡΙΟΧΗ, 1.10.2001

TABLE 33. FAMILY NUCLEI BY TYPE, NUMBER OF RESIDENT CHILDREN AGED UNDER 6 YEARS, ECONOMIC ACTIVITY OF PARENTS, PRESENCE OF OTHER PERSONS IN THE FAMILY AND URBAN/RURAL AREA, 1.10.2001

ΑΣΤΙΚΗ ΚΑΙ ΑΓΡΟΤΙΚΗ - URBAN AND RURAL

Τύπος οικογενειακού πυρήνα / Οικονομική δραστηριότητα γονέων / Παρουσία άλλων προσώπων / Type of family nucleus / Economic activity of parents / Presence of other persons	Σύνολο πυρήνων Total family nuclei	Αρ. παιδιών κάτω των 6 χρόνων που μένουν με την οικογένεια — Number of resident children aged under 6 years						Σύνολο παιδιών ηλικίας κάτω των 6 χρόνων Total children aged under 6	Σύνολο προσώπων σε πυρήνες Total persons in family nuclei
		0	1	2	3	4	5+		
ΟΙΚΟΓΕΝΕΙΑΚΟΣ ΠΥΡΗΝΑΣ ΜΕ ΤΟΥΛΑΧΙΣΤΟ ΑΚΟΜΑ ΕΝΑ ΠΡΟΣΩΠΟ / AT LEAST ONE OTHER PERSON WITHIN THE FAMILY NUCLEUS									
ΣΥΝΟΛΟ - TOTAL	24.501	19.531	3.728	1.110	125	7	0	6.351	72.806
1 ΠΥΡΗΝΑΣ ΜΕ ΑΝΤΟΓΥΝΟ / HUSBAND AND WIFE FAMILY	22.040	17.603	3.269	1.043	118	7	0	5.737	66.853
11 Σύζυγοι οικονομικά ενεργοί / Both economically active economically active	12.058	8.903	2.329	734	87	5	0	4.078	38.543
12 Αντρας οικονομικά ενεργός με σύζυγο μη οικονομ. ενεργή / Husband active and wife economically inactive	6.326	5.122	873	300	30	1	0	1.567	19.678
13 Αντρας μη οικονομ. ενεργός με σύζυγο οικονομικά ενεργή / Husband not active and wife economically active	653	625	25	3	0	0	0	31	1.737
14 Σύζυγοι μη οικονομικά ενεργοί / Both economically inactive	3.003	2.953	42	6	1	1	0	61	6.895
2 ΖΕΥΓΑΡΙ ΠΟΥ ΣΥΖΕΙ / COHABITATING COUPLE	95	85	10	0	0	0	0	10	240
21 Σύντροφοι οικονομικά ενεργοί / Both partners economically active	64	57	7	0	0	0	0	7	167
22 Αντρας οικονομικά ενεργός με σύντροφο μη οικον.ενεργή / Male active and female economically inactive	12	10	2	0	0	0	0	2	33
23 Αντρας μη οικονομ. ενεργός με σύντροφο οικονομ. ενεργή / Male inactive and female economically active	6	6	0	0	0	0	0		12
24 Σύντροφοι μη οικονομικά ενεργοί / Both partners economically inactive	13	12	1	0	0	0	0	1	28

(συνεχ.- cont´d)

ΠΙΝΑΚΑΣ 33. ΟΙΚΟΓΕΝΕΙΑΚΟΙ ΠΥΡΗΝΕΣ ΚΑΤΑ ΤΥΠΟ, ΑΡΙΘΜΟ ΠΑΙΔΙΩΝ ΚΑΤΩ ΤΩΝ 6 ΧΡΟΝΩΝ ΠΟΥ ΜΕΝΟΥΝ ΜΕ ΤΗΝ ΟΙΚΟΓΕΝΕΙΑ, ΟΙΚΟΝΟΜΙΚΗ ΔΡΑΣΤΗΡΙΟΤΗΤΑ ΓΟΝΕΩΝ, ΠΑΡΟΥΣΙΑ ΑΛΛΩΝ ΠΡΟΣΩΠΩΝ ΣΤΟΝ ΠΥΡΗΝΑ ΚΑΙ ΑΣΤΙΚΗ/ΑΓΡΟΤΙΚΗ ΠΕΡΙΟΧΗ, 1.10.2001

TABLE 33. FAMILY NUCLEI BY TYPE, NUMBER OF RESIDENT CHILDREN AGED UNDER 6 YEARS, ECONOMIC ACTIVITY OF PARENTS, PRESENCE OF OTHER PERSONS IN THE FAMILY AND URBAN/RURAL AREA, 1.10.2001

ΑΣΤΙΚΗ ΚΑΙ ΑΓΡΟΤΙΚΗ - URBAN AND RURAL

Τύπος οικογενειακού πυρήνα / Οικονομική δραστηριότητα γονέων / Παρουσία άλλων προσώπων / Type of family nucleus / Economic activity of parents / Presence of other persons	Σύνολο πυρήνων Total family nuclei	Αρ. παιδιών κάτω των 6 χρόνων που μένουν με την οικογένεια / Number of resident children aged under 6 years						Σύνολο παιδιών ηλικίας κάτω των 6 χρόνων Total children aged under 6	Σύνολο προσώπων σε πυρήνες Total persons in family nuclei
		0	1	2	3	4	5+		
ΟΙΚΟΓΕΝΕΙΑΚΟΣ ΠΥΡΗΝΑΣ ΜΕ ΤΟΥΛΑΧΙΣΤΟ ΑΚΟΜΑ ΕΝΑ ΠΡΟΣΩΠΟ / AT LEAST ONE OTHER PERSON WITHIN THE FAMILY NUCLEUS									
3 ΜΗΤΕΡΑ ΜΟΝΗ / LONE MOTHER	2.043	1.581	401	57	4	0	0	527	4.900
31 Μητέρα μόνη οικονομ. ενεργή / Lone mother economically active	1.277	911	322	41	3	0	0	413	3.106
32 Μητέρα μόνη μη οικον.ενεργή / Lone mother economically inactive	766	670	79	16	1	0	0	114	1.794
4 ΠΑΤΕΡΑΣ ΜΟΝΟΣ / LONE FATHER	323	262	48	10	3	0	0	77	813
41 Πατέρας μόνος οικον.ενεργός / Lone father economically active	235	178	44	10	3	0	0	73	615
42 Πατέρας μόνος μη οικον. ενεργός / Lone father economically inactive	88	84	4	0	0	0	0	4	198

(συνεχ.- cont´d)

ΠΙΝΑΚΑΣ 33. ΟΙΚΟΓΕΝΕΙΑΚΟΙ ΠΥΡΗΝΕΣ ΚΑΤΑ ΤΥΠΟ, ΑΡΙΘΜΟ ΠΑΙΔΙΩΝ ΚΑΤΩ ΤΩΝ 6 ΧΡΟΝΩΝ ΠΟΥ ΜΕΝΟΥΝ ΜΕ ΤΗΝ ΟΙΚΟΓΕΝΕΙΑ, ΟΙΚΟΝΟΜΙΚΗ ΔΡΑΣΤΗΡΙΟΤΗΤΑ ΓΟΝΕΩΝ, ΠΑΡΟΥΣΙΑ ΑΛΛΩΝ ΠΡΟΣΩΠΩΝ ΣΤΟΝ ΠΥΡΗΝΑ ΚΑΙ ΑΣΤΙΚΗ/ΑΓΡΟΤΙΚΗ ΠΕΡΙΟΧΗ, 1.10.2001

TABLE 33. FAMILY NUCLEI BY TYPE, NUMBER OF RESIDENT CHILDREN AGED UNDER 6 YEARS, ECONOMIC ACTIVITY OF PARENTS, PRESENCE OF OTHER PERSONS IN THE FAMILY AND URBAN/RURAL AREA, 1.10.2001

ΑΣΤΙΚΗ - URBAN

Τύπος οικογενειακού πυρήνα Οικονομική δραστηριότητα γονέων Παρουσία άλλων προσώπων Type of family nucleus Economic activity of parents Presence of other persons	Σύνολο πυρήνων Total family nuclei	Αρ. παιδιών κάτω των 6 χρόνων που μένουν με την οικογένεια Number of resident children aged under 6 years						Σύνολο παιδιών ηλικίας κάτω των 6 χρόνων Total children aged under 6	Σύνολο προσώπων σε πυρήνες Total persons in family nuclei
		0	1	2	3	4	5+		
ΣΥΝΟΛΟ - TOTAL									
ΣΥΝΟΛΟ - TOTAL	130.485	102.998	20.625	6.201	621	37	3	35.053	426.810
1 ΠΥΡΗΝΑΣ ΜΕ ΑΝΤΟΓΥΝΟ									
HUSBAND AND WIFE FAMILY	117.592	91.367	19.508	6.069	611	34	3	33.630	394.919
11 Σύζυγοι οικονομικά ενεργοί									
Both economically active									
economically active	58.808	40.885	13.598	3.980	331	14	0	22.607	214.741
12 Αντρας οικονομικά ενεργός									
με σύζυγο μη οικονομ. ενεργή									
Husband active and wife									
economically inactive	33.498	25.500	5.652	2.056	271	17	2	10.655	119.473
13 Αντρας μη οικονομ. ενεργός									
με σύζυγο οικονομικά ενεργή									
Husband not active and wife									
economically active	3.304	3.198	90	16	0	0	0	122	9.664
14 Σύζυγοι μη οικονομικά									
ενεργοί									
Both economically inactive	21.982	21.784	168	17	9	3	1	246	51.041
2 ΖΕΥΓΑΡΙ ΠΟΥ ΣΥΖΕΙ									
COHABITATING COUPLE	2.128	2.014	105	8	0	1	0	125	4.796
21 Σύντροφοι οικονομικά									
ενεργοί									
Both partners economically									
active	1.547	1.490	55	2	0	0	0	59	3.422
22 Αντρας οικονομικά ενεργός									
με σύντροφο μη οικον.ενεργή									
Male active and female									
economically inactive	370	319	45	5	0	1	0	59	921
23 Αντρας μη οικονομ. ενεργός									
με σύντροφο οικονομ. ενεργή									
Male inactive and female									
economically active	55	53	2	0	0	0	0	2	122
24 Σύντροφοι μη οικονομικά									
ενεργοί									
Both partners economically									
inactive	156	152	3	1	0	0	0	5	331

(συνεχ.- cont´d)

ΠΙΝΑΚΑΣ 33. ΟΙΚΟΓΕΝΕΙΑΚΟΙ ΠΥΡΗΝΕΣ ΚΑΤΑ ΤΥΠΟ, ΑΡΙΘΜΟ ΠΑΙΔΙΩΝ ΚΑΤΩ ΤΩΝ 6 ΧΡΟΝΩΝ ΠΟΥ ΜΕΝΟΥΝ ΜΕ ΤΗΝ ΟΙΚΟΓΕΝΕΙΑ, ΟΙΚΟΝΟΜΙΚΗ ΔΡΑΣΤΗΡΙΟΤΗΤΑ ΓΟΝΕΩΝ, ΠΑΡΟΥΣΙΑ ΑΛΛΩΝ ΠΡΟΣΩΠΩΝ ΣΤΟΝ ΠΥΡΗΝΑ ΚΑΙ ΑΣΤΙΚΗ/ΑΓΡΟΤΙΚΗ ΠΕΡΙΟΧΗ, 1.10.2001

TABLE 33. FAMILY NUCLEI BY TYPE, NUMBER OF RESIDENT CHILDREN AGED UNDER 6 YEARS, ECONOMIC ACTIVITY OF PARENTS, PRESENCE OF OTHER PERSONS IN THE FAMILY AND URBAN/RURAL AREA, 1.10.2001

ΑΣΤΙΚΗ - URBAN

Τύπος οικογενειακού πυρήνα Οικονομική δραστηριότητα γονέων Παρουσία άλλων προσώπων Type of family nucleus Economic activity of parents Presence of other persons	Σύνολο πυρήνων Total family nuclei	Αρ. παιδιών κάτω των 6 χρόνων που μένουν με την οικογένεια Number of resident children aged under 6 years						Σύνολο παιδιών ηλικίας κάτω των 6 χρόνων Total children aged under 6	Σύνολο προσώπων σε πυρήνες Total persons in family nuclei
		0	1	2	3	4	5+		
ΣΥΝΟΛΟ - TOTAL									
3 ΜΗΤΕΡΑ ΜΟΝΗ LONE MOTHER	9.569	8.477	967	116	8	1	0	1.227	24.141
31 Μητέρα μόνη οικονομ. ενεργή Lone mother economically active	5.524	4.677	763	80	4	0	0	935	14.435
32 Μητέρα μόνη μη οικον.ενεργή Lone mother economically inactive	4.045	3.800	204	36	4	1	0	292	9.706
4 ΠΑΤΕΡΑΣ ΜΟΝΟΣ LONE FATHER	1.196	1.140	45	8	2	1	0	71	2.954
41 Πατέρας μόνος οικον.ενεργός Lone father economically active	705	651	43	8	2	1	0	69	1.838
42 Πατέρας μόνος μη οικον. ενεργός Lone father economically inactive	491	489	2	0	0	0	0	2	1.116

(συνεχ.- cont´d)

ΠΙΝΑΚΑΣ 33. ΟΙΚΟΓΕΝΕΙΑΚΟΙ ΠΥΡΗΝΕΣ ΚΑΤΑ ΤΥΠΟ, ΑΡΙΘΜΟ ΠΑΙΔΙΩΝ ΚΑΤΩ ΤΩΝ 6 ΧΡΟΝΩΝ ΠΟΥ ΜΕΝΟΥΝ ΜΕ ΤΗΝ ΟΙΚΟΓΕΝΕΙΑ, ΟΙΚΟΝΟΜΙΚΗ ΔΡΑΣΤΗΡΙΟΤΗΤΑ ΓΟΝΕΩΝ, ΠΑΡΟΥΣΙΑ ΑΛΛΩΝ ΠΡΟΣΩΠΩΝ ΣΤΟΝ ΠΥΡΗΝΑ ΚΑΙ ΑΣΤΙΚΗ/ΑΓΡΟΤΙΚΗ ΠΕΡΙΟΧΗ, 1.10.2001

TABLE 33. FAMILY NUCLEI BY TYPE, NUMBER OF RESIDENT CHILDREN AGED UNDER 6 YEARS, ECONOMIC ACTIVITY OF PARENTS, PRESENCE OF OTHER PERSONS IN THE FAMILY AND URBAN/RURAL AREA, 1.10.2001

ΑΣΤΙΚΗ - URBAN

Τύπος οικογενειακού πυρήνα / Οικονομική δραστηριότητα γονέων / Παρουσία άλλων προσώπων / Type of family nucleus / Economic activity of parents / Presence of other persons	Σύνολο πυρήνων Total family nuclei	Αρ. παιδιών κάτω των 6 χρόνων που μένουν με την οικογένεια Number of resident children aged under 6 years						Σύνολο παιδιών ηλικίας κάτω των 6 χρόνων Total children aged under 6	Σύνολο προσώπων σε πυρήνες Total persons in family nuclei
		0	1	2	3	4	5+		
ΟΙΚΟΓΕΝΕΙΑΚΟΣ ΠΥΡΗΝΑΣ ΧΩΡΙΣ ΑΛΛΑ ΠΡΟΣΩΠΑ / FAMILY NUCLEUS WITH NO OTHER PERSONS									
ΣΥΝΟΛΟ - TOTAL	113.959	89.995	17.992	5.397	539	33	3	30.550	377.171
1 ΠΥΡΗΝΑΣ ΜΕ ΑΝΤΟΓΥΝΟ / HUSBAND AND WIFE FAMILY	102.921	79.844	17.200	5.311	533	30	3	29.556	349.743
11 Σύζυγοι οικονομικά ενεργοί / Both economically active economically active	50.580	34.994	11.884	3.423	269	10	0	19.577	187.674
12 Αντρας οικονομικά ενεργός με σύζυγο μη οικονομ. ενεργή / Husband active and wife economically inactive	29.555	22.320	5.100	1.860	256	17	2	9.666	107.241
13 Αντρας μη οικονομ. ενεργός με σύζυγο οικονομικά ενεργή / Husband not active and wife economically active	2.850	2.765	72	13	0	0	0	98	8.468
14 Σύζυγοι μη οικονομικά ενεργοί / Both economically inactive	19.936	19.765	144	15	8	3	1	215	46.360
2 ΖΕΥΓΑΡΙ ΠΟΥ ΣΥΖΕΙ / COHABITATING COUPLE	2.047	1.942	96	8	0	1	0	116	4.590
21 Σύντροφοι οικονομικά ενεργοί / Both partners economically active	1.495	1.444	49	2	0	0	0	53	3.285
22 Αντρας οικονομικά ενεργός με σύντροφο μη οικον.ενεργή / Male active and female economically inactive	359	310	43	5	0	1	0	57	890
23 Αντρας μη οικονομ. ενεργός με σύντροφο οικονομ. ενεργή / Male inactive and female economically active	49	47	2	0	0	0	0	2	110
24 Σύντροφοι μη οικονομικά ενεργοί / Both partners economically inactive	144	141	2	1	0	0	0	4	305

(συνεχ.- cont´d)

ΠΙΝΑΚΑΣ 33. ΟΙΚΟΓΕΝΕΙΑΚΟΙ ΠΥΡΗΝΕΣ ΚΑΤΑ ΤΥΠΟ, ΑΡΙΘΜΟ ΠΑΙΔΙΩΝ ΚΑΤΩ ΤΩΝ 6 ΧΡΟΝΩΝ ΠΟΥ ΜΕΝΟΥΝ ΜΕ ΤΗΝ ΟΙΚΟΓΕΝΕΙΑ, ΟΙΚΟΝΟΜΙΚΗ ΔΡΑΣΤΗΡΙΟΤΗΤΑ ΓΟΝΕΩΝ, ΠΑΡΟΥΣΙΑ ΑΛΛΩΝ ΠΡΟΣΩΠΩΝ ΣΤΟΝ ΠΥΡΗΝΑ ΚΑΙ ΑΣΤΙΚΗ/ΑΓΡΟΤΙΚΗ ΠΕΡΙΟΧΗ, 1.10.2001

TABLE 33. FAMILY NUCLEI BY TYPE, NUMBER OF RESIDENT CHILDREN AGED UNDER 6 YEARS, ECONOMIC ACTIVITY OF PARENTS, PRESENCE OF OTHER PERSONS IN THE FAMILY AND URBAN/RURAL AREA, 1.10.2001

ΑΣΤΙΚΗ - URBAN

Τύπος οικογενειακού πυρήνα / Οικονομική δραστηριότητα γονέων / Παρουσία άλλων προσώπων / Type of family nucleus / Economic activity of parents / Presence of other persons	Σύνολο πυρήνων Total family nuclei	Αρ. παιδιών κάτω των 6 χρόνων που μένουν με την οικογένεια Number of resident children aged under 6 years						Σύνολο παιδιών ηλικίας κάτω των 6 χρόνων Total children aged under 6	Σύνολο προσώπων σε πυρήνες Total persons in family nuclei
		0	1	2	3	4	5+		
ΟΙΚΟΓΕΝΕΙΑΚΟΣ ΠΥΡΗΝΑΣ ΧΩΡΙΣ ΑΛΛΑ ΠΡΟΣΩΠΑ / FAMILY NUCLEUS WITH NO OTHER PERSONS									
3 ΜΗΤΕΡΑ ΜΟΝΗ / LONE MOTHER	8.014	7.257	673	77	6	1	0	849	20.432
31 Μητέρα μόνη οικονομ. ενεργή / Lone mother economically active	4.534	3.956	526	50	2	0	0	632	12.032
32 Μητέρα μόνη μη οικον.ενεργή / Lone mother economically inactive	3.480	3.301	147	27	4	1	0	217	8.400
4 ΠΑΤΕΡΑΣ ΜΟΝΟΣ / LONE FATHER	977	952	23	1	0	1	0	29	2.406
41 Πατέρας μόνος οικον.ενεργός / Lone father economically active	548	524	22	1	0	1	0	28	1.428
42 Πατέρας μόνος μη οικον. ενεργός / Lone father economically inactive	429	428	1	0	0	0	0	1	978

(συνεχ.- cont´d)

ΠΙΝΑΚΑΣ 33. ΟΙΚΟΓΕΝΕΙΑΚΟΙ ΠΥΡΗΝΕΣ ΚΑΤΑ ΤΥΠΟ, ΑΡΙΘΜΟ ΠΑΙΔΙΩΝ ΚΑΤΩ ΤΩΝ 6 ΧΡΟΝΩΝ ΠΟΥ ΜΕΝΟΥΝ ΜΕ ΤΗΝ ΟΙΚΟΓΕΝΕΙΑ, ΟΙΚΟΝΟΜΙΚΗ ΔΡΑΣΤΗΡΙΟΤΗΤΑ ΓΟΝΕΩΝ, ΠΑΡΟΥΣΙΑ ΑΛΛΩΝ ΠΡΟΣΩΠΩΝ ΣΤΟΝ ΠΥΡΗΝΑ ΚΑΙ ΑΣΤΙΚΗ/ΑΓΡΟΤΙΚΗ ΠΕΡΙΟΧΗ, 1.10.2001

TABLE 33. FAMILY NUCLEI BY TYPE, NUMBER OF RESIDENT CHILDREN AGED UNDER 6 YEARS, ECONOMIC ACTIVITY OF PARENTS, PRESENCE OF OTHER PERSONS IN THE FAMILY AND URBAN/RURAL AREA, 1.10.2001

ΑΣΤΙΚΗ - URBAN

Τύπος οικογενειακού πυρήνα Οικονομική δραστηριότητα γονέων Παρουσία άλλων προσώπων Type of family nucleus Economic activity of parents Presence of other persons	Σύνολο πυρήνων Total family nuclei	Αρ. παιδιών κάτω των 6 χρόνων που μένουν με την οικογένεια Number of resident children aged under 6 years						Σύνολο παιδιών ηλικίας κάτω των 6 χρόνων Total children aged under 6	Σύνολο προσώπων σε πυρήνες Total persons in family nuclei
		0	1	2	3	4	5+		
ΤΟΥΛΑΧΙΣΤΟ ΑΚΟΜΑ ΕΝΑ ΠΡΟΣΩΠΟ AT LEAST ONE OTHER PERSON WITHIN THE FAMILY NUCLEUS									
ΣΥΝΟΛΟ - TOTAL	16.526	13.003	2.633	804	82	4	0	4.503	49.639
1 ΠΥΡΗΝΑΣ ΜΕ ΑΝΤΟΓΥΝΟ HUSBAND AND WIFE FAMILY	14.671	11.523	2.308	758	78	4	0	4.074	45.176
11 Σύζυγοι οικονομικά ενεργοί Both economically active economically active	8.228	5.891	1.714	557	62	4	0	3.030	27.067
12 Αντρας οικονομικά ενεργός με σύζυγο μη οικονομ. ενεργή Husband active and wife economically inactive	3.943	3.180	552	196	15	0	0	989	12.232
13 Αντρας μη οικονομ. ενεργός με σύζυγο οικονομικά ενεργή Husband not active and wife economically active	454	433	18	3	0	0	0	24	1.196
14 Σύζυγοι μη οικονομικά ενεργοί Both economically inactive	2.046	2.019	24	2	1	0	0	31	4.681
2 ΖΕΥΓΑΡΙ ΠΟΥ ΣΥΖΕΙ COHABITATING COUPLE	81	72	9	0	0	0	0	9	206
21 Σύντροφοι οικονομικά ενεργοί Both partners economically active	52	46	6	0	0	0	0	6	137
22 Αντρας οικονομικά ενεργός με σύντροφο μη οικον.ενεργή Male active and female economically inactive	11	9	2	0	0	0	0	2	31
23 Αντρας μη οικονομ. ενεργός με σύντροφο οικονομ. ενεργή Male inactive and female economically active	6	6	0	0	0	0	0		12
24 Σύντροφοι μη οικονομικά ενεργοί Both partners economically inactive	12	11	1	0	0	0	0	1	26

(συνεχ.- cont´d)

ΠΙΝΑΚΑΣ 33. ΟΙΚΟΓΕΝΕΙΑΚΟΙ ΠΥΡΗΝΕΣ ΚΑΤΑ ΤΥΠΟ, ΑΡΙΘΜΟ ΠΑΙΔΙΩΝ ΚΑΤΩ ΤΩΝ 6 ΧΡΟΝΩΝ ΠΟΥ ΜΕΝΟΥΝ ΜΕ ΤΗΝ ΟΙΚΟΓΕΝΕΙΑ, ΟΙΚΟΝΟΜΙΚΗ ΔΡΑΣΤΗΡΙΟΤΗΤΑ ΓΟΝΕΩΝ, ΠΑΡΟΥΣΙΑ ΑΛΛΩΝ ΠΡΟΣΩΠΩΝ ΣΤΟΝ ΠΥΡΗΝΑ ΚΑΙ ΑΣΤΙΚΗ/ΑΓΡΟΤΙΚΗ ΠΕΡΙΟΧΗ, 1.10.2001

TABLE 33. FAMILY NUCLEI BY TYPE, NUMBER OF RESIDENT CHILDREN AGED UNDER 6 YEARS, ECONOMIC ACTIVITY OF PARENTS, PRESENCE OF OTHER PERSONS IN THE FAMILY AND URBAN/RURAL AREA, 1.10.2001

ΑΣΤΙΚΗ - URBAN

Τύπος οικογενειακού πυρήνα Οικονομική δραστηριότητα γονέων Παρουσία άλλων προσώπων Type of family nucleus Economic activity of parents Presence of other persons	Σύνολο πυρήνων Total family nuclei	Αρ. παιδιών κάτω των 6 χρόνων που μένουν με την οικογένεια Number of resident children aged under 6 years						Σύνολο παιδιών ηλικίας κάτω των 6 χρόνων Total children aged under 6	Σύνολο προσώπων σε πυρήνες Total persons in family nuclei
		0	1	2	3	4	5+		
ΟΙΚΟΓΕΝΕΙΑΚΟΣ ΠΥΡΗΝΑΣ ΜΕ ΤΟΥΛΑΧΙΣΤΟ ΑΚΟΜΑ ΕΝΑ ΠΡΟΣΩΠΟ AT LEAST ONE OTHER PERSON WITHIN THE FAMILY NUCLEUS									
3 ΜΗΤΕΡΑ ΜΟΝΗ LONE MOTHER	1.555	1.220	294	39	2	0	0	378	3.709
31 Μητέρα μόνη οικονομ. ενεργή Lone mother economically active	990	721	237	30	2	0	0	303	2.403
32 Μητέρα μόνη μη οικον.ενεργή Lone mother economically inactive	565	499	57	9	0	0	0	75	1.306
4 ΠΑΤΕΡΑΣ ΜΟΝΟΣ LONE FATHER	219	188	22	7	2	0	0	42	548
41 Πατέρας μόνος οικον.ενεργός Lone father economically active	157	127	21	7	2	0	0	41	410
42 Πατέρας μόνος μη οικον. ενεργός Lone father economically inactive	62	61	1	0	0	0	0	1	138

(συνεχ.- cont´d)

ΠΙΝΑΚΑΣ 33. ΟΙΚΟΓΕΝΕΙΑΚΟΙ ΠΥΡΗΝΕΣ ΚΑΤΑ ΤΥΠΟ, ΑΡΙΘΜΟ ΠΑΙΔΙΩΝ ΚΑΤΩ ΤΩΝ 6 ΧΡΟΝΩΝ ΠΟΥ ΜΕΝΟΥΝ ΜΕ ΤΗΝ ΟΙΚΟΓΕΝΕΙΑ, ΟΙΚΟΝΟΜΙΚΗ ΔΡΑΣΤΗΡΙΟΤΗΤΑ ΓΟΝΕΩΝ, ΠΑΡΟΥΣΙΑ ΑΛΛΩΝ ΠΡΟΣΩΠΩΝ ΣΤΟΝ ΠΥΡΗΝΑ ΚΑΙ ΑΣΤΙΚΗ/ΑΓΡΟΤΙΚΗ ΠΕΡΙΟΧΗ, 1.10.2001

TABLE 33. FAMILY NUCLEI BY TYPE, NUMBER OF RESIDENT CHILDREN AGED UNDER 6 YEARS, ECONOMIC ACTIVITY OF PARENTS, PRESENCE OF OTHER PERSONS IN THE FAMILY AND URBAN/RURAL AREA, 1.10.2001

ΑΓΡΟΤΙΚΗ - RURAL

Τύπος οικογενειακού πυρήνα Οικονομική δραστηριότητα γονέων Παρουσία άλλων προσώπων Type of family nucleus Economic activity of parents Presence of other persons	Σύνολο πυρήνων Total family nuclei	Αρ. παιδιών κάτω των 6 χρόνων που μένουν με την οικογένεια Number of resident children aged under 6 years						Σύνολο παιδιών ηλικίας κάτω των 6 χρόνων Total children aged under 6	Σύνολο προσώπων σε πυρήνες Total persons in family nuclei
		0	1	2	3	4	5+		
ΣΥΝΟΛΟ - TOTAL									
ΣΥΝΟΛΟ - TOTAL	59.428	46.584	9.134	3.261	416	32	1	17.037	199.007
1 ΠΥΡΗΝΑΣ ΜΕ ΑΝΤΟΓΥΝΟ HUSBAND AND WIFE FAMILY	55.724	43.260	8.821	3.202	408	32	1	16.582	189.614
11 Σύζυγοι οικονομικά ενεργοί Both economically active economically active	23.379	16.166	5.352	1.690	166	5	0	9.250	87.219
12 Αντρας οικονομικά ενεργός με σύζυγο μη οικονομ. ενεργή Husband active and wife economically inactive	18.634	13.541	3.341	1.486	240	25	1	7.138	70.802
13 Αντρας μη οικονομ. ενεργός με σύζυγο οικονομικά ενεργή Husband not active and wife economically active	1.306	1.265	34	6	1	0	0	49	3.779
14 Σύζυγοι μη οικονομικά ενεργοί Both economically inactive	12.405	12.288	94	20	1	2	0	145	27.814
2 ΖΕΥΓΑΡΙ ΠΟΥ ΣΥΖΕΙ COHABITATING COUPLE	445	412	26	6	1	0	0	41	1.024
21 Σύντροφοι οικονομικά ενεργοί Both partners economically active	248	236	10	2	0	0	0	14	562
22 Αντρας οικονομικά ενεργός με σύντροφο μη οικον.ενεργή Male active and female economically inactive	96	76	15	4	1	0	0	26	248
23 Αντρας μη οικονομ. ενεργός με σύντροφο οικονομ. ενεργή Male inactive and female economically active	11	11	0	0	0	0	0		24
24 Σύντροφοι μη οικονομικά ενεργοί Both partners economically inactive	90	89	1	0	0	0	0	1	190

(συνεχ.- cont´d)

ΠΙΝΑΚΑΣ 33. ΟΙΚΟΓΕΝΕΙΑΚΟΙ ΠΥΡΗΝΕΣ ΚΑΤΑ ΤΥΠΟ, ΑΡΙΘΜΟ ΠΑΙΔΙΩΝ ΚΑΤΩ ΤΩΝ 6 ΧΡΟΝΩΝ ΠΟΥ ΜΕΝΟΥΝ ΜΕ ΤΗΝ ΟΙΚΟΓΕΝΕΙΑ, ΟΙΚΟΝΟΜΙΚΗ ΔΡΑΣΤΗΡΙΟΤΗΤΑ ΓΟΝΕΩΝ, ΠΑΡΟΥΣΙΑ ΑΛΛΩΝ ΠΡΟΣΩΠΩΝ ΣΤΟΝ ΠΥΡΗΝΑ ΚΑΙ ΑΣΤΙΚΗ/ΑΓΡΟΤΙΚΗ ΠΕΡΙΟΧΗ, 1.10.2001

TABLE 33. FAMILY NUCLEI BY TYPE, NUMBER OF RESIDENT CHILDREN AGED UNDER 6 YEARS, ECONOMIC ACTIVITY OF PARENTS, PRESENCE OF OTHER PERSONS IN THE FAMILY AND URBAN/RURAL AREA, 1.10.2001

ΑΓΡΟΤΙΚΗ - RURAL

Τύπος οικογενειακού πυρήνα Οικονομική δραστηριότητα γονέων Παρουσία άλλων προσώπων Type of family nucleus Economic activity of parents Presence of other persons	Σύνολο πυρήνων Total family nuclei	Αρ. παιδιών κάτω των 6 χρόνων που μένουν με την οικογένεια Number of resident children aged under 6 years						Σύνολο παιδιών ηλικίας κάτω των 6 χρόνων Total children aged under 6	Σύνολο προσώπων σε πυρήνες Total persons in family nuclei
		0	1	2	3	4	5+		
ΣΥΝΟΛΟ - TOTAL									
3 ΜΗΤΕΡΑ ΜΟΝΗ LONE MOTHER	2.746	2.443	247	50	6	0	0	365	7.145
31 Μητέρα μόνη οικονομ. ενεργή Lone mother economically active	1.224	1.005	190	26	3	0	0	251	3.379
32 Μητέρα μόνη μη οικον.ενεργή Lone mother economically inactive	1.522	1.438	57	24	3	0	0	114	3.766
4 ΠΑΤΕΡΑΣ ΜΟΝΟΣ LONE FATHER	513	469	40	3	1	0	0	49	1.224
41 Πατέρας μόνος οικον.ενεργός Lone father economically active	267	228	35	3	1	0	0	44	695
42 Πατέρας μόνος μη οικον. ενεργός Lone father economically inactive	246	241	5	0	0	0	0	5	529

(συνεχ.- cont´d)

ΠΙΝΑΚΑΣ 33. ΟΙΚΟΓΕΝΕΙΑΚΟΙ ΠΥΡΗΝΕΣ ΚΑΤΑ ΤΥΠΟ, ΑΡΙΘΜΟ ΠΑΙΔΙΩΝ ΚΑΤΩ ΤΩΝ 6 ΧΡΟΝΩΝ ΠΟΥ ΜΕΝΟΥΝ ΜΕ ΤΗΝ ΟΙΚΟΓΕΝΕΙΑ, ΟΙΚΟΝΟΜΙΚΗ ΔΡΑΣΤΗΡΙΟΤΗΤΑ ΓΟΝΕΩΝ, ΠΑΡΟΥΣΙΑ ΑΛΛΩΝ ΠΡΟΣΩΠΩΝ ΣΤΟΝ ΠΥΡΗΝΑ ΚΑΙ ΑΣΤΙΚΗ/ΑΓΡΟΤΙΚΗ ΠΕΡΙΟΧΗ, 1.10.2001

TABLE 33. FAMILY NUCLEI BY TYPE, NUMBER OF RESIDENT CHILDREN AGED UNDER 6 YEARS, ECONOMIC ACTIVITY OF PARENTS, PRESENCE OF OTHER PERSONS IN THE FAMILY AND URBAN/RURAL AREA, 1.10.2001

ΑΓΡΟΤΙΚΗ - RURAL

Τύπος οικογενειακού πυρήνα / Οικονομική δραστηριότητα γονέων / Παρουσία άλλων προσώπων / Type of family nucleus / Economic activity of parents / Presence of other persons	Σύνολο πυρήνων Total family nuclei	Αρ. παιδιών κάτω των 6 χρόνων που μένουν με την οικογένεια Number of resident children aged under 6 years						Σύνολο παιδιών ηλικίας κάτω των 6 χρόνων Total children aged under 6	Σύνολο προσώπων σε πυρήνες Total persons in family nuclei
		0	1	2	3	4	5+		
ΟΙΚΟΓΕΝΕΙΑΚΟΣ ΠΥΡΗΝΑΣ ΧΩΡΙΣ ΑΛΛΑ ΠΡΟΣΩΠΑ / FAMILY NUCLEUS WITH NO OTHER PERSONS									
ΣΥΝΟΛΟ - TOTAL	51.453	40.056	8.039	2.955	373	29	1	15.189	175.840
1 ΠΥΡΗΝΑΣ ΜΕ ΑΝΤΟΓΥΝΟ / HUSBAND AND WIFE FAMILY	48.355	37.180	7.860	2.917	368	29	1	14.919	167.937
11 Σύζυγοι οικονομικά ενεργοί / Both economically active economically active	19.549	13.154	4.737	1.513	141	4	0	8.202	75.743
12 Αντρας οικονομικά ενεργός με σύζυγο μη οικονομ. ενεργή / Husband active and wife economically inactive	16.251	11.599	3.020	1.382	225	24	1	6.560	63.356
13 Αντρας μη οικονομ. ενεργός με σύζυγο οικονομικά ενεργή / Husband not active and wife economically active	1.107	1.073	27	6	1	0	0	42	3.238
14 Σύζυγοι μη οικονομικά ενεργοί / Both economically inactive	11.448	11.354	76	16	1	1	0	115	25.600
2 ΖΕΥΓΑΡΙ ΠΟΥ ΣΥΖΕΙ / COHABITATING COUPLE	431	399	25	6	1	0	0	40	990
21 Σύντροφοι οικονομικά ενεργοί / Both partners economically active	236	225	9	2	0	0	0	13	532
22 Αντρας οικονομικά ενεργός με σύντροφο μη οικον.ενεργή / Male active and female economically inactive	95	75	15	4	1	0	0	26	246
23 Αντρας μη οικονομ. ενεργός με σύντροφο οικονομ. ενεργή / Male inactive and female economically active	11	11	0	0	0	0	0		24
24 Σύντροφοι μη οικονομικά ενεργοί / Both partners economically inactive	89	88	1	0	0	0	0	1	188

(συνεχ.- cont´d)

ΠΙΝΑΚΑΣ 33. ΟΙΚΟΓΕΝΕΙΑΚΟΙ ΠΥΡΗΝΕΣ ΚΑΤΑ ΤΥΠΟ, ΑΡΙΘΜΟ ΠΑΙΔΙΩΝ ΚΑΤΩ ΤΩΝ 6 ΧΡΟΝΩΝ ΠΟΥ ΜΕΝΟΥΝ ΜΕ ΤΗΝ ΟΙΚΟΓΕΝΕΙΑ, ΟΙΚΟΝΟΜΙΚΗ ΔΡΑΣΤΗΡΙΟΤΗΤΑ ΓΟΝΕΩΝ, ΠΑΡΟΥΣΙΑ ΑΛΛΩΝ ΠΡΟΣΩΠΩΝ ΣΤΟΝ ΠΥΡΗΝΑ ΚΑΙ ΑΣΤΙΚΗ/ΑΓΡΟΤΙΚΗ ΠΕΡΙΟΧΗ, 1.10.2001

TABLE 33. FAMILY NUCLEI BY TYPE, NUMBER OF RESIDENT CHILDREN AGED UNDER 6 YEARS, ECONOMIC ACTIVITY OF PARENTS, PRESENCE OF OTHER PERSONS IN THE FAMILY AND URBAN/RURAL AREA, 1.10.2001

ΑΓΡΟΤΙΚΗ - RURAL

Τύπος οικογενειακού πυρήνα / Οικονομική δραστηριότητα γονέων / Παρουσία άλλων προσώπων / Type of family nucleus / Economic activity of parents / Presence of other persons	Σύνολο πυρήνων Total family nuclei	Αρ. παιδιών κάτω των 6 χρόνων που μένουν με την οικογένεια Number of resident children aged under 6 years						Σύνολο παιδιών ηλικίας κάτω των 6 χρόνων Total children aged under 6	Σύνολο προσώπων σε πυρήνες Total persons in family nuclei
		0	1	2	3	4	5+		
ΟΙΚΟΓΕΝΕΙΑΚΟΣ ΠΥΡΗΝΑΣ ΧΩΡΙΣ ΑΛΛΑ ΠΡΟΣΩΠΑ / FAMILY NUCLEUS WITH NO OTHER PERSONS									
3 ΜΗΤΕΡΑ ΜΟΝΗ / LONE MOTHER	2.258	2.082	140	32	4	0	0	216	5.954
31 Μητέρα μόνη οικονομ. ενεργή / Lone mother economically active	937	815	105	15	2	0	0	141	2.676
32 Μητέρα μόνη μη οικον.ενεργή / Lone mother economically inactive	1.321	1.267	35	17	2	0	0	75	3.278
4 ΠΑΤΕΡΑΣ ΜΟΝΟΣ / LONE FATHER	409	395	14	0	0	0	0	14	959
41 Πατέρας μόνος οικον.ενεργός / Lone father economically active	189	177	12	0	0	0	0	12	490
42 Πατέρας μόνος μη οικον. ενεργός / Lone father economically inactive	220	218	2	0	0	0	0	2	469

(συνεχ.- cont´d)

ΠΙΝΑΚΑΣ 33. ΟΙΚΟΓΕΝΕΙΑΚΟΙ ΠΥΡΗΝΕΣ ΚΑΤΑ ΤΥΠΟ, ΑΡΙΘΜΟ ΠΑΙΔΙΩΝ ΚΑΤΩ ΤΩΝ 6 ΧΡΟΝΩΝ ΠΟΥ ΜΕΝΟΥΝ ΜΕ ΤΗΝ ΟΙΚΟΓΕΝΕΙΑ, ΟΙΚΟΝΟΜΙΚΗ ΔΡΑΣΤΗΡΙΟΤΗΤΑ ΓΟΝΕΩΝ, ΠΑΡΟΥΣΙΑ ΑΛΛΩΝ ΠΡΟΣΩΠΩΝ ΣΤΟΝ ΠΥΡΗΝΑ ΚΑΙ ΑΣΤΙΚΗ/ΑΓΡΟΤΙΚΗ ΠΕΡΙΟΧΗ, 1.10.2001

TABLE 33. FAMILY NUCLEI BY TYPE, NUMBER OF RESIDENT CHILDREN AGED UNDER 6 YEARS, ECONOMIC ACTIVITY OF PARENTS, PRESENCE OF OTHER PERSONS IN THE FAMILY AND URBAN/RURAL AREA, 1.10.2001

ΑΓΡΟΤΙΚΗ - RURAL

Τύπος οικογενειακού πυρήνα Οικονομική δραστηριότητα γονέων Παρουσία άλλων προσώπων Type of family nucleus Economic activity of parents Presence of other persons	Σύνολο πυρήνων Total family nuclei	Αρ. παιδιών κάτω των 6 χρόνων που μένουν με την οικογένεια Number of resident children aged under 6 years						Σύνολο παιδιών ηλικίας κάτω των 6 χρόνων Total children aged under 6	Σύνολο προσώπων σε πυρήνες Total persons in family nuclei
		0	1	2	3	4	5+		
ΟΙΚΟΓΕΝΕΙΑΚΟΣ ΠΥΡΗΝΑΣ ΜΕ ΤΟΥΛΑΧΙΣΤΟ ΑΚΟΜΑ ΕΝΑ ΠΡΟΣΩΠΟ AT LEAST ONE OTHER PERSON WITHIN THE FAMILY NUCLEUS									
ΣΥΝΟΛΟ - TOTAL	7.975	6.528	1.095	306	43	3	0	1.848	23.167
1 ΠΥΡΗΝΑΣ ΜΕ ΑΝΤΟΓΥΝΟ HUSBAND AND WIFE FAMILY	7.369	6.080	961	285	40	3	0	1.663	21.677
11 Σύζυγοι οικονομικά ενεργοί Both economically active economically active	3.830	3.012	615	177	25	1	0	1.048	11.476
12 Αντρας οικονομικά ενεργός με σύζυγο μη οικονομ. ενεργή Husband active and wife economically inactive	2.383	1.942	321	104	15	1	0	578	7.446
13 Αντρας μη οικονομ. ενεργός με σύζυγο οικονομικά ενεργή Husband not active and wife economically active	199	192	7	0	0	0	0	7	541
14 Σύζυγοι μη οικονομικά ενεργοί Both economically inactive	957	934	18	4	0	1	0	30	2.214
2 ΖΕΥΓΑΡΙ ΠΟΥ ΣΥΖΕΙ COHABITATING COUPLE	14	13	1	0	0	0	0	1	34
21 Σύντροφοι οικονομικά ενεργοί Both partners economically active	12	11	1	0	0	0	0	1	30
22 Αντρας οικονομικά ενεργός με σύντροφο μη οικον.ενεργή Male active and female economically inactive	1	1	0	0	0	0	0		2
23 Αντρας μη οικονομ. ενεργός με σύντροφο οικονομ. ενεργή Male inactive and female economically active	0	0	0	0	0	0	0	0	0
24 Σύντροφοι μη οικονομικά ενεργοί Both partners economically inactive	1	1	0	0	0	0	0		2

(συνεχ.- cont´d)

ΠΙΝΑΚΑΣ 33. ΟΙΚΟΓΕΝΕΙΑΚΟΙ ΠΥΡΗΝΕΣ ΚΑΤΑ ΤΥΠΟ, ΑΡΙΘΜΟ ΠΑΙΔΙΩΝ ΚΑΤΩ ΤΩΝ 6 ΧΡΟΝΩΝ ΠΟΥ ΜΕΝΟΥΝ ΜΕ ΤΗΝ ΟΙΚΟΓΕΝΕΙΑ, ΟΙΚΟΝΟΜΙΚΗ ΔΡΑΣΤΗΡΙΟΤΗΤΑ ΓΟΝΕΩΝ, ΠΑΡΟΥΣΙΑ ΑΛΛΩΝ ΠΡΟΣΩΠΩΝ ΣΤΟΝ ΠΥΡΗΝΑ ΚΑΙ ΑΣΤΙΚΗ/ΑΓΡΟΤΙΚΗ ΠΕΡΙΟΧΗ, 1.10.2001

TABLE 33. FAMILY NUCLEI BY TYPE, NUMBER OF RESIDENT CHILDREN AGED UNDER 6 YEARS, ECONOMIC ACTIVITY OF PARENTS, PRESENCE OF OTHER PERSONS IN THE FAMILY AND URBAN/RURAL AREA, 1.10.2001

ΑΓΡΟΤΙΚΗ - RURAL

Τύπος οικογενειακού πυρήνα Οικονομική δραστηριότητα γονέων Παρουσία άλλων προσώπων Type of family nucleus Economic activity of parents Presence of other persons	Σύνολο πυρήνων Total family nuclei	Αρ. παιδιών κάτω των 6 χρόνων που μένουν με την οικογένεια Number of resident children aged under 6 years						Σύνολο παιδιών ηλικίας κάτω των 6 χρόνων Total children aged under 6	Σύνολο προσώπων σε πυρήνες Total persons in family nuclei
		0	1	2	3	4	5+		
ΟΙΚΟΓΕΝΕΙΑΚΟΣ ΠΥΡΗΝΑΣ ΜΕ ΤΟΥΛΑΧΙΣΤΟ ΑΚΟΜΑ ΕΝΑ ΠΡΟΣΩΠΟ AT LEAST ONE OTHER PERSON WITHIN THE FAMILY NUCLEUS									
3 ΜΗΤΕΡΑ ΜΟΝΗ LONE MOTHER	488	361	107	18	2	0	0	149	1.191
31 Μητέρα μόνη οικονομ. ενεργή Lone mother economically active	287	190	85	11	1	0	0	110	703
32 Μητέρα μόνη μη οικον.ενεργή Lone mother economically inactive	201	171	22	7	1	0	0	39	488
4 ΠΑΤΕΡΑΣ ΜΟΝΟΣ LONE FATHER	104	74	26	3	1	0	0	35	265
41 Πατέρας μόνος οικον.ενεργός Lone father economically active	78	51	23	3	1	0	0	32	205
42 Πατέρας μόνος μη οικον. ενεργός Lone father economically inactive	26	23	3	0	0	0	0	3	60

ΠΙΝΑΚΑΣ 34. ΟΙΚΟΓΕΝΕΙΑΚΟΙ ΠΥΡΗΝΕΣ ΚΑΤΑ ΤΥΠΟ, ΑΡΙΘΜΟ ΠΑΙΔΙΩΝ ΚΑΤΩ ΤΩΝ 18 ΧΡΟΝΩΝ ΠΟΥ ΜΕΝΟΥΝ ΜΕ ΤΗΝ ΟΙΚΟΓΕΝΕΙΑ, ΟΙΚΟΝΟΜΙΚΗ ΔΡΑΣΤΗΡΙΟΤΗΤΑ ΓΟΝΕΩΝ, ΠΑΡΟΥΣΙΑ ΑΛΛΩΝ ΠΡΟΣΩΠΩΝ ΣΤΟΝ ΠΥΡΗΝΑ ΚΑΙ ΑΣΤΙΚΗ/ΑΓΡΟΤΙΚΗ ΠΕΡΙΟΧΗ, 1.10.2001

TABLE 34. FAMILY NUCLEI BY TYPE, NUMBER OF RESIDENT CHILDREN AGED UNDER 18 YEARS, ECONOMIC ACTIVITY OF PARENTS, PRESENCE OF OTHER PERSONS IN THE FAMILY AND URBAN/RURAL AREA, 1.10.2001

ΑΣΤΙΚΗ ΚΑΙ ΑΓΡΟΤΙΚΗ - URBAN AND RURAL

Τύπος οικογενειακού πυρήνα Οικονομική δραστηριότητα γονέων Παρουσία άλλων προσώπων Type of family nucleus Economic activity of parents Presence of other persons	Σύνολο πυρήνων Total family nuclei	Αρ. παιδιών κάτω των 18 χρόνων που μένουν με την οικογένεια Number of resident children aged under 18 years							Σύνολο παιδιών ηλικίας κάτω των 18 χρόνων Total children aged under 18	Σύνολο προσώπων σε πυρήνες Total persons in family nuclei
		0	1	2	3	4	5	6+		
ΣΥΝΟΛΟ - TOTAL										
ΣΥΝΟΛΟ - TOTAL	189.913	96.405	35.958	36.827	14.921	4.780	809	213	178.944	625.817
1 ΠΥΡΗΝΑΣ ΜΕ ΑΝΤΟΓΥΝΟ HUSBAND AND WIFE FAMILY	173.316	86.715	31.882	34.705	14.379	4.643	786	206	168.284	584.533
11 Σύζυγοι οικονομικά ενεργοί Both economically active economically active	82.187	26.839	20.801	23.617	8.576	2.026	274	54	103.583	301.960
12 Αντρας οικονομικά ενεργός με σύζυγο μη οικονομ. ενεργή Husband active and wife economically inactive	52.132	22.944	9.872	10.533	5.617	2.538	492	136	61.296	190.275
13 Αντρας μη οικονομ. ενεργός με σύζυγο οικονομικά ενεργή Husband not active and wife economically active	4.610	3.738	516	256	74	22	3	1	1.359	13.443
14 Σύζυγοι μη οικονομικά ενεργοί Both economically inactive	34.387	33.194	693	299	112	57	17	15	2.046	78.855
2 ΖΕΥΓΑΡΙ ΠΟΥ ΣΥΖΕΙ COHABITATING COUPLE	2.573	2.212	215	107	28	10	1	0	558	5.820
21 Σύντροφοι οικονομικά ενεργοί Both partners economically active	1.795	1.579	134	62	18	1	1	0	321	3.984
22 Αντρας οικονομικά ενεργός με σύντροφο μη οικον.ενεργή Male active and female economically inactive	466	344	65	39	9	9	0	0	206	1.169
23 Αντρας μη οικονομ. ενεργός με σύντροφο οικονομ. ενεργή Male inactive and female economically active	66	60	2	4	0	0	0	0	10	146
24 Σύντροφοι μη οικονομικά ενεργοί Both partners economically inactive	246	229	14	2	1	0	0	0	21	521

(συνεχ.- cont´d)

ΠΙΝΑΚΑΣ 34. ΟΙΚΟΓΕΝΕΙΑΚΟΙ ΠΥΡΗΝΕΣ ΚΑΤΑ ΤΥΠΟ, ΑΡΙΘΜΟ ΠΑΙΔΙΩΝ ΚΑΤΩ ΤΩΝ 18 ΧΡΟΝΩΝ ΠΟΥ ΜΕΝΟΥΝ ΜΕ ΤΗΝ ΟΙΚΟΓΕΝΕΙΑ, ΟΙΚΟΝΟΜΙΚΗ ΔΡΑΣΤΗΡΙΟΤΗΤΑ ΓΟΝΕΩΝ, ΠΑΡΟΥΣΙΑ ΑΛΛΩΝ ΠΡΟΣΩΠΩΝ ΣΤΟΝ ΠΥΡΗΝΑ ΚΑΙ ΑΣΤΙΚΗ/ΑΓΡΟΤΙΚΗ ΠΕΡΙΟΧΗ, 1.10.2001

TABLE 34. FAMILY NUCLEI BY TYPE, NUMBER OF RESIDENT CHILDREN AGED UNDER 18 YEARS, ECONOMIC ACTIVITY OF PARENTS, PRESENCE OF OTHER PERSONS IN THE FAMILY AND URBAN/RURAL AREA, 1.10.2001

ΑΣΤΙΚΗ ΚΑΙ ΑΓΡΟΤΙΚΗ - URBAN AND RURAL

Τύπος οικογενειακού πυρήνα Οικονομική δραστηριότητα γονέων Παρουσία άλλων προσώπων Type of family nucleus Economic activity of parents Presence of other persons	Σύνολο πυρήνων Total family nuclei	Αρ. παιδιών κάτω των 18 χρόνων που μένουν με την οικογένεια Number of resident children aged under 18 years							Σύνολο παιδιών ηλικίας κάτω των 18 χρόνων Total children aged under 18	Σύνολο προσώπων σε πυρήνες Total persons in family nuclei
		0	1	2	3	4	5	6+		
ΣΥΝΟΛΟ - TOTAL										
3 ΜΗΤΕΡΑ ΜΟΝΗ LONE MOTHER	12.315	6.352	3.495	1.853	474	114	21	6	9.227	31.286
31 Μητέρα μόνη οικονομ. ενεργή Lone mother economically active	6.748	2.150	2.757	1.452	317	61	11	0	6.911	17.814
32 Μητέρα μόνη μη οικον.ενεργή Lone mother economically inactive	5.567	4.202	738	401	157	53	10	6	2.316	13.472
4 ΠΑΤΕΡΑΣ ΜΟΝΟΣ LONE FATHER	1.709	1.126	366	162	40	13	1	1	875	4.178
41 Πατέρας μόνος οικον.ενεργός Lone father economically active	972	428	341	151	38	12	1	1	818	2.533
42 Πατέρας μόνος μη οικον. ενεργός Lone father economically inactive	737	698	25	11	2	1	0	0	57	1.645

(συνεχ.- cont´d)

ΠΙΝΑΚΑΣ 34. ΟΙΚΟΓΕΝΕΙΑΚΟΙ ΠΥΡΗΝΕΣ ΚΑΤΑ ΤΥΠΟ, ΑΡΙΘΜΟ ΠΑΙΔΙΩΝ ΚΑΤΩ ΤΩΝ 18 ΧΡΟΝΩΝ ΠΟΥ ΜΕΝΟΥΝ ΜΕ ΤΗΝ ΟΙΚΟΓΕΝΕΙΑ, ΟΙΚΟΝΟΜΙΚΗ ΔΡΑΣΤΗΡΙΟΤΗΤΑ ΓΟΝΕΩΝ, ΠΑΡΟΥΣΙΑ ΑΛΛΩΝ ΠΡΟΣΩΠΩΝ ΣΤΟΝ ΠΥΡΗΝΑ ΚΑΙ ΑΣΤΙΚΗ/ΑΓΡΟΤΙΚΗ ΠΕΡΙΟΧΗ, 1.10.2001

TABLE 34. FAMILY NUCLEI BY TYPE, NUMBER OF RESIDENT CHILDREN AGED UNDER 18 YEARS, ECONOMIC ACTIVITY OF PARENTS, PRESENCE OF OTHER PERSONS IN THE FAMILY AND URBAN/RURAL AREA, 1.10.2001

ΑΣΤΙΚΗ ΚΑΙ ΑΓΡΟΤΙΚΗ - URBAN AND RURAL

Τύπος οικογενειακού πυρήνα Οικονομική δραστηριότητα γονέων Παρουσία άλλων προσώπων Type of family nucleus Economic activity of parents Presence of other persons	Σύνολο πυρήνων Total family nuclei	Αρ. παιδιών κάτω των 18 χρόνων που μένουν με την οικογένεια Number of resident children aged under 18 years							Σύνολο παιδιών ηλικίας κάτω των 18 χρόνων Total children aged under 18	Σύνολο προσώπων σε πυρήνες Total persons in family nuclei
		0	1	2	3	4	5	6+		
ΟΙΚΟΓΕΝΕΙΑΚΟΣ ΠΥΡΗΝΑΣ ΧΩΡΙΣ ΑΛΛΑ ΠΡΟΣΩΠΑ FAMILY NUCLEUS WITH NO OTHER PERSONS										
ΣΥΝΟΛΟ - TOTAL	165.412	82.221	30.766	33.298	13.698	4.481	753	195	161.430	553.011
1 ΠΥΡΗΝΑΣ ΜΕ ΑΝΤΟΓΥΝΟ HUSBAND AND WIFE FAMILY	151.276	73.574	27.631	31.556	13.227	4.366	732	190	152.798	517.680
11 Σύζυγοι οικονομικά ενεργοί Both economically active economically active	70.129	20.887	18.030	21.312	7.752	1.860	242	46	92.855	263.417
12 Αντρας οικονομικά ενεργός με σύζυγο μη οικονομ. ενεργή Husband active and wife economically inactive	45.806	19.160	8.562	9.739	5.310	2.434	471	130	56.920	170.597
13 Αντρας μη οικονομ. ενεργός με σύζυγο οικονομικά ενεργή Husband not active and wife economically active	3.957	3.196	435	235	67	20	3	1	1.207	11.706
14 Σύζυγοι μη οικονομικά ενεργοί Both economically inactive	31.384	30.331	604	270	98	52	16	13	1.816	71.960
2 ΖΕΥΓΑΡΙ ΠΟΥ ΣΥΖΕΙ COHABITATING COUPLE	2.478	2.137	207	98	26	9	1	0	522	5.580
21 Σύντροφοι οικονομικά ενεργοί Both partners economically active	1.731	1.532	127	54	16	1	1	0	292	3.817
22 Αντρας οικονομικά ενεργός με σύντροφο μη οικον.ενεργή Male active and female economically inactive	454	334	64	39	9	8	0	0	201	1.136
23 Αντρας μη οικονομ. ενεργός με σύντροφο οικονομ. ενεργή Male inactive and female economically active	60	54	2	4	0	0	0	0	10	134
24 Σύντροφοι μη οικονομικά ενεργοί Both partners economically inactive	233	217	14	1	1	0	0	0	19	493

(συνεχ.- cont´d)

ΠΙΝΑΚΑΣ 34. ΟΙΚΟΓΕΝΕΙΑΚΟΙ ΠΥΡΗΝΕΣ ΚΑΤΑ ΤΥΠΟ, ΑΡΙΘΜΟ ΠΑΙΔΙΩΝ ΚΑΤΩ ΤΩΝ 18 ΧΡΟΝΩΝ ΠΟΥ ΜΕΝΟΥΝ ΜΕ ΤΗΝ ΟΙΚΟΓΕΝΕΙΑ, ΟΙΚΟΝΟΜΙΚΗ ΔΡΑΣΤΗΡΙΟΤΗΤΑ ΓΟΝΕΩΝ, ΠΑΡΟΥΣΙΑ ΑΛΛΩΝ ΠΡΟΣΩΠΩΝ ΣΤΟΝ ΠΥΡΗΝΑ ΚΑΙ ΑΣΤΙΚΗ/ΑΓΡΟΤΙΚΗ ΠΕΡΙΟΧΗ, 1.10.2001

TABLE 34. FAMILY NUCLEI BY TYPE, NUMBER OF RESIDENT CHILDREN AGED UNDER 18 YEARS, ECONOMIC ACTIVITY OF PARENTS, PRESENCE OF OTHER PERSONS IN THE FAMILY AND URBAN/RURAL AREA, 1.10.2001

ΑΣΤΙΚΗ ΚΑΙ ΑΓΡΟΤΙΚΗ - URBAN AND RURAL

Τύπος οικογενειακού πυρήνα Οικονομική δραστηριότητα γονέων Παρουσία άλλων προσώπων Type of family nucleus Economic activity of parents Presence of other persons	Σύνολο πυρήνων Total family nuclei	Αρ. παιδιών κάτω των 18 χρόνων που μένουν με την οικογένεια Number of resident children aged under 18 years							Σύνολο παιδιών ηλικίας κάτω των 18 χρόνων Total children aged under 18	Σύνολο προσώπων σε πυρήνες Total persons in family nuclei
		0	1	2	3	4	5	6+		
ΟΙΚΟΓΕΝΕΙΑΚΟΣ ΠΥΡΗΝΑΣ ΧΩΡΙΣ ΑΛΛΑ ΠΡΟΣΩΠΑ FAMILY NUCLEUS WITH NO OTHER PERSONS										
3 ΜΗΤΕΡΑ ΜΟΝΗ LONE MOTHER	10.272	5.525	2.670	1.534	420	99	19	5	7.524	26.386
31 Μητέρα μόνη οικονομ. ενεργή Lone mother economically active	5.471	1.814	2.105	1.215	278	50	9	0	5.614	14.708
32 Μητέρα μόνη μη οικον.ενεργή Lone mother economically inactive	4.801	3.711	565	319	142	49	10	5	1.910	11.678
4 ΠΑΤΕΡΑΣ ΜΟΝΟΣ LONE FATHER	1.386	985	258	110	25	7	1	0	586	3.365
41 Πατέρας μόνος οικον.ενεργός Lone father economically active	737	362	242	102	24	6	1	0	547	1.918
42 Πατέρας μόνος μη οικον. ενεργός Lone father economically inactive	649	623	16	8	1	1	0	0	39	1.447

(συνεχ.- cont´d)

ΠΙΝΑΚΑΣ 34. ΟΙΚΟΓΕΝΕΙΑΚΟΙ ΠΥΡΗΝΕΣ ΚΑΤΑ ΤΥΠΟ, ΑΡΙΘΜΟ ΠΑΙΔΙΩΝ ΚΑΤΩ ΤΩΝ 18 ΧΡΟΝΩΝ ΠΟΥ ΜΕΝΟΥΝ ΜΕ ΤΗΝ ΟΙΚΟΓΕΝΕΙΑ, ΟΙΚΟΝΟΜΙΚΗ ΔΡΑΣΤΗΡΙΟΤΗΤΑ ΓΟΝΕΩΝ, ΠΑΡΟΥΣΙΑ ΑΛΛΩΝ ΠΡΟΣΩΠΩΝ ΣΤΟΝ ΠΥΡΗΝΑ ΚΑΙ ΑΣΤΙΚΗ/ΑΓΡΟΤΙΚΗ ΠΕΡΙΟΧΗ, 1.10.2001

TABLE 34. FAMILY NUCLEI BY TYPE, NUMBER OF RESIDENT CHILDREN AGED UNDER 18 YEARS, ECONOMIC ACTIVITY OF PARENTS, PRESENCE OF OTHER PERSONS IN THE FAMILY AND URBAN/RURAL AREA, 1.10.2001

ΑΣΤΙΚΗ ΚΑΙ ΑΓΡΟΤΙΚΗ - URBAN AND RURAL

Τύπος οικογενειακού πυρήνα Οικονομική δραστηριότητα γονέων Παρουσία άλλων προσώπων Type of family nucleus Economic activity of parents Presence of other persons	Σύνολο πυρήνων Total family nuclei	Αρ. παιδιών κάτω των 18 χρόνων που μένουν με την οικογένεια Number of resident children aged under 18 years							Σύνολο παιδιών ηλικίας κάτω των 18 χρόνων Total children aged under 18	Σύνολο προσώπων σε πυρήνες Total persons in family nuclei
		0	1	2	3	4	5	6+		
ΟΙΚΟΓΕΝΕΙΑΚΟΣ ΠΥΡΗΝΑΣ ΜΕ ΤΟΥΛΑΧΙΣΤΟ ΑΚΟΜΑ ΕΝΑ ΠΡΟΣΩΠΟ AT LEAST ONE OTHER PERSON WITHIN THE FAMILY NUCLEUS										
ΣΥΝΟΛΟ - TOTAL	24.501	14.184	5.192	3.529	1.223	299	56	18	17.514	72.806
1 ΠΥΡΗΝΑΣ ΜΕ ΑΝΤΟΓΥΝΟ HUSBAND AND WIFE FAMILY	22.040	13.141	4.251	3.149	1.152	277	54	16	15.486	66.853
11 Σύζυγοι οικονομικά ενεργοί Both economically active economically active	12.058	5.952	2.771	2.305	824	166	32	8	10.728	38.543
12 Άντρας οικονομικά ενεργός με σύζυγο μη οικονομ. ενεργή Husband active and wife economically inactive	6.326	3.784	1.310	794	307	104	21	6	4.376	19.678
13 Άντρας μη οικονομ. ενεργός με σύζυγο οικονομικά ενεργή Husband not active and wife economically active	653	542	81	21	7	2	0	0	152	1.737
14 Σύζυγοι μη οικονομικά ενεργοί Both economically inactive	3.003	2.863	89	29	14	5	1	2	230	6.895
2 ΖΕΥΓΑΡΙ ΠΟΥ ΣΥΖΕΙ COHABITATING COUPLE	95	75	8	9	2	1	0	0	36	240
21 Σύντροφοι οικονομικά ενεργοί Both partners economically active	64	47	7	8	2	0	0	0	29	167
22 Άντρας οικονομικά ενεργός με σύντροφο μη οικον.ενεργή Male active and female economically inactive	12	10	1	0	0	1	0	0	5	33
23 Άντρας μη οικονομ. ενεργός με σύντροφο οικονομ. ενεργή Male inactive and female economically active	6	6	0	0	0	0	0	0		12
24 Σύντροφοι μη οικονομικά ενεργοί Both partners economically inactive	13	12	0	1	0	0	0	0	2	28

(συνεχ.- cont´d)

ΠΙΝΑΚΑΣ 34. ΟΙΚΟΓΕΝΕΙΑΚΟΙ ΠΥΡΗΝΕΣ ΚΑΤΑ ΤΥΠΟ, ΑΡΙΘΜΟ ΠΑΙΔΙΩΝ ΚΑΤΩ ΤΩΝ 18 ΧΡΟΝΩΝ ΠΟΥ ΜΕΝΟΥΝ ΜΕ ΤΗΝ ΟΙΚΟΓΕΝΕΙΑ, ΟΙΚΟΝΟΜΙΚΗ ΔΡΑΣΤΗΡΙΟΤΗΤΑ ΓΟΝΕΩΝ, ΠΑΡΟΥΣΙΑ ΑΛΛΩΝ ΠΡΟΣΩΠΩΝ ΣΤΟΝ ΠΥΡΗΝΑ ΚΑΙ ΑΣΤΙΚΗ/ΑΓΡΟΤΙΚΗ ΠΕΡΙΟΧΗ, 1.10.2001

TABLE 34. FAMILY NUCLEI BY TYPE, NUMBER OF RESIDENT CHILDREN AGED UNDER 18 YEARS, ECONOMIC ACTIVITY OF PARENTS, PRESENCE OF OTHER PERSONS IN THE FAMILY AND URBAN/RURAL AREA, 1.10.2001

ΑΣΤΙΚΗ ΚΑΙ ΑΓΡΟΤΙΚΗ - URBAN AND RURAL

Τύπος οικογενειακού πυρήνα Οικονομική δραστηριότητα γονέων Παρουσία άλλων προσώπων Type of family nucleus Economic activity of parents Presence of other persons	Σύνολο πυρήνων Total family nuclei	Αρ. παιδιών κάτω των 18 χρόνων που μένουν με την οικογένεια Number of resident children aged under 18 years							Σύνολο παιδιών ηλικίας κάτω των 18 χρόνων Total children aged under 18	Σύνολο προσώπων σε πυρήνες Total persons in family nuclei
		0	1	2	3	4	5	6+		
ΟΙΚΟΓΕΝΕΙΑΚΟΣ ΠΥΡΗΝΑΣ ΜΕ ΤΟΥΛΑΧΙΣΤΟ ΑΚΟΜΑ ΕΝΑ ΠΡΟΣΩΠΟ AT LEAST ONE OTHER PERSON WITHIN THE FAMILY NUCLEUS										
3 ΜΗΤΕΡΑ ΜΟΝΗ LONE MOTHER	2.043	827	825	319	54	15	2	1	1.703	4.900
31 Μητέρα μόνη οικονομ. ενεργή Lone mother economically active	1.277	336	652	237	39	11	2	0	1.297	3.106
32 Μητέρα μόνη μη οικον.ενεργή Lone mother economically inactive	766	491	173	82	15	4	0	1	406	1.794
4 ΠΑΤΕΡΑΣ ΜΟΝΟΣ LONE FATHER	323	141	108	52	15	6	0	1	289	813
41 Πατέρας μόνος οικον.ενεργός Lone father economically active	235	66	99	49	14	6	0	1	271	615
42 Πατέρας μόνος μη οικον. ενεργός Lone father economically inactive	88	75	9	3	1	0	0	0	18	198

(συνεχ.- cont´d)

ΠΙΝΑΚΑΣ 34. ΟΙΚΟΓΕΝΕΙΑΚΟΙ ΠΥΡΗΝΕΣ ΚΑΤΑ ΤΥΠΟ, ΑΡΙΘΜΟ ΠΑΙΔΙΩΝ ΚΑΤΩ ΤΩΝ 18 ΧΡΟΝΩΝ ΠΟΥ ΜΕΝΟΥΝ ΜΕ ΤΗΝ ΟΙΚΟΓΕΝΕΙΑ, ΟΙΚΟΝΟΜΙΚΗ ΔΡΑΣΤΗΡΙΟΤΗΤΑ ΓΟΝΕΩΝ, ΠΑΡΟΥΣΙΑ ΑΛΛΩΝ ΠΡΟΣΩΠΩΝ ΣΤΟΝ ΠΥΡΗΝΑ ΚΑΙ ΑΣΤΙΚΗ/ΑΓΡΟΤΙΚΗ ΠΕΡΙΟΧΗ, 1.10.2001

TABLE 34. FAMILY NUCLEI BY TYPE, NUMBER OF RESIDENT CHILDREN AGED UNDER 18 YEARS, ECONOMIC ACTIVITY OF PARENTS, PRESENCE OF OTHER PERSONS IN THE FAMILY AND URBAN/RURAL AREA, 1.10.2001

ΑΣΤΙΚΗ - URBAN

Τύπος οικογενειακού πυρήνα / Οικονομική δραστηριότητα γονέων / Παρουσία άλλων προσώπων / Type of family nucleus / Economic activity of parents / Presence of other persons	Σύνολο πυρήνων Total family nuclei	Αρ. παιδιών κάτω των 18 χρόνων που μένουν με την οικογένεια Number of resident children aged under 18 years							Σύνολο παιδιών ηλικίας κάτω των 18 χρόνων Total children aged under 18	Σύνολο προσώπων σε πυρήνες Total persons in family nuclei
		0	1	2	3	4	5	6+		
ΣΥΝΟΛΟ - TOTAL										
ΣΥΝΟΛΟ - TOTAL	130.485	65.351	26.370	26.489	9.319	2.473	386	97	119.765	426.810
1 ΠΥΡΗΝΑΣ ΜΕ ΑΝΤΟΓΥΝΟ HUSBAND AND WIFE FAMILY	117.592	57.961	23.065	24.787	8.938	2.371	374	96	111.437	394.919
11 Σύζυγοι οικονομικά ενεργοί Both economically active economically active	58.808	18.869	15.444	17.583	5.635	1.099	149	29	72.838	214.741
12 Άντρας οικονομικά ενεργός με σύζυγο μη οικονομ. ενεργή Husband active and wife economically inactive	33.498	15.214	6.768	6.828	3.191	1.225	215	57	36.355	119.473
13 Άντρας μη οικονομ. ενεργός με σύζυγο οικονομικά ενεργή Husband not active and wife economically active	3.304	2.700	376	173	40	15	0	0	902	9.664
14 Σύζυγοι μη οικονομικά ενεργοί Both economically inactive	21.982	21.178	477	203	72	32	10	10	1.342	51.041
2 ΖΕΥΓΑΡΙ ΠΟΥ ΣΥΖΕΙ COHABITATING COUPLE	2.128	1.844	169	84	22	8	1	0	440	4.796
21 Σύντροφοι οικονομικά ενεργοί Both partners economically active	1.547	1.371	107	53	15	0	1	0	263	3.422
22 Άντρας οικονομικά ενεργός με σύντροφο μη οικον.ενεργή Male active and female economically inactive	370	278	51	27	6	8	0	0	155	921
23 Άντρας μη οικονομ. ενεργός με σύντροφο οικονομ. ενεργή Male inactive and female economically active	55	50	2	3	0	0	0	0	8	122
24 Σύντροφοι μη οικονομικά ενεργοί Both partners economically inactive	156	145	9	1	1	0	0	0	14	331

(συνεχ.- cont´d)

ΠΙΝΑΚΑΣ 34. ΟΙΚΟΓΕΝΕΙΑΚΟΙ ΠΥΡΗΝΕΣ ΚΑΤΑ ΤΥΠΟ, ΑΡΙΘΜΟ ΠΑΙΔΙΩΝ ΚΑΤΩ ΤΩΝ 18 ΧΡΟΝΩΝ ΠΟΥ ΜΕΝΟΥΝ ΜΕ ΤΗΝ ΟΙΚΟΓΕΝΕΙΑ, ΟΙΚΟΝΟΜΙΚΗ ΔΡΑΣΤΗΡΙΟΤΗΤΑ ΓΟΝΕΩΝ, ΠΑΡΟΥΣΙΑ ΑΛΛΩΝ ΠΡΟΣΩΠΩΝ ΣΤΟΝ ΠΥΡΗΝΑ ΚΑΙ ΑΣΤΙΚΗ/ΑΓΡΟΤΙΚΗ ΠΕΡΙΟΧΗ, 1.10.2001

TABLE 34. FAMILY NUCLEI BY TYPE, NUMBER OF RESIDENT CHILDREN AGED UNDER 18 YEARS, ECONOMIC ACTIVITY OF PARENTS, PRESENCE OF OTHER PERSONS IN THE FAMILY AND URBAN/RURAL AREA, 1.10.2001

ΑΣΤΙΚΗ - URBAN

Τύπος οικογενειακού πυρήνα Οικονομική δραστηριότητα γονέων Παρουσία άλλων προσώπων Type of family nucleus Economic activity of parents Presence of other persons	Σύνολο πυρήνων Total family nuclei	Αρ. παιδιών κάτω των 18 χρόνων που μένουν με την οικογένεια Number of resident children aged under 18 years							Σύνολο παιδιών ηλικίας κάτω των 18 χρόνων Total children aged under 18	Σύνολο προσώπων σε πυρήνες Total persons in family nuclei
		0	1	2	3	4	5	6+		
ΣΥΝΟΛΟ - TOTAL										
3 ΜΗΤΕΡΑ ΜΟΝΗ LONE MOTHER	9.569	4.779	2.865	1.497	333	84	11	0	7.249	24.141
31 Μητέρα μόνη οικονομ. ενεργή Lone mother economically active	5.524	1.760	2.293	1.194	225	46	6	0	5.570	14.435
32 Μητέρα μόνη μη οικον.ενεργή Lone mother economically inactive	4.045	3.019	572	303	108	38	5	0	1.679	9.706
4 ΠΑΤΕΡΑΣ ΜΟΝΟΣ LONE FATHER	1.196	767	271	121	26	10	0	1	639	2.954
41 Πατέρας μόνος οικον.ενεργός Lone father economically active	705	302	256	112	25	9	0	1	599	1.838
42 Πατέρας μόνος μη οικον. ενεργός Lone father economically inactive	491	465	15	9	1	1	0	0	40	1.116

(συνεχ.- cont´d)

ΠΙΝΑΚΑΣ 34. ΟΙΚΟΓΕΝΕΙΑΚΟΙ ΠΥΡΗΝΕΣ ΚΑΤΑ ΤΥΠΟ, ΑΡΙΘΜΟ ΠΑΙΔΙΩΝ ΚΑΤΩ ΤΩΝ 18 ΧΡΟΝΩΝ ΠΟΥ ΜΕΝΟΥΝ ΜΕ ΤΗΝ ΟΙΚΟΓΕΝΕΙΑ, ΟΙΚΟΝΟΜΙΚΗ ΔΡΑΣΤΗΡΙΟΤΗΤΑ ΓΟΝΕΩΝ, ΠΑΡΟΥΣΙΑ ΑΛΛΩΝ ΠΡΟΣΩΠΩΝ ΣΤΟΝ ΠΥΡΗΝΑ ΚΑΙ ΑΣΤΙΚΗ/ΑΓΡΟΤΙΚΗ ΠΕΡΙΟΧΗ, 1.10.2001

TABLE 34. FAMILY NUCLEI BY TYPE, NUMBER OF RESIDENT CHILDREN AGED UNDER 18 YEARS, ECONOMIC ACTIVITY OF PARENTS, PRESENCE OF OTHER PERSONS IN THE FAMILY AND URBAN/RURAL AREA, 1.10.2001

ΑΣΤΙΚΗ - URBAN

Τύπος οικογενειακού πυρήνα Οικονομική δραστηριότητα γονέων Παρουσία άλλων προσώπων Type of family nucleus Economic activity of parents Presence of other persons	Σύνολο πυρήνων Total family nuclei	Αρ. παιδιών κάτω των 18 χρόνων που μένουν με την οικογένεια Number of resident children aged under 18 years							Σύνολο παιδιών ηλικίας κάτω των 18 χρόνων Total children aged under 18	Σύνολο προσώπων σε πυρήνες Total persons in family nuclei
		0	1	2	3	4	5	6+		
ΟΙΚΟΓΕΝΕΙΑΚΟΣ ΠΥΡΗΝΑΣ ΧΩΡΙΣ ΑΛΛΑ ΠΡΟΣΩΠΑ FAMILY NUCLEUS WITH NO OTHER PERSONS										
ΣΥΝΟΛΟ - TOTAL	113.959	56.152	22.837	23.805	8.428	2.290	356	91	107.271	377.171
1 ΠΥΡΗΝΑΣ ΜΕ ΑΝΤΟΓΥΝΟ HUSBAND AND WIFE FAMILY	102.921	49.555	20.234	22.395	8.098	2.203	345	91	100.455	349.743
11 Σύζυγοι οικονομικά ενεργοί Both economically active economically active	50.580	15.159	13.530	15.746	5.000	989	130	26	64.792	187.674
12 Αντρας οικονομικά ενεργός με σύζυγο μη οικονομ. ενεργή Husband active and wife economically inactive	29.555	12.856	5.966	6.304	2.998	1.169	206	56	33.651	107.241
13 Αντρας μη οικονομ. ενεργός με σύζυγο οικονομικά ενεργή Husband not active and wife economically active	2.850	2.318	320	161	37	14	0	0	809	8.468
14 Σύζυγοι μη οικονομικά ενεργοί Both economically inactive	19.936	19.222	418	184	63	31	9	9	1.203	46.360
2 ΖΕΥΓΑΡΙ ΠΟΥ ΣΥΖΕΙ COHABITATING COUPLE	2.047	1.780	163	76	20	7	1	0	408	4.590
21 Σύντροφοι οικονομικά ενεργοί Both partners economically active	1.495	1.333	102	46	13	0	1	0	238	3.285
22 Αντρας οικονομικά ενεργός με σύντροφο μη οικον.ενεργή Male active and female economically inactive	359	269	50	27	6	7	0	0	150	890
23 Αντρας μη οικονομ. ενεργός με σύντροφο οικονομ. ενεργή Male inactive and female economically active	49	44	2	3	0	0	0	0	8	110
24 Σύντροφοι μη οικονομικά ενεργοί Both partners economically inactive	144	134	9	0	1	0	0	0	12	305

(συνεχ.- cont´d)

ΠΙΝΑΚΑΣ 34. ΟΙΚΟΓΕΝΕΙΑΚΟΙ ΠΥΡΗΝΕΣ ΚΑΤΑ ΤΥΠΟ, ΑΡΙΘΜΟ ΠΑΙΔΙΩΝ ΚΑΤΩ ΤΩΝ 18 ΧΡΟΝΩΝ ΠΟΥ ΜΕΝΟΥΝ ΜΕ ΤΗΝ ΟΙΚΟΓΕΝΕΙΑ, ΟΙΚΟΝΟΜΙΚΗ ΔΡΑΣΤΗΡΙΟΤΗΤΑ ΓΟΝΕΩΝ, ΠΑΡΟΥΣΙΑ ΑΛΛΩΝ ΠΡΟΣΩΠΩΝ ΣΤΟΝ ΠΥΡΗΝΑ ΚΑΙ ΑΣΤΙΚΗ/ΑΓΡΟΤΙΚΗ ΠΕΡΙΟΧΗ, 1.10.2001

TABLE 34. FAMILY NUCLEI BY TYPE, NUMBER OF RESIDENT CHILDREN AGED UNDER 18 YEARS, ECONOMIC ACTIVITY OF PARENTS, PRESENCE OF OTHER PERSONS IN THE FAMILY AND URBAN/RURAL AREA, 1.10.2001

ΑΣΤΙΚΗ - URBAN

Τύπος οικογενειακού πυρήνα Οικονομική δραστηριότητα γονέων Παρουσία άλλων προσώπων Type of family nucleus Economic activity of parents Presence of other persons	Σύνολο πυρήνων Total family nuclei	Αρ. παιδιών κάτω των 18 χρόνων που μένουν με την οικογένεια Number of resident children aged under 18 years							Σύνολο παιδιών ηλικίας κάτω των 18 χρόνων Total children aged under 18	Σύνολο προσώπων σε πυρήνες Total persons in family nuclei
		0	1	2	3	4	5	6+		
ΟΙΚΟΓΕΝΕΙΑΚΟΣ ΠΥΡΗΝΑΣ ΧΩΡΙΣ ΑΛΛΑ ΠΡΟΣΩΠΑ FAMILY NUCLEUS WITH NO OTHER PERSONS										
3 ΜΗΤΕΡΑ ΜΟΝΗ LONE MOTHER	8.014	4.150	2.238	1.250	293	73	10	0	5.959	20.432
31 Μητέρα μόνη οικονομ. ενεργή Lone mother economically active	4.534	1.498	1.793	1.005	194	39	5	0	4.566	12.032
32 Μητέρα μόνη μη οικον.ενεργή Lone mother economically inactive	3.480	2.652	445	245	99	34	5	0	1.393	8.400
4 ΠΑΤΕΡΑΣ ΜΟΝΟΣ LONE FATHER	977	667	202	84	17	7	0	0	449	2.406
41 Πατέρας μόνος οικον.ενεργός Lone father economically active	548	255	193	77	17	6	0	0	422	1.428
42 Πατέρας μόνος μη οικον. ενεργός Lone father economically inactive	429	412	9	7	0	1	0	0	27	978

(συνεχ.- cont´d)

ΠΙΝΑΚΑΣ 34. ΟΙΚΟΓΕΝΕΙΑΚΟΙ ΠΥΡΗΝΕΣ ΚΑΤΑ ΤΥΠΟ, ΑΡΙΘΜΟ ΠΑΙΔΙΩΝ ΚΑΤΩ ΤΩΝ 18 ΧΡΟΝΩΝ ΠΟΥ ΜΕΝΟΥΝ ΜΕ ΤΗΝ ΟΙΚΟΓΕΝΕΙΑ, ΟΙΚΟΝΟΜΙΚΗ ΔΡΑΣΤΗΡΙΟΤΗΤΑ ΓΟΝΕΩΝ, ΠΑΡΟΥΣΙΑ ΑΛΛΩΝ ΠΡΟΣΩΠΩΝ ΣΤΟΝ ΠΥΡΗΝΑ ΚΑΙ ΑΣΤΙΚΗ/ΑΓΡΟΤΙΚΗ ΠΕΡΙΟΧΗ, 1.10.2001

TABLE 34. FAMILY NUCLEI BY TYPE, NUMBER OF RESIDENT CHILDREN AGED UNDER 18 YEARS, ECONOMIC ACTIVITY OF PARENTS, PRESENCE OF OTHER PERSONS IN THE FAMILY AND URBAN/RURAL AREA, 1.10.2001

ΑΣΤΙΚΗ - URBAN

Τύπος οικογενειακού πυρήνα / Οικονομική δραστηριότητα γονέων / Παρουσία άλλων προσώπων / Type of family nucleus / Economic activity of parents / Presence of other persons	Σύνολο πυρήνων Total family nuclei	Αρ. παιδιών κάτω των 18 χρόνων που μένουν με την οικογένεια Number of resident children aged under 18 years							Σύνολο παιδιών ηλικίας κάτω των 18 χρόνων Total children aged under 18	Σύνολο προσώπων σε πυρήνες Total persons in family nuclei
		0	1	2	3	4	5	6+		
ΟΙΚΟΓΕΝΕΙΑΚΟΣ ΠΥΡΗΝΑΣ ΜΕ ΤΟΥΛΑΧΙΣΤΟ ΑΚΟΜΑ ΕΝΑ ΠΡΟΣΩΠΟ / AT LEAST ONE OTHER PERSON WITHIN THE FAMILY NUCLEUS										
ΣΥΝΟΛΟ - TOTAL	16.526	9.199	3.533	2.684	891	183	30	6	12.494	49.639
1 ΠΥΡΗΝΑΣ ΜΕ ΑΝΤΟΓΥΝΟ / HUSBAND AND WIFE FAMILY	14.671	8.406	2.831	2.392	840	168	29	5	10.982	45.176
11 Σύζυγοι οικονομικά ενεργοί / Both economically active economically active	8.228	3.710	1.914	1.837	635	110	19	3	8.046	27.067
12 Αντρας οικονομικά ενεργός με σύζυγο μη οικονομ. ενεργή / Husband active and wife economically inactive	3.943	2.358	802	524	193	56	9	1	2.704	12.232
13 Αντρας μη οικονομ. ενεργός με σύζυγο οικονομικά ενεργή / Husband not active and wife economically active	454	382	56	12	3	1	0	0	93	1.196
14 Σύζυγοι μη οικονομικά ενεργοί / Both economically inactive	2.046	1.956	59	19	9	1	1	1	139	4.681
2 ΣΕΥΓΑΡΙ ΠΟΥ ΣΥΖΕΙ / COHABITATING COUPLE	81	64	6	8	2	1	0	0	32	206
21 Σύντροφοι οικονομικά ενεργοί / Both partners economically active	52	38	5	7	2	0	0	0	25	137
22 Αντρας οικονομικά ενεργός με σύντροφο μη οικον.ενεργή / Male active and female economically inactive	11	9	1	0	0	1	0	0	5	31
23 Αντρας μη οικονομ. ενεργός με σύντροφο οικονομ. ενεργή / Male inactive and female economically active	6	6	0	0	0	0	0	0		12
24 Σύντροφοι μη οικονομικά ενεργοί / Both partners economically inactive	12	11	0	1	0	0	0	0	2	26

(συνεχ.- cont´d)

ΠΙΝΑΚΑΣ 34. ΟΙΚΟΓΕΝΕΙΑΚΟΙ ΠΥΡΗΝΕΣ ΚΑΤΑ ΤΥΠΟ, ΑΡΙΘΜΟ ΠΑΙΔΙΩΝ ΚΑΤΩ ΤΩΝ 18 ΧΡΟΝΩΝ ΠΟΥ ΜΕΝΟΥΝ ΜΕ ΤΗΝ ΟΙΚΟΓΕΝΕΙΑ, ΟΙΚΟΝΟΜΙΚΗ ΔΡΑΣΤΗΡΙΟΤΗΤΑ ΓΟΝΕΩΝ, ΠΑΡΟΥΣΙΑ ΑΛΛΩΝ ΠΡΟΣΩΠΩΝ ΣΤΟΝ ΠΥΡΗΝΑ ΚΑΙ ΑΣΤΙΚΗ/ΑΓΡΟΤΙΚΗ ΠΕΡΙΟΧΗ, 1.10.2001

TABLE 34. FAMILY NUCLEI BY TYPE, NUMBER OF RESIDENT CHILDREN AGED UNDER 18 YEARS, ECONOMIC ACTIVITY OF PARENTS, PRESENCE OF OTHER PERSONS IN THE FAMILY AND URBAN/RURAL AREA, 1.10.2001

ΑΣΤΙΚΗ - URBAN

Τύπος οικογενειακού πυρήνα Οικονομική δραστηριότητα γονέων Παρουσία άλλων προσώπων Type of family nucleus Economic activity of parents Presence of other persons	Σύνολο πυρήνων Total family nuclei	Αρ. παιδιών κάτω των 18 χρόνων που μένουν με την οικογένεια Number of resident children aged under 18 years							Σύνολο παιδιών ηλικίας κάτω των 18 χρόνων Total children aged under 18	Σύνολο προσώπων σε πυρήνες Total persons in family nuclei
		0	1	2	3	4	5	6+		
ΟΙΚΟΓΕΝΕΙΑΚΟΣ ΠΥΡΗΝΑΣ ΜΕ ΤΟΥΛΑΧΙΣΤΟ ΑΚΟΜΑ ΕΝΑ ΠΡΟΣΩΠΟ AT LEAST ONE OTHER PERSON WITHIN THE FAMILY NUCLEUS										
3 ΜΗΤΕΡΑ ΜΟΝΗ LONE MOTHER	1.555	629	627	247	40	11	1	0	1.290	3.709
31 Μητέρα μόνη οικονομ. ενεργή Lone mother economically active	990	262	500	189	31	7	1	0	1.004	2.403
32 Μητέρα μόνη μη οικον.ενεργή Lone mother economically inactive	565	367	127	58	9	4	0	0	286	1.306
4 ΠΑΤΕΡΑΣ ΜΟΝΟΣ LONE FATHER	219	100	69	37	9	3	0	1	190	548
41 Πατέρας μόνος οικον.ενεργός Lone father economically active	157	47	63	35	8	3	0	1	177	410
42 Πατέρας μόνος μη οικον. ενεργός Lone father economically inactive	62	53	6	2	1	0	0	0	13	138

(συνεχ.- cont´d)

ΠΙΝΑΚΑΣ 34. ΟΙΚΟΓΕΝΕΙΑΚΟΙ ΠΥΡΗΝΕΣ ΚΑΤΑ ΤΥΠΟ, ΑΡΙΘΜΟ ΠΑΙΔΙΩΝ ΚΑΤΩ ΤΩΝ 18 ΧΡΟΝΩΝ ΠΟΥ ΜΕΝΟΥΝ ΜΕ ΤΗΝ ΟΙΚΟΓΕΝΕΙΑ, ΟΙΚΟΝΟΜΙΚΗ ΔΡΑΣΤΗΡΙΟΤΗΤΑ ΓΟΝΕΩΝ, ΠΑΡΟΥΣΙΑ ΑΛΛΩΝ ΠΡΟΣΩΠΩΝ ΣΤΟΝ ΠΥΡΗΝΑ ΚΑΙ ΑΣΤΙΚΗ/ΑΓΡΟΤΙΚΗ ΠΕΡΙΟΧΗ, 1.10.2001
TABLE 34. FAMILY NUCLEI BY TYPE, NUMBER OF RESIDENT CHILDREN AGED UNDER 18 YEARS, ECONOMIC ACTIVITY OF PARENTS, PRESENCE OF OTHER PERSONS IN THE FAMILY AND URBAN/RURAL AREA, 1.10.2001

ΑΓΡΟΤΙΚΗ - RURAL

Τύπος οικογενειακού πυρήνα Οικονομική δραστηριότητα γονέων Παρουσία άλλων προσώπων Type of family nucleus Economic activity of parents Presence of other persons	Σύνολο πυρήνων Total family nuclei	Αρ. παιδιών κάτω των 18 χρόνων που μένουν με την οικογένεια Number of resident children aged under 18 years							Σύνολο παιδιών ηλικίας κάτω των 18 χρόνων Total children aged under 18	Σύνολο προσώπων σε πυρήνες Total persons in family nuclei
		0	1	2	3	4	5	6+		
ΣΥΝΟΛΟ - TOTAL										
ΣΥΝΟΛΟ - TOTAL	59.428	31.054	9.588	10.338	5.602	2.307	423	116	59.179	199.007
1 ΠΥΡΗΝΑΣ ΜΕ ΑΝΤΟΓΥΝΟ HUSBAND AND WIFE FAMILY	55.724	28.754	8.817	9.918	5.441	2.272	412	110	56.847	189.614
11 Σύζυγοι οικονομικά ενεργοί Both economically active economically active	23.379	7.970	5.357	6.034	2.941	927	125	25	30.745	87.219
12 Αντρας οικονομικά ενεργός με σύζυγο μη οικονομ. ενεργή Husband active and wife economically inactive	18.634	7.730	3.104	3.705	2.426	1.313	277	79	24.941	70.802
13 Αντρας μη οικονομ. ενεργός με σύζυγο οικονομικά ενεργή Husband not active and wife economically active	1.306	1.038	140	83	34	7	3	1	457	3.779
14 Σύζυγοι μη οικονομικά ενεργοί Both economically inactive	12.405	12.016	216	96	40	25	7	5	704	27.814
2 ΖΕΥΓΑΡΙ ΠΟΥ ΣΥΖΕΙ COHABITATING COUPLE	445	368	46	23	6	2	0	0	118	1.024
21 Σύντροφοι οικονομικά ενεργοί Both partners economically active	248	208	27	9	3	1	0	0	58	562
22 Αντρας οικονομικά ενεργός με σύντροφο μη οικον.ενεργή Male active and female economically inactive	96	66	14	12	3	1	0	0	51	248
23 Αντρας μη οικονομ. ενεργός με σύντροφο οικονομ. ενεργή Male inactive and female economically active	11	10	0	1	0	0	0	0	2	24
24 Σύντροφοι μη οικονομικά ενεργοί Both partners economically inactive	90	84	5	1	0	0	0	0	7	190

(συνεχ.- cont´d)

ΠΙΝΑΚΑΣ 34. ΟΙΚΟΓΕΝΕΙΑΚΟΙ ΠΥΡΗΝΕΣ ΚΑΤΑ ΤΥΠΟ, ΑΡΙΘΜΟ ΠΑΙΔΙΩΝ ΚΑΤΩ ΤΩΝ 18 ΧΡΟΝΩΝ ΠΟΥ ΜΕΝΟΥΝ ΜΕ ΤΗΝ ΟΙΚΟΓΕΝΕΙΑ, ΟΙΚΟΝΟΜΙΚΗ ΔΡΑΣΤΗΡΙΟΤΗΤΑ ΓΟΝΕΩΝ, ΠΑΡΟΥΣΙΑ ΑΛΛΩΝ ΠΡΟΣΩΠΩΝ ΣΤΟΝ ΠΥΡΗΝΑ ΚΑΙ ΑΣΤΙΚΗ/ΑΓΡΟΤΙΚΗ ΠΕΡΙΟΧΗ, 1.10.2001

TABLE 34. FAMILY NUCLEI BY TYPE, NUMBER OF RESIDENT CHILDREN AGED UNDER 18 YEARS, ECONOMIC ACTIVITY OF PARENTS, PRESENCE OF OTHER PERSONS IN THE FAMILY AND URBAN/RURAL AREA, 1.10.2001

ΑΓΡΟΤΙΚΗ - RURAL

Τύπος οικογενειακού πυρήνα Οικονομική δραστηριότητα γονέων Παρουσία άλλων προσώπων Type of family nucleus Economic activity of parents Presence of other persons	Σύνολο πυρήνων Total family nuclei	Αρ. παιδιών κάτω των 18 χρόνων που μένουν με την οικογένεια Number of resident children aged under 18 years							Σύνολο παιδιών ηλικίας κάτω των 18 χρόνων Total children aged under 18	Σύνολο προσώπων σε πυρήνες Total persons in family nuclei
		0	1	2	3	4	5	6+		
ΣΥΝΟΛΟ - TOTAL										
3 ΜΗΤΕΡΑ ΜΟΝΗ LONE MOTHER	2.746	1.573	630	356	141	30	10	6	1.978	7.145
31 Μητέρα μόνη οικονομ. ενεργή Lone mother economically active	1.224	390	464	258	92	15	5	0	1.341	3.379
32 Μητέρα μόνη μη οικον.ενεργή Lone mother economically inactive	1.522	1.183	166	98	49	15	5	6	637	3.766
4 ΠΑΤΕΡΑΣ ΜΟΝΟΣ LONE FATHER	513	359	95	41	14	3	1	0	236	1.224
41 Πατέρας μόνος οικον.ενεργός Lone father economically active	267	126	85	39	13	3	1	0	219	695
42 Πατέρας μόνος μη οικον. ενεργός Lone father economically inactive	246	233	10	2	1	0	0	0	17	529

(συνεχ.- cont´d)

ΠΙΝΑΚΑΣ 34. ΟΙΚΟΓΕΝΕΙΑΚΟΙ ΠΥΡΗΝΕΣ ΚΑΤΑ ΤΥΠΟ, ΑΡΙΘΜΟ ΠΑΙΔΙΩΝ ΚΑΤΩ ΤΩΝ 18 ΧΡΟΝΩΝ ΠΟΥ ΜΕΝΟΥΝ ΜΕ ΤΗΝ ΟΙΚΟΓΕΝΕΙΑ, ΟΙΚΟΝΟΜΙΚΗ ΔΡΑΣΤΗΡΙΟΤΗΤΑ ΓΟΝΕΩΝ, ΠΑΡΟΥΣΙΑ ΑΛΛΩΝ ΠΡΟΣΩΠΩΝ ΣΤΟΝ ΠΥΡΗΝΑ ΚΑΙ ΑΣΤΙΚΗ/ΑΓΡΟΤΙΚΗ ΠΕΡΙΟΧΗ, 1.10.2001
TABLE 34. FAMILY NUCLEI BY TYPE, NUMBER OF RESIDENT CHILDREN AGED UNDER 18 YEARS, ECONOMIC ACTIVITY OF PARENTS, PRESENCE OF OTHER PERSONS IN THE FAMILY AND URBAN/RURAL AREA, 1.10.2001

ΑΓΡΟΤΙΚΗ - RURAL

Τύπος οικογενειακού πυρήνα / Οικονομική δραστηριότητα γονέων / Παρουσία άλλων προσώπων / Type of family nucleus / Economic activity of parents / Presence of other persons	Σύνολο πυρήνων Total family nuclei	Αρ. παιδιών κάτω των 18 χρόνων που μένουν με την οικογένεια Number of resident children aged under 18 years							Σύνολο παιδιών ηλικίας κάτω των 18 χρόνων Total children aged under 18	Σύνολο προσώπων σε πυρήνες Total persons in family nuclei
		0	1	2	3	4	5	6+		
ΟΙΚΟΓΕΝΕΙΑΚΟΣ ΠΥΡΗΝΑΣ ΧΩΡΙΣ ΑΛΛΑ ΠΡΟΣΩΠΑ / FAMILY NUCLEUS WITH NO OTHER PERSONS										
ΣΥΝΟΛΟ - TOTAL	51.453	26.069	7.929	9.493	5.270	2.191	397	104	54.159	175.840
1 ΠΥΡΗΝΑΣ ΜΕ ΑΝΤΟΓΥΝΟ / HUSBAND AND WIFE FAMILY	48.355	24.019	7.397	9.161	5.129	2.163	387	99	52.343	167.937
11 Σύζυγοι οικονομικά ενεργοί / Both economically active economically active	19.549	5.728	4.500	5.566	2.752	871	112	20	28.063	75.743
12 Άντρας οικονομικά ενεργός με σύζυγο μη οικονομ. ενεργή / Husband active and wife economically inactive	16.251	6.304	2.596	3.435	2.312	1.265	265	74	23.269	63.356
13 Άντρας μη οικονομ. ενεργός με σύζυγο οικονομικά ενεργή / Husband not active and wife economically active	1.107	878	115	74	30	6	3	1	398	3.238
14 Σύζυγοι μη οικονομικά ενεργοί / Both economically inactive	11.448	11.109	186	86	35	21	7	4	613	25.600
2 ΖΕΥΓΑΡΙ ΠΟΥ ΣΥΖΕΙ / COHABITATING COUPLE	431	357	44	22	6	2	0	0	114	990
21 Σύντροφοι οικονομικά ενεργοί / Both partners economically active	236	199	25	8	3	1	0	0	54	532
22 Άντρας οικονομικά ενεργός με σύντροφο μη οικον.ενεργή / Male active and female economically inactive	95	65	14	12	3	1	0	0	51	246
23 Άντρας μη οικονομ. ενεργός με σύντροφο οικονομ. ενεργή / Male inactive and female economically active	11	10	0	1	0	0	0	0	2	24
24 Σύντροφοι μη οικονομικά ενεργοί / Both partners economically inactive	89	83	5	1	0	0	0	0	7	188

(συνεχ.- cont´d)

ΠΙΝΑΚΑΣ 34. ΟΙΚΟΓΕΝΕΙΑΚΟΙ ΠΥΡΗΝΕΣ ΚΑΤΑ ΤΥΠΟ, ΑΡΙΘΜΟ ΠΑΙΔΙΩΝ ΚΑΤΩ ΤΩΝ 18 ΧΡΟΝΩΝ ΠΟΥ ΜΕΝΟΥΝ ΜΕ ΤΗΝ ΟΙΚΟΓΕΝΕΙΑ, ΟΙΚΟΝΟΜΙΚΗ ΔΡΑΣΤΗΡΙΟΤΗΤΑ ΓΟΝΕΩΝ, ΠΑΡΟΥΣΙΑ ΑΛΛΩΝ ΠΡΟΣΩΠΩΝ ΣΤΟΝ ΠΥΡΗΝΑ ΚΑΙ ΑΣΤΙΚΗ/ΑΓΡΟΤΙΚΗ ΠΕΡΙΟΧΗ, 1.10.2001

TABLE 34. FAMILY NUCLEI BY TYPE, NUMBER OF RESIDENT CHILDREN AGED UNDER 18 YEARS, ECONOMIC ACTIVITY OF PARENTS, PRESENCE OF OTHER PERSONS IN THE FAMILY AND URBAN/RURAL AREA, 1.10.2001

ΑΓΡΟΤΙΚΗ - RURAL

Τύπος οικογενειακού πυρήνα Οικονομική δραστηριότητα γονέων Παρουσία άλλων προσώπων Type of family nucleus Economic activity of parents Presence of other persons	Σύνολο πυρήνων Total family nuclei	Αρ. παιδιών κάτω των 18 χρόνων που μένουν με την οικογένεια Number of resident children aged under 18 years							Σύνολο παιδιών ηλικίας κάτω των 18 χρόνων Total children aged under 18	Σύνολο προσώπων σε πυρήνες Total persons in family nuclei
		0	1	2	3	4	5	6+		
ΟΙΚΟΓΕΝΕΙΑΚΟΣ ΠΥΡΗΝΑΣ ΧΩΡΙΣ ΑΛΛΑ ΠΡΟΣΩΠΑ FAMILY NUCLEUS WITH NO OTHER PERSONS										
3 ΜΗΤΕΡΑ ΜΟΝΗ LONE MOTHER	2.258	1.375	432	284	127	26	9	5	1.565	5.954
31 Μητέρα μόνη οικονομ. ενεργή Lone mother economically active	937	316	312	210	84	11	4	0	1.048	2.676
32 Μητέρα μόνη μη οικον.ενεργή Lone mother economically inactive	1.321	1.059	120	74	43	15	5	5	517	3.278
4 ΠΑΤΕΡΑΣ ΜΟΝΟΣ LONE FATHER	409	318	56	26	8	0	1	0	137	959
41 Πατέρας μόνος οικον.ενεργός Lone father economically active	189	107	49	25	7	0	1	0	125	490
42 Πατέρας μόνος μη οικον. ενεργός Lone father economically inactive	220	211	7	1	1	0	0	0	12	469

(συνεχ.- cont´d)

ΠΙΝΑΚΑΣ 34. ΟΙΚΟΓΕΝΕΙΑΚΟΙ ΠΥΡΗΝΕΣ ΚΑΤΑ ΤΥΠΟ, ΑΡΙΘΜΟ ΠΑΙΔΙΩΝ ΚΑΤΩ ΤΩΝ 18 ΧΡΟΝΩΝ ΠΟΥ ΜΕΝΟΥΝ ΜΕ ΤΗΝ ΟΙΚΟΓΕΝΕΙΑ, ΟΙΚΟΝΟΜΙΚΗ ΔΡΑΣΤΗΡΙΟΤΗΤΑ ΓΟΝΕΩΝ, ΠΑΡΟΥΣΙΑ ΑΛΛΩΝ ΠΡΟΣΩΠΩΝ ΣΤΟΝ ΠΥΡΗΝΑ ΚΑΙ ΑΣΤΙΚΗ/ΑΓΡΟΤΙΚΗ ΠΕΡΙΟΧΗ, 1.10.2001

TABLE 34. FAMILY NUCLEI BY TYPE, NUMBER OF RESIDENT CHILDREN AGED UNDER 18 YEARS, ECONOMIC ACTIVITY OF PARENTS, PRESENCE OF OTHER PERSONS IN THE FAMILY AND URBAN/RURAL AREA, 1.10.2001

ΑΓΡΟΤΙΚΗ - RURAL

Τύπος οικογενειακού πυρήνα Οικονομική δραστηριότητα γονέων Παρουσία άλλων προσώπων Type of family nucleus Economic activity of parents Presence of other persons	Σύνολο πυρήνων Total family nuclei	Αρ. παιδιών κάτω των 18 χρόνων που μένουν με την οικογένεια Number of resident children aged under 18 years							Σύνολο παιδιών ηλικίας κάτω των 18 χρόνων Total children aged under 18	Σύνολο προσώπων σε πυρήνες Total persons in family nuclei
		0	1	2	3	4	5	6+		
ΟΙΚΟΓΕΝΕΙΑΚΟΣ ΠΥΡΗΝΑΣ ΜΕ ΤΟΥΛΑΧΙΣΤΟ ΑΚΟΜΑ ΕΝΑ ΠΡΟΣΩΠΟ AT LEAST ONE OTHER PERSON WITHIN THE FAMILY NUCLEUS										
ΣΥΝΟΛΟ - TOTAL	7.975	4.985	1.659	845	332	116	26	12	5.020	23.167
1 ΠΥΡΗΝΑΣ ΜΕ ΑΝΤΟΓΥΝΟ HUSBAND AND WIFE FAMILY	7.369	4.735	1.420	757	312	109	25	11	4.504	21.677
11 Σύζυγοι οικονομικά ενεργοί Both economically active economically active	3.830	2.242	857	468	189	56	13	5	2.682	11.476
12 Αντρας οικονομικά ενεργός με σύζυγο μη οικονομ. ενεργή Husband active and wife economically inactive	2.383	1.426	508	270	114	48	12	5	1.672	7.446
13 Αντρας μη οικονομ. ενεργός με σύζυγο οικονομικά ενεργή Husband not active and wife economically active	199	160	25	9	4	1	0	0	59	541
14 Σύζυγοι μη οικονομικά ενεργοί Both economically inactive	957	907	30	10	5	4	0	1	91	2.214
2 ΖΕΥΓΑΡΙ ΠΟΥ ΣΥΖΕΙ COHABITATING COUPLE	14	11	2	1	0	0	0	0	4	34
21 Σύντροφοι οικονομικά ενεργοί Both partners economically active	12	9	2	1	0	0	0	0	4	30
22 Αντρας οικονομικά ενεργός με σύντροφο μη οικον.ενεργή Male active and female economically inactive	1	1	0	0	0	0	0	0		2
23 Αντρας μη οικονομ. ενεργός με σύντροφο οικονομ. ενεργή Male inactive and female economically active	0	0	0	0	0	0	0	0	0	0
24 Σύντροφοι μη οικονομικά ενεργοί Both partners economically inactive	1	1	0	0	0	0	0	0		2

(συνεχ.- cont´d)

ΠΙΝΑΚΑΣ 34. ΟΙΚΟΓΕΝΕΙΑΚΟΙ ΠΥΡΗΝΕΣ ΚΑΤΑ ΤΥΠΟ, ΑΡΙΘΜΟ ΠΑΙΔΙΩΝ ΚΑΤΩ ΤΩΝ 18 ΧΡΟΝΩΝ ΠΟΥ ΜΕΝΟΥΝ ΜΕ ΤΗΝ ΟΙΚΟΓΕΝΕΙΑ, ΟΙΚΟΝΟΜΙΚΗ ΔΡΑΣΤΗΡΙΟΤΗΤΑ ΓΟΝΕΩΝ, ΠΑΡΟΥΣΙΑ ΑΛΛΩΝ ΠΡΟΣΩΠΩΝ ΣΤΟΝ ΠΥΡΗΝΑ ΚΑΙ ΑΣΤΙΚΗ/ΑΓΡΟΤΙΚΗ ΠΕΡΙΟΧΗ, 1.10.2001

TABLE 34. FAMILY NUCLEI BY TYPE, NUMBER OF RESIDENT CHILDREN AGED UNDER 18 YEARS, ECONOMIC ACTIVITY OF PARENTS, PRESENCE OF OTHER PERSONS IN THE FAMILY AND URBAN/RURAL AREA, 1.10.2001

ΑΓΡΟΤΙΚΗ - RURAL

Τύπος οικογενειακού πυρήνα Οικονομική δραστηριότητα γονέων Παρουσία άλλων προσώπων Type of family nucleus Economic activity of parents Presence of other persons	Σύνολο πυρήνων Total family nuclei	Αρ. παιδιών κάτω των 18 χρόνων που μένουν με την οικογένεια Number of resident children aged under 18 years							Σύνολο παιδιών ηλικίας κάτω των 18 χρόνων Total children aged under 18	Σύνολο προσώπων σε πυρήνες Total persons in family nuclei
		0	1	2	3	4	5	6+		
ΟΙΚΟΓΕΝΕΙΑΚΟΣ ΠΥΡΗΝΑΣ ΜΕ ΤΟΥΛΑΧΙΣΤΟ ΑΚΟΜΑ ΕΝΑ ΠΡΟΣΩΠΟ AT LEAST ONE OTHER PERSON WITHIN THE FAMILY NUCLEUS										
3 ΜΗΤΕΡΑ ΜΟΝΗ LONE MOTHER	488	198	198	72	14	4	1	1	413	1.191
31 Μητέρα μόνη οικονομ. ενεργή Lone mother economically active	287	74	152	48	8	4	1	0	293	703
32 Μητέρα μόνη μη οικον.ενεργή Lone mother economically inactive	201	124	46	24	6	0	0	1	120	488
4 ΠΑΤΕΡΑΣ ΜΟΝΟΣ LONE FATHER	104	41	39	15	6	3	0	0	99	265
41 Πατέρας μόνος οικον.ενεργός Lone father economically active	78	19	36	14	6	3	0	0	94	205
42 Πατέρας μόνος μη οικον. ενεργός Lone father economically inactive	26	22	3	1	0	0	0	0	5	60

ΠΙΝΑΚΑΣ 35. ΟΙΚΟΓΕΝΕΙΑΚΟΙ ΠΥΡΗΝΕΣ ΚΑΤΑ ΤΥΠΟ, ΑΡΙΘΜΟ ΠΑΙΔΙΩΝ ΚΑΤΩ ΤΩΝ 25 ΧΡΟΝΩΝ ΠΟΥ ΜΕΝΟΥΝ ΜΕ ΤΗΝ ΟΙΚΟΓΕΝΕΙΑ, ΟΙΚΟΝΟΜΙΚΗ ΔΡΑΣΤΗΡΙΟΤΗΤΑ ΓΟΝΕΩΝ, ΠΑΡΟΥΣΙΑ ΑΛΛΩΝ ΠΡΟΣΩΠΩΝ ΣΤΟΝ ΠΥΡΗΝΑ ΚΑΙ ΑΣΤΙΚΗ/ΑΓΡΟΤΙΚΗ ΠΕΡΙΟΧΗ, 1.10.2001

TABLE 35. FAMILY NUCLEI BY TYPE, NUMBER OF RESIDENT CHILDREN AGED UNDER 25 YEARS, ECONOMIC ACTIVITY OF PARENTS, PRESENCE OF OTHER PERSONS IN THE FAMILY AND URBAN/RURAL AREA, 1.10.2001

ΑΣΤΙΚΗ ΚΑΙ ΑΓΡΟΤΙΚΗ - URBAN AND RURAL

Τύπος οικογενειακού πυρήνα Οικονομική δραστηριότητα γονέων Παρουσία άλλων προσώπων Type of family nucleus Economic activity of parents Presence of other persons	Σύνολο πυρήνων Total family nuclei	Αρ. παιδιών κάτω των 25 χρόνων που μένουν με την οικογένεια Number of resident children aged under 25 years							Σύνολο παιδιών ηλικίας κάτω των 25 χρόνων Total children aged under 25	Σύνολο προσώπων σε πυρήνες Total persons in family nuclei
		0	1	2	3	4	5	6+		
ΣΥΝΟΛΟ - TOTAL										
ΣΥΝΟΛΟ - TOTAL	189.913	75.821	36.117	47.321	21.814	7.196	1.300	344	233.754	625.817
1 ΠΥΡΗΝΑΣ ΜΕ ΑΝΤΟΓΥΝΟ HUSBAND AND WIFE FAMILY	173.316	68.666	31.165	44.106	20.834	6.961	1.255	329	218.162	584.533
11 Σύζυγοι οικονομικά ενεργοί Both economically active economically active	82.187	17.409	18.606	29.700	12.638	3.248	488	98	131.986	301.960
12 Αντρας οικονομικά ενεργός με σύζυγο μη οικονομ. ενεργή Husband active and wife economically inactive	52.132	16.452	10.131	13.293	7.759	3.555	732	210	79.259	190.275
13 Αντρας μη οικονομ. ενεργός με σύζυγο οικονομικά ενεργή Husband not active and wife economically active	4.610	2.846	913	564	213	62	9	3	2.992	13.443
14 Σύζυγοι μη οικονομικά ενεργοί Both economically inactive	34.387	31.959	1.515	549	224	96	26	18	3.925	78.855
2 ΖΕΥΓΑΡΙ ΠΟΥ ΣΥΖΕΙ COHABITATING COUPLE	2.573	2.170	221	132	32	15	3	0	656	5.820
21 Σύντροφοι οικονομικά ενεργοί Both partners economically active	1.795	1.548	140	80	21	5	1	0	388	3.984
22 Αντρας οικονομικά ενεργός με σύντροφο μη οικον.ενεργή Male active and female economically inactive	466	336	65	43	10	10	2	0	231	1.169
23 Αντρας μη οικονομ. ενεργός με σύντροφο οικονομ. ενεργή Male inactive and female economically active	66	59	2	5	0	0	0	0	12	146
24 Σύντροφοι μη οικονομικά ενεργοί Both partners economically inactive	246	227	14	4	1	0	0	0	25	521

(συνεχ.- cont´d)

ΠΙΝΑΚΑΣ 35. ΟΙΚΟΓΕΝΕΙΑΚΟΙ ΠΥΡΗΝΕΣ ΚΑΤΑ ΤΥΠΟ, ΑΡΙΘΜΟ ΠΑΙΔΙΩΝ ΚΑΤΩ ΤΩΝ 25 ΧΡΟΝΩΝ ΠΟΥ ΜΕΝΟΥΝ ΜΕ ΤΗΝ ΟΙΚΟΓΕΝΕΙΑ, ΟΙΚΟΝΟΜΙΚΗ ΔΡΑΣΤΗΡΙΟΤΗΤΑ ΓΟΝΕΩΝ, ΠΑΡΟΥΣΙΑ ΑΛΛΩΝ ΠΡΟΣΩΠΩΝ ΣΤΟΝ ΠΥΡΗΝΑ ΚΑΙ ΑΣΤΙΚΗ/ΑΓΡΟΤΙΚΗ ΠΕΡΙΟΧΗ, 1.10.2001

TABLE 35. FAMILY NUCLEI BY TYPE, NUMBER OF RESIDENT CHILDREN AGED UNDER 25 YEARS, ECONOMIC ACTIVITY OF PARENTS, PRESENCE OF OTHER PERSONS IN THE FAMILY AND URBAN/RURAL AREA, 1.10.2001

ΑΣΤΙΚΗ ΚΑΙ ΑΓΡΟΤΙΚΗ - URBAN AND RURAL

Τύπος οικογενειακού πυρήνα Οικονομική δραστηριότητα γονέων Παρουσία άλλων προσώπων Type of family nucleus Economic activity of parents Presence of other persons	Σύνολο πυρήνων Total family nuclei	Αρ. παιδιών κάτω των 25 χρόνων που μένουν με την οικογένεια Number of resident children aged under 25 years							Σύνολο παιδιών ηλικίας κάτω των 25 χρόνων Total children aged under 25	Σύνολο προσώπων σε πυρήνες Total persons in family nuclei
		0	1	2	3	4	5	6+		
ΣΥΝΟΛΟ - TOTAL										
3 ΜΗΤΕΡΑ ΜΟΝΗ LONE MOTHER	12.315	4.202	4.191	2.805	864	203	38	12	13.478	31.286
31 Μητέρα μόνη οικονομ. ενεργή Lone mother economically active	6.748	666	3.124	2.209	604	119	22	4	9.964	17.814
32 Μητέρα μόνη μη οικον.ενεργή Lone mother economically inactive	5.567	3.536	1.067	596	260	84	16	8	3.514	13.472
4 ΠΑΤΕΡΑΣ ΜΟΝΟΣ LONE FATHER	1.709	783	540	278	84	17	4	3	1.458	4.178
41 Πατέρας μόνος οικον.ενεργός Lone father economically active	972	133	477	262	79	15	3	3	1.335	2.533
42 Πατέρας μόνος μη οικον. ενεργός Lone father economically inactive	737	650	63	16	5	2	1	0	123	1.645

(συνεχ.- cont´d)

ΠΙΝΑΚΑΣ 35. ΟΙΚΟΓΕΝΕΙΑΚΟΙ ΠΥΡΗΝΕΣ ΚΑΤΑ ΤΥΠΟ, ΑΡΙΘΜΟ ΠΑΙΔΙΩΝ ΚΑΤΩ ΤΩΝ 25 ΧΡΟΝΩΝ ΠΟΥ ΜΕΝΟΥΝ ΜΕ ΤΗΝ ΟΙΚΟΓΕΝΕΙΑ, ΟΙΚΟΝΟΜΙΚΗ ΔΡΑΣΤΗΡΙΟΤΗΤΑ ΓΟΝΕΩΝ, ΠΑΡΟΥΣΙΑ ΑΛΛΩΝ ΠΡΟΣΩΠΩΝ ΣΤΟΝ ΠΥΡΗΝΑ ΚΑΙ ΑΣΤΙΚΗ/ΑΓΡΟΤΙΚΗ ΠΕΡΙΟΧΗ, 1.10.2001

TABLE 35. FAMILY NUCLEI BY TYPE, NUMBER OF RESIDENT CHILDREN AGED UNDER 25 YEARS, ECONOMIC ACTIVITY OF PARENTS, PRESENCE OF OTHER PERSONS IN THE FAMILY AND URBAN/RURAL AREA, 1.10.2001

ΑΣΤΙΚΗ ΚΑΙ ΑΓΡΟΤΙΚΗ - URBAN AND RURAL

Τύπος οικογενειακού πυρήνα Οικονομική δραστηριότητα γονέων Παρουσία άλλων προσώπων Type of family nucleus Economic activity of parents Presence of other persons	Σύνολο πυρήνων Total family nuclei	Αρ. παιδιών κάτω των 25 χρόνων που μένουν με την οικογένεια Number of resident children aged under 25 years							Σύνολο παιδιών ηλικίας κάτω των 25 χρόνων Total children aged under 25	Σύνολο προσώπων σε πυρήνες Total persons in family nuclei
		0	1	2	3	4	5	6+		
ΟΙΚΟΓΕΝΕΙΑΚΟΣ ΠΥΡΗΝΑΣ ΧΩΡΙΣ ΑΛΛΑ ΠΡΟΣΩΠΑ FAMILY NUCLEUS WITH NO OTHER PERSONS										
ΣΥΝΟΛΟ - TOTAL	165.412	64.421	30.186	42.575	19.993	6.719	1.203	315	210.275	553.011
1 ΠΥΡΗΝΑΣ ΜΕ ΑΝΤΟΓΥΝΟ HUSBAND AND WIFE FAMILY	151.276	57.907	26.380	39.877	19.134	6.513	1.162	303	197.387	517.680
11 Σύζυγοι οικονομικά ενεργοί Both economically active economically active	70.129	12.708	15.737	26.713	11.466	2.980	440	85	118.227	263.417
12 Αντρας οικονομικά ενεργός με σύζυγο μη οικονομ. ενεργή Husband active and wife economically inactive	45.806	13.549	8.560	12.146	7.267	3.391	692	201	73.003	170.597
13 Αντρας μη οικονομ. ενεργός με σύζυγο οικονομικά ενεργή Husband not active and wife economically active	3.957	2.410	770	512	196	59	8	2	2.671	11.706
14 Σύζυγοι μη οικονομικά ενεργοί Both economically inactive	31.384	29.240	1.313	506	205	83	22	15	3.486	71.960
2 ΖΕΥΓΑΡΙ ΠΟΥ ΣΥΖΕΙ COHABITATING COUPLE	2.478	2.101	211	122	27	14	3	0	607	5.580
21 Σύντροφοι οικονομικά ενεργοί Both partners economically active	1.731	1.506	131	71	17	5	1	0	349	3.817
22 Αντρας οικονομικά ενεργός με σύντροφο μη οικον.ενεργή Male active and female economically inactive	454	327	64	43	9	9	2	0	223	1.136
23 Αντρας μη οικονομ. ενεργός με σύντροφο οικονομ. ενεργή Male inactive and female economically active	60	53	2	5	0	0	0	0	12	134
24 Σύντροφοι μη οικονομικά ενεργοί Both partners economically inactive	233	215	14	3	1	0	0	0	23	493

(συνεχ.- cont´d)

ΠΙΝΑΚΑΣ 35. ΟΙΚΟΓΕΝΕΙΑΚΟΙ ΠΥΡΗΝΕΣ ΚΑΤΑ ΤΥΠΟ, ΑΡΙΘΜΟ ΠΑΙΔΙΩΝ ΚΑΤΩ ΤΩΝ 25 ΧΡΟΝΩΝ ΠΟΥ ΜΕΝΟΥΝ ΜΕ ΤΗΝ ΟΙΚΟΓΕΝΕΙΑ, ΟΙΚΟΝΟΜΙΚΗ ΔΡΑΣΤΗΡΙΟΤΗΤΑ ΓΟΝΕΩΝ, ΠΑΡΟΥΣΙΑ ΑΛΛΩΝ ΠΡΟΣΩΠΩΝ ΣΤΟΝ ΠΥΡΗΝΑ ΚΑΙ ΑΣΤΙΚΗ/ΑΓΡΟΤΙΚΗ ΠΕΡΙΟΧΗ, 1.10.2001
TABLE 35. FAMILY NUCLEI BY TYPE, NUMBER OF RESIDENT CHILDREN AGED UNDER 25 YEARS, ECONOMIC ACTIVITY OF PARENTS, PRESENCE OF OTHER PERSONS IN THE FAMILY AND URBAN/RURAL AREA, 1.10.2001

ΑΣΤΙΚΗ ΚΑΙ ΑΓΡΟΤΙΚΗ - URBAN AND RURAL

Τύπος οικογενειακού πυρήνα Οικονομική δραστηριότητα γονέων Παρουσία άλλων προσώπων Type of family nucleus Economic activity of parents Presence of other persons	Σύνολο πυρήνων Total family nuclei	Αρ. παιδιών κάτω των 25 χρόνων που μένουν με την οικογένεια Number of resident children aged under 25 years							Σύνολο παιδιών ηλικίας κάτω των 25 χρόνων Total children aged under 25	Σύνολο προσώπων σε πυρήνες Total persons in family nuclei
		0	1	2	3	4	5	6+		
ΟΙΚΟΓΕΝΕΙΑΚΟΣ ΠΥΡΗΝΑΣ ΧΩΡΙΣ ΑΛΛΑ ΠΡΟΣΩΠΑ FAMILY NUCLEUS WITH NO OTHER PERSONS										
3 ΜΗΤΕΡΑ ΜΟΝΗ LONE MOTHER	10.272	3.720	3.187	2.373	765	181	36	10	11.200	26.386
31 Μητέρα μόνη οικονομ. ενεργή Lone mother economically active	5.471	557	2.366	1.886	535	104	20	3	8.277	14.708
32 Μητέρα μόνη μη οικον.ενεργή Lone mother economically inactive	4.801	3.163	821	487	230	77	16	7	2.923	11.678
4 ΠΑΤΕΡΑΣ ΜΟΝΟΣ LONE FATHER	1.386	693	408	203	67	11	2	2	1.081	3.365
41 Πατέρας μόνος οικον.ενεργός Lone father economically active	737	113	358	191	62	9	2	2	984	1.918
42 Πατέρας μόνος μη οικον. ενεργός Lone father economically inactive	649	580	50	12	5	2	0	0	97	1.447

(συνεχ.- cont´d)

ΠΙΝΑΚΑΣ 35. ΟΙΚΟΓΕΝΕΙΑΚΟΙ ΠΥΡΗΝΕΣ ΚΑΤΑ ΤΥΠΟ, ΑΡΙΘΜΟ ΠΑΙΔΙΩΝ ΚΑΤΩ ΤΩΝ 25 ΧΡΟΝΩΝ ΠΟΥ ΜΕΝΟΥΝ ΜΕ ΤΗΝ ΟΙΚΟΓΕΝΕΙΑ, ΟΙΚΟΝΟΜΙΚΗ ΔΡΑΣΤΗΡΙΟΤΗΤΑ ΓΟΝΕΩΝ, ΠΑΡΟΥΣΙΑ ΑΛΛΩΝ ΠΡΟΣΩΠΩΝ ΣΤΟΝ ΠΥΡΗΝΑ ΚΑΙ ΑΣΤΙΚΗ/ΑΓΡΟΤΙΚΗ ΠΕΡΙΟΧΗ, 1.10.2001

TABLE 35. FAMILY NUCLEI BY TYPE, NUMBER OF RESIDENT CHILDREN AGED UNDER 25 YEARS, ECONOMIC ACTIVITY OF PARENTS, PRESENCE OF OTHER PERSONS IN THE FAMILY AND URBAN/RURAL AREA, 1.10.2001

ΑΣΤΙΚΗ ΚΑΙ ΑΓΡΟΤΙΚΗ - URBAN AND RURAL

Τύπος οικογενειακού πυρήνα Οικονομική δραστηριότητα γονέων Παρουσία άλλων προσώπων Type of family nucleus Economic activity of parents Presence of other persons	Σύνολο πυρήνων Total family nuclei	Αρ. παιδιών κάτω των 25 χρόνων που μένουν με την οικογένεια Number of resident children aged under 25 years							Σύνολο παιδιών ηλικίας κάτω των 25 χρόνων Total children aged under 25	Σύνολο προσώπων σε πυρήνες Total persons in family nuclei
		0	1	2	3	4	5	6+		
ΟΙΚΟΓΕΝΕΙΑΚΟΣ ΠΥΡΗΝΑΣ ΜΕ ΤΟΥΛΑΧΙΣΤΟ ΑΚΟΜΑ ΕΝΑ ΠΡΟΣΩΠΟ AT LEAST ONE OTHER PERSON WITHIN THE FAMILY NUCLEUS										
ΣΥΝΟΛΟ - TOTAL	24.501	11.400	5.931	4.746	1.821	477	97	29	23.479	72.806
1 ΠΥΡΗΝΑΣ ΜΕ ΑΝΤΟΓΥΝΟ HUSBAND AND WIFE FAMILY	22.040	10.759	4.785	4.229	1.700	448	93	26	20.775	66.853
11 Σύζυγοι οικονομικά ενεργοί Both economically active economically active	12.058	4.701	2.869	2.987	1.172	268	48	13	13.759	38.543
12 Αντρας οικονομικά ενεργός με σύζυγο μη οικονομ. ενεργή Husband active and wife economically inactive	6.326	2.903	1.571	1.147	492	164	40	9	6.256	19.678
13 Αντρας μη οικονομ. ενεργός με σύζυγο οικονομικά ενεργή Husband not active and wife economically active	653	436	143	52	17	3	1	1	321	1.737
14 Σύζυγοι μη οικονομικά ενεργοί Both economically inactive	3.003	2.719	202	43	19	13	4	3	439	6.895
2 ΖΕΥΓΑΡΙ ΠΟΥ ΣΥΖΕΙ COHABITATING COUPLE	95	69	10	10	5	1	0	0	49	240
21 Σύντροφοι οικονομικά ενεργοί Both partners economically active	64	42	9	9	4	0	0	0	39	167
22 Αντρας οικονομικά ενεργός με σύντροφο μη οικον.ενεργή Male active and female economically inactive	12	9	1	0	1	1	0	0	8	33
23 Αντρας μη οικονομ. ενεργός με σύντροφο οικονομ. ενεργή Male inactive and female economically active	6	6	0	0	0	0	0	0		12
24 Σύντροφοι μη οικονομικά ενεργοί Both partners economically inactive	13	12	0	1	0	0	0	0	2	28

(συνεχ.- cont´d)

ΠΙΝΑΚΑΣ 35. ΟΙΚΟΓΕΝΕΙΑΚΟΙ ΠΥΡΗΝΕΣ ΚΑΤΑ ΤΥΠΟ, ΑΡΙΘΜΟ ΠΑΙΔΙΩΝ ΚΑΤΩ ΤΩΝ 25 ΧΡΟΝΩΝ ΠΟΥ ΜΕΝΟΥΝ ΜΕ ΤΗΝ ΟΙΚΟΓΕΝΕΙΑ, ΟΙΚΟΝΟΜΙΚΗ ΔΡΑΣΤΗΡΙΟΤΗΤΑ ΓΟΝΕΩΝ, ΠΑΡΟΥΣΙΑ ΑΛΛΩΝ ΠΡΟΣΩΠΩΝ ΣΤΟΝ ΠΥΡΗΝΑ ΚΑΙ ΑΣΤΙΚΗ/ΑΓΡΟΤΙΚΗ ΠΕΡΙΟΧΗ, 1.10.2001

TABLE 35. FAMILY NUCLEI BY TYPE, NUMBER OF RESIDENT CHILDREN AGED UNDER 25 YEARS, ECONOMIC ACTIVITY OF PARENTS, PRESENCE OF OTHER PERSONS IN THE FAMILY AND URBAN/RURAL AREA, 1.10.2001

ΑΣΤΙΚΗ ΚΑΙ ΑΓΡΟΤΙΚΗ - URBAN AND RURAL

Τύπος οικογενειακού πυρήνα Οικονομική δραστηριότητα γονέων Παρουσία άλλων προσώπων Type of family nucleus Economic activity of parents Presence of other persons	Σύνολο πυρήνων Total family nuclei	Αρ. παιδιών κάτω των 25 χρόνων που μένουν με την οικογένεια Number of resident children aged under 25 years							Σύνολο παιδιών ηλικίας κάτω των 25 χρόνων Total children aged under 25	Σύνολο προσώπων σε πυρήνες Total persons in family nuclei
		0	1	2	3	4	5	6+		
ΟΙΚΟΓΕΝΕΙΑΚΟΣ ΠΥΡΗΝΑΣ ΜΕ ΤΟΥΛΑΧΙΣΤΟ ΑΚΟΜΑ ΕΝΑ ΠΡΟΣΩΠΟ AT LEAST ONE OTHER PERSON WITHIN THE FAMILY NUCLEUS										
3 ΜΗΤΕΡΑ ΜΟΝΗ LONE MOTHER	2.043	482	1.004	432	99	22	2	2	2.278	4.900
31 Μητέρα μόνη οικονομ. ενεργή Lone mother economically active	1.277	109	758	323	69	15	2	1	1.687	3.106
32 Μητέρα μόνη μη οικον.ενεργή Lone mother economically inactive	766	373	246	109	30	7	0	1	591	1.794
4 ΠΑΤΕΡΑΣ ΜΟΝΟΣ LONE FATHER	323	90	132	75	17	6	2	1	377	813
41 Πατέρας μόνος οικον.ενεργός Lone father economically active	235	20	119	71	17	6	1	1	351	615
42 Πατέρας μόνος μη οικον. ενεργός Lone father economically inactive	88	70	13	4	0	0	1	0	26	198

(συνεχ.- cont´d)

ΠΙΝΑΚΑΣ 35. ΟΙΚΟΓΕΝΕΙΑΚΟΙ ΠΥΡΗΝΕΣ ΚΑΤΑ ΤΥΠΟ, ΑΡΙΘΜΟ ΠΑΙΔΙΩΝ ΚΑΤΩ ΤΩΝ 25 ΧΡΟΝΩΝ ΠΟΥ ΜΕΝΟΥΝ ΜΕ ΤΗΝ ΟΙΚΟΓΕΝΕΙΑ, ΟΙΚΟΝΟΜΙΚΗ ΔΡΑΣΤΗΡΙΟΤΗΤΑ ΓΟΝΕΩΝ, ΠΑΡΟΥΣΙΑ ΑΛΛΩΝ ΠΡΟΣΩΠΩΝ ΣΤΟΝ ΠΥΡΗΝΑ ΚΑΙ ΑΣΤΙΚΗ/ΑΓΡΟΤΙΚΗ ΠΕΡΙΟΧΗ, 1.10.2001

TABLE 35. FAMILY NUCLEI BY TYPE, NUMBER OF RESIDENT CHILDREN AGED UNDER 25 YEARS, ECONOMIC ACTIVITY OF PARENTS, PRESENCE OF OTHER PERSONS IN THE FAMILY AND URBAN/RURAL AREA, 1.10.2001

ΑΣΤΙΚΗ - URBAN

Τύπος οικογενειακού πυρήνα Οικονομική δραστηριότητα γονέων Παρουσία άλλων προσώπων Type of family nucleus Economic activity of parents Presence of other persons	Σύνολο πυρήνων Total family nuclei	Αρ. παιδιών κάτω των 25 χρόνων που μένουν με την οικογένεια Number of resident children aged under 25 years							Σύνολο παιδιών ηλικίας κάτω των 25 χρόνων Total children aged under 25	Σύνολο προσώπων σε πυρήνες Total persons in family nuclei
		0	1	2	3	4	5	6+		
ΣΥΝΟΛΟ - TOTAL										
ΣΥΝΟΛΟ - TOTAL	130.485	50.463	26.679	34.670	14.046	3.823	640	164	157.729	426.810
1 ΠΥΡΗΝΑΣ ΜΕ ΑΝΤΟΓΥΝΟ HUSBAND AND WIFE FAMILY	117.592	45.070	22.676	32.079	13.332	3.665	610	160	145.592	394.919
11 Σύζυγοι οικονομικά ενεργοί Both economically active economically active	58.808	11.956	13.816	22.405	8.513	1.802	262	54	93.030	214.741
12 Αντρας οικονομικά ενεργός με σύζυγο μη οικονομ. ενεργή Husband active and wife economically inactive	33.498	10.826	7.071	8.878	4.531	1.770	329	93	47.765	119.473
13 Αντρας μη οικονομ. ενεργός με σύζυγο οικονομικά ενεργή Husband not active and wife economically active	3.304	2.024	686	410	137	43	3	1	2.110	9.664
14 Σύζυγοι μη οικονομικά ενεργοί Both economically inactive	21.982	20.264	1.103	386	151	50	16	12	2.687	51.041
2 ΖΕΥΓΑΡΙ ΠΟΥ ΣΥΖΕΙ COHABITATING COUPLE	2.128	1.806	179	102	26	12	3	0	524	4.796
21 Σύντροφοι οικονομικά ενεργοί Both partners economically active	1.547	1.343	115	66	18	4	1	0	322	3.422
22 Αντρας οικονομικά ενεργός με σύντροφο μη οικον.ενεργή Male active and female economically inactive	370	270	53	30	7	8	2	0	176	921
23 Αντρας μη οικονομ. ενεργός με σύντροφο οικονομ. ενεργή Male inactive and female economically active	55	49	2	4	0	0	0	0	10	122
24 Σύντροφοι μη οικονομικά ενεργοί Both partners economically inactive	156	144	9	2	1	0	0	0	16	331

(συνεχ.- cont´d)

ΠΙΝΑΚΑΣ 35. ΟΙΚΟΓΕΝΕΙΑΚΟΙ ΠΥΡΗΝΕΣ ΚΑΤΑ ΤΥΠΟ, ΑΡΙΘΜΟ ΠΑΙΔΙΩΝ ΚΑΤΩ ΤΩΝ 25 ΧΡΟΝΩΝ ΠΟΥ ΜΕΝΟΥΝ ΜΕ ΤΗΝ ΟΙΚΟΓΕΝΕΙΑ, ΟΙΚΟΝΟΜΙΚΗ ΔΡΑΣΤΗΡΙΟΤΗΤΑ ΓΟΝΕΩΝ, ΠΑΡΟΥΣΙΑ ΑΛΛΩΝ ΠΡΟΣΩΠΩΝ ΣΤΟΝ ΠΥΡΗΝΑ ΚΑΙ ΑΣΤΙΚΗ/ΑΓΡΟΤΙΚΗ ΠΕΡΙΟΧΗ, 1.10.2001

TABLE 35. FAMILY NUCLEI BY TYPE, NUMBER OF RESIDENT CHILDREN AGED UNDER 25 YEARS, ECONOMIC ACTIVITY OF PARENTS, PRESENCE OF OTHER PERSONS IN THE FAMILY AND URBAN/RURAL AREA, 1.10.2001

ΑΣΤΙΚΗ - URBAN

Τύπος οικογενειακού πυρήνα Οικονομική δραστηριότητα γονέων Παρουσία άλλων προσώπων Type of family nucleus Economic activity of parents Presence of other persons	Σύνολο πυρήνων Total family nuclei	Αρ. παιδιών κάτω των 25 χρόνων που μένουν με την οικογένεια Number of resident children aged under 25 years							Σύνολο παιδιών ηλικίας κάτω των 25 χρόνων Total children aged under 25	Σύνολο προσώπων σε πυρήνες Total persons in family nuclei
		0	1	2	3	4	5	6+		
ΣΥΝΟΛΟ - TOTAL										
3 ΜΗΤΕΡΑ ΜΟΝΗ LONE MOTHER	9.569	3.074	3.430	2.274	631	135	24	1	10.537	24.141
31 Μητέρα μόνη οικονομ. ενεργή Lone mother economically active	5.524	530	2.625	1.820	454	81	13	1	8.022	14.435
32 Μητέρα μόνη μη οικον.ενεργή Lone mother economically inactive	4.045	2.544	805	454	177	54	11	0	2.515	9.706
4 ΠΑΤΕΡΑΣ ΜΟΝΟΣ LONE FATHER	1.196	513	394	215	57	11	3	3	1.076	2.954
41 Πατέρας μόνος οικον.ενεργός Lone father economically active	705	85	352	200	54	9	2	3	982	1.838
42 Πατέρας μόνος μη οικον. ενεργός Lone father economically inactive	491	428	42	15	3	2	1	0	94	1.116

(συνεχ.- cont´d)

ΠΙΝΑΚΑΣ 35. ΟΙΚΟΓΕΝΕΙΑΚΟΙ ΠΥΡΗΝΕΣ ΚΑΤΑ ΤΥΠΟ, ΑΡΙΘΜΟ ΠΑΙΔΙΩΝ ΚΑΤΩ ΤΩΝ 25 ΧΡΟΝΩΝ ΠΟΥ ΜΕΝΟΥΝ ΜΕ ΤΗΝ ΟΙΚΟΓΕΝΕΙΑ, ΟΙΚΟΝΟΜΙΚΗ ΔΡΑΣΤΗΡΙΟΤΗΤΑ ΓΟΝΕΩΝ, ΠΑΡΟΥΣΙΑ ΑΛΛΩΝ ΠΡΟΣΩΠΩΝ ΣΤΟΝ ΠΥΡΗΝΑ ΚΑΙ ΑΣΤΙΚΗ/ΑΓΡΟΤΙΚΗ ΠΕΡΙΟΧΗ, 1.10.2001

TABLE 35. FAMILY NUCLEI BY TYPE, NUMBER OF RESIDENT CHILDREN AGED UNDER 25 YEARS, ECONOMIC ACTIVITY OF PARENTS, PRESENCE OF OTHER PERSONS IN THE FAMILY AND URBAN/RURAL AREA, 1.10.2001

ΑΣΤΙΚΗ - URBAN

Τύπος οικογενειακού πυρήνα / Οικονομική δραστηριότητα γονέων / Παρουσία άλλων προσώπων / Type of family nucleus / Economic activity of parents / Presence of other persons	Σύνολο πυρήνων Total family nuclei	Αρ. παιδιών κάτω των 25 χρόνων που μένουν με την οικογένεια Number of resident children aged under 25 years							Σύνολο παιδιών ηλικίας κάτω των 25 χρόνων Total children aged under 25	Σύνολο προσώπων σε πυρήνες Total persons in family nuclei
		0	1	2	3	4	5	6+		
ΟΙΚΟΓΕΝΕΙΑΚΟΣ ΠΥΡΗΝΑΣ ΧΩΡΙΣ ΑΛΛΑ ΠΡΟΣΩΠΑ / FAMILY NUCLEUS WITH NO OTHER PERSONS										
ΣΥΝΟΛΟ - TOTAL	113.959	43.126	22.663	31.124	12.788	3.529	579	150	141.271	377.171
1 ΠΥΡΗΝΑΣ ΜΕ ΑΝΤΟΓΥΝΟ / HUSBAND AND WIFE FAMILY	102.921	38.224	19.514	28.939	12.155	3.390	552	147	131.144	349.743
11 Σύζυγοι οικονομικά ενεργοί / Both economically active economically active	50.580	9.089	11.862	20.089	7.644	1.621	227	48	82.897	187.674
12 Άντρας οικονομικά ενεργός με σύζυγο μη οικονομ. ενεργή / Husband active and wife economically inactive	29.555	9.015	6.092	8.122	4.244	1.683	310	89	43.944	107.241
13 Άντρας μη οικονομ. ενεργός με σύζυγο οικονομικά ενεργή / Husband not active and wife economically active	2.850	1.714	589	375	128	41	3	0	1.902	8.468
14 Σύζυγοι μη οικονομικά ενεργοί / Both economically inactive	19.936	18.406	971	353	139	45	12	10	2.401	46.360
2 ΖΕΥΓΑΡΙ ΠΟΥ ΣΥΖΕΙ / COHABITATING COUPLE	2.047	1.747	171	94	21	11	3	0	481	4.590
21 Σύντροφοι οικονομικά ενεργοί / Both partners economically active	1.495	1.309	108	59	14	4	1	0	289	3.285
22 Άντρας οικονομικά ενεργός με σύντροφο μη οικον.ενεργή / Male active and female economically inactive	359	262	52	30	6	7	2	0	168	890
23 Άντρας μη οικονομ. ενεργός με σύντροφο οικονομ. ενεργή / Male inactive and female economically active	49	43	2	4	0	0	0	0	10	110
24 Σύντροφοι μη οικονομικά ενεργοί / Both partners economically inactive	144	133	9	1	1	0	0	0	14	305

(συνεχ.- cont´d)

ΠΙΝΑΚΑΣ 35. ΟΙΚΟΓΕΝΕΙΑΚΟΙ ΠΥΡΗΝΕΣ ΚΑΤΑ ΤΥΠΟ, ΑΡΙΘΜΟ ΠΑΙΔΙΩΝ ΚΑΤΩ ΤΩΝ 25 ΧΡΟΝΩΝ ΠΟΥ ΜΕΝΟΥΝ ΜΕ ΤΗΝ ΟΙΚΟΓΕΝΕΙΑ, ΟΙΚΟΝΟΜΙΚΗ ΔΡΑΣΤΗΡΙΟΤΗΤΑ ΓΟΝΕΩΝ, ΠΑΡΟΥΣΙΑ ΑΛΛΩΝ ΠΡΟΣΩΠΩΝ ΣΤΟΝ ΠΥΡΗΝΑ ΚΑΙ ΑΣΤΙΚΗ/ΑΓΡΟΤΙΚΗ ΠΕΡΙΟΧΗ, 1.10.2001

TABLE 35. FAMILY NUCLEI BY TYPE, NUMBER OF RESIDENT CHILDREN AGED UNDER 25 YEARS, ECONOMIC ACTIVITY OF PARENTS, PRESENCE OF OTHER PERSONS IN THE FAMILY AND URBAN/RURAL AREA, 1.10.2001

ΑΣΤΙΚΗ - URBAN

Τύπος οικογενειακού πυρήνα Οικονομική δραστηριότητα γονέων Παρουσία άλλων προσώπων Type of family nucleus Economic activity of parents Presence of other persons	Σύνολο πυρήνων Total family nuclei	Αρ. παιδιών κάτω των 25 χρόνων που μένουν με την οικογένεια Number of resident children aged under 25 years							Σύνολο παιδιών ηλικίας κάτω των 25 χρόνων Total children aged under 25	Σύνολο προσώπων σε πυρήνες Total persons in family nuclei
		0	1	2	3	4	5	6+		
ΟΙΚΟΓΕΝΕΙΑΚΟΣ ΠΥΡΗΝΑΣ ΧΩΡΙΣ ΑΛΛΑ ΠΡΟΣΩΠΑ FAMILY NUCLEUS WITH NO OTHER PERSONS										
3 ΜΗΤΕΡΑ ΜΟΝΗ LONE MOTHER	8.014	2.704	2.672	1.930	565	119	23	1	8.824	20.432
31 Μητέρα μόνη οικονομ. ενεργή Lone mother economically active	4.534	450	2.039	1.556	405	71	12	1	6.716	12.032
32 Μητέρα μόνη μη οικον.ενεργή Lone mother economically inactive	3.480	2.254	633	374	160	48	11	0	2.108	8.400
4 ΠΑΤΕΡΑΣ ΜΟΝΟΣ LONE FATHER	977	451	306	161	47	9	1	2	822	2.406
41 Πατέρας μόνος οικον.ενεργός Lone father economically active	548	72	273	149	44	7	1	2	748	1.428
42 Πατέρας μόνος μη οικον. ενεργός Lone father economically inactive	429	379	33	12	3	2	0	0	74	978

(συνεχ.- cont´d)

ΠΙΝΑΚΑΣ 35. ΟΙΚΟΓΕΝΕΙΑΚΟΙ ΠΥΡΗΝΕΣ ΚΑΤΑ ΤΥΠΟ, ΑΡΙΘΜΟ ΠΑΙΔΙΩΝ ΚΑΤΩ ΤΩΝ 25 ΧΡΟΝΩΝ ΠΟΥ ΜΕΝΟΥΝ ΜΕ ΤΗΝ ΟΙΚΟΓΕΝΕΙΑ, ΟΙΚΟΝΟΜΙΚΗ ΔΡΑΣΤΗΡΙΟΤΗΤΑ ΓΟΝΕΩΝ, ΠΑΡΟΥΣΙΑ ΑΛΛΩΝ ΠΡΟΣΩΠΩΝ ΣΤΟΝ ΠΥΡΗΝΑ ΚΑΙ ΑΣΤΙΚΗ/ΑΓΡΟΤΙΚΗ ΠΕΡΙΟΧΗ, 1.10.2001

TABLE 35. FAMILY NUCLEI BY TYPE, NUMBER OF RESIDENT CHILDREN AGED UNDER 25 YEARS, ECONOMIC ACTIVITY OF PARENTS, PRESENCE OF OTHER PERSONS IN THE FAMILY AND URBAN/RURAL AREA, 1.10.2001

ΑΣΤΙΚΗ - URBAN

Τύπος οικογενειακού πυρήνα / Οικονομική δραστηριότητα γονέων / Παρουσία άλλων προσώπων / Type of family nucleus / Economic activity of parents / Presence of other persons	Σύνολο πυρήνων Total family nuclei	Αρ. παιδιών κάτω των 25 χρόνων που μένουν με την οικογένεια Number of resident children aged under 25 years							Σύνολο παιδιών ηλικίας κάτω των 25 χρόνων Total children aged under 25	Σύνολο προσώπων σε πυρήνες Total persons in family nuclei
		0	1	2	3	4	5	6+		
ΟΙΚΟΓΕΝΕΙΑΚΟΣ ΠΥΡΗΝΑΣ ΜΕ ΤΟΥΛΑΧΙΣΤΟ ΑΚΟΜΑ ΕΝΑ ΠΡΟΣΩΠΟ / AT LEAST ONE OTHER PERSON WITHIN THE FAMILY NUCLEUS										
ΣΥΝΟΛΟ - TOTAL	16.526	7.337	4.016	3.546	1.258	294	61	14	16.458	49.639
1 ΠΥΡΗΝΑΣ ΜΕ ΑΝΤΟΓΥΝΟ HUSBAND AND WIFE FAMILY	14.671	6.846	3.162	3.140	1.177	275	58	13	14.448	45.176
11 Σύζυγοι οικονομικά ενεργοί Both economically active economically active	8.228	2.867	1.954	2.316	869	181	35	6	10.133	27.067
12 Αντρας οικονομικά ενεργός με σύζυγο μη οικονομ. ενεργή Husband active and wife economically inactive	3.943	1.811	979	756	287	87	19	4	3.821	12.232
13 Αντρας μη οικονομ. ενεργός με σύζυγο οικονομικά ενεργή Husband not active and wife economically active	454	310	97	35	9	2	0	1	208	1.196
14 Σύζυγοι μη οικονομικά ενεργοί Both economically inactive	2.046	1.858	132	33	12	5	4	2	286	4.681
2 ΖΕΥΓΑΡΙ ΠΟΥ ΣΥΖΕΙ COHABITATING COUPLE	81	59	8	8	5	1	0	0	43	206
21 Σύντροφοι οικονομικά ενεργοί Both partners economically active	52	34	7	7	4	0	0	0	33	137
22 Αντρας οικονομικά ενεργός με σύντροφο μη οικον.ενεργή Male active and female economically inactive	11	8	1	0	1	1	0	0	8	31
23 Αντρας μη οικονομ. ενεργός με σύντροφο οικονομ. ενεργή Male inactive and female economically active	6	6	0	0	0	0	0	0		12
24 Σύντροφοι μη οικονομικά ενεργοί Both partners economically inactive	12	11	0	1	0	0	0	0	2	26

(συνεχ.- cont´d)

ΠΙΝΑΚΑΣ 35. ΟΙΚΟΓΕΝΕΙΑΚΟΙ ΠΥΡΗΝΕΣ ΚΑΤΑ ΤΥΠΟ, ΑΡΙΘΜΟ ΠΑΙΔΙΩΝ ΚΑΤΩ ΤΩΝ 25 ΧΡΟΝΩΝ ΠΟΥ ΜΕΝΟΥΝ ΜΕ ΤΗΝ ΟΙΚΟΓΕΝΕΙΑ, ΟΙΚΟΝΟΜΙΚΗ ΔΡΑΣΤΗΡΙΟΤΗΤΑ ΓΟΝΕΩΝ, ΠΑΡΟΥΣΙΑ ΑΛΛΩΝ ΠΡΟΣΩΠΩΝ ΣΤΟΝ ΠΥΡΗΝΑ ΚΑΙ ΑΣΤΙΚΗ/ΑΓΡΟΤΙΚΗ ΠΕΡΙΟΧΗ, 1.10.2001

TABLE 35. FAMILY NUCLEI BY TYPE, NUMBER OF RESIDENT CHILDREN AGED UNDER 25 YEARS, ECONOMIC ACTIVITY OF PARENTS, PRESENCE OF OTHER PERSONS IN THE FAMILY AND URBAN/RURAL AREA, 1.10.2001

ΑΣΤΙΚΗ - URBAN

Τύπος οικογενειακού πυρήνα Οικονομική δραστηριότητα γονέων Παρουσία άλλων προσώπων Type of family nucleus Economic activity of parents Presence of other persons	Σύνολο πυρήνων Total family nuclei	Αρ. παιδιών κάτω των 25 χρόνων που μένουν με την οικογένεια Number of resident children aged under 25 years							Σύνολο παιδιών ηλικίας κάτω των 25 χρόνων Total children aged under 25	Σύνολο προσώπων σε πυρήνες Total persons in family nuclei
		0	1	2	3	4	5	6+		
ΟΙΚΟΓΕΝΕΙΑΚΟΣ ΠΥΡΗΝΑΣ ΜΕ ΤΟΥΛΑΧΙΣΤΟ ΑΚΟΜΑ ΕΝΑ ΠΡΟΣΩΠΟ AT LEAST ONE OTHER PERSON WITHIN THE FAMILY NUCLEUS										
3 ΜΗΤΕΡΑ ΜΟΝΗ LONE MOTHER	1.555	370	758	344	66	16	1	0	1.713	3.709
31 Μητέρα μόνη οικονομ. ενεργή Lone mother economically active	990	80	586	264	49	10	1	0	1.306	2.403
32 Μητέρα μόνη μη οικον.ενεργή Lone mother economically inactive	565	290	172	80	17	6	0	0	407	1.306
4 ΠΑΤΕΡΑΣ ΜΟΝΟΣ LONE FATHER	219	62	88	54	10	2	2	1	254	548
41 Πατέρας μόνος οικον.ενεργός Lone father economically active	157	13	79	51	10	2	1	1	234	410
42 Πατέρας μόνος μη οικον. ενεργός Lone father economically inactive	62	49	9	3	0	0	1	0	20	138

(συνεχ.- cont´d)

ΠΙΝΑΚΑΣ 35. ΟΙΚΟΓΕΝΕΙΑΚΟΙ ΠΥΡΗΝΕΣ ΚΑΤΑ ΤΥΠΟ, ΑΡΙΘΜΟ ΠΑΙΔΙΩΝ ΚΑΤΩ ΤΩΝ 25 ΧΡΟΝΩΝ ΠΟΥ ΜΕΝΟΥΝ ΜΕ ΤΗΝ ΟΙΚΟΓΕΝΕΙΑ, ΟΙΚΟΝΟΜΙΚΗ ΔΡΑΣΤΗΡΙΟΤΗΤΑ ΓΟΝΕΩΝ, ΠΑΡΟΥΣΙΑ ΑΛΛΩΝ ΠΡΟΣΩΠΩΝ ΣΤΟΝ ΠΥΡΗΝΑ ΚΑΙ ΑΣΤΙΚΗ/ΑΓΡΟΤΙΚΗ ΠΕΡΙΟΧΗ, 1.10.2001

TABLE 35. FAMILY NUCLEI BY TYPE, NUMBER OF RESIDENT CHILDREN AGED UNDER 25 YEARS, ECONOMIC ACTIVITY OF PARENTS, PRESENCE OF OTHER PERSONS IN THE FAMILY AND URBAN/RURAL AREA, 1.10.2001

ΑΓΡΟΤΙΚΗ - RURAL

Τύπος οικογενειακού πυρήνα Οικονομική δραστηριότητα γονέων Παρουσία άλλων προσώπων Type of family nucleus Economic activity of parents Presence of other persons	Σύνολο πυρήνων Total family nuclei	Αρ. παιδιών κάτω των 25 χρόνων που μένουν με την οικογένεια Number of resident children aged under 25 years							Σύνολο παιδιών ηλικίας κάτω των 25 χρόνων Total children aged under 25	Σύνολο προσώπων σε πυρήνες Total persons in family nuclei
		0	1	2	3	4	5	6+		
ΣΥΝΟΛΟ - TOTAL										
ΣΥΝΟΛΟ - TOTAL	59.428	25.358	9.438	12.651	7.768	3.373	660	180	76.025	199.007
1 ΠΥΡΗΝΑΣ ΜΕ ΑΝΤΟΓΥΝΟ HUSBAND AND WIFE FAMILY	55.724	23.596	8.489	12.027	7.502	3.296	645	169	72.570	189.614
11 Σύζυγοι οικονομικά ενεργοί Both economically active economically active	23.379	5.453	4.790	7.295	4.125	1.446	226	44	38.956	87.219
12 Αντρας οικονομικά ενεργός με σύζυγο μη οικονομ. ενεργή Husband active and wife economically inactive	18.634	5.626	3.060	4.415	3.228	1.785	403	117	31.494	70.802
13 Αντρας μη οικονομ. ενεργός με σύζυγο οικονομικά ενεργή Husband not active and wife economically active	1.306	822	227	154	76	19	6	2	882	3.779
14 Σύζυγοι μη οικονομικά ενεργοί Both economically inactive	12.405	11.695	412	163	73	46	10	6	1.238	27.814
2 ΖΕΥΓΑΡΙ ΠΟΥ ΣΥΖΕΙ COHABITATING COUPLE	445	364	42	30	6	3	0	0	132	1.024
21 Σύντροφοι οικονομικά ενεργοί Both partners economically active	248	205	25	14	3	1	0	0	66	562
22 Αντρας οικονομικά ενεργός με σύντροφο μη οικον.ενεργή Male active and female economically inactive	96	66	12	13	3	2	0	0	55	248
23 Αντρας μη οικονομ. ενεργός με σύντροφο οικονομ. ενεργή Male inactive and female economically active	11	10	0	1	0	0	0	0	2	24
24 Σύντροφοι μη οικονομικά ενεργοί Both partners economically inactive	90	83	5	2	0	0	0	0	9	190

(συνεχ.- cont´d)

ΠΙΝΑΚΑΣ 35. ΟΙΚΟΓΕΝΕΙΑΚΟΙ ΠΥΡΗΝΕΣ ΚΑΤΑ ΤΥΠΟ, ΑΡΙΘΜΟ ΠΑΙΔΙΩΝ ΚΑΤΩ ΤΩΝ 25 ΧΡΟΝΩΝ ΠΟΥ ΜΕΝΟΥΝ ΜΕ ΤΗΝ ΟΙΚΟΓΕΝΕΙΑ, ΟΙΚΟΝΟΜΙΚΗ ΔΡΑΣΤΗΡΙΟΤΗΤΑ ΓΟΝΕΩΝ, ΠΑΡΟΥΣΙΑ ΑΛΛΩΝ ΠΡΟΣΩΠΩΝ ΣΤΟΝ ΠΥΡΗΝΑ ΚΑΙ ΑΣΤΙΚΗ/ΑΓΡΟΤΙΚΗ ΠΕΡΙΟΧΗ, 1.10.2001

TABLE 35. FAMILY NUCLEI BY TYPE, NUMBER OF RESIDENT CHILDREN AGED UNDER 25 YEARS, ECONOMIC ACTIVITY OF PARENTS, PRESENCE OF OTHER PERSONS IN THE FAMILY AND URBAN/RURAL AREA, 1.10.2001

ΑΓΡΟΤΙΚΗ - RURAL

Τύπος οικογενειακού πυρήνα / Οικονομική δραστηριότητα γονέων / Παρουσία άλλων προσώπων / Type of family nucleus / Economic activity of parents / Presence of other persons	Σύνολο πυρήνων Total family nuclei	Αρ. παιδιών κάτω των 25 χρόνων που μένουν με την οικογένεια Number of resident children aged under 25 years							Σύνολο παιδιών ηλικίας κάτω των 25 χρόνων Total children aged under 25	Σύνολο προσώπων σε πυρήνες Total persons in family nuclei
		0	1	2	3	4	5	6+		
ΣΥΝΟΛΟ - TOTAL										
3 ΜΗΤΕΡΑ ΜΟΝΗ LONE MOTHER	2.746	1.128	761	531	233	68	14	11	2.941	7.145
31 Μητέρα μόνη οικονομ. ενεργή Lone mother economically active	1.224	136	499	389	150	38	9	3	1.942	3.379
32 Μητέρα μόνη μη οικον.ενεργή Lone mother economically inactive	1.522	992	262	142	83	30	5	8	999	3.766
4 ΠΑΤΕΡΑΣ ΜΟΝΟΣ LONE FATHER	513	270	146	63	27	6	1	0	382	1.224
41 Πατέρας μόνος οικον.ενεργός Lone father economically active	267	48	125	62	25	6	1	0	353	695
42 Πατέρας μόνος μη οικον. ενεργός Lone father economically inactive	246	222	21	1	2	0	0	0	29	529

(συνεχ.- cont´d)

ΠΙΝΑΚΑΣ 35. ΟΙΚΟΓΕΝΕΙΑΚΟΙ ΠΥΡΗΝΕΣ ΚΑΤΑ ΤΥΠΟ, ΑΡΙΘΜΟ ΠΑΙΔΙΩΝ ΚΑΤΩ ΤΩΝ 25 ΧΡΟΝΩΝ ΠΟΥ ΜΕΝΟΥΝ ΜΕ ΤΗΝ ΟΙΚΟΓΕΝΕΙΑ, ΟΙΚΟΝΟΜΙΚΗ ΔΡΑΣΤΗΡΙΟΤΗΤΑ ΓΟΝΕΩΝ, ΠΑΡΟΥΣΙΑ ΑΛΛΩΝ ΠΡΟΣΩΠΩΝ ΣΤΟΝ ΠΥΡΗΝΑ ΚΑΙ ΑΣΤΙΚΗ/ΑΓΡΟΤΙΚΗ ΠΕΡΙΟΧΗ, 1.10.2001

TABLE 35. FAMILY NUCLEI BY TYPE, NUMBER OF RESIDENT CHILDREN AGED UNDER 25 YEARS, ECONOMIC ACTIVITY OF PARENTS, PRESENCE OF OTHER PERSONS IN THE FAMILY AND URBAN/RURAL AREA, 1.10.2001

ΑΓΡΟΤΙΚΗ - RURAL

Τύπος οικογενειακού πυρήνα Οικονομική δραστηριότητα γονέων Παρουσία άλλων προσώπων Type of family nucleus Economic activity of parents Presence of other persons	Σύνολο πυρήνων Total family nuclei	Αρ. παιδιών κάτω των 25 χρόνων που μένουν με την οικογένεια Number of resident children aged under 25 years							Σύνολο παιδιών ηλικίας κάτω των 25 χρόνων Total children aged under 25	Σύνολο προσώπων σε πυρήνες Total persons in family nuclei
		0	1	2	3	4	5	6+		
ΟΙΚΟΓΕΝΕΙΑΚΟΣ ΠΥΡΗΝΑΣ ΧΩΡΙΣ ΑΛΛΑ ΠΡΟΣΩΠΑ FAMILY NUCLEUS WITH NO OTHER PERSONS										
ΣΥΝΟΛΟ - TOTAL	51.453	21.295	7.523	11.451	7.205	3.190	624	165	69.004	175.840
1 ΠΥΡΗΝΑΣ ΜΕ ΑΝΤΟΓΥΝΟ HUSBAND AND WIFE FAMILY	48.355	19.683	6.866	10.938	6.979	3.123	610	156	66.243	167.937
11 Σύζυγοι οικονομικά ενεργοί Both economically active economically active	19.549	3.619	3.875	6.624	3.822	1.359	213	37	35.330	75.743
12 Αντρας οικονομικά ενεργός με σύζυγο μη οικονομ. ενεργή Husband active and wife economically inactive	16.251	4.534	2.468	4.024	3.023	1.708	382	112	29.059	63.356
13 Αντρας μη οικονομ. ενεργός με σύζυγο οικονομικά ενεργή Husband not active and wife economically active	1.107	696	181	137	68	18	5	2	769	3.238
14 Σύζυγοι μη οικονομικά ενεργοί Both economically inactive	11.448	10.834	342	153	66	38	10	5	1.085	25.600
2 ΖΕΥΓΑΡΙ ΠΟΥ ΣΥΖΕΙ COHABITATING COUPLE	431	354	40	28	6	3	0	0	126	990
21 Σύντροφοι οικονομικά ενεργοί Both partners economically active	236	197	23	12	3	1	0	0	60	532
22 Αντρας οικονομικά ενεργός με σύντροφο μη οικον.ενεργή Male active and female economically inactive	95	65	12	13	3	2	0	0	55	246
23 Αντρας μη οικονομ. ενεργός με σύντροφο οικονομ. ενεργή Male inactive and female economically active	11	10	0	1	0	0	0	0	2	24
24 Σύντροφοι μη οικονομικά ενεργοί Both partners economically inactive	89	82	5	2	0	0	0	0	9	188

(συνεχ.- cont´d)

ΠΙΝΑΚΑΣ 35. ΟΙΚΟΓΕΝΕΙΑΚΟΙ ΠΥΡΗΝΕΣ ΚΑΤΑ ΤΥΠΟ, ΑΡΙΘΜΟ ΠΑΙΔΙΩΝ ΚΑΤΩ ΤΩΝ 25 ΧΡΟΝΩΝ ΠΟΥ ΜΕΝΟΥΝ ΜΕ ΤΗΝ ΟΙΚΟΓΕΝΕΙΑ, ΟΙΚΟΝΟΜΙΚΗ ΔΡΑΣΤΗΡΙΟΤΗΤΑ ΓΟΝΕΩΝ, ΠΑΡΟΥΣΙΑ ΑΛΛΩΝ ΠΡΟΣΩΠΩΝ ΣΤΟΝ ΠΥΡΗΝΑ ΚΑΙ ΑΣΤΙΚΗ/ΑΓΡΟΤΙΚΗ ΠΕΡΙΟΧΗ, 1.10.2001

TABLE 35. FAMILY NUCLEI BY TYPE, NUMBER OF RESIDENT CHILDREN AGED UNDER 25 YEARS, ECONOMIC ACTIVITY OF PARENTS, PRESENCE OF OTHER PERSONS IN THE FAMILY AND URBAN/RURAL AREA, 1.10.2001

ΑΓΡΟΤΙΚΗ - RURAL

Τύπος οικογενειακού πυρήνα Οικονομική δραστηριότητα γονέων Παρουσία άλλων προσώπων Type of family nucleus Economic activity of parents Presence of other persons	Σύνολο πυρήνων Total family nuclei	Αρ. παιδιών κάτω των 25 χρόνων που μένουν με την οικογένεια Number of resident children aged under 25 years							Σύνολο παιδιών ηλικίας κάτω των 25 χρόνων Total children aged under 25	Σύνολο προσώπων σε πυρήνες Total persons in family nuclei
		0	1	2	3	4	5	6+		
ΟΙΚΟΓΕΝΕΙΑΚΟΣ ΠΥΡΗΝΑΣ ΧΩΡΙΣ ΑΛΛΑ ΠΡΟΣΩΠΑ FAMILY NUCLEUS WITH NO OTHER PERSONS										
3 ΜΗΤΕΡΑ ΜΟΝΗ LONE MOTHER	2.258	1.016	515	443	200	62	13	9	2.376	5.954
31 Μητέρα μόνη οικονομ. ενεργή Lone mother economically active	937	107	327	330	130	33	8	2	1.561	2.676
32 Μητέρα μόνη μη οικον.ενεργή Lone mother economically inactive	1.321	909	188	113	70	29	5	7	815	3.278
4 ΠΑΤΕΡΑΣ ΜΟΝΟΣ LONE FATHER	409	242	102	42	20	2	1	0	259	959
41 Πατέρας μόνος οικον.ενεργός Lone father economically active	189	41	85	42	18	2	1	0	236	490
42 Πατέρας μόνος μη οικον. ενεργός Lone father economically inactive	220	201	17	0	2	0	0	0	23	469

(συνεχ.- cont´d)

ΠΙΝΑΚΑΣ 35. ΟΙΚΟΓΕΝΕΙΑΚΟΙ ΠΥΡΗΝΕΣ ΚΑΤΑ ΤΥΠΟ, ΑΡΙΘΜΟ ΠΑΙΔΙΩΝ ΚΑΤΩ ΤΩΝ 25 ΧΡΟΝΩΝ ΠΟΥ ΜΕΝΟΥΝ ΜΕ ΤΗΝ ΟΙΚΟΓΕΝΕΙΑ, ΟΙΚΟΝΟΜΙΚΗ ΔΡΑΣΤΗΡΙΟΤΗΤΑ ΓΟΝΕΩΝ, ΠΑΡΟΥΣΙΑ ΑΛΛΩΝ ΠΡΟΣΩΠΩΝ ΣΤΟΝ ΠΥΡΗΝΑ ΚΑΙ ΑΣΤΙΚΗ/ΑΓΡΟΤΙΚΗ ΠΕΡΙΟΧΗ, 1.10.2001

TABLE 35. FAMILY NUCLEI BY TYPE, NUMBER OF RESIDENT CHILDREN AGED UNDER 25 YEARS, ECONOMIC ACTIVITY OF PARENTS, PRESENCE OF OTHER PERSONS IN THE FAMILY AND URBAN/RURAL AREA, 1.10.2001

ΑΓΡΟΤΙΚΗ - RURAL

Τύπος οικογενειακού πυρήνα / Οικονομική δραστηριότητα γονέων / Παρουσία άλλων προσώπων / Type of family nucleus / Economic activity of parents / Presence of other persons	Σύνολο πυρήνων Total family nuclei	Αρ. παιδιών κάτω των 25 χρόνων που μένουν με την οικογένεια Number of resident children aged under 25 years							Σύνολο παιδιών ηλικίας κάτω των 25 χρόνων Total children aged under 25	Σύνολο προσώπων σε πυρήνες Total persons in family nuclei
		0	1	2	3	4	5	6+		
ΟΙΚΟΓΕΝΕΙΑΚΟΣ ΠΥΡΗΝΑΣ ΜΕ ΤΟΥΛΑΧΙΣΤΟ ΑΚΟΜΑ ΕΝΑ ΠΡΟΣΩΠΟ / AT LEAST ONE OTHER PERSON WITHIN THE FAMILY NUCLEUS										
ΣΥΝΟΛΟ - TOTAL	7.975	4.063	1.915	1.200	563	183	36	15	7.021	23.167
1 ΠΥΡΗΝΑΣ ΜΕ ΑΝΤΟΓΥΝΟ HUSBAND AND WIFE FAMILY	7.369	3.913	1.623	1.089	523	173	35	13	6.327	21.677
11 Σύζυγοι οικονομικά ενεργοί Both economically active economically active	3.830	1.834	915	671	303	87	13	7	3.626	11.476
12 Αντρας οικονομικά ενεργός με σύζυγο μη οικονομ. ενεργή Husband active and wife economically inactive	2.383	1.092	592	391	205	77	21	5	2.435	7.446
13 Αντρας μη οικονομ. ενεργός με σύζυγο οικονομικά ενεργή Husband not active and wife economically active	199	126	46	17	8	1	1	0	113	541
14 Σύζυγοι μη οικονομικά ενεργοί Both economically inactive	957	861	70	10	7	8	0	1	153	2.214
2 ΖΕΥΓΑΡΙ ΠΟΥ ΣΥΖΕΙ COHABITATING COUPLE	14	10	2	2	0	0	0	0	6	34
21 Σύντροφοι οικονομικά ενεργοί Both partners economically active	12	8	2	2	0	0	0	0	6	30
22 Αντρας οικονομικά ενεργός με σύντροφο μη οικον.ενεργή Male active and female economically inactive	1	1	0	0	0	0	0	0		2
23 Αντρας μη οικονομ. ενεργός με σύντροφο οικονομ. ενεργή Male inactive and female economically active	0	0	0	0	0	0	0	0	0	0
24 Σύντροφοι μη οικονομικά ενεργοί Both partners economically inactive	1	1	0	0	0	0	0	0		2

(συνεχ.- cont´d)

ΠΙΝΑΚΑΣ 35. ΟΙΚΟΓΕΝΕΙΑΚΟΙ ΠΥΡΗΝΕΣ ΚΑΤΑ ΤΥΠΟ, ΑΡΙΘΜΟ ΠΑΙΔΙΩΝ ΚΑΤΩ ΤΩΝ 25 ΧΡΟΝΩΝ ΠΟΥ ΜΕΝΟΥΝ ΜΕ ΤΗΝ ΟΙΚΟΓΕΝΕΙΑ, ΟΙΚΟΝΟΜΙΚΗ ΔΡΑΣΤΗΡΙΟΤΗΤΑ ΓΟΝΕΩΝ, ΠΑΡΟΥΣΙΑ ΑΛΛΩΝ ΠΡΟΣΩΠΩΝ ΣΤΟΝ ΠΥΡΗΝΑ ΚΑΙ ΑΣΤΙΚΗ/ΑΓΡΟΤΙΚΗ ΠΕΡΙΟΧΗ, 1.10.2001

TABLE 35. FAMILY NUCLEI BY TYPE, NUMBER OF RESIDENT CHILDREN AGED UNDER 25 YEARS, ECONOMIC ACTIVITY OF PARENTS, PRESENCE OF OTHER PERSONS IN THE FAMILY AND URBAN/RURAL AREA, 1.10.2001

ΑΓΡΟΤΙΚΗ - RURAL

Τύπος οικογενειακού πυρήνα Οικονομική δραστηριότητα γονέων Παρουσία άλλων προσώπων Type of family nucleus Economic activity of parents Presence of other persons	Σύνολο πυρήνων Total family nuclei	Αρ. παιδιών κάτω των 25 χρόνων που μένουν με την οικογένεια Number of resident children aged under 25 years							Σύνολο παιδιών ηλικίας κάτω των 25 χρόνων Total children aged under 25	Σύνολο προσώπων σε πυρήνες Total persons in family nuclei
		0	1	2	3	4	5	6+		
ΟΙΚΟΓΕΝΕΙΑΚΟΣ ΠΥΡΗΝΑΣ ΜΕ ΤΟΥΛΑΧΙΣΤΟ ΑΚΟΜΑ ΕΝΑ ΠΡΟΣΩΠΟ AT LEAST ONE OTHER PERSON WITHIN THE FAMILY NUCLEUS										
3 ΜΗΤΕΡΑ ΜΟΝΗ LONE MOTHER	488	112	246	88	33	6	1	2	565	1.191
31 Μητέρα μόνη οικονομ. ενεργή Lone mother economically active	287	29	172	59	20	5	1	1	381	703
32 Μητέρα μόνη μη οικον.ενεργή Lone mother economically inactive	201	83	74	29	13	1	0	1	184	488
4 ΠΑΤΕΡΑΣ ΜΟΝΟΣ LONE FATHER	104	28	44	21	7	4	0	0	123	265
41 Πατέρας μόνος οικον.ενεργός Lone father economically active	78	7	40	20	7	4	0	0	117	205
42 Πατέρας μόνος μη οικον. ενεργός Lone father economically inactive	26	21	4	1	0	0	0	0	6	60

ΠΙΝΑΚΑΣ 36. ΝΟΙΚΟΚΥΡΙΑ ΚΑΤΑ ΦΥΛΟ ΚΑΙ ΗΛΙΚΙΑ ΑΡΧΗΓΟΥ ΤΟΥ ΝΟΙΚΟΚΥΡΙΟΥ, ΜΕΓΕΘΟΣ ΝΟΙΚΟΚΥΡΙΟΥ ΚΑΙ ΑΣΤΙΚΗ/ΑΓΡΟΤΙΚΗ ΠΕΡΙΟΧΗ, 1.10.2001
TABLE 36. HOUSEHOLDS BY SEX AND AGE OF HEAD OF HOUSEHOLD, SIZE OF HOUSEHOLD AND URBAN/RURAL AREA, 1.10.2001

ΑΣΤΙΚΗ ΚΑΙ ΑΓΡΟΤΙΚΗ - URBAN AND RURAL

ΗΛΙΚΙΑ ΚΑΙ ΦΥΛΟ ΑΡΧΗΓΟΥ ΤΟΥ ΝΟΙΚΟΚΥΡΙΟΥ / AGE AND SEX OF HEAD OF HOUSEHOLD	Σύνολο νοικοκυριών Total households	Μέγεθος Νοικοκυριου (Αρ. Προσώπων) - Size of Household (number of persons)										Πληθυσμός νοικοκυριών H/hold population
		1	2	3	4	5	6	7	8	9	10+	
ΣΥΝΟΛΟ - TOTAL												
Σύνολο - Total	223.790	35.841	60.800	38.356	49.064	26.337	10.150	2.421	576	149	96	685.280
15-24	4.123	1.314	1.607	833	250	65	40	3	8	1	2	8.710
25-34	32.983	5.206	7.352	8.424	8.445	2.620	767	134	22	8	5	97.901
35-44	51.313	4.061	3.997	6.662	18.214	11.874	5.072	1.094	242	56	41	205.229
45-54	47.582	3.498	6.358	8.656	15.269	9.156	3.411	900	233	71	30	178.633
55-64	36.966	4.722	15.494	8.297	5.343	2.141	681	215	55	10	8	98.887
65+	50.237	16.812	25.836	5.416	1.454	454	168	73	15	3	6	94.547
Δε δηλώθηκε Not stated	586	228	156	68	89	27	11	2	1	0	4	1.373
ΑΡΧΗΓΟΣ ΑΝΔΡΑΣ - MALE HEAD												
Σύνολο - Total	183.779	13.023	51.684	33.729	46.810	25.509	9.870	2.358	564	141	91	614.847
15-24	3.010	674	1.283	743	205	61	30	3	8	1	2	6.892
25-34	28.596	3.220	6.192	7.697	8.088	2.499	738	130	21	8	3	89.151
35-44	45.630	2.452	2.703	5.235	17.394	11.507	4.947	1.066	236	50	40	190.578
45-54	41.859	1.492	4.741	7.479	14.623	8.957	3.353	885	231	69	29	165.784
55-64	30.885	1.106	13.946	7.705	5.131	2.067	652	206	54	10	8	88.936
65+	33.328	3.935	22.682	4.812	1.281	391	139	66	13	3	6	72.304
Δε δηλώθηκε Not stated	471	144	137	58	88	27	11	2	1	0	3	1.202
ΑΡΧΗΓΟΣ ΓΥΝΑΙΚΑ - FEMALE HEAD												
Σύνολο - Total	40.011	22.818	9.116	4.627	2.254	828	280	63	12	8	5	70.433
15-24	1.113	640	324	90	45	4	10	0	0	0	0	1.818
25-34	4.387	1.986	1.160	727	357	121	29	4	1	0	2	8.750
35-44	5.683	1.609	1.294	1.427	820	367	125	28	6	6	1	14.651
45-54	5.723	2.006	1.617	1.177	646	199	58	15	2	2	1	12.849
55-64	6.081	3.616	1.548	592	212	74	29	9	1	0	0	9.951
65+	16.909	12.877	3.154	604	173	63	29	7	2	0	0	22.243
Δε δηλώθηκε Not stated	115	84	19	10	1	0	0	0	0	0	1	171

(συνεχ.- cont´d)

ΠΙΝΑΚΑΣ 36. ΝΟΙΚΟΚΥΡΙΑ ΚΑΤΑ ΦΥΛΟ ΚΑΙ ΗΛΙΚΙΑ ΑΡΧΗΓΟΥ ΤΟΥ ΝΟΙΚΟΚΥΡΙΟΥ, ΜΕΓΕΘΟΣ ΝΟΙΚΟΚΥΡΙΟΥ ΚΑΙ ΑΣΤΙΚΗ/ΑΓΡΟΤΙΚΗ ΠΕΡΙΟΧΗ, 1.10.2001
TABLE 36. HOUSEHOLDS BY SEX AND AGE OF HEAD OF HOUSEHOLD, SIZE OF HOUSEHOLD AND URBAN/RURAL AREA, 1.10.2001

ΑΣΤΙΚΗ - URBAN

ΗΛΙΚΙΑ ΚΑΙ ΦΥΛΟ ΑΡΧΗΓΟΥ ΤΟΥ ΝΟΙΚΟΚΥΡΙΟΥ / AGE AND SEX OF HEAD OF HOUSEHOLD	Σύνολο νοικοκυριών / Total households	Μέγεθος Νοικοκυριου (Αρ. Προσώπων) - Size of Household (number of persons)										Πληθυσμός νοικοκυριών / H/hold population
		1	2	3	4	5	6	7	8	9	10+	
ΣΥΝΟΛΟ - TOTAL												
Σύνολο - Total	155.952	25.592	41.208	28.284	35.908	17.472	5.809	1.269	287	74	49	471.077
15-24	3.363	1.148	1.292	623	198	53	37	2	8	1	1	6.980
25-34	24.692	4.521	6.028	6.242	5.722	1.648	434	77	11	5	4	69.748
35-44	36.524	3.428	3.256	5.279	13.421	7.674	2.785	531	112	24	14	139.517
45-54	33.612	2.800	4.366	6.204	11.372	6.216	1.994	488	113	39	20	123.565
55-64	25.729	3.335	10.085	6.073	4.070	1.539	454	127	37	4	5	69.698
65+	31.571	10.180	16.056	3.808	1.055	323	97	42	5	1	4	60.519
Δε δηλώθηκε Not stated	461	180	125	55	70	19	8	2	1	0	1	1.050
ΑΡΧΗΓΟΣ ΑΝΔΡΑΣ - MALE HEAD												
Σύνολο - Total	126.713	9.642	34.075	24.629	34.216	16.896	5.627	1.232	279	70	47	418.777
15-24	2.376	566	1.009	549	162	50	28	2	8	1	1	5.397
25-34	20.914	2.710	5.029	5.642	5.465	1.561	416	74	10	5	2	62.519
35-44	31.812	2.014	2.120	4.095	12.793	7.429	2.699	517	110	21	14	127.885
45-54	29.113	1.209	3.062	5.280	10.883	6.073	1.957	480	111	38	20	113.620
55-64	21.348	791	8.914	5.633	3.919	1.487	439	120	36	4	5	62.481
65+	20.784	2.238	13.834	3.385	925	277	80	37	3	1	4	45.961
Δε δηλώθηκε Not stated	366	114	107	45	69	19	8	2	1	0	1	914
ΑΡΧΗΓΟΣ ΓΥΝΑΙΚΑ - FEMALE HEAD												
Σύνολο - Total	29.239	15.950	7.133	3.655	1.692	576	182	37	8	4	2	52.300
15-24	987	582	283	74	36	3	9	0	0	0	0	1.583
25-34	3.778	1.811	999	600	257	87	18	3	1	0	2	7.229
35-44	4.712	1.414	1.136	1.184	628	245	86	14	2	3	0	11.632
45-54	4.499	1.591	1.304	924	489	143	37	8	2	1	0	9.945
55-64	4.381	2.544	1.171	440	151	52	15	7	1	0	0	7.217
65+	10.787	7.942	2.222	423	130	46	17	5	2	0	0	14.558
Δε δηλώθηκε Not stated	95	66	18	10	1	0	0	0	0	0	0	136

(συνεχ.- cont´d)

ΠΙΝΑΚΑΣ 36. ΝΟΙΚΟΚΥΡΙΑ ΚΑΤΑ ΦΥΛΟ ΚΑΙ ΗΛΙΚΙΑ ΑΡΧΗΓΟΥ ΤΟΥ ΝΟΙΚΟΚΥΡΙΟΥ, ΜΕΓΕΘΟΣ ΝΟΙΚΟΚΥΡΙΟΥ ΚΑΙ ΑΣΤΙΚΗ/ΑΓΡΟΤΙΚΗ ΠΕΡΙΟΧΗ, 1.10.2001
TABLE 36. HOUSEHOLDS BY SEX AND AGE OF HEAD OF HOUSEHOLD, SIZE OF HOUSEHOLD AND URBAN/RURAL AREA, 1.10.2001

ΑΓΡΟΤΙΚΗ - RURAL

ΗΛΙΚΙΑ ΚΑΙ ΦΥΛΟ ΑΡΧΗΓΟΥ ΤΟΥ ΝΟΙΚΟΚΥΡΙΟΥ / AGE AND SEX OF HEAD OF HOUSEHOLD	Σύνολο νοικοκυριών Total households	Μέγεθος Νοικοκυριου (Αρ. Προσώπων) - Size of Household (number of persons)										Πληθυσμός νοικοκυριών H/hold population
		1	2	3	4	5	6	7	8	9	10+	
ΣΥΝΟΛΟ - TOTAL												
Σύνολο - Total	67.838	10.249	19.592	10.072	13.156	8.865	4.341	1.152	289	75	47	214.203
15-24	760	166	315	210	52	12	3	1	0	0	1	1.730
25-34	8.291	685	1.324	2.182	2.723	972	333	57	11	3	1	28.153
35-44	14.789	633	741	1.383	4.793	4.200	2.287	563	130	32	27	65.712
45-54	13.970	698	1.992	2.452	3.897	2.940	1.417	412	120	32	10	55.068
55-64	11.237	1.387	5.409	2.224	1.273	602	227	88	18	6	3	29.189
65+	18.666	6.632	9.780	1.608	399	131	71	31	10	2	2	34.028
Δε δηλώθηκε Not stated	125	48	31	13	19	8	3	0	0	0	3	323
ΑΡΧΗΓΟΣ ΑΝΔΡΑΣ - MALE HEAD												
Σύνολο - Total	57.066	3.381	17.609	9.100	12.594	8.613	4.243	1.126	285	71	44	196.070
15-24	634	108	274	194	43	11	2	1	0	0	1	1.495
25-34	7.682	510	1.163	2.055	2.623	938	322	56	11	3	1	26.632
35-44	13.818	438	583	1.140	4.601	4.078	2.248	549	126	29	26	62.693
45-54	12.746	283	1.679	2.199	3.740	2.884	1.396	405	120	31	9	52.164
55-64	9.537	315	5.032	2.072	1.212	580	213	86	18	6	3	26.455
65+	12.544	1.697	8.848	1.427	356	114	59	29	10	2	2	26.343
Δε δηλώθηκε Not stated	105	30	30	13	19	8	3	0	0	0	2	288
ΑΡΧΗΓΟΣ ΓΥΝΑΙΚΑ - FEMALE HEAD												
Σύνολο - Total	10.772	6.868	1.983	972	562	252	98	26	4	4	3	18.133
15-24	126	58	41	16	9	1	1	0	0	0	0	235
25-34	609	175	161	127	100	34	11	1	0	0	0	1.521
35-44	971	195	158	243	192	122	39	14	4	3	1	3.019
45-54	1.224	415	313	253	157	56	21	7	0	1	1	2.904
55-64	1.700	1.072	377	152	61	22	14	2	0	0	0	2.734
65+	6.122	4.935	932	181	43	17	12	2	0	0	0	7.685
Δε δηλώθηκε Not stated	20	18	1	0	0	0	0	0	0	0	1	35

ΠΙΝΑΚΑΣ 37. ΝΟΙΚΟΚΥΡΙΑ ΚΑΤΑ ΤΥΠΟ, ΦΥΛΟ ΚΑΙ ΗΛΙΚΙΑ ΑΡΧΗΓΟΥ ΤΟΥ ΝΟΙΚΟΚΥΡΙΟΥ ΚΑΙ ΑΣΤΙΚΗ/ΑΓΡΟΤΙΚΗ ΠΕΡΙΟΧΗ, 1.10.2001
TABLE 37. HOUSEHOLDS BY TYPE, AGE AND SEX OF HEAD OF HOUSEHOLD AND URBAN/RURAL AREA, 1.10.2001

ΑΝΤΡΕΣ ΚΑΙ ΓΥΝΑΙΚΕΣ - MALES AND FEMALES

ΤΥΠΟΣ ΝΟΙΚΟΚΥΡΙΟΥ / TYPE OF HOUSEHOLD	Σύνολο νοικοκυριών Total households	Ηλικία Αρχηγού - Age of Head							Πληθυσμός νοικοκυριών H/hold population
		15-24	25-34	35-44	45-54	55-64	65+	Δε δηλώθηκε Not stated	
ΑΣΤΙΚΗ ΚΑΙ ΑΓΡΟΤΙΚΗ - URBAN AND RURAL									
ΣΥΝΟΛΟ - TOTAL	223.790	4.123	32.983	51.313	47.582	36.966	50.237	586	685.280
1 ΝΟΙΚΟΚΥΡΙΟ ΧΩΡΙΣ ΟΙΚΟΓΕΝΕΙΑΚΟ ΠΥΡΗΝΑ									
NON FAMILY HOUSEHOLD	40.590	2.015	6.216	4.533	3.814	5.104	18.650	258	46.966
11 Νοικοκυριό με ένα πρόσωπο									
One person household	35.841	1.314	5.206	4.061	3.498	4.722	16.812	228	35.841
111 Αντρας									
Male	13.023	674	3.220	2.452	1.492	1.106	3.935	144	13.023
112 Γυναίκα									
Female	22.818	640	1.986	1.609	2.006	3.616	12.877	84	22.818
12 Νοικοκυριό με 2 ή περισσότερα πρόσωπα									
Multi person household	4.749	701	1.010	472	316	382	1.838	30	11.125
2 ΕΝΑΣ ΟΙΚΟΓΕΝΕΙΑΚΟΣ ΠΥΡΗΝΑΣ									
ONE FAMILY HOUSEHOLD	176.698	2.058	26.538	45.966	40.737	30.144	30.936	319	602.934
21 Ζευγάρι χωρίς παιδιά									
Couple without res. children	53.106	1.177	6.022	2.511	4.913	14.837	23.511	135	109.496
211 Παντρεμένο ζευγάρι									
Married couple	50.955	753	4.954	2.246	4.746	14.711	23.415	130	105.129
212 Ζευγάρι που συζεί									
Cohabitants	2.151	424	1.068	265	167	126	96	5	4.367
22 Ζευγάρι με παιδιά									
Couple with resident children	110.760	755	18.909	40.010	32.692	13.460	4.773	161	459.474
221 Παντρεμένο ζευγάρι									
Married couple	110.353	746	18.791	39.849	32.605	13.437	4.765	160	457.970
222 Ζευγάρι που συζεί									
Cohabitants	407	9	118	161	87	23	8	1	1.504
23 Μονογονεϊκή Οικογένεια									
Lone parent	12.832	126	1.607	3.445	3.132	1.847	2.652	23	33.964
231 Μητέρα μόνη									
Lone mother	11.284	122	1.567	3.194	2.702	1.589	2.094	16	29.988
232 Πατέρας μόνος									
Lone father	1.548	4	40	251	430	258	558	7	3.976
3 ΝΟΙΚΟΚΥΡΙΑ ΜΕ ΠΑΝΩ ΑΠΟ ΜΙΑ ΟΙΚΟΓΕΝΕΙΕΣ									
HOUSEHOLDS WITH MORE THAN ONE FAMILY	6.502	50	229	814	3.031	1.718	651	9	35.380

(συνεχ.- cont´d)

ΠΙΝΑΚΑΣ 37. ΝΟΙΚΟΚΥΡΙΑ ΚΑΤΑ ΤΥΠΟ, ΦΥΛΟ ΚΑΙ ΗΛΙΚΙΑ ΑΡΧΗΓΟΥ ΤΟΥ ΝΟΙΚΟΚΥΡΙΟΥ ΚΑΙ ΑΣΤΙΚΗ/ΑΓΡΟΤΙΚΗ ΠΕΡΙΟΧΗ, 1.10.2001
TABLE 37. HOUSEHOLDS BY TYPE, AGE AND SEX OF HEAD OF HOUSEHOLD AND URBAN/RURAL AREA, 1.10.2001

ΑΝΤΡΕΣ ΚΑΙ ΓΥΝΑΙΚΕΣ - MALES AND FEMALES

ΤΥΠΟΣ ΝΟΙΚΟΚΥΡΙΟΥ TYPE OF HOUSEHOLD	Σύνολο νοικοκυριών Total households	Ηλικία Αρχηγού - Age of Head							Πληθυσμός νοικοκυριών H/hold population
		15-24	25-34	35-44	45-54	55-64	65+	Δε δηλώθηκε Not stated	
ΑΣΤΙΚΗ - URBAN									
ΣΥΝΟΛΟ - TOTAL	155.952	3.363	24.692	36.524	33.612	25.729	31.571	461	471.077
1 ΝΟΙΚΟΚΥΡΙΟ ΧΩΡΙΣ ΟΙΚΟΓΕΝΕΙΑΚΟ ΠΥΡΗΝΑ NON FAMILY HOUSEHOLD	29.378	1.781	5.374	3.793	3.044	3.630	11.549	207	34.531
11 Νοικοκυριό με ένα πρόσωπο One person household	25.592	1.148	4.521	3.428	2.800	3.335	10.180	180	25.592
111 Αντρας Male	9.642	566	2.710	2.014	1.209	791	2.238	114	9.642
112 Γυναίκα Female	15.950	582	1.811	1.414	1.591	2.544	7.942	66	15.950
12 Νοικοκυριό με 2 ή περισσότερα πρόσωπα Multi person household	3.786	633	853	365	244	295	1.369	27	8.939
2 ΕΝΑΣ ΟΙΚΟΓΕΝΕΙΑΚΟΣ ΠΥΡΗΝΑΣ ONE FAMILY HOUSEHOLD	122.772	1.541	19.128	32.306	28.888	21.049	19.612	248	416.285
21 Ζευγάρι χωρίς παιδιά Couple without res. children	35.051	914	4.884	1.962	3.168	9.533	14.485	105	72.457
211 Παντρεμένο ζευγάρι Married couple	33.261	556	3.955	1.741	3.040	9.437	14.432	100	68.820
212 Ζευγάρι που συζεί Cohabitants	1.790	358	929	221	128	96	53	5	3.637
22 Ζευγάρι με παιδιά Couple with resident children	77.788	524	12.933	27.509	23.237	10.122	3.341	122	317.629
221 Παντρεμένο ζευγάρι Married couple	77.463	516	12.834	27.390	23.166	10.100	3.336	121	316.428
222 Ζευγάρι που συζεί Cohabitants	325	8	99	119	71	22	5	1	1.201
23 Μονογονεϊκή Οικογένεια Lone parent	9.933	103	1.311	2.835	2.483	1.394	1.786	21	26.199
231 Μητέρα μόνη Lone mother	8.838	101	1.282	2.641	2.159	1.211	1.428	16	23.358
232 Πατέρας μόνος Lone father	1.095	2	29	194	324	183	358	5	2.841
3 ΝΟΙΚΟΚΥΡΙΑ ΜΕ ΠΑΝΩ ΑΠΟ ΜΙΑ ΟΙΚΟΓΕΝΕΙΕΣ HOUSEHOLDS WITH MORE THAN ONE FAMILY	3.802	41	190	425	1.680	1.050	410	6	20.261

(συνεχ.- cont´d)

ΠΙΝΑΚΑΣ 37. ΝΟΙΚΟΚΥΡΙΑ ΚΑΤΑ ΤΥΠΟ, ΦΥΛΟ ΚΑΙ ΗΛΙΚΙΑ ΑΡΧΗΓΟΥ ΤΟΥ ΝΟΙΚΟΚΥΡΙΟΥ ΚΑΙ ΑΣΤΙΚΗ/ΑΓΡΟΤΙΚΗ ΠΕΡΙΟΧΗ, 1.10.2001
TABLE 37. HOUSEHOLDS BY TYPE, AGE AND SEX OF HEAD OF HOUSEHOLD AND URBAN/RURAL AREA, 1.10.2001

ΑΝΤΡΕΣ ΚΑΙ ΓΥΝΑΙΚΕΣ - MALES AND FEMALES

ΤΥΠΟΣ ΝΟΙΚΟΚΥΡΙΟΥ TYPE OF HOUSEHOLD	Σύνολο νοικοκυριών Total households	Ηλικία Αρχηγού - Age of Head							Πληθυσμός νοικοκυριών H/hold population
		15-24	25-34	35-44	45-54	55-64	65+	Δε δηλώθηκε Not stated	
ΑΓΡΟΤΙΚΗ - RURAL									
ΣΥΝΟΛΟ - TOTAL	67.838	760	8.291	14.789	13.970	11.237	18.666	125	214.203
1 ΝΟΙΚΟΚΥΡΙΟ ΧΩΡΙΣ ΟΙΚΟΓΕΝΕΙΑΚΟ ΠΥΡΗΝΑ									
NON FAMILY HOUSEHOLD	11.212	234	842	740	770	1.474	7.101	51	12.435
11 Νοικοκυριό με ένα πρόσωπο									
One person household	10.249	166	685	633	698	1.387	6.632	48	10.249
111 Αντρας									
Male	3.381	108	510	438	283	315	1.697	30	3.381
112 Γυναίκα									
Female	6.868	58	175	195	415	1.072	4.935	18	6.868
12 Νοικοκυριό με 2 ή περισσότερα πρόσωπα									
Multi person household	963	68	157	107	72	87	469	3	2.186
2 ΕΝΑΣ ΟΙΚΟΓΕΝΕΙΑΚΟΣ ΠΥΡΗΝΑΣ									
ONE FAMILY HOUSEHOLD	53.926	517	7.410	13.660	11.849	9.095	11.324	71	186.649
21 Ζευγάρι χωρίς παιδιά									
Couple without res. children	18.055	263	1.138	549	1.745	5.304	9.026	30	37.039
211 Παντρεμένο ζευγάρι									
Married couple	17.694	197	999	505	1.706	5.274	8.983	30	36.309
212 Ζευγάρι που συζεί									
Cohabitants	361	66	139	44	39	30	43	0	730
22 Ζευγάρι με παιδιά									
Couple with resident children	32.972	231	5.976	12.501	9.455	3.338	1.432	39	141.845
221 Παντρεμένο ζευγάρι									
Married couple	32.890	230	5.957	12.459	9.439	3.337	1.429	39	141.542
222 Ζευγάρι που συζεί									
Cohabitants	82	1	19	42	16	1	3	0	303
23 Μονογονεϊκή Οικογένεια									
Lone parent	2.899	23	296	610	649	453	866	2	7.765
231 Μητέρα μόνη									
Lone mother	2.446	21	285	553	543	378	666	0	6.630
232 Πατέρας μόνος									
Lone father	453	2	11	57	106	75	200	2	1.135
3 ΝΟΙΚΟΚΥΡΙΑ ΜΕ ΠΑΝΩ ΑΠΟ ΜΙΑ ΟΙΚΟΓΕΝΕΙΕΣ									
HOUSEHOLDS WITH MORE THAN ONE FAMILY	2.700	9	39	389	1.351	668	241	3	15.119

(συνεχ.- cont´d)

ΠΙΝΑΚΑΣ 37. ΝΟΙΚΟΚΥΡΙΑ ΚΑΤΑ ΤΥΠΟ, ΦΥΛΟ ΚΑΙ ΗΛΙΚΙΑ ΑΡΧΗΓΟΥ ΤΟΥ ΝΟΙΚΟΚΥΡΙΟΥ ΚΑΙ ΑΣΤΙΚΗ/ΑΓΡΟΤΙΚΗ ΠΕΡΙΟΧΗ, 1.10.2001
TABLE 37. HOUSEHOLDS BY TYPE, AGE AND SEX OF HEAD OF HOUSEHOLD AND URBAN/RURAL AREA, 1.10.2001

ΑΝΔΡΕΣ - MALES

ΤΥΠΟΣ ΝΟΙΚΟΚΥΡΙΟΥ TYPE OF HOUSEHOLD	Σύνολο νοικοκυριών Total households	Ηλικία Αρχηγού - Age of Head							Πληθυσμός νοικοκυριών H/hold population
		15-24	25-34	35-44	45-54	55-64	65+	Δε δηλώθηκε Not stated	
ΑΣΤΙΚΗ ΚΑΙ ΑΓΡΟΤΙΚΗ - URBAN AND RURAL									
ΣΥΝΟΛΟ - TOTAL									
ΣΥΝΟΛΟ - TOTAL	183.779	3.010	28.596	45.630	41.859	30.885	33.328	471	614.847
1 ΝΟΙΚΟΚΥΡΙΟ ΧΩΡΙΣ ΟΙΚΟΓΕΝΕΙΑΚΟ ΠΥΡΗΝΑ NON FAMILY HOUSEHOLD	15.192	1.152	3.939	2.737	1.619	1.204	4.375	166	18.483
11 Νοικοκυριό με ένα πρόσωπο One person household	13.023	674	3.220	2.452	1.492	1.106	3.935	144	13.023
111 Αντρας Male	13.023	674	3.220	2.452	1.492	1.106	3.935	144	13.023
112 Γυναίκα Female	0	0	0	0	0	0	0	0	0
12 Νοικοκυριό με 2 ή περισσότερα πρόσωπα Multi person household	2.169	478	719	285	127	98	440	22	5.460
2 ΕΝΑΣ ΟΙΚΟΓΕΝΕΙΑΚΟΣ ΠΥΡΗΝΑΣ ONE FAMILY HOUSEHOLD	162.570	1.814	24.449	42.194	37.397	28.064	28.355	297	563.407
21 Ζευγάρι χωρίς παιδιά Couple without res. children	51.714	1.067	5.790	2.393	4.665	14.527	23.141	131	106.362
211 Παντρεμένο ζευγάρι Married couple	49.846	716	4.820	2.159	4.540	14.428	23.056	127	102.579
212 Ζευγάρι που συζεί Cohabitants	1.868	351	970	234	125	99	85	4	3.783
22 Ζευγάρι με παιδιά Couple with resident children	109.024	712	18.542	39.452	32.251	13.264	4.642	161	452.380
221 Παντρεμένο ζευγάρι Married couple	108.734	704	18.459	39.351	32.181	13.243	4.636	160	451.324
222 Ζευγάρι που συζεί Cohabitants	290	8	83	101	70	21	6	1	1.056
23 Μονογονεϊκή Οικογένεια Lone parent	1.832	35	117	349	481	273	572	5	4.665
231 Μητέρα μόνη Lone mother	380	31	78	112	77	47	35	0	924
232 Πατέρας μόνος Lone father	1.452	4	39	237	404	226	537	5	3.741
3 ΝΟΙΚΟΚΥΡΙΑ ΜΕ ΠΑΝΩ ΑΠΟ ΜΙΑ ΟΙΚΟΓΕΝΕΙΕΣ HOUSEHOLDS WITH MORE THAN ONE FAMILY	6.017	44	208	699	2.843	1.617	598	8	32.957

(συνεχ.- cont´d)

ΠΙΝΑΚΑΣ 37. ΝΟΙΚΟΚΥΡΙΑ ΚΑΤΑ ΤΥΠΟ, ΦΥΛΟ ΚΑΙ ΗΛΙΚΙΑ ΑΡΧΗΓΟΥ ΤΟΥ ΝΟΙΚΟΚΥΡΙΟΥ ΚΑΙ ΑΣΤΙΚΗ/ΑΓΡΟΤΙΚΗ ΠΕΡΙΟΧΗ, 1.10.2001
TABLE 37. HOUSEHOLDS BY TYPE, AGE AND SEX OF HEAD OF HOUSEHOLD AND URBAN/RURAL AREA, 1.10.2001

ΑΝΔΡΕΣ - MALES

ΤΥΠΟΣ ΝΟΙΚΟΚΥΡΙΟΥ / TYPE OF HOUSEHOLD	Σύνολο νοικοκυριών Total households	Ηλικία Αρχηγού - Age of Head							Πληθυσμός νοικοκυριών H/hold population
		15-24	25-34	35-44	45-54	55-64	65+	Δε δηλώθηκε Not stated	
ΑΣΤΙΚΗ - URBAN									
ΣΥΝΟΛΟ - TOTAL	126.713	2.376	20.914	31.812	29.113	21.348	20.784	366	418.777
1 ΝΟΙΚΟΚΥΡΙΟ ΧΩΡΙΣ ΟΙΚΟΓΕΝΕΙΑΚΟ ΠΥΡΗΝΑ									
NON FAMILY HOUSEHOLD	11.377	994	3.306	2.225	1.301	863	2.555	133	14.044
11 Νοικοκυριό με ένα πρόσωπο									
One person household	9.642	566	2.710	2.014	1.209	791	2.238	114	9.642
111 Αντρας									
Male	9.642	566	2.710	2.014	1.209	791	2.238	114	9.642
112 Γυναίκα									
Female	0	0	0	0	0	0	0	0	0
12 Νοικοκυριό με 2 ή περισσότερα πρόσωπα									
Multi person household	1.735	428	596	211	92	72	317	19	4.402
2 ΕΝΑΣ ΟΙΚΟΓΕΝΕΙΑΚΟΣ ΠΥΡΗΝΑΣ									
ONE FAMILY HOUSEHOLD	111.851	1.346	17.435	29.239	26.252	19.499	17.853	227	386.033
21 Ζευγάρι χωρίς παιδιά									
Couple without res. children	34.011	823	4.680	1.872	2.984	9.318	14.232	102	70.133
211 Παντρεμένο ζευγάρι									
Married couple	32.465	529	3.839	1.679	2.892	9.242	14.186	98	67.000
212 Ζευγάρι που συζεί									
Cohabitants	1.546	294	841	193	92	76	46	4	3.133
22 Ζευγάρι με παιδιά									
Couple with resident children	76.516	493	12.665	27.100	22.896	9.989	3.251	122	312.501
221 Παντρεμένο ζευγάρι									
Married couple	76.282	486	12.592	27.028	22.840	9.969	3.246	121	311.653
222 Ζευγάρι που συζεί									
Cohabitants	234	7	73	72	56	20	5	1	848
23 Μονογονεϊκή Οικογένεια									
Lone parent	1.324	30	90	267	372	192	370	3	3.399
231 Μητέρα μόνη									
Lone mother	293	28	61	86	63	28	27	0	715
232 Πατέρας μόνος									
Lone father	1.031	2	29	181	309	164	343	3	2.684
3 ΝΟΙΚΟΚΥΡΙΑ ΜΕ ΠΑΝΩ ΑΠΟ ΜΙΑ ΟΙΚΟΓΕΝΕΙΕΣ									
HOUSEHOLDS WITH MORE THAN ONE FAMILY	3.485	36	173	348	1.560	986	376	6	18.700

(συνεχ.- cont´d)

ΠΙΝΑΚΑΣ 37. ΝΟΙΚΟΚΥΡΙΑ ΚΑΤΑ ΤΥΠΟ, ΦΥΛΟ ΚΑΙ ΗΛΙΚΙΑ ΑΡΧΗΓΟΥ ΤΟΥ ΝΟΙΚΟΚΥΡΙΟΥ ΚΑΙ ΑΣΤΙΚΗ/ΑΓΡΟΤΙΚΗ ΠΕΡΙΟΧΗ, 1.10.2001
TABLE 37. HOUSEHOLDS BY TYPE, AGE AND SEX OF HEAD OF HOUSEHOLD AND URBAN/RURAL AREA, 1.10.2001

ΑΝΔΡΕΣ - MALES

ΤΥΠΟΣ ΝΟΙΚΟΚΥΡΙΟΥ TYPE OF HOUSEHOLD	Σύνολο νοικοκυριών Total households	Ηλικία Αρχηγού - Age of Head							Πληθυσμός νοικοκυριών H/hold population
		15-24	25-34	35-44	45-54	55-64	65+	Δε δηλώθηκε Not stated	
ΑΓΡΟΤΙΚΗ - RURAL									
ΣΥΝΟΛΟ - TOTAL	57.066	634	7.682	13.818	12.746	9.537	12.544	105	196.070
1 ΝΟΙΚΟΚΥΡΙΟ ΧΩΡΙΣ ΟΙΚΟΓΕΝΕΙΑΚΟ ΠΥΡΗΝΑ									
NON FAMILY HOUSEHOLD	3.815	158	633	512	318	341	1.820	33	4.439
11 Νοικοκυριό με ένα πρόσωπο									
One person household	3.381	108	510	438	283	315	1.697	30	3.381
111 Αντρας									
Male	3.381	108	510	438	283	315	1.697	30	3.381
112 Γυναίκα									
Female	0	0	0	0	0	0	0	0	0
12 Νοικοκυριό με 2 ή περισσότερα πρόσωπα									
Multi person household	434	50	123	74	35	26	123	3	1.058
2 ΕΝΑΣ ΟΙΚΟΓΕΝΕΙΑΚΟΣ ΠΥΡΗΝΑΣ									
ONE FAMILY HOUSEHOLD	50.719	468	7.014	12.955	11.145	8.565	10.502	70	177.374
21 Ζευγάρι χωρίς παιδιά									
Couple without res. children	17.703	244	1.110	521	1.681	5.209	8.909	29	36.229
211 Παντρεμένο ζευγάρι									
Married couple	17.381	187	981	480	1.648	5.186	8.870	29	35.579
212 Ζευγάρι που συζεί									
Cohabitants	322	57	129	41	33	23	39	0	650
22 Ζευγάρι με παιδιά									
Couple with resident children	32.508	219	5.877	12.352	9.355	3.275	1.391	39	139.879
221 Παντρεμένο ζευγάρι									
Married couple	32.452	218	5.867	12.323	9.341	3.274	1.390	39	139.671
222 Ζευγάρι που συζεί									
Cohabitants	56	1	10	29	14	1	1	0	208
23 Μονογονεϊκή Οικογένεια									
Lone parent	508	5	27	82	109	81	202	2	1.266
231 Μητέρα μόνη									
Lone mother	87	3	17	26	14	19	8	0	209
232 Πατέρας μόνος									
Lone father	421	2	10	56	95	62	194	2	1.057
3 ΝΟΙΚΟΚΥΡΙΑ ΜΕ ΠΑΝΩ ΑΠΟ ΜΙΑ ΟΙΚΟΓΕΝΕΙΕΣ									
HOUSEHOLDS WITH MORE THAN ONE FAMILY	2.532	8	35	351	1.283	631	222	2	14.257

(συνεχ.- cont´d)

ΠΙΝΑΚΑΣ 37. ΝΟΙΚΟΚΥΡΙΑ ΚΑΤΑ ΤΥΠΟ, ΦΥΛΟ ΚΑΙ ΗΛΙΚΙΑ ΑΡΧΗΓΟΥ ΤΟΥ ΝΟΙΚΟΚΥΡΙΟΥ ΚΑΙ ΑΣΤΙΚΗ/ΑΓΡΟΤΙΚΗ ΠΕΡΙΟΧΗ, 1.10.2001
TABLE 37. HOUSEHOLDS BY TYPE, AGE AND SEX OF HEAD OF HOUSEHOLD AND URBAN/RURAL AREA, 1.10.2001

ΓΥΝΑΙΚΕΣ - FEMALES

ΤΥΠΟΣ ΝΟΙΚΟΚΥΡΙΟΥ TYPE OF HOUSEHOLD	Σύνολο νοικοκυριών Total households	Ηλικία Αρχηγού - Age of Head							Πληθυσμός νοικοκυριών H/hold population
		15-24	25-34	35-44	45-54	55-64	65+	Δε δηλώθηκε Not stated	
ΑΣΤΙΚΗ ΚΑΙ ΑΓΡΟΤΙΚΗ - URBAN AND RURAL									
ΣΥΝΟΛΟ - TOTAL	40.011	1.113	4.387	5.683	5.723	6.081	16.909	115	70.433
1 ΝΟΙΚΟΚΥΡΙΟ ΧΩΡΙΣ ΟΙΚΟΓΕΝΕΙΑΚΟ ΠΥΡΗΝΑ									
NON FAMILY HOUSEHOLD	25.398	863	2.277	1.796	2.195	3.900	14.275	92	28.483
11 Νοικοκυριό με ένα πρόσωπο									
One person household	22.818	640	1.986	1.609	2.006	3.616	12.877	84	22.818
111 Αντρας									
Male	0	0	0	0	0	0	0	0	0
112 Γυναίκα									
Female	22.818	640	1.986	1.609	2.006	3.616	12.877	84	22.818
12 Νοικοκυριό με 2 ή περισσότερα πρόσωπα									
Multi person household	2.580	223	291	187	189	284	1.398	8	5.665
2 ΕΝΑΣ ΟΙΚΟΓΕΝΕΙΑΚΟΣ ΠΥΡΗΝΑΣ									
ONE FAMILY HOUSEHOLD	14.128	244	2.089	3.772	3.340	2.080	2.581	22	39.527
21 Ζευγάρι χωρίς παιδιά									
Couple without res. children	1.392	110	232	118	248	310	370	4	3.134
211 Παντρεμένο ζευγάρι									
Married couple	1.109	37	134	87	206	283	359	3	2.550
212 Ζευγάρι που συζεί									
Cohabitants	283	73	98	31	42	27	11	1	584
22 Ζευγάρι με παιδιά									
Couple with resident children	1.736	43	367	558	441	196	131	0	7.094
221 Παντρεμένο ζευγάρι									
Married couple	1.619	42	332	498	424	194	129	0	6.646
222 Ζευγάρι που συζεί									
Cohabitants	117	1	35	60	17	2	2	0	448
23 Μονογονεϊκή Οικογένεια									
Lone parent	11.000	91	1.490	3.096	2.651	1.574	2.080	18	29.299
231 Μητέρα μόνη									
Lone mother	10.904	91	1.489	3.082	2.625	1.542	2.059	16	29.064
232 Πατέρας μόνος									
Lone father	96	0	1	14	26	32	21	2	235
3 ΝΟΙΚΟΚΥΡΙΑ ΜΕ ΠΑΝΩ ΑΠΟ ΜΙΑ ΟΙΚΟΓΕΝΕΙΕΣ									
HOUSEHOLDS WITH MORE THAN ONE FAMILY	485	6	21	115	188	101	53	1	2.423

(συνεχ.- cont´d)

ΠΙΝΑΚΑΣ 37. ΝΟΙΚΟΚΥΡΙΑ ΚΑΤΑ ΤΥΠΟ, ΦΥΛΟ ΚΑΙ ΗΛΙΚΙΑ ΑΡΧΗΓΟΥ ΤΟΥ ΝΟΙΚΟΚΥΡΙΟΥ ΚΑΙ ΑΣΤΙΚΗ/ΑΓΡΟΤΙΚΗ ΠΕΡΙΟΧΗ, 1.10.2001
TABLE 37. HOUSEHOLDS BY TYPE, AGE AND SEX OF HEAD OF HOUSEHOLD AND URBAN/RURAL AREA, 1.10.2001

ΓΥΝΑΙΚΕΣ - FEMALES

ΤΥΠΟΣ ΝΟΙΚΟΚΥΡΙΟΥ TYPE OF HOUSEHOLD	Σύνολο νοικοκυριών Total households	Ηλικία Αρχηγού - Age of Head							Πληθυσμός νοικοκυριών H/hold population
		15-24	25-34	35-44	45-54	55-64	65+	Δε δηλώθηκε Not stated	
ΑΣΤΙΚΗ - URBAN									
ΣΥΝΟΛΟ - TOTAL	29.239	987	3.778	4.712	4.499	4.381	10.787	95	52.300
1 ΝΟΙΚΟΚΥΡΙΟ ΧΩΡΙΣ ΟΙΚΟΓΕΝΕΙΑΚΟ ΠΥΡΗΝΑ NON FAMILY HOUSEHOLD	18.001	787	2.068	1.568	1.743	2.767	8.994	74	20.487
11 Νοικοκυριό με ένα πρόσωπο One person household	15.950	582	1.811	1.414	1.591	2.544	7.942	66	15.950
111 Άντρας Male	0	0	0	0	0	0	0	0	0
112 Γυναίκα Female	15.950	582	1.811	1.414	1.591	2.544	7.942	66	15.950
12 Νοικοκυριό με 2 ή περισσότερα πρόσωπα Multi person household	2.051	205	257	154	152	223	1.052	8	4.537
2 ΕΝΑΣ ΟΙΚΟΓΕΝΕΙΑΚΟΣ ΠΥΡΗΝΑΣ ONE FAMILY HOUSEHOLD	10.921	195	1.693	3.067	2.636	1.550	1.759	21	30.252
21 Ζευγάρι χωρίς παιδιά Couple without res. children	1.040	91	204	90	184	215	253	3	2.324
211 Παντρεμένο ζευγάρι Married couple	796	27	116	62	148	195	246	2	1.820
212 Ζευγάρι που συζεί Cohabitants	244	64	88	28	36	20	7	1	504
22 Ζευγάρι με παιδιά Couple with resident children	1.272	31	268	409	341	133	90	0	5.128
221 Παντρεμένο ζευγάρι Married couple	1.181	30	242	362	326	131	90	0	4.775
222 Ζευγάρι που συζεί Cohabitants	91	1	26	47	15	2	0	0	353
23 Μονογονεϊκή Οικογένεια Lone parent	8.609	73	1.221	2.568	2.111	1.202	1.416	18	22.800
231 Μητέρα μόνη Lone mother	8.545	73	1.221	2.555	2.096	1.183	1.401	16	22.643
232 Πατέρας μόνος Lone father	64	0	0	13	15	19	15	2	157
3 ΝΟΙΚΟΚΥΡΙΑ ΜΕ ΠΑΝΩ ΑΠΟ ΜΙΑ ΟΙΚΟΓΕΝΕΙΕΣ HOUSEHOLDS WITH MORE THAN ONE FAMILY	317	5	17	77	120	64	34	0	1.561

(συνεχ.- cont´d)

ΠΙΝΑΚΑΣ 37. ΝΟΙΚΟΚΥΡΙΑ ΚΑΤΑ ΤΥΠΟ, ΦΥΛΟ ΚΑΙ ΗΛΙΚΙΑ ΑΡΧΗΓΟΥ ΤΟΥ ΝΟΙΚΟΚΥΡΙΟΥ ΚΑΙ ΑΣΤΙΚΗ/ΑΓΡΟΤΙΚΗ ΠΕΡΙΟΧΗ, 1.10.2001
TABLE 37. HOUSEHOLDS BY TYPE, AGE AND SEX OF HEAD OF HOUSEHOLD AND URBAN/RURAL AREA, 1.10.2001

ΓΥΝΑΙΚΕΣ - FEMALES

ΤΥΠΟΣ ΝΟΙΚΟΚΥΡΙΟΥ TYPE OF HOUSEHOLD	Σύνολο νοικοκυριών Total households	Ηλικία Αρχηγού - Age of Head							Πληθυσμός νοικοκυριών H/hold population
		15-24	25-34	35-44	45-54	55-64	65+	Δε δηλώθηκε Not stated	
ΑΓΡΟΤΙΚΗ - RURAL									
ΣΥΝΟΛΟ - TOTAL	10.772	126	609	971	1.224	1.700	6.122	20	18.133
1 ΝΟΙΚΟΚΥΡΙΟ ΧΩΡΙΣ ΟΙΚΟΓΕΝΕΙΑΚΟ ΠΥΡΗΝΑ									
NON FAMILY HOUSEHOLD	7.397	76	209	228	452	1.133	5.281	18	7.996
11 Νοικοκυριό με ένα πρόσωπο									
One person household	6.868	58	175	195	415	1.072	4.935	18	6.868
111 Αντρας									
Male	0	0	0	0	0	0	0	0	0
112 Γυναίκα									
Female	6.868	58	175	195	415	1.072	4.935	18	6.868
12 Νοικοκυριό με 2 ή περισσότερα πρόσωπα									
Multi person household	529	18	34	33	37	61	346	0	1.128
2 ΕΝΑΣ ΟΙΚΟΓΕΝΕΙΑΚΟΣ ΠΥΡΗΝΑΣ									
ONE FAMILY HOUSEHOLD	3.207	49	396	705	704	530	822	1	9.275
21 Ζευγάρι χωρίς παιδιά									
Couple without res. children	352	19	28	28	64	95	117	1	810
211 Παντρεμένο ζευγάρι									
Married couple	313	10	18	25	58	88	113	1	730
212 Ζευγάρι που συζεί									
Cohabitants	39	9	10	3	6	7	4	0	80
22 Ζευγάρι με παιδιά									
Couple with resident children	464	12	99	149	100	63	41	0	1.966
221 Παντρεμένο ζευγάρι									
Married couple	438	12	90	136	98	63	39	0	1.871
222 Ζευγάρι που συζεί									
Cohabitants	26	0	9	13	2	0	2	0	95
23 Μονογονεϊκή Οικογένεια									
Lone parent	2.391	18	269	528	540	372	664	0	6.499
231 Μητέρα μόνη									
Lone mother	2.359	18	268	527	529	359	658	0	6.421
232 Πατέρας μόνος									
Lone father	32	0	1	1	11	13	6	0	78
3 ΝΟΙΚΟΚΥΡΙΑ ΜΕ ΠΑΝΩ ΑΠΟ ΜΙΑ ΟΙΚΟΓΕΝΕΙΕΣ									
HOUSEHOLDS WITH MORE THAN ONE FAMILY	168	1	4	38	68	37	19	1	862

ΠΙΝΑΚΑΣ 38. ΝΟΙΚΟΚΥΡΙΑ ΚΑΤΑ ΦΥΛΟ ΚΑΙ ΗΛΙΚΙΑ ΑΡΧΗΓΟΥ ΤΟΥ ΝΟΙΚΟΚΥΡΙΟΥ, ΤΥΠΟ ΚΑΤΟΙΚΙΑΣ, ΚΑΘΕΣΤΩΝ ΕΝΟΙΚΗΣΗΣ (ΓΙΑ ΝΟΙΚΟΚΥΡΙΑ ΣΕ ΚΑΝΟΝΙΚΕΣ ΚΑΤΟΙΚΙΕΣ) ΚΑΙ ΑΣΤΙΚΗ/ΑΓΡΟΤΙΚΗ ΠΕΡΙΟΧΗ, 1.10.2001
TABLE 38. HOUSEHOLDS BY SEX AND AGE OF HEAD OF HOUSEHOLD, TYPE OF LIVING QUARTER, TENURE STATUS (FOR HOUSEHOLDS IN CONVENTIONAL DWELLINGS) AND URBAN/RURAL AREA, 1.10.2001

ΑΣΤΙΚΗ ΚΑΙ ΑΓΡΟΤΙΚΗ - URBAN AND RURAL

ΦΥΛΟ ΚΑΙ ΗΛΙΚΙΑ ΑΡΧΗΓΟΥ ΤΟΥ ΝΟΙΚΟΚΥΡΙΟΥ / SEX AND AGE OF HEAD OF HOUSEHOLD	Νοικοκυριά σε κανονικές κατοικίες - Καθεστώς ενοίκησης / Households in conventional dwellings - Tenure status													
	Σύνολο νοικοκυριών Total households	Σύνολο Total	Ιδιόκτητη Owned	Ενοικιαζόμενη Rented	Δωρεάν Free	Σε προσφυγικό συνοικισμό In a refugee housing estate	Σε οικισμό αυτοστέγασης σε κυβερν. γη Self-help housing scheme on govt. plot	Τουρκοκυπριακό σπίτι Turkish Cypriot house	Αλλο Other	Δε δηλώθηκε Not stated	Νοικοκυριά σε μη κανονικές κατοικίες H/holds in non conventional dwellings	Νοικοκυρία σε συλλογικές κατοικίες H/holds in collective living quarters	Πληθυσμός νοικοκυριών H/hold population
ΣΥΝΟΛΟ - TOTAL														
Σύνολο - Total	223.790	222.716	152.244	30.965	13.182	12.537	9.120	4.063	157	448	799	275	685.280
15-24	4.123	4.028	1.292	2.146	391	83	66	37	1	12	45	50	8.710
25-34	32.983	32.790	19.937	9.327	1.899	560	799	217	4	47	145	48	97.901
35-44	51.313	51.139	37.924	8.131	1.137	1.354	2.080	456	7	50	121	53	205.229
45-54	47.582	47.455	36.259	4.965	652	2.504	2.323	673	37	42	79	48	178.633
55-64	36.966	36.861	27.306	2.854	1.490	2.772	1.525	864	32	18	80	25	98.887
65+	50.237	49.865	29.358	3.414	7.598	5.242	2.324	1.808	76	45	322	50	94.547
Δε δηλώθηκε Not stated	586	578	168	128	15	22	3	8		234	7	1	1.373
ΑΡΧΗΓΟΣ ΑΝΔΡΑΣ - MALE HEAD													
Σύνολο - Total	183.779	183.054	130.682	24.111	8.341	8.733	7.643	3.062	122	360	577	148	614.847
15-24	3.010	2.945	1.032	1.471	281	61	58	32	1	9	36	29	6.892
25-34	28.596	28.452	17.865	7.710	1.458	423	752	201	4	39	126	18	89.151
35-44	45.630	45.518	34.584	6.652	825	1.084	1.918	402	7	46	91	21	190.578
45-54	41.859	41.774	32.624	3.916	473	2.004	2.126	565	34	32	63	22	165.784
55-64	30.885	30.806	23.449	2.201	1.044	2.074	1.300	696	27	15	61	18	88.936
65+	33.328	33.095	20.994	2.056	4.250	3.070	1.486	1.161	49	29	194	39	72.304
Δε δηλώθηκε Not stated	471	464	134	105	10	17	3	5		190	6	1	1.202
ΑΡΧΗΓΟΣ ΓΥΝΑΙΚΑ - FEMALE HEAD													
Σύνολο - Total	40.011	39.662	21.562	6.854	4.841	3.804	1.477	1.001	35	88	222	127	70.433
15-24	1.113	1.083	260	675	110	22	8	5		3	9	21	1.818
25-34	4.387	4.338	2.072	1.617	441	137	47	16		8	19	30	8.750
35-44	5.683	5.621	3.340	1.479	312	270	162	54		4	30	32	14.651
45-54	5.723	5.681	3.635	1.049	179	500	197	108	3	10	16	26	12.849
55-64	6.081	6.055	3.857	653	446	698	225	168	5	3	19	7	9.951
65+	16.909	16.770	8.364	1.358	3.348	2.172	838	647	27	16	128	11	22.243
Δε δηλώθηκε Not stated	115	114	34	23	5	5		3		44	1		171

(συνεχ.- cont´d)

ΠΙΝΑΚΑΣ 38. ΝΟΙΚΟΚΥΡΙΑ ΚΑΤΑ ΦΥΛΟ ΚΑΙ ΗΛΙΚΙΑ ΑΡΧΗΓΟΥ ΤΟΥ ΝΟΙΚΟΚΥΡΙΟΥ, ΤΥΠΟ ΚΑΤΟΙΚΙΑΣ, ΚΑΘΕΣΤΩΝ ΕΝΟΙΚΗΣΗΣ (ΓΙΑ ΝΟΙΚΟΚΥΡΙΑ ΣΕ ΚΑΝΟΝΙΚΕΣ ΚΑΤΟΙΚΙΕΣ) ΚΑΙ ΑΣΤΙΚΗ/ΑΓΡΟΤΙΚΗ ΠΕΡΙΟΧΗ, 1.10.2001
TABLE 38. HOUSEHOLDS BY SEX AND AGE OF HEAD OF HOUSEHOLD, TYPE OF LIVING QUARTER, TENURE STATUS (FOR HOUSEHOLDS IN CONVENTIONAL DWELLINGS) AND URBAN/RURAL AREA, 1.10.2001

ΑΣΤΙΚΗ – URBAN

ΦΥΛΟ ΚΑΙ ΗΛΙΚΙΑ ΑΡΧΗΓΟΥ ΤΟΥ ΝΟΙΚΟΚΥΡΙΟΥ / SEX AND AGE OF HEAD OF HOUSEHOLD	Σύνολο νοικοκυριών Total households	Νοικοκυριά σε κανονικές κατοικίες - Καθεστώς ενοίκησης - Households in conventional dwellings - Tenure status: Σύνολο Total	Ιδιόκτητη Owned	Ενοικιαζόμενη Rented	Δωρεάν Free	Σε προσφυγικό συνοικισμό In a refugee housing estate	Σε οικισμό αυτοστέγασης σε κυβερν. γη Self-help housing scheme on govt. plot	Τουρκοκυπριακό σπίτι Turkish Cypriot house	Άλλο Other	Δε δηλώθηκε Not stated	Νοικοκυριά σε μη κανονικές κατοικίες H/holds in non conventional dwellings	Νοικοκυρία σε συλλογικές κατοικίες H/holds in collective living quarters	Πληθυσμός νοικοκυριών H/hold population
ΣΥΝΟΛΟ - TOTAL													
Σύνολο - Total	155.952	155.322	102.305	27.517	7.543	11.583	3.607	2.392	35	340	427	203	471.077
15-24	3.363	3.297	970	1.950	255	75	18	22	1	6	25	41	6.980
25-34	24.692	24.578	14.134	8.263	1.289	483	254	125		30	82	32	69.748
35-44	36.524	36.419	26.261	7.184	759	1.153	758	272	1	31	67	38	139.517
45-54	33.612	33.524	24.933	4.519	401	2.298	932	406	7	28	49	39	123.565
55-64	25.729	25.674	18.520	2.466	867	2.605	674	521	8	13	40	15	69.698
65+	31.571	31.372	17.380	3.019	3.968	4.947	969	1.044	18	27	162	37	60.519
Δε δηλώθηκε Not stated	461	458	107	116	4	22	2	2		205	2	1	1.050
ΑΡΧΗΓΟΣ ΑΝΔΡΑΣ - MALE HEAD													
Σύνολο - Total	126.713	126.314	87.381	21.198	4.685	7.999	3.015	1.749	22	265	300	99	418.777
15-24	2.376	2.335	751	1.320	170	55	17	17	1	4	18	23	5.397
25-34	20.914	20.838	12.389	6.783	940	355	235	112		24	68	8	62.519
35-44	31.812	31.752	23.541	5.819	537	901	696	229	1	28	48	12	127.885
45-54	29.113	29.061	22.220	3.529	282	1.829	849	327	6	19	37	15	113.620
55-64	21.348	21.308	15.898	1.878	590	1.937	576	412	7	10	29	11	62.481
65+	20.784	20.656	12.497	1.774	2.165	2.905	640	651	7	17	99	29	45.961
Δε δηλώθηκε Not stated	366	364	85	95	1	17	2	1		163	1	1	914
ΑΡΧΗΓΟΣ ΓΥΝΑΙΚΑ - FEMALE HEAD													
Σύνολο - Total	29.239	29.008	14.924	6.319	2.858	3.584	592	643	13	75	127	104	52.300
15-24	987	962	219	630	85	20	1	5		2	7	18	1.583
25-34	3.778	3.740	1.745	1.480	349	128	19	13		6	14	24	7.229
35-44	4.712	4.667	2.720	1.365	222	252	62	43		3	19	26	11.632
45-54	4.499	4.463	2.713	990	119	469	83	79	1	9	12	24	9.945
55-64	4.381	4.366	2.622	588	277	668	98	109	1	3	11	4	7.217
65+	10.787	10.716	4.883	1.245	1.803	2.042	329	393	11	10	63	8	14.558
Δε δηλώθηκε Not stated	95	94	22	21	3	5		1		42	1		136

(συνεχ.- cont´d)

ΠΙΝΑΚΑΣ 38. ΝΟΙΚΟΚΥΡΙΑ ΚΑΤΑ ΦΥΛΟ ΚΑΙ ΗΛΙΚΙΑ ΑΡΧΗΓΟΥ ΤΟΥ ΝΟΙΚΟΚΥΡΙΟΥ, ΤΥΠΟ ΚΑΤΟΙΚΙΑΣ, ΚΑΘΕΣΤΩΝ ΕΝΟΙΚΗΣΗΣ (ΓΙΑ ΝΟΙΚΟΚΥΡΙΑ ΣΕ ΚΑΝΟΝΙΚΕΣ ΚΑΤΟΙΚΙΕΣ) ΚΑΙ ΑΣΤΙΚΗ/ΑΓΡΟΤΙΚΗ ΠΕΡΙΟΧΗ, 1.10.2001
TABLE 38. HOUSEHOLDS BY SEX AND AGE OF HEAD OF HOUSEHOLD, TYPE OF LIVING QUARTER, TENURE STATUS (FOR HOUSEHOLDS IN CONVENTIONAL DWELLINGS) AND URBAN/RURAL AREA, 1.10.2001

ΑΓΡΟΤΙΚΗ - RURAL

ΦΥΛΟ ΚΑΙ ΗΛΙΚΙΑ ΑΡΧΗΓΟΥ ΤΟΥ ΝΟΙΚΟΚΥΡΙΟΥ / SEX AND AGE OF HEAD OF HOUSEHOLD	Νοικοκυριά σε κανονικές κατοικίες - Καθεστώς ενοίκησης - Households in conventional dwellings - Tenure status										Νοικοκυριά σε μη κανονικές κατοικίες H/holds in non conventional dwellings	Νοικοκυρία σε συλλογικές κατοικίες H/holds in collective living quarters	Πληθυσμός νοικοκυριών H/hold population
	Σύνολο νοικοκυριών Total households	Σύνολο Total	Ιδιόκτητη Owned	Ενοικιαζόμενη Rented	Δωρεάν Free	Σε προσφυγικό συνοικισμό In a refugee housing estate	Σε οικισμό αυτοστέγασης σε κυβερν. γη Self-help housing scheme on govt. plot	Τουρκοκυπριακό σπίτι Turkish Cypriot house	Άλλο Other	Δε δηλώθηκε Not stated			
ΣΥΝΟΛΟ - TOTAL													
Σύνολο - Total	67.838	67.394	49.939	3.448	5.639	954	5.513	1.671	122	108	372	72	214.203
15-24	760	731	322	196	136	8	48	15		6	20	9	1.730
25-34	8.291	8.212	5.803	1.064	610	77	545	92	4	17	63	16	28.153
35-44	14.789	14.720	11.663	947	378	201	1.322	184	6	19	54	15	65.712
45-54	13.970	13.931	11.326	446	251	206	1.391	267	30	14	30	9	55.068
55-64	11.237	11.187	8.786	388	623	167	851	343	24	5	40	10	29.189
65+	18.666	18.493	11.978	395	3.630	295	1.355	764	58	18	160	13	34.028
Δε δηλώθηκε Not stated	125	120	61	12	11		1	6		29	5		323
ΑΡΧΗΓΟΣ ΑΝΔΡΑΣ - MALE HEAD													
Σύνολο - Total	57.066	56.740	43.301	2.913	3.656	734	4.628	1.313	100	95	277	49	196.070
15-24	634	610	281	151	111	6	41	15		5	18	6	1.495
25-34	7.682	7.614	5.476	927	518	68	517	89	4	15	58	10	26.632
35-44	13.818	13.766	11.043	833	288	183	1.222	173	6	18	43	9	62.693
45-54	12.746	12.713	10.404	387	191	175	1.277	238	28	13	26	7	52.164
55-64	9.537	9.498	7.551	323	454	137	724	284	20	5	32	7	26.455
65+	12.544	12.439	8.497	282	2.085	165	846	510	42	12	95	10	26.343
Δε δηλώθηκε Not stated	105	100	49	10	9		1	4		27	5		288
ΑΡΧΗΓΟΣ ΓΥΝΑΙΚΑ - FEMALE HEAD													
Σύνολο - Total	10.772	10.654	6.638	535	1.983	220	885	358	22	13	95	23	18.133
15-24	126	121	41	45	25	2	7			1	2	3	235
25-34	609	598	327	137	92	9	28	3		2	5	6	1.521
35-44	971	954	620	114	90	18	100	11		1	11	6	3.019
45-54	1.224	1.218	922	59	60	31	114	29	2	1	4	2	2.904
55-64	1.700	1.689	1.235	65	169	30	127	59	4		8	3	2.734
65+	6.122	6.054	3.481	113	1.545	130	509	254	16	6	65	3	7.685
Δε δηλώθηκε Not stated	20	20	12	2	2			2		2			35

ΠΙΝΑΚΑΣ 39. ΝΟΙΚΟΚΥΡΙΑ ΚΑΤΑ ΜΕΓΕΘΟΣ, ΚΑΤΗΓΟΡΙΑ ΝΟΙΚΟΚΥΡΙΟΥ ΚΑΙ ΑΣΤΙΚΗ/ΑΓΡΟΤΙΚΗ ΠΕΡΙΟΧΗ, 1.10.2001
TABLE 39. HOUSEHOLDS BY SIZE, CITIZEN COMPOSITION AND URBAN/RURAL AREA, 1.10.2001

ΑΣΤΙΚΗ ΚΑΙ ΑΓΡΟΤΙΚΗ - URBAN AND RURAL

ΚΑΤΗΓΟΡΙΑ ΝΟΙΚΟΚΥΡΙΟΥ CITIZEN COMPOSITION	Σύνολο νοικοκυριών Total households	Αριθμός μελών - Number of members						Σύνολο προσώπων Total persons
		1	2	3	4	5	6+	
ΣΥΝΟΛΟ - TOTAL	223.790	35.841	60.800	38.356	49.064	26.337	13.392	685.280
Ολα τα μέλη της ίδιας υπηκοότητας								
All members of the same citizenship	204.378	35.731	55.547	33.912	44.770	23.128	11.290	614.635
Κυπριακής Cypriot	188.396	30.506	50.050	31.654	42.741	22.483	10.962	578.167
Ευρωπαϊκής Ενωσης - European Union	8.288	2.415	3.276	965	1.136	346	150	19.104
Εκτός Ευρωπαϊκής Ενωσης - Non EU	7.694	2.810	2.221	1.293	893	299	178	17.364
Μέλη με διαφορετική υπηκοότητα								
Members of different citizenships	19.192	0	5.201	4.424	4.269	3.205	2.093	70.169
Τουλάχιστο ένα μέλος να κατέχει την Κυπριακή υπηκοότητα								
At least one Cypriot	19.192	0	5.201	4.424	4.269	3.205	2.093	70.169
Υπηκοότητα μελών δεν δηλώθηκε								
Citizenship of members not stated	220	110	52	20	25	4	9	476
ΑΣΤΙΚΗ - URBAN	155.952	25.592	41.208	28.284	35.908	17.472	7.488	471.077
Ολα τα μέλη της ίδιας υπηκοότητας								
All members of the same citizenship	140.135	25.505	36.967	24.656	32.373	14.777	5.857	413.627
Κυπριακής Cypriot	127.158	21.278	33.037	22.628	30.487	14.174	5.554	382.931
Ευρωπαϊκής Ενωσης - European Union	6.502	1.989	2.127	859	1.061	324	142	15.599
Εκτός Ευρωπαϊκής Ενωσης - Non EU	6.475	2.238	1.803	1.169	825	279	161	15.097
Μέλη με διαφορετική υπηκοότητα								
Members of different citizenships	15.657	0	4.203	3.617	3.519	2.693	1.625	57.138
Τουλάχιστο ένα μέλος να κατέχει την Κυπριακή υπηκοότητα								
At least one Cypriot	15.657	0	4.203	3.617	3.519	2.693	1.625	57.138
Υπηκοότητα μελών δεν δηλώθηκε								
Citizenship of members not stated	160	87	38	11	16	2	6	312
ΑΓΡΟΤΙΚΗ - RURAL	67.838	10.249	19.592	10.072	13.156	8.865	5.904	214.203
Ολα τα μέλη της ίδιας υπηκοότητας								
All members of the same citizenship	64.243	10.226	18.580	9.256	12.397	8.351	5.433	201.008
Κυπριακής Cypriot	61.238	9.228	17.013	9.026	12.254	8.309	5.408	195.236
Ευρωπαϊκής Ενωσης - European Union	1.786	426	1.149	106	75	22	8	3.505
Εκτός Ευρωπαϊκής Ενωσης - Non EU	1.219	572	418	124	68	20	17	2.267
Μέλη με διαφορετική υπηκοότητα								
Members of different citizenships	3.535	0	998	807	750	512	468	13.031
Τουλάχιστο ένα μέλος να κατέχει την Κυπριακή υπηκοότητα								
At least one Cypriot	3.535	0	998	807	750	512	468	13.031
Υπηκοότητα μελών δεν δηλώθηκε								
Citizenship of members not stated	60	23	14	9	9	2	3	164

ΠΙΝΑΚΑΣ 40. ΝΟΙΚΟΚΥΡΙΑ ΚΑΤΑ ΤΥΠΟ, ΚΑΤΗΓΟΡΙΑ ΝΟΙΚΟΚΥΡΙΟΥ ΚΑΙ ΑΣΤΙΚΗ/ΑΓΡΟΤΙΚΗ ΠΕΡΙΟΧΗ, 1.10.2001
TABLE 40. HOUSEHOLDS BY TYPE, CITIZEN COMPOSITION, AND URBAN/RURAL AREA, 1.10.2001

ΑΣΤΙΚΗ ΚΑΙ ΑΓΡΟΤΙΚΗ - URBAN AND RURAL

ΤΥΠΟΣ ΝΟΙΚΟΚΥΡΙΟΥ TYPE OF HOUSEHOLD	Σύνολο νοικοκυριών Total households	Όλα τα μέλη της ίδιας υπηκοότητας All members of the same citizenship			Μέλη με διαφορετική υπηκοότητα Members of different citizenships		
		Κυπριακής Cypriot	Ευρωπαϊκής Ένωσης European Union	Εκτός Ευρωπαϊκής Ένωσης Non EU	Τουλάχιστο ένα μέλος να κατέχει την Κυπριακή υπηκοότητα At least one Cypriot	Όλοι ξένοι All of foreign citizenship	Όλα τα μέλη με υπηκοότητα δεν δηλώθηκε All members of not stated citizenship
ΣΥΝΟΛΟ - TOTAL	223.790	188.396	8.288	7.694	18.117	1.075	220
1 ΝΟΙΚΟΚΥΡΙΟ ΧΩΡΙΣ ΟΙΚΟΓΕΝΕΙΑΚΟ ΠΥΡΗΝΑ NON FAMILY HOUSEHOLD	40.590	32.047	2.638	4.202	1.497	81	125
11 Νοικοκυριό με ένα πρόσωπο One person household	35.841	30.506	2.415	2.810	0	0	110
111 Αντρας Male	13.023	10.160	1.264	1.531	0	0	68
112 Γυναίκα Female	22.818	20.346	1.151	1.279	0	0	42
12 Νοικοκυριό με 2 ή περισσότερα πρόσωπα Multi person household	4.749	1.541	223	1.392	1.497	81	15
2 ΕΝΑΣ ΟΙΚΟΓΕΝΕΙΑΚΟΣ ΠΥΡΗΝΑΣ ONE FAMILY HOUSEHOLD	176.698	151.098	5.455	3.413	15.737	905	90
21 Ζευγάρι χωρίς παιδιά Couple without res. children	53.106	44.133	2.902	1.321	4.389	319	42
211 Παντρεμένο ζευγάρι Married couple	50.955	42.821	2.694	1.209	3.905	284	42
212 Ζευγάρι που συζεί Cohabitants	2.151	1.312	208	112	484	35	0
22 Ζευγάρι με παιδιά Couple with resident children	110.760	96.120	2.145	1.681	10.242	530	42
221 Παντρεμένο ζευγάρι Married couple	110.353	95.885	2.124	1.675	10.106	521	42
222 Ζευγάρι που συζεί Cohabitants	407	235	21	6	136	9	0
23 Μονογονεϊκή Οικογένεια Lone parent	12.832	10.845	408	411	1.106	56	6
231 Μητέρα μόνη Lone mother	11.284	9.540	347	361	984	47	5
232 Πατέρας μόνος Lone father	1.548	1.305	61	50	122	9	1
3 ΝΟΙΚΟΚΥΡΙΑ ΜΕ ΠΑΝΩ ΑΠΟ ΜΙΑ ΟΙΚΟΓΕΝΕΙΕΣ HOUSEHOLDS WITH MORE THAN ONE FAMILY	6.502	5.251	195	79	883	89	5

(συνεχ.- cont´d)

ΠΙΝΑΚΑΣ 40. ΝΟΙΚΟΚΥΡΙΑ ΚΑΤΑ ΤΥΠΟ, ΚΑΤΗΓΟΡΙΑ ΝΟΙΚΟΚΥΡΙΟΥ ΚΑΙ ΑΣΤΙΚΗ/ΑΓΡΟΤΙΚΗ ΠΕΡΙΟΧΗ, 1.10.2001
TABLE 40. HOUSEHOLDS BY TYPE, CITIZEN COMPOSITION, AND URBAN/RURAL AREA, 1.10.2001

ΑΣΤΙΚΗ – URBAN

ΤΥΠΟΣ ΝΟΙΚΟΚΥΡΙΟΥ TYPE OF HOUSEHOLD	Σύνολο νοικοκυριών Total households	Ολα τα μέλη της ίδιας υπηκοότητας All members of the same citizenship			Μέλη με διαφορετική υπηκοότητα Members of different citizenships		
		Κυπριακής Cypriot	Ευρωπαϊκής Ενωσης European Union	Εκτός Ευρωπαϊκής Ενωσης Non EU	Τουλάχιστο ένα μέλος να κατέχει την Κυπριακή υπηκοότητα At least one Cypriot	Ολοι ξένοι All of foreign citizenship	Ολα τα μέλη με υπηκοότητα δεν δηλώθηκε All members of not stated citizenship
ΣΥΝΟΛΟ - TOTAL	155.952	127.158	6.502	6.475	14.705	952	160
1 ΝΟΙΚΟΚΥΡΙΟ ΧΩΡΙΣ ΟΙΚΟΓΕΝΕΙΑΚΟ ΠΥΡΗΝΑ NON FAMILY HOUSEHOLD	29.378	22.452	2.182	3.390	1.184	70	100
11 Νοικοκυριό με ένα πρόσωπο One person household	25.592	21.278	1.989	2.238	0	0	87
111 Αντρας Male	9.642	7.360	1.075	1.156	0	0	51
112 Γυναίκα Female	15.950	13.918	914	1.082	0	0	36
12 Νοικοκυριό με 2 ή περισσότερα πρόσωπα Multi person household	3.786	1.174	193	1.152	1.184	70	13
2 ΕΝΑΣ ΟΙΚΟΓΕΝΕΙΑΚΟΣ ΠΥΡΗΝΑΣ ONE FAMILY HOUSEHOLD	122.772	101.886	4.130	3.018	12.884	796	58
21 Ζευγάρι χωρίς παιδιά Couple without res. children	35.051	28.425	1.790	1.031	3.519	258	28
211 Παντρεμένο ζευγάρι Married couple	33.261	27.298	1.658	929	3.120	228	28
212 Ζευγάρι που συζεί Cohabitants	1.790	1.127	132	102	399	30	0
22 Ζευγάρι με παιδιά Couple with resident children	77.788	65.296	1.971	1.602	8.410	485	24
221 Παντρεμένο ζευγάρι Married couple	77.463	65.104	1.955	1.596	8.305	479	24
222 Ζευγάρι που συζεί Cohabitants	325	192	16	6	105	6	0
23 Μονογονεϊκή Οικογένεια Lone parent	9.933	8.165	369	385	955	53	6
231 Μητέρα μόνη Lone mother	8.838	7.272	313	343	861	44	5
232 Πατέρας μόνος Lone father	1.095	893	56	42	94	9	1
3 ΝΟΙΚΟΚΥΡΙΑ ΜΕ ΠΑΝΩ ΑΠΟ ΜΙΑ ΟΙΚΟΓΕΝΕΙΕΣ HOUSEHOLDS WITH MORE THAN ONE FAMILY	3.802	2.820	190	67	637	86	2

(συνεχ.- cont´d)

ΠΙΝΑΚΑΣ 40. ΝΟΙΚΟΚΥΡΙΑ ΚΑΤΑ ΤΥΠΟ, ΚΑΤΗΓΟΡΙΑ ΝΟΙΚΟΚΥΡΙΟΥ ΚΑΙ ΑΣΤΙΚΗ/ΑΓΡΟΤΙΚΗ ΠΕΡΙΟΧΗ, 1.10.2001
TABLE 40. HOUSEHOLDS BY TYPE, CITIZEN COMPOSITION, AND URBAN/RURAL AREA, 1.10.2001

ΑΓΡΟΤΙΚΗ – RURAL

ΤΥΠΟΣ ΝΟΙΚΟΚΥΡΙΟΥ TYPE OF HOUSEHOLD	Σύνολο νοικοκυριών Total households	Ολα τα μέλη της ίδιας υπηκοότητας All members of the same citizenship			Μέλη με διαφορετική υπηκοότητα Members of different citizenships		
		Κυπριακής Cypriot	Ευρωπαϊκής Ενωσης European Union	Εκτός Ευρωπαϊκής Ενωσης Non EU	Τουλάχιστο ένα μέλος να κατέχει την Κυπριακή υπηκοότητα At least one Cypriot	Ολοι ξένοι All of foreign citizenship	Ολα τα μέλη με υπηκοότητα δεν δηλώθηκε All members of not stated citizenship
ΣΥΝΟΛΟ - TOTAL	67.838	61.238	1.786	1.219	3.412	123	60
1 ΝΟΙΚΟΚΥΡΙΟ ΧΩΡΙΣ ΟΙΚΟΓΕΝΕΙΑΚΟ ΠΥΡΗΝΑ							
NON FAMILY HOUSEHOLD	11.212	9.595	456	812	313	11	25
11 Νοικοκυριό με ένα πρόσωπο							
One person household	10.249	9.228	426	572	0	0	23
111 Αντρας							
Male	3.381	2.800	189	375	0	0	17
112 Γυναίκα							
Female	6.868	6.428	237	197	0	0	6
12 Νοικοκυριό με 2 ή περισσότερα πρόσωπα							
Multi person household	963	367	30	240	313	11	2
2 ΕΝΑΣ ΟΙΚΟΓΕΝΕΙΑΚΟΣ ΠΥΡΗΝΑΣ							
ONE FAMILY HOUSEHOLD	53.926	49.212	1.325	395	2.853	109	32
21 Ζευγάρι χωρίς παιδιά							
Couple without res. children	18.055	15.708	1.112	290	870	61	14
211 Παντρεμένο ζευγάρι							
Married couple	17.694	15.523	1.036	280	785	56	14
212 Ζευγάρι που συζεί							
Cohabitants	361	185	76	10	85	5	0
22 Ζευγάρι με παιδιά							
Couple with resident children	32.972	30.824	174	79	1.832	45	18
221 Παντρεμένο ζευγάρι							
Married couple	32.890	30.781	169	79	1.801	42	18
222 Ζευγάρι που συζεί							
Cohabitants	82	43	5	0	31	3	0
23 Μονογονεϊκή Οικογένεια							
Lone parent	2.899	2.680	39	26	151	3	0
231 Μητέρα μόνη							
Lone mother	2.446	2.268	34	18	123	3	0
232 Πατέρας μόνος							
Lone father	453	412	5	8	28	0	0
3 ΝΟΙΚΟΚΥΡΙΑ ΜΕ ΠΑΝΩ ΑΠΟ ΜΙΑ ΟΙΚΟΓΕΝΕΙΕΣ							
HOUSEHOLDS WITH MORE THAN ONE FAMILY	2.700	2.431	5	12	246	3	3

ΠΙΝΑΚΑΣ 41. ΝΟΙΚΟΚΥΡΙΑ ΚΑΤΑ ΤΥΠΟ ΚΑΤΟΙΚΙΑΣ, ΚΑΘΕΣΤΩΣ ΕΝΟΙΚΗΣΗΣ (ΓΙΑ ΝΟΙΚΟΚΥΡΙΑ ΣΕ ΚΑΝΟΝΙΚΕΣ ΚΑΤΟΙΚΙΕΣ), ΕΠΑΡΧΙΑ ΚΑΙ ΑΣΤΙΚΗ/ΑΓΡΟΤΙΚΗ ΠΕΡΙΟΧΗ, 1.10.2001
TABLE 41. HOUSEHOLDS BY TYPE OF LIVING QUARTER, TENURE STATUS (FOR HOUSEHOLDS IN CONVENTIONAL DWELLINGS), DISTRICT AND URBAN/RURAL AREA, 1.10.2001

ΕΠΑΡΧΙΑ - DISTRICT	Σύνολο νοικοκυριών Total households	Νοικοκυριά σε κανονικές κατοικίες - Households in conventional dwellings											
		Καθεστώς ενοίκησης - Tenure status											
		Σύνολο Total	Ιδιόκτητη Owned	Ενοικιζόμενη Rented	Δωρεάν Free	Σε προσφυγικό συνοικισμό In a refugee housing estate	Σε οικισμό αυτοστέγασης σε κυβερν. γη Self-help housing scheme on govt. plot	Τουρκοκυπριακό σπίτι Turkish Cypriot house	Άλλο Other	Δε δηλώθηκε Not stated	Νοικοκυριά σε μη κανονικές κατοικίες H/holds in non conventional dwellings	Νοικοκυρία σε συλλογικές κατοικίες H/holds in collective living quarters	Πληθυσμός νοικοκυριών H/hold population
ΣΥΝΟΛΟ - TOTAL													
Σύνολο - Total	223.790	222.716	152.244	30.965	13.182	12.537	9.120	4.063	157	448	799	275	685.280
Λευκωσία - Lefkosia	89.415	88.975	63.377	11.977	5.670	5.995	1.523	226	120	87	320	120	271.463
Αμμόχωστος - Ammochostos	11.619	11.543	8.298	1.120	844	83	1.165	0	1	32	51	25	37.689
Λάρνακα - Larnaka	36.302	36.196	23.640	3.654	1.548	3.564	2.481	1.218	30	61	85	21	114.745
Λεμεσός - Lemesos	64.279	64.017	41.873	10.015	3.811	2.626	3.715	1.765	6	206	185	77	195.268
Πάφος - Pafos	22.175	21.985	15.056	4.199	1.309	269	236	854	0	62	158	32	66.115
ΑΣΤΙΚΗ - URBAN													
Σύνολο - Total	155.952	155.322	102.305	27.517	7.543	11.583	3.607	2.392	35	340	427	203	471.077
Λευκωσία - Lefkosia	67.137	66.851	45.841	11.236	3.504	5.755	429	36	7	43	176	110	198.921
Λάρνακα - Larnaka	22.832	22.771	13.705	3.101	839	3.051	1.263	740	23	49	42	19	70.108
Λεμεσός - Lemesos	51.226	51.058	33.373	9.440	2.502	2.598	1.823	1.124	5	193	116	52	155.929
Πάφος - Pafos	14.757	14.642	9.386	3.740	698	179	92	492	0	55	93	22	46.119
ΑΓΡΟΤΙΚΗ - RURAL													
Σύνολο - Total	67.838	67.394	49.939	3.448	5.639	954	5.513	1.671	122	108	372	72	214.203
Λευκωσία - Lefkosia	22.278	22.124	17.536	741	2.166	240	1.094	190	113	44	144	10	72.542
Αμμόχωστος - Ammochostos	11.619	11.543	8.298	1.120	844	83	1.165	0	1	32	51	25	37.689
Λάρνακα - Larnaka	13.470	13.425	9.935	553	709	513	1.218	478	7	12	43	2	44.637
Λεμεσός - Lemesos	13.053	12.959	8.500	575	1.309	28	1.892	641	1	13	69	25	39.339
Πάφος - Pafos	7.418	7.343	5.670	459	611	90	144	362	0	7	65	10	19.996

ΠΙΝΑΚΑΣ 42. ΝΟΙΚΟΚΥΡΙΑ ΚΑΤΑ ΤΥΠΟ, ΕΠΑΡΧΙΑ ΚΑΙ ΑΣΤΙΚΗ/ΑΓΡΟΤΙΚΗ ΠΕΡΙΟΧΗ, 1.10.2001
TABLE 42. HOUSEHOLDS BY TYPE, DISTRICT AND URBAN/RURAL AREA, 1.10.2001

ΤΥΠΟΣ ΝΟΙΚΟΚΥΡΙΟΥ / TYPE OF HOUSEHOLD	ΣΥΝΟΛΟ - TOTAL			ΕΠΑΡΧΙΑ - DISTRICT													
				Λευκωσία Lefkosia			Αμμόχωστος Ammochostos		Λάρνακα Larnaka			Λεμεσός Lemesos			Πάφος Pafos		
	Σύνολο Total	Αστική Urban	Αγροτική Rural	Σύνολο Total	Αστική Urban	Αγροτική Rural	Σύνολο Total	Αγροτική Rural	Σύνολο Total	Αστική Urban	Αγροτική Rural	Σύνολο Total	Αστική Urban	Αγροτική Rural	Σύνολο Total	Αστική Urban	Αγροτική Rural
ΣΥΝΟΛΟ - TOTAL	223.790	155.952	67.838	89.415	67.137	22.278	11.619	11.619	36.302	22.832	13.470	64.279	51.226	13.053	22.175	14.757	7.418
1 ΝΟΙΚΟΚΥΡΙΟ ΧΩΡΙΣ ΟΙΚΟΓΕΝΕΙΑΚΟ ΠΥΡΗΝΑ																	
NON FAMILY HOUSEHOLD	40.590	29.378	11.212	17.413	13.910	3.503	1.896	1.896	6.227	4.265	1.962	10.993	8.794	2.199	4.061	2.409	1.652
11 Νοικοκυριό με ένα πρόσωπο																	
One person household	35.841	25.592	10.249	15.096	11.933	3.163	1.728	1.728	5.544	3.778	1.766	9.835	7.782	2.053	3.638	2.099	1.539
111 Αντρας																	
Male	13.023	9.642	3.381	5.387	4.405	982	709	709	2.069	1.439	630	3.509	2.918	591	1.349	880	469
112 Γυναίκα																	
Female	22.818	15.950	6.868	9.709	7.528	2.181	1.019	1.019	3.475	2.339	1.136	6.326	4.864	1.462	2.289	1.219	1.070
12 Νοικοκυριό με 2 ή περισσότερα πρόσωπα																	
Multi person household	4.749	3.786	963	2.317	1.977	340	168	168	683	487	196	1.158	1.012	146	423	310	113
2 ΕΝΑΣ ΟΙΚΟΓΕΝΕΙΑΚΟΣ ΠΥΡΗΝΑΣ																	
ONE FAMILY HOUSEHOLD	176.698	122.772	53.926	69.543	51.714	17.829	9.267	9.267	28.725	17.891	10.834	51.575	41.179	10.396	17.588	11.988	5.600
21 Ζευγάρι χωρίς παιδιά																	
Couple without res. children	53.106	35.051	18.055	20.041	14.691	5.350	2.567	2.567	8.252	5.063	3.189	16.043	11.817	4.226	6.203	3.480	2.723
211 Παντρεμένο ζευγάρι																	
Married couple	50.955	33.261	17.694	19.084	13.785	5.299	2.447	2.447	7.977	4.844	3.133	15.513	11.353	4.160	5.934	3.279	2.655
212 Ζευγάρι που συζεί																	
Cohabitants	2.151	1.790	361	957	906	51	120	120	275	219	56	530	464	66	269	201	68
22 Ζευγάρι με παιδιά																	
Couple with resident children	110.760	77.788	32.972	44.255	32.702	11.553	6.196	6.196	18.385	11.333	7.052	31.631	26.019	5.612	10.293	7.734	2.559
221 Παντρεμένο ζευγάρι																	
Married couple	110.353	77.463	32.890	44.123	32.583	11.540	6.161	6.161	18.311	11.270	7.041	31.510	25.909	5.601	10.248	7.701	2.547
222 Ζευγάρι που συζεί																	
Cohabitants	407	325	82	132	119	13	35	35	74	63	11	121	110	11	45	33	12
23 Μονογονεϊκή Οικογένεια																	
Lone parent	12.832	9.933	2.899	5.247	4.321	926	504	504	2.088	1.495	593	3.901	3.343	558	1.092	774	318
231 Μητέρα μόνη																	
Lone mother	11.284	8.838	2.446	4.602	3.831	771	421	421	1.855	1.335	520	3.462	2.993	469	944	679	265
232 Πατέρας μόνος																	
Lone father	1.548	1.095	453	645	490	155	83	83	233	160	73	439	350	89	148	95	53
3 ΝΟΙΚΟΚΥΡΙΑ ΜΕ ΠΑΝΩ ΑΠΟ ΜΙΑ ΟΙΚΟΓΕΝΕΙΕΣ																	
HOUSEHOLDS WITH MORE THAN ONE FAMILY	6.502	3.802	2.700	2.459	1.513	946	456	456	1.350	676	674	1.711	1.253	458	526	360	166

ΠΙΝΑΚΑΣ 43. ΝΟΙΚΟΚΥΡΙΑ ΚΑΤΑ ΑΡΙΘΜΟ ΜΕΛΩΝ, ΕΠΑΡΧΙΑ ΚΑΙ ΑΣΤΙΚΗ/ΑΓΡΟΤΙΚΗ ΠΕΡΙΟΧΗ, 1.10.2001
TABLE 43. HOUSEHOLDS BY SIZE OF HOUSEHOLD, DISTRICT AND URBAN/RURAL AREA, 1.10.2001

ΕΠΑΡΧΙΑ - DISTRICT	Σύνολο νοικοκυριών Total households	Αριθμός μελών - Number of members						Σύνολο προσώπων Total persons	Μέσο μέγεθος νοικοκυριού Average household size
		1	2	3	4	5	6+		
ΣΥΝΟΛΟ - TOTAL									
Σύνολο - Total	223.790	35.841	60.800	38.356	49.064	26.337	13.392	685.280	3.06
Λευκωσία - Lefkosia	89.415	15.096	23.349	15.434	20.673	10.107	4.756	271.463	3.04
Αμμόχωστος - Ammochostos	11.619	1.728	2.875	1.912	2.366	1.737	1.001	37.689	3.24
Λάρνακα - Larnaka	36.302	5.544	9.487	6.250	7.540	4.606	2.875	114.745	3.16
Λεμεσός - Lemesos	64.279	9.835	18.219	11.363	14.008	7.343	3.511	195.268	3.04
Πάφος - Pafos	22.175	3.638	6.870	3.397	4.477	2.544	1.249	66.115	2.98
ΑΣΤΙΚΗ - URBAN									
Σύνολο - Total	155.952	25.592	41.208	28.284	35.908	17.472	7.488	471.077	3.02
Λευκωσία - Lefkosia	67.137	11.933	17.507	12.162	15.796	6.969	2.770	198.921	2.96
Λάρνακα - Larnaka	22.832	3.778	5.983	4.067	4.830	2.725	1.449	70.108	3.07
Λεμεσός - Lemesos	51.226	7.782	13.741	9.601	11.800	5.846	2.456	155.929	3.04
Πάφος - Pafos	14.757	2.099	3.977	2.454	3.482	1.932	813	46.119	3.13
ΑΓΡΟΤΙΚΗ - RURAL									
Σύνολο - Total	67.838	10.249	19.592	10.072	13.156	8.865	5.904	214.203	3.16
Λευκωσία - Lefkosia	22.278	3.163	5.842	3.272	4.877	3.138	1.986	72.542	3.26
Αμμόχωστος - Ammochostos	11.619	1.728	2.875	1.912	2.366	1.737	1.001	37.689	3.24
Λάρνακα - Larnaka	13.470	1.766	3.504	2.183	2.710	1.881	1.426	44.637	3.31
Λεμεσός - Lemesos	13.053	2.053	4.478	1.762	2.208	1.497	1.055	39.339	3.01
Πάφος - Pafos	7.418	1.539	2.893	943	995	612	436	19.996	2.70

ΠΙΝΑΚΑΣ 44. ΝΟΙΚΟΚΥΡΙΑ ΚΑΤΑ ΑΡΙΘΜΟ ΟΙΚΟΝΟΜΙΚΑ ΕΝΕΡΓΩΝ ΜΕΛΩΝ, ΕΠΑΡΧΙΑ ΚΑΙ ΑΣΤΙΚΗ/ΑΓΡΟΤΙΚΗ ΠΕΡΙΟΧΗ, 1.10.2001
TABLE 44. HOUSEHOLDS BY ECONOMICALLY ACTIVE MEMBERS, DISTRICT AND URBAN/RURAL AREA, 1.10.2001

ΕΠΑΡΧΙΑ - DISTRICT	Σύνολο νοικοκυριών Total households	Αριθμός οικονομικά ενεργών μελών Number of economically active members							Σύνολο οικονομικά ενεργών μελών Total economically active persons
		0	1	2	3	4	5	6+	
ΣΥΝΟΛΟ - TOTAL									
Σύνολο - Total	223.790	52.538	69.982	78.625	16.544	4.853	1.026	222	302.814
Λευκωσία - Lefkosia	89.415	19.243	27.016	33.515	7.105	2.058	400	78	126.087
Αμμόχωστος - Ammochostos	11.619	2.269	3.352	4.498	983	387	111	19	17.515
Λάρνακα - Larnaka	36.302	8.917	11.840	11.875	2.592	810	211	57	48.022
Λεμεσός - Lemesos	64.279	15.824	21.468	21.158	4.411	1.141	229	48	83.036
Πάφος - Pafos	22.175	6.285	6.306	7.579	1.453	457	75	20	28.154
ΑΣΤΙΚΗ - URBAN									
Σύνολο - Total	155.952	33.303	49.877	57.259	11.703	3.089	592	129	215.648
Λευκωσία - Lefkosia	67.137	13.408	20.460	26.076	5.460	1.423	263	47	96.301
Λάρνακα - Larnaka	22.832	5.589	7.527	7.601	1.538	438	107	32	29.834
Λεμεσός - Lemesos	51.226	11.096	17.566	17.836	3.642	884	168	34	68.759
Πάφος - Pafos	14.757	3.210	4.324	5.746	1.063	344	54	16	20.754
ΑΓΡΟΤΙΚΗ - RURAL									
Σύνολο - Total	67.838	19.235	20.105	21.366	4.841	1.764	434	93	87.166
Λευκωσία - Lefkosia	22.278	5.835	6.556	7.439	1.645	635	137	31	29.786
Αμμόχωστος - Ammochostos	11.619	2.269	3.352	4.498	983	387	111	19	17.515
Λάρνακα - Larnaka	13.470	3.328	4.313	4.274	1.054	372	104	25	18.188
Λεμεσός - Lemesos	13.053	4.728	3.902	3.322	769	257	61	14	14.277
Πάφος - Pafos	7.418	3.075	1.982	1.833	390	113	21	4	7.400

ΠΙΝΑΚΑΣ 45. ΝΟΙΚΟΚΥΡΙΑ ΚΑΤΑ ΑΡΙΘΜΟ ΜΕΛΩΝ ΗΛΙΚΙΑΣ ΚΑΤΩ ΤΩΝ 6 ΧΡΟΝΩΝ, ΕΠΑΡΧΙΑ ΚΑΙ ΑΣΤΙΚΗ/ΑΓΡΟΤΙΚΗ ΠΕΡΙΟΧΗ, 1.10.2001
TABLE 45. HOUSEHOLDS BY NUMBER OF MEMBERS AGED UNDER 6 YEARS, DISTRICT AND URBAN/RURAL AREA, 1.10.2001

ΕΠΑΡΧΙΑ - DISTRICT	Σύνολο νοικοκυριών Total households	Αριθμός μελών ηλικίας κάτω των 6 χρονών Number of members aged under 6 years						Σύνολο μελών κάτω των 6 χρονών Total persons aged under 6
		0	1	2	3	4	5+	
ΣΥΝΟΛΟ - TOTAL								
Σύνολο - Total	223.790	183.428	29.750	9.492	1.045	70	5	52.174
Λευκωσία - Lefkosia	89.415	74.552	10.931	3.525	381	24	2	19.230
Αμμόχωστος - Ammochostos	11.619	8.894	1.960	686	75	4	0	3.573
Λάρνακα - Larnaka	36.302	29.093	5.304	1.715	170	20	0	9.324
Λεμεσός - Lemesos	64.279	52.786	8.610	2.587	279	16	1	14.690
Πάφος - Pafos	22.175	18.103	2.945	979	140	6	2	5.357
ΑΣΤΙΚΗ - URBAN								
Σύνολο - Total	155.952	128.450	20.614	6.221	625	38	4	35.103
Λευκωσία - Lefkosia	67.137	56.477	7.981	2.421	242	14	2	13.615
Λάρνακα - Larnaka	22.832	18.499	3.237	1.001	87	8	0	5.532
Λεμεσός - Lemesos	51.226	41.830	7.118	2.058	207	12	1	11.908
Πάφος - Pafos	14.757	11.644	2.278	741	89	4	1	4.048
ΑΓΡΟΤΙΚΗ - RURAL								
Σύνολο - Total	67.838	54.978	9.136	3.271	420	32	1	17.071
Λευκωσία - Lefkosia	22.278	18.075	2.950	1.104	139	10	0	5.615
Αμμόχωστος - Ammochostos	11.619	8.894	1.960	686	75	4	0	3.573
Λάρνακα - Larnaka	13.470	10.594	2.067	714	83	12	0	3.792
Λεμεσός - Lemesos	13.053	10.956	1.492	529	72	4	0	2.782
Πάφος - Pafos	7.418	6.459	667	238	51	2	1	1.309

ΠΙΝΑΚΑΣ 46. ΝΟΙΚΟΚΥΡΙΑ ΚΑΤΑ ΑΡΙΘΜΟ ΜΕΛΩΝ ΗΛΙΚΙΑΣ ΚΑΤΩ ΤΩΝ 18 ΧΡΟΝΩΝ, ΕΠΑΡΧΙΑ ΚΑΙ ΑΣΤΙΚΗ/ΑΓΡΟΤΙΚΗ ΠΕΡΙΟΧΗ, 1.10.2001
TABLE 46. HOUSEHOLDS BY NUMBER OF MEMBERS AGED UNDER 18 YEARS, DISTRICT AND URBAN/RURAL AREA, 1.10.2001

ΕΠΑΡΧΙΑ - DISTRICT	Σύνολο νοικο-κυριών Total households	Αριθμός μελών ηλικίας κάτω των 18 χρονών Number of members aged under 18 years							Σύνολο μελών κάτω των 18 χρονών Total persons aged under 18
		0	1	2	3	4	5	6+	
ΣΥΝΟΛΟ - TOTAL									
Σύνολο - Total	223.790	130.152	35.619	37.067	15.082	4.832	820	218	179.864
Λευκωσία - Lefkosia	89.415	53.284	14.158	14.765	5.314	1.541	279	74	67.679
Αμμόχωστος - Ammochostos	11.619	6.182	1.837	1.973	1.162	389	58	18	11.233
Λάρνακα - Larnaka	36.302	20.190	5.877	5.974	2.865	1.132	213	51	32.358
Λεμεσός - Lemesos	64.279	37.287	10.527	10.794	4.184	1.236	194	57	50.944
Πάφος - Pafos	22.175	13.209	3.220	3.561	1.557	534	76	18	17.650
ΑΣΤΙΚΗ - URBAN									
Σύνολο - Total	155.952	90.654	26.260	26.643	9.401	2.501	392	101	120.378
Λευκωσία - Lefkosia	67.137	40.782	10.927	11.041	3.428	788	139	32	47.344
Λάρνακα - Larnaka	22.832	12.970	3.792	3.782	1.613	551	99	25	19.068
Λεμεσός - Lemesos	51.226	29.050	8.994	9.006	3.223	809	113	31	40.676
Πάφος - Pafos	14.757	7.852	2.547	2.814	1.137	353	41	13	13.290
ΑΓΡΟΤΙΚΗ - RURAL									
Σύνολο - Total	67.838	39.498	9.359	10.424	5.681	2.331	428	117	59.486
Λευκωσία - Lefkosia	22.278	12.502	3.231	3.724	1.886	753	140	42	20.335
Αμμόχωστος - Ammochostos	11.619	6.182	1.837	1.973	1.162	389	58	18	11.233
Λάρνακα - Larnaka	13.470	7.220	2.085	2.192	1.252	581	114	26	13.290
Λεμεσός - Lemesos	13.053	8.237	1.533	1.788	961	427	81	26	10.268
Πάφος - Pafos	7.418	5.357	673	747	420	181	35	5	4.360

ΠΙΝΑΚΑΣ 47. ΝΟΙΚΟΚΥΡΙΑ ΚΑΤΑ ΑΡΙΘΜΟ ΜΕΛΩΝ ΗΛΙΚΙΑΣ ΚΑΤΩ ΤΩΝ 25 ΧΡΟΝΩΝ, ΕΠΑΡΧΙΑ ΚΑΙ ΑΣΤΙΚΗ/ΑΓΡΟΤΙΚΗ ΠΕΡΙΟΧΗ, 1.10.2001
TABLE 47. HOUSEHOLDS BY NUMBER OF MEMBERS AGED UNDER 25 YEARS, DISTRICT AND URBAN/RURAL AREA, 1.10.2001

ΕΠΑΡΧΙΑ - DISTRICT	Σύνολο νοικοκυριών Total households	Αριθμός μελών ηλικίας κάτω των 25 χρονών Number of members aged under 25 years							Σύνολο μελών κάτω των 25 χρονών Total persons aged under 25
		0	1	2	3	4	5	6+	
ΣΥΝΟΛΟ - TOTAL									
Σύνολο - Total	223.790	103.219	35.684	50.126	24.345	8.285	1.628	503	253.538
Λευκωσία - Lefkosia	89.415	41.412	14.855	20.737	8.921	2.746	550	194	98.106
Αμμόχωστος - Ammochostos	11.619	4.839	1.745	2.531	1.680	657	128	39	15.369
Λάρνακα - Larnaka	36.302	16.038	5.632	7.766	4.440	1.896	408	122	44.906
Λεμεσός - Lemesos	64.279	29.990	10.433	14.374	6.807	2.173	400	102	70.952
Πάφος - Pafos	22.175	10.940	3.019	4.718	2.497	813	142	46	24.205
ΑΣΤΙΚΗ - URBAN									
Σύνολο - Total	155.952	70.740	27.232	36.781	15.732	4.438	791	238	171.263
Λευκωσία - Lefkosia	67.137	31.454	12.000	15.899	5.918	1.485	286	95	69.543
Λάρνακα - Larnaka	22.832	10.303	3.794	4.957	2.583	948	183	64	26.588
Λεμεσός - Lemesos	51.226	22.884	9.058	12.183	5.333	1.471	241	56	56.881
Πάφος - Pafos	14.757	6.099	2.380	3.742	1.898	534	81	23	18.251
ΑΓΡΟΤΙΚΗ - RURAL									
Σύνολο - Total	67.838	32.479	8.452	13.345	8.613	3.847	837	265	82.275
Λευκωσία - Lefkosia	22.278	9.958	2.855	4.838	3.003	1.261	264	99	28.563
Αμμόχωστος - Ammochostos	11.619	4.839	1.745	2.531	1.680	657	128	39	15.369
Λάρνακα - Larnaka	13.470	5.735	1.838	2.809	1.857	948	225	58	18.318
Λεμεσός - Lemesos	13.053	7.106	1.375	2.191	1.474	702	159	46	14.071
Πάφος - Pafos	7.418	4.841	639	976	599	279	61	23	5.954

ΠΙΝΑΚΑΣ 48. ΝΟΙΚΟΚΥΡΙΑ ΚΑΤΑ ΑΡΙΘΜΟ ΜΕΛΩΝ ΗΛΙΚΙΑΣ 65 ΧΡΟΝΩΝ ΚΑΙ ΠΑΝΩ, ΕΠΑΡΧΙΑ ΚΑΙ ΑΣΤΙΚΗ/ΑΓΡΟΤΙΚΗ ΠΕΡΙΟΧΗ, 1.10.2001
TABLE 48. HOUSEHOLDS BY NUMBER OF MEMBERS AGED 65 YEARS AND OVER, DISTRICT AND URBAN/RURAL AREA, 1.10.2001

ΕΠΑΡΧΙΑ - DISTRICT	Σύνολο νοικοκυριών Total households	Αριθμός μελών ηλικίας 65 χρονών και πάνω Number of members aged 65 years and over					Σύνολο μελών ηλικίας 65 χρονών και πάνω Total persons aged 65 and over
		0	1	2	3	4+	
ΣΥΝΟΛΟ - TOTAL							
Σύνολο - Total	223.790	167.232	35.852	20.443	253	10	77.537
Λευκωσία - Lefkosia	89.415	66.936	14.413	7.946	114	6	30.671
Αμμόχωστος - Ammochostos	11.619	9.072	1.570	970	7	0	3.531
Λάρνακα - Larnaka	36.302	26.991	5.930	3.346	34	1	12.728
Λεμεσός - Lemesos	64.279	48.066	10.236	5.893	82	2	22.276
Πάφος - Pafos	22.175	16.167	3.703	2.288	16	1	8.331
ΑΣΤΙΚΗ - URBAN							
Σύνολο - Total	155.952	120.099	23.371	12.292	180	10	48.535
Λευκωσία - Lefkosia	67.137	51.195	10.413	5.440	83	6	21.566
Λάρνακα - Larnaka	22.832	17.105	3.754	1.949	23	1	7.725
Λεμεσός - Lemesos	51.226	39.739	7.443	3.975	67	2	15.602
Πάφος - Pafos	14.757	12.060	1.761	928	7	1	3.642
ΑΓΡΟΤΙΚΗ - RURAL							
Σύνολο - Total	67.838	47.133	12.481	8.151	73	0	29.002
Λευκωσία - Lefkosia	22.278	15.741	4.000	2.506	31	0	9.105
Αμμόχωστος - Ammochostos	11.619	9.072	1.570	970	7	0	3.531
Λάρνακα - Larnaka	13.470	9.886	2.176	1.397	11	0	5.003
Λεμεσός - Lemesos	13.053	8.327	2.793	1.918	15	0	6.674
Πάφος - Pafos	7.418	4.107	1.942	1.360	9	0	4.689

ΠΙΝΑΚΑΣ 49. ΝΟΙΚΟΚΥΡΙΑ ΚΑΤΑ ΑΡΙΘΜΟ ΜΕΛΩΝ ΗΛΙΚΙΑΣ 75 ΧΡΟΝΩΝ ΚΑΙ ΠΑΝΩ, ΕΠΑΡΧΙΑ ΚΑΙ ΑΣΤΙΚΗ/ΑΓΡΟΤΙΚΗ ΠΕΡΙΟΧΗ, 1.10.2001
TABLE 49. HOUSEHOLDS BY NUMBER OF MEMBERS AGED 75 YEARS AND OVER, DISTRICT AND URBAN/RURAL AREA, 1.10.2001

ΕΠΑΡΧΙΑ - DISTRICT	Σύνολο νοικοκυριών Total households	Αριθμός μελών ηλικίας 75 χρονών και πάνω Number of members aged 75 years and over					Σύνολο μελών ηλικίας 75 χρονών και πάνω Total persons aged 75 and over
		0	1	2	3	4+	
ΣΥΝΟΛΟ - TOTAL							
Σύνολο - Total	223.790	197.389	21.258	5.113	29	1	31.575
Λευκωσία - Lefkosia	89.415	78.771	8.593	2.040	10	1	12.707
Αμμόχωστος - Ammochostos	11.619	10.513	866	239	1	0	1.347
Λάρνακα - Larnaka	36.302	31.934	3.546	819	3	0	5.193
Λεμεσός - Lemesos	64.279	56.874	5.974	1.417	14	0	8.850
Πάφος - Pafos	22.175	19.297	2.279	598	1	0	3.478
ΑΣΤΙΚΗ - URBAN							
Σύνολο - Total	155.952	139.826	13.205	2.895	25	1	19.074
Λευκωσία - Lefkosia	67.137	59.791	6.027	1.309	9	1	8.676
Λάρνακα - Larnaka	22.832	20.198	2.160	471	3	0	3.111
Λεμεσός - Lemesos	51.226	46.205	4.110	898	13	0	5.945
Πάφος - Pafos	14.757	13.632	908	217	0	0	1.342
ΑΓΡΟΤΙΚΗ - RURAL							
Σύνολο - Total	67.838	57.563	8.053	2.218	4	0	12.501
Λευκωσία - Lefkosia	22.278	18.980	2.566	731	1	0	4.031
Αμμόχωστος - Ammochostos	11.619	10.513	866	239	1	0	1.347
Λάρνακα - Larnaka	13.470	11.736	1.386	348	0	0	2.082
Λεμεσός - Lemesos	13.053	10.669	1.864	519	1	0	2.905
Πάφος - Pafos	7.418	5.665	1.371	381	1	0	2.136

ΠΙΝΑΚΑΣ 50. ΝΟΙΚΟΚΥΡΙΑ ΚΑΤΑ ΤΥΠΟ ΝΟΙΚΟΚΥΡΙΟΥ, ΣΥΜΒΙΩΣΗ ΜΕ ΠΑΙΔΙΑ ΗΛΙΚΙΑΣ ΚΑΤΩ Η΄ ΠΑΝΩ ΤΩΝ 25 ΧΡΟΝΩΝ ΣΤΟ ΣΠΙΤΙ, ΕΠΑΡΧΙΑ ΚΑΙ ΑΣΤΙΚΗ/ΑΓΡΟΤΙΚΗ ΠΕΡΙΟΧΗ, 1.10.2001
TABLE 50. HOUSEHOLDS BY TYPE, RESIDENT CHILDREN AGED UNDER OR OLDER THAN 25 YEARS, DISTRICT AND URBAN/RURAL AREA, 1.10.2001

ΤΥΠΟΣ ΝΟΙΚΟΚΥΡΙΟΥ TYPE OF HOUSEHOLD	ΕΠΑΡΧΙΑ - DISTRICT												
	Σύνολο - Total			Λευκωσία Lefkosia		Αμμόχωστος Ammochostos	Λάρνακα Larnaka		Λεμεσός Lemesos		Πάφος Pafos		Πληθυσμός νοικοκυριών H/hold population
	Σύνολο Total	Αστική Urban	Αγροτική Rural	Αστική Urban	Αγροτική Rural	Αγροτική Rural	Αστική Urban	Αγροτική Rural	Αστική Urban	Αγροτική Rural	Αστική Urban	Αγροτική Rural	
ΣΥΝΟΛΟ TOTAL	223.790	155.952	67.838	67.137	22.278	11.619	22.832	13.470	51.226	13.053	14.757	7.418	685.280
1.0 ΝΟΙΚΟΚΥΡΙΟ ΧΩΡΙΣ ΟΙΚΟΓΕΝΕΙΑΚΟ ΠΥΡΗΝΑ NON-FAMILY HOUSEHOLDS	40.590	29.378	11.212	13.910	3.503	1.896	4.265	1.962	8.794	2.199	2.409	1.652	46.966
1.1 Νοικοκυριό με ένα πρόσωπο One person households	35.841	25.592	10.249	11.933	3.163	1.728	3.778	1.766	7.782	2.053	2.099	1.539	35.841
1.1.1 Άντρας Male	13.023	9.642	3.381	4.405	982	709	1.439	630	2.918	591	880	469	13.023
1.1.2 Γυναίκα Female	22.818	15.950	6.868	7.528	2.181	1.019	2.339	1.136	4.864	1.462	1.219	1.070	22.818
1.2 Νοικοκυριό με δύο ή περισότερα πρόσωπα Multi-person households	4.749	3.786	963	1.977	340	168	487	196	1.012	146	310	113	11.125
2.0 ΕΝΑΣ ΟΙΚΟΓΕΝΕΙΑΚΟΣ ΠΥΡΗΝΑΣ ONE-FAMILY HOUSEHOLDS	176.698	122.772	53.926	51.714	17.829	9.267	17.891	10.834	41.179	10.396	11.988	5.600	602.934
2.1 Παντρεμένο ζευγάρι χωρίς παιδιά στο σπίτι Husband-wife couples without resident children	50.955	33.261	17.694	13.785	5.299	2.447	4.844	3.133	11.353	4.160	3.279	2.655	105.129
2.1.1 Χωρίς άλλα πρόσωπα Without other persons	48.018	31.170	16.848	12.784	5.018	2.352	4.585	2.977	10.657	3.952	3.144	2.549	96.066
2.1.2 Με άλλα πρόσωπα With other persons	2.937	2.091	846	1.001	281	95	259	156	696	208	135	106	9.063
2.2 Παντρεμένο ζευγάρι με ένα τουλάχιστο παιδί στο σπίτι κάτω των 25 Husband-wife couples with at least one resident child under 25	99.838	69.913	29.925	29.068	10.522	5.690	10.235	6.474	23.405	5.050	7.205	2.189	423.415
2.2.1 Χωρίς άλλα πρόσωπα Without other persons	93.369	64.697	28.672	26.627	10.059	5.447	9.667	6.269	21.654	4.838	6.749	2.059	389.791
2.2.2 Με άλλα πρόσωπα With other persons	6.469	5.216	1.253	2.441	463	243	568	205	1.751	212	456	130	33.624
2.3 Παντρεμένο ζευγάρι με το νεώτερο παιδί στο σπίτι, 25 και πάνω Husband-wife couples, youngest resident son/daughter 25 or older	10.515	7.550	2.965	3.515	1.018	471	1.035	567	2.504	551	496	358	34.555
2.3.1 Χωρίς άλλα πρόσωπα Without other persons	9.889	7.054	2.835	3.270	975	453	988	544	2.327	524	469	339	31.864
2.3.2 Με άλλα πρόσωπα With other persons	626	496	130	245	43	18	47	23	177	27	27	19	2.691
2.4 Ζευγάρι που συζεί χωρίς παιδιά στο σπίτι Cohabiting couples without resident children	2.151	1.790	361	906	51	120	219	56	464	66	201	68	4.367

(συνεχ.- cont´d)

ΠΙΝΑΚΑΣ 50. ΝΟΙΚΟΚΥΡΙΑ ΚΑΤΑ ΤΥΠΟ ΝΟΙΚΟΚΥΡΙΟΥ, ΣΥΜΒΙΩΣΗ ΜΕ ΠΑΙΔΙΑ ΗΛΙΚΙΑΣ ΚΑΤΩ Η΄ ΠΑΝΩ ΤΩΝ 25 ΧΡΟΝΩΝ ΣΤΟ ΣΠΙΤΙ, ΕΠΑΡΧΙΑ ΚΑΙ ΑΣΤΙΚΗ/ΑΓΡΟΤΙΚΗ ΠΕΡΙΟΧΗ, 1.10.2001
TABLE 50. HOUSEHOLDS BY TYPE, RESIDENT CHILDREN AGED UNDER OR OLDER THAN 25 YEARS, DISTRICT AND URBAN/RURAL AREA, 1.10.2001

ΤΥΠΟΣ ΝΟΙΚΟΚΥΡΙΟΥ TYPE OF HOUSEHOLD	Σύνολο - Total			ΕΠΑΡΧΙΑ - DISTRICT									Πληθυσμός νοικοκυριών H/hold population
				Λευκωσία Lefkosia		Αμμόχωστος Ammochostos	Λάρνακα Larnaka		Λεμεσός Lemesos		Πάφος Pafos		
	Σύνολο Total	Αστική Urban	Αγροτική Rural	Αστική Urban	Αγροτική Rural	Αγροτική Rural	Αστική Urban	Αγροτική Rural	Αστική Urban	Αγροτική Rural	Αστική Urban	Αγροτική Rural	
2.4.1 Χωρίς άλλα πρόσωπα Without other persons	2.093	1.740	353	881	50	117	215	52	448	66	196	68	4.186
2.4.2 Με άλλα πρόσωπα With other persons	58	50	8	25	1	3	4	4	16	0	5	0	181
2.5 Ζευγάρι που συζεί με ένα τουλάχιστο παιδί στο σπίτι κάτω των 25 Cohabiting couples with at least one resident child under 25	398	317	81	114	12	35	62	11	108	11	33	12	1.475
2.5.1 Χωρίς άλλα πρόσωπα Without other persons	377	300	77	107	11	35	61	11	101	9	31	11	1.369
2.5.2 Με άλλα πρόσωπα With other persons	21	17	4	7	1	0	1	0	7	2	2	1	106
2.6 Ζευγάρι που συζεί με το νεώτερο παιδί στο σπίτι 25 και πάνω Cohabiting couples, youngest resident son/daughter 25 or older	9	8	1	5	1	0	1	0	2	0	0	0	29
2.6.1 Χωρίς άλλα πρόσωπα Without other persons	8	7	1	4	1	0	1	0	2	0	0	0	25
2.6.2 Με άλλα πρόσωπα With other persons	1	1	0	1	0	0	0	0	0	0	0	0	4
2.7 Πατέρας με ένα τουλάχιστο παιδί στο σπίτι κάτω των 25 Lone fathers, with at least one resident child under 25	800	604	196	279	66	40	86	36	179	38	60	16	2.280
2.7.1 Χωρίς άλλα πρόσωπα Without other persons	693	526	167	240	51	35	74	34	154	34	58	13	1.848
2.7.2 Με άλλα πρόσωπα With other persons	107	78	29	39	15	5	12	2	25	4	2	3	432
2.8 Πατέρας με το νεώτερο παιδί στο σπίτι 25 και πάνω Lone fathers, youngest resident son/daughter 25 or older	748	491	257	211	89	43	74	37	171	51	35	37	1.696
2.8.1 Χωρίς άλλα πρόσωπα Without other person	693	451	242	197	84	39	64	34	158	49	32	36	1.517
2.8.2 Με άλλα πρόσωπα With other persons	55	40	15	14	5	4	10	3	13	2	3	1	179
2.9 Μητέρα με ένα τουλάχιστο παιδί στο σπίτι κάτω των 25 Lone mothers with at least one resident child under 25	7.260	5.891	1.369	2.478	439	270	859	294	2.057	245	497	121	20.896

(συνεχ.- cont´d)

ΠΙΝΑΚΑΣ 50. ΝΟΙΚΟΚΥΡΙΑ ΚΑΤΑ ΤΥΠΟ ΝΟΙΚΟΚΥΡΙΟΥ, ΣΥΜΒΙΩΣΗ ΜΕ ΠΑΙΔΙΑ ΗΛΙΚΙΑΣ ΚΑΤΩ Η΄ ΠΑΝΩ ΤΩΝ 25 ΧΡΟΝΩΝ ΣΤΟ ΣΠΙΤΙ, ΕΠΑΡΧΙΑ ΚΑΙ ΑΣΤΙΚΗ/ΑΓΡΟΤΙΚΗ ΠΕΡΙΟΧΗ, 1.10.2001
TABLE 50. HOUSEHOLDS BY TYPE, RESIDENT CHILDREN AGED UNDER OR OLDER THAN 25 YEARS, DISTRICT AND URBAN/RURAL AREA, 1.10.2001

ΤΥΠΟΣ ΝΟΙΚΟΚΥΡΙΟΥ TYPE OF HOUSEHOLD	ΕΠΑΡΧΙΑ - DISTRICT													Πληθυσμός νοικοκυριών H/hold population
	Σύνολο - Total			Λευκωσία Lefkosia		Αμμόχωστος Ammochostos	Λάρνακα Larnaka		Λεμεσός Lemesos		Πάφος Pafos			
	Σύνολο Total	Αστική Urban	Αγροτική Rural	Αστική Urban	Αγροτική Rural	Αγροτική Rural	Αστική Urban	Αγροτική Rural	Αστική Urban	Αγροτική Rural	Αστική Urban	Αγροτική Rural		
2.9.1 Χωρίς άλλα πρόσωπα Without other person	6.552	5.310	1.242	2.225	408	248	776	271	1.853	210	456	105		18.252
2.9.2 Με άλλα πρόσωπα With other persons	708	581	127	253	31	22	83	23	204	35	41	16		2.644
2.10 Μητέρα με το νεώτερο παιδί στο σπίτι 25 και πάνω Lone mothers, youngest resident son/daughter 25 or older	4.024	2.947	1.077	1.353	332	151	476	226	936	224	182	144		9.092
2.10.1 Χωρίς άλλα πρόσωπα Without other persons	3.720	2.704	1.016	1.228	313	139	446	211	857	220	173	133		8.134
2.10.2 Με άλλα πρόσωπα With other persons	304	243	61	125	19	12	30	15	79	4	9	11		958
3.0 ΝΟΙΚΟΚΥΡΙΟ ΜΕ ΔΥΟ Η ΠΕΡΙΣΣΟΤΕΡΕΣ ΟΙΚΟΓΕΝΕΙΕΣ TWO OR MORE-FAMILY HOUSEHOLDS	6.502	3.802	2.700	1.513	946	456	676	674	1.253	458	360	166		35.380

ΠΙΝΑΚΑΣ 51. ΟΙΚΟΓΕΝΕΙΑΚΟΙ ΠΥΡΗΝΕΣ ΚΑΤΑ ΤΥΠΟ, ΟΙΚΟΝΟΜΙΚΗ ΔΡΑΣΤΗΡΙΟΤΗΤΑ ΓΟΝΕΩΝ, ΠΑΡΟΥΣΙΑ ΑΛΛΩΝ ΠΡΟΣΩΠΩΝ ΣΤΟ ΝΟΙΚΟΚΥΡΙΟ, ΕΠΑΡΧΙΑ ΚΑΙ ΑΣΤΙΚΗ ΑΓΡΟΤΙΚΗ ΠΕΡΙΟΧΗ, 1.10.2001
TABLE 51. FAMILY NUCLEI BY TYPE, ECONOMIC ACTIVITY OF PARENTS, PRESENCE OF OTHER PERSONS IN THE FAMILY, DISTRICT AND URBAN RURAL AREA, 1.10.2001

Τύπος οικογενειακού πυρήνα Οικονομική δραστηριότητα γονέων Παρουσία άλλων προσώπων Type of family nucleus Economic activity of parents Presence of other persons	Σύνολο πυρήνων Total family nuclei			ΕΠΑΡΧΙΑ - DISTRICT									
				Λευκωσία Lefkosia		Αμμόχωστος Ammochostos		Λάρνακα Larnaka		Λεμεσός Lemesos		Πάφος Pafos	
	Σύνολο Total	Αστική Urban	Αγροτική Rural	Αστική Urban	Αγροτική Rural	Αστική Urban	Αγροτική Rural	Αστική Urban	Αγροτική Rural	Αστική Urban	Αγροτική Rural	Αστική Urban	Αγροτική Rural
ΣΥΝΟΛΟ - TOTAL													
ΣΥΝΟΛΟ - TOTAL	189.913	130.485	59.428	54.784	19.748	0	10.193	19.268	12.210	43.718	11.336	12.715	5.941
1 ΠΥΡΗΝΑΣ ΜΕ ΑΝΤΟΓΥΝΟ HUSBAND AND WIFE FAMILY	173.316	117.592	55.724	49.124	18.639	0	9.463	17.356	11.467	39.508	10.640	11.604	5.515
11 Σύζυγοι οικονομικά ενεργοί Both economically active economically active	82.187	58.808	23.379	27.200	8.036	0	5.288	7.694	4.670	17.892	3.483	6.022	1.902
12 Αντρας οικονομικά ενεργός με σύζυγο μη οικονομ. ενεργή Husband active and wife economically inactive	52.132	33.498	18.634	11.456	6.332	0	2.473	5.778	4.345	13.199	3.850	3.065	1.634
13 Αντρας μη οικονομ. ενεργός με σύζυγο οικονομικά ενεργή Husband not active and wife economically active	4.610	3.304	1.306	1.650	457	0	264	390	221	977	230	287	134
14 Σύζυγοι μη οικονομικά ενεργοί Both economically inactive	34.387	21.982	12.405	8.818	3.814	0	1.438	3.494	2.231	7.440	3.077	2.230	1.845
2 ΖΕΥΓΑΡΙ ΠΟΥ ΣΥΖΕΙ COHABITATING COUPLE	2.573	2.128	445	1.029	65	0	156	284	67	578	77	237	80
21 Σύντροφοι οικονομικά ενεργοί Both partners economically active	1.795	1.547	248	823	42	0	96	176	42	397	37	151	31
22 Αντρας οικονομικά ενεργός με σύντροφο μη οικον.ενεργή Male active and female economically inactive	466	370	96	129	16	0	41	71	13	132	14	38	12
23 Αντρας μη οικονομ. ενεργός με σύντροφο οικονομ. ενεργή Male inactive and female economically active	66	55	11	27	3	0	3	6	1	16	2	6	2
24 Σύντροφοι μη οικονομικά ενεργοί Both partners economically inactive	246	156	90	50	4	0	16	31	11	33	24	42	35

(συνεχ.- cont´d)

ΠΙΝΑΚΑΣ 51. ΟΙΚΟΓΕΝΕΙΑΚΟΙ ΠΥΡΗΝΕΣ ΚΑΤΑ ΤΥΠΟ, ΟΙΚΟΝΟΜΙΚΗ ΔΡΑΣΤΗΡΙΟΤΗΤΑ ΓΟΝΕΩΝ, ΠΑΡΟΥΣΙΑ ΑΛΛΩΝ ΠΡΟΣΩΠΩΝ ΣΤΟ ΝΟΙΚΟΚΥΡΙΟ, ΕΠΑΡΧΙΑ ΚΑΙ ΑΣΤΙΚΗ ΑΓΡΟΤΙΚΗ ΠΕΡΙΟΧΗ, 1.10.2001
TABLE 51. FAMILY NUCLEI BY TYPE, ECONOMIC ACTIVITY OF PARENTS, PRESENCE OF OTHER PERSONS IN THE FAMILY, DISTRICT AND URBAN RURAL AREA, 1.10.2001

Τύπος οικογενειακού πυρήνα / Οικονομική δραστηριότητα γονέων / Παρουσία άλλων προσώπων / Type of family nucleus / Economic activity of parents / Presence of other persons	Σύνολο πυρήνων Total family nuclei			ΕΠΑΡΧΙΑ - DISTRICT									
				Λευκωσία Lefkosia		Αμμόχωστος Ammochostos		Λάρνακα Larnaka		Λεμεσός Lemesos		Πάφος Pafos	
	Σύνολο Total	Αστική Urban	Αγροτική Rural	Αστική Urban	Αγροτική Rural	Αστική Urban	Αγροτική Rural	Αστική Urban	Αγροτική Rural	Αστική Urban	Αγροτική Rural	Αστική Urban	Αγροτική Rural
ΣΥΝΟΛΟ - TOTAL													
3 ΜΗΤΕΡΑ ΜΟΝΗ LONE MOTHER	12.315	9.569	2.746	4.100	869	0	478	1.455	592	3.248	520	766	287
31 Μητέρα μόνη οικονομ. ενεργή Lone mother economically active	6.748	5.524	1.224	2.527	401	0	267	745	247	1.744	199	508	110
32 Μητέρα μόνη μη οικον.ενεργή Lone mother economically inactive	5.567	4.045	1.522	1.573	468	0	211	710	345	1.504	321	258	177
4 ΠΑΤΕΡΑΣ ΜΟΝΟΣ LONE FATHER	1.709	1.196	513	531	175	0	96	173	84	384	99	108	59
41 Πατέρας μόνος οικον.ενεργός Lone father economically active	972	705	267	321	94	0	61	93	41	212	48	79	23
42 Πατέρας μόνος μη οικον. ενεργός Lone father economically inactive	737	491	246	210	81	0	35	80	43	172	51	29	36

(συνεχ.- cont´d)

ΠΙΝΑΚΑΣ 51. ΟΙΚΟΓΕΝΕΙΑΚΟΙ ΠΥΡΗΝΕΣ ΚΑΤΑ ΤΥΠΟ, ΟΙΚΟΝΟΜΙΚΗ ΔΡΑΣΤΗΡΙΟΤΗΤΑ ΓΟΝΕΩΝ, ΠΑΡΟΥΣΙΑ ΑΛΛΩΝ ΠΡΟΣΩΠΩΝ ΣΤΟ ΝΟΙΚΟΚΥΡΙΟ, ΕΠΑΡΧΙΑ ΚΑΙ ΑΣΤΙΚΗ ΑΓΡΟΤΙΚΗ ΠΕΡΙΟΧΗ, 1.10.2001
TABLE 51. FAMILY NUCLEI BY TYPE, ECONOMIC ACTIVITY OF PARENTS, PRESENCE OF OTHER PERSONS IN THE FAMILY, DISTRICT AND URBAN RURAL AREA, 1.10.2001

Τύπος οικογενειακού πυρήνα / Οικονομική δραστηριότητα γονέων / Παρουσία άλλων προσώπων / Type of family nucleus / Economic activity of parents / Presence of other persons	Σύνολο πυρήνων Total family nuclei			ΕΠΑΡΧΙΑ - DISTRICT									
				Λευκωσία Lefkosia		Αμμόχωστος Ammochostos		Λάρνακα Larnaka		Λεμεσός Lemesos		Πάφος Pafos	
	Σύνολο Total	Αστική Urban	Αγροτική Rural	Αστική Urban	Αγροτική Rural	Αστική Urban	Αγροτική Rural	Αστική Urban	Αγροτική Rural	Αστική Urban	Αγροτική Rural	Αστική Urban	Αγροτική Rural
ΟΙΚΟΓΕΝΕΙΑΚΟΣ ΠΥΡΗΝΑΣ ΧΩΡΙΣ ΑΛΛΑ ΠΡΟΣΩΠΑ / FAMILY NUCLEUS WITH NO OTHER PERSONS													
ΣΥΝΟΛΟ - TOTAL	165.412	113.959	51.453	47.563	16.970	0	8.865	16.877	10.403	38.211	9.902	11.308	5.313
1 ΠΥΡΗΝΑΣ ΜΕ ΑΝΤΟΓΥΝΟ / HUSBAND AND WIFE FAMILY	151.276	102.921	48.355	42.681	16.052	0	8.252	15.240	9.790	34.638	9.314	10.362	4.947
11 Σύζυγοι οικονομικά ενεργοί / Both economically active economically active	70.129	50.580	19.549	23.371	6.734	0	4.483	6.600	3.808	15.318	2.874	5.291	1.650
12 Αντρας οικονομικά ενεργός με σύζυγο μη οικονομ. ενεργή / Husband active and wife economically inactive	45.806	29.555	16.251	9.943	5.455	0	2.224	5.121	3.757	11.748	3.374	2.743	1.441
13 Αντρας μη οικονομ. ενεργός με σύζυγο οικονομικά ενεργή / Husband not active and wife economically active	3.957	2.850	1.107	1.438	381	0	230	328	187	843	191	241	118
14 Σύζυγοι μη οικονομικά ενεργοί / Both economically inactive	31.384	19.936	11.448	7.929	3.482	0	1.315	3.191	2.038	6.729	2.875	2.087	1.738
2 ΖΕΥΓΑΡΙ ΠΟΥ ΣΥΖΕΙ / COHABITATING COUPLE	2.478	2.047	431	992	62	0	152	277	63	551	75	227	79
21 Σύντροφοι οικονομικά ενεργοί / Both partners economically active	1.731	1.495	236	800	39	0	93	170	39	381	35	144	30
22 Αντρας οικονομικά ενεργός με σύντροφο μη οικον.ενεργή / Male active and female economically inactive	454	359	95	123	16	0	40	71	13	128	14	37	12
23 Αντρας μη οικονομ. ενεργός με σύντροφο οικονομ. ενεργή / Male inactive and female economically active	60	49	11	25	3	0	3	6	1	12	2	6	2
24 Σύντροφοι μη οικονομικά ενεργοί / Both partners economically inactive	233	144	89	44	4	0	16	30	10	30	24	40	35

(συνεχ.- cont´d)

ΠΙΝΑΚΑΣ 51. ΟΙΚΟΓΕΝΕΙΑΚΟΙ ΠΥΡΗΝΕΣ ΚΑΤΑ ΤΥΠΟ, ΟΙΚΟΝΟΜΙΚΗ ΔΡΑΣΤΗΡΙΟΤΗΤΑ ΓΟΝΕΩΝ, ΠΑΡΟΥΣΙΑ ΑΛΛΩΝ ΠΡΟΣΩΠΩΝ ΣΤΟ ΝΟΙΚΟΚΥΡΙΟ, ΕΠΑΡΧΙΑ ΚΑΙ ΑΣΤΙΚΗ ΑΓΡΟΤΙΚΗ ΠΕΡΙΟΧΗ, 1.10.2001
TABLE 51. FAMILY NUCLEI BY TYPE, ECONOMIC ACTIVITY OF PARENTS, PRESENCE OF OTHER PERSONS IN THE FAMILY, DISTRICT AND URBAN RURAL AREA, 1.10.2001

Τύπος οικογενειακού πυρήνα / Οικονομική δραστηριότητα γονέων / Παρουσία άλλων προσώπων / Type of family nucleus / Economic activity of parents / Presence of other persons	Σύνολο πυρήνων Total family nuclei			ΕΠΑΡΧΙΑ - DISTRICT									
				Λευκωσία Lefkosia		Αμμόχωστος Ammochostos		Λάρνακα Larnaka		Λεμεσός Lemesos		Πάφος Pafos	
	Σύνολο Total	Αστική Urban	Αγροτική Rural	Αστική Urban	Αγροτική Rural	Αστική Urban	Αγροτική Rural	Αστική Urban	Αγροτική Rural	Αστική Urban	Αγροτική Rural	Αστική Urban	Αγροτική Rural
ΟΙΚΟΓΕΝΕΙΑΚΟΣ ΠΥΡΗΝΑΣ ΧΩΡΙΣ ΑΛΛΑ ΠΡΟΣΩΠΑ / FAMILY NUCLEUS WITH NO OTHER PERSONS													
3 ΜΗΤΕΡΑ ΜΟΝΗ / LONE MOTHER	10.272	8.014	2.258	3.453	721	0	387	1.222	482	2.710	430	629	238
31 Μητέρα μόνη οικονομ. ενεργή / Lone mother economically active	5.471	4.534	937	2.099	315	0	203	604	187	1.425	149	406	83
32 Μητέρα μόνη μη οικον.ενεργή / Lone mother economically inactive	4.801	3.480	1.321	1.354	406	0	184	618	295	1.285	281	223	155
4 ΠΑΤΕΡΑΣ ΜΟΝΟΣ / LONE FATHER	1.386	977	409	437	135	0	74	138	68	312	83	90	49
41 Πατέρας μόνος οικον.ενεργός / Lone father economically active	737	548	189	252	61	0	44	70	33	161	36	65	15
42 Πατέρας μόνος μη οικον. ενεργός / Lone father economically inactive	649	429	220	185	74	0	30	68	35	151	47	25	34

(συνεχ.- cont´d)

ΠΙΝΑΚΑΣ 51. ΟΙΚΟΓΕΝΕΙΑΚΟΙ ΠΥΡΗΝΕΣ ΚΑΤΑ ΤΥΠΟ, ΟΙΚΟΝΟΜΙΚΗ ΔΡΑΣΤΗΡΙΟΤΗΤΑ ΓΟΝΕΩΝ, ΠΑΡΟΥΣΙΑ ΑΛΛΩΝ ΠΡΟΣΩΠΩΝ ΣΤΟ ΝΟΙΚΟΚΥΡΙΟ, ΕΠΑΡΧΙΑ ΚΑΙ ΑΣΤΙΚΗ ΑΓΡΟΤΙΚΗ ΠΕΡΙΟΧΗ, 1.10.2001
TABLE 51. FAMILY NUCLEI BY TYPE, ECONOMIC ACTIVITY OF PARENTS, PRESENCE OF OTHER PERSONS IN THE FAMILY, DISTRICT AND URBAN RURAL AREA, 1.10.2001

Τύπος οικογενειακού πυρήνα / Οικονομική δραστηριότητα γονέων / Παρουσία άλλων προσώπων / Type of family nucleus / Economic activity of parents / Presence of other persons	Σύνολο πυρήνων Total family nuclei			ΕΠΑΡΧΙΑ - DISTRICT									
				Λευκωσία Lefkosia		Αμμόχωστος Ammochostos		Λάρνακα Larnaka		Λεμεσός Lemesos		Πάφος Pafos	
	Σύνολο Total	Αστική Urban	Αγροτική Rural	Αστική Urban	Αγροτική Rural	Αστική Urban	Αγροτική Rural	Αστική Urban	Αγροτική Rural	Αστική Urban	Αγροτική Rural	Αστική Urban	Αγροτική Rural
ΟΙΚΟΓΕΝΕΙΑΚΟΣ ΠΥΡΗΝΑΣ ΜΕ ΤΟΥΛΑΧΙΣΤΟ ΑΚΟΜΑ ΕΝΑ ΠΡΟΣΩΠΟ / AT LEAST ONE OTHER PERSON WITHIN THE FAMILY NUCLEUS													
ΣΥΝΟΛΟ - TOTAL	24.501	16.526	7.975	7.221	2.778	0	1.328	2.391	1.807	5.507	1.434	1.407	628
1 ΠΥΡΗΝΑΣ ΜΕ ΑΝΤΟΓΥΝΟ HUSBAND AND WIFE FAMILY	22.040	14.671	7.369	6.443	2.587	0	1.211	2.116	1.677	4.870	1.326	1.242	568
11 Σύζυγοι οικονομικά ενεργοί Both economically active economically active	12.058	8.228	3.830	3.829	1.302	0	805	1.094	862	2.574	609	731	252
12 Αντρας οικονομικά ενεργός με σύζυγο μη οικονομ. ενεργή Husband active and wife economically inactive	6.326	3.943	2.383	1.513	877	0	249	657	588	1.451	476	322	193
13 Αντρας μη οικονομ. ενεργός με σύζυγο οικονομικά ενεργή Husband not active and wife economically active	653	454	199	212	76	0	34	62	34	134	39	46	16
14 Σύζυγοι μη οικονομικά ενεργοί Both economically inactive	3.003	2.046	957	889	332	0	123	303	193	711	202	143	107
2 ΖΕΥΓΑΡΙ ΠΟΥ ΣΥΖΕΙ COHABITATING COUPLE	95	81	14	37	3	0	4	7	4	27	2	10	1
21 Σύντροφοι οικονομικά ενεργοί Both partners economically active	64	52	12	23	3	0	3	6	3	16	2	7	1
22 Αντρας οικονομικά ενεργός με σύντροφο μη οικον.ενεργή Male active and female economically inactive	12	11	1	6	0	0	1	0	0	4	0	1	0
23 Αντρας μη οικονομ. ενεργός με σύντροφο οικονομ. ενεργή Male inactive and female economically active	6	6	0	2	0	0	0	0	0	4	0	0	0
24 Σύντροφοι μη οικονομικά ενεργοί Both partners economically inactive	13	12	1	6	0	0	0	1	1	3	0	2	0

(συνεχ.- cont´d)

ΠΙΝΑΚΑΣ 51. ΟΙΚΟΓΕΝΕΙΑΚΟΙ ΠΥΡΗΝΕΣ ΚΑΤΑ ΤΥΠΟ, ΟΙΚΟΝΟΜΙΚΗ ΔΡΑΣΤΗΡΙΟΤΗΤΑ ΓΟΝΕΩΝ, ΠΑΡΟΥΣΙΑ ΑΛΛΩΝ ΠΡΟΣΩΠΩΝ ΣΤΟ ΝΟΙΚΟΚΥΡΙΟ, ΕΠΑΡΧΙΑ ΚΑΙ ΑΣΤΙΚΗ ΑΓΡΟΤΙΚΗ ΠΕΡΙΟΧΗ, 1.10.2001
TABLE 51. FAMILY NUCLEI BY TYPE, ECONOMIC ACTIVITY OF PARENTS, PRESENCE OF OTHER PERSONS IN THE FAMILY, DISTRICT AND URBAN RURAL AREA, 1.10.2001

Τύπος οικογενειακού πυρήνα / Οικονομική δραστηριότητα γονέων / Παρουσία άλλων προσώπων / Type of family nucleus / Economic activity of parents / Presence of other persons	Σύνολο πυρήνων Total family nuclei			ΕΠΑΡΧΙΑ - DISTRICT									
				Λευκωσία Lefkosia		Αμμόχωστος Ammochostos		Λάρνακα Larnaka		Λεμεσός Lemesos		Πάφος Pafos	
	Σύνολο Total	Αστική Urban	Αγροτική Rural	Αστική Urban	Αγροτική Rural	Αστική Urban	Αγροτική Rural	Αστική Urban	Αγροτική Rural	Αστική Urban	Αγροτική Rural	Αστική Urban	Αγροτική Rural
ΟΙΚΟΓΕΝΕΙΑΚΟΣ ΠΥΡΗΝΑΣ ΜΕ ΤΟΥΛΑΧΙΣΤΟ ΑΚΟΜΑ ΕΝΑ ΠΡΟΣΩΠΟ / AT LEAST ONE OTHER PERSON WITHIN THE FAMILY NUCLEUS													
3 ΜΗΤΕΡΑ ΜΟΝΗ / LONE MOTHER	2.043	1.555	488	647	148	0	91	233	110	538	90	137	49
31 Μητέρα μόνη οικονομ. ενεργή / Lone mother economically active	1.277	990	287	428	86	0	64	141	60	319	50	102	27
32 Μητέρα μόνη μη οικον.ενεργή / Lone mother economically inactive	766	565	201	219	62	0	27	92	50	219	40	35	22
4 ΠΑΤΕΡΑΣ ΜΟΝΟΣ / LONE FATHER	323	219	104	94	40	0	22	35	16	72	16	18	10
41 Πατέρας μόνος οικον.ενεργός / Lone father economically active	235	157	78	69	33	0	17	23	8	51	12	14	8
42 Πατέρας μόνος μη οικον. ενεργός / Lone father economically inactive	88	62	26	25	7	0	5	12	8	21	4	4	2

ΠΙΝΑΚΑΣ 52. ΟΙΚΟΓΕΝΕΙΑΚΟΙ ΠΥΡΗΝΕΣ ΚΑΤΑ ΑΡΙΘΜΟ ΠΑΙΔΙΩΝ ΠΟΥ ΜΕΝΟΥΝ ΜΕ ΤΗΝ ΟΙΚΟΓΕΝΕΙΑ, ΕΠΑΡΧΙΑ, ΚΑΙ ΑΣΤΙΚΗ/ΑΓΡΟΤΙΚΗ ΠΕΡΙΟΧΗ, 1.10.2001
TABLE 52. FAMILY NUCLEI BY NUMBER OF RESIDENT CHILDREN IN THE FAMILY, DISTRICT AND URBAN/RURAL AREA, 1.10.2001

ΕΠΑΡΧΙΑ - DISTRICT	Σύνολο πυρήνων Total family nuclei	Αρ. παιδιών που μένουν με την οικογένεια - Number of resident children							Σύνολο παιδιών σε πυρήνες Total children in family nuclei	Σύνολο προσώπων σε πυρήνες Total persons in family nuclei
		0	1	2	3	4	5	6+		
ΣΥΝΟΛΟ - TOTAL										
Σύνολο - Total	189.913	59.738	44.826	52.428	23.643	7.557	1.363	358	260.015	625.817
Λευκωσία - Lefkosia	74.532	22.606	17.927	22.031	8.842	2.519	471	136	101.855	245.244
Αμμόχωστος - Ammochostos	10.193	3.011	2.275	2.549	1.624	605	102	27	15.356	35.168
Λάρνακα - Larnaka	31.478	9.653	7.426	8.004	4.244	1.730	337	84	45.324	105.976
Λεμεσός - Lemesos	55.054	17.776	13.255	15.061	6.599	1.954	332	77	73.145	179.002
Πάφος - Pafos	18.656	6.692	3.943	4.783	2.334	749	121	34	24.335	60.427
ΑΣΤΙΚΗ - URBAN										
Σύνολο - Total	130.485	38.971	32.702	38.559	15.356	4.044	679	174	176.605	426.810
Λευκωσία - Lefkosia	54.784	16.300	13.936	16.945	5.941	1.352	243	67	72.710	177.647
Λάρνακα - Larnaka	19.268	5.773	4.773	5.156	2.493	871	157	45	27.135	64.043
Λεμεσός - Lemesos	43.718	13.093	11.132	12.730	5.179	1.328	214	42	58.783	142.587
Πάφος - Pafos	12.715	3.805	2.861	3.728	1.743	493	65	20	17.977	42.533
ΑΓΡΟΤΙΚΗ - RURAL										
Σύνολο - Total	59.428	20.767	12.124	13.869	8.287	3.513	684	184	83.410	199.007
Λευκωσία - Lefkosia	19.748	6.306	3.991	5.086	2.901	1.167	228	69	29.145	67.597
Αμμόχωστος - Ammochostos	10.193	3.011	2.275	2.549	1.624	605	102	27	15.356	35.168
Λάρνακα - Larnaka	12.210	3.880	2.653	2.848	1.751	859	180	39	18.189	41.933
Λεμεσός - Lemesos	11.336	4.683	2.123	2.331	1.420	626	118	35	14.362	36.415
Πάφος - Pafos	5.941	2.887	1.082	1.055	591	256	56	14	6.358	17.894

ΠΙΝΑΚΑΣ 53. ΟΙΚΟΓΕΝΕΙΑΚΟΙ ΠΥΡΗΝΕΣ ΚΑΤΑ ΑΡΙΘΜΟ ΠΑΙΔΙΩΝ ΗΛΙΚΙΑΣ ΚΑΤΩ ΤΩΝ 6 ΧΡΟΝΩΝ ΠΟΥ ΜΕΝΟΥΝ ΜΕ ΤΗΝ ΟΙΚΟΓΕΝΕΙΑ, ΕΠΑΡΧΙΑ ΚΑΙ ΑΣΤΙΚΗ/ΑΓΡΟΤΙΚΗ ΠΕΡΙΟΧΗ, 1.10.2001

TABLE 53. FAMILY NUCLEI BY NUMBER OF RESIDENT CHILDREN AGED UNDER 6 YEARS, DISTRICT AND URBAN/RURAL AREA, 1.10.2001

ΕΠΑΡΧΙΑ - DISTRICT	Σύνολο πυρήνων Total family nuclei	Αρ. παιδιών ηλικίας κάτω των 6 χρόνων που μένουν με την οικογένεια - Number of resident children aged under 6					Σύνολο παιδιών ηλικίας κάτω των 6 χρόνων Total children aged under 6	Σύνολο προσώπων σε πυρήνες Total persons in family nuclei
		0	1	2	3	4+		
ΣΥΝΟΛΟ - TOTAL								
Σύνολο - Total	189.913	149.582	29.759	9.462	1.037	73	52.090	625.817
Λευκωσία - Lefkosia	74.532	59.684	10.930	3.513	380	25	19.198	245.244
Αμμόχωστος - Ammochostos	10.193	7.469	1.960	685	75	4	3.571	35.168
Λάρνακα - Larnaka	31.478	24.272	5.307	1.715	164	20	9.309	105.976
Λεμεσός - Lemesos	55.054	43.572	8.613	2.575	278	16	14.661	179.002
Πάφος - Pafos	18.656	14.585	2.949	974	140	8	5.351	60.427
ΑΣΤΙΚΗ - URBAN								
Σύνολο - Total	130.485	102.998	20.625	6.201	621	40	35.053	426.810
Λευκωσία - Lefkosia	54.784	44.136	7.976	2.416	241	15	13.593	177.647
Λάρνακα - Larnaka	19.268	14.935	3.240	1.001	84	8	5.526	64.043
Λεμεσός - Lemesos	43.718	34.326	7.125	2.048	207	12	11.890	142.587
Πάφος - Pafos	12.715	9.601	2.284	736	89	5	4.044	42.533
ΑΓΡΟΤΙΚΗ - RURAL								
Σύνολο - Total	59.428	46.584	9.134	3.261	416	33	17.037	199.007
Λευκωσία - Lefkosia	19.748	15.548	2.954	1.097	139	10	5.605	67.597
Αμμόχωστος - Ammochostos	10.193	7.469	1.960	685	75	4	3.571	35.168
Λάρνακα - Larnaka	12.210	9.337	2.067	714	80	12	3.783	41.933
Λεμεσός - Lemesos	11.336	9.246	1.488	527	71	4	2.771	36.415
Πάφος - Pafos	5.941	4.984	665	238	51	3	1.307	17.894

ΠΙΝΑΚΑΣ 54. ΟΙΚΟΓΕΝΕΙΑΚΟΙ ΠΥΡΗΝΕΣ ΚΑΤΑ ΑΡΙΘΜΟ ΠΑΙΔΙΩΝ ΗΛΙΚΙΑΣ ΚΑΤΩ ΤΩΝ 18 ΧΡΟΝΩΝ ΠΟΥ ΜΕΝΟΥΝ ΜΕ ΤΗΝ ΟΙΚΟΓΕΝΕΙΑ, ΕΠΑΡΧΙΑ ΚΑΙ ΑΣΤΙΚΗ/ΑΓΡΟΤΙΚΗ ΠΕΡΙΟΧΗ, 1.10.2001

TABLE 54. FAMILY NUCLEI BY NUMBER OF RESIDENT CHILDREN AGED UNDER 18 YEARS, DISTRICT AND URBAN/RURAL AREA, 1.10.2001

ΕΠΑΡΧΙΑ - DISTRICT	Σύνολο πυρήνων Total family nuclei	Αρ. παιδιών ηλικίας κάτω των 18 χρόνων που μένουν με την οικογένεια - Number of resident children aged under 18					Σύνολο παιδιών ηλικίας κάτω των 18 χρόνων Total children aged under 18	Σύνολο προσώπων σε πυρήνες Total persons in family nuclei
		0	1	2	3	4+		
ΣΥΝΟΛΟ - TOTAL								
Σύνολο - Total	189.913	96.405	35.958	36.827	14.921	5.802	178.944	625.817
Λευκωσία - Lefkosia	74.532	38.466	14.240	14.687	5.275	1.864	67.360	245.244
Αμμόχωστος - Ammochostos	10.193	4.747	1.887	1.948	1.147	464	11.184	35.168
Λάρνακα - Larnaka	31.478	15.377	5.972	5.932	2.820	1.377	32.154	105.976
Λεμεσός - Lemesos	55.054	28.122	10.588	10.729	4.137	1.478	50.686	179.002
Πάφος - Pafos	18.656	9.693	3.271	3.531	1.542	619	17.560	60.427
ΑΣΤΙΚΗ - URBAN								
Σύνολο - Total	130.485	65.351	26.370	26.489	9.319	2.956	119.765	426.810
Λευκωσία - Lefkosia	54.784	28.521	10.928	10.987	3.408	940	47.094	177.647
Λάρνακα - Larnaka	19.268	9.422	3.832	3.755	1.590	669	18.961	64.043
Λεμεσός - Lemesos	43.718	21.597	9.022	8.960	3.193	946	40.484	142.587
Πάφος - Pafos	12.715	5.811	2.588	2.787	1.128	401	13.226	42.533
ΑΓΡΟΤΙΚΗ - RURAL								
Σύνολο - Total	59.428	31.054	9.588	10.338	5.602	2.846	59.179	199.007
Λευκωσία - Lefkosia	19.748	9.945	3.312	3.700	1.867	924	20.266	67.597
Αμμόχωστος - Ammochostos	10.193	4.747	1.887	1.948	1.147	464	11.184	35.168
Λάρνακα - Larnaka	12.210	5.955	2.140	2.177	1.230	708	13.193	41.933
Λεμεσός - Lemesos	11.336	6.525	1.566	1.769	944	532	10.202	36.415
Πάφος - Pafos	5.941	3.882	683	744	414	218	4.334	17.894

ΠΙΝΑΚΑΣ 55. ΟΙΚΟΓΕΝΕΙΑΚΟΙ ΠΥΡΗΝΕΣ ΚΑΤΑ ΑΡΙΘΜΟ ΠΑΙΔΙΩΝ ΗΛΙΚΙΑΣ ΚΑΤΩ ΤΩΝ 25 ΧΡΟΝΩΝ ΠΟΥ ΜΕΝΟΥΝ ΜΕ ΤΗΝ ΟΙΚΟΓΕΝΕΙΑ, ΕΠΑΡΧΙΑ ΚΑΙ ΑΣΤΙΚΗ/ΑΓΡΟΤΙΚΗ ΠΕΡΙΟΧΗ, 1.10.2001

TABLE 55. FAMILY NUCLEI BY NUMBER OF RESIDENT CHILDREN AGED UNDER 25 YEARS, DISTRICT AND URBAN/RURAL AREA, 1.10.2001

ΕΠΑΡΧΙΑ - DISTRICT	Σύνολο πυρήνων Total family nuclei	Αρ. παιδιών ηλικίας κάτω των 25 χρόνων που μένουν με την οικογένεια - Number of resident children aged under 25					Σύνολο παιδιών ηλικίας κάτω των 25 χρόνων Total children aged under 25	Σύνολο προσώπων σε πυρήνες Total persons in family nuclei
		0	1	2	3	4+		
ΣΥΝΟΛΟ - TOTAL								
Σύνολο - Total	189.913	75.821	36.117	47.321	21.814	8.840	233.754	625.817
Λευκωσία - Lefkosia	74.532	29.437	14.376	19.739	8.034	2.946	90.532	245.244
Αμμόχωστος - Ammochostos	10.193	3.726	1.912	2.339	1.517	699	14.106	35.168
Λάρνακα - Larnaka	31.478	12.212	5.956	7.271	3.974	2.065	41.216	105.976
Λεμεσός - Lemesos	55.054	22.437	10.695	13.563	6.090	2.269	65.660	179.002
Πάφος - Pafos	18.656	8.009	3.178	4.409	2.199	861	22.240	60.427
ΑΣΤΙΚΗ - URBAN								
Σύνολο - Total	130.485	50.463	26.679	34.670	14.046	4.627	157.729	426.810
Λευκωσία - Lefkosia	54.784	21.596	11.239	15.086	5.326	1.537	63.918	177.647
Λάρνακα - Larnaka	19.268	7.426	3.851	4.657	2.307	1.027	24.464	64.043
Λεμεσός - Lemesos	43.718	16.880	9.121	11.439	4.767	1.511	52.641	142.587
Πάφος - Pafos	12.715	4.561	2.468	3.488	1.646	552	16.706	42.533
ΑΓΡΟΤΙΚΗ - RURAL								
Σύνολο - Total	59.428	25.358	9.438	12.651	7.768	4.213	76.025	199.007
Λευκωσία - Lefkosia	19.748	7.841	3.137	4.653	2.708	1.409	26.614	67.597
Αμμόχωστος - Ammochostos	10.193	3.726	1.912	2.339	1.517	699	14.106	35.168
Λάρνακα - Larnaka	12.210	4.786	2.105	2.614	1.667	1.038	16.752	41.933
Λεμεσός - Lemesos	11.336	5.557	1.574	2.124	1.323	758	13.019	36.415
Πάφος - Pafos	5.941	3.448	710	921	553	309	5.534	17.894

ΠΙΝΑΚΑΣ 56. ΝΟΙΚΟΚΥΡΙΑ ΚΑΤΑ ΦΥΛΟ ΚΑΙ ΗΛΙΚΙΑ ΑΡΧΗΓΟΥ ΤΟΥ ΝΟΙΚΟΚΥΡΙΟΥ, ΕΠΑΡΧΙΑ, ΚΑΙ ΑΣΤΙΚΗ/ΑΓΡΟΤΙΚΗ ΠΕΡΙΟΧΗ, 1.10.2001
TABLE 56. HOUSEHOLDS BY AGE AND SEX OF HEAD OF HOUSEHOLD, DISTRICT AND URBAN/RURAL AREA, 1.10.2001

ΑΝΤΡΕΣ ΚΑΙ ΓΥΝΑΙΚΕΣ - MALES AND FEMALES

ΕΠΑΡΧΙΑ - DISTRICT	Σύνολο νοικοκυριών Total households	Ηλικία Αρχηγού - Age of Head						
		15-24	25-34	35-44	45-54	55-64	65+	Δε δηλώθηκε Not stated
ΣΥΝΟΛΟ - TOTAL								
Σύνολο - Total	223.790	4.123	32.983	51.313	47.582	36.966	50.237	586
Λευκωσία - Lefkosia	89.415	1.796	13.268	19.896	19.647	14.807	19.942	59
Αμμόχωστος - Ammochostos	11.619	175	1.980	2.924	2.411	1.748	2.345	36
Λάρνακα - Larnaka	36.302	657	5.242	8.601	7.535	5.819	8.387	61
Λεμεσός - Lemesos	64.279	1.061	9.366	14.867	13.490	10.929	14.248	318
Πάφος - Pafos	22.175	434	3.127	5.025	4.499	3.663	5.315	112
ΑΣΤΙΚΗ - URBAN								
Σύνολο - Total	155.952	3.363	24.692	36.524	33.612	25.729	31.571	461
Λευκωσία - Lefkosia	67.137	1.573	10.537	15.077	14.645	11.149	14.121	35
Λάρνακα - Larnaka	22.832	468	3.427	5.345	4.681	3.717	5.149	45
Λεμεσός - Lemesos	51.226	946	8.150	12.227	10.999	8.620	9.988	296
Πάφος - Pafos	14.757	376	2.578	3.875	3.287	2.243	2.313	85
ΑΓΡΟΤΙΚΗ - RURAL								
Σύνολο - Total	67.838	760	8.291	14.789	13.970	11.237	18.666	125
Λευκωσία - Lefkosia	22.278	223	2.731	4.819	5.002	3.658	5.821	24
Αμμόχωστος - Ammochostos	11.619	175	1.980	2.924	2.411	1.748	2.345	36
Λάρνακα - Larnaka	13.470	189	1.815	3.256	2.854	2.102	3.238	16
Λεμεσός - Lemesos	13.053	115	1.216	2.640	2.491	2.309	4.260	22
Πάφος - Pafos	7.418	58	549	1.150	1.212	1.420	3.002	27

(συνεχ.- cont´d)

ΠΙΝΑΚΑΣ 56. ΝΟΙΚΟΚΥΡΙΑ ΚΑΤΑ ΦΥΛΟ ΚΑΙ ΗΛΙΚΙΑ ΑΡΧΗΓΟΥ ΤΟΥ ΝΟΙΚΟΚΥΡΙΟΥ, ΕΠΑΡΧΙΑ, ΚΑΙ ΑΣΤΙΚΗ/ΑΓΡΟΤΙΚΗ ΠΕΡΙΟΧΗ, 1,10,2001
TABLE 56. HOUSEHOLDS BY AGE AND SEX OF HEAD OF HOUSEHOLD, DISTRICT AND URBAN/RURAL AREA, 1,10,2001

ΑΝΔΡΕΣ - MALES

ΕΠΑΡΧΙΑ - DISTRICT	Σύνολο νοικοκυριών Total households	Ηλικία Αρχηγού - Age of Head						
		15-24	25-34	35-44	45-54	55-64	65+	Δε δηλώθηκε Not stated
ΣΥΝΟΛΟ - TOTAL								
Σύνολο - Total	183.779	3.010	28.596	45.630	41.859	30.885	33.328	471
Λευκωσία - Lefkosia	72.021	1.206	11.166	17.277	17.070	12.225	13.026	51
Αμμόχωστος - Ammochostos	9.953	140	1.783	2.738	2.207	1.490	1.564	31
Λάρνακα - Larnaka	30.222	520	4.707	7.834	6.707	4.900	5.509	45
Λεμεσός - Lemesos	53.110	825	8.185	13.229	11.856	9.164	9.598	253
Πάφος - Pafos	18.473	319	2.755	4.552	4.019	3.106	3.631	91
ΑΣΤΙΚΗ - URBAN								
Σύνολο - Total	126.713	2.376	20.914	31.812	29.113	21.348	20.784	366
Λευκωσία - Lefkosia	53.329	1.017	8.641	12.802	12.522	9.153	9.164	30
Λάρνακα - Larnaka	18.609	355	2.987	4.757	4.079	3.100	3.298	33
Λεμεσός - Lemesos	42.241	727	7.041	10.764	9.585	7.188	6.700	236
Πάφος - Pafos	12.534	277	2.245	3.489	2.927	1.907	1.622	67
ΑΓΡΟΤΙΚΗ - RURAL								
Σύνολο - Total	57.066	634	7.682	13.818	12.746	9.537	12.544	105
Λευκωσία - Lefkosia	18.692	189	2.525	4.475	4.548	3.072	3.862	21
Αμμόχωστος - Ammochostos	9.953	140	1.783	2.738	2.207	1.490	1.564	31
Λάρνακα - Larnaka	11.613	165	1.720	3.077	2.628	1.800	2.211	12
Λεμεσός - Lemesos	10.869	98	1.144	2.465	2.271	1.976	2.898	17
Πάφος - Pafos	5.939	42	510	1.063	1.092	1.199	2.009	24

(συνεχ.- cont´d)

ΠΙΝΑΚΑΣ 56. ΝΟΙΚΟΚΥΡΙΑ ΚΑΤΑ ΦΥΛΟ ΚΑΙ ΗΛΙΚΙΑ ΑΡΧΗΓΟΥ ΤΟΥ ΝΟΙΚΟΚΥΡΙΟΥ, ΕΠΑΡΧΙΑ, ΚΑΙ ΑΣΤΙΚΗ/ΑΓΡΟΤΙΚΗ ΠΕΡΙΟΧΗ, 1,10,2001
TABLE 56. HOUSEHOLDS BY AGE AND SEX OF HEAD OF HOUSEHOLD, DISTRICT AND URBAN/RURAL AREA, 1,10,2001

ΓΥΝΑΙΚΕΣ - FEMALES

ΕΠΑΡΧΙΑ - DISTRICT	Σύνολο νοικοκυριών Total households	Ηλικία Αρχηγού - Age of Head						
		15-24	25-34	35-44	45-54	55-64	65+	Δε δηλώθηκε Not stated
ΣΥΝΟΛΟ - TOTAL								
Σύνολο - Total	40.011	1.113	4.387	5.683	5.723	6.081	16.909	115
Λευκωσία - Lefkosia	17.394	590	2.102	2.619	2.577	2.582	6.916	8
Αμμόχωστος - Ammochostos	1.666	35	197	186	204	258	781	5
Λάρνακα - Larnaka	6.080	137	535	767	828	919	2.878	16
Λεμεσός - Lemesos	11.169	236	1.181	1.638	1.634	1.765	4.650	65
Πάφος - Pafos	3.702	115	372	473	480	557	1.684	21
ΑΣΤΙΚΗ - URBAN								
Σύνολο - Total	29.239	987	3.778	4.712	4.499	4.381	10.787	95
Λευκωσία - Lefkosia	13.808	556	1.896	2.275	2.123	1.996	4.957	5
Λάρνακα - Larnaka	4.223	113	440	588	602	617	1.851	12
Λεμεσός - Lemesos	8.985	219	1.109	1.463	1.414	1.432	3.288	60
Πάφος - Pafos	2.223	99	333	386	360	336	691	18
ΑΓΡΟΤΙΚΗ - RURAL								
Σύνολο - Total	10.772	126	609	971	1.224	1.700	6.122	20
Λευκωσία - Lefkosia	3.586	34	206	344	454	586	1.959	3
Αμμόχωστος - Ammochostos	1.666	35	197	186	204	258	781	5
Λάρνακα - Larnaka	1.857	24	95	179	226	302	1.027	4
Λεμεσός - Lemesos	2.184	17	72	175	220	333	1.362	5
Πάφος - Pafos	1.479	16	39	87	120	221	993	3

ΠΙΝΑΚΑΣ 57. ΝΟΙΚΟΚΥΡΙΑ ΚΑΤΑ ΚΑΤΗΓΟΡΙΑ ΝΟΙΚΟΚΥΡΙΟΥ, ΕΠΑΡΧΙΑ ΚΑΙ ΑΣΤΙΚΗ/ΑΓΡΟΤΙΚΗ ΠΕΡΙΟΧΗ, 1.10.2001
TABLE 57. HOUSEHOLDS BY CITIZEN COMPOSITION, DISTRICT AND URBAN/RURAL AREA, 1.10.2001

ΚΑΤΗΓΟΡΙΑ ΝΟΙΚΟΚΥΡΙΟΥ / CITIZEN COMPOSITION			ΕΠΑΡΧΙΑ - DISTRICT									
			Λευκωσία Lefkosia		Αμμόχωστος Ammochostos		Λάρνακα Larnaka		Λεμεσός Lemesos		Πάφος Pafos	
	Σύνολο Total	Αστική Urban	Αγροτική Rural	Αστική Urban	Αγροτική Rural	Αγροτική Rural	Αστική Urban	Αγροτική Rural	Αστική Urban	Αγροτική Rural	Αστική Urban	Αγροτική Rural
ΣΥΝΟΛΟ - TOTAL	223.790	155.952	67.838	67.137	22.278	11.619	22.832	13.470	51.226	13.053	14.757	7.418
Ολα τα μέλη της ίδιας υπηκοότητας												
All members of the same citizenship												
Κυπριακής Cypriot	188.396	127.158	61.238	56.006	20.775	10.098	19.054	12.237	41.951	11.645	10.147	6.483
Ευρωπαϊκής Ενωσης - European Union	8.288	6.502	1.786	2.027	68	308	816	262	1.471	687	2.188	461
Εκτός Ευρωπαϊκής Ενωσης - Non EU	7.694	6.475	1.219	2.477	544	215	591	245	2.607	124	800	91
Μέλη με διαφορετική υπηκοότητα												
Members of different citizenships												
Τουλάχιστο ένα μέλος να κατέχει την												
Κυπριακή υπηκοότητα												
At least one Cypriot	18.117	14.705	3.412	6.282	864	958	2.241	706	4.853	543	1.329	341
Ολοι ξένοι - All of foreign												
citizenship	1.075	952	123	323	12	16	101	18	280	52	248	25
Υπηκοότητα μελών δεν δηλώθηκε												
Citizenship of members not stated	220	160	60	22	15	24	29	2	64	2	45	17

ΟΡΙΣΜΟΙ

DEFINITIONS

ΟΡΙΣΜΟΙ

Κατά την Απογραφή χρησιμοποιήθηκαν οι πιο κάτω ορισμοί:

Νοικοκυριό: Νοικοκυριό αποτελούν ένα ή περισσότερα άτομα ανεξάρτητα από συγγένεια που διαμένουν μαζί στην ίδια κατοικία, προμηθεύονται από κοινού τα απαραίτητα για τη συντήρησή τους κι έχουν τουλάχιστο ένα κοινό γεύμα την ημέρα.

Αρχηγός νοικοκυριού: είναι το άτομο εκείνο που είναι μέλος του νοικοκυριού και αναγνωρίζεται από τα μέλη του νοικοκυριού σαν αρχηγός. Θεωρείται το άτομο που είναι υπεύθυνο για τις κύριες αποφάσεις και το κυριότερο οικονομικά ενεργό μέλος του νοικοκυριού.

Ο οικογενειακός πυρήνας: ορίζεται ως δύο ή περισσότερα πρόσωπα μέσα στο νοικοκυριό που έχουν σχέση ζευγαριού (παντρεμένοι ή μη) ή γονιού με παιδί. Έτσι ένας οικογενειακός πυρήνας μπορεί ν΄ αποτελείται από ένα ζευγάρι χωρίς παιδιά, ζευγάρι με ένα ή περισσότερα παιδιά ή μονογονιός με ένα ή περισσότερα παιδιά.

Στα **κανονικά μέλη** του νοικοκυριού έχουν περιληφθεί:

- Τα πρόσωπα που έτυχε να απουσιάζουν προσωρινά για λιγότερο από 1 χρόνο, εντός και εκτός Κύπρου (για δουλειά, διακοπές, κλπ)
- Μαθητές και φοιτητές
- Στρατιώτες
- Ναυτικοί
- Άτομα, μέλη του νοικοκυριού που έμειναν ή σκόπευαν να μείνουν σε ίδρυμα λιγότερο από 1 χρόνο.
- Σύζυγοι έστω κι αν ήταν μακριά από τις οικογένειές τους για 1 χρόνο ή περισσότερο.
- Όσοι απασχολούνταν προσωρινά στις Αραβικές Χώρες και οι οικογένειές τους.
- Οικιακές βοηθοί που διέμεναν με το νοικοκυριό.

Έχουν εξαιρεθεί από τα νοικοκυριά

- Φιλοξενούμενοι ή άλλα πρόσωπα που είχαν κάπου αλλού μόνιμη διαμονή
- Μέλη του νοικοκυριού που έμεναν σε ίδρυμα ή σκόπευαν να μείνουν για 1 χρόνο ή περισσότερο.
- Βρέφη που γεννήθηκαν μετά την ημέρα αναφοράς της Απογραφής.

Αστικές Περιοχές: Θεωρήθηκαν οι περιοχές που καλύπτονται από τα Τοπικά Σχέδια των πόλεων. Συγκεκριμένα:

DEFINITIONS

The following definitions have been used.

Household: A household comprises one or more persons, irrespective of relationship who live together in the same dwelling, have common catering arrangements and share at least one main meal a day.

Head of household: is defined as that person in the household who is acknowledged as such by the other members. Is the person which has primary authority and responsibility for household affairs and/or is the chief economic supporter.

A family nucleus: is defined as two or more persons within a household who are related as husband and wife as cohabiting partners or as parent and child. Thus a family nucleus comprises a couple without children, a couple with one or more children or a lone parent with one or more children.

The following persons were included as **members of the household:**

- Persons who happened to be temporarily away for less than 1 year in Cyprus or abroad (i.e. for business, holidays, etc)
- Students
- Members of National Guard
- Seamen
- Household members who had been staying or intended to stay in institutions for less than 1 year.
- Spouses even if away from their families for 1 year or more.
- Persons temporarily employed in Arab Countries and their families
- Domestic servants living with the household.

Were excluded from the household:

- Guests or other persons who had their usual place of residence elsewhere
- Household members who had been staying or intended to stay in institutions for 1 year or more
- Infants born after the Census reference date.

Urban Areas are those defined by the Local Town Plans. More specifically:

Αστική Περιοχή **Λευκωσίας** περιλαμβάνει:

Δήμους:	Λευκωσίας
	Αγ. Δομετίου
	Έγκωμης
	Στροβόλου
	Αγλαντζιάς
	Λακατάμειας
	Λατσιών
Κοινότητες:	Γέρι
	Συνοικισμό Ανθούπολης

Urban Area of **Lefkosia** covers:

Municipalities:	Lefkosia
	Agios Dometios
	Engomi
	Strovolos
	Aglangia
	Lakatamia
	Latsia
Communities:	Geri
	Anthoupoli Refugee housing estate

Αστική Περιοχή **Λάρνακας** περιλαμβάνει:

Δήμους:	Λάρνακας
	Αραδίππου
Κοινότητες:	Λιβάδια
	Δρομολαξιά
	Μενεού
Παραλιακή Ζώνη:	Ορόκλινης
	Πύλας
Μέρος:	Καλού Χωριού

Urban Area of **Larnaka** covers:

Municipalities:	Larnaka
	Aradippou
Communities:	Livadia
	Dromolaxia
	Meneou
Coastal areas of:	Oroklini
	Pyla
Part of :	Kalochorio

Αστική Περιοχή **Λεμεσού** περιλαμβάνει:

Δήμους:	Λεμεσού
	Μέσα Γειτονιάς
	Αγίου Αθανασίου
	Γερμασόγειας
	Κάτω Πολεμιδιών
Κοινότητες:	Πάνω Πολεμίδια
	Ύψωνας
Παραλιακή Ζώνη:	Μουτταγιάκας
	Αγίου Τύχωνα
	Παρεκκλησιάς
	Μοναγρουλλίου
	Μονής
	Πύργου
Μέρος:	Τσερκέζων

Urban Area of **Lemesos** covers:

Municipalities:	Lemesos
	Mesa Geitonia
	Agios Athanasios
	Germasogeia
	Kato Polemidia
Communities:	Pano Polemidia
	Ypsonas
Coastal areas of :	Mouttagiaka
	Agios Tychonas
	Parekklisia
	Monagroulli
	Moni
	Pyrgos
Part of :	Tserkezoi

Αστική Περιοχή **Πάφου** περιλαμβάνει:

Δήμους:	Πάφου
	Γεροσκήπου
Κοινότητες:	Κονιά
	Αγ. Μαρινούδα
	Κολώνη
	Αχέλεια
	Χλώρακας
	Λέμπα
	Έμπα
	Τρεμιθούσα
	Μέσα Χωριό
	Μεσόγη
	Τάλα
	Κισσόνεργα

Urban Area of **Pafos** covers:

Municipalities:	Pafos
	Geroskipou
Communities:	Konia
	Ag. Marinouda
	Koloni
	Acheleia
	Chlorakas
	Lemba
	Emba
	Tremithousa
	Mesa Chorio
	Mesogi
	Tala
	Kissonerga

Μέρος:	Part of:
Τίμης	Timi
Αγ. Βαρβάρας	Ag. Varvara
Μαραθούντας	Marathounta
Κοίλης	Koili
Δήμου Πέγειας	Pegeia municipality

Ευρωπαϊκή Ένωση: Περιλαμβάνει τις 15 χώρες που αποτελούσαν την Ευρωπαϊκή Ένωση κατά την ημερομηνία αναφοράς της Απογραφής.

European Union: Covers 15 countries members of the European Union as at the Census reference date.

Αυστρία	Austria
Βέλγιο	Belgium
Γαλλία	France
Γερμανία	Germany
Δανία	Denmark
Ελλάδα	Greece
Ην. Βασίλειο	Un. Kingdom
Ιρλανδία	Ireland
Ισπανία	Spain
Ιταλία	Italy
Λουξεμβούργο	Luxembourg
Ολλανδία	Netherlands
Πορτογαλλία	Portugal
Σουηδία	Sweden
Φιλλανδία	Finland

Εργαζόμενα Πρόσωπα, θεωρούνται όσοι είναι 15 χρονών και πάνω, οι οποίοι κατά τη βδομάδα που προηγείται εκείνης της συνέντευξης, εργάστηκαν έστω και για μια ώρα με αμοιβή, κέρδος ή σε οικογενειακή επιχείρηση χωρίς μισθό. Επίσης περιλαμβάνονται εργαζόμενα πρόσωπα που έτυχε να μην εργαστούν τη συγκεκριμένη εκείνη βδομάδα γιατί απουσίαζαν με άδεια, άδεια ασθενείας κλπ.

Currently Employed Persons, comprised all those aged 15 years and over who during the week prior to the interview worked for one hour or more for pay, profit or as unpaid family helper. It includes also persons with a job but who happened not to work during that particular week because they were on leave, sick leave etc.

Άνεργοι, θεωρούνται όσοι είναι 15 χρονών και πάνω, οι οποίοι κατά τη βδομάδα που προηγείται εκείνης της συνέντευξης δεν είχαν δουλειά αλλά ήταν σε συνεχή αναζήτηση δουλειάς για πλήρη ή μερική απασχόληση, ήταν διαθέσιμοι για εργασία και ήταν επίσης ικανοί για εργασία.

Unemployed Persons are those aged 15 years and over who were not employed during the week prior to the **interview** but were actively looking for full-time or part-time work, were available for work and were also able to work.

Οικονομικά Ενεργός Πληθυσμός, είναι όλα τα πρόσωπα τα οποία κατά τη διάρκεια της αναφερόμενης βδομάδας εργάζονταν ή ήταν άνεργοι (όπως ορίστηκε πιο πάνω).

Economically Active Persons comprised all persons who during the reference week were employed or unemployed (as defined above).

Μη Οικονομικά Ενεργά Πρόσωπα, είναι όλα τα πρόσωπα τα οποία κατά τη διάρκεια της αναφερόμενης βδομάδας δεν εργάζονταν και δεν ήταν άνεργοι. Ειδικότερα περιλαμβάνονται πρόσωπα τα οποία κατά τη διάρκεια της αναφερόμενης βδομάδας ήταν φοιτητές, οικοκυρές, συνταξιούχοι, ανάπηροι ή με χρόνιες ασθένειες και εισοδηματίες.

Not Economically Active Persons comprised all persons who during the reference week were not employed or unemployed. More specifically comprised persons who during the reference week were students, housewives, retired old aged, disabled or chronically ill and income recipients.

Κατοικία Συνήθους Διαμονής: έχει θεωρηθεί κάθε χώρος που χρησιμοποιείται για σκοπούς συνήθους διαμονής. Αυτή μπορεί να είναι μόνιμης ή πρόχειρης κατασκευής νοουμένου ότι κατοικείτο την ημερομηνία αναφοράς.

Housing Units as Usual Residence: have been considered all living quarters which are used as usual residence. These can be of permanent built or improvised shelters not designed for habitation provided they were inhabited on Census date.

Κανονική Κατοικία αποτελείται από ένα ή περισσότερα δωμάτια, σε μόνιμη κατασκευή, που κτίστηκε ή μετατράπηκε με σκοπό να χρησιμοποιείται για κατοικία ενός νοικοκυριού, καθ' όλη τη διάρκεια του χρόνου και χρησιμοποιείται στην πραγματικότητα γι' αυτό το σκοπό κατά το χρόνο της απογραφής. Πρέπει να έχει απευθείας έξοδο προς το δρόμο ή δια μέσου κήπου ή σε κοινό χώρο μέσα στην οικοδομή (κλιμακοστάσιο, διάδρομος, στοά κ.λ.π.)

Conventional Dwelling is defined as a room or suite of rooms and its accessories, in a permanent building, which, by the way it has been built/rebuilt/converted, is designed for habitation by one household all the year round and is not at the time of the Census used wholly for non-residential purposes. It should have direct access to the street or via a garden or grounds or a common space within the building (staircase, passage, gallery etc.)

Μη Κανονική Κατοικία περιλαμβάνει τις:

Non Conventional Dwellings include:

Κατοικίες Πρόχειρης Κατασκευής που είναι ανεξάρτητες κατασκευές από πρόχειρα υλικά, χωρίς προκαθορισμένο σχέδιο με σκοπό τη χρησιμοποίηση για κατοικία ενός νοικοκυριού και τις

Improvised Housing Units, which are independent, improvised shelters or structures built of crude materials, without a predetermined plan for the purpose of habitation by one household and

Άλλες οικιστικές μονάδες που δεν κτίστηκαν για σκοπούς κατοίκησης και που θεωρούνται οικοδομές σε μόνιμες κατασκευές όπως στάβλοι, γκαράζ, αποθήκες, που δεν έχουν κατασκευαστεί ή μετατραπεί αναλόγως για να χρησιμοποιηθούν σαν κανονικές κατοικίες αλλά κατοικούνταν κατά το χρόνο της απογραφής.

Other Housing Units not Intended for Habitation which include premises in permanent buildings such as barns, garages, warehouses etc., which have not been built/rebuilt/converted or otherwise arranged for habitation but are actually used as living quarters at the time of the Census.

Συλλογικές Κατοικίες είναι μόνιμες κατασκευές που προορίζονται για την παροχή στέγης έναντι αμοιβής. Περιλαμβάνονται τα δωμάτια σε ξενοδοχεία, οικοτροφεία και τουριστικά διαμερίσματα που χρησιμοποιούνται για σκοπούς μόνιμης κατοικίας.

Collective Living Quarters other than Housing Units, are permanent structures which provide lodging on a fee basis. All rooms in hotels/boarding houses/hotel apartments rented as permanent residences were included.

Κενή Κατοικία: Είναι μια δομικά κανονική κατοικία που δεν εκατοικείτο την ημερομηνία αναφοράς της Απογραφής, ήταν δηλαδή κενή και διαθέσιμη για να γίνει συνήθης τόπος διαμονής.

Vacant Housing Unit: It is a conventional dwelling which was not occupied at the Census date, that is vacant and available to become usual residence.

Κατοικία Προσωρινής Διαμονής: Είναι μια δομικά κανονική κατοικία που δεν χρησιμοποιείται για σκοπούς συνήθους διαμονής αλλά χρησιμοποιείται κατά περιόδους ως εξοχική ή δευτερεύουσα κατοικία. Στην κατηγορία αυτή περιλαμβάνονται και τα τουριστικά διαμερίσματα που δεν είναι αναγνωρισμένα από τον Κυπριακό Οργανισμό Τουρισμού.

Housing Units used as Temporary Residence: These are conventional dwellings which are not used as usual residence, but are used as second or holiday homes. This category includes all tourist apartments not recognized by the Cyprus Tourism Organisation.

Ανεξάρτητη Κατοικία: θεωρείται η μονοκατοικία και το βοηθητικό σπίτι.

One Dwelling House: This category includes single dwellings and back yard houses.

Τύπος Κτιρίου για Κανονικές Κατοικίες:

Type of Building for Conventional Dwellings:

Μονοκατοικία θεωρείται κάθε κατοικία που είναι κτισμένη σε ξεχωριστό οικόπεδο και έχει απευθείας έξοδο προς το δρόμο. Αν μέρος της

Single House/Single Dwelling is a structure containing one housing unit, built on a separate plot of land with direct access to the street. If the

οικοδομής είναι καταστήματα η κατοικία θεωρείται πάλι μονοκατοικία.

housing unit was adjoined to a shop or office on the ground floor the dwelling was still classified as a single house.

Διπλοκατοικία θεωρείται κάθε οικοδομή που είναι κτισμένη σε ένα οικόπεδο, αλλά αποτελείται από δύο ανεξάρτητες κατοικίες ενωμένες οριζόντια ή κάθετα. Οι κατοικίες αυτές μπορεί να έχουν έξοδο σε κοινό χώρο μέσα στην οικοδομή ή να έχουν ξεχωριστή έξοδο η κάθε μια απευθείας στο δρόμο.

Semi-detached or doublex is a building built on one plot of land but comprising two independent housing units attached to each other vertically or horizontally. These housing units could have direct access to the street or via a common space within the building.

Σπίτια σε συνεχή δόμηση είναι κατοικίες περισσότερες από δύο κτισμένες η μια δίπλα στην άλλη με ενιαίους τοίχους μεταξύ τους. Τέτοιες κατασκευές βρίσκονται συνήθως στο κέντρο των πόλεων και στα χωριά.

Row Houses are attached housing units having at least one wall or part of a wall in common. Such constructions are very common in the old parts of towns and villages.

Βοηθητικά σπίτια είναι οι κατοικίες που βρίσκονται στο ίδιο οικόπεδο με μια άλλη κύρια κατοικία και έχουν ξεχωριστή έξοδο στο δρόμο, είτε απευθείας είτε δια μέσου κήπου. Συνήθως βρίσκονται κτισμένα στο πίσω μέρος της αυλής της κύριας κατοικίας.

Back Yard House is a housing unit found on the same plot of land with another principal house, with direct access to the street or through the yard. Usually it is built at the far end of the yard.

Πολυκατοικία είναι η οικοδομή η οποία είναι κτισμένη σε ένα οικόπεδο και περιλαμβάνει τρεις ή περισσότερες κατοικίες οι οποίες μπορούν να έχουν ξεχωριστή έξοδο η κάθε μια απευθείας στο δρόμο ή σε κοινό χώρο μέσα στην οικοδομή.

Apartment Block is a structure built on a single plot of land comprising of three or more housing units with direct access to the street or via a common place in the building.

Κατοικίες σε κτίριο μεικτής χρήσης είναι κατοικίες σε κτίριο που περιλαμβάνει οικιστικές μονάδες για σκοπούς κατοίκησης όπως επίσης και άλλους χώρους που χρησιμοποιούνται για επαγγελματικούς και εμπορικούς σκοπούς (γραφεία, καταστήματα).

Dwellings in a Partly Residential Building are housing units in a building comprised of both housing units for habitation and other units for other uses such as business and commercial purposes (i.e. offices, shops).

Δωμάτιο είναι ο χώρος μέσα στην κατοικία που περικλείεται από τοίχους από το δάπεδο μέχρι την οροφή και έχει τουλάχιστο 2μ. ύψος και εμβαδόν αρκετό να χωράει ένα κρεβάτι ενήλικα (τουλάχιστο 4τ.μ.). Επομένως, κανονικά δωμάτια, τραπεζαρίες, σαλόνια, κατοικήσιμα υπόγεια, κουζίνες και άλλοι χωριστοί χώροι που χρησιμοποιούνται ή προορίζονται για κατοίκηση θεωρούνται δωμάτια. Διάδρομοι, βεράντες, προθάλαμοι, μπάνια και αποχωρητήρια δε μετρούνται σαν δωμάτια έστω και αν έχουν εμβαδόν πάνω από 4 τ.μ.

Room is defined as a space in a housing unit enclosed by walls reaching from the floor to the ceiling or roof or at least to a height of 2 metres above the ground, of a size large enough to hold a bed for an adult (4 square metres at least). Thus normal bedrooms, dining rooms, living rooms, habitable cellars, kitchens and other separate spaces used or intended for habitation are included by definition in the number of rooms. Corridors, verandas, lobbies, bathrooms and toilets, even if more than 4 square metres do not count as rooms.

Ιδιόκτητη κατοικία θεωρείται η κατοικία στην οποία διαμένει νοικοκυριό που κάποιο μέλος του είναι ο ιδιοκτήτης. Σε περίπτωση διαμονής πέραν του ενός νοικοκυριού, η κατοικία θεωρείται ιδιόκτητη αν είναι ιδιοκτησία του ενός από τα νοικοκυριά.

Owner-occupied dwelling is the dwelling occupied by a household of which a member is the owner of the dwelling. In case of more than one household in the same dwelling, the dwelling is considered owner-occupied if it is owned by one of the households.

ΚΑΤΑΛΟΓΟΣ ΚΥΡΙΟΤΕΡΩΝ ΕΚΔΟΣΕΩΝ ΤΗΣ ΣΤΑΤΙΣΤΙΚΗΣ ΥΠΗΡΕΣΙΑΣ

Τίτλος	*Τιμή Κ£*
(α) Ετήσιες Εκδόσεις	
Στατιστική Επετηρίδα (Α)	15,00
Δημογραφική Έκθεση	7,00
Εθνικοί Λογαριασμοί	7,00
Εθνικοί Οικονομικοί Λογαριασμοί (Προκαταρκτικά Στοιχεία) (Α)	2,00
Γεωργικές Στατιστικές	7,00
Στατιστικές Βιομηχανίας	8,00
Στατιστικές Μεταφορών	8,00
Στατιστικές Κατασκευών και Στέγασης	7,00
Στατιστικές Ξενοδοχείων και Εστιατορίων	5,00
Στατιστικές Χονδρικού και Λιανικού Εμπορίου	7,00
Εργατικές Στατιστικές	8,00
Στατιστικές Εισαγωγών και Εξαγωγών (Τόμοι (Ι & ΙΙ) (Α)	20,00
Στατιστικές της Εκπαίδευσης	8,00
Στατιστικές Υγείας και Νοσοκομείων	8,00
Στατιστικές Τουρισμού	5,00
Εγκληματολογικές Στατιστικές	7,00
Στατιστικές Έρευνας και Ανάπτυξης	5,00
Οικονομικές Στατιστικές της Εκπαίδευσης, Υγείας και Άλλων Κοινωνικών και Προσωπικών Υπηρεσιών	8,00
Έρευνα Εργατικού Δυναμικού	5,00
Η Κύπρος σε Αριθμούς (Α)	Δωρεάν
(β) Μηνιαίες Εκδόσεις	
Στατιστικές Εξωτερικού Εμπορίου (Συνοπτικά Στοιχεία) (Α)	2,00
Εγγραφές Μηχανοκινήτων Οχημάτων (Α)	2,00
Στατιστικές Τουρισμού και Ταξιδιωτικής Κίνησης	2,00
(γ) Διμηνιαίες Εκδόσεις	
Μηνιαίοι Οικονομικοί Δείκτες (Δελτίο)	3,00
(δ) Τριμηνιαίες Εκδόσεις	
Στατιστικές Εισαγωγών και Εξαγωγών (Α)	4,00
Εγγραφές Μηχανοκινήτων Οχημάτων (Α)	4,00
(ε) Εξαμηνιαίες Εκδόσεις	
Μηνιαίοι Οικονομικοί Δείκτες (Α)	7,00
(στ) Απογραφές	
Απογραφή Πληθυσμού 2001	
Τόμος Ι: Γενικά Δημογραφικά Χαρακτηριστικά	10,00
Τόμος ΙΙ: Στοιχεία κατά Επαρχία Δήμο/Κοινότητα	10,00
Τόμος ΙΙΙ: Νοικοκυριά και Οικιστικές μονάδες (αναμένεται)	10,00
Τόμος IV: Μετανάστευση (αναμένεται)	10,00
Απογραφή Επιχειρήσεων 2000	
Τόμος Ι: Αριθμός Επιχειρήσεων και Απασχόληση κατά Κλάδο Οικονομικής Δραστηριότητας	10,00
Τόμος ΙΙ: Απασχόληση κατά Γεωγραφική Περιοχή	10,00
Τόμος ΙΙΙ: Απασχόληση κατά Επαγγελματική Κατηγορία	10,00
Απογραφή Γεωργίας 1994	10,00
Απογραφή Βιομηχανίας 2000	5,00
Απογραφή Κεφαλαιουχικών Επενδύσεων 1990 (Α)	5,00
Καταγραφή Ιατρών, Οδοντιάτρων και Κλινικών 2000 (Ε)	7,00
(ζ) Ειδικές Μελέτες και Εκδόσεις	
Έρευνα Οικογενειακών Προϋπολογισμών 1996/97 (Ε)	12,00
Έρευνα Οικογενειακών Προϋπολογισμών 1996/97 (Α)	12,00
Κοινωνικοί Δείκτες	8,00
Χρονολογικές Σειρές Στοιχείων για την Οικονομία της Κύπρου 1960-1991 (Α)	10,00
Μηνιαίες Οικονομικές Σειρές 1960-1993 (Α)	10,00
Έκθεση Ανθρώπινης Ανάπτυξης στην Κύπρο 1995 (Α)	5,00
Προβολές Πληθυσμού και Νοικοκυριών 2002-2052	3,00
Ανάπτυξη Πληθυσμού και Ανθρώπινου Δυναμικού στην Κύπρο: Θέματα Έρευνας και Πολιτικής (Α)	15,00
Χρήση Εργατικού Δυναμικού και Κατανομή Εισοδημάτων στην Κύπρο (Α)	15,00
Επίπεδο Υγείας, Χρήση και Δαπάνες για Ιατρικές Υπηρεσίες στην Κύπρο 1989 (Α)	5,00
Γυναίκες, Απασχόληση και Υγεία (Α)	4,00
Η Συνεισφορά των Γυναικών στο Οικογενειακό Εισόδημα 1991 (Α)	5,00
Έρευνα Εργατικού Δυναμικού και Μετανάστευσης 1986/87 (Α)	6,00
Διάφορες Πτυχές για τις Συνθήκες Διαβίωσης των Νοικοκυριών με Χαμηλά Εισοδήματα στην Κύπρο 1991 (Α)	3,00
Συσχετισμός των Αποφοίτων Πανεπιστημίου και των Επαγγελμάτων στην Κύπρο (Α)	3,00
Έρευνα Εργατικού Κόστους 2000	5,00
(η) Συστήματα Ταξινόμησης	
Στατιστικοί Κωδικοί Δήμων, Κοινοτήτων και Ενοριών της Κύπρου	4,00
Στατιστικοί Κωδικοί Επαγγελμάτων (ISCO)	2,00
Στατιστικοί Κώδικες Οικονομικών Δραστηριοτήτων, 2003 (Με βάση το Σύστημα Ταξινόμησης Οικονομικών Δραστηριοτήτων NACE Αναθ. 1.1, της Ευρωπαϊκής Ένωσης)	3,00

Σημειώσεις:
1. Όλες οι εκδόσεις είναι δίγλωσσες εκτός αν σημειώνεται διαφορετικά, δηλ. (Α) στην Αγγλική μόνο και (Ε) στην Ελληνική μόνο.
2. Λεπτομερείς πληροφορίες για όλες τις εκδόσεις που έχουν εκδοθεί μέχρι τώρα δίδονται στην έκθεση "Κατάλογος Εκδόσεων της Στατιστικής Υπηρεσίας" που διατίθεται δωρεάν.
3. Όλες οι εκδόσεις διατίθενται από το Τυπογραφείο της Κυπριακής Δημοκρατίας, Λευκωσία.

LIST OF MAIN PUBLICATIONS OF THE STATISTICAL SERVICE

Title	*Price C£*
(a) Annual Publications	
Statistical Abstract (E)	15,00
Demographic Report	7,00
National Accounts (E)	7,00
National Economic Accounts (Provisional Estimates) (E)	2,00
Agricultural Statistics	7,00
Industrial Statistics	8,00
Transport Statistics	8,00
Construction and Housing Statistics	7,00
Hotels and Restaurants Statistics	5,00
Wholesale and Retail Trade Statistics	7,00
Labour Statistics	8,00
Imports and Exports Statistics (Vols I & II) (E)	20,00
Education Statistics	8,00
Health and Hospital Statistics	8,00
Tourism Statistics	5,00
Criminal Statistics	7,00
Research and Development Statistics	5,00
Economic Statistics on Education, Health and Other Social and Personal Service Activities	8,00
Labour Force Survey	5,00
Cyprus in Figures (E)	Free
(b) Monthly Publications	
Foreign Trade Statistics (Summarized Data) (E)	2,00
Registration of Motor Vehicles (E)	2,00
Tourism and Travel Statistics	2,00
(c) Bi-monthly Publications	
Monthly Economic Indicators (Bulletin)	3,00
(d) Quarterly Publications	
Imports and Exports Statistics (E)	4,00
Registration of Motor Vehicles (E)	4,00
(e) Six-Monthly Publications	
Monthly Economic Indicators (E)	7,00
(f) Censuses	
Census of Population 2001	
Volume I: General Demographic Characteristics	10,00
Volume II: Data by District, Municipality / Community	10,00
Volume III: Households and housing units (forthcoming)	10,00
Volume IV: Migration (forthcoming)	10,00
Census of Establishments 2000	
Volume I: Number of Establishments and Employment by Branch of Economic Activity	10,00
Volume II: Geographical Distribution of Employment	10,00
Volume III: Occupational Structure of Employment	10,00
Census of Agriculture 1994	10,00
Census of Industrial Production 2000	5,00
Census of Capital Investment 1990 (E)	5,00
Registration of Doctors, Dentists and Clinics 2000 (G)	7,00
(g) Ad-hoc and Research Reports	
Family Budget Survey 1996/97 (G)	12,00
Family Budget Survey 1996/97 (E)	12,00
Social Indicators	8,00
Historical Data on the Economy of Cyprus 1960-1991 (E)	10,00
Monthly Economic Series 1960-1993 (E)	10,00
Human Development Report of Cyprus 1995 (E)	5,00
Population and Household Projections 2002-2052 (E)	3,00
Population and Human Resources Development in Cyprus: Research and Policy Issues (E)	15,00
Labour Utilization and Income Distribution in Cyprus (E)	15,00
Health Status, Utilization and Expenditure on Health Services in Cyprus 1989 (E)	5,00
Women, Employment and Health (E)	4,00
The Contribution of Women to the Family Income 1991 (E)	5,00
Labour Force and Migration Surveys 1986/87 (E)	6,00
Special Features on Levels of Living of Low Income Households in Cyprus 1991(E)	3,00
The Matching of University Graduates to Occupations in Cyprus (E)	3,00
Labour Cost Survey 2000	5,00
(h) Classification Systems	
Statistical Codes of Municipalities, Communities and Quarters of Cyprus	4,00
Statistical Codes of Occupations (ISCO 1988)	2,00
Statistical Codes of Economic Activities, 2003 (Based on the Statistical Classification of Economic Activities NACE, Rev.1.1, of the European Union)	3,00

Notes: 1. Publications are bilingual unless otherwise stated, i.e. (G) in Greek only and (E) in English only.
2. Details of all publications issued so far are available in the report "Publications Catalogue of the Statistical Service" which is distributed free of charge.
3. All publications are obtainable from the Printing Office of the Republic of Cyprus, Nicosia.