



ΚΥΠΡΙΑΚΗ ΔΗΜΟΚΡΑΤΙΑ  
REPUBLIC OF CYPRUS

---

**ΣΤΑΤΙΣΤΙΚΕΣ ΚΑΤΑΣΚΕΥΩΝ ΚΑΙ ΣΤΕΓΑΣΗΣ**  
**CONSTRUCTION AND HOUSING STATISTICS**  
**2011**

---

***ΣΤΑΤΙΣΤΙΚΗ ΥΠΗΡΕΣΙΑ***  
***STATISTICAL SERVICE***

---

Στατιστικές Κατασκευών  
Construction Statistics

● Σειρά II  
● Series II

● Αρ. Έκθεσης 34  
● Report No. 34

Διατίθεται από το Τυπογραφείο της Κυπριακής Δημοκρατίας  
Obtainable from the Printing Office of the Republic of Cyprus

**Τιμή/Price: € 10,00**

## ΠΡΟΛΟΓΟΣ

Η έκθεση αυτή, που κυκλοφορεί ετήσια από το 1966, παρέχει βασικές πληροφορίες για τη διάρθρωση και τις εξελίξεις στους τομείς των κατασκευών και στέγασης.

Τα στοιχεία που παρουσιάζονται αναφέρονται στις Έρευνες Κατασκευών και Ανάπτυξης Γης και Οικοδομικών Έργων για το 2010, καθώς και στην Έρευνα Αδειών Οικοδομής και Στέγασης για το 2011.

Η έκθεση περιέχει λεπτομερείς πληροφορίες για την παραγωγή, τα έξοδα, τις επενδύσεις, τα αποθέματα, τις τιμές, τις κατοικίες που συμπληρώθηκαν και τις άδειες οικοδομής που εκδόθηκαν. Τα στοιχεία αναφέρονται μόνο στις ελεγχόμενες από το κράτος περιοχές και δεν περιλαμβάνουν το μέρος της νήσου που βρίσκεται υπό Τουρκική κατοχή από τον Ιούλιο του 1974.

Η έκθεση ετοιμάστηκε από το προσωπικό της Μονάδας Στατιστικών Κατασκευών, υπό την καθοδήγηση και εποπτεία του κ. Π. Πρωτοπαπά, Ανώτερου Λειτουργού Στατιστικής, Προϊσταμένου του Τομέα Στατιστικών Βιομηχανίας, Κατασκευών, Ενέργειας, Περιβάλλοντος και Επιστήμης και Τεχνολογίας. Την ηλεκτρονική επεξεργασία και ψηφιοποίηση της έκθεσης ανέλαβε η κα. Ν. Νεοφύτου.

Θερμές ευχαριστίες απευθύνονται σε όλες τις εργοληπτικές επιχειρήσεις, εργολάβους οικοδομών, οργανισμούς, δημοτικές αρχές και κυβερνητικά τμήματα για τη συνεργασία και βοήθειά τους στην παροχή των αναγκαίων στοιχείων.

Γ. Χρ. Γεωργίου,  
Διευθυντής  
Στατιστικής Υπηρεσίας.

Μάιος 2013.

## PREFACE

This report, published annually since 1966, provides basic information on the structure and developments in the sectors of construction and housing.

The data presented refer to the Construction Survey for 2010 and the Survey of Land and Buildings Development for 2010, as well as the Building Permits and Housing Survey for 2011.

The report contains detailed information on output and intermediate consumption, investment, stocks, prices, dwellings completed and building permits authorised. Data refer only to the Government controlled area, excluding the part of the island occupied by Turkish troops since July 1974.

This publication was prepared by the staff of the Construction Statistics Unit, under the guidance and supervision of Mr. P. Protopapas, Senior Statistics Officer, Head of the Industry, Construction, Energy, Environment and Science and Technology Statistics Division. The computer processing and digitalisation of this report was undertaken by Mrs. N. Neophytou.

Sincere thanks are extended to construction firms and entrepreneurs, associations, municipal authorities and Government departments for their co-operation and assistance in providing the necessary data.

G. Chr. Georgiou,  
Director  
Statistical Service.

May 2013.

<u>ΠΕΡΙΕΧΟΜΕΝΑ</u>	<u>Σελίδα</u> <u>Page</u>	<u>CONTENTS</u>
<b>ΠΡΟΛΟΓΟΣ</b>	<b>3</b>	<b>PREFACE</b>
<b>ΠΕΡΙΕΧΟΜΕΝΑ</b>	<b>5-10</b>	<b>CONTENTS</b>
<b>ΕΙΣΑΓΩΓΗ</b>		<b>INTRODUCTION</b>
Εξελίξεις στις κατασκευές και τη στέγαση	13-18	Developments in construction and housing
Πηγές και μέθοδοι	19-25	Sources and methods
Συστήματα ταξινόμησης	25-26	Classification systems
Ορισμοί που χρησιμοποιήθηκαν	26-33	Definitions of terms used
Μεθοδολογία για τον υπολογισμό του τομέα της στέγασης	34	Methodology for estimating the housing sector
Σύμβολα και συντομογραφίες	35	Symbols and abbreviations
Νομισματική μονάδα	35	Currency unit
Σύστημα ταξινόμησης οικονομικών δραστηριοτήτων NACE Αναθ. 2	36-37	Statistical classification of economic activities NACE Rev. 2
<b>ΣΥΝΟΠΤΙΚΟΙ ΠΙΝΑΚΕΣ</b>		<b>SUMMARY TABLES</b>
1. Κύριοι δείκτες του τομέα των κατασκευών, 2006-2011	41	1. Main indicators of the construction sector, 2006-2011
2. Ακαθάριστη αξία παραγωγής και προστιθέμενη αξία σε τρέχουσες τιμές αγοράς, 1985-2011	42	2. Gross output and value added at current market prices, 1985-2011
3. Ακαθάριστη αξία παραγωγής σε νέες κατασκευές κατά κατηγορία, 1985-2011	43	3. Gross output of new construction by category, 1985-2011
4. Παραγωγή νέων κατασκευών κατά κατηγορία και οικονομική δραστηριότητα, 2010-2011		4. Output flow of new construction by category and economic activity, 2010-2011
(α) Ιδιωτικός και δημόσιος τομέας	44	(a) Private and public sectors
(β) Ιδιωτικός τομέας	45	(b) Private sector
(γ) Δημόσιος τομέας	46	(c) Public sector
5. Παραγωγή νέων κατασκευών κατά οικονομική δραστηριότητα, 2006-2011	47	5. Output flow of new construction by economic activity, 2006-2011
6. Δαπάνες για νέες κατασκευές και άλλα έξοδα (περιλ. επισκευών) κατά κατηγορία επενδυτή, 1983-2011	48	6. Expenditure on new construction and other expenses (incl. repairs) by category of investor, 1983-2011
7. Άλλα έσοδα (περιλ. επισκευών και επιδιορθώσεων) κατά κατηγορία, 1985-2011	49	7. Other income (incl. repairs and maintenance) by category, 1985-2011
8. Νέες κατασκευές κατά τύπο έργου, 2001-2011	50	8. New construction by type of project, 2001-2011

	<u>Σελίδα</u> <u>Page</u>	
9. Απασχόληση στον υποτομέα κατασκευής κτιρίων και έργων πολιτικού μηχανικού, 1977-2011	51	9. Employment in the subsector of building construction and civil engineering, 1977-2011
10. Άδειες οικοδομής που εκδόθηκαν, 1980-2011	52	10. Building permits authorized, 1980-2011
11. Αξία αδειών οικοδομής που εκδόθηκαν, 1980-2011	53	11. Value of building permits authorized, 1980-2011
12. Εμβαδόν και αξία των αδειών οικοδομής που εκδόθηκαν κατά επαρχία, 2000-2011	54	12. Area and value of building permits authorized by district, 2000-2011
13. Μέσο κόστος κατά τετραγωνικό μέτρο των κατοικιών στον ιδιωτικό τομέα, 1986-2011	55	13. Average cost per square metre of dwellings in the private sector, 1986-2011
14. Κατοικίες που συμπληρώθηκαν στον ιδιωτικό τομέα κατά επαρχία, 1996-2011	56	14. Dwellings completed in the private sector by district, 1996-2011
15. Κατοικίες που συμπληρώθηκαν στον ιδιωτικό τομέα κατά επαρχία και τύπο, 1996-2011	57	15. Dwellings completed in the private sector by district and type, 1996-2011
16. Κατοικίες που συμπληρώθηκαν στο δημόσιο και ιδιωτικό τομέα, 2001-2011	58	16. Dwellings completed in the public and private sector, 2001-2011
17. Οικιστικό και κατοικήσιμο απόθεμα, 1980-2011	59	17. Total dwelling stock and occupied living quarters, 1980-2011
18. Ακαθάριστη αξία παραγωγής και προστιθέμενη αξία στέγασης, 1995-2011	60	18. Gross output and value added of housing, 1995-2011
19. Δείκτες κόστους στον τομέα των κατασκευών, 1980-2011	61	19. Indices of costs in the construction sector, 1980-2011
20. Δείκτης τιμών παραγωγού στις κατασκευές, 2000-2011	61	20. Index of output prices in construction, 2000-2011

**ΜΕΡΟΣ Α**

**ΕΡΕΥΝΑ ΚΑΤΑΣΚΕΥΩΝ**

Κύρια αποτελέσματα της έρευνας κατασκευών, 2010 65-67

**ΠΙΝΑΚΕΣ**

1. Κύρια χαρακτηριστικά του υποτομέα κατασκευής κτιρίων και έργων πολιτικού μηχανικού, 2005-2010	69
2. Απασχόληση, ακαθάριστη αξία παραγωγής, προστιθέμενη αξία και κεφαλαιουχικές επενδύσεις, 2009-2010	70-71
3. Ανάλυση δαπανών κατά οικοδομική δραστηριότητα, 2010	72-81
4. Ανάλυση δαπανών στις δημόσιες κατασκευές κατά υποτομέα, 2010	82

**PART A**

**CONSTRUCTION SURVEY**

Main results of the construction survey, 2010

**TABLES**

1. Main characteristics of the buildings construction and civil engineering subsector, 2005-2010
2. Employment, gross output, value added and capital formation, 2009-2010
3. Cost analysis by construction activity, 2010
4. Cost analysis in public construction by subsector, 2010

	<u>Σελίδα</u> <u>Page</u>	
5. Απασχόληση κατά κατηγορία εργαζομένων και φύλο, 2010	83-84	5. Employment by category of persons engaged and sex, 2010
6. Εργατικά κόστη κατά κατηγορία εργαζομένων, 2010	85-86	6. Labour costs by category of persons engaged, 2010
7. Διάρθρωση ακαθάριστης αξίας παραγωγής κατά κατηγορία, 2010	87-88	7. Composition of gross output by type, 2010
8. Διάρθρωση κύκλου εργασιών κατά κατηγορία, 2010	89-90	8. Composition of turnover by type, 2010
9. Ακαθάριστη αξία παραγωγής κατά τύπο έργου, 2004-2010	91-94	9. Gross output by type of project, 2004-2010
10. Λοιπά έσοδα μη περιληφθέντα στην αξία παραγωγής κατά κατηγορία, 2010	95-96	10. Other income not included in gross output by type, 2010
11. Άμεσα έξοδα παραγωγής κατά κατηγορία, 2010	97-98	11. Direct production costs by type, 2010
12. Διοικητικά έξοδα κατά κατηγορία, 2010	99-100	12. Administrative expenses by type, 2010
13. Ενοίκια, τόκοι, αποσβέσεις και έμμεσοι φόροι, 2010	101-102	13. Rents, interest, depreciation and indirect taxes paid, 2010
14. Αξία αποθεμάτων κατά είδος στην αρχή και το τέλος του 2010	103-104	14. Value of stocks by type at the beginning and the end of 2010
15. Πάγιες κεφαλαιουχικές επενδύσεις κατά κατηγορία, 2010	105-106	15. Net expenditure on fixed assets by category, 2010

**ΜΕΡΟΣ Β**

**ΕΡΕΥΝΑ ΑΝΑΠΤΥΞΗΣ ΓΗΣ ΚΑΙ  
ΟΙΚΟΔΟΜΙΚΩΝ ΕΡΓΩΝ**

**ΠΙΝΑΚΕΣ**

1. Κύρια χαρακτηριστικά του υποτομέα ανάπτυξης γης και οικοδομικών έργων, 2004-2010	109
2. Ανάλυση δαπανών του υποτομέα ανάπτυξης γης και οικοδομικών έργων, 2009 και 2010	110-113

**ΜΕΡΟΣ Γ**

**ΣΤΕΓΑΣΗ**

Κύρια αποτελέσματα της έρευνας αδειών οικοδομής και στέγασης, 2011	117-119
--	---------

**PART B**

**SURVEY OF LAND AND BUILDINGS  
DEVELOPMENT**

**TABLES**

1. Main characteristics of the land and buildings development subsector, 2004-2010	109
2. Cost analysis of the land and buildings development subsector, 2009 and 2010	110-113

**PART C**

**HOUSING**

Main results of the building permits and housing survey, 2011	117-119
---	---------

**ΠΙΝΑΚΕΣ**

	<u>Σελίδα</u> <u>Page</u>
1. Αριθμός κατοικιών που συμπληρώθηκαν και δωματίων κατά τομέα, 2011	120
2. Εμβαδόν κατοικιών που συμπληρώθηκαν κατά τομέα, 2011	121
3. Κατοικίες που συμπληρώθηκαν στον ιδιωτικό τομέα, 2011	122
4. Οικίες και διαμερίσματα που συμπληρώθηκαν στον ιδιωτικό τομέα, 2011	123
5. Κατοικίες που συμπληρώθηκαν στο δημόσιο τομέα κατά μέγεθος, 2011	124
6. Οικίες που συμπληρώθηκαν στον ιδιωτικό τομέα κατά μέγεθος, 2011	125-128
7. Οικίες που συμπληρώθηκαν στον ιδιωτικό τομέα κατά αριθμό υπνοδωματίων, 2011	129
8. Δωμάτια οικιών που συμπληρώθηκαν στον ιδιωτικό τομέα κατά είδος χρήσης, 2011	130
9. Εμβαδόν οικιών που συμπληρώθηκαν στον ιδιωτικό τομέα κατά είδος χρήσης, 2011	131
10. Διαμερίσματα που συμπληρώθηκαν στον ιδιωτικό τομέα κατά μέγεθος, 2011	132
11. Κατοικίες που συμπληρώθηκαν στον ιδιωτικό τομέα κατά είδος προτιθέμενης χρήσης, 2011	133
12. Κατεδαφίσεις στον ιδιωτικό και δημόσιο τομέα κατά τύπο κτιρίου, 2011	134
13. Μέσο κόστος κατοικιών που συμπληρώθηκαν στον ιδιωτικό τομέα, 2011	135
14. Κόστος κατά τετραγωνικό μέτρο των κτιρίων που συμπληρώθηκαν στον ιδιωτικό τομέα, 2011	136
15. Δαπάνες κατά τύπο έργου και επαρχία, 2011	137
16. Άδειες οικοδομής που υλοποιήθηκαν κατά τύπο έργου και χρόνο έναρξης, 2011	138
17. Άδειες οικοδομής που συμπληρώθηκαν κατά τύπο έργου και χρόνο αποπεράτωσης, 2011	139

**TABLES**

1. Number of dwellings completed and rooms by sector, 2011	120
2. Area of dwellings completed by sector, 2011	121
3. Dwellings completed in the private sector, 2011	122
4. Houses and apartments completed in the private sector, 2011	123
5. Dwellings completed in the public sector by size, 2011	124
6. Houses completed in the private sector by size, 2011	125-128
7. Houses completed in the private sector by number of bedrooms, 2011	129
8. Rooms in houses completed in the private sector by type of use, 2011	130
9. Area of houses completed in the private sector by type of use, 2011	131
10. Apartments completed in the private sector by size, 2011	132
11. Dwellings completed in the private sector by type of intended use, 2011	133
12. Demolitions in the private and public sector by type of building, 2011	134
13. Average cost per dwelling completed in the private sector, 2011	135
14. Cost per square metre of buildings completed in the private sector, 2011	136
15. Expenditure by type of project and district, 2011	137
16. Building permits realized by type of project and starting period, 2011	138
17. Building permits completed by type of project and building period, 2011	139

<u>ΜΕΡΟΣ Α</u>	<u>Σελίδα</u> <u>Page</u>	<u>PART D</u>
<b>ΑΔΕΙΕΣ ΟΙΚΟΔΟΜΗΣ</b>		<b>BUILDING PERMITS</b>
Σύστημα ταξινόμησης οικοδομικών έργων, CC 1996	143	Statistical classification of construction projects, CC 1996
<b>ΠΙΝΑΚΕΣ</b>		<b>TABLES</b>
1. Άδειες οικοδομής που εκδόθηκαν κατά κατηγορία έργου, 2010-2011	145	1. Building permits authorized by type of project, 2010-2011
2. Άδειες οικοδομής που εκδόθηκαν κατά επαρχία και περιοχή, 2010-2011	146	2. Building permits authorized by district and area, 2010-2011
3. Άδειες οικοδομής που εκδόθηκαν κατά αρχή έκδοσης, 2010-2011	147-148	3. Building permits authorized by issuing authority, 2010-2011
4. Αξία των αδειών οικοδομής που εκδόθηκαν κατά μέγεθος έργου και επαρχία, 2010-2011	149	4. Value of building permits authorized by size of project and district, 2010-2011
5. Αριθμός οικιστικών μονάδων για τις οποίες εκδόθηκε άδεια, κατά μέγεθος έργου και επαρχία, 2010-2011	150	5. Number of dwelling units authorized by size of project and district, 2010-2011
6. Αριθμός οικιστικών μονάδων για τις οποίες εκδόθηκε άδεια για νέα έργα και προσθήκες κατά επαρχία, 2010-2011	151	6. Number of dwelling units authorized for new projects and additions by district, 2010-2011
7. Άδειες οικοδομής που εκδόθηκαν κατά κατηγορία έργου και τρίμηνο, 2011	152-153	7. Building permits authorized by type of project and quarter, 2011
8. Άδειες οικοδομής που εκδόθηκαν κατά κατηγορία έργου και περιοχή, 2011	154	8. Building permits authorized by type of project and area, 2011
9. Άδειες οικοδομής που εκδόθηκαν κατά κατηγορία και μέγεθος έργου, 2011	155	9. Building permits authorized by type and size of project, 2011
10. Άδειες οικοδομής που εκδόθηκαν για νέα έργα και προσθήκες κατά κατηγορία έργου, 2011	156	10. Building permits authorized for new projects and additions by type of project, 2011
11. Άδειες οικοδομής που εκδόθηκαν για νέα έργα και προσθήκες κατά επαρχία και περιοχή, 2011	157	11. Building permits authorized for new projects and additions by district and area, 2011
12. Άδειες οικοδομής που εκδόθηκαν κατά κατηγορία έργου και μέγεθος εμβαδού, 2011	158	12. Building permits authorized by type of project and area size, 2011
13. Αξία αδειών οικοδομής που εκδόθηκαν κατά κατηγορία έργου και μέγεθος εμβαδού, 2011	159	13. Value of building permits authorized by type of project and area size, 2011
14. Άδειες οικοδομής που εκδόθηκαν κατά είδος έργου, 2011	160-163	14. Building permits authorized by type of project, 2011
15. Άδειες οικοδομής που εκδόθηκαν κατά επαρχία και είδος έργου, 2011	164-167	15. Building permits authorized by district and type of project, 2011
16. Αξία αδειών οικοδομής που εκδόθηκαν κατά επαρχία και είδος έργου, 2011	168-171	16. Value of building permits authorized by district and type of project, 2011

	<u>Σελίδα</u> <u>Page</u>		
17. Άδειες οικοδομής που εκδόθηκαν κατά περιοχή, 2011	172-175	17. Building permits authorized by location, 2011	
<b><u>ΜΕΡΟΣ Ε</u></b>		<b><u>PART E</u></b>	
<b><u>ΔΕΙΚΤΕΣ</u></b>		<b><u>INDICES</u></b>	
<b>ΠΙΝΑΚΕΣ</b>		<b>TABLES</b>	
1. Δείκτης παραγωγής στις κατασκευές, 2004-2011	179	1. Index of production in construction, 2004-2011	
2. Δείκτης τιμών παραγωγού στις κατασκευές, 2004-2011	180	2. Output prices index in construction, 2004-2011	
3. Δείκτης κατασκευαστικού κόστους, 1995-2011	181	3. Construction cost index, 1995-2011	
4. Δείκτης τιμών κατασκευαστικών υλικών, 1995-2011	182	4. Price index of construction materials, 1995-2011	
5. Δείκτης τιμών κατασκευαστικών υλικών κατά κύρια ομάδα προϊόντων, 2005-2011	183	5. Price index of construction materials by main commodity group, 2005-2011	
6. Δείκτης τιμών κατασκευαστικών υλικών κατά είδος προϊόντος, 2007-2011	184-186	6. Price index of construction materials by commodity, 2007-2011	
7. Δείκτης εργατικού κόστους, 1995-2011	187	7. Labour cost index, 1995-2011	
8. Μέσος όρος κανονικών ωρομισθίων κατά επάγγελμα, 2000-2011	188	8. Average normal hourly wage-rates by occupation, 2000-2011	
8(α). Δείκτης κανονικών ωρομισθίων κατά επάγγελμα, 2000-2011	189	8(a). Normal hourly wage-rate index by occupation, 2000-2011	
<b>ΠΑΡΑΡΤΗΜΑ</b>		<b>APPENDIX</b>	
Ερωτηματολόγιο έρευνας κατασκευών	193-212	Construction survey questionnaire	
Ερωτηματολόγιο έρευνας ανάπτυξης γης και οικοδομικών έργων	213-235	Land and buildings development survey questionnaire	
Ερωτηματολόγιο έρευνας αδειών οικοδομής και στέγασης	237-244	Building permits and housing survey questionnaire	
Έντυπο άδειας οικοδομής	245-246	Building permit form	

**ΕΙΣΑΓΩΓΗ**

**INTRODUCTION**

## ΕΙΣΑΓΩΓΗ

## INTRODUCTION

### **I. ΕΞΕΛΙΞΕΙΣ ΣΤΙΣ ΚΑΤΑΣΚΕΥΕΣ ΚΑΙ ΤΗ ΣΤΕΓΑΣΗ**

### **I. DEVELOPMENTS IN CONSTRUCTION AND HOUSING**

#### **1.1 Η Ανάπτυξη του Τομέα των Κατασκευών**

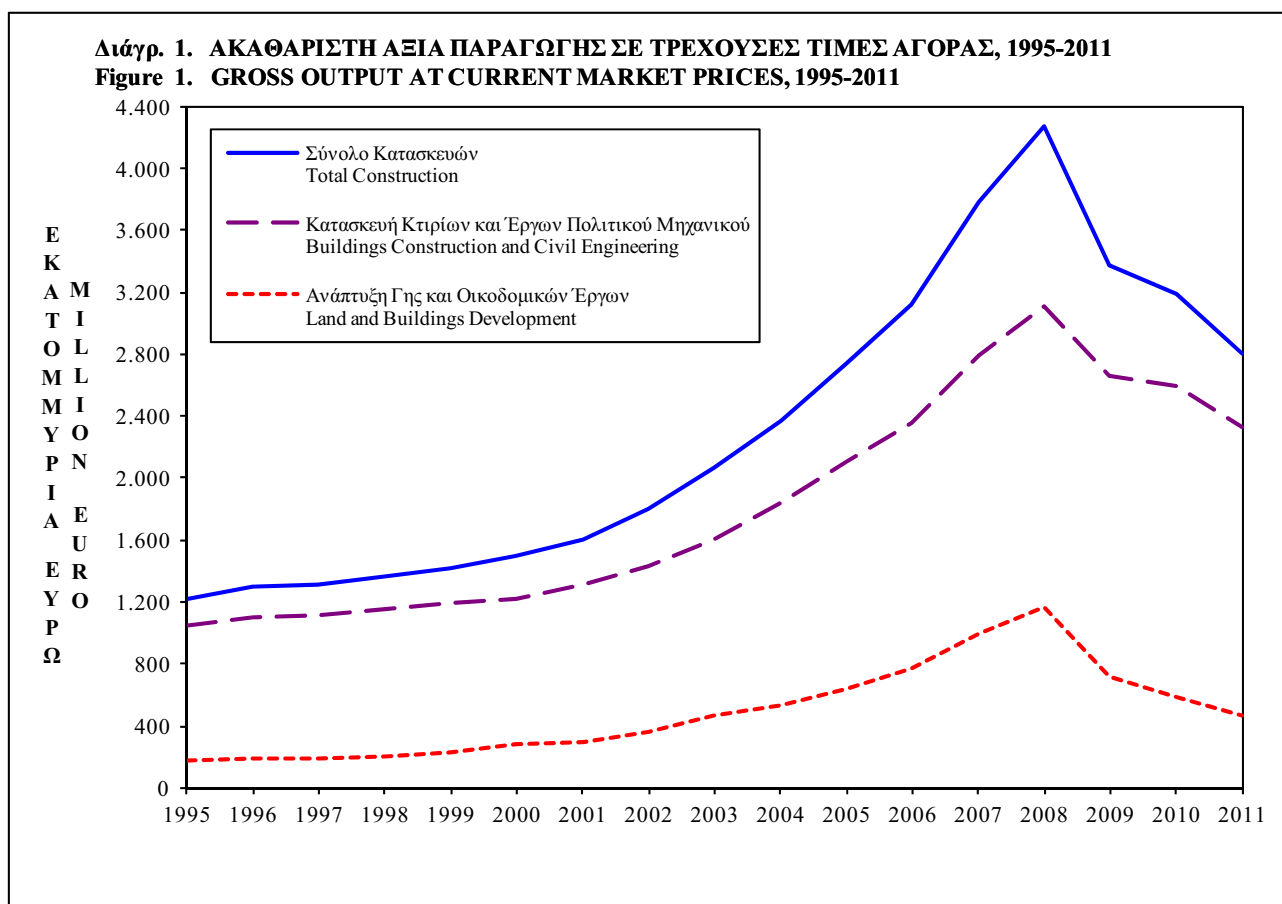
#### **1.1 Growth in Construction Activity**

Τα στοιχεία του 2011 αποτυπώνουν την εικόνα της βαθιάς ύφεσης που παρουσιάζει ο τομέας των κατασκευών (όπως αυτός ορίζεται από τη στατιστική ταξινόμηση οικονομικών δραστηριοτήτων NACE Αναθ. 2). Με βάση την προστιθέμενη αξία σε σταθερές τιμές αγοράς 2005, οι προκαταρκτικές εκτιμήσεις για το 2011 δείχνουν μείωση του ρυθμού ανάπτυξης κατά 10,3% (σε σχέση με το 2010), μετά τη μείωση κατά 8,3% που παρουσίασε ο τομέας το 2010.

Statistics for the year 2011 reflect a situation of deep recession in the construction sector (as defined by the statistical classification of economic activities NACE Rev. 2). Based on the value added at constant 2005 market prices, provisional estimates for 2011 show a decrease of 10,3% in the growth rate (over 2010), following the decline of 8,3% in 2010.

Η ακαθάριστη αξία παραγωγής του τομέα, σε τρέχουσες τιμές αγοράς, μειώθηκε το 2011 κατά 12,1% στα €2.802,2 εκ. σε σύγκριση με €3.186,6 εκ. το 2010. Ο υποτομέας κατασκευής κτιρίων και έργων πολιτικού μηχανικού (NACE Αναθ. 2, τομέας ΣΤ εκτός ομάδας 41.1) παρουσίασε μείωση 10,2%, ενώ ο υποτομέας ανάπτυξης γης και οικοδομικών έργων (NACE Αναθ. 2, ομάδα 41.1) σημείωσε μείωση 20,2%.

The gross output of the sector, at current market prices, was reduced in 2011 by 12,1% to €2.802,2 million compared to €3.186,6 million in 2010. The subsector of buildings construction and civil engineering (NACE Rev. 2, section F excluding group 41.1) recorded a decrease of 10,2%, while the subsector of land and buildings development (NACE Rev. 2, group 41.1) registered a decline of 20,2%.



Η προστιθέμενη αξία του τομέα, σε τρέχουσες τιμές αγοράς, εκτιμάται ότι έφθασε στα €1.297,5 εκ. το 2011 έναντι €1.534,3 εκ. το 2010, σημειώνοντας μείωση 15,4%. Η συνεισφορά του τομέα στο ΑΕΠ σε τρέχουσες τιμές περιορίστηκε το 2011 στο 7,8%, από 8,9% το 2010.

Η απασχόληση στον τομέα μειώθηκε από 35.015 άτομα το 2010 σε 33.247 άτομα το 2011 και αποτελούσε το 8,8% του επικερδώς απασχολούμενου πληθυσμού. Ο αριθμός των εγγεγραμμένων ανέργων αυξήθηκε από 3.497 άτομα το 2010 σε 4.424 άτομα το 2011.

### 1.2 Η Διάρθρωση του Υποτομέα Κατασκευής Κτιρίων και Έργων Πολιτικού Μηχανικού

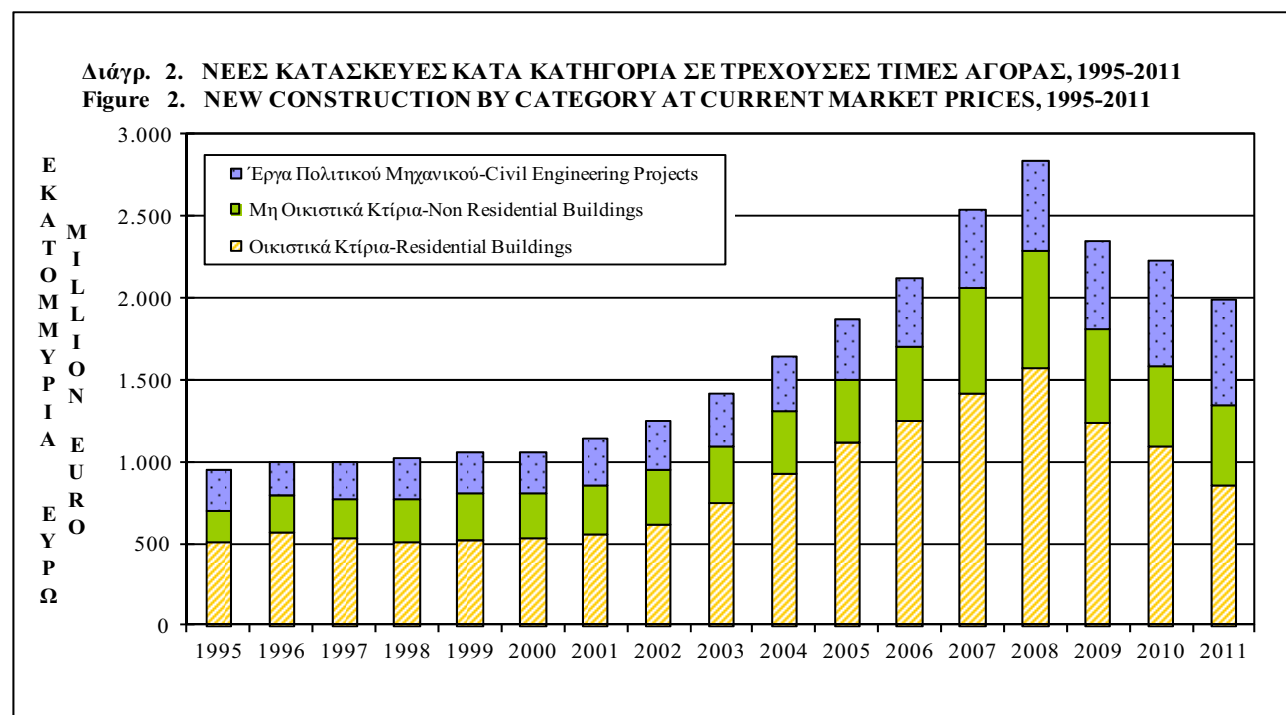
Η αξία των νέων κατασκευών σε τρέχουσες τιμές αγοράς αποτελούσε το 85,3% της συνολικής ακαθάριστης αξίας παραγωγής του υποτομέα κατά το 2011. Το υπόλοιπο 14,7% αφορούσε άλλες δαπάνες (περιλ. επισκευών). Η αξία των νέων κατασκευών σε τρέχουσες τιμές αγοράς μειώθηκε κατά 10,9%, από €2.231,2 εκ. το 2010 στα €1.989,1 εκ. το 2011.

Value added, at current market prices, is estimated to have reached €1.297,5 million in 2011 compared to €1.534,3 million in 2010, recording a decrease of 15,4%. The contribution of the sector to GDP at current market prices fell in 2011 to 7,8%, from 8,9% in 2010.

Employment in the sector was reduced from 35.015 persons in 2010 to 33.247 persons in 2011 and accounted for 8,8% of the gainfully employed population. The number of persons registered as unemployed increased from 3.497 persons in 2010 to 4.424 persons in 2011.

### 1.2 The Structure of the Subsector of Buildings Construction and Civil Engineering

The value of new construction at current market prices comprised 85,3% of the total gross output of the subsector in 2011. Other expenses (incl. repairs) accounted for the remaining 14,7%. At current market prices, the value of new construction was reduced by 10,9%, from €2.231,2 million in 2010 to €1.989,1 million in 2011.



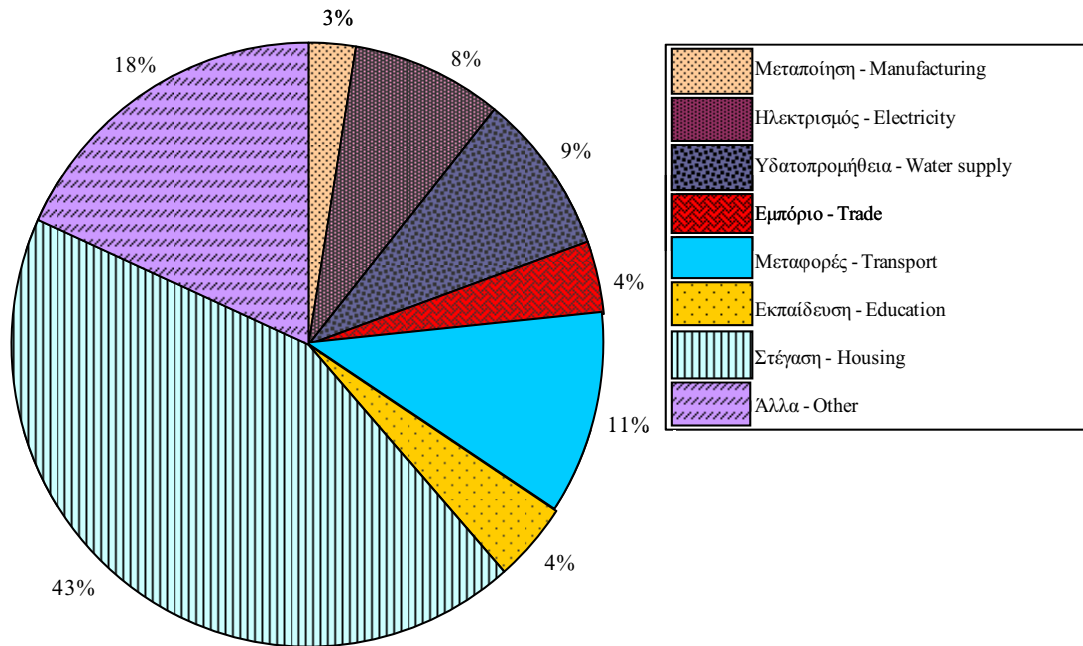
Κατά το 2011, το μερίδιο των νέων κατασκευών για οικιστικά κτίρια υπολογίζεται σε 43,2% του συνόλου, για μη οικιστικά κτίρια σε 24,2%, ενώ το μερίδιο των έργων πολιτικού μηχανικού (που χρηματοδοτήθηκαν από το δημόσιο κυρίως τομέα) σε 32,6%. Τα αντίστοιχα ποσοστά για το 2010 ήταν 49,0% για οικιστικά κτίρια, 22,2% για μη οικιστικά κτίρια και 28,8% για έργα πολιτικού μηχανικού.

During 2011, the share of new construction in residential buildings is estimated at 43,2% of the total output and of non-residential buildings at 24,2%, while civil engineering projects (mainly funded by the public sector) accounted for 32,6%. The corresponding figures for 2010 were 49,0% for residential buildings, 22,2% for non-residential buildings and 28,8% for civil engineering projects.

Η κατανομή των νέων κατασκευών στις κύριες οικονομικές δραστηριότητες κατά το 2011 ήταν: στέγαση 43,2%, μεταφορές και αποθήκευση 10,9%, υδατοπρομήθεια, επεξεργασία λυμάτων και διαχείριση αποβλήτων 8,7%, ηλεκτρισμός 8,2%, εκπαίδευση 4,3%, διανεμητικό εμπόριο 3,9%, δημόσια διοίκηση και άμυνα 3,8%, μεταποίηση 2,6%, υπηρεσίες παροχής καταλύματος και εστίασης 2,3%, ενημέρωση και επικοινωνία 1,6% και άλλες δραστηριότητες 10,5%.

The distribution of the value of new construction in 2011 by main economic activity was as follows: housing 43,2%, transport and storage 10,9%, water supply, sewerage and waste management 8,7%, electricity 8,2%, education 4,3%, distributive trades 3,9%, public administration and defence 3,8%, manufacturing 2,6%, accommodation and food service activities 2,3%, information and communication 1,6% and other activities 10,5%.

Διάγρ. 3. ΑΞΙΑ ΝΕΩΝ ΚΑΤΑΣΚΕΥΩΝ ΚΑΤΑ ΟΙΚΟΝΟΜΙΚΗ ΔΡΑΣΤΗΡΙΟΤΗΤΑ, 2011  
Figure 3. VALUE OF NEW CONSTRUCTION BY ECONOMIC ACTIVITY, 2011



### 1.3 Κόστη Κατασκευής

Το εργατικό κόστος κατά το 2011 συνέχισε την ανοδική του πορεία, σημειώνοντας αύξηση 2,5% σε σύγκριση με 3,5% το 2010 και 4,8% το 2009.

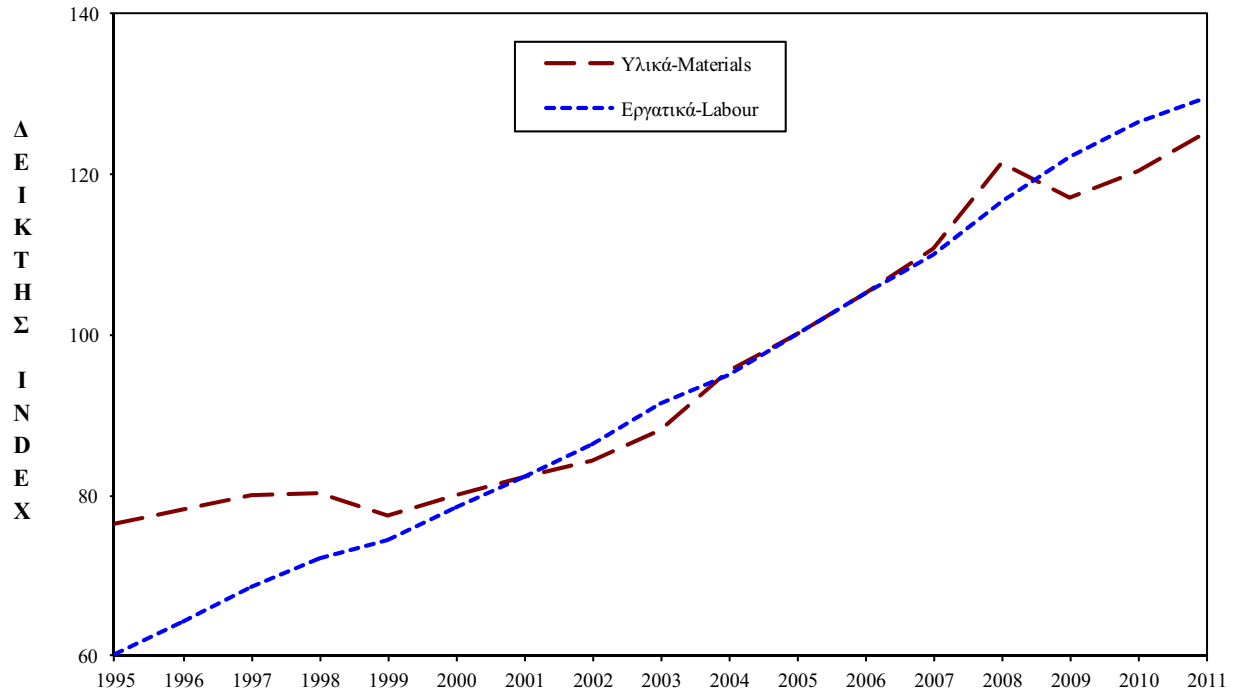
Ο δείκτης τιμών κατασκευαστικών υλικών αυξήθηκε κατά 4,1% σε σύγκριση με 2,7% το 2010. Η μεταβολή των τιμών στο δείκτη οφείλεται στις αυξήσεις που σημειώθηκαν στις τιμές του ασφάλτου οδοστρωσίας (19,2%), των χαλκοσωλήνων (15,8%), του ασφαλικού σκυροδέματος (15,2%), του σιδήρου οικοδομής (14,2%), των καλωδίων (14,1%), του κατασκευαστικού χάλυβα (7,5%) και του τσιμέντου (6,4%). Μειώσεις σημειώθηκαν στα είδη υγιεινής από πορσελάνη (7,3%), πλάκες, μωσαϊκά και τούβλα από σκυρόδεμα (5,7%) και είδη υγιεινής και κουζίνας από ανοξείδωτο χάλυβα (5,0%).

### 1.3 Construction Costs

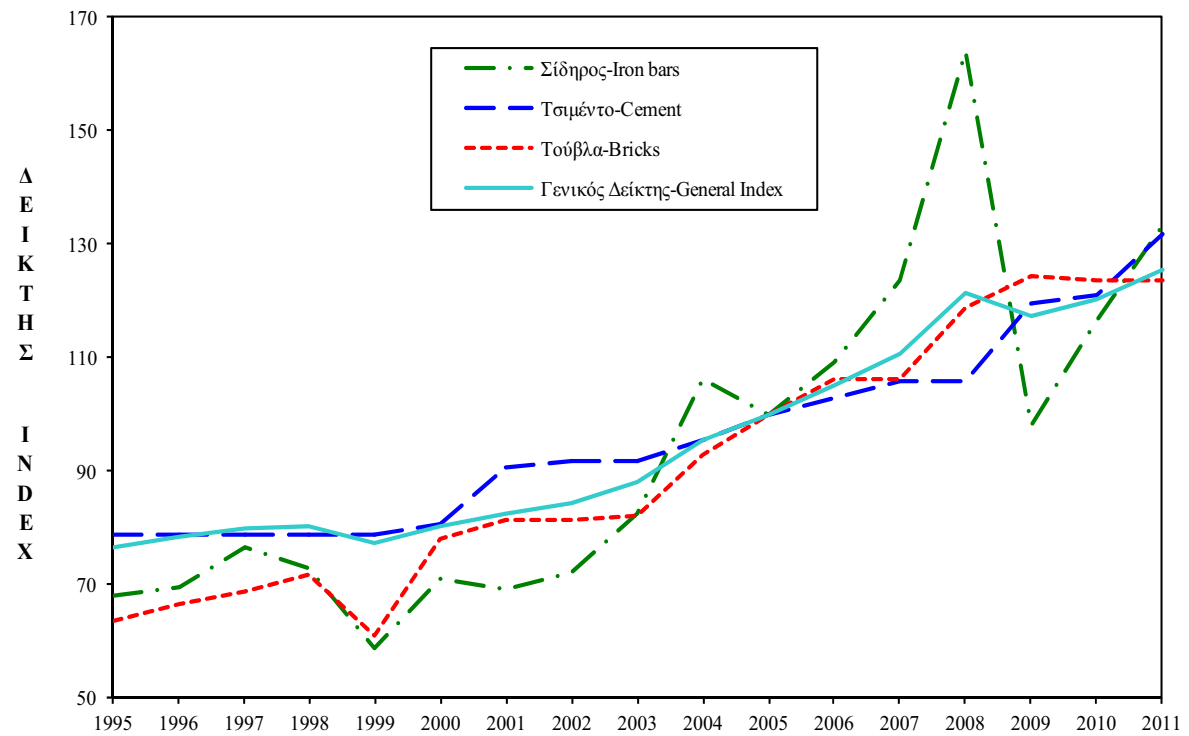
Labour costs during 2011 continued to rise, registering an increase of 2,5% compared to 3,5% in 2010 and 4,8% in 2009.

The overall price index of construction materials increased by 4,1%, compared to 2,7% in 2010. The change in the price index is due to the increases that have been recorded in the prices of bitumen asphalt (19,2%), copper pipes (15,8%), asphalt concrete (15,2%), building iron (14,2%), wires and cables (14,1%), structural steel (7,5%) and cement (6,4%). Decreases were recorded in the prices of sanitary ware of porcelain (7,3%), pavement slabs, mosaics and bricks of concrete (5,7%) and sanitary ware and kitchen ware of stainless steel (5,0%).

Διάγρ. 4. ΔΕΙΚΤΗΣ ΚΟΣΤΩΝ ΣΤΟΝ ΤΟΜΕΑ ΤΩΝ ΚΑΤΑΣΚΕΥΩΝ (2005=100), 1995-2011  
Figure 4. INDICES OF COSTS IN THE CONSTRUCTION SECTOR (2005=100), 1995-2011



Διάγρ. 5. ΔΕΙΚΤΗΣ ΤΙΜΩΝ ΚΑΤΑΣΚΕΥΑΣΤΙΚΩΝ ΥΛΙΚΩΝ (2005=100), 1995-2011  
Figure 5. PRICE INDEX OF CONSTRUCTION MATERIALS (2005=100), 1995-2011



### 1.4 Κόστος Κατασκευής κατά τετρ. μέτρο

Για τις οικίες, το κόστος κατασκευής κατά τετραγωνικό μέτρο (εξαιρουμένης της αξίας της γης) ανήλθε σε €943,1 το 2011 από €919,6 το 2010. Για τα διαμερίσματα, το κόστος αυξήθηκε από €808,3 σε €830,0.

### 1.4 Construction Cost per square metre

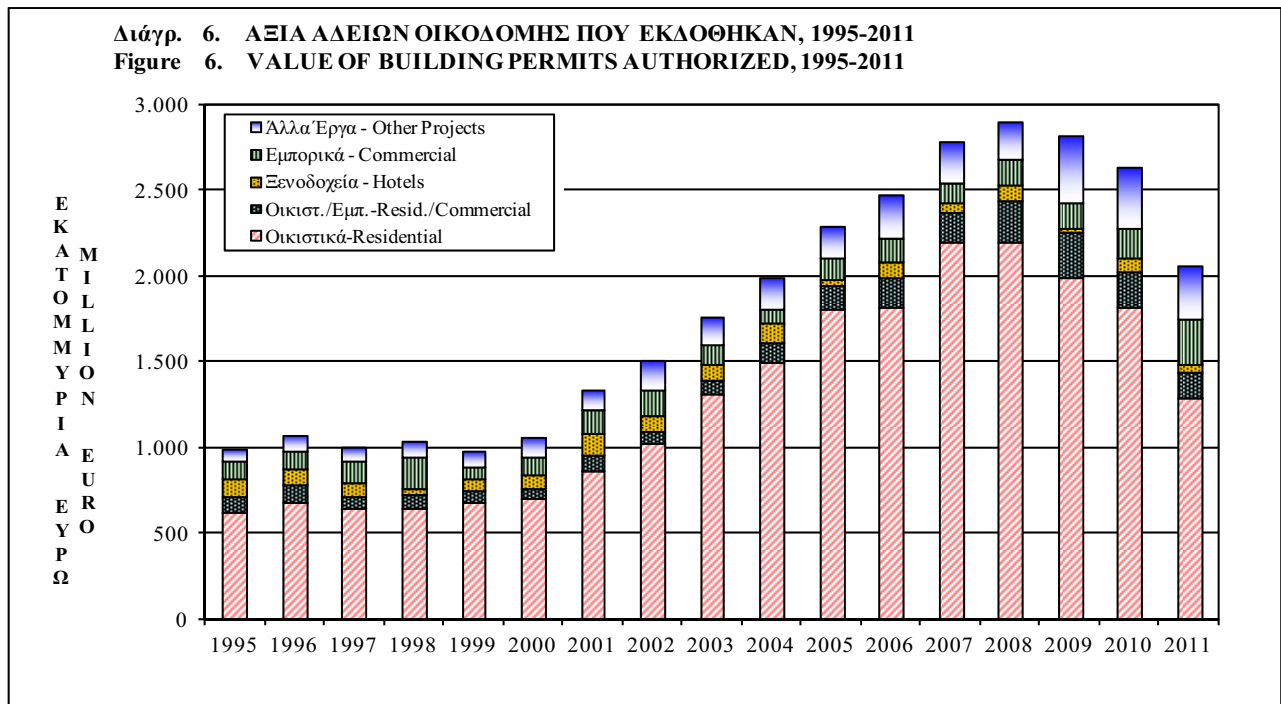
For houses, the cost of construction per square metre (excluding the value of land) increased from €919,6 in 2010 to €943,1 in 2011. For apartment blocks, the cost per square metre rose to €830,0 from €808,3.

### 1.5 Άδειες Οικοδομής που Εκδόθηκαν

Ο αριθμός των αδειών οικοδομής που εκδόθηκαν μειώθηκε από 8.777 το 2010 στις 7.506 το 2011. Η συνολική αξία των αδειών αυτών μειώθηκε κατά 21,8% και το συνολικό εμβαδόν κατά 22,8%. Ο αριθμός των οικιστικών μονάδων που προβλέπεται να ανεγερθούν με τις άδειες αυτές ανήλθε σε 8.839 σε σύγκριση με 14.312 το 2010 και 16.688 το 2009.

### 1.5 Building Permits Authorized

The number of building permits authorized in 2011 decreased to 7.506 from 8.777 in 2010. The total value of these permits decreased by 21,8% and the total area by 22,8%. The number of dwelling units to be constructed by these permits amounted to 8.839 compared to 14.312 in 2010 and 16.688 in 2009.



Από τις άδειες οικοδομής που εκδόθηκαν το 2011 το 70,6% αφορούσαν άδειες για οικιστικούς σκοπούς με δηλωμένη αξία κατασκευής €1.452,0 εκ. ή 70,3% του συνόλου. Οι άδειες για μη οικιστικά κτίρια είχαν αξία €511,9 εκ. ή 24,8% του συνόλου.

Of the building permits authorized in 2011, 70,6% were permits for residential buildings with a declared value of €1.452,0 million or 70,3% of the total value. Permits for non-residential buildings amounted to €511,9 million or 24,8% of the total value.

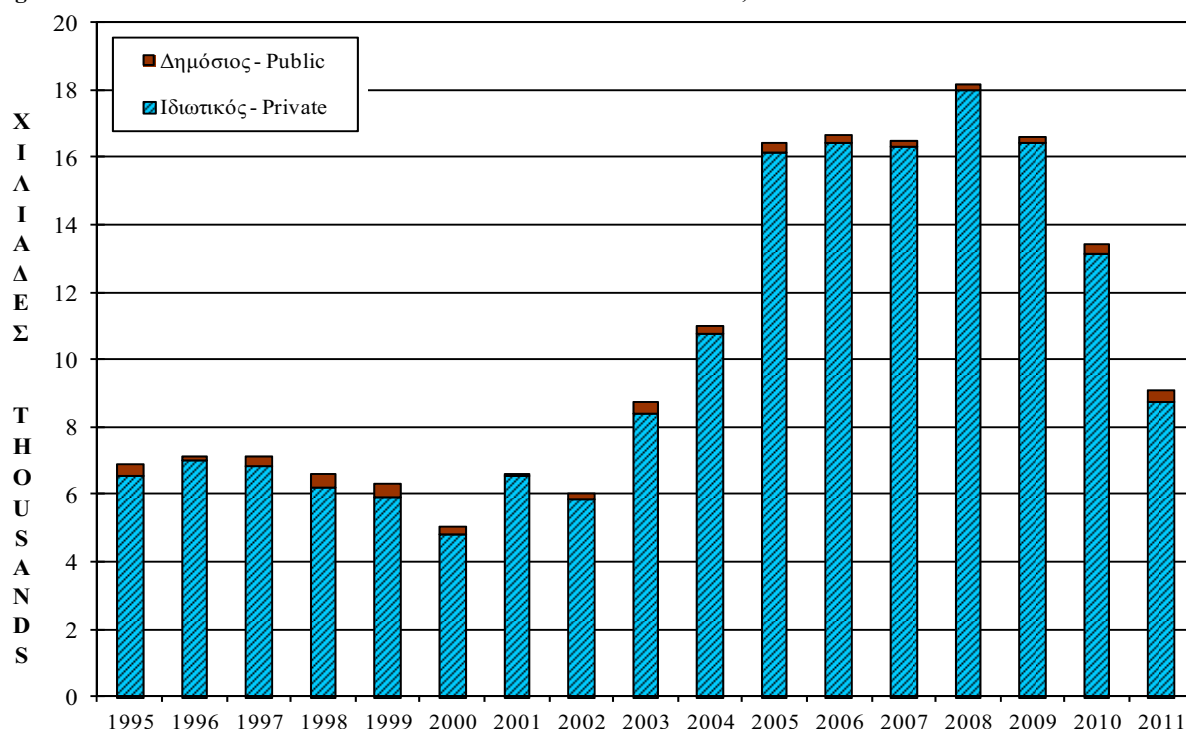
### 1.6 Κατοικίες που Συμπληρώθηκαν

Κατά το 2011 ο αριθμός των νέων κατοικιών μειώθηκε κατά 32,3% στις 9.091 οικιστικές μονάδες σε σύγκριση με 13.434 τον προηγούμενο χρόνο. Από τις κατοικίες αυτές, οι 5.697 ανεγέρθηκαν σε αστικές περιοχές ενώ οι υπόλοιπες 3.394 σε αγροτικές. Ο μέσος αριθμός δωματίων κατά μονάδα ήταν 5,2 σε σύγκριση με 4,9 το 2010.

### 1.6 Dwellings Completed

In 2011, the number of new dwellings completed decreased by 32,3% and amounted to 9.091 housing units compared to 13.434 in the previous year. Of the dwellings completed in 2011, 5.697 were constructed in urban areas and 3.394 in rural areas. The average number of rooms per new dwelling was 5,2 compared to 4,9 in 2010.

**Διάγρ. 7. ΑΡΙΘΜΟΣ ΚΑΤΟΙΚΙΩΝ ΠΟΥ ΣΥΜΠΛΗΡΩΘΗΚΑΝ ΚΑΤΑ ΤΟΜΕΑ 1995-2011**  
**Figure 7. NUMBER OF DWELLINGS COMPLETED BY SECTOR, 1995-2011**



### 1.7 Επενδύσεις για Στέγαση

Οι επενδύσεις για στέγαση σε τρέχουσες τιμές μειώθηκαν το 2011 σε €860,2 εκ. από €1.092,8 εκ. το 2010. Από τις νέες κατοικίες, 86,9% χρηματοδοτήθηκαν από τον ιδιωτικό τομέα, 3,6% από το δημόσιο και το υπόλοιπο 9,5% χρηματοδοτήθηκε από κοινού, σε σύγκριση με 93,0%, 2,0% και 5,0% αντίστοιχα για το 2010.

### 1.8 Οικιστικό Απόθεμα

Το οικιστικό απόθεμα κατά το τέλος του 2011 αυξήθηκε κατά 3,2% και έφθασε τις 421.449 μονάδες σε σύγκριση με 408.259 το 2010. Από αυτές τις οικιστικές μονάδες το 62,5% ήταν στις αστικές περιοχές. Το κατοικήσιμο απόθεμα το 2011 αριθμούσε 344.010 μονάδες.

### 1.9 Προστιθέμενη Αξία της Στέγασης

Η προστιθέμενη αξία του τομέα της στέγασης σε τρέχουσες τιμές αυξήθηκε κατά 4,8% και ανήλθε στα €1.356,1 εκ. Σε πραγματικούς όρους, το 2011 σημειώθηκε αύξηση 4,4% σε σύγκριση με 6,0% το 2010.

Η συνεισφορά του τομέα της στέγασης στο ΑΕΠ σε σταθερές τιμές του 2005 αυξήθηκε από 8,5% το 2010 σε 8,9% το 2011.

### 1.7 Investment in Housing

Investment in housing at current market prices decreased in 2011 to €860,2 million, from €1.092,8 million in 2010. Of the newly built dwellings, 86,9% were financed by the private sector, 3,6% by the public sector and the remaining 9,5% were jointly financed, compared to 93,0%, 2,0% and 5,0% respectively in 2010.

### 1.8 Dwelling Stock

The dwelling stock at the end of 2011 increased by 3,2% and reached 421.449 units as against 408.259 in 2010. Of these dwellings, 62,5% were in the urban areas. The occupied living quarters in 2011 numbered 344.010 units.

### 1.9 Value Added of Housing

The value added of the housing sector, at current market prices, increased by 4,8% and reached €1.356,1 million. In real terms, value added recorded an increase of 4,4% in 2011 compared to 6,0% in 2010.

The contribution of dwelling services to GDP at constant 2005 prices increased from 8,5% in 2010 to 8,9% in 2011.

## II. ΠΗΓΕΣ ΚΑΙ ΜΕΘΟΔΟΙ

### 2.1 Πηγές Πληροφοριών

Οι πηγές πληροφοριών για το δημοσίευμα αυτό είναι κυρίως οι ετήσιες δειγματοληπτικές έρευνες και απογραφές, άλλες μηνιαίες επισκοπήσεις καθώς και διοικητικής φύσεως έντυπα.

Τα στοιχεία για τις κατασκευές που έγιναν στο δημόσιο και ημικρατικό τομέα προέρχονται από κυβερνητικά έντυπα, όπως οι προϋπολογισμοί, οι τμηματικές εκθέσεις και οι ισολογισμοί. Για τον ιδιωτικό τομέα, οι πληροφορίες εξασφαλίζονται με ειδικά ερωτηματολόγια που συμπληρώνονται από απογραφείς της Στατιστικής Υπηρεσίας.

Οι πληροφορίες για τις άδειες οικοδομής εξασφαλίζονται από αντίγραφα των αδειών που εκδίδονται από τις αρμόδιες αρχές τοπικής διοίκησης και αποστέλλονται στη Στατιστική Υπηρεσία.

Λεπτομερής περιγραφή των διάφορων πηγών δίδεται πιο κάτω.

### 2.2 Έρευνα Κατασκευών

#### 2.2.1 Σκοπός

Η Έρευνα Κατασκευών διεξάγεται ετησίως από το 1987 και σκοπό έχει τη συλλογή βασικών οικονομικών στοιχείων του τομέα των κατασκευών (όπως η απασχόληση, οι απολαβές, η παραγωγή, το κόστος των υλικών, τα διοικητικά και άλλα έξοδα, τα αποθέματα και οι επενδύσεις) ώστε να προσδιοριστούν και να εκτιμηθούν οι εξελίξεις στο σημαντικό αυτό τομέα της οικονομίας.

#### 2.2.2 Κάλυψη

Μέχρι το έτος αναφοράς 2007, η Έρευνα κάλυπτε τη δραστηριότητα στον τομέα των κατασκευών, όπως αυτός οριζόταν από τον τομέα ΣΤ της Στατιστικής Ταξινόμησης Οικονομικών Δραστηριοτήτων NACE Αναθ. 1.1 της Στατιστικής Υπηρεσίας της ΕΕ. Από το έτος 2008, υιοθετήθηκε η εκδοχή NACE Αναθ. 2 και η Έρευνα καλύπτει μόνο τον υποτομέα κατασκευής κτιρίων και έργων πολιτικού μηχανικού (τομέας ΣΤ, εκτός ομάδας 41.1), ώστε η κάλυψη της να είναι απόλυτα συγκρίσιμη με την προ του 2008 περίοδο.

Η ταξινόμηση των επιχειρήσεων γίνεται κατά είδος οικονομικής δραστηριότητας και περιλαμβάνει τις μονάδες που είτε αναλαμβάνουν αποκλειστικά

## II. SOURCES AND METHODS

### 2.1 Sources of Data

The data sources used in this report are mainly annual sample surveys and censuses, other monthly inquiries and administrative records.

Data on public and semi-public construction activity are derived from government records such as the budget, departmental reports and financial statements. For the private sector, the data are obtained through special questionnaires that are filled in by enumerators of the Statistical Service.

In the case of data on building permits, these are compiled through a copy of the actual permit issued by the competent local government authorities and forwarded to the Statistical Service.

A detailed description of the various sources is given below.

### 2.2 Construction Survey

#### 2.2.1 Scope

The Construction Survey is held annually since 1987 and aims at collecting data on the basic economic characteristics of the construction sector (such as employment, earnings, output, cost of materials, administrative and other expenses, stocks and investments), in order to follow and assess developments in this important sector of the economy.

#### 2.2.2 Coverage

Up to the reference year 2007, the Survey covered construction activity as defined by section F of the Statistical Classification of Economic Activities, NACE Rev. 1.1, of the Statistical Office of the European Union (Eurostat). As of 2008, the version NACE Rev. 2 was adopted and the Survey now covers only the subsector of buildings construction and civil engineering (section F, excluding group 41.1), so that its coverage continues to be strictly comparable to the period prior of 2008.

The classification of enterprises is by kind of economic activity and is designed to include units which either undertake only construction work or

οικοδομική εργασία είτε έχουν ως κύρια δραστηριότητα τις κατασκευές. Επιχειρήσεις ή άλλοι οργανισμοί που δεν είναι ταξινομημένοι στον τομέα των κατασκευών (δεν έχουν ανεξάρτητη μονάδα κατασκευών) εξαιρούνται. Τέτοιες επιχειρήσεις πιθανό να υπάρχουν στον τομέα των μεταλλείων και λατομείων.

Λόγω της Τουρκικής εισβολής στην Κύπρο τον Ιούλιο του 1974, η συλλογή των στοιχείων περιορίζεται στις επιχειρήσεις που λειτουργούν στην ελεγχόμενη από το κράτος περιοχή.

### 2.23 Μέθοδος Διεξαγωγής της Έρευνας

Η Έρευνα διεξάγεται με τη συμπλήρωση ειδικού ερωτηματολογίου. Η συμπλήρωση γίνεται με προσωπική συνέντευξη από υπαλλήλους της Στατιστικής Υπηρεσίας που επισκέπτονται όλες τις επιχειρήσεις που περιλαμβάνονται στο δείγμα.

### 2.24 Το Δείγμα

Η Έρευνα του 2010 διεξήχθη σε δειγματοληπτική βάση. Το Μητρώο Επιχειρήσεων του 2010 έδωσε το πλαίσιο για το δείγμα. Το δείγμα κάλυψε 387 επιχειρήσεις (ή 80% του συνόλου) που απασχολούσαν από 10 άτομα και άνω και 634 επιχειρήσεις (ή 11% του συνόλου) που απασχολούσαν 1 μέχρι 9 άτομα. Πρέπει να σημειωθεί ότι γύρω στο 92% του συνόλου των επιχειρήσεων του τομέα απασχολούν μέχρι εννέα άτομα.

Τη μονάδα για την επιλογή του δείγματος από το Μητρώο Επιχειρήσεων αποτελούν διευθύνσεις επιχειρήσεων. Για κάθε επίπεδο ταξινόμησης επιλέγεται συστηματικά δείγμα προκαθορισμένου μεγέθους με πιθανότητα επιλογής ανάλογη του μεγέθους των επιχειρήσεων του συνόλου.

### 2.25 Η Απογραφόμενη Στατιστική Μονάδα

Η στατιστική μονάδα από την οποία ζητούνται πληροφορίες στην έρευνα, σύμφωνα με τις οδηγίες των Ηνωμένων Εθνών, είναι η εργοληπτική επιχείρηση. Αυτή μπορεί να οριστεί ως μία οικονομική μονάδα (εταιρεία ή αυτοεργοδοτούμενος εργολάβος), η οποία ασχολείται κατά κύριο λόγο με μια δραστηριότητα, κάτω από κεντρικό έλεγχο ή ιδιοκτησία, αλλά λειτουργεί σε διάφορα εργοτάξια ή τοποθεσίες. Πρέπει να σημειωθεί όμως ότι στην Κύπρο υπάρχουν ελάχιστες τέτοιες περιπτώσεις που περιλαμβάνουν πολλά εργοτάξια. Έτσι οι έννοιες του υποστατικού (εργοταξίου) και της επιχείρησης είναι τις περισσότερες φορές ταυτόσημες.

whose main activity is construction. Establishments or other organisations not classified in the construction sector, with no independent construction unit, are excluded. Such establishments may exist in the mining and quarrying sector.

Owing to the Turkish invasion of Cyprus in July 1974, the collection of data is confined to enterprises operating in the Government controlled area of the island.

### 2.23 Method of Conducting the Survey

The Survey is conducted with the completion of the survey questionnaire. This is done by personal interview by staff of the Statistical Service who visit all construction enterprises included in the sample.

### 2.24 Sample Used

The 2010 Survey was conducted on a sample basis. The 2005 Business Register provided the framework for taking the sample. The sample covered 387 enterprises (or 80% of the total) employing 10 persons and over and 634 enterprises (or 11% of the total) employing 1 to 9 persons. It is worth noting that nearly 92% of the total enterprises of the construction sector employ up to nine persons.

The units for sample selection are addresses representing individual enterprises in the Business Register. Within each level of classification a sample of predetermined size is selected systematically with probability proportional to size from a list ordered by enterprise size.

### 2.25 The Statistical Unit Enumerated

The statistical unit enumerated in the survey is, according to the United Nations recommendations, the construction enterprise. This is defined to be an economic unit (a firm or self-employed) which is engaged under a single ownership or control in one or predominantly one kind of economic activity, but operates in a variety of locations. It may be noted, however, that there exist very few multi-establishment construction enterprises in Cyprus. Thus the establishment and the enterprise concepts are in most cases identical.

### 2.26 *Περίοδος Αναφοράς*

Η περίοδος αναφοράς για τα στοιχεία που συλλέγονται είναι το ημερολογιακό έτος.

### 2.27 *Εμπιστευτικότητα των Αποτελεσμάτων*

Με βάση τις πρόνοιες του περί Στατιστικής Νόμου αριθ. 15(I) του 2000, όλα τα στοιχεία που δηλώνονται θεωρούνται εμπιστευτικά και χρησιμοποιούνται μόνο για στατιστικούς σκοπούς. Πληροφορίες για μεμονωμένες επιχειρήσεις σε μια δραστηριότητα δε δημοσιεύονται (όταν δηλ. υπάρχουν στοιχεία μόνο για μια ή δύο επιχειρήσεις) χωρίς προηγουμένως να εξασφαλιστεί άδεια αυτής της επιχείρησης, εκτός στις περιπτώσεις που η επιχείρηση είναι ημικρατικός οργανισμός ή δημόσια εταιρεία. Τέτοιες περιπτώσεις αφορούν την Αρχή Τηλεπικοινωνιών Κύπρου, την Αρχή Ηλεκτρισμού Κύπρου, τα Συμβούλια Αποχετεύσεων, κλπ.

## 2.3 *Έρευνα Ανάπτυξης Γης και Οικοδομικών Έργων*

Η Έρευνα αυτή καλύπτει τις επιχειρήσεις που δραστηριοποιούνται στον υποτομέα ανάπτυξης γης και οικοδομικών έργων (NACE Αναθ. 2, ομάδα 41.1). Πρόκειται για δειγματοληπτική έρευνα, αντίστοιχη της Έρευνας Κατασκευών. Το ερωτηματολόγιο που χρησιμοποιείται είναι παρόμοιο, ως προς τη δομή και το περιεχόμενό του, με μικρές μόνο διαφοροποιήσεις ώστε να αντικατοπτρίζονται οι ιδιαιτερότητες του υποτομέα.

## 2.4 *Έρευνα Αδειών Οικοδομής και Στέγασης*

### 2.41 *Σκοπός και Κάλυψη*

Η Έρευνα Αδειών Οικοδομής και Στέγασης είναι ετήσια και διεξάγεται πάνω σε δειγματοληπτική βάση, καλύπτοντας τις άδειες οικοδομής που εκδίδονται από τις αρχές τοπικής διοίκησης (τα δημαρχεία, τις επαρχιακές διοικήσεις του Υπουργείου Εσωτερικών και το Κοινοτικό Συμβούλιο Αγίου Τύχωνα).

Η Έρευνα έχει σκοπό τη συλλογή βασικών στοιχείων που αφορούν τις κατοικίες και άλλες οικοδομικές δραστηριότητες όπως η κατανομή των εξόδων κατασκευής κατά τύπο έργου, τα χαρακτηριστικά των κατοικιών κατά επαρχία, μέγεθος, κλπ.

Η Έρευνα καλύπτει μόνο τις ελεγχόμενες από το κράτος περιοχές, αστικές και αγροτικές.

### 2.26 *Reference Period*

The reference period for the data collected is the calendar year.

### 2.27 *Confidentiality of Results*

In compliance with the provisions of the Statistics Law No. 15(I) 2000, all data collected are treated as confidential and used only for statistical purposes. No data are published for individual firms in an industrial activity (when there are only one or two firms), unless prior agreement has been obtained from the enterprise concerned, except in cases where the enterprise is a semi-government organisation or a public company. Such cases refer to the Cyprus Telecommunications Authority, the Electricity Authority of Cyprus, the Sewerage Boards, etc.

## 2.3 *Land and Buildings Development Survey*

This Survey covers enterprises active in the subsector of land and buildings development (NACE Rev. 2, group 41.1). It is a sample survey, similar to the Construction Survey. The questionnaire used is similar, with regard to its structure and content, with only minor differences in order to reflect certain special features of the subsector.

## 2.4 *Building Permits and Housing Survey*

### 2.41 *Scope and Coverage*

The Building Permits and Housing Survey is an annual survey and is carried out on a sample basis, covering the building permits authorised by the municipalities, the district administration offices of the Ministry of Interior and the Agios Tychon Community Board.

The Survey aims at collecting basic data on housing and other construction activity, such as the distribution of construction expenditure by type of project, housing characteristics by district and size, etc.

The Survey extends only to the Government controlled area, both urban and rural.

#### 2.42 Πληροφορίες που Συλλέγονται

Οι πληροφορίες εξασφαλίζονται μέσω ειδικού ερωτηματολογίου που συμπληρώνεται από τους απογραφείς της Στατιστικής Υπηρεσίας.

Οι κύριες πληροφορίες που συλλέγονται είναι:

- (i) Χαρακτηριστικά του έργου:  
Επαρχία, τοποθεσία κατασκευής, τύπος έργου και κτιρίου, εμβαδόν σε τετραγωνικά μέτρα, αριθμός κτιρίων και κατοικιών που θα ανεγερθούν.
- (ii) Κατεδαφίσεις:  
Έτος κατεδάφισης, αριθμός κτιρίων και κατοικιών που κατεδαφίστηκαν.
- (iii) Στάδια κατασκευής:  
Αριθμός αδειών που υλοποιήθηκαν (έναρξη οικοδομικής εργασίας), περίοδος που απαιτείται για την υλοποίηση μιας άδειας, αριθμός έργων που συμπληρώθηκαν, διάρκεια της περιόδου ανέγερσης, στάδια κατασκευής.
- (iv) Έξοδα κατασκευής:  
Εργασία που έγινε κατά έτος, υπολογισμός επιπρόσθετου ποσού που χρειάζεται μέχρι τη συμπλήρωση των έργων.
- (v) Τύπος κτιρίων που συμπληρώθηκαν:  
Εμβαδόν κατά τύπο, συνολικό κόστος κατά τύπο κτιρίου.
- (vi) Οικίες που συμπληρώθηκαν:  
Αριθμός και τύπος οικιών που συμπληρώθηκαν, αριθμός και εμβαδόν δωματίων, δωμάτια κατά χρήση, οικιστικές ανέσεις, έτος συμπλήρωσης, συνολικό κόστος κατασκευής, αριθμός ορόφων, σκοπός χρησιμοποίησης της οικίας.
- (vii) Πολυκατοικίες που συμπληρώθηκαν:  
Αριθμός και τύπος κτιρίων, αριθμός και εμβαδόν διαμερισμάτων, διαμερίσματα κατά αριθμό υπνοδωματίων, ανέσεις, έτος συμπλήρωσης, συνολικό κόστος κατασκευής του κτιρίου, αριθμός ορόφων.

#### 2.43 Δείγμα

Το πλαίσιο για τη λήψη του δείγματος για την έρευνα του 2011 ήταν ο κατάλογος όλων των αδειών οικοδομής που εκδόθηκαν το 2011 από τις αρχές τοπικής διοίκησης και όλες οι άδειες που εκδόθηκαν σε προηγούμενα χρόνια, στις οποίες η

#### 2.42 Data Collected

The data are obtained through a special questionnaire that is filled in by the enumerators of the Statistical Service.

The principal information collected is:

- (i) Characteristics of the project:  
District, location area, type of project and building, area in square metres, number of buildings and dwellings to be constructed.
- (ii) Demolitions:  
Year of demolition, number of buildings and dwellings demolished.
- (iii) Stages of construction:  
Number of permits realized (starts of construction work), period needed for the realization of a permit, number of projects completed, duration of the construction process, stages of construction.
- (iv) Expenditure in construction:  
Work put in place by year, estimates for the additional amount needed for the completion of the projects.
- (v) Type of buildings completed:  
Floor area by type, total cost by type of building.
- (vi) Houses completed:  
Number and type of houses completed, number and area of rooms, rooms by purpose of use, housing amenities, year of completion, total construction cost, number of storeys, intended use of the house.
- (vii) Apartment buildings completed:  
Number and type of buildings, number and area of apartments, apartments by number of bedrooms, amenities, year of completion, total construction cost of the building, number of storeys.

#### 2.43 Sample Used

The frame for sample selection for the 2011 Survey was a list of all building permits authorised in 2011 by the local government authorities and all permits authorised in previous years, for which either construction work had not started or had not

οικοδομική εργασία δεν άρχισε ή δεν τέλειωσε μέχρι το Δεκέμβριο του 2010. Αυτός ο τρόπος της παρακολούθησης θεωρείται απαραίτητος, δεδομένου ότι υπάρχει ένα μεγάλο χρονικό διάστημα από την ημερομηνία έκδοσης της άδειας μέχρι τη συμπλήρωση του έργου. Γι' αυτό, όλες οι άδειες που έχουν επιλεγεί στο δείγμα της έρευνας οποιουδήποτε χρόνου «παρακολουθούνται» ετησίως και «αφαιρούνται» από το δείγμα του παρόντος έτους μόνο όταν η κατασκευαστική εργασία τελειώσει.

Η μέθοδος δειγματοληψίας που χρησιμοποιείται αποτελείται από ένα συνδυασμό στρωματοποιημένης επιλογής 2 επιπέδων. Κατ' αρχήν, οι άδειες οικοδομής ομαδοποιούνται κατά τύπο έργου για κάθε διοικητική επαρχία, ως εξής:

- (i) Οικιστικά
- (ii) Εμπορικά
- (iii) Οικιστικά/Εμπορικά
- (iv) Οικιστικά/Υπηρεσίες
- (v) Οικιστικά/Βιομηχανικά
- (vi) Οικιστικά/Γεωργικά
- (vii) Ξενοδοχεία
- (viii) Τουριστικά Διαμερίσματα
- (ix) Εξοχικά Διαμερίσματα
- (x) Υπηρεσίες
- (xi) Βιομηχανικά
- (xii) Γεωργικά

Τα έργα των οποίων το εμβαδόν ήταν μεγαλύτερο των 1.350 μ<sup>2</sup> καλύφθηκαν πλήρως, με εξαίρεση τα οικιστικά και εμπορικά έργα με εμβαδόν μεταξύ 1.350 και 1.800 μ<sup>2</sup> που καλύφθηκαν κατά 50%.

Από τα υπόλοιπα έργα επιλέγηκε δείγμα με προκαθορισμένο αριθμό αδειών ανάλογο προς το συνολικό αριθμό αδειών κάθε ομάδας. Εν όψει της σχέσης μεταξύ του μεγέθους του εμβαδού και των εξόδων κατασκευής, πριν την τελική επιλογή, κάθε μια από τις πιο πάνω ομάδες τύπου έργου επαναταξινομήθηκε σε έξι κατηγορίες βάσει του εμβαδού. Κάθε μονάδα του δείγματος επιλέγηκε με πιθανότητα ανάλογη του συνολικού εμβαδού των αδειών σε κάθε μια από τις έξι κατηγορίες.

Το δείγμα του 2011 αντιστοιχούσε σε 12,7% του συνόλου των αδειών που εκδόθηκαν κατά το έτος.

#### *2.44 Προβλήματα που Παρουσιάστηκαν κατά τη Συλλογή Πληροφοριών*

Η συλλογή πληροφοριών γίνεται από απογραφείς της Υπηρεσίας που επισκέπτονται το

been completed by December 2010. This type of “follow-up enquiry” is considered essential, since a time lag exists from the date of issue of a permit until the final completion of the project. Therefore, all permits that have been selected in the sample in any year's survey are “followed up” annually and are being “dropped out” from the current year's sample only when the construction work is completed.

The sampling method employed consists of a combination of stratified and two stages sampling. First, the building permits are stratified by type of project for each administrative district, as follows:

- (i) Residential
- (ii) Commercial
- (iii) Residential/Commercial
- (iv) Residential/Services
- (v) Residential/Industrial
- (vi) Residential/Agricultural
- (vii) Hotels
- (viii) Hotel Apartments
- (ix) Holiday Apartments
- (x) Services
- (xi) Industrial
- (xii) Agricultural

Projects whose declared building area was greater than 1.350 m<sup>2</sup> were fully covered, with the exception of residential and commercial projects with declared building area between 1.350 and 1.800 m<sup>2</sup> whose rate of coverage was 50%.

For the remaining projects, a sample was selected based on a predetermined number of permits proportional to the total number of permits in each strata. In view of the relevance between area size and construction expenditure, before the final selection, each of the above strata was stratified further into six area sizes. Each sampling unit was drawn with probability proportional to the total area of permits in each of the six categories.

The sample for 2011 amounted to 12,7% of the permits authorised during the year.

#### *2.44 Problems Encountered During Data Collection*

The collection of data is carried out by enumerators of the Service who visit the person

άτομο που αναγράφεται στην άδεια οικοδομής. Όμως σε πολλές περιπτώσεις η διεύθυνση στην άδεια είναι ανεπαρκής ή δεν υπάρχει καθόλου και οι απογραφείς αναγκάζονται να καταφύγουν σε διοικητικά έντυπα και χάρτες δημαρχείων για να εντοπίσουν την τοποθεσία του έργου. Σε άλλες περιπτώσεις ο αιτητής δεν είναι το άτομο που σχετίζεται άμεσα με τη διαδικασία κατασκευής ή την οικονομική πλευρά της. Καταβάλλεται επιπρόσθετη προσπάθεια μέχρι να διερευνηθούν αυτές οι περιπτώσεις για να εξασφαλισθούν οι αναγκαίες πληροφορίες, να εντοπισθεί δηλαδή το όνομα και η διεύθυνση του ατόμου που σχετίζεται «ενεργά» με την όλη διαδικασία της οικοδομής.

Εκτός από τα πιο πάνω προβλήματα εντοπισμού, ένα εντελώς διαφορετικής φύσεως πρόβλημα εγείρεται με την εκτίμηση της οικοδομικής εργασίας που γίνεται ετήσια, το συνολικό κόστος της ανέγερσης του κτιρίου, κλπ. Πρέπει όμως να σημειωθεί ότι λόγω ακριβώς της φύσης του οικοδομικού τομέα τέτοια προβλήματα είναι συνηθισμένα. Σε τέτοιες περιπτώσεις ο απογραφόμενος πρέπει να δώσει την καλύτερή του εκτίμηση. Κάποτε, ο ίδιος ο απογραφέας καλείται να υπολογίσει την αξία της εργασίας που έγινε, καθώς και το χρόνο αναφοράς. Τέλος, παρατηρήθηκε ότι σε μερικές περιπτώσεις το προϋπολογιζόμενο κόστος ανέγερσης του έργου όπως καταχωρήθηκε στην άδεια οικοδομής ήταν κατά πολύ χαμηλότερο σε σύγκριση με την πραγματική αξία της συμπλήρωσης του έργου.

## **2.5 Δείκτες Παραγωγής, Τιμών και Εργατικών**

Ο δείκτης παραγωγής μετρά τις τριμηνιαίες μεταβολές στην αξία παραγωγής σε σταθερές τιμές. Βασίζεται σε δείγμα επιχειρήσεων που δραστηριοποιούνται στον τομέα των κατασκευών. Για τον υπολογισμό του δείκτη και για κάθε τρίμηνο αναφοράς συλλέγονται στοιχεία όπως η εκτελεσθείσα εργασία, ο κύκλος εργασιών ή οι ώρες εργασίας του προσωπικού παραγωγής (ανάλογα με την επιχείρηση), τα οποία αποπληθωρίζονται από το δείκτη τιμών παραγωγού.

Ο τριμηνιαίος δείκτης τιμών παραγωγού μετρά τις μεταβολές στις τιμές που χρεώνονται σε πελάτες κατασκευαστικών έργων. Βασίζεται σε δείγμα επιχειρήσεων και σε κατάλογο από διάφορες κατασκευαστικές εργασίες για τις οποίες ζητούνται τιμές μονάδας. Χρησιμοποιείται και για αποπληθωρισμό του δείκτη παραγωγής.

Ο δείκτης τιμών κατασκευαστικών υλικών βασίζεται σε ένα εκτεταμένο κατάλογο των

given as the applicant on the permit. In many cases, however, the address on the permit is incomplete or is entirely missing and the interviewers have to resort to administrative records and municipal maps in order to locate the project's site. In other cases the applicant is not the person directly involved in the construction process or the financial aspects of it. Additional effort is needed in these cases to obtain the necessary information, ie. to locate the name and address of the person "actively" involved in following through the whole construction process.

Apart from the above identification problems, an entirely different in nature problem arises with the valuation of the actual work put in place annually, the total expenditure involved in the erection of the building, etc. It should be noted however, that because of the nature of the construction activity, such problems are common. In such cases the respondent has to give his best estimate or the enumerator occasionally has to estimate both the value of work put in place, as well as the time of reference. Finally, in some cases it was observed that the expected cost for the construction of the project, as recorded on the building permit, was highly underestimated in comparison with the actual expenditure incurred at the completion of the project.

## **2.5 Production, Prices and Labour Cost Indices**

The production index measures the quarterly changes in production value at constant prices. It is based on a sample of enterprises active in the construction sector. For the calculation of the index and for every quarter the information collected is either work done, or turnover or hours worked by the production personnel (according to the enterprise) and these output measures are then deflated by the output prices index.

The quarterly index of output prices measures the movements in prices charged to clients of construction work. It is based on a sample of enterprises and a list of various construction tasks for which unit prices are requested. It is used also as a deflator for the calculation of the production index.

The price index of construction materials is based on an extensive list of the main construction

κυριότερων υλικών οικοδομής. Ο δείκτης μετρά τις μεταβολές στις τιμές των προϊόντων αυτών και συλλέγεται μηνιαία από τους κυριότερους εμπόρους ή παραγωγούς των υλικών οικοδομής.

Ο δείκτης εργατικού κόστους στον τομέα των κατασκευών είναι ο μέσος όρος του ωρομισθίου απασχόλησης ενός εργάτη σε κανονικές ώρες εργασίας και υπολογίζεται από δείγμα εργατών του ιδιωτικού τομέα.

## **2.6 Ερωτηματολόγια που Χρησιμοποιήθηκαν**

Τα ερωτηματολόγια που χρησιμοποιήθηκαν για τις έρευνες παρουσιάζονται στο Παράρτημα.

# **III. ΣΥΣΤΗΜΑΤΑ ΤΑΞΙΝΟΜΗΣΗΣ**

## **3.1 Οικονομικών Δραστηριοτήτων**

Οι επιχειρήσεις που καλύπτονται ταξινομούνται σύμφωνα με το κυριότερο είδος κατασκευαστικής δραστηριότητάς τους και ανάλογα με τον τύπο εργασίας που παρασχέθηκε. Η Στατιστική Ταξινόμηση Οικονομικών Δραστηριοτήτων NACE Αναθ. 2 χρησιμοποιείται για την ταξινόμηση των πληροφοριών στην έκθεση αυτή. Σύμφωνα με το NACE Αναθ. 2, οι κατασκευές περιλαμβάνουν τους εργολάβους οικοδομών και τους υπεργολάβους, που ασχολούνται αποκλειστικά με τις κατασκευές, καθώς επίσης τις επιχειρήσεις ανάπτυξης γης και οικοδομικών έργων. Επίσης περιλαμβάνονται και όλες οι θυγατρικές επιχειρήσεις που εκτελούν οικοδομική εργασία για τη μητρική εταιρεία και που έχουν ανεξάρτητους ισολογισμούς.

Οι εργολάβοι οικοδομών ασχολούνται με την ανέγερση, μετατροπή, επισκευή και κατεδάφιση κτιρίων. Την κατασκευή και επιδιόρθωση: αστικών και υπεραστικών δρόμων, γεφυριών και οδωγών, οχετών και υπονόμων, αγωγών ύδατος, γκαζιού και ηλεκτρισμού, σιδηροδρομικών γραμμών, οδοστρωμάτων, υπογείων διελεύσεων, λιμανιών, προβλήτων, καναλιών, αεροδρομίων, χώρων στάθμευσης, φραγμάτων, αρδευτικών και αντιπλημμυρικών έργων, σταθμών υδροηλεκτρικής ενέργειας, πηγαδιών και διασωληνώσεων, αθλητικών και άλλων γηπέδων, πισίνων και κολυμβητηρίων. Επίσης με εγκαταστάσεις τηλεπικοινωνιών, όπως τηλεφωνικές και τηλεγραφικές γραμμές, θαλάσσιες κατασκευές, όπως βυθοκορίσεις και εκβαθύνσεις, αποξηράνσεις και εκχερσώσεις και άλλα είδη έργων υποδομής. Στην κατηγορία αυτή ταξινομούνται και οι επιχειρήσεις εκείνες που κατά κύριο λόγο ασχολούνται με παροχή οικοδομικών

materials. The index measures price changes, which are compiled monthly from the main distributors or producers of construction materials.

The index of labour cost in the construction sector is the average hourly rate of the cost of engaging a worker for normal hours of work and is calculated from a sample of workers in the private construction sector.

## **2.6 Questionnaires Used**

The questionnaires used for the surveys are presented in the Appendix.

# **III. CLASSIFICATION SYSTEMS**

## **3.1 Economic Activities**

Enterprises covered are classified according to their major kind of construction activity, based on the principal type of construction work put in place. The Statistical Classification of Economic Activities NACE Rev. 2 is being used in classifying data in this report. According to the NACE Rev. 2, construction includes the general and special trade contractors primarily engaged in contract construction, as well as land and buildings developers. Also included are units of enterprises primarily engaged in construction work for the parent enterprise which can be separately reported.

General contractors may be engaged in constructing, altering, repairing and demolishing buildings; constructing, altering and repairing highways, streets and bridges; viaducts, culverts, sewers, and water, gas and electricity mains; railway, road-beds, subways, harbours and water ways; piers, airports and parking areas; dams, drainage, irrigation, flood-control and water-power projects and hydroelectric plants; pipe lines; water wells; athletic fields, golf courses, swimming pools and tennis courts; communication systems such as telephone and telegraph lines; marine construction, such as dredging and under-water rock removal; pile driving, land draining and reclamation; and other types of heavy construction. Enterprises primarily engaged in performing mining services such as preparing and constructing mining sites and drilling crude oil and natural gas wells, on a contract or fee basis, are classified in this group.

υπηρεσιών στο μεταλλευτικό τομέα, όπως η δημιουργία και κατασκευή ορυχείων και λατομικών χώρων, η γεώτρηση πετρελαιοπηγών και φυσικού αερίου, σε εργοληπτική ή άλλη μορφή.

Οι υποεργολάβοι αναλαμβάνουν μόνο μέρος της όλης οικοδομικής εργασίας. Έτσι μπορεί να εργασθούν είτε ως υποεργολάβοι στον κυρίως εργολήπτη ή και απ' ευθείας με τον ιδιοκτήτη του έργου. Ασχολούνται σε δραστηριότητες, όπως υδραυλικά και άλλες μηχανολογικές εγκαταστάσεις (κεντρικής θέρμανσης και κλιματισμού), την τοιχοποιία, τοποθέτηση κεραμιδιών, μωσαϊκών και κεραμικών δαπέδων, ξυλουργικές εργασίες, σοβατίσματα και επιχρίσματα, καλούπια και σκελετώματα,μπογιατίσματα και διακοσμήσεις, ηλεκτρολογικές εγκαταστάσεις, διατρήσεις, επεξεργασία σιδήρου (σιδεράδες), χωματοουργικά και θεμελιώσεις, κατεδαφίσεις, επιδιορθώσεις και συντήρηση κτιρίων.

Η συναρμολόγηση και εγκατάσταση στα εργοτάξια προκατασκευασμένων κομματιών σε γεφύρια, δεξαμενές, αποθηκευτικούς χώρους, σιδηροδρομικές γραμμές, καθώς και η εγκατάσταση ανελκυστήρων και κυλιόμενων κλιμάκων, υδραυλικών, κεντρικών θερμάνσεων, συστημάτων κλιματισμού, ηλεκτρικών και άλλων καλωδιώσεων κλπ. σε κτίρια και άλλες οικοδομές, θεωρούνται μέρος του οικοδομικού τομέα.

### 3.2 Οικοδομικών Έργων

Το σύστημα κωδικοποίησης που χρησιμοποιείται για την ταξινόμηση των οικοδομικών έργων βασίζεται στην Ταξινόμηση των Κατασκευών (CC), που δημοσιεύτηκε το 1996 από τη Eurostat και που αναπτύχθηκε με βάση την προσωρινή Κεντρική Ταξινόμηση Προϊόντων (CPC).

## IV. ΟΡΙΣΜΟΙ ΠΟΥ ΧΡΗΣΙΜΟΠΟΙΗΘΗΚΑΝ

4.1 Επιχείρηση: Είναι μια οικονομική μονάδα με νομική οντότητα (εταιρεία ή αυτοεργοδοτούμενος) που ασχολείται με κατασκευαστικές δραστηριότητες. Πιθανό να περιλαμβάνει περισσότερα από ένα υποστατικά που λειτουργούν σε διάφορα μέρη.

4.2 Απασχόληση: Αναφέρεται στο μέσο όρο του αριθμού όλων των εργαζομένων στην επιχείρηση. Περιλαμβάνει τους εργαζόμενους ιδιοκτήτες, τα μέλη της οικογένειας που εργάζονται χωρίς μισθό (νοουμένου ότι εργάστηκαν το μισό

Special trade contractors are engaged in only part of the work of a construction project. Special trade contractors may work on subcontract from the general contractor or directly for the owner. They may engage in such activities as plumbing, heating and air-conditioning installation; bricklaying, stone setting, tile setting, marble and stone work; carpentry; floor-laying; plastering and latching; roofing; concrete work; painting and decorating; sheet metal and electrical work; water-well drilling; structural steel erection; excavating and foundation work; wrecking and demolition work; and repair and maintenance work on buildings.

The assembly and installation on the site of prefabricated, integral parts into bridges, water tanks, storage and ware house facilities, railroad and elevated right-of-way, lift and escalator, plumbing, sprinkler, central heating, ventilating and air conditioning, lighting and electrical wiring, etc. systems of building and all kinds of structures, is a construction activity.

### 3.2 Construction Projects

The coding system used in classifying construction projects is based on the Classification of Types of Construction (CC), published in 1996 by Eurostat, developed on the basis of the provisional Central Product Classification (CPC).

## IV. DEFINITIONS OF TERMS USED

4.1 Enterprise: Refers to an economic unit which is a legal entity (a firm or self-employed) engaging in construction activities. It may consist of more than one construction units located at various places.

4.2 Persons engaged: It refers to the average number of all employees of the enterprise. It includes working proprietors, unpaid family workers, (provided they worked for at least half the normal hours), apprentices and all other employees.

τουλάχιστον του κανονικού ωραρίου), τους μαθητευόμενους και όλους τους άλλους υπαλλήλους. Η μέση απασχόληση για το χρόνο υπολογίζεται ως ο μέσος όρος των δώδεκα μηνών. Οι μερικώς απασχολούμενοι υπάλληλοι, δηλαδή τα άτομα που εργάζονται λιγότερες από το συνήθη αριθμό εργάσιμων ημερών της επιχείρησης, ή τα άτομα που δουλεύουν λιγότερες ώρες κάθε μέρα, μετατρέπονται σε άτομα ισοδύναμου πλήρους απασχόλησης, χρησιμοποιώντας ως συντελεστή μετατροπής τον αριθμό των εργάσιμων ημερών της επιχείρησης ή τις κανονικές ώρες εργασίας κάθε μέρας.

4.3 Προσωπικό παραγωγής: Στο προσωπικό παραγωγής περιλαμβάνονται όλοι οι απασχοληθέντες απευθείας στην παραγωγή ή και σε συναφείς ασχολίες της παραγωγικής διαδικασίας. Περιλαμβάνονται επίσης οι γραφείς ή το εποπτικό προσωπικό που ασχολείται με την καταγραφή ή την επίσπευση των σταδίων παραγωγής.

4.4 Ακαθάριστη Αξία Παραγωγής: Είναι η αξία παραγωγής από εργολαβίες ή υποεργολαβίες, υπηρεσίες που παρασχέθηκαν σε άλλους, καθαρές εισπράξεις από αγαθά που πωλήθηκαν ακριβώς στην ίδια κατάσταση όπως αγοράστηκαν, άλλες εισπράξεις και αλλαγές στην αξία της ημιτελούς εργασίας στο τέλος του έτους της έρευνας.

Η εκτίμηση της ακαθάριστης αξίας παραγωγής γίνεται σε τιμές που εξασφαλίζονται από την επιχείρηση και δεν περιλαμβάνει εκπτώσεις και προμήθειες, περιλαμβάνει όμως τους έμμεσους φόρους (τελωνειακούς δασμούς και άλλους έμμεσους φόρους, όπως άδειες κυκλοφορίας οχημάτων, επαγγελματικούς φόρους, κλπ.).

4.5 Προστιθέμενη Αξία σε τιμές αγοράς: Είναι η συνεισφορά στο Ακαθάριστο Εγχώριο Προϊόν. Υπολογίζεται αφού αφαιρεθούν από την παραγωγή το κόστος όλων των υλικών, τα καύσιμα και ο ηλεκτρισμός που καταναλώθηκαν, το ποσό που πληρώθηκε σε άλλες επιχειρήσεις για εργασίες που εκτελέστηκαν, το κόστος των διοικητικών εξόδων (π.χ. τηλέφωνα, τηλεγραφήματα, τέλεξ και ταχυδρομικά, διαφημίσεις, νομικές υπηρεσίες, λογιστικά και ελεγκτικά, ασφάλειες κλπ.) και τα πληρωθέντα ενοίκια για κτίρια και μηχανήματα. Αυτό το ποσό είναι η προστιθέμενη αξία στα υλικά οικοδομής μετά τη χρησιμοποίησή τους στις κατασκευές, αποτελεί δηλαδή το ποσό από το οποίο πληρώνονται τα ημερομίσθια, οι μισθοί, οι δασμοί, οι φόροι και όλα τα συναφή, περιλαμβανομένων των αποσβέσεων, των τόκων και των κερδών.

The average employment for the year is derived as a simple twelve month average. Part-time workers, that is persons working less than the usual number of days of operation of the establishment, or persons working fewer hours every day, were converted into full-time equivalents using as conversion factor the number of working days for which the establishment usually operates or the normal hours worked by full-time employees.

4.3 Site operatives: The category "operatives" is defined to include all employees who are directly engaged in the construction or related activities of the establishment, including any clerical or working supervisory personnel whose function is to record or expedite any step in the construction site.

4.4 Gross Output: This is the value of work put in place either by direct contracts or subcontracts, services rendered to others, net receipts from the sale of goods sold in the same condition as purchased, other receipts and changes in the value of work-in-progress at the end of the inquiry period.

The valuation of gross output is at prices secured by the enterprise, excluding discounts and commissions but including indirect taxes, (excise duties and other indirect non-commodity taxes, such as motor-vehicle licences, professional taxes, etc.).

4.5 Value Added at market prices: This is the value added contribution to the Gross Domestic Product. It is derived by deducting from the value of gross output the aggregate costs of all materials, fuels and electricity used, the amount paid to other enterprises for work given out, as well as the cost of administrative services rendered by others (e.g. telephone, telegraph, telexes and postage charges, advertising, legal services, accounting and auditing, insurance etc.) and rents paid for buildings and machinery. This amount is the value added to building materials by the process of construction; it constitutes the fund from which wages, salaries, rates, taxes, and all other similar charges have to be met including depreciation, interest and profit.

4.6 Προστιθέμενη Αξία σε τιμές συντελεστών παραγωγής: Υπολογίζεται αφού αφαιρεθούν από την Προστιθέμενη Αξία σε τιμές αγοράς, οι έμμεσοι φόροι (όπως οι άδειες κυκλοφορίας, δημοτικοί και επαγγελματικοί φόροι, η άδεια λειτουργίας της επιχείρησης, χαρτόσημα κλπ.).

4.7 Μισθοί και Ημερομίσθια: Αναφέρεται στους κανονικούς μισθούς και ημερομίσθια, στην αμοιβή από υπερωρίες, σε άλλα ωφελήματα, στην αξία των πληρωμών σε είδος, στο τιμαριθμικό επίδομα, στην πληρωμή αδειών και στο ταμείο πλεονάζοντος προσωπικού. Όλες οι πληρωμές υπολογίζονται πριν αφαιρεθούν από αυτές ο φόρος εισοδήματος, οι κοινωνικές ασφαλίσεις και το ταμείο προνοίας. Οι συνεισφορές των εργοδοτών στα διάφορα ταμεία, οι συντάξεις και παρόμοια ωφελήματα αφαιρούνται από τους μισθούς και ημερομίσθια και παρουσιάζονται ξεχωριστά.

- Κανονικό ωρομίσθιο είναι το ωρομίσθιο για τις κανονικές ώρες εργασίας εξαιρουμένων των υπερωριών, δηλαδή 38 ώρες τη βδομάδα.

4.8 Πάγιες Κεφαλαιουχικές Επενδύσεις: Αναφέρονται στις δαπάνες για κεφαλαιουχικά αγαθά (νέα ή μεταχειρισμένα), που αγοράστηκαν ή παράχθηκαν από την επιχείρηση για δική της χρήση, αφού αφαιρεθεί η αξία των πωλήσεων αντίστοιχου κεφαλαιουχικού εξοπλισμού. Περιλαμβάνουν επίσης το κόστος των προσθηκών και μετατροπών σε ήδη υπάρχουσες κεφαλαιουχικές επενδύσεις. Εργασία που έγινε από το προσωπικό της επιχείρησης κοστολογείται με τα εργατικά, τα υλικά και όλα τα άλλα έξοδα που προστέθηκαν στην εργασία αυτή. Η αξία πάγιου κεφαλαίου αποτιμάται με το ολικό της κόστος, δηλαδή την τιμή παράδοσης συν το κόστος εγκατάστασης. Πάγια κεφάλαια που αποκτήθηκαν με ενοικίαση δεν περιλαμβάνονται.

4.9 Αξία Υλικών κλπ. που χρησιμοποιούνται στην Παραγωγή: Η κοστολόγηση των πιο πάνω γίνεται στην τιμή παράδοσης στην επιχείρηση, δηλαδή περιλαμβάνει την τιμή εργοστασίου, τα μεταφορικά και άλλα παρόμοια έξοδα.

4.10 Έμμεσοι Φόροι: Αναφέρονται στα τέλη κυκλοφορίας οχημάτων, στους επαγγελματικούς και δημοτικούς φόρους, στην άδεια λειτουργίας της επιχείρησης, στα χαρτόσημα και σε άλλους έμμεσους φόρους που δεν αφορούν προϊόντα.

4.11 Αποθέματα: Αναφέρονται στην αξία όλων των αποθεμάτων αγαθών που ανήκουν στην επιχείρηση, όπως αποθέματα πρώτων υλών, καυσίμων και άλλων βοηθητικών υλικών καθώς

4.6 Value Added at factor cost: This is obtained by deducting from the Value Added at market prices, indirect taxes (that is indirect non-commodity taxes, such as motor vehicle licences, municipality, professional taxes, fees for business licences, stamp duties etc.).

4.7 Wages and Salaries: This refers to direct wages and salaries, overtime earnings, bonuses, value of receipts in kind, cost of living allowance, payment for leave days and redundancy compensation. All payments are calculated prior to any deduction of income tax, social insurance and provident fund. Employers' contributions to various funds, pensions, and similar benefits are excluded from wages and salaries and are shown separately.

- Normal hourly wage-rate is the hourly rate of pay for normal hours of work excluding overtime i.e. 38 hours per week.

4.8 Gross Fixed Capital Formation: Refers to all expenditure on fixed assets (new or used), purchased or produced by the enterprise for its own use, less sales of fixed assets. It also includes the cost of any major additions and alterations to existing fixed assets. Work done by the enterprise's own personnel was valued at the cost of labour, materials and any other costs allocated to this work. Fixed assets acquired from others were valued at the full cost incurred i.e. at the delivery price plus installation costs. Fixed assets acquired on a rental basis were excluded.

4.9 Value of Materials etc. used in Production: The valuation of these was at the delivery price at the enterprise, i.e. including the ex-factory price, transport cost, and other similar charges.

4.10 Indirect Taxes: They refer to motor vehicle licences, professional and municipality taxes, fees for business licenses, stamp duties and all other indirect non-commodity taxes.

4.11 Stocks: They refer to the value of all inventories owned by the enterprise, namely stocks of raw materials, fuels and other auxiliary materials and goods purchased for re-sale. The valuation of

και εμπορευμάτων που αγοράστηκαν για μεταπώληση. Η κοστολόγηση όλων των αποθεμάτων γίνεται σε τιμές αγοράς.

4.12 Τόκοι: Αναφέρονται στα ποσά που πληρώθηκαν ως τόκος για δάνεια που σύναψε η επιχείρηση.

4.13 Αποσβέσεις: Αναφέρονται στην υπολογισμένη αξία της φθοράς του κεφαλαιουχικού εξοπλισμού, (μηχανημάτων, μεταφορικών μέσων, κτιρίων κλπ.). Είναι βασισμένη πάνω στην έννοια της λογιστικής απόσβεσης και όχι της οικονομικής.

4.14 Αστική/Αγροτική: Για σκοπούς της Έρευνας Αδειών Οικοδομής κάθε επαρχία χωρίζεται σε αστική και αγροτική περιοχή. Σε κάθε περίπτωση η αστική περιοχή προσδιορίζεται από τα δημοτικά όρια των κυριότερων πόλεων και προαστίων με τις γειτονικές τους περιοχές ενώ όλες οι άλλες περιοχές ταξινομούνται σαν αγροτικές.

Οι αστικές περιοχές κατά επαρχία είναι οι ακόλουθες:

Λευκωσία: Δημοτικά όρια Λευκωσίας, Στροβόλου, Αγλαντζιάς, Αγίου Δομετίου, Έγκωμης, Λακατάμειας, Λατσιών και Γερίου.

Αμμόχωστος: Δεν περιλαμβάνει αστικές περιοχές.

Λάρνακα: Δημοτικά όρια Λάρνακας, Αραδίππου, Λιβαδιών και Δρομολαξιάς-Μενεού και παραλιακή ζώνη Ορόκληνης και Πύλας.

Λεμεσός: Δημοτικά όρια Λεμεσού, Αγίου Αθανασίου, Μέσα Γειτονιάς, Κάτω Πολεμιδιών, Γερμασόγειας και Ύψωνα, Αμαθούντα και Πάνω Πολεμίδα.

Πάφος: Δημοτικά όρια Πάφου και Γεροσκήπου, Χλώρακα, Λέμπα, Έμπα, Τρεμιθούσα, Μεσόγη, Μέσα Χωριό, Αναβαργός, Κονιά, Αγία Μαρινούδα, Κολώνη, Αχέλεια, Τάλα, Κισσόνεργα, Κόλπος Κοραλλίων.

Η ταξινόμηση αυτή καθιερώθηκε από το 1985. Στην προηγούμενη ταξινόμηση οι αστικές περιοχές αποτελούνταν από τα δημοτικά όρια των πόλεων, τα προάστια και τις ευρύτερες αστικές περιοχές. Τότε οι αστικές περιοχές των επαρχιών κάλυπταν τα ακόλουθα:

all stocks was at their book values.

4.12 Interest: Refers to the amount paid as interest for capital borrowed in connection with the enterprise.

4.13 Depreciation: Refers to the estimated value of depreciation for capital goods (machinery, transport equipment, buildings etc.). It is based on an accounting depreciation concept and not on an economic one.

4.14 Urban/Rural: For the purpose of the Building Permits Survey each district is divided into urban and rural. In each case, the urban area is determined by the municipal boundaries of the main towns and adjacent suburbs, all other areas are classified as rural.

The coverage of urban areas by district is as follows:

Lefkوسيا: Municipal boundaries of Lefkوسيا Town, Strovolos, Aglantzia, Agios Dometios, Egkomi, Lakatameia, Latsia and Geri.

Ammochostos: Does not include any urban area.

Larnaka: Municipal boundaries of Larnaka Town, Aradippou, Livadia and Dromolaxia-Meneou and Oroklini and Pyla coastal zones.

Lemesos: Municipal boundaries of Lemesos Town, Agios Athanasios, Mesa Geitonia, Kato Polemidia, Germasogeia and Ypsonas, Amathounta and Pano Polemidia.

Pafos: Municipal boundaries of Pafos and Geroskipou, Chlorakas, Lempa, Empa, Tremithousa, Mesogi, Mesa Chorio, Anavargos, Konia, Agia Marinouda, Koloni, Acheleia, Tala, Kissonerga, Coral Bay.

This classification was introduced as from 1985. In the previous classification the urban areas comprised the Municipality boundaries of towns, the suburban and greater urban areas. Thus the urban areas of the districts covered the following:

Επαρχία Λευκωσίας:

- Δημοτικά όρια πόλης
- Προάστια (Άγιος Δομέτιος, Έγκωμη, Στρόβολος, Αγλαντζιά).

Επαρχία Λάρνακας:

- Δημοτικά όρια πόλης μόνο.

Επαρχία Λεμεσού:

- Δημοτικά όρια πόλης
- Προάστια (Μέσα Γειτονιά, Άγιος Αθανάσιος, Γερμασόγεια).

Επαρχία Πάφου:

- Δημοτικά όρια πόλης μόνο.

Lefkosa District:

- Municipality town area
- Suburban area (Agios Dometios, Egkomi, Strovolos, Aglantzia).

Larnaka District:

- Municipality town area only.

Lemesos District:

- Municipality town area
- Suburban area (Mesa Geitonia, Agios Athanasios, Germasogeia).

Pafos District:

- Municipality town area only.

4.15 Δημόσιος Τομέας: Είναι η κεντρική κυβέρνηση (κυβερνητικά τμήματα, γραφεία κλπ.), η τοπική αυτοδιοίκηση (δημαρχεία, κοινοτικά συμβούλια και άλλες τοπικές αρχές), οι ημικρατικοί οργανισμοί (Αρχή Τηλεπικοινωνιών Κύπρου, Αρχή Ηλεκτρισμού Κύπρου, Κυπριακός Οργανισμός Αθλητισμού, Κυπριακός Οργανισμός Τουρισμού, Αρχή Λιμένων, κλπ.)

4.16 Άδειες Οικοδομής που Εκδόθηκαν: Είναι οι άδειες που εκδόθηκαν από τις αρχές τοπικής διοίκησης.

4.17 Άκυρες Άδειες: Είναι οι άδειες που ακυρώθηκαν.

4.18 Καλυπτικές Άδειες: Είναι οι άδειες που εκδίδονται για να καλύψουν οικοδομική εργασία που έγινε προηγουμένως.

4.19 Μεγάλα και Μικρά Έργα: Μεγάλα έργα είναι αυτά που έχουν εμβαδόν πάνω από 900 τετραγωνικά μέτρα. Μικρά έργα είναι αυτά που έχουν εμβαδόν από 900 τετραγωνικά μέτρα και κάτω.

4.20 Κτίριο: Είναι οποιοδήποτε ανεξάρτητο κατασκευάσμα που περιλαμβάνει ένα ή περισσότερα δωμάτια ή άλλους χώρους, καλυμμένο από οροφή, περιβαλλόμενο από εξωτερικούς ή διαχωριστικούς τοίχους που επεκτείνονται από τα θεμέλια στην οροφή, το οποίο προορίζεται για οικιστικούς, γεωργικούς, βιομηχανικούς, εμπορικούς, πολιτιστικούς, κλπ. σκοπούς.

4.21 Οικιστικά και Μη Οικιστικά Κτίρια: Ένα κτίριο θεωρείται οικιστικό όταν το μεγαλύτερο μέρος του (π.χ. περισσότερο από το μισό συνολικό εμβαδόν του) χρησιμοποιείται για οικιστικούς σκοπούς. Όλα τα υπόλοιπα κτίρια θεωρούνται ως μη οικιστικά.

4.15 Public Sector: Is taken to be the central government (government departments, offices etc.), local government (municipalities, community boards and other local authorities), semi-government organisations (Cyprus Telecommunications Authority, Electricity Authority of Cyprus, Cyprus Sports Organisation, Cyprus Tourism Organisation, Ports Authority, etc.)

4.16 Building Permits Authorized: Are the permits issued by the local government authorities.

4.17 Invalid Permits: Are the permits which are cancelled.

4.18 Covering Permits: Are the permits which are issued in order to cover construction work undertaken earlier.

4.19 Big and Small Projects: Big projects are those with an area greater than 900 square metres. Small projects are those with an area of less than or equal to 900 square metres.

4.20 Building: Is any independent structure comprising one or more rooms or other spaces, covered by a roof, enclosed with external walls or dividing walls, which extend from the foundations to the roof, and intended for residential, agricultural, industrial, commercial, cultural, etc. purposes.

4.21 Residential and Non-Residential Buildings: A building should be regarded as residential when the major part of the building (i.e. more than half of its gross floor area) is used for dwelling purposes. Other buildings should be regarded as non-residential.

4.22 Ισόγεια Οικιστικά Κτίρια: Η κατηγορία αυτή περιλαμβάνει όλους τους τύπους οικιών, (μονοκατοικίες, διπλοκατοικίες, υπερυψωμένες οικίες, σύμπλεγμα οικιών, κλπ.) που η κάθε μια έχει τη δική της είσοδο απ' ευθείας από το ισόγειο.

4.23 Άλλα Οικιστικά Κτίρια: Η κατηγορία αυτή περιλαμβάνει όλα τα οικιστικά κτίρια εκτός από τα ισόγεια όπως αυτά ορίστηκαν πιο πάνω. Τα οικιστικά κτίρια (πολυκατοικίες) υποδιαιρούνται ανάλογα με τον αριθμό ορόφων του κτιρίου. Για το σκοπό αυτό, όλα τα πατώματα πάνω από το έδαφος (συμπεριλαμβανομένου του ισογείου) μετρούνται σαν όροφοι. Πατώματα κάτω από το έδαφος και οι σοφίτες αγνοούνται.

4.24 Μονοκατοικία: Είναι μια κατασκευή που περιλαμβάνει μόνο μια οικιστική μονάδα, κτισμένη σε ξεχωριστό οικόπεδο με απ' ευθείας πρόσβαση στο δρόμο.

4.25 Διαμερίσματα: Είναι μια κατασκευή κτισμένη σε ένα οικόπεδο και αποτελείται από τρεις ή περισσότερες οικιστικές μονάδες με απ' ευθείας πρόσβαση στο δρόμο μέσω ενός κοινόχρηστου χώρου στο κτίριο.

4.26 Βοηθητική Οικία: Είναι μια οικιστική μονάδα που βρίσκεται στο ίδιο οικόπεδο με άλλη κύρια οικία, με απ' ευθείας πρόσβαση στο δρόμο ή διά μέσου της αυλής. Συνήθως κτίζεται στο πίσω μέρος της αυλής.

4.27 Κατοικία: Κατοικία είναι ένα δωμάτιο ή σύνολο δωματίων με τα συμπληρωματικά τους σε ένα μόνιμο κτίριο ή κατασκευαστικά ξεχωριστό μέρος αυτού που με τον τρόπο που κτίστηκε, ξανακτίστηκε, μετατράπηκε, κλπ. προορίζεται για κατοίκηση. Πρέπει να έχει ξεχωριστή πρόσβαση στο δρόμο (απ' ευθείας ή μέσω κήπου ή χωραφιού) ή σε κοινόχρηστο χώρο στο κτίριο (κλιμακοστάσιο, διάδρομος, εξώστης, κλπ.). Ξεχωριστά δωμάτια για κατοίκηση που είναι κτισμένα, ξανακτισμένα, διαφοροποιημένα, κλπ. με σκοπό να χρησιμοποιηθούν για κατοίκηση πρέπει να θεωρούνται μέρος της κατοικίας. Έτσι μια κατοικία μπορεί να αποτελείται από ξεχωριστά κτίρια μέσα στον ίδιο χώρο, δεδομένου ότι προορίζονται καθαρά για κατοίκηση από το ίδιο το νοικοκυριό, π.χ. ένα δωμάτιο ή δωμάτια πάνω από ένα ξεχωριστό γκαράζ, που κατοικούνται από υπηρέτες ή άλλα μέλη του νοικοκυριού.

4.28 Οικιστικό Απόθεμα: Το οικιστικό απόθεμα περιλαμβάνει μόνο συνηθισμένες (μόνιμες) κατοικίες κατειλημμένες και μη. Ο όρος "κατοικία" χρησιμοποιείται γενικά αντί του όρου "συνήθης

4.22 Ground-oriented Residential Buildings: This category includes all types of houses, (detached, semi-detached, terraced houses, houses built in a row, etc.), each dwelling of which has its own entrance directly from the ground surface.

4.23 Other Residential Buildings: This category includes all residential buildings other than ground-oriented residential buildings as defined above. Residential buildings are sub-divided according to the number of storeys of the building. For this purpose, all floors above ground level (including the ground floor) are counted as storeys. Floors below ground and attics should be disregarded.

4.24 Single House: Is a structure containing only one housing unit, built on a separate plot of land with direct access to the street.

4.25 Apartment Blocks: Is a structure built on a single plot of land comprising of three or more housing units with direct access to the street via a common place in the building.

4.26 Backyard House: Is a housing unit found on the same plot of land with another principal house, with direct access to the street or through the yard. Usually it is built at the far end of the yard.

4.27 Dwelling: A dwelling is a room or suite of rooms and its accessories in a permanent building or structurally separated part thereof which by the way it has been built, rebuilt, converted, etc., is intended for private habitation. It should have a separate access to a street (direct or via a garden or grounds) or to a common space within the building (staircase, passage, gallery, etc.). Detached rooms for habitation which are clearly built, rebuilt, converted, etc., to be used as a part of the dwelling should be counted as part of the dwelling. A dwelling may thus be constituted of separate buildings within the same enclosure, provided they are clearly intended for habitation by the same private household, e.g. a room or rooms above a detached garage, occupied by servants or other members of the household.

4.28 Dwelling Stock: The dwelling stock includes only conventional (permanent) dwellings, whether occupied or not. The simple term "dwelling" is generally used instead of

κατοικία". Το οικιστικό απόθεμα δεν περιλαμβάνει αγροικίες (προσωρινές) και αυτοσχέδιες οικιστικές μονάδες (δηλαδή καλύβες, καμπίνες, παράγκες), κινητές στεγαστικές μονάδες (δηλαδή τροχοσκηνές, τροχόσπιτα, αντίσκηνα, βαγόνια, βάρκες) και μονάδες που δεν προορίζονται για ανθρώπινη στέγαση (δηλαδή σταύλοι, σιταποθήκες, μύλοι, γκαράζ, αποθήκες).

4.29 *Αύξηση του Οικιστικού Αποθέματος:* Αποτελείται από τις αυξήσεις στον αριθμό κατοικιών λόγω νέων κατασκευών και αυξήσεις που οφείλονται σε άλλους τύπους οικοδομικών δραστηριοτήτων, (αναπαλαίωση, επέκταση, μετατροπή). Θεωρητικά οι αυξήσεις στον αριθμό κατοικιών χωρίς κατασκευαστική δραστηριότητα, (μετατροπή μιας κατοικίας σε δύο ή περισσότερες, ή χώρου που χρησιμοποιείτο για μη οικιστικούς σκοπούς σε μια ή περισσότερες οικιστικές μονάδες χωρίς κατασκευαστική δραστηριότητα) πρέπει επίσης να περιλαμβάνονται, αλλά τέτοιες αυξήσεις είναι μικρής ποσοτικής σημασίας.

4.30 *Μείωση του Οικιστικού Αποθέματος:* Επέρχεται στις πιο κάτω περιπτώσεις: α) κατοικίες που παραμένουν μονίμως κενές (δηλαδή λόγω του ότι θεωρούνται ακατάλληλες για στέγαση ή γιατί υπάρχει μαρτυρία ότι δε θα ξανακατοικηθούν μόνιμα), ανεξάρτητα αν κατεδαφίστηκαν ή όχι. Σ' αυτήν την κατηγορία περιλαμβάνονται επίσης κατοικίες οι οποίες, μετά που θεωρήθηκαν ακατάλληλες για στέγαση αναστηλώθηκαν και αποκαταστάθηκαν αποτελεσματικά (όπως αναφέρεται πιο πάνω, η αναστήλωση μιας κατοικίας θα πρέπει να καταγράφεται σαν αύξηση του οικιστικού αποθέματος). β) κατοικίες κατάλληλες για στέγαση που όμως κατεδαφίζονται, π.χ. για να δη-μιουργηθεί χώρος για ανέγερση νέων ή επέκταση εργοστασίων, για δημιουργία νέων δρόμων ή για διαπλάτυνση υφισταμένων δρόμων. γ) κατοικίες που καταστρέφονται από πυρκαγιά, πλημμύρες, κατολισθήσεις ή άλλες θεομηνίες. δ) μείωση επέρ-χεται επίσης σαν αποτέλεσμα της μετατροπής δύο ή περισσότερων κατοικιών σε μία καθώς και μιας ή περισσότερων κατοικιών σε μη οικιστικό χώρο (με ή χωρίς κατασκευαστική δραστηριότητα).

4.31 *Δωμάτιο:* Είναι ο χώρος σε μια οικιστική μονάδα που περιβάλλεται από το πάτωμα μέχρι την οροφή ή τη στέγη με τοίχους ή και με διαχωριστικό ύψους τουλάχιστο 2 μέτρων, που να έχει αρκετό εμβαδόν για να χωρεί ένα κρεβάτι για ενήλικα (τουλάχιστον 4 τετραγωνικά μέτρα). Έτσι τα συνήθη υπνοδωμάτια, τραπεζαρίες, καθιστικά, κουζίνες και άλλοι ξεχωριστοί χώροι που χρησιμοποιούνται ή προορίζονται για κατοίκηση

"conventional dwelling". The dwelling stock does not include rustic (semi-permanent) and improvised housing units (e.g. huts, cabins, shanties), mobile housing units (e.g. trailers, caravans, tents, wagons, boats) and housing units not intended for human habitation (e.g. stables, barns, mills, garages, warehouses).

4.29 *Increases in the Dwelling Stock:* Consist of increases in the number of dwellings due to new construction and increases due to other types of building activity, (restoration, extension, conversion). In principle, increases in the number of dwellings without building activity, (conversion of one dwelling into two or more dwellings, or of space used for non-residential purposes into one or more dwellings without building activity) are also taken into account, but increases due to these factors are likely to be of little quantitative importance.

4.30 *Decreases in the Dwelling Stock:* Consist of the following components: a) dwellings becoming definitely empty (e.g. either because they are declared unfit for habitation or because it is evident that they will not again be occupied permanently), whether demolished or not; in this category are also included dwellings which, after having become unsuitable for habitation, are subsequently restored and effectively reinstated (as indicated above, the restoration of the dwelling should be recorded as an increase in the dwelling stock); b) dwellings fit for habitation but demolished, e.g. to make way for the construction of new houses or extension of factories, the construction of new roads or the widening of existing roads; c) dwellings destroyed by fire, floods, subsidence or other disasters; d) decreases in the number of dwellings resulting in the conversion of two or more dwellings into one dwelling or of one or more dwellings into non-residential accommodation (with or without building activity).

4.31 *Room:* Is defined as a space in a housing unit enclosed by walls reaching from the floor to the ceiling or roof or at least to a height of 2 metres above the ground, of a size large enough to hold a bed for an adult (4 square metres at least). Thus normal bedrooms, dining rooms, living rooms, habitable cellars, kitchens and other separate spaces used or intended for habitation are included by definition in the number of rooms. A kitchenette,

περιλαμβάνονται βάσει του ορισμού στον αριθμό των δωματίων. Μια κουζίνα, δηλ. κουζίνα με λιγότερα από 4 τετραγωνικά μέτρα, διάδρομοι, βεράντες, προθάλαμοι δε θεωρούνται δωμάτια. Τα μπάνια και τα αποχωρητήρια, ακόμα και αν είναι πάνω από 4 τετραγωνικά μέτρα, δε θεωρούνται δωμάτια.

4.32 Εμβαδόν κατοικίας: Οι πιο κάτω έννοιες χρησιμοποιούνται για το εμβαδόν οικιστικών χώρων:

- Συνολικό εμβαδόν είναι το εμβαδόν οικιστικού χώρου που περικλείεται από τους εξωτερικούς τοίχους μιας οικοδομής.
- Ωφέλιμο εμβαδόν είναι το εμβαδόν οικιστικού χώρου που περικλείεται από τους εξωτερικούς τοίχους, αλλά δεν περιλαμβάνει κελλάρια, μη κατοικήσιμες σοφίτες κλπ., και για τις πολυκατοικίες, τους κοινόχρηστους χώρους.
- Κατοικήσιμο εμβαδόν είναι το συνολικό εμβαδόν όλων των δωματίων που εμπίπτουν στον ορισμό "δωμάτιο" όπως αυτό προσδιορίστηκε πιο πάνω.

4.33 Εξοπλισμός: Οι ακόλουθοι τύποι οικιστικού εξοπλισμού αναφέρονται:

- Διασωληνωμένο νερό – Κατοικίες θεωρούνται εξοπλισμένες με διασωληνωμένο νερό όταν αυτό διακλαδώνεται εσωτερικά. Διασωληνωμένο νερό μπορεί να παρασχεθεί από κοινοτικό σχέδιο ή από ιδιωτική εγκατάσταση.
- Εγκατάσταση μπάνιου ή ντους - Κατοικίες θεωρούνται εξοπλισμένες με μπάνιο ή ντους εάν το λιγότερο ένας από αυτούς τους τύπους εξοπλισμού είναι εγκαταστημένος μέσα στο σπίτι.
- Κεντρική θέρμανση - Κατοικίες θεωρούνται εξοπλισμένες με κεντρική θέρμανση εάν παρέχεται θέρμανση από κεντρικό σύστημα ή από εγκατάσταση που υπάρχει στο κτίριο ή μέσα στην κατοικία για σκοπούς θέρμανσης, ανεξάρτητα από την πηγή ενέργειας.
- Σύστημα κλιματισμού - Κατοικίες θεωρούνται ότι έχουν σύστημα κλιματισμού εάν υπάρχει κεντρική εγκατάσταση στο κτίριο ή εάν υπάρχουν ξεχωριστές μονάδες στα κύρια δωμάτια. Αεριστήρες ή παρόμοιες κινητές συσκευές δεν περιλαμβάνονται.

that is a kitchen of less than 4 square metres, corridors, verandas, lobbies do not count as rooms. Bathrooms and toilets even if more than 4 square metres do not count as rooms.

4.32 Floor space of dwelling: The following concepts are used for the floor space of a dwelling:

- Total floor space is the total area of dwellings measured inside the outer walls.
- Useful floor space is the floor space of dwellings measured inside the outer walls, excluding cellars, non-habitable attics etc. and in multi-dwelling houses, common spaces.
- Living floor space is the total area of rooms falling under the concept of "room" as defined above.

4.33 Equipment: The following types of equipment in a dwelling are used:

- Piped water - Dwellings are regarded as equipped with piped water if it is laid on inside the dwelling. Piped water may be provided either from a community scheme or from a private installation.
- Fixed bath or shower - Dwellings are counted as equipped with fixed bath or shower if at least one of these types of equipment is installed inside the dwelling.
- Central heating - Dwellings are considered as centrally heated if heating is provided either from a community heating centre or from an installation built in the building or in the dwelling, established for heating purposes, without regard to the source of energy.
- Air conditioning - Dwellings are considered having air conditioning if a central installation exists in the building or separate units are installed in the main rooms. Fans or similar movable equipment are not included.

## V. ΜΕΘΟΔΟΛΟΓΙΑ ΓΙΑ ΤΟΝ ΥΠΟΛΟΓΙΣΜΟ ΤΟΥ ΤΟΜΕΑ ΤΗΣ ΣΤΕΓΑΣΗΣ

Οι υπηρεσίες στέγασης προέρχονται από το οικιστικό απόθεμα και το σύνολο της τιμής ενοικίασης των κατοικιών, ανεξαρτήτως αν αυτές είναι ενοικιαζόμενες ή ιδιόκτητες. Η παραγωγή υπηρεσιών στέγασης υπολογίζεται στη βάση των πραγματικών ενοικίων των κατοικιών και των τεκμαρτών ενοικίων της ιδιοκατοίκησης. Η μέθοδος αυτή στηρίζεται στη στρωματοποιημένη μεθοδολογία, όπου το οικιστικό απόθεμα διαχωρίζεται σε αριθμό στρωμάτων (μέγεθος, ηλικία, τοποθεσία, τύπος, κ.τ.λ.) με την υπόθεση ότι τα τεκμαρτά ενοίκια είναι τα ίδια με εκείνα που πηγάζουν από την ετήσια έρευνα ενοικίων.

Κατά τον υπολογισμό του συνολικού ενοικίου των κατοικιών, τόσο ο αριθμός των κατοικιών όσο και τα πραγματικά ενοίκια κατά στρώμα, προέκυψαν από τα αποτελέσματα της Απογραφής Πληθυσμού του 2001. Στους πιο πάνω υπολογισμούς χρησιμοποιήθηκε η μέθοδος ποσότητα-τιμή. Η προστιθέμενη αξία σε τρέχουσες τιμές αγοράς υπολογίζεται αφού αφαιρεθεί από την παραγωγή υπηρεσιών στέγασης το κόστος των επιδιορθώσεων και της συντήρησης.

Για να μετατραπεί η ακαθάριστη παραγωγή (τεκμαρτό ενοίκιο) και η προστιθέμενη αξία του τομέα της στέγασης από τρέχουσες τιμές σε σταθερές τιμές του 2005 ακολουθείται η πιο κάτω διαδικασία:

- (α) Η συνολική παραγωγή (τεκμαρτό ενοίκιο) σε σταθερές τιμές του 2005 υπολογίζεται με τη μέθοδο της στρωματοποίησης με βάση τα ενοίκια του έτους 2005.
- (β) Οι επιδιορθώσεις αποπληθωρίζονται με τους δείκτες τιμών των υλικών οικοδομής και εργατικών του τομέα των κατασκευών. Η αναλογία των υλικών και εργατικών για τις επιδιορθώσεις είναι 30% για τα υλικά και 70% για τα εργατικά.

## V. METHODOLOGY FOR ESTIMATING THE HOUSING SECTOR

The dwelling services originating from the dwelling stock is the aggregate of the rental value of all dwellings, irrespective of whether they are rented or occupied by their owners. The output for dwelling services is estimated on the basis of the actual rents of rented dwellings and on the imputed rents of owner-occupied dwellings. This is based on the stratification method where the housing stock is divided into a number of strata (size, age, location, type etc) and an inference is made about the imputed rents of owner-occupied dwellings from the actual rents obtained by the annual survey on rents.

In computing the total rental value of dwellings, data on the number of dwellings as well as the actual rents per stratum, were derived from the findings of the 2001 Population Census. A quantity-price approach was used for the above estimations. Value added at current market prices is obtained by subtracting from the output of dwelling services the cost of repairs and maintenance.

In order to convert gross output (rental value) and the value added of the housing sector from current prices to constant 2005 prices the following procedure is used:

- (a) The total output (rental value) at constant 2005 prices is derived according to the stratification method using the rents of the year 2005.
- (b) The intermediate inputs (repairs) are deflated by the price index of construction materials and the labour cost index of construction. The distribution of materials and labour costs for repairs is estimated to be 30% materials and 70% labour.

**VI. ΣΥΜΒΟΛΑ ΚΑΙ ΣΥΝΤΟΜΟΓΡΑΦΙΕΣ**

εκ. = εκατομμύριο  
 000's = χιλιάδες  
 €εκ. = εκατομμύριο ευρώ  
 €000's = χιλιάδες ευρώ  
 .. = μη εφαρμόσιμα  
 ... = μη διαθέσιμα ή μη ξεχωριστά αναφερόμενα  
 0 = μηδέν ή λιγότερο από το μισό της τελικής μονάδας  
 \* = προκαταρκτικά/κατά υπολογισμό  
  
 - = αρνητικό σημείο  
 περ. = περιλαμβανομένου  
 π.δ.κ.α = που δεν κατατάσσονται αλλού  
 μ.α.π. = μη αλλαγού προσδιορισθέντων  
 μτ = μετρικοί τόνοι  
 μ<sup>2</sup> = τετραγωνικά μέτρα  
 μ<sup>3</sup> = κυβικά μέτρα

**VI. SYMBOLS AND ABBREVIATIONS**

mn = million  
 000' s = thousand  
 €mn = million euros  
 €000's = thousand euros  
 .. = not applicable  
 ... = not available or not separately reported  
 0 = nil, zero or less than half the final digit shown  
 \* = provisional, preliminary or estimated figures  
 - = negative sign  
 incl. = including  
 n.e.c. = not elsewhere classified  
 n.e.s. = not elsewhere stated or specified  
 mt = metric tons  
 m<sup>2</sup> = square metres  
 m<sup>3</sup> = cubic metres

**VII. ΝΟΜΙΣΜΑΤΙΚΗ ΜΟΝΑΔΑ**

1 ευρώ (€) = 100 σεντ

**VII. CURRENCY UNIT**

1 Euro (€) = 100 cents

<b>Ισοτιμία προς €</b>	<b>2003</b>	<b>2004</b>	<b>2005</b>	<b>2006</b>	<b>2007</b>	<b>2008</b>	<b>2010</b>	<b>2011</b>	<b>Exchange Rate/€</b>
Στερλίνα	0,69	0,68	0,69	0,69	0,69	0,79	0,89	0,86	Sterling Pound
Δολλάριο ΗΠΑ	1,13	1,24	1,26	1,27	1,37	1,47	1,39	1,33	U.S. Dollar

Από την 1.1.2008 η Κυπριακή Δημοκρατία υιοθέτησε το ευρώ ως το εθνικό της νόμισμα. Για τη μετατροπή από Λίρες Κύπρου (Κ£) σε € χρησιμοποιήθηκε η αμετάκλητη ισοτιμία 1€ = Κ£0,585274.

As from 1.1.2008 the Republic of Cyprus has adopted the euro as its national currency. For the conversion from Cyprus Pounds (C£) to € the irrevocable conversion rate 1€ = C£0,585274 was used.

ΣΥΣΤΗΜΑ ΤΑΞΙΝΟΜΗΣΗΣ ΟΙΚΟΝΟΜΙΚΩΝ ΔΡΑΣΤΗΡΙΟΤΗΤΩΝ NACE ΑΝΑΘ. 2  
STATISTICAL CLASSIFICATION OF ECONOMIC ACTIVITIES NACE REV. 2

Κώδικας Code NACE Rev. 2	Περιγραφή	Description
<b>F</b>	<b>ΚΑΤΑΣΚΕΥΕΣ</b>	<b>CONSTRUCTION</b>
<b>41</b>	<b>ΚΑΤΑΣΚΕΥΕΣ ΚΤΙΡΙΩΝ</b>	<b>CONSTRUCTION OF BUILDINGS</b>
<b>41.1</b>	<b>Ανάπτυξη οικοδομικών έργων</b>	<b>Development of building projects</b>
41.10	Ανάπτυξη οικοδομικών έργων Οργανισμός Αναπτύξεως Γης Ιδιωτικές επιχειρήσεις ανάπτυξης γης	Development of building projects Land Development Corporation Private firms of land development
<b>41.2</b>	<b>Κατασκευή κτιρίων για κατοικίες και μη</b>	<b>Construction of residential and non-residential buildings</b>
<b>42</b>	<b>ΕΡΓΑ ΠΟΛΙΤΙΚΟΥ ΜΗΧΑΝΙΚΟΥ</b>	<b>CIVIL ENGINEERING</b>
<b>42.1</b>	<b>Κατασκευή δρόμων και σιδηροδρομικών γραμμών</b>	<b>Construction of roads and railways</b>
42.11	Κατασκευή δρόμων και αυτοκινητοδρόμων Κατασκευές οδοποιίας (ιδιωτικού τομέα) Κατασκευές Τμήματος Δημοσίων Έργων Κατασκευές Επαρχιακών Διοικήσεων Κατασκευές Αρχών Τοπικής Διοίκησης	Construction of roads and motorways Construction of streets and roads (private sector) Construction work of the Public Works Department Construction work of the District Administrations Construction work of Local Government Authorities
42.12	Κατασκευή σιδηροδρομικών γραμμών και υπόγειων σιδηροδρόμων	Construction of railways and underground railways
42.13	Κατασκευή γεφυρών και σιράγγων	Construction of bridges and tunnels
<b>42.2</b>	<b>Κατασκευή κοινωφελών έργων</b>	<b>Construction of utility projects</b>
42.21	Κατασκευή κοινωφελών έργων σχετικών με υγρά Κατασκευή κοινωφελών (αντιπλημμυρικών) έργων, συμπ. αγωγών και καναλιών Κατασκευές Συμβουλίων Υδατοπρομήθειας Κατασκευές Συμβουλίων Αποχετεύσεως Διατρήσεις νερού και εκσκαφές λάκκων Κατασκευές Τμήματος Αναπτύξεως Υδάτων	Construction of utility projects for fluids Construction of utility projects for fluids (incl.canals and water mains) Construction work of the Water Boards Construction work of the Sewerage Boards Water well drilling Construction work of the Water Development Dept.
42.22	Κατασκευή κοινωφελών έργων ηλεκτρικού ρεύματος και τηλεπικοινωνιών Κατασκευές Αρχής Ηλεκτρισμού Κύπρου Κατασκευές Αρχής Τηλεπικοινωνιών Κύπρου Κατασκευή κοινωφελών έργων για την ηλεκτροδότηση και τις τηλεπικοινωνίες	Construction of utility projects for electricity and telecommunications Construction work of the Electricity Authority of Cyprus Construction work of the Telecommunications Authority of Cyprus Construction of utility projects for electricity and telecommunications
<b>42.9</b>	<b>Κατασκευή άλλων έργων πολιτικού μηχανικού</b>	<b>Construction of other civil engineering projects</b>
42.91	Κατασκευή υδραυλικών και λιμενικών έργων	Construction of water projects
42.99	Κατασκευή άλλων έργων πολιτικού μηχανικού π.δ.κ.α.	Construction of other civil engineering projects n.e.c.

(Συνέχεια - Cont'd)

ΣΥΣΤΗΜΑ ΤΑΞΙΝΟΜΗΣΗΣ ΟΙΚΟΝΟΜΙΚΩΝ ΔΡΑΣΤΗΡΙΟΤΗΤΩΝ NACE ΑΝΑΘ. 2  
 STATISTICAL CLASSIFICATION OF ECONOMIC ACTIVITIES NACE REV. 2

Κώδικας Code NACE Rev. 2	Περιγραφή	Description
43	<b>ΕΞΕΙΔΙΚΕΥΜΕΝΕΣ ΚΑΤΑΣΚΕΥΑΣΤΙΚΕΣ ΔΡΑΣΤΗΡΙΟΤΗΤΕΣ</b>	<b>SPECIALIZED CONSTRUCTION ACTIVITIES</b>
43.1	<b>Κατεδαφίσεις και προετοιμασία εργοταξίου</b>	<b>Demolition and site preparation</b>
43.11	Κατεδαφίσεις	Demolition
43.12	Προετοιμασία εργοταξίου	Site preparation
43.13	Δοκιμαστικές γεωτρήσεις	Test drilling and boring
43.2	<b>Δραστηριότητες ηλεκτρολογικών, υδραυλικών και άλλων κατασκευαστικών εγκαταστάσεων</b>	<b>Electrical, plumbing and other construction installation activities</b>
43.21	Ηλεκτρικές εγκαταστάσεις	Electrical installation
43.22	Υδραυλικές και κλιματιστικές εγκαταστάσεις θέρμανσης και ψύξης	Plumbing, heat and air-conditioning installation
43.29	Άλλες κατασκευαστικές εγκαταστάσεις	Other construction installation
43.3	<b>Κατασκευαστικές εργασίες ολοκλήρωσης και τελειώματος</b>	<b>Building completion and finishing</b>
43.31	Επιχρίσεις κονιαμάτων	Plastering
43.32	Ξυλουργικές εργασίες	Joinery installation
43.33	Επενδύσεις δαπέδων και τοίχων	Floor and wall covering
43.34	Χρωματισμοί και τοποθέτηση υαλοπινάκων	Painting and glazing
43.39	Άλλες κατασκευαστικές εργασίες ολοκλήρωσης και τελειώματος	Other building completion and finishing
43.9	<b>Άλλες εξειδικευμένες κατασκευαστικές δραστηριότητες</b>	<b>Other specialized construction activities</b>
43.91	Δραστηριότητες κατασκευής στεγών	Roofing activities
43.99	Άλλες εξειδικευμένες κατασκευαστικές δραστηριότητες π.δ.κ.α.	Other specialized construction activities n.e.c.

**ΣΥΝΟΠΤΙΚΟΙ ΠΙΝΑΚΕΣ**

**SUMMARY TABLES**

ΠΙΝΑΚΑΣ 1. ΚΥΡΙΟΙ ΔΕΙΚΤΕΣ ΤΟΥ ΤΟΜΕΑ ΤΩΝ ΚΑΤΑΣΚΕΥΩΝ, 2006-2011  
TABLE 1. MAIN INDICATORS OF THE CONSTRUCTION SECTOR, 2006-2011

ΔΕΙΚΤΗΣ	2006	2007	2008	2009	2010	2011	INDICATOR
<b>ΑΠΑΣΧΟΛΗΣΗ</b>	<b>35.565</b>	<b>38.474</b>	<b>39.918</b>	<b>36.384</b>	<b>35.015</b>	<b>33.247 *</b>	<b>EMPLOYMENT</b>
Κατασκευή Κτιρίων και Έργων Πολιτικού Μηχανικού	34.058	36.758	37.478	34.236	33.216	31.591 *	Buildings Construction and Civil Engineering
Ανάπτυξη Γης και Οικοδομικών Έργων	1.507	1.716	2.440	2.148	1.799	1.656 *	Land and Buildings Development
<b>ΑΚΑΘΑΡΙΣΤΗ ΑΞΙΑ ΠΑΡΑΓΩΓΗΣ</b>							<b>GROSS OUTPUT</b>
<b>ΣΕ ΤΡΕΧΟΥΣΕΣ ΤΙΜΕΣ ΑΓΟΡΑΣ (€εκ.)</b>	<b>3.123,8</b>	<b>3.778,1</b>	<b>4.277,5</b>	<b>3.376,3</b>	<b>3.186,6</b>	<b>2.802,2 *</b>	<b>AT CURRENT MARKET PRICES (€mn)</b>
Ετήσιος ρυθμός αύξησης (%)	14,0	20,9	13,2	-21,1	-5,6	-12,1 *	Annual growth rate (%)
Κατασκευή Κτιρίων και Έργων Πολιτικού Μηχανικού	2.358,4	2.787,6	3.109,1	2.656,6	2.595,5	2.330,6 *	Buildings Construction and Civil Engineering
Ανάπτυξη Γης και Οικοδομικών Έργων	765,4	990,5	1.168,4	719,7	591,1	471,6 *	Land and Buildings Development
<b>ΠΡΟΣΤΙΘΕΜΕΝΗ ΑΞΙΑ</b>							<b>VALUE ADDED</b>
<b>ΣΕ ΤΡΕΧΟΥΣΕΣ ΤΙΜΕΣ ΑΓΟΡΑΣ (€εκ.)</b>	<b>1.636,9</b>	<b>1.939,8</b>	<b>2.168,1</b>	<b>1.731,2</b>	<b>1.534,3</b>	<b>1.297,5 *</b>	<b>AT CURRENT MARKET PRICES (€mn)</b>
Ετήσιος ρυθμός αύξησης (%)	15,5	18,5	11,8	-20,2	-11,4	-15,4 *	Annual growth rate (%)
Κατασκευή Κτιρίων και Έργων Πολιτικού Μηχανικού	1.197,3	1.380,1	1.506,4	1.316,6	1.239,9	1.107,6 *	Buildings Construction and Civil Engineering
Ανάπτυξη Γης και Οικοδομικών Έργων	439,6	559,7	661,7	414,6	294,4	189,9 *	Land and Buildings Development
<b>ΝΕΕΣ ΚΑΤΑΣΚΕΥΕΣ (€εκ.)</b>	<b>2.121,2</b>	<b>2.545,6</b>	<b>2.840,3</b>	<b>2.346,3</b>	<b>2.231,2</b>	<b>1.989,1 *</b>	<b>NEW CONSTRUCTION (€mn)</b>
Οικιστικά Κτίρια	1.252,1	1.414,9	1.573,9	1.237,1	1.092,8	860,2 *	Residential Buildings
Μη Οικιστικά Κτίρια	452,1	646,5	718,7	570,6	495,2	480,4 *	Non-Residential Buildings
Έργα Πολιτικού Μηχανικού	417,0	484,2	547,7	538,7	643,2	648,5 *	Civil Engineering Projects
<b>ΆΛΛΑ (ΠΕΡΙΑ. ΕΠΙΣΚΕΥΩΝ) (€εκ.)</b>	<b>237,2</b>	<b>242,0</b>	<b>268,8</b>	<b>310,3</b>	<b>364,3</b>	<b>341,5 *</b>	<b>OTHER (INCL. REPAIRS) (€mn)</b>
<b>ΔΕΙΚΤΕΣ ΚΑΤΑΣΚΕΥΩΝ (2005=100)</b>							<b>CONSTRUCTION INDICES (2005=100)</b>
Δείκτης εργατικού κόστους	105,3	110,1	116,7	122,3	126,6	129,6 *	Labour cost index
Δείκτης τιμών κατασκευαστικών υλικών	105,1	110,7	121,5	117,2	120,4	125,3	Construction materials price index
<b>ΑΔΕΙΕΣ ΟΙΚΟΔΟΜΗΣ</b>							<b>BUILDING PERMITS</b>
Αριθμός αδειών οικοδομής που εκδόθηκαν από τις οποίες υλοποιήθηκαν	9.794	9.521	8.896	8.950	8.777	7.506	Number of building permits authorized of which realized
Επιτελεσθείσα εργασία πριν την έκδοση της άδειας (% στο σύνολο)	8.266	7.956	7.385	7.137	7.065	5.731	Work put in place before permit is authorized (% of total)
Επιτελεσθείσα εργασία από άδειες του υπό αναφορά έτους (%)	12,7	12,9	14,5	18,6	20,7	16,3	Work put in place from permits of reference year (%)
<b>ΚΑΤΟΙΚΙΕΣ</b>							<b>DWELLINGS</b>
Οικιστικό απόθεμα (τέλος έτους)	341.333	357.870	374.125	391.975	408.259	421.449	Dwelling stock (end of year)
Νέες κατοικίες που συμπληρώθηκαν από τις οποίες στον ιδιωτικό τομέα	16.647	16.501	18.195	16.644	13.434	9.091	New dwellings completed of which in the private sector
Εμβαδόν των νέων κατοικιών (000's μ <sup>2</sup> )	16.461	16.313	17.975	16.452	13.162	8.762	Area of new dwellings completed (000's m <sup>2</sup> )
Μέσο εμβαδόν κατά νέα κατοικία (μ <sup>2</sup> )	2.480	2.503	2.745	2.562	2.131	1.621	Average area per new dwelling
Μέσος αριθμός δωματίων κατά νέα κατοικία	149,0	151,7	150,8	154,0	158,6	178,4	Average number of rooms per new dwelling
% των νέων κατοικιών με θέρμανση	4,9	5,0	4,8	4,8	4,9	5,2	% of new dwellings with heating
% των νέων κατοικιών με ηλιακό θερμοσίφωνα	98,2	98,6	99,6	99,6	99,4	99,6	% of new dwellings with solar water heater
<b>ΕΜΒΑΔΟΝ ΜΗ ΟΙΚΙΣΤΙΚΩΝ ΚΤΙΡΙΩΝ (000's μ<sup>2</sup>)</b>	<b>97,9</b>	<b>98,7</b>	<b>99,2</b>	<b>98,6</b>	<b>98,9</b>	<b>98,4</b>	<b>AREA OF NON-RESIDENTIAL BUILDINGS (000's m<sup>2</sup>)</b>
	530	645	468	659	587	546	

**ΠΙΝΑΚΑΣ 2. ΑΚΑΘΑΡΙΣΤΗ ΑΞΙΑ ΠΑΡΑΓΩΓΗΣ ΚΑΙ ΠΡΟΣΤΙΘΕΜΕΝΗ ΑΞΙΑ ΣΕ ΤΡΕΧΟΥΣΕΣ ΤΙΜΕΣ ΑΓΟΡΑΣ, 1985-2011**  
**TABLE 2. GROSS OUTPUT AND VALUE ADDED AT CURRENT MARKET PRICES, 1985-2011**

Έτος Year	Κατασκευή Κτιρίων και Έργων Πολιτικού Μηχανικού Buildings Construction and Civil Engineering			Ανάπτυξη Γης και Οικοδομικών Έργων Land and Buildings Development			Σύνολο Κατασκευών Total Construction					
	Ακαθάριστη Αξία Παραγωγής (€εκ.) Gross Output (€mn)			Προστιθέ- μενη Αξία Value Added (€mn)			Ακαθάριστη Αξία Παραγωγής Gross Output (€mn)			Προστιθέ- μενη Αξία Value Added (€mn)		
	Νέες Κατασκευές New Construction	Άλλα (περίλ. Επισκευών) Other (incl. Repairs)	Σύνολο Total	...	...	...	...	...	...	...	...	...
1985	456,9	32,8	489,7	253,9	...	...	...	...	...	...	...	...
1986	484,6	37,4	522,0	267,4	...	...	...	...	...	...	...	...
1987	528,1	41,0	569,1	290,5	...	...	...	...	...	...	...	...
1988	577,0	54,0	631,0	323,3	...	...	...	...	...	...	...	...
1989	651,8	63,6	715,4	368,2	...	...	...	...	...	...	...	...
1990	722,7	73,6	796,3	414,7	...	...	...	...	...	...	...	...
1991	798,1	82,7	880,8	465,1	...	...	...	...	...	...	...	...
1992	879,4	93,8	973,2	524,2	...	...	...	...	...	...	...	...
1993	888,8	96,7	985,5	538,2	...	...	...	...	...	...	...	...
1994	925,5	87,1	1.012,6	558,0	...	...	...	...	...	...	...	...
1995	951,3	97,7	1.049,0	580,9	172,2	134,2	...	...	...	...	...	...
1996	998,7	107,6	1.106,3	609,6	187,0	146,4	...	...	...	...	...	...
1997	993,0	124,4	1.117,4	617,1	193,1	154,6	...	...	...	...	...	...
1998	1.022,8	132,4	1.155,2	638,8	208,8	166,4	...	...	...	...	...	...
1999	1.054,4	142,7	1.197,1	652,7	226,9	175,3	...	...	...	...	...	...
2000	1.053,4	167,6	1.221,0	657,0	277,8	196,9	...	...	...	...	...	...
2001	1.136,2	176,0	1.312,2	714,2	288,6	210,0	...	...	...	...	...	...
2002	1.253,6	183,7	1.437,3	785,1	361,7	216,1	...	...	...	...	...	...
2003	1.422,0	184,0	1.605,9	865,4	461,6	274,3	...	...	...	...	...	...
2004	1.640,9	194,1	1.835,0	972,6	534,8	295,7	...	...	...	...	...	...
2005	1.870,5	227,8	2.098,3	1.062,5	641,0	355,2	...	...	...	...	...	...
2006	2.121,2	237,2	2.358,4	1.197,3	765,4	439,6	...	...	...	...	...	...
2007	2.545,6	242,0	2.787,6	1.380,1	990,5	559,7	...	...	...	...	...	...
2008	2.840,3	268,8	3.109,1	1.506,4	1.168,4	661,7	...	...	...	...	...	...
2009	2.346,3	310,3	2.656,6	1.316,6	719,7	414,6	...	...	...	...	...	...
2010	2.231,2	364,3	2.595,5	1.239,9	591,1	294,4	...	...	...	...	...	...
2011*	1.989,1	341,5	2.330,6	1.107,6	471,6	189,9	...	...	...	...	...	...

Contribution of the Sector to GDP (%)

**ΠΙΝΑΚΑΣ 3. ΑΚΑΘΑΡΙΣΤΗ ΑΞΙΑ ΠΑΡΑΓΩΓΗΣ ΣΕ ΝΕΕΣ ΚΑΤΑΣΚΕΥΕΣ ΚΑΤΑ ΚΑΤΗΓΟΡΙΑ, 1985-2011**  
**TABLE 3. GROSS OUTPUT OF NEW CONSTRUCTION BY CATEGORY, 1985-2011**

ΣΕ ΤΡΕΧΟΥΣΕΣ ΤΙΜΕΣ ΑΓΟΡΑΣ (€εκ.)		AT CURRENT MARKET PRICES (€mn)		
Έτος Year	Οικιστικά Κτίρια Residential Buildings	Μη Οικιστικά Κτίρια Non-Residential Buildings	Έργα Πολιτικού Μηχανικού Civil Engineering Projects	Σύνολο Total
1985	248,3	113,4	95,2	456,9
1986	256,6	117,1	110,9	484,6
1987	258,5	135,6	134,0	528,1
1988	291,7	165,9	119,4	577,0
1989	325,3	191,4	135,1	651,8
1990	373,6	207,6	141,5	722,7
1991	421,0	228,4	148,7	798,1
1992	443,2	275,6	160,6	879,4
1993	459,1	208,4	221,3	888,8
1994	479,1	204,7	241,7	925,5
1995	503,0	201,4	246,9	951,3
1996	564,7	233,4	200,6	998,7
1997	534,3	235,4	223,3	993,0
1998	503,9	261,1	257,8	1.022,8
1999	525,7	275,8	252,9	1.054,4
2000	534,3	268,1	251,0	1.053,4
2001	554,8	304,1	277,3	1.136,2
2002	620,9	333,7	299,0	1.253,6
2003	750,9	344,5	326,6	1.422,0
2004	931,7	373,1	336,1	1.640,9
2005	1.123,1	375,4	372,0	1.870,5
2006	1.252,1	452,1	417,0	2.121,2
2007	1.414,9	646,5	484,2	2.545,6
2008	1.573,9	718,7	547,7	2.840,3
2009	1.237,1	570,6	538,7	2.346,3
2010	1.092,8	495,2	643,2	2.231,2
2011*	860,2	480,4	648,5	1.989,1

**ΠΙΝΑΚΑΣ 4. ΠΑΡΑΓΩΓΗ ΝΕΩΝ ΚΑΤΑΣΚΕΥΩΝ ΚΑΤΑ ΚΑΤΗΓΟΡΙΑ ΚΑΙ ΟΙΚΟΝΟΜΙΚΗ ΔΡΑΣΤΗΡΙΟΤΗΤΑ, 2010-2011**  
**TABLE 4. OUTPUT FLOW OF NEW CONSTRUCTION BY CATEGORY AND ECONOMIC ACTIVITY, 2010-2011**

Κωδικός Code NACE Rev. 2	Οικονομική Δραστηριότητα	2010						2011*						Εconomic Activity			
		Σύνολο Οικιστικά Κτίρια		Μη Οικιστικά Κτίρια		Έργα Πολιτικού Μηχανικού		Σύνολο Οικιστικά Κτίρια		Μη Οικιστικά Κτίρια		Έργα Πολιτικού Μηχανικού					
		Total Residential Buildings (€mn)	Residential Buildings	Total Residential Buildings	Residential Buildings	Total Residential Buildings	Residential Buildings	Total Residential Buildings (€mn)	Residential Buildings	Total Residential Buildings	Residential Buildings	Total Residential Buildings	Residential Buildings				
A	Γεωργία, δασοκομία και αλιεία	22,6	0,0	8,2	0,0	14,4	23,7	0,0	6,6	0,0	17,2	23,7	0,0	6,6	0,0	17,2	Agriculture, forestry and fishing
B	Ορυχεία και λατομεία	0,2	0,0	0,0	0,0	0,2	1,6	0,0	0,0	0,0	1,6	1,6	0,0	0,0	0,0	1,6	Mining and quarrying
Γ	Μεταποιητικές βιομηχανίες	48,9	0,0	45,9	0,0	3,0	51,0	0,0	47,4	0,0	3,6	51,0	0,0	47,4	0,0	3,6	Manufacturing
Δ	Ηλεκτρισμός και φυσικό αέριο	192,8	0,0	34,1	0,0	158,7	163,5	0,0	23,0	0,0	140,5	163,5	0,0	23,0	0,0	140,5	Electricity and gas
E	Υδατοπρομήθεια, επεξεργασία λυμάτων και διαχείριση αποβλήτων	170,6	0,0	0,0	0,0	170,6	172,7	0,0	0,0	0,0	172,7	172,7	0,0	0,0	0,0	172,7	Water supply, sewerage, waste management and remediation activities
ΣΤ	Κατασκευές	9,7	0,0	9,7	0,0	0,0	12,9	0,0	12,9	0,0	0,0	12,9	0,0	12,9	0,0	0,0	Construction
Z	Χονδρικό και λιανικό εμπόριο	76,6	0,0	76,6	0,0	0,0	77,8	0,0	77,8	0,0	0,0	77,8	0,0	77,8	0,0	0,0	Wholesale and retail trade
H	Μεταφορές και αποθήκευση	196,7	0,0	17,9	0,0	178,7	216,8	0,0	11,7	0,0	205,1	216,8	0,0	11,7	0,0	205,1	Transport and storage
Θ	Υπηρεσίες παροχής καταλύματος και εστίασης	35,9	0,0	35,9	0,0	0,0	45,6	0,0	45,6	0,0	0,0	45,6	0,0	45,6	0,0	0,0	Accommodation and food service
I	Ενημέρωση και επικοινωνία	53,7	0,0	0,9	0,0	52,8	32,0	0,0	0,3	0,0	31,7	32,0	0,0	0,3	0,0	31,7	Information and communication
K	Χρηματοπιστωτικές και ασφαλιστικές δραστηριότητες	11,0	0,0	11,0	0,0	0,0	11,1	0,0	11,1	0,0	0,0	11,1	0,0	11,1	0,0	0,0	Financial and insurance activities
Λ	Διαχείριση ακίνητης περιουσίας (εκτός 68.2)	4,8	0,0	4,8	0,0	0,0	4,7	0,0	4,7	0,0	0,0	4,7	0,0	4,7	0,0	0,0	Real estate activities (excl. 68.2)
68.2	Εκμίσθωση ιδιόκτητων ακινήτων	1.092,8	1.092,8	0,0	0,0	0,0	860,2	860,2	0,0	0,0	0,0	860,2	860,2	0,0	0,0	0,0	Letting of own property
M	Επαγγελματικές, επιστημονικές και τεχνικές δραστηριότητες	26,1	0,0	26,1	0,0	0,0	24,7	0,0	24,7	0,0	0,0	24,7	0,0	24,7	0,0	0,0	Professional, scientific and technical activities
N	Διοικητικές και υποστηρικτικές δραστηριότητες	3,1	0,0	3,1	0,0	0,0	1,9	0,0	1,9	0,0	0,0	1,9	0,0	1,9	0,0	0,0	Administrative and support service activities
Ξ	Δημόσια διοίκηση και άμυνα	57,1	0,0	52,6	0,0	4,5	76,4	0,0	70,1	0,0	6,3	76,4	0,0	70,1	0,0	6,3	Public administration and defence
O	Εκπαίδευση	102,4	0,0	99,5	0,0	2,9	84,6	0,0	83,4	0,0	1,2	84,6	0,0	83,4	0,0	1,2	Education
Π	Υγεία και κοινωνική μέριμνα	22,2	0,0	22,2	0,0	0,0	14,7	0,0	14,7	0,0	0,0	14,7	0,0	14,7	0,0	0,0	Health and social work
P	Τέχνες, διασκέδαση και ψυχαγωγία	86,5	0,0	29,2	0,0	57,3	98,7	0,0	30,1	0,0	68,6	98,7	0,0	30,1	0,0	68,6	Arts, entertainment and recreation
Σ	Άλλες δραστηριότητες παροχής υπηρεσιών	17,6	0,0	17,6	0,0	0,0	14,5	0,0	14,5	0,0	0,0	14,5	0,0	14,5	0,0	0,0	Other service activities
	<b>ΣΥΝΟΛΟ</b>	<b>2.231,2</b>	<b>1.092,8</b>	<b>495,2</b>	<b>0,0</b>	<b>643,2</b>	<b>1.989,1</b>	<b>860,2</b>	<b>480,4</b>	<b>0,0</b>	<b>648,5</b>	<b>1.989,1</b>	<b>860,2</b>	<b>480,4</b>	<b>0,0</b>	<b>648,5</b>	<b>TOTAL</b>

(α) ΙΔΙΩΤΙΚΟΣ ΚΑΙ ΔΗΜΟΣΙΟΣ ΤΟΜΕΑΣ

(α) PRIVATE AND PUBLIC SECTOR

**ΠΙΝΑΚΑΣ 4. ΠΑΡΑΓΩΓΗ ΝΕΩΝ ΚΑΤΑΣΚΕΥΩΝ ΚΑΤΑ ΚΑΤΗΓΟΡΙΑ ΚΑΙ ΟΙΚΟΝΟΜΙΚΗ ΔΡΑΣΤΗΡΙΟΤΗΤΑ, 2010-2011**  
**TABLE 4. OUTPUT FLOW OF NEW CONSTRUCTION BY CATEGORY AND ECONOMIC ACTIVITY, 2010-2011**

Κώδικας Code NACE Rev. 2	Οικονομική Δραστηριότητα	(β) ΙΔΙΩΤΙΚΟΣ ΤΟΜΕΑΣ						Εconomic Activity		
		2010			2011*					
		Σύνολο (€εκ.)	Οικιστικά Κτίρια Residential Buildings	Μη Οικιστικά Κτίρια Non Residential Buildings	Έργα Πολιτικού Μηχανικού Civil Engineering Projects	Σύνολο (€εκ.)	Οικιστικά Κτίρια Residential Buildings		Μη Οικιστικά Κτίρια Non Residential Buildings	Έργα Πολιτικού Μηχανικού Civil Engineering Projects
A	Γεωργία, δασοκομία και αλιεία	5,2	0,0	3,3	1,9	14,9	0,0	4,1	10,9	Agriculture, forestry and fishing
B	Ορυχεία και λατομεία	0,2	0,0	0,0	0,2	1,3	0,0	0,0	1,3	Mining and quarrying
Γ	Μεταποιητικές βιομηχανίες	44,4	0,0	44,4	0,0	47,1	0,0	47,1	0,0	Manufacturing
Δ	Ηλεκτρισμός και φαστικό αέριο	100,4	0,0	0,0	100,4	73,1	0,0	0,0	73,1	Electricity and gas
E	Υδατοπρομήθεια, επεξεργασία λυμάτων και διαχείριση αποβλήτων	11,6	0,0	0,0	11,6	21,8	0,0	0,0	21,8	Water supply, sewerage, waste management and remediation activities
ΣΤ	Κατασκευές	9,7	0,0	9,7	0,0	12,9	0,0	12,9	0,0	Construction
Z	Χονδρικό και λιανικό εμπόριο	76,6	0,0	76,6	0,0	77,8	0,0	77,8	0,0	Wholesale and retail trade
H	Μεταφορές και αποθήκευση	71,3	0,0	16,8	54,4	73,9	0,0	10,4	63,5	Transport and storage
Θ	Υπηρεσίες παροχής καταλύματος και εστίασης	35,9	0,0	35,9	0,0	45,6	0,0	45,6	0,0	Accommodation and food service
I	Ενημέρωση και επικοινωνία	7,4	0,0	0,0	7,4	1,1	0,0	0,0	1,1	Information and communication
K	Χρηματοπιστωτικές και ασφαλιστικές δραστηριότητες	11,0	0,0	11,0	0,0	11,1	0,0	11,1	0,0	Financial and insurance activities
Λ	Διαχείριση ακίνητης περιουσίας (εκτός 68.2)	4,8	0,0	4,8	0,0	4,7	0,0	4,7	0,0	Real estate activities (excl. 68.2)
68.2	Εκμίσθωση ιδόκητων ακινήτων	1.066,0	1.066,0	0,0	0,0	843,8	843,8	0,0	0,0	Letting of own property
M	Επαγγελματικές, επιστημονικές και τεχνικές δραστηριότητες	26,1	0,0	26,1	0,0	24,7	0,0	24,7	0,0	Professional, scientific and technical activities
N	Διοικητικές και υποστηρικτικές δραστηριότητες	3,1	0,0	3,1	0,0	1,9	0,0	1,9	0,0	Administrative and support service activities
Ε	Δημόσια διοίκηση και άμυνα	0,0	0,0	0,0	0,0	0,0	0,0	0,0	0,0	Public administration and defence
O	Εκπαίδευση	17,9	0,0	15,9	2,0	17,6	0,0	17,6	0,0	Education
Π	Υγεία και κοινωνική μέριμνα	15,4	0,0	15,4	0,0	10,6	0,0	10,6	0,0	Health and social work
P	Τέχνες, διασκέδαση και ψυχαγωγία	47,1	0,0	12,3	34,8	70,8	0,0	8,8	62,0	Arts, entertainment and recreation
Σ	Άλλες δραστηριότητες παροχής υπηρεσιών	17,6	0,0	17,6	0,0	14,5	0,0	14,5	0,0	Other service activities
	<b>ΣΥΝΟΛΟ</b>	<b>1.571,6</b>	<b>1.066,0</b>	<b>292,8</b>	<b>212,8</b>	<b>1.369,2</b>	<b>843,8</b>	<b>291,7</b>	<b>233,7</b>	<b>TOTAL</b>

**ΠΙΝΑΚΑΣ 4. ΠΑΡΑΓΩΓΗ ΝΕΩΝ ΚΑΤΑΣΚΕΥΩΝ ΚΑΤΑ ΚΑΤΗΓΟΡΙΑ ΚΑΙ ΟΙΚΟΝΟΜΙΚΗ ΔΡΑΣΤΗΡΙΟΤΗΤΑ, 2010-2011**  
**TABLE 4. OUTPUT FLOW OF NEW CONSTRUCTION BY CATEGORY AND ECONOMIC ACTIVITY, 2010-2011**

Κώδικας Code NACE Rev. 2	Οικονομική Δραστηριότητα	(γ) ΔΗΜΟΣΙΟΣ ΤΟΜΕΑΣ										Εconomic Activity		
		2010					2011*							
		Σύνολο (€εκ.) Total (€mn)	Οικιστικά Κτίρια Residential Buildings	Μη Οικιστικά Κτίρια Non Residential Buildings	Έργα Πολιτικού Μηχανικού Civil Engineering Projects	Σύνολο (€εκ.) Total (€mn)	Οικιστικά Κτίρια Residential Buildings	Μη Οικιστικά Κτίρια Non Residential Buildings	Έργα Πολιτικού Μηχανικού Civil Engineering Projects					
A	Γεωργία, δασοκομία και αλιεία	17,4	0,0	4,9	12,5	8,8	0,0	2,5	6,3	8,8	0,0	2,5	6,3	Agriculture, forestry and fishing
B	Ορυχεία και λατομεία	0,0	0,0	0,0	0,0	0,3	0,0	0,0	0,3	0,3	0,0	0,0	0,3	Mining and quarrying
Γ	Μεταποιητικές βιομηχανίες	4,5	0,0	1,5	3,0	3,9	0,0	0,3	3,6	3,9	0,0	0,3	3,6	Manufacturing
Δ	Ηλεκτρισμός και φυσικό αέριο	92,4	0,0	34,1	58,3	90,4	0,0	23,0	67,4	90,4	0,0	23,0	67,4	Electricity and gas
E	Υδατοπρομήθεια, επεξεργασία λυμάτων και διαχείριση αποβλήτων	159,0	0,0	0,0	159,0	150,9	0,0	0,0	150,9	150,9	0,0	0,0	150,9	Water supply, sewerage, waste management and remediation activities
ΣΤ	Κατασκευές	0,0	0,0	0,0	0,0	0,0	0,0	0,0	0,0	0,0	0,0	0,0	0,0	Construction
Z	Χονδρικό και λιανικό εμπόριο	0,0	0,0	0,0	0,0	0,0	0,0	0,0	0,0	0,0	0,0	0,0	0,0	Wholesale and retail trade
H	Μεταφορές και αποθήκευση	125,4	0,0	1,1	124,3	142,9	0,0	1,3	141,6	142,9	0,0	1,3	141,6	Transport and storage
Θ	Υπηρεσίες παροχής καταλύματος και εστίασης	0,0	0,0	0,0	0,0	0,0	0,0	0,0	0,0	0,0	0,0	0,0	0,0	Accommodation and food service
I	Ενημέρωση και επικοινωνία	46,3	0,0	0,9	45,4	30,9	0,0	0,3	30,6	30,9	0,0	0,3	30,6	Information and communication
K	Χρηματοπιστωτικές και ασφαλιστικές δραστηριότητες	0,0	0,0	0,0	0,0	0,0	0,0	0,0	0,0	0,0	0,0	0,0	0,0	Financial and insurance activities
Λ	Διαχείριση ακίνητης περιουσίας (εκτός 68.2)	0,0	0,0	0,0	0,0	0,0	0,0	0,0	0,0	0,0	0,0	0,0	0,0	Real estate activities (excl. 68.2)
68.2	Εκμίσθωση ιδιόκτητων ακινήτων	26,8	26,8	0,0	0,0	16,4	16,4	0,0	0,0	16,4	16,4	0,0	0,0	Letting of own property
M	Επαγγελματικές, επιστημονικές και τεχνικές δραστηριότητες	0,0	0,0	0,0	0,0	0,0	0,0	0,0	0,0	0,0	0,0	0,0	0,0	Professional, scientific and technical activities
N	Διοικητικές και υποστηρικτικές δραστηριότητες	0,0	0,0	0,0	0,0	0,0	0,0	0,0	0,0	0,0	0,0	0,0	0,0	Administrative and support service activities
Ξ	Δημόσια διοίκηση και άμυνα	57,1	0,0	52,6	4,5	76,4	0,0	70,1	6,3	76,4	0,0	70,1	6,3	Public administration and defence
O	Εκπαίδευση	84,5	0,0	83,6	0,9	67,0	0,0	65,8	1,2	67,0	0,0	65,8	1,2	Education
Π	Υγεία και κοινωνική μέριμνα	6,8	0,0	6,8	0,0	4,1	0,0	4,1	0,0	4,1	0,0	4,1	0,0	Health and social work
P	Τέχνες, διασκέδαση και ψυχαγωγία	39,4	0,0	16,9	22,5	27,9	0,0	21,3	6,6	27,9	0,0	21,3	6,6	Arts, entertainment and recreation
Σ	Άλλες δραστηριότητες παροχής υπηρεσιών	0,0	0,0	0,0	0,0	0,0	0,0	0,0	0,0	0,0	0,0	0,0	0,0	Other service activities
	<b>ΣΥΝΟΛΟ</b>	<b>659,6</b>	<b>26,8</b>	<b>202,4</b>	<b>430,4</b>	<b>619,9</b>	<b>16,4</b>	<b>188,7</b>	<b>414,8</b>	<b>619,9</b>	<b>16,4</b>	<b>188,7</b>	<b>414,8</b>	<b>TOTAL</b>

**ΠΙΝΑΚΑΣ 5. ΠΑΡΑΓΩΓΗ ΝΕΩΝ ΚΑΤΑΣΚΕΥΩΝ ΚΑΤΑ ΟΙΚΟΝΟΜΙΚΗ ΔΡΑΣΤΗΡΙΟΤΗΤΑ, 2006-2011**  
**TABLE 5. OUTPUT FLOW OF NEW CONSTRUCTION BY ECONOMIC ACTIVITY, 2006-2011**

		AT CURRENT MARKET PRICES (€mn)					
Κώδικας Code NACE Rev. 2	Οικονομική Δραστηριότητα	2006	2007	2008	2009	2010	2011*
A	Γεωργία, δασοκομία και αλιεία	39,8	28,9	27,7	19,1	22,6	23,7
B	Ορυχεία και λατομεία	0,2	4,3	2,8	0,7	0,2	1,6
Γ	Μεταποιητικές βιομηχανίες	69,4	55,0	84,2	86,4	48,9	51,0
Δ	Ηλεκτρισμός και φυσικό αέριο	69,0	66,0	121,6	130,4	192,8	163,5
E	Υδατοπρομήθεια, επεξεργασία λυμάτων και διαχείριση αποβλήτων	45,6	64,6	101,1	133,9	170,6	172,7
ΣΤ	Κατασκευές	8,5	12,0	19,9	12,1	9,7	12,9
Z	Χονδρικό και λιανικό εμπόριο	74,2	124,0	115,7	70,4	76,6	77,8
H	Μεταφορές και αποθήκευση	199,9	406,1	450,7	329,6	196,7	216,8
Θ	Υπηρεσίες παροχής καταλύματος και εστίασης	52,5	40,8	31,9	35,3	35,9	45,6
I	Ενημέρωση και επικοινωνία	35,9	51,4	29,1	51,1	53,7	32,0
K	Χρηματοπιστωτικές και ασφαλιστικές δραστηριότητες	4,8	1,9	2,0	2,9	11,0	11,1
Λ	Διαχείριση ακίνητης περιουσίας (εκτός 68.2)	0,5	12,1	2,4	3,6	4,8	4,7
68.2	Εκμίσθωση ιδιόκτητων ακινήτων	1.252,1	1.414,9	1.573,9	1.237,1	1.092,8	860,2
M	Επαγγελματικές, επιστημονικές και τεχνικές δραστηριότητες	0,0	0,0	0,0	0,0	26,1	24,7
N	Διοικητικές και υποστηρικτικές δραστηριότητες	0,0	0,0	0,0	0,0	3,1	1,9
Ξ	Δημόσια διοίκηση και άμυνα	69,7	54,2	82,0	48,9	57,1	76,4
O	Εκπαίδευση	101,3	119,4	86,6	97,4	102,4	84,6
Π	Υγεία και κοινωνική μέριμνα	14,3	19,5	22,9	31,5	22,2	14,7
P	Τέχνες, διασκέδαση και ψυχαγωγία	65,6	50,7	59,1	45,6	86,5	98,7
Σ	Άλλες δραστηριότητες παροχής υπηρεσιών	17,9	19,8	26,7	10,3	17,6	14,5
	<b>ΣΥΝΟΛΟ</b>	<b>2.121,2</b>	<b>2.545,6</b>	<b>2.840,3</b>	<b>2.346,3</b>	<b>2.231,2</b>	<b>1.989,1</b>

ΠΙΝΑΚΑΣ 6. ΔΑΠΑΝΕΣ ΓΙΑ ΝΕΕΣ ΚΑΤΑΣΚΕΥΕΣ ΚΑΙ ΆΛΛΑ ΕΞΟΔΑ (ΠΕΡΙΑ. ΕΠΙΣΚΕΥΩΝ) ΚΑΤΑ ΚΑΤΗΓΟΡΙΑ ΕΠΕΝΔΥΣΗ, 1983-2011  
 TABLE 6. EXPENDITURE ON NEW CONSTRUCTION AND OTHER EXPENSES (INCL. REPAIRS) BY CATEGORY OF INVESTOR, 1983-2011

Έτος Year	ΝΕΕΣ ΚΑΤΑΣΚΕΥΕΣ - NEW CONSTRUCTION										ΆΛΛΑ (ΠΕΡΙΑ. ΕΠΙΣΚΕΥΩΝ) - OTHER (INCL. REPAIRS)							
	ΙΔΙΩΤΙΚΟΣ ΤΟΜΕΑΣ PRIVATE SECTOR		ΔΗΜΟΣΙΟΣ ΤΟΜΕΑΣ PUBLIC SECTOR						ΣΥΝΟΛΟ TOTAL		ΙΔΙΩΤΙΚΟΣ ΤΟΜΕΑΣ PRIVATE SECTOR		ΔΗΜΟΣΙΟΣ ΤΟΜΕΑΣ PUBLIC SECTOR			ΣΥΝΟΛΟ TOTAL		
			Κεντρική Κοβέρνηση	Κεντρική Κοβέρνηση	Ημικρατικός Οργανισμοί	Τοπική Αυτοδιοίκηση	Τοπική Αυτοδιοίκηση	Central Government	Semi-Government Organizations	Local Government	Government	Central Government	Semi-Government Organizations	Local Government	Government	Government		
1983	284.482		70.787		23.367		2.459				18.251		5.288		803		923	25.265
1984	321.901		74.931		26.618		3.819				19.478		5.580		1.480		1.490	28.028
1985	355.068		69.526		27.334		5.010				21.429		7.156		1.857		2.411	32.853
1986	360.959		93.286		24.086		5.628				23.579		8.312		2.266		3.313	37.470
1987	378.067		116.479		27.085		6.429				25.040		10.086		3.294		2.655	41.075
1988	441.381		98.151		31.684		5.710				35.373		11.085		4.186		3.315	53.959
1989	508.837		101.810		32.568		8.635				40.297		14.554		4.955		3.759	63.565
1990	549.201		118.645		41.934		12.883				44.791		19.196		5.467		4.101	73.555
1991	626.975		116.451		43.096		11.542				52.437		20.474		5.580		4.186	82.677
1992	667.663		124.996		73.009		13.737				68.170		17.081		5.151		3.417	93.819
1993	623.265		140.428		110.837		14.216				69.255		19.372		4.775		3.383	96.785
1994	639.893		147.598		123.088		14.957				55.752		22.366		5.262		3.810	87.190
1995	672.398		142.012		120.641		16.315				58.530		29.562		5.724		3.896	97.712
1996	742.013		137.365		102.279		16.966				64.961		33.687		5.015		3.955	107.618
1997	729.838		153.789		91.849		17.616				76.086		38.640		5.382		4.186	124.294
1998	706.423		198.652		101.216		16.529				83.783		38.423		5.613		4.528	132.347
1999	723.864		210.898		106.172		13.481				92.338		38.344		5.411		6.498	142.591
2000	725.105		214.804		99.005		14.523				111.997		43.728		5.126		6.664	167.515
2001	777.053		248.195		102.079		8.874				110.316		56.389		854		8.372	175.931
2002	878.937		270.263		95.026		9.407				112.323		61.462		906		8.885	183.576
2003	1.009.510		331.696		72.400		8.352				107.680		68.913		1.703		5.580	183.876
2004	1.221.308		325.048		87.788		6.737				105.002		73.824		2.713		12.597	194.136
2005	1.437.112		295.282		130.906		7.159				146.948		64.334		2.930		13.604	227.816
2006	1.627.595		342.464		145.631		5.522				160.673		66.131		1.608		8.827	237.239
2007	2.055.437		335.713		146.692		7.793				160.995		65.896		1.761		13.301	241.953
2008	2.312.391		374.661		145.682		7.557				180.781		72.081		2.551		13.386	268.799
2009	1.747.010		465.751		124.932		8.628				216.280		75.554		4.045		14.378	310.257
2010	1.571.604		396.819		251.528		11.253				287.649		55.418		4.176		17.041	364.284
2011*	1.369.100		386.457		223.553		9.972				275.567		48.694		4.066		13.178	341.505

(€000's)

**ΠΙΝΑΚΑΣ 7. ΑΛΛΑ ΕΣΟΔΑ (ΠΕΡΙΛ. ΕΠΙΣΚΕΥΩΝ ΚΑΙ ΕΠΙΔΙΟΡΘΩΣΕΩΝ) ΚΑΤΑ ΚΑΤΗΓΟΡΙΑ, 1985-2011**  
**TABLE 7. OTHER INCOME (INCL. REPAIRS AND MAINTENANCE) BY CATEGORY, 1985-2011**

ΣΕ ΤΡΕΧΟΥΣΕΣ ΤΙΜΕΣ ΑΓΟΡΑΣ (€εκ.)		AT CURRENT MARKET PRICES (€mn)		
Έτος Year	Οικιστικά Κτίρια Residential Buildings	Μη Οικιστικά Κτίρια Non-Residential Buildings	Έργα Πολιτικού Μηχανικού Civil Engineering Projects	Σύνολο Total
1985	16,6	8,0	8,2	32,8
1986	17,9	9,1	10,4	37,4
1987	19,0	10,1	11,9	41,0
1988	26,1	13,2	14,7	54,0
1989	31,1	15,2	17,3	63,6
1990	35,9	17,7	20,0	73,6
1991	40,8	20,0	21,9	82,7
1992	44,9	22,9	26,0	93,8
1993	46,3	23,6	26,8	96,7
1994	41,9	21,3	23,9	87,1
1995	45,9	24,8	27,0	97,7
1996	51,6	26,0	30,0	107,6
1997	56,2	34,9	33,3	124,4
1998	60,0	36,2	36,2	132,4
1999	57,6	46,3	38,8	142,7
2000	59,1	65,4	43,1	167,6
2001	64,9	66,8	44,3	176,0
2002	71,1	66,5	46,1	183,7
2003	76,5	54,2	53,3	184,0
2004	82,9	54,8	56,4	194,1
2005	91,2	75,7	61,0	227,8
2006	98,8	58,8	79,6	237,2
2007	110,4	49,4	82,2	242,0
2008	116,2	58,3	94,3	268,8
2009	134,3	67,2	108,8	310,3
2010	162,5	66,5	135,3	364,3
2011*	141,9	62,9	136,7	341,5

**ΠΙΝΑΚΑΣ 8. ΝΕΕΣ ΚΑΤΑΣΚΕΥΕΣ ΚΑΤΑ ΤΥΠΟ ΕΡΓΟΥ, 2001-2011**  
**TABLE 8. NEW CONSTRUCTION BY TYPE OF PROJECT, 2001-2011**

Τύπος Έργου	(€000 's)											Type of Project
	2001	2002	2003	2004	2005	2006	2007	2008	2009	2010	2011*	
<b>Οικιστικά Κτίρια</b>	<b>554.831</b>	<b>620.909</b>	<b>750.864</b>	<b>931.694</b>	<b>1.123.075</b>	<b>1.252.067</b>	<b>1.414.928</b>	<b>1.573.869</b>	<b>1.237.076</b>	<b>1.092.774</b>	<b>860.224</b>	<b>Residential Buildings</b>
<b>Μη Οικιστικά Κτίρια</b>	<b>304.064</b>	<b>333.797</b>	<b>344.504</b>	<b>373.216</b>	<b>375.417</b>	<b>452.113</b>	<b>646.485</b>	<b>718.710</b>	<b>570.588</b>	<b>495.193</b>	<b>480.448</b>	<b>Non-Residential Buildings</b>
Ξενοδοχεία	72.236	71.448	65.326	69.878	56.539	52.478	40.827	31.914	35.280	35.929	45.613	Hotels
Άλλα	231.828	262.349	279.178	303.338	318.878	399.635	605.658 <sup>(1)</sup>	686.796 <sup>(1)</sup>	535.308 <sup>(1)</sup>	459.264 <sup>(1)</sup>	434.835	Other
<b>Έργα Πολιτικού Μηχανικού</b>	<b>277.306</b>	<b>298.927</b>	<b>326.588</b>	<b>335.973</b>	<b>371.968</b>	<b>417.032</b>	<b>484.221</b>	<b>547.712</b>	<b>538.657</b>	<b>643.237</b>	<b>648.461</b>	<b>Civil Engineering Projects</b>
Δρόμοι, γέφυρες και σήραγγες	109.607	108.838	138.936	139.936	160.370	199.756	209.784	265.642	214.235	181.456	208.734	Roads, bridges and tunnels
Αεροδιάδρομοι και λιμάνια (υποδομή εξωτερικών χώρων)	14.526	19.483	16.356	7.696	8.417	15.799	47.232	25.886	14.504	7.541	11.328	Airstrips and harbours (outdoors infrastructure)
Φράγματα και υδατικά έργα	32.738	39.270	46.119	33.769	30.293	27.182	37.051	27.275	23.002	15.451	21.398	Dams and water works
Αποχτευντικά δίκτυα	19.895	23.972	39.470	39.703	39.540	36.026	56.811	65.529	78.938	137.961	132.501	Sewage systems
Υδατοπρομήθεια	8.984	6.062	5.126	11.142	12.010	9.573	7.784	8.886	14.618	16.159	23.405	Water supply
Γραμμές και δίκτυα ηλεκτρονικών και ηλεκτροδότησης	68.283	73.240	59.258	62.435	70.687	89.037	104.990	130.399	97.022	141.381	99.076	Telecommunication and electricity lines
Άλλα έργα	23.273	28.062	21.323	41.292	50.651	39.659	20.569	24.095	96.338	143.288	152.019	Other projects
<b>ΣΥΝΟΛΟ</b>	<b>1.136.201</b>	<b>1.253.633</b>	<b>1.421.956</b>	<b>1.640.883</b>	<b>1.870.460</b>	<b>2.121.212</b>	<b>2.545.634</b>	<b>2.840.291</b>	<b>2.346.321</b>	<b>2.231.204</b>	<b>1.989.133</b>	<b>TOTAL</b>

(1) Συμπεριλαμβάνονται κτίρια αεροδρομίων

(1) Including airport buildings

**ΠΙΝΑΚΑΣ 9. ΑΠΑΣΧΟΛΗΣΗ ΣΤΟΝ ΥΠΟΤΟΜΕΑ ΚΑΤΑΣΚΕΥΗΣ ΚΤΙΡΙΩΝ ΚΑΙ ΕΡΓΩΝ ΠΟΛΙΤΙΚΟΥ ΜΗΧΑΝΙΚΟΥ, 1977-2011**

**TABLE 9. EMPLOYMENT IN THE SUBSECTOR OF BUILDINGS CONSTRUCTION AND CIVIL ENGINEERING, 1977-2011**

Έτος Year	Ιδιωτικός Τομέας Private Sector	Κυβέρνηση Government Sector	Δημαρχεία και Ημικρατικοί Οργανισμοί Municipalities and Semi-Government Organisations	Σύνολο Total
1977	11.919	4.188	658	16.765
1978	13.556	4.319	690	18.565
1979	15.542	4.387	716	20.645
1980	17.663	3.466	840	21.969
1981	16.707	3.385	835	20.927
1982	15.858	3.571	906	20.335
1983	15.791	3.634	934	20.359
1984	16.327	3.582	1.141	21.050
1985	16.500	3.700	1.200	21.400
1986	17.000	3.600	1.200	21.800
1987	16.932	3.732	1.392	22.056
1988	17.495	3.746	1.518	22.759
1989	17.863	3.709	1.465	23.037
1990	18.818	3.448	1.482	23.748
1991	20.139	3.483	1.461	25.083
1992	21.083	3.419	1.517	26.019
1993	20.567	3.349	1.633	25.549
1994	20.734	2.897	1.797	25.428
1995	22.790	3.079	1.880	27.749
1996	22.565	3.028	1.848	27.441
1997	21.854	3.043	1.952	26.849
1998	21.085	3.095	1.985	26.165
1999	21.216	3.116	1.842	26.174
2000	21.456	3.040	1.664	26.160
2001	21.832	3.219	1.549	26.600
2002	22.383	3.353	1.578	27.314
2003	24.424	3.057	2.037	29.518
2004	26.327	2.915	1.898	31.140
2005	28.922	2.799	1.888	33.609
2006	29.396	2.901	1.761	34.058
2007	32.012	2.936	1.810	36.758
2008	32.993	2.656	1.829	37.478
2009	29.532	2.880	1.824	34.236
2010	28.379	2.940	1.897	33.216
2011*	26.841	2.815	1.935	31.591

**ΠΙΝΑΚΑΣ 10. ΑΔΕΙΕΣ ΟΙΚΟΔΟΜΗΣ ΠΟΥ ΕΚΔΟΘΗΚΑΝ, 1980-2011**  
**TABLE 10. BUILDING PERMITS AUTHORIZED, 1980-2011**

Έτος Year	Νέα Έργα New Projects			Προσθήκες Additions			Σύνολο Total		
	Σύνολο Total	Αστική Urban	Αγροτική Rural	Σύνολο Total	Αστική Urban	Αγροτική Rural	Σύνολο Total	Αστική Urban	Αγροτική Rural
1980	5.472	2.107	3.365	1.519	939	580	6.991	3.046	3.945
1981	5.707	2.632	3.075	1.361	1.027	334	7.068	3.659	3.409
1982	5.918	2.770	3.148	1.433	1.063	370	7.351	3.833	3.518
1983	5.847	2.881	2.966	1.540	1.081	459	7.387	3.962	3.425
1984	5.890	2.585	3.305	1.794	1.330	464	7.684	3.915	3.769
1985	5.400	2.585	2.815	1.651	1.176	475	7.051	3.761	3.290
1986	5.603	3.432	2.171	983	593	390	6.586	4.025	2.561
1987	5.699	3.390	2.309	1.028	624	404	6.727	4.014	2.713
1988	5.258	2.847	2.411	1.657	1.111	546	6.915	3.958	2.957
1989	5.525	2.962	2.563	1.806	1.223	583	7.331	4.185	3.146
1990	6.264	3.453	2.811	1.895	1.200	695	8.159	4.653	3.506
1991	5.894	3.289	2.605	2.017	1.334	683	7.911	4.623	3.288
1992	5.369	2.892	2.477	1.777	1.170	607	7.146	4.062	3.084
1993	5.074	2.781	2.293	1.850	1.269	581	6.924	4.050	2.874
1994	5.026	2.716	2.310	1.962	1.359	603	6.988	4.075	2.913
1995	5.187	2.769	2.418	2.072	1.497	575	7.259	4.266	2.993
1996	5.127	2.690	2.437	2.029	1.438	591	7.156	4.128	3.028
1997	4.527	2.305	2.222	2.087	1.518	569	6.614	3.823	2.791
1998	4.135	2.088	2.047	2.423	1.505	918	6.558	3.593	2.965
1999	4.060	2.036	2.024	2.369	1.514	855	6.429	3.550	2.879
2000	3.954	1.974	1.980	2.142	1.287	855	6.096	3.261	2.835
2001	4.394	2.296	2.098	2.105	1.303	802	6.499	3.599	2.900
2002	4.885	2.525	2.360	1.971	1.271	700	6.856	3.796	3.060
2003	5.537	2.922	2.615	2.011	1.306	705	7.548	4.228	3.320
2004	6.200	3.210	2.990	2.052	1.385	667	8.252	4.595	3.657
2005	6.620	3.283	3.337	2.478	1.617	861	9.098	4.900	4.198
2006	6.776	3.080	3.696	3.018	1.926	1.092	9.794	5.006	4.788
2007	6.650	3.017	3.633	2.871	1.850	1.021	9.521	4.867	4.654
2008	6.012	2.909	3.103	2.884	1.880	1.004	8.896	4.789	4.107
2009	5.698	2.547	3.151	3.252	1.954	1.298	8.950	4.501	4.449
2010	5.582	2.316	3.266	3.195	1.974	1.221	8.777	4.290	4.487
2011	4.242	1.783	2.459	3.264	1.996	1.268	7.506	3.779	3.727

ΠΙΝΑΚΑΣ 11. ΛΕΙΑ ΔΑΕΙΣΝ ΟΙΚΟΔΟΜΗΣ ΠΟΥ ΕΚΔΟΘΗΚΑΝ, 1980-2011  
TABLE 11. VALUE OF BUILDING PERMITS AUTHORIZED, 1980-2011

Έτος Year	Νέα Έργα New Projects				Προσθήκες Additions				Σύνολο Total			
	Σύνολο Total		Αστική Urban		Αγροτική Rural		Σύνολο Total		Αστική Urban		Αγροτική Rural	
	Σύνολο Total	Αστική Urban	Αγροτική Rural	Σύνολο Total	Αστική Urban	Αγροτική Rural	Σύνολο Total	Αστική Urban	Αγροτική Rural	Σύνολο Total	Αστική Urban	Αγροτική Rural
1980	241.774	166.515	75.259	21.665	18.174	3.491	263.439	184.689	78.750			
1981	252.070	155.158	96.912	23.724	20.469	3.255	275.794	175.627	100.167			
1982	262.158	170.459	91.699	30.059	26.685	3.374	292.217	197.144	95.073			
1983	332.055	227.176	104.879	33.034	28.182	4.852	365.089	255.358	109.731			
1984	380.737	255.063	125.674	46.672	39.544	7.128	427.409	294.607	132.802			
1985	463.795	377.543	86.252	6.657	3.614	3.043	470.452	381.157	89.295			
1986	399.301	299.532	99.769	11.908	8.605	3.303	411.209	308.137	103.072			
1987	402.456	290.344	112.112	12.327	6.648	5.679	414.783	296.992	117.791			
1988	382.966	245.220	137.746	37.629	30.150	7.479	420.595	275.370	145.225			
1989	501.696	315.592	186.104	55.297	42.638	12.659	556.993	358.230	198.763			
1990	755.497	476.370	279.127	60.414	40.417	19.997	815.911	516.787	299.124			
1991	716.084	473.659	242.425	74.355	56.264	18.091	790.439	529.923	260.516			
1992	685.928	439.001	246.927	80.412	62.851	17.561	766.340	501.852	264.488			
1993	675.491	446.685	228.806	93.170	72.692	20.478	768.661	519.377	249.284			
1994	738.787	476.148	262.639	89.544	71.925	17.619	828.331	548.073	280.258			
1995	875.489	571.015	304.474	117.125	98.520	18.605	992.614	669.535	323.079			
1996	958.426	639.596	318.830	117.803	87.909	29.894	1.076.229	727.505	348.724			
1997	875.361	596.666	278.695	124.320	89.512	34.808	999.681	686.178	313.503			
1998	927.649	630.436	297.213	109.768	86.107	23.661	1.037.417	716.543	320.874			
1999	850.087	554.631	295.456	133.833	82.971	50.862	983.920	637.602	346.318			
2000	957.688	608.520	349.168	97.426	68.798	28.628	1.055.114	677.318	377.796			
2001	1.224.131	800.162	423.969	106.639	83.088	23.551	1.330.770	883.250	447.520			
2002	1.405.173	886.952	518.221	97.928	74.117	23.811	1.503.101	961.069	542.032			
2003	1.629.488	1.025.933	603.555	131.186	89.344	41.842	1.760.674	1.115.277	645.397			
2004	1.875.014	1.193.856	681.158	119.536	88.911	30.625	1.994.550	1.282.767	711.783			
2005	2.130.621	1.364.390	766.231	158.305	110.666	47.639	2.288.926	1.475.056	813.870			
2006	2.307.277	1.427.711	879.566	166.106	113.044	53.062	2.473.383	1.540.755	932.628			
2007	2.619.260	1.531.221	1.088.039	163.057	113.396	49.661	2.782.317	1.644.617	1.137.700			
2008	2.701.016	1.662.719	1.038.297	203.578	149.414	54.164	2.904.594	1.812.133	1.092.461			
2009	2.584.593	1.424.751	1.159.842	231.232	155.599	75.633	2.815.825	1.580.350	1.235.475			
2010	2.393.312	1.320.305	1.073.007	246.188	175.969	70.219	2.639.500	1.496.274	1.143.226			
2011	1.849.783	1.073.936	775.847	215.351	128.510	86.841	2.065.134	1.202.446	862.688			

(€000 's)

**ΠΙΝΑΚΑΣ 12. ΕΜΒΑΔΟΝ ΚΑΙ ΑΞΙΑ ΤΩΝ ΑΔΕΙΩΝ ΟΙΚΟΔΟΜΗΣ ΠΟΥ ΕΚΔΟΘΗΚΑΝ ΚΑΤΑ ΕΠΑΡΧΙΑ, 2000-2011**  
**TABLE 12. AREA AND VALUE OF BUILDING PERMITS AUTHORIZED BY DISTRICT, 2000-2011**

ΕΠΑΡΧΙΑ	Μονάδα Μέτρησης Unit of Measurement	2000	2001	2002	2003	2004	2005	2006	2007	2008	2009	2010	2011	DISTRICT
<b>ΛΕΥΚΩΣΙΑ</b> Αριθμός Εμβασδών Αξία	Αρ.-No. 000's m <sup>2</sup> €000's	2.169 ...	2.367 ...	2.348 ...	2.497 ...	2.537 954	2.895 1.235	3.288 1.140	3.064 1.214	2.956 1.192	3.111 1.088	2.891 1.055	2.556 826	<b>LEFKOSIA</b> Number Area Value
<b>ΑΜΜΟΧΩΣΤΟΣ</b> Αριθμός Εμβασδών Αξία	Αρ.-No. 000's m <sup>2</sup> €000's	328 ...	333 ...	354 ...	455 ...	447 248	422 291	468 253	500 334	378 227	535 275	474 198	394 154	<b>AMMOCHOSTOS</b> Number Area Value
<b>ΛΑΡΝΑΚΑ</b> Αριθμός Εμβασδών Αξία	Αρ.-No. 000's m <sup>2</sup> €000's	943 ...	986 ...	1.080 ...	1.219 ...	1.359 519	1.489 542	1.552 626	1.620 628	1.390 667	1.327 472	1.371 526	1.194 405	<b>LARNAKA</b> Number Area Value
<b>ΛΕΜΕΣΟΣ</b> Αριθμός Εμβασδών Αξία	Αρ.-No. 000's m <sup>2</sup> €000's	1.690 ...	1.714 ...	1.861 ...	2.040 ...	2.237 642	2.385 688	2.423 748	2.461 772	2.327 817	2.556 803	2.600 742	2.008 497	<b>LEMESOS</b> Number Area Value
<b>ΠΑΦΟΣ</b> Αριθμός Εμβασδών Αξία	Αρ.-No. 000's m <sup>2</sup> €000's	966 ...	1.099 ...	1.213 ...	1.337 ...	1.672 653	1.907 661	2.063 740	1.876 665	1.845 786	1.421 498	1.441 397	1.354 371	<b>PAFOS</b> Number Area Value
<b>ΣΥΝΟΛΟ</b> Αριθμός Εμβασδών Αξία	Αρ.-No. 000's m <sup>2</sup> €000's	6.096 ...	6.499 ...	6.856 ...	7.548 ...	8.252 3.016	9.098 3.417	9.794 3.507	9.521 3.613	8.896 3.689	8.950 3.136	8.777 2.918	7.506 2.253	<b>TOTAL</b> Number Area Value
		1.055.114	1.330.770	1.503.101	1.760.674	1.994.550	2.288.926	2.473.383	2.782.317	2.904.594	2.815.825	2.639.500	2.065.134	

**ΠΙΝΑΚΑΣ 13. ΜΕΣΟ ΚΟΣΤΟΣ ΚΑΤΑ ΤΕΤΡΑΓΩΝΙΚΟ ΜΕΤΡΟ ΤΩΝ ΚΑΤΟΙΚΙΩΝ ΣΤΟΝ ΙΔΙΩΤΙΚΟ ΤΟΜΕΑ, 1986-2011**  
**TABLE 13. AVERAGE COST PER SQUARE METRE OF DWELLINGS IN THE PRIVATE SECTOR, 1986-2011**

Έτος Year	Εμβαδόν Κατοικιών (000' s μ <sup>2</sup> ) Area of Dwellings (000' s m <sup>2</sup> )		Εμβαδόν Κοινόχρηστων Χώρων (000' s μ <sup>2</sup> ) Area of Common Spaces (000' s m <sup>2</sup> )		Συνολικό Εμβαδόν (000' s μ <sup>2</sup> ) Total Area (000' s m <sup>2</sup> )		Κόστος Κατοικίας κατά μ <sup>2</sup> Dwelling Cost per m <sup>2</sup> (€)		Συνολικό Κόστος κατά μ <sup>2</sup> Total Cost per m <sup>2</sup> (€)	
	Οικία House	Διαμέρισμα Apartment	Οικία House	Διαμέρισμα Apartment	Οικία House	Διαμέρισμα Apartment	Οικία House	Διαμέρισμα Apartment	Οικία House	Διαμέρισμα Apartment
1986	687,3	217,8	87,7	35,2	775,0	253,0	227,8	213,9	218,2	203,2
1987	661,0	208,0	42,5	27,5	703,5	235,5	261,8	214,8	255,8	208,6
1988	684,7	274,0	39,1	32,3	723,8	306,3	306,7	236,6	298,7	227,6
1989	702,3	283,5	32,3	32,7	734,6	316,2	328,7	247,1	321,6	237,7
1990	964,4	195,2	56,5	28,6	1.020,9	223,8	352,8	299,7	341,7	285,3
1991	925,1	198,4	45,7	37,6	970,8	236,0	369,4	341,5	359,7	321,7
1992	928,5	181,4	51,9	35,4	980,4	216,8	397,8	362,7	386,1	341,0
1993	977,6	210,2	54,6	41,1	1.032,2	251,3	427,5	405,1	415,0	381,0
1994	1.011,7	255,3	57,1	52,1	1.068,8	307,4	492,9	437,9	477,4	410,4
1995	898,2	233,4	51,6	46,1	949,8	279,5	500,1	460,3	484,6	431,9
1996	999,0	238,0	53,1	47,1	1.052,1	285,1	528,0	488,1	512,8	456,7
1997	932,2	276,9	51,6	50,1	983,8	327,0	549,7	517,9	533,1	485,9
1998	900,3	179,6	50,1	42,5	950,4	222,1	567,9	539,9	550,7	499,8
1999	950,5	130,4	52,9	30,8	1.003,4	161,2	577,5	555,1	560,1	513,9
2000	722,5	116,8	62,6	28,7	785,1	145,5	603,8	579,2	577,2	537,2
2001	926,5	173,9	84,6	38,6	1.011,1	212,5	613,2	593,9	584,9	554,8
2002	894,9	158,4	71,0	38,8	965,9	197,2	628,6	613,2	602,8	573,4
2003	1.113,6	219,5	80,1	58,2	1.193,7	277,7	657,5	633,5	632,7	589,3
2004	1.238,5	344,8	81,9	88,9	1.320,4	433,7	688,7	664,8	664,8	619,5
2005	1.553,9	624,9	93,7	199,3	1.647,6	824,2	734,0	714,4	710,6	655,2
2006	1.394,3	718,9	93,9	251,1	1.488,2	970,0	791,8	762,0	763,7	693,5
2007	1.390,2	725,1	86,8	278,1	1.477,0	1.003,2	830,2	805,1	802,7	726,5
2008	1.354,1	905,7	103,5	356,1	1.457,6	1.261,8	879,1	852,4	843,9	767,2
2009	1.237,0	863,0	88,8	349,8	1.325,8	1.212,8	931,0	872,2	895,9	782,5
2010	1.095,0	659,1	72,9	272,1	1.167,9	931,2	952,9	902,5	919,6	808,3
2011	872,4	420,7	98,1	193,2	970,5	613,9	1.001,0	937,4	943,1	830,0

**ΠΙΝΑΚΑΣ 14. ΚΑΤΟΙΚΙΕΣ ΠΟΥ ΣΥΜΠΛΗΡΩΘΗΚΑΝ ΣΤΟΝ ΙΔΙΩΤΙΚΟ ΤΟΜΕΑ ΚΑΤΑ ΕΠΑΡΧΙΑ, 1996-2011**  
**TABLE 14. DWELLINGS COMPLETED IN THE PRIVATE SECTOR BY DISTRICT, 1996-2011**

ΕΠΑΡΧΙΑ	1996	1997	1998	1999	2000	2001	2002	2003	2004	2005	2006	2007	2008	2009	2010	2011	DISTRICT
<b>ΛΕΥΚΩΣΙΑ</b>	<b>2.251</b>	<b>2.602</b>	<b>2.418</b>	<b>2.240</b>	<b>1.697</b>	<b>2.166</b>	<b>2.169</b>	<b>2.346</b>	<b>3.327</b>	<b>4.187</b>	<b>4.601</b>	<b>4.604</b>	<b>4.734</b>	<b>4.422</b>	<b>3.836</b>	<b>3.102</b>	<b>LEFKOSIA</b>
Αστική	1.696	2.201	1.811	1.704	1.368	1.448	1.716	1.921	2.765	3.657	3.854	3.774	3.708	3.415	2.860	2.418	Urban
Αγροτική	555	401	607	536	329	718	453	425	562	530	747	830	1.026	1.007	976	684	Rural
<b>ΑΜΜΟΧΩΣΤΟΣ</b>	<b>425</b>	<b>346</b>	<b>399</b>	<b>235</b>	<b>273</b>	<b>512</b>	<b>254</b>	<b>818</b>	<b>1.228</b>	<b>1.528</b>	<b>1.573</b>	<b>1.995</b>	<b>1.807</b>	<b>1.840</b>	<b>1.150</b>	<b>392</b>	<b>AMMOCHOSTOS</b>
Αστική	425	346	399	235	273	512	254	818	1.228	1.528	1.573	1.995	1.807	1.840	1.150	392	Urban
Αγροτική																	Rural
<b>ΛΑΡΝΑΚΑ</b>	<b>1.355</b>	<b>847</b>	<b>1.125</b>	<b>756</b>	<b>662</b>	<b>943</b>	<b>856</b>	<b>1.538</b>	<b>1.634</b>	<b>2.900</b>	<b>2.664</b>	<b>2.865</b>	<b>3.527</b>	<b>3.001</b>	<b>2.339</b>	<b>1.546</b>	<b>LARNAKA</b>
Αστική	884	579	665	342	383	642	577	1.128	1.149	1.862	1.752	1.609	1.691	1.736	1.257	708	Urban
Αγροτική	471	268	460	414	279	301	279	410	485	1.038	912	1.256	1.836	1.265	1.082	838	Rural
<b>ΛΕΜΕΣΟΣ</b>	<b>2.013</b>	<b>1.983</b>	<b>1.536</b>	<b>1.589</b>	<b>1.508</b>	<b>1.283</b>	<b>1.514</b>	<b>1.345</b>	<b>1.716</b>	<b>2.753</b>	<b>2.794</b>	<b>3.075</b>	<b>3.909</b>	<b>3.713</b>	<b>3.033</b>	<b>2.724</b>	<b>LEMESOS</b>
Αστική	1.524	1.455	910	1.216	932	783	970	830	1.314	1.708	2.117	2.110	3.008	2.797	2.110	1.797	Urban
Αγροτική	489	528	626	373	576	500	544	515	402	1.045	677	965	901	916	923	927	Rural
<b>ΠΑΦΟΣ</b>	<b>954</b>	<b>1.049</b>	<b>729</b>	<b>1.080</b>	<b>664</b>	<b>1.645</b>	<b>1.093</b>	<b>2.372</b>	<b>2.854</b>	<b>4.758</b>	<b>4.829</b>	<b>3.774</b>	<b>3.998</b>	<b>3.476</b>	<b>2.804</b>	<b>998</b>	<b>PAFOS</b>
Αστική	750	741	414	678	395	940	629	1.420	1.848	2.868	2.849	2.085	2.451	1.639	1.481	565	Urban
Αγροτική	204	308	315	402	269	705	464	952	1.006	1.890	1.980	1.689	1.547	1.837	1.323	433	Rural
<b>ΣΥΝΟΛΟ</b>	<b>6.998</b>	<b>6.827</b>	<b>6.207</b>	<b>5.900</b>	<b>4.804</b>	<b>6.549</b>	<b>5.886</b>	<b>8.419</b>	<b>10.759</b>	<b>16.126</b>	<b>16.461</b>	<b>16.313</b>	<b>17.975</b>	<b>16.452</b>	<b>13.162</b>	<b>8.762</b>	<b>TOTAL</b>
Αστική	4.854	4.976	3.800	3.940	3.078	3.813	3.892	5.299	7.076	10.095	10.572	9.578	10.858	9.587	7.708	5.488	Urban
Αγροτική	2.144	1.851	2.407	1.960	1.726	2.736	1.994	3.120	3.683	6.031	5.889	6.735	7.117	6.865	5.454	3.274	Rural

**ΠΙΝΑΚΑΣ 15. ΚΑΤΟΙΚΙΕΣ ΠΟΥ ΣΥΜΠΛΗΡΩΘΗΚΑΝ ΣΤΟΝ ΙΔΙΩΤΙΚΟ ΤΟΜΕΑ ΚΑΤΑ ΕΠΑΡΧΙΑ ΚΑΙ ΤΥΠΟ, 1996-2011**  
**TABLE 15. DWELLINGS COMPLETED IN THE PRIVATE SECTOR BY DISTRICT AND TYPE, 1996-2011**

ΕΠΑΡΧΙΑ	1996	1997	1998	1999	2000	2001	2002	2003	2004	2005	2006	2007	2008	2009	2010	2011	DISTRICT
<b>ΛΕΥΚΩΣΙΑ</b>	<b>2.251</b>	<b>2.602</b>	<b>2.418</b>	<b>2.240</b>	<b>1.697</b>	<b>2.166</b>	<b>2.169</b>	<b>2.346</b>	<b>3.327</b>	<b>4.187</b>	<b>4.601</b>	<b>4.604</b>	<b>4.734</b>	<b>4.422</b>	<b>3.836</b>	<b>3.102</b>	<b>LEFKOSIA</b>
Οικίες	1.682	1.515	1.535	1.615	1.134	1.386	1.280	1.505	1.663	1.766	1.752	1.754	1.708	1.749	1.429	1.099	Houses
Διαμερίσματα	569	1.087	883	625	563	780	889	841	1.664	2.421	2.849	2.850	3.026	2.673	2.407	2.003	Apartments
<b>ΑΜΜΟΧΩΣΤΟΣ</b>	<b>425</b>	<b>346</b>	<b>399</b>	<b>235</b>	<b>273</b>	<b>512</b>	<b>254</b>	<b>818</b>	<b>1.228</b>	<b>1.528</b>	<b>1.573</b>	<b>1.995</b>	<b>1.807</b>	<b>1.840</b>	<b>1.150</b>	<b>392</b>	<b>AMMOCHOSTOS</b>
Οικίες	222	190	211	196	227	376	181	568	879	879	759	1.236	836	844	747	255	Houses
Διαμερίσματα	203	156	188	39	46	136	73	250	349	649	814	759	971	996	403	137	Apartments
<b>ΛΑΡΝΑΚΑ</b>	<b>1.355</b>	<b>847</b>	<b>1.125</b>	<b>756</b>	<b>662</b>	<b>943</b>	<b>856</b>	<b>1.538</b>	<b>1.634</b>	<b>2.900</b>	<b>2.664</b>	<b>2.865</b>	<b>3.527</b>	<b>3.001</b>	<b>2.339</b>	<b>1.546</b>	<b>LARNAKA</b>
Οικίες	773	517	837	679	498	679	693	975	1.010	1.406	1.301	1.181	1.118	1.008	764	601	Houses
Διαμερίσματα	582	330	288	77	164	264	163	563	624	1.494	1.363	1.684	2.409	1.993	1.575	945	Apartments
<b>ΛΕΜΕΣΟΣ</b>	<b>2.013</b>	<b>1.983</b>	<b>1.536</b>	<b>1.589</b>	<b>1.508</b>	<b>1.283</b>	<b>1.514</b>	<b>1.345</b>	<b>1.716</b>	<b>2.753</b>	<b>2.794</b>	<b>3.075</b>	<b>3.909</b>	<b>3.713</b>	<b>3.033</b>	<b>2.724</b>	<b>LEMESOS</b>
Οικίες	1.443	1.312	1.202	1.317	1.245	1.076	1.307	1.096	1.396	2.030	1.781	1.858	1.924	1.533	1.678	1.485	Houses
Διαμερίσματα	570	671	334	272	263	207	207	249	320	723	1.013	1.217	1.985	2.180	1.355	1.239	Apartments
<b>ΠΑΦΟΣ</b>	<b>954</b>	<b>1.049</b>	<b>729</b>	<b>1.080</b>	<b>664</b>	<b>1.645</b>	<b>1.093</b>	<b>2.372</b>	<b>2.854</b>	<b>4.758</b>	<b>4.829</b>	<b>3.774</b>	<b>3.998</b>	<b>3.476</b>	<b>2.804</b>	<b>998</b>	<b>PAFOS</b>
Οικίες	617	741	547	750	494	1.172	837	1.777	1.667	2.787	2.130	1.687	1.730	1.402	1.094	630	Houses
Διαμερίσματα	337	308	182	330	170	473	256	595	1.187	1.971	2.699	2.087	2.268	2.074	1.710	368	Apartments
<b>ΣΥΝΟΛΟ</b>	<b>6.998</b>	<b>6.827</b>	<b>6.207</b>	<b>5.900</b>	<b>4.804</b>	<b>6.549</b>	<b>5.886</b>	<b>8.419</b>	<b>10.759</b>	<b>16.126</b>	<b>16.461</b>	<b>16.313</b>	<b>17.975</b>	<b>16.452</b>	<b>13.162</b>	<b>8.762</b>	<b>TOTAL</b>
Οικίες	4.737	4.275	4.332	4.557	3.598	4.689	4.298	5.921	6.615	8.868	7.723	7.716	7.316	6.536	5.712	4.070	Houses
Διαμερίσματα	2.261	2.552	1.875	1.343	1.206	1.860	1.588	2.498	4.144	7.258	8.738	8.597	10.659	9.916	7.450	4.692	Apartments

ΠΙΝΑΚΑΣ 16. ΚΑΤΟΙΚΙΕΣ ΠΟΥ ΣΥΜΠΛΗΡΩΘΗΚΑΝ ΣΤΟ ΔΗΜΟΣΙΟ ΚΑΙ ΙΔΙΩΤΙΚΟ ΤΟΜΕΑ, 2001-2011  
 TABLE 16. DWELLINGS COMPLETED IN THE PUBLIC AND PRIVATE SECTOR, 2001-2011

Κατηγορία	2001	2002	2003	2004	2005	2006	2007	2008	2009	2010	2011	Category
<b>ΔΗΜΟΣΙΟΣ ΤΟΜΕΑΣ</b>	<b>92</b>	<b>173</b>	<b>315</b>	<b>254</b>	<b>290</b>	<b>186</b>	<b>188</b>	<b>220</b>	<b>192</b>	<b>272</b>	<b>329</b>	<b>PUBLIC SECTOR</b>
Κυβερνητικοί Οικισμοί	0	82	215	179	195	85	59	99	75	130	203	Government Housing schemes
Σχέδια αυτοστέγασης σε Κυβερνητικά οικόπεδα	92	91	100	75	95	101	129	121	117	142	126	Own housing building on Government land
<b>ΙΔΙΩΤΙΚΟΣ ΤΟΜΕΑΣ</b>	<b>6.549</b>	<b>5.886</b>	<b>8.419</b>	<b>10.759</b>	<b>16.126</b>	<b>16.461</b>	<b>16.313</b>	<b>17.975</b>	<b>16.452</b>	<b>13.162</b>	<b>8.762</b>	<b>PRIVATE SECTOR</b>
Ιδιώτες	5.984	5.186	7.682	10.045	15.429	15.654	15.666	17.296	15.677	12.494	7.903	Private persons
Οργανισμός Αναπτύξεως Γης	59	127	160	175	124	174	39	129	179	121	313	Land Development Corporation
Σχέδια αυτοστέγασης σε ιδιωτικά οικόπεδα	506	573	577	539	573	633	608	550	596	547	546	Own housing building on private land
<b>ΣΥΝΟΛΟ</b>	<b>6.641</b>	<b>6.059</b>	<b>8.734</b>	<b>11.013</b>	<b>16.416</b>	<b>16.647</b>	<b>16.501</b>	<b>18.195</b>	<b>16.644</b>	<b>13.434</b>	<b>9.091</b>	<b>TOTAL</b>
<b>ΣΥΜΠΛΗΡΩΘΕΝΤΑ ΔΩΜΑΤΙΑ</b>	<b>37.476</b>	<b>36.888</b>	<b>49.128</b>	<b>57.971</b>	<b>82.901</b>	<b>81.840</b>	<b>81.895</b>	<b>87.406</b>	<b>79.802</b>	<b>66.167</b>	<b>47.381</b>	<b>ROOMS CONSTRUCTED</b>
<b>ΣΤΟ</b>												<b>IN</b>
Δημόσιο τομέα	416	726	1.341	1.005	1.328	787	801	927	846	1.164	1.414	Public sector
Ιδιωτικό τομέα	37.060	36.162	47.787	56.966	81.573	81.053	81.094	86.479	78.956	65.003	45.967	Private sector

**ΠΙΝΑΚΑΣ 17. ΟΙΚΙΣΤΙΚΟ ΚΑΙ ΚΑΤΟΙΚΗΣΙΜΟ ΑΠΟΘΕΜΑ, 1980-2011**

**TABLE 17. TOTAL DWELLING STOCK AND OCCUPIED LIVING QUARTERS, 1980-2011**

Έτος (Τέλος έτους) Year (End of year)	Συνολικό Οικιστικό Απόθεμα Total Dwelling Stock			Κατοικήσιμο Απόθεμα Occupied Living Quarters		
	Αστική Urban	Αγροτική Rural	Σύνολο Total	Αστική Urban	Αγροτική Rural	Σύνολο Total
1980	92.007	58.888	<b>150.895</b>	72.448	43.010	<b>115.458</b>
1981	96.940	62.336	<b>159.276</b>	79.581	44.258	<b>123.839</b>
1982	104.040	64.548	<b>168.588</b>	84.877	44.337	<b>129.214</b>
1983	106.080	64.708	<b>170.788</b>	84.812	44.484	<b>129.296</b>
1984	109.729	66.235	<b>175.964</b>	85.456	44.683	<b>130.139</b>
1985	114.257	68.165	<b>182.422</b>	89.085	45.735	<b>134.820</b>
1986	118.722	69.769	<b>188.491</b>	92.262	46.780	<b>139.042</b>
1987	123.147	71.131	<b>194.278</b>	95.514	47.481	<b>142.995</b>
1988	128.184	72.973	<b>201.157</b>	99.016	48.243	<b>147.259</b>
1989	133.429	75.519	<b>208.948</b>	102.496	49.564	<b>152.060</b>
1990	138.518	78.222	<b>216.740</b>	106.112	51.214	<b>157.326</b>
1991	143.630	80.664	<b>224.294</b>	109.846	52.078	<b>161.924</b>
1992	143.158	87.637	<b>230.795</b>	113.359	52.426	<b>165.785</b>
1993	148.238	90.151	<b>238.389</b>	118.155	54.492	<b>172.647</b>
1994	154.019	92.698	<b>246.717</b>	123.702	56.112	<b>179.814</b>
1995	159.379	95.308	<b>254.687</b>	128.733	57.885	<b>186.618</b>
1996	163.899	97.552	<b>261.451</b>	133.191	59.676	<b>192.867</b>
1997	168.601	99.752	<b>268.353</b>	137.891	61.521	<b>199.412</b>
1998	173.904	101.521	<b>275.425</b>	143.225	62.995	<b>206.220</b>
1999	177.794	103.710	<b>281.504</b>	147.111	64.765	<b>211.876</b>
2000	182.061	106.010	<b>288.071</b>	151.271	66.633	<b>217.904</b>
2001	185.335	107.599	<b>292.934</b>	154.488	67.905	<b>222.393</b>
2002	189.150	110.345	<b>299.495</b>	158.230	70.023	<b>228.253</b>
2003	193.072	112.391	<b>305.463</b>	162.088	71.761	<b>233.849</b>
2004	198.551	115.569	<b>314.120</b>	167.390	74.545	<b>241.935</b>
2005	205.742	119.300	<b>325.042</b>	174.441	78.011	<b>252.452</b>
2006	215.871	125.462	<b>341.333</b>	184.509	83.657	<b>268.166</b>
2007	226.447	131.423	<b>357.870</b>	194.569	88.845	<b>283.414</b>
2008	235.884	138.241	<b>374.125</b>	203.937	95.001	<b>298.938</b>
2009	246.578	145.397	<b>391.975</b>	214.345	101.382	<b>315.727</b>
2010	255.908	152.351	<b>408.259</b>	223.663	107.661	<b>331.324</b>
2011	263.491	157.958	<b>421.449</b>	231.238	112.772	<b>344.010</b>

**ΠΙΝΑΚΑΣ 18. ΑΚΑΘΑΡΙΣΤΗ ΑΞΙΑ ΠΑΡΑΓΩΓΗΣ ΚΑΙ ΠΡΟΣΤΙΘΕΜΕΝΗ ΑΞΙΑ ΣΤΕΓΑΣΗΣ, 1995-2011**  
**TABLE 18. GROSS OUTPUT AND VALUE ADDED OF HOUSING, 1995-2011**

Έτος Year	ΣΕ ΤΡΕΧΟΥΣΕΣ ΤΙΜΕΣ AT CURRENT MARKET PRICES				ΣΕ ΣΤΑΘΕΡΕΣ ΤΙΜΕΣ 2005 AT CONSTANT 2005 PRICES			
	Ακαθάριστη Παραγωγή (Αξία ενοικίασης)		Ενδιάμεσες Εισροές (Επισκευές)		Ακαθάριστη Παραγωγή (Αξία ενοικίασης)		Ενδιάμεσες Εισροές (Επισκευές)	
	Gross Output (Rental value)	Value Added	Intermediate Inputs (Repairs)	Value Added	Gross Output (Rental value)	Intermediate Inputs (Repairs)	Value Added	Value Added
1995	469.524	427.392	42.132	427.392	640.374	64.619	575.755	575.755
1996	511.044	463.936	47.108	463.936	666.434	68.798	597.636	597.636
1997	556.278	504.058	52.220	504.058	698.911	72.434	626.477	626.477
1998	596.107	542.178	53.929	542.178	733.646	72.317	661.329	661.329
1999	630.595	573.425	57.170	573.425	761.759	75.774	685.985	685.985
2000	662.401	603.316	59.085	603.316	791.411	74.833	716.578	716.578
2001	702.720	638.863	63.857	638.863	813.821	77.571	736.250	736.250
2002	755.730	689.259	66.471	689.259	842.436	77.507	764.929	764.929
2003	805.742	721.732	84.010	721.732	872.964	92.876	780.088	780.088
2004	872.561	772.893	99.668	772.893	911.826	104.710	807.116	807.116
2005	961.150	832.844	128.306	832.844	961.150	128.306	832.844	832.844
2006	1.064.476	922.363	142.113	922.363	1.032.469	135.040	897.429	897.429
2007	1.163.730	1.008.358	155.372	1.008.358	1.101.210	140.905	960.305	960.305
2008	1.270.101	1.100.842	169.259	1.100.842	1.171.408	143.291	1.028.118	1.028.118
2009	1.389.561	1.207.981	181.580	1.207.981	1.245.468	150.368	1.095.100	1.095.100
2010	1.485.250	1.293.820	191.430	1.293.820	1.314.149	153.512	1.160.636	1.160.636
2011	1.559.989	1.356.139	203.850	1.356.139	1.370.686	158.815	1.211.871	1.211.871

(€000 's)

**ΠΙΝΑΚΑΣ 19. ΔΕΙΚΤΕΣ ΚΟΣΤΟΥΣ ΣΤΟΝ ΤΟΜΕΑ ΤΩΝ ΚΑΤΑΣΚΕΥΩΝ, 1980-2011**

**TABLE 19. INDICES OF COSTS IN THE CONSTRUCTION SECTOR, 1980-2011**

(2005=100,00)

Έτος Year	Ενοίκια Rent	Εργατικό Κόστος Labour Cost	Τιμές Υλικών Prices of Materials	Έτος Year	Ενοίκια Rent	Εργατικό Κόστος Labour Cost	Τιμές Υλικών Prices of Materials
1980	37,06	16,51	41,03	1996	75,70	64,24	78,35
1981	38,93	19,69	45,92	1997	78,85	68,67	80,08
1982	39,89	22,14	48,34	1998	82,04	72,10	80,34
1983	41,02	23,77	49,32	1999	84,17	74,59	77,45
1984	42,37	25,77	52,97	2000	85,54	78,44	80,16
1985	44,30	28,23	55,64	2001	87,34	82,30	82,37
1986	48,14	29,73	54,57	2002	90,60	86,38	84,32
1987	48,16	31,32	55,44	2003	93,04	91,42	88,20
1988	49,98	33,55	59,39	2004	96,40	95,08	95,43
1989	51,99	35,97	64,16	2005	100,00	100,00	100,00
1990	54,56	38,89	66,96	2006	103,34	105,28	105,14
1991	57,37	42,21	69,28	2007	105,90	110,09	110,68
1992	60,58	46,65	71,26	2008	108,67	116,68	121,49
1993	64,16	51,97	72,69	2009	111,86	122,32	117,18
1994	68,08	55,61	74,05	2010	113,26	126,55	120,38
1995	71,89	60,32	76,59	2011	114,10	129,65 *	125,34

**ΠΙΝΑΚΑΣ 20. ΔΕΙΚΤΗΣ ΤΙΜΩΝ ΠΑΡΑΓΩΓΟΥ ΣΤΙΣ ΚΑΤΑΣΚΕΥΕΣ, 2000-2011**

**TABLE 20. INDEX OF OUTPUT PRICES IN CONSTRUCTION, 2000-2011**

(2005=100,00)

Έτος Year	Οικιστικά Κτίρια Residential Buildings	Μη Οικιστικά Κτίρια Non-Residential Buildings	Έργα Πολιτικού Μηχανικού Civil Engineering Projects	ΣΥΝΟΛΟ TOTAL
2000	61,83	63,95	56,60	61,21
2001	65,22	68,17	61,73	65,12
2002	69,92	73,77	68,47	70,40
2003	79,27	80,35	79,07	79,45
2004	93,16	92,03	89,40	92,19
2005	100,00	100,00	100,00	100,00
2006	105,21	106,69	115,90	107,63
2007	111,11	110,73	110,87	110,98
2008	120,34	118,95	121,60	120,31
2009	116,74	115,53	111,17	115,39
2010	114,11	114,99	103,78	112,23
2011	112,52	116,19	108,42	112,44

**Μ Ε Ρ Ο Σ Α**

**ΕΡΕΥΝΑ ΚΑΤΑΣΚΕΥΩΝ**

**P A R T A**

**CONSTRUCTION SURVEY**

Σημείωση: Η Έρευνα Κατασκευών από το έτος αναφοράς 2008 και μετά περιλαμβάνει μόνο τον υποτομέα κατασκευής κτιρίων και έργων πολιτικού μηχανικού (NACE Αναθ. 2, τομέας F εκτός ομάδας 41.1)

Note: The Construction Survey as from the reference year 2008 onwards includes only the subsector of buildings construction and civil engineering (NACE Rev.2, section F excl. group 41.1)

## ΚΥΡΙΑ ΑΠΟΤΕΛΕΣΜΑΤΑ ΤΗΣ ΕΡΕΥΝΑΣ ΚΑΤΑΣΚΕΥΩΝ 2010

Η απασχόληση στον υποτομέα κατασκευής κτιρίων και έργων πολιτικού μηχανικού κατά το 2010 ανήλθε σε 33.216 άτομα, που αποτελούσαν το 8,8% του επικερδώς απασχολούμενου πληθυσμού.

Τα κύρια χαρακτηριστικά του υποτομέα παρουσιάζονται στον πίνακα I:

## MAIN RESULTS OF THE CONSTRUCTION SURVEY 2010

Employment in the subsector of buildings construction and civil engineering in 2010 stood at 33.216 persons, accounting for 8,8% of the gainfully employed population.

The main characteristics of the subsector are shown in table I:

**Πίνακας I. Κύρια Χαρακτηριστικά του Υποτομέα Κατασκευής Κτιρίων και Έργων Πολιτικού Μηχανικού, 2010**  
**Table I. Main Characteristics of the Subsector of Buildings Construction and Civil Engineering, 2010**

Απασχόληση (αρ. προσώπων)	33.216	Employment (no. of persons)
Ακαθάριστη αξία παραγωγής (€εκ.)	2.595,5	Gross output (€mn)
Προστιθέμενη αξία (€εκ.)	1.239,9	Value added (€mn)
% της προστιθέμενης αξίας στην ακαθάριστη παραγωγή	47,8	% of value added to gross output
Επενδύσεις πάγιου κεφαλαίου (€εκ.)	70,8	Investment in fixed assets (€mn)

### *Η Διάρθρωση του Υποτομέα Κατασκευής Κτιρίων και Έργων Πολιτικού Μηχανικού κατά το 2010*

#### **Παραγωγή**

Οι εργολάβοι οικοδομών αποτελούν την κύρια δραστηριότητα στον υποτομέα, από πλευράς προστιθέμενης αξίας (σε τρέχουσες τιμές). Ακολουθούν οι υποεργολάβοι, η Κυβέρνηση και οι ημικρατικοί οργανισμοί.

Ο μέσος όρος παραγωγής κατά άτομο το 2010 ήταν €78.140 ενώ της προστιθέμενης αξίας €37.329.

Η αξία των νέων κατασκευών αποτελούσε το 86,0% της συνολικής ακαθάριστης αξίας παραγωγής. Οι επιδιορθώσεις αποτελούσαν το 5,8%, οι υπεργολαβίες σε τρίτους το 6,1% και άλλα έσοδα το 2,1%.

Τα οικιστικά κτίρια αποτελούσαν το 49,0% των νέων κατασκευών, τα μη οικιστικά κτίρια το 22,2% και τα έργα πολιτικού μηχανικού το 28,8%.

### *The Structure of the Subsector of Buildings Construction and Civil Engineering in 2010*

#### **Output**

Building contractors are the main industry in terms of value added at current market prices, followed by other sub-contractors (special trade contractors), central Government and public authorities.

The average gross output per person engaged in 2010 was €78.140 with an average value added of €37.329.

The value of new construction comprised 86,0% of the total gross output. Repairs accounted for 5,8%, subcontracting to others for 6,1% and other receipts for the remaining 2,1%.

Residential buildings comprised 49,0% of new construction, non-residential buildings 22,2% and civil engineering projects 28,8%.

Η συγκριτική διάρθρωση του υποτομέα σε ακαθάριστη παραγωγή και προστιθέμενη αξία παρουσιάζεται στον πίνακα II:

The relative composition of the subsector in terms of gross output and value added is shown in table II:

**Πίνακας II. Δομή του Υποτομέα Κατασκευής Κτιρίων και Έργων Πολιτικού Μηχανικού, 2010**  
**Table II. Composition of the Subsector of Buildings Construction and Civil Engineering, 2010**

Κώδικας Code NACE Rev. 2	Δραστηριότητα	Ακαθάριστη Παραγωγή Gross Output		Προστιθέμενη Αξία Value Added		Activity
		€εκ. €mn	%	€εκ. €mn	%	
41.2	Κατασκευή κτιρίων για κατοικίες και μη	1.134,6	43,7	549,4	44,3	Construction of residential and non-residential buildings
42.1	Κατασκευή δρόμων και σιδηροδρομικών γραμμών	360,6	13,9	188,7	15,2	Construction of roads and railways
42.2	Κατασκευή κοινωφελών έργων	228,7	8,8	93,4	7,5	Construction of utility projects
42.9	Κατασκευή άλλων έργων πολιτικού μηχανικού	73,7	2,8	18,6	1,5	Construction of other civil engineering projects
43.1	Κατεδαφίσεις και προετοιμασία εργοταξίου	98,6	3,8	48,9	3,9	Demolition and site preparation
43.2	Δραστηριότητες ηλεκτρολογικών, υδραυλικών και άλλων κατασκευαστικών εγκαταστάσεων	428,2	16,5	195,0	15,7	Electrical, plumbing and other construction installation activities
43.3	Κατασκευαστικές εργασίες ολοκλήρωσης και τελειώματος	125,8	4,8	58,1	4,7	Building completion and finishing
43.9	Άλλες εξειδικευμένες κατασκευαστικές δραστηριότητες	145,3	5,6	87,8	7,1	Other specialized construction activities
	<b>Σύνολο</b>	<b>2.595,5</b>	<b>100,0</b>	<b>1.239,9</b>	<b>100,0</b>	<b>Total</b>

Η αξία των νέων κατασκευών παρουσιάζεται στον πίνακα III:

The value of new construction is shown in table III:

Κατηγορία Έργου	€εκ./€mn	%	Category of Project
Οικιστικά κτίρια	1.092,8	49,0	Residential buildings
Μη οικιστικά κτίρια	495,2	22,2	Non-residential buildings
Έργα πολιτικού μηχανικού	643,2	28,8	Civil engineering projects
<b>Σύνολο</b>	<b>2.231,2</b>	<b>100,0</b>	<b>Total</b>

### Διάρθρωση Κόστους

Τα οικοδομικά υλικά και τα εργατικά είναι τα δύο βασικότερα κόστη στις οικοδομές με ποσοστό 37,7% και 34,0% αντίστοιχα. Τα άλλα έξοδα παραγωγής αφορούν το 16,2%, ενώ το υπόλοιπο 12,1% αφορά τα διοικητικά έξοδα, τα ενοίκια, τις αποσβέσεις, τους τόκους και τους έμμεσους φόρους.

### Cost Structure

Raw materials and labour are the two most important costs in the construction process with 37,7% and 34,0% of the total respectively, followed by other production expenses with 16,2%, while the remaining 12,1% is accounted for by administrative expenses, rents, depreciation, interest and indirect taxes.

**Πίνακας IV. Διάρθρωση Κόστους στον Υποτομέα Κατασκευής Κτιρίων και Έργων Πολιτικού Μηχανικού, 2010**  
**Table IV. Cost Structure in the Subsector of Buildings Construction and Civil Engineering, 2010**

Κατηγορία Κόστους	€εκ./€mn	%	Category of Costs
Οικοδομικά υλικά	860,9	37,7	Construction materials
Άλλα έξοδα παραγωγής	370,7	16,2	Other production expenses
Εργατικά κόστη	777,0	34,0	Labour costs
Διοικητικά έξοδα	100,1	4,4	Administrative expenses
Ενοίκια	23,8	1,0	Rents
Τόκοι	82,3	3,6	Interest
Αποσβέσεις	62,5	2,7	Depreciation
Έμμεσοι φόροι	6,1	0,3	Indirect taxes
<b>Σύνολο</b>	<b>2.283,4</b>	<b>100,0</b>	<b>Total</b>

**Διάρθρωση κατά Μέγεθος**

Ένα από τα πιο εμφανή χαρακτηριστικά του υποτομέα αυτού στην Κύπρο είναι ότι κυριαρχείται από μικρού μεγέθους οικοδομικές μονάδες. Ο αριθμός των επιχειρήσεων που απασχολούν λιγότερα από 10 άτομα αποτελεί το 92,3% του συνόλου των επιχειρήσεων του υποτομέα. Το αντίστοιχο μερίδιό τους στην απασχόληση ήταν 38,7% ενώ η συνεισφορά τους στην προστιθέμενη αξία ήταν 29,4%.

**Αξιολόγηση των Αποτελεσμάτων της Έρευνας**

Για σκοπούς στατιστικού ελέγχου της αξιοπιστίας των αποτελεσμάτων της Έρευνας Κατασκευών 2010 υπολογίσθηκε το περιθώριο σφάλματος (+/-) για τις κυριότερες παραμέτρους. Τα αποτελέσματα της ανάλυσης δίδονται στον πίνακα V:

**Πίνακας V. Στατιστικά Σφάλματα της Έρευνας Κατασκευών, 2010**

**Table V. Sampling Errors in the Construction Survey, 2010**

Παράμετρος	Αποτελέσματα Έρευνας Survey Results	Στατιστικό Σφάλμα για Διάστημα Εμπιστοσύνης Sampling Error at Confidence Interval		Parameter
		95%	99%	
Απασχόληση (000's άτομα)	33,2	4,2	8,7	Employment (000's persons)
Ακαθάριστη αξία παραγωγής (€εκ.)	2.595,5	0,4	0,9	Gross output (€mn)
Προστιθέμενη αξία (€εκ.)	1.239,9	0,4	0,9	Value added (€mn)
Άμεσα κόστη (€εκ.)	1.231,7	1,0	2,1	Direct costs (€mn)

**Size Structure**

One of the most important features of this subsector in Cyprus is that it is dominated by small-scale construction units. The number of enterprises employing less than 10 persons constitutes 92,3% of all construction enterprises. Their share of employment was 38,7% while their contribution to value added is 29,4%.

**Evaluation of Survey Results**

In order to provide a statistical check of the accuracy of the results of the Construction Survey 2010, sampling errors (+/-) for the major parameters were calculated. The results of this analysis are presented in table V:

**ΠΙΝΑΚΑΣ 1. ΚΥΡΙΑ ΧΑΡΑΚΤΗΡΙΣΤΙΚΑ ΤΟΥ ΥΠΟΤΟΜΕΑ ΚΑΤΑΣΚΕΥΗΣ ΚΤΙΡΙΩΝ ΚΑΙ ΕΡΓΩΝ ΠΟΛΙΤΙΚΟΥ ΜΗΧΑΝΙΚΟΥ, 2005-2010**  
**TABLE 1. MAIN CHARACTERISTICS OF THE BUILDINGS CONSTRUCTION AND CIVIL ENGINEERING SUBSECTOR, 2005-2010**

ΚΥΡΙΑ ΧΑΡΑΚΤΗΡΙΣΤΙΚΑ	2005	2006	2007	2008	2009	2010	MAIN CHARACTERISTICS
<b>ΑΠΑΣΧΟΛΗΣΗ (Αριθμός)</b>	<b>33.609</b>	<b>34.058</b>	<b>36.758</b>	<b>37.478</b>	<b>34.236</b>	<b>33.216</b>	<b>EMPLOYMENT (Number)</b>
<b>ΠΑΡΑΓΩΓΗ (€000's)</b>							<b>OUTPUT (€000's)</b>
Ακαθάριστη αξία παραγωγής	2.098.276	2.358.452	2.787.588	3.109.090	2.656.578	2.595.488	Gross output
Προστιθέμενη αξία	1.062.545	1.197.292	1.380.061	1.506.412	1.316.635	1.239.934	Value added
<b>ΕΡΓΑΤΙΚΟ ΚΟΣΤΟΣ (€000's)</b>	<b>681.538</b>	<b>731.751</b>	<b>817.950</b>	<b>878.678</b>	<b>798.513</b>	<b>776.998</b>	<b>LABOUR COSTS (€000's)</b>
Μισθοί και ημερομίσθια	595.319	640.732	713.079	768.560	691.855	672.581	Wages and salaries
Συνεισφορές εργοδότη	86.219	91.019	104.871	110.118	106.658	104.417	Employers' contributions
<b>ΆΛΛΑ ΕΞΟΔΑ (€000's)</b>							<b>OTHER EXPENSES (€000's)</b>
Παραγωγής	945.195	1.040.301	1.264.143	1.453.550	1.226.589	1.231.669	Production
Διοικητικά	72.935	96.647	118.570	126.514	92.186	100.121	Administrative
Ενοίκια κτιρίων (πληρωθέντα)	6.026	7.137	8.444	10.212	8.548	8.259	Rent on buildings (paid)
Ενοίκια κτιρίων (τεκμαρτά)	1.989	2.717	2.766	3.276	3.736	3.164	Rent on buildings (imputed)
Ενοίκια μηχανημάτων	11.574	17.074	16.370	12.402	12.620	15.505	Rent on machinery
Τόκοι	37.769	49.857	60.929	86.661	82.836	82.254	Interest
Αποσβέσεις	40.050	49.715	64.344	73.516	73.009	62.513	Depreciation
Έμμεσοι φόροι	5.876	10.224	9.052	11.031	7.633	6.109	Indirect taxes
<b>ΕΠΕΝΔΥΣΕΙΣ (€000's)</b>	<b>47.101</b>	<b>66.581</b>	<b>91.162</b>	<b>119.385</b>	<b>60.935</b>	<b>70.768</b>	<b>INVESTMENT (€000's)</b>
Γη για ίδια χρήση	550	10.341	5.879	9.363	4.298	2.699	Land for own use
Κτίρια	4.909	7.427	9.468	12.039	7.896	9.579	Buildings
Μηχανήματα	17.226	27.030	43.528	54.382	27.975	36.802	Machinery
Μεταφορικά μέσα	11.410	16.134	23.599	34.095	15.865	17.200	Transport equipment
Έπιπλα και σκεύη	3.455	3.347	4.960	6.518	3.298	2.939	Furniture and fixtures
Άλλα	9.551	2.302	3.728	2.988	1.603	1.549	Other
<b>ΑΠΟΘΕΜΑΤΑ (€000's)</b>							<b>STOCKS (€000's)</b>
Απόθεμα κατά την 1 Ιαν.	34.907	37.548	45.741	46.623	45.004	55.281	Opening stock at 1st Jan.
Απόθεμα κατά την 31 Δεκ.	37.548	45.741	46.623	45.004	55.281	52.746	Closing stock at 31st Dec.

ΠΙΝΑΚΑΣ 2. ΑΠΑΣΧΟΛΗΣΗ, ΑΚΑΘΑΡΙΣΤΗ ΑΞΙΑ ΠΑΡΑΓΩΓΗΣ, ΠΡΟΣΤΙΘΕΜΕΝΗ ΑΞΙΑ ΚΑΙ ΚΕΦΑΛΑΙΟΥΧΙΚΕΣ ΕΠΕΝΔΥΣΕΙΣ, 2009-2010  
 TABLE 2. EMPLOYMENT, GROSS OUTPUT, VALUE ADDED AND CAPITAL FORMATION, 2009-2010

Κώδικας Code NACE Rev. 2	Δραστηριότητα Activity	2009				2010			
		Απασχό- ληση Persons Engaged	Ακαθάριστη Αξία Παραγωγής Gross Output (€000 's)	Προστι- θέμενη Αξία Value Added (€000 's)	Κεφάλαι- οι οι Επενδύσεις Fixed Assets (€000 's)	Απασχό- ληση Persons Engaged	Ακαθάριστη Αξία Παραγωγής Gross Output (€000 's)	Προστι- θέμενη Αξία Value Added (€000 's)	Κεφάλαι- οι οι Επενδύσεις Fixed Assets (€000 's)
	<b>ΥΠΟΤΟΜΕΑΣ ΚΑΤΑΣΚΕΥΗΣ ΚΤΙΡΙΩΝ ΚΑΙ ΕΡΓΩΝ ΠΟΛΙΤΙΚΟΥ ΜΗΧΑΝΙΚΟΥ</b>								
41	<b>ΚΑΤΑΣΚΕΥΕΣ ΚΤΙΡΙΩΝ</b>	34.236	2.656.578	1.316.635	60.935	33.216	2.595.488	1.239.934	70.768
41.2	Κατασκευή κτιρίων για κατοικίες και μη	13.525	1.240.186	635.689	25.137	12.354	1.134.588	549.411	33.079
42	<b>ΕΡΓΑ ΠΟΛΙΤΙΚΟΥ ΜΗΧΑΝΙΚΟΥ</b>	7.271	587.931	277.014	12.123	7.299	662.977	300.688	10.452
42.1	<b>Κατασκευή δρόμων και σιδηροδρομικών γραμμών</b>	4.856	357.250	182.042	10.747	4.524	360.572	188.744	7.411
42.11	Κατασκευή δρόμων και αυτοκινητοδρόμων Κατασκευή οδοποιίας (ιδιωτικού τομέα)	2.199	207.652	95.448	10.597	1.784	201.322	99.113	7.358
	Κατασκευή Τμήματος Δημοσίων Έργων	1.552	85.218	53.410	0	1.548	84.246	52.483	0
	Κατασκευή Επαρχιακών Διοικήσεων	642	41.374	16.861	2	676	46.710	19.072	8
	Κατασκευή Αρχών Τοπικής Διοίκησης	463	23.006	16.323	148	516	28.294	18.076	45
42.12	Κατασκευή σιδηροδρομικών γραμμών και υπόγειων σιδηροδρόμων	0	0	0	0	0	0	0	0
42.13	Κατασκευή γεφυρών και σιράγγων	0	0	0	0	0	0	0	0
42.2	<b>Κατασκευή κοινοφελών έργων</b>	2.302	209.144	86.406	1.033	2.356	228.751	93.391	2.712
42.21	Κατασκευή κοινοφελών έργων σχετικών με υγρά Κατασκευή κοινοφελών (αντιπλημμυρικών) έργων, συμμ. αγωγών και καναλιών	1.028	70.877	32.725	628	1.099	82.231	39.578	1.077
	Κατασκευή Συμβολίων Υδατοπρομήθειας	135	9.696	5.265	539	121	15.065	8.647	381
	Κατασκευή Συμβολίων Αποχετεύσεως	147	8.007	4.859	10	151	7.373	4.289	85
	Διατήρησης νερού και εκσκαφές λάκκων	11	17.291	727	8	10	16.057	743	4
	Κατασκευή Τμήματος Αναπτύξεως Υδάτων	49	2.930	1.550	71	101	7.107	4.178	607
	Κατασκευή κοινοφελών έργων ηλεκτρικού ρεύματος και τηλεπικοινωνιών	686	32.953	20.324	0	716	36.629	21.721	0
42.22	Κατασκευή Αρχής Ηλεκτρισμού Κύπρου	1.274	138.267	53.681	405	1.257	146.520	53.813	1.635
	Κατασκευή Αρχής Τηλεπικοινωνιών Κύπρου	950	82.547	40.613	267	967	92.479	39.204	1.379
	Κατασκευή κοινοφελών έργων για την ηλεκτροδότηση και τις τηλεπικοινωνίες	253	51.132	10.211	52	253	46.293	10.551	197
		71	4.588	2.857	86	37	7.748	4.058	59

(Συνέχεια - Cont'd)

ΠΙΝΑΚΑΣ 2(Συν.). ΑΠΑΣΧΟΛΗΣΗ, ΑΚΑΘΑΡΤΗ ΑΞΙΑ ΠΑΡΑΓΩΓΗΣ, ΠΡΟΣΤΙΘΕΜΕΝΗ ΑΞΙΑ ΚΑΙ ΚΕΦΑΛΑΙΟΥΧΙΚΕΣ ΕΠΕΝΔΥΣΕΙΣ, 2009-2010  
 TABLE 2(Cont'd). EMPLOYMENT, GROSS OUTPUT, VALUE ADDED AND CAPITAL FORMATION, 2009-2010

Κώδικας Code NACE Rev. 2	Δραστηριότητα Activity	2009				2010			
		Απασχό- ληση	Ακαθάριστη Αξία Παραγωγής	Προστι- θέμενη Αξία	Κεφάλαι- οι Επενδύσεις	Απασχό- ληση	Ακαθάριστη Αξία Παραγωγής	Προστι- θέμενη Αξία	Κεφάλαι- οι Επενδύσεις
		Persons Engaged	Gross Output (€000's)	Value Added (€000's)	Fixed Assets (€000's)	Persons Engaged	Gross Output (€000's)	Value Added (€000's)	Fixed Assets (€000's)
42.9	Κατασκευή άλλων έργων πολιτικού μηχανικού	113	21.537	8.566	343	419	73.654	18.553	329
42.91	Κατασκευή υδραυλικών και λιμενικών έργων	113	21.537	8.566	343	350	66.632	14.986	173
42.99	Κατασκευή άλλων έργων πολιτικού μηχανικού π.δ.κ.α.	0	0	0	0	69	7.022	3.567	156
43	ΕΞΕΙΔΙΚΕΥΜΕΝΕΣ ΚΑΤΑΣΚΕΥΑΣΤΙΚΕΣ ΔΡΑΣΤΗΡΙΟΤΗΤΕΣ	13.440	828.461	403.932	23.675	13.563	797.923	389.835	27.237
43.1	Κατεδαφίσεις και προετοιμασία εργοταξίου	1.061	88.199	43.847	7.076	1.193	98.617	48.936	9.117
43.11	Κατεδαφίσεις	4	703	112	29	7	742	182	42
43.12	Προετοιμασία εργοταξίου	1.012	84.912	42.445	6.796	1.153	96.135	47.701	9.006
43.13	Δοκιμαστικές γεωρήσεις	45	2.584	1.290	251	33	1.740	1.053	69
43.2	Δραστηριότητες ηλεκτρολογικών, υδραυλικών και άλλων κατασκευαστικών εγκαταστάσεων	5.405	406.195	182.619	7.821	6.126	428.197	195.043	8.945
43.21	Ηλεκτρικές εγκαταστάσεις	3.182	225.056	113.300	4.309	3.591	239.012	117.563	4.825
43.22	Υδραυλικές και κλιματιστικές εγκαταστάσεις θέρμανσης και ψύξης	1.863	146.535	57.184	3.155	2.092	145.989	60.828	3.815
43.29	Άλλες κατασκευαστικές εγκαταστάσεις	360	34.604	12.135	357	443	43.196	16.652	305
43.3	Κατασκευαστικές εργασίες ολοκλήρωσης και τελειώματος	2.474	148.439	65.590	2.935	2.418	125.821	58.103	2.954
43.31	Εργασίες κονιαμάτων	91	4.974	2.126	65	109	6.115	2.424	68
43.32	Ξυλουργικές εργασίες	165	14.130	5.161	220	124	8.631	3.459	677
43.33	Επενδύσεις δαπέδων και τοίχων	503	39.580	14.160	734	519	40.475	15.350	1.013
43.34	Χρωματισμοί και τοποθέτηση υαλοπινάκων	1.318	57.784	32.206	646	1.390	50.079	29.475	879
43.39	Άλλες κατασκευαστικές εργασίες ολοκλήρωσης και τελειώματος	397	31.971	11.937	1.270	276	20.521	7.395	317
43.9	Άλλες εξειδικευμένες κατασκευαστικές δραστηριότητες	4.500	185.628	111.876	5.843	3.826	145.288	87.753	6.221
43.91	Δραστηριότητες κατασκευής στεγών	46	2.505	1.154	45	63	3.680	1.769	121
43.99	Άλλες εξειδικευμένες κατασκευαστικές δραστηριότητες π.δ.κ.α.	4.454	183.123	110.722	5.798	3.763	141.608	85.984	6.100

**ΠΙΝΑΚΑΣ 3. ΑΝΑΛΥΣΗ ΔΑΠΑΝΩΝ ΚΑΤΑ ΟΙΚΟΔΟΜΙΚΗ ΔΡΑΣΤΗΡΙΟΤΗΤΑ, 2010**  
**TABLE 3. COST ANALYSIS BY CONSTRUCTION ACTIVITY, 2010**

	(€000's)				
ΕΣΟΔΑ/ΔΑΠΑΝΕΣ	Υποτομέας κατασκευής κτιρίων και έργων πολιτικού μηχανικού Subsector of buildings construction and civil	Κατά-σκευές κτιρίων Construction of buildings	Έργα πολιτικού μηχανικού Civil engineering	Εξειδικευμένες κατασκευαστικές δραστηριότητες Specialized construction activities	OUTPUT/INPUTS
Κώδικας NACE Αναθ. 2	(41 εκτός 41.1) (41 excl. 41.1)	(41)	(42)	(43)	Code NACE Rev. 2
<b>1. ΑΚΑΘΑΡΙΣΤΗ ΑΞΙΑ ΠΑΡΑΓΩΓΗΣ</b>	<b>2.595.488</b>	<b>1.134.588</b>	<b>662.977</b>	<b>797.923</b>	<b>GROSS OUTPUT PRODUCTION</b>
<b>2. ΕΞΟΔΑ ΠΑΡΑΓΩΓΗΣ</b>	<b>1.231.669</b>	<b>513.587</b>	<b>340.721</b>	<b>377.361</b>	<b>EXPENSES</b>
Οικοδομικά υλικά	860.932	389.316	221.608	250.008	Raw materials
Άλλα υλικά	3.086	1.131	73	1.882	Other materials
Καύσιμα	35.076	4.087	15.423	15.566	Fuels
Νερό	1.054	292	559	203	Water
Ηλεκτρισμός	5.501	2.337	1.672	1.492	Electricity
Επιδιορθώσεις μηχανημάτων	20.423	6.440	6.185	7.798	Repairs of machinery
Επιδιορθώσεις κτιρίων	5.978	733	4.854	391	Repairs of buildings
Υποεργολάβοι	223.895	77.871	76.692	69.332	Craftsmanship by others
Μεταφορικά	58.226	19.622	11.129	27.475	Transport costs
Εκτυπωτικά και γραφική ύλη	3.356	1.641	549	1.166	Printing and stationery
Τέλη και άδειες	2.662	1.537	168	957	Fees and licences
Άλλα έξοδα παραγωγής	11.480	8.580	1.809	1.091	Other production expenses
<b>3. ΔΙΟΙΚΗΤΙΚΑ ΕΞΟΔΑ</b>	<b>100.121</b>	<b>58.374</b>	<b>16.305</b>	<b>25.442</b>	<b>ADMINISTRATIVE EXPENSES</b>
Τηλέφωνα και ταχυδρομικά	7.901	3.029	1.033	3.839	Telephone, telegram, postage
Διαφημίσεις	10.556	7.171	1.736	1.649	Advertising
Λογιστικά και ελεγκτικά	10.233	4.502	644	5.087	Accounting & auditing
Τεχνικές και συμβουλευτικές υπηρεσίες	18.088	10.318	5.236	2.534	Technical consultations
Ασφάλειες	11.423	5.019	1.984	4.420	Insurance
Τραπεζικά δικαιώματα	9.220	6.762	839	1.619	Bank charges
Άλλα έξοδα	32.700	21.573	4.833	6.294	Other expenses
<b>4. ΕΝΟΙΚΙΑ</b>	<b>23.764</b>	<b>13.216</b>	<b>5.263</b>	<b>5.285</b>	<b>RENTS</b>
Ενοίκιο κτιρίων	8.259	3.337	880	4.042	Rent on buildings
Ενοίκιο μηχανημάτων	15.505	9.879	4.383	1.243	Rent on machinery
<b>5. ΠΡΟΣΤΙΘΕΜ. ΑΞΙΑ ΣΕ ΤΙΜΕΣ ΑΓΟΡΑΣ</b>					<b>VALUE ADDED AT MARKET PRICES</b>
<b>1-(2+3+4)</b>	<b>1.239.934</b>	<b>549.411</b>	<b>300.688</b>	<b>389.835</b>	<b>1-(2+3+4)</b>
<b>6. ΕΜΜΕΣΟΙ ΦΟΡΟΙ</b>	<b>6.109</b>	2.678	935	2.496	<b>INDIRECT TAXES</b>
<b>7. ΠΡΟΣΤΙΘΕΜ. ΑΞΙΑ ΣΕ ΤΙΜΕΣ ΣΥΝΤΕΛΕΣΤΩΝ (5-6) ή (8+9+10)</b>	<b>1.233.825</b>	<b>546.733</b>	<b>299.753</b>	<b>387.339</b>	<b>VALUE ADDED AT FACTOR COST (5-6) or (8+9+10)</b>
<b>8. ΕΡΓΑΤΙΚΑ ΚΟΣΤΑ</b>	<b>776.998</b>	287.132	227.951	261.915	<b>LABOUR COSTS</b>
<b>9. ΑΠΟΣΒΕΣΕΙΣ</b>	<b>62.513</b>	28.209	11.556	22.748	<b>DEPRECIATION</b>
<b>10. ΠΛΕΟΝΑΣΜΑ ΧΡΗΣΕΩΣ (7-8-9)</b>	<b>394.314</b>	<b>231.392</b>	<b>60.246</b>	<b>102.676</b>	<b>OPERATING SURPLUS (7-8-9)</b>
<b>11. ΤΟΚΟΙ</b>	<b>82.254</b>	68.806	4.238	9.210	<b>INTEREST</b>
<b>12. ΥΠΟΛΟΙΠΟ (10-11)</b>	<b>312.060</b>	<b>162.586</b>	<b>56.008</b>	<b>93.466</b>	<b>RESIDUAL (10-11)</b>

ΠΙΝΑΚΑΣ 3(α). ΑΝΑΛΥΣΗ ΔΑΠΑΝΩΝ ΚΑΤΑ ΟΙΚΟΔΟΜΙΚΗ ΔΡΑΣΤΗΡΙΟΤΗΤΑ, 2010

TABLE 3(a). COST ANALYSIS BY CONSTRUCTION ACTIVITY, 2010

(€000's)

ΕΣΟΔΑ/ΔΑΠΑΝΕΣ	Κατασκευή κτιρίων για κατοικίες και μη	Κατασκευή δρόμων και σιδηροδρομικών γραμμών	Κατασκευή κοινωφελών έργων	Κατασκευή άλλων έργων πολιτικού μηχανικού	OUTPUT/INPUTS
Κώδικας NACE Αναθ. 2	(41.2)	(42.1)	(42.2)	(42.9)	Code NACE Rev. 2
<b>1. ΑΚΑΘΑΡΙΣΤΗ ΑΞΙΑ ΠΑΡΑΓΩΓΗΣ</b>	<b>1.134.588</b>	<b>360.572</b>	<b>228.751</b>	<b>73.654</b>	<b>GROSS OUTPUT PRODUCTION</b>
<b>2. ΕΞΟΔΑ ΠΑΡΑΓΩΓΗΣ</b>	<b>513.587</b>	<b>160.117</b>	<b>130.832</b>	<b>49.772</b>	<b>EXPENSES</b>
Οικοδομικά υλικά	389.316	99.739	84.891	36.978	Raw materials
Άλλα υλικά	1.131	27	41	5	Other materials
Καύσιμα	4.087	13.240	1.241	942	Fuels
Νερό	292	537	22	0	Water
Ηλεκτρισμός	2.337	1.075	271	326	Electricity
Επιδιορθώσεις μηχανημάτων	6.440	4.412	1.164	609	Repairs of machinery
Επιδιορθώσεις κτιρίων	733	853	3.994	7	Repairs of buildings
Υποεργολάβοι	77.871	30.620	37.304	8.768	Craftsmanship by others
Μεταφορικά	19.622	8.106	1.553	1.470	Transport costs
Εκτυπωτικά και γραφική ύλη	1.641	382	129	38	Printing and stationery
Τέλη και άδειες	1.537	95	20	53	Fees and licences
Άλλα έξοδα παραγωγής	8.580	1.031	202	576	Other production expenses
<b>3. ΔΙΟΙΚΗΤΙΚΑ ΕΞΟΔΑ</b>	<b>58.374</b>	<b>8.672</b>	<b>2.847</b>	<b>4.786</b>	<b>ADMINISTRATIVE EXPENSES</b>
Τηλέφωνα και ταχυδρομικά	3.029	526	413	94	Telephone, telegram, postage
Διαφημίσεις	7.171	212	44	1.480	Advertising
Λογιστικά και ελεγκτικά	4.502	343	192	109	Accounting & auditing
Τεχνικές και συμβουλευτικές υπηρεσίες	10.318	2.782	315	2.139	Technical consultations
Ασφάλειες	5.019	1.297	493	194	Insurance
Τραπεζικά δικαιώματα	6.762	418	117	304	Bank charges
Άλλα έξοδα	21.573	3.094	1.273	466	Other expenses
<b>4. ΕΝΟΙΚΙΑ</b>	<b>13.216</b>	<b>3.039</b>	<b>1.681</b>	<b>543</b>	<b>RENTS</b>
Ενοίκιο κτιρίων	3.337	324	363	193	Rent on buildings
Ενοίκιο μηχανημάτων	9.879	2.715	1.318	350	Rent on machinery
<b>5. ΠΡΟΣΤΙΘΕΜ. ΑΞΙΑ ΣΕ ΤΙΜΕΣ ΑΓΟΡΑΣ</b>	<b>549.411</b>	<b>188.744</b>	<b>93.391</b>	<b>18.553</b>	<b>VALUE ADDED AT MARKET PRICES</b>
<b>1-(2+3+4)</b>					<b>1-(2+3+4)</b>
6. ΕΜΜΕΣΟΙ ΦΟΡΟΙ	2.678	682	184	69	INDIRECT TAXES
<b>7. ΠΡΟΣΤΙΘΕΜ. ΑΞΙΑ ΣΕ ΤΙΜΕΣ ΣΥΝΤΕΛΕΣΤΩΝ</b>	<b>546.733</b>	<b>188.062</b>	<b>93.207</b>	<b>18.484</b>	<b>VALUE ADDED AT FACTOR COST</b>
<b>(5-6) ή (8+9+10)</b>					<b>(5-6) or (8+9+10)</b>
8. ΕΡΓΑΤΙΚΑ ΚΟΣΤΑ	287.132	137.383	81.023	9.545	LABOUR COSTS
9. ΑΠΟΣΒΕΣΕΙΣ	28.209	8.986	1.773	797	DEPRECIATION
<b>10. ΠΛΕΟΝΑΣΜΑ ΧΡΗΣΕΩΣ (7-8-9)</b>	<b>231.392</b>	<b>41.693</b>	<b>10.411</b>	<b>8.142</b>	<b>OPERATING SURPLUS (7-8-9)</b>
11. ΤΟΚΟΙ	68.806	2.782	686	770	INTEREST
<b>12. ΥΠΟΛΟΙΠΟ (10-11)</b>	<b>162.586</b>	<b>38.911</b>	<b>9.725</b>	<b>7.372</b>	<b>RESIDUAL (10-11)</b>

ΠΙΝΑΚΑΣ 3(β). ΑΝΑΛΥΣΗ ΔΑΠΑΝΩΝ ΚΑΤΑ ΟΙΚΟΔΟΜΙΚΗ ΔΡΑΣΤΗΡΙΟΤΗΤΑ, 2010  
TABLE 3(b). COST ANALYSIS BY CONSTRUCTION ACTIVITY, 2010

(€000's)					
ΕΣΟΔΑ/ΔΑΠΑΝΕΣ	Κατεδαφίσεις και προετοιμασία εργοταξίου	Δραστηριότητες ηλεκτρολογικών, υδραυλικών και άλλων κατασκευαστικών εγκαταστάσεων	Κατασκευαστικές εργασίες ολοκλήρωσης και τελειώματος	Άλλες εξειδικευμένες κατασκευαστικές δραστηριότητες	OUTPUT/INPUTS
Κώδικας NACE Αναθ. 2	(43.1)	(43.2)	(43.3)	(43.9)	Code NACE Rev. 2
<b>1. ΑΚΑΘΑΡΙΣΤΗ ΑΞΙΑ ΠΑΡΑΓΩΓΗΣ</b>	<b>98.617</b>	<b>428.197</b>	<b>125.821</b>	<b>145.288</b>	<b>GROSS OUTPUT PRODUCTION</b>
<b>2. ΕΞΟΔΑ ΠΑΡΑΓΩΓΗΣ</b>	<b>45.982</b>	<b>216.607</b>	<b>62.102</b>	<b>52.670</b>	<b>EXPENSES</b>
Οικοδομικά υλικά	10.689	170.877	41.594	26.848	Raw materials
Άλλα υλικά	152	176	169	1.385	Other materials
Καύσιμα	14.780	294	45	447	Fuels
Νερό	14	95	22	72	Water
Ηλεκτρισμός	307	783	246	156	Electricity
Επιδιορθώσεις μηχανημάτων	5.460	1.264	527	547	Repairs of machinery
Επιδιορθώσεις κτιρίων	100	227	20	44	Repairs of buildings
Υποεργολάβοι	8.968	30.440	14.512	15.412	Craftsmanship by others
Μεταφορικά	4.772	10.797	4.492	7.414	Transport costs
Εκτυπωτικά και γραφική ύλη	88	766	194	118	Printing and stationery
Τέλη και άδειες	373	288	130	166	Fees and licences
Άλλα έξοδα παραγωγής	279	600	151	61	Other production expenses
<b>3. ΔΙΟΙΚΗΤΙΚΑ ΕΞΟΔΑ</b>	<b>2.937</b>	<b>13.719</b>	<b>4.308</b>	<b>4.478</b>	<b>ADMINISTRATIVE EXPENSES</b>
Τηλέφωνα και ταχυδρομικά	391	1.977	649	822	Telephone, telegram, postage
Διαφημίσεις	84	835	506	224	Advertising
Λογιστικά και ελεγκτικά	630	2.329	842	1.286	Accounting & auditing
Τεχνικές και συμβουλευτικές υπηρεσίες	38	1.915	322	259	Technical consultation
Ασφάλειες	939	1.721	730	1.030	Insurance
Τραπεζικά δικαιώματα	257	750	377	235	Bank charges
Άλλα έξοδα	598	4.192	882	622	Other expenses
<b>4. ΕΝΟΙΚΙΑ</b>	<b>762</b>	<b>2.828</b>	<b>1.308</b>	<b>387</b>	<b>RENTS</b>
Ενοίκιο κτιρίων	117	2.526	1.189	210	Rent on buildings
Ενοίκιο μηχανημάτων	645	302	119	177	Rent on machinery
<b>5. ΠΡΟΣΤΙΘΕΜ. ΑΞΙΑ ΣΕ ΤΙΜΕΣ ΑΓΟΡΑΣ 1-(2+3+4)</b>	<b>48.936</b>	<b>195.043</b>	<b>58.103</b>	<b>87.753</b>	<b>VALUE ADDED AT MARKET PRICES 1-(2+3+4)</b>
6. ΕΜΜΕΣΟΙ ΦΟΡΟΙ	589	895	392	620	INDIRECT TAXES
<b>7. ΠΡΟΣΤΙΘΕΜ. ΑΞΙΑ ΣΕ ΤΙΜΕΣ ΣΥΝΤΕΛΕΣΤΩΝ (5-6) ή (8+9+10)</b>	<b>48.347</b>	<b>194.148</b>	<b>57.711</b>	<b>87.133</b>	<b>VALUE ADDED AT FACTOR COST (5-6) or (8+9+10)</b>
8. ΕΡΓΑΤΙΚΑ ΚΟΣΤΑ	24.992	129.940	42.571	64.412	LABOUR COSTS
9. ΑΠΟΣΒΕΣΕΙΣ	7.866	8.277	2.046	4.559	DEPRECIATION
<b>10. ΠΛΕΟΝΑΣΜΑ ΧΡΗΣΕΩΣ (7-8-9)</b>	<b>15.489</b>	<b>55.931</b>	<b>13.094</b>	<b>18.162</b>	<b>OPERATING SURPLUS (7-8-9)</b>
11. ΤΟΚΟΙ	2.070	4.154	1.702	1.284	INTEREST
<b>12. ΥΠΟΛΟΙΠΟ (10-11)</b>	<b>13.419</b>	<b>51.777</b>	<b>11.392</b>	<b>16.878</b>	<b>RESIDUAL (10-11)</b>

ΠΙΝΑΚΑΣ 3(γ). ΑΝΑΛΥΣΗ ΔΑΠΑΝΩΝ ΚΑΤΑ ΟΙΚΟΔΟΜΙΚΗ ΔΡΑΣΤΗΡΙΟΤΗΤΑ, 2010  
TABLE 3(c). COST ANALYSIS BY CONSTRUCTION ACTIVITY, 2010

ΕΣΟΔΑ/ΔΑΠΑΝΕΣ	(€000's)					OUTPUT/INPUTS
	Κατασκευή δρόμων και αυτοκινητοδρόμων	Κατασκευές οδοποιίας (ιδιωτικού τομέα)	Κατασκευές Τμήματος Δημοσίων Έργων	Κατασκευές Επαρχιακών Διοικήσεων	Κατασκευές Αρχών Τοπικής Διοίκησης	
Κώδικας NACE Αναθ. 2	Construction of roads and motorways (42.11)	Construction of streets and roads (private sector)	Construction work of the Public Works Department	Construction work of the District Administrations	Construction work of Local Government Authorities	Code NACE Rev. 2
<b>1. ΑΚΑΘΑΡΙΣΤΗ ΑΞΙΑ ΠΑΡΑΓΩΓΗΣ</b>	<b>360.572</b>	<b>201.322</b>	<b>84.246</b>	<b>46.710</b>	<b>28.294</b>	<b>GROSS OUTPUT PRODUCTION</b>
<b>2. ΕΞΟΔΑ ΠΑΡΑΓΩΓΗΣ</b>	<b>160.117</b>	<b>94.938</b>	<b>28.016</b>	<b>27.387</b>	<b>9.776</b>	<b>EXPENSES</b>
Οικοδομικά υλικά	99.739	57.138	24.568	12.839	5.194	Raw materials
Άλλα υλικά	27	1	0	3	23	Other materials
Καύσιμα	13.240	10.275	2.434	492	39	Fuels
Νερό	537	417	0	115	5	Water
Ηλεκτρισμός	1.075	950	0	0	125	Electricity
Επιδιορθώσεις μηχανημάτων	4.412	4.251	0	93	68	Repairs of machinery
Επιδιορθώσεις κτιρίων	853	263	517	0	73	Repairs of buildings
Υποεργολάβοι	30.620	14.072	0	13.130	3.418	Craftsmanship by others
Μεταφορικά	8.106	6.421	323	655	707	Transport costs
Εκτυπωτικά και γραφική ύλη	382	156	111	33	82	Printing and stationery
Τέλη και άδειες	95	91	0	0	4	Fees and licences
Άλλα έξοδα παραγωγής	1.031	903	63	27	38	Other production expenses
<b>3. ΔΙΟΙΚΗΤΙΚΑ ΕΞΟΔΑ</b>	<b>8.672</b>	<b>5.677</b>	<b>2.465</b>	<b>176</b>	<b>354</b>	<b>ADMINISTRATIVE EXPENSES</b>
Τηλέφωνα και ταχυδρομικά	526	250	145	56	75	Telephone, telegram, postage
Διαφημίσεις	212	212	0	0	0	Advertising
Λογιστικά και ελεγκτικά	343	296	0	0	47	Accounting & auditing
Τεχνικές και συμβουλευτικές υπηρεσίες	2.782	1.275	1.476	0	31	Technical consultation
Ασφάλειες	1.297	1.263	0	0	34	Insurance
Τραπεζικά δικαιώματα	418	381	0	0	37	Bank charges
Άλλα έξοδα	3.094	2.000	844	120	130	Other expenses
<b>4. ΕΝΟΙΚΙΑ</b>	<b>3.039</b>	<b>1.594</b>	<b>1.282</b>	<b>75</b>	<b>88</b>	<b>RENTS</b>
Ενοίκιο κτιρίων	324	265	26	12	21	Rent on building
Ενοίκιο μηχανημάτων	2.715	1.329	1.256	63	67	Rent on machinery
<b>5. ΠΡΟΣΤΙΘΕΜ. ΑΞΙΑ ΣΕ ΤΙΜΕΣ ΑΓΟΡΑΣ 1-(2+3+4)</b>	<b>188.744</b>	<b>99.113</b>	<b>52.483</b>	<b>19.072</b>	<b>18.076</b>	<b>VALUE ADDED AT MARKET PRICES 1-(2+3+4)</b>
6. ΕΜΜΕΣΟΙ ΦΟΡΟΙ	682	680	0	0	2	INDIRECT TAXES
<b>7. ΠΡΟΣΤΙΘΕΜ. ΑΞΙΑ ΣΕ ΤΙΜΕΣ ΣΥΝΤΕΛΕΣΤΩΝ (5-6) ή (8+9+10)</b>	<b>188.062</b>	<b>98.433</b>	<b>52.483</b>	<b>19.072</b>	<b>18.074</b>	<b>VALUE ADDED AT FACTOR COST (5-6) or (8+9+10)</b>
8. ΕΡΓΑΤΙΚΑ ΚΟΣΤΑ	137.383	49.717	51.546	18.875	17.245	LABOUR COSTS
9. ΑΠΟΣΒΕΣΕΙΣ	8.986	7.334	937	197	518	DEPRECIATION
<b>10. ΠΛΕΟΝΑΣΜΑ ΧΡΗΣΕΩΣ (7-8-9)</b>	<b>41.693</b>	<b>41.382</b>	<b>0</b>	<b>0</b>	<b>311</b>	<b>OPERATING SURPLUS (7-8-9)</b>
11. ΤΟΚΟΙ	2.782	2.471	0	0	311	INTEREST
<b>12. ΥΠΟΛΟΙΠΟ (10-11)</b>	<b>38.911</b>	<b>38.911</b>	<b>0</b>	<b>0</b>	<b>0</b>	<b>RESIDUAL (10-11)</b>

ΠΙΝΑΚΑΣ 3(δ). ΑΝΑΛΥΣΗ ΔΑΠΑΝΩΝ ΚΑΤΑ ΟΙΚΟΔΟΜΙΚΗ ΔΡΑΣΤΗΡΙΟΤΗΤΑ, 2010

TABLE 3(d). COST ANALYSIS BY CONSTRUCTION ACTIVITY, 2010

(€000's)

ΕΣΟΔΑ/ΔΑΠΑΝΕΣ	Κατασκευή σιδηροδρομικών γραμμών και υπόγειων σιδηροδρόμων Construction of railways and underground railways (42.12)	Κατασκευή γεφυρών και σηράγγων Construction of bridges and tunnels (42.13)	Κατασκευή κοινοφελών έργων σχετικών με υγρά Construction of utility projects for fluids (42.21)	Κατασκευή κοινοφελών (αντιπλημμυρικών) έργων συμπ. αγωγών και καναλιών Construction of utility projects for fluids (incl. canals and water mains)	OUTPUT/INPUTS
Κώδικας NACE Αναθ. 2					Code NACE Rev. 2
<b>1. ΑΚΑΘΑΡΙΣΤΗ ΑΞΙΑ ΠΑΡΑΓΩΓΗΣ</b>	<b>0</b>	<b>0</b>	<b>82.231</b>	<b>15.065</b>	<b>GROSS OUTPUT PRODUCTION</b>
<b>2. ΕΞΟΔΑ ΠΑΡΑΓΩΓΗΣ</b>	<b>0</b>	<b>0</b>	<b>40.659</b>	<b>5.999</b>	<b>EXPENSES</b>
Οικοδομικά υλικά	0	0	25.353	3.116	Raw materials
Άλλα υλικά	0	0	41	11	Other materials
Καύσιμα	0	0	1.097	319	Fuels
Νερό	0	0	4	3	Water
Ηλεκτρισμός	0	0	84	8	Electricity
Επιδιορθώσεις μηχανημάτων	0	0	887	170	Repairs of machinery
Επιδιορθώσεις κτιρίων	0	0	11	0	Repairs of buildings
Υποεργολάβι	0	0	12.186	2.143	Craftsmanship by others
Μεταφορικά	0	0	767	129	Transport costs
Εκτυπωτικά και γραφική ύλη	0	0	103	10	Printing and stationery
Τέλη και άδειες	0	0	19	6	Fees and licences
Άλλα έξοδα παραγωγής	0	0	107	84	Other production expenses
<b>3. ΔΙΟΙΚΗΤΙΚΑ ΕΞΟΔΑ</b>	<b>0</b>	<b>0</b>	<b>1.341</b>	<b>253</b>	<b>ADMINISTRATIVE EXPENSES</b>
Τηλέφωνα και ταχυδρομικά	0	0	280	20	Telephone, telegram, postage
Διαφημίσεις	0	0	40	24	Advertising
Λογιστικά και ελεγκτικά	0	0	142	67	Accounting & auditing
Τεχνικές και συμβουλευτικές υπηρεσίες	0	0	174	7	Technical consultations
Ασφάλειες	0	0	211	71	Insurance
Τραπεζικά δικαιώματα	0	0	61	19	Bank charges
Άλλα έξοδα	0	0	433	45	Other expenses
<b>4. ΕΝΟΙΚΙΑ</b>	<b>0</b>	<b>0</b>	<b>653</b>	<b>166</b>	<b>RENTS</b>
Ενοίκιο κτιρίων	0	0	84	54	Rent on buildings
Ενοίκιο μηχανημάτων	0	0	569	112	Rent on machinery
<b>5. ΠΡΟΣΤΙΘΕΜ. ΑΞΙΑ ΣΕ ΤΙΜΕΣ ΑΓΟΡΑΣ</b>	<b>0</b>	<b>0</b>	<b>39.578</b>	<b>8.647</b>	<b>VALUE ADDED AT MARKET PRICES</b>
<b>1-(2+3+4)</b>	<b>0</b>	<b>0</b>	<b>39.578</b>	<b>8.647</b>	<b>1-(2+3+4)</b>
6. ΕΜΜΕΣΟΙ ΦΟΡΟΙ	0	0	83	24	INDIRECT TAXES
<b>7. ΠΡΟΣΤΙΘΕΜ. ΑΞΙΑ ΣΕ ΤΙΜΕΣ ΣΥΝΤΕΛΕΣΤΩΝ</b>	<b>0</b>	<b>0</b>	<b>39.495</b>	<b>8.623</b>	<b>VALUE ADDED AT FACTOR COST</b>
<b>(5-6) ή (8+9+10)</b>	<b>0</b>	<b>0</b>	<b>39.495</b>	<b>8.623</b>	<b>(5-6) or (8+9+10)</b>
8. ΕΡΓΑΤΙΚΑ ΚΟΣΤΑ	0	0	30.471	2.619	LABOUR COSTS
9. ΑΠΟΣΒΕΣΕΙΣ	0	0	1.352	251	DEPRECIATION
<b>10. ΠΛΕΟΝΑΣΜΑ ΧΡΗΣΕΩΣ (7-8-9)</b>	<b>0</b>	<b>0</b>	<b>7.672</b>	<b>5.753</b>	<b>OPERATING SURPLUS (7-8-9)</b>
11. ΤΟΚΟΙ	0	0	536	86	INTEREST
<b>12. ΥΠΟΛΟΙΠΟ (10-11)</b>	<b>0</b>	<b>0</b>	<b>7.136</b>	<b>5.667</b>	<b>RESIDUAL (10-11)</b>

ΠΙΝΑΚΑΣ 3(ε). ΑΝΑΛΥΣΗ ΔΑΠΑΝΩΝ ΚΑΤΑ ΟΙΚΟΔΟΜΙΚΗ ΔΡΑΣΤΗΡΙΟΤΗΤΑ, 2010

TABLE 3(ε). COST ANALYSIS BY CONSTRUCTION ACTIVITY, 2010

(€000's)

ΕΣΟΔΑ/ΔΑΠΑΝΕΣ  Κώδικας NACE Αναθ. 2	Κατασκευές Συμβολίων Υδατοπρομήθειας  Construction work of the Water Boards	Κατασκευές Συμβολίων Αποχετεύσεως  Construction work of the Sewerage Boards	Διατρήσεις νερού και εκσκαφές λάκκων  Water well drilling	Κατασκευές Τμήματος Αναπτύξεως Υδάτων  Construction work of the Water Development Dept.	OUTPUT/INPUTS  Code NACE Rev. 2
<b>1. ΑΚΑΘΑΡΙΣΤΗ ΑΞΙΑ ΠΑΡΑΓΩΓΗΣ</b>	7.373	16.057	7.107	36.629	<b>GROSS OUTPUT PRODUCTION</b>
<b>2. ΕΞΟΔΑ ΠΑΡΑΓΩΓΗΣ</b> Οικοδομικά υλικά Άλλα υλικά Καύσιμα Νερό Ηλεκτρισμός Επιδιορθώσεις μηχανημάτων Επιδιορθώσεις κτιρίων Υποεργολάβοι Μεταφορικά Εκτυπωτικά και γραφική ύλη Τέλη και άδειες Άλλα έξοδα παραγωγής	2.964 2.075 0 4 0 68 98 9 574 97 16 5 18	15.254 6.496 0 0 1 6 3 0 8.733 9 6 0 0	2.600 1.059 30 668 0 2 368 2 60 393 5 8 5	13.842 12.607 0 106 0 0 248 0 676 139 66 0 0	<b>EXPENSES</b> Raw materials Other materials Fuels Water Electricity Repairs of machinery Repairs of buildings Craftsmanship by others Transport costs Printing and stationery Fees and licences Other production expenses
<b>3. ΔΙΟΙΚΗΤΙΚΑ ΕΞΟΔΑ</b> Τηλέφωνα και ταχυδρομικά Διαφημίσεις Λογιστικά και ελεγκτικά Τεχνικές και συμβουλευτικές υπηρεσίες Ασφάλειες Τραπεζικά δικαιώματα Άλλα έξοδα	118 30 0 7 0 41 1 39	51 10 0 2 0 16 0 23	311 46 16 66 2 83 41 57	608 174 0 0 165 0 0 269	<b>ADMINISTRATIVE EXPENSES</b> Telephone, telegram, postage Advertising Accounting & auditing Technical consultations Insurance Bank charges Other expenses
<b>4. ΕΝΟΙΚΙΑ</b> Ενοίκιο κτιρίων Ενοίκιο μηχανημάτων	2 0 2	9 9 0	18 13 5	458 8 450	<b>RENTS</b> Rent on buildings Rent on machinery
<b>5. ΠΡΟΣΤΙΘΕΜ. ΑΞΙΑ ΣΕ ΤΙΜΕΣ ΑΓΟΡΑΣ</b> 1-(2+3+4)	4.289	743	4.178	21.721	<b>VALUE ADDED AT MARKET PRICES</b> 1-(2+3+4)
6. ΕΜΜΕΣΟΙ ΦΟΡΟΙ	10	0	49	0	INDIRECT TAXES
<b>7. ΠΡΟΣΤΙΘΕΜ. ΑΞΙΑ ΣΕ ΤΙΜΕΣ ΣΥΝΤΕΛΕΣΤΩΝ</b> (5-6) ή (8+9+10)	4.279	743	4.129	21.721	<b>VALUE ADDED AT FACTOR COST</b> (5-6) or (8+9+10)
8. ΕΡΓΑΤΙΚΑ ΚΟΣΤΑ	4.217	353	1.706	21.576	LABOUR COSTS
9. ΑΠΟΣΒΕΣΕΙΣ	62	130	764	145	DEPRECIATION
<b>10. ΠΛΕΟΝΑΣΜΑ ΧΡΗΣΕΩΣ (7-8-9)</b>	0	260	1.659	0	<b>OPERATING SURPLUS (7-8-9)</b>
11. ΤΟΚΟΙ	0	260	190	0	INTEREST
<b>12. ΥΠΟΛΟΙΠΟ (10-11)</b>	0	0	1.469	0	<b>RESIDUAL (10-11)</b>

ΠΙΝΑΚΑΣ 3(στ). ΑΝΑΛΥΣΗ ΔΑΠΑΝΩΝ ΚΑΤΑ ΟΙΚΟΔΟΜΙΚΗ ΔΡΑΣΤΗΡΙΟΤΗΤΑ, 2010  
TABLE 3(f). COST ANALYSIS BY CONSTRUCTION ACTIVITY, 2010

(€000's)

ΕΣΟΔΑ/ΔΑΠΑΝΕΣ	Κατασκευή κοινωφελών έργων ηλεκτρικού ρεύματος και τηλεπικοινωνιών	Κατασκευές Αρχής Ηλεκτρισμού Κύπρου	Κατασκευές Αρχής Τηλεπικοινωνιών Κύπρου	Κατασκευή κοινωφελών έργων για την ηλεκτροδότηση και τις τηλεπικοινωνίες	Κατασκευή υδραυλικών και λιμενικών έργων	OUTPUT/INPUTS
	Construction of utility projects for electricity and telecommunications	Construction work of the Electricity Authority of Cyprus	Construction work of the Telecommunications Authority of Cyprus	Construction of utility projects for electricity and telecommunications	Construction of water projects	
Κώδικας NACE Αναθ. 2	(42.22)				(42.91)	Code NACE Rev. 2
<b>1. ΑΚΑΘΑΡΙΣΤΗ ΑΞΙΑ ΠΑΡΑΓΩΓΗΣ</b>	<b>146.520</b>	<b>92.479</b>	<b>46.293</b>	<b>7.748</b>	<b>66.632</b>	<b>GROSS OUTPUT PRODUCTION</b>
<b>2. ΕΞΟΔΑ ΠΑΡΑΓΩΓΗΣ</b>	<b>90.173</b>	<b>52.176</b>	<b>34.845</b>	<b>3.152</b>	<b>46.572</b>	<b>EXPENSES</b>
Οικοδομικά υλικά	59.538	46.234	11.373	1.931	35.111	Raw materials
Άλλα υλικά	0	0	0	0	0	Other materials
Καύσιμα	144	0	0	144	756	Fuels
Νερό	18	10	5	3	0	Water
Ηλεκτρισμός	187	117	52	18	321	Electricity
Επιδιορθώσεις μηχανημάτων	277	133	2	142	513	Repairs of machinery
Επιδιορθώσεις κτιρίων	3.983	6	3.977	0	1	Repairs of buildings
Υποεργολάβοι	25.118	5.361	19.303	454	7.913	Craftsmanship by others
Μεταφορικά	786	283	49	454	1.310	Transport costs
Εκτυπωτικά και γραφική ύλη	26	5	19	2	31	Printing and stationery
Τέλη και άδειες	1	0	0	1	46	Fees and licences
Άλλα έξοδα παραγωγής	95	27	65	3	570	Other production expenses
<b>3. ΔΙΟΙΚΗΤΙΚΑ ΕΞΟΔΑ</b>	<b>1.506</b>	<b>753</b>	<b>339</b>	<b>414</b>	<b>4.559</b>	<b>ADMINISTRATIVE EXPENSES</b>
Τηλέφωνα και ταχυδρομικά	133	78	29	26	79	Telephone, telegram, postage
Διαφημίσεις	4	0	0	4	1.445	Advertising
Λογιστικά και ελεγκτικά	50	30	6	14	90	Accounting & auditing
Τεχνικές και συμβουλευτικές υπηρεσίες	141	110	31	0	2.083	Technical consultations
Ασφάλειες	282	147	117	18	175	Insurance
Τραπεζικά δικαιώματα	56	8	25	23	291	Bank charges
Άλλα έξοδα	840	380	131	329	396	Other expenses
<b>4. ΕΝΟΙΚΙΑ</b>	<b>1.028</b>	<b>346</b>	<b>558</b>	<b>124</b>	<b>515</b>	<b>RENTS</b>
Ενοίκιο κτιρίων	279	154	55	70	168	Rent on buildings
Ενοίκιο μηχανημάτων	749	192	503	54	347	Rent on machinery
<b>5. ΠΡΟΣΤΙΘΕΜ. ΑΞΙΑ ΣΕ ΤΙΜΕΣ ΑΓΟΡΑΣ 1-(2+3+4)</b>	<b>53.813</b>	<b>39.204</b>	<b>10.551</b>	<b>4.058</b>	<b>14.986</b>	<b>VALUE ADDED AT MARKET PRICES 1-(2+3+4)</b>
6. ΕΜΜΕΣΟΙ ΦΟΡΟΙ	101	25	60	16	58	INDIRECT TAXES
<b>7. ΠΡΟΣΤΙΘΕΜ. ΑΞΙΑ ΣΕ ΤΙΜΕΣ ΣΥΝΤΕΛΕΣΤΩΝ (5-6) ή (8+9+10)</b>	<b>53.712</b>	<b>39.179</b>	<b>10.491</b>	<b>4.042</b>	<b>14.928</b>	<b>VALUE ADDED AT FACTOR COST (5-6) or (8+9+10)</b>
8. ΕΡΓΑΤΙΚΑ ΚΟΣΤΑ	50.552	38.931	10.419	1.202	8.168	LABOUR COSTS
9. ΑΠΟΣΒΕΣΕΙΣ	421	151	72	198	533	DEPRECIATION
<b>10. ΠΛΕΟΝΑΣΜΑ ΧΡΗΣΕΩΣ (7-8-9)</b>	<b>2.739</b>	<b>97</b>	<b>0</b>	<b>2.642</b>	<b>6.227</b>	<b>OPERATING SURPLUS (7-8-9)</b>
11. ΤΟΚΟΙ	150	97	0	53	712	INTEREST
<b>12. ΥΠΟΛΟΙΠΟ (10-11)</b>	<b>2.589</b>	<b>0</b>	<b>0</b>	<b>2.589</b>	<b>5.515</b>	<b>RESIDUAL (10-11)</b>

ΠΙΝΑΚΑΣ 3(ζ). ΑΝΑΛΥΣΗ ΔΑΠΑΝΩΝ ΚΑΤΑ ΟΙΚΟΔΟΜΙΚΗ ΔΡΑΣΤΗΡΙΟΤΗΤΑ, 2010

TABLE 3(g). COST ANALYSIS BY CONSTRUCTION ACTIVITY, 2010

ΕΣΟΔΑ/ΔΑΠΑΝΕΣ	(€000's)					OUTPUT/INPUTS
	Κατασκευή άλλων έργων πολιτικού μηχανικού π.δ.κ.α.	Κατεδαφίσεις	Προ-ετοιμασία εργοταξίου	Δοκιμαστικές γεωτρήσεις	Ηλεκτρικές εγκαταστάσεις	
Κώδικας NACE Αναθ. 2	(42.99)	(43.11)	(43.12)	(43.13)	(43.21)	Code NACE Rev. 2
<b>1. ΑΚΑΘΑΡΙΣΤΗ ΑΞΙΑ ΠΑΡΑΓΩΓΗΣ</b>	<b>7.022</b>	<b>742</b>	<b>96.135</b>	<b>1.740</b>	<b>239.012</b>	<b>GROSS OUTPUT PRODUCTION</b>
<b>2. ΕΞΟΔΑ ΠΑΡΑΓΩΓΗΣ</b>	<b>3.200</b>	<b>531</b>	<b>44.869</b>	<b>582</b>	<b>112.402</b>	<b>EXPENSES</b>
Οικοδομικά υλικά	1.867	163	10.320	206	80.005	Raw materials
Άλλα υλικά	5	0	150	2	85	Other materials
Καύσιμα	186	190	14.418	172	249	Fuels
Νερό	0	0	14	0	35	Water
Ηλεκτρισμός	5	1	296	10	450	Electricity
Επιδιορθώσεις μηχανημάτων	96	133	5.304	23	783	Repairs of machinery
Επιδιορθώσεις κτιρίων	6	0	88	12	55	Repairs of buildings
Υποεργολάβοι	855	0	8.899	69	23.954	Craftsmanship by others
Μεταφορικά	160	44	4.654	74	5.649	Transport costs
Εκτυπωτικά και γραφική ύλη	7	0	79	9	485	Printing and stationery
Τέλη και άδειες	7	0	371	2	160	Fees and licences
Άλλα έξοδα παραγωγής	6	0	276	3	492	Other production expenses
<b>3. ΔΙΟΙΚΗΤΙΚΑ ΕΞΟΔΑ</b>	<b>227</b>	<b>28</b>	<b>2.819</b>	<b>90</b>	<b>7.817</b>	<b>ADMINISTRATIVE EXPENSES</b>
Τηλέφωνα και ταχυδρομικά	15	8	373	10	1.145	Telephone, telegram, postage
Διαφημίσεις	35	0	84	0	572	Advertising
Λογιστικά και ελεγκτικά	19	6	602	22	1.136	Accounting & auditing
Τεχνικές και συμβουλευτικές υπηρεσίες	56	0	28	10	1.535	Technical consultations
Ασφάλειες	19	9	915	15	871	Insurance
Τραπεζικά δικαιώματα	13	4	249	4	348	Bank charges
Άλλα έξοδα	70	1	568	29	2.210	Other expenses
<b>4. ΕΝΟΙΚΙΑ</b>	<b>28</b>	<b>1</b>	<b>746</b>	<b>15</b>	<b>1.230</b>	<b>RENTS</b>
Ενοίκιο κτιρίων	25	1	116	0	1.212	Rent on buildings
Ενοίκιο μηχανημάτων	3	0	630	15	18	Rent on machinery
<b>5. ΠΡΟΣΤΙΘΕΜ. ΑΞΙΑ ΣΕ ΤΙΜΕΣ ΑΓΟΡΑΣ 1-(2+3+4)</b>	<b>3.567</b>	<b>182</b>	<b>47.701</b>	<b>1.053</b>	<b>117.563</b>	<b>VALUE ADDED AT MARKET PRICES 1-(2+3+4)</b>
6. ΕΜΜΕΣΟΙ ΦΟΡΟΙ	11	9	568	12	444	INDIRECT TAXES
<b>7. ΠΡΟΣΤΙΘΕΜ. ΑΞΙΑ ΣΕ ΤΙΜΕΣ ΣΥΝΤΕΛΕΣΤΩΝ (5-6) ή (8+9+10)</b>	<b>3.556</b>	<b>173</b>	<b>47.133</b>	<b>1.041</b>	<b>117.119</b>	<b>VALUE ADDED AT FACTOR COST (5-6) or (8+9+10)</b>
8. ΕΡΓΑΤΙΚΑ ΚΟΣΤΑ	1.377	109	24.216	667	79.252	LABOUR COSTS
9. ΑΠΟΣΒΕΣΕΙΣ	264	27	7.765	74	4.644	DEPRECIATION
<b>10. ΠΛΕΟΝΑΣΜΑ ΧΡΗΣΕΩΣ (7-8-9)</b>	<b>1.915</b>	<b>37</b>	<b>15.152</b>	<b>300</b>	<b>33.223</b>	<b>OPERATING SURPLUS (7-8-9)</b>
11. ΤΟΚΟΙ	58	9	2.053	8	2.057	INTEREST
<b>12. ΥΠΟΛΟΙΠΟ (10-11)</b>	<b>1.857</b>	<b>28</b>	<b>13.099</b>	<b>292</b>	<b>31.166</b>	<b>RESIDUAL (10-11)</b>

ΠΙΝΑΚΑΣ 3(η). ΑΝΑΛΥΣΗ ΔΑΠΑΝΩΝ ΚΑΤΑ ΟΙΚΟΔΟΜΙΚΗ ΔΡΑΣΤΗΡΙΟΤΗΤΑ, 2010

TABLE 3(h). COST ANALYSIS BY CONSTRUCTION ACTIVITY, 2010

ΕΣΟΔΑ/ΔΑΠΑΝΕΣ	(€000's)					OUTPUT/INPUTS
	Υδραυλικές και κλιματιστικές εγκαταστάσεις θέρμανσης και ψύξης	Άλλες κατασκευαστικές εγκαταστάσεις	Επιχρίσεις κονιαμάτων	Ξυλουργικές εργασίες	Επενδύσεις δαπέδων και τοίχων	
Κώδικας NACE Αναθ. 2	Plumbing, heat and air-conditioning installation (43.22)	Other construction installation (43.29)	Plastering (43.31)	Joinery installation (43.32)	Floor and wall covering (43.33)	Code NACE Rev. 2
<b>1. ΑΚΑΘΑΡΙΣΤΗ ΑΞΙΑ ΠΑΡΑΓΩΓΗΣ</b>	<b>145.989</b>	<b>43.196</b>	<b>6.115</b>	<b>8.631</b>	<b>40.475</b>	<b>GROSS OUTPUT PRODUCTION</b>
<b>2. ΕΞΟΔΑ ΠΑΡΑΓΩΓΗΣ</b>	<b>79.535</b>	<b>24.670</b>	<b>3.444</b>	<b>4.519</b>	<b>23.368</b>	<b>EXPENSES</b>
Οικοδομικά υλικά	68.814	22.058	2.055	3.323	15.698	Raw materials
Άλλα υλικά	67	24	0	105	2	Other materials
Καύσιμα	1	44	25	0	1	Fuels
Νερό	46	14	1	3	5	Water
Ηλεκτρισμός	255	78	5	40	86	Electricity
Επιδιορθώσεις μηχανημάτων	335	146	27	20	103	Repairs of machinery
Επιδιορθώσεις κτιρίων	122	50	4	0	5	Repairs of buildings
Υποεργολάβοι	5.165	1.321	1.065	796	6.005	Craftsmanship by others
Μεταφορικά	4.366	782	206	194	1.352	Transport costs
Εκτυπωτικά και γραφική ύλη	191	90	8	15	66	Printing and stationery
Τέλη και άδειες	102	26	13	17	37	Fees and licences
Άλλα έξοδα παραγωγής	71	37	35	6	8	Other production expenses
<b>3. ΔΙΟΙΚΗΤΙΚΑ ΕΞΟΔΑ</b>	<b>4.626</b>	<b>1.276</b>	<b>220</b>	<b>259</b>	<b>1.387</b>	<b>ADMINISTRATIVE EXPENSES</b>
Τηλέφωνα και ταχυδρομικά	671	161	31	35	210	Telephone, telegram, postage
Διαφημίσεις	159	104	13	41	228	Advertising
Λογιστικά και ελεγκτικά	1.050	143	57	59	231	Accounting & auditing
Τεχνικές και συμβουλευτικές υπηρεσίες	238	142	14	7	34	Technical consultations
Ασφάλειες	722	128	42	59	140	Insurance
Τραπεζικά δικαιώματα	319	83	8	19	153	Bank charges
Άλλα έξοδα	1.467	515	55	39	391	Other expenses
<b>4. ΕΝΟΙΚΙΑ</b>	<b>1.000</b>	<b>598</b>	<b>27</b>	<b>394</b>	<b>370</b>	<b>RENTS</b>
Ενοίκιο κτιρίων	974	340	18	391	336	Rent on buildings
Ενοίκιο μηχανημάτων	26	258	9	3	34	Rent on machinery
<b>5. ΠΡΟΣΤΙΘΕΜ. ΑΞΙΑ ΣΕ ΤΙΜΕΣ ΑΓΟΡΑΣ 1-(2+3+4)</b>	<b>60.828</b>	<b>16.652</b>	<b>2.424</b>	<b>3.459</b>	<b>15.350</b>	<b>VALUE ADDED AT MARKET PRICES 1-(2+3+4)</b>
6. ΕΜΜΕΣΟΙ ΦΟΡΟΙ	383	68	21	43	90	INDIRECT TAXES
<b>7. ΠΡΟΣΤΙΘΕΜ. ΑΞΙΑ ΣΕ ΤΙΜΕΣ ΣΥΝΤΕΛΕΣΤΩΝ (5-6) ή (8+9+10)</b>	<b>60.445</b>	<b>16.584</b>	<b>2.403</b>	<b>3.416</b>	<b>15.260</b>	<b>VALUE ADDED AT FACTOR COST (5-6) or (8+9+10)</b>
8. ΕΡΓΑΤΙΚΑ ΚΟΣΤΑ	40.571	10.117	1.816	2.154	10.239	LABOUR COSTS
9. ΑΠΟΣΒΕΣΕΙΣ	2.916	717	81	159	564	DEPRECIATION
<b>10. ΠΛΕΟΝΑΣΜΑ ΧΡΗΣΕΩΣ (7-8-9)</b>	<b>16.958</b>	<b>5.750</b>	<b>506</b>	<b>1.103</b>	<b>4.457</b>	<b>OPERATING SURPLUS (7-8-9)</b>
11. ΤΟΚΟΙ	1.757	340	50	109	599	INTEREST
<b>12. ΥΠΟΛΟΙΠΟ (10-11)</b>	<b>15.201</b>	<b>5.410</b>	<b>456</b>	<b>994</b>	<b>3.858</b>	<b>RESIDUAL (10-11)</b>

ΠΙΝΑΚΑΣ 3(θ). ΑΝΑΛΥΣΗ ΔΑΠΑΝΩΝ ΚΑΤΑ ΟΙΚΟΔΟΜΙΚΗ ΔΡΑΣΤΗΡΙΟΤΗΤΑ, 2010  
TABLE 3(i). COST ANALYSIS BY CONSTRUCTION ACTIVITY, 2010

(€000's)					
ΕΣΟΔΑ/ΔΑΠΑΝΕΣ	Χρωματισμοί και τοποθέτηση υαλοπινάκων	Άλλες κατασκευαστικές εργασίες ολοκλήρωσης και τελειώματος	Δραστηριότητες κατασκευής στεγών	Άλλες εξειδικευμένες κατασκευαστικές δραστηριότητες π.δ.κ.α.	OUTPUT/INPUTS
Κώδικας NACE Αναθ. 2	(43.34)	(43.39)	(43.91)	(43.99)	Code NACE Rev. 2
<b>1. ΑΚΑΘΑΡΙΣΤΗ ΑΞΙΑ ΠΑΡΑΓΩΓΗΣ</b>	<b>50.079</b>	<b>20.521</b>	<b>3.680</b>	<b>141.608</b>	<b>GROSS OUTPUT PRODUCTION</b>
<b>2. ΕΞΟΔΑ ΠΑΡΑΓΩΓΗΣ</b>	<b>19.194</b>	<b>11.577</b>	<b>1.704</b>	<b>50.966</b>	<b>EXPENSES</b>
Οικοδομικά υλικά	12.216	8.302	1.119	25.729	Raw materials
Άλλα υλικά	50	12	5	1.380	Other materials
Καύσιμα	11	8	1	446	Fuels
Νερό	6	7	0	72	Water
Ηλεκτρισμός	53	62	10	146	Electricity
Επιδιορθώσεις μηχανημάτων	324	53	7	540	Repairs of machinery
Επιδιορθώσεις κτιρίων	3	8	1	43	Repairs of buildings
Υποεργολάβοι	4.366	2.280	349	15.063	Craftsmanship by others
Μεταφορικά	2.055	685	194	7.220	Transport costs
Εκτυπωτικά και γραφική ύλη	49	56	6	112	Printing and stationery
Τέλη και άδειες	47	16	6	160	Fees and licences
Άλλα έξοδα παραγωγής	14	88	6	55	Other production expenses
<b>3. ΔΙΟΙΚΗΤΙΚΑ ΕΞΟΔΑ</b>	<b>1.286</b>	<b>1.156</b>	<b>171</b>	<b>4.307</b>	<b>ADMINISTRATIVE EXPENSES</b>
Τηλέφωνα και ταχυδρομικά	238	135	25	797	Telephone, telegram, postage
Διαφημίσεις	31	193	50	174	Advertising
Λογιστικά και ελεγκτικά	385	110	44	1.242	Accounting & auditing
Τεχνικές και συμβουλευτικές υπηρεσίες	37	230	5	254	Technical consultations
Ασφάλειες	329	160	22	1.008	Insurance
Τραπεζικά δικαιώματα	115	82	7	228	Bank charges
Άλλα έξοδα	151	246	18	604	Other expenses
<b>4. ΕΝΟΙΚΙΑ</b>	<b>124</b>	<b>393</b>	<b>36</b>	<b>351</b>	<b>RENTS</b>
Ενοίκιο κτιρίων	87	357	35	175	Rent on buildings
Ενοίκιο μηχανημάτων	37	36	1	176	Rent on machinery
<b>5. ΠΡΟΣΤΙΘΕΜ. ΑΞΙΑ ΣΕ ΤΙΜΕΣ ΑΓΟΡΑΣ 1-(2+3+4)</b>	<b>29.475</b>	<b>7.395</b>	<b>1.769</b>	<b>85.984</b>	<b>VALUE ADDED AT MARKET PRICES 1-(2+3+4)</b>
6. ΕΜΜΕΣΟΙ ΦΟΡΟΙ	191	47	13	607	INDIRECT TAXES
<b>7. ΠΡΟΣΤΙΘΕΜ. ΑΞΙΑ ΣΕ ΤΙΜΕΣ ΣΥΝΤΕΛΕΣΤΩΝ (5-6) ή (8+9+10)</b>	<b>29.284</b>	<b>7.348</b>	<b>1.756</b>	<b>85.377</b>	<b>VALUE ADDED AT FACTOR COST (5-6) or (8+9+10)</b>
8. ΕΡΓΑΤΙΚΑ ΚΟΣΤΑ	23.278	5.084	1.060	63.352	LABOUR COSTS
9. ΑΠΟΣΒΕΣΕΙΣ	776	466	102	4.457	DEPRECIATION
<b>10. ΠΛΕΟΝΑΣΜΑ ΧΡΗΣΕΩΣ (7-8-9)</b>	<b>5.230</b>	<b>1.798</b>	<b>594</b>	<b>17.568</b>	<b>OPERATING SURPLUS (7-8-9)</b>
11. ΤΟΚΟΙ	336	608	47	1.237	INTEREST
<b>12. ΥΠΟΛΟΙΠΟ (10-11)</b>	<b>4.894</b>	<b>1.190</b>	<b>547</b>	<b>16.331</b>	<b>RESIDUAL (10-11)</b>

ΠΙΝΑΚΑΣ 4. ΑΝΑΛΥΣΗ ΔΑΠΑΝΩΝ ΣΤΙΣ ΔΗΜΟΣΙΕΣ ΚΑΤΑΣΚΕΥΕΣ ΚΑΤΑ ΥΠΟΤΟΜΕΑ, 2010

TABLE 4. COST ANALYSIS IN PUBLIC CONSTRUCTION BY SUBSECTOR, 2010

(€000's)

ΕΣΟΔΑ/ΔΑΠΑΝΕΣ	ΣΥΝΟΛΟ TOTAL	Κεντρική Κυβέρνηση Central Government	Αρχές Τοπικής Διοίκησης Local Government Authorities	Ημικρατικοί Οργανισμοί Semi- Government Organisations	OUTPUT/INPUTS
<b>1. ΑΚΑΘΑΡΙΣΤΗ ΑΞΙΑ ΠΑΡΑΓΩΓΗΣ</b>	<b>358.081</b>	<b>167.585</b>	<b>28.294</b>	<b>162.202</b>	<b>GROSS OUTPUT PRODUCTION</b>
<b>2. ΕΞΟΔΑ ΠΑΡΑΓΩΓΗΣ</b>	<b>184.260</b>	<b>69.245</b>	<b>9.776</b>	<b>105.239</b>	<b>EXPENSES</b>
Οικοδομικά υλικά	121.386	50.014	5.194	66.178	Raw materials
Άλλα υλικά	26	3	23	0	Other materials
Καύσιμα	3.075	3.032	39	4	Fuels
Νερό	136	115	5	16	Water
Ηλεκτρισμός	368	0	125	243	Electricity
Επιδιορθώσεις μηχανημάτων	645	341	68	236	Repairs of machinery
Επιδιορθώσεις κτιρίων	4.582	517	73	3.992	Repairs of buildings
Υποεργολάβοι	51.195	13.806	3.418	33.971	Craftsmanship by others
Μεταφορικά	2.262	1.117	707	438	Transport costs
Εκτυπωτικά και γραφική ύλη	338	210	82	46	Printing and stationery
Τέλη και άδειες	9	0	4	5	Fees and licences
Άλλα έξοδα παραγωγής	238	90	38	110	Other production expenses
<b>3. ΔΙΟΙΚΗΤΙΚΑ ΕΞΟΔΑ</b>	<b>4.864</b>	<b>3.249</b>	<b>354</b>	<b>1.261</b>	<b>ADMINISTRATIVE EXPENSES</b>
Τηλέφωνα και ταχυδρομικά	597	375	75	147	Telephone, telegram, postage
Διαφημίσεις	0	0	0	0	Advertising
Λογιστικά και ελεγκτικά	92	0	47	45	Accounting & auditing
Τεχνικές και συμβουλευτικές υπηρεσίες	1.813	1.641	31	141	Technical consultations
Ασφάλειες	355	0	34	321	Insurance
Τραπεζικά δικαιώματα	71	0	37	34	Bank charges
Άλλα έξοδα	1.936	1.233	130	573	Other expenses
<b>4. ΕΝΟΙΚΙΑ</b>	<b>2.818</b>	<b>1.815</b>	<b>88</b>	<b>915</b>	<b>RENTS</b>
Ενοίκιο κτιρίων	285	46	21	218	Rent on buildings
Ενοίκιο μηχανημάτων	2.533	1.769	67	697	Rent on machinery
<b>5. ΠΡΟΣΤΙΘΕΜ. ΑΞΙΑ ΣΕ ΤΙΜΕΣ ΑΓΟΡΑΣ 1-(2+3+4)</b>	<b>166.139</b>	<b>93.276</b>	<b>18.076</b>	<b>54.787</b>	<b>VALUE ADDED AT MARKET PRICES 1-(2+3+4)</b>
6. ΕΜΜΕΣΟΙ ΦΟΡΟΙ	97	0	2	95	INDIRECT TAXES
<b>7. ΠΡΟΣΤΙΘΕΜ. ΑΞΙΑ ΣΕ ΤΙΜΕΣ ΣΥΝΤΕΛΕΣΤΩΝ (5-6) ή (8+9+10)</b>	<b>166.042</b>	<b>93.276</b>	<b>18.074</b>	<b>54.692</b>	<b>VALUE ADDED AT FACTOR COST (5-6) or (8+9+10)</b>
8. ΕΡΓΑΤΙΚΑ ΚΟΣΤΑ	163.162	91.997	17.245	53.920	LABOUR COSTS
9. ΑΠΟΣΒΕΣΕΙΣ	2.212	1.279	518	415	DEPRECIATION
<b>10. ΠΛΕΟΝΑΣΜΑ ΧΡΗΣΕΩΣ (7-8-9)</b>	<b>668</b>	<b>0</b>	<b>311</b>	<b>357</b>	<b>OPERATING SURPLUS (7-8-9)</b>
11. ΤΟΚΟΙ	668	0	311	357	INTEREST
<b>12. ΥΠΟΛΟΙΠΟ (10-11)</b>	<b>0</b>	<b>0</b>	<b>0</b>	<b>0</b>	<b>RESIDUAL (10-11)</b>

ΠΙΝΑΚΑΣ 5. ΑΠΑΣΧΟΛΗΣΗ ΚΑΤΑ ΚΑΤΗΓΟΡΙΑ ΕΡΓΑΖΟΜΕΝΩΝ ΚΑΙ ΦΥΛΟ, 2010  
TABLE 5. EMPLOYMENT BY CATEGORY OF PERSONS ENGAGED AND SEX, 2010

Κώδικας Code NACE Rev. 2	Δραστηριότητα Activity	Αριθμός Απασχληθέντων Προσώπων Number of Persons Engaged					
		Εργαζόμενοι Ιδιοκτήτες	Πλήρως απασχολούμενοι υπάλληλοι	Μερικός απασχολούμενοι υπάλληλοι	Σύνολο	Ανδρες	Γυναίκες
		Working Proprietors	Full-time employees	Part-time employees	Total	Males	Females
41	<b>ΥΠΟΤΟΜΕΛΣ ΚΑΤΑΣΚΕΥΗΣ ΚΤΙΡΙΩΝ ΚΑΙ ΕΡΓΩΝ ΠΟΛΙΤΙΚΟΥ ΜΗΧΑΝΙΚΟΥ</b>	2.529	30.482	205	33.216	30.965	2.251
41.2	<b>Κατασκευή κτιρίων για κατοικίες και μη</b>	206	12.108	40	12.354	11.340	1.014
42	<b>ΕΡΓΑ ΠΟΛΙΤΙΚΟΥ ΜΗΧΑΝΙΚΟΥ</b>	206	12.108	40	12.354	11.340	1.014
42.1	<b>Κατασκευή δρόμων και σιδηροδρομικών γραμμών</b>	14	7.278	7	7.299	6.857	442
42.11	Κατασκευή δρόμων και αυτοκινητοδρόμων	1	4.522	1	4.524	4.229	295
	Κατασκευές οδοποιίας (ιδιωτικού τομέα)	1	4.522	1	4.524	4.229	295
	Κατασκευές Τμήματος Δημοσίων Έργων	1	1.782	1	1.784	1.692	92
	Κατασκευές Επαρχιακών Διοικήσεων	0	1.548	0	1.548	1.438	110
	Κατασκευές Αρχών Τοπικής Διοίκησης	0	676	0	676	649	27
	Κατασκευή σιδηροδρομικών γραμμών και υπόγειων σιδηροδρόμων	0	516	0	516	450	66
42.12	Κατασκευή γεφυρών και σηράγγων	0	0	0	0	0	0
42.13	<b>Κατασκευή κοινοφελών έργων</b>	0	0	0	0	0	0
42.2	<b>Κατασκευή κοινοφελών έργων σχετικών με υγρά</b>	12	2.338	6	2.356	2.225	131
42.21	Κατασκευή κοινοφελών έργων (αντιπλημμυρικών) έργων, συμπτ. αγωγών και καναλιών	12	1.081	6	1.099	1.047	52
	Κατασκευή Συμβουλίων Υδατοπρομήθειας	2	115	4	121	113	8
	Κατασκευές Συμβουλίων Αποχέτευσης	0	151	0	151	149	2
	Διατρήσεις νερού και εκσκαφές λάκκων	0	10	0	10	7	3
	Κατασκευές Τμήματος Αναπτύξεως Υδάτων	10	89	2	101	97	4
	Κατασκευή κοινοφελών έργων ηλεκτρικού ρεύματος και τηλεπικοινωνιών	0	716	0	716	681	35
42.22	Κατασκευές Αρχής Ηλεκτρισμού Κύπρου	0	1.257	0	1.257	1.178	79
	Κατασκευές Αρχής Τηλεπικοινωνιών Κύπρου	0	967	0	967	890	77
	Κατασκευή κοινοφελών έργων για την ηλεκτροδότηση και τις τηλεπικοινωνίες	0	253	0	253	253	0
		0	37	0	37	35	2

(Συνέχεια - Cont'd)

**ΠΙΝΑΚΑΣ 5(Συν.). ΑΠΑΣΧΟΛΗΣΗ ΚΑΤΑ ΚΑΤΗΓΟΡΙΑ ΕΡΓΑΖΟΜΕΝΩΝ ΚΑΙ ΦΥΛΟ, 2010**  
**TABLE 5(Cont'd). EMPLOYMENT BY CATEGORY OF PERSONS ENGAGED AND SEX, 2010**

Κώδικας Code NACE Rev.2	Δραστηριότητα Activity	Αριθμός Απασχοληθέντων Προσώπων Number of Persons Engaged					
		Εργαζόμενοι Ιδιοκτήτες	Πλήρως απασχολούμενοι υπάλληλοι	Μερικώς απασχολούμενοι υπάλληλοι	Σύνολο	Ανδρες	Γυναίκες
		Working Proprietors	Full-time employees	Part-time employees	Total	Males	Females
<b>42.9</b>	<b>Κατασκευή άλλων έργων πολιτικού μηχανικού</b>	<b>1</b>	<b>418</b>	<b>0</b>	<b>419</b>	<b>403</b>	<b>16</b>
42.91	Κατασκευή υδραυλικών και λιμενικών έργων	1	349	0	350	339	11
42.99	Κατασκευή άλλων έργων πολιτικού μηχανικού π.δ.κ.α.	0	69	0	69	64	5
<b>43</b>	<b>ΕΞΕΙΔΙΚΕΥΜΕΝΕΣ ΚΑΤΑΣΚΕΥΑΣΤΙΚΕΣ ΔΡΑΣΤΗΡΙΟΤΗΤΕΣ</b>	<b>2.309</b>	<b>11.096</b>	<b>158</b>	<b>13.563</b>	<b>12.768</b>	<b>795</b>
<b>43.1</b>	<b>Κατεδαφίσεις και προετοιμασία εργοταξίου</b>	<b>231</b>	<b>956</b>	<b>6</b>	<b>1.193</b>	<b>1.102</b>	<b>91</b>
43.11	Κατεδαφίσεις	2	5	0	7	5	2
43.12	Προετοιμασία εργοταξίου	229	918	6	1.153	1.069	84
43.13	Δοκιμαστικές γεωτρήσεις	0	33	0	33	28	5
<b>43.2</b>	<b>Δραστηριότητες ηλεκτρολογικών, υδραυλικών και άλλων κατασκευαστικών εγκαταστάσεων</b>	<b>446</b>	<b>5.635</b>	<b>45</b>	<b>6.126</b>	<b>5.634</b>	<b>492</b>
43.21	Ηλεκτρικές εγκαταστάσεις	178	3.375	38	3.591	3.284	307
43.22	Υδραυλικές και κλιματιστικές εγκαταστάσεις θέρμανσης και ψύξης	260	1.827	5	2.092	1.954	138
43.29	Άλλες κατασκευαστικές εγκαταστάσεις	8	433	2	443	396	47
<b>43.3</b>	<b>Κατασκευαστικές εργασίες ολοκλήρωσης και τελειώματος</b>	<b>544</b>	<b>1.855</b>	<b>19</b>	<b>2.418</b>	<b>2.287</b>	<b>131</b>
43.31	Επιχρίσεις κονιαμάτων	0	102	7	109	104	5
43.32	Ξυλουργικές εργασίες	35	89	0	124	107	17
43.33	Επενδύσεις δαπέδων και τούχων	42	477	0	519	467	52
43.34	Χρωματισμοί και τοποθέτηση υαλοπινάκων	467	911	12	1.390	1.366	24
43.39	Άλλες κατασκευαστικές εργασίες ολοκλήρωσης και τελειώματος	0	276	0	276	243	33
<b>43.9</b>	<b>Άλλες εξειδικευμένες κατασκευαστικές δραστηριότητες</b>	<b>1.088</b>	<b>2.650</b>	<b>88</b>	<b>3.826</b>	<b>3.745</b>	<b>81</b>
43.91	Δραστηριότητες κατασκευής στεγών	3	60	0	63	58	5
43.99	Άλλες εξειδικευμένες κατασκευαστικές δραστηριότητες π.δ.κ.α.	1.085	2.590	88	3.763	3.687	76

ΠΙΝΑΚΑΣ 6. ΕΡΓΑΤΙΚΑ ΚΟΣΤΑ ΚΑΤΑ ΚΑΤΗΓΟΡΙΑ ΕΡΓΑΖΟΜΕΝΩΝ, 2010  
TABLE 6. LABOUR COSTS BY CATEGORY OF PERSONS ENGAGED, 2010

Κώδικας Code NACE Rev.2	Δραστηριότητα Activity	Μισθοί και Ημερομίσθια Wages and Salaries Paid						Συνεισφορές Εργοδότη Employers' Contributions						
		Σύνολο Εργαζόμενοι Ιδιοκτήτες απασχολούμενοι			Μερικός Εργαζόμενοι			Σύνολο Εργαζόμενοι Ιδιοκτήτες απασχολούμενοι			Μερικός Εργαζόμενοι			
		Total	Working Proprietors	Full-time employees	Total	Working Proprietors	Full-time employees	Total	Working Proprietors	Full-time employees	Total	Working Proprietors	Part-time Employees	
	<b>ΥΠΟΤΟΜΕΑΣ ΚΑΤΑΣΚΕΥΗΣ ΚΤΙΡΙΩΝ ΚΑΙ ΕΡΓΩΝ</b>													
	<b>ΠΟΛΙΤΙΚΟΥ ΜΗΧΑΝΙΚΟΥ</b>	672.581	39.507	631.177	1.897		104.417	5.382	98.808	227				
41	<b>ΚΑΤΑΣΚΕΥΕΣ ΚΤΙΡΙΩΝ</b>	251.682	3.690	247.648	344		35.450	530	34.885	35				
41.2	Κατασκευή κτιρίων για κατοικίες και μη	251.682	3.690	247.648	344		35.450	530	34.885	35				
42	<b>ΕΡΓΑ ΠΟΛΙΤΙΚΟΥ ΜΗΧΑΝΙΚΟΥ</b>	190.293	239	189.986	68		37.658	29	37.626	3				
42.1	<b>Κατασκευή δρόμων και σιδηροδρομικών γραμμών</b>	118.813	30	118.776	7		18.570	4	18.566	0				
42.1.1	Κατασκευή δρόμων και αυτοκινητοδρόμων	118.813	30	118.776	7		18.570	4	18.566	0				
	Κατασκευές οδοποιίας (ιδιωτικού τομέα)	43.484	30	43.447	7		6.233	4	6.229	0				
	Κατασκευές Τμήματος Δημοσίων Έργων	44.948	0	44.948	0		6.598	0	6.598	0				
	Κατασκευές Επαρχιακών Διοικήσεων	16.480	0	16.480	0		2.395	0	2.395	0				
	Κατασκευές Αρχών Τοπικής Διοίκησης	13.901	0	13.901	0		3.344	0	3.344	0				
42.1.2	Κατασκευή σιδηροδρομικών γραμμών και υπόγειων σιδηροδρόμων	0	0	0	0		0	0	0	0				
42.1.3	Κατασκευή γεφυρών και σιράγγων	0	0	0	0		0	0	0	0				
42.2	<b>Κατασκευή κοινοφελών έργων</b>	62.932	201	62.670	61		18.091	23	18.065	3				
42.2.1	Κατασκευή κοινοφελών έργων σχετικών με υγρά	26.309	201	26.047	61		4.162	23	4.136	3				
	Κατασκευή κοινοφελών (ανταπλημυρικών) έργων, συμπτ. έργων και καναλιών	2.284	30	2.221	33		335	5	327	3				
	Κατασκευές Συμβουλίων Υδατοπρομήθειας	3.490	0	3.490	0		727	0	727	0				
	Κατασκευές Συμβουλίων Αποχετεύσεως	309	0	309	0		44	0	44	0				
	Διατρήσεις νερού και εκσκαφές λάκκων	1.521	171	1.322	28		185	18	167	0				
	Κατασκευές Τμήματος Αναπτύξεως Υδάτων τηλεπικοινωνιών	18.705	0	18.705	0		2.871	0	2.871	0				
42.2.2	Κατασκευές Αρχής Ηλεκτρισμού Κύπρου	36.623	0	36.623	0		13.929	0	13.929	0				
	Κατασκευές Αρχής Τηλεπικοινωνιών Κύπρου	27.512	0	27.512	0		11.419	0	11.419	0				
	Κατασκευή κοινοφελών έργων για την ηλεκτροδότηση και τις τηλεπικοινωνίες	8.055	0	8.055	0		2.364	0	2.364	0				
		1.056	0	1.056	0		146	0	146	0				

(Συνέχεια - Cont'd)

ΠΙΝΑΚΑΣ 6(2ον). ΕΡΓΑΤΙΚΑ ΚΟΣΤΑ ΚΑΤΑ ΚΑΤΗΓΟΡΙΑ ΕΡΓΑΖΟΜΕΝΩΝ, 2010  
TABLE 6(Cont'd). LABOUR COSTS BY CATEGORY OF PERSONS ENGAGED, 2010

Κώδικας Code NACE Rev.2	Δραστηριότητα Activity	Μισθοί και Ημερομίσθια Wages and Salaries Paid						Συνεισφορές Εργοδότη Employers' Contributions					
		Σύνολο Εργαζόμενοι Ιδιοκτήτες			Μερικώς Εργαζόμενοι Ιδιοκτήτες			Σύνολο Εργαζόμενοι Ιδιοκτήτες			Μερικώς Εργαζόμενοι Ιδιοκτήτες		
		Total	Working Proprietors	Part-time employees	Total	Working Proprietors	Part-time employees	Total	Working Proprietors	Part-time employees	Total	Working Proprietors	Part-time Employees
<b>42.9</b>	<b>Κατασκευή άλλων έργων πολιτικού μηχανικού</b>	<b>8.548</b>	<b>8</b>	<b>8.540</b>	<b>0</b>	<b>0</b>	<b>997</b>	<b>2</b>	<b>995</b>	<b>0</b>	<b>0</b>	<b>0</b>	
42.91	Κατασκευή υδραυλικών και λιμενικών έργων	7.335	8	7.327	0	0	833	2	831	0	0	0	
42.99	Κατασκευή άλλων έργων πολιτικού μηχανικού π.δ.κ.α.	1.213	0	1.213	0	0	164	0	164	0	0	0	
<b>43</b>	<b>ΕΞΕΛΙΧΥΜΕΝΟΣ ΚΑΤΑΣΚΕΥΑΣΤΙΚΟΣ ΔΡΑΣΤΗΡΙΟΤΗΤΕΣ</b>	<b>230.606</b>	<b>35.578</b>	<b>193.543</b>	<b>1.485</b>	<b>1.485</b>	<b>31.309</b>	<b>4.823</b>	<b>26.297</b>	<b>189</b>	<b>189</b>	<b>189</b>	
<b>43.1</b>	<b>Κατεδαφίσεις και προετοιμασία εργοταξίου</b>	<b>22.174</b>	<b>4.252</b>	<b>17.850</b>	<b>72</b>	<b>72</b>	<b>2.818</b>	<b>454</b>	<b>2.355</b>	<b>9</b>	<b>9</b>	<b>9</b>	
43.11	Κατεδαφίσεις	97	32	65	0	0	12	3	9	0	0	0	
43.12	Προετοιμασία εργοταξίου	21.472	4.220	17.180	72	72	2.744	451	2.284	9	9	9	
43.13	Δοκιμαστικές γεωτρήσεις	605	0	605	0	0	62	0	62	0	0	0	
<b>43.2</b>	<b>Δραστηριότητες ηλεκτρολογικών, υδραυλικών και άλλων κατασκευαστικών εγκαταστάσεων</b>	<b>113.777</b>	<b>7.362</b>	<b>106.055</b>	<b>360</b>	<b>360</b>	<b>16.163</b>	<b>960</b>	<b>15.149</b>	<b>54</b>	<b>54</b>	<b>54</b>	
43.21	Ηλεκτρικές εγκαταστάσεις	69.021	3.374	65.339	308	308	10.231	405	9.781	45	45	45	
43.22	Υδραυλικές και κλιματιστικές εγκαταστάσεις θέρμανσης και ψύξης	35.819	3.790	31.992	37	37	4.752	538	4.208	6	6	6	
43.29	Άλλες κατασκευαστικές εγκαταστάσεις	8.937	198	8.724	15	15	1.180	17	1.160	3	3	3	
<b>43.3</b>	<b>Κατασκευαστικές εργασίες ολοκλήρωσης και τελειώματος</b>	<b>37.522</b>	<b>8.132</b>	<b>29.288</b>	<b>102</b>	<b>102</b>	<b>5.049</b>	<b>1.153</b>	<b>3.881</b>	<b>15</b>	<b>15</b>	<b>15</b>	
43.31	Επιχρίσεις κονιαμάτων	1.610	0	1.557	53	53	206	0	196	10	10	10	
43.32	Ξυλουργικές εργασίες	1.923	429	1.494	0	0	231	61	170	0	0	0	
43.33	Επενδύσεις διαπέδων και τοίχων	9.007	739	8.268	0	0	1.232	103	1.129	0	0	0	
43.34	Χρωματισμοί και τοποθέτηση υαλοπινάκων	20.507	6.964	13.494	49	49	2.771	989	1.777	5	5	5	
43.39	Άλλες κατασκευαστικές εργασίες ολοκλήρωσης και τελειώματος	4.475	0	4.475	0	0	609	0	609	0	0	0	
<b>43.9</b>	<b>Άλλες εξειδικευμένες κατασκευαστικές δραστηριότητες</b>	<b>57.133</b>	<b>15.832</b>	<b>40.350</b>	<b>951</b>	<b>951</b>	<b>7.279</b>	<b>2.256</b>	<b>4.912</b>	<b>111</b>	<b>111</b>	<b>111</b>	
43.91	Δραστηριότητες κατασκευής στεγών	954	47	907	0	0	106	5	101	0	0	0	
43.99	Άλλες εξειδικευμένες κατασκευαστικές δραστηριότητες π.δ.κ.α.	56.179	15.785	39.443	951	951	7.173	2.251	4.811	111	111	111	

ΠΙΝΑΚΑΣ 7. ΔΙΑΡΘΡΩΣΗ ΑΚΑΘΑΡΙΣΤΗΣ ΑΞΙΑΣ ΠΑΡΑΓΩΓΗΣ ΚΑΤΑ ΚΑΤΗΓΟΡΙΑ, 2010  
TABLE 7. COMPOSITION OF GROSS OUTPUT BY TYPE, 2010

Κώδικας Code NACE Rev.2	Δραστηριότητα Activity	(€000 s)									
		Σύνολο	Κατασκευή νέων έργων	Επιδιορθώσεις σε άλλους	Υπεργολαβίες σε άλλους	Παραγωγή βιομηχανικών προϊόντων	Κέρδος από μεταπώληση προϊόντων	Παροχή υπηρεσιών	Διάφορα		
		Total	Production of new projects	Repairs rendered to others	Subcontracting rendered to others	Industrial goods produced	Profit from resale of goods	Provision of service activities	Miscellaneous		
	<b>ΥΠΟΤΟΜΕΑΣ ΚΑΤΑΣΚΕΥΗΣ ΚΤΙΡΙΩΝ ΚΑΙ ΕΡΓΩΝ ΠΟΛΙΤΙΚΟΥ ΜΗΧΑΝΙΚΟΥ</b>										
41	<b>ΚΑΤΑΣΚΕΥΕΣ ΚΤΙΡΙΩΝ</b>	2.595.488	2.231.204	149.971	157.762	3.265	1.823	28.800	22.663		
41.2	Κατασκευή κτιρίων για κατοικίες και μη	1.134.568	1.096.343	25.764	7.535	1.827	20	1.836	1.263		
42	<b>ΕΡΓΑ ΠΟΛΙΤΙΚΟΥ ΜΗΧΑΝΙΚΟΥ</b>	1.134.588	1.096.343	25.764	7.535	1.827	20	1.836	1.263		
42.1	<b>Κατασκευή δρόμων και σιδηροδρομικών γραμμών</b>	662.977	528.625	88.180	19.094	61	150	25.801	1.066		
42.1.1	Κατασκευή δρόμων και αυτοκινητοδρόμων	360.572	252.118	78.736	8.254	61	150	20.208	1.045		
	Κατασκευές οδοποιίας (ιδιωτικού τομέα)	201.322	170.934	21.805	6.558	61	150	769	1.045		
	Κατασκευές Τμήματος Δημοσίων Έργων	84.246	31.574	38.192	0	0	0	14.480	0		
	Κατασκευές Επαρχιακών Διοικήσεων	46.710	38.357	8.353	0	0	0	0	0		
	Κατασκευές Αρχών Τοπικής Διοίκησης	28.294	11.253	10.386	1.696	0	0	4.959	0		
42.1.2	Κατασκευή σιδηροδρομικών γραμμών και υπόγειων σιδηροδρόμων	0	0	0	0	0	0	0	0		
42.1.3	Κατασκευή γεφυρών και σηράγγων	0	0	0	0	0	0	0	0		
42.2	<b>Κατασκευή κοινοφελών έργων</b>	228.751	208.346	8.668	6.135	0	0	5.590	12		
42.2.1	Κατασκευή κοινοφελών έργων σχετικών με υγρά	82.231	62.021	8.668	5.940	0	0	5.590	12		
	Κατασκευή κοινοφελών (ανταπλημμυρικών) έργων, συμμ. σφραγιών και καναλιών	15.065	11.480	43	3.541	0	0	0	1		
	Κατασκευές Συμβουλίων Υδατοπρομήθειας	7.373	3.197	4.176	0	0	0	0	0		
	Κατασκευές Συμβουλίων Αποχεύσεως	16.057	16.057	0	0	0	0	0	0		
	Διατρήσεις νερού και εκσκαφές λάκκων	7.107	4.657	0	2.399	0	0	40	11		
	Κατασκευές Τμήματος Αναπτύξεως Υδάτων	36.629	26.630	4.449	0	0	0	5.550	0		
42.2.2	Κατασκευή κοινοφελών έργων ηλεκτρικού ρεύματος και τηλεπικοινωνιών	146.520	146.325	0	195	0	0	0	0		
	Κατασκευές Αρχής Ηλεκτρισμού Κύπρου	92.479	92.479	0	0	0	0	0	0		
	Κατασκευές Αρχής Τηλεπικοινωνιών Κύπρου	46.293	46.293	0	0	0	0	0	0		
	Κατασκευή κοινοφελών έργων για την ηλεκτροδότηση και τις τηλεπικοινωνίες	7.748	7.553	0	195	0	0	0	0		

(Συνέχεια - Cont'd)

ΠΙΝΑΚΑΣ 7(Συν.), ΔΙΑΦΡΩΣΗ ΑΚΑΘΑΡΙΣΤΗΣ ΑΞΙΑΣ ΠΑΡΑΓΩΓΗΣ ΚΑΤΑ ΚΑΤΗΓΟΡΙΑ, 2010  
TABLE 7(Cont'd), COMPOSITION OF GROSS OUTPUT BY TYPE, 2010

Κώδικας Code NACE Rev.2	Δραστηριότητα Activity	Σύνολο	Κατασκευή νέων έργων	Επιδιο- θώσεις σε άλλους	Υπεργολαβίες σε άλλους	Παραγωγή βιομη- χανικών προϊόντων	Κέρδος από μετα- πώληση προϊόντων	Παροχή υπηρεσιών	Διάφορα
			Production of new projects	Repairs rendered to others	Subcontracting rendered to others	Industrial goods produced	Profit from resale of goods	Provision of service activities	Miscella- neous
<b>42.9</b>	<b>Κατασκευή άλλων έργων πολιτικού μηχανικού</b>	<b>73.654</b>	<b>68.161</b>	<b>776</b>	<b>4.705</b>	<b>0</b>	<b>0</b>	<b>3</b>	<b>9</b>
42.91	Κατασκευή υδραυλικών και λιμενικών έργων	66.632	62.020	776	3.836	0	0	0	0
42.99	Κατασκευή άλλων έργων πολιτικού μηχανικού π.δ.κ.α.	7.022	6.141	0	869	0	0	3	9
<b>43</b>	<b>ΕΞΕΙΛΙΚΕΥΜΕΝΕΣ ΚΑΤΑΣΚΕΥΑΣΤΙΚΕΣ ΔΡΑΣΤΗΡΙΟΤΗΤΕΣ</b>	<b>797.923</b>	<b>606.236</b>	<b>36.027</b>	<b>131.133</b>	<b>1.377</b>	<b>1.653</b>	<b>1.163</b>	<b>20.334</b>
<b>43.1</b>	<b>Κατεδαφίσεις και προετοιμασία εργοταξίου</b>	<b>98.617</b>	<b>79.607</b>	<b>2.378</b>	<b>7.708</b>	<b>1.370</b>	<b>291</b>	<b>634</b>	<b>6.629</b>
43.11	Κατεδαφίσεις	742	325	0	417	0	0	0	0
43.12	Προετοιμασία εργοταξίου	96.135	77.913	2.378	6.920	1.370	291	634	6.629
43.13	Δοκιμαστικές γεωτρήσεις	1.740	1.369	0	371	0	0	0	0
<b>43.2</b>	<b>Δραστηριότητες ηλεκτρολογικών, υδραυλικών και άλλων κατασκευαστικών εγκαταστάσεων</b>	<b>428.197</b>	<b>338.357</b>	<b>10.852</b>	<b>64.426</b>	<b>7</b>	<b>1.052</b>	<b>190</b>	<b>13.313</b>
43.21	Ηλεκτρικές εγκαταστάσεις	239.012	194.401	3.426	30.013	7	552	50	10.563
43.22	Υδραυλικές και κλιματιστικές εγκαταστάσεις θέρμανσης και ψύξης	145.989	111.368	3.910	27.438	0	448	90	2.735
43.29	Άλλες κατασκευαστικές εγκαταστάσεις	43.196	32.588	3.516	6.975	0	52	50	15
<b>43.3</b>	<b>Κατασκευαστικές εργασίες ολοκλήρωσης και τελειώματος</b>	<b>125.821</b>	<b>98.776</b>	<b>5.750</b>	<b>20.559</b>	<b>0</b>	<b>281</b>	<b>186</b>	<b>269</b>
43.31	Επιχρίσεις κονιαμάτων	6.115	3.441	676	1.998	0	0	0	0
43.32	Ξυλουργικές εργασίες	8.631	5.199	4	3.394	0	0	33	1
43.33	Επενδύσεις διαπέδων και τοίχων	40.475	34.646	997	4.790	0	0	42	0
43.34	Χρωματισμοί και τοποθέτηση υαλοπινάκων	50.079	43.258	2.327	4.406	0	0	72	16
43.39	Άλλες κατασκευαστικές εργασίες ολοκλήρωσης και τελειώματος	20.521	12.232	1.746	5.971	0	281	39	252
<b>43.9</b>	<b>Άλλες εξειδικευμένες κατασκευαστικές δραστηριότητες</b>	<b>145.288</b>	<b>89.496</b>	<b>17.047</b>	<b>38.440</b>	<b>0</b>	<b>29</b>	<b>153</b>	<b>123</b>
43.91	Δραστηριότητες κατασκευής στεγών	3.680	1.945	0	1.699	0	0	36	0
43.99	Άλλες εξειδικευμένες κατασκευαστικές δραστηριότητες π.δ.κ.α.	141.608	87.551	17.047	36.741	0	29	117	123

ΠΙΝΑΚΑΣ 8. ΔΙΑΦΩΡΩΣΗ ΚΥΚΛΟΥ ΕΡΓΑΣΙΩΝ ΚΑΤΑ ΚΑΤΗΓΟΡΙΑ, 2010  
TABLE 8. COMPOSITION OF TURNOVER BY TYPE, 2010

Κώδικας Code NACE Rev.2	Δραστηριότητα Activity	(€000 's)													
		Σύνολο	Κατασκευή νέων έργων	Επιδιορθώσεις σε άλλους	Υπεργολαβίες σε άλλους	Παραγωγή βιομηχανικών προϊόντων	Πωλήσεις προϊόντων που αγοράστηκαν για μεταπώληση	Παροχή υπηρεσιών	Total	Production of new projects	Repairs rendered to others	Subcontracting rendered to others	Industrial goods produced	Sales of goods purchased for resale	Provision of service activities
41	ΥΠΟΤΟΜΕΑΣ ΚΑΤΑΣΚΕΥΗΣ ΚΤΙΡΙΩΝ ΚΑΙ ΕΡΓΩΝ ΠΟΛΙΤΙΚΟΥ ΜΗΧΑΝΙΚΟΥ	2.580.653	2.231.204	149.971	157.762	3.265	9.651	28.800	1.133.380	1.096.343	25.764	7.535	1.827	75	1.836
41.2	Κατασκευή κτιρίων για κατοικίες και μη	1.133.380	1.096.343	25.764	7.535	1.827	75	1.836	662.061	528.625	88.180	19.094	61	300	25.801
42	ΕΡΓΑ ΠΟΛΙΤΙΚΟΥ ΜΗΧΑΝΙΚΟΥ	359.677	252.118	78.736	8.254	61	300	20.208	359.677	252.118	78.736	8.254	61	300	20.208
42.1	Κατασκευή δρόμων και σιδηροδρομικών γραμμών	200.427	170.934	21.805	6.558	61	300	769	84.246	31.574	38.192	0	0	0	14.480
42.11	Κατασκευή δρόμων και αυτοκινητοδρόμων	46.710	38.357	8.353	0	0	0	0	46.710	38.357	8.353	0	0	0	0
	Κατασκευές οδοποιίας (ιδιοτικού τομέα)	28.294	11.253	10.386	1.696	0	0	4.959	0	0	0	0	0	0	0
42.12	Κατασκευή σιδηροδρομικών γραμμών και υπόγειων σιδηροδρόμων	0	0	0	0	0	0	0	0	0	0	0	0	0	0
42.13	Κατασκευή γεφυρών και σιράγγων	0	0	0	0	0	0	0	0	0	0	0	0	0	0
42.2	Κατασκευή κοινοφελών έργων	228.739	208.346	8.668	6.135	0	0	5.590	82.219	62.021	8.668	5.940	0	0	5.590
42.21	Κατασκευή κοινοφελών έργων σχετικών με υγρά	15.064	11.480	43	3.541	0	0	0	0	0	43	3.541	0	0	0
	Κατασκευή κοινοφελών (αυτοπλημμυρικών) έργων, συμπτ. αγωγών και καναλιών	7.373	3.197	4.176	0	0	0	0	0	0	4.176	0	0	0	0
	Κατασκευές Συμβουλίων Υδατοπρομήθειας	16.057	16.057	0	0	0	0	0	0	0	0	0	0	0	0
	Κατασκευές Συμβουλίων Αποχετεύσεως	7.096	4.657	0	2.399	0	0	40	0	0	0	2.399	0	0	40
	Διατρήσεις νερού και εκσκαφές λάκκων	36.629	26.630	4.449	0	0	0	5.550	0	0	4.449	0	0	0	5.550
42.22	Κατασκευές Τμήματος Αναπτύξεως Υδάτων	146.520	146.325	0	195	0	0	0	92.479	92.479	0	0	0	0	0
	Κατασκευή κοινοφελών έργων ηλεκτρικού ρεύματος και τηλεπικοινωνιών	46.293	46.293	0	0	0	0	0	0	0	0	0	0	0	0
	Κατασκευές Αρχής Ηλεκτρισμού Κύπρου	0	0	0	0	0	0	0	0	0	0	0	0	0	0
	Κατασκευές Αρχής Τηλεπικοινωνιών Κύπρου	0	0	0	0	0	0	0	0	0	0	0	0	0	0
	Κατασκευή κοινοφελών έργων για την ηλεκτροδότηση και τις τηλεπικοινωνίες	7.748	7.553	0	195	0	0	0	0	0	0	195	0	0	0

(Συνέχεια - Cont'd)

ΠΙΝΑΚΑΣ 8(Συν.). ΔΙΑΡΘΡΩΣΗ ΚΥΚΛΟΥ ΕΡΓΑΣΙΩΝ ΚΑΤΑ ΚΑΤΗΓΟΡΙΑ, 2010  
TABLE 8(Cont'd). COMPOSITION OF TURNOVER BY TYPE, 2010

Κώδικας Code NACE Rev.2	Δραστηριότητα Activity	(€000 's)									
		Σύνολο	Κατασκευή νέων έργων	Επιδιορθώσεις σε άλλους	Υπεργολαβίες σε άλλους	Παραγωγή βιομηχανικών προϊόντων	Πωλήσεις προϊόντων που αγοράστηκαν για μεταπώληση	Παροχή υπηρεσιών			
		Total	Production of new projects	Repairs rendered to others	Subcontracting rendered to others	Industrial goods produced	Sales of goods purchased for resale	Provision of service activities			
<b>42.9</b>	<b>Κατασκευή άλλων έργων πολιτικού μηχανικού</b>	<b>73.645</b>	<b>68.161</b>	<b>776</b>	<b>4.705</b>	<b>0</b>	<b>0</b>	<b>3</b>			
42.91	Κατασκευή υδραυλικών και λιμενικών έργων	66.632	62.020	776	3.836	0	0	0			
42.99	Κατασκευή άλλων έργων πολιτικού μηχανικού π.δ.κ.α.	7.013	6.141	0	869	0	0	3			
<b>43</b>	<b>ΕΞΕΙΔΙΚΕΥΜΕΝΕΣ ΚΑΤΑΣΚΕΥΑΣΤΙΚΕΣ ΔΡΑΣΤΗΡΙΟΤΗΤΕΣ</b>	<b>785.212</b>	<b>606.236</b>	<b>36.027</b>	<b>131.133</b>	<b>1.377</b>	<b>9.276</b>	<b>1.163</b>			
<b>43.1</b>	<b>Κατεδαφίσεις και προετοιμασία εργοταξίου</b>	<b>93.318</b>	<b>79.607</b>	<b>2.378</b>	<b>7.708</b>	<b>1.370</b>	<b>1.621</b>	<b>634</b>			
43.11	Κατεδαφίσεις	742	325	0	417	0	0	0			
43.12	Προετοιμασία εργοταξίου	90.836	77.913	2.378	6.920	1.370	1.621	634			
43.13	Δοκιμαστικές γεωτρήσεις	1.740	1.369	0	371	0	0	0			
<b>43.2</b>	<b>Δραστηριότητες ηλεκτρολογικών, υδραυλικών και άλλων κατασκευαστικών εγκαταστάσεων</b>	<b>420.171</b>	<b>338.357</b>	<b>10.852</b>	<b>64.426</b>	<b>7</b>	<b>6.339</b>	<b>190</b>			
43.21	Ηλεκτρικές εγκαταστάσεις	230.551	194.401	3.426	30.013	7	2.654	50			
43.22	Υδραυλικές και κλιματιστικές εγκαταστάσεις θέρμανσης και ψύξης	146.374	111.368	3.910	27.438	0	3.568	90			
43.29	Άλλες κατασκευαστικές εγκαταστάσεις	43.246	32.588	3.516	6.975	0	117	50			
<b>43.3</b>	<b>Κατασκευαστικές εργασίες ολοκλήρωσης και τελειώματος</b>	<b>125.958</b>	<b>98.776</b>	<b>5.750</b>	<b>20.559</b>	<b>0</b>	<b>687</b>	<b>186</b>			
43.31	Επιχρίσεις κονιαμάτων	6.115	3.441	676	1.998	0	0	0			
43.32	Ξυλουργικές εργασίες	8.630	5.199	4	3.394	0	0	33			
43.33	Επενδύσεις δαπέδων και τοίχων	40.475	34.646	997	4.790	0	0	42			
43.34	Χρωματισμοί και τοποθέτηση υαλοπινάκων	50.063	43.258	2.327	4.406	0	0	72			
43.39	Άλλες κατασκευαστικές εργασίες ολοκλήρωσης και τελειώματος	20.675	12.232	1.746	5.971	0	687	39			
<b>43.9</b>	<b>Άλλες εξειδικευμένες κατασκευαστικές δραστηριότητες</b>	<b>145.765</b>	<b>89.496</b>	<b>17.047</b>	<b>38.440</b>	<b>0</b>	<b>629</b>	<b>153</b>			
43.91	Δραστηριότητες κατασκευής στεγών	3.680	1.945	0	1.699	0	0	36			
43.99	Άλλες εξειδικευμένες κατασκευαστικές δραστηριότητες π.δ.κ.α.	142.085	87.551	17.047	36.741	0	629	117			

ΠΙΝΑΚΑΣ 9. ΑΚΑΘΑΡΙΣΤΗ ΑΞΙΑ ΠΑΡΑΓΩΓΗΣ ΚΑΤΑ ΤΥΠΟ ΕΡΓΟΥ, 2004-2010  
 TABLE 9. GROSS OUTPUT BY TYPE OF PROJECT, 2004-2010

Κώδικας Project Code CC 1996	Τύπος Έργου	(€000's)							Type of Project
		2004	2005	2006	2007	2008	2009	2010	
<b>1</b>	<b>ΚΤΙΡΙΑ</b>	<b>1.304.910</b>	<b>1.498.492</b>	<b>1.704.180</b>	<b>2.061.413</b>	<b>2.292.579</b>	<b>1.807.664</b>	<b>1.587.967</b>	<b>BUILDINGS</b>
<i>11</i>	<i>Οικιστικά κτίρια</i>	<i>931.694</i>	<i>1.123.075</i>	<i>1.252.067</i>	<i>1.414.928</i>	<i>1.573.869</i>	<i>1.237.076</i>	<i>1.092.774</i>	<i>Residential buildings</i>
<b>111</b>	<b>Μονοκατοικίες</b>	<b>677.554</b>	<b>674.875</b>	<b>598.988</b>	<b>739.729</b>	<b>827.935</b>	<b>654.729</b>	<b>710.820</b>	<b>Single houses</b>
<i>1110</i>	<i>Μονοκατοικίες</i>	<i>677.554</i>	<i>674.875</i>	<i>598.988</i>	<i>739.729</i>	<i>827.935</i>	<i>654.729</i>	<i>710.820</i>	<i>Single houses</i>
<b>112</b>	<b>Κτίρια με δύο ή περισσότερες κατοικίες</b>	<b>252.426</b>	<b>446.907</b>	<b>651.900</b>	<b>675.141</b>	<b>744.295</b>	<b>581.323</b>	<b>378.264</b>	<b>Buildings with more housing units</b>
<i>1121</i>	<i>Κτίρια με δύο κατοικίες</i>	<i>96.427</i>	<i>115.245</i>	<i>107.698</i>	<i>25.749</i>	<i>12.066</i>	<i>25.052</i>	<i>12.324</i>	<i>Buildings with two housing units</i>
<i>1122</i>	<i>Κτίρια με τρεις ή περισσότερες κατοικίες</i>	<i>155.999</i>	<i>331.662</i>	<i>544.202</i>	<i>649.392</i>	<i>732.229</i>	<i>556.271</i>	<i>365.940</i>	<i>Buildings with three or more units</i>
<b>113</b>	<b>Συλλογικές κατοικίες</b>	<b>1.714</b>	<b>1.293</b>	<b>1.179</b>	<b>58</b>	<b>1.639</b>	<b>1.024</b>	<b>3.690</b>	<b>Communal housing units</b>
<i>1130</i>	<i>Συλλογικές κατοικίες</i>	<i>1.714</i>	<i>1.293</i>	<i>1.179</i>	<i>58</i>	<i>1.639</i>	<i>1.024</i>	<i>3.690</i>	<i>Communal housing units</i>
<i>12</i>	<i>Μη οικιστικά κτίρια</i>	<i>373.216</i>	<i>375.417</i>	<i>452.113</i>	<i>646.485</i>	<i>718.710</i>	<i>570.588</i>	<i>495.193</i>	<i>Non Residential buildings</i>
<b>121</b>	<b>Ξενοδοχεία και παρόμοια κτίρια</b>	<b>69.878</b>	<b>56.539</b>	<b>52.478</b>	<b>40.827</b>	<b>31.914</b>	<b>35.280</b>	<b>35.929</b>	<b>Hotels and buildings for tourism</b>
<i>1211</i>	<i>Ξενοδοχειακά κτίρια</i>	<i>69.297</i>	<i>51.410</i>	<i>46.197</i>	<i>40.328</i>	<i>31.342</i>	<i>32.935</i>	<i>35.429</i>	<i>Hotels</i>
<i>1212</i>	<i>Άλλα κτίρια παροχής βραχυχρόνιου καταλύματος</i>	<i>581</i>	<i>5.129</i>	<i>6.281</i>	<i>499</i>	<i>572</i>	<i>2.345</i>	<i>500</i>	<i>Other tourist accommodation</i>
<b>122</b>	<b>Κτίρια γραφείων</b>	<b>62.234</b>	<b>62.697</b>	<b>88.492</b>	<b>78.129</b>	<b>91.969</b>	<b>83.027</b>	<b>115.492</b>	<b>Office buildings</b>
<i>1220</i>	<i>Κτίρια γραφείων</i>	<i>62.234</i>	<i>62.697</i>	<i>88.492</i>	<i>78.129</i>	<i>91.969</i>	<i>83.027</i>	<i>115.492</i>	<i>Office buildings</i>
<b>123</b>	<b>Κτίρια χονδρικού και λιανικού εμπορίου</b>	<b>54.012</b>	<b>52.432</b>	<b>64.756</b>	<b>113.219</b>	<b>115.685</b>	<b>70.380</b>	<b>65.762</b>	<b>Buildings used in trade</b>
<i>1230</i>	<i>Κτίρια χονδρικού και λιανικού εμπορίου</i>	<i>54.012</i>	<i>52.432</i>	<i>64.756</i>	<i>113.219</i>	<i>115.685</i>	<i>70.380</i>	<i>65.762</i>	<i>Buildings used in trade</i>
<b>124</b>	<b>Κτίρια μεταφορών και επικοινωνιών</b>	<b>5.232</b>	<b>2.568</b>	<b>8.352</b>	<b>162.397</b>	<b>199.728</b>	<b>111.587</b>	<b>17.926</b>	<b>Transport and communication</b>
<i>1241</i>	<i>Κτίρια επικοινωνιών, σταθμοί, τερματικοί σταθμοί και συναφή κτίρια</i>	<i>5.232</i>	<i>2.537</i>	<i>8.352</i>	<i>157.784</i>	<i>198.031</i>	<i>109.571</i>	<i>16.416</i>	<i>Transport and communication buildings</i>
<i>1242</i>	<i>Κτίρια αμαξοστασίων και στάθμευσης οχημάτων</i>	<i>0</i>	<i>31</i>	<i>0</i>	<i>4.613</i>	<i>1.697</i>	<i>2.016</i>	<i>1.510</i>	<i>Parking areas</i>
<b>125</b>	<b>Βιομηχανικά κτίρια και αποθήκες</b>	<b>46.408</b>	<b>55.040</b>	<b>75.612</b>	<b>55.037</b>	<b>82.052</b>	<b>84.529</b>	<b>56.700</b>	<b>Industrial buildings and stores</b>
<i>1251</i>	<i>Βιομηχανικά κτίρια</i>	<i>35.763</i>	<i>42.431</i>	<i>66.143</i>	<i>40.844</i>	<i>54.208</i>	<i>65.739</i>	<i>41.090</i>	<i>Industrial buildings</i>
<i>1252</i>	<i>Δεξαμενές, σιροί (σιλό) και αποθήκες εμπορευμάτων</i>	<i>10.645</i>	<i>12.609</i>	<i>9.469</i>	<i>14.193</i>	<i>27.844</i>	<i>18.790</i>	<i>15.610</i>	<i>Warehouses</i>

(Συνέχεια - Cont'd)

ΠΙΝΑΚΑΣ 9(Συν.). ΑΚΑΘΑΡΙΣΤΗ ΛΕΙΑ ΠΑΡΑΓΩΓΗΣ ΚΑΤΑ ΤΥΠΟ ΕΡΓΟΥ, 2004-2010  
TABLE 9(Cont'd). GROSS OUTPUT BY TYPE OF PROJECT, 2004-2010

(€000's)

Κώδικας Project Code CC 1996	Τύπος Έργου	2004	2005	2006	2007	2008	2009	2010	Type of Project
126	Κτίρια για δημόσια θέαματα και για ψυχαγωγικούς, εκπαιδευτικούς ή υγειονομικούς σκοπούς καθώς και κτίρια κοινωνικής πρόνοιας	118.068	116.711	124.639	144.992	130.107	122.102	149.923	Services and welfare buildings
1261	Κτίρια που χρησιμοποιούνται για δημόσια θέαματα	10.740	9.100	6.969	6.310	10.775	10.122	15.170	Public entertainment buildings
1262	Μουσεία και βιβλιοθήκες	600	196	612	603	2.759	4.398	1.954	Libraries and museums
1263	Σχολικά, πανεπιστημιακά και ερευνητικά κτίρια	44.502	77.150	96.929	114.034	86.649	84.923	99.522	Educational buildings
1264	Κτίρια υγειονομικής περίθαλψης και κτίρια κοινωνικής πρόνοιας	38.741	19.960	16.131	19.483	22.934	20.127	22.206	Medical and social welfare buildings
1265	Αθλητικές αίθουσες	23.485	10.305	3.998	4.562	6.990	2.532	11.071	Buildings for sport
127	Άλλα μη οικιστικά κτίρια	17.384	29.430	37.784	51.884	67.255	63.683	53.461	Other non residential buildings
1271	Μη οικιστικά αγροτικά κτίρια	5.329	10.233	13.944	17.628	17.697	9.514	8.166	Agricultural buildings
1272	Κτίρια που χρησιμοποιούνται ως τόποι λατρείας και για θρησκευτικές δραστηριότητες	7.759	16.683	17.908	19.825	26.735	27.631	17.554	Buildings for religious purposes
1273	Ιστορικά ή διατηρητέα μνημεία	1.651	525	639	1.237	1.926	1.141	995	Ancient monuments and sites
1274	Άλλα κτίρια, π.δ.κ.α.	2.645	1.989	5.293	13.194	20.897	25.397	26.746	Other buildings n.e.c.
2	ΕΡΓΑ ΠΟΛΙΤΙΚΟΥ ΜΗΧΑΝΙΚΟΥ	335.973	371.968	417.032	484.221	547.712	538.657	643.237	CIVIL ENGINEERING PROJECTS
21	Υποδομές μεταφορών	169.352	187.983	230.283	266.289	295.985	235.373	197.478	Transport infrastructure
211	Υπεραστικές οδοί, αστικές οδοί και οδοί κάθε είδους	137.459	136.340	174.124	192.443	234.233	207.862	181.003	Streets and highways
2111	Υπεραστικές οδοί	41.425	27.456	60.946	75.366	99.849	83.848	75.986	Highways
2112	Αστικές οδοί και οδοί κάθε είδους	96.034	108.884	113.178	117.077	134.384	124.014	105.017	Roads and streets
212	Σιδηροδρομικές γραμμές	0	0	0	0	0	0	0	Railways
2121	Υπεραστικές σιδηροδρομικές γραμμές	0	0	0	0	0	0	0	Intercity railway network
2122	Αστικές σιδηροδρομικές γραμμές	0	0	0	0	0	0	0	Urban railway network
213	Διάδρομοι αεροδρομίων	2.126	3.682	11.854	43.545	14.718	3.839	1.575	Airstrips
2130	Διάδρομοι αεροδρομίων	2.126	3.682	11.854	43.545	14.718	3.839	1.575	Airstrips

(Συνέχεια - Cont'd)

ΠΙΝΑΚΑΣ 9(Συν.). ΑΚΑΘΑΡΙΣΤΗ ΑΞΙΑ ΠΑΡΑΓΩΓΗΣ ΚΑΤΑ ΤΥΠΟ ΕΡΓΟΥ, 2004-2010  
TABLE 9(Cont'd). GROSS OUTPUT BY TYPE OF PROJECT, 2004-2010

Κώδικας Project Code CC 1996	Τύπος Έργου	(€000's)									Type of Project
		2004	2005	2006	2007	2008	2009	2010			
<b>214</b>	<b>Γέφυρες, υπερυψωμένες υπεραστικές οδοί, σήραγγες και υπόγειες διαβάσεις</b>	<b>2.477</b>	<b>24.030</b>	<b>25.632</b>	<b>17.341</b>	<b>31.409</b>	<b>6.373</b>	<b>453</b>			
2141	Γέφυρες και υπερυψωμένες υπεραστικές οδοί	2.477	24.030	25.605	17.341	31.409	6.373	453			
2142	Σήραγγες και υπόγειες διαβάσεις	0	0	27	0	0	0	0			
<b>215</b>	<b>Λιμενικά έργα, υδάτινες οδοί, φράγματα και άλλα υδραυλικά έργα</b>	<b>27.290</b>	<b>23.931</b>	<b>18.673</b>	<b>12.960</b>	<b>15.625</b>	<b>17.299</b>	<b>14.447</b>			
2151	Λιμενικά έργα και πλωτές διώρυγες	5.570	4.735	3.945	3.687	11.168	10.665	5.966			
2152	Φράγματα	1.384	3.612	6.052	3.677	4.260	6.626	8.171			
2153	Υδαταγωγοί διάβασης, αρδευτικά έργα και υδραυλικά έργα για γεωργικές καλλιέργειες	20.336	15.584	8.676	5.596	197	8	310			
<b>22</b>	<b>Σωληναγωγοί μεγάλων αποστάσεων, γραμμές επικοινωνιών και παροχή ισχύος</b>	<b>125.329</b>	<b>133.334</b>	<b>147.090</b>	<b>197.363</b>	<b>227.632</b>	<b>206.946</b>	<b>302.471</b>			
<b>221</b>	<b>Σωληναγωγοί μεγάλων αποστάσεων, γραμμές επικοινωνιών και παροχής ισχύος</b>	<b>54.603</b>	<b>58.687</b>	<b>72.151</b>	<b>98.143</b>	<b>119.551</b>	<b>78.088</b>	<b>104.873</b>			
2211	Σωληναγωγοί μεγάλων αποστάσεων για τη μεταφορά πετρελαίου και αερίου	0	0	0	0	0	0	0			
2212	Σωληναγωγοί μεγάλων αποστάσεων για τη μεταφορά νερού	12.049	11.097	12.454	27.778	22.818	16.368	6.970			
2213	Γραμμές τηλεπικοινωνιών μεγάλων αποστάσεων	5.951	2.281	8.550	13.749	15.417	9.770	29.549			
2214	Γραμμές μεγάλων αποστάσεων για τη μεταφορά ηλεκτρικού ρεύματος	36.603	45.309	51.147	56.616	81.316	51.950	68.354			
<b>222</b>	<b>Τοπικά δίκτυα σωληναγωγών και καλωδιώσεων</b>	<b>70.726</b>	<b>74.647</b>	<b>74.939</b>	<b>99.220</b>	<b>108.081</b>	<b>128.858</b>	<b>197.598</b>			
2221	Τοπικά δίκτυα σωληναγωγών για τη διανομή αερίου	0	0	0	0	0	0	0			
2222	Τοπικά δίκτυα σωληναγωγών για τη μεταφορά νερού	11.142	12.010	9.573	7.784	8.886	14.618	16.159			
2223	Τοπικά αποχετευτικά δίκτυα	39.703	39.540	36.026	56.811	65.529	78.938	137.961			
2224	Τοπικά δίκτυα ηλεκτρισμού και τηλεπικοινωνιών	19.881	23.097	29.340	34.625	33.666	35.302	43.478			

(Συνέχεια - Cont'd)

ΠΙΝΑΚΑΣ 9(Συν.), ΑΚΑΘΑΡΙΣΤΗ ΑΞΙΑ ΠΑΡΑΓΩΓΗΣ ΚΑΤΑ ΤΥΠΟ ΕΡΓΟΥ, 2004-2010  
TABLE 9(Cont'd). GROSS OUTPUT BY TYPE OF PROJECT, 2004-2010

Κώδικας Project Code CC 1996	Τύπος Έργου	(€000 's)							Type of Project
		2004	2005	2006	2007	2008	2009	2010	
23	Σύνθετες κατασκευές σε βιομηχανικούς χώρους	9.020	10.826	12.237	8.669	2.827	48.558	70.374	Complex projects in industrial areas
230	Σύνθετες κατασκευές σε βιομηχανικούς χώρους	9.020	10.826	12.237	8.669	2.827	48.558	70.374	Complex projects in industrial areas
2301	Κατασκευές για μεταλλευτικές ή εξορυκτικές δραστηριότητες	581	1.425	598	309	268	690	219	Projects for mining and quarrying
2302	Εγκαταστάσεις παραγωγής ηλεκτρικής ενέργειας	6.042	9.401	11.639	8.360	2.559	47.868	70.155	Projects for electric power generation
2303	Χημικές εγκαταστάσεις	2.397	0	0	0	0	0	0	Petroleum refineries
2304	Βαρίες βιομηχανικές εγκαταστάσεις π.δ.κ.α.	0	0	0	0	0	0	0	Other heavy industrial projects n.e.c.
24	Άλλα έργα πολιτικού μηχανικού	32.272	39.825	27.422	11.900	21.268	47.780	72.914	Other civil engineering projects
241	Κατασκευές για αθλητική ή ψυχαγωγική χρήση	16.309	18.913	11.224	11.900	21.268	23.820	63.439	Projects for sports & entertainment
2411	Αθλητικοί χώροι	7.624	8.427	4.193	6.347	10.479	11.412	3.644	Athletic fields and courts
2412	Άλλες εγκαταστάσεις αθλητισμού και αναψυχής	8.685	10.486	7.031	5.553	10.789	12.408	59.795	Recreation and parks
242	Άλλα έργα πολιτικού μηχανικού, π.δ.κ.α.	15.963	20.912	16.198	0	0	23.960	9.475	Other civil engineering projects n.e.c.
2420	Άλλα έργα πολιτικού μηχανικού, π.δ.κ.α.	15.963	20.912	16.198	0	0	23.960	9.475	Other civil engineering projects n.e.c.
	<b>ΚΑΤΑΣΚΕΥΗ ΕΡΓΩΝ</b>	<b>1.640.883</b>	<b>1.870.460</b>	<b>2.121.212</b>	<b>2.545.634</b>	<b>2.840.291</b>	<b>2.346.321</b>	<b>2.231.204</b>	<b>PRODUCTION OF PROJECTS</b>
	Επιδιορθώσεις σε άλλους	134.605	138.971	147.430	126.351	142.500	164.418	149.971	Repairs rendered to others
	Υπεργολαβίες σε άλλους	45.920	74.244	74.792	92.678	100.762	99.042	157.762	Subcontracting rendered to others
	Κέρδος από μεταπώληση προϊόντων	815	1.100	6.488	3.429	2.957	5.138	1.823	Gross profit from resale of goods
	Παραγωγή βιομηχανικών προϊόντων	1.797	2.850	870	6.681	6.386	15.828	3.265	Industrial goods produced
	Διάφορα	10.998	10.651	7.660	12.815	16.194	25.831	51.463	Miscellaneous
	<b>ΑΞΙΑ ΑΛΛΩΝ ΕΣΟΔΩΝ</b>	<b>194.135</b>	<b>227.816</b>	<b>237.240</b>	<b>241.954</b>	<b>268.799</b>	<b>310.257</b>	<b>364.284</b>	<b>VALUE OF OTHER RECEIPTS</b>
	<b>ΣΥΝΟΛΟ ΑΚΑΘΑΡΙΣΤΗΣ ΑΞΙΑΣ ΠΑΡΑΓΩΓΗΣ</b>	<b>1.835.018</b>	<b>2.098.276</b>	<b>2.358.452</b>	<b>2.787.588</b>	<b>3.109.090</b>	<b>2.656.578</b>	<b>2.595.488</b>	<b>TOTAL GROSS OUTPUT</b>

**ΠΙΝΑΚΑΣ 10. ΛΟΙΠΑ ΕΣΟΔΑ ΜΗ ΠΕΡΙΛΗΦΘΕΝΤΑ ΣΤΗΝ ΑΞΙΑ ΠΑΡΑΓΩΓΗΣ ΚΑΤΑ ΚΑΤΗΓΟΡΙΑ, 2010**  
**TABLE 10. OTHER INCOME NOT INCLUDED IN GROSS OUTPUT BY TYPE, 2010**

Κώδικας Code NACE Rev.2	Δραστηριότητα Activity	(€000 's)					
		Σύνολο Total	Τόκοι που εισπράχθηκαν Interest earned	Επιχορηγήσεις (για επενδύσεις που έγιναν) Subsidies (for investments undertaken)	Μερίσματα, μετοχές και συναφή έσοδα Dividends, stocks and related income	Κέρδος/Ζημία από πώληση πάγιου ενεργητικού Profit/Loss from sale of fixed assets	
41	<b>ΥΠΟΤΟΜΕΛΣ ΚΑΤΑΣΚΕΥΗΣ ΚΤΙΡΙΩΝ ΚΑΙ ΕΡΓΩΝ ΠΟΛΙΤΙΚΟΥ ΜΗΧΑΝΙΚΟΥ</b>	27.700	10.863	423	13.754	2.660	
41.2	<b>ΚΑΤΑΣΚΕΥΕΣ ΚΤΙΡΙΩΝ</b>	17.647	8.050	216	8.226	1.155	
42	Κατασκευή κτιρίων για κατοικίες και μη	17.647	8.050	216	8.226	1.155	
42.1	<b>ΕΡΓΑ ΠΟΛΙΤΙΚΟΥ ΜΗΧΑΝΙΚΟΥ</b>	7.163	1.518	113	4.286	1.246	
42.1.1	Κατασκευή δρόμων και σιδηροδρομικών γραμμών	6.724	1.094	109	4.286	1.235	
	Κατασκευή δρόμων και αυτοκινητοδρόμων	6.613	1.092	0	4.286	1.235	
	Κατασκευές οδοποιίας (ιδιωτικού τομέα)	6.613	0	0	0	0	
	Κατασκευές Τμήματος Δημοσίων Έργων	0	0	0	0	0	
	Κατασκευές Επιχειρηματικών Διοικήσεων	111	2	109	0	0	
	Κατασκευές Αρχών Τοπικής Διοίκησης	0	0	0	0	0	
42.1.2	Κατασκευή σιδηροδρομικών γραμμών και υπόγειων σιδηροδρόμων	0	0	0	0	0	
42.1.3	Κατασκευή γεφυρών και σιρτάγγων	0	0	0	0	0	
42.2	<b>Κατασκευή κοινοφελών έργων</b>	436	421	4	0	11	
42.2.1	Κατασκευή κοινοφελών έργων σχετικών με υγρά	430	421	4	0	5	
	Κατασκευή κοινοφελών (αντιπλημμυρικών) έργων, συμπτ. αγωγών και καναλιών	33	24	4	0	5	
	Κατασκευές Συμβουλίων Υδατοπρομήθειας	0	0	0	0	0	
	Κατασκευές Συμβουλίων Αποχετεύσεως	396	396	0	0	0	
	Διατρήσεις νερού και εκσκαφές λάκκων	1	1	0	0	0	
	Κατασκευές Τμήματος Αναπτύξεως Υδάτων	0	0	0	0	0	
42.2.2	Κατασκευή κοινοφελών έργων ηλεκτρικού ρεύματος και τηλεπικοινωνιών	6	0	0	0	6	
	Κατασκευές Αρχής Ηλεκτρισμού Κύπρου	0	0	0	0	0	
	Κατασκευές Αρχής Τηλεπικοινωνιών Κύπρου	0	0	0	0	0	
	Κατασκευή κοινοφελών έργων για την ηλεκτροδότηση και τις τηλεπικοινωνίες	6	0	0	0	6	

(Συνέχεια - Cont'd)

**ΠΙΝΑΚΑΣ 10(Συν.). ΛΟΙΠΑ ΕΣΟΔΑ ΜΗ ΠΕΡΙΛΗΦΘΕΝΤΑ ΣΤΗΝ ΛΕΙΑ ΠΑΡΑΓΩΓΗΣ ΚΑΤΑ ΚΑΤΗΓΟΡΙΑ, 2010**  
**TABLE 10(Cont'd). OTHER INCOME NOT INCLUDED IN GROSS OUTPUT BY TYPE, 2010**

Κώδικας Code NACE Rev.2	Δραστηριότητα Activity	(€000's)					
		Σύνολο Total	Τόκοι που εισπράχθηκαν Interest earned	Επιχορηγήσεις (για επενδύσεις που έγιναν) Subsidies (for investments undertaken)	Μερίσματα, μετοχές και συναφή έσοδα Dividends, stocks and related income	Κέρδος/Ζημιά από πώληση πάρσιου ενεργητικού Profit/Loss from sale of fixed assets	
42.9	Κατασκευή άλλων έργων πολιτικού μηχανικού	3	3	0	0	0	
42.91	Κατασκευή υδραυλικών και λιμενικών έργων	0	0	0	0	0	
42.99	Κατασκευή άλλων έργων πολιτικού μηχανικού π.δ.κ.α.	3	3	0	0	0	
<b>43</b>	<b>ΕΞΕΙΔΙΚΕΥΜΕΝΕΣ ΚΑΤΑΣΚΕΥΑΣΤΙΚΕΣ ΔΡΑΣΤΗΡΙΟΤΗΤΕΣ</b>	<b>2.890</b>	<b>1.295</b>	<b>94</b>	<b>1.242</b>	<b>259</b>	
43.1	Κατεδαφίσεις και προετοιμασία εργοταξίου	314	139	2	38	135	
43.11	Κατεδαφίσεις	0	0	0	0	0	
43.12	Προετοιμασία εργοταξίου	312	139	0	38	135	
43.13	Δοκιμαστικές γεωτρήσεις	314	0	2	0	0	
<b>43.2</b>	<b>Δραστηριότητες ηλεκτρολογικών, υδραυλικών και άλλων κατασκευαστικών εγκαταστάσεων</b>	<b>2.292</b>	<b>939</b>	<b>27</b>	<b>1.192</b>	<b>134</b>	
43.21	Ηλεκτρικές εγκαταστάσεις	1.505	617	10	872	6	
43.22	Υδραυλικές και κλιματιστικές εγκαταστάσεις θέρμανσης και ψύξης	741	314	17	320	90	
43.29	Άλλες κατασκευαστικές εγκαταστάσεις	46	8	0	0	38	
<b>43.3</b>	<b>Κατασκευαστικές εργασίες ολοκλήρωσης και τελειώματος</b>	<b>132</b>	<b>114</b>	<b>7</b>	<b>12</b>	<b>-1</b>	
43.31	Επιχρίσεις κονιαμάτων	0	0	0	0	0	
43.32	Ξυλουργικές εργασίες	0	0	0	0	0	
43.33	Επενδύσεις δαπέδων και τοίχων	34	49	0	0	-15	
43.34	Χρωματισμοί και τοποθέτηση υαλοπινάκων	41	44	0	0	-3	
43.39	Άλλες κατασκευαστικές εργασίες ολοκλήρωσης και τελειώματος	57	21	7	12	17	
<b>43.9</b>	<b>Άλλες εξειδικευμένες κατασκευαστικές δραστηριότητες</b>	<b>152</b>	<b>103</b>	<b>58</b>	<b>0</b>	<b>-9</b>	
43.91	Δραστηριότητες κατασκευής στεγών	20	18	2	0	0	
43.99	Άλλες εξειδικευμένες κατασκευαστικές δραστηριότητες π.δ.κ.α.	132	85	56	0	-9	

ΠΙΝΑΚΑΣ 11. ΑΜΕΣΑ ΕΞΟΔΑ ΠΑΡΑΓΩΓΗΣ ΚΑΤΑ ΚΑΤΗΓΟΡΙΑ, 2010  
TABLE 11. DIRECT PRODUCTION COSTS BY TYPE, 2010

Κωδικός Code NACE Rev.2	Δραστηριότητα Activity	Σύνολο Υλικά δομικά Υλικά	Οικο- δομικά Υλικά	Άλλα Υλικά	Καύ- σιμα	Νερό	Ηλεκ- τρισι- σμός	Επι- διο- ρθώ- σεις Μη- χανη- μά- των	Επι- διο- ρθώ- σεις Κτι- ρί- ων	Μετα- φο- ρικά Έξο- δα	Τέλη και Άδει- ες	Υπο- εργ- οί λά- βοι	Εκτο- πο- τικά και Γρα- φική Υ- λη	Άλλα
		Total Constru- tion Materials	Other Mate- rials	Fuels	Water	Elec- tricity	Repa- irs of Machi- nery	Repa- irs of Build- ings	Trans- port Costs	Fees and Licen- ces	Sub- con- tractors	Print- ing and Station- ery	Other	
41	ΥΠΟΤΟΜΕΛΣ ΚΑΤΑΣΚΕΥΗΣ ΚΤΙΡΙΩΝ ΚΑΙ ΕΡΓΩΝ ΠΟΛΙΤΙΚΟΥ ΜΗΧΑΝΙΚΟΥ	1.231.669	860.932	3.086	35.076	1.054	5.501	20.423	5.978	58.226	2.662	223.895	3.356	11.480
41.2	ΚΑΤΑΣΚΕΥΕΣ ΚΤΙΡΙΩΝ	513.587	389.316	1.131	4.087	292	2.337	6.440	733	19.622	1.537	77.871	1.641	8.580
42	Κατασκευή κτιρίων για κατοικίες και μη ΕΡΓΑ ΠΟΛΙΤΙΚΟΥ ΜΗΧΑΝΙΚΟΥ	513.587	389.316	1.131	4.087	292	2.337	6.440	733	19.622	1.537	77.871	1.641	8.580
42.1	Κατασκευή δρόμων και σιδηροδρομικών γραμμών	340.721	221.608	73	15.423	559	1.672	6.185	4.854	11.129	168	76.692	549	1.809
42.11	Κατασκευή δρόμων και αυτοκινητοδρόμων	160.117	99.739	27	13.240	537	1.075	4.412	853	8.106	95	30.620	382	1.031
	Κατασκευές οδοποιίας (ιδιοτικού τομέα)	94.938	57.138	1	10.275	417	950	4.251	263	6.421	91	14.072	156	903
	Κατασκευές Τμήματος Δημοσίων Έργων	28.016	24.568	0	2.434	0	0	0	517	323	0	0	111	63
	Κατασκευές Επαρχιακών Διοικήσεων	27.387	12.839	3	492	115	0	93	0	655	0	13.130	33	27
	Κατασκευές Αρχών Τοπικής Διοίκησης	9.776	5.194	23	39	5	125	68	73	707	4	3.418	82	38
42.12	Κατασκευή σιδηροδρομικών γραμμών και υπόγειων σιδηροδρόμων	0	0	0	0	0	0	0	0	0	0	0	0	0
42.13	Κατασκευή γεφυρών και σηράγγων	0	0	0	0	0	0	0	0	0	0	0	0	0
42.2	Κατασκευή κοινοφελών έργων	130.832	84.891	41	1.241	22	271	1.164	3.994	1.553	20	37.304	129	202
42.21	Κατασκευή κοινοφελών έργων σχετικών με υγρά Κατασκευή κοινοφελών (αντιπλημμυρικών) έργων, συμπ. αγωγών και καναλιών	40.659	25.353	41	1.097	4	84	887	11	767	19	12.186	103	107
	Κατασκευές Συμβουλίων Υδατοπρομήθειας	5.999	3.116	11	319	3	8	170	0	129	6	2.143	10	84
	Κατασκευές Συμβουλίων Αποχετεύσεως	2.964	2.075	0	4	0	68	98	9	97	5	574	16	18
	Διατρήσεις νερού και εκσκαφές λάκκων	15.254	6.496	0	0	1	6	3	0	9	0	8.733	6	0
	Κατασκευές Τμήματος Αναπτύξεως Υδάτων	2.600	1.059	30	668	0	2	368	2	393	8	60	5	5
42.22	Κατασκευή κοινοφελών έργων ηλεκτρικού ρεύματος και τηλεπικοινωνιών	13.842	12.607	0	106	0	0	248	0	139	0	676	66	0
	Κατασκευές Αρχής Ηλεκτρισμού Κύπρου	90.173	59.538	0	144	18	187	277	3.983	786	1	25.118	26	95
	Κατασκευές Αρχής Τηλεπικοινωνιών Κύπρου	52.176	46.234	0	0	10	117	133	6	283	0	5.361	5	27
	Κατασκευή κοινοφελών έργων για την ηλεκτροδότηση και τις τηλεπικοινωνίες	34.845	11.373	0	0	5	52	2	3.977	49	0	19.303	19	65
		3.152	1.931	0	144	3	18	142	0	454	1	454	2	3

(Συνέχεια - Cont'd)

ΠΙΝΑΚΑΣ 11(Συν.). ΑΜΕΣΑ ΕΞΟΔΑ ΠΑΡΑΓΩΓΗΣ ΚΑΤΑ ΚΑΤΗΓΟΡΙΑ, 2010  
TABLE 11(Cont'd). DIRECT PRODUCTION COSTS BY TYPE, 2010

Κώδικας Code NACE Rev.2	Δραστηριότητα Activity	(€000's)												
		Σύνολο	Οικο- δομικά Υλικά	Άλλα Υλικά	Καύ- σιμα	Νερό	Ηλεκ- τρισμός	Επιδιορ- θώσεις Μηχανη- μάτων	Επιδιορ- θώσεις Κτιρίο- ν	Μετα- φορικά Εξόδα	Τέλη και Άδειες	Υπο- εργο- λάβοι	Εκτυ- πωτικά και Γραφική Ύλη	Άλλα
		Total	Constru- ction Materials	Other Mate- rials	Fuels	Water	Elec- tricity	Repairs of Machi- nery	Repairs of Build- ings	Transport Costs	Fees and Licen- ces	Sub- con- tractors	Printing and Stationery	Other
<b>42.9</b>	<b>Κατασκευή άλλων έργων πολιτικού μηχανικού</b>	<b>49.772</b>	<b>36.978</b>	<b>5</b>	<b>942</b>	<b>0</b>	<b>326</b>	<b>609</b>	<b>7</b>	<b>1.470</b>	<b>53</b>	<b>8.768</b>	<b>38</b>	<b>576</b>
42.91	Κατασκευή υδραυλικών και λιμενικών έργων	46.572	35.111	0	756	0	321	513	1	1.310	46	7.913	31	570
42.99	Κατασκευή άλλων έργων πολιτικού μηχανικού π.δ.κ.α.	3.200	1.867	5	186	0	5	96	6	160	7	855	7	6
<b>43</b>	<b>ΕΞΕΙΛΙΚΕΥΜΕΝΕΣ ΚΑΤΑΣΚΕΥΑΣΤΙΚΕΣ ΔΡΑΣΤΗΡΙΟΤΗΤΕΣ</b>	<b>377.361</b>	<b>250.008</b>	<b>1.882</b>	<b>15.566</b>	<b>203</b>	<b>1.492</b>	<b>7.798</b>	<b>391</b>	<b>27.475</b>	<b>957</b>	<b>69.332</b>	<b>1.166</b>	<b>1.091</b>
<b>43.1</b>	<b>Καταφορές και προετοιμασία εργοταξίου</b>	<b>45.982</b>	<b>10.689</b>	<b>152</b>	<b>14.780</b>	<b>14</b>	<b>307</b>	<b>5.460</b>	<b>100</b>	<b>4.772</b>	<b>373</b>	<b>8.968</b>	<b>88</b>	<b>279</b>
43.11	Κατεδαφίσεις	531	163	0	190	0	1	133	0	44	0	0	0	0
43.12	Προετοιμασία εργοταξίου	44.869	10.320	150	14.418	14	296	5.304	88	4.654	371	8.899	79	276
43.13	Δοκιμαστικές γεωτρήσεις	582	206	2	172	0	10	23	12	74	2	69	9	3
<b>43.2</b>	<b>Δραστηριότητες ηλεκτρολογικών, υδραυλικών και άλλων κατασκευαστικών εγκαταστάσεων</b>	<b>216.607</b>	<b>170.877</b>	<b>176</b>	<b>294</b>	<b>95</b>	<b>783</b>	<b>1.264</b>	<b>227</b>	<b>10.797</b>	<b>288</b>	<b>30.440</b>	<b>766</b>	<b>600</b>
43.21	Ηλεκτρικές εγκαταστάσεις	112.402	80.005	85	249	35	450	783	55	5.649	160	23.954	485	492
43.22	Υδραυλικές και κλιματιστικές εγκαταστάσεις θέρμανσης και ψύξης	79.535	68.814	67	1	46	255	335	122	4.366	102	5.165	191	71
43.29	Άλλες κατασκευαστικές εγκαταστάσεις	24.670	22.058	24	44	14	78	146	50	782	26	1.321	90	37
<b>43.3</b>	<b>Κατασκευαστικές εργασίες ολοκλήρωσης και τελειώματος</b>	<b>62.102</b>	<b>41.594</b>	<b>169</b>	<b>45</b>	<b>22</b>	<b>246</b>	<b>527</b>	<b>20</b>	<b>4.492</b>	<b>130</b>	<b>14.512</b>	<b>194</b>	<b>151</b>
43.31	Επιχρίσεις κονιαμάτων	3.444	2.055	0	25	1	5	27	4	206	13	1.065	8	35
43.32	Ευλουργικές εργασίες	4.519	3.323	105	0	3	40	20	0	194	17	796	15	6
43.33	Επενδύσεις δαπέδων και τοίχων	23.368	15.698	2	1	5	86	103	5	1.352	37	6.005	66	8
43.34	Χρωματισμοί και τοποθέτηση υαλοπινάκων	19.194	12.216	50	11	6	53	324	3	2.055	47	4.366	49	14
43.39	Άλλες κατασκευαστικές εργασίες ολοκλήρωσης και τελειώματος	11.577	8.302	12	8	7	62	53	8	685	16	2.280	56	88
<b>43.9</b>	<b>Άλλες εξειδικευμένες κατασκευαστικές δραστηριότητες</b>	<b>52.670</b>	<b>26.848</b>	<b>1.385</b>	<b>447</b>	<b>72</b>	<b>156</b>	<b>547</b>	<b>44</b>	<b>7.414</b>	<b>166</b>	<b>15.412</b>	<b>118</b>	<b>61</b>
43.91	Δραστηριότητες κατασκευής στεγών	1.704	1.119	5	1	0	10	7	1	194	6	349	6	6
43.99	Άλλες εξειδικευμένες κατασκευαστικές δραστηριότητες π.δ.κ.α.	50.966	25.729	1.380	446	72	146	540	43	7.220	160	15.063	112	55

ΠΙΝΑΚΑΣ 12. ΔΙΟΙΚΗΤΙΚΑ ΕΞΟΔΑ ΚΑΤΑ ΚΑΤΗΓΟΡΙΑ, 2010  
TABLE 12. ADMINISTRATIVE EXPENSES BY TYPE, 2010

Κώδικας Code NACE Rev.2	Δραστηριότητα Activity	(€000 's)											
		Σύνολο	Τηλε- φωνικά και Ταχυ- δρομικά	Διαφή- μισεις	Νομι- κές Υπη- ρεσίες	Λογι- στικά και Ελεγ- κτικά	Τεχνι- κές Συμβου- λές	Ασφα- λεια	Τραπε- ζικά Δικαι- ώματα	Τέξοδα Παρα- στάσεως	Οδοι- πορικά	Συν- δρο- μές	Άλλα
		Total	Postage Telegram Tele- phone	Adver- tising	Legal Servi- ces	Account- ing & Audi- ting Fees	Tech- nical Con- sul- tations	Insu- rance	Bank Char- ges	Ente- tain- ment Allow- ance	Tran- selling	Sub- scrip- tions	Other
41	ΥΠΟΤΟΜΕΑΣ ΚΑΤΑΣΚΕΥΗΣ ΚΤΙΡΙΩΝ ΚΑΙ ΕΡΓΩΝ ΠΟΛΙΤΙΚΟΥ ΜΗΧΑΝΙΚΟΥ	100.121	7.901	10.556	3.017	10.233	18.088	11.423	9.220	4.899	5.485	1.449	17.850
41.2	ΚΑΤΑΣΚΕΥΗΣ ΚΤΙΡΙΩΝ	58.374	3.029	7.171	2.127	4.502	10.318	5.019	6.762	2.603	2.309	903	13.631
42	Κατασκευή κτιρίων για κατοικίες και μη ΕΡΓΑ ΠΟΛΙΤΙΚΟΥ ΜΗΧΑΝΙΚΟΥ	58.374	3.029	7.171	2.127	4.502	10.318	5.019	6.762	2.603	2.309	903	13.631
42.1	Κατασκευή δρόμων και σιδηροδρομικών γραμμών	16.305	1.033	1.736	536	644	5.236	1.984	839	544	1.644	172	1.937
42.11	Κατασκευή δρόμων και αυτοκινητοδρόμων	8.672	526	212	209	343	2.782	1.297	418	382	826	107	1.570
	Κατασκευή οδοποιίας (ιδιωτικού τομέα)	8.672	526	212	209	343	2.782	1.297	418	382	826	107	1.570
	Κατασκευή Τμήματος Δημοσίων Έργων	5.677	250	212	202	296	1.275	1.263	381	279	456	66	997
	Κατασκευή Επαγγελματικών Διοικήσεων	2.465	145	0	0	0	1.476	0	0	0	287	12	545
	Κατασκευή Αρχών Τοπικής Διοίκησης	176	56	0	0	0	0	0	0	60	60	0	0
	Κατασκευή σιδηροδρομικών γραμμών και υπόγειων σιδηροδρόμων	354	75	0	7	47	31	34	37	43	23	29	28
42.12	Κατασκευή γεφυρών και σιράγγων	0	0	0	0	0	0	0	0	0	0	0	0
42.13	Κατασκευή κοινοφελών έργων	0	0	0	0	0	0	0	0	0	0	0	0
42.2	Κατασκευή κοινοφελών έργων	2.847	413	44	283	192	315	493	117	87	663	43	197
42.21	Κατασκευή κοινοφελών έργων σχετικών με υγρά Κατασκευή κοινοφελών (αντιπλημμυρικών) έργων, συμπ. αγωγών και καναλιών	1.341	280	40	16	142	174	211	61	55	294	10	58
	Κατασκευή Συμβολίων Υδατοπρομήθειας	253	20	24	2	67	7	71	19	22	4	5	12
	Κατασκευή Συμβολίων Αποχετεύσεως	118	30	0	0	7	0	41	1	4	26	0	9
	Διατρήσεις νερού και εκσκαφές λάκκων	51	10	0	7	2	0	16	0	2	2	0	12
	Κατασκευή Τμήματος Αναπτύξεως Υδάτων	311	46	16	7	66	2	83	41	13	7	5	25
	Κατασκευή κοινοφελών έργων ηλεκτρικού ρεζιματος και τηλεπικοινωνιών	608	174	0	0	0	165	0	0	14	255	0	0
42.22	Κατασκευή κοινοφελών έργων ηλεκτρικού ρεζιματος και τηλεπικοινωνιών	1.506	133	4	267	50	141	282	56	32	369	33	139
	Κατασκευή Αρχής Ηλεκτρισμού Κύπρου	753	78	0	242	30	110	147	8	28	44	33	33
	Κατασκευή Αρχής Τηλεπικοινωνιών Κύπρου	339	29	0	23	6	31	117	25	0	5	0	103
	Κατασκευή κοινοφελών έργων για την ηλεκτροδότηση και τις τηλεπικοινωνίες	414	26	4	2	14	0	18	23	4	320	0	3

(Συνέχεια - Cont'd)

ΠΙΝΑΚΑΣ 12(Συν.), ΔΙΟΙΚΗΤΙΚΑ ΕΞΟΔΑ ΚΑΤΑ ΚΑΤΗΓΟΡΙΑ, 2010  
TABLE 12(Cont'd), ADMINISTRATIVE EXPENSES BY TYPE, 2010

Κώδικας Code NACE Rev.2	Δραστηριότητα Activity	(€000's)										
		Σύνολο	Τηλε- φωνικά και Ταχυ- δρομικά	Διαφη- μίσεις	Νομι- κές Υπη- ρεσίες	Λογι- στικά και Ελεγ- κτικά	Τεχνι- κές Συμβου- λές	Ασφα- λίες	Τραπε- ζικά Δικαι- ώματα	Έξοδα Παρα- στάσεως	Οδοι- πορικά	Συν- δρο- μές
Total	Postage Telegram Tele- phone	Advertising	Legal Servi- ces	Account- ing & Audi- ting Fees	Technical Con- sul- tations	Insu- rance	Bank Char- ges	Ente- tain- ment Allow- ance	Trav- elling	Sub- scrip- tions	Other	
<b>42.9</b>	<b>Κατασκευή άλλων έργων πολιτικού μηχανικού</b>	<b>4.786</b>	<b>94</b>	<b>1.480</b>	<b>44</b>	<b>109</b>	<b>194</b>	<b>304</b>	<b>75</b>	<b>155</b>	<b>22</b>	<b>170</b>
42.91	Κατασκευή υδραυλικών και λιμενικών έργων	4.559	79	1.445	39	90	175	291	48	146	19	144
42.99	Κατασκευή άλλων έργων πολιτικού μηχανικού π.δ.κ.α.	227	15	35	5	19	56	13	27	9	3	26
<b>43</b>	<b>ΕΞΕΙΛΙΚΕΥΜΕΝΕΣ ΚΑΤΑΣΚΕΥΑΣΤΙΚΕΣ ΔΡΑΣΤΗΡΙΟΤΗΤΕΣ</b>	<b>25.442</b>	<b>3.839</b>	<b>1.649</b>	<b>354</b>	<b>5.087</b>	<b>4.420</b>	<b>1.619</b>	<b>1.752</b>	<b>1.532</b>	<b>374</b>	<b>2.282</b>
<b>43.1</b>	<b>Κατεδαφίσεις και προετοιμασία εργοταξίου</b>	<b>2.937</b>	<b>391</b>	<b>84</b>	<b>38</b>	<b>630</b>	<b>939</b>	<b>257</b>	<b>237</b>	<b>142</b>	<b>42</b>	<b>139</b>
43.11	Κατεδαφίσεις	28	8	0	0	6	9	4	0	1	0	0
43.12	Προετοιμασία εργοταξίου	2.819	373	84	38	602	28	249	227	128	40	135
43.13	Δοκιμαστικές γεωτρήσεις	90	10	0	0	22	10	4	10	13	2	4
<b>43.2</b>	<b>Δραστηριότητες ηλεκτρολογικών, υδραυλικών και άλλων κατασκευαστικών εγκαταστάσεων</b>	<b>13.719</b>	<b>1.977</b>	<b>835</b>	<b>182</b>	<b>2.329</b>	<b>1.915</b>	<b>750</b>	<b>1.037</b>	<b>1.195</b>	<b>208</b>	<b>1.570</b>
43.21	Ηλεκτρικές εγκαταστάσεις	7.817	1.145	572	64	1.136	1.535	348	598	447	124	977
43.22	Υδραυλικές και κλιματιστικές εγκαταστάσεις θέρμανσης και ψύξης	4.626	671	159	70	1.050	238	319	346	631	68	352
43.29	Άλλες κατασκευαστικές εγκαταστάσεις	1.276	161	104	48	143	142	83	93	117	16	241
<b>43.3</b>	<b>Κατασκευαστικές εργασίες ολοκλήρωσης και τελειώματος</b>	<b>4.308</b>	<b>649</b>	<b>506</b>	<b>61</b>	<b>842</b>	<b>730</b>	<b>377</b>	<b>251</b>	<b>126</b>	<b>56</b>	<b>388</b>
43.31	Επιχρίσεις κονιαμάτων	220	31	13	1	57	14	8	17	12	4	21
43.32	Ευλυργικές εργασίες	259	35	41	3	59	7	19	15	5	2	14
43.33	Επενδύσεις δαπέδων και τοίχων	1.387	210	228	33	231	34	153	88	43	14	213
43.34	Χρωματισμοί και τοποθέτηση υαλοπινάκων	1.286	238	31	7	385	37	115	65	8	8	63
43.39	Άλλες κατασκευαστικές εργασίες ολοκλήρωσης και τελειώματος	1.156	135	193	17	110	230	82	66	58	28	77
<b>43.9</b>	<b>Άλλες εξειδικευμένες κατασκευαστικές δραστηριότητες</b>	<b>4.478</b>	<b>822</b>	<b>224</b>	<b>73</b>	<b>1.286</b>	<b>259</b>	<b>235</b>	<b>227</b>	<b>69</b>	<b>68</b>	<b>185</b>
43.91	Δραστηριότητες κατασκευής στεγών	171	25	50	0	44	5	7	6	3	1	8
43.99	Άλλες εξειδικευμένες κατασκευαστικές δραστηριότητες π.δ.κ.α.	4.307	797	174	73	1.242	254	228	221	66	67	177

**ΠΙΝΑΚΑΣ 13. ΕΝΟΙΚΙΑ, ΤΟΚΟΙ, ΑΠΟΣΒΕΣΕΙΣ ΚΑΙ ΕΜΜΕΣΟΙ ΦΟΡΟΙ, 2010**  
**TABLE 13. RENTS, INTEREST, DEPRECIATION AND INDIRECT TAXES PAID, 2010**

Κώδικας Code NACE Rev.2	Δραστηριότητα Activity	Σύνολο Total	Ενοίκιο Κτιρίων Rent for Buildings		Ενοίκιο Μηχανημάτων Rent for Machinery	Τόκοι Interest	Αποσβέσεις Depre- ciation	Έμμεσοι Φόροι Indirect Taxes
			Πληρωθέν Paid	Τεκμαστό Imputed				
	<b>ΥΠΟΤΟΜΕΛΣ ΚΑΤΑΣΚΕΥΗΣ ΚΤΙΡΙΩΝ ΚΑΙ ΕΡΓΩΝ</b>							
	<b>ΠΟΛΙΤΙΚΟΥ ΜΗΧΑΝΙΚΟΥ</b>							
41	<b>ΚΑΤΑΣΚΕΥΕΣ ΚΤΙΡΙΩΝ</b>	177.804	8.259	3.164	15.505	82.254	62.513	6.109
41.2	Κατασκευή κτιρίων για κατοικίες και μη	114.778	3.337	1.869	9.879	68.806	28.209	2.678
42	<b>ΕΡΓΑ ΠΟΛΙΤΙΚΟΥ ΜΗΧΑΝΙΚΟΥ</b>	114.778	3.337	1.869	9.879	68.806	28.209	2.678
42.1	Κατασκευή δρόμων και σιδηροδρομικών γραμμών	22.169	880	177	4.383	4.238	11.556	935
42.1.1	Κατασκευή δρόμων και αυτοκινητοδρόμων	15.624	324	135	2.715	2.782	8.986	682
	Κατασκευή οδοποιίας (ιδιωτικού τομέα)	15.624	324	135	2.715	2.782	8.986	682
	Κατασκευή Τμήματος Δημοσίων Έργων	12.177	265	98	1.329	2.471	7.334	680
	Κατασκευή Παραγωγικών Διοικήσεων	2.219	26	0	1.256	0	937	0
	Κατασκευή Αρχών Τοπικής Διοίκησης	272	12	0	63	0	197	0
42.1.2	Κατασκευή σιδηροδρομικών γραμμών και υπόγειων σιδηροδρόμων	956	21	37	67	311	518	2
42.1.3	Κατασκευή γεφυρών και σηράγγων	0	0	0	0	0	0	0
42.2	<b>Κατασκευή κοινοφελών έργων</b>	0	0	0	0	0	0	0
42.2.1	Κατασκευή κοινοφελών έργων σχετικών με υγρά	4.346	363	22	1.318	686	1.773	184
	Κατασκευή κοινοφελών (αντιπλημμυρικών) έργων, συμμ. αγωγών και καναλιών	2.646	84	22	569	536	1.352	83
	Κατασκευή Συμβουλίων Υδατοπρομήθειας	527	54	0	112	86	251	24
	Κατασκευή Συμβουλίων Αποχέτευσης	96	0	22	2	0	62	10
	Διατήριση νερού και εκσκαφές λάκκων	399	9	0	0	260	130	0
	Κατασκευή Τμήματος Αναπτύξεως Υδάτων	1.021	13	0	5	190	764	49
42.2.2	Κατασκευή κοινοφελών έργων ηλεκτρικού ρεύματος και τηλεπικοινωνιών	603	8	0	450	0	145	0
	Κατασκευή Αρχής Ηλεκτρισμού Κύπρου	1.700	279	0	749	150	421	101
	Κατασκευή Αρχής Τηλεπικοινωνιών Κύπρου	619	154	0	192	97	151	25
	Κατασκευή κοινοφελών έργων για την ηλεκτροδότηση και τις τηλεπικοινωνίες	690	55	0	503	0	72	60
		391	70	0	54	53	198	16

(Συνέχεια - Cont'd)

**ΠΙΝΑΚΑΣ 13(Συν.). ΕΝΟΙΚΙΑ, ΤΟΚΟΙ, ΑΠΟΣΒΕΣΕΙΣ ΚΑΙ ΕΜΜΕΣΟΙ ΦΟΡΟΙ, 2010**  
**TABLE 13(Cont'd). RENTS, INTEREST, DEPRECIATION AND INDIRECT TAXES PAID, 2010**

Κώδικας Code NACE Rev.2	Δραστηριότητα Activity	Σύνολο		Ενοίκιο Κτιρίων Rent for Buildings		Ενοίκιο Μηχανημάτων Rent for Machinery	Τόκοι Interest	Αποσβέσεις Depre- ciation	Έμμεσοι Φόροι Indirect Taxes
		Total		Πληρωθέν Paid	Τεκμαρτό Imputed				
		(€000 's)							
42.9	Κατασκευή άλλων έργων πολιτικού μηχανικού	2.199	193	20	350	770	797	69	
42.91	Κατασκευή υδραυλικών και λιμενικών έργων	1.838	168	20	347	712	533	58	
42.99	Κατασκευή άλλων έργων πολιτικού μηχανικού π.δ.κ.α.	361	25	0	3	58	264	11	
43	<b>ΕΞΕΙΔΙΚΕΥΜΕΝΕΣ ΚΑΤΑΣΚΕΥΑΣΤΙΚΕΣ ΔΡΑΣΤΗΡΙΟΤΗΤΕΣ</b>	<b>40.857</b>	<b>4.042</b>	<b>1.118</b>	<b>1.243</b>	<b>9.210</b>	<b>22.748</b>	<b>2.496</b>	
43.1	Κατεδαφίσεις και προετοιμασία εργοταξίου	11.492	117	205	645	2.070	7.866	589	
43.11	Κατεδαφίσεις	46	1	0	0	9	27	9	
43.12	Προετοιμασία εργοταξίου	11.329	116	197	630	2.053	7.765	568	
43.13	Δοκιμαστικές γεωτρήσεις	117	0	8	15	8	74	12	
43.2	Δραστηριότητες ηλεκτρολογικών, υδραυλικών και άλλων κατασκευαστικών εγκαταστάσεων	16.910	2.526	756	302	4.154	8.277	895	
43.21	Ηλεκτρικές εγκαταστάσεις	8.769	1.212	394	18	2.057	4.644	444	
43.22	Υδραυλικές και κλιματιστικές εγκαταστάσεις θέρμανσης και ψύξης	6.314	974	258	26	1.757	2.916	383	
43.29	Άλλες κατασκευαστικές εγκαταστάσεις	1.827	340	104	258	340	717	68	
43.3	Κατασκευαστικές εργασίες ολοκλήρωσης και τελειώματος	5.545	1.189	97	119	1.702	2.046	392	
43.31	Επιχρίσεις κονιμάτων	190	18	11	9	50	81	21	
43.32	Ξυλουργικές εργασίες	705	391	0	3	109	159	43	
43.33	Επενδύσεις δαπέδων και τοίχων	1.666	336	43	34	599	564	90	
43.34	Χρωματισμοί και τοποθέτηση υαλοπινάκων	1.460	87	33	37	336	776	191	
43.39	Άλλες κατασκευαστικές εργασίες ολοκλήρωσης και τελειώματος	1.524	357	10	36	608	466	47	
43.9	Άλλες εξειδικευμένες κατασκευαστικές δραστηριότητες	6.910	210	60	177	1.284	4.559	620	
43.91	Δραστηριότητες κατασκευής στεγών	198	35	0	1	47	102	13	
43.99	Άλλες εξειδικευμένες κατασκευαστικές δραστηριότητες π.δ.κ.α.	6.712	175	60	176	1.237	4.457	607	

**ΠΙΝΑΚΑΣ 14. ΑΞΙΑ ΑΠΟΘΕΜΑΤΩΝ ΚΑΤΑ ΕΙΔΟΣ ΣΤΗΝ ΑΡΧΗ ΚΑΙ ΣΤΟ ΤΕΛΟΣ ΤΟΥ 2010**  
**TABLE 14. VALUE OF STOCKS BY TYPE AT THE BEGINNING AND THE END OF 2010**

Κώδικας Code NACE Rev.2	Δραστηριότητα Activity	Αξία αποθεμάτων την 1/1/2010 Value of stocks at 1/1/2010						Αξία αποθεμάτων την 31/12/2010 Value of stocks at 31/12/2010					
		Σύνολο		Υλικά	Καύσιμα	Εμπο- ρεύματα	Άλλα	Σύνολο		Υλικά	Καύσιμα	Εμπο- ρεύματα	Άλλα
		Total	Raw Materials	Fuels	Goods for Resale	Other	Total	Raw Materials	Fuels	Goods for Resale	Other		
<b>41</b>	<b>ΥΠΟΤΟΜΕΑΣ ΚΑΤΑΣΚΕΥΗΣ ΚΤΙΡΙΩΝ ΚΑΙ ΕΡΓΩΝ</b>	<b>55.281</b>	<b>44.855</b>	<b>8.271</b>	<b>834</b>	<b>1.321</b>	<b>52.746</b>	<b>48.010</b>	<b>1.157</b>	<b>133</b>	<b>3.446</b>		
	<b>ΠΟΛΙΤΙΚΟΥ ΜΗΧΑΝΙΚΟΥ</b>												
	<b>ΚΑΤΑΣΚΕΥΕΣ ΚΤΙΡΙΩΝ</b>	<b>2.204</b>	<b>2.196</b>	<b>0</b>	<b>8</b>	<b>0</b>	<b>8.408</b>	<b>6.387</b>	<b>20</b>	<b>0</b>	<b>2.001</b>		
	Κατασκευή κτιρίων για κατοικίες και μη	2.204	2.196	0	8	0	8.408	6.387	20	0	2.001		
<b>42</b>	<b>ΕΡΓΑ ΠΟΛΙΤΙΚΟΥ ΜΗΧΑΝΙΚΟΥ</b>	<b>6.422</b>	<b>4.068</b>	<b>1.173</b>	<b>7</b>	<b>1.174</b>	<b>4.754</b>	<b>3.617</b>	<b>1.137</b>	<b>0</b>	<b>0</b>		
	<b>Κατασκευή δρόμων και σιδηροδρομικών γραμμών</b>	<b>4.535</b>	<b>2.181</b>	<b>1.173</b>	<b>7</b>	<b>1.174</b>	<b>4.089</b>	<b>2.952</b>	<b>1.137</b>	<b>0</b>	<b>0</b>		
	Κατασκευή δρόμων και αυτοκινητοδρόμων	4.496	2.142	1.173	7	1.174	4.077	2.940	1.137	0	0		
	Κατασκευές οδοστρώας (ιδιωτικού τομέα)	0	0	0	0	0	0	0	0	0	0		
	Κατασκευές Τμήματος Δημοσίων Έργων	0	0	0	0	0	0	0	0	0	0		
	Κατασκευές Επαρχιακών Διοικήσεων	39	39	0	0	0	12	12	0	0	0		
	Κατασκευές Αρχών Τοπικής Διοίκησης	0	0	0	0	0	0	0	0	0	0		
	Κατασκευή σιδηροδρομικών γραμμών και υπόγειων σιδηροδρόμων	0	0	0	0	0	0	0	0	0	0		
	Κατασκευή γεφυρών και σηράγγων	0	0	0	0	0	0	0	0	0	0		
<b>42.2</b>	<b>Κατασκευή κοινοφελών έργων</b>	<b>1.887</b>	<b>1.887</b>	<b>0</b>	<b>0</b>	<b>0</b>	<b>643</b>	<b>643</b>	<b>0</b>	<b>0</b>	<b>0</b>		
	Κατασκευή κοινοφελών έργων σχετικών με υγρά	1.878	1.878	0	0	0	643	643	0	0	0		
	Κατασκευή κοινοφελών (αντιπλημμυρικών) έργων, συμπ. αγωγών και καναλιών	732	732	0	0	0	1	1	0	0	0		
	Κατασκευές Συμβουλίων Υδατοπρομήθειας	597	597	0	0	0	529	529	0	0	0		
	Κατασκευές Συμβουλίων Αποχέτευσης	0	0	0	0	0	0	0	0	0	0		
	Διατρήσεις νερού και εκσκαφές λάκκων	0	0	0	0	0	113	113	0	0	0		
	Κατασκευές Τμήματος Αναπτύξεως Υδάτων	549	549	0	0	0	0	0	0	0	0		
	τηλεπικοινωνιών	9	9	0	0	0	0	0	0	0	0		
	Κατασκευές Αρχής Ηλεκτρισμού Κύπρου	0	0	0	0	0	0	0	0	0	0		
	Κατασκευές Αρχής Τηλεπικοινωνιών Κύπρου	0	0	0	0	0	0	0	0	0	0		
	Κατασκευή κοινοφελών έργων για την ηλεκτροδότηση και τις τηλεπικοινωνίες	9	9	0	0	0	0	0	0	0	0		

(Συνέχεια - Cont'd)

ΠΙΝΑΚΑΣ 14(Συν.). ΑΞΙΑ ΑΠΟΘΕΜΑΤΩΝ ΚΑΤΑ ΕΙΔΟΣ ΣΤΗΝ ΑΡΧΗ ΚΑΙ ΣΤΟ ΤΕΛΟΣ ΤΟΥ 2010  
TABLE 14(Cont'd). VALUE OF STOCKS BY TYPE AT THE BEGINNING AND THE END OF 2010

Κώδικας Code NACE Rev.2	Δραστηριότητα Activity	Αξία αποθεμάτων την 1/1/2010 Value of stocks at 1/1/2010						Αξία αποθεμάτων την 31/12/2010 Value of stocks at 31/12/2010					
		Σύνολο		Υλικά		Εμπο- ρεύματα		Σύνολο		Υλικά		Εμπο- ρεύματα	
		Total	Raw Materials	Fuels	Other	Goods for Resale	Other	Total	Raw Materials	Fuels	Goods for Resale	Other	
42.9	Κατασκευή άλλων έργων πολιτικού μηχανικού	0	0	0	0	0	0	22	22	0	0	0	
42.91	Κατασκευή υδραυλικών και λιμενικών έργων	0	0	0	0	0	22	22	0	0	0	0	
42.99	Κατασκευή άλλων έργων πολιτικού μηχανικού π.δ.κ.α.	0	0	0	0	0	0	0	0	0	0	0	
43	<b>ΕΞΕΙΔΙΚΥΜΕΝΕΣ ΚΑΤΑΣΚΕΥΑΣΤΙΚΕΣ ΔΡΑΣΤΗΡΙΟΤΗΤΕΣ</b>	46.655	38.591	7.098	819	147	39.584	38.006	0	133	1.445		
43.1	Κατεδαφίσεις και προετοιμασία εργοταξίου	7.252	7	7.098	0	147	1.377	448	0	69	860		
43.11	Κατεδαφίσεις	2	2	0	0	0	0	0	0	0	0		
43.12	Προετοιμασία εργοταξίου	7.250	5	7.098	0	147	1.377	448	0	69	860		
43.13	Δοκιμαστικές γεωτρήσεις	0	0	0	0	0	0	0	0	0	0		
43.2	<b>Δραστηριότητες ηλεκτρολογικών, υδραυλικών και άλλων κατασκευαστικών εγκαταστάσεων</b>	25.267	25.098	0	169	0	24.009	23.756	0	25	228		
43.21	Ηλεκτρικές εγκαταστάσεις	9.567	9.539	0	28	0	9.489	9.236	0	25	228		
43.22	Υδραυλικές και κλιματιστικές εγκαταστάσεις θέρμανσης και ψύξης	8.509	8.509	0	0	0	7.442	7.442	0	0	0		
43.29	Άλλες κατασκευαστικές εγκαταστάσεις	7.191	7.050	0	141	0	7.078	7.078	0	0	0		
43.3	<b>Κατασκευαστικές εργασίες ολοκλήρωσης και τελειώματος</b>	13.351	12.701	0	650	0	10.800	10.718	0	8	74		
43.31	Επιχρίσεις κονιαμάτων	27	27	0	0	0	333	333	0	0	0		
43.32	Ξυλουργικές εργασίες	1.020	1.020	0	0	0	467	467	0	0	0		
43.33	Επενδύσεις δαπέδων και τοίχων	4.506	4.506	0	0	0	3.901	3.901	0	0	0		
43.34	Χρωματισμοί και τοποθέτηση υαλοπινάκων	1.025	993	0	32	0	218	218	0	0	0		
43.39	Άλλες κατασκευαστικές εργασίες ολοκλήρωσης και τελειώματος	6.773	6.155	0	618	0	5.881	5.799	0	8	74		
43.9	<b>Άλλες εξειδικευμένες κατασκευαστικές δραστηριότητες</b>	785	785	0	0	0	3.398	3.084	0	31	283		
43.91	Δραστηριότητες κατασκευής στεγών	49	49	0	0	0	243	243	0	0	0		
43.99	Άλλες εξειδικευμένες κατασκευαστικές δραστηριότητες π.δ.κ.α.	736	736	0	0	0	3.155	2.841	0	31	283		

(€000 's)

**ΠΙΝΑΚΑΣ 15. ΠΑΓΙΕΣ ΚΕΦΑΛΑΙΟΥΧΙΚΕΣ ΕΠΕΝΔΥΣΕΙΣ ΚΑΤΑ ΚΑΤΗΓΟΡΙΑ, 2010**  
**TABLE 15. NET EXPENDITURE ON FIXED ASSETS BY CATEGORY, 2010**

Κώδικας Code NACE Rev.1.1	Δραστηριότητα Activity	(€000's)									
		Σύνολο	Γη για ιδία χρήση	Παλιά Κτίρια και Υποστατικά	Νέες Οικοδομές	Μηχανήματα και Άλλος Εξοπλισμός	Μεταφορικά Μέσα	Έπιπλα και Σκεύη	Ηλεκτρονικός Εξοπλισμός και Λογισμικό	Hardware and Software	
Total	Land for own use	Old Buildings	New Buildings	Machinery and Other Equipment	Transport Equipment	Furniture and Fixtures	Hardware and Software				
	<b>ΥΠΟΤΟΜΕΑΣ ΚΑΤΑΣΚΕΥΗΣ ΚΤΙΡΙΩΝ ΚΑΙ ΕΡΓΩΝ</b>	70.768	2.699	-329	9.908	36.802	17.200	2.939	1.549		
	<b>ΠΟΛΙΤΙΚΟΥ ΜΗΧΑΝΙΚΟΥ</b>	33.079	1.551	-46	4.953	18.960	5.743	1.468	450		
41	<b>ΚΑΤΑΣΚΕΥΕΣ ΚΤΙΡΙΩΝ</b>	33.079	1.551	-46	4.953	18.960	5.743	1.468	450		
41.2	Κατασκευή κτιρίων για κατοικίες και μη	10.452	449	0	1.050	6.310	1.779	300	564		
42	<b>ΕΡΓΑ ΠΟΛΙΤΙΚΟΥ ΜΗΧΑΝΙΚΟΥ</b>	7.411	449	0	1.034	4.500	976	184	268		
42.1	<b>Κατασκευή δρόμων και σιδηροδρομικών γραμμών</b>	7.411	449	0	1.034	4.500	976	184	268		
42.1.1	Κατασκευή δρόμων και αυτοκινητοδρόμων	7.358	449	0	1.034	4.454	975	183	263		
	Κατασκευές οδοποιίας (ιδιωτικού τομέα)	0	0	0	0	0	0	0	0		
	Κατασκευές Τμήματος Δημοσίων Έργων	8	0	0	0	8	0	0	0		
	Κατασκευές Παραρχακών Διοικήσεων	45	0	0	0	38	1	1	5		
	Κατασκευές Αρχών Τοπικής Διοίκησης	0	0	0	0	0	0	0	0		
42.12	Κατασκευή σιδηροδρομικών γραμμών και υπόγειων σιδηροδρόμων	0	0	0	0	0	0	0	0		
42.13	Κατασκευή γεφυρών και σηράγγων	0	0	0	0	0	0	0	0		
42.2	<b>Κατασκευή κοινοφελών έργων</b>	2.712	0	0	16	1.644	710	55	287		
42.2.1	Κατασκευή κοινοφελών έργων σχετικών με υγρά	1.077	0	0	16	794	255	7	5		
	Κατασκευή κοινοφελών (αντιπλημμυρικών) έργων, συμπτ.										
	αγωγών και καναλιών	381	0	0	16	207	154	3	1		
	Κατασκευές Συμβουλίων Υδατοπρομήθειας	85	0	0	0	27	58	0	0		
	Κατασκευές Συμβουλίων Αποχέτευσης	4	0	0	0	1	0	1	2		
	Διατήρησης νερού και εκσκαφές λάκκων	607	0	0	0	559	43	3	2		
	Κατασκευές Τμήματος Αναπτύξεως Υδάτων	0	0	0	0	0	0	0	0		
42.2.2	Κατασκευή κοινοφελών έργων ηλεκτρικού ρεύματος και τηλεπικοινωνιών	1.635	0	0	0	850	455	48	282		
	Κατασκευές Αρχής Ηλεκτρισμού Κύπρου	1.379	0	0	0	824	269	6	280		
	Κατασκευές Αρχής Τηλεπικοινωνιών Κύπρου	197	0	0	0	2	156	39	0		
	Κατασκευή κοινοφελών έργων για την ηλεκτροδότηση και τις τηλεπικοινωνίες	59	0	0	0	24	30	3	2		

(Συνέχεια - Cont'd)

ΠΙΝΑΚΑΣ 15(Συν.). ΠΑΓΙΕΣ ΚΕΦΑΛΑΙΟΥΧΙΚΕΣ ΕΠΕΝΔΥΣΕΙΣ ΚΑΤΑ ΚΑΤΗΓΟΡΙΑ, 2010  
TABLE 15(Cont'd). NET EXPENDITURE ON FIXED ASSETS BY CATEGORY, 2010

Κώδικας Code NACE Rev.1.1	Δραστηριότητα Activity	(€000 's)														
		Σύνολο	Γη για ιδία χρήση	Παλαιά Κτίρια και Υποστατικά	Νέες Οικοδομές	Μηχανήματα και Άλλος Εξοπλισμός	Μεταφορικά Μέσα	Έπιπλα και Σκεύη	Ηλεκτρονικός Εξοπλισμός και Λογισμικό	Total	Land for own use	Old Buildings	New Buildings	Machinery and Other Equipment	Transport Equipment	Furniture and Fixtures
42.9	Κατασκευή άλλων έργων πολιτικού μηχανικού	329	0	0	0	166	93	61	9							
42.91	Κατασκευή υδραυλικών και λιμενικών έργων	173	0	0	0	90	34	41	8							
42.99	Κατασκευή άλλων έργων πολιτικού μηχανικού π.δ.κ.α.	156	0	0	0	76	59	20	1							
43	<b>ΕΞΕΙΔΙΚΕΥΜΕΝΕΣ ΚΑΤΑΣΚΕΥΑΣΤΙΚΕΣ ΔΡΑΣΤΗΡΙΟΤΗΤΕΣ</b>	<b>27.237</b>	<b>699</b>	<b>-283</b>	<b>3.905</b>	<b>11.532</b>	<b>9.678</b>	<b>1.171</b>	<b>535</b>							
43.1	Κατεδαφίσεις και προετοιμασία εργοταξίου	9.117	432	0	221	5.151	3.096	188	29							
43.11	Κατεδαφίσεις	42	0	0	0	42	0	0	0							
43.12	Προετοιμασία εργοταξίου	9.006	432	0	218	5.059	3.096	176	25							
43.13	Δοκιμαστικές γεωτρήσεις	69	0	0	3	50	0	12	4							
43.2	Δραστηριότητες ηλεκτρολογικών, υδραυλικών και άλλων κατασκευαστικών εγκαταστάσεων	8.945	267	-283	2.554	1.461	3.907	646	393							
43.21	Ηλεκτρικές εγκαταστάσεις	4.825	0	0	519	1.055	2.621	400	230							
43.22	Υδραυλικές και κλιματιστικές εγκαταστάσεις θέρμανσης και ψύξης	3.815	0	0	2.035	328	1.125	213	114							
43.29	Άλλες κατασκευαστικές εγκαταστάσεις	305	267	-283	0	78	161	33	49							
43.3	Κατασκευαστικές εργασίες ολοκλήρωσης και τελειώματος	2.954	0	0	1.103	369	1.133	284	65							
43.31	Επυρίσεις κονιαμάτων	68	0	0	1	30	25	1	11							
43.32	Ευλουργικές εργασίες	677	0	0	548	9	48	68	4							
43.33	Επενδύσεις δαπέδων και τοίχων	1.013	0	0	509	93	270	110	31							
43.34	Χρωματισμοί και τοποθέτηση υαλοπινάκων	879	0	0	45	141	671	15	7							
43.39	Άλλες κατασκευαστικές εργασίες ολοκλήρωσης και τελειώματος	317	0	0	0	96	119	90	12							
43.9	Άλλες εξειδικευμένες κατασκευαστικές δραστηριότητες	6.221	0	0	27	4.551	1.542	53	48							
43.91	Δραστηριότητες κατασκευής στεγών	121	0	0	0	41	77	0	3							
43.99	Άλλες εξειδικευμένες κατασκευαστικές δραστηριότητες π.δ.κ.α.	6.100	0	0	27	4.510	1.465	53	45							

**ΜΕΡΟΣ Β**

**ΕΡΕΥΝΑ ΑΝΑΠΤΥΞΗΣ ΓΗΣ ΚΑΙ ΟΙΚΟΔΟΜΙΚΩΝ ΕΡΓΩΝ**

**PART B**

**SURVEY OF LAND AND BUILDINGS DEVELOPMENT**

**ΠΙΝΑΚΑΣ 1. ΚΥΡΙΑ ΧΑΡΑΚΤΗΡΙΣΤΙΚΑ ΤΟΥ ΥΠΟΤΟΜΕΑ ΑΝΑΠΤΥΞΗΣ ΓΗΣ ΚΑΙ ΟΙΚΟΔΟΜΙΚΩΝ ΕΡΓΩΝ, 2004-2010**  
**TABLE 1. MAIN CHARACTERISTICS OF THE LAND AND BUILDINGS DEVELOPMENT SUBSECTOR, 2004-2010**

<b>ΚΥΡΙΑ ΧΑΡΑΚΤΗΡΙΣΤΙΚΑ</b>	<b>2004</b>	<b>2005</b>	<b>2006</b>	<b>2007</b>	<b>2008</b>	<b>2009</b>	<b>2010</b>	<b>MAIN CHARACTERISTICS</b>
<b>ΑΠΑΣΧΟΛΗΣΗ (Αριθμός)</b>	<b>1.510</b>	<b>1.612</b>	<b>1.507</b>	<b>1.716</b>	<b>2.440</b>	<b>2.148</b>	<b>1.799</b>	<b>EMPLOYMENT (Number)</b>
<b>ΑΚΑΘΑΡΙΣΤΗ ΑΞΙΑ ΠΑΡΑΓΩΓΗΣ</b>								<b>GROSS OUTPUT</b>
Ακαθ. αξία παραγωγής (€000's)	534.770	641.040	765.365	990.543	1.168.404	719.699	591.139	Gross output (€000's)
Ετήσιος ρυθμός αύξησης (%)	15,9	19,9	19,4	29,4	18,0	-38,4	-17,9	Annual growth rate (%)
<b>ΠΡΟΣΤΙΘΕΜΕΝΗ ΑΞΙΑ</b>								<b>VALUE ADDED</b>
Προστιθέμενη αξία (€000's)	295.698	355.159	439.630	559.724	661.746	414.633	294.419	Value added (€000's)
Ετήσιος ρυθμός αύξησης (%)	7,8	20,1	23,8	27,3	18,2	-37,3	-29,0	Annual growth rate (%)
<b>ΕΡΓΑΤΙΚΟ ΚΟΣΤΟΣ (€000's)</b>	<b>23.100</b>	<b>25.606</b>	<b>25.739</b>	<b>29.619</b>	<b>43.723</b>	<b>44.720</b>	<b>38.763</b>	<b>LABOUR COSTS (€000's)</b>
Μισθοί και ημερομίσθια	20.637	22.827	22.793	26.205	38.556	39.524	34.225	Wages and salaries
Συνεισφορές εργοδότη	2.463	2.779	2.946	3.414	5.167	5.196	4.538	Employers' contributions
<b>ΆΛΛΑ ΕΞΟΔΑ (€000's)</b>								<b>OTHER EXPENSES (€000's)</b>
Παραγωγή	224.335	269.738	306.019	404.755	473.699	284.219	264.082	Production
Διοικητικά	13.485	14.766	18.250	24.097	30.731	19.362	30.647	Administrative
Ενοίκια κτιρίων (πληρωθέντα)	902	1.003	1.135	1.608	2.060	1.446	1.638	Rent on buildings (paid)
Ενοίκια κτιρίων (τεκμαρτά)	644	694	687	825	980	1.236	1.561	Rent on buildings (imputed)
Ενοίκια μηχανημάτων	350	374	331	359	168	39	353	Rent on machinery
Τόκοι	21.887	23.240	24.412	27.702	38.582	46.654	48.194	Interest
Αποσβέσεις	2.879	3.168	4.077	5.305	7.354	6.247	6.706	Depreciation
Έμμεσοι φόροι	1.136	1.152	1.731	1.818	3.013	1.763	2.246	Indirect taxes
<b>ΕΠΕΝΔΥΣΕΙΣ (€000's)</b>	<b>4.690</b>	<b>5.943</b>	<b>7.584</b>	<b>10.905</b>	<b>25.036</b>	<b>6.475</b>	<b>1.218</b>	<b>INVESTMENT (€000's)</b>
Γη και οικόπεδα	0	0	62	34	2.817	58	0	Land
Παλαιά κτίρια και υποστατικά	501	861	1.772	658	6.148	0	0	Old buildings
Νέες οικοδομές	258	1.606	1.199	2.500	7.942	4.197	107	New buildings
Μεταφορικά μέσα	2.161	1.440	1.502	4.449	2.784	366	-26	Transport equipment
Έπιπλα και σκεύη	762	712	1.384	1.177	1.411	749	489	Furniture and fixtures
Ηλεκτρονικοί υπολογιστές	333	263	267	518	547	139	113	Computers
Μηχανικός εξοπλισμός	424	692	1.092	1.198	1.850	966	535	Mechanical equipment
Άλλος εξοπλισμός	251	270	306	371	633	0	0	Other equipment
Άυλα μη παραχθέντα περιουσιακά στοιχεία	0	99	0	0	904	0	0	Goodwill and clientel
<b>ΑΠΟΘΕΜΑΤΑ (€000's)</b>								<b>STOCKS (€000's)</b>
Απόθεμα κατά την 1 Ιαν.	334.460	393.083	437.556	403.112	417.664	527.186	524.651	Opening stock at 1st Jan.
Απόθεμα κατά την 31 Δεκ.	393.083	437.556	403.112	417.664	527.186	524.651	612.420	Closing stock at 31st Dec.

**ΠΙΝΑΚΑΣ 2(α). ΑΝΑΛΥΣΗ ΔΑΠΑΝΩΝ ΤΟΥ ΥΠΟΤΟΜΕΑ ΑΝΑΠΤΥΞΗΣ ΓΗΣ ΚΑΙ ΟΙΚΟΔΟΜΙΚΩΝ ΕΡΓΩΝ, 2010**  
**TABLE 2(a). COST ANALYSIS OF THE LAND AND BUILDINGS DEVELOPMENT SUBSECTOR, 2010**

(€000's)				
ΕΣΟΔΑ/ΔΑΠΑΝΕΣ	Ανάπτυξη οικοδομικών έργων	Κυπριακός Οργανισμός Αναπτύξεως Γης	Ιδιωτικές επιχειρήσεις αναπτύξεως γης	OUTPUT/INPUTS
Κώδικας NACE Αναθ. 2	Development of building projects (41.10)	Cyprus Land Development Corporation (41.101)	Private companies involved in land development (41.102)	Code NACE Rev. 2
<b>1. ΑΚΑΘΑΡΙΣΤΗ ΑΞΙΑ ΠΑΡΑΓΩΓΗΣ</b>	<b>591.139</b>	<b>23.763</b>	<b>567.376</b>	<b>GROSS OUTPUT</b>
Σύνολο εσόδων από υπηρεσίες	439.633	23.785	415.848	Total income from services
Αξία συνεχιζόμενων εργασιών ανάπτυξης για το 2010	81.323	0	81.323	Work in progress for 2010
<u>Μείον:</u> Κόστος αγοράς ακίνητης περιουσίας 2010	17.585	2.046	15.539	<u>Less:</u> Cost of purchases of land for 2010
Μεταβολή στην αξία αποθεμάτων	87.768	2.024	85.744	Increase/Decrease in stocks
<b>2. ΕΞΟΔΑ ΠΑΡΑΓΩΓΗΣ</b>	<b>264.082</b>	<b>10.185</b>	<b>253.897</b>	<b>PRODUCTION EXPENSES</b>
Οικοδομικά υλικά	69.006	0	69.006	Raw materials
Καύσιμα για θέρμανση	36	0	36	Fuels
Ηλεκτρισμός	1.125	18	1.107	Electricity
Νερό	165	1	164	Water
Μεταφορικά	2.623	16	2.607	Transport costs
Ανταλλακτικά και επιδιορθώσεις μηχανημάτων και εξοπλισμού	2.774	5	2.769	Spare parts and repairs for machinery and equipment
Επιδιορθώσεις και συντήρηση κτιρίων και υποστατικών	970	25	945	Repairs and maintenance for buildings
Γραφική ύλη, εκτυπωτικά και υλικά καθαριότητας	394	3	391	Stationery, printing and cleaning
Υπηρεσίες που παρασχέθηκαν/Υποεργολάβοι	178.098	10.114	167.984	Services provided/Subcontractors
Δημοτικοί φόροι/τέλη	8.603	3	8.600	Municipal taxes/fees
Άλλα άμεσα έξοδα	288	0	288	Other direct costs
<b>3. ΔΙΟΙΚΗΤΙΚΑ ΕΞΟΔΑ</b>	<b>30.647</b>	<b>111</b>	<b>30.536</b>	<b>ADMINISTRATIVE EXPENSES</b>
Τηλεφωνικά, τηλεγραφικά, ταχυδρομικά	1.229	9	1.220	Telephone, telegram, postage
Διαφημίσεις	8.226	0	8.226	Advertising
Νομικές υπηρεσίες, λογιστικά, ελεγκτικά	2.769	21	2.748	Legal, accounting and auditing
Τεχνικές και συμβουλευτικές υπηρεσίες	1.449	8	1.441	Technical and consultancy services
Ασφάλειες	1.451	5	1.446	Insurance
Αποθηκευτικά	0	0	0	Warehousing and storage
Έξοδα παραστάσεως	1.115	13	1.102	Entertainment allowance
Οδοιπορικά	979	0	979	Inland travelling
Εκπαίδευση προσωπικού	101	6	95	Training of staff
Τραπεζικά δικαιώματα	4.648	1	4.647	Bank charges
Συνδρομές εκτός απο δωρεές	262	0	262	Subscriptions
Άλλα διοικητικά έξοδα	8.418	48	8.370	Other administrative expenses
<b>4. ΕΝΟΙΚΙΑ</b>	<b>1.991</b>	<b>0</b>	<b>1.991</b>	<b>RENTS</b>
Ενοίκια κτιρίων (πληρωθέντα)	1.638	0	1.638	Rent on buildings (paid)
Ενοίκια μηχανημάτων	353	0	353	Rent on machinery
<b>5. ΠΡΟΣΤΙΘΕΜΕΝΗ ΑΞΙΑ ΣΕ ΤΙΜΕΣ ΑΓΟΡΑΣ 1-(2+3+4)</b>	<b>294.419</b>	<b>13.467</b>	<b>280.952</b>	<b>VALUE ADDED AT MARKET PRICES 1-(2+3+4)</b>
6. ΕΜΜΕΣΟΙ ΦΟΡΟΙ	2.246	58	2.188	INDIRECT TAXES

(Συνέχεια - Cont'd)

ΠΙΝΑΚΑΣ 2(α)(Συν.). ΑΝΑΛΥΣΗ ΔΑΠΑΝΩΝ ΤΟΥ ΥΠΟΤΟΜΕΑ ΑΝΑΠΤΥΞΗΣ ΓΗΣ ΚΑΙ ΟΙΚΟΔΟΜΙΚΩΝ ΕΡΓΩΝ, 2010  
TABLE 2(α)(Cont'd). COST ANALYSIS OF THE LAND AND BUILDINGS DEVELOPMENT SUBSECTOR, 2010

(€000's)

ΕΣΟΔΑ/ΔΑΠΑΝΕΣ  Κώδικας NACE Αναθ. 2	Ανάπτυξη οικοδομικών έργων  Development of building projects  (41.10)	Κυπριακός Οργανισμός Αναπτύξεως Γης  Cyprus Land Development Corporation  (41.101)	Ιδιωτικές επιχειρήσεις αναπτύξεως γης  Private companies involved in land development  (41.102)	OUTPUT/INPUTS  Code NACE Rev. 2
<b>7. ΠΡΟΣΤΙΘΕΜΕΝΗ ΑΞΙΑ ΣΕ ΤΙΜΕΣ ΣΥΝΤΕΛΕΣΤΩΝ (5-6)</b>	<b>292.173</b>	<b>13.409</b>	<b>278.764</b>	<b>VALUE ADDED AT FACTOR COST (5-6)</b>
8. ΕΡΓΑΤΙΚΑ ΚΟΣΤΑ	38.763	1.571	37.192	LABOUR COSTS
Μισθοί και ημερομισθία	34.225	1.417	32.808	Wages and salaries
Συνεισφορές εργοδότη	4.538	154	4.384	Employer's contributions
9. ΑΠΟΣΒΕΣΕΙΣ	6.706	58	6.648	DEPRECIATION
<b>10. ΠΛΕΟΝΑΣΜΑ ΧΡΗΣΕΩΣ (7-8-9)</b>	<b>246.704</b>	<b>11.780</b>	<b>234.924</b>	<b>OPERATING SURPLUS (7-8-9)</b>
11. ΤΟΚΟΙ	48.194	27	48.167	INTEREST
<b>12. ΥΠΟΛΟΙΠΟ (10-11)</b>	<b>198.510</b>	<b>11.753</b>	<b>186.757</b>	<b>RESIDUAL (10-11)</b>

(€000's)

<b>ΕΠΕΝΔΥΣΕΙΣ</b>	<b>1.218</b>	<b>-5</b>	<b>1.223</b>	<b>INVESTMENT</b>
Γη και οικόπεδα	0	0	0	Land
Παλαιά κτίρια και υποστατικά	0	0	0	Old buildings
Νέες οικοδομές	107	0	107	New buildings
Μεταφορικά μέσα	-26	0	-26	Transport equipment
Έπιπλα και σκέυη	489	3	486	Furniture and fixtures
Ηλεκτρονικοί υπολογιστές	113	-8	121	Computers
Μηχανικός εξοπλισμός	535	0	535	Mechanical equipment

(€000's)

<b>ΑΠΟΘΕΜΑΤΑ</b>				<b>STOCKS</b>
Απόθεμα κατά την 1 Ιαν.	524.651	10.658	513.993	Opening stock at 1st Jan.
Απόθεμα κατά την 31 Δεκ.	612.420	12.683	599.737	Closing stock at 31st Dec.

<b>ΑΠΑΣΧΟΛΗΣΗ (Αριθμός)</b>	<b>1.799</b>	<b>48</b>	<b>1.751</b>	<b>EMPLOYMENT (Number)</b>
Εργαζόμενοι ιδιοκτήτες και αμισθί υπάλληλοι	0	0	0	Working proprietors and unpaid employees
Πλήρως απασχολούμενοι	1.790	48	1.742	Full time employees
Μερικώς απασχολούμενοι	9	0	9	Part time employees

**ΠΙΝΑΚΑΣ 2(β). ΑΝΑΛΥΣΗ ΔΑΠΑΝΩΝ ΤΟΥ ΥΠΟΤΟΜΕΑ ΑΝΑΠΤΥΞΗΣ ΓΗΣ ΚΑΙ ΟΙΚΟΔΟΜΙΚΩΝ ΕΡΓΩΝ, 2009**  
**TABLE 2(b). COST ANALYSIS OF THE LAND AND BUILDINGS DEVELOPMENT SUBSECTOR, 2009**

(€000's)

ΕΞΟΔΑ/ΔΑΠΑΝΕΣ	Ανάπτυξη οικοδομικών έργων	Κυπριακός Οργανισμός Αναπτύξεως Γης	Ιδιωτικές επιχειρήσεις αναπτύξεως γης	OUTPUT/INPUTS
Κώδικας NACE Αναθ. 2	Development of building projects (41.10)	Cyprus Land Development Corporation (41.101)	Private companies involved in land development (41.102)	Code NACE Rev. 2
<b>1. ΑΚΑΘΑΡΙΣΤΗ ΑΞΙΑ ΠΑΡΑΓΩΓΗΣ</b>	<b>719.699</b>	<b>23.671</b>	<b>696.028</b>	<b>GROSS OUTPUT</b>
Σύνολο εσόδων από υπηρεσίες	455.636	14.153	441.483	Total income from services
Αξία συνεχιζόμενων εργασιών ανάπτυξης για το 2009	279.980	8.841	271.139	Work in progress for 2009
<u>Μείον:</u> Κόστος αγοράς ακίνητης περιουσίας 2009	13.382	0	13.382	<u>Less:</u> Cost of purchases of land for 2009
Μεταβολή στην αξία αποθεμάτων	-2.535	677	-3.212	Increase/Decrease in stocks
<b>2. ΕΞΟΔΑ ΠΑΡΑΓΩΓΗΣ</b>	<b>284.219</b>	<b>9.004</b>	<b>275.215</b>	<b>PRODUCTION EXPENSES</b>
Οικοδομικά υλικά	76.961	0	76.961	Raw materials
Καύσιμα για θέρμανση	64	0	64	Fuels
Ηλεκτρισμός	1.030	17	1.013	Electricity
Νερό	113	1	112	Water
Μεταφορικά	2.752	14	2.738	Transport costs
Ανταλλακτικά και επιδιορθώσεις μηχανημάτων και εξοπλισμού	579	4	575	Spare parts and repairs for machinery and equipment
Επιδιορθώσεις και συντήρηση κτιρίων και υποστατικών	562	23	539	Repairs and maintenance for buildings
Γραφική ύλη, εκτυπωτικά και υλικά καθαριότητας	449	3	446	Stationery, printing and cleaning
Υπηρεσίες που παρασχέθηκαν/Υποεργολάβοι	193.471	8.939	184.532	Services provided/Subcontractors
Δημοτικοί φόροι/τέλη	7.753	3	7.750	Municipal taxes/fees
Άλλα άμεσα έξοδα	485	0	485	Other direct costs
<b>3. ΔΙΟΙΚΗΤΙΚΑ ΕΞΟΔΑ</b>	<b>19.362</b>	<b>232</b>	<b>19.130</b>	<b>ADMINISTRATIVE EXPENSES</b>
Τηλεφωνικά, τηλεγραφικά, ταχυδρομικά	1.186	9	1.177	Telephone, telegram, postage
Διαφημίσεις	5.361	6	5.355	Advertising
Νομικές υπηρεσίες, λογιστικά, ελεγκτικά	2.464	29	2.435	Legal, accounting and auditing
Τεχνικές και συμβουλευτικές υπηρεσίες	789	146	643	Technical and consultancy services
Ασφάλειες	1.524	5	1.519	Insurance
Αποθηκευτικά	0	0	0	Warehousing and storage
Έξοδα παραστάσεως	1.011	11	1.000	Entertainment allowance
Οδοιπορικά	1.021	3	1.018	Inland travelling
Εκπαίδευση προσωπικού	83	5	78	Training of staff
Τραπεζικά δικαιώματα	3.837	13	3.824	Bank charges
Συνδρομές εκτός απο δωρεές	330	0	330	Subscriptions
Άλλα διοικητικά έξοδα	1.756	5	1.751	Other administrative expenses
<b>4. ΕΝΟΙΚΙΑ</b>	<b>1.485</b>	<b>0</b>	<b>1.485</b>	<b>RENTS</b>
Ενοίκια κτιρίων (πληρωθέντα)	1.446	0	1.446	Rent on buildings (paid)
Ενοίκια μηχανημάτων	39	0	39	Rent on machinery
<b>5. ΠΡΟΣΤΙΘΕΜΕΝΗ ΑΞΙΑ ΣΕ ΤΙΜΕΣ ΑΓΟΡΑΣ 1-(2+3+4)</b>	<b>414.633</b>	<b>14.435</b>	<b>400.198</b>	<b>VALUE ADDED AT MARKET PRICES 1-(2+3+4)</b>
6. ΕΜΜΕΣΟΙ ΦΟΡΟΙ	1.763	16	1.747	INDIRECT TAXES

(Συνέχεια - Cont'd)

**ΠΙΝΑΚΑΣ 2(β)(Συν.). ΑΝΑΛΥΣΗ ΔΑΠΑΝΩΝ ΤΟΥ ΥΠΟΤΟΜΕΑ ΑΝΑΠΤΥΞΗΣ ΓΗΣ ΚΑΙ ΟΙΚΟΔΟΜΙΚΩΝ ΕΡΓΩΝ, 2009**  
**TABLE 2(b)(Cont'd). COST ANALYSIS OF THE LAND AND BUILDINGS DEVELOPMENT SUBSECTOR, 2009**

(€000's)

ΕΣΟΔΑ/ΔΑΠΑΝΕΣ	Ανάπτυξη οικοδομικών έργων	Κυπριακός Οργανισμός Αναπτύξεως Γης	Ιδιωτικές επιχειρήσεις αναπτύξεως γης	OUTPUT/INPUTS
Κώδικας NACE Αναθ. 2	Development of building projects  (41.10)	Cyprus Land Development Corporation  (41.101)	Private companies involved in land development  (41.102)	Code NACE Rev. 2
<b>7. ΠΡΟΣΤΙΘΕΜΕΝΗ ΑΞΙΑ ΣΕ ΤΙΜΕΣ ΣΥΝΤΕΛΕΣΤΩΝ (5-6)</b>	<b>412.870</b>	<b>14.419</b>	<b>398.451</b>	<b>VALUE ADDED AT FACTOR COST (5-6)</b>
8. ΕΡΓΑΤΙΚΑ ΚΟΣΤΑ	44.720	1.362	43.358	LABOUR COSTS
Μισθοί και ημερομισθία	39.524	1.128	38.396	Wages and salaries
Συνεισφορές εργοδότη	5.196	234	4.962	Employer's contributions
9. ΑΠΟΣΒΕΣΕΙΣ	6.247	72	6.175	DEPRECIATION
<b>10. ΠΛΕΟΝΑΣΜΑ ΧΡΗΣΕΩΣ (7-8-9)</b>	<b>361.903</b>	<b>12.985</b>	<b>348.918</b>	<b>OPERATING SURPLUS (7-8-9)</b>
11. ΤΟΚΟΙ	46.654	30	46.624	INTEREST
<b>12. ΥΠΟΛΟΙΠΟ (10-11)</b>	<b>315.249</b>	<b>12.955</b>	<b>302.294</b>	<b>RESIDUAL (10-11)</b>

(€000's)

ΕΠΕΝΔΥΣΕΙΣ	6.475	49	6.426	INVESTMENT
Γη και οικόπεδα	58	0	58	Land
Παλαιά κτίρια και υποστατικά	0	0	0	Old buildings
Νέες οικοδομές	4.197	0	4.197	New buildings
Μεταφορικά μέσα	366	17	349	Transport equipment
Έπιπλα και σκέυη	749	8	741	Furniture and fixtures
Ηλεκτρονικοί υπολογιστές	139	24	115	Computers
Μηχανικός εξοπλισμός	966	0	966	Mechanical equipment

(€000's)

ΑΠΟΘΕΜΑΤΑ				STOCKS
Απόθεμα κατά την 1 Ιαν.	527.186	9.981	517.205	Opening stock at 1st Jan.
Απόθεμα κατά την 31 Δεκ.	524.651	10.658	513.993	Closing stock at 31st Dec.

ΑΠΑΣΧΟΛΗΣΗ (Αριθμός)	2.148	39	2.109	EMPLOYMENT (Number)
Εργαζόμενοι ιδιοκτήτες και αμισθί υπάλληλοι	0	0	0	Working proprietors and unpaid employees
Πλήρως απασχολούμενοι	2.130	39	2.091	Full time employees
Μερικώς απασχολούμενοι	18	0	18	Part time employees

**ΜΕΡΟΣ Γ**

**ΣΤΕΓΑΣΗ**

**PART C**

**HOUSING**

**ΚΥΡΙΑ ΑΠΟΤΕΛΕΣΜΑΤΑ ΤΗΣ ΕΡΕΥΝΑΣ  
ΑΔΕΙΩΝ ΟΙΚΟΔΟΜΗΣ ΚΑΙ ΣΤΕΓΑΣΗΣ, 2011**

Ο αριθμός των αδειών οικοδομής για τις οποίες αναμένετο να αρχίσει οικοδομική εργασία το 2011 ανήλθε σε 11.664. Από τις άδειες αυτές, μόνο στις 2.674 ή 22,9% δεν ξεκίνησε καμιά κατασκευαστική δραστηριότητα κατά το έτος αυτό, ενώ στις 5.653 (48,5%) τα έργα είχαν συμπληρωθεί. Τα συμπληρωθέντα κτίρια ήταν στην πλειοψηφία τους οικιστικά (86,9%).

Σε ποσοστό 20,0% από τις 7.641 άδειες οικοδομής που υλοποιήθηκαν, η ανέγερση είχε ξεκινήσει σε διάστημα μεγαλύτερο των 6 μηνών από την ημέρα έκδοσης της άδειας οικοδομής.

Η μέση χρονική περίοδος που απαιτείται για τη συμπλήρωση ενός έργου ήταν 20 μήνες. Μόνο σε 22% των περιπτώσεων η περίοδος αυτή επεκτάθηκε πέραν των 2 ετών. Το 58% των οικιστικών κτιρίων έχει συμπληρωθεί σε περίοδο μέχρι 18 μήνες.

Κατά το 2011 έχουν ανεγερθεί 9.091 κατοικίες σε σύγκριση με 13.434 τον προηγούμενο χρόνο και 16.644 το 2009. Από αυτές μόνο 329 μονάδες ή 3,6% προέρχονται από το δημόσιο τομέα.

**MAIN RESULTS OF THE BUILDING  
PERMITS AND HOUSING SURVEY, 2011**

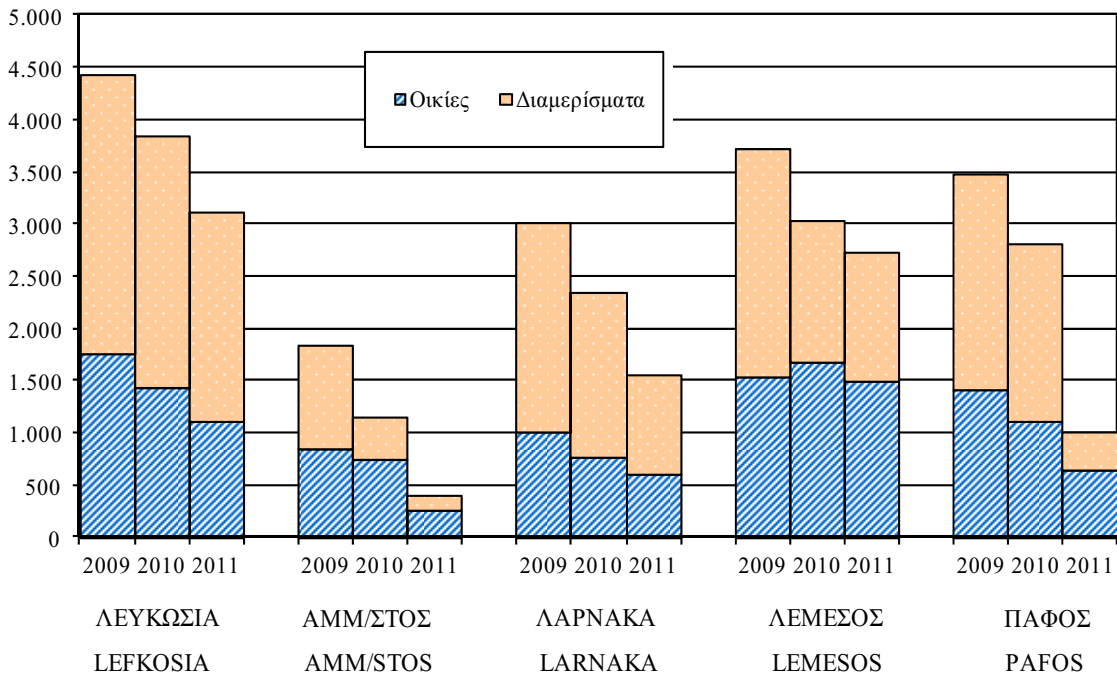
The number of building permits for which construction work was expected to be undertaken in 2011 was 11.664. Out of these permits, construction work had not started during the year for only 2.674 or 22,9%, whereas construction was completed for 5.653 permits or 48,5%. The majority of the completed buildings were residential (86,9%).

Out of the 7.641 building permits realized, 20,0% were reported as not having started any construction activity within the first 6 months from the authorization of the permit.

The average construction period required for the completion of a project was 20 months. Only for 22% of all projects the period required for their completion extended beyond 2 years. About 58% of the residential buildings is reported to have been completed within a period of 18 months.

In 2011, 9.091 dwellings were completed compared to 13.434 in the previous year and 16.644 in 2009. Only 329 units or 3,6% of all dwellings were from the public sector.

**Διάγρ. 1. ΚΑΤΟΙΚΙΕΣ ΠΟΥ ΣΥΜΠΛΗΡΩΘΗΚΑΝ ΣΤΟΝ ΙΔΙΩΤΙΚΟ ΤΟΜΕΑ ΚΑΤΑ ΕΠΙΡΧΙΑ, 2009-2011**  
**Figure 1. DWELLINGS COMPLETED IN THE PRIVATE SECTOR BY DISTRICT, 2009-2011**



Οι περισσότερες από τις κατοικίες ήταν στις επαρχίες Λευκωσίας (35,0%), Λεμεσού (30,2%), Λάρνακας (18,9%), Πάφου (11,0%) ενώ η Αμμόχωστος είχε μερίδιο 4,9%. Το 63% των κατοικιών αυτών ανεγέρθηκαν σε αστικές περιοχές, γεγονός που αντικατοπτρίζει το ψηλό ποσοστό αστικοποίησης.

Κατά το 2011, 8.762 κατοικίες κτίστηκαν από τον ιδιωτικό τομέα με μέσο εμβαδόν 181 μ<sup>2</sup> και 5,2 δωμάτια ανά κατοικία. Από αυτές 99,6% κτίστηκαν με πρόνοια θέρμανσης, 99,5% με σύστημα κλιματισμού και 98,4% με ηλιακό θερμοσίφωνα.

Από τις 4.070 οικίες που ανεγέρθηκαν από τον ιδιωτικό τομέα, 79,6% ήταν μονοκατοικίες, 10,1% διπλοκατοικίες και 10,3% ανώγειες κατοικίες. Ο μέσος αριθμός υπνοδωματίων ήταν 3,1 κατά οικία. Ο κατοικήσιμος χώρος κατά μονάδα ήταν 148,5 μ<sup>2</sup> ενώ ο ωφέλιμος χώρος αποτελούσε 201,7 μ<sup>2</sup> του μέσου συνολικού εμβαδού των 238,5 μ<sup>2</sup>.

Από τις 4.070 οικίες που συμπληρώθηκαν στον ιδιωτικό τομέα, 1.485 ή 36,5% ήταν στην επαρχία Λεμεσού, 1.099 ή 27,0% στη Λευκωσία, 630 ή 15,5% στην Πάφο, 601 ή 14,8% στη Λάρνακα και 255 ή 6,2% στην επαρχία Αμμοχώστου.

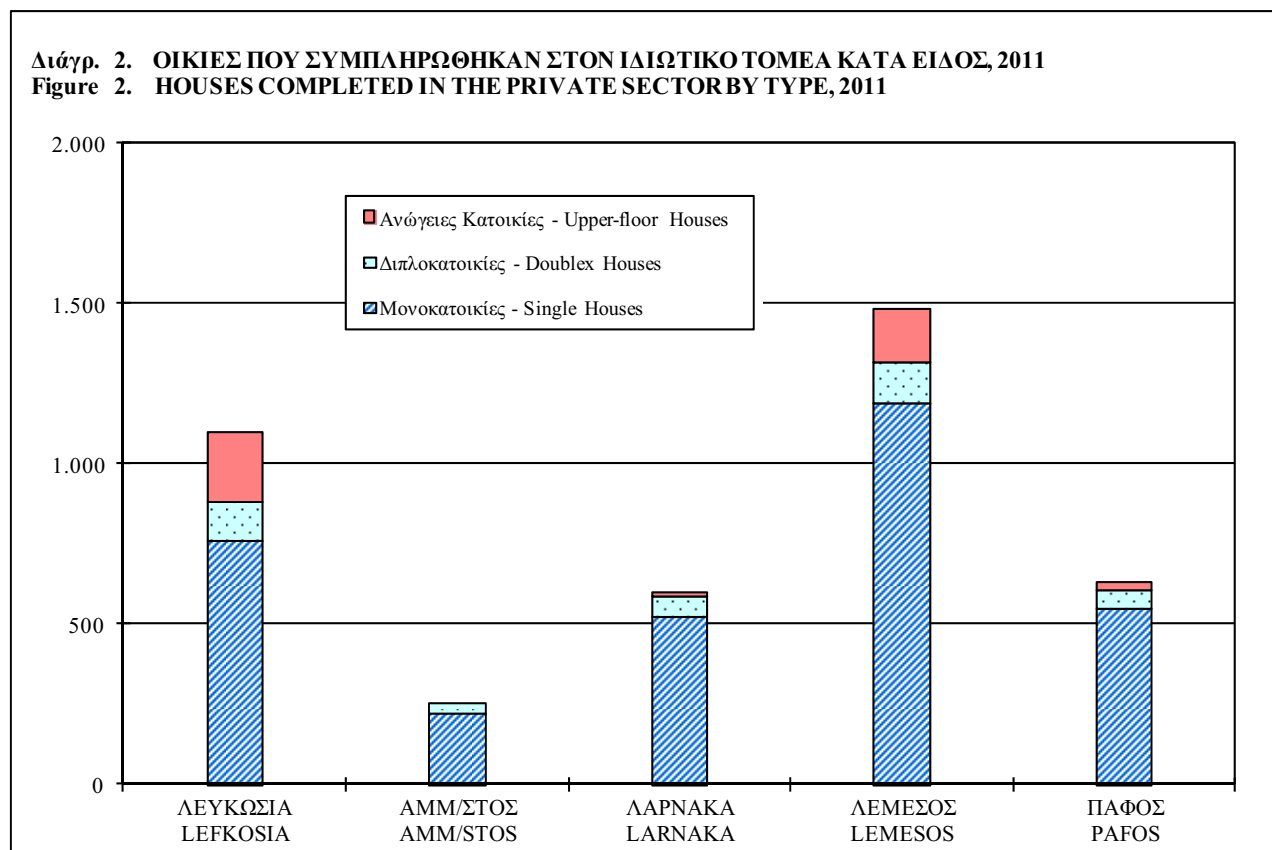
Most of the new dwellings were in Lefkosia (35,0%), followed by Lemesos (30,2%), Larnaka (18,9%), Pafos (11,0%) and Ammochostos (4,9%). About 63% of the new dwellings were constructed in urban areas, reflecting the high level of urbanization.

In 2011, 8.762 dwellings were completed in the private sector, with an average floor space of 181 m<sup>2</sup> and 5,2 rooms per dwelling. Of these dwellings, 99,6% have been constructed with heating installation, 99,5% with air condition and 98,4% with a solar water heater.

Out of the 4.070 new houses completed in the private sector, 79,6% were single houses, 10,1% were semi-detached and 10,3% upper-floor houses. The average number of bedrooms per house was 3,1. Living floor space was 148,5 m<sup>2</sup> whereas useful floor space constituted 201,7 m<sup>2</sup> out of an average total housing area of 238,5 m<sup>2</sup>.

From the 4.070 houses completed in the private sector, 1.485 or 36,5% were in Lemesos district, 1.099 or 27,0% in Lefkosia, 630 or 15,5% in Pafos, 601 or 14,8% in Larnaka and 255 or 6,2% in Ammochostos district.

Διάγρ. 2. ΟΙΚΙΕΣ ΠΟΥ ΣΥΜΠΛΗΡΩΘΗΚΑΝ ΣΤΟΝ ΙΔΙΩΤΙΚΟ ΤΟΜΕΑ ΚΑΤΑ ΕΙΔΟΣ, 2011  
Figure 2. HOUSES COMPLETED IN THE PRIVATE SECTOR BY TYPE, 2011



Από τα 4.692 διαμερίσματα που συμπληρώθηκαν, 16% είχαν τρία ή περισσότερα υπνοδωμάτια, 56% ήταν των δύο υπνοδωματίων, 25% του ενός υπνοδωματίου και 3% ήταν τύπου στούντιο. Το μέσο εμβαδόν των διαμερισμάτων ήταν 130,8 μ<sup>2</sup>. Τα περισσότερα από τα διαμερίσματα ήταν στις επαρχίες Λευκωσίας (42,7%), Λεμεσού (26,4%), Λάρνακας (20,1%) και Πάφου (7,9%), ενώ η Αμμόχωστος ακολούθησε με ποσοστό 2,9%. Υπολογίζεται ότι 2% από τα διαμερίσματα αυτά είναι εξοχικά.

Από τις 8.762 νέες κατοικίες στον ιδιωτικό τομέα, αναφέρθηκε ότι 2.220 ή 25% θα χρησιμοποιηθούν για ιδιοκατοίκηση και 6.333 ή 72% θα διατεθούν για ενοικίαση ή πώληση. Για εξοχικούς σκοπούς αναμένεται να χρησιμοποιηθούν 208 κατοικίες.

Το οικιστικό απόθεμα της Κύπρου ανέβηκε στις 421,4 χιλιάδες κατοικίες ενώ υπολογίζεται ότι από αυτές είναι κατοικήσιμες κάπου 344,0 χιλιάδες. Στις αστικές περιοχές αναλογούν 67,2%.

From the 4.692 apartments completed, 16% had three or more bedrooms, 56% were two-bedroom apartments, 25% one-bedroom and 3% studios. The average area per apartment was 130,8 m<sup>2</sup>. Most of the apartments were in Lefkosia (42,7%), Lemesos (26,4%), Larnaka (20,1%) and Pafos (7,9%), while Ammochostos followed with 2,9%. It is reckoned that 2% of these apartments were to be used for holiday purposes.

Out of the 8.762 new dwellings in the private sector, 2.220 or 25% were reported to be used for own residence and 6.333 or 72% were intended for rental or sale. It is expected that 208 dwellings will be used for holiday purposes.

The dwelling stock of Cyprus rose to 421,4 thousand units, whereas the occupied living quarters are estimated to be around 344,0 thousands. Of these, 67,2% are located in the urban areas.

**ΠΙΝΑΚΑΣ 1. ΑΡΙΘΜΟΣ ΚΑΤΟΙΚΙΩΝ ΠΟΥ ΣΥΜΠΛΗΡΩΘΗΚΑΝ ΚΑΙ ΔΩΜΑΤΙΩΝ ΚΑΤΑ ΤΟΜΕΑ, 2011**  
**TABLE 1. NUMBER OF DWELLINGS COMPLETED AND ROOMS BY SECTOR, 2011**

ΕΠΙΡΑΧΙΑ	Ιδιωτικός Τομέας Private Sector			Δημόσιος Τομέας Public Sector			ΣΥΝΟΛΟ TOTAL			DISTRICT
	Αριθμός Κατοικιών	Αριθμός Δωματίων	Δωμάτια κατά Κατοικία Rooms per Dwelling	Αριθμός Κατοικιών	Αριθμός Δωματίων	Δωμάτια κατά Κατοικία Rooms per Dwelling	Αριθμός Κατοικιών	Αριθμός Δωματίων	Δωμάτια κατά Κατοικία Rooms per Dwelling	
<b>ΛΕΥΚΩΣΙΑ</b>	<b>3.102</b>	<b>15.682</b>	<b>5,1</b>	<b>77</b>	<b>328</b>	<b>4,3</b>	<b>3.179</b>	<b>16.010</b>	<b>5,0</b>	<b>ΛΕΥΚΩΣΙΑ</b>
Αστική	2.418	11.274	4,7	55	226	4,1	2.473	11.500	4,7	Urban
Αγροτική	684	4.408	6,4	22	102	4,6	706	4.510	6,4	Rural
<b>ΑΜΜΟΧΟΣΤΟΣ</b>	<b>392</b>	<b>2.394</b>	<b>6,1</b>	<b>51</b>	<b>237</b>	<b>4,6</b>	<b>443</b>	<b>2.631</b>	<b>5,9</b>	<b>ΑΜΜΟΧΟΣΤΟΣ</b>
Αστική	392	2.394	6,1	51	237	4,6	443	2.631	5,9	Urban
Αγροτική										Rural
<b>ΛΑΡΝΑΚΑ</b>	<b>1.546</b>	<b>7.722</b>	<b>5,0</b>	<b>177</b>	<b>746</b>	<b>4,2</b>	<b>1.723</b>	<b>8.468</b>	<b>4,9</b>	<b>ΛΑΡΝΑΚΑ</b>
Αστική	708	3.857	5,4	148	611	4,1	856	4.468	5,2	Urban
Αγροτική	838	3.865	4,6	29	135	4,7	867	4.000	4,6	Rural
<b>ΛΕΜΕΣΟΣ</b>	<b>2.724</b>	<b>14.994</b>	<b>5,5</b>	<b>22</b>	<b>93</b>	<b>4,2</b>	<b>2.746</b>	<b>15.087</b>	<b>5,5</b>	<b>ΛΕΜΕΣΟΣ</b>
Αστική	1.797	9.340	5,2	5	23	4,6	1.802	9.363	5,2	Urban
Αγροτική	927	5.654	6,1	17	70	4,1	944	5.724	6,1	Rural
<b>ΠΑΦΟΣ</b>	<b>998</b>	<b>5.175</b>	<b>5,2</b>	<b>2</b>	<b>10</b>	<b>5,0</b>	<b>1.000</b>	<b>5.185</b>	<b>5,2</b>	<b>ΠΑΦΟΣ</b>
Αστική	565	2.552	4,5	1	5	5,0	566	2.557	4,5	Urban
Αγροτική	433	2.623	6,1	1	5	5,0	434	2.628	6,1	Rural
<b>ΣΥΝΟΛΟ</b>	<b>8.762</b>	<b>45.967</b>	<b>5,2</b>	<b>329</b>	<b>1.414</b>	<b>4,3</b>	<b>9.091</b>	<b>47.381</b>	<b>5,2</b>	<b>ΣΥΝΟΛΟ</b>
Αστική	5.488	27.023	4,9	209	865	4,1	5.697	27.888	4,9	Urban
Αγροτική	3.274	18.944	5,8	120	549	4,6	3.394	19.493	5,7	Rural



**ΠΙΝΑΚΑΣ 3. ΚΑΤΟΙΚΙΕΣ ΠΟΥ ΣΥΜΠΛΗΡΩΘΗΚΑΝ ΣΤΟΝ ΙΔΙΩΤΙΚΟ ΤΟΜΕΑ, 2011**  
**TABLE 3. DWELLINGS COMPLETED IN THE PRIVATE SECTOR, 2011**

ΕΠΙΡΑΧΙΑ	Αριθμός Κατοικιών Number of Dwellings	Εμβαδόν (μ <sup>2</sup> ) Area (m <sup>2</sup> )	Εμβαδόν κατά Κατοικία (μ <sup>2</sup> ) Area per Dwelling (m <sup>2</sup> )	% Κατοικιών με: % of Dwellings with:			DISTRICT
				Θέρμανση Heating	Εγκατάσταση Κλιματισμού Air Condition	Ηλιακό Θερμοσίφωνα Solar Water Heater	
ΛΕΥΚΩΣΙΑ Αστική Αγροτική	3.102	593.344	191,3	98,84	99,48	100,00	LEFKOSIA Urban Rural
	2.418	438.980	181,5	98,51	100,00	100,00	
	684	154.364	225,7	100,00	97,66	100,00	
ΑΜΜΟΧΩΣΤΟΣ Αστική Αγροτική	392	72.922	186,0	100,00	100,00	100,00	AMMOCHOSTOS Urban Rural
	392	72.922	186,0	100,00	100,00	100,00	
ΛΑΡΝΑΚΑ Αστική Αγροτική	1.546	242.957	157,2	100,00	100,00	100,00	LARNAKA Urban Rural
	708	126.404	178,5	100,00	100,00	100,00	
	838	116.553	139,1	100,00	100,00	100,00	
ΛΕΜΕΣΟΣ Αστική Αγροτική	2.724	503.791	184,9	100,00	98,83	94,68	LEMESOS Urban Rural
	1.797	331.863	184,7	100,00	100,00	91,93	
	927	171.928	185,5	100,00	96,55	100,00	
ΠΑΦΟΣ Αστική Αγροτική	998	171.377	171,7	100,00	100,00	100,00	PAFOS Urban Rural
	565	84.404	149,4	100,00	100,00	100,00	
	433	86.973	200,9	100,00	100,00	100,00	
ΣΥΝΟΛΟ Αστική Αγροτική	8.762	1.584.391	180,8	99,59	99,45	98,35	TOTAL Urban Rural
	5.488	981.651	178,9	99,34	100,00	97,36	
	3.274	602.740	184,1	100,00	98,53	100,00	

**ΠΙΝΑΚΑΣ 4. ΟΙΚΙΕΣ ΚΑΙ ΔΙΑΜΕΡΙΣΜΑΤΑ ΠΟΥ ΣΥΜΠΛΗΡΩΘΗΚΑΝ ΣΤΟΝ ΙΔΙΩΤΙΚΟ ΤΟΜΕΑ, 2011**  
**TABLE 4. HOUSES AND APARTMENTS COMPLETED IN THE PRIVATE SECTOR, 2011**

ΕΠΑΡΧΙΑ	Οικίες Houses			Διαμερίσματα Apartments			DISTRICΤ
	Αριθμός Οικιών Number of Houses	Δωμάτια κατά Οικία Rooms per House	Εμβαδόν κατά Οικία (μ <sup>2</sup> ) Area per House (m <sup>2</sup> )	Αριθμός Διαμερισμάτων Number of Apartments	Δωμάτια κατά Διαμέρισμα Rooms per Apartment	Εμβαδόν κατά Διαμέρισμα (μ <sup>2</sup> ) Area per Apartment (m <sup>2</sup> )	
<b>ΛΕΥΚΩΣΙΑ</b>	<b>1.099</b>	<b>7,6</b>	<b>291,5</b>	<b>2.003</b>	<b>3,7</b>	<b>136,3</b>	<b>ΛΕΥΚΩΣΙΑ</b>
Αστική	543	8,1	335,6	1.875	3,7	136,9	Urban
Αγροτική	556	7,1	248,4	128	3,8	127,2	Rural
<b>ΑΜΜΟΧΩΣΤΟΣ</b>	<b>255</b>	<b>7,2</b>	<b>222,2</b>	<b>137</b>	<b>4,0</b>	<b>118,7</b>	<b>ΑΜΜΟΧΩΣΤΟΣ</b>
Αστική	255	7,2	222,2	137	4,0	118,7	Urban
Αγροτική							Rural
<b>ΛΑΡΝΑΚΑ</b>	<b>601</b>	<b>7,2</b>	<b>224,8</b>	<b>945</b>	<b>3,6</b>	<b>114,1</b>	<b>ΛΑΡΝΑΚΑ</b>
Αστική	289	7,9	247,8	419	3,7	130,7	Urban
Αγροτική	312	6,4	203,5	526	3,5	100,9	Rural
<b>ΛΕΜΕΣΟΣ</b>	<b>1.485</b>	<b>6,9</b>	<b>220,2</b>	<b>1.239</b>	<b>3,9</b>	<b>142,7</b>	<b>ΛΕΜΕΣΟΣ</b>
Αστική	673	7,4	254,6	1.124	3,9	142,8	Urban
Αγροτική	812	6,4	191,7	115	3,9	141,5	Rural
<b>ΠΑΦΟΣ</b>	<b>630</b>	<b>6,0</b>	<b>208,6</b>	<b>368</b>	<b>3,8</b>	<b>108,6</b>	<b>ΠΑΦΟΣ</b>
Αστική	237	5,5	203,4	328	3,8	110,4	Urban
Αγροτική	393	6,3	211,8	40	3,9	93,8	Rural
<b>ΣΥΝΟΛΟ</b>	<b>4.070</b>	<b>7,0</b>	<b>238,5</b>	<b>4.692</b>	<b>3,7</b>	<b>130,8</b>	<b>TOTAL</b>
Αστική	1.742	7,4	271,8	3.746	3,8	135,7	Urban
Αγροτική	2.328	6,6	213,5	946	3,7	111,7	Rural

**ΠΙΝΑΚΑΣ 5. ΚΑΤΟΙΚΙΕΣ ΠΟΥ ΣΥΜΠΛΗΡΩΘΗΚΑΝ ΣΤΟ ΔΗΜΟΣΙΟ ΤΟΜΕΑ ΚΑΤΑ ΜΕΓΕΘΟΣ, 2011**  
**TABLE 5. DWELLINGS COMPLETED IN THE PUBLIC SECTOR BY SIZE, 2011**

ΕΠΙΔΡΑΣΙΑ	Προσφθγγικοί Σβννοικισμοί Government Low-Cost Housing Schemes						Σχέδια Αντροστέγγισης Self-Help Housing Schemes						ΣΥΝΟΛΟ TOTAL			DISTRICT		
	Κατοικίες κατὰ μέγεθος (δομάρτια) Dwellings by size (rooms)						Κατοικίες κατὰ μέγεθος (δομάρτια) Dwellings by size (rooms)						Αριθμός Κατοικιών Number of Dwellings	Αριθμός Δομάρτιών Number of Rooms	Δομάρτια κατὰ Κατοικία Rooms per Dwelling			
	3	4	5	6	3	4	5	6	3	4	5	6						
<b>ΛΕΥΚΩΣΙΑ</b>																		
Αστική	9	31	15	0						2	6	12	2		77	328	4,3	<b>ΛΕΥΚΩΣΙΑ</b>
Αγροτική	0	0	0	0						0	0	0	0		55	226	4,1	Urban
										2	6	12	2		22	102	4,6	Rural
<b>ΑΜΜΟΧΩΣΤΟΣ</b>																		
Αστική	0	0	0	0						5	13	28	5		51	237	4,6	<b>ΑΜΜΟΧΩΣΤΟΣ</b>
Αγροτική	0	0	0	0						5	13	28	5		51	237	4,6	Urban
<b>ΛΑΡΝΑΚΑ</b>																		
Αστική	14	101	33	0						3	7	16	3		177	746	4,2	<b>ΛΑΡΝΑΚΑ</b>
Αγροτική	0	0	0	0						0	0	0	0		148	611	4,1	Urban
										3	7	16	3		29	135	4,7	Rural
<b>ΛΕΜΕΣΟΣ</b>																		
Αστική	0	0	0	0						2	13	7	0		22	93	4,2	<b>ΛΕΜΕΣΟΣ</b>
Αγροτική	0	0	0	0						0	2	3	0		5	23	4,6	Urban
										2	11	4	0		17	70	4,1	Rural
<b>ΠΑΦΟΣ</b>																		
Αστική	0	0	0	0						0	0	2	0		2	10	5,0	<b>ΠΑΦΟΣ</b>
Αγροτική	0	0	0	0						0	0	1	0		1	5	5,0	Urban
										0	0	1	0		1	5	5,0	Rural
<b>ΣΥΝΟΛΟ</b>																		
Αστική	23	132	48	0						12	39	65	10		329	1.414	4,3	<b>ΣΥΝΟΛΟ</b>
Αγροτική	0	0	0	0						0	2	4	0		209	865	4,1	Urban
										12	37	61	10		120	549	4,6	Rural

**ΠΙΝΑΚΑΣ 6. ΟΙΚΙΕΣ ΠΟΥ ΣΥΜΠΛΗΡΩΘΗΚΑΝ ΣΤΟΝ ΙΔΙΩΤΙΚΟ ΤΟΜΕΑ ΚΑΤΑ ΜΕΓΕΘΟΣ, 2011**  
**TABLE 6. HOUSES COMPLETED IN THE PRIVATE SECTOR BY SIZE, 2011**

ΕΠΙΔΡΑΧΙΑ		Οικίες που συμπληρώθηκαν κατά μέγεθος (δωμάτια) Houses completed by size (rooms)											All Houses			
													Αριθμός Οικιών Number of Houses	Αριθμός Δωματίων Number of Rooms	Δωμάτια κατά Οικία Rooms per House	DISTRICT
		3	4	5	6	7	8	9	10	11	12+					
<b>ΛΕΥΚΩΣΙΑ</b>		<b>11</b>	<b>20</b>	<b>211</b>	<b>175</b>	<b>140</b>	<b>211</b>	<b>127</b>	<b>90</b>	<b>30</b>	<b>84</b>	<b>1.099</b>	<b>8.300</b>	<b>7,6</b>	<b>ΛΕΥΚΩΣΙΑ</b>	
Αστική	10	8	46	103	96	94	60	27	15	84	543	4.380	8,1	Urban		
Αγροτική	1	12	165	72	44	117	67	63	15	0	556	3.920	7,1	Rural		
<b>ΑΜΜΟΧΩΣΤΟΣ</b>		<b>1</b>	<b>7</b>	<b>61</b>	<b>71</b>	<b>30</b>	<b>30</b>	<b>3</b>	<b>0</b>	<b>21</b>	<b>31</b>	<b>255</b>	<b>1.844</b>	<b>7,2</b>	<b>ΑΜΜΟΧΩΣΤΟΣ</b>	
Αστική	1	7	61	71	30	30	3	0	21	31	255	1.844	7,2	Urban		
Αγροτική	1	7	61	71	30	30	3	0	21	31	255	1.844	7,2	Rural		
<b>ΛΑΡΝΑΚΑ</b>		<b>0</b>	<b>95</b>	<b>97</b>	<b>125</b>	<b>56</b>	<b>25</b>	<b>55</b>	<b>105</b>	<b>2</b>	<b>41</b>	<b>601</b>	<b>4.301</b>	<b>7,2</b>	<b>ΛΑΡΝΑΚΑ</b>	
Αστική	0	21	45	25	41	25	42	60	2	28	289	2.292	7,9	Urban		
Αγροτική	0	74	52	100	15	0	13	45	0	13	312	2.009	6,4	Rural		
<b>ΛΕΜΕΣΟΣ</b>		<b>16</b>	<b>146</b>	<b>342</b>	<b>267</b>	<b>158</b>	<b>200</b>	<b>235</b>	<b>56</b>	<b>25</b>	<b>40</b>	<b>1.485</b>	<b>10.180</b>	<b>6,9</b>	<b>ΛΕΜΕΣΟΣ</b>	
Αστική	0	20	154	97	140	78	93	35	20	36	673	4.971	7,4	Urban		
Αγροτική	16	126	188	170	18	122	142	21	5	4	812	5.209	6,4	Rural		
<b>ΠΑΦΟΣ</b>		<b>0</b>	<b>44</b>	<b>249</b>	<b>191</b>	<b>68</b>	<b>46</b>	<b>27</b>	<b>0</b>	<b>5</b>	<b>0</b>	<b>630</b>	<b>3.769</b>	<b>6,0</b>	<b>ΠΑΦΟΣ</b>	
Αστική	0	40	89	78	25	0	0	0	5	0	237	1.303	5,5	Urban		
Αγροτική	0	4	160	113	43	46	27	0	0	0	393	2.466	6,3	Rural		
<b>ΣΥΝΟΛΟ</b>		<b>28</b>	<b>312</b>	<b>960</b>	<b>829</b>	<b>452</b>	<b>512</b>	<b>447</b>	<b>251</b>	<b>83</b>	<b>196</b>	<b>4.070</b>	<b>28.394</b>	<b>7,0</b>	<b>TOTAL</b>	
Αστική	10	89	334	303	302	197	195	122	42	148	1.742	12.946	7,4	Urban		
Αγροτική	18	223	626	526	150	315	252	129	41	48	2.328	15.448	6,6	Rural		

Σύνολο Οικιών

**ΠΙΝΑΚΑΣ 6(α). ΟΙΚΙΕΣ ΠΟΥ ΣΥΜΠΛΗΡΩΘΗΚΑΝ ΣΤΟΝ ΙΔΙΩΤΙΚΟ ΤΟΜΕΑ ΚΑΤΑ ΜΕΓΕΘΟΣ, 2011**  
**TABLE 6(a). HOUSES COMPLETED IN THE PRIVATE SECTOR BY SIZE, 2011**

ΕΠΙΡΑΦΙΑ		Μονοκοιτοκίες											Single Houses			
		Οικίες που συμπληρώθηκαν κατά μέγεθος (δωμάτια)											Αριθμός Οικιών Number of Houses	Αριθμός Δωματίων Number of Rooms	Δωμάτια κατά Οικία Rooms per House	DISTRIC
		3	4	5	6	7	8	9	10	11	12+					
<b>ΛΕΥΚΩΣΙΑ</b>		<b>1</b>	<b>12</b>	<b>115</b>	<b>65</b>	<b>97</b>	<b>160</b>	<b>112</b>	<b>90</b>	<b>30</b>	<b>77</b>	<b>759</b>	<b>6.166</b>	<b>8,1</b>	<b>ΛΕΥΚΩΣΙΑ</b>	
Αστική		0	0	8	25	56	49	45	27	15	77	302	2.797	9,3	Urban	
Αγροτική		1	12	107	40	41	111	67	63	15	0	457	3.369	7,4	Rural	
<b>ΑΜΜΟΧΩΣΤΟΣ</b>		<b>1</b>	<b>3</b>	<b>44</b>	<b>59</b>	<b>30</b>	<b>28</b>	<b>3</b>	<b>0</b>	<b>21</b>	<b>31</b>	<b>220</b>	<b>1.655</b>	<b>7,5</b>	<b>ΑΜΜΟΧΩΣΤΟΣ</b>	
Αστική		1	3	44	59	30	28	3	0	21	31	220	1.655	7,5	Urban	
Αγροτική		0	66	90	114	53	13	40	105	2	41	524	3.776	7,2	Rural	
<b>ΛΑΡΝΑΚΑ</b>		<b>0</b>	<b>18</b>	<b>38</b>	<b>14</b>	<b>38</b>	<b>13</b>	<b>27</b>	<b>60</b>	<b>2</b>	<b>28</b>	<b>238</b>	<b>1.871</b>	<b>7,9</b>	<b>ΛΑΡΝΑΚΑ</b>	
Αστική		0	48	52	100	15	0	13	45	0	13	286	1.905	6,7	Urban	
Αγροτική		0	96	222	242	139	170	213	41	25	40	1.188	8.461	7,1	Rural	
<b>ΛΕΜΕΣΟΣ</b>		<b>0</b>	<b>0</b>	<b>44</b>	<b>76</b>	<b>121</b>	<b>48</b>	<b>73</b>	<b>20</b>	<b>20</b>	<b>36</b>	<b>438</b>	<b>3.512</b>	<b>8,0</b>	<b>ΛΕΜΕΣΟΣ</b>	
Αστική		0	0	96	166	18	122	140	21	5	4	750	4.949	6,6	Urban	
Αγροτική		0	4	224	175	68	46	27	0	5	0	549	3.388	6,2	Rural	
<b>ΠΑΦΟΣ</b>		<b>0</b>	<b>0</b>	<b>74</b>	<b>62</b>	<b>25</b>	<b>0</b>	<b>0</b>	<b>0</b>	<b>5</b>	<b>0</b>	<b>166</b>	<b>972</b>	<b>5,9</b>	<b>ΠΑΦΟΣ</b>	
Αστική		0	4	150	113	43	46	27	0	0	0	383	2.416	6,3	Urban	
Αγροτική		0	0	0	0	0	0	0	0	0	0	0	0	0	Rural	
<b>ΣΥΝΟΛΟ</b>		<b>2</b>	<b>181</b>	<b>695</b>	<b>655</b>	<b>387</b>	<b>417</b>	<b>395</b>	<b>236</b>	<b>83</b>	<b>189</b>	<b>3.240</b>	<b>23.446</b>	<b>7,2</b>	<b>TOTAL</b>	
Αστική		0	18	164	177	240	110	145	107	42	141	1.144	9.152	8,0	Urban	
Αγροτική		2	163	531	478	147	307	250	129	41	48	2.096	14.294	6,8	Rural	

**ΠΙΝΑΚΑΣ 6(β). ΟΙΚΙΕΣ ΠΟΥ ΣΥΜΠΛΗΡΩΘΗΚΑΝ ΣΤΟΝ ΙΔΙΩΤΙΚΟ ΤΟΜΕΑ ΚΑΤΑ ΜΕΓΕΘΟΣ, 2011**  
**TABLE 6(b). HOUSES COMPLETED IN THE PRIVATE SECTOR BY SIZE, 2011**

ΕΠΑΡΧΙΑ	Οικίες που συμπληρώθηκαν κατά μέγεθος (δωμάτια)												Διπλοκατοικίες			ΔΙΣΤΡΙΚΤ
	Houses completed by size (rooms)												Αριθμός Οικιών of Houses	Αριθμός Δωματίων of Rooms	Δομήματα κατά Οικία Rooms per House	
	3	4	5	6	7	8	9	10	11	12+	DISTRICT					
<b>ΛΕΥΚΩΣΙΑ</b>	<b>0</b>	<b>8</b>	<b>38</b>	<b>32</b>	<b>13</b>	<b>26</b>	<b>0</b>	<b>0</b>	<b>0</b>	<b>0</b>	<b>7</b>	<b>124</b>	<b>801</b>	<b>6,5</b>	<b>ΛΕΥΚΩΣΙΑ</b>	
Αστική	0	8	6	2	10	20	0	0	0	0	7	53	392	7,4	Urban	
Αγροτική	0	0	32	30	3	6	0	0	0	0	0	71	409	5,8	Rural	
<b>ΑΜΜΟΧΩΣΤΟΣ</b>	<b>0</b>	<b>4</b>	<b>17</b>	<b>12</b>	<b>0</b>	<b>2</b>	<b>0</b>	<b>0</b>	<b>0</b>	<b>0</b>	<b>0</b>	<b>35</b>	<b>189</b>	<b>5,4</b>	<b>ΑΜΜΟΧΩΣΤΟΣ</b>	
Αστική	0	4	17	12	0	2	0	0	0	0	0	35	189	5,4	Urban	
Αγροτική	0	0	0	0	0	0	0	0	0	0	0	0	0	0	Rural	
<b>ΛΑΡΝΑΚΑ</b>	<b>0</b>	<b>27</b>	<b>7</b>	<b>11</b>	<b>3</b>	<b>12</b>	<b>0</b>	<b>0</b>	<b>0</b>	<b>0</b>	<b>0</b>	<b>60</b>	<b>382</b>	<b>6,4</b>	<b>ΛΑΡΝΑΚΑ</b>	
Αστική	0	3	7	11	3	12	0	0	0	0	0	36	286	7,9	Urban	
Αγροτική	0	24	0	0	0	0	0	0	0	0	0	24	96	4,0	Rural	
<b>ΛΕΜΕΣΟΣ</b>	<b>16</b>	<b>17</b>	<b>62</b>	<b>2</b>	<b>0</b>	<b>0</b>	<b>20</b>	<b>15</b>	<b>0</b>	<b>0</b>	<b>0</b>	<b>132</b>	<b>768</b>	<b>5,8</b>	<b>ΛΕΜΕΣΟΣ</b>	
Αστική	0	3	52	2	0	0	20	15	0	0	0	92	614	6,7	Urban	
Αγροτική	16	14	10	0	0	0	0	0	0	0	0	40	154	3,9	Rural	
<b>ΠΑΦΟΣ</b>	<b>0</b>	<b>40</b>	<b>10</b>	<b>8</b>	<b>0</b>	<b>0</b>	<b>0</b>	<b>0</b>	<b>0</b>	<b>0</b>	<b>0</b>	<b>58</b>	<b>258</b>	<b>4,4</b>	<b>ΠΑΦΟΣ</b>	
Αστική	0	40	0	8	0	0	0	0	0	0	0	48	208	4,3	Urban	
Αγροτική	0	0	10	0	0	0	0	0	0	0	0	10	50	5,0	Rural	
<b>ΣΥΝΟΛΟ</b>	<b>16</b>	<b>96</b>	<b>134</b>	<b>65</b>	<b>16</b>	<b>40</b>	<b>20</b>	<b>15</b>	<b>0</b>	<b>0</b>	<b>7</b>	<b>409</b>	<b>2.398</b>	<b>5,9</b>	<b>TOTAL</b>	
Αστική	0	54	65	23	13	32	20	15	0	0	7	229	1.500	6,6	Urban	
Αγροτική	16	42	69	42	3	8	0	0	0	0	0	180	898	5,0	Rural	

**ΠΙΝΑΚΑΣ 6(γ). ΟΙΚΙΕΣ ΠΟΥ ΣΥΜΠΛΗΡΩΘΗΚΑΝ ΣΤΟΝ ΙΔΙΩΤΙΚΟ ΤΟΜΕΑ ΚΑΤΑ ΜΕΓΕΘΟΣ, 2011**  
**TABLE 6(c). HOUSES COMPLETED IN THE PRIVATE SECTOR BY SIZE, 2011**

ΕΠΙΡΑΦΙΑ	Ανώγειες Κατοικίες												Upper-floor Houses			
	Οικίες που συμπληρώθηκαν κατά μέγεθος (δωμάτια)												Αριθμός Οικιών Number of Houses	Αριθμός Δωματίων Number of Rooms	Δωμάτια κατά Οικία Rooms per House	DISTRIC
	3	4	5	6	7	8	9	10	11	12+						
<b>ΛΕΥΚΩΣΙΑ</b>	<b>10</b>	<b>0</b>	<b>58</b>	<b>78</b>	<b>30</b>	<b>25</b>	<b>15</b>	<b>0</b>	<b>0</b>	<b>0</b>	<b>0</b>	<b>0</b>	<b>216</b>	<b>1.333</b>	<b>6,2</b>	<b>LEFKOSIA</b>
Αστική	10	0	32	76	30	25	15	0	0	0	0	0	188	1.191	6,3	Urban
Αγροτική	0	0	26	2	0	0	0	0	0	0	0	0	28	142	5,1	Rural
<b>ΑΜΜΟΧΩΣΤΟΣ</b>	<b>0</b>	<b>0</b>	<b>0</b>	<b>0</b>	<b>0</b>	<b>0</b>	<b>0</b>	<b>0</b>	<b>0</b>	<b>0</b>	<b>0</b>	<b>0</b>	<b>0</b>	<b>0</b>	<b>0,0</b>	<b>ΑΜΜΟΧΩΣΤΟΣ</b>
Αστική	0	0	0	0	0	0	0	0	0	0	0	0	0	0	0,0	Urban
Αγροτική	0	0	0	0	0	0	0	0	0	0	0	0	0	0	0,0	Rural
<b>ΛΑΡΝΑΚΑ</b>	<b>0</b>	<b>2</b>	<b>0</b>	<b>0</b>	<b>0</b>	<b>0</b>	<b>15</b>	<b>0</b>	<b>0</b>	<b>0</b>	<b>0</b>	<b>0</b>	<b>17</b>	<b>143</b>	<b>8,4</b>	<b>ΛΑΡΝΑΚΑ</b>
Αστική	0	0	0	0	0	0	15	0	0	0	0	0	15	135	9,0	Urban
Αγροτική	0	2	0	0	0	0	0	0	0	0	0	0	2	8	4,0	Rural
<b>ΛΕΜΕΣΟΣ</b>	<b>0</b>	<b>33</b>	<b>58</b>	<b>23</b>	<b>19</b>	<b>30</b>	<b>2</b>	<b>0</b>	<b>0</b>	<b>0</b>	<b>0</b>	<b>0</b>	<b>165</b>	<b>951</b>	<b>5,8</b>	<b>ΛΕΜΕΣΟΣ</b>
Αστική	0	17	58	19	19	30	0	0	0	0	0	0	143	845	5,9	Urban
Αγροτική	0	16	0	4	0	0	2	0	0	0	0	0	22	106	4,8	Rural
<b>ΠΑΦΟΣ</b>	<b>0</b>	<b>0</b>	<b>15</b>	<b>8</b>	<b>0</b>	<b>0</b>	<b>0</b>	<b>0</b>	<b>0</b>	<b>0</b>	<b>0</b>	<b>0</b>	<b>23</b>	<b>123</b>	<b>5,3</b>	<b>ΠΑΦΟΣ</b>
Αστική	0	0	15	8	0	0	0	0	0	0	0	0	23	123	5,3	Urban
Αγροτική	0	0	0	0	0	0	0	0	0	0	0	0	0	0	0,0	Rural
<b>ΣΥΝΟΛΟ</b>	<b>10</b>	<b>35</b>	<b>131</b>	<b>109</b>	<b>49</b>	<b>55</b>	<b>32</b>	<b>0</b>	<b>0</b>	<b>0</b>	<b>0</b>	<b>0</b>	<b>421</b>	<b>2.550</b>	<b>6,1</b>	<b>TOTAL</b>
Αστική	10	17	105	103	49	55	30	0	0	0	0	0	369	2.294	6,2	Urban
Αγροτική	0	18	26	6	0	0	2	0	0	0	0	0	52	256	4,9	Rural

**ΠΙΝΑΚΑΣ 7. ΟΙΚΙΕΣ ΠΟΥ ΣΥΜΠΛΗΡΩΘΗΚΑΝ ΣΤΟΝ ΙΔΙΩΤΙΚΟ ΤΟΜΕΑ ΚΑΤΑ ΑΡΙΘΜΟ ΥΠΝΟΔΩΜΑΤΙΩΝ, 2011**  
**TABLE 7. HOUSES COMPLETED IN THE PRIVATE SECTOR BY NUMBER OF BEDROOMS, 2011**

ΕΠΑΡΧΙΑ	Οικίες που συμπληρώθηκαν κατά αριθμό υπνοδωματίων Houses completed by number of bedrooms					Αριθμός Οικιών Number of Houses	Αριθμός Υπνοδωματίων Number of Bedrooms	Υπνοδωμάτια κατά Οικία Bedrooms per House	DISTRICT
	Ενός Υπνο-δωματίου One Bedroom	Δύο Υπνο-δωματίων Two Bedrooms	Τριών Υπνο-δωματίων Three Bedrooms	Τεσσάρων Υπνο-δωματίων Four Bedrooms	5+ Υπνο-δωματίων 5+ Bedrooms				
<b>ΛΕΥΚΩΣΙΑ</b>	<b>15</b>	<b>16</b>	<b>719</b>	<b>324</b>	<b>25</b>	<b>1.099</b>	<b>3.625</b>	<b>3,3</b>	<b>ΛΕΥΚΩΣΙΑ</b>
Αστική	14	4	327	173	25	543	1.820	3,4	Urban
Αγροτική	1	12	392	151	0	556	1.805	3,2	Rural
<b>ΑΜΜΟΧΩΣΤΟΣ</b>	<b>1</b>	<b>23</b>	<b>160</b>	<b>71</b>	<b>0</b>	<b>255</b>	<b>811</b>	<b>3,2</b>	<b>ΑΜΜΟΧΩΣΤΟΣ</b>
Αστική	1	23	160	71	0	255	811	3,2	Urban
Αγροτική									Rural
<b>ΛΑΡΝΑΚΑ</b>	<b>25</b>	<b>100</b>	<b>298</b>	<b>170</b>	<b>8</b>	<b>601</b>	<b>1.848</b>	<b>3,1</b>	<b>ΛΑΡΝΑΚΑ</b>
Αστική	0	36	140	108	5	289	949	3,3	Urban
Αγροτική	25	64	158	62	3	312	899	2,9	Rural
<b>ΛΕΜΕΣΟΣ</b>	<b>55</b>	<b>229</b>	<b>936</b>	<b>236</b>	<b>29</b>	<b>1.485</b>	<b>4.413</b>	<b>3,0</b>	<b>ΛΕΜΕΣΟΣ</b>
Αστική	39	60	427	130	17	673	2.048	3,0	Urban
Αγροτική	16	169	509	106	12	812	2.365	2,9	Rural
<b>ΠΑΦΟΣ</b>	<b>0</b>	<b>47</b>	<b>372</b>	<b>206</b>	<b>5</b>	<b>630</b>	<b>2.059</b>	<b>3,3</b>	<b>ΠΑΦΟΣ</b>
Αστική	0	40	133	59	5	237	740	3,1	Urban
Αγροτική	0	7	239	147	0	393	1.319	3,4	Rural
<b>ΣΥΝΟΛΟ</b>	<b>96</b>	<b>415</b>	<b>2.485</b>	<b>1.007</b>	<b>67</b>	<b>4.070</b>	<b>12.756</b>	<b>3,1</b>	<b>TOTAL</b>
Αστική	53	140	1.027	470	52	1.742	5.557	3,2	Urban
Αγροτική	43	275	1.458	537	15	2.328	7.199	3,1	Rural

**ΠΙΝΑΚΑΣ 8. ΔΩΜΑΤΙΑ ΟΙΚΙΩΝ ΠΟΥ ΣΥΜΠΛΗΡΩΘΗΚΑΝ ΣΤΟΝ ΙΔΙΩΤΙΚΟ ΤΟΜΕΑ ΚΑΤΑ ΕΙΔΟΣ ΧΡΗΣΗΣ, 2011**  
**TABLE 8. ROOMS IN HOUSES COMPLETED IN THE PRIVATE SECTOR BY TYPE OF USE, 2011**

ΕΠΙΧΡΗΣΙΑ	Δωμάτια που συμπληρώθηκαν κατά είδος χρήσης Rooms completed by type of use										Αριθμός Δωματίων Number of Rooms	Δωμάτια κατά Οικία Rooms per House	DISTRIC
	Υπνοδωμάτια Bedrooms	Χώλ Halls	Καθιστικά Sitting Rooms	Σάλαστρα- πεξερσιές Dining Rooms	Γραφεία Study Rooms	Κουζίνες Kitchens	Άλλα Δωμάτια Other Rooms						
<b>ΛΕΥΚΩΣΙΑ</b>	<b>3.625</b>	<b>53</b>	<b>1.073</b>	<b>1.113</b>	<b>289</b>	<b>1.326</b>	<b>821</b>				<b>8.300</b>	<b>7,6</b>	<b>LEFKOSIA</b>
Αστική	1.820	43	673	557	144	662	481				4.380	8,1	Urban
Αγροτική	1.805	10	400	556	145	664	340				3.920	7,1	Rural
<b>ΑΜΜΟΧΩΣΤΟΣ</b>	<b>811</b>	<b>113</b>	<b>137</b>	<b>206</b>	<b>57</b>	<b>331</b>	<b>189</b>				<b>1.844</b>	<b>7,2</b>	<b>ΑΜΜΟΧΩΣΤΟΣ</b>
Αστική	811	113	137	206	57	331	189				1.844	7,2	Urban
Αγροτική													Rural
<b>ΛΑΡΝΑΚΑ</b>	<b>1.848</b>	<b>156</b>	<b>327</b>	<b>578</b>	<b>144</b>	<b>661</b>	<b>587</b>				<b>4.301</b>	<b>7,2</b>	<b>ΛΑΡΝΑΚΑ</b>
Αστική	949	91	192	268	83	289	420				2.292	7,9	Urban
Αγροτική	899	65	135	310	61	372	167				2.009	6,4	Rural
<b>ΛΕΜΕΣΟΣ</b>	<b>4.413</b>	<b>30</b>	<b>1.180</b>	<b>1.470</b>	<b>234</b>	<b>1.509</b>	<b>1.344</b>				<b>10.180</b>	<b>6,9</b>	<b>ΛΕΜΕΣΟΣ</b>
Αστική	2.048	26	688	683	130	682	714				4.971	7,4	Urban
Αγροτική	2.365	4	492	787	104	827	630				5.209	6,4	Rural
<b>ΠΑΦΟΣ</b>	<b>2.059</b>	<b>0</b>	<b>260</b>	<b>650</b>	<b>82</b>	<b>650</b>	<b>68</b>				<b>3.769</b>	<b>6,0</b>	<b>ΠΑΦΟΣ</b>
Αστική	740	0	79	237	5	237	5				1.303	5,5	Urban
Αγροτική	1.319	0	181	413	77	413	63				2.466	6,3	Rural
<b>ΣΥΝΟΛΟ</b>	<b>12.756</b>	<b>352</b>	<b>2.977</b>	<b>4.017</b>	<b>806</b>	<b>4.477</b>	<b>3.009</b>				<b>28.394</b>	<b>7,0</b>	<b>TOTAL</b>
Αστική	5.557	160	1.632	1.745	362	1.870	1.620				12.946	7,4	Urban
Αγροτική	7.199	192	1.345	2.272	444	2.607	1.389				15.448	6,6	Rural

**ΠΙΝΑΚΑΣ 9. ΕΜΒΑΔΟΝ ΟΙΚΙΩΝ ΠΟΥ ΣΥΜΠΛΗΡΩΘΗΚΑΝ ΣΤΟΝ ΙΔΙΩΤΙΚΟ ΤΟΜΕΑ ΚΑΤΑ ΕΙΔΟΣ ΧΡΗΣΗΣ, 2011**  
**TABLE 9. AREA OF HOUSES COMPLETED IN THE PRIVATE SECTOR BY TYPE OF USE, 2011**

ΕΠΑΡΧΙΑ	Αριθμός Οικιών Number of Houses	Εμβαδόν κατά είδος χρήσης (μ <sup>2</sup> ) Area by type of use (m <sup>2</sup> )			Εμβαδόν κατά οικία (μ <sup>2</sup> ) Area per house (m <sup>2</sup> )			DISTRRICT
		Κατοικήσιμος Χώρος Living Space	Ωφέλιμος Χώρος Useful Space	Συνολικός Χώρος Total Space	Κατοικήσιμος Χώρος Living Space	Ωφέλιμος Χώρος Useful Space	Συνολικός Χώρος Total Space	
<b>ΛΕΥΚΩΣΙΑ</b>	<b>1.099</b>	<b>194.318</b>	<b>262.099</b>	<b>320.336</b>	<b>176,8</b>	<b>238,5</b>	<b>291,5</b>	<b>ΛΕΥΚΩΣΙΑ</b>
Αστική	543	105.525	145.397	182.253	194,3	267,8	335,6	Urban
Αγροτική	556	88.793	116.702	138.083	159,7	209,9	248,4	Rural
<b>ΑΜΜΟΧΩΣΤΟΣ</b>	<b>255</b>	<b>34.970</b>	<b>49.202</b>	<b>56.661</b>	<b>137,1</b>	<b>192,9</b>	<b>222,2</b>	<b>ΑΜΜΟΧΩΣΤΟΣ</b>
Αστική	255	34.970	49.202	56.661	137,1	192,9	222,2	Urban
Αγροτική								Rural
<b>ΛΑΡΝΑΚΑ</b>	<b>601</b>	<b>82.765</b>	<b>115.785</b>	<b>135.112</b>	<b>137,7</b>	<b>192,7</b>	<b>224,8</b>	<b>ΛΑΡΝΑΚΑ</b>
Αστική	289	43.437	60.972	71.626	150,3	211,0	247,8	Urban
Αγροτική	312	39.328	54.813	63.486	126,1	175,7	203,5	Rural
<b>ΛΕΜΕΣΟΣ</b>	<b>1.485</b>	<b>209.059</b>	<b>281.217</b>	<b>326.979</b>	<b>140,8</b>	<b>189,4</b>	<b>220,2</b>	<b>ΛΕΜΕΣΟΣ</b>
Αστική	673	106.603	142.255	171.323	158,4	211,4	254,6	Urban
Αγροτική	812	102.456	138.962	155.656	126,2	171,1	191,7	Rural
<b>ΠΑΦΟΣ</b>	<b>630</b>	<b>83.118</b>	<b>112.420</b>	<b>131.417</b>	<b>131,9</b>	<b>178,4</b>	<b>208,6</b>	<b>ΠΑΦΟΣ</b>
Αστική	237	28.449	39.199	48.194	120,0	165,4	203,4	Urban
Αγροτική	393	54.669	73.221	83.223	139,1	186,3	211,8	Rural
<b>ΣΥΝΟΛΟ</b>	<b>4.070</b>	<b>604.230</b>	<b>820.723</b>	<b>970.505</b>	<b>148,5</b>	<b>201,7</b>	<b>238,5</b>	<b>TOTAL</b>
Αστική	1.742	284.014	387.823	473.396	163,0	222,6	271,8	Urban
Αγροτική	2.328	320.216	432.900	497.109	137,5	186,0	213,5	Rural

**ΠΙΝΑΚΑΣ 10. ΔΙΑΜΕΡΙΣΜΑΤΑ ΠΟΥ ΣΥΜΠΛΗΡΩΘΗΚΑΝ ΣΤΟΝ ΙΔΙΩΤΙΚΟ ΤΟΜΕΑ ΚΑΤΑ ΜΕΓΕΘΟΣ, 2011**  
**TABLE 10. APARTMENTS COMPLETED IN THE PRIVATE SECTOR BY SIZE, 2011**

ΕΠΑΡΧΙΑ	Διαμερίσματα κατά αριθμό υπνοδωματίων Apartments by number of bedrooms										Αριθμός Διαμερισμάτων Number of Apartments	Αριθμός Δωματίων Number of Rooms	Εμβαδόν (μ <sup>2</sup> ) Area (m <sup>2</sup> )	DISTRICT		
	Στούντιο	Ενός Υπνο-δωματίου	Δύο Υπνο-δωματίων	Τριών Υπνο-δωματίων	Τεσσάρων Υπνο-δωματίων	Πέντε Υπνο-δωματίων	Studio	One Bedroom	Two Bedrooms	Three Bedrooms					Four Bedrooms	Five Bedrooms
<b>ΛΕΥΚΩΣΙΑ</b>	76	616	928	336	47	0	2.003	7.382	273.008	<b>LEFKOSIA</b>						
Αστική	75	576	874	303	47	0	1.875	6.894	256.727	Urban						
Αγροτική	1	40	54	33	0	0	128	488	16.281	Rural						
<b>ΑΜΜΟΧΩΣΤΟΣ</b>	0	0	135	2	0	0	137	550	16.261	<b>AMMOCHOSTOS</b>						
Αστική	0	0	135	2	0	0	137	550	16.261	Urban						
Αγροτική	0	0	0	0	0	0	0	0	0	Rural						
<b>ΛΑΡΝΑΚΑ</b>	42	219	624	57	3	0	945	3.421	107.845	<b>LARNAKA</b>						
Αστική	0	119	253	44	3	0	419	1.565	54.778	Urban						
Αγροτική	42	100	371	13	0	0	526	1.856	53.067	Rural						
<b>ΛΕΜΕΣΟΣ</b>	0	294	693	249	3	0	1.239	4.814	176.812	<b>LEMESOS</b>						
Αστική	0	275	608	238	3	0	1.124	4.369	160.540	Urban						
Αγροτική	0	19	85	11	0	0	115	445	16.272	Rural						
<b>ΠΑΦΟΣ</b>	6	74	236	52	0	0	368	1.406	39.960	<b>PAFOS</b>						
Αστική	6	70	202	50	0	0	328	1.249	36.210	Urban						
Αγροτική	0	4	34	2	0	0	40	157	3.750	Rural						
<b>ΣΥΝΟΛΟ</b>	124	1.203	2.616	696	53	0	4.692	17.573	613.886	<b>TOTAL</b>						
Αστική	81	1.040	1.937	635	53	0	3.746	14.077	508.255	Urban						
Αγροτική	43	163	679	61	0	0	946	3.496	105.631	Rural						

ΠΙΝΑΚΑΣ 11. ΚΑΤΟΙΚΙΕΣ ΠΟΥ ΣΥΜΠΛΗΡΩΘΗΚΑΝ ΣΤΟΝ ΙΔΙΩΤΙΚΟ ΤΟΜΕΑ ΚΑΤΑ ΕΙΔΟΣ ΠΡΟΤΙΘΕΜΕΝΗΣ ΧΡΗΣΗΣ, 2011  
 TABLE 11. DWELLINGS COMPLETED IN THE PRIVATE SECTOR BY TYPE OF INTENDED USE, 2011

ΕΠΑΡΧΙΑ	Ιδιοκατοίκηση					Ενοικίαση/πώληση For rental/sale	Εξοχικές Οικίες		Εξοχικά Διαμερίσματα		Βοηθητικά Back Yard Houses	ΣΥΝΟΛΟ TOTAL	DISTRIC
	Own Residence	Ενοικίαση/πώληση For rental/sale	Εξοχικές Οικίες Holiday Houses	Εξοχικά Διαμερίσματα Holiday Apartments	Βοηθητικά Back Yard Houses								
<b>ΛΕΥΚΩΣΙΑ</b>	<b>801</b>	<b>2.275</b>	<b>26</b>	<b>0</b>	<b>0</b>	<b>0</b>	<b>0</b>	<b>0</b>	<b>0</b>	<b>0</b>	<b>3.102</b>	<b>LEFKOSIA</b>	
Αστική	469	1.949	0	0	0	0	0	0	0	0	2.418	Urban	
Αγροτική	332	326	26	0	0	0	0	0	0	0	684	Rural	
<b>ΑΜΜΟΧΩΣΤΟΣ</b>	<b>107</b>	<b>203</b>	<b>3</b>	<b>78</b>	<b>1</b>	<b>3</b>	<b>78</b>	<b>1</b>	<b>1</b>	<b>392</b>	<b>392</b>	<b>ΑΜΜΟΧΩΣΤΟΣ</b>	
Αστική	107	203	3	78	1	3	78	1	1	392	392	Urban	
Αγροτική												Rural	
<b>ΛΑΡΝΑΚΑ</b>	<b>364</b>	<b>1.182</b>	<b>0</b>	<b>0</b>	<b>0</b>	<b>0</b>	<b>0</b>	<b>0</b>	<b>0</b>	<b>0</b>	<b>1.546</b>	<b>ΛΑΡΝΑΚΑ</b>	
Αστική	172	536	0	0	0	0	0	0	0	0	708	Urban	
Αγροτική	192	646	0	0	0	0	0	0	0	0	838	Rural	
<b>ΛΕΜΕΣΟΣ</b>	<b>677</b>	<b>1.949</b>	<b>98</b>	<b>0</b>	<b>0</b>	<b>98</b>	<b>0</b>	<b>0</b>	<b>0</b>	<b>0</b>	<b>2.724</b>	<b>ΛΕΜΕΣΟΣ</b>	
Αστική	362	1.435	0	0	0	0	0	0	0	0	1.797	Urban	
Αγροτική	315	514	98	0	0	98	0	0	0	0	927	Rural	
<b>ΠΑΦΟΣ</b>	<b>271</b>	<b>724</b>	<b>3</b>	<b>0</b>	<b>0</b>	<b>3</b>	<b>0</b>	<b>0</b>	<b>0</b>	<b>0</b>	<b>998</b>	<b>ΠΑΦΟΣ</b>	
Αστική	143	422	0	0	0	0	0	0	0	0	565	Urban	
Αγροτική	128	302	3	0	0	3	0	0	0	0	433	Rural	
<b>ΣΥΝΟΛΟ</b>	<b>2.220</b>	<b>6.333</b>	<b>130</b>	<b>78</b>	<b>1</b>	<b>130</b>	<b>78</b>	<b>1</b>	<b>1</b>	<b>8.762</b>	<b>8.762</b>	<b>TOTAL</b>	
Αστική	1.146	4.342	0	0	0	0	0	0	0	0	5.488	Urban	
Αγροτική	1.074	1.991	130	78	1	130	78	1	1	1	3.274	Rural	

**ΠΙΝΑΚΑΣ 12. ΚΑΤΕΛΑΦΙΣΕΙΣ ΣΤΟΝ ΙΔΙΩΤΙΚΟ ΚΑΙ ΔΗΜΟΣΙΟ ΤΟΜΕΑ ΚΑΤΑ ΤΥΠΟ ΚΤΙΡΙΟΥ, 2011**  
**TABLE 12. DEMOLITIONS IN THE PRIVATE AND PUBLIC SECTOR BY TYPE OF BUILDING, 2011**

ΕΠΙΡΑΧΙΑ	Ιδιωτικός Τομέας Private Sector			Δημόσιος Τομέας Public Sector			ΣΥΝΟΛΟ TOTAL			DISTRICT
	Οικιστικά Κτίρια	Μη Οικι- στικά Κτίρια	Αριθμός Κατοικιών Number of Dwellings	Οικιστικά Κτίρια	Μη Οικι- στικά Κτίρια	Αριθμός Κατοικιών Number of Dwellings	Οικιστικά Κτίρια	Μη Οικι- στικά Κτίρια	Αριθμός Κατοικιών Number of Dwellings	
	Residential Buildings	Non-resid. Buildings		Residential Buildings	Non-resid. Buildings		Residential Buildings	Non-resid. Buildings		
<b>ΛΕΥΚΩΣΙΑ</b> Αστική Αγροτική	44	8	67	11	0	97	55	8	164	<b>LEFKOSIA</b> Urban Rural
	44	8	67	11	0	97	55	8	164	
	0	0	0	0	0	0	0	0	0	
<b>ΑΜΜΟΧΩΣΤΟΣ</b> Αστική Αγροτική	15	2	15	0	0	0	15	2	15	<b>AMMOCHOSTOS</b> Urban Rural
	15	2	15	0	0	0	15	2	15	
	0	0	0	0	0	0	0	0	0	
<b>ΛΑΡΝΑΚΑ</b> Αστική Αγροτική	0	2	0	5	0	5	5	0	5	<b>LARNAKA</b> Urban Rural
	0	0	0	5	0	5	5	0	5	
	0	2	0	0	0	0	0	2	0	
<b>ΛΕΜΕΣΟΣ</b> Αστική Αγροτική	6	2	6	7	0	63	13	2	69	<b>LEMESOS</b> Urban Rural
	6	2	6	7	0	63	13	2	69	
	0	0	0	0	0	0	0	0	0	
<b>ΠΑΦΟΣ</b> Αστική Αγροτική	0	1	0	0	0	0	0	1	0	<b>PAFOS</b> Urban Rural
	0	1	0	0	0	0	0	1	0	
	0	0	0	0	0	0	0	0	0	
<b>ΣΥΝΟΛΟ</b> Αστική Αγροτική	65	15	88	23	0	165	88	15	253	<b>TOTAL</b> Urban Rural
	50	11	73	23	0	165	73	11	238	
	15	4	15	0	0	0	15	4	15	

**ΠΙΝΑΚΑΣ 13. ΜΕΣΟ ΚΟΣΤΟΣ ΚΑΤΟΙΚΙΩΝ ΠΟΥ ΣΥΜΠΛΗΡΩΘΗΚΑΝ ΣΤΟΝ ΙΔΙΩΤΙΚΟ ΤΟΜΕΑ, 2011**  
**TABLE 13. AVERAGE COST PER DWELLING COMPLETED IN THE PRIVATE SECTOR, 2011**

ΕΠΙΔΡΑΧΙΑ	Αριθμός Κατοικιών Number of Dwellings		Συνολικό Κόστος Total Cost (€000's)		Μέσο Κόστος Average Cost (€)		DISTRICT
	Οικίες Houses	Διαμερίσματα Apartments	Οικίες Houses	Διαμερίσματα Apartments	Οικίες Houses	Διαμερίσματα Apartments	
<b>ΛΕΥΚΩΣΙΑ</b>							<b>ΛΕΥΚΩΣΙΑ</b>
Αστική	543	1.875	174.379	214.530	321.140	114.416	Urban
Αγροτική	556	128	124.044	12.150	223.101	94.922	Rural
<b>ΑΜΜΟΧΩΣΤΟΣ</b>							<b>ΑΜΜΟΧΩΣΤΟΣ</b>
Αστική	255	137	59.729	16.220	234.231	118.394	Urban
Αγροτική	255	137	59.729	16.220	234.231	118.394	Rural
<b>ΛΑΡΝΑΚΑ</b>							<b>ΛΑΡΝΑΚΑ</b>
Αστική	289	419	68.581	48.781	237.304	116.422	Urban
Αγροτική	312	526	68.509	42.599	219.580	80.987	Rural
<b>ΛΕΜΕΣΟΣ</b>							<b>ΛΕΜΕΣΟΣ</b>
Αστική	673	1.124	159.455	130.186	236.932	115.824	Urban
Αγροτική	812	115	139.022	12.855	171.209	111.783	Rural
<b>ΠΑΦΟΣ</b>							<b>ΠΑΦΟΣ</b>
Αστική	237	328	42.193	28.955	178.030	88.277	Urban
Αγροτική	393	40	79.392	3.240	202.015	81.000	Rural
<b>ΣΥΝΟΛΟ</b>							<b>TOTAL</b>
Αστική	1.742	3.746	444.608	422.452	255.228	112.774	Urban
Αγροτική	2.328	946	470.696	87.064	202.189	92.034	Rural
	4.070	4.692	915.304	509.516	224.890	108.592	

**ΠΙΝΑΚΑΣ 14. ΚΟΣΤΟΣ ΚΑΤΑ ΤΕΤΡΑΓΩΝΙΚΟ ΜΕΤΡΟ ΤΩΝ ΚΤΙΡΙΩΝ ΠΟΥ ΣΥΜΠΛΗΡΩΘΗΚΑΝ ΣΤΟΝ ΙΔΙΩΤΙΚΟ ΤΟΜΕΑ, 2011**

**TABLE 14. COST PER SQUARE METRE OF BUILDINGS COMPLETED IN THE PRIVATE SECTOR, 2011**

<b>ΤΥΠΟΣ ΚΤΙΡΙΟΥ</b>	<b>Εμβαδόν (μ<sup>2</sup>) Area (m<sup>2</sup>)</b>	<b>Συνολικό Κόστος Total Cost (€000's)</b>	<b>Κόστος κατά μ<sup>2</sup> Average Cost per m<sup>2</sup> (€)</b>	<b>TYPE OF BUILDING</b>
<b>Κατοικίες</b>	<b>1.607.525</b>	<b>1.445.444</b>	<b>899</b>	<b>Dwellings</b>
Οικίες	970.505	915.304	943	Houses
Διαμερίσματα	604.594	499.816	827	Apartments
Εξοχικά διαμερίσματα	9.292	9.700	1.044	Holiday apartments
Προσθήκες δωματίων	23.134	20.624	892	Rooms additions
<b>Καταστήματα &amp; Γραφεία</b>	<b>292.295</b>	<b>259.562</b>	<b>888</b>	<b>Shops &amp; Offices</b>
<b>Τουριστικές Υπηρεσίες</b>	<b>15.267</b>	<b>13.735</b>	<b>900</b>	<b>Tourist Services</b>
Ξενοδοχεία	2.776	3.081	1.110	Hotels
Τουρ. διαμερίσματα	861	759	882	Hotel apartments
Εστιατόρια	11.630	9.895	851	Restaurants
<b>Υπηρεσίες</b>	<b>40.673</b>	<b>47.499</b>	<b>1.168</b>	<b>Services</b>
Σχολεία	5.768	6.515	1.130	Schools
Κλινικές και ιατρεία	6.375	7.550	1.184	Clinics and infirmaries
Εκκλησίες	8.036	14.619	1.819	Churches
Άλλα κτίρια	20.494	18.815	918	Other buildings
<b>Βιομηχανικά</b>	<b>110.463</b>	<b>57.349</b>	<b>519</b>	<b>Industrial</b>
<b>Γεωργικά</b>	<b>30.397</b>	<b>10.193</b>	<b>335</b>	<b>Agricultural</b>
<b>Αποθήκες</b>	<b>56.449</b>	<b>24.348</b>	<b>431</b>	<b>Stores</b>
<b>ΣΥΝΟΛΟ</b>	<b>2.153.069</b>	<b>1.858.130</b>	<b>863</b>	<b>TOTAL</b>
Από τα οποία:				Of which:
Οικιστικά	1.607.525	1.445.444	899	Residential
Μη Οικιστικά	545.544	412.686	756	Non-Residential

**ΠΙΝΑΚΑΣ 15. ΔΑΠΑΝΕΣ ΚΑΤΑ ΤΥΠΟ ΕΡΓΟΥ ΚΑΙ ΕΠΙΔΡΑΧΙΑ, 2011**  
**TABLE 15. EXPENDITURE BY TYPE OF PROJECT AND DISTRICT, 2011**

ΤΥΠΟΣ ΕΡΓΟΥ	(€000's)						ΤΥΠΟΣ ΠΡΟΓΡΑΜΜΑΤΟΣ
	Επιτελεσθείσα Εργασία κατά το 2011 Work Undertaken in 2011	Λευκωσία Lefkousia	Αμμόχωστος Amochostos	Λάρνακα Larnaka	Λεμεσός Lemesos	Πάφος Pafos	
Οικιστικό	783.535	342.637	37.458	121.656	208.373	73.411	Residential
Εμπορικό	256.456	81.419	1.245	22.506	96.941	54.345	Commercial
Οικιστικό/εμπορικό	121.553	49.487	5.005	14.073	38.300	14.688	Residential/commercial
Οικιστικό/υπηρεσίες	20.795	16.400	730	2.020	1.610	35	Residential/services
Οικιστικό/βιομηχανικό	990	650	0	0	300	40	Residential/industrial
Ξενοδοχεία	18.401	1.380	13.000	0	2.200	1.821	Hotels
Τουριστικά διαμερίσματα	1.864	325	39	635	95	770	Hotel apartments
Εξοχικά διαμερίσματα	5.606	0	3.000	1.356	0	1.250	Holiday apartments
Υπηρεσίες	58.007	16.708	3.379	11.451	23.219	3.250	Services
Βιομηχανικό	63.431	29.335	1.120	10.471	18.705	3.800	Industrial
Γεωργικό	10.034	5.015	837	2.466	730	986	Agricultural
<b>ΣΥΝΟΛΟ</b>	<b>1.340.672</b>	<b>543.356</b>	<b>65.813</b>	<b>186.634</b>	<b>390.473</b>	<b>154.396</b>	<b>TOTAL</b>
<b>Οικιστικά</b>	<b>860.224</b>	<b>376.675</b>	<b>41.103</b>	<b>130.475</b>	<b>230.202</b>	<b>81.769</b>	<b>Residential</b>
<b>Μη οικιστικά</b>	<b>480.448</b>	<b>166.681</b>	<b>24.710</b>	<b>56.159</b>	<b>160.271</b>	<b>72.627</b>	<b>Non-residential</b>
Τουριστικά	24.750	1.705	15.439	1.720	2.295	3.591	Tourist
Εμπορικά	311.155	103.688	3.497	28.839	114.176	60.955	Commercial
Υπηρεσίες	70.484	26.548	3.817	12.663	24.185	3.271	Services
Βιομηχανικά	64.025	29.725	1.120	10.471	18.885	3.824	Industrial
Γεωργικά	10.034	5.015	837	2.466	730	986	Agricultural
<b>ΣΥΝΟΛΟ</b>	<b>1.340.672</b>	<b>543.356</b>	<b>65.813</b>	<b>186.634</b>	<b>390.473</b>	<b>154.396</b>	<b>TOTAL</b>





**ΜΕΡΟΣ Δ**

**ΑΔΕΙΕΣ ΟΙΚΟΔΟΜΗΣ**

**PART D**

**BUILDING PERMITS**

ΣΥΣΤΗΜΑ ΤΑΞΙΝΟΜΗΣΗΣ ΟΙΚΟΔΟΜΙΚΩΝ ΕΡΓΩΝ, CC 1996  
 STATISTICAL CLASSIFICATION OF CONSTRUCTION PROJECTS, CC 1996

Κώδικας Code CC 1996	Περιγραφή	Description
<b>11</b>	<b>Οικιστικά κτίρια</b>	<b>Residential buildings</b>
111	Μονοκατοικίες	Single houses
112	Κτίρια με δύο ή περισσότερες κατοικίες	Buildings with two or more housing units
113	Συλλογικές κατοικίες	Residencies for communities
<b>12</b>	<b>Μη οικιστικά κτίρια</b>	<b>Non-residential buildings</b>
121	Ξενοδοχεία και παρόμοια κτίρια	Hotels and similar buildings
122	Κτίρια γραφείων	Office buildings
123	Κτίρια χονδρικού και λιανικού εμπορίου	Wholesale and retail trade buildings
124	Κτίρια μεταφορών και επικοινωνιών	Transport and communication buildings
125	Βιομηχανικά κτίρια και αποθήκες	Industrial buildings and warehouses
126	Κτίρια για δημόσια θεάματα και για ψυχαγωγικούς, εκπαιδευτικούς ή υγειονομικούς σκοπούς	Public entertainment buildings and buildings used for recreational, educational or medical purposes
127	Άλλα μη οικιστικά κτίρια	Other non-residential buildings
<b>2</b>	<b>Έργα πολιτικού μηχανικού</b>	<b>Civil engineering projects</b>
<b>3</b>	<b>Διάρθρωση οικοπέδων</b>	<b>Plots division</b>
<b>4</b>	<b>Κατασκευή δρόμων</b>	<b>Road construction</b>

**ΠΙΝΑΚΑΣ 1. ΑΔΕΙΕΣ ΟΙΚΟΔΟΜΗΣ ΠΟΥ ΕΚΔΟΘΗΚΑΝ ΚΑΤΑ ΚΑΤΗΓΟΡΙΑ ΕΡΓΟΥ, 2010-2011**  
**TABLE 1. BUILDING PERMITS AUTHORIZED BY TYPE OF PROJECT, 2010-2011**

Κώδικας Code CC 1996	ΚΑΤΗΓΟΡΙΑ ΕΡΓΟΥ TYPE OF PROJECT	2 0 1 0				2 0 1 1			
		Αριθμός Number	Εμβαδόν (μ <sup>2</sup> ) Area (m <sup>2</sup> )	Αξία Value (€000 's)	Οικιστικές Μονάδες Dwelling Units	Αριθμός Number	Εμβαδόν (μ <sup>2</sup> ) Area (m <sup>2</sup> )	Αξία Value (€000 's)	Οικιστικές Μονάδες Dwelling Units
<b>11</b>	<b>Οικιστικά κτίρια</b>	<b>6.426</b>	<b>2.448.379</b>	<b>2.092.275</b>	<b>14.312</b>	<b>5.296</b>	<b>1.635.372</b>	<b>1.451.986</b>	<b>8.839</b>
111	Μονοκατοικίες	5.036	1.252.538	1.117.236	5.511	4.220	942.996	861.035	3.731
112	Κτίρια με δύο ή περισσότερες κατοικίες	1.386	1.189.575	970.009	8.801	1.070	688.555	586.980	5.108
113	Συλλογικές κατοικίες	4	6.266	5.030		6	3.821	3.971	
<b>12</b>	<b>Μη οικιστικά κτίρια</b>	<b>1.221</b>	<b>447.599</b>	<b>374.668</b>		<b>1.199</b>	<b>612.726</b>	<b>511.944</b>	
121	Ξενοδοχεία και παρόμοια κτίρια	152	10.410	17.522		173	29.037	44.173	
122	Κτίρια γραφείων	137	172.140	147.198		125	184.534	160.577	
123	Κτίρια χονδρικού και λιανικού εμπορίου	109	35.560	29.824		125	133.126	99.578	
124	Κτίρια μεταφορών και επικοινωνιών	3	13.657	26.800		10	28.731	28.158	
125	Βιομηχανικά κτίρια και αποθήκες	237	148.434	81.944		219	188.681	112.276	
126	Κτίρια για δημόσια θεάματα και για ψυχαγωγικούς, εκπαιδευτικούς ή υγειονομικούς σκοπούς	134	44.526	46.470		164	31.890	41.566	
127	Άλλα μη οικιστικά κτίρια	449	22.872	24.910		383	16.727	25.616	
<b>2</b>	<b>Έργα πολιτικού μηχανικού</b>	<b>409</b>	<b>21.927</b>	<b>103.892</b>		<b>335</b>	<b>4.939</b>	<b>26.343</b>	
<b>3</b>	<b>Διάρθρωση οικοπέδων</b>	<b>641</b>		<b>62.903</b>		<b>590</b>		<b>68.425</b>	
<b>4</b>	<b>Κατασκευή δρόμων</b>	<b>80</b>		<b>5.762</b>		<b>86</b>		<b>6.436</b>	
	<b>ΣΥΝΟΛΟ</b>	<b>8.777</b>	<b>2.917.905</b>	<b>2.639.500</b>	<b>14.312</b>	<b>7.506</b>	<b>2.253.037</b>	<b>2.065.134</b>	<b>8.839</b>
	<b>Μεγάλα Έργα</b>	<b>946</b>	<b>1.628.332</b>	<b>1.378.365</b>	<b>8.160</b>	<b>618</b>	<b>1.232.722</b>	<b>1.004.733</b>	<b>4.087</b>
	<b>Μικρά Έργα</b>	<b>7.831</b>	<b>1.289.573</b>	<b>1.261.135</b>	<b>6.152</b>	<b>6.888</b>	<b>1.020.315</b>	<b>1.060.401</b>	<b>4.752</b>

**ΠΙΝΑΚΑΣ 2. ΑΔΕΙΕΣ ΟΙΚΟΔΟΜΗΣ ΠΟΥ ΕΚΔΟΘΗΚΑΝ ΚΑΤΑ ΕΠΙΡΧΙΑ ΚΑΙ ΠΕΡΙΟΧΗ, 2010-2011**  
**TABLE 2. BUILDING PERMITS AUTHORIZED BY DISTRICT AND AREA, 2010-2011**

ΕΠΙΡΧΙΑ	2 0 1 0				2 0 1 1				DISTRICT
	Αριθμός Number	Εμβαδόν (μ <sup>2</sup> ) Area (m <sup>2</sup> )	Αξία Value (€000 's)	Οικιστικές Μονάδες Dwelling Units	Αριθμός Number	Εμβαδόν (μ <sup>2</sup> ) Area (m <sup>2</sup> )	Αξία Value (€000 's)	Οικιστικές Μονάδες Dwelling Units	
<b>ΛΕΥΚΩΣΙΑ</b>	<b>2.891</b>	<b>1.054.645</b>	<b>900.895</b>	<b>4.142</b>	<b>2.556</b>	<b>825.702</b>	<b>722.301</b>	<b>2.937</b>	<b>LEFKOSIA</b>
Αστική	1.684	734.682	623.280	2.948	1.446	540.810	466.154	1.939	Urban
Αγροτική	1.207	319.963	277.615	1.194	1.110	284.892	256.147	998	Rural
<b>ΑΜΜΟΧΩΣΤΟΣ</b>	<b>474</b>	<b>198.451</b>	<b>170.227</b>	<b>1.177</b>	<b>394</b>	<b>154.579</b>	<b>145.496</b>	<b>604</b>	<b>ΑΜΜΟΧΩΣΤΟΣ</b>
Αστική	474	198.451	170.227	1.177	394	154.579	145.496	604	Urban
Αγροτική									Rural
<b>ΛΑΡΝΑΚΑ</b>	<b>1.371</b>	<b>526.188</b>	<b>497.789</b>	<b>2.904</b>	<b>1.194</b>	<b>404.598</b>	<b>348.250</b>	<b>1.478</b>	<b>ΛΑΡΝΑΚΑ</b>
Αστική	699	284.408	235.148	1.436	630	249.128	195.488	759	Urban
Αγροτική	672	241.780	262.641	1.468	564	155.470	152.762	719	Rural
<b>ΛΕΜΕΣΟΣ</b>	<b>2.600</b>	<b>742.101</b>	<b>714.678</b>	<b>3.627</b>	<b>2.008</b>	<b>496.658</b>	<b>494.651</b>	<b>2.050</b>	<b>ΛΕΜΕΣΟΣ</b>
Αστική	1.302	500.020	474.292	2.302	1.118	346.238	334.578	1.353	Urban
Αγροτική	1.298	242.081	240.386	1.325	890	150.420	160.073	697	Rural
<b>ΠΑΦΟΣ</b>	<b>1.441</b>	<b>396.520</b>	<b>355.911</b>	<b>2.462</b>	<b>1.354</b>	<b>371.500</b>	<b>354.436</b>	<b>1.770</b>	<b>ΠΑΦΟΣ</b>
Αστική	605	186.040	163.554	1.088	585	232.507	206.226	1.098	Urban
Αγροτική	836	210.480	192.357	1.374	769	138.993	148.210	672	Rural
<b>ΣΥΝΟΛΟ</b>	<b>8.777</b>	<b>2.917.905</b>	<b>2.639.500</b>	<b>14.312</b>	<b>7.506</b>	<b>2.253.037</b>	<b>2.065.134</b>	<b>8.839</b>	<b>TOTAL</b>
Αστική	4.290	1.705.150	1.496.274	7.774	3.779	1.368.683	1.202.446	5.149	Urban
Αγροτική	4.487	1.212.755	1.143.226	6.538	3.727	884.354	862.688	3.690	Rural

ΠΙΝΑΚΑΣ 3. ΑΔΕΙΕΣ ΟΙΚΟΔΟΜΗΣ ΠΟΥ ΕΚΛΟΘΗΚΑΝ ΚΑΤΑ ΑΡΧΗ ΕΚΔΟΣΗΣ, 2010-2011  
 TABLE 3. BUILDING PERMITS AUTHORIZED BY ISSUING AUTHORITY, 2010-2011

ΑΡΧΗ ΕΚΔΟΣΗΣ	2 0 1 0				2 0 1 1				ISSUING AUTHORITY
	Αριθμός Number	Εμβαδόν (μ <sup>2</sup> ) Area (m <sup>2</sup> )	Αξία Value (€000 's)	Οικιστικές Μονάδες Dwelling Units	Αριθμός Number	Εμβαδόν (μ <sup>2</sup> ) Area (m <sup>2</sup> )	Αξία Value (€000 's)	Οικιστικές Μονάδες Dwelling Units	
<b>ΛΕΥΚΩΣΙΑ</b>	<b>2.891</b>	<b>1.054.645</b>	<b>900.895</b>	<b>4.142</b>	<b>2.556</b>	<b>825.702</b>	<b>722.301</b>	<b>2.937</b>	<b>LEFKOSIA</b>
Δήμος:									Municipality of:
Λευκωσίας	275	151.124	133.639	656	281	136.518	121.957	545	Lefkoscia
Αγλαντζιάς	151	67.882	56.259	283	130	28.280	25.302	197	Aglantzia
Στροβόλου	478	167.128	141.710	542	279	123.337	99.103	298	Strovolos
Αγίου Δομετίου	86	40.514	35.885	234	62	15.018	15.328	66	Agios Dometios
Λακατάμειας	234	114.158	93.228	483	304	66.990	60.492	291	Lakatameia
Έγκωμης	134	68.090	57.873	236	117	57.858	50.936	215	Egkomi
Λατσιών	199	77.204	59.798	243	177	85.995	67.695	206	Latsia
Ιδαλίου	143	64.885	48.670	196	145	75.787	50.676	159	Dali
Γερίου	..	..	..	..	4	1.023	866	5	Geri
Τσερίου	..	..	..	..	8	3.376	2.947	19	Tseri
Επαρχ. Διοίκηση,									District Office,
Λευκωσίας	1.081	291.846	260.459	1.210	944	214.799	209.670	831	Lefkoscia
Ευρύχου	110	11.814	13.374	59	105	16.721	17.329	105	Evrychou
<b>ΑΜΜΟΧΩΣΤΟΣ</b>	<b>474</b>	<b>198.451</b>	<b>170.227</b>	<b>1.177</b>	<b>394</b>	<b>154.579</b>	<b>145.496</b>	<b>604</b>	<b>AMMOCHOSTOS</b>
Δήμος:									Municipality of:
Παραλιμνίου	203	101.162	85.234	614	158	73.347	68.886	221	Paralimni
Αγίας Νάπας	33	10.537	9.324	21	40	20.384	19.972	73	Agia Napa
Δερύνειας	58	25.080	22.449	114	44	16.059	13.802	76	Deryneia
Σωτήρας	..	..	..	..	2	253	238	2	Sotira
Επαρχ. Διοίκηση, Αμμ/στου	180	61.672	53.220	428	150	44.536	42.598	232	District Office, Amm/stos

(Συνέχεια-Cont'd)

ΠΙΝΑΚΑΣ 3(Συν.), ΑΔΕΙΕΣ ΟΙΚΟΔΟΜΗΣ ΠΟΥ ΕΚΔΟΘΗΚΑΝ ΚΑΤΑ ΑΡΧΗ ΕΚΔΟΣΗΣ, 2010-2011  
 TABLE 3(Cont'd), BUILDING PERMITS AUTHORIZED BY ISSUING AUTHORITY, 2010-2011

ΑΡΧΗ ΕΚΔΟΣΗΣ	2010				2011				ISSUING AUTHORITY
	Αριθμός	Εμβαδόν (μ <sup>2</sup> )	Αξία	Οικιστικές Μονάδες	Αριθμός	Εμβαδόν (μ <sup>2</sup> )	Αξία	Οικιστικές Μονάδες	
	Number	(m <sup>2</sup> )	(€000's)	Dwelling Units	Number	(m <sup>2</sup> )	(€000's)	Dwelling Units	
<b>ΛΑΡΝΑΚΑ</b>	<b>1.371</b>	<b>526.188</b>	<b>497.789</b>	<b>2.904</b>	<b>1.194</b>	<b>404.598</b>	<b>348.250</b>	<b>1.478</b>	<b>ΛΑΡΝΑΚΑ</b>
Δήμος:									Municipality of:
Λάρνακας	215	89.810	73.653	456	217	88.080	73.368	276	Larnaka
Αραδίππου	277	97.169	77.094	316	249	96.172	61.705	168	Aradippou
Αθιένου	54	9.364	7.973	23	53	9.011	10.288	32	Athienou
Πάνω Λευκάρων	6	2.209	1.978	16	13	2.611	4.105	2	Pano Lefkara
Δρομολαξιάς-Μενεού	..	..	..	..	0	0	0	0	Dromolaxia-Meneou
Λιβαδιών	..	..	..	..	0	0	0	0	Livadia
Επαρχ. Διοίκηση, Λάρνακας	819	327.636	337.091	2.093	662	208.724	198.784	1.000	District Office, Larnaka
<b>ΛΕΜΕΣΟΣ</b>	<b>2.600</b>	<b>742.101</b>	<b>714.678</b>	<b>3.627</b>	<b>2.008</b>	<b>496.658</b>	<b>494.651</b>	<b>2.050</b>	<b>ΛΕΜΕΣΟΣ</b>
Δήμος:									Municipality of:
Λεμεσού	558	227.097	215.123	1.041	458	162.323	153.628	515	Lemesos
Κάτω Πολεμιδιών	99	45.405	35.773	245	70	14.839	14.111	61	Kato Polemidia
Άγιου Αθανασίου	172	46.163	44.193	186	175	68.800	65.434	212	Agios Athanasios
Μέσα Γειτονιάς	67	37.342	29.823	126	70	24.485	21.188	54	Mesa Geitonia
Γερμασόγειας	136	44.954	40.077	246	138	17.963	22.559	261	Germasogeia
Ύψωνα	..	..	..	..	6	1.554	1.448	10	Ypsonas
Επαρχ. Διοίκηση, Λεμεσού	1.512	315.739	322.159	1.634	1.029	188.089	196.817	873	District Office, Lemesos
Κοινοτικό Συμβούλιο Αγ. Τύχωνα	56	25.401	27.530	149	62	18.605	19.466	64	Agios Tychon Community Board
<b>ΠΑΦΟΣ</b>	<b>1.441</b>	<b>396.520</b>	<b>355.911</b>	<b>2.462</b>	<b>1.354</b>	<b>371.500</b>	<b>354.436</b>	<b>1.770</b>	<b>ΠΑΦΟΣ</b>
Δήμος:									Municipality of:
Πάφου	162	52.841	46.359	246	138	128.012	107.009	327	Pafos
Πόλεως Χρυσοχούς	34	27.043	21.859	190	26	9.313	11.149	23	Polis Chrysochous
Γεροσκήπου	74	20.172	19.231	69	56	11.225	11.978	36	Geroskipou
Πέγγεις	155	28.744	26.844	138	127	22.283	23.198	83	Pegeta
Επαρχ. Διοίκηση, Πάφου	1.016	267.720	241.618	1.819	1.007	200.667	201.102	1.301	District Office, Pafos
<b>ΣΥΝΟΛΟ</b>	<b>8.777</b>	<b>2.917.905</b>	<b>2.639.500</b>	<b>14.312</b>	<b>7.506</b>	<b>2.253.037</b>	<b>2.065.134</b>	<b>8.839</b>	<b>TOTAL</b>

**ΠΙΝΑΚΑΣ 4. ΛΕΙΑ ΤΩΝ ΑΔΕΙΩΝ ΟΙΚΟΔΟΜΗΣ ΠΟΥ ΕΚΔΟΘΗΚΑΝ ΚΑΤΑ ΜΕΓΕΘΟΣ ΕΡΓΟΥ ΚΑΙ ΕΠΑΡΧΙΑ, 2010-2011**  
**TABLE 4. VALUE OF BUILDING PERMITS AUTHORIZED BY SIZE OF PROJECT AND DISTRICT, 2010-2011**

(€000 's)

ΜΕΓΕΘΟΣ ΕΡΓΟΥ	2 0 1 0			2 0 1 1			SIZE OF PROJECT
	Αστική Urban	Αγροτική Rural	Σύνολο Total	Αστική Urban	Αγροτική Rural	Σύνολο Total	
	<b>Μεγάλα έργα</b>	<b>884.252</b>	<b>494.113</b>	<b>1.378.365</b>	<b>685.291</b>	<b>319.442</b>	
Λευκωσία	379.139	100.553	479.692	275.167	77.549	352.716	Lefkosia
Αμμόχωστος		101.571	101.571	104.935	85.857	85.857	Ammochostos
Λάρνακα	130.206	157.998	288.204	175.872	68.054	172.989	Larnaka
Λεμεσός	290.356	54.268	344.624	129.317	32.873	208.745	Lemesos
Πάφος	84.551	79.723	164.274	517.155	55.109	184.426	Pafos
<b>Μικρά έργα</b>	<b>612.022</b>	<b>649.113</b>	<b>1.261.135</b>	<b>190.987</b>	<b>543.246</b>	<b>1.060.401</b>	<b>Small projects</b>
Λευκωσία	244.141	177.062	421.203	158.706	178.598	369.585	Lefkosia
Αμμόχωστος		68.656	68.656	90.553	59.639	59.639	Ammochostos
Λάρνακα	104.942	104.643	209.585	127.200	84.708	175.261	Larnaka
Λεμεσός	183.936	186.118	370.054	76.909	127.200	285.906	Lemesos
Πάφος	79.003	112.634	191.637	1.202.446	93.101	170.010	Pafos
<b>ΣΥΝΟΛΟ ΕΡΓΩΝ</b>	<b>1.496.274</b>	<b>1.143.226</b>	<b>2.639.500</b>	<b>1.202.446</b>	<b>862.688</b>	<b>2.065.134</b>	<b>ALL PROJECTS</b>
Λευκωσία	623.280	277.615	900.895	466.154	256.147	722.301	Lefkosia
Αμμόχωστος		170.227	170.227	195.488	145.496	145.496	Ammochostos
Λάρνακα	235.148	262.641	497.789	334.578	152.762	348.250	Larnaka
Λεμεσός	474.292	240.386	714.678	206.226	160.073	494.651	Lemesos
Πάφος	163.554	192.357	355.911		148.210	354.436	Pafos

ΠΙΝΑΚΑΣ 5. ΑΡΙΘΜΟΣ ΟΙΚΙΣΤΙΚΩΝ ΜΟΝΑΔΩΝ ΓΙΑ ΤΙΣ ΟΠΟΙΕΣ ΕΚΔΟΘΗΚΕ ΑΔΕΙΑ ΚΑΤΑ ΜΕΓΕΘΟΣ ΕΡΓΟΥ ΚΑΙ ΕΠΑΡΧΙΑ, 2010-2011  
 TABLE 5. NUMBER OF DWELLING UNITS AUTHORIZED BY SIZE OF PROJECT AND DISTRICT, 2010-2011

ΜΕΓΕΘΟΣ ΕΡΓΟΥ	2 0 1 0			2 0 1 1			SIZE OF PROJECT
	Αστική Urban	Αγροτική Rural	Σύνολο Total	Αστική Urban	Αγροτική Rural	Σύνολο Total	
<b>Μεγάλα έργα</b>	<b>4.718</b>	<b>3.442</b>	<b>8.160</b>	<b>2.663</b>	<b>1.424</b>	<b>4.087</b>	<b>Big projects</b>
Λευκωσία	1.959	492	2.451	1.116	334	1.450	Lefkosia
Αμμόχωστος		840	840		341	341	Ammochostos
Λάρνακα	875	993	1.868	355	352	707	Larnaka
Λεμεσός	1.275	373	1.648	508	172	680	Lemesos
Πάφος	609	744	1.353	684	225	909	Pafos
<b>Μικρά έργα</b>	<b>3.056</b>	<b>3.096</b>	<b>6.152</b>	<b>2.486</b>	<b>2.266</b>	<b>4.752</b>	<b>Small projects</b>
Λευκωσία	989	702	1.691	823	664	1.487	Lefkosia
Αμμόχωστος		337	337		263	263	Ammochostos
Λάρνακα	561	475	1.036	404	367	771	Larnaka
Λεμεσός	1.027	952	1.979	845	525	1.370	Lemesos
Πάφος	479	630	1.109	414	447	861	Pafos
<b>ΣΥΝΟΛΟ ΕΡΓΩΝ</b>	<b>7.774</b>	<b>6.538</b>	<b>14.312</b>	<b>5.149</b>	<b>3.690</b>	<b>8.839</b>	<b>ALL PROJECTS</b>
Λευκωσία	2.948	1.194	4.142	1.939	998	2.937	Lefkosia
Αμμόχωστος		1.177	1.177		604	604	Ammochostos
Λάρνακα	1.436	1.468	2.904	759	719	1.478	Larnaka
Λεμεσός	2.302	1.325	3.627	1.353	697	2.050	Lemesos
Πάφος	1.088	1.374	2.462	1.098	672	1.770	Pafos

**ΠΙΝΑΚΑΣ 6. ΑΡΙΘΜΟΣ ΟΙΚΙΣΤΙΚΩΝ ΜΟΝΑΔΩΝ ΓΙΑ ΤΙΣ ΟΠΟΙΕΣ ΕΚΔΟΘΗΚΕ ΑΔΕΙΑ ΓΙΑ ΝΕΑ ΕΡΓΑ ΚΑΙ ΠΡΟΣΘΗΚΕΣ ΚΑΤΑ ΕΠΑΡΧΙΑ, 2010-2011**  
**TABLE 6. NUMBER OF DWELLING UNITS AUTHORIZED FOR NEW PROJECTS AND ADDITIONS BY DISTRICT, 2010-2011**

ΚΑΤΗΓΟΡΙΑ	2 0 1 0		2 0 1 1		CATEGORY	
	Αστική Urban	Αγροτική Rural	Σύνολο Total	Αστική Urban		Αγροτική Rural
<b>Νέα έργα</b>	<b>7.047</b>	<b>6.416</b>	<b>13.463</b>	<b>4.427</b>	<b>3.552</b>	<b>7.979</b>
Λευκωσία	2.697	1.144	3.841	1.687	953	2.640
Αμμόχωστος		1.159	1.159		586	586
Λάρνακα	1.383	1.451	2.834	683	685	1.368
Λεμεσός	1.930	1.310	3.240	1.032	677	1.709
Πάφος	1.037	1.352	2.389	1.025	651	1.676
<b>Προσθήκες</b>	<b>727</b>	<b>122</b>	<b>849</b>	<b>722</b>	<b>138</b>	<b>860</b>
Λευκωσία	251	50	301	252	45	297
Αμμόχωστος		18	18		18	18
Λάρνακα	53	17	70	76	34	110
Λεμεσός	372	15	387	321	20	341
Πάφος	51	22	73	73	21	94
<b>ΣΥΝΟΛΟ ΕΡΓΩΝ</b>	<b>7.774</b>	<b>6.538</b>	<b>14.312</b>	<b>5.149</b>	<b>3.690</b>	<b>8.839</b>
Λευκωσία	2.948	1.194	4.142	1.939	998	2.937
Αμμόχωστος		1.177	1.177		604	604
Λάρνακα	1.436	1.468	2.904	759	719	1.478
Λεμεσός	2.302	1.325	3.627	1.353	697	2.050
Πάφος	1.088	1.374	2.462	1.098	672	1.770
<b>ALL PROJECTS</b>						
Λευκωσία						
Αμμόχωστος						
Λάρνακα						
Λεμεσός						
Πάφος						

**ΠΙΝΑΚΑΣ 7. ΑΔΕΙΕΣ ΟΙΚΟΔΟΜΗΣ ΠΟΥ ΕΚΔΟΘΗΚΑΝ ΚΑΤΑ ΚΑΤΗΓΟΡΙΑ ΕΡΓΟΥ ΚΑΙ ΤΡΙΜΗΝΟ, 2011**  
**TABLE 7. BUILDING PERMITS AUTHORIZED BY TYPE OF PROJECT AND QUARTER, 2011**

Κώδικος Code CC 1996	ΚΑΤΗΓΟΡΙΑ ΕΡΓΟΥ TYPE OF PROJECT	Ιανουάριος-Μάρτιος January-March			Απρίλιος-Ιούνιος April-June				
		Αριθμός Number	Εμβαδόν (μ <sup>2</sup> ) Area (m <sup>2</sup> )	Αξία Value (€000's)	Οικιστικές Μονάδες Dwelling Units	Αριθμός Number	Εμβαδόν (μ <sup>2</sup> ) Area (m <sup>2</sup> )	Αξία Value (€000's)	Οικιστικές Μονάδες Dwelling Units
<b>11</b>	<b>Οικιστικά κτίρια</b>	<b>1.500</b>	<b>504.291</b>	<b>447.034</b>	<b>2.924</b>	<b>1.376</b>	<b>395.936</b>	<b>350.660</b>	<b>1.959</b>
111	Μονοκατοικίες	1.172	283.602	259.361	1.187	1.100	237.317	214.779	898
112	Κτίρια με δύο ή περισσότερες κατοικίες	327	220.689	187.603	1.737	275	157.519	134.281	1.061
113	Συλλογικές κατοικίες	1	0	70		1	1.100	1.600	
<b>12</b>	<b>Μη οικιστικά κτίρια</b>	<b>308</b>	<b>133.399</b>	<b>117.575</b>		<b>291</b>	<b>133.034</b>	<b>111.256</b>	
121	Ξενοδοχεία και παρόμοια κτίρια	53	3.401	7.749		34	17.625	21.222	
122	Κτίρια γραφείων	38	43.649	37.961		28	48.428	41.608	
123	Κτίρια χονδρικού και λιανικού εμπορίου	25	2.695	3.873		40	20.703	15.129	
124	Κτίρια μεταφορών και επικοινωνιών	3	8.753	15.765		1	393	230	
125	Βιομηχανικά κτίρια και αποθήκες	51	63.689	36.044		51	33.730	19.428	
126	Κτίρια για δημόσια θεάματα και για γυμναστικούς, εκπαιδευτικούς ή υγειονομικούς σκοπούς	40	8.571	9.218		42	8.240	9.274	
127	Άλλα μη οικιστικά κτίρια	98	2.641	6.965		95	3.915	4.365	
<b>2</b>	<b>Έργα πολιτικού μηχανικού</b>	<b>90</b>	<b>966</b>	<b>4.672</b>		<b>91</b>	<b>558</b>	<b>9.275</b>	
<b>3</b>	<b>Διάρθρωση οικοπέδων</b>	<b>158</b>		<b>16.486</b>		<b>167</b>		<b>20.807</b>	
<b>4</b>	<b>Κατασκευή δρόμων</b>	<b>21</b>		<b>2.380</b>		<b>22</b>		<b>1.525</b>	
	<b>ΣΥΝΟΛΟ</b>	<b>2.077</b>	<b>638.656</b>	<b>588.147</b>	<b>2.924</b>	<b>1.947</b>	<b>529.528</b>	<b>493.523</b>	<b>1.959</b>
	<b>Μεγάλα Έργα</b>	<b>194</b>	<b>356.985</b>	<b>297.416</b>	<b>1.487</b>	<b>162</b>	<b>262.395</b>	<b>220.805</b>	<b>804</b>
	<b>Μικρά Έργα</b>	<b>1.883</b>	<b>281.671</b>	<b>290.731</b>	<b>1.437</b>	<b>1.785</b>	<b>267.133</b>	<b>272.718</b>	<b>1.155</b>

(Συνέχεια-Cont'd)

**ΠΙΝΑΚΑΣ 7 (Συν.). ΑΔΕΙΕΣ ΟΙΚΟΔΟΜΗΣ ΠΟΥ ΕΚΔΟΘΗΚΑΝ ΚΑΤΑ ΚΑΤΗΓΟΡΙΑ ΕΡΓΟΥ ΚΑΙ ΤΡΙΜΗΝΟ, 2011**  
**TABLE 7 (Cont'd). BUILDING PERMITS AUTHORIZED BY TYPE OF PROJECT AND QUARTER, 2011**

Κώδικας Code CC 1996	ΚΑΤΗΓΟΡΙΑ ΕΡΓΟΥ TYPE OF PROJECT	Ιούλιος-Σεπτέμβριος July-September			Οκτώβριος-Δεκέμβριος October-December				
		Αριθμός Number	Εμβαδόν (μ <sup>2</sup> ) Area (m <sup>2</sup> )	Αξία Value (€000 's)	Οικιστικές Μονάδες Dwelling Units	Αριθμός Number	Εμβαδόν (μ <sup>2</sup> ) Area (m <sup>2</sup> )	Αξία Value (€000 's)	Οικιστικές Μονάδες Dwelling Units
<b>11</b>	<b>Οικιστικά κτίρια</b>	<b>1.203</b>	<b>388.471</b>	<b>346.988</b>	<b>2.194</b>	<b>1.217</b>	<b>346.674</b>	<b>307.304</b>	<b>1.762</b>
111	Μονοκατοικίες	977	212.555	194.837	835	971	209.522	192.058	811
112	Κτίρια με δύο ή περισσότερες κατοικίες	225	174.005	150.551	1.359	243	136.342	114.545	951
113	Συλλογικές κατοικίες	1	1.911	1.600		3	810	701	
<b>12</b>	<b>Μη οικιστικά κτίρια</b>	<b>288</b>	<b>145.086</b>	<b>107.529</b>		<b>312</b>	<b>201.207</b>	<b>175.584</b>	
121	Ξενοδοχεία και παρόμοια κτίρια	38	2.438	4.353		48	5.573	10.849	
122	Κτίρια γραφείων	20	30.016	25.177		39	62.441	55.831	
123	Κτίρια χονδρικού και λιανικού εμπορίου	25	28.312	14.737		35	81.416	65.839	
124	Κτίρια μεταφορών και επικοινωνιών	2	700	218		4	18.885	11.945	
125	Βιομηχανικά κτίρια και αποθήκες	65	70.563	39.693		52	20.699	17.111	
126	Κτίρια για δημόσια θεάματα και για ψυχαγωγικούς, εκπαιδευτικούς ή υγειονομικούς σκοπούς	41	11.812	17.430		41	3.267	5.644	
127	Άλλα μη οικιστικά κτίρια	97	1.245	5.921		93	8.926	8.365	
<b>2</b>	<b>Έργα πολιτικού μηχανικού</b>	<b>79</b>	<b>2.860</b>	<b>8.085</b>		<b>75</b>	<b>555</b>	<b>4.311</b>	
<b>3</b>	<b>Διάρθρωση οικοπέδων</b>	<b>134</b>		<b>14.560</b>		<b>131</b>		<b>16.572</b>	
<b>4</b>	<b>Κατασκευή δρόμων</b>	<b>23</b>		<b>1.393</b>		<b>20</b>		<b>1.138</b>	
	<b>ΣΥΝΟΛΟ</b>	<b>1.727</b>	<b>536.417</b>	<b>478.555</b>	<b>2.194</b>	<b>1.755</b>	<b>548.436</b>	<b>504.909</b>	<b>1.762</b>
	<b>Μεγάλα Έργα</b>	<b>140</b>	<b>294.604</b>	<b>228.579</b>	<b>1.052</b>	<b>122</b>	<b>318.738</b>	<b>257.933</b>	<b>744</b>
	<b>Μικρά Έργα</b>	<b>1.587</b>	<b>241.813</b>	<b>249.976</b>	<b>1.142</b>	<b>1.633</b>	<b>229.698</b>	<b>246.976</b>	<b>1.018</b>

**ΠΙΝΑΚΑΣ 8. ΑΔΕΙΕΣ ΟΙΚΟΔΟΜΗΣ ΠΟΥ ΕΚΔΟΘΗΚΑΝ ΚΑΤΑ ΚΑΤΗΓΟΡΙΑ ΕΡΓΟΥ ΚΑΙ ΠΕΡΙΟΧΗ, 2011**  
**TABLE 8. BUILDING PERMITS AUTHORIZED BY TYPE OF PROJECT AND AREA, 2011**

Κώδικας Code CC 1996	ΚΑΤΗΓΟΡΙΑ ΕΡΓΟΥ TYPE OF PROJECT	Αστική Περιοχή Urban Area			Αγροτική Περιοχή Rural Area			ΣΥΝΟΛΟ TOTAL		
		Αριθμός Number	Εμβαδόν (μ <sup>2</sup> ) Area (m <sup>2</sup> )	Αξία Value (€000 's)	Αριθμός Number	Εμβαδόν (μ <sup>2</sup> ) Area (m <sup>2</sup> )	Αξία Value (€000 's)	Αριθμός Number	Εμβαδόν (μ <sup>2</sup> ) Area (m <sup>2</sup> )	Αξία Value (€000 's)
<b>11</b>	<b>Οικιστικά κτίρια</b>	<b>2.815</b>	<b>906.444</b>	<b>797.377</b>	<b>2.481</b>	<b>728.928</b>	<b>654.609</b>	<b>5.296</b>	<b>1.635.372</b>	<b>1.451.986</b>
111	Μονοκατοικίες	1.979	401.542	368.950	2.241	541.454	492.085	4.220	942.996	861.035
112	Κτίρια με δύο ή περισσότερες κατοικίες	832	504.092	427.656	238	184.463	159.324	1.070	688.555	586.980
113	Συλλογικές κατοικίες	4	810	771	2	3.011	3.200	6	3.821	3.971
<b>12</b>	<b>Μη οικιστικά κτίρια</b>	<b>559</b>	<b>460.886</b>	<b>364.944</b>	<b>640</b>	<b>151.840</b>	<b>147.000</b>	<b>1.199</b>	<b>612.726</b>	<b>511.944</b>
121	Ξενοδοχεία και παρόμοια κτίρια	103	7.340	12.574	70	21.697	31.599	173	29.037	44.173
122	Κτίρια γραφείων	95	175.121	152.695	30	9.413	7.882	125	184.534	160.577
123	Κτίρια χονδρικού και λιανικού εμπορίου	94	111.472	81.687	31	21.654	17.891	125	133.126	99.578
124	Κτίρια μεταφορών και επικοινωνιών	8	25.566	25.613	2	3.165	2.545	10	28.731	28.158
125	Βιομηχανικά κτίρια και αποθήκες	117	119.466	67.467	102	69.215	44.809	219	188.681	112.276
126	Κτίρια για δημόσια θεάματα και για ψυχαγωγικούς, εκπαιδευτικούς ή υγειονομικούς σκοπούς	103	16.352	21.065	61	15.538	20.501	164	31.890	41.566
127	Άλλα μη οικιστικά κτίρια	39	5.569	3.843	344	11.158	21.773	383	16.727	25.616
<b>2</b>	<b>Έργα πολιτικού μηχανικού</b>	<b>113</b>	<b>1.353</b>	<b>4.732</b>	<b>222</b>	<b>3.586</b>	<b>21.611</b>	<b>335</b>	<b>4.939</b>	<b>26.343</b>
<b>3</b>	<b>Διαίρεση οικοπέδων</b>	<b>251</b>		<b>32.435</b>	<b>339</b>		<b>35.990</b>	<b>590</b>		<b>68.425</b>
<b>4</b>	<b>Κατασκευή δρόμων</b>	<b>41</b>		<b>2.958</b>	<b>45</b>		<b>3.478</b>	<b>86</b>		<b>6.436</b>
	<b>ΣΥΝΟΛΟ</b>	<b>3.779</b>	<b>1.368.683</b>	<b>1.202.446</b>	<b>3.727</b>	<b>884.354</b>	<b>862.688</b>	<b>7.506</b>	<b>2.253.037</b>	<b>2.065.134</b>

**ΠΙΝΑΚΑΣ 9. ΑΔΕΙΕΣ ΟΙΚΟΔΟΜΗΣ ΠΟΥ ΕΚΔΟΘΗΚΑΝ ΚΑΤΑ ΚΑΤΗΓΟΡΙΑ ΚΑΙ ΜΕΓΕΘΟΣ ΕΡΓΟΥ, 2011**  
**TABLE 9. BUILDING PERMITS AUTHORIZED BY TYPE AND SIZE OF PROJECT, 2011**

Κώδικας Code CC 1996	ΚΑΤΗΓΟΡΙΑ ΕΡΓΟΥ TYPE OF PROJECT	Μεγάλα Έργα Big Projects			Μικρά Έργα Small Projects			ΣΥΝΟΛΟ TOTAL		
		Αριθμός Number	Εμβαδόν (μ <sup>2</sup> ) Area (m <sup>2</sup> )	Αξία Value (€000 's)	Αριθμός Number	Εμβαδόν (μ <sup>2</sup> ) Area (m <sup>2</sup> )	Αξία Value (€000 's)	Αριθμός Number	Εμβαδόν (μ <sup>2</sup> ) Area (m <sup>2</sup> )	Αξία Value (€000 's)
<b>11</b>	<b>Οικιστικά κτίρια</b>	<b>349</b>	<b>675.885</b>	<b>563.547</b>	<b>4.947</b>	<b>959.487</b>	<b>888.439</b>	<b>5.296</b>	<b>1.635.372</b>	<b>1.451.986</b>
111	Μονοκατοικίες	79	159.010	140.901	4.141	783.986	720.134	4.220	942.996	861.035
112	Κτίρια με δύο ή περισσότερες κατοικίες	268	513.864	419.446	802	174.691	167.534	1.070	688.555	586.980
113	Συλλογικές κατοικίες	2	3.011	3.200	4	810	771	6	3.821	3.971
<b>12</b>	<b>Μη οικιστικά κτίρια</b>	<b>227</b>	<b>553.746</b>	<b>422.877</b>	<b>972</b>	<b>58.980</b>	<b>89.067</b>	<b>1.199</b>	<b>612.726</b>	<b>511.944</b>
121	Ξενοδοχεία και παρόμοια κτίρια	5	19.310	21.973	168	9.727	22.200	173	29.037	44.173
122	Κτίρια γραφείων	45	174.322	147.486	80	10.212	13.091	125	184.534	160.577
123	Κτίρια χονδρικού και λιανικού εμπορίου	12	122.409	86.567	113	10.717	13.011	125	133.126	99.578
124	Κτίρια μεταφορών και επικοινωνιών	4	27.523	27.600	6	1.208	558	10	28.731	28.158
125	Βιομηχανικά κτίρια και αποθήκες	117	184.008	107.458	102	4.673	4.818	219	188.681	112.276
126	Κτίρια για δημόσια θεάματα και για ψυχαγωγικούς, εκπαιδευτικούς ή υγειονομικούς σκοπούς	7	15.406	16.774	157	16.484	24.792	164	31.890	41.566
127	Άλλα μη οικιστικά κτίρια	37	10.768	15.019	346	5.959	10.597	383	16.727	25.616
<b>2</b>	<b>Έργα πολιτικού μηχανικού</b>	<b>42</b>	<b>3.091</b>	<b>18.309</b>	<b>293</b>	<b>1.848</b>	<b>8.034</b>	<b>335</b>	<b>4.939</b>	<b>26.343</b>
<b>3</b>	<b>Διάρθρωση οικοπέδων</b>				<b>590</b>		<b>68.425</b>	<b>590</b>		<b>68.425</b>
<b>4</b>	<b>Κατασκευή δρόμων</b>				<b>86</b>		<b>6.436</b>	<b>86</b>		<b>6.436</b>
	<b>ΣΥΝΟΛΟ</b>	<b>618</b>	<b>1.232.722</b>	<b>1.004.733</b>	<b>6.888</b>	<b>1.020.315</b>	<b>1.060.401</b>	<b>7.506</b>	<b>2.253.037</b>	<b>2.065.134</b>

**ΠΙΝΑΚΑΣ 10. ΑΔΕΙΕΣ ΟΙΚΟΔΟΜΗΣ ΠΟΥ ΕΚΔΟΘΗΚΑΝ ΓΙΑ ΝΕΑ ΕΡΓΑ ΚΑΙ ΠΡΟΣΘΗΚΕΣ ΚΑΤΑ ΚΑΤΗΓΟΡΙΑ ΕΡΓΟΥ, 2011**  
**TABLE 10. BUILDING PERMITS AUTHORIZED FOR NEW PROJECTS AND ADDITIONS BY TYPE OF PROJECT, 2011**

Κώδικας Code CC 1996	ΚΑΤΗΓΟΡΙΑ ΕΡΓΟΥ TYPE OF PROJECT	Νέα Έργα New Projects			Προσθήκες Additions			ΣΥΝΟΛΟ TOTAL		
		Αριθμός Number	Εμβαδόν (μ <sup>2</sup> ) Area (m <sup>2</sup> )	Αξία Value (€000 's)	Αριθμός Number	Εμβαδόν (μ <sup>2</sup> ) Area (m <sup>2</sup> )	Αξία Value (€000 's)	Αριθμός Number	Εμβαδόν (μ <sup>2</sup> ) Area (m <sup>2</sup> )	Αξία Value (€000 's)
<b>11</b>	<b>Οικιστικά κτίρια</b>	<b>2.903</b>	<b>1.535.555</b>	<b>1.326.217</b>	<b>2.393</b>	<b>99.817</b>	<b>125.769</b>	<b>5.296</b>	<b>1.635.372</b>	<b>1.451.986</b>
111	Μονοκατοικίες	2.325	856.949	763.455	1.895	86.047	97.580	4.220	942.996	861.035
112	Κτίρια με δύο ή περισσότερες κατοικίες	576	675.595	559.562	494	12.960	27.418	1.070	688.555	586.980
113	Συλλογικές κατοικίες	2	3.011	3.200	4	810	771	6	3.821	3.971
<b>12</b>	<b>Μη οικιστικά κτίρια</b>	<b>520</b>	<b>577.377</b>	<b>438.973</b>	<b>679</b>	<b>35.349</b>	<b>72.971</b>	<b>1.199</b>	<b>612.726</b>	<b>511.944</b>
121	Ξενοδοχεία και παρόμοια κτίρια	16	21.669	23.631	157	7.368	20.542	173	29.037	44.173
122	Κτίρια γραφείων	58	175.041	148.141	67	9.493	12.436	125	184.534	160.577
123	Κτίρια χονδρικού και λιανικού εμπορίου	37	126.168	89.672	88	6.958	9.906	125	133.126	99.578
124	Κτίρια μεταφορών και επικοινωνιών	6	28.279	27.860	4	452	298	10	28.731	28.158
125	Βιομηχανικά κτίρια και αποθήκες	137	185.790	103.043	82	2.891	9.233	219	188.681	112.276
126	Κτίρια για δημόσια θεάματα και για ψυχαγωγικούς, εκπαιδευτικούς ή υγειονομικούς σκοπούς	36	24.175	24.700	128	7.715	16.866	164	31.890	41.566
127	Άλλα μη οικιστικά κτίρια	230	16.255	21.926	153	472	3.690	383	16.727	25.616
<b>2</b>	<b>Έργα πολιτικού μηχανικού</b>	<b>143</b>	<b>4.820</b>	<b>9.732</b>	<b>192</b>	<b>119</b>	<b>16.611</b>	<b>335</b>	<b>4.939</b>	<b>26.343</b>
<b>3</b>	<b>Διάρθρωση οικοπέδων</b>	<b>590</b>		<b>68.425</b>				<b>590</b>		<b>68.425</b>
<b>4</b>	<b>Κατασκευή δρόμων</b>	<b>86</b>		<b>6.436</b>				<b>86</b>		<b>6.436</b>
	<b>ΣΥΝΟΛΟ</b>	<b>4.242</b>	<b>2.117.752</b>	<b>1.849.783</b>	<b>3.264</b>	<b>135.285</b>	<b>215.351</b>	<b>7.506</b>	<b>2.253.037</b>	<b>2.065.134</b>

**ΠΙΝΑΚΑΣ 11. ΑΔΕΙΕΣ ΟΙΚΟΔΟΜΗΣ ΠΟΥ ΕΚΔΟΘΗΚΑΝ ΓΙΑ ΝΕΑ ΕΡΓΑ ΚΑΙ ΠΡΟΣΘΗΚΕΣ ΚΑΤΑ ΕΠΑΡΧΙΑ ΚΑΙ ΠΕΡΙΟΧΗ, 2011**  
**TABLE 11. BUILDING PERMITS AUTHORIZED FOR NEW PROJECTS AND ADDITIONS BY DISTRICT AND AREA, 2011**

ΕΠΑΡΧΙΑ	Νέα Έργα New Projects		Προσθήκες Additions		ΣΥΝΟΛΟ TOTAL		DISTRICT
	Αριθμός Number	Αξία Value (€000 's)	Αριθμός Number	Αξία Value (€000 's)	Αριθμός Number	Αξία Value (€000 's)	
<b>ΛΕΥΚΩΣΙΑ</b>	<b>1.430</b>	<b>657.554</b>	<b>1.126</b>	<b>64.747</b>	<b>2.556</b>	<b>722.301</b>	<b>ΛΕΥΚΩΣΙΑ</b>
Αστική	621	419.312	825	46.842	1.446	466.154	Urban
Αγροτική	809	238.242	301	17.905	1.110	256.147	Rural
<b>ΑΜΜΟΧΩΣΤΟΣ</b>	<b>239</b>	<b>134.860</b>	<b>155</b>	<b>10.636</b>	<b>394</b>	<b>145.496</b>	<b>ΑΜΜΟΧΩΣΤΟΣ</b>
Αστική	239	134.860	155	10.636	394	145.496	Urban
Αγροτική							Rural
<b>ΛΑΡΝΑΚΑ</b>	<b>742</b>	<b>311.580</b>	<b>452</b>	<b>36.670</b>	<b>1.194</b>	<b>348.250</b>	<b>ΛΑΡΝΑΚΑ</b>
Αστική	374	177.844	256	17.644	630	195.488	Urban
Αγροτική	368	133.736	196	19.026	564	152.762	Rural
<b>ΛΕΜΕΣΟΣ</b>	<b>1.100</b>	<b>429.843</b>	<b>908</b>	<b>64.808</b>	<b>2.008</b>	<b>494.651</b>	<b>ΛΕΜΕΣΟΣ</b>
Αστική	503	286.546	615	48.032	1.118	334.578	Urban
Αγροτική	597	143.297	293	16.776	890	160.073	Rural
<b>ΠΑΦΟΣ</b>	<b>731</b>	<b>315.946</b>	<b>623</b>	<b>38.490</b>	<b>1.354</b>	<b>354.436</b>	<b>ΠΑΦΟΣ</b>
Αστική	285	190.234	300	15.992	585	206.226	Urban
Αγροτική	446	125.712	323	22.498	769	148.210	Rural
<b>ΣΥΝΟΛΟ</b>	<b>4.242</b>	<b>1.849.783</b>	<b>3.264</b>	<b>215.351</b>	<b>7.506</b>	<b>2.065.134</b>	<b>ΣΥΝΟΛΟ</b>
Αστική	<b>1.783</b>	<b>1.073.936</b>	<b>1.996</b>	<b>128.510</b>	<b>3.779</b>	<b>1.202.446</b>	Urban
Αγροτική	<b>2.459</b>	<b>775.847</b>	<b>1.268</b>	<b>86.841</b>	<b>3.727</b>	<b>862.688</b>	Rural

**ΠΙΝΑΚΑΣ 12. ΑΔΕΙΕΣ ΟΙΚΟΔΟΜΗΣ ΠΟΥ ΕΚΔΟΘΗΚΑΝ ΚΑΤΑ ΚΑΤΗΓΟΡΙΑ ΕΡΓΟΥ ΚΑΙ ΜΕΓΕΘΟΣ ΕΜΒΑΔΟΥ, 2011**  
**TABLE 12. BUILDING PERMITS AUTHORIZED BY TYPE OF PROJECT AND AREA SIZE, 2011**

Κώδικας Code CC 1996	ΚΑΤΗΓΟΡΙΑ ΕΡΓΟΥ TYPE OF PROJECT	Αριθμός Αδειών κατά Μέγεθος Εμβαδού (μ²) Number of Permits by Area Size (m²)											Σύνολο Total
		0	1-90	91-180	181-360	361-630	631-900	901-1350	1351-1800	1801-2700	2701 +		
<b>11</b>	<b>Οικιστικά κτίρια</b>	<b>1.538</b>	<b>542</b>	<b>548</b>	<b>1.386</b>	<b>733</b>	<b>200</b>	<b>166</b>	<b>74</b>	<b>64</b>	<b>45</b>	<b>5.296</b>	
111	Μονοκατοικίες	1.083	536	536	1.305	574	107	41	8	19	11	4.220	
112	Κτίρια με δύο ή περισσότερες κατοικίες	452	6	12	81	159	92	124	66	44	34	1.070	
113	Συλλογικές κατοικίες	3	0	0	0	0	1	1	0	1	0	6	
<b>12</b>	<b>Μη οικιστικά κτίρια</b>	<b>749</b>	<b>104</b>	<b>69</b>	<b>65</b>	<b>59</b>	<b>32</b>	<b>33</b>	<b>16</b>	<b>19</b>	<b>53</b>	<b>1.199</b>	
121	Ξενοδοχεία και παρόμοια κτίρια	126	13	8	13	7	1	0	3	1	1	173	
122	Κτίρια γραφείων	39	10	11	6	12	2	13	5	7	20	125	
123	Κτίρια χονδρικού και λιανικού εμπορίου	71	14	8	7	9	4	4	1	0	7	125	
124	Κτίρια μεταφορών και επικοινωνιών	2	2	0	0	1	1	0	0	0	4	10	
125	Βιομηχανικά κτίρια και αποθήκες	113	2	7	20	19	16	13	4	6	19	219	
126	Κτίρια για δημόσια θεάματα και για ψυχαγωγικούς, εκπαιδευτικούς ή υγειονομικούς σκοπούς	97	12	17	13	11	7	1	1	4	1	164	
127	Άλλα μη οικιστικά κτίρια	301	51	18	6	0	1	2	2	1	1	383	
<b>2</b>	<b>Έργα πολιτικού μηχανικού</b>	<b>274</b>	<b>54</b>	<b>3</b>	<b>2</b>	<b>1</b>	<b>0</b>	<b>0</b>	<b>0</b>	<b>1</b>	<b>0</b>	<b>335</b>	
<b>3</b>	<b>Διείρεση οικοπέδων</b>	<b>590</b>	<b>0</b>	<b>0</b>	<b>0</b>	<b>0</b>	<b>0</b>	<b>0</b>	<b>0</b>	<b>0</b>	<b>0</b>	<b>590</b>	
<b>4</b>	<b>Κατασκευή δρόμων</b>	<b>86</b>	<b>0</b>	<b>0</b>	<b>0</b>	<b>0</b>	<b>0</b>	<b>0</b>	<b>0</b>	<b>0</b>	<b>0</b>	<b>86</b>	
	<b>ΣΥΝΟΛΟ</b>	<b>3.237</b>	<b>700</b>	<b>620</b>	<b>1.453</b>	<b>793</b>	<b>232</b>	<b>199</b>	<b>90</b>	<b>84</b>	<b>98</b>	<b>7.506</b>	

**ΠΙΝΑΚΑΣ 13. ΑΞΙΑ ΑΔΕΙΩΝ ΟΙΚΟΔΟΜΗΣ ΠΟΥ ΕΚΔΟΘΗΚΑΝ ΚΑΤΑ ΚΑΤΗΓΟΡΙΑ ΕΡΓΟΥ ΚΑΙ ΜΕΓΕΘΟΣ ΕΜΒΛΑΔΟΥ, 2011**  
**TABLE 13. VALUE OF BUILDING PERMITS AUTHORIZED BY TYPE OF PROJECT AND AREA SIZE, 2011**

Κώδικας Code CC 1996	ΚΑΤΗΓΟΡΙΑ ΕΡΓΟΥ TYPE OF PROJECT	Αξία Αδειών κατά Μέγεθος Εμβαδού (μ <sup>2</sup> ) Value of Permits by Area Size (m <sup>2</sup> )											Σύνολο Total
		0	1-90	91-180	181-360	361-630	631-900	901-1350	1351-1800	1801-2700	2701 +		
<b>11</b>	<b>Οικιστικά κτίρια</b>	<b>43.357</b>	<b>20.566</b>	<b>66.748</b>	<b>327.630</b>	<b>299.617</b>	<b>130.521</b>	<b>149.967</b>	<b>95.158</b>	<b>113.328</b>	<b>205.094</b>	<b>1.451.986</b>	
111	Μονοκατοικίες	26.409	20.291	65.389	307.878	230.961	69.206	38.740	11.450	36.022	54.689	861.035	
112	Κτίρια με δύο ή περισσότερες κατοικίες	16.777	275	1.359	19.752	68.656	60.715	109.627	83.708	75.706	150.405	586.980	
113	Συλλογικές κατοικίες	171	0	0	0	0	600	1.600	0	1.600	0	3.971	
<b>12</b>	<b>Μη οικιστικά κτίρια</b>	<b>68.190</b>	<b>3.859</b>	<b>9.686</b>	<b>13.500</b>	<b>20.759</b>	<b>16.150</b>	<b>23.605</b>	<b>21.076</b>	<b>27.937</b>	<b>307.182</b>	<b>511.944</b>	
121	Ξενοδοχεία και παρόμοια κτίρια	12.077	740	1.487	3.708	3.388	800	0	4.773	2.200	15.000	44.173	
122	Κτίρια γραφείων	4.142	408	1.589	1.253	4.637	1.062	11.677	6.807	12.293	116.709	160.577	
123	Κτίρια χονδρικού και λιανικού εμπορίου	4.306	670	883	1.688	3.074	2.390	3.552	1.150	0	81.865	99.578	
124	Κτίρια μεταφορών και επικοινωνιών	23	95	0	0	230	210	0	0	0	27.600	28.158	
125	Βιομηχανικά κτίρια και αποθήκες	21.693	52	601	2.577	5.419	6.229	6.762	4.406	5.129	59.408	112.276	
126	Κτίρια για δημόσια θεάματα και για ψυχαγωγικούς, εκπαιδευτικούς ή υγειονομικούς σκοπούς	9.974	554	2.337	3.337	4.011	4.579	874	2.500	7.650	5.750	41.566	
127	Άλλα μη οικιστικά κτίρια	15.975	1.340	2.789	937	0	880	740	1.440	665	850	25.616	
<b>2</b>	<b>Έργα πολιτικού μηχανικού</b>	<b>22.319</b>	<b>1.469</b>	<b>1.000</b>	<b>640</b>	<b>300</b>	<b>0</b>	<b>0</b>	<b>0</b>	<b>615</b>	<b>0</b>	<b>26.343</b>	
<b>3</b>	<b>Διαίρεση οικοπέδων</b>	<b>68.425</b>	<b>0</b>	<b>0</b>	<b>0</b>	<b>0</b>	<b>0</b>	<b>0</b>	<b>0</b>	<b>0</b>	<b>0</b>	<b>68.425</b>	
<b>4</b>	<b>Κατασκευή δρόμων</b>	<b>6.436</b>	<b>0</b>	<b>0</b>	<b>0</b>	<b>0</b>	<b>0</b>	<b>0</b>	<b>0</b>	<b>0</b>	<b>0</b>	<b>6.436</b>	
	<b>ΣΥΝΟΛΟ</b>	<b>208.727</b>	<b>25.894</b>	<b>77.434</b>	<b>341.770</b>	<b>320.676</b>	<b>146.671</b>	<b>173.572</b>	<b>116.234</b>	<b>141.880</b>	<b>512.276</b>	<b>2.065.134</b>	

(€000 's)

**ΠΙΝΑΚΑΣ 14. ΑΔΕΙΕΣ ΟΙΚΟΔΟΜΗΣ ΠΟΥ ΕΚΔΟΘΗΚΑΝ ΚΑΤΑ ΕΙΔΟΣ ΕΡΓΟΥ, 2011**  
**TABLE 14. BUILDING PERMITS AUTHORIZED BY TYPE OF PROJECT, 2011**

Κώδικας Project Code CC 1996	ΕΙΔΟΣ ΕΡΓΟΥ	Αριθμός Number	Εμβαδόν (μ <sup>2</sup> ) Area (m <sup>2</sup> )	Αξία Value (€000's)	Οικιστικές Μονάδες Dwelling Units	TYPE OF PROJECT
<b>1</b>	<b>ΚΤΙΡΙΑ</b>	<b>6.495</b>	<b>2.248.098</b>	<b>1.963.930</b>	<b>8.839</b>	<b>BUILDINGS</b>
<i>11</i>	<i>Οικιστικά κτίρια</i>	<i>5.296</i>	<i>1.635.372</i>	<i>1.451.986</i>	<i>8.839</i>	<i>Residential buildings</i>
<b>111</b>	<b>Μονοκατοικίες</b>	<b>4.220</b>	<b>942.996</b>	<b>861.035</b>	<b>3.731</b>	<b>Single houses</b>
<b>1110</b>	<b>Μονοκατοικίες</b>	<b>4.220</b>	<b>942.996</b>	<b>861.035</b>	<b>3.731</b>	<b>Single houses</b>
	Μονοκατοικίες	2.828	615.944	573.628	2.210	Single houses
	Ανώγειες κατοικίες	277	63.902	52.813	326	Upper floor houses
	Προκατασκευασμένες κατοικίες	120	33.371	26.243	163	Prefabricated houses
	Συμπλέγματα μονοκατοικιών	256	174.702	159.364	908	Housing complexes of single houses
	Εξοχικές και παραθεριστικές κατοικίες	5	15.019	13.427	73	Cottage and beach houses
	Επαύσεις	2	3.272	3.200	2	Villas
	Βοηθητικές κατοικίες και δωμάτια	644	36.786	31.336	49	Back houses and auxiliary rooms
	Οικιστικές περιφράξεις	88	1.024	1.024		Fences for houses
<b>112</b>	<b>Κτίρια με δύο ή περισσότερες κατοικίες</b>	<b>1.070</b>	<b>688.555</b>	<b>586.980</b>	<b>5.108</b>	<b>Buildings with two or more housing units</b>
<b>1121</b>	<b>Διποικατοικίες</b>	<b>357</b>	<b>184.089</b>	<b>166.155</b>	<b>1.520</b>	<b>Buildings with two housing units</b>
	Ανεξάρτητες και ημιανεξάρτητες διποικατοικίες	204	46.770	44.029	277	Detached and semi-detached houses
	Συμπλέγματα ενωμένων κατοικιών	153	137.319	122.126	1.243	Semi-detached housing complexes
<b>1122</b>	<b>Πολυκατοικίες</b>	<b>713</b>	<b>504.466</b>	<b>420.825</b>	<b>3.588</b>	<b>Buildings with three or more housing units</b>
	Οικιστικές πολυκατοικίες	579	376.622	310.396	2.906	Residential apartment blocks
	Μικτές πολυκατοικίες	126	116.099	101.017	571	Residential / Commercial apartment blocks
	Συγκροτήματα εξοχικών διαμερισμάτων	8	11.745	9.412	111	Cottage apartment complexes
<b>113</b>	<b>Συλλογικές κατοικίες</b>	<b>6</b>	<b>3.821</b>	<b>3.971</b>		<b>Residencies for communities</b>
<b>1130</b>	<b>Συλλογικές κατοικίες</b>	<b>6</b>	<b>3.821</b>	<b>3.971</b>		<b>Residencies for communities</b>
	Οίκοι ευγηρίας	4	3.821	3.854		Homes for the aged
	Φοιτητικές εστίες	2	0	117		Student's halls of residence
<b>12</b>	<b>Μη οικιστικά κτίρια</b>	<b>1.199</b>	<b>612.726</b>	<b>511.944</b>		<b>Non-residential buildings</b>
<b>121</b>	<b>Ξενοδοχεία και παρόμοια κτίρια</b>	<b>173</b>	<b>29.037</b>	<b>44.173</b>		<b>Hotels and similar buildings</b>
<b>1211</b>	<b>Ξενοδοχειακά κτίρια</b>	<b>171</b>	<b>28.757</b>	<b>43.473</b>		<b>Hotels</b>
	Ξενοδοχεία	17	18.132	25.357		Hotels
	Τουριστικά διαμερίσματα και τουριστικά χωριά	29	4.437	9.060		Tourist apartments and holiday villages
	Εστιατόρια	93	5.357	7.597		Restaurants
	Καφετέριες και καφενειά	22	761	1.051		Coffee shops
	Μπαρ	10	70	408		Bars

(Συνέχεια-Cont'd)

ΠΙΝΑΚΑΣ 14(Συν.). ΑΔΕΙΕΣ ΟΙΚΟΔΟΜΗΣ ΠΟΥ ΕΚΔΟΘΗΚΑΝ ΚΑΤΑ ΕΙΔΟΣ ΕΡΓΟΥ, 2011  
TABLE 14(Cont'd). BUILDING PERMITS AUTHORIZED BY TYPE OF PROJECT, 2011

Κώδικας Project Code CC 1996	ΕΙΔΟΣ ΕΡΓΟΥ	Αριθμός Number	Εμβαδόν (μ <sup>2</sup> ) Area (m <sup>2</sup> )	Αξία Value (€000's)	Οικιστικές Μονάδες Dwelling Units	TYPE OF PROJECT
1212	Άλλα κτίρια διακοπών Κατασκήνωσεις και εργατικά αναπαυτήρια	2	280	700		<b>Other tourist accommodation</b> Camping sites and labour rest houses
122	Κτίρια γραφείων	125	184.534	160.577		<b>Office buildings</b>
1220	Κτίρια γραφείων Γραφεία Εμπορικές πολυκατοικίες Τράπεζες, συνεργατικά ιδρύματα και γραφεία ασφαλειών Γραφεία τοπικής αυτοδιοίκησης και κρατικών υπηρεσιών Γραφεία συλλόγων και άλλων υπηρεσιών	125 27 60 17 19 2	184.534 5.028 152.378 22.900 3.818 410	160.577 4.700 129.733 20.759 5.084 301		<b>Office buildings</b> Offices Office blocks Banks, co-operative institutions and insurance offices Local government and state services offices Offices of associations and other services
123	Κτίρια χονδρικού και λιανικού εμπορίου	125	133.126	99.578		<b>Wholesale and retail trade buildings</b>
1230	Εμπορικά κτίρια Καταστήματα Πολυκαταστήματα και εμπορικά κέντρα Εκθετήριοι χώροι Περίπτερα Πρατήρια βενζίνης	125 66 20 15 8 16	133.126 10.084 115.334 7.221 276 211	99.578 9.069 84.704 4.398 277 1.130		<b>Buildings used in trade</b> Shops Department stores and commercial centres Show rooms Kiosks Petrol stations
124	Κτίρια μεταφορών και επικοινωνιών	10	28.731	28.158		<b>Transport and communication buildings</b>
1241	Κτίρια μεταφορών και επικοινωνιών	2	8.697	15.715		<b>Transport and communication buildings</b>
1242	Κτίρια αμάξοστασίων και στάθμευσης	8	20.034	12.443		<b>Parking areas</b>
125	Βιομηχανικά κτίρια και αποθήκες	219	188.681	112.276		<b>Industrial buildings and warehouses</b>
1251	Βιομηχανικά κτίρια Εργοστάσια Εργαστήρια και συνεργεία Ζυθοποιεία και οινοποιεία Πλυντήρια ρούχων και αυτοκινήτων Βιομηχανικές περιφράξεις Άλλα βιομηχανικά κτίρια	136 48 66 4 10 4 4	94.598 71.078 20.839 0 1.609 68 1.072	60.879 36.530 19.911 2.982 920 68 468		<b>Industrial buildings</b> Factories Workshops Breweries and wineries Laundries and car washings Industrial fences Other industrial buildings

(Συνέχεια-Cont'd)

**ΠΙΝΑΚΑΣ 14(Συν.). ΑΔΕΙΕΣ ΟΙΚΟΔΟΜΗΣ ΠΟΥ ΕΚΔΟΘΗΚΑΝ ΚΑΤΑ ΕΙΔΟΣ ΕΡΓΟΥ, 2011**  
**TABLE 14(Cont'd). BUILDING PERMITS AUTHORIZED BY TYPE OF PROJECT, 2011**

Κώδικας Project Code CC 1996	ΕΙΔΟΣ ΕΡΓΟΥ	Αριθμός Number	Εμβαδόν (μ <sup>2</sup> ) Area (m <sup>2</sup> )	Αξία Value (€000's)	Οικιστικές Μονάδες Dwelling Units	TYPE OF PROJECT
1252	Δεξαμενές, σιλό και αποθήκες Δεξαμενές Αποθηκευτικοί χώροι	83	94.083	51.397		<b>Warehouses</b> Water reservoirs Warehouses
126	Κτίρια για δημόσια θεάματα και για ψαχαγωγικούς, εκπαιδευτικούς ή υγειονομικούς σκοπούς	24 59	0 94.083	1.781 49.616		<b>Public entertainment buildings and buildings used for recreational, educational or medical purposes</b>
1261	Κτίρια δημοσίων θεαμάτων Κινηματογράφοι και θέατρα Αίθουσες πολλαπλών χρήσεων Δισκοθήκες και ορθόδοξα Πολιτιστικά κέντρα Παιγνιδότοποι Άλλα κτίρια δημοσίων θεαμάτων	4 26 5 10 4	694 8.210 128 2.673 406	787 12.056 469 4.189 715		<b>Public entertainment buildings</b> Cinemas and theatres Multi-purpose buildings Discos Cultural centres Childrens' playgrounds Other public entertainment buildings
1262	<b>Μουσεία και βιβλιοθήκες</b>	1	0	14		<b>Libraries and museums</b>
1263	<b>Εκπαιδευτικά και ερευνητικά κτίρια</b> Βρεφονηπιακοί σταθμοί Νηπιαγωγεία Σχολεία προτοβάθμιας και δευτεροβάθμιας εκπαίδευσης Ιδρύματα τριτοβάθμιας εκπαίδευσης Άλλες αίθουσες εκπαίδευσης	12 60 7 11 2 8 32	1.047 9.829 302 590 3.212 4.693 1.032	2.215 9.859 414 937 2.474 4.757 1.277		<b>Educational buildings</b> Nurseries Kindergartens Primary and secondary education institutions Tertiary education institutions Other educational buildings
1264	<b>Κτίρια υγειονομικής περίθαλψης και κοινωνικής πρόνοιας</b> Νοσοκομεία, κλινικές και ιατρεία Άλλα ιδρύματα περίθαλψης	27 13 14	2.559 961 1.598	2.479 970 1.509		<b>Medical and social welfare buildings</b> Hospitals, clinics and infirmaries Other medical buildings

(Συνέχεια - Cont'd)

ΠΙΝΑΚΑΣ 14(Σβ). ΑΔΕΙΕΣ ΟΙΚΟΔΟΜΗΣ ΠΟΥ ΕΚΔΟΘΗΚΑΝ ΚΑΤΑ ΕΙΔΟΣ ΕΡΓΟΥ, 2011  
TABLE 14(Cont'd). BUILDING PERMITS AUTHORIZED BY TYPE OF PROJECT, 2011

Κώδικας Project Code CC 1996	ΕΙΔΟΣ ΕΡΓΟΥ	Αριθμός Number	Εμβαδόν (μ <sup>2</sup> ) Area (m <sup>2</sup> )	Αξία Value (€000's)	Οικιστικές Μονάδες Dwelling Units	TYPE OF PROJECT
1265	Αθλητικές αίθουσες Αίθουσες γυμναστικής Αίθουσες αγωνισμάτων κλειστού χώρου Αποδυτήρια και άλλες εγκαταστάσεις	15	6.344	8.783		<b>Buildings for sport</b> Gyms Inner sport arenas Change rooms and other premises
127	Άλλα μη οικιστικά κτίρια	383	16.727	25.616		<b>Other non-residential buildings</b>
1271	Αγροτικά κτίρια Βοστάσια Χοροστάσια Ποιμνοστάσια Βιομηχανικοί ορνιθώνες Θερμοκήπια Γεωργικές αποθήκες Γεωργικές περιφράξεις Άλλα αγροτικά κτίρια	350	14.252	21.329		<b>Agricultural buildings</b> Dairy farms Piggeries Sheepfolds Industrial henneries Green houses Agro-stores Agricultural fences Other agricultural buildings
1272	Θρησκευτικά κτίρια Εκκλησίες Παρεκλήσια Μοναστήρια Κοιμητήρια	26	2.248	3.903		<b>Buildings for religious purposes</b> Churches Chapels Monasteries Cemeteries
1273	Ιστορικά ή διατηρητέα μνημεία	11	1.321	1.655		
1274	Άλλα κτίρια	9	615	1.065		
2	ΕΡΓΑ ΠΟΛΙΤΙΚΟΥ ΜΗΧΑΝΙΚΟΥ	2	279	850		
3	ΔΙΑΙΡΕΣΗ ΟΙΚΟΠΕΔΩΝ	4	33	333		
4	ΚΑΤΑΣΚΕΥΗ ΔΡΟΜΩΝ	4	46	246		<b>Ancient monuments and sites</b> <b>Other buildings</b>
		3	181	138		<b>CIVIL ENGINEERING PROJECTS</b>
		335	4.939	26.343		<b>PLOTS DIVISION</b>
		590		68.425		<b>ROAD CONSTRUCTION</b>
		86		6.436		
	ΣΥΝΟΛΟ	7.506	2.253.037	2.065.134	8.839	<b>TOTAL</b>

**ΠΙΝΑΚΑΣ 15. ΑΔΕΙΕΣ ΟΙΚΟΔΟΜΗΣ ΠΟΥ ΕΚΔΟΘΗΚΑΝ ΚΑΤΑ ΕΠΑΡΧΙΑ ΚΑΙ ΕΙΔΟΣ ΕΡΓΟΥ, 2011**  
**TABLE 15. BUILDING PERMITS AUTHORIZED BY DISTRICT AND TYPE OF PROJECT, 2011**

Κώδικας Project Code CC 1996	ΕΙΔΟΣ ΕΡΓΟΥ	ΣΥΝΟΛΟ				TYPE OF PROJECT				
		Λευκωσία Lefkosia	Αμμ/στος Amm/stos	Λάρνακα Larnaka	Λεμεσός Lemesos	Πάφος Pafos	Λευκωσία Lefkosia	Αμμ/στος Amm/stos	Λάρνακα Larnaka	Λεμεσός Lemesos
<b>1</b>	<b>ΚΤΙΡΙΑ</b>	<b>6.495</b>	<b>2.180</b>	<b>345</b>	<b>1.004</b>	<b>1.764</b>	<b>1.202</b>	<b>BUILDINGS</b>	<b>BUILDINGS</b>	<b>1.202</b>
<i>11</i>	<i>Οικιστικά κτίρια</i>	<i>5.296</i>	<i>1.810</i>	<i>273</i>	<i>779</i>	<i>1.431</i>	<i>1.003</i>	<i>Residential buildings</i>	<i>Residential buildings</i>	<i>1.003</i>
<b>111</b>	<b>Μονοκατοικίες</b>	<b>4.220</b>	<b>1.355</b>	<b>226</b>	<b>629</b>	<b>1.138</b>	<b>872</b>	<b>Single houses</b>	<b>Single houses</b>	<b>872</b>
<b>1110</b>	<b>Μονοκατοικίες</b>	<b>4.220</b>	<b>1.355</b>	<b>226</b>	<b>629</b>	<b>1.138</b>	<b>872</b>	<b>Single houses</b>	<b>Single houses</b>	<b>872</b>
	Μονοκατοικίες	2.828	866	135	429	773	625	Single houses	Single houses	625
	Ανώγειες κατοικίες	277	114	13	35	90	25	Upper floor houses	Upper floor houses	25
	Προκατασκευασμένες κατοικίες	120	49	3	17	49	2	Prefabricated houses	Prefabricated houses	2
	Συμπλέγματα μονοκατοικιών	256	76	39	43	49	49	Housing complexes of single houses	Housing complexes of single houses	49
	Εξοχικές και παραθεριστικές κατοικίες	5	2	1	0	0	2	Cottage and beach houses	Cottage and beach houses	2
	Επαύλειες	2	0	0	0	1	1	Villas	Villas	1
	Βοηθητικές κατοικίες και δωμάτια	644	217	33	97	155	142	Back houses and auxiliary rooms	Back houses and auxiliary rooms	142
	Οικιστικές περιφράξεις	88	31	2	8	21	26	Fences for houses	Fences for houses	26
<b>112</b>	<b>Κτίρια με δύο ή περισσότερες κατοικίες</b>	<b>1.070</b>	<b>453</b>	<b>47</b>	<b>150</b>	<b>291</b>	<b>129</b>	<b>Buildings with two or more housing units</b>	<b>Buildings with two or more housing units</b>	<b>129</b>
<b>1121</b>	<b>Διπλοκατοικίες</b>	<b>357</b>	<b>135</b>	<b>15</b>	<b>59</b>	<b>93</b>	<b>55</b>	<b>Buildings with two housing units</b>	<b>Buildings with two housing units</b>	<b>55</b>
	Ανεξάρτητες και ημιανεξάρτητες διπλοκατοικίες	204	103	1	32	46	22	Detached and semi-detached houses	Detached and semi-detached houses	22
	Συμπλέγματα ενωμένων κατοικιών	153	32	14	27	47	33	Semi-detached housing complexes	Semi-detached housing complexes	33
<b>1122</b>	<b>Πολυκατοικίες</b>	<b>713</b>	<b>318</b>	<b>32</b>	<b>91</b>	<b>198</b>	<b>74</b>	<b>Buildings with three or more housing units</b>	<b>Buildings with three or more housing units</b>	<b>74</b>
	Οικιστικές πολυκατοικίες	579	268	25	69	163	54	Residential apartment blocks	Residential apartment blocks	54
	Μικτές πολυκατοικίες	126	50	3	21	35	17	Residential / Commercial apartment blocks	Residential / Commercial apartment blocks	17
	Συγκροτήματα εξοχικών διαμερισμάτων	8	0	4	1	0	3	Cottage apartment complexes	Cottage apartment complexes	3
<b>113</b>	<b>Συλλογικές κατοικίες</b>	<b>6</b>	<b>2</b>	<b>0</b>	<b>0</b>	<b>2</b>	<b>2</b>	<b>Residencies for communities</b>	<b>Residencies for communities</b>	<b>2</b>
<b>1130</b>	<b>Συλλογικές κατοικίες</b>	<b>6</b>	<b>2</b>	<b>0</b>	<b>0</b>	<b>2</b>	<b>2</b>	<b>Residencies for communities</b>	<b>Residencies for communities</b>	<b>2</b>
	Οίκοι ευγηρίας	4	1	0	0	1	2	Home for the aged	Home for the aged	2
	Φοιτητικές εστίες	2	1	0	0	1	0	Students' halls of residence	Students' halls of residence	0
<b>12</b>	<b>Μη οικιστικά κτίρια</b>	<b>1.199</b>	<b>370</b>	<b>72</b>	<b>225</b>	<b>333</b>	<b>199</b>	<b>Non-residential buildings</b>	<b>Non-residential buildings</b>	<b>199</b>
<b>121</b>	<b>Ξενοδοχεία και παρόμοια κτίρια</b>	<b>173</b>	<b>40</b>	<b>15</b>	<b>31</b>	<b>43</b>	<b>44</b>	<b>Hotels and similar buildings</b>	<b>Hotels and similar buildings</b>	<b>44</b>
<b>1211</b>	<b>Ξενοδοχειακά κτίρια</b>	<b>171</b>	<b>40</b>	<b>15</b>	<b>31</b>	<b>42</b>	<b>43</b>	<b>Hotels</b>	<b>Hotels</b>	<b>43</b>
	Ξενοδοχεία	17	3	2	2	5	5	Hotels	Hotels	5
	Τουριστικά διαμερίσματα και τουριστικά χωριά	29	3	3	8	5	10	Tourist apartments and holiday villages	Tourist apartments and holiday villages	10
	Εστιατόρια	93	29	6	14	22	22	Restaurants	Restaurants	22
	Καφετέριες και καφενεύα	22	3	1	7	7	4	Coffee shops	Coffee shops	4
	Μπυραρίες	10	2	3	0	3	2	Bars	Bars	2

(Συνέχεια - Cont'd)



ΠΙΝΑΚΑΣ 15(Συν.). ΑΔΕΙΕΣ ΟΙΚΟΔΟΜΗΣ ΠΟΥ ΕΚΔΟΦΗΚΑΝ ΚΑΤΑ ΕΠΑΡΧΙΑ ΚΑΙ ΕΙΔΟΣ ΕΡΓΟΥ, 2011  
TABLE 15(Cont'd). BUILDING PERMITS AUTHORIZED BY DISTRICT AND TYPE OF PROJECT, 2011

Κώδικας Project Code CC 1996	ΕΙΔΟΣ ΕΡΓΟΥ	ΣΥΝΟΛΟ Λευκωσία					Αμμι/στος			Λάρνακα		Λεμεσός		Πάφος		TYPE OF PROJECT
		TOTAL	Lefkosia	Amm/stos	Larnaka	Lemesos	Pafos									
1252	Δεξαμενές, σιλό και αποθήκες Δεξαμενές Αποθηκευτικοί χώροι	83	29	14	18	15	7									Warehouses Water reservoirs Warehouses
126	Κτίρια για δημόσια θεάματα και για ψυχαγωγικούς, εκπαιδευτικούς ή υγειονομικούς σκοπούς	164	49	10	32	48	25									Public entertainment buildings and buildings used for recreational, educational or medical purposes
1261	Κτίρια δημοσίων θεαμάτων Κινηματογράφοι και θέατρα Αίθουσες πολλαπλών χρήσεων Δισκοθήκες και ορθόδοξα Πολιτιστικά κέντρα Παρινδότοποι Άλλα κτίρια δημοσίων θεαμάτων	50	11	5	11	11	12									Public entertainment buildings Cinemas and theatres Multi-purpose buildings Discos Cultural centres Children's playgrounds Other public entertainment buildings
1262	Μουσεία και βιβλιοθήκες	12	5	1	2	4	0									Libraries and museums
1263	Εκπαιδευτικά και ερευνητικά κτίρια Βρεφονηπιακοί σταθμοί Νηπιαγωγεία Σχολεία πρωτοβάθμιας και δευτεροβάθμιας εκπαίδευσης Ιδρύματα τριτοβάθμιας εκπαίδευσης Άλλες αίθουσες εκπαίδευσης	60	17	2	13	23	5									Educational buildings Nurseries Kindergartens Primary and secondary education institutions Tertiary education institutions Other educational buildings
1264	Κτίρια υγειονομικής περίθαλψης και κοινωνικής πρόνοιας Νοσοκομεία, κλινικές και ιατρεία Άλλα ιδρύματα περίθαλψης	27	10	1	3	9	4									Medical and social welfare buildings Hospitals, clinics and infirmaries Other medical buildings

(Συνέχεια - Cont'd)

ΠΙΝΑΚΑΣ 15(Συν.). ΑΔΕΙΕΣ ΟΙΚΟΔΟΜΗΣ ΠΟΥ ΕΚΔΟΘΗΚΑΝ ΚΑΤΑ ΕΠΙΡΧΙΑ ΚΑΙ ΕΙΔΟΣ ΕΡΓΟΥ, 2011  
TABLE 15(Cont'd). BUILDING PERMITS AUTHORIZED BY DISTRICT AND TYPE OF PROJECT, 2011

Κώδικας Project Code CC 1996	ΕΙΔΟΣ ΕΡΓΟΥ	ΣΥΝΟΛΟ Δευκωσία Αμμ/στος Λάρνακα Λεμεσός Πάφος					TYPE OF PROJECT	
		TOTAL	Lefkosia	Amm/stos	Larnaka	Lemesos		Pafos
1265	<b>Αθλητικές αίθουσες</b> Αίθουσες γυμναστικής Αίθουσες αγωνισμάτων κλειστού χώρου Αποδυτήρια και άλλες εγκαταστάσεις	15	6	1	3	1	4	<b>Buildings for sport</b> Gyms Inner sport arenas Change rooms and other premises
127	<b>Άλλα μη οικιστικά κτίρια</b>	383	121	16	66	114	66	<b>Other non-residential buildings</b>
1271	<b>Αγροτικά κτίρια</b> Βουστάσια Χοιροστάσια Ποιμνοστάσια Βιομηχανικοί ορνιθώνες Φερμοκίτριά Γεωργικές αποθήκες Γεωργικές περιφράξεις Άλλα αγροτικά κτίρια	350	108	14	62	104	62	<b>Agricultural buildings</b> Dairy farms Piggeries Sheepfolds Industrial henneries Green houses Agro-stores Agricultural fences Other agricultural buildings
1272	<b>Θρησκευτικά κτίρια</b> Εκκλησίες Παρεκλήσια Μοναστήρια Κοιμητήρια	26	9	2	3	8	4	<b>Buildings for religious purposes</b> Churches Chapels Monasteries Cemeteries
1273	<b>Ιστορικά ή διατηρητέα μνημεία</b>	11	4	0	2	3	2	<b>Ancient monuments and sites</b>
1274	<b>Άλλα κτίρια</b>	9	3	2	0	2	2	<b>Other buildings</b>
2	<b>ΕΡΓΑ ΠΟΛΙΤΙΚΟΥ ΜΗΧΑΝΙΚΟΥ</b>	335	90	20	59	113	53	<b>CIVIL ENGINEERING PROJECTS</b>
3	<b>ΔΙΑΙΡΕΣΗ ΟΙΚΟΠΕΔΩΝ</b>	590	263	25	101	116	85	<b>PLOTS DIVISION</b>
4	<b>ΚΑΤΑΣΚΕΥΗ ΔΡΟΜΩΝ</b>	86	23	4	30	15	14	<b>ROAD CONSTRUCTION</b>
	<b>ΣΥΝΟΛΟ</b>	7.506	2.556	394	1.194	2.008	1.354	<b>TOTAL</b>

**ΠΙΝΑΚΑΣ 16. ΑΞΙΑ ΑΔΕΙΩΝ ΟΙΚΟΔΟΜΗΣ ΠΟΥ ΕΚΔΟΘΗΚΑΝ ΚΑΤΑ ΕΠΑΡΧΙΑ ΚΑΙ ΕΙΔΟΣ ΕΡΓΟΥ, 2011**  
**TABLE 16. VALUE OF BUILDING PERMITS AUTHORIZED BY DISTRICT AND TYPE OF PROJECT, 2011**

Κώδικας Project Code CC 1996	ΕΙΔΟΣ ΕΡΓΟΥ	(€000. s)						ΤΥΠΟΣ ΠΡΟΤΥΠΟΥ
		ΣΥΝΟΛΟ	Λεωκόσια	Αμμ/στος	Λάρνακα	Λεμεσός	Πάφος	
TOTAL		Lefkosia	Amm/stos	Larnaka	Lemesos	Pafos		
<b>1</b>	<b>ΚΤΙΡΙΑ</b>	<b>1.963.930</b>	<b>691.058</b>	<b>142.569</b>	<b>323.119</b>	<b>471.782</b>	<b>335.402</b>	<b>BUILDINGS</b>
<i>11</i>	<i>Οικιστικά κτίρια</i>	<i>1.451.986</i>	<i>525.664</i>	<i>99.953</i>	<i>231.499</i>	<i>348.552</i>	<i>246.318</i>	<i>Residential buildings</i>
<b>111</b>	<b>Μονοκατοικίες</b>	<b>861.035</b>	<b>282.358</b>	<b>71.514</b>	<b>139.006</b>	<b>220.891</b>	<b>147.266</b>	<b>Single houses</b>
<b>1110</b>	<b>Μονοκατοικίες</b>	<b>861.035</b>	<b>282.358</b>	<b>71.514</b>	<b>139.006</b>	<b>220.891</b>	<b>147.266</b>	<b>Single houses</b>
	Μονοκατοικίες	573.628	198.144	32.399	89.607	156.874	96.604	Single houses
	Ανώγειες κατοικίες	52.813	21.841	2.745	8.567	16.667	2.993	Upper floor houses
	Προκατασκευασμένες κατοικίες	26.243	11.555	568	2.636	11.332	152	Prefabricated houses
	Συμπλέγματα μονοκατοικιών	159.364	39.230	33.703	33.157	26.443	26.831	Housing complexes of single houses
	Εξοχικές και παραθεριστικές κατοικίες	13.427	1.997	43	0	0	11.387	Cottage and beach houses
	Επαύλειες	3.200	0	0	0	1.200	2.000	Villas
	Βοηθητικές κατοικίες και δωμάτια	31.336	9.247	2.041	4.964	8.070	7.014	Back houses and auxiliary rooms
	Οικιστικές περιουράξεις	1.024	344	15	75	305	285	Fences for houses
<b>112</b>	<b>Κτίρια με δύο ή περισσότερες κατοικίες</b>	<b>586.980</b>	<b>241.659</b>	<b>28.439</b>	<b>92.493</b>	<b>126.991</b>	<b>97.398</b>	<b>Buildings with two or more housing units</b>
<b>1121</b>	<b>Διπλοκατοικίες</b>	<b>166.155</b>	<b>41.393</b>	<b>10.654</b>	<b>40.003</b>	<b>30.320</b>	<b>43.785</b>	<b>Buildings with two housing units</b>
	Ανεξάρτητες και ημιανεξάρτητες διπλοκατοικίες	44.029	24.109	13	8.042	8.304	3.561	Detached and semi-detached houses
	Συμπλέγματα ενωμένων κατοικιών	122.126	17.284	10.641	31.961	22.016	40.224	Semi-detached housing complexes
<b>1122</b>	<b>Πολυκατοικίες</b>	<b>420.825</b>	<b>200.266</b>	<b>17.785</b>	<b>52.490</b>	<b>96.671</b>	<b>53.613</b>	<b>Buildings with three or more housing units</b>
	Οικιστικές πολυκατοικίες	310.396	162.941	7.957	31.546	72.135	35.817	Residential apartment blocks
	Μικτές πολυκατοικίες	101.017	37.325	2.470	20.544	24.536	16.142	Residential / Commercial apartment blocks
	Συγκροτήματα εξοχικών διαμερισμάτων	9.412	0	7.358	400	0	1.654	Cottage apartment complexes
<b>113</b>	<b>Συλλογικές κατοικίες</b>	<b>3.971</b>	<b>1.647</b>	<b>0</b>	<b>0</b>	<b>670</b>	<b>1.654</b>	<b>Residencies for communities</b>
<b>1130</b>	<b>Συλλογικές κατοικίες</b>	<b>3.971</b>	<b>1.647</b>	<b>0</b>	<b>0</b>	<b>670</b>	<b>1.654</b>	<b>Residencies for communities</b>
	Οίκοι ευγηρίας	3.854	1.600	0	0	600	1.654	Home for the aged
	Φοιτητικές εστίες	117	47	0	0	70	0	Students' halls of residence
<b>12</b>	<b>Μη οικιστικά κτίρια</b>	<b>511.944</b>	<b>165.394</b>	<b>42.616</b>	<b>91.620</b>	<b>123.230</b>	<b>89.084</b>	<b>Non-residential buildings</b>
<b>121</b>	<b>Ξενοδοχεία και παρόμοια κτίρια</b>	<b>44.173</b>	<b>5.108</b>	<b>17.278</b>	<b>3.625</b>	<b>5.830</b>	<b>12.332</b>	<b>Hotels and similar buildings</b>
<b>1211</b>	<b>Ξενοδοχειακά κτίρια</b>	<b>43.473</b>	<b>5.108</b>	<b>17.278</b>	<b>3.625</b>	<b>5.630</b>	<b>11.832</b>	<b>Hotels</b>
	Ξενοδοχεία	25.357	1.380	15.200	1.000	1.904	5.873	Hotels
	Τουριστικά διαμερίσματα και τουριστικά χωριά	9.060	731	1.642	1.534	984	4.169	Tourist apartments and holiday villages
	Εστιατόρια	7.597	2.711	298	849	2.141	1.598	Restaurants
	Καφετέριες και καφενεία	1.051	213	3	242	434	159	Coffee shops
	Μπαρ	408	73	135	0	167	33	Bars

(Συνέχεια - Cont'd)

ΠΙΝΑΚΑΣ 16(Συν). ΑΕΙΑ ΑΔΕΙΩΝ ΟΙΚΟΔΟΜΗΣ ΠΟΥ ΕΚΔΟΘΗΚΑΝ ΚΑΤΑ ΕΠΑΡΧΙΑ ΚΑΙ ΕΙΔΟΣ ΕΡΓΟΥ, 2011  
TABLE 16(Cont'd). VALUE OF BUILDING PERMITS AUTHORIZED BY DISTRICT AND TYPE OF PROJECT, 2011

(€000's)

Κώδικας Project Code CC 1996	ΕΙΔΟΣ ΕΡΓΟΥ	ΣΥΝΟΛΟ						ΠΑΦΟΣ
		Λευκωσία	Αμμ/στος	Λάρνακα	Λεμεσός	ΠΑΦΟΣ	ΠΑΦΟΣ	
TOTAL		Lefkosia	Amm/stos	Larnaka	Lemesos	Pafos	Pafos	
1212	Άλλα κτίρια διακοπών Κατασκηνώσεις και εργατικά αναπαυτήρια	700	0	0	200	500		
122	Κτίρια γραφείων	700	0	0	200	500		
1220	Κτίρια γραφείων	160.577	60.185	2.914	29.118	67.091	1.269	
	Γραφεία	160.577	60.185	2.914	29.118	67.091	1.269	
	Εμπορικές πολυκατοικίες	4.700	2.559	150	674	1.093	224	
	Εμπορικές πολυκατοικίες	129.733	41.614	74	26.309	61.736	0	
	Τράπεζες, συνεργατικά ιδρύματα και γραφεία ασφαλειών	20.759	15.517	2.600	230	1.733	679	
	Γραφεία τοπικής αυτοδιοίκησης και κρατικών υπηρεσιών	5.084	194	90	1.905	2.529	366	
	Γραφεία συλλόγων και άλλων υπηρεσιών	301	301	0	0	0	0	
123	Κτίρια χονδρικού και λιανικού εμπορίου	99.578	19.846	11.357	2.495	6.971	58.909	
1230	Εμπορικά κτίρια	99.578	19.846	11.357	2.495	6.971	58.909	
	Καταστήματα	9.069	5.185	495	929	992	1.468	
	Πολυκαταστήματα και εμπορικά κέντρα	84.704	13.873	10.800	890	3.420	55.721	
	Εκθετήριοι χώροι	4.398	397	5	286	2.175	1.535	
	Περίπτερα	277	116	0	105	0	56	
	Πρατήρια βενζίνης	1.130	275	57	285	384	129	
124	Κτίρια μεταφορών και επικοινωνιών	28.158	490	2.500	9.400	15.768	0	
1241	Κτίρια μεταφορών και επικοινωνιών	15.715	0	0	0	15.715	0	
1242	Κτίρια αμαξοστασίων και στάθμευσης	12.443	490	2.500	9.400	53	0	
125	Βιομηχανικά κτίρια και αποθήκες	112.276	59.885	1.688	27.718	13.323	9.662	
1251	Βιομηχανικά κτίρια	60.879	23.759	744	17.864	9.558	8.954	
	Εργοστάσια	36.530	11.463	200	12.345	8.187	4.335	
	Εργαστήρια και συνεργεία	19.911	12.015	274	4.963	707	1.952	
	Ζυθοποιεία και οινοποιεία	2.982	0	0	0	522	2.460	
	Πλυντήρια ρούχων και αυτοκινήτων	920	217	0	556	132	15	
	Βιομηχανικές περιφράξεις	68	28	0	0	10	30	
	Άλλα βιομηχανικά κτίρια	468	36	270	0	0	162	

(Συνέχεια - Cont'd)

ΠΙΝΑΚΑΣ 16(Συν.). ΛΕΙΑ ΑΔΕΙΩΝ ΟΙΚΟΔΟΜΗΣ ΠΟΥ ΕΚΔΟΘΗΚΑΝ ΚΑΤΑ ΕΠΑΡΧΙΑ ΚΑΙ ΕΙΔΟΣ ΕΡΓΟΥ, 2011  
TABLE 16(Cont'd). VALUE OF BUILDING PERMITS AUTHORIZED BY DISTRICT AND TYPE OF PROJECT, 2011

Κώδικας Project Code CC 1996	ΕΙΔΟΣ ΕΡΓΟΥ	(€000's)						ΤΥΠΟΣ ΤΟΥ ΕΡΓΟΥ
		ΣΥΝΟΛΟ	Λευκωσία	Αμμ/στος	Λάρνακα	Λεμεσός	Πάφος	
	TOTAL	Lefkosia	Amm/stos	Larnaka	Lemesos	Pafos		
1252	Δεξαμενές, σιλό και αποθήκες Δεξαμενές Αποθηκευτικοί χώροι	51.397	36.126	944	9.854	3.765	708	Warehouses Water reservoirs Warehouses
126	Κτίρια για δημόσια θεάματα και για ψυχαγωγικούς, εκπαιδευτικούς ή υγειονομικούς σκοπούς	41.566	12.803	3.934	12.467	8.082	4.280	Public entertainment buildings and buildings used for recreational, educational or medical purposes
1261	Κτίρια δημοσίων θεαμάτων Κινηματογράφοι και θέατρα Αίθουσες πολλαπλών χρήσεων Διακοηκές και ορθόδικα Πολιτιστικά κέντρα Παιγνιδότοποι Άλλα κτίρια δημοσίων θεαμάτων	18.230	2.387	2.800	7.403	2.983	2.657	Public entertainment buildings Cinemas and theatres Multi-purpose buildings Discos Cultural centres Childrens' playgrounds Other public entertainment buildings
1262	Μουσεία και βιβλιοθήκες	12.056	1.096	515	6.047	2.715	1.683	Libraries and museums
1263	Εκπαιδευτικά και ερευνητικά κτίρια Βρεφονηπιακοί σταθμοί Νηπιαγωγεία Σχολεία πρωτοβάθμιας και δευτεροβάθμιας εκπαίδευσης Ιδρύματα τριτοβάθμιας εκπαίδευσης Άλλες αίθουσες εκπαίδευσης	4.189	299	2.000	1.110	120	660	Educational buildings Nurseries Kindergartens Primary and secondary education institutions Tertiary education institutions Other educational buildings
1264	Κτίρια υγειονομικής περίθαλψης και κοινωνικής πρόνοιας Νοσοκομεία, κλινικές και ιατρεία Άλλα ιδρύματα περίθαλψης	715	425	260	0	30	0	Medical and social welfare buildings
		14	0	0	0	0	14	
		2.215	1.163	20	390	642	0	
		9.859	1.198	878	4.125	3.519	139	
		414	137	0	0	267	10	
		937	190	0	30	717	0	
		2.474	0	874	1.600	0	0	
		4.757	800	0	2.050	1.907	0	
		1.277	71	4	445	628	129	
		2.479	1.405	66	119	768	121	
		970	127	66	94	585	98	
		1.509	1.278	0	25	183	23	

(Συνέχεια - Cont'd)

ΠΙΝΑΚΑΣ 16(Συν.). ΛΕΙΑ ΛΕΙΩΝ ΟΙΚΟΔΟΜΗΣ ΠΟΥ ΕΚΔΟΘΗΚΑΝ ΚΑΤΑ ΕΠΑΡΧΙΑ ΚΑΙ ΕΙΔΟΣ ΕΡΓΟΥ, 2011  
TABLE 16(Cont'd). VALUE OF BUILDING PERMITS AUTHORIZED BY DISTRICT AND TYPE OF PROJECT, 2011

Κώδικας Project Code CC 1996	ΕΙΔΟΣ ΕΡΓΟΥ	(€000's)						ΤΥΠΟΣ ΤΟΥ ΠΡΟΤΥΠΟΥ
		ΣΥΝΟΛΟ	Λευκωσία	Αμμ/στος	Λάρνακα	Λεμεσός	Πάφος	
		TOTAL	Lefkosia	Amm/stos	Larnaka	Lemesos	Pafos	
1265	Αθλητικές αίθουσες Αίθουσες γυμναστικής Αίθουσες αγωνισμάτων κλειστού χώρου Αποδυτήρια και άλλες εγκαταστάσεις	8.783	6.650	170	430	170	1.363	Buildings for sport Gyms Inner sport arenas Change rooms and other premises
127	Άλλα μη οικιστικά κτίρια	25.616	7.077	2.945	6.797	6.165	2.632	Other non-residential buildings
1271	Αγροτικά κτίρια Βουστάσια Χοιροστάσια Ποιμνοστάσια Βιομηχανικοί ορνιθώνες Θερμοκήπια Γεωργικές αποθήκες Γεωργικές περιφράξεις Άλλα αγροτικά κτίρια	21.329	6.177	2.835	6.375	3.808	2.134	Agricultural buildings Dairy farms Piggeries Sheepfolds Industrial henneries Green houses Agro-stores Agricultural fences Other agricultural buildings
1272	Θρησκευτικά κτίρια Εκκλησίες Παρακλήσια Μοναστήρια Κοιμητήρια	3.903	836	110	222	2.237	498	Buildings for religious purposes Churches Chapels Monasteries Cemeteries
1273	Ιστορικά ή διατηρητέα μνημεία	1.655	530	0	136	908	81	Ancient monuments and sites
1274	Άλλα κτίρια	1.065	199	110	0	339	417	Other buildings
2	ΕΡΓΑ ΠΟΛΙΤΙΚΟΥ ΜΗΧΑΝΙΚΟΥ	850	0	0	0	850	0	CIVIL ENGINEERING PROJECTS
3	ΔΙΑΙΡΕΣΗ ΟΙΚΟΠΕΔΩΝ	333	107	0	86	140	0	PLOTS DIVISION
4	ΚΑΤΑΣΚΕΥΗ ΔΡΟΜΩΝ	246	46	0	200	0	0	ROAD CONSTRUCTION
		138	18	0	0	120	0	
		26.343	2.482	926	8.934	7.745	6.256	
		68.425	26.772	1.805	13.948	14.291	11.609	
		6.436	1.989	196	2.249	833	1.169	
	ΣΥΝΟΛΟ	2.065.134	722.301	145.496	348.250	494.651	354.436	TOTAL

**ΠΙΝΑΚΑΣ 17. ΑΔΕΙΕΣ ΟΙΚΟΔΟΜΗΣ ΠΟΥ ΕΚΔΟΘΗΚΑΝ ΚΑΤΑ ΠΕΡΙΟΧΗ, 2011**

**TABLE 17. BUILDING PERMITS AUTHORIZED BY LOCATION, 2011**

ΔΗΜΟΙ, ΚΟΙΝΟΤΗΤΕΣ ΚΑΙ ΕΝΟΡΙΕΣ	Αριθμός Number	Εμβαδόν (μ <sup>2</sup> ) (m <sup>2</sup> )	Αξία Value (€000's)	Οικιστικές Μονάδες Dwelling Units	MUNICIPALITIES, COMMUNITIES AND QUARTERS
Δήμος Λευκωσίας	276	136.518	121.831	545	Lefkosia Municipality
Άγιος Ανδρέας	27	27.757	25.501	71	Agios Andreas
Τρυπιώτης	25	9.414	8.323	32	Trypiotis
Άγιος Αντώνιος	13	4.599	4.076	32	Agios Antonios
Καϊμακλί	53	26.054	20.870	176	Kaimakli
Παναγία	64	21.230	18.738	98	Panagia
Άγιοι Κωνσταντίνος και Ελένη	12	9.244	7.526	51	Agioi Konstantinos kai Eleni
Άγιοι Ομολογητές	42	34.109	31.277	65	Agioi Omologites
Άλλες ενορίες	40	4.111	5.520	20	Other quarters
Δήμος Αγίου Δομετίου	61	15.018	15.202	66	Agios Dometios Municipality
Δήμος Έγκωμης	116	57.858	50.900	215	Egkomi Municipality
Δήμος Στροβόλου	252	123.337	95.904	298	Strovolos Municipality
Χρυσελεύσα	80	28.344	24.353	116	Chryseleousa
Απ. Βαρνάβας & Αγ. Μακάριος	61	44.597	29.453	54	Ap. Varnavas & Ag. Makarios
Άγιος Βασίλειος	79	34.923	29.471	98	Agios Vasileios
Άλλες ενορίες	32	15.473	12.627	30	Other quarters
Δήμος Αγλαντζιάς	120	28.280	24.402	197	Aglantzia Municipality
Δήμος Λακατάμειας	276	66.990	57.958	291	Lakatameia Municipality
Αγία Παρασκευή	94	22.787	19.218	98	Agia Paraskevi
Αρχάγγελος-Ανθούπολη	121	27.899	24.711	102	Archangelos-Anthoupoli
Άλλες ενορίες	61	16.304	14.029	91	Other quarters
Δήμος Λατσίων	155	85.995	65.811	206	Latsia Municipality
Άγιος Γεώργιος	144	81.138	61.884	177	Agios Georgios
Άλλες ενορίες	11	4.857	3.927	29	Other quarters
Δήμος Γερίου	80	26.713	23.442	121	Geri Municipality
Συνοικισμός Ανθούπολης	2	101	80	0	Synoikismos Anthoupolis
<b>ΑΣΤΙΚΗ ΠΕΡΙΟΧΗ (Σύνολο)</b>	<b>1.338</b>	<b>540.810</b>	<b>455.530</b>	<b>1.939</b>	<b>URBAN AREA (Total)</b>
Δήμος Ιδαλίου	121	75.787	47.531	159	Dali Municipality
Δήμος Τσερίου	55	31.492	24.138	135	Tseri Municipality
Σιά	17	4.370	3.898	12	Sia
Αλάμπρα	14	6.355	4.310	9	Alampra
Αγία Βαρβάρα	39	16.163	14.183	105	Agia Varvara
Νήσου	25	9.449	7.524	40	Nisou
Πέρα Χωριό	14	3.595	3.062	13	Pera Chorio
Λύμπια	25	4.192	6.039	15	Lympia
Λυθροδόντας	32	6.588	6.184	23	Lythrodontas
Πέρα	24	3.619	3.978	12	Pera
Ψιμολόφου	14	4.185	3.682	13	Psimolofou
Εργάτες	18	1.916	2.455	10	Ergates
Πάνω Δευτερά	30	9.948	8.744	30	Pano Deftera
Κάτω Δευτερά	15	5.877	5.081	20	Kato Deftera
Άγιοι Τριμιθιάς	34	10.999	9.745	32	Agioi Trimithias
Παλαιομέτοχο	40	10.017	8.813	30	Palaiometochi
Κοκκινότριμιθιά	32	11.751	11.190	55	Kokkinotrimithia
Μάμμαρη	17	3.783	3.422	17	Mammari
Ακάκι	23	5.154	4.568	23	Akaki
Κακοπετριά	16	3.664	3.534	35	Kakopetria
Άλλες κοινότητες	327	55.988	55.929	210	Other communities
<b>ΑΓΡΟΤΙΚΗ ΠΕΡΙΟΧΗ (Σύνολο)</b>	<b>932</b>	<b>284.892</b>	<b>238.010</b>	<b>998</b>	<b>RURAL AREA (Total)</b>
<b>ΕΠΑΡΧΙΑ ΛΕΥΚΩΣΙΑΣ</b>	<b>2.270</b>	<b>825.702</b>	<b>693.540</b>	<b>2.937</b>	<b>LEFKOSIA DISTRICT</b>

(Συνέχεια - Cont'd)

ΠΙΝΑΚΑΣ 17(Συν.). ΑΔΕΙΕΣ ΟΙΚΟΔΟΜΗΣ ΠΟΥ ΕΚΔΟΘΗΚΑΝ ΚΑΤΑ ΠΕΡΙΟΧΗ, 2011

TABLE 17(Cont'd). BUILDING PERMITS AUTHORIZED BY LOCATION, 2011

ΔΗΜΟΙ, ΚΟΙΝΟΤΗΤΕΣ ΚΑΙ ΕΝΟΠΙΕΣ	Αριθμός Number	Εμβαδόν (μ <sup>2</sup> ) Area (m <sup>2</sup> )	Αξία Value (€000's)	Οικιστικές Μονάδες Dwelling Units	MUNICIPALITIES, COMMUNITIES AND QUARTERS
Δήμος Παραλιμνίου	146	73.347	68.232	221	Paralimni Municipality
Δήμος Αγίας Νάπας	40	20.384	19.972	73	Agia Napa Municipality
Δήμος Δερύνειας	35	16.059	13.357	76	Deryneia Municipality
Δήμος Σωτήρας	37	11.553	10.770	58	Sotira Municipality
Λιοπέτρι	25	7.997	6.986	53	Liopetri
Φρέναρος	39	17.572	15.694	95	Frenaros
Αυγόρου	33	6.675	5.999	25	Avgorou
Δασάκι Άχνας	6	679	2.200	2	Dasaki Achnas
Αχερίτου	4	313	285	1	Acheritou
<b>ΑΓΡΟΤΙΚΗ ΠΕΡΙΟΧΗ (Σύνολο)</b>	<b>365</b>	<b>154.579</b>	<b>143.495</b>	<b>604</b>	<b>RURAL AREA (Total)</b>
<b>ΕΠΑΡΧΙΑ ΑΜΜΟΧΩΣΤΟΥ</b>	<b>365</b>	<b>154.579</b>	<b>143.495</b>	<b>604</b>	<b>AMM/STOS DISTRICT</b>
Δήμος Λάρνακας	215	88.080	73.332	276	Larnaka Municipality
Σκάλα	43	20.688	16.440	35	Skala
Χρυσοπολιτίσσα	37	17.010	14.518	62	Chrysopolitissa
Σωτήρος	51	22.509	18.816	74	Sotiros
Άγιος Νικόλαος	69	25.877	21.791	99	Agios Nicolaos
Άλλες ενορίες	15	1.996	1.767	6	Other quarters
Δήμος Αραδίππου	203	96.172	57.471	168	Aradippou Municipality
Δήμος Λιβαδιών	51	22.889	19.139	127	Livadia Municipality
Δήμος Δρομολαξιάς-Μενεού	37	16.368	13.025	18	Dromolaxia-Meneou Municipality
Δρομολαξιά	25	15.056	11.754	10	Dromolaxia
Μενεού	12	1.312	1.271	8	Meneou
Παραλιακή Ζώνη Ορόκληνης	22	7.376	7.342	33	Oroklini Coastal Area
Παραλιακή Ζώνη Πύλας	28	18.243	15.285	137	Pyla Coastal Area
<b>ΑΣΤΙΚΗ ΠΕΡΙΟΧΗ (Σύνολο)</b>	<b>556</b>	<b>249.128</b>	<b>185.594</b>	<b>759</b>	<b>URBAN AREA (Total)</b>
Δήμος Αθιένου	44	9.011	9.280	32	Athienou Municipality
Δήμος Πάνω Λευκάρων	13	2.611	4.105	2	Pano Lefkara Municipality
Τρούλλοι	12	3.051	2.730	9	Troulloi
Ορόκληνη	31	8.690	8.513	47	Oroklini
Ξυλοτύμβου	27	7.836	6.014	35	Xylotymvou
Ορμίδεια	18	3.514	3.011	14	Ormideia
Ξυλοφάγου	51	13.111	10.938	52	Xylofagou
Κίτι	41	13.234	12.681	77	Kiti
Περιβόλια	17	6.621	6.509	51	Perivolia
Τερσεφάνου	18	17.948	16.411	149	Tersefanou
Αλαμινός	6	2.784	2.395	23	Alaminos
Αλεθρικό	17	2.552	2.379	14	Alethriko
Ψευδάς	10	2.384	2.193	7	Psevdas
Κόρνος	15	4.077	3.913	12	Kornos
Ζύγι	4	10.101	8.997	31	Zygi
Καλαβασός	7	14.495	10.484	55	Kalavasos
Μαρώνι	19	2.776	3.221	14	Maroni
Άγιος Θεόδωρος Λάρνακας	11	2.479	2.878	11	Agios Theodoros Larnakas
Σκαρίνου	14	4.023	4.071	5	Skarinou
Άλλες κοινότητες	132	24.172	25.736	79	Other communities
<b>ΑΓΡΟΤΙΚΗ ΠΕΡΙΟΧΗ (Σύνολο)</b>	<b>507</b>	<b>155.470</b>	<b>146.459</b>	<b>719</b>	<b>RURAL AREA (Total)</b>
<b>ΕΠΑΡΧΙΑ ΛΑΡΝΑΚΑΣ</b>	<b>1.063</b>	<b>404.598</b>	<b>332.053</b>	<b>1.478</b>	<b>LARNAKA DISTRICT</b>

(Συνέχεια - Cont'd)

**ΠΙΝΑΚΑΣ 17(Συν.). ΑΔΕΙΕΣ ΟΙΚΟΔΟΜΗΣ ΠΟΥ ΕΚΔΟΘΗΚΑΝ ΚΑΤΑ ΠΕΡΙΟΧΗ, 2011**

**TABLE 17(Cont'd). BUILDING PERMITS AUTHORIZED BY LOCATION, 2011**

<b>ΔΗΜΟΙ, ΚΟΙΝΟΤΗΤΕΣ ΚΑΙ ΕΝΟΡΙΕΣ</b>	<b>Αριθμός Number</b>	<b>Εμβαδόν (μ<sup>2</sup>) Area (m<sup>2</sup>)</b>	<b>Αξία Value (€000's)</b>	<b>Οικιστικές Μονάδες Dwelling Units</b>	<b>MUNICIPALITIES, COMMUNITIES AND QUARTERS</b>
Δήμος Λεμεσού	453	162.323	152.868	515	Lemesos Municipality
Καθολική	29	9.483	8.700	54	Katholiki
Άγιος Ιωάννης	19	5.485	5.665	26	Agios Ioannis
Τσιφλικούδια	7	9.151	16.061	0	Tsiflikoudia
Απόστολος Ανδρέας	25	8.285	7.319	15	Apostolos Andreas
Απόστολοι Πέτρος & Παύλος	39	18.207	15.459	92	Apostoloi Petros & Pavlos
Κάψαλος	30	11.839	9.677	15	Kapsalos
Αγία Ζώνη	31	10.211	9.068	38	Agia Zoni
Αγία Τριάς	17	7.170	7.572	29	Agia Trias
Νεάπολη	18	12.152	10.045	43	Neapoli
Αγία Φύλαξις	95	25.574	22.591	98	Agia Fylaxis
Άγιος Σπυρίδων	23	25.091	21.159	16	Agios Spyridon
Άλλες ενορίες	120	19.675	19.552	89	Other quarters
Δήμος Μέσα Γειτονιάς	64	24.485	20.687	54	Mesa Geitonia Municipality
Δήμος Αγίου Αθανασίου	159	68.800	64.553	212	Agios Athanasios Municipality
Άγιος Στυλιανός	31	25.822	23.623	22	Agios Stylianos
Άγιος Αθανάσιος	112	40.296	38.132	181	Agios Athanasios
Άλλες ενορίες	16	2.682	2.798	9	Other quarters
Δήμος Γερμασόγειας	129	17.963	22.110	261	Germasogeia Municipality
Αγία Παρασκευή	50	10.553	9.673	35	Agia Paraskevi
Ποταμός Γερμασόγειας	79	7.410	12.437	226	Potamos Germasogeias
Δήμος Ύψωνα	125	35.513	34.138	181	Ypsonas Municipality
Δήμος Κάτω Πολεμιδιών	62	14.839	12.216	61	Kato Polemidia Municipality
Παραλιακή Ζώνη Αγίου Τύχωνα	28	10.459	10.554	29	Agios Tychon Coastal Area
Παραλιακή Ζώνη Λεμεσού	31	10.916	10.001	33	Lemesos Coastal Area
Πάνω Πολεμίδια	7	940	1.002	7	Pano Polemidia
<b>ΑΣΤΙΚΗ ΠΕΡΙΟΧΗ (Σύνολο)</b>	<b>1.058</b>	<b>346.238</b>	<b>328.129</b>	<b>1.353</b>	<b>URBAN AREA (Total)</b>
Παλώδεια	28	5.799	5.386	21	Palodeia
Παραμύθα	20	2.746	2.704	20	Paramythia
Φασούλα	13	3.480	3.371	10	Fasoula
Άγιος Τύχων	21	8.146	7.332	35	Agios Tychon
Παρεκκλησιά	42	7.508	7.291	28	Parekklesia
Μοναγρούλλι	14	4.380	4.882	28	Monagroulli
Μονή	14	6.673	5.591	34	Moni
Πύργος	28	6.225	6.232	28	Pyrgos
Ακρωτήρι	13	2.341	2.150	9	Akrotiri
Ασώματος	9	4.370	3.977	28	Asomatos
Τραχόνι	26	5.906	5.194	28	Trachoni
Κολόσσι	52	14.160	16.092	73	Kolossi
Ερήμη	21	9.129	7.994	47	Erimi
Επισκοπή	39	9.233	8.178	39	Episkopi
Πισσούρι	39	4.383	4.110	19	Pissouri
Σούνι-Ζανακιά	20	5.877	5.830	33	Souni-Zanakia
Πάνω Κιβίδες	15	2.566	2.591	6	Pano Kivides
Πάνω & Κάτω Πλάτρες	11	2.652	2.862	12	Pano & Kato Platres
Κυπερούντα	11	2.340	2.708	7	Kyperounta
Άλλες κοινότητες	383	42.506	46.923	192	Other communities
<b>ΑΓΡΟΤΙΚΗ ΠΕΡΙΟΧΗ (Σύνολο)</b>	<b>819</b>	<b>150.420</b>	<b>151.398</b>	<b>697</b>	<b>RURAL AREA (Total)</b>
<b>ΕΠΑΡΧΙΑ ΛΕΜΕΣΟΥ</b>	<b>1.877</b>	<b>496.658</b>	<b>479.527</b>	<b>2.050</b>	<b>LEMESOS DISTRICT</b>

(Συνέχεια - Cont'd)

**ΠΙΝΑΚΑΣ 17(Συν.). ΑΔΕΙΕΣ ΟΙΚΟΔΟΜΗΣ ΠΟΥ ΕΚΔΟΘΗΚΑΝ ΚΑΤΑ ΠΕΡΙΟΧΗ, 2011**

**TABLE 17(Cont'd). BUILDING PERMITS AUTHORIZED BY LOCATION, 2011**

ΔΗΜΟΙ, ΚΟΙΝΟΤΗΤΕΣ ΚΑΙ ΕΝΟΡΙΕΣ	Αριθμός Number	Εμβαδόν (μ <sup>2</sup> ) Area (m <sup>2</sup> )	Αξία Value (€000's)	Οικιστικές Μονάδες Dwelling Units	MUNICIPALITIES, COMMUNITIES AND QUARTERS
Δήμος Πάφου	132	128.012	103.173	327	Pafos Municipality
Μούτταλλος	8	834	1.034	3	Mouttallos
Άγιος Παύλος	28	8.581	7.388	34	Agios Pavlos
Άγιος Θεόδωρος	73	111.548	88.227	274	Agios Theodoros
Κάτω Πάφος	12	3.924	3.681	4	Kato Pafos
Αναβαργός	11	3.125	2.843	12	Anavargos
Δήμος Γεροσκήπου	52	11.225	11.600	36	Geroskipou Municipality
Παραλιακή Ζώνη Πέγειας	4	532	491	2	Pegeia Coastal Area
Κονιά	31	10.696	9.566	79	Konia
Αχέλεια	11	2.112	1.868	10	Acheleia
Χλώρακας	50	17.394	16.041	98	Chlorakas
Έμπα	55	13.917	12.232	108	Empa
Τρεμιθούσα	18	23.837	20.056	300	Tremithousa
Μεσόγη	24	2.504	2.280	21	Mesogi
Τάλα	99	11.687	10.759	69	Tala
Κισσόνεργα	33	7.396	6.563	38	Kissonerga
Άλλες κοινότητες	26	3.195	3.171	10	Other communities
<b>ΑΣΤΙΚΗ ΠΕΡΙΟΧΗ (Σύνολο)</b>	<b>535</b>	<b>232.507</b>	<b>197.800</b>	<b>1.098</b>	<b>URBAN AREA (Total)</b>
Δήμος Πέγειας	111	21.751	21.710	81	Pegeia Municipality
Δήμος Πόλεως Χρυσοχούς	26	9.313	11.149	23	Polis Chrysochous Municipality
Κούκλια	55	10.102	9.037	50	Kouklia
Μανδριά	10	4.342	3.520	48	Mandria
Αγία Βαρβάρα Πάφου	13	1.654	5.296	5	Agia Varvara Pafou
Αναρίτα	18	8.556	7.860	48	Anarita
Άρμου	12	1.749	1.570	9	Armou
Τσάδα	20	2.310	2.488	9	Tsada
Κοΐλη	12	2.046	2.316	8	Koili
Στρουμπί	16	4.417	6.405	26	Stroumpi
Πολέμι	13	2.836	2.582	15	Polemi
Καλλέπεια	14	1.520	1.719	8	Kallepeia
Λετύμβου	7	1.476	1.318	12	Letymvou
Κάθικας	15	1.720	1.736	10	Kathikas
Πάνω Παναγιά	13	2.279	2.215	19	Pano Panagia
Φύτη	15	1.713	1.582	8	Fyti
Λυσός	10	2.650	3.003	6	Lysos
Γιόλου	12	1.511	1.325	5	Giolou
Νέο Χωριό	27	18.317	16.675	69	Neo Chorio
Δρούσεια	17	1.571	1.858	8	Drouseia
Αργάκα	29	8.270	6.853	62	Argaka
Αγία Μαρίνα Χρυσοχούς	12	3.350	2.869	11	Agia Marina Chrysochous
Πομός	20	3.560	3.261	19	Pomos
Άλλες κοινότητες	223	21.980	25.511	113	Other communities
<b>ΑΓΡΟΤΙΚΗ ΠΕΡΙΟΧΗ (Σύνολο)</b>	<b>720</b>	<b>138.993</b>	<b>143.858</b>	<b>672</b>	<b>RURAL AREA (Total)</b>
<b>ΕΠΑΡΧΙΑ ΠΑΦΟΥ</b>	<b>1.255</b>	<b>371.500</b>	<b>341.658</b>	<b>1.770</b>	<b>PAFOS DISTRICT</b>

Σημ.: Δεν περιλαμβάνονται οι άδειες για διαίρεση οικοπέδων και κατασκευή δρόμων.

Note: Excluding permits for plots division and road construction.

**ΜΕΡΟΣ Ε**

**ΔΕΙΚΤΕΣ**

**PART E**

**INDICES**

ΠΙΝΑΚΑΣ 1. ΔΕΙΚΤΗΣ ΠΑΡΑΓΩΓΗΣ ΣΤΙΣ ΚΑΤΑΣΚΕΥΕΣ, 2004-2011

TABLE 1. INDEX OF PRODUCTION IN CONSTRUCTION, 2004-2011

(2005=100,00)

Περίοδος αναφοράς Reference period		Τύπος έργου Type of project			% μεταβολή από την αντίστοιχη περσινή περίοδο % change over last year's period		
Έτος Year	Τρίμηνο Quarter	Κτίρια Buildings	Έργα Πολιτικού Μηχανικού Civil Engineering Projects	Σύνολο Κατασκευών Total Construction	Κτίρια Buildings	Έργα Πολιτικού Μηχανικού Civil Engineering Projects	Σύνολο Κατασκευών Total Construction
2004	I	89,84	78,70	87,62	4,15	-1,07	3,18
	II	102,64	113,81	104,87	-0,54	13,58	2,21
	III	85,95	100,42	88,83	5,45	4,23	5,17
	IV	107,50	108,45	107,69	8,68	1,64	7,19
	I-IV	<b>96,48</b>	<b>100,34</b>	<b>97,25</b>	<b>4,34</b>	<b>4,85</b>	<b>4,45</b>
2005	I	93,06	74,94	89,45	3,58	-4,78	2,09
	II	105,96	106,06	105,98	3,23	-6,80	1,06
	III	90,78	97,71	92,16	5,62	-2,69	3,75
	IV	110,21	121,29	112,42	2,52	11,84	4,39
	I-IV	<b>100,00</b>	<b>100,00</b>	<b>100,00</b>	<b>3,65</b>	<b>-0,34</b>	<b>2,83</b>
2006	I	95,30	85,47	93,35	2,42	14,06	4,36
	II	107,30	133,88	112,59	1,27	26,22	6,24
	III	95,82	83,80	93,43	5,56	-14,24	1,38
	IV	120,32	103,21	116,92	9,17	-14,90	4,01
	I-IV	<b>104,69</b>	<b>101,59</b>	<b>104,07</b>	<b>4,69</b>	<b>1,59</b>	<b>4,07</b>
2007	I	105,97	67,77	98,36	11,19	-20,71	5,38
	II	128,28	95,36	121,73	19,55	-28,77	8,12
	III	102,72	93,97	100,98	7,20	12,15	8,08
	IV	124,77	118,12	123,45	3,70	14,44	5,58
	I-IV	<b>115,43</b>	<b>93,80</b>	<b>111,13</b>	<b>10,27</b>	<b>-7,66</b>	<b>6,78</b>
2008	I	116,26	70,65	107,19	9,72	4,26	8,97
	II	130,56	110,01	126,47	1,78	15,37	3,90
	III	107,97	87,22	103,84	5,12	-7,18	2,84
	IV	117,98	114,96	117,38	-5,44	-2,67	-4,91
	I-IV	<b>118,20</b>	<b>95,71</b>	<b>113,72</b>	<b>2,39</b>	<b>2,04</b>	<b>2,33</b>
2009	I	104,44	70,53	97,69	-10,17	-0,17	-8,86
	II	112,79	114,39	113,11	-13,61	3,98	-10,56
	III	91,82	98,23	93,10	-14,96	12,62	-10,35
	IV	94,54	136,19	102,83	-19,87	18,46	-12,40
	I-IV	<b>100,90</b>	<b>104,84</b>	<b>101,68</b>	<b>-14,63</b>	<b>9,53</b>	<b>-10,59</b>
2010	I	91,14	95,61	92,03	-12,73	35,56	-5,80
	II	99,01	129,51	105,08	-12,22	13,21	-7,10
	III	79,12	111,82	85,63	-13,83	13,83	-8,02
	IV	79,00	141,64	91,47	-16,44	4,00	-11,05
	I-IV	<b>87,07</b>	<b>119,65</b>	<b>93,55</b>	<b>-13,71</b>	<b>14,13</b>	<b>-8,00</b>
2011	I	77,86	115,72	85,39	-14,57	21,03	-7,21
	II	89,18	154,72	102,23	-9,93	19,47	-2,72
	III	64,79	99,99	71,80	-18,11	-10,58	-16,15
	IV	70,63	113,95	79,25	-10,60	-19,56	-13,36
	I-IV	<b>75,62</b>	<b>121,10</b>	<b>84,67</b>	<b>-13,15</b>	<b>1,21</b>	<b>-9,50</b>

ΠΙΝΑΚΑΣ 2. ΔΕΙΚΤΗΣ ΤΙΜΩΝ ΠΑΡΑΓΩΓΟΥ ΣΤΙΣ ΚΑΤΑΣΚΕΥΕΣ, 2004-2011

TABLE 2. OUTPUT PRICES INDEX IN CONSTRUCTION, 2004-2011

(2005=100,00)

Περίοδος αναφοράς Reference period		Τύπος έργου Type of project			% μεταβολή από την αντίστοιχη περσινή περίοδο % change over last year's period		
Έτος Year	Τρίμηνο Quarter	Κτίρια Buildings	Έργα Πολιτικού Μηχανικού Civil Engineering Projects	Σύνολο Κατασκευών Total Construction	Κτίρια Buildings	Έργα Πολιτικού Μηχανικού Civil Engineering Projects	Σύνολο Κατασκευών Total Construction
2004	I	89,03	86,07	88,44	16,56	14,78	16,21
	II	92,48	87,91	91,57	18,21	13,17	17,21
	III	94,55	90,95	93,84	17,35	19,03	17,67
	IV	95,46	92,67	94,90	15,05	6,27	13,24
	I-IV	<b>92,88</b>	<b>89,40</b>	<b>92,19</b>	<b>16,77</b>	<b>13,07</b>	<b>16,04</b>
2005	I	97,90	93,77	97,08	9,96	8,95	9,77
	II	99,63	97,68	99,24	7,73	11,12	8,38
	III	100,72	98,66	100,31	6,52	8,48	6,90
	IV	101,75	109,89	103,37	6,59	18,58	8,92
	I-IV	<b>100,00</b>	<b>100,00</b>	<b>100,00</b>	<b>7,67</b>	<b>11,86</b>	<b>8,47</b>
2006	I	104,20	116,98	106,74	6,44	24,75	9,96
	II	105,19	116,35	107,41	5,58	19,11	8,23
	III	105,87	116,91	108,07	5,12	18,50	7,73
	IV	107,04	113,37	108,30	5,20	3,16	4,77
	I-IV	<b>105,58</b>	<b>115,90</b>	<b>107,63</b>	<b>5,58</b>	<b>15,90</b>	<b>7,63</b>
2007	I	109,74	116,72	111,13	5,32	-0,22	4,11
	II	110,55	106,03	109,65	5,09	-8,87	2,09
	III	111,06	110,63	110,98	4,90	-5,38	2,69
	IV	112,69	110,09	112,18	5,28	-2,89	3,58
	I-IV	<b>111,01</b>	<b>110,87</b>	<b>110,98</b>	<b>5,15</b>	<b>-4,34</b>	<b>3,12</b>
2008	I	117,14	117,29	117,17	6,74	0,48	5,43
	II	120,48	122,34	120,85	8,98	15,39	10,21
	III	121,97	122,06	121,98	9,82	10,34	9,92
	IV	120,38	124,70	121,24	6,82	13,27	8,08
	I-IV	<b>119,99</b>	<b>121,60</b>	<b>120,31</b>	<b>8,09</b>	<b>9,68</b>	<b>8,40</b>
2009	I	118,49	123,39	119,46	1,15	5,20	1,96
	II	117,35	111,44	116,18	-2,60	-8,91	-3,87
	III	115,85	111,93	115,07	-5,02	-8,30	-5,67
	IV	114,05	97,90	110,84	-5,26	-21,49	-8,58
	I-IV	<b>116,43</b>	<b>111,17</b>	<b>115,39</b>	<b>-2,96</b>	<b>-8,58</b>	<b>-4,09</b>
2010	I	114,79	100,89	112,02	-3,12	-18,23	-6,23
	II	114,61	101,58	112,02	-2,33	-8,85	-3,58
	III	114,34	103,36	112,16	-1,30	-7,66	-2,53
	IV	113,60	109,30	112,75	-0,39	11,64	1,72
	I-IV	<b>114,33</b>	<b>103,78</b>	<b>112,24</b>	<b>-1,80</b>	<b>-6,64</b>	<b>-2,73</b>
2011	I	114,02	104,01	112,03	-0,67	3,09	0,01
	II	113,47	105,02	111,79	-0,99	3,39	-0,20
	III	113,55	112,03	113,24	-0,69	8,39	0,97
	IV	112,72	112,61	112,70	-0,78	3,02	-0,04
	I-IV	<b>113,44</b>	<b>108,42</b>	<b>112,44</b>	<b>-0,78</b>	<b>4,46</b>	<b>0,18</b>

**ΠΙΝΑΚΑΣ 3. ΔΕΙΚΤΗΣ ΚΑΤΑΣΚΕΥΑΣΤΙΚΟΥ ΚΟΣΤΟΥΣ, 1995-2011**  
**TABLE 3. CONSTRUCTION COST INDEX, 1995-2011**

(2005=100,00)

ΜΗΝΑΣ	1995	1996	1997	1998	1999	2000	2001	2002	2003	2004	2005	2006	2007	2008	2009	2010	2011	MONTH
Ιανουάριος	67,10	69,73	72,46	75,86	75,66	77,16	81,25	83,90	87,70	91,75	99,25	103,39	108,69	115,33	119,81	121,68	125,87	January
Φεβρουάριος	67,40	69,79	72,58	75,92	75,46	77,38	81,12	83,83	88,38	93,04	99,44	103,69	108,94	116,10	119,51	121,87	126,33	February
Μάρτιος	67,36	69,92	72,88	75,93	75,15	77,55	81,25	83,78	88,83	93,73	99,46	104,08	109,36	116,69	119,81	122,28	126,77	March
Απρίλιος	67,56	70,47	73,29	75,89	75,17	77,59	81,23	83,93	89,03	94,04	99,50	104,57	109,83	117,79	119,56	123,40	127,56	April
Μάιος	67,53	70,49	73,29	75,73	75,04	77,98	81,39	83,98	88,97	94,15	99,49	105,04	110,15	119,03	119,74	123,34	127,76	May
Ιούνιος	67,66	70,54	73,28	75,54	74,99	78,04	81,68	83,90	89,08	95,45	99,50	105,18	110,37	120,32	119,91	123,30	127,85	June
Ιούλιος	67,88	71,09	73,99	75,55	74,92	78,83	81,88	84,83	89,87	95,67	100,01	105,76	110,77	122,39	118,90	123,82	128,70 *	July
Αύγουστος	67,92	71,07	74,04	75,39	75,01	79,14	81,84	85,07	89,88	95,90	100,21	105,84	110,91	122,32	119,13	124,09	128,69 *	August
Σεπτέμβριος	67,95	71,09	74,28	75,30	75,20	79,41	81,67	85,41	90,01	96,06	100,71	106,11	111,00	122,01	119,32	124,19	128,69 *	September
Οκτώβριος	68,46	71,03	74,39	74,85	75,16	79,84	81,95	85,77	90,14	97,02	100,90	106,29	111,27	121,42	119,12	124,14	128,83 *	October
Νοέμβριος	68,50	71,04	74,49	74,73	75,40	79,98	81,86	85,79	90,06	97,02	100,77	106,42	111,47	119,79	119,13	124,37	128,85 *	November
Δεκέμβριος	68,57	71,06	74,51	74,52	75,61	80,04	81,86	85,85	90,15	96,89	100,76	106,46	111,64	118,43	118,95	124,51	128,71 *	December
<b>Ετήσιος Μέσος</b>	<b>67,82</b>	<b>70,61</b>	<b>73,62</b>	<b>75,43</b>	<b>75,23</b>	<b>78,58</b>	<b>81,58</b>	<b>84,67</b>	<b>89,34</b>	<b>95,06</b>	<b>100,00</b>	<b>105,24</b>	<b>110,37</b>	<b>119,30</b>	<b>119,41</b>	<b>123,42</b>	<b>127,89</b>	<b>Yearly Average</b>

**ΠΙΝΑΚΑΣ 4. ΔΕΙΚΤΗΣ ΤΙΜΩΝ ΚΑΤΑΣΚΕΥΑΣΤΙΚΩΝ ΥΛΙΚΩΝ, 1995-2011**  
**TABLE 4. PRICE INDEX OF CONSTRUCTION MATERIALS, 1995-2011**

(2005=100,00)

ΜΗΝΑΣ	1995	1997	1998	1999	2000	2001	2002	2003	2004	2005	2006	2007	2008	2009	2010	2011	MONTH
Ιανουάριος	75,37	78,86	81,27	78,18	78,25	82,02	83,62	85,95	89,36	99,00	102,16	107,87	114,83	117,15	117,96	122,47	January
Φεβρουάριος	75,98	79,11	81,40	77,77	78,70	81,75	83,55	87,60	91,87	99,34	102,76	108,45	116,39	116,51	118,34	123,30	February
Μάρτιος	75,91	79,71	81,41	77,14	79,06	82,02	83,47	88,06	93,27	99,24	103,50	109,19	117,34	117,23	119,03	123,94	March
Απρίλιος	76,32	79,74	81,32	77,18	79,13	81,98	83,67	88,16	93,90	99,20	104,37	110,04	119,45	116,62	121,10	125,41	April
Μάτιος	76,25	79,73	81,01	76,92	79,92	82,30	83,67	88,24	93,89	99,18	105,20	110,57	121,69	116,93	120,92	125,80	May
Ιούνιος	76,51	79,72	80,62	76,83	80,05	82,79	83,51	88,51	96,37	99,18	105,49	110,97	124,01	117,20	120,75	126,08	June
Ιούλιος	76,98	80,08	80,51	77,04	79,83	82,66	83,87	88,47	96,37	99,79	105,42	111,17	125,93	117,10	120,38	126,11	July
Αύγουστος	77,05	80,19	80,18	77,22	80,43	82,65	84,33	88,47	96,73	100,14	105,56	111,44	126,13	117,43	120,95	126,06	August
Σεπτέμβριος	77,11	80,67	80,00	77,61	80,88	82,30	85,01	88,73	96,97	101,03	106,22	111,61	125,72	117,83	121,14	126,13	September
Οκτώβριος	77,11	80,90	79,09	77,46	81,68	82,77	85,67	88,76	98,81	101,39	106,77	112,07	124,83	117,57	121,03	126,43	October
Νοέμβριος	77,18	81,09	78,86	77,85	81,95	82,60	85,70	88,61	98,86	101,20	107,08	112,25	121,97	117,50	121,42	126,36	November
Δεκέμβριος	77,32	81,13	78,44	78,26	82,07	82,60	85,83	88,79	98,74	101,31	107,15	112,50	119,51	117,11	121,59	126,00	December
<b>Ετήσιος Μέσος</b>	<b>76,59</b>	<b>80,08</b>	<b>80,34</b>	<b>77,45</b>	<b>80,16</b>	<b>82,37</b>	<b>84,32</b>	<b>88,20</b>	<b>95,43</b>	<b>100,00</b>	<b>105,14</b>	<b>110,68</b>	<b>121,49</b>	<b>117,18</b>	<b>120,38</b>	<b>125,34</b>	<b>Yearly Average</b>

**ΠΙΝΑΚΑΣ 5. ΔΕΙΚΤΗΣ ΤΙΜΩΝ ΚΑΤΑΣΚΕΥΑΣΤΙΚΩΝ ΥΛΙΚΩΝ ΚΑΤΑ ΚΥΡΙΑ ΟΜΑΔΑ ΠΡΟΪΟΝΤΩΝ, 2005-2011**  
**TABLE 5. PRICE INDEX OF CONSTRUCTION MATERIALS BY MAIN COMMODITY GROUP, 2005-2011**

Κώδικας Code	ΟΜΑΔΑ ΠΡΟΪΟΝΤΩΝ	Βάρος Weight	(2005=100,00)								COMMODITY GROUP
			2005	2006	2007	2008	2009	2010	2011	TOTAL	
1	Ορυκτά	17,84	100,00	104,12	110,51	119,42	124,02	127,42	133,27	Minerals	
2	Προϊόντα ορυκτών	25,59	100,00	102,34	104,44	112,14	115,78	117,60	121,64	Mineral products	
3	Προϊόντα από ξύλο, μονωτικά, χημικά και πλαστικά	19,43	100,00	102,25	107,69	114,19	116,69	117,35	117,62	Products of wood, insulation materials, chemicals and plastics	
4	Μεταλλικά προϊόντα	26,47	100,00	108,61	117,27	138,72	115,44	121,96	129,01	Metallic products	
5	Ηλεκτρομηχανολογικά είδη	10,67	100,00	110,23	115,04	117,88	114,34	116,90	125,94	Electomechanical products	
	<b>ΣΥΝΟΛΟ</b>	<b>100,00</b>	<b>100,00</b>	<b>105,14</b>	<b>110,68</b>	<b>121,49</b>	<b>117,18</b>	<b>120,38</b>	<b>125,34</b>	<b>TOTAL</b>	

ΠΙΝΑΚΑΣ 6. ΔΕΙΚΤΗΣ ΤΙΜΩΝ ΚΑΤΑΣΚΕΥΑΣΤΙΚΩΝ ΥΛΙΚΩΝ ΚΑΤΑ ΕΙΔΟΣ ΠΡΟΪΟΝΤΟΣ, 2007-2011  
 TABLE 6. PRICE INDEX OF CONSTRUCTION MATERIALS BY COMMODITY, 2007-2011

Κώδικας Code	ΕΙΔΟΣ	ΔΕΙΚΤΗΣ INDEX (2005=100,00)					ΕΤΗΣΙΑ ΜΕΤΑΒΟΛΗ ANNUAL CHANGE (%)					COMMODITY
		2007	2008	2009	2010	2011	2008	2009	2010	2011		
<b>1</b>	<b>ΟΡΥΚΤΑ</b>	<b>110,51</b>	<b>119,42</b>	<b>124,02</b>	<b>127,42</b>	<b>133,27</b>	<b>8,07</b>	<b>3,85</b>	<b>2,74</b>	<b>4,59</b>	<b>4,59</b>	<b>MINERALS</b>
<b>11</b>	<b>Αδρανή Ορυκτά</b>	<b>111,37</b>	<b>126,03</b>	<b>130,23</b>	<b>132,29</b>	<b>135,18</b>	<b>13,17</b>	<b>3,33</b>	<b>1,58</b>	<b>2,18</b>	<b>2,18</b>	<b>Mineral aggregates</b>
11.01	Θραυστή άμμος για σκυρόδεμα	111,97	126,56	130,73	132,74	134,37	13,03	3,29	1,54	1,23	1,23	Crushed sand
11.02	Θραυστά σκύρα για σκυρόδεμα	111,23	125,99	130,28	132,14	136,92	13,27	3,41	1,43	3,62	3,62	Crushed gravel
11.03	Μίγμα σκύρων και άμμου για οδόστρωμα	111,23	126,79	130,97	134,08	137,66	13,98	3,30	2,37	2,67	2,67	Gravel and sand aggregate
11.04	Χαβήρα	100,00	110,31	114,21	114,21	116,66	10,31	3,53	0,00	2,15	2,15	Havara
<b>12</b>	<b>Κονίες</b>	<b>110,96</b>	<b>116,86</b>	<b>120,82</b>	<b>128,36</b>	<b>139,59</b>	<b>5,32</b>	<b>3,39</b>	<b>6,24</b>	<b>8,75</b>	<b>8,75</b>	<b>Cements</b>
12.01	Γύψος	110,20	110,23	110,11	109,74	109,74	0,02	-0,11	-0,33	0,00	0,00	Gypsum
12.02	Άσφαλτος οδοστρωσίας	127,19	161,34	117,43	152,45	181,75	26,85	-27,22	29,83	19,22	19,22	Bitumen asphalt
12.03	Τσιμέντα τύπου Πόρτλαντ	107,89	108,39	121,66	124,04	131,98	0,47	12,24	1,95	6,40	6,40	Portland cements
<b>13</b>	<b>Λίθοι</b>	<b>109,28</b>	<b>117,06</b>	<b>122,70</b>	<b>122,39</b>	<b>124,39</b>	<b>7,12</b>	<b>4,82</b>	<b>-0,25</b>	<b>1,63</b>	<b>1,63</b>	<b>Stones</b>
13.01	Μάρμαρα	108,71	113,99	116,52	118,03	121,69	4,86	2,21	1,29	3,10	3,10	Marble
13.02	Γρανίτες	107,64	119,47	125,80	125,80	125,80	10,99	5,30	0,00	0,00	0,00	Granite
13.03	Διακοσμητικές πέτρες	113,87	123,13	137,89	131,09	130,92	8,13	11,99	-4,93	-0,14	-0,14	Decorative stone
<b>2</b>	<b>ΠΡΟΪΟΝΤΑ ΟΡΥΚΤΩΝ</b>	<b>104,44</b>	<b>112,14</b>	<b>115,78</b>	<b>117,60</b>	<b>121,64</b>	<b>7,37</b>	<b>3,24</b>	<b>1,58</b>	<b>3,43</b>	<b>3,43</b>	<b>MINERAL PRODUCTS</b>
<b>21</b>	<b>Προϊόντα κωνιμάτων</b>	<b>104,37</b>	<b>113,44</b>	<b>117,35</b>	<b>119,87</b>	<b>125,12</b>	<b>8,68</b>	<b>3,45</b>	<b>2,15</b>	<b>4,38</b>	<b>4,38</b>	<b>Cement products</b>
21.01	Ασφαλτικό σκυρόδεμα	119,44	140,79	107,53	134,35	154,81	17,88	-23,62	24,94	15,23	15,23	Asphalt concrete
21.02	Σοβάδες, κόλλες για πλακάκια και αρμοστόκοι	100,44	110,89	111,34	110,46	111,00	10,40	0,41	-0,79	0,49	0,49	Plasters, mortars, tile adhesives and grout
21.03	Έτοιμο σκυρόδεμα	103,83	112,06	120,16	121,78	127,72	7,92	7,23	1,35	4,88	4,88	Ready-mix concrete
21.04	Γυψοσανίδες, τσιμεντοσανίδες και τιμεντοσαωλήνες	97,52	103,58	100,22	98,14	96,46	6,22	-3,24	-2,08	-1,71	-1,71	Gypsumboards, cementboards and cement pipes
21.05	Πλάκες, μοσαϊκά και τούβλα από σκυρόδεμα	106,08	113,09	119,19	114,95	108,45	6,61	5,39	-3,55	-5,66	-5,66	Pavement slabs, mosaics and bricks of concrete
<b>22</b>	<b>Κεραμικά είδη</b>	<b>104,64</b>	<b>108,27</b>	<b>111,08</b>	<b>110,82</b>	<b>111,23</b>	<b>3,46</b>	<b>2,60</b>	<b>-0,24</b>	<b>0,37</b>	<b>0,37</b>	<b>Ceramics</b>
22.01	Κεραμίδια	102,91	109,30	111,36	110,06	110,47	6,20	1,89	-1,17	0,37	0,37	Roofing tiles
22.02	Τούβλα	106,40	118,80	124,58	123,76	123,76	11,65	4,87	-0,66	0,00	0,00	Bricks
22.03	Πλακάκια	102,79	101,08	103,65	105,01	107,14	-1,66	2,55	1,31	2,03	2,03	Ceramic tiles
22.04	Είδη υγιεινής από πορσελίνα	109,03	105,25	98,98	93,37	86,52	-3,47	-5,96	-5,67	-7,33	-7,33	Sanitary ware of porcelain

(Συνέχεια - Cont'd)

**ΠΙΝΑΚΑΣ 6 (Συν.) ΔΕΙΚΤΗΣ ΤΙΜΩΝ ΚΑΤΑΣΚΕΥΑΣΤΙΚΩΝ ΥΛΙΚΩΝ ΚΑΤΑ ΕΙΔΟΣ ΠΡΟΪΟΝΤΟΣ, 2007-2011**  
**TABLE 6 (Cont'd). PRICE INDEX OF CONSTRUCTION MATERIALS BY COMMODITY, 2007-2011**

Κώδικας Code	ΕΙΔΟΣ	ΔΕΙΚΤΗΣ INDEX (2005=100,00)					ΕΤΗΣΙΑ ΜΕΤΑΒΟΛΗ ANNUAL CHANGE (%)					COMMODITY
		2007	2008	2009	2010	2011	2008	2009	2010	2011		
<b>3</b>	<b>ΠΡΟΪΟΝΤΑ ΑΠΟ ΞΥΛΟ, ΜΟΝΩΤΙΚΑ, ΧΗΜΙΚΑ ΚΑΙ ΠΛΑΣΤΙΚΑ</b>	<b>107,69</b>	<b>114,19</b>	<b>116,69</b>	<b>117,35</b>	<b>117,62</b>	<b>6,04</b>	<b>2,19</b>	<b>0,57</b>	<b>0,23</b>	<b>0,23</b>	<b>PRODUCTS OF WOOD, INSULATION MATERIALS, CHEMICALS AND PLASTICS</b>
<b>31</b>	<b>Προϊόντα από ξύλο</b>	<b>110,88</b>	<b>115,48</b>	<b>117,04</b>	<b>118,56</b>	<b>123,78</b>	<b>4,15</b>	<b>1,35</b>	<b>1,30</b>	<b>4,40</b>	<b>4,40</b>	<b>Products of wood</b>
31.01	Ακατέργαστη (πρισιτή) ξυλεία	111,25	122,83	128,08	126,28	122,08	10,42	4,27	-1,41	-3,32	-3,32	Raw (sawn) timber
31.02	Βιομηχανική ξυλεία (κόντρα πλακέ, MDF, παρκέ laminated, κτλ)	106,89	113,24	114,71	117,28	118,09	5,94	1,30	2,24	0,69	0,69	Industrial wood (plywood, chipboard, MDF, laminated parquet, etc)
31.03	Ερμάρια και πάγκοι											Wardrobes, cupboards and benches
31.04	Πόρτες και παράθυρα											Doors and windows
<b>32</b>	<b>Μονωτικά υλικά</b>	<b>105,61</b>	<b>110,90</b>	<b>111,48</b>	<b>111,59</b>	<b>111,66</b>	<b>5,01</b>	<b>0,52</b>	<b>0,10</b>	<b>0,06</b>	<b>0,06</b>	<b>Insulation materials</b>
32.01	Θερμομονωτικά	105,17	108,67	106,81	104,68	105,57	3,33	-1,71	-2,00	0,85	0,85	Thermal insulation
32.02	Υγρομονωτικά	105,80	111,86	113,49	114,57	114,28	5,73	1,45	0,95	-0,25	-0,25	Waterproofing
<b>33</b>	<b>Χημικά προϊόντα</b>	<b>104,13</b>	<b>106,61</b>	<b>111,48</b>	<b>116,05</b>	<b>122,58</b>	<b>2,38</b>	<b>4,57</b>	<b>4,09</b>	<b>5,63</b>	<b>5,63</b>	<b>Chemical products</b>
33.01	Μπογιές και διαλυτικά	104,89	108,53	112,24	116,45	124,48	3,48	3,41	3,75	6,90	6,90	Paints and solvents
33.02	Πρόσθετα σοβά και σκυροδέματος	100,28	96,82	107,64	113,99	112,88	-3,46	11,18	5,90	-0,97	-0,97	Concrete and mortar additives
<b>34</b>	<b>Είδη από πλαστικό</b>	<b>99,09</b>	<b>102,40</b>	<b>104,09</b>	<b>103,52</b>	<b>103,94</b>	<b>3,35</b>	<b>1,65</b>	<b>-0,56</b>	<b>0,40</b>	<b>0,40</b>	<b>Plastic products</b>
34.01	Ντεπόζιτα νερού	121,82	129,05	125,96	114,76	114,10	5,94	-2,40	-8,89	-0,57	-0,57	Water tanks
34.02	Πλαστικοί σωλήνες	91,12	93,75	97,43	99,36	98,96	2,89	3,92	1,99	-0,41	-0,41	Plastic pipes and tubes
34.03	Πόρτες και παράθυρα από PVC	101,09	106,46	107,02	115,21	117,92	5,30	0,53	7,66	2,35	2,35	PVC doors and windows
34.04	Είδη υγιεινής από ακρυλικό και λοιπά πλαστικά είδη μπάνιου	110,53	111,10	109,57	100,81	104,25	0,51	-1,37	-8,00	3,41	3,41	Acrylic sanitary ware and other plastic bathroom products
<b>4</b>	<b>ΜΕΤΑΛΛΙΚΑ ΠΡΟΪΟΝΤΑ</b>	<b>117,27</b>	<b>138,72</b>	<b>115,44</b>	<b>121,96</b>	<b>129,01</b>	<b>18,29</b>	<b>-16,78</b>	<b>5,65</b>	<b>5,78</b>	<b>5,78</b>	<b>METALLIC PRODUCTS</b>
<b>41</b>	<b>Προϊόντα από σίδηρο και χάλυβα</b>	<b>117,40</b>	<b>141,33</b>	<b>105,37</b>	<b>113,64</b>	<b>122,12</b>	<b>20,38</b>	<b>-25,44</b>	<b>7,85</b>	<b>7,47</b>	<b>7,47</b>	<b>Iron and steel products</b>
41.01	Σίδηρος οικοδομής	123,72	163,91	98,09	116,73	133,33	32,49	-40,16	19,00	14,22	14,22	Building iron
41.02	Σιδερένια κάγκελα	122,67	143,09	149,44	149,39	149,39	16,65	4,44	-0,04	0,00	0,00	Iron rails
41.03	Στέγες / υπόστεγα και μεταλλικά μέρη τοποθέτησης γυψοσανίδας και τιμεντοσανίδας	105,68	112,47	111,43	112,09	112,06	6,43	-0,92	0,59	-0,02	-0,02	Roofs and metallic parts for the assembly of gypsumboards and cementboards
41.04	Κατασκευαστικός χάλυβας	122,67	143,09	100,54	101,05	108,58	16,65	-29,74	0,51	7,45	7,45	Structural steel
41.05	Σωλήνες από χάλυβα	107,46	118,97	97,61	105,30	111,90	10,71	-17,95	7,87	6,27	6,27	Steel pipes
41.06	Είδη υγιεινής και κουζίνας από ανοξείδωτο χάλυβα	106,07	108,47	111,78	106,52	101,18	2,27	3,05	-4,71	-5,01	-5,01	Sanitary ware and kitchen ware of stainless steel

(Συνέχεια - Cont'd)

ΠΙΝΑΚΑΣ 6 (Συν.). ΔΕΙΚΤΗΣ ΤΙΜΩΝ ΚΑΤΑΣΚΕΥΑΣΤΙΚΩΝ ΥΛΙΚΩΝ ΚΑΤΑ ΕΙΔΟΣ ΠΡΟΪΟΝΤΟΣ, 2007-2011  
TABLE 6 (Cont'd). PRICE INDEX OF CONSTRUCTION MATERIALS BY COMMODITY, 2007-2011

Κώδικας Code	ΕΙΔΟΣ	ΔΕΙΚΤΗΣ INDEX (2005=100,00)					ΕΤΗΣΙΑ ΜΕΤΑΒΟΛΗ ANNUAL CHANGE (%)					COMMODITY
		2007	2008	2009	2010	2011	2008	2009	2010	2011		
42	Προϊόντα από αλουμίνιο και άλλα μέταλλα	117,03	134,10	133,24	136,68	141,20	14,58	-0,64	2,58	3,30		Products from aluminium and other metals
42.01	Πόρτες και παράθυρα από αλουμίνιο	110,96	134,74	137,71	138,78	142,41	21,43	2,21	0,78	2,62		Aluminium doors and windows
42.02	Κάρκελα και γρίλιες από αλουμίνιο	108,19	111,43	113,95	113,98	113,98	3,00	2,26	0,02	0,00		Rails and venetian blinds from aluminium
42.03	Κλειδαριές, μεντεσέδες και χερούλια	111,12	113,68	115,20	115,87	116,57	2,30	1,34	0,58	0,61		Locks, hinges and handles
42.04	Χαλκοσωλήνες	219,23	225,09	167,94	212,12	245,60	2,67	-25,39	26,31	15,78		Copper pipes
5	ΗΛΕΚΤΡΟΜΗΧΑΝΟΛΟΓΙΚΑ ΕΙΔΗ	115,04	117,88	114,34	116,90	125,94	2,48	-3,01	2,24	7,74		ELECTROMECHANICAL PRODUCTS
51	Ηλεκτρολογικό υλικό	123,60	125,23	114,01	119,65	134,16	1,32	-8,96	4,95	12,13		Electrical fixtures
51.01	Καλώδια	128,68	130,39	116,83	123,78	141,27	1,33	-10,40	5,95	14,14		Wires and cables
51.02	Πρίζες, διακόπτες, ασφάλειες και μονωτές	99,68	100,83	99,98	98,59	98,80	1,15	-0,84	-1,39	0,21		Outlets, switches, fuses and insulators
51.03	Λαμπτήρες	98,96	100,42	103,08	105,34	106,25	1,47	2,65	2,19	0,87		Lamps
52	Είδη θέρμανσης και ψύξης	99,04	98,47	101,42	98,69	103,11	-0,58	3,00	-2,69	4,48		Heating and cooling equipment
52.01	Καυστήρες και λέβητες	107,57	109,51	114,96	118,95	119,87	1,81	4,97	3,47	0,77		Burners and boilers
52.02	Σώματα κεντρικής θέρμανσης	99,80	104,53	117,23	116,69	117,36	4,74	12,15	-0,46	0,57		Central heating radiators
52.03	Συσκευές κλιματισμού	98,48	97,30	99,26	95,95	100,90	-1,20	2,02	-3,34	5,15		Air conditioners
53	Άλλα ηλεκτρομηχανολογικά είδη	112,49	119,86	124,29	125,60	128,96	6,55	3,69	1,06	2,67		Other electromechanical products
53.01	Ηλεκτροκινητήρες	115,05	121,13	124,97	125,06	129,83	5,28	3,17	0,08	3,81		Electric and solar water heaters
53.02	Αντλίες, πιεστικά και φίλτρα νερού	116,97	126,16	133,57	137,68	141,60	7,86	5,87	3,07	2,85		Pumps and water filters
53.03	Ανελκυστήρες	100,00	107,30	108,32	107,87	107,30	7,30	0,95	-0,42	-0,52		Lifts
	ΣΥΝΟΛΟ	110,68	121,49	117,18	120,38	125,34	9,76	-3,54	2,73	4,12		TOTAL

**ΠΙΝΑΚΑΣ 7. ΔΕΙΚΤΗΣ ΕΡΓΑΤΙΚΟΥ ΚΟΣΤΟΥΣ, 1995-2011**  
**TABLE 7. LABOUR COST INDEX, 1995-2011**

(2005=100,00)

ΜΗΝΑΣ	1995	1996	1997	1998	1999	2000	2001	2002	2003	2004	2005	2006	2007	2008	2009	2010	2011	MONTH
Ιανουάριος	60,07	63,42	67,52	72,04	74,77	77,59	82,00	85,79	90,59	94,86	99,88	104,66	109,82	115,62	123,32	125,97	128,80	January
Φεβρουάριος	60,07	63,42	67,52	72,04	74,77	77,59	82,00	85,79	90,59	94,86	99,88	104,66	109,82	115,62	123,32	125,97	128,80	February
Μάρτιος	60,07	63,72	67,52	72,04	74,77	77,59	82,00	85,79	90,59	94,86	99,88	104,66	109,82	115,62	123,32	125,97	128,80	March
Απρίλιος	60,07	63,72	68,33	72,04	74,77	77,59	82,00	85,79	90,59	94,86	99,88	104,66	109,82	115,62	123,32	125,97	128,80	April
Μάϊος	60,07	63,72	68,33	72,04	74,77	77,59	82,00	85,79	90,59	94,86	99,88	104,66	109,82	115,62	123,32	125,97	128,80	May
Ιούνιος	60,07	63,72	68,33	72,04	74,77	77,59	82,00	85,79	90,59	94,86	99,88	104,66	109,82	115,62	123,32	125,97	128,80	June
Ιούλιος	60,04	64,87	69,41	72,18	74,41	79,29	82,56	86,94	92,27	95,31	100,12	105,89	110,37	117,74	121,31	127,13	130,49 *	July
Αύγουστος	60,04	64,87	69,41	72,18	74,41	79,29	82,56	86,94	92,27	95,31	100,12	105,89	110,37	117,74	121,31	127,13	130,49 *	August
Σεπτέμβριος	60,04	64,87	69,41	72,18	74,41	79,29	82,56	86,94	92,27	95,31	100,12	105,89	110,37	117,74	121,31	127,13	130,49 *	September
Οκτώβριος	61,10	64,87	69,41	72,18	74,41	79,29	82,67	87,02	92,27	95,31	100,12	105,89	110,37	117,74	121,31	127,13	130,49 *	October
Νοέμβριος	61,10	64,87	69,41	72,18	74,41	79,29	82,67	87,02	92,27	95,31	100,12	105,89	110,37	117,74	121,31	127,13	130,49 *	November
Δεκέμβριος	61,10	64,87	69,41	72,18	74,41	79,29	82,67	87,02	92,27	95,31	100,12	105,89	110,37	117,74	121,31	127,13	130,49 *	December
<b>Ετήσιος Μέσος</b>	<b>60,32</b>	<b>64,24</b>	<b>68,67</b>	<b>72,11</b>	<b>74,59</b>	<b>78,44</b>	<b>82,30</b>	<b>86,39</b>	<b>91,43</b>	<b>95,09</b>	<b>100,00</b>	<b>105,28</b>	<b>110,09</b>	<b>116,68</b>	<b>122,32</b>	<b>126,55</b>	<b>129,65</b>	<b>Yearly Average</b>

**ΠΙΝΑΚΑΣ 8. ΜΕΣΟΣ ΟΡΟΣ ΚΑΝΟΝΙΚΩΝ ΩΡΟΜΙΣΘΙΩΝ ΚΑΤΑ ΕΠΑΓΓΕΛΜΑ, 2000-2011**  
**TABLE 8. AVERAGE NORMAL HOURLY WAGE-RATES BY OCCUPATION, 2000-2011**

(€)

Κώδικας Code (ISCO 1988)	ΕΠΑΓΓΕΛΜΑ	2000	2001	2002	2003	2004	2005	2006	2007	2008	2009	2010	2011	OCCUPATION
7009	Επιστάτης	8,22	8,47	9,06	9,70	10,15	10,68	10,94	11,24	11,77	12,20	12,40	12,92	Foreman
8113	Διατρητής	7,43	7,86	8,30	8,75	9,06	9,43	9,91	10,18	10,59	10,91	...	...	Well driller
7137	Ηλεκτρολόγος	7,28	7,57	7,94	8,37	8,68	9,04	9,45	9,96	10,33	10,98	10,89	11,34	Electrical wireman
7136	Υδραυλικός	7,09	7,55	8,13	8,56	8,94	9,38	9,84	9,93	9,94	10,57	10,61	11,69	Plumber and fitter
7212	Συγκολλητής	7,38	7,83	8,25	8,71	9,00	9,40	9,88	10,11	10,41	11,01	10,96	11,27	Welder and cutter
7141	Ελαιοχρωματιστής	7,59	7,93	8,13	8,68	9,02	9,36	9,96	10,34	11,11	11,43	11,89	12,06	Painter
7122	Κτίστης	7,69	8,01	8,27	8,70	9,04	9,45	9,93	10,41	10,97	11,55	11,93	12,19	Bricklayer
7123	Καλουπιτής	7,65	7,94	8,25	8,68	9,02	9,41	9,89	10,30	10,92	11,46	11,84	12,16	Reinforced-concrete
7125	Σιδεράς	7,65	7,94	8,12	8,53	8,88	9,36	9,86	10,20	10,88	11,41	11,77	12,11	Reinforced-iron worker
7124	Πελεκάνος	7,42	7,71	8,12	8,51	8,88	9,28	9,77	10,10	10,66	11,24	11,51	11,77	Carpenter
9313	Εργάτης οικοδομών	6,22	6,48	6,80	7,19	7,45	7,76	8,20	8,59	9,17	9,67	10,04	10,30	Construction labourer
8163	Χειριστής κομπρεσσόρου	7,01	7,43	7,94	8,42	8,78	9,14	9,64	9,88	10,25	10,55	...	...	Air compressor operator
8333	Χειριστής γερανού	7,69	8,03	8,58	8,97	9,28	9,74	10,20	10,66	10,99	11,49	11,91	12,16	Crane and hoist operator
8332	Χειριστής εκσκαφέα	7,60	7,93	8,46	8,88	9,23	9,59	9,96	10,44	11,11	11,61	11,91	12,16	Earth-moving machine operator
8324	Οδηγός αυτοκινήτων	7,42	7,74	8,01	8,46	8,83	9,18	9,74	10,17	10,60	11,23	11,57	11,81	Motor vehicle driver

ΠΙΝΑΚΑΣ 8(α). ΔΕΙΚΤΗΣ ΚΑΝΟΝΙΚΩΝ ΩΡΟΜΙΣΘΙΩΝ ΚΑΤΑ ΕΠΑΓΓΕΛΜΑ, 2000-2011  
 TABLE 8(a). NORMAL HOURLY WAGE-RATE INDEX BY OCCUPATION, 2000-2011

(2005=100,00)

Κώδικας Code (ISCO 1988)	ΕΠΑΓΓΕΛΜΑ	2000	2001	2002	2003	2004	2005	2006	2007	2008	2009	2010	2011	OCCUPATION
7009	Επιστάτης	76,97	79,31	84,83	90,82	95,04	100,00	102,43	105,24	110,21	114,23	116,10	120,97	Foreman
8113	Διαφρητής	78,79	83,35	88,02	92,79	96,08	100,00	105,09	107,95	112,30	115,69	...	...	Well driller
7137	Ηλεκτρολόγος	80,53	83,74	87,83	92,59	96,02	100,00	104,54	110,18	114,27	121,46	120,46	125,44	Electrical wireman
7136	Υδραυλικός	75,59	80,49	86,67	91,26	95,31	100,00	104,90	105,86	105,97	112,69	113,11	124,63	Plumber and fitter
7212	Συγκολλητής	78,51	83,30	87,77	92,66	95,74	100,00	105,11	107,55	110,74	117,13	116,60	119,89	Welder and cutter
7141	Ελατοχρωματιστής	81,09	84,72	86,86	92,74	96,37	100,00	106,41	110,47	118,70	122,12	127,03	128,85	Painter
7122	Κτίστης	81,38	84,76	87,51	92,06	95,66	100,00	105,08	110,16	116,08	122,22	126,24	128,99	Bricklayer
7123	Καλουπιής	81,30	84,38	87,67	92,24	95,86	100,00	105,10	109,46	116,05	121,79	125,82	129,22	Reinforced-concreter
7125	Σιδεράς	81,73	84,83	86,75	91,13	94,87	100,00	105,34	108,97	116,24	121,90	125,75	129,38	Reinforced-iron worker
7124	Πελεκάνος	79,96	83,08	87,50	91,70	95,69	100,00	105,28	108,84	114,87	121,12	124,03	126,83	Carpenter
9313	Εργάτης οικοδομών	80,15	83,51	87,63	92,65	96,01	100,00	105,67	110,70	118,17	124,61	129,38	132,73	Construction labourer
8163	Χειριστής κομπρεσόρου	76,70	81,29	86,87	92,12	96,06	100,00	105,47	108,10	112,14	115,43	...	...	Air compressor operator
8333	Χειριστής γερανού	78,95	82,44	88,09	92,09	95,28	100,00	104,72	109,45	112,83	117,97	122,28	124,85	Crane and hoist operator
8332	Χειριστής εκσκαφέα	79,25	82,69	88,22	92,60	96,25	100,00	103,86	108,86	115,85	121,06	124,19	126,80	Earth-moving machine operator
8324	Οδηγός αυτοκινήτων	80,83	84,31	87,25	92,16	96,19	100,00	106,10	110,78	115,47	122,33	126,03	128,65	Motor vehicle driver

**ΠΑΡΑΡΤΗΜΑ**

- (I) ΕΡΩΤΗΜΑΤΟΛΟΓΙΑ ΕΡΕΥΝΩΝ**
- (II) ΕΝΤΥΠΟ ΑΔΕΙΑΣ ΟΙΚΟΔΟΜΗΣ**

**APPENDIX**

- (I) SURVEY QUESTIONNAIRES**
- (II) BUILDING PERMIT FORM**

Αρ. Φακ.: 5.27.06.25  
Τηλ.: 22602172, 24821832,  
25871218, 26804441  
Φαξ: 22605026

ΣΤΑΤΙΣΤΙΚΗ ΥΠΗΡΕΣΙΑ  
1444 ΛΕΥΚΩΣΙΑ

Αριθμός Κάρτας  
Αύξων Αριθμός Επιχείρησης  
Κώδικας Δραστ. NACE 1.1  
Κώδικας Δραστ. NACE 2

00	1-2
	3-6
	7-11
	12-16

**ΕΡΩΤΗΜΑΤΟΛΟΓΙΟ ΕΡΕΥΝΑΣ ΚΑΤΑΣΚΕΥΩΝ 2010**

ΓΙΑ ΕΠΙΣΗΜΗ ΧΡΗΣΗ						
Συντελεστής Στάθμισης		Κώδικας Απασχόλησης	Οικονομική Κατηγορία Κατασκευών	Γεωγραφικός Κώδικας	Νομική Μορφή Επιχείρησης	Θεσμικός Τομέας
NACE 1.1	NACE 2					
17-20	21-24	25	26-27	28-31	32	33

**A. ΧΑΡΑΚΤΗΡΙΣΤΙΚΑ ΤΗΣ ΕΠΙΧΕΙΡΗΣΗΣ**

1. Επωνυμία της Επιχείρησης ή Όνομα Ιδιοκτήτη .....
2. Διεύθυνση Αλληλογραφίας .....  
(Οδός και αριθμός)  
Ταχυδρομικός Κώδικας ..... Πόλη/Χωριό ..... Επαρχία .....  
Ταχυδρομική Θυρίδα ..... Ταχυδρομικός Κώδικας Θυρίδας .....  
Τηλέφωνο ..... Φαξ .....
3. Νομική Μορφή της Επιχείρησης .....
4. Περιγραφή Δραστηριότητας  
(προσδιορίστε πλήρως) .....

**Γενικές Παρατηρήσεις**

1. Η Έρευνα καλύπτει τις επιχειρήσεις που δραστηριοποιούνται στον τομέα κατασκευής κτιρίων και έργων πολιτικού μηχανικού. Σκοπός της είναι η συλλογή στοιχείων σχετικά με την απασχόληση, παραγωγή, έξοδα, αποθέματα και εξοπλισμό των επιχειρήσεων. Τα στοιχεία αυτά θεωρούνται αναγκαία για την παρακολούθηση της εξέλιξης του τομέα και για τον καλύτερο προγραμματισμό της οικονομικής ανάπτυξης της Κύπρου.
2. Η Έρευνα διεξάγεται με βάση τον περί Στατιστικής Νόμο, αρ. 15(Ι)/2000. Άρνηση ή αμέλεια για παροχή των πληροφοριών ή παροχή ανακριβών ή ελλιπών στοιχείων υπόκειται στις συνέπειες του Νόμου.
3. Παρακαλώ όπως απαντήσετε σε όλες τις ερωτήσεις με κάθε δυνατή ακρίβεια. Αν δε γνωρίζετε όλα τα ζητηθέντα στοιχεία με ακρίβεια, μπορείτε να δώσετε την καλύτερη δυνατή εκτίμησή σας.
4. Όλα τα στοιχεία θα πρέπει να αναφέρονται στη χρονική περίοδο **1<sup>η</sup> Ιανουαρίου 2010 μέχρι 31<sup>η</sup> Δεκεμβρίου 2010.**
5. **ΟΛΑ ΤΑ ΣΤΟΙΧΕΙΑ ΠΟΥ ΘΑ ΔΟΘΟΥΝ ΘΑ ΤΗΡΗΘΟΥΝ ΩΣ ΕΜΠΙΣΤΕΥΤΙΚΑ**  
Η Στατιστική Υπηρεσία υποχρεούται, σύμφωνα με τον περί Στατιστικής Νόμο, να τηρήσει τα στοιχεία τα οποία θα δηλώσετε ως εμπιστευτικά. Οι απαντήσεις σας θα χρησιμοποιηθούν αποκλειστικά και μόνο για σκοπούς στατιστικής και κανένας δεν θα λάβει γνώση των ατομικών στοιχείων της επιχείρησής σας, ούτε δημόσια αρχή, ούτε ιδιώτης.

Γ. Χρ. Γεωργίου  
Διευθυντής  
Στατιστικής Υπηρεσίας

Στήλες	1-2
Αριθμός Κάρτας	10
Κοινά στοιχεία στήλες 3-16	

**B. ΑΠΑΣΧΟΛΗΣΗ ΚΑΙ ΑΜΟΙΒΗ ΑΠΑΣΧΟΛΗΘΕΝΤΩΝ**

1. Συνολικός αριθμός ατόμων που εργάστηκαν στην επιχείρηση το 2010 (ανεξάρτητα από την περίοδο απασχόλησης, όπως φαίνεται στο έντυπο IR7 που ετοιμάζει ο ελεγκτής της επιχείρησης για το φόρο εισοδήματος).

X	17-22
---	-------

2. Απασχόληση για το 2010 - Αριθμός θέσεων εργασίας (μέσος όρος των τριμήνων)

ΣΥΝΟΛΟ	Ιανουάριος-Μάρτιος	Απρίλιος-Ιούνιος	Ιούλιος-Σεπτέμβριος	Οκτώβριος-Δεκέμβριος
23-28	29-34	35-40	41-46	47-52
.....	.....	.....	.....	.....

3. Αριθμός απασχοληθέντων προσώπων και αμοιβή τους κατά τη διάρκεια του 2010.

Κατηγορίες εργαζομένων	Αριθμός απασχοληθέντων προσώπων	Σύνολο ωρών που εργάζονται εβδομαδιαίως τα μερικώς απασχολούμενα άτομα	Μέσος όρος απασχοληθέντων προσώπων	Μισθοί και ημερομίσθια (€)	Συνεισφορά εργοδότη στα διάφορα ταμεία εργοδοσίας (€)	
Εργαζόμενοι ιδιοκτήτες και συντάκταιροι	53-58	X	59-64	65-74	75-84	
	.....		.....	.....	.....	
Απασχολούμενα μέλη οικογένειας χωρίς μισθό	85-90		91-96	97-106	X	
	.....		.....	.....		
Πλήρως απασχολούμενοι υπάλληλοι/εργάτες	107-112		113-118	119-128	129-138	
	.....		.....	.....	.....	
Μερικώς απασχολούμενοι υπάλληλοι/εργάτες	139-144	145-150	151-156	157-166	167-176	
	.....	.....	.....	.....	.....	
<b>ΣΥΝΟΛΟ ΕΡΓΑΖΟΜΕΝΩΝ</b>	177-182	X	183-188	189-198	199-208	
	.....		.....	.....	.....	
<b>ΑΠΟ ΤΟΥΣ ΟΠΟΙΟΥΣ ΓΥΝΑΙΚΕΣ</b>	X		209-214	X	.....	.....
	.....		.....		.....	.....

4. Αριθμός ημερών εργασίας της επιχείρησης για το 2010 (δηλαδή μέρες που η επιχείρηση ήταν ανοικτή για τους απασχολούμενους υπαλλήλους/εργάτες).

.....	215-220
.....	221-226

5. Ετήσιος μέσος όρος ημερών άδειας (αν η άδεια δίνεται εκ περιτροπής), ασθένειας και απώλειας από απεργίες κατά απασχολούμενο πρόσωπο στην επιχείρηση για το 2010.

Στήλες	1-2
Αριθμός Κάρτας	20
Κοινά στοιχεία στήλες 3-16	

**Γ. ΠΑΡΑΓΩΓΗ**

	Αξία ( € )	Στήλες
(1) Κύκλος εργασιών για το 2010 .....		<b>17-28</b>
α. Κύρια κατασκευαστική δραστηριότητα		
i. Νέα έργα .....		29-40
ii. Επιδιορθώσεις/Συντηρήσεις.....		41-52
iii. Υπεργολαβίες.....		53-64
β. Άλλες κατασκευαστικές δραστηριότητες		
i. Νέα έργα .....		65-76
ii. Επιδιορθώσεις/Συντηρήσεις.....		77-88
iii. Υπεργολαβίες.....		89-100
iv. Ανάπτυξη γης.....		101-112
γ. Πωλήσεις βιομηχανικών προϊόντων που παράγει η επιχείρηση .....		113-124
δ. Πωλήσεις προϊόντων που αγοράζει και μεταπωλεί η επιχείρηση χωρίς καμιά επεξεργασία .....		125-136
ε. Έσοδα από παροχή υπηρεσιών		
i. Ενοίκια .....		137-148
ii. Προμήθειες .....		149-160
iii. Άλλα (π.χ. επιμέτρηση ποσοτήτων) .....		161-172
(2) Αξία έργων που παράχθηκαν από την επιχείρηση για δική της χρήση .....		<b>173-184</b>
(3) Αύξηση/μείωση (+/-) των αποθεμάτων των προϊόντων που παράγει η επιχείρηση. (Να βρεθεί από την ερώτηση 1 του μέρους Ε “ΑΠΟΘΕΜΑΤΑ”) .....		<b>185-196</b>
(4) Αύξηση/μείωση (+/-) των αποθεμάτων των προϊόντων που αγοράζει και μεταπωλεί η επιχείρηση χωρίς καμιά επεξεργασία. (Να βρεθεί από την ερώτηση 3 του μέρους Ε “ΑΠΟΘΕΜΑΤΑ”) .....		<b>197-208</b>
(5) Αύξηση/μείωση (+/-) των αποθεμάτων των ημιτελών προϊόντων. (Να βρεθεί από την ερώτηση 2 του μέρους Ε “ΑΠΟΘΕΜΑΤΑ”) .....		<b>209-220</b>
(6) Άλλα έσοδα .....		<b>221-232</b>
<b>(7) ΣΥΝΟΛΟ {(1) έως (6)}</b>		<b>233-244</b>
(8) Αγορές εμπορευμάτων για μεταπώληση χωρίς καμιά επεξεργασία .....		<b>245-256</b>
<b>ΣΥΝΟΛΙΚΗ ΑΞΙΑ ΠΑΡΑΓΩΓΗΣ {7-8}</b>		<b>257-268</b>
(9) Τόκοι που εισπράχθηκαν .....		269-280
(10) Επιχορηγήσεις (για επενδύσεις που έγιναν) .....		281-292
(11) Μερίσματα, μετοχές και συναφή έσοδα .....		293-304
(12) Κέρδος/Ζημιά (+/-) από πώληση πάγιου ενεργητικού .....		305-316



Στήλες	1-2
Αριθμός Κάρτας	30
Κοινά στοιχεία στήλες 3-16	

**Δ. ΑΓΟΡΕΣ ΓΙΑ ΤΟ 2010**

	Αξία ( € )	Στήλες
<b>ΣΥΝΟΛΙΚΗ ΑΞΙΑ ΑΓΟΡΩΝ</b>	.....	17-28
α. Αγορές εμπορευμάτων για μεταπώληση (χωρίς καμιά επεξεργασία) .....	.....	29-40
β. Αγορές πρώτων υλών, υλικών συσκευασίας κ.λ.π. ....	.....	41-52
γ. Αγορές ανταλλακτικών και καυσίμων .....	.....	53-64

**Ε. ΑΠΟΘΕΜΑΤΑ ΚΑΤΑ ΤΗΝ ΑΡΧΗ ΚΑΙ ΤΟ ΤΕΛΟΣ ΤΟΥ 2010**

Είδη αποθεμάτων	1.1.2010 Αξία ( € )	31.12.2010 Αξία ( € )
	65-74	75-84
(1) Προϊόντα που παράγει η επιχείρησή σας .....	.....	.....
	85-94	95-104
(2) Ημιτελή προϊόντα .....	.....	.....
	105-114	115-124
(3) Προϊόντα που έχουν αγοραστεί για μεταπώληση (χωρίς καμιά επεξεργασία) .....	.....	.....
	125-134	135-144
(4) Υλικά οικοδομής και υλικά συσκευασίας .....	.....	.....
	145-154	155-164
(5) Άλλα αποθέματα (καύσιμα και ανταλλακτικά) .....	.....	.....
	165-174	175-184
<b>ΣΥΝΟΛΙΚΗ ΑΞΙΑ ΑΠΟΘΕΜΑΤΩΝ</b>	.....	.....

Στήλες	1-2
Αριθμός Κάρτας	40
Κοινά στοιχεία στήλες 3-16	

**ΣΤ. ΕΞΟΔΑ ΠΑΡΑΓΩΓΗΣ ΤΗΣ ΕΠΙΧΕΙΡΗΣΗΣ ΓΙΑ ΤΟ 2010**

Είδη εξόδων	Αξία ( € )	Στήλες
(1) Οικοδομικά υλικά ..... Ξυλουργικά ..... Αλουμίνια ..... Σιδηρουργικά .....	.....	17-28
(2) Άλλα υλικά .....	.....	29-40
(3) Καύσιμα (π.χ. για θέρμανση, εξοπλισμό παραγωγής, κ.λ.π.) .....	.....	41-52
(4) Ηλεκτρισμός .....	.....	53-64
(5) Νερό .....	.....	65-76
(6) Έξοδα οχημάτων ..... Άδειες κυκλοφορίας ..... Ασφάλειες .....	.....	
α. Καύσιμα και λιπαντικά οχημάτων .....	.....	77-88
β. Επιδιορθώσεις και άλλα έξοδα οχημάτων .....	.....	89-100
γ. Ποσό που πληρώθηκε σε άλλους για μεταφορά υλικών .....	.....	101-112
(7) Ποσό που πληρώθηκε σε άλλους για εργασία ή υπηρεσίες που παρασχέθηκαν στην επιχείρηση (αφορά άμεσα την παραγωγή) .....	.....	113-124
(8) Ανταλλακτικά και επιδιορθώσεις μηχανημάτων και εξοπλισμού .....	.....	125-136
(9) Ποσό που πληρώθηκε για συνηθισμένες επιδιορθώσεις ή συντήρηση κτιρίων και υποστατικών της επιχείρησης .....	.....	137-148
(10) Εκτυπωτικά και γραφική ύλη .....	.....	149-160
(11) Αξία υλικών που χρησιμοποιήθηκαν για την κατασκευή κτιρίων και εξοπλισμού από την επιχείρηση για δική της χρήση .....	.....	161-172
(12) Τέλη και άδειες (σκύβαλα, αποχετευτικό, πολεοδομικές/άδειες οικοδομής, κ.λ.π.) .....	.....	173-184
(13) Στολές και εξοπλισμός ασφαλείας .....	.....	185-196
(14) Άλλα έξοδα παραγωγής (προσδιορίστε): .....	.....	221-232
<b>ΣΥΝΟΛΙΚΗ ΑΞΙΑ ΑΜΕΣΩΝ ΕΞΟΔΩΝ</b>	.....	233-244

Στήλες	1-2
Αριθμός Κάρτας	50
Κοινά στοιχεία στήλες 3-16	

**Z. ΔΙΟΙΚΗΤΙΚΑ ΚΑΙ ΆΛΛΑ ΣΥΝΑΦΗ ΕΞΟΔΑ ΓΙΑ ΤΟ 2010**

Είδη εξόδων	Αξία ( € )	Στήλες
(1) Τηλεφωνικά, ταχυδρομικά, ταχυμεταφορές και συναφή .....	.....	17-28
(2) Διαφημίσεις .....	.....	29-40
(3) Νομικές υπηρεσίες .....	.....	41-52
(4) Λογιστικά και ελεγκτικά .....	.....	53-64
(5) Τεχνικές – συμβουλευτικές υπηρεσίες .....	.....	65-76
(6) Ασφάλειες: (.....)		
α. Κτιρίων και μηχανημάτων .....	.....	77-88
β. Οχημάτων .....	.....	89-100
γ. Έργου .....	.....	101-112
δ. Άλλες (προσδιορίστε) .....	.....	113-124
(7) Αποθηκευτικά .....	.....	125-136
(8) Έξοδα παράστασης .....	.....	137-148
(9) Ταξιδιωτικά, οδοιπορικά (εσωτερικού, εξωτερικού) .....	.....	149-160
(10) Εκπαίδευση προσωπικού (σεμινάρια κλπ.) .....	.....	161-172
(11) Τραπεζικά δικαιώματα .....	.....	173-184
(12) Συνδρομές (εκτός από δωρεές) .....	.....	185-196
(13) Δικαιώματα ευρεσιτεχνίας και χρήσης εμπορικής επωνυμίας (patents and royalties) .....	.....	197-208
(14) Πληρωμές σε γραφεία εύρεσης εργασίας και σε παρόμοιους οργανισμούς για την προμήθεια προσωπικού .....	.....	209-220
(15) Άλλα διοικητικά έξοδα (προσδιορίστε): .....	.....	233-244
<b>ΣΥΝΟΛΟ ΔΙΟΙΚΗΤΙΚΩΝ ΕΞΟΔΩΝ</b>	.....	245-256

Στήλες	1-2
Αριθμός Κάρτας	60
Κοινά στοιχεία στήλες	3-16

**Η. ΕΝΟΙΚΙΑ, ΤΟΚΟΙ, ΑΠΟΣΒΕΣΕΙΣ ΚΑΙ ΕΜΜΕΣΟΙ ΦΟΡΟΙ ΓΙΑ ΤΟ 2010**

Ενοίκια, τόκοι, αποσβέσεις και έμμεσοι φόροι	Αξία ( € )	Στήλες
(1) Ενοίκιο κτιρίων και χώρων στάθμευσης:		
α. Πληρωθέν .....	.....	17-24
β. Σε περίπτωση ιδιόκτητων υποστατικών δηλώστε το ενοίκιο που θα πληρωνόταν αν το υποστατικό ενοικιαζόταν .....	.....	25-32
(2) Ενοίκιο μηχανημάτων και οχημάτων .....	.....	33-40
(3) Τόκοι για δάνεια της επιχείρησής σας .....	.....	41-48
(4) Αποσβέσεις για κτίρια, μηχανήματα, οχήματα και για άλλο εξοπλισμό της επιχείρησής σας .....	.....	49-56
(5) Έμμεσοι φόροι:		
α. Άδειες κυκλοφορίας οχημάτων της επιχείρησης .....	.....	57-64
β. Δημοτικοί/Κοινοτικοί Φόροι (αφαιρούνται σκόβαλα και αποχετευτικό) .....	.....	65-72
γ. Δημοτικό/Κοινοτικό τέλος ακίνητης περιουσίας .....	.....	73-80
δ. Χαρτόσημα .....	.....	81-88
ε. Άλλοι έμμεσοι φόροι (μεταβιβαστικά) .....	.....	97-104
<b>ΣΥΝΟΛΟ ΕΝΟΙΚΙΩΝ, ΤΟΚΩΝ, ΑΠΟΣΒΕΣΕΩΝ ΚΑΙ ΕΜΜΕΣΩΝ ΦΟΡΩΝ</b>	.....	113-120

Στήλες	1-2
Αριθμός Κάρτας	70
Κοινά στοιχεία στήλες 3-16	

**Θ. ΚΕΦΑΛΑΙΟΥΧΙΚΕΣ ΕΠΕΝΔΥΣΕΙΣ ΓΙΑ ΤΟ 2010**

Είδη εξοπλισμού	Αγορές Αξία ( € )	Πωλήσεις Αξία ( € )
	17-28	29-40
(1) Γη και οικοπέδα για ίδια χρήση .....	.....	.....
(2) Παλαιά κτίρια και υποστατικά που κτίστηκαν πριν το 2010 και χρησιμοποιούνταν:	41-52	53-64
α. ως κατοικίες .....	.....	.....
	65-76	77-88
β. σε οικονομική δραστηριότητα .....	.....	.....
(3) Νέες οικοδομές (αγορά, ανέγερση, μεγάλες επιδιορθώσεις και μετατροπές, περιλαμβανομένων συσκευών κλιματισμού και ηλεκτρικών εγκαταστάσεων) .....	89-100	101-112
	113-124	125-136
(4) Μεταφορικά μέσα .....	.....	.....
	137-148	149-160
(5) Έπιπλα και σκεύη .....	.....	.....
	161-172	173-184
(6) Ηλεκτρονικοί υπολογιστές .....	.....	.....
	185-196	197-208
(7) Λογισμικά προγράμματα .....	.....	.....
	209-220	221-232
(8) Μηχανήματα και άλλος μηχανικός εξοπλισμός .....	.....	.....
	233-244	245-256
<b>ΣΥΝΟΛΟ ΑΓΟΡΩΝ/ΠΩΛΗΣΕΩΝ</b>	.....	.....

Στήλες	1-2
Αριθμός Κάρτας	80
Κοινά στοιχεία στήλες 3-16	

**I. ΠΡΟΒΛΕΠΟΜΕΝΗ ΑΠΑΣΧΟΛΗΣΗ, ΠΑΡΑΓΩΓΗ ΚΑΙ ΕΠΕΝΔΥΣΕΙΣ ΓΙΑ ΤΟ 2011**

**Απασχόληση και παραγωγή:**

(1) Αριθμός εργαζομένων .....	.....	17-28
(2) Μέσος όρος εργαζομένων (σε ισοδυναμία πλήρους απασχόλησης) .....	.....	29-40
(3) Συνολική αξία παραγωγής (€) .....	.....	41-52

**Κεφαλαιουχικές επενδύσεις:**

Αξία (€)

(4) Γη και οικόπεδα .....	.....	53-64
(5) Κτίρια και άλλα οικοδομικά έργα .....	.....	65-76
(6) Μηχανήματα και άλλος μηχανικός εξοπλισμός .....	.....	77-88
(7) Μεταφορικά μέσα .....	.....	89-100
(8) Έπιπλα, σκεύη και άλλα .....	.....	101-112
<b>ΣΥΝΟΛΟ ΚΕΦΑΛΑΙΟΥΧΙΚΩΝ ΕΠΕΝΔΥΣΕΩΝ</b>	.....	113-124

Πληροφορίες Ελεγκτικού Γραφείου:

Όνομα ελεγκτή/λογιστή: .....

Επωνυμία γραφείου: .....

Διεύθυνση: .....

Τηλέφωνο: .....

Όνομα προσώπου της επιχείρησης που έδωσε τις πληροφορίες: .....

Θέση: .....

..... Τηλέφωνο: .....

**ΠΑΡΑΤΗΡΗΣΕΙΣ**

.....  
.....  
.....  
.....

**ΓΙΑ ΕΠΙΣΗΜΗ ΧΡΗΣΗ**

Απογραφέας .....

Ημερομηνία .....

Εξετάστηκε από .....

Ημερομηνία .....

Κωδικοποιήθηκε από .....

Ημερομηνία .....

File No.: 5.27.06.25  
 Tel.: 22602172, 24821832,  
 25871218, 26804441  
 Fax: 22605026

STATISTICAL SERVICE  
 1444 NICOSIA

Card Number	00	1-2
Serial Number of Enterprise		3-6
Industrial Code NACE 1.1		7-11
Industrial Code NACE 2		12-16

**CONSTRUCTION SURVEY 2010**

FOR OFFICIAL USE						
Weight		Employment Code	Economic Category	Geographical Code	Legal Entity of Enterprise	Institutional Sector
NACE 1.1	NACE 2					
17-20	21-24	25	26-27	28-31	32	33

**A. CHARACTERISTICS OF THE ENTERPRISE**

- Name of Enterprise or Proprietor .....
- Correspondence Address .....  
 (Street and number)  
 Postal Code ..... Town/Village ..... District .....
- Post Office Box ..... Postal Code of P.O. Box .....
- Telephone ..... Fax .....
- Legal Entity of Enterprise .....
- Kind of Activity  
 (describe fully) .....

**General Instructions**

- The Construction Survey covers production, capital investment, employment, wages and salaries, stocks, expenditure on construction materials and other general information on enterprises active in the construction sector. These data are considered necessary for the monitoring of the evolution of the sector and for the better planning of the economic development of Cyprus.
- The Survey is carried out in accordance with the Statistics Law, No. 15(I)/2000. Refusal or negligence to provide the relevant information and the provision of inaccurate or incomplete information will render the respondent liable to the consequences of this Law.
- All questions should be answered with the highest possible accuracy. If you cannot give precise figures, you may give the nearest possible estimates.
- All data should refer to the period from **1<sup>st</sup> January to 31<sup>st</sup> December 2010.**
- ALL DATA COLLECTED WILL BE TREATED AS CONFIDENTIAL**  
 The Statistical Service is obliged under the Statistics Law to treat all the information collected as confidential and to use it solely for statistical purposes. No data for any individual enterprise may be published or disclosed to either public bodies or private individuals.

G. Chr. Georgiou  
 Director  
 Statistical Service

August, 2011.

Columns	1-2
Card Number	10
Common Data Columns 3-16	

**B. EMPLOYMENT AND EARNINGS**

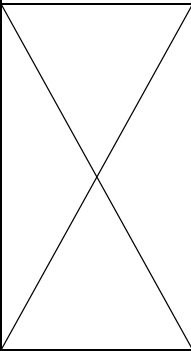
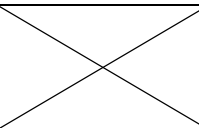
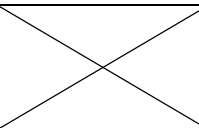
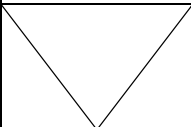
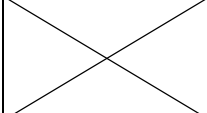
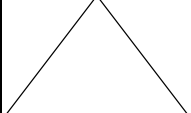
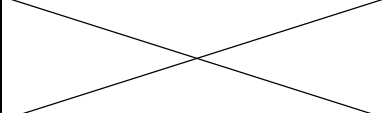
1. Total number of persons employed at the enterprise during 2010 (irrespective of the duration of employment, as appearing in the IR7 form).

	17-22
---	-------

2. Employment for 2010 - Number of job positions (quarterly average).

TOTAL	January-March	April-June	July-September	October-December
23-28	29-34	35-40	41-46	47-52
.....	.....	.....	.....	.....

3. Number of persons employed and their remuneration during 2010.

Occupational category of persons employed	Number of persons employed	Total number of weekly working hours for part-time employees	Average number of persons employed (full time equivalent)	Wages and salaries (€)	Employer's contributions to various funds (€)	
Working proprietors and partners	53-58		59-64	65-74	75-84	
	.....		.....	.....	.....	
Engaged family members without salary	85-90			91-96	97-106	
	.....			.....	.....	
Full-time employees	107-112		145-150	113-118	119-128	129-138
	.....			.....	.....	.....
Part-time employees	139-144	.....	151-156	157-166	167-176	
	.....	.....	.....	.....	.....	
<b>TOTAL NUMBER OF PERSONS EMPLOYED</b>	177-182		183-188	189-198	199-208	
	.....		.....	.....	.....	
<b>OF WHICH FEMALES</b>			209-214			
	.....		.....	.....		

4. Number of working days of the enterprise during 2010 (number of days the enterprise was open for the employees)

.....	215-220
-------	---------

5. Total number of working days lost during 2010 (including vacation and sick leave, public holidays, strikes etc.) per employee

.....	221-226
-------	---------

Columns	1-2
Card Number	20
Common Data Columns 3-16	

**C. OUTPUT**

	Value (€)	Columns
(1) Turnover for 2010 .....		<b>17-28</b>
a. Main constructive activity		
i. New projects .....		29-40
ii. Repairs/maintenance .....		41-52
iii. Subcontracting .....		53-64
b. Other constructive activities		
i. New projects .....		65-76
ii. Repairs/Maintenance .....		77-88
iii. Subcontracting .....		89-100
iv. Land Development .....		101-112
c. Sales of industrial items produced by the enterprise .....		113-124
d. Sales of goods purchased for re-sale by the enterprise in the same condition as purchased .....		125-136
e. Revenue from services		
i. Rents .....		137-148
ii. Commissions .....		149-160
iii. Other (e.g. quantity survey).....		161-172
(2) Value of fixed assets produced by the enterprise for own use.....		<b>173-184</b>
(3) Change (+/-) in stocks of the goods produced by the enterprise (Find from question 1 of part E “STOCKS”) .....		<b>185-196</b>
(4) Change (+/-) in stocks of the goods purchased for re-sale by the enterprise in the same condition as purchased. (Find from question 3 of part E “STOCKS”).....		<b>197-208</b>
(5) Change (+/-) in stocks of semi-finished goods. (Find from question 2 of part E “STOCKS”) .....		<b>209-220</b>
(6) Other revenue .....		<b>221-232</b>
<b>(7) TOTAL {(1) to (6)}</b>		<b>233-244</b>
(8) Purchases of goods for re-sale in the same condition as purchased .....		<b>245-256</b>
<b>TOTAL GROSS OUTPUT{7-8}</b>		<b>257-268</b>
(9) Interest earned .....		269-280
(10) Subsidies (for investments done) .....		281-292
(11) Dividends, shares and other revenue .....		293-304
(12) Profit/Loss (+/-) from sales of fixed assets .....		305-316



Columns	1-2
Card Number	30
Common Data Columns 3-16	

**D. PURCHASES FOR 2010**

	Value (€)	Columns
<b>TOTAL VALUE OF PURCHASES</b>	.....	17-28
a. Purchases of goods for re-sale in the same condition as purchased .....	.....	29-40
b. Purchases of raw materials, packing materials etc. ....	.....	41-52
c. Purchases of spare parts and fuel .....	.....	53-64

**E. STOCKS AT THE BEGINNING AND END OF 2010**

Category of stocks	1.1.2010 Value (€)	31.12.2010 Value (€)
	65-74	75-84
(1) Finished goods produced by the enterprise .....	.....	.....
	85-94	95-104
(2) Semi-finished goods .....	.....	.....
	105-114	115-124
(3) Goods purchased for re-sale in the same condition as purchased .....	.....	.....
	125-134	135-144
(4) Construction materials and packing materials .....	.....	.....
	145-154	155-164
(5) Other stocks (fuel and spare parts) .....	.....	.....
	165-174	175-184
<b>TOTAL VALUE OF STOCKS</b>	.....	.....

lums	1-2
Card Number	40
Common Data Columns 3-16	

**F. PRODUCTION EXPENSES OF THE ENTERPRISE FOR 2010**

Direct Costs	Value (€)	Columns
(1) Value of construction materials .....		
Wood work ..... Aluminium items..... Iron items .....	.....	17-28
(2) Other materials .....	.....	29-40
(3) Fuel (for power and heating, equipment for production etc.) .....	.....	41-52
(4) Electricity .....	.....	53-64
(5) Water .....	.....	65-76
(6) Expenses on vehicles.....Licenses.....Insurance.....		
a. Fuel and lubricants for vehicles .....	.....	77-88
b. Repairs and other expenses of vehicles .....	.....	89-100
c. Amount paid to others for transport of materials .....	.....	101-112
(7) Amount paid to others for work done or services rendered to the enterprise .....	.....	113-124
(8) Amount paid for spare parts and repairs of machinery and equipment .....	.....	125-136
(9) Amount paid to others for repairs and maintenance of the buildings of the enterprise .....	.....	137-148
(10) Printing materials and stationery .....	.....	149-160
(11) Cost of materials used for the construction of fixed assets by the enterprise for its own use .....	.....	161-172
(12) Fees and licenses (waste collection, sewerage, building permits etc) .....	.....	173-184
(13) Uniforms and safety equipments.....	.....	185-196
(14) Other production expenses (specify): .....	.....	221-232
<b>TOTAL VALUE OF DIRECT COSTS</b>	.....	233-244

Columns	1-2
Card Number	50
Common Data Columns 3-16	

**G. ADMINISTRATIVE AND OTHER RELATED EXPENSES FOR 2010**

Type of expenses	Value (€)	Columns
(1) Telephone, postage, courier and other related charges .....	.....	17-28
(2) Advertising .....	.....	29-40
(3) Legal services .....	.....	41-52
(4) Accounting and auditing .....	.....	53-64
(5) Technical consultations .....	.....	65-76
(6) Insurance: (..... )		
a. Buildings and machinery .....	.....	77-88
b. Motor vehicles .....	.....	89-100
c. Project .....	.....	101-112
d. Others (specify) .....	.....	113-124
(7) Warehouse and storage .....	.....	125-136
(8) Entertainment allowances .....	.....	137-148
(9) Traveling expenses (inside the country and abroad) .....	.....	149-160
(10) Personnel training (seminars etc.) .....	.....	161-172
(11) Bank charges .....	.....	173-184
(12) Subscriptions (other than donations) .....	.....	185-196
(13) Patents and royalties .....	.....	197-208
(14) Payments to employment agencies and similar organizations for the provision of personnel .....	.....	209-220
(15) Other administrative expenses (specify): .....	.....	233-244
<b>TOTAL ADMINISTRATIVE EXPENSES</b>	.....	245-256

Columns	1-2
Card Number	60
Common Data Columns 3-16	

**H. RENT, INTEREST, DEPRECIATION AND INDIRECT TAXES FOR 2010**

Rent, interest, depreciation and indirect taxes	Value (€)	Columns
(1) Rent on buildings and parking spaces:		
a. Actual paid .....	.....	17-24
b. Imputed for self-owned buildings .....	.....	25-32
(2) Rent for machinery and motor vehicles .....	.....	33-40
(3) Interest paid for loans incurred by the enterprise .....	.....	41-48
(4) Depreciation for buildings, machinery, motor vehicles and other fixed assets of the enterprise .....	.....	49-56
(5) Indirect taxes:		
a. Motor vehicle licenses .....	.....	57-64
b. Municipal/Community taxes (other than waste collection and sewerage) .....	.....	65-72
c. Municipal/Community property fee .....	.....	73-80
d. Stamp duties .....	.....	81-88
e. Other indirect taxes (transfers) .....	.....	97-104
<b>TOTAL OF RENT, INTEREST, DEPRECIATION AND INDIRECT TAXES</b>	.....	113-120

Columns	1-2
Card Number	70
Common Data Columns 3-16	

**I. CAPITAL INVESTMENTS FOR 2010**

Type of equipment	Purchases Value (€)	Sales Value (€)
	17-28	29-40
(1) Land and plots for own use.....	.....	.....
(2) Old buildings constructed before 2010, which were used:	41-52	53-64
a. as residences .....	.....	.....
	65-76	77-88
b. in economic activity .....	.....	.....
(3) New structures (purchase, construction, large-scale repairs and renovations including air conditioning appliances and electrical installations) .....	89-100	101-112
	.....	.....
(4) Transport equipment .....	113-124	125-136
	.....	.....
(5) Furniture and fixtures .....	137-148	149-160
	.....	.....
(6) Computers.....	161-172	173-184
	.....	.....
(7) Software .....	185-196	197-208
	.....	.....
(8) Machinery and other equipment .....	209-220	221-232
	.....	.....
<b>TOTAL OF PURCHASES/SALES</b>	233-244	245-256
	.....	.....

Columns	1-2
Card Number	80
Common Data Columns 3-16	

**J. EXPECTED EMPLOYMENT, OUTPUT AND EXPENDITURE ON FIXED ASSETS FOR 2011**

**Employment and Output:**

(1) Number of persons employed.....	.....	17-28
(2) Average number of persons employed (in full-time equivalent).....	.....	29-40
(3) Gross output of the enterprise (€) .....	.....	41-52

**Capital Investments:**

Value (€)

(4) Land and plots .....	.....	53-64
(5) Buildings and other construction work .....	.....	65-76
(6) Machinery and other equipment .....	.....	77-88
(7) Transport equipment .....	.....	89-100
(8) Furniture, fixtures and others .....	.....	101-112
<b>TOTAL OF CAPITAL INVESTMENTS</b>	.....	113-124

Auditing Office Information:

Name of Auditor/Accountant: .....

Name of accounting firm: .....

Address: .....

Telephone: .....

Name of the person that provided the information: Position: .....

..... Telephone: .....

**REMARKS**

.....  
 .....  
 .....  
 .....

**FOR OFFICIAL USE**

Interviewer ..... Date .....

Checked by ..... Date .....

Coded by ..... Date .....

Αρ. Φακ.: 5.27.06.25  
Τηλ.: 22602172, 24821832,  
25871218, 26804441  
Φαξ: 22605026

ΣΤΑΤΙΣΤΙΚΗ ΥΠΗΡΕΣΙΑ  
1444 ΛΕΥΚΩΣΙΑ

Αριθμός Κάρτας	00	1-2
Αύξων Αριθμός Επιχείρησης		3-6
Κώδικας Δραστ. NACE 1.1		7-11
Κώδικας Δραστ. NACE 2		12-16

**ΕΡΩΤΗΜΑΤΟΛΟΓΙΟ ΕΡΕΥΝΑΣ ΑΝΑΠΤΥΞΗΣ ΓΗΣ ΚΑΙ ΟΙΚΟΔΟΜΙΚΩΝ ΕΡΓΩΝ 2010**

ΓΙΑ ΕΠΙΣΗΜΗ ΧΡΗΣΗ						
Συντελεστής Στάθμισης		Κώδικας Απασχόλησης	Οικονομική Κατηγορία Κατασκευών	Γεωγραφικός Κώδικας	Νομική Μορφή Επιχείρησης	Θεσμικός Τομέας
NACE 1.1	NACE 2					
17-20	21-24	25	26-27	28-31	32	33

**A. ΧΑΡΑΚΤΗΡΙΣΤΙΚΑ ΤΗΣ ΕΠΙΧΕΙΡΗΣΗΣ**

1. Επωνυμία της Επιχείρησης ή Όνομα Ιδιοκτήτη .....
2. Διεύθυνση Αλληλογραφίας .....  
(Οδός και αριθμός)  
Ταχυδρομικός Κώδικας ..... Πόλη/Χωριό ..... Επαρχία .....  
Ταχυδρομική Θυρίδα ..... Ταχυδρομικός Κώδικας Θυρίδας .....  
Τηλέφωνο ..... Φαξ .....
3. Νομική Μορφή της Επιχείρησης .....
4. Περιγραφή Δραστηριότητας  
(προσδιορίστε πλήρως) .....

**Γενικές Παρατηρήσεις**

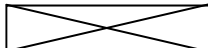
1. Η Έρευνα καλύπτει τις επιχειρήσεις που δραστηριοποιούνται στον τομέα ανάπτυξης γης και οικοδομικών έργων. Σκοπός της είναι η συλλογή στοιχείων σχετικά με την απασχόληση, παραγωγή, έξοδα, αποθέματα και εξοπλισμό των επιχειρήσεων. Τα στοιχεία αυτά θεωρούνται αναγκαία για την παρακολούθηση της εξέλιξης του τομέα και για τον καλύτερο προγραμματισμό της οικονομικής ανάπτυξης της Κύπρου.
2. Η Έρευνα διεξάγεται με βάση τον περί Στατιστικής Νόμο, αρ. 15(Ι)/2000. Άρνηση ή αμέλεια για παροχή των πληροφοριών ή παροχή ανακριβών ή ελλιπών στοιχείων υπόκειται στις συνέπειες του Νόμου.
3. Παρακαλώ όπως απαντήσετε σε όλες τις ερωτήσεις με κάθε δυνατή ακρίβεια. Αν δε γνωρίζετε όλα τα ζητηθέντα στοιχεία με ακρίβεια, μπορείτε να δώσετε την καλύτερη δυνατή εκτίμησή σας.
4. Όλα τα στοιχεία θα πρέπει να αναφέρονται στη χρονική περίοδο **1<sup>η</sup> Ιανουαρίου 2010 μέχρι 31<sup>η</sup> Δεκεμβρίου 2010.**
5. **ΟΛΑ ΤΑ ΣΤΟΙΧΕΙΑ ΠΟΥ ΘΑ ΔΟΘΟΥΝ ΘΑ ΤΗΡΗΘΟΥΝ ΩΣ ΕΜΠΙΣΤΕΥΤΙΚΑ**  
Η Στατιστική Υπηρεσία υποχρεούται, σύμφωνα με τον περί Στατιστικής Νόμο, να τηρήσει τα στοιχεία τα οποία θα δηλώσετε ως εμπιστευτικά. Οι απαντήσεις σας θα χρησιμοποιηθούν αποκλειστικά και μόνο για σκοπούς στατιστικής και κανένας δε θα λάβει γνώση των ατομικών στοιχείων της επιχείρησής σας, ούτε δημόσια αρχή, ούτε ιδιώτης.

Γ. Χρ. Γεωργίου  
Διευθυντής  
Στατιστικής Υπηρεσίας

Στήλες	1-2
Αριθμός Κάρτας	10
Κοινά στοιχεία στήλες 3-16	

**B. ΑΠΑΣΧΟΛΗΣΗ ΚΑΙ ΑΜΟΙΒΗ ΑΠΑΣΧΟΛΗΘΕΝΤΩΝ**

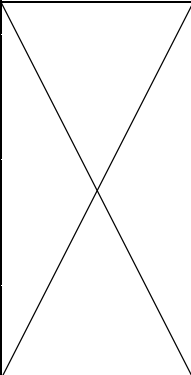
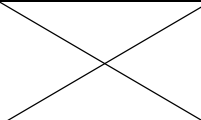
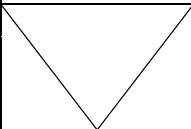
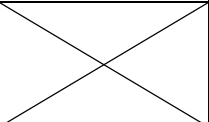
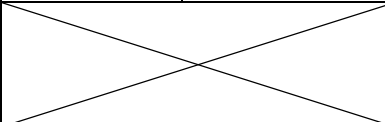
1. Συνολικός αριθμός ατόμων που εργάστηκαν στην επιχείρηση το 2010 (ανεξάρτητα από την περίοδο απασχόλησης, όπως φαίνεται στο έντυπο IR7 που ετοιμάζει ο ελεγκτής της επιχείρησης για το φόρο εισοδήματος).

	17-22
---	-------

2. Απασχόληση για το 2010 - Αριθμός θέσεων εργασίας (μέσος όρος των τριμήνων)

ΣΥΝΟΛΟ	Ιανουάριος-Μάρτιος	Απρίλιος-Ιούνιος	Ιούλιος-Σεπτέμβριος	Οκτώβριος-Δεκέμβριος
23-28	29-34	35-40	41-46	47-52
.....	.....	.....	.....	.....

3. Αριθμός απασχοληθέντων προσώπων και αμοιβή τους κατά τη διάρκεια του 2010.

Κατηγορίες εργαζομένων	Αριθμός απασχοληθέντων προσώπων	Σύνολο ωρών που εργάζονται εβδομαδιαίως τα μερικώς απασχολούμενα άτομα	Μέσος όρος απασχοληθέντων προσώπων	Μισθοί και ημερομίσθια (€)	Συνεισφορά εργοδότη στα διάφορα ταμεία εργοδοσίας (€)
Εργαζόμενοι ιδιοκτήτες και συνέταιροι	53-58		59-64	65-74	75-84
	.....		.....	.....	.....
Απασχολούμενα μέλη οικογένειας χωρίς μισθό	85-90		91-96	97-106	
	.....		.....	.....	
Πλήρως απασχολούμενοι υπάλληλοι/εργάτες	107-112		113-118	119-128	129-138
	.....		.....	.....	.....
Μερικώς απασχολούμενοι υπάλληλοι/εργάτες	139-144		145-150	151-156	157-166
	.....	.....	.....	.....	.....
<b>ΣΥΝΟΛΟ ΕΡΓΑΖΟΜΕΝΩΝ</b>	177-182		183-188	189-198	199-208
	.....		.....	.....	.....
<b>ΑΠΟ ΤΟΥΣ ΟΠΟΙΟΥΣ ΓΥΝΑΙΚΕΣ</b>			209-214		
			.....		

4. Αριθμός ημερών εργασίας της επιχείρησης για το 2010 (δηλαδή μέρες που η επιχείρηση ήταν ανοικτή για τους απασχολούμενους υπαλλήλους/εργάτες).

.....	215-220
-------	---------

5. Ετήσιος μέσος όρος ημερών άδειας (αν η άδεια δίνεται εκ περιτροπής), ασθένειας και απώλειας από απεργίες κατά απασχολούμενο πρόσωπο στην επιχείρηση για το 2010.

.....	221-226
-------	---------

Στήλες	1-2
Αριθμός Κάρτας	20
Κοινά στοιχεία στήλες 3-16	

**Γ. ΚΥΚΛΟΣ ΕΡΓΑΣΙΩΝ**

	Αξία ( € )	Στήλες
(1) Έσοδα από την ανάπτυξη γης και οικοδομικών έργων, η οποία: .....	.....	17-28
α. Ξεκίνησε και ολοκληρώθηκε μέσα στο 2010 μόνο .....	.....	29-40
β. Ξεκίνησε πριν το 2010 και ολοκληρώθηκε μέσα στο 2010 .....	.....	41-52
γ. Ξεκίνησε και ολοκληρώθηκε πριν το 2010 .....	.....	53-64
(2) α. Έσοδα από μεταπώληση ιδιόκτητων ακινήτων χωρίς καμιά μετατροπή.....	.....	65-76
β. Έσοδα από μεταπώληση ετοιμοπαράδοτων και απούλητων ιδιόκτητων ακινήτων (αποθέματα) .....	.....	77-88
(3) Έσοδα από εκμίσθωση ιδιόκτητων ακινήτων και είσπραξη μισθωμάτων .....	.....	89-100
(4) Έσοδα από τη μεσολάβηση στην αγορά, πώληση, ενοικίαση και αποτίμηση της αξίας ακινήτων .....	.....	101-112
(5) Έσοδα από παροχή άλλων υπηρεσιών (προσδιορίστε) .....	.....	113-124
<b>(6) ΣΥΝΟΛΙΚΗ ΑΞΙΑ ΠΩΛΗΣΕΩΝ (1+2α+2β+3+4+5) .....</b>	.....	<b>125-136</b>
(7) Αξία έργων που παράχθηκαν από την επιχείρηση για δική της χρήση .....	.....	137-148
(8) Αξία συνεχιζόμενων εργασιών ανάπτυξης που έγιναν το 2010 (ΜΕΡΟΣ Γα, ΣΤΗΛΗ 10 μείον ΜΕΡΟΣ Γβ, Στήλη 11) .....	.....	149-160
(9) Κόστος αγοράς εντός του 2010 ακίνητης περιουσίας, η οποία: .....	.....	161-172
α. Βρίσκεται υπό ανάπτυξη.....	.....	173-184
β. Αναπτύχθηκε και πωλήθηκε το ίδιο έτος .....	.....	185-196
γ. Μεταπωλήθηκε το ίδιο έτος χωρίς καμιά μετατροπή.....	.....	197-208
(10) Μεταβολή στην αξία αποθεμάτων για το 2010 (ΜΕΡΟΣ Ε, 1+2+3) .....	.....	209-220
<b>(11) ΣΥΝΟΛΙΚΗ ΑΞΙΑ ΠΑΡΑΓΩΓΗΣ (6+7+8-9+10) .....</b>	.....	<b>221-232</b>
(12) Τόκοι που εισπράχθηκαν .....	.....	233-244
(13) Επιχορηγήσεις (για επενδύσεις που έγιναν) .....	.....	245-256
(14) Μερίσματα, μετοχές και συναφή έσοδα .....	.....	257-268
(15) Κέρδος/Ζημιά (+/-) από πώληση πάγιου ενεργητικού .....	.....	269-280





Στήλες	1-2
Αριθμός Κάρτας	30
Κοινά στοιχεία στήλες 3-16	

**Δ. ΑΓΟΡΕΣ ΓΙΑ ΤΟ 2010**

	Αξία ( € )	Στήλες
<b>ΣΥΝΟΛΙΚΗ ΑΞΙΑ ΑΓΟΡΩΝ</b>	.....	17-28
α. Αγορές εμπορευμάτων για μεταπώληση (χωρίς καμιά επεξεργασία) .....	.....	29-40
β. Αγορές πρώτων υλών, υλικών συσκευασίας κ.λ.π. ....	.....	41-52
γ. Αγορές ανταλλακτικών και καυσίμων .....	.....	53-64

**Ε. ΑΠΟΘΕΜΑΤΑ ΚΑΤΑ ΤΗΝ ΑΡΧΗ ΚΑΙ ΤΟ ΤΕΛΟΣ ΤΟΥ 2010**

Είδη αποθεμάτων	1.1.2010 Αξία ( € )	31.12.2010 Αξία ( € )
	65-74	75-84
(1) Γη και οικόπεδα .....	.....	.....
	85-94	95-104
(2) Κτίρια και υποστατικά .....	.....	.....
	105-114	115-124
(3) Κτίρια που έχουν αγοραστεί με σκοπό τη μεταπώληση (χωρίς καμιά μετατροπή) .....	.....	.....
	125-134	135-144
(4) Υλικά οικοδομής και υλικά συσκευασίας .....	.....	.....
	145-154	155-164
(5) Άλλα αποθέματα (καύσιμα και ανταλλακτικά) .....	.....	.....
	165-174	175-184
<b>ΣΥΝΟΛΙΚΗ ΑΞΙΑ ΑΠΟΘΕΜΑΤΩΝ</b>	.....	.....

Στήλες	1-2
Αριθμός Κάρτας	40
Κοινά στοιχεία στήλες 3-16	

**ΣΤ. ΕΞΟΔΑ ΠΑΡΑΓΩΓΗΣ ΤΗΣ ΕΠΙΧΕΙΡΗΣΗΣ ΓΙΑ ΤΟ 2010**

Είδη εξόδων	Αξία ( € )	Στήλες
(1) Οικοδομικά υλικά (ΜΕΡΗ Γα και Γβ, ΣΤΗΛΗ 1)..... Ξυλουργικά ..... Αλουμίνια ..... Σιδηρουργικά .....	.....	17-28
(2) Άλλα υλικά .....	.....	29-40
(3) Καύσιμα (π.χ. για θέρμανση, εξοπλισμό παραγωγής, κ.λ.π.) .....	.....	41-52
(4) Ηλεκτρισμός .....	.....	53-64
(5) Νερό .....	.....	65-76
(6) Έξοδα οχημάτων ..... Άδειες κυκλοφορίας ..... Ασφάλειες .....	.....	
α. Καύσιμα και λιπαντικά οχημάτων .....	.....	77-88
β. Επιδιορθώσεις και άλλα έξοδα οχημάτων .....	.....	89-100
γ. Ποσό που πληρώθηκε σε άλλους για μεταφορά υλικών .....	.....	101-112
(7) Ποσό που πληρώθηκε σε άλλους για εργασία ή υπηρεσίες που παρασχέθηκαν στην επιχείρηση (ΜΕΡΗ Γα και Γβ, ΣΤΗΛΗ 2) .....	.....	113-124
(8) Ανταλλακτικά και επιδιορθώσεις μηχανημάτων και εξοπλισμού .....	.....	125-136
(9) Ποσό που πληρώθηκε για συνηθισμένες επιδιορθώσεις ή συντήρηση κτιρίων και υποστατικών της επιχείρησης .....	.....	137-148
(10) Εκτυπωτικά και γραφική ύλη .....	.....	149-160
(11) Αξία υλικών που χρησιμοποιήθηκαν για την κατασκευή κτιρίων και εξοπλισμού από την επιχείρηση για δική της χρήση .....	.....	161-172
(12) Τέλη και άδειες (σκύβαλα, αποχετευτικό, πολεοδομικές/άδειες οικοδομής, κ.λ.π.) (ΜΕΡΗ Γα και Γβ, ΣΤΗΛΗ 3) .....	.....	173-184
(13) Στολές και εξοπλισμός ασφαλείας .....	.....	185-196
(14) Άλλα έξοδα παραγωγής (προσδιορίστε): .....	.....	221-232
<b>ΣΥΝΟΛΙΚΗ ΑΞΙΑ ΑΜΕΣΩΝ ΕΞΟΔΩΝ</b>	.....	233-244

Στήλες	1-2
Αριθμός Κάρτας	50
Κοινά στοιχεία στήλες 3-16	

**Z. ΔΙΟΙΚΗΤΙΚΑ ΚΑΙ ΑΛΛΑ ΣΥΝΑΦΗ ΕΞΟΔΑ ΓΙΑ ΤΟ 2010**

Είδη εξόδων	Αξία ( € )	Στήλες
(1) Τηλεφωνικά, ταχυδρομικά, ταχυμεταφορές και συναφή .....	.....	17-28
(2) Διαφημίσεις .....	.....	29-40
(3) Νομικές υπηρεσίες .....	.....	41-52
(4) Λογιστικά και ελεγκτικά .....	.....	53-64
(5) Τεχνικές – συμβουλευτικές υπηρεσίες .....	.....	65-76
(6) Ασφάλειες: (.....)		
α. Κτιρίων και μηχανημάτων .....	.....	77-88
β. Οχημάτων .....	.....	89-100
γ. Έργου .....	.....	101-112
δ. Άλλες (προσδιορίστε) .....	.....	113-124
(7) Αποθηκευτικά .....	.....	125-136
(8) Έξοδα παράστασης .....	.....	137-148
(9) Ταξιδιωτικά, οδοιπορικά (εσωτερικού, εξωτερικού) .....	.....	149-160
(10) Εκπαίδευση προσωπικού (σεμινάρια κλπ.) .....	.....	161-172
(11) Τραπεζικά δικαιώματα .....	.....	173-184
(12) Συνδρομές (εκτός από δωρεές) .....	.....	185-196
(13) Δικαιώματα ευρεσιτεχνίας και χρήσης εμπορικής επωνυμίας (patents and royalties) .....	.....	197-208
(14) Πληρωμές σε γραφεία εύρεσης εργασίας και σε παρόμοιους οργανισμούς για την προμήθεια προσωπικού .....	.....	209-220
(15) Άλλα διοικητικά έξοδα (προσδιορίστε): .....	.....	233-244
<b>ΣΥΝΟΛΟ ΔΙΟΙΚΗΤΙΚΩΝ ΕΞΟΔΩΝ</b>	.....	245-256

Στήλες	1-2
Αριθμός Κάρτας	60
Κοινά στοιχεία στήλες 3-16	

**Η. ΕΝΟΙΚΙΑ, ΤΟΚΟΙ, ΑΠΟΣΒΕΣΕΙΣ ΚΑΙ ΕΜΜΕΣΟΙ ΦΟΡΟΙ ΓΙΑ ΤΟ 2010**

Ενοίκια, τόκοι, αποσβέσεις και έμμεσοι φόροι	Αξία ( € )	Στήλες
(1) Ενοίκιο κτιρίων και χώρων στάθμευσης:		
α. Πληρωθέν .....	.....	17-24
β. Σε περίπτωση ιδιόκτητων υποστατικών δηλώστε το ενοίκιο που θα πληρωνόταν αν το υποστατικό ενοικιαζόταν .....	.....	25-32
(2) Ενοίκιο μηχανημάτων και οχημάτων .....	.....	33-40
(3) Τόκοι για δάνεια της επιχείρησής σας .....	.....	41-48
(4) Αποσβέσεις για κτίρια, μηχανήματα, οχήματα και για άλλο εξοπλισμό της επιχείρησής σας .....	.....	49-56
(5) Έμμεσοι φόροι:		
α. Άδειες κυκλοφορίας οχημάτων της επιχείρησης .....	.....	57-64
β. Δημοτικοί/Κοινοτικοί Φόροι (αφαιρούνται σκύβαλα και αποχετευτικό) .....	.....	65-72
γ. Δημοτικό/Κοινοτικό τέλος ακίνητης περιουσίας .....	.....	73-80
δ. Χαρτόσημα .....	.....	81-88
ε. Άλλοι έμμεσοι φόροι (μεταβιβαστικά) .....	.....	97-104
<b>ΣΥΝΟΛΟ ΕΝΟΙΚΙΩΝ, ΤΟΚΩΝ, ΑΠΟΣΒΕΣΕΩΝ ΚΑΙ ΕΜΜΕΣΩΝ ΦΟΡΩΝ</b>	.....	113-120

Στήλες	1-2
Αριθμός Κάρτας	70
Κοινά στοιχεία στήλες 3-16	

**Θ. ΚΕΦΑΛΑΙΟΥΧΙΚΕΣ ΕΠΕΝΔΥΣΕΙΣ ΓΙΑ ΤΟ 2010**

Είδη εξοπλισμού	Αγορές Αξία ( € )	Πωλήσεις Αξία ( € )
	17-28	29-40
(1) Γη και οικόπεδα για ίδια χρήση .....	.....	.....
(2) Παλαιά κτίρια και υποστατικά που κτίστηκαν πριν το 2010 και χρησιμοποιούνταν:	41-52	53-64
α. ως κατοικίες .....	.....	.....
	65-76	77-88
β. σε οικονομική δραστηριότητα .....	.....	.....
(3) Νέες οικοδομές (αγορά, ανέγερση, μεγάλες επιδιορθώσεις και μετατροπές, περιλαμβανομένων συσκευών κλιματισμού και ηλεκτρικών εγκαταστάσεων) .....	89-100	101-112
	113-124	125-136
(4) Μεταφορικά μέσα .....	.....	.....
	137-148	149-160
(5) Έπιπλα και σκεύη .....	.....	.....
	161-172	173-184
(6) Ηλεκτρονικοί υπολογιστές .....	.....	.....
	185-196	197-208
(7) Λογισμικά προγράμματα .....	.....	.....
	209-220	221-232
(8) Μηχανήματα και άλλος μηχανικός εξοπλισμός .....	.....	.....
	233-244	245-256
<b>ΣΥΝΟΛΟ ΑΓΟΡΩΝ/ΠΩΛΗΣΕΩΝ</b>	.....	.....

Στήλες	1-2
Αριθμός Κάρτας	80
Κοινά στοιχεία στήλες 3-16	

**I. ΠΡΟΒΛΕΠΟΜΕΝΗ ΑΠΑΣΧΟΛΗΣΗ, ΠΑΡΑΓΩΓΗ ΚΑΙ ΕΠΕΝΔΥΣΕΙΣ  
ΓΙΑ ΤΟ 2011**

**Απασχόληση και παραγωγή:**

(1) Αριθμός εργαζομένων .....	.....	17-28
(2) Μέσος όρος εργαζομένων (σε ισοδυναμία πλήρους απασχόλησης) .....	.....	29-40
(3) Συνολική αξία πωλήσεων της επιχείρησης (€) .....	.....	41-52

**Κεφαλαιουχικές επενδύσεις:**

Αξία (€)

(4) Γη και οικόπεδα .....	.....	53-64
(5) Κτίρια και άλλα οικοδομικά έργα .....	.....	65-76
(6) Μηχανήματα και άλλος μηχανικός εξοπλισμός .....	.....	77-88
(7) Μεταφορικά μέσα .....	.....	89-100
(8) Έπιπλα, σκεύη και άλλα .....	.....	101-112
<b>ΣΥΝΟΛΟ ΚΕΦΑΛΑΙΟΥΧΙΚΩΝ ΕΠΕΝΔΥΣΕΩΝ</b>	.....	113-124

Πληροφορίες Ελεγκτικού Γραφείου:

Όνομα ελεγκτή/λογιστή: .....

Επωνυμία γραφείου: .....

Διεύθυνση: .....

Τηλέφωνο: .....

Όνομα προσώπου της επιχείρησης που έδωσε τις πληροφορίες: .....

Θέση: .....

..... Τηλέφωνο: .....

**ΠΑΡΑΤΗΡΗΣΕΙΣ**

.....  
.....  
.....  
.....

**ΓΙΑ ΕΠΙΣΗΜΗ ΧΡΗΣΗ**

Απογραφέας .....

Ημερομηνία .....

Εξετάστηκε από .....

Ημερομηνία .....

Κωδικοποιήθηκε από .....

Ημερομηνία .....

File No.: 5.27.06.25  
 Tel.: 22602172, 24821832,  
 25871218, 26804441  
 Fax: 22605026

STATISTICAL SERVICE  
 1444 NICOSIA

Card Number	00	1-2
Serial Number of Enterprise		3-6
Activity Code NACE 1.1		7-11
Activity Code NACE 2		12-16

**LAND AND BUILDINGS DEVELOPMENT SURVEY 2010**

FOR OFFICIAL USE						
Weight		Employment Code	Economic Category	Geographical Code	Legal Entity of Enterprise	Institutional Sector
NACE 1.1	NACE 2					
17-20	21-24	25	26-27	28-31	32	33

**A. CHARACTERISTICS OF THE ENTERPRISE**

- Name of Enterprise or Proprietor .....
- Correspondence Address .....  
 (Street and number)  
 Postal Code ..... Town/Village ..... District .....
- Legal Entity of Enterprise .....
- Kind of Activity  
 (describe fully) .....

**General Instructions**

- The Land and Buildings Development Survey covers production, capital investment, employment, wages and salaries, stocks, expenditure on construction materials and other general information on enterprises active in the sector. These data are considered necessary for the monitoring of the evolution of the sector and for the better planning of the economic development of Cyprus.
- The Survey is carried out in accordance with the Statistics Law, No. 15(I)/2000. Refusal or negligence to provide the relevant information and the provision of inaccurate or incomplete information will render the respondent liable to the consequences of this Law.
- All questions should be answered with the highest possible accuracy. If you cannot give precise figures, you may give the nearest possible estimates.
- All data should refer to the period from **1<sup>st</sup> January to 31<sup>st</sup> December 2010.**
- ALL DATA COLLECTED WILL BE TREATED AS CONFIDENTIAL**  
 The Statistical Service is obliged under the Statistics Law to treat all the information collected as confidential and to use it solely for statistical purposes. No data for any individual enterprise may be published or disclosed to either public bodies or private individuals.

G. Chr. Georgiou  
 Director  
 Statistical Service

Columns	1-2
Card Number	10
Common Data Columns 3-16	

**B. EMPLOYMENT AND EARNINGS**

1. Total number of persons employed at the enterprise during 2010 (irrespective of the duration of employment, as appearing in the IR7 form)

X	17-22
---	-------

2. Employment for 2010 - Number of job positions (quarterly average).

TOTAL	January-March	April-June	July-September	October-December
23-28	29-34	35-40	41-46	47-52
.....	.....	.....	.....	.....

3. Number of persons employed and their remuneration during 2010.

Occupational category of persons employed	Number of persons employed	Total number of weekly working hours for part-time employees	Average number of persons employed (full time equivalent)	Wages and salaries (€)	Employer's contributions to various funds (€)	
Working proprietors and partners	53-58	X	59-64	65-74	75-84	
	.....		.....	.....	.....	
Engaged family members without salary	85-90		X	91-96	97-106	X
	.....			.....	.....	
Full-time employees	107-112		X	113-118	119-128	129-138
	.....			.....	.....	
Part-time employees	139-144	145-150	151-156	157-166	167-176	
	.....	.....	.....	.....	.....	
<b>TOTAL NUMBER OF PERSONS EMPLOYED</b>	177-182	X	183-188	189-198	199-208	
	.....		.....	.....	.....	
<b>OF WHICH FEMALES</b>	X	X	209-214	X		
			.....			

4. Number of working days of the enterprise during 2010 (number of days the enterprise was open for the employees)

.....	215-220
-------	---------

5. Total number of working days lost during 2010 (including vacation and sick leave, public holidays, strikes etc.) per employee

.....	221-226
-------	---------

Columns	1-2
Card Number	20
Common Data Columns 3-16	

**C. TURNOVER**

	Value (€)	Columns
(1) Revenue from land and buildings development, of which.....		17-28
a. Started and completed in 2010.....		29-40
b. Started before 2010 and completed in 2010.....		41-52
c. Started and completed before 2010.....		53-64
(2) a. Revenue from resale of own real estate without any modification.....		65-76
b. Revenue from resale of finished and unsold own real estate (stocks) .....		77-88
(3) Revenue from letting of own property and collection of rents .....		89-100
(4) Revenue from intervention in purchase, sale, letting and rating of real estate .....		101-112
(5) Revenue from other services provided (specify).....		113-124
<b>(6) TOTAL VALUE OF SALES (1+2a+2b+3+4+5).....</b>		<b>125-136</b>
(7) Value of fixed assets produced by the enterprise of own use.....		137-148
(8) Work in progress during 2010 (PART Ca, COLUMN 10 minus PART Cb, and Column 11).....		149-160
(9) Cost of real estate bought during 2010, of which: .....		161-172
a. Is under development.....		173-184
b. Was developed and sold in the same year.....		185-196
c. Was sold in the same year without any modification.....		197-208
(10) Change in stocks for 2010(PART E ,1+2+3) .....		209-220
<b>(11) TOTAL GROSS OUTPUT (6+7+8-9+10).....</b>		<b>221-232</b>
(12) Interest earned.....		233-244
(13) Subsidies (for investments done) .....		245-256
(14) Dividends, shares and other revenue .....		257-268
(15) Profit/Loss (+/-) from sales of fixed assets .....		269-280





Columns	1-2
Card Number	30
Common Data Columns 3-16	

**D. PURCHASES FOR 2010**

	Value (€)	Columns
<b>TOTAL VALUE OF PURCHASES</b>	.....	17-28
a. Purchases of goods for re-sale in the same condition as purchased .....	.....	29-40
b. Purchases of raw materials, packing materials etc .....	.....	41-52
c. Purchases of spare parts and fuel .....	.....	53-64

**E. STOCKS AT THE BEGINNING AND END OF 2010**

Category of stocks	1.1.2010 Value (€)	31.12.2010 Value (€)
	65-74	75-84
(1) Land and building plots .....	.....	.....
	85-94	95-104
(2) Buildings and minors.....	.....	.....
	105-114	115-124
(3) Goods purchased for re-sale (without any modification) .....	.....	.....
	125-134	135-144
(4) Construction materials and packing materials .....	.....	.....
	145-154	155-164
(5) Other stocks (fuel and spare parts) .....	.....	.....
	165-174	175-184
<b>TOTAL VALUE OF STOCKS</b>	.....	.....

Columns	1-2
Card Number	40
Common Data Columns 3-16	

**F. PRODUCTION EXPENSES OF THE ENTERPRISE FOR 2010**

Direct Costs	Value (€)	Columns
(1) Value of construction materials (PART Ca and Cb, COLUMN 1).....		
Wood work ..... Aluminium items..... Iron items .....	.....	17-28
(2) Other materials .....	.....	29-40
(3) Fuel (for power and heating, equipment for production etc.) .....	.....	41-52
(4) Electricity .....	.....	53-64
(5) Water .....	.....	65-76
(6) Expenses on vehicles.....Licenses.....Insurance.....		
a. Fuel and lubricants for vehicles .....	.....	77-88
b. Repairs and other expenses of vehicles .....	.....	89-100
c. Amount paid to others for transport of materials .....	.....	101-112
(7) Amount paid to others for work done or services rendered to the enterprise (PART Ca and Cb, COLUMN 2) .....	.....	113-124
(8) Amount paid for spare parts and repairs of machinery and equipment .....	.....	125-136
(9) Amount paid to others for repairs and maintenance of the buildings of the enterprise .....	.....	137-148
(10) Printing materials and stationery .....	.....	149-160
(11) Cost of materials used for the construction of fixed assets by the enterprise for its own use .....	.....	161-172
(12) Fees and licenses (waste collection, sewerage, building permits etc) (PART Ca and Cb, COLUMN 3) .....	.....	173-184
(13) Uniforms and safety equipments.....	.....	185-196
(14) Other production expenses (specify):.....	.....	221-232
<b>TOTAL VALUE OF DIRECT COSTS</b>	.....	233-244

Columns	1-2
Card Number	50
Common Data Columns 3-16	

**G. ADMINISTRATIVE AND OTHER RELATED EXPENSES FOR 2010**

Type of expenses	Value (€)	Columns
(1) Telephone, postage, courier and other related charges .....	.....	17-28
(2) Advertising .....	.....	29-40
(3) Legal services .....	.....	41-52
(4) Accounting and auditing .....	.....	53-64
(5) Technical consultations .....	.....	65-76
(6) Insurance: (.....)		
a. Buildings and machinery .....	.....	77-88
b. Motor vehicles .....	.....	89-100
c. Project .....	.....	101-112
d. Others (specify) .....	.....	113-124
(7) Warehouse and storage .....	.....	125-136
(8) Entertainment allowances .....	.....	137-148
(9) Traveling expenses (inside the country and abroad) .....	.....	149-160
(10) Personnel training (seminars etc.) .....	.....	161-172
(11) Bank charges .....	.....	173-184
(12) Subscriptions (other than donations) .....	.....	185-196
(13) Patents and royalties .....	.....	197-208
(14) Payments to employment agencies and similar organizations for the provision of personnel .....	.....	209-220
(15) Other administrative expenses (specify): .....	.....	233-244
<b>TOTAL ADMINISTRATIVE EXPENSES</b>	.....	245-256

Columns	1-2
Card Number	60
Common Data Columns 3-16	

**H. RENT, INTEREST, DEPRECIATION AND INDIRECT TAXES FOR 2010**

Rent, interest, depreciation and indirect taxes	Value (€)	Columns
(1) Rent on buildings and parking spaces:		
a. Actual paid .....	.....	17-24
b. Imputed for self-owned buildings .....	.....	25-32
(2) Rent for machinery and motor vehicles .....	.....	33-40
(3) Interest paid for loans incurred by the enterprise .....	.....	41-48
(4) Depreciation for buildings, machinery, motor vehicles and other fixed assets of the enterprise .....	.....	49-56
(5) Indirect taxes:		
a. Motor vehicle licenses .....	.....	57-64
b. Municipal/Community taxes (other than waste collection and sewerage) .....	.....	65-72
c. Municipal/Community property fee .....	.....	73-80
d. Stamp duties .....	.....	81-88
e. Other indirect taxes (transfers) .....	.....	97-104
<b>TOTAL OF RENT, INTEREST, DEPRECIATION AND INDIRECT TAXES</b>	.....	113-120

Columns	1-2
Card Number	70
Common Data Columns 3-16	

**I. CAPITAL INVESTMENTS FOR 2010**

Type of equipment	Purchases Value (€)	Sales Value (€)
	17-28	29-40
(1) Land and plots for own use.....	.....	.....
(2) Old buildings constructed before 2010, which were used:	41-52	53-64
a. as residences .....	.....	.....
	65-76	77-88
b. in economic activity .....	.....	.....
(3) New structures (purchase, construction, large-scale repairs and renovations including air conditioning appliances and electrical installations) .....	89-100	101-112
	.....	.....
(4) Transport equipment .....	113-124	125-136
	.....	.....
(5) Furniture and fixtures .....	137-148	149-160
	.....	.....
(6) Computers.....	161-172	173-184
	.....	.....
(7) Software .....	185-196	197-208
	.....	.....
(8) Machinery and other equipment .....	209-220	221-232
	.....	.....
<b>TOTAL OF PURCHASES/SALES</b>	233-244	245-256
	.....	.....

Columns	1-2
Card Number	80
Common Data Columns 3-16	

**J. EXPECTED EMPLOYMENT, OUTPUT AND EXPENDITURE ON FIXED ASSETS FOR 2011**

**Employment and Output:**

(1) Number of persons employed.....	.....	17-28
(2) Average number of persons employed (in full-time equivalent).....	.....	29-40
(3) Total turnover of the enterprise (€).....	.....	41-52

**Capital Investments:**

Value (€)

(4) Land and plots .....	.....	53-64
(5) Buildings and other construction work .....	.....	65-76
(6) Machinery and other equipment .....	.....	77-88
(7) Transport equipment .....	.....	89-100
(8) Furniture, fixtures and others .....	.....	101-112
<b>TOTAL OF CAPITAL INVESTMENTS</b>	.....	113-124

Auditing Office Information:

Name of Auditor/Accountant : .....

Name of accounting firm: .....

Address: .....

Telephone: .....

Name of the person that provided the information: Position: .....

..... Telephone: .....

**REMARKS**

.....  
 .....  
 .....  
 .....

**FOR OFFICIAL USE**

Interviewer ..... Date .....  
 Checked by ..... Date .....  
 Coded by ..... Date .....

Αρ.Φακ.: 5.27.06.34  
 Τηλ.: 22602186, 24815200  
 25871218, 26804441  
 Φαξ: 22602770, 24304159  
 25305278, 26818592

**ΣΤΑΤΙΣΤΙΚΗ ΥΠΗΡΕΣΙΑ  
 1444 ΛΕΥΚΩΣΙΑ**

**ΕΡΕΥΝΑ ΑΔΕΙΩΝ ΟΙΚΟΔΟΜΗΣ ΚΑΙ ΣΤΕΓΑΣΗΣ, 2011**

Νέα επίσκεψη: ΝΑΙ/ΟΧΙ
Φάση :

Στήλες	1
Αρ. Κάρτας	1
Αρ. Ερωτ.	2-8
Συντελεστής	9-10
	11

**A. ΧΑΡΑΚΤΗΡΙΣΤΙΚΑ ΚΑΙ ΣΤΟΙΧΕΙΑ ΑΔΕΙΑΣ ΟΙΚΟΔΟΜΗΣ**

Όνοματεπώνυμο αιτητή: .....		
Διεύθυνση αιτητή: ..... Τηλ.: .....		
Επαρχία: .....		12
Μήνας και έτος έκδοσης άδειας: Μήνας: ..... Έτος: .....		13-16
Περιοχή οικοδομής: Αστική <input type="checkbox"/> 1 Αγροτική <input type="checkbox"/> 2		17
Περιοχή του Δήμου/Κοινότητας: .....		18-20
Είδος οικοδομικής εργασίας: .....		21-24
Είδος κτιρίου: .....		25-30
Εμβαδόν οικοδομής σε τετραγωνικά μέτρα (m <sup>2</sup> ): .....		31-36
Κατηγορία εμβαδού βάσει τετραγωνικών μέτρων: .....		37
Αξία οικοδομής (υπολογιζόμενη) (€): .....		38-46
Αριθμός οικιστικών μονάδων που προβλέπει η άδεια: .....		47-49
Αριθμός κτιρίων που προβλέπει η άδεια: .....		50-51

**B. ΚΑΤΕΔΑΦΙΣΕΙΣ**

Κατεδαφίστηκε παλιά οικοδομή; ΝΑΙ <input type="checkbox"/> 1 ΟΧΙ <input type="checkbox"/> 2		52
Πότε κατεδαφίστηκε η οικοδομή; Έτος: .....		53-54
Τι είδους οικοδομή; Κατοικία <input type="checkbox"/> 1 Άλλη <input type="checkbox"/> 2		55
Αριθμός οικιστικών μονάδων που κατεδαφίστηκαν: .....		56-57

**ΓΕΝΙΚΕΣ ΠΑΡΑΤΗΡΗΣΕΙΣ**

1. Σκοπός της έρευνας είναι η συλλογή βασικών στατιστικών στοιχείων που αφορούν τις οικοδομές γενικά και τις νέες οικιστικές μονάδες που συμπληρώθηκαν κατά το 2011 ειδικότερα.
2. Η έρευνα διεξάγεται με βάση τον περί Στατιστικής Νόμο, αρ. 15(Ι) του 2000. Όλα τα στοιχεία που θα δοθούν θα τηρηθούν ως εμπιστευτικά.
3. Παρακαλώ όπως απαντήσετε σε όλες τις ερωτήσεις με κάθε δυνατή ακρίβεια. Αν δε γνωρίζετε όλα τα ζητηθέντα στοιχεία με ακρίβεια, μπορείτε να δώσετε την καλύτερη δυνατή εκτίμησή σας.

**Γ. ΣΤΑΔΙΑ ΚΑΤΑΣΚΕΥΗΣ**

Άρχισε η ανέγερση: ΝΑΙ <input type="checkbox"/> 1 ΟΧΙ <input type="checkbox"/> 2		58
Αν άρχισε η ανέγερση: Μήνας: ..... Έτος: .....		59-62
Περίοδος σε μήνες: .....		63-64
Συμπληρώθηκε η οικοδομή: ΝΑΙ <input type="checkbox"/> 1 ΟΧΙ <input type="checkbox"/> 2		65
Αν ΟΧΙ τότε προβλέπεται να τελειώσει; Μήνας: ..... Έτος: .....		66-69
Φάση ανέγερσης: .....		70
Τωρινό στάδιο οικοδομής: .....		71-72
Αν συμπληρώθηκε: Μήνας: ..... Έτος: .....		73-76
Περίοδος σε μήνες: .....		77-79

**Δ. ΔΑΠΑΝΗ ΚΑΤΑΣΚΕΥΗΣ**

Στήλες	1
Αρ. Κάρτας	2

31	Περίοδος	(€)	(€)
		Συμπληρώθηκε	Δε συμπληρώθηκε
		32-40	41-49
1.	Πριν το 2010		
2.	Κατά το 2010		
3.	Κατά το 2011		
4.	Κατά το 2012		
5.	2013 και πέραν		
9.	ΣΥΝΟΛΟ		

**Ε. ΕΜΒΑΔΟΝ ΟΙΚΟΔΟΜΩΝ ΠΟΥ ΣΥΜΠΛΗΡΩΘΗΚΑΝ ΚΑΤΑ ΕΙΔΟΣ ΚΤΙΡΙΟΥ**

50-51	Είδος κτιρίου	Τετρ. Μέτρα	Αξία (€)
		52-57	58-66
1.	Οικία/ες		
2.	Διαμερίσματα		
3.	Εξοχικά διαμερίσματα		
4.	Γραφεία και καταστήματα		
5.	Ξενοδοχεία		
6.	Τουριστικά διαμερίσματα		
7.	Εστιατόρια, κέντρα αναψυχής		
8.	Σχολεία		
9.	Κλινικές και ιατρεία		
10.	Εκκλησίες		
11.	Άλλες υπηρεσίες		
12.	Εργοστάσια/εργαστήρια		
13.	Γεωργικά υποστατικά		
14.	Αποθήκες (εμπορικές)		
15.	Υπόστεγα		
16.	Υπόγεια		
17.	Προσθήκες δωματίων οικιών		
20.	ΣΥΝΟΛΟ		

**ΣΤ. ΓΙΑ ΟΙΚΙΕΣ ΠΟΥ ΣΥΜΠΛΗΡΩΘΗΚΑΝ**

Είδος οικίας:

Μονοκατοικία

Διπλοκατοικία

Ανώγειος

Στήλες	1
Αρ. Κάρτας	3
	31

32-33	Περιγραφή χώρου	Αριθμός	Τετρ. μέτρα
		34-36	37-42
1.	Υπνοδωμάτια	.....	.....
2.	Χωλ	.....	.....
3.	Σαλόνι	.....	.....
4.	Σαλοτραπεζαρία	.....	.....
5.	Γραφείο	.....	.....
6.	Άλλα δωμάτια	.....	.....
7.	Κουζίνα	.....	.....
8.	Αποθήκη	.....	.....
9.	Αποχωρητήριο/μπάνιο	.....	.....
10.	Αποχωρητήριο μικρό	.....	.....
11.	Διάδρομοι και σκάλες	.....	.....
12.	Βεράντες	.....	.....
13.	Υπόγειο	.....	.....
14.	Γκαράζ	.....	.....
15.	Υπόστεγο	.....	.....
16.	Άλλα	.....	.....
20.	ΣΥΝΟΛΟ	.....	.....

Έτος συμπλήρωσης: .....		43-44		
Συνολική αξία οικίας/ών (€): .....		45-51		
Αριθμός ορόφων: .....		52		
Χρήση οικίας:	Ιδιοκατοίκηση <input type="text" value="1"/>	Ενοικίαση/Πώληση <input type="text" value="2"/>		
	Εξοχικό <input type="text" value="3"/>	Βοηθητικά <input type="text" value="4"/>	53	
Θέρμανση:	ΝΑΙ <input type="text" value="1"/>	ΟΧΙ <input type="text" value="2"/>	54	
Πηγή θέρμανσης:				
Ηλεκτρισμός <input type="text" value="1"/>	Πετρέλαιο <input type="text" value="2"/>	Γκάζι <input type="text" value="3"/>	Άλλη <input type="text" value="4"/>	55
Παροχή ζεστού νερού:	ΝΑΙ <input type="text" value="1"/>	ΟΧΙ <input type="text" value="2"/>	56	
Τύπος παροχής:	Ηλιακός <input type="text" value="1"/>	Άλλος <input type="text" value="2"/>	57	
Εγκατάσταση κλιματισμού:	ΝΑΙ <input type="text" value="1"/>	ΟΧΙ <input type="text" value="2"/>	58	
Τύπος συστήματος:	Κεντρικό <input type="text" value="1"/>	Άλλο <input type="text" value="2"/>	59	
Αριθμός οικιών: .....		60-61		
Αριθμός δωματίων κατά οικία: .....		62-63		
Αριθμός υπνοδωματίων κατά οικία: .....		64-65		
Αύξων αριθμός κάρτας: .....		66-67		

**Z. ΓΙΑ ΔΙΑΜΕΡΙΣΜΑΤΑ ΠΟΥ ΣΥΜΠΛΗΡΩΘΗΚΑΝ**

Είδος πολυκατοικίας: Οικιστική

1

Μεικτή

2

Εξοχική

3

Στήλες	1
Αρ. Κάρτας	4
	31

32	Τύπος διαμερισμάτων	Αριθμός	Τετρ. Μέτρα
		33-35	36-41
1.	Στούντιο	.....	.....
2.	1 Υπνοδωματίου	.....	.....
3.	2 Υπνοδωματίων	.....	.....
4.	3 Υπνοδωματίων	.....	.....
5.	4 Υπνοδωματίων	.....	.....
6.	5 Υπνοδωματίων και άνω	.....	.....
7.	Κοινόχρηστοι χώροι	.....	.....
9.	ΣΥΝΟΛΟ	.....	.....

Έτος συμπλήρωσης: .....		42-43
Συνολική αξία διαμερισμάτων (€): .....		44-52
Αριθμός ορόφων: .....		53-54
Θέρμανση:                      ΝΑΙ <input type="checkbox"/> 1                      ΟΧΙ <input type="checkbox"/> 2		55
Πηγή θέρμανσης:            Ηλεκτρισμός <input type="checkbox"/> 1                      Πετρέλαιο <input type="checkbox"/> 2		56
Γκάζι <input type="checkbox"/> 3                      Άλλη <input type="checkbox"/> 4		
Αριθμός διαμερισμάτων με ηλιακό: .....		57-59
Αριθμός διαμερισμάτων με εγκατάσταση κλιματισμού: .....		60-62

**ΠΑΡΑΤΗΡΗΣΕΙΣ**

.....

.....

.....

.....

.....

.....

Όνομα προσώπου που έδωσε τις πληροφορίες

Ημερομηνία

**ΓΙΑ ΕΠΙΣΗΜΗ ΧΡΗΣΗ**

Όνομα απογραφέα: .....

Ημερομηνία: .....

Ελέγχθηκε από: .....

Ημερομηνία: .....

Κωδικοποιήθηκε από: .....

Ημερομηνία: .....

File No.: 5.27.06.34  
 Tel.: 22602186, 24815200  
 25871218, 26804441  
 Fax: 22602770, 24304159  
 25305278, 26818592

**STATISTICAL SERVICE  
 1444 NICOSIA**

**BUILDING PERMITS AND HOUSING SURVEY, 2011**

New visit: YES/NO
Phase:

Columns	1
Card No.	1
Serial No.	2-8
Factor	9-10
	11

**A. CHARACTERISTICS OF THE BUILDING PERMIT**

Applicant's name: .....		
Address: ..... Tel:.....		
District: .....		12
Date of issue: Month: ..... Year:.....		13-16
Project Location: Urban <input type="checkbox"/> 1 Rural <input type="checkbox"/> 2		17
Municipality/Community: .....		18-20
Type of project: .....		21-24
Type of building: .....		25-30
Area of the project (m <sup>2</sup> ): .....		31-36
Area size category: .....		37
Value (estimated) (€): .....		38-46
Number of dwellings to be constructed: .....		47-49
Number of buildings to be erected: .....		50-51

**B. DEMOLITIONS**

Has an old building been demolished? YES <input type="checkbox"/> 1 NO <input type="checkbox"/> 2		52
Year of demolition: Year: .....		53-54
Type of building: Dwelling <input type="checkbox"/> 1 Other <input type="checkbox"/> 2		55
Number of dwellings demolished: .....		56-57

**GENERAL REMARKS**

1. The purpose of the survey is the collection of basic statistical data for the buildings constructed in general and the new housing units in particular which were completed during 2011.
2. The survey is carried out in accordance with the Statistics Law, No. 15(I)/2000. All data are treated as confidential.
3. All questions should be answered with the highest possible degree of accuracy. If you cannot give precise figures you may give the nearest possible estimates.

G. Chr. Georgiou  
 Director

**C. CONSTRUCTION STAGES**

Construction started? YES <input type="checkbox"/> 1 NO <input type="checkbox"/> 2		58
If started: Month: ..... Year: .....		59-62
Period in months: .....		63-64
Has the construction been completed? YES <input type="checkbox"/> 1 NO <input type="checkbox"/> 2		65
If NO the completion is anticipated: Month: ..... Year: .....		66-69
Phase of construction: .....		70
Stage (in value terms): .....		71-72
If completed: Month: ..... Year: .....		73-76
Period in months: .....		77-79

**D. EXPENDITURE**

Columns	1
Card No.	2

31	Period	(€)	(€)
		Completed 32-40	Not completed 41-49
1.	Before 2010	.....	.....
2.	During 2010	.....	.....
3.	During 2011	.....	.....
4.	During 2012	.....	.....
5.	2013 and over	.....	.....
9.	TOTAL	.....	.....

**E. FLOOR AREA OF PROJECTS COMPLETED BY TYPE OF BUILDING**

50-51	Type of Building	Square Metres	Value (€)
		52-57	58-66
1.	Houses	.....	.....
2.	Apartments	.....	.....
3.	Holiday apartments	.....	.....
4.	Offices and shops	.....	.....
5.	Hotels	.....	.....
6.	Hotel apartments	.....	.....
7.	Restaurants	.....	.....
8.	Schools	.....	.....
9.	Clinics and infirmaries	.....	.....
10.	Churches	.....	.....
11.	Other services	.....	.....
12.	Factories/workshops	.....	.....
13.	Agro buildings	.....	.....
14.	Stores (commercial)	.....	.....
15.	Sheds	.....	.....
16.	Basements	.....	.....
17.	Additions of rooms in houses	.....	.....

**F. FOR HOUSES COMPLETED ONLY**

Type of house:

Single house  1      Duplex  2      Upper-floor  3

Columns	1
Card No.	3
	31

32-33	Description of space use	Number	Square Metres
		34-36	37-42
1.	Bedrooms	.....	.....
2.	Living rooms	.....	.....
3.	Sitting rooms	.....	.....
4.	Dining rooms	.....	.....
5.	Study rooms	.....	.....
6.	Other rooms	.....	.....
7.	Kitchen	.....	.....
8.	Storage room	.....	.....
9.	Bath room (set)	.....	.....
10.	Flash toilet (half)	.....	.....
11.	Corridors	.....	.....
12.	Verandas	.....	.....
13.	Basement	.....	.....
14.	Garage	.....	.....
15.	Shade	.....	.....
16.	Other	.....	.....
20.	TOTAL	.....	.....

Year of completion: .....		43-44
Total cost of house (€):.....		45-51
Number of storeys: .....		52
Intended use:      Own use <input type="checkbox"/> 1      For rent <input type="checkbox"/> 2		
Vacation <input type="checkbox"/> 3      Back yard <input type="checkbox"/> 4		53
Heating:                                   YES <input type="checkbox"/> 1                                   NO <input type="checkbox"/> 2		54
Heating source:		
Electricity: <input type="checkbox"/> 1      Oil <input type="checkbox"/> 2      Gas <input type="checkbox"/> 3      Other <input type="checkbox"/> 4		55
Hot water supply:                                   YES <input type="checkbox"/> 1                                   NO <input type="checkbox"/> 2		56
System type:                                   Solar <input type="checkbox"/> 1                                   Other <input type="checkbox"/> 2		57
Air conditioning system:                                   YES <input type="checkbox"/> 1                                   NO <input type="checkbox"/> 2		58
System type:                                   Central <input type="checkbox"/> 1                                   Other <input type="checkbox"/> 2		59
No. of houses .....		60-61
No. of rooms per house .....		62-63
No. of bedrooms per house.....		64-65
Card No. ....		66-67

**G. FOR APARTMENTS COMPLETED ONLY**

Columns	1
Card No.	4
	31

Multi storey type: Residential  1 Mixed  2 Holiday  3

32	Apartment size	Number	Square Metres
		33-35	36-41
1.	Studio	.....	.....
2.	1 Bedroom	.....	.....
3.	2 Bedrooms	.....	.....
4.	3 Bedrooms	.....	.....
5.	4 Bedrooms	.....	.....
6.	5 Bedrooms and over	.....	.....
7.	Common spaces	.....	.....
9.	TOTAL	.....	.....

Year of completion: .....		42-43
Total cost of apartments (€): .....		44-52
Number of storeys: .....		53-54
Heating: YES <input type="checkbox"/> 1 NO <input type="checkbox"/> 2		55
Heating source: Electricity <input type="checkbox"/> 1 Oil <input type="checkbox"/> 2		56
Gas <input type="checkbox"/> 3 Other <input type="checkbox"/> 4		
Number of apartments with solar heater: .....		57-59
Number of apartments with air conditioning system: .....		60-62

**REMARKS**

.....  
 .....  
 .....  
 .....  
 .....  
 .....

.....  
 Name of respondent Date

**FOR OFFICIAL USE**

Interviewed by:..... Date: .....

Checked by:..... Date: .....

Coded by:..... Date: .....

**Ο ΠΕΡΙ ΡΥΘΜΙΣΕΩΣ ΟΔΩΝ ΚΑΙ ΟΙΚΟΔΟΜΩΝ ΝΟΜΟΣ, ΚΕΦ.96**

**ΑΔΕΙΑ ΟΙΚΟΔΟΜΗΣ**

Αρ. Φακ.: .....  
 Αρ. Άδειας: .....

**I. ΠΑΡΑΧΩΡΗΣΗ ΑΔΕΙΑΣ**

Παραχωρείται στ .....  
 διεύθυνση ..... Τηλ.: .....  
 άδεια για την εκτέλεση της παρακάτω οικοδομικής εργασίας στο/στα τεμ. ....  
 ..... Φύλλο/Σχέδιο ....., τοποθεσία/ενορία.....  
 της Περιοχής του Δήμου/Κοινοτικού Συμβουλίου/Χωρίου .....

**II. ΠΕΡΙΓΡΑΦΗ ΟΙΚΟΔΟΜΙΚΗΣ ΕΡΓΑΣΙΑΣ**

1. Είδος οικοδομικής εργασίας .....
2. Εγκεκριμένη χρήση οικοδομής .....
3. Εμβαδόν προτιθέμενων οικοδομών σε τετραγωνικά μέτρα (μ<sup>2</sup>).....
4. Εμβαδόν υφιστάμενων οικοδομών  
 (αν η άδεια αφορά προσθήκες) σε τετραγωνικά μέτρα (μ<sup>2</sup>).....
5. Μετατροπές/Επισκευές (Σύντομη περιγραφή) .....
6. Αξία προτιθέμενης κατασκευής  
 (όπως αυτή υπολογίζεται από τον αρχιτέκτονα).....€

**III. ΟΡΟΙ ΓΙΑ ΤΗΝ ΠΑΡΑΧΩΡΗΣΗ ΤΗΣ ΑΔΕΙΑΣ**

7. Η άδεια παραχωρείται με βάση:
  - (α) τα επισυναπτόμενα αρχιτεκτονικά και χωρομετρικά σχέδια (Παράρτημα/τα ....., και
  - (β) τους επισυναπτόμενους όρους: (Παράρτημα .....)/τους ακόλουθους όρους: .....
8. Όλα τα παραρτήματα αποτελούν αναπόσπαστο μέρος της άδειας αυτής

**IV. ΔΙΚΑΙΩΜΑΤΑ**

9. Δικαιώματα €  που πληρώθηκαν σύμφωνα με απόδειξη  
 αρ.  και ημερομηνία .....
10. Κατάθεση €  Αρ. Απόδειξης ..... Ημερ. ....

**V. ΠΕΡΙΟΔΟΣ ΠΟΥ ΙΣΧΥΕΙ Η ΑΔΕΙΑ**

11. Η άδεια αυτή ισχύει μέχρι τ.....

Υπογραφή: .....

Ημερομηνία ..... Αρμόδια Αρχή: .....

(Σφραγίδα)

ΓΙΑ ΕΠΙΣΗΜΗ ΧΡΗΣΗ	
Στήλη	Κώδικας
1	1
2-5	
6-13	
14-19	
20	
21-26	
27-29	
30-33	
34-35	
36-44	
45-53	
54	
55-63	
64-67	

