



ΚΥΠΡΙΑΚΗ ΔΗΜΟΚΡΑΤΙΑ
REPUBLIC OF CYPRUS

ΣΤΑΤΙΣΤΙΚΕΣ ΚΑΤΑΣΚΕΥΩΝ ΚΑΙ ΣΤΕΓΑΣΗΣ
CONSTRUCTION AND HOUSING STATISTICS
2015

ΣΤΑΤΙΣΤΙΚΗ ΥΠΗΡΕΣΙΑ
STATISTICAL SERVICE

Στατιστικές Κατασκευών
Construction Statistics

● Σειρά II
● Series II

● Αρ. Έκθεσης 38
● Report No. 38

Διατίθεται από το Τυπογραφείο της Κυπριακής Δημοκρατίας
Obtainable from the Printing Office of the Republic of Cyprus

Τιμή/Price: € 10,00

ISSN: 0253-8725

© Copyright: 2017 Κυπριακή Δημοκρατία/Republic of Cyprus

Αναδημοσίευση επιτρέπεται με την προϋπόθεση ότι θ' αναφέρεται η πηγή.

Quotations are permitted on the condition that the source is stated.

ΠΡΟΛΟΓΟΣ

Η έκθεση αυτή, που κυκλοφορεί ετήσια από το 1966, παρέχει βασικές πληροφορίες για τη διάρθρωση και τις εξελίξεις στους τομείς των κατασκευών και στέγασης.

Τα στοιχεία που παρουσιάζονται αναφέρονται στις Έρευνες Κατασκευών και Ανάπτυξης Γης και Οικοδομικών Έργων για το 2014, καθώς και στην Έρευνα Αδειών Οικοδομής και Στέγασης για το 2015.

Η έκθεση περιέχει λεπτομερείς πληροφορίες για την παραγωγή, τα έξοδα, τις επενδύσεις, τα αποθέματα, τις τιμές, τις κατοικίες που συμπληρώθηκαν και τις άδειες οικοδομής που εκδόθηκαν. Τα στοιχεία αναφέρονται μόνο στις ελεγχόμενες από το κράτος περιοχές και δεν περιλαμβάνουν το μέρος της νήσου που βρίσκεται υπό Τουρκική κατοχή από τον Ιούλιο του 1974.

Η έκθεση ετοιμάστηκε από το προσωπικό της Μονάδας Στατιστικών Κατασκευών, με συντονίστρια την κα Εύη Δημητρίου, Λειτουργό Στατιστικής Α΄, υπό την καθοδήγηση και εποπτεία του κ. Παντελή Πρωτοπαπά, Πρώτου Λειτουργού Στατιστικής, Προϊσταμένου του Τομέα Στατιστικών Επιχειρήσεων, Ενέργειας, Περιβάλλοντος και Επιστήμης και Τεχνολογίας. Την ηλεκτρονική επεξεργασία και ψηφιοποίηση της έκθεσης ανέλαβε η κα Μαρία Παναγή.

Θερμές ευχαριστίες απευθύνονται σε όλες τις εργοληπτικές επιχειρήσεις, εργολάβους οικοδομών, αρχές τοπικής διοίκησης και κυβερνητικά τμήματα για τη συνεργασία και βοήθειά τους στην παροχή των αναγκαίων στοιχείων.

Σταύρος Καραγιώργης
Αναπληρωτής Διευθυντής
Στατιστικής Υπηρεσίας

Ιούλιος, 2017

PREFACE

This report, published annually since 1966, provides basic information on the structure and developments in the sectors of construction and housing.

The data presented refer to the Construction and the Land and Buildings Development Surveys for 2014, as well as the Building Permits and Housing Survey for 2015.

The report contains detailed information on output and intermediate consumption, investment, stocks, prices, dwellings completed and building permits authorised. Data refer only to the Government controlled area, excluding the part of the island occupied by Turkish troops since July 1974.

This publication was prepared by the staff of the Construction Statistics Unit. The work was co-ordinated by Mrs. Evi Demetriou, Statistics Officer A', under the guidance and supervision of Mr. Pantelis Protopapas, Chief Statistics Officer, Head of the Business, Energy, Environment and Science and Technology Statistics Division. The computer processing and digitalisation of this report was undertaken by Mrs. Maria Panagi.

Sincere thanks are extended to construction firms and entrepreneurs, municipal authorities and Government departments for their co-operation and assistance in providing the necessary data.

Stavros Karagiorgis
Acting Director
Statistical Service

July, 2017

<u>ΠΕΡΙΕΧΟΜΕΝΑ</u>	<u>Σελίδα</u> <u>Page</u>	<u>CONTENTS</u>
ΠΡΟΛΟΓΟΣ	3	PREFACE
ΠΕΡΙΕΧΟΜΕΝΑ	5-10	CONTENTS
ΕΙΣΑΓΩΓΗ		INTRODUCTION
Εξελίξεις στις κατασκευές και τη στέγαση	13-19	Developments in construction and housing
Πηγές και μέθοδοι	19-26	Sources and methods
Συστήματα ταξινόμησης	26-27	Classification systems
Ορισμοί που χρησιμοποιήθηκαν	28-34	Definitions of terms used
Μεθοδολογία για τον υπολογισμό του τομέα της στέγασης	34-35	Methodology for estimating the housing sector
Σύμβολα και συντομογραφίες	35	Symbols and abbreviations
Νομισματική μονάδα	35	Currency unit
ΣΥΣΤΗΜΑ ΤΑΞΙΝΟΜΗΣΗΣ ΟΙΚΟΝΟΜΙΚΩΝ ΔΡΑΣΤΗΡΙΟΤΗΤΩΝ NACE ΑΝΑΘ. 2	37	STATISTICAL CLASSIFICATION OF ECONOMIC ACTIVITIES NACE REV. 2
<u>ΣΥΝΟΠΤΙΚΟΙ ΠΙΝΑΚΕΣ</u>		<u>SUMMARY TABLES</u>
1. Κύριοι δείκτες του τομέα των κατασκευών, 2008-2015	41	1. Main indicators of the construction sector, 2008-2015
2. Απασχόληση, αξία παραγωγής και προστιθέμενη αξία του τομέα των κατασκευών, 1967-2014	42-43	2. Employment, production value and value added of the construction sector, 1967-2014
3. Αξία παραγωγής σε νέες κατασκευές κατά κύρια κατηγορία έργου, 1985-2014	44	3. Production value of new construction by main type of project, 1985-2014
4. Αξία παραγωγής σε νέες κατασκευές κατά κατηγορία έργου, 2008-2014	45	4. Production value of new construction by type of project, 2008-2014
5. Ανάλυση αξίας παραγωγής σε νέες κατασκευές κατά κατηγορία έργου, 2008-2014	46-49	5. Analysis of production value of new construction by type of project, 2008-2014
6. Μέσος όρος απασχολουμένων σε ισοδύναμο πλήρους απασχόλησης, 1980-2014	50	6. Average number of persons employed in full time equivalent, 1980-2014
7. Άδειες οικοδομής που εκδόθηκαν, 1980-2015	51	7. Building permits authorized, 1980-2015
8. Αξία αδειών οικοδομής που εκδόθηκαν, 1980-2015	52	8. Value of building permits authorized, 1980-2015
9. Εμβαδόν και αξία των αδειών οικοδομής που εκδόθηκαν κατά επαρχία, 2004-2015	53	9. Area and value of building permits authorized by district, 2004-2015

	<u>Σελίδα</u> <u>Page</u>	
10. Μέσο κόστος κατά τετραγωνικό μέτρο των κατοικιών στον ιδιωτικό τομέα, 1990-2015	54	10. Average cost per square metre of dwellings in the private sector, 1990-2015
11. Κατοικίες που συμπληρώθηκαν στον ιδιωτικό τομέα κατά επαρχία, 2000-2015	55	11. Dwellings completed in the private sector by district, 2000-2015
12. Κατοικίες που συμπληρώθηκαν στον ιδιωτικό τομέα κατά επαρχία και τύπο, 2000-2015	56	12. Dwellings completed in the private sector by district and type, 2000-2015
13. Κατοικίες που συμπληρώθηκαν στο δημόσιο και ιδιωτικό τομέα, 2005-2015	57	13. Dwellings completed in the public and private sector, 2005-2015
14. Οικιστικό και κατοικήσιμο απόθεμα, 1980-2015	58	14. Total dwelling stock and occupied living quarters, 1980-2015
15. Αξία παραγωγής και προστιθέμενη αξία στέγασης, 1995-2015	59	15. Production value and value added of housing, 1995-2015
16. Δείκτες κόστους στον τομέα των κατασκευών, 1980-2015	60	16. Indices of costs in the construction sector, 1980-2015
17. Δείκτης τιμών παραγωγού στις κατασκευές, 2000-2015	60	17. Index of output prices in construction, 2000-2015

ΜΕΡΟΣ Α

ΚΑΤΑΣΚΕΥΕΣ

Κύρια αποτελέσματα της Έρευνας Κατασκευών και της Έρευνας Ανάπτυξης Γης και Οικοδομικών Έργων, 2014 63-65

ΠΙΝΑΚΕΣ

1. Κύρια χαρακτηριστικά του τομέα των κατασκευών, 2008-2014	67
2. Απασχόληση, αξία παραγωγής, προστιθέμενη αξία και ακαθάριστες πάγιες κεφαλαιουχικές επενδύσεις, 2014	68
3. Ανάλυση δαπανών του τομέα των κατασκευών, 2008-2014	69-70
4. Ανάλυση δαπανών κατά οικονομική δραστηριότητα, 2014	71-79
5. Απασχόληση κατά κατηγορία εργαζομένων, 2014	80
6. Εργατικά κόστη κατά κατηγορία εργαζομένων, 2014	81
7. Διάρθρωση αξίας παραγωγής κατά κατηγορία, 2014	82-83
8. Διάρθρωση κύκλου εργασιών κατά κατηγορία, 2014	84

PART A

CONSTRUCTION

Main results of the Construction Survey and the Land and Buildings Development Survey, 2014

TABLES

1. Main characteristics of the construction sector, 2008-2014
2. Employment, production value, value added and gross fixed capital formation, 2014
3. Cost analysis of the construction sector, 2008-2014
4. Cost analysis by economic activity, 2014
5. Employment by category, 2014
6. Labour costs by category of persons engaged, 2014
7. Composition of production value by type, 2014
8. Composition of turnover by type, 2014

	<u>Σελίδα</u> <u>Page</u>	
9. Αξία παραγωγής κατά κατηγορία έργου, 2014	85-88	9. Production value by type of project, 2014
10. Λοιπά έσοδα μη περιληφθέντα στην αξία παραγωγής κατά κατηγορία, 2014	89	10. Other income not included in production value by type, 2014
11. Έξοδα παραγωγής κατά κατηγορία, 2014	90-91	11. Production expenses by type, 2014
12. Διοικητικά έξοδα κατά κατηγορία, 2014	92-93	12. Administrative expenses by type, 2014
13. Ενοίκια, τόκοι, αποσβέσεις και έμμεσοι φόροι, 2014	94	13. Rents, interest, depreciation and indirect taxes paid, 2014
14. Αξία αποθεμάτων κατά είδος στην αρχή και στο τέλος του 2014	95-96	14. Value of stocks by type at the beginning and the end of 2014
15. Ακαθάριστες πάγιες κεφαλαιουχικές επενδύσεις κατά κατηγορία, 2014	97-98	15. Gross fixed capital formation by category, 2014
16. Απασχόληση και εργατικά κόστη κατά κατηγορία απασχόλησης, 2014	99-100	16. Employment and labour costs by employment size group, 2014
17. Αξία παραγωγής και προστιθέμενη αξία κατά κατηγορία απασχόλησης, 2014	101-102	17. Production value and value added by employment size group, 2014

ΜΕΡΟΣ Β

ΣΤΕΓΑΣΗ

Κύρια αποτελέσματα της Έρευνας Αδειών Οικοδομής και Στέγασης, 2015

ΠΙΝΑΚΕΣ

1. Αριθμός κατοικιών που συμπληρώθηκαν και δωματίων κατά τομέα, 2015	109
2. Εμβαδόν κατοικιών που συμπληρώθηκαν κατά τομέα, 2015	110
3. Κατοικίες που συμπληρώθηκαν στον ιδιωτικό τομέα, 2015	111
4. Οικίες και διαμερίσματα που συμπληρώθηκαν στον ιδιωτικό τομέα, 2015	112
5. Κατοικίες που συμπληρώθηκαν στο δημόσιο τομέα κατά μέγεθος, 2015	113
6. Οικίες που συμπληρώθηκαν στον ιδιωτικό τομέα κατά μέγεθος, 2015	114-117
7. Οικίες που συμπληρώθηκαν στον ιδιωτικό τομέα κατά αριθμό υπνοδωματίων, 2015	118
8. Δωμάτια οικιών που συμπληρώθηκαν στον ιδιωτικό τομέα κατά είδος χρήσης, 2015	119

PART B

HOUSING

Main results of the Building Permits and Housing Survey, 2015

TABLES

1. Number of dwellings completed and rooms by sector, 2015	109
2. Area of dwellings completed by sector, 2015	110
3. Dwellings completed in the private sector, 2015	111
4. Houses and apartments completed in the private sector, 2015	112
5. Dwellings completed in the public sector by size, 2015	113
6. Houses completed in the private sector by size, 2015	114-117
7. Houses completed in the private sector by number of bedrooms, 2015	118
8. Rooms in houses completed in the private sector by type of use, 2015	119

	<u>Σελίδα</u> <u>Page</u>	
9. Εμβαδόν οικιών που συμπληρώθηκαν στον ιδιωτικό τομέα κατά είδος χρήσης, 2015	120	9. Area of houses completed in the private sector by type of use, 2015
10. Διαμερίσματα που συμπληρώθηκαν στον ιδιωτικό τομέα κατά μέγεθος, 2015	121	10. Apartments completed in the private sector by size, 2015
11. Κατοικίες που συμπληρώθηκαν στον ιδιωτικό τομέα κατά είδος προτιθέμενης χρήσης, 2015	122	11. Dwellings completed in the private sector by type of intended use, 2015
12. Κατεδαφίσεις στον ιδιωτικό και δημόσιο τομέα κατά τύπο κτιρίου, 2015	123	12. Demolitions in the private and public sector by type of building, 2015
13. Μέσο κόστος κατοικιών που συμπληρώθηκαν στον ιδιωτικό τομέα, 2015	124	13. Average cost per dwelling completed in the private sector, 2015
14. Κόστος κατά τετραγωνικό μέτρο των κτιρίων που συμπληρώθηκαν στον ιδιωτικό τομέα, 2015	125	14. Cost per square metre of buildings completed in the private sector, 2015
15. Άδειες οικοδομής που συμπληρώθηκαν κατά τύπο έργου και χρόνο αποπεράτωσης, 2015	126	15. Building permits completed by type of project and building period, 2015

ΜΕΡΟΣ Γ

ΑΔΕΙΕΣ ΟΙΚΟΔΟΜΗΣ

Σύστημα ταξινόμησης οικοδομικών έργων, CC 1996 129

ΠΙΝΑΚΕΣ

1. Άδειες οικοδομής που εκδόθηκαν κατά κατηγορία έργου, 2014-2015	131
2. Άδειες οικοδομής που εκδόθηκαν κατά επαρχία και περιοχή, 2014-2015	132
3. Άδειες οικοδομής που εκδόθηκαν κατά αρχή έκδοσης, 2014-2015	133-134
4. Αξία των αδειών οικοδομής που εκδόθηκαν κατά μέγεθος έργου και επαρχία, 2014-2015	135
5. Αριθμός οικιστικών μονάδων για τις οποίες εκδόθηκε άδεια οικοδομής, κατά μέγεθος έργου και επαρχία, 2014-2015	136
6. Αριθμός οικιστικών μονάδων για τις οποίες εκδόθηκε άδεια οικοδομής για νέα έργα και προσθήκες κατά επαρχία, 2014-2015	137
7. Άδειες οικοδομής που εκδόθηκαν κατά κατηγορία έργου και τρίμηνο, 2015	138-139
8. Άδειες οικοδομής που εκδόθηκαν κατά κατηγορία έργου και περιοχή, 2015	140

PART C

BUILDING PERMITS

Statistical classification of construction projects, CC 1996

TABLES

1. Building permits authorized by type of project, 2014-2015
2. Building permits authorized by district and area, 2014-2015
3. Building permits authorized by issuing authority, 2014-2015
4. Value of building permits authorized by size of project and district, 2014-2015
5. Number of dwelling units authorized by size of project and district, 2014-2015
6. Number of dwelling units authorized for new projects and additions by district, 2014-2015
7. Building permits authorized by type of project and quarter, 2015
8. Building permits authorized by type of project and area, 2015

	<u>Σελίδα</u> <u>Page</u>	
9. Άδειες οικοδομής που εκδόθηκαν κατά κατηγορία και μέγεθος έργου, 2015	141	9. Building permits authorized by type and size of project, 2015
10. Άδειες οικοδομής που εκδόθηκαν για νέα έργα και προσθήκες κατά κατηγορία έργου, 2015	142	10. Building permits authorized for new projects and additions by type of project, 2015
11. Άδειες οικοδομής που εκδόθηκαν για νέα έργα και προσθήκες κατά επαρχία και περιοχή, 2015	143	11. Building permits authorized for new projects and additions by district and area, 2015
12. Άδειες οικοδομής που εκδόθηκαν κατά κατηγορία έργου και μέγεθος εμβαδού, 2015	144	12. Building permits authorized by type of project and area size, 2015
13. Αξία αδειών οικοδομής που εκδόθηκαν κατά κατηγορία έργου και μέγεθος εμβαδού, 2015	145	13. Value of building permits authorized by type of project and area size, 2015
14. Άδειες οικοδομής που εκδόθηκαν κατά είδος έργου, 2015	146-149	14. Building permits authorized by type of project, 2015
15. Άδειες οικοδομής που εκδόθηκαν κατά επαρχία και είδος έργου, 2015	150-153	15. Building permits authorized by district and type of project, 2015
16. Αξία αδειών οικοδομής που εκδόθηκαν κατά επαρχία και είδος έργου, 2015	154-157	16. Value of building permits authorized by district and type of project, 2015
17. Άδειες οικοδομής που εκδόθηκαν κατά περιοχή, 2015	158-161	17. Building permits authorized by location, 2015

ΜΕΡΟΣ Δ

ΔΕΙΚΤΕΣ

ΠΙΝΑΚΕΣ

1. Δείκτης παραγωγής στις κατασκευές, 2008-2015	165
2. Δείκτης τιμών παραγωγού στις κατασκευές, 2008-2015	166
3. Δείκτης κατασκευαστικού κόστους, 1995-2015	167
4. Δείκτης τιμών κατασκευαστικών υλικών, 1995-2015	168
5. Δείκτης τιμών κατασκευαστικών υλικών κατά κύρια ομάδα προϊόντων, 2010-2015	169
6. Δείκτης τιμών κατασκευαστικών υλικών κατά είδος προϊόντος, 2012-2015	170-172
7. Δείκτης εργατικού κόστους, 1995-2015	173
8. Μέσος όρος κανονικών ωρομισθίων κατά επάγγελμα, 2000-2015	174
8(α). Δείκτης κανονικών ωρομισθίων κατά επάγγελμα, 2000-2015	175

PART D

INDICES

TABLES

1. Index of production in construction, 2008-2015
2. Output prices index in construction, 2008-2015
3. Construction cost index, 1995-2015
4. Price index of construction materials, 1995-2015
5. Price index of construction materials by main commodity group, 2010-2015
6. Price index of construction materials by commodity, 2012-2015
7. Labour cost index, 1995-2015
8. Average normal hourly wage-rates by occupation, 2000-2015
8(a). Normal hourly wage-rate index by occupation, 2000-2015

<u>ΠΑΡΑΡΤΗΜΑ</u>	<u>Σελίδα</u> <u>Page</u>	<u>APPENDIX</u>
Ερωτηματολόγιο Έρευνας Κατασκευών	179-198	Construction Survey questionnaire
Ερωτηματολόγιο Έρευνας Ανάπτυξης Γης και Οικοδομικών Έργων	199-221	Land and Buildings Development Survey questionnaire
Ερωτηματολόγιο Έρευνας Αδειών Οικοδομής και Στέγασης	223-230	Building Permits and Housing Survey questionnaire
Έντυπο άδειας οικοδομής	231-232	Building permit form

ΕΙΣΑΓΩΓΗ

INTRODUCTION

ΕΙΣΑΓΩΓΗ

INTRODUCTION

I. ΕΞΕΛΙΞΕΙΣ ΣΤΙΣ ΚΑΤΑΣΚΕΥΕΣ ΚΑΙ ΤΗ ΣΤΕΓΑΣΗ

I. DEVELOPMENTS IN CONSTRUCTION AND HOUSING

1.1 Η ανάπτυξη του τομέα των κατασκευών

1.1 Growth in construction activity

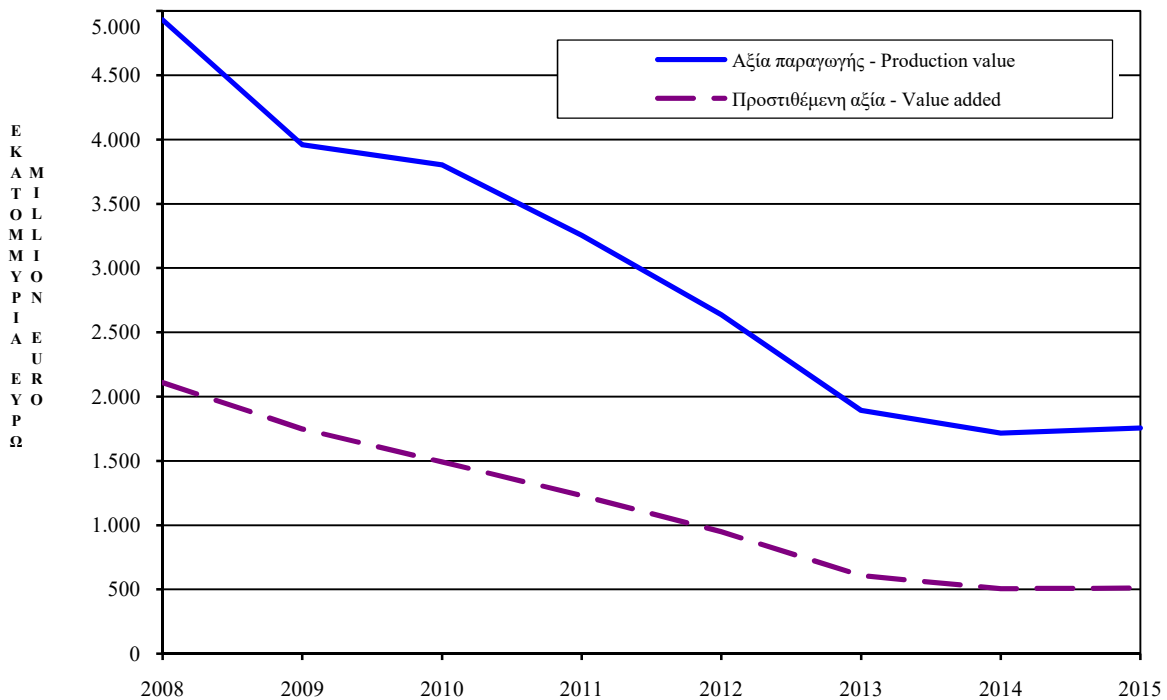
Ο τομέας των κατασκευών (όπως αυτός ορίζεται από τη στατιστική ταξινόμηση οικονομικών δραστηριοτήτων NACE Αναθ. 2) κατά το 2015 παρουσίασε τα πρώτα σημάδια ανάκαμψης μετά από τα έξι συνεχή έτη βαθιάς ύφεσης στην οποία βρισκόταν η οικοδομική δραστηριότητα. Με βάση τον δείκτη παραγωγής του τομέα, οι κατασκευές σημείωσαν άνοδο 0,3% το 2015 μετά από μείωση 21,6% το 2014.

The construction sector (as defined by the statistical classification of economic activities NACE Rev. 2) exhibited in 2015 the first signs of a recovery, following the six years of deep recession that construction activity had experienced. Based on the production index of the sector, construction activity in 2015 registered an increase of 0,3% compared to a fall of 21,6% in 2014.

Η αξία παραγωγής του τομέα σε τρέχουσες τιμές αυξήθηκε το 2015 κατά 2,4% στα €1.756,9 εκ. σε σύγκριση με €1.716,1 εκ. το 2014. Η προστιθέμενη αξία του τομέα σε τρέχουσες τιμές έφθασε στα €509,5 εκ. το 2015 έναντι €506,5 εκ. το 2014, σημειώνοντας οριακή αύξηση 0,6%.

The production value of the construction sector at current prices increased in 2015 by 2,4% to €1.756,9 million compared to €1.716,1 million in 2014. Value added at current prices reached €509,5 million in 2015 compared to €506,5 million in 2014, recording a marginal increase of 0,6%.

Διάγρ. 1. ΑΞΙΑ ΠΑΡΑΓΩΓΗΣ ΚΑΙ ΠΡΟΣΤΙΘΕΜΕΝΗ ΑΞΙΑ ΣΕ ΤΡΕΧΟΥΣΕΣ ΤΙΜΕΣ, 2008-2015
Figure 1. PRODUCTION VALUE AND VALUE ADDED AT CURRENT PRICES, 2008-2015



Ο αριθμός των απασχολουμένων ατόμων στον τομέα σε όρους ισοδύναμου πλήρους απασχόλησης αυξήθηκε από 18.447 άτομα το 2014 σε 19.241 άτομα το 2015. Ο αριθμός των εγγεγραμμένων ανέργων μειώθηκε από 6.510 άτομα το 2014 σε 5.295 άτομα το 2015.

1.2 Η διάρθρωση του τομέα των κατασκευών

Το 2015, ο κλάδος κατασκευής κτιρίων (NACE Αναθ. 2, κλάδος 41) αποτελούσε το 62,4% της συνολικής αξίας παραγωγής του τομέα, ο κλάδος έργων πολιτικού μηχανικού (NACE Αναθ. 2, κλάδος 42) το 8,7% ενώ ο κλάδος εξειδικευμένων κατασκευαστικών δραστηριοτήτων (NACE Αναθ. 2, κλάδος 43) το 28,9%.

Κατά το 2015, το μερίδιο των νέων κατασκευών για οικιστικά κτίρια υπολογίζεται σε 51,2% του συνόλου, για μη οικιστικά κτίρια σε 25,1%, ενώ το μερίδιο των έργων πολιτικού μηχανικού σε 23,7%. Τα αντίστοιχα ποσοστά για το 2014 ήταν 42,2% για οικιστικά κτίρια, 23,7% για μη οικιστικά κτίρια και 34,1% για έργα πολιτικού μηχανικού.

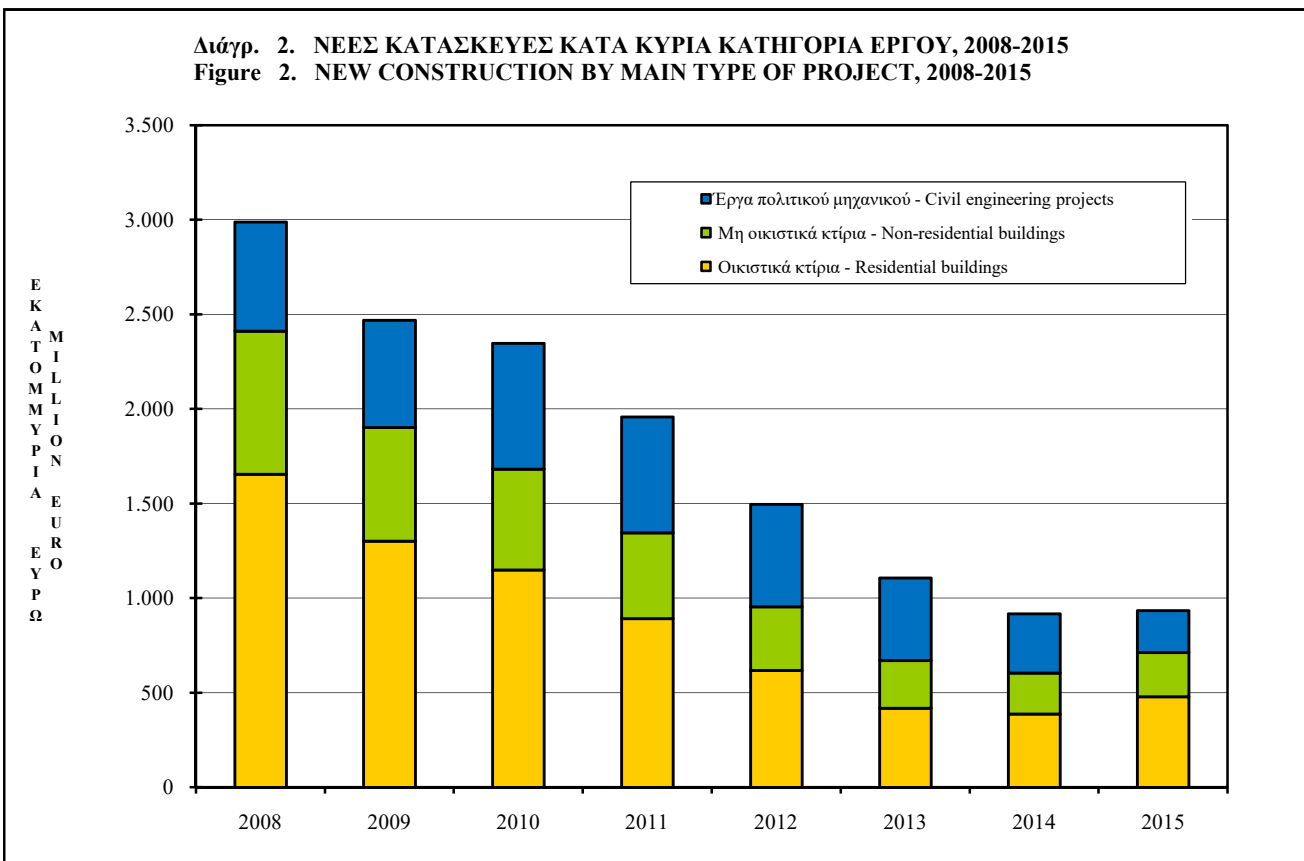
The number of persons employed in the sector in full time equivalent terms was increased from 18.447 persons in 2014 to 19.241 persons in 2015. The number of persons registered as unemployed decreased from 6.510 persons in 2014 to 5.295 persons in 2015.

1.2 The structure of the construction sector

In 2015, the division of buildings construction (NACE Rev. 2, division 41) accounted for 62,4% of the total production value of the sector, the division of civil engineering (NACE Rev. 2, division 42) for 8,7% and the division of specialised construction activities (NACE Rev. 2, division 43) for 28,9%.

During 2015, the share of new construction in residential buildings is estimated at 51,2% of the total and of non-residential buildings at 25,1%, while civil engineering projects accounted for 23,7%. The corresponding figures for 2014 were 42,2% for residential buildings, 23,7%, for non-residential buildings and 34,1% for civil engineering projects.

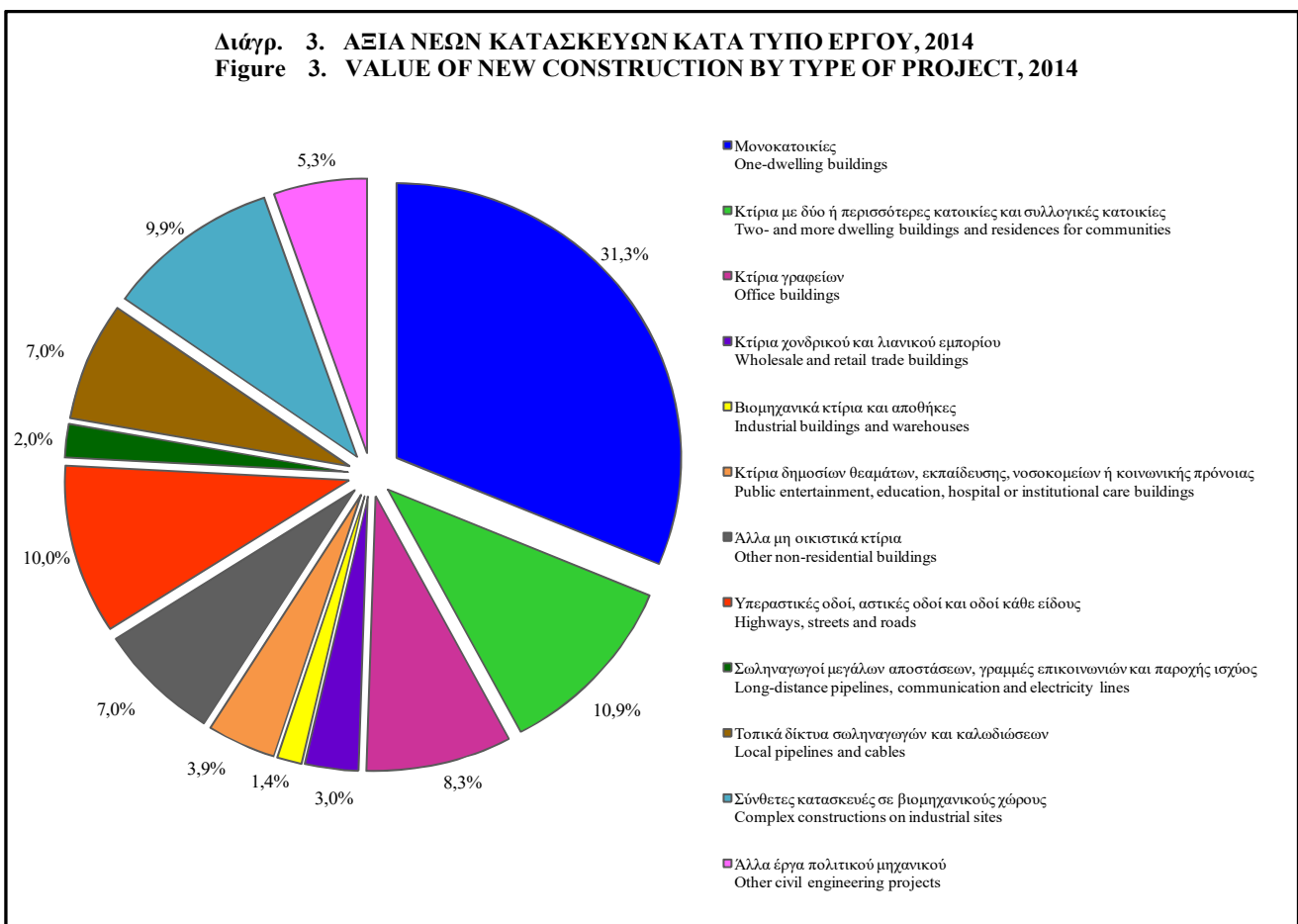
Διάγρ. 2. ΝΕΕΣ ΚΑΤΑΣΚΕΥΕΣ ΚΑΤΑ ΚΥΡΙΑ ΚΑΤΗΓΟΡΙΑ ΕΡΓΟΥ, 2008-2015
Figure 2. NEW CONSTRUCTION BY MAIN TYPE OF PROJECT, 2008-2015



Η κατανομή των νέων κατασκευών στις διάφορες κατηγορίες έργου κατά το 2014 ήταν: μονοκατοικίες 31,3%, κτίρια με δύο ή περισσότερες κατοικίες και συλλογικές κατοικίες 10,9%, υπεραστικές οδοί, αστικές οδοί και οδοί κάθε είδους 10,0%, σύνθετες κατασκευές σε βιομηχανικούς χώρους 9,9%, κτίρια γραφείων 8,3%, τοπικά δίκτυα σωληναγωγών και καλωδιώσεων 7,0%, κτίρια δημοσίων θεαμάτων, εκπαίδευσης, νοσοκομείων ή κοινωνικής πρόνοιας 3,9%, κτίρια χονδρικού και λιανικού εμπορίου 3,0%, σωληναγωγοί μεγάλων αποστάσεων, γραμμές επικοινωνιών και παροχής ισχύος 2,0%, βιομηχανικά κτίρια και αποθήκες 1,4% και άλλα μη οικιστικά κτίρια και έργα πολιτικού μηχανικού 12,3%.

The breakdown of the value of new construction in 2014 by type of project was as follows: one-dwelling buildings 31,3%, two- and more dwelling buildings and residences for communities 10,9%, highways, streets and roads 10,0%, complex constructions on industrial sites 9,9%, office buildings 8,3%, local pipelines and cables 7,0%, public entertainment, education, hospital or institutional care buildings 3,9%, wholesale and retail trade buildings 3,0%, long-distance pipelines, communication and electricity lines 2,0%, industrial buildings and warehouses 1,4% and other non-residential buildings and civil engineering projects 12,3%.

Διάγρ. 3. ΑΞΙΑ ΝΕΩΝ ΚΑΤΑΣΚΕΥΩΝ ΚΑΤΑ ΤΥΠΟ ΕΡΓΟΥ, 2014
Figure 3. VALUE OF NEW CONSTRUCTION BY TYPE OF PROJECT, 2014



1.3 Κόστη κατασκευής

Με βάση τα διαθέσιμα στοιχεία, το εργατικό κόστος κατά το πρώτο εξάμηνο του 2015 παρουσίασε αύξηση 1,8% σε σχέση με την αντίστοιχη περίοδο του 2014.

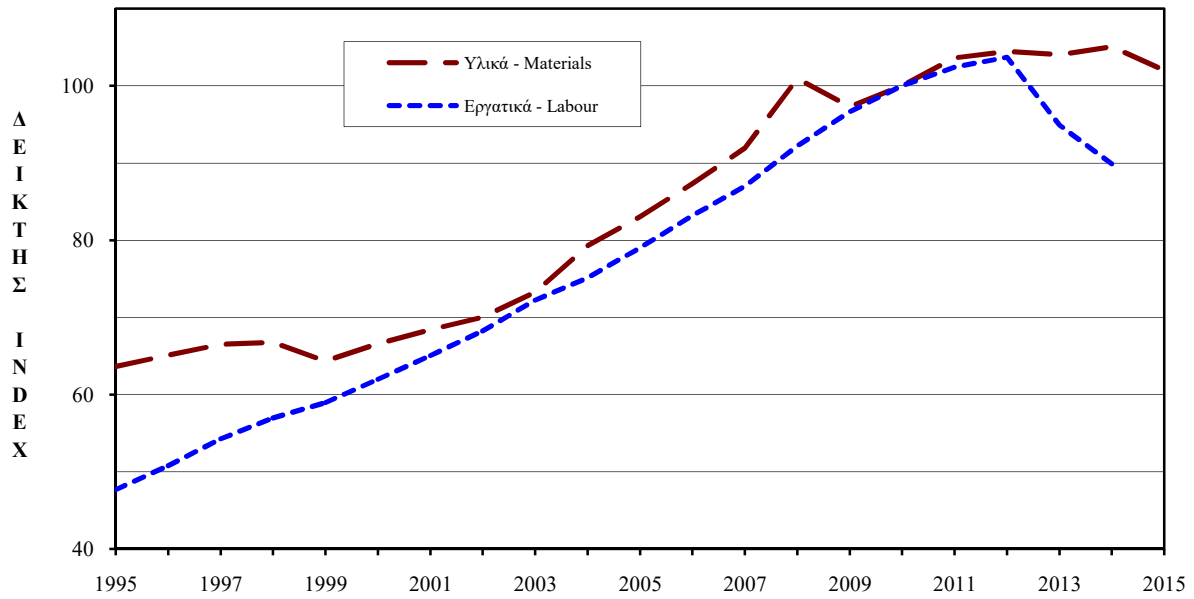
Ο δείκτης τιμών κατασκευαστικών υλικών παρουσίασε μείωση 2,7% σε σύγκριση με την αύξηση 1,0% που παρατηρήθηκε το 2014.

1.3 Construction costs

Based on available data, labour costs during the first six months of 2015 increased by 1,8% compared to the same period of 2014.

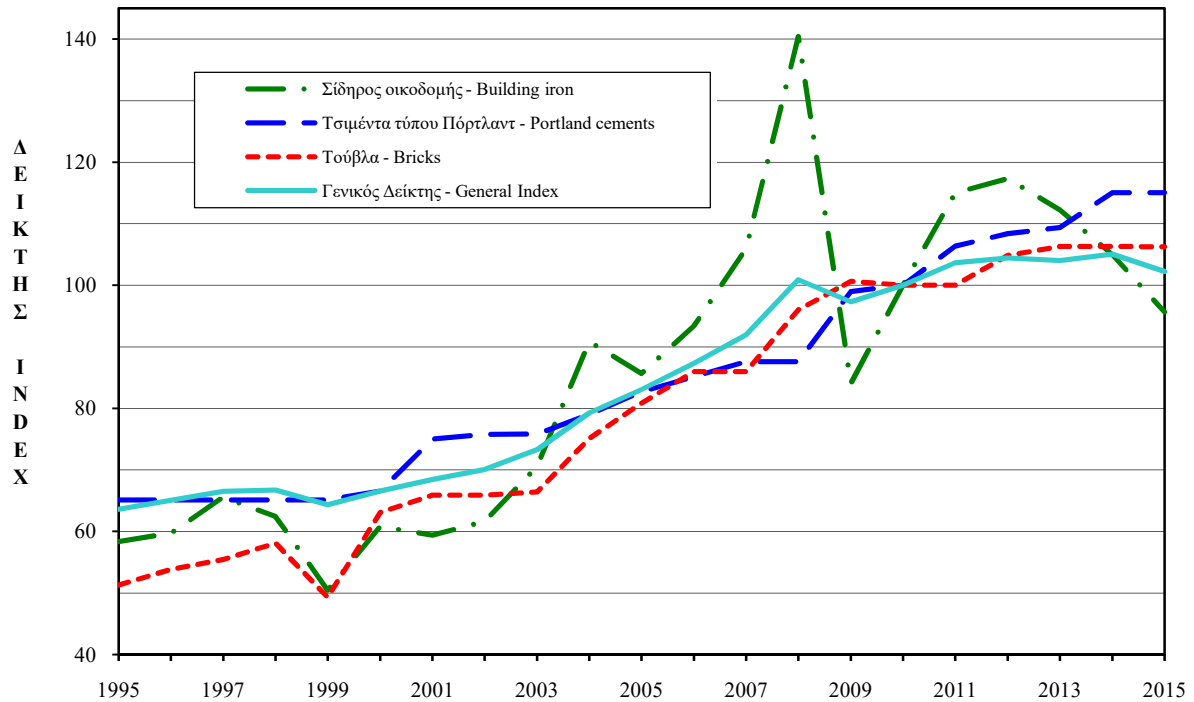
The price index of construction materials decreased by 2,7%, compared to the increase of 1,0% recorded in 2014. The change in the price

Διάγρ. 4. ΔΕΙΚΤΗΣ ΚΟΣΤΩΝ ΣΤΟΝ ΤΟΜΕΑ ΤΩΝ ΚΑΤΑΣΚΕΥΩΝ (2010=100), 1995-2015
Figure 4. INDICES OF COSTS IN THE CONSTRUCTION SECTOR (2010=100), 1995-2015



Σημ.: Ο Δείκτης Εργατικού Κόστους για το 2015 δεν είναι διαθέσιμος.
 Note: Labour Cost Index for 2015 is not available.

Διάγρ. 5. ΔΕΙΚΤΗΣ ΤΙΜΩΝ ΚΑΤΑΣΚΕΥΑΣΤΙΚΩΝ ΥΛΙΚΩΝ (2010=100), 1995-2015
Figure 5. PRICE INDEX OF CONSTRUCTION MATERIALS (2010=100), 1995-2015



Η μεταβολή των τιμών στον δείκτη οφείλεται στις μειώσεις που σημειώθηκαν στις τιμές κυρίως της ασφάλτου οδοστρωσίας (-25,7%), του ασφαλτικού σκυροδέματος (-16,8%), των θερμομονωτικών υλικών (-11,7%), του σιδήρου οικοδομής (-8,9%), των συσκευών κλιματισμού (-7,9%), των αντλιών πιεστικών και φίλτρων νερού (-7,4%) και του δομικού πλέγματος (-5,7%). Αυξήσεις σημειώθηκαν στις τιμές των λαμπτήρων (5,7%), των πορτών και παραθύρων από αλουμίνιο (1,9%), των πριζών, διακοπών, ασφαλειών και μονωτών (1,8%) και των ειδών υγιεινής από ακρυλικό και λοιπών πλαστικών μπάνιου (1,7%).

1.4 Κόστος κατασκευής κατά τετρ. μέτρο

Για τις οικίες, το κόστος κατασκευής κατά τετραγωνικό μέτρο (εξαιρουμένης της αξίας της γης) αυξήθηκε από €989,4 το 2014 σε €1.009,5 το 2015. Για τα διαμερίσματα, το κόστος μειώθηκε από €893,3 το 2014 σε €839,6 το 2015.

1.5 Άδειες οικοδομής που εκδόθηκαν

Ο αριθμός των αδειών οικοδομής που εκδόθηκαν αυξήθηκε από 4.933 το 2014 στις 5.014 το 2015. Η συνολική αξία των αδειών αυτών αυξήθηκε κατά 24,7% και το συνολικό εμβαδόν κατά 12,2%. Ο αριθμός των οικιστικών μονάδων που προβλέπεται να ανεγερθούν με τις άδειες αυτές ανήλθε σε 3.197 σε σύγκριση με 2.855 το 2014 και με 4.141 το 2013.

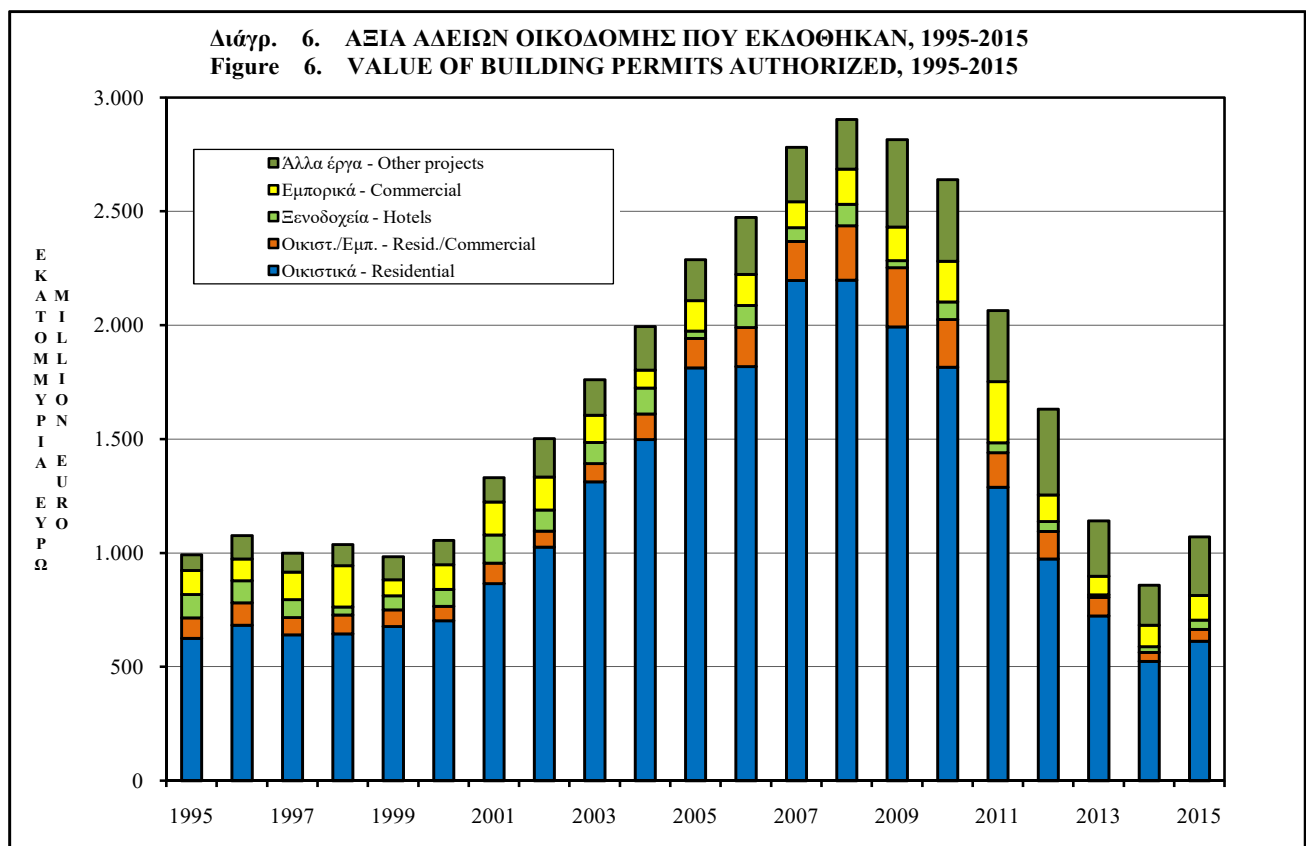
index is due to the decreases that have been recorded mainly in the prices of bitumen asphalt (-25,7%), asphalt concrete (-16,8%), thermal insulation (-11,7%), building iron (-8,9%), air conditioners (-7,9%), pumps and water heaters (-7,4%) and structural grid (-5,7%). Increases were recorded in the prices of lamps (5,7%), aluminium doors and windows (1,9%), outlets, switches, fuses and insulators (1,8%) and acrylic sanitary ware and other plastic bathroom products (1,7%).

1.4 Construction cost per square metre

For houses, the cost of construction per square metre (excluding the value of land) increased from €989,4 in 2014 to €1.009,5 in 2015. For apartments, the cost per square metre decreased to €839,6 in 2015 from €893,3 in 2014.

1.5 Building permits authorized

The number of building permits authorized in 2015 increased to 5.014 from 4.933 in 2014. The total value of these permits increased by 24,7% and the total area by 12,2%. The number of dwelling units to be constructed by these permits amounted to 3.197 compared to 2.855 in 2014 and 4.141 in 2013.



Από τις άδειες οικοδομής που εκδόθηκαν το 2015, το 67,6% αφορούσαν άδειες για οικιστικούς σκοπούς με δηλωμένη αξία κατασκευής €663,6 εκ. ή 61,9% του συνόλου. Οι άδειες για μη οικιστικά κτίρια είχαν αξία €247,2 εκ. ή 23,1% του συνόλου.

1.6 Κατοικίες που συμπληρώθηκαν

Κατά το 2015, ο αριθμός των νέων κατοικιών μειώθηκε κατά 12,1% στις 2.390 οικιστικές μονάδες σε σύγκριση με 2.718 τον προηγούμενο χρόνο. Από τις κατοικίες αυτές, οι 1.182 ανεγέρθηκαν σε αστικές περιοχές ενώ οι υπόλοιπες 1.208 σε αγροτικές. Ο μέσος αριθμός δωματίων κατά μονάδα ήταν 5,9 το 2015 σε σύγκριση με 5,4 το 2014.

Από τις 2.234 νέες κατοικίες που ανεγέρθηκαν το 2015 στον ιδιωτικό τομέα, το 73,1% ήταν οικίες και το 26,9% ήταν διαμερίσματα, σε σύγκριση με 61,5% και 38,5% αντίστοιχα το προηγούμενο έτος.

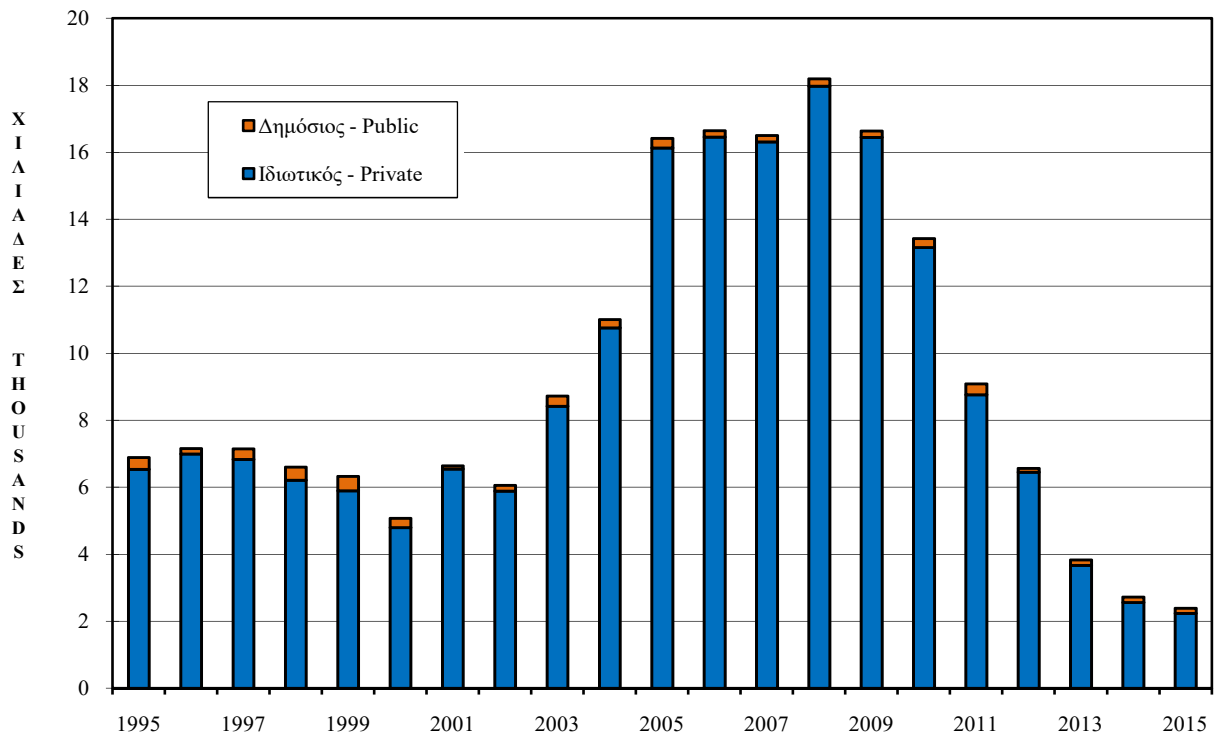
Of the building permits authorized in 2015, 67,6% were permits for residential buildings with a declared value of €663,6 million or 61,9% of the total value. Permits for non-residential buildings amounted to €247,2 million or 23,1% of the total.

1.6 Dwellings completed

In 2015, the number of new dwellings completed decreased by 12,1% and amounted to 2.390 housing units compared to 2.718 in the previous year. Of the dwellings completed in 2015, 1.182 were constructed in urban areas and 1.208 in rural areas. The average number of rooms per new dwelling was 5,9 in 2015 compared to 5,4 in 2014.

Of the 2.234 new dwellings constructed in 2015 in the private sector, 73,1% were houses and 26,9% were apartments, compared to 61,5% and 38,5% respectively in the previous year.

Διάγρ. 7. ΑΡΙΘΜΟΣ ΚΑΤΟΙΚΙΩΝ ΠΟΥ ΣΥΜΠΛΗΡΩΘΗΚΑΝ ΚΑΤΑ ΤΟΜΕΑ, 1995-2015
Figure 7. NUMBER OF DWELLINGS COMPLETED BY SECTOR, 1995-2015



1.7 Οικιστικό απόθεμα

Το οικιστικό απόθεμα κατά το τέλος του 2015 αυξήθηκε κατά 0,5% και έφθασε τις 446.183 μονάδες σε σύγκριση με 443.829 το 2014. Από αυτές τις οικιστικές μονάδες, το 60,9% ήταν στις αστικές περιοχές. Το κατοικήσιμο απόθεμα το 2015 αριθμούσε 309.799 μονάδες.

1.8 Προστιθέμενη αξία της στέγασης

Η προστιθέμενη αξία του τομέα της στέγασης σε τρέχουσες τιμές μειώθηκε κατά 0,3% και έφτασε τα €1.444,6 εκ. Σε πραγματικούς όρους, το 2015 σημειώθηκε αύξηση 0,9% σε σύγκριση με αύξηση 1,8% το 2014.

Η συνεισφορά του τομέα της στέγασης στην ακαθάριστη προστιθέμενη αξία της οικονομίας σε σταθερές τιμές του 2005 μειώθηκε από 9,3% το 2014 σε 9,2% το 2015.

II. ΠΗΓΕΣ ΚΑΙ ΜΕΘΟΔΟΙ

2.1 Πηγές πληροφοριών

Οι πηγές πληροφοριών για την έκθεση αυτή είναι κυρίως οι ετήσιες δειγματοληπτικές έρευνες, άλλες μηνιαίες και τριμηνιαίες επισκοπήσεις καθώς και διοικητικής φύσεως αρχεία και έντυπα. Λεπτομερής περιγραφή δίδεται στη συνέχεια.

2.2 Έρευνα Κατασκευών και Έρευνα Ανάπτυξης Γης και Οικοδομικών Έργων

2.21 Σκοπός

Η Έρευνα Κατασκευών διεξάγεται ετησίως από το 1987 ενώ η Έρευνα Ανάπτυξης Γης και Οικοδομικών Έργων διεξάγεται ετησίως από το 2005. Σκοπό έχουν τη συλλογή βασικών οικονομικών στοιχείων για τις επιχειρήσεις που δραστηριοποιούνται στον τομέα των κατασκευών (όπως η απασχόληση, οι απολαβές, η παραγωγή, το κόστος των υλικών, τα διοικητικά και άλλα έξοδα, τα αποθέματα και οι επενδύσεις) ώστε να προσδιοριστούν και να εκτιμηθούν οι εξελίξεις στο σημαντικό αυτό τομέα της οικονομίας.

2.22 Κάλυψη

Μέχρι το έτος αναφοράς 2007, η Έρευνα Κατασκευών κάλυπτε τον τομέα των κατασκευών όπως αυτός οριζόταν από τον τομέα ΣΤ της Στατιστικής Ταξινόμησης Οικονομικών Δραστηριοτήτων NACE Αναθ. 1.1 της ΕΕ.

1.7 Dwelling stock

The dwelling stock at the end of 2015 increased by 0,5% and reached 446.183 units as against 443.829 in 2014. Of these dwellings, 60,9% were in the urban areas. The occupied living quarters in 2015 numbered 309.799 units.

1.8 Value added of housing

The value added of the housing sector, at current market prices, decreased by 0,3% and reached €1.444,6 million. In real terms, value added recorded an increase of 0,9% in 2015 compared to an increase of 1,8% in 2014.

The contribution of dwelling services to the gross value added of the economy at constant 2005 prices decreased from 9,3% in 2014 to 9,2% in 2015.

II. SOURCES AND METHODS

2.1 Sources of data

The data sources used in this report are mainly annual sample surveys, other monthly and quarterly inquiries and administrative records. A detailed description follows.

2.2 Construction Survey and Land and Buildings Development Survey

2.21 Scope

The Construction Survey is conducted annually since 1987 while the Land and Buildings Development Survey started in 2005. Both aim at collecting data on the basic economic characteristics on enterprises active in the construction sector (such as employment, earnings, output, cost of materials, administrative and other expenses, stocks and investments), in order to identify and assess developments in this important sector of the economy.

2.22 Coverage

Up to the reference year 2007, the Construction Survey covered the construction sector as defined by section F of the Statistical Classification of Economic Activities, NACE Rev. 1.1 of the EU. The Land and Buildings

Αντίστοιχα, η Έρευνα Ανάπτυξης Γης και Οικοδομικών Έργων κάλυπτε την ομάδα 70.11 του τομέα Κ της NACE Αναθ. 1.1, που δεν περιλαμβάνονταν δηλαδή στον κατασκευαστικό τομέα.

Από το έτος αναφοράς 2008, υιοθετήθηκε η εκδοχή NACE Αναθ. 2 και, έκτοτε, η Έρευνα Κατασκευών καλύπτει την ομάδα 41.2 και τους κλάδους 42 και 43, ενώ η Έρευνα Ανάπτυξης Γης και Οικοδομικών Έργων καλύπτει την ομάδα 41.1.

Η ταξινόμηση των επιχειρήσεων γίνεται κατά είδος οικονομικής δραστηριότητας, όπως αυτό ορίζεται στη NACE Αναθ. 2 και περιλαμβάνει τις μονάδες που, είτε αναλαμβάνουν αποκλειστικά οικοδομική εργασία είτε έχουν ως κύρια δραστηριότητα τις κατασκευές. Επιχειρήσεις ή άλλοι οργανισμοί που δεν είναι ταξινομημένοι στον τομέα των κατασκευών (δεν έχουν κύρια δραστηριότητα που ταξινομείται στον τομέα ΣΤ) εξαιρούνται. Τέτοιες επιχειρήσεις πιθανό να υπάρχουν στον τομέα των μεταλλείων και λατομείων αλλά και στο δημόσιο και ευρύτερο δημόσιο τομέα.

Λόγω της Τουρκικής εισβολής στην Κύπρο τον Ιούλιο του 1974, η συλλογή των στοιχείων περιορίζεται στις επιχειρήσεις που λειτουργούν στην ελεγχόμενη από το κράτος περιοχή.

2.23 Μέθοδος διεξαγωγής των ερευνών

Οι έρευνες διεξάγονται με τη συμπλήρωση ειδικού ερωτηματολογίου. Το ερωτηματολόγιο που χρησιμοποιείται στις δύο έρευνες είναι παρόμοιο ως προς τη δομή και το περιεχόμενό του, με μικρές μόνο διαφοροποιήσεις που προκύπτουν από τις ιδιαιτερότητες των οικονομικών δραστηριοτήτων. Η συμπλήρωση γίνεται με προσωπική συνέντευξη από υπαλλήλους της Στατιστικής Υπηρεσίας που επισκέπτονται όλες τις επιχειρήσεις που περιλαμβάνονται στο δείγμα.

2.24 Το δείγμα

Οι δύο έρευνες διεξήχθησαν σε δειγματοληπτική βάση. Το Μητρώο Επιχειρήσεων του 2014 έδωσε το πλαίσιο για το δείγμα. Επιχειρήσεις που, σύμφωνα με το Μητρώο Επιχειρήσεων, είχαν αριθμό απασχολούμενων ατόμων από 20 άτομα και άνω καλύφθηκαν πλήρως. Στρωματοποιημένο δείγμα λήφθηκε για επιχειρήσεις με λιγότερα από 20 άτομα με βάση την οικονομική τους δραστηριότητα και το μέγεθός τους ως προς την απασχόληση.

Development Survey covered class 70.11 of section K under NACE Rev. 1.1, which was thus not included in the construction sector.

As of the reference year 2008, the version NACE Rev. 2 was adopted and, ever since, the Construction Survey covers group 41.2 and divisions 42 and 43 whereas the Land and Buildings Development Survey covers group 41.1.

Enterprises are classified by kind of economic activity as defined under NACE Rev. 2. This is designed to include units which either undertake construction work exclusively or whose main activity is in construction. Enterprises or other organisations that are not classified in the construction sector (their main activity does not fall under section F) are excluded. Such enterprises may exist in the mining and quarrying sector but also in the public and broader public sector.

Owing to the Turkish invasion of Cyprus in July 1974, the collection of data is confined to enterprises operating in the Government controlled area of the island.

2.23 Method of conducting the surveys

Data for both surveys are collected using specific paper questionnaires. The two questionnaires are similar in structure and content; some minor differences reflect the particularities of the activities. Data collection is carried out by personal interview from staff of the Statistical Service who visit all enterprises included in the sample.

2.24 Sample used

The two surveys were conducted on a sample basis. The 2014 Business Register provided the frame for the sample. Enterprises which, according to the Business Register employed 20 persons or more were covered exhaustively. For the enterprises with less than 20 persons employed, a stratified sample was taken on the basis of their economic activity and their employment size class.

Το συνολικό δείγμα αριθμούσε 1.170 επιχειρήσεις. Από αυτές, 124 απασχολούσαν από 20 άτομα και άνω, 121 απασχολούσαν από 10 μέχρι 19 άτομα και 925 απασχολούσαν 0 μέχρι 9 άτομα. Αξίζει να σημειωθεί ότι γύρω στο 96,0% του πληθυσμού των επιχειρήσεων του τομέα απασχολούν μέχρι 9 άτομα.

Για την επιλογή του δείγματος χρησιμοποιήθηκαν οι αριθμοί μητρώου που αντιπροσώπευαν μοναδικές επιχειρήσεις στο δειγματοληπτικό πλαίσιο. Για κάθε στρώμα επιλέγεται δείγμα προκαθορισμένου μεγέθους με συστηματική δειγματοληψία και πιθανότητα επιλογής ανάλογης του μεγέθους της επιχείρησης.

2.25 Η απογραφόμενη στατιστική μονάδα

Η στατιστική μονάδα από την οποία ζητούνται πληροφορίες είναι η επιχείρηση. Ως τέτοια περιγράφεται κάθε οικονομική μονάδα η οποία ασχολείται, κατά κύριο λόγο, με δραστηριότητες εντός του τομέα των κατασκευών και μπορεί να λειτουργεί σε διάφορα εργοτάξια, υποστατικά ή τοποθεσίες. Οι πληροφορίες που συλλέγονται αφορούν συνολικά την επιχείρηση.

2.26 Περίοδος αναφοράς

Η περίοδος αναφοράς για τα στοιχεία που συλλέγονται είναι το ημερολογιακό έτος.

2.27 Εμπιστευτικότητα των αποτελεσμάτων

Σύμφωνα με τις πρόνοιες του περί Στατιστικής Νόμου Αρ. 15(Ι)/2000, όλα τα στοιχεία που συλλέγονται τηρούνται ως εμπιστευτικά και χρησιμοποιούνται αποκλειστικά και μόνο για στατιστικούς σκοπούς. Πληροφορίες για επιχειρήσεις σε δραστηριότητες όπου υπάρχουν μόνο μία ή δύο επιχειρήσεις στον πληθυσμό δε δημοσιεύονται χωρίς προηγουμένως να εξασφαλιστεί η άδειά τους, εκτός στις περιπτώσεις ημικρατικών οργανισμών ή δημόσιων εταιρειών.

2.28 Συγκρισιμότητα στοιχείων

Τα στοιχεία που αφορούν τη διάρθρωση των επιχειρήσεων του τομέα των κατασκευών από το 2008 και μετέπειτα δεν είναι απευθείας συγκρίσιμα με τα στοιχεία για τα προηγούμενα έτη λόγω μεθοδολογικών διαφορών που οφείλονται σε δύο κυρίως παράγοντες: τις βελτιώσεις στην κάλυψη του τομέα στο Μητρώο Επιχειρήσεων και την ορθότερη καταγραφή των υπεργολαβιών.

The total sample numbered 1.170 enterprises, of which 124 employed 20 persons and above, 121 employed 10 to 19 persons and 925 employed 0 to 9 persons. It is worth noting that nearly 96,0% of the population of enterprises in the construction sector employ up to 9 persons.

The statistical units for sample selection consist of the registration numbers representing unique enterprises in the sampling frame. Within each stratum a sample of predetermined size was selected systematically with probability proportional to enterprise size.

2.25 The statistical unit enumerated

The statistical unit enumerated is the enterprise. This is described as any economic unit which is mainly engaged in construction activities and may operate in a variety of construction sites, establishments or locations. The information collected refers to the enterprise as a whole.

2.26 Reference period

The reference period for the data collected is the calendar year.

2.27 Confidentiality of results

In compliance with the provisions of the Statistics Law No. 15(Ι)/2000, all data collected are treated as confidential and used solely for statistical purposes. No data are published for activities where there are only one or two enterprises in the population, unless they have given their consent (except in cases where the enterprise is a semi-government organisation or a public company).

2.28 Comparability of data

Data on the structure of enterprises in the construction sector as from 2008 onwards are not directly comparable to data for previous years due to methodological differences that can be attributed to two main factors: the improvements in the coverage of the sector in the Business Register and the treatment of subcontracting.

Συγκεκριμένα:

1α. Στα πλαίσια της εναρμόνισης του Μητρώου με τον ορισμό της "επιχείρησης", αφαιρέθηκαν από τον τομέα των κατασκευών οι στατιστικές μονάδες που αφορούσαν κατασκευαστικές δραστηριότητες τμημάτων δημόσιων ή ημικρατικών οργανισμών, όπως το Τμήμα Δημοσίων Έργων, οι επαρχιακές διοικήσεις, η Αρχή Ηλεκτρισμού, η Αρχή Τηλεπικοινωνιών κτλ.

1β. Η αξιοποίηση διοικητικών αρχείων ως αποκλειστικής πηγής για την ενημέρωση του Μητρώου Επιχειρήσεων επέφερε αλλαγές στον πληθυσμό του τομέα των κατασκευών και ανακατατάξεις στην ταξινόμηση των επιχειρήσεων. Ιδιαίτερα, η κάλυψη των αυτοεργοδοτούμενων βελτιώθηκε σημαντικά με αποτέλεσμα τη μεγάλη αύξηση του πληθυσμού του τομέα. Συνεπώς, κρίθηκε αναγκαίο να επανυπολογιστούν οι συντελεστές στάθμισης που χρησιμοποιήθηκαν στις δειγματοληπτικές έρευνες.

2. Στο παρελθόν, τα έσοδα από υπεργολαβίες δεν περιλαμβάνονταν στον υπολογισμό της αξίας παραγωγής (ούτε και της ενδιάμεσης κατανάλωσης) έτσι ώστε η αξία παραγωγής να συναληθεύει με το συνολικό κόστος ανέγερσης ενός έργου όπως προκύπτει από την Έρευνα Αδειών Οικοδομής και Στέγασης. Στα πλαίσια της εφαρμογής του Κανονισμού (ΕΚ) αριθ. 250/2009 όσον αφορά τους ορισμούς των χαρακτηριστικών για τις στατιστικές διάρθρωσης των επιχειρήσεων, από το έτος αναφοράς 2008 οι υπεργολαβίες περιλαμβάνονται στην αξία παραγωγής (και στην ενδιάμεση κατανάλωση). Συνεπώς, η προστιθέμενη αξία δεν επηρεάζεται από αυτή την αλλαγή.

2.3 Έρευνα Αδειών Οικοδομής και Στέγασης

2.31 Σκοπός και κάλυψη

Η Έρευνα Αδειών Οικοδομής και Στέγασης είναι ετήσια και διεξάγεται πάνω σε δειγματοληπτική βάση, καλύπτοντας τις άδειες οικοδομής που εκδίδονται από τις αρχές τοπικής διοίκησης (τα δημαρχεία, τις επαρχιακές διοικήσεις του Υπουργείου Εσωτερικών και το Κοινοτικό Συμβούλιο Αγίου Τύχωνα). Αντίγραφα όλων των αδειών που εκδίδονται αποστέλλονται από τις αρχές τοπικής διοίκησης σε μηνιαία βάση στη Στατιστική Υπηρεσία.

More specifically:

1a. The reconciliation of the Business Register to the definition of the "enterprise" has led to the removal from the construction sector of certain statistical units that referred to the construction activity of public or semi-government organisations, such as the Public Works Department, the district administration offices, the Electricity Authority, the Telecommunications Authority etc.

1b. The use of administrative records as the sole source of updating the Business Register has brought about changes to the sector's population and unit reclassifications. In particular, the coverage of the self employed has significantly improved leading to a large increase in the population of the sector. Consequently, it was deemed necessary to recalculate the weighting coefficients that were used in the sample surveys.

2. In the past, subcontracting was not included in the calculation of the value of production (neither of intermediate consumption) so that the production value is comparable with the total cost of construction of a project as estimated from the Building Permits and Housing Survey. In implementing the provisions of Regulation (EC) No. 250/2009 concerning the definitions of characteristics for structural business statistics, starting from the reference year 2008, subcontracting is included in the production value (and in intermediate consumption). Hence, this change has no effect on value added.

2.3 Building Permits and Housing Survey

2.31 Scope and coverage

The Building Permits and Housing Survey is an annual survey and is carried out on a sample basis, covering the building permits authorised by the municipalities, the district administration offices of the Ministry of Interior and the Agios Tychon Community Board. Copies of all permits issued are forwarded by local government authorities to the Statistical Service on a monthly basis.

Η έρευνα έχει σκοπό τη συλλογή βασικών στοιχείων που αφορούν τις κατοικίες και άλλες οικοδομικές δραστηριότητες όπως η κατανομή των εξόδων κατασκευής κατά τύπο έργου, τα χαρακτηριστικά των κατοικιών κατά επαρχία και μέγεθος, κλπ.

Η έρευνα καλύπτει μόνο τις ελεγχόμενες από το κράτος περιοχές, αστικές και αγροτικές.

2.32 Πληροφορίες που συλλέγονται

Οι πληροφορίες συλλέγονται με τη χρήση ειδικού ερωτηματολογίου που συμπληρώνεται από τους απογραφείς της Στατιστικής Υπηρεσίας.

Οι κύριες πληροφορίες που συλλέγονται είναι:

- (i) Χαρακτηριστικά του έργου:
Επαρχία, τοποθεσία κατασκευής, τύπος έργου και κτιρίου, εμβαδόν σε τετραγωνικά μέτρα, αριθμός κτιρίων και κατοικιών που θα ανεγερθούν.
- (ii) Κατεδαφίσεις:
Έτος κατεδάφισης, αριθμός κτιρίων και κατοικιών που κατεδαφίστηκαν.
- (iii) Στάδια κατασκευής:
Αριθμός αδειών που υλοποιήθηκαν (έναρξη οικοδομικής εργασίας), περίοδος που απαιτείται για την υλοποίηση μιας άδειας, αριθμός έργων που συμπληρώθηκαν, διάρκεια της περιόδου ανέγερσης, στάδια κατασκευής.
- (iv) Έξοδα κατασκευής:
Εργασία που έγινε κατά έτος, υπολογισμός επιπρόσθετου ποσού που χρειάζεται μέχρι τη συμπλήρωση των έργων.
- (v) Τύπος κτιρίων που συμπληρώθηκαν:
Εμβαδόν κατά τύπο, συνολικό κόστος κατά τύπο κτιρίου.
- (vi) Οικίες που συμπληρώθηκαν:
Αριθμός και τύπος οικιών που συμπληρώθηκαν, αριθμός και εμβαδόν δωματίων, δωμάτια κατά χρήση, οικιστικές ανέσεις, έτος συμπλήρωσης, συνολικό κόστος κατασκευής, αριθμός ορόφων, σκοπός χρησιμοποίησης της οικίας.
- (vii) Πολυκατοικίες που συμπληρώθηκαν:
Αριθμός και τύπος κτιρίων, αριθμός και εμβαδόν διαμερισμάτων, διαμερίσματα

The survey aims at collecting basic data on housing and other construction activity, such as the distribution of construction expenditure by type of project, housing characteristics by district and size, etc.

The survey extends only to the Government controlled area, both urban and rural.

2.32 Data collected

The data are obtained through a special questionnaire that is filled in by the enumerators of the Statistical Service.

The principal information collected is the following:

- (i) Characteristics of the project:
District, location area, type of project and building, area in square metres, number of buildings and dwellings to be constructed.
- (ii) Demolitions:
Year of demolition, number of buildings and dwellings demolished.
- (iii) Stages of construction:
Number of permits realized (starts of construction work), period needed for the realization of a permit, number of projects completed, duration of the construction process, stages of construction.
- (iv) Expenditure in construction:
Work put in place by year, estimates for the additional amount needed for the completion of the projects.
- (v) Type of buildings completed:
Floor area by type, total cost by type of building.
- (vi) Houses completed:
Number and type of houses completed, number and area of rooms, rooms by purpose of use, housing amenities, year of completion, total construction cost, number of storeys, intended use of the house.
- (vii) Apartment blocks completed:
Number and type of buildings, number and area of apartments, apartments by number

κατά αριθμό υπνοδωματίων, ανέσεις, έτος συμπλήρωσης, συνολικό κόστος κατασκευής του κτιρίου, αριθμός ορόφων.

of bedrooms, amenities, year of completion, total construction cost of the building, number of storeys.

2.33 Το δείγμα

Το πλαίσιο για τη λήψη του δείγματος για την έρευνα του 2015 ήταν ο κατάλογος όλων των αδειών οικοδομής που εκδόθηκαν το 2015 από τις αρχές τοπικής διοίκησης και όλες οι άδειες που εκδόθηκαν σε προηγούμενα χρόνια, στις οποίες η οικοδομική εργασία δεν άρχισε ή δεν τέλειωσε μέχρι τον Δεκέμβριο του 2014. Αυτός ο τρόπος της παρακολούθησης θεωρείται απαραίτητος, δεδομένου ότι υπάρχει ένα μεγάλο χρονικό διάστημα από την ημερομηνία έκδοσης της άδειας μέχρι τη συμπλήρωση του έργου. Γι' αυτό, όλες οι άδειες που έχουν επιλεγεί στο δείγμα της έρευνας οποιουδήποτε χρόνου "παρακολουθούνται" ετησίως και "αφαιρούνται" από το δείγμα του παρόντος έτους μόνο όταν η κατασκευαστική εργασία τελειώσει.

Η μέθοδος δειγματοληψίας που χρησιμοποιείται αποτελείται από ένα συνδυασμό στρωματοποιημένης επιλογής 2 επιπέδων. Κατ' αρχήν, οι άδειες οικοδομής ομαδοποιούνται κατά τύπο έργου για κάθε διοικητική επαρχία, ως εξής:

- (i) Οικιστικά
- (ii) Εμπορικά
- (iii) Οικιστικά/Εμπορικά
- (iv) Οικιστικά/Υπηρεσίες
- (v) Οικιστικά/Βιομηχανικά
- (vi) Οικιστικά/Γεωργικά
- (vii) Ξενοδοχεία
- (viii) Τουριστικά Διαμερίσματα
- (ix) Εξοχικά Διαμερίσματα
- (x) Υπηρεσίες
- (xi) Βιομηχανικά
- (xii) Γεωργικά

Τα έργα των οποίων το εμβαδόν ήταν μεγαλύτερο των 900 μ² καλύφθηκαν πλήρως, με εξαίρεση τα οικιστικά και εμπορικά έργα με εμβαδόν μεταξύ 900 και 1.350 μ² που καλύφθηκαν κατά 50%.

Από τα υπόλοιπα έργα επιλέγηκε δείγμα με προκαθορισμένο αριθμό αδειών ανάλογο προς το συνολικό αριθμό αδειών κάθε ομάδας. Εν όψει της σχέσης μεταξύ του μεγέθους του εμβαδού και των εξόδων κατασκευής, πριν την τελική επιλογή, κάθε μια από τις πιο πάνω ομάδες τύπου έργου επαναταξινομήθηκε σε έξι κατηγορίες βάσει του εμβαδού. Κάθε μονάδα του δείγματος επιλέγηκε με πιθανότητα ανάλογη του συνολικού εμβαδού των αδειών σε κάθε μια από τις έξι κατηγορίες.

2.33 Sample used

The frame for sample selection for the 2015 Survey was a list of all building permits authorised in 2015 by the local government authorities and all permits authorised in previous years, for which either construction work had not started or had not been completed by December 2014. This type of "follow-up enquiry" is considered essential, since a time lag exists from the date of issue of a permit until the final completion of the project. Therefore, all permits that have been selected in the sample in any year's survey are "followed up" annually and are being "dropped out" from the current year's sample only when the construction work is completed.

The sampling method employed consists of a combination of stratified and two stages sampling. First, the building permits are stratified by type of project for each administrative district, as follows:

- (i) Residential
- (ii) Commercial
- (iii) Residential/Commercial
- (iv) Residential/Services
- (v) Residential/Industrial
- (vi) Residential/Agricultural
- (vii) Hotels
- (viii) Hotel Apartments
- (ix) Holiday Apartments
- (x) Services
- (xi) Industrial
- (xii) Agricultural

Projects whose declared building area was greater than 900 m² were fully covered, with the exception of residential and commercial projects with declared building area between 900 and 1.350 m² whose rate of coverage was 50%.

For the remaining projects, a sample was selected based on a predetermined number of permits proportional to the total number of permits in each strata. In view of the relationship between area size and construction expenditure, before the final selection, each of the above strata was stratified further into six area sizes. Each sampling unit was drawn with probability proportional to the total area of permits in each of the six categories.

Το δείγμα για το 2015 αντιστοιχούσε σε 11,6% του συνόλου των αδειών που εκδόθηκαν κατά το έτος.

2.34 Προβλήματα που παρουσιάστηκαν κατά τη συλλογή πληροφοριών

Η συλλογή πληροφοριών γίνεται από απογραφείς της Υπηρεσίας που επισκέπτονται το άτομο που αναγράφεται στην άδεια οικοδομής. Όμως σε πολλές περιπτώσεις η διεύθυνση στην άδεια είναι ανεπαρκής ή δεν υπάρχει καθόλου και οι απογραφείς αναγκάζονται να καταφύγουν σε διοικητικά έντυπα και χάρτες για να εντοπίσουν την τοποθεσία του έργου. Σε άλλες περιπτώσεις ο αιτητής δεν είναι το άτομο που σχετίζεται άμεσα με τη διαδικασία κατασκευής ή την οικονομική πλευρά του έργου. Καταβάλλεται επιπρόσθετη προσπάθεια μέχρι να διερευνηθούν αυτές οι περιπτώσεις για να εξασφαλισθούν οι αναγκαίες πληροφορίες, να εντοπισθεί δηλαδή το όνομα και η διεύθυνση του ατόμου που σχετίζεται «ενεργά» με την όλη διαδικασία της οικοδομής.

Εκτός από τα πιο πάνω προβλήματα εντοπισμού, ένα εντελώς διαφορετικής φύσεως πρόβλημα εγείρεται με την εκτίμηση της οικοδομικής εργασίας που γίνεται ετήσια, το συνολικό κόστος της ανέγερσης του έργου, κλπ. Πρέπει όμως να σημειωθεί ότι λόγω ακριβώς της φύσης του οικοδομικού τομέα τέτοια προβλήματα είναι συνηθισμένα. Σε τέτοιες περιπτώσεις ο απογραφόμενος πρέπει να δώσει την καλύτερή του εκτίμηση. Κάποτε, ο ίδιος ο απογραφέας καλείται να υπολογίσει την αξία της εργασίας που έγινε, καθώς και το χρόνο αναφοράς. Τέλος, παρατηρήθηκε ότι σε μερικές περιπτώσεις το προϋπολογιζόμενο κόστος ανέγερσης του έργου όπως καταχωρήθηκε στην άδεια οικοδομής ήταν κατά πολύ χαμηλότερο σε σύγκριση με την πραγματική αξία της συμπλήρωσης του έργου.

2.4 Δείκτες Παραγωγής, Τιμών και Εργατικών

Ο δείκτης παραγωγής μετρά τις τριμηνιαίες μεταβολές στην αξία παραγωγής σε σταθερές τιμές. Βασίζεται σε δείγμα επιχειρήσεων που δραστηριοποιούνται στον τομέα των κατασκευών. Για τον υπολογισμό του δείκτη και για κάθε τρίμηνο αναφοράς συλλέγονται στοιχεία όπως η εκτελεσθείσα εργασία, ο κύκλος εργασιών ή οι ώρες εργασίας του προσωπικού παραγωγής (ανάλογα με την επιχείρηση), τα οποία αποπληθωρίζονται από το δείκτη τιμών παραγωγού.

The sample for 2015 amounted to 11,6% of the permits authorised during the year.

2.34 Problems encountered during data collection

The collection of data is carried out by enumerators of the Service who visit the person given as the applicant on the permit. In many cases, however, the address on the permit is incomplete or is entirely missing and the interviewers have to resort to administrative records and maps in order to locate the project's site. In other cases the applicant is not the person directly involved in the construction process or the financial aspects of the project. Additional effort is needed in these cases to obtain the necessary information, ie. to locate the name and address of the person "actively" involved in following through the whole construction process.

Apart from the above identification problems, an entirely different in nature problem arises with the valuation of the actual work put in place annually, the total expenditure involved in the construction of the project, etc. It should be noted however that, because of the nature of the construction activity, such problems are common. In such cases the respondent has to give his best estimate or the enumerator occasionally has to estimate both the value of work put in place, as well as the time of reference. Finally, in some cases it was observed that the expected cost for the construction of the project, as recorded on the building permit, was highly underestimated in comparison with the actual expenditure incurred at the completion of the project.

2.4 Production, Prices and Labour cost Indices

The production index measures the quarterly changes in production value at constant prices. It is based on a sample of enterprises active in the construction sector. For the calculation of the index and for every quarter the information collected is either work done, or turnover or hours worked by the production personnel (depending on the enterprise) and these output measures are then deflated by the output prices index.

Ο τριμηνιαίος δείκτης τιμών παραγωγού μετρά τις μεταβολές στις τιμές που χρεώνονται σε πελάτες κατασκευαστικών έργων. Βασίζεται σε δείγμα επιχειρήσεων και σε κατάλογο από διάφορες κατασκευαστικές εργασίες για τις οποίες ζητούνται τιμές μονάδας. Χρησιμοποιείται και για αποπληθωρισμό του δείκτη παραγωγής.

Ο δείκτης τιμών κατασκευαστικών υλικών βασίζεται σε έναν εκτεταμένο κατάλογο των κυριότερων υλικών οικοδομής. Ο δείκτης μετρά τις μεταβολές στις τιμές των προϊόντων αυτών και συλλέγεται μηνιαία από τους κυριότερους εμπόρους ή παραγωγούς των υλικών.

Ο δείκτης εργατικού κόστους στον τομέα των κατασκευών είναι ο μέσος όρος του ωρομισθίου απασχόλησης ενός εργάτη σε κανονικές ώρες εργασίας και υπολογίζεται από δείγμα εργατών του ιδιωτικού τομέα.

2.5 Ερωτηματολόγια που χρησιμοποιήθηκαν

Τα ερωτηματολόγια που χρησιμοποιήθηκαν για τις έρευνες παρουσιάζονται στο Παράρτημα.

III. ΣΥΣΤΗΜΑΤΑ ΤΑΞΙΝΟΜΗΣΗΣ

3.1 Οικονομικών δραστηριοτήτων

Οι επιχειρήσεις που καλύπτονται ταξινομούνται σύμφωνα με το κυριότερο είδος κατασκευαστικής δραστηριότητάς τους και ανάλογα με τον τύπο εργασίας που παρασχέθηκε. Η Στατιστική Ταξινόμηση Οικονομικών Δραστηριοτήτων NACE Αναθ. 2 χρησιμοποιείται για την ταξινόμηση των πληροφοριών στην έκθεση αυτή. Σύμφωνα με τη NACE Αναθ. 2, στον τομέα των κατασκευών περιλαμβάνονται οι εργολήπτες οικοδομικών και τεχνικών έργων, οι τεχνίτες που ασχολούνται αποκλειστικά με τις κατασκευές, καθώς επίσης οι επιχειρηματίες ανάπτυξης γης και οικοδομικών έργων.

Οι επιχειρήσεις ανάπτυξης γης και οικοδομικών έργων ασχολούνται με την ανάπτυξη οικιστικών και μη οικιστικών κτιρίων, συντονίζοντας οικονομικά, τεχνικά και φυσικά μέσα για την υλοποίηση των έργων κατασκευής με σκοπό την πώληση.

Οι εργολήπτες οικοδομικών και τεχνικών έργων ασχολούνται με την ανέγερση, μετατροπή, επισκευή και κατεδάφιση κτιρίων, την κατασκευή και επιδιόρθωση αστικών και υπεραστικών δρόμων, γεφυριών και οδωγών, οχετών και υπο-

The quarterly index of output prices measures the fluctuations in prices charged to clients of construction work. It is based on a sample of enterprises and a list of various construction tasks for which unit prices are requested. It is used also as a deflator for the calculation of the production index.

The price index of construction materials is based on an extensive list of the main construction materials. The index measures price changes, which are compiled monthly from the main distributors or producers of construction materials.

The index of labour cost in the construction sector is the average hourly rate of the cost of engaging a worker for normal hours of work and is calculated from a sample of workers in the private construction sector.

2.5 Questionnaires used

The questionnaires used for the surveys are presented in the Appendix.

III. CLASSIFICATION SYSTEMS

3.1 Economic activities

Enterprises covered are classified according to their principal construction activity, based on the main type of construction work put in place. The Statistical Classification of Economic Activities NACE Rev. 2 is being used in classifying data in this report. According to NACE Rev. 2, construction includes the general and special trade contractors primarily engaged in contract construction of buildings or civil engineering projects, technicians working exclusively in construction projects, as well as land and buildings developers.

The land and buildings development enterprises are engaged in the development of residential and non-residential buildings by bringing together financial, technical and physical means to realise the construction projects for later sale.

General contractors of building and civil engineering projects are engaged in erecting, altering, repairing and demolishing buildings; constructing, altering and repairing highways, streets and bridges, viaducts, culverts, sewers, and

νόμων, αγωγών ύδατος, υγραερίου και ηλεκτρισμού, σιδηροδρομικών γραμμών, οδοστρωμάτων, υπόγειων διελεύσεων, λιμανιών, προβλήτων, καναλιών, αεροδρομίων, χώρων στάθμευσης, φραγμάτων, αρδευτικών και αντιπλημμυρικών έργων, σταθμών υδροηλεκτρικής ενέργειας, πηγαδιών και διασωληνώσεων, αθλητικών εγκαταστάσεων. Επίσης, με εγκαταστάσεις τηλεπικοινωνιών, όπως τηλεφωνικές γραμμές, θαλάσσιες κατάσκευες, όπως βυθοκορίσεις και εκβαθύνσεις, αποξηράνσεις και εκχερσώσεις και άλλα είδη έργων υποδομής. Στις δραστηριότητές τους περιλαμβάνονται και εκείνες που, κατά κύριο λόγο, αφορούν την παροχή οικοδομικών υπηρεσιών στο μεταλλευτικό τομέα, όπως η δημιουργία και κατασκευή ορυχείων και λατομικών χώρων, η γεώτρηση πετρελαιοπηγών και φυσικού αερίου, σε εργοληπτική ή άλλη μορφή.

Οι τεχνίτες αναλαμβάνουν μόνο μέρος της όλης κατασκευαστικής εργασίας. Έτσι, μπορεί να εργασθούν είτε ως υποεργολάβοι στον κυρίως εργολήπτη ή να τους ανατεθεί μέρος του έργου απ' ευθείας από τον ιδιοκτήτη του έργου. Ασχολούνται σε δραστηριότητες, όπως υδραυλικά και άλλες μηχανολογικές εγκαταστάσεις (κεντρικής θέρμανσης και κλιματισμού), την κατασκευή και επιδιόρθωση κολυμβητικών δεξαμενών, την τοιχοποιία, την τοποθέτηση κεραμιδιών, μωσαϊκών και κεραμικών δαπέδων, τις ξυλουργικές εργασίες, τα σοβατίσματα και επιχρίσματα, τα καλούπια και σκελετώματα, τα μογοιατίσματα και τις διακοσμήσεις, τις ηλεκτρολογικές εγκαταστάσεις, τις διατρήσεις, την επεξεργασία σιδήρου (σιδεράδες), τα χωματουργικά, τις θεμελιώσεις και τις κατεδαφίσεις.

Η συναρμολόγηση και εγκατάσταση στα εργοτάξια προκατασκευασμένων κομματιών σε γεφύρια, δεξαμενές, αποθηκευτικούς χώρους, σιδηροδρομικές γραμμές, καθώς και η εγκατάσταση ανελκυστήρων και κυλιόμενων κλιμάκων, υδραυλικών, κεντρικών θερμάνσεων, συστημάτων κλιματισμού, ηλεκτρικών και άλλων καλωδιώσεων κλπ. σε κτίρια και άλλες οικοδομές, θεωρούνται επίσης μέρος της κατασκευαστικής δραστηριότητας.

3.2 Κατασκευαστικών έργων

Το σύστημα κωδικοποίησης που χρησιμοποιείται για την ταξινόμηση των κατασκευαστικών έργων βασίζεται στην Ταξινόμηση των Κατασκευών (CC), που δημοσιεύτηκε το 1996 από τη Eurostat και που αναπτύχθηκε με βάση την προσωρινή Κεντρική Ταξινόμηση Προϊόντων (CPC).

water mains, gas and electricity mains, railways, road-beds, subways, harbours and water ways, piers, airports and parking areas, dams, drainage, irrigation, flood-control projects, hydroelectric plants, pipe lines, water wells, sports facilities; communication systems such as telephone lines; marine construction, such as dredging and underwater rock removal; pile driving, land draining and reclamation and all other types of infrastructures. Activities of general contractors also include construction services in the mining sector such as preparing and constructing mining sites, drilling oil and natural gas wells, either on a contract or fee basis.

Special trade contractors are technicians engaged in only part of the work of a construction project. Special trade contractors may work as subcontractors to the main contractor or on a contract basis for part of the project directly with the owner of the project. They engage in activities such as plumbing, heating and air-conditioning installation, swimming pool construction, bricklaying, stone setting, tile setting, marble and stone work, carpentry, floor-laying, plastering and latching, roofing, concrete work, painting and decorating, electrical work, water-well drilling, structural steel erection, excavating and foundation work, wrecking and demolition work.

The assembly and installation on the site of prefabricated, integral parts into bridges, water tanks, storage and warehouse facilities, railroad and elevated right-of-way, lift and escalator, plumbing, central heating, ventilating and air conditioning, lighting and electrical wiring, etc. systems in building and all kinds of structures are also construction activities.

3.2 Construction projects

The coding system used in classifying construction projects is based on the Classification of Types of Construction (CC), published in 1996 by Eurostat, developed on the basis of the provisional Central Product Classification (CPC).

IV. ΟΡΙΣΜΟΙ ΠΟΥ ΧΡΗΣΙΜΟΠΟΙΗΘΗΚΑΝ

4.1 Επιχείρηση: Είναι μια οικονομική μονάδα με νομική οντότητα (εταιρεία ή αυτοεργοδοτούμενος) που ασχολείται με κατασκευαστικές δραστηριότητες. Πιθανό να περιλαμβάνει περισσότερα από ένα υποστατικά που λειτουργούν σε διάφορα μέρη.

4.2 Απασχόληση: Οι πιο κάτω ορισμοί χρησιμοποιούνται για την απασχόληση:

- Αριθμός απασχολουμένων ατόμων: Ορίζεται ως ο συνολικός αριθμός των ατόμων που εργάζονται στην επιχείρηση. Περιλαμβάνει τους εργαζόμενους ιδιοκτήτες, τα μέλη της οικογένειας που εργάζονται χωρίς μισθό (νοούμενο ότι εργάστηκαν το μισό τουλάχιστον του κανονικού ωραρίου), τους μαθητευόμενους και όλους τους πλήρως απασχολούμενους υπαλλήλους. Περιλαμβάνει επίσης τους μερικώς απασχολούμενους υπαλλήλους, δηλαδή τα άτομα που εργάζονται λιγότερες από το συνήθη αριθμό εργασιμων ημερών της επιχείρησης ή λιγότερες ώρες την ημέρα. Ο αριθμός των απασχολουμένων δίδεται ως ετήσιος μέσος όρος.
- Μέσος όρος απασχολουμένων ατόμων σε ισοδύναμο πλήρους απασχόλησης: Η διαφορά με τον πιο πάνω ορισμό είναι ότι τα άτομα που εργάζονται λιγότερες από τις κανονικές ώρες/μέρες μιας εργασιμης ημέρας/εβδομάδας, ή λιγότερους από τους κανονικούς μήνες το χρόνο (μερικώς απασχολούμενοι) μετατρέπονται σε ισοδύναμο πλήρους απασχόλησης. Η μετατροπή γίνεται χρησιμοποιώντας ως συντελεστή μετατροπής τον αριθμό των εργασιμων ημερών της επιχείρησης ή τις κανονικές ώρες εργασίας κάθε μέρας ανάλογα με την περίπτωση του κάθε εργαζόμενου.

4.3 Προσωπικό παραγωγής: Στο προσωπικό παραγωγής περιλαμβάνονται τα άτομα που απασχολούνται απευθείας στην παραγωγή ή και σε συναφείς ασχολίες της παραγωγικής διαδικασίας.

4.4 Αξία παραγωγής: Είναι η αξία παραγωγής από κατασκευαστικές δραστηριότητες (συμπεριλαμβανομένης της ανάπτυξης γης και οικοδομικών έργων), πώληση βιομηχανικών προϊόντων, καθαρές εισπράξεις από αγαθά που πωλήθηκαν ακριβώς στην ίδια κατάσταση όπως αγοράστηκαν, έσοδα από υπηρεσίες που παρασχέθηκαν σε άλλους, μεταβολές στα αποθέματα και άλλες εισπράξεις. Η εκτίμηση της αξίας παραγωγής γίνεται σε τιμές που εξασφαλίζονται από την επιχείρηση (εξαιρουμένου του Φ.Π.Α.) και δεν περιλαμβάνει εκπτώσεις και προμήθειες.

IV. DEFINITIONS OF TERMS USED

4.1 Enterprise: Refers to an economic unit which is a legal entity (a firm or self-employed) engaging in construction activities. It may consist of more than one construction units located at various places.

4.2 Employment: The following definitions are used:

- Number of persons employed: It refers to the total number of persons who work in the enterprise. It includes working proprietors, unpaid family workers (provided they worked for at least half of the normal hours), apprentices and all other full-time employees. It includes also part-time employees, i.e. persons working less than the usual number of days of operation of the enterprise, or persons working fewer hours per day. The number of persons employed is reported as an annual average.
- Average number of persons employed in full time equivalent: The difference with the definition above is that persons working less than the standard working hours/days of a day/week or less than the standard number of weeks/months in the year (part-time workers), are converted into full time equivalents. The conversion is carried out using a conversion coefficient based on the number of working hours or days for which the enterprise usually operates according to the specific case of each employee.

4.3 Site operatives: It refers to the employees who are directly engaged in the construction or related activities of the enterprise.

4.4 Production value: This is the value of production from construction activities (including land and buildings development), sales of industrial products, net receipts from the sale of goods sold in the same condition as purchased, revenue from services rendered to others, changes in stocks and other receipts. The valuation of production value is at prices secured by the enterprise (excl. V.A.T.), less discounts and commissions.

4.5 Προστιθέμενη αξία σε τρέχουσες τιμές: Είναι η συνεισφορά στο Ακαθάριστο Εγχώριο Προϊόν. Υπολογίζεται αφού αφαιρεθούν από την παραγωγή το κόστος όλων των υλικών, τα καύσιμα και ο ηλεκτρισμός που καταναλώθηκαν, το ποσό που πληρώθηκε σε υπεργολαβίες, το κόστος των διοικητικών εξόδων (π.χ. τηλέφωνα, ταχυδρομικά, διαφημίσεις, νομικές υπηρεσίες, λογιστικά και ελεγκτικά, ασφάλειες, κλπ.) και τα πληρωθέντα ενοίκια για κτίρια και μηχανήματα.

4.6 Προστιθέμενη αξία σε τιμές κόστους συντελεστών παραγωγής: Υπολογίζεται αφού αφαιρεθούν από την προστιθέμενη αξία σε τρέχουσες τιμές, οι έμμεσοι φόροι (όπως οι άδειες κυκλοφορίας, δημοτικοί και επαγγελματικοί φόροι, η άδεια λειτουργίας της επιχείρησης, χαρτόσημα, κλπ.).

4.7 Μισθοί και ημερομίσθια: Περιλαμβάνουν τους κανονικούς μισθούς και ημερομίσθια, τον 13ο και 14ο μισθό, τις υπερωρίες, τα άλλα ωφελήματα, την πληρωμή σε είδος, το τιμαριθμικό επίδομα και το ταμείο αδειών. Όλες οι πληρωμές υπολογίζονται πριν αφαιρεθούν από αυτές ο φόρος εισοδήματος, οι κοινωνικές ασφαλίσσεις, τα ταμεία προνοίας και συντάξεων και άλλου είδους αποκοπές.

4.8 Συνεισφορές των εργοδοτών: Περιλαμβάνουν τις συνεισφορές του εργοδότη στα ταμεία κοινωνικών ασφαλίσεων, προνοίας και συντάξεων, ιατρικής περίθαλψης, πλεονάζοντος προσωπικού και άλλα.

4.9 Ακαθάριστες πάγιες κεφαλαιουχικές επενδύσεις: Αναφέρονται στις δαπάνες για κεφαλαιουχικά αγαθά (νέα ή μεταχειρισμένα), που αγοράστηκαν ή παράχθηκαν από την επιχείρηση για δική της χρήση, αφού αφαιρεθεί η αξία των πωλήσεων αντίστοιχου κεφαλαιουχικού εξοπλισμού. Περιλαμβάνουν επίσης το κόστος των προσθηκών και μετατροπών σε ήδη υπάρχουσες κεφαλαιουχικές επενδύσεις. Εργασία που έγινε από το προσωπικό της επιχείρησης κοστολογείται με τα εργατικά, τα υλικά και όλα τα άλλα έξοδα που προστέθηκαν στην εργασία αυτή. Η αξία πάγιου κεφαλαίου αποτιμάται με το ολικό της κόστος, δηλαδή την τιμή παράδοσης συν το κόστος εγκατάστασης.

4.10 Αξία υλικών που χρησιμοποιούνται στην παραγωγή: Η κοστολόγηση των πιο πάνω γίνεται στην τιμή παράδοσης στην επιχείρηση, δηλαδή περιλαμβάνει την τιμή εργοστασίου, τα μεταφορικά και άλλα παρόμοια έξοδα.

4.11 Έμμεσοι φόροι: Αναφέρονται στα τέλη κυκλοφορίας οχημάτων, στους δημοτικούς και

4.5 Value added at current prices: This is the sector's contribution to the Gross Domestic Product. It is the residual of the value of production minus: the cost of materials, fuels and electricity used, the amount paid to subcontracting, as well as the administrative costs (e.g. telephone, postage charges, advertising, legal services, accounting and auditing, insurance, etc.) and rents paid for buildings and machinery.

4.6 Value added at factor cost: This is the residual of the value added at current prices minus indirect, non-commodity taxes (such as motor vehicle licences, municipality taxes, professional taxes, fees for business licences, stamp duties, etc.).

4.7 Wages and salaries: These include the normal wages and salaries, the 13th and the 14th salary, overtime earnings, bonuses, value of payments in kind, cost of living allowance and payment for days on leave. All payments are calculated prior to any deduction of income tax, social insurance, provident and pension fund and other deductions.

4.8 Employers' contributions: These include the employers' contributions to the social security fund, provident and pension funds, medical, redundancy and other funds.

4.9 Gross fixed capital formation: Refers to all expenditure on fixed assets (new or used), purchased or produced by the enterprise for its own use, less sales of fixed assets. It also includes the cost of any major additions and alterations to existing fixed assets. Work done by the enterprise's own personnel is valued at the cost of labour, materials and any other costs allocated to this work. Fixed assets acquired from others are valued at the full cost incurred i.e. at the delivery price plus installation costs.

4.10 Value of materials used in production: The delivery price at the enterprise is used for valuation, i.e. including the ex-factory price, transport cost, and other similar charges.

4.11 Indirect taxes: They refer to motor vehicle licences, municipality taxes, fees for business

κοινοτικούς φόρους, στην άδεια λειτουργίας της επιχείρησης, στα τέλη ακίνητης ιδιοκτησίας, στα χαρτόσημα και σε άλλους έμμεσους φόρους.

4.12 Αποθέματα: Αναφέρονται στην αξία όλων των αποθεμάτων αγαθών που ανήκουν στην επιχείρηση, όπως γη και κτίρια, αποθέματα υλικών, καυσίμων και ανταλλακτικών καθώς και εμπορευμάτων που αγοράστηκαν για μεταπώληση. Η κοστολόγηση όλων των αποθεμάτων γίνεται σε τιμές αγοράς στην αρχή και στο τέλος του έτους αναφοράς.

4.13 Τόκοι: Αναφέρονται στα ποσά που πληρώθηκαν ως τόκοι για δάνεια που συνήψε η επιχείρηση σχετικά με τις δραστηριότητές της.

4.14 Αποσβέσεις: Αναφέρονται στην υπολογιζόμενη αξία της φθοράς του κεφαλαιουχικού εξοπλισμού (μηχανημάτων, μεταφορικών μέσων, κτιρίων, κλπ.). Είναι βασισμένη πάνω στην έννοια της λογιστικής απόσβεσης και όχι της οικονομικής.

4.15 Άδειες οικοδομής που εκδόθηκαν: Είναι οι άδειες που εκδόθηκαν από τις αρχές τοπικής διοίκησης.

4.16 Άκυρες άδειες: Είναι οι άδειες που ακυρώθηκαν.

4.17 Καλυπτικές άδειες: Είναι οι άδειες που εκδόθηκαν για να καλύψουν οικοδομική εργασία που έχει ήδη πραγματοποιηθεί.

4.18 Αστική/Αγροτική: Για σκοπούς της Έρευνας Αδειών Οικοδομής και Στέγασης, κάθε επαρχία χωρίζεται σε αστική και αγροτική περιοχή. Σε κάθε περίπτωση η αστική περιοχή προσδιορίζεται από τα δημοτικά όρια των πόλεων και προαστίων με τις γειτονικές τους περιοχές ενώ όλες οι άλλες περιοχές ταξινομούνται ως αγροτικές.

Οι αστικές περιοχές κατά επαρχία είναι οι ακόλουθες:

Λευκωσία: Δημοτικά όρια Λευκωσίας, Στροβόλου, Αγλαντζιάς, Αγίου Δομετίου, Έγκωμης, Λακατάμειας, Λατσιών και Γερίου.

Αμμόχωστος: Δεν περιλαμβάνει αστική περιοχή.

Λάρνακα: Δημοτικά όρια Λάρνακας, Αραδίππου, Λιβαδιών και Δρομολαξιάς-Μενεού.

Λεμεσός: Δημοτικά όρια Λεμεσού, Αγίου Αθανασίου, Μέσα Γειτονιάς, Κάτω Πολεμιδιών, Γερμασόγειας και Ύψωνα και Πάνω Πολεμίδα.

licences, municipality and community fees, stamp duties and all other indirect taxes.

4.12 Stocks: They refer to the value of all inventories owned by the enterprise, namely land and buildings, stocks of materials, fuels and spare parts and goods purchased for resale. Stocks are valued at their book values (purchase value), at the beginning and the end of the reference year.

4.13 Interest: Refers to the amount paid as interest for capital borrowed related to the activities of the enterprise.

4.14 Depreciation: Refers to the estimated value of depreciation for capital goods (machinery, transport equipment, buildings etc.). It is based on the accounting depreciation concept and not on the economic one.

4.15 Building permits authorised: Are the permits issued by the local government authorities.

4.16 Invalid permits: Are the permits which have been cancelled.

4.17 Covering permits: Are the permits which were issued in order to cover construction work already undertaken.

4.18 Urban/Rural: For the purpose of the Building Permits and Housing Survey, each district is divided into urban and rural area. In each case, the urban area is determined by the municipal boundaries of the towns and adjacent suburbs, while all other areas are classified as rural.

The coverage of urban areas by district is as follows:

Lefkosa: Municipal boundaries of Lefkosa Town, Strovolos, Aglantzia, Agios Dometios, Egkomi, Lakatameia, Latsia and Geri.

Ammochostos: Does not include any urban area.

Larnaka: Municipal boundaries of Larnaka Town, Aradippou, Livadia and Dromolaxia-Meneou.

Lemesos: Municipal boundaries of Lemesos Town, Agios Athanasios, Mesa Geitonia, Kato Polemidia, Germa-sogeia and Ypsonas and Pano Polemidia.

Πάφος: Δημοτικά όρια Πάφου και Γεροσκήπου, Χλώρακας, Λέμπα, Έμπα, Τρεμιθούσα, Μεσόγη, Μέσα Χωριό, Κονιά, Αγία Μαρινούδα, Αχέλεια, Τάλα και Κισσόνεργα.

Η ταξινόμηση αυτή καθιερώθηκε από το 1985. Στην προηγούμενη ταξινόμηση οι αστικές περιοχές αποτελούνταν από τα δημοτικά όρια των πόλεων, τα προάστια και τις ευρύτερες αστικές περιοχές. Τότε οι αστικές περιοχές των επαρχιών κάλυπταν τα ακόλουθα:

Επαρχία Λευκωσίας:

- Δημοτικά όρια πόλης
- Προάστια (Άγιος Δομέτιος, Έγκωμη, Στρόβολος, Αγλαντζιά).

Επαρχία Λάρνακας:

- Δημοτικά όρια πόλης μόνο.

Επαρχία Λεμεσού:

- Δημοτικά όρια πόλης
- Προάστια (Μέσα Γειτονιά, Άγιος Αθανάσιος, Γερμασόγεια).

Επαρχία Πάφου:

- Δημοτικά όρια πόλης μόνο.

4.19 Μεγάλα και μικρά έργα: Μεγάλα έργα είναι εκείνα που έχουν εμβαδόν πάνω από 900 τετραγωνικά μέτρα. Μικρά έργα είναι αυτά που έχουν εμβαδόν μικρότερο από ή ίσο με 900 τετραγωνικά μέτρα.

4.20 Κτίριο: Είναι κάθε ανεξάρτητη οικοδομή που περιλαμβάνει ένα ή περισσότερα δωμάτια ή άλλους χώρους, καλυμμένη από οροφή, περιβαλλόμενη από εξωτερικούς ή διαχωριστικούς τοίχους που επεκτείνονται από τα θεμέλια στην οροφή η οποία προορίζεται για οικιστικούς, βιομηχανικούς, εμπορικούς, γεωργικούς και άλλους σκοπούς.

4.21 Κατοικία (οικιστική μονάδα): Κατοικία είναι ένα δωμάτιο ή σύνολο δωματίων με τα συμπληρωματικά τους σε ένα μόνιμο κτίριο ή κατασκευαστικά ξεχωριστό μέρος αυτού που με τον τρόπο που κτίστηκε, ξανακτίστηκε, μετατράπηκε, κλπ. προορίζεται για κατοίκηση. Πρέπει να έχει ξεχωριστή πρόσβαση στο δρόμο (απ' ευθείας ή μέσω κήπου ή χωραφιού) ή σε κοινόχρηστο χώρο στο κτίριο (κλιμακοστάσιο, διάδρομος, εξώστης, κλπ.). Ξεχωριστά δωμάτια για κατοίκηση που είναι κτισμένα, ξανακτισμένα, διαφοροποιημένα, κλπ. με σκοπό να χρησιμοποιηθούν για κατοίκηση πρέπει να θεωρούνται

Pafos: Municipal boundaries of Pafos and Geroskipou, Chlorakas, Lempa, Empa, Tremithousa, Mesogi, Mesa Chorio, Konia, Agia Marinouda, Acheleia, Tala and Kissonerga.

This classification was introduced as from 1985. In the previous classification the urban areas comprised the municipality boundaries of towns, the suburban and greater urban areas. Thus the urban areas of the districts covered the following:

Lefkosia District:

- Municipality town area
- Suburban area (Agios Dometios, Egkomi, Strovolos, Aglantzia).

Larnaka District:

- Municipality town area only.

Lemesos District:

- Municipality town area
- Suburban area (Mesa Geitonia, Agios Athanasios, Germasogeia).

Pafos District:

- Municipality town area only.

4.19 Big and small projects: Big projects are those with an area greater than 900 square metres. Small projects are those with an area of less than or equal to 900 square metres.

4.20 Building: Is any independent structure comprising one or more rooms or other spaces, covered by a roof, enclosed with external walls or dividing walls, which extend from the foundations to the roof, and intended for residential, industrial, commercial, agricultural and other purposes.

4.21 Dwelling (housing unit): A dwelling is a room or suite of rooms and its accessories in a permanent building or structurally separated part thereof which by the way it has been built, rebuilt, converted, etc., is intended for private habitation. It should have a separate access to a street (direct or via a garden or grounds) or to a common space within the building (staircase, passage, gallery, etc.). Detached rooms for habitation which are clearly built, rebuilt, converted, etc., to be used as a part of the dwelling should be counted as part of the dwelling. A dwelling may thus be constituted of separate buildings within the same enclosure,

μέρος της κατοικίας. Έτσι μια κατοικία μπορεί να αποτελείται από ξεχωριστά κτίρια μέσα στον ίδιο χώρο, δεδομένου ότι προορίζονται καθαρά για κατοίκηση από το ίδιο το νοικοκυριό, π.χ. ένα δωμάτιο ή δωμάτια πάνω από ένα ξεχωριστό γκαράζ, που κατοικούνται από βοηθητικό προσωπικό ή άλλα μέλη του νοικοκυριού.

4.22 Μονοκατοικία: Είναι μια οικοδομή που περιλαμβάνει μόνο μια οικιστική μονάδα, κτισμένη σε ξεχωριστό οικόπεδο με απ' ευθείας πρόσβαση στο δρόμο.

4.23 Διπλοκατοικία: Είναι μια οικοδομή που είναι κτισμένη σε ένα οικόπεδο, αλλά αποτελείται από δύο ανεξάρτητες οικίες ενωμένες οριζόντια ή κάθετα. Οι οικίες αυτές μπορεί να έχουν έξοδο σε κοινό χώρο μέσα στην οικοδομή ή να έχουν ξεχωριστή πρόσβαση η κάθε μια απευθείας στο δρόμο.

4.24 Σπίτια σε συνεχή δόμηση: Είναι οικίες περισσότερες από δύο κτισμένες η μια δίπλα στην άλλη με ενιαίους τοίχους μεταξύ τους.

4.25 Βοηθητική οικία: Είναι μια οικιστική μονάδα που βρίσκεται στο ίδιο οικόπεδο με άλλη κύρια οικία, με απ' ευθείας πρόσβαση στο δρόμο ή διά μέσου του κήπου. Συνήθως κτίζεται στο πίσω μέρος της αυλής.

4.26 Πολυκατοικία: Οικοδομή η οποία είναι κτισμένη σε ένα οικόπεδο και περιλαμβάνει τρεις ή περισσότερες οικιστικές μονάδες και δύο τουλάχιστον ορόφους, οι οποίες μπορούν να έχουν έξοδο σε κοινό χώρο μέσα στην οικοδομή ή μπορούν να έχουν ξεχωριστή έξοδο απευθείας στο δρόμο. Η πολυκατοικία που εκτός από διαμερίσματα έχει και καταστήματα/γραφεία κατατάσσεται ως κτίριο μεικτής χρήσης.

4.27 Διαμερίσματα: Είναι οικιστικές μονάδες σε πολυκατοικία.

4.28 Δωμάτιο: Είναι ο χώρος σε μια οικιστική μονάδα που περιβάλλεται από το πάτωμα μέχρι την οροφή ή τη στέγη με τοίχους ή και με διαχωριστικό ύψους τουλάχιστο 2 μέτρων, που να έχει αρκετό εμβαδόν για να χωρεί ένα κρεβάτι για ενήλικα (τουλάχιστον 4 τετραγωνικά μέτρα). Έτσι τα συνήθη υπνοδωμάτια, τραπεζαρίες, σαλόνια, κουζίνες και άλλοι ξεχωριστοί χώροι που χρησιμοποιούνται ή προορίζονται για κατοίκηση περιλαμβάνονται βάσει του ορισμού στον αριθμό των δωματίων. Μια κουζινίτσα, δηλ. κουζίνα με λιγότερα από 4 τετραγωνικά μέτρα, διάδρομοι, βεράντες, προθάλαμοι δε θεωρούνται δωμάτια. Τα μπάνια και τα

provided they are clearly intended for habitation by the same private household, e.g. a room or rooms above a detached garage, occupied by servants or other members of the household.

4.22 Single house: Is a structure containing only one housing unit, built on a separate plot of land with direct access to the street.

4.23 Semi-detached or duplex: Is a structure on one plot of land but comprising two independent housing units attached to each other either horizontally or vertically. These dwellings could have direct access to the street or via a common space within the building.

4.24 Row houses: Are attached dwellings having at least one wall or part of a wall in common.

4.25 Backyard house: Is a housing unit found on the same plot of land with another principal house, with direct access to the street or through the garden. Usually it is built at the far end of the yard.

4.26 Apartment block: Is a structure built on a single plot of land comprising three or more housing units and at least two storeys with direct access to the street or via a common place in the building. An apartment block consisting not only of housing units but also of shops or offices is classified as residential/commercial apartment block.

4.27 Apartments: Are housing units in an apartment block.

4.28 Room: Is defined as a space in a housing unit enclosed by walls reaching from the floor to the ceiling or roof or at least to a height of 2 metres above the ground, of a size large enough to hold a bed for an adult (4 square metres at least). Thus normal bedrooms, dining rooms, living rooms, kitchens and other separate spaces used or intended for habitation are included by definition in the number of rooms. A kitchenette, that is a kitchen of less than 4 square metres, corridors, verandas, lobbies do not count as rooms. Bathrooms and toilets even if having an area of more than 4 square metres do not

αποχωρητήρια, ακόμα και αν είναι πάνω από 4 τετραγωνικά μέτρα, δε θεωρούνται δωμάτια.

4.29 Εμβαδόν κατοικίας: Οι πιο κάτω έννοιες χρησιμοποιούνται για το εμβαδόν οικιστικών χώρων:

- Συνολικό εμβαδόν είναι το εμβαδόν οικιστικού χώρου που περικλείεται από τους εξωτερικούς τοίχους μιας οικοδομής.
- Ωφέλιμο εμβαδόν είναι το εμβαδόν οικιστικού χώρου που περικλείεται από τους εξωτερικούς τοίχους, αλλά δεν περιλαμβάνει κελλάρια, μη κατοικήσιμες σοφίτες κλπ. και (για τις πολυκατοικίες) τους κοινόχρηστους χώρους.
- Κατοικήσιμο εμβαδόν είναι το συνολικό εμβαδόν όλων των χώρων που εμπίπτουν στον ορισμό “δωμάτιο” όπως αυτό προσδιορίστηκε πιο πάνω.

4.30 Κατοικία με κεντρική θέρμανση: Κατοικίες θεωρούνται εξοπλισμένες με κεντρική θέρμανση εάν παρέχεται θέρμανση από κεντρικό σύστημα ή από εγκατάσταση που υπάρχει στο κτίριο ή μέσα στην κατοικία για σκοπούς θέρμανσης, ανεξάρτητα από την πηγή ενέργειας.

4.31 Κατοικία με σύστημα κλιματισμού: Κατοικίες θεωρούνται ότι έχουν σύστημα κλιματισμού εάν υπάρχει κεντρική εγκατάσταση στο κτίριο ή εάν υπάρχουν ξεχωριστές μονάδες στα κύρια δωμάτια. Αεριστήρες ή παρόμοιες κινητές συσκευές δεν περιλαμβάνονται.

4.32 Οικιστικό απόθεμα: Το οικιστικό απόθεμα περιλαμβάνει μόνο συνηθισμένες (μόνιμες) κατοικίες, κατειλημμένες και μη. Ο όρος “κατοικία” χρησιμοποιείται γενικά αντί του όρου “συνήθης κατοικία”. Το οικιστικό απόθεμα δεν περιλαμβάνει αγροτικές (προσωρινές) και αυτοσχέδιες οικιστικές μονάδες (δηλαδή καλύβες, καμπίνες, παράγκες), κινητές στεγαστικές μονάδες (δηλαδή τροχοσκιηνές, τροχόσπιτα, αντίσκηνα, βαγόνια, βάρκες) και μονάδες που δεν προορίζονται για ανθρώπινη στέγαση (δηλαδή σταύλοι, σιταποθήκες, μύλοι, γκαράζ, αποθήκες).

4.33 Αύξηση του οικιστικού αποθέματος: Αποτελείται από τις αυξήσεις στον αριθμό κατοικιών λόγω νέων κατασκευών και αυξήσεις που οφείλονται σε άλλους τύπους οικοδομικών δραστηριοτήτων (αναπαλαίωση, επέκταση, μετατροπή). Θεωρητικά οι αυξήσεις στον αριθμό κατοικιών χωρίς κατασκευαστική δραστηριότητα, (μετατροπή μιας κατοικίας σε δύο ή περισσότερες ή χώρου που

count as rooms.

4.29 Floor space of dwelling: The following concepts are used for the floor space of a dwelling:

- Total floor space is the total area of dwellings measured inside the outer walls.
- Useful floor space is the floor space of dwellings measured inside the outer walls, excluding cellars, non-habitable attics etc. and (in multi-dwelling houses) common spaces.
- Living floor space is the total area of spaces falling under the concept of “room” as defined above.

4.30 Dwelling with central heating: Dwellings are considered as centrally heated if heating is provided either from a central heating system or from an installation built in the building or in the dwelling, established for heating purposes, without regard to the source of energy.

4.31 Dwelling with air conditioning: Dwellings are considered having air conditioning if a central installation exists in the building or separate units are installed in the main rooms. Fans or similar movable equipment are not included.

4.32 Dwelling stock: The dwelling stock includes only conventional (permanent) dwellings, whether occupied or not. The simple term “dwelling” is generally used instead of “conventional dwelling”. The dwelling stock does not include rustic (semi-permanent) and improvised housing units (e.g. huts, cabins, shanties), mobile housing units (e.g. trailers, caravans, tents, wagons, boats) and housing units not intended for human habitation (e.g. stables, barns, mills, garages, warehouses).

4.33 Increases in the dwelling stock: Consist of increases in the number of dwellings due to new construction and increases due to other types of building activity (restoration, extension, conversion). In principle, increases in the number of dwellings without building activity, (conversion of one dwelling into two or more dwellings, or of space used for non-residential purposes into one or

χρησιμοποιείται για μη οικιστικούς σκοπούς σε μια ή περισσότερες οικιστικές μονάδες χωρίς κατασκευαστική δραστηριότητα) πρέπει επίσης να περιλαμβάνονται, αλλά τέτοιες αυξήσεις είναι μικρής ποσοτικής σημασίας.

4.34 Μείωση του οικιστικού αποθέματος: Επέρχεται στις πιο κάτω περιπτώσεις: α) κατοικίες που παραμένουν μόνιμως κενές (δηλαδή λόγω του ότι θεωρούνται ακατάλληλες για στέγαση ή γιατί υπάρχει μαρτυρία ότι δε θα ξανακατοικηθούν μόνιμα), ανεξάρτητα αν κατεδαφίστηκαν ή όχι. Σ' αυτήν την κατηγορία περιλαμβάνονται επίσης κατοικίες οι οποίες, μετά που θεωρήθηκαν ακατάλληλες για στέγαση αναστηλώθηκαν και αποκαταστάθηκαν αποτελεσματικά (όπως αναφέρεται πιο πάνω, η αναστήλωση μιας κατοικίας θα πρέπει να καταγράφεται σαν αύξηση του οικιστικού αποθέματος), β) κατοικίες κατάλληλες για στέγαση που όμως κατεδαφίζονται, π.χ. για να δημιουργηθεί χώρος για ανέγερση νέων ή επέκταση εργοστασίων, για δημιουργία νέων δρόμων ή για διαπλάτυνση υφισταμένων δρόμων, γ) κατοικίες που καταστρέφονται από πυρκαγιά, πλημμύρες, κατολισθήσεις ή άλλες θεομηνίες, δ) μετατροπή δύο ή περισσότερων κατοικιών σε μία καθώς και μιας ή περισσότερων κατοικιών σε μη οικιστικό χώρο (με ή χωρίς κατασκευαστική δραστηριότητα).

V. ΜΕΘΟΔΟΛΟΓΙΑ ΓΙΑ ΤΟΝ ΥΠΟΛΟΓΙΣΜΟ ΤΟΥ ΤΟΜΕΑ ΤΗΣ ΣΤΕΓΑΣΗΣ

Οι υπηρεσίες στέγασης προέρχονται από το οικιστικό απόθεμα και το σύνολο της τιμής ενοικίασης των κατοικιών, ανεξαρτήτως αν αυτές είναι ενοικιαζόμενες ή ιδιόκτητες. Η παραγωγή υπηρεσιών στέγασης υπολογίζεται στη βάση των πραγματικών ενοικίων των κατοικιών και των τεκμαρτών ενοικίων της ιδιοκατοίκησης. Η μέθοδος αυτή στηρίζεται στη στρωματοποιημένη μεθοδολογία, όπου το οικιστικό απόθεμα διαχωρίζεται σε αριθμό στρωμάτων (αριθμός δωματίων, έτος κατασκευής, τοποθεσία, τύπος, κτλ.) με την υπόθεση ότι τα τεκμαρτά ενοίκια είναι τα ίδια με εκείνα που πηγάζουν από την ετήσια έρευνα ενοικίων.

Κατά τον υπολογισμό του συνολικού ενοικίου των κατοικιών, τόσο ο αριθμός των κατοικιών όσο και τα πραγματικά ενοίκια κατά στρώμα, προέκυψαν από τα αποτελέσματα της Απογραφής Πληθυσμού του 2011. Στους πιο πάνω υπολογισμούς χρησιμοποιήθηκε η μέθοδος ποσότητα-τιμή. Η προστιθέμενη αξία σε τρέχουσες τιμές αγοράς υπολογίζεται αφού αφαιρεθεί από την παραγωγή υπηρεσιών στέγασης το κόστος των επιδιορθώσεων και της συντήρησης.

more dwellings without building activity) are also taken into account, but increases due to these factors are likely to be of little quantitative importance.

4.34 Decreases in the dwelling stock: Consist of the following components: a) dwellings becoming definitely empty (e.g. either because they are declared unfit for habitation or because it is evident that they will not again be occupied permanently), whether demolished or not; in this category are also included dwellings which, after having become unsuitable for habitation, are subsequently restored and effectively reinstated (as indicated above, the restoration of the dwelling should be recorded as an increase in the dwelling stock); b) dwellings fit for habitation but demolished, e.g. to make way for the construction of new houses or extension of factories, the construction of new roads or the widening of existing roads; c) dwellings destroyed by fire, floods, subsidence or other disasters; d) conversion of two or more dwellings into one dwelling or of one or more dwellings into non-residential accommodation (with or without building activity).

V. METHODOLOGY FOR ESTIMATING THE HOUSING SECTOR

The dwelling services originating from the dwelling stock is the aggregate of the rental value of all dwellings, irrespective of whether they are rented or occupied by their owners. The output for dwelling services is estimated on the basis of the actual rents of rented dwellings and on the imputed rents of owner-occupied dwellings. This is based on the stratification method where the housing stock is divided into a number of strata (number of rooms, year of construction, location, type, etc.) and an inference is made about the imputed rents of owner-occupied dwellings from the actual rents obtained by the annual survey on rents.

In computing the total rental value of dwellings, data on the number of dwellings as well as the actual rents per stratum, were derived from the findings of the 2011 Population Census. A quantity-price approach was used for the above estimations. Value added at current market prices is obtained by subtracting from the output of dwelling services the cost of repairs and maintenance.

Για να μετατραπεί η ακαθάριστη παραγωγή (τεκμαρτό ενοίκιο) και η προστιθέμενη αξία του τομέα της στέγασης από τρέχουσες τιμές σε σταθερές τιμές του 2005 ακολουθείται η πιο κάτω διαδικασία:

- (α) Η συνολική παραγωγή (τεκμαρτό ενοίκιο) σε σταθερές τιμές του 2005 υπολογίζεται με τη μέθοδο της στρωματοποίησης με βάση τα ενοίκια του έτους 2005.
- (β) Οι επιδιορθώσεις αποπληθωρίζονται με τον δείκτη τιμών κατασκευαστικών υλικών και τον δείκτη εργατικού κόστους του τομέα των κατασκευών. Η αναλογία των υλικών και εργατικών για τις επιδιορθώσεις είναι 30% για τα υλικά και 70% για τα εργατικά.

VI. ΣΥΜΒΟΛΑ ΚΑΙ ΣΥΝΤΟΜΟΓΡΑΦΙΕΣ

εκ.	=	εκατομμύρια
000's	=	χιλιάδες
€εκ.	=	εκατομμύρια ευρώ
€000's	=	χιλιάδες ευρώ
n.a.	=	μη εφαρμόσιμα
...	=	μη διαθέσιμα στοιχεία
0	=	μηδέν ή λιγότερο από το μισό της μονάδας που δίδεται
-	=	αρνητικό σημείο
περιλ.	=	περιλαμβανομένου
π.δ.κ.α	=	που δεν κατατάσσονται αλλού
μ ²	=	τετραγωνικά μέτρα
μ ³	=	κυβικά μέτρα

VII. ΝΟΜΙΣΜΑΤΙΚΗ ΜΟΝΑΔΑ

Από την 1.1.2008 η Κυπριακή Δημοκρατία υιοθέτησε το ευρώ ως το εθνικό της νόμισμα. Για τη μετατροπή από Λίρες Κύπρου (Κ£) σε Ευρώ (€) χρησιμοποιήθηκε η αμετάκλητη ισοτιμία 1€ = Κ£0,585274.

In order to convert gross output (rental value) and the value added of the housing sector from current prices to constant 2005 prices the following procedure is used:

- (a) The total output (rental value) at constant 2005 prices is derived according to the stratification method using the rents of the year 2005.
- (b) The intermediate inputs (repairs) are deflated by the price index of construction materials and the labour cost index in construction. The distribution of materials and labour costs for repairs is estimated to be 30% materials and 70% labour.

VI. SYMBOLS AND ABBREVIATIONS

mn	=	million
000's	=	thousand
€mn	=	million euros
€000's	=	thousand euros
n.a.	=	not applicable
...	=	data not available
0	=	nil, zero or less than half of the final digit shown
-	=	negative sign
incl.	=	including
n.e.c.	=	not elsewhere classified
m ²	=	square metres
m ³	=	cubic metres

VII. CURRENCY UNIT

As from 1.1.2008 the Republic of Cyprus has adopted the euro as its national currency. For the conversion from Cyprus Pounds (C£) to Euros (€) the irrevocable conversion rate 1€ = C£0,585274 was used.

ΣΥΣΤΗΜΑ ΤΑΞΙΝΟΜΗΣΗΣ ΟΙΚΟΝΟΜΙΚΩΝ ΔΡΑΣΤΗΡΙΟΤΗΤΩΝ NACE ΑΝΑΘ. 2
STATISTICAL CLASSIFICATION OF ECONOMIC ACTIVITIES NACE REV. 2

Κώδικας NACE Αναθ. 2 Code NACE Rev. 2	Περιγραφή	Description
F	ΚΑΤΑΣΚΕΥΕΣ	CONSTRUCTION
41	ΚΑΤΑΣΚΕΥΕΣ ΚΤΙΡΙΩΝ	CONSTRUCTION OF BUILDINGS
41.1	Ανάπτυξη οικοδομικών έργων	Development of building projects
41.10	Ανάπτυξη οικοδομικών έργων	Development of building projects
41.2	Κατασκευή κτιρίων για κατοικίες και μη οικιστικά κτίρια	Construction of residential and non-residential buildings
41.20	Κατασκευή κτιρίων για κατοικίες και μη οικιστικά κτίρια	Construction of residential and non-residential buildings
42	ΕΡΓΑ ΠΟΛΙΤΙΚΟΥ ΜΗΧΑΝΙΚΟΥ	CIVIL ENGINEERING
42.1	Κατασκευή δρόμων και σιδηροδρομικών γραμμών	Construction of roads and railways
42.11	Κατασκευή δρόμων και αυτοκινητοδρόμων	Construction of roads and motorways
42.12	Κατασκευή σιδηροδρομικών γραμμών και υπόγειων σιδηροδρόμων	Construction of railways and underground railways
42.13	Κατασκευή γεφυρών και σηράγγων	Construction of bridges and tunnels
42.2	Κατασκευή κοινωφελών έργων	Construction of utility projects
42.21	Κατασκευή κοινωφελών έργων σχετικών με υγρά	Construction of utility projects for fluids
42.22	Κατασκευή κοινωφελών έργων ηλεκτρικού ρεύματος και τηλεπικοινωνιών	Construction of utility projects for electricity and telecommunications
42.9	Κατασκευή άλλων έργων πολιτικού μηχανικού	Construction of other civil engineering projects
42.91	Κατασκευή υδραυλικών και λιμενικών έργων	Construction of water projects
42.99	Κατασκευή άλλων έργων πολιτικού μηχανικού π.δ.κ.α.	Construction of other civil engineering projects n.e.c.
43	ΕΞΕΙΔΙΚΕΥΜΕΝΕΣ ΚΑΤΑΣΚΕΥΑΣΤΙΚΕΣ ΔΡΑΣΤΗΡΙΟΤΗΤΕΣ	SPECIALIZED CONSTRUCTION ACTIVITIES
43.1	Κατεδαφίσεις και προετοιμασία εργοταξίου	Demolition and site preparation
43.11	Κατεδαφίσεις	Demolition
43.12	Προετοιμασία εργοταξίου	Site preparation
43.13	Δοκιμαστικές γεωτρήσεις	Test drilling and boring
43.2	Δραστηριότητες ηλεκτρολογικών, υδραυλικών και άλλων κατασκευαστικών εγκαταστάσεων	Electrical, plumbing and other construction installation activities
43.21	Ηλεκτρικές εγκαταστάσεις	Electrical installation
43.22	Υδραυλικές και κλιματιστικές εγκαταστάσεις θέρμανσης και ψύξης	Plumbing, heat and air-conditioning installation
43.29	Άλλες κατασκευαστικές εγκαταστάσεις	Other construction installation
43.3	Κατασκευαστικές εργασίες ολοκλήρωσης και τελειώματος	Building completion and finishing
43.31	Επιχρίσεις κονιαμάτων	Plastering
43.32	Ξυλουργικές εργασίες	Joinery installation
43.33	Επενδύσεις δαπέδων και τοίχων	Floor and wall covering
43.34	Χρωματισμοί και τοποθέτηση υαλοπινάκων	Painting and glazing
43.39	Άλλες κατασκευαστικές εργασίες ολοκλήρωσης και τελειώματος	Other building completion and finishing
43.9	Άλλες εξειδικευμένες κατασκευαστικές δραστηριότητες	Other specialized construction activities
43.91	Δραστηριότητες κατασκευής στεγών	Roofing activities
43.99	Άλλες εξειδικευμένες κατασκευαστικές δραστηριότητες π.δ.κ.α.	Other specialized construction activities n.e.c.

ΣΥΝΟΠΤΙΚΟΙ ΠΙΝΑΚΕΣ

SUMMARY TABLES

ΠΙΝΑΚΑΣ 1. ΚΥΡΙΑΙ ΔΕΙΚΤΕΣ ΤΟΥ ΤΟΜΕΑ ΤΩΝ ΚΑΤΑΣΚΕΥΩΝ, 2008-2015
TABLE 1. MAIN INDICATORS OF THE CONSTRUCTION SECTOR, 2008-2015

ΔΕΙΚΤΗΣ	2008	2009	2010	2011	2012	2013	2014	2015	INDICATOR
ΑΠΑΣΧΟΛΗΣΗ									EMPLOYMENT
Αριθμός απασχολούμενων ατόμων (αριθμός)	39.400	36.765	35.842	33.312	28.486	21.309	18.514	19.390	Number of persons employed (number)
Μέσος όρος απασχολούμενων ατόμων σε ισοδύναμο πλήρους απασχόλησης (αριθμός)	39.371	36.718	34.761	32.588	27.391	20.242	18.447	19.241	Average number of persons employed in full time equivalent (number)
ΑΞΙΑ ΠΑΡΑΓΩΓΗΣ (€εκ.)	4.931,4	3.960,6	3.802,3	3.255,1	2.637,8	1.893,5	1.716,1	1.756,9	PRODUCTION VALUE (€mn)
Ετήσιος ρυθμός αύξησης (%)	-19,7	-19,7	-4,0	-14,4	-19,0	-28,2	-9,4	2,4	Annual growth rate (%)
ΠΡΟΣΤΙΘΕΜΕΝΗ ΑΞΙΑ									VALUE ADDED
ΣΕ ΤΡΕΧΟΥΣΕΣ ΤΙΜΕΣ (€εκ.)	2.109,4	1.748,8	1.492,9	1.229,5	947,8	607,5	506,5	509,5	AT CURRENT PRICES (€mn)
Ετήσιος ρυθμός αύξησης (%)	-17,1	-17,1	-14,6	-17,6	-22,9	-35,9	-16,6	0,6	Annual growth rate (%)
ΝΕΕΣ ΚΑΤΑΣΚΕΥΕΣ (€εκ.)	2.988,5	2.468,8	2.347,6	1.958,7	1.496,5	1.106,3	917,4	935,1	NEW CONSTRUCTION (€mn)
Οικιστικά κτίρια	1.656,0	1.301,6	1.149,8	891,8	618,1	418,5	387,6	478,5	Residential buildings
Μη οικιστικά κτίρια	756,2	600,4	533,0	453,9	337,0	251,8	217,0	234,9	Non-residential buildings
Έργα πολιτικού μηχανικού	576,3	566,8	664,8	613,0	541,4	436,0	312,8	221,7	Civil engineering projects
ΔΕΙΚΤΕΣ ΚΟΣΤΟΥΣ ΚΑΤΑΣΚΕΥΩΝ (2010=100)									CONSTRUCTION COSTS INDICES (2010=100)
Δείκτης εργατικού κόστους	92,2	96,7	100,0	102,4	103,7	94,9	89,9	...	Labour cost index
Δείκτης τιμών κατασκευαστικών υλικών	100,9	97,3	100,0	103,6	104,5	104,0	105,1	102,3	Price index of construction materials
ΑΔΕΙΕΣ ΟΙΚΟΔΟΜΗΣ									BUILDING PERMITS
Αριθμός αδειών οικοδομής που εκδόθηκαν από τις οποίες υλοποιήθηκαν	8.896	8.950	8.777	7.506	7.172	5.341	4.933	5.014	Number of building permits authorized of which realized
Επιτελεσθείσα εργασία πριν την έκδοση της άδειας (% στο σύνολο)	7.385	7.137	7.065	5.731	4.936	3.570	3.721	3.883	Work put in place before permit is authorized (% of total)
Επιτελεσθείσα εργασία από άδειες του υπό αναφορά έτους (%)	40,4	36,2	35,9	30,8	22,2	18,4	18,2	23,6	Work put in place from permits of reference year (%)
ΚΑΤΟΙΚΙΕΣ									DWELLINGS
Οικιστικό απόθεμα (τέλος έτους)	393.978	409.816	421.386	431.059	437.495	441.251	443.829	446.183	Dwelling stock (end of year)
Νέες κατοικίες που συμπληρώθηκαν από τις οποίες στον ιδιωτικό τομέα	18.195	16.644	13.434	9.091	6.565	3.833	2.718	2.390	New dwellings completed of which in the private sector
Εμβαδόν των νέων κατοικιών (000's μ ²)	17.975	16.452	13.162	8.762	6.449	3.674	2.556	2.234	Area of new dwellings completed (000's m ²)
Μέσο εμβαδόν κατά νέα κατοικία (μ ²)	2.745	2.562	2.131	1.621	1.168	743	478	453	Average area per new dwelling (m ²)
Μέσος αριθμός διαμετρίων κατά νέα κατοικία	150,8	154,0	158,6	178,4	177,9	193,9	175,8	189,7	Average number of rooms per new dwelling
% των νέων κατοικιών με θέρμανση	4,8	4,8	4,9	5,2	5,2	5,6	5,4	5,9	% of new dwellings with heating
% των νέων κατοικιών με ηλιακό θερμοσίφωνα	99,6	99,6	99,4	99,6	97,4	98,0	98,9	97,1	% of new dwellings with solar water heater
	99,2	98,6	98,9	98,4	98,4	96,9	100,0	100,0	

ΠΙΝΑΚΑΣ 2. ΑΠΑΣΧΟΛΗΣΗ, ΑΞΙΑ ΠΑΡΑΓΩΓΗΣ ΚΑΙ ΠΡΟΣΤΙΘΕΜΕΝΗ ΑΞΙΑ ΤΟΥ ΤΟΜΕΑ ΤΩΝ ΚΑΤΑΣΚΕΥΩΝ, 1967-2014
 TABLE 2. EMPLOYMENT, PRODUCTION VALUE AND VALUE ADDED OF THE CONSTRUCTION SECTOR, 1967-2014

Έτος Year	Κατασκευή κτιρίων και έργων πολιτικού μηχανικού (NACE Αναθ. 2, τομέας F, εκτός της ομάδας 41.1) Buildings construction and civil engineering (NACE Rev. 2, section F, excl. group 41.1)				Ανάπτυξη οικοδομικών έργων (NACE Αναθ. 2, ομάδα 41.1) Development of building projects (NACE Rev. 2, group 41.1)				Σύνολο Κατασκευών (NACE Αναθ. 2, τομέας F) Total Construction (NACE Rev. 2, section F)			
	Απασχόληση ¹ (Αριθμός) Employment ¹ (Number)	Αξία παραγωγής (€εκ.) Production value (€mn)			Απασχόληση ¹ (Αριθμός) Employment ¹ (Number)	Αξία παραγωγής (€εκ.) Production value (€mn)	Προστιθέμενη αξία (€εκ.) Value added (€mn)	Απασχόληση ¹ (Αριθμός) Employment ¹ (Number)	Αξία παραγωγής (€εκ.) Production value (€mn)	Προστιθέμενη αξία (€εκ.) Value added (€mn)		
		Νέες κατασκευές New construction	Άλλα Other	Σύνολο Total								
1967	...	32,5	2,7	35,2		
1970	...	52,3	3,1	55,4		
1974	...	89,9	8,4	98,3		
1975	...	57,2	8,0	65,2		
1980	21.969	318,5	18,3	336,8		
1985	21.400	456,9	32,8	489,7		
1986	21.800	484,6	37,4	522,0		
1987	22.056	528,1	41,0	569,1		
1988	22.759	577,0	54,0	631,0		
1989	23.037	651,8	63,6	715,4		
1990	23.748	722,7	73,6	796,3		
1991	25.083	798,1	82,7	880,8		
1992	26.019	879,4	93,8	973,2		
1993	25.549	888,8	96,7	985,5		
1994	25.428	925,5	87,1	1.012,6		
1995	27.749	951,3	97,7	1.049,0		
1996	27.441	998,7	107,6	1.106,3	...	172,2	134,2	...	1.221,2	715,1		
1997	26.849	993,0	124,4	1.117,4	...	187,0	146,4	...	1.293,3	756,0		
1998	26.165	1.022,8	132,4	1.155,2	...	193,1	154,6	...	1.310,5	771,7		
1999	26.174	1.054,4	142,7	1.197,1	...	208,8	166,4	...	1.364,0	805,2		
					...	226,9	175,3	...	1.424,0	828,0		

(Σβν.-Cont'd)

ΠΙΝΑΚΑΣ 2(Συν.). ΑΠΑΣΧΟΛΗΣΗ, ΑΞΙΑ ΠΑΡΑΓΩΓΗΣ ΚΑΙ ΠΡΟΣΤΙΘΕΜΕΝΗ ΑΞΙΑ ΤΟΥ ΤΟΜΕΑ ΤΩΝ ΚΑΤΑΣΚΕΥΩΝ, 1967-2014
TABLE 2(Cont'd). EMPLOYMENT, PRODUCTION VALUE AND VALUE ADDED OF THE CONSTRUCTION SECTOR, 1967-2014

Έτος Year	Κατασκευή κτιρίων και έργων πολιτικού μηχανικού (NACE Αναθ. 2, τομέας F, εκτός της ομάδας 41.1) Buildings construction and civil engineering (NACE Rev. 2, section F, excl. group 41.1)				Ανάπτυξη οικοδομικών έργων (NACE Αναθ. 2, ομάδα 41.1) Development of building projects (NACE Rev. 2, group 41.1)				Σύνολο Κατασκευών (NACE Αναθ. 2, τομέας F) Total Construction (NACE Rev. 2, section F)			
	Απασχόληση ¹ (Αριθμός) Employment ¹ (Number)	Αξία παραγωγής (€εκ.) Production value (€mn)		Προστιθέμενη αξία (€εκ.) Value added (€mn)	Απασχόληση ¹ (Αριθμός) Employment ¹ (Number)	Αξία παραγωγής (€εκ.) Production value (€mn)		Προστιθέμενη αξία (€εκ.) Value added (€mn)	Απασχόληση ¹ (Αριθμός) Employment ¹ (Number)	Αξία παραγωγής (€εκ.) Production value (€mn)		Προστιθέμενη αξία (€εκ.) Value added (€mn)
		Νέες κατασκευές New construction	Άλλα Other			Σύνολο Total	Νέες κατασκευές New construction			Άλλα Other	Σύνολο Total	
2000	26.160	1.053,4	167,6	1.221,0	657,0	...	277,8	196,9	...	1.498,8	853,9	
2001	26.600	1.136,2	176,0	1.312,2	714,2	...	288,6	210,0	...	1.600,8	924,2	
2002	27.314	1.253,6	183,7	1.437,3	785,1	1.045	361,7	216,1	28.359	1.799,0	1.001,2	
2003	29.518	1.421,9	184,0	1.605,9	865,4	1.157	461,6	274,3	30.675	2.067,5	1.139,7	
2004	31.140	1.640,9	194,1	1.835,0	972,6	1.510	534,8	295,7	32.650	2.369,8	1.268,3	
2005	33.609	1.870,5	227,8	2.098,3	1.062,5	1.612	641,0	355,2	35.221	2.739,3	1.417,7	
2006	34.058	2.121,2	237,2	2.358,4	1.197,3	1.507	765,4	439,6	35.565	3.123,8	1.636,9	
2007	36.758	2.545,6	242,0	2.787,6	1.380,1	1.716	990,5	559,7	38.474	3.778,1	1.939,8	
2008	37.478	2.840,3	268,8	3.109,1	1.506,4	2.440	1.168,4	661,7	39.918	4.277,5	2.168,1	
2008 ²	36.931	2.988,5	774,5	3.763,0	1.447,7	2.440	1.168,4	661,7	39.371	4.931,4	2.109,4	
2009	34.146	2.468,8	700,2	3.169,0	1.272,2	2.572	791,6	476,6	36.718	3.960,6	1.748,8	
2010	32.602	2.347,6	759,9	3.107,5	1.144,8	2.159	694,8	348,1	34.761	3.802,3	1.492,9	
2011	30.406	1.958,7	750,3	2.709,0	1.008,6	2.182	546,1	220,9	32.588	3.255,1	1.229,5	
2012	25.593	1.496,5	668,2	2.164,7	766,0	1.798	473,1	181,8	27.391	2.637,8	947,8	
2013	19.015	1.106,3	524,8	1.631,1	504,2	1.227	262,4	103,3	20.242	1.893,5	607,5	
2014	17.415	917,4	601,6	1.519,0	424,7	1.032	197,1	81,9	18.447	1.716,1	506,5	

¹ Μέσος όρος απασχολούμενων σε ισοδύναμο πλήρους απασχόλησης.

¹ Average number of persons employed in full time equivalent.

² Τα στοιχεία από το 2008 και έπειτα δεν είναι συγκρίσιμα με τα στοιχεία για τα προηγούμενα έτη λόγω μεθοδολογικών αλλαγών.

² Break in series due to changes in the coverage of the construction sector as of 2008 and a number of methodological changes.

ΠΙΝΑΚΑΣ 3. ΑΞΙΑ ΠΑΡΑΓΩΓΗΣ ΣΕ ΝΕΕΣ ΚΑΤΑΣΚΕΥΕΣ ΚΑΤΑ ΚΥΡΙΑ ΚΑΤΗΓΟΡΙΑ ΕΡΓΟΥ, 1985-2014
TABLE 3. PRODUCTION VALUE OF NEW CONSTRUCTION BY MAIN TYPE OF PROJECT, 1985-2014

Έτος Year	Οικιστικά κτίρια Residential buildings	Μη οικιστικά κτίρια Non-residential buildings	Έργα πολιτικού μηχανικού Civil engineering projects	Σύνολο Total
1985	248,3	113,4	95,2	456,9
1986	256,6	117,1	110,9	484,6
1987	258,5	135,6	134,0	528,1
1988	291,7	165,9	119,4	577,0
1989	325,3	191,4	135,1	651,8
1990	373,6	207,6	141,5	722,7
1991	421,0	228,4	148,7	798,1
1992	443,2	275,6	160,6	879,4
1993	459,1	208,4	221,3	888,8
1994	479,1	204,7	241,7	925,5
1995	503,0	201,4	246,9	951,3
1996	564,7	233,4	200,6	998,7
1997	534,3	235,4	223,3	993,0
1998	503,9	261,1	257,8	1.022,8
1999	525,7	275,8	252,9	1.054,4
2000	534,3	268,1	251,0	1.053,4
2001	554,8	304,1	277,3	1.136,2
2002	620,9	333,7	299,0	1.253,6
2003	750,9	344,5	326,5	1.421,9
2004	931,7	373,1	336,1	1.640,9
2005	1.123,1	375,4	372,0	1.870,5
2006	1.252,0	452,1	417,1	2.121,2
2007	1.414,9	646,5	484,2	2.545,6
2008	1.573,9	718,7	547,7	2.840,3
2008 ¹	1.656,0	756,2	576,3	2.988,5
2009	1.301,6	600,4	566,8	2.468,8
2010	1.149,8	533,0	664,8	2.347,6
2011	891,8	453,9	613,0	1.958,7
2012	618,1	337,0	541,4	1.496,5
2013	418,5	251,8	436,0	1.106,3
2014	387,6	217,0	312,7	917,4

¹ Τα στοιχεία από το 2008 και έπειτα δεν είναι συγκρίσιμα με τα στοιχεία για τα προηγούμενα έτη λόγω μεθοδολογικών αλλαγών.

¹ Break in series due to changes in the coverage of the construction sector as of 2008 and a number of methodological changes.

ΠΙΝΑΚΑΣ 4. ΑΞΙΑ ΠΑΡΑΓΩΓΗΣ ΣΕ ΝΕΕΣ ΚΑΤΑΣΚΕΥΕΣ ΚΑΤΑ ΚΑΤΗΓΟΡΙΑ ΕΡΓΟΥ, 2008-2014
 TABLE 4. PRODUCTION VALUE OF NEW CONSTRUCTION BY TYPE OF PROJECT, 2008-2014

(€εκ.)		(€mn)							
Κατηγορία έργου		2008	2009	2010	2011	2012	2013	2014	Type of project
Οικιστικά κτίρια		1.656,0	1.301,6	1.149,8	891,8	618,2	418,5	387,6	Residential buildings
Μονοκατοικίες		871,1	688,9	747,9	554,5	391,0	308,5	287,3	One-dwelling buildings
Κτίρια με δύο ή περισσότερες κατοικίες και συλλογικές κατοικίες		784,9	612,7	401,9	337,3	227,2	110,0	100,3	Two- and more dwelling buildings and residences for communities
Μη οικιστικά κτίρια		756,2	600,4	533,0	453,9	337,0	251,8	217,0	Non-residential buildings
Κτίρια γραφείων		99,8	89,4	119,8	135,6	103,0	66,5	76,2	Office buildings
Κτίρια χονδρικού και λιανικού εμπορίου		129,7	80,1	89,9	65,8	45,6	48,0	27,7	Wholesale and retail trade buildings
Βιομηχανικά κτίρια και αποθήκες		84,3	85,9	57,7	52,7	40,6	19,9	12,9	Industrial buildings and warehouses
Κτίρια δημοσίων θεαμάτων, εκπαίδευσης, νοσοκομείων ή κοινωνικής πρόνοιας		136,9	128,5	152,7	104,1	71,4	55,7	36,0	Public entertainment, education, hospital or institutional care buildings
Άλλα μη οικιστικά κτίρια		305,5	216,5	112,9	95,7	76,4	61,7	64,3	Other non-residential buildings
Έργα πολιτικού μηχανικού		576,3	566,8	664,8	613,0	541,4	436,0	312,7	Civil engineering projects
Υπεραστικές οδοί, αστικές οδοί και οδοί κάθε είδους		246,5	218,7	190,5	205,7	153,1	102,1	91,2	Highways, streets and roads
Σοληναγωγοί μεγάλων αποστάσεων γραμμές επισκωνωνίων και παραχής ισχύος		125,8	79,5	107,3	76,3	64,7	42,4	17,9	Long-distance pipelines, communication and electricity lines
Τοπικά δίκτυα σοληναγωγών και καλωδιώσεων		113,7	138,3	198,9	174,5	166,7	125,5	63,9	Local pipelines and cables
Σύνθετες κατασκευές σε βιομηχανικούς χώρους		3,0	51,1	74,0	75,3	61,6	124,5	91,1	Complex constructions on industrial sites
Άλλα έργα πολιτικού μηχανικού		87,3	79,2	94,1	81,2	95,3	41,5	48,6	Other civil engineering projects
ΣΥΝΟΛΟ		2.988,5	2.468,8	2.347,6	1.958,7	1.496,5	1.106,3	917,4	TOTAL

ΠΙΝΑΚΑΣ 5. ΑΝΑΛΥΣΗ ΑΞΙΑΣ ΠΑΡΑΓΩΓΗΣ ΣΕ ΝΕΕΣ ΚΑΤΑΣΚΕΥΕΣ ΚΑΤΑ ΚΑΤΗΓΟΡΙΑ ΕΡΓΟΥ, 2008-2014
 TABLE 5. ANALYSIS OF PRODUCTION VALUE OF NEW CONSTRUCTION BY TYPE OF PROJECT, 2008-2014

Κώδικας έργου Project code CC 1996	Κατηγορία έργου	(€000's)							Type of project
		2008	2009	2010	2011	2012	2013	2014	
1	ΚΤΙΡΙΑ	2.412.219	1.901.999	1.682.835	1.345.675	955.155	670.236	604.636	BUILDINGS
11	Οικιστικά κτίρια	1.656.002	1.301.634	1.149.801	891.820	618.153	418.476	387.598	Residential buildings
111	Μονοκατοικίες	871.141	688.897	747.915	554.489	390.966	308.459	287.278	One-dwelling buildings
1110	Μονοκατοικίες	871.141	688.897	747.915	554.489	390.966	308.459	287.278	One-dwelling buildings
112	Κτίρια με δύο ή περισσότερες κατοικίες	783.137	611.660	398.004	333.162	226.721	105.810	98.076	Two- and more dwelling buildings
1121	Κτίρια με δύο κατοικίες	12.696	26.359	12.967	2.598	3.000	2.407	1.786	Two-dwelling buildings
1122	Κτίρια με τρεις ή περισσότερες κατοικίες	770.441	585.300	385.037	330.564	223.721	103.403	96.290	Three- and more dwelling buildings
113	Συλλογικές κατοικίες	1.725	1.077	3.883	4.169	466	4.207	2.244	Residences for communities
1130	Συλλογικές κατοικίες	1.725	1.077	3.883	4.169	466	4.207	2.244	Residences for communities
12	Μη οικιστικά κτίρια	756.217	600.365	533.034	453.855	337.002	251.760	217.038	Non-residential buildings
121	Ξενοδοχεία και παρόμοια κτίρια	33.579	37.121	37.804	50.113	42.767	35.514	50.347	Hotels and similar buildings
1211	Ξενοδοχειακά κτίρια	32.978	34.654	37.278	49.774	42.583	35.505	48.697	Hotel buildings
1212	Άλλα κτίρια παροχής βραχυχρόνιου καταλύματος	602	2.467	526	339	184	9	1.650	Other short-stay accommodation buildings
122	Κτίρια γραφείων	99.768	89.360	119.818	135.589	102.980	66.463	76.208	Office buildings
1220	Κτίρια γραφείων	99.768	89.360	119.818	135.589	102.980	66.463	76.208	Office buildings
123	Κτίρια χονδρικού και λιανικού εμπορίου	129.723	80.053	89.894	65.829	45.636	48.012	27.669	Wholesale and retail trade buildings
1230	Κτίρια χονδρικού και λιανικού εμπορίου	129.723	80.053	89.894	65.829	45.636	48.012	27.669	Wholesale and retail trade buildings
124	Κτίρια μεταφορών και επικοινωνιών	201.151	112.410	18.861	11.353	10.600	10.990	4.115	Transport and communication buildings
1241	Κτίρια επικοινωνιών, σταθμοί, περιματτικοί σταθμοί και συναφή κτίρια	199.365	110.289	17.273	11.063	10.400	9.791	3.668	Communication buildings, stations, terminals and associated buildings
1242	Κτίρια ομαξοστασίων και στάθμευσης οχημάτων	1.786	2.121	1.589	290	200	1.199	447	Parking areas
125	Βιομηχανικά κτίρια και αποθήκες	84.334	85.941	57.659	52.674	40.561	19.941	12.863	Industrial buildings and warehouses
1251	Βιομηχανικά κτίρια	55.037	66.170	41.234	33.034	27.526	11.172	5.030	Industrial buildings
1252	Δεξαμενές, σιροί (σιλό) και αποθήκες εμπορευμάτων	29.297	19.771	16.425	19.640	13.035	8.769	7.833	Reservoirs, silos and warehouses

(Συν.-Cont'd)

ΠΙΝΑΚΑΣ 5(Συν.). ΑΝΑΛΥΣΗ ΑΞΙΑΣ ΠΑΡΑΓΩΓΗΣ ΣΕ ΝΕΕΣ ΚΑΤΑΣΚΕΥΕΣ ΚΑΤΑ ΚΑΤΗΓΟΡΙΑ ΕΡΓΟΥ, 2008-2014
 TABLE 5(Cont'd). ANALYSIS OF PRODUCTION VALUE OF NEW CONSTRUCTION BY TYPE OF PROJECT, 2008-2014

Κώδικας έργου Project code CC 1996	Κατηγορία έργου	(€000's)							Type of project
		2008	2009	2010	2011	2012	2013	2014	
126	Κτίρια δημοσίων θεαμάτων, εκπαίδευσης, νοσοκομείων ή κοινωνικής πρόνοιας	136.897	128.474	152.747	104.136	71.407	55.688	35.953	Public entertainment, education, hospital or institutional care buildings
1261	Κτίρια δημοσίων θεαμάτων	11.337	10.650	15.962	18.986	11.455	6.009	6.034	Public entertainment buildings
1262	Μουσεία και βιβλιοθήκες	2.903	4.628	2.056	1.776	4.242	6.712	1.238	Museums and libraries
1263	Σχολικά, πανεπιστημιακά και ερευνητικά κτίρια	91.171	89.355	99.716	66.672	50.684	35.344	22.969	School, university and research buildings
1264	Κτίρια νοσοκομείων ή κοινωνικής πρόνοιας	24.131	21.177	23.365	12.578	3.040	6.771	3.996	Hospital or institutional care buildings
1265	Αθλητικές αίθουσες	7.355	2.664	11.649	4.124	1.986	852	1.716	Sports halls
127	Άλλα μη οικιστικά κτίρια	70.765	67.006	56.251	34.161	23.051	15.152	9.883	Other non-residential buildings
1271	Μη οικιστικά αγροτικά κτίρια	18.621	10.010	8.592	4.348	3.764	3.031	2.882	Non-residential farm buildings
1272	Κτίρια που χρησιμοποιούνται ως τόποι λατρείας και για θρησκευτικές δραστηριότητες	28.130	29.073	18.470	13.574	10.933	6.179	4.602	Buildings used as places of worship and for religious activities
1273	Ιστορικά ή διατηρητέα μνημεία	2.027	1.201	1.047	990	1.377	890	81	Historic or protected monuments
1274	Άλλα κτίρια π.δ.κ.α.	21.988	26.722	28.142	15.249	6.977	5.052	2.318	Other buildings n.e.c.
2	ΕΡΓΑ ΠΟΛΙΤΙΚΟΥ ΜΗΧΑΝΙΚΟΥ	576.295	566.766	664.805	613.026	541.385	436.033	312.745	CIVIL ENGINEERING PROJECTS
21	Υποδομές μεταφορών	311.431	247.656	207.784	220.933	172.754	108.317	107.097	Transport infrastructures
211	Υπεραστικές οδοί, αστικές οδοί και οδοί κάθε είδους	246.457	218.709	190.449	205.650	153.090	102.060	91.218	Highways, streets and roads
2111	Υπεραστικές οδοί	105.060	88.224	79.951	85.683	59.905	37.752	34.972	Highways
2112	Αστικές οδοί και οδοί κάθε είδους	141.397	130.486	110.497	119.967	93.185	64.308	56.246	Streets and roads
212	Σιδηροδρομικές γραμμές	0	0	0	0	0	0	0	Railways
2121	Υπεραστικές σιδηροδρομικές γραμμές	0	0	0	0	0	0	0	Long-distance railways
2122	Αστικές σιδηροδρομικές γραμμές	0	0	0	0	0	0	0	Urban railways
213	Διάδρομοι αεροδρομίων	15.486	4.039	1.657	0	0	0	95	Airfield runways
2130	Διάδρομοι αεροδρομίων	15.486	4.039	1.657	0	0	0	95	Airfield runways

(Συν.-Cont'd)

ΠΙΝΑΚΑΣ 5(Συν.). ΑΝΑΛΥΣΗ ΑΞΙΑΣ ΠΑΡΑΓΩΓΗΣ ΣΕ ΝΕΕΣ ΚΑΤΑΣΚΕΥΕΣ ΚΑΤΑ ΚΑΤΗΓΟΡΙΑ ΕΡΓΟΥ, 2008-2014
TABLE 5(Cont'd). ANALYSIS OF PRODUCTION VALUE OF NEW CONSTRUCTION BY TYPE OF PROJECT, 2008-2014

Κώδικας έργου Project code CC.1996	Κατηγορία έργου	(€000's)							Type of project
		2008	2009	2010	2011	2012	2013	2014	
214	Γέφυρες, υπερυψωμένες υπεραστικές οδοί, σήραγγες και υπόγειες διαβάσεις	33.048	6.706	477	1.077	544	2.245	6.353	Bridges, elevated highways, tunnels and subways
2141	Γέφυρες και υπερυψωμένες υπεραστικές οδοί	33.048	6.706	477	1.077	544	2.245	6.353	Bridges and elevated highways
2142	Σήραγγες και υπόγειες διαβάσεις	0	0	0	0	0	0	0	Tunnels and subways
215	Λιμενικά έργα, υδάτινες οδοί, φράγματα και άλλα υδραυλικά έργα	16.440	18.202	15.201	14.206	19.120	4.012	9.431	Harbours, waterways, dams and other waterworks
2151	Λιμενικά έργα και πλωτές διόρυγες	11.751	11.222	6.277	8.273	10.049	2.233	4.710	Harbours and navigable canals
2152	Φράγματα	4.482	6.972	8.597	5.808	8.968	1.735	4.669	Dams
2153	Υδατογωγοί διάβασης, αρδευτικά έργα και υδραυλικά έργα για γεωργικές καλλιέργειες	207	8	326	125	103	44	52	Aqueducts, irrigation and cultivation waterworks
22	Σωληνογωγοί, γραμμές επικοινωνιών και παροχής ισχύος	239.511	217.744	306.256	250.771	231.420	167.914	81.830	Pipelines, communication and electricity lines
221	Σωληνογωγοί μεγάλων αποστάσεων, γραμμές επικοινωνιών και παροχής ισχύος	125.790	79.452	107.346	76.312	64.689	42.367	17.886	Long-distance pipelines, communication and electricity lines
2211	Σωληνογωγοί μεγάλων αποστάσεων για τη μεταφορά πετρελαίου και αερίου	0	0	0	0	0	4.092	3.236	Long-distance oil and gas pipelines
2212	Σωληνογωγοί μεγάλων αποστάσεων για τη μεταφορά νερού	24.009	17.222	7.334	10.232	14.098	6.068	361	Long-distance water pipelines
2213	Γραμμές τηλεπικοινωνιών μεγάλων αποστάσεων	16.222	10.280	31.091	10.605	10.283	10.466	4.718	Long-distance telecommunication lines
2214	Γραμμές μεγάλων αποστάσεων για τη μεταφορά ηλεκτρικού ρεύματος	85.560	51.950	68.921	55.475	40.308	21.741	9.571	Long-distance electricity lines
222	Τοπικά δίκτυα σωληνογωγών και καλωδιώσεων	113.721	138.292	198.910	174.459	166.731	125.547	63.944	Local pipelines and cables
2221	Τοπικά δίκτυα σωληνογωγών για τη διανομή αερίου	0	0	0	0	0	0	0	Local gas supply lines
2222	Τοπικά δίκτυα σωληνογωγών για τη μεταφορά νερού	9.350	15.381	17.002	10.833	10.566	3.858	1.395	Local water supply pipelines
2223	Τοπικά αποχετευτικά δίκτυα	68.949	85.767	138.161	115.684	111.231	86.354	48.150	Local waste water pipelines
2224	Τοπικά δίκτυα ηλεκτρισμού και τηλεπικοινωνιών	35.423	37.144	43.747	47.942	44.934	35.335	14.399	Local electricity and telecommunication cables

(Συν.-Cont'd)

ΠΙΝΑΚΑΣ 5(Συν.). ΑΝΑΛΥΣΗ ΑΞΙΑΣ ΠΑΡΑΓΩΓΗΣ ΣΕ ΝΕΕΣ ΚΑΤΑΣΚΕΥΕΣ ΚΑΤΑ ΚΑΤΗΓΟΡΙΑ ΕΡΓΟΥ, 2008-2014
TABLE 5(Cont'd). ANALYSIS OF PRODUCTION VALUE OF NEW CONSTRUCTION BY TYPE OF PROJECT, 2008-2014

Κώδικας έργου Project code CC 1996	Κατηγορία έργου	(€000's)							Type of project
		2008	2009	2010	2011	2012	2013	2014	
23	Σύνθετες κατασκευές σε βιομηχανικούς χώρους	2.975	51.092	74.047	75.345	61.606	124.456	91.062	Complex constructions on industrial sites
230	Σύνθετες κατασκευές σε βιομηχανικούς χώρους	2.975	51.092	74.047	75.345	61.606	124.456	91.062	Complex constructions on industrial sites
2301	Κατασκευές για μεταλλευτικές ή εξορυκτικές δραστηριότητες	282	726	230	1.552	1.920	1.231	1.740	Constructions for mining or extraction
2302	Εγκαταστάσεις παραγωγής ηλεκτρικής ενέργειας	2.693	50.366	73.816	73.793	23.868	3.119	7.216	Power plant constructions
2303	Χημικές εγκαταστάσεις	0	0	0	0	35.818	120.106	82.106	Chemical plant constructions
2304	Βαριές βιομηχανικές εγκαταστάσεις π.δ.κ.α.	0	0	0	0	0	0	0	Heavy industrial plants n.e.c.
24	Άλλα έργα πολιτικού μηχανικού	22.378	50.273	76.719	65.977	75.605	35.346	32.756	Other civil engineering projects
241	Κατασκευές για αθλητική ή ψυχαγωγική χρήση	22.378	25.063	66.750	64.746	72.005	32.817	29.757	Sport and recreation constructions
2411	Αθλητικοί χώροι	11.026	12.008	3.834	3.852	2.795	1.518	345	Sports grounds
2412	Άλλες εγκαταστάσεις αθλητισμού και αναψυχής	11.352	13.056	62.915	60.894	69.210	31.299	29.412	Other sport and recreation constructions
242	Άλλα έργα πολιτικού μηχανικού π.δ.κ.α.	0	25.210	9.969	1.231	3.600	2.529	2.999	Other civil engineering projects
2420	Άλλα έργα πολιτικού μηχανικού π.δ.κ.α.	0	25.210	9.969	1.231	3.600	2.529	2.999	Other civil engineering projects n.e.c.
	ΣΥΝΟΛΟ	2.988.514	2.468.765	2.347.641	1.958.701	1.496.540	1.106.269	917.381	TOTAL

ΠΙΝΑΚΑΣ 6. ΜΕΣΟΣ ΟΡΟΣ ΑΠΑΣΧΟΛΟΥΜΕΝΩΝ ΣΕ ΙΣΟΔΥΝΑΜΟ ΠΛΗΡΟΥΣ ΑΠΑΣΧΟΛΗΣΗΣ, 1980-2014
 TABLE 6. AVERAGE NUMBER OF PERSONS EMPLOYED IN FULL TIME EQUIVALENT, 1980-2014

(Αριθμός)	(Number)		
Έτος Year	Κατασκευή κτιρίων και έργων πολιτικού μηχανικού (NACE Αναθ. 2, τομέας F, εκτός της ομάδας 41.1) Buildings construction and civil engineering (NACE Rev. 2, section F, excl. group 41.1)	Ανάπτυξη οικοδομικών έργων (NACE Αναθ. 2, ομάδα 41.1) Development of building projects (NACE Rev. 2, group 41.1)	Σύνολο Κατασκευών (NACE Αναθ. 2, τομέας F) Total Construction (NACE Rev. 2, section F)
1980	21.969
1985	21.400
1986	21.800
1987	22.056
1988	22.759
1989	23.037
1990	23.748
1991	25.083
1992	26.019
1993	25.549
1994	25.428
1995	27.749
1996	27.441
1997	26.849
1998	26.165
1999	26.174
2000	26.160
2001	26.600
2002	27.314	1.045	28.359
2003	29.518	1.157	30.675
2004	31.140	1.510	32.650
2005	33.609	1.612	35.221
2006	34.058	1.507	35.565
2007	36.758	1.716	38.474
2008	37.478	2.440	39.918
2008 ¹	36.931	2.440	39.371
2009	34.146	2.572	36.718
2010	32.602	2.159	34.761
2011	30.406	2.182	32.588
2012	25.593	1.798	27.391
2013	19.015	1.227	20.242
2014	17.415	1.032	18.447

¹ Τα στοιχεία από το 2008 και έπειτα δεν είναι συγκρίσιμα με τα στοιχεία για τα προηγούμενα έτη λόγω μεθοδολογικών αλλαγών.

¹ Break in series due to changes in the coverage of the construction sector as of 2008 and a number of methodological changes.

ΠΙΝΑΚΑΣ 7. ΑΔΕΙΕΣ ΟΙΚΟΔΟΜΗΣ ΠΟΥ ΕΚΔΟΘΗΚΑΝ, 1980-2015
TABLE 7. BUILDING PERMITS AUTHORIZED, 1980-2015

Έτος Year	Νέα έργα New projects			Προσθήκες Additions			Σύνολο Total		
	Σύνολο Total	Αστική Urban	Αγροτική Rural	Σύνολο Total	Αστική Urban	Αγροτική Rural	Σύνολο Total	Αστική Urban	Αγροτική Rural
1980	5.472	2.107	3.365	1.519	939	580	6.991	3.046	3.945
1985	5.400	2.585	2.815	1.651	1.176	475	7.051	3.761	3.290
1986	5.603	3.432	2.171	983	593	390	6.586	4.025	2.561
1987	5.699	3.390	2.309	1.028	624	404	6.727	4.014	2.713
1988	5.258	2.847	2.411	1.657	1.111	546	6.915	3.958	2.957
1989	5.525	2.962	2.563	1.806	1.223	583	7.331	4.185	3.146
1990	6.264	3.453	2.811	1.895	1.200	695	8.159	4.653	3.506
1991	5.894	3.289	2.605	2.017	1.334	683	7.911	4.623	3.288
1992	5.369	2.892	2.477	1.777	1.170	607	7.146	4.062	3.084
1993	5.074	2.781	2.293	1.850	1.269	581	6.924	4.050	2.874
1994	5.026	2.716	2.310	1.962	1.359	603	6.988	4.075	2.913
1995	5.187	2.769	2.418	2.072	1.497	575	7.259	4.266	2.993
1996	5.127	2.690	2.437	2.029	1.438	591	7.156	4.128	3.028
1997	4.527	2.305	2.222	2.087	1.518	569	6.614	3.823	2.791
1998	4.135	2.088	2.047	2.423	1.505	918	6.558	3.593	2.965
1999	4.060	2.036	2.024	2.369	1.514	855	6.429	3.550	2.879
2000	3.954	1.974	1.980	2.142	1.287	855	6.096	3.261	2.835
2001	4.394	2.296	2.098	2.105	1.303	802	6.499	3.599	2.900
2002	4.885	2.525	2.360	1.971	1.271	700	6.856	3.796	3.060
2003	5.537	2.922	2.615	2.011	1.306	705	7.548	4.228	3.320
2004	6.200	3.210	2.990	2.052	1.385	667	8.252	4.595	3.657
2005	6.620	3.283	3.337	2.478	1.617	861	9.098	4.900	4.198
2006	6.776	3.080	3.696	3.018	1.926	1.092	9.794	5.006	4.788
2007	6.650	3.017	3.633	2.871	1.850	1.021	9.521	4.867	4.654
2008	6.012	2.909	3.103	2.884	1.880	1.004	8.896	4.789	4.107
2009	5.698	2.547	3.151	3.252	1.954	1.298	8.950	4.501	4.449
2010	5.582	2.316	3.266	3.195	1.974	1.221	8.777	4.290	4.487
2011	4.242	1.783	2.459	3.264	1.996	1.268	7.506	3.779	3.727
2012	3.456	1.394	2.062	3.716	1.779	1.937	7.172	3.173	3.999
2013	2.449	850	1.599	2.892	1.646	1.246	5.341	2.496	2.845
2014	2.026	779	1.247	2.907	1.714	1.193	4.933	2.493	2.440
2015	2.154	814	1.340	2.860	1.666	1.194	5.014	2.480	2.534

ΠΙΝΑΚΑΣ 8. ΑΕΙΑ ΑΔΕΙΩΝ ΟΙΚΟΔΟΜΗΣ ΠΟΥ ΕΚΔΟΘΗΚΑΝ, 1980-2015
TABLE 8. VALUE OF BUILDING PERMITS AUTHORIZED, 1980-2015

Έτος Year	(€000 's)								
	Νέα έργα New projects			Προσθήκες Additions			Σύνολο Total		
	Σύνολο Total	Αστική Urban	Αγροτική Rural	Σύνολο Total	Αστική Urban	Αγροτική Rural	Σύνολο Total	Αστική Urban	Αγροτική Rural
1980	241.774	166.515	75.259	21.665	18.174	3.491	263.439	184.689	78.750
1985	463.795	377.543	86.252	6.657	3.614	3.043	470.452	381.157	89.295
1986	399.301	299.532	99.769	11.908	8.605	3.303	411.209	308.137	103.072
1987	402.456	290.344	112.112	12.327	6.648	5.679	414.783	296.992	117.791
1988	382.966	245.220	137.746	37.629	30.150	7.479	420.595	275.370	145.225
1989	501.696	315.592	186.104	55.297	42.638	12.659	556.993	358.230	198.763
1990	755.497	476.370	279.127	60.414	40.417	19.997	815.911	516.787	299.124
1991	716.084	473.659	242.425	74.355	56.264	18.091	790.439	529.923	260.516
1992	685.928	439.001	246.927	80.412	62.851	17.561	766.340	501.852	264.488
1993	675.491	446.685	228.806	93.170	72.692	20.478	768.661	519.377	249.284
1994	738.787	476.148	262.639	89.544	71.925	17.619	828.331	548.073	280.258
1995	875.489	571.015	304.474	117.125	98.520	18.605	992.614	669.535	323.079
1996	958.426	639.596	318.830	117.803	87.909	29.894	1.076.229	727.505	348.724
1997	875.361	596.666	278.695	124.320	89.512	34.808	999.681	686.178	313.503
1998	927.649	630.436	297.213	109.768	86.107	23.661	1.037.417	716.543	320.874
1999	850.087	554.631	295.456	133.833	82.971	50.862	983.920	637.602	346.318
2000	957.688	608.520	349.168	97.426	68.798	28.628	1.055.114	677.318	377.796
2001	1.224.131	800.162	423.969	106.639	83.088	23.551	1.330.770	883.250	447.520
2002	1.405.173	886.952	518.221	97.928	74.117	23.811	1.503.101	961.069	542.032
2003	1.629.488	1.025.933	603.555	131.186	89.344	41.842	1.760.674	1.115.277	645.397
2004	1.875.014	1.193.856	681.158	119.536	88.911	30.625	1.994.550	1.282.767	711.783
2005	2.130.621	1.364.390	766.231	158.305	110.666	47.639	2.288.926	1.475.056	813.870
2006	2.307.277	1.427.711	879.566	166.106	113.044	53.062	2.473.383	1.540.755	932.628
2007	2.619.260	1.531.221	1.088.039	163.057	113.396	49.661	2.782.317	1.644.617	1.137.700
2008	2.701.016	1.662.719	1.038.297	203.578	149.414	54.164	2.904.594	1.812.133	1.092.461
2009	2.584.593	1.424.751	1.159.842	231.232	155.599	75.633	2.815.825	1.580.350	1.235.475
2010	2.393.312	1.320.305	1.073.007	246.188	175.969	70.219	2.639.500	1.496.274	1.143.226
2011	1.849.783	1.073.936	775.847	215.351	128.510	86.841	2.065.134	1.202.446	862.688
2012	1.258.531	697.520	561.011	373.734	131.416	242.318	1.632.265	828.936	803.329
2013	922.957	440.153	482.804	218.070	136.141	81.929	1.141.027	576.294	564.733
2014	666.350	327.655	338.695	193.118	102.771	90.347	859.468	430.426	429.042
2015	782.042	425.739	356.303	289.380	99.617	189.763	1.071.422	525.356	546.066

ΠΙΝΑΚΑΣ 9. ΕΜΒΑΔΟΝ ΚΑΙ ΑΞΙΑ ΤΩΝ ΑΔΕΙΩΝ ΟΙΚΟΔΟΜΗΣ ΠΟΥ ΕΚΔΟΘΗΚΑΝ ΚΑΤΑ ΕΠΙΡΧΙΑ, 2004-2015
 TABLE 9. AREA AND VALUE OF BUILDING PERMITS AUTHORIZED BY DISTRICT, 2004-2015

Επαρχία	Μονάδα μέτρησης Unit of measure- ment	2004	2005	2006	2007	2008	2009	2010	2011	2012	2013	2014	2015	District
ΛΕΥΚΩΣΙΑ Αριθμός Εμβασών Αξία	Αρ.-No.	2.537	2.895	3.288	3.064	2.956	3.111	2.891	2.556	2.463	1.838	1.723	1.889	LEFKOSIA Number Area Value
	000's m ²	954	1.235	1.140	1.214	1.192	1.088	1.055	826	541	328	229	286	
	€000's	623.792	825.020	805.168	891.500	929.351	908.065	900.895	722.301	542.904	340.075	251.863	308.394	
ΑΜΜΟΧΩΣΤΟΣ Αριθμός Εμβασών Αξία	Αρ.-No.	447	422	468	500	378	535	474	394	400	330	230	266	AMMOCHOSTOS Number Area Value
	000's m ²	248	291	253	334	227	275	198	154	105	83	51	54	
	€000's	156.646	191.177	168.895	244.562	180.468	228.595	170.227	145.496	117.967	79.317	47.456	147.389	
ΛΑΡΝΑΚΑ Αριθμός Εμβασών Αξία	Αρ.-No.	1.359	1.489	1.552	1.620	1.390	1.327	1.371	1.194	1.076	812	687	698	LARNAKA Number Area Value
	000's m ²	519	542	626	628	667	472	526	405	267	179	129	141	
	€000's	323.473	362.232	415.349	478.887	515.387	478.005	497.789	348.250	310.277	227.097	160.240	162.395	
ΛΕΜΕΣΟΣ Αριθμός Εμβασών Αξία	Αρ.-No.	2.237	2.385	2.423	2.461	2.327	2.556	2.600	2.008	1.911	1.452	1.322	1.262	LEMESOS Number Area Value
	000's m ²	642	688	748	772	817	803	742	497	395	287	210	237	
	€000's	440.882	464.757	550.320	654.734	659.781	719.625	714.678	494.651	427.637	318.005	229.882	275.980	
ΠΑΦΟΣ Αριθμός Εμβασών Αξία	Αρ.-No.	1.672	1.907	2.063	1.876	1.845	1.421	1.441	1.354	1.322	909	971	899	PAFOS Number Area Value
	000's m ²	653	661	740	665	786	498	397	371	192	168	166	163	
	€000's	449.757	445.740	533.651	512.634	619.607	481.535	355.911	354.436	233.480	176.533	170.027	177.264	
ΣΥΝΟΛΟ Αριθμός Εμβασών Αξία	Αρ.-No.	8.252	9.098	9.794	9.521	8.896	8.950	8.777	7.506	7.172	5.341	4.933	5.014	TOTAL Number Area Value
	000's m ²	3.016	3.417	3.507	3.613	3.689	3.136	2.918	2.253	1.500	1.045	785	881	
	€000's	1.994.550	2.288.926	2.473.383	2.782.317	2.904.594	2.815.825	2.639.500	2.065.134	1.632.265	1.141.027	859.468	1.071.422	

ΠΙΝΑΚΑΣ 10. ΜΕΣΟ ΚΟΣΤΟΣ ΚΑΤΑ ΤΕΤΡΑΓΩΝΙΚΟ ΜΕΤΡΟ ΤΩΝ ΚΑΤΟΙΚΙΩΝ ΣΤΟΝ ΙΔΙΩΤΙΚΟ ΤΟΜΕΑ, 1990-2015
 TABLE 10. AVERAGE COST PER SQUARE METRE OF DWELLINGS IN THE PRIVATE SECTOR, 1990-2015

Έτος Year	Εμβαδόν κατοικιών (000' s μ ²) Area of dwellings (000' s m ²)		Εμβαδόν κοινόχρηστων χώρων (000' s μ ²) Area of common spaces (000' s m ²)		Συνολικό εμβαδόν (000' s μ ²) Total area (000' s m ²)		Κόστος κατοικίας κατά μ ² (€)		Συνολικό κόστος κατά μ ² (€)	
	Οικία House	Διαμέρισμα Apartment	Οικία House	Διαμέρισμα Apartment	Οικία House	Διαμέρισμα Apartment	Οικία House	Διαμέρισμα Apartment	Οικία House	Διαμέρισμα Apartment
1990	964,4	195,2	56,5	28,6	1.020,9	223,8	352,8	299,7	341,7	285,3
1991	925,1	198,4	45,7	37,6	970,8	236,0	369,4	341,5	359,7	321,7
1992	928,5	181,4	51,9	35,4	980,4	216,8	397,8	362,7	386,1	341,0
1993	977,6	210,2	54,6	41,1	1.032,2	251,3	427,5	405,1	415,0	381,0
1994	1.011,7	255,3	57,1	52,1	1.068,8	307,4	492,9	437,9	477,4	410,4
1995	898,2	233,4	51,6	46,1	949,8	279,5	500,1	460,3	484,6	431,9
1996	999,0	238,0	53,1	47,1	1.052,1	285,1	528,0	488,1	512,8	456,7
1997	932,2	276,9	51,6	50,1	983,8	327,0	549,7	517,9	533,1	485,9
1998	900,3	179,6	50,1	42,5	950,4	222,1	567,9	539,9	550,7	499,8
1999	950,5	130,4	52,9	30,8	1.003,4	161,2	577,5	555,1	560,1	513,9
2000	722,5	116,8	62,6	28,7	785,1	145,5	603,8	579,2	577,2	537,2
2001	926,5	173,9	84,6	38,6	1.011,1	212,5	613,2	593,9	584,9	554,8
2002	894,9	158,4	71,0	38,8	965,9	197,2	628,6	613,2	602,8	573,4
2003	1.113,6	219,5	80,1	58,2	1.193,7	277,7	657,5	633,5	632,7	589,3
2004	1.238,5	344,8	81,9	88,9	1.320,4	433,7	688,7	664,8	664,8	619,5
2005	1.553,9	624,9	93,7	199,3	1.647,6	824,2	734,0	714,4	710,6	655,2
2006	1.394,3	718,9	93,9	251,1	1.488,2	970,0	791,8	762,0	763,7	693,5
2007	1.390,2	725,1	86,8	278,1	1.477,0	1.003,2	830,2	805,1	802,7	726,5
2008	1.354,1	905,7	103,5	356,1	1.457,6	1.261,8	879,1	852,4	843,9	767,2
2009	1.237,0	863,0	88,8	349,8	1.325,8	1.212,8	931,0	872,2	895,9	782,5
2010	1.095,0	659,1	72,9	272,1	1.167,9	931,2	952,9	902,5	919,6	808,3
2011	872,4	420,7	98,1	193,2	970,5	613,9	1.001,0	937,4	943,1	830,0
2012	639,3	299,6	83,9	131,5	723,2	431,1	1.058,9	935,0	988,1	831,9
2013	460,3	150,4	50,6	64,8	510,9	215,2	1.034,4	1.009,6	975,8	900,1
2014	307,8	93,4	17,1	36,7	324,9	130,1	1.019,3	992,0	989,4	893,3
2015	345,8	59,3	6,1	21,1	351,9	80,4	1.019,3	924,5	1.009,5	839,6

ΠΙΝΑΚΑΣ 11. ΚΑΤΟΙΚΙΕΣ ΠΟΥ ΣΥΜΠΛΗΡΩΘΗΚΑΝ ΣΤΟΝ ΙΔΙΩΤΙΚΟ ΤΟΜΕΑ ΚΑΤΑ ΕΠΙΡΑΧΙΑ, 2000-2015
TABLE 11. DWELLINGS COMPLETED IN THE PRIVATE SECTOR BY DISTRICT, 2000-2015

Επαρχία	2000	2001	2002	2003	2004	2005	2006	2007	2008	2009	2010	2011	2012	2013	2014	2015	District
ΛΕΥΚΩΣΙΑ	1.697	2.166	2.169	2.346	3.327	4.187	4.601	4.604	4.734	4.422	3.836	3.102	2.493	1.348	712	483	ΛΕΥΚΩΣΙΑ
Αστική	1.368	1.448	1.716	1.921	2.765	3.657	3.854	3.774	3.708	3.415	2.860	2.418	1.796	916	529	258	Urban
Αγροτική	329	718	453	425	562	530	747	830	1.026	1.007	976	684	697	432	183	225	Rural
ΑΜΜΟΧΩΣΤΟΣ	273	512	254	818	1.228	1.528	1.573	1.995	1.807	1.840	1.150	392	307	239	186	144	ΑΜΜΟΧΩΣΤΟΣ
Αστική	273	512	254	818	1.228	1.528	1.573	1.995	1.807	1.840	1.150	392	307	239	186	144	Urban
Αγροτική																	Rural
ΛΑΡΝΑΚΑ	662	943	856	1.538	1.634	2.900	2.664	2.865	3.527	3.001	2.339	1.546	1.261	628	383	366	ΛΑΡΝΑΚΑ
Αστική	383	642	577	1.128	1.149	1.862	1.752	1.609	1.691	1.736	1.257	708	615	376	257	148	Urban
Αγροτική	279	301	279	410	485	1.038	912	1.256	1.836	1.265	1.082	838	646	252	126	218	Rural
ΛΕΜΕΣΟΣ	1.508	1.283	1.514	1.345	1.716	2.753	2.794	3.075	3.909	3.713	3.033	2.724	1.506	771	733	877	ΛΕΜΕΣΟΣ
Αστική	932	783	970	830	1.314	1.708	2.117	2.110	3.008	2.797	2.110	1.797	966	499	575	533	Urban
Αγροτική	576	500	544	515	402	1.045	677	965	901	916	923	927	540	272	158	344	Rural
ΠΑΦΟΣ	664	1.645	1.093	2.372	2.854	4.758	4.829	3.774	3.998	3.476	2.804	998	882	688	542	364	ΠΑΦΟΣ
Αστική	395	940	629	1.420	1.848	2.868	2.849	2.085	2.451	1.639	1.481	565	546	344	293	233	Urban
Αγροτική	269	705	464	952	1.006	1.890	1.980	1.689	1.547	1.837	1.323	433	336	344	249	131	Rural
ΣΥΝΟΛΟ	4.804	6.549	5.886	8.419	10.759	16.126	16.461	16.313	17.975	16.452	13.162	8.762	6.449	3.674	2.556	2.234	TOTAL
Αστική	3.078	3.813	3.892	5.299	7.076	10.095	10.572	9.578	10.858	9.587	7.708	5.488	3.923	2.135	1.654	1.172	Urban
Αγροτική	1.726	2.736	1.994	3.120	3.683	6.031	5.889	6.735	7.117	6.865	5.454	3.274	2.526	1.539	902	1.062	Rural

ΠΙΝΑΚΑΣ 12. ΚΑΤΟΙΚΙΕΣ ΠΟΥ ΣΥΜΠΛΗΡΩΘΗΚΑΝ ΣΤΟΝ ΙΔΙΩΤΙΚΟ ΤΟΜΕΑ ΚΑΤΑ ΕΠΙΛΑΧΙΑ ΚΑΙ ΤΥΠΟ, 2000-2015
TABLE 12. DWELLINGS COMPLETED IN THE PRIVATE SECTOR BY DISTRICT AND TYPE, 2000-2015

Επαρχία	2000	2001	2002	2003	2004	2005	2006	2007	2008	2009	2010	2011	2012	2013	2014	2015	District
ΛΕΥΚΩΣΙΑ	1.697	2.166	2.169	2.346	3.327	4.187	4.601	4.604	4.734	4.422	3.836	3.102	2.493	1.348	712	483	LEFKOSIA
Οικίες	1.134	1.386	1.280	1.505	1.663	1.766	1.752	1.754	1.708	1.749	1.429	1.099	1.046	693	375	415	Houses
Διαμερίσματα	563	780	889	841	1.664	2.421	2.849	2.850	3.026	2.673	2.407	2.003	1.447	655	337	68	Apartments
ΑΜΜΟΧΩΣΤΟΣ	273	512	254	818	1.228	1.528	1.573	1.995	1.807	1.840	1.150	392	307	239	186	144	AMMOCHOSTOS
Οικίες	227	376	181	568	879	879	759	1.236	836	844	747	255	242	129	127	144	Houses
Διαμερίσματα	46	136	73	250	349	649	814	759	971	996	403	137	65	110	59	0	Apartments
ΛΑΡΝΑΚΑ	662	943	856	1.538	1.634	2.900	2.664	2.865	3.527	3.001	2.339	1.546	1.261	628	383	366	LARNAKA
Οικίες	498	679	693	975	1.010	1.406	1.301	1.181	1.118	1.008	764	601	591	489	282	288	Houses
Διαμερίσματα	164	264	163	563	624	1.494	1.363	1.684	2.409	1.993	1.575	945	670	139	101	78	Apartments
ΛΕΜΕΣΟΣ	1.508	1.283	1.514	1.345	1.716	2.753	2.794	3.075	3.909	3.713	3.033	2.724	1.506	771	733	877	LEMESOS
Οικίες	1.245	1.076	1.307	1.096	1.396	2.030	1.781	1.858	1.924	1.533	1.678	1.485	801	446	379	507	Houses
Διαμερίσματα	263	207	207	249	320	723	1.013	1.217	1.985	2.180	1.355	1.239	705	325	354	370	Apartments
ΠΑΦΟΣ	664	1.645	1.093	2.372	2.854	4.758	4.829	3.774	3.998	3.476	2.804	998	882	688	542	364	PAFOS
Οικίες	494	1.172	837	1.777	1.667	2.787	2.130	1.687	1.730	1.402	1.094	630	406	418	410	279	Houses
Διαμερίσματα	170	473	256	595	1.187	1.971	2.699	2.087	2.268	2.074	1.710	368	476	270	132	85	Apartments
ΣΥΝΟΛΟ	4.804	6.549	5.886	8.419	10.759	16.126	16.461	16.313	17.975	16.452	13.162	8.762	6.449	3.674	2.556	2.234	TOTAL
Οικίες	3.598	4.689	4.298	5.921	6.615	8.868	7.723	7.716	7.316	6.536	5.712	4.070	3.086	2.175	1.573	1.633	Houses
Διαμερίσματα	1.206	1.860	1.588	2.498	4.144	7.258	8.738	8.597	10.659	9.916	7.450	4.692	3.363	1.499	983	601	Apartments

ΠΙΝΑΚΑΣ 13. ΚΑΤΟΙΚΙΕΣ ΠΟΥ ΣΥΜΠΛΗΡΩΘΗΚΑΝ ΣΤΟ ΔΗΜΟΣΙΟ ΚΑΙ ΙΔΙΩΤΙΚΟ ΤΟΜΕΑ, 2005-2015
 TABLE 13. DWELLINGS COMPLETED IN THE PUBLIC AND PRIVATE SECTOR, 2005-2015

Κατηγορία	2005	2006	2007	2008	2009	2010	2011	2012	2013	2014	2015	Category
ΔΗΜΟΣΙΟΣ ΤΟΜΕΑΣ	290	186	188	220	192	272	329	116	159	162	156	PUBLIC SECTOR
Κυβερνητικοί οικισμοί	195	85	59	99	75	130	203	57	98	0	12	Government housing schemes
Σχέδια αυτοστέγασης σε κυβερνητικά οικόπεδα	95	101	129	121	117	142	126	59	61	162	144	Own housing building on government land
ΙΔΙΩΤΙΚΟΣ ΤΟΜΕΑΣ	16.126	16.461	16.313	17.975	16.452	13.162	8.762	6.449	3.674	2.556	2.234	PRIVATE SECTOR
Ιδιώτες	15.429	15.654	15.666	17.296	15.677	12.494	7.903	5.840	3.341	2.346	2.003	Private persons
Οργανισμός Αναπτύξεως Γης	124	174	39	129	179	121	313	187	128	0	0	Land Development Corporation
Σχέδια αυτοστέγασης σε ιδιωτικά οικόπεδα	573	633	608	550	596	547	546	422	205	210	231	Own housing building on private land
ΣΥΝΟΛΟ	16.416	16.647	16.501	18.195	16.644	13.434	9.091	6.565	3.833	2.718	2.390	TOTAL
ΣΥΜΠΛΗΡΩΘΕΝΤΑ ΔΩΜΑΤΙΑ ΣΤΟ	82.901	81.840	81.895	87.406	79.802	66.167	47.381	34.029	21.515	14.635	14.031	ROOMS CONSTRUCTED IN
Δημόσιο τομέα	1.328	787	801	927	846	1.164	1.414	501	664	731	686	Public sector
Ιδιωτικό τομέα	81.573	81.053	81.094	86.479	78.956	65.003	45.967	33.528	20.851	13.904	13.345	Private sector

ΠΙΝΑΚΑΣ 14. ΟΙΚΙΣΤΙΚΟ ΚΑΙ ΚΑΤΟΙΚΗΣΙΜΟ ΑΠΟΘΕΜΑ, 1980-2015

TABLE 14. TOTAL DWELLING STOCK AND OCCUPIED LIVING QUARTERS, 1980-2015

Έτος (Τέλος έτους) Year (End of year)	Συνολικό οικιστικό απόθεμα Total dwelling stock			Κατοικήσιμο απόθεμα Occupied living quarters		
	Αστική Urban	Αγροτική Rural	Σύνολο Total	Αστική Urban	Αγροτική Rural	Σύνολο Total
1980	92.007	58.888	150.895	72.448	43.010	115.458
1981	96.940	62.336	159.276	79.581	44.258	123.839
1982	104.040	64.548	168.588	84.877	44.337	129.214
1983	106.080	64.708	170.788	84.812	44.484	129.296
1984	109.729	66.235	175.964	85.456	44.683	130.139
1985	114.257	68.165	182.422	89.085	45.735	134.820
1986	118.722	69.769	188.491	92.262	46.780	139.042
1987	123.147	71.131	194.278	95.514	47.481	142.995
1988	128.184	72.973	201.157	99.016	48.243	147.259
1989	133.429	75.519	208.948	102.496	49.564	152.060
1990	138.518	78.222	216.740	106.112	51.214	157.326
1991	143.630	80.664	224.294	109.846	52.078	161.924
1992	143.158	87.637	230.795	113.359	52.426	165.785
1993	148.238	90.151	238.389	118.155	54.492	172.647
1994	154.019	92.698	246.717	123.702	56.112	179.814
1995	159.379	95.308	254.687	128.733	57.885	186.618
1996	163.899	97.552	261.451	133.191	59.676	192.867
1997	168.601	99.752	268.353	137.891	61.521	199.412
1998	173.904	101.521	275.425	143.225	62.995	206.220
1999	177.794	103.710	281.504	147.111	64.765	211.876
2000	182.061	106.010	288.071	151.271	66.633	217.904
2001	185.335	107.599	292.934	154.488	67.905	222.393
2002	190.202	111.790	301.992	156.868	69.002	225.870
2003	197.504	116.823	314.327	160.976	70.578	231.554
2004	204.906	122.056	326.962	165.185	72.353	237.538
2005	212.308	127.239	339.547	169.393	74.079	243.472
2006	223.370	135.298	358.668	177.457	78.571	256.028
2007	232.972	142.586	375.558	183.787	81.927	265.714
2008	242.902	151.076	393.978	191.095	85.413	276.508
2009	251.954	157.862	409.816	197.614	88.724	286.338
2010	258.191	163.195	421.386	201.814	91.213	293.027
2011	263.028	168.031	431.059	204.151	92.971	297.122
2012	266.949	170.546	437.495	207.418	94.854	302.272
2013	269.131	172.120	441.251	209.279	96.113	305.392
2014	270.677	173.152	443.829	210.681	96.986	307.667
2015	271.851	174.332	446.183	211.774	98.025	309.799

ΠΙΝΑΚΑΣ 15. ΑΞΙΑ ΠΑΡΑΓΩΓΗΣ ΚΑΙ ΠΡΟΣΤΙΘΕΜΕΝΗ ΑΞΙΑ ΣΤΕΓΑΣΗΣ, 1995-2015
TABLE 15. PRODUCTION VALUE AND VALUE ADDED OF HOUSING, 1995-2015

Έτος Year	ΣΕ ΤΡΕΧΟΥΣΕΣ ΤΙΜΕΣ AT CURRENT MARKET PRICES			ΣΕ ΣΤΑΘΕΡΕΣ ΤΙΜΕΣ 2005 AT CONSTANT 2005 PRICES		
	Αξία παραγωγής (Αξία ενουκίασης) Production value (Rental value)	Ενδιάμεσες εισροές (Επισκευές) Intermediate inputs (Repairs)	Προστιθέμενη αξία Value added	Αξία παραγωγής (Αξία ενουκίασης) Production value (Rental value)	Ενδιάμεσες εισροές (Επισκευές) Intermediate inputs (Repairs)	Προστιθέμενη αξία Value added
1995	469.524	92.726	376.798	912.135	180.137	731.998
1996	511.044	102.011	409.033	936.246	186.888	749.358
1997	556.279	114.415	441.864	964.740	198.427	766.313
1998	596.107	119.295	476.812	980.818	196.285	784.533
1999	630.596	126.548	504.048	1.000.868	200.854	800.014
2000	662.401	131.303	531.098	1.021.466	202.477	818.989
2001	702.721	143.192	559.529	1.049.444	213.843	835.601
2002	769.488	157.743	611.745	1.076.590	220.699	855.891
2003	868.144	178.712	689.432	1.105.989	227.673	878.316
2004	994.135	198.719	795.416	1.129.608	225.799	903.809
2005	1.155.986	231.366	924.620	1.155.986	231.366	924.620
2006	1.323.531	263.698	1.059.833	1.224.630	243.993	980.637
2007	1.469.752	297.132	1.172.620	1.290.019	260.796	1.029.223
2008	1.635.018	333.206	1.301.812	1.353.914	275.919	1.077.995
2009	1.815.924	368.099	1.447.825	1.401.412	284.075	1.117.337
2010	1.920.872	389.110	1.531.762	1.440.986	291.900	1.149.086
2011	1.983.915	400.584	1.583.331	1.464.947	295.796	1.169.151
2012	2.029.179	415.542	1.613.637	1.505.804	308.364	1.197.440
2013	1.898.013	387.557	1.510.456	1.517.563	309.873	1.207.690
2014	1.821.864	373.482	1.448.382	1.546.940	317.123	1.229.817
2015	1.817.080	372.501	1.444.579	1.560.407	319.883	1.240.524

Σημ.: Οι Ενδιάμεσες εισροές περιλαμβάνουν τις συνήθεις εργασίες συντήρησης και επισκευής που δεν πραγματοποιούνται από ενοίκους μισθωμένων κατοικιών.
Note: Intermediate inputs include an estimate of the expenditure on ordinary maintenance and repairs that are not typically carried out by tenants.

ΠΙΝΑΚΑΣ 16. ΔΕΙΚΤΕΣ ΚΟΣΤΟΥΣ ΣΤΟΝ ΤΟΜΕΑ ΤΩΝ ΚΑΤΑΣΚΕΥΩΝ, 1980-2015

TABLE 16. INDICES OF COSTS IN THE CONSTRUCTION SECTOR, 1980-2015

(2010=100,00)

Έτος Year	Ενοίκια Rent	Εργατικό κόστος Labour cost	Τιμές υλικών Prices of materials	Έτος Year	Ενοίκια Rent	Εργατικό κόστος Labour cost	Τιμές υλικών Prices of materials
1980	32,72	13,05	34,08	1998	72,44	56,98	66,74
1981	34,37	15,57	38,15	1999	74,31	58,94	64,34
1982	35,22	17,52	40,16	2000	75,53	61,98	66,59
1983	36,22	18,81	40,97	2001	77,11	65,04	68,42
1984	37,41	20,40	44,00	2002	79,99	68,26	70,05
1985	39,11	22,31	46,22	2003	82,14	72,25	73,26
1986	42,51	23,49	45,33	2004	85,11	75,14	79,27
1987	42,52	24,75	46,05	2005	88,29	79,02	83,07
1988	44,13	26,51	49,33	2006	91,24	83,19	87,34
1989	45,91	28,42	53,30	2007	93,50	86,99	91,94
1990	48,17	30,73	55,62	2008	95,95	92,20	100,92
1991	50,66	33,35	57,55	2009	98,76	96,65	97,34
1992	53,49	36,86	59,19	2010	100,00	100,00	100,00
1993	56,65	41,07	60,38	2011	100,74	102,45	103,64
1994	60,11	43,94	61,51	2012	100,98	103,71	104,46
1995	63,47	47,66	63,62	2013	94,23	94,94	104,04
1996	66,84	50,77	65,08	2014	88,67	89,91	105,09
1997	69,62	54,26	66,52	2015	87,65	...	102,27

ΠΙΝΑΚΑΣ 17. ΔΕΙΚΤΗΣ ΤΙΜΩΝ ΠΑΡΑΓΩΓΟΥ ΣΤΙΣ ΚΑΤΑΣΚΕΥΕΣ, 2000-2015

TABLE 17. INDEX OF OUTPUT PRICES IN CONSTRUCTION, 2000-2015

(2010=100,00)

Έτος Year	Οικιστικά κτίρια Residential buildings	Μη οικιστικά κτίρια Non-residential buildings	Έργα πολιτικού μηχανικού Civil engineering projects	Σύνολο Total
2000	54,18	55,61	54,53	54,54
2001	57,15	59,28	59,48	58,02
2002	61,27	64,15	65,97	62,72
2003	69,47	69,87	76,18	70,78
2004	81,64	80,03	86,14	82,14
2005	87,63	86,96	96,35	89,10
2006	92,19	92,77	111,68	95,90
2007	97,36	96,29	106,82	98,88
2008	105,46	103,44	117,16	107,19
2009	102,30	100,46	107,11	102,81
2010	100,00	100,00	100,00	100,00
2011	99,39	100,94	109,67	102,70
2012	98,14	96,44	117,37	103,31
2013	96,20	93,65	114,31	100,86
2014	96,09	91,97	110,75	99,40
2015	95,61	90,73	110,47	98,81

ΜΕΡΟΣ Α

ΚΑΤΑΣΚΕΥΕΣ

PART A

CONSTRUCTION

**ΚΥΡΙΑ ΑΠΟΤΕΛΕΣΜΑΤΑ
ΤΗΣ ΕΡΕΥΝΑΣ ΚΑΤΑΣΚΕΥΩΝ ΚΑΙ
ΤΗΣ ΕΡΕΥΝΑΣ ΑΝΑΠΤΥΞΗΣ ΓΗΣ ΚΑΙ
ΟΙΚΟΔΟΜΙΚΩΝ ΕΡΓΩΝ 2014**

Ο αριθμός των απασχολουμένων ατόμων στον τομέα των κατασκευών κατά το 2014 ανήλθε σε 18.447 άτομα σε όρους ισοδύναμου πλήρους απασχόλησης.

Τα κύρια χαρακτηριστικά του τομέα παρουσιάζονται στον πίνακα I:

**MAIN RESULTS OF
THE CONSTRUCTION SURVEY AND
THE LAND AND BUILDINGS
DEVELOPMENT SURVEY 2014**

The number of persons employed in the construction sector in 2014 stood at 18.447 persons in full time equivalent terms.

The main characteristics of the sector are shown in table I:

Πίνακας I. Κύρια χαρακτηριστικά του τομέα των κατασκευών, 2014

Table I. Main characteristics of the construction sector, 2014

Μέσος όρος απασχολουμένων σε ισοδύναμο πλήρους απασχόλησης	18.447	Average number of persons employed in full time equivalent
Αξία παραγωγής (€εκ.)	1.716,1	Production value (€mn)
Προστιθέμενη αξία (€εκ.)	506,5	Value added (€mn)
% της προστιθέμενης αξίας στην αξία παραγωγής	29,5	% of value added to production value
Ακαθάριστες πάγιες κεφαλαιουχικές επενδύσεις (€εκ.)	3,6	Gross fixed capital formation (€mn)

Η διάρθρωση του τομέα των κατασκευών κατά το 2014

Παραγωγή

Οι εργολάβοι οικοδομών (NACE Αναθ. 2, ομάδα 41.2) αποτελούσαν την κύρια δραστηριότητα στον τομέα από πλευράς προστιθέμενης αξίας (σε τρέχουσες τιμές). Ακολούθησαν οι δραστηριότητες ηλεκτρολογικών, υδραυλικών και άλλων κατασκευαστικών εγκαταστάσεων και η ανάπτυξη γης και οικοδομικών έργων.

Η μέση προστιθέμενη αξία κατά απασχολούμενο άτομο ήταν €27.360.

Η αξία των νέων κατασκευών αποτελούσε το 53,5% της συνολικής αξίας παραγωγής, η ανάπτυξη γης και οικοδομικών έργων το 14,9%, οι επιδιορθώσεις το 15,5%, οι υπεργολαβίες σε τρίτους το 15,0% και άλλα έσοδα το υπόλοιπο 1,1%.

Τα οικιστικά κτίρια αποτελούσαν το 42,2% των νέων κατασκευών, τα μη οικιστικά κτίρια το 23,7% και τα έργα πολιτικού μηχανικού το 34,1%.

The structure of the construction sector in 2014

Output

Building contractors (NACE Rev. 2, group 41.2) was the dominant activity of the sector in terms of value added at current prices, followed by electrical, plumbing and other construction installation activities and by land and buildings development.

The average value added per person employed was of €27.360.

The value of new construction made up 53,5% of the total production value. The land and buildings development accounted for 14,9%, repairs and maintenance 15,5%, subcontracting to others 15,0% and other receipts the remaining 1,1%.

Residential buildings comprised 42,2% of new construction, non-residential buildings 23,7% and civil engineering projects 34,1%.

Η συγκριτική διάρθρωση του τομέα σε αξία παραγωγής και προστιθέμενη αξία παρουσιάζεται στον πίνακα II:

The composition of the sector in terms of production value and value added is shown in table II:

Πίνακας II. Δομή του τομέα των κατασκευών, 2014

Table II. Composition of the construction sector, 2014

Κώδικας NACE Αναθ. 2 Code NACE Rev. 2	Δραστηριότητα	Αξία παραγωγής Production value		Προστιθέμενη αξία Value added		Activity
		€εκ. €mn	%	€εκ. €mn	%	
41.1	Ανάπτυξη γης και οικοδομικών έργων	197,1	11,5	81,9	16,2	Land and buildings development
41.2	Κατασκευή κτιρίων για κατοικίες και μη οικιστικά κτίρια	827,6	48,2	195,6	38,6	Construction of residential and non-residential buildings
42.1	Κατασκευή δρόμων και σιδηροδρομικών γραμμών	94,7	5,5	21,1	4,2	Construction of roads and railways
42.2	Κατασκευή κοινωφελών έργων	31,8	1,9	9,4	1,8	Construction of utility projects
42.9	Κατασκευή άλλων έργων πολιτικού μηχανικού	121,1	7,1	21,7	4,3	Construction of other civil engineering projects
43.1	Κατεδαφίσεις και προετοιμασία εργοταξίου	53,7	3,1	20,9	4,1	Demolition and site preparation
43.2	Δραστηριότητες ηλεκτρολογικών, υδραυλικών και άλλων κατασκευαστικών εγκαταστάσεων	275,0	16,0	104,3	20,6	Electrical, plumbing and other construction installation activities
43.3	Κατασκευαστικές εργασίες ολοκλήρωσης και τελειώματος	52,5	3,1	22,2	4,4	Building completion and finishing
43.9	Άλλες εξειδικευμένες κατασκευαστικές δραστηριότητες	62,6	3,6	29,4	5,8	Other specialized construction activities
	Σύνολο	1.716,1	100,0	506,5	100,0	Total

Η αξία των νέων κατασκευών παρουσιάζεται στον πίνακα III:

The value of new construction is shown in table III:

Πίνακας III. Αξία των νέων κατασκευών κατά κατηγορία έργου, 2014

Table III. Value of new construction by main type of project, 2014

Κατηγορία έργου	€εκ./€mn	%	Type of project
Οικιστικά κτίρια	387,6	42,2	Residential buildings
Μη οικιστικά κτίρια	217,0	23,7	Non-residential buildings
Έργα πολιτικού μηχανικού	312,8	34,1	Civil engineering projects
Σύνολο	917,4	100,0	Total

Διάρθρωση κόστους

Cost structure

Τα έξοδα παραγωγής (κυρίως τα οικοδομικά υλικά) αποτελούσαν το 59,3% του συνόλου των εξόδων των επιχειρήσεων. Το εργατικό κόστος αποτέλεσε το 17,6% των εξόδων ενώ το υπόλοιπο 23,1% αποτελούσαν τα διοικητικά έξοδα, τα ενοίκια, οι αποσβέσεις, οι τόκοι και οι έμμεσοι φόροι.

Production costs (mainly construction materials) made up for 59,3% of the total enterprise expenses. Labour costs contributed to a further 17,6% of the expenses while the remaining 23,1% was made up of administrative expenses, rents, depreciation, interest and indirect taxes.

Πίνακας IV. Διάρθρωση κόστους στον τομέα των κατασκευών, 2014

Table IV. Cost structure in the construction sector, 2014

Κατηγορία κόστους	€εκ./€mn	%	Category of costs
Εργατικό κόστος	323,3	17,6	Labour cost
Έξοδα παραγωγής	1.089,3	59,3	Production expenses
Διοικητικά έξοδα	105,9	5,8	Administrative expenses
Ενοίκια	14,4	0,8	Rents
Τόκοι	228,0	12,4	Interest
Αποσβέσεις	63,6	3,4	Depreciation
Έμμεσοι φόροι	12,1	0,7	Indirect taxes
Σύνολο	1.836,6	100,0	Total

Διάρθρωση κατά μέγεθος επιχείρησης

Ένα από τα κυριότερα χαρακτηριστικά του κατασκευαστικού τομέα στην Κύπρο είναι ότι κυριαρχείται από μικρού μεγέθους οικοδομικές μονάδες. Το 2014 οι επιχειρήσεις που απασχολούσαν λιγότερα από 10 άτομα αποτελούσαν το 96,0% του συνόλου των επιχειρήσεων του τομέα. Το αντίστοιχο μερίδιό τους στην απασχόληση ήταν 55,0% ενώ η συνεισφορά τους στην προστιθέμενη αξία ήταν 41,9%.

Size structure

One of the most important features of this sector in Cyprus is that it is dominated by small sized construction units. In 2014 enterprises employing less than 10 persons amounted for 96,0% of all construction enterprises. Their share to total employment was 55,0% while their contribution to the sector's value added was 41,9%.

ΠΙΝΑΚΑΣ 1. ΚΥΡΙΑ ΧΑΡΑΚΤΗΡΙΣΤΙΚΑ ΤΟΥ ΤΟΜΕΑ ΤΩΝ ΚΑΤΑΣΚΕΥΩΝ, 2008-2014
TABLE 1. MAIN CHARACTERISTICS OF THE CONSTRUCTION SECTOR, 2008-2014

ΚΥΡΙΑ ΧΑΡΑΚΤΗΡΙΣΤΙΚΑ	2008	2009	2010	2011	2012	2013	2014	MAIN CHARACTERISTICS
ΑΠΑΣΧΟΛΗΣΗ								EMPLOYMENT
Μέσος όρος απασχολομένων σε ισοδύναμο πλήρους απασχόλησης	39.371	36.718	34.761	32.588	27.391	20.242	18.447	Average number of persons employed in full time equivalent
ΠΑΡΑΓΩΓΗ ΣΕ ΤΡΕΧΟΥΣΕΣ ΤΙΜΕΣ (€000' s)								OUTPUT AT CURRENT PRICES (€000' s)
Αξία παραγωγής	4.931.396	3.960.614	3.802.278	3.255.071	2.637.796	1.893.539	1.716.126	Production value
Προστιθέμενη αξία	2.109.447	1.748.828	1.492.884	1.229.516	947.818	607.542	506.540	Value added
ΕΡΓΑΤΙΚΟ ΚΟΣΤΟΣ (€000' s)	852.007	781.386	749.469	699.095	565.852	371.341	323.285	LABOUR COSTS (€000' s)
Μισθοί και ημερομίσθια	754.084	686.548	658.195	610.136	494.598	324.514	282.138	Wages and salaries
Συνεισφορές εργοδότη	97.923	94.838	91.274	88.959	71.254	46.827	41.147	Employers' contributions
ΆΛΛΑ ΕΞΟΔΑ (€000' s)								OTHER EXPENSES (€000' s)
Παραγωγής	2.639.766	2.070.947	2.140.144	1.867.825	1.532.921	1.162.796	1.089.286	Production
Διοικητικά	160.292	120.099	144.707	129.109	134.789	101.401	105.879	Administrative
Ενοίκιο κτιρίων (πληρωθέν)	12.172	10.984	10.877	10.474	10.414	8.615	8.314	Rent on buildings (paid)
Ενοίκιο μηχανημάτων	9.719	9.756	13.666	18.147	11.854	13.185	6.107	Rent on machinery
Τόκοι	128.798	143.373	152.233	177.945	234.863	215.510	227.959	Interest
Αποσβέσεις	75.403	78.971	73.016	74.422	74.622	64.386	63.558	Depreciation
Έμμεσοι φόροι	14.744	11.317	9.310	10.925	11.409	16.012	12.110	Indirect taxes
ΑΚΑΘΑΡΙΣΤΕΣ ΠΑΓΙΕΣ ΚΕΦΑΛΑΙΟΥΧΙΚΕΣ ΕΠΕΝΔΥΣΕΙΣ¹ (€000' s)	138.630	80.909	76.553	66.294	30.325	10.383	3.592	GROSS FIXED CAPITAL FORMATION¹ (€000' s)
Γη για ίδια χρήση	11.077	3.246	2.826	1.110	496	312	1.952	Land for own use
Κτίρια	26.021	20.593	14.661	28.823	15.718	9.435	6.115	Buildings
Μηχανήματα	50.463	32.028	36.615	21.112	10.523	289	-5.201	Machinery
Μεταφορικά μέσα	38.946	18.555	17.471	10.155	1.180	-1.470	-1.087	Transport equipment
Έπιπλα και σκεύη	9.669	4.643	3.594	3.885	1.483	1.429	1.304	Furniture and fixtures
Άλλα	2.454	1.844	1.386	1.209	925	388	509	Other

¹ Οι ακαθάρτιστες πάγιες κεφαλαίουχικές επενδύσεις υπολογίζονται ως η διαφορά των αγορών πλην των πωλήσεων.

¹ Gross fixed capital formation is the difference of purchases less sales.

ΠΙΝΑΚΑΣ 2. ΑΠΑΣΧΟΛΗΣΗ, ΑΞΙΑ ΠΑΡΑΓΩΓΗΣ, ΠΡΟΣΤΙΘΕΜΕΝΗ ΑΞΙΑ ΚΑΙ ΑΚΑΘΑΡΙΣΤΕΣ ΠΑΓΙΕΣ ΚΕΦΑΛΑΙΟΥΧΙΚΕΣ ΕΠΕΝΔΥΣΕΙΣ, 2014

TABLE 2. EMPLOYMENT, PRODUCTION VALUE, VALUE ADDED AND GROSS FIXED CAPITAL FORMATION, 2014

Κώδικας NACE Αναθ. 2 Code NACE Rev. 2	Μέσος όρος απασχολουμένων σε ισοδύναμο πλήρους απασχόλησης Average number of persons employed in full time equivalent	Αξία παραγωγής Production value (€000's)	Προστιθέμενη αξία Value added (€000's)	Ακαθάριστες πάγιες κεφαλαιουχικές επενδύσεις Gross fixed capital formation (€000's)
F	18.447	1.716.126	506.540	3.592
41	7.966	1.024.721	277.489	6.812
41.1	1.032	197.113	81.889	4.722
41.10	1.032	197.113	81.889	4.722
41.2	6.934	827.608	195.600	2.090
41.20	6.934	827.608	195.600	2.090
42	1.323	247.574	52.222	-6.689
42.1	645	94.707	21.060	-2.392
42.11	645	94.707	21.060	-2.392
42.12	0	0	0	0
42.13	0	0	0	0
42.2	328	31.778	9.429	-153
42.21	225	23.404	6.620	-180
42.22	103	8.374	2.809	27
42.9	350	121.089	21.733	-4.144
42.91	82	23.988	5.585	-4.125
42.99	268	97.101	16.148	-19
43	9.158	443.831	176.829	3.469
43.1	978	53.741	20.940	338
43.11	20	832	306	-41
43.12	950	52.620	20.510	443
43.13	8	289	124	-64
43.2	4.555	274.947	104.259	1.611
43.21	2.759	180.224	69.069	1.417
43.22	1.350	67.739	24.025	205
43.29	446	26.984	11.165	-11
43.3	1.445	52.527	22.200	157
43.31	127	3.457	1.588	11
43.32	76	3.794	1.075	3
43.33	536	25.392	9.842	18
43.34	682	19.466	9.476	125
43.39	24	418	219	0
43.9	2.180	62.616	29.430	1.363
43.91	40	1.601	548	6
43.99	2.140	61.015	28.882	1.357

ΠΙΝΑΚΑΣ 3. ΑΝΑΛΥΣΗ ΔΑΠΑΝΩΝ ΤΟΥ ΤΟΜΕΑ ΤΩΝ ΚΑΤΑΣΚΕΥΩΝ, 2008-2014
TABLE 3. COST ANALYSIS OF THE CONSTRUCTION SECTOR, 2008-2014

		(€000's)							
ΕΣΟΔΑ/ΔΑΠΑΝΕΣ		2008	2009	2010	2011	2012	2013	2014	OUTPUT/INPUTS
1. ΑΕΙΑ ΠΑΡΑΓΩΓΗΣ		4.931.396	3.960.614	3.802.278	3.255.071	2.637.796	1.893.539	1.716.126	1. PRODUCTION VALUE
2. ΕΞΟΔΑ ΠΑΡΑΓΩΓΗΣ		2.639.766	2.070.947	2.140.144	1.867.825	1.532.921	1.162.796	1.089.286	2. PRODUCTION EXPENSES
	Οικοδομικά υλικά	1.562.701	1.037.538	1.026.140	882.378	690.988	483.742	470.768	Raw materials
	Άλλα υλικά	15.119	8.726	3.334	3.839	2.410	0	80	Other materials
	Καύσιμα παραγωγής	36.982	33.534	36.540	33.099	31.632	18.747	21.512	Fuels of production
	Νερό	1.270	1.449	1.234	929	998	709	761	Water
	Ηλεκτρισμός	6.204	5.777	7.323	7.056	6.343	4.889	5.241	Electricity
	Επιδιορθώσεις μηχανημάτων	34.631	21.766	24.988	20.263	19.162	10.043	11.101	Repairs of machinery
	Επιδιορθώσεις κτιρίων	4.100	2.187	2.738	1.868	2.200	2.799	2.046	Repairs of buildings
	Υπεργολάβοι	892.918	871.378	939.992	813.919	691.849	578.621	513.509	Subcontractors
	Έξοδα οχημάτων	61.748	56.268	59.845	60.546	51.072	38.672	34.704	Vehicles expenses
	Μεταφορικά έξοδα	3.575	7.402	6.129	6.191	2.885	1.943	1.551	Transport costs
	Εκτυπωτικά και γραφική ύλη	5.154	3.450	3.703	3.267	2.837	1.947	1.999	Printing and stationery
	Τέλη και άδειες	4.693	11.730	12.840	7.904	7.028	7.481	5.923	Fees and licences
	Άλλα έξοδα	10.671	9.742	15.338	26.566	23.517	13.203	20.091	Other expenses
3. ΔΙΟΙΚΗΤΙΚΑ ΕΞΟΔΑ		160.292	120.099	144.707	129.109	134.789	101.401	105.879	3. ADMINISTRATIVE EXPENSES
	Τηλεφωνικά και ταχυδρομικά	10.562	10.412	9.746	9.827	9.793	7.884	7.090	Telephone and postage
	Διαφημίσεις	52.137	21.539	22.089	19.044	15.257	17.283	22.059	Advertising
	Λογιστικά και ελεγκτικά	15.082	14.922	13.693	12.874	11.834	9.326	8.445	Accounting and auditing fees
	Τεχνικές και συμβουλευτικές υπηρεσίες	14.863	12.676	24.644	20.126	39.923	17.396	17.813	Technical and consultancy services
	Ασφάλειες	12.766	14.718	13.707	14.544	13.353	11.117	10.079	Insurance
	Τραπεζικά δικαιώματα	17.645	13.272	15.233	15.211	14.268	10.987	9.443	Bank charges
	Άλλα έξοδα	37.237	32.560	45.595	37.483	30.361	27.408	30.950	Other expenses
4. ΕΝΟΙΚΙΑ		21.891	20.740	24.543	28.621	22.268	21.800	14.421	4. RENTS
	Ενοίκιο κτιρίων	12.172	10.984	10.877	10.474	10.414	8.615	8.314	Rent on buildings
	Ενοίκιο μηχανημάτων	9.719	9.756	13.666	18.147	11.854	13.185	6.107	Rent on machinery

(Συν.-Cont'd)

ΠΙΝΑΚΑΣ 3(Συν.). ΑΝΑΛΥΣΗ ΔΑΠΑΝΩΝ ΤΟΥ ΤΟΜΕΑ ΤΩΝ ΚΑΤΑΣΚΕΥΩΝ, 2008-2014
 TABLE 3(Cont'd). COST ANALYSIS OF THE CONSTRUCTION SECTOR, 2008-2014

		(€000's)									
ΕΣΟΔΑ/ΔΑΠΑΝΕΣ		2008	2009	2010	2011	2012	2013	2014	OUTPUT/INPUTS		
5. ΠΡΟΣΤΙΘΕΜΕΝΗ ΑΞΙΑ ΣΕ ΤΡΕΧΟΥΣΕΣ ΤΙΜΕΣ 1-(2+3+4)	5. VALUE ADDED AT CURRENT PRICES 1-(2+3+4)	2.109.447	1.748.828	1.492.884	1.229.516	947.818	607.542	506.540			
6. ΕΜΜΕΣΟΙ ΦΟΡΟΙ	6. INDIRECT TAXES	14.744	11.317	9.310	10.925	11.409	16.012	12.110			
7. ΠΡΟΣΤΙΘΕΜΕΝΗ ΑΞΙΑ ΣΕ ΤΙΜΕΣ ΚΟΣΤΟΥΣ ΣΥΝΤΕΛΕΣΤΩΝ ΠΑΡΑΓΩΓΗΣ (5-6) ή (8+9+10)	7. VALUE ADDED AT FACTOR COST (5-6) or (8+9+10)	2.094.703	1.737.511	1.483.574	1.218.591	936.409	591.530	494.430			
8. ΕΡΓΑΤΙΚΑ ΚΟΣΤΑ	8. LABOUR COSTS	852.007	781.386	749.469	699.095	565.852	371.341	323.285			
9. ΑΠΟΣΒΕΣΕΙΣ	9. DEPRECIATION	75.403	78.971	73.016	74.422	74.622	64.386	63.558			
10. ΛΕΙΤΟΥΡΓΙΚΟ ΠΛΕΟΝΑΣΜΑ (7-8-9)	10. OPERATING SURPLUS (7-8-9)	1.167.293	877.154	661.089	445.074	295.935	155.803	107.587			

ΠΙΝΑΚΑΣ 4. ΑΝΑΛΥΣΗ ΔΑΠΑΝΩΝ ΚΑΤΑ ΟΙΚΟΝΟΜΙΚΗ ΔΡΑΣΤΗΡΙΟΤΗΤΑ, 2014

TABLE 4. COST ANALYSIS BY ECONOMIC ACTIVITY, 2014

(€000's)

ΕΣΟΔΑ/ΔΑΠΑΝΕΣ	Κώδικας NACE Αναθ. 2 Code NACE Rev. 2				OUTPUT/INPUTS
	F	41	42	43	
1. ΑΞΙΑ ΠΑΡΑΓΩΓΗΣ	1.716.126	1.024.721	247.574	443.831	1. PRODUCTION VALUE
2. ΕΞΟΔΑ ΠΑΡΑΓΩΓΗΣ	1.089.286	663.449	182.259	243.578	2. PRODUCTION EXPENSES
Οικοδομικά υλικά	470.768	243.040	72.800	154.928	Raw materials
Άλλα υλικά	80	0	0	80	Other materials
Καύσιμα παραγωγής	21.512	3.584	7.870	10.058	Fuels of production
Νερό	761	415	222	124	Water
Ηλεκτρισμός	5.241	3.537	544	1.160	Electricity
Επιδιορθώσεις μηχανημάτων	11.101	3.692	3.294	4.115	Repairs of machinery
Επιδιορθώσεις κτιρίων	2.046	1.614	70	362	Repairs of buildings
Υποεργολάβοι	513.509	368.756	94.058	50.695	Subcontractors
Έξοδα οχημάτων	34.704	13.962	1.992	18.750	Vehicles expenses
Μεταφορικά έξοδα	1.551	512	834	205	Transport costs
Εκτυπωτικά και γραφική ύλη	1.999	1.155	147	697	Printing and stationery
Τέλη και άδειες	5.923	4.895	148	880	Fees and licences
Άλλα έξοδα	20.091	18.287	280	1.524	Other expenses
3. ΔΙΟΙΚΗΤΙΚΑ ΕΞΟΔΑ	105.879	77.439	8.928	19.512	3. ADMINISTRATIVE EXPENSES
Τηλεφωνικά και ταχυδρομικά	7.090	3.599	408	3.083	Telephone and postage
Διαφημίσεις	22.059	21.102	149	808	Advertising
Λογιστικά και ελεγκτικά	8.445	4.650	494	3.301	Accounting and auditing fees
Τεχνικές και συμβουλευτικές υπηρεσίες	17.813	12.428	3.894	1.491	Technical and consultancy services
Τραπεζικά δικαιώματα	9.443	6.977	977	1.489	Bank charges
Ασφάλειες	10.079	5.368	1.180	3.531	Insurance
Άλλα έξοδα	30.950	23.315	1.826	5.809	Other expenses
4. ΕΝΟΙΚΙΑ	14.421	6.344	4.165	3.912	4. RENTS
Ενοίκιο κτιρίων	8.314	4.094	778	3.442	Rent on buildings
Ενοίκιο μηχανημάτων	6.107	2.250	3.387	470	Rent on machinery
5. ΠΡΟΣΤΙΘΕΜΕΝΗ ΑΞΙΑ ΣΕ ΤΡΕΧΟΥΣΕΣ ΤΙΜΕΣ 1-(2+3+4)	506.540	277.489	52.222	176.829	5. VALUE ADDED AT CURRENT PRICES 1-(2+3+4)
6. ΕΜΜΕΣΟΙ ΦΟΡΟΙ	12.110	8.173	725	3.212	6. INDIRECT TAXES
7. ΠΡΟΣΤΙΘΕΜΕΝΗ ΑΞΙΑ ΣΕ ΤΙΜΕΣ ΚΟΣΤΟΥΣ ΣΥΝΤΕΛΕΣΤΩΝ ΠΑΡΑΓΩΓΗΣ (5-6) ή (8+9+10)	494.430	269.316	51.497	173.617	7. VALUE ADDED AT FACTOR COST (5-6) or (8+9+10)
8. ΕΡΓΑΤΙΚΑ ΚΟΣΤΑ	323.285	157.193	31.749	134.343	8. LABOUR COSTS
9. ΑΠΟΣΒΕΣΕΙΣ	63.558	36.479	6.731	20.348	9. DEPRECIATION
10. ΛΕΙΤΟΥΡΓΙΚΟ ΠΛΕΟΝΑΣΜΑ (7-8-9)	107.587	75.644	13.017	18.926	10. OPERATING SURPLUS (7-8-9)

(Συν.-Cont'd)

ΠΙΝΑΚΑΣ 4(Συν.). ΑΝΑΛΥΣΗ ΔΑΠΑΝΩΝ ΚΑΤΑ ΟΙΚΟΝΟΜΙΚΗ ΔΡΑΣΤΗΡΙΟΤΗΤΑ, 2014
TABLE 4(Cont'd). COST ANALYSIS BY ECONOMIC ACTIVITY, 2014

(€000's)

ΕΣΟΔΑ/ΔΑΠΑΝΕΣ	Κώδικας NACE Αναθ. 2 Code NACE Rev. 2					OUTPUT/INPUTS
	41.1	41.2	42.1	42.2	42.9	
1. ΑΞΙΑ ΠΑΡΑΓΩΓΗΣ	197.113	827.608	94.707	31.778	121.089	1. PRODUCTION VALUE
2. ΕΞΟΔΑ ΠΑΡΑΓΩΓΗΣ	87.067	576.382	70.329	20.810	91.120	2. PRODUCTION EXPENSES
Οικοδομικά υλικά	16.808	226.232	44.627	8.579	19.594	Raw materials
Άλλα υλικά	0	0	0	0	0	Other materials
Καύσιμα παραγωγής	587	2.997	5.215	1.859	796	Fuels of production
Νερό	207	208	192	4	26	Water
Ηλεκτρισμός	1.297	2.240	268	57	219	Electricity
Επιδιορθώσεις μηχανημάτων	526	3.166	2.145	927	222	Repairs of machinery
Επιδιορθώσεις κτιρίων	1.155	459	52	9	9	Repairs of buildings
Υποεργολάβοι	56.313	312.443	16.213	8.728	69.117	Subcontractors
Έξοδα οχημάτων	1.611	12.351	1.176	544	272	Vehicles expenses
Μεταφορικά έξοδα	106	406	181	24	629	Transport costs
Εκτυπωτικά και γραφική ύλη	238	917	61	26	60	Printing and stationery
Τέλη και άδειες	3.523	1.372	58	18	72	Fees and licences
Άλλα έξοδα	4.696	13.591	141	35	104	Other expenses
3. ΔΙΟΙΚΗΤΙΚΑ ΕΞΟΔΑ	26.678	50.761	2.586	1.189	5.153	3. ADMINISTRATIVE EXPENSES
Τηλεφωνικά και ταχυδρομικά	879	2.720	187	92	129	Telephone and postage
Διαφημίσεις	7.736	13.366	106	9	34	Advertising
Λογιστικά και ελεγκτικά	1.323	3.327	215	141	138	Accounting and auditing fees
Τεχνικές και συμβουλευτικές υπηρεσίες	2.401	10.027	586	472	2.836	Technical and consultancy services
Τραπεζικά δικαιώματα	1.906	5.071	167	78	732	Bank charges
Ασφάλειες	1.283	4.085	488	207	485	Insurance
Άλλα έξοδα	11.150	12.165	837	190	799	Other expenses
4. ΕΝΟΙΚΙΑ	1.479	4.865	732	350	3.083	4. RENTS
Ενοίκιο κτιρίων	1.470	2.624	183	125	470	Rent on buildings
Ενοίκιο μηχανημάτων	9	2.241	549	225	2.613	Rent on machinery
5. ΠΡΟΣΤΙΘΕΜΕΝΗ ΑΞΙΑ ΣΕ ΤΡΕΧΟΥΣΕΣ ΤΙΜΕΣ 1-(2+3+4)	81.889	195.600	21.060	9.429	21.733	5. VALUE ADDED AT CURRENT PRICES 1-(2+3+4)
6. ΕΜΜΕΣΟΙ ΦΟΡΟΙ	3.477	4.696	534	147	44	6. INDIRECT TAXES
7. ΠΡΟΣΤΙΘΕΜΕΝΗ ΑΞΙΑ ΣΕ ΤΙΜΕΣ ΚΟΣΤΟΥΣ ΣΥΝΤΕΛΕΣΤΩΝ ΠΑΡΑΓΩΓΗΣ (5-6) ή (8+9+10)	78.412	190.904	20.526	9.282	21.689	7. VALUE ADDED AT FACTOR COST (5-6) or (8+9+10)
8. ΕΡΓΑΤΙΚΑ ΚΟΣΤΑ	20.079	137.114	15.655	6.867	9.227	8. LABOUR COSTS
9. ΑΠΟΣΒΕΣΕΙΣ	11.740	24.739	3.914	1.571	1.246	9. DEPRECIATION
10. ΛΕΙΤΟΥΡΓΙΚΟ ΠΛΕΟΝΑΣΜΑ (7-8-9)	46.593	29.051	957	844	11.216	10. OPERATING SURPLUS (7-8-9)

(Συν.-Cont'd)

ΠΙΝΑΚΑΣ 4(Συν.). ΑΝΑΛΥΣΗ ΔΑΠΑΝΩΝ ΚΑΤΑ ΟΙΚΟΝΟΜΙΚΗ ΔΡΑΣΤΗΡΙΟΤΗΤΑ, 2014
TABLE 4(Cont'd). COST ANALYSIS BY ECONOMIC ACTIVITY, 2014

(€000's)

ΕΣΟΔΑ/ΔΑΠΑΝΕΣ	Κώδικας NACE Αναθ. 2 Code NACE Rev. 2				OUTPUT/INPUTS
	43.1	43.2	43.3	43.9	
1. ΑΞΙΑ ΠΑΡΑΓΩΓΗΣ	53.741	274.947	52.527	62.616	1. PRODUCTION VALUE
2. ΕΞΟΔΑ ΠΑΡΑΓΩΓΗΣ	29.976	156.439	27.546	29.617	2. PRODUCTION EXPENSES
Οικοδομικά υλικά	6.931	112.114	18.169	17.714	Raw materials
Άλλα υλικά	0	0	74	6	Other materials
Καύσιμα παραγωγής	9.391	173	95	399	Fuels of production
Νερό	16	75	17	16	Water
Ηλεκτρισμός	106	791	139	124	Electricity
Επιδιορθώσεις μηχανημάτων	2.857	563	173	522	Repairs of machinery
Επιδιορθώσεις κτιρίων	42	244	56	20	Repairs of buildings
Υποεργολάβοι	5.893	32.146	6.162	6.494	Subcontractors
Έξοδα οχημάτων	3.348	8.824	2.481	4.097	Vehicles expenses
Μεταφορικά έξοδα	36	153	5	11	Transport costs
Εκτυπωτικά και γραφική ύλη	48	527	69	53	Printing and stationery
Τέλη και άδειες	157	618	38	67	Fees and licences
Άλλα έξοδα	1.151	211	68	94	Other expenses
3. ΔΙΟΙΚΗΤΙΚΑ ΕΞΟΔΑ	2.589	11.658	2.131	3.134	3. ADMINISTRATIVE EXPENSES
Τηλεφωνικά και ταχυδρομικά	366	1.745	396	576	Telephone and postage
Διαφημίσεις	27	592	102	87	Advertising
Λογιστικά και ελεγκτικά	570	1.526	480	725	Accounting and auditing fees
Τεχνικές και συμβουλευτικές υπηρεσίες	137	1.131	124	99	Technical and consultancy services
Τραπεζικά δικαιώματα	224	758	159	348	Bank charges
Ασφάλειες	897	1.545	379	710	Insurance
Άλλα έξοδα	368	4.361	491	589	Other expenses
4. ΕΝΟΙΚΙΑ	236	2.591	650	435	4. RENTS
Ενοίκιο κτιρίων	135	2.314	637	356	Rent on buildings
Ενοίκιο μηχανημάτων	101	277	13	79	Rent on machinery
5. ΠΡΟΣΤΙΘΕΜΕΝΗ ΑΞΙΑ ΣΕ ΤΡΕΧΟΥΣΕΣ ΤΙΜΕΣ 1-(2+3+4)	20.940	104.259	22.200	29.430	5. VALUE ADDED AT CURRENT PRICES 1-(2+3+4)
6. ΕΜΜΕΣΟΙ ΦΟΡΟΙ	936	1.269	360	647	6. INDIRECT TAXES
7. ΠΡΟΣΤΙΘΕΜΕΝΗ ΑΞΙΑ ΣΕ ΤΙΜΕΣ ΚΟΣΤΟΥΣ ΣΥΝΤΕΛΕΣΤΩΝ ΠΑΡΑΓΩΓΗΣ (5-6) ή (8+9+10)	20.004	102.990	21.840	28.783	7. VALUE ADDED AT FACTOR COST (5-6) or (8+9+10)
8. ΕΡΓΑΤΙΚΑ ΚΟΣΤΑ	13.188	79.995	17.361	23.799	8. LABOUR COSTS
9. ΑΠΟΣΒΕΣΕΙΣ	8.617	7.204	1.342	3.185	9. DEPRECIATION
10. ΛΕΙΤΟΥΡΓΙΚΟ ΠΛΕΟΝΑΣΜΑ (7-8-9)	-1.801	15.791	3.137	1.799	10. OPERATING SURPLUS (7-8-9)

(Συν.-Cont'd)

ΠΙΝΑΚΑΣ 4(Συν.). ΑΝΑΛΥΣΗ ΔΑΠΑΝΩΝ ΚΑΤΑ ΟΙΚΟΝΟΜΙΚΗ ΔΡΑΣΤΗΡΙΟΤΗΤΑ, 2014
 TABLE 4(Cont'd). COST ANALYSIS BY ECONOMIC ACTIVITY, 2014

(€000's)

ΕΣΟΔΑ/ΔΑΠΑΝΕΣ	Κώδικας NACE Αναθ. 2 Code NACE Rev. 2		OUTPUT/INPUTS
	41.10	41.20	
1. ΑΞΙΑ ΠΑΡΑΓΩΓΗΣ	197.113	827.608	1. PRODUCTION VALUE
2. ΕΞΟΔΑ ΠΑΡΑΓΩΓΗΣ	87.067	576.382	2. PRODUCTION EXPENSES
Οικοδομικά υλικά	16.808	226.232	Raw materials
Άλλα υλικά	0	0	Other materials
Καύσιμα παραγωγής	587	2.997	Fuels of production
Νερό	207	208	Water
Ηλεκτρισμός	1.297	2.240	Electricity
Επιδιορθώσεις μηχανημάτων	526	3.166	Repairs of machinery
Επιδιορθώσεις κτιρίων	1.155	459	Repairs of buildings
Υποεργολάβοι	56.313	312.443	Subcontractors
Έξοδα οχημάτων	1.611	12.351	Vehicles expenses
Μεταφορικά έξοδα	106	406	Transport costs
Εκτυπωτικά και γραφική ύλη	238	917	Printing and stationery
Τέλη και άδειες	3.523	1.372	Fees and licences
Άλλα έξοδα	4.696	13.591	Other expenses
3. ΔΙΟΙΚΗΤΙΚΑ ΕΞΟΔΑ	26.678	50.761	3. ADMINISTRATIVE EXPENSES
Τηλεφωνικά και ταχυδρομικά	879	2.720	Telephone and postage
Διαφημίσεις	7.736	13.366	Advertising
Λογιστικά και ελεγκτικά	1.323	3.327	Accounting and auditing fees
Τεχνικές και συμβουλευτικές υπηρεσίες	2.401	10.027	Technical and consultancy services
Τραπεζικά δικαιώματα	1.906	5.071	Bank charges
Ασφάλειες	1.283	4.085	Insurance
Άλλα έξοδα	11.150	12.165	Other expenses
4. ΕΝΟΙΚΙΑ	1.479	4.865	4. RENTS
Ενοίκιο κτιρίων	1.470	2.624	Rent on buildings
Ενοίκιο μηχανημάτων	9	2.241	Rent on machinery
5. ΠΡΟΣΤΙΘΕΜΕΝΗ ΑΞΙΑ ΣΕ ΤΡΕΧΟΥΣΕΣ ΤΙΜΕΣ 1-(2+3+4)	81.889	195.600	5. VALUE ADDED AT CURRENT PRICES 1-(2+3+4)
6. ΕΜΜΕΣΟΙ ΦΟΡΟΙ	3.477	4.696	6. INDIRECT TAXES
7. ΠΡΟΣΤΙΘΕΜΕΝΗ ΑΞΙΑ ΣΕ ΤΙΜΕΣ ΚΟΣΤΟΥΣ ΣΥΝΤΕΛΕΣΤΩΝ ΠΑΡΑΓΩΓΗΣ (5-6) ή (8+9+10)	78.412	190.904	7. VALUE ADDED AT FACTOR COST (5-6) or (8+9+10)
8. ΕΡΓΑΤΙΚΑ ΚΟΣΤΑ	20.079	137.114	8. LABOUR COSTS
9. ΑΠΟΣΒΕΣΕΙΣ	11.740	24.739	9. DEPRECIATION
10. ΛΕΙΤΟΥΡΓΙΚΟ ΠΛΕΟΝΑΣΜΑ (7-8-9)	46.593	29.051	10. OPERATING SURPLUS (7-8-9)

(Συν.-Cont'd)

ΠΙΝΑΚΑΣ 4(Συν.). ΑΝΑΛΥΣΗ ΔΑΠΑΝΩΝ ΚΑΤΑ ΟΙΚΟΝΟΜΙΚΗ ΔΡΑΣΤΗΡΙΟΤΗΤΑ, 2014
TABLE 4(Cont'd). COST ANALYSIS BY ECONOMIC ACTIVITY, 2014

(€000's)

ΕΣΟΔΑ/ΔΑΠΑΝΕΣ	Κώδικας NACE Αναθ. 2 Code NACE Rev. 2			OUTPUT/INPUTS
	42.11	42.12	42.13	
1. ΑΞΙΑ ΠΑΡΑΓΩΓΗΣ	94.707	0	0	1. PRODUCTION VALUE
2. ΕΞΟΔΑ ΠΑΡΑΓΩΓΗΣ	70.329	0	0	2. PRODUCTION EXPENSES
Οικοδομικά υλικά	44.627	0	0	Raw materials
Άλλα υλικά	0	0	0	Other materials
Καύσιμα παραγωγής	5.215	0	0	Fuels of production
Νερό	192	0	0	Water
Ηλεκτρισμός	268	0	0	Electricity
Επιδιορθώσεις μηχανημάτων	2.145	0	0	Repairs of machinery
Επιδιορθώσεις κτιρίων	52	0	0	Repairs of buildings
Υποεργολάβοι	16.213	0	0	Subcontractors
Έξοδα οχημάτων	1.176	0	0	Vehicles expenses
Μεταφορικά έξοδα	181	0	0	Transport costs
Εκτυπωτικά και γραφική ύλη	61	0	0	Printing and stationery
Τέλη και άδειες	58	0	0	Fees and licences
Άλλα έξοδα	141	0	0	Other expenses
3. ΔΙΟΙΚΗΤΙΚΑ ΕΞΟΔΑ	2.586	0	0	3. ADMINISTRATIVE EXPENSES
Τηλεφωνικά και ταχυδρομικά	187	0	0	Telephone and postage
Διαφημίσεις	106	0	0	Advertising
Λογιστικά και ελεγκτικά	215	0	0	Accounting and auditing fees
Τεχνικές και συμβουλευτικές υπηρεσίες	586	0	0	Technical and consultancy services
Τραπεζικά δικαιώματα	167	0	0	Bank charges
Ασφάλειες	488	0	0	Insurance
Άλλα έξοδα	837	0	0	Other expenses
4. ΕΝΟΙΚΙΑ	732	0	0	4. RENTS
Ενοίκιο κτιρίων	183	0	0	Rent on buildings
Ενοίκιο μηχανημάτων	549	0	0	Rent on machinery
5. ΠΡΟΣΤΙΘΕΜΕΝΗ ΑΞΙΑ ΣΕ ΤΡΕΧΟΥΣΕΣ ΤΙΜΕΣ 1-(2+3+4)	21.060	0	0	5. VALUE ADDED AT CURRENT PRICES 1-(2+3+4)
6. ΕΜΜΕΣΟΙ ΦΟΡΟΙ	534	0	0	6. INDIRECT TAXES
7. ΠΡΟΣΤΙΘΕΜΕΝΗ ΑΞΙΑ ΣΕ ΤΙΜΕΣ ΚΟΣΤΟΥΣ ΣΥΝΤΕΛΕΣΤΩΝ ΠΑΡΑΓΩΓΗΣ (5-6) ή (8+9+10)	20.526	0	0	7. VALUE ADDED AT FACTOR COST (5-6) or (8+9+10)
8. ΕΡΓΑΤΙΚΑ ΚΟΣΤΑ	15.655	0	0	8. LABOUR COSTS
9. ΑΠΟΣΒΕΣΕΙΣ	3.914	0	0	9. DEPRECIATION
10. ΛΕΙΤΟΥΡΓΙΚΟ ΠΛΕΟΝΑΣΜΑ (7-8-9)	957	0	0	10. OPERATING SURPLUS (7-8-9)

(Συν.-Cont'd)

ΠΙΝΑΚΑΣ 4(Συν.). ΑΝΑΛΥΣΗ ΔΑΠΑΝΩΝ ΚΑΤΑ ΟΙΚΟΝΟΜΙΚΗ ΔΡΑΣΤΗΡΙΟΤΗΤΑ, 2014
TABLE 4(Cont'd). COST ANALYSIS BY ECONOMIC ACTIVITY, 2014

(€000's)

ΕΣΟΔΑ/ΔΑΠΑΝΕΣ	Κώδικας NACE Αναθ. 2 Code NACE Rev. 2				OUTPUT/INPUTS
	42.21	42.22	42.91	42.99	
1. ΑΞΙΑ ΠΑΡΑΓΩΓΗΣ	23.404	8.374	23.988	97.101	1. PRODUCTION VALUE
2. ΕΞΟΔΑ ΠΑΡΑΓΩΓΗΣ	16.048	4.762	16.903	74.217	2. PRODUCTION EXPENSES
Οικοδομικά υλικά	6.773	1.806	5.676	13.918	Raw materials
Άλλα υλικά	0	0	0	0	Other materials
Καύσιμα παραγωγής	1.607	252	200	596	Fuels of production
Νερό	2	2	16	10	Water
Ηλεκτρισμός	20	37	47	172	Electricity
Επιδιορθώσεις μηχανημάτων	804	123	86	136	Repairs of machinery
Επιδιορθώσεις κτιρίων	4	5	0	9	Repairs of buildings
Υποεργολάβοι	6.425	2.303	10.663	58.454	Subcontractors
Έξοδα οχημάτων	345	199	169	103	Vehicles expenses
Μεταφορικά έξοδα	0	24	0	629	Transport costs
Εκτυπωτικά και γραφική ύλη	19	7	16	44	Printing and stationery
Τέλη και άδειες	17	1	5	67	Fees and licences
Άλλα έξοδα	32	3	25	79	Other expenses
3. ΔΙΟΙΚΗΤΙΚΑ ΕΞΟΔΑ	611	578	1.256	3.897	3. ADMINISTRATIVE EXPENSES
Τηλεφωνικά και ταχυδρομικά	70	22	30	99	Telephone and postage
Διαφημίσεις	7	2	1	33	Advertising
Λογιστικά και ελεγκτικά	100	41	38	100	Accounting and auditing fees
Τεχνικές και συμβουλευτικές υπηρεσίες	104	368	684	2.152	Technical and consultancy services
Τραπεζικά δικαιώματα	47	31	159	573	Bank charges
Ασφάλειες	162	45	231	254	Insurance
Άλλα έξοδα	121	69	113	686	Other expenses
4. ΕΝΟΙΚΙΑ	125	225	244	2.839	4. RENTS
Ενοίκιο κτιρίων	93	32	87	383	Rent on buildings
Ενοίκιο μηχανημάτων	32	193	157	2.456	Rent on machinery
5. ΠΡΟΣΤΙΘΕΜΕΝΗ ΑΞΙΑ ΣΕ ΤΡΕΧΟΥΣΕΣ ΤΙΜΕΣ 1-(2+3+4)	6.620	2.809	5.585	16.148	5. VALUE ADDED AT CURRENT PRICES 1-(2+3+4)
6. ΕΜΜΕΣΟΙ ΦΟΡΟΙ	133	14	16	28	6. INDIRECT TAXES
7. ΠΡΟΣΤΙΘΕΜΕΝΗ ΑΞΙΑ ΣΕ ΤΙΜΕΣ ΚΟΣΤΟΥΣ ΣΥΝΤΕΛΕΣΤΩΝ ΠΑΡΑΓΩΓΗΣ (5-6) ή (8+9+10)	6.487	2.795	5.569	16.120	7. VALUE ADDED AT FACTOR COST (5-6) or (8+9+10)
8. ΕΡΓΑΤΙΚΑ ΚΟΣΤΑ	4.015	2.852	1.893	7.334	8. LABOUR COSTS
9. ΑΠΟΣΒΕΣΕΙΣ	1.223	348	625	621	9. DEPRECIATION
10. ΛΕΙΤΟΥΡΓΙΚΟ ΠΛΕΟΝΑΣΜΑ (7-8-9)	1.249	-405	3.051	8.165	10. OPERATING SURPLUS (7-8-9)

(Συν.-Cont'd)

ΠΙΝΑΚΑΣ 4(Συν.). ΑΝΑΛΥΣΗ ΔΑΠΑΝΩΝ ΚΑΤΑ ΟΙΚΟΝΟΜΙΚΗ ΔΡΑΣΤΗΡΙΟΤΗΤΑ, 2014
TABLE 4(Cont'd). COST ANALYSIS BY ECONOMIC ACTIVITY, 2014

(€000's)

ΕΣΟΔΑ/ΔΑΠΑΝΕΣ	Κώδικας NACE Αναθ. 2 Code NACE Rev. 2					OUTPUT/INPUTS
	43.11	43.12	43.13	43.21	43.22	
1. ΑΞΙΑ ΠΑΡΑΓΩΓΗΣ	832	52.620	289	180.224	67.739	1. PRODUCTION VALUE
2. ΕΞΟΔΑ ΠΑΡΑΓΩΓΗΣ	483	29.358	135	102.945	40.431	2. PRODUCTION EXPENSES
Οικοδομικά υλικά	79	6.815	37	66.719	34.503	Raw materials
Άλλα υλικά	0	0	0	0	0	Other materials
Καύσιμα παραγωγής	116	9.252	23	64	25	Fuels of production
Νερό	0	16	0	43	23	Water
Ηλεκτρισμός	4	102	0	439	242	Electricity
Επιδιορθώσεις μηχανημάτων	55	2.774	28	323	155	Repairs of machinery
Επιδιορθώσεις κτιρίων	3	39	0	130	80	Repairs of buildings
Υποεργολάβοι	181	5.698	14	28.345	2.792	Subcontractors
Έξοδα οχημάτων	41	3.277	30	5.718	2.381	Vehicles expenses
Μεταφορικά έξοδα	0	36	0	138	11	Transport costs
Εκτυπωτικά και γραφική ύλη	1	47	0	360	107	Printing and stationery
Τέλη και άδειες	2	155	0	521	75	Fees and licences
Άλλα έξοδα	1	1.147	3	145	37	Other expenses
3. ΔΙΟΙΚΗΤΙΚΑ ΕΞΟΔΑ	40	2.525	24	6.654	2.734	3. ADMINISTRATIVE EXPENSES
Τηλεφωνικά και ταχυδρομικά	7	356	3	1.057	497	Telephone and postage
Διαφημίσεις	0	27	0	455	95	Advertising
Λογιστικά και ελεγκτικά	7	551	12	834	541	Accounting and auditing fees
Τεχνικές και συμβουλευτικές υπηρεσίες	1	136	0	758	133	Technical and consultancy services
Τραπεζικά δικαιώματα	2	221	1	486	202	Bank charges
Ασφάλειες	18	871	8	887	489	Insurance
Άλλα έξοδα	5	363	0	2.177	777	Other expenses
4. ΕΝΟΙΚΙΑ	3	227	6	1.556	549	4. RENTS
Ενοίκιο κτιρίων	3	126	6	1.422	532	Rent on buildings
Ενοίκιο μηχανημάτων	0	101	0	134	17	Rent on machinery
5. ΠΡΟΣΤΙΘΕΜΕΝΗ ΑΞΙΑ ΣΕ ΤΡΕΧΟΥΣΕΣ ΤΙΜΕΣ 1-(2+3+4)	306	20.510	124	69.069	24.025	5. VALUE ADDED AT CURRENT PRICES 1-(2+3+4)
6. ΕΜΜΕΣΟΙ ΦΟΡΟΙ	15	911	10	746	407	6. INDIRECT TAXES
7. ΠΡΟΣΤΙΘΕΜΕΝΗ ΑΞΙΑ ΣΕ ΤΙΜΕΣ ΚΟΣΤΟΥΣ ΣΥΝΤΕΛΕΣΤΩΝ ΠΑΡΑΓΩΓΗΣ (5-6) ή (8+9+10)	291	19.599	114	68.323	23.618	7. VALUE ADDED AT FACTOR COST (5-6) or (8+9+10)
8. ΕΡΓΑΤΙΚΑ ΚΟΣΤΑ	293	12.835	60	52.008	18.902	8. LABOUR COSTS
9. ΑΠΟΣΒΕΣΕΙΣ	51	8.351	215	4.019	2.449	9. DEPRECIATION
10. ΛΕΙΤΟΥΡΓΙΚΟ ΠΛΕΟΝΑΣΜΑ (7-8-9)	-53	-1.587	-161	12.296	2.267	10. OPERATING SURPLUS (7-8-9)

(Συν.-Cont'd)

ΠΙΝΑΚΑΣ 4(Συν.). ΑΝΑΛΥΣΗ ΔΑΠΑΝΩΝ ΚΑΤΑ ΟΙΚΟΝΟΜΙΚΗ ΔΡΑΣΤΗΡΙΟΤΗΤΑ, 2014
TABLE 4(Cont'd). COST ANALYSIS BY ECONOMIC ACTIVITY, 2014

(€000's)

ΕΣΟΔΑ/ΔΑΠΑΝΕΣ	Κώδικας NACE Αναθ. 2 Code NACE Rev. 2				OUTPUT/INPUTS
	43.29	43.31	43.32	43.33	
1. ΑΞΙΑ ΠΑΡΑΓΩΓΗΣ	26.984	3.457	3.794	25.392	1. PRODUCTION VALUE
2. ΕΞΟΔΑ ΠΑΡΑΓΩΓΗΣ	13.063	1.720	2.268	14.469	2. PRODUCTION EXPENSES
Οικοδομικά υλικά	10.892	679	1.772	10.376	Raw materials
Άλλα υλικά	0	0	3	71	Other materials
Καύσιμα παραγωγής	84	1	0	67	Fuels of production
Νερό	9	1	6	6	Water
Ηλεκτρισμός	110	2	33	77	Electricity
Επιδιορθώσεις μηχανημάτων	85	9	16	54	Repairs of machinery
Επιδιορθώσεις κτιρίων	34	0	10	44	Repairs of buildings
Υποεργολάβοι	1.009	767	293	2.841	Subcontractors
Έξοδα οχημάτων	725	254	90	847	Vehicles expenses
Μεταφορικά έξοδα	4	0	0	4	Transport costs
Εκτυπωτικά και γραφική ύλη	60	4	11	29	Printing and stationery
Τέλη και άδειες	22	2	7	20	Fees and licences
Άλλα έξοδα	29	1	27	33	Other expenses
3. ΔΙΟΙΚΗΤΙΚΑ ΕΞΟΔΑ	2.270	91	227	905	3. ADMINISTRATIVE EXPENSES
Τηλεφωνικά και ταχυδρομικά	191	12	38	127	Telephone and postage
Διαφημίσεις	42	0	44	27	Advertising
Λογιστικά και ελεγκτικά	151	33	33	148	Accounting and auditing fees
Τεχνικές και συμβουλευτικές υπηρεσίες	240	6	0	115	Technical and consultancy services
Τραπεζικά δικαιώματα	70	3	30	69	Bank charges
Ασφάλειες	169	23	28	159	Insurance
Άλλα έξοδα	1.407	14	54	260	Other expenses
4. ΕΝΟΙΚΙΑ	486	58	224	176	4. RENTS
Ενοίκιο κτιρίων	360	57	224	171	Rent on buildings
Ενοίκιο μηχανημάτων	126	1	0	5	Rent on machinery
5. ΠΡΟΣΤΙΘΕΜΕΝΗ ΑΞΙΑ ΣΕ ΤΡΕΧΟΥΣΕΣ ΤΙΜΕΣ 1-(2+3+4)	11.165	1.588	1.075	9.842	5. VALUE ADDED AT CURRENT PRICES 1-(2+3+4)
6. ΕΜΜΕΣΟΙ ΦΟΡΟΙ	116	18	21	130	6. INDIRECT TAXES
7. ΠΡΟΣΤΙΘΕΜΕΝΗ ΑΞΙΑ ΣΕ ΤΙΜΕΣ ΚΟΣΤΟΥΣ ΣΥΝΤΕΛΕΣΤΩΝ ΠΑΡΑΓΩΓΗΣ (5-6) ή (8+9+10)	11.049	1.570	1.054	9.712	7. VALUE ADDED AT FACTOR COST (5-6) or (8+9+10)
8. ΕΡΓΑΤΙΚΑ ΚΟΣΤΑ	9.085	1.305	879	7.642	8. LABOUR COSTS
9. ΑΠΟΣΒΕΣΕΙΣ	736	117	74	604	9. DEPRECIATION
10. ΛΕΙΤΟΥΡΓΙΚΟ ΠΛΕΟΝΑΣΜΑ (7-8-9)	1.228	148	101	1.466	10. OPERATING SURPLUS (7-8-9)

(Συν.-Cont'd)

ΠΙΝΑΚΑΣ 4(Συν.). ΑΝΑΛΥΣΗ ΔΑΠΑΝΩΝ ΚΑΤΑ ΟΙΚΟΝΟΜΙΚΗ ΔΡΑΣΤΗΡΙΟΤΗΤΑ, 2014
TABLE 4(Cont'd). COST ANALYSIS BY ECONOMIC ACTIVITY, 2014

(€000's)

ΕΣΟΔΑ/ΔΑΠΑΝΕΣ	Κώδικας NACE Αναθ. 2 Code NACE Rev. 2				OUTPUT/INPUTS
	43.34	43.39	43.91	43.99	
1. ΑΞΙΑ ΠΑΡΑΓΩΓΗΣ	19.466	418	1.601	61.015	1. PRODUCTION VALUE
2. ΕΞΟΔΑ ΠΑΡΑΓΩΓΗΣ	8.936	153	943	28.674	2. PRODUCTION EXPENSES
Οικοδομικά υλικά	5.286	56	670	17.044	Raw materials
Άλλα υλικά	0	0	0	6	Other materials
Καύσιμα παραγωγής	27	0	0	399	Fuels of production
Νερό	3	1	1	15	Water
Ηλεκτρισμός	23	4	5	119	Electricity
Επιδιορθώσεις μηχανημάτων	85	9	4	518	Repairs of machinery
Επιδιορθώσεις κτιρίων	2	0	0	20	Repairs of buildings
Υποεργολάβοι	2.211	50	149	6.345	Subcontractors
Έξοδα οχημάτων	1.262	28	88	4.009	Vehicles expenses
Μεταφορικά έξοδα	1	0	1	10	Transport costs
Εκτυπωτικά και γραφική ύλη	24	1	1	52	Printing and stationery
Τέλη και άδειες	8	1	2	65	Fees and licences
Άλλα έξοδα	4	3	22	72	Other expenses
3. ΔΙΟΙΚΗΤΙΚΑ ΕΞΟΔΑ	878	30	84	3.050	3. ADMINISTRATIVE EXPENSES
Τηλεφωνικά και ταχυδρομικά	210	9	15	561	Telephone and postage
Διαφημίσεις	27	4	3	84	Advertising
Λογιστικά και ελεγκτικά	264	2	21	704	Accounting and auditing fees
Τεχνικές και συμβουλευτικές υπηρεσίες	3	0	2	97	Technical and consultancy services
Τραπεζικά δικαιώματα	56	1	7	341	Bank charges
Ασφάλειες	158	11	17	693	Insurance
Άλλα έξοδα	160	3	19	570	Other expenses
4. ΕΝΟΙΚΙΑ	176	16	26	409	4. RENTS
Ενοίκιο κτιρίων	169	16	26	330	Rent on buildings
Ενοίκιο μηχανημάτων	7	0	0	79	Rent on machinery
5. ΠΡΟΣΤΙΘΕΜΕΝΗ ΑΞΙΑ ΣΕ ΤΡΕΧΟΥΣΕΣ ΤΙΜΕΣ 1-(2+3+4)	9.476	219	548	28.882	5. VALUE ADDED AT CURRENT PRICES 1-(2+3+4)
6. ΕΜΜΕΣΟΙ ΦΟΡΟΙ	182	9	17	630	6. INDIRECT TAXES
7. ΠΡΟΣΤΙΘΕΜΕΝΗ ΑΞΙΑ ΣΕ ΤΙΜΕΣ ΚΟΣΤΟΥΣ ΣΥΝΤΕΛΕΣΤΩΝ ΠΑΡΑΓΩΓΗΣ (5-6) ή (8+9+10)	9.294	210	531	28.252	7. VALUE ADDED AT FACTOR COST (5-6) or (8+9+10)
8. ΕΡΓΑΤΙΚΑ ΚΟΣΤΑ	7.336	199	438	23.361	8. LABOUR COSTS
9. ΑΠΟΣΒΕΣΕΙΣ	537	10	64	3.121	9. DEPRECIATION
10. ΛΕΙΤΟΥΡΓΙΚΟ ΠΛΕΟΝΑΣΜΑ (7-8-9)	1.421	1	29	1.770	10. OPERATING SURPLUS (7-8-9)

ΠΙΝΑΚΑΣ 5. ΑΠΑΣΧΟΛΗΣΗ ΚΑΤΑ ΚΑΤΗΓΟΡΙΑ ΕΡΓΑΖΟΜΕΝΩΝ, 2014

TABLE 5. EMPLOYMENT BY CATEGORY, 2014

Κώδικας NACE Αναθ. 2	Μέσος όρος απασχολουμένων σε ισοδύναμο πλήρους απασχόλησης Average number of persons employed in full time equivalent				
	Εργαζόμενοι ιδιοκτήτες Working proprietors	Μισθωτοί Employees	Σύνολο Total	Ανδρες Males	Γυναίκες Females
F	1.309	17.138	18.447	16.288	2.159
41	150	7.816	7.966	6.562	1.404
41.1	1	1.031	1.032	660	372
41.10	1	1.031	1.032	660	372
41.2	149	6.785	6.934	5.902	1.032
41.20	149	6.785	6.934	5.902	1.032
42	24	1.299	1.323	1.200	123
42.1	1	644	645	568	77
42.11	1	644	645	568	77
42.12	0	0	0	0	0
42.13	0	0	0	0	0
42.2	18	310	328	297	31
42.21	18	207	225	201	24
42.22	0	103	103	96	7
42.9	5	345	350	335	15
42.91	5	77	82	77	5
42.99	0	268	268	258	10
43	1.135	8.023	9.158	8.526	632
43.1	91	887	978	936	42
43.11	0	20	20	17	3
43.12	91	859	950	912	38
43.13	0	8	8	7	1
43.2	238	4.317	4.555	4.120	435
43.21	64	2.695	2.759	2.511	248
43.22	166	1.184	1.350	1.229	121
43.29	8	438	446	380	66
43.3	246	1.199	1.445	1.359	86
43.31	0	127	127	122	5
43.32	16	60	76	68	8
43.33	71	465	536	495	41
43.34	149	533	682	650	32
43.39	10	14	24	24	0
43.9	560	1.620	2.180	2.111	69
43.91	6	34	40	38	2
43.99	554	1.586	2.140	2.073	67

ΠΙΝΑΚΑΣ 6. ΕΡΓΑΤΙΚΑ ΚΟΣΤΑ ΚΑΤΑ ΚΑΤΗΓΟΡΙΑ ΕΡΓΑΖΟΜΕΝΩΝ, 2014
 TABLE 6. LABOUR COSTS BY CATEGORY OF PERSONS ENGAGED, 2014

(€000's)

Κώδικας NACE Αναθ. 2	Μισθοί και ημερομίσθια Wages and salaries paid			Συνεισφορές εργοδότη Employers' contributions		
	Σύνολο Total	Εργαζόμενοι ιδιοκτήτες Working proprietors	Μισθωτοί Employees	Σύνολο Total	Εργαζόμενοι ιδιοκτήτες Working proprietors	Μισθωτοί Employees
F	282.138	10.513	271.625	41.147	2.091	39.056
41	136.931	1.246	135.685	20.262	282	19.980
41.1	17.606	5	17.601	2.473	1	2.472
41.10	17.606	5	17.601	2.473	1	2.472
41.2	119.325	1.241	118.084	17.789	281	17.508
41.20	119.325	1.241	118.084	17.789	281	17.508
42	27.680	205	27.475	4.069	36	4.033
42.1	13.685	20	13.665	1.970	0	1.970
42.11	13.685	20	13.665	1.970	0	1.970
42.12	0	0	0	0	0	0
42.13	0	0	0	0	0	0
42.2	6.001	118	5.883	866	25	841
42.21	3.524	118	3.406	491	25	466
42.22	2.477	0	2.477	375	0	375
42.9	7.994	67	7.927	1.233	11	1.222
42.91	1.649	67	1.582	244	11	233
42.99	6.345	0	6.345	989	0	989
43	117.527	9.062	108.465	16.816	1.773	15.043
43.1	11.606	732	10.874	1.582	133	1.449
43.11	260	0	260	33	0	33
43.12	11.292	732	10.560	1.543	133	1.410
43.13	54	0	54	6	0	6
43.2	70.011	1.777	68.234	9.984	367	9.617
43.21	45.420	639	44.781	6.588	133	6.455
43.22	16.697	1.092	15.605	2.205	226	1.979
43.29	7.894	46	7.848	1.191	8	1.183
43.3	15.255	1.925	13.330	2.106	324	1.782
43.31	1.151	0	1.151	154	0	154
43.32	782	135	647	97	24	73
43.33	6.743	599	6.144	899	101	798
43.34	6.416	1.140	5.276	920	179	741
43.39	163	51	112	36	20	16
43.9	20.655	4.628	16.027	3.144	949	2.195
43.91	381	21	360	57	7	50
43.99	20.274	4.607	15.667	3.087	942	2.145

ΠΙΝΑΚΑΣ 7. ΔΙΑΡΘΡΩΣΗ ΑΞΙΑΣ ΠΑΡΑΓΩΓΗΣ ΚΑΤΑ ΚΑΤΗΓΟΡΙΑ, 2014
TABLE 7. COMPOSITION OF PRODUCTION VALUE BY TYPE, 2014

Κώδικας NACE Αναθ. 2	Σύνολο Total	Κατασκευή νέων έργων Production of new projects	Επιδιορθώσεις Repairs and maintenance	Υπεργολαβίες Subcontracting	Ανάπτυξη οικοδομικών έργων Development of building projects	Παραγωγή βιομηχανικών προϊόντων Production of industrial goods	Ακαθάριστο κέρδος από μεταπώληση προϊόντων Gross profit from resale of goods	Παροχή υπηρεσιών Provision of service of activities	Μεταβολή αποθεμάτων και ημιτελών εργασιών Change in stocks and work in progress	Διάφορα Miscellaneous
F	1.716.126	917.381	265.356	257.123	255.526	4.535	6.623	66.754	-55.395	-1.777
41	1.024.721	560.481	179.731	27.181	255.326	1.696	1.563	58.876	-55.243	-4.890
41.1	197.113	0	0	0	223.275	0	0	39.686	-55.243	-10.605
41.10	197.113	0	0	0	223.275	0	0	39.686	-55.243	-10.605
41.2	827.608	560.481	179.731	27.181	32.051	1.696	1.563	19.190	0	5.715
41.20	827.608	560.481	179.731	27.181	32.051	1.696	1.563	19.190	0	5.715
42	247.574	179.486	23.328	40.542	200	1.121	84	3.041	-347	119
42.1	94.707	57.837	22.625	10.687	200	1.121	0	2.508	-347	76
42.11	94.707	57.837	22.625	10.687	200	1.121	0	2.508	-347	76
42.12	0	0	0	0	0	0	0	0	0	0
42.13	0	0	0	0	0	0	0	0	0	0
42.2	31.778	19.678	220	11.289	0	0	84	506	0	1
42.21	23.404	16.644	220	6.276	0	0	84	182	0	-2
42.22	8.374	3.034	0	5.013	0	0	0	324	0	3
42.9	121.089	101.971	483	18.566	0	0	0	27	0	42
42.91	23.988	23.286	483	219	0	0	0	0	0	0
42.99	97.101	78.685	0	18.347	0	0	0	27	0	42
43	443.831	177.414	62.297	189.400	0	1.718	4.976	4.837	195	2.994
43.1	53.741	21.630	734	26.501	0	1.171	292	3.186	196	31
43.11	832	50	0	729	0	0	0	53	0	0
43.12	52.620	21.330	734	25.733	0	1.171	292	3.133	196	31
43.13	289	250	0	39	0	0	0	0	0	0

(Συν.-Cont'd)

ΠΙΝΑΚΑΣ 7(Συν.) ΔΙΑΡΘΡΩΣΗ ΑΞΙΑΣ ΠΑΡΑΓΩΓΗΣ ΚΑΤΑ ΚΑΤΗΓΟΡΙΑ, 2014
 TABLE 7(Cont'd). COMPOSITION OF PRODUCTION VALUE BY TYPE, 2014

Κώδικας NACE Αναθ. 2	Σύνολο Total	Κατασκευή νέων έργων Production of new projects	Επιδιορθώσεις Repairs and maintenance	Υπεργολαβίες Subcontracting	Ανάπτυξη οικοδομικών έργων Development of building projects	Παραγωγή βιομηχανικών προϊόντων Production of industrial goods	Ακαθάριστο κέρδος από μεταπώληση προϊόντων Gross profit from resale of goods	Παροχή υπηρεσιών Provision of service activities	Μεταβολή αποθεμάτων και ημιτελών εργασιών Change in stocks and work in progress	Διάφορα Miscellaneous
43.2	274.947	127.045	39.791	100.890	0	0	3.971	1.084	0	2.166
43.21	180.224	93.040	18.736	62.606	0	0	3.086	679	0	2.077
43.22	67.739	21.678	11.723	33.066	0	0	885	302	0	85
43.29	26.984	12.327	9.332	5.218	0	0	0	103	0	4
43.3	52.527	13.735	9.999	28.165	0	0	287	340	0	1
43.31	3.457	1.191	691	1.407	0	0	60	108	0	0
43.32	3.794	2.347	0	1.411	0	0	36	0	0	0
43.33	25.392	7.148	5.592	12.413	0	0	7	230	0	2
43.34	19.466	3.049	3.342	12.890	0	0	184	2	0	-1
43.39	418	0	374	44	0	0	0	0	0	0
43.9	62.616	15.004	11.773	33.844	0	547	426	227	-1	796
43.91	1.601	642	47	865	0	47	0	0	0	0
43.99	61.015	14.362	11.726	32.979	0	500	426	227	-1	796

(€000's)

ΠΙΝΑΚΑΣ 8. ΔΙΑΦΩΡΩΣΗ ΚΥΚΛΟΥ ΕΡΓΑΣΙΩΝ ΚΑΤΑ ΚΑΤΗΓΟΡΙΑ, 2014
TABLE 8. COMPOSITION OF TURNOVER BY TYPE, 2014

(€000's)

Κώδικας NACE Αναθ. 2	Σύνολο	Κατασκευές ως κύρια δραστηριότητα	Κατασκευές ως δευτερεύουσα δραστηριότητα	Παραγωγή βιομηχανικών προϊόντων	Πωλήσεις προϊόντων που αγοράστηκαν για μεταπώληση	Παροχή υπηρεσιών
Code NACE Rev. 2	Total	Construction as main activity	Construction as secondary activity	Production of industrial goods	Sales of goods purchased for resale	Provision of service activities
F	1.789.440	1.643.076	52.324	4.535	22.751	66.754
41	1.092.003	980.043	42.682	1.696	8.706	58.876
41.1	262.965	223.275	4	0	0	39.686
41.10	262.965	223.275	4	0	0	39.686
41.2	829.038	756.768	42.678	1.696	8.706	19.190
41.20	829.038	756.768	42.678	1.696	8.706	19.190
42	248.215	234.059	9.499	1.121	495	3.041
42.1	94.980	81.852	9.499	1.121	0	2.508
42.11	94.980	81.852	9.499	1.121	0	2.508
42.12	0	0	0	0	0	0
42.13	0	0	0	0	0	0
42.2	32.188	31.187	0	0	495	506
42.21	23.817	23.140	0	0	495	182
42.22	8.371	8.047	0	0	0	324
42.9	121.047	121.020	0	0	0	27
42.91	23.988	23.988	0	0	0	0
42.99	97.059	97.032	0	0	0	27
43	449.222	428.974	143	1.718	13.550	4.837
43.1	53.755	48.743	122	1.171	533	3.186
43.11	832	779	0	0	0	53
43.12	52.634	47.675	122	1.171	533	3.133
43.13	289	289	0	0	0	0
43.2	279.043	267.726	3	0	10.230	1.084
43.21	182.572	174.382	2	0	7.509	679
43.22	69.490	66.467	0	0	2.721	302
43.29	26.981	26.877	1	0	0	103
43.3	53.553	51.899	0	0	1.314	340
43.31	3.797	3.289	0	0	400	108
43.32	3.924	3.758	0	0	166	0
43.33	25.410	25.153	0	0	27	230
43.34	20.004	19.281	0	0	721	2
43.39	418	418	0	0	0	0
43.9	62.871	60.606	18	547	1.473	227
43.91	1.601	1.539	15	47	0	0
43.99	61.270	59.067	3	500	1.473	227

ΠΙΝΑΚΑΣ 9. ΑΕΙΑ ΠΑΡΑΓΩΓΗΣ ΚΑΤΑ ΚΑΤΗΓΟΡΙΑ ΕΡΓΟΥ, 2014
TABLE 9. PRODUCTION VALUE BY TYPE OF PROJECT, 2014

Κώδικας έργου Project code CC 1996	Κατηγορία έργου	Σύνολο Total	Νέα έργα New construction	Επιδιορθώσεις Repair and maintenance	Έργα για ίδια χρήση For own use	Type of project	(€000's)
1	ΚΤΙΡΙΑ	786.648	604.636	181.863	149	BUILDINGS	
11	Οικιστικά κτίρια	510.349	387.598	122.751	0	Residential buildings	
111	Μονοκατοικίες	375.631	287.278	88.353	0	One-dwelling buildings	
1110	Μονοκατοικίες	375.631	287.278	88.353	0	One-dwelling buildings	
112	Κτίρια με δύο ή περισσότερες κατοικίες	132.464	98.076	34.388	0	Two- and more dwelling buildings	
1121	Κτίρια με δύο κατοικίες	27.522	1.786	25.736	0	Two-dwelling buildings	
1122	Κτίρια με τρεις ή περισσότερες κατοικίες	104.942	96.290	8.652	0	Three- and more dwelling buildings	
113	Συλλογικές κατοικίες	2.254	2.244	10	0	Residences for communities	
1130	Συλλογικές κατοικίες	2.254	2.244	10	0	Residences for communities	
12	Μη οικιστικά κτίρια	276.299	217.038	59.112	149	Non-residential buildings	
121	Ξενοδοχεία και παρόμοια κτίρια	64.251	50.347	13.904	0	Hotels and similar buildings	
1211	Ξενοδοχειακά κτίρια	62.601	48.697	13.904	0	Hotel buildings	
1212	Άλλα κτίρια παροχής βραχυχρόνιου καταλύματος	1.650	1.650	0	0	Other short-stay accommodation buildings	
122	Κτίρια γραφείων	95.290	76.208	18.972	110	Office buildings	
1220	Κτίρια γραφείων	95.290	76.208	18.972	110	Office buildings	
123	Κτίρια χονδρικού και λιανικού εμπόριου	33.245	27.669	5.576	0	Wholesale and retail trade buildings	
1230	Κτίρια χονδρικού και λιανικού εμπόριου	33.245	27.669	5.576	0	Wholesale and retail trade buildings	
124	Κτίρια μεταφορών και επικοινωνιών	17.046	4.115	12.931	0	Transport and communication buildings	
1241	Κτίρια επικοινωνιών, σταθμοί, τερματικοί σταθμοί και συναφή κτίρια	16.599	3.668	12.931	0	Communication buildings, stations, terminals and associated buildings	
1242	Κτίρια αμαξοστασίων και στάθμευσης οχημάτων	447	447	0	0	Parking areas	
125	Βιομηχανικά κτίρια και αποθήκες	14.048	12.863	1.146	39	Industrial buildings and warehouses	
1251	Βιομηχανικά κτίρια	5.717	5.030	687	0	Industrial buildings	
1252	Δεξαμενές, σιροί (συλό) και αποθήκες εμπορευμάτων	8.331	7.833	459	39	Reservoirs, silos and warehouses	

(Συν.-Cont'd)

ΠΙΝΑΚΑΣ 9(Συν.). ΑΞΙΑ ΠΑΡΑΓΩΓΗΣ ΚΑΤΑ ΚΑΤΗΓΟΡΙΑ ΕΡΓΟΥ, 2014
TABLE 9(Cont'd). PRODUCTION VALUE BY TYPE OF PROJECT, 2014

Κώδικας έργου Project code CC 1996	Κατηγορία έργου	Σύνολο			Εργα για ιδία χρήση		Type of project
		Total	Νέα έργα New construction	Επιδιορθώσεις Repair and maintenance	For own use		
126	Κτίρια δημοσίων θεαμάτων, εκπαίδευσης, νοσοκομείων ή κοινωνικής πρόνοιας	39.439	35.953	3.486	0	Public entertainment, education, hospital or institutional care buildings	
1261	Κτίρια δημοσίων θεαμάτων	6.079	6.034	45	0	Public entertainment buildings	
1262	Μουσεία και βιβλιοθήκες	1.256	1.238	18	0	Museums and libraries	
1263	Σχολικά, πανεπιστημιακά και ερευνητικά κτίρια	25.396	22.969	2.427	0	School, university and research buildings	
1264	Κτίρια νοσοκομείων ή κοινωνικής πρόνοιας	4.826	3.996	830	0	Hospital or institutional care buildings	
1265	Αθλητικές αίθουσες	1.882	1.716	166	0	Sports halls	
127	Άλλα μη οικιστικά κτίρια	12.980	9.883	3.097	0	Other non-residential buildings	
1271	Μη οικιστικά αγροτικά κτίρια	3.256	2.882	374	0	Non-residential farm buildings	
1272	Κτίρια που χρησιμοποιούνται ως τόποι λατρείας και για θρησκευτικές δραστηριότητες	6.519	4.602	1.917	0	Buildings used as places of worship and for religious activities	
1273	Ιστορικά ή διατηρητέα μνημεία	219	81	138	0	Historic or protected monuments	
1274	Άλλα κτίρια, π.δ.κ.α.	2.986	2.318	668	0	Other buildings n.e.c.	
2	ΕΡΓΑ ΠΟΛΙΤΙΚΟΥ ΜΗΧΑΝΙΚΟΥ	396.239	312.745	83.494	0	CIVIL ENGINEERING PROJECTS	
21	Υποδομές μεταφορών	189.683	107.097	82.586	0	Transport infrastructures	
211	Υπεραστικές οδοί, αστικές οδοί και οδοί κάθε είδους	173.608	91.218	82.390	0	Highways, streets and roads	
2111	Υπεραστικές οδοί	54.556	34.972	19.584	0	Highways	
2112	Αστικές οδοί και οδοί κάθε είδους	119.052	56.246	62.806	0	Streets and roads	
212	Σιδηροδρομικές γραμμές	0	0	0	0	Railways	
2121	Υπεραστικές σιδηροδρομικές γραμμές	0	0	0	0	Long-distance railways	
2122	Αστικές σιδηροδρομικές γραμμές	0	0	0	0	Urban railways	
213	Διάδρομοι αεροδρομίων	95	95	0	0	Airfield runways	
2130	Διάδρομοι αεροδρομίων	95	95	0	0	Airfield runways	

(Συν.-Cont'd)

ΠΙΝΑΚΑΣ 9(Συν.). ΑΞΙΑ ΠΑΡΑΓΩΓΗΣ ΚΑΤΑ ΚΑΤΗΓΟΡΙΑ ΕΡΓΟΥ, 2014
TABLE 9(Cont'd). PRODUCTION VALUE BY TYPE OF PROJECT, 2014

Κώδικας έργου Project code CC 1996	Κατηγορία έργου	Σύνολο Total	Νέα έργα New construction	Επιδιορθώσεις Repair and maintenance	Έργα για ιδία χρήση For own use	Type of project	(€000's)
214	Γέφυρες, υπερυψωμένες υπεραστικές οδοί, σήραγγες και υπόγειες διαβάσεις	6.546	6.353	193	0	Bridges, elevated highways, tunnels and subways	
2141	Γέφυρες και υπερυψωμένες υπεραστικές οδοί	6.546	6.353	193	0	Bridges and elevated highways	
2142	Σήραγγες και υπόγειες διαβάσεις	0	0	0	0	Tunnels and subways	
215	Λιμενικά έργα, υδάτινες οδοί, φράγματα και άλλα υδραυλικά έργα	9.434	9.431	3	0	Harbours, waterways, dams and other waterworks	
2151	Λιμενικά έργα και πλωτές διώρυγες	4.713	4.710	3	0	Harbours and navigable canals	
2152	Φράγματα	4.669	4.669	0	0	Dams	
2153	Υδαταγωγοί διάβασης, αρδευτικά έργα και υδραυλικά έργα για γεωργικές καλλιέργειες	52	52	0	0	Aqueducts, irrigation and cultivation waterworks	
22	Σωληναγωγοί, γραμμές επικοινωνιών και παροχής ισχύος	82.569	81.830	739	0	Pipelines, communication and electricity lines	
221	Σωληναγωγοί μεγάλων αποστάσεων, γραμμές επικοινωνιών και παροχής ισχύος	17.886	17.886	0	0	Long-distance pipelines, communication and electricity lines	
2211	Σωληναγωγοί μεγάλων αποστάσεων για τη μεταφορά πετρελαίου και αερίου	3.236	3.236	0	0	Long-distance oil and gas pipelines	
2212	Σωληναγωγοί μεγάλων αποστάσεων για τη μεταφορά νερού	361	361	0	0	Long-distance water pipelines	
2213	Γραμμές τηλεπικοινωνιών μεγάλων αποστάσεων	4.718	4.718	0	0	Long-distance telecommunication lines	
2214	Γραμμές μεγάλων αποστάσεων για τη μεταφορά ηλεκτρικού ρεύματος	9.571	9.571	0	0	Long-distance electricity lines	
222	Τοπικά δίκτυα σωληναγωγών και καλωδιώσεων	64.683	63.944	739	0	Local pipelines and cables	
2221	Τοπικά δίκτυα σωληναγωγών για τη διανομή αερίου	0	0	0	0	Local gas supply lines	
2222	Τοπικά δίκτυα σωληναγωγών για τη μεταφορά νερού	1.395	1.395	0	0	Local water supply pipelines	
2223	Τοπικά αποχετευτικά δίκτυα	48.370	48.150	220	0	Local waste water pipelines	
2224	Τοπικά δίκτυα ηλεκτρισμού και τηλεπικοινωνιών	14.918	14.399	519	0	Local electricity and telecommunication cables	

(Συν.-Cont'd)

ΠΙΝΑΚΑΣ 9(Συν.). ΑΞΙΑ ΠΑΡΑΓΩΓΗΣ ΚΑΤΑ ΚΑΤΗΓΟΡΙΑ ΕΡΓΟΥ, 2014
TABLE 9(Cont'd). PRODUCTION VALUE BY TYPE OF PROJECT, 2014

Κώδικας έργου Project code CC 1996	Κατηγορία έργου	Σύνολο	Νέα έργα New construction	Επιδιορθώσεις Repair and maintenance	Έργα για ιδία χρήση For own use	Type of project	(€000's)
23	Σύνθετες κατασκευές σε βιομηχανικούς χώρους	91.062	91.062	0	0	Complex constructions on industrial sites	
230	Σύνθετες κατασκευές σε βιομηχανικούς χώρους	91.062	91.062	0	0	Complex constructions on industrial sites	
2301	Κατασκευές για μεταλλευτικές ή εξορυκτικές δραστηριότητες	1.740	1.740	0	0	Constructions for mining or extraction	
2302	Εγκαταστάσεις παραγωγής ηλεκτρικής ενέργειας	7.216	7.216	0	0	Power plant constructions	
2303	Χημικές εγκαταστάσεις	82.106	82.106	0	0	Chemical plant constructions	
2304	Βαρίες βιομηχανικές εγκαταστάσεις π.δ.κ.α.	0	0	0	0	Heavy industrial plants n.e.c.	
24	Άλλα έργα πολιτικού μηχανικού	32.925	32.756	169	0	Other civil engineering projects	
241	Κατασκευές για αθλητική ή ψυχαγωγική χρήση	29.926	29.757	169	0	Sport and recreation constructions	
2411	Αθλητικοί χώροι	514	345	169	0	Sports grounds	
2412	Άλλες εγκαταστάσεις αθλητισμού και αναψυχής	29.412	29.412	0	0	Other sport and recreation constructions	
242	Άλλα έργα πολιτικού μηχανικού π.δ.κ.α.	2.999	2.999	0	0	Other civil engineering projects n.e.c.	
2420	Άλλα έργα πολιτικού μηχανικού π.δ.κ.α.	2.999	2.999	0	0	Other civil engineering projects n.e.c.	
	ΣΥΝΟΛΟ	1.182.887	917.381	265.357	149	TOTAL	

ΠΙΝΑΚΑΣ 10. ΛΟΙΠΑ ΕΣΟΔΑ ΜΗ ΠΕΡΙΛΗΦΘΕΝΤΑ ΣΤΗΝ ΑΞΙΑ ΠΑΡΑΓΩΓΗΣ ΚΑΤΑ ΚΑΤΗΓΟΡΙΑ, 2014
TABLE 10. OTHER INCOME NOT INCLUDED IN PRODUCTION VALUE BY TYPE, 2014

(€000's)

Κώδικας NACE Αναθ. 2	Σύνολο	Τόκοι που εισπράχθηκαν	Επιχορηγήσεις (για επενδύσεις που έγιναν)	Μερίσματα, μετοχές και συναφή έσοδα	Κέρδος/Ζημιά από πώληση πάγιου ενεργητικού
Code NACE Rev. 2	Total	Interest earned	Subsidies (for investments undertaken)	Dividends, stocks and related income	Profit/Loss from sale of fixed assets
F	34.753	18.622	425	11.857	3.849
41	31.728	17.073	89	11.369	3.197
41.1	16.325	8.982	10	5.134	2.199
41.10	16.325	8.982	10	5.134	2.199
41.2	15.403	8.091	79	6.235	998
41.20	15.403	8.091	79	6.235	998
42	1.315	759	0	258	298
42.1	996	591	0	212	193
42.11	996	591	0	212	193
42.12	0	0	0	0	0
42.13	0	0	0	0	0
42.2	229	72	0	46	111
42.21	189	65	0	46	78
42.22	40	7	0	0	33
42.9	90	96	0	0	-6
42.91	81	81	0	0	0
42.99	9	15	0	0	-6
43	1.710	790	336	230	354
43.1	353	180	0	0	173
43.11	20	0	0	0	20
43.12	278	180	0	0	98
43.13	55	0	0	0	55
43.2	910	534	71	226	79
43.21	519	355	45	87	32
43.22	327	141	25	138	23
43.29	64	38	1	1	24
43.3	95	54	0	0	41
43.31	2	2	0	0	0
43.32	5	5	0	0	0
43.33	69	26	0	0	43
43.34	19	21	0	0	-2
43.39	0	0	0	0	0
43.9	352	22	265	4	61
43.91	2	2	0	0	0
43.99	350	20	265	4	61

ΠΙΝΑΚΑΣ 11. ΕΞΟΔΑ ΠΑΡΑΓΩΓΗΣ ΚΑΤΑ ΚΑΤΗΓΟΡΙΑ, 2014
TABLE 11. PRODUCTION EXPENSES BY TYPE, 2014

Κώδικας NACE Αναθ. 2	Σύνολο Total	Οικοδομικά	Κάσιμα	Νερό	Ηλεκτρισμός	Επιδιορθώσεις	Επιδιορθώσεις	Υπο-	Έξοδα	Μεταφορικά	Εκτυπωτικά	Τέλη	Άλλα Other
		υλικά Construction materials	παραγωγής Fuels of production	Water	Electricity	μηχανημάτων Repairs of machinery	κτιρίων Repairs of buildings	εργολάβοι Sub- contractor	οχημάτων Vehicles expenses	έξοδα Transport costs	και γραφική Printing and stationery	και Fees and licences	
F	1.089.286	470.768	21.512	761	5.241	11.101	2.046	513.509	34.704	1.551	1.999	5.923	20.171
41	663.449	243.040	3.584	415	3.537	3.692	1.614	368.756	13.962	512	1.155	4.895	18.287
41.1	87.067	16.808	587	207	1.297	526	1.155	56.313	1.611	106	238	3.523	4.696
41.10	87.067	16.808	587	207	1.297	526	1.155	56.313	1.611	106	238	3.523	4.696
41.2	576.382	226.232	2.997	208	2.240	3.166	459	312.443	12.351	406	917	1.372	13.591
41.20	576.382	226.232	2.997	208	2.240	3.166	459	312.443	12.351	406	917	1.372	13.591
42	182.259	72.800	7.870	222	544	3.294	70	94.058	1.992	834	147	148	280
42.1	70.329	44.627	5.215	192	268	2.145	52	16.213	1.176	181	61	58	141
42.11	70.329	44.627	5.215	192	268	2.145	52	16.213	1.176	181	61	58	141
42.12	0	0	0	0	0	0	0	0	0	0	0	0	0
42.13	0	0	0	0	0	0	0	0	0	0	0	0	0
42.2	20.810	8.579	1.859	4	57	927	9	8.728	544	24	26	18	35
42.21	16.048	6.773	1.607	2	20	804	4	6.425	345	0	19	17	32
42.22	4.762	1.806	252	2	37	123	5	2.303	199	24	7	1	3
42.9	91.120	19.594	796	26	219	222	9	69.117	272	629	60	72	104
42.91	16.903	5.676	200	16	47	86	0	10.663	169	0	16	5	25
42.99	74.217	13.918	596	10	172	136	9	58.454	103	629	44	67	79
43	243.578	154.928	10.058	124	1.160	4.115	362	50.695	18.750	205	697	880	1.604
43.1	29.976	6.931	9.391	16	106	2.857	42	5.893	3.348	36	48	157	1.151
43.11	483	79	116	0	4	55	3	181	41	0	1	2	1
43.12	29.358	6.815	9.252	16	102	2.774	39	5.698	3.277	36	47	155	1.147
43.13	135	37	23	0	0	28	0	14	30	0	0	0	3

(Συν.-Cont'd)

ΠΙΝΑΚΑΣ 11(Συν.). ΕΞΟΔΑ ΠΑΡΑΓΩΓΗΣ ΚΑΤΑ ΚΑΤΗΓΟΡΙΑ, 2014
TABLE 11(Cont'd). PRODUCTION EXPENSES BY TYPE, 2014

Κώδικας NACE Αναθ. 2	Σύνολο	Οικοδομικά υλικά	Καύσιμα παραγωγής	Νερό	Ηλεκτρισμός	Επιδιορθώσεις μηχανημάτων	Επιδιορθώσεις κτιρίων	Υπο- εργολάβοι	Έξοδα οχημάτων	Μεταφορικά έξοδα	Εκτυπωτικά και γραφική ύλη	Τέλη και άδειες	Άλλα
43.2	156.439	112.114	173	75	791	564	244	32.146	8.824	153	527	618	210
43.21	102.945	66.719	64	43	439	323	130	28.345	5.718	138	360	521	145
43.22	40.431	34.503	25	23	242	155	80	2.792	2.381	11	107	75	37
43.29	13.063	10.892	84	9	110	86	34	1.009	725	4	60	22	28
43.3	27.546	18.169	95	17	139	173	56	6.162	2.481	5	69	38	142
43.31	1.720	679	1	1	2	9	0	767	254	0	4	2	1
43.32	2.268	1.772	0	6	33	16	10	293	90	0	11	7	30
43.33	14.469	10.376	67	6	77	54	44	2.841	847	4	29	20	104
43.34	8.936	5.286	27	3	23	85	2	2.211	1.262	1	24	8	4
43.39	153	56	0	1	4	9	0	50	28	0	1	1	3
43.9	29.617	17.714	399	16	124	522	20	6.494	4.097	11	53	67	100
43.91	943	670	0	1	5	4	0	149	88	1	1	2	22
43.99	28.674	17.044	399	15	119	518	20	6.345	4.009	10	52	65	78

(€000 's)

ΠΙΝΑΚΑΣ 12. ΔΙΟΙΚΗΤΙΚΑ ΕΞΟΔΑ ΚΑΤΑ ΚΑΤΗΓΟΡΙΑ, 2014
TABLE 12. ADMINISTRATIVE EXPENSES BY TYPE, 2014

Κώδικας NACE Αναθ. 2	Σύνολο Total	Τηλεφωνικά και ταχυδρομικά	Διαφημίσεις	Νομικές υπηρεσίες	Λογιστικά και ελεγκτικά	Τεχνικές και συμβουλευτικές υπηρεσίες	Ασφάλειες	Τραπεζικά δικαιώματα	Έξοδα παραστάσεως	Οδοιπορικά	Συνδρομές	Άλλα
		Telephone and postage	Advertising	Legal services	Accounting and auditing fees	Technical and consultancy services	Insurance	Bank charges	Entertainment allowance	Travelling	Subscriptions	Other
F	105.879	7.090	22.059	3.580	8.445	17.813	10.079	9.443	3.333	4.147	892	18.998
41	77.439	3.599	21.102	2.652	4.650	12.428	5.368	6.977	2.173	2.441	665	15.384
41.1	26.678	879	7.736	929	1.323	2.401	1.283	1.906	644	755	125	8.697
41.10	26.678	879	7.736	929	1.323	2.401	1.283	1.906	644	755	125	8.697
41.2	50.761	2.720	13.366	1.723	3.327	10.027	4.085	5.071	1.529	1.686	540	6.687
41.20	50.761	2.720	13.366	1.723	3.327	10.027	4.085	5.071	1.529	1.686	540	6.687
42	8.928	408	149	308	494	3.894	1.180	977	180	766	51	521
42.1	2.586	187	106	212	215	586	488	167	129	142	39	315
42.11	2.586	187	106	212	215	586	488	167	129	142	39	315
42.12	0	0	0	0	0	0	0	0	0	0	0	0
42.13	0	0	0	0	0	0	0	0	0	0	0	0
42.2	1.189	92	9	47	141	472	207	78	25	27	5	86
42.21	611	70	7	34	100	104	162	47	17	7	4	59
42.22	578	22	2	13	41	368	45	31	8	20	1	27
42.9	5.153	129	34	49	138	2.836	485	732	26	597	7	120
42.91	1.256	30	1	1	38	684	231	159	10	15	2	85
42.99	3.897	99	33	48	100	2.152	254	573	16	582	5	35
43	19.512	3.083	808	620	3.301	1.491	3.531	1.489	980	940	176	3.093
43.1	2.589	366	27	46	570	137	897	224	132	29	20	141
43.11	40	7	0	0	7	1	18	2	1	0	1	3
43.12	2.525	356	27	46	551	136	871	221	131	29	19	138
43.13	24	3	0	0	12	0	8	1	0	0	0	0

(Συν.-Cont'd)

ΠΙΝΑΚΑΣ 12(Συν.). ΔΙΟΙΚΗΤΙΚΑ ΕΞΟΔΑ ΚΑΤΑ ΚΑΤΗΓΟΡΙΑ, 2014
TABLE 12(Cont'd). ADMINISTRATIVE EXPENSES BY TYPE, 2014

Κώδικας NACE Αναθ. 2	Σύνολο	Τηλεφωνικά και ταχυδρομικά ποσता	Διαφημίσεις	Νομικές υπηρεσίες	Λογιστικά και ελεγκτικά auditing fees	Τεχνικές και συμβουλευτικές υπηρεσίες	Ασφάλειες	Τραπεζικά δικαιώματα	Έξοδα παραστάσεως	Οδοπορικά	Συνδρομές	Άλλα
43.2	11.658	1.745	592	355	1.526	1.131	1.545	758	603	780	123	2.500
43.21	6.654	1.057	455	140	834	758	887	486	312	454	76	1.195
43.22	2.734	497	95	105	541	133	489	202	198	155	32	287
43.29	2.270	191	42	110	151	240	169	70	93	171	15	1.018
43.3	2.131	396	102	90	480	124	379	159	125	64	11	201
43.31	91	12	0	0	33	6	23	3	6	0	1	7
43.32	227	38	44	3	33	0	28	30	15	9	2	25
43.33	905	127	27	33	148	115	159	69	60	51	7	109
43.34	878	210	27	54	264	3	158	56	42	4	1	59
43.39	30	9	4	0	2	0	11	1	2	0	0	1
43.9	3.134	576	87	129	725	99	710	348	120	67	22	251
43.91	84	15	3	0	21	2	17	7	3	14	2	0
43.99	3.050	561	84	129	704	97	693	341	117	53	20	251

(€000's)

ΠΙΝΑΚΑΣ 13. ΕΝΟΙΚΙΑ, ΤΟΚΟΙ, ΑΠΟΣΒΕΣΕΙΣ ΚΑΙ ΕΜΜΕΣΟΙ ΦΟΡΟΙ, 2014

TABLE 13. RENTS, INTEREST, DEPRECIATION AND INDIRECT TAXES PAID, 2014

(€000's)

Κώδικας NACE Αναθ. 2 Code NACE Rev. 2	Σύνολο Total	Ενοίκιο κτιρίων Rent on buildings	Ενοίκιο μηχανημάτων Rent on machinery	Τόκοι Interest	Αποσβέσεις Depreciation	Έμμεσοι φόροι Indirect taxes
F	318.048	8.314	6.107	227.959	63.558	12.110
41	263.417	4.094	2.250	212.421	36.479	8.173
41.1	101.148	1.470	9	84.452	11.740	3.477
41.10	101.148	1.470	9	84.452	11.740	3.477
41.2	162.269	2.624	2.241	127.969	24.739	4.696
41.20	162.269	2.624	2.241	127.969	24.739	4.696
42	15.479	778	3.387	3.858	6.731	725
42.1	7.085	183	549	1.905	3.914	534
42.11	7.085	183	549	1.905	3.914	534
42.12	0	0	0	0	0	0
42.13	0	0	0	0	0	0
42.2	2.717	125	225	649	1.571	147
42.21	1.968	93	32	487	1.223	133
42.22	749	32	193	162	348	14
42.9	5.677	470	2.613	1.304	1.246	44
42.91	2.107	87	157	1.222	625	16
42.99	3.570	383	2.456	82	621	28
43	39.152	3.442	470	11.680	20.348	3.212
43.1	12.747	135	101	2.958	8.617	936
43.11	133	3	0	64	51	15
43.12	12.367	126	101	2.878	8.351	911
43.13	247	6	0	16	215	10
43.2	16.126	2.314	277	5.062	7.204	1.269
43.21	8.885	1.422	134	2.564	4.019	746
43.22	5.272	532	17	1.867	2.449	407
43.29	1.969	360	126	631	736	116
43.3	4.281	637	13	1.929	1.342	360
43.31	201	57	1	8	117	18
43.32	506	224	0	187	74	21
43.33	1.726	171	5	816	604	130
43.34	1.813	169	7	918	537	182
43.39	35	16	0	0	10	9
43.9	5.998	356	79	1.731	3.185	647
43.91	179	26	0	72	64	17
43.99	5.819	330	79	1.659	3.121	630

ΠΙΝΑΚΑΣ 14. ΑΞΙΑ ΑΠΟΘΕΜΑΤΩΝ ΚΑΤΑ ΕΙΔΟΣ ΣΤΗΝ ΑΡΧΗ ΚΑΙ ΣΤΟ ΤΕΛΟΣ ΤΟΥ 2014
TABLE 14. VALUE OF STOCKS BY TYPE AT THE BEGINNING AND THE END OF 2014

Κώδικας NACE Αναθ. 2	Αξία αποθεμάτων την 1/1/2014 - Value of stocks at 1/1/2014										Αξία αποθεμάτων την 31/12/2014 - Value of stocks at 31/12/2014																	
	Σύνολο		Γη και οικόπεδα		Κτίρια		Εμπορεύματα/ κτίρια για μεταπώληση ¹		Υλικά		Καύσιμα		Άλλα		Σύνολο		Γη και οικόπεδα		Κτίρια		Εμπορεύματα/ κτίρια για μεταπώληση ¹		Υλικά		Καύσιμα		Άλλα	
	Total	Land and building plots	Buildings	Goods/ buildings for resale ¹	Raw materials	Fuels	Other	Total	Land and building plots	Buildings	Goods/ buildings for resale ¹	Raw materials	Fuels	Other	Total	Land and building plots	Buildings	Goods/ buildings for resale ¹	Raw materials	Fuels	Other	Total	Land and building plots	Buildings	Goods/ buildings for resale ¹	Raw materials	Fuels	Other
F	1.425.514	703.457	673.344	6.869	35.234	4.579	2.031	1.359.398	701.400	610.030	6.985	34.384	4.719	1.880	1.318.559	701.400	610.030	4.254	2.825	50	0	1.315.734	701.400	610.030	4.254	0	50	0
41	1.383.542	703.457	673.344	4.565	2.139	37	0	1.318.559	701.400	610.030	4.254	2.825	50	0	1.315.734	701.400	610.030	4.254	0	50	0	1.315.734	701.400	610.030	4.254	0	50	0
41.1	1.381.558	703.457	673.344	4.565	155	37	0	1.315.734	701.400	610.030	4.254	155	37	0	1.315.734	701.400	610.030	4.254	0	50	0	1.315.734	701.400	610.030	4.254	0	50	0
41.2	1.984	0	0	0	1.984	0	0	2.825	0	0	0	1.984	0	0	2.825	0	0	0	2.825	0	0	2.825	0	0	0	0	0	0
41.20	1.984	0	0	0	1.984	0	0	2.825	0	0	0	1.984	0	0	2.825	0	0	0	2.825	0	0	2.825	0	0	0	0	0	0
42	11.884	0	0	0	8.590	1.518	1.776	11.436	0	0	0	8.417	1.590	1.429	11.205	0	0	0	8.186	1.590	1.429	11.205	0	0	0	8.186	1.590	1.429
42.1	11.653	0	0	0	8.359	1.518	1.776	11.205	0	0	0	8.186	1.590	1.429	11.205	0	0	0	8.186	1.590	1.429	11.205	0	0	0	8.186	1.590	1.429
42.11	11.653	0	0	0	8.359	1.518	1.776	11.205	0	0	0	8.186	1.590	1.429	11.205	0	0	0	8.186	1.590	1.429	11.205	0	0	0	8.186	1.590	1.429
42.12	0	0	0	0	0	0	0	0	0	0	0	0	0	0	0	0	0	0	0	0	0	0	0	0	0	0	0	0
42.13	0	0	0	0	0	0	0	0	0	0	0	0	0	0	0	0	0	0	0	0	0	0	0	0	0	0	0	0
42.2	159	0	0	0	159	0	0	159	0	0	0	159	0	0	159	0	0	0	159	0	0	159	0	0	0	159	0	0
42.21	159	0	0	0	159	0	0	159	0	0	0	159	0	0	159	0	0	0	159	0	0	159	0	0	0	159	0	0
42.22	0	0	0	0	0	0	0	0	0	0	0	0	0	0	0	0	0	0	0	0	0	0	0	0	0	0	0	0
42.9	72	0	0	0	72	0	0	72	0	0	0	72	0	0	72	0	0	0	72	0	0	72	0	0	0	72	0	0
42.91	36	0	0	0	36	0	0	36	0	0	0	36	0	0	36	0	0	0	36	0	0	36	0	0	0	36	0	0
42.99	36	0	0	0	36	0	0	36	0	0	0	36	0	0	36	0	0	0	36	0	0	36	0	0	0	36	0	0
43	30.088	0	0	2.304	24.505	3.024	255	29.403	0	0	2.731	23.142	3.079	451	29.403	0	0	2.731	23.142	3.079	451	29.403	0	0	2.731	23.142	3.079	451
43.1	3.943	0	0	0	664	3.024	255	4.163	0	0	0	633	3.079	451	4.163	0	0	0	633	3.079	451	4.163	0	0	0	633	3.079	451
43.11	0	0	0	0	0	0	0	0	0	0	0	0	0	0	0	0	0	0	0	0	0	0	0	0	0	0	0	0
43.12	3.943	0	0	0	664	3.024	255	4.163	0	0	0	633	3.079	451	4.163	0	0	0	633	3.079	451	4.163	0	0	0	633	3.079	451
43.13	0	0	0	0	0	0	0	0	0	0	0	0	0	0	0	0	0	0	0	0	0	0	0	0	0	0	0	0

(Συν.-Cont'd)

ΠΙΝΑΚΑΣ 14(Συν.). ΑΞΙΑ ΑΠΟΘΕΜΑΤΩΝ ΚΑΤΑ ΕΙΔΟΣ ΣΤΗΝ ΑΡΧΗ ΚΑΙ ΣΤΟ ΤΕΛΟΣ ΤΟΥ 2014
TABLE 14(Cont'd). VALUE OF STOCKS BY TYPE AT THE BEGINNING AND THE END OF 2014

Κώδικας NACE Αναθ. 2	Αξία αποθεμάτων την 1/1/2014 - Value of stocks at 1/1/2014						Αξία αποθεμάτων την 31/12/2014 - Value of stocks at 31/12/2014							
	Σύνολο	Γη και οικόπεδα	Κτίρια	Εμπορεύματα/ κτίρια για μεταπώληση ¹	Υλικά	Καύσιμα	Άλλα	Σύνολο	Γη και οικόπεδα	Κτίρια	Εμπορεύματα/ κτίρια για μεταπώληση ¹	Υλικά	Καύσιμα	Άλλα
	Total	Land and building plots	Buildings	Goods/ buildings for resale ¹	Raw materials	Fuels	Other	Total	Land and building plots	Buildings	Goods/ buildings for resale ¹	Raw materials	Fuels	Other
43.2	18.174	0	0	801	17.373	0	18.024	0	0	1.280	16.744	0	0	
43.21	8.630	0	0	738	7.892	0	9.049	0	0	1.132	7.917	0	0	
43.22	4.523	0	0	63	4.460	0	4.527	0	0	148	4.379	0	0	
43.29	5.021	0	0	0	5.021	0	4.448	0	0	0	4.448	0	0	
43.3	4.403	0	0	1.176	3.227	0	4.203	0	0	1.145	3.058	0	0	
43.31	25	0	0	0	25	0	25	0	0	0	25	0	0	
43.32	520	0	0	0	520	0	626	0	0	0	626	0	0	
43.33	2.043	0	0	650	1.393	0	1.797	0	0	650	1.147	0	0	
43.34	935	0	0	126	809	0	875	0	0	95	780	0	0	
43.39	880	0	0	400	480	0	880	0	0	400	480	0	0	
43.9	3.568	0	0	327	3.241	0	3.013	0	0	306	2.707	0	0	
43.91	36	0	0	0	36	0	16	0	0	0	16	0	0	
43.99	3.532	0	0	327	3.205	0	2.997	0	0	306	2.691	0	0	

¹ Προϊόντα που έχουν αγοραστεί για μεταπώληση (χωρίς καμία επεξεργασία) και κτίρια που έχουν αγοραστεί με σκοπό τη μεταπώληση (χωρίς καμία μετατροπή).

¹ Goods purchased for re-sale in the same condition as purchased and buildings for resale in the same condition as purchased.

ΠΙΝΑΚΑΣ 15. ΑΚΑΘΑΡΙΣΤΕΣ ΠΑΓΙΕΣ ΚΕΦΑΛΑΙΟΥΧΙΚΕΣ ΕΠΕΝΔΥΣΕΙΣ ΚΑΤΑ ΚΑΤΗΓΟΡΙΑ, 2014
TABLE 15. GROSS FIXED CAPITAL FORMATION BY CATEGORY, 2014

Κώδικας NACE Αναθ. 2 Code NACE Rev. 2	Σύνολο Total	Γη για ιδία χρήση Land for own use	Παλαιά κτίρια Old buildings	Νέες οικοδομές New buildings	Μηχανήματα και άλλος εξοπλισμός Machinery and other equipment	Μεταφορικά μέσα Transport equipment	Έπιπλα και σκεύη Furniture and fixtures	Ηλεκτρονικός εξοπλισμός και λογισμικό Hardware and software
F	3.592	1.952	-1.516	7.631	-5.201	-1.087	1.304	509
41	6.812	1.952	-1.516	7.370	-520	-1.658	872	312
41.1	4.722	-152	-2.474	7.172	101	-271	238	108
41.10	4.722	-152	-2.474	7.172	101	-271	238	108
41.2	2.090	2.104	958	198	-621	-1.387	634	204
41.20	2.090	2.104	958	198	-621	-1.387	634	204
42	-6.689	0	0	-30	-6.134	-423	-110	8
42.1	-2.392	0	0	6	-2.107	-227	-68	4
42.11	-2.392	0	0	6	-2.107	-227	-68	4
42.12	0	0	0	0	0	0	0	0
42.13	0	0	0	0	0	0	0	0
42.2	-153	0	0	0	-189	28	6	2
42.21	-180	0	0	0	-214	28	4	2
42.22	27	0	0	0	25	0	2	0
42.9	-4.144	0	0	-36	-3.838	-224	-48	2
42.91	-4.125	0	0	0	-3.851	-224	-51	1
42.99	-19	0	0	-36	13	0	3	1
43	3.469	0	0	291	1.453	994	542	189
43.1	338	0	0	0	-104	480	-39	1
43.11	-41	0	0	0	1	-45	2	1
43.12	443	0	0	0	-106	525	24	0
43.13	-64	0	0	0	1	0	-65	0

(Συν.-Cont'd)

ΠΙΝΑΚΑΣ 15(Συν.). ΑΚΑΘΑΡΙΣΤΕΣ ΠΑΓΙΕΣ ΚΕΦΑΛΑΙΟΥΧΙΚΕΣ ΕΠΕΝΔΥΣΕΙΣ ΚΑΤΑ ΚΑΤΗΓΟΡΙΑ, 2014
TABLE 15(Cont'd). GROSS FIXED CAPITAL FORMATION BY CATEGORY, 2014

Κώδικας NACE Αναθ. 2 Code NACE Rev. 2	Σύνολο Total	Γη για ίδια χρήση Land for own use	Παλαιά κτίρια Old buildings	Νέες οικοδομές New buildings	Μηχανήματα και άλλος εξοπλισμός Machinery and other equipment	Μεταφορικά μέσα Transport equipment	Έπιπλα και σκεύη Furniture and fixtures	Ηλεκτρονικός εξοπλισμός και λογισμικό Hardware and software
43.2	1.611	0	0	294	300	310	543	164
43.21	1.417	0	0	286	234	299	466	132
43.22	205	0	0	0	52	77	64	12
43.29	-11	0	0	8	14	-66	13	20
43.3	157	0	0	104	53	-36	20	16
43.31	11	0	0	0	11	0	0	0
43.32	3	0	0	0	0	0	0	3
43.33	18	0	0	0	29	-34	16	7
43.34	125	0	0	104	13	-2	4	6
43.39	0	0	0	0	0	0	0	0
43.9	1.363	0	0	-107	1.204	240	18	8
43.91	6	0	0	0	2	4	0	0
43.99	1.357	0	0	-107	1.202	236	18	8

Σημ.: Οι Ακαθάριστες πάγιες κεφαλαιουχικές επενδύσεις υπολογίζονται ως η διαφορά των αγορών πλην των πωλήσεων.

Note: Gross fixed capital formation is the difference of purchases less sales.

ΠΙΝΑΚΑΣ 16. ΑΠΑΣΧΟΛΗΣΗ ΚΑΙ ΕΡΓΑΤΙΚΑ ΚΟΣΤΑ ΚΑΤΑ ΚΑΤΗΓΟΡΙΑ ΑΠΑΣΧΟΛΗΣΗΣ, 2014
 TABLE 16. EMPLOYMENT AND LABOUR COSTS BY EMPLOYMENT SIZE GROUP, 2014

Κώδικας NACE Αναθ. 2	Σύνολο Total		Κατηγορία απασχόλησης 0-9 Employment size group 0-9		Κατηγορία απασχόλησης 10-19 Employment size group 10-19		Κατηγορία απασχόλησης 20-49 Employment size group 20-49		Κατηγορία απασχόλησης 50+ Employment size group 50+	
	Απασχόληση ¹ (Αριθμός) Employment ¹ (Number)	Εργατικά κόστα Labour costs (€000's)	Απασχόληση ¹ (Αριθμός) Employment ¹ (Number)	Εργατικά κόστα Labour costs (€000's)	Απασχόληση ¹ (Αριθμός) Employment ¹ (Number)	Εργατικά κόστα Labour costs (€000's)	Απασχόληση ¹ (Αριθμός) Employment ¹ (Number)	Εργατικά κόστα Labour costs (€000's)	Απασχόληση ¹ (Αριθμός) Employment ¹ (Number)	Εργατικά κόστα Labour costs (€000's)
F	18.447	323.285	10.139	127.081	2.098	38.605	2.568	55.143	3.642	102.456
41	7.966	157.193	3.887	54.747	980	18.478	1.155	27.256	1.944	56.712
41.1	1.032	20.079	761	11.209	151	3.862	120	5.008	0	0
41.10	1.032	20.079	761	11.209	151	3.862	120	5.008	0	0
41.2	6.934	137.114	3.126	43.538	829	14.616	1.035	22.248	1.944	56.712
41.20	6.934	137.114	3.126	43.538	829	14.616	1.035	22.248	1.944	56.712
42	1.323	31.749	265	4.103	172	3.570	258	5.410	628	18.666
42.1	645	15.655	91	1.449	67	1.687	157	3.163	330	9.356
42.11	645	15.655	91	1.449	67	1.687	157	3.163	330	9.356
42.12	0	0	0	0	0	0	0	0	0	0
42.13	0	0	0	0	0	0	0	0	0	0
42.2	328	6.867	108	1.595	57	956	36	625	127	3.691
42.21	225	4.015	80	1.010	33	581	36	625	76	1.799
42.22	103	2.852	28	585	24	375	0	0	51	1.892
42.9	350	9.227	66	1.059	48	927	65	1.622	171	5.619
42.91	82	1.893	27	323	26	456	29	1.114	0	0
42.99	268	7.334	39	736	22	471	36	508	171	5.619
43	9.158	134.343	5.987	68.231	946	16.557	1.155	22.477	1.070	27.078
43.1	978	13.188	741	9.199	64	1.042	120	1.971	53	976
43.11	20	293	5	56	15	237	0	0	0	0
43.12	950	12.835	728	9.083	49	805	120	1.971	53	976
43.13	8	60	8	60	0	0	0	0	0	0

(Συν.-Cont'd)

ΠΙΝΑΚΑΣ 16(Συν.). ΑΠΑΣΧΟΛΗΣΗ ΚΑΙ ΕΡΓΑΤΙΚΑ ΚΟΣΤΑ ΚΑΤΑ ΚΑΤΗΓΟΡΙΑ ΑΠΑΣΧΟΛΗΣΗΣ, 2014
 TABLE 16(Cont'd). EMPLOYMENT AND LABOUR COSTS BY EMPLOYMENT SIZE GROUP, 2014

Κώδικας NACE Αναθ. 2	Σύνολο Total		Κατηγορία απασχόλησης 0-9 Employment size group 0-9		Κατηγορία απασχόλησης 10-19 Employment size group 10-19		Κατηγορία απασχόλησης 20-49 Employment size group 20-49		Κατηγορία απασχόλησης 50+ Employment size group 50+	
	Απασχόληση ¹ (Αριθμός) Employment ¹ (Number)	Εργατικά κόστα Labour costs (€000's)	Απασχόληση ¹ (Αριθμός) Employment ¹ (Number)	Εργατικά κόστα Labour costs (€000's)	Απασχόληση ¹ (Αριθμός) Employment ¹ (Number)	Εργατικά κόστα Labour costs (€000's)	Απασχόληση ¹ (Αριθμός) Employment ¹ (Number)	Εργατικά κόστα Labour costs (€000's)	Απασχόληση ¹ (Αριθμός) Employment ¹ (Number)	Εργατικά κόστα Labour costs (€000's)
43.2	4.555	79.995	2.208	27.225	518	9.962	812	16.706	1.017	26.102
43.21	2.759	52.008	1.172	14.897	294	5.623	450	9.635	843	21.853
43.22	1.350	18.902	902	10.749	156	2.716	212	3.770	80	1.667
43.29	446	9.085	134	1.579	68	1.623	150	3.301	94	2.582
43.3	1.445	17.361	1.087	11.281	135	2.280	223	3.800	0	0
43.31	127	1.305	68	523	16	233	43	549	0	0
43.32	76	879	76	879	0	0	0	0	0	0
43.33	536	7.642	318	3.648	58	1.044	160	2.950	0	0
43.34	682	7.336	601	6.032	61	1.003	20	301	0	0
43.39	24	199	24	199	0	0	0	0	0	0
43.9	2.180	23.799	1.951	20.526	229	3.273	0	0	0	0
43.91	40	438	40	438	0	0	0	0	0	0
43.99	2.140	23.361	1.911	20.088	229	3.273	0	0	0	0

¹ Μέσος όρος απασχολομένων σε ισοδύναμο πλήρους απασχόλησης.

¹ Average number of persons employed in full time equivalent.

ΠΙΝΑΚΑΣ 17. ΑΞΙΑ ΠΑΡΑΓΩΓΗΣ ΚΑΙ ΠΡΟΣΤΙΘΕΜΕΝΗ ΑΞΙΑ ΚΑΤΑ ΚΑΤΗΓΟΡΙΑ ΑΠΑΣΧΟΛΗΣΗΣ, 2014
TABLE 17. PRODUCTION VALUE AND VALUE ADDED BY EMPLOYMENT SIZE GROUP, 2014

Κώδικας NACE Αναθ. 2	Σύνολο Total		Κατηγορία απασχόλησης 0-9 Employment size group 0-9		Κατηγορία απασχόλησης 10-19 Employment size group 10-19		Κατηγορία απασχόλησης 20-49 Employment size group 20-49		Κατηγορία απασχόλησης 50+ Employment size group 50+	
	Αξία παραγωγής Production Value	Προστιθέμενη αξία Value added	Αξία παραγωγής Production Value	Προστιθέμενη αξία Value added	Αξία παραγωγής Production Value	Προστιθέμενη αξία Value added	Αξία παραγωγής Production Value	Προστιθέμενη αξία Value added	Αξία παραγωγής Production Value	Προστιθέμενη αξία Value added
	(€000 's)	(€000 's)	(€000 's)	(€000 's)	(€000 's)	(€000 's)	(€000 's)	(€000 's)	(€000 's)	(€000 's)
F	1.716.126	506.540	575.308	212.035	212.382	67.262	316.350	83.393	612.086	143.850
41	1.024.721	277.489	333.836	116.456	138.460	38.555	192.907	43.168	359.518	79.310
41.1	197.113	81.888	114.943	59.132	56.425	15.898	25.745	6.858	0	0
41.10	197.113	81.888	114.943	59.132	56.425	15.898	25.745	6.858	0	0
41.2	827.608	195.601	218.893	57.324	82.035	22.657	167.162	36.310	359.518	79.310
41.20	827.608	195.601	218.893	57.324	82.035	22.657	167.162	36.310	359.518	79.310
42	247.574	52.222	23.731	5.947	25.461	9.475	45.417	8.388	152.965	28.412
42.1	94.707	21.060	13.971	2.272	9.724	2.839	19.554	3.425	51.458	12.524
42.11	94.707	21.060	13.971	2.272	9.724	2.839	19.554	3.425	51.458	12.524
42.12	0	0	0	0	0	0	0	0	0	0
42.13	0	0	0	0	0	0	0	0	0	0
42.2	31.778	9.430	5.679	2.380	4.111	1.162	3.065	631	18.923	5.257
42.21	23.404	6.621	3.634	1.261	2.613	681	3.065	631	14.092	4.048
42.22	8.374	2.809	2.045	1.119	1.498	481	0	0	4.831	1.209
42.9	121.089	21.732	4.081	1.295	11.626	5.474	22.798	4.332	82.584	10.631
42.91	23.988	5.585	746	360	1.925	1.435	21.317	3.790	0	0
42.99	97.101	16.147	3.335	935	9.701	4.039	1.481	542	82.584	10.631
43	443.831	176.829	217.741	89.632	48.461	19.232	78.026	31.837	99.603	36.128
43.1	53.741	20.938	40.829	15.045	3.701	1.553	6.983	2.707	2.228	1.633
43.11	832	305	305	58	527	247	0	0	0	0
43.12	52.620	20.509	40.235	14.863	3.174	1.306	6.983	2.707	2.228	1.633
43.13	289	124	289	124	0	0	0	0	0	0

(Συν.-Cont'd)

ΠΙΝΑΚΑΣ 17(Συν.). ΑΞΙΑ ΠΑΡΑΓΩΓΗΣ ΚΑΙ ΠΡΟΣΤΙΘΕΜΕΝΗ ΑΞΙΑ ΚΑΤΑ ΚΑΤΗΓΟΡΙΑ ΑΠΑΣΧΟΛΗΣΗΣ, 2014
TABLE 17(Cont'd). PRODUCTION VALUE AND VALUE ADDED BY EMPLOYMENT SIZE GROUP, 2014

Κώδικας NACE Αναθ. 2 Code NACE Rev. 2	Σύνολο Total		Κατηγορία απασχόλησης 0-9 Employment size group 0-9		Κατηγορία απασχόλησης 10-19 Employment size group 10-19		Κατηγορία απασχόλησης 20-49 Employment size group 20-49		Κατηγορία απασχόλησης 50+ Employment size group 50+	
	Αξία παραγωγής Production Value	Προστιθέμενη αξία Value added	Αξία παραγωγής Production Value	Προστιθέμενη αξία Value added	Αξία παραγωγής Production Value	Προστιθέμενη αξία Value added	Αξία παραγωγής Production Value	Προστιθέμενη αξία Value added	Αξία παραγωγής Production Value	Προστιθέμενη αξία Value added
	(€000 's)	(€000 's)	(€000 's)	(€000 's)	(€000 's)	(€000 's)	(€000 's)	(€000 's)	(€000 's)	(€000 's)
43.2	274.947	104.261	92.746	34.296	27.399	11.158	57.427	24.312	97.375	34.495
43.21	180.224	69.070	48.177	18.418	13.462	6.209	34.198	15.400	84.387	29.043
43.22	67.739	24.028	38.560	14.134	10.476	3.118	13.726	4.827	4.977	1.949
43.29	26.984	11.163	6.009	1.744	3.461	1.831	9.503	4.085	8.011	3.503
43.3	52.527	22.201	32.515	14.319	6.396	3.064	13.616	4.818	0	0
43.31	3.457	1.589	1.190	598	1.238	232	1.029	759	0	0
43.32	3.794	1.075	3.794	1.075	0	0	0	0	0	0
43.33	25.392	9.842	11.002	4.880	2.513	1.462	11.877	3.500	0	0
43.34	19.466	9.476	16.111	7.547	2.645	1.370	710	559	0	0
43.39	418	219	418	219	0	0	0	0	0	0
43.9	62.616	29.429	51.651	25.972	10.965	3.457	0	0	0	0
43.91	1.601	548	1.601	548	0	0	0	0	0	0
43.99	61.015	28.881	50.050	25.424	10.965	3.457	0	0	0	0

ΜΕΡΟΣ Β

ΣΤΕΓΑΣΗ

PART B

HOUSING

ΚΥΡΙΑ ΑΠΟΤΕΛΕΣΜΑΤΑ ΤΗΣ ΕΡΕΥΝΑΣ ΑΔΕΙΩΝ ΟΙΚΟΔΟΜΗΣ ΚΑΙ ΣΤΕΓΑΣΗΣ, 2015

Ο αριθμός των αδειών οικοδομής για τις οποίες αναμένετο να πραγματοποιηθεί οικοδομική εργασία το 2015 ανήλθε στις 8.291. Από τις άδειες αυτές, μόνο στις 2.666 ή 32,2% δεν ξεκίνησε καμιά κατασκευαστική δραστηριότητα κατά το έτος αυτό, ενώ στις 1.566 (18,9%) τα έργα είχαν συμπληρωθεί. Τα συμπληρωθέντα κτίρια ήταν στην πλειοψηφία τους οικιστικά (82,4%).

Σε ποσοστό 24,0% από τις 5.625 άδειες οικοδομής που υλοποιήθηκαν, η ανέγερση είχε ξεκινήσει σε διάστημα μεγαλύτερο των 6 μηνών από την ημέρα έκδοσης της άδειας οικοδομής.

Η μέση χρονική περίοδος που απαιτήθηκε για την περάτωση των έργων που ολοκληρώθηκαν το 2015 ήταν 22 μήνες. Μόνο σε 29% των περιπτώσεων η περίοδος αυτή επεκτάθηκε πέραν των 2 ετών. Το 54% των οικιστικών κτιρίων έχει συμπληρωθεί σε περίοδο μέχρι 18 μήνες.

Κατά το 2015, έχουν ανεγερθεί 2.390 κατοικίες σε σύγκριση με 2.718 τον προηγούμενο χρόνο και 3.833 το 2013. Από αυτές μόνο 156 μονάδες ή 6,5% προέρχονται από το δημόσιο τομέα.

MAIN RESULTS OF THE BUILDING PERMITS AND HOUSING SURVEY, 2015

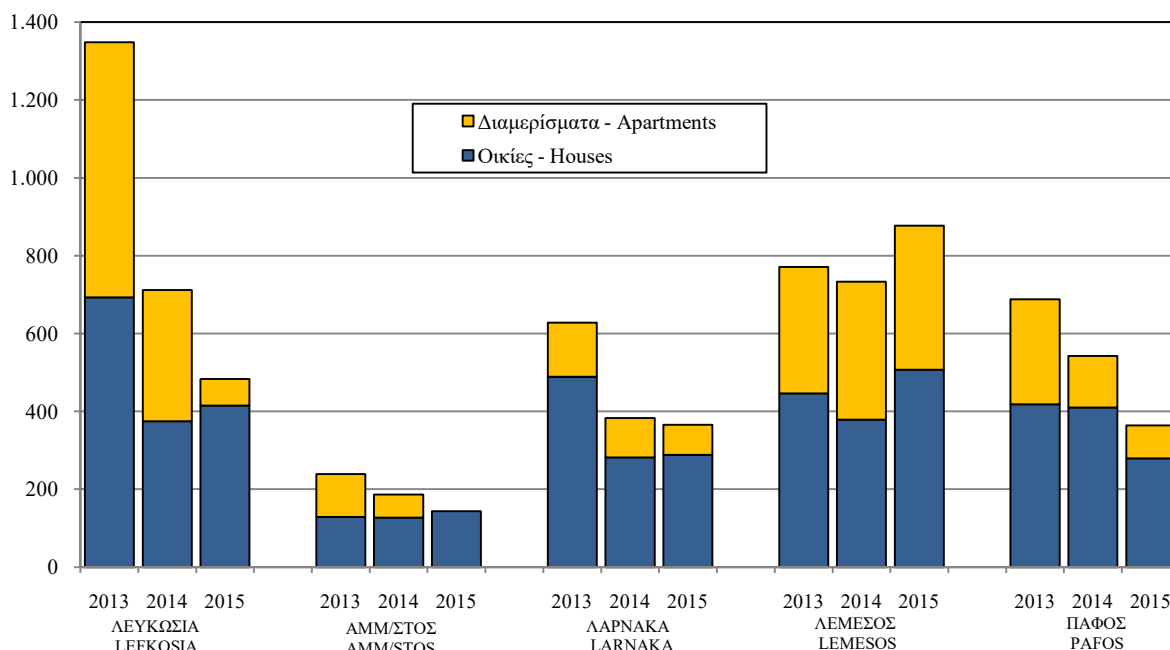
The number of building permits for which construction work was expected to be undertaken in 2015 was 8.291. Out of these permits, construction work had not started during the year for only 2.666 or 32,2%, whereas construction was completed for 1.566 permits or 18,9%. The majority of the completed buildings were residential (82,4%).

Out of the 5.625 building permits realized, 24,0% were reported as not having started any construction activity within the first 6 months from the authorization of the permit.

The average construction period required for the completion of a project finished in 2015 was 22 months. Only for 29% of all projects the period required for their completion extended beyond 2 years. About 54% of the residential buildings is reported to have been completed within a period of 18 months.

In 2015, 2.390 dwellings were completed compared to 2.718 in the previous year and 3.833 in 2013. Only 156 units or 6,5% of all dwellings were from the public sector.

Διάγρ. 1. ΚΑΤΟΙΚΙΕΣ ΠΟΥ ΣΥΜΠΛΗΡΩΘΗΚΑΝ ΣΤΟΝ ΙΔΙΩΤΙΚΟ ΤΟΜΕΑ ΚΑΤΑ ΕΠΙΡΧΙΑ, 2013-2015
Figure 1. DWELLINGS COMPLETED IN THE PRIVATE SECTOR BY DISTRICT, 2013-2015



Οι περισσότερες από τις κατοικίες ήταν στις επαρχίες Λεμεσού (38,4%), Λευκωσίας (21,6%), Λάρνακας (17,2%), Πάφου (15,5%), ενώ η Αμμόχωστος είχε μερίδιο 7,3%. Το 49% των κατοικιών αυτών ανεγέρθηκαν σε αστικές περιοχές.

Κατά το 2015, 2.234 κατοικίες κτίστηκαν από τον ιδιωτικό τομέα με μέσο εμβαδόν 194 μ² και 6,0 δωμάτια ανά κατοικία. Από αυτές 97,1% κτίστηκαν με πρόνοια θέρμανσης, 96,4% με σύστημα κλιματισμού και 100,0% με ηλιακό θερμοσίφωνα.

Από τις 1.633 οικίες που ανεγέρθηκαν από τον ιδιωτικό τομέα, 71,2% ήταν μονοκατοικίες, 23,1% διπλοκατοικίες και 5,7% ανώγειες κατοικίες. Ο μέσος αριθμός υπνοδωματίων ήταν 3,1 κατά οικία. Ο κατοικήσιμος χώρος κατά μονάδα ήταν 137,0 μ² ενώ ο ωφέλιμος χώρος αποτελούσε 194,7 μ² του μέσου συνολικού εμβαδού των 215,5 μ².

Από τις 1.633 οικίες που συμπληρώθηκαν στον ιδιωτικό τομέα, 507 ή 31,1% ήταν στην επαρχία Λεμεσού, 415 ή 25,4% στη Λευκωσία, 288 ή 17,6% στη Λάρνακα, 279 ή 17,1% στην Πάφο και 144 ή 8,8% στην επαρχία Αμμοχώστου.

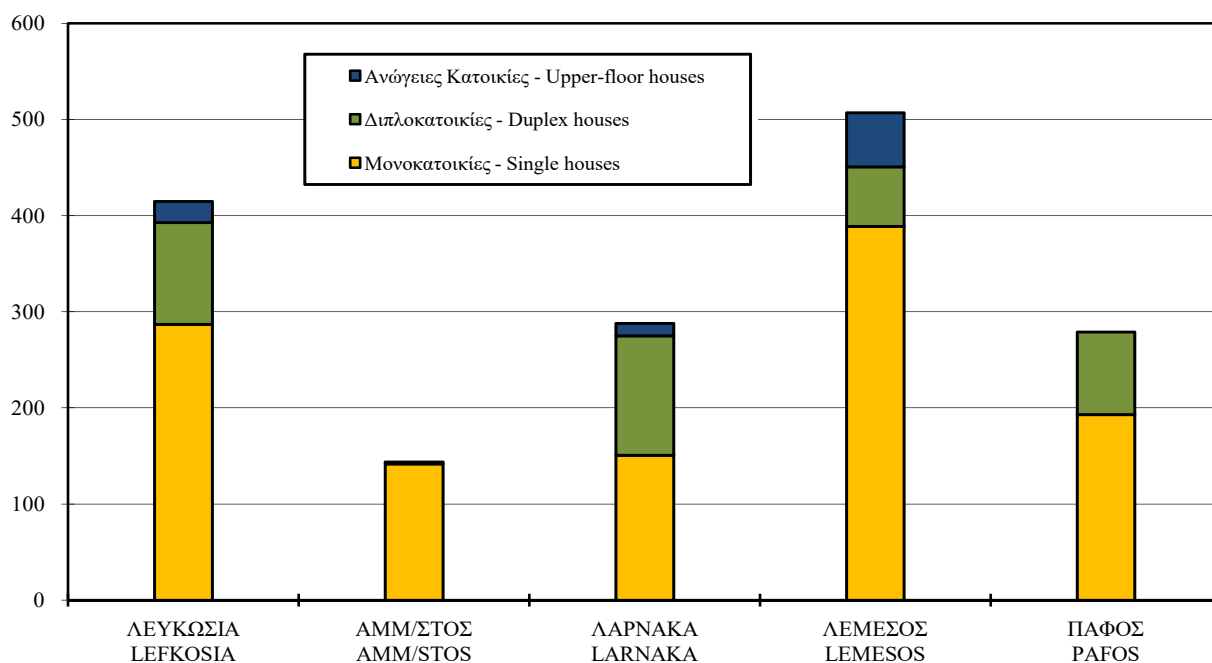
Most of the new dwellings were in Lemesos (38,4%), followed by Lefkosia (21,6%), Larnaka (17,2%), Pafos (15,5%) while Ammochostos followed with a share of 7,3%. About 49% of the new dwellings were constructed in urban areas.

In 2015, 2.234 dwellings were completed in the private sector, with an average floor space of 194 m² and 6,0 rooms per dwelling. Of these dwellings, 97,1% have been constructed with heating installation, 96,4% with air condition and 100,0% with a solar water heater.

Out of the 1.633 new houses completed in the private sector, 71,2% were single houses, 23,1% were semi-detached and 5,7% upper-floor houses. The average number of bedrooms per house was 3,1. Living floor space was 137,0 m² whereas useful floor space constituted 194,7 m² out of an average total housing area of 215,5 m².

From the 1.633 houses completed in the private sector, 507 or 31,1% were in Lemesos district, 415 or 25,4% in Lefkosia, 288 or 17,6% in Larnaka, 279 or 17,1% in Pafos and 144 or 8,8% in Ammochostos district.

Διάγρ. 2. ΟΙΚΙΕΣ ΠΟΥ ΣΥΜΠΛΗΡΩΘΗΚΑΝ ΣΤΟΝ ΙΔΙΩΤΙΚΟ ΤΟΜΕΑ ΚΑΤΑ ΕΙΔΟΣ, 2015
Figure 2. HOUSES COMPLETED IN THE PRIVATE SECTOR BY TYPE, 2015



Από τα 601 διαμερίσματα που συμπληρώθηκαν, 30% είχαν τρία ή περισσότερα υπνοδωμάτια, 41% ήταν των δύο υπνοδωματίων, 13% του ενός υπνοδωματίου και 16% ήταν τύπου στούντιο. Το μέσο εμβαδόν των διαμερισμάτων ήταν 133,8 μ². Τα περισσότερα από τα διαμερίσματα ήταν στην επαρχία Λεμεσού (61,6%).

Από τις 2.234 νέες κατοικίες στον ιδιωτικό τομέα, αναφέρθηκε ότι 809 ή 36% θα χρησιμοποιηθούν για ιδιοκατοίκηση και 1.353 ή 61% θα διατεθούν για ενοικίαση ή πώληση. Για εξοχικούς σκοπούς αναμένεται να χρησιμοποιηθούν 72 κατοικίες.

Το οικιστικό απόθεμα της Κύπρου ανέβηκε στις 446,2 χιλιάδες κατοικίες ενώ υπολογίζεται ότι από αυτές είναι κατοικήσιμες κάπου 309,8 χιλιάδες. Στις αστικές περιοχές αναλογούν 68,4%.

From the 601 apartments completed, 30% had three or more bedrooms, 41% were two-bedroom apartments, 13% one-bedroom and 16% studios. The average area per apartment was 133,8 m². Most of the apartments were in Lemesos (61,6%).

Out of the 2.234 new dwellings in the private sector, 809 or 36% were reported to be used for own residence and 1.353 or 61% were intended for rental or sale. It is expected that 72 dwellings will be used for holiday purposes.

The dwelling stock of Cyprus rose to 446,2 thousand units, whereas the occupied living quarters are estimated to be around 309,8 thousands. Of these, 68,4% are located in the urban areas.

ΠΙΝΑΚΑΣ 1. ΑΡΙΘΜΟΣ ΚΑΤΟΙΚΙΩΝ ΠΟΥ ΣΥΜΠΛΗΡΩΘΗΚΑΝ ΚΑΙ ΔΩΜΑΤΙΩΝ ΚΑΤΑ ΤΟΜΕΑ, 2015
TABLE 1. NUMBER OF DWELLINGS COMPLETED AND ROOMS BY SECTOR, 2015

ΕΠΙΡΑΧΙΑ	Ιδιωτικός τομέας Private sector			Δημόσιος τομέας Public sector			Σύνολο Total			DISTRIC
	Αριθμός κατοικιών	Αριθμός δωματίων	Δωμάτια κατά κατοικία Rooms per dwelling	Αριθμός κατοικιών	Αριθμός δωματίων	Δωμάτια κατά κατοικία Rooms per dwelling	Αριθμός κατοικιών	Αριθμός δωματίων	Δωμάτια κατά κατοικία Rooms per dwelling	
	Number of dwellings	Number of rooms	Rooms per dwelling	Number of dwellings	Number of rooms	Rooms per dwelling	Number of dwellings	Number of rooms	Rooms per dwelling	
ΛΕΥΚΩΣΙΑ	483	3.285	6,8	33	152	4,6	516	3.437	6,7	ΛΕΥΚΩΣΙΑ
Αστική	258	1.697	6,6	0	0	..	258	1.697	6,6	Urban
Αγροτική	225	1.588	7,1	33	152	4,6	258	1.740	6,7	Rural
ΑΜΜΟΧΩΣΤΟΣ	144	919	6,4	32	149	4,7	176	1.068	6,1	ΑΜΜΟΧΩΣΤΟΣ
Αστική	144	919	6,4	32	149	4,7	176	1.068	6,1	Urban
Αγροτική										Rural
ΛΑΡΝΑΚΑ	366	2.384	6,5	45	191	4,2	411	2.575	6,3	ΛΑΡΝΑΚΑ
Αστική	148	1.146	7,7	1	5	5,0	149	1.151	7,7	Urban
Αγροτική	218	1.238	5,7	44	186	4,2	262	1.424	5,4	Rural
ΛΕΜΕΣΟΣ	877	4.701	5,4	40	165	4,1	917	4.866	5,3	ΛΕΜΕΣΟΣ
Αστική	533	2.452	4,6	5	21	4,2	538	2.473	4,6	Urban
Αγροτική	344	2.249	6,5	35	144	4,1	379	2.393	6,3	Rural
ΠΑΦΟΣ	364	2.056	5,6	6	29	4,8	370	2.085	5,6	ΠΑΦΟΣ
Αστική	233	1.226	5,3	4	19	4,8	237	1.245	5,3	Urban
Αγροτική	131	830	6,3	2	10	5,0	133	840	6,3	Rural
ΣΥΝΟΛΟ	2.234	13.345	6,0	156	686	4,4	2.390	14.031	5,9	ΣΥΝΟΛΟ
Αστική	1.172	6.521	5,6	10	45	4,5	1.182	6.566	5,6	Urban
Αγροτική	1.062	6.824	6,4	146	641	4,4	1.208	7.465	6,2	Rural

ΠΙΝΑΚΑΣ 2. ΕΜΒΑΔΟΝ ΚΑΤΟΙΚΙΩΝ ΠΟΥ ΣΥΜΠΛΗΡΩΘΗΚΑΝ ΚΑΤΑ ΤΟΜΕΑ, 2015
TABLE 2. AREA OF DWELLINGS COMPLETED BY SECTOR, 2015

ΕΠΙΡΑΧΙΑ	Ιδιωτικός τομέας Private sector			Δημόσιος τομέας Public sector			Σύνολο Total			DISTRICT
	Αριθμός κατοικιών Number of dwellings	Εμβαδόν (μ ²) Area (m ²)	Εμβαδόν κατά κατοικία (μ ²) Area per dwelling (m ²)	Αριθμός κατοικιών Number of dwellings	Εμβαδόν (μ ²) Area (m ²)	Εμβαδόν κατά κατοικία (μ ²) Area per dwelling (m ²)	Αριθμός κατοικιών Number of dwellings	Εμβαδόν (μ ²) Area (m ²)	Εμβαδόν κατά κατοικία (μ ²) Area per dwelling (m ²)	
ΛΕΥΚΩΣΙΑ	483	121.438	251,4	33	4.680	141,8	516	126.118	244,4	ΛΕΥΚΩΣΙΑ
Αστική	258	68.899	267,1	0	0	..	258	68.899	267,1	Urban
Αγροτική	225	52.539	233,5	33	4.680	141,8	258	57.219	221,8	Rural
ΑΜΜΟΧΩΣΤΟΣ	144	25.305	175,7	32	4.605	143,9	176	29.910	169,9	ΑΜΜΟΧΩΣΤΟΣ
Αστική	144	25.305	175,7	32	4.605	143,9	176	29.910	169,9	Urban
Αγροτική										Rural
ΛΑΡΝΑΚΑ	366	66.065	180,5	45	5.455	121,2	411	71.520	174,0	ΛΑΡΝΑΚΑ
Αστική	148	30.318	204,9	1	155	155,0	149	30.473	204,5	Urban
Αγροτική	218	35.747	164,0	44	5.300	120,5	262	41.047	156,7	Rural
ΛΕΜΕΣΟΣ	877	159.257	181,6	40	5.300	132,5	917	164.557	179,5	ΛΕΜΕΣΟΣ
Αστική	533	89.300	167,5	5	695	139,0	538	89.995	167,3	Urban
Αγροτική	344	69.957	203,4	35	4.605	131,6	379	74.562	196,7	Rural
ΠΑΦΟΣ	364	60.295	165,6	6	910	151,7	370	61.205	165,4	ΠΑΦΟΣ
Αστική	233	35.386	151,9	4	600	150,0	237	35.986	151,8	Urban
Αγροτική	131	24.909	190,1	2	310	155,0	133	25.219	189,6	Rural
ΣΥΝΟΛΟ	2.234	432.360	193,5	156	20.950	134,3	2.390	453.310	189,7	ΣΥΝΟΛΟ
Αστική	1.172	223.903	191,0	10	1.450	145,0	1.182	225.353	190,7	Urban
Αγροτική	1.062	208.457	196,3	146	19.500	133,6	1.208	227.957	188,7	Rural

ΠΙΝΑΚΑΣ 3. ΚΑΤΟΙΚΙΕΣ ΠΟΥ ΣΥΜΠΛΗΡΩΘΗΚΑΝ ΣΤΟΝ ΙΔΙΩΤΙΚΟ ΤΟΜΕΑ, 2015
TABLE 3. DWELLINGS COMPLETED IN THE PRIVATE SECTOR, 2015

ΕΠΙΡΧΙΑ	Αριθμός κατοικιών Number of dwellings	Εμβαδόν (μ ²) Area (m ²)	Εμβαδόν κατά κατοικία (μ ²) Area per dwelling (m ²)	% κατοικιών με: % of dwellings with:		DISTRIC
				Θέρμανση Heating	Εγκατάσταση κλιματισμού Air condition	
ΛΕΥΚΩΣΙΑ						
	Αστική	121.438	251,4	92,34	95,45	100,00
	Αγροτική	68.899	267,1	100,00	100,00	100,00
ΑΜΜΟΧΩΣΤΟΣ						
	Αστική	52.539	233,5	83,56	90,22	100,00
	Αγροτική	25.305	175,7	91,67	91,67	100,00
ΛΑΡΝΑΚΑ						
	Αστική	25.305	175,7	91,67	91,67	100,00
	Αγροτική	66.065	180,5	100,00	100,00	100,00
ΛΕΜΕΣΟΣ						
	Αστική	30.318	204,9	100,00	100,00	100,00
	Αγροτική	35.747	164,0	100,00	100,00	100,00
ΠΑΦΟΣ						
	Αστική	159.257	181,6	98,06	94,64	100,00
	Αγροτική	89.300	167,5	96,81	96,81	100,00
ΣΥΝΟΛΟ						
	Αστική	69.957	203,4	100,00	91,28	100,00
	Αγροτική	60.295	165,6	100,00	100,00	100,00
ΣΥΝΟΛΟ						
	Αστική	35.386	151,9	100,00	100,00	100,00
	Αγροτική	24.909	190,1	100,00	100,00	100,00
TOTAL	2.234	432.360	193,5	97,05	96,37	100,00
Αστική	1.172	223.903	191,0	98,55	98,55	100,00
Αγροτική	1.062	208.457	196,3	95,39	93,97	100,00

ΠΙΝΑΚΑΣ 4. ΟΙΚΙΕΣ ΚΑΙ ΔΙΑΜΕΡΙΣΜΑΤΑ ΠΟΥ ΣΥΜΠΛΗΡΩΘΗΚΑΝ ΣΤΟΝ ΙΔΙΩΤΙΚΟ ΤΟΜΕΑ, 2015
 TABLE 4. HOUSES AND APARTMENTS COMPLETED IN THE PRIVATE SECTOR, 2015

ΕΠΑΡΧΙΑ	Ουκίες Houses		Διαμερίσματα Apartments		DISTRICT	
	Αριθμός οικιών Number of houses	Δωμάτια κατά οικία Rooms per house	Εμβαδόν κατά οικία (μ ²) Area per house (m ²)	Αριθμός διαμερισμάτων Number of apartments		Δωμάτια κατά διαμέρισμα Rooms per apartment
ΛΕΥΚΩΣΙΑ	415	7,3	265,5	68	4,1	165,4
Αστική	196	7,4	297,9	62	4,1	169,4
Αγροτική	219	7,1	236,5	6	4,0	123,8
ΑΜΜΟΧΩΣΤΟΣ	144	6,4	175,7	0	n.a.	n.a.
Αστική	144	6,4	175,7	0	n.a.	n.a.
ΛΑΡΝΑΚΑ	288	7,1	187,9	78	4,5	153,1
Αστική	128	8,3	210,7	20	4,5	167,6
Αγροτική	160	6,1	169,8	58	4,5	148,1
ΛΕΜΕΣΟΣ	507	6,9	222,3	370	3,3	125,8
Αστική	198	7,0	246,3	335	3,2	121,0
Αγροτική	309	6,8	206,9	35	4,6	171,8
ΠΑΦΟΣ	279	6,1	177,8	85	4,1	125,8
Αστική	148	5,9	166,8	85	4,1	125,8
Αγροτική	131	6,3	190,1	0	n.a.	n.a.
ΣΥΝΟΛΟ	1.633	6,8	215,5	601	3,7	133,8
Αστική	670	7,1	237,0	502	3,5	129,6
Αγροτική	963	6,6	200,5	99	4,5	155,0

ΠΙΝΑΚΑΣ 5. ΚΑΤΟΙΚΙΕΣ ΠΟΥ ΣΥΜΠΛΗΡΩΘΗΚΑΝ ΣΤΟ ΔΗΜΟΣΙΟ ΤΟΜΕΑ ΚΑΤΑ ΜΕΓΕΘΟΣ, 2015
TABLE 5. DWELLINGS COMPLETED IN THE PUBLIC SECTOR BY SIZE, 2015

ΕΠΑΡΧΙΑ	Προσφιλικοί συνυποκειμιοί Government Low-cost housing schemes						Σχέδια αυτοστέγασης Self-help housing schemes						Σύνολο Total			DISTRICT	
	Κατοικίες κατά μέγεθος (δωμάτια) Dwellings by size (rooms)						Κατοικίες κατά μέγεθος (δωμάτια) Dwellings by size (rooms)						Αριθμός κατοικιών Number of dwellings	Αριθμός δωματίων Number of rooms	Δωμάτια κατά κατοικία Rooms per dwelling		
	3	4	5	6	6	6	3	4	5	6	6						
ΛΕΥΚΩΣΙΑ																	
Αστική	0	0	0	0	0	0	4	8	18	3	3	3	3	152	4,6	LEFKOSIA	
Αγροτική	0	0	0	0	0	0	0	0	0	0	0	0	0	0	n.a.	Urban	
	0	0	0	0	0	0	4	8	18	3	3	3	152	4,6	Rural		
ΑΜΜΟΧΩΣΤΟΣ																	
Αστική	0	0	0	0	0	0	3	8	18	3	3	3	149	4,7	ΑΜΜΟΧΩΣΤΟΣ		
Αγροτική	0	0	0	0	0	0	3	8	18	3	3	3	149	4,7	Urban		
	11	1	0	0	0	0	3	8	19	3	3	3	191	4,2	ΛΑΡΝΑΚΑ		
Αστική	0	0	0	0	0	0	0	0	1	0	0	0	5	5,0	Urban		
Αγροτική	11	1	0	0	0	0	3	8	18	3	3	3	186	4,2	Rural		
ΛΕΜΕΣΟΣ																	
Αστική	0	0	0	0	0	0	5	25	10	0	0	0	165	4,1	ΛΕΜΕΣΟΣ		
Αγροτική	0	0	0	0	0	0	0	4	1	0	0	0	21	4,2	Urban		
	0	0	0	0	0	0	5	21	9	0	0	0	144	4,1	Rural		
ΠΑΦΟΣ																	
Αστική	0	0	0	0	0	0	0	1	5	0	0	0	29	4,8	ΠΑΦΟΣ		
Αγροτική	0	0	0	0	0	0	0	1	3	0	0	0	19	4,8	Urban		
	0	0	0	0	0	0	0	0	2	0	0	0	10	5,0	Rural		
ΣΥΝΟΛΟ	11	1	0	0	0	0	15	50	70	9	156	686	4,4	4,4	TOTAL		
Αστική	0	0	0	0	0	0	0	5	5	0	10	45	4,5	4,5	Urban		
Αγροτική	11	1	0	0	0	0	15	45	65	9	146	641	4,4	4,4	Rural		

ΠΙΝΑΚΑΣ 6(α). ΟΙΚΙΕΣ ΠΟΥ ΣΥΜΠΛΗΡΩΘΗΚΑΝ ΣΤΟΝ ΙΔΙΩΤΙΚΟ ΤΟΜΕΑ ΚΑΤΑ ΜΕΓΕΘΟΣ, 2015
 TABLE 6(a). HOUSES COMPLETED IN THE PRIVATE SECTOR BY SIZE, 2015

Μονοκατοικίες		Οικίες που συμπληρώθηκαν κατά μέγεθος (δωμάτια) Houses completed by size (rooms)											Single houses			
		ΕΠΑΡΧΙΑ											Αριθμός οικήων Number of houses	Αριθμός δωμάτων Number of rooms	Δωμάτια κατά οικία Rooms per house	DISTRICT
		3	4	5	6	7	8	9	10	11	12+					
ΛΕΥΚΩΣΙΑ	0	17	45	25	50	53	45	23	6	23	287	2.236	7,8	LEFKOSIA		
Αστική	0	0	10	10	20	20	20	8	6	14	108	936	8,7	Urban		
Αγροτική	0	17	35	15	30	33	25	15	0	9	179	1.300	7,3	Rural		
ΑΜΜΟΧΩΣΤΟΣ	0	0	59	25	34	1	10	13	0	0	142	911	6,4	AMMOCHOSTOS		
Αστική	0	0	59	25	34	1	10	13	0	0	142	911	6,4	Urban		
Αγροτική	0	0	0	0	0	0	0	0	0	0	0	0	0	Rural		
ΛΑΡΝΑΚΑ	0	0	8	20	37	25	27	12	22	0	151	1.224	8,1	LARNAKA		
Αστική	0	0	0	0	16	0	15	0	22	0	53	489	9,2	Urban		
Αγροτική	0	0	8	20	21	25	12	12	0	0	98	735	7,5	Rural		
ΛΕΜΕΣΟΣ	0	32	78	75	59	19	36	53	15	22	389	2.863	7,4	LEMESOS		
Αστική	0	17	26	16	1	1	20	32	6	10	129	1.014	7,9	Urban		
Αγροτική	0	15	52	59	58	18	16	21	9	12	260	1.849	7,1	Rural		
ΠΑΦΟΣ	0	23	45	59	24	16	1	0	25	0	193	1.257	6,5	PAFOS		
Αστική	0	23	19	36	10	11	0	0	10	0	109	677	6,2	Urban		
Αγροτική	0	0	26	23	14	5	1	0	15	0	84	580	6,9	Rural		
ΣΥΝΟΛΟ	0	72	235	204	204	114	119	101	68	45	1.162	8.491	7,3	TOTAL		
Αστική	0	40	55	62	47	32	55	40	44	24	399	3.116	7,8	Urban		
Αγροτική	0	32	180	142	157	82	64	61	24	21	763	5.375	7,0	Rural		

ΠΙΝΑΚΑΣ 6(β). ΟΙΚΙΕΣ ΠΟΥ ΣΥΜΠΛΗΡΩΘΗΚΑΝ ΣΤΟΝ ΙΔΙΩΤΙΚΟ ΤΟΜΕΑ ΚΑΤΑ ΜΕΓΕΘΟΣ, 2015
TABLE 6(b). HOUSES COMPLETED IN THE PRIVATE SECTOR BY SIZE, 2015

ΕΠΙΡΑΧΙΑ	Οικίες που συμπληρώθηκαν κατά μέγεθος (δωμάτια) Houses completed by size (rooms)												Αριθμός οικήων Number of houses	Αριθμός δωματίων Number of rooms	Δωμάτια κατά οικία Rooms per house	DUPLEX HOUSES
	DUPLEX HOUSES															
	3	4	5	6	7	8	9	10	11	12+						
ΛΕΥΚΩΣΙΑ	0	15	0	42	34	0	15	0	0	0	0	0	106	685	6,5	LEFKOSIA
Αστική	0	15	0	26	10	0	15	0	0	0	0	0	66	421	6,4	Urban
Αγροτική	0	0	0	16	24	0	0	0	0	0	0	0	40	264	6,6	Rural
ΑΜΜΟΧΩΣΤΟΣ	0	0	0	0	0	0	0	0	0	0	0	0	0	0	n.a.	ΑΜΜΟΧΩΣΤΟΣ
Αστική	0	0	0	0	0	0	0	0	0	0	0	0	0	0	n.a.	Urban
Αγροτική	0	0	0	0	0	0	0	0	0	0	0	0	0	0	n.a.	Rural
ΛΑΡΝΑΚΑ	24	28	0	20	16	12	12	12	12	12	0	0	124	740	6,0	ΛΑΡΝΑΚΑ
Αστική	0	0	0	20	16	12	12	12	12	0	0	0	72	556	7,7	Urban
Αγροτική	24	28	0	0	0	0	0	0	0	0	0	0	52	184	3,5	Rural
ΛΕΜΕΣΟΣ	2	38	6	16	0	0	0	0	0	0	0	0	62	284	4,6	ΛΕΜΕΣΟΣ
Αστική	0	15	0	2	0	0	0	0	0	0	0	0	17	72	4,2	Urban
Αγροτική	2	23	6	14	0	0	0	0	0	0	0	0	45	212	4,7	Rural
ΠΑΦΟΣ	0	26	37	14	6	0	1	0	1	1	1	1	86	447	5,2	ΠΑΦΟΣ
Αστική	0	19	15	0	2	0	1	0	1	1	1	1	39	197	5,1	Urban
Αγροτική	0	7	22	14	4	0	0	0	0	0	0	0	47	250	5,3	Rural
ΣΥΝΟΛΟ	26	107	43	92	56	12	28	12	1	1	1	1	378	2.156	5,7	TOTAL
Αστική	0	49	15	48	28	12	28	12	1	1	1	1	194	1.246	6,4	Urban
Αγροτική	26	58	28	44	28	0	0	0	0	0	0	0	184	910	4,9	Rural

ΠΙΝΑΚΑΣ 6(γ). ΟΙΚΙΕΣ ΠΟΥ ΣΥΜΠΛΗΡΩΘΗΚΑΝ ΣΤΟΝ ΙΔΙΩΤΙΚΟ ΤΟΜΕΑ ΚΑΤΑ ΜΕΓΕΘΟΣ, 2015
 TABLE 6(c). HOUSES COMPLETED IN THE PRIVATE SECTOR BY SIZE, 2015

ΕΠΙΡΑΧΙΑ	Οικίες που συμπληρώθηκαν κατά μέγεθος (δωμάτια) Houses completed by size (rooms)											Upper-floor houses				
												Αριθμός οικιών Number of houses	Αριθμός δωματίων Number of rooms	Δωμάτια κατά οικία Rooms per house	DISTRIC	
	3	4	5	6	7	8	9	10	11	12+						
ΛΕΥΚΩΣΙΑ	0	22	0	0	0	0	0	0	0	0	0	0	22	88	4,0	ΛΕΥΚΩΣΙΑ Urban Rural
Αστική	0	22	0	0	0	0	0	0	0	0	0	0	22	88	4,0	
Αγροτική	0	0	0	0	0	0	0	0	0	0	0	0	0	0	n.a.	
ΑΜΜΟΧΩΣΤΟΣ	0	2	0	0	0	0	0	0	0	0	0	0	2	8	4,0	ΑΜΜΟΧΩΣΤΟΣ Urban Rural
Αστική	0	2	0	0	0	0	0	0	0	0	0	0	2	8	4,0	
Αγροτική	0	0	0	0	0	0	0	0	0	0	0	0	0	0	n.a.	
ΛΑΡΝΑΚΑ	0	3	0	10	0	0	0	0	0	0	0	0	13	72	5,5	ΛΑΡΝΑΚΑ Urban Rural
Αστική	0	3	0	0	0	0	0	0	0	0	0	0	3	12	4,0	
Αγροτική	0	0	0	10	0	0	0	0	0	0	0	0	10	60	6,0	
ΛΕΜΕΣΟΣ	0	12	1	27	15	0	1	0	0	0	0	0	56	329	5,9	ΛΕΜΕΣΟΣ Urban Rural
Αστική	0	12	0	27	12	0	1	0	0	0	0	0	52	303	5,8	
Αγροτική	0	0	1	0	3	0	0	0	0	0	0	0	4	26	6,5	
ΠΑΦΟΣ	0	0	0	0	0	0	0	0	0	0	0	0	0	0	n.a.	ΠΑΦΟΣ Urban Rural
Αστική	0	0	0	0	0	0	0	0	0	0	0	0	0	0	n.a.	
Αγροτική	0	0	0	0	0	0	0	0	0	0	0	0	0	0	n.a.	
ΣΥΝΟΛΟ	0	39	1	37	15	0	1	0	0	0	0	0	93	497	5,3	TOTAL
Αστική	0	37	0	27	12	0	1	0	0	0	0	0	77	403	5,2	Urban
Αγροτική	0	2	1	10	3	0	0	0	0	0	0	0	16	94	5,9	Rural

ΠΙΝΑΚΑΣ 6. ΟΙΚΙΕΣ ΠΟΥ ΣΥΜΠΛΗΡΩΘΗΚΑΝ ΣΤΟΝ ΙΔΙΩΤΙΚΟ ΤΟΜΕΑ ΚΑΤΑ ΜΕΓΕΘΟΣ, 2015
TABLE 6. HOUSES COMPLETED IN THE PRIVATE SECTOR BY SIZE, 2015

Σύνολο οικιών ΕΠΙΡΑΧΙΑ		Οικίες που συμπληρώθηκαν κατά μέγεθος (δωμάτια) Houses completed by size (rooms)											Αριθμός οικιών Number of houses	Αριθμός δωματίων Number of rooms	Δωμάτια κατά οικία Rooms per house	DISTRICT
		3	4	5	6	7	8	9	10	11	12+					
		All houses														
ΛΕΥΚΩΣΙΑ	0	54	45	67	84	53	60	23	6	23	415	3.009	7,3	LEFKOSIA		
Αστική	0	37	10	36	30	20	35	8	6	14	196	1.445	7,4	Urban		
Αγροτική	0	17	35	31	54	33	25	15	0	9	219	1.564	7,1	Rural		
ΑΜΜΟΧΩΣΤΟΣ	0	2	59	25	34	1	10	13	0	0	144	919	6,4	ΑΜΜΟΧΩΣΤΟΣ		
Αστική	0	2	59	25	34	1	10	13	0	0	144	919	6,4	Urban		
Αγροτική	0	2	2	2	2	2	2	2	2	2	2	2	2	Rural		
ΛΑΡΝΑΚΑ	24	31	8	50	53	37	39	24	22	0	288	2.036	7,1	ΛΑΡΝΑΚΑ		
Αστική	0	3	0	20	32	12	27	12	22	0	128	1.057	8,3	Urban		
Αγροτική	24	28	8	30	21	25	12	12	0	0	160	979	6,1	Rural		
ΛΕΜΕΣΟΣ	2	82	85	118	74	19	37	53	15	22	507	3.476	6,9	ΛΕΜΕΣΟΣ		
Αστική	0	44	26	45	13	1	21	32	6	10	198	1.389	7,0	Urban		
Αγροτική	2	38	59	73	61	18	16	21	9	12	309	2.087	6,8	Rural		
ΠΑΦΟΣ	0	49	82	73	30	16	2	0	26	1	279	1.704	6,1	ΠΑΦΟΣ		
Αστική	0	42	34	36	12	11	1	0	11	1	148	874	5,9	Urban		
Αγροτική	0	7	48	37	18	5	1	0	15	0	131	830	6,3	Rural		
ΣΥΝΟΛΟ	26	218	279	333	275	126	148	113	69	46	1.633	11.144	6,8	TOTAL		
Αστική	0	126	70	137	87	44	84	52	45	25	670	4.765	7,1	Urban		
Αγροτική	26	92	209	196	188	82	64	61	24	21	963	6.379	6,6	Rural		

ΠΙΝΑΚΑΣ 7. ΟΙΚΙΕΣ ΠΟΥ ΣΥΜΠΛΗΡΩΘΗΚΑΝ ΣΤΟΝ ΙΔΙΩΤΙΚΟ ΤΟΜΕΑ ΚΑΤΑ ΑΡΙΘΜΟ ΥΠΝΟΔΩΜΑΤΙΩΝ, 2015
TABLE 7. HOUSES COMPLETED IN THE PRIVATE SECTOR BY NUMBER OF BEDROOMS, 2015

ΕΠΑΡΧΙΑ	Οικίες που συμπληρώθηκαν κατά αριθμό υπνοδωματίων Houses completed by number of bedrooms					Αριθμός οικήων Number of houses	Αριθμός υπνοδωματίων Number of bedrooms	Υπνοδωμάτια κατά οικία Bedrooms per house	DISTRICT
	Ενός υπνο-δωματίου One bedroom	Δύο υπνο-δωματίων Two bedrooms	Τριών υπνο-δωματίων Three bedrooms	Τεσσάρων υπνο-δωματίων Four bedrooms	5+ υπνο-δωματίων 5+ bedrooms				
ΛΕΥΚΩΣΙΑ	22	32	253	94	14	415	1.291	3,1	ΛΕΥΚΩΣΙΑ
Αστική	22	15	103	42	14	196	599	3,1	Urban
Αγροτική	0	17	150	52	0	219	692	3,2	Rural
ΑΜΜΟΧΩΣΤΟΣ	0	2	134	0	8	144	446	3,1	ΑΜΜΟΧΩΣΤΟΣ
Αστική	0	2	134	0	8	144	446	3,1	Urban
Αγροτική	0	0	0	0	0	0	0	0	Rural
ΛΑΡΝΑΚΑ	24	46	106	102	10	288	892	3,1	ΛΑΡΝΑΚΑ
Αστική	0	3	56	69	0	128	450	3,5	Urban
Αγροτική	24	43	50	33	10	160	442	2,8	Rural
ΛΕΜΕΣΟΣ	14	78	279	100	36	507	1.589	3,1	ΛΕΜΕΣΟΣ
Αστική	12	38	101	37	10	198	589	3,0	Urban
Αγροτική	2	40	178	63	26	309	1.000	3,2	Rural
ΠΑΦΟΣ	0	90	130	45	14	279	827	3,0	ΠΑΦΟΣ
Αστική	0	57	64	25	2	148	417	2,8	Urban
Αγροτική	0	33	66	20	12	131	410	3,1	Rural
ΣΥΝΟΛΟ	60	248	902	341	82	1.633	5.045	3,1	TOTAL
Αστική	34	113	324	173	26	670	2.055	3,1	Urban
Αγροτική	26	135	578	168	56	963	2.990	3,1	Rural

ΠΙΝΑΚΑΣ 8. ΔΩΜΑΤΙΑ ΟΙΚΙΩΝ ΠΟΥ ΣΥΜΠΛΗΡΩΘΗΚΑΝ ΣΤΟΝ ΙΔΙΩΤΙΚΟ ΤΟΜΕΑ ΚΑΤΑ ΕΙΔΟΣ ΧΡΗΣΗΣ, 2015
TABLE 8. ROOMS IN HOUSES COMPLETED IN THE PRIVATE SECTOR BY TYPE OF USE, 2015

ΕΠΙΡΑΦΙΑ	Δωμάτια που συμπληρώθηκαν κατά είδος χρήσης										Αριθμός δωματίων Number of rooms	Δωμάτια κατά οικία Rooms per house	DISTRICT
	Rooms completed by type of use												
	Υπνοδωμάτια Bedrooms	Χώλ Halls	Καθιστικά Sitting rooms	Σαλόνια- πεζαριές Dining rooms	Γραφεία Study rooms	Κουζίνες Kitchens	Άλλα δωμάτια Other rooms						
ΛΕΥΚΩΣΙΑ	1.291	40	194	396	164	443	481	3.009	7,3	LEFKOSIA			
Αστική	599	32	124	176	72	207	235	1.445	7,4	Urban			
Αγροτική	692	8	70	220	92	236	246	1.564	7,1	Rural			
ΑΜΜΟΧΩΣΤΟΣ	446	33	67	98	35	157	83	919	6,4	AMMOCHOSTOS			
Αστική	446	33	67	98	35	157	83	919	6,4	Urban			
Αγροτική										Rural			
ΛΑΡΝΑΚΑ	892	94	209	226	49	310	256	2.036	7,1	LARNAKA			
Αστική	450	55	97	118	34	138	165	1.057	8,3	Urban			
Αγροτική	442	39	112	108	15	172	91	979	6,1	Rural			
ΛΕΜΕΣΟΣ	1.589	36	367	440	89	535	420	3.476	6,9	LEMESOS			
Αστική	589	15	165	181	22	204	213	1.389	7,0	Urban			
Αγροτική	1.000	21	202	259	67	331	207	2.087	6,8	Rural			
ΠΑΦΟΣ	827	145	132	200	42	279	79	1.704	6,1	PAFOS			
Αστική	417	86	56	111	22	148	34	874	5,9	Urban			
Αγροτική	410	59	76	89	20	131	45	830	6,3	Rural			
ΣΥΝΟΛΟ	5.045	348	969	1.360	379	1.724	1.319	11.144	6,8	TOTAL			
Αστική	2.055	188	442	586	150	697	647	4.765	7,1	Urban			
Αγροτική	2.990	160	527	774	229	1.027	672	6.379	6,6	Rural			

ΠΙΝΑΚΑΣ 9. ΕΜΒΑΔΟΝ ΟΙΚΙΩΝ ΠΟΥ ΣΥΜΠΛΗΡΩΘΗΚΑΝ ΣΤΟΝ ΙΔΙΩΤΙΚΟ ΤΟΜΕΑ ΚΑΤΑ ΕΙΔΟΣ ΧΡΗΣΗΣ, 2015
 TABLE 9. AREA OF HOUSES COMPLETED IN THE PRIVATE SECTOR BY TYPE OF USE, 2015

ΕΠΑΡΧΙΑ	Αριθμός οικιών Number of houses	Εμβαδόν κατά είδος χρήσης (μ ²) Area by type of use (m ²)			Εμβαδόν κατά οικία (μ ²) Area per house (m ²)			DISTRIC
		Κατοικήσιμος χώρος Living space	Ωφέλιμος χώρος Useful space	Συνολικός χώρος Total space	Κατοικήσιμος χώρος Living space	Ωφέλιμος χώρος Useful space	Συνολικός χώρος Total space	
ΛΕΥΚΩΣΙΑ	415	68.911	99.288	110.190	166,1	239,2	265,5	ΛΕΥΚΩΣΙΑ
Αστική	196	33.118	51.650	58.394	169,0	263,5	297,9	Urban
Αγροτική	219	35.793	47.638	51.796	163,4	217,5	236,5	Rural
ΑΜΜΟΧΩΣΤΟΣ	144	15.662	22.625	25.305	108,8	157,1	175,7	ΑΜΜΟΧΩΣΤΟΣ
Αστική	144	15.662	22.625	25.305	108,8	157,1	175,7	Urban
Αγροτική								Rural
ΛΑΡΝΑΚΑ	288	35.230	48.745	54.126	122,3	169,3	187,9	ΛΑΡΝΑΚΑ
Αστική	128	17.746	24.285	26.966	138,6	189,7	210,7	Urban
Αγροτική	160	17.484	24.460	27.160	109,3	152,9	169,8	Rural
ΛΕΜΕΣΟΣ	507	72.624	100.726	112.714	143,2	198,7	222,3	ΛΕΜΕΣΟΣ
Αστική	198	31.636	44.673	48.769	159,8	225,6	246,3	Urban
Αγροτική	309	40.988	56.053	63.945	132,6	181,4	206,9	Rural
ΠΑΦΟΣ	279	31.337	46.520	49.600	112,3	166,7	177,8	ΠΑΦΟΣ
Αστική	148	15.678	23.496	24.691	105,9	158,8	166,8	Urban
Αγροτική	131	15.659	23.024	24.909	119,5	175,8	190,1	Rural
ΣΥΝΟΛΟ	1.633	223.764	317.904	351.935	137,0	194,7	215,5	TOTAL
Αστική	670	98.178	144.104	158.820	146,5	215,1	237,0	Urban
Αγροτική	963	125.586	173.800	193.115	130,4	180,5	200,5	Rural

ΠΙΝΑΚΑΣ 10. ΔΙΑΜΕΡΙΣΜΑΤΑ ΠΟΥ ΣΥΜΠΛΗΡΩΘΗΚΑΝ ΣΤΟΝ ΙΔΙΩΤΙΚΟ ΤΟΜΕΑ ΚΑΤΑ ΜΕΓΕΘΟΣ, 2015
TABLE 10. APARTMENTS COMPLETED IN THE PRIVATE SECTOR BY SIZE, 2015

ΕΠΙΡΑΧΙΑ	Διαμερίσματα κατά αριθμό υπνοδωματίων Apartments by number of bedrooms					Αριθμός διαμερισμάτων Number of apartments	Αριθμός δωματίων Number of rooms	Εμβαδόν (μ ²) Area (m ²)	DISTRICT	
	Στούντιο	Ενός υπνο- δωματίου	Δύο υπνο- δωματίων	Τριών υπνο- δωματίων	Τεσσάρων υπνο- δωματίων					Πέντε υπνο- δωματίων
	Studio	One bedroom	Two bedrooms	Three bedrooms	Four bedrooms					Five bedrooms
ΛΕΥΚΩΣΙΑ										
Αστική	4	12	20	32	0	0	276	11.248	ΛΕΥΚΩΣΙΑ	
Αγροτική	4	12	14	32	0	0	252	10.505	Urban	
	0	0	6	0	0	0	24	743	Rural	
ΑΜΜΟΧΩΣΤΟΣ										
Αστική	0	0	0	0	0	0	0	0	ΑΜΜΟΧΩΣΤΟΣ	
Αγροτική	0	0	0	0	0	0	0	0	Urban	
	0	0	0	0	0	0	0	0	Rural	
ΛΑΡΝΑΚΑ										
Αστική	0	4	38	32	3	1	348	11.939	ΛΑΡΝΑΚΑ	
Αγροτική	0	0	16	0	3	1	89	3.352	Urban	
	0	4	22	32	0	0	259	8.587	Rural	
ΛΕΜΕΣΟΣ										
Αστική	90	58	132	87	3	0	1.225	46.543	ΛΕΜΕΣΟΣ	
Αγροτική	90	58	119	65	3	0	1.063	40.531	Urban	
	0	0	13	22	0	0	162	6.012	Rural	
ΠΑΦΟΣ										
Αστική	0	7	57	21	0	0	352	10.695	ΠΑΦΟΣ	
Αγροτική	0	7	57	21	0	0	352	10.695	Urban	
	0	0	0	0	0	0	0	0	Rural	
ΣΥΝΟΛΟ										
Αστική	94	81	247	172	6	1	2.201	80.425	TOTAL	
Αγροτική	94	77	206	118	6	1	1.756	65.083	Urban	
	0	4	41	54	0	0	445	15.342	Rural	

ΠΙΝΑΚΑΣ 11. ΚΑΤΟΙΚΙΕΣ ΠΟΥ ΣΥΜΠΛΗΡΩΘΗΚΑΝ ΣΤΟΝ ΙΔΙΩΤΙΚΟ ΤΟΜΕΑ ΚΑΤΑ ΕΙΔΟΣ ΠΡΟΤΙΘΕΜΕΝΗΣ ΧΡΗΣΗΣ, 2015
 TABLE 11. DWELLINGS COMPLETED IN THE PRIVATE SECTOR BY TYPE OF INTENDED USE, 2015

ΕΠΙΡΧΙΑ	Ιδιοκατοίκηση Own residence	Ενοικίαση/πώληση For rental/sale	Εξοχικές οικίες Holiday houses	Εξοχικά διαμερίσματα Holiday apartments	Βοηθητικά Back yard houses	Σύνολο Total	DISTRICT
ΛΕΥΚΩΣΙΑ	325	156	2	0	0	483	ΛΕΥΚΩΣΙΑ
Αστική	180	78	0	0	0	258	Urban
Αγροτική	145	78	2	0	0	225	Rural
ΑΜΜΟΧΩΣΤΟΣ	45	77	22	0	0	144	ΑΜΜΟΧΩΣΤΟΣ
Αστική	45	77	22	0	0	144	Urban
Αγροτική							Rural
ΛΑΡΝΑΚΑ	116	232	18	0	0	366	ΛΑΡΝΑΚΑ
Αστική	37	111	0	0	0	148	Urban
Αγροτική	79	121	18	0	0	218	Rural
ΛΕΜΕΣΟΣ	285	562	30	0	0	877	ΛΕΜΕΣΟΣ
Αστική	156	377	0	0	0	533	Urban
Αγροτική	129	185	30	0	0	344	Rural
ΠΑΦΟΣ	38	326	0	0	0	364	ΠΑΦΟΣ
Αστική	10	223	0	0	0	233	Urban
Αγροτική	28	103	0	0	0	131	Rural
ΣΥΝΟΛΟ	809	1.353	72	0	0	2.234	TOTAL
Αστική	383	789	0	0	0	1.172	Urban
Αγροτική	426	564	72	0	0	1.062	Rural

ΠΙΝΑΚΑΣ 12. ΚΑΤΕΛΑΦΕΙΣ ΣΤΟΝ ΙΔΙΩΤΙΚΟ ΚΑΙ ΔΗΜΟΣΙΟ ΤΟΜΕΑ ΚΑΤΑ ΤΥΠΟ ΚΤΙΡΙΟΥ, 2015
 TABLE 12. DEMOLITIONS IN THE PRIVATE AND PUBLIC SECTOR BY TYPE OF BUILDING, 2015

ΕΠΙΡΧΙΑ	Ιδιωτικός τομέας Private sector			Δημόσιος τομέας Public sector			Σύνολο Total			DISTRICΤ
	Οικιστικά κτίρια	Μη οικιστικά κτίρια	Αριθμός κατοικιών Number of dwellings	Οικιστικά κτίρια	Μη οικιστικά κτίρια	Αριθμός κατοικιών Number of dwellings	Οικιστικά κτίρια	Μη οικιστικά κτίρια	Αριθμός κατοικιών Number of dwellings	
ΛΕΥΚΩΣΙΑ										
Αστική	6	14	6	0	0	0	6	14	6	ΛΕΥΚΩΣΙΑ
Αγροτική	0	0	0	0	0	0	0	0	0	Urban
										Rural
ΑΜΜΟΧΩΣΤΟΣ										
Αστική	10	0	10	0	0	0	10	0	10	ΑΜΜΟΧΩΣΤΟΣ
Αγροτική	0	0	0	0	0	0	0	0	0	Urban
										Rural
ΛΑΡΝΑΚΑ										
Αστική	1	15	1	0	0	0	1	15	1	ΛΑΡΝΑΚΑ
Αγροτική	0	0	0	0	0	0	0	0	0	Urban
										Rural
ΛΕΜΕΣΟΣ										
Αστική	19	2	19	0	0	0	19	2	19	ΛΕΜΕΣΟΣ
Αγροτική	0	0	0	0	0	0	0	0	0	Urban
										Rural
ΠΑΦΟΣ										
Αστική	0	1	0	0	0	0	0	1	0	ΠΑΦΟΣ
Αγροτική	0	0	0	0	0	0	0	0	0	Urban
										Rural
ΣΥΝΟΛΟ										
Αστική	36	32	36	0	0	0	36	32	36	ΣΥΝΟΛΟ
Αγροτική	8	17	8	0	0	0	8	17	8	Urban
										Rural
	28	15	28	0	0	0	28	15	28	

ΠΙΝΑΚΑΣ 13. ΜΕΣΟ ΚΟΣΤΟΣ ΚΑΤΟΙΚΙΩΝ ΠΟΥ ΣΥΜΠΛΗΡΩΘΗΚΑΝ ΣΤΟΝ ΙΔΙΩΤΙΚΟ ΤΟΜΕΑ, 2015
 TABLE 13. AVERAGE COST PER DWELLING COMPLETED IN THE PRIVATE SECTOR, 2015

ΕΠΙΡΧΙΑ	Αριθμός κατοικιών Number of dwellings		Συνολικό κόστος Total cost (€000's)		Μέσο κόστος Average cost (€)		DISTRICCT
	Οικίες Houses	Διαμερίσματα Apartments	Οικίες Houses	Διαμερίσματα Apartments	Οικίες Houses	Διαμερίσματα Apartments	
ΛΕΥΚΩΣΙΑ	415	68	110.386	9.116	265.990	134.059	ΛΕΥΚΩΣΙΑ
Αστική	196	62	62.804	8.671	320.429	139.855	Urban
Αγροτική	219	6	47.582	445	217.269	74.167	Rural
ΑΜΜΟΧΩΣΤΟΣ	144	0	24.497	0	170.118	n.a.	ΑΜΜΟΧΩΣΤΟΣ
Αστική	144	0	24.497	0	170.118	n.a.	Urban
Αγροτική							Rural
ΛΑΡΝΑΚΑ	288	78	58.608	7.632	203.500	97.846	ΛΑΡΝΑΚΑ
Αστική	128	20	27.567	2.416	215.367	120.800	Urban
Αγροτική	160	58	31.041	5.216	194.006	89.931	Rural
ΛΕΜΕΣΟΣ	507	370	110.038	40.978	217.037	110.751	ΛΕΜΕΣΟΣ
Αστική	198	335	51.280	35.752	258.990	106.722	Urban
Αγροτική	309	35	58.758	5.226	190.155	149.314	Rural
ΠΑΦΟΣ	279	85	51.745	9.800	185.466	115.294	ΠΑΦΟΣ
Αστική	148	85	24.662	9.800	166.635	115.294	Urban
Αγροτική	131	0	27.083	0	206.740	n.a.	Rural
ΣΥΝΟΛΟ	1.633	601	355.274	67.526	217.559	112.356	TOTAL
Αστική	670	502	166.313	56.639	248.228	112.827	Urban
Αγροτική	963	99	188.961	10.887	196.221	109.970	Rural

ΠΙΝΑΚΑΣ 14. ΚΟΣΤΟΣ ΚΑΤΑ ΤΕΤΡΑΓΩΝΙΚΟ ΜΕΤΡΟ ΤΩΝ ΚΤΙΡΙΩΝ ΠΟΥ ΣΥΜΠΛΗΡΩΘΗΚΑΝ ΣΤΟΝ ΙΔΙΩΤΙΚΟ ΤΟΜΕΑ, 2015
TABLE 14. COST PER SQUARE METRE OF BUILDINGS COMPLETED IN THE PRIVATE SECTOR, 2015

Τύπος κτιρίου	Εμβαδόν (μ ²) Area (m ²)	Συνολικό κόστος Total cost (€000's)	Κόστος κατά μ ² Average cost per m ² (€)	Type of building
Κατοικίες	441.894	431.301	976	Dwellings
Οικίες	351.935	355.274	1.009	Houses
Διαμερίσματα	80.425	67.526	840	Apartments
Εξοχικά διαμερίσματα	0	0	0	Holiday apartments
Προσθήκες δωματίων	9.534	8.501	892	Rooms additions
Καταστήματα και γραφεία	84.986	98.389	1.158	Shops and offices
Τουριστικές υπηρεσίες	19.199	24.527	1.278	Tourist services
Ξενοδοχεία	9.922	15.212	1.533	Hotels
Τουριστικά διαμερίσματα	1.430	1.300	909	Hotel apartments
Εστιατόρια	7.847	8.015	1.021	Restaurants
Υπηρεσίες	25.530	27.061	1.060	Services
Εκπαιδευτικά ιδρύματα	2.476	2.617	1.057	Educational institutions
Κλινικές και ιατρεία	0	0	0	Clinics and infirmaries
Εκκλησίες	2.894	5.059	1.748	Churches
Άλλα κτίρια	20.160	19.385	962	Other buildings
Βιομηχανικά	12.616	5.798	460	Industrial
Γεωργικά	42.382	8.785	207	Agricultural
Αποθήκες	2.038	1.050	515	Stores
ΣΥΝΟΛΟ	628.645	596.911	950	TOTAL
Από τα οποία:				Of which:
Οικιστικά	441.894	431.301	976	Residential
Μη οικιστικά	186.751	165.610	887	Non-residential

Σημ.: Ο πίνακας αναφέρεται σε έργα που **ολοκληρώθηκαν** το 2015, ανεξάρτητα από το έτος έκδοσης της άδειας οικοδομής ή της έναρξης ανέγερσής τους.

Το κόστος ανέγερσης περιλαμβάνει:

1. έξοδα για αρχιτεκτονικά σχέδια και για μελέτες πολιτικού μηχανικού, ηλεκτρολόγου, μηχανολόγου και ενεργειακής απόδοσης,
2. δικαιώματα για έκδοση πολεοδομικής άδειας και άδειας οικοδομής,
3. εργατικά έξοδα και έξοδα υλικών οικοδομής,
4. το κέρδος του εργολάβου και
5. Φόρο Προστιθέμενης Αξίας (ΦΠΑ)

Στο κόστος ανέγερσης δεν περιλαμβάνεται η αξία της γης.

Σημειώστε ότι για κάποιους τύπους κτιρίων, τα έργα που ολοκληρώθηκαν το 2015 είναι λίγα με αποτέλεσμα τα πιο πάνω στοιχεία να μη μπορούν να θεωρηθούν αρκούντως αντιπροσωπευτικά.

Note: The table refers to buildings **completed** in 2015, regardless of the year the building permit was issued or the year the construction work started.

The construction cost includes:

1. expenses for architectural designs, civil, electrical, mechanical engineering and energy efficiency studies,
2. fees for the issuing of planning and building permits,
3. labour expenses and costs for building materials,
4. the profit of the building contractor and
5. value-added tax (VAT)

The construction cost does not include the value of land.

It may be noted that for some types of buildings, the number of projects completed in 2015 is so small that the above data cannot be considered as representative enough.

ΠΙΝΑΚΑΣ 15. ΑΔΕΙΕΣ ΟΙΚΟΔΟΜΗΣ ΠΟΥ ΣΥΜΠΛΗΡΩΘΗΚΑΝ ΚΑΤΑ ΤΥΠΟ ΕΡΓΟΥ ΚΑΙ ΧΡΟΝΟ ΑΠΟΠΕΡΑΤΩΣΗΣ, 2015
 TABLE 15. BUILDING PERMITS COMPLETED BY TYPE OF PROJECT AND BUILDING PERIOD, 2015

ΜΗΝΕΣ ΑΠΟΠΕΡΑΤΩΣΗΣ	(Αριθμός-Number)											MONTHS TO COMPLETION		
	Οικιστικό Residential	Εμπορικό Commer- cial	Εμπορικό Resid./ Commercial	Οικ./ Resid./	Οικ./Υπηρεσίες Resid./ Services	Οικ./Βιομη- χανικό Resid./ Industrial	Ξενο- δοχεία Hotels	Τουρ. δια- μερίσματα Hotel apartments	Εξοχικά δια- μερίσματα Holiday apartments	Υπηρεσίες Services	Βιομη- χανικό Industrial		Γεωργικό Agricultural	ΣΥΝΟΛΟ TOTAL
Από 1 μέχρι 6	151	14	8	0	0	5	1	0	0	9	10	41	239	From 1 to 6
Από 7 μέχρι 12	249	11	12	3	0	2	0	0	0	12	8	9	306	From 7 to 12
Από 13 μέχρι 18	291	1	7	2	0	1	1	0	0	14	2	2	321	From 13 to 18
Από 19 μέχρι 24	220	2	5	6	0	0	3	0	0	8	4	1	249	From 19 to 24
Από 25 μέχρι 30	81	1	0	1	0	0	0	0	0	0	3	3	89	From 25 to 30
Από 31 μέχρι 36	99	1	2	0	0	0	0	0	0	0	2	4	108	From 31 to 36
Από 37 μέχρι 42	72	1	3	0	0	0	0	0	0	0	0	1	77	From 37 to 42
Από 43 μέχρι 48	35	2	1	2	0	0	0	0	0	0	0	0	40	From 43 to 48
Από 49 και άνω	92	7	7	23	1	2	0	0	0	3	1	1	137	From 49 and over
ΣΥΝΟΛΟ	1.290	40	45	37	1	10	5	0	0	46	30	62	1.566	TOTAL

ΠΟΣΟΣΤΙΑΙΑ ΚΑΤΑΝΟΜΗ ΤΟΥ ΧΡΟΝΟΥ ΑΠΟΠΕΡΑΤΩΣΗΣ ΚΑΤΑ ΤΥΠΟ ΕΡΓΟΥ
 PERCENTAGE DISTRIBUTION OF BUILDING PERIOD BY TYPE OF PROJECT

ΜΗΝΕΣ ΑΠΟΠΕΡΑΤΩΣΗΣ	(%)											MONTHS TO COMPLETION		
	Οικιστικό Residential	Εμπορικό Commer- cial	Εμπορικό Resid./ Commercial	Οικ./ Resid./	Οικ./Υπηρεσίες Resid./ Services	Οικ./Βιομη- χανικό Resid./ Industrial	Ξενο- δοχεία Hotels	Τουρ. δια- μερίσματα Hotel apartments	Εξοχικά δια- μερίσματα Holiday apartments	Υπηρεσίες Services	Βιομη- χανικό Industrial		Γεωργικό Agricultural	ΣΥΝΟΛΟ TOTAL
Από 1 μέχρι 6	11,71	35,00	17,77	0,00	0,00	50,00	20,00	n.a.	n.a.	19,56	33,33	66,13	15,26	From 1 to 6
Από 7 μέχρι 12	19,30	27,50	26,67	8,11	0,00	20,00	0,00	n.a.	n.a.	26,09	26,67	14,52	19,54	From 7 to 12
Από 13 μέχρι 24	39,61	7,50	26,67	21,62	0,00	10,00	80,00	n.a.	n.a.	47,83	20,00	4,83	36,40	From 13 to 24
Από 25 και άνω	29,38	30,00	28,89	70,27	100,00	20,00	0,00	n.a.	n.a.	6,52	20,00	14,52	28,80	From 25 and over
ΣΥΝΟΛΟ	100,00	100,00	100,00	100,00	100,00	100,00	100,00	n.a.	n.a.	100,00	100,00	100,00	100,00	TOTAL

ΜΕΡΟΣ Γ

ΑΔΕΙΕΣ ΟΙΚΟΔΟΜΗΣ

P A R T C

BUILDING PERMITS

ΣΥΣΤΗΜΑ ΤΑΞΙΝΟΜΗΣΗΣ ΚΑΤΑΣΚΕΥΑΣΤΙΚΩΝ ΕΡΓΩΝ, CC 1996
 STATISTICAL CLASSIFICATION OF CONSTRUCTION PROJECTS, CC 1996

Κώδικας έργου Project code CC 1996	Κατηγορία έργου	Type of project
11	Οικιστικά κτίρια	Residential buildings
111	Μονοκατοικίες	One-dwelling buildings
112	Κτίρια με δύο ή περισσότερες κατοικίες	Two- and more dwelling buildings
113	Συλλογικές κατοικίες	Residences for communities
12	Μη οικιστικά κτίρια	Non-residential buildings
121	Ξενοδοχεία και παρόμοια κτίρια	Hotels and similar buildings
122	Κτίρια γραφείων	Office buildings
123	Κτίρια χονδρικού και λιανικού εμπορίου	Wholesale and retail trade buildings
124	Κτίρια μεταφορών και επικοινωνιών	Transport and communication buildings
125	Βιομηχανικά κτίρια και αποθήκες	Industrial buildings and warehouses
126	Κτίρια για δημόσια θεάματα και για ψυχαγωγικούς, εκπαιδευτικούς ή υγειονομικούς σκοπούς	Public entertainment, education, hospital or institutional care buildings
127	Άλλα μη οικιστικά κτίρια	Other non-residential buildings
2	Έργα πολιτικού μηχανικού	Civil engineering projects
3	Διάρθρωση οικοπέδων	Plots division
4	Κατασκευή δρόμων	Road construction

ΠΙΝΑΚΑΣ 1. ΑΔΕΙΕΣ ΟΙΚΟΔΟΜΗΣ ΠΟΥ ΕΚΔΟΘΗΚΑΝ ΚΑΤΑ ΚΑΤΗΓΟΡΙΑ ΕΡΓΟΥ, 2014-2015
 TABLE 1. BUILDING PERMITS AUTHORIZED BY TYPE OF PROJECT, 2014-2015

Κώδικας έργου Project code CC 1996	Κατηγορία έργου Type of project	2014				2015			
		Αριθμός Number	Εμβαδόν (μ ²) Area (m ²)	Αξία Value (€000 's)	Οικιστικές μονάδες Dwelling units	Αριθμός Number	Εμβαδόν (μ ²) Area (m ²)	Αξία Value (€000 's)	Οικιστικές μονάδες Dwelling units
11	Οικιστικά κτίρια	3.365	594.541	564.425	2.855	3.387	678.392	663.602	3.197
111	Μονοκατοικίες	2.700	431.482	406.147	1.599	2.692	457.021	439.288	1.635
112	Κτίρια με δύο ή περισσότερες κατοικίες	662	162.670	157.880	1.256	690	219.109	222.059	1.562
113	Συλλογικές κατοικίες	3	389	398		5	2.262	2.255	
12	Μη οικιστικά κτίρια	993	179.685	202.650		1.000	193.331	247.210	
121	Ξενοδοχεία και παρόμοια κτίρια	192	25.543	37.701		209	28.138	75.261	
122	Κτίρια γραφείων	58	39.056	65.424		67	29.472	40.837	
123	Κτίρια χονδρικού και λιανικού εμπορίου	97	17.657	14.663		90	30.265	33.741	
124	Κτίρια μεταφορών και επικοινωνιών	3	1.907	475		3	2.937	2.162	
125	Βιομηχανικά κτίρια και αποθήκες	133	59.933	34.625		133	57.050	35.758	
126	Κτίρια για δημόσια θεάματα και για γυμναστικούς, εκπαιδευτικούς ή υγειονομικούς σκοπούς	160	26.630	37.646		150	22.296	29.725	
127	Άλλα μη οικιστικά κτίρια	350	8.959	12.116		348	23.173	29.726	
2	Έργα πολιτικού μηχανικού	198	10.697	66.374		187	9.393	124.126	
3	Διάρθρωση οικοπέδων	308		21.560		361		29.990	
4	Κατασκευή δρόμων	69		4.459		79		6.494	
	ΣΥΝΟΛΟ	4.933	784.923	859.468	2.855	5.014	881.116	1.071.422	3.197
	Μεγάλα έργα	198	289.472	324.742	887	229	383.940	536.161	1.150
	Μικρά έργα	4.735	495.451	534.726	1.968	4.785	497.176	535.261	2.047

ΠΙΝΑΚΑΣ 2. ΑΔΕΙΕΣ ΟΙΚΟΔΟΜΗΣ ΠΟΥ ΕΚΔΟΘΗΚΑΝ ΚΑΤΑ ΕΠΙΡΑΧΙΑ ΚΑΙ ΠΕΡΙΟΧΗ, 2014-2015
TABLE 2. BUILDING PERMITS AUTHORIZED BY DISTRICT AND AREA, 2014-2015

Επαρχία	2014				2015				District
	Αριθμός	Εμβαδόν (μ ²)	Αξία	Οικιστικές μονάδες	Αριθμός	Εμβαδόν (μ ²)	Αξία	Οικιστικές μονάδες	
	Number	Area (m ²)	Value (€000 's)	Dwelling units	Number	Area (m ²)	Value (€000 's)	Dwelling units	
ΛΕΥΚΩΣΙΑ	1.723	228.518	251.863	693	1.889	286.228	308.394	857	LEFKOSIA
Αστική	1.006	131.559	143.877	371	1.104	170.634	191.663	508	Urban
Αγροτική	717	96.959	107.986	322	785	115.594	116.731	349	Rural
ΑΜΜΟΧΩΣΤΟΣ	230	51.287	47.456	137	266	53.952	147.389	161	AMMOCHOSTOS
Αστική	230	51.287	47.456	137	266	53.952	147.389	161	Urban
Αγροτική									Rural
ΛΑΡΝΑΚΑ	687	128.822	160.240	412	698	141.130	162.395	457	LARNAKA
Αστική	352	58.879	66.973	209	341	62.513	64.341	212	Urban
Αγροτική	335	69.943	93.267	203	357	78.617	98.054	245	Rural
ΛΕΜΕΣΟΣ	1.322	210.291	229.882	730	1.262	237.041	275.980	857	LEMESOS
Αστική	734	124.548	135.455	419	670	149.283	178.938	531	Urban
Αγροτική	588	85.743	94.427	311	592	87.758	97.042	326	Rural
ΠΑΦΟΣ	971	166.005	170.027	883	899	162.765	177.264	865	PAFOS
Αστική	401	84.302	84.121	496	365	78.976	90.414	440	Urban
Αγροτική	570	81.703	85.906	387	534	83.789	86.850	425	Rural
ΣΥΝΟΛΟ	4.933	784.923	859.468	2.855	5.014	881.116	1.071.422	3.197	TOTAL
Αστική	2.493	399.288	430.426	1.495	2.480	461.406	525.356	1.691	Urban
Αγροτική	2.440	385.635	429.042	1.360	2.534	419.710	546.066	1.506	Rural

ΠΙΝΑΚΑΣ 3. ΑΔΕΙΕΣ ΟΙΚΟΔΟΜΗΣ ΠΟΥ ΕΚΔΟΘΗΚΑΝ ΚΑΤΑ ΑΡΧΗ ΕΚΔΟΣΗΣ, 2014-2015
 TABLE 3. BUILDING PERMITS AUTHORIZED BY ISSUING AUTHORITY, 2014-2015

Αρχή Έκδοσης	2014				2015				Issuing Authority
	Αριθμός	Εμβαδόν (μ ²)	Αξία	Οικιστικές μονάδες	Αριθμός	Εμβαδόν (μ ²)	Αξία	Οικιστικές μονάδες	
	Number	Area (m ²)	Value (€000 's)	Dwelling units	Number	Area (m ²)	Value (€000 's)	Dwelling units	
ΛΕΥΚΩΣΙΑ	1.723	228.518	251.863	693	1.889	286.228	308.394	857	LEFKOSIA
Δήμος:									Municipality of:
Λευκωσίας	205	28.900	29.523	50	189	38.095	52.061	95	Lefkosia
Αγλαντζιάς	78	8.453	8.956	46	77	11.481	10.908	50	Aglantzia
Στροβόλου	236	25.405	41.322	68	259	31.622	32.022	87	Strovolos
Αγίου Δομετίου	46	2.520	2.833	8	51	3.226	3.518	11	Agios Dometios
Λακατάμειας	196	28.501	26.656	106	235	40.302	42.623	138	Lakatameia
Έγκομης	103	18.200	14.023	33	101	11.326	11.812	30	Egkomi
Λατσιών	101	14.732	14.941	44	128	19.899	20.574	54	Latsia
Ίδαλιού	79	21.335	18.109	53	73	20.310	15.873	41	Dali
Γερίου	40	4.848	5.621	16	63	14.673	18.137	43	Geri
Τσερίου	60	9.629	12.172	34	78	9.396	11.676	45	Tseri
Επαρχιακή Διοίκηση:									District Administration:
Λευκωσίας	528	62.106	73.199	214	562	79.981	82.504	233	Lefkosia
Ευρύχου	51	3.889	4.508	21	73	5.917	6.686	30	Evrychou
ΑΜΜΟΧΩΣΤΟΣ	230	51.287	47.456	137	266	53.952	147.389	161	AMMOCHOSTOS
Δήμος:									Municipality of:
Παραλιμνίου	90	13.334	12.462	45	91	10.220	12.448	29	Paralimni
Αγίας Νάπας	25	15.914	10.890	9	30	14.547	99.484	8	Agia Napa
Δερύνειας	29	3.909	4.103	17	33	5.275	5.222	15	Deryneia
Σωτήρας	30	5.037	3.734	11	46	7.496	7.279	21	Sotira
Επαρχιακή Διοίκηση Αμμ/στου	56	13.093	16.267	55	66	16.414	22.956	88	District Administration, Amm/stos

(Συν. - Cont'd)

ΠΙΝΑΚΑΣ 3(Συν.). ΑΔΕΙΕΣ ΟΙΚΟΔΟΜΗΣ ΠΟΥ ΕΚΔΟΘΗΚΑΝ ΚΑΤΑ ΑΡΧΗ ΕΚΔΟΣΗΣ, 2014-2015
TABLE 3(Cont'd). BUILDING PERMITS AUTHORIZED BY ISSUING AUTHORITY, 2014-2015

Αρχή Έκδοσης	2014				2015				Issuing Authority
	Αριθμός Number	Εμβαδόν (μ ²) Area (m ²)	Αξία Value (€000 's)	Οικιστικές μονάδες Dwelling units	Αριθμός Number	Εμβαδόν (μ ²) Area (m ²)	Αξία Value (€000 's)	Οικιστικές μονάδες Dwelling units	
ΛΑΡΝΑΚΑ	687	128.822	160.240	412	698	141.130	162.395	457	ΛΑΡΝΑΚΑ
Δήμος:									Municipality of:
Λάρνακας	106	13.466	17.288	84	133	19.168	23.930	63	Larnaka
Αραδίππου	169	31.631	35.444	63	131	28.645	26.691	72	Aradippou
Αθιένου	36	7.404	6.233	19	29	4.963	4.287	12	Athienou
Πάνο Λευκάρων	12	1.686	2.584	8	2	0	400	0	Pano Lefkara
Δρομολαξιάς-Μενεού	31	5.106	6.481	14	30	4.983	4.507	18	Dromolaxia-Meneou
Λιβαδιών	46	8.676	7.760	48	47	9.717	9.213	59	Livadia
Επαρχιακή Διοίκηση Λάρνακας	287	60.853	84.450	176	326	73.654	93.367	233	District Administration, Larnaka
ΛΕΜΕΣΟΣ	1.322	210.291	229.882	730	1.262	237.041	275.980	857	ΛΕΜΕΣΟΣ
Δήμος:									Municipality of:
Λεμεσού	329	28.096	37.220	154	294	48.522	86.642	131	Lemesos
Κάτο Πολεμίδιων	95	14.712	12.783	51	68	8.276	8.086	41	Kato Polemidia
Αγίου Αθανασίου	89	36.424	42.273	57	92	47.670	43.832	201	Agios Athanasios
Μέσα Γετονιάς	31	6.792	5.941	27	39	10.580	9.680	19	Mesa Geitonias
Γερμασόγειας	116	18.172	20.324	82	101	22.274	20.077	100	Germasogeia
Υψωνα	69	20.089	16.564	47	70	11.044	9.769	36	Ypsonas
Επαρχιακή Διοίκηση Λεμεσού	544	73.695	82.144	286	560	75.282	82.493	293	District Administration, Lemesos
Κοινοτικό Συμβούλιο Αγ. Τύχωνα	49	12.311	12.633	26	38	13.393	15.401	36	Agios Tychon Community Board
ΠΑΦΟΣ	971	166.005	170.027	883	899	162.765	177.264	865	ΠΑΦΟΣ
Δήμος:									Municipality of:
Πάφου	88	18.691	19.570	111	115	35.171	40.890	225	Pafos
Πόλεως Χρυσοχούς	21	634	1.297	2	16	344	614	14	Polis Chrysochous
Γεροσειρήνου	34	5.964	5.347	32	26	7.382	8.777	41	Geroskipou
Πέγειας	105	35.029	38.078	190	106	19.242	18.297	83	Pegeia
Επαρχιακή Διοίκηση Πάφου	723	105.687	105.735	548	636	100.626	108.686	502	District Administration, Pafos
ΣΥΝΟΛΟ	4.933	784.923	859.468	2.855	5.014	881.116	1.071.422	3.197	TOTAL

ΠΙΝΑΚΑΣ 5. ΑΡΙΘΜΟΣ ΟΙΚΙΣΤΙΚΩΝ ΜΟΝΑΔΩΝ ΓΙΑ ΤΙΣ ΟΠΟΙΕΣ ΕΚΔΟΘΗΚΕ ΑΔΕΙΑ ΟΙΚΟΔΟΜΗΣ ΚΑΤΑ ΜΕΓΕΘΟΣ ΕΡΓΟΥ ΚΑΙ ΕΠΑΡΧΙΑ, 2014-2015
 TABLE 5. NUMBER OF DWELLING UNITS AUTHORIZED BY SIZE OF PROJECT AND DISTRICT, 2014-2015

Μέγεθος έργου	2014			2015			Size of project
	Αστική Urban	Αγροτική Rural	Σύνολο Total	Αστική Urban	Αγροτική Rural	Σύνολο Total	
	Μεγάλα έργα Λευκωσία Αμμόχωστος Λάρνακα Λεμεσός Πάφος	555 63 51 129 312	332 35 48 30 46 173	887 98 48 81 175 485	725 171 40 249 265	425 37 22 67 71 228	
Μικρά έργα Λευκωσία Αμμόχωστος Λάρνακα Λεμεσός Πάφος	940 308 158 290 184	1.028 287 89 173 265 214	1.968 595 89 331 555 398	966 337 172 282 175	1.081 312 139 178 255 197	2.047 649 139 350 537 372	Small projects Lefkoscia Ammochoostos Larnaka Lemesos Pafos
ΣΥΝΟΛΟ ΕΡΓΩΝ Λευκωσία Αμμόχωστος Λάρνακα Λεμεσός Πάφος	1.495 371 209 419 496	1.360 322 137 203 311 387	2.855 693 137 412 730 883	1.691 508 212 531 440	1.506 349 161 245 326 425	3.197 857 161 457 857 865	ALL PROJECTS Lefkoscia Ammochoostos Larnaka Lemesos Pafos

ΠΙΝΑΚΑΣ 6. ΑΡΙΘΜΟΣ ΟΙΚΙΣΤΙΚΩΝ ΜΟΝΑΔΩΝ ΓΙΑ ΤΙΣ ΟΠΟΙΕΣ ΕΚΔΟΘΗΚΕ ΑΔΕΙΑ ΟΙΚΟΔΟΜΗΣ ΓΙΑ ΝΕΑ ΕΡΓΑ ΚΑΙ ΠΡΟΣΘΗΚΕΣ ΚΑΤΑ ΕΠΙΡΧΙΑ, 2014-2015
 TABLE 6. NUMBER OF DWELLING UNITS AUTHORIZED FOR NEW PROJECTS AND ADDITIONS BY DISTRICT, 2014-2015

Κατηγορία	2014			2015			Category
	Αστική Urban	Αγροτική Rural	Σύνολο Total	Αστική Urban	Αγροτική Rural	Σύνολο Total	
Νέα έργα							New projects
Λευκωσία	1.238	1.295	2.533	1.436	1.410	2.846	Lefkoshia
Αμμόχωστος	267	302	569	403	313	716	Ammochoostos
Λάρνακα	180	125	125	191	159	159	Larnaka
Λεμεσός	340	186	366	457	236	427	Lemesos
Πάφος	451	302	642	385	312	769	Pafos
		380	831		390	775	
Προσθήκες							Additions
Λευκωσία	257	65	322	255	96	351	Lefkoshia
Αμμόχωστος	104	20	124	105	36	141	Ammochoostos
Λάρνακα	29	12	12	21	2	2	Larnaka
Λεμεσός	79	17	46	74	9	30	Lemesos
Πάφος	45	9	88	55	14	88	Pafos
		7	52		35	90	
ΣΥΝΟΛΟ ΕΡΓΩΝ							ALL PROJECTS
Λευκωσία	1.495	1.360	2.855	1.691	1.506	3.197	Lefkoshia
Αμμόχωστος	371	322	693	508	349	857	Ammochoostos
Λάρνακα	209	137	137	212	161	161	Larnaka
Λεμεσός	419	203	412	531	245	457	Lemesos
Πάφος	496	311	730	440	326	857	Pafos
		387	883		425	865	

ΠΙΝΑΚΑΣ 7. ΑΔΕΙΕΣ ΟΙΚΟΔΟΜΗΣ ΠΟΥ ΕΚΔΟΘΗΚΑΝ ΚΑΤΑ ΚΑΤΗΓΟΡΙΑ ΕΡΓΟΥ ΚΑΙ ΤΡΙΜΗΝΟ, 2015
 TABLE 7. BUILDING PERMITS AUTHORIZED BY TYPE OF PROJECT AND QUARTER, 2015

Κωδικός έργου Project code CC 1996	Κατηγορία έργου Type of project	Ιανουάριος-Μάρτιος January-March			Απρίλιος-Ιούνιος April-June				
		Αριθμός Number	Εμβαδόν (μ ²) (m ²)	Αξία Value (€000's)	Οικιστικές μονάδες Dwelling units	Αριθμός Number	Εμβαδόν (μ ²) (m ²)	Αξία Value (€000's)	Οικιστικές μονάδες Dwelling units
11	Οικιστικά κτίρια	859	190.191	183.295	885	821	159.088	159.685	662
111	Μονοκατοικίες	683	122.093	113.923	431	651	116.507	118.424	384
112	Κτίρια με δύο ή περισσότερες κατοικίες	175	65.836	67.427	454	169	42.581	41.221	278
113	Συλλογικές κατοικίες	1	2.262	1.945		1	0	40	
12	Μη οικιστικά κτίρια	238	55.332	43.894		245	46.141	66.517	
121	Ξενοδοχεία και παρόμοια κτίρια	42	8.308	11.456		62	4.782	14.490	
122	Κτίρια γραφείων	19	5.743	7.023		19	11.411	19.301	
123	Κτίρια χονδρικού και λιανικού εμπορίου	24	9.064	7.992		15	3.252	4.153	
124	Κτίρια μεταφορών και επικοινωνιών	1	257	53		0	0	0	
125	Βιομηχανικά κτίρια και αποθήκες	34	17.614	8.789		34	9.800	6.254	
126	Κτίρια για δημόσια θέαμα και για ψυχαγωγικούς, εκπαιδευτικούς ή υγειονομικούς σκοπούς	27	1.694	2.751		50	13.677	12.780	
127	Άλλα μη οικιστικά κτίρια	91	12.652	5.830		65	3.219	9.539	
2	Έργα πολιτικού μηχανικού	51	3.861	18.492		53	3.437	23.404	
3	Διείρεση οικοπέδων	93		7.383		95		7.782	
4	Κατασκευή δρόμων	24		1.327		16		755	
	ΣΥΝΟΛΟ	1.265	249.384	254.391	885	1.230	208.666	258.143	662
	Μεγάλα έργα	58	116.609	115.684	331	54	91.159	132.037	189
	Μικρά έργα	1.207	132.775	138.707	554	1.176	117.507	126.106	473

(Συν. - Cont'd)

ΠΙΝΑΚΑΣ 7 (Συν.). ΑΔΕΙΕΣ ΟΙΚΟΔΟΜΗΣ ΠΟΥ ΕΚΔΟΘΗΚΑΝ ΚΑΤΑ ΚΑΤΗΓΟΡΙΑ ΕΡΓΟΥ ΚΑΙ ΤΡΙΜΗΝΟ, 2015
TABLE 7 (Cont'd). BUILDING PERMITS AUTHORIZED BY TYPE OF PROJECT AND QUARTER, 2015

Κώδικας έργου Project code CC 1996	Κατηγορία έργου Type of project	Ιούλιος-Σεπτέμβριος July-September				Οκτώβριος-Δεκέμβριος October-December			
		Αριθμός Number	Εμβαδόν (μ ²) Area (m ²)	Αξία Value (€000's)	Οικιστικές μονάδες Dwelling units	Αριθμός Number	Εμβαδόν (μ ²) Area (m ²)	Αξία Value (€000's)	Οικιστικές μονάδες Dwelling units
11	Οικιστικά κτίρια	803	157.366	154.584	850	904	171.747	166.038	800
111	Μονοκατοικίες	644	99.312	94.668	378	714	119.109	112.273	442
112	Κτίρια με δύο ή περισσότερες κατοικίες	158	58.054	59.910	472	188	52.638	53.501	358
113	Συλλογικές κατοικίες	1	0	6		2	0	264	
12	Μη οικιστικά κτίρια	255	41.195	74.398		262	50.663	62.401	
121	Ξενοδοχεία και παρόμοια κτίρια	51	11.783	43.903		54	3.265	5.412	
122	Κτίρια γραφείων	17	3.856	6.103		12	8.462	8.410	
123	Κτίρια χονδρικού και λιανικού εμπορίου	19	1.913	1.528		32	16.036	20.068	
124	Κτίρια μεταφορών και επικοινωνιών	1	274	40		1	2.406	2.069	
125	Βιομηχανικά κτίρια και αποθήκες	31	16.975	10.712		34	12.661	10.003	
126	Κτίρια για δημόσια θέαματα και για ψαλχογωγικούς, εκπαιδευτικούς ή υγειονομικούς σκοπούς	41	1.075	3.534		32	5.850	10.660	
127	Άλλα μη οικιστικά κτίρια	95	5.319	8.578		97	1.983	5.779	
2	Έργα πολιτικού μηχανικού	40	1.816	15.522		43	279	66.708	
3	Δαίρεση οικοπέδων	83		4.689		90		10.136	
4	Κατασκευή δρόμων	17		2.415		22		1.997	
	ΣΥΝΟΛΟ	1.198	200.377	251.608	850	1.321	222.689	307.280	800
	Μεγάλα έργα	59	91.444	134.585	397	58	84.728	153.855	233
	Μικρά έργα	1.139	108.933	117.023	453	1.263	137.961	153.425	567

ΠΙΝΑΚΑΣ 8. ΑΔΕΙΕΣ ΟΙΚΟΔΟΜΗΣ ΠΟΥ ΕΚΔΟΘΗΚΑΝ ΚΑΤΑ ΚΑΤΗΓΟΡΙΑ ΕΡΓΟΥ ΚΑΙ ΠΕΡΙΟΧΗ, 2015
 TABLE 8. BUILDING PERMITS AUTHORIZED BY TYPE OF PROJECT AND AREA, 2015

Κώδικας έργου Project code CC 1996	Κατηγορία έργου Type of project	Αστική περιοχή Urban area			Αγροτική περιοχή Rural area			Σύνολο Total		
		Αριθμός Number	Εμβαδόν (μ ²) Area (m ²)	Αξία Value (€000's)	Αριθμός Number	Εμβαδόν (μ ²) Area (m ²)	Αξία Value (€000's)	Αριθμός Number	Εμβαδόν (μ ²) Area (m ²)	Αξία Value (€000's)
11	Οικιστικά κτίρια	1.772	344.223	338.100	1.615	334.169	325.502	3.387	678.392	663.602
111	Μονοκατοικίες	1.226	185.171	174.994	1.466	271.850	264.294	2.692	457.021	439.288
112	Κτίρια με δύο ή περισσότερες κατοικίες	541	156.790	160.851	149	62.319	61.208	690	219.109	222.059
113	Συλλογικές κατοικίες	5	2.262	2.255	0	0	0	5	2.262	2.255
12	Μη οικιστικά κτίρια	460	116.390	154.791	540	76.941	92.419	1.000	193.331	247.210
121	Ξενοδοχεία και παρόμοια κτίρια	147	10.368	35.985	62	17.770	39.276	209	28.138	75.261
122	Κτίρια γραφείων	51	28.336	38.751	16	1.136	2.086	67	29.472	40.837
123	Κτίρια χονδρικού και λιανικού εμπορίου	67	22.554	26.411	23	7.711	7.330	90	30.265	33.741
124	Κτίρια μεταφορών και επικοινωνιών	2	531	93	1	2.406	2.069	3	2.937	2.162
125	Βιομηχανικά κτίρια και αποθήκες	57	31.738	19.785	76	25.312	15.973	133	57.050	35.758
126	Κτίρια για δημόσια θεάματα και για ψυχαγωγικούς, εκπαιδευτικούς ή υγειονομικούς σκοπούς	106	16.192	21.588	44	6.104	8.137	150	22.296	29.725
127	Άλλα μη οικιστικά κτίρια	30	6.671	12.178	318	16.502	17.548	348	23.173	29.726
2	Έργα πολιτικού μηχανικού	75	793	14.996	112	8.600	109.130	187	9.393	124.126
3	Διείρεση οικοπέδων	134		15.256	227		14.734	361		29.990
4	Κατασκευή δρόμων	39		2.213	40		4.281	79		6.494
	ΣΥΝΟΛΟ	2.480	461.406	525.356	2.534	419.710	546.066	5.014	881.116	1.071.422

ΠΙΝΑΚΑΣ 9. ΑΔΕΙΕΣ ΟΙΚΟΔΟΜΗΣ ΠΟΥ ΕΚΛΟΗΚΑΝ ΚΑΤΑ ΚΑΤΗΓΟΡΙΑ ΚΑΙ ΜΕΤΕΘΟΣ ΕΡΓΟΥ, 2015
 TABLE 9. BUILDING PERMITS AUTHORIZED BY TYPE AND SIZE OF PROJECT, 2015

Κώδικας έργου Project code CC 1996	Κατηγορία έργου Type of project	Μεγάλα έργα Big projects			Μικρά έργα Small projects			Σύνολο Total		
		Αριθμός Number	Εμβαδόν (μ ²) Area (m ²)	Αξία Value (€000's)	Αριθμός Number	Εμβαδόν (μ ²) Area (m ²)	Αξία Value (€000's)	Αριθμός Number	Εμβαδόν (μ ²) Area (m ²)	Αξία Value (€000's)
11	Οικιστικά κτίρια	86	216.578	223.982	3.301	461.814	439.620	3.387	678.392	663.602
111	Μονοκατοικίες	29	65.388	71.899	2.663	391.633	367.389	2.692	457.021	439.288
112	Κτίρια με δύο ή περισσότερες κατοικίες	56	148.928	150.138	634	70.181	71.921	690	219.109	222.059
113	Συλλογικές κατοικίες	1	2.262	1.945	4	0	310	5	2.262	2.255
12	Μη οικιστικά κτίρια	113	159.467	192.946	887	33.864	54.264	1.000	193.331	247.210
121	Ξενοδοχεία και παρόμοια κτίρια	8	19.946	59.369	201	8.192	15.892	209	28.138	75.261
122	Κτίρια γραφείων	6	27.242	35.905	61	2.230	4.932	67	29.472	40.837
123	Κτίρια χονδρικού και λιανικού εμπορίου	7	23.521	26.767	83	6.744	6.974	90	30.265	33.741
124	Κτίρια μεταφορών και επικοινωνιών	1	2.406	2.069	2	531	93	3	2.937	2.162
125	Βιομηχανικά κτίρια και αποθήκες	51	54.126	32.212	82	2.924	3.546	133	57.050	35.758
126	Κτίρια για δημόσια θέαματα και για παραγωγικούς, εκπαιδευτικούς ή υγειονομικούς σκοπούς	6	15.039	16.703	144	7.257	13.022	150	22.296	29.725
127	Άλλα μη οικιστικά κτίρια	34	17.187	19.921	314	5.986	9.805	348	23.173	29.726
2	Έργα πολιτικού μηχανικού	30	7.895	119.233	157	1.498	4.893	187	9.393	124.126
3	Διείρεση οικοπέδων				361		29.990	361		29.990
4	Κατασκευή δρόμων				79		6.494	79		6.494
	ΣΥΝΟΛΟ	229	383.940	536.161	4.785	497.176	535.261	5.014	881.116	1.071.422

ΠΙΝΑΚΑΣ 10. ΑΔΕΙΕΣ ΟΙΚΟΔΟΜΗΣ ΠΟΥ ΕΚΔΟΘΗΚΑΝ ΓΙΑ ΝΕΑ ΕΡΓΑ ΚΑΙ ΠΡΟΣΘΗΚΕΣ ΚΑΤΑ ΚΑΤΗΓΟΡΙΑ ΕΡΓΟΥ, 2015
 TABLE 10. BUILDING PERMITS AUTHORIZED FOR NEW PROJECTS AND ADDITIONS BY TYPE OF PROJECT, 2015

Κώδικας έργου Project code CC 1996	Κατηγορία έργου Type of project	Νέα έργα New projects			Προσθήκες Additions			Σύνολο Total		
		Αριθμός Number	Εμβαδόν (μ ²) Area (m ²)	Αξία Value (€000 's)	Αριθμός Number	Εμβαδόν (μ ²) Area (m ²)	Αξία Value (€000 's)	Αριθμός Number	Εμβαδόν (μ ²) Area (m ²)	Αξία Value (€000 's)
11	Οικιστικά κτίρια	1.400	605.106	574.520	1.987	73.286	89.082	3.387	678.392	663.602
111	Μονοκατοικίες	1.202	394.199	368.719	1.490	62.822	70.569	2.692	457.021	439.288
112	Κτίρια με δύο ή περισσότερες κατοικίες	197	208.645	203.856	493	10.464	18.203	690	219.109	222.059
113	Συλλογικές κατοικίες	1	2.262	1.945	4	0	310	5	2.262	2.255
12	Μη οικιστικά κτίρια	274	138.499	161.313	726	54.832	85.897	1.000	193.331	247.210
121	Ξενοδοχεία και παρόμοια κτίρια	11	8.117	28.693	198	20.021	46.568	209	28.138	75.261
122	Κτίρια γραφείων	15	28.229	37.015	52	1.243	3.822	67	29.472	40.837
123	Κτίρια χονδρικού και λιανικού εμπορίου	18	21.852	24.443	72	8.413	9.298	90	30.265	33.741
124	Κτίρια μεταφορών και επικοινωνιών	3	2.937	2.162	0	0	0	3	2.937	2.162
125	Βιομηχανικά κτίρια και αποθήκες	51	43.530	27.106	82	13.520	8.652	133	57.050	35.758
126	Κτίρια για δημόσια θεάματα και για ψυχαγωγικούς, εκπαιδευτικούς ή υγειονομικούς σκοπούς	22	15.961	18.091	128	6.335	11.634	150	22.296	29.725
127	Άλλα μη οικιστικά κτίρια	154	17.873	23.803	194	5.300	5.923	348	23.173	29.726
2	Έργα πολιτικού μηχανικού	40	4.419	9.725	147	4.974	114.401	187	9.393	124.126
3	Διάρθρωση οικοπέδων	361		29.990				361		29.990
4	Κατασκευή δρόμων	79		6.494				79		6.494
	ΣΥΝΟΛΟ	2.154	748.024	782.042	2.860	133.092	289.380	5.014	881.116	1.071.422

ΠΙΝΑΚΑΣ 11. ΑΔΕΙΕΣ ΟΙΚΟΔΟΜΗΣ ΠΟΥ ΕΚΔΟΘΗΚΑΝ ΓΙΑ ΝΕΑ ΕΡΓΑ ΚΑΙ ΠΡΟΣΘΗΚΕΣ ΚΑΤΑ ΕΠΙΔΡΑΙΑ ΚΑΙ ΠΕΡΙΟΧΗ, 2015
 TABLE 11. BUILDING PERMITS AUTHORIZED FOR NEW PROJECTS AND ADDITIONS BY DISTRICT AND AREA, 2015

Επαρχία	Νέα έργα New projects		Προσθήκες Additions		Σύνολο Total		District
	Αριθμός Number	Αξία Value (€000's)	Αριθμός Number	Αξία Value (€000's)	Αριθμός Number	Αξία Value (€000's)	
ΛΕΥΚΩΣΙΑ	768	250.555	1.121	57.839	1.889	308.394	ΛΕΥΚΩΣΙΑ
Αστική	308	152.897	796	38.766	1.104	191.663	Urban
Αγροτική	460	97.658	325	19.073	785	116.731	Rural
ΑΜΜΟΧΩΣΤΟΣ	153	33.984	113	113.405	266	147.389	ΑΜΜΟΧΩΣΤΟΣ
Αστική	153	33.984	113	113.405	266	147.389	Urban
Αγροτική							Rural
ΛΑΡΝΑΚΑ	365	126.621	333	35.774	698	162.395	ΛΑΡΝΑΚΑ
Αστική	158	56.457	183	7.884	341	64.341	Urban
Αγροτική	207	70.164	150	27.890	357	98.054	Rural
ΛΕΜΕΣΟΣ	528	220.959	734	55.021	1.262	275.980	ΛΕΜΕΣΟΣ
Αστική	223	141.293	447	37.645	670	178.938	Urban
Αγροτική	305	79.666	287	17.376	592	97.042	Rural
ΠΑΦΟΣ	340	149.923	559	27.341	899	177.264	ΠΑΦΟΣ
Αστική	125	75.092	240	15.322	365	90.414	Urban
Αγροτική	215	74.831	319	12.019	534	86.850	Rural
ΣΥΝΟΛΟ	2.154	782.042	2.860	289.380	5.014	1.071.422	ΣΥΝΟΛΟ
Αστική	814	425.739	1.666	99.617	2.480	525.356	Urban
Αγροτική	1.340	356.303	1.194	189.763	2.534	546.066	Rural

ΠΙΝΑΚΑΣ 12. ΑΔΕΙΕΣ ΟΙΚΟΔΟΜΗΣ ΙΙΟΥ ΕΚΔΟΘΗΚΑΝ ΚΑΤΑ ΚΑΤΗΓΟΡΙΑ ΕΡΓΟΥ ΚΑΙ ΜΕΓΕΘΟΣ ΕΜΒΑΔΟΥ, 2015
 TABLE 12. BUILDING PERMITS AUTHORIZED BY TYPE OF PROJECT AND AREA SIZE, 2015

Κώδικας έργου Project code CC 1996	Κατηγορία έργου Type of project	Αριθμός αδειών κατά μέγεθος εμβადού (μ ²) Number of permits by area size (m ²)											Σύνολο Total
		0	1-90	91-180	181-360	361-630	631-900	901-1350	1351-1800	1801-2700	2701+		
11	Οικιστικά κτίρια	1.267	494	356	841	279	64	42	18	9	17	3.387	
111	Μονοκατοικίες	821	474	336	777	219	36	13	6	4	6	2.692	
112	Κτίρια με δύο ή περισσότερες κατοικίες	442	20	20	64	60	28	29	12	4	11	690	
113	Συλλογικές κατοικίες	4	0	0	0	0	0	0	0	1	0	5	
12	Μη οικιστικά κτίρια	723	86	51	45	24	15	11	8	20	17	1.000	
121	Ξενοδοχεία και παρόμοια κτίρια	157	21	10	6	5	2	3	0	3	2	209	
122	Κτίρια γραφείων	43	8	5	5	0	0	0	0	1	5	67	
123	Κτίρια χονδρικού και λιανικού εμπορίου	53	11	7	5	5	2	0	0	4	3	90	
124	Κτίρια μεταφορών και επικοινωνιών	0	0	0	2	0	0	0	0	1	0	3	
125	Βιομηχανικά κτίρια και αποθήκες	76	3	12	7	10	4	4	6	7	4	133	
126	Κτίρια για δημόσια θεάματα και για ψυχαγωγικούς, εκπαιδευτικούς ή υγειονομικούς σκοπούς	111	11	6	10	4	3	1	2	0	2	150	
127	Άλλα μη οικιστικά κτίρια	283	32	11	10	0	4	3	0	4	1	348	
2	Έργα πολιτικού μηχανικού	143	37	2	1	1	0	1	0	1	1	187	
3	Διάρθρωση οικοπέδων	361	0	0	0	0	0	0	0	0	0	361	
4	Κατασκευή δρόμων	79	0	0	0	0	0	0	0	0	0	79	
	ΣΥΝΟΛΟ	2.573	617	409	887	304	79	54	26	30	35	5.014	

ΠΙΝΑΚΑΣ 13. ΑΞΙΑ ΑΔΕΙΩΝ ΟΙΚΟΔΟΜΗΣ ΠΟΥ ΕΚΔΟΘΗΚΑΝ ΚΑΤΑ ΚΑΤΗΓΟΡΙΑ ΕΡΓΟΥ ΚΑΙ ΜΕΓΕΘΟΣ ΕΜΒΑΔΟΥ, 2015
 TABLE 13. VALUE OF BUILDING PERMITS AUTHORIZED BY TYPE OF PROJECT AND AREA SIZE, 2015

Κώδικας έργου Project code CC 1996	Κατηγορία έργου Type of project	Αξία αδειών κατά μέγεθος εμβαδού (μ ²) Value of permits by area size (m ²)											Σύνολο Total
		(€000's)											
		0	1-90	91-180	181-360	361-630	631-900	901-1350	1351-1800	1801-2700	2701+		
11	Οικιστικά κτίρια	24.766	19.466	43.997	194.466	114.240	42.685	37.342	25.525	17.851	143.264	663.602	
111	Μονοκατοικίες	15.662	18.334	41.888	178.864	88.840	23.801	12.149	9.951	8.940	40.859	439.288	
112	Κτίρια με δύο ή περισσότερες κατοικίες	8.794	1.132	2.109	15.602	25.400	18.884	25.193	15.574	6.966	102.405	222.059	
113	Συλλογικές κατοικίες	310	0	0	0	0	0	0	0	1.945	0	2.255	
12	Μη οικιστικά κτίρια	30.929	5.397	8.591	9.706	8.399	8.913	14.515	11.725	45.888	103.147	247.210	
121	Ξενοδοχεία και παρόμοια κτίρια	6.153	1.508	1.634	1.921	2.576	2.100	10.415	0	16.583	32.371	75.261	
122	Κτίρια γραφείων	2.105	989	583	1.255	0	0	0	0	2.300	33.605	40.837	
123	Κτίρια χονδρικού και λιανικού εμπορίου	1.451	802	790	1.278	1.744	909	0	0	8.024	18.743	33.741	
124	Κτίρια μεταφορών και επικοινωνιών	0	0	0	93	0	0	0	0	2.069	0	2.162	
125	Βιομηχανικά κτίρια και αποθήκες	5.514	101	2.019	967	2.517	2.303	1.700	4.472	5.773	10.392	35.758	
126	Κτίρια για δημόσια θεάματα και για ψυχαγωγικούς, εκπαιδευτικούς ή υγειονομικούς σκοπούς	4.677	565	2.058	2.431	1.562	1.979	1.700	7.253	0	7.500	29.725	
127	Άλλα μη οικιστικά κτίρια	11.029	1.432	1.507	1.761	0	1.622	700	0	11.139	536	29.726	
2	Έργα πολιτικού μηχανικού	101.644	2.363	393	137	600	0	189	0	6.900	11.900	124.126	
3	Διαίρεση οικοπέδων	29.990	0	0	0	0	0	0	0	0	0	29.990	
4	Κατασκευή δρόμων	6.494	0	0	0	0	0	0	0	0	0	6.494	
	ΣΥΝΟΛΟ	193.823	27.226	52.981	204.309	123.239	51.598	52.046	37.250	70.639	258.311	1.071.422	

ΠΙΝΑΚΑΣ 14. ΑΔΕΙΕΣ ΟΙΚΟΔΟΜΗΣ ΠΟΥ ΕΚΔΟΘΗΚΑΝ ΚΑΤΑ ΕΙΔΟΣ ΕΡΓΟΥ, 2015
TABLE 14. BUILDING PERMITS AUTHORIZED BY TYPE OF PROJECT, 2015

Κώδικας έργου Project code CC 1996	Κατηγορία έργου	Αριθμός		Εμβαδόν (μ ²) Area (m ²)	Αξία Value (€000's)	Οικιστικές μονάδες Dwelling units	Type of project
		Number	Dwelling units				
1	ΚΤΙΡΙΑ	4.387	3.197	871.723	910.812	3.197	BUILDINGS
11	Οικιστικά κτίρια	3.387	3.197	678.392	663.602	3.197	Residential buildings
111	Μονοκατοικίες	2.692	1.635	457.021	439.288	1.635	One-dwelling buildings
1110	Μονοκατοικίες Μονοκατοικίες Ανώγειες κατοικίες Προκατασκευασμένες κατοικίες Συμπλέγματα μονοκατοικιών Επαύλεις	2.692 1.681 158 79 129 11	1.635 1.114 173 78 260 10	457.021 292.138 36.372 16.510 65.148 11.715	439.288 276.812 30.675 13.384 71.718 13.861	1.635 1.114 173 78 260 10	One-dwelling buildings One-dwelling buildings Upper floor houses Prefabricated houses Housing complexes of single houses Villas
	Βοηθητικές κατοικίες και δωμάτια Οικιστικές περιφράξεις	573 61	0	35.138 369	32.469 369	0	Back houses and auxiliary rooms Fences for houses
112	Κτίρια με δύο ή περισσότερες κατοικίες	690	1.562	219.109	222.059	1.562	Two- and more dwelling buildings
1121	Κτίρια με δύο κατοικίες Ανεξάρτητες και ημιανεξάρτητες διαλοκατοικίες Συμπλέγματα ενωμένων κατοικιών	404 319 85	871 262 609	112.378 37.017 75.361	120.216 37.537 82.679	871 262 609	Two-dwelling buildings Detached and semi-detached houses Semi-detached housing complexes
1122	Κτίρια με τρεις ή περισσότερες κατοικίες Οικιστικές πολυκατοικίες Μικτές πολυκατοικίες Συγκροτήματα εξοχικών διαμερισμάτων	286 211 72	691 583 108	106.731 81.884 24.847	101.843 73.943 27.887	691 583 108	Three- and more dwelling buildings Residential apartment blocks Residential / Commercial apartment blocks Cottage apartment complexes
113	Συλλογικές κατοικίες	3	0	0	13	0	
1130	Συλλογικές κατοικίες Οίκοι ευγηρίας Φοιτητικές εστίες	5 1 4	2.255 6 2.249	2.262 0 2.262	2.255 2.255 2.249	2.255 6 2.249	Residences for communities Residences for communities Homes for the aged Students' halls of residence
12	Μη οικιστικά κτίρια	1.000	247.210	193.331	247.210	247.210	Non-residential buildings
121	Ξενοδοχεία και παράμοια κτίρια	209	75.261	28.138	75.261	75.261	Hotels and similar buildings
1211	Ξενοδοχειακά κτίρια Ξενοδοχεία Τουριστικά διαμερίσματα και χωριά	209 18 13	75.261 38.646 2.590	28.138 17.994 1.183	75.261 38.646 2.590	75.261 38.646 2.590	Hotel buildings Hotels Tourist apartments and holiday villages

(Συν.-Cont'd)

ΠΙΝΑΚΑΣ 14(Συν.). ΑΔΕΙΕΣ ΟΙΚΟΔΟΜΗΣ ΠΟΥ ΕΚΔΟΘΗΚΑΝ ΚΑΤΑ ΕΙΔΟΣ ΕΡΓΟΥ, 2015
TABLE 14(Cont'd). BUILDING PERMITS AUTHORIZED BY TYPE OF PROJECT, 2015

Κώδικας έργου Project code CC 1996	Κατηγορία έργου	Αριθμός		Εμβαδόν (μ ²)		Αξία		Οικιστικές μονάδες		Type of project
		Number	Area (m ²)	Value (€000's)	Dwelling units					
	Εστιατόρια Καφετέριες και καφενεία Μπαρριές	136	7.982	32.015					Restaurants Coffee shops Bars	
1212	Άλλα κτίρια παροχής βραχυχρόνιου καταλύματος	0	0	0					Other short-stay accommodation buildings	
122	Κτίρια γραφείων	67	29.472	40.837					Office buildings	
1220	Κτίρια γραφείων Γραφεία Εμπορικές πολυκατοικίες Τράπεζες και συνεργατικά ιδρύματα Γραφεία τοπικής αυτοδιοίκησης Γραφεία συλλόγων και άλλων υπηρεσιών	67	29.472	40.837					Office buildings Offices Office blocks Banks and co-operative institutions Local government offices Offices of associations and other services	
123	Κτίρια χονδρικού και λιανικού εμπορίου	90	30.265	33.741					Wholesale and retail trade buildings	
1230	Κτίρια χονδρικού και λιανικού εμπορίου Καταστήματα Πολυκαταστήματα και εμπορικά κέντρα Εκθετήριοι χώροι Περίπτερα Πρατήρια βεζίνης	90	30.265	33.741					Wholesale and retail trade buildings Shops Department stores and commercial centres Show rooms Kiosks Petrol stations	
124	Κτίρια μεταφορών και επικοινωνιών	3	407	345					Transport and communication buildings	
1241	Κτίρια επικοινωνιών, σταθμοί, τερματικοί σταθμοί και συναφή κτίρια	0	0	0					Communication buildings, stations, terminals and associated buildings	
1242	Κτίρια αμαξοστασίων και στάθμευσης οχημάτων	3	2.937	2.162					Parking areas	
125	Βιομηχανικά κτίρια και αποθήκες	133	57.050	35.758					Industrial buildings and warehouses	
1251	Βιομηχανικά κτίρια Εργοστάσια Εργαστήρια και συνεργεία Ζυθοποιεία και οινοποιεία Βιομηχανικές περιφράξεις Άλλα βιομηχανικά κτίρια	101	40.196	27.793					Industrial buildings Factories Workshops Breweries and wineries Industrial fences Other industrial buildings	

(Συν.-Cont'd)

ΠΙΝΑΚΑΣ 14(Συν.). ΑΔΕΙΕΣ ΟΙΚΟΔΟΜΗΣ ΠΟΥ ΕΚΔΟΘΗΚΑΝ ΚΑΤΑ ΕΙΔΟΣ ΕΡΓΟΥ, 2015
TABLE 14(Cont'd). BUILDING PERMITS AUTHORIZED BY TYPE OF PROJECT, 2015

Κώδικας έργου Project code CC 1996	Κατηγορία έργου	Αριθμός		Εμβαδόν (μ ²)		Αξία		Οικιστικές μονάδες		Type of project
		Number	Area (m ²)	Value (€000's)	Dwelling units					
1252	Δεξαμενές, σιλό και αποθήκες εμπορευμάτων Δεξαμενές Αποθηκευτικοί χώροι	32	16.854	7.965						Reservoirs, silos and warehouses Water reservoirs Warehouses
126	Κτίρια δημοσίων θεαμάτων, εκπαίδευσης, νοσοκομείων ή κοινωνικής πρόνοιας	150	22.296	29.725						Public entertainment, education, hospital or institutional care buildings
1261	Κτίρια δημοσίων θεαμάτων Αίθουσες πολλαπλών χρήσεων Πολιτιστικά κέντρα Παιγνιδοτόποι Άλλα κτίρια δημοσίων θεαμάτων	23	10.198	13.668	9	2.400	7.149			Public entertainment buildings Multi-purpose buildings Cultural centres Children's playgrounds Other public entertainment buildings
1262	Μουσεία και βιβλιοθήκες	6	885	4.890	3	654	738			Museums and libraries
1263	Σχολικά, πανεπιστημιακά και ερευνητικά κτίρια Βρεφονηπιακοί σταθμοί και νηπιαγωγεία Σχολεία πρωτοβάθμιας και δευτεροβάθμιας εκπαίδευσης Ιδρύματα τριτοβάθμιας εκπαίδευσης Άλλες αίθουσες εκπαίδευσης	8	1.117	2.109	8	5.095	5.167			School, university and research buildings Nurseries and kindergartens Primary and secondary education institutions Tertiary education institutions Other educational buildings
1264	Κτίρια νοσοκομείων ή κοινωνικής πρόνοιας Νοσοκομεία, κλινικές και ιατρεία Άλλα ιδρύματα περιθάλψης	25	1.068	1.432	18	409	536			Hospital or institutional care buildings Hospitals, clinics and infirmaries Other medical buildings
1265	Αθλητικές αίθουσες Αίθουσες γυμναστικής Αίθουσες αγωνισμάτων κλειστού χώρου Αποδυτήρια και άλλες εγκαταστάσεις	7	659	896	23	3.889	4.074			Sports halls Gyms Inner sport arenas Change rooms and other premises
127	Άλλα μη οικιστικά κτίρια	5	635	851	1	237	383			Other non-residential buildings
1271	Μη οικιστικά αγροτικά κτίρια Βουστάσια και χοιροστάσια Ποιμνοστάσια Βιομηχανικοί ορνιθώνες Θερμοκήπια	348	23.173	29.726	317	16.847	15.280			Non-residential farm buildings Dairy farms and piggeries Sheepfolds Industrial henneries Green houses

(Συν.-Cont'd)

ΠΙΝΑΚΑΣ 14(Συν.). ΑΔΕΙΕΣ ΟΙΚΟΔΟΜΗΣ ΠΟΥ ΕΚΔΟΘΗΚΑΝ ΚΑΤΑ ΕΙΔΟΣ ΕΡΓΟΥ, 2015
TABLE 14(Cont'd). BUILDING PERMITS AUTHORIZED BY TYPE OF PROJECT, 2015

Κώδικας έργου Project code CC 1996	Κατηγορία έργου	Αριθμός	Εμβαδόν (μ ²) Area (m ²)	Αξία (€000's) Value (€000's)	Οικιστικές μονάδες Dwelling units	Type of project
	Γεωργικές αποθήκες Γεωργικές περιφράξεις Άλλα αγροτικά κτίρια	106 124 31	1.485	2.982 1.004 1.099		Agro-stores Agricultural fences Other agricultural buildings
1272	Κτίρια που χρησιμοποιούνται ως τόποι λατρείας και για θρησκευτικές δραστηριότητες Εκκλησίες Παρεκλήσια Μοναστήρια Κοιμητήρια Πνευματικά κέντρα	26 9 6 2 8 1	6.270 4.806 640 281 249 294	14.330 11.964 1.013 332 768 253		Buildings used as places of worship and for religious activities Churches Chapels Monasteries Cemeteries Religious centres
1273	Ιστορικά ή διατηρητέα μνημεία	5	56	116		Historic or protected monuments
1274	Άλλα κτίρια που δεν κατατάσσονται αλλού	0	0	0		Other buildings not elsewhere classified
2	ΕΡΓΑ ΠΟΛΙΤΙΚΟΥ ΜΗΧΑΝΙΚΟΥ	187	9.393	124.126		CIVIL ENGINEERING PROJECTS
3	ΔΙΑΡΕΣΗ ΟΙΚΟΠΕΔΩΝ	361		29.990		PLOTS DIVISION
4	ΚΑΤΑΣΚΕΥΗ ΔΡΟΜΩΝ	79		6.494		ROAD CONSTRUCTION
	ΣΥΝΟΛΟ	5.014	881.116	1.071.422	3.197	TOTAL

ΠΙΝΑΚΑΣ 15. ΑΔΕΙΕΣ ΟΙΚΟΔΟΜΗΣ ΠΟΥ ΕΚΔΟΘΗΚΑΝ ΚΑΤΑ ΕΠΙΡΑΧΙΑ ΚΑΙ ΕΙΔΟΣ ΕΡΓΟΥ, 2015
TABLE 15. BUILDING PERMITS AUTHORIZED BY DISTRICT AND TYPE OF PROJECT, 2015

Κώδικας έργου Project code CC 1996	Κατηγορία έργου	Σύνολο Λευκωσία Αμμ/στος Λάρνακα Λεμεσός Πάφος				Type of project		
		Total	Lefkosia	Amm/stos	Larnaka		Lemesos	Pafos
1	ΚΤΙΡΙΑ	4.387	1.602	218	610	1.137	820	BUILDINGS
11	Οικιστικά κτίρια	3.387	1.242	161	444	914	626	Residential buildings
111	Μονοκατοικίες	2.692	891	140	369	757	535	One-dwelling buildings
1110	Μονοκατοικίες Μονοκατοικίες Ανάγειες κατοικίες Προκατασκευασμένες κατοικίες Συμπλέγματα μονοκατοικιών Επαύλεις Βοηθητικές κατοικίες και δωμάτια Οικιστικές περιφράξεις	1.681 158 79 129 11 573 61	532 57 44 24 1 218 15	88 2 3 21 0 23 3	248 22 14 21 1 54 9	480 56 13 34 7 147 20	333 21 5 29 2 131 14	One-dwelling buildings Upper floor houses Prefabricated houses Housing complexes of single houses Villas Back houses and auxiliary rooms Fences for houses
112	Κτίρια με δύο ή περισσότερες κατοικίες	690	349	21	74	155	91	Two- and more dwelling buildings
1121	Κτίρια με δύο κατοικίες Ανεξάρτητες και ημιανεξάρτητες διαποικατοικίες Συμπλέγματα ενομένων κατοικιών	404 319 85	209 193 16	13 4 9	44 35 9	78 59 19	60 28 32	Two-dwelling buildings Detached and semi-detached houses Semi-detached housing complexes
1122	Κτίρια με τρεις ή περισσότερες κατοικίες Οικιστικές πολυκατοικίες Μικτές πολυκατοικίες Συγκροτήματα εξοχικών διαμερισμάτων	286 211 72 3	140 104 34 2	8 6 1 1	30 21 9 0	77 62 15 0	31 18 13 0	Three- and more dwelling buildings Residential apartment blocks Residential / Commercial apartment blocks Cottage apartment complexes Residences for communities
113	Συλλογικές κατοικίες	5	2	0	1	2	0	Residences for communities
1130	Συλλογικές κατοικίες Οίκοι ευγηρίας Φοιτητικές εστίες	5 1 4	2 0 2	0 0 0	1 1 0	2 0 2	0 0 0	Residences for communities Homes for the aged Students' halls of residence
12	Μη οικιστικά κτίρια	1.000	360	57	166	223	194	Non-residential buildings
121	Ξενοδοχεία και παρόμοια κτίρια	209	62	15	41	38	53	Hotels and similar buildings
1211	Ξενοδοχειακά κτίρια Ξενοδοχεία Τουριστικά διαμερίσματα και χωριά	209 18 13	62 2 2	15 7 1	41 4 4	38 1 4	53 4 4	Hotel buildings Hotels Tourist apartments and holiday villages

(Συν.-Cont'd)

ΠΙΝΑΚΑΣ 15(Συν.). ΑΔΕΙΕΣ ΟΙΚΟΔΟΜΗΣ ΠΟΥ ΕΚΔΟΘΗΚΑΝ ΚΑΤΑ ΕΠΙΡΧΙΑ ΚΑΙ ΕΙΔΟΣ ΕΡΓΟΥ, 2015
TABLE 15(Cont'd). BUILDING PERMITS AUTHORIZED BY DISTRICT AND TYPE OF PROJECT, 2015

Κώδικας έργου Project code CC 1996	Κατηγορία έργου	Σύνολο Λευκωσία			Αμμ/στος			Λάρνακα			Λεμεσός			Πάφος			Type of project
		Total	Lefkosia	Amm/stos	Larnaka	Lemesos	Pafos	Total	Lefkosia	Amm/stos	Larnaka	Lemesos	Pafos				
	Εσπατόρια	136	43	6	25	26	36									Restaurants	
	Καφετέριες και καφενεία	35	13	0	6	7	9									Coffee shops	
	Μπαρραρίες	7	2	1	2	0	2									Bars	
1212	Άλλα κτίρια παροχής βραχυχρόνιου καταλύματος	0	0	0	0	0	0									Other short-stay accommodation buildings	
122	Κτίρια γραφείων	67	33	0	4	26	4									Office buildings	
1220	Κτίρια γραφείων	67	33	0	4	26	4									Office buildings	
	Γραφεία	21	12	0	2	7	0									Offices	
	Εμπορικές πολυκατοικίες	28	13	0	2	12	1									Office blocks	
	Τράπεζες και συνεργατικά ιδρύματα	2	2	0	0	0	0									Banks and co-operative institutions	
	Γραφεία τοπικής αυτοδιοίκησης	14	4	0	0	7	3									Local government offices	
	Γραφεία συλλόγων και άλλων υπηρεσιών	2	2	0	0	0	0									Offices of associations and other services	
123	Κτίρια χονδρικού και λιανικού εμπορίου	90	42	4	18	14	12									Wholesale and retail trade buildings	
1230	Κτίρια χονδρικού και λιανικού εμπορίου	90	42	4	18	14	12									Wholesale and retail trade buildings	
	Καταστήματα	46	15	2	13	9	7									Shops	
	Πολυκαταστήματα και εμπορικά κέντρα	14	8	0	2	3	1									Department stores and commercial centres	
	Εκθετήριοι χώροι	3	0	1	1	0	1									Show rooms	
	Περίπτερα	7	5	0	0	1	1									Kiosks	
	Πρατήρια βενζίνης	20	14	1	2	1	2									Petrol stations	
124	Κτίρια μεταφορών και επικοινωνιών	3	1	0	0	1	1									Transport and communication buildings	
1241	Κτίρια επικοινωνιών, σταθμοί, τερματικοί σταθμοί και συναφή κτίρια	0	0	0	0	0	0									Communication buildings, stations, terminals and associated buildings	
1242	Κτίρια αμαξοστασίων και στάθμευσης οχημάτων	3	1	0	0	1	1									Parking areas	
125	Βιομηχανικά κτίρια και αποθήκες	133	40	12	29	29	23									Industrial buildings and warehouses	
1251	Βιομηχανικά κτίρια	101	27	3	23	25	23									Industrial buildings	
	Εργοστάσια	40	15	2	6	8	9									Factories	
	Εργαστήρια και συνεργεία	49	10	1	15	13	10									Workshops	
	Ζυθοποιεία και οινοποιεία	7	1	0	0	2	4									Breweries and wineries	
	Βιομηχανικές περιφράξεις	3	1	0	1	1	0									Industrial fences	
	Άλλα βιομηχανικά κτίρια	2	0	0	1	1	0									Other industrial buildings	

(Συν.-Cont'd)

ΠΙΝΑΚΑΣ 15(Συν.). ΑΔΕΙΕΣ ΟΙΚΟΔΟΜΗΣ ΠΟΥ ΕΚΔΟΘΗΚΑΝ ΚΑΤΑ ΕΠΙΡΧΙΑ ΚΑΙ ΕΙΔΟΣ ΕΡΓΟΥ, 2015
TABLE 15(Cont'd). BUILDING PERMITS AUTHORIZED BY DISTRICT AND TYPE OF PROJECT, 2015

Κώδικας έργου Project code CC 1996	Κατηγορία έργου	Σύνολο Λευκωσία				Λεμεσός				Πάφος	Type of project
		Lefkוסia	Amm/stos	Larnaka	Lemesos	Pafos					
1252	Δεξαμενές, σιλό και αποθήκες εμπορευμάτων Δεξαμενές Αποθηκευτικοί χώροι	32	13	9	6	4	0	0	0	0	Reservoirs, silos and warehouses Water reservoirs Warehouses
126	Κτίρια δημοσίων θεαμάτων, εκπαίδευσης, νοσοκομείων ή κοινωνικής πρόνοιας	150	57	6	28	31	28	0	28	0	Public entertainment, education, hospital or institutional care buildings
1261	Κτίρια δημοσίων θεαμάτων Αίθουσες πολλαπλών χρήσεων Πολιτιστικά κέντρα Παργνιδοτόποι Άλλα κτίρια δημοσίων θεαμάτων	23	6	0	5	6	6	0	6	0	Public entertainment buildings Multi-purpose buildings Cultural centres Children's playgrounds Other public entertainment buildings
1262	Μουσεία και βιβλιοθήκες	8	1	0	2	2	2	0	2	3	Museums and libraries
1263	Σχολικά, πανεπιστημιακά και ερευνητικά κτίρια Βρεφονηπιακοί σταθμοί και νηπιαγωγεία Σχολεία πρωτοβάθμιας και δευτεροβάθμιας εκπαίδευσης Ιδρύματα τριτοβάθμιας εκπαίδευσης Άλλες αίθουσες εκπαίδευσης	71	28	4	14	18	7	7	18	7	School, university and research buildings Nurseries and kindergartens Primary and secondary education institutions Tertiary education institutions Other educational buildings
1264	Κτίρια νοσοκομείων ή κοινωνικής πρόνοιας Νοσοκομεία, κλινικές και ιατρεία Άλλα ιδρύματα περιθάλψης	18	10	0	0	1	0	1	1	7	Hospital or institutional care buildings Hospitals, clinics and infirmaries Other medical buildings
1265	Αθλητικές αίθουσες Αίθουσες γυμναστικής Αίθουσες αγωνισμάτων κλειστού χώρου Αποδυτήρια και άλλες εγκαταστάσεις	7	4	1	0	0	2	0	0	2	Sports halls Gyms Inner sport arenas Change rooms and other premises
127	Άλλα μη οικιστικά κτίρια	348	125	20	46	84	73	0	84	73	Other non-residential buildings
1271	Μη οικιστικά αγροτικά κτίρια Βουστάσια και χοιροστάσια Ποιμνοστάσια Βιομηχανικοί ορνιθώνες	317	115	20	43	74	65	0	74	65	Non-residential farm buildings Dairy farms and piggeries Sheepfolds Industrial henneries

(Συν.-Cont'd)

ΠΙΝΑΚΑΣ 16. ΑΕΙΑ ΑΔΕΙΩΝ ΟΙΚΟΔΟΜΗΣ ΠΟΥ ΕΚΔΟΘΗΚΑΝ ΚΑΤΑ ΕΠΙΔΡΑΧΙΑ ΚΑΙ ΕΙΔΟΣ ΕΡΓΟΥ, 2015
TABLE 16. VALUE OF BUILDING PERMITS AUTHORIZED BY DISTRICT AND TYPE OF PROJECT, 2015

Κώδικας έργου Project code CC 1996	Κατηγορία έργου	(€000's)				Type of project		
		Σύνολο Total	Λευκωσία Lefkosia	Αμμ/στος Amm/stos	Λάρνακα Larnaka		Λεμεσός Lemesos	Πάφος Pafos
1	ΚΤΙΡΙΑ	910.812	285.461	69.762	137.948	256.006	161.635	BUILDINGS
11	Οικιστικά κτίρια	663.602	201.993	31.314	106.462	180.620	143.213	Residential buildings
111	Μονοκατοικίες	439.288	134.703	25.091	88.101	122.869	68.524	One-dwelling buildings
1110	Μονοκατοικίες Μονοκατοικίες Ανώγειες κατοικίες Προκατασκευασμένες κατοικίες Συμπλέγματα μονοκατοικιών Επαύλειες	439.288	134.703	25.091	88.101	122.869	68.524	One-dwelling buildings Upper floor houses Prefabricated houses Housing complexes of single houses Villas
		276.812	92.462	17.937	46.451	77.278	42.684	
		30.675	13.061	420	3.215	9.355	4.624	
		13.384	8.529	349	2.464	1.767	275	
		71.718	6.891	4.660	31.153	16.310	12.704	
		13.861	847	0	1.000	10.160	1.854	
	Βοηθητικές κατοικίες και δωμάτια	32.469	12.831	1.715	3.754	7.870	6.299	Back houses and auxiliary rooms
	Οικιστικές περιφράξεις	369	82	10	64	129	84	Fences for houses
112	Κτίρια με δύο ή περισσότερες κατοικίες	222.059	65.305	6.223	18.355	57.487	74.689	Two- and more dwelling buildings
1121	Κτίρια με δύο κατοικίες Ανεξάρτητες και ημιανεξάρτητες διπλοκατοικίες Συμπλέγματα ενομένων κατοικιών	120.216	21.689	4.258	8.451	15.612	70.206	Two-dwelling buildings Detached and semi-detached houses Semi-detached housing complexes
		37.537	20.107	787	5.701	8.898	2.044	
		82.679	1.582	3.471	2.750	6.714	68.162	
1122	Κτίρια με τρεις ή περισσότερες κατοικίες Οικιστικές πολυκατοικίες Μικτές πολυκατοικίες	101.843	43.616	1.965	9.904	41.875	4.483	Three- and more dwelling buildings Residential apartment blocks Residential/Commercial apartment blocks
		73.943	24.767	51	6.685	40.635	1.805	
		27.887	18.843	1.907	3.219	1.240	2.678	
	Συγκροτήματα εξοχικών διαμερισμάτων	13	6	7	0	0	0	Cottage apartment complexes
113	Συλλογικές κατοικίες	2.255	1.985	0	6	264	0	Residences for communities
1130	Συλλογικές κατοικίες Οίκοι ευγηρίας Φοιτητικές εστίες	2.255	1.985	0	6	264	0	Residences for communities Homes for the aged Students' halls of residence
		6	0	0	6	0	0	
		2.249	1.985	0	0	264	0	
12	Μη οικιστικά κτίρια	247.210	83.468	38.448	31.486	75.386	18.422	Non-residential buildings
121	Ξενοδοχεία και παρόμοια κτίρια	75.261	4.198	33.424	3.593	27.445	6.601	Hotels and similar buildings
1211	Ξενοδοχειακά κτίρια Ξενοδοχεία Τουριστικά διαμερίσματα και χωριά	75.261	4.198	33.424	3.593	27.445	6.601	Hotel buildings Hotels Tourist apartments and holiday villages
		38.646	1.145	32.124	810	193	4.374	
		2.590	194	524	809	837	226	

(Συν.-Cont'd)

ΠΙΝΑΚΑΣ 16(Συν.). ΛΕΙΑ ΛΕΙΩΝ ΟΙΚΟΔΟΜΗΣ ΠΟΥ ΕΚΔΟΘΗΚΑΝ ΚΑΤΑ ΕΠΙΣΤΡΑΦΗ ΚΑΙ ΕΙΔΟΣ ΕΡΓΟΥ, 2015
TABLE 16(Cont'd). VALUE OF BUILDING PERMITS AUTHORIZED BY DISTRICT AND TYPE OF PROJECT, 2015

Κώδικας έργου Project code CC 1996	Κατηγορία έργου	(€000's)					Type of project	
		Σύνολο Total	Λευκωσία Lefkosia	Αμμόστοις Amm/stos	Λάρνακα Larnaka	Λεμεσός Lemesos		Πάφος Pafos
	Εστιατόρια Καφετέριες και καφενεία Μπαρφαρίες	32.015 1.913 97	2.210 634 15	773 0 3	1.104 855 15	26.150 265 0	1.778 159 64	Restaurants Coffee shops Bars
1212	Άλλα κτίρια παροχής βραχυχρόνιου καταλύματος	0	0	0	0	0	0	Other short-stay accommodation buildings
122	Κτίρια γραφείων	40.837	22.505	0	129	17.351	852	Office buildings
1220	Κτίρια γραφείων Γραφεία Εμπορικές πολυκατοικίες Τράπεζες και συνεργατικά ιδρύματα Γραφεία τοπικής αυτοδιοίκησης Γραφεία συνλόγων και άλλων υπηρεσιών	40.837 3.629 34.914 160 1.939 195	22.505 2.938 19.069 160 143 195	0 0 0 0 0 0	129 90 39	17.351 601 15.759	852 0 47	Office buildings Offices Office blocks Banks and co-operative institutions Local government offices Offices of associations and other services
123	Κτίρια χονδρικού και λιανικού εμπορίου	33.741	22.225	315	6.595	3.516	1.090	Wholesale and retail trade buildings
1230	Κτίρια χονδρικού και λιανικού εμπορίου Καταστήματα Πολυκαταστήματα και εμπορικά κέντρα Εκθετήριοι χώροι Περίπτερα Πρατήρια βενζίνης	33.741 5.756 24.490 345 205 2.945	22.225 3.546 16.307 0 134 2.238	315 15 0 275 0 25	6.595 1.368 4.840 67 0 320	3.516 181 3.313 0 17 5	1.090 646 30 3 54 357	Wholesale and retail trade buildings Shops Department stores and commercial centres Show rooms Kiosks Petrol stations
124	Κτίρια μεταφορών και επικοινωνιών	2.162	2.069	0	0	40	53	Transport and communication buildings
1241	Κτίρια επικοινωνιών, σταθμοί, τερματικοί σταθμοί και συναφή κτίρια	0	0	0	0	0	0	Communication buildings, stations, terminals and associated buildings
1242	Κτίρια αμφοξοστασίων και στάθμευσης οχημάτων	2.162	2.069	0	0	40	53	Parking areas
125	Βιομηχανικά κτίρια και αποθήκες	35.758	8.397	1.103	10.330	10.380	5.548	Industrial buildings and warehouses
1251	Βιομηχανικά κτίρια Εργοστάσια Εργαστήρια και συνεργεία	27.793 17.107 8.459	4.341 2.921 1.106	1.028 998 30	10.054 6.715 3.292	6.822 3.857 1.542	5.548 2.616 2.489	Industrial buildings Factories Workshops

(Συν.-Cont'd)

ΠΙΝΑΚΑΣ 16(Συν.). ΛΕΙΑ ΛΕΙΩΝ ΟΙΚΟΔΟΜΗΣ ΠΟΥ ΕΚΔΟΘΗΚΑΝ ΚΑΤΑ ΕΠΙΡΑΧΙΑ ΚΑΙ ΕΙΔΟΣ ΕΡΓΟΥ, 2015
TABLE 16(Cont'd). VALUE OF BUILDING PERMITS AUTHORIZED BY DISTRICT AND TYPE OF PROJECT, 2015

(€000's)

Κώδικας έργου Project code CC 1996	Κατηγορία έργου	Σύνολο				Type of project	
		Λευκωσία Lefkosia	Αμμόστοις Amm/stos	Λάρνακα Larnaka	Λεμεσός Lemesos	Πάφος Pafos	
	Ζυθοποιεία και οινοποιεία	1.952	309	0	1.200	443	Breweries and wineries
	Βιομηχανικές περιφράξεις	10	5	0	3	0	Industrial fences
	Άλλα βιομηχανικά κτίρια	265	0	0	220	0	Other industrial buildings
1252	Δεξαμενές, σιλό και αποθήκες εμπορευμάτων	7.965	4.056	75	3.558	0	Reservoirs, silos and warehouses
	Δεξαμενές	550	250	57	243	0	Water reservoirs
	Αποθηκευτικοί χώροι	7.415	3.806	18	3.558	0	Warehouses
126	Κτίρια δημοσίων θεαμάτων, εκπαίδευσης, νοσοκομείων ή κοινωνικής πρόνοιας	29.725	9.422	1.091	7.964	2.061	Public entertainment, education, hospital or institutional care buildings
1261	Κτίρια δημοσίων θεαμάτων	13.668	4.945	0	6.463	968	Public entertainment buildings
	Αίθουσες πολλαπλών χρήσεων	7.149	24	0	6.142	815	Multi-purpose buildings
	Πολιτιστικά κέντρα	738	0	0	710	28	Cultural centres
	Παιγνιδότοποι	4.890	4.780	0	0	10	Children's playgrounds
	Άλλα κτίρια δημοσίων θεαμάτων	891	141	0	321	404	Other public entertainment buildings
1262	Μουσεία και βιβλιοθήκες	2.120	306	0	867	721	Museums and libraries
1263	Σχολικά, πανεπιστημιακά και ερευνητικά κτίρια	8.431	1.629	33	236	6.478	School, university and research buildings
	Βρεφονηπιακοί σταθμοί και νηπιαγωγεία	240	152	8	9	68	Nurseries and kindergartens
	Σχολεία πρωτοβάθμιας και δευτεροβάθμιας εκπαίδευσης	5.167	551	15	0	4.601	Primary and secondary education institutions
	Ιδρύματα τριτοβάθμιας εκπαίδευσης	2.109	305	0	41	1.735	Tertiary education institutions
	Άλλες αίθουσες εκπαίδευσης	915	621	10	186	74	Other educational buildings
1264	Κτίρια νοσοκομείων ή κοινωνικής πρόνοιας	1.432	447	800	0	68	Hospital or institutional care buildings
	Νοσοκομεία, κλινικές και ιατρεία	536	390	0	0	68	Hospitals, clinics and infirmaries
	Άλλα ιδρύματα περίθαλψης	896	57	800	0	0	Other medical buildings
1265	Αθλητικές αίθουσες	4.074	2.095	258	1.039	482	Sports halls
	Αίθουσες γυμναστικής	2.840	1.625	258	694	63	Gyms
	Αίθουσες αγωνισμάτων κλειστού χώρου	383	383	0	0	0	Inner sport arenas
	Αποδυτήρια και άλλες εγκαταστάσεις	851	87	0	345	419	Change rooms and other premises

(Συν.-Cont'd)

ΠΙΝΑΚΑΣ 16(Συν.). ΑΞΙΑ ΔΕΙΞΩΝ ΟΙΚΟΔΟΜΗΣ ΠΟΥ ΕΚΔΟΘΗΚΑΝ ΚΑΤΑ ΕΠΙΡΧΙΑ ΚΑΙ ΕΙΔΟΣ ΕΡΓΟΥ, 2015
TABLE 16(Cont'd). VALUE OF BUILDING PERMITS AUTHORIZED BY DISTRICT AND TYPE OF PROJECT, 2015

Κώδικας έργου Project code CC 1996	Κατηγορία έργου	(€000's)				Type of project		
		Σύνολο Total	Λευκωσία Lefkosia	Αμμ/στος Amm/stos	Λάρνακα Larnaka		Λεμεσός Lemesos	Πάφος Pafos
127	Άλλα μη οικιστικά κτίρια	29.726	14.652	2.515	2.875	7.467	2.217	Other non-residential buildings
1271	Μη οικιστικά αγροτικά κτίρια Βουστάσια και χοιροστάσια Ποιμνοστάσια Βιομηχανικοί ορνιθώνες Θερμοκήπια Γεωργικές αποθήκες Γεωργικές περιφράξεις Άλλα αγροτικά κτίρια	15.280	6.857	2.515	2.327	2.239	1.342	Non-residential farm buildings Dairy farms and piggeries Sheepfolds Industrial henneries Green houses Agro-stores Agricultural fences Other agricultural buildings
1272	Κτίρια που χρησιμοποιούνται ως τόποι λατρείας και για θρησκευτικές δραστηριότητες Εκκλησίες Παρεκκλήσια Μοναστήρια Κοιμητήρια Πνευματικά κέντρα	14.330	7.730	0	500	5.225	875	Buildings used as places of worship and for religious activities Churches Chapels Monasteries Cemeteries Religious centres
1273	Ιστορικά ή διατηρητέα μνημεία	116	65	0	48	3	0	Historic or protected monuments
1274	Άλλα κτίρια που δεν κατατάσσονται αλλού	0	0	0	0	0	0	Other buildings not elsewhere classified
2	ΕΡΓΑ ΠΟΛΙΤΙΚΟΥ ΜΗΧΑΝΙΚΟΥ	124.126	5.981	75.239	21.192	11.647	10.067	CIVIL ENGINEERING PROJECTS
3	ΔΙΑΙΡΕΣΗ ΟΙΚΟΠΕΔΩΝ	29.990	15.317	1.441	2.558	7.359	3.315	PLOTS DIVISION
4	ΚΑΤΑΣΚΕΥΗ ΔΡΟΜΩΝ	6.494	1.635	947	697	968	2.247	ROAD CONSTRUCTION
	ΣΥΝΟΛΟ	1.071.422	308.394	147.389	162.395	275.980	177.264	TOTAL

ΠΙΝΑΚΑΣ 17. ΑΔΕΙΕΣ ΟΙΚΟΔΟΜΗΣ ΠΟΥ ΕΚΔΟΘΗΚΑΝ ΚΑΤΑ ΠΕΡΙΟΧΗ, 2015
TABLE 17. BUILDING PERMITS AUTHORIZED BY LOCATION, 2015

Δήμοι, κοινότητες και ενορίες	Αριθμός Number	Εμβαδόν (μ ²) Area (m ²)	Αξία Value (€000's)	Οικιστικές μονάδες Dwelling units	Municipalities, communities and quarters
Δήμος Λευκωσίας	184	38.095	51.819	95	Lefkosia Municipality
Άγιος Ανδρέας	18	1.843	3.182	4	Agios Andreas
Τρυπιώτης	29	8.563	12.600	26	Trypiotis
Άγιος Αντώνιος	18	827	1.273	4	Agios Antonios
Καϊμακλί	26	4.454	4.414	22	Kaimakli
Παναγία	35	2.809	2.859	9	Panagia
Άγιοι Ομολογητές	36	18.466	25.893	22	Agioi Omologites
Άλλες ενορίες	22	1.133	1.598	8	Other quarters
Δήμος Αγίου Δομετίου	51	3.226	3.518	11	Agios Dometios Municipality
Δήμος Έγκωμης	101	11.326	11.812	30	Egkomi Municipality
Δήμος Στροβόλου	232	31.622	30.570	87	Strovolos Municipality
Χρυσελεύσα	72	12.001	11.603	31	Chryseleousa
Άγιος Δημήτριος	22	1.627	1.747	10	Agios Dimitrios
Απ. Βαρνάβας & Αγ. Μακάριος	46	9.613	8.547	13	Ap. Varnavas & Ag. Makarios
Άγιος Βασίλειος	92	8.381	8.673	33	Agios Vasileios
Δήμος Αγλαντζιάς	75	11.481	10.404	50	Aglantzia Municipality
Δήμος Λακατάμειας	213	40.302	39.597	138	Lakatameia Municipality
Αγία Παρασκευή	74	12.614	10.495	50	Agia Paraskevi
Αρχάγγελος-Ανθούπολη	91	18.023	20.786	41	Archangelos-Anthoupoli
Άλλες ενορίες	48	9.665	8.316	47	Other quarters
Δήμος Λατσιών	114	19.899	18.636	54	Latsia Municipality
Άγιος Γεώργιος	106	18.520	17.427	51	Agios Georgios
Άλλες ενορίες	8	1.379	1.209	3	Other quarters
Δήμος Γεριού	46	14.673	16.100	43	Geri Municipality
Συνοικισμός Ανθούπολης	1	10	8	0	Synokismos Anthoupolis
ΑΣΤΙΚΗ ΠΕΡΙΟΧΗ (Σύνολο)	1.017	170.634	182.464	508	URBAN AREA (Total)
Δήμος Ιδαλίου	53	20.310	14.385	41	Dali Municipality
Δήμος Τσερίου	55	9.396	10.516	45	Tseri Municipality
Αλάμπρα	15	3.145	3.186	10	Alampra
Αγία Βαρβάρα	16	2.788	2.540	11	Agia Varvara
Νήσου	13	1.654	2.238	4	Nisou
Πέρα Χωριό	11	1.460	1.359	6	Pera Chorio
Λύμπια	21	3.364	3.313	11	Lympia
Λυθροδόντας	16	1.996	1.895	6	Lythrodontas
Κλήρου	15	2.506	2.349	8	Klirou
Άγιος Ιωάννης Μαλούντας	9	1.814	1.935	5	Agios Ioannis Malountas
Πέρα	25	4.032	4.313	11	Pera
Ψιμόλοφου	25	4.170	4.149	15	Psimolofou
Εργάτες	16	1.830	2.688	9	Ergates
Πάνω Δευτερά	14	2.532	2.199	9	Pano Deftera
Κάτω Δευτερά	10	1.729	1.569	6	Kato Deftera
Άγιοι Τριμιθιάς	22	4.541	4.461	9	Agioi Trimithias
Παλαιομέτοχο	18	2.297	2.094	8	Palaiometochos
Κοκκινότριμιθιά	22	5.560	6.073	8	Kokkinotrimithia
Ορούντα	9	3.054	1.141	4	Orounta
Ακάκι	18	5.299	4.158	15	Akaki
Περιστερώνα	11	1.426	1.306	6	Peristerona
Αστρομερίτης	9	3.565	1.855	4	Astromeritis
Μένικο	10	1.401	1.881	4	Meniko
Κακοπετριά	13	1.605	1.473	7	Kakopetria
Κάτω Πύργος	8	1.195	1.056	3	Kato Pyrgos
Άλλες κοινότητες	200	22.925	24.846	84	Other communities
ΑΓΡΟΤΙΚΗ ΠΕΡΙΟΧΗ (Σύνολο)	654	115.594	108.978	349	RURAL AREA (Total)
ΕΠΑΡΧΙΑ ΛΕΥΚΩΣΙΑΣ	1.671	286.228	291.442	857	LEFKOSIA DISTRICT

(Συν.-Cont'd)

ΠΙΝΑΚΑΣ 17(Συν.). ΑΔΕΙΕΣ ΟΙΚΟΔΟΜΗΣ ΠΟΥ ΕΚΔΟΘΗΚΑΝ ΚΑΤΑ ΠΕΡΙΟΧΗ, 2015

TABLE 17(Cont'd). BUILDING PERMITS AUTHORIZED BY LOCATION, 2015

Δήμοι, κοινότητες και ενορίες	Αριθμός Number	Εμβαδόν (μ ²) Area (m ²)	Αξία Value (€000's)	Οικιστικές μονάδες Dwelling units	Municipalities, communities and quarters
Δήμος Παραλιμνίου	71	10.220	11.363	29	Paralimni Municipality
Δήμος Αγίας Νάπας	27	14.547	98.922	8	Agia Napa Municipality
Δήμος Δερύνειας	28	5.275	5.093	15	Deryneia Municipality
Δήμος Σωτήρας	42	7.496	6.937	21	Sotira Municipality
Λιοπέτρι	22	5.704	6.024	39	Liopetri
Φρέναρος	15	3.458	9.967	6	Frenaros
Αυγόρου	13	4.574	4.201	37	Avgorou
Δασάκι Άχνας	9	2.025	1.899	3	Dasaki Achnas
Αχερίτου	5	653	595	3	Acheritou
ΑΓΡΟΤΙΚΗ ΠΕΡΙΟΧΗ (Σύνολο)	232	53.952	145.001	161	RURAL AREA (Total)
ΕΠΑΡΧΙΑ ΑΜΜΟΧΩΣΤΟΥ	232	53.952	145.001	161	AMM/STOS DISTRICT
Δήμος Λάρνακας	130	19.168	23.791	63	Larnaka Municipality
Σκάλα	32	5.577	10.235	17	Skala
Χρυσοπολίτισσα	19	206	689	0	Chrysopolitissa
Σωτήρος	26	5.431	5.832	5	Sotiros
Άγιος Νικόλαος	50	7.684	6.749	40	Agios Nicolaos
Άλλες ενορίες	3	270	286	1	Other quarters
Δήμος Αραδίππου	121	28.645	26.013	72	Aradippou Municipality
Άγιος Φανούριος	57	10.454	9.601	31	Agios Fanourios
Απόστολος Λουκάς	36	4.467	4.403	18	Apostolos Loukas
Βλάχος	28	13.724	12.009	23	Vlachos
Δήμος Λιβαδιών	40	9.717	8.797	59	Livadia Municipality
Δήμος Δρομολαξιάς-Μενεού	29	4.983	4.473	18	Dromolaxia-Meneou Municipality
Δρομολαξιά	21	4.398	3.921	16	Dromolaxia
Μενεού	8	585	552	2	Meneou
ΑΣΤΙΚΗ ΠΕΡΙΟΧΗ (Σύνολο)	320	62.513	63.074	212	URBAN AREA (Total)
Δήμος Αθιένου	25	4.963	3.963	12	Athienou Municipality
Δήμος Πάνω Λευκάρων	2	0	400	0	Pano Lefkara Municipality
Τρούλλοι	5	1.000	777	2	Troulloi
Ορόκληνη	28	9.684	8.035	32	Oroklini
Πύλα	24	4.840	6.375	28	Pyla
Ξυλοτύμβου	16	3.726	2.171	9	Xylotymvou
Ορμίδεια	21	4.093	3.124	7	Ormideia
Ξυλοφάγου	14	3.656	3.118	22	Xylofagou
Κίτι	32	6.370	5.828	29	Kiti
Περιβόλια	11	14.511	22.630	24	Perivolia
Τερσεφάνου	10	1.076	1.037	4	Tersefanou
Αλαμινός	5	240	3.259	1	Alaminos
Αναφωτίδα	9	1.996	2.562	6	Anafotida
Αλεθρικό	6	1.345	1.122	6	Alethriko
Αγγλισίδες	11	1.484	1.488	6	Anglisides
Καλό Χωριό	8	1.526	1.559	4	Kalo Chorio
Μοσφιλωτή	13	1.896	1.716	11	Mosfiloti
Κόρνος	9	1.911	1.955	7	Kornos
Μαρί	2	3.472	13.713	0	Mari
Ψεματισμένος	3	851	1.011	2	Psematismenos
Άγιος Θεόδωρος	12	3.207	2.158	6	Agios Theodoros
Σκαρίνου	3	1.564	1.514	10	Skarinou
Άλλες κοινότητες	55	5.206	6.551	17	Other communities
ΑΓΡΟΤΙΚΗ ΠΕΡΙΟΧΗ (Σύνολο)	324	78.617	96.066	245	RURAL AREA (Total)
ΕΠΑΡΧΙΑ ΛΑΡΝΑΚΑΣ	644	141.130	159.140	457	LARNAKA DISTRICT

(Συν.-Cont'd)

ΠΙΝΑΚΑΣ 17(Συν.). ΑΔΕΙΕΣ ΟΙΚΟΔΟΜΗΣ ΠΟΥ ΕΚΔΟΘΗΚΑΝ ΚΑΤΑ ΠΕΡΙΟΧΗ, 2015

TABLE 17(Cont'd). BUILDING PERMITS AUTHORIZED BY LOCATION, 2015

Δήμοι, κοινότητες και ενορίες	Αριθμός Number	Εμβαδόν (μ ²) Area (m ²)	Αξία Value (€000's)	Οικιστικές μονάδες Dwelling units	Municipalities, communities and quarters
Δήμος Λεμεσού	285	48.522	83.813	131	Lemesos Municipality
Άγιος Αντώνιος	2	4.924	35.000	0	Agios Antonios
Καθολική	32	3.007	3.964	10	Katholiki
Άγιος Γεώργιος	12	1.195	1.101	5	Agios Georgios
Απόστολοι Πέτρος & Παύλος	28	5.847	5.471	19	Apostoloi Petros & Pavlos
Αγία Τριάς	7	1.026	926	9	Agia Trias
Νεάπολη	14	8.657	11.675	0	Neapoli
Άγιος Νικόλαος	13	1.337	1.261	5	Agios Nikolaos
Αγία Φύλαξις	58	11.716	13.574	37	Agia Fylaxis
Άγιος Σπυρίδων	19	3.394	3.049	4	Agios Spyridon
Ζακάκι	29	3.877	3.349	25	Zakaki
Άλλες ενορίες	71	3.542	4.443	17	Other quarters
Δήμος Μέσα Γειτονιάς	36	10.580	9.352	19	Mesa Geitonia Municipality
Δήμος Αγίου Αθανασίου	89	47.670	43.641	201	Agios Athanasios Municipality
Άγιος Στυλιανός	17	35.058	31.106	161	Agios Stylianos
Άγιος Αθανάσιος	62	9.361	9.149	35	Agios Athanasios
Άλλες ενορίες	10	3.251	3.386	5	Other quarters
Δήμος Γερμασόγειας	89	22.274	19.625	100	Germasogeia Municipality
Αγία Παρασκευή	30	6.121	5.659	25	Agia Paraskevi
Ποταμός Γερμασόγειας	59	16.153	13.966	75	Potamos Germasogeias
Δήμος Ύψωνα	60	11.044	9.097	36	Ypsonas Municipality
Δήμος Κάτω Πολεμιδιών	67	8.276	8.040	41	Kato Polemidia Municipality
Πάνω Πολεμίδα	6	917	852	3	Pano Polemidia
ΑΣΤΙΚΗ ΠΕΡΙΟΧΗ (Σύνολο)	632	149.283	174.420	531	URBAN AREA (Total)
Παλόδεια	19	4.574	4.219	18	Palodeia
Παραμύθα	10	846	914	6	Paramytha
Φασούλα	6	983	906	4	Fasoula
Μουτταγιάκα	14	6.779	6.624	22	Mouttagiaka
Άγιος Τύχων	31	13.393	15.136	36	Agios Tychon
Παρεκκλησιά	41	12.431	11.927	43	Parekklesia
Μοναγρούλλι	12	1.830	2.455	5	Monagroulli
Μονή	12	1.788	1.656	6	Moni
Πύργος	20	2.618	2.487	11	Pyrgos
Τραχόνι	22	3.519	3.230	14	Trachoni
Κολόσσι	18	1.764	1.710	7	Kolossi
Ερήμη	22	4.402	4.058	23	Erimi
Επισκοπή	16	2.462	2.338	10	Episkopi
Πισσούρι	21	1.847	2.373	14	Pissouri
Σούνι-Ζανακιά	16	1.925	1.830	8	Souni-Zanakia
Πάνω Κιβίδες	5	1.040	1.034	4	Pano Kivides
Μονιάτης	11	2.355	2.273	5	Moniatis
Βάσα Κοιλανίου	12	715	1.236	3	Vasa Koilaniou
Πέρα Πεδί	8	1.104	1.099	3	Pera Pedi
Όμοδος	6	1.018	1.475	3	Omodos
Κάτω Πλάτρες	5	1.152	1.089	3	Kato Platres
Άγιος Ιωάννης	4	120	1.192	0	Agios Ioannis
Αγρός	14	1.769	2.015	8	Agros
Κυπερούντα	9	1.705	1.639	7	Kyperounta
Άλλες κοινότητες	200	15.619	18.318	63	Other communities
ΑΓΡΟΤΙΚΗ ΠΕΡΙΟΧΗ (Σύνολο)	554	87.758	93.233	326	RURAL AREA (Total)
ΕΠΑΡΧΙΑ ΛΕΜΕΣΟΥ	1.186	237.041	267.653	857	LEMESOS DISTRICT

(Συν.-Cont'd)

ΠΙΝΑΚΑΣ 17(Συν.). ΑΔΕΙΕΣ ΟΙΚΟΔΟΜΗΣ ΠΟΥ ΕΚΔΟΘΗΚΑΝ ΚΑΤΑ ΠΕΡΙΟΧΗ, 2015
 TABLE 17(Cont'd). BUILDING PERMITS AUTHORIZED BY LOCATION, 2015

Δήμοι, κοινότητες και ενορίες	Αριθμός Number	Εμβαδόν (μ ²) Area (m ²)	Αξία Value (€000's)	Οικιστικές μονάδες Dwelling units	Municipalities, communities and quarters
Δήμος Πάφου	113	35.171	40.458	225	Pafos Municipality
Μούτταλλος	3	25	19	0	Mouttallos
Άγιος Παύλος	24	1.709	1.699	15	Agios Pavlos
Άγιος Θεόδωρος	52	27.622	32.741	195	Agios Theodoros
Κάτω Πάφος	21	3.797	4.107	3	Kato Pafos
Αναβαργός	13	2.018	1.892	12	Anavargos
Δήμος Γεροσκήπου	24	7.382	8.579	41	Geroskipou Municipality
Κονιά	28	4.812	4.346	13	Konia
Χλώρακας	29	8.000	7.145	40	Chlorakas
Έμπα	26	2.814	2.589	10	Empa
Τρεμιθούσα	12	720	802	1	Tremithousa
Μέσα Χωριό	11	1.611	1.488	9	Mesa Chorio
Μεσόγη	22	3.068	3.209	15	Mesogi
Τάλα	36	8.409	12.310	61	Tala
Κισσόνεργα	26	5.627	5.317	21	Kissonerga
Άλλες κοινότητες	11	1.362	1.686	4	Other communities
ΑΣΤΙΚΗ ΠΕΡΙΟΧΗ (Σύνολο)	338	78.976	87.929	440	URBAN AREA (Total)
Δήμος Πέγειας	96	19.242	17.812	83	Pegeia Municipality
Δήμος Πόλεως Χρυσοχούς	15	344	578	14	Polis Chrysochous Municipality
Κούκλια	27	15.676	16.788	76	Kouklia
Σουσκίου	4	1.108	996	4	Souskiou
Τίμη	12	2.933	1.952	4	Timi
Αγία Βαρβάρα	10	5.326	2.760	0	Agia Varvara
Αναρίτα	13	2.436	2.268	16	Anarita
Άρμου	11	527	424	2	Armou
Νατά	7	540	461	1	Nata
Χολέτρια	5	415	395	3	Choletria
Τσάδα	28	6.115	10.134	13	Tsada
Στρουμπί	8	941	636	2	Stroumpi
Πολέμι	14	573	1.377	1	Polemi
Καλλέπεια	5	1.469	1.177	8	Kallepeia
Κάθικας	6	302	264	4	Kathikas
Σαλαμιού	9	343	352	2	Salamiou
Πενταλιά	5	1.152	1.091	3	Pentalia
Πάνω Παναγιά	12	39	143	0	Pano Panagia
Σίμου	8	276	768	4	Simou
Λυσός	6	365	341	2	Lysos
Γιόλου	10	1.100	1.002	6	Giolou
Κρίτου Τέρα	6	386	404	2	Kritou Tera
Νέο Χωριό	28	4.959	4.793	17	Neo Chorio
Δρούσεια	12	6.740	5.938	105	Drouseia
Αργάκα	16	1.583	1.500	11	Argaka
Αγία Μαρίνα Χρυσοχούς	7	405	377	2	Agia Marina Chrysochous
Πομός	13	2.102	1.882	12	Pomos
Άλλες κοινότητες	110	6.392	7.160	28	Other communities
ΑΓΡΟΤΙΚΗ ΠΕΡΙΟΧΗ (Σύνολο)	503	83.789	83.773	425	RURAL AREA (Total)
ΕΠΑΡΧΙΑ ΠΑΦΟΥ	841	162.765	171.702	865	PAFOS DISTRICT

Σημ.: Δεν περιλαμβάνονται οι άδειες για διαίρεση οικοπέδων και κατασκευή δρόμων.
 Note: Excluding permits for plots division and road construction.

ΜΕΡΟΣ Δ

ΔΕΙΚΤΕΣ

PART D

INDICES

ΠΙΝΑΚΑΣ 1. ΔΕΙΚΤΗΣ ΠΑΡΑΓΩΓΗΣ ΣΤΙΣ ΚΑΤΑΣΚΕΥΕΣ, 2008-2015
 TABLE 1. INDEX OF PRODUCTION IN CONSTRUCTION, 2008-2015

(2010=100,00)

Περίοδος αναφοράς Reference period		Τύπος έργου Type of project			% μεταβολή από την αντίστοιχη περσινή περίοδο % change over last year's period		
Έτος Year	Τρίμηνο Quarter	Κτίρια Buildings	Έργα πολιτικού μηχανικού Civil engineering projects	Σύνολο κατασκευών Total construction	Κτίρια Buildings	Έργα πολιτικού μηχανικού Civil engineering projects	Σύνολο κατασκευών Total construction
2008	I	133,53	59,05	114,58	9,72	4,26	8,97
	II	149,95	91,95	135,19	1,78	15,37	3,90
	III	124,01	72,90	111,00	5,12	-7,18	2,84
	IV	135,51	96,09	125,47	-5,44	-2,67	-4,91
	I-IV	135,75	80,00	121,56	2,39	2,04	2,33
2009	I	119,95	58,95	104,42	-10,17	-0,17	-8,86
	II	129,55	95,61	120,91	-13,61	3,98	-10,56
	III	105,46	82,10	99,51	-14,96	12,62	-10,35
	IV	108,59	113,83	109,92	-19,87	18,46	-12,40
	I-IV	115,88	87,62	108,69	-14,63	9,53	-10,59
2010	I	95,42	87,67	93,22	-20,45	48,72	-10,73
	II	102,50	94,67	100,28	-20,88	-0,98	-17,06
	III	92,67	101,07	95,05	-12,13	23,10	-4,48
	IV	109,41	116,59	111,45	0,76	2,42	1,39
	I-IV	100,00	100,00	100,00	-13,71	14,13	-8,00
2011	I	89,20	80,32	86,68	-6,52	-8,38	-7,02
	II	98,53	100,11	98,98	-3,87	5,75	-1,30
	III	82,10	78,59	81,10	-11,41	-22,24	-14,67
	IV	100,12	121,44	106,17	-8,49	4,16	-4,74
	I-IV	92,49	95,11	93,23	-7,51	-4,89	-6,77
2012	I	76,21	67,70	73,79	-14,57	-15,71	-14,87
	II	77,65	64,69	73,98	-21,19	-35,38	-25,26
	III	69,72	69,60	69,68	-15,08	-11,44	-14,08
	IV	75,40	80,37	76,81	-24,69	-33,82	-27,65
	I-IV	74,74	70,59	73,57	-19,19	-25,78	-21,09
2013	I	57,45	55,88	57,01	-24,61	-17,46	-22,75
	II	58,40	62,80	59,64	-24,80	-2,93	-19,37
	III	53,22	64,97	56,55	-23,67	-6,66	-18,85
	IV	57,53	85,79	65,55	-23,69	6,75	-14,66
	I-IV	56,65	67,36	59,69	-24,21	-4,58	-18,87
2014	I	43,94	65,41	50,03	-23,51	17,05	-12,24
	II	44,80	54,21	47,47	-23,28	-13,67	-20,41
	III	39,75	44,15	41,00	-25,30	-32,04	-27,50
	IV	44,95	57,77	48,59	-21,87	-32,67	-25,88
	I-IV	43,36	55,39	46,77	-23,46	-17,78	-21,64
2015	I	42,71	35,67	40,71	-2,80	-45,47	-18,63
	II	51,30	31,43	45,67	14,52	-42,03	-3,80
	III	44,38	45,92	44,82	11,64	4,00	9,31
	IV	51,52	68,83	56,43	14,61	19,15	16,14
	I-IV	47,48	45,46	46,91	9,49	-17,92	0,29

ΠΙΝΑΚΑΣ 2. ΔΕΙΚΤΗΣ ΤΙΜΩΝ ΠΑΡΑΓΩΓΟΥ ΣΤΙΣ ΚΑΤΑΣΚΕΥΕΣ, 2008-2015

TABLE 2. OUTPUT PRICES INDEX IN CONSTRUCTION, 2008-2015

(2010=100,00)

Περίοδος αναφοράς Reference period		Τύπος έργου Type of project			% μεταβολή από την αντίστοιχη περσινή περίοδο % change over last year's period		
Έτος Year	Τρίμηνο Quarter	Κτίρια Buildings	Έργα πολιτικού μηχανικού Civil engineering projects	Σύνολο κατασκευών Total construction	Κτίρια Buildings	Έργα πολιτικού μηχανικού Civil engineering projects	Σύνολο κατασκευών Total construction
2008	I	102,45	113,01	104,39	6,74	0,48	5,43
	II	105,37	117,88	107,67	8,98	15,39	10,21
	III	106,67	117,61	108,69	9,82	10,34	9,92
	IV	105,28	120,15	108,02	6,82	13,27	8,08
	I-IV	104,95	117,16	107,19	8,09	9,68	8,40
2009	I	103,63	118,89	106,44	1,15	5,20	1,96
	II	102,64	107,38	103,51	-2,60	-8,91	-3,87
	III	101,32	107,85	102,52	-5,02	-8,30	-5,67
	IV	99,75	94,33	98,75	-5,26	-21,49	-8,58
	I-IV	101,84	107,11	102,81	-2,96	-8,58	-4,09
2010	I	100,64	96,58	99,47	-2,88	-18,77	-6,55
	II	99,90	97,21	99,13	-2,67	-9,47	-4,24
	III	99,85	101,97	100,46	-1,45	-5,45	-2,01
	IV	99,61	104,24	100,94	-0,14	10,50	2,22
	I-IV	100,00	100,00	100,00	-1,80	-6,64	-2,73
2011	I	100,29	104,79	101,59	-0,35	8,51	2,13
	II	100,02	106,70	101,94	0,12	9,76	2,84
	III	99,93	113,15	103,74	0,08	10,97	3,27
	IV	99,25	114,03	103,51	-0,36	9,39	2,54
	I-IV	99,87	109,67	102,70	-0,13	9,67	2,70
2012	I	98,67	114,37	103,20	-1,61	9,13	1,59
	II	98,00	120,12	104,37	-2,02	12,58	2,38
	III	97,29	118,45	103,39	-2,64	4,68	-0,34
	IV	96,48	116,54	102,26	-2,79	2,20	-1,21
	I-IV	97,61	117,37	103,31	-2,26	7,02	0,59
2013	I	96,23	116,54	102,08	-2,48	1,90	-1,08
	II	95,24	116,54	101,38	-2,81	-2,98	-2,86
	III	95,01	114,69	100,68	-2,35	-3,18	-2,62
	IV	95,14	109,49	99,28	-1,39	-6,06	-2,92
	I-IV	95,40	114,31	100,86	-2,26	-2,60	-2,37
2014	I	94,66	109,49	98,94	-1,62	-6,06	-3,08
	II	95,06	109,49	99,22	-0,20	-6,06	-2,14
	III	94,75	113,76	100,23	-0,27	-0,81	-0,45
	IV	94,75	110,28	99,23	-0,41	0,72	-0,05
	I-IV	94,80	110,75	99,40	-0,63	-3,12	-1,44
2015	I	94,10	116,85	100,66	-0,59	6,72	1,74
	II	94,03	116,85	100,61	-1,07	6,72	1,41
	III	94,21	108,49	98,33	-0,57	-4,63	-1,90
	IV	94,00	99,70	95,64	-0,80	-9,59	-3,61
	I-IV	94,09	110,47	98,81	-0,76	-0,25	-0,60

ΠΙΝΑΚΑΣ 3. ΔΕΙΚΤΗΣ ΚΑΤΑΣΚΕΥΑΣΤΙΚΟΥ ΚΟΣΤΟΥΣ, 1995-2015
 TABLE 3. CONSTRUCTION COST INDEX, 1995-2015

ΜΗΝΑΣ	(2010=100,00)												MONTH					
	1995	2000	2001	2002	2003	2004	2005	2006	2007	2008	2009	2010		2011	2012	2013	2014	2015
Ιανουάριος	54,37	62,52	65,84	67,98	71,06	74,34	80,42	83,77	88,07	93,45	97,08	98,41	101,90	104,56	104,10	98,88	98,24	January
Φεβρουάριος	54,61	62,69	65,73	67,93	71,62	75,38	80,57	84,02	88,27	94,07	96,84	98,69	102,07	104,82	103,46	98,86	97,97	February
Μάρτιος	54,58	62,84	65,84	67,89	71,98	75,94	80,59	84,34	88,61	94,55	97,08	99,05	102,92	104,82	102,89	98,70	98,15	March
Απρίλιος	54,75	62,87	65,82	68,00	72,14	76,20	80,62	84,73	88,99	95,44	96,87	100,00	103,38	104,94	103,26	98,76	97,85	April
Μάιος	54,72	63,18	65,95	68,05	72,09	76,29	80,61	85,11	89,25	96,45	97,02	99,97	103,55	104,94	103,19	98,64	97,92	May
Ιούνιος	54,83	63,24	66,18	67,98	72,18	77,34	80,62	85,22	89,43	97,49	97,16	99,90	103,53	104,93	100,82	98,64	97,75	June
Ιούλιος	55,00	63,88	66,35	68,74	72,82	77,52	81,03	85,69	89,75	99,17	96,34	100,35	104,12	104,68	97,73	98,60	...	July
Αύγουστος	55,03	64,13	66,31	68,93	72,83	77,71	81,20	85,76	89,87	99,11	96,53	100,59	103,94	104,84	97,77	98,49	...	August
Σεπτέμβριος	55,05	64,34	66,17	69,20	72,93	77,84	81,60	85,98	89,94	98,86	96,68	100,80	104,06	104,69	97,94	98,46	...	September
Οκτώβριος	55,47	64,69	66,40	69,50	73,04	78,61	81,76	86,12	90,16	98,39	96,52	100,71	104,28	104,52	98,18	98,86	...	October
Νοέμβριος	55,50	64,80	66,33	69,51	72,97	78,61	81,65	86,23	90,32	97,06	96,53	100,73	104,37	104,34	98,13	98,79	...	November
Δεκέμβριος	55,56	64,85	66,33	69,56	73,05	78,51	81,64	86,26	90,46	95,96	96,38	100,80	104,18	104,11	98,31	98,56	...	December
Ετήσιος Μέσος	54,96	63,67	66,10	68,61	72,39	77,02	81,03	85,27	89,43	96,67	96,75	100,00	103,53	104,68	100,48	98,69	...	Yearly Average

ΠΙΝΑΚΑΣ 4. ΔΕΙΚΤΗΣ ΤΙΜΩΝ ΚΑΤΑΣΚΕΥΑΣΤΙΚΩΝ ΥΛΙΚΩΝ, 1995-2015
 TABLE 4. PRICE INDEX OF CONSTRUCTION MATERIALS, 1995-2015

(2010=100,00)

ΜΗΝΑΣ	1995	2000	2001	2002	2003	2004	2005	2006	2007	2008	2009	2010	2011	2012	2013	2014	2015	MONTH
Ιανουάριος	62,61	65,00	68,13	69,46	71,40	74,23	82,24	84,87	89,60	95,39	97,31	97,84	101,45	104,31	103,10	105,51	104,49	January
Φεβρουάριος	63,11	65,37	67,91	69,40	72,76	76,32	82,52	85,36	90,09	96,68	96,78	98,37	101,68	104,78	103,08	105,54	103,86	February
Μάρτιος	63,06	65,67	68,13	69,34	73,15	77,48	82,43	85,98	90,70	97,48	97,38	98,94	103,09	104,63	102,88	105,22	103,11	March
Απρίλιος	63,39	65,73	68,10	69,51	73,24	78,00	82,40	86,70	91,41	99,23	96,87	100,59	103,85	104,83	103,67	105,39	102,51	April
Μάϊος	63,34	66,38	68,36	69,50	73,30	77,99	82,39	87,38	91,85	101,09	97,13	100,46	104,18	104,96	103,70	105,15	102,54	May
Ιούνιος	63,56	66,49	68,78	69,37	73,52	80,05	82,39	87,62	92,18	103,02	97,36	100,23	104,24	105,06	104,24	105,16	102,22	June
Ιούλιος	63,95	66,31	68,67	69,67	73,49	80,05	82,89	87,57	92,35	104,61	97,27	100,01	104,15	104,68	104,15	105,04	101,94	July
Αύγουστος	64,00	66,81	68,65	70,05	73,49	80,35	83,18	87,68	92,57	104,77	97,54	100,52	103,76	104,70	104,16	104,86	101,89	August
Σεπτέμβριος	64,06	67,19	68,37	70,62	73,71	80,55	83,92	88,24	92,71	104,43	97,88	100,90	104,08	104,27	104,42	104,80	101,71	September
Οκτώβριος	64,06	67,85	68,76	71,17	73,73	82,08	84,23	88,69	93,09	103,70	97,66	100,72	104,51	104,06	104,94	104,83	101,32	October
Νοέμβριος	64,11	68,08	68,61	71,19	73,60	82,12	84,07	88,95	93,24	101,32	97,60	100,69	104,59	103,79	104,91	104,85	100,97	November
Δεκέμβριος	64,23	68,17	68,61	71,30	73,76	82,02	84,15	89,01	93,45	99,28	97,28	100,72	104,14	103,40	105,27	104,68	100,73	December
Ετήσιος Μέσος	63,62	66,59	68,42	70,05	73,26	79,27	83,07	87,34	91,94	100,92	97,34	100,00	103,64	104,46	104,04	105,09	102,27	Yearly Average

ΠΙΝΑΚΑΣ 5. ΔΕΙΚΤΗΣ ΤΙΜΩΝ ΚΑΤΑΣΚΕΥΑΣΤΙΚΩΝ ΥΛΙΚΩΝ ΚΑΤΑ ΚΥΡΙΑ ΟΜΑΔΑ ΠΡΟΪΟΝΤΩΝ, 2010-2015
 TABLE 5. PRICE INDEX OF CONSTRUCTION MATERIALS BY MAIN COMMODITY GROUP, 2010-2015

(2010=100,00)

Κώδικας Code	ΟΜΑΔΑ ΠΡΟΪΟΝΤΩΝ	Βάρος Weight	(2010=100,00)							COMMODITY GROUP
			2010	2011	2012	2013	2014	2015		
1	Ορυκτά	16,33	100,00	104,29	103,75	105,49	109,89	106,81	Minerals	
2	Προϊόντα ορυκτών	24,64	100,00	104,13	106,63	108,10	112,19	108,67	Mineral products	
3	Προϊόντα από ξύλο, μονωτικά, χημικά και πλαστικά	22,11	100,00	100,25	99,53	98,78	100,27	98,74	Products of wood, insulation materials, chemicals and plastics	
4	Μεταλλικά προϊόντα	27,89	100,00	105,74	107,32	104,52	101,19	97,98	Metallic products	
5	Ηλεκτρομηχανολογικά είδη	9,03	100,00	103,00	102,99	101,80	100,82	98,50	Electromechanical products	
	ΣΥΝΟΛΟ	100,00	100,00	103,64	104,46	104,04	105,09	102,27	TOTAL	

ΠΙΝΑΚΑΣ 6. ΔΕΙΚΤΗΣ ΤΙΜΩΝ ΚΑΤΑΣΚΕΥΑΣΤΙΚΩΝ ΥΛΙΚΩΝ ΚΑΤΑ ΕΙΔΟΣ ΠΡΟΪΟΝΤΟΣ, 2012-2015
 TABLE 6. PRICE INDEX OF CONSTRUCTION MATERIALS BY COMMODITY, 2012-2015

Κώδικας Code	ΠΡΟΪΟΝΤΑ	ΔΕΙΚΤΗΣ INDEX (2010=100,00)					ΕΤΗΣΙΑ ΜΕΤΑΒΟΛΗ ANNUAL CHANGE (%)			COMMODITY
		2012	2013	2014	2015	2013	2014	2015		
1	ΟΡΥΚΤΑ	103,75	105,49	109,89	106,81	1,67	4,18	-2,80	MINERALS	
11	Αδρανή Ορυκτά	96,01	101,00	114,00	113,75	5,20	12,87	-0,22	Mineral aggregates	
11.01	Θραυστή άμμος για σκυρόδεμα	94,57	99,28	112,34	112,15	4,98	13,16	-0,18	Crushed sand	
11.02	Θραυστά σκύρα για σκυρόδεμα	98,46	103,80	116,56	116,32	5,42	12,29	-0,20	Crushed gravel	
11.03	Μίγμα σκόρων και άμμου για οδόστρωμο	94,99	100,05	113,33	112,98	5,32	13,28	-0,31	Gravel and sand aggregate	
11.04	Χαβάρια	104,69	108,25	118,34	117,43	3,40	9,33	-0,77	Havara	
12	Κονίες	111,55	112,12	116,10	109,08	0,51	3,55	-6,05	Cements	
12.01	Γύψος	107,83	110,52	114,59	115,29	2,50	3,68	0,61	Gypsum	
12.02	Άσφαλτος οδοστρωσίας	122,23	121,21	119,65	88,85	-0,83	-1,29	-25,74	Bitumen asphalt	
12.03	Τσιμέντα τύπου Πόρτλαντ	108,40	109,37	115,07	115,07	0,89	5,21	0,00	Portland cements	
13	Λίθοι	100,61	100,60	96,59	96,25	-0,01	-3,98	-0,36	Stones	
13.01	Μάρμαρα	101,10	101,08	95,66	95,21	-0,02	-5,37	-0,47	Marble	
13.02	Γρανίτες	100,00	100,00	96,00	95,64	0,00	-4,00	-0,38	Granite	
13.03	Διακοσμητικές πέτρες	100,69	100,69	100,69	100,69	0,00	0,00	0,00	Decorative stone	
2	ΠΡΟΪΟΝΤΑ ΟΡΥΚΤΩΝ	106,63	108,10	112,19	108,67	1,38	3,78	-3,13	MINERAL PRODUCTS	
21	Προϊόντα κονιμάτων	107,90	110,10	115,44	111,18	2,04	4,85	-3,69	Cement products	
21.01	Ασφαλτικό σκυρόδεμα	130,58	133,70	140,12	116,52	2,39	4,80	-16,84	Asphalt concrete	
21.02	Σοβάδες, κόλλες για πλακάκια και αρμοστόκοι	101,44	105,45	106,91	105,41	3,95	1,39	-1,40	Plasters, mortars, tile adhesives and grout	
21.03	Έτοιμο σκυρόδεμα	106,26	107,75	114,14	112,88	1,40	5,94	-1,11	Ready-mix concrete	
21.04	Γυψοσανίδες, τσιμεντοσανίδες και τσιμεντοσωλήνες	96,07	100,49	101,26	100,45	4,60	0,76	-0,80	Gypsumboards, cementboards and cement pipes	
21.05	Πλάκες, μοσαϊκά και τούβλα από σκυρόδεμα	96,80	98,88	101,92	102,22	2,15	3,08	0,29	Pavement slabs, mosaics and bricks of concrete	
22	Κεραμικά είδη	101,31	99,71	98,54	98,18	-1,58	-1,17	-0,37	Ceramics	
22.01	Κεραμίδια	100,78	100,90	101,65	101,57	0,12	0,74	-0,08	Roofing tiles	
22.02	Τούβλα	104,88	106,31	106,31	106,24	1,37	0,00	-0,07	Bricks	
22.03	Πλακάκια	100,68	96,91	94,70	93,57	-3,75	-2,28	-1,19	Ceramic tiles	
22.04	Είδη υγιεινής από πορσελάνη	92,98	93,20	92,71	96,23	0,23	-0,52	3,79	Sanitary ware of porcelain	

(Συν.-Cont'd)

ΠΙΝΑΚΑΣ 6 (Συν.). ΔΕΙΚΤΗΣ ΤΙΜΩΝ ΚΑΤΑΣΚΕΥΑΣΤΙΚΩΝ ΥΛΙΚΩΝ ΚΑΤΑ ΕΙΔΟΣ ΠΡΟΪΟΝΤΟΣ, 2012-2015
TABLE 6 (Cont'd). PRICE INDEX OF CONSTRUCTION MATERIALS BY COMMODITY, 2012-2015

Κώδικας Code	ΠΡΟΪΟΝΤΑ	ΔΕΙΚΤΗΣ INDEX (2010=100,00)				ΕΤΗΣΙΑ ΜΕΤΑΒΟΛΗ ANNUAL CHANGE (%)			COMMODITY
		2012	2013	2014	2015	2013	2014	2015	
3	ΠΡΟΪΟΝΤΑ ΑΠΟ ΞΥΛΟ, ΜΟΝΩΤΙΚΑ, ΧΗΜΙΚΑ ΚΑΙ ΠΛΑΣΤΙΚΑ								PRODUCTS OF WOOD, INSULATION MATERIALS, CHEMICALS AND PLASTICS
31	Προϊόντα από ξύλο								Products of wood
31.01	Ακατέργαστη (πριστη) ξυλεία	99,53	98,78	100,27	98,74	-0,76	1,51	-1,53	Raw (sawn) timber
31.02	Βιομηχανική ξυλεία (κόντρα πλακέ, MDF, παρκέ laminated, κτλ)	95,19	93,97	95,35	93,97	-1,28	1,46	-1,45	Industrial wood (plywood, chipboard, MDF, laminated parquet, etc)
31.03	Ερμάρια και πάγκοι	100,69	100,83	101,72	102,06	0,15	0,88	0,33	Wardrobes, cupboards and benches
31.04	Πόρτες και παράθυρα	108,24	109,57	110,60	107,58	1,22	0,95	-2,73	Doors and windows
32	Μονωτικά υλικά	88,14	85,29	88,09	85,67	-3,24	3,29	-2,75	Insulation materials
32.01	Θερμομονωτικά	96,49	95,85	95,28	95,99	-0,67	-0,59	0,74	Thermal insulation
32.02	Υγρομονωτικά	95,82	96,32	96,23	91,42	0,53	-0,10	-5,00	Waterproofing
33	Χημικά προϊόντα	104,73	102,52	100,14	88,41	-2,11	-2,32	-11,71	Chemical products
33.01	Μπογιές και διαλυτικά	92,89	94,29	94,94	92,41	1,51	0,69	-2,67	Paints and solvents
33.02	Πρόσθετα σοβά και σκυροδέματος	112,23	113,89	118,22	115,14	1,48	3,80	-2,61	Concrete and mortar additives
34	Είδη από πλαστικό	113,18	115,26	119,93	116,60	1,84	4,05	-2,78	Plastic products
34.01	Ντεπόζιτα νερού	100,60	97,26	97,36	97,36	-3,32	0,11	0,00	Water tanks
34.02	Πλαστικοί σωλήνες	108,35	107,24	107,76	107,87	-1,03	0,48	0,10	Plastic pipes and tubes
34.03	Πόρτες και παράθυρα από PVC	97,22	93,72	96,49	96,80	-3,60	2,96	0,32	PVC doors and windows
34.04	Είδη υγιεινής από ακρυλικό και λοιπά πλαστικά είδη μπάνιου	113,47	112,67	113,56	113,26	-0,71	0,79	-0,26	Acrylic sanitary ware and other plastic bathroom products
4	ΜΕΤΑΛΛΙΚΑ ΠΡΟΪΟΝΤΑ	100,83	100,89	98,94	98,76	0,06	-1,93	-0,18	METALLIC PRODUCTS
41	Προϊόντα από σίδηρο και χάλυβα	103,82	102,10	102,01	103,71	-1,66	-0,09	1,67	Iron and steel products
41.01	Σίδηρος οικοδομής	107,32	104,52	101,19	97,98	-2,62	-3,18	-3,17	Building iron
41.02	Δομικό πλέγμα	108,31	105,07	101,82	96,00	-2,99	-3,10	-5,72	Structural grid
41.03	Σιδηρένια κάγκελα	117,36	112,22	104,95	95,64	-4,39	-6,48	-8,87	Iron rails
41.04	Στέγες / υπόστεγα και μεταλλικά μέρη τοποθέτησης γυψοσανίδας και τσιμεντοσανίδας	109,04	108,55	108,24	102,11	-0,45	-0,29	-5,66	Roofs and metallic parts for the assembly of gypsumboards and cementboards
41.05	Κατασκευαστικός χάλυβας	100,00	100,00	100,00	100,00	0,00	0,00	0,00	Structural steel
41.06	Σωλήνες από χάλυβα	99,48	96,28	96,94	92,51	-3,22	0,69	-4,57	Steel pipes
41.07	Είδη υγιεινής και κουζίνας από ανοξείδωτο χάλυβα	106,45	104,98	101,83	99,28	-1,38	-3,00	-2,51	Sanitary ware and kitchen ware of stainless steel
		104,92	104,92	104,92	104,92	0,00	0,00	0,00	
		103,56	105,87	101,79	99,17	2,23	-3,85	-2,57	

(Συν.-Cont'd)

ΠΙΝΑΚΑΣ 6 (Συν.). ΔΕΙΚΤΗΣ ΤΙΜΩΝ ΚΑΤΑΣΚΕΥΑΣΤΙΚΩΝ ΥΛΙΚΩΝ ΚΑΤΑ ΕΙΔΟΣ ΗΠΟΪΟΝΤΟΣ, 2012-2015
 TABLE 6 (Cont'd). PRICE INDEX OF CONSTRUCTION MATERIALS BY COMMODITY, 2012-2015

Κώδικας Code	ΠΡΟΪΟΝΤΑ	ΔΕΙΚΤΗΣ INDEX (2010=100,00)					ΕΤΗΣΙΑ ΜΕΤΑΒΟΛΗ ANNUAL CHANGE (%)			COMMODITY
		2012	2013	2014	2015	2016	2013	2014	2015	
42	Προϊόντα από αλουμίνιο και άλλα μέταλλα	105,69	103,59	100,16	101,28		-1,99	-3,32	1,12	Products from aluminium and other metals
42.01	Πόρτες και παράθυρα από αλουμίνιο	105,54	103,15	98,89	100,75		-2,27	-4,12	1,88	Aluminium doors and windows
42.02	Κάγκελα και γρίλιες από αλουμίνιο	99,84	98,28	95,19	94,65		-1,56	-3,14	-0,57	Rails and venetian blinds from aluminium
42.03	Κλειδαριές, μεντεσέδες και χειρούλα	99,79	97,06	95,97	96,23		-2,73	-1,12	0,28	Locks, hinges and handles
42.04	Χαλκοσωλήνες	116,83	117,00	117,38	115,18		0,14	0,33	-1,88	Copper pipes
5	ΗΛΕΚΤΡΟΜΗΧΑΝΟΛΟΓΙΚΑ ΕΙΔΗ	102,99	101,80	100,82	98,50		-1,16	-0,97	-2,29	ELECTROMECHANICAL PRODUCTS
51	Ηλεκτρολογικό υλικό	101,24	102,08	101,19	102,06		0,83	-0,87	0,85	Electrical fixtures
51.01	Καλώδια	100,82	100,80	100,40	100,21		-0,02	-0,40	-0,19	Wires and cables
51.02	Πρίζες, διακόπτες, ασφάλειες και μονωτές	101,94	100,21	95,82	97,55		-1,70	-4,37	1,80	Outlets, switches, fuses and insulators
51.03	Λαμπτήρες	102,75	116,00	119,50	126,25		12,90	3,02	5,65	Lamps
52	Είδη θέρμανσης και ψύξης	109,95	110,39	110,35	102,36		0,40	-0,03	-7,25	Heating and cooling equipment
52.01	Καυστήρες και λέβητες	103,36	107,16	107,92	107,92		3,67	0,71	0,00	Burners and boilers
52.02	Σώματα κεντρικής θέρμανσης	106,94	106,94	106,94	106,94		0,00	0,00	0,00	Central heating radiators
52.03	Συσκευές κλιματισμού	110,39	110,70	110,63	101,89		0,28	-0,07	-7,89	Air conditioners
53	Άλλα ηλεκτρομηχανολογικά είδη	99,91	94,80	92,96	90,88		-5,12	-1,94	-2,24	Other electromechanical products
53.01	Ηλιακοί και ηλεκτρικοί θερμοσίφωνες	102,28	100,79	100,03	100,41		-1,46	-0,75	0,38	Electric and solar water heaters
53.02	Αντλίες, πιεστικά και φίλτρα νερού	98,12	87,45	85,79	79,47		-10,87	-1,90	-7,37	Pumps and water filters
53.03	Ανελκυστήρες	97,97	93,52	89,52	88,50		-4,55	-4,27	-1,14	Lifts
	ΣΥΝΟΛΟ	104,46	104,04	105,09	102,27		-0,39	1,00	-2,68	TOTAL

ΠΙΝΑΚΑΣ 7. ΔΕΙΚΤΗΣ ΕΡΓΑΤΙΚΟΥ ΚΟΣΤΟΥΣ, 1995-2015
TABLE 7. LABOUR COST INDEX, 1995-2015

(2010=100,00)

ΜΗΝΑΣ	1995	2000	2001	2002	2003	2004	2005	2006	2007	2008	2009	2010	2011	2012	2013	2014	2015	MONTH
Ιανουάριος	47,47	61,31	64,79	67,79	71,59	74,96	78,92	82,71	86,78	91,36	97,45	99,54	101,78	103,71	103,71	89,68	90,61	January
Φεβρουάριος	47,47	61,31	64,79	67,79	71,59	74,96	78,92	82,71	86,78	91,36	97,45	99,54	101,78	103,71	102,32	89,68	90,61	February
Μάρτιος	47,47	61,31	64,79	67,79	71,59	74,96	78,92	82,71	86,78	91,36	97,45	99,54	101,78	103,71	101,28	89,68	91,60	March
Απρίλιος	47,47	61,31	64,79	67,79	71,59	74,96	78,92	82,71	86,78	91,36	97,45	99,54	101,78	103,71	101,28	89,68	91,60	April
Μάιος	47,47	61,31	64,79	67,79	71,59	74,96	78,92	82,71	86,78	91,36	97,45	99,54	101,78	103,71	101,28	89,68	91,60	May
Ιούνιος	47,47	61,31	64,79	67,79	71,59	74,96	78,92	82,71	86,78	91,36	97,45	99,54	101,78	103,71	95,55	89,68	91,60	June
Ιούλιος	47,44	62,66	65,24	68,70	72,91	75,32	79,12	83,68	87,21	93,04	95,86	100,46	103,11	103,71	88,97	89,68	...	July
Αύγουστος	47,44	62,66	65,24	68,70	72,91	75,32	79,12	83,68	87,21	93,04	95,86	100,46	103,11	103,71	88,97	89,68	...	August
Σεπτέμβριος	47,44	62,66	65,24	68,70	72,91	75,32	79,12	83,68	87,21	93,04	95,86	100,46	103,11	103,71	88,97	89,68	...	September
Οκτώβριος	48,28	62,66	65,32	68,76	72,91	75,32	79,12	83,68	87,21	93,04	95,86	100,46	103,11	103,71	88,97	90,61	...	October
Νοέμβριος	48,28	62,66	65,32	68,76	72,91	75,32	79,12	83,68	87,21	93,04	95,86	100,46	103,11	103,71	88,97	90,61	...	November
Δεκέμβριος	48,28	62,66	65,32	68,76	72,91	75,32	79,12	83,68	87,21	93,04	95,86	100,46	103,11	103,71	88,97	90,61	...	December
Ετήσιος Μέσος	47,66	61,98	65,04	68,26	72,25	75,14	79,02	83,19	86,99	92,20	96,65	100,00	102,45	103,71	94,94	89,91	...	Yearly Average

ΠΙΝΑΚΑΣ 8. ΜΕΣΟΣ ΟΡΟΣ ΚΑΝΟΝΙΚΩΝ ΩΡΟΜΙΣΘΙΩΝ ΚΑΤΑ ΕΠΑΓΓΕΛΜΑ, 2000-2015
 TABLE 8. AVERAGE NORMAL HOURLY WAGE-RATES BY OCCUPATION, 2000-2015

Κώδικας Code (ISCO 1988)	ΕΠΑΓΓΕΛΜΑ	(€)													OCCUPATION		
		2000	2002	2003	2004	2005	2006	2007	2008	2009	2010	2011	2012	2013		2014	2015
7009	Επιστάτης	8,22	9,06	9,70	10,15	10,68	10,94	11,24	11,77	12,20	12,40	12,92	13,21	12,31	11,92	12,20	Foreman
7137	Ηλεκτρολόγος	7,28	7,94	8,37	8,68	9,04	9,45	9,96	10,33	10,98	11,34	11,59	11,35	11,35	11,31	11,00	Electrical wireman
7136	Υδραυλικός	7,09	8,13	8,56	8,94	9,38	9,84	9,93	9,94	10,57	10,61	11,69	11,78	11,18	10,8	10,28	Plumber and fitter
7212	Συγκολλητής	7,38	8,25	8,71	9,00	9,40	9,88	10,11	10,41	11,01	10,96	11,27	11,44	11,35	10,95	11,13	Welder and cutter
7141	Ελασχορρομισιστής	7,59	8,13	8,68	9,02	9,36	9,96	10,34	11,11	11,43	11,89	12,06	12,17	10,72	10,44	10,89	Painter
7122	Κτίστης	7,69	8,27	8,70	9,04	9,45	9,93	10,41	10,97	11,55	11,93	12,19	12,30	11,00	10,67	11,11	Bricklayer
7123	Καλοουπής	7,65	8,25	8,68	9,02	9,41	9,89	10,30	10,92	11,46	11,84	12,16	12,27	11,03	10,55	11,09	Reinforced-concrete
7125	Σιδεράς	7,65	8,12	8,53	8,88	9,36	9,86	10,20	10,88	11,41	11,77	12,11	12,20	10,72	10,51	10,99	Reinforced-iron worker
7124	Πελεκάνος	7,42	8,12	8,51	8,88	9,28	9,77	10,10	10,66	11,24	11,51	11,77	11,74	10,82	10,61	10,59	Carpenter
9313	Εργάτης οικοδομών	6,22	6,80	7,19	7,45	7,76	8,20	8,59	9,17	9,67	10,04	10,30	10,40	9,34	9,01	9,35	Construction labourer
8333	Χειριστής γερανού	7,69	8,58	8,97	9,28	9,74	10,20	10,66	10,99	11,49	11,91	12,16	12,27	11,04	10,70	10,99	Crane and hoist operator
8332	Χειριστής εκσκαφέα	7,60	8,46	8,88	9,23	9,59	9,96	10,44	11,11	11,61	11,91	12,16	12,27	11,04	10,70	11,10	Earth-moving machine operator
8324	Οδηγός αυτοκινήτων	7,42	8,01	8,46	8,83	9,18	9,74	10,17	10,60	11,23	11,57	11,81	11,86	11,31	10,99	11,16	Motor vehicle driver

ΠΙΝΑΚΑΣ 8(α). ΔΕΙΚΤΗΣ ΚΑΝΟΝΙΚΩΝ ΩΡΟΜΣΘΙΩΝ ΚΑΤΑ ΕΠΑΓΓΕΛΜΑ, 2000-2015
 TABLE 8(a). NORMAL HOURLY WAGE-RATE INDEX BY OCCUPATION, 2000-2015
 (2010=100,00)

Κώδικας Code (ISCO 1988)	ΕΠΑΓΓΕΛΜΑ	2000	2002	2003	2004	2005	2006	2007	2008	2009	2010	2011	2012	2013	2014	2015	OCCUPATION
7009	Επιστάτης	66,29	73,06	78,23	81,85	86,13	88,23	90,65	94,92	98,39	100,00	104,19	106,53	99,27	96,13	98,39	Foreman
7137	Ηλεκτρολόγος	66,85	72,91	76,86	79,71	83,01	86,78	91,46	94,86	100,83	100,00	104,13	106,43	104,22	103,86	101,01	Electrical wireman
7136	Υδραυλικός	66,82	76,63	80,68	84,26	88,41	92,74	93,59	93,69	99,62	100,00	110,18	111,03	105,37	101,79	96,89	Plumber and fitter
7212	Συγκολλητής	67,34	75,27	79,47	82,12	85,77	90,15	92,24	94,98	100,46	100,00	102,83	104,38	103,56	99,91	101,55	Welder and cutter
7141	Ελαιοχρωματιστής	63,84	68,38	73,00	75,86	78,72	83,77	86,96	93,44	96,13	100,00	101,43	102,35	90,16	87,80	91,59	Painter
7122	Κτίστης	64,46	69,32	72,93	75,78	79,21	83,24	87,26	91,95	96,81	100,00	102,18	103,10	92,20	89,44	93,13	Bricklayer
7123	Καλουπιής	64,61	69,68	73,31	76,18	79,48	83,53	86,99	92,23	96,79	100,00	102,70	103,63	93,16	89,10	93,67	Reinforced-concreter
7125	Σιδεράς	65,00	68,99	72,47	75,45	79,52	83,77	86,66	92,44	96,94	100,00	102,89	103,65	91,08	89,29	93,37	Reinforced-iron worker
7124	Πελεκάνος	64,47	70,55	73,94	77,15	80,63	84,88	87,75	92,62	97,65	100,00	102,26	102,00	94,01	92,18	92,01	Carpenter
9313	Εργάτης οικοδομών	61,95	67,73	71,61	74,20	77,29	81,67	85,56	91,33	96,31	100,00	102,59	103,59	93,03	89,74	93,13	Construction labourer
8333	Χειριστής γερανού	64,57	72,04	75,31	77,92	81,78	85,64	89,50	92,28	96,47	100,00	102,10	103,02	92,70	89,84	92,28	Crane and hoist operator
8332	Χειριστής εκσκαφέα	63,81	71,03	74,56	77,50	80,52	83,63	87,66	93,28	97,48	100,00	102,10	103,02	92,70	89,84	93,20	Earth-moving machine operator
8324	Οδηγός αυτοκινήτων	64,13	69,23	73,12	76,32	79,34	84,18	87,90	91,62	97,06	100,00	102,07	102,51	97,75	94,99	96,46	Motor vehicle driver

ΠΑΡΑΡΤΗΜΑ

- (I) ΕΡΩΤΗΜΑΤΟΛΟΓΙΑ ΕΡΕΥΝΩΝ**
- (II) ΕΝΤΥΠΟ ΑΔΕΙΑΣ ΟΙΚΟΔΟΜΗΣ**

APPENDIX

- (I) SURVEY QUESTIONNAIRES**
- (II) BUILDING PERMIT FORM**

Αρ. Φακ.: 05.27.006.020.001
Αρ. Τηλ.: 22602172, 24815200
25871218, 26804441
Αρ. Φαξ: 22605026

ΣΤΑΤΙΣΤΙΚΗ ΥΠΗΡΕΣΙΑ
1444 ΛΕΥΚΩΣΙΑ

Αριθμός Κάρτας
Αύξων Αριθμός Επιχείρησης
Κώδικας Δραστ. NACE 2

00	CNO
	SER_NO
	NACE2

ΕΡΩΤΗΜΑΤΟΛΟΓΙΟ ΕΡΕΥΝΑΣ ΚΑΤΑΣΚΕΥΩΝ 2014

ΓΙΑ ΕΠΙΣΗΜΗ ΧΡΗΣΗ					
Συντελεστής Στάθμισης	Κώδικας Απασχόλησης	Οικονομική Κατηγορία Κατασκευών	Γεωγραφικός Κώδικας	Νομική Μορφή Επιχείρησης	Θεσμικός Τομέας

A. ΧΑΡΑΚΤΗΡΙΣΤΙΚΑ ΤΗΣ ΕΠΙΧΕΙΡΗΣΗΣ

- Επωνυμία της Επιχείρησης ή Όνομα Ιδιοκτήτη
- Διεύθυνση Αλληλογραφίας
(Οδός και αριθμός)
Ταχυδρομικός Κώδικας Πόλη/Χωριό Επαρχία
Ταχυδρομική Θυρίδα Ταχυδρομικός Κώδικας Θυρίδας
Τηλέφωνο Φαξ
- Νομική Μορφή της Επιχείρησης
- Περιγραφή Δραστηριότητας
(προσδιορίστε πλήρως)

Γενικές Παρατηρήσεις

- Η Έρευνα καλύπτει τις επιχειρήσεις που δραστηριοποιούνται στον τομέα κατασκευής κτιρίων και έργων πολιτικού μηχανικού. Σκοπός της είναι η συλλογή στοιχείων σχετικά με την απασχόληση, παραγωγή, έξοδα, αποθέματα και εξοπλισμό των επιχειρήσεων. Τα στοιχεία αυτά θεωρούνται αναγκαία για την παρακολούθηση της εξέλιξης του τομέα και για τον καλύτερο προγραμματισμό της οικονομικής ανάπτυξης της Κύπρου.
- Η Έρευνα διεξάγεται με βάση τον περί Στατιστικής Νόμο, αρ. 15(I)/2000. Άρνηση ή αμέλεια για παροχή των πληροφοριών ή παροχή ανακριβών ή ελλιπών στοιχείων υπόκειται στις συνέπειες του Νόμου.
- Παρακαλώ όπως απαντήσετε σε όλες τις ερωτήσεις με κάθε δυνατή ακρίβεια. Αν δε γνωρίζετε όλα τα ζητηθέντα στοιχεία με ακρίβεια, μπορείτε να δώσετε την καλύτερη δυνατή εκτίμησή σας.
- Όλα τα στοιχεία θα πρέπει να αναφέρονται στη χρονική περίοδο **1^η Ιανουαρίου 2014 μέχρι 31^η Δεκεμβρίου 2014.**
- ΟΛΑ ΤΑ ΣΤΟΙΧΕΙΑ ΠΟΥ ΘΑ ΔΟΘΟΥΝ ΘΑ ΤΗΡΗΘΟΥΝ ΩΣ ΕΜΠΙΣΤΕΥΤΙΚΑ**
Η Στατιστική Υπηρεσία υποχρεούται, σύμφωνα με τον περί Στατιστικής Νόμο, να τηρήσει τα στοιχεία τα οποία θα δηλώσετε ως εμπιστευτικά. Οι απαντήσεις σας θα χρησιμοποιηθούν αποκλειστικά και μόνο για σκοπούς στατιστικής και κανένας δεν θα λάβει γνώση των ατομικών στοιχείων της επιχείρησής σας, ούτε δημόσια αρχή, ούτε ιδιώτης.

Γιώργος Χρ. Γεωργίου
Διευθυντής
Στατιστικής Υπηρεσίας

Ιούλιος, 2015.

B. ΑΠΑΣΧΟΛΗΣΗ ΚΑΙ ΑΜΟΙΒΗ ΑΠΑΣΧΟΛΗΘΕΝΤΩΝ

1. Συνολικός αριθμός ατόμων που εργάστηκαν στην επιχείρηση το 2014 (ανεξάρτητα από την περίοδο απασχόλησης, όπως φαίνεται στο έντυπο IR7 που ετοιμάζει ο ελεγκτής της επιχείρησης για το φόρο εισοδήματος).

X	C10_Q1
---	--------

2. Απασχόληση για το 2014 - Αριθμός θέσεων εργασίας (μέσος όρος των τριμήνων)

ΣΥΝΟΛΟ	Ιανουάριος-Μάρτιος	Απρίλιος-Ιούνιος	Ιούλιος-Σεπτέμβριος	Οκτώβριος-Δεκέμβριος
C10_Q2_V1	C10_Q2_V2	C10_Q2_V3	C10_Q2_V4	C10_Q2_V5
.....

3. Αριθμός απασχοληθέντων προσώπων και αμοιβή τους κατά τη διάρκεια του 2014.

Κατηγορίες εργαζομένων	Αριθμός απασχοληθέντων προσώπων	Σύνολο ωρών που εργάζονται εβδομαδιαίως τα μερικώς απασχολούμενα άτομα	Μέσος όρος απασχοληθέντων προσώπων	Μισθοί και ημερομίσθια (€)	Συνεισφορά εργοδότη στα διάφορα ταμεία εργοδοσίας (€)	
Εργαζόμενοι ιδιοκτήτες και συντάκται	C10_Q3_V01	X	C10_Q3_V02	C10_Q3_V03	C10_Q3_V04	
	
Απασχολούμενα μέλη οικογένειας χωρίς μισθό	C10_Q3_V05		C10_Q3_V06	C10_Q3_V07	X	
		
Πλήρως απασχολούμενοι υπάλληλοι/εργάτες	C10_Q3_V08		C10_Q3_V09	C10_Q3_V10	C10_Q3_V11	
	
Μερικώς απασχολούμενοι υπάλληλοι/εργάτες	C10_Q3_V12		C10_Q3_V13	C10_Q3_V14	C10_Q3_V15	C10_Q3_V16

ΣΥΝΟΛΟ ΕΡΓΑΖΟΜΕΝΩΝ	C10_Q3_V17		X	C10_Q3_V18	C10_Q3_V19	C10_Q3_V20

ΑΠΟ ΤΟΥΣ ΟΠΟΙΟΥΣ ΓΥΝΑΙΚΕΣ	X	C10_Q3_V21		X		
	X			

4. Αριθμός ημερών εργασίας της επιχείρησης για το 2014 (δηλαδή μέρες που η επιχείρηση ήταν ανοικτή για τους απασχολούμενους υπαλλήλους/εργάτες).

.....	C10_Q4
.....	C10_Q5

5. Ετήσιος μέσος όρος ημερών άδειας (αν η άδεια δίνεται εκ περιτροπής), ασθένειας και απώλειας από απεργίες κατά απασχολούμενο πρόσωπο στην επιχείρηση για το 2014.

Γ. ΠΑΡΑΓΩΓΗ

	Αξία (€)	Κώδικας Μεταβλητής
(1) Κύκλος εργασιών για το 2014		C20_Q01
α. Κύρια κατασκευαστική δραστηριότητα		
i. Νέα έργα		C20_Q01ai
ii. Επιδιορθώσεις/Συντηρήσεις.....		C20_Q01aii
iii. Υπεργολαβίες.....		C20_Q01aiii
β. Άλλες κατασκευαστικές δραστηριότητες		
i. Νέα έργα		C20_Q01bi
ii. Επιδιορθώσεις/Συντηρήσεις.....		C20_Q01bii
iii. Υπεργολαβίες.....		C20_Q01biii
iv. Ανάπτυξη γης.....		C20_Q01biv
γ. Πωλήσεις βιομηχανικών προϊόντων που παράγει η επιχείρηση		C20_Q01c
δ. Πωλήσεις προϊόντων που αγοράζει και μεταπωλεί η επιχείρηση χωρίς καμιά επεξεργασία		C20_Q01d
ε. Έσοδα από παροχή υπηρεσιών		
i. Ενοίκια		C20_Q01ei
ii. Προμήθειες		C20_Q01eii
iii. Άλλα (π.χ. επιμέτρηση ποσοτήτων)		C20_Q01eiii
(2) Αξία έργων που παράχθηκαν από την επιχείρηση για δική της χρήση		C20_Q02
(3) Αύξηση/μείωση (+/-) των αποθεμάτων των προϊόντων που παράγει η επιχείρηση. (Να βρεθεί από την ερώτηση 1 του μέρους Ε “ΑΠΟΘΕΜΑΤΑ”)		C20_Q03
(4) Αύξηση/μείωση (+/-) των αποθεμάτων των προϊόντων που αγοράζει και μεταπωλεί η επιχείρηση χωρίς καμιά επεξεργασία. (Να βρεθεί από την ερώτηση 3 του μέρους Ε “ΑΠΟΘΕΜΑΤΑ”)		C20_Q04
(5) Αύξηση/μείωση (+/-) των αποθεμάτων των ημιτελών προϊόντων (Να βρεθεί από την ερώτηση 2 του μέρους Ε “ΑΠΟΘΕΜΑΤΑ”)		C20_Q05
(6) Άλλα έσοδα		C20_Q06
(7) ΣΥΝΟΛΟ {(1) έως (6)}		C20_Q07
(8) Αγορές εμπορευμάτων για μεταπώληση χωρίς καμιά επεξεργασία		C20_Q08
ΣΥΝΟΛΙΚΗ ΑΞΙΑ ΠΑΡΑΓΩΓΗΣ {7-8}		C20_Q07-08
(9) Τόκοι που εισπράχθηκαν		C20_Q09
(10) Επιχορηγήσεις (για επενδύσεις που έγιναν)		C20_Q10
(11) Μερίσματα, μετοχές και συναφή έσοδα		C20_Q11
(12) Κέρδος/Ζημιά (+/-) από πώληση πάγιου ενεργητικού		C20_Q12

Γ. α. ΑΝΑΛΥΣΗ ΕΡΓΩΝ

Αριθμός Κάρτας	Είδη έργων που παράχθηκαν	Κώδικας Έργου (CC)	Αξία παραγωγής (€)
23	Νέα έργα:		
		
		
		
		
		
		
		
		
		
		
		
		
		
24	ΣΥΝΟΛΙΚΗ ΑΞΙΑ ΝΕΩΝ ΕΡΓΩΝ	9999996
	Υπεργολαβίες:		
		
		
		
		
		
		
		
		
		
		
		
		
25	ΣΥΝΟΛΙΚΗ ΑΞΙΑ ΥΠΕΡΓΟΛΑΒΙΩΝ	9999997
	Επιδιορθώσεις / Συντηρήσεις:		
		
		
		
		
		
		
		
		
		
		
		
		
26	ΣΥΝΟΛΙΚΗ ΑΞΙΑ ΕΠΙΔΙΟΡΘΩΣΕΩΝ / ΣΥΝΤΗΡΗΣΕΩΝ	9999998
	Έργα που παράχθηκαν από την επιχείρηση για δική της χρήση:		
		
		
		
		
		
		
		
		
		
		
		
		
	ΣΥΝΟΛΙΚΗ ΑΞΙΑ ΕΡΓΩΝ ΠΟΥ ΠΑΡΑΧΘΗΚΑΝ ΑΠΟ ΤΗΝ ΕΠΙΧΕΙΡΗΣΗ ΓΙΑ ΔΙΚΗ ΤΗΣ ΧΡΗΣΗ	9999999

Δ. ΑΓΟΡΕΣ ΓΙΑ ΤΟ 2014

	Αξία (€)	Κώδικας Μεταβλητής
ΣΥΝΟΛΙΚΗ ΑΞΙΑ ΑΓΟΡΩΝ	C30_D_TOT
α. Αγορές εμπορευμάτων για μεταπώληση (χωρίς καμιά επεξεργασία)	C30_D_A
β. Αγορές πρώτων υλών, υλικών συσκευασίας κ.λ.π.	C30_D_B
γ. Αγορές ανταλλακτικών και καυσίμων	C30_D_C

Ε. ΑΠΟΘΕΜΑΤΑ ΚΑΤΑ ΤΗΝ ΑΡΧΗ ΚΑΙ ΤΟ ΤΕΛΟΣ ΤΟΥ 2014

Είδη αποθεμάτων	1.1.2014 Αξία (€)	31.12.2014 Αξία (€)
	C30_Q1_START	C30_Q1_END
(1) Προϊόντα που παράγει η επιχείρησή σας
	C30_Q2_START	C30_Q2_END
(2) Ημιτελή προϊόντα
	C30_Q3_START	C30_Q3_END
(3) Προϊόντα που έχουν αγοραστεί για μεταπώληση (χωρίς καμιά επεξεργασία)
	C30_Q4_START	C30_Q4_END
(4) Υλικά οικοδομής και υλικά συσκευασίας
	C30_Q5_START	C30_Q5_END
(5) Άλλα αποθέματα (καύσιμα και ανταλλακτικά)
	C30_TOT_START	C30_TOT_END
ΣΥΝΟΛΙΚΗ ΑΞΙΑ ΑΠΟΘΕΜΑΤΩΝ

ΣΤ. ΕΞΟΔΑ ΠΑΡΑΓΩΓΗΣ ΤΗΣ ΕΠΙΧΕΙΡΗΣΗΣ ΓΙΑ ΤΟ 2014

Είδη εξόδων	Αξία (€)	Κώδικας Μεταβλητής
(1) Οικοδομικά υλικά	C40_Q01
(2) Υλικά συσκευασίας	C40_Q02
(3) Καύσιμα (π.χ. για θέρμανση, εξοπλισμό παραγωγής, κ.λ.π.)	C40_Q03
(4) Ηλεκτρισμός	C40_Q04
(5) Νερό	C40_Q05
(6) Έξοδα οχημάτων Άδειες κυκλοφορίας Ασφάλειες		
α. Καύσιμα και λιπαντικά οχημάτων	C40_Q06a
β. Επιδιορθώσεις και άλλα έξοδα οχημάτων	C40_Q06b
γ. Ποσό που πληρώθηκε σε άλλους για μεταφορά υλικών	C40_Q06c
(7) Ποσό που πληρώθηκε σε άλλους για εργασία ή υπηρεσίες που παρασχέθηκαν στην επιχείρηση (αφορά άμεσα την παραγωγή)	C40_Q07
(8) Ανταλλακτικά και επιδιορθώσεις μηχανημάτων και εξοπλισμού	C40_Q08
(9) Ποσό που πληρώθηκε για συνηθισμένες επιδιορθώσεις ή συντήρηση κτιρίων και υποστατικών της επιχείρησης	C40_Q09
(10) Εκτυπωτικά και γραφική ύλη	C40_Q10
(11) Αξία υλικών που χρησιμοποιήθηκαν για την κατασκευή κτιρίων και εξοπλισμού από την επιχείρηση για δική της χρήση	C40_Q11
(12) Τέλη και άδειες (σκύβαλα, αποχετευτικό, πολεοδομικές/άδειες οικοδομής, κ.λ.π.)	C40_Q12
(13) Στολές και εξοπλισμός ασφαλείας	C40_Q13
(14) Άλλα έξοδα παραγωγής (προσδιορίστε):	C40_Q14
ΣΥΝΟΛΙΚΗ ΑΞΙΑ ΕΞΟΔΩΝ ΠΑΡΑΓΩΓΗΣ	C40_TOT

Z. ΔΙΟΙΚΗΤΙΚΑ ΚΑΙ ΆΛΛΑ ΣΥΝΑΦΗ ΕΞΟΔΑ ΓΙΑ ΤΟ 2014

Είδη εξόδων	Αξία (€)	Κώδικας Μεταβλητής
(1) Τηλεφωνικά, ταχυδρομικά, ταχυμεταφορές και συναφή	C50_Q01
(2) Διαφημίσεις.....	C50_Q02
(3) Νομικές υπηρεσίες.....	C50_Q03
(4) Λογιστικά και ελεγκτικά.....	C50_Q04
(5) Τεχνικές – συμβουλευτικές υπηρεσίες.....	C50_Q05
(6) Ασφάλειες: (.....)		
α. Κτιρίων και μηχανημάτων.....	C50_Q06a
β. Οχημάτων.....	C50_Q06b
γ. Έργου.....	C50_Q06c
δ. Άλλες (προσδιορίστε)	C50_Q06d
(7) Αποθηκευτικά.....	C50_Q07
(8) Έξοδα παράστασης.....	C50_Q08
(9) Ταξιδιωτικά, οδοιπορικά (εσωτερικού, εξωτερικού)	C50_Q09
(10) Εκπαίδευση προσωπικού (σεμινάρια κλπ.)	C50_Q10
(11) Τραπεζικά δικαιώματα.....	C50_Q11
(12) Συνδρομές (εκτός από δωρεές)	C50_Q12
(13) Δικαιώματα ευρεσιτεχνίας και χρήσης εμπορικής επωνυμίας (patents and royalties)	C50_Q13
(14) Πληρωμές σε γραφεία εύρεσης εργασίας και σε παρόμοιους οργανισμούς για την προμήθεια προσωπικού	C50_Q14
(15) Άλλα διοικητικά έξοδα (προσδιορίστε):	C50_Q15
ΣΥΝΟΛΙΚΗ ΑΞΙΑ ΔΙΟΙΚΗΤΙΚΩΝ ΕΞΟΔΩΝ	C50_TOT

Η. ΕΝΟΙΚΙΑ, ΤΟΚΟΙ, ΑΠΟΣΒΕΣΕΙΣ ΚΑΙ ΕΜΜΕΣΟΙ ΦΟΡΟΙ ΓΙΑ ΤΟ 2014

Ενοίκια, τόκοι, αποσβέσεις και έμμεσοι φόροι	Αξία (€)	Κώδικας Μεταβλητής
(1) Ενοίκιο κτιρίων και χώρων στάθμευσης:		
α. Πληρωθέν	C60_Q01a
β. Σε περίπτωση ιδιόκτητων υποστατικών δηλώστε το ενοίκιο που θα πληρωνόταν αν το υποστατικό ενοικιαζόταν	C60_Q01b
(2) Ενοίκιο μηχανημάτων και οχημάτων	C60_Q02
(3) Τόκοι για δάνεια της επιχείρησής σας	C60_Q03
(4) Αποσβέσεις για κτίρια, μηχανήματα, οχήματα και για άλλο εξοπλισμό της επιχείρησής σας	C60_Q04
(5) Έμμεσοι φόροι:		
α. Άδειες κυκλοφορίας οχημάτων της επιχείρησης	C60_Q05a
β. Δημοτικοί/Κοινοτικοί Φόροι (αφαιρούνται σκύβαλα και αποχετευτικό)	C60_Q05b
γ. Δημοτικό/Κοινοτικό τέλος ακίνητης περιουσίας	C60_Q05c
δ. Χαρτόσημα	C60_Q05d
ε. Άλλοι έμμεσοι φόροι (μεταβιβαστικά)	C60_Q05e
ΣΥΝΟΛΟ ΕΝΟΙΚΙΩΝ, ΤΟΚΩΝ, ΑΠΟΣΒΕΣΕΩΝ ΚΑΙ ΕΜΜΕΣΩΝ ΦΟΡΩΝ	C60_TOT

Θ. ΚΕΦΑΛΑΙΟΥΧΙΚΕΣ ΕΠΕΝΔΥΣΕΙΣ ΓΙΑ ΤΟ 2014

Είδη επενδύσεων	Αγορές Αξία (€)	Πωλήσεις Αξία (€)
	C70_Q1_P	C70_Q1_S
(1) Γη και οικόπεδα για ιδία χρήση
(2) Παλαιά κτίρια και υποστατικά που κτίστηκαν πριν το 2014 και χρησιμοποιούνταν:		
	C70_Q2a_P	C70_Q2a_S
α. ως κατοικίες
	C70_Q2b_P	C70_Q2b_S
β. σε οικονομική δραστηριότητα
(3) Νέες οικοδομές (αγορά, ανέγερση, μεγάλες επιδιορθώσεις και μετατροπές, περιλαμβανομένων συσκευών κλιματισμού και ηλεκτρικών εγκαταστάσεων)	C70_Q3_P	C70_Q3_S
	C70_Q4_P	C70_Q4_S
(4) Μεταφορικά μέσα
	C70_Q5_P	C70_Q5_S
(5) Έπιπλα και σκεύη
	C70_Q6_P	C70_Q6_S
(6) Ηλεκτρονικοί υπολογιστές
	C70_Q7_P	C70_Q7_S
(7) Λογισμικά προγράμματα
	C70_Q8_P	C70_Q8_S
(8) Μηχανήματα και άλλος μηχανικός εξοπλισμός
	C70_TOT_P	C70_TOT_S
ΣΥΝΟΛΟ ΑΓΟΡΩΝ/ΠΩΛΗΣΕΩΝ

**I. ΠΡΟΒΛΕΠΟΜΕΝΗ ΑΠΑΣΧΟΛΗΣΗ, ΠΑΡΑΓΩΓΗ ΚΑΙ ΕΠΕΝΔΥΣΕΙΣ
ΓΙΑ ΤΟ 2015**

Απασχόληση και παραγωγή	Άτομα / Αξία (€)	Κώδικας Μεταβλητής
(1) Αριθμός εργαζομένων	C80_Q1
(2) Μέσος όρος εργαζομένων (σε ισοδυναμία πλήρους απασχόλησης)	C80_Q2
(3) Μισθοί και ημερομίσθια (€)	C80_Q3
(4) Συνολική αξία παραγωγής (€)	C80_Q4

Κεφαλαιουχικές επενδύσεις	Αξία (€)	Κώδικας Μεταβλητής
(5) Γη και οικόπεδα	C80_Q5
(6) Κτίρια και άλλα οικοδομικά έργα	C80_Q6
(7) Μηχανήματα και άλλος μηχανικός εξοπλισμός	C80_Q7
(8) Μεταφορικά μέσα	C80_Q8
(9) Έπιπλα, σκεύη και άλλα	C80_Q9
ΣΥΝΟΛΟ ΚΕΦΑΛΑΙΟΥΧΙΚΩΝ ΕΠΕΝΔΥΣΕΩΝ	C80_TOT

Πληροφορίες Ελεγκτικού Γραφείου:

Όνομα ελεγκτή/λογιστή:

Επωνυμία γραφείου:

Διεύθυνση:

Τηλέφωνο:

Όνομα προσώπου της επιχείρησης που έδωσε τις πληροφορίες: Θέση:

..... Τηλέφωνο:

ΠΑΡΑΤΗΡΗΣΕΙΣ

.....

ΓΙΑ ΕΠΙΣΗΜΗ ΧΡΗΣΗ

Απογραφάας Ημερομηνία

Εξετάστηκε από Ημερομηνία

Κωδικοποιήθηκε από Ημερομηνία

File No.: 05.27.006.020.001
 Tel. No.: 22602172, 24815200
 25871218, 26804441
 Fax No.: 22605026

STATISTICAL SERVICE
 1444 NICOSIA

Card Number

00	CNO
	SER_NO
	NACE2

Serial Number of Enterprise

Activity Code NACE Rev. 2

CONSTRUCTION SURVEY 2014

FOR OFFICIAL USE					
Weighting Coefficient	Employment Code	Economic Category	Geographical Code	Legal Status of Enterprise	Institutional Sector

A. CHARACTERISTICS OF THE ENTERPRISE

- Name of Enterprise or Proprietor
- Correspondence Address
 (Street and number)
 Postal Code Town/Village District
- Legal Status of Enterprise
- Kind of Activity
 (describe fully)

General Instructions

- The Construction Survey covers production, capital investment, employment, wages and salaries, stocks, expenditure on construction materials and other general information on enterprises active in the construction sector. These data are considered necessary for the monitoring of the evolution of the sector and for the better planning of the economic development of Cyprus.
- The Survey is carried out in accordance with the Statistics Law, No. 15(I)/2000. Refusal or negligence to provide the relevant information and the provision of inaccurate or incomplete information will render the respondent liable to the consequences of this Law.
- All questions should be answered with the highest possible accuracy. If you cannot give precise figures, you may give the nearest possible estimates.
- All data should refer to the period from **1st January 2014 to 31st December 2014.**
- ALL DATA COLLECTED WILL BE TREATED AS CONFIDENTIAL**
 The Statistical Service is obliged under the Statistics Law to treat all the information collected as confidential and to use it solely for statistical purposes. No data for any individual enterprise may be published or disclosed to either public bodies or private individuals.


George Chr. Georgiou
 Director
 Statistical Service

July, 2015.

Card Number	10
-------------	----

B. EMPLOYMENT AND EARNINGS

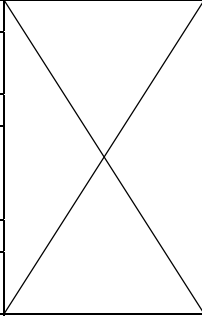
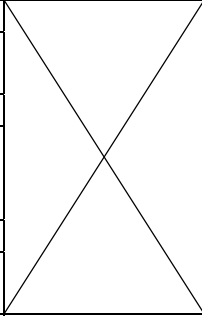
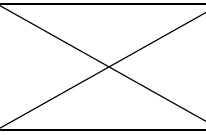
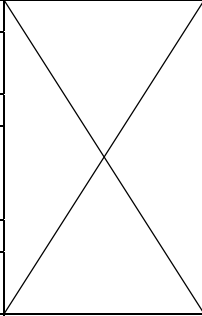
1. Total number of persons employed at the enterprise during 2014 (irrespective of the duration of employment, as appearing in the IR7 form).

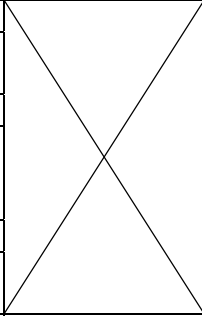
	C10_Q1
---	--------

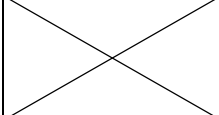
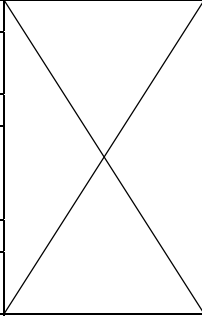
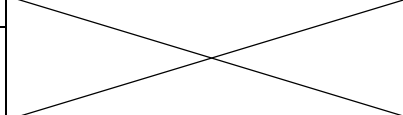
2. Employment for 2014 - Number of job positions (quarterly average).

TOTAL	January-March	April-June	July-September	October-December
C10_Q2_V1	C10_Q2_V2	C10_Q2_V3	C10_Q2_V4	C10_Q2_V5
.....

3. Number of persons employed and their remuneration during 2014.

Occupational category of persons employed	Number of persons employed	Total number of weekly working hours for part-time employees	Average number of persons employed (full time equivalent)	Wages and salaries (€)	Employer's contributions to various funds (€)			
Working proprietors and partners	C10_Q3_V01		C10_Q3_V02	C10_Q3_V03	C10_Q3_V04			
			
Engaged family members without salary	C10_Q3_V05			C10_Q3_V06	C10_Q3_V07			
			
Full-time employees	C10_Q3_V08				C10_Q3_V09	C10_Q3_V10	C10_Q3_V11	
	
Part-time employees	C10_Q3_V12				C10_Q3_V13	C10_Q3_V14	C10_Q3_V15	C10_Q3_V16

TOTAL NUMBER OF PERSONS EMPLOYED	C10_Q3_V17					C10_Q3_V18	C10_Q3_V19	C10_Q3_V20

OF WHICH FEMALES						C10_Q3_V21		
							

4. Number of working days of the enterprise during 2014 (number of days the enterprise was open for the employees)

.....	C10_Q4
-------	--------

5. Total number of working days lost during 2014 (including vacation and sick leave, public holidays, strikes etc.) per employee

.....	C10_Q5
-------	--------

Card Number	20
-------------	----

C. OUTPUT

	Value (€)	Variable Code
(1) Turnover for 2014		C20_Q01
a. Main construction activity		
i. New projects		C20_Q01ai
ii. Repairs/maintenance		C20_Q01aii
iii. Subcontracting		C20_Q01aiii
b. Other construction activities		
i. New projects		C20_Q01bi
ii. Repairs/maintenance		C20_Q01bii
iii. Subcontracting		C20_Q01biii
iv. Land Development		C20_Q01biv
c. Sales of industrial items produced by the enterprise		C20_Q01c
d. Sales of goods purchased for re-sale by the enterprise in the same condition as purchased		C20_Q01d
e. Revenue from services		
i. Rents		C20_Q01ei
ii. Commissions		C20_Q01eii
iii. Other (e.g. quantity surveying)		C20_Q01eiii
(2) Value of fixed assets produced by the enterprise for own use		C20_Q02
(3) Change (+/-) in stocks of the goods produced by the enterprise (Carried forward from question 1 of part E "STOCKS")		C20_Q03
(4) Change (+/-) in stocks of the goods purchased for re-sale by the enterprise in the same condition as purchased. (Carried forward from question 3 of part E "STOCKS")		C20_Q04
(5) Change (+/-) in stocks of semi-finished goods (Carried forward from question 2 of part E "STOCKS")		C20_Q05
(6) Other revenue		C20_Q06
(7) TOTAL {(1) to (6)}		C20_Q07
(8) Purchases of goods for re-sale in the same condition as purchased		C20_Q08
TOTAL GROSS OUTPUT {7-8}		C20_Q07-08
(9) Interest earned		C20_Q09
(10) Subsidies (for investments done)		C20_Q10
(11) Dividends, shares and other revenue		C20_Q11
(12) Profit/loss (+/-) from sales of fixed assets		C20_Q12

Card Number	23-24-25-26
-------------	-------------

C.a. PROJECTS ANALYSIS

Card Number	Type of projects constructed	Code of project	Value of production (€)
23	New projects:		

		TOTAL VALUE OF NEW PROJECTS	9999996
24	Subcontracting:		

	TOTAL VALUE OF SUBCONTRACTING	9999997
25	Repairs/Maintenance:		

	TOTAL VALUE OF REPAIRS/MAINTENANCE	9999998
26	Value of fixed assets produced by the enterprise for own use:		

	TOTAL VALUE OF FIXED ASSETS PRODUCED BY THE ENTERPRISE FOR OWN USE	9999999

Card Number	30
-------------	----

D. PURCHASES FOR 2014

	Value (€)	Variable Code
TOTAL VALUE OF PURCHASES	C30_D_TOT
a. Purchases of goods for re-sale in the same condition as purchased	C30_D_A
b. Purchases of raw materials, packing materials etc	C30_D_B
c. Purchases of spare parts and fuel	C30_D_C

E. STOCKS AT THE BEGINNING AND END OF 2014

Category of stocks	1.1.2014 Value (€)	31.12.2014 Value (€)
	C30_Q1_START	C30_Q1_END
(1) Finished goods produced by the enterprise
	C30_Q2_START	C30_Q2_END
(2) Semi-finished goods
	C30_Q3_START	C30_Q3_END
(3) Goods purchased for re-sale in the same condition as purchased
	C30_Q4_START	C30_Q4_END
(4) Construction materials and packing materials
	C30_Q5_START	C30_Q5_END
(5) Other stocks (fuel and spare parts)
	C30_TOT_START	C30_TOT_END
TOTAL VALUE OF STOCKS

F. PRODUCTION EXPENSES OF THE ENTERPRISE FOR 2014

Type of expenses	Value (€)	Variable Code
(1) Value of construction materials	C40_Q01
(2) Packaging materials	C40_Q02
(3) Fuel (for power and heating, equipment for production etc.)	C40_Q03
(4) Electricity	C40_Q04
(5) Water	C40_Q05
(6) Expenses on vehicles.....Licences.....Insurance.....		
a. Fuel and lubricants for vehicles	C40_Q06a
b. Repairs and other expenses of vehicles	C40_Q06b
c. Amount paid to others for transport of materials	C40_Q06c
(7) Amount paid to others for work done or services rendered to the enterprise	C40_Q07
(8) Amount paid for spare parts and repairs of machinery and equipment	C40_Q08
(9) Amount paid to others for repairs and maintenance of the buildings of the enterprise	C40_Q09
(10) Printing materials and stationery	C40_Q10
(11) Cost of materials used for the construction of fixed assets by the enterprise for its own use	C40_Q11
(12) Fees and licences (waste collection, sewerage, building permits etc)	C40_Q12
(13) Uniforms and safety equipments.....	C40_Q13
(14) Other production expenses (specify):.....	C40_Q14
TOTAL VALUE OF PRODUCTION EXPENSES	C40_TOT

G. ADMINISTRATIVE AND OTHER RELATED EXPENSES FOR 2014

Type of expenses	Value (€)	Variable Code
(1) Telephone, postage, courier and other related charges	C50_Q01
(2) Advertising	C50_Q02
(3) Legal services	C50_Q03
(4) Accounting and auditing	C50_Q04
(5) Technical consultations	C50_Q05
(6) Insurance: (.....)		
a. Buildings and machinery	C50_Q06a
b. Motor vehicles	C50_Q06b
c. Project	C50_Q06c
d. Others (specify)	C50_Q06d
(7) Warehouse and storage	C50_Q07
(8) Entertainment allowances	C50_Q08
(9) Travelling expenses (locally and abroad)	C50_Q09
(10) Personnel training (seminars etc.)	C50_Q10
(11) Bank charges	C50_Q11
(12) Subscriptions (other than donations)	C50_Q12
(13) Patents and royalties	C50_Q13
(14) Payments to employment agencies and similar organizations for the provision of personnel	C50_Q14
(15) Other administrative expenses (specify):	C50_Q15
TOTAL VALUE OF ADMINISTRATIVE EXPENSES	C50_TOT

Card Number	60
-------------	----

H. RENT, INTEREST, DEPRECIATION AND INDIRECT TAXES FOR 2014

Rent, interest, depreciation and indirect taxes	Value (€)	Variable Code
(1) Rent on buildings and parking spaces:		
a. Actual paid	C60_Q01a
b. Imputed for self-owned buildings	C60_Q01b
(2) Rent for machinery and motor vehicles	C60_Q02
(3) Interest paid for loans incurred by the enterprise	C60_Q03
(4) Depreciation for buildings, machinery, motor vehicles and other fixed assets of the enterprise	C60_Q04
(5) Indirect taxes:		
a. Motor vehicle licences	C60_Q05a
b. Municipal/Community taxes (other than waste collection and sewerage)	C60_Q05b
c. Municipal/Community property fee	C60_Q05c
d. Stamp duties	C60_Q05d
e. Other indirect taxes (transfers)	C60_Q05e
TOTAL OF RENT, INTEREST, DEPRECIATION AND INDIRECT TAXES	C60_TOT

I. CAPITAL INVESTMENTS FOR 2014

Type of investment	Purchases Value (€)	Sales Value (€)
	C70_Q1_P	C70_Q1_S
(1) Land and plots for own use.....
(2) Old buildings constructed before 2014, which were used:		
	C70_Q2a_P	C70_Q2a_S
a. as residences
	C70_Q2b_P	C70_Q2b_S
b. in economic activity
	C70_Q3_P	C70_Q3_S
(3) New structures (purchase, construction, large-scale repairs and renovations including air conditioning appliances and electrical installations)
	C70_Q4_P	C70_Q4_S
(4) Transport equipment
	C70_Q5_P	C70_Q5_S
(5) Furniture and fixtures
	C70_Q6_P	C70_Q6_S
(6) Computers.....
	C70_Q7_P	C70_Q7_S
(7) Software
	C70_Q8_P	C70_Q8_S
(8) Machinery and other equipment
	C70_TOT_P	C70_TOT_S
TOTAL OF PURCHASES/SALES

**J. EXPECTED EMPLOYMENT, OUTPUT AND INVESTMENTS
FOR 2015**

Employment and Output	Persons/Value (€)	Variable Code
(1) Number of persons employed	C80_Q1
(2) Average number of persons employed (in full-time equivalent)	C80_Q2
(3) Wages and salaries	C80_Q3
(4) Gross output of the enterprise (€)	C80_Q4

Capital Investments	Value (€)	Variable Code
(5) Land and plots	C80_Q5
(6) Buildings and other construction work	C80_Q6
(7) Machinery and other equipment	C80_Q7
(8) Transport equipment	C80_Q8
(9) Furniture, fixtures and others	C80_Q9
TOTAL OF CAPITAL INVESTMENTS	C80_TOT

Auditing Office Information:

Name of Auditor/Accountant:

Name of accounting firm:

Address:

Telephone:

Name of the person that provided the information:

Position:

..... Telephone:

REMARKS

.....

FOR OFFICIAL USE

Interviewer Date

Checked by Date

Coded by Date.....

Αρ. Φακ.: 05.27.006.020.001
Αρ. Τηλ.: 22602172
Αρ. Φαξ: 22605026

ΣΤΑΤΙΣΤΙΚΗ ΥΠΗΡΕΣΙΑ
1444 ΛΕΥΚΩΣΙΑ

Αριθμός Κάρτας
Αύξων Αριθμός Επιχείρησης
Κώδικας Δραστ. NACE 2

00	CNO
	SER_NO
	NACE2

ΕΡΩΤΗΜΑΤΟΛΟΓΙΟ ΕΡΕΥΝΑΣ ΑΝΑΠΤΥΞΗΣ ΓΗΣ ΚΑΙ ΟΙΚΟΔΟΜΙΚΩΝ ΕΡΓΩΝ 2014

ΓΙΑ ΕΠΙΣΗΜΗ ΧΡΗΣΗ					
Συντελεστής Στάθμισης	Κώδικας Απασχόλησης	Οικονομική Κατηγορία Κατασκευών	Γεωγραφικός Κώδικας	Νομική Μορφή Επιχείρησης	Θεσμικός Τομέας

A. ΧΑΡΑΚΤΗΡΙΣΤΙΚΑ ΤΗΣ ΕΠΙΧΕΙΡΗΣΗΣ

1. Επωνυμία της Επιχείρησης ή Όνομα Ιδιοκτήτη
2. Διεύθυνση Αλληλογραφίας
(Οδός και αριθμός)
Ταχυδρομικός Κώδικας Πόλη/Χωριό Επαρχία
Ταχυδρομική Θυρίδα Ταχυδρομικός Κώδικας Θυρίδας
Τηλέφωνο Φαξ
3. Νομική Μορφή της Επιχείρησης
4. Περιγραφή Δραστηριότητας
(προσδιορίστε πλήρως)

Γενικές Παρατηρήσεις

1. Η Έρευνα καλύπτει τις επιχειρήσεις που δραστηριοποιούνται στον τομέα ανάπτυξης γης και οικοδομικών έργων. Σκοπός της είναι η συλλογή στοιχείων σχετικά με την απασχόληση, παραγωγή, έξοδα, αποθέματα και εξοπλισμό των επιχειρήσεων. Τα στοιχεία αυτά θεωρούνται αναγκαία για την παρακολούθηση της εξέλιξης του τομέα και για τον καλύτερο προγραμματισμό της οικονομικής ανάπτυξης της Κύπρου.
2. Η Έρευνα διεξάγεται με βάση τον περί Στατιστικής Νόμο, αρ. 15(Ι)/2000. Άρνηση ή αμέλεια για παροχή των πληροφοριών ή παροχή ανακριβών ή ελλιπών στοιχείων υπόκειται στις συνέπειες του Νόμου.
3. Παρακαλώ όπως απαντήσετε σε όλες τις ερωτήσεις με κάθε δυνατή ακρίβεια. Αν δε γνωρίζετε όλα τα ζητηθέντα στοιχεία με ακρίβεια, μπορείτε να δώσετε την καλύτερη δυνατή εκτίμησή σας.
4. Όλα τα στοιχεία θα πρέπει να αναφέρονται στη χρονική περίοδο **1^η Ιανουαρίου 2014 μέχρι 31^η Δεκεμβρίου 2014.**
5. **ΟΛΑ ΤΑ ΣΤΟΙΧΕΙΑ ΠΟΥ ΘΑ ΔΟΘΟΥΝ ΘΑ ΤΗΡΗΘΟΥΝ ΩΣ ΕΜΠΙΣΤΕΥΤΙΚΑ**
Η Στατιστική Υπηρεσία υποχρεούται, σύμφωνα με τον περί Στατιστικής Νόμο, να τηρήσει τα στοιχεία τα οποία θα δηλώσετε ως εμπιστευτικά. Οι απαντήσεις σας θα χρησιμοποιηθούν αποκλειστικά και μόνο για σκοπούς στατιστικής και κανένας δε θα λάβει γνώση των ατομικών στοιχείων της επιχείρησής σας, ούτε δημόσια αρχή, ούτε ιδιώτης.

Γιώργος Χρ. Γεωργίου
Διευθυντής
Στατιστικής Υπηρεσίας

Οκτώβριος, 2015.

B. ΑΠΑΣΧΟΛΗΣΗ ΚΑΙ ΑΜΟΙΒΗ ΑΠΑΣΧΟΛΗΘΕΝΤΩΝ

1. Συνολικός αριθμός ατόμων που εργάστηκαν στην επιχείρηση το 2014 (ανεξάρτητα από την περίοδο απασχόλησης, όπως φαίνεται στο έντυπο IR7 που ετοιμάζει ο ελεγκτής της επιχείρησης για το φόρο εισοδήματος).

X	C10_Q1
---	--------

2. Απασχόληση για το 2014 - Αριθμός θέσεων εργασίας (μέσος όρος των τριμήνων)

ΣΥΝΟΛΟ	Ιανουάριος-Μάρτιος	Απρίλιος-Ιούνιος	Ιούλιος-Σεπτέμβριος	Οκτώβριος-Δεκέμβριος
C10_Q2_V1	C10_Q2_V2	C10_Q2_V3	C10_Q2_V4	C10_Q2_V5
.....

3. Αριθμός απασχοληθέντων προσώπων και αμοιβή τους κατά τη διάρκεια του 2014.

Κατηγορίες εργαζομένων	Αριθμός απασχοληθέντων προσώπων	Σύνολο ωρών που εργάζονται εβδομαδιαίως τα μερικώς απασχολούμενα άτομα	Μέσος όρος απασχοληθέντων προσώπων	Μισθοί και ημερομίσθια (€)	Συνεισφορά εργοδότη στα διάφορα ταμεία εργοδοσίας (€)	
Εργαζόμενοι ιδιοκτήτες και συνέταιροι	C10_Q3_V01	X	C10_Q3_V02	C10_Q3_V03	C10_Q3_V04	
	
Απασχολούμενα μέλη οικογένειας χωρίς μισθό	C10_Q3_V05		C10_Q3_V06	C10_Q3_V07	X	
		
Πλήρως απασχολούμενοι υπάλληλοι/εργάτες	C10_Q3_V08		C10_Q3_V09	C10_Q3_V10	C10_Q3_V11	
	
Μερικώς απασχολούμενοι υπάλληλοι/εργάτες	C10_Q3_V12		C10_Q3_V13	C10_Q3_V14	C10_Q3_V15	C10_Q3_V16

ΣΥΝΟΛΟ ΕΡΓΑΖΟΜΕΝΩΝ	C10_Q3_V17		X	C10_Q3_V18	C10_Q3_V19	C10_Q3_V20

ΑΠΟ ΤΟΥΣ ΟΠΟΙΟΥΣ ΓΥΝΑΙΚΕΣ	X	C10_Q3_V21		X		
		X		

4. Αριθμός ημερών εργασίας της επιχείρησης για το 2014 (δηλαδή μέρες που η επιχείρηση ήταν ανοικτή για τους απασχολούμενους υπαλλήλους/εργάτες).

.....	C10_Q4
-------	--------

5. Ετήσιος μέσος όρος ημερών άδειας (αν η άδεια δίνεται εκ περιτροπής), ασθένειας και απώλειας από απεργίες κατά απασχολούμενο πρόσωπο στην επιχείρηση για το 2014.

.....	C10_Q5
-------	--------

Γ. ΚΥΚΛΟΣ ΕΡΓΑΣΙΩΝ

	Αξία (€)	Κώδικας Μεταβλητής
(1) Έσοδα από την ανάπτυξη γης και οικοδομικών έργων, η οποία:	C20_Q01
α. Ξεκίνησε και ολοκληρώθηκε μέσα στο 2014 μόνο	C20_Q01A
β. Ξεκίνησε πριν το 2014 και ολοκληρώθηκε μέσα στο 2014	C20_Q01B
γ. Ξεκίνησε και ολοκληρώθηκε πριν το 2014	C20_Q01C
(2) α. Έσοδα από μεταπώληση ιδιόκτητων ακινήτων χωρίς καμιά μετατροπή	C20_Q02A
β. Έσοδα από μεταπώληση ετοιμοπαράδοτων και απούλητων ιδιόκτητων ακινήτων (αποθέματα)	C20_Q02B
(3) Έσοδα από εκμίσθωση ιδιόκτητων ακινήτων και είσπραξη μισθωμάτων	C20_Q03
(4) Έσοδα από τη μεσολάβηση στην αγορά, πώληση, ενοικίαση και αποτίμηση της αξίας ακινήτων	C20_Q04
(5) Έσοδα από παροχή άλλων υπηρεσιών (προσδιορίστε)	C20_Q05
(6) ΣΥΝΟΛΙΚΗ ΑΞΙΑ ΠΩΛΗΣΕΩΝ (1+2α+2β+3+4+5)	C20_Q06
(7) Αξία έργων που παράχθηκαν από την επιχείρηση για δική της χρήση	C20_Q07
(8) Αξία συνεχιζόμενων εργασιών ανάπτυξης που έγιναν το 2014 (ΜΕΡΟΣ Γα, ΣΤΗΛΗ 10 μείον ΜΕΡΟΣ Γβ, ΣΤΗΛΗ 11)	C20_Q08
(9) Κόστος αγοράς εντός του 2014 ακίνητης περιουσίας, η οποία:	C20_Q09
α. Βρίσκεται υπό ανάπτυξη	C20_Q09A
β. Αναπτύχθηκε και πωλήθηκε το ίδιο έτος	C20_Q09B
γ. Μεταπωλήθηκε το ίδιο έτος χωρίς καμιά μετατροπή	C20_Q09C
(10) Μεταβολή στην αξία αποθεμάτων για το 2014 (ΜΕΡΟΣ Ε, 1+2+3)	C20_Q10
(11) ΣΥΝΟΛΙΚΗ ΑΞΙΑ ΠΑΡΑΓΩΓΗΣ (6+7+8-9+10)	C20_Q11
(12) Τόκοι που εισπράχθηκαν	C20_Q12
(13) Επιχορηγήσεις (για επενδύσεις που έγιναν)	C20_Q13
(14) Μερίσματα, μετοχές και συναφή έσοδα	C20_Q14
(15) Κέρδος/Ζημιά (+/-) από πώληση πάγιου ενεργητικού	C20_Q15

Δ. ΑΓΟΡΕΣ ΓΙΑ ΤΟ 2014

	Αξία (€)	Κώδικας Μεταβλητής
ΣΥΝΟΛΙΚΗ ΑΞΙΑ ΑΓΟΡΩΝ	C30_D_TOT
α. Αγορές εμπορευμάτων για μεταπώληση (χωρίς καμιά επεξεργασία)	C30_D_A
β. Αγορές πρώτων υλών, υλικών συσκευασίας κ.λ.π.	C30_D_B
γ. Αγορές ανταλλακτικών και καυσίμων	C30_D_C

Ε. ΑΠΟΘΕΜΑΤΑ ΚΑΤΑ ΤΗΝ ΑΡΧΗ ΚΑΙ ΤΟ ΤΕΛΟΣ ΤΟΥ 2014

Είδη αποθεμάτων	1.1.2014 Αξία (€)	31.12.2014 Αξία (€)
	C30_Q1_START	C30_Q1_END
(1) Γη και οικόπεδα
	C30_Q2_START	C30_Q2_END
(2) Κτίρια και υποστατικά
	C30_Q3_START	C30_Q3_END
(3) Κτίρια που έχουν αγοραστεί με σκοπό τη μεταπώληση (χωρίς καμιά μετατροπή)
	C30_Q4_START	C30_Q4_END
(4) Υλικά οικοδομής και υλικά συσκευασίας
	C30_Q5_START	C30_Q5_END
(5) Άλλα αποθέματα (καύσιμα και ανταλλακτικά)
	C30_TOT_START	C30_TOT_END
ΣΥΝΟΛΙΚΗ ΑΞΙΑ ΑΠΟΘΕΜΑΤΩΝ

ΣΤ. ΕΞΟΔΑ ΠΑΡΑΓΩΓΗΣ ΤΗΣ ΕΠΙΧΕΙΡΗΣΗΣ ΓΙΑ ΤΟ 2014

Είδη εξόδων	Αξία (€)	Κώδικας Μεταβλητής
(1) Οικοδομικά υλικά (ΜΕΡΗ Γα και Γβ, ΣΤΗΛΗ 1).....	C40_Q01
(2) Υλικά συσκευασίας	C40_Q02
(3) Καύσιμα (π.χ. για θέρμανση, εξοπλισμό παραγωγής, κ.λ.π.)	C40_Q03
(4) Ηλεκτρισμός	C40_Q04
(5) Νερό	C40_Q05
(6) Έξοδα οχημάτων Άδειες κυκλοφορίας Ασφάλειες		
α. Καύσιμα και λιπαντικά οχημάτων	C40_Q06a
β. Επιδιορθώσεις και άλλα έξοδα οχημάτων	C40_Q06b
γ. Ποσό που πληρώθηκε σε άλλους για μεταφορά υλικών	C40_Q06c
(7) Ποσό που πληρώθηκε σε άλλους για εργασία ή υπηρεσίες που παρασχέθηκαν στην επιχείρηση (ΜΕΡΗ Γα και Γβ, ΣΤΗΛΗ 2)	C40_Q07
(8) Ανταλλακτικά και επιδιορθώσεις μηχανημάτων και εξοπλισμού	C40_Q08
(9) Ποσό που πληρώθηκε για συνηθισμένες επιδιορθώσεις ή συντήρηση κτιρίων και υποστατικών της επιχείρησης	C40_Q09
(10) Εκτυπωτικά και γραφική ύλη	C40_Q10
(11) Αξία υλικών που χρησιμοποιήθηκαν για την κατασκευή κτιρίων και εξοπλισμού από την επιχείρηση για δική της χρήση	C40_Q11
(12) Τέλη και άδειες (σκύβαλα, αποχετευτικό, πολεοδομικές/άδειες οικοδομής, κ.λ.π.) (ΜΕΡΗ Γα και Γβ, ΣΤΗΛΗ 3)	C40_Q12
(13) Στολές και εξοπλισμός ασφαλείας	C40_Q13
(14) Άλλα έξοδα παραγωγής (προσδιορίστε):	C40_Q14
ΣΥΝΟΛΙΚΗ ΑΞΙΑ ΑΜΕΣΩΝ ΕΞΟΔΩΝ	C40_TOT

Z. ΔΙΟΙΚΗΤΙΚΑ ΚΑΙ ΑΛΛΑ ΣΥΝΑΦΗ ΕΞΟΔΑ ΓΙΑ ΤΟ 2014

Είδη εξόδων	Αξία (€)	Κώδικας Μεταβλητής
(1) Τηλεφωνικά, ταχυδρομικά, ταχυμεταφορές και συναφή	C50_Q01
(2) Διαφημίσεις	C50_Q02
(3) Νομικές υπηρεσίες	C50_Q03
(4) Λογιστικά και ελεγκτικά	C50_Q04
(5) Τεχνικές – συμβουλευτικές υπηρεσίες	C50_Q05
(6) Ασφάλειες: (.....)		
α. Κτιρίων και μηχανημάτων	C50_Q06a
β. Οχημάτων	C50_Q06b
γ. Έργου	C50_Q06c
δ. Άλλες (προσδιορίστε)	C50_Q06d
(7) Αποθηκευτικά	C50_Q07
(8) Έξοδα παράστασης	C50_Q08
(9) Ταξιδιωτικά, οδοιπορικά (εσωτερικού, εξωτερικού)	C50_Q09
(10) Εκπαίδευση προσωπικού (σεμινάρια κλπ.)	C50_Q10
(11) Τραπεζικά δικαιώματα	C50_Q11
(12) Συνδρομές (εκτός από δωρεές)	C50_Q12
(13) Δικαιώματα ευρεσιτεχνίας και χρήσης εμπορικής επωνυμίας (patents and royalties)	C50_Q13
(14) Πληρωμές σε γραφεία εύρεσης εργασίας και σε παρόμοιους οργανισμούς για την προμήθεια προσωπικού	C50_Q14
(15) Άλλα διοικητικά έξοδα (προσδιορίστε):	C50_Q15
ΣΥΝΟΛΟ ΔΙΟΙΚΗΤΙΚΩΝ ΕΞΟΔΩΝ	C50_TOT

Η. ΕΝΟΙΚΙΑ, ΤΟΚΟΙ, ΑΠΟΣΒΕΣΕΙΣ ΚΑΙ ΕΜΜΕΣΟΙ ΦΟΡΟΙ ΓΙΑ ΤΟ 2014

Ενοίκια, τόκοι, αποσβέσεις και έμμεσοι φόροι	Αξία (€)	Κώδικας Μεταβλητής
(1) Ενοίκιο κτιρίων και χώρων στάθμευσης:		
α. Πληρωθέν	C60_Q01a
β. Σε περίπτωση ιδιόκτητων υποστατικών δηλώστε το ενοίκιο που θα πληρωνόταν αν το υποστατικό ενοικιαζόταν	C60_Q01b
(2) Ενοίκιο μηχανημάτων και οχημάτων	C60_Q02
(3) Τόκοι για δάνεια της επιχείρησής σας	C60_Q03
(4) Αποσβέσεις για κτίρια, μηχανήματα, οχήματα και για άλλο εξοπλισμό της επιχείρησής σας	C60_Q04
(5) Έμμεσοι φόροι:		
α. Άδειες κυκλοφορίας οχημάτων της επιχείρησης	C60_Q05a
β. Δημοτικοί/Κοινοτικοί Φόροι (αφαιρούνται σκύβαλα και αποχετευτικό)	C60_Q05b
γ. Δημοτικό/Κοινοτικό τέλος ακίνητης περιουσίας	C60_Q05c
δ. Χαρτόσημα	C60_Q05d
ε. Άλλοι έμμεσοι φόροι (μεταβιβαστικά)	C60_Q05e
ΣΥΝΟΛΟ ΕΝΟΙΚΙΩΝ, ΤΟΚΩΝ, ΑΠΟΣΒΕΣΕΩΝ ΚΑΙ ΕΜΜΕΣΩΝ ΦΟΡΩΝ	C60_TOT

Θ. ΚΕΦΑΛΑΙΟΥΧΙΚΕΣ ΕΠΕΝΔΥΣΕΙΣ ΓΙΑ ΤΟ 2014

Είδη εξοπλισμού	Αγορές Αξία (€)	Πωλήσεις Αξία (€)
	C70_Q1_P	C70_Q1_S
(1) Γη και οικόπεδα για ιδία χρήση
(2) Παλαιά κτίρια και υποστατικά που κτίστηκαν πριν το 2014 και χρησιμοποιούνταν:	C70_Q2a_P	C70_Q2a_S
α. ως κατοικίες
	C70_Q2b_P	C70_Q2b_S
β. σε οικονομική δραστηριότητα
(3) Νέες οικοδομές (αγορά, ανέγερση, μεγάλες επιδιορθώσεις και μετατροπές, περιλαμβανομένων συσκευών κλιματισμού και ηλεκτρικών εγκαταστάσεων)	C70_Q3_P	C70_Q3_S
	C70_Q4_P	C70_Q4_S
(4) Μεταφορικά μέσα
	C70_Q5_P	C70_Q5_S
(5) Έπιπλα και σκεύη
	C70_Q6_P	C70_Q6_S
(6) Ηλεκτρονικοί υπολογιστές
	C70_Q7_P	C70_Q7_S
(7) Λογισμικά προγράμματα
	C70_Q8_P	C70_Q8_S
(8) Μηχανήματα και άλλος μηχανικός εξοπλισμός
	C70 TOT P	C70 TOT S
ΣΥΝΟΛΟ ΑΓΟΡΩΝ/ΠΩΛΗΣΕΩΝ

**I. ΠΡΟΒΛΕΠΟΜΕΝΗ ΑΠΑΣΧΟΛΗΣΗ, ΠΑΡΑΓΩΓΗ ΚΑΙ ΕΠΕΝΔΥΣΕΙΣ
ΓΙΑ ΤΟ 2015**

Απασχόληση και παραγωγή	Άτομα / Αξία (€)	Κώδικας Μεταβλητής
(1) Αριθμός εργαζομένων	C80_Q1
(2) Μέσος όρος εργαζομένων (σε ισοδυναμία πλήρους απασχόλησης)	C80_Q2
(3) Μισθοί και ημερομίσθια (€)	C80_Q3
(4) Συνολική αξία παραγωγής (€)	C80_Q4

Κεφαλαιουχικές επενδύσεις	Αξία (€)	Κώδικας Μεταβλητής
(5) Γη και οικόπεδα	C80_Q5
(6) Κτίρια και άλλα οικοδομικά έργα	C80_Q6
(7) Μηχανήματα και άλλος μηχανικός εξοπλισμός	C80_Q7
(8) Μεταφορικά μέσα	C80_Q8
(9) Έπιπλα, σκεύη και άλλα	C80_Q9
ΣΥΝΟΛΟ ΚΕΦΑΛΑΙΟΥΧΙΚΩΝ ΕΠΕΝΔΥΣΕΩΝ	C80_TOT

Πληροφορίες Ελεγκτικού Γραφείου:

Όνομα ελεγκτή/λογιστή:

Επωνυμία γραφείου:

Διεύθυνση:

Τηλέφωνο:

Όνομα προσώπου της επιχείρησης που έδωσε τις πληροφορίες: Θέση:

..... Τηλέφωνο:

ΠΑΡΑΤΗΡΗΣΕΙΣ

.....

ΓΙΑ ΕΠΙΣΗΜΗ ΧΡΗΣΗ

Απογραφέας Ημερομηνία

Εξετάστηκε από Ημερομηνία

Κωδικοποιήθηκε από Ημερομηνία

File No.: 05.27.006.020.001
 Tel. No.: 22602172
 Fax No.: 22605026

STATISTICAL SERVICE
 1444 NICOSIA

Card Number	00	CNO
Serial Number of Enterprise		SER_NO
Activity Code NACE Rev. 2		NACE2

LAND AND BUILDINGS DEVELOPMENT SURVEY 2014

FOR OFFICIAL USE					
Weighting coefficient	Employment Code	Economic Category	Geographical Code	Legal Status of Enterprise	Institutional Sector

A. CHARACTERISTICS OF THE ENTERPRISE

1. Name of Enterprise or Proprietor
2. Correspondence Address
 (Street and number)
 Postal Code Town/Village District
- Post Office Box Postal Code of P.O. Box
- Telephone Fax
3. Legal Status of Enterprise
4. Kind of Activity
 (describe fully)

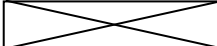
General Instructions

1. The Land and Buildings Development Survey covers production, capital investment, employment, wages and salaries, stocks, expenditure on construction materials and other general information on enterprises active in this sector. These data are considered necessary for the monitoring of the evolution of the sector and for the better planning of the economic development of Cyprus.
2. The Survey is carried out in accordance with the Statistics Law, No. 15(I)/2000. Refusal or negligence to provide the relevant information and the provision of inaccurate or incomplete information will render the respondent liable to the consequences of this Law.
3. All questions should be answered with the highest possible accuracy. If you cannot give precise figures, you may give the nearest possible estimates.
4. All data should refer to the period from **1st January 2014 to 31st December 2014.**
5. **ALL DATA COLLECTED WILL BE TREATED AS CONFIDENTIAL**
 The Statistical Service is obliged under the Statistics Law to treat all the information collected as confidential and to use it solely for statistical purposes. No data for any individual enterprise may be published or disclosed to either public bodies or private individuals.

George Chr. Georgiou
 Director
 Statistical Service

B. EMPLOYMENT AND EARNINGS

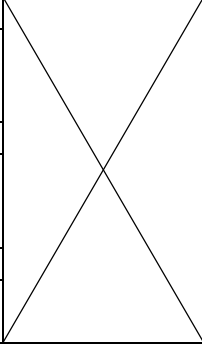
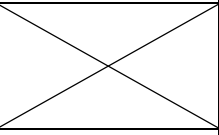
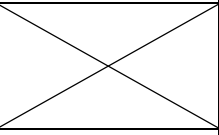
1. Total number of persons employed at the enterprise during 2014 (irrespective of the duration of employment, as appearing in the IR7 form)

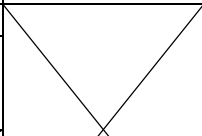
	C10_Q1
---	--------

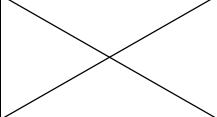
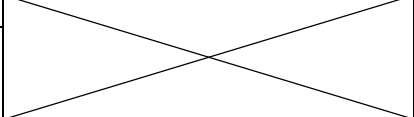
2. Employment for 2014 - Number of job positions (quarterly average).

TOTAL	January-March	April-June	July-September	October-December
C10_Q2_V1	C10_Q2_V2	C10_Q2_V3	C10_Q2_V4	C10_Q2_V5
.....

3. Number of persons employed and their remuneration during 2014.

Occupational category of persons employed	Number of persons employed	Total number of weekly working hours for part-time employees	Average number of persons employed (full time equivalent)	Wages and salaries (€)	Employer's contributions to various funds (€)	
Working proprietors and partners	C10_Q3_V01		C10_Q3_V02	C10_Q3_V03	C10_Q3_V04	
	
Engaged family members without salary	C10_Q3_V05			C10_Q3_V06	C10_Q3_V07	
	
Full-time employees	C10_Q3_V08		C10_Q3_V09	C10_Q3_V10	C10_Q3_V11	
	
Part-time employees	C10_Q3_V12		C10_Q3_V13	C10_Q3_V14	C10_Q3_V15	C10_Q3_V16

TOTAL NUMBER OF PERSONS EMPLOYED	C10_Q3_V17			C10_Q3_V18	C10_Q3_V19	C10_Q3_V20

OF WHICH FEMALES		C10_Q3_V21		
	

4. Number of working days of the enterprise during 2014 (number of days the enterprise was open for the employees)

.....	C10_Q4
-------	--------

5. Total number of working days lost during 2014 (including vacation and sick leave, public holidays, strikes etc.) per employee

.....	C10_Q5
-------	--------

C. TURNOVER

	Value (€)	Variable Code
(1) Revenue from land and buildings development, of which	C20_Q01
a. Started and completed in 2014	C20_Q01A
b. Started before 2014 and completed in 2014	C20_Q01B
c. Started and completed before 2014	C20_Q01C
(2) a. Revenue from resale of own real estate without any modification	C20_Q02A
b. Revenue from resale of finished and unsold own real estate (stocks)	C20_Q02B
(3) Revenue from letting of own property and collection of rents	C20_Q03
(4) Revenue from mediation in purchase, sale, letting and rating of real estate	C20_Q04
(5) Revenue from other services provided (specify)	C20_Q05
(6) TOTAL VALUE OF SALES (1+2a+2b+3+4+5)	C20_Q06
(7) Value of fixed assets produced by the enterprise for own use	C20_Q07
(8) Work in progress during 2014 (PART Ca, COLUMN 10 minus PART Cb, Column 11).....	C20_Q08
(9) Cost of real estate bought during 2014, of which:	C20_Q09
a. Is under development.	C20_Q09A
b. Was developed and sold in the same year	C20_Q09B
c. Was sold in the same year without any modification	C20_Q09C
(10) Change in stocks for 2014 (PART E, 1+2+3)	C20_Q10
(11) TOTAL GROSS OUTPUT (6+7+8-9+10).....	C20_Q11
(12) Interest earned.....	C20_Q12
(13) Subsidies (for investments done)	C20_Q13
(14) Dividends, shares and other revenue	C20_Q14
(15) Profit/loss (+/-) from sales of fixed assets	C20_Q15

Card Number	30
-------------	----

D. PURCHASES FOR 2014

	Value (€)	Variable Code
TOTAL VALUE OF PURCHASES	C30_D_TOT
a. Purchases of goods for re-sale in the same condition as purchased	C30_D_A
b. Purchases of raw materials, packing materials, etc	C30_D_B
c. Purchases of spare parts and fuel	C30_D_C

E. STOCKS AT THE BEGINNING AND END OF 2014

Category of stocks	1.1.2014 Value (€)	31.12.2014 Value (€)
	C30_Q1_START	C30_Q1_END
(1) Land and building plots
	C30_Q2_START	C30_Q2_END
(2) Buildings and manors
	C30_Q3_START	C30_Q3_END
(3) Goods purchased for re-sale (without any modification).....
	C30_Q4_START	C30_Q4_END
(4) Construction and packing materials
	C30_Q5_START	C30_Q5_END
(5) Other stocks (fuel and spare parts)
	C30_TOT_START	C30_TOT_END
TOTAL VALUE OF STOCKS

F. PRODUCTION EXPENSES OF THE ENTERPRISE FOR 2014

Type of expenses	Value (€)	Variable Code
(1) Value of construction materials (PART Ca and Cb COLUMN 1).....	C40_Q01
(2) Packing materials	C40_Q02
(3) Fuel (for power and heating, equipment for production etc.)	C40_Q03
(4) Electricity	C40_Q04
(5) Water	C40_Q05
(6) Expenses on vehicles..... Licences..... Insurance	
a. Fuel and lubricants for vehicles	C40_Q06a
b. Repairs and other expenses of vehicles	C40_Q06b
c. Amount paid to others for transport of materials	C40_Q06c
(7) Amount paid to others for work done or services rendered to the enterprise (PART Ca and Cb, COLUMN 2)	C40_Q07
(8) Amount paid for spare parts and repairs of machinery and equipment	C40_Q08
(9) Amount paid to others for repairs and maintenance of the buildings of the enterprise	C40_Q09
(10) Printing materials and stationery	C40_Q10
(11) Cost of materials used for the construction of fixed assets by the enterprise for its own use	C40_Q11
(12) Fees and licences (waste collection, sewerage, building permits etc) (PART Ca and Cb, COLUMN 3)	C40_Q12
(13) Uniforms and safety equipment	C40_Q13
(14) Other production expenses (specify):.....	C40_Q14
TOTAL VALUE OF DIRECT COSTS	C40_TOT

G. ADMINISTRATIVE AND OTHER RELATED EXPENSES FOR 2014

Type of expenses	Value (€)	Variable Code
(1) Telephone, postage, courier and other related charges	C50_Q01
(2) Advertising	C50_Q02
(3) Legal services	C50_Q03
(4) Accounting and auditing	C50_Q04
(5) Technical consultations	C50_Q05
(6) Insurance: (.....)		
a. Buildings and machinery	C50_Q06a
b. Motor vehicles	C50_Q06b
c. Project	C50_Q06c
d. Others (specify)	C50_Q06d
(7) Warehouse and storage	C50_Q07
(8) Entertainment allowances	C50_Q08
(9) Traveling expenses (inside the country and abroad)	C50_Q09
(10) Personnel training (seminars etc.)	C50_Q10
(11) Bank charges	C50_Q11
(12) Subscriptions (other than donations)	C50_Q12
(13) Patents and royalties	C50_Q13
(14) Payments to employment agencies and similar organisations for the provision of personnel	C50_Q14
(15) Other administrative expenses (specify):	C50_Q15
TOTAL VALUE OF ADMINISTRATIVE EXPENSES	C50_TOT

H. RENT, INTEREST, DEPRECIATION AND INDIRECT TAXES FOR 2014

Rent, interest, depreciation and indirect taxes	Value (€)	Variable Code
(1) Rent on buildings and parking spaces:		
a. Actual paid	C60_Q01a
b. Imputed for self-owned buildings	C60_Q01b
(2) Rent for machinery and motor vehicles	C60_Q02
(3) Interest paid for loans incurred by the enterprise	C60_Q03
(4) Depreciation for buildings, machinery, motor vehicles and other fixed assets of the enterprise	C60_Q04
(5) Indirect taxes:		
a. Motor vehicle licenses	C60_Q05a
b. Municipal/Community taxes (other than waste collection and sewerage)	C60_Q05b
c. Municipal/Community property fee	C60_Q05c
d. Stamp duties	C60_Q05d
e. Other indirect taxes (transfers)	C60_Q05e
TOTAL OF RENT, INTEREST, DEPRECIATION AND INDIRECT TAXES	C60_TOT

I. CAPITAL INVESTMENTS FOR 2014

Type of equipment	Purchases Value (€)	Sales Value (€)
	C70_Q1_P	C70_Q1_S
(1) Land and plots for own use.....
(2) Old buildings constructed before 2014, which were used:	C70_Q2a_P	C70_Q2a_S
a. as residences
b. in economic activity	C70_Q2b_P	C70_Q2b_S

(3) New structures (purchase, construction, large-scale repairs and renovations including air conditioning appliances and electrical installations)	C70_Q3_P	C70_Q3_S

(4) Transport equipment	C70_Q4_P	C70_Q4_S

(5) Furniture and fixtures	C70_Q5_P	C70_Q5_S

(6) Computers.....	C70_Q6_P	C70_Q6_S

(7) Software	C70_Q7_P	C70_Q7_S

(8) Machinery and other equipment	C70_Q8_P	C70_Q8_S

	C70_TOT_P	C70_TOT_S
TOTAL OF PURCHASES/SALES

J. EXPECTED EMPLOYMENT, OUTPUT AND INVESTMENTS FOR 2015

Employment and Output	Persons/ Value (€)	Variable Code
(1) Number of persons employed	C80_Q1
(2) Average number of persons employed (in full-time equivalent).....	C80_Q2
(3) Wages and salaries (€)	C80_Q3
(4) Total gross output (€).....	C80_Q4
Capital Investments	Value (€)	Variable Code
(5) Land and plots	C80_Q5
(6) Buildings and other construction work	C80_Q6
(7) Machinery and other equipment	C80_Q7
(8) Transport equipment	C80_Q8
(9) Furniture, fixtures and others	C80_Q9
TOTAL OF CAPITAL INVESTMENTS	C80_TOT

Auditing Office Information:

Name of Auditor/Accountant :

Name of accounting firm:

Address:

Telephone:

Name of the person that provided the information: Position:

..... Telephone:

REMARKS

.....

FOR OFFICIAL USE

Interviewer Date

Checked by Date

Coded by Date

Αρ. Φακ.: 05.27.006.020.002
 Αρ. Τηλ.: 22602186, 24815201
 25871218, 26804436
 Αρ. Φαξ: 22602770, 24304159
 25305278, 26818592

**ΣΤΑΤΙΣΤΙΚΗ ΥΠΗΡΕΣΙΑ
 1444 ΛΕΥΚΩΣΙΑ**

ΕΡΕΥΝΑ ΑΔΕΙΩΝ ΟΙΚΟΔΟΜΗΣ ΚΑΙ ΣΤΕΓΑΣΗΣ, 2015

Νέα επίσκεψη: ΝΑΙ/ΟΧΙ
Φάση:

Στήλες	1
Αρ. Κάρτας	1
Αρ. Ερωτ.	2-8
Συντελεστής	9-10

A. ΧΑΡΑΚΤΗΡΙΣΤΙΚΑ ΚΑΙ ΣΤΟΙΧΕΙΑ ΑΔΕΙΑΣ ΟΙΚΟΔΟΜΗΣ

Ονοματεπώνυμο αιτητή:		
Διεύθυνση αιτητή: Τηλ:		
Επαρχία:		12
Μήνας και έτος έκδοσης άδειας: Μήνας: Έτος:		13-16
Περιοχή οικοδομής: Αστική <input type="checkbox"/> 1 Αγροτική <input type="checkbox"/> 2		17
Περιοχή του Δήμου/Κοινότητας:		18-20
Είδος οικοδομικής εργασίας:		21-24
Είδος κτιρίου:		25-30
Εμβαδόν οικοδομής σε τετραγωνικά μέτρα (m ²):		31-36
Κατηγορία εμβαδού βάσει τετραγωνικών μέτρων:		37
Αξία οικοδομής (υπολογιζόμενη) (€):		38-46
Αριθμός οικιστικών μονάδων που προβλέπει η άδεια:		47-49
Αριθμός κτιρίων που προβλέπει η άδεια:		50-51

B. ΚΑΤΕΔΑΦΙΣΕΙΣ

Κατεδαφίστηκε παλιά οικοδομή; ΝΑΙ <input type="checkbox"/> 1 ΟΧΙ <input type="checkbox"/> 2		52
Πότε κατεδαφίστηκε η οικοδομή; Έτος:		53-54
Τι είδους οικοδομή; Κατοικία <input type="checkbox"/> 1 Άλλη <input type="checkbox"/> 2		55
Αριθμός οικιστικών μονάδων που κατεδαφίστηκαν:		56-57

ΓΕΝΙΚΕΣ ΠΑΡΑΤΗΡΗΣΕΙΣ

1. Σκοπός της έρευνας είναι η συλλογή βασικών στατιστικών στοιχείων που αφορούν τις οικοδομές γενικά και τις νέες οικιστικές μονάδες που συμπληρώθηκαν κατά το 2015 ειδικότερα.
2. Η έρευνα διεξάγεται με βάση τον περί Στατιστικής Νόμο, αρ. 15(Ι) του 2000. Όλα τα στοιχεία που θα δοθούν θα τηρηθούν ως εμπιστευτικά.
3. Παρακαλώ όπως απαντήσετε σε όλες τις ερωτήσεις με κάθε δυνατή ακρίβεια. Αν δε γνωρίζετε όλα τα ζητηθέντα στοιχεία με ακρίβεια, μπορείτε να δώσετε την καλύτερη δυνατή εκτίμησή σας.

Φεβρουάριος, 2016

Γιώργος Χρ. Γεωργίου
 Διευθυντής
 Στατιστικής Υπηρεσίας

Γ. ΣΤΑΔΙΑ ΚΑΤΑΣΚΕΥΗΣ

Αρχισε η ανέγερση; ΝΑΙ <input type="checkbox"/> 1 ΟΧΙ <input type="checkbox"/> 2		58
Αν άρχισε η ανέγερση: Μήνας: Έτος:		59-62
Περίοδος σε μήνες:		63-64
Συμπληρώθηκε η οικοδομή; ΝΑΙ <input type="checkbox"/> 1 ΟΧΙ <input type="checkbox"/> 2		65
Αν ΟΧΙ τότε προβλέπεται να τελειώσει; Μήνας: Έτος:		66-69
Φάση ανέγερσης:		70
Τωρινό στάδιο οικοδομής:		71-72
Αν συμπληρώθηκε: Μήνας: Έτος:		73-76
Περίοδος κατασκευής σε μήνες:		77-79

Δ. ΔΑΠΑΝΗ ΚΑΤΑΣΚΕΥΗΣ

Στήλες	1
Αρ. Κάρτας	2

	Περίοδος	(€)	(€)
		Συμπληρώθηκε	Δε συμπληρώθηκε
31		32-40	41-49
1.	Πριν το 2014
2.	Κατά το 2014
3.	Κατά το 2015
4.	Κατά το 2016
5.	2017 και πέραν
9.	ΣΥΝΟΛΟ

Στοιχεία για ημιτελή κτίρια

Αξία μέχρι σήμερα
€.....

Τετρ. μέτρα κτιρίου
.....

Ε. ΕΜΒΑΔΟΝ ΟΙΚΟΔΟΜΩΝ ΠΟΥ ΣΥΜΠΛΗΡΩΘΗΚΑΝ ΚΑΤΑ ΕΙΔΟΣ ΚΤΙΡΙΟΥ

50-51	Είδος κτιρίου	Τετρ. μέτρα	Αξία (€)
		52-57	58-66
1.	Οικία/ες
2.	Διαμερίσματα
3.	Εξοχικά διαμερίσματα
4.	Γραφεία και καταστήματα
5.	Ξενοδοχεία
6.	Τουριστικά διαμερίσματα
7.	Εστιατόρια, κέντρα αναψυχής
8.	Σχολεία
9.	Κλινικές και ιατρεία
10.	Εκκλησίες
11.	Άλλες υπηρεσίες
12.	Εργοστάσια/εργαστήρια
13.	Γεωργικά υποστατικά
14.	Αποθήκες (εμπορικές)
15.	Υπόστεγα
16.	Υπόγεια
17.	Προσθήκες δωματίων οικιών
20.	ΣΥΝΟΛΟ

ΣΤ. ΓΙΑ ΟΙΚΙΕΣ ΠΟΥ ΣΥΜΠΛΗΡΩΘΗΚΑΝ

Είδος οικίας:

Μονοκατοικία

 1

Διπλοκατοικία

 2

Ανώγειος

 3

Στήλες	1
Αρ. Κάρτας	3
	31

32-33	Περιγραφή χώρου	Αριθμός	Τετρ. μέτρα
		34-36	37-42
1.	Υπνοδωμάτια
2.	Χωλ
3.	Σαλόνι
4.	Σαλοτραπεζαρία
5.	Γραφείο
6.	Άλλα δωμάτια
7.	Κουζίνα
8.	Αποθήκη
9.	Αποχωρητήριο/μπάνιο
10.	Αποχωρητήριο μικρό
11.	Διάδρομοι και σκάλες
12.	Βεράντες
13.	Υπόγειος μη κατοικήσιμος χώρος
14.	Χώρος στάθμευσης (γκαράζ)
15.	Υπόστεγο
16.	Άλλα
20.	ΣΥΝΟΛΟ

Έτος συμπλήρωσης:		43-44	
Συνολική αξία οικίας/ών (€):		45-51	
Αριθμός ορόφων:		52	
Χρήση οικίας:	Ιδιοκατοίκηση <input type="checkbox"/> 1 Εξοχικό <input type="checkbox"/> 3	Ενοικίαση/Πώληση <input type="checkbox"/> 2 Βοηθητικά <input type="checkbox"/> 4	53
Θέρμανση:	NAI <input type="checkbox"/> 1	OXI <input type="checkbox"/> 2	54
Πηγή θέρμανσης:			
Ηλεκτρισμός (θερμοσυσσωρευτές ΑΗΚ μόνο) <input type="checkbox"/> 1		Πετρέλαιο <input type="checkbox"/> 2	
Γκάζι <input type="checkbox"/> 3	Άλλη	<input type="checkbox"/> 4	
Ηλεκτρισμός (άλλη) <input type="checkbox"/> 5	Ηλεκτρισμός (μονάδες ζεστού αέρα)	<input type="checkbox"/> 6	55
Παροχή ζεστού νερού:	NAI <input type="checkbox"/> 1	OXI <input type="checkbox"/> 2	56
Τύπος παροχής:	Ηλιακός <input type="checkbox"/> 1	Άλλος <input type="checkbox"/> 2	57
Εγκατάσταση κλιματισμού:	NAI <input type="checkbox"/> 1	OXI <input type="checkbox"/> 2	58
Τύπος συστήματος:	Κεντρικό <input type="checkbox"/> 1	Άλλο <input type="checkbox"/> 2	59
Αριθμός οικιών:		60-61	
Αριθμός δωματίων κατά οικία:		62-63	
Αριθμός υπνοδωματίων κατά οικία:		64-65	
Αύξων αριθμός κάρτας:		66-67	

Z. ΓΙΑ ΔΙΑΜΕΡΙΣΜΑΤΑ ΠΟΥ ΣΥΜΠΛΗΡΩΘΗΚΑΝ

Στήλες	1
Αρ. Κάρτας	4
	31

Είδος πολυκατοικίας: Οικιστική 1 Μεικτή 2 Εξοχική 3

32	Τύπος διαμερισμάτων	Αριθμός	Τετρ. μέτρα
		33-35	36-41
1.	Στούντιο
2.	1 Υποδοματίου
3.	2 Υποδοματίων
4.	3 Υποδοματίων
5.	4 Υποδοματίων
6.	5 Υποδοματίων και άνω
7.	Κοινόχρηστοι χώροι
9.	ΣΥΝΟΛΟ

Έτος συμπλήρωσης:		42-43
Συνολική αξία διαμερισμάτων (€):		44-52
Αριθμός ορόφων:		53-54
Θέρμανση: ΝΑΙ <input type="checkbox"/> 1 ΟΧΙ <input type="checkbox"/> 2		55
Πηγή θέρμανσης:		
Ηλεκτρισμός (θερμοσυσσωρευτές ΑΗΚ μόνο) <input type="checkbox"/> 1 Πετρέλαιο <input type="checkbox"/> 2		
Γκάζι <input type="checkbox"/> 3 Άλλη 		<input type="checkbox"/> 4
Ηλεκτρισμός (άλλη) <input type="checkbox"/> 5 Ηλεκτρισμός (μονάδες ζεστού αέρα) <input type="checkbox"/> 6		56
Αριθμός διαμερισμάτων με ηλιακό:		57-59
Αριθμός διαμερισμάτων με εγκατάσταση κλιματισμού:		60-62

ΠΑΡΑΤΗΡΗΣΕΙΣ

.....

Όνομα και ιδιότητα προσώπου που έδωσε τις πληροφορίες

Ημερομηνία

ΓΙΑ ΕΠΙΣΗΜΗ ΧΡΗΣΗ

Όνομα απογραφέα:

Ημερομηνία:

Ελέγχθηκε από:

Ημερομηνία:

Κωδικοποιήθηκε από:

Ημερομηνία:

File No.: 05.27.006.020.002
 Tel. No.: 22602186, 24815201
 25871218, 26804436
 Fax No.: 22602770, 24304159
 25305278, 26818592

STATISTICAL SERVICE
1444 NICOSIA

BUILDING PERMITS AND HOUSING SURVEY, 2015

New visit: YES/NO
Phase:

Columns	1
Card No.	1
Serial No.	2-8
Factor	9-10

A. CHARACTERISTICS OF THE BUILDING PERMIT

Applicant's name:		
Address: Tel:		
District:		12
Date of issue: Month: Year:		13-16
Project Location: Urban <input type="checkbox"/> Rural <input type="checkbox"/>		17
Municipality/Community:		18-20
Type of project:		21-24
Type of building:		25-30
Area of the project (m ²):		31-36
Area size category:		37
Value (estimated) (€):		38-46
Number of dwellings to be constructed:		47-49
Number of buildings to be erected:		50-51

B. DEMOLITIONS

Has an old building been demolished? YES <input type="checkbox"/> NO <input type="checkbox"/>		52
Year of demolition:		53-54
Type of building: Dwelling <input type="checkbox"/> Other <input type="checkbox"/>		55
Number of dwellings demolished:		56-57

GENERAL REMARKS

1. The purpose of the survey is the collection of basic statistical data for the buildings constructed in general and the new housing units in particular which were completed during 2015.
2. The survey is carried out in accordance with the Statistics Law, No. 15(I)/2000. All data are treated as confidential.
3. All questions should be answered with the highest possible degree of accuracy. If you cannot give precise figures you may give the nearest possible estimates.

February, 2016

George Chr. Georgiou
 Director
 Statistical Service

C. CONSTRUCTION STAGES

Has the construction started? YES <input type="checkbox"/> 1 NO <input type="checkbox"/> 2		58
If YES: Month: Year:		59-62
Period in months:		63-64
Has the construction been completed? YES <input type="checkbox"/> 1 NO <input type="checkbox"/> 2		65
If NO the completion is anticipated: Month: Year:		66-69
Phase of construction:		70
Stage (in value terms):		71-72
If completed: Month: Year:		73-76
Period in months:		77-79

D. EXPENDITURE

Columns	1
Card No.	2

31	Period	(€)	(€)
		Completed 32-40	Not completed 41-49
1.	Before 2014
2.	During 2014
3.	During 2015
4.	During 2016
5.	2017 and over
9.	TOTAL

E. FLOOR AREA OF PROJECTS COMPLETED BY TYPE OF BUILDING

50-51	Type of Building	Square Metres	Value (€)
		52-57	58-66
1.	Houses
2.	Apartments
3.	Holiday apartments
4.	Offices and shops
5.	Hotels
6.	Hotel apartments
7.	Restaurants
8.	Schools
9.	Clinics and infirmaries
10.	Churches
11.	Other services
12.	Factories/workshops
13.	Agricultural buildings
14.	Stores (commercial)
15.	Sheds
16.	Basements
17.	Additions of rooms in houses
20.	TOTAL

F. FOR HOUSES COMPLETED

Type of house:

Single house 1 Duplex 2 Upper-floor 3

Columns	1
Card No.	3
	31

32-33	Description of space use	Number	Square Metres
		34-36	37-42
1.	Bedrooms		
2.	Living room		
3.	Sitting room		
4.	Dining room		
5.	Study room		
6.	Other rooms		
7.	Kitchen		
8.	Storage room		
9.	Bath room (set)		
10.	Flush toilet (half)		
11.	Corridors and stairways		
12.	Verandas		
13.	Basement (non-habitable space)		
14.	Parking space (garage)		
15.	Shade		
16.	Other		
20.	TOTAL		

Year of completion:		43-44
Total cost of house (€):.....		45-51
Number of storeys:		52
Intended use: Own residence <input type="checkbox"/> 1 For rent/sale <input type="checkbox"/> 2		
Holiday <input type="checkbox"/> 3 Back yard <input type="checkbox"/> 4		53
Heating: YES <input type="checkbox"/> 1 NO <input type="checkbox"/> 2		54
Source of heating:		
Electricity (storage heaters EAC) <input type="checkbox"/> 1 Oil <input type="checkbox"/> 2		
Gas <input type="checkbox"/> 3 Other		<input type="checkbox"/> 4
Electricity (other) <input type="checkbox"/> 5 Electricity (split units) <input type="checkbox"/> 6		55
Hot water supply: YES <input type="checkbox"/> 1 NO <input type="checkbox"/> 2		56
System type: Solar <input type="checkbox"/> 1 Other <input type="checkbox"/> 2		57
Air conditioning system: YES <input type="checkbox"/> 1 NO <input type="checkbox"/> 2		58
System type: Central <input type="checkbox"/> 1 Other <input type="checkbox"/> 2		59
No. of houses:		60-61
No. of rooms per house:		62-63
No. of bedrooms per house:		64-65
Card No:		66-67

G. FOR APARTMENTS COMPLETED

Columns	1
Card No.	4
	31

Multi storey type: Residential 1 Mixed 2 Holiday 3

32	Type of apartment	Number		Square Metres	
		33-35		36-41	
1.	Studio
2.	1 Bedroom
3.	2 Bedrooms
4.	3 Bedrooms
5.	4 Bedrooms
6.	5 Bedrooms and over
7.	Common spaces
9.	TOTAL

Year of completion:		42-43
Total cost of apartments (€):		44-52
Number of storeys:		53-54
Heating: YES <input type="checkbox"/> 1 NO <input type="checkbox"/> 2		55
Source of heating:		
Electricity (storage heaters EAC) <input type="checkbox"/> 1 Oil <input type="checkbox"/> 2		
Gas <input type="checkbox"/> 3 Other..... <input type="checkbox"/> 4		
Electricity (other) <input type="checkbox"/> 5 Electricity (split units) <input type="checkbox"/> 6		56
Number of apartments with solar heater:		57-59
Number of apartments with air conditioning system:		60-62

REMARKS

.....

.....
 Name and title of respondent Date

FOR OFFICIAL USE

Interviewed by: Date:
 Checked by: Date:
 Coded by: Date:

Ο ΠΕΡΙ ΡΥΘΜΙΣΕΩΣ ΟΔΩΝ ΚΑΙ ΟΙΚΟΔΟΜΩΝ ΝΟΜΟΣ, ΚΕΦ.96

ΑΔΕΙΑ ΟΙΚΟΔΟΜΗΣ

Αρ. Φακ.:

Αρ. Άδειας:

I. ΠΑΡΑΧΩΡΗΣΗ ΑΔΕΙΑΣ

Παραχωρείται στ
διεύθυνση Τηλ.:
άδεια για την εκτέλεση της παρακάτω οικοδομικής εργασίας στο/στα τεμ.
..... Φύλλο/Σχέδιο, τοποθεσία/ενορία.....
της Περιοχής του Δήμου/Κοινοτικού Συμβουλίου/Χωρίου

II. ΠΕΡΙΓΡΑΦΗ ΟΙΚΟΔΟΜΙΚΗΣ ΕΡΓΑΣΙΑΣ

- 1. Είδος οικοδομικής εργασίας
- 2. Εγκεκριμένη χρήση οικοδομής
- 3. Εμβαδόν προτιθέμενων οικοδομών σε τετραγωνικά μέτρα (μ²).....
- 4. Εμβαδόν υφιστάμενων οικοδομών
(αν η άδεια αφορά προσθήκες) σε τετραγωνικά μέτρα (μ²).....
- 5. Μετατροπές/Επισκευές (Σύντομη περιγραφή)
- 6. Αξία προτιθέμενης κατασκευής
(όπως αυτή υπολογίζεται από τον αρχιτέκτονα).....€

III. ΟΡΟΙ ΓΙΑ ΤΗΝ ΠΑΡΑΧΩΡΗΣΗ ΤΗΣ ΑΔΕΙΑΣ

- 7. Η άδεια παραχωρείται με βάση:
 - (α) τα επισυναπτόμενα αρχιτεκτονικά και χωρομετρικά σχέδια
(Παράρτημα/τα, και
 - (β) τους επισυναπτόμενους όρους: (Παράρτημα)/τους
ακόλουθους όρους:
- 8. Όλα τα παραρτήματα αποτελούν αναπόσπαστο μέρος της άδειας αυτής

IV. ΔΙΚΑΙΩΜΑΤΑ

- 9. Δικαιώματα € που πληρώθηκαν σύμφωνα με απόδειξη
αρ. και ημερομηνία
- 10. Κατάθεση € Αρ. Απόδειξης Ημερ.

V. ΠΕΡΙΟΔΟΣ ΠΟΥ ΙΣΧΥΕΙ Η ΑΔΕΙΑ

- 11. Η άδεια αυτή ισχύει μέχρι τ.....

Υπογραφή:

Ημερομηνία Αρμόδια Αρχή:

(Σφραγίδα)

ΓΙΑ ΕΠΙΣΗΜΗ ΧΡΗΣΗ	
Στήλη	Κώδικας
1	1
2-5	
6-13	
14-19	
20	
21-26	
27-29	
30-33	
34-35	
36-44	
45-53	
54	
55-63	
64-67	

THE STREETS AND BUILDING (REGISTRATION) LAW, CH.96

BUILDING PERMIT

File No.:
 Permit No.:

I. PERMISSION GRANTED

A permit is granted to.....
 address Tel.:
 for the construction of the following project in the plot
 Sheet/Plan....., Locality/Quarter
 of the boundary of the Municipality/Community Board/Village

II. PROJECT DESCRIPTION

1. Type of project
2. Authorized use of building.....

3. Area of building to be erected (m²)
4. Existing area of buildings
 (if the permit refers to additions) (m²).....
5. Alteration/Repairs (short description)

6. Project cost
 (as it is estimated by the architect) €

III. CONDITIONS OF PERMIT GRANTED

7. The permit is granted in accordance to:
 - (a) the attached complete set of architectural and land survey plans
 (Appendix,) and
 - (b) the following conditions: (Appendix.....)

8. Supplements constitute an integral part of this permit

IV. FEES

9. Fees € paid in accordance with receipt
 No. and date
10. Deposit € No. of Receipt Date

V. PERIOD OF PERMIT

11. This permit is valid until the

Signature:

Date Issuing Authority:

(Seal)

FOR OFFICIAL USE	
Column	Code
1	1
2-5	
6-13	
14-19	
20	
21-26	
27-29	
30-33	
34-35	
36-44	
45-53	
54	
55-63	
64-67	

Περισσότερες Στατιστικές για την Κύπρο

Για πλήρη στατιστική πληροφόρηση επισκεφθείτε την ιστοσελίδα της Στατιστικής Υπηρεσίας της Κύπρου:

<http://www.cystat.gov.cy>

Η ιστοσελίδα είναι φιλική προς τους χρήστες και διατίθεται σε δυο γλώσσες, Ελληνική και Αγγλική. Περιλαμβάνει τα πιο πρόσφατα στατιστικά στοιχεία και χρονοσειρές στοιχείων ταξινομημένα στις ακόλουθες θεματικές ενότητες:

ΟΙΚΟΝΟΜΙΑ

Εθνικοί Λογαριασμοί
Δημόσια Οικονομικά
Κυριότεροι Οικονομικοί Δείκτες
Δείκτης Τιμών Καταναλωτή
Εναρμονισμένος Δείκτης Τιμών Καταναλωτή

ΠΛΗΘΥΣΜΟΣ ΚΑΙ ΚΟΙΝΩΝΙΚΕΣ ΣΥΝΘΗΚΕΣ

Πληθυσμός
Απογραφή Πληθυσμού
Υγεία
Εκπαίδευση
Συνθήκες Διαβίωσης και Κοινωνική Προστασία
Στοιχεία κατά Φύλο
Έγκλημα

ΕΡΓΑΣΙΑ

Απασχόληση
Ανεργία
Εργατικό Κόστος και Απολαβές
Μητρώο Επιχειρήσεων

ΕΞΩΤΕΡΙΚΟ ΕΜΠΟΡΙΟ

Εξωτερικό Εμπόριο

ΓΕΩΡΓΙΑ

Γεωργία

ΒΙΟΜΗΧΑΝΙΑ, ΚΑΤΑΣΚΕΥΕΣ

Βιομηχανία
Κατασκευές

ΥΠΗΡΕΣΙΕΣ

Τουρισμός
Μεταφορές και Επικοινωνίες
Χονδρικό και Λιανικό Εμπόριο
Άλλες Υπηρεσίες

ΕΝΕΡΓΕΙΑ, ΠΕΡΙΒΑΛΛΟΝ

Ενέργεια
Περιβάλλον

ΕΠΙΣΤΗΜΗ ΚΑΙ ΤΕΧΝΟΛΟΓΙΑ

Έρευνα και Ανάπτυξη
Καινοτομία
Κοινωνία της Πληροφορίας

ΓΕΝΙΚΑ

Γενικά

Στην ιστοσελίδα περιλαμβάνονται επίσης όλες οι ανακοινώσεις, πληροφορίες για τη Στατιστική Υπηρεσία, ο περί Στατιστικής Νόμος, Κατάλογος Εκδόσεων με πληροφορίες για όλες τις εκδόσεις της Στατιστικής Υπηρεσίας που κυκλοφόρησαν από την ίδρυση της μέχρι σήμερα, εκδόσεις σε ηλεκτρονική μορφή (pdf), καθώς επίσης και συνδέσμοι στις ιστοσελίδες των Στατιστικών Υπηρεσιών άλλων χωρών και διεθνών οργανισμών. Στην ιστοσελίδα δημοσιεύεται επίσης "Ετήσιο Ημερολόγιο Ανακοινώσεων" το οποίο παρουσιάζει τις ημερομηνίες ανακοινώσεων των βραχυπρόθεσμων στατιστικών.

Τα στατιστικά στοιχεία και οι ηλεκτρονικές εκδόσεις (pdf) διατίθενται στην ιστοσελίδα δωρεάν. Οι έντυπες εκδόσεις διατίθενται προς πώληση από τα κεντρικά γραφεία της Στατιστικής Υπηρεσίας στη Λευκωσία και από το Τυπογραφείο της Κυπριακής Δημοκρατίας.

Κέντρο Υποστήριξης Ευρωπαϊκών Στατιστικών Δεδομένων

Όλες οι πληροφορίες που περιέχονται στην ιστοσελίδα της Eurostat (Ευρωπαϊκή Στατιστική Υπηρεσία) διατίθενται δωρεάν στους χρήστες. Η ιστοσελίδα (<http://ec.europa.eu/eurostat>) προσφέρει, μεταξύ άλλων, πρόσβαση στις βάσεις δεδομένων καθώς και τις εκδόσεις της Eurostat σε ηλεκτρονική μορφή (pdf).

Η Eurostat οργάνωσε σε συνεργασία με τα Κράτη Μέλη, ένα δίκτυο κέντρων υποστήριξης. Αποστολή τους είναι να παρέχουν βοήθεια και καθοδήγηση στους διαδικτυακούς χρήστες ευρωπαϊκών στατιστικών και ως εκ τούτου σε όλους τους χρήστες της ιστοσελίδας της Eurostat.

Από τον Ιανουάριο του 2005, στη Στατιστική Υπηρεσία λειτουργεί Κέντρο Υποστήριξης Ευρωπαϊκών Στατιστικών Δεδομένων, του οποίου ο ρόλος είναι να παρέχει, εκ μέρους της Eurostat, υποστήριξη στους χρήστες για τα ακόλουθα:

- Ενημέρωση για τη διαθεσιμότητα δεδομένων και εκδόσεων
- Επιβεβαίωση δεδομένων
- Μεθοδολογικές πληροφορίες
- Τεχνική υποστήριξη

Οι ενδιαφερόμενοι χρήστες μπορούν να επικοινωνούν με το Κέντρο μέσω:

- της ιστοσελίδας της Στατιστικής Υπηρεσίας στο μέρος Υπηρεσίες / Κέντρο Υποστήριξης Δεδομένων Ε.Ε.
- του ηλεκτρονικού ταχυδρομείου: eustatistics@cystat.mof.gov.cy
- του τηλεφώνου: +357-22605151
- του τηλεομοιοτύπου: +357-22661313

Η εξυπηρέτηση γίνεται καθημερινά στις ώρες λειτουργίας της δημόσιας υπηρεσίας.

More Statistics on Cyprus

Detailed statistics on Cyprus are available on the website of the Statistical Service of Cyprus:

<http://www.cystat.gov.cy>

The website is user friendly and is available in both Greek and English. It includes the latest statistics and time series data grouped in the following themes:

ECONOMY AND FINANCE National Accounts Public Finance Main Economic Indicators Consumer Price Index Harmonized Index of Consumer Prices	LABOUR Employment Unemployment Labour Cost and Earnings Business Register	SERVICES Tourism Transport and Communications Wholesale and Retail Trade Other Services
POPULATION AND SOCIAL CONDITIONS Population Population Census Health Education Living Conditions and Social Protection Gender Statistic Crime	EXTERNAL TRADE External Trade	ENERGY, ENVIRONMENT Energy Environment
	AGRICULTURE Agriculture	SCIENCE AND TECHNOLOGY Research and Development Innovation Information Society
	INDUSTRY, CONSTRUCTION Industry Construction	GENERAL General

The website also includes all the announcements, information about the Statistical Service, the Statistics Law, a Publications Catalogue containing details of the publications issued by the Statistical Service since its establishment, electronic publications (pdf) and links to websites of statistical services of other countries and international organizations. In addition, the website contains the "Annual Release Calendar" which presents the release dates of short-term statistics.

Data and electronic publications (pdf) are available on the website free of charge. Paper publications are obtainable from the central offices of the Statistical Service in Lefkosia and from the Printing Office of the Republic of Cyprus.

European Statistical Data Support (ESDS)

All the information contained on the website of Eurostat (<http://ec.europa.eu/eurostat>) is available free of charge to all users. Amongst other, the website offers access to statistical data contained in Eurostat's databases as well as to the publications of Eurostat in electronic format (pdf).

Eurostat set up with all Member States a network of support centers. Their mission is to provide help and guidance to Internet users of European statistical data, thus to all users of Eurostat's website.

As from January 2005 the Statistical Service of Cyprus (CYSTAT) has set up the Centre of European Statistical Data Support (ESDS) which provides, on behalf of Eurostat, free of charge support on EU data for the following:

- Information on availability of data/ publications
- Verification of data
- Methodological information
- Technical support

Users may contact the ESDS Centre via:

- CYSTAT's website (<http://www.cystat.gov.cy>) under the section Services / ESDS where they can fill out the predefined form
- email: eustatistics@cystat.mof.gov.cy
- telephone: +357-22605151
- fax: +357-22661313

The service is available daily during the working hours of the Cyprus civil service.