



ΚΥΠΡΙΑΚΗ ΔΗΜΟΚΡΑΤΙΑ
REPUBLIC OF CYPRUS

ΣΤΑΤΙΣΤΙΚΕΣ ΚΑΤΑΣΚΕΥΩΝ ΚΑΙ ΣΤΕΓΑΣΗΣ
CONSTRUCTION AND HOUSING STATISTICS
2016

ΣΤΑΤΙΣΤΙΚΗ ΥΠΗΡΕΣΙΑ
STATISTICAL SERVICE

Στατιστικές Κατασκευών
Construction Statistics

● Σειρά II
● Series II

● Αρ. Έκθεσης 39
● Report No. 39

Διατίθεται από το Τυπογραφείο της Κυπριακής Δημοκρατίας
Obtainable from the Printing Office of the Republic of Cyprus

Τιμή/Price: € 10,00

ISSN: 0253-8725

© Copyright: 2018 Κυπριακή Δημοκρατία/Republic of Cyprus

Αναδημοσίευση επιτρέπεται με την προϋπόθεση ότι θ' αναφέρεται η πηγή.

Quotations are permitted on the condition that the source is stated.

ΠΡΟΛΟΓΟΣ

Η έκθεση αυτή, που κυκλοφορεί ετήσια από το 1966, παρέχει βασικές πληροφορίες για τη διάρθρωση και τις εξελίξεις στους τομείς των κατασκευών και στέγασης.

Τα στοιχεία που παρουσιάζονται αναφέρονται στην Έρευνα Κατασκευών και Ανάπτυξης Γης για το 2015 και στην Έρευνα Αδειών Οικοδομής και Στέγασης για το 2016.

Η έκθεση περιέχει λεπτομερείς πληροφορίες για την παραγωγή, τα έξοδα, τις επενδύσεις, τα αποθέματα, τις τιμές, τις κατοικίες που συμπληρώθηκαν και τις άδειες οικοδομής που εκδόθηκαν. Τα στοιχεία αναφέρονται μόνο στις ελεγχόμενες από το κράτος περιοχές και δεν περιλαμβάνουν το μέρος της νήσου που βρίσκεται υπό Τουρκική κατοχή από τον Ιούλιο του 1974.

Η έκθεση ετοιμάστηκε από το προσωπικό της Μονάδας Στατιστικών Κατασκευών, με συντονίστρια την κα Εύη Δημητρίου, Ανώτερη Λειτουργό Στατιστικής, υπό την καθοδήγηση και εποπτεία του κ. Παντελή Πρωτοπαπά, Πρώτου Λειτουργού Στατιστικής, Προϊσταμένου του Τομέα Στατιστικών Επιχειρήσεων, Ενέργειας, Περιβάλλοντος και Επιστήμης και Τεχνολογίας.

Θερμές ευχαριστίες απευθύνονται σε όλες τις εργοληπτικές επιχειρήσεις, εργολάβους οικοδομών, αρχές τοπικής διοίκησης και κυβερνητικά τμήματα για τη συνεργασία και βοήθειά τους στην παροχή των αναγκαίων στοιχείων.

Σταύρος Καραγιώργης
Διευθυντής
Στατιστικής Υπηρεσίας

Νοέμβριος, 2018

PREFACE

This report, published annually since 1966, provides basic information on the structure and developments in the sectors of construction and housing.

The data presented refer to the Construction and Land Development Survey for 2015 and the Building Permits and Housing Survey for 2016.

The report contains detailed information on output and intermediate consumption, investment, stocks, prices, dwellings completed and building permits authorised. Data refer only to the Government controlled area, excluding the part of the island occupied by Turkish troops since July 1974.

This publication was prepared by the staff of the Construction Statistics Unit. The work was co-ordinated by Mrs. Evi Demetriou, Senior Statistics Officer, under the guidance and supervision of Mr. Pantelis Protopapas, Chief Statistics Officer, Head of the Business, Energy, Environment and Science and Technology Statistics Division.

Sincere thanks are extended to construction firms and entrepreneurs, municipal authorities and Government departments for their co-operation and assistance in providing the necessary data.

Stavros Karagiorgis
Director
Statistical Service

November, 2018

<u>ΠΕΡΙΕΧΟΜΕΝΑ</u>	<u>Σελίδα</u> <u>Page</u>	<u>CONTENTS</u>
ΠΡΟΛΟΓΟΣ	3	PREFACE
ΠΕΡΙΕΧΟΜΕΝΑ	5-10	CONTENTS
ΕΙΣΑΓΩΓΗ		INTRODUCTION
Εξελίξεις στις κατασκευές και τη στέγαση	13-19	Developments in construction and housing
Πηγές και μέθοδοι	19-26	Sources and methods
Συστήματα ταξινόμησης	26-27	Classification systems
Ορισμοί που χρησιμοποιήθηκαν	28-34	Definitions of terms used
Μεθοδολογία για τον υπολογισμό του τομέα της στέγασης	34-35	Methodology for estimating the housing sector
Σύμβολα και συντομογραφίες	35	Symbols and abbreviations
Νομισματική μονάδα	35	Currency unit
ΣΥΣΤΗΜΑ ΤΑΞΙΝΟΜΗΣΗΣ ΟΙΚΟΝΟΜΙΚΩΝ ΔΡΑΣΤΗΡΙΟΤΗΤΩΝ NACE ΑΝΑΘ. 2	37	STATISTICAL CLASSIFICATION OF ECONOMIC ACTIVITIES NACE REV. 2
<u>ΣΥΝΟΠΤΙΚΟΙ ΠΙΝΑΚΕΣ</u>		<u>SUMMARY TABLES</u>
1. Κύριοι δείκτες του τομέα των κατασκευών, 2008-2016	41	1. Main indicators of the construction sector, 2008-2016
2. Απασχόληση, αξία παραγωγής και προστιθέμενη αξία του τομέα των κατασκευών, 1967-2016	42-43	2. Employment, production value and value added of the construction sector, 1967-2016
3. Αξία παραγωγής σε νέες κατασκευές κατά κύρια κατηγορία έργου, 1985-2016	44	3. Production value of new construction by main type of project, 1985-2016
4. Αξία παραγωγής σε νέες κατασκευές κατά κατηγορία έργου, 2008-2015	45	4. Production value of new construction by type of project, 2008-2015
5. Ανάλυση αξίας παραγωγής σε νέες κατασκευές κατά κατηγορία έργου, 2010-2015	46-49	5. Analysis of production value of new construction by type of project, 2010-2015
6. Μέσος όρος απασχολουμένων σε ισοδύναμο πλήρους απασχόλησης, 1980-2016	50	6. Average number of persons employed in full time equivalent, 1980-2016
7. Άδειες οικοδομής που εκδόθηκαν, 1980-2016	51	7. Building permits authorized, 1980-2016
8. Αξία αδειών οικοδομής που εκδόθηκαν, 1980-2016	52	8. Value of building permits authorized, 1980-2016
9. Εμβαδόν και αξία των αδειών οικοδομής που εκδόθηκαν κατά επαρχία, 2005-2016	53	9. Area and value of building permits authorized by district, 2005-2016

	<u>Σελίδα</u> <u>Page</u>	
10. Μέσο κόστος κατά τετραγωνικό μέτρο των κατοικιών στον ιδιωτικό τομέα, 1990-2016	54	10. Average cost per square metre of dwellings in the private sector, 1990-2016
11. Κατοικίες που συμπληρώθηκαν στον ιδιωτικό τομέα κατά επαρχία, 2000-2016	55	11. Dwellings completed in the private sector by district, 2000-2016
12. Κατοικίες που συμπληρώθηκαν στον ιδιωτικό τομέα κατά επαρχία και τύπο, 2000-2016	56	12. Dwellings completed in the private sector by district and type, 2000-2016
13. Κατοικίες που συμπληρώθηκαν στο δημόσιο και ιδιωτικό τομέα, 2005-2016	57	13. Dwellings completed in the public and private sector, 2005-2016
14. Οικιστικό και κατοικήσιμο απόθεμα, 1980-2016	58	14. Total dwelling stock and occupied living quarters, 1980-2016
15. Αξία παραγωγής και προστιθέμενη αξία στέγασης, 1995-2016	59	15. Production value and value added of housing, 1995-2016
16. Δείκτες κόστους στον τομέα των κατασκευών, 1980-2016	60	16. Indices of costs in the construction sector, 1980-2016
17. Δείκτης τιμών παραγωγού στις κατασκευές, 2000-2016	60	17. Index of output prices in construction, 2000-2016

ΜΕΡΟΣ Α

ΚΑΤΑΣΚΕΥΕΣ

Κύρια αποτελέσματα της Έρευνας Κατασκευών και Ανάπτυξης Γης, 2015 63-65

ΠΙΝΑΚΕΣ

1. Κύρια χαρακτηριστικά του τομέα των κατασκευών, 2009-2015	67
2. Απασχόληση, αξία παραγωγής, προστιθέμενη αξία και ακαθάριστες πάγιες κεφαλαιουχικές επενδύσεις, 2015	68
3. Ανάλυση δαπανών του τομέα των κατασκευών, 2009-2015	69-70
4. Ανάλυση δαπανών κατά οικονομική δραστηριότητα, 2015	71-79
5. Απασχόληση κατά κατηγορία εργαζομένων, 2015	80
6. Εργατικά κόστη κατά κατηγορία εργαζομένων, 2015	81
7. Διάρθρωση αξίας παραγωγής κατά κατηγορία, 2015	82-83

PART A

CONSTRUCTION

Main results of the Construction and Development Survey, 2015

TABLES

1. Main characteristics of the construction sector, 2009-2015
2. Employment, production value, value added and gross fixed capital formation, 2015
3. Cost analysis of the construction sector, 2009-2015
4. Cost analysis by economic activity, 2015
5. Employment by category, 2015
6. Labour costs by category of persons engaged, 2015
7. Composition of production value by type, 2015

	<u>Σελίδα</u> <u>Page</u>		
8. Διάρθρωση κύκλου εργασιών κατά κατηγορία, 2015	84	8. Composition of turnover by type, 2015	
9. Αξία παραγωγής κατά κατηγορία έργου, 2015	85-88	9. Production value by type of project, 2015	
10. Λοιπά έσοδα μη περιληφθέντα στην αξία παραγωγής κατά κατηγορία, 2015	89	10. Other income not included in production value by type, 2015	
11. Έξοδα παραγωγής κατά κατηγορία, 2015	90-91	11. Production expenses by type, 2015	
12. Διοικητικά έξοδα κατά κατηγορία, 2015	92-93	12. Administrative expenses by type, 2015	
13. Ενοίκια, τόκοι, αποσβέσεις και έμμεσοι φόροι, 2015	94	13. Rents, interest, depreciation and indirect taxes paid, 2015	
14(α). Αξία αποθεμάτων κατά είδος στην αρχή του 2015	95-96	14(a). Value of stocks by type at the beginning of 2015	
14(β). Αξία αποθεμάτων κατά είδος στο τέλος του 2015	97-98	14(b). Value of stocks by type at the end of 2015	
15. Ακαθάριστες πάγιες κεφαλαιουχικές επενδύσεις κατά κατηγορία, 2015	99-100	15. Gross fixed capital formation by category, 2015	
16. Απασχόληση και εργατικά κόστη κατά κατηγορία απασχόλησης, 2015	101-102	16. Employment and labour costs by employment size group, 2015	
17. Αξία παραγωγής και προστιθέμενη αξία κατά κατηγορία απασχόλησης, 2015	103-104	17. Production value and value added by employment size group, 2015	
<u>ΜΕΡΟΣ Β</u>		<u>PART B</u>	
<u>ΣΤΕΓΑΣΗ</u>		<u>HOUSING</u>	
Κύρια αποτελέσματα της Έρευνας Αδειών Οικοδομής και Στέγασης, 2016	107-109	Main results of the Building Permits and Housing Survey, 2016	
ΠΙΝΑΚΕΣ		TABLES	
1. Αριθμός κατοικιών που συμπληρώθηκαν και δωματίων κατά τομέα, 2016	111	1. Number of dwellings completed and rooms by sector, 2016	
2. Εμβαδόν κατοικιών που συμπληρώθηκαν κατά τομέα, 2016	112	2. Area of dwellings completed by sector, 2016	
3. Κατοικίες που συμπληρώθηκαν στον ιδιωτικό τομέα, 2016	113	3. Dwellings completed in the private sector, 2016	
4. Οικίες και διαμερίσματα που συμπληρώθηκαν στον ιδιωτικό τομέα, 2016	114	4. Houses and apartments completed in the private sector, 2016	
5. Κατοικίες που συμπληρώθηκαν στο δημόσιο τομέα κατά μέγεθος, 2016	115	5. Dwellings completed in the public sector by size, 2016	
6. Οικίες που συμπληρώθηκαν στον ιδιωτικό τομέα κατά μέγεθος, 2016	116-119	6. Houses completed in the private sector by size, 2016	

	<u>Σελίδα</u> <u>Page</u>	
7. Οικίες που συμπληρώθηκαν στον ιδιωτικό τομέα κατά αριθμό υπνοδωματίων, 2016	120	7. Houses completed in the private sector by number of bedrooms, 2016
8. Δωμάτια οικιών που συμπληρώθηκαν στον ιδιωτικό τομέα κατά είδος χρήσης, 2016	121	8. Rooms in houses completed in the private sector by type of use, 2016
9. Εμβαδόν οικιών που συμπληρώθηκαν στον ιδιωτικό τομέα κατά είδος χρήσης, 2016	122	9. Area of houses completed in the private sector by type of use, 2016
10. Διαμερίσματα που συμπληρώθηκαν στον ιδιωτικό τομέα κατά μέγεθος, 2016	123	10. Apartments completed in the private sector by size, 2016
11. Κατοικίες που συμπληρώθηκαν στον ιδιωτικό τομέα κατά είδος προτιθέμενης χρήσης, 2016	124	11. Dwellings completed in the private sector by type of intended use, 2016
12. Κατεδαφίσεις στον ιδιωτικό και δημόσιο τομέα κατά τύπο κτιρίου, 2016	125	12. Demolitions in the private and public sector by type of building, 2016
13. Μέσο κόστος κατοικιών που συμπληρώθηκαν στον ιδιωτικό τομέα, 2016	126	13. Average cost per dwelling completed in the private sector, 2016
14. Κόστος κατά τετραγωνικό μέτρο των κτιρίων που συμπληρώθηκαν στον ιδιωτικό τομέα, 2016	127	14. Cost per square metre of buildings completed in the private sector, 2016
15. Άδειες οικοδομής που συμπληρώθηκαν κατά τύπο έργου και χρόνο αποπεράτωσης, 2016	128	15. Building permits completed by type of project and building period, 2016

ΜΕΡΟΣ Γ

ΑΔΕΙΕΣ ΟΙΚΟΔΟΜΗΣ

Σύστημα ταξινόμησης οικοδομικών έργων, CC 1996

ΠΙΝΑΚΕΣ

1. Άδειες οικοδομής που εκδόθηκαν κατά κατηγορία έργου, 2015-2016	133
2. Άδειες οικοδομής που εκδόθηκαν κατά επαρχία και περιοχή, 2015-2016	134
3. Άδειες οικοδομής που εκδόθηκαν κατά αρχή έκδοσης, 2015-2016	135-136
4. Αξία των αδειών οικοδομής που εκδόθηκαν κατά μέγεθος έργου και επαρχία, 2015-2016	137
5. Αριθμός οικιστικών μονάδων για τις οποίες εκδόθηκε άδεια οικοδομής, κατά μέγεθος έργου και επαρχία, 2015-2016	138

PART C

BUILDING PERMITS

Statistical classification of construction projects, CC 1996

TABLES

1. Building permits authorized by type of project, 2015-2016	133
2. Building permits authorized by district and area, 2015-2016	134
3. Building permits authorized by issuing authority, 2015-2016	135-136
4. Value of building permits authorized by size of project and district, 2015-2016	137
5. Number of dwelling units authorized by size of project and district, 2015-2016	138

	<u>Σελίδα</u> <u>Page</u>	
6. Αριθμός οικιστικών μονάδων για τις οποίες εκδόθηκε άδεια οικοδομής για νέα έργα και προσθήκες κατά επαρχία, 2015-2016	139	6. Number of dwelling units authorized for new projects and additions by district, 2015-2016
7. Άδειες οικοδομής που εκδόθηκαν κατά κατηγορία έργου και τρίμηνο, 2016	140-141	7. Building permits authorized by type of project and quarter, 2016
8. Άδειες οικοδομής που εκδόθηκαν κατά κατηγορία έργου και περιοχή, 2016	142	8. Building permits authorized by type of project and area, 2016
9. Άδειες οικοδομής που εκδόθηκαν κατά κατηγορία και μέγεθος έργου, 2016	143	9. Building permits authorized by type and size of project, 2016
10. Άδειες οικοδομής που εκδόθηκαν για νέα έργα και προσθήκες κατά κατηγορία έργου, 2016	144	10. Building permits authorized for new projects and additions by type of project, 2016
11. Άδειες οικοδομής που εκδόθηκαν για νέα έργα και προσθήκες κατά επαρχία και περιοχή, 2016	145	11. Building permits authorized for new projects and additions by district and area, 2016
12. Άδειες οικοδομής που εκδόθηκαν κατά κατηγορία έργου και μέγεθος εμβαδού, 2016	146	12. Building permits authorized by type of project and area size, 2016
13. Αξία αδειών οικοδομής που εκδόθηκαν κατά κατηγορία έργου και μέγεθος εμβαδού, 2016	147	13. Value of building permits authorized by type of project and area size, 2016
14. Άδειες οικοδομής που εκδόθηκαν κατά είδος έργου, 2016	148-151	14. Building permits authorized by type of project, 2016
15. Άδειες οικοδομής που εκδόθηκαν κατά επαρχία και είδος έργου, 2016	152-155	15. Building permits authorized by district and type of project, 2016
16. Αξία αδειών οικοδομής που εκδόθηκαν κατά επαρχία και είδος έργου, 2016	156-159	16. Value of building permits authorized by district and type of project, 2016
17. Άδειες οικοδομής που εκδόθηκαν κατά περιοχή, 2016	160-163	17. Building permits authorized by location, 2016

ΜΕΡΟΣ Δ

ΔΕΙΚΤΕΣ

ΠΙΝΑΚΕΣ

1. Δείκτης παραγωγής στις κατασκευές, 2009-2016	167
2. Δείκτης τιμών παραγωγού στις κατασκευές, 2009-2016	168
3. Δείκτης κατασκευαστικού κόστους, 1995-2016	169
4. Δείκτης τιμών κατασκευαστικών υλικών, 1995-2016	170

PART D

INDICES

TABLES

1. Index of production in construction, 2009-2016
2. Output prices index in construction, 2009-2016
3. Construction cost index, 1995-2016
4. Price index of construction materials, 1995-2016

	<u>Σελίδα</u> <u>Page</u>	
5. Δείκτης τιμών κατασκευαστικών υλικών κατά κύρια ομάδα προϊόντων, 2010-2016	171	5. Price index of construction materials by main commodity group, 2010-2016
6. Δείκτης τιμών κατασκευαστικών υλικών κατά είδος προϊόντος, 2013-2016	172-174	6. Price index of construction materials by commodity, 2013-2016
7. Δείκτης εργατικού κόστους, 1995-2016	175	7. Labour cost index, 1995-2016
8. Μέσος όρος κανονικών ωρομισθίων κατά επάγγελμα, 2000-2016	176	8. Average normal hourly wage-rates by occupation, 2000-2016
8(α). Δείκτης κανονικών ωρομισθίων κατά επάγγελμα, 2000-2016	177	8(a). Normal hourly wage-rate index by occupation, 2000-2016
<u>ΠΑΡΑΡΤΗΜΑ</u>		
Ερωτηματολόγιο Έρευνας Κατασκευών και Ανάπτυξης Γης	181-200	Construction and Land Development Survey questionnaire
Ερωτηματολόγιο Έρευνας Αδειών Οικοδομής και Στέγασης	201-208	Building Permits and Housing Survey questionnaire
Έντυπο άδειας οικοδομής	209-210	Building permit form
<u>APPENDIX</u>		

ΕΙΣΑΓΩΓΗ

INTRODUCTION

ΕΙΣΑΓΩΓΗ

INTRODUCTION

I. ΕΞΕΛΙΞΕΙΣ ΣΤΙΣ ΚΑΤΑΣΚΕΥΕΣ ΚΑΙ ΤΗ ΣΤΕΓΑΣΗ

I. DEVELOPMENTS IN CONSTRUCTION AND HOUSING

1.1 Η ανάπτυξη του τομέα των κατασκευών

1.1 Growth in construction activity

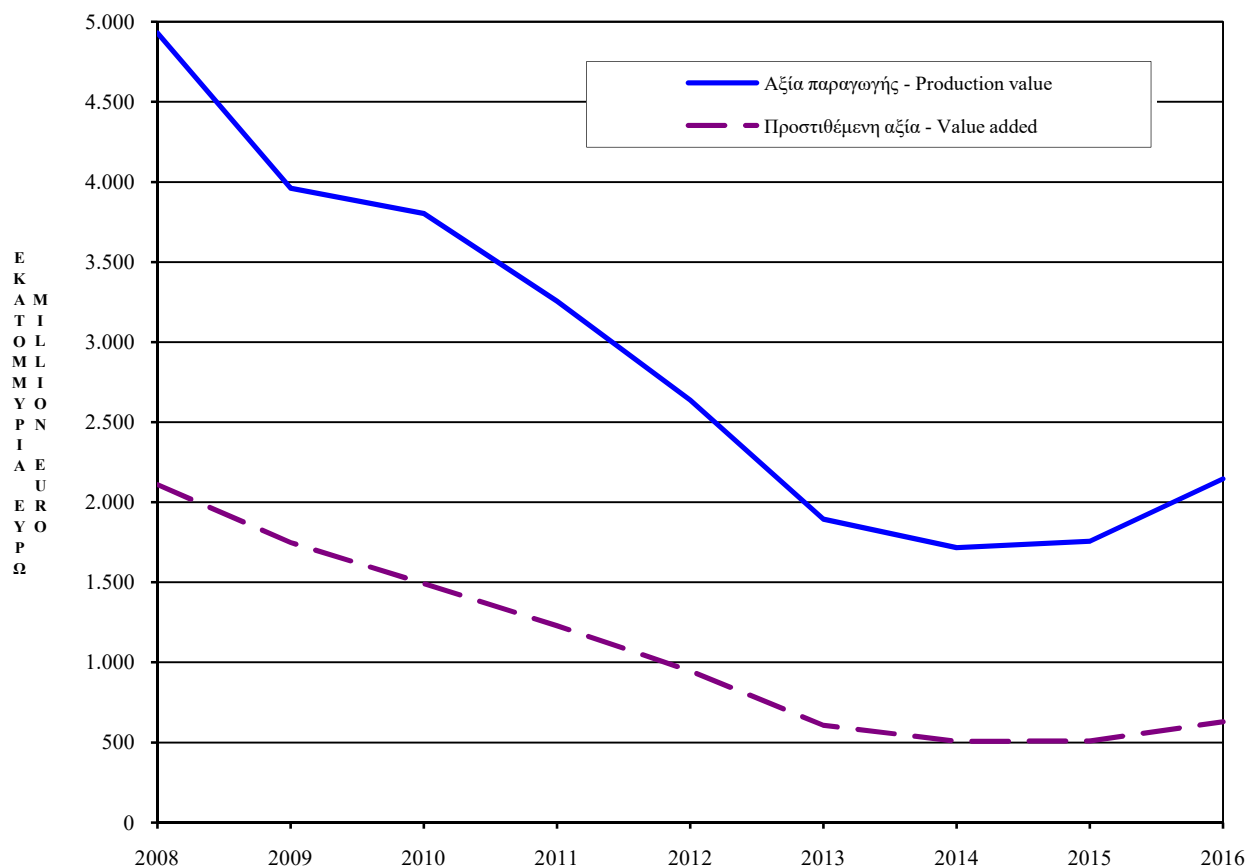
Ο τομέας των κατασκευών (όπως αυτός ορίζεται από τη στατιστική ταξινόμηση οικονομικών δραστηριοτήτων NACE Αναθ. 2) κατά το 2016 επέδειξε ανοδική πορεία. Με βάση το δείκτη παραγωγής του τομέα (2015=100), οι κατασκευές σημείωσαν άνοδο 20,7% σε σύγκριση με αύξηση 0,2% το 2015.

The construction sector (as defined by the statistical classification of economic activities NACE Rev. 2) in 2016 registered an upwards trend. Based on the production index of the sector (2015=100), construction activity in 2016 registered an increase of 20,7% compared to an increase of 0,2% in 2015.

Η αξία παραγωγής του τομέα σε τρέχουσες τιμές αυξήθηκε το 2016 κατά 22,2% στα €2.146,9 εκ. σε σύγκριση με €1.756,9 εκ. το 2015. Η προστιθέμενη αξία του τομέα σε τρέχουσες τιμές έφθασε στα €629,0 εκ. το 2016 έναντι €509,5 εκ. το 2015, σημειώνοντας αύξηση 23,5%.

The production value of the construction sector at current prices increased in 2016 by 22,2% to €2.146,9 million compared to €1.756,9 million in 2015. Value added at current prices reached €629,0 million in 2016 compared to €509,5 million in 2015, recording an increase of 23,5%.

Διάγρ. 1. ΑΞΙΑ ΠΑΡΑΓΩΓΗΣ ΚΑΙ ΠΡΟΣΤΙΘΕΜΕΝΗ ΑΞΙΑ ΣΕ ΤΡΕΧΟΥΣΕΣ ΤΙΜΕΣ, 2008-2016
Figure 1. PRODUCTION VALUE AND VALUE ADDED AT CURRENT PRICES, 2008-2016



Ο αριθμός των απασχολουμένων ατόμων στον τομέα σε όρους ισοδύναμου πλήρους απασχόλησης αυξήθηκε από 19.242 άτομα το 2015 σε 21.130 άτομα το 2016. Ο αριθμός των εγγεγραμμένων ανέργων μειώθηκε από 5.295 άτομα το 2015 σε 4.094 άτομα το 2016.

1.2 Η διάρθρωση του τομέα των κατασκευών

Το 2016, ο κλάδος κατασκευής κτιρίων (NACE Αναθ. 2, κλάδος 41) αποτελούσε το 62,9% της συνολικής αξίας παραγωγής του τομέα, ο κλάδος έργων πολιτικού μηχανικού (NACE Αναθ. 2, κλάδος 42) το 9,3% ενώ ο κλάδος εξειδικευμένων κατασκευαστικών δραστηριοτήτων (NACE Αναθ. 2, κλάδος 43) το 27,8%.

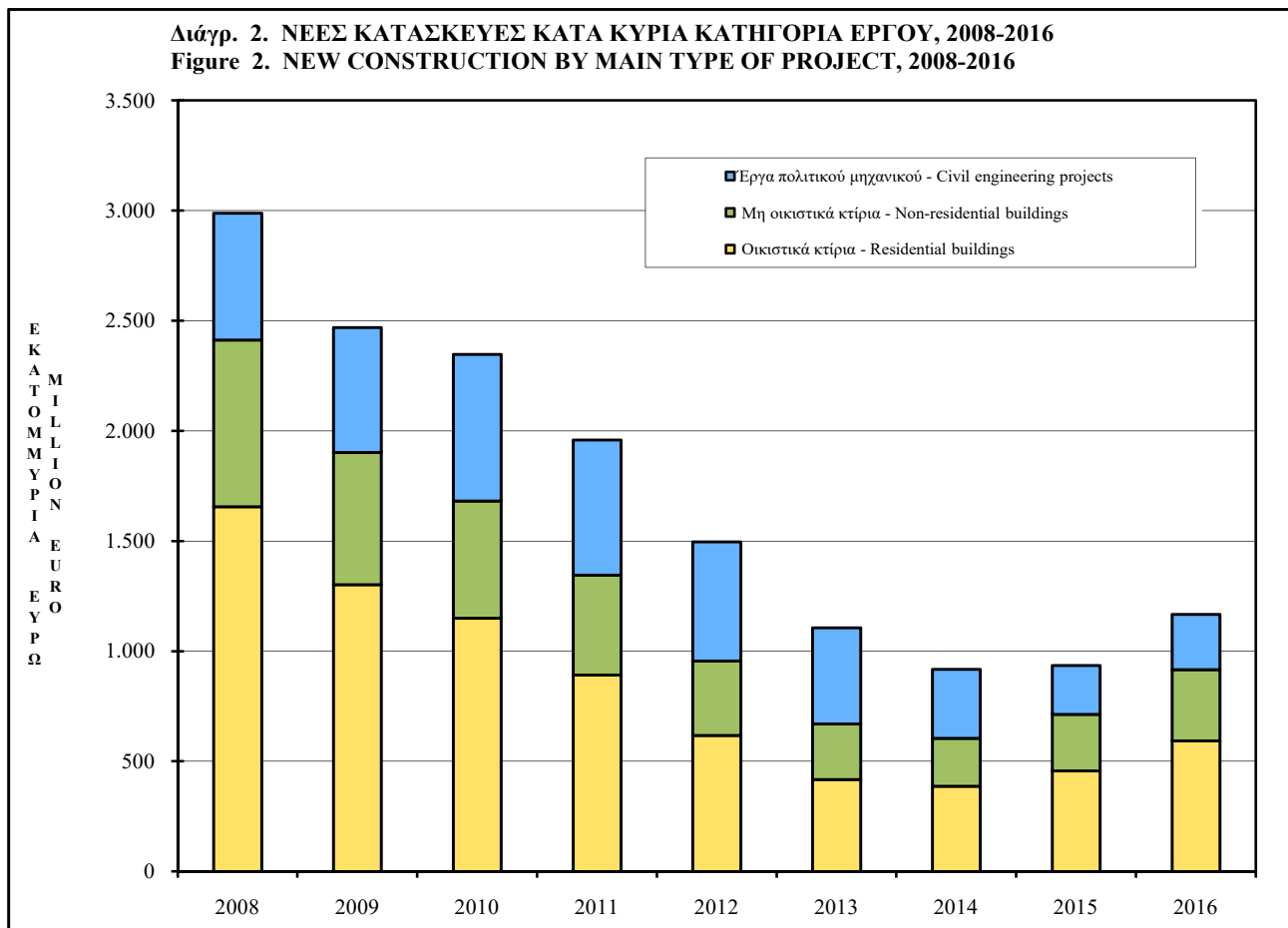
Κατά το 2016, το μερίδιο των νέων κατασκευών για οικιστικά κτίρια υπολογίζεται σε 50,8% του συνόλου, για μη οικιστικά κτίρια σε 27,7%, ενώ το μερίδιο των έργων πολιτικού μηχανικού σε 21,5%. Τα αντίστοιχα ποσοστά για το 2015 ήταν 48,9% για οικιστικά κτίρια, 27,3% για μη οικιστικά κτίρια και 23,7% για έργα πολιτικού μηχανικού.

The number of persons employed in the sector in full time equivalent terms was increased from 19.242 persons in 2015 to 21.130 persons in 2016. The number of persons registered as unemployed decreased from 5.295 persons in 2015 to 4.094 persons in 2016.

1.2 The structure of the construction sector

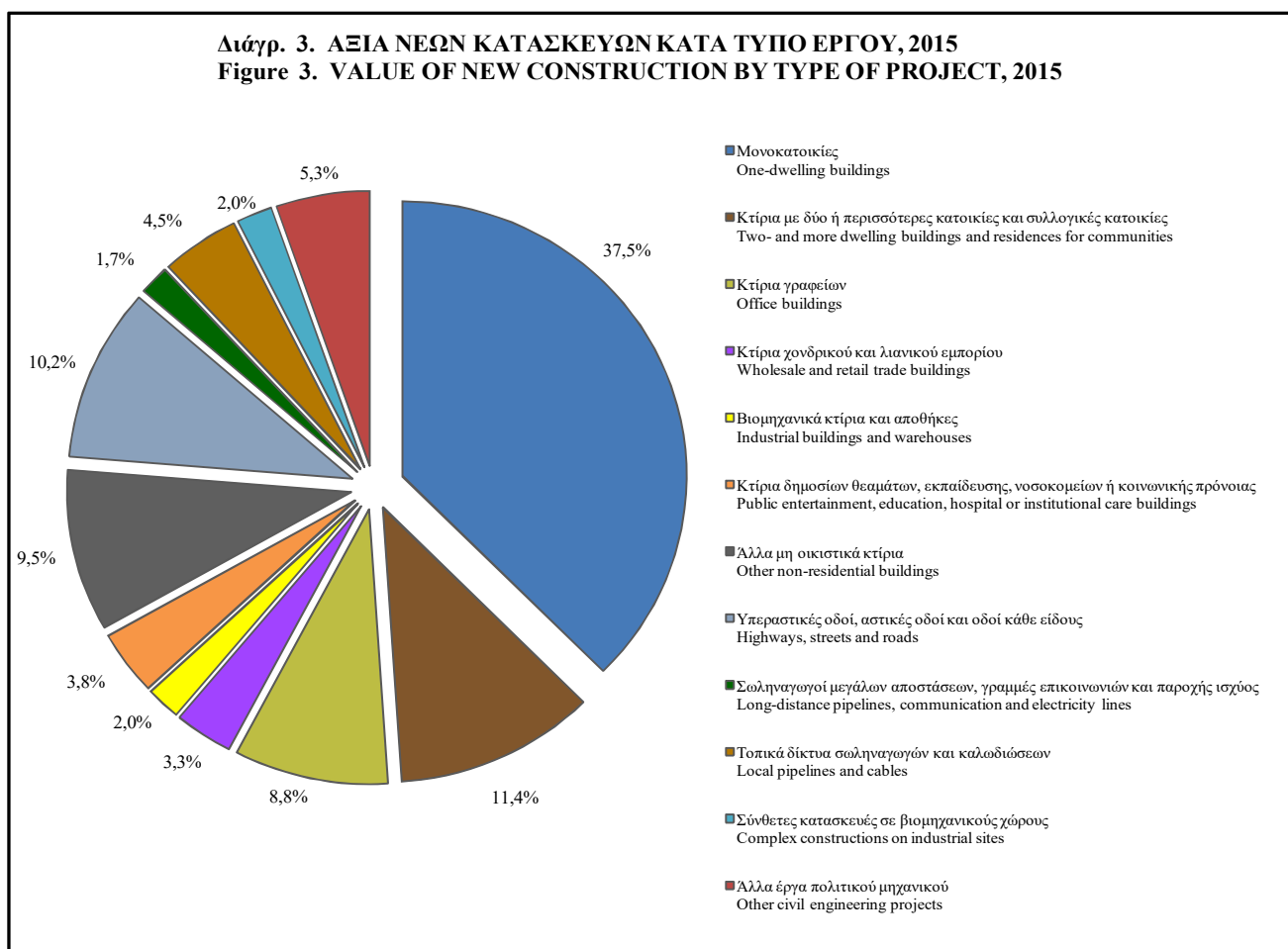
In 2016, the division of buildings construction (NACE Rev. 2, division 41) accounted for 62,9% of the total production value of the sector, the division of civil engineering (NACE Rev. 2, division 42) for 9,3% and the division of specialised construction activities (NACE Rev. 2, division 43) for 27,8%.

During 2016, the share of new construction in residential buildings is estimated at 50,8% of the total and of non-residential buildings at 27,7%, while civil engineering projects accounted for 21,5%. The corresponding figures for 2015 were 48,9% for residential buildings, 27,3%, for non-residential buildings and 23,7% for civil engineering projects.



Η κατανομή των νέων κατασκευών στις διάφορες κατηγορίες έργου κατά το 2015 ήταν: μονοκατοικίες 37,5%, κτίρια με δύο ή περισσότερες κατοικίες και συλλογικές κατοικίες 11,4%, υπεραστικές οδοί, αστικές οδοί και οδοί κάθε είδους 10,2%, σύνθετες κατασκευές σε βιομηχανικούς χώρους 2,0%, κτίρια γραφείων 8,8%, τοπικά δίκτυα σωληναγωγών και καλωδιώσεων 4,5%, κτίρια δημοσίων θεαμάτων, εκπαίδευσης, νοσοκομείων ή κοινωνικής πρόνοιας 3,8%, κτίρια χονδρικού και λιανικού εμπορίου 3,3%, σωληναγωγοί μεγάλων αποστάσεων, γραμμές επικοινωνιών και παροχής ισχύος 1,7%, βιομηχανικά κτίρια και αποθήκες 2,0% και άλλα μη οικιστικά κτίρια και έργα πολιτικού μηχανικού 14,8%.

The breakdown of the value of new construction in 2015 by type of project was as follows: one-dwelling buildings 37,5%, two- and more dwelling buildings and residences for communities 11,4%, highways, streets and roads 10,2%, complex constructions on industrial sites 2,0%, office buildings 8,8%, local pipelines and cables 4,5%, public entertainment, education, hospital or institutional care buildings 3,8%, wholesale and retail trade buildings 3,3%, long-distance pipelines, communication and electricity lines 1,7%, industrial buildings and warehouses 2,0% and other non-residential buildings and civil engineering projects 14,8%.



1.3 Κόστη κατασκευής

Το εργατικό κόστος κατά το 2016 παρουσίασε αύξηση 0,2% σε σχέση με το 2015.

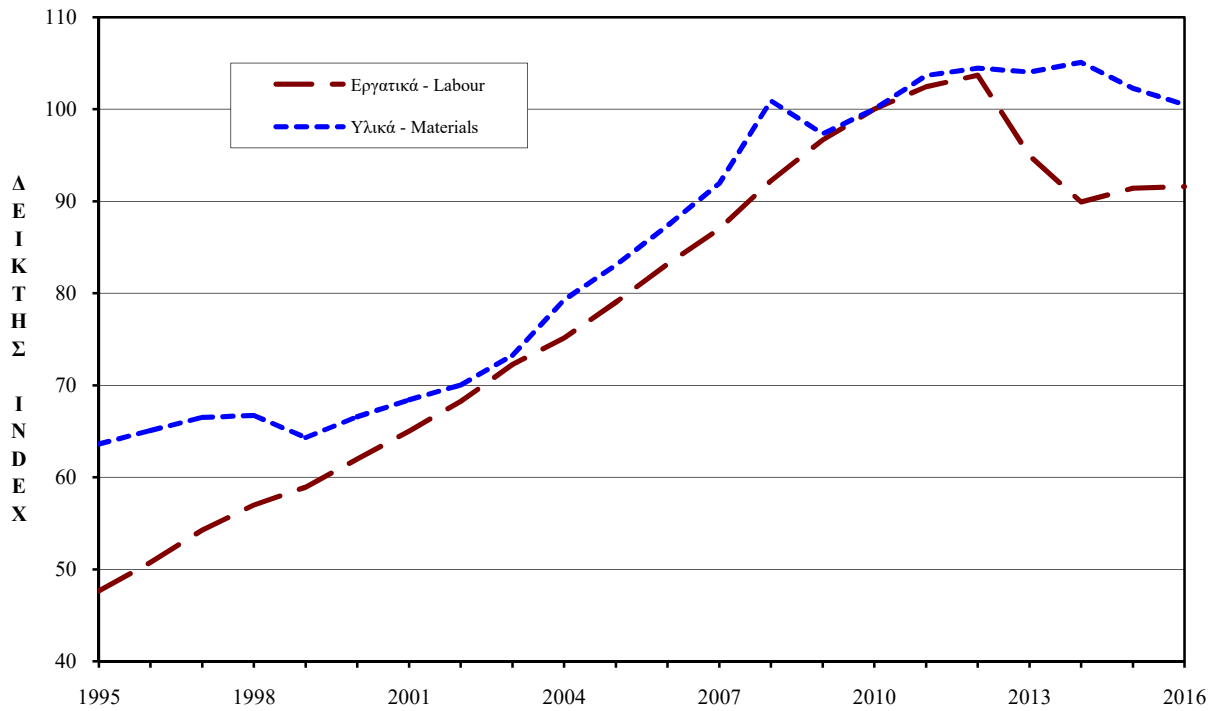
Ο δείκτης τιμών κατασκευαστικών υλικών κατά το 2016 παρουσίασε μείωση 1,7% ακολουθώντας τη μείωση 2,7% το 2015. Η μεταβολή των τιμών στον δείκτη οφείλεται στις μειώσεις που σημειώθηκαν στις τιμές κυρίως

1.3 Construction costs

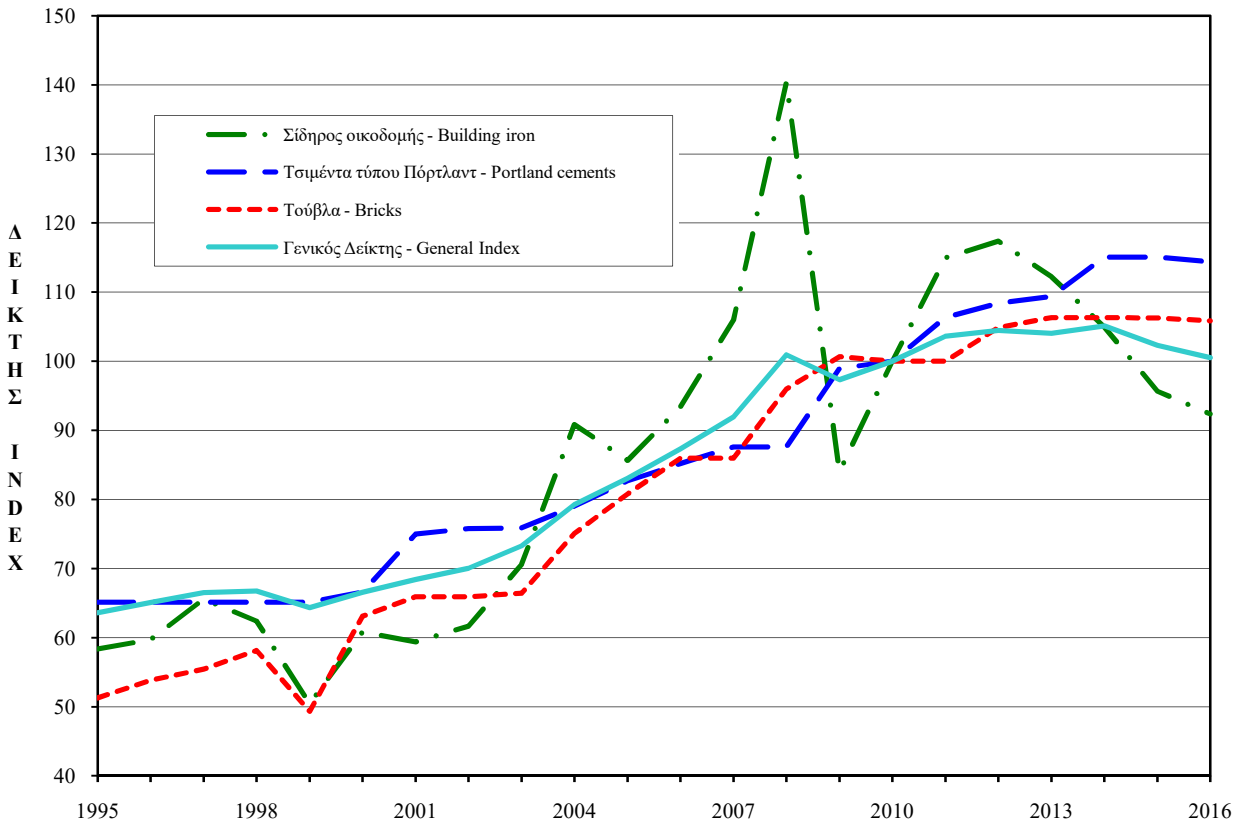
Labour costs during 2016 increased by 0,2% compared to 2015.

The price index of construction materials during 2016 decreased by 1,7%, following a decrease of 2,7% in 2015. The change in the price index is due to the decreases that have been recorded mainly in the prices of bitumen asphalt

Διάγρ. 4. ΔΕΙΚΤΗΣ ΚΟΣΤΩΝ ΣΤΟΝ ΤΟΜΕΑ ΤΩΝ ΚΑΤΑΣΚΕΥΩΝ (2010=100), 1995-2016
 Figure 4. INDICES OF COSTS IN THE CONSTRUCTION SECTOR (2010=100), 1995-2016



Διάγρ. 5. ΔΕΙΚΤΗΣ ΤΙΜΩΝ ΚΑΤΑΣΚΕΥΑΣΤΙΚΩΝ ΥΛΙΚΩΝ (2010=100), 1995-2016
 Figure 5. PRICE INDEX OF CONSTRUCTION MATERIALS (2010=100), 1995-2016



της ασφάλτου οδοστρωσίας (-13,9%), του ασφαλτικού σκυροδέματος (-11,9%), του δομικού πλέγματος (-7,8%), του σιδήρου οικοδομής (-3,4%), των κεραμιδιών (-3,3%) και του κατασκευαστικού χάλυβα (-3,1%). Αυξήσεις σημειώθηκαν στις τιμές των πριζών, διακοπών, ασφαλειών και μονωτών (6,9%), των καυστήρων και λεβητών (5,0%), των πλαστικών σωλήνων (4,8%) και των λαμπτήρων (4,3%).

1.4 Κόστος κατασκευής κατά τετρ. μέτρο

Για τις οικίες, το κόστος κατασκευής κατά τετραγωνικό μέτρο (εξαιρουμένης της αξίας της γης) αυξήθηκε από €1.009,5 το 2015 σε €1.018,6 το 2016. Για τα διαμερίσματα, το κόστος αυξήθηκε από €839,6 το 2015 σε €902,3 το 2016.

1.5 Άδειες οικοδομής που εκδόθηκαν

Ο αριθμός των αδειών οικοδομής που εκδόθηκαν αυξήθηκε από 5.014 το 2015 στις 5.354 το 2016. Η συνολική αξία των αδειών αυτών αυξήθηκε κατά 8,0% και το συνολικό εμβαδόν κατά 18,8%. Ο αριθμός των οικιστικών μονάδων που προβλέπεται να ανεγερθούν με τις άδειες αυτές ανήλθε σε 3.649 σε σύγκριση με 3.197 το 2015 και με 2.855 το 2014.

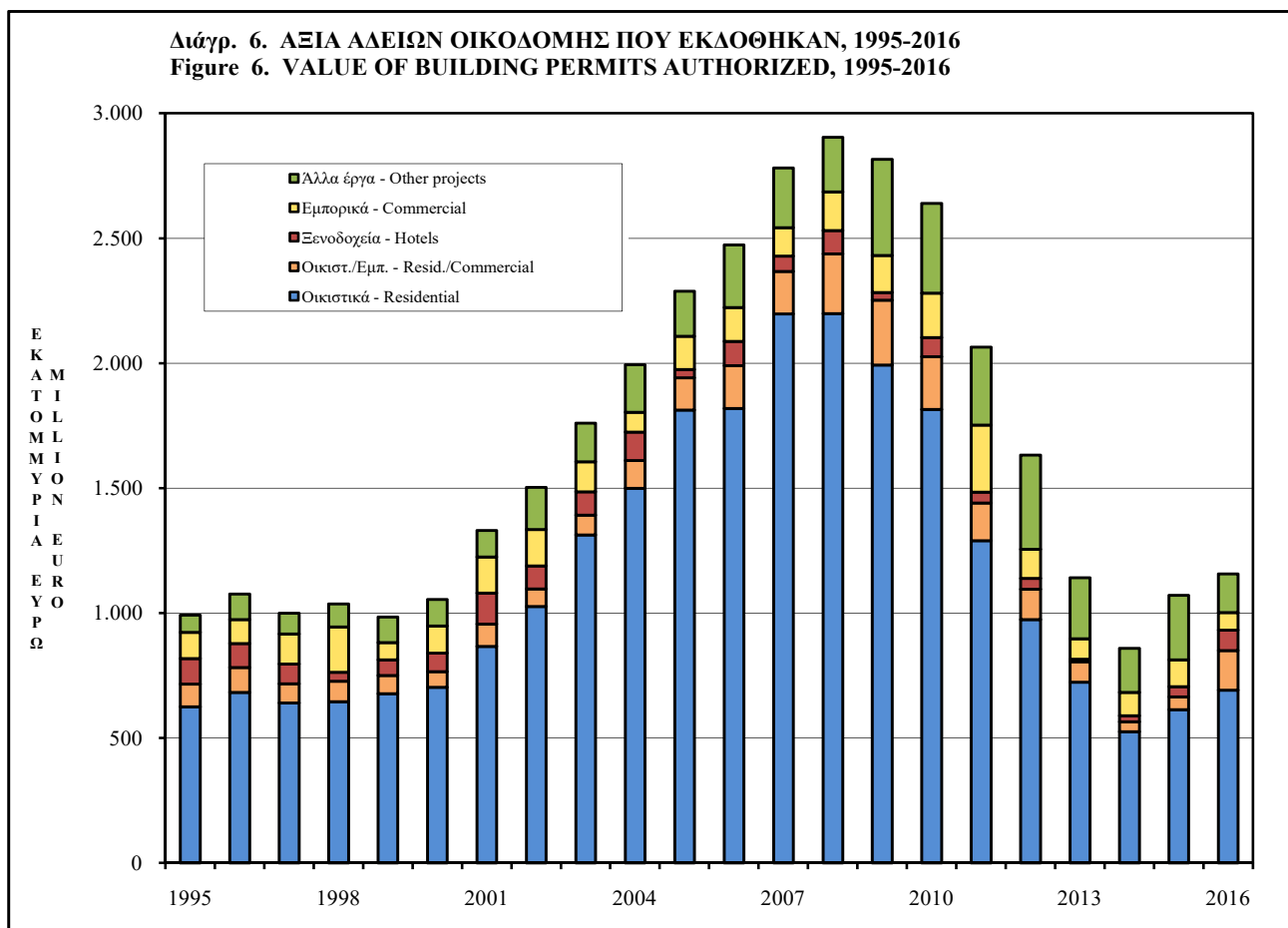
(-13,9%), asphalt concrete (-11,9%), structural grid (-7,8%), building iron (-3,4%), roofing tiles (-3,3%) and structural steel (-3,1%). Increases were recorded in the prices of outlets, switches, fuses and insulators (6,9%), burners and boilers (5,0%), plastic pipes and tubes (4,8%) and lamps (4,3%).

1.4 Construction cost per square metre

For houses, the cost of construction per square metre (excluding the value of land) increased from €1.009,5 in 2015 to €1.018,6 in 2016. For apartments, the cost per square metre increased to €902,3 in 2016 from €839,6 in 2015.

1.5 Building permits authorized

The number of building permits authorized in 2016 increased to 5.354 from 5.014 in 2015. The total value of these permits increased by 8,0% and the total area by 18,8%. The number of dwelling units to be constructed by these permits amounted to 3.649 compared to 3.197 in 2015 and 2.855 in 2014.



Από τις άδειες οικοδομής που εκδόθηκαν το 2016, το 68,6% αφορούσαν άδειες για οικιστικούς σκοπούς με δηλωμένη αξία κατασκευής €856,6 εκ. ή 74,0% του συνόλου. Οι άδειες για μη οικιστικά κτίρια είχαν αξία €238,8 εκ. ή 20,6% του συνόλου.

1.6 Κατοικίες που συμπληρώθηκαν

Κατά το 2016, ο αριθμός των νέων κατοικιών αυξήθηκε κατά 7,5% στις 2.570 οικιστικές μονάδες σε σύγκριση με 2.390 τον προηγούμενο χρόνο. Από τις κατοικίες αυτές, οι 1.561 ανεγέρθηκαν σε αστικές περιοχές ενώ οι υπόλοιπες 1.009 σε αγροτικές. Ο μέσος αριθμός δωματίων κατά μονάδα ήταν 6,0 το 2016 σε σύγκριση με 5,9 το 2015.

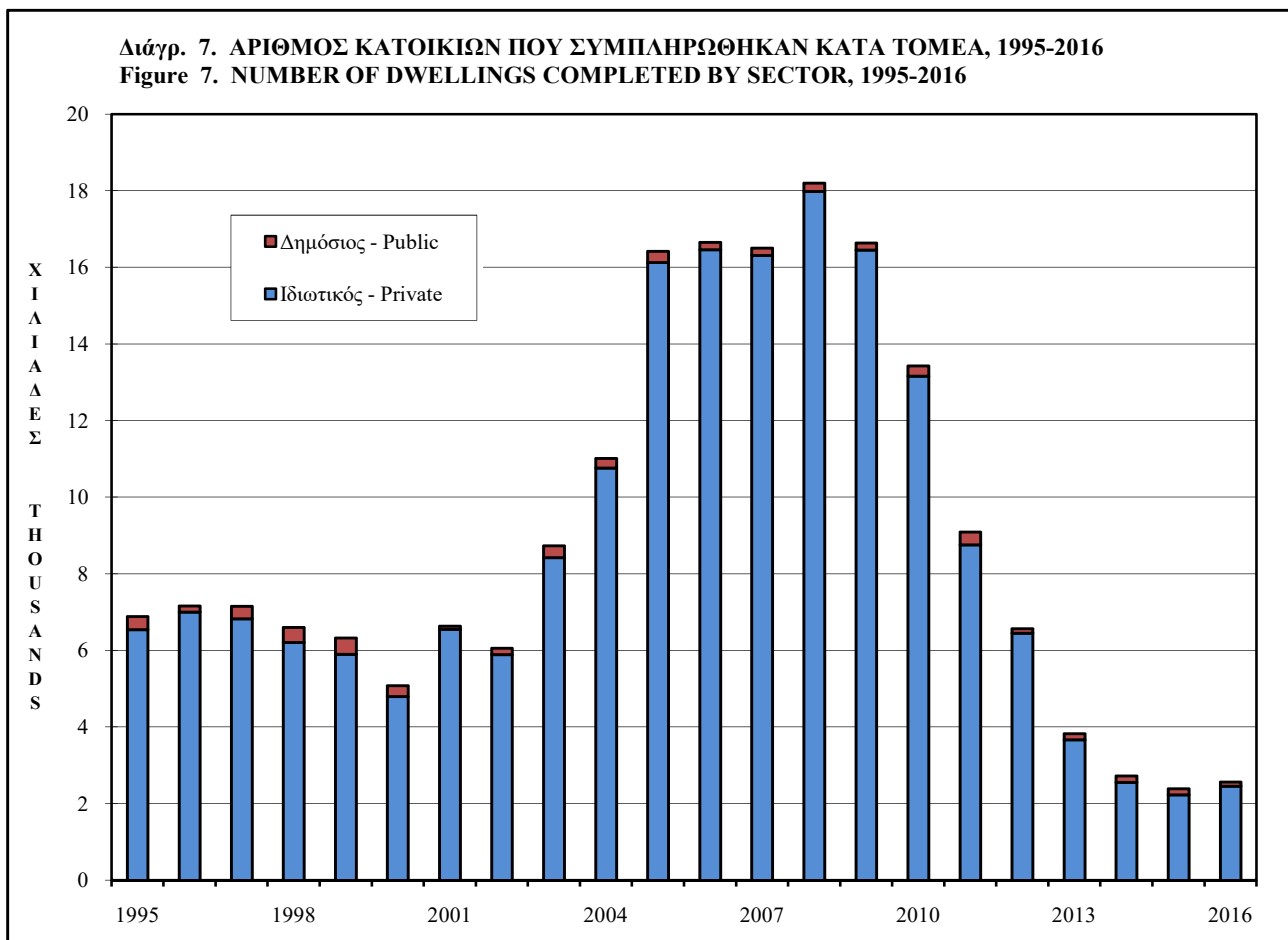
Από τις 2.455 νέες κατοικίες που ανεγέρθηκαν το 2016 στον ιδιωτικό τομέα, το 69,6% ήταν οικίες και το 30,4% ήταν διαμερίσματα, σε σύγκριση με 73,1% και 26,9% αντίστοιχα το προηγούμενο έτος.

Of the building permits authorized in 2016, 68,6% were permits for residential buildings with a declared value of €856,6 million or 74,0% of the total value. Permits for non-residential buildings amounted to €238,8 million or 20,6% of the total.

1.6 Dwellings completed

In 2016, the number of new dwellings completed increased by 7,5% and amounted to 2.570 housing units compared to 2.390 in the previous year. Of the dwellings completed in 2016, 1.561 were constructed in urban areas and 1.009 in rural areas. The average number of rooms per new dwelling was 6,0 in 2016 compared to 5,9 in 2015.

Of the 2.455 new dwellings constructed in 2016 in the private sector, 69,6% were houses and 30,4% were apartments, compared to 73,1% and 26,9% respectively in the previous year.



1.7 Οικιστικό απόθεμα

Το οικιστικό απόθεμα κατά το τέλος του 2016 αυξήθηκε κατά 0,6% και έφθασε τις 448.701 μονάδες σε σύγκριση με 446.183 το 2015. Από αυτές τις οικιστικές μονάδες, το 60,9% ήταν στις αστικές περιοχές. Το κατοικήσιμο απόθεμα το 2016 αριθμούσε 312.038 μονάδες.

1.8 Προστιθέμενη αξία της στέγασης

Η προστιθέμενη αξία του τομέα της στέγασης σε τρέχουσες τιμές μειώθηκε κατά 0,2% και έφτασε τα €1.441,4 εκ. Σε πραγματικούς όρους, το 2016 σημειώθηκε αύξηση 0,9% σε σύγκριση με αύξηση 0,9% και το 2015.

Η συνεισφορά του τομέα της στέγασης στην ακαθάριστη προστιθέμενη αξία της οικονομίας σε σταθερές τιμές του 2005 μειώθηκε από 9,2% το 2015 σε 9,0% το 2016.

II. ΠΗΓΕΣ ΚΑΙ ΜΕΘΟΔΟΙ

2.1 Πηγές πληροφοριών

Οι πηγές πληροφοριών για την έκθεση αυτή είναι κυρίως οι ετήσιες δειγματοληπτικές έρευνες, άλλες μηνιαίες και τριμηνιαίες επισκοπήσεις καθώς και διοικητικής φύσεως αρχεία και έντυπα. Λεπτομερής περιγραφή δίδεται στη συνέχεια.

2.2 Έρευνα Κατασκευών και Ανάπτυξης Γης

2.21 Σκοπός

Η Έρευνα Κατασκευών διεξάγεται ετησίως από το 1987 ενώ η Έρευνα Ανάπτυξης Γης και Οικοδομικών Έργων διεξάγεται ετησίως από το 2005. Σκοπό έχουν τη συλλογή βασικών οικονομικών στοιχείων για τις επιχειρήσεις που δραστηριοποιούνται στον τομέα των κατασκευών (όπως η απασχόληση, οι απολαβές, η παραγωγή, το κόστος των υλικών, τα διοικητικά και άλλα έξοδα, τα αποθέματα και οι επενδύσεις) ώστε να προσδιοριστούν και να εκτιμηθούν οι εξελίξεις στο σημαντικό αυτό τομέα της οικονομίας. Από το 2015 οι δύο έρευνες έχουν ενοποιηθεί σε μία.

2.22 Κάλυψη

Μέχρι το έτος αναφοράς 2007, η Έρευνα Κατασκευών κάλυπτε τον τομέα των κατασκευών όπως αυτός οριζόταν από τον τομέα ΣΤ της Στατιστικής Ταξινόμησης Οικονομικών

1.7 Dwelling stock

The dwelling stock at the end of 2016 increased by 0,6% and reached 448.701 units as against 446.183 in 2015. Of these dwellings, 60,9% were in the urban areas. The occupied living quarters in 2016 numbered 312.038 units.

1.8 Value added of housing

The value added of the housing sector, at current market prices, decreased by 0,2% and reached €1.441,4 million. In real terms, value added recorded an increase of 0,9% in 2016 compared to an increase of 0,9% in 2015 too.

The contribution of dwelling services to the gross value added of the economy at constant 2005 prices decreased from 9,2% in 2015 to 9,0% in 2016.

II. SOURCES AND METHODS

2.1 Sources of data

The data sources used in this report are mainly annual sample surveys, other monthly and quarterly inquiries and administrative records. A detailed description follows.

2.2 Construction and Land Development Survey

2.21 Scope

The Construction Survey is conducted annually since 1987 while the Land and Buildings Development Survey started in 2005. Both aim at collecting data on the basic economic characteristics on enterprises active in the construction sector (such as employment, earnings, output, cost of materials, administrative and other expenses, stocks and investments), in order to identify and assess developments in this important sector of the economy. Since 2015 the two surveys have been merged into one.

2.22 Coverage

Up to the reference year 2007, the Construction Survey covered the construction sector as defined by section F of the Statistical Classification of Economic Activities, NACE

Δραστηριοτήτων NACE Αναθ. 1.1 της ΕΕ. Αντίστοιχα, η Έρευνα Ανάπτυξης Γης και Οικοδομικών Έργων κάλυπτε την ομάδα 70.11 του τομέα Κ της NACE Αναθ. 1.1, που δεν περιλαμβάνονταν δηλαδή στον κατασκευαστικό τομέα.

Από το έτος αναφοράς 2008, υιοθετήθηκε η εκδοχή NACE Αναθ. 2 και, έκτοτε, η Έρευνα Κατασκευών καλύπτει την ομάδα 41.2 και τους κλάδους 42 και 43, ενώ η Έρευνα Ανάπτυξης Γης και Οικοδομικών Έργων καλύπτει την ομάδα 41.1.

Από το έτος αναφοράς 2015, διεξάγεται η Έρευνα Κατασκευών και Ανάπτυξης Γης, που καλύπτει όλες τις δραστηριότητες του τομέα ΣΤ.

Η ταξινόμηση των επιχειρήσεων γίνεται κατά είδος οικονομικής δραστηριότητας, όπως αυτό ορίζεται στη NACE Αναθ. 2 και περιλαμβάνει τις μονάδες που, είτε αναλαμβάνουν αποκλειστικά οικοδομική εργασία είτε έχουν ως κύρια δραστηριότητα τις κατασκευές. Επιχειρήσεις ή άλλοι οργανισμοί που δεν είναι ταξινομημένοι στον τομέα των κατασκευών (δεν έχουν κύρια δραστηριότητα που ταξινομείται στον τομέα ΣΤ) εξαιρούνται. Τέτοιες επιχειρήσεις πιθανό να υπάρχουν στον τομέα των μεταλλείων και λατομείων αλλά και στο δημόσιο και ευρύτερο δημόσιο τομέα.

Λόγω της Τουρκικής εισβολής στην Κύπρο τον Ιούλιο του 1974, η συλλογή των στοιχείων περιορίζεται στις επιχειρήσεις που λειτουργούν στην ελεγχόμενη από το κράτος περιοχή.

2.23 Μέθοδος διεξαγωγής της έρευνας

Η έρευνα διεξάγεται με τη συμπλήρωση ειδικού ερωτηματολογίου. Η συμπλήρωση γίνεται με προσωπική συνέντευξη από υπαλλήλους της Στατιστικής Υπηρεσίας που επισκέπτονται όλες τις επιχειρήσεις που περιλαμβάνονται στο δείγμα.

2.24 Το δείγμα

Η έρευνα διεξήχθη σε δειγματοληπτική βάση. Το Μητρώο Επιχειρήσεων του 2015 έδωσε το πλαίσιο για το δείγμα. Επιχειρήσεις που, σύμφωνα με το Μητρώο Επιχειρήσεων, είχαν αριθμό απασχολούμενων ατόμων από 20 άτομα και άνω καλύφθηκαν πλήρως. Στρωματοποιημένο δείγμα λήφθηκε για επιχειρήσεις με λιγότερα από 20 άτομα με βάση την οικονομική τους δραστηριότητα και το μέγεθός τους ως προς την απασχόληση.

Rev. 1.1 of the EU. The Land and Buildings Development Survey covered class 70.11 of section K under NACE Rev. 1.1, which was thus not included in the construction sector.

As of the reference year 2008, the version NACE Rev. 2 was adopted and, ever since, the Construction Survey covers group 41.2 and divisions 42 and 43 whereas the Land and Buildings Development Survey covers group 41.1.

As for the reference year 2015, the Construction and Land Development Survey is carried out, which covers all activities of section F.

Enterprises are classified by kind of economic activity as defined under NACE Rev. 2. This is designed to include units which either undertake construction work exclusively or whose main activity is in construction. Enterprises or other organisations that are not classified in the construction sector (their main activity does not fall under section F) are excluded. Such enterprises may exist in the mining and quarrying sector but also in the public and broader public sector.

Owing to the Turkish invasion of Cyprus in July 1974, the collection of data is confined to enterprises operating in the Government controlled area of the island.

2.23 Method of conducting the survey

Data for the survey are collected using a specific paper questionnaire. Data collection is carried out by personal interview from staff of the Statistical Service who visit all enterprises included in the sample.

2.24 Sample used

The survey was conducted on a sample basis. The 2015 Business Register provided the frame for the sample. Enterprises which, according to the Business Register employed 20 persons or more were covered exhaustively. For the enterprises with less than 20 persons employed, a stratified sample was taken on the basis of their economic activity and their employment size class.

Το συνολικό δείγμα αριθμούσε 1.251 επιχειρήσεις. Από αυτές, 127 απασχολούσαν από 20 άτομα και άνω, 130 απασχολούσαν από 10 μέχρι 19 άτομα και 994 απασχολούσαν 0 μέχρι 9 άτομα. Αξίζει να σημειωθεί ότι γύρω στο 95,9% του πληθυσμού των επιχειρήσεων του τομέα απασχολούν μέχρι 9 άτομα.

Για την επιλογή του δείγματος χρησιμοποιήθηκαν οι αριθμοί μητρώου που αντιπροσώπευαν μοναδικές επιχειρήσεις στο δειγματοληπτικό πλαίσιο. Για κάθε στρώμα επιλέγηκε δείγμα προκαθορισμένου μεγέθους με συστηματική δειγματοληψία και πιθανότητα επιλογής ανάλογης του μεγέθους της επιχείρησης.

2.25 Η απογραφόμενη στατιστική μονάδα

Η στατιστική μονάδα από την οποία ζητούνται πληροφορίες είναι η επιχείρηση. Ως τέτοια περιγράφεται κάθε οικονομική μονάδα η οποία ασχολείται, κατά κύριο λόγο, με δραστηριότητες εντός του τομέα των κατασκευών και μπορεί να λειτουργεί σε διάφορα εργοτάξια, υποστατικά ή τοποθεσίες. Οι πληροφορίες που συλλέγονται αφορούν συνολικά την επιχείρηση.

2.26 Περίοδος αναφοράς

Η περίοδος αναφοράς για τα στοιχεία που συλλέγονται είναι το ημερολογιακό έτος.

2.27 Εμπιστευτικότητα των αποτελεσμάτων

Σύμφωνα με τις πρόνοιες του περί Στατιστικής Νόμου Αρ. 15(Ι)/2000, όλα τα στοιχεία που συλλέγονται τηρούνται ως εμπιστευτικά και χρησιμοποιούνται αποκλειστικά και μόνο για στατιστικούς σκοπούς. Πληροφορίες για επιχειρήσεις σε δραστηριότητες όπου υπάρχουν μόνο μία ή δύο επιχειρήσεις στον πληθυσμό δε δημοσιεύονται χωρίς προηγουμένως να εξασφαλιστεί η άδειά τους, εκτός στις περιπτώσεις ημικρατικών οργανισμών ή δημόσιων εταιρειών.

2.28 Συγκρισιμότητα στοιχείων

Τα στοιχεία που αφορούν τη διάρθρωση των επιχειρήσεων του τομέα των κατασκευών από το 2008 και μετέπειτα δεν είναι απευθείας συγκρίσιμα με τα στοιχεία για τα προηγούμενα έτη λόγω μεθοδολογικών διαφορών που οφείλονται σε δύο κυρίως παράγοντες: τις βελτιώσεις στην κάλυψη του τομέα στο Μητρώο Επιχειρήσεων και την ορθότερη καταγραφή των υπεργολαβιών.

The total sample numbered 1.251 enterprises, of which 127 employed 20 persons and above, 130 employed 10 to 19 persons and 994 employed 0 to 9 persons. It is worth noting that nearly 95,9% of the population of enterprises in the construction sector employ up to 9 persons.

The statistical units for sample selection consist of the registration numbers representing unique enterprises in the sampling frame. Within each stratum a sample of predetermined size was selected systematically with probability proportional to enterprise size.

2.25 The statistical unit enumerated

The statistical unit enumerated is the enterprise. This is described as any economic unit which is mainly engaged in construction activities and may operate in a variety of construction sites, establishments or locations. The information collected refers to the enterprise as a whole.

2.26 Reference period

The reference period for the data collected is the calendar year.

2.27 Confidentiality of results

In compliance with the provisions of the Statistics Law No. 15(I)/2000, all data collected are treated as confidential and used solely for statistical purposes. No data are published for activities where there are only one or two enterprises in the population, unless they have given their consent (except in cases where the enterprise is a semi-government organisation or a public company).

2.28 Comparability of data

Data on the structure of enterprises in the construction sector as from 2008 onwards are not directly comparable to data for previous years due to methodological differences that can be attributed to two main factors: the improvements in the coverage of the sector in the Business Register and the treatment of subcontracting.

Συγκεκριμένα:

1α. Στα πλαίσια της εναρμόνισης του Μητρώου με τον ορισμό της "επιχείρησης", αφαιρέθηκαν από τον τομέα των κατασκευών οι στατιστικές μονάδες που αφορούσαν κατασκευαστικές δραστηριότητες τμημάτων δημόσιων ή ημικρατικών οργανισμών, όπως το Τμήμα Δημοσίων Έργων, οι επαρχιακές διοικήσεις, η Αρχή Ηλεκτρισμού, η Αρχή Τηλεπικοινωνιών κτλ.

1β. Η αξιοποίηση διοικητικών αρχείων ως αποκλειστικής πηγής για την ενημέρωση του Μητρώου Επιχειρήσεων επέφερε αλλαγές στον πληθυσμό του τομέα των κατασκευών και ανακατατάξεις στην ταξινόμηση των επιχειρήσεων. Ιδιαίτερα, η κάλυψη των αυτοεργοδοτούμενων βελτιώθηκε σημαντικά με αποτέλεσμα τη μεγάλη αύξηση του πληθυσμού του τομέα. Συνεπώς, κρίθηκε αναγκαίο να επανυπολογιστούν οι συντελεστές στάθμισης που χρησιμοποιήθηκαν στις δειγματοληπτικές έρευνες.

2. Στο παρελθόν, τα έσοδα από υπεργολαβίες δεν περιλαμβάνονταν στον υπολογισμό της αξίας παραγωγής (ούτε και της ενδιάμεσης κατανάλωσης) έτσι ώστε η αξία παραγωγής να συναληθεύει με το συνολικό κόστος ανέγερσης ενός έργου όπως προκύπτει από την Έρευνα Αδειών Οικοδομής και Στέγασης. Στα πλαίσια της εφαρμογής του Κανονισμού (ΕΚ) αριθ. 250/2009 όσον αφορά τους ορισμούς των χαρακτηριστικών για τις στατιστικές διάρθρωσης των επιχειρήσεων, από το έτος αναφοράς 2008 οι υπεργολαβίες περιλαμβάνονται στην αξία παραγωγής (και στην ενδιάμεση κατανάλωση). Συνεπώς, η προστιθέμενη αξία δεν επηρεάζεται από αυτή την αλλαγή.

2.3 Έρευνα Αδειών Οικοδομής και Στέγασης

2.3.1 Σκοπός και κάλυψη

Η Έρευνα Αδειών Οικοδομής και Στέγασης είναι ετήσια και διεξάγεται πάνω σε δειγματοληπτική βάση, καλύπτοντας τις άδειες οικοδομής που εκδίδονται από τις αρχές τοπικής διοίκησης (τα δημαρχεία, τις επαρχιακές διοικήσεις του Υπουργείου Εσωτερικών και το Κοινοτικό Συμβούλιο Αγίου Τύχωνα). Αντίγραφα όλων των αδειών που εκδίδονται αποστέλλονται από τις αρχές τοπικής διοίκησης σε μηνιαία βάση στη Στατιστική Υπηρεσία.

Η έρευνα έχει σκοπό τη συλλογή βασικών στοιχείων που αφορούν τις κατοικίες και άλλες οικοδομικές δραστηριότητες όπως η κατανομή των

More specifically:

1a. The reconciliation of the Business Register to the definition of the "enterprise" has led to the removal from the construction sector of certain statistical units that referred to the construction activity of public or semi-government organisations, such as the Public Works Department, the district administration offices, the Electricity Authority, the Telecommunications Authority etc.

1b. The use of administrative records as the sole source of updating the Business Register has brought about changes to the sector's population and unit reclassifications. In particular, the coverage of the self employed has significantly improved leading to a large increase in the population of the sector. Consequently, it was deemed necessary to recalculate the weighting coefficients that were used in the sample surveys.

2. In the past, subcontracting was not included in the calculation of the value of production (neither of intermediate consumption) so that the production value is comparable with the total cost of construction of a project as estimated from the Building Permits and Housing Survey. In implementing the provisions of Regulation (EC) No. 250/2009 concerning the definitions of characteristics for structural business statistics, starting from the reference year 2008, subcontracting is included in the production value (and in intermediate consumption). Hence, this change has no effect on value added.

2.3 Building Permits and Housing Survey

2.3.1 Scope and coverage

The Building Permits and Housing Survey is an annual survey and is carried out on a sample basis, covering the building permits authorised by the municipalities, the district administration offices of the Ministry of Interior and the Agios Tychon Community Board. Copies of all permits issued are forwarded by local government authorities to the Statistical Service on a monthly basis.

The survey aims at collecting basic data on housing and other construction activity, such as the distribution of construction expenditure by type of

εξόδων κατασκευής κατά τύπο έργου, τα χαρακτηριστικά των κατοικιών κατά επαρχία και μέγεθος, κλπ.

Η έρευνα καλύπτει μόνο τις ελεγχόμενες από το κράτος περιοχές, αστικές και αγροτικές.

2.32 Πληροφορίες που συλλέγονται

Οι πληροφορίες συλλέγονται με τη χρήση ειδικού ερωτηματολογίου που συμπληρώνεται από τους απογραφείς της Στατιστικής Υπηρεσίας.

Οι κύριες πληροφορίες που συλλέγονται είναι:

- (i) Χαρακτηριστικά του έργου:
Επαρχία, τοποθεσία κατασκευής, τύπος έργου και κτιρίου, εμβαδόν σε τετραγωνικά μέτρα, αριθμός κτιρίων και κατοικιών που θα ανεγερθούν.
- (ii) Κατεδαφίσεις:
Έτος κατεδάφισης, αριθμός κτιρίων και κατοικιών που κατεδαφίστηκαν.
- (iii) Στάδια κατασκευής:
Αριθμός αδειών που υλοποιήθηκαν (έναρξη οικοδομικής εργασίας), περίοδος που απαιτείται για την υλοποίηση μιας άδειας, αριθμός έργων που συμπληρώθηκαν, διάρκεια της περιόδου ανέγερσης, στάδια κατασκευής.
- (iv) Έξοδα κατασκευής:
Εργασία που έγινε κατά έτος, υπολογισμός επιπρόσθετου ποσού που χρειάζεται μέχρι τη συμπλήρωση των έργων.
- (v) Τύπος κτιρίων που συμπληρώθηκαν:
Εμβαδόν κατά τύπο, συνολικό κόστος κατά τύπο κτιρίου.
- (vi) Οικίες που συμπληρώθηκαν:
Αριθμός και τύπος οικιών που συμπληρώθηκαν, αριθμός και εμβαδόν δωματίων, δωμάτια κατά χρήση, οικιστικές ανέσεις, έτος συμπλήρωσης, συνολικό κόστος κατασκευής, αριθμός ορόφων, σκοπός χρησιμοποίησης της οικίας.
- (vii) Πολυκατοικίες που συμπληρώθηκαν:
Αριθμός και τύπος κτιρίων, αριθμός και εμβαδόν διαμερισμάτων, διαμερίσματα κατά αριθμό υπνοδωματίων, ανέσεις,

project, housing characteristics by district and size, etc.

The survey extends only to the Government controlled area, both urban and rural.

2.32 Data collected

The data are obtained through a special questionnaire that is filled in by the enumerators of the Statistical Service.

The principal information collected is the following:

- (i) Characteristics of the project:
District, location area, type of project and building, area in square metres, number of buildings and dwellings to be constructed.
- (ii) Demolitions:
Year of demolition, number of buildings and dwellings demolished.
- (iii) Stages of construction:
Number of permits realized (starts of construction work), period needed for the realization of a permit, number of projects completed, duration of the construction process, stages of construction.
- (iv) Expenditure in construction:
Work put in place by year, estimates for the additional amount needed for the completion of the projects.
- (v) Type of buildings completed:
Floor area by type, total cost by type of building.
- (vi) Houses completed:
Number and type of houses completed, number and area of rooms, rooms by purpose of use, housing amenities, year of completion, total construction cost, number of storeys, intended use of the house.
- (vii) Apartment blocks completed:
Number and type of buildings, number and area of apartments, apartments by number of bedrooms, amenities, year of

έτος συμπλήρωσης, συνολικό κόστος κατασκευής του κτιρίου, αριθμός ορόφων.

completion, total construction cost of the building, number of storeys.

2.33 Το δείγμα

Το πλαίσιο για τη λήψη του δείγματος για την έρευνα του 2016 ήταν ο κατάλογος όλων των αδειών οικοδομής που εκδόθηκαν το 2016 από τις αρχές τοπικής διοίκησης και όλες οι άδειες που εκδόθηκαν σε προηγούμενα χρόνια, στις οποίες η οικοδομική εργασία δεν άρχισε ή δεν τέλειωσε μέχρι τον Δεκέμβριο του 2015. Αυτός ο τρόπος της παρακολούθησης θεωρείται απαραίτητος, δεδομένου ότι υπάρχει ένα μεγάλο χρονικό διάστημα από την ημερομηνία έκδοσης της άδειας μέχρι τη συμπλήρωση του έργου. Γι' αυτό, όλες οι άδειες που έχουν επιλεγεί στο δείγμα της έρευνας οποιουδήποτε χρόνου "παρακολουθούνται" ετησίως και "αφαιρούνται" από το δείγμα του παρόντος έτους μόνο όταν η κατασκευαστική εργασία τελειώσει.

Η μέθοδος δειγματοληψίας που χρησιμοποιείται αποτελείται από ένα συνδυασμό στρωματοποιημένης επιλογής 2 επιπέδων. Κατ' αρχήν, οι άδειες οικοδομής ομαδοποιούνται κατά τύπο έργου για κάθε διοικητική επαρχία, ως εξής:

- (i) Οικιστικά
- (ii) Εμπορικά
- (iii) Οικιστικά/Εμπορικά
- (iv) Οικιστικά/Υπηρεσίες
- (v) Οικιστικά/Βιομηχανικά
- (vi) Οικιστικά/Γεωργικά
- (vii) Ξενοδοχεία
- (viii) Τουριστικά Διαμερίσματα
- (ix) Εξοχικά Διαμερίσματα
- (x) Υπηρεσίες
- (xi) Βιομηχανικά
- (xii) Γεωργικά

Τα έργα των οποίων το εμβαδόν ήταν μεγαλύτερο των 900 μ² καλύφθηκαν πλήρως, με εξαίρεση τα οικιστικά και εμπορικά έργα με εμβαδόν μεταξύ 900 και 1.350 μ² που καλύφθηκαν κατά 50%.

Από τα υπόλοιπα έργα επιλέγηκε δείγμα με προκαθορισμένο αριθμό αδειών ανάλογο προς το συνολικό αριθμό αδειών κάθε ομάδας. Εν όψει της σχέσης μεταξύ του μεγέθους του εμβαδού και των εξόδων κατασκευής, πριν την τελική επιλογή, κάθε μια από τις πιο πάνω ομάδες τύπου έργου επαναταξινομήθηκε σε έξι κατηγορίες βάσει του εμβαδού. Κάθε μονάδα του δείγματος επιλέγηκε με πιθανότητα ανάλογη του συνολικού εμβαδού των αδειών σε κάθε μια από τις έξι κατηγορίες.

2.33 Sample used

The frame for sample selection for the 2016 Survey was a list of all building permits authorised in 2016 by the local government authorities and all permits authorised in previous years, for which either construction work had not started or had not been completed by December 2015. This type of "follow-up enquiry" is considered essential, since a time lag exists from the date of issue of a permit until the final completion of the project. Therefore, all permits that have been selected in the sample in any year's survey are "followed up" annually and are being "dropped out" from the current year's sample only when the construction work is completed.

The sampling method employed consists of a combination of stratified and two stages sampling. First, the building permits are stratified by type of project for each administrative district, as follows:

- (i) Residential
- (ii) Commercial
- (iii) Residential/Commercial
- (iv) Residential/Services
- (v) Residential/Industrial
- (vi) Residential/Agricultural
- (vii) Hotels
- (viii) Hotel Apartments
- (ix) Holiday Apartments
- (x) Services
- (xi) Industrial
- (xii) Agricultural

Projects whose declared building area was greater than 900 m² were fully covered, with the exception of residential and commercial projects with declared building area between 900 and 1.350 m² whose rate of coverage was 50%.

For the remaining projects, a sample was selected based on a predetermined number of permits proportional to the total number of permits in each strata. In view of the relationship between area size and construction expenditure, before the final selection, each of the above strata was stratified further into six area sizes. Each sampling unit was drawn with probability proportional to the total area of permits in each of the six categories.

Το δείγμα για το 2016 αντιστοιχούσε σε 11,6% του συνόλου των αδειών που εκδόθηκαν κατά το έτος.

2.34 Προβλήματα που παρουσιάστηκαν κατά τη συλλογή πληροφοριών

Η συλλογή πληροφοριών γίνεται από απογραφείς της Υπηρεσίας που επισκέπτονται το άτομο που αναγράφεται στην άδεια οικοδομής. Όμως σε πολλές περιπτώσεις η διεύθυνση στην άδεια είναι ανεπαρκής ή δεν υπάρχει καθόλου και οι απογραφείς αναγκάζονται να καταφύγουν σε διοικητικά έντυπα και χάρτες για να εντοπίσουν την τοποθεσία του έργου. Σε άλλες περιπτώσεις ο αιτητής δεν είναι το άτομο που σχετίζεται άμεσα με τη διαδικασία κατασκευής ή την οικονομική πλευρά του έργου. Καταβάλλεται επιπρόσθετη προσπάθεια μέχρι να διερευνηθούν αυτές οι περιπτώσεις για να εξασφαλισθούν οι αναγκαίες πληροφορίες, να εντοπισθεί δηλαδή το όνομα και η διεύθυνση του ατόμου που σχετίζεται «ενεργά» με την όλη διαδικασία της οικοδομής.

Εκτός από τα πιο πάνω προβλήματα εντοπισμού, ένα εντελώς διαφορετικής φύσεως πρόβλημα εγείρεται με την εκτίμηση της οικοδομικής εργασίας που γίνεται ετήσια, το συνολικό κόστος της ανέγερσης του έργου, κλπ. Πρέπει όμως να σημειωθεί ότι λόγω ακριβώς της φύσης του οικοδομικού τομέα τέτοια προβλήματα είναι συνηθισμένα. Σε τέτοιες περιπτώσεις ο απογραφόμενος πρέπει να δώσει την καλύτερή του εκτίμηση. Κάποτε, ο ίδιος ο απογραφέας καλείται να υπολογίσει την αξία της εργασίας που έγινε, καθώς και το χρόνο αναφοράς. Τέλος, παρατηρήθηκε ότι σε μερικές περιπτώσεις το προϋπολογιζόμενο κόστος ανέγερσης του έργου όπως καταχωρήθηκε στην άδεια οικοδομής ήταν κατά πολύ χαμηλότερο σε σύγκριση με την πραγματική αξία της συμπλήρωσης του έργου.

2.4 Δείκτες Παραγωγής, Τιμών και Εργατικών

Ο δείκτης παραγωγής μετρά τις τριμηνιαίες μεταβολές στην αξία παραγωγής σε σταθερές τιμές. Βασίζεται σε δείγμα επιχειρήσεων που δραστηριοποιούνται στον τομέα των κατασκευών. Για τον υπολογισμό του δείκτη και για κάθε τρίμηνο αναφοράς συλλέγονται στοιχεία όπως η εκτελεσθείσα εργασία, ο κύκλος εργασιών ή οι ώρες εργασίας του προσωπικού παραγωγής (ανάλογα με την επιχείρηση), τα οποία αποπληθωρίζονται από το δείκτη τιμών παραγωγού.

The sample for 2016 amounted to 11,6% of the permits authorised during the year.

2.34 Problems encountered during data collection

The collection of data is carried out by enumerators of the Service who visit the person given as the applicant on the permit. In many cases, however, the address on the permit is incomplete or is entirely missing and the interviewers have to resort to administrative records and maps in order to locate the project's site. In other cases the applicant is not the person directly involved in the construction process or the financial aspects of the project. Additional effort is needed in these cases to obtain the necessary information, ie. to locate the name and address of the person "actively" involved in following through the whole construction process.

Apart from the above identification problems, an entirely different in nature problem arises with the valuation of the actual work put in place annually, the total expenditure involved in the construction of the project, etc. It should be noted however that, because of the nature of the construction activity, such problems are common. In such cases the respondent has to give his best estimate or the enumerator occasionally has to estimate both the value of work put in place, as well as the time of reference. Finally, in some cases it was observed that the expected cost for the construction of the project, as recorded on the building permit, was highly underestimated in comparison with the actual expenditure incurred at the completion of the project.

2.4 Production, Prices and Labour cost Indices

The production index measures the quarterly changes in production value at constant prices. It is based on a sample of enterprises active in the construction sector. For the calculation of the index and for every quarter the information collected is either work done, or turnover or hours worked by the production personnel (depending on the enterprise) and these output measures are then deflated by the output prices index.

Ο τριμηνιαίος δείκτης τιμών παραγωγού μετρά τις μεταβολές στις τιμές που χρεώνονται σε πελάτες κατασκευαστικών έργων. Βασίζεται σε δείγμα επιχειρήσεων και σε κατάλογο από διάφορες κατασκευαστικές εργασίες για τις οποίες ζητούνται τιμές μονάδας. Χρησιμοποιείται και για αποπληθωρισμό του δείκτη παραγωγής.

Ο δείκτης τιμών κατασκευαστικών υλικών βασίζεται σε έναν εκτεταμένο κατάλογο των κυριότερων υλικών οικοδομής. Ο δείκτης μετρά τις μεταβολές στις τιμές των προϊόντων αυτών και συλλέγεται μηνιαία από τους κυριότερους εμπόρους ή παραγωγούς των υλικών.

Ο δείκτης εργατικού κόστους στον τομέα των κατασκευών είναι ο μέσος όρος του ωρομισθίου απασχόλησης ενός εργάτη σε κανονικές ώρες εργασίας και υπολογίζεται από δείγμα εργατών του ιδιωτικού τομέα.

2.5 Ερωτηματολόγια που χρησιμοποιήθηκαν

Τα ερωτηματολόγια που χρησιμοποιήθηκαν για τις έρευνες παρουσιάζονται στο Παράρτημα.

III. ΣΥΣΤΗΜΑΤΑ ΤΑΞΙΝΟΜΗΣΗΣ

3.1 Οικονομικών δραστηριοτήτων

Οι επιχειρήσεις που καλύπτονται ταξινομούνται σύμφωνα με το κυριότερο είδος κατασκευαστικής δραστηριότητάς τους και ανάλογα με τον τύπο εργασίας που παρασχέθηκε. Η Στατιστική Ταξινόμηση Οικονομικών Δραστηριοτήτων NACE Αναθ. 2 χρησιμοποιείται για την ταξινόμηση των πληροφοριών στην έκθεση αυτή. Σύμφωνα με τη NACE Αναθ. 2, στον τομέα των κατασκευών περιλαμβάνονται οι εργολήπτες οικοδομικών και τεχνικών έργων, οι τεχνίτες που ασχολούνται αποκλειστικά με τις κατασκευές, καθώς επίσης οι επιχειρηματίες ανάπτυξης γης και οικοδομικών έργων.

Οι επιχειρήσεις ανάπτυξης γης και οικοδομικών έργων ασχολούνται με την ανάπτυξη οικιστικών και μη οικιστικών κτιρίων, συντονίζοντας οικονομικά, τεχνικά και φυσικά μέσα για την υλοποίηση των έργων κατασκευής με σκοπό την πώληση.

Οι εργολήπτες οικοδομικών και τεχνικών έργων ασχολούνται με την ανέγερση, μετατροπή, επισκευή και κατεδάφιση κτιρίων, την κατασκευή και επιδιόρθωση αστικών και υπεραστικών δρόμων, γεφυριών και οδωγαγών, οχετών και υπο-

The quarterly index of output prices measures the fluctuations in prices charged to clients of construction work. It is based on a sample of enterprises and a list of various construction tasks for which unit prices are requested. It is used also as a deflator for the calculation of the production index.

The price index of construction materials is based on an extensive list of the main construction materials. The index measures price changes, which are compiled monthly from the main distributors or producers of construction materials.

The index of labour cost in the construction sector is the average hourly rate of the cost of engaging a worker for normal hours of work and is calculated from a sample of workers in the private construction sector.

2.5 Questionnaires used

The questionnaires used for the surveys are presented in the Appendix.

III. CLASSIFICATION SYSTEMS

3.1 Economic activities

Enterprises covered are classified according to their principal construction activity, based on the main type of construction work put in place. The Statistical Classification of Economic Activities NACE Rev. 2 is being used in classifying data in this report. According to NACE Rev. 2, construction includes the general and special trade contractors primarily engaged in contract construction of buildings or civil engineering projects, technicians working exclusively in construction projects, as well as land and buildings developers.

The land and buildings development enterprises are engaged in the development of residential and non-residential buildings by bringing together financial, technical and physical means to realise the construction projects for later sale.

General contractors of building and civil engineering projects are engaged in erecting, altering, repairing and demolishing buildings; constructing, altering and repairing highways, streets and bridges, viaducts, culverts, sewers, and

νόμων, αγωγών ύδατος, υγραερίου και ηλεκτρισμού, σιδηροδρομικών γραμμών, οδοστρωμάτων, υπόγειων διελεύσεων, λιμανιών, προβλήτων, καναλιών, αεροδρομίων, χώρων στάθμευσης, φραγμάτων, αρδευτικών και αντιπλημμυρικών έργων, σταθμών υδροηλεκτρικής ενέργειας, πηγαδιών και διασωληνώσεων, αθλητικών εγκαταστάσεων. Επίσης, με εγκαταστάσεις τηλεπικοινωνιών, όπως τηλεφωνικές γραμμές, θαλάσσιες κατάσκευες, όπως βυθοκορίσεις και εκβαθύνσεις, αποξηράνσεις και εκχερσώσεις και άλλα είδη έργων υποδομής. Στις δραστηριότητές τους περιλαμβάνονται και εκείνες που, κατά κύριο λόγο, αφορούν την παροχή οικοδομικών υπηρεσιών στο μεταλλευτικό τομέα, όπως η δημιουργία και κατασκευή ορυχείων και λατομικών χώρων, η γεώτρηση πετρελαιοπηγών και φυσικού αερίου, σε εργοληπτική ή άλλη μορφή.

Οι τεχνίτες αναλαμβάνουν μόνο μέρος της όλης κατασκευαστικής εργασίας. Έτσι, μπορεί να εργασθούν είτε ως υποεργολάβοι στον κυρίως εργολήπτη ή να τους ανατεθεί μέρος του έργου απ' ευθείας από τον ιδιοκτήτη του έργου. Ασχολούνται σε δραστηριότητες, όπως υδραυλικά και άλλες μηχανολογικές εγκαταστάσεις (κεντρικής θέρμανσης και κλιματισμού), την κατασκευή και επιδιόρθωση κολυμβητικών δεξαμενών, την τοιχοποιία, την τοποθέτηση κεραμιδιών, μωσαϊκών και κεραμικών δαπέδων, τις ξυλουργικές εργασίες, τα σοβατίσματα και επιχρίσματα, τα καλούπια και σκελετώματα, τα μογοιατίσματα και τις διακοσμήσεις, τις ηλεκτρολογικές εγκαταστάσεις, τις διατρήσεις, την επεξεργασία σιδήρου (σιδεράδες), τα χωματουργικά, τις θεμελιώσεις και τις κατεδαφίσεις.

Η συναρμολόγηση και εγκατάσταση στα εργοτάξια προκατασκευασμένων κομματιών σε γεφύρια, δεξαμενές, αποθηκευτικούς χώρους, σιδηροδρομικές γραμμές, καθώς και η εγκατάσταση ανελκυστήρων και κυλιόμενων κλιμάκων, υδραυλικών, κεντρικών θερμάνσεων, συστημάτων κλιματισμού, ηλεκτρικών και άλλων καλωδιώσεων κλπ. σε κτίρια και άλλες οικοδομές, θεωρούνται επίσης μέρος της κατασκευαστικής δραστηριότητας.

3.2 Κατασκευαστικών έργων

Το σύστημα κωδικοποίησης που χρησιμοποιείται για την ταξινόμηση των κατασκευαστικών έργων βασίζεται στην Ταξινόμηση των Κατασκευών (CC), που δημοσιεύτηκε το 1996 από τη Eurostat και που αναπτύχθηκε με βάση την προσωρινή Κεντρική Ταξινόμηση Προϊόντων (CPC).

water mains, gas and electricity mains, railways, road-beds, subways, harbours and water ways, piers, airports and parking areas, dams, drainage, irrigation, flood-control projects, hydroelectric plants, pipe lines, water wells, sports facilities; communication systems such as telephone lines; marine construction, such as dredging and underwater rock removal; pile driving, land draining and reclamation and all other types of infrastructures. Activities of general contractors also include construction services in the mining sector such as preparing and constructing mining sites, drilling oil and natural gas wells, either on a contract or fee basis.

Special trade contractors are technicians engaged in only part of the work of a construction project. Special trade contractors may work as subcontractors to the main contractor or on a contract basis for part of the project directly with the owner of the project. They engage in activities such as plumbing, heating and air-conditioning installation, swimming pool construction, bricklaying, stone setting, tile setting, marble and stone work, carpentry, floor-laying, plastering and latching, roofing, concrete work, painting and decorating, electrical work, water-well drilling, structural steel erection, excavating and foundation work, wrecking and demolition work.

The assembly and installation on the site of prefabricated, integral parts into bridges, water tanks, storage and warehouse facilities, railroad and elevated right-of-way, lift and escalator, plumbing, central heating, ventilating and air conditioning, lighting and electrical wiring, etc. systems in building and all kinds of structures are also construction activities.

3.2 Construction projects

The coding system used in classifying construction projects is based on the Classification of Types of Construction (CC), published in 1996 by Eurostat, developed on the basis of the provisional Central Product Classification (CPC).

IV. ΟΡΙΣΜΟΙ ΠΟΥ ΧΡΗΣΙΜΟΠΟΙΗΘΗΚΑΝ

4.1 Επιχείρηση: Είναι μια οικονομική μονάδα με νομική οντότητα (εταιρεία ή αυτοεργοδοτούμενος) που ασχολείται με κατασκευαστικές δραστηριότητες. Πιθανό να περιλαμβάνει περισσότερα από ένα υποστατικά που λειτουργούν σε διάφορα μέρη.

4.2 Απασχόληση: Οι πιο κάτω ορισμοί χρησιμοποιούνται για την απασχόληση:

- Αριθμός απασχολουμένων ατόμων: Ορίζεται ως ο συνολικός αριθμός των ατόμων που εργάζονται στην επιχείρηση. Περιλαμβάνει τους εργαζόμενους ιδιοκτήτες, τα μέλη της οικογένειας που εργάζονται χωρίς μισθό (νοούμενο ότι εργάστηκαν το μισό τουλάχιστον του κανονικού ωραρίου), τους μαθητευόμενους και όλους τους πλήρως απασχολούμενους υπαλλήλους. Περιλαμβάνει επίσης τους μερικώς απασχολούμενους υπαλλήλους, δηλαδή τα άτομα που εργάζονται λιγότερες από το συνήθη αριθμό εργάσιμων ημερών της επιχείρησης ή λιγότερες ώρες την ημέρα. Ο αριθμός των απασχολουμένων δίδεται ως ετήσιος μέσος όρος.

- Μέσος όρος απασχολουμένων ατόμων σε ισοδύναμο πλήρους απασχόλησης: Η διαφορά με τον πιο πάνω ορισμό είναι ότι τα άτομα που εργάζονται λιγότερες από τις κανονικές ώρες/μέρες μιας εργάσιμης ημέρας/εβδομάδας, ή λιγότερους από τους κανονικούς μήνες το χρόνο (μερικώς απασχολούμενοι) μετατρέπονται σε ισοδύναμο πλήρους απασχόλησης. Η μετατροπή γίνεται χρησιμοποιώντας ως συντελεστή μετατροπής τον αριθμό των εργάσιμων ημερών της επιχείρησης ή τις κανονικές ώρες εργασίας κάθε μέρας ανάλογα με την περίπτωση του κάθε εργαζόμενου.

4.3 Προσωπικό παραγωγής: Στο προσωπικό παραγωγής περιλαμβάνονται τα άτομα που απασχολούνται απευθείας στην παραγωγή ή και σε συναφείς ασχολίες της παραγωγικής διαδικασίας.

4.4 Αξία παραγωγής: Είναι η αξία παραγωγής από κατασκευαστικές δραστηριότητες (συμπεριλαμβανομένης της ανάπτυξης γης και οικοδομικών έργων), πώληση βιομηχανικών προϊόντων, καθαρές εισπράξεις από αγαθά που πωλήθηκαν ακριβώς στην ίδια κατάσταση όπως αγοράστηκαν, έσοδα από υπηρεσίες που παρασχέθηκαν σε άλλους, μεταβολές στα αποθέματα και άλλες εισπράξεις. Η εκτίμηση της αξίας παραγωγής γίνεται σε τιμές που εξασφαλίζονται από την επιχείρηση (εξαιρουμένου του Φ.Π.Α.) και δεν περιλαμβάνει εκπτώσεις και προμήθειες.

IV. DEFINITIONS OF TERMS USED

4.1 Enterprise: Refers to an economic unit which is a legal entity (a firm or self-employed) engaging in construction activities. It may consist of more than one construction units located at various places.

4.2 Employment: The following definitions are used:

- Number of persons employed: It refers to the total number of persons who work in the enterprise. It includes working proprietors, unpaid family workers (provided they worked for at least half of the normal hours), apprentices and all other full-time employees. It includes also part-time employees, i.e. persons working less than the usual number of days of operation of the enterprise, or persons working fewer hours per day. The number of persons employed is reported as an annual average.

- Average number of persons employed in full time equivalent: The difference with the definition above is that persons working less than the standard working hours/days of a day/week or less than the standard number of weeks/months in the year (part-time workers), are converted into full time equivalents. The conversion is carried out using a conversion coefficient based on the number of working hours or days for which the enterprise usually operates according to the specific case of each employee.

4.3 Site operatives: It refers to the employees who are directly engaged in the construction or related activities of the enterprise.

4.4 Production value: This is the value of production from construction activities (including land and buildings development), sales of industrial products, net receipts from the sale of goods sold in the same condition as purchased, revenue from services rendered to others, changes in stocks and other receipts. The valuation of production value is at prices secured by the enterprise (excl. V.A.T.), less discounts and commissions.

4.5 Προστιθέμενη αξία σε τρέχουσες τιμές: Είναι η συνεισφορά στο Ακαθάριστο Εγχώριο Προϊόν. Υπολογίζεται αφού αφαιρεθούν από την παραγωγή το κόστος όλων των υλικών, τα καύσιμα και ο ηλεκτρισμός που καταναλώθηκαν, το ποσό που πληρώθηκε σε υπεργολαβίες, το κόστος των διοικητικών εξόδων (π.χ. τηλέφωνα, ταχυδρομικά, διαφημίσεις, νομικές υπηρεσίες, λογιστικά και ελεγκτικά, ασφάλειες, κλπ.) και τα πληρωθέντα ενοίκια για κτίρια και μηχανήματα.

4.6 Προστιθέμενη αξία σε τιμές κόστους συντελεστών παραγωγής: Υπολογίζεται αφού αφαιρεθούν από την προστιθέμενη αξία σε τρέχουσες τιμές, οι έμμεσοι φόροι (όπως οι άδειες κυκλοφορίας, δημοτικοί και επαγγελματικοί φόροι, η άδεια λειτουργίας της επιχείρησης, χαρτόσημα, κλπ.).

4.7 Μισθοί και ημερομίσθια: Περιλαμβάνουν τους κανονικούς μισθούς και ημερομίσθια, τον 13ο και 14ο μισθό, τις υπερωρίες, τα άλλα ωφελήματα, την πληρωμή σε είδος, το τιμαριθμικό επίδομα και το ταμείο αδειών. Όλες οι πληρωμές υπολογίζονται πριν αφαιρεθούν από αυτές ο φόρος εισοδήματος, οι κοινωνικές ασφαλίσσεις, τα ταμεία προνοίας και συντάξεων και άλλου είδους αποκοπές.

4.8 Συνεισφορές των εργοδοτών: Περιλαμβάνουν τις συνεισφορές του εργοδότη στα ταμεία κοινωνικών ασφαλίσεων, προνοίας και συντάξεων, ιατρικής περίθαλψης, πλεονάζοντος προσωπικού και άλλα.

4.9 Ακαθάριστες πάγιες κεφαλαιουχικές επενδύσεις: Αναφέρονται στις δαπάνες για κεφαλαιουχικά αγαθά (νέα ή μεταχειρισμένα), που αγοράστηκαν ή παράχθηκαν από την επιχείρηση για δική της χρήση, αφού αφαιρεθεί η αξία των πωλήσεων αντίστοιχου κεφαλαιουχικού εξοπλισμού. Περιλαμβάνουν επίσης το κόστος των προσθηκών και μετατροπών σε ήδη υπάρχουσες κεφαλαιουχικές επενδύσεις. Εργασία που έγινε από το προσωπικό της επιχείρησης κοστολογείται με τα εργατικά, τα υλικά και όλα τα άλλα έξοδα που προστέθηκαν στην εργασία αυτή. Η αξία πάγιου κεφαλαίου αποτιμάται με το ολικό της κόστος, δηλαδή την τιμή παράδοσης συν το κόστος εγκατάστασης.

4.10 Αξία υλικών που χρησιμοποιούνται στην παραγωγή: Η κοστολόγηση των πιο πάνω γίνεται στην τιμή παράδοσης στην επιχείρηση, δηλαδή περιλαμβάνει την τιμή εργοστασίου, τα μεταφορικά και άλλα παρόμοια έξοδα.

4.11 Έμμεσοι φόροι: Αναφέρονται στα τέλη κυκλοφορίας οχημάτων, στους δημοτικούς και

4.5 Value added at current prices: This is the sector's contribution to the Gross Domestic Product. It is the residual of the value of production minus: the cost of materials, fuels and electricity used, the amount paid to subcontracting, as well as the administrative costs (e.g. telephone, postage charges, advertising, legal services, accounting and auditing, insurance, etc.) and rents paid for buildings and machinery.

4.6 Value added at factor cost: This is the residual of the value added at current prices minus indirect, non-commodity taxes (such as motor vehicle licences, municipality taxes, professional taxes, fees for business licences, stamp duties, etc.).

4.7 Wages and salaries: These include the normal wages and salaries, the 13th and the 14th salary, overtime earnings, bonuses, value of payments in kind, cost of living allowance and payment for days on leave. All payments are calculated prior to any deduction of income tax, social insurance, provident and pension fund and other deductions.

4.8 Employers' contributions: These include the employers' contributions to the social security fund, provident and pension funds, medical, redundancy and other funds.

4.9 Gross fixed capital formation: Refers to all expenditure on fixed assets (new or used), purchased or produced by the enterprise for its own use, less sales of fixed assets. It also includes the cost of any major additions and alterations to existing fixed assets. Work done by the enterprise's own personnel is valued at the cost of labour, materials and any other costs allocated to this work. Fixed assets acquired from others are valued at the full cost incurred i.e. at the delivery price plus installation costs.

4.10 Value of materials used in production: The delivery price at the enterprise is used for valuation, i.e. including the ex-factory price, transport cost, and other similar charges.

4.11 Indirect taxes: They refer to motor vehicle licences, municipality taxes, fees for business

κοινοτικούς φόρους, στην άδεια λειτουργίας της επιχείρησης, στα τέλη ακίνητης ιδιοκτησίας, στα χαρτόσημα και σε άλλους έμμεσους φόρους.

4.12 Αποθέματα: Αναφέρονται στην αξία όλων των αποθεμάτων αγαθών που ανήκουν στην επιχείρηση, όπως γη και κτίρια, αποθέματα υλικών, καυσίμων και ανταλλακτικών καθώς και εμπορευμάτων που αγοράστηκαν για μεταπώληση. Η κοστολόγηση όλων των αποθεμάτων γίνεται σε τιμές αγοράς στην αρχή και στο τέλος του έτους αναφοράς.

4.13 Τόκοι: Αναφέρονται στα ποσά που πληρώθηκαν ως τόκοι για δάνεια που συνήψε η επιχείρηση σχετικά με τις δραστηριότητές της.

4.14 Αποσβέσεις: Αναφέρονται στην υπολογιζόμενη αξία της φθοράς του κεφαλαιουχικού εξοπλισμού (μηχανημάτων, μεταφορικών μέσων, κτιρίων, κλπ.). Είναι βασισμένη πάνω στην έννοια της λογιστικής απόσβεσης και όχι της οικονομικής.

4.15 Άδειες οικοδομής που εκδόθηκαν: Είναι οι άδειες που εκδόθηκαν από τις αρχές τοπικής διοίκησης.

4.16 Άκυρες άδειες: Είναι οι άδειες που ακυρώθηκαν.

4.17 Καλυπτικές άδειες: Είναι οι άδειες που εκδόθηκαν για να καλύψουν οικοδομική εργασία που έχει ήδη πραγματοποιηθεί.

4.18 Αστική/Αγροτική: Για σκοπούς της Έρευνας Αδειών Οικοδομής και Στέγασης, κάθε επαρχία χωρίζεται σε αστική και αγροτική περιοχή. Σε κάθε περίπτωση η αστική περιοχή προσδιορίζεται από τα δημοτικά όρια των πόλεων και προαστίων με τις γειτονικές τους περιοχές ενώ όλες οι άλλες περιοχές ταξινομούνται ως αγροτικές.

Οι αστικές περιοχές κατά επαρχία είναι οι ακόλουθες:

Λευκωσία: Δημοτικά όρια Λευκωσίας, Στροβόλου, Αγλαντζιάς, Αγίου Δομετίου, Έγκωμης, Λακατάμειας, Λατσιών και Γερίου.

Αμμόχωστος: Δεν περιλαμβάνει αστική περιοχή.

Λάρνακα: Δημοτικά όρια Λάρνακας, Αραδίππου, Λιβαδιών και Δρομολαξιάς-Μενεού.

Λεμεσός: Δημοτικά όρια Λεμεσού, Αγίου Αθανασίου, Μέσα Γειτονιάς, Κάτω Πολεμιδιών, Γερμασόγειας και Ύψωνα και Πάνω Πολεμίδα.

licences, municipality and community fees, stamp duties and all other indirect taxes.

4.12 Stocks: They refer to the value of all inventories owned by the enterprise, namely land and buildings, stocks of materials, fuels and spare parts and goods purchased for resale. Stocks are valued at their book values (purchase value), at the beginning and the end of the reference year.

4.13 Interest: Refers to the amount paid as interest for capital borrowed related to the activities of the enterprise.

4.14 Depreciation: Refers to the estimated value of depreciation for capital goods (machinery, transport equipment, buildings etc.). It is based on the accounting depreciation concept and not on the economic one.

4.15 Building permits authorised: Are the permits issued by the local government authorities.

4.16 Invalid permits: Are the permits which have been cancelled.

4.17 Covering permits: Are the permits which were issued in order to cover construction work already undertaken.

4.18 Urban/Rural: For the purpose of the Building Permits and Housing Survey, each district is divided into urban and rural area. In each case, the urban area is determined by the municipal boundaries of the towns and adjacent suburbs, while all other areas are classified as rural.

The coverage of urban areas by district is as follows:

Lefkosa: Municipal boundaries of Lefkosa Town, Strovolos, Aglantzia, Agios Dometios, Egkomi, Lakatameia, Latsia and Geri.

Ammochostos: Does not include any urban area.

Larnaka: Municipal boundaries of Larnaka Town, Aradippou, Livadia and Dromolaxia-Meneou.

Lemesos: Municipal boundaries of Lemesos Town, Agios Athanasios, Mesa Geitonia, Kato Polemidia, Germa-sogeia and Ypsonas and Pano Polemidia.

Πάφος: Δημοτικά όρια Πάφου και Γεροσκήπου, Χλώρακας, Λέμπα, Έμπα, Τρεμιθούσα, Μεσόγη, Μέσα Χωριό, Κονιά, Αγία Μαρινούδα, Αχέλεια, Τάλα και Κισσόνεργα.

Pafos: Municipal boundaries of Pafos and Geroskipou, Chlorakas, Lempa, Empa, Tremithousa, Mesogi, Mesa Chorio, Konia, Agia Marinouda, Acheleia, Tala and Kissonerga.

Η ταξινόμηση αυτή καθιερώθηκε από το 1985. Στην προηγούμενη ταξινόμηση οι αστικές περιοχές αποτελούνταν από τα δημοτικά όρια των πόλεων, τα προάστια και τις ευρύτερες αστικές περιοχές. Τότε οι αστικές περιοχές των επαρχιών κάλυπταν τα ακόλουθα:

This classification was introduced as from 1985. In the previous classification the urban areas comprised the municipality boundaries of towns, the suburban and greater urban areas. Thus the urban areas of the districts covered the following:

Επαρχία Λευκωσίας:

- Δημοτικά όρια πόλης
- Προάστια (Άγιος Δομέτιος, Έγκωμη, Στρόβολος, Αγλαντζιά).

Lefkosia District:

- Municipality town area
- Suburban area (Agios Dometios, Egkomi, Strovolos, Aglantzia).

Επαρχία Λάρνακας:

- Δημοτικά όρια πόλης μόνο.

Larnaka District:

- Municipality town area only.

Επαρχία Λεμεσού:

- Δημοτικά όρια πόλης
- Προάστια (Μέσα Γειτονιά, Άγιος Αθανάσιος, Γερμασόγεια).

Lemesos District:

- Municipality town area
- Suburban area (Mesa Geitonia, Agios Athanasios, Germasogeia).

Επαρχία Πάφου:

- Δημοτικά όρια πόλης μόνο.

Pafos District:

- Municipality town area only.

4.19 Μεγάλα και μικρά έργα: Μεγάλα έργα είναι εκείνα που έχουν εμβαδόν πάνω από 900 τετραγωνικά μέτρα. Μικρά έργα είναι αυτά που έχουν εμβαδόν μικρότερο από ή ίσο με 900 τετραγωνικά μέτρα.

4.19 Big and small projects: Big projects are those with an area greater than 900 square metres. Small projects are those with an area of less than or equal to 900 square metres.

4.20 Κτίριο: Είναι κάθε ανεξάρτητη οικοδομή που περιλαμβάνει ένα ή περισσότερα δωμάτια ή άλλους χώρους, καλυμμένη από οροφή, περιβαλλόμενη από εξωτερικούς ή διαχωριστικούς τοίχους που επεκτείνονται από τα θεμέλια στην οροφή η οποία προορίζεται για οικιστικούς, βιομηχανικούς, εμπορικούς, γεωργικούς και άλλους σκοπούς.

4.20 Building: Is any independent structure comprising one or more rooms or other spaces, covered by a roof, enclosed with external walls or dividing walls, which extend from the foundations to the roof, and intended for residential, industrial, commercial, agricultural and other purposes.

4.21 Κατοικία (οικιστική μονάδα): Κατοικία είναι ένα δωμάτιο ή σύνολο δωματίων με τα συμπληρωματικά τους σε ένα μόνιμο κτίριο ή κατασκευαστικά ξεχωριστό μέρος αυτού που με τον τρόπο που κτίστηκε, ξανακτίστηκε, μετατράπηκε, κλπ. προορίζεται για κατοίκηση. Πρέπει να έχει ξεχωριστή πρόσβαση στο δρόμο (απ' ευθείας ή μέσω κήπου ή χωραφιού) ή σε κοινόχρηστο χώρο στο κτίριο (κλιμακοστάσιο, διάδρομος, εξώστης, κλπ.). Ξεχωριστά δωμάτια για κατοίκηση που είναι κτισμένα, ξανακτισμένα, διαφοροποιημένα, κλπ. με σκοπό να χρησιμοποιη-

4.21 Dwelling (housing unit): A dwelling is a room or suite of rooms and its accessories in a permanent building or structurally separated part thereof which by the way it has been built, rebuilt, converted, etc., is intended for private habitation. It should have a separate access to a street (direct or via a garden or grounds) or to a common space within the building (staircase, passage, gallery, etc.). Detached rooms for habitation which are clearly built, rebuilt, converted, etc., to be used as a part of the dwelling should be counted as part of the dwelling. A dwelling may thus be constituted of

ποιηθούν για κατοίκηση πρέπει να θεωρούνται μέρος της κατοικίας. Έτσι μια κατοικία μπορεί να αποτελείται από ξεχωριστά κτίρια μέσα στον ίδιο χώρο, δεδομένου ότι προορίζονται καθαρά για κατοίκηση από το ίδιο το νοικοκυριό, π.χ. ένα δωμάτιο ή δωμάτια πάνω από ένα ξεχωριστό γκαράζ, που κατοικούνται από βοηθητικό προσωπικό ή άλλα μέλη του νοικοκυριού.

4.22 Μονοκατοικία: Είναι μια οικοδομή που περιλαμβάνει μόνο μια οικιστική μονάδα, κτισμένη σε ξεχωριστό οικόπεδο με απ' ευθείας πρόσβαση στο δρόμο.

4.23 Διπλοκατοικία: Είναι μια οικοδομή που είναι κτισμένη σε ένα οικόπεδο, αλλά αποτελείται από δύο ανεξάρτητες οικίες ενωμένες οριζόντια ή κάθετα. Οι οικίες αυτές μπορεί να έχουν έξοδο σε κοινό χώρο μέσα στην οικοδομή ή να έχουν ξεχωριστή πρόσβαση η κάθε μια απευθείας στο δρόμο.

4.24 Σπίτια σε συνεχή δόμηση: Είναι οικίες περισσότερες από δύο κτισμένες η μια δίπλα στην άλλη με ενιαίους τοίχους μεταξύ τους.

4.25 Βοηθητική οικία: Είναι μια οικιστική μονάδα που βρίσκεται στο ίδιο οικόπεδο με άλλη κύρια οικία, με απ' ευθείας πρόσβαση στο δρόμο ή διά μέσου του κήπου. Συνήθως κτίζεται στο πίσω μέρος της αυλής.

4.26 Πολυκατοικία: Οικοδομή η οποία είναι κτισμένη σε ένα οικόπεδο και περιλαμβάνει τρεις ή περισσότερες οικιστικές μονάδες και δύο τουλάχιστον ορόφους, οι οποίες μπορούν να έχουν έξοδο σε κοινό χώρο μέσα στην οικοδομή ή μπορούν να έχουν ξεχωριστή έξοδο απευθείας στο δρόμο. Η πολυκατοικία που εκτός από διαμερίσματα έχει και καταστήματα/γραφεία κατατάσσεται ως κτίριο μεικτής χρήσης.

4.27 Διαμερίσματα: Είναι οικιστικές μονάδες σε πολυκατοικία.

4.28 Δωμάτιο: Είναι ο χώρος σε μια οικιστική μονάδα που περιβάλλεται από το πάτωμα μέχρι την οροφή ή τη στέγη με τοίχους ή και με διαχωριστικό ύψους τουλάχιστο 2 μέτρων, που να έχει αρκετό εμβαδόν για να χωρεί ένα κρεβάτι για ενήλικα (τουλάχιστον 4 τετραγωνικά μέτρα). Έτσι τα συνήθη υπνοδωμάτια, τραπεζαρίες, σαλόνια, κουζίνες και άλλοι ξεχωριστοί χώροι που χρησιμοποιούνται ή προορίζονται για κατοίκηση περιλαμβάνονται βάσει του ορισμού στον αριθμό των δωματίων. Μια κουζινίτσα, δηλ. κουζίνα με λιγότερα από 4 τετραγωνικά μέτρα, διάδρομοι, βεράντες, προθά-

separate buildings within the same enclosure, provided they are clearly intended for habitation by the same private household, e.g. a room or rooms above a detached garage, occupied by servants or other members of the household.

4.22 Single house: Is a structure containing only one housing unit, built on a separate plot of land with direct access to the street.

4.23 Semi-detached or duplex: Is a structure on one plot of land but comprising two independent housing units attached to each other either horizontally or vertically. These dwellings could have direct access to the street or via a common space within the building.

4.24 Row houses: Are attached dwellings having at least one wall or part of a wall in common.

4.25 Backyard house: Is a housing unit found on the same plot of land with another principal house, with direct access to the street or through the garden. Usually it is built at the far end of the yard.

4.26 Apartment block: Is a structure built on a single plot of land comprising three or more housing units and at least two storeys with direct access to the street or via a common place in the building. An apartment block consisting not only of housing units but also of shops or offices is classified as residential/commercial apartment block.

4.27 Apartments: Are housing units in an apartment block.

4.28 Room: Is defined as a space in a housing unit enclosed by walls reaching from the floor to the ceiling or roof or at least to a height of 2 metres above the ground, of a size large enough to hold a bed for an adult (4 square metres at least). Thus normal bedrooms, dining rooms, living rooms, kitchens and other separate spaces used or intended for habitation are included by definition in the number of rooms. A kitchenette, that is a kitchen of less than 4 square metres, corridors, verandas, lobbies do not count as rooms. Bathrooms and toilets even if

λαμοι δε θεωρούνται δωμάτια. Τα μπάνια και τα αποχωρητήρια, ακόμα και αν είναι πάνω από 4 τετραγωνικά μέτρα, δε θεωρούνται δωμάτια.

4.29 Εμβαδόν κατοικίας: Οι πιο κάτω έννοιες χρησιμοποιούνται για το εμβαδόν οικιστικών χώρων:

- Συνολικό εμβαδόν είναι το εμβαδόν οικιστικού χώρου που περικλείεται από τους εξωτερικούς τοίχους μιας οικοδομής.
- Ωφέλιμο εμβαδόν είναι το εμβαδόν οικιστικού χώρου που περικλείεται από τους εξωτερικούς τοίχους, αλλά δεν περιλαμβάνει κελλάρια, μη κατοικήσιμες σοφίτες κλπ. και (για τις πολυκατοικίες) τους κοινόχρηστους χώρους.
- Κατοικήσιμο εμβαδόν είναι το συνολικό εμβαδόν όλων των χώρων που εμπίπτουν στον ορισμό “δωμάτιο” όπως αυτό προσδιορίστηκε πιο πάνω.

4.30 Κατοικία με κεντρική θέρμανση: Κατοικίες θεωρούνται εξοπλισμένες με κεντρική θέρμανση εάν παρέχεται θέρμανση από κεντρικό σύστημα ή από εγκατάσταση που υπάρχει στο κτίριο ή μέσα στην κατοικία για σκοπούς θέρμανσης, ανεξάρτητα από την πηγή ενέργειας.

4.31 Κατοικία με σύστημα κλιματισμού: Κατοικίες θεωρούνται ότι έχουν σύστημα κλιματισμού εάν υπάρχει κεντρική εγκατάσταση στο κτίριο ή εάν υπάρχουν ξεχωριστές μονάδες στα κύρια δωμάτια. Αεριστήρες ή παρόμοιες κινητές συσκευές δεν περιλαμβάνονται.

4.32 Οικιστικό απόθεμα: Το οικιστικό απόθεμα περιλαμβάνει μόνο συνηθισμένες (μόνιμες) κατοικίες, κατειλημμένες και μη. Ο όρος “κατοικία” χρησιμοποιείται γενικά αντί του όρου “συνήθης κατοικία”. Το οικιστικό απόθεμα δεν περιλαμβάνει αγροικίες (προσωρινές) και αυτοσχέδιες οικιστικές μονάδες (δηλαδή καλύβες, καμπίνες, παράγκες), κινητές στεγαστικές μονάδες (δηλαδή τροχοσκηνές, τροχόσπιτα, αντίσκηνα, βαγόνια, βάρκες) και μονάδες που δεν προορίζονται για ανθρώπινη στέγαση (δηλαδή σταύλοι, σιταποθήκες, μύλοι, γκαράζ, αποθήκες).

4.33 Αύξηση του οικιστικού αποθέματος: Αποτελείται από τις αυξήσεις στον αριθμό κατοικιών λόγω νέων κατασκευών και αυξήσεις που οφείλονται σε άλλους τύπους οικοδομικών δραστηριοτήτων (αναπαλαίωση, επέκταση, μετατροπή). Θεωρητικά οι αυξήσεις στον αριθμό κατοικιών χωρίς κατασκευαστική δραστηριότητα, (μετατροπή μιας κατοικίας σε δύο ή περισσότερες ή χώρου που

having an area of more than 4 square metres do not count as rooms.

4.29 Floor space of dwelling: The following concepts are used for the floor space of a dwelling:

- Total floor space is the total area of dwellings measured inside the outer walls.
- Useful floor space is the floor space of dwellings measured inside the outer walls, excluding cellars, non-habitable attics etc. and (in multi-dwelling houses) common spaces.
- Living floor space is the total area of spaces falling under the concept of “room” as defined above.

4.30 Dwelling with central heating: Dwellings are considered as centrally heated if heating is provided either from a central heating system or from an installation built in the building or in the dwelling, established for heating purposes, without regard to the source of energy.

4.31 Dwelling with air conditioning: Dwellings are considered having air conditioning if a central installation exists in the building or separate units are installed in the main rooms. Fans or similar movable equipment are not included.

4.32 Dwelling stock: The dwelling stock includes only conventional (permanent) dwellings, whether occupied or not. The simple term “dwelling” is generally used instead of “conventional dwelling”. The dwelling stock does not include rustic (semi-permanent) and improvised housing units (e.g. huts, cabins, shanties), mobile housing units (e.g. trailers, caravans, tents, wagons, boats) and housing units not intended for human habitation (e.g. stables, barns, mills, garages, warehouses).

4.33 Increases in the dwelling stock: Consist of increases in the number of dwellings due to new construction and increases due to other types of building activity (restoration, extension, conversion). In principle, increases in the number of dwellings without building activity, (conversion of one dwelling into two or more dwellings, or of space used for non-residential purposes into one or

χρησιμοποιείται για μη οικιστικούς σκοπούς σε μια ή περισσότερες οικιστικές μονάδες χωρίς κατασκευαστική δραστηριότητα) πρέπει επίσης να περιλαμβάνονται, αλλά τέτοιες αυξήσεις είναι μικρής ποσοτικής σημασίας.

4.34 Μείωση του οικιστικού αποθέματος: Επέρχεται στις πιο κάτω περιπτώσεις: α) κατοικίες που παραμένουν μόνιμως κενές (δηλαδή λόγω του ότι θεωρούνται ακατάλληλες για στέγαση ή γιατί υπάρχει μαρτυρία ότι δε θα ξανακατοικηθούν μόνιμα), ανεξάρτητα αν κατεδαφίστηκαν ή όχι. Σ' αυτήν την κατηγορία περιλαμβάνονται επίσης κατοικίες οι οποίες, μετά που θεωρήθηκαν ακατάλληλες για στέγαση αναστηλώθηκαν και αποκαταστάθηκαν αποτελεσματικά (όπως αναφέρεται πιο πάνω, η αναστήλωση μιας κατοικίας θα πρέπει να καταγράφεται σαν αύξηση του οικιστικού αποθέματος), β) κατοικίες κατάλληλες για στέγαση που όμως κατεδαφίζονται, π.χ. για να δημιουργηθεί χώρος για ανέγερση νέων ή επέκταση εργοστασίων, για δημιουργία νέων δρόμων ή για διαπλάτυνση υφισταμένων δρόμων, γ) κατοικίες που καταστρέφονται από πυρκαγιά, πλημμύρες, κατολισθήσεις ή άλλες θεομηνίες, δ) μετατροπή δύο ή περισσότερων κατοικιών σε μία καθώς και μιας ή περισσότερων κατοικιών σε μη οικιστικό χώρο (με ή χωρίς κατασκευαστική δραστηριότητα).

V. ΜΕΘΟΔΟΛΟΓΙΑ ΓΙΑ ΤΟΝ ΥΠΟΛΟΓΙΣΜΟ ΤΟΥ ΤΟΜΕΑ ΤΗΣ ΣΤΕΓΑΣΗΣ

Οι υπηρεσίες στέγασης προέρχονται από το οικιστικό απόθεμα και το σύνολο της τιμής ενοικίασης των κατοικιών, ανεξαρτήτως αν αυτές είναι ενοικιαζόμενες ή ιδιόκτητες. Η παραγωγή υπηρεσιών στέγασης υπολογίζεται στη βάση των πραγματικών ενοικίων των κατοικιών και των τεκμαρτών ενοικίων της ιδιοκατοίκησης. Η μέθοδος αυτή στηρίζεται στη στρωματοποιημένη μεθοδολογία, όπου το οικιστικό απόθεμα διαχωρίζεται σε αριθμό στρωμάτων (αριθμός δωματίων, έτος κατασκευής, τοποθεσία, τύπος, κτλ.) με την υπόθεση ότι τα τεκμαρτά ενοίκια είναι τα ίδια με εκείνα που πηγάζουν από την ετήσια έρευνα ενοικίων.

Κατά τον υπολογισμό του συνολικού ενοικίου των κατοικιών, τόσο ο αριθμός των κατοικιών όσο και τα πραγματικά ενοίκια κατά στρώμα, προέκυψαν από τα αποτελέσματα της Απογραφής Πληθυσμού του 2011. Στους πιο πάνω υπολογισμούς χρησιμοποιήθηκε η μέθοδος ποσότητα-τιμή. Η προστιθέμενη αξία σε τρέχουσες τιμές αγοράς υπολογίζεται αφού αφαιρεθεί από την παραγωγή υπηρεσιών στέγασης το κόστος των επιδιορθώσεων και της συντήρησης.

more dwellings without building activity) are also taken into account, but increases due to these factors are likely to be of little quantitative importance.

4.34 Decreases in the dwelling stock: Consist of the following components: a) dwellings becoming definitely empty (e.g. either because they are declared unfit for habitation or because it is evident that they will not again be occupied permanently), whether demolished or not; in this category are also included dwellings which, after having become unsuitable for habitation, are subsequently restored and effectively reinstated (as indicated above, the restoration of the dwelling should be recorded as an increase in the dwelling stock); b) dwellings fit for habitation but demolished, e.g. to make way for the construction of new houses or extension of factories, the construction of new roads or the widening of existing roads; c) dwellings destroyed by fire, floods, subsidence or other disasters; d) conversion of two or more dwellings into one dwelling or of one or more dwellings into non-residential accommodation (with or without building activity).

V. METHODOLOGY FOR ESTIMATING THE HOUSING SECTOR

The dwelling services originating from the dwelling stock is the aggregate of the rental value of all dwellings, irrespective of whether they are rented or occupied by their owners. The output for dwelling services is estimated on the basis of the actual rents of rented dwellings and on the imputed rents of owner-occupied dwellings. This is based on the stratification method where the housing stock is divided into a number of strata (number of rooms, year of construction, location, type, etc.) and an inference is made about the imputed rents of owner-occupied dwellings from the actual rents obtained by the annual survey on rents.

In computing the total rental value of dwellings, data on the number of dwellings as well as the actual rents per stratum, were derived from the findings of the 2011 Population Census. A quantity-price approach was used for the above estimations. Value added at current market prices is obtained by subtracting from the output of dwelling services the cost of repairs and maintenance.

Για να μετατραπεί η ακαθάριστη παραγωγή (τεκμαρτό ενοίκιο) και η προστιθέμενη αξία του τομέα της στέγασης από τρέχουσες τιμές σε σταθερές τιμές του 2005 ακολουθείται η πιο κάτω διαδικασία:

- (α) Η συνολική παραγωγή (τεκμαρτό ενοίκιο) σε σταθερές τιμές του 2005 υπολογίζεται με τη μέθοδο της στρωματοποίησης με βάση τα ενοίκια του έτους 2005.
- (β) Οι επιδιορθώσεις αποπληθωρίζονται με τον δείκτη τιμών κατασκευαστικών υλικών και τον δείκτη εργατικού κόστους του τομέα των κατασκευών. Η αναλογία των υλικών και εργατικών για τις επιδιορθώσεις είναι 30% για τα υλικά και 70% για τα εργατικά.

In order to convert gross output (rental value) and the value added of the housing sector from current prices to constant 2005 prices the following procedure is used:

- (a) The total output (rental value) at constant 2005 prices is derived according to the stratification method using the rents of the year 2005.
- (b) The intermediate inputs (repairs) are deflated by the price index of construction materials and the labour cost index in construction. The distribution of materials and labour costs for repairs is estimated to be 30% materials and 70% labour.

VI. ΣΥΜΒΟΛΑ ΚΑΙ ΣΥΝΤΟΜΟΓΡΑΦΙΕΣ

εκ.	=	εκατομμύρια
000's	=	χιλιάδες
€εκ.	=	εκατομμύρια ευρώ
€000's	=	χιλιάδες ευρώ
n.a.	=	μη εφαρμόσιμα
...	=	μη διαθέσιμα στοιχεία
0	=	μηδέν ή λιγότερο από το μισό της μονάδας που δίδεται
-	=	αρνητικό σημείο
περιλ.	=	περιλαμβανομένου
π.δ.κ.α	=	που δεν κατατάσσονται αλλού
μ ²	=	τετραγωνικά μέτρα
μ ³	=	κυβικά μέτρα

VII. ΝΟΜΙΣΜΑΤΙΚΗ ΜΟΝΑΔΑ

Από την 1.1.2008 η Κυπριακή Δημοκρατία υιοθέτησε το ευρώ ως το εθνικό της νόμισμα. Για τη μετατροπή από Λίρες Κύπρου (Κ£) σε Ευρώ (€) χρησιμοποιήθηκε η αμετάκλητη ισοτιμία 1€ = Κ£0,585274.

VI. SYMBOLS AND ABBREVIATIONS

mn	=	million
000's	=	thousand
€mn	=	million euros
€000's	=	thousand euros
n.a.	=	not applicable
...	=	data not available
0	=	nil, zero or less than half of the final digit shown
-	=	negative sign
incl.	=	including
n.e.c.	=	not elsewhere classified
m ²	=	square metres
m ³	=	cubic metres

VII. CURRENCY UNIT

As from 1.1.2008 the Republic of Cyprus has adopted the euro as its national currency. For the conversion from Cyprus Pounds (C£) to Euros (€) the irrevocable conversion rate 1€ = C£0,585274 was used.

ΣΥΣΤΗΜΑ ΤΑΞΙΝΟΜΗΣΗΣ ΟΙΚΟΝΟΜΙΚΩΝ ΔΡΑΣΤΗΡΙΟΤΗΤΩΝ NACE ΑΝΑΘ. 2
STATISTICAL CLASSIFICATION OF ECONOMIC ACTIVITIES NACE REV. 2

Κώδικας NACE Αναθ. 2 Code NACE Rev. 2	Περιγραφή	Description
F	ΚΑΤΑΣΚΕΥΕΣ	CONSTRUCTION
41	ΚΑΤΑΣΚΕΥΕΣ ΚΤΙΡΙΩΝ	CONSTRUCTION OF BUILDINGS
41.1	Ανάπτυξη οικοδομικών έργων	Development of building projects
41.10	Ανάπτυξη οικοδομικών έργων	Development of building projects
41.2	Κατασκευή κτιρίων για κατοικίες και μη οικιστικά κτίρια	Construction of residential and non-residential buildings
41.20	Κατασκευή κτιρίων για κατοικίες και μη οικιστικά κτίρια	Construction of residential and non-residential buildings
42	ΕΡΓΑ ΠΟΛΙΤΙΚΟΥ ΜΗΧΑΝΙΚΟΥ	CIVIL ENGINEERING
42.1	Κατασκευή δρόμων και σιδηροδρομικών γραμμών	Construction of roads and railways
42.11	Κατασκευή δρόμων και αυτοκινητοδρόμων	Construction of roads and motorways
42.12	Κατασκευή σιδηροδρομικών γραμμών και υπόγειων σιδηροδρόμων	Construction of railways and underground railways
42.13	Κατασκευή γεφυρών και σηράγγων	Construction of bridges and tunnels
42.2	Κατασκευή κοινωφελών έργων	Construction of utility projects
42.21	Κατασκευή κοινωφελών έργων σχετικών με υγρά	Construction of utility projects for fluids
42.22	Κατασκευή κοινωφελών έργων ηλεκτρικού ρεύματος και τηλεπικοινωνιών	Construction of utility projects for electricity and telecommunications
42.9	Κατασκευή άλλων έργων πολιτικού μηχανικού	Construction of other civil engineering projects
42.91	Κατασκευή υδραυλικών και λιμενικών έργων	Construction of water projects
42.99	Κατασκευή άλλων έργων πολιτικού μηχανικού π.δ.κ.α.	Construction of other civil engineering projects n.e.c.
43	ΕΞΕΙΔΙΚΕΥΜΕΝΕΣ ΚΑΤΑΣΚΕΥΑΣΤΙΚΕΣ ΔΡΑΣΤΗΡΙΟΤΗΤΕΣ	SPECIALIZED CONSTRUCTION ACTIVITIES
43.1	Κατεδαφίσεις και προετοιμασία εργοταξίου	Demolition and site preparation
43.11	Κατεδαφίσεις	Demolition
43.12	Προετοιμασία εργοταξίου	Site preparation
43.13	Δοκιμαστικές γεωτρήσεις	Test drilling and boring
43.2	Δραστηριότητες ηλεκτρολογικών, υδραυλικών και άλλων κατασκευαστικών εγκαταστάσεων	Electrical, plumbing and other construction installation activities
43.21	Ηλεκτρικές εγκαταστάσεις	Electrical installation
43.22	Υδραυλικές και κλιματιστικές εγκαταστάσεις θέρμανσης και ψύξης	Plumbing, heat and air-conditioning installation
43.29	Άλλες κατασκευαστικές εγκαταστάσεις	Other construction installation
43.3	Κατασκευαστικές εργασίες ολοκλήρωσης και τελειώματος	Building completion and finishing
43.31	Επιχρίσεις κονιαμάτων	Plastering
43.32	Ξυλουργικές εργασίες	Joinery installation
43.33	Επενδύσεις δαπέδων και τοίχων	Floor and wall covering
43.34	Χρωματισμοί και τοποθέτηση υαλοπινάκων	Painting and glazing
43.39	Άλλες κατασκευαστικές εργασίες ολοκλήρωσης και τελειώματος	Other building completion and finishing
43.9	Άλλες εξειδικευμένες κατασκευαστικές δραστηριότητες	Other specialized construction activities
43.91	Δραστηριότητες κατασκευής στεγών	Roofing activities
43.99	Άλλες εξειδικευμένες κατασκευαστικές δραστηριότητες π.δ.κ.α.	Other specialized construction activities n.e.c.

ΣΥΝΟΠΤΙΚΟΙ ΠΙΝΑΚΕΣ

SUMMARY TABLES

ΠΙΝΑΚΑΣ 1. ΚΥΡΙΑΙ ΔΕΙΚΤΕΣ ΤΟΥ ΤΟΜΕΑ ΤΩΝ ΚΑΤΑΣΚΕΥΩΝ, 2008-2016
 TABLE 1. MAIN INDICATORS OF THE CONSTRUCTION SECTOR, 2008-2016

ΔΕΙΚΤΗΣ	2008	2010	2012	2013	2014	2015	2016	INDICATOR
ΑΠΑΣΧΟΛΗΣΗ								EMPLOYMENT
Αριθμός απασχολούμενων ατόμων (αριθμός)	39.400	35.842	28.486	21.309	18.514	19.390	21.364	Number of persons employed (number)
Μέσος όρος απασχολούμενων ατόμων σε ισοδύναμο πλήρους απασχόλησης (αριθμός)	39.371	34.761	27.391	20.242	18.447	19.242	21.130	Average number of persons employed in full time equivalent (number)
ΑΞΙΑ ΠΑΡΑΓΩΓΗΣ (€εκ.)	4.931,4	3.802,3	2.637,8	1.893,5	1.716,1	1.756,9	2.146,9	PRODUCTION VALUE (€mn)
Ετήσιος ρυθμός αύξησης (%)	-4,0	-19,0	-28,2	-28,2	-9,4	2,4	22,2	Annual growth rate (%)
ΠΡΟΣΤΙΘΕΜΕΝΗ ΑΞΙΑ								VALUE ADDED
ΣΕ ΤΡΕΧΟΥΣΕΣ ΤΙΜΕΣ (€εκ.)	2.109,4	1.492,9	947,8	607,5	506,5	509,5	629,0	AT CURRENT PRICES (€mn)
Ετήσιος ρυθμός αύξησης (%)	-14,6	-22,9	-35,9	-35,9	-16,6	0,6	23,5	Annual growth rate (%)
ΝΕΕΣ ΚΑΤΑΣΚΕΥΕΣ (€εκ.)	2.988,5	2.347,6	1.496,5	1.106,3	917,4	935,1	1.167,8	NEW CONSTRUCTION (€mn)
Οικιστικά κτίρια	1.656,0	1.149,8	618,1	418,5	387,6	457,7	592,9	Residential buildings
Μη οικιστικά κτίρια	756,2	533,0	337,0	251,8	217,0	255,7	323,3	Non-residential buildings
Έργα πολιτικού μηχανικού	576,3	664,8	541,4	436,0	312,8	221,7	251,6	Civil engineering projects
ΔΕΙΚΤΕΣ ΚΟΣΤΟΥΣ ΚΑΤΑΣΚΕΥΩΝ (2010=100)								CONSTRUCTION COSTS INDICES (2010=100)
Δείκτης εργατικού κόστους	92,2	100,0	103,7	94,9	89,9	91,4	91,6	Labour cost index
Δείκτης τιμών κατασκευαστικών υλικών	100,9	100,0	104,5	104,0	105,1	102,3	100,5	Price index of construction materials
ΑΔΕΙΕΣ ΟΙΚΟΔΟΜΗΣ								BUILDING PERMITS
Αριθμός αδειών οικοδομής που εκδόθηκαν από τις οποίες υλοποιήθηκαν	8.896	8.777	7.172	5.341	4.933	5.014	5.354	Number of building permits authorized of which realized
Επιτελεσθείσα εργασία πριν την έκδοση της άδειας (% στο σύνολο)	7.385	7.065	4.936	3.570	3.721	3.883	4.442	Work put in place before permit is authorized (% of total)
Επιτελεσθείσα εργασία από άδειες του υπό αναφορά έτους (%)	14,5	20,7	20,0	20,2	25,3	16,2	12,8	Work put in place from permits of reference year (%)
ΚΑΤΟΙΚΙΕΣ	40,4	35,9	22,2	18,4	18,2	23,6	28,4	DWELLINGS
Οικιστικό απόθεμα (τέλος έτους)	393.978	421.386	437.495	441.251	443.829	446.183	448.701	Dwelling stock (end of year)
Νέες κατοικίες που συμπληρώθηκαν από τις οποίες στον ιδιωτικό τομέα	18.195	13.434	6.565	3.833	2.718	2.390	2.570	New dwellings completed of which in the private sector
Εμβαδόν των νέων κατοικιών (000's μ ²)	17.975	13.162	6.449	3.674	2.556	2.234	2.455	Area of new dwellings completed (000's m ²)
Μέσο εμβαδόν κατά νέα κατοικία (μ ²)	2.745	2.131	1.168	743	478	453	535	Average area per new dwelling (m ²)
Μέσος αριθμός δωματίων κατά νέα κατοικία	150,8	158,6	177,9	193,9	175,8	189,7	208,1	Average number of rooms per new dwelling
% των νέων κατοικιών με θέρμανση	4,8	4,9	5,2	5,6	5,4	5,9	6,0	% of new dwellings with heating
% των νέων κατοικιών με ηλιακό θερμοσίφωνα	99,6	99,4	97,4	98,0	98,9	97,1	100,0	% of new dwellings with solar water heater
	99,2	98,9	98,4	96,9	100,0	100,0	100,0	

ΠΙΝΑΚΑΣ 2. ΑΠΑΣΧΟΛΗΣΗ, ΑΞΙΑ ΠΑΡΑΓΩΓΗΣ ΚΑΙ ΠΡΟΣΤΙΘΕΜΕΝΗ ΑΞΙΑ ΤΟΥ ΤΟΜΕΑ ΤΩΝ ΚΑΤΑΣΚΕΥΩΝ, 1967-2016
 TABLE 2. EMPLOYMENT, PRODUCTION VALUE AND VALUE ADDED OF THE CONSTRUCTION SECTOR, 1967-2016

Έτος Year	Κατασκευή κτιρίων και έργων πολιτικού μηχανικού (NACE Αναθ. 2, τομέας F, εκτός της ομάδας 41.1) Buildings construction and civil engineering (NACE Rev. 2, section F, excl. group 41.1)		Ανάπτυξη οικοδομικών έργων (NACE Αναθ. 2, ομάδα 41.1) Development of building projects (NACE Rev. 2, group 41.1)		Σύνολο Κατασκευών (NACE Αναθ. 2, τομέας F) Total Construction (NACE Rev. 2, section F)			
	Απασχόληση ¹ (Αριθμός) Employment ¹ (Number)	Αξία παραγωγής (€εκ.) Production value (€mn)	Προστιθέμενη αξία (€εκ.) Value added (€mn)	Απασχόληση ¹ (Αριθμός) Employment ¹ (Number)	Αξία παραγωγής (€εκ.) Production value (€mn)	Προστιθέμενη αξία (€εκ.) Value added (€mn)	Αξία παραγωγής (€εκ.) Production value (€mn)	
							Σύνολο Total	Νέες Κατασκευές New Construction
1967	...	35,2	17,8	32,5
1970	...	55,4	28,9	52,3
1974	...	98,3	51,9	89,9
1975	...	65,2	33,8	57,2
1980	21.969	336,8	175,1	318,5
1985	21.400	489,7	253,9	456,9
1986	21.800	522,0	267,4	484,6
1987	22.056	569,1	290,5	528,1
1988	22.759	631,0	323,3	577,0
1989	23.037	715,4	368,2	651,8
1990	23.748	796,3	414,7	722,7
1991	25.083	880,8	465,1	798,1
1992	26.019	973,2	524,2	879,4
1993	25.549	985,5	538,2	888,8
1994	25.428	1.012,6	558,0	925,5
1995	27.749	1.049,0	580,9	...	172,2	134,2	1.221,2	951,3
1996	27.441	1.106,3	609,6	...	187,0	146,4	1.293,3	998,7
1997	26.849	1.117,4	617,1	...	193,1	154,6	1.310,5	993,0
1998	26.165	1.155,2	638,8	...	208,8	166,4	1.364,0	1.022,8
1999	26.174	1.197,1	652,7	...	226,9	175,3	1.424,0	1.054,4

(Συν.-Cont'd)

ΠΙΝΑΚΑΣ 2(Συν.). ΑΠΑΣΧΟΛΗΣΗ, ΑΞΙΑ ΠΑΡΑΓΩΓΗΣ ΚΑΙ ΠΡΟΣΤΙΘΕΜΕΝΗ ΑΞΙΑ ΤΟΥ ΤΟΜΕΑ ΤΩΝ ΚΑΤΑΣΚΕΥΩΝ, 1967-2016
TABLE 2(Cont'd). EMPLOYMENT, PRODUCTION VALUE AND VALUE ADDED OF THE CONSTRUCTION SECTOR, 1967-2016

Έτος Year	Κατασκευή κτιρίων και έργων πολιτικού μηχανικού (NACE Αναθ. 2, τομέας F, εκτός της ομάδας 41.1) Buildings construction and civil engineering (NACE Rev. 2, section F, excl. group 41.1)		Ανάπτυξη οικοδομικών έργων (NACE Αναθ. 2, ομάδα 41.1) Development of building projects (NACE Rev. 2, group 41.1)		Σύνολο Κατασκευών (NACE Αναθ. 2, τομέας F) Total Construction (NACE Rev. 2, section F)				
	Απασχόληση ¹ (Αριθμός) Employment ¹ (Number)	Αξία παραγωγής (€εκ.) Production value (€mn)	Προστιθέμενη αξία (€εκ.) Value added (€mn)	Απασχόληση ¹ (Αριθμός) Employment ¹ (Number)	Αξία παραγωγής (€εκ.) Production value (€mn)	Προστιθέμενη αξία (€εκ.) Value added (€mn)	Αξία παραγωγής (€εκ.) Production value (€mn)		
							Νέες Κατασκευές New Construction		
2000	26.160	1.221,0	657,0	...	277,8	196,9	1.498,8	1.053,4	853,9
2001	26.600	1.312,2	714,2	...	288,6	210,0	1.600,8	1.136,2	924,2
2002	27.314	1.437,3	785,1	1.045	361,7	216,1	1.799,0	1.253,6	1.001,2
2003	29.518	1.605,9	865,4	1.157	461,6	274,3	2.067,5	1.421,9	1.139,7
2004	31.140	1.835,0	972,6	1.510	534,8	295,7	2.369,8	1.640,9	1.268,3
2005	33.609	2.098,3	1.062,5	1.612	641,0	355,2	2.739,3	1.870,5	1.417,7
2006	34.058	2.358,4	1.197,3	1.507	765,4	439,6	3.123,8	2.121,2	1.636,9
2007	36.758	2.787,6	1.380,1	1.716	990,5	559,7	3.778,1	2.545,6	1.939,8
2008	37.478	3.109,1	1.506,4	2.440	1.168,4	661,7	4.277,5	2.840,3	2.168,1
2008 ²	36.931	3.763,0	1.447,7	2.440	1.168,4	661,7	4.931,4	2.988,5	2.109,4
2009	34.146	3.169,0	1.272,2	2.572	791,6	476,6	3.960,6	2.468,8	1.748,8
2010	32.602	3.107,5	1.144,8	2.159	694,8	348,1	3.802,3	2.347,6	1.492,9
2011	30.406	2.709,0	1.008,6	2.182	546,1	220,9	3.255,1	1.958,7	1.229,5
2012	25.593	2.164,7	766,0	1.798	473,1	181,8	2.637,8	1.496,5	947,8
2013	19.015	1.631,1	504,2	1.227	262,4	103,3	1.893,5	1.106,3	607,5
2014	17.415	1.519,0	424,6	1.032	197,1	81,9	1.716,1	917,4	506,5
2015	18.211	1.543,3	432,7	1.031	213,6	76,8	1.756,9	935,1	509,5
2016	20.079	1.869,2	531,8	1.051	277,7	97,2	2.146,9	1.167,8	629,0

¹ Μέσος όρος απασχολούμενων σε ισοδύναμο πλήρους απασχόλησης.

¹ Average number of persons employed in full time equivalent.

² Τα στοιχεία από το 2008 και έπειτα δεν είναι συγκρίσιμα με τα στοιχεία για τα προηγούμενα έτη λόγω μεθοδολογικών αλλαγών.

² Break in series due to changes in the coverage of the construction sector as of 2008 and a number of methodological changes.

ΠΙΝΑΚΑΣ 3. ΑΞΙΑ ΠΑΡΑΓΩΓΗΣ ΣΕ ΝΕΕΣ ΚΑΤΑΣΚΕΥΕΣ ΚΑΤΑ ΚΥΡΙΑ ΚΑΤΗΓΟΡΙΑ ΕΡΓΟΥ, 1985-2016
TABLE 3. PRODUCTION VALUE OF NEW CONSTRUCTION BY MAIN TYPE OF PROJECT, 1985-2016

(€εκ.)	(€mn)			
Έτος Year	Οικιστικά κτίρια Residential buildings	Μη οικιστικά κτίρια Non-residential buildings	Έργα πολιτικού μηχανικού Civil engineering projects	Σύνολο Total
1985	248,3	113,4	95,2	456,9
1986	256,6	117,1	110,9	484,6
1987	258,5	135,6	134,0	528,1
1988	291,7	165,9	119,4	577,0
1989	325,3	191,4	135,1	651,8
1990	373,6	207,6	141,5	722,7
1991	421,0	228,4	148,7	798,1
1992	443,2	275,6	160,6	879,4
1993	459,1	208,4	221,3	888,8
1994	479,1	204,7	241,7	925,5
1995	503,0	201,4	246,9	951,3
1996	564,7	233,4	200,6	998,7
1997	534,3	235,4	223,3	993,0
1998	503,9	261,1	257,8	1.022,8
1999	525,7	275,8	252,9	1.054,4
2000	534,3	268,1	251,0	1.053,4
2001	554,8	304,1	277,3	1.136,2
2002	620,9	333,7	299,0	1.253,6
2003	750,9	344,5	326,5	1.421,9
2004	931,7	373,1	336,1	1.640,9
2005	1.123,1	375,4	372,0	1.870,5
2006	1.252,0	452,1	417,1	2.121,2
2007	1.414,9	646,5	484,2	2.545,6
2008	1.573,9	718,7	547,7	2.840,3
2008 ¹	1.656,0	756,2	576,3	2.988,5
2009	1.301,6	600,4	566,8	2.468,8
2010	1.149,8	533,0	664,8	2.347,6
2011	891,8	453,9	613,0	1.958,7
2012	618,1	337,0	541,4	1.496,5
2013	418,5	251,8	436,0	1.106,3
2014	387,6	217,0	312,7	917,4
2015	457,7	255,7	221,7	935,1
2016	592,9	323,3	251,6	1.167,8

¹ Τα στοιχεία από το 2008 και έπειτα δεν είναι συγκρίσιμα με τα στοιχεία για τα προηγούμενα έτη λόγω μεθοδολογικών αλλαγών.

¹ Break in series due to changes in the coverage of the construction sector as of 2008 and a number of methodological changes.

ΠΙΝΑΚΑΣ 4. ΑΞΙΑ ΠΑΡΑΓΩΓΗΣ ΣΕ ΝΕΕΣ ΚΑΤΑΣΚΕΥΕΣ ΚΑΤΑ ΚΑΤΗΓΟΡΙΑ ΕΡΓΟΥ, 2008-2015
 TABLE 4. PRODUCTION VALUE OF NEW CONSTRUCTION BY TYPE OF PROJECT, 2008-2015

(€εκ.)		(€μμ)									
Κατηγορία έργου		2008	2009	2010	2011	2012	2013	2014	2015	Type of project	
Οικιστικά κτίρια	Residential buildings	1.656,0	1.301,6	1.149,8	891,8	618,2	418,5	387,6	457,7	One-dwelling buildings	
Μονοκατοικίες		871,1	688,9	747,9	554,5	391,0	308,5	287,3	350,9	Two- and more dwelling buildings and residences for communities	
Κτίρια με δύο ή περισσότερες κατοικίες και συλλογικές κατοικίες		784,9	612,7	401,9	337,3	227,2	110,0	100,3	106,8		
Μη οικιστικά κτίρια	Non-residential buildings	756,2	600,4	533,0	453,9	337,0	251,8	217,0	255,7	Office buildings	
Κτίρια γραφείων		99,8	89,4	119,8	135,6	103,0	66,5	76,2	82,0	Wholesale and retail trade buildings	
Κτίρια χονδρικού και λιανικού εμπορίου		129,7	80,1	89,9	65,8	45,6	48,0	27,7	31,0	Industrial buildings and warehouses	
Βιομηχανικά κτίρια και αποθήκες		84,3	85,9	57,7	52,7	40,6	19,9	12,9	18,5	Public entertainment, education, hospital or institutional care buildings	
Κτίρια δημοσίων θεαμάτων, εκπαίδευσης, νοσοκομείων ή κοινωνικής πρόνοιας		136,9	128,5	152,7	104,1	71,4	55,7	36,0	35,4	Other non-residential buildings	
Άλλα μη οικιστικά κτίρια		305,5	216,5	112,9	95,7	76,4	61,7	64,3	88,8		
Έργα πολιτικού μηχανικού	Civil engineering projects	576,3	566,8	664,8	613,0	541,4	436,0	312,7	221,7	Highways, streets and roads	
Υπεραστικές οδοί, αστικές οδοί και οδοί κάθε είδους		246,5	218,7	190,5	205,7	153,1	102,1	91,2	95,1	Long-distance pipelines, communication and electricity lines	
Σωληναγωγοί μεγάλων αποστάσεων γραμμές επικοινωνιών και παροχής ισχύος		125,8	79,5	107,3	76,3	64,7	42,4	17,9	15,9	Local pipelines and cables	
Τοπικά δίκτυα σωληναγωγών και καλωδιώσεων		113,7	138,3	198,9	174,5	166,7	125,5	63,9	41,9	Complex constructions on industrial sites	
Σύνθετες κατασκευές σε βιομηχανικούς χώρους		3,0	51,1	74,0	75,3	61,6	124,5	91,1	19,0	Other civil engineering projects	
Άλλα έργα πολιτικού μηχανικού		87,3	79,2	94,1	81,2	95,3	41,5	48,6	49,8		
ΣΥΝΟΛΟ	TOTAL	2.988,5	2.468,8	2.347,6	1.958,7	1.496,6	1.106,3	917,4	935,1		

ΠΙΝΑΚΑΣ 5. ΑΝΑΛΥΣΗ ΑΞΙΑΣ ΠΑΡΑΓΩΓΗΣ ΝΕΩΣ ΚΑΤΑΣΚΕΥΕΣ ΚΑΤΑ ΚΑΤΗΓΟΡΙΑ ΕΡΓΟΥ, 2010-2015
 TABLE 5. ANALYSIS OF PRODUCTION VALUE OF NEW CONSTRUCTION BY TYPE OF PROJECT, 2010-2015

Κώδικας έργου Project code CC 1996	Κατηγορία έργου	(€000's)					Type of project	
		2010	2011	2012	2013	2014		2015
1	ΚΤΙΡΙΑ	1.682.835	1.345.675	955.155	670.236	604.636	713.364	BUILDINGS
11	Οικιστικά κτίρια	1.149.801	891.820	618.153	418.476	387.598	457.699	Residential buildings
111	Μονοκατοικίες	747.915	554.489	390.966	308.459	287.278	350.872	One-dwelling buildings
1110	Μονοκατοικίες	747.915	554.489	390.966	308.459	287.278	350.872	One-dwelling buildings
112	Κτίρια με δύο ή περισσότερες κατοικίες	398.004	333.162	226.721	105.810	98.076	106.515	Two- and more dwelling buildings
1121	Κτίρια με δύο κατοικίες	12.967	2.598	3.000	2.407	1.786	1.767	Two-dwelling buildings
1122	Κτίρια με τρεις ή περισσότερες κατοικίες	385.037	330.564	223.721	103.403	96.290	104.748	Three- and more dwelling buildings
113	Συλλογικές κατοικίες	3.883	4.169	466	4.207	2.244	312	Residences for communities
1130	Συλλογικές κατοικίες	3.883	4.169	466	4.207	2.244	312	Residences for communities
12	Μη οικιστικά κτίρια	533.034	453.855	337.002	251.760	217.038	255.665	Non-residential buildings
121	Ξενοδοχεία και παρόμοια κτίρια	37.804	50.113	42.767	35.514	50.347	70.632	Hotels and similar buildings
1211	Ξενοδοχειακά κτίρια	37.278	49.774	42.583	35.505	48.697	70.489	Hotel buildings
1212	Άλλα κτίρια παροχής βραχυχρόνιου καταλύματος	526	339	184	9	1.650	143	Other short-stay accommodation buildings
122	Κτίρια γραφείων	119.818	135.589	102.980	66.463	76.208	81.975	Office buildings
1220	Κτίρια γραφείων	119.818	135.589	102.980	66.463	76.208	81.975	Office buildings
123	Κτίρια χονδρικού και λιανικού εμπορίου	89.894	65.829	45.636	48.012	27.669	30.970	Wholesale and retail trade buildings
1230	Κτίρια χονδρικού και λιανικού εμπορίου	89.894	65.829	45.636	48.012	27.669	30.970	Wholesale and retail trade buildings
124	Κτίρια μεταφορών και επικοινωνιών	18.861	11.353	10.600	10.990	4.115	11.501	Transport and communication buildings
1241	Κτίρια επικοινωνιών, σταθμοί, τερματικοί σταθμοί και συναφή κτίρια	17.273	11.063	10.400	9.791	3.668	11.460	Communication buildings, stations, terminals and associated buildings
1242	Κτίρια αμαξοστασίων και στάθμευσης οχημάτων	1.589	290	200	1.199	447	41	Parking areas
125	Βιομηχανικά κτίρια και αποθήκες	57.659	52.674	40.561	19.941	12.863	18.485	Industrial buildings and warehouses
1251	Βιομηχανικά κτίρια	41.234	33.034	27.526	11.172	5.030	12.166	Industrial buildings
1252	Δεξαμενές, σιροί (σιλό) και αποθήκες εμπορευμάτων	16.425	19.640	13.035	8.769	7.833	6.319	Reservoirs, silos and warehouses

(Συν.-Cont'd)

ΠΙΝΑΚΑΣ 5(Συν.). ΑΝΑΛΥΣΗ ΑΞΙΑΣ ΠΑΡΑΓΩΓΗΣ ΣΕ ΝΕΕΣ ΚΑΤΑΣΚΕΥΕΣ ΚΑΤΑ ΚΑΤΗΓΟΡΙΑ ΕΡΓΟΥ, 2010-2015
 TABLE 5(Cont'd). ANALYSIS OF PRODUCTION VALUE OF NEW CONSTRUCTION BY TYPE OF PROJECT, 2010-2015

Κώδικας έργου Project code CC 1996	Κατηγορία έργου	(€000's)					Type of project	
		2010	2011	2012	2013	2014		2015
126	Κτίρια δημοσίων θεαμάτων, εκπαίδευσης, νοσοκομείων ή κοινωνικής πρόνοιας	152.747	104.136	71.407	55.688	35.953	35.423	Public entertainment, education, hospital or institutional care buildings
1261	Κτίρια δημοσίων θεαμάτων	15.962	18.986	11.455	6.009	6.034	4.020	Public entertainment buildings
1262	Μουσεία και βιβλιοθήκες	2.056	1.776	4.242	6.712	1.238	179	Museums and libraries
1263	Σχολικά, πανεπιστημιακά και ερευνητικά κτίρια	99.716	66.672	50.684	35.344	22.969	25.465	School, university and research buildings
1264	Κτίρια νοσοκομείων ή κοινωνικής πρόνοιας	23.365	12.578	3.040	6.771	3.996	2.817	Hospital or institutional care buildings
1265	Αθλητικές αίθουσες	11.649	4.124	1.986	852	1.716	2.942	Sports halls
127	Άλλα μη οικιστικά κτίρια	56.251	34.161	23.051	15.152	9.883	6.679	Other non-residential buildings
1271	Μη οικιστικά αγροτικά κτίρια	8.592	4.348	3.764	3.031	2.882	2.256	Non-residential farm buildings
1272	Κτίρια που χρησιμοποιούνται ως τόποι λατρείας και για θρησκευτικές δραστηριότητες	18.470	13.574	10.933	6.179	4.602	2.554	Buildings used as places of worship and for religious activities
1273	Ιστορικά ή διατηρητέα μνημεία	1.047	990	1.377	890	81	181	Historic or protected monuments
1274	Άλλα κτίρια π.δ.κ.α.	28.142	15.249	6.977	5.052	2.318	1.688	Other buildings n.e.c.
2	ΕΡΓΑ ΠΟΛΙΤΙΚΟΥ ΜΗΧΑΝΙΚΟΥ	664.805	613.026	541.385	436.033	312.745	221.701	CIVIL ENGINEERING PROJECTS
21	Υποδομές μεταφορών	207.784	220.933	172.754	108.317	107.097	114.764	Transport infrastructures
211	Υπεραστικές οδοί, αστικές οδοί και οδοί κάθε είδους	190.449	205.650	153.090	102.060	91.218	95.074	Highways, streets and roads
2111	Υπεραστικές οδοί	79.951	85.683	59.905	37.752	34.972	35.901	Highways
2112	Αστικές οδοί και οδοί κάθε είδους	110.497	119.967	93.185	64.308	56.246	59.173	Streets and roads
212	Σιδηροδρομικές γραμμές	0	0	0	0	0	0	Railways
2121	Υπεραστικές σιδηροδρομικές γραμμές	0	0	0	0	0	0	Long-distance railways
2122	Αστικές σιδηροδρομικές γραμμές	0	0	0	0	0	0	Urban railways
213	Διάδρομοι αεροδρομίων	1.657	0	0	0	95	2.128	Airfield runways
2130	Διάδρομοι αεροδρομίων	1.657	0	0	0	95	2.128	Airfield runways

(Συν.-Cont'd)

ΠΙΝΑΚΑΣ 5(Συν.). ΑΝΑΛΥΣΗ ΑΞΙΑΣ ΠΑΡΑΓΩΓΗΣ ΣΕ ΝΕΕΣ ΚΑΤΑΣΚΕΥΕΣ ΚΑΤΑ ΚΑΤΗΓΟΡΙΑ ΕΡΓΟΥ, 2010-2015
 TABLE 5(Cont'd). ANALYSIS OF PRODUCTION VALUE OF NEW CONSTRUCTION BY TYPE OF PROJECT, 2010-2015

Κώδικας έργου Project code CC 1996	Κατηγορία έργου	(€000's)						Type of project
		2010	2011	2012	2013	2014	2015	
214	Γέφυρες, υπερυψωμένες υπεραστικές οδοί, σιδηράγγειες και υπόγειες διαβάσεις	477	1.077	544	2.245	6.353	3.077	Bridges, elevated highways, tunnels and subways
2141	Γέφυρες και υπερυψωμένες υπεραστικές οδοί	477	1.077	544	2.245	6.353	3.077	Bridges and elevated highways
2142	Σιδηράγγειες και υπόγειες διαβάσεις	0	0	0	0	0	0	Tunnels and subways
215	Λιμενικά έργα, υδάτινες οδοί, φράγματα και άλλα υδραυλικά έργα	15.201	14.206	19.120	4.012	9.431	14.485	Harbours, waterways, dams and other waterworks
2151	Λιμενικά έργα και πλωτές διώρυγες	6.277	8.273	10.049	2.233	4.710	10.283	Harbours and navigable canals
2152	Φράγματα	8.597	5.808	8.968	1.735	4.669	4.202	Dams
2153	Υδατοαγωγοί διάβασης, αρδευτικά έργα και υδραυλικά έργα για γεωργικές καλλιέργειες	326	125	103	44	52	0	Aqueducts, irrigation and cultivation waterworks
22	Σωληναγωγοί, γραμμές επικοινωνιών και παροχής ισχύος	306.256	250.771	231.420	167.914	81.830	57.747	Pipelines, communication and electricity lines
221	Σωληναγωγοί μεγάλων αποστάσεων, γραμμές επικοινωνιών και παροχής ισχύος	107.346	76.312	64.689	42.367	17.886	15.846	Long-distance pipelines, communication and electricity lines
2211	Σωληναγωγοί μεγάλων αποστάσεων για τη μεταφορά πετρελαίου και αερίου	0	0	0	4.092	3.236	0	Long-distance oil and gas pipelines
2212	Σωληναγωγοί μεγάλων αποστάσεων για τη μεταφορά νερού	7.334	10.232	14.098	6.068	361	119	Long-distance water pipelines
2213	Γραμμές τηλεπικοινωνιών μεγάλων αποστάσεων	31.091	10.605	10.283	10.466	4.718	6.293	Long-distance telecommunication lines
2214	Γραμμές μεγάλων αποστάσεων για τη μεταφορά ηλεκτρικού ρεύματος	68.921	55.475	40.308	21.741	9.571	9.434	Long-distance electricity lines
222	Τοπικά δίκτυα σωληναγωγών και καλωδιώσεων	198.910	174.459	166.731	125.547	63.944	41.901	Local pipelines and cables
2221	Τοπικά δίκτυα σωληναγωγών για τη διανομή αερίου	0	0	0	0	0	0	Local gas supply lines
2222	Τοπικά δίκτυα σωληναγωγών για τη μεταφορά νερού	17.002	10.833	10.566	3.858	1.395	804	Local water supply pipelines
2223	Τοπικά αποχετευτικά δίκτυα	138.161	115.684	111.231	86.354	48.150	30.474	Local waste water pipelines
2224	Τοπικά δίκτυα ηλεκτρισμού και τηλεπικοινωνιών	43.747	47.942	44.934	35.335	14.399	10.623	Local electricity and telecommunication cables

(Συν.-Cont'd)

ΠΙΝΑΚΑΣ 5(Συν.). ΑΝΑΛΥΣΗ ΑΞΙΑΣ ΠΑΡΑΓΩΓΗΣ ΣΕ ΝΕΕΣ ΚΑΤΑΣΚΕΥΕΣ ΚΑΤΑ ΚΑΤΗΓΟΡΙΑ ΕΡΓΟΥ, 2010-2015
 TABLE 5(Cont'd). ANALYSIS OF PRODUCTION VALUE OF NEW CONSTRUCTION BY TYPE OF PROJECT, 2010-2015

Κώδικας έργου Project code CC 1996	Κατηγορία έργου	(€'000's)					Type of project	
		2010	2011	2012	2013	2014		2015
23	Σύνθετες κατασκευές σε βιομηχανικούς χώρους	74.047	75.345	61.606	124.456	91.062	19.028	Complex constructions on industrial sites
230	Σύνθετες κατασκευές σε βιομηχανικούς χώρους	74.047	75.345	61.606	124.456	91.062	19.028	Complex constructions on industrial sites
2301	Κατασκευές για μεταλλευτικές ή εξορυκτικές δραστηριότητες	230	1.552	1.920	1.231	1.740	3.087	Constructions for mining or extraction
2302	Εγκαταστάσεις παραγωγής ηλεκτρικής ενέργειας	73.816	73.793	23.868	3.119	7.216	9.618	Power plant constructions
2303	Χημικές εγκαταστάσεις	0	0	35.818	120.106	82.106	6.323	Chemical plant constructions
2304	Βαρίες βιομηχανικές εγκαταστάσεις π.δ.κ.α.	0	0	0	0	0	0	Heavy industrial plants n.e.c.
24	Άλλα έργα πολιτικού μηχανικού	76.719	65.977	75.605	35.346	32.756	30.162	Other civil engineering projects
241	Κατασκευές για αθλητική ή ψυχαγωγική χρήση	66.750	64.746	72.005	32.817	29.757	17.002	Sport and recreation constructions
2411	Αθλητικοί χώροι	3.834	3.852	2.795	1.518	345	2.428	Sports grounds
2412	Άλλες εγκαταστάσεις αθλητισμού και αναψυχής	62.915	60.894	69.210	31.299	29.412	14.574	Other sport and recreation constructions
242	Άλλα έργα πολιτικού μηχανικού π.δ.κ.α.	9.969	1.231	3.600	2.529	2.999	13.160	Other civil engineering projects
2420	Άλλα έργα πολιτικού μηχανικού π.δ.κ.α.	9.969	1.231	3.600	2.529	2.999	13.160	Other civil engineering projects n.e.c.
ΣΥΝΟΛΟ		2.347.641	1.958.701	1.496.540	1.106.269	917.381	935.065	TOTAL

ΠΙΝΑΚΑΣ 6. ΜΕΣΟΣ ΟΡΟΣ ΑΠΑΣΧΟΛΟΥΜΕΝΩΝ ΣΕ ΙΣΟΔΥΝΑΜΟ ΠΛΗΡΟΥΣ ΑΠΑΣΧΟΛΗΣΗΣ, 1980-2016
TABLE 6. AVERAGE NUMBER OF PERSONS EMPLOYED IN FULL TIME EQUIVALENT, 1980-2016

(Αριθμός)		(Number)	
Έτος Year	Κατασκευή κτιρίων και έργων πολιτικού μηχανικού (NACE Αναθ. 2, τομέας F, εκτός της ομάδας 41.1) Buildings construction and civil engineering (NACE Rev. 2, section F, excl. group 41.1)	Ανάπτυξη οικοδομικών έργων (NACE Αναθ. 2, ομάδα 41.1) Development of building projects (NACE Rev. 2, group 41.1)	Σύνολο Κατασκευών (NACE Αναθ. 2, τομέας F) Total Construction (NACE Rev. 2, section F)
1980	21.969
1985	21.400
1986	21.800
1987	22.056
1988	22.759
1989	23.037
1990	23.748
1991	25.083
1992	26.019
1993	25.549
1994	25.428
1995	27.749
1996	27.441
1997	26.849
1998	26.165
1999	26.174
2000	26.160
2001	26.600
2002	27.314	1.045	28.359
2003	29.518	1.157	30.675
2004	31.140	1.510	32.650
2005	33.609	1.612	35.221
2006	34.058	1.507	35.565
2007	36.758	1.716	38.474
2008	37.478	2.440	39.918
2008 ¹	36.931	2.440	39.371
2009	34.146	2.572	36.718
2010	32.602	2.159	34.761
2011	30.406	2.182	32.588
2012	25.593	1.798	27.391
2013	19.015	1.227	20.242
2014	17.415	1.032	18.447
2015	18.211	1.031	19.242
2016	20.079	1.051	21.130

¹ Τα στοιχεία από το 2008 και έπειτα δεν είναι συγκρίσιμα με τα στοιχεία για τα προηγούμενα έτη λόγω μεθοδολογικών αλλαγών.

¹ Break in series due to changes in the coverage of the construction sector as of 2008 and a number of methodological changes.

ΠΙΝΑΚΑΣ 7. ΑΔΕΙΕΣ ΟΙΚΟΔΟΜΗΣ ΠΟΥ ΕΚΔΟΘΗΚΑΝ, 1980-2016
 TABLE 7. BUILDING PERMITS AUTHORIZED, 1980-2016

Έτος Year	Νέα έργα New projects			Προσθήκες Additions			Σύνολο Total		
	Σύνολο Total	Αστική Urban	Αγροτική Rural	Σύνολο Total	Αστική Urban	Αγροτική Rural	Σύνολο Total	Αστική Urban	Αγροτική Rural
1980	5.472	2.107	3.365	1.519	939	580	6.991	3.046	3.945
1985	5.400	2.585	2.815	1.651	1.176	475	7.051	3.761	3.290
1990	6.264	3.453	2.811	1.895	1.200	695	8.159	4.653	3.506
1991	5.894	3.289	2.605	2.017	1.334	683	7.911	4.623	3.288
1992	5.369	2.892	2.477	1.777	1.170	607	7.146	4.062	3.084
1993	5.074	2.781	2.293	1.850	1.269	581	6.924	4.050	2.874
1994	5.026	2.716	2.310	1.962	1.359	603	6.988	4.075	2.913
1995	5.187	2.769	2.418	2.072	1.497	575	7.259	4.266	2.993
1996	5.127	2.690	2.437	2.029	1.438	591	7.156	4.128	3.028
1997	4.527	2.305	2.222	2.087	1.518	569	6.614	3.823	2.791
1998	4.135	2.088	2.047	2.423	1.505	918	6.558	3.593	2.965
1999	4.060	2.036	2.024	2.369	1.514	855	6.429	3.550	2.879
2000	3.954	1.974	1.980	2.142	1.287	855	6.096	3.261	2.835
2001	4.394	2.296	2.098	2.105	1.303	802	6.499	3.599	2.900
2002	4.885	2.525	2.360	1.971	1.271	700	6.856	3.796	3.060
2003	5.537	2.922	2.615	2.011	1.306	705	7.548	4.228	3.320
2004	6.200	3.210	2.990	2.052	1.385	667	8.252	4.595	3.657
2005	6.620	3.283	3.337	2.478	1.617	861	9.098	4.900	4.198
2006	6.776	3.080	3.696	3.018	1.926	1.092	9.794	5.006	4.788
2007	6.650	3.017	3.633	2.871	1.850	1.021	9.521	4.867	4.654
2008	6.012	2.909	3.103	2.884	1.880	1.004	8.896	4.789	4.107
2009	5.698	2.547	3.151	3.252	1.954	1.298	8.950	4.501	4.449
2010	5.582	2.316	3.266	3.195	1.974	1.221	8.777	4.290	4.487
2011	4.242	1.783	2.459	3.264	1.996	1.268	7.506	3.779	3.727
2012	3.456	1.394	2.062	3.716	1.779	1.937	7.172	3.173	3.999
2013	2.449	850	1.599	2.892	1.646	1.246	5.341	2.496	2.845
2014	2.026	779	1.247	2.907	1.714	1.193	4.933	2.493	2.440
2015	2.154	814	1.340	2.860	1.666	1.194	5.014	2.480	2.534
2016	2.514	1.101	1.413	2.840	1.625	1.215	5.354	2.726	2.628

ΠΙΝΑΚΑΣ 8. ΑΕΙΑ ΑΔΕΙΣΝ ΟΙΚΟΔΟΜΗΣ ΠΟΥ ΕΚΔΟΘΗΚΑΝ, 1980-2016
 TABLE 8. VALUE OF BUILDING PERMITS AUTHORIZED, 1980-2016

Έτος Year	Νέα έργα New projects				Προσθήκες Additions				Σύνολο Total			
	Σύνολο Total		Αγροτική Rural		Σύνολο Total		Αγροτική Rural		Σύνολο Total		Αγροτική Rural	
	Αστική Urban	Αστική Urban	Αστική Urban	Αστική Urban	Αστική Urban	Αστική Urban	Αστική Urban	Αστική Urban	Αστική Urban	Αστική Urban	Αστική Urban	Αστική Urban
1980	241.774	166.515	75.259	18.174	21.665	18.174	3.491	263.439	184.689	78.750	89.295	
1985	463.795	377.543	86.252	3.614	6.657	3.614	3.043	470.452	381.157	89.295	299.124	
1990	755.497	476.370	279.127	40.417	60.414	40.417	19.997	815.911	516.787	260.516	264.488	
1991	716.084	473.659	242.425	56.264	74.355	56.264	18.091	790.439	529.923	264.488	249.284	
1992	685.928	439.001	246.927	62.851	80.412	62.851	17.561	766.340	501.852	280.258	323.079	
1993	675.491	446.685	228.806	72.692	93.170	72.692	20.478	768.661	519.377	280.258	348.724	
1994	738.787	476.148	262.639	71.925	89.544	71.925	17.619	828.331	548.073	313.503	320.874	
1995	875.489	571.015	304.474	98.520	117.125	98.520	18.605	992.614	669.535	348.724	377.796	
1996	958.426	639.596	318.830	87.909	117.803	87.909	29.894	1.076.229	727.505	377.796	447.520	
1997	875.361	596.666	278.695	89.512	109.768	89.512	34.808	999.681	686.178	377.796	447.520	
1998	927.649	630.436	297.213	86.107	109.768	86.107	23.661	1.037.417	716.543	377.796	447.520	
1999	850.087	554.631	295.456	82.971	133.833	82.971	50.862	983.920	637.602	346.318	377.796	
2000	957.688	608.520	349.168	68.798	97.426	68.798	28.628	1.055.114	677.318	377.796	447.520	
2001	1.224.131	800.162	423.969	83.088	106.639	83.088	23.551	1.330.770	883.250	447.520	542.032	
2002	1.405.173	886.952	518.221	74.117	97.928	74.117	23.811	1.503.101	961.069	542.032	645.397	
2003	1.629.488	1.025.933	603.555	89.344	131.186	89.344	41.842	1.760.674	1.115.277	645.397	711.783	
2004	1.875.014	1.193.856	681.158	88.911	119.536	88.911	30.625	1.994.550	1.282.767	711.783	813.870	
2005	2.130.621	1.364.390	766.231	110.666	158.305	110.666	47.639	2.288.926	1.475.056	813.870	932.628	
2006	2.307.277	1.427.711	879.566	113.044	166.106	113.044	53.062	2.473.383	1.540.755	932.628	1.137.700	
2007	2.619.260	1.531.221	1.088.039	113.396	163.057	113.396	49.661	2.782.317	1.644.617	1.137.700	1.092.461	
2008	2.701.016	1.662.719	1.038.297	149.414	203.578	149.414	54.164	2.904.594	1.812.133	1.092.461	1.235.475	
2009	2.584.593	1.424.751	1.159.842	155.599	231.232	155.599	75.633	2.815.825	1.580.350	1.235.475	1.143.226	
2010	2.393.312	1.320.305	1.073.007	175.969	246.188	175.969	70.219	2.639.500	1.496.274	1.143.226	862.688	
2011	1.849.783	1.073.936	775.847	128.510	215.351	128.510	86.841	2.065.134	1.202.446	862.688	803.329	
2012	1.258.531	697.520	561.011	131.416	373.734	131.416	242.318	1.632.265	828.936	803.329	564.733	
2013	922.957	440.153	482.804	136.141	218.070	136.141	81.929	1.141.027	576.294	564.733	429.042	
2014	666.350	327.655	338.695	102.771	193.118	102.771	90.347	859.468	430.426	429.042	546.066	
2015	782.042	425.739	356.303	99.617	289.380	99.617	189.763	1.071.422	525.356	546.066	447.872	
2016	968.575	598.338	370.237	111.372	189.007	111.372	77.635	1.157.582	709.710	447.872		

(€000's)

ΠΙΝΑΚΑΣ 9. ΕΜΒΑΔΟΝ ΚΑΙ ΑΞΙΑ ΤΩΝ ΑΔΕΙΩΝ ΟΙΚΟΔΟΜΗΣ ΠΟΥ ΕΚΔΟΘΗΚΑΝ ΚΑΤΑ ΕΠΑΡΧΙΑ, 2005-2016
 TABLE 9. AREA AND VALUE OF BUILDING PERMITS AUTHORIZED BY DISTRICT, 2005-2016

Επαρχία	Μονάδα μέτρησης Unit of measurement	2005	2006	2007	2008	2009	2010	2011	2012	2013	2014	2015	2016	District
ΛΕΥΚΩΣΙΑ Αριθμός Εμβασδών Αξία	Αρ.-No.	2.895	3.288	3.064	2.956	3.111	2.891	2.556	2.463	1.838	1.723	1.889	2.067	LEFKOSIA Number Area Value
	000's m ²	1.235	1.140	1.214	1.192	1.088	1.055	826	541	328	229	286	292	
	€000's	825.020	805.168	891.500	929.351	908.065	900.895	722.301	542.904	340.075	251.863	308.394	322.406	
ΑΜΜΟΧΩΣΤΟΣ Αριθμός Εμβασδών Αξία	Αρ.-No.	422	468	500	378	535	474	394	400	330	230	266	280	AMMOCHOSTOS Number Area Value
	000's m ²	291	253	334	227	275	198	154	105	83	51	54	67	
	€000's	191.177	168.895	244.562	180.468	228.595	170.227	145.496	117.967	79.317	47.456	147.389	86.271	
ΛΑΡΝΑΚΑ Αριθμός Εμβασδών Αξία	Αρ.-No.	1.489	1.552	1.620	1.390	1.327	1.371	1.194	1.076	812	687	698	791	LARNAKA Number Area Value
	000's m ²	542	626	628	667	472	526	405	267	179	129	141	169	
	€000's	362.232	415.349	478.887	515.387	478.005	497.789	348.250	310.277	227.097	160.240	162.395	150.516	
ΛΕΜΕΣΟΣ Αριθμός Εμβασδών Αξία	Αρ.-No.	2.385	2.423	2.461	2.327	2.556	2.600	2.008	1.911	1.452	1.322	1.262	1.444	LEMESOS Number Area Value
	000's m ²	688	748	772	817	803	742	497	395	287	210	237	360	
	€000's	464.757	550.320	654.734	659.781	719.625	714.678	494.651	427.637	318.005	229.882	275.980	418.955	
ΠΑΦΟΣ Αριθμός Εμβασδών Αξία	Αρ.-No.	1.907	2.063	1.876	1.845	1.421	1.441	1.354	1.322	909	971	899	772	PAFOS Number Area Value
	000's m ²	661	740	665	786	498	397	371	192	168	166	163	159	
	€000's	445.740	533.651	512.634	619.607	481.535	355.911	354.436	233.480	176.533	170.027	177.264	179.434	
ΣΥΝΟΛΟ Αριθμός Εμβασδών Αξία	Αρ.-No.	9.098	9.794	9.521	8.896	8.950	8.777	7.506	7.172	5.341	4.933	5.014	5.354	TOTAL Number Area Value
	000's m ²	3.417	3.507	3.613	3.689	3.136	2.918	2.253	1.500	1.045	785	881	1.047	
	€000's	2.288.926	2.473.383	2.782.317	2.904.594	2.815.825	2.639.500	2.065.134	1.632.265	1.141.027	859.468	1.071.422	1.157.582	

ΠΙΝΑΚΑΣ 10. ΜΕΣΟ ΚΟΣΤΟΣ ΚΑΤΑ ΤΕΤΡΑΓΩΝΙΚΟ ΜΕΤΡΟ ΤΩΝ ΚΑΤΟΙΚΙΩΝ ΣΤΟΝ ΙΔΙΩΤΙΚΟ ΤΟΜΕΑ, 1990-2016
 TABLE 10. AVERAGE COST PER SQUARE METRE OF DWELLINGS IN THE PRIVATE SECTOR, 1990-2016

Έτος Year	Εμβαδόν κατοικιών (000's μ ²) Area of dwellings (000's m ²)		Εμβαδόν κοινόχρηστων χώρων (000's μ ²) Area of common spaces (000's m ²)		Συνολικό εμβαδόν (000's μ ²) Total area (000's m ²)		Κόστος κατοικίας κατά μ ² Dwelling cost per m ² (€)		Συνολικό κόστος κατά μ ² Total cost per m ² (€)	
	Οικία House	Διαμέρισμα Apartment	Οικία House	Διαμέρισμα Apartment	Οικία House	Διαμέρισμα Apartment	Οικία House	Διαμέρισμα Apartment	Οικία House	Διαμέρισμα Apartment
1990	964,4	195,2	56,5	28,6	1.020,9	223,8	352,8	299,7	341,7	285,3
1991	925,1	198,4	45,7	37,6	970,8	236,0	369,4	341,5	359,7	321,7
1992	928,5	181,4	51,9	35,4	980,4	216,8	397,8	362,7	386,1	341,0
1993	977,6	210,2	54,6	41,1	1.032,2	251,3	427,5	405,1	415,0	381,0
1994	1.011,7	255,3	57,1	52,1	1.068,8	307,4	492,9	437,9	477,4	410,4
1995	898,2	233,4	51,6	46,1	949,8	279,5	500,1	460,3	484,6	431,9
1996	999,0	238,0	53,1	47,1	1.052,1	285,1	528,0	488,1	512,8	456,7
1997	932,2	276,9	51,6	50,1	983,8	327,0	549,7	517,9	533,1	485,9
1998	900,3	179,6	50,1	42,5	950,4	222,1	567,9	539,9	550,7	499,8
1999	950,5	130,4	52,9	30,8	1.003,4	161,2	577,5	555,1	560,1	513,9
2000	722,5	116,8	62,6	28,7	785,1	145,5	603,8	579,2	577,2	537,2
2001	926,5	173,9	84,6	38,6	1.011,1	212,5	613,2	593,9	584,9	554,8
2002	894,9	158,4	71,0	38,8	965,9	197,2	628,6	613,2	602,8	573,4
2003	1.113,6	219,5	80,1	58,2	1.193,7	277,7	657,5	633,5	632,7	589,3
2004	1.238,5	344,8	81,9	88,9	1.320,4	433,7	688,7	664,8	664,8	619,5
2005	1.553,9	624,9	93,7	199,3	1.647,6	824,2	734,0	714,4	710,6	655,2
2006	1.394,3	718,9	93,9	251,1	1.488,2	970,0	791,8	762,0	763,7	693,5
2007	1.390,2	725,1	86,8	278,1	1.477,0	1.003,2	830,2	805,1	802,7	726,5
2008	1.354,1	905,7	103,5	356,1	1.457,6	1.261,8	879,1	852,4	843,9	767,2
2009	1.237,0	863,0	88,8	349,8	1.325,8	1.212,8	931,0	872,2	895,9	782,5
2010	1.095,0	659,1	72,9	272,1	1.167,9	931,2	952,9	902,5	919,6	808,3
2011	872,4	420,7	98,1	193,2	970,5	613,9	1.001,0	937,4	943,1	830,0
2012	639,3	299,6	83,9	131,5	723,2	431,1	1.058,9	935,0	988,1	831,9
2013	460,3	150,4	50,6	64,8	510,9	215,2	1.034,4	1.009,6	975,8	900,1
2014	307,8	93,4	17,1	36,7	324,9	130,1	1.019,3	992,0	989,4	893,3
2015	345,8	59,3	6,1	21,1	351,9	80,4	1.019,3	924,5	1.009,5	839,6
2016	398,0	77,3	11,0	34,9	408,9	112,2	1.033,9	1.017,6	1.018,6	902,3

ΠΙΝΑΚΑΣ 11. ΚΑΤΟΙΚΙΕΣ ΠΟΥ ΣΥΜΠΛΗΡΩΘΗΚΑΝ ΣΤΟΝ ΙΔΙΩΤΙΚΟ ΤΟΜΕΑ ΚΑΤΑ ΕΠΑΡΧΙΑ, 2000-2016
TABLE 11. DWELLINGS COMPLETED IN THE PRIVATE SECTOR BY DISTRICT, 2000-2016

Επαρχία	2000	2002	2003	2004	2005	2006	2007	2008	2009	2010	2011	2012	2013	2014	2015	2016	District
ΛΕΥΚΩΣΙΑ	1.697	2.169	2.346	3.327	4.187	4.601	4.604	4.734	4.422	3.836	3.102	2.493	1.348	712	483	726	LEFKOSIA
Αστική	1.368	1.716	1.921	2.765	3.657	3.854	3.774	3.708	3.415	2.860	2.418	1.796	916	529	258	410	Urban
Αγροτική	329	453	425	562	530	747	830	1.026	1.007	976	684	697	432	183	225	316	Rural
ΑΜΜΟΧΩΣΤΟΣ	273	254	818	1.228	1.528	1.573	1.995	1.807	1.840	1.150	392	307	239	186	144	146	AMMOCHOSTOS
Αστική	273	254	818	1.228	1.528	1.573	1.995	1.807	1.840	1.150	392	307	239	186	144	146	Urban
Αγροτική																	Rural
ΛΑΡΝΑΚΑ	662	856	1.538	1.634	2.900	2.664	2.865	3.527	3.001	2.339	1.546	1.261	628	383	366	414	LARNAKA
Αστική	383	577	1.128	1.149	1.862	1.752	1.609	1.691	1.736	1.257	708	615	376	257	148	246	Urban
Αγροτική	279	279	410	485	1.038	912	1.256	1.836	1.265	1.082	838	646	252	126	218	168	Rural
ΛΕΜΕΣΟΣ	1.508	1.514	1.345	1.716	2.753	2.794	3.075	3.909	3.713	3.033	2.724	1.506	771	733	877	775	LEMESOS
Αστική	932	970	830	1.314	1.708	2.117	2.110	3.008	2.797	2.110	1.797	966	499	575	533	553	Urban
Αγροτική	576	544	515	402	1.045	677	965	901	916	923	927	540	272	158	344	222	Rural
ΠΑΦΟΣ	664	1.093	2.372	2.854	4.758	4.829	3.774	3.998	3.476	2.804	998	882	688	542	364	394	PAFOS
Αστική	395	629	1.420	1.848	2.868	2.849	2.085	2.451	1.639	1.481	565	546	344	293	233	302	Urban
Αγροτική	269	464	952	1.006	1.890	1.980	1.689	1.547	1.837	1.323	433	336	344	249	131	92	Rural
ΣΥΝΟΛΟ	4.804	5.886	8.419	10.759	16.126	16.461	16.313	17.975	16.452	13.162	8.762	6.449	3.674	2.556	2.234	2.455	TOTAL
Αστική	3.078	3.892	5.299	7.076	10.095	10.572	9.578	10.858	9.587	7.708	5.488	3.923	2.135	1.654	1.172	1.511	Urban
Αγροτική	1.726	1.994	3.120	3.683	6.031	5.889	6.735	7.117	6.865	5.454	3.274	2.526	1.539	902	1.062	944	Rural

ΠΙΝΑΚΑΣ 12. ΚΑΤΟΙΚΙΕΣ ΠΟΥ ΣΥΜΠΛΗΡΩΘΗΚΑΝ ΣΤΟΝ ΙΔΙΩΤΙΚΟ ΤΟΜΕΑ ΚΑΤΑ ΕΠΙΡΑΧΙΑ ΚΑΙ ΤΥΠΟ, 2000-2016
TABLE 12. DWELLINGS COMPLETED IN THE PRIVATE SECTOR BY DISTRICT AND TYPE, 2000-2016

Επαρχία	2000	2002	2003	2004	2005	2006	2007	2008	2009	2010	2011	2012	2013	2014	2015	2016	District
ΛΕΥΚΩΣΙΑ	1.697	2.169	2.346	3.327	4.187	4.601	4.604	4.734	4.422	3.836	3.102	2.493	1.348	712	483	726	LEFKOSIA
Οικίες	1.134	1.280	1.505	1.663	1.766	1.752	1.754	1.708	1.749	1.429	1.099	1.046	693	375	415	440	Houses
Διαμερίσματα	563	889	841	1.664	2.421	2.849	2.850	3.026	2.673	2.407	2.003	1.447	655	337	68	286	Apartments
ΑΜΜΟΧΩΣΤΟΣ	273	254	818	1.228	1.528	1.573	1.995	1.807	1.840	1.150	392	307	239	186	144	146	AMMOCHOSTOS
Οικίες	227	181	568	879	879	759	1.236	836	844	747	255	242	129	127	144	77	Houses
Διαμερίσματα	46	73	250	349	649	814	759	971	996	403	137	65	110	59	0	69	Apartments
ΛΑΡΝΑΚΑ	662	856	1.538	1.634	2.900	2.664	2.865	3.527	3.001	2.339	1.546	1.261	628	383	366	414	LARNAKA
Οικίες	498	693	975	1.010	1.406	1.301	1.181	1.118	1.008	764	601	591	489	282	288	314	Houses
Διαμερίσματα	164	163	563	624	1.494	1.363	1.684	2.409	1.993	1.575	945	670	139	101	78	100	Apartments
ΛΕΜΕΣΟΣ	1.508	1.514	1.345	1.716	2.753	2.794	3.075	3.909	3.713	3.033	2.724	1.506	771	733	877	775	LEMESOS
Οικίες	1.245	1.307	1.096	1.396	2.030	1.781	1.858	1.924	1.533	1.678	1.485	801	446	379	507	554	Houses
Διαμερίσματα	263	207	249	320	723	1.013	1.217	1.985	2.180	1.355	1.239	705	325	354	370	221	Apartments
ΠΑΦΟΣ	664	1.093	2.372	2.854	4.758	4.829	3.774	3.998	3.476	2.804	998	882	688	542	364	394	PAFOS
Οικίες	494	837	1.777	1.667	2.787	2.130	1.687	1.730	1.402	1.094	630	406	418	410	279	324	Houses
Διαμερίσματα	170	256	595	1.187	1.971	2.699	2.087	2.268	2.074	1.710	368	476	270	132	85	70	Apartments
ΣΥΝΟΛΟ	4.804	5.886	8.419	10.759	16.126	16.461	16.313	17.975	16.452	13.162	8.762	6.449	3.674	2.556	2.234	2.455	TOTAL
Οικίες	3.598	4.298	5.921	6.615	8.868	7.723	7.716	7.316	6.536	5.712	4.070	3.086	2.175	1.573	1.633	1.709	Houses
Διαμερίσματα	1.206	1.588	2.498	4.144	7.258	8.738	8.597	10.659	9.916	7.450	4.692	3.363	1.499	983	601	746	Apartments

ΠΙΝΑΚΑΣ 13. ΚΑΤΟΙΚΙΕΣ ΠΟΥ ΣΥΜΠΛΗΡΩΘΗΚΑΝ ΣΤΟ ΔΗΜΟΣΙΟ ΚΑΙ ΙΔΙΩΤΙΚΟ ΤΟΜΕΑ, 2005-2016
 TABLE 13. DWELLINGS COMPLETED IN THE PUBLIC AND PRIVATE SECTOR, 2005-2016

Κατηγορία	2005	2007	2008	2009	2010	2011	2012	2013	2014	2015	2016	Category
ΔΗΜΟΣΙΟΣ ΤΟΜΕΑΣ	290	188	220	192	272	329	116	159	162	156	115	PUBLIC SECTOR
Κυβερνητικοί οικισμοί	195	59	99	75	130	203	57	98	0	12	42	Government housing schemes
Σχέδια αυτοστέγασης σε κυβερνητικά οικόπεδα	95	129	121	117	142	126	59	61	162	144	73	Own housing building on government land
ΙΔΙΩΤΙΚΟΣ ΤΟΜΕΑΣ	16.126	16.313	17.975	16.452	13.162	8.762	6.449	3.674	2.556	2.234	2.455	PRIVATE SECTOR
Ιδιώτες	15.429	15.666	17.296	15.677	12.494	7.903	5.840	3.341	2.346	2.003	2.245	Private persons
Οργανισμός Αναπτύξεως Γης	124	39	129	179	121	313	187	128	0	0	4	Land Development Corporation
Σχέδια αυτοστέγασης σε ιδιωτικά οικόπεδα	573	608	550	596	547	546	422	205	210	231	206	Own housing building on private land
ΣΥΝΟΛΟ	16.416	16.501	18.195	16.644	13.434	9.091	6.565	3.833	2.718	2.390	2.570	TOTAL
ΣΥΜΠΛΗΡΩΘΕΝΤΑ ΔΩΜΑΤΙΑ ΣΤΟ	82.901	81.895	87.406	79.802	66.167	47.381	34.029	21.515	14.635	14.031	15.311	ROOMS CONSTRUCTED IN
Δημόσιο τομέα	1.328	801	927	846	1.164	1.414	501	664	731	686	488	Public sector
Ιδιωτικό τομέα	81.573	81.094	86.479	78.956	65.003	45.967	33.528	20.851	13.904	13.345	14.823	Private sector

ΠΙΝΑΚΑΣ 14. ΟΙΚΙΣΤΙΚΟ ΚΑΙ ΚΑΤΟΙΚΗΣΙΜΟ ΑΠΟΘΕΜΑ, 1980-2016

TABLE 14. TOTAL DWELLING STOCK AND OCCUPIED LIVING QUARTERS, 1980-2016

Έτος (Τέλος έτους) Year (End of year)	Συνολικό οικιστικό απόθεμα Total dwelling stock			Κατοικήσιμο απόθεμα Occupied living quarters		
	Αστική Urban	Αγροτική Rural	Σύνολο Total	Αστική Urban	Αγροτική Rural	Σύνολο Total
1980	92.007	58.888	150.895	72.448	43.010	115.458
1981	96.940	62.336	159.276	79.581	44.258	123.839
1982	104.040	64.548	168.588	84.877	44.337	129.214
1983	106.080	64.708	170.788	84.812	44.484	129.296
1984	109.729	66.235	175.964	85.456	44.683	130.139
1985	114.257	68.165	182.422	89.085	45.735	134.820
1986	118.722	69.769	188.491	92.262	46.780	139.042
1987	123.147	71.131	194.278	95.514	47.481	142.995
1988	128.184	72.973	201.157	99.016	48.243	147.259
1989	133.429	75.519	208.948	102.496	49.564	152.060
1990	138.518	78.222	216.740	106.112	51.214	157.326
1991	143.630	80.664	224.294	109.846	52.078	161.924
1992	143.158	87.637	230.795	113.359	52.426	165.785
1993	148.238	90.151	238.389	118.155	54.492	172.647
1994	154.019	92.698	246.717	123.702	56.112	179.814
1995	159.379	95.308	254.687	128.733	57.885	186.618
1996	163.899	97.552	261.451	133.191	59.676	192.867
1997	168.601	99.752	268.353	137.891	61.521	199.412
1998	173.904	101.521	275.425	143.225	62.995	206.220
1999	177.794	103.710	281.504	147.111	64.765	211.876
2000	182.061	106.010	288.071	151.271	66.633	217.904
2001	185.335	107.599	292.934	154.488	67.905	222.393
2002	190.202	111.790	301.992	156.868	69.002	225.870
2003	197.504	116.823	314.327	160.976	70.578	231.554
2004	204.906	122.056	326.962	165.185	72.353	237.538
2005	212.308	127.239	339.547	169.393	74.079	243.472
2006	223.370	135.298	358.668	177.457	78.571	256.028
2007	232.972	142.586	375.558	183.787	81.927	265.714
2008	242.902	151.076	393.978	191.095	85.413	276.508
2009	251.954	157.862	409.816	197.614	88.724	286.338
2010	258.191	163.195	421.386	201.814	91.213	293.027
2011	263.028	168.031	431.059	204.151	92.971	297.122
2012	266.949	170.546	437.495	207.418	94.854	302.272
2013	269.131	172.120	441.251	209.279	96.113	305.392
2014	270.677	173.152	443.829	210.681	96.986	307.667
2015	271.851	174.332	446.183	211.774	98.025	309.799
2016	273.385	175.316	448.701	213.204	98.834	312.038

ΠΙΝΑΚΑΣ 15. ΑΞΙΑ ΠΑΡΑΓΩΓΗΣ ΚΑΙ ΠΡΟΣΤΙΘΕΜΕΝΗ ΑΞΙΑ ΣΤΕΓΑΣΗΣ, 1995-2016
TABLE 15. PRODUCTION VALUE AND VALUE ADDED OF HOUSING, 1995-2016

Έτος Year	ΣΕ ΤΡΕΧΟΥΣΕΣ ΤΙΜΕΣ AT CURRENT MARKET PRICES			ΣΕ ΣΤΑΘΕΡΕΣ ΤΙΜΕΣ 2005 AT CONSTANT 2005 PRICES		
	Αξία παραγωγής (Αξία ενουκίασης) Production value (Rental value)	Ενδιάμεσες εισροές (Επισκευές) Intermediate inputs (Repairs)	Προστιθέμενη αξία Value added	Αξία παραγωγής (Αξία ενουκίασης) Production value (Rental value)	Ενδιάμεσες εισροές (Επισκευές) Intermediate inputs (Repairs)	Προστιθέμενη αξία Value added
1995	469.524	92.726	376.798	912.135	180.137	731.998
1996	511.044	102.011	409.033	936.246	186.888	749.358
1997	556.279	114.415	441.864	964.740	198.427	766.313
1998	596.107	119.295	476.812	980.818	196.285	784.533
1999	630.596	126.548	504.048	1.000.868	200.854	800.014
2000	662.401	131.303	531.098	1.021.466	202.477	818.989
2001	702.721	143.192	559.529	1.049.444	213.843	835.601
2002	769.488	157.743	611.745	1.076.590	220.699	855.891
2003	868.144	178.712	689.432	1.105.989	227.673	878.316
2004	994.135	198.719	795.416	1.129.608	225.799	903.809
2005	1.155.986	231.366	924.620	1.155.986	231.366	924.620
2006	1.323.531	263.698	1.059.833	1.224.630	243.993	980.637
2007	1.469.752	297.132	1.172.620	1.290.019	260.796	1.029.223
2008	1.635.018	333.206	1.301.812	1.353.914	275.919	1.077.995
2009	1.815.924	368.099	1.447.825	1.401.412	284.075	1.117.337
2010	1.920.872	389.110	1.531.762	1.440.986	291.900	1.149.086
2011	1.983.915	400.584	1.583.331	1.464.947	295.796	1.169.151
2012	2.029.179	415.542	1.613.637	1.505.804	308.364	1.197.440
2013	1.898.013	387.557	1.510.456	1.517.563	309.873	1.207.690
2014	1.821.864	373.482	1.448.382	1.546.940	317.123	1.229.817
2015	1.817.080	372.501	1.444.579	1.560.407	319.883	1.240.524
2016	1.813.130	371.692	1.441.438	1.574.602	322.793	1.251.809

Σημ.: Οι ενδιάμεσες εισροές περιλαμβάνουν τις συνήθεις εργασίες συντήρησης και επισκευών που δεν πραγματοποιούνται από ενοίκους μισθωμένων κατοικιών.
Note: Intermediate inputs include an estimate of the expenditure on ordinary maintenance and repairs that are not typically carried out by tenants.

ΠΙΝΑΚΑΣ 16. ΔΕΙΚΤΕΣ ΚΟΣΤΟΥΣ ΣΤΟΝ ΤΟΜΕΑ ΤΩΝ ΚΑΤΑΣΚΕΥΩΝ, 1980-2016

TABLE 16. INDICES OF COSTS IN THE CONSTRUCTION SECTOR, 1980-2016

(2010=100,00)

Έτος Year	Ενοίκια Rent	Εργατικό κόστος Labour cost	Τιμές υλικών Prices of materials	Έτος Year	Ενοίκια Rent	Εργατικό κόστος Labour cost	Τιμές υλικών Prices of materials
1980	32,72	13,05	34,08	1999	74,31	58,94	64,34
1981	34,37	15,57	38,15	2000	75,53	61,98	66,59
1982	35,22	17,52	40,16	2001	77,11	65,04	68,42
1983	36,22	18,81	40,97	2002	79,99	68,26	70,05
1984	37,41	20,40	44,00	2003	82,14	72,25	73,26
1985	39,11	22,31	46,22	2004	85,11	75,14	79,27
1986	42,51	23,49	45,33	2005	88,29	79,02	83,07
1987	42,52	24,75	46,05	2006	91,24	83,19	87,34
1988	44,13	26,51	49,33	2007	93,50	86,99	91,94
1989	45,91	28,42	53,30	2008	95,95	92,20	100,92
1990	48,17	30,73	55,62	2009	98,76	96,65	97,34
1991	50,66	33,35	57,55	2010	100,00	100,00	100,00
1992	53,49	36,86	59,19	2011	100,74	102,45	103,64
1993	56,65	41,07	60,38	2012	100,98	103,71	104,46
1994	60,11	43,94	61,51	2013	94,23	94,94	104,04
1995	63,47	47,66	63,62	2014	88,67	89,91	105,09
1996	66,84	50,77	65,08	2015	87,65	91,43	102,27
1997	69,62	54,26	66,52	2016	87,21	91,60	100,50
1998	72,44	56,98	66,74				

ΠΙΝΑΚΑΣ 17. ΔΕΙΚΤΗΣ ΤΙΜΩΝ ΠΑΡΑΓΩΓΟΥ ΣΤΙΣ ΚΑΤΑΣΚΕΥΕΣ, 2000-2016

TABLE 17. INDEX OF OUTPUT PRICES IN CONSTRUCTION, 2000-2016

(2010=100,00)

Έτος Year	Οικιστικά κτίρια Residential buildings	Μη οικιστικά κτίρια Non-residential buildings	Έργα πολιτικού μηχανικού Civil engineering projects	Σύνολο Total
2000	54,18	55,61	54,53	54,54
2001	57,15	59,28	59,48	58,02
2002	61,27	64,15	65,97	62,72
2003	69,47	69,87	76,18	70,78
2004	81,64	80,03	86,14	82,14
2005	87,63	86,96	96,35	89,10
2006	92,19	92,77	111,68	95,90
2007	97,36	96,29	106,82	98,88
2008	105,46	103,44	117,16	107,19
2009	102,30	100,46	107,11	102,81
2010	100,00	100,00	100,00	100,00
2011	99,39	100,94	109,67	102,70
2012	98,14	96,44	117,37	103,31
2013	96,20	93,65	114,31	100,86
2014	96,09	91,97	110,75	99,40
2015	95,61	90,73	110,47	98,81
2016	96,12	92,10	104,19	97,56

ΜΕΡΟΣ Α

ΚΑΤΑΣΚΕΥΕΣ

PART A

CONSTRUCTION

**ΚΥΡΙΑ ΑΠΟΤΕΛΕΣΜΑΤΑ
ΤΗΣ ΕΡΕΥΝΑΣ ΚΑΤΑΣΚΕΥΩΝ ΚΑΙ
ΑΝΑΠΤΥΞΗΣ ΓΗΣ 2015**

**MAIN RESULTS OF
THE CONSTRUCTION AND
LAND DEVELOPMENT SURVEY 2015**

Ο αριθμός των απασχολουμένων ατόμων στον τομέα των κατασκευών κατά το 2015 ανήλθε σε 19.242 άτομα σε όρους ισοδύναμου πλήρους απασχόλησης.

The number of persons employed in the construction sector in 2015 stood at 19.242 persons in full time equivalent terms.

Τα κύρια χαρακτηριστικά του τομέα παρουσιάζονται στον πίνακα I:

The main characteristics of the sector are shown in table I:

Πίνακας I. Κύρια χαρακτηριστικά του τομέα των κατασκευών, 2015

Table I. Main characteristics of the construction sector, 2015

Μέσος όρος απασχολουμένων σε ισοδύναμο πλήρους απασχόλησης	19.242	Average number of persons employed in full time equivalent
Αξία παραγωγής (€εκ.)	1.756,9	Production value (€mn)
Προστιθέμενη αξία (€εκ.)	509,5	Value added (€mn)
% της προστιθέμενης αξίας στην αξία παραγωγής	29,0	% of value added to production value
Ακαθάριστες πάγιες κεφαλαιουχικές επενδύσεις (€εκ.)	-3,3	Gross fixed capital formation (€mn)

Η διάρθρωση του τομέα των κατασκευών κατά το 2015

The structure of the construction sector in 2015

Παραγωγή

Output

Οι εργολάβοι οικοδομών (NACE Αναθ. 2, ομάδα 41.2) αποτελούσαν την κύρια δραστηριότητα στον τομέα από πλευράς προστιθέμενης αξίας (σε τρέχουσες τιμές) με ποσοστό 38,3%. Ακολούθησαν οι δραστηριότητες ηλεκτρολογικών, υδραυλικών και άλλων κατασκευαστικών εγκαταστάσεων με ποσοστό 21,7%, η ανάπτυξη γης και οικοδομικών έργων με ποσοστό 15,1%, οι άλλες εξειδικευμένες κατασκευαστικές δραστηριότητες με 7,8% και όλες οι υπόλοιπες δραστηριότητες με ποσοστό 17,1%.

Building contractors (NACE Rev. 2, group 41.2) was the dominant activity of the sector in terms of value added at current prices with 38,3%, followed by electrical, plumbing and other construction installation activities with 21,7%, land and buildings development with 15,1%, other specialized construction activities with 7,8% and all the other activities with 17,1%.

Η μέση προστιθέμενη αξία κατά απασχολούμενο άτομο ήταν €26.277.

The average value added per person employed was of €26.277.

Τα οικιστικά κτίρια αποτελούσαν το 49,0% των νέων κατασκευών, τα μη οικιστικά κτίρια το 27,3% και τα έργα πολιτικού μηχανικού το 23,7%.

Residential buildings comprised 49,0% of new construction, non-residential buildings 27,3% and civil engineering projects 23,7%.

Η συγκριτική διάρθρωση του τομέα σε αξία παραγωγής και προστιθέμενη αξία παρουσιάζεται στον πίνακα II:

The composition of the sector in terms of production value and value added is shown in table II:

Πίνακας II. Δομή του τομέα των κατασκευών, 2015
Table II. Composition of the construction sector, 2015

Κώδικας NACE Αναθ. 2 Code NACE Rev. 2	Δραστηριότητα	Αξία παραγωγής Production value		Προστιθέμενη αξία Value added		Activity
		€εκ. €mn	%	€εκ. €mn	%	
41.1	Ανάπτυξη γης και οικοδομικών έργων	213,6	12,2	76,8	15,1	Land and buildings development
41.2	Κατασκευή κτιρίων για κατοικίες και μη οικιστικά κτίρια	882,0	50,2	195,3	38,3	Construction of residential and non-residential buildings
42.1	Κατασκευή δρόμων και σιδηροδρομικών γραμμών	89,0	5,1	19,6	3,9	Construction of roads and railways
42.2	Κατασκευή κοινωφελών έργων	29,1	1,7	7,5	1,5	Construction of utility projects
42.9	Κατασκευή άλλων έργων πολιτικού μηχανικού	35,8	2,0	8,4	1,6	Construction of other civil engineering projects
43.1	Κατεδαφίσεις και προετοιμασία εργοταξίου	59,2	3,4	22,3	4,4	Demolition and site preparation
43.2	Δραστηριότητες ηλεκτρολογικών, υδραυλικών και άλλων κατασκευαστικών εγκαταστάσεων	295,3	16,8	110,7	21,7	Electrical, plumbing and other construction installation activities
43.3	Κατασκευαστικές εργασίες ολοκλήρωσης και τελειώματος	69,5	4,0	29,2	5,7	Building completion and finishing
43.9	Άλλες εξειδικευμένες κατασκευαστικές δραστηριότητες	83,4	4,7	39,7	7,8	Other specialized construction activities
	Σύνολο	1.756,9	100,0	509,5	100,0	Total

Η αξία των νέων κατασκευών παρουσιάζεται στον πίνακα III:

The value of new construction is shown in table III:

Πίνακας III. Αξία των νέων κατασκευών κατά κατηγορία έργου, 2015
Table III. Value of new construction by main type of project, 2015

Κατηγορία έργου	€εκ./€mn	%	Type of project
Οικιστικά κτίρια	457,7	49,0	Residential buildings
Μη οικιστικά κτίρια	255,7	27,3	Non-residential buildings
Έργα πολιτικού μηχανικού	221,7	23,7	Civil engineering projects
Σύνολο	935,1	100,0	Total

Διάρθρωση κόστους

Cost structure

Τα έξοδα παραγωγής (κυρίως τα οικοδομικά υλικά) αποτελούσαν το 61,0% του συνόλου των εξόδων των επιχειρήσεων. Το εργατικό κόστος αποτέλεσε το 18,3% των εξόδων ενώ το υπόλοιπο 20,7% αποτελούσαν τα διοικητικά έξοδα, τα ενοίκια, οι αποσβέσεις, οι τόκοι και οι έμμεσοι φόροι.

Production costs (mainly construction materials) made up for 61,0% of the total enterprise expenses. Labour costs contributed to a further 18,3% of the expenses while the remaining 20,7% was made up of administrative expenses, rents, depreciation, interest and indirect taxes.

Πίνακας IV. Διάρθρωση κόστους στον τομέα των κατασκευών, 2015

Table IV. Cost structure in the construction sector, 2015

Κατηγορία κόστους	€εκ./€mn	%	Category of costs
Εργατικό κόστος	336,3	18,3	Labour cost
Έξοδα παραγωγής	1.123,3	61,0	Production expenses
Διοικητικά έξοδα	110,9	6,0	Administrative expenses
Ενοίκια	13,2	0,7	Rents
Τόκοι	194,3	10,6	Interest
Αποσβέσεις	50,8	2,8	Depreciation
Έμμεσοι φόροι	11,8	0,6	Indirect taxes
Σύνολο	1.840,6	100,0	Total

Διάρθρωση κατά μέγεθος επιχείρησης

Ένα από τα κυριότερα χαρακτηριστικά του κατασκευαστικού τομέα στην Κύπρο είναι ότι κυριαρχείται από μικρού μεγέθους οικοδομικές μονάδες. Το 2015 οι επιχειρήσεις που απασχολούσαν λιγότερα από 10 άτομα αποτελούσαν το 95,9% του συνόλου των επιχειρήσεων του τομέα. Το αντίστοιχο μερίδιό τους στην απασχόληση ήταν 59,6% ενώ η συνεισφορά τους στην προστιθέμενη αξία ήταν 49,9%.

Size structure

One of the most important features of this sector in Cyprus is that it is dominated by small sized construction units. In 2015 enterprises employing less than 10 persons amounted for 95,9% of all construction enterprises. Their share to total employment was 59,6% while their contribution to the sector's value added was 49,9%.

ΠΙΝΑΚΑΣ 1. ΚΥΡΙΑ ΧΑΡΑΚΤΗΡΙΣΤΙΚΑ ΤΟΥ ΤΟΜΕΑ ΤΩΝ ΚΑΤΑΣΚΕΥΩΝ, 2009-2015
TABLE 1. MAIN CHARACTERISTICS OF THE CONSTRUCTION SECTOR, 2009-2015

ΚΥΡΙΑ ΧΑΡΑΚΤΗΡΙΣΤΙΚΑ	2009	2010	2011	2012	2013	2014	2015	MAIN CHARACTERISTICS
ΑΠΑΣΧΟΛΗΣΗ Μέσος όρος απασχολομένων σε ισοδύναμο πλήρους απασχόλησης	36.718	34.761	32.588	27.391	20.242	18.447	19.242	EMPLOYMENT Average number of persons employed in full time equivalent
ΠΑΡΑΓΩΓΗ ΣΕ ΤΡΕΧΟΥΣΕΣ ΤΙΜΕΣ (€000 's) Αξία παραγωγής Προστιθέμενη αξία	3.960.614 1.748.828	3.802.278 1.492.884	3.255.071 1.229.516	2.637.796 947.818	1.893.539 607.542	1.716.126 506.540	1.756.846 509.516	OUTPUT AT CURRENT PRICES (€000's) Production value Value added
ΕΡΓΑΤΙΚΟ ΚΟΣΤΟΣ (€000's) Μισθοί και ημερομίσθια Συνεισφορές εργοδότη	781.386 686.548 94.838	749.469 658.195 91.274	699.095 610.136 88.959	565.852 494.598 71.254	371.341 324.514 46.827	323.285 282.138 41.147	336.283 294.116 42.167	LABOUR COSTS (€000's) Wages and salaries Employers' contributions
ΆΛΛΑ ΕΞΟΔΑ (€000's) Παραγωγή Διοικητικά Ενοίκιο κτιρίων (πληρωθέν) Ενοίκιο μηχανημάτων Τόκοι Αποσβέσεις Έμμεσοι φόροι	2.070.947 120.099 10.984 9.756 143.373 78.971 11.317	2.140.144 144.707 10.877 13.666 152.233 73.016 9.310	1.867.825 129.109 10.474 18.147 177.945 74.422 10.925	1.532.921 134.789 10.414 11.854 234.863 74.622 11.409	1.162.796 101.401 8.615 13.185 215.510 64.386 16.012	1.089.286 105.879 8.314 6.107 227.959 63.558 12.110	1.123.251 110.873 8.501 4.705 194.300 50.823 11.806	OTHER EXPENSES (€000's) Production Administrative Rent on buildings (paid) Rent on machinery Interest Depreciation Indirect taxes
ΑΚΑΘΑΡΙΣΤΕΣ ΠΑΓΙΕΣ ΚΕΦΑΛΑΙΟΥΧΙΚΕΣ ΕΠΕΝΔΥΣΕΙΣ¹ (€000's) Γη για ίδια χρήση Κτίρια Μηχανήματα Μεταφορικά μέσα Έπιπλα και σκεύη Άλλα	80.909 3.246 20.593 32.028 18.555 4.643 1.844	76.553 2.826 14.661 36.615 17.471 3.594 1.386	66.294 1.110 28.823 21.112 10.155 3.885 1.209	30.325 496 15.718 10.523 1.180 1.483 925	10.383 312 9.435 289 -1.470 1.429 388	3.592 1.952 6.115 -5.201 -1.087 1.304 509	-3.296 513 -5.202 694 -1.296 1.407 588	GROSS FIXED CAPITAL FORMATION¹ (€000's) Land for own use Buildings Machinery Transport equipment Furniture and fixtures Other

¹ Οι ακαθάρστες πάγιες κεφαλαιουχικές επενδύσεις υπολογίζονται ως η διαφορά των αγορών πλην των πωλήσεων.

¹ Gross fixed capital formation is the difference of purchases less sales.

ΠΙΝΑΚΑΣ 2. ΑΠΑΣΧΟΛΗΣΗ, ΑΞΙΑ ΠΑΡΑΓΩΓΗΣ, ΠΡΟΣΤΙΘΕΜΕΝΗ ΑΞΙΑ ΚΑΙ ΑΚΑΘΑΡΙΣΤΕΣ ΠΑΓΙΕΣ ΚΕΦΑΛΑΙΟΥΧΙΚΕΣ ΕΠΕΝΔΥΣΕΙΣ, 2015

TABLE 2. EMPLOYMENT, PRODUCTION VALUE, VALUE ADDED AND GROSS FIXED CAPITAL FORMATION, 2015

Κώδικας NACE Αναθ. 2 Code NACE Rev. 2	Μέσος όρος απασχολουμένων σε ισοδύναμο πλήρους απασχόλησης Average number of persons employed in full time equivalent	Αξία παραγωγής Production value (€000's)	Προστιθέμενη αξία Value added (€000's)	Ακαθάριστες πάγιες κεφαλαιουχικές επενδύσεις Gross fixed capital formation (€000's)
F	19.242	1.756.846	509.516	-3.296
41	8.001	1.095.554	272.110	-2.309
41.1	1.031	213.609	76.770	7.558
41.10	1.031	213.609	76.770	7.558
41.2	6.970	881.945	195.340	-9.867
41.20	6.970	881.945	195.340	-9.867
42	1.103	153.867	35.514	-2.953
42.1	674	88.980	19.584	-2.446
42.11	674	88.980	19.584	-2.446
42.12	0	0	0	0
42.13	0	0	0	0
42.2	267	29.087	7.470	-680
42.21	182	19.305	5.023	-952
42.22	85	9.782	2.447	272
42.9	162	35.800	8.460	173
42.91	84	26.827	6.394	48
42.99	78	8.973	2.066	125
43	10.138	507.425	201.892	1.966
43.1	1.030	59.197	22.330	-1.358
43.11	22	1.058	412	-30
43.12	999	57.611	21.700	-1.171
43.13	9	528	218	-157
43.2	4.620	295.292	110.684	2.392
43.21	2.720	179.759	70.044	2.077
43.22	1.422	84.886	28.160	278
43.29	478	30.647	12.480	37
43.3	1.780	69.527	29.170	170
43.31	129	4.630	2.213	-9
43.32	88	4.714	1.717	16
43.33	692	37.405	13.390	101
43.34	848	22.522	11.671	62
43.39	23	256	179	0
43.9	2.708	83.409	39.708	762
43.91	43	1.844	677	3
43.99	2.665	81.565	39.031	759

ΠΙΝΑΚΑΣ 3. ΑΝΑΛΥΣΗ ΔΑΠΑΝΩΝ ΤΟΥ ΤΟΜΕΑ ΤΩΝ ΚΑΤΑΣΚΕΥΩΝ, 2009-2015
TABLE 3. COST ANALYSIS OF THE CONSTRUCTION SECTOR, 2009-2015

		(€000's)							
ΕΣΟΔΑ/ΔΑΠΑΝΕΣ		2009	2010	2011	2012	2013	2014	2015	OUTPUT/INPUTS
1. ΛΕΙΑ ΠΑΡΑΓΩΓΗΣ		3.960.614	3.802.278	3.255.071	2.637.796	1.893.539	1.716.126	1.756.846	1. PRODUCTION VALUE
2. ΕΞΟΔΑ ΠΑΡΑΓΩΓΗΣ		2.070.947	2.140.144	1.867.825	1.532.921	1.162.796	1.089.286	1.123.251	2. PRODUCTION EXPENSES
	Κατασκευαστικά υλικά	1.046.264	1.029.474	886.217	693.398	483.742	470.848	527.126	Construction materials
	Καύσιμα παραγωγής	33.534	36.540	33.099	31.632	18.747	21.512	20.913	Fuels used in production
	Ηλεκτρισμός	5.777	7.323	7.056	6.343	4.889	5.241	5.396	Electricity
	Νερό	1.449	1.234	929	998	709	761	740	Water
	Επιδιορθώσεις μηχανημάτων	21.766	24.988	20.263	19.162	10.043	11.101	12.286	Repairs of machinery
	Επιδιορθώσεις κτιρίων	2.187	2.738	1.868	2.200	2.799	2.046	3.425	Repairs of buildings
	Υπεργολάβοι	871.378	939.992	813.919	691.849	578.621	513.509	487.275	Subcontractors
	Τέξοδα οχημάτων	56.268	59.845	60.546	51.072	38.672	34.704	34.522	Vehicles expenses
	Μεταφορικά έξοδα	7.402	6.129	6.191	2.885	1.943	1.551	795	Transportation
	Εκτυπωτικά και γραφική ύλη	3.450	3.703	3.267	2.837	1.947	1.999	2.059	Printing materials and stationery
	Τέλη και άδειες	11.730	12.840	7.904	7.028	7.481	5.923	3.553	Fees and licences
	Άλλα έξοδα	9.742	15.338	26.566	23.517	13.203	20.091	25.161	Other expenses
3. ΔΙΟΙΚΗΤΙΚΑ ΕΞΟΔΑ		120.099	144.707	129.109	134.789	101.401	105.879	110.873	3. ADMINISTRATIVE EXPENSES
	Τηλεφωνικά και ταχυδρομικά	10.412	9.746	9.827	9.793	7.884	7.090	7.287	Telephone and postage
	Διαφημίσεις	21.539	22.089	19.044	15.257	17.283	22.059	25.638	Advertising
	Λογιστικά και ελεγκτικά	14.922	13.693	12.874	11.834	9.326	8.445	8.801	Accounting and auditing
	Τεχνικές και συμβουλευτικές υπηρεσίες	12.676	24.644	20.126	39.923	17.396	17.813	17.927	Technical and consultancy services
	Ασφάλειες	14.718	13.707	14.544	13.353	11.117	10.079	10.066	Insurance
	Τραπεζικά δικαιώματα	13.272	15.233	15.211	14.268	10.987	9.443	8.905	Bank charges
	Άλλα έξοδα	32.560	45.595	37.483	30.361	27.408	30.950	32.249	Other expenses
4. ΕΝΟΙΚΙΑ		20.740	24.543	28.621	22.268	21.800	14.421	13.206	4. RENTS
	Ενοίκιο κτιρίων	10.984	10.877	10.474	10.414	8.615	8.314	8.501	Rent on buildings
	Ενοίκιο μηχανημάτων	9.756	13.666	18.147	11.854	13.185	6.107	4.705	Rent on machinery

(Συν.-Cont'd)

ΠΙΝΑΚΑΣ 3(Συν.). ΑΝΑΛΥΣΗ ΔΑΠΑΝΩΝ ΤΟΥ ΤΟΜΕΑ ΤΩΝ ΚΑΤΑΣΚΕΥΩΝ, 2009-2015
 TABLE 3(Cont'd). COST ANALYSIS OF THE CONSTRUCTION SECTOR, 2009-2015

		(€000's)							
ΕΣΟΔΑ/ΔΑΠΑΝΕΣ		2009	2010	2011	2012	2013	2014	2015	OUTPUT/INPUTS
5.	ΠΡΟΣΤΙΘΕΜΕΝΗ ΑΞΙΑ ΣΕ ΤΡΕΧΟΥΣΕΣ ΤΙΜΕΣ 1-(2+3+4)	1.748.828	1.492.884	1.229.516	947.818	607.542	506.540	509.516	5. VALUE ADDED AT CURRENT PRICES 1-(2+3+4)
6.	ΕΜΜΕΣΟΙ ΦΟΡΟΙ	11.317	9.310	10.925	11.409	16.012	12.110	11.806	6. INDIRECT TAXES
7.	ΠΡΟΣΤΙΘΕΜΕΝΗ ΑΞΙΑ ΣΕ ΤΙΜΕΣ ΚΟΣΤΟΥΣ ΣΥΝΤΕΛΕΣΤΩΝ ΠΑΡΑΓΩΓΗΣ (5-6) ή (8+9+10)	1.737.511	1.483.574	1.218.591	936.409	591.530	494.430	497.710	7. VALUE ADDED AT FACTOR COST (5-6) or (8+9+10)
8.	ΕΡΓΑΤΙΚΑ ΚΟΣΤΑ	781.386	749.469	699.095	565.852	371.341	323.285	336.283	8. LABOUR COSTS
9.	ΑΠΟΣΒΕΣΕΙΣ	78.971	73.016	74.422	74.622	64.386	63.558	50.823	9. DEPRECIATION
10.	ΛΕΙΤΟΥΡΓΙΚΟ ΠΛΕΟΝΑΣΜΑ (7-8-9)	877.154	661.089	445.074	295.935	155.803	107.587	110.604	10. OPERATING SURPLUS (7-8-9)

ΠΙΝΑΚΑΣ 4. ΑΝΑΛΥΣΗ ΔΑΠΑΝΩΝ ΚΑΤΑ ΟΙΚΟΝΟΜΙΚΗ ΔΡΑΣΤΗΡΙΟΤΗΤΑ, 2015
TABLE 4. COST ANALYSIS BY ECONOMIC ACTIVITY, 2015

(€000's)

ΕΣΟΔΑ/ΔΑΠΑΝΕΣ	Κώδικας NACE Αναθ. 2 Code NACE Rev. 2				OUTPUT/INPUTS
	F	41	42	43	
1. ΑΞΙΑ ΠΑΡΑΓΩΓΗΣ	1.756.846	1.095.554	153.867	507.425	1. PRODUCTION VALUE
2. ΕΞΟΔΑ ΠΑΡΑΓΩΓΗΣ	1.123.251	733.844	110.000	279.407	2. PRODUCTION EXPENSES
Κατασκευαστικά υλικά	527.126	278.903	64.518	183.705	Construction materials
Καύσιμα παραγωγής	20.913	3.083	6.104	11.726	Fuels used in production
Ηλεκτρισμός	5.396	4.026	309	1.061	Electricity
Νερό	740	417	179	144	Water
Επιδιορθώσεις μηχανημάτων	12.286	3.699	3.300	5.287	Repairs of machinery
Επιδιορθώσεις κτιρίων	3.425	2.754	125	546	Repairs of buildings
Υποεργολάβοι	487.275	400.221	32.223	54.831	Subcontractors
Έξοδα οχημάτων	34.522	13.566	2.008	18.948	Vehicles expenses
Μεταφορικά έξοδα	795	252	365	178	Transportation
Εκτυπωτικά και γραφική ύλη	2.059	1.205	113	741	Printing materials and stationery
Τέλη και άδειες	3.553	2.998	97	458	Fees and licences
Άλλα έξοδα	25.161	22.720	659	1.782	Other expenses
3. ΔΙΟΙΚΗΤΙΚΑ ΕΞΟΔΑ	110.873	83.034	6.131	21.708	3. ADMINISTRATIVE EXPENSES
Τηλεφωνικά και ταχυδρομικά	7.287	3.477	340	3.470	Telephone and postage
Διαφημίσεις	25.638	24.749	116	773	Advertising
Λογιστικά και ελεγκτικά	8.801	4.573	512	3.716	Accounting and auditing
Τεχνικές και συμβουλευτικές υπηρεσίες	17.927	14.341	1.645	1.941	Technical and consultancy services
Τραπεζικά δικαιώματα	8.905	6.719	725	1.461	Bank charges
Ασφάλειες	10.066	5.258	824	3.984	Insurance
Άλλα έξοδα	32.249	23.917	1.969	6.363	Other expenses
4. ΕΝΟΙΚΙΑ	13.206	6.566	2.222	4.418	4. RENTS
Ενοίκιο κτιρίων	8.501	4.179	531	3.791	Rent on buildings
Ενοίκιο μηχανημάτων	4.705	2.387	1.691	627	Rent on machinery
5. ΠΡΟΣΤΙΘΕΜΕΝΗ ΑΞΙΑ ΣΕ ΤΡΕΧΟΥΣΕΣ ΤΙΜΕΣ 1-(2+3+4)	509.516	272.110	35.514	201.892	5. VALUE ADDED AT CURRENT PRICES 1-(2+3+4)
6. ΕΜΜΕΣΟΙ ΦΟΡΟΙ	11.806	7.800	762	3.244	6. INDIRECT TAXES
7. ΠΡΟΣΤΙΘΕΜΕΝΗ ΑΞΙΑ ΣΕ ΤΙΜΕΣ ΚΟΣΤΟΥΣ ΣΥΝΤΕΛΕΣΤΩΝ ΠΑΡΑΓΩΓΗΣ (5-6) ή (8+9+10)	497.710	264.310	34.752	198.648	7. VALUE ADDED AT FACTOR COST (5-6) or (8+9+10)
8. ΕΡΓΑΤΙΚΑ ΚΟΣΤΑ	336.283	157.817	26.974	151.492	8. LABOUR COSTS
9. ΑΠΟΣΒΕΣΕΙΣ	50.823	28.823	5.215	16.785	9. DEPRECIATION
10. ΛΕΙΤΟΥΡΓΙΚΟ ΠΛΕΟΝΑΣΜΑ (7-8-9)	110.604	77.670	2.563	30.371	10. OPERATING SURPLUS (7-8-9)

(Συν.-Cont'd)

ΠΙΝΑΚΑΣ 4(Συν.). ΑΝΑΛΥΣΗ ΔΑΠΑΝΩΝ ΚΑΤΑ ΟΙΚΟΝΟΜΙΚΗ ΔΡΑΣΤΗΡΙΟΤΗΤΑ, 2015

TABLE 4(Cont'd). COST ANALYSIS BY ECONOMIC ACTIVITY, 2015

(€000's)

ΕΣΟΔΑ/ΔΑΠΑΝΕΣ	Κώδικας NACE Αναθ. 2					OUTPUT/INPUTS
	Code NACE Rev. 2					
	41.1	41.2	42.1	42.2	42.9	
1. ΑΞΙΑ ΠΑΡΑΓΩΓΗΣ	213.609	881.945	88.980	29.087	35.800	1. PRODUCTION VALUE
2. ΕΞΟΔΑ ΠΑΡΑΓΩΓΗΣ	110.331	623.513	65.796	19.709	24.495	2. PRODUCTION EXPENSES
Κατασκευαστικά υλικά	26.113	252.790	44.540	11.546	8.432	Construction materials
Καύσιμα παραγωγής	601	2.482	4.686	1.207	211	Fuels used in production
Ηλεκτρισμός	2.000	2.026	220	42	47	Electricity
Νερό	204	213	159	5	15	Water
Επιδιορθώσεις μηχανημάτων	684	3.015	2.395	767	138	Repairs of machinery
Επιδιορθώσεις κτιρίων	1.696	1.058	43	76	6	Repairs of buildings
Υποεργολάβοι	68.082	332.139	11.879	5.164	15.180	Subcontractors
Έξοδα οχημάτων	1.435	12.131	1.172	528	308	Vehicles expenses
Μεταφορικά έξοδα	97	155	45	320	0	Transportation
Εκτυπωτικά και γραφική ύλη	219	986	68	26	19	Printing materials and stationery
Τέλη και άδειες	1.397	1.601	58	17	22	Fees and licences
Άλλα έξοδα	7.803	14.917	531	11	117	Other expenses
3. ΔΙΟΙΚΗΤΙΚΑ ΕΞΟΔΑ	25.027	58.007	2.599	1.526	2.006	3. ADMINISTRATIVE EXPENSES
Τηλεφωνικά και ταχυδρομικά	732	2.745	186	84	70	Telephone and postage
Διαφημίσεις	7.363	17.386	86	15	15	Advertising
Λογιστικά και ελεγκτικά	1.344	3.229	299	147	66	Accounting and auditing
Τεχνικές και συμβουλευτικές υπηρεσίες	2.642	11.699	377	536	732	Technical and consultancy services
Τραπεζικά δικαιώματα	2.307	4.412	220	148	357	Bank charges
Ασφάλειες	1.211	4.047	479	189	156	Insurance
Άλλα έξοδα	9.428	14.489	952	407	610	Other expenses
4. ΕΝΟΙΚΙΑ	1.481	5.085	1.001	382	839	4. RENTS
Ενοίκιο κτιρίων	1.460	2.719	278	79	174	Rent on buildings
Ενοίκιο μηχανημάτων	21	2.366	723	303	665	Rent on machinery
5. ΠΡΟΣΤΙΘΕΜΕΝΗ ΑΞΙΑ ΣΕ ΤΡΕΧΟΥΣΕΣ ΤΙΜΕΣ 1-(2+3+4)	76.770	195.340	19.584	7.470	8.460	5. VALUE ADDED AT CURRENT PRICES 1-(2+3+4)
6. ΕΜΜΕΣΟΙ ΦΟΡΟΙ	3.099	4.701	573	131	58	6. INDIRECT TAXES
7. ΠΡΟΣΤΙΘΕΜΕΝΗ ΑΞΙΑ ΣΕ ΤΙΜΕΣ ΚΟΣΤΟΥΣ ΣΥΝΤΕΛΕΣΤΩΝ ΠΑΡΑΓΩΓΗΣ (5-6) ή (8+9+10)	73.671	190.639	19.011	7.339	8.402	7. VALUE ADDED AT FACTOR COST (5-6) or (8+9+10)
8. ΕΡΓΑΤΙΚΑ ΚΟΣΤΑ	19.852	137.965	17.140	6.333	3.501	8. LABOUR COSTS
9. ΑΠΟΣΒΕΣΕΙΣ	10.613	18.210	3.343	1.016	856	9. DEPRECIATION
10. ΛΕΙΤΟΥΡΓΙΚΟ ΠΛΕΟΝΑΣΜΑ (7-8-9)	43.206	34.464	-1.472	-10	4.045	10. OPERATING SURPLUS (7-8-9)

(Συν.-Cont'd)

ΠΙΝΑΚΑΣ 4(Συν.). ΑΝΑΛΥΣΗ ΔΑΠΑΝΩΝ ΚΑΤΑ ΟΙΚΟΝΟΜΙΚΗ ΔΡΑΣΤΗΡΙΟΤΗΤΑ, 2015
TABLE 4(Cont'd). COST ANALYSIS BY ECONOMIC ACTIVITY, 2015

(€000's)

ΕΣΟΔΑ/ΔΑΠΑΝΕΣ	Κώδικας NACE Αναθ. 2 Code NACE Rev. 2				OUTPUT/INPUTS
	43.1	43.2	43.3	43.9	
1. ΑΞΙΑ ΠΑΡΑΓΩΓΗΣ	59.197	295.292	69.527	83.409	1. PRODUCTION VALUE
2. ΕΞΟΔΑ ΠΑΡΑΓΩΓΗΣ	34.115	169.108	37.052	39.132	2. PRODUCTION EXPENSES
Κατασκευαστικά υλικά	8.933	129.541	23.281	21.950	Construction materials
Καύσιμα παραγωγής	11.158	164	66	338	Fuels used in production
Ηλεκτρισμός	96	651	143	171	Electricity
Νερό	34	65	26	19	Water
Επιδιορθώσεις μηχανημάτων	3.490	937	187	673	Repairs of machinery
Επιδιορθώσεις κτιρίων	240	182	73	51	Repairs of buildings
Υποεργολάβοι	6.675	26.913	10.143	11.100	Subcontractors
Έξοδα οχημάτων	2.997	8.700	2.873	4.378	Vehicles expenses
Μεταφορικά έξοδα	62	66	10	40	Transportation
Εκτυπωτικά και γραφική ύλη	33	549	78	81	Printing materials and stationery
Τέλη και άδειες	107	259	37	55	Fees and licences
Άλλα έξοδα	290	1.081	135	276	Other expenses
3. ΔΙΟΙΚΗΤΙΚΑ ΕΞΟΔΑ	2.530	12.707	2.684	3.787	3. ADMINISTRATIVE EXPENSES
Τηλεφωνικά και ταχυδρομικά	396	1.924	484	666	Telephone and postage
Διαφημίσεις	39	523	113	98	Advertising
Λογιστικά και ελεγκτικά	564	1.665	591	896	Accounting and auditing
Τεχνικές και συμβουλευτικές υπηρεσίες	65	1.511	152	213	Technical and consultancy services
Τραπεζικά δικαιώματα	178	824	188	271	Bank charges
Ασφάλειες	918	1.830	459	777	Insurance
Άλλα έξοδα	370	4.430	697	866	Other expenses
4. ΕΝΟΙΚΙΑ	222	2.793	621	782	4. RENTS
Ενοίκιο κτιρίων	112	2.468	563	648	Rent on buildings
Ενοίκιο μηχανημάτων	110	325	58	134	Rent on machinery
5. ΠΡΟΣΤΙΘΕΜΕΝΗ ΑΞΙΑ ΣΕ ΤΡΕΧΟΥΣΕΣ ΤΙΜΕΣ 1-(2+3+4)	22.330	110.684	29.170	39.708	5. VALUE ADDED AT CURRENT PRICES 1-(2+3+4)
6. ΕΜΜΕΣΟΙ ΦΟΡΟΙ	723	1.376	438	707	6. INDIRECT TAXES
7. ΠΡΟΣΤΙΘΕΜΕΝΗ ΑΞΙΑ ΣΕ ΤΙΜΕΣ ΚΟΣΤΟΥΣ ΣΥΝΤΕΛΕΣΤΩΝ ΠΑΡΑΓΩΓΗΣ (5-6) ή (8+9+10)	21.607	109.308	28.732	39.001	7. VALUE ADDED AT FACTOR COST (5-6) or (8+9+10)
8. ΕΡΓΑΤΙΚΑ ΚΟΣΤΑ	14.319	83.009	22.379	31.785	8. LABOUR COSTS
9. ΑΠΟΣΒΕΣΕΙΣ	6.376	6.055	1.532	2.822	9. DEPRECIATION
10. ΛΕΙΤΟΥΡΓΙΚΟ ΠΛΕΟΝΑΣΜΑ (7-8-9)	912	20.244	4.821	4.394	10. OPERATING SURPLUS (7-8-9)

(Συν.-Cont'd)

ΠΙΝΑΚΑΣ 4(Συν.). ΑΝΑΛΥΣΗ ΔΑΠΑΝΩΝ ΚΑΤΑ ΟΙΚΟΝΟΜΙΚΗ ΔΡΑΣΤΗΡΙΟΤΗΤΑ, 2015
TABLE 4(Cont'd). COST ANALYSIS BY ECONOMIC ACTIVITY, 2015

(€000's)

ΕΣΟΔΑ/ΔΑΠΑΝΕΣ	Κώδικας NACE Αναθ. 2 Code NACE Rev. 2		OUTPUT/INPUTS
	41.10	41.20	
1. ΑΞΙΑ ΠΑΡΑΓΩΓΗΣ	213.609	881.945	1. PRODUCTION VALUE
2. ΕΞΟΔΑ ΠΑΡΑΓΩΓΗΣ	110.331	623.513	2. PRODUCTION EXPENSES
Κατασκευαστικά υλικά	26.113	252.790	Construction materials
Καύσιμα παραγωγής	601	2.482	Fuels used in production
Ηλεκτρισμός	2.000	2.026	Electricity
Νερό	204	213	Water
Επιδιορθώσεις μηχανημάτων	684	3.015	Repairs of machinery
Επιδιορθώσεις κτιρίων	1.696	1.058	Repairs of buildings
Υποεργολάβοι	68.082	332.139	Subcontractors
Έξοδα οχημάτων	1.435	12.131	Vehicles expenses
Μεταφορικά έξοδα	97	155	Transportation
Εκτυπωτικά και γραφική ύλη	219	986	Printing materials and stationery
Τέλη και άδειες	1.397	1.601	Fees and licences
Άλλα έξοδα	7.803	14.917	Other expenses
3. ΔΙΟΙΚΗΤΙΚΑ ΕΞΟΔΑ	25.027	58.007	3. ADMINISTRATIVE EXPENSES
Τηλεφωνικά και ταχυδρομικά	732	2.745	Telephone and postage
Διαφημίσεις	7.363	17.386	Advertising
Λογιστικά και ελεγκτικά	1.344	3.229	Accounting and auditing
Τεχνικές και συμβουλευτικές υπηρεσίες	2.642	11.699	Technical and consultancy services
Τραπεζικά δικαιώματα	2.307	4.412	Bank charges
Ασφάλειες	1.211	4.047	Insurance
Άλλα έξοδα	9.428	14.489	Other expenses
4. ΕΝΟΙΚΙΑ	1.481	5.085	4. RENTS
Ενοίκιο κτιρίων	1.460	2.719	Rent on buildings
Ενοίκιο μηχανημάτων	21	2.366	Rent on machinery
5. ΠΡΟΣΤΙΘΕΜΕΝΗ ΑΞΙΑ ΣΕ ΤΡΕΧΟΥΣΕΣ ΤΙΜΕΣ 1-(2+3+4)	76.770	195.340	5. VALUE ADDED AT CURRENT PRICES 1-(2+3+4)
6. ΕΜΜΕΣΟΙ ΦΟΡΟΙ	3.099	4.701	6. INDIRECT TAXES
7. ΠΡΟΣΤΙΘΕΜΕΝΗ ΑΞΙΑ ΣΕ ΤΙΜΕΣ ΚΟΣΤΟΥΣ ΣΥΝΤΕΛΕΣΤΩΝ ΠΑΡΑΓΩΓΗΣ (5-6) ή (8+9+10)	73.671	190.639	7. VALUE ADDED AT FACTOR COST (5-6) or (8+9+10)
8. ΕΡΓΑΤΙΚΑ ΚΟΣΤΑ	19.852	137.965	8. LABOUR COSTS
9. ΑΠΟΣΒΕΣΕΙΣ	10.613	18.210	9. DEPRECIATION
10. ΛΕΙΤΟΥΡΓΙΚΟ ΠΛΕΟΝΑΣΜΑ (7-8-9)	43.206	34.464	10. OPERATING SURPLUS (7-8-9)

(Συν.-Cont'd)

ΠΙΝΑΚΑΣ 4(Συν.). ΑΝΑΛΥΣΗ ΔΑΠΑΝΩΝ ΚΑΤΑ ΟΙΚΟΝΟΜΙΚΗ ΔΡΑΣΤΗΡΙΟΤΗΤΑ, 2015
TABLE 4(Cont'd). COST ANALYSIS BY ECONOMIC ACTIVITY, 2015

(€000's)

ΕΣΟΔΑ/ΔΑΠΑΝΕΣ	Κώδικας NACE Αναθ. 2 Code NACE Rev. 2			OUTPUT/INPUTS
	42.11	42.12	42.13	
1. ΑΞΙΑ ΠΑΡΑΓΩΓΗΣ	88.980	0	0	1. PRODUCTION VALUE
2. ΕΞΟΔΑ ΠΑΡΑΓΩΓΗΣ	65.796	0	0	2. PRODUCTION EXPENSES
Κατασκευαστικά υλικά	44.540	0	0	Construction materials
Καύσιμα παραγωγής	4.686	0	0	Fuels used in production
Ηλεκτρισμός	220	0	0	Electricity
Νερό	159	0	0	Water
Επιδιορθώσεις μηχανημάτων	2.395	0	0	Repairs of machinery
Επιδιορθώσεις κτιρίων	43	0	0	Repairs of buildings
Υποεργολάβοι	11.879	0	0	Subcontractors
Έξοδα οχημάτων	1.172	0	0	Vehicles expenses
Μεταφορικά έξοδα	45	0	0	Transportation
Εκτυπωτικά και γραφική ύλη	68	0	0	Printing materials and stationery
Τέλη και άδειες	58	0	0	Fees and licences
Άλλα έξοδα	531	0	0	Other expenses
3. ΔΙΟΙΚΗΤΙΚΑ ΕΞΟΔΑ	2.599	0	0	3. ADMINISTRATIVE EXPENSES
Τηλεφωνικά και ταχυδρομικά	186	0	0	Telephone and postage
Διαφημίσεις	86	0	0	Advertising
Λογιστικά και ελεγκτικά	299	0	0	Accounting and auditing
Τεχνικές και συμβουλευτικές υπηρεσίες	377	0	0	Technical and consultancy services
Τραπεζικά δικαιώματα	220	0	0	Bank charges
Ασφάλειες	479	0	0	Insurance
Άλλα έξοδα	952	0	0	Other expenses
4. ΕΝΟΙΚΙΑ	1.001	0	0	4. RENTS
Ενοίκιο κτιρίων	278	0	0	Rent on buildings
Ενοίκιο μηχανημάτων	723	0	0	Rent on machinery
5. ΠΡΟΣΤΙΘΕΜΕΝΗ ΑΞΙΑ ΣΕ ΤΡΕΧΟΥΣΕΣ ΤΙΜΕΣ 1-(2+3+4)	19.584	0	0	5. VALUE ADDED AT CURRENT PRICES 1-(2+3+4)
6. ΕΜΜΕΣΟΙ ΦΟΡΟΙ	573	0	0	6. INDIRECT TAXES
7. ΠΡΟΣΤΙΘΕΜΕΝΗ ΑΞΙΑ ΣΕ ΤΙΜΕΣ ΚΟΣΤΟΥΣ ΣΥΝΤΕΛΕΣΤΩΝ ΠΑΡΑΓΩΓΗΣ (5-6) ή (8+9+10)	19.011	0	0	7. VALUE ADDED AT FACTOR COST (5-6) or (8+9+10)
8. ΕΡΓΑΤΙΚΑ ΚΟΣΤΑ	17.140	0	0	8. LABOUR COSTS
9. ΑΠΟΣΒΕΣΕΙΣ	3.343	0	0	9. DEPRECIATION
10. ΛΕΙΤΟΥΡΓΙΚΟ ΠΛΕΟΝΑΣΜΑ (7-8-9)	-1.472	0	0	10. OPERATING SURPLUS (7-8-9)

(Συν.-Cont'd)

ΠΙΝΑΚΑΣ 4(Συν.). ΑΝΑΛΥΣΗ ΔΑΠΑΝΩΝ ΚΑΤΑ ΟΙΚΟΝΟΜΙΚΗ ΔΡΑΣΤΗΡΙΟΤΗΤΑ, 2015

TABLE 4(Cont'd). COST ANALYSIS BY ECONOMIC ACTIVITY, 2015

(€000's)

ΕΣΟΔΑ/ΔΑΠΑΝΕΣ	Κώδικας NACE Αναθ. 2 Code NACE Rev. 2				OUTPUT/INPUTS
	42.21	42.22	42.91	42.99	
1. ΑΞΙΑ ΠΑΡΑΓΩΓΗΣ	19.305	9.782	26.827	8.973	1. PRODUCTION VALUE
2. ΕΞΟΔΑ ΠΑΡΑΓΩΓΗΣ	13.415	6.294	18.745	5.750	2. PRODUCTION EXPENSES
Κατασκευαστικά υλικά	7.701	3.845	6.573	1.859	Construction materials
Καύσιμα παραγωγής	1.061	146	72	139	Fuels used in production
Ηλεκτρισμός	21	21	22	25	Electricity
Νερό	2	3	13	2	Water
Επιδιορθώσεις μηχανημάτων	697	70	60	78	Repairs of machinery
Επιδιορθώσεις κτιρίων	13	63	0	6	Repairs of buildings
Υποεργολάβοι	3.116	2.048	11.716	3.464	Subcontractors
Έξοδα οχημάτων	437	91	162	146	Vehicles expenses
Μεταφορικά έξοδα	320	0	0	0	Transportation
Εκτυπωτικά και γραφική ύλη	23	3	15	4	Printing materials and stationery
Τέλη και άδειες	16	1	8	14	Fees and licences
Άλλα έξοδα	8	3	104	13	Other expenses
3. ΔΙΟΙΚΗΤΙΚΑ ΕΞΟΔΑ	762	764	1.140	866	3. ADMINISTRATIVE EXPENSES
Τηλεφωνικά και ταχυδρομικά	68	16	26	44	Telephone and postage
Διαφημίσεις	15	0	1	14	Advertising
Λογιστικά και ελεγκτικά	82	65	24	42	Accounting and auditing
Τεχνικές και συμβουλευτικές υπηρεσίες	208	328	666	66	Technical and consultancy services
Τραπεζικά δικαιώματα	50	98	145	212	Bank charges
Ασφάλειες	151	38	125	31	Insurance
Άλλα έξοδα	188	219	153	457	Other expenses
4. ΕΝΟΙΚΙΑ	105	277	548	291	4. RENTS
Ενοίκιο κτιρίων	59	20	0	174	Rent on buildings
Ενοίκιο μηχανημάτων	46	257	548	117	Rent on machinery
5. ΠΡΟΣΤΙΘΕΜΕΝΗ ΑΞΙΑ ΣΕ ΤΡΕΧΟΥΣΕΣ ΤΙΜΕΣ 1-(2+3+4)	5.023	2.447	6.394	2.066	5. VALUE ADDED AT CURRENT PRICES 1-(2+3+4)
6. ΕΜΜΕΣΟΙ ΦΟΡΟΙ	121	10	23	35	6. INDIRECT TAXES
7. ΠΡΟΣΤΙΘΕΜΕΝΗ ΑΞΙΑ ΣΕ ΤΙΜΕΣ ΚΟΣΤΟΥΣ ΣΥΝΤΕΛΕΣΤΩΝ ΠΑΡΑΓΩΓΗΣ (5-6) ή (8+9+10)	4.902	2.437	6.371	2.031	7. VALUE ADDED AT FACTOR COST (5-6) or (8+9+10)
8. ΕΡΓΑΤΙΚΑ ΚΟΣΤΑ	3.661	2.672	2.066	1.435	8. LABOUR COSTS
9. ΑΠΟΣΒΕΣΕΙΣ	830	186	468	388	9. DEPRECIATION
10. ΛΕΙΤΟΥΡΓΙΚΟ ΠΛΕΟΝΑΣΜΑ (7-8-9)	411	-421	3.837	208	10. OPERATING SURPLUS (7-8-9)

(Συν.-Cont'd)

ΠΙΝΑΚΑΣ 4(Συν.). ΑΝΑΛΥΣΗ ΔΑΠΑΝΩΝ ΚΑΤΑ ΟΙΚΟΝΟΜΙΚΗ ΔΡΑΣΤΗΡΙΟΤΗΤΑ, 2015
TABLE 4(Cont'd). COST ANALYSIS BY ECONOMIC ACTIVITY, 2015

(€000's)

ΕΣΟΔΑ/ΔΑΠΑΝΕΣ	Κώδικας NACE Αναθ. 2 Code NACE Rev. 2					OUTPUT/INPUTS
	43.11	43.12	43.13	43.21	43.22	
1. ΑΞΙΑ ΠΑΡΑΓΩΓΗΣ	1.058	57.611	528	179.759	84.886	1. PRODUCTION VALUE
2. ΕΞΟΔΑ ΠΑΡΑΓΩΓΗΣ	604	33.320	191	101.194	52.802	2. PRODUCTION EXPENSES
Κατασκευαστικά υλικά	40	8.893	0	72.446	45.241	Construction materials
Καύσιμα παραγωγής	90	11.067	1	12	7	Fuels used in production
Ηλεκτρισμός	5	86	5	358	195	Electricity
Νερό	0	33	1	35	15	Water
Επιδιορθώσεις μηχανημάτων	58	3.430	2	391	190	Repairs of machinery
Επιδιορθώσεις κτιρίων	0	240	0	114	42	Repairs of buildings
Υποεργολάβοι	386	6.157	132	21.230	4.090	Subcontractors
Έξοδα οχημάτων	14	2.948	35	5.170	2.669	Vehicles expenses
Μεταφορικά έξοδα	0	62	0	40	13	Transportation
Εκτυπωτικά και γραφική ύλη	1	31	1	388	102	Printing materials and stationery
Τέλη και άδειες	2	104	1	154	75	Fees and licences
Άλλα έξοδα	8	269	13	856	163	Other expenses
3. ΔΙΟΙΚΗΤΙΚΑ ΕΞΟΔΑ	42	2.416	72	7.087	3.178	3. ADMINISTRATIVE EXPENSES
Τηλεφωνικά και ταχυδρομικά	9	372	15	1.085	579	Telephone and postage
Διαφημίσεις	1	38	0	393	84	Advertising
Λογιστικά και ελεγκτικά	6	545	13	809	666	Accounting and auditing
Τεχνικές και συμβουλευτικές υπηρεσίες	2	63	0	1.105	121	Technical and consultancy services
Τραπεζικά δικαιώματα	1	174	3	435	282	Bank charges
Ασφάλειες	14	898	6	1.043	584	Insurance
Άλλα έξοδα	9	326	35	2.217	862	Other expenses
4. ΕΝΟΙΚΙΑ	0	175	47	1.434	746	4. RENTS
Ενοίκιο κτιρίων	0	65	47	1.302	725	Rent on buildings
Ενοίκιο μηχανημάτων	0	110	0	132	21	Rent on machinery
5. ΠΡΟΣΤΙΘΕΜΕΝΗ ΑΞΙΑ ΣΕ ΤΡΕΧΟΥΣΕΣ ΤΙΜΕΣ 1-(2+3+4)	412	21.700	218	70.044	28.160	5. VALUE ADDED AT CURRENT PRICES 1-(2+3+4)
6. ΕΜΜΕΣΟΙ ΦΟΡΟΙ	10	709	4	742	487	6. INDIRECT TAXES
7. ΠΡΟΣΤΙΘΕΜΕΝΗ ΑΞΙΑ ΣΕ ΤΙΜΕΣ ΚΟΣΤΟΥΣ ΣΥΝΤΕΛΕΣΤΩΝ ΠΑΡΑΓΩΓΗΣ (5-6) ή (8+9+10)	402	20.991	214	69.302	27.673	7. VALUE ADDED AT FACTOR COST (5-6) or (8+9+10)
8. ΕΡΓΑΤΙΚΑ ΚΟΣΤΑ	352	13.841	126	52.327	21.190	8. LABOUR COSTS
9. ΑΠΟΣΒΕΣΕΙΣ	22	6.292	62	3.519	1.961	9. DEPRECIATION
10. ΛΕΙΤΟΥΡΓΙΚΟ ΠΛΕΟΝΑΣΜΑ (7-8-9)	28	858	26	13.456	4.522	10. OPERATING SURPLUS (7-8-9)

(Συν.-Cont'd)

ΠΙΝΑΚΑΣ 4(Συν.). ΑΝΑΛΥΣΗ ΔΑΠΑΝΩΝ ΚΑΤΑ ΟΙΚΟΝΟΜΙΚΗ ΔΡΑΣΤΗΡΙΟΤΗΤΑ, 2015
TABLE 4(Cont'd). COST ANALYSIS BY ECONOMIC ACTIVITY, 2015

(€000's)

ΕΣΟΔΑ/ΔΑΠΑΝΕΣ	Κώδικας NACE Αναθ. 2 Code NACE Rev. 2				OUTPUT/INPUTS
	43.29	43.31	43.32	43.33	
1. ΑΞΙΑ ΠΑΡΑΓΩΓΗΣ	30.647	4.630	4.714	37.405	1. PRODUCTION VALUE
2. ΕΞΟΔΑ ΠΑΡΑΓΩΓΗΣ	15.112	2.252	2.440	22.428	2. PRODUCTION EXPENSES
Κατασκευαστικά υλικά	11.854	1.169	1.665	14.800	Construction materials
Καύσιμα παραγωγής	145	1	0	52	Fuels used in production
Ηλεκτρισμός	98	3	47	67	Electricity
Νερό	15	0	8	15	Water
Επιδιορθώσεις μηχανημάτων	356	11	40	83	Repairs of machinery
Επιδιορθώσεις κτιρίων	26	0	10	63	Repairs of buildings
Υποεργολάβοι	1.593	839	449	6.069	Subcontractors
Έξοδα οχημάτων	861	217	156	1.144	Vehicles expenses
Μεταφορικά έξοδα	13	2	0	6	Transportation
Εκτυπωτικά και γραφική ύλη	59	4	20	33	Printing materials and stationery
Τέλη και άδειες	30	4	7	19	Fees and licences
Άλλα έξοδα	62	2	38	77	Other expenses
3. ΔΙΟΙΚΗΤΙΚΑ ΕΞΟΔΑ	2.442	146	446	1.217	3. ADMINISTRATIVE EXPENSES
Τηλεφωνικά και ταχυδρομικά	260	31	56	186	Telephone and postage
Διαφημίσεις	46	1	68	37	Advertising
Λογιστικά και ελεγκτικά	190	54	35	227	Accounting and auditing
Τεχνικές και συμβουλευτικές υπηρεσίες	285	13	8	126	Technical and consultancy services
Τραπεζικά δικαιώματα	107	4	23	97	Bank charges
Ασφάλειες	203	31	45	196	Insurance
Άλλα έξοδα	1.351	12	211	348	Other expenses
4. ΕΝΟΙΚΙΑ	613	19	111	370	4. RENTS
Ενοίκιο κτιρίων	441	18	111	362	Rent on buildings
Ενοίκιο μηχανημάτων	172	1	0	8	Rent on machinery
5. ΠΡΟΣΤΙΘΕΜΕΝΗ ΑΞΙΑ ΣΕ ΤΡΕΧΟΥΣΕΣ ΤΙΜΕΣ 1-(2+3+4)	12.480	2.213	1.717	13.390	5. VALUE ADDED AT CURRENT PRICES 1-(2+3+4)
6. ΕΜΜΕΣΟΙ ΦΟΡΟΙ	147	33	43	175	6. INDIRECT TAXES
7. ΠΡΟΣΤΙΘΕΜΕΝΗ ΑΞΙΑ ΣΕ ΤΙΜΕΣ ΚΟΣΤΟΥΣ ΣΥΝΤΕΛΕΣΤΩΝ ΠΑΡΑΓΩΓΗΣ (5-6) ή (8+9+10)	12.333	2.180	1.674	13.215	7. VALUE ADDED AT FACTOR COST (5-6) or (8+9+10)
8. ΕΡΓΑΤΙΚΑ ΚΟΣΤΑ	9.492	1.417	1.198	10.409	8. LABOUR COSTS
9. ΑΠΟΣΒΕΣΕΙΣ	575	392	58	678	9. DEPRECIATION
10. ΛΕΙΤΟΥΡΓΙΚΟ ΠΛΕΟΝΑΣΜΑ (7-8-9)	2.266	371	418	2.128	10. OPERATING SURPLUS (7-8-9)

(Συν.-Cont'd)

ΠΙΝΑΚΑΣ 4(Συν.). ΑΝΑΛΥΣΗ ΔΑΠΑΝΩΝ ΚΑΤΑ ΟΙΚΟΝΟΜΙΚΗ ΔΡΑΣΤΗΡΙΟΤΗΤΑ, 2015
TABLE 4(Cont'd). COST ANALYSIS BY ECONOMIC ACTIVITY, 2015

(€000's)

ΕΣΟΔΑ/ΔΑΠΑΝΕΣ	Κώδικας NACE Αναθ. 2 Code NACE Rev. 2				OUTPUT/INPUTS
	43.34	43.39	43.91	43.99	
1. ΑΞΙΑ ΠΑΡΑΓΩΓΗΣ	22.522	256	1.844	81.565	1. PRODUCTION VALUE
2. ΕΞΟΔΑ ΠΑΡΑΓΩΓΗΣ	9.876	56	1.075	38.057	2. PRODUCTION EXPENSES
Κατασκευαστικά υλικά	5.634	13	852	21.098	Construction materials
Καύσιμα παραγωγής	13	0	2	336	Fuels used in production
Ηλεκτρισμός	23	3	3	168	Electricity
Νερό	3	0	1	18	Water
Επιδιορθώσεις μηχανημάτων	52	1	6	667	Repairs of machinery
Επιδιορθώσεις κτιρίων	0	0	0	51	Repairs of buildings
Υποεργολάβοι	2.764	22	60	11.040	Subcontractors
Έξοδα οχημάτων	1.348	8	100	4.278	Vehicles expenses
Μεταφορικά έξοδα	2	0	1	39	Transportation
Εκτυπωτικά και γραφική ύλη	13	8	2	79	Printing materials and stationery
Τέλη και άδειες	7	0	2	53	Fees and licences
Άλλα έξοδα	17	1	46	230	Other expenses
3. ΔΙΟΙΚΗΤΙΚΑ ΕΞΟΔΑ	860	15	69	3.718	3. ADMINISTRATIVE EXPENSES
Τηλεφωνικά και ταχυδρομικά	210	1	14	652	Telephone and postage
Διαφημίσεις	7	0	2	96	Advertising
Λογιστικά και ελεγκτικά	271	4	15	881	Accounting and auditing
Τεχνικές και συμβουλευτικές υπηρεσίες	5	0	2	211	Technical and consultancy services
Τραπεζικά δικαιώματα	64	0	1	270	Bank charges
Ασφάλειες	179	8	19	758	Insurance
Άλλα έξοδα	124	2	16	850	Other expenses
4. ΕΝΟΙΚΙΑ	115	6	23	759	4. RENTS
Ενοίκιο κτιρίων	66	6	23	625	Rent on buildings
Ενοίκιο μηχανημάτων	49	0	0	134	Rent on machinery
5. ΠΡΟΣΤΙΘΕΜΕΝΗ ΑΞΙΑ ΣΕ ΤΡΕΧΟΥΣΕΣ ΤΙΜΕΣ 1-(2+3+4)	11.671	179	677	39.031	5. VALUE ADDED AT CURRENT PRICES 1-(2+3+4)
6. ΕΜΜΕΣΟΙ ΦΟΡΟΙ	183	4	19	688	6. INDIRECT TAXES
7. ΠΡΟΣΤΙΘΕΜΕΝΗ ΑΞΙΑ ΣΕ ΤΙΜΕΣ ΚΟΣΤΟΥΣ ΣΥΝΤΕΛΕΣΤΩΝ ΠΑΡΑΓΩΓΗΣ (5-6) ή (8+9+10)	11.488	175	658	38.343	7. VALUE ADDED AT FACTOR COST (5-6) or (8+9+10)
8. ΕΡΓΑΤΙΚΑ ΚΟΣΤΑ	9.168	187	536	31.249	8. LABOUR COSTS
9. ΑΠΟΣΒΕΣΕΙΣ	402	2	73	2.749	9. DEPRECIATION
10. ΛΕΙΤΟΥΡΓΙΚΟ ΠΛΕΟΝΑΣΜΑ (7-8-9)	1.918	-14	49	4.345	10. OPERATING SURPLUS (7-8-9)

ΠΙΝΑΚΑΣ 5. ΑΠΑΣΧΟΛΗΣΗ ΚΑΤΑ ΚΑΤΗΓΟΡΙΑ ΕΡΓΑΖΟΜΕΝΩΝ, 2015
TABLE 5. EMPLOYMENT BY CATEGORY, 2015

Κώδικας NACE Αναθ. 2	Μέσος όρος απασχολουμένων σε ισοδύναμο πλήρους απασχόλησης Average number of persons employed in full time equivalent				
	Εργαζόμενοι ιδιοκτήτες Working proprietors	Μισθωτοί Employees	Σύνολο Total	Άνδρες Males	Γυναίκες Females
F	1.694	17.548	19.242	16.917	2.325
41	152	7.849	8.001	6.562	1.439
41.1	6	1.025	1.031	680	351
41.10	6	1.025	1.031	680	351
41.2	146	6.824	6.970	5.882	1.088
41.20	146	6.824	6.970	5.882	1.088
42	40	1.063	1.103	980	123
42.1	6	668	674	598	76
42.11	6	668	674	598	76
42.12	0	0	0	0	0
42.13	0	0	0	0	0
42.2	20	247	267	237	30
42.21	20	162	182	160	22
42.22	0	85	85	77	8
42.9	14	148	162	145	17
42.91	14	70	84	78	6
42.99	0	78	78	67	11
43	1.502	8.636	10.138	9.375	763
43.1	147	883	1.030	962	68
43.11	0	22	22	18	4
43.12	147	852	999	935	64
43.13	0	9	9	9	0
43.2	367	4.253	4.620	4.172	448
43.21	150	2.570	2.720	2.458	262
43.22	201	1.221	1.422	1.316	106
43.29	16	462	478	398	80
43.3	296	1.484	1.780	1.658	122
43.31	12	117	129	125	4
43.32	11	77	88	73	15
43.33	91	601	692	626	66
43.34	182	666	848	811	37
43.39	0	23	23	23	0
43.9	692	2.016	2.708	2.583	125
43.91	8	35	43	40	3
43.99	684	1.981	2.665	2.543	122

ΠΙΝΑΚΑΣ 6. ΕΡΓΑΤΙΚΑ ΚΟΣΤΑ ΚΑΤΑ ΚΑΤΗΓΟΡΙΑ ΕΡΓΑΖΟΜΕΝΩΝ, 2015
TABLE 6. LABOUR COSTS BY CATEGORY OF PERSONS ENGAGED, 2015

(€000's)

Κώδικας NACE Αναθ. 2	Μισθοί και ημερομίσθια Wages and salaries paid			Συνεισφορές εργοδότη Employers' contributions		
	Σύνολο Total	Εργαζόμενοι ιδιοκτήτες Working proprietors	Μισθωτοί Employees	Σύνολο Total	Εργαζόμενοι ιδιοκτήτες Working proprietors	Μισθωτοί Employees
F	294.116	17.460	276.656	42.167	2.634	39.533
41	137.905	1.970	135.935	19.912	277	19.635
41.1	17.448	64	17.384	2.404	8	2.396
41.10	17.448	64	17.384	2.404	8	2.396
41.2	120.457	1.906	118.551	17.508	269	17.239
41.20	120.457	1.906	118.551	17.508	269	17.239
42	23.142	385	22.757	3.832	55	3.777
42.1	14.584	62	14.522	2.556	0	2.556
42.11	14.584	62	14.522	2.556	0	2.556
42.12	0	0	0	0	0	0
42.13	0	0	0	0	0	0
42.2	5.532	184	5.348	801	24	777
42.21	3.220	184	3.036	441	24	417
42.22	2.312	0	2.312	360	0	360
42.9	3.026	139	2.887	475	31	444
42.91	1.792	139	1.653	274	31	243
42.99	1.234	0	1.234	201	0	201
43	133.069	15.105	117.964	18.423	2.302	16.121
43.1	12.668	1.383	11.285	1.651	201	1.450
43.11	312	0	312	40	0	40
43.12	12.239	1.383	10.856	1.602	201	1.401
43.13	117	0	117	9	0	9
43.2	72.761	3.345	69.416	10.248	548	9.700
43.21	45.758	1.367	44.391	6.569	247	6.322
43.22	18.792	1.817	16.975	2.398	281	2.117
43.29	8.211	161	8.050	1.281	20	1.261
43.3	19.667	3.117	16.550	2.712	468	2.244
43.31	1.257	84	1.173	160	16	144
43.32	1.077	146	931	121	17	104
43.33	9.116	881	8.235	1.293	132	1.161
43.34	8.052	2.006	6.046	1.116	303	813
43.39	165	0	165	22	0	22
43.9	27.973	7.260	20.713	3.812	1.085	2.727
43.91	472	73	399	64	12	52
43.99	27.501	7.187	20.314	3.748	1.073	2.675

ΠΙΝΑΚΑΣ 7. ΔΙΑΡΘΡΩΣΗ ΑΞΙΑΣ ΠΑΡΑΓΩΓΗΣ ΚΑΤΑ ΚΑΤΗΓΟΡΙΑ, 2015
TABLE 7. COMPOSITION OF PRODUCTION VALUE BY TYPE, 2015

Κώδικας NACE Αναθ. 2	Σύνολο Total	Κατασκευή νέων έργων Production of new projects	Επιδιορθώσεις Repairs and maintenance	Υπεργολαβίες Subcontracting	Ανάπτυξη οικοδομικών έργων Development of building projects	Παραγωγή βιομηχανικών προϊόντων Production of industrial goods	Ακαθάριστο κέρδος από μεταπώληση προϊόντων Gross profit from resale of goods	Παροχή υπηρεσιών Provision of service of activities	Μεταβολή αποθεμάτων και ημιτελών εργασιών Change in stocks and work in progress	Διάφορα Miscellaneous
F	1.756.846	935.065	298.231	259.443	313.166	2.740	5.130	67.609	-126.048	1.510
41	1.095.554	627.269	188.844	36.068	313.166	382	404	58.477	-127.263	-1.793
41.1	213.609	7.452	424	3.751	264.883	16	0	38.477	-92.011	-9.383
41.10	213.609	7.452	424	3.751	264.883	16	0	38.477	-92.011	-9.383
41.2	881.945	619.817	188.420	32.317	48.283	366	404	20.000	-35.252	7.590
41.20	881.945	619.817	188.420	32.317	48.283	366	404	20.000	-35.252	7.590
42	153.867	111.978	22.912	14.420	0	1.052	7	4.171	-505	-168
42.1	88.980	61.714	19.576	6.265	0	1.052	0	1.433	-879	-181
42.11	88.980	61.714	19.576	6.265	0	1.052	0	1.433	-879	-181
42.12	0	0	0	0	0	0	0	0	0	0
42.13	0	0	0	0	0	0	0	0	0	0
42.2	29.087	17.175	2.061	7.972	0	0	7	1.275	595	2
42.21	19.305	12.640	2.061	3.604	0	0	7	399	595	-1
42.22	9.782	4.535	0	4.368	0	0	0	876	0	3
42.9	35.800	33.089	1.275	183	0	0	0	1.463	-221	11
42.91	26.827	25.064	977	183	0	0	0	593	0	10
42.99	8.973	8.025	298	0	0	0	0	870	-221	1
43	507.425	195.818	86.475	208.955	0	1.306	4.719	4.961	1.720	3.471
43.1	59.197	22.523	223	33.350	0	576	211	1.740	434	140
43.11	1.058	0	0	1.056	0	0	0	0	0	2
43.12	57.611	22.340	223	31.949	0	576	211	1.740	434	138
43.13	528	183	0	345	0	0	0	0	0	0

(Συν.-Cont'd)

ΠΙΝΑΚΑΣ 7(Συν.) ΔΙΑΦΟΡΩΣΗ ΑΞΙΑΣ ΠΑΡΑΓΩΓΗΣ ΚΑΤΑ ΚΑΤΗΓΟΡΙΑ, 2015
 TABLE 7(Cont'd). COMPOSITION OF PRODUCTION VALUE BY TYPE, 2015

Κώδικας NACE Αναθ. 2	Σύνολο Total	Κατασκευή νέων έργων	Επιδιορθώσεις	Υπεργολαφίες	Ανάπτυξη οικοδομικών έργων	Παραγωγή βιομηχανικών προϊόντων	Ακαθάριστο κέρδος από μεταπώληση προϊόντων	Παροχή υπηρεσιών	Μεταβολή αποθεμάτων και ημιτελών εργασιών	Διάφορα Miscellaneous
		Production of new projects	Repairs and maintenance	Subcontracting	Development of building projects	Production of industrial goods	Gross profit from resale of goods	Provision of service activities	Change in stocks and work in progress	
43.2	295.292	141.098	54.417	91.767	0	423	2.788	1.505	242	3.052
43.21	179.759	103.454	27.829	42.440	0	101	1.704	1.130	344	2.757
43.22	84.886	25.251	15.219	42.822	0	322	947	226	-144	243
43.29	30.647	12.393	11.369	6.505	0	0	137	149	42	52
43.3	69.527	14.953	11.618	41.158	0	0	908	617	246	27
43.31	4.630	1.919	914	1.594	0	0	30	70	103	0
43.32	4.714	2.101	154	2.242	0	0	205	0	12	0
43.33	37.405	9.067	7.111	20.381	0	0	401	422	-1	24
43.34	22.522	1.866	3.302	16.941	0	0	272	6	132	3
43.39	256	0	137	0	0	0	0	119	0	0
43.9	83.409	17.244	20.217	42.680	0	307	812	1.099	798	252
43.91	1.844	792	0	981	0	0	0	0	-4	75
43.99	81.565	16.452	20.217	41.699	0	307	812	1.099	802	177

ΠΙΝΑΚΑΣ 8. ΔΙΑΦΩΡΩΣΗ ΚΥΚΛΟΥ ΕΡΓΑΣΙΩΝ ΚΑΤΑ ΚΑΤΗΓΟΡΙΑ, 2015

TABLE 8. COMPOSITION OF TURNOVER BY TYPE, 2015

(€000's)

Κώδικας NACE Αναθ. 2	Σύνολο	Κατασκευές ως κύρια δραστηριότητα	Κατασκευές ως δευτερεύουσα δραστηριότητα	Παραγωγή βιομηχανικών προϊόντων	Πωλήσεις προϊόντων που αγοράστηκαν για μεταπώληση	Παροχή υπηρεσιών
Code NACE Rev. 2	Total	Construction as main activity	Construction as secondary activity	Production of industrial goods	Sales of goods purchased for resale	Provision of service activities
F	1.892.102	1.727.770	78.139	2.740	15.844	67.609
41	1.226.423	1.093.801	71.546	382	2.217	58.477
41.1	314.999	266.037	10.469	16	0	38.477
41.10	314.999	266.037	10.469	16	0	38.477
41.2	911.424	827.764	61.077	366	2.217	20.000
41.20	911.424	827.764	61.077	366	2.217	20.000
42	154.556	142.975	6.332	1.052	26	4.171
42.1	90.038	81.221	6.332	1.052	0	1.433
42.11	90.038	81.221	6.332	1.052	0	1.433
42.12	0	0	0	0	0	0
42.13	0	0	0	0	0	0
42.2	28.509	27.208	0	0	26	1.275
42.21	18.730	18.305	0	0	26	399
42.22	9.779	8.903	0	0	0	876
42.9	36.009	34.546	0	0	0	1.463
42.91	26.816	26.223	0	0	0	593
42.99	9.193	8.323	0	0	0	870
43	511.123	490.994	261	1.306	13.601	4.961
43.1	59.088	56.096	4	576	672	1.740
43.11	1.056	1.056	0	0	0	0
43.12	57.504	54.512	4	576	672	1.740
43.13	528	528	0	0	0	0
43.2	297.467	287.282	5	423	8.252	1.505
43.21	180.455	173.723	1	101	5.500	1.130
43.22	86.250	83.292	4	322	2.406	226
43.29	30.762	30.267	0	0	346	149
43.3	70.817	67.686	43	0	2.471	617
43.31	4.627	4.427	0	0	130	70
43.32	5.151	4.497	0	0	654	0
43.33	37.937	36.559	0	0	956	422
43.34	22.846	22.108	1	0	731	6
43.39	256	95	42	0	0	119
43.9	83.751	79.930	209	307	2.206	1.099
43.91	1.773	1.773	0	0	0	0
43.99	81.978	78.157	209	307	2.206	1.099

ΠΙΝΑΚΑΣ 9. ΑΞΙΑ ΠΑΡΑΓΩΓΗΣ ΚΑΤΑ ΚΑΤΗΓΟΡΙΑ ΕΡΓΟΥ, 2015
TABLE 9. PRODUCTION VALUE BY TYPE OF PROJECT, 2015

Κώδικας έργου Project code CC 1996	Κατηγορία έργου	Σύνολο Total	Νέα έργα New construction	Επιδιορθώσεις Repair and maintenance	Έργα για ιδία χρήση For own use	Type of project	(€000's)
1	ΚΤΙΡΙΑ	928.919	713.364	215.401	154	BUILDINGS	
11	Οικιστικά κτίρια	595.080	457.699	137.381	0	Residential buildings	
111	Μονοκατοικίες	455.925	350.872	105.053	0	One-dwelling buildings	
1110	Μονοκατοικίες	455.925	350.872	105.053	0	One-dwelling buildings	
112	Κτίρια με δύο ή περισσότερες κατοικίες	138.756	106.515	32.241	0	Two- and more dwelling buildings	
1121	Κτίρια με δύο κατοικίες	27.117	1.767	25.350	0	Two-dwelling buildings	
1122	Κτίρια με τρεις ή περισσότερες κατοικίες	111.639	104.748	6.891	0	Three- and more dwelling buildings	
113	Συλλογικές κατοικίες	399	312	87	0	Residences for communities	
1130	Συλλογικές κατοικίες	399	312	87	0	Residences for communities	
12	Μη οικιστικά κτίρια	333.839	255.665	78.020	154	Non-residential buildings	
121	Ξενοδοχεία και παρόμοια κτίρια	82.955	70.632	12.323	0	Hotels and similar buildings	
1211	Ξενοδοχειακά κτίρια	82.812	70.489	12.323	0	Hotel buildings	
1212	Άλλα κτίρια παροχής βραχυχρόνιου καταλύματος	143	143	0	0	Other short-stay accommodation buildings	
122	Κτίρια γραφείων	105.822	81.975	23.813	34	Office buildings	
1220	Κτίρια γραφείων	105.822	81.975	23.813	34	Office buildings	
123	Κτίρια χονδρικού και λιανικού εμπορίου	38.616	30.970	7.646	0	Wholesale and retail trade buildings	
1230	Κτίρια χονδρικού και λιανικού εμπορίου	38.616	30.970	7.646	0	Wholesale and retail trade buildings	
124	Κτίρια μεταφορών και επικοινωνιών	28.664	11.501	17.163	0	Transport and communication buildings	
1241	Κτίρια επικοινωνιών, σταθμοί, τερματικοί σταθμοί και συναφή κτίρια	28.623	11.460	17.163	0	Communication buildings, stations, terminals and associated buildings	
1242	Κτίρια αμαξοστασίων και στάθμευσης οχημάτων	41	41	0	0	Parking areas	
125	Βιομηχανικά κτίρια και αποθήκες	20.106	18.485	1.501	120	Industrial buildings and warehouses	
1251	Βιομηχανικά κτίρια	13.619	12.166	1.453	0	Industrial buildings	
1252	Δεξαμενές, σιροί (σιλό) και αποθήκες εμπορευμάτων	6.487	6.319	48	120	Reservoirs, silos and warehouses	

(Συν.-Cont'd)

ΠΙΝΑΚΑΣ 9(Συν.). ΑΞΙΑ ΠΑΡΑΓΩΓΗΣ ΚΑΤΑ ΚΑΤΗΓΟΡΙΑ ΕΡΓΟΥ, 2015
TABLE 9(Cont'd). PRODUCTION VALUE BY TYPE OF PROJECT, 2015

Κώδικας έργου Project code CC 1996	Κατηγορία έργου	Σύνολο Total	Νέα έργα New construction	Επιδιορθώσεις Repair and maintenance	Έργα για ίδια χρήση For own use	Type of project	(€000's)
126	Κτίρια δημοσίων θεαμάτων, εκπαίδευσης, νοσοκομείων ή κοινωνικής πρόνοιας	48.150	35.423	12.727	0	Public entertainment, education, hospital or institutional care buildings	
1261	Κτίρια δημοσίων θεαμάτων	4.172	4.020	152	0	Public entertainment buildings	
1262	Μουσεία και βιβλιοθήκες	314	179	135	0	Museums and libraries	
1263	Σχολικά, πανεπιστημιακά και ερευνητικά κτίρια	32.718	25.465	7.253	0	School, university and research buildings	
1264	Κτίρια νοσοκομείων ή κοινωνικής πρόνοιας	7.597	2.817	4.780	0	Hospital or institutional care buildings	
1265	Αθλητικές αίθουσες	3.349	2.942	407	0	Sports halls	
127	Άλλα μη οικιστικά κτίρια	9.526	6.679	2.847	0	Other non-residential buildings	
1271	Μη οικιστικά αγροτικά κτίρια	2.773	2.256	517	0	Non-residential farm buildings	
1272	Κτίρια που χρησιμοποιούνται ως τόποι λατρείας και για θρησκευτικές δραστηριότητες	4.706	2.554	2.152	0	Buildings used as places of worship and for religious activities	
1273	Ιστορικά ή διατηρητέα μνημεία	181	181	0	0	Historic or protected monuments	
1274	Άλλα κτίρια, π.δ.κ.α.	1.866	1.688	178	0	Other buildings n.e.c.	
2	ΕΡΓΑ ΠΟΛΙΤΙΚΟΥ ΜΗΧΑΝΙΚΟΥ	304.532	221.701	82.831	0	CIVIL ENGINEERING PROJECTS	
21	Υποδομές μεταφορών	193.146	114.764	78.382	0	Transport infrastructures	
211	Υπεραστικές οδοί, αστικές οδοί και οδοί κάθε είδους	172.129	95.074	77.055	0	Highways, streets and roads	
2111	Υπεραστικές οδοί	48.130	35.901	12.229	0	Highways	
2112	Αστικές οδοί και οδοί κάθε είδους	123.999	59.173	64.826	0	Streets and roads	
212	Σιδηροδρομικές γραμμές	0	0	0	0	Railways	
2121	Υπεραστικές σιδηροδρομικές γραμμές	0	0	0	0	Long-distance railways	
2122	Αστικές σιδηροδρομικές γραμμές	0	0	0	0	Urban railways	
213	Διάδρομοι αεροδρομίων	2.790	2.128	662	0	Airfield runways	
2130	Διάδρομοι αεροδρομίων	2.790	2.128	662	0	Airfield runways	

(Συν.-Cont'd)

ΠΙΝΑΚΑΣ 9(Συν.). ΑΞΙΑ ΠΑΡΑΓΩΓΗΣ ΚΑΤΑ ΚΑΤΗΓΟΡΙΑ ΕΡΓΟΥ, 2015
TABLE 9(Cont'd). PRODUCTION VALUE BY TYPE OF PROJECT, 2015

Κώδικας έργου Project code CC 1996	Κατηγορία έργου	Σύνολο Total	Νέα έργα New construction	Επιδιορθώσεις Repair and maintenance	Έργα για ιδία χρήση For own use	Type of project
214	Γέφυρες, υπερυψωμένες υπεραστικές οδοί, σήραγγες και υπόγειες διαβάσεις	3.077	3.077	0	0	Bridges, elevated highways, tunnels and subways
2141	Γέφυρες και υπερυψωμένες υπεραστικές οδοί	3.077	3.077	0	0	Bridges and elevated highways
2142	Σήραγγες και υπόγειες διαβάσεις	0	0	0	0	Tunnels and subways
215	Λιμενικά έργα, υδάτινες οδοί, φράγματα και άλλα υδραυλικά έργα	15.150	14.485	665	0	Harbours, waterways, dams and other waterworks
2151	Λιμενικά έργα και πλωτές διώρυγες	10.948	10.283	665	0	Harbours and navigable canals
2152	Φράγματα	4.202	4.202	0	0	Dams
2153	Υδαταγωγοί διάβασης, αρδευτικά έργα και υδραυλικά έργα για γεωργικές καλλιέργειες	0	0	0	0	Aqueducts, irrigation and cultivation waterworks
22	Σωληναγωγοί, γραμμές επικοινωνιών και παροχής ισχύος	61.077	57.747	3.330	0	Pipelines, communication and electricity lines
221	Σωληναγωγοί μεγάλων αποστάσεων, γραμμές επικοινωνιών και παροχής ισχύος	15.846	15.846	0	0	Long-distance pipelines, communication and electricity lines
2211	Σωληναγωγοί μεγάλων αποστάσεων για τη μεταφορά πετρελαίου και αερίου	0	0	0	0	Long-distance oil and gas pipelines
2212	Σωληναγωγοί μεγάλων αποστάσεων για τη μεταφορά νερού	119	119	0	0	Long-distance water pipelines
2213	Γραμμές τηλεπικοινωνιών μεγάλων αποστάσεων	6.293	6.293	0	0	Long-distance telecommunication lines
2214	Γραμμές μεγάλων αποστάσεων για τη μεταφορά ηλεκτρικού ρεύματος	9.434	9.434	0	0	Long-distance electricity lines
222	Τοπικά δίκτυα σωληναγωγών και καλωδιώσεων	45.231	41.901	3.330	0	Local pipelines and cables
2221	Τοπικά δίκτυα σωληναγωγών για τη διανομή αερίου	0	0	0	0	Local gas supply lines
2222	Τοπικά δίκτυα σωληναγωγών για τη μεταφορά νερού	804	804	0	0	Local water supply pipelines
2223	Τοπικά αποχετευτικά δίκτυα	30.717	30.474	243	0	Local waste water pipelines
2224	Τοπικά δίκτυα ηλεκτρισμού και τηλεπικοινωνιών	13.710	10.623	3.087	0	Local electricity and telecommunication cables

(Συν.-Cont'd)

ΠΙΝΑΚΑΣ 9(Συν.). ΑΕΙΑ ΠΑΡΑΓΩΓΗΣ ΚΑΤΑ ΚΑΤΗΓΟΡΙΑ ΕΡΓΟΥ, 2015
 TABLE 9(Cont'd). PRODUCTION VALUE BY TYPE OF PROJECT, 2015

Κώδικας έργου Project code CC 1996	Κατηγορία έργου	Σύνολο Total	Νέα έργα New construction	Επιδιορθώσεις Repair and maintenance	Έργα για ιδία χρήση For own use	Type of project	(€000's)
23	Σύνθετες κατασκευές σε βιομηχανικούς χώρους	19.683	19.028	655	0	Complex constructions on industrial sites	
230	Σύνθετες κατασκευές σε βιομηχανικούς χώρους	19.683	19.028	655	0	Complex constructions on industrial sites	
2301	Κατασκευές για μεταλλευτικές ή εξορυκτικές δραστηριότητες	3.087	3.087	0	0	Constructions for mining or extraction	
2302	Εγκαταστάσεις παραγωγής ηλεκτρικής ενέργειας	9.975	9.618	357	0	Power plant constructions	
2303	Χημικές εγκαταστάσεις	6.621	6.323	298	0	Chemical plant constructions	
2304	Βαρίες βιομηχανικές εγκαταστάσεις π.δ.κ.α.	0	0	0	0	Heavy industrial plants n.e.c.	
24	Άλλα έργα πολιτικού μηχανικού	30.626	30.162	464	0	Other civil engineering projects	
241	Κατασκευές για αθλητική ή ψυχαγωγική χρήση	17.466	17.002	464	0	Sport and recreation constructions	
2411	Αθλητικοί χώροι	2.629	2.428	201	0	Sports grounds	
2412	Άλλες εγκαταστάσεις αθλητισμού και αναψυχής	14.837	14.574	263	0	Other sport and recreation constructions	
242	Άλλα έργα πολιτικού μηχανικού π.δ.κ.α.	13.160	13.160	0	0	Other civil engineering projects n.e.c.	
2420	Άλλα έργα πολιτικού μηχανικού π.δ.κ.α.	13.160	13.160	0	0	Other civil engineering projects n.e.c.	
	ΣΥΝΟΛΟ	1.233.451	935.065	298.232	154	TOTAL	

ΠΙΝΑΚΑΣ 10. ΛΟΙΠΑ ΕΣΟΔΑ ΜΗ ΠΕΡΙΛΗΦΘΕΝΤΑ ΣΤΗΝ ΑΞΙΑ ΠΑΡΑΓΩΓΗΣ ΚΑΤΑ ΚΑΤΗΓΟΡΙΑ, 2015
TABLE 10. OTHER INCOME NOT INCLUDED IN PRODUCTION VALUE BY TYPE, 2015

(€000's)

Κώδικας NACE Αναθ. 2	Σύνολο	Τόκοι που εισπράχθηκαν	Επιχορηγήσεις (για επενδύσεις που έγιναν)	Μερίσματα, μετοχές και συναφή έσοδα	Κέρδος/Ζημιά από πώληση πάγιου ενεργητικού
Code NACE Rev. 2	Total	Interest earned	Subsidies (for investments undertaken)	Dividends, stocks and related income	Profit/Loss from sale of fixed assets
F	35.608	17.514	498	14.560	3.036
41	31.196	15.971	378	13.660	1.187
41.1	13.113	8.653	240	4.018	202
41.10	13.113	8.653	240	4.018	202
41.2	18.083	7.318	138	9.642	985
41.20	18.083	7.318	138	9.642	985
42	2.292	958	4	495	835
42.1	1.647	836	4	321	486
42.11	1.647	836	4	321	486
42.12	0	0	0	0	0
42.13	0	0	0	0	0
42.2	579	69	0	174	336
42.21	546	69	0	174	303
42.22	33	0	0	0	33
42.9	66	53	0	0	13
42.91	39	38	0	0	1
42.99	27	15	0	0	12
43	2.120	585	116	405	1.014
43.1	914	74	0	0	840
43.11	6	0	0	0	6
43.12	879	74	0	0	805
43.13	29	0	0	0	29
43.2	978	392	109	405	72
43.21	731	287	67	331	46
43.22	183	62	34	74	13
43.29	64	43	8	0	13
43.3	146	59	1	0	86
43.31	39	2	1	0	36
43.32	0	0	0	0	0
43.33	96	47	0	0	49
43.34	11	10	0	0	1
43.39	0	0	0	0	0
43.9	82	60	6	0	16
43.91	3	3	0	0	0
43.99	79	57	6	0	16

ΠΙΝΑΚΑΣ 11. ΕΞΟΔΑ ΠΑΡΑΓΩΓΗΣ ΚΑΤΑ ΚΑΤΗΓΟΡΙΑ, 2015
TABLE 11. PRODUCTION EXPENSES BY TYPE, 2015

Κώδικας NACE Αναθ. 2 Code NACE Rev. 2	Σύνολο Total	Κατασκευαστικά υλικά	Καύσιμα παραγωγής	Ηλεκτρισμός	Νερό	Επιδιορθώσεις μηχανημάτων	Επιδιορθώσεις κτιρίων	Υπο- εργολάβοι	Έξοδα οχημάτων	Μεταφορικά έξοδα	Εκτυπωτικά και γραφική ύλη	Τέλη και άδειες	Άλλα
		Construction materials	Fuels used in production	Electricity	Water	Repairs of machinery	Repairs of buildings	Sub- contractors	Vehicles expenses	Transport- ation	Printing materials and stationery	Fees and licences	Other
F	1.123.251	527.126	20.913	5.396	740	12.286	3.425	487.275	34.522	795	2.059	3.553	25.161
41	733.844	278.903	3.083	4.026	417	3.699	2.754	400.221	13.566	252	1.205	2.998	22.720
41.1	110.331	26.113	601	2.000	204	684	1.696	68.082	1.435	97	219	1.397	7.803
41.10	110.331	26.113	601	2.000	204	684	1.696	68.082	1.435	97	219	1.397	7.803
41.2	623.513	252.790	2.482	2.026	213	3.015	1.058	332.139	12.131	155	986	1.601	14.917
41.20	623.513	252.790	2.482	2.026	213	3.015	1.058	332.139	12.131	155	986	1.601	14.917
42	110.000	64.518	6.104	309	179	3.300	125	32.223	2.008	365	113	97	659
42.1	65.796	44.540	4.686	220	159	2.395	43	11.879	1.172	45	68	58	531
42.11	65.796	44.540	4.686	220	159	2.395	43	11.879	1.172	45	68	58	531
42.12	0	0	0	0	0	0	0	0	0	0	0	0	0
42.13	0	0	0	0	0	0	0	0	0	0	0	0	0
42.2	19.709	11.546	1.207	42	5	767	76	5.164	528	320	26	17	11
42.21	13.415	7.701	1.061	21	2	697	13	3.116	437	320	23	16	8
42.22	6.294	3.845	146	21	3	70	63	2.048	91	0	3	1	3
42.9	24.495	8.432	211	47	15	138	6	15.180	308	0	19	22	117
42.91	18.745	6.573	72	22	13	60	0	11.716	162	0	15	8	104
42.99	5.750	1.859	139	25	2	78	6	3.464	146	0	4	14	13
43	279.407	183.705	11.726	1.061	144	5.287	546	54.831	18.948	178	741	458	1.782
43.1	34.115	8.933	11.158	96	34	3.490	240	6.675	2.997	62	33	107	290
43.11	604	40	90	5	0	58	0	386	14	0	1	2	8
43.12	33.320	8.893	11.067	86	33	3.430	240	6.157	2.948	62	31	104	269
43.13	191	0	1	5	1	2	0	132	35	0	1	1	13

(Συν.-Cont'd)

ΠΙΝΑΚΑΣ 11(Συν.). ΕΞΟΔΑ ΠΑΡΑΓΩΓΗΣ ΚΑΤΑ ΚΑΤΗΓΟΡΙΑ, 2015
TABLE 11(Cont'd). PRODUCTION EXPENSES BY TYPE, 2015

Κώδικας NACE Αναθ. 2	Σύνολο Total	Κατασκευαστικά υλικά	Καύσιμα παραγωγής	Ηλεκτρισμός	Νερό	Επιδιορθώσεις μηχανημάτων	Επιδιορθώσεις κτιρίων	Υπο- εργολάβοι	Έξοδα οχημάτων	Μεταφορικά έξοδα	Εκτυπωτικά και γραφική ύλη	Τέλη και άδειες	Άλλα Other
		Construction materials	Fuels used in production	Electricity	Water	Repairs of machinery	Repairs of buildings	Sub- contractors	Vehicles expenses	Transportation	Printing materials and stationery	Fees and licences	
43.2	169.108	129.541	164	651	65	937	182	26.913	8.700	66	549	259	1.081
43.21	101.194	72.446	12	358	35	391	114	21.230	5.170	40	388	154	856
43.22	52.802	45.241	7	195	15	190	42	4.090	2.669	13	102	75	163
43.29	15.112	11.854	145	98	15	356	26	1.593	861	13	59	30	62
43.3	37.052	23.281	66	143	26	187	73	10.143	2.873	10	78	37	135
43.31	2.252	1.169	1	3	0	11	0	839	217	2	4	4	2
43.32	2.440	1.665	0	47	8	40	10	449	156	0	20	7	38
43.33	22.428	14.800	52	67	15	83	63	6.069	1.144	6	33	19	77
43.34	9.876	5.634	13	23	3	52	0	2.764	1.348	2	13	7	17
43.39	56	13	0	3	0	1	0	22	8	0	8	0	1
43.9	39.132	21.950	338	171	19	673	51	11.100	4.378	40	81	55	276
43.91	1.075	852	2	3	1	6	0	60	100	1	2	2	46
43.99	38.057	21.098	336	168	18	667	51	11.040	4.278	39	79	53	230

(€000's)

ΠΙΝΑΚΑΣ 12. ΔΙΟΙΚΗΤΙΚΑ ΕΞΟΔΑ ΚΑΤΑ ΚΑΤΗΓΟΡΙΑ, 2015
TABLE 12. ADMINISTRATIVE EXPENSES BY TYPE, 2015

Κώδικας NACE Αναθ. 2	Σύνολο Total	Τηλεφωνικά και ταχυδρομικά postage	Διαφημίσεις Advertising	Νομικές υπηρεσίες Legal services	Λογιστικά και ελεγκτικά Accounting and auditing	Τεχνικές και συμβουλευτικές υπηρεσίες Technical and consultancy services	Ασφάλειες Insurance	Τραπεζικά δικαιώματα Bank charges	Έξοδα παραστάσεως Entertainment allowance	Οδοιπορικά Travelling	Συνδρομές Subscriptions	Άλλα Other
F	110.873	7.287	25.638	4.579	8.801	17.927	10.066	8.905	4.222	5.116	1.000	17.332
41	83.034	3.477	24.749	3.150	4.573	14.341	5.258	6.719	2.801	3.724	717	13.525
41.1	25.027	732	7.363	936	1.344	2.642	1.211	2.307	664	955	191	6.682
41.10	25.027	732	7.363	936	1.344	2.642	1.211	2.307	664	955	191	6.682
41.2	58.007	2.745	17.386	2.214	3.229	11.699	4.047	4.412	2.137	2.769	526	6.843
41.20	58.007	2.745	17.386	2.214	3.229	11.699	4.047	4.412	2.137	2.769	526	6.843
42	6.131	340	116	791	512	1.645	824	725	239	269	50	620
42.1	2.599	186	86	309	299	377	479	220	169	115	40	319
42.11	2.599	186	86	309	299	377	479	220	169	115	40	319
42.12	0	0	0	0	0	0	0	0	0	0	0	0
42.13	0	0	0	0	0	0	0	0	0	0	0	0
42.2	1.526	84	15	98	147	536	189	148	39	106	6	158
42.21	762	68	15	93	82	208	151	50	19	3	5	68
42.22	764	16	0	5	65	328	38	98	20	103	1	90
42.9	2.006	70	15	384	66	732	156	357	31	48	4	143
42.91	1.140	26	1	4	24	666	125	145	8	16	0	125
42.99	866	44	14	380	42	66	31	212	23	32	4	18
43	21.708	3.470	773	638	3.716	1.941	3.984	1.461	1.182	1.123	233	3.187
43.1	2.530	396	39	39	564	65	918	178	151	43	19	118
43.11	42	9	1	0	6	2	14	1	2	0	0	7
43.12	2.416	372	38	39	545	63	898	174	128	36	19	104
43.13	72	15	0	0	13	0	6	3	21	7	0	7

(Συν.-Cont'd)

ΠΙΝΑΚΑΣ 12(Συν.). ΔΙΟΙΚΗΤΙΚΑ ΕΞΟΔΑ ΚΑΤΑ ΚΑΤΗΓΟΡΙΑ, 2015
TABLE 12(Cont'd). ADMINISTRATIVE EXPENSES BY TYPE, 2015

Κώδικας NACE Αναθ. 2	Σύνολο	Τηλεφωνικά και ταχυδρομικά postage	Διαφημίσεις	Νομικές υπηρεσίες	Λογιστικά και ελεγκτικά Accounting and auditing	Τεχνικές και συμβουλευτικές υπηρεσίες Technical and consultancy services	Ασφάλειες	Τραπεζικά δικαιώματα Bank charges	Έξοδα παραστάσεως Entertainment allowance	Οδοιπορικά Travelling	Συνδρομές Subscriptions	Άλλα Other	(€000 's)
43.2	12.707	1.924	523	433	1.665	1.511	1.830	824	727	827	143	2.300	
43.21	7.087	1.085	393	276	809	1.105	1.043	435	379	458	77	1.027	
43.22	3.178	579	84	63	666	121	584	282	250	213	48	288	
43.29	2.442	260	46	94	190	285	203	107	98	156	18	985	
43.3	2.684	484	113	78	591	152	459	188	143	101	12	363	
43.31	146	31	1	0	54	13	31	4	3	0	3	6	
43.32	446	56	68	28	35	8	45	23	18	56	1	108	
43.33	1.217	186	37	38	227	126	196	97	74	45	6	185	
43.34	860	210	7	12	271	5	179	64	47	0	2	63	
43.39	15	1	0	0	4	0	8	0	1	0	0	1	
43.9	3.787	666	98	88	896	213	777	271	161	152	59	406	
43.91	69	14	2	6	15	2	19	1	3	0	2	5	
43.99	3.718	652	96	82	881	211	758	270	158	152	57	401	

ΠΙΝΑΚΑΣ 13. ΕΝΟΙΚΙΑ, ΤΟΚΟΙ, ΑΠΟΣΒΕΣΕΙΣ ΚΑΙ ΕΜΜΕΣΟΙ ΦΟΡΟΙ, 2015

TABLE 13. RENTS, INTEREST, DEPRECIATION AND INDIRECT TAXES PAID, 2015

(€000's)

Κώδικας NACE Αναθ. 2 Code NACE Rev. 2	Σύνολο Total	Ενοίκιο κτιρίων Rent on buildings	Ενοίκιο μηχανημάτων Rent on machinery	Τόκοι Interest	Αποσβέσεις Depreciation	Έμμεσοι φόροι Indirect taxes
F	270.135	8.501	4.705	194.300	50.823	11.806
41	221.824	4.179	2.387	178.635	28.823	7.800
41.1	92.388	1.460	21	77.195	10.613	3.099
41.10	92.388	1.460	21	77.195	10.613	3.099
41.2	129.436	2.719	2.366	101.440	18.210	4.701
41.20	129.436	2.719	2.366	101.440	18.210	4.701
42	12.506	531	1.691	4.307	5.215	762
42.1	7.094	278	723	2.177	3.343	573
42.11	7.094	278	723	2.177	3.343	573
42.12	0	0	0	0	0	0
42.13	0	0	0	0	0	0
42.2	2.156	79	303	627	1.016	131
42.21	1.566	59	46	510	830	121
42.22	590	20	257	117	186	10
42.9	3.256	174	665	1.503	856	58
42.91	2.429	0	548	1.390	468	23
42.99	827	174	117	113	388	35
43	35.805	3.791	627	11.358	16.785	3.244
43.1	9.578	112	110	2.257	6.376	723
43.11	33	0	0	1	22	10
43.12	9.401	65	110	2.225	6.292	709
43.13	144	47	0	31	62	4
43.2	15.433	2.468	325	5.209	6.055	1.376
43.21	8.014	1.302	132	2.319	3.519	742
43.22	5.344	725	21	2.150	1.961	487
43.29	2.075	441	172	740	575	147
43.3	4.919	563	58	2.328	1.532	438
43.31	450	18	1	6	392	33
43.32	414	111	0	202	58	43
43.33	2.380	362	8	1.157	678	175
43.34	1.663	66	49	963	402	183
43.39	12	6	0	0	2	4
43.9	5.875	648	134	1.564	2.822	707
43.91	183	23	0	68	73	19
43.99	5.692	625	134	1.496	2.749	688

ΠΙΝΑΚΑΣ 14(α). ΑΞΙΑ ΑΠΟΘΕΜΑΤΩΝ ΚΑΤΑ ΕΙΔΟΣ ΣΤΗΝ ΑΡΧΗ ΤΟΥ 2015
TABLE 14(a). VALUE OF STOCKS BY TYPE AT THE BEGINNING OF 2015

Κώδικας NACE Αναθ. 2	Αξία αποθεμάτων την 1/1/2015 - Value of stocks at 1/1/2015 (€000 s)														
	Σύνολο	Γη και οικοπέδα	Προϊόντα (συμπ.κτίρια) που κατασκευάζει η επιχείρηση	Ακίνητα που έχουν αγοραστεί για μεταπώληση (χωρίς καμιά επεξεργασία)	Προϊόντα που έχουν αγοραστεί για μεταπώληση (χωρίς καμιά επεξεργασία)	Ημιτελείς εργασίες και ημιτελή κτίρια	Κατασκευαστικά υλικά και υλικά συσκευασίας	Άλλα αποθέματα (καύσιμα εξαιρουμένων κίνησης και ανταλλακτικά)	Code NACE Rev. 2	Land and plots	Goods (incl. buildings) produced by the enterprise	Property purchased for re-sale in the same condition as purchased	Goods purchased for resale in the same condition as purchased	Work in progress and semi-finished buildings	Construction materials and packing materials
F	2.226.579	811.696	564.057	10.047	3.966	804.308	31.025	1.480							
41	2.169.916	803.423	561.009	8.770	99	790.665	5.639	311							
41.1	1.249.850	466.833	415.503	7.729	0	359.118	617	50							
41.10	1.249.850	466.833	415.503	7.729	0	359.118	617	50							
41.2	920.066	336.590	145.506	1.041	99	431.547	5.022	261							
41.20	920.066	336.590	145.506	1.041	99	431.547	5.022	261							
42	15.669	6.475	2.377	0	0	3.083	2.567	1.167							
42.1	13.420	6.469	2.377	0	0	1.222	2.185	1.167							
42.11	13.420	6.469	2.377	0	0	1.222	2.185	1.167							
42.12	0	0	0	0	0	0	0	0							
42.13	0	0	0	0	0	0	0	0							
42.2	1.311	6	0	0	0	923	382	0							
42.21	929	6	0	0	0	923	0	0							
42.22	382	0	0	0	0	0	382	0							
42.9	938	0	0	0	0	938	0	0							
42.91	0	0	0	0	0	0	0	0							
42.99	938	0	0	0	0	938	0	0							
43	40.994	1.798	671	1.277	3.867	10.560	22.819	2							
43.1	0	0	0	0	0	0	0	0							
43.11	0	0	0	0	0	0	0	0							

(Συν.-Cont'd)

ΠΙΝΑΚΑΣ 14(α) (Συν.). ΑΞΙΑ ΑΠΟΘΕΜΑΤΩΝ ΚΑΤΑ ΕΙΔΟΣ ΣΤΗΝ ΑΡΧΗ ΤΟΥ 2015
TABLE 14(a) (Cont'd). VALUE OF STOCKS BY TYPE AT THE BEGINNING OF 2015

Κώδικας NACE Αναθ. 2	Αξία αποθεμάτων την 1/1/2015 - Value of stocks at 1/1/2015								(€000 's)
	Σύνολο	Γη και οικόπεδα	Προϊόντα (συμπ. κτίρια) που κατασκευάζει η επιχείρηση	Ακίνητα που έχουν αγοραστεί για μεταπώληση (χωρίς καμιά επεξεργασία)	Προϊόντα που έχουν αγοραστεί για μεταπώληση (χωρίς καμιά επεξεργασία)	Ημιτελείς εργασίες και ημιτελή κτίρια	Κατασκευαστικά υλικά και υλικά συσκευασίας	Άλλα αποθέματα (καύσιμα εξαιρουμένων κίνησης και ανταλλακτικά)	
Code NACE Rev. 2	Total	Land and plots	Goods (incl. buildings) produced by the enterprise	Property purchased for re-sale in the same condition as purchased	Goods purchased for resale in the same condition as purchased	Work in progress and semi-finished buildings	Construction materials and packing materials	Other stocks (spare parts and fuel excl. fuel for transport)	
43.12	1.780	0	233	0	843	93	611	0	
43.13	0	0	0	0	0	0	0	0	
43.2	24.105	0	0	0	2.124	5.635	16.346	0	
43.21	9.285	0	0	0	1.001	1.635	6.649	0	
43.22	8.496	0	0	0	1.123	1.446	5.927	0	
43.29	6.324	0	0	0	0	2.554	3.770	0	
43.3	6.838	220	148	0	1.430	1.939	3.101	0	
43.31	295	0	148	0	0	114	33	0	
43.32	1.054	0	0	0	954	0	100	0	
43.33	4.610	220	0	0	192	1.800	2.398	0	
43.34	879	0	0	0	284	25	570	0	
43.39	0	0	0	0	0	0	0	0	
43.9	10.051	1.578	523	1.277	313	2.986	3.372	2	
43.91	78	0	0	0	0	46	32	0	
43.99	9.973	1.578	523	1.277	313	2.940	3.340	2	

ΠΙΝΑΚΑΣ 14(β). ΑΞΙΑ ΑΠΟΘΕΜΑΤΩΝ ΚΑΤΑ ΕΙΔΟΣ ΣΤΟ ΤΕΛΟΣ ΤΟΥ 2015
TABLE 14(b). VALUE OF STOCKS BY TYPE AT THE END OF 2015

Κώδικας NACE Αναθ. 2	Αξία αποθεμάτων την 31/12/2015 - Value of stocks at 31/12/2015 (€000 s)															
	Σύνολο	Γη και οικοπέδα	Προϊόντα (συμπ.κτίρια) που κατασκευάζει η επιχείρηση	Ακίνητα που έχουν αγοραστεί για μεταπώληση (χωρίς καμιά επεξεργασία)	Προϊόντα που έχουν αγοραστεί για μεταπώληση (χωρίς καμιά επεξεργασία)	Ημιτελείς εργασίες και ημιτελή κτίρια	Κατασκευαστικά υλικά και υλικά συσκευασίας	Άλλα αποθέματα (καύσιμα εξαιρουμένων κίνησης και ανταλλακτικά)	Code NACE Rev. 2	Total	Land and plots	Goods (incl. buildings) produced by the enterprise	Property purchased for re-sale in the same condition as purchased	Goods purchased for resale in the same condition as purchased	Work in progress and semi-finished buildings	Construction materials and packing materials
F	2.098.775	784.158	503.221	10.864	3.808	765.383	29.916	1.425								
41	2.042.246	775.127	500.458	9.587	97	751.432	5.238	307								
41.1	1.157.542	455.305	370.887	8.717	0	322.263	325	45								
41.10	1.157.542	455.305	370.887	8.717	0	322.263	325	45								
41.2	884.704	319.822	129.571	870	97	429.169	4.913	262								
41.20	884.704	319.822	129.571	870	97	429.169	4.913	262								
42	15.332	7.227	2.011	0	0	2.192	2.786	1.116								
42.1	12.472	6.541	2.011	0	0	637	2.167	1.116								
42.11	12.472	6.541	2.011	0	0	637	2.167	1.116								
42.12	0	0	0	0	0	0	0	0								
42.13	0	0	0	0	0	0	0	0								
42.2	2.143	686	0	0	0	838	619	0								
42.21	1.524	686	0	0	0	838	0	0								
42.22	619	0	0	0	0	0	619	0								
42.9	717	0	0	0	0	717	0	0								
42.91	0	0	0	0	0	0	0	0								
42.99	717	0	0	0	0	717	0	0								
43	41.197	1.804	752	1.277	3.711	11.759	21.892	2								
43.1	0	0	0	0	0	0	0	0								
43.11	0	0	0	0	0	0	0	0								

(Συν.-Cont'd)

ΠΙΝΑΚΑΣ 14(β) (Συν.). ΑΞΙΑ ΑΠΟΘΕΜΑΤΩΝ ΚΑΤΑ ΕΙΔΟΣ ΣΤΟ ΤΕΛΟΣ ΤΟΥ 2015
TABLE 14(b) (Cont'd). VALUE OF STOCKS BY TYPE AT THE END OF 2015

Κώδικας NACE Αναθ. 2	Αξία αποθεμάτων την 31/12/2015 - Value of stocks at 31/12/2015										(€000 's)					
	Σύνολο	Γη και οικοπέδα	Προϊόντα (συμπ. κτίρια) που κατασκευάζει η επιχείρηση	Ακίνητα που έχουν μεταπωληση (χωρίς καμιά επεξεργασία)	Προϊόντα που έχουν αγοραστεί για μεταπώληση (χωρίς καμιά επεξεργασία)	Ημιτελείς εργασίες και ημιτελή κτίρια	Κατασκευαστικά υλικά και υλικά συσκευασίας	Άλλα αποθέματα (καύσιμα εξαιρουμένων κίνησης και ανταλλακτικά)	Τotal	Land and plots		Goods (incl. buildings) produced by the enterprise	Property purchased for re-sale in the same condition as purchased	Goods purchased for resale in the same condition as purchased	Work in progress and semi-finished buildings	Construction materials and packing materials
43.12	1.354	0	321	0	0	0	439	594	0	0	0	0	0	0	0	0
43.13	843	0	0	0	0	843	0	0	0	0	0	0	0	0	0	0
43.2	23.494	0	0	0	0	1.956	5.877	15.661	0	0	0	0	0	0	0	0
43.21	9.561	0	0	0	0	878	1.979	6.704	0	0	0	0	0	0	0	0
43.22	8.078	0	0	0	0	1.078	1.302	5.698	0	0	0	0	0	0	0	0
43.29	5.855	0	0	0	0	0	2.596	3.259	0	0	0	0	0	0	0	0
43.3	6.696	226	231	0	1.446	2.096	2.096	2.697	0	0	0	0	0	0	0	0
43.31	427	0	231	0	0	0	134	62	0	0	0	0	0	0	0	0
43.32	1.064	0	0	0	0	951	12	101	0	0	0	0	0	0	0	0
43.33	4.298	226	0	0	0	235	1.793	2.044	0	0	0	0	0	0	0	0
43.34	907	0	0	0	0	260	157	490	0	0	0	0	0	0	0	0
43.39	0	0	0	0	0	0	0	0	0	0	0	0	0	0	0	0
43.9	11.007	1.578	521	1.277	309	3.786	3.786	3.534	2	0	0	0	0	0	0	0
43.91	84	0	0	0	0	42	42	42	0	0	0	0	0	0	0	0
43.99	10.923	1.578	521	1.277	309	3.744	3.744	3.492	2	0	0	0	0	0	0	0

ΠΙΝΑΚΑΣ 15. ΑΚΑΘΑΡΙΣΤΕΣ ΠΑΓΙΕΣ ΚΕΦΑΛΑΙΟΥΧΙΚΕΣ ΕΠΕΝΔΥΣΕΙΣ ΚΑΤΑ ΚΑΤΗΓΟΡΙΑ, 2015
TABLE 15. GROSS FIXED CAPITAL FORMATION BY CATEGORY, 2015

Κώδικας NACE Αναθ. 2 NACE Rev. 2	Σύνολο Total	Γη για ιδία χρήση Land for own use	Παλαιά κτίρια Old buildings	Νέες οικοδομές New buildings	Μηχανήματα και άλλος εξοπλισμός Machinery and other equipment	Μεταφορικά μέσα Transport equipment	Έπιπλα και σκεύη Furniture and fixtures	Ηλεκτρονικός εξοπλισμός και λογισμικό Hardware and software
F	-3.296	513	-6.560	1.358	694	-1.296	1.407	588
41	-2.309	398	-6.653	134	4.225	-1.708	931	364
41.1	7.558	226	5.899	34	524	516	261	98
41.10	7.558	226	5.899	34	524	516	261	98
41.2	-9.867	172	-12.552	100	3.701	-2.224	670	266
41.20	-9.867	172	-12.552	100	3.701	-2.224	670	266
42	-2.953	109	0	49	-2.688	-425	-4	6
42.1	-2.446	11	0	10	-1.983	-487	3	0
42.11	-2.446	11	0	10	-1.983	-487	3	0
42.12	0	0	0	0	0	0	0	0
42.13	0	0	0	0	0	0	0	0
42.2	-680	79	0	45	-870	54	6	6
42.21	-952	0	0	0	-930	22	-49	5
42.22	272	79	0	45	60	32	55	1
42.9	173	19	0	-6	165	8	-13	0
42.91	48	0	0	44	7	0	-3	0
42.99	125	19	0	-50	158	8	-10	0
43	1.966	6	93	1.175	-843	837	480	218
43.1	-1.358	41	0	90	-1.878	332	40	17
43.11	-30	0	0	0	-6	-32	5	3
43.12	-1.171	41	0	90	-1.873	525	35	11
43.13	-157	0	0	0	1	-161	0	3

(Συν.-Cont'd)

ΠΙΝΑΚΑΣ 15(Συν.). ΑΚΑΘΑΡΙΣΤΕΣ ΠΑΓΙΕΣ ΚΕΦΑΛΑΙΟΥΧΙΚΕΣ ΕΠΕΝΔΥΣΕΙΣ ΚΑΤΑ ΚΑΤΗΓΟΡΙΑ, 2015
TABLE 15(Cont'd). GROSS FIXED CAPITAL FORMATION BY CATEGORY, 2015

Κώδικας NACE Αναθ. 2 NACE Rev. 2	Σύνολο Total	Γη για ιδία χρήση Land for own use	Παλαιά κτίρια Old buildings	Νέες οικοδομίες New buildings	Μηχανήματα και άλλος εξοπλισμός Machinery and other equipment	Μεταφορικά μέσα Transport equipment	Έπιπλα και σκεύη Furniture and fixtures	Ηλεκτρονικός εξοπλισμός και λογισμικό Hardware and software
43.2	2.392	0	93	916	527	416	278	162
43.21	2.077	0	93	893	433	394	157	107
43.22	278	0	0	23	66	65	86	38
43.29	37	0	0	0	28	-43	35	17
43.3	170	-35	0	7	149	-4	39	14
43.31	-9	-35	0	4	20	-4	6	0
43.32	16	0	0	0	7	0	3	6
43.33	101	0	0	3	92	-8	7	7
43.34	62	0	0	0	30	8	23	1
43.39	0	0	0	0	0	0	0	0
43.9	762	0	0	162	359	93	123	25
43.91	3	0	0	0	3	0	0	0
43.99	759	0	0	162	356	93	123	25

Σημ.: Οι ακαθάριστες πάγιες κεφαλαιουχικές επενδύσεις υπολογίζονται ως η διαφορά των αγορών πλην των πωλήσεων.
Note: Gross fixed capital formation is the difference of purchases less sales.

ΠΙΝΑΚΑΣ 16. ΑΠΑΣΧΟΛΗΣΗ ΚΑΙ ΕΡΓΑΤΙΚΑ ΚΟΣΤΑ ΚΑΤΑ ΚΑΤΗΓΟΡΙΑ ΑΠΑΣΧΟΛΗΣΗΣ, 2015
TABLE 16. EMPLOYMENT AND LABOUR COSTS BY EMPLOYMENT SIZE GROUP, 2015

Κώδικας NACE Αναθ. 2	Σύνολο Total		Κατηγορία απασχόλησης 0-9 Employment size group 0-9		Κατηγορία απασχόλησης 10-19 Employment size group 10-19		Κατηγορία απασχόλησης 20-49 Employment size group 20-49		Κατηγορία απασχόλησης 50+ Employment size group 50+	
	Απασχόληση ¹ (Αριθμός) Employment ¹ (Number)	Εργατικά κόστα Labour costs (€000's)	Απασχόληση ¹ (Αριθμός) Employment ¹ (Number)	Εργατικά κόστα Labour costs (€000's)	Απασχόληση ¹ (Αριθμός) Employment ¹ (Number)	Εργατικά κόστα Labour costs (€000's)	Απασχόληση ¹ (Αριθμός) Employment ¹ (Number)	Εργατικά κόστα Labour costs (€000's)	Απασχόληση ¹ (Αριθμός) Employment ¹ (Number)	Εργατικά κόστα Labour costs (€000's)
F	19.242	336.283	11.446	153.172	2.236	39.791	2.835	62.787	2.725	80.533
41	8.001	157.817	4.183	63.213	1.097	19.931	1.263	29.310	1.458	45.363
41.1	1.031	19.852	793	11.890	153	3.975	85	3.987	0	0
41.10	1.031	19.852	793	11.890	153	3.975	85	3.987	0	0
41.2	6.970	137.965	3.390	51.323	944	15.956	1.178	25.323	1.458	45.363
41.20	6.970	137.965	3.390	51.323	944	15.956	1.178	25.323	1.458	45.363
42	1.103	26.974	361	5.419	129	3.001	285	7.984	328	10.570
42.1	674	17.140	163	2.388	48	1.308	209	4.841	254	8.603
42.11	674	17.140	163	2.388	48	1.308	209	4.841	254	8.603
42.12	0	0	0	0	0	0	0	0	0	0
42.13	0	0	0	0	0	0	0	0	0	0
42.2	267	6.333	106	1.753	44	826	43	1.787	74	1.967
42.21	182	3.661	76	1.014	32	680	0	0	74	1.967
42.22	85	2.672	30	739	12	146	43	1.787	0	0
42.9	162	3.501	92	1.278	37	867	33	1.356	0	0
42.91	84	2.066	28	293	23	417	33	1.356	0	0
42.99	78	1.435	64	985	14	450	0	0	0	0
43	10.138	151.492	6.902	84.540	1.010	16.859	1.287	25.493	939	24.600
43.1	1.030	14.319	829	10.571	66	1.089	135	2.659	0	0
43.11	22	352	4	50	0	0	18	302	0	0
43.12	999	13.841	816	10.395	66	1.089	117	2.357	0	0
43.13	9	126	9	126	0	0	0	0	0	0

(Συν.-Cont'd)

ΠΙΝΑΚΑΣ 16(Συν.). ΑΠΑΣΧΟΛΗΣΗ ΚΑΙ ΕΡΓΑΤΙΚΑ ΚΟΣΤΑ ΚΑΤΑ ΚΑΤΗΓΟΡΙΑ ΑΠΑΣΧΟΛΗΣΗΣ, 2015
TABLE 16(Cont'd). EMPLOYMENT AND LABOUR COSTS BY EMPLOYMENT SIZE GROUP, 2015

Κώδικας NACE Αναθ. 2	Σύνολο Total		Κατηγορία απασχόλησης 0-9 Employment size group 0-9		Κατηγορία απασχόλησης 10-19 Employment size group 10-19		Κατηγορία απασχόλησης 20-49 Employment size group 20-49		Κατηγορία απασχόλησης 50+ Employment size group 50+	
	Απασχόληση ¹ (Αριθμός) Employment ¹ (Number)	Εργατικά κόστα Labour costs (€000's)	Απασχόληση ¹ (Αριθμός) Employment ¹ (Number)	Εργατικά κόστα Labour costs (€000's)	Απασχόληση ¹ (Αριθμός) Employment ¹ (Number)	Εργατικά κόστα Labour costs (€000's)	Απασχόληση ¹ (Αριθμός) Employment ¹ (Number)	Εργατικά κόστα Labour costs (€000's)	Απασχόληση ¹ (Αριθμός) Employment ¹ (Number)	Εργατικά κόστα Labour costs (€000's)
43.2	4.620	83.009	2.400	32.467	500	9.238	858	18.197	862	23.107
43.21	2.720	52.327	1.271	17.772	235	4.307	514	11.541	700	18.707
43.22	1.422	21.190	955	12.555	199	3.434	191	3.540	77	1.661
43.29	478	9.492	174	2.140	66	1.497	153	3.116	85	2.739
43.3	1.780	22.379	1.351	15.170	214	3.142	138	2.574	77	1.493
43.31	129	1.417	74	641	30	390	25	386	0	0
43.32	88	1.198	88	1.198	0	0	0	0	0	0
43.33	692	10.409	443	5.808	85	1.320	87	1.788	77	1.493
43.34	848	9.168	723	7.336	99	1.432	26	400	0	0
43.39	23	187	23	187	0	0	0	0	0	0
43.9	2.708	31.785	2.322	26.332	230	3.390	156	2.063	0	0
43.91	43	536	43	536	0	0	0	0	0	0
43.99	2.665	31.249	2.279	25.796	230	3.390	156	2.063	0	0

¹ Μέσος όρος απασχολομένων σε ισοδύναμο πλήρους απασχόλησης.

¹ Average number of persons employed in full time equivalent.

ΠΙΝΑΚΑΣ 17. ΑΞΙΑ ΠΑΡΑΓΩΓΗΣ ΚΑΙ ΠΡΟΣΤΙΘΕΜΕΝΗ ΑΞΙΑ ΚΑΤΑ ΚΑΤΗΓΟΡΙΑ ΑΠΑΣΧΟΛΗΣΗΣ, 2015
TABLE 17. PRODUCTION VALUE AND VALUE ADDED BY EMPLOYMENT SIZE GROUP, 2015

Κώδικας NACE Αναθ. 2	Σύνολο Total		Κατηγορία απασχόλησης 0-9 Employment size group 0-9		Κατηγορία απασχόλησης 10-19 Employment size group 10-19		Κατηγορία απασχόλησης 20-49 Employment size group 20-49		Κατηγορία απασχόλησης 50+ Employment size group 50+	
	Αξία παραγωγής Production value	Προστιθέμενη αξία Value added	Αξία παραγωγής Production value	Προστιθέμενη αξία Value added	Αξία παραγωγής Production value	Προστιθέμενη αξία Value added	Αξία παραγωγής Production value	Προστιθέμενη αξία Value added	Αξία παραγωγής Production value	Προστιθέμενη αξία Value added
	(€000's)	(€000's)	(€000's)	(€000's)	(€000's)	(€000's)	(€000's)	(€000's)	(€000's)	(€000's)
F	1.756.846	509.516	756.403	254.306	202.581	56.488	304.321	83.073	493.541	115.649
41	1.095.554	272.110	447.564	134.806	129.607	28.886	174.809	39.340	343.574	69.078
41.1	213.609	76.770	153.989	60.803	40.378	8.726	19.242	7.241	0	0
41.10	213.609	76.770	153.989	60.803	40.378	8.726	19.242	7.241	0	0
41.2	881.945	195.340	293.575	74.003	89.229	20.160	155.567	32.099	343.574	69.078
41.20	881.945	195.340	293.575	74.003	89.229	20.160	155.567	32.099	343.574	69.078
42	153.867	35.514	26.488	6.913	13.678	4.491	59.122	11.779	54.579	12.331
42.1	88.980	19.584	13.240	2.285	4.896	1.866	30.172	5.511	40.672	9.922
42.11	88.980	19.584	13.240	2.285	4.896	1.866	30.172	5.511	40.672	9.922
42.12	0	0	0	0	0	0	0	0	0	0
42.13	0	0	0	0	0	0	0	0	0	0
42.2	29.087	7.470	7.901	3.034	2.453	1.077	4.826	950	13.907	2.409
42.21	19.305	5.023	3.544	1.742	1.854	872	0	0	13.907	2.409
42.22	9.782	2.447	4.357	1.292	599	205	4.826	950	0	0
42.9	35.800	8.460	5.347	1.594	6.329	1.548	24.124	5.318	0	0
42.91	26.827	6.394	1.038	304	1.665	772	24.124	5.318	0	0
42.99	8.973	2.066	4.309	1.290	4.664	776	0	0	0	0
43	507.425	201.892	282.351	112.587	59.296	23.111	70.390	31.954	95.388	34.240
43.1	59.197	22.330	48.328	16.980	4.297	2.044	6.572	3.306	0	0
43.11	1.058	412	390	74	0	0	668	338	0	0
43.12	57.611	21.700	47.410	16.688	4.297	2.044	5.904	2.968	0	0
43.13	528	218	528	218	0	0	0	0	0	0

(Συν.-Cont'd)

ΠΙΝΑΚΑΣ 17(Συν.). ΑΕΙΑ ΠΑΡΑΓΩΓΗΣ ΚΑΙ ΠΡΟΣΤΙΘΕΜΕΝΗ ΑΞΙΑ ΚΑΤΑ ΚΑΤΗΓΟΡΙΑ ΑΠΑΣΧΟΛΗΣΗΣ, 2015
TABLE 17(Cont'd). PRODUCTION VALUE AND VALUE ADDED BY EMPLOYMENT SIZE GROUP, 2015

Κώδικας NACE Αναθ. 2	Σύνολο Total		Κατηγορία απασχόλησης 0-9 Employment size group 0-9		Κατηγορία απασχόλησης 10-19 Employment size group 10-19		Κατηγορία απασχόλησης 20-49 Employment size group 20-49		Κατηγορία απασχόλησης 50+ Employment size group 50+	
	Αξία παραγωγής Production value	Προστιθέμενη αξία Value added	Αξία παραγωγής Production value	Προστιθέμενη αξία Value added	Αξία παραγωγής Production value	Προστιθέμενη αξία Value added	Αξία παραγωγής Production value	Προστιθέμενη αξία Value added	Αξία παραγωγής Production value	Προστιθέμενη αξία Value added
43.2	295.292	110.684	122.353	43.415	32.209	11.865	51.012	23.466	89.718	31.938
43.21	179.759	70.044	62.082	22.983	12.767	5.378	28.724	15.311	76.186	26.372
43.22	84.886	28.160	49.657	17.328	15.485	4.694	13.647	4.146	6.097	1.992
43.29	30.647	12.480	10.614	3.104	3.957	1.793	8.641	4.009	7.435	3.574
43.3	69.527	29.170	43.214	18.918	11.645	4.959	8.998	2.991	5.670	2.302
43.31	4.630	2.213	1.359	836	2.491	962	780	415	0	0
43.32	4.714	1.717	4.714	1.717	0	0	0	0	0	0
43.33	37.405	13.390	19.458	7.296	5.040	2.002	7.237	1.790	5.670	2.302
43.34	22.522	11.671	17.427	8.890	4.114	1.995	981	786	0	0
43.39	256	179	256	179	0	0	0	0	0	0
43.9	83.409	39.708	68.456	33.274	11.145	4.243	3.808	2.191	0	0
43.91	1.844	677	1.844	677	0	0	0	0	0	0
43.99	81.565	39.031	66.612	32.597	11.145	4.243	3.808	2.191	0	0

(€000 's)

ΜΕΡΟΣ Β

ΣΤΕΓΑΣΗ

PART B

HOUSING

**ΚΥΡΙΑ ΑΠΟΤΕΛΕΣΜΑΤΑ ΤΗΣ ΕΡΕΥΝΑΣ
ΑΔΕΙΩΝ ΟΙΚΟΔΟΜΗΣ ΚΑΙ ΣΤΕΓΑΣΗΣ, 2016**

Ο αριθμός των αδειών οικοδομής για τις οποίες αναμένετο να πραγματοποιηθεί οικοδομική εργασία το 2016 ανήλθε στις 8.401. Από τις άδειες αυτές, μόνο στις 2.201 ή 26,2% δεν ξεκίνησε καμιά κατασκευαστική δραστηριότητα κατά το έτος αυτό, ενώ στις 1.756 (20,9%) τα έργα είχαν συμπληρωθεί. Τα συμπληρωθέντα κτίρια ήταν στην πλειοψηφία τους οικιστικά (87,0%).

Σε ποσοστό 22,6% από τις 6.200 άδειες οικοδομής που υλοποιήθηκαν, η ανέγερση είχε ξεκινήσει σε διάστημα μεγαλύτερο των 6 μηνών από την ημέρα έκδοσης της άδειας οικοδομής.

Η μέση χρονική περίοδος που απαιτήθηκε για την περάτωση των έργων που ολοκληρώθηκαν το 2016 ήταν 24 μήνες. Μόνο σε 29% των περιπτώσεων η περίοδος αυτή επεκτάθηκε πέραν των 2 ετών. Το 49% των οικιστικών κτιρίων έχει συμπληρωθεί σε περίοδο μέχρι 18 μήνες.

Κατά το 2016, έχουν ανεγερθεί 2.570 κατοικίες σε σύγκριση με 2.390 τον προηγούμενο χρόνο και 2.718 το 2014. Από αυτές μόνο 115 μονάδες ή 4,5% προέρχονται από το δημόσιο τομέα.

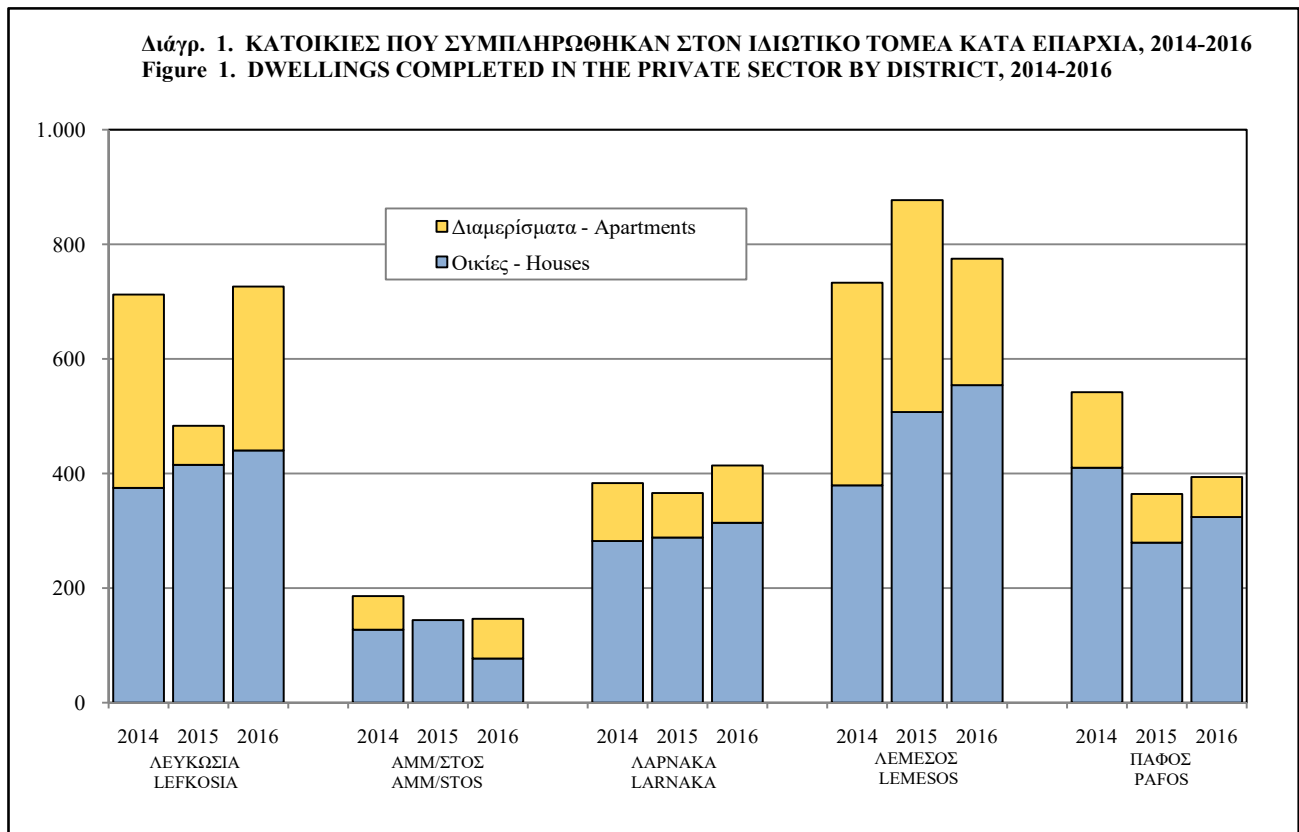
**MAIN RESULTS OF THE BUILDING
PERMITS AND HOUSING SURVEY, 2016**

The number of building permits for which construction work was expected to be undertaken in 2016 was 8.401. Out of these permits, construction work had not started during the year for only 2.201 or 26,2%, whereas construction was completed for 1.756 permits or 20,9%. The majority of the completed buildings were residential (87,0%).

Out of the 6.200 building permits realized, 22,6% were reported as not having started any construction activity within the first 6 months from the authorization of the permit.

The average construction period required for the completion of a project finished in 2016 was 24 months. Only for 29% of all projects the period required for their completion extended beyond 2 years. About 49% of the residential buildings is reported to have been completed within a period of 18 months.

In 2016, 2.570 dwellings were completed compared to 2.390 in the previous year and 2.718 in 2014. Only 115 units or 4,5% of all dwellings were from the public sector.



Οι περισσότερες από τις κατοικίες ήταν στις επαρχίες Λεμεσού (30,8%), Λευκωσίας (29,0%), Λάρνακας (18,2%), Πάφου (15,4%), ενώ η Αμμόχωστος είχε μερίδιο 6,6%. Το 61% των κατοικιών αυτών ανεγέρθηκαν σε αστικές περιοχές.

Κατά το 2016, 2.455 κατοικίες κτίστηκαν από τον ιδιωτικό τομέα με μέσο εμβαδόν 212 μ² και 6,0 δωμάτια ανά κατοικία. Από αυτές 100,0% κτίστηκαν με πρόνοια θέρμανσης, 98,0% με σύστημα κλιματισμού και 100,0% με ηλιακό θερμοσίφωνα.

Από τις 1.709 οικίες που ανεγέρθηκαν από τον ιδιωτικό τομέα, 72,6% ήταν μονοκατοικίες, 21,4% διπλοκατοικίες και 6,0% ανώγειες κατοικίες. Ο μέσος αριθμός υπνοδωματίων ήταν 3,2 κατά οικία. Ο κατοικήσιμος χώρος κατά μονάδα ήταν 147,3 μ² ενώ ο ωφέλιμος χώρος αποτελούσε 211,2 μ² του μέσου συνολικού εμβαδού των 239,3 μ².

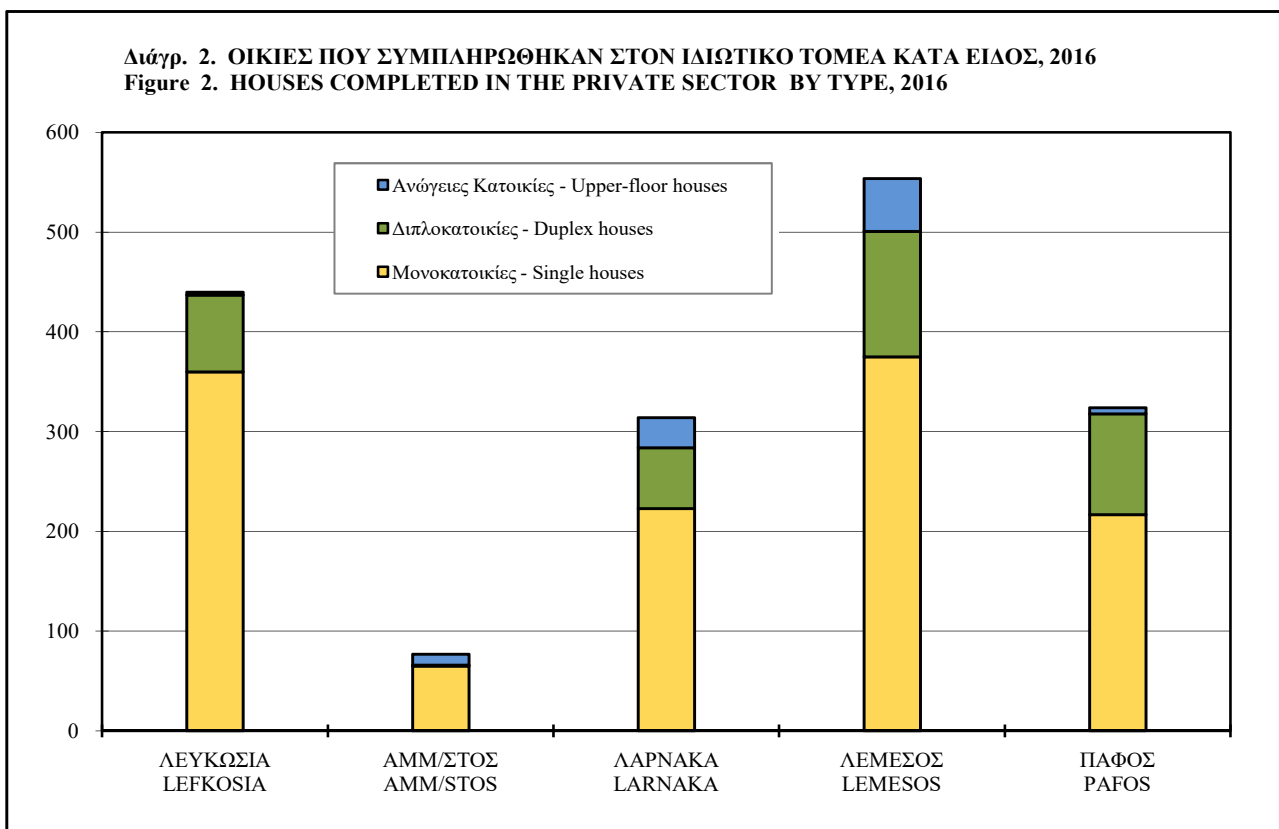
Από τις 1.709 οικίες που συμπληρώθηκαν στον ιδιωτικό τομέα, 554 ή 32,4% ήταν στην επαρχία Λεμεσού, 440 ή 25,7% στη Λευκωσία, 324 ή 19,0% στην Πάφο, 314 ή 18,4% στη Λάρνακα και 77 ή 4,5% στην επαρχία Αμμοχώστου.

Most of the new dwellings were in Lemesos (30,8%), followed by Lefkosia (29,0%), Larnaka (18,2%), Pafos (15,4%) while Ammochostos followed with a share of 6,6%. About 61% of the new dwellings were constructed in urban areas.

In 2016, 2.455 dwellings were completed in the private sector, with an average floor space of 212 m² and 6,0 rooms per dwelling. Of these dwellings, 100,0% have been constructed with heating installation, 98,0% with air condition and 100,0% with a solar water heater.

Out of the 1.709 new houses completed in the private sector, 72,6% were single houses, 21,4% were semi-detached and 6,0% upper-floor houses. The average number of bedrooms per house was 3,2. Living floor space was 147,3 m² whereas useful floor space constituted 211,2 m² out of an average total housing area of 239,3 m².

From the 1.709 houses completed in the private sector, 554 or 32,4% were in Lemesos district, 440 or 25,7% in Lefkosia, 324 or 19,0% in Pafos, 314 or 18,4% in Larnaka and 77 or 4,5% in Ammochostos district.



Από τα 746 διαμερίσματα που συμπληρώθηκαν, 25,2% είχαν τρία ή περισσότερα υπνοδωμάτια, 57,0% ήταν των δύο υπνοδωματίων, 17,4% του ενός υπνοδωματίου και 0,4% ήταν τύπου στούντιο. Το μέσο εμβαδόν των διαμερισμάτων ήταν 150,4 μ². Τα περισσότερα από τα διαμερίσματα ήταν στην επαρχία Λευκωσίας (38,3%).

Από τις 2.455 νέες κατοικίες στον ιδιωτικό τομέα, αναφέρθηκε ότι 920 ή 37% θα χρησιμοποιηθούν για ιδιοκατοίκηση και 1.406 ή 57% θα διατεθούν για ενοικίαση ή πώληση. Για εξοχικούς σκοπούς αναμένεται να χρησιμοποιηθούν 129 κατοικίες.

Το οικιστικό απόθεμα της Κύπρου ανέβηκε στις 448,7 χιλιάδες κατοικίες ενώ υπολογίζεται ότι από αυτές είναι κατοικήσιμες κάπου 312,0 χιλιάδες. Στις αστικές περιοχές αναλογούν 68,3%.

From the 746 apartments completed, 25,2% had three or more bedrooms, 57,0% were two-bedroom apartments, 17,4% one-bedroom and 0,4% studios. The average area per apartment was 150,4 m². Most of the apartments were in the Lefkosia district (38,3%).

Out of the 2.455 new dwellings in the private sector, 920 or 37% were reported to be used for own residence and 1.406 or 57% were intended for rental or sale. It is expected that 129 dwellings will be used for holiday purposes.

The dwelling stock of Cyprus rose to 448,7 thousand units, whereas the occupied living quarters are estimated to be around 312,0 thousands. Of these, 68,3% are located in the urban areas.

ΠΙΝΑΚΑΣ 1. ΑΡΙΘΜΟΣ ΚΑΤΟΙΚΙΩΝ ΠΟΥ ΣΥΜΠΛΗΡΩΘΗΚΑΝ ΚΑΙ ΔΩΜΑΤΙΩΝ ΚΑΤΑ ΤΟΜΕΑ, 2016
TABLE 1. NUMBER OF DWELLINGS COMPLETED AND ROOMS BY SECTOR, 2016

ΕΠΑΡΧΙΑ	Ιδιωτικός τομέας Private sector				Δημόσιος τομέας Public sector				Σύνολο Total				DISTRIC
	Αριθμός κατοικιών Number of dwellings		Δωμάτια κατά κατοικία Rooms per dwelling		Αριθμός κατοικιών Number of dwellings		Δωμάτια κατά κατοικία Rooms per dwelling		Αριθμός δωματίων Number of rooms		Δωμάτια κατά κατοικία Rooms per dwelling		
	Αριθμός κατοικιών Number of dwellings	Αριθμός δωματίων Number of rooms	Δωμάτια κατά κατοικία Rooms per dwelling	Δωμάτια κατά κατοικία Rooms per dwelling	Αριθμός κατοικιών Number of dwellings	Αριθμός δωματίων Number of rooms	Δωμάτια κατά κατοικία Rooms per dwelling	Δωμάτια κατά κατοικία Rooms per dwelling	Αριθμός δωματίων Number of rooms	Αριθμός δωματίων Number of rooms	Δωμάτια κατά κατοικία Rooms per dwelling	Δωμάτια κατά κατοικία Rooms per dwelling	
ΛΕΥΚΩΣΙΑ	726	4.329	6,0	4,6	19	88	4,6	5,9	745	4.417	5,9	5,9	ΛΕΥΚΩΣΙΑ
Αστική	410	2.386	5,8	n.a.	0	0	n.a.	5,8	410	2.386	5,8	5,8	Urban
Αγροτική	316	1.943	6,1	4,6	19	88	4,6	6,1	335	2.031	6,1	6,1	Rural
ΑΜΜΟΧΩΣΤΟΣ	146	743	5,1	4,6	24	110	4,6	5,0	170	853	5,0	5,0	ΑΜΜΟΧΩΣΤΟΣ
Αστική	146	743	5,1	4,6	24	110	4,6	5,0	170	853	5,0	5,0	Urban
Αγροτική													Rural
ΛΑΡΝΑΚΑ	414	2.860	6,9	4,0	55	220	4,0	6,6	469	3.080	6,6	6,6	ΛΑΡΝΑΚΑ
Αστική	246	1.468	6,0	3,8	43	164	3,8	5,6	289	1.632	5,6	5,6	Urban
Αγροτική	168	1.392	8,3	4,7	12	56	4,7	8,0	180	1.448	8,0	8,0	Rural
ΛΕΜΕΣΟΣ	775	4.628	6,0	4,1	16	65	4,1	5,9	791	4.693	5,9	5,9	ΛΕΜΕΣΟΣ
Αστική	553	3.289	5,9	4,0	6	24	4,0	5,9	559	3.313	5,9	5,9	Urban
Αγροτική	222	1.339	6,0	4,1	10	41	4,1	5,9	232	1.380	5,9	5,9	Rural
ΠΑΦΟΣ	394	2.263	5,7	5,0	1	5	5,0	7,3	395	2.268	5,7	5,7	ΠΑΦΟΣ
Αστική	302	1.593	5,3	5,0	1	5	5,0	7,3	303	1.598	5,3	5,3	Urban
Αγροτική	92	670	7,3	n.a.	0	0	n.a.	7,3	92	670	7,3	7,3	Rural
ΣΥΝΟΛΟ	2.455	14.823	6,0	4,2	115	488	4,2	6,0	2.570	15.311	6,0	6,0	ΣΥΝΟΛΟ
Αστική	1.511	8.736	5,8	3,9	50	193	3,9	5,7	1.561	8.929	5,7	5,7	Urban
Αγροτική	944	6.087	6,4	4,5	65	295	4,5	6,3	1.009	6.382	6,3	6,3	Rural

ΠΙΝΑΚΑΣ 2. ΕΜΒΑΔΟΝ ΚΑΤΟΙΚΙΩΝ ΠΟΥ ΣΥΜΠΛΗΡΩΘΗΚΑΝ ΚΑΤΑ ΤΟΜΕΑ, 2016
TABLE 2. AREA OF DWELLINGS COMPLETED BY SECTOR, 2016

ΕΠΑΡΧΙΑ	Ιδιωτικός τομέας Private sector			Δημόσιος τομέας Public sector			Σύνολο Total			DISTRIC
	Αριθμός κατοικιών Number of dwellings	Εμβαδόν (μ ²) Area (m ²)	Εμβαδόν κατά κατοικία (μ ²) Area per dwelling (m ²)	Αριθμός κατοικιών Number of dwellings	Εμβαδόν (μ ²) Area (m ²)	Εμβαδόν κατά κατοικία (μ ²) Area per dwelling (m ²)	Αριθμός κατοικιών Number of dwellings	Εμβαδόν (μ ²) Area (m ²)	Εμβαδόν κατά κατοικία (μ ²) Area per dwelling (m ²)	
ΛΕΥΚΩΣΙΑ	726	175.562	241,8	19	2.715	142,9	745	178.277	239,3	LEFKOSIA
Αστική	410	92.217	224,9	0	0	n.a.	410	92.217	224,9	Urban
Αγροτική	316	83.345	263,8	19	2.715	142,9	335	86.060	256,9	Rural
ΑΜΜΟΧΩΣΤΟΣ	146	19.149	131,2	24	3.390	141,3	170	22.539	132,6	AMMOCHOSTOS
Αστική	146	19.149	131,2	24	3.390	141,3	170	22.539	132,6	Urban
Αγροτική										Rural
ΛΑΡΝΑΚΑ	414	92.081	222,4	55	5.355	97,4	469	97.436	207,8	LARNAKA
Αστική	246	41.732	169,6	43	3.620	84,2	289	45.352	156,9	Urban
Αγροτική	168	50.349	299,7	12	1.735	144,6	180	52.084	289,4	Rural
ΛΕΜΕΣΟΣ	775	157.229	202,9	16	2.060	128,8	791	159.289	201,4	LEMESOS
Αστική	553	115.779	209,4	6	770	128,3	559	116.549	208,5	Urban
Αγροτική	222	41.450	186,7	10	1.290	129,0	232	42.740	184,2	Rural
ΠΑΦΟΣ	394	77.136	195,8	1	155	155,0	395	77.291	195,7	PAFOS
Αστική	302	53.664	177,7	1	155	155,0	303	53.819	177,6	Urban
Αγροτική	92	23.472	255,1	0	0	n.a.	92	23.472	255,1	Rural
ΣΥΝΟΛΟ	2.455	521.157	212,3	115	13.675	118,9	2.570	534.832	208,1	TOTAL
Αστική	1.511	303.392	200,8	50	4.545	90,9	1.561	307.937	197,3	Urban
Αγροτική	944	217.765	230,7	65	9.130	140,5	1.009	226.895	224,9	Rural

ΠΙΝΑΚΑΣ 3. ΚΑΤΟΙΚΙΕΣ ΠΟΥ ΣΥΜΠΛΗΡΩΘΗΚΑΝ ΣΤΟΝ ΙΔΙΩΤΙΚΟ ΤΟΜΕΑ, 2016
TABLE 3. DWELLINGS COMPLETED IN THE PRIVATE SECTOR, 2016

ΕΠΑΡΧΙΑ	Αριθμός κατοικιών Number of dwellings	Εμβαδόν (μ ²) Area (m ²)	Εμβαδόν κατά κατοικία (μ ²) Area per dwelling (m ²)	% κατοικιών με: % of dwellings with:			DISTRIC
				Θέρμανση Heating	Εγκατάσταση κλιματισμού Air condition	Ηλιακό θερμοσίφωνα Solar water heater	
ΛΕΥΚΩΣΙΑ	726	175.562	241,8	100,00	100,00	100,00	ΛΕΥΚΩΣΙΑ
Αστική	410	92.217	224,9	100,00	100,00	100,00	Urban
Αγροτική	316	83.345	263,8	100,00	100,00	100,00	Rural
ΑΜΜΟΧΩΣΤΟΣ	146	19.149	131,2	100,00	100,00	100,00	ΑΜΜΟΧΩΣΤΟΣ
Αστική	146	19.149	131,2	100,00	100,00	100,00	Urban
Αγροτική							Rural
ΛΑΡΝΑΚΑ	414	92.081	222,4	100,00	100,00	100,00	ΛΑΡΝΑΚΑ
Αστική	246	41.732	169,6	100,00	100,00	100,00	Urban
Αγροτική	168	50.349	299,7	100,00	100,00	100,00	Rural
ΛΕΜΕΣΟΣ	775	157.229	202,9	100,00	94,19	100,00	ΛΕΜΕΣΟΣ
Αστική	553	115.779	209,4	100,00	100,00	100,00	Urban
Αγροτική	222	41.450	186,7	100,00	79,73	100,00	Rural
ΠΑΦΟΣ	394	77.136	195,8	100,00	98,73	100,00	ΠΑΦΟΣ
Αστική	302	53.664	177,7	100,00	98,68	100,00	Urban
Αγροτική	92	23.472	255,1	100,00	98,91	100,00	Rural
ΣΥΝΟΛΟ	2.455	521.157	212,3	100,00	97,96	100,00	ΣΥΝΟΛΟ
Αστική	1.511	303.392	200,8	100,00	99,74	100,00	Urban
Αγροτική	944	217.765	230,7	100,00	95,13	100,00	Rural

ΠΙΝΑΚΑΣ 4. ΟΙΚΙΕΣ ΚΑΙ ΔΙΑΜΕΡΙΣΜΑΤΑ ΠΟΥ ΣΥΜΠΛΗΡΩΘΗΚΑΝ ΣΤΟΝ ΙΔΙΩΤΙΚΟ ΤΟΜΕΑ, 2016
TABLE 4. HOUSES AND APARTMENTS COMPLETED IN THE PRIVATE SECTOR, 2016

ΕΠΙΡΑΧΙΑ	Ουκίες Houses			Διαμερίσματα Apartments			DISTRICCT
	Αριθμός οικιών Number of houses	Δωμάτια κατά οικία Rooms per house	Εμβαδόν κατά οικία (μ ²) Area per house (m ²)	Αριθμός διαμερισμάτων Number of apartments	Δωμάτια κατά διαμέρισμα Rooms per apartment	Εμβαδόν κατά διαμέρισμα (μ ²) Area per apartment (m ²)	
ΛΕΥΚΩΣΙΑ							ΛΕΥΚΩΣΙΑ
Αστική	440	7,3	308,4	286	3,8	139,5	Urban
Αγροτική	209	7,8	305,2	201	3,8	141,4	Rural
	231	7,0	311,2	85	4,0	134,8	
ΑΜΜΟΧΩΣΤΟΣ							ΑΜΜΟΧΩΣΤΟΣ
Αστική	77	6,1	177,9	69	4,0	79,0	Urban
Αγροτική	77	6,1	177,9	69	4,0	79,0	Rural
ΛΑΡΝΑΚΑ							ΛΑΡΝΑΚΑ
Αστική	314	7,8	254,7	100	4,1	121,0	Urban
Αγροτική	146	7,3	203,0	100	4,1	121,0	Rural
	168	8,3	299,7	0	n.a.	n.a.	
ΛΕΜΕΣΟΣ							ΛΕΜΕΣΟΣ
Αστική	554	6,7	214,1	221	4,2	174,8	Urban
Αγροτική	332	7,1	232,3	221	4,2	174,8	Rural
	222	6,0	186,7	0	n.a.	n.a.	
ΠΑΦΟΣ							ΠΑΦΟΣ
Αστική	324	6,1	188,2	70	4,2	230,7	Urban
Αγροτική	232	5,6	161,7	70	4,2	230,7	Rural
	92	7,3	255,1	0	n.a.	n.a.	
ΣΥΝΟΛΟ	1.709	6,9	239,3	746	4,0	150,4	TOTAL
Αστική	919	6,9	226,4	592	4,0	161,0	Urban
Αγροτική	790	6,9	254,3	154	4,0	109,8	Rural

ΠΙΝΑΚΑΣ 5. ΚΑΤΟΙΚΙΕΣ ΠΟΥ ΣΥΜΠΛΗΡΩΘΗΚΑΝ ΣΤΟ ΔΗΜΟΣΙΟ ΤΟΜΕΑ ΚΑΤΑ ΜΕΓΕΘΟΣ, 2016
 TABLE 5. DWELLINGS COMPLETED IN THE PUBLIC SECTOR BY SIZE, 2016

ΕΠΙΔΡΑΣΙΑ	Προσφυγικοί συννοικισμοί Government low-cost housing schemes						Σχέδια αυτοστέγασης Self-help housing schemes						Σύνολο Total			DISTRICT	
	Κατοικίες κατά μέγεθος (δωμάτια) Dwellings by size (rooms)						Κατοικίες κατά μέγεθος (δωμάτια) Dwellings by size (rooms)						Αριθμός κατοικιών Number of dwellings	Αριθμός δωματίων Number of rooms	Δωμάτια κατά κατοικία Rooms per dwelling		
	3	4	5	6	6	6	3	4	5	6	6	6					
ΛΕΥΚΩΣΙΑ																ΛΕΥΚΩΣΙΑ	
Αστική	0	0	0	0	0	0	2	5	10	2	0	0	0	19	88	4,6	Urban
Αγροτική	0	0	0	0	0	0	0	0	0	0	2	5	10	19	88	4,6	Rural
ΑΜΜΟΧΩΣΤΟΣ																ΑΜΜΟΧΩΣΤΟΣ	
Αστική	0	0	0	0	0	0	3	6	13	2	0	0	0	24	110	4,6	Urban
Αγροτική	0	0	0	0	0	0	3	6	13	2	2	5	10	24	110	4,6	Rural
ΛΑΡΝΑΚΑ																ΛΑΡΝΑΚΑ	
Αστική	15	21	6	0	0	0	1	3	8	1	0	0	1	55	220	4,0	Urban
Αγροτική	15	21	6	0	0	0	0	0	1	0	0	0	1	43	164	3,8	Urban
	0	0	0	0	0	0	1	3	7	1	0	0	1	12	56	4,7	Rural
ΛΕΜΕΣΟΣ																ΛΕΜΕΣΟΣ	
Αστική	0	0	0	0	0	0	3	9	4	0	0	0	1	16	65	4,1	Urban
Αγροτική	0	0	0	0	0	0	1	4	1	0	0	0	1	6	24	4,0	Urban
	0	0	0	0	0	0	2	5	3	0	0	0	1	10	41	4,1	Rural
ΠΑΦΟΣ																ΠΑΦΟΣ	
Αστική	0	0	0	0	0	0	0	0	1	0	0	0	1	1	5	5,0	Urban
Αγροτική	0	0	0	0	0	0	0	0	1	0	0	0	1	1	5	5,0	Urban
	0	0	0	0	0	0	0	0	0	0	0	0	0	0	0	n.a.	Rural
ΣΥΝΟΛΟ	15	21	6	0	0	0	9	23	36	5	115	488	4,2	115	488	4,2	TOTAL
Αστική	15	21	6	0	0	0	1	4	3	0	50	193	3,9	50	193	3,9	Urban
Αγροτική	0	0	0	0	0	0	8	19	33	5	65	295	4,5	65	295	4,5	Rural

ΠΙΝΑΚΑΣ 6. ΟΙΚΙΕΣ ΠΟΥ ΣΥΜΠΛΗΡΩΘΗΚΑΝ ΣΤΟΝ ΙΔΙΩΤΙΚΟ ΤΟΜΕΑ ΚΑΤΑ ΜΕΓΕΘΟΣ, 2016
TABLE 6. HOUSES COMPLETED IN THE PRIVATE SECTOR BY SIZE, 2016

ΕΠΙΡΑΧΙΑ	Οικίες που συμπληρώθηκαν κατά μέγεθος (δωμάτια) Houses completed by size (rooms)												Αριθμός οικιών Number of houses	Αριθμός δωματίων Number of rooms	Δωμάτια κατά οικία Rooms per house	DISTRICT
	3	4	5	6	7	8	9	10	11	12+						
	Σύνολο οικιών															
ΛΕΥΚΩΣΙΑ	2	0	28	98	152	66	58	26	8	2	440	3.232	7,3	ΛΕΥΚΩΣΙΑ		
Αστική	0	0	6	40	70	28	33	22	8	2	209	1.625	7,8	Urban		
Αγροτική	2	0	22	58	82	38	25	4	0	0	231	1.607	7,0	Rural		
ΑΜΜΟΧΩΣΤΟΣ	0	0	33	20	13	10	0	0	1	0	77	467	6,1	ΑΜΜΟΧΩΣΤΟΣ		
Αστική	0	0	33	20	13	10	0	0	1	0	77	467	6,1	Urban		
Αγροτική	0	0	0	0	0	0	0	0	0	0	0	0	0	Rural		
ΛΑΡΝΑΚΑ	0	4	49	51	32	62	55	31	14	16	314	2.451	7,8	ΛΑΡΝΑΚΑ		
Αστική	0	4	29	36	7	28	11	31	0	0	146	1.059	7,3	Urban		
Αγροτική	0	0	20	15	25	34	44	0	14	16	168	1.392	8,3	Rural		
ΛΕΜΕΣΟΣ	0	45	125	151	72	64	45	34	10	8	554	3.702	6,7	ΛΕΜΕΣΟΣ		
Αστική	0	12	52	89	56	64	23	18	10	8	332	2.363	7,1	Urban		
Αγροτική	0	33	73	62	16	0	22	16	0	0	222	1.339	6,0	Rural		
ΠΑΦΟΣ	25	25	93	86	18	40	26	2	1	8	324	1.968	6,1	ΠΑΦΟΣ		
Αστική	25	25	71	61	14	20	16	0	0	0	232	1.298	5,6	Urban		
Αγροτική	0	0	22	25	4	20	10	2	1	8	92	670	7,3	Rural		
ΣΥΝΟΛΟ	27	74	328	406	287	242	184	93	34	34	1.709	11.820	6,9	TOTAL		
Αστική	25	41	158	226	147	140	83	71	18	10	919	6.345	6,9	Urban		
Αγροτική	2	33	170	180	140	102	101	22	16	24	790	5.475	6,9	Rural		

All houses

ΠΙΝΑΚΑΣ 6(α). ΟΙΚΙΕΣ ΠΟΥ ΣΥΜΠΛΗΡΩΘΗΚΑΝ ΣΤΟΝ ΙΔΙΩΤΙΚΟ ΤΟΜΕΑ ΚΑΤΑ ΜΕΓΕΘΟΣ, 2016
TABLE 6(a). HOUSES COMPLETED IN THE PRIVATE SECTOR BY SIZE, 2016

ΕΠΙΡΑΧΙΑ	Μονοκατοικίες											Single houses			
	Οικίες που συμπληρώθηκαν κατά μέγεθος (δωμάτια)											Αριθμός οικήων	Αριθμός δωματίων	Δωμάτια κατά οικήα	DISTRICT
	Houses completed by size (rooms)														
	3	4	5	6	7	8	9	10	11	12+	Number of houses	Number of rooms	Rooms per house		
ΛΕΥΚΩΣΙΑ	0	0	22	79	128	37	58	26	8	2	360	2.682	7,5	ΛΕΥΚΩΣΙΑ	
Αστική	0	0	0	22	48	3	33	22	8	2	138	1.133	8,2	Urban	
Αγροτική	0	0	22	57	80	34	25	4	0	0	222	1.549	7,0	Rural	
ΑΜΜΟΧΩΣΤΟΣ	0	0	22	19	13	10	0	0	1	0	65	406	6,2	ΑΜΜΟΧΩΣΤΟΣ	
Αστική	0	0	22	19	13	10	0	0	1	0	65	406	6,2	Urban	
Αγροτική	0	0	0	0	0	0	0	0	0	0	0	0	0	Rural	
ΛΑΡΝΑΚΑ	0	4	29	23	11	40	55	31	14	16	223	1.860	8,3	ΛΑΡΝΑΚΑ	
Αστική	0	4	9	8	1	16	11	31	0	0	80	653	8,2	Urban	
Αγροτική	0	0	20	15	10	24	44	0	14	16	143	1.207	8,4	Rural	
ΛΕΜΕΣΟΣ	0	33	94	81	36	46	45	24	10	6	375	2.553	6,8	ΛΕΜΕΣΟΣ	
Αστική	0	0	38	64	20	46	23	18	10	6	225	1.669	7,4	Urban	
Αγροτική	0	33	56	17	16	0	22	6	0	0	150	884	5,9	Rural	
ΠΑΦΟΣ	0	3	49	82	18	28	26	2	1	8	217	1.465	6,8	ΠΑΦΟΣ	
Αστική	0	3	30	57	14	8	16	0	0	0	128	810	6,3	Urban	
Αγροτική	0	0	19	25	4	20	10	2	1	8	89	655	7,4	Rural	
ΣΥΝΟΛΟ	0	40	216	284	206	161	184	83	34	32	1.240	8.966	7,2	TOTAL	
Αστική	0	7	77	151	83	73	83	71	18	8	571	4.265	7,5	Urban	
Αγροτική	0	33	139	133	123	88	101	12	16	24	669	4.701	7,0	Rural	

ΠΙΝΑΚΑΣ 6(β). ΟΙΚΙΕΣ ΠΟΥ ΣΥΜΠΛΗΡΩΘΗΚΑΝ ΣΤΟΝ ΙΔΙΩΤΙΚΟ ΤΟΜΕΑ ΚΑΤΑ ΜΕΓΕΘΟΣ, 2016
TABLE 6(b). HOUSES COMPLETED IN THE PRIVATE SECTOR BY SIZE, 2016

ΕΠΑΡΧΙΑ	Οικίες που συμπληρώθηκαν κατά μέγεθος (δωμάτια) Houses completed by size (rooms)											Duplex houses				
												Αριθμός οικιών Number of houses	Αριθμός δωματίων Number of rooms	Δωμάτια κατά οικία Rooms per house	DISTRIC	
	3	4	5	6	7	8	9	10	11	12+						
ΛΕΥΚΩΣΙΑ	0	0	6	19	23	29	0	0	0	0	0	0	77	537	7,0	ΛΕΥΚΩΣΙΑ
Αστική	0	0	6	18	22	25	0	0	0	0	0	0	71	492	6,9	Urban
Αγροτική	0	0	0	1	1	4	0	0	0	0	0	0	6	45	7,5	Rural
ΑΜΜΟΧΩΣΤΟΣ	0	0	1	0	0	0	0	0	0	0	0	0	1	5	5,0	ΑΜΜΟΧΩΣΤΟΣ
Αστική	0	0	1	0	0	0	0	0	0	0	0	0	1	5	5,0	Urban
Αγροτική	0	0	0	0	0	0	0	0	0	0	0	0	0	0	0	Rural
ΛΑΡΝΑΚΑ	0	0	20	10	21	10	0	0	0	0	0	0	61	387	6,3	ΛΑΡΝΑΚΑ
Αστική	0	0	20	10	6	0	0	0	0	0	0	0	36	202	5,6	Urban
Αγροτική	0	0	0	0	15	10	0	0	0	0	0	0	25	185	7,4	Rural
ΛΕΜΕΣΟΣ	0	12	12	56	16	18	0	10	0	0	0	2	126	830	6,6	ΛΕΜΕΣΟΣ
Αστική	0	12	12	11	16	18	0	0	0	0	0	2	71	460	6,5	Urban
Αγροτική	0	0	0	45	0	0	0	10	0	0	0	0	55	370	6,7	Rural
ΠΑΦΟΣ	21	21	44	3	0	12	0	0	0	0	0	0	101	481	4,8	ΠΑΦΟΣ
Αστική	21	21	41	3	0	12	0	0	0	0	0	0	98	466	4,8	Urban
Αγροτική	0	0	3	0	0	0	0	0	0	0	0	0	3	15	5,0	Rural
ΣΥΝΟΛΟ	21	33	83	88	60	69	0	10	0	0	0	2	366	2.240	6,1	ΣΥΝΟΛΟ
Αστική	21	33	79	42	44	55	0	0	0	0	0	2	276	1.620	5,9	Urban
Αγροτική	0	0	4	46	16	14	0	10	0	0	0	0	90	620	6,9	Rural

ΠΙΝΑΚΑΣ 6(γ). ΟΙΚΙΕΣ ΠΟΥ ΣΥΜΠΛΗΡΩΘΗΚΑΝ ΣΤΟΝ ΙΔΙΩΤΙΚΟ ΤΟΜΕΑ ΚΑΤΑ ΜΕΓΕΘΟΣ, 2016
TABLE 6(c). HOUSES COMPLETED IN THE PRIVATE SECTOR BY SIZE, 2016

Ανώγειες κατοικίες		Upper-floor houses															
		ΕΠΑΡΧΙΑ	Οικίες που συμπληρώθηκαν κατά μέγεθος (δωμάτια) Houses completed by size (rooms)											Αριθμός οικήων Number of houses	Αριθμός δωματίων Number of rooms	Δωμάτια κατά οικήα Rooms per house	DISTRIC
			3	4	5	6	7	8	9	10	11	12+					
ΛΕΥΚΩΣΙΑ	2	0	0	0	0	1	0	0	0	0	0	0	0	3	13	4,3	LEFKOSIA
Αστική	0	0	0	0	0	0	0	0	0	0	0	0	0	0	0	n.a.	Urban
Αγροτική	2	0	0	0	1	0	0	0	0	0	0	0	0	3	13	4,3	Rural
ΑΜΜΟΧΩΣΤΟΣ	0	0	10	1	0	0	0	0	0	0	0	0	0	11	56	5,1	AMMOCHOSTOS
Αστική	0	0	10	1	0	0	0	0	0	0	0	0	0	11	56	5,1	Urban
Αγροτική	0	0	0	0	0	0	0	0	0	0	0	0	0	0	0	0	Rural
ΛΑΡΝΑΚΑ	0	0	0	18	0	18	0	12	0	0	0	0	0	30	204	6,8	LARNAKA
Αστική	0	0	0	18	0	18	0	12	0	0	0	0	0	30	204	6,8	Urban
Αγροτική	0	0	0	0	0	0	0	0	0	0	0	0	0	0	0	n.a.	Rural
ΛΕΜΕΣΟΣ	0	0	19	14	20	0	0	0	0	0	0	0	0	53	319	6,0	LEMESOS
Αστική	0	0	2	14	20	0	0	0	0	0	0	0	0	36	234	6,5	Urban
Αγροτική	0	0	17	0	0	0	0	0	0	0	0	0	0	17	85	5,0	Rural
ΠΑΦΟΣ	4	1	0	1	0	0	0	0	0	0	0	0	0	6	22	3,7	PAFOS
Αστική	4	1	0	1	0	0	0	0	0	0	0	0	0	6	22	3,7	Urban
Αγροτική	0	0	0	0	0	0	0	0	0	0	0	0	0	0	0	n.a.	Rural
ΣΥΝΟΛΟ	6	1	29	34	21	12	0	0	0	0	0	0	0	103	614	6,0	TOTAL
Αστική	4	1	2	33	20	12	0	0	0	0	0	0	0	72	460	6,4	Urban
Αγροτική	2	0	27	1	1	0	0	0	0	0	0	0	0	31	154	5,0	Rural

ΠΙΝΑΚΑΣ 7. ΟΙΚΙΕΣ ΠΟΥ ΣΥΜΠΛΗΡΩΘΗΚΑΝ ΣΤΟΝ ΙΔΙΩΤΙΚΟ ΤΟΜΕΑ ΚΑΤΑ ΑΡΙΘΜΟ ΥΠΝΟΔΩΜΑΤΙΩΝ, 2016
 TABLE 7. HOUSES COMPLETED IN THE PRIVATE SECTOR BY NUMBER OF BEDROOMS, 2016

ΕΠΙΡΧΙΑ	Οικίες που συμπληρώθηκαν κατά αριθμό υπνοδωματίων Houses completed by number of bedrooms					Αριθμός οικιών Number of houses	Αριθμός υπνοδωματίων Number of bedrooms	Υπνοδωμάτια κατά οικία Bedrooms per house	DISTRICT
	Ενός υπνο- δωματίου One bedroom	Δύο υπνο- δωματίων Two bedrooms	Τριών υπνο- δωματίων Three bedrooms	Τεσσάρων υπνο- δωματίων Four bedrooms	5+ υπνο- δωματίων 5+ bedrooms				
ΛΕΥΚΩΣΙΑ									
Αστική	2	0	279	144	15	440	1.502	3,4	ΛΕΥΚΩΣΙΑ
Αγροτική	0	0	99	95	15	209	764	3,7	Urban
	2	0	180	49	0	231	738	3,2	Rural
ΑΜΜΟΧΩΣΤΟΣ									
Αστική	0	0	74	3	0	77	234	3,0	ΑΜΜΟΧΩΣΤΟΣ
Αγροτική	0	0	74	3	0	77	234	3,0	Urban
ΛΑΡΝΑΚΑ									
Αστική	0	4	214	68	28	314	1.090	3,5	ΛΑΡΝΑΚΑ
Αγροτική	0	4	110	32	0	146	466	3,2	Urban
	0	0	104	36	28	168	624	3,7	Rural
ΛΕΜΕΣΟΣ									
Αστική	0	54	389	93	18	554	1.737	3,1	ΛΕΜΕΣΟΣ
Αγροτική	0	21	226	67	18	332	1.078	3,2	Urban
	0	33	163	26	0	222	659	3,0	Rural
ΠΑΦΟΣ									
Αστική	25	53	161	74	11	324	967	3,0	ΠΑΦΟΣ
Αγροτική	25	40	115	52	0	232	658	2,8	Urban
	0	13	46	22	11	92	309	3,4	Rural
ΣΥΝΟΛΟ									
Αστική	27	111	1.117	382	72	1.709	5.530	3,2	TOTAL
Αγροτική	25	65	550	246	33	919	2.966	3,2	Urban
	2	46	567	136	39	790	2.564	3,2	Rural

ΠΙΝΑΚΑΣ 8. ΔΩΜΑΤΙΑ ΟΙΚΙΩΝ ΠΟΥ ΣΥΜΠΛΗΡΩΘΗΚΑΝ ΣΤΟΝ ΙΔΙΩΤΙΚΟ ΤΟΜΕΑ ΚΑΤΑ ΕΙΔΟΣ ΧΡΗΣΗΣ, 2016
TABLE 8. ROOMS IN HOUSES COMPLETED IN THE PRIVATE SECTOR BY TYPE OF USE, 2016

ΕΠΙΡΑΧΙΑ	Δωμάτια που συμπληρώθηκαν κατά είδος χρήσης								Αριθμός δωματίων Number of rooms	Δωμάτια κατά οικία Rooms per house	DISTRICT
	Rooms completed by type of use										
	Υπνοδωμάτια Bedrooms	Χώλ. Halls	Καθιστικά Sitting rooms	Σαλόνια- πεξάριας Dining rooms	Γραφεία Study rooms	Κουζίνες Kitchens	Άλλα δωμάτια Other rooms				
ΛΕΥΚΩΣΙΑ	1.502	24	245	358	223	460	420	3.232	7,3	ΛΕΥΚΩΣΙΑ	
Αστική	764	24	114	171	100	211	241	1.625	7,8	Urban	
Αγροτική	738	0	131	187	123	249	179	1.607	7,0	Rural	
ΑΜΜΟΧΩΣΤΟΣ	234	33	55	33	10	78	24	467	6,1	ΑΜΜΟΧΩΣΤΟΣ	
Αστική	234	33	55	33	10	78	24	467	6,1	Urban	
Αγροτική										Rural	
ΛΑΡΝΑΚΑ	1.090	120	199	279	90	357	316	2.451	7,8	ΛΑΡΝΑΚΑ	
Αστική	466	57	113	123	20	158	122	1.059	7,3	Urban	
Αγροτική	624	63	86	156	70	199	194	1.392	8,3	Rural	
ΛΕΜΕΣΟΣ	1.737	14	398	468	114	594	377	3.702	6,7	ΛΕΜΕΣΟΣ	
Αστική	1.078	14	254	290	84	366	277	2.363	7,1	Urban	
Αγροτική	659	0	144	178	30	228	100	1.339	6,0	Rural	
ΠΑΦΟΣ	967	116	118	282	75	346	64	1.968	6,1	ΠΑΦΟΣ	
Αστική	658	105	54	201	46	232	2	1.298	5,6	Urban	
Αγροτική	309	11	64	81	29	114	62	670	7,3	Rural	
ΣΥΝΟΛΟ	5.530	307	1.015	1.420	512	1.835	1.201	11.820	6,9	TOTAL	
Αστική	2.966	200	535	785	250	967	642	6.345	6,9	Urban	
Αγροτική	2.564	107	480	635	262	868	559	5.475	6,9	Rural	

ΠΙΝΑΚΑΣ 9. ΕΜΒΑΔΟΝ ΟΙΚΙΩΝ ΠΟΥ ΣΥΜΠΛΗΡΩΘΗΚΑΝ ΣΤΟΝ ΙΔΙΩΤΙΚΟ ΤΟΜΕΑ ΚΑΤΑ ΕΙΔΟΣ ΧΡΗΣΗΣ, 2016
 TABLE 9. AREA OF HOUSES COMPLETED IN THE PRIVATE SECTOR BY TYPE OF USE, 2016

ΕΠΙΡΑΧΙΑ	Αριθμός οικιών Number of houses	Εμβαδόν κατά είδος χρήσης (μ ²) Area by type of use (m ²)			Εμβαδόν κατά οικία (μ ²) Area per house (m ²)			DISTRICT
		Κατοικήσιμος χώρος Living space	Ωφέλιμος χώρος Useful space	Συνολικός χώρος Total space	Κατοικήσιμος χώρος Living space	Ωφέλιμος χώρος Useful space	Συνολικός χώρος Total space	
ΛΕΥΚΩΣΙΑ Αστική Αγροτική	440	81.903	119.473	135.678	186,1	271,5	308,4	LEFKOSIA Urban Rural
	209	36.233	57.168	63.789	173,4	273,5	305,2	
	231	45.670	62.305	71.889	197,7	269,7	311,2	
ΑΜΜΟΧΩΣΤΟΣ Αστική Αγροτική	77	8.321	12.605	13.700	108,1	163,7	177,9	AMMOCHOSTOS Urban Rural
	77	8.321	12.605	13.700	108,1	163,7	177,9	
	314	46.129	68.284	79.985	146,9	217,5	254,7	
ΛΑΡΝΑΚΑ Αστική Αγροτική	146	18.525	26.346	29.636	126,9	180,5	203,0	LARNAKA Urban Rural
	168	27.604	41.938	50.349	164,3	249,6	299,7	
	554	74.803	104.019	118.590	135,0	187,8	214,1	
ΛΕΜΕΣΟΣ Αστική Αγροτική	332	49.084	70.113	77.140	147,8	211,2	232,3	LEMESOS Urban Rural
	222	25.719	33.906	41.450	115,9	152,7	186,7	
	324	40.657	56.637	60.984	125,5	174,8	188,2	
ΠΑΦΟΣ Αστική Αγροτική	232	25.409	35.619	37.512	109,5	153,5	161,7	PAFOS Urban Rural
	92	15.248	21.018	23.472	165,7	228,5	255,1	
	1.709	251.813	361.018	408.937	147,3	211,2	239,3	
ΣΥΝΟΛΟ Αστική Αγροτική	919	129.251	189.246	208.077	140,6	205,9	226,4	TOTAL Urban Rural
	790	122.562	171.772	200.860	155,1	217,4	254,3	

ΠΙΝΑΚΑΣ 10. ΔΙΑΜΕΡΙΣΜΑΤΑ ΠΟΥ ΣΥΜΠΛΗΡΩΘΗΚΑΝ ΣΤΟΝ ΙΔΙΩΤΙΚΟ ΤΟΜΕΑ ΚΑΤΑ ΜΕΓΕΘΟΣ, 2016
TABLE 10. APARTMENTS COMPLETED IN THE PRIVATE SECTOR BY SIZE, 2016

ΕΠΙΡΑΧΙΑ	Διαμερίσματα κατά αριθμό υπνοδωματίων Apartments by number of bedrooms						Αριθμός διαμερισμάτων Number of apartments	Αριθμός δωματίων Number of rooms	Εμβαδόν (μ ²) Area (m ²)	DISTRICT
	Στούντιο	Ενός υπνο- δωματίου	Δύο υπνο- δωματίων	Τριών υπνο- δωματίων	Τεσσάρων υπνο- δωματίων	Πέντε υπνο- δωματίων				
	Studio	One bedroom	Two bedrooms	Three bedrooms	Four bedrooms	Five bedrooms				
ΛΕΥΚΩΣΙΑ										
Αστική	2	72	164	40	8	0	286	1.097	39.884	ΛΕΥΚΩΣΙΑ
Αγροτική	2	60	99	36	4	0	201	761	28.428	Urban
	0	12	65	4	4	0	85	336	11.456	Rural
ΑΜΜΟΧΩΣΤΟΣ										
Αστική	0	0	69	0	0	0	69	276	5.449	ΑΜΜΟΧΩΣΤΟΣ
Αγροτική	0	0	69	0	0	0	69	276	5.449	Urban
	0	7	75	18	0	0	100	409	12.096	ΛΑΡΝΑΚΑ
Αστική	0	7	75	18	0	0	100	409	12.096	Urban
Αγροτική	0	0	0	0	0	0	0	0	0	Rural
ΛΕΜΕΣΟΣ										
Αστική	1	34	101	79	6	0	221	926	38.639	ΛΕΜΕΣΟΣ
Αγροτική	1	34	101	79	6	0	221	926	38.639	Urban
	0	0	0	0	0	0	0	0	0	Rural
ΠΑΦΟΣ										
Αστική	0	17	16	36	1	0	70	295	16.152	ΠΑΦΟΣ
Αγροτική	0	17	16	36	1	0	70	295	16.152	Urban
	0	0	0	0	0	0	0	0	0	Rural
ΣΥΝΟΛΟ										
Αστική	3	130	425	173	15	0	746	3.003	112.220	ΣΥΝΟΛΟ
Αγροτική	3	118	291	169	11	0	592	2.391	95.315	Urban
	0	12	134	4	4	0	154	612	16.905	Rural

ΠΙΝΑΚΑΣ 11. ΚΑΤΟΙΚΙΕΣ ΠΟΥ ΣΥΜΠΛΗΡΩΘΗΚΑΝ ΣΤΟΝ ΙΔΙΩΤΙΚΟ ΤΟΜΕΑ ΚΑΤΑ ΕΙΔΟΣ ΠΡΟΤΙΘΕΜΕΝΗΣ ΧΡΗΣΗΣ, 2016
 TABLE 11. DWELLINGS COMPLETED IN THE PRIVATE SECTOR BY TYPE OF INTENDED USE, 2016

ΕΠΙΡΑΧΙΑ	Ιδιοκατοίκηση Own residence	Ενοικίαση/πώληση For rental/sale	Εξοχικές οικίες Holiday houses	Εξοχικά διαμερίσματα Holiday apartments	Βοηθητικά Back yard houses	Σύνολο Total	DISTRICT
ΛΕΥΚΩΣΙΑ	388	336	2	0	0	726	ΛΕΥΚΩΣΙΑ
Αστική	180	230	0	0	0	410	Urban
Αγροτική	208	106	2	0	0	316	Rural
ΑΜΜΟΧΩΣΤΟΣ	31	55	0	60	0	146	ΑΜΜΟΧΩΣΤΟΣ
Αστική	31	55	0	60	0	146	Urban
Αγροτική							Rural
ΛΑΡΝΑΚΑ	207	207	0	0	0	414	ΛΑΡΝΑΚΑ
Αστική	78	168	0	0	0	246	Urban
Αγροτική	129	39	0	0	0	168	Rural
ΛΕΜΕΣΟΣ	209	499	67	0	0	775	ΛΕΜΕΣΟΣ
Αστική	158	395	0	0	0	553	Urban
Αγροτική	51	104	67	0	0	222	Rural
ΠΑΦΟΣ	85	309	0	0	0	394	ΠΑΦΟΣ
Αστική	50	252	0	0	0	302	Urban
Αγροτική	35	57	0	0	0	92	Rural
ΣΥΝΟΛΟ	920	1.406	69	60	0	2.455	TOTAL
Αστική	466	1.045	0	0	0	1.511	Urban
Αγροτική	454	361	69	60	0	944	Rural

ΠΙΝΑΚΑΣ 12. ΚΑΤΕΛΑΦΙΣΕΙΣ ΣΤΟΝ ΙΔΙΩΤΙΚΟ ΚΑΙ ΔΗΜΟΣΙΟ ΤΟΜΕΑ ΚΑΤΑ ΤΥΠΟ ΚΤΙΡΙΟΥ, 2016
 TABLE 12. DEMOLITIONS IN THE PRIVATE AND PUBLIC SECTOR BY TYPE OF BUILDING, 2016

ΕΠΑΡΧΙΑ	Ιδιωτικός τομέας Private sector			Δημόσιος τομέας Public sector			Σύνολο Total			DISTRICT
	Οικιστικά κτίρια	Μη οικιστικά κτίρια	Αριθμός κατοικιών Number of dwellings	Οικιστικά κτίρια	Μη οικιστικά κτίρια	Αριθμός κατοικιών Number of dwellings	Οικιστικά κτίρια	Μη οικιστικά κτίρια	Αριθμός κατοικιών Number of dwellings	
	Residential buildings	Non-residential buildings	Number of dwellings	Residential buildings	Non-residential buildings	Number of dwellings	Residential buildings	Non-residential buildings	Number of dwellings	
ΛΕΥΚΩΣΙΑ	19	1	19	0	0	0	19	1	19	LEFKOSIA
Αστική	4	0	4	0	0	0	4	0	4	Urban
Αγροτική	15	1	15	0	0	0	15	1	15	Rural
ΑΜΜΟΧΩΣΤΟΣ	0	0	0	0	0	0	0	0	0	AMMOCHOSTOS
Αστική	0	0	0	0	0	0	0	0	0	Urban
Αγροτική	0	0	0	0	0	0	0	0	0	Rural
ΛΑΡΝΑΚΑ	2	0	2	0	0	0	2	0	2	LARNAKA
Αστική	2	0	2	0	0	0	2	0	2	Urban
Αγροτική	0	0	0	0	0	0	0	0	0	Rural
ΛΕΜΕΣΟΣ	30	1	30	0	0	0	30	1	30	LEMESOS
Αστική	20	1	20	0	0	0	20	1	20	Urban
Αγροτική	10	0	10	0	0	0	10	0	10	Rural
ΠΑΦΟΣ	1	3	1	0	0	0	1	3	1	PAFOS
Αστική	1	3	1	0	0	0	1	3	1	Urban
Αγροτική	0	0	0	0	0	0	0	0	0	Rural
ΣΥΝΟΛΟ	52	5	52	0	0	0	52	5	52	TOTAL
Αστική	27	4	27	0	0	0	27	4	27	Urban
Αγροτική	25	1	25	0	0	0	25	1	25	Rural

ΠΙΝΑΚΑΣ 13. ΜΕΣΟ ΚΟΣΤΟΣ ΚΑΤΟΙΚΙΩΝ ΠΟΥ ΣΥΜΠΛΗΡΩΘΗΚΑΝ ΣΤΟΝ ΙΔΙΩΤΙΚΟ ΤΟΜΕΑ, 2016
TABLE 13. AVERAGE COST PER DWELLING COMPLETED IN THE PRIVATE SECTOR, 2016

ΕΠΙΡΧΙΑ	Αριθμός κατοικιών Number of dwellings		Συνολικό κόστος Total cost (€000 's)		Μέσο κόστος Average cost (€)		DISTRICT
	Οικίες Houses	Διαμερίσματα Apartments	Οικίες Houses	Διαμερίσματα Apartments	Οικίες Houses	Διαμερίσματα Apartments	
ΛΕΥΚΩΣΙΑ	440	286	122.584	28.157	278.600	98.451	ΛΕΥΚΩΣΙΑ
Αστική	209	201	56.844	19.403	271.981	96.532	Urban
Αγροτική	231	85	65.740	8.754	284.589	102.988	Rural
ΑΜΜΟΧΩΣΤΟΣ	77	69	14.785	3.792	192.013	54.957	ΑΜΜΟΧΩΣΤΟΣ
Αστική	77	69	14.785	3.792	192.013	54.957	Urban
Αγροτική							Rural
ΛΑΡΝΑΚΑ	314	100	89.911	12.426	286.341	124.260	ΛΑΡΝΑΚΑ
Αστική	146	100	27.098	12.426	185.603	124.260	Urban
Αγροτική	168	0	62.813	0	373.887	n.a.	Rural
ΛΕΜΕΣΟΣ	554	221	117.077	44.946	211.330	203.376	ΛΕΜΕΣΟΣ
Αστική	332	221	81.919	44.946	246.744	203.376	Urban
Αγροτική	222	0	35.158	0	158.369	n.a.	Rural
ΠΑΦΟΣ	324	70	72.179	11.937	222.775	170.529	ΠΑΦΟΣ
Αστική	232	70	41.261	11.937	177.849	170.529	Urban
Αγροτική	92	0	30.918	0	336.065	n.a.	Rural
ΣΥΝΟΛΟ	1.709	746	416.536	101.258	243.731	135.735	TOTAL
Αστική	919	592	207.122	88.712	225.378	149.851	Urban
Αγροτική	790	154	209.414	12.546	265.081	81.468	Rural

ΠΙΝΑΚΑΣ 14. ΚΟΣΤΟΣ ΚΑΤΑ ΤΕΤΡΑΓΩΝΙΚΟ ΜΕΤΡΟ ΤΩΝ ΚΤΙΡΙΩΝ ΠΟΥ ΣΥΜΠΛΗΡΩΘΗΚΑΝ ΣΤΟΝ ΙΔΙΩΤΙΚΟ ΤΟΜΕΑ, 2016
TABLE 14. COST PER SQUARE METRE OF BUILDINGS COMPLETED IN THE PRIVATE SECTOR, 2016

Τύπος κτιρίου	Εμβαδόν (μ ²) Area (m ²)	Συνολικό κόστος Total cost (€000's)	Κόστος κατά μ ² Average cost per m ² (€)	Type of building
Κατοικίες	542.955	539.006	993	Dwellings
Οικίες	408.937	416.536	1.019	Houses
Διαμερίσματα	107.960	98.276	910	Apartments
Εξοχικά διαμερίσματα	4.260	2.982	700	Holiday apartments
Προσθήκες δωματίων	21.798	21.212	973	Rooms additions
Καταστήματα και γραφεία	46.562	59.905	1.287	Shops and offices
Τουριστικές υπηρεσίες	28.900	39.081	1.352	Tourist services
Ξενοδοχεία	19.892	29.950	1.506	Hotels
Τουριστικά διαμερίσματα	6.684	6.890	1.031	Hotel apartments
Εστιατόρια	2.324	2.241	964	Restaurants
Υπηρεσίες	25.315	34.020	1.344	Services
Εκπαιδευτικά ιδρύματα	7.506	9.411	1.254	Educational institutions
Κλινικές και ιατρεία	1.226	1.154	941	Clinics and infirmaries
Εκκλησίες	1.503	1.826	1.215	Churches
Άλλα κτίρια	15.080	21.629	1.434	Other buildings
Βιομηχανικά	21.764	12.060	554	Industrial
Γεωργικά	17.088	3.887	227	Agricultural
Αποθήκες	3.518	1.680	478	Stores
ΣΥΝΟΛΟ	686.102	689.639	1.005	TOTAL
Από τα οποία:				Of which:
Οικιστικά	542.955	539.006	993	Residential
Μη οικιστικά	143.147	150.633	1.052	Non-residential

Σημ.: Ο πίνακας αναφέρεται σε έργα που ολοκληρώθηκαν το 2016, ανεξάρτητα από το έτος έκδοσης της άδειας οικοδομής ή της έναρξης ανέγερσής τους.

Το κόστος ανέγερσης περιλαμβάνει:

1. έξοδα για αρχιτεκτονικά σχέδια και για μελέτες πολιτικού μηχανικού, ηλεκτρολόγου, μηχανολόγου και ενεργειακής απόδοσης,
2. δικαιώματα για έκδοση πολεοδομικής άδειας και άδειας οικοδομής,
3. εργατικά έξοδα και έξοδα υλικών οικοδομής,
4. το κέρδος του εργολάβου και
5. Φόρο Προστιθέμενης Αξίας (ΦΠΑ)

Στο κόστος ανέγερσης δεν περιλαμβάνεται η αξία της γης.

Σημειώστε ότι για κάποιους τύπους κτιρίων, τα έργα που ολοκληρώθηκαν το 2016 είναι λίγα με αποτέλεσμα τα πιο πάνω στοιχεία να μη μπορούν να θεωρηθούν αρκούντως αντιπροσωπευτικά.

Note: The table refers to buildings completed in 2016, regardless of the year the building permit was issued or the year the construction work started.

The construction cost includes:

1. expenses for architectural designs, civil, electrical, mechanical engineering and energy efficiency studies,
2. fees for the issuing of planning and building permits,
3. labour expenses and costs for building materials,
4. the profit of the building contractor and
5. value-added tax (VAT)

The construction cost does not include the value of land.

It may be noted that for some types of buildings, the number of projects completed in 2016 is so small that the above data cannot be considered as representative enough.

ΜΕΡΟΣ Γ

ΑΔΕΙΕΣ ΟΙΚΟΔΟΜΗΣ

P A R T C

BUILDING PERMITS

ΣΥΣΤΗΜΑ ΤΑΞΙΝΟΜΗΣΗΣ ΚΑΤΑΣΚΕΥΑΣΤΙΚΩΝ ΕΡΓΩΝ, CC 1996
 STATISTICAL CLASSIFICATION OF CONSTRUCTION PROJECTS, CC 1996

Κώδικας έργου Project code CC 1996	Κατηγορία έργου	Type of project
11	Οικιστικά κτίρια	Residential buildings
111	Μονοκατοικίες	One-dwelling buildings
112	Κτίρια με δύο ή περισσότερες κατοικίες	Two- and more dwelling buildings
113	Συλλογικές κατοικίες	Residences for communities
12	Μη οικιστικά κτίρια	Non-residential buildings
121	Ξενοδοχεία και παρόμοια κτίρια	Hotels and similar buildings
122	Κτίρια γραφείων	Office buildings
123	Κτίρια χονδρικού και λιανικού εμπορίου	Wholesale and retail trade buildings
124	Κτίρια μεταφορών και επικοινωνιών	Transport and communication buildings
125	Βιομηχανικά κτίρια και αποθήκες	Industrial buildings and warehouses
126	Κτίρια για δημόσια θεάματα και για ψυχαγωγικούς, εκπαιδευτικούς ή υγειονομικούς σκοπούς	Public entertainment, education, hospital or institutional care buildings
127	Άλλα μη οικιστικά κτίρια	Other non-residential buildings
2	Έργα πολιτικού μηχανικού	Civil engineering projects
3	Διάρθρωση οικοπέδων	Plots division
4	Κατασκευή δρόμων	Road construction

ΠΙΝΑΚΑΣ 1. ΑΔΕΙΕΣ ΟΙΚΟΔΟΜΗΣ ΠΟΥ ΕΚΔΟΘΗΚΑΝ ΚΑΤΑ ΚΑΤΗΓΟΡΙΑ ΕΡΓΟΥ, 2015-2016
 TABLE 1. BUILDING PERMITS AUTHORIZED BY TYPE OF PROJECT, 2015-2016

Κώδικας έργου Project code CC 1996	Κατηγορία έργου Type of project	2015				2016			
		Αριθμός Number	Εμβαδόν (μ ²) Area (m ²)	Αξία Value (€000's)	Οικιστικές μονάδες Dwelling units	Αριθμός Number	Εμβαδόν (μ ²) Area (m ²)	Αξία Value (€000's)	Οικιστικές μονάδες Dwelling units
11	Οικιστικά κτίρια	3.387	678.392	663.602	3.197	3.675	834.128	856.645	3.649
111	Μονοκατοικίες	2.692	457.021	439.288	1.635	2.965	521.664	510.172	2.022
112	Κτίρια με δύο ή περισσότερες κατοικίες	690	219.109	222.059	1.562	702	307.379	341.984	1.627
113	Συλλογικές κατοικίες	5	2.262	2.255		8	5.085	4.489	
12	Μη οικιστικά κτίρια	1.000	193.331	247.210		1.001	206.261	238.832	
121	Ξενοδοχεία και παρόμοια κτίρια	209	28.138	75.261		264	61.436	93.971	
122	Κτίρια γραφείων	67	29.472	40.837		84	32.008	49.657	
123	Κτίρια χονδρικού και λιανικού εμπορίου	90	30.265	33.741		85	11.995	11.089	
124	Κτίρια μεταφορών και επικοινωνιών	3	2.937	2.162		4	7.854	6.765	
125	Βιομηχανικά κτίρια και αποθήκες	133	57.050	35.758		119	40.627	22.536	
126	Κτίρια για δημόσια θεάματα και για ψυχαγωγικούς, εκπαιδευτικούς ή υγειονομικούς σκοπούς	150	22.296	29.725		146	20.436	36.275	
127	Άλλα μη οικιστικά κτίρια	348	23.173	29.726		299	31.905	18.539	
2	Έργα πολιτικού μηχανικού	187	9.393	124.126		194	6.696	20.465	
3	Διαίρεση οικοπέδων	361		29.990		389		33.690	
4	Κατασκευή δρόμων	79		6.494		95		7.950	
	ΣΥΝΟΛΟ	5.014	881.116	1.071.422	3.197	5.354	1.047.085	1.157.582	3.649
	Μεγάλα έργα	229	383.940	536.161	1.150	225	473.609	529.251	1.301
	Μικρά έργα	4.785	497.176	535.261	2.047	5.129	573.476	628.331	2.348

ΠΙΝΑΚΑΣ 2. ΑΔΕΙΕΣ ΟΙΚΟΔΟΜΗΣ ΠΟΥ ΕΚΔΟΘΗΚΑΝ ΚΑΤΑ ΕΠΙΡΧΙΑ ΚΑΙ ΠΕΡΙΟΧΗ, 2015-2016
 TABLE 2. BUILDING PERMITS AUTHORIZED BY DISTRICT AND AREA, 2015-2016

Επαρχία	2015				2016				District
	Αριθμός Number	Εμβαδόν (μ ²) Area (m ²)	Αξία Value (€000 's)	Οικιστικές μονάδες Dwelling units	Αριθμός Number	Εμβαδόν (μ ²) Area (m ²)	Αξία Value (€000 's)	Οικιστικές μονάδες Dwelling units	
ΛΕΥΚΩΣΙΑ	1.889	286.228	308.394	857	2.067	292.542	322.406	938	LEFKOSIA
Αστική	1.104	170.634	191.663	508	1.198	186.135	208.970	575	Urban
Αγροτική	785	115.594	116.731	349	869	106.407	113.436	363	Rural
ΑΜΜΟΧΩΣΤΟΣ	266	53.952	147.389	161	280	66.724	86.271	234	AMMOCHOSTOS
Αστική	266	53.952	147.389	161	280	66.724	86.271	234	Urban
Αγροτική									Rural
ΛΑΡΝΑΚΑ	698	141.130	162.395	457	791	168.735	150.516	649	LARNAKA
Αστική	341	62.513	64.341	212	381	103.556	80.933	418	Urban
Αγροτική	357	78.617	98.054	245	410	65.179	69.583	231	Rural
ΛΕΜΕΣΟΣ	1.262	237.041	275.980	857	1.444	359.627	418.955	1.306	LEMESOS
Αστική	670	149.283	178.938	531	774	256.366	302.318	887	Urban
Αγροτική	592	87.758	97.042	326	670	103.261	116.637	419	Rural
ΠΑΦΟΣ	899	162.765	177.264	865	772	159.457	179.434	522	PAFOS
Αστική	365	78.976	90.414	440	373	98.604	117.489	297	Urban
Αγροτική	534	83.789	86.850	425	399	60.853	61.945	225	Rural
ΣΥΝΟΛΟ	5.014	881.116	1.071.422	3.197	5.354	1.047.085	1.157.582	3.649	TOTAL
Αστική	2.480	461.406	525.356	1.691	2.726	644.661	709.710	2.177	Urban
Αγροτική	2.534	419.710	546.066	1.506	2.628	402.424	447.872	1.472	Rural

ΠΙΝΑΚΑΣ 3. ΑΔΕΙΕΣ ΟΙΚΟΔΟΜΗΣ ΠΟΥ ΕΚΔΟΘΗΚΑΝ ΚΑΤΑ ΑΡΧΗ ΕΚΔΟΣΗΣ, 2015-2016
 TABLE 3. BUILDING PERMITS AUTHORIZED BY ISSUING AUTHORITY, 2015-2016

Αρχή Έκδοσης	2015				2016				Issuing Authority
	Αριθμός Number	Εμβαδόν (μ ²) Area (m ²)	Αξία Value (€000 's)	Οικιστικές μονάδες Dwelling units	Αριθμός Number	Εμβαδόν (μ ²) Area (m ²)	Αξία Value (€000 's)	Οικιστικές μονάδες Dwelling units	
ΛΕΥΚΟΣΙΑ	1.889	286.228	308.394	857	2.067	292.542	322.406	938	LEFKOSIA
Δήμος:									Municipality of:
Λευκωσίας	189	38.095	52.061	95	269	44.020	68.431	66	Lefkosta
Αγλαντζιάς	77	11.481	10.908	50	92	14.777	13.501	88	Aglantzia
Στροβόλου	259	31.622	32.022	87	279	45.125	44.642	124	Strovolos
Αγίου Δομετίου	51	3.226	3.518	11	30	1.981	2.708	10	Agios Dometios
Λακατάμειας	235	40.302	42.623	138	234	33.798	33.901	132	Lakatameia
Έγκωμης	101	11.326	11.812	30	116	16.443	15.957	38	Egkomi
Λατσιών	128	19.899	20.574	54	111	18.284	18.065	78	Latsia
Ιδαλίου	73	20.310	15.873	41	86	17.028	14.570	51	Dali
Γερίου	63	14.673	18.137	43	65	11.598	11.675	39	Geri
Τσερίου	78	9.396	11.676	45	80	7.807	8.921	37	Tseri
Επαρχιακή Διοίκηση:									District Administration:
Λευκωσίας	562	79.981	82.504	233	631	76.764	84.232	260	Lefkosta
Ευρύχου	73	5.917	6.686	30	74	4.917	5.803	15	Evrychou
ΑΜΜΟΧΩΣΤΟΣ	266	53.952	147.389	161	280	66.724	86.271	234	AMMOCHOSTOS
Δήμος:									Municipality of:
Παραλιμνίου	91	10.220	12.448	29	99	22.362	29.364	139	Paralimni
Αγίας Νάπας	30	14.547	99.484	8	34	22.750	36.165	25	Agia Napa
Δερύνειας	33	5.275	5.222	15	31	5.806	4.971	18	Deryneia
Σοτήρας	46	7.496	7.279	21	37	5.328	5.773	11	Sotira
Επαρχιακή Διοίκηση Αμμ/στου	66	16.414	22.956	88	79	10.478	9.998	41	District Administration, Amm/stos

(Συν. - Cont'd)

ΠΙΝΑΚΑΣ 3(Συν.). ΑΔΕΙΕΣ ΟΙΚΟΔΟΜΗΣ ΠΟΥ ΕΚΔΟΘΗΚΑΝ ΚΑΤΑ ΑΡΧΗ ΕΚΔΟΣΗΣ, 2015-2016
TABLE 3(Cont'd). BUILDING PERMITS AUTHORIZED BY ISSUING AUTHORITY, 2015-2016

Αρχή Έκδοσης	2015				2016				Issuing Authority
	Αριθμός	Εμβαδόν (μ ²)	Αξία	Οικιστικές μονάδες	Αριθμός	Εμβαδόν (μ ²)	Αξία	Οικιστικές μονάδες	
	Number	Area (m ²)	Value (€000 's)	Dwelling units	Number	Area (m ²)	Value (€000 's)	Dwelling units	
ΛΑΡΝΑΚΑ	698	141.130	162.395	457	791	168.735	150.516	649	LARNAKA
Δήμος:									Municipality of:
Λάρνακας	133	19.168	23.930	63	132	30.868	31.203	192	Larnaka
Αραδίππου	131	28.645	26.691	72	151	41.470	26.140	104	Aradippou
Αθιένου	29	4.963	4.287	12	43	5.481	11.719	19	Athienou
Πάνω Λευκάρων	2	0	400	0	8	589	695	3	Pano Lefkara
Δρομολαξιάς-Μενεού	30	4.983	4.507	18	37	15.249	9.511	39	Dromolaxia-Meneou
Λιβαδιών	47	9.717	9.213	59	61	15.969	14.079	83	Livadia
Επαρχιακή Διοίκηση Λάρνακας	326	73.654	93.367	233	359	59.109	57.169	209	District Administration, Larnaka
ΛΕΜΕΣΟΣ	1.262	237.041	275.980	857	1.444	359.627	418.955	1.306	LEMESOS
Δήμος:									Municipality of:
Λεμεσού	294	48.522	86.642	131	293	125.812	178.420	410	Lemesos
Κάτω Πολεμιδιών	68	8.276	8.086	41	73	12.153	11.247	53	Kato Polemidia
Αγίου Αθανασίου	92	47.670	43.832	201	133	38.747	40.962	144	Agios Athanasios
Μέσα Γειτονιάς	39	10.580	9.680	19	42	14.163	12.835	48	Mesa Geitonia
Γερμασόγειας	101	22.274	20.077	100	120	35.667	34.673	128	Germasogeia
Ύψωνα	70	11.044	9.769	36	110	29.274	23.688	102	Ypsonas
Επαρχιακή Διοίκηση Λεμεσού	560	75.282	82.493	293	617	70.307	79.017	299	District Administration, Lemesos
Κοινοτικό Συμβούλιο Αγ. Τύχωνα	38	13.393	15.401	36	56	33.504	38.113	122	Agios Tychon Community Board
ΠΑΦΟΣ	899	162.765	177.264	865	772	159.457	179.434	522	PAFOS
Δήμος:									Municipality of:
Πάφου	115	35.171	40.890	225	113	32.538	53.974	56	Pafos
Πόλεως Χρυσοχούς	16	344	614	14	25	3.608	6.314	4	Polis Chrysochous
Γεροσκήπτου	26	7.382	8.777	41	52	24.654	23.910	65	Geroskipou
Πέγαιας	106	19.242	18.297	83	83	22.965	21.863	83	Pegeia
Επαρχιακή Διοίκηση Πάφου	636	100.626	108.686	502	499	75.692	73.373	314	District Administration, Pafos
ΣΥΝΟΛΟ	5.014	881.116	1.071.422	3.197	5.354	1.047.085	1.157.582	3.649	TOTAL

ΠΙΝΑΚΑΣ 4. ΑΞΙΑ ΤΩΝ ΑΔΕΙΩΝ ΟΙΚΟΔΟΜΗΣ ΠΟΥ ΕΚΔΟΘΗΚΑΝ ΚΑΤΑ ΜΕΓΕΘΟΣ ΕΡΓΟΥ ΚΑΙ ΕΠΙΡΑΧΙΑ, 2015-2016
 TABLE 4. VALUE OF BUILDING PERMITS AUTHORIZED BY SIZE OF PROJECT AND DISTRICT, 2015-2016

Μέγεθος έργου	(€000's)					
	2015			2016		
	Αστική Urban	Αγροτική Rural	Σύνολο Total	Αστική Urban	Αγροτική Rural	Σύνολο Total
Μεγάλα έργα						
Λευκωσία	279.504	256.657	536.161	378.991	150.260	529.251
Αμμόχωστος	93.079	26.103	119.182	77.891	16.877	94.768
Λάρνακα	23.920	110.828	110.828	33.321	50.984	50.984
Λεμεσός	107.466	51.667	75.587	195.467	22.012	55.333
Πάφος	55.039	26.160	133.626	72.312	41.603	237.070
Μικρά έργα						
Λευκωσία	245.852	289.409	535.261	330.719	297.612	628.331
Αμμόχωστος	98.584	90.628	189.212	131.079	96.559	227.638
Λάρνακα	40.421	36.561	36.561	47.612	35.287	35.287
Λεμεσός	71.472	46.387	86.808	106.851	47.571	95.183
Πάφος	35.375	70.882	142.354	45.177	75.034	181.885
		44.951	80.326		43.161	88.338
ΣΥΝΟΛΟ ΕΡΓΩΝ						
Λευκωσία	525.356	546.066	1.071.422	709.710	447.872	1.157.582
Αμμόχωστος	191.663	116.731	308.394	208.970	113.436	322.406
Λάρνακα	64.341	147.389	147.389	80.933	86.271	86.271
Λεμεσός	178.938	98.054	162.395	302.318	69.583	150.516
Πάφος	90.414	97.042	275.980	117.489	116.637	418.955
		86.850	177.264		61.945	179.434
ALL PROJECTS						
Λευκωσία						
Αμμόχωστος						
Λάρνακα						
Λεμεσός						
Πάφος						

ΠΙΝΑΚΑΣ 5. ΑΡΙΘΜΟΣ ΟΙΚΙΣΤΙΚΩΝ ΜΟΝΑΔΩΝ ΓΙΑ ΤΙΣ ΟΠΟΙΕΣ ΕΚΔΟΘΗΚΕ ΑΔΕΙΑ ΟΙΚΟΔΟΜΗΣ ΚΑΤΑ ΜΕΓΕΘΟΣ ΕΡΓΟΥ ΚΑΙ ΕΠΙΡΧΙΑ, 2015-2016
 TABLE 5. NUMBER OF DWELLING UNITS AUTHORIZED BY SIZE OF PROJECT AND DISTRICT, 2015-2016

Μέγεθος έργου	2015			2016			Size of project
	Αστική Urban	Αγροτική Rural	Σύνολο Total	Αστική Urban	Αγροτική Rural	Σύνολο Total	
Μεγάλα έργα							Big projects
Λευκωσία	725	425	1.150	931	370	1.301	Lefkosia
Αμμόχωστος	171	37	208	151	10	161	Ammochostos
Λάρνακα	40	67	107	189	52	241	Larnaka
Λεμεσός	249	71	320	433	140	573	Lemesos
Πάφος	265	228	493	158	73	231	Pafos
Μικρά έργα							Small projects
Λευκωσία	337	312	649	424	353	777	Lefkosia
Αμμόχωστος	172	139	311	229	139	368	Ammochostos
Λάρνακα	282	178	460	454	179	633	Larnaka
Λεμεσός	175	255	430	139	279	418	Lemesos
Πάφος	1691	197	1888	139	152	1541	Pafos
ΣΥΝΟΛΟ ΕΡΓΩΝ							ALL PROJECTS
Λευκωσία	1.691	1.506	3.197	2.177	1.472	3.649	Lefkosia
Αμμόχωστος	508	349	857	575	363	938	Ammochostos
Λάρνακα	212	161	373	418	231	649	Larnaka
Λεμεσός	531	245	776	887	419	1.306	Lemesos
Πάφος	440	326	766	297	225	522	Pafos

ΠΙΝΑΚΑΣ 6. ΑΡΙΘΜΟΣ ΟΙΚΙΣΤΙΚΩΝ ΜΟΝΑΔΩΝ ΓΙΑ ΤΙΣ ΟΠΟΙΕΣ ΕΚΔΟΘΗΚΕ ΑΔΕΙΑ ΟΙΚΟΔΟΜΗΣ ΓΙΑ ΝΕΑ ΕΡΓΑ ΚΑΙ ΠΡΟΣΘΗΚΕΣ ΚΑΤΑ ΕΠΙΡΧΙΑ, 2015-2016
 TABLE 6. NUMBER OF DWELLING UNITS AUTHORIZED FOR NEW PROJECTS AND ADDITIONS BY DISTRICT, 2015-2016

Κατηγορία	2015			2016			Category
	Αστική Urban	Αγροτική Rural	Σύνολο Total	Αστική Urban	Αγροτική Rural	Σύνολο Total	
Νέα έργα	1.436	1.410	2.846	1.877	1.364	3.241	New projects
Λευκωσία	403	313	716	482	332	814	Lefkosa
Αμμόχωστος		159	159		202	202	Ammochostos
Λάρνακα	191	236	427	338	216	554	Larnaka
Λεμεσός	457	312	769	790	397	1.187	Lemesos
Πάφος	385	390	775	267	217	484	Pafos
Προσθήκες	255	96	351	300	108	408	Additions
Λευκωσία	105	36	141	93	31	124	Lefkosa
Αμμόχωστος		2	2		32	32	Ammochostos
Λάρνακα	21	9	30	80	15	95	Larnaka
Λεμεσός	74	14	88	97	22	119	Lemesos
Πάφος	55	35	90	30	8	38	Pafos
ΣΥΝΟΛΟ ΕΡΓΩΝ	1.691	1.506	3.197	2.177	1.472	3.649	ALL PROJECTS
Λευκωσία	508	349	857	575	363	938	Lefkosa
Αμμόχωστος		161	161		234	234	Ammochostos
Λάρνακα	212	245	457	418	231	649	Larnaka
Λεμεσός	531	326	857	887	419	1.306	Lemesos
Πάφος	440	425	865	297	225	522	Pafos

ΠΙΝΑΚΑΣ 7. ΔΑΕΙΕΣ ΟΙΚΟΔΟΜΗΣ ΠΟΥ ΕΚΔΟΘΗΚΑΝ ΚΑΤΑ ΚΑΤΗΓΟΡΙΑ ΕΡΓΟΥ ΚΑΙ ΤΡΙΜΗΝΟ, 2016
TABLE 7. BUILDING PERMITS AUTHORIZED BY TYPE OF PROJECT AND QUARTER, 2016

Κώδικας έργου Project code CC 1996	Κατηγορία έργου Type of project	Ιανουάριος-Μάρτιος January-March			Απρίλιος-Ιούνιος April-June				
		Αριθμός Number	Εμβαδόν (μ ²) Area (m ²)	Αξία Value (€000's)	Οικιστικές μονάδες Dwelling units	Αριθμός Number	Εμβαδόν (μ ²) Area (m ²)	Αξία Value (€000's)	Οικιστικές μονάδες Dwelling units
11	Οικιστικά κτίρια	874	195.091	188.980	861	911	167.941	161.333	766
111	Μονοκατοικίες	700	122.324	117.717	461	766	127.667	121.203	499
112	Κτίρια με δύο ή περισσότερες κατοικίες	172	71.945	70.539	400	143	39.916	39.768	267
113	Συλλογικές κατοικίες	2	822	724		2	358	362	
12	Μη οικιστικά κτίρια	224	34.742	34.977		262	54.462	72.531	
121	Ξενοδοχεία και παρόμοια κτίρια	48	2.842	3.631		78	23.955	40.469	
122	Κτίρια γραφείων	24	6.660	8.867		14	9.568	10.497	
123	Κτίρια χονδρικού και λιανικού εμπορίου	26	8.022	6.463		20	1.261	1.608	
124	Κτίρια μεταφορών και επικοινωνιών	1	0	20		0	0	0	
125	Βιομηχανικά κτίρια και αποθήκες	26	7.221	4.585		31	6.759	3.777	
126	Κτίρια για δημόσια θεάματα και για ψυχαγωγικούς, εκπαιδευτικούς ή υγειονομικούς σκοπούς	42	4.990	8.999		34	8.188	12.117	
127	Άλλα μη οικιστικά κτίρια	57	5.007	2.412		85	4.731	4.063	
2	Έργα πολιτικού μηχανικού	52	1.570	9.704		42	1.546	2.413	
3	Διάρθρωση οικοπέδων	94		8.076		106		8.316	
4	Κατασκευή δρόμων	35		2.945		11		876	
	ΣΥΝΟΛΟ	1.279	231.403	244.682	861	1.332	223.949	245.469	766
	Μεγάλα έργα	57	100.965	103.958	342	50	84.966	95.496	207
	Μικρά έργα	1.222	130.438	140.724	519	1.282	138.983	149.973	559

(Συν. - Cont'd)

ΠΙΝΑΚΑΣ 7 (Συν.). ΑΔΕΙΕΣ ΟΙΚΟΔΟΜΗΣ ΠΟΥ ΕΚΔΟΘΗΚΑΝ ΚΑΤΑ ΚΑΤΗΓΟΡΙΑ ΕΡΓΟΥ ΚΑΙ ΤΡΙΜΗΝΟ, 2016
TABLE 7 (Cont'd). BUILDING PERMITS AUTHORIZED BY TYPE OF PROJECT AND QUARTER, 2016

Κώδικας έργου Project code CC 1996	Κατηγορία έργου Type of project	Ιούλιος-Σεπτέμβριος July-September			Οκτώβριος-Δεκέμβριος October-December				
		Αριθμός Number	Εμβαδόν (μ ²) Area (m ²)	Αξία Value (€000's)	Οικιστικές μονάδες Dwelling units	Αριθμός Number	Εμβαδόν (μ ²) Area (m ²)	Αξία Value (€000's)	Οικιστικές μονάδες Dwelling units
11	Οικιστικά κτίρια	874	178.125	168.537	900	1.016	292.971	337.795	1.122
111	Μονοκατοικίες	671	109.213	104.521	436	828	162.460	166.731	626
112	Κτίρια με δύο ή περισσότερες κατοικίες	200	67.107	62.613	464	187	128.411	169.064	496
113	Συλλογικές κατοικίες	3	1.805	1.403		1	2.100	2.000	
12	Μη οικιστικά κτίρια	234	67.358	63.601		281	49.699	67.723	
121	Ξενοδοχεία και παρόμοια κτίρια	55	8.455	14.020		83	26.184	35.851	
122	Κτίρια γραφείων	22	13.666	23.972		24	2.114	6.321	
123	Κτίρια χονδρικού και λιανικού εμπορίου	18	1.614	1.825		21	1.098	1.193	
124	Κτίρια μεταφορών και επικοινωνιών	2	304	101		1	7.550	6.644	
125	Βιομηχανικά κτίρια και αποθήκες	32	18.928	8.688		30	7.719	5.486	
126	Κτίρια για δημόσια θεάματα και για ψυχαγωγικούς, εκπαιδευτικούς ή υγειονομικούς σκοπούς	34	4.352	6.966		36	2.906	8.193	
127	Άλλα μη οικιστικά κτίρια	71	20.039	8.029		86	2.128	4.035	
2	Έργα πολιτικού μηχανικού	49	1.360	3.252		51	2.220	5.096	
3	Διαίρεση οικοπέδων	106		7.569		83		9.729	
4	Κατασκευή δρόμων	27		2.149		22		1.980	
	ΣΥΝΟΛΟ	1.290	246.843	245.108	900	1.453	344.890	422.323	1.122
	Μεγάλα έργα	54	105.377	89.542	284	64	182.301	240.255	468
	Μικρά έργα	1.236	141.466	155.566	616	1.389	162.589	182.068	654

ΠΙΝΑΚΑΣ 8. ΑΔΕΙΕΣ ΟΙΚΟΔΟΜΗΣ ΠΟΥ ΕΚΔΟΘΗΚΑΝ ΚΑΤΑ ΚΑΤΗΓΟΡΙΑ ΕΡΓΟΥ ΚΑΙ ΠΕΡΙΟΧΗ, 2016
 TABLE 8. BUILDING PERMITS AUTHORIZED BY TYPE OF PROJECT AND AREA, 2016

Κώδικας έργου Project code CC 1996	Κατηγορία έργου Type of project	Αστική περιοχή Urban area		Αγροτική περιοχή Rural area		Σύνολο Total	
		Αριθμός Number	Εμβαδόν (μ ²) Area (m ²)	Αξία Value (€000's)	Αριθμός Number	Εμβαδόν (μ ²) Area (m ²)	Αξία Value (€000's)
11	Οικιστικά κτίρια	1.956	505.188	532.888	1.719	328.940	323.757
111	Μονοκατοικίες	1.387	257.006	254.312	1.578	264.658	255.860
112	Κτίρια με δύο ή περισσότερες κατοικίες	565	246.019	276.858	137	61.360	65.126
113	Συλλογικές κατοικίες	4	2.163	1.718	4	2.922	2.771
12	Μη οικιστικά κτίρια	485	138.704	156.061	516	67.557	82.771
121	Εξοδοχεία και παρόμοια κτίρια	169	35.908	55.560	95	25.528	38.411
122	Κτίρια γραφείων	67	28.877	46.255	17	3.131	3.402
123	Κτίρια χονδρικού και λιανικού εμπορίου	53	7.158	7.138	32	4.837	3.951
124	Κτίρια μεταφορών και επικοινωνιών	2	7.550	6.664	2	304	101
125	Βιομηχανικά κτίρια και αποθήκες	62	22.527	10.908	57	18.100	11.628
126	Κτίρια για δημόσια θεάματα και για ψυχαγωγικούς, εκπαιδευτικούς ή υγειονομικούς σκοπούς	104	12.169	23.710	42	8.267	12.565
127	Άλλα μη οικιστικά κτίρια	28	24.515	5.826	271	7.390	12.713
2	Έργα πολιτικού μηχανικού	91	769	2.692	103	5.927	17.773
3	Διείρεση οικοπέδων	150		14.325	239		19.365
4	Κατασκευή δρόμων	44		3.744	51		4.206
	ΣΥΝΟΛΟ	2.726	644.661	709.710	2.628	402.424	447.872
					5.354	1.047.085	1.157.582

ΠΙΝΑΚΑΣ 9. ΑΔΕΙΕΣ ΟΙΚΟΔΟΜΗΣ ΠΟΥ ΕΚΔΟΘΗΚΑΝ ΚΑΤΑ ΚΑΤΗΓΟΡΙΑ ΚΑΙ ΜΕΓΕΘΟΣ ΕΡΓΟΥ, 2016
 TABLE 9. BUILDING PERMITS AUTHORIZED BY TYPE AND SIZE OF PROJECT, 2016

Κώδικας έργου Project code CC 1996	Κατηγορία έργου Type of project	Μεγάλα έργα Big projects			Μικρά έργα Small projects			Σύνολο Total		
		Αριθμός Number	Εμβαδόν (μ ²) Area (m ²)	Αξία Value (€000 's)	Αριθμός Number	Εμβαδόν (μ ²) Area (m ²)	Αξία Value (€000 's)	Αριθμός Number	Εμβαδόν (μ ²) Area (m ²)	Αξία Value (€000 's)
11	Οικιστικά κτίρια	106	298.595	346.329	3.569	535.533	510.316	3.675	834.128	856.645
111	Μονοκατοικίες	32	73.313	87.468	2.933	448.351	422.704	2.965	521.664	510.172
112	Κτίρια με δύο ή περισσότερες κατοικίες	72	221.714	255.788	630	85.665	86.196	702	307.379	341.984
113	Συλλογικές κατοικίες	2	3.568	3.073	6	1.517	1.416	8	5.085	4.489
12	Μη οικιστικά κτίρια	98	169.894	166.049	903	36.367	72.783	1.001	206.261	238.832
121	Ξενοδοχεία και παρόμοια κτίρια	13	51.259	71.969	251	10.177	22.002	264	61.436	93.971
122	Κτίρια γραφείων	8	27.109	36.323	76	4.899	13.334	84	32.008	49.657
123	Κτίρια χονδρικού και λιανικού εμπορίου	3	7.610	5.729	82	4.385	5.360	85	11.995	11.089
124	Κτίρια μεταφορών και επικοινωνιών	1	7.550	6.644	3	304	121	4	7.854	6.765
125	Βιομηχανικά κτίρια και αποθήκες	40	36.054	19.217	79	4.573	3.319	119	40.627	22.536
126	Κτίρια για δημόσια θεάματα και για ψυχαγωγικούς, εκπαιδευτικούς ή υγειονομικούς σκοπούς	6	12.125	14.674	140	8.311	21.601	146	20.436	36.275
127	Άλλα μη οικιστικά κτίρια	27	28.187	11.493	272	3.718	7.046	299	31.905	18.539
2	Έργα πολιτικού μηχανικού	21	5.120	16.873	173	1.576	3.592	194	6.696	20.465
3	Διαίρεση οικοπέδων				389		33.690	389		33.690
4	Κατασκευή δρόμων				95		7.950	95		7.950
	ΣΥΝΟΛΟ	225	473.609	529.251	5.129	573.476	628.331	5.354	1.047.085	1.157.582

ΠΙΝΑΚΑΣ 10. ΑΔΕΙΕΣ ΟΙΚΟΔΟΜΗΣ ΠΟΥ ΕΚΔΟΘΗΚΑΝ ΓΙΑ ΝΕΑ ΕΡΓΑ ΚΑΙ ΠΡΟΣΘΗΚΕΣ ΚΑΤΑ ΚΑΤΗΓΟΡΙΑ ΕΡΓΟΥ, 2016
 TABLE 10. BUILDING PERMITS AUTHORIZED FOR NEW PROJECTS AND ADDITIONS BY TYPE OF PROJECT, 2016

Κώδικας έργου Project code CC 1996	Κατηγορία έργου Type of project	Νέα έργα New projects			Προσθήκες Additions			Σύνολο Total		
		Αριθμός Number	Εμβαδόν (μ ²) Area (m ²)	Αξία Value (€000 's)	Αριθμός Number	Εμβαδόν (μ ²) Area (m ²)	Αξία Value (€000 's)	Αριθμός Number	Εμβαδόν (μ ²) Area (m ²)	Αξία Value (€000 's)
11	Οικιστικά κτίρια	1.694	752.782	755.822	1.981	81.346	100.823	3.675	834.128	856.645
111	Μονοκατοικίες	1.425	456.802	435.571	1.540	64.862	74.601	2.965	521.664	510.172
112	Κτίρια με δύο ή περισσότερες κατοικίες	268	293.880	318.251	434	13.499	23.733	702	307.379	341.984
113	Συλλογικές κατοικίες	1	2.100	2.000	7	2.985	2.489	8	5.085	4.489
12	Μη οικιστικά κτίρια	282	144.789	156.987	719	61.472	81.845	1.001	206.261	238.832
121	Ξενοδοχεία και παρόμοια κτίρια	17	34.689	55.489	247	26.747	38.482	264	61.436	93.971
122	Κτίρια γραφείων	18	29.593	38.902	66	2.415	10.755	84	32.008	49.657
123	Κτίρια χονδρικού και λιανικού εμπορίου	15	10.016	7.543	70	1.979	3.546	85	11.995	11.089
124	Κτίρια μεταφορών και επικοινωνιών	3	7.854	6.745	1	0	20	4	7.854	6.765
125	Βιομηχανικά κτίρια και αποθήκες	50	32.405	15.673	69	8.222	6.863	119	40.627	22.536
126	Κτίρια για δημόσια θέματα και για ψυχογωγικούς, εκπαιδευτικούς ή υγειονομικούς σκοπούς	23	16.559	22.505	123	3.877	13.770	146	20.436	36.275
127	Άλλα μη οικιστικά κτίρια	156	13.673	10.130	143	18.232	8.409	299	31.905	18.539
2	Έργα πολιτικού μηχανικού	54	6.101	14.126	140	595	6.339	194	6.696	20.465
3	Διαίρεση οικοπέδων	389		33.690	389			389		33.690
4	Κατασκευή δρόμων	95		7.950	95			95		7.950
	ΣΥΝΟΛΟ	2.514	903.672	968.575	2.840	143.413	189.007	5.354	1.047.085	1.157.582

ΠΙΝΑΚΑΣ 11. ΑΔΕΙΕΣ ΟΙΚΟΔΟΜΗΣ ΠΟΥ ΕΚΔΟΘΗΚΑΝ ΓΙΑ ΝΕΑ ΕΡΓΑ ΚΑΙ ΠΡΟΣΘΗΚΕΣ ΚΑΤΑ ΕΠΙΔΡΑΧΙΑ ΚΑΙ ΠΕΡΙΟΧΗ, 2016
 TABLE 11. BUILDING PERMITS AUTHORIZED FOR NEW PROJECTS AND ADDITIONS BY DISTRICT AND AREA, 2016

Επαρχία	Νέα έργα New projects		Προσθήκες Additions		Σύνολο Total		District
	Αριθμός Number	Αξία Value (€000's)	Αριθμός Number	Αξία Value (€000's)	Αριθμός Number	Αξία Value (€000's)	
ΛΕΥΚΩΣΙΑ	902	260.754	1.165	61.652	2.067	322.406	ΛΕΥΚΩΣΙΑ
Αστική	403	169.074	795	39.896	1.198	208.970	Urban
Αγροτική	499	91.680	370	21.756	869	113.436	Rural
ΑΜΜΟΧΩΣΤΟΣ	151	68.961	129	17.310	280	86.271	ΑΜΜΟΧΩΣΤΟΣ
Αστική	151	68.961	129	17.310	280	86.271	Urban
Αγροτική							Rural
ΛΑΡΝΑΚΑ	442	118.285	349	32.231	791	150.516	ΛΑΡΝΑΚΑ
Αστική	214	59.773	167	21.160	381	80.933	Urban
Αγροτική	228	58.512	182	11.071	410	69.583	Rural
ΛΕΜΕΣΟΣ	687	373.327	757	45.628	1.444	418.955	ΛΕΜΕΣΟΣ
Αστική	336	270.176	438	32.142	774	302.318	Urban
Αγροτική	351	103.151	319	13.486	670	116.637	Rural
ΠΑΦΟΣ	332	147.248	440	32.186	772	179.434	ΠΑΦΟΣ
Αστική	148	99.315	225	18.174	373	117.489	Urban
Αγροτική	184	47.933	215	14.012	399	61.945	Rural
ΣΥΝΟΛΟ	2.514	968.575	2.840	189.007	5.354	1.157.582	TOTAL
Αστική	1.101	598.338	1.625	111.372	2.726	709.710	Urban
Αγροτική	1.413	370.237	1.215	77.635	2.628	447.872	Rural

ΠΙΝΑΚΑΣ 12. ΑΔΕΙΕΣ ΟΙΚΟΔΟΜΗΣ ΠΟΥ ΕΚΔΟΘΗΚΑΝ ΚΑΤΑ ΚΑΤΗΓΟΡΙΑ ΕΡΓΟΥ ΚΑΙ ΜΕΓΕΘΟΣ ΕΜΒΑΔΟΥ, 2016
TABLE 12. BUILDING PERMITS AUTHORIZED BY TYPE OF PROJECT AND AREA SIZE, 2016

Κώδικας έργου Project code CC 1996	Κατηγορία έργου Type of project	Αριθμός αδειών κατά μέγεθος εμβαδού (μ ²) Number of permits by area size (m ²)												Σύνολο Total
		0	1-90	91-180	181-360	361-630	631-900	901-1350	1351-1800	1801-2700	2701+			
11	Οικιστικά κτίρια	1.185	581	399	1.022	319	64	47	21	13	24	3.675		
111	Μονοκατοικίες	793	560	378	939	224	40	15	5	5	6	2.965		
112	Κτίρια με δύο ή περισσότερες κατοικίες	390	21	21	80	94	24	32	15	7	18	702		
113	Συλλογικές κατοικίες	2	0	0	3	1	0	0	1	1	0	8		
12	Μη οικιστικά κτίρια	726	84	44	50	34	11	14	9	11	18	1.001		
121	Ξενοδοχεία και παρόμοια κτίρια	198	22	12	12	4	3	1	4	3	5	264		
122	Κτίρια γραφείων	54	6	5	8	2	1	2	1	1	4	84		
123	Κτίρια χονδρικού και λιανικού εμπορίου	56	14	2	5	5	0	1	1	0	1	85		
124	Κτίρια μεταφορών και επικοινωνιών	1	0	1	1	0	0	0	0	0	1	4		
125	Βιομηχανικά κτίρια και αποθήκες	65	5	8	13	11	5	4	3	3	2	119		
126	Κτίρια για δημόσια θεάματα και για ψυχαγωγικούς, εκπαδευτικούς ή υγειονομικούς σκοπούς	103	13	7	6	10	1	4	0	1	1	146		
127	Άλλα μη οικιστικά κτίρια	249	24	9	5	2	1	2	0	3	4	299		
2	Έργα πολιτικού μηχανικού	143	32	6	8	3	2	0	0	0	0	194		
3	Διάρθρωση οικοπέδων	389	0	0	0	0	0	0	0	0	0	389		
4	Κατασκευή δρόμων	95	0	0	0	0	0	0	0	0	0	95		
	ΣΥΝΟΛΟ	2.538	697	449	1.080	356	77	61	30	24	42	5.354		

ΠΙΝΑΚΑΣ 13. ΑΞΙΑ ΑΔΕΙΩΝ ΟΙΚΟΔΟΜΗΣ ΠΟΥ ΕΚΔΟΘΗΚΑΝ ΚΑΤΑ ΚΑΤΗΓΟΡΙΑ ΕΡΓΟΥ ΚΑΙ ΜΕΓΕΘΟΣ ΕΜΒΑΔΟΥ, 2016
 TABLE 13. VALUE OF BUILDING PERMITS AUTHORIZED BY TYPE OF PROJECT AND AREA SIZE, 2016

Κώδικας έργου Project code CC 1996	Κατηγορία έργου Type of project	Αξία αδειών κατά μέγεθος εμβαδού (μ ²) Value of permits by area size (m ²)											Σύνολο Total
		(€000's)											
		0	1-90	91-180	181-360	361-630	631-900	901-1350	1351-1800	1801-2700	2701+		
11	Οικιστικά κτίρια	25.518	24.458	51.097	237.517	131.295	42.431	42.191	29.967	33.387	238.784	856.645	
111	Μονοκατοικίες	17.220	23.381	47.813	216.681	93.105	26.504	14.162	7.804	16.540	46.962	510.172	
112	Κτίρια με δύο ή περισσότερες κατοικίες	8.221	1.077	3.284	19.931	37.756	15.927	28.029	21.090	14.847	191.822	341.984	
113	Συλλογικές κατοικίες	77	0	0	905	434	0	0	1.073	2.000	0	4.489	
12	Μη οικιστικά κτίρια	38.447	3.288	5.823	11.574	14.873	12.136	11.329	10.082	16.216	115.064	238.832	
121	Ξενοδοχεία και παρόμοια κτίρια	8.847	997	1.656	3.044	1.860	5.598	1.041	6.035	7.787	57.106	93.971	
122	Κτίρια γραφείων	8.694	175	772	2.082	875	736	1.768	1.409	1.862	31.284	49.657	
123	Κτίρια χονδρικού και λιανικού εμπορίου	1.892	614	193	917	1.744	0	847	983	0	3.899	11.089	
124	Κτίρια μεταφορών και επικοινωνιών	20	0	57	44	0	0	0	0	0	6.644	6.765	
125	Βιομηχανικά κτίρια και αποθήκες	3.485	221	1.499	1.886	2.519	1.893	1.825	1.655	3.053	4.500	22.536	
126	Κτίρια για δημόσια θεάματα και για ψυχαγωγικούς, εκπαιδευτικούς ή υγειονομικούς σκοπούς	5.992	586	1.300	2.659	7.255	3.809	4.552	0	1.622	8.500	36.275	
127	Άλλα μη οικιστικά κτίρια	9.517	695	346	942	620	100	1.296	0	1.892	3.131	18.539	
2	Έργα πολιτικού μηχανικού	6.037	731	1.572	2.406	2.579	7.140	0	0	0	0	20.465	
3	Διάρθρωση οικοπέδων	33.690	0	0	0	0	0	0	0	0	0	33.690	
4	Κατασκευή δρόμων	7.950	0	0	0	0	0	0	0	0	0	7.950	
	ΣΥΝΟΛΟ	111.642	28.477	58.492	251.497	148.747	61.707	53.520	40.049	49.603	353.848	1.157.582	

ΠΙΝΑΚΑΣ 14. ΑΔΕΙΕΣ ΟΙΚΟΔΟΜΗΣ ΠΟΥ ΕΚΔΟΘΗΚΑΝ ΚΑΤΑ ΕΙΛΟΣ ΕΡΓΟΥ, 2016
TABLE 14. BUILDING PERMITS AUTHORIZED BY TYPE OF PROJECT, 2016

Κώδικας έργου Project code CC 1996	Κατηγορία έργου	Αριθμός		Εμβαδόν (μ ²)		Αξία		Οικιστικές μονάδες		Type of project
		Number	Area (m ²)	Value (€000's)	Dwelling units					
1	ΚΤΙΡΙΑ	4.676	1.040.389	1.095.477	3.649	BUILDINGS				
11	Οικιστικά κτίρια	3.675	834.128	856.645	3.649	Residential buildings				
111	Μονοκατοικίες	2.965	521.664	510.172	2.022	One-dwelling buildings				
1110	Μονοκατοικίες Μονοκατοικίες Ανώγειες κατοικίες Προκατασκευασμένες κατοικίες Συμπλέγματα μονοκατοικιών Εξοχικές και παραθεριστικές κατοικίες Επαύσεις Βοηθητικές κατοικίες και δωμάτια Οικιστικές περιφράξεις	1.848 156 69 126 3 5 664 94	346.176 29.241 14.491 86.867 1.240 4.255 39.394	329.320 25.306 11.861 98.638 1.058 5.003 36.266 2.720	1.361 165 71 414 6 4 1	One-dwelling buildings One-dwelling buildings Upper floor houses Prefabricated houses Housing complexes of single houses Cottage and beach houses Villas Back yard houses and auxiliary rooms Fences for houses				
112	Κτίρια με δύο ή περισσότερες κατοικίες	702	307.379	341.984	1.627	Two- and more dwelling buildings				
1121	Κτίρια με δύο κατοικίες Ανεξάρτητες και ημιανεξάρτητες διπλοκατοικίες Συμπλέγματα ενομέων κατοικιών	444 377 67	101.684 63.447 38.237	98.250 61.484 36.766	644 376 268	Two-dwelling buildings Detached and semi-detached houses Semi-detached housing complexes				
1122	Κτίρια με τρεις ή περισσότερες κατοικίες Οικιστικές πολυκατοικίες Μικτές πολυκατοικίες Συγκροτήματα εξοχικών διαμερισμάτων	258 200 57 1	205.695 107.282 98.413 0	243.734 102.571 141.138 25	983 716 267 0	Three- and more dwelling buildings Residential apartment blocks Residential / Commercial apartment blocks Cottage apartment complexes				
113	Συλλογικές κατοικίες	8	5.085	4.489	8	Residences for communities				
1130	Συλλογικές κατοικίες Οίκοι ευγηρίας Φοιτητικές εστίες	8 7 1	5.085 3.617 1.468	4.489 3.416 1.073	8 716 267	Residences for communities Homes for the aged Students' halls of residence				
12	Μη οικιστικά κτίρια	1.001	206.261	238.832	1	Non-residential buildings				
121	Ξενοδοχεία και παρόμοια κτίρια	264	61.436	93.971	264	Hotels and similar buildings				
1211	Ξενοδοχειακά κτίρια Ξενοδοχεία Τουριστικά διαμερίσματα και χωριά Εστιατόρια	262 19 35 159	60.047 29.948 24.044 3.901	91.371 51.777 29.259 7.625	262 19 35 159	Hotel buildings Hotels Tourist apartments and holiday villages Restaurants				

(Συν. - Cont'd)

ΠΙΝΑΚΑΣ 14(Συν.). ΑΔΕΙΕΣ ΟΙΚΟΔΟΜΗΣ ΠΟΥ ΕΚΔΟΘΗΚΑΝ ΚΑΤΑ ΕΙΔΟΣ ΕΡΓΟΥ, 2016
TABLE 14(Cont'd). BUILDING PERMITS AUTHORIZED BY TYPE OF PROJECT, 2016

Κώδικας έργου Project code CC 1996	Κατηγορία έργου	Αριθμός		Εμβαδόν (μ ²)		Αξία		Οικιστικές μονάδες		Type of project
		Number	Area (m ²)	Value (€000's)	Dwelling units	Number	Area (m ²)	Value (€000's)	Dwelling units	
	Καφετέριες και καφενεία Μπαρφίτες	41	2.154	2.510					Coffee shops Bars	
1212	Άλλα κτίρια παροχής βραχυχρόνιου καταλύματος	8	0	200					Other short-stay accommodation buildings	
122	Κτίρια γραφείων	2	1.389	2.600					Office buildings	
1220	Κτίρια γραφείων Γραφεία Εμπορικές πολυκατοικίες Τράπεζες και συνεργατικά ιδρύματα Γραφεία τοπικής αυτοδιοίκησης και κρατικών υπηρεσιών Γραφεία σολλόγων και άλλων υπηρεσιών	84	32.008	49.657					Office buildings Offices Office blocks Banks and co-operative institutions Local government and state services offices Offices of associations and other services	
123	Κτίρια χονδρικού και λιανικού εμπορίου	13	7.908	17.510					Wholesale and retail trade buildings	
1230	Κτίρια χονδρικού και λιανικού εμπορίου Καταστήματα Πολυκαταστήματα και εμπορικά κέντρα Εκθετήριοι χώροι Περίπτερα Πρατήρια βενζίνης	85	11.995	11.089					Wholesale and retail trade buildings Shops Department stores and commercial centres Show rooms Kiosks Petrol stations	
124	Κτίρια μεταφορών και επικοινωνιών	46	2.556	2.610					Transport and communication buildings	
1241	Κτίρια επικοινωνιών, σταθμοί, τερματικοί σταθμοί και συναφή κτίρια	10	2.333	2.295					Communication buildings, stations, terminals and associated buildings	
1242	Κτίρια αμύξασταίων και στάθμευσης οχημάτων	5	5.943	4.882					Parking areas	
125	Βιομηχανικά κτίρια και αποθήκες	10	50	155					Industrial buildings and warehouses	
		14	1.113	1.147						
		4	7.854	6.765						
		1	0	20						
		3	7.854	6.745						
		119	40.627	22.536						

(Συν. - Cont'd)

ΠΙΝΑΚΑΣ 14(Συν.). ΑΔΕΙΕΣ ΟΙΚΟΔΟΜΗΣ ΠΟΥ ΕΚΔΟΘΗΚΑΝ ΚΑΤΑ ΕΙΔΟΣ ΕΡΓΟΥ, 2016
TABLE 14(Cont'd). BUILDING PERMITS AUTHORIZED BY TYPE OF PROJECT, 2016

Κώδικας έργου Project code CC 1996	Κατηγορία έργου	Αριθμός		Αξία		Οικιστικές μονάδες Dwelling units	Type of project
		Number	Area (m ²)	Value (€000's)	Area (m ²)		
1251	Βιομηχανικά κτίρια Εργοστάσια Εργαστήρια και συνεργεία Πλυντήρια ρούχων και αυτοκινήτων Βιομηχανικές περιφράξεις Άλλα βιομηχανικά κτίρια	96	34.345	19.764	34.345	19.764	Industrial buildings Factories Workshops Car washings and laundrettes Industrial fences Other industrial buildings
		37	24.228	13.809	24.228	13.809	
		46	9.726	5.567	9.726	5.567	
		5	348	201	348	201	
		5		88		88	
1252	Δεξαμενές, σιλό και αποθήκες εμπορευμάτων Δεξαμενές Αποθηκευτικοί χώροι	23	6.282	2.772	6.282	2.772	Reservoirs, silos and warehouses Water reservoirs Warehouses
		12	0	196	0	196	
		11	6.282	2.576	6.282	2.576	
126	Κτίρια δημοσίων θεαμάτων, εκπαίδευσης, νοσοκομείων ή κοινωνικής πρόνοιας	146	20.436	36.275	20.436	36.275	Public entertainment, education, hospital or institutional care buildings
1261	Κτίρια δημοσίων θεαμάτων Κινηματογράφοι και θέατρα Αίθουσες πολλαπλών χρήσεων Πολιτιστικά κέντρα Άλλα κτίρια δημοσίων θεαμάτων	38	9.271	18.674	9.271	18.674	Public entertainment buildings Cinemas and theatres Multi-purpose buildings Cultural centres Other public entertainment buildings
		5	1.000	4.044	1.000	4.044	
		17	6.096	9.189	6.096	9.189	
		8	2.113	5.217	2.113	5.217	
		8	62	224	62	224	
1262	Μουσεία και βιβλιοθήκες	12	874	1.954	874	1.954	Museums and libraries
1263	Σχολικά, πανεπιστημιακά και ερευνητικά κτίρια Βρεφονηπιακοί σταθμοί και νηπιαγωγεία Σχολεία πρωτοβάθμιας και δευτεροβάθμιας εκπαίδευσης Ιδρύματα τριτοβάθμιας εκπαίδευσης Άλλες αίθουσες εκπαίδευσης	60	2.114	3.830	2.114	3.830	School, university and research buildings Nurseries and kindergartens Primary and secondary education institutions Tertiary education institutions Other educational buildings
		16	877	1.230	877	1.230	
		2	0	39	0	39	
		5	577	808	577	808	
1264	Κτίρια νοσοκομείων ή κοινωνικής πρόνοιας Νοσοκομεία, κλινικές και ιατρεία Άλλα ιδρύματα περιθαλψής	37	660	1.753	660	1.753	Hospital or institutional care buildings Hospitals, clinics and infirmaries Other medical buildings
		21	8.039	11.504	8.039	11.504	
		9	2.089	2.660	2.089	2.660	
12	5.950	8.844	5.950	8.844			

(Συν. - Cont'd)

ΠΙΝΑΚΑΣ 14(Συν.). ΑΔΕΙΕΣ ΟΙΚΟΔΟΜΗΣ ΠΟΥ ΕΚΔΟΘΗΚΑΝ ΚΑΤΑ ΕΙΔΟΣ ΕΡΓΟΥ, 2016
TABLE 14(Cont'd). BUILDING PERMITS AUTHORIZED BY TYPE OF PROJECT, 2016

Κώδικας έργου Project code CC 1996	Κατηγορία έργου	Αριθμός		Εμβαδόν (μ ²)		Αξία		Οικιστικές μονάδες Dwelling units	Type of project
		Number	Area (m ²)	Value (€000's)	Value (€000's)				
1265	Αθλητικές αίθουσες Αίθουσες γυμναστικής	15	138	313					Sports halls Gyms
127	Άλλα μη οικιστικά κτίρια	299	31.905	18.539					Other non-residential buildings
1271	Μη οικιστικά αγροτικά κτίρια Βουστάσια και χοιροστάσια Ποιμνοστάσια Βιομηχανικοί ορνιθώνες Θερμοκήπια Γεωργικές αποθήκες Γεωργικές περιφράξεις Άλλα αγροτικά κτίρια	276	29.914	16.045					Non-residential farm buildings Dairy farms and piggeries Sheepfolds Industrial henneries Green houses Agro-stores Agricultural fences Other agricultural buildings
1272	Κτίρια που χρησιμοποιούνται ως τόποι λατρείας και για θρησκευτικές δραστηριότητες Εκκλησίες Παρεκκλήσια Μοναστήρια Κοιμητήρια Πνευματικά κέντρα	16	1.991	2.448					Buildings used as places of worship and for religious activities Churches Chapels Monasteries Cemeteries Religious centres
1273	Ιστορικά ή διατηρητέα μνημεία	6	0	40					Historic or protected monuments
1274	Άλλα κτίρια που δεν κατατάσσονται αλλού	1	0	6					Other buildings not elsewhere classified
2	ΕΡΓΑ ΠΟΛΙΤΙΚΟΥ ΜΗΧΑΝΙΚΟΥ	194	6.696	20.465					CIVIL ENGINEERING PROJECTS
3	ΔΙΑΙΡΕΣΗ ΟΙΚΟΠΕΔΩΝ	389		33.690					PLOTS DIVISION
4	ΚΑΤΑΣΚΕΥΗ ΔΡΟΜΩΝ	95		7.950					ROAD CONSTRUCTION
	ΣΥΝΟΛΟ	5.354	1.047.085	1.157.582				3.649	TOTAL

ΠΙΝΑΚΑΣ 15. ΑΔΕΙΕΣ ΟΙΚΟΔΟΜΗΣ ΠΟΥ ΕΚΔΟΘΗΚΑΝ ΚΑΤΑ ΕΠΙΡΑΧΙΑ ΚΑΙ ΕΙΔΟΣ ΕΡΓΟΥ, 2016
 TABLE 15. BUILDING PERMITS AUTHORIZED BY DISTRICT AND TYPE OF PROJECT, 2016

Κώδικας έργου Project code CC 1996	Κατηγορία έργου	Σύνολο				Type of project		
		Λευκωσία Lefkosa	Αμμ/στος Amm/stos	Λάρνακα Larnaka	Λεμεσός Lemesos			
Total		Pafos			Pafos			
1	ΚΤΙΡΙΑ	4.676	1.748	240	679	1.313	696	BUILDINGS
11	Οικιστικά κτίρια	3.675	1.363	185	516	1.069	542	Residential buildings
111	Μονοκατοικίες	2.965	1.021	158	428	873	485	One-dwelling buildings
1110	Μονοκατοικίες Μονοκατοικίες Ανώγειες κατοικίες Προκατασκευασμένες κατοικίες Συμπλέγματα μονοκατοικιών Εξοχικές και παραθεριστικές κατοικίες Επαυλεις Βοηθητικές κατοικίες και δωμάτια Οικιστικές περιφράξεις	1.848	619	99	265	570	295	One-dwelling buildings Upper floor houses Prefabricated houses Housing complexes of single houses Cottage and beach houses Villas Back yard houses and auxiliary rooms Fences for houses
112	Κτίρια με δύο ή περισσότερες κατοικίες	702	339	25	88	194	56	Two- and more dwelling buildings
1121	Διπλοκατοικίες Ανεξάρτητες και ημιανεξάρτητες διπλοκατοικίες Συμπλέγματα ενωμένων κατοικιών	444	230	9	56	110	39	Two-dwelling buildings Detached and semi-detached houses Semi-detached housing complexes
1122	Κτίρια με τρεις ή περισσότερες κατοικίες Οικιστικές πολυκατοικίες Μικτές πολυκατοικίες Συγκροτήματα εξοχικών διαμερισμάτων	258	109	16	32	84	17	Three- and more dwelling buildings Residential apartment blocks Residential / Commercial apartment blocks Cottage apartment complexes
113	Συλλογικές κατοικίες	8	3	2	0	2	1	Residences for communities
1130	Συλλογικές κατοικίες Οίκοι ευγηρίας Φοιτητικές εστίες	8	3	2	0	2	1	Residences for communities Homes for the aged Students' halls of residence
12	Μη οικιστικά κτίρια	1.001	385	55	163	244	154	Non-residential buildings
121	Ξενοδοχεία και παρόμοια κτίρια	264	103	12	30	64	55	Hotels and similar buildings

(Συν. - Cont'd)

ΠΙΝΑΚΑΣ 15(Συν.). ΑΔΕΙΕΣ ΟΙΚΟΔΟΜΗΣ ΠΟΥ ΕΚΔΟΘΗΚΑΝ ΚΑΤΑ ΕΠΙΡΧΙΑ ΚΑΙ ΕΙΔΟΣ ΕΡΓΟΥ, 2016
TABLE 15(Cont'd). BUILDING PERMITS AUTHORIZED BY DISTRICT AND TYPE OF PROJECT, 2016

Κώδικας έργου Project code CC 1996	Κατηγορία έργου	Σύνολο				Type of project				
		Λευκωσία Lefkosia	Αμμ/στος Amm/stos	Λάρνακα Larnaka	Λεμεσός Lemesos	Πάφος Pafos	Λεμεσός Lemesos	Πάφος Pafos	Λεμεσός Lemesos	Πάφος Pafos
1211	Ξενοδοχειακά κτίρια Ξενοδοχεία Τουριστικά διαμερίσματα και χωριά Εστιατόρια Καφετέριες και καφεενεία Μπαρφαρίες	262	102	12	30	64	54	54	54	Hotel buildings Hotels Tourist apartments and holiday villages Restaurants Coffee shops Bars
1212	Άλλα κτίρια παροχής βραχυχρόνιου καταλύματος	2	1	0	0	0	1	1	1	Other short-stay accommodation buildings
122	Κτίρια γραφείων	84	43	2	6	25	8	8	8	Office buildings
1220	Κτίρια γραφείων Γραφεία Εμπορικές πολυκατοικίες Τράπεζες και συνεργατικά ιδρύματα Γραφεία τοπικής αυτοδιοίκησης και κρατικών υπηρεσιών Γραφεία σολόγων και άλλων υπηρεσιών	84	43	2	6	25	8	8	8	Office buildings Offices Office blocks Banks and co-operative institutions Local government and state services offices Offices of associations and other services
123	Κτίρια χονδρικού και λιανικού εμπορίου	85	34	6	16	17	12	12	12	Wholesale and retail trade buildings
1230	Κτίρια χονδρικού και λιανικού εμπορίου Καταστήματα Πολυκαταστήματα και εμπορικά κέντρα Εκθετήριοι χώροι Περίπτερα Πρατήρια βενζίνης	85	34	6	16	17	12	12	12	Wholesale and retail trade buildings Shops Department stores and commercial centres Show rooms Kiosks Petrol stations
124	Κτίρια μεταφορών και επικοινωνιών	4	2	0	0	1	1	1	1	Transport and communication buildings
1241	Κτίρια επικοινωνιών, σταθμοί, τερματικοί σταθμοί και συναφή κτίρια	1	0	0	0	1	0	0	0	Communication buildings, stations, terminals and associated buildings

(Συν. - Cont'd)

ΠΙΝΑΚΑΣ 15(Συν.). ΑΔΕΙΕΣ ΟΙΚΟΔΟΜΗΣ ΠΟΥ ΕΚΔΟΘΗΚΑΝ ΚΑΤΑ ΕΠΙΡΧΙΑ ΚΑΙ ΕΙΔΟΣ ΕΡΓΟΥ, 2016
TABLE 15(Cont'd). BUILDING PERMITS AUTHORIZED BY DISTRICT AND TYPE OF PROJECT, 2016

Κώδικας έργου Project code CC 1996	Κατηγορία έργου	Σύνολο					Type of project			
		Λευκωσία Lefkוסia	Αμμ/στος Amm/stos	Λάρνακα Larnaka	Λεμεσός Lemesos	Πάφος Pafos				
1242	Κτίρια αμξοστασίων και στάθμευσης οχημάτων	3	2	0	0	0	1	Parking areas		
125	Βιομηχανικά κτίρια και αποθήκες	119	46	8	34	17	14	Industrial buildings and warehouses		
1251	Βιομηχανικά κτίρια	96	40	3	27	15	11	Industrial buildings		
	Εργοστάσια	37	16	3	8	5	5	Factories		
	Εργαστήρια και συνεργεία	46	15	0	19	7	5	Workshops		
	Πλυντήρια ρούχων και αυτοκινήτων	5	3	0	0	2	0	Car washings and laundrettes		
	Βιομηχανικές περιφράξεις	5	4	0	0	1	0	Industrial fences		
	Άλλα βιομηχανικά κτίρια	3	2	0	0	0	1	Other industrial buildings		
1252	Δεξαμενές, σιλό και αποθήκες εμπορευμάτων	23	6	5	7	2	3	Reservoirs, silos and warehouses		
	Δεξαμενές	12	0	4	4	2	2	Water reservoirs		
	Αποθηκευτικοί χώροι	11	6	1	3	0	1	Warehouses		
126	Κτίρια δημοσίων θεαμάτων, εκπαίδευσης, νοσοκομείων ή κοινωνικής πρόνοιας	146	60	4	22	39	21	Public entertainment, education, hospital or institutional care buildings		
1261	Κτίρια δημοσίων θεαμάτων	38	8	2	9	9	10	Public entertainment buildings		
	Κινηματογράφοι και θέατρα	5	0	1	1	1	2	Cinemas and theatres		
	Αίθουσες πολλαπλών χρήσεων	17	3	1	5	3	5	Multi-purpose buildings		
	Πολιτιστικά κέντρα	8	1	0	2	4	1	Cultural centres		
	Άλλα κτίρια δημοσίων θεαμάτων	8	4	0	1	1	2	Other public entertainment buildings		
1262	Μουσεία και βιβλιοθήκες	12	5	0	1	4	2	Museums and libraries		
1263	Σχολικά, πανεπιστημιακά και ερευνητικά κτίρια	60	28	2	7	16	7	School, university and research buildings		
	Βρεφονηπιακοί σταθμοί και νηπιαγωγεία	16	10	1	1	4	0	Nurseries and kindergartens		
	Σχολεία πρωτοβάθμιας και δευτεροβάθμιας εκπαίδευσης	2	0	0	0	2	0	Primary and secondary education institutions		
	Ιδρύματα τριτοβάθμιας εκπαίδευσης	5	4	0	0	1	0	Tertiary education institutions		
	Άλλες αίθουσες εκπαίδευσης	37	14	1	6	9	7	Other educational buildings		
1264	Κτίρια νοσοκομείων ή κοινωνικής πρόνοιας	21	13	0	3	4	1	Hospital or institutional care buildings		
	Νοσοκομεία, κλινικές και ιατρεία	9	5	0	1	2	1	Hospitals, clinics and infirmaries		
	Άλλα ιδρύματα περίθαλψης	12	8	0	2	2	0	Other medical buildings		

(Συν. - Cont'd)

ΠΙΝΑΚΑΣ 15(Συν.). ΑΔΕΙΕΣ ΟΙΚΟΔΟΜΗΣ ΠΟΥ ΕΚΔΟΘΗΚΑΝ ΚΑΤΑ ΕΠΙΡΧΙΑ ΚΑΙ ΕΙΔΟΣ ΕΡΓΟΥ, 2016
TABLE 15(Cont'd). BUILDING PERMITS AUTHORIZED BY DISTRICT AND TYPE OF PROJECT, 2016

Κώδικας έργου Project code CC 1996	Κατηγορία έργου	Σύνολο				Type of project		
		Λευκωσία Lefkosia	Αμμόστοις Amm/stos	Λάρνακα Larnaka	Λεμεσός Lemesos		Πάφος Pafos	
1265	Αθλητικές αίθουσες Αίθουσες γυμναστικής	15	6	0	2	6	1	Sports halls Gyms
127	Άλλα μη οικιστικά κτίρια	15	6	0	2	6	1	Other non-residential buildings
1271	Μη οικιστικά αγροτικά κτίρια Βουστάσια και χοιροστάσια Ποιμνοστάσια Βιομηχανικοί ορνιθόβιες Θερμοκήπια Γεωργικές αποθήκες Γεωργικές περιφράξεις Άλλα αγροτικά κτίρια	299	97	23	55	81	43	Non-residential farm buildings Dairy farms and piggeries Sheepfolds Industrial henneries Green houses Agro-stores Agricultural fences Other agricultural buildings
1272	Κτίρια που χρησιμοποιούνται ως τόποι λατρείας και για θρησκευτικές δραστηριότητες Εκκλησίες Παρεκκλήσια Μοναστήρια Κοιμητήρια Πνευματικά κέντρα	276	88	21	54	72	41	Buildings used as places of worship and for religious activities Churches Chapels Monasteries Cemeteries Religious centres
1273	Ιστορικά ή διατηρητέα μνημεία	15	5	2	7	1	0	Historic or protected monuments
1274	Άλλα κτίρια που δεν κατατάσσονται αλλού	11	0	3	6	2	0	Other buildings not elsewhere classified
2	ΕΡΓΑ ΠΟΛΙΤΙΚΟΥ ΜΗΧΑΝΙΚΟΥ	5	4	0	1	4	1	CIVIL ENGINEERING PROJECTS
3	ΔΙΑΙΡΕΣΗ ΟΙΚΟΠΕΔΩΝ	20	3	5	6	3	3	PLOTS DIVISION
4	ΚΑΤΑΣΚΕΥΗ ΔΡΟΜΩΝ	121	40	5	15	41	20	ROAD CONSTRUCTION
	ΣΥΝΟΛΟ	99	35	6	19	24	15	TOTAL
		5	1	0	0	1	3	
		16	8	2	1	4	1	
		7	4	0	0	2	1	
		3	2	1	0	0	0	
		1	0	0	0	1	0	
		2	1	0	1	0	0	
		3	1	1	0	1	0	
		6	1	0	0	4	1	
		1	0	0	0	1	0	
		194	91	11	28	49	15	
		389	199	19	61	65	45	
		95	29	10	23	17	16	
		5.354	2.067	280	791	1.444	772	

ΠΙΝΑΚΑΣ 16. ΑΞΙΑ ΑΔΕΙΩΝ ΟΙΚΟΔΟΜΗΣ ΠΟΥ ΕΚΔΟΘΗΚΑΝ ΚΑΤΑ ΕΠΙΡΑΧΙΑ ΚΑΙ ΕΙΔΟΣ ΕΡΓΟΥ, 2016
TABLE 16. VALUE OF BUILDING PERMITS AUTHORIZED BY DISTRICT AND TYPE OF PROJECT, 2016

Κώδικας έργου Project code CC 1996	Κατηγορία έργου	Σύνολο Total	Λευκωσία Lefkosia	Αμμόστοις Amm/stos	Λάρνακα Larnaka	Λεμεσός Lemesos	Πάφος Pafos	Type of project
1	ΚΤΙΡΙΑ	1.095.477	296.994	82.926	135.583	405.846	174.128	BUILDINGS
11	Οικιστικά κτίρια	856.645	215.690	50.760	109.432	371.703	109.060	Residential buildings
111	Μονοκατοικίες	510.172	147.873	39.558	72.900	162.754	87.087	One-dwelling buildings
1110	Μονοκατοικίες	510.172	147.873	39.558	72.900	162.754	87.087	One-dwelling buildings
	Μονοκατοικίες	329.320	111.241	19.007	46.583	105.077	47.412	One-dwelling buildings
	Ανώγειτες κατοικίες	25.306	10.751	1.210	2.241	8.461	2.643	Upper floor houses
	Προκατασκευασμένες κατοικίες	11.861	6.977	0	3.474	1.390	20	Prefabricated houses
	Συμπλέγματα μονοκατοικιών	98.638	3.678	17.492	16.524	33.295	27.649	Housing complexes of single houses
	Εξοχικές και παραθεριστικές κατοικίες	1.058	32	0	0	48	978	Cottage and beach houses
	Επαύλεις	5.003	0	0	0	3.795	1.208	Villas
	Βοηθητικές κατοικίες και δωμάτια	36.266	14.912	1.776	3.958	8.544	7.076	Back yard houses and auxiliary rooms
	Οικιστικές περιφράξεις	2.720	282	73	120	2.144	101	Fences for houses
112	Κτίρια με δύο ή περισσότερες κατοικίες	341.984	66.667	10.478	36.532	208.334	19.973	Two- and more dwelling buildings
1121	Κτίρια με δύο κατοικίες	98.250	35.903	7.066	12.291	26.907	16.083	Two-dwelling buildings
	Ανεξάρτητες και ημιανεξάρτητες διπλοκατοικίες	61.484	29.698	29	9.434	19.542	2.781	Detached and semi-detached houses
	Συμπλέγματα ενωμένων κατοικιών	36.766	6.205	7.037	2.857	7.365	13.302	Semi-detached housing complexes
1122	Κτίρια με τρεις ή περισσότερες κατοικίες	243.734	30.764	3.412	24.241	181.427	3.890	Three- and more dwelling buildings
	Οικιστικές πολυκατοικίες	102.571	18.098	3.187	14.596	63.159	3.531	Residential apartment blocks
	Μικτές πολυκατοικίες	141.138	12.666	200	9.645	118.268	359	Residential / Commercial apartment blocks
	Συγκροτήματα εξοχικών διαμερισμάτων	25	0	25	0	0	0	Cottage apartment complexes
113	Συλλογικές κατοικίες	4.489	1.150	724	0	615	2.000	Residences for communities
1130	Συλλογικές κατοικίες	4.489	1.150	724	0	615	2.000	Residences for communities
	Οίκοι ευγηρίας	3.416	77	724	0	615	2.000	Homes for the aged
	Φοιτητικές εστίες	1.073	1.073	0	0	0	0	Students' halls of residence

(Συν. - Cont'd)

ΠΙΝΑΚΑΣ 16(Συν.). ΛΕΙΑ ΑΔΕΙΩΝ ΟΙΚΟΔΟΜΗΣ ΠΟΥ ΕΚΔΟΘΗΚΑΝ ΚΑΤΑ ΕΠΙΡΧΙΑ ΚΑΙ ΕΙΔΟΣ ΕΡΓΟΥ, 2016
TABLE 16(Cont'd). VALUE OF BUILDING PERMITS AUTHORIZED BY DISTRICT AND TYPE OF PROJECT, 2016

Κώδικας έργου Project code CC 1996	Κατηγορία έργου	Σύνολο					Type of project
		Λευκωσία Lefkosia	Αμμόστοις Amm/stos	Λάρνακα Larnaka	Λεμεσός Lemesos	Πάφος Pafos	
12	Μη οικιστικά κτίρια	81.304	32.166	26.151	34.143	65.068	Non-residential buildings
121	Ξενοδοχεία και παρόμοια κτίρια	6.148	25.669	4.732	6.528	50.894	Hotels and similar buildings
1211	Ξενοδοχειακά κτίρια	4.948	25.669	4.732	6.528	49.494	Hotel buildings
	Ξενοδοχεία	363	5.206	2.306	4.178	39.724	Hotels
	Τουριστικά διαμερίσματα και χωριά	424	20.189	903	419	7.324	Tourist apartments and holiday villages
	Εστιατόρια	2.211	274	1.359	1.671	2.110	Restaurants
	Καφετέριες και καφεενεία	1.901	0	164	118	327	Coffee shops
	Μπαρ	49	0	0	142	9	Bars
1212	Άλλα κτίρια παροχής βραχυχρόνιου καταλόμματος	1.200	0	0	0	1.400	Other short-stay accommodation buildings
122	Κτίρια γραφείων	41.629	230	1.397	5.340	1.061	Office buildings
1220	Κτίρια γραφείων	41.629	230	1.397	5.340	1.061	Office buildings
	Γραφεία	7.736	80	156	3.553	78	Offices
	Εμπορικές πολυκατοικίες	14.203	0	298	916	475	Office blocks
	Τράπεζες και συνεργατικά ιδρύματα	28	150	943	0	0	Banks and co-operative institutions
	Γραφεία τοπικής αυτοδιοίκησης και κρατικών υπηρεσιών	16.256	0	0	871	383	Local government and state services offices
	Γραφεία σπλόγγων και άλλων υπηρεσιών	3.406	0	0	0	125	Offices of associations and other services
123	Κτίρια χονδρικού και λιανικού εμπορίου	6.926	1.366	950	421	1.426	Wholesale and retail trade buildings
1230	Κτίρια χονδρικού και λιανικού εμπορίου	6.926	1.366	950	421	1.426	Wholesale and retail trade buildings
	Καταστήματα	604	199	491	132	1.184	Shops
	Πολυκαταστήματα και εμπορικά κέντρα	839	983	400	73	0	Department stores and commercial centres
	Εκθετήριοι χώροι	4.880	0	0	2	0	Show rooms
	Περίπτερα	98	0	57	0	0	Kiosks
	Πρατήρια βενζίνης	505	184	2	214	242	Petrol stations

(Συν. - Cont'd)

ΠΙΝΑΚΑΣ 16(Συν.). ΛΕΙΑ ΛΑΕΙΩΝ ΟΙΚΟΔΟΜΗΣ ΠΟΥ ΕΚΔΟΘΗΚΑΝ ΚΑΤΑ ΕΠΙΡΧΙΑ ΚΑΙ ΕΙΔΟΣ ΕΡΓΟΥ, 2016
TABLE 16(Cont'd). VALUE OF BUILDING PERMITS AUTHORIZED BY DISTRICT AND TYPE OF PROJECT, 2016

Κώδικας έργου Project code CC 1996	Κατηγορία έργου	Σύνολο				Πάφος	Type of project
		Λευκωσία	Αμμ/στος	Λάρνακα	Λεμεσός		
		Lefkosia	Amm/stos	Larnaka	Lemesos	Pafos	
		6.765	0	0	20	44	Transport and communication buildings
124	Κτίρια μεταφορών και επικοινωνιών	6.701	0	0	20	44	Communication buildings, stations, terminals and associated buildings
1241	Κτίρια επικοινωνιών, σταθμοί, τερματικοί σταθμοί και συναφή κτίρια	0	0	0	20	0	Parking areas
1242	Κτίρια αμαξοστασίων και στάθμευσης οχημάτων	6.701	0	0	0	44	Industrial buildings and warehouses
125	Βιομηχανικά κτίρια και αποθήκες	22.536	1.198	7.280	4.567	2.373	Industrial buildings
1251	Βιομηχανικά κτίρια	19.764	1.140	6.340	4.559	2.268	Factories
	Εργοστάσια	13.809	1.140	3.946	3.698	1.565	Workshops
	Εργαστήρια και συνεργεία	5.567	1.728	2.394	779	666	Car washings and laundrettes
	Πλυντήρια ρούχων και αυτοκινήτων	201	159	0	42	0	Industrial fences
	Βιομηχανικές περιφράξεις	88	48	0	40	0	Other industrial buildings
	Άλλα βιομηχανικά κτίρια	99	62	0	0	37	Reservoirs, silos and warehouses
1252	Δεξαμενές, σιλό και αποθήκες εμπορευμάτων	2.772	1.661	58	940	8	Water reservoirs
	Δεξαμενές	196	0	53	62	8	Warehouses
	Αποθηκευτικοί χώροι	2.576	1.661	5	878	0	Public entertainment, education, hospital or institutional care buildings
126	Κτίρια δημοσίων θεαμάτων, εκπαίδευσης, νοσοκομείων ή κοινωνικής πρόνοιας	36.275	7.028	1.643	14.111	8.337	Public entertainment buildings
1261	Κτίρια δημοσίων θεαμάτων	18.674	2.372	1.625	4.031	7.721	Cinemas and theatres
	Κινηματογράφοι και θέατρα	4.044	0	185	20	3.834	Multi-purpose buildings
	Αίθουσες πολλαπλών χρήσεων	9.189	2.035	1.440	1.528	2.909	Cultural centres
	Πολιτιστικά κέντρα	5.217	150	0	2.480	950	Other public entertainment buildings
	Άλλα κτίρια δημοσίων θεαμάτων	224	187	0	3	28	Museums and libraries
1262	Μουσεία και βιβλιοθήκες	1.954	1.022	0	120	310	School, university and research buildings
1263	Σχολικά, πανεπιστημιακά και ερευνητικά κτίρια	3.830	2.020	18	400	259	Nurseries and kindergartens
	Βρεφονηπιακοί σταθμοί και νηπιαγωγεία	1.230	562	8	314	0	Primary and secondary education institutions
	Σχολεία πρωτοβάθμιας και δευτεροβάθμιας εκπαίδευσης	39	0	0	0	39	Tertiary education institutions
	Ιδρύματα τριτοβάθμιας εκπαίδευσης	808	800	0	0	8	Other educational buildings
	Άλλες αίθουσες εκπαίδευσης	1.753	658	10	86	259	

(Συν. - Cont'd)

ΠΙΝΑΚΑΣ 16(Συν.). ΛΕΙΑ ΛΕΙΞΙΩΝ ΟΙΚΟΔΟΜΗΣ ΠΟΥ ΕΚΔΟΘΗΚΑΝ ΚΑΤΑ ΕΠΙΔΡΑΧΙΑ ΚΑΙ ΕΙΔΟΣ ΕΡΓΟΥ, 2016
TABLE 16(Cont'd). VALUE OF BUILDING PERMITS AUTHORIZED BY DISTRICT AND TYPE OF PROJECT, 2016

Κώδικας έργου Project code CC 1996	Κατηγορία έργου	Σύνολο				Type of project	
		Λευκωσία Lefkosia	Αμμόστοις Amm/stos	Λάρνακα Larnaka	Λεμεσός Lemesos		
		Total	Pafos				
1264	Κτίρια νοσοκομείων ή κοινωνικής πρόνοιας Νοσοκομεία, κλινικές και ιατρεία Άλλα ιδρύματα περίθαλψης	11.504	1.535	0	587	9.379	3
		2.660	1.283	0	500	874	3
		8.844	252	0	87	8.505	0
1265	Αθλητικές αίθουσες Αίθουσες γυμναστικής	313	79	0	18	172	44
		313	79	0	18	172	44
127	Άλλα μη οικιστικά κτίρια	18.539	5.754	2.060	6.636	3.156	933
1271	Μη οικιστικά αγροτικά κτίρια Βουστάσια και χοιροστάσια Ποιμνοστάσια Βιομηχανικοί ορνιθώνες Θερμοκήπια Γεωργικές αποθήκες Γεωργικές περιφράξεις Άλλα αγροτικά κτίρια	16.045	4.854	1.994	6.516	1.766	915
		5.907	2.203	99	3.555	50	0
		2.381	0	297	1.939	145	0
		950	890	0	60	0	0
		2.275	240	1.257	472	139	167
		3.602	1.210	291	342	1.218	541
		865	310	50	148	211	146
		65	1	0	0	3	61
1272	Κτίρια που χρησιμοποιούνται ως τόποι λατρείας και για θρησκευτικές δραστηριότητες Εκκλησίες Πορεκλήσια Μοναστήρια Κοιμητήρια Πνευματικά κέντρα	2.448	898	66	120	1.356	8
		892	454	0	0	430	8
		208	145	63	0	0	0
		924	0	0	0	924	0
		149	29	0	120	0	0
		275	270	3	0	2	0
1273	Ιστορικά ή διατηρητέα μνημεία	40	2	0	0	28	10
1274	Άλλα κτίρια που δεν κατατάσσονται αλλού	6	0	0	0	6	0
2	ΕΡΓΑ ΠΟΛΙΤΙΚΟΥ ΜΗΧΑΝΙΚΟΥ	20.465	5.524	482	7.872	5.727	860
3	ΔΙΑΙΡΕΣΗ ΟΙΚΟΠΕΔΩΝ	33.690	17.369	1.585	5.317	6.121	3.298
4	ΚΑΤΑΣΚΕΥΗ ΔΡΟΜΩΝ	7.950	2.519	1.278	1.744	1.261	1.148
	ΣΥΝΟΛΟ	1.157.582	322.406	86.271	150.516	418.955	179.434

(€000 \$)

ΠΙΝΑΚΑΣ 17. ΑΔΕΙΕΣ ΟΙΚΟΔΟΜΗΣ ΠΟΥ ΕΚΔΟΘΗΚΑΝ ΚΑΤΑ ΠΕΡΙΟΧΗ, 2016

TABLE 17. BUILDING PERMITS AUTHORIZED BY LOCATION, 2016

Δήμοι, κοινότητες και ενορίες	Αριθμός Number	Εμβαδόν (μ ²) Area (m ²)	Αξία Value (€000 's)	Οικιστικές μονάδες Dwelling units	Municipalities, communities and quarters
Δήμος Λευκωσίας	262	44.020	67.225	66	Lefkosia Municipality
Άγιος Ανδρέας	19	2.617	4.215	1	Agios Andreas
Τρυπιώτης	52	8.618	17.272	13	Trypiotis
Ομεριέ	5	7.054	16.216	0	Omerie
Άγιος Ιωάννης	3	7.593	7.450	0	Agios Ioannis
Καϊμακλί	45	6.016	4.715	21	Kaimakli
Παναγία	48	4.783	5.379	19	Panagia
Άγιοι Ομολογητές	32	3.785	6.999	3	AgiOI Omologites
Άλλες ενορίες	58	3.554	4.979	9	Other quarters
Δήμος Αγίου Δομετίου	30	1.981	2.708	10	Agios Dometios Municipality
Δήμος Έγκωμης	115	16.443	15.505	38	Egkomi Municipality
Δήμος Στροβόλου	260	45.125	42.517	124	Strovolos Municipality
Χρυσελεύσα	71	8.971	8.518	25	Chryseleousa
Άγιος Δημήτριος	22	3.912	3.674	21	Agios Dimitrios
Απ. Βαρνάβας & Άγ. Μακάριος	68	18.480	17.561	25	Ap. Varnavas & Ag. Makarios
Άγιος Βασίλειος	97	13.740	12.743	53	Agios Vasileios
Σταυρός	2	22	21	0	Stavros
Δήμος Αγλαντζιάς	88	14.777	13.411	88	Aglantzia Municipality
Δήμος Λακατάμειας	215	33.798	30.373	132	Lakatameia Municipality
Αγία Παρασκευή	79	12.141	10.855	48	Agia Paraskevi
Αρχάγγελος-Ανθούπολη	80	12.388	11.332	49	Archangelos-Anthoupoli
Άγιος Νικόλαος	56	9.269	8.186	35	Agios Nikolaos
Δήμος Λατσιών	90	18.284	16.421	78	Latsia Municipality
Άγιος Γεώργιος	84	17.957	16.029	77	Agios Georgios
Άλλες ενορίες	6	327	392	1	Other quarters
Δήμος Γερίου	46	11.598	9.876	39	Geri Municipality
Συνοικισμός Ανθούπολης	2	109	90	0	Synoikismos Anthoupolis
ΑΣΤΙΚΗ ΠΕΡΙΟΧΗ (Σύνολο)	1.108	186.135	198.126	575	URBAN AREA (Total)
Δήμος Ιδαλίου	76	17.028	13.664	51	Dali Municipality
Δήμος Τσερίου	59	7.807	7.291	37	Tseri Municipality
Αλάμπρα	14	2.483	2.411	6	Alampra
Αγία Βαρβάρα	25	2.981	3.468	12	Agia Varvara
Νήσου	15	1.714	1.944	5	Nisou
Πέρα Χωριό	12	3.084	4.644	3	Pera Chorio
Λύμπια	22	4.509	4.436	13	Lympia
Λυθροδόνας	12	2.308	2.044	4	Lythrodontas
Κλήρου	14	1.450	1.345	7	Klirou
Αναλιόντας	10	1.561	1.528	6	Analiontas
Πέρα	22	2.574	2.388	9	Pera
Ψιμόλοφου	13	2.061	1.878	8	Psimolofou
Εργάτες	21	1.802	2.120	9	Ergates
Πάνω Δευτερά	12	2.070	1.851	6	Pano Deftera
Κάτω Δευτερά	16	1.333	1.305	5	Kato Deftera
Άγιοι Τριμιθιάς	18	4.283	3.752	13	AgiOI Trimithias
Παλαιομέτοχο	32	5.447	4.897	20	PalaiometochO
Κοκκινότριμιθιά	24	3.639	3.663	14	Kokkinotrimithia
Μάμμαρη	12	2.020	1.765	8	Mammari
Παλαχώρι Μόρφου	11	1.421	1.275	5	Palaichori Morfou
Άλωνα	10	1.053	1.169	5	Alona
Ακάκι	24	5.023	4.600	17	Akaki
Καλοπαναγιώτης	10	1.300	1.370	6	Kalopanagiotis
Άλλες κοινότητες	247	27.456	29.584	94	Other communities
ΑΓΡΟΤΙΚΗ ΠΕΡΙΟΧΗ (Σύνολο)	731	106.407	104.392	363	RURAL AREA (Total)
ΕΠΑΡΧΙΑ ΛΕΥΚΩΣΙΑΣ	1.839	292.542	302.518	938	LEFKOSIA DISTRICT

(Συν. - Cont'd)

ΠΙΝΑΚΑΣ 17(Συν.). ΑΔΕΙΕΣ ΟΙΚΟΔΟΜΗΣ ΠΟΥ ΕΚΔΟΘΗΚΑΝ ΚΑΤΑ ΠΕΡΙΟΧΗ, 2016

TABLE 17(Cont'd). BUILDING PERMITS AUTHORIZED BY LOCATION, 2016

Δήμοι, κοινότητες και ενορίες	Αριθμός Number	Εμβαδόν (μ ²) Area (m ²)	Αξία Value (€000's)	Οικιστικές μονάδες Dwelling units	Municipalities, communities and quarters
Δήμος Παραλιμνίου	90	22.362	28.198	139	Paralimni Municipality
Δήμος Αγίας Νάπας	25	22.750	35.203	25	Agia Napa Municipality
Δήμος Δερύνειας	29	5.806	4.737	18	Deryneia Municipality
Δήμος Σωτήρας	32	5.328	5.521	11	Sotira Municipality
Λιοπέτρι	26	3.442	3.275	19	Liopetri
Φρέναρος	23	3.771	3.222	13	Frenaros
Αυγόρου	15	1.898	1.849	7	Avgorou
Δασάκι Άχνας	10	1.303	1.352	2	Dasaki Achnas
Αχερίτου	1	64	51	0	Acheritou
ΑΓΡΟΤΙΚΗ ΠΕΡΙΟΧΗ (Σύνολο)	251	66.724	83.408	234	RURAL AREA (Total)
ΕΠΑΡΧΙΑ ΑΜΜΟΧΩΣΤΟΥ	251	66.724	83.408	234	AMM/STOS DISTRICT
Δήμος Λάρνακας	131	30.868	31.185	192	Larnaka Municipality
Σκάλα	33	10.712	13.761	75	Skala
Χρυσοπολίτισσα	13	2.015	1.838	14	Chrysopolitissa
Σωτήρος	34	4.377	3.952	20	Sotiros
Άγιος Νικόλαος	46	13.332	11.226	81	Agios Nicolaos
Άλλες ενορίες	5	432	408	2	Other quarters
Δήμος Αραδίππου	131	41.470	25.104	104	Aradippou Municipality
Άγιος Φανούριος	53	10.041	8.560	40	Agios Fanourios
Απόστολος Λουκάς	42	23.779	9.640	31	Apostolos Loukas
Βλάχος	36	7.650	6.904	33	Vlachos
Δήμος Λιβαδιών	53	15.969	13.549	83	Livadia Municipality
Δήμος Δρομολαξιάς-Μενεού	35	15.249	9.294	39	Dromolaxia-Meneou Municipality
Δρομολαξιά	20	9.354	3.267	5	Dromolaxia
Μενεού	15	5.895	6.027	34	Meneou
ΑΣΤΙΚΗ ΠΕΡΙΟΧΗ (Σύνολο)	350	103.556	79.132	418	URBAN AREA (Total)
Δήμος Αθιένου	34	5.481	11.147	19	Athienou Municipality
Δήμος Πάνω Λευκάρων	8	589	695	3	Pano Lefkara Municipality
Τρούλλοι	6	1.022	886	4	Troulloi
Ορόκληνη	37	3.794	3.717	24	Oroklini
Πύλα	25	10.948	9.783	50	Pyla
Ξυλοτύμβου	18	2.321	1.612	5	Xylotymvou
Ορμίδεια	21	3.068	2.915	14	Ormideia
Ξυλοφάγου	21	3.853	3.643	15	Xylofagou
Κίτι	33	5.772	5.461	28	Kiti
Περιβόλια	9	2.099	1.663	16	Perivolia
Τερσεφάνου	7	847	744	4	Tersefanou
Αναφωτίδα	4	494	523	2	Anafotida
Αλεθρικό	12	1.961	1.702	8	Alethriko
Αγγλισίδες	6	1.836	1.877	5	Anglisides
Μοσφιλωτή	9	2.333	2.294	5	Mosfiloti
Ψευδάς	8	1.003	856	4	Psevdas
Πυργά	9	1.370	1.153	7	Pyrga
Κόρνος	12	1.461	1.448	6	Kornos
Μαρί	2	6.469	2.879	0	Mari
Καλαβασός	9	1.109	1.403	0	Kalavasos
Μαρώνι	9	1.811	1.920	3	Maroni
Άγιος Θεόδωρος	10	1.188	983	1	Agios Theodoros
Άλλες κοινότητες	48	4.350	5.019	8	Other communities
ΑΓΡΟΤΙΚΗ ΠΕΡΙΟΧΗ (Σύνολο)	357	65.179	64.323	231	RURAL AREA (Total)
ΕΠΑΡΧΙΑ ΛΑΡΝΑΚΑΣ	707	168.735	143.455	649	LARNAKA DISTRICT

(Συν. - Cont'd)

ΠΙΝΑΚΑΣ 17(Συν.). ΑΔΕΙΕΣ ΟΙΚΟΔΟΜΗΣ ΠΟΥ ΕΚΔΟΘΗΚΑΝ ΚΑΤΑ ΠΕΡΙΟΧΗ, 2016

TABLE 17(Cont'd). BUILDING PERMITS AUTHORIZED BY LOCATION, 2016

Δήμοι, κοινότητες και ενορίες	Αριθμός Number	Εμβαδόν (μ ²) (m ²)	Αξία Value (€000's)	Οικιστικές μονάδες Dwelling units	Municipalities, communities and quarters
Δήμος Λεμεσού	285	125.812	177.830	410	Lemesos Municipality
Τζαμί Τζεντίτ	5	29.696	45.462	146	Tziami Tzentit
Καθολική	28	464	1.790	12	Katholiki
Ομόνοια	8	11.351	9.106	12	Omonoia
Απόστολος Ανδρέας	16	1.262	1.306	9	Apostolos Andreas
Απόστολοι Πέτρος & Παύλος	19	1.735	2.003	6	Apostoloi Petros & Pavlos
Κάψαλος	11	1.545	1.510	6	Kapsalos
Άγιος Νεκτάριος	9	15.956	14.448	34	Agios Nektarios
Νεάπολη	12	42.149	78.648	94	Neapoli
Άγιος Νικόλαος	18	1.714	2.162	5	Agios Nikolaos
Αγία Φύλαξις	54	11.838	10.888	41	Agia Fylaxis
Άγιος Σπυρίδων	20	1.953	2.005	8	Agios Spyridon
Ζακάκι	21	3.316	2.999	15	Zakaki
Άλλες ενορίες	64	2.833	5.503	22	Other quarters
Δήμος Μέσα Γειτονιάς	39	14.163	12.673	48	Mesa Geitonia Municipality
Δήμος Αγίου Αθανασίου	128	38.747	40.690	144	Agios Athanasios Municipality
Άγιος Αθανάσιος	100	31.551	33.424	120	Agios Athanasios
Άλλες ενορίες	28	7.196	7.266	24	Other quarters
Δήμος Γερμασόγειας	109	35.667	33.791	128	Germasogeia Municipality
Αγία Παρασκευή	44	10.395	9.645	28	Agia Paraskevi
Ποταμός Γερμασόγειας	65	25.272	24.146	100	Potamos Germasogeias
Δήμος Ύψωνα	104	29.274	23.306	102	Ypsonas Municipality
Δήμος Κάτω Πολεμιδιών	66	12.153	10.473	53	Kato Polemidia Municipality
Πάνω Πολεμίδια	3	550	493	2	Pano Polemidia
ΑΣΤΙΚΗ ΠΕΡΙΟΧΗ (Σύνολο)	734	256.366	299.256	887	URBAN AREA (Total)
Παλόδεια	21	3.282	3.282	17	Palodeia
Παραμύθα	7	639	834	2	Paramytha
Φασούλα	14	3.475	3.047	10	Fasoula
Μουτταγιακά	8	2.785	2.603	8	Mouttagiaka
Άγιος Τύχων	46	33.504	37.092	122	Agios Tychon
Παρεκκλησιά	51	7.686	7.180	34	Parekklesia
Πεντάκωμο	10	1.221	1.696	2	Pentakomo
Μοναγρούλλι	10	1.553	1.561	8	Monagroulli
Μονή	4	3.410	3.081	23	Moni
Πύργος	24	3.964	4.970	9	Pyrgos
Τραχώνι	21	2.531	2.264	15	Trachoni
Κολόσσι	21	2.986	2.704	14	Kolossi
Ερήμη	25	4.284	3.889	20	Erimi
Επισκοπή	18	3.281	2.988	15	Episkopi
Πισσούρι	28	2.393	2.766	9	Pissouri
Σούνι-Ζανακιά	17	2.498	2.279	7	Souni-Zanakia
Τριμήκληνη	9	1.304	1.174	9	Trimiklini
Άγιος Μάμας	10	533	524	2	Agios Mamas
Μονιάτης	12	320	478	2	Moniatis
Βουνί	11	261	685	2	Vouni
Όμοδος	17	163	665	1	Omodos
Κοιλάνι	8	305	1.003	3	Koilani
Πάνω Πλάτρες	9	806	800	2	Pano Platres
Αγρός	11	984	1.078	4	Agros
Κυπερούντα	11	2.449	4.536	13	Kyperounta
Άλλες κοινότητες	205	16.644	19.138	66	Other communities
ΑΓΡΟΤΙΚΗ ΠΕΡΙΟΧΗ (Σύνολο)	628	103.261	112.317	419	RURAL AREA (Total)
ΕΠΑΡΧΙΑ ΛΕΜΕΣΟΥ	1.362	359.627	411.573	1.306	LEMESOS DISTRICT

(Συν. - Cont'd)

ΠΙΝΑΚΑΣ 17(Συν.). ΑΔΕΙΕΣ ΟΙΚΟΔΟΜΗΣ ΠΟΥ ΕΚΔΟΘΗΚΑΝ ΚΑΤΑ ΠΕΡΙΟΧΗ, 2016

TABLE 17(Cont'd). BUILDING PERMITS AUTHORIZED BY LOCATION, 2016

Δήμοι, κοινότητες και ενορίες	Αριθμός Number	Εμβαδόν (μ ²) Area (m ²)	Αξία Value (€000 's)	Οικιστικές μονάδες Dwelling units	Municipalities, communities and quarters
Δήμος Πάφου	112	32.538	53.938	56	Pafos Municipality
Μούτταλλος	4	810	739	2	Mouttallos
Άγιος Παύλος	18	2.121	1.855	9	Agios Pavlos
Άγιος Θεόδωρος	55	6.744	11.520	20	Agios Theodoros
Κάτω Πάφος	22	18.633	36.194	5	Kato Pafos
Αναβαργός	13	4.230	3.630	20	Anavargos
Δήμος Γεροσκήπου	46	24.654	23.360	65	Geroskipou Municipality
Κονιά	24	7.985	7.160	50	Konia
Αγία Μαρινούδα	7	855	777	4	Agia Marinouda
Αχέλεια	4	640	579	3	Acheleia
Χλώρακας	33	10.093	9.201	44	Chlorakas
Έμπα	27	2.762	2.668	13	Empa
Τρεμιθούσα	11	10.059	8.991	20	Tremithousa
Μέσα Χωριό	7	1.267	1.267	4	Mesa Chorio
Μεσόγη	13	1.532	1.462	8	Mesogi
Τάλα	41	3.328	2.845	13	Tala
Κισσόνεργα	15	2.891	2.879	17	Kissonerga
ΑΣΤΙΚΗ ΠΕΡΙΟΧΗ (Σύνολο)	340	98.604	115.127	297	URBAN AREA (Total)
Δήμος Πέγειας	78	22.965	21.623	83	Pegeia Municipality
Δήμος Πόλεως Χρυσοχούς	23	3.608	6.062	4	Polis Chrysochous Municipality
Κούκλια	15	2.721	2.451	15	Kouklia
Μανδριά	3	1.262	1.133	8	Mandria
Τίμη	9	2.650	1.745	4	Timi
Αγία Βαρβάρα	9	1.590	1.415	3	Agia Varvara
Αναρίτα	8	279	344	1	Anarita
Μαραθούντα	6	611	659	2	Marathounta
Νατά	5	351	319	1	Nata
Τσάδα	21	2.430	2.167	8	Tsada
Κοίλη	12	1.762	1.612	8	Koili
Στρουμπί	6	221	201	1	Stroumpi
Πολέμι	11	999	897	4	Polemi
Λετύμβου	3	405	533	1	Letymvou
Ακουρσός	2	735	659	1	Akoursos
Κάθικας	7	1.706	1.521	4	Kathikas
Τραχυπέδουλα	2	546	541	0	Trachypedoula
Πάνω Παναγιά	5	59	117	1	Pano Panagia
Λάσα	3	831	956	5	Lasa
Σίμου	5	517	457	2	Simou
Γιόλου	10	1.416	1.355	5	Giolou
Κρίτου Τέρα	8	1.128	1.002	4	Kritou Tera
Νέο Χωριό	15	2.165	2.011	8	Neo Chorio
Γουδί	3	498	435	1	Goudi
Πάνω Αρόδες	6	478	451	2	Pano Arodes
Δρούσεια	5	534	507	2	Drouseia
Αργάκα	13	3.941	3.599	25	Argaka
Αγία Μαρίνα Χρυσοχούς	4	266	246	2	Agia Marina Chrysochous
Πομός	10	1.261	1.183	7	Pomos
Άλλες κοινότητες	64	2.918	3.660	13	Other communities
ΑΓΡΟΤΙΚΗ ΠΕΡΙΟΧΗ (Σύνολο)	371	60.853	59.861	225	RURAL AREA (Total)
ΕΠΑΡΧΙΑ ΠΑΦΟΥ	711	159.457	174.988	522	PAFOS DISTRICT

Σημ.: Δεν περιλαμβάνονται οι άδειες για διαίρεση οικοπέδων και κατασκευή δρόμων.

Note: Excluding permits for plots division and road construction.

ΜΕΡΟΣ Δ

ΔΕΙΚΤΕΣ

PART D

INDICES

ΠΙΝΑΚΑΣ 1. ΔΕΙΚΤΗΣ ΠΑΡΑΓΩΓΗΣ ΣΤΙΣ ΚΑΤΑΣΚΕΥΕΣ, 2009-2016
 TABLE 1. INDEX OF PRODUCTION IN CONSTRUCTION, 2009-2016

(2010=100,00)

Περίοδος αναφοράς Reference period		Τύπος έργου Type of project			% μεταβολή από την αντίστοιχη περσινή περίοδο % change over last year's period		
Έτος Year	Τρίμηνο Quarter	Κτίρια Buildings	Έργα πολιτικού μηχανικού Civil engineering projects	Σύνολο κατασκευών Total construction	Κτίρια Buildings	Έργα πολιτικού μηχανικού Civil engineering projects	Σύνολο κατασκευών Total construction
2009	I	119,95	58,95	104,42	-10,17	-0,17	-8,86
	II	129,55	95,61	120,91	-13,61	3,98	-10,56
	III	105,46	82,10	99,51	-14,96	12,62	-10,35
	IV	108,59	113,83	109,92	-19,87	18,46	-12,40
	I-IV	115,88	87,62	108,69	-14,63	9,53	-10,59
2010	I	95,42	87,67	93,22	-20,45	48,72	-10,73
	II	102,50	94,67	100,28	-20,88	-0,98	-17,06
	III	92,67	101,07	95,05	-12,13	23,10	-4,48
	IV	109,41	116,59	111,45	0,76	2,42	1,39
	I-IV	100,00	100,00	100,00	-13,71	14,13	-8,00
2011	I	89,20	80,32	86,68	-6,52	-8,38	-7,02
	II	98,53	100,11	98,98	-3,87	5,75	-1,30
	III	82,10	78,59	81,10	-11,41	-22,24	-14,67
	IV	100,12	121,44	106,17	-8,49	4,16	-4,74
	I-IV	92,49	95,11	93,23	-7,51	-4,89	-6,77
2012	I	76,21	67,70	73,79	-14,57	-15,71	-14,87
	II	77,65	64,69	73,98	-21,19	-35,38	-25,26
	III	69,72	69,60	69,68	-15,08	-11,44	-14,08
	IV	75,40	80,37	76,81	-24,69	-33,82	-27,65
	I-IV	74,74	70,59	73,57	-19,19	-25,78	-21,09
2013	I	57,45	55,88	57,01	-24,61	-17,46	-22,75
	II	58,40	62,80	59,64	-24,80	-2,93	-19,37
	III	53,22	64,97	56,55	-23,67	-6,66	-18,85
	IV	57,53	85,79	65,55	-23,69	6,75	-14,66
	I-IV	56,65	67,36	59,69	-24,21	-4,58	-18,87
2014	I	43,94	65,41	50,03	-23,51	17,05	-12,24
	II	44,80	54,21	47,47	-23,28	-13,67	-20,41
	III	39,75	44,15	41,00	-25,30	-32,04	-27,50
	IV	44,95	57,77	48,59	-21,87	-32,67	-25,88
	I-IV	43,36	55,39	46,77	-23,46	-17,78	-21,64
2015	I	44,78	34,18	41,77	1,90	-47,75	-16,51
	II	52,99	32,79	47,26	18,27	-39,52	-0,45
	III	45,80	39,32	43,96	15,22	-10,94	7,23
	IV	53,60	56,42	54,40	19,24	-2,33	11,96
	I-IV	49,29	40,68	46,85	13,68	-26,56	0,16
2016	I	45,20	30,37	41,00	0,95	-11,13	-1,86
	II	55,46	36,81	50,17	4,66	12,25	6,15
	III	54,04	35,13	48,67	17,98	-10,66	10,71
	IV	70,39	49,09	64,35	31,32	-13,00	18,28
	I-IV	56,27	37,85	51,05	14,16	-6,95	8,96

ΠΙΝΑΚΑΣ 2. ΔΕΙΚΤΗΣ ΤΙΜΩΝ ΠΑΡΑΓΩΓΟΥ ΣΤΙΣ ΚΑΤΑΣΚΕΥΕΣ, 2009-2016

TABLE 2. OUTPUT PRICES INDEX IN CONSTRUCTION, 2009-2016

(2010=100,00)

Περίοδος αναφοράς Reference period		Τύπος έργου Type of project			% μεταβολή από την αντίστοιχη περσινή περίοδο % change over last year's period		
Έτος Year	Τρίμηνο Quarter	Κτίρια Buildings	Έργα πολιτικού μηχανικού Civil engineering projects	Σύνολο κατασκευών Total construction	Κτίρια Buildings	Έργα πολιτικού μηχανικού Civil engineering projects	Σύνολο κατασκευών Total construction
2009	I	103,63	118,89	106,44	1,15	5,20	1,96
	II	102,64	107,38	103,51	-2,60	-8,91	-3,87
	III	101,32	107,85	102,52	-5,02	-8,30	-5,67
	IV	99,75	94,33	98,75	-5,26	-21,49	-8,58
	I-IV	101,84	107,11	102,81	-2,96	-8,58	-4,09
2010	I	100,64	96,58	99,47	-2,88	-18,77	-6,55
	II	99,90	97,21	99,13	-2,67	-9,47	-4,24
	III	99,85	101,97	100,46	-1,45	-5,45	-2,01
	IV	99,61	104,24	100,94	-0,14	10,50	2,22
	I-IV	100,00	100,00	100,00	-1,80	-6,64	-2,73
2011	I	100,29	104,79	101,59	-0,35	8,51	2,13
	II	100,02	106,70	101,94	0,12	9,76	2,84
	III	99,93	113,15	103,74	0,08	10,97	3,27
	IV	99,25	114,03	103,51	-0,36	9,39	2,54
	I-IV	99,87	109,67	102,70	-0,13	9,67	2,70
2012	I	98,67	114,37	103,20	-1,61	9,13	1,59
	II	98,00	120,12	104,37	-2,02	12,58	2,38
	III	97,29	118,45	103,39	-2,64	4,68	-0,34
	IV	96,48	116,54	102,26	-2,79	2,20	-1,21
	I-IV	97,61	117,37	103,31	-2,26	7,02	0,59
2013	I	96,23	116,54	102,08	-2,48	1,90	-1,08
	II	95,24	116,54	101,38	-2,81	-2,98	-2,86
	III	95,01	114,69	100,68	-2,35	-3,18	-2,62
	IV	95,14	109,49	99,28	-1,39	-6,06	-2,92
	I-IV	95,40	114,31	100,86	-2,26	-2,60	-2,37
2014	I	94,66	109,49	98,94	-1,62	-6,06	-3,08
	II	95,06	109,49	99,22	-0,20	-6,06	-2,14
	III	94,75	113,76	100,23	-0,27	-0,81	-0,45
	IV	94,75	110,28	99,23	-0,41	0,72	-0,05
	I-IV	94,80	110,75	99,40	-0,63	-3,12	-1,44
2015	I	94,10	116,85	100,66	-0,59	6,72	1,74
	II	94,03	116,85	100,61	-1,07	6,72	1,41
	III	94,21	108,49	98,33	-0,57	-4,63	-1,90
	IV	94,00	99,70	95,64	-0,80	-9,59	-3,61
	I-IV	94,09	110,47	98,81	-0,76	-0,25	-0,60
2016	I	94,56	105,29	97,65	0,48	-9,89	-2,99
	II	94,78	101,44	96,70	0,79	-13,18	-3,89
	III	94,81	100,52	96,46	0,63	-7,35	-1,90
	IV	95,33	109,51	99,42	1,42	9,84	3,95
	I-IV	94,87	104,19	97,56	0,83	-5,68	-1,27

ΠΙΝΑΚΑΣ 3. ΔΕΙΚΤΗΣ ΚΑΤΑΣΚΕΥΑΣΤΙΚΟΥ ΚΟΣΤΟΥΣ, 1995-2016
TABLE 3. CONSTRUCTION COST INDEX, 1995-2016

(2010=100,00)

ΜΗΝΑΣ	1995	2000	2002	2003	2004	2005	2006	2007	2008	2009	2010	2011	2012	2013	2014	2015	2016	MONTH
Ιανουάριος	54,37	62,52	67,98	71,06	74,34	80,42	83,77	88,07	93,45	97,08	98,41	101,90	104,56	104,10	98,88	98,24	96,34	January
Φεβρουάριος	54,61	62,69	67,93	71,62	75,38	80,57	84,02	88,27	94,07	96,84	98,69	102,07	104,82	103,46	98,86	97,97	96,17	February
Μάρτιος	54,58	62,84	67,89	71,98	75,94	80,59	84,34	88,61	94,55	97,08	99,05	102,92	104,82	102,89	98,70	98,15	96,15	March
Απρίλιος	54,75	62,87	68,00	72,14	76,20	80,62	84,73	88,99	95,44	96,87	100,00	103,38	104,94	103,26	98,76	97,85	96,33	April
Μάϊος	54,72	63,18	68,05	72,09	76,29	80,61	85,11	89,25	96,45	97,02	99,97	103,55	104,94	103,19	98,64	97,92	96,70	May
Ιούνιος	54,83	63,24	67,98	72,18	77,34	80,62	85,22	89,43	97,49	97,16	99,90	103,53	104,93	100,82	98,64	97,75	96,74	June
Ιούλιος	55,00	63,88	68,74	72,82	77,52	81,03	85,69	89,75	99,17	96,34	100,35	104,12	104,68	97,73	98,60	97,54	96,70	July
Αύγουστος	55,03	64,13	68,93	72,83	77,71	81,20	85,76	89,87	99,11	96,53	100,59	103,94	104,84	97,77	98,49	97,43	96,60	August
Σεπτέμβριος	55,05	64,34	69,20	72,93	77,84	81,60	85,98	89,94	98,86	96,68	100,80	104,06	104,69	97,94	98,46	97,27	96,60	September
Οκτώβριος	55,47	64,69	69,50	73,04	78,61	81,76	86,12	90,16	98,39	96,52	100,71	104,28	104,52	98,18	98,86	97,05	96,58	October
Νοέμβριος	55,50	64,80	69,51	72,97	78,61	81,65	86,23	90,32	97,06	96,53	100,73	104,37	104,34	98,13	98,79	96,79	96,63	November
Δεκέμβριος	55,56	64,85	69,56	73,05	78,51	81,64	86,26	90,46	95,96	96,38	100,80	104,18	104,11	98,31	98,56	96,69	96,77	December
Ετήσιος Μέσος	54,96	63,67	68,61	72,39	77,02	81,03	85,27	89,43	96,67	96,75	100,00	103,53	104,68	100,48	98,69	97,55	96,53	Yearly Average

ΠΙΝΑΚΑΣ 4. ΔΕΙΚΤΗΣ ΤΙΜΩΝ ΚΑΤΑΣΚΕΥΑΣΤΙΚΩΝ ΥΛΙΚΩΝ, 1995-2016
 TABLE 4. PRICE INDEX OF CONSTRUCTION MATERIALS, 1995-2016

(2010=100,00)

ΜΗΝΑΣ	1995	2000	2002	2003	2004	2005	2006	2007	2008	2009	2010	2011	2012	2013	2014	2015	2016	MONTH
Ιανουάριος	62,61	65,00	69,46	71,40	74,23	82,24	84,87	89,60	95,39	97,31	97,84	101,45	104,31	103,10	105,51	104,49	100,30	January
Φεβρουάριος	63,11	65,37	69,40	72,76	76,32	82,52	85,36	90,09	96,68	96,78	98,37	101,68	104,78	103,08	105,54	103,86	100,08	February
Μάρτιος	63,06	65,67	69,34	73,15	77,48	82,43	85,98	90,70	97,48	97,38	98,94	103,09	104,63	102,88	105,22	103,11	99,99	March
Απρίλιος	63,39	65,73	69,51	73,24	78,00	82,40	86,70	91,41	99,23	96,87	100,59	103,85	104,83	103,67	105,39	102,51	100,27	April
Μάιος	63,34	66,38	69,50	73,30	77,99	82,39	87,38	91,85	101,09	97,13	100,46	104,18	104,96	103,70	105,15	102,54	100,87	May
Ιούνιος	63,56	66,49	69,37	73,52	80,05	82,39	87,62	92,18	103,02	97,36	100,23	104,24	105,06	104,24	105,16	102,22	100,78	June
Ιούλιος	63,95	66,31	69,67	73,49	80,05	82,89	87,57	92,35	104,61	97,27	100,01	104,15	104,68	104,15	105,04	101,94	100,73	July
Αύγουστος	64,00	66,81	70,05	73,49	80,35	83,18	87,68	92,57	104,77	97,54	100,52	103,76	104,70	104,16	104,86	101,89	100,67	August
Σεπτέμβριος	64,06	67,19	70,62	73,71	80,55	83,92	88,24	92,71	104,43	97,88	100,90	104,08	104,27	104,42	104,80	101,71	100,58	September
Οκτώβριος	64,06	67,85	71,17	73,73	82,08	84,23	88,69	93,09	103,70	97,66	100,72	104,51	104,06	104,94	104,83	101,32	100,44	October
Νοέμβριος	64,11	68,08	71,19	73,60	82,12	84,07	88,95	93,24	101,32	97,60	100,69	104,59	103,79	104,91	104,85	100,97	100,51	November
Δεκέμβριος	64,23	68,17	71,30	73,76	82,02	84,15	89,01	93,45	99,28	97,28	100,72	104,14	103,40	105,27	104,68	100,73	100,73	December
Ετήσιος Μέσος	63,62	66,59	70,05	73,26	79,27	83,07	87,34	91,94	100,92	97,34	100,00	103,64	104,46	104,04	105,09	102,27	100,50	Yearly Average

ΠΙΝΑΚΑΣ 5. ΔΕΙΚΤΗΣ ΤΙΜΩΝ ΚΑΤΑΣΚΕΥΑΣΤΙΚΩΝ ΥΛΙΚΩΝ ΚΑΤΑ ΚΥΡΙΑ ΟΜΑΔΑ ΠΡΟΪΟΝΤΩΝ, 2010-2016
 TABLE 5. PRICE INDEX OF CONSTRUCTION MATERIALS BY MAIN COMMODITY GROUP, 2010-2016

(2010=100,00)

Κώδικας Code	ΟΜΑΔΑ ΠΡΟΪΟΝΤΩΝ	Βάρος Weight	2010	2011	2012	2013	2014	2015	2016	COMMODITY GROUP
1	Ορυκτά	16,33	100,00	104,29	103,75	105,49	109,89	106,81	104,56	Minerals
2	Προϊόντα ορυκτών	24,64	100,00	104,13	106,63	108,10	112,19	108,67	106,34	Mineral products
3	Προϊόντα από ξύλο, μονωτικά, χημικά και πλαστικά	22,11	100,00	100,25	99,53	98,78	100,27	98,74	98,52	Products of wood, insulation materials, chemicals and plastics
4	Μεταλλικά προϊόντα	27,89	100,00	105,74	107,32	104,52	101,19	97,98	95,23	Metallic products
5	Ηλεκτρομηχανολογικά είδη	9,03	100,00	103,00	102,99	101,80	100,82	98,50	98,29	Electromechanical products
	ΣΥΝΟΛΟ	100,00	100,00	103,64	104,46	104,04	105,09	102,27	100,50	TOTAL

ΠΙΝΑΚΑΣ 6. ΔΕΙΚΤΗΣ ΤΙΜΩΝ ΚΑΤΑΣΚΕΥΑΣΤΙΚΩΝ ΥΛΙΚΩΝ ΚΑΤΑ ΕΙΔΟΣ ΠΡΟΪΟΝΤΟΣ, 2013-2016
 TABLE 6. PRICE INDEX OF CONSTRUCTION MATERIALS BY COMMODITY, 2013-2016

Κώδικας Code	ΠΡΟΪΟΝΤΑ	ΔΕΙΚΤΗΣ INDEX (2010=100,00)			ΕΤΗΣΙΑ ΜΕΤΑΒΟΛΗ ANNUAL CHANGE (%)			COMMODITY	
		2013	2014	2015	2016	2014	2015		2016
1	ΟΡΥΚΤΑ	105,49	109,89	106,81	104,56	4,18	-2,80	-2,11	MINERALS
11	Αδρανή ορυκτά	101,00	114,00	113,75	113,07	12,87	-0,22	-0,60	Mineral aggregates
11.01	Θραυστή άμμος για σκυρόδεμα	99,28	112,34	112,15	111,57	13,16	-0,18	-0,52	Crushed sand
11.02	Θραυστά σκύρα για σκυρόδεμα	103,80	116,56	116,32	115,69	12,29	-0,20	-0,54	Crushed gravel
11.03	Μίγμα σκύρων και άμμου για οδόστρωμα	100,05	113,33	112,98	111,98	13,28	-0,31	-0,88	Gravel and sand aggregate
11.04	Χαβάρια	108,25	118,34	117,43	117,43	9,33	-0,77	0,00	Havara
12	Κοιτίες	112,12	116,10	109,08	105,72	3,55	-6,05	-3,08	Cements
12.01	Γύψος	110,52	114,59	115,29	115,29	3,68	0,61	0,00	Gypsum
12.02	Άσφαλτος οδοστρωσίας	121,21	119,65	88,85	76,46	-1,29	-25,74	-13,94	Bitumen asphalt
12.03	Τσιμεντά τύπου Πόρτλαντ	109,37	115,07	115,07	114,36	5,21	0,00	-0,62	Portland cements
13	Λίθοι	100,60	96,59	96,25	93,96	-3,98	-0,36	-2,38	Stones
13.01	Μάρμαρα	101,08	95,66	95,21	92,64	-5,37	-0,47	-2,70	Marble
13.02	Γρανίτες	100,00	96,00	95,64	92,73	-4,00	-0,38	-3,04	Granite
13.03	Διακοσμητικές πέτρες	100,69	100,69	100,69	100,69	0,00	0,00	0,00	Decorative stone
2	ΠΡΟΪΟΝΤΑ ΟΡΥΚΤΩΝ	108,10	112,19	108,67	106,34	3,78	-3,13	-2,15	MINERAL PRODUCTS
21	Προϊόντα κονιαμάτων	110,10	115,44	111,18	108,37	4,85	-3,69	-2,53	Cement products
21.01	Άσφαλτικό σκυρόδεμα	133,70	140,12	116,52	102,61	4,80	-16,84	-11,94	Asphalt concrete
21.02	Σοβάδες, κόλλες για πλακάκια και αρμοστόκοι	105,45	106,91	105,41	105,58	1,39	-1,40	0,16	Plasters, mortars, tile adhesives and grout
21.03	Έτοιμο σκυρόδεμα	107,75	114,14	112,88	111,41	5,94	-1,11	-1,31	Ready-mix concrete
21.04	Γυψοσανίδες, τσιμεντοσανίδες και τσιμεντοσολήνες	100,49	101,26	100,45	100,54	0,76	-0,80	0,09	Gypsumboards, cementboards and cement pipes
21.05	Πλάκες, μοσαϊκά και τούβλα από σκυρόδεμα	98,88	101,92	102,22	103,03	3,08	0,29	0,80	Pavement slabs, mosaics and bricks of concrete
22	Κεραμικά είδη	99,71	98,54	98,18	97,85	-1,17	-0,37	-0,34	Ceramics
22.01	Κεραμίδια	100,90	101,65	101,57	98,20	0,74	-0,08	-3,32	Roofing tiles
22.02	Τούβλα	106,31	106,31	106,24	105,84	0,00	-0,07	-0,38	Bricks
22.03	Πλακάκια	96,91	94,70	93,57	93,57	-2,28	-1,19	0,00	Ceramic tiles
22.04	Είδη υγιεινής από πορσελάνη	93,20	92,71	96,23	97,34	-0,52	3,79	1,15	Sanitary ware of porcelain

(Συν.-Cont'd)

ΠΙΝΑΚΑΣ 6 (Συν.). ΔΕΙΚΤΗΣ ΤΙΜΩΝ ΚΑΤΑΣΚΕΥΑΣΤΙΚΩΝ ΥΛΙΚΩΝ ΚΑΤΑ ΕΙΔΟΣ ΠΡΟΪΟΝΤΟΣ, 2013-2016
 TABLE 6 (Cont'd). PRICE INDEX OF CONSTRUCTION MATERIALS BY COMMODITY, 2013-2016

Κώδικας Code	ΠΡΟΪΟΝΤΑ	ΔΕΙΚΤΗΣ INDEX (2010=100,00)				ΕΤΗΣΙΑ ΜΕΤΑΒΟΛΗ ANNUAL CHANGE (%)			COMMODITY
		2013	2014	2015	2016	2014	2015	2016	
3	ΠΡΟΪΟΝΤΑ ΑΠΟ ΞΥΛΟ, ΜΟΝΩΤΙΚΑ, ΧΗΜΙΚΑ ΚΑΙ ΠΛΑΣΤΙΚΑ								PRODUCTS OF WOOD, INSULATION MATERIALS, CHEMICALS AND PLASTICS
31	Προϊόντα από ξύλο								Products of wood
31.01	Ακατέργαστη (πρισιτή) ξυλεία	98,78	100,27	98,74	98,52	1,51	-1,53	-0,22	Raw (sawn) timber
31.02	Βιομηχανική ξυλεία (κόντρα πλακέ, MDF, παρκέ laminated, κτλ)	93,97	95,35	93,97	93,02	1,46	-1,45	-1,01	Industrial wood (plywood, chipboard, MDF, laminated parquet, etc)
31.03	Ερμάρια και πάγκοι	100,83	101,72	102,06	101,44	0,88	0,33	-0,60	Wardrobes, cupboards and benches
31.04	Πόρτες και παράθυρα	109,57	110,60	107,58	106,91	0,95	-2,73	-0,63	Doors and windows
32	Μονωτικά υλικά	85,29	88,09	85,67	84,69	3,29	-2,75	-1,14	Insulation materials
32.01	Θερμομονωτικά	95,85	95,28	95,99	94,80	-0,59	0,74	-1,23	Thermal insulation
32.02	Υγρομονωτικά	96,32	96,23	91,42	90,30	-0,10	-5,00	-1,22	Waterproofing
33	Χημικά προϊόντα	102,52	100,14	88,41	86,48	-2,32	-11,71	-2,19	Chemical products
33.01	Μπογιές και διαλυτικά	94,29	94,94	92,41	91,56	0,69	-2,67	-0,91	Paints and solvents
33.02	Πρόσθετα σοβά και σκυροδέματος	113,89	118,22	115,14	114,33	3,80	-2,61	-0,71	Concrete and mortar additives
34	Είδη από πλαστικό	115,26	119,93	116,60	115,72	4,05	-2,78	-0,75	Plastic products
34.01	Ντεπόζιτα νερού	97,26	97,36	97,36	97,36	0,11	0,00	0,00	Water tanks
34.02	Πλαστικοί σωλήνες	107,24	107,76	107,87	111,13	0,48	0,10	3,02	Plastic pipes and tubes
34.03	Πόρτες και παράθυρα από PVC	93,72	96,49	96,80	96,80	2,96	0,32	0,00	PVC doors and windows
34.04	Είδη υγιεινής από ακρυλικό και λωπά πλαστικά είδη μπάνιου	112,67	113,56	113,26	118,64	0,79	-0,26	4,75	Acrylic sanitary ware and other plastic bathroom products
4	ΜΕΤΑΛΛΙΚΑ ΠΡΟΪΟΝΤΑ	100,89	98,94	98,76	98,76	-1,93	-0,18	0,00	METALLIC PRODUCTS
41	Προϊόντα από σίδηρο και χάλυβα	102,10	102,01	103,71	104,34	-0,09	1,67	0,61	Iron and steel products
41.01	Σίδηρος οικοδομής	104,52	101,19	97,98	95,23	-3,18	-3,17	-2,81	Building iron
41.02	Δομικό πλέγμα	105,07	101,82	96,00	92,93	-3,10	-5,72	-3,19	Structural grid
41.03	Σιδερένια κάγκελα	112,22	104,95	95,64	92,35	-6,48	-8,87	-3,44	Iron rails
41.04	Στέγες / υπόστεγα και μεταλλικά μέρη τοποθέτησης γυροσανιδας και τιμιεντοσανιδας	108,55	108,24	102,11	94,16	-0,29	-5,66	-7,79	Roofs and metallic parts for the assembly of gypsumboards and cementboards
41.05	Κατασκευαστικός χάλυβας	100,00	100,00	100,00	100,00	0,00	0,00	0,00	Structural steel
41.06	Σολήνες από χάλυβα	96,28	96,94	92,51	89,57	0,69	-4,57	-3,17	Steel pipes
41.07	Είδη υγιεινής και κουζίνας από ανοξείδωτο χάλυβα	104,98	101,83	99,28	96,21	-3,00	-2,51	-3,10	Sanitary ware and kitchen ware of stainless steel
		104,92	104,92	104,92	104,92	0,00	0,00	0,00	
		105,87	101,79	99,17	98,12	-3,85	-2,57	-1,06	

(Συν.-Cont'd)

ΠΙΝΑΚΑΣ 6 (Συν.). ΔΕΙΚΤΗΣ ΤΙΜΩΝ ΚΑΤΑΣΚΕΥΑΣΤΙΚΩΝ ΥΛΙΚΩΝ ΚΑΤΑ ΕΙΔΟΣ ΠΡΟΪΟΝΤΟΣ, 2013-2016
 TABLE 6 (Cont'd). PRICE INDEX OF CONSTRUCTION MATERIALS BY COMMODITY, 2013-2016

Κώδικας Code	ΠΡΟΪΟΝΤΑ	ΔΕΙΚΤΗΣ INDEX (2010=100,00)				ΕΤΗΣΙΑ ΜΕΤΑΒΟΛΗ ANNUAL CHANGE (%)			COMMODITY
		2013	2014	2015	2016	2014	2015	2016	
42	Προϊόντα από αλουμίνιο και άλλα μέταλλα	103,59	100,16	101,28	99,04	-3,32	1,12	-2,21	Products from aluminium and other metals
42.01	Πόρτες και παράθυρα από αλουμίνιο	103,15	98,89	100,75	98,04	-4,12	1,88	-2,69	Aluminium doors and windows
42.02	Καρέκλα και γρύλιες από αλουμίνιο	98,28	95,19	94,65	94,24	-3,14	-0,57	-0,43	Rails and venetian blinds from aluminium
42.03	Κλειδαριές, μεντεσέδες και χειρούλια	97,06	95,97	96,23	96,48	-1,12	0,28	0,26	Locks, hinges and handles
42.04	Χαλκοσωλήνες	117,00	117,38	115,18	112,75	0,33	-1,88	-2,11	Copper pipes
5	ΗΛΕΚΤΡΟΜΗΧΑΝΟΛΟΓΙΚΑ ΕΙΔΗ	101,80	100,82	98,50	98,29	-0,97	-2,29	-0,22	ELECTROMECHANICAL PRODUCTS
51	Ηλεκτρολογικό υλικό	102,08	101,19	102,06	102,75	-0,87	0,85	0,68	Electrical fixtures
51.01	Καλώδια	100,80	100,40	100,21	98,38	-0,40	-0,19	-1,82	Wires and cables
51.02	Πρίζες, διακόπτες, ασφάλειες και μονωτές	100,21	95,82	97,55	104,31	-4,37	1,80	6,93	Outlets, switches, fuses and insulators
51.03	Λαμπτήρες	116,00	119,50	126,25	131,73	3,02	5,65	4,34	Lamps
52	Είδη θέρμανσης και ψύξης	110,39	110,35	102,36	100,89	-0,03	-7,25	-1,44	Heating and cooling equipment
52.01	Καυστήρες και λέβητες	107,16	107,92	107,92	113,28	0,71	0,00	4,97	Burners and boilers
52.02	Σώματα κεντρικής θέρμανσης	106,94	106,94	106,94	106,94	0,00	0,00	0,00	Central heating radiators
52.03	Συσκευές κλιματισμού	110,70	110,63	101,89	100,05	-0,07	-7,89	-1,81	Air conditioners
53	Άλλα ηλεκτρομηχανολογικά είδη	94,80	92,96	90,88	90,45	-1,94	-2,24	-0,48	Other electromechanical products
53.01	Ηλιακοί και ηλεκτρικοί θερμοσίφωνες	100,79	100,03	100,41	100,41	-0,75	0,38	0,00	Electric and solar water heaters
53.02	Αντλίες, πιεστικά και φίλτρα νερού	87,45	85,79	79,47	78,87	-1,90	-7,37	-0,75	Pumps and water filters
53.03	Ανεκυστήρες	93,52	89,52	88,50	87,50	-4,27	-1,14	-1,14	Lifts
	ΣΥΝΟΛΟ	104,04	105,09	102,27	100,50	1,00	-2,68	-1,74	TOTAL

ΠΙΝΑΚΑΣ 7. ΔΕΙΚΤΗΣ ΕΡΓΑΤΙΚΟΥ ΚΟΣΤΟΥΣ, 1995-2016
TABLE 7. LABOUR COST INDEX, 1995-2016

(2010=100,00)

ΜΗΝΑΣ	1995	2000	2002	2003	2004	2005	2006	2007	2008	2009	2010	2011	2012	2013	2014	2015	2016	MONTH
Ιανουάριος	47,47	61,31	67,79	71,59	74,96	78,92	82,71	86,78	91,36	97,45	99,54	101,78	103,71	103,71	89,68	90,61	91,60	January
Φεβρουάριος	47,47	61,31	67,79	71,59	74,96	78,92	82,71	86,78	91,36	97,45	99,54	101,78	103,71	102,32	89,68	90,61	91,60	February
Μάρτιος	47,47	61,31	67,79	71,59	74,96	78,92	82,71	86,78	91,36	97,45	99,54	101,78	103,71	101,28	89,68	91,60	91,60	March
Απρίλιος	47,47	61,31	67,79	71,59	74,96	78,92	82,71	86,78	91,36	97,45	99,54	101,78	103,71	101,28	89,68	91,60	91,60	April
Μάιος	47,47	61,31	67,79	71,59	74,96	78,92	82,71	86,78	91,36	97,45	99,54	101,78	103,71	101,28	89,68	91,60	91,60	May
Ιούνιος	47,47	61,31	67,79	71,59	74,96	78,92	82,71	86,78	91,36	97,45	99,54	101,78	103,71	95,55	89,68	91,60	91,60	June
Ιούλιος	47,44	62,66	68,70	72,91	75,32	79,12	83,68	87,21	93,04	95,86	100,46	103,11	103,71	88,97	89,68	91,60	91,60	July
Αύγουστος	47,44	62,66	68,70	72,91	75,32	79,12	83,68	87,21	93,04	95,86	100,46	103,11	103,71	88,97	89,68	91,60	91,60	August
Σεπτέμβριος	47,44	62,66	68,70	72,91	75,32	79,12	83,68	87,21	93,04	95,86	100,46	103,11	103,71	88,97	89,68	91,60	91,60	September
Οκτώβριος	48,28	62,66	68,76	72,91	75,32	79,12	83,68	87,21	93,04	95,86	100,46	103,11	103,71	88,97	90,61	91,60	91,60	October
Νοέμβριος	48,28	62,66	68,76	72,91	75,32	79,12	83,68	87,21	93,04	95,86	100,46	103,11	103,71	88,97	90,61	91,60	91,60	November
Δεκέμβριος	48,28	62,66	68,76	72,91	75,32	79,12	83,68	87,21	93,04	95,86	100,46	103,11	103,71	88,97	90,61	91,60	91,60	December
Ετήσιος Μέσος	47,66	61,98	68,26	72,25	75,14	79,02	83,19	86,99	92,20	96,65	100,00	102,45	103,71	94,94	89,91	91,43	91,60	Yearly Average

ΠΙΝΑΚΑΣ 8. ΜΕΣΟΣ ΟΡΟΣ ΚΑΝΟΝΙΚΩΝ ΩΡΟΜΙΣΘΙΩΝ ΚΑΤΑ ΕΠΑΓΓΕΛΜΑ, 2000-2016
 TABLE 8. AVERAGE NORMAL HOURLY WAGE-RATES BY OCCUPATION, 2000-2016

Κώδικας Code (ISCO 1988)	ΕΠΑΓΓΕΛΜΑ	(€)													OCCUPATION		
		2000	2003	2004	2005	2006	2007	2008	2009	2010	2011	2012	2013	2014		2015	2016
7009	Επιστάτης	8,22	9,70	10,15	10,68	10,94	11,24	11,77	12,20	12,40	12,92	13,21	12,31	11,92	12,20	12,20	Foreman
7137	Ηλεκτρολόγος	7,28	8,37	8,68	9,04	9,45	9,96	10,33	10,98	10,89	11,34	11,59	11,35	11,31	11,00	11,00	Electrical wireman
7136	Υδραυλικός	7,09	8,56	8,94	9,38	9,84	9,93	9,94	10,57	10,61	11,69	11,78	11,18	10,8	10,28	10,28	Plumber and fitter
7212	Συγκολλητής	7,38	8,71	9,00	9,40	9,88	10,11	10,41	11,01	10,96	11,27	11,44	11,35	10,95	11,13	11,13	Welder and cutter
7141	Ελασχορυματιστής	7,59	8,68	9,02	9,36	9,96	10,34	11,11	11,43	11,89	12,06	12,17	10,72	10,44	10,89	10,89	Painter
7122	Κτίστης	7,69	8,70	9,04	9,45	9,93	10,41	10,97	11,55	11,93	12,19	12,30	11,00	10,67	11,11	11,11	Bricklayer
7123	Καλουντής	7,65	8,68	9,02	9,41	9,89	10,30	10,92	11,46	11,84	12,16	12,27	11,03	10,55	11,09	11,09	Reinforced-concreteer
7125	Σιδεράς	7,65	8,53	8,88	9,36	9,86	10,20	10,88	11,41	11,77	12,11	12,20	10,72	10,51	10,99	10,99	Reinforced-iron worker
7124	Πελεκάνος	7,42	8,51	8,88	9,28	9,77	10,10	10,66	11,24	11,51	11,77	11,74	10,82	10,61	10,59	10,59	Carpenter
9313	Εργάτης οικοδομών	6,22	7,19	7,45	7,76	8,20	8,59	9,17	9,67	10,04	10,30	10,40	9,34	9,01	9,35	9,35	Construction labourer
8333	Χειριστής γερανού	7,69	8,97	9,28	9,74	10,20	10,66	10,99	11,49	11,91	12,16	12,27	11,04	10,70	10,99	10,99	Crane and hoist operator
8332	Χειριστής εκσκαφέα	7,60	8,88	9,23	9,59	9,96	10,44	11,11	11,61	11,91	12,16	12,27	11,04	10,70	11,10	11,10	Earth-moving machine operator
8324	Οδηγός αυτοκινήτων	7,42	8,46	8,83	9,18	9,74	10,17	10,60	11,23	11,57	11,81	11,86	11,31	10,99	11,16	11,16	Motor vehicle driver

ΠΙΝΑΚΑΣ 8(α). ΔΕΙΚΤΗΣ ΚΑΝΟΝΙΚΩΝ ΩΡΟΜΙΣΘΙΩΝ ΚΑΤΑ ΕΠΑΓΓΕΛΜΑ, 2000-2016
 TABLE 8(a). NORMAL HOURLY WAGE-RATE INDEX BY OCCUPATION, 2000-2016

(2010=100,00)

Κώδικας Code (ISCO 1988)	ΕΠΑΓΓΕΛΜΑ	2000	2003	2004	2005	2006	2007	2008	2009	2010	2011	2012	2013	2014	2015	2016	OCCUPATION
7009	Επιστάτης	66,29	78,23	81,85	86,13	88,23	90,65	94,92	98,39	100,00	104,19	106,53	99,27	96,13	98,39	98,39	Foreman
7137	Ηλεκτρολόγος	66,85	76,86	79,71	83,01	86,78	91,46	94,86	100,83	100,00	104,13	106,43	104,22	103,86	101,01	101,01	Electrical wireman
7136	Υδραυλικός	66,82	80,68	84,26	88,41	92,74	93,59	93,69	99,62	100,00	110,18	111,03	105,37	101,79	96,89	96,89	Plumber and fitter
7212	Συγκολλητής	67,34	79,47	82,12	85,77	90,15	92,24	94,98	100,46	100,00	102,83	104,38	103,56	99,91	101,55	101,55	Welder and cutter
7141	Ελαιοχρωματιστής	63,84	73,00	75,86	78,72	83,77	86,96	93,44	96,13	100,00	101,43	102,35	90,16	87,80	91,59	91,59	Painter
7122	Κτίστης	64,46	72,93	75,78	79,21	83,24	87,26	91,95	96,81	100,00	102,18	103,10	92,20	89,44	93,13	93,13	Bricklayer
7123	Καλουψής	64,61	73,31	76,18	79,48	83,53	86,99	92,23	96,79	100,00	102,70	103,63	93,16	89,10	93,67	93,67	Reinforced-concreter
7125	Σιδεράς	65,00	72,47	75,45	79,52	83,77	86,66	92,44	96,94	100,00	102,89	103,65	91,08	89,29	93,37	93,37	Reinforced-iron worker
7124	Πελεκάνος	64,47	73,94	77,15	80,63	84,88	87,75	92,62	97,65	100,00	102,26	102,00	94,01	92,18	92,01	92,01	Carpenter
9313	Εργάτης οικοδομών	61,95	71,61	74,20	77,29	81,67	85,56	91,33	96,31	100,00	102,59	103,59	93,03	89,74	93,13	93,13	Construction labourer
8333	Χειριστής γερανού	64,57	75,31	77,92	81,78	85,64	89,50	92,28	96,47	100,00	102,10	103,02	92,70	89,84	92,28	92,28	Crane and hoist operator
8332	Χειριστής εκσκαφέα	63,81	74,56	77,50	80,52	83,63	87,66	93,28	97,48	100,00	102,10	103,02	92,70	89,84	93,20	93,20	Earth-moving machine operator
8324	Οδηγός αυτοκινήτων	64,13	73,12	76,32	79,34	84,18	87,90	91,62	97,06	100,00	102,07	102,51	97,75	94,99	96,46	96,46	Motor vehicle driver

ΠΑΡΑΡΤΗΜΑ

- (I) ΕΡΩΤΗΜΑΤΟΛΟΓΙΑ ΕΡΕΥΝΩΝ**
- (II) ΕΝΤΥΠΟ ΑΔΕΙΑΣ ΟΙΚΟΔΟΜΗΣ**

APPENDIX

- (I) SURVEY QUESTIONNAIRES**
- (II) BUILDING PERMIT FORM**

Αρ. Φακ.: 05.27.006.020.001
Αρ. Τηλ.: 22602172, 24815200
25871218, 26804441
Αρ. Φαξ: 22605026

ΣΤΑΤΙΣΤΙΚΗ ΥΠΗΡΕΣΙΑ
1444 ΛΕΥΚΩΣΙΑ

Αριθμός Κάρτας	00	CNO
Αρ. Μητρώου Επιχειρήσεων		SER_NO
Κώδικας Δραστ. NACE 2		NACE2

ΕΡΩΤΗΜΑΤΟΛΟΓΙΟ ΕΡΕΥΝΑΣ ΚΑΤΑΣΚΕΥΩΝ ΚΑΙ ΑΝΑΠΤΥΞΗΣ ΓΗΣ 2015

ΓΙΑ ΕΠΙΣΗΜΗ ΧΡΗΣΗ					
Συντελεστής Στάθμισης	Κώδικας Απασχόλησης	Οικονομική Κατηγορία Κατασκευών	Γεωγραφικός Κώδικας	Νομική Μορφή Επιχείρησης	Θεσμικός Τομέας

A. ΧΑΡΑΚΤΗΡΙΣΤΙΚΑ ΤΗΣ ΕΠΙΧΕΙΡΗΣΗΣ

- Επωνυμία της Επιχείρησης ή Όνομα Ιδιοκτήτη
- Διεύθυνση Αλληλογραφίας
(Οδός και αριθμός)
Ταχυδρομικός Κώδικας Πόλη/Χωριό Επαρχία
Ταχυδρομική Θυρίδα Ταχυδρομικός Κώδικας Θυρίδας
Τηλέφωνο Φαξ
- Νομική Μορφή της Επιχείρησης
- Περιγραφή Δραστηριότητας (προσδιορίστε πλήρως)

Γενικές Παρατηρήσεις

- Η Έρευνα καλύπτει τις επιχειρήσεις που δραστηριοποιούνται στον τομέα ανάπτυξης γης, κατασκευής κτιρίων, και έργων πολιτικού μηχανικού. Σκοπός της είναι η συλλογή στοιχείων σχετικά με την απασχόληση, παραγωγή, έξοδα, αποθέματα και εξοπλισμό των επιχειρήσεων. Τα στοιχεία αυτά θεωρούνται αναγκαία για την παρακολούθηση των διαρθρωτικών εξελίξεων του τομέα.
- Η Έρευνα διεξάγεται με βάση τον περί Στατιστικής Νόμο, αρ. 15(I)/2000. Άρνηση ή αμέλεια για παροχή των πληροφοριών ή παροχή ανακριβών ή ελλιπών στοιχείων υπόκειται στις συνέπειες του Νόμου.
- Παρακαλώ όπως απαντήσετε σε όλες τις ερωτήσεις με κάθε δυνατή ακρίβεια. Αν δε γνωρίζετε όλα τα ζητηθέντα στοιχεία με ακρίβεια, μπορείτε να δώσετε την καλύτερη δυνατή εκτίμησή σας.
- Όλα τα στοιχεία θα πρέπει να αναφέρονται στη χρονική περίοδο **1^η Ιανουαρίου 2015 μέχρι 31^η Δεκεμβρίου 2015.**
- ΟΛΑ ΤΑ ΣΤΟΙΧΕΙΑ ΠΟΥ ΘΑ ΔΟΘΟΥΝ ΘΑ ΤΗΡΗΘΟΥΝ ΩΣ ΕΜΠΙΣΤΕΥΤΙΚΑ**
Η Στατιστική Υπηρεσία υποχρεούται, σύμφωνα με τον περί Στατιστικής Νόμο, να τηρήσει τα στοιχεία τα οποία θα δηλώσετε ως εμπιστευτικά. Οι απαντήσεις σας θα χρησιμοποιηθούν αποκλειστικά και μόνο για σκοπούς στατιστικής και κανένας δεν θα λάβει γνώση των ατομικών στοιχείων της επιχείρησής σας, ούτε δημόσια αρχή ούτε ιδιώτης.

Γιώργος Χρ. Γεωργίου
Διευθυντής
Στατιστικής Υπηρεσίας

Αύγουστος, 2016.

B. ΑΠΑΣΧΟΛΗΣΗ ΚΑΙ ΑΜΟΙΒΗ ΑΠΑΣΧΟΛΗΘΕΝΤΩΝ

1. Απασχόληση για το 2015 - Αριθμός θέσεων εργασίας (μέσος όρος των τριμήνων).

ΣΥΝΟΛΟ	Ιανουάριος-Μάρτιος	Απρίλιος-Ιούνιος	Ιούλιος-Σεπτέμβριος	Οκτώβριος-Δεκέμβριος
C10_Q1_TOT	C10_Q1_V01	C10_Q1_V02	C10_Q1_V03	C10_Q1_V04
.....

2. Αριθμός απασχοληθέντων προσώπων και αμοιβή τους κατά τη διάρκεια του 2015.

Κατηγορίες εργαζομένων	Αριθμός απασχοληθέντων προσώπων	Σύνολο ωρών που εργάζονται εβδομαδιαίως τα μερικώς απασχολούμενα άτομα	Μέσος όρος απασχοληθέντων προσώπων σε ισοδυναμία πλήρους απασχόλησης	Μισθοί και ημερομίσθια (€)	Συνεισφορά εργοδότη στα διάφορα ταμεία εργοδοσίας (€)	
Εργαζόμενοι ιδιοκτήτες και συνέταιροι	C10_Q2_V01	X	C10_Q2_V02	C10_Q2_V03	C10_Q2_V04	
	
Απασχολούμενα μέλη οικογένειας χωρίς μισθό	C10_Q2_V05		C10_Q2_V06	C10_Q2_V07	X	
		
Πλήρως απασχολούμενοι υπάλληλοι/εργάτες	C10_Q2_V08		C10_Q2_V09	C10_Q2_V10	C10_Q2_V11	
	
Μερικώς απασχολούμενοι υπάλληλοι/εργάτες	C10_Q2_V12		C10_Q2_V13	C10_Q2_V14

ΣΥΝΟΛΟ ΕΡΓΑΖΟΜΕΝΩΝ	C10_Q2_V15		X	C10_Q2_V16	C10_Q2_V17	C10_Q2_V18

ΑΠΟ ΤΟΥΣ ΟΠΟΙΟΥΣ ΓΥΝΑΙΚΕΣ	X			C10_Q2_V19	X	X
					

3. Αριθμός ημερών εργασίας της επιχείρησης για το 2015 (δηλαδή μέρες που η επιχείρηση ήταν ανοικτή για τους απασχολούμενους υπαλλήλους/εργάτες).

.....	C10_Q3
.....	C10_Q4

4. Ετήσιος μέσος όρος ημερών άδειας (αν η άδεια δίνεται εκ περιτροπής), ασθένειας και απώλειας από απεργίες κατά απασχολούμενο πρόσωπο στην επιχείρηση για το 2015.

Γ. ΠΑΡΑΓΩΓΗ

	Αξία (€)	Κώδικας Μεταβλητής
(1) Κύκλος εργασιών για το 2015	C20_Q01
α. Έσοδα από την κύρια κατασκευαστική δραστηριότητα		
i. Νέα έργα	C20_Q01ai
ii. Επιδιορθώσεις/Συντηρήσεις.....	C20_Q01aaii
iii. Υπεργολαβίες.....	C20_Q01aaiii
iv. Ανάπτυξη γης (NACE 41.1 μόνο).....	C20_Q01aaiiv
β. Έσοδα από άλλες, δευτερεύουσες κατασκευαστικές δραστηριότητες		
i. Νέα έργα	C20_Q01bi
ii. Επιδιορθώσεις/Συντηρήσεις.....	C20_Q01bii
iii. Υπεργολαβίες.....	C20_Q01biii
iv. Ανάπτυξη γης.....	C20_Q01biv
γ. Έσοδα από πωλήσεις βιομηχανικών προϊόντων που παράγει η επιχείρηση	C20_Q01c
δ. Έσοδα από πωλήσεις προϊόντων που αγοράζει και μεταπωλεί η επιχείρηση χωρίς καμιά επεξεργασία	C20_Q01d
ε. Έσοδα από παροχή υπηρεσιών		
i. Ενοίκια	C20_Q01ei
ii. Προμήθειες	C20_Q01eii
iii. Μεταπωλήσεις ακινήτων.....	C20_Q01eiii
iv. Άλλα (π.χ. επιμέτρηση ποσοτήτων)	C20_Q01eiv
(2) Αξία έργων που παράχθηκαν από την επιχείρηση για δική της χρήση	C20_Q02
(3) Αύξηση/μείωση (+/-) των αποθεμάτων της γης και των προϊόντων (συμπερ. κτιρίων) που κατασκευάζει η επιχείρηση. (Να βρεθεί από τις ερωτήσεις 1 και 2 του μέρους Ε “ΑΠΟΘΕΜΑΤΑ”).....	C20_Q03
(4) Αύξηση/μείωση (+/-) των αποθεμάτων των ακινήτων που αγοράζει και μεταπωλεί η επιχείρηση χωρίς καμιά μετατροπή. (Να βρεθεί από την ερώτηση 3 του μέρους Ε “ΑΠΟΘΕΜΑΤΑ”)	C20_Q04
(5) Αύξηση/μείωση (+/-) των αποθεμάτων των προϊόντων που αγοράζει και μεταπωλεί η επιχείρηση χωρίς επεξεργασία.. (Να βρεθεί από την ερώτηση 4 του μέρους Ε “ΑΠΟΘΕΜΑΤΑ”).....	C20_Q05
(6) Αύξηση/μείωση (+/-) των αποθεμάτων των ημιτελών προϊόντων και κτιρίων (Να βρεθεί από την ερώτηση 5 του μέρους Ε “ΑΠΟΘΕΜΑΤΑ”).....	C20_Q06
(7) Άλλα έσοδα (προσδιορίστε).....	C20_Q07
(8) Αγορές εμπορευμάτων για μεταπώληση (χωρίς καμιά επεξεργασία)	C20_Q08
(9) Αγορές ακινήτων για μεταπώληση (χωρίς μετατροπή).....	C20_Q09
(10) ΣΥΝΟΛΙΚΗ ΑΞΙΑ ΠΑΡΑΓΩΓΗΣ {1+2+3+...+7-8-9}	C20_Q10
(11) Τόκοι που εισπράχθηκαν	C20_Q11
(12) Επιχορηγήσεις (για επενδύσεις που έγιναν)	C20_Q12
(13) Μερίσματα εισπραχθέντα	C20_Q13
(14) Κέρδος/Ζημιά (+/-) από πώληση πάγιου ενεργητικού	C20_Q14

Γ. α. ΑΝΑΛΥΣΗ ΕΡΓΩΝ

Αριθμός Κάρτας	Είδη έργων που κατασκευάστηκαν	Κώδικας Έργου (CC)	Αξία Παραγωγής (€)
23	Νέα έργα:		
		
		
		
		
		
		
		
		
		
		
		
		
		
	ΣΥΝΟΛΙΚΗ ΑΞΙΑ ΝΕΩΝ ΕΡΓΩΝ	9999996
24	Υπεργολαβίες:		
		
		
		
		
		
		
	ΣΥΝΟΛΙΚΗ ΑΞΙΑ ΥΠΕΡΓΟΛΑΒΙΩΝ	9999997
25	Επιδιορθώσεις / Συντηρήσεις:		
		
		
		
		
	ΣΥΝΟΛΙΚΗ ΑΞΙΑ ΕΠΙΔΙΟΡΘΩΣΕΩΝ / ΣΥΝΤΗΡΗΣΕΩΝ	9999998
26	Έργα που κατασκευάστηκαν από την επιχείρηση για δική της χρήση:		
		
		
	ΣΥΝΟΛΙΚΗ ΑΞΙΑ ΕΡΓΩΝ ΠΟΥ ΚΑΤΑΣΚΕΥΑΣΤΗΚΑΝ ΑΠΟ ΤΗΝ ΕΠΙΧΕΙΡΗΣΗ ΓΙΑ ΔΙΚΗ ΤΗΣ ΧΡΗΣΗ	9999999

Δ. ΑΓΟΡΕΣ ΓΙΑ ΤΟ 2015

	Αξία (€)	Κώδικας Μεταβλητής
ΣΥΝΟΛΙΚΗ ΑΞΙΑ ΑΓΟΡΩΝ	C30_D_TOT
α. Αγορές εμπορευμάτων για μεταπώληση (χωρίς καμιά επεξεργασία)	C30_D_a
β. Αγορές ακινήτων για μεταπώληση (χωρίς μετατροπή)	C30_D_b
γ. Αγορές πρώτων υλών, υλικών συσκευασίας, κ.λ.π.	C30_D_c
δ. Αγορές ανταλλακτικών και καυσίμων (εξαιρουμένων κίνησης)	C30_D_d

Ε. ΑΠΟΘΕΜΑΤΑ ΚΑΤΑ ΤΗΝ ΑΡΧΗ ΚΑΙ ΤΟ ΤΕΛΟΣ ΤΟΥ 2015

Είδη αποθεμάτων	1.1.2015 Αξία (€)	31.12.2015 Αξία (€)
	C30_Q1_START	C30_Q1_END
(1) Γη και οικόπεδα
	C30_Q2_START	C30_Q2_END
(2) Προϊόντα (συμπ. κτίρια) που κατασκευάζει η επιχείρηση
	C30_Q3_START	C30_Q3_END
(3) Ακίνητα που έχουν αγοραστεί για μεταπώληση (χωρίς μετατροπή)
	C30_Q4_START	C30_Q4_END
(4) Προϊόντα που έχουν αγοραστεί για μεταπώληση (χωρίς καμιά επεξεργασία)
	C30_Q5_START	C30_Q5_END
(5) Ημιτελείς εργασίες και ημιτελή κτίρια
	C30_Q6_START	C30_Q6_END
(6) Κατασκευαστικά υλικά και υλικά συσκευασίας
	C30_Q7_START	C30_Q7_END
(7) Άλλα αποθέματα (καύσιμα εξαιρουμένων κίνησης και ανταλλακτικά)
	C30_TOT_START	C30_TOT_END
ΣΥΝΟΛΙΚΗ ΑΞΙΑ ΑΠΟΘΕΜΑΤΩΝ

ΣΤ. ΕΞΟΔΑ ΠΑΡΑΓΩΓΗΣ ΤΗΣ ΕΠΙΧΕΙΡΗΣΗΣ ΓΙΑ ΤΟ 2015

Είδη εξόδων	Αξία (€)	Κώδικας Μεταβλητής
(1) Κατασκευαστικά υλικά	C40_Q01
(2) Υλικά συσκευασίας	C40_Q02
(3) Καύσιμα (εξαιρουμένων κίνησης π.χ. για θέρμανση, εξοπλισμό παραγωγής, κ.λ.π.)	C40_Q03
(4) Ηλεκτρισμός	C40_Q04
(5) Νερό	C40_Q05
(6) Έξοδα οχημάτων Άδειες κυκλοφορίας Ασφάλειες		
α. Καύσιμα και λιπαντικά οχημάτων	C40_Q06a
β. Επιδιορθώσεις και άλλα έξοδα οχημάτων	C40_Q06b
γ. Ποσό που πληρώθηκε σε άλλους για μεταφορά υλικών	C40_Q06c
(7) Ποσό που πληρώθηκε σε άλλους για εργασία ή υπηρεσίες που παρασχέθηκαν στην επιχείρηση	C40_Q07
(8) Ανταλλακτικά και επιδιορθώσεις μηχανημάτων και εξοπλισμού	C40_Q08
(9) Ποσό που πληρώθηκε για συνηθισμένες επιδιορθώσεις ή συντήρηση κτιρίων και υποστατικών της επιχείρησης	C40_Q09
(10) Εκτυπωτικά και γραφική ύλη	C40_Q10
(11) Αξία υλικών που χρησιμοποιήθηκαν για την κατασκευή κτιρίων και εξοπλισμού από την επιχείρηση για δική της χρήση	C40_Q11
(12) Τέλη και άδειες (σκύβαλα, αποχετευτικό, πολεοδομικές/άδειες οικοδομής, κ.λ.π.)	C40_Q12
(13) Στολές και εξοπλισμός ασφαλείας	C40_Q13
(14) Άλλα έξοδα παραγωγής (προσδιορίστε):	C40_Q14
ΣΥΝΟΛΟ ΕΞΟΔΩΝ ΠΑΡΑΓΩΓΗΣ	C40_TOT

Z. ΔΙΟΙΚΗΤΙΚΑ ΚΑΙ ΑΛΛΑ ΣΥΝΑΦΗ ΕΞΟΔΑ ΓΙΑ ΤΟ 2015

Είδη εξόδων	Αξία (€)	Κώδικας Μεταβλητής
(1) Τηλεφωνικά, ταχυδρομικά, ταχυμεταφορές και συναφή	C50_Q01
(2) Διαφημίσεις.....	C50_Q02
(3) Νομικές υπηρεσίες.....	C50_Q03
(4) Λογιστικά και ελεγκτικά.....	C50_Q04
(5) Τεχνικές – συμβουλευτικές υπηρεσίες.....	C50_Q05
(6) Ασφάλειες: (.....)		
α. Κτιρίων και μηχανημάτων.....	C50_Q06a
β. Οχημάτων	C50_Q06b
γ. Έργου.....	C50_Q06c
δ. Άλλες (προσδιορίστε)	C50_Q06d
(7) Αποθηκευτικά	C50_Q07
(8) Έξοδα παράστασης	C50_Q08
(9) Ταξιδιωτικά, οδοιπορικά (εσωτερικού, εξωτερικού)	C50_Q09
(10) Εκπαίδευση προσωπικού (σεμινάρια κλπ.)	C50_Q10
(11) Τραπεζικά δικαιώματα.....	C50_Q11
(12) Συνδρομές (εκτός από δωρεές)	C50_Q12
(13) Δικαιώματα ευρεσιτεχνίας και χρήσης εμπορικής επωνυμίας (patents and royalties)	C50_Q13
(14) Πληρωμές σε γραφεία εύρεσης εργασίας και σε παρόμοιους οργανισμούς για την προμήθεια προσωπικού	C50_Q14
(15) Άλλα διοικητικά έξοδα (προσδιορίστε):	C50_Q15
ΣΥΝΟΛΟ ΔΙΟΙΚΗΤΙΚΩΝ ΕΞΟΔΩΝ	C50_TOT

Η. ΕΝΟΙΚΙΑ, ΤΟΚΟΙ, ΑΠΟΣΒΕΣΕΙΣ ΚΑΙ ΕΜΜΕΣΟΙ ΦΟΡΟΙ ΓΙΑ ΤΟ 2015

Ενοίκια, τόκοι, αποσβέσεις και έμμεσοι φόροι	Αξία (€)	Κώδικας Μεταβλητής
(1) Ενοίκιο κτιρίων και χώρων στάθμευσης:		
α. Πληρωθέν	C60_Q01a
β. Σε περίπτωση ιδιόκτητων υποστατικών δηλώστε το ενοίκιο που θα πληρωνόταν αν το υποστατικό ενοικιαζόταν	C60_Q01b
(2) Ενοίκιο μηχανημάτων και οχημάτων	C60_Q02
(3) Τόκοι για δάνεια της επιχείρησής σας	C60_Q03
(4) Αποσβέσεις για κτίρια, μηχανήματα, οχήματα και για άλλο εξοπλισμό της επιχείρησής σας	C60_Q04
(5) Έμμεσοι φόροι:		
α. Άδειες κυκλοφορίας οχημάτων της επιχείρησης	C60_Q05a
β. Δημοτικοί/Κοινοτικοί Φόροι (αφαιρούνται σκύβαλα και αποχετευτικό)	C60_Q05b
γ. Φόρος ακίνητης περιουσίας	C60_Q05c
δ. Χαρτόσημα	C60_Q05d
ε. Άλλοι έμμεσοι φόροι (μεταβιβαστικά)	C60_Q05e
ΣΥΝΟΛΟ ΕΝΟΙΚΙΩΝ, ΤΟΚΩΝ, ΑΠΟΣΒΕΣΕΩΝ ΚΑΙ ΕΜΜΕΣΩΝ ΦΟΡΩΝ	C60_TOT

Θ. ΚΕΦΑΛΑΙΟΥΧΙΚΕΣ ΕΠΕΝΔΥΣΕΙΣ ΓΙΑ ΤΟ 2015

Είδη επενδύσεων	Αγορές Αξία (€)	Πωλήσεις Αξία (€)
	C70_Q1_P	C70_Q1_S
(1) Γη και οικόπεδα για ίδια χρήση
	C70_Q2_P	C70_Q2_S
(2) Παλαιά κτίρια και υποστατικά που κτίστηκαν πριν το 2015
	C70_Q3_P	C70_Q3_S
(3) Νέες οικοδομές (αγορά, ανέγερση, μεγάλες επιδιορθώσεις και μετατροπές, συμπ. συσκευών κλιματισμού και ηλεκτρικών εγκαταστάσεων)
	C70_Q4_P	C70_Q4_S
(4) Μεταφορικά μέσα
	C70_Q5_P	C70_Q5_S
(5) Έπιπλα και σκεύη
	C70_Q6_P	C70_Q6_S
(6) Ηλεκτρονικοί υπολογιστές.....
	C70_Q7_P	C70_Q7_S
(7) Λογισμικά προγράμματα
	C70_Q8_P	C70_Q8_S
(8) Μηνήματα και άλλος μηχανικός εξοπλισμός
	C70 TOT P	C70 TOT S
ΣΥΝΟΛΟ ΑΓΟΡΩΝ/ΠΩΛΗΣΕΩΝ

I. ΠΡΟΒΛΕΨΕΙΣ ΓΙΑ ΤΟ 2016

		Κώδικας Μεταβλητής
(1) Αριθμός απασχοληθέντων προσώπων	C80_Q1
(2) Συνολικά έξοδα (παραγωγής, διοικητικά, ενοίκια και έμμεσοι φόροι) (€)..	C80_Q2
(3) Μισθοί και ημερομίσθια (€)	C80_Q3
(4) Συνολική αξία παραγωγής (€)	C80_Q4
(5) Σύνολο κεφαλαιουχικών επενδύσεων (€).....	C80_Q5

Πληροφορίες Ελεγκτικού Γραφείου:

Όνομα ελεγκτή/λογιστή:

Επωνυμία γραφείου:

Διεύθυνση:

Τηλέφωνο:

Ηλεκτρονική Διεύθυνση (email):

Όνομα προσώπου της επιχείρησης που έδωσε τις πληροφορίες:

Θέση: Τηλέφωνο:

Ηλεκτρονική Διεύθυνση (email):

Τα στοιχεία ελήφθησαν από τελικές οικονομικές καταστάσεις: Ναι (1) Όχι (0)

ΠΑΡΑΤΗΡΗΣΕΙΣ

.....
.....
.....
.....
.....

ΓΙΑ ΕΠΙΣΗΜΗ ΧΡΗΣΗ

Απογραφέας Ημερομηνία

Εξετάστηκε και κωδικοποιήθηκε από Ημερομηνία

File No.: 05.27.006.020.001
 Tel. No.: 22602172, 24815200
 25871218, 26804441
 Fax No.: 22605026

STATISTICAL SERVICE
 1444 NICOSIA

Card Number
 Business Register Number
 Activity Code NACE 2

00	CNO
	SER_NO
	NACE2

CONSTRUCTION AND LAND DEVELOPMENT SURVEY 2015

FOR OFFICIAL USE					
Weighting Coefficient	Employment Code	Economic Category	Geographical Code	Legal Status of Enterprise	Institutional Sector

A. CHARACTERISTICS OF THE ENTERPRISE

1. Name of Enterprise or Proprietor
2. Correspondence Address
 (Street and number)
 Postal Code Town/Village District
 Post Office Box Postal Code of P.O. Box
 Telephone Fax
3. Legal Status of Enterprise
4. Kind of Activity
 (describe fully)

General Instructions

1. The Construction and Land Development Survey covers production, expenses, capital investment, employment, wages and salaries, stocks, expenditure on construction materials and other general information on enterprises active in land development, building construction and civil engineering projects. These data are considered necessary for the monitoring of structural developments in the sector.
2. The Survey is carried out in accordance with the Statistics Law, No. 15(I)/2000. Refusal or negligence to provide the relevant information and the provision of inaccurate or incomplete information will render the respondent liable to the consequences of this Law.
3. All questions should be answered with the highest possible accuracy. If you cannot give precise figures, you may give the nearest possible estimates.
4. All data should refer to the period **from 1st January to 31st December 2015.**
5. **ALL DATA COLLECTED WILL BE TREATED AS CONFIDENTIAL**

The Statistical Service is obliged under the Statistics Law to treat all the information collected as confidential and to use it solely for statistical purposes. No data for any individual enterprise may be published or disclosed to either public bodies or private individuals.

George Chr. Georgiou
 Director
 Statistical Service

August, 2016.

B. EMPLOYMENT AND EARNINGS

1. Employment for 2015 - Number of job positions (quarterly average).

TOTAL	January-March	April-June	July-September	October-December
C10_Q1_TOT	C10_Q1_V01	C10_Q1_V02	C10_Q1_V03	C10_Q1_V04
.....

2. Number of persons employed and their remuneration during 2015.

Occupational category of persons employed	Number of persons employed	Total number of weekly working hours for part-time employees	Average number of persons employed (full time equivalent)	Wages and salaries (€)	Employer's contributions to various funds (€)	
Working proprietors and partners	C10_Q2_V01	X	C10_Q2_V02	C10_Q2_V03	C10_Q2_V04	
	
Engaged family members without salary	C10_Q2_V05		C10_Q2_V06	C10_Q2_V07	X	
		
Full-time employees	C10_Q2_V08		C10_Q2_V09	C10_Q2_V10	C10_Q2_V11	
	
Part-time employees	C10_Q2_V12		C10_Q2_V13	C10_Q2_V14

TOTAL NUMBER OF PERSONS EMPLOYED	C10_Q2_V15		X	C10_Q2_V16	C10_Q2_V17	C10_Q2_V18

OF WHICH FEMALES	X			C10_Q2_V19	X	X
					

3. Number of working days of the enterprise during 2015 (number of days the enterprise was open for the employees).

.....	C10_Q3
-------	--------

4. Total number of working days lost during 2015 (including vacation and sick leave, public holidays, strikes, etc.) per employee.

.....	C10_Q4
-------	--------

C. OUTPUT

	Value (€)	Variable code
(1) Turnover for 2015	C20_Q01
a. Income from main construction activity		
i. New projects	C20_Q01ai
ii. Repairs/maintenance	C20_Q01aai
iii. Subcontracting	C20_Q01aiii
iv. Land Development (NACE 41.1 only)	C20_Q01aiv
b. Income from other, secondary construction activities		
i. New projects	C20_Q01bi
ii. Repairs/maintenance	C20_Q01bii
iii. Subcontracting	C20_Q01biii
iv. Land Development	C20_Q01biv
c. Sales of industrial items produced by the enterprise	C20_Q01c
d. Sales of goods purchased for re-sale by the enterprise in the same condition as purchased	C20_Q01d
e. Income from service activities		
i. Rents	C20_Q01ei
ii. Commissions	C20_Q01eii
iii. Resale of property	C20_Q01eiii
iv. Other (e.g. quantity surveying)	C20_Q01eiv
(2) Value of fixed assets produced by the enterprise for own use	C20_Q02
(3) Change (+/-) in stocks of land and goods (incl. buildings) produced by the enterprise (Carried forward from questions 1 and 2 of part E "STOCKS")	C20_Q03
(4) Change (+/-) in stocks of buildings for re-sale by the enterprise in the same condition as purchased. (Carried forward from question 3 of part E "STOCKS")	C20_Q04
(5) Change (+/-) in stocks of the goods purchased for re-sale by the enterprise in the same condition as purchased. (Carried forward from question 4 of part E "STOCKS")	C20_Q05
(6) Change (+/-) in stocks of semi-finished goods and buildings (Carried forward from question 5 of part E "STOCKS")	C20_Q06
(7) Other revenue (please specify)	C20_Q07
(8) Purchases of goods for re-sale in the same condition as purchased	C20_Q08
(9) Purchases of property for re-sale in the same condition as purchased	C20_Q09
(10) TOTAL PRODUCTION VALUE {1+2+3+...+7-8-9}	C20_Q10
(11) Interest earned	C20_Q11
(12) Subsidies (for investments done)	C20_Q12
(13) Dividends received	C20_Q13
(14) Profit/loss (+/-) from sales of fixed assets	C20_Q14

Card Number	23-24-25-26
-------------	-------------

C. a. PROJECTS ANALYSIS

Card Number	Type of projects constructed	Code of project	Value of production (€)
23	New projects:		
		
		
		
		
		
		
		
		
		
		
		
		
	TOTAL VALUE OF NEW PROJECTS	9999996
24	Subcontracting:		
		
		
		
		
	TOTAL VALUE OF SUBCONTRACTING	9999997
25	Repairs / Maintenance:		
		
		
		
	TOTAL VALUE OF REPAIRS / MAINTENANCE	9999998
26	Value of fixed assets constructed by the enterprise for own use:		
		
	TOTAL VALUE OF FIXED ASSETS CONSTRUCTED BY THE ENTERPRISE FOR OWN USE	9999999

Card Number	30
-------------	----

D. PURCHASES FOR 2015

	Value (€)	Variable code
TOTAL VALUE OF PURCHASES	C30_D_TOT
a. Purchases of goods for re-sale in the same condition as purchased	C30_D_a
b. Purchases of property for resale in the same condition as purchased	C30_D_b
c. Purchases of raw materials, packing materials, etc	C30_D_c
c. Purchases of spare parts and fuel (excluding fuel for transport)	C30_D_d

E. STOCKS AT THE BEGINNING AND END OF 2015

Type of stocks	1.1.2015 Value (€)	31.12.2015 Value (€)
	C30_Q1_START	C30_Q1_END
(1) Land and plots
	C30_Q2_START	C30_Q2_END
(2) Goods (incl. buildings) produced by the enterprise
	C30_Q3_START	C30_Q3_END
(3) Property purchased for re-sale in the same condition as purchased
	C30_Q4_START	C30_Q4_END
(4) Goods purchased for resale in the same condition as purchased
	C30_Q5_START	C30_Q5_END
(5) Work in progress and semi-finished buildings
	C30_Q6_START	C30_Q6_END
(6) Construction materials and packing materials
	C30_Q7_START	C30_Q7_END
(7) Other stocks (spare parts and fuel excl. fuel for transport)
	C30_TOT_START	C30_TOT_END
TOTAL VALUE OF STOCKS

F. PRODUCTION EXPENSES OF THE ENTERPRISE FOR 2015

Type of expenses	Value (€)	Variable code
(1) Value of construction materials	C40_Q01
(2) Packaging materials	C40_Q02
(3) Fuel (excl. for transport e.g. for power and heating, for production equipment, etc.)	C40_Q03
(4) Electricity	C40_Q04
(5) Water	C40_Q05
(6) Expenses on vehicles.....Licences.....Insurance.....		
a. Fuel and lubricants for vehicles	C40_Q06a
b. Repairs and other expenses of vehicles	C40_Q06b
c. Amount paid to others for transport of materials	C40_Q06c
(7) Amount paid to others for work done or services rendered to the enterprise	C40_Q07
(8) Amount paid for spare parts and repairs of machinery and equipment	C40_Q08
(9) Amount paid to others for repairs and maintenance of the buildings of the enterprise	C40_Q09
(10) Printing materials and stationery	C40_Q10
(11) Cost of materials used for the construction of fixed assets by the enterprise for its own use	C40_Q11
(12) Fees and licences (waste collection, sewerage, building permits etc)	C40_Q12
(13) Uniforms and safety equipments	C40_Q13
(14) Other production expenses (specify):.....	C40_Q14
TOTAL PRODUCTION EXPENSES	C40_TOT

G. ADMINISTRATIVE AND OTHER RELATED EXPENSES FOR 2015

Type of expenses	Value (€)	Variable code
(1) Telephone, postage, courier and other related charges	C50_Q01
(2) Advertising	C50_Q02
(3) Legal services	C50_Q03
(4) Accounting and auditing	C50_Q04
(5) Technical consultations	C50_Q05
(6) Insurance: (.....)		
a. Buildings and machinery	C50_Q06a
b. Motor vehicles	C50_Q06b
c. Project	C50_Q06c
d. Others (specify)	C50_Q06d
(7) Warehouse and storage	C50_Q07
(8) Entertainment allowances	C50_Q08
(9) Travelling expenses (locally and abroad)	C50_Q09
(10) Personnel training (seminars etc.)	C50_Q10
(11) Bank charges	C50_Q11
(12) Subscriptions (other than donations)	C50_Q12
(13) Patents and royalties	C50_Q13
(14) Payments to employment agencies and similar organizations for the provision of personnel	C50_Q14
(15) Other administrative expenses (specify):	C50_Q15
TOTAL ADMINISTRATIVE EXPENSES	C50_TOT

Card Number	60
-------------	----

H. RENT, INTEREST, DEPRECIATION AND INDIRECT TAXES FOR 2015

Rents, interest, depreciation and indirect taxes	Value (€)	Variable code
(1) Rent on buildings and parking spaces:		
a. Actual paid	C60_Q01a
b. Imputed for self-owned buildings	C60_Q01b
(2) Rent for machinery and motor vehicles	C60_Q02
(3) Interest paid for loans incurred by the enterprise	C60_Q03
(4) Depreciation for buildings, machinery, motor vehicles and other fixed assets of the enterprise	C60_Q04
(5) Indirect taxes:		
a. Motor vehicle licences	C60_Q05a
b. Municipal/Community taxes (other than waste collection and sewerage)	C60_Q05b
c. Property tax	C60_Q05c
d. Stamp duties	C60_Q05d
e. Other indirect taxes (transfers)	C60_Q05e
TOTAL OF RENT, INTEREST, DEPRECIATION AND INDIRECT TAXES	C60_TOT

Card Number	70
-------------	----

I. CAPITAL INVESTMENTS FOR 2015

Type of investment	Purchases Value (€)	Sales Value (€)
	C70 Q1 P	C70 Q1 S
(1) Land and plots for own use
	C70 Q2 P	C70 Q2 S
(2) Old buildings constructed before 2015
	C70 Q3 P	C70 Q3 S
(3) New structures (purchase, construction, large-scale repairs and renovations including air conditioning appliances and electrical installations).....
	C70 Q4 P	C70 Q4 S
(4) Transport equipment
	C70 Q5 P	C70 Q5 S
(5) Furniture and fixtures
	C70 Q6 P	C70 Q6 S
(6) Computers
	C70 Q7 P	C70 Q7 S
(7) Software
	C70 Q8 P	C70 Q8 S
(8) Machinery and other equipment
	C70 TOT P	C70 TOT S
TOTAL OF PURCHASES / SALES

J. FORECASTS FOR 2016

		Variable Code
(1) Number of persons employed	C80_Q1
(2) Total expenses (production, administrative, rents and indirect taxes) (€)	C80_Q2
(3) Wages and salaries (€)	C80_Q3
(4) Production value (€).....	C80_Q4
(5) Capital investments (€).....	C80_Q5

Auditing Office Information:

Name of Auditor/Accountant:

Name of accounting firm:.....

Address:.....

Telephone:

Email:

Name of the person in the enterprise that provided the information:

Position:..... Phone number:.....

Email:

Data from final accounts: Yes (1)

No (0)

REMARKS

.....

FOR OFFICIAL USE

Interviewer Date

Checked and coded by Date.....

Αρ. Φακ.: 05.27.006.020.002
 Αρ. Τηλ.: 22602186, 24815201
 25871218, 26804436
 Αρ. Φαξ: 22602770, 24304159
 25305278, 26818592

**ΣΤΑΤΙΣΤΙΚΗ ΥΠΗΡΕΣΙΑ
 1444 ΛΕΥΚΩΣΙΑ**

ΕΡΕΥΝΑ ΑΔΕΙΩΝ ΟΙΚΟΔΟΜΗΣ ΚΑΙ ΣΤΕΓΑΣΗΣ, 2016

Νέα επίσκεψη: ΝΑΙ/ΟΧΙ
Φάση:

Στήλες	1
Αρ. Κάρτας	1
Αρ. Ερωτ.	2-8
Συντελεστής	9-10

A. ΧΑΡΑΚΤΗΡΙΣΤΙΚΑ ΚΑΙ ΣΤΟΙΧΕΙΑ ΑΔΕΙΑΣ ΟΙΚΟΔΟΜΗΣ

Ονοματεπώνυμο αιτητή:		
Διεύθυνση αιτητή: Τηλ:		
Επαρχία:		12
Μήνας και έτος έκδοσης άδειας: Μήνας: Έτος:		13-16
Περιοχή οικοδομής: Αστική <input type="checkbox"/> 1 Αγροτική <input type="checkbox"/> 2		17
Περιοχή του Δήμου/Κοινότητας:		18-20
Είδος οικοδομικής εργασίας:		21-24
Είδος κτιρίου:		25-30
Εμβαδόν οικοδομής σε τετραγωνικά μέτρα (m ²):		31-36
Κατηγορία εμβαδού βάσει τετραγωνικών μέτρων:		37
Αξία οικοδομής (υπολογιζόμενη) (€):		38-46
Αριθμός οικιστικών μονάδων που προβλέπει η άδεια:		47-49
Αριθμός κτιρίων που προβλέπει η άδεια:		50-51

B. ΚΑΤΕΔΑΦΙΣΕΙΣ

Κατεδαφίστηκε παλιά οικοδομή; ΝΑΙ <input type="checkbox"/> 1 ΟΧΙ <input type="checkbox"/> 2		52
Πότε κατεδαφίστηκε η οικοδομή; Έτος:		53-54
Τι είδους οικοδομή; Κατοικία <input type="checkbox"/> 1 Άλλη <input type="checkbox"/> 2		55
Αριθμός οικιστικών μονάδων που κατεδαφίστηκαν:		56-57

ΓΕΝΙΚΕΣ ΠΑΡΑΤΗΡΗΣΕΙΣ

1. Σκοπός της έρευνας είναι η συλλογή βασικών στατιστικών στοιχείων που αφορούν τις οικοδομές γενικά και τις νέες οικιστικές μονάδες που συμπληρώθηκαν κατά το 2016 ειδικότερα.
2. Η έρευνα διεξάγεται με βάση τον περί Στατιστικής Νόμο, αρ. 15(I) του 2000. Όλα τα στοιχεία που θα δοθούν θα τηρηθούν ως εμπιστευτικά.
3. Παρακαλώ όπως απαντήσετε σε όλες τις ερωτήσεις με κάθε δυνατή ακρίβεια. Αν δε γνωρίζετε όλα τα ζητηθέντα στοιχεία με ακρίβεια, μπορείτε να δώσετε την καλύτερη δυνατή εκτίμησή σας.

Φεβρουάριος, 2017

Γιώργος Χρ. Γεωργίου
 Διευθυντής
 Στατιστικής Υπηρεσίας

Γ. ΣΤΑΔΙΑ ΚΑΤΑΣΚΕΥΗΣ

Αρχισε η ανέγερση; ΝΑΙ <input type="checkbox"/> 1 ΟΧΙ <input type="checkbox"/> 2		58
Αν άρχισε η ανέγερση: Μήνας: Έτος:		59-62
Περίοδος σε μήνες:		63-64
Συμπληρώθηκε η οικοδομή; ΝΑΙ <input type="checkbox"/> 1 ΟΧΙ <input type="checkbox"/> 2		65
Αν ΟΧΙ τότε προβλέπεται να τελειώσει; Μήνας: Έτος:		66-69
Φάση ανέγερσης:		70
Τωρινό στάδιο οικοδομής:		71-72
Αν συμπληρώθηκε: Μήνας: Έτος:		73-76
Περίοδος κατασκευής σε μήνες:		77-79

Δ. ΔΑΠΑΝΗ ΚΑΤΑΣΚΕΥΗΣ

Στήλες	1
Αρ. Κάρτας	2

	Περίοδος	(€)	(€)
		Συμπληρώθηκε	Δε συμπληρώθηκε
31		32-40	41-49
1.	Πριν το 2015
2.	Κατά το 2015
3.	Κατά το 2016
4.	Κατά το 2017
5.	2018 και πέραν
9.	ΣΥΝΟΛΟ

Στοιχεία για ημιτελή κτίρια

Αξία μέχρι σήμερα
€.....

Τετρ. μέτρα κτιρίου
.....

Ε. ΕΜΒΑΔΟΝ ΟΙΚΟΔΟΜΩΝ ΠΟΥ ΣΥΜΠΛΗΡΩΘΗΚΑΝ ΚΑΤΑ ΕΙΔΟΣ ΚΤΙΡΙΟΥ

50-51	Είδος κτιρίου	Τετρ. μέτρα	Αξία (€)
		52-57	58-66
1.	Οικία/ες
2.	Διαμερίσματα
3.	Εξοχικά διαμερίσματα
4.	Γραφεία και καταστήματα
5.	Ξενοδοχεία
6.	Τουριστικά διαμερίσματα
7.	Εστιατόρια, κέντρα αναψυχής
8.	Σχολεία
9.	Κλινικές και ιατρεία
10.	Εκκλησίες
11.	Άλλες υπηρεσίες
12.	Εργοστάσια/εργαστήρια
13.	Γεωργικά υποστατικά
14.	Αποθήκες (εμπορικές)
15.	Υπόστεγα
16.	Υπόγεια
17.	Προσθήκες δωματίων οικιών
20.	ΣΥΝΟΛΟ

ΣΤ. ΓΙΑ ΟΙΚΙΕΣ ΠΟΥ ΣΥΜΠΛΗΡΩΘΗΚΑΝ

Είδος οικίας:

Μονοκατοικία

1

Διπλοκατοικία

2

Ανώγειος

3

Στήλες	1
Αρ. Κάρτας	3
	31

32-33	Περιγραφή χώρου	Αριθμός	Τετρ. μέτρα
		34-36	37-42
1.	Υπνοδωμάτια
2.	Χωλ
3.	Σαλόνι
4.	Σαλοτραπεζαρία
5.	Γραφείο
6.	Άλλα δωμάτια
7.	Κουζίνα
8.	Αποθήκη (περιλ. πλυσταριού)
9.	Αποχωρητήριο/μπάνιο
10.	Αποχωρητήριο μικρό
11.	Διάδρομοι και σκάλες
12.	Βεράντες
13.	Υπόγειος μη κατοικήσιμος χώρος
14.	Χώρος στάθμευσης (γκαράζ)
15.	Υπόστεγο
16.	Άλλα
20.	ΣΥΝΟΛΟ

Έτος συμπλήρωσης:		43-44	
Συνολική αξία οικίας/ών (€):		45-51	
Αριθμός ορόφων:		52	
Χρήση οικίας:	Ιδιοκατοίκηση <input type="checkbox"/> 1 Εξοχικό <input type="checkbox"/> 3	Ενοικίαση/Πώληση <input type="checkbox"/> 2 Βοηθητικά <input type="checkbox"/> 4	53
Θέρμανση:	NAI <input type="checkbox"/> 1	OXI <input type="checkbox"/> 2	54
Πηγή θέρμανσης:			
Ηλεκτρισμός (θερμοσυσσωρευτές ΑΗΚ μόνο) <input type="checkbox"/> 1		Πετρέλαιο <input type="checkbox"/> 2	
Γκάζι <input type="checkbox"/> 3	Άλλη	<input type="checkbox"/> 4	
Ηλεκτρισμός (άλλη) <input type="checkbox"/> 5	Ηλεκτρισμός (μονάδες ζεστού αέρα)	<input type="checkbox"/> 6	55
Παροχή ζεστού νερού:	NAI <input type="checkbox"/> 1	OXI <input type="checkbox"/> 2	56
Τύπος παροχής:	Ηλιακός <input type="checkbox"/> 1	Άλλος <input type="checkbox"/> 2	57
Εγκατάσταση κλιματισμού:	NAI <input type="checkbox"/> 1	OXI <input type="checkbox"/> 2	58
Τύπος συστήματος:	Κεντρικό <input type="checkbox"/> 1	Άλλο <input type="checkbox"/> 2	59
Αριθμός οικιών:		60-61	
Αριθμός δωματίων κατά οικία:		62-63	
Αριθμός υπνοδωματίων κατά οικία:		64-65	
Αύξων αριθμός κάρτας:		66-67	

Z. ΓΙΑ ΔΙΑΜΕΡΙΣΜΑΤΑ ΠΟΥ ΣΥΜΠΛΗΡΩΘΗΚΑΝ

Στήλες	1
Αρ. Κάρτας	4
	31

Είδος πολυκατοικίας: Οικιστική 1 Μεικτή 2 Εξοχική 3

32	Τύπος διαμερισμάτων	Αριθμός	Τετρ. μέτρα
		33-35	36-41
1.	Στούντιο
2.	1 Υποδοματίου
3.	2 Υποδοματίων
4.	3 Υποδοματίων
5.	4 Υποδοματίων
6.	5 Υποδοματίων και άνω
7.	Κοινόχρηστοι χώροι
9.	ΣΥΝΟΛΟ

Έτος συμπλήρωσης:		42-43
Συνολική αξία διαμερισμάτων (€):		44-52
Αριθμός ορόφων:		53-54
Θέρμανση: ΝΑΙ <input type="checkbox"/> 1 ΟΧΙ <input type="checkbox"/> 2		55
Πηγή θέρμανσης:		
Ηλεκτρισμός (θερμοσυσσωρευτές ΑΗΚ μόνο) <input type="checkbox"/> 1 Πετρέλαιο <input type="checkbox"/> 2		
Γκάζι <input type="checkbox"/> 3 Άλλη 		<input type="checkbox"/> 4
Ηλεκτρισμός (άλλη) <input type="checkbox"/> 5 Ηλεκτρισμός (μονάδες ζεστού αέρα) <input type="checkbox"/> 6		56
Αριθμός διαμερισμάτων με ηλιακό:		57-59
Αριθμός διαμερισμάτων με εγκατάσταση κλιματισμού:		60-62

ΠΑΡΑΤΗΡΗΣΕΙΣ

.....

Όνομα και ιδιότητα προσώπου που έδωσε τις πληροφορίες

Ημερομηνία

ΓΙΑ ΕΠΙΣΗΜΗ ΧΡΗΣΗ

Όνομα απογραφέα:

Ημερομηνία:

Ελέγχθηκε από:

Ημερομηνία:

Κωδικοποιήθηκε από:

Ημερομηνία:

File No.: 05.27.006.020.002
 Tel. No.: 22602186, 24815201
 25871218, 26804436
 Fax No.: 22602770, 24304159
 25305278, 26818592

STATISTICAL SERVICE
1444 NICOSIA

BUILDING PERMITS AND HOUSING SURVEY, 2016

New visit: YES/NO
Phase:

Columns	1
Card No.	1
Serial No.	2-8
Factor	9-10
	11

A. CHARACTERISTICS OF THE BUILDING PERMIT

Applicant's name:		
Address: Tel:		
District:		12
Date of issue: Month: Year:.....		13-16
Project Location: Urban <input type="checkbox"/> 1 Rural <input type="checkbox"/> 2		17
Municipality/Community:		18-20
Type of project:		21-24
Type of building:		25-30
Area of the project (m ²):		31-36
Area size category:		37
Value (estimated) (€):		38-46
Number of dwellings to be constructed:		47-49
Number of buildings to be erected:		50-51

B. DEMOLITIONS

Has an old building been demolished? YES <input type="checkbox"/> 1 NO <input type="checkbox"/> 2		52
Year of demolition:		53-54
Type of building: Dwelling <input type="checkbox"/> 1 Other <input type="checkbox"/> 2		55
Number of dwellings demolished:		56-57

GENERAL REMARKS

1. The purpose of the survey is the collection of basic statistical data for the buildings constructed in general and the new housing units in particular which were completed during 2016.
2. The survey is carried out in accordance with the Statistics Law, No. 15(I)/2000. All data are treated as confidential.
3. All questions should be answered with the highest possible degree of accuracy. If you cannot give precise figures you may give the nearest possible estimates.

February, 2017

George Chr. Georgiou
 Director
 Statistical Service

C. CONSTRUCTION STAGES

Has the construction started? YES <input type="checkbox"/> 1 NO <input type="checkbox"/> 2		58
If YES: Month: Year:		59-62
Period in months:		63-64
Has the construction been completed? YES <input type="checkbox"/> 1 NO <input type="checkbox"/> 2		65
If NO the completion is anticipated: Month: Year:		66-69
Phase of construction:		70
Stage (in value terms):		71-72
If completed: Month: Year:		73-76
Period in months:		77-79

D. EXPENDITURE

Columns	1
Card No.	2

31	Period	(€)	(€)
		Completed 32-40	Not completed 41-49
1.	Before 2015
2.	During 2015
3.	During 2016
4.	During 2017
5.	2018 and over
9.	TOTAL

E. FLOOR AREA OF PROJECTS COMPLETED BY TYPE OF BUILDING

50-51	Type of Building	Square Metres	Value (€)
		52-57	58-66
1.	Houses
2.	Apartments
3.	Holiday apartments
4.	Offices and shops
5.	Hotels
6.	Hotel apartments
7.	Restaurants
8.	Schools
9.	Clinics and infirmaries
10.	Churches
11.	Other services
12.	Factories/workshops
13.	Agricultural buildings
14.	Stores (commercial)
15.	Sheds
16.	Basements
17.	Additions of rooms in houses
20.	TOTAL

F. FOR HOUSES COMPLETED

Type of house:

Single house

1

Doublex

2

Upper-floor

3

Columns	1
Card No.	3
	31

32-33	Description of space use	Number	Square Metres
		34-36	37-42
1.	Bedrooms		
2.	Living room		
3.	Sitting room		
4.	Dining room		
5.	Study room		
6.	Other rooms		
7.	Kitchen		
8.	Storage room (incl. laundry room)		
9.	Bath room (set)		
10.	Flush toilet (half)		
11.	Corridors and stairways		
12.	Verandas		
13.	Basement (non-habitable space)		
14.	Parking space (garage)		
15.	Shade		
16.	Other		
20.	TOTAL		

Year of completion:		43-44
Total cost of house (€):.....		45-51
Number of storeys:		52
Intended use: Own residence <input type="checkbox"/> 1 For rent/sale <input type="checkbox"/> 2		
Holiday <input type="checkbox"/> 3 Back yard <input type="checkbox"/> 4		53
Heating: YES <input type="checkbox"/> 1 NO <input type="checkbox"/> 2		54
Source of heating:		
Electricity (storage heaters EAC) <input type="checkbox"/> 1 Oil <input type="checkbox"/> 2		
Gas <input type="checkbox"/> 3 Other		
Electricity (other) <input type="checkbox"/> 5 Electricity (split units) <input type="checkbox"/> 6		55
Hot water supply: YES <input type="checkbox"/> 1 NO <input type="checkbox"/> 2		56
System type: Solar <input type="checkbox"/> 1 Other <input type="checkbox"/> 2		57
Air conditioning system: YES <input type="checkbox"/> 1 NO <input type="checkbox"/> 2		58
System type: Central <input type="checkbox"/> 1 Other <input type="checkbox"/> 2		59
No. of houses:		60-61
No. of rooms per house:		62-63
No. of bedrooms per house:		64-65
Card No:		66-67

G. FOR APARTMENTS COMPLETED

Columns	1
Card No.	4
	31

Multi storey type: Residential 1 Mixed 2 Holiday 3

32	Type of apartment	Number		Square Metres	
		33-35		36-41	
1.	Studio
2.	1 Bedroom
3.	2 Bedrooms
4.	3 Bedrooms
5.	4 Bedrooms
6.	5 Bedrooms and over
7.	Common spaces
9.	TOTAL

Year of completion:		42-43
Total cost of apartments (€):		44-52
Number of storeys:		53-54
Heating: YES <input type="checkbox"/> 1 NO <input type="checkbox"/> 2		55
Source of heating:		
Electricity (storage heaters EAC) <input type="checkbox"/> 1 Oil <input type="checkbox"/> 2		
Gas <input type="checkbox"/> 3 Other..... <input type="checkbox"/> 4		
Electricity (other) <input type="checkbox"/> 5 Electricity (split units) <input type="checkbox"/> 6		56
Number of apartments with solar heater:		57-59
Number of apartments with air conditioning system:		60-62

REMARKS

.....

.....
 Name and title of respondent Date

FOR OFFICIAL USE

Interviewed by: Date:
 Checked by: Date:
 Coded by: Date:

Ο ΠΕΡΙ ΡΥΘΜΙΣΕΩΣ ΟΔΩΝ ΚΑΙ ΟΙΚΟΔΟΜΩΝ ΝΟΜΟΣ, ΚΕΦ.96

ΑΔΕΙΑ ΟΙΚΟΔΟΜΗΣ

ΓΙΑ ΕΠΙΣΗΜΗ ΧΡΗΣΗ	
Στήλη	Κώδικας
1	1
2-5	
6-13	
14-19	
20	
21-26	
27-29	
30-33	
34-35	
36-44	
45-53	
54	
55-63	
64-67	

Αρ. Φακ.:

Αρ. Άδειας:

I. ΠΑΡΑΧΩΡΗΣΗ ΑΔΕΙΑΣ

Παραχωρείται στ

διεύθυνση Τηλ.:

άδεια για την εκτέλεση της παρακάτω οικοδομικής εργασίας στο/στα τεμ.

..... Φύλλο/Σχέδιο, τοποθεσία/ενορία.....

της Περιοχής του Δήμου/Κοινοτικού Συμβουλίου/Χωρίου

II. ΠΕΡΙΓΡΑΦΗ ΟΙΚΟΔΟΜΙΚΗΣ ΕΡΓΑΣΙΑΣ

1. Είδος οικοδομικής εργασίας

2. Εγκεκριμένη χρήση οικοδομής

.....

.....

3. Εμβαδόν προτιθέμενων οικοδομών σε τετραγωνικά μέτρα (μ²).....

4. Εμβαδόν υφιστάμενων οικοδομών

(αν η άδεια αφορά προσθήκες) σε τετραγωνικά μέτρα (μ²).....

5. Μετατροπές/Επισκευές (Σύντομη περιγραφή)

.....

6. Αξία προτιθέμενης κατασκευής

(όπως αυτή υπολογίζεται από τον αρχιτέκτονα).....€

III. ΟΡΟΙ ΓΙΑ ΤΗΝ ΠΑΡΑΧΩΡΗΣΗ ΤΗΣ ΑΔΕΙΑΣ

7. Η άδεια παραχωρείται με βάση:

(α) τα επισυναπτόμενα αρχιτεκτονικά και χωρομετρικά σχέδια
(Παράρτημα/τα,) και

(β) τους επισυναπτόμενους όρους: (Παράρτημα)/τους
ακόλουθους όρους:

8. Όλα τα παραρτήματα αποτελούν αναπόσπαστο μέρος της άδειας αυτής

IV. ΔΙΚΑΙΩΜΑΤΑ

9. Δικαιώματα € που πληρώθηκαν σύμφωνα με απόδειξη

αρ. και ημερομηνία

10. Κατάθεση € Αρ. Απόδειξης Ημερ.

V. ΠΕΡΙΟΔΟΣ ΠΟΥ ΙΣΧΥΕΙ Η ΑΔΕΙΑ

11. Η άδεια αυτή ισχύει μέχρι τ.....

Υπογραφή:

Ημερομηνία Αρμόδια Αρχή:

(Σφραγίδα)

THE STREETS AND BUILDING (REGISTRATION) LAW, CH.96

BUILDING PERMIT

File No.:
 Permit No.:

I. PERMISSION GRANTED

A permit is granted to.....
 address Tel.:
 for the construction of the following project in the plot
 Sheet/Plan....., Locality/Quarter
 of the boundary of the Municipality/Community Board/Village

II. PROJECT DESCRIPTION

1. Type of project
2. Authorized use of building.....

3. Area of building to be erected (m²)
4. Existing area of buildings
 (if the permit refers to additions) (m²).....
5. Alteration/Repairs (short description)

6. Project cost
 (as it is estimated by the architect) €

III. CONDITIONS OF PERMIT GRANTED

7. The permit is granted in accordance to:
 - (a) the attached complete set of architectural and land survey plans
 (Appendix), and
 - (b) the following conditions: (Appendix.....)

8. Supplements constitute an integral part of this permit

IV. FEES

9. Fees € paid in accordance with receipt
 No. and date
10. Deposit € No. of Receipt Date

V. PERIOD OF PERMIT

11. This permit is valid until the

Signature:

Date Issuing Authority:

(Seal)

FOR OFFICIAL USE	
Column	Code
1	1
2-5	
6-13	
14-19	
20	
21-26	
27-29	
30-33	
34-35	
36-44	
45-53	
54	
55-63	
64-67	

Περισσότερες Στατιστικές για την Κύπρο

Για πλήρη στατιστική πληροφόρηση επισκεφθείτε την ιστοσελίδα της Στατιστικής Υπηρεσίας της Κύπρου:

<http://www.cystat.gov.cy>

Η ιστοσελίδα είναι φιλική προς τους χρήστες και διατίθεται σε δυο γλώσσες, Ελληνική και Αγγλική. Περιλαμβάνει τα πιο πρόσφατα στατιστικά στοιχεία και χρονοσειρές στοιχείων ταξινομημένα στις ακόλουθες θεματικές ενότητες:

ΟΙΚΟΝΟΜΙΑ

Εθνικοί Λογαριασμοί
Δημόσια Οικονομικά
Κυριότεροι Οικονομικοί Δείκτες
Δείκτης Τιμών Καταναλωτή
Εναρμονισμένος Δείκτης Τιμών Καταναλωτή

ΠΛΗΘΥΣΜΟΣ ΚΑΙ ΚΟΙΝΩΝΙΚΕΣ ΣΥΝΘΗΚΕΣ

Πληθυσμός
Απογραφή Πληθυσμού
Υγεία
Εκπαίδευση
Συνθήκες Διαβίωσης και Κοινωνική Προστασία
Στοιχεία κατά Φύλο
Έγκλημα

ΕΡΓΑΣΙΑ

Απασχόληση
Ανεργία
Εργατικό Κόστος και Απολαβές
Μητρώο Επιχειρήσεων

ΕΞΩΤΕΡΙΚΟ ΕΜΠΟΡΙΟ

Εξωτερικό Εμπόριο

ΓΕΩΡΓΙΑ

Γεωργία

ΒΙΟΜΗΧΑΝΙΑ, ΚΑΤΑΣΚΕΥΕΣ

Βιομηχανία
Κατασκευές

ΥΠΗΡΕΣΙΕΣ

Τουρισμός
Μεταφορές και Επικοινωνίες
Χονδρικό και Λιανικό Εμπόριο
Άλλες Υπηρεσίες

ΕΝΕΡΓΕΙΑ, ΠΕΡΙΒΑΛΛΟΝ

Ενέργεια
Περιβάλλον

ΕΠΙΣΤΗΜΗ ΚΑΙ ΤΕΧΝΟΛΟΓΙΑ

Έρευνα και Ανάπτυξη
Καινοτομία
Κοινωνία της Πληροφορίας

ΓΕΝΙΚΑ

Γενικά

Στην ιστοσελίδα περιλαμβάνονται επίσης όλες οι ανακοινώσεις, πληροφορίες για τη Στατιστική Υπηρεσία, ο περί Στατιστικής Νόμος, Κατάλογος Εκδόσεων με πληροφορίες για όλες τις εκδόσεις της Στατιστικής Υπηρεσίας που κυκλοφόρησαν από την ίδρυση της μέχρι σήμερα, εκδόσεις σε ηλεκτρονική μορφή (pdf), καθώς επίσης και συνδέσμοι στις ιστοσελίδες των Στατιστικών Υπηρεσιών άλλων χωρών και διεθνών οργανισμών. Στην ιστοσελίδα δημοσιεύεται επίσης "Ετήσιο Ημερολόγιο Ανακοινώσεων" το οποίο παρουσιάζει τις ημερομηνίες ανακοινώσεων των βραχυπρόθεσμων στατιστικών.

Τα στατιστικά στοιχεία και οι ηλεκτρονικές εκδόσεις (pdf) διατίθενται στην ιστοσελίδα δωρεάν. Οι έντυπες εκδόσεις διατίθενται προς πώληση από τα κεντρικά γραφεία της Στατιστικής Υπηρεσίας στη Λευκωσία και από το Τυπογραφείο της Κυπριακής Δημοκρατίας.

Κέντρο Υποστήριξης Ευρωπαϊκών Στατιστικών Δεδομένων

Όλες οι πληροφορίες που περιέχονται στην ιστοσελίδα της Eurostat (Ευρωπαϊκή Στατιστική Υπηρεσία) διατίθενται δωρεάν στους χρήστες. Η ιστοσελίδα (<http://ec.europa.eu/eurostat>) προσφέρει, μεταξύ άλλων, πρόσβαση στις βάσεις δεδομένων καθώς και τις εκδόσεις της Eurostat σε ηλεκτρονική μορφή (pdf).

Η Eurostat οργάνωσε σε συνεργασία με τα Κράτη Μέλη, ένα δίκτυο κέντρων υποστήριξης. Αποστολή τους είναι να παρέχουν βοήθεια και καθοδήγηση στους διαδικτυακούς χρήστες ευρωπαϊκών στατιστικών και ως εκ τούτου σε όλους τους χρήστες της ιστοσελίδας της Eurostat.

Από τον Ιανουάριο του 2005, στη Στατιστική Υπηρεσία λειτουργεί Κέντρο Υποστήριξης Ευρωπαϊκών Στατιστικών Δεδομένων, του οποίου ο ρόλος είναι να παρέχει, εκ μέρους της Eurostat, υποστήριξη στους χρήστες για τα ακόλουθα:

- Ενημέρωση για τη διαθεσιμότητα δεδομένων και εκδόσεων
- Επιβεβαίωση δεδομένων
- Μεθοδολογικές πληροφορίες
- Τεχνική υποστήριξη

Οι ενδιαφερόμενοι χρήστες μπορούν να επικοινωνούν με το Κέντρο μέσω:

- της ιστοσελίδας της Στατιστικής Υπηρεσίας στο μέρος Υπηρεσίες / Κέντρο Υποστήριξης Δεδομένων Ε.Ε.
- του ηλεκτρονικού ταχυδρομείου: eustatistics@cystat.mof.gov.cy
- του τηλεφώνου: +357-22605151
- του τηλεομοιοτύπου: +357-22661313

Η εξυπηρέτηση γίνεται καθημερινά στις ώρες λειτουργίας της δημόσιας υπηρεσίας.

More Statistics on Cyprus

Detailed statistics on Cyprus are available on the website of the Statistical Service of Cyprus:

<http://www.cystat.gov.cy>

The website is user friendly and is available in both Greek and English. It includes the latest statistics and time series data grouped in the following themes:

ECONOMY AND FINANCE National Accounts Public Finance Main Economic Indicators Consumer Price Index Harmonized Index of Consumer Prices	LABOUR Employment Unemployment Labour Cost and Earnings Business Register	SERVICES Tourism Transport and Communications Wholesale and Retail Trade Other Services
POPULATION AND SOCIAL CONDITIONS Population Population Census Health Education Living Conditions and Social Protection Gender Statistic Crime	EXTERNAL TRADE External Trade	ENERGY, ENVIRONMENT Energy Environment
	AGRICULTURE Agriculture	SCIENCE AND TECHNOLOGY Research and Development Innovation Information Society
	INDUSTRY, CONSTRUCTION Industry Construction	GENERAL General

The website also includes all the announcements, information about the Statistical Service, the Statistics Law, a Publications Catalogue containing details of the publications issued by the Statistical Service since its establishment, electronic publications (pdf) and links to websites of statistical services of other countries and international organizations. In addition, the website contains the "Annual Release Calendar" which presents the release dates of short-term statistics.

Data and electronic publications (pdf) are available on the website free of charge. Paper publications are obtainable from the central offices of the Statistical Service in Lefkosia and from the Printing Office of the Republic of Cyprus.

European Statistical Data Support (ESDS)

All the information contained on the website of Eurostat (<http://ec.europa.eu/eurostat>) is available free of charge to all users. Amongst other, the website offers access to statistical data contained in Eurostat's databases as well as to the publications of Eurostat in electronic format (pdf).

Eurostat set up with all Member States a network of support centers. Their mission is to provide help and guidance to Internet users of European statistical data, thus to all users of Eurostat's website.

As from January 2005 the Statistical Service of Cyprus (CYSTAT) has set up the Centre of European Statistical Data Support (ESDS) which provides, on behalf of Eurostat, free of charge support on EU data for the following:

- Information on availability of data/ publications
- Verification of data
- Methodological information
- Technical support

Users may contact the ESDS Centre via:

- CYSTAT's website (<http://www.cystat.gov.cy>) under the section Services / ESDS where they can fill out the predefined form
- email: eustatistics@cystat.mof.gov.cy
- telephone: +357-22605151
- fax: +357-22661313

The service is available daily during the working hours of the Cyprus civil service.