



ΚΥΠΡΙΑΚΗ ΔΗΜΟΚΡΑΤΙΑ  
REPUBLIC OF CYPRUS

---

**ΣΤΑΤΙΣΤΙΚΕΣ ΚΑΤΑΣΚΕΥΩΝ ΚΑΙ ΣΤΕΓΑΣΗΣ**  
**CONSTRUCTION AND HOUSING STATISTICS**  
**2008**

---

***ΣΤΑΤΙΣΤΙΚΗ ΥΠΗΡΕΣΙΑ***  
***STATISTICAL SERVICE***

---

Στατιστικές Κατασκευών  
Construction Statistics

● Σειρά II  
● Series II

● Αρ. Έκθεσης 31  
● Report No. 31

Διατίθεται από το Τυπογραφείο της Κυπριακής Δημοκρατίας  
Obtainable from the Printing Office of the Republic of Cyprus

Τιμή/ Price: €10,00



## ΠΡΟΛΟΓΟΣ

Η έκθεση αυτή, που κυκλοφορεί ετήσια από το 1966, παρέχει βασικές πληροφορίες για τη διάρθρωση και τις εξελίξεις στους τομείς των κατασκευών και στέγασης.

Τα στοιχεία που παρουσιάζονται αναφέρονται στην Έρευνα Κατασκευών για το 2007 και στην Έρευνα Αδειών Οικοδομής και Στέγασης για το 2008.

Η έκθεση περιέχει λεπτομερείς πληροφορίες για την παραγωγή, τα έξοδα, τις επενδύσεις, τα αποθέματα, τις τιμές, τις κατοικίες που συμπληρώθηκαν και τις άδειες οικοδομής που εκδόθηκαν. Τα στοιχεία αναφέρονται μόνο στις ελεγχόμενες από το κράτος περιοχές και δεν περιλαμβάνουν το μέρος της νήσου που βρίσκεται υπό Τουρκική κατοχή από τον Ιούλιο του 1974.

Η έκθεση ετοιμάστηκε από το προσωπικό της Μονάδας Στατιστικών Κατασκευών, με συντονίστρια την κα. Ν. Ανατολίτου, Πρώτη Βοηθό Στατιστικής, υπό την καθοδήγηση και εποπτεία του κ. Π. Πρωτοπαπά, Ανώτερου Λειτουργού Στατιστικής, Προϊσταμένου του Τομέα Στατιστικών Βιομηχανίας, Κατασκευών, Ενέργειας, Περιβάλλοντος και Επιστήμης και Τεχνολογίας. Τη δακτυλογράφηση και ηλεκτρονική επεξεργασία της έκθεσης ανέλαβε η κα. Ν. Νεοφύτου.

Θερμές ευχαριστίες απευθύνονται σε όλες τις εργοληπτικές επιχειρήσεις, εργολάβους οικοδομών, οργανισμούς, δημοτικές αρχές και κυβερνητικά τμήματα για τη συνεργασία και βοήθειά τους στην παροχή των αναγκαίων στοιχείων.

Γ. Χρ. Γεωργίου,  
Διευθυντής  
Στατιστικής Υπηρεσίας.

Δεκέμβριος 2009.

## PREFACE

This report, published annually since 1966, provides basic information on the structure and developments in the sectors of construction and housing.

The data presented refer to the Construction Survey for 2007 and the Building Permits and Housing Survey for 2008.

The report contains detailed information on output and intermediate consumption, investment, stocks, prices, dwellings completed and building permits authorised. Data refer only to the Government controlled area, excluding the part of the island occupied by Turkish troops since July 1974.

This publication was prepared by the staff of the Construction Statistics Unit. The work was coordinated by Mrs. N. Anatolitu, Principal Statistics Assistant, under the guidance and supervision of Mr. P. Protopapas, Senior Statistics Officer, Head of the Industry, Construction, Energy, Environment and Science and Technology Statistics Division. The typing and computer processing of this report was undertaken by Mrs. N. Neophytou.

Sincere thanks are extended to construction firms and entrepreneurs, associations, municipal authorities and Government departments for their co-operation and assistance in providing the necessary data.

G. Chr. Georgiou,  
Director  
Statistical Service.

December 2009.



<u>ΠΕΡΙΕΧΟΜΕΝΑ</u>	<u>Σελίδα</u> <u>Page</u>	<u>CONTENTS</u>
<b>ΠΡΟΛΟΓΟΣ</b>	<b>3</b>	<b>PREFACE</b>
<b>ΠΕΡΙΕΧΟΜΕΝΑ</b>	<b>5-10</b>	<b>CONTENTS</b>
<b>ΕΙΣΑΓΩΓΗ</b>		<b>INTRODUCTION</b>
Εξελίξεις στις κατασκευές και τη στέγαση	13-19	Developments in construction and housing
Πηγές και μέθοδοι	19-25	Sources and methods
Συστήματα ταξινόμησης	25-26	Classification systems
Ορισμοί που χρησιμοποιήθηκαν	26-33	Definitions of terms used
Μεθοδολογία για τον υπολογισμό του τομέα της στέγασης	34	Methodology for estimating the housing sector
Σύμβολα και συντομογραφίες	35	Symbols and abbreviations
Νομισματική μονάδα	35	Currency unit
<b>ΣΥΝΟΠΤΙΚΟΙ ΠΙΝΑΚΕΣ</b>		<b>SUMMARY TABLES</b>
1. Κύριοι δείκτες του τομέα των κατασκευών, 2003-2008	39	1. Main indicators of the construction sector, 2003-2008
2. Ακαθάριστη αξία παραγωγής, προστιθέμενη αξία και έξοδα, 1985-2008	40	2. Gross output, value added and inputs, 1985-2008
3. Ακαθάριστη αξία παραγωγής σε νέες κατασκευές κατά κατηγορία, 1985-2008	41	3. Gross output of new construction by category, 1985-2008
4. Παραγωγή νέων κατασκευών κατά κατηγορία και οικονομική δραστηριότητα, 2007-2008		4. Output flow of new construction by category and economic activity, 2007-2008
(α) Ιδιωτικός και δημόσιος τομέας	42	(a) Private and public sectors
(β) Ιδιωτικός τομέας	43	(b) Private sector
(γ) Δημόσιος τομέας	44	(c) Public sector
5. Παραγωγή νέων κατασκευών κατά οικονομική δραστηριότητα, 2002-2008	45	5. Output flow of new construction by economic activity, 2002-2008
6. Δαπάνες για νέες κατασκευές και άλλα έξοδα (περιλ. επισκευών) κατά κατηγορία επενδυτή, 1982-2008	46	6. Expenditure on new construction and other expenses (incl. repairs) by category of investor, 1982-2008
7. Άλλα έσοδα (περιλ. επισκευών και επιδιορθώσεων) κατά κατηγορία, 1985-2008	47	7. Other income (incl. repairs and maintenance) by category, 1985-2008
8. Νέες κατασκευές κατά τύπο έργου, 1998-2008	48	8. New construction by type of project, 1998-2008
9. Απασχόληση στις κατασκευές, 1976-2008	49	9. Employment in construction, 1976-2008
10. Άδειες οικοδομής που εκδόθηκαν, 1980-2008	50	10. Building permits authorized, 1980-2008

	<u>Σελίδα</u> <u>Page</u>	
11. Αξία αδειών οικοδομής που εκδόθηκαν, 1980-2008	51	11. Value of building permits authorized, 1980-2008
12. Όγκος και αξία των αδειών οικοδομής που εκδόθηκαν κατά επαρχία, 1997-2008	52	12. Volume and value of building permits authorized by district, 1997-2008
13. Μέσο κόστος κατά τετραγωνικό μέτρο των κατοικιών στον ιδιωτικό τομέα, 1984-2008	53	13. Average cost per square metre of dwellings in the private sector, 1984-2008
14. Κατοικίες που συμπληρώθηκαν στον ιδιωτικό τομέα κατά επαρχία, 1993-2008	54	14. Dwellings completed in the private sector by district, 1993-2008
15. Κατοικίες που συμπληρώθηκαν στον ιδιωτικό τομέα κατά επαρχία και τύπο, 1993-2008	55	15. Dwellings completed in the private sector by district and type, 1993-2008
16. Κατοικίες που συμπληρώθηκαν στο δημόσιο και ιδιωτικό τομέα, 1998-2008	56	16. Dwellings completed in the public and private sector, 1998-2008
17. Οικιστικό και κατοικήσιμο απόθεμα, 1980-2008	57	17. Total dwelling stock and occupied living quarters, 1980-2008
18. Ακαθάριστη αξία παραγωγής και προστιθέμενη αξία στέγασης, 1995-2008	58	18. Gross output and value added of housing, 1995-2008
19. Δείκτες κόστους στον τομέα των κατασκευών, 1980-2008	59	19. Indices of costs in the construction sector, 1980-2008
20. Δείκτης τιμών παραγωγού στις κατασκευές, 2000-2008	59	20. Index of output prices in construction, 2000-2008

### **ΜΕΡΟΣ Α**

#### **ΕΡΕΥΝΑ ΚΑΤΑΣΚΕΥΩΝ 2007**

Κύρια αποτελέσματα της έρευνας κατασκευών, 2007 63-65

Σύστημα ταξινόμησης οικονομικών δραστηριοτήτων NACE Αναθ. 1.1 66-67

#### **ΠΙΝΑΚΕΣ**

1. Κύρια χαρακτηριστικά του τομέα των κατασκευών, 2002-2007 69

2. Απασχόληση, αξία παραγωγής, προστιθέμενη αξία και κεφαλαιουχικές επενδύσεις, 2006-2007 70-71

3. Ανάλυση δαπανών κατά οικοδομική δραστηριότητα, 2007 72-78

4. Ανάλυση δαπανών στις δημόσιες κατασκευές κατά υποτομέα, 2007 79

### **PART A**

#### **CONSTRUCTION SURVEY 2007**

Main results of the construction survey, 2007

Statistical classification of economic activities NACE Rev. 1.1

#### **TABLES**

1. Main characteristics of the construction sector, 2002-2007

2. Employment, gross output, value added and capital formation, 2006-2007

3. Cost analysis by construction activity, 2007

4. Cost analysis in public construction by sub-sector, 2007

	<u>Σελίδα</u> <u>Page</u>	
5. Απασχόληση κατά κατηγορία εργαζομένων και φύλο, 2007	80-81	5. Employment by category of persons engaged and sex, 2007
6. Εργατικά κόστη κατά κατηγορία εργαζομένων, 2007	82-83	6. Labour costs by category of persons engaged, 2007
7. Διάρθρωση ακαθάριστης αξίας παραγωγής κατά κατηγορία, 2007	84-85	7. Composition of gross output by type, 2007
8. Διάρθρωση κύκλου εργασιών κατά κατηγορία, 2007	86-87	8. Composition of turnover by type, 2007
9. Ακαθάριστη αξία παραγωγής κατά τύπο έργου, 2001-2007	88-91	9. Gross output by type of project, 2001-2007
10. Λοιπά έσοδα μη περιληφθέντα στην αξία παραγωγής κατά κατηγορία, 2007	92-93	10. Other income not included in gross output by type, 2007
11. Άμεσα έξοδα παραγωγής κατά κατηγορία, 2007	94-95	11. Direct production costs by type, 2007
12. Διοικητικά έξοδα κατά κατηγορία, 2007	96-97	12. Administrative expenses by type, 2007
13. Ενοίκια, τόκοι, αποσβέσεις και έμμεσοι φόροι, 2007	98-99	13. Rents, interest, depreciation and indirect taxes paid, 2007
14. Αξία αποθεμάτων κατά είδος στην αρχή και το τέλος του 2007	100-101	14. Value of stocks by type at the beginning and the end of 2007
15. Πάγιες κεφαλαιουχικές επενδύσεις κατά κατηγορία, 2007	102-103	15. Net expenditure on fixed assets by category, 2007

## ΜΕΡΟΣ Β

### ΣΤΕΓΑΣΗ

Κύρια αποτελέσματα της έρευνας αδειών οικοδομής και στέγασης, 2008

#### ΠΙΝΑΚΕΣ

1. Αριθμός κατοικιών που συμπληρώθηκαν και δωματίων κατά τομέα, 2008	110
2. Εμβαδόν κατοικιών που συμπληρώθηκαν κατά τομέα, 2008	111
3. Κατοικίες που συμπληρώθηκαν στον ιδιωτικό τομέα, 2008	112
4. Οικίες και διαμερίσματα που συμπληρώθηκαν στον ιδιωτικό τομέα, 2008	113
5. Κατοικίες που συμπληρώθηκαν στο δημόσιο τομέα κατά μέγεθος, 2008	114
6. Οικίες που συμπληρώθηκαν στον ιδιωτικό τομέα κατά μέγεθος, 2008	115-118

## PART B

### HOUSING

Main results of the building permits and housing survey, 2008

#### TABLES

1. Number of dwellings completed and rooms by sector, 2008	110
2. Area of dwellings completed by sector, 2008	111
3. Dwellings completed in the private sector, 2008	112
4. Houses and apartments completed in the private sector, 2008	113
5. Dwellings completed in the public sector by size, 2008	114
6. Houses completed in the private sector by size, 2008	115-118

	<u>Σελίδα</u> <u>Page</u>	
7. Οικίες που συμπληρώθηκαν στον ιδιωτικό τομέα κατά αριθμό υπνοδωματίων, 2008	119	7. Houses completed in the private sector by number of bedrooms, 2008
8. Δωμάτια οικιών που συμπληρώθηκαν στον ιδιωτικό τομέα κατά είδος χρήσης, 2008	120	8. Rooms in houses completed in the private sector by type of use, 2008
9. Εμβαδόν οικιών που συμπληρώθηκαν στον ιδιωτικό τομέα κατά είδος χρήσης, 2008	121	9. Area of houses completed in the private sector by type of use, 2008
10. Διαμερίσματα που συμπληρώθηκαν στον ιδιωτικό τομέα κατά μέγεθος, 2008	122	10. Apartments completed in the private sector by size, 2008
11. Κατοικίες που συμπληρώθηκαν στον ιδιωτικό τομέα κατά είδος προτιθέμενης χρήσης, 2008	123	11. Dwellings completed in the private sector by type of intended use, 2008
12. Κατεδαφίσεις στον ιδιωτικό και δημόσιο τομέα κατά τύπο κτιρίου, 2008	124	12. Demolitions in the private and public sector by type of building, 2008
13. Μέσο κόστος κατοικιών που συμπληρώθηκαν στον ιδιωτικό τομέα, 2008	125	13. Average cost per dwelling completed in the private sector, 2008
14. Κόστος κατά τετραγωνικό μέτρο των κτιρίων που συμπληρώθηκαν στον ιδιωτικό τομέα, 2008	126	14. Cost per square metre of buildings completed in the private sector, 2008
15. Δαπάνες κατά τύπο έργου και επαρχία, 2008	127	15. Expenditure by type of project and district, 2008
16. Άδειες οικοδομής που υλοποιήθηκαν κατά τύπο έργου και χρόνο έναρξης, 2008	128	16. Building permits realized by type of project and starting period, 2008
17. Άδειες οικοδομής που συμπληρώθηκαν κατά τύπο έργου και χρόνο αποπεράτωσης, 2008	129	17. Building permits completed by type of project and building period, 2008

### ΜΕΡΟΣ Γ

#### **ΑΔΕΙΕΣ ΟΙΚΟΔΟΜΗΣ**

Σύστημα ταξινόμησης οικοδομικών έργων, CC 1996

#### **ΠΙΝΑΚΕΣ**

1. Άδειες οικοδομής που εκδόθηκαν κατά κατηγορία έργου, 2007-2008	135
2. Άδειες οικοδομής που εκδόθηκαν κατά επαρχία και περιοχή, 2007-2008	136
3. Άδειες οικοδομής που εκδόθηκαν κατά αρχή έκδοσης, 2007-2008	137-138
4. Αξία των αδειών οικοδομής που εκδόθηκαν κατά μέγεθος έργου και επαρχία, 2007-2008	139

### PART C

#### **BUILDING PERMITS**

Statistical classification of construction projects, CC 1996

#### **TABLES**

1. Building permits authorized by type of project, 2007-2008	
2. Building permits authorized by district and area, 2007-2008	
3. Building permits authorized by issuing authority, 2007-2008	
4. Value of building permits authorized by size of project and district, 2007-2008	

	<u>Σελίδα</u> <u>Page</u>	
5. Αριθμός οικιστικών μονάδων για τις οποίες εκδόθηκε άδεια, κατά μέγεθος έργου και επαρχία, 2007-2008	140	5. Number of dwelling units authorized by size of project and district, 2007-2008
6. Αριθμός οικιστικών μονάδων για τις οποίες εκδόθηκε άδεια για νέα έργα και προσθήκες κατά επαρχία, 2007-2008	141	6. Number of dwelling units authorized for new projects and additions by district, 2007-2008
7. Άδειες οικοδομής που εκδόθηκαν κατά κατηγορία έργου και τρίμηνο, 2008	142-143	7. Building permits authorized by type of project and quarter, 2008
8. Άδειες οικοδομής που εκδόθηκαν κατά κατηγορία έργου και περιοχή, 2008	144	8. Building permits authorized by type of project and area, 2008
9. Άδειες οικοδομής που εκδόθηκαν κατά κατηγορία και μέγεθος έργου, 2008	145	9. Building permits authorized by type and size of project, 2008
10. Άδειες οικοδομής που εκδόθηκαν για νέα έργα και προσθήκες κατά κατηγορία έργου, 2008	146	10. Building permits authorized for new projects and additions by type of project, 2008
11. Άδειες οικοδομής που εκδόθηκαν για νέα έργα και προσθήκες κατά επαρχία και περιοχή, 2008	147	11. Building permits authorized for new projects and additions by district and area, 2008
12. Άδειες οικοδομής που εκδόθηκαν κατά κατηγορία έργου και μέγεθος εμβαδού, 2008	148	12. Building permits authorized by type of project and area size, 2008
13. Αξία αδειών οικοδομής που εκδόθηκαν κατά κατηγορία έργου και μέγεθος εμβαδού, 2008	149	13. Value of building permits authorized by type of project and area size, 2008
14. Άδειες οικοδομής που εκδόθηκαν κατά είδος έργου, 2008	150-153	14. Building permits authorized by type of project, 2008
15. Άδειες οικοδομής που εκδόθηκαν κατά επαρχία και είδος έργου, 2008	154-157	15. Building permits authorized by district and type of project, 2008
16. Αξία αδειών οικοδομής που εκδόθηκαν κατά επαρχία και είδος έργου, 2008	158-161	16. Value of building permits authorized by district and type of project, 2008
17. Άδειες οικοδομής που εκδόθηκαν κατά περιοχή, 2008	162-165	17. Building permits authorized by location, 2008

**ΜΕΡΟΣ Δ**

**ΔΕΙΚΤΕΣ**

**ΠΙΝΑΚΕΣ**

1. Δείκτης παραγωγής στις κατασκευές, 2004-2008	169
2. Δείκτης τιμών παραγωγού στις κατασκευές, 2004-2008	170
3. Δείκτης τιμών υλικών οικοδομής, 1994-2008	171

**PART D**

**INDICES**

**TABLES**

1. Index of production in construction, 2004-2008	
2. Index of output prices in construction, 2004-2008	
3. Price index of construction materials, 1994-2008	

	<u>Σελίδα</u>	
	<u>Page</u>	
4. Δείκτης τιμών υλικών οικοδομής, 2005-2008	172	4. Price index of construction materials, 2005-2008
5. Δείκτης τιμών υλικών οικοδομής κατά κύρια ομάδα προϊόντων, 2000-2008	173	5. Price index of construction materials by main commodity group, 2000-2008
6. Δείκτης τιμών υλικών οικοδομής κατά είδος προϊόντος, 2004-2008	174-175	6. Price index of construction materials by commodity, 2004-2008
7. Δείκτης εργατικού κόστους, 1994-2008	176	7. Labour cost index, 1994-2008
8. Μέσος όρος κανονικών ωρομισθίων κατά επάγγελμα, 2000-2008	177-178	8. Average normal hourly wage-rates by occupation, 2000-2008
<b>ΠΑΡΑΡΤΗΜΑ</b>		
Ερωτηματολόγιο έρευνας κατασκευών	181-200	Construction survey questionnaire
Ερωτηματολόγιο έρευνας αδειών οικοδομής και στέγασης	201-208	Building permits and housing survey questionnaire
Έντυπο άδειας οικοδομής	209-210	Building permit form

**ΕΙΣΑΓΩΓΗ**

**INTRODUCTION**



**ΕΙΣΑΓΩΓΗ**

**INTRODUCTION**

**I. ΕΞΕΛΙΞΕΙΣ ΣΤΙΣ ΚΑΤΑΣΚΕΥΕΣ ΚΑΙ ΤΗ ΣΤΕΓΑΣΗ**

**I. DEVELOPMENTS IN CONSTRUCTION AND HOUSING**

**1.1 Η Ανάπτυξη του Τομέα**

**1.1 Growth in Construction Activity**

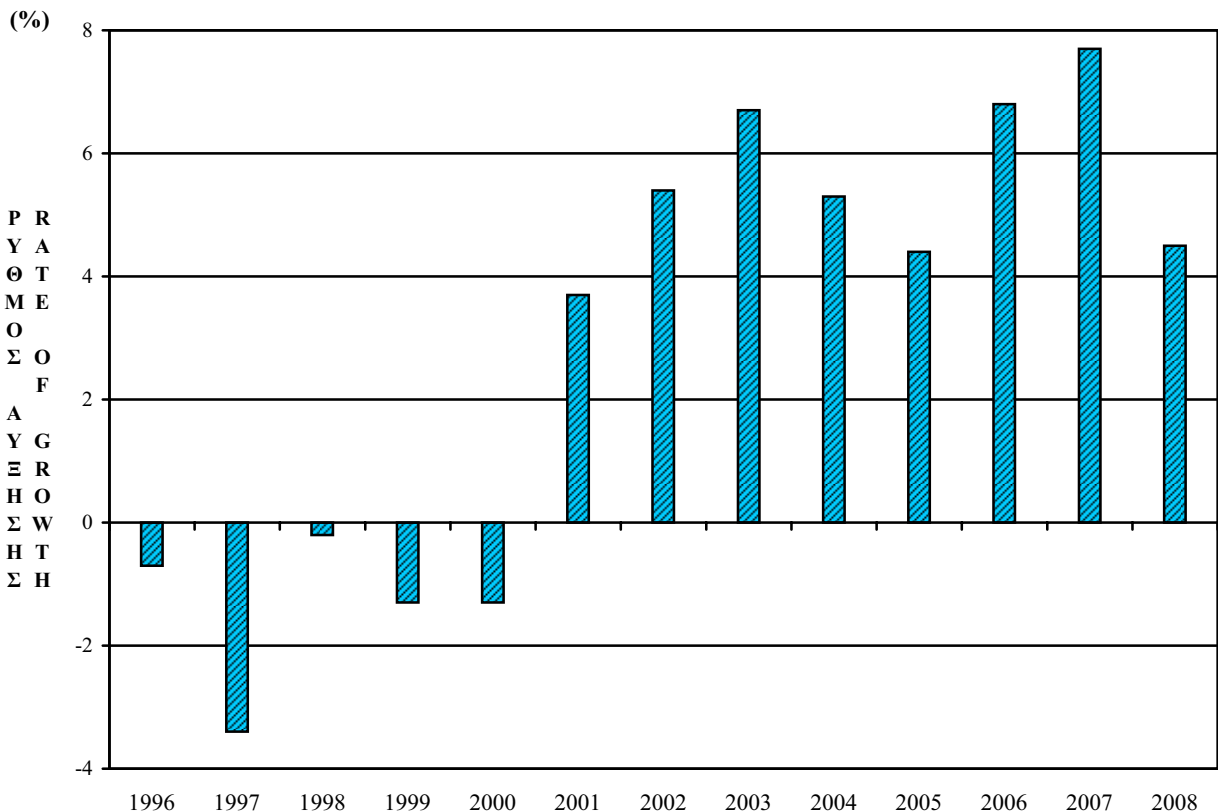
Ο τομέας των κατασκευών κατά το 2008 συνέχισε να παρουσιάζει ανοδική πορεία, σημειώνοντας θετικό ρυθμό ανάπτυξης στην προστιθέμενη αξία σε πραγματικούς όρους. Ο ρυθμός αυτός για το 2008 (με βάση την προστιθέμενη αξία σε σταθερές τιμές αγοράς 2005 με τη μεθοδολογία της αλυσιδωτής σύνδεσης) στο σύνολο του τομέα παρουσίασε αύξηση 4,5% σε σύγκριση με 7,7% το 2007 και 6,8% το 2006.

The construction sector in 2008 continued to register an upwards trend, recording a positive rate of growth in its value added in real terms. In 2008 the real rate of growth (as measured in terms of the value added at constant market prices of 2005 by the chain linking method) is estimated at 4,5% compared to 7,7% in 2007 and 6,8% in 2006.

Η ακαθάριστη αξία παραγωγής του τομέα σε τρέχουσες τιμές αγοράς αυξήθηκε κατά 9,7% και έφτασε τα €3.057,6 εκ. σε σύγκριση με €2.787,6 εκ. το 2007. Η προστιθέμενη αξία σε τρέχουσες τιμές ανήλθε στα €1.441,5 εκ. από €1.380,1 εκ. σημειώνοντας αύξηση 4,4%. Η συνεισφορά του τομέα στο ΑΕΠ σε τρέχουσες τιμές αυξήθηκε στο 9,2%.

Gross output at current market prices increased by 9,7% and reached €3.057,6 million compared to €2.787,6 million in 2007. Value added at current market prices rose to €1.441,5 million from €1.380,1 million recording an increase of 4,4%. The contribution of the construction sector to GDP at current market prices increased to 9,2%.

**Διάγρ. 1. ΕΤΗΣΙΟΣ ΠΡΑΓΜΑΤΙΚΟΣ ΡΥΘΜΟΣ ΑΥΞΗΣΗΣ ΤΗΣ ΠΡΟΣΤΙΘΕΜΕΝΗΣ ΑΞΙΑΣ, 1996-2008**  
**Figure 1. ANNUAL REAL GROWTH RATE OF VALUE ADDED, 1996-2008**



## 1.2 Η Διάρθρωση του Τομέα

Κατά το 2008 το μερίδιο των νέων κατασκευών για οικιστικά κτίρια ήταν 55,9% του συνόλου, για μη οικιστικά κτίρια 25,0%, ενώ το μερίδιο των έργων πολιτικού μηχανικού (που χρηματοδοτήθηκαν από το δημόσιο κυρίως τομέα) ήταν 19,1%. Τα αντίστοιχα ποσοστά για το 2007 ήταν 55,6% για οικιστικά κτίρια, 25,4% για μη οικιστικά κτίρια και 19,0% για έργα πολιτικού μηχανικού.

## 1.3 Νέες Κατασκευές

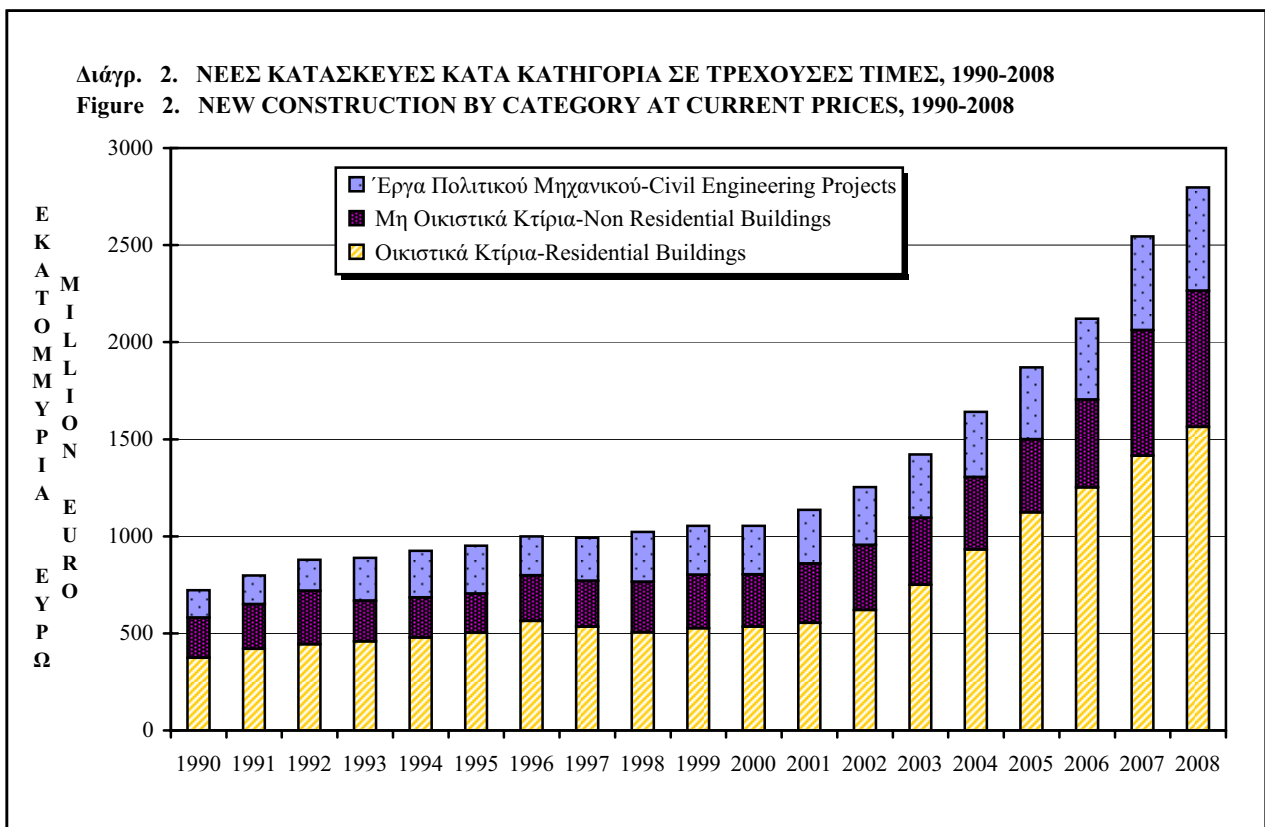
Η αξία των νέων κατασκευών σε τρέχουσες τιμές αποτελούσε το 91,5% της συνολικής ακαθάριστης αξίας παραγωγής του τομέα κατά το 2008. Το υπόλοιπο 8,5% αφορούσε άλλες δαπάνες (περιλ. επισκευών). Η αξία των νέων κατασκευών σε τρέχουσες τιμές αγοράς αυξήθηκε κατά 9,9%, από €2.545,6 εκ. το 2007 στα £2.797,1 εκ. το 2008.

## 1.2 The Structure of Construction

During 2008 the share of new construction in residential buildings was 55,9% of the total output and of non-residential buildings 25,0%, while civil engineering projects (mainly funded by the public sector) accounted for 19,1%. The corresponding figures for 2007 were 55,6% for residential buildings, 25,4% for non-residential buildings and 19,0% for civil engineering projects.

## 1.3 New Construction

The value of new construction at current market prices comprised 91,5% of the total gross output in the construction industry in 2008. Other expenses (incl. repairs) accounted for the remaining 8,5%. At current market prices, the value of new construction increased by 9,9%, from €2.545,6 million in 2007 to £2.797,1 million in 2008.



Η κατανομή των νέων κατασκευών στις κύριες οικονομικές δραστηριότητες κατά το 2008 ήταν: στέγαση 55,9%, μεταφορές 15,4%, υπηρεσίες 10,8%, ηλεκτρισμός και υδατοπρομήθεια 4,7%, διανεμητικό εμπόριο 3,7%, μεταποίηση 2,9%, ξενοδοχεία και εστιατόρια 2,4%, γεωργία 0,9% και άλλες δραστηριότητες 3,3%.

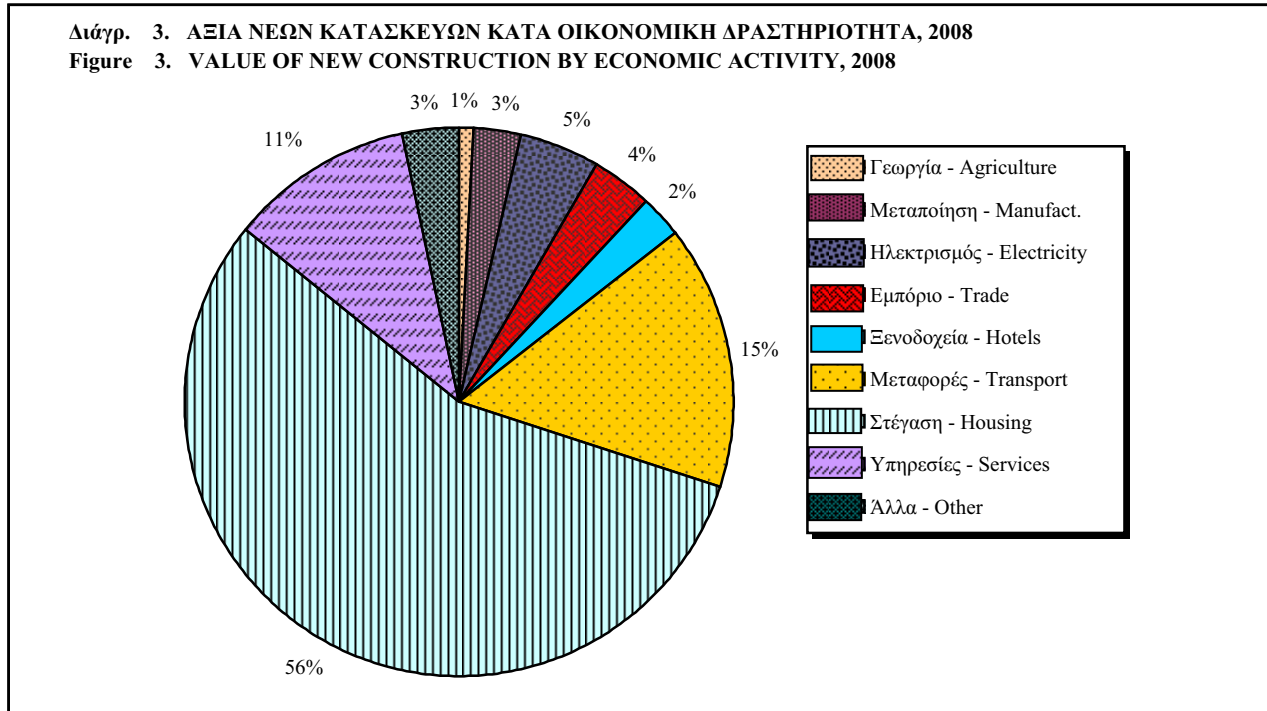
The distribution of the value of new construction in 2008 by main economic sector was as follows: housing 55,9%, transport 15,4%, services 10,8%, electricity, gas and water 4,7%, wholesale and retail trade 3,7%, manufacturing 2,9%, hotels and restaurants 2,4%, agriculture 0,9% and other activities 3,3%.

#### 1.4 Απασχόληση

Η απασχόληση στον τομέα αυξήθηκε από 36.758 άτομα το 2007 στα 38.321 το 2008 και αποτελούσε το 10,1% του επικερδώς απασχολούμενου πληθυσμού. Ο αριθμός των εγγεγραμμένων ανέργων μειώθηκε από 936 άτομα το 2007 σε 902 άτομα το 2008.

#### 1.4 Employment

Employment in the sector increased from 36.758 persons in 2007 to 38.321 in 2008 and accounted for 10,1% of the gainfully employed population. The number of persons registered as unemployed decreased from 936 persons in 2007 to 902 in 2008.



#### 1.5 Κεφαλαιουχικές Επενδύσεις

Οι κεφαλαιουχικές επενδύσεις του τομέα σε τρέχουσες τιμές αυξήθηκαν από €99,7 εκ. το 2007 σε €132,0 εκ. το 2008. Τα μηχανήματα αποτελούσαν το 47,7% των επενδύσεων και τα οχήματα το 25,9%.

#### 1.5 Gross Fixed Capital Formation

Gross fixed capital formation in the sector at current prices increased from €99,7 million in 2007 to €132,0 million in 2008. Construction machinery accounted for 47,7% of investment and transport equipment for 25,9%.

#### 1.6 Κόστα Κατασκευής

Τα εργατικά κόστα κατά το 2008 συνέχισαν την ανοδική τους πορεία σημειώνοντας αύξηση 6,0% σε σύγκριση με 4,6% το 2007 και 5,3% το 2006.

#### 1.6 Construction Costs

Labour costs during 2008 continued to rise, registering an increase of 6,0% compared to 4,6% in 2007 and 5,3% in 2006.

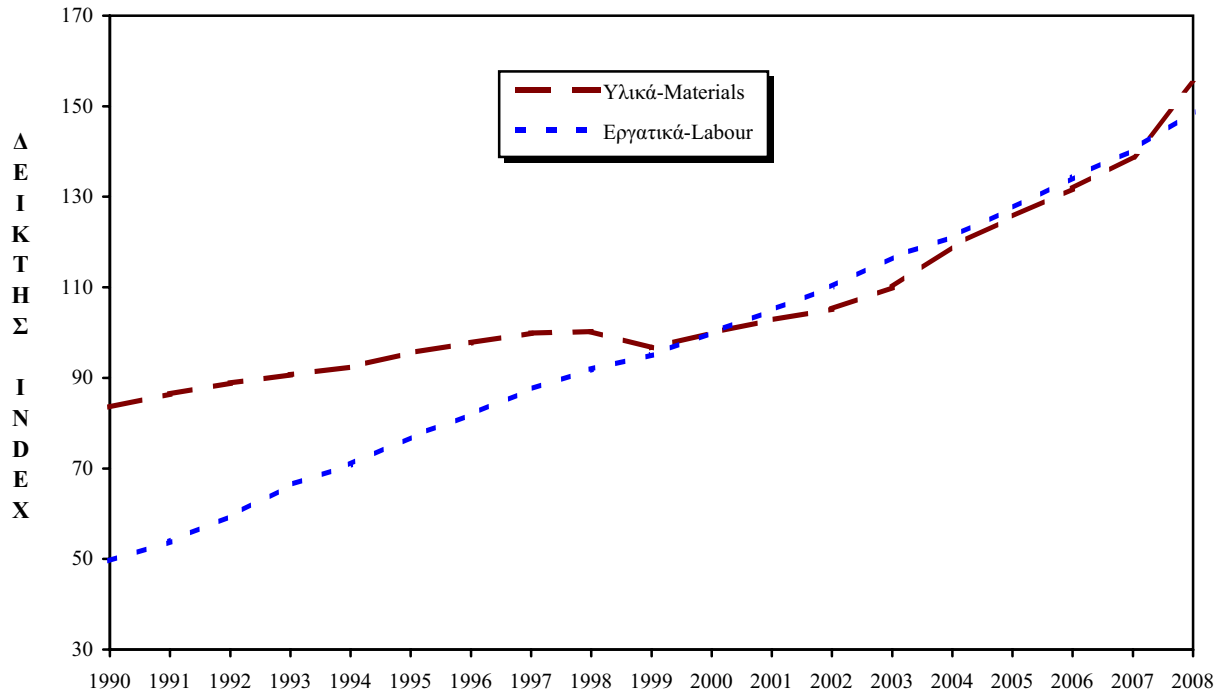
Ο δείκτης τιμών των υλικών οικοδομής αυξήθηκε κατά 11,6%, σε σύγκριση με 5,3% το 2007.

The overall price index of construction materials increased by 11,6%, compared to 5,3% in 2007.

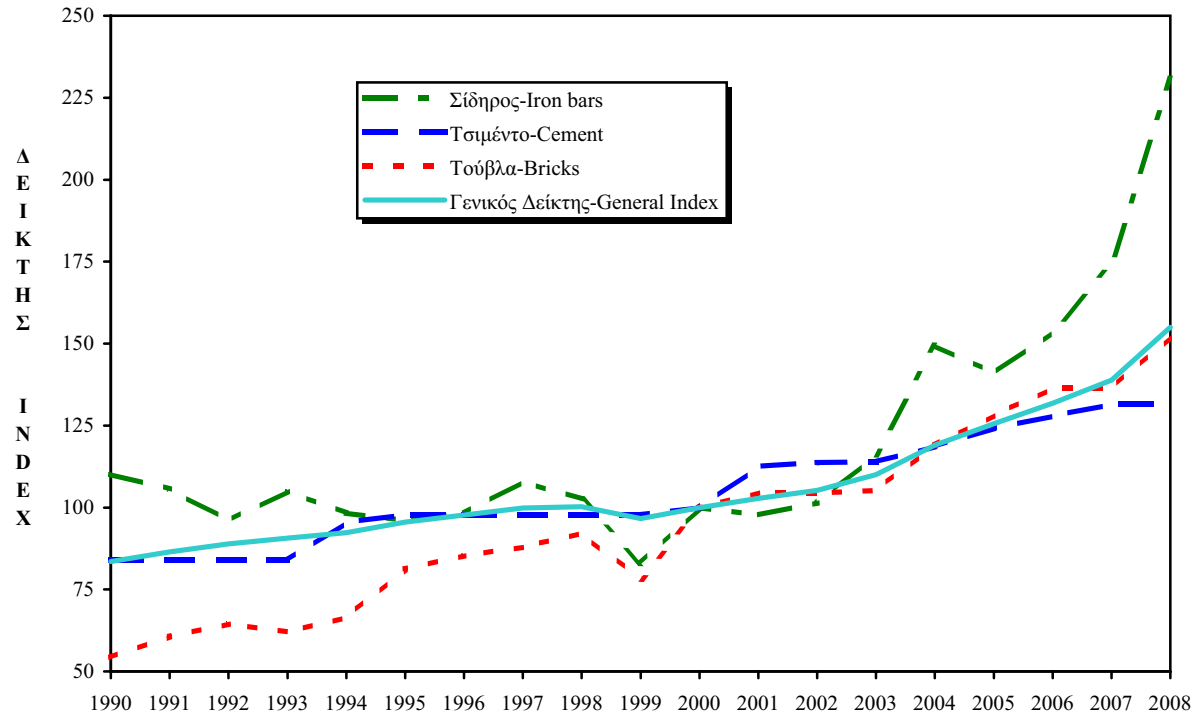
Η μεταβολή των τιμών στο δείκτη οφείλεται στις αυξήσεις που σημειώθηκαν στις τιμές του σιδήρου οικοδομής (32,5%), των προϊόντων πετρελαίου (26,8%), των σιδηρουργικών ειδών (22,4%), του ασφαλτικού σκυροδέματος (18,7%), του μείγματος σκύρων και άμμου (14,0%), των θραυστών σκύρων (13,3%) και της θραυστής άμμου (13,0%). Μειώσεις σημειώθηκαν μόνο στα κεραμικά πλακάκια (1,6%) και στις συσκευές κλιματισμού (1,1%).

The change in the price index is due to the increases that have been recorded in the prices of round bars of iron (32,5%), petroleum products (26,8%), iron metallurgy products (22,4%), premix (18,7%) gravel and sand aggregate (14,0%), crushed gravel (13,3%) and crushed sand (13,0%). Decreases were recorded only in the prices of ceramic tiles (1,6%) and air conditioning appliances (1,1%).

Διάγρ. 4. ΔΕΙΚΤΗΣ ΚΟΣΤΩΝ ΣΤΟΝ ΤΟΜΕΑ ΤΩΝ ΚΑΤΑΣΚΕΥΩΝ (2000=100), 1990-2008  
Figure 4. INDICES OF COSTS IN THE CONSTRUCTION SECTOR (2000=100), 1990-2008



Διάγρ. 5. ΔΕΙΚΤΗΣ ΤΙΜΩΝ ΤΩΝ ΟΙΚΟΔΟΜΙΚΩΝ ΥΛΙΚΩΝ (2000=100), 1990-2008  
Figure 5. PRICE INDEX OF CONSTRUCTION MATERIALS (2000=100), 1990-2008



### 1.7 Κόστος Κατασκευής κατά τετρ. μέτρο

Για τις οικίες, το κόστος κατασκευής κατά τετραγωνικό μέτρο (εξαιρουμένης της αξίας της γης) ανήλθε σε €843,9 το 2008 από €802,7 το 2007. Για τα διαμερίσματα, το κόστος αυξήθηκε από €726,5 σε €767,2.

### 1.8 Άδειες Οικοδομής που Εκδόθηκαν

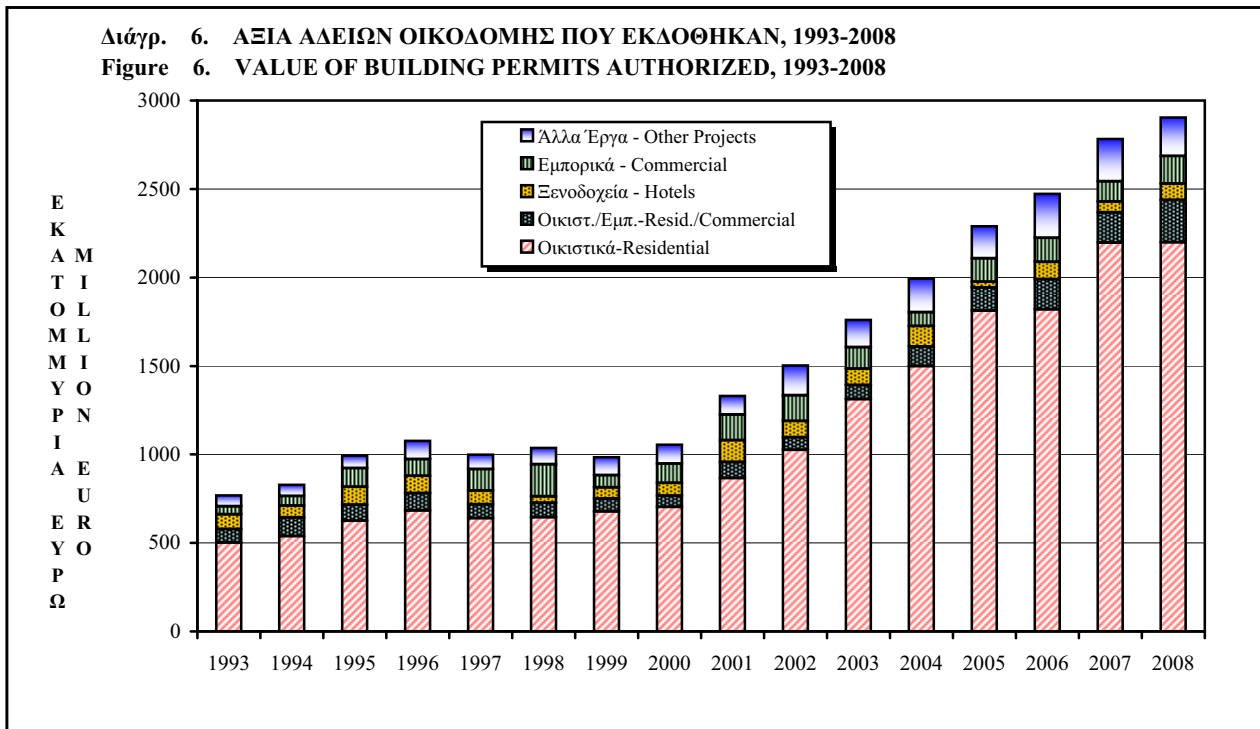
Ο αριθμός των αδειών οικοδομής που εκδόθηκαν το 2008 μειώθηκε από 9.521 το 2007 στις 8.896. Η συνολική αξία των αδειών αυτών αυξήθηκε κατά 4,4% και το συνολικό εμβαδόν κατά 2,1%. Ο αριθμός των οικιστικών μονάδων που προβλέπεται να ανεγερθούν με τις άδειες αυτές ανήλθε σε 20.082 σε σύγκριση με 20.486 το 2007 και 18.915 το 2006.

### 1.7 Construction Cost per square metre

For houses, the cost of construction per square metre (excluding the value of land) increased from €802,7 in 2007 to €843,9 in 2008. For apartment blocks, the cost per square metre rose to €767,2 from €726,5.

### 1.8 Building Permits Authorized

The number of building permits authorized in 2008 decreased to 8.896 from 9.521 in 2007. The total value of these permits increased by 4,4% and the total area by 2,1%. The number of dwelling units to be constructed by these permits amounted to 20.082 compared to 20.486 in 2007 and 18.915 in 2006.



Από τις άδειες οικοδομής που εκδόθηκαν το 2008 το 77,3% αφορούσαν άδειες για οικιστικούς σκοπούς με δηλωμένη αξία κατασκευής €2.487,8 εκ. ή 85,7% του συνόλου. Οι άδειες για μη οικιστικά κτίρια είχαν αξία €336,2 εκ. ή 11,6% του συνόλου.

### 1.9 Κατοικίες που Συμπληρώθηκαν

Κατά το 2008 ο αριθμός των νέων κατοικιών αυξήθηκε κατά 10,3% στις 18.195 οικιστικές μονάδες σε σύγκριση με 16.501 τον προηγούμενο χρόνο. Από τις κατοικίες αυτές οι 10.975 ανεγέρθηκαν σε αστικές περιοχές ενώ οι υπόλοιπες

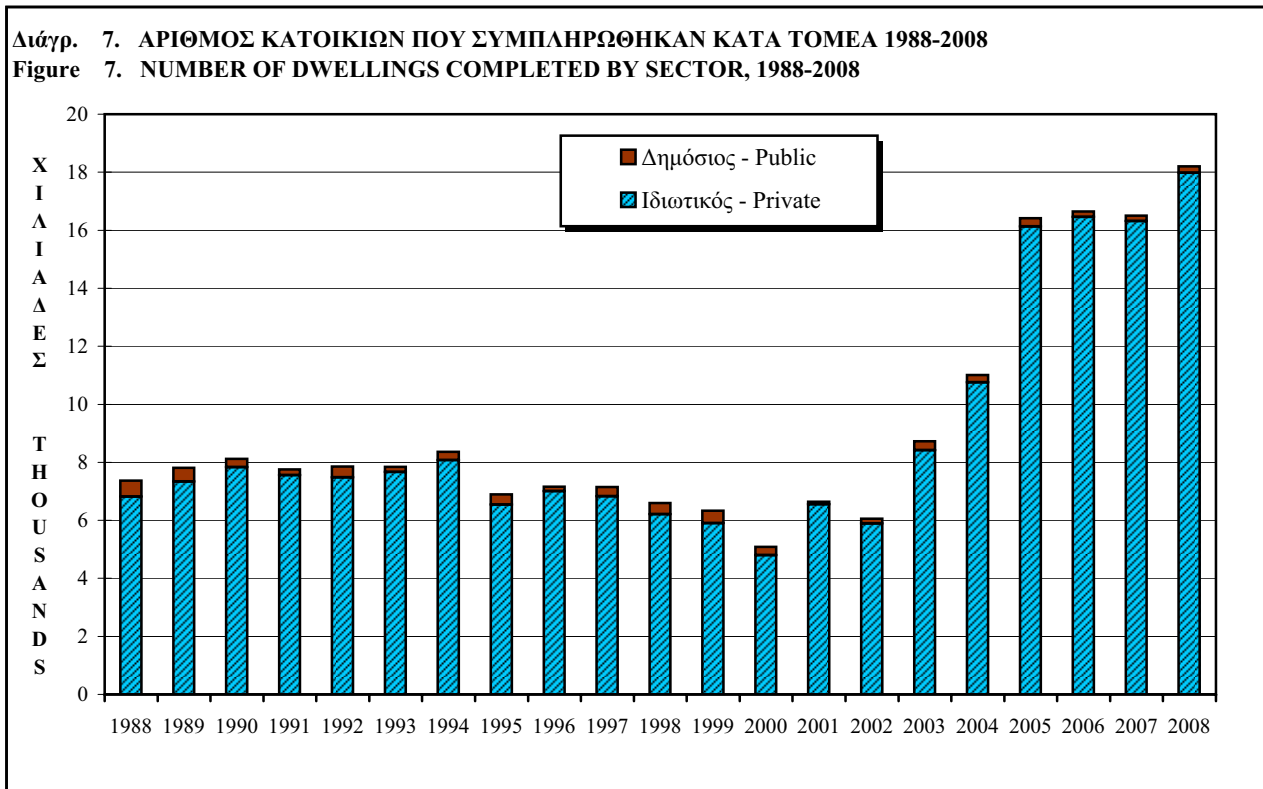
Of the building permits authorized in 2008, 77,3% were permits for residential buildings with a declared value of €2.487,8 million or 85,7% of the total value. Permits for non-residential buildings amounted to €336,2 million or 11,6% of the total value.

### 1.9 Dwellings Completed

In 2008, the number of new dwellings completed increased by 10,3% and amounted to 18.195 housing units compared to 16.501 in the previous year. Of the dwellings completed in 2008, 10.975 were constructed in urban areas and

7.220 σε αγροτικές. Ο μέσος αριθμός δωματίων κατά μονάδα ήταν 4,8 σε σύγκριση με 5,0 το 2007.

7.220 in rural areas. The average number of rooms per new dwelling was 4,8 compared to 5,0 in 2007.



### 1.10 Επενδύσεις για Στέγαση

Οι επενδύσεις για στέγαση σε τρέχουσες τιμές αυξήθηκαν σε €1.563,5 εκ. από €1.388,3 εκ. το 2007. Από τις νέες κατοικίες 95,1% χρηματοδοτήθηκαν από τον ιδιωτικό τομέα, 1,2% από το δημόσιο και το υπόλοιπο 3,7% χρηματοδοτήθηκε από κοινού, σε σύγκριση με 95,0%, 1,1% και 3,9% αντίστοιχα για το 2007.

### 1.11 Οικιστικό Απόθεμα

Το οικιστικό απόθεμα κατά το τέλος του 2008 αυξήθηκε κατά 4,6% και έφθασε τις 374.264 μονάδες σε σύγκριση με 357.870 το 2007. Από αυτές τις οικιστικές μονάδες το 63,1% ήταν στις αστικές περιοχές. Το κατοικήσιμο απόθεμα το 2008 ήταν 299.157 μονάδες.

### 1.12 Προστιθέμενη Αξία της Στέγασης

Η προστιθέμενη αξία του τομέα της στέγασης σε τρέχουσες τιμές αυξήθηκε κατά 7,1% και ανήλθε στα €1.080,4 εκ. Σε πραγματικούς όρους σημειώθηκε αύξηση 6,1% σε σύγκριση με 5,6% το 2007.

### 1.10 Investment in Housing

Investment in housing at current market prices increased to €1.563,5 million from €1.388,3 million in 2007. Of the newly built dwellings 95,1% were financed by the private sector, 1,2% by the public sector and the remaining 3,7% were jointly financed, compared to 95,0%, 1,1% and 3,9% respectively in 2007.

### 1.11 Dwelling Stock

The dwelling stock at the end of 2008 increased by 4,6% and reached 374.264 units as against 357.870 in 2007. Of these dwellings, 63,1% were in the urban areas. The occupied living quarters in 2008 were 299.157 units.

### 1.12 Value Added of Housing

The value added of the housing sector, at current market prices, increased by 7,1% and reached €1.080,4 million. In real terms, value added recorded an increase of 6,1% compared to 5,6% in 2007.

Η συνεισφορά του τομέα της στέγασης στο ΑΕΠ σε σταθερές τιμές του 2005 αυξήθηκε από 7,5% το 2007 σε 7,7% το 2008.

## II. ΠΗΓΕΣ ΚΑΙ ΜΕΘΟΔΟΙ

### 2.1 Πηγές Πληροφοριών

Οι πηγές πληροφοριών για το δημοσίευμα αυτό είναι κυρίως οι ετήσιες δειγματοληπτικές έρευνες και απογραφές, άλλες μηνιαίες επισκοπήσεις καθώς και διοικητικής φύσεως έντυπα και καταχωρήσεις.

Τα στοιχεία για τις κατασκευές που έγιναν στο δημόσιο και ημικρατικό τομέα προέρχονται από κυβερνητικά έντυπα όπως οι προϋπολογισμοί, τμηματικές εκθέσεις και ισολογισμοί. Για τον ιδιωτικό τομέα, οι πληροφορίες εξασφαλίζονται με ειδικά ερωτηματολόγια που συμπληρώνονται από τους απογραφείς της Στατιστικής Υπηρεσίας.

Οι πληροφορίες για τις άδειες οικοδομής εξασφαλίζονται από αντίγραφα των αδειών που εκδίδονται από τις αρμόδιες αρχές (Δημαρχεία και Επαρχιακές Διοικήσεις) και αποστέλλονται στη Στατιστική Υπηρεσία.

Λεπτομερής περιγραφή των διαφόρων πηγών δίδεται πιο κάτω.

### 2.2 Έρευνα Κατασκευών 2007

#### 2.21 Σκοπός

Η Έρευνα Κατασκευών διεξάγεται ετησίως από το 1987 και σκοπό έχει τη συλλογή βασικών οικονομικών στοιχείων του τομέα των κατασκευών (όπως η απασχόληση, οι απολαβές, η παραγωγή, το κόστος των υλικών, τα διοικητικά και άλλα έξοδα, τα αποθέματα, και οι επενδύσεις) ώστε να προσδιοριστούν και να εκτιμηθούν οι εξελίξεις στο σημαντικό αυτό τομέα της οικονομίας.

#### 2.22 Κάλυψη

Η Έρευνα καλύπτει τη δραστηριότητα στον τομέα των κατασκευών, όπως αυτός ορίζεται από το τμήμα 45 του Συστήματος Ταξινόμησης Οικονομικών Δραστηριοτήτων NACE Αναθ.1.1 του 2003, της Στατιστικής Υπηρεσίας των Ευρωπαϊκών Κοινοτήτων (Eurostat). Η ταξινόμηση έγινε κατά είδος οικονομικής δραστηριότητας και περιλαμβάνει τις μονάδες που αναλαμβάνουν αποκλειστικά οικοδομική εργασία ή που έχουν ως κύρια δραστηριότητα τις κατασκευές. Επιχειρήσεις ή άλλοι οργανισμοί που δεν είναι ταξινομημένοι στον

The contribution of dwelling services to GDP at constant 2005 prices increased from 7,5% in 2007 to 7,7% in 2008.

## II. SOURCES AND METHODS

### 2.1 Sources of Data

The data sources used in this report are mainly annual sample surveys and censuses, monthly inquiries and administrative records.

Data on public and semi-public construction activity are derived from government records such as the budget, departmental reports and financial statements. For the private sector, the data are obtained through special questionnaires that are filled in by enumerators of the Statistical Service.

In the case of data on building permits, these are compiled through a copy of the actual permit issued by the appropriate authorities (municipalities and district administration offices) and forwarded to the Statistical Service.

A detailed description of the various sources is given below.

### 2.2 Construction Survey 2007

#### 2.21 Scope

The Construction Survey is held annually since 1987 and aims at collecting data on the basic economic characteristics of the construction sector (such as employment, earnings, output, cost of materials, administrative and other expenses, stocks and investments), in order to follow and assess developments in this important sector of the economy.

#### 2.22 Coverage

The Survey covers construction activity as defined by division 45 of the Statistical Classification of Economic Activities, NACE Rev.1.1 of 2003, of the Statistical Office of the European Communities (Eurostat). This classification is by kind of economic activity and is designed to include units which either undertake only construction work or whose main activity is construction. Establishments, or other organisations not classified in the construction sector, with no independent construction unit, have been

τομέα των κατασκευών (δεν έχουν ανεξάρτητη μονάδα κατασκευών) εξαιρούνται. Τέτοιες επιχειρήσεις πιθανό να υπάρχουν στον τομέα των μεταλλείων και λατομείων.

Λόγω της Τουρκικής εισβολής στην Κύπρο τον Ιούλιο του 1974, η συλλογή των στοιχείων περιορίζεται στις επιχειρήσεις που λειτουργούν στην ελεγχόμενη από το κράτος περιοχή.

### 2.23 Μέθοδος Διεξαγωγής της Έρευνας

Η Έρευνα διεξήχθη με τη συμπλήρωση ειδικού ερωτηματολογίου. Η συμπλήρωση έγινε με προσωπική συνέντευξη από υπαλλήλους της Στατιστικής Υπηρεσίας που επισκέφθηκαν όλες τις επιχειρήσεις κατασκευών που περιλαμβάνονται στο δείγμα.

### 2.24 Το Δείγμα

Η Έρευνα του 2007 διεξήχθη πάνω σε δειγματοληπτική βάση. Το Μητρώο Επιχειρήσεων του 2005 έδωσε το πλαίσιο για το δείγμα. Το δείγμα κάλυψε 372 επιχειρήσεις (ή 61% του συνόλου) που απασχολούσαν από 10 άτομα και άνω και 617 επιχειρήσεις (ή 11% του συνόλου) που απασχολούσαν 1 μέχρι 9 άτομα. Πρέπει να σημειωθεί ότι σχεδόν 90% του συνόλου των επιχειρήσεων του τομέα των κατασκευών απασχολούν μέχρι εννέα άτομα.

Τη μονάδα για την επιλογή του δείγματος αποτελούσαν διευθύνσεις επιχειρήσεων που περιλαμβάνονται στο Μητρώο Επιχειρήσεων. Για κάθε επίπεδο ταξινόμησης επιλέγηκε συστηματικά δείγμα προκαθορισμένου μεγέθους με πιθανότητα επιλογής ανάλογη του μεγέθους των επιχειρήσεων του συνόλου.

### 2.25 Η Απογραφόμενη Στατιστική Μονάδα

Η στατιστική μονάδα από την οποία ζητήθηκαν πληροφορίες στην έρευνα, σύμφωνα με τις οδηγίες των Ηνωμένων Εθνών, είναι η εργοληπτική επιχείρηση. Η επιχείρηση αυτή μπορεί να προσδιοριστεί ως η οικονομική μονάδα (εταιρεία ή αυτοεργοδοτούμενος εργολάβος) η οποία ασχολείται κατά κύριο λόγο με μια δραστηριότητα, κάτω από κεντρικό έλεγχο ή ιδιοκτησία, αλλά λειτουργεί σε διάφορα εργοτάξια ή τοποθεσίες. Πρέπει να σημειωθεί όμως ότι τέτοιες οικοδομικές εταιρείες που περιλαμβάνουν πολλά εργοτάξια υπάρχουν ελάχιστες στην Κύπρο. Έτσι οι έννοιες του υποστατικού (εργοταξίου) και της επιχείρησης είναι στις περισσότερες περιπτώσεις ταυτόσημες.

excluded. Such establishments may exist in the mining and quarrying sector.

Owing to the Turkish invasion of Cyprus in July 1974, the collection of data is confined to enterprises operating in the Government controlled areas of the island.

### 2.23 Method of Conducting the Survey

The Survey was conducted with the completion of the Survey questionnaire. This was done by personal interview by staff of the Statistical Service who visited all construction enterprises included in the sample.

### 2.24 Sample Used

The 2007 Survey was conducted on a sample basis. The 2005 Business Register provided the framework for taking the sample. The sample covered 372 enterprises (or 61% of the total) employing 10 persons and over and 617 enterprises (or 11% of the total) employing 1 to 9 persons. It is worth noting that nearly 90% of the total enterprises of the construction sector employ up to nine persons.

The units for sample selection were addresses representing individual enterprises in the Business Register. Within each 5-digit level of classification a sample of predetermined size was selected systematically with probability proportional to size from a list ordered by enterprise size.

### 2.25 The Statistical Unit Enumerated

The statistical unit enumerated in the survey is, according to the United Nations recommendations, the construction enterprise. This was defined to be an economic unit (a firm or self-employed) which is engaged under a single ownership or control in one or predominantly one kind of economic activity, but operates in a variety of locations. It may be noted, however, that there exist very few multi-establishment construction enterprises in Cyprus. Thus the establishment and the enterprise concepts are in most cases identical.

## 2.26 Περίοδος Αναφοράς

Η περίοδος αναφοράς για τα στοιχεία που συλλέχθηκαν και παρουσιάζονται στην έκθεση είναι το ημερολογιακό έτος 2007.

## 2.27 Εμπιστευτικότητα των Αποτελεσμάτων

Με βάση τις πρόνοιες του περί Στατιστικής Νόμου 15(I) του 2000, όλα τα στοιχεία που δηλώνονται θεωρούνται εμπιστευτικά και χρησιμοποιούνται μόνο για στατιστικούς σκοπούς. Πληροφορίες για μεμονωμένες επιχειρήσεις σε μια δραστηριότητα δε δημοσιεύονται (όταν δηλ. υπάρχουν στοιχεία μόνο για μια ή δύο επιχειρήσεις) χωρίς προηγουμένως να εξασφαλιστεί άδεια αυτής της επιχείρησης, εκτός στις περιπτώσεις που η επιχείρηση είναι ημικρατικός οργανισμός ή δημόσια εταιρεία. Τέτοιες περιπτώσεις αφορούν την Αρχή Τηλεπικοινωνιών Κύπρου, την Αρχή Ηλεκτρισμού Κύπρου, τα Συμβούλια Αποχετεύσεων, κλπ.

## 2.3 Έρευνα Αδειών Οικοδομής και Στέγασης

### 2.31 Σκοπός και Κάλυψη

Η Έρευνα Αδειών Οικοδομής και Στέγασης είναι ετήσια και διεξάγεται πάνω σε δειγματοληπτική βάση, καλύπτοντας τις άδειες οικοδομής που εκδίδονται από τα δημαρχεία και τις επαρχιακές διοικήσεις του Υπουργείου Εσωτερικών.

Η Έρευνα έχει σκοπό τη συλλογή βασικών στοιχείων που αφορούν τις κατοικίες και άλλες οικοδομικές δραστηριότητες όπως η κατανομή των εξόδων κατασκευής κατά τύπο έργου, τα χαρακτηριστικά των κατοικιών κατά επαρχία, μέγεθος, κλπ.

Η Έρευνα καλύπτει μόνο τις ελεγχόμενες από το κράτος περιοχές, αστικές και αγροτικές.

### 2.32 Πληροφορίες που Συλλέγονται

Οι πληροφορίες εξασφαλίζονται μέσω ειδικού ερωτηματολογίου που συμπληρώνεται από τους απογραφείς της Στατιστικής Υπηρεσίας.

Οι κυριότερες πληροφορίες που συλλέγονται είναι:

- (i) Χαρακτηριστικά του έργου:  
Επαρχία, τοποθεσία κατασκευής, τύπος έργου και κτιρίου, εμβαδόν σε τετραγωνικά μέτρα, αριθμός κτιρίων και κατοικιών που θα ανεγερθούν.

## 2.26 Reference Period

The Survey was taken for the calendar year 2007 and enterprises were requested to give information for that period.

## 2.27 Confidentiality of Results

In compliance with the provisions of the Statistics Law 15(I) 2000, all data collected are treated as confidential and used only for statistical purposes. No data are published for individual firms in an industrial activity (when there are only one or two firms), unless prior agreement has been obtained from the enterprise concerned, except in cases where the enterprise is a semi-government organisation or a public company. Such cases refer to the Cyprus Telecommunications Authority, the Electricity Authority of Cyprus, the Sewerage Boards, etc.

## 2.3 Building Permits and Housing Survey

### 2.31 Scope and Coverage

The Building Permits and Housing Survey is an annual survey and is carried out on a sample basis, covering the building permits authorised by the municipalities and the district administration offices of the Ministry of Interior.

The Survey aims at collecting basic data on housing and other construction activity, such as the distribution of construction expenditure by type of project, housing characteristics by district and size, etc.

The Survey extends only to the Government controlled areas, both urban and rural.

### 2.32 Data Collected

The data are obtained through a special questionnaire that is filled in by the enumerators of the Statistical Service.

The principal information collected is:

- (i) Characteristics of the project:  
District, location area, type of project and building, area in square metres, number of buildings and dwellings to be constructed.

- |                                                                                                                                                                                                                                                                                                                                                                                                                                                                                                                                                                                                                                                                                                                                                                                                                                                                                                                                                                                                                                                                                                     |                                                                                                                                                                                                                                                                                                                                                                                                                                                                                                                                                                                                                                                                                                                                                                                                                                                                                                                                                                                                                                                                                              |
|-----------------------------------------------------------------------------------------------------------------------------------------------------------------------------------------------------------------------------------------------------------------------------------------------------------------------------------------------------------------------------------------------------------------------------------------------------------------------------------------------------------------------------------------------------------------------------------------------------------------------------------------------------------------------------------------------------------------------------------------------------------------------------------------------------------------------------------------------------------------------------------------------------------------------------------------------------------------------------------------------------------------------------------------------------------------------------------------------------|----------------------------------------------------------------------------------------------------------------------------------------------------------------------------------------------------------------------------------------------------------------------------------------------------------------------------------------------------------------------------------------------------------------------------------------------------------------------------------------------------------------------------------------------------------------------------------------------------------------------------------------------------------------------------------------------------------------------------------------------------------------------------------------------------------------------------------------------------------------------------------------------------------------------------------------------------------------------------------------------------------------------------------------------------------------------------------------------|
| <p>(ii) Κατεδαφίσεις:<br/>Έτος κατεδάφισης, αριθμός κτιρίων και κατοικιών που κατεδαφίστηκαν.</p> <p>(iii) Στάδια κατασκευής:<br/>Αριθμός αδειών που υλοποιήθηκαν (έναρξη οικοδομικής εργασίας), περίοδος που απαιτείται για την υλοποίηση μιας άδειας, αριθμός έργων που συμπληρώθηκαν, διάρκεια του κτισίματος, στάδια κατασκευής.</p> <p>(iv) Έξοδα κατασκευής:<br/>Εργασία που έγινε κατά έτος, υπολογισμός επιπρόσθετου ποσού που χρειάζεται μέχρι τη συμπλήρωση των έργων.</p> <p>(v) Τύπος κτιρίων που συμπληρώθηκαν:<br/>Εμβαδόν κατά τύπο, συνολικό κόστος κατά τύπο κτιρίου.</p> <p>(vi) Κατοικίες που συμπληρώθηκαν:<br/>Αριθμός και τύπος οικιών που συμπληρώθηκαν, αριθμός και εμβαδόν δωματίων, δωμάτια κατά χρήση, οικιστικές ανέσεις, έτος συμπλήρωσης, συνολικό κόστος κατασκευής, αριθμός ορόφων, σκοπός χρησιμοποίησης της οικίας.</p> <p>(vii) Πολυκατοικίες που συμπληρώθηκαν:<br/>Αριθμός και τύπος κτιρίων, αριθμός και εμβαδόν διαμερισμάτων, διαμερίσματα κατά αριθμό υπνοδωματίων, ανέσεις, έτος συμπλήρωσης, συνολικό κόστος κατασκευής του κτιρίου, αριθμός ορόφων.</p> | <p>(ii) Demolitions:<br/>Year of demolition, number of buildings and dwellings demolished.</p> <p>(iii) Stages of construction:<br/>Number of permits realized (starts of construction work), period needed for the realization of a permit, number of projects completed, duration of the construction process, stages of construction.</p> <p>(iv) Expenditure in construction:<br/>Work put in place by year, estimates for the additional amount needed for the completion of the projects.</p> <p>(v) Type of buildings completed:<br/>Floor area by type, total cost by type of building.</p> <p>(vi) Housing units completed:<br/>Number and type of houses completed, number and area of rooms, rooms by purpose of use, housing amenities, year of completion, total construction cost, number of storeys, intended use of the house.</p> <p>(vii) Apartment buildings completed:<br/>Number and type of buildings, number and area of apartments, apartments by number of bedrooms, amenities, year of completion, total construction cost of the building, number of storeys.</p> |
|-----------------------------------------------------------------------------------------------------------------------------------------------------------------------------------------------------------------------------------------------------------------------------------------------------------------------------------------------------------------------------------------------------------------------------------------------------------------------------------------------------------------------------------------------------------------------------------------------------------------------------------------------------------------------------------------------------------------------------------------------------------------------------------------------------------------------------------------------------------------------------------------------------------------------------------------------------------------------------------------------------------------------------------------------------------------------------------------------------|----------------------------------------------------------------------------------------------------------------------------------------------------------------------------------------------------------------------------------------------------------------------------------------------------------------------------------------------------------------------------------------------------------------------------------------------------------------------------------------------------------------------------------------------------------------------------------------------------------------------------------------------------------------------------------------------------------------------------------------------------------------------------------------------------------------------------------------------------------------------------------------------------------------------------------------------------------------------------------------------------------------------------------------------------------------------------------------------|

### 2.33 Δείγμα

Το πλαίσιο για τη λήψη του δείγματος για την έρευνα του 2008 ήταν ο κατάλογος όλων των αδειών οικοδομής που εκδόθηκαν το 2008 από τα δημαρχεία και τις επαρχιακές διοικήσεις του Υπουργείου Εσωτερικών και όλες οι άδειες που εκδόθηκαν σε προηγούμενα χρόνια, στις οποίες η οικοδομική εργασία δεν άρχισε ή δεν τέλειωσε μέχρι το Δεκέμβριο του 2007. Αυτός ο τρόπος της παρακολούθησης θεωρείται ουσιώδης δεδομένου ότι υπάρχει ένα μεγάλο χρονικό διάστημα από την ημερομηνία έκδοσης της άδειας μέχρι τη συμπλήρωση του έργου. Γι' αυτό όλες οι άδειες που έχουν επιλεγεί στο δείγμα της έρευνας οποιουδήποτε χρόνου «παρακολουθούνται» ετησίως και «αφαιρούνται» από το δείγμα του παρόντος έτους μόνο όταν η κατασκευαστική εργασία έχει τελειώσει.

### 2.33 Sample Used

The frame for sample selection for the 2008 Survey was a list of all building permits authorised in 2008 by the municipalities and the district administration offices of the Ministry of Interior and all permits authorised in previous years, for which either construction work had not started or had not been completed by December 2007. This type of “follow-up enquiry” is considered essential, since a time lag exists from the date of issue of a permit until the final completion of the project. Therefore all permits that have been selected in the sample in any year's survey are “followed up” annually and are being “dropped out” from the current year's sample only when the construction work is completed.

Η μέθοδος δειγματοληψίας που χρησιμοποιήθηκε αποτελείται από ένα συνδυασμό στρωματοποιημένης επιλογής 2 επιπέδων. Κατ' αρχήν, οι άδειες οικοδομής ομαδοποιήθηκαν κατά μέγεθος και τύπο έργου για κάθε διοικητική επαρχία.

Τα έργα των οποίων το εμβαδόν ήταν μεγαλύτερο των 900 μ<sup>2</sup> ταξινομήθηκαν ως μεγάλα έργα και καλύφθηκαν πλήρως, με εξαίρεση τα οικιστικά και εμπορικά έργα με εμβαδόν μεταξύ 901 και 1350 μ<sup>2</sup> που καλύφθηκαν κατά 50%.

Τα έργα των οποίων το εμβαδόν ήταν μεταξύ 1 και 900 μ<sup>2</sup> θεωρήθηκαν μικρά και ταξινομήθηκαν ως ακολούθως:

- (i) Οικιστικά
- (ii) Εμπορικά
- (iii) Οικιστικά/Εμπορικά
- (iv) Οικιστικά/Υπηρεσίες
- (v) Οικιστικά/Βιομηχανικά
- (vi) Οικιστικά/Γεωργικά
- (vii) Ξενοδοχεία
- (viii) Τουριστικά Διαμερίσματα
- (ix) Εξοχικά Διαμερίσματα
- (x) Υπηρεσίες
- (xi) Βιομηχανικά
- (xii) Γεωργικά

Από τα μικρά έργα επιλέγηκε δείγμα με προκαθορισμένο αριθμό αδειών ανάλογο προς το συνολικό αριθμό αδειών κάθε ομάδας. Εν όψει της σχέσης μεταξύ του μεγέθους του εμβαδού και των εξόδων κατασκευής, πριν την τελική επιλογή, κάθε μια από τις πιο πάνω ομάδες επαναταξινομήθηκε σε οκτώ κατηγορίες βάσει του εμβαδού. Κάθε μονάδα του δείγματος επιλέγηκε με πιθανότητα ανάλογη του συνολικού εμβαδού των αδειών σε κάθε μια από τις οκτώ κατηγορίες.

Το δείγμα του 2008 για τα μεγάλα και τα μικρά έργα ήταν 20,1% του συνόλου των αδειών, ενώ για τα μικρά έργα μόνο ήταν 10,8%.

#### 2.34 Προβλήματα που Παρουσιάστηκαν κατά τη Συλλογή Πληροφοριών

Η συλλογή πληροφοριών γίνεται από απογραφείς της Υπηρεσίας που επισκέπτονται το άτομο που αναγράφεται στην άδεια οικοδομής. Όμως σε πολλές περιπτώσεις η διεύθυνση στην άδεια είναι ανεπαρκής ή δεν υπάρχει καθόλου και οι απογραφείς αναγκάζονται να καταφύγουν σε διοικητικά έντυπα και χάρτες δημοarchείων για να εντοπίσουν την τοποθεσία του έργου. Σε άλλες περιπτώσεις ο αιτητής δεν είναι το άτομο που

The sampling method employed consisted of a combination of stratified and two stages sampling. First, the building permits were stratified by size and type of project for each administrative district.

Projects whose declared building area was greater than 900 m<sup>2</sup> were classified as big and were fully covered, with the exception of residential and commercial projects with declared building area between 901 and 1350 m<sup>2</sup> whose rate of coverage was 50%.

Projects whose declared building area was between 1 and 900 m<sup>2</sup> were treated as small and were classified as follows:

- (i) Residential
- (ii) Commercial
- (iii) Residential/Commercial
- (iv) Residential/Services
- (v) Residential/Industrial
- (vi) Residential/Agricultural
- (vii) Hotels
- (viii) Hotel Apartments
- (ix) Holiday Apartments
- (x) Services
- (xi) Industrial
- (xii) Agricultural

For the small projects, a sample was selected based on a predetermined number of permits proportional to the total number of permits in each strata. In view of the relevance between area size and construction expenditure, before the final selection, each of the above strata was stratified further into eight area sizes. Each sampling unit was drawn with probability proportional to the total area of permits in each of the eight categories.

The sample for both big and small projects in 2008 amounted to 20,1% of the sample frame, whereas for the small projects alone it was 10,8%.

#### 2.34 Problems Encountered During Data Collection

The collection of data is carried out by enumerators of the Service who visit the person given as the applicant on the permit. In many cases, however, the address on the permit is incomplete or is entirely missing and the interviewers have to resort to administrative records and municipal maps in order to locate the project's site. In other cases the applicant is not the person directly involved in the construction process

σχετίζεται άμεσα με τη διαδικασία κατασκευής ή την οικονομική πλευρά της. Καταβάλλεται επιπρόσθετη προσπάθεια μέχρι να διερευνηθούν αυτές οι περιπτώσεις για να εξασφαλισθούν οι αναγκαίες πληροφορίες, να εντοπισθεί δηλαδή το όνομα και η διεύθυνση του ατόμου που σχετίζεται «ενεργά» με την όλη διαδικασία της οικοδομής.

Εκτός από τα πιο πάνω προβλήματα εντοπισμού, ένα εντελώς διαφορετικής φύσεως πρόβλημα εγείρεται με την εκτίμηση της οικοδομικής εργασίας που γίνεται ετήσια, το συνολικό κόστος της ανέγερσης του κτιρίου, κλπ. Πρέπει όμως να σημειωθεί ότι λόγω ακριβώς της φύσης του οικοδομικού τομέα τέτοια προβλήματα είναι συνηθισμένα. Σε τέτοιες περιπτώσεις ο απογραφόμενος πρέπει να δώσει την καλύτερή του εκτίμηση. Κάποτε, ο ίδιος ο απογραφέας καλείται να υπολογίσει την αξία της εργασίας που έγινε, καθώς και το χρόνο αναφοράς. Τέλος, παρατηρήθηκε ότι σε μερικές περιπτώσεις το προϋπολογιζόμενο κόστος ανέγερσης του έργου όπως καταχωρήθηκε στην άδεια οικοδομής ήταν κατά πολύ χαμηλότερο σε σύγκριση με την πραγματική αξία της συμπλήρωσης του έργου.

#### **2.4 Δείκτες Παραγωγής, Τιμών και Εργατικών**

Ο δείκτης παραγωγής μετρά τις τριμηνιαίες μεταβολές στην αξία παραγωγής σε σταθερές τιμές. Βασίζεται σε δείγμα επιχειρήσεων που δραστηριοποιούνται στον τομέα των κατασκευών. Για τον υπολογισμό του δείκτη και για κάθε τρίμηνο αναφοράς συλλέγονται στοιχεία όπως η εκτελεσθείσα εργασία, ο κύκλος εργασιών ή οι ώρες εργασίας του προσωπικού παραγωγής (ανάλογα με την επιχείρηση), τα οποία αποπληθώνονται από το δείκτη τιμών παραγωγού.

Ο τριμηνιαίος δείκτης τιμών παραγωγού μετρά τις μεταβολές στις τιμές που χρεώνονται σε πελάτες κατασκευαστικών έργων. Βασίζεται σε δείγμα επιχειρήσεων και σε κατάλογο από διάφορες κατασκευαστικές εργασίες για τις οποίες ζητούνται τιμές μονάδας. Χρησιμοποιείται και για τη διαδικασία αποπληθωρισμού στο δείκτη παραγωγής.

Ο δείκτης τιμών υλικών οικοδομής βασίζεται σε ένα εκτεταμένο κατάλογο των κυριότερων υλικών οικοδομής. Ο δείκτης μετρά τις μεταβολές στις τιμές των προϊόντων αυτών και συλλέγεται μηνιαία από τους κυριότερους εμπόρους ή παραγωγούς των υλικών οικοδομής.

Ο δείκτης εργατικού κόστους στον τομέα των κατασκευών είναι ο μέσος όρος του

or the financial aspects of it. Additional effort is needed in these cases to obtain the necessary information, ie. to locate the name and address of the person “actively” involved in following through the whole construction process.

Apart from the above identification problems, an entirely different in nature problem arises with the valuation of the actual work put in place annually, the total expenditure involved in the erection of the building, etc. It should be noted however, that because of the nature of the construction activity, such problems are common. In such cases the respondent has to give his best estimate or the enumerator occasionally has to estimate both the value of work put in place, as well as the time of reference. Finally, in some cases it was observed that the expected cost for the construction of the project, as recorded on the building permit, was highly underestimated in comparison with the actual expenditure incurred at the completion of the project.

#### **2.4 Production, Prices and Labour Cost Indices**

The production index measures the quarterly changes in production value at constant prices. It is based on a sample of enterprises active in the construction sector. For the calculation of the index and for every quarter the information collected is either work done, or turnover or hours worked by the production personnel (according to the enterprise) and these output measures are then deflated by the output prices index.

The quarterly index of output prices measures the movements in prices charged to clients of construction work. It is based on a sample of enterprises and a list of various construction tasks for which unit prices are requested. It is used also as a deflator for the calculation of the production index.

The price index of construction materials is based on an extensive list of the main construction materials. The index measures price changes, which are compiled monthly from the main distributors or producers of construction materials.

The index of labour cost in the construction sector is the average hourly rate of the cost of

ωρομισθίου απασχόλησης ενός εργάτη σε κανονικές ώρες εργασίας και υπολογίζεται από ένα δείγμα εργατών στις κατασκευές του ιδιωτικού τομέα.

### **2.5 Ερωτηματολόγια που Χρησιμοποιήθηκαν**

Τα ερωτηματολόγια που χρησιμοποιήθηκαν για τις έρευνες παρουσιάζονται στο Παράρτημα.

## **III. ΣΥΣΤΗΜΑΤΑ ΤΑΞΙΝΟΜΗΣΗΣ**

### **3.1 Οικονομικών Δραστηριοτήτων**

Οι επιχειρήσεις που καλύφθηκαν από την Έρευνα Κατασκευών ταξινομήθηκαν σύμφωνα με το κυριότερο είδος κατασκευαστικής δραστηριότητάς τους και ανάλογα με τον τύπο εργασίας που παρασχέθηκε. Το Σύστημα Ταξινόμησης Οικονομικών Δραστηριοτήτων NACE Αναθ.1.1 του 2003 χρησιμοποιήθηκε για την ταξινόμηση των πληροφοριών στην Έκθεση αυτή. Σύμφωνα με το NACE Αναθ.1.1, οι κατασκευές περιλαμβάνουν τους εργολάβους οικοδομών και τους υπεργολάβους, που ασχολούνται αποκλειστικά με τις κατασκευές. Επίσης περιλαμβάνονται και όλες οι θυγατρικές επιχειρήσεις που εκτελούν οικοδομική εργασία για τη μητρική εταιρεία και που έχουν ανεξάρτητους ισολογισμούς.

Οι εργολάβοι οικοδομών ασχολούνται με την ανέγερση, μετατροπή, επισκευή και κατεδάφιση κτιρίων. Την κατασκευή και επιδιόρθωση: αστικών και υπεραστικών δρόμων, γεφυριών και οδωγών, οχετών και υπονόμων, αγωγών ύδατος, γκαζιού και ηλεκτρισμού, σιδηροδρομικών γραμμών, οδοστρωμάτων, υπογείων διελεύσεων, λιμανιών, προβλήτων, καναλιών, αεροδρομίων, χώρων στάθμευσης, φραγμάτων, αρδευτικών και αντιπλημμυρικών έργων, σταθμών υδροηλεκτρικής ενέργειας, πηγαδιών και διασωληνώσεων, αθλητικών και άλλων γηπέδων, πισίνων και κολυμβητηρίων. Επίσης με εγκαταστάσεις τηλεπικοινωνιών, όπως τηλεφωνικές και τηλεγραφικές γραμμές, θαλάσσιες κατασκευές, όπως βυθοκορίσεις και εκβαθύνσεις, αποξηράνσεις και εκχερσώσεις και άλλα είδη έργων υποδομής. Στην κατηγορία αυτή ταξινομούνται και οι επιχειρήσεις εκείνες που κατά κύριο λόγο ασχολούνται με παροχή οικοδομικών υπηρεσιών στο μεταλλευτικό τομέα όπως η δημιουργία και κατασκευή ορυχείων και λατομικών χώρων, η γεώτρηση πετρελαιοπηγών και φυσικού αερίου, σε εργοληπτική ή άλλη μορφή.

Οι υποεργολάβοι αναλαμβάνουν μόνο μέρος της όλης οικοδομικής εργασίας. Έτσι

engaging a worker for normal hours of work and is calculated from a sample of workers in the private construction sector.

### **2.5 Questionnaires Used**

The questionnaires used for the surveys are presented in the Appendix.

## **III. CLASSIFICATION SYSTEMS**

### **3.1 Economic Activities**

Enterprises covered by the Construction Survey were classified according to their major kind of construction activity, based on the principal type of construction work put in place. The Statistical Classification of Economic Activities NACE Rev.1.1 of 2003, has been used in classifying data in this Report. According to the NACE Rev.1.1, construction includes the general and special trade contractors primarily engaged in contract construction. Also included are units of enterprises primarily engaged in construction work for the parent enterprise which can be separately reported.

General contractors may be engaged in constructing, altering, repairing and demolishing buildings; constructing, altering and repairing highways, streets and bridges; viaducts, culverts, sewers, and water, gas and electricity mains; railway, road-beds, subways, harbours and water ways; piers, airports and parking areas; dams, drainage, irrigation, flood-control and water-power projects and hydroelectric plants; pipe lines; water wells; athletic fields, golf courses, swimming pools and tennis courts; communication systems such as telephone and telegraph lines; marine construction, such as dredging and under-water rock removal; pile driving, land draining and reclamation; and other types of heavy construction. Businesses primarily engaged in performing mining services such as preparing and constructing mining sites and drilling crude oil and natural gas wells, on a contract or fee basis, are classified in this group.

Special trade contractors are engaged in only part of the work of a construction project. Special

μπορεί να εργασθούν είτε σαν υποεργολάβοι στον κυρίως εργολήπτη ή και απ' ευθείας με τον ιδιοκτήτη του έργου. Ασχολούνται σε δραστηριότητες, όπως υδραυλικά και άλλες μηχανολογικές εγκαταστάσεις (κεντρικής θέρμανσης και κλιματισμού), την τοιχοποιία, τοποθέτηση κεραμιδιών, μωσαϊκών και κεραμικών δαπέδων, ξυλουργικές εργασίες, σοβατίσματα και επιχρίσματα, καλούπια και σκελετώματα, μπουγιατίσματα και διακοσμήσεις, ηλεκτρολογικές εγκαταστάσεις, διατρήσεις, επεξεργασία σιδήρου (σιδεράδες), χωματοουργικά και θεμελιώσεις, κατεδαφίσεις παντός είδους, επιδιορθώσεις και συντήρηση κτιρίων.

Η συναρμολόγηση και εγκατάσταση στα εργοτάξια προκατασκευασμένων κομματιών: σε γεφύρια, δεξαμενές, αποθηκευτικούς χώρους, σιδηροδρομικές γραμμές, καθώς και η εγκατάσταση ανελκυστήρων και κυλιόμενων κλιμάκων, υδραυλικών, κεντρικών θερμάνσεων, συστημάτων κλιματισμού, ηλεκτρικών και άλλων καλωδιώσεων κλπ. σε κτίρια και άλλες οικοδομές, θεωρούνται μέρος του οικοδομικού τομέα.

### 3.2 Οικοδομικών Έργων

Το σύστημα κωδικοποίησης που χρησιμοποιείται για την ταξινόμηση των οικοδομικών έργων βασίζεται στην Ταξινόμηση των Κατασκευών (CC), που δημοσιεύτηκε το 1996 από τη Eurostat και που πραγματοποιήθηκε με βάση την προσωρινή Κεντρική Ταξινόμηση Προϊόντων (CPC).

## IV. ΟΡΙΣΜΟΙ ΠΟΥ ΧΡΗΣΙΜΟΠΟΙΗΘΗΚΑΝ

4.1 Επιχείρηση: Είναι μια οικονομική μονάδα με νομική οντότητα (εταιρεία ή αυτοεργοδοτούμενος) που ασχολείται με κατασκευαστικές δραστηριότητες. Πιθανό να περιλαμβάνει περισσότερα από ένα υποστατικά που λειτουργούν σε διάφορα μέρη.

4.2 Απασχόληση: Αναφέρεται στο μέσο όρο του αριθμού όλων των εργαζομένων στην επιχείρηση. Περιλαμβάνει τους εργαζόμενους ιδιοκτήτες, τα μέλη της οικογένειας που εργάζονται χωρίς μισθό (νοουμένου ότι εργάστηκαν το μισό τουλάχιστον του κανονικού ωραρίου), τους μαθητευόμενους και όλους τους άλλους υπαλλήλους. Η μέση απασχόληση για το χρόνο υπολογίζεται με το μέσο όρο των δώδεκα μηνών. Οι μερικώς απασχολούμενοι υπάλληλοι, δηλαδή τα άτομα που εργάζονται λιγότερες μέρες από το

trade contractors may work on subcontract from the general contractor or directly for the owner. They may engage in such activities as plumbing, heating and air-conditioning installation; bricklaying, stone setting, tile setting, marble and stone work; carpentry; floor-laying; plastering and latching; roofing; concrete work; painting and decorating; sheet metal and electrical work; water-well drilling; structural steel erection; excavating and foundation work; wrecking and demolition work; and repair and maintenance work on buildings.

The assembly and installation on the site of prefabricated, integral parts into bridges, water tanks, storage and ware house facilities, railroad and elevated right-of-way, lift and escalator, plumbing, sprinkler, central heating, ventilating and air conditioning, lighting and electrical wiring, etc. systems of building and all kinds of structures, is a construction activity.

### 3.2 Construction Projects

The coding system used in classifying construction projects is based on the Classification of Types of Construction (CC), published in 1996 by Eurostat, developed on the basis of the provisional Central Product Classification (CPC).

## IV. DEFINITIONS OF TERMS USED

4.1 Enterprise: Refers to an economic unit which is a legal entity (a firm or self-employed) engaging in construction activities. It may consist of more than one construction units located at various places.

4.2 Persons engaged: It refers to the average number of all employees of the enterprise. It includes working proprietors, unpaid family workers, (provided they worked for at least half the normal hours), apprentices and all other employees. The average employment for the year is derived as a simple twelve month average. Part-time workers, that is persons working less than the usual number of days of operation of the establishment, or persons working fewer hours every day, were converted into full-time equivalents using

συνηθισμένο αριθμό εργασίμων ημερών της επιχείρησης, ή τα άτομα που δουλεύουν λιγότερες ώρες κάθε μέρα, μετατρέπονται σε ισοδύναμα πλήρως απασχολούμενα άτομα, χρησιμοποιώντας σαν συντελεστή μετατροπής τον αριθμό των εργασίμων ημερών της επιχείρησης ή τις κανονικές ώρες εργασίας κάθε μέρας.

4.3 Προσωπικό παραγωγής: Στο προσωπικό παραγωγής περιλαμβάνονται όλοι οι απασχοληθέντες απευθείας στην παραγωγή ή και σε συναφείς ασχολίες της παραγωγικής διαδικασίας. Περιλαμβάνονται επίσης οι γραφείς ή το εποπτικό προσωπικό που ασχολείται με την καταγραφή ή την επίσπευση των σταδίων παραγωγής.

4.4 Ακαθάριστη Αξία Παραγωγής: Είναι η αξία παραγωγής από εργολαβίες ή υποεργολαβίες, υπηρεσίες που παρασχέθηκαν σε άλλους, καθαρές εισπράξεις από αγαθά που πωλήθηκαν ακριβώς στην ίδια κατάσταση όπως αγοράστηκαν, άλλες εισπράξεις και αλλαγές στην αξία της ημιτελούς εργασίας στο τέλος του έτους της έρευνας.

Η εκτίμηση της ακαθάριστης αξίας παραγωγής γίνεται σε τιμές που εξασφαλίζονται από την επιχείρηση και δεν περιλαμβάνει εκπτώσεις και προμήθειες, περιλαμβάνει όμως τους έμμεσους φόρους (τελωνειακούς δασμούς και άλλους έμμεσους φόρους, όπως άδειες κυκλοφορίας οχημάτων, επαγγελματικούς φόρους, κλπ.).

4.5 Προστιθέμενη Αξία σε τιμές αγοράς: Είναι η συνεισφορά στο Ακαθάριστο Εθνικό Προϊόν. Υπολογίζεται αφού αφαιρεθούν από την παραγωγή το συνολικό κόστος των υλικών, τα καύσιμα και ο ηλεκτρισμός που καταναλώθηκαν, το ποσό που πληρώθηκε σε άλλες επιχειρήσεις για εργασίες που εκτελέστηκαν καθώς και το κόστος των διοικητικών εξόδων, (π.χ. τηλέφωνα, τηλεγραφήματα, τέλεξ και ταχυδρομικά, διαφημίσεις, νομικές υπηρεσίες, λογιστικά και ελεγκτικά, ασφάλειες κλπ.) και τα πληρωθέντα ενοίκια για κτίρια και μηχανήματα. Αυτό το ποσό είναι η προστιθέμενη αξία πάνω στα υλικά οικοδομής μετά τη χρησιμοποίησή τους στις κατασκευές, αποτελεί δηλαδή το ποσό από το οποίο πληρώνονται τα ημερομίσθια, οι μισθοί, οι δασμοί, οι φόροι και όλα τα συναφή, συμπεριλαμβανομένων των αποσβέσεων, των τόκων και των κερδών.

4.6 Προστιθέμενη Αξία σε τιμές συντελεστών παραγωγής: Υπολογίζεται αφού αφαιρεθούν από την Προστιθέμενη Αξία σε τιμές αγοράς, οι έμμεσοι φόροι (όπως οι άδειες κυκλοφορίας, δημοτικοί και επαγγελματικοί φόροι, η άδεια λειτουργίας της επιχείρησης, χαρτόσημα κλπ.).

as conversion factor the number of working days for which the establishment usually operates or the normal hours worked by full-time employees.

4.3 Site operatives: The category "operatives" is defined to include all employees who are directly engaged in the construction or related activities of the establishment, including any clerical or working supervisory personnel whose function is to record or expedite any step in the construction site.

4.4 Gross Output: This is the value of work put in place either by direct contracts or subcontracts, services rendered to others, net receipts from the sale of goods sold in the same condition as purchased, other receipts and changes in the value of work-in-progress at the end of the inquiry period.

The valuation of gross output is at prices secured by the enterprise, excluding discounts and commissions but including indirect taxes, (excise duties and other indirect non-commodity taxes, such as motor-vehicle licences, professional taxes, etc.).

4.5 Value Added at market prices: This is the value added contribution to the Gross Domestic Product. It is derived by deducting from the value of gross output the aggregate costs of all materials, fuels and electricity used, the amount paid to other firms for work given out, as well as the cost of administrative services rendered by others, (e.g. telephone, telegraph, telexes and postage charges, advertising, legal services, accounting and auditing, insurance etc.) and rents paid for buildings and machinery. This amount is the value added to building materials by the process of construction; it constitutes the fund from which wages, salaries, rates, taxes, and all other similar charges have to be met including depreciation, interest and profit.

4.6 Value Added at factor cost: This is obtained by deducting from the Value Added at market prices, indirect taxes (that is indirect non-commodity taxes, such as motor vehicle licences, municipality, professional taxes, fees for business licences, stamp duties etc.).

4.7 Μισθοί και Ημερομίσθια: Αναφέρεται στους κανονικούς μισθούς και ημερομίσθια, στην αμοιβή από υπερωρίες, σε άλλα ωφελήματα, στην αξία των πληρωμών σε είδος, στο τιμαριθμικό επίδομα, στην πληρωμή αδειών και στο ταμείο πλεονάζοντος προσωπικού. Όλες οι πληρωμές υπολογίζονται πριν αφαιρεθούν από αυτές ο φόρος εισοδήματος, οι κοινωνικές ασφαλίσεις και το ταμείο προνοίας. Οι συνεισφορές των εργοδοτών στα διάφορα ταμεία, οι συντάξεις και παρόμοια ωφελήματα αφαιρούνται από τους μισθούς και ημερομίσθια και παρουσιάζονται ξεχωριστά.

- Κανονικό ωρομίσθιο είναι το ωρομίσθιο για τις κανονικές ώρες εργασίας εξαιρουμένων των υπερωριών, δηλαδή 38 ώρες τη βδομάδα.

4.8 Πάγιες Κεφαλαιουχικές Επενδύσεις: Αναφέρονται στις δαπάνες για κεφαλαιουχικά αγαθά (νέα ή μεταχειρισμένα), που αγοράστηκαν ή παράχθηκαν από την επιχείρηση για δική της χρήση, αφού αφαιρεθεί η αξία των πωλήσεων αντίστοιχου κεφαλαιουχικού εξοπλισμού. Περιλαμβάνουν επίσης το κόστος των προσθηκών και μετατροπών σε ήδη υπάρχουσες κεφαλαιουχικές επενδύσεις. Εργασία που έγινε από το προσωπικό της εταιρείας κοστολογείται με τα εργατικά, τα υλικά και όλα τα άλλα έξοδα που προστέθηκαν στην εργασία αυτή. Η αξία πάγιων κεφαλαίων αποτιμάται με το ολικό της κόστος, δηλαδή την τιμή παράδοσης συν το κόστος εγκατάστασης. Πάγια κεφάλαια που αποκτήθηκαν με ενοικίαση δεν περιλαμβάνονται.

4.9 Αξία Υλικών, Καυσίμων, κλπ. που χρησιμοποιούνται στην Παραγωγή: Η κοστολόγηση των πιο πάνω γίνεται στην τιμή παράδοσης στην επιχείρηση, δηλαδή περιλαμβάνει την τιμή εργοστασίου, τα μεταφορικά και άλλα παρόμοια έξοδα.

4.10 Έμμεσοι Φόροι: Αναφέρονται στα τέλη κυκλοφορίας οχημάτων, στους επαγγελματικούς και δημοτικούς φόρους, στην άδεια λειτουργίας της επιχείρησης, στα χαρτόσημα και σε όλους τους άλλους έμμεσους φόρους που δεν αφορούν προϊόντα.

4.11 Αποθέματα: Αναφέρονται στην αξία όλων των αποθεμάτων αγαθών που ανήκουν στην επιχείρηση, όπως αποθέματα πρώτων υλών, καυσίμων και άλλων βοηθητικών υλικών καθώς και εμπορευμάτων που αγοράστηκαν για μεταπώληση. Η κοστολόγηση όλων των αποθεμάτων γίνεται σε τιμές αγοράς.

4.7 Wages and Salaries: This refers to direct wages and salaries, overtime earnings, bonuses, value of receipts in kind, cost of living allowance, payment for leave days and redundancy compensation. All payments are calculated prior to any deduction of income tax, social insurance and provident fund. Employers' contributions to various funds, pensions, and similar benefits are excluded from wages and salaries and are shown separately.

- Normal hourly wage-rate is the hourly rate of pay for normal hours of work excluding overtime i.e. 38 hours per week.

4.8 Gross Fixed Capital Formation: Refers to all expenditure on fixed assets (new or used), purchased or produced by the enterprise for its own use, less sales of fixed assets. It also includes the cost of any major additions and alterations to existing fixed assets. Work done by the enterprise's own personnel was valued at the cost of labour, materials and any other costs allocated to this work. Fixed assets acquired from others were valued at the full cost incurred i.e. at the delivery price plus installation costs. Fixed assets acquired on a rental basis were excluded.

4.9 Value of Materials, Fuels, etc. used in Production: The valuation of these was at the delivery price at the enterprise, i.e. including the ex-factory price, transport cost, and other similar charges.

4.10 Indirect Taxes: They refer to motor vehicle licences, professional and municipality taxes, fees for business licenses, stamp duties and all other indirect non-commodity taxes.

4.11 Stocks: They refer to the value of all inventories owned by the enterprise, namely stocks of raw materials, fuels and other auxiliary materials and goods purchased for re-sale. The valuation of all stocks was at their book values.

4.12 Τόκοι: Αναφέρονται στα ποσά που πληρώθηκαν ως τόκος για δάνεια που σύναψε η επιχείρηση.

4.13 Αποσβέσεις: Αναφέρονται στην υπολογισμένη αξία της φθοράς του κεφαλαιουχικού εξοπλισμού, (μηχανημάτων, μεταφορικών μέσων, κτιρίων κλπ.). Είναι βασισμένη πάνω στην έννοια της λογιστικής απόσβεσης και όχι της οικονομικής.

4.14 Αστική/Αγροτική: Για σκοπούς της Έρευνας Αδειών Οικοδομής κάθε επαρχία χωρίζεται σε αστική και αγροτική περιοχή. Σε κάθε περίπτωση η αστική περιοχή προσδιορίζεται από τα δημοτικά όρια των κυριοτέρων πόλεων και προαστίων με τις γειτονικές τους περιοχές ενώ όλες οι άλλες περιοχές ταξινομούνται σαν αγροτικές.

Οι αστικές περιοχές κατά επαρχία είναι οι ακόλουθες:

Λευκωσία: Δημοτικά όρια Λευκωσίας, Στρόβολος, Αγλαντζιά, Άγιος Δομέτιος, Έγκωμη, Κάτω και Πάνω Λακατάμεια, Λατσία και Γέρι.

Αμμόχωστος: Δεν περιλαμβάνει αστικές περιοχές.

Λάρνακα: Δημοτικά όρια Λάρνακας, Αραδίππου και Λιβάδια, Δρομολαξιά, Μενεού, παραλιακή ζώνη Ορόκληνης και Πύλας.

Λεμεσός: Δημοτικά όρια Λεμεσού, Άγιος Αθανάσιος, Μέσα Γειτονιά, Κάτω Πολεμίδα και Γερμασόγεια, Αμαθούντα, Πάνω Πολεμίδα, Ύψωνας.

Πάφος: Δημοτικά όρια Πάφου και Γεροσκίππου, Χλώρακας, Λέμπα, Έμπα, Τρεμιθούσα, Μεσόγη, Μέσα Χωριό, Αναβαργός, Κονιά, Αγία Μαρινούδα, Κολώνη, Αχέλεια, Τάλα, Κισσόνεργα, Κόλπος Κοραλλίων.

Η ταξινόμηση αυτή καθιερώθηκε από το 1985. Στην προηγούμενη ταξινόμηση οι αστικές περιοχές αποτελούνταν από τα δημοτικά όρια των πόλεων, τα προάστια και τις ευρύτερες αστικές περιοχές. Τότε οι αστικές περιοχές των επαρχιών κάλυπταν τα ακόλουθα:

Επαρχία Λευκωσίας:

- Δημοτικά όρια πόλης
- Προάστια (Άγιος Δομέτιος, Έγκωμη, Στρόβολος, Αγλαντζιά).

4.12 Interest: Refers to the amount paid as interest for capital borrowed in connection with the enterprise.

4.13 Depreciation: Refers to the estimated value of depreciation for capital goods (machinery, transport equipment, buildings etc.). It is based on an accounting depreciation concept and not on an economic one.

4.14 Urban/Rural: For the purpose of the Building Permits Survey each district is divided into urban and rural. In each case, the urban area is determined by the municipal boundaries of the main towns and adjacent suburbs, all other areas are classified as rural.

The coverage of urban areas by district is as follows:

Lefkosia: Municipal boundaries of Lefkosia Town, Strovolos, Aglantzia, Agios Dometios, Egkomi, Kato and Pano Lakatameia, Latsia and Geri.

Ammochostos: Does not include any urban area.

Larnaka: Municipal boundaries of Larnaka Town, Aradippou and Livadia, Dromolaxia, Meneou, Oroklini and Pyla coastal zone.

Lemesos: Municipal boundaries of Lemesos Town, Agios Athanasios, Mesa Geitonia, Kato Polemidia and Germasogeia, Amathouna, Pano Polemidia, Ypsonas.

Pafos: Municipal boundaries of Pafos and Geroskipou, Chlorakas, Lempa, Empa, Tremithousa, Mesogi, Mesa Chorio, Anavargos, Konia, Agia Marinouda, Koloni, Acheleia, Tala, Kissonerga, Coral Bay.

This classification was introduced as from 1985. In the previous classification the urban areas comprised the Municipality boundaries of towns, the suburban and greater urban areas. Thus the urban areas of the districts covered the following:

Lefkosia District:

- Municipality town area
- Suburban area (Agios Dometios, Egkomi, Strovolos, Aglantzia).

Επαρχία Λάρνακας:

- Δημοτικά όρια πόλης μόνο.

Επαρχία Λεμεσού:

- Δημοτικά όρια πόλης
- Προάστια (Μέσα Γειτονιά, Άγιος Αθανάσιος, Γερμασόγεια).

Επαρχία Πάφου:

- Δημοτικά όρια πόλης μόνο.

Larnaka District:

- Municipality town area only.

Lemesos District:

- Municipality town area
- Suburban area (Mesa Geitonia, Agios Athanasios, Germasogeia).

Pafos District:

- Municipality town area only.

4.15 Δημόσιος Τομέας: Είναι η κεντρική κυβέρνηση (κυβερνητικά τμήματα, γραφεία κλπ.), η τοπική αυτοδιοίκηση (δημαρχεία, κοινοτικά συμβούλια και άλλες τοπικές αρχές), οι ημικρατικοί οργανισμοί (Αρχή Τηλεπικοινωνιών Κύπρου, Αρχή Ηλεκτρισμού Κύπρου, Ραδιοφωνικό Ίδρυμα Κύπρου, Κυπριακός Οργανισμός Αθλητισμού, Κυπριακός Οργανισμός Τουρισμού, Αρχή Λιμένων, κλπ.)

4.16 Άδειες Οικοδομής που Εκδόθηκαν: Είναι οι άδειες που εκδόθηκαν από τα Δημαρχεία και τις Επαρχιακές Διοικήσεις του Υπουργείου Εσωτερικών.

4.17 Άκυρες Άδειες: Είναι οι άδειες που ακυρώθηκαν.

4.18 Καλυπτικές Άδειες: Είναι οι άδειες που εκδίδονται για να καλύψουν οικοδομική εργασία που έγινε προηγουμένως.

4.19 Μεγάλα και Μικρά Έργα: Μεγάλα έργα είναι αυτά που έχουν εμβαδόν πάνω από 900 τετραγωνικά μέτρα. Μικρά έργα είναι αυτά που έχουν εμβαδόν από 900 τετραγωνικά μέτρα και κάτω.

4.20 Κτίριο: Κτίριο είναι οποιοδήποτε ανεξάρτητο κατασκεύασμα που περιλαμβάνει ένα ή περισσότερα δωμάτια ή άλλους χώρους, καλυμμένο από οροφή, περιβαλλόμενο από εξωτερικούς ή διαχωριστικούς τοίχους που επεκτείνονται από τα θεμέλια στην οροφή, το οποίο προορίζεται για οικιστικούς, γεωργικούς, βιομηχανικούς, εμπορικούς, πολιτιστικούς, κλπ. σκοπούς.

4.21 Οικιστικά και Μη Οικιστικά Κτίρια: Ένα κτίριο θεωρείται οικιστικό όταν το μεγαλύτερο μέρος του (π.χ. περισσότερο από το μισό συνολικό εμβαδόν του) χρησιμοποιείται για οικιστικούς σκοπούς. Όλα τα υπόλοιπα κτίρια θεωρούνται μη οικιστικά.

4.22 Ισόγεια Οικιστικά Κτίρια: Η κατηγορία αυτή περιλαμβάνει όλους τους τύπους οικιών,

4.15 Public Sector: Is taken to be the central government (government departments, offices etc.), local government (municipalities, community boards and other local authorities), semi-government organisations (Cyprus Telecommunications Authority, Electricity Authority of Cyprus, Cyprus Broadcasting Corporation, Cyprus Athletic Organisation, Cyprus Tourism Organisation, Ports Authority, etc.)

4.16 Building Permits Authorized: Are the permits issued by the Municipalities and the District Administration Offices of the Ministry of Interior.

4.17 Invalid Permits: Are the permits which are cancelled.

4.18 Covering Permits: Are the permits which are issued in order to cover construction work undertaken earlier.

4.19 Big and Small Projects: Big projects are those with an area greater than 900 square metres. Small projects are those with an area of less than or equal to 900 square metres.

4.20 Building: A building is any independent structure comprising one or more rooms or other spaces, covered by a roof, enclosed with external walls or dividing walls, which extend from the foundations to the roof, and intended for residential, agricultural, industrial, commercial, cultural, etc. purposes.

4.21 Residential and Non-Residential Buildings: A building should be regarded as residential when the major part of the building (i.e. more than half of its gross floor area) is used for dwelling purposes. Other buildings should be regarded as non-residential.

4.22 Ground-oriented Residential Buildings: This category includes all types of houses, (detached,

(μονοκατοικίες, διπλοκατοικίες, υπερυψωμένες οικίες, σύμπλεγμα οικιών, κλπ.) που η κάθε μια έχει τη δική της είσοδο απ' ευθείας από το ισόγειο.

4.23 Άλλα Οικιστικά Κτίρια: Η κατηγορία αυτή περιλαμβάνει όλα τα οικιστικά κτίρια εκτός από τα ισόγεια όπως αυτά ορίστηκαν πιο πάνω. Τα οικιστικά κτίρια (πολυκατοικίες) υποδιαιρούνται ανάλογα με τον αριθμό ορόφων του κτιρίου. Για το σκοπό αυτό, όλα τα πατώματα πάνω από το έδαφος (συμπεριλαμβανομένου του ισογείου) μετρούνται σαν όροφοι. Πατώματα κάτω από το έδαφος και οι σοφίτες αγνοούνται.

4.24 Μονοκατοικία: Είναι μια κατασκευή που περιλαμβάνει μόνο μια οικιστική μονάδα, κτισμένη σε ξεχωριστό οικόπεδο με απ' ευθείας πρόσβαση στο δρόμο.

4.25 Διαμερίσματα: Είναι μια κατασκευή κτισμένη σε ένα οικόπεδο και αποτελείται από τρεις ή περισσότερες οικιστικές μονάδες με απ' ευθείας πρόσβαση στο δρόμο μέσω ενός κοινόχρηστου χώρου στο κτίριο.

4.26 Βοηθητική Οικία: Είναι μια οικιστική μονάδα που βρίσκεται στο ίδιο οικόπεδο με άλλη κύρια οικία, με απ' ευθείας πρόσβαση στο δρόμο ή διά μέσου της αυλής. Συνήθως κτίζεται στο πίσω μέρος της αυλής.

4.27 Κατοικία: Κατοικία είναι ένα δωμάτιο ή σύνολο δωματίων με τα συμπληρωματικά τους σε ένα μόνιμο κτίριο ή κατασκευαστικά ξεχωριστό μέρος αυτού που με τον τρόπο που κτίστηκε, ξανακτίστηκε, μετατράπηκε, κλπ. προορίζεται για κατοίκηση. Πρέπει να έχει ξεχωριστή πρόσβαση στο δρόμο, (απ' ευθείας ή μέσω κήπου ή χωραφιού), ή σε κοινόχρηστο χώρο στο κτίριο, (κλιμακοστάσιο, διάδρομος, εξώστης, κλπ.). Ξεχωριστά δωμάτια για κατοίκηση που είναι κτισμένα, ξανακτισμένα, διαφοροποιημένα, κλπ. με σκοπό να χρησιμοποιηθούν σαν μέρος της κατοικίας πρέπει να θεωρούνται μέρος της κατοικίας. Έτσι μια κατοικία μπορεί να αποτελείται από ξεχωριστά κτίρια μέσα στον ίδιο χώρο, δεδομένου ότι προορίζονται καθαρά για κατοίκηση από το ίδιο το νοικοκυριό, δηλαδή ένα δωμάτιο ή δωμάτια πάνω από ένα ξεχωριστό γκαράζ, που κατοικούνται από υπηρέτες ή άλλα μέλη του νοικοκυριού.

4.28 Οικιστικό Απόθεμα: Το οικιστικό απόθεμα περιλαμβάνει μόνο συνηθισμένες (μόνιμες) κατοικίες κατειλημμένες και μη. Ο όρος "κατοικία" χρησιμοποιείται γενικά αντί του όρου "συνήθης κατοικία". Το οικιστικό απόθεμα δεν περιλαμβάνει

semi-detached, terraced houses, houses built in a row, etc.), each dwelling of which has its own entrance directly from the ground surface.

4.23 Other Residential Buildings: This category includes all residential buildings other than ground-oriented residential buildings as defined above. Residential buildings are sub-divided according to the number of storeys of the building. For this purpose, all floors above ground level (including the ground floor) are counted as storeys. Floors below ground and attics should be disregarded.

4.24 Single House: Is a structure containing only one housing unit, built on a separate plot of land with direct access to the street.

4.25 Apartment Blocks: Is a structure built on a single plot of land comprising of three or more housing units with direct access to the street via a common place in the building.

4.26 Backyard House: Is a housing unit found on the same plot of land with another principal house, with direct access to the street or through the yard. Usually it is built at the far end of the yard.

4.27 Dwelling: A dwelling is a room or suite of rooms and its accessories in a permanent building or structurally separated part thereof which by the way it has been built, rebuilt, converted, etc., is intended for private habitation. It should have a separate access to a street, (direct or via a garden or grounds), or to a common space within the building, (staircase, passage, gallery, etc.). Detached rooms for habitation which are clearly built, rebuilt, converted, etc., to be used as a part of the dwelling should be counted as part of the dwelling. A dwelling may thus be constituted of separate buildings within the same enclosure, provided they are clearly intended for habitation by the same private household, e.g. a room or rooms above a detached garage, occupied by servants or other members of the household.

4.28 Dwelling Stock: The dwelling stock includes only conventional (permanent) dwellings, whether occupied or not. The simple term "dwelling" is generally used instead of "conventional dwelling". The dwelling stock does

αγροικίες (προσωρινές) και αυτοσχέδιες οικιστικές μονάδες (δηλαδή καλύβες, καμπίνες, παράγκες), κινητές στεγαστικές μονάδες (δηλαδή τροχοσκηνές, τροχόσπιτα, αντίσκηνα, βαγόνια, βάρκες) και μονάδες που δεν προορίζονται για ανθρώπινη στέγαση (δηλαδή σταύλοι, σιταποθήκες, μύλοι, γκαράζ, αποθήκες).

4.29 *Αύξηση του Οικιστικού Αποθέματος:* Αποτελείται από τις αυξήσεις στον αριθμό κατοικιών λόγω νέων κατασκευών και αυξήσεις που οφείλονται σε άλλους τύπους οικοδομικών δραστηριοτήτων, (αναπαλαίωση, επέκταση, μετατροπή). Θεωρητικά οι αυξήσεις στον αριθμό κατοικιών χωρίς κατασκευαστική δραστηριότητα, (μετατροπή μιας κατοικίας σε δύο ή περισσότερες, ή χώρου που χρησιμοποιείτο για μη οικιστικούς σκοπούς σε μια ή περισσότερες οικιστικές μονάδες χωρίς κατασκευαστική δραστηριότητα) πρέπει επίσης να περιλαμβάνονται, αλλά τέτοιες αυξήσεις είναι μικρής ποσοτικής σημασίας.

4.30 *Μείωση του Οικιστικού Αποθέματος:* Επέρχεται στις πιο κάτω περιπτώσεις: α) κατοικίες που παραμένουν μονίμως κενές (δηλαδή λόγω του ότι θεωρούνται ακατάλληλες για στέγαση ή γιατί υπάρχει μαρτυρία ότι δε θα ξανακατοικηθούν μόνιμα), ανεξάρτητα αν κατεδαφίστηκαν ή όχι. Σ' αυτήν την κατηγορία περιλαμβάνονται επίσης κατοικίες οι οποίες, μετά που θεωρήθηκαν ακατάλληλες για στέγαση αναστηλώθηκαν και αποκαταστάθηκαν αποτελεσματικά (όπως αναφέρεται πιο πάνω, η αναστήλωση μιας κατοικίας θα πρέπει να καταγράφεται σαν αύξηση του οικιστικού αποθέματος). β) κατοικίες κατάλληλες για στέγαση που όμως κατεδαφίζονται, π.χ. για να δημιουργηθεί χώρος για ανέγερση νέων ή επέκταση εργοστασίων, για δημιουργία νέων δρόμων ή για διαπλάτυνση υφισταμένων δρόμων. γ) κατοικίες που καταστρέφονται από πυρκαγιά, πλημμύρες, κατολισθήσεις ή άλλες θεομηνίες. δ) μείωση επέρχεται επίσης σαν αποτέλεσμα της μετατροπής δύο ή περισσότερων κατοικιών σε μία καθώς και μιας ή περισσότερων κατοικιών σε μη οικιστικό χώρο (με ή χωρίς κατασκευαστική δραστηριότητα).

4.31 *Δωμάτιο:* Είναι ο χώρος σε μια οικιστική μονάδα που περιβάλλεται από το πάτωμα μέχρι την οροφή ή τη στέγη με τοίχους ή και με διαχωριστικό ύψους τουλάχιστο 2 μέτρων, που να έχει αρκετό εμβαδόν για να χωρεί ένα κρεβάτι για ενήλικα (τουλάχιστον 4 τετραγωνικά μέτρα). Έτσι τα συνήθη υπνοδωμάτια, τραπεζαρίες, καθιστικά, κουζίνες και άλλοι ξεχωριστοί χώροι που χρησιμοποιούνται ή προορίζονται για κατοίκηση περιλαμβάνονται βάσει του ορισμού στον αριθμό των δωματίων. Μια κουζινίτσα, δηλ. κουζίνα με

not include rustic (semi-permanent) and improvised housing units (e.g. huts, cabins, shanties), mobile housing units (e.g. trailers, caravans, tents, wagons, boats) and housing units not intended for human habitation (e.g. stables, barns, mills, garages, warehouses).

4.29 *Increases in the Dwelling Stock:* Consist of increases in the number of dwellings due to new construction and increases due to other types of building activity, (restoration, extension, conversion). In principle, increases in the number of dwellings without building activity, (conversion of one dwelling into two or more dwellings, or of space used for non-residential purposes into one or more dwellings without building activity) are also taken into account, but increases due to these factors are likely to be of little quantitative importance.

4.30 *Decreases in the Dwelling Stock:* Consist of the following components: a) dwellings becoming definitely empty (e.g. either because they are declared unfit for habitation or because it is evident that they will not again be occupied permanently), whether demolished or not; in this category are also included dwellings which, after having become unsuitable for habitation, are subsequently restored and effectively reinstated (as indicated above, the restoration of the dwelling should be recorded as an increase in the dwelling stock); b) dwellings fit for habitation but demolished, e.g. to make way for the construction of new houses or extension of factories, the construction of new roads or the widening of existing roads; c) dwellings destroyed by fire, floods, subsidence or other disasters; d) decreases in the number of dwellings resulting in the conversion of two or more dwellings into one dwelling or of one or more dwellings into non-residential accommodation (with or without building activity).

4.31 *Room:* Is defined as a space in a housing unit enclosed by walls reaching from the floor to the ceiling or roof or at least to a height of 2 metres above the ground, of a size large enough to hold a bed for an adult (4 square metres at least). Thus normal bedrooms, dining rooms, living rooms, habitable cellars, kitchens and other separate spaces used or intended for habitation are included by definition in the number of rooms. A kitchenette, that is a kitchen of less than 4 square metres, corridors, verandas, lobbies do not count as rooms.

λιγότερα από 4 τετραγωνικά μέτρα, διάδρομοι, βεράντες, προθάλαμοι δε θεωρούνται δωμάτια. Τα μπάνια και τα αποχωρητήρια, ακόμα και αν είναι πάνω από 4 τετραγωνικά μέτρα δε θεωρούνται δωμάτια.

4.32 Εμβαδόν κατοικίας: Οι έννοιες που χρησιμοποιούνται για εμβαδόν οικιστικών χώρων είναι οι ακόλουθες:

- Συνολικό εμβαδόν είναι το εμβαδόν οικιστικού χώρου που περικλείεται από τους εξωτερικούς τοίχους μιας οικοδομής.
- Ωφέλιμο εμβαδόν είναι το εμβαδόν οικιστικού χώρου που περικλείεται από τους εξωτερικούς τοίχους, αλλά δεν περιλαμβάνει κελλάρια, μη κατοικήσιμες σοφίτες κλπ., και για τις πολυκατοικίες, τους κοινόχρηστους χώρους.
- Κατοικήσιμο εμβαδόν είναι το συνολικό εμβαδόν όλων των δωματίων που εμπίπτουν στον ορισμό "δωμάτιο" όπως αυτό προσδιορίστηκε πιο πάνω.

4.33 Εξοπλισμός: Οι ακόλουθοι τύποι οικιστικού εξοπλισμού αναφέρονται:

- Διασωληνωμένο νερό - Κατοικίες θεωρούνται εξοπλισμένες με διασωληνωμένο νερό όταν αυτό διακλαδώνεται εσωτερικά. Διασωληνωμένο νερό μπορεί να παρασχεθεί από κοινοτικό σχέδιο ή από ιδιωτική εγκατάσταση.
- Εγκατάσταση μπάνιου ή ντους - Κατοικίες θεωρούνται εξοπλισμένες με μπάνιο ή ντους εάν το λιγότερο ένας από αυτούς τους τύπους εξοπλισμού είναι εγκαταστημένος μέσα στο σπίτι.
- Κεντρική θέρμανση - Κατοικίες θεωρούνται εξοπλισμένες με κεντρική θέρμανση εάν παρέχεται θέρμανση από κεντρικό σύστημα ή από εγκατάσταση που υπάρχει στο κτίριο ή μέσα στην κατοικία για σκοπούς θέρμανσης, ανεξάρτητα από την πηγή ενέργειας.
- Σύστημα κλιματισμού - Κατοικίες θεωρούνται ότι έχουν σύστημα κλιματισμού εάν υπάρχει κεντρική εγκατάσταση στο κτίριο ή εάν υπάρχουν ξεχωριστές μονάδες στα κύρια δωμάτια. Αεριστήρες ή παρόμοιες κινητές συσκευές δεν περιλαμβάνονται.

Bathrooms and toilets even if more than 4 square metres do not count as rooms.

4.32 Floor space of dwelling: The following concepts of floor space of a dwelling are used:

- Total floor space is the total area of dwellings measured inside the outer walls.
- Useful floor space is the floor space of dwellings measured inside the outer walls, excluding cellars, non-habitable attics etc. and in multi-dwelling houses, common spaces.
- Living floor space is the total area of rooms falling under the concept of "room" as defined above.

4.33 Equipment: The following types of equipment in a dwelling are used:

- Piped water - Dwellings are regarded as equipped with piped water if it is laid on inside the dwelling. Piped water may be provided either from a community scheme or from a private installation.
- Fixed bath or shower - Dwellings are counted as equipped with fixed bath or shower if at least one of these types of equipment is installed inside the dwelling.
- Central heating - Dwellings are considered as centrally heated if heating is provided either from a community heating centre or from an installation built in the building or in the dwelling, established for heating purposes, without regard to the source of energy.
- Air Conditioning - Dwellings are considered having air conditioning if a central installation exists in the building or separate units are installed in the main rooms. Fans or similar movable equipment are not included.

## V. ΜΕΘΟΔΟΛΟΓΙΑ ΓΙΑ ΤΟΝ ΥΠΟΛΟΓΙΣΜΟ ΤΟΥ ΤΟΜΕΑ ΤΗΣ ΣΤΕΓΑΣΗΣ

Οι υπηρεσίες στέγασης προέρχονται από το οικιστικό απόθεμα και το σύνολο της τιμής ενοικίασης των κατοικιών, ανεξαρτήτως αν αυτές είναι ενοικιαζόμενες ή ιδιόκτητες. Η παραγωγή υπηρεσιών στέγασης υπολογίζεται στη βάση των πραγματικών ενοικίων των κατοικιών και των τεκμαρτών ενοικίων της ιδιοκατοίκησης. Η μέθοδος αυτή στηρίζεται στη στρωματοποιημένη μεθοδολογία, όπου το οικιστικό απόθεμα διαχωρίζεται σε αριθμό στρωμάτων (μέγεθος, ηλικία, τοποθεσία, τύπος, κ.τ.λ.) με την υπόθεση ότι τα τεκμαρτά ενοίκια είναι τα ίδια με εκείνα που πηγάζουν από την ετήσια έρευνα ενοικίων.

Κατά τον υπολογισμό του συνολικού ενοικίου των κατοικιών, τόσο ο αριθμός των κατοικιών όσο και τα πραγματικά ενοίκια κατά στρώμα, προέκυψαν από τα αποτελέσματα της Απογραφής Πληθυσμού του 2001. Στους πιο πάνω υπολογισμούς χρησιμοποιήθηκε η μέθοδος ποσότητα-τιμή. Η προστιθέμενη αξία σε τρέχουσες τιμές αγοράς υπολογίζεται αφού αφαιρεθεί από την παραγωγή υπηρεσιών στέγασης το κόστος των επιδιορθώσεων και της συντήρησης.

Για να μετατραπεί η ακαθάριστη παραγωγή (τεκμαρτό ενοίκιο) και η προστιθέμενη αξία του τομέα της στέγασης από τρέχουσες τιμές σε σταθερές τιμές του 2000 ακολουθείται η πιο κάτω διαδικασία:

- (α) Η συνολική παραγωγή (τεκμαρτό ενοίκιο) σε σταθερές τιμές του 2000 υπολογίζεται με τη μέθοδο της στρωματοποίησης με βάση τα ενοίκια του έτους 2000.
- (β) Οι επιδιορθώσεις αποπληθωρίζονται με τους δείκτες τιμών των υλικών οικοδομής και εργατικών του τομέα των κατασκευών. Η αναλογία των υλικών και εργατικών για τις επιδιορθώσεις είναι 30% για τα υλικά και 70% για τα εργατικά.

## V. METHODOLOGY FOR ESTIMATING THE HOUSING SECTOR

The dwelling services originating from the dwelling stock is the aggregate of the rental value of all dwellings, irrespective of whether they are rented or occupied by their owners. The output for dwelling services is estimated on the basis of the actual rents of rented dwellings and on the imputed rents of owner-occupied dwellings. This is based on the stratification method where the housing stock is divided into a number of strata (size, age, location, type etc) and an inference is made about the imputed rents of owner-occupied dwellings from the actual rents obtained by the annual survey on rents.

In computing the total rental value of dwellings, data on the number of dwellings as well as the actual rents per stratum, were derived from the findings of the 2001 Population Census. A quantity-price approach was used for the above estimations. Value added at current market prices is obtained by subtracting from the output of dwelling services the cost of repairs and maintenance.

In order to convert gross output (rental value) and the value added of the housing sector from current prices to constant 2000 prices the following procedure is used:

- (a) The total output (rental value) at constant 2000 prices is derived according to the stratification method using the rents of the year 2000.
- (b) The intermediate inputs (repairs) are deflated by the price index of construction materials and the labour cost index of construction. The distribution of materials and labour costs for repairs is estimated to be 30% materials and 70% labour.

**VI. ΣΥΜΒΟΛΑ ΚΑΙ ΣΥΝΤΟΜΟΓΡΑΦΙΕΣ**

εκ. = εκατομμύριο  
 000's = χιλιάδες  
 £εκ. = εκατομμύριο λίρες  
 £000's = χιλιάδες λίρες  
 €εκ. = εκατομμύριο ευρώ  
 €000's = χιλιάδες ευρώ  
 .. = μη εφαρμόσιμα  
 ... = μη διαθέσιμα ή μη ξεχωριστά αναφερόμενα  
 0 = μηδέν ή λιγότερο από το μισό της τελικής μονάδας  
 \* = προκαταρκτικά/κατά υπολογισμό

- = αρνητικό σημείο  
 περ. = περιλαμβανομένου  
 π.δ.κ.α = που δεν κατατάσσονται αλλού  
 μ.α.π. = μη αλλαγού προσδιορισθέντων  
 μτ = μετρικοί τόνοι  
 μ<sup>2</sup> = τετραγωνικά μέτρα  
 μ<sup>3</sup> = κυβικά μέτρα

**VI. SYMBOLS AND ABBREVIATIONS**

mn = million  
 000' s = thousand  
 £mn = million pounds  
 £000's = thousand pounds  
 €mn = million euros  
 €000's = thousand euros  
 .. = not applicable  
 ... = not available or not separately reported  
 0 = nil, zero or less than half the final digit shown  
 \* = provisional, preliminary or estimated figures

- = negative sign  
 incl. = including  
 n.e.c. = not elsewhere classified  
 n.e.s. = not elsewhere stated or specified  
 mt = metric tons  
 m<sup>2</sup> = square metres  
 m<sup>3</sup> = cubic metres

**VII. ΝΟΜΙΣΜΑΤΙΚΗ ΜΟΝΑΔΑ**

1 Λίρα Κύπρου (Κ£) = 100 σεντ  
 1 ευρώ (€) = 100 σεντ

**VII. CURRENCY UNIT**

1 Cyprus pound (C£) = 100 cents  
 1 Euro (€) = 100 cents

<b>Ισοτιμία προς Κ£</b>	<b>2000</b>	<b>2001</b>	<b>2002</b>	<b>2003</b>	<b>2004</b>	<b>2005</b>	<b>2006</b>	<b>2007</b>	<b>Exchange Rate/C£</b>
Στερλίνα	1,06	1,08	1,09	1,18	1,16	1,18	1,18	1,17	Sterling Pound
Δολλάριο ΗΠΑ	1,61	1,55	1,64	1,93	2,13	2,15	2,17	2,35	U.S. Dollar
Ευρώ	1,74	1,73	1,73	1,71	1,71	1,73	1,73	1,72	Euro

Από την 1.1.2008 η Κυπριακή Δημοκρατία υιοθέτησε το ευρώ ως το εθνικό της νόμισμα. Για τη μετατροπή από Κ£ σε € χρησιμοποιείται η αμετάκλητη ισοτιμία 1€ = Κ£0,585274

As from 1.1.2008 the Republic of Cyprus has adopted the euro as its national currency. For the conversion from C£ to € the irrevocable conversion rate 1€ = C£0,585274 is being used.



**ΣΥΝΟΠΤΙΚΟΙ ΠΙΝΑΚΕΣ**

**SUMMARY TABLES**



**ΠΙΝΑΚΑΣ 1. ΚΥΡΙΟΙ ΔΕΙΚΤΕΣ ΤΟΥ ΤΟΜΕΑ ΤΩΝ ΚΑΤΑΣΚΕΥΩΝ, 2003-2008**  
**TABLE 1. MAIN INDICATORS OF THE CONSTRUCTION SECTOR, 2003-2008**

ΔΕΙΚΤΗΣ	2003	2004	2005	2006	2007	2008	INDICATOR
<b>ΑΠΑΣΧΟΛΗΣΗ</b>	29.518	31.140	33.609	34.058	36.758	38.321 *	<b>EMPLOYMENT</b>
<b>ΑΚΑΘΑΡΙΣΤΗ ΑΞΙΑ ΠΑΡΑΓΩΓΗΣ</b>	939,9	1.074,0	1.228,1	1.380,3	1.631,5	1.789,6 *	<b>GROSS OUTPUT</b>
Ακαθάριστη αξία παραγωγής σε τρέχουσες τιμές αγοράς (έκκ.)							Gross output at current market prices (€mm)
Ετήσιος ρυθμός αύξησης (%)	11,7	14,3	14,3	12,4	18,2	9,7 *	Annual growth rate (%)
<b>ΠΡΟΣΤΙΘΕΜΕΝΗ ΑΞΙΑ</b>	506,5	569,3	621,9	700,7	807,7	843,7 *	<b>VALUE ADDED</b>
Προστιθέμενη αξία σε τρέχουσες τιμές αγοράς (έκκ.)							Value added at current market prices (€mm)
Ετήσιος ρυθμός αύξησης (%)	10,2	12,4	9,2	12,7	15,3	4,5 *	Annual growth rate (%)
<b>ΝΕΕΣ ΚΑΤΑΣΚΕΥΕΣ ΣΕ ΤΡΕΧΟΥΣΕΣ</b>	832,2	960,4	1.094,7	1.241,5	1.489,9	1.637,1 *	<b>NEW CONSTRUCTION AT CURRENT</b>
<b>ΤΙΜΕΣ ΑΓΟΡΑΣ (έκκ.)</b>	439,5	545,3	657,3	732,8	828,1	915,1 *	<b>MARKET PRICES (€mm)</b>
Οικιστικά Κτίρια	201,6	218,4	219,7	264,6	378,4	410,1 *	Residential Buildings
Μη Οικιστικά Κτίρια	191,1	196,7	217,7	244,1	283,4	311,9 *	Non-Residential Buildings
Έργα Πολιτικού Μηχανικού							Civil Engineering Projects
<b>ΔΕΙΚΤΕΣ ΚΑΤΑΣΚΕΥΩΝ (2000=100)</b>	116,6	121,2	127,5	134,2	140,4	148,8	<b>CONSTRUCTION INDICES (2000=100)</b>
Δείκτης εργατικού κόστους	110,0	119,1	125,6	131,8	138,8	155,0	Labour cost index
Δείκτης τιμών οικοδομικών υλικών							Construction materials price index
<b>ΑΔΕΙΕΣ ΟΙΚΟΔΟΜΗΣ</b>	7.548	8.252	9.098	9.794	9.521	8.896	<b>BUILDING PERMITS</b>
Αριθμός αδειών οικοδομής που εκδόθηκαν από τις οποίες υλοποιήθηκαν	6.615	7.271	7.938	8.266	7.956	7.385	Number of building permits authorized of which realized
Επιτελεσθείσα εργασία πριν την έκδοση της άδειας (% στο σύνολο)	12,4	12,7	12,1	12,7	12,9	14,5	Work put in place before permit is authorized (% of total)
Επιτελεσθείσα εργασία από άδειες που υπό αναφορά έτους (%)	45,9	45,7	45,0	42,9	42,4	40,4	Work put in place from permits of reference year (%)
<b>ΚΑΤΟΙΚΙΕΣ</b>	305.463	314.120	325.042	341.333	357.870	374.264	<b>DWELLINGS</b>
Οικιστικό απόθεμα (τέλος έτους)	8.734	11.013	16.416	16.647	16.501	18.195	Dwelling stock (end of year)
Νέες κατοικίες που συμπληρώθηκαν από τις οποίες στον ιδιωτικό τομέα	8.419	10.759	16.126	16.461	16.313	17.975	New dwellings completed of which in the private sector
Εμβαδόν των νέων κατοικιών (000's μ <sup>2</sup> )	1.506	1.779	2.507	2.480	2.503	2.745	Area of new dwellings completed (000's m <sup>2</sup> )
Μέσο εμβαδόν κατά νέα κατοικία (μ <sup>2</sup> )	172	161,5	152,7	149,0	151,7	150,8	Average area per new dwelling (m <sup>2</sup> )
Μέσος αριθμός δωματίων κατά νέα κατοικία	5,6	5,3	5,1	4,9	5,0	4,8	Average number of rooms per new dwelling
% των νέων κατοικιών με θέρμανση	82,2	90,1	97,4	98,2	98,6	99,6	% of new dwellings with heating
% των νέων κατοικιών με ηλιακό θερμοσίφωνα	96,3	97,9	99,0	97,9	98,7	99,2	% of new dwellings with solar water heater
<b>ΕΜΒΑΔΟΝ ΜΗ ΟΙΚΙΣΤΙΚΩΝ ΚΤΙΡΙΩΝ (000's μ<sup>2</sup>)</b>	466	454	447	530	645	468	<b>AREA OF NON-RESIDENTIAL BUILDINGS (000's m<sup>2</sup>)</b>

ΠΙΝΑΚΑΣ 2. ΑΚΑΘΑΡΙΣΤΗ ΑΞΙΑ ΠΑΡΑΓΩΓΗΣ, ΠΡΟΣΤΙΘΕΜΕΝΗ ΑΞΙΑ ΚΑΙ ΕΞΟΔΑ, 1985-2008  
 TABLE 2. GROSS OUTPUT, VALUE ADDED AND INPUTS, 1985-2008

Έτος Year	ΣΕ ΤΡΕΧΟΥΣΕΣ ΤΙΜΕΣ ΑΓΟΡΑΣ (€εκ.) AT CURRENT MARKET PRICES (€mn)				ΣΕ ΤΡΕΧΟΥΣΕΣ ΤΙΜΕΣ ΑΓΟΡΑΣ (£εκ.) AT CURRENT MARKET PRICES (£mn)				Συνεισφορά του Τομέα στο ΑΕΠ Contribution of the Sector to GDP (%)	
	Ακαθάριστη Αξία Παραγωγής Gross Output		Έξοδα Inputs	Προστιθέ- μενη Αξία Value Added	Ακαθάριστη Αξία Παραγωγής Gross Output		Έξοδα Inputs	Προστιθέ- μενη Αξία Value Added		
	Νέες Κατασκευές New Construction	Άλλα (περιλ. Επισκευών) Other (incl. Repairs)			Σύνολο Total	Νέες Κατασκευές New Construction				Άλλα (περιλ. Επισκευών) Other (incl. Repairs)
1985	267,4	19,2	286,6	138,0	148,6	10,5	180,0	148,6	138,0	10,5
1986	283,6	21,9	305,5	149,0	156,5	10,1	149,0	156,5	149,0	10,1
1987	309,1	24,0	333,1	163,1	170,0	10,0	163,1	170,0	163,1	10,0
1988	337,7	31,6	369,3	180,1	189,2	9,9	180,1	189,2	180,1	9,9
1989	381,5	37,2	418,7	203,2	215,5	10,0	203,2	215,5	203,2	10,0
1990	423,0	43,1	466,1	223,4	242,7	9,9	223,4	242,7	223,4	9,9
1991	467,1	48,4	515,5	243,3	272,2	10,6	243,3	272,2	243,3	10,6
1992	514,7	54,9	569,6	262,8	306,8	10,3	262,8	306,8	262,8	10,3
1993	520,2	56,6	576,8	261,8	315,0	10,1	261,8	315,0	261,8	10,1
1994	541,7	51,0	592,7	266,1	326,6	9,4	266,1	326,6	266,1	9,4
1995	556,8	57,2	614,0	274,0	340,0	8,3	274,0	340,0	274,0	8,3
1996	584,5	63,0	647,5	290,7	356,8	8,4	290,7	356,8	290,7	8,4
1997	581,2	72,8	654,0	292,8	361,2	7,9	292,8	361,2	292,8	7,9
1998	598,6	77,5	676,1	302,2	373,9	7,6	302,2	373,9	302,2	7,6
1999	617,1	83,5	700,6	318,6	382,0	7,2	318,6	382,0	318,6	7,2
2000	616,5	98,1	714,6	330,1	384,5	6,8	330,1	384,5	330,1	6,8
2001	665,0	103,0	768,0	350,0	418,0	6,9	350,0	418,0	350,0	6,9
2002	733,7	107,5	841,2	381,7	459,5	7,4	381,7	459,5	381,7	7,4
2003	832,2	107,7	939,9	433,4	506,5	7,6	433,4	506,5	433,4	7,6
2004	960,4	113,6	1.074,0	504,7	569,3	8,0	504,7	569,3	504,7	8,0
2005	1.094,7	133,4	1.228,1	606,2	621,9	8,2	606,2	621,9	606,2	8,2
2006	1.241,5	138,8	1.380,3	679,6	700,7	8,6	679,6	700,7	679,6	8,6
2007	1.489,9	141,6	1.631,5	823,8	807,7	9,0	823,8	807,7	823,8	9,0
2008*	1.637,1	152,5	1.789,6	945,9	843,7	9,2	945,9	843,7	945,9	9,2

**ΠΙΝΑΚΑΣ 3. ΑΚΑΘΑΡΙΣΤΗ ΑΞΙΑ ΠΑΡΑΓΩΓΗΣ ΣΕ ΝΕΕΣ ΚΑΤΑΣΚΕΥΕΣ ΚΑΤΑ ΚΑΤΗΓΟΡΙΑ, 1985-2008**  
**TABLE 3. GROSS OUTPUT OF NEW CONSTRUCTION BY CATEGORY, 1985-2008**

Έτος Year	ΣΕ ΤΡΕΧΟΥΣΕΣ ΤΙΜΕΣ ΑΓΟΡΑΣ (€εκ.) AT CURRENT MARKET PRICES (€mn)				ΣΕ ΤΡΕΧΟΥΣΕΣ ΤΙΜΕΣ ΑΓΟΡΑΣ (€εκ.) AT CURRENT MARKET PRICES (€mn)			
	Οικιστικά Κτίρια Residential Buildings	Μη Οικιστικά Κτίρια Non-Residential Buildings	Έργα Πολιτικού Μηχανικού Civil Engineering Projects	Σύνολο Total	Οικιστικά Κτίρια Residential Buildings	Μη Οικιστικά Κτίρια Non-Residential Buildings	Έργα Πολιτικού Μηχανικού Civil Engineering Projects	Σύνολο Total
1985	145,3	66,4	55,7	267,4	248,3	113,4	95,2	456,9
1986	150,2	68,5	64,9	283,6	256,6	117,1	110,9	484,6
1987	151,3	79,4	78,4	309,1	258,5	135,6	134,0	528,1
1988	170,7	97,1	69,9	337,7	291,7	165,9	119,4	577,0
1989	190,4	112,0	79,1	381,5	325,3	191,4	135,1	651,8
1990	218,7	121,5	82,8	423,0	373,6	207,6	141,5	722,7
1991	246,4	133,7	87,0	467,1	421,0	228,4	148,7	798,1
1992	259,4	161,3	94,0	514,7	443,2	275,6	160,6	879,4
1993	268,7	122,0	129,5	520,2	459,1	208,4	221,3	888,8
1994	280,4	119,8	141,5	541,7	479,1	204,7	241,7	925,5
1995	294,4	117,9	144,5	556,8	503,0	201,4	246,9	951,3
1996	330,5	136,6	117,4	584,5	564,7	233,4	200,6	998,7
1997	312,7	137,8	130,7	581,2	534,3	235,4	223,3	993,0
1998	294,9	152,8	150,9	598,6	503,9	261,1	257,8	1.022,8
1999	307,7	161,4	148,0	617,1	525,7	275,8	252,9	1.054,4
2000	312,7	156,9	146,9	616,5	534,3	268,1	251,0	1.053,4
2001	324,7	178,0	162,3	665,0	554,8	304,1	277,3	1.136,2
2002	363,4	195,3	175,0	733,7	620,9	333,7	299,0	1.253,6
2003	439,5	201,6	191,1	832,2	750,9	344,5	326,5	1.421,9
2004	545,3	218,4	196,7	960,4	931,7	373,1	336,1	1.640,9
2005	657,3	219,7	217,7	1.094,7	1.123,0	375,4	372,0	1.870,4
2006	732,8	264,6	244,1	1.241,5	1.252,0	452,1	417,1	2.121,2
2007	828,1	378,4	283,4	1.489,9	1.414,9	646,5	484,2	2.545,6
2008*	915,1	410,1	311,9	1.637,1	1.563,5	700,7	532,9	2.797,1

ΠΙΝΑΚΑΣ 4. ΠΑΡΑΓΩΓΗ ΝΕΩΝ ΚΑΤΑΣΚΕΥΩΝ ΚΑΤΑ ΚΑΤΗΓΟΡΙΑ ΚΑΙ ΟΙΚΟΝΟΜΙΚΗ ΔΡΑΣΤΗΡΙΟΤΗΤΑ, 2007-2008  
 TABLE 4. OUTPUT FLOW OF NEW CONSTRUCTION BY CATEGORY AND ECONOMIC ACTIVITY, 2007-2008

Κώδικας Code NACE Rev.1.1	Οικονομική Δραστηριότητα	2007						2008*						Εconomic Activity
		Σύνολο			Έργα			Σύνολο			Έργα			
		Οικιστικά Κτίρια	Μη Οικιστικά Κτίρια	Πολιτικός Μηχανικός	Οικιστικά Κτίρια	Μη Οικιστικά Κτίρια	Πολιτικός Μηχανικός	Οικιστικά Κτίρια	Μη Οικιστικά Κτίρια	Πολιτικός Μηχανικός	Οικιστικά Κτίρια	Μη Οικιστικά Κτίρια	Πολιτικός Μηχανικός	
A	Γεωργία, θήρα και δασοκομία	15,8	0,0	10,3	5,5	13,9	0,0	10,4	3,5	13,9	0,0	10,4	3,5	Agriculture, hunting and forestry
B	Αλιεία	1,1	0,0	0,0	1,1	2,1	0,0	0,0	2,1	0,0	0,0	0,0	2,1	Fishing
Γ	Ορυχεία και λατομεία	2,5	0,0	0,0	2,5	3,7	0,0	0,0	3,7	0,0	0,0	0,0	3,7	Mining and quarrying
Δ	Μεταποιητικές βιομηχανίες	32,2	0,0	30,4	1,8	47,0	0,0	0,0	1,3	47,0	0,0	45,7	1,3	Manufacturing
E	Ηλεκτρισμός και ύδατοπρομήθεια	50,6	0,0	8,1	42,5	76,2	0,0	11,8	64,4	76,2	0,0	11,8	64,4	Electricity and water supply
ΣΤ	Κατασκευές	5,5	0,0	5,5	0,0	6,1	0,0	6,1	0,0	6,1	0,0	6,1	0,0	Construction
Z	Χονδρικό και λιανικό εμπόριο	72,6	0,0	72,6	0,0	60,6	0,0	60,6	0,0	60,6	0,0	60,6	0,0	Wholesale and retail trade
H	Ξενοδοχεία και εστιατόρια	23,9	0,0	23,9	0,0	39,9	0,0	39,9	0,0	39,9	0,0	39,9	0,0	Hotels and restaurants
Θ	Μεταφορές, αποθήκευση και επικοινωνίες	267,8	0,0	105,4	162,4	252,7	0,0	116,4	136,3	252,7	0,0	116,4	136,3	Transport, storage and communication
I	Ενδιάμεσοι χρηματοπιστωτικοί οργανισμοί	1,1	0,0	1,1	0,0	2,5	0,0	2,5	0,0	2,5	0,0	2,5	0,0	Financial intermediation
K (εκτός 70.2)	Διαχείριση ακίνητης περιουσίας, εκμίσθωση και επιχειρηματικές δραστηριότητες	1,4	0,0	1,4	0,0	0,4	0,0	0,4	0,0	0,4	0,0	0,4	0,0	Real estate, renting and business activities
70.2	Εκμίσθωση ιδίκτητων ακινήτων	828,1	828,1	0,0	0,0	915,1	915,1	0,0	0,0	915,1	915,1	0,0	0,0	Letting of own property
Λ	Δημόσια διοίκηση και άμυνα	31,7	0,0	20,2	11,5	39,9	0,0	27,9	12,0	39,9	0,0	27,9	12,0	Public administration and defence
M	Εκπαίδευση	69,9	0,0	66,7	3,2	46,5	0,0	46,4	0,1	46,5	0,0	46,4	0,1	Education
N	Υγεία και κοινωνική μέριμνα	11,4	0,0	11,4	0,0	13,1	0,0	13,1	0,0	13,1	0,0	13,1	0,0	Health and social work
Ξ	Άλλες κοινωνικές, κοινωνικές και προσωπικές υπηρεσίες	74,3	0,0	21,4	52,9	117,4	0,0	28,9	88,5	117,4	0,0	28,9	88,5	Other community, social and personal service activities
	<b>ΣΥΝΟΛΟ</b>	<b>1.489,9</b>	<b>828,1</b>	<b>378,4</b>	<b>283,4</b>	<b>1.637,1</b>	<b>915,1</b>	<b>410,1</b>	<b>311,9</b>	<b>1.637,1</b>	<b>915,1</b>	<b>410,1</b>	<b>311,9</b>	<b>TOTAL</b>

ΠΙΝΑΚΑΣ 4. ΠΑΡΑΓΩΓΗ ΝΕΩΝ ΚΑΤΑΣΚΕΥΩΝ ΚΑΤΑ ΚΑΤΗΓΟΡΙΑ ΚΑΙ ΟΙΚΟΝΟΜΙΚΗ ΔΡΑΣΤΗΡΙΟΤΗΤΑ, 2007-2008  
 TABLE 4. OUTPUT FLOW OF NEW CONSTRUCTION BY CATEGORY AND ECONOMIC ACTIVITY, 2007-2008

Κώδικας Code NACE Rev.1.1	Οικονομική Δραστηριότητα	2007						2008*						Εconomic Activity
		Σύνολο (€εκ.)			Έργα Πολιτικού Μηχανικού			Σύνολο (€εκ.)			Έργα Πολιτικού Μηχανικού			
		Οικιστικά Κτίρια Residential Buildings	Μη Οικιστικά Κτίρια Non Residential Buildings	Έργα Πολιτικού Μηχανικού Civil Projects	Οικιστικά Κτίρια Residential Buildings	Μη Οικιστικά Κτίρια Non Residential Buildings	Έργα Πολιτικού Μηχανικού Civil Projects	Οικιστικά Κτίρια Residential Buildings	Μη Οικιστικά Κτίρια Non Residential Buildings	Έργα Πολιτικού Μηχανικού Civil Projects				
A	Γεωργία, θήρα και δασοκομία	9,4	0,0	9,4	0,0	0,0	9,3	0,0	9,3	0,0	0,0	0,0	Agriculture, hunting and forestry	
B	Αλιεία	0,0	0,0	0,0	0,0	0,0	0,0	0,0	0,0	0,0	0,0	0,0	Fishing	
Γ	Ορυχεία και λατομεία	2,5	0,0	0,0	2,5	0,0	3,7	0,0	0,0	3,7	0,0	0,0	Mining and quarrying	
Δ	Μεταποιητικές βιομηχανίες	30,4	0,0	30,4	0,0	0,0	45,7	0,0	45,7	0,0	0,0	0,0	Manufacturing	
E	Ηλεκτρισμός και υδατοπρομήθεια	0,0	0,0	0,0	0,0	0,0	0,0	0,0	0,0	0,0	0,0	0,0	Electricity and water supply	
ΣΤ	Κατασκευές	5,5	0,0	5,5	0,0	0,0	6,1	0,0	6,1	0,0	0,0	0,0	Construction	
Z	Χονδρικό και λιανικό εμπόριο	72,6	0,0	72,6	0,0	0,0	60,6	0,0	60,6	0,0	0,0	0,0	Wholesale and retail trade	
H	Ξενοδοχεία και εστιατόρια	23,9	0,0	23,9	0,0	0,0	39,9	0,0	39,9	0,0	0,0	0,0	Hotels and restaurants	
Θ	Μεταφορές, αποθήκευση και επικοινωνίες	199,4	0,0	104,1	95,3	0,0	148,4	0,0	109,8	38,6	0,0	0,0	Transport, storage and communication	
I	Ενδιάμεσοι χρηματοπιστωτικοί οργανισμοί	1,1	0,0	1,1	0,0	0,0	1,2	0,0	1,2	0,0	0,0	0,0	Financial intermediation	
K (εκτός 70.2)	Διαχείριση ακίνητης περιουσίας, εκμίσθωση και επιχειρηματικές δραστηριότητες	1,2	0,0	1,2	0,0	0,0	0,0	0,0	0,0	0,0	0,0	0,0	Real estate, renting and business activities	
70.2	Εκμίσθωση ιδόκτητων ακινήτων	812,0	812,0	0,0	0,0	0,0	902,1	902,1	0,0	0,0	0,0	0,0	Letting of own property	
Λ	Δημόσια διοίκηση και άμυνα	0,0	0,0	0,0	0,0	0,0	0,0	0,0	0,0	0,0	0,0	0,0	Public administration and defence	
M	Εκπαίδευση	9,1	0,0	8,1	1,0	0,0	1,3	0,0	1,3	0,0	0,0	0,0	Education	
N	Υγεία και κοινωνική μέριμνα	8,3	0,0	8,3	0,0	0,0	11,6	0,0	11,6	0,0	0,0	0,0	Health and social work	
Ξ	Άλλες κοινωνικές, κοινωνικές και προσωπικές υπηρεσίες	27,6	0,0	11,4	16,2	0,0	35,2	0,0	8,7	26,5	0,0	0,0	Other community, social and personal service activities	
	<b>ΣΥΝΟΛΟ</b>	<b>1.203,0</b>	<b>812,0</b>	<b>276,0</b>	<b>115,0</b>	<b>0,0</b>	<b>1.265,1</b>	<b>902,1</b>	<b>294,2</b>	<b>68,8</b>	<b>0,0</b>	<b>0,0</b>	<b>TOTAL</b>	

(β) ΙΔΙΩΤΙΚΟΣ ΤΟΜΕΑΣ

ΠΙΝΑΚΑΣ 4. ΠΑΡΑΓΩΓΗ ΝΕΩΝ ΚΑΤΑΣΚΕΥΩΝ ΚΑΤΑ ΚΑΤΗΓΟΡΙΑ ΚΑΙ ΟΙΚΟΝΟΜΙΚΗ ΔΡΑΣΤΗΡΙΟΤΗΤΑ, 2007-2008  
 TABLE 4. OUTPUT FLOW OF NEW CONSTRUCTION BY CATEGORY AND ECONOMIC ACTIVITY, 2007-2008

(γ) ΔΗΜΟΣΙΟΣ ΤΟΜΕΑΣ

(c) PUBLIC SECTOR

Κώδικας Code NACE Rev.1.1	Οικονομική Δραστηριότητα	2007					2008*					Εconomic Activity
		Σύνολο (€εκ.)		Μη Οικιστικά Κτίρια		Έργα Πολιτικού Μηχανικού Civil Engineering Projects	Σύνολο (€εκ.)		Μη Οικιστικά Κτίρια		Έργα Πολιτικού Μηχανικού Civil Engineering Projects	
		Total (€mn)	Residential Buildings	Non Residential Buildings	Total (€mn)		Residential Buildings	Non Residential Buildings				
A	Γεωργία, θήρα και δασοκομία	6,4	0,0	0,9	5,5	4,6	0,0	1,1	3,5	Agriculture, hunting and forestry		
B	Αλιεία	1,1	0,0	0,0	1,1	2,1	0,0	0,0	2,1	Fishing		
Γ	Ορυχεία και λατομεία	0,0	0,0	0,0	0,0	0,0	0,0	0,0	0,0	Mining and quarrying		
Δ	Μεταποιητικές βιομηχανίες	1,8	0,0	0,0	1,8	1,3	0,0	0,0	1,3	Manufacturing		
E	Ηλεκτρισμός και υδατοπρομήθεια	50,6	0,0	8,1	42,5	76,2	0,0	11,8	64,4	Electricity and water supply		
ΣΤ	Κατασκευές	0,0	0,0	0,0	0,0	0,0	0,0	0,0	0,0	Construction		
Z	Χονδρικό και λιανικό εμπόριο	0,0	0,0	0,0	0,0	0,0	0,0	0,0	0,0	Wholesale and retail trade		
H	Ξενοδοχεία και εστιατόρια	0,0	0,0	0,0	0,0	0,0	0,0	0,0	0,0	Hotels and restaurants		
Θ	Μεταφορές, αποθήκευση και επικοινωνίες	68,4	0,0	1,3	67,1	104,3	0,0	6,6	97,7	Transport, storage and communication		
I	Ενδιάμεσοι χρηματοπιστωτικοί οργανισμοί	0,0	0,0	0,0	0,0	1,3	0,0	1,3	0,0	Financial intermediation		
K (εκτός 70.2)	Διαχείριση ακίνητης περιουσίας, εκμίσθωση και επιχειρηματικές δραστηριότητες	0,2	0,0	0,2	0,0	0,4	0,0	0,4	0,0	Real estate, renting and business activities		
70.2	Εκμίσθωση ιδιόκτητων ακινήτων	16,1	16,1	0,0	0,0	13,0	13,0	0,0	0,0	Letting of own property		
Λ	Δημόσια διοίκηση και άμυνα	31,7	0,0	20,2	11,5	39,9	0,0	27,9	12,0	Public administration and defence		
M	Εκπαίδευση	60,8	0,0	58,6	2,2	45,2	0,0	45,1	0,1	Education		
N	Υγεία και κοινωνική μέριμνα	3,1	0,0	3,1	0,0	1,5	0,0	1,5	0,0	Health and social work		
Ξ	Άλλες κοινωνικές, κοινωνικές και προσωπικές υπηρεσίες	46,7	0,0	10,0	36,7	82,2	0,0	20,2	62,0	Other community, social and personal service activities		
	<b>ΣΥΝΟΛΟ</b>	<b>286,9</b>	<b>16,1</b>	<b>102,4</b>	<b>168,4</b>	<b>372,0</b>	<b>13,0</b>	<b>115,9</b>	<b>243,1</b>	<b>TOTAL</b>		

**ΠΙΝΑΚΑΣ 5. ΠΑΡΑΓΩΓΗ ΝΕΩΝ ΚΑΤΑΣΚΕΥΩΝ ΚΑΤΑ ΟΙΚΟΝΟΜΙΚΗ ΔΡΑΣΤΗΡΙΟΤΗΤΑ, 2002-2008**  
**TABLE 5. OUTPUT FLOW OF NEW CONSTRUCTION BY ECONOMIC ACTIVITY, 2002-2008**

ΣΕ ΤΡΕΧΟΥΣΕΣ ΤΙΜΕΣ ΑΓΟΡΑΣ (€εκ.)		AT CURRENT MARKET PRICES (€mn)							
Κώδικας Code NACE Rev.1.1	Οικονομική Δραστηριότητα	2002	2003	2004	2005	2006	2007	2008*	Εconomic Activity
A	Γεωργία, θήρα και δασοκομία	27,2	30,8	21,4	23,0	23,0	15,8	13,9	Agriculture, hunting and forestry
B	Αλιεία	0,6	1,4	2,2	1,0	0,3	1,1	2,1	Fishing
Γ	Ορυχεία και λατομεία	0,5	0,4	0,3	0,5	0,1	2,5	3,7	Mining and quarrying
Δ	Μεταποιητικές βιομηχανίες	19,3	19,3	24,0	28,1	40,6	32,2	47,0	Manufacturing
E	Ηλεκτρισμός και υδατοπρομήθεια	32,5	38,3	41,5	42,6	49,7	50,6	76,2	Electricity and water supply
ΣΤ	Κατασκευές	2,5	0,3	1,3	2,8	4,3	5,5	6,1	Construction
Z	Χονδρικό και λιανικό εμπόριο	35,3	32,1	33,3	35,4	43,4	72,6	60,6	Wholesale and retail trade
H	Ξενοδοχεία και εστιατόρια	41,8	38,2	41,4	34,4	30,7	23,9	39,9	Hotels and restaurants
Θ	Μεταφορές, αποθήκευση και επικοινωνίες	91,9	92,3	98,4	106,8	138,0	267,8	252,7	Transport, storage and communication
I	Ενδιάμεσοι χρηματοπιστωτικοί οργανισμοί	9,3	6,5	5,6	3,9	2,8	1,1	2,5	Financial intermediation
K (εκτός 70.2)	Διαχείριση ακίνητης περιουσίας, εκμίσθωση και επιχειρηματικές δραστηριότητες	3,0	2,9	5,8	1,6	1,4	1,4	0,4	Real estate, renting and business activities
70.2	Εκμίσθωση ιδιόκτητων ακινήτων	363,4	438,6	545,4	657,2	732,8	828,1	915,1	Letting of own property
Λ	Δημόσια διοίκηση και άμυνα	31,4	22,1	22,7	32,1	40,8	31,7	39,9	Public administration and defence
M	Εκπαίδευση	25,1	34,6	31,8	51,1	59,3	69,9	46,5	Education
N	Υγεία και κοινωνική μέριμνα	16,8	23,9	22,6	11,7	8,4	11,4	13,1	Health and social work
Ξ	Άλλες κοινοτικές, κοινωνικές και προσωπικές υπηρεσίες	33,1	50,5	62,7	62,5	65,9	74,3	117,4	Other community, social and personal service activities
	<b>ΣΥΝΟΛΟ</b>	<b>733,7</b>	<b>832,2</b>	<b>960,4</b>	<b>1.094,7</b>	<b>1.241,5</b>	<b>1.489,9</b>	<b>1.637,1</b>	<b>TOTAL</b>

**ΠΙΝΑΚΑΣ 6. ΔΑΠΑΝΕΣ ΓΙΑ ΝΕΕΣ ΚΑΤΑΣΚΕΥΕΣ ΚΑΙ ΆΛΛΑ ΕΞΟΔΑ (ΠΕΡΙΑ. ΕΠΙΣΚΕΥΩΝ) ΚΑΤΑ ΚΑΤΗΓΟΡΙΑ ΕΠΕΝΔΥΤΗ, 1982-2008**  
**TABLE 6. EXPENDITURE ON NEW CONSTRUCTION AND OTHER EXPENSES (INCL. REPAIRS) BY CATEGORY OF INVESTOR, 1982-2008**

Έτος Year	ΝΕΕΣ ΚΑΤΑΣΚΕΥΕΣ - NEW CONSTRUCTION						ΆΛΛΑ (ΠΕΡΙΑ. ΕΠΙΣΚΕΥΩΝ) - OTHER (INCL. REPAIRS)					
	ΙΔΙΩΤΙΚΟΣ ΤΟΜΕΑΣ PRIVATE SECTOR	ΔΗΜΟΣΙΟΣ ΤΟΜΕΑΣ PUBLIC SECTOR			ΣΥΝΟΛΟ TOTAL		ΙΔΙΩΤΙΚΟΣ ΤΟΜΕΑΣ PRIVATE SECTOR	ΔΗΜΟΣΙΟΣ ΤΟΜΕΑΣ PUBLIC SECTOR			ΣΥΝΟΛΟ TOTAL	
		Κεντρική Κοβέρνηση Central Government	Ημικρατικοί Οργανισμοί Semi-Government Organizations	Τοπική Αυτοδιοίκηση Local Government	Κεντρική Κοβέρνηση Central Government	Ημικρατικοί Οργανισμοί Semi-Government Organizations		Τοπική Αυτοδιοίκηση Local Government	Κεντρική Κοβέρνηση Central Government	Ημικρατικοί Οργανισμοί Semi-Government Organizations	Τοπική Αυτοδιοίκηση Local Government	Κεντρική Κοβέρνηση Central Government
1982	154.112	36.159	15.994	1.486	207.751	10.108	2.850	621	616	14.195		
1983	166.500	41.430	13.676	1.439	223.045	10.682	3.095	470	540	14.787		
1984	188.400	43.855	15.579	2.235	250.069	11.400	3.266	866	872	16.404		
1985	207.812	40.692	15.998	2.932	267.434	12.542	4.188	1.087	1.411	19.228		
1986	211.260	54.598	14.448	3.294	283.600	13.800	4.865	1.326	1.939	21.930		
1987	221.273	68.172	15.852	3.763	309.060	14.655	5.903	1.928	1.554	24.040		
1988	258.329	57.445	18.544	3.342	337.660	20.703	6.488	2.450	1.940	31.581		
1989	297.809	59.587	19.061	5.054	381.511	23.585	8.518	2.900	2.200	37.203		
1990	321.433	69.440	24.543	7.540	422.956	26.215	11.235	3.200	2.400	43.050		
1991	366.952	68.156	25.223	6.755	467.086	30.690	11.983	3.266	2.450	48.389		
1992	390.766	73.157	42.730	8.040	514.693	39.898	9.997	3.015	2.000	54.910		
1993	364.781	82.189	64.870	8.320	520.160	40.533	11.338	2.795	1.980	56.646		
1994	374.513	86.385	72.040	8.754	541.692	32.630	13.090	3.080	2.230	51.030		
1995	393.537	83.116	70.608	9.549	556.810	34.256	17.302	3.350	2.280	57.188		
1996	434.281	80.396	59.861	9.930	584.468	38.020	19.716	2.935	2.315	62.986		
1997	427.155	90.009	53.757	10.310	581.231	44.531	22.615	3.150	2.450	72.746		
1998	413.451	116.266	59.239	9.674	598.630	49.036	22.488	3.285	2.650	77.459		
1999	423.659	123.433	62.140	7.890	617.122	54.043	22.442	3.167	3.803	83.455		
2000	424.385	125.719	57.945	8.500	616.549	65.549	25.593	3.000	3.900	98.042		
2001	454.789	145.262	59.744	5.194	664.989	64.565	33.003	500	4.900	102.968		
2002	514.419	158.178	55.616	5.506	733.719	65.740	35.972	530	5.200	107.442		
2003	590.840	194.133	42.374	4.888	832.235	63.022	40.333	997	3.266	107.618		
2004	714.800	190.242	51.380	3.943	960.365	61.455	43.207	1.588	7.373	113.623		
2005	841.104	172.821	76.616	4.190	1.094.731	86.005	37.653	1.715	7.962	133.335		
2006	952.589	200.435	85.234	3.232	1.241.490	94.038	38.705	941	5.166	138.850		
2007	1.202.994	196.484	85.855	4.561	1.489.894	94.226	38.567	1.031	7.785	141.609		
2008*	1.265.100	215.247	148.227	8.526	1.637.100	110.296	32.533	1.131	8.540	152.500		

(€000's)

**ΠΙΝΑΚΑΣ 7. ΆΛΛΑ ΕΣΟΔΑ (ΠΕΡΙΛ. ΕΠΙΣΚΕΥΩΝ ΚΑΙ ΕΠΙΔΙΟΡΘΩΣΕΩΝ) ΚΑΤΑ ΚΑΤΗΓΟΡΙΑ, 1985-2008**  
**TABLE 7. OTHER INCOME (INCL. REPAIRS AND MAINTENANCE) BY CATEGORY, 1985-2008**

Έτος Year	ΣΕ ΤΡΕΧΟΥΣΕΣ ΤΙΜΕΣ ΑΓΟΡΑΣ (€εκ.) AT CURRENT MARKET PRICES (€mn)				ΣΕ ΤΡΕΧΟΥΣΕΣ ΤΙΜΕΣ ΑΓΟΡΑΣ (€εκ.) AT CURRENT MARKET PRICES (€mn)			
	Οικιστικά Κτίρια Residential Buildings	Μη Οικιστικά Κτίρια Non-Residential Buildings	Έργα Πολιτικού Μηχανικού Civil Engineering Projects	Σύνολο Total	Οικιστικά Κτίρια Residential Buildings	Μη Οικιστικά Κτίρια Non-Residential Buildings	Έργα Πολιτικού Μηχανικού Civil Engineering Projects	Σύνολο Total
1985	9,7	4,7	4,8	19,2	16,6	8,0	8,2	32,8
1986	10,5	5,3	6,1	21,9	17,9	9,1	10,4	37,4
1987	11,1	5,9	7,0	24,0	19,0	10,1	11,9	41,0
1988	15,3	7,7	8,6	31,6	26,1	13,2	14,7	54,0
1989	18,2	8,9	10,1	37,2	31,1	15,2	17,3	63,6
1990	21,0	10,4	11,7	43,1	35,9	17,7	20,0	73,6
1991	23,9	11,7	12,8	48,4	40,8	20,0	21,9	82,7
1992	26,3	13,4	15,2	54,9	44,9	22,9	26,0	93,8
1993	27,1	13,8	15,7	56,6	46,3	23,6	26,8	96,7
1994	24,5	12,5	14,0	51,0	41,9	21,3	23,9	87,1
1995	26,9	14,5	15,8	57,2	45,9	24,8	27,0	97,7
1996	30,2	15,2	17,6	63,0	51,6	26,0	30,0	107,6
1997	32,9	20,4	19,5	72,8	56,2	34,9	33,3	124,4
1998	35,1	21,2	21,2	77,5	60,0	36,2	36,2	132,4
1999	33,7	27,1	22,7	83,5	57,6	46,3	38,8	142,7
2000	34,6	38,3	25,2	98,1	59,1	65,4	43,1	167,6
2001	38,0	39,1	25,9	103,0	64,9	66,8	44,3	176,0
2002	41,6	38,9	27,0	107,5	71,1	66,5	46,1	183,7
2003	44,8	31,7	31,2	107,7	76,5	54,2	53,3	184,0
2004	48,5	32,1	33,0	113,6	82,9	54,8	56,4	194,1
2005	53,4	44,3	35,7	133,4	91,2	75,7	61,0	227,9
2006	57,8	34,4	46,6	138,8	98,8	58,8	79,6	237,2
2007	64,6	28,9	48,1	141,6	110,4	49,4	82,2	242,0
2008*	66,5	34,2	51,8	152,5	113,6	58,4	88,5	260,5

**ΠΙΝΑΚΑΣ 8. ΝΕΕΣ ΚΑΤΑΣΚΕΥΕΣ ΚΑΤΑ ΤΥΠΟ ΕΡΓΟΥ, 1998-2008**  
**TABLE 8. NEW CONSTRUCTION BY TYPE OF PROJECT, 1998-2008**

Τύπος Έργου	(€'000's)											Type of Project
	1998	1999	2000	2001	2002	2003	2004	2005	2006	2007	2008*	
<b>Οικιστικά Κτίρια</b>	294.900	307.684	312.704	324.728	363.402	439.461	545.296	657.307	732.802	828.120	915.064	<b>Residential Buildings</b>
<b>Μη Οικιστικά Κτίρια</b>	152.839	161.440	156.916	177.961	195.362	201.630	218.433	219.722	264.610	378.371	410.129	<b>Non-Residential Buildings</b>
Ξενοδοχεία	24.408	31.727	33.517	42.278	41.817	38.234	40.898	33.091	30.714	23.895	39.914	Hotels
Άλλα	128.431	129.713	123.399	135.683	153.545	163.396	177.535	186.631	233.896 <sup>(1)</sup>	354.476 <sup>(1)</sup>	370.215 <sup>(1)</sup>	Other
<b>Έργα Πολιτικού Μηχανικού</b>	150.891	147.998	146.929	162.300	174.955	191.144	196.636	217.702	244.078	283.403	311.907	<b>Civil Engineering Projects</b>
Δρόμοι, γέφυρες και σήραγγες	71.970	65.008	64.848	64.150	63.700	81.316	81.901	93.860	116.912	122.781	114.100	Roads, bridges and tunnels
Αεροδιάδρομοι και λιμάνια (υποδομή εξωτερικών χώρων)	6.394	9.257	8.437	8.502	11.403	9.573	4.504	4.926	9.247	27.644	18.736	Airstrips and harbours (outdoors infrastructure)
Φράγματα και υδατικά έργα	9.646	7.748	8.166	19.161	22.984	26.992	19.764	17.730	15.909	21.685	9.221	Dams and water works
Αποχετευτικά δίκτυα	6.209	11.197	15.522	11.644	14.030	23.101	23.237	23.142	21.085	33.250	34.481	Sewage systems
Υδατοπρομήθεια	4.284	3.038	3.464	5.258	3.548	3.000	6.521	7.029	5.603	4.556	5.200	Water supply
Γραμμές και δίκτυα ηλεκτρονικών και ηλεκτροδότησης	39.779	40.953	33.431	39.964	42.865	34.682	36.542	41.371	52.111	61.448	76.753	Telecommunication and electricity lines
Άλλα έργα	12.609	10.797	13.061	13.621	16.425	12.480	24.167	29.644	23.211	12.039	53.416	Other projects
<b>ΣΥΝΟΛΟ</b>	<b>598.630</b>	<b>617.122</b>	<b>616.549</b>	<b>664.989</b>	<b>733.719</b>	<b>832.235</b>	<b>960.365</b>	<b>1.094.731</b>	<b>1.241.490</b>	<b>1.489.894</b>	<b>1.637.100</b>	<b>TOTAL</b>

(1) Συμπεριλαμβάνονται κτίρια αεροδρομίων

(1) Including airport buildings

**ΠΙΝΑΚΑΣ 9. ΑΠΑΣΧΟΛΗΣΗ ΣΤΙΣ ΚΑΤΑΣΚΕΥΕΣ, 1976-2008**

**TABLE 9. EMPLOYMENT IN CONSTRUCTION, 1976-2008**

Έτος Year	Ιδιωτικός Τομέας Private Sector	Κοβέρνηση Government Sector	Δημαρχεία και Ημικρατικοί Οργανισμοί Municipalities and Semi-Government Organisations	Σύνολο Total
1976	5.504	4.741	462	10.707
1977	11.919	4.188	658	16.765
1978	13.556	4.319	690	18.565
1979	15.542	4.387	716	20.645
1980	17.663	3.466	840	21.969
1981	16.707	3.385	835	20.927
1982	15.858	3.571	906	20.335
1983	15.791	3.634	934	20.359
1984	16.327	3.582	1.141	21.050
1985	16.500	3.700	1.200	21.400
1986	17.000	3.600	1.200	21.800
1987	16.932	3.732	1.392	22.056
1988	17.495	3.746	1.518	22.759
1989	17.863	3.709	1.465	23.037
1990	18.818	3.448	1.482	23.748
1991	20.139	3.483	1.461	25.083
1992	21.083	3.419	1.517	26.019
1993	20.567	3.349	1.633	25.549
1994	20.734	2.897	1.797	25.428
1995	22.790	3.079	1.880	27.749
1996	22.565	3.028	1.848	27.441
1997	21.854	3.043	1.952	26.849
1998	21.085	3.095	1.985	26.165
1999	21.216	3.116	1.842	26.174
2000	21.456	3.040	1.664	26.160
2001	21.832	3.219	1.549	26.600
2002	22.383	3.353	1.578	27.314
2003	24.424	3.057	2.037	29.518
2004	26.327	2.915	1.898	31.140
2005	28.922	2.799	1.888	33.609
2006	29.396	2.901	1.761	34.058
2007	32.012	2.936	1.810	36.758
2008*	33.835	2.728	1.758	38.321

**ΠΙΝΑΚΑΣ 10. ΑΔΕΙΕΣ ΟΙΚΟΔΟΜΗΣ ΠΟΥ ΕΚΔΟΘΗΚΑΝ, 1980-2008**  
**TABLE 10. BUILDING PERMITS AUTHORIZED, 1980-2008**

Έτος Year	Νέα Έργα New Projects			Προσθήκες Additions			Σύνολο Total		
	Σύνολο Total	Αστική Urban	Αγροτική Rural	Σύνολο Total	Αστική Urban	Αγροτική Rural	Αστική Urban	Αγροτική Rural	
1980	5.472	2.107	3.365	1.519	939	580	6.991	3.046	3.945
1981	5.707	2.632	3.075	1.361	1.027	334	7.068	3.659	3.409
1982	5.918	2.770	3.148	1.433	1.063	370	7.351	3.833	3.518
1983	5.847	2.881	2.966	1.540	1.081	459	7.387	3.962	3.425
1984	5.890	2.585	3.305	1.794	1.330	464	7.684	3.915	3.769
1985	5.400	2.585	2.815	1.651	1.176	475	7.051	3.761	3.290
1986	5.603	3.432	2.171	983	593	390	6.586	4.025	2.561
1987	5.699	3.390	2.309	1.028	624	404	6.727	4.014	2.713
1988	5.258	2.847	2.411	1.657	1.111	546	6.915	3.958	2.957
1989	5.525	2.962	2.563	1.806	1.223	583	7.331	4.185	3.146
1990	6.264	3.453	2.811	1.895	1.200	695	8.159	4.653	3.506
1991	5.894	3.289	2.605	2.017	1.334	683	7.911	4.623	3.288
1992	5.369	2.892	2.477	1.777	1.170	607	7.146	4.062	3.084
1993	5.074	2.781	2.293	1.850	1.269	581	6.924	4.050	2.874
1994	5.026	2.716	2.310	1.962	1.359	603	6.988	4.075	2.913
1995	5.187	2.769	2.418	2.072	1.497	575	7.259	4.266	2.993
1996	5.127	2.690	2.437	2.029	1.438	591	7.156	4.128	3.028
1997	4.527	2.305	2.222	2.087	1.518	569	6.614	3.823	2.791
1998	4.135	2.088	2.047	2.423	1.505	918	6.558	3.593	2.965
1999	4.060	2.036	2.024	2.369	1.514	855	6.429	3.550	2.879
2000	3.954	1.974	1.980	2.142	1.287	855	6.096	3.261	2.835
2001	4.394	2.296	2.098	2.105	1.303	802	6.499	3.599	2.900
2002	4.885	2.525	2.360	1.971	1.271	700	6.856	3.796	3.060
2003	5.537	2.922	2.615	2.011	1.306	705	7.548	4.228	3.320
2004	6.200	3.210	2.990	2.052	1.385	667	8.252	4.595	3.657
2005	6.620	3.283	3.337	2.478	1.617	861	9.098	4.900	4.198
2006	6.776	3.080	3.696	3.018	1.926	1.092	9.794	5.006	4.788
2007	6.650	3.017	3.633	2.871	1.850	1.021	9.521	4.867	4.654
2008	6.012	2.909	3.103	2.884	1.880	1.004	8.896	4.789	4.107

ΠΙΝΑΚΑΣ ΙΙ. ΑΞΙΑ ΑΔΕΙΩΝ ΟΙΚΟΔΟΜΗΣ ΠΟΥ ΕΚΔΟΘΗΚΑΝ, 1980-2008  
 TABLE II. VALUE OF BUILDING PERMITS AUTHORIZED, 1980-2008

Έτος Year	Νέα Έργα New Projects				Προσθήκες Additions				Σύνολο Total			
	Σύνολο Total		Αστική Urban		Αγροτική Rural		Σύνολο Total		Αστική Urban		Αγροτική Rural	
	Σύνολο Total	Αστική Urban	Αγροτική Rural	Σύνολο Total	Αστική Urban	Αγροτική Rural	Σύνολο Total	Αστική Urban	Αγροτική Rural	Σύνολο Total	Αστική Urban	Αγροτική Rural
1980	141.504	97.457	44.047	12.680	10.637	2.043	154.184	108.094	46.090			
1981	147.530	90.810	56.720	13.885	11.980	1.905	161.415	102.790	58.625			
1982	153.434	99.765	53.669	17.593	15.618	1.975	171.027	115.383	55.644			
1983	194.343	132.960	61.383	19.334	16.494	2.840	213.677	149.454	64.223			
1984	222.836	149.282	73.554	27.316	23.144	4.172	250.152	172.426	77.726			
1985	271.447	220.966	50.481	3.896	2.115	1.781	275.343	223.081	52.262			
1986	233.700	175.308	58.392	6.969	5.036	1.933	240.669	180.344	60.325			
1987	235.547	169.931	65.616	7.215	3.891	3.324	242.762	173.822	68.940			
1988	224.140	143.521	80.619	22.023	17.646	4.377	246.163	161.167	84.996			
1989	293.630	184.708	108.922	32.364	24.955	7.409	325.994	209.663	116.331			
1990	442.173	278.807	163.366	35.359	23.655	11.704	477.532	302.462	175.070			
1991	419.105	277.220	141.885	43.518	32.930	10.588	462.623	310.150	152.473			
1992	401.456	256.936	144.520	47.063	36.785	10.278	448.519	293.721	154.798			
1993	395.347	261.433	133.914	54.530	42.545	11.985	449.877	303.978	145.899			
1994	432.393	278.677	153.716	52.408	42.096	10.312	484.801	320.773	164.028			
1995	512.401	334.200	178.201	68.550	57.661	10.889	580.951	391.861	189.090			
1996	560.942	374.339	186.603	68.947	51.451	17.496	629.889	425.790	204.099			
1997	512.326	349.213	163.113	72.761	52.389	20.372	585.087	401.602	183.485			
1998	542.929	368.978	173.951	64.244	50.396	13.848	607.173	419.374	187.799			
1999	497.534	324.611	172.923	78.329	48.561	29.768	575.863	373.172	202.691			
2000	560.510	356.151	204.359	57.021	40.266	16.755	617.531	396.417	221.114			
2001	716.452	468.314	248.138	62.413	48.629	13.784	778.865	516.943	261.922			
2002	822.411	519.110	303.301	57.315	43.379	13.936	879.726	562.489	317.237			
2003	953.697	600.452	353.245	76.780	52.291	24.489	1.030.477	652.743	377.734			
2004	1.097.397	698.733	398.664	69.961	52.037	17.924	1.167.358	750.770	416.588			
2005	1.246.997	798.542	448.455	92.652	64.770	27.882	1.339.649	863.312	476.337			
2006	1.350.389	835.602	514.787	97.218	66.162	31.056	1.447.607	901.764	545.843			
2007	1.532.985	896.184	636.801	95.433	66.368	29.065	1.628.418	962.552	665.866			
2008	1.580.834	973.146	607.688	119.149	87.448	31.701	1.699.983	1.060.594	639.389			

(€000 's)

**ΠΙΝΑΚΑΣ 12. ΟΓΚΟΣ ΚΑΙ ΑΞΙΑ ΤΩΝ ΑΔΕΙΩΝ ΟΙΚΟΔΟΜΗΣ ΠΟΥ ΕΚΔΟΘΗΚΑΝ ΚΑΤΑ ΕΠΑΡΧΙΑ, 1997-2008**  
**TABLE 12. VOLUME AND VALUE OF BUILDING PERMITS AUTHORIZED BY DISTRICT, 1997-2008**

ΕΠΑΡΧΙΑ	Μονάδα Μέτρησης Unit of Measurement	1997	1998	1999	2000	2001	2002	2003	2004	2005	2006	2007	2008	DISTRICT
<b>ΛΕΥΚΩΣΙΑ</b> Αριθμός Όγκος Αξία	Αρ.-No.	2.354	2.387	2.333	2.169	2.367	2.348	2.497	2.537	2.895	3.288	3.064	2.956	<b>LEFKOSIA</b> Number Volume Value
	000 s m <sup>3</sup>	2.548	2.777	2.430	2.241	3.007	3.366	3.168	...	...	...	...	...	
	€000's	241.522	269.265	250.027	242.064	326.747	345.370	368.891	365.089	482.863	471.244	521.772	543.925	
<b>ΑΜΜΟΧΩΣΤΟΣ</b> Αριθμός Όγκος Αξία	Αρ.-No.	265	310	257	328	333	354	455	447	422	468	500	378	<b>AMMOCHOSTOS</b> Number Volume Value
	000 s m <sup>3</sup>	306	280	344	379	635	534	867	...	...	...	...	...	
	€000's	25.625	30.266	37.868	40.303	71.831	62.966	104.430	91.681	111.891	98.850	143.136	105.623	
<b>ΛΑΡΝΑΚΑ</b> Αριθμός Όγκος Αξία	Αρ.-No.	1.094	1.009	963	943	986	1.080	1.219	1.359	1.489	1.552	1.620	1.390	<b>LARNAKA</b> Number Volume Value
	000 s m <sup>3</sup>	710	698	701	834	855	1.082	1.545	...	...	...	...	...	
	€000's	68.159	69.105	71.834	85.312	91.003	146.084	170.322	189.320	212.005	243.093	280.280	301.642	
<b>ΛΕΜΕΣΟΣ</b> Αριθμός Όγκος Αξία	Αρ.-No.	1.902	1.837	1.884	1.690	1.714	1.861	2.040	2.237	2.385	2.423	2.461	2.327	<b>LEMESOS</b> Number Volume Value
	000 s m <sup>3</sup>	1.613	1.603	1.287	1.259	1.315	1.536	1.632	...	...	...	...	...	
	€000's	155.617	158.195	136.841	146.333	151.157	184.013	204.258	258.037	272.010	322.088	383.199	386.153	
<b>ΠΑΦΟΣ</b> Αριθμός Όγκος Αξία	Αρ.-No.	999	1.015	992	966	1.099	1.213	1.337	1.672	1.907	2.063	1.876	1.845	<b>PAFOS</b> Number Volume Value
	000 s m <sup>3</sup>	915	779	706	897	1.110	1.151	1.595	...	...	...	...	...	
	€000's	94.164	80.342	79.293	103.519	138.127	141.293	182.576	263.231	260.880	312.332	300.031	362.640	
<b>ΣΥΝΟΛΟ</b> Αριθμός Όγκος Αξία	Αρ.-No.	6.614	6.558	6.429	6.096	6.499	6.856	7.548	8.252	9.098	9.794	9.521	8.896	<b>TOTAL</b> Number Volume Value
	000 s m <sup>3</sup>	6.092	6.137	5.468	5.610	6.922	7.669	8.807	...	...	...	...	...	
	€000's	585.087	607.173	575.863	617.531	778.865	879.726	1.030.477	1.167.358	1.339.649	1.447.607	1.628.418	1.699.983	

ΠΙΝΑΚΑΣ 13. ΜΕΣΟ ΚΟΣΤΟΣ ΚΑΤΑ ΤΕΤΡΑΓΩΝΙΚΟ ΜΕΤΡΟ ΤΩΝ ΚΑΤΟΙΚΙΩΝ ΣΤΟΝ ΙΔΙΩΤΙΚΟ ΤΟΜΕΑ, 1984-2008  
 TABLE 13. AVERAGE COST PER SQUARE METRE OF DWELLINGS IN THE PRIVATE SECTOR, 1984-2008

Έτος Year	Εμβαδόν Κατοικιών (000' s μ <sup>2</sup> ) Area of Dwellings (000' s m <sup>2</sup> )		Εμβαδόν Κοινόχρηστων Χώρων (000' s μ <sup>2</sup> ) Area of Common Spaces (000' s m <sup>2</sup> )		Συνολικό Εμβαδόν (000' s μ <sup>2</sup> ) Total Area (000' s m <sup>2</sup> )		Κόστος Κατοικίας κατά μ <sup>2</sup> Dwelling Cost per m <sup>2</sup> (£)		Συνολικό Κόστος κατά μ <sup>2</sup> Total Cost per m <sup>2</sup> (£)	
	Οικία House	Διαμέρισμα Apartment	Οικία House	Διαμέρισμα Apartment	Οικία House	Διαμέρισμα Apartment	Οικία House	Διαμέρισμα Apartment	Οικία House	Διαμέρισμα Apartment
1984	651,0	147,0	104,9	23,6	755,9	170,6	117,9	130,1	111,9	122,1
1985	711,0	226,4	95,0	36,6	806,0	263,0	121,7	123,3	116,8	116,6
1986	687,3	217,8	87,7	35,2	775,0	253,0	133,3	125,2	127,7	118,9
1987	661,0	208,0	42,5	27,5	703,5	235,5	153,2	125,7	149,7	122,1
1988	684,7	274,0	39,1	32,3	723,8	306,3	179,5	138,5	174,8	133,2
1989	702,3	283,5	32,3	32,7	734,6	316,2	192,4	144,6	188,2	139,1
1990	964,4	195,2	56,5	28,6	1.020,9	223,8	206,5	175,4	200,0	167,0
1991	925,1	198,4	45,7	37,6	970,8	236,0	216,2	199,9	210,5	188,3
1992	928,5	181,4	51,9	35,4	980,4	216,8	232,8	212,3	226,0	199,6
1993	977,6	210,2	54,6	41,1	1.032,2	251,3	250,2	237,1	242,9	223,0
1994	1.011,7	255,3	57,1	52,1	1.068,8	307,4	288,5	256,3	279,4	240,2
1995	898,2	233,4	51,6	46,1	949,8	279,5	292,7	269,4	283,6	252,8
1996	999,0	238,0	53,1	47,1	1.052,1	285,1	309,0	285,7	300,1	267,3
1997	932,2	276,9	51,6	50,1	983,8	327,0	321,7	303,1	312,0	284,4
1998	900,3	179,6	50,1	42,5	950,4	222,1	332,4	316,0	322,3	292,5
1999	950,5	130,4	52,9	30,8	1.003,4	161,2	338,0	324,9	327,8	300,8
2000	722,5	116,8	62,6	28,7	785,1	145,5	353,4	339,0	337,8	314,4
2001	926,5	173,9	84,6	38,6	1.011,1	212,5	358,9	347,6	342,3	324,7
2002	894,9	158,4	71,0	38,8	965,9	197,2	367,9	358,9	352,8	335,6
2003	1.113,6	219,5	80,1	58,2	1.193,7	277,7	384,8	370,8	370,3	344,9
2004	1.238,5	344,8	81,9	88,9	1.320,4	433,7	403,1	389,1	389,1	362,6
2005	1.553,9	624,9	93,7	199,3	1.647,6	824,2	429,6	418,1	415,9	383,5
2006	1.394,3	718,9	93,9	251,1	1.488,2	970,0	463,4	446,0	447,0	405,9
2007	1.390,2	725,1	86,8	278,1	1.477,0	1.003,2	485,9	471,2	469,8	425,2
2008	1.354,1	905,7	103,5	356,1	1.457,6	1.261,8	514,5	498,9	493,9	449,0

**ΠΙΝΑΚΑΣ 14. ΚΑΤΟΙΚΙΕΣ ΠΟΥ ΣΥΜΠΛΗΡΩΘΗΚΑΝ ΣΤΟΝ ΙΔΙΩΤΙΚΟ ΤΟΜΕΑ ΚΑΤΑ ΕΠΑΡΧΙΑ, 1993-2008**  
**TABLE 14. DWELLINGS COMPLETED IN THE PRIVATE SECTOR BY DISTRICT, 1993-2008**

ΕΠΑΡΧΙΑ	1993	1994	1995	1996	1997	1998	1999	2000	2001	2002	2003	2004	2005	2006	2007	2008	DISTRICT
<b>ΛΕΥΚΩΣΙΑ</b>	<b>2.043</b>	<b>2.423</b>	<b>2.075</b>	<b>2.251</b>	<b>2.602</b>	<b>2.418</b>	<b>2.240</b>	<b>1.697</b>	<b>2.166</b>	<b>2.169</b>	<b>2.346</b>	<b>3.327</b>	<b>4.187</b>	<b>4.601</b>	<b>4.604</b>	<b>4.734</b>	<b>LEFKOSIA</b>
Αστική	1.706	1.819	1.614	1.696	2.201	1.811	1.704	1.368	1.448	1.716	1.921	2.765	3.657	3.854	3.774	3.708	Urban
Αγροτική	337	604	461	555	401	607	536	329	718	453	425	562	530	747	830	1.026	Rural
<b>ΑΜΜΟΧΩΣΤΟΣ</b>	<b>1.163</b>	<b>929</b>	<b>543</b>	<b>425</b>	<b>346</b>	<b>399</b>	<b>235</b>	<b>273</b>	<b>512</b>	<b>254</b>	<b>818</b>	<b>1.228</b>	<b>1.528</b>	<b>1.573</b>	<b>1.995</b>	<b>1.807</b>	<b>AMMOCHOSTOS</b>
Αστική	1.163	929	543	425	346	399	235	273	512	254	818	1.228	1.528	1.573	1.995	1.807	Urban
Αγροτική																	Rural
<b>ΛΑΡΝΑΚΑ</b>	<b>1.581</b>	<b>1.278</b>	<b>1.341</b>	<b>1.355</b>	<b>847</b>	<b>1.125</b>	<b>756</b>	<b>662</b>	<b>943</b>	<b>856</b>	<b>1.538</b>	<b>1.634</b>	<b>2.900</b>	<b>2.664</b>	<b>2.865</b>	<b>3.527</b>	<b>LARNAKA</b>
Αστική	1.138	827	826	884	579	665	342	383	642	577	1.128	1.149	1.862	1.752	1.609	1.691	Urban
Αγροτική	443	451	515	471	268	460	414	279	301	279	410	485	1.038	912	1.256	1.836	Rural
<b>ΛΕΜΕΣΟΣ</b>	<b>1.821</b>	<b>2.146</b>	<b>1.430</b>	<b>2.013</b>	<b>1.983</b>	<b>1.536</b>	<b>1.589</b>	<b>1.508</b>	<b>1.283</b>	<b>1.514</b>	<b>1.345</b>	<b>1.716</b>	<b>2.753</b>	<b>2.794</b>	<b>3.075</b>	<b>3.909</b>	<b>LEMESOS</b>
Αστική	1.315	1.582	1.063	1.524	1.455	910	1.216	932	783	970	830	1.314	1.708	2.117	2.110	3.008	Urban
Αγροτική	506	564	367	489	528	626	373	576	500	544	515	402	1.045	677	965	901	Rural
<b>ΠΑΦΟΣ</b>	<b>1.057</b>	<b>1.303</b>	<b>1.153</b>	<b>954</b>	<b>1.049</b>	<b>729</b>	<b>1.080</b>	<b>664</b>	<b>1.645</b>	<b>1.093</b>	<b>2.372</b>	<b>2.854</b>	<b>4.758</b>	<b>4.829</b>	<b>3.774</b>	<b>3.998</b>	<b>PAFOS</b>
Αστική	858	974	773	750	741	414	678	395	940	629	1.420	1.848	2.868	2.849	2.085	2.451	Urban
Αγροτική	199	329	380	204	308	315	402	269	705	464	952	1.006	1.890	1.980	1.689	1.547	Rural
<b>ΣΥΝΟΛΟ</b>	<b>7.665</b>	<b>8.079</b>	<b>6.542</b>	<b>6.998</b>	<b>6.827</b>	<b>6.207</b>	<b>5.900</b>	<b>4.804</b>	<b>6.549</b>	<b>5.886</b>	<b>8.419</b>	<b>10.759</b>	<b>16.126</b>	<b>16.461</b>	<b>16.313</b>	<b>17.975</b>	<b>TOTAL</b>
Αστική	5.017	5.202	4.276	4.854	4.976	3.800	3.940	3.078	3.813	3.892	5.299	7.076	10.095	10.572	9.578	10.858	Urban
Αγροτική	2.648	2.877	2.266	2.144	1.851	2.407	1.960	1.726	2.736	1.994	3.120	3.683	6.031	5.889	6.735	7.117	Rural

**ΠΙΝΑΚΑΣ 15. ΚΑΤΟΙΚΙΕΣ ΠΟΥ ΣΥΜΠΛΗΡΩΘΗΚΑΝ ΣΤΟΝ ΙΔΙΩΤΙΚΟ ΤΟΜΕΑ ΚΑΤΑ ΕΠΑΡΧΙΑ ΚΑΙ ΤΥΠΟ, 1993-2008**  
**TABLE 15. DWELLINGS COMPLETED IN THE PRIVATE SECTOR BY DISTRICT AND TYPE, 1993-2008**

ΕΠΑΡΧΙΑ	1993	1994	1995	1996	1997	1998	1999	2000	2001	2002	2003	2004	2005	2006	2007	2008	DISTRICT
<b>ΛΕΥΚΩΣΙΑ</b>																	<b>LEFKOSIA</b>
Οικίες	2.043	2.423	2.075	2.251	2.602	2.418	2.240	1.697	2.166	2.169	2.346	3.327	4.187	4.601	4.604	4.734	Houses
Διαμερίσματα	1.577	1.810	1.448	1.682	1.515	1.535	1.615	1.134	1.386	1.280	1.505	1.663	1.766	1.752	1.754	1.708	Apartments
	466	613	627	569	1.087	883	625	563	780	889	841	1.664	2.421	2.849	2.850	3.026	
<b>ΑΜΜΟΧΩΣΤΟΣ</b>																	<b>AMMOCHOSTOS</b>
Οικίες	1.163	929	543	425	346	399	235	273	512	254	818	1.228	1.528	1.573	1.995	1.807	Houses
Διαμερίσματα	776	208	180	222	190	211	196	227	376	181	568	879	879	759	1.236	836	Apartments
	387	721	363	203	156	188	39	46	136	73	250	349	649	814	759	971	
<b>ΛΑΡΝΑΚΑ</b>																	<b>LARNAKA</b>
Οικίες	1.581	1.278	1.341	1.355	847	1.125	756	662	943	856	1.538	1.634	2.900	2.664	2.865	3.527	Houses
Διαμερίσματα	905	806	796	773	517	837	679	498	679	693	975	1.010	1.406	1.301	1.181	1.118	Apartments
	676	472	545	582	330	288	77	164	264	163	563	624	1.494	1.363	1.684	2.409	
<b>ΛΕΜΕΣΟΣ</b>																	<b>LEMESOS</b>
Οικίες	1.821	2.146	1.430	2.013	1.983	1.536	1.589	1.508	1.283	1.514	1.345	1.716	2.753	2.794	3.075	3.909	Houses
Διαμερίσματα	1.324	1.737	1.033	1.443	1.312	1.202	1.317	1.245	1.076	1.307	1.096	1.396	2.030	1.781	1.858	1.924	Apartments
	497	409	397	570	671	334	272	263	207	207	249	320	723	1.013	1.217	1.985	
<b>ΠΑΦΟΣ</b>																	<b>PAFOS</b>
Οικίες	1.057	1.303	1.153	954	1.049	729	1.080	664	1.645	1.093	2.372	2.854	4.758	4.829	3.774	3.998	Houses
Διαμερίσματα	615	615	787	617	741	547	750	494	1.172	837	1.777	1.667	2.787	2.130	1.687	1.730	Apartments
	442	688	366	337	308	182	330	170	473	256	595	1.187	1.971	2.699	2.087	2.268	
<b>ΣΥΝΟΛΟ</b>																	<b>TOTAL</b>
Οικίες	7.665	8.079	6.542	6.998	6.827	6.207	5.900	4.804	6.549	5.886	8.419	10.759	16.126	16.461	16.313	17.975	Houses
Διαμερίσματα	5.197	5.176	4.244	4.737	4.275	4.332	4.557	3.598	4.689	4.298	5.921	6.615	8.868	7.723	7.716	7.316	Apartments
	2.468	2.903	2.298	2.261	2.552	1.875	1.343	1.206	1.860	1.588	2.498	4.144	7.258	8.738	8.597	10.659	

ΠΙΝΑΚΑΣ 16. ΚΑΤΟΙΚΙΕΣ ΠΟΥ ΣΥΜΠΛΗΡΩΘΗΚΑΝ ΣΤΟ ΔΗΜΟΣΙΟ ΚΑΙ ΙΔΙΩΤΙΚΟ ΤΟΜΕΑ, 1998-2008  
 TABLE 16. DWELLINGS COMPLETED IN THE PUBLIC AND PRIVATE SECTOR, 1998-2008

Κατηγορία	1998	1999	2000	2001	2002	2003	2004	2005	2006	2007	2008	Category
<b>ΔΗΜΟΣΙΟΣ ΤΟΜΕΑΣ</b>	<b>392</b>	<b>427</b>	<b>279</b>	<b>92</b>	<b>173</b>	<b>315</b>	<b>254</b>	<b>290</b>	<b>186</b>	<b>188</b>	<b>220</b>	<b>PUBLIC SECTOR</b>
Κυβερνητικοί Οικισμοί	255	265	192	0	82	215	179	195	85	59	99	Government Housing schemes
Σχέδια αυτοστέγασης σε Κυβερνητικά οικόπεδα	137	162	87	92	91	100	75	95	101	129	121	Own housing building on Government land
<b>ΙΔΙΩΤΙΚΟΣ ΤΟΜΕΑΣ</b>	<b>6.207</b>	<b>5.900</b>	<b>4.804</b>	<b>6.549</b>	<b>5.886</b>	<b>8.419</b>	<b>10.759</b>	<b>16.126</b>	<b>16.461</b>	<b>16.313</b>	<b>17.975</b>	<b>PRIVATE SECTOR</b>
Ιδιώτες	5.380	4.976	4.173	5.984	5.186	7.682	10.045	15.429	15.654	15.666	17.296	Private persons
Κυπριακός Οργανισμός Αναπτύξεως Γης	88	22	16	59	127	160	175	124	174	39	129	Cyprus Land Development Corporation
Σχέδια αυτοστέγασης σε ιδιωτικά οικόπεδα	739	902	615	506	573	577	539	573	633	608	550	Own housing building on private land
<b>ΣΥΝΟΛΟ</b>	<b>6.599</b>	<b>6.327</b>	<b>5.083</b>	<b>6.641</b>	<b>6.059</b>	<b>8.734</b>	<b>11.013</b>	<b>16.416</b>	<b>16.647</b>	<b>16.501</b>	<b>18.195</b>	<b>TOTAL</b>
<b>ΣΥΜΠΛΗΡΩΘΕΝΤΑ ΔΩΜΑΤΙΑ ΣΤΟ</b>	<b>38.698</b>	<b>37.003</b>	<b>29.432</b>	<b>37.476</b>	<b>36.888</b>	<b>49.128</b>	<b>57.971</b>	<b>82.901</b>	<b>81.840</b>	<b>81.895</b>	<b>87.406</b>	<b>ROOMS CONSTRUCTED IN</b>
Δημόσιο τομέα	1.674	1.836	1.185	416	726	1.341	1.005	1.328	787	801	927	Public sector
Ιδιωτικό τομέα	37.024	35.167	28.247	37.060	36.162	47.787	56.966	81.573	81.053	81.094	86.479	Private sector

**ΠΙΝΑΚΑΣ 17. ΟΙΚΙΣΤΙΚΟ ΚΑΙ ΚΑΤΟΙΚΗΣΙΜΟ ΑΠΟΘΕΜΑ, 1980-2008**

**TABLE 17. TOTAL DWELLING STOCK AND OCCUPIED LIVING QUARTERS, 1980-2008**

Έτος (Τέλος έτους) Year (End of year)	Συνολικό Οικιστικό Απόθεμα Total Dwelling Stock			Κατοικήσιμο Απόθεμα Occupied Living Quarters		
	Αστική Urban	Αγροτική Rural	Σύνολο Total	Αστική Urban	Αγροτική Rural	Σύνολο Total
1980	92.007	58.888	<b>150.895</b>	72.448	43.010	<b>115.458</b>
1981	96.940	62.336	<b>159.276</b>	79.581	44.258	<b>123.839</b>
1982	104.040	64.548	<b>168.588</b>	84.877	44.337	<b>129.214</b>
1983	106.080	64.708	<b>170.788</b>	84.812	44.484	<b>129.296</b>
1984	109.729	66.235	<b>175.964</b>	85.456	44.683	<b>130.139</b>
1985	114.257	68.165	<b>182.422</b>	89.085	45.735	<b>134.820</b>
1986	118.722	69.769	<b>188.491</b>	92.262	46.780	<b>139.042</b>
1987	123.147	71.131	<b>194.278</b>	95.514	47.481	<b>142.995</b>
1988	128.184	72.973	<b>201.157</b>	99.016	48.243	<b>147.259</b>
1989	133.429	75.519	<b>208.948</b>	102.496	49.564	<b>152.060</b>
1990	138.518	78.222	<b>216.740</b>	106.112	51.214	<b>157.326</b>
1991	143.630	80.664	<b>224.294</b>	109.846	52.078	<b>161.924</b>
1992	143.158	87.637	<b>230.795</b>	113.359	52.426	<b>165.785</b>
1993	148.238	90.151	<b>238.389</b>	118.155	54.492	<b>172.647</b>
1994	154.019	92.698	<b>246.717</b>	123.702	56.112	<b>179.814</b>
1995	159.379	95.308	<b>254.687</b>	128.733	57.885	<b>186.618</b>
1996	163.899	97.552	<b>261.451</b>	133.191	59.676	<b>192.867</b>
1997	168.601	99.752	<b>268.353</b>	137.891	61.521	<b>199.412</b>
1998	173.904	101.521	<b>275.425</b>	143.225	62.995	<b>206.220</b>
1999	177.794	103.710	<b>281.504</b>	147.111	64.765	<b>211.876</b>
2000	182.061	106.010	<b>288.071</b>	151.271	66.633	<b>217.904</b>
2001	185.335	107.599	<b>292.934</b>	154.488	67.905	<b>222.393</b>
2002	189.150	110.345	<b>299.495</b>	158.230	70.023	<b>228.253</b>
2003	193.072	112.391	<b>305.463</b>	162.088	71.761	<b>233.849</b>
2004	198.551	115.569	<b>314.120</b>	167.390	74.545	<b>241.935</b>
2005	205.742	119.300	<b>325.042</b>	174.441	78.011	<b>252.452</b>
2006	215.871	125.462	<b>341.333</b>	184.509	83.657	<b>268.166</b>
2007	226.447	131.423	<b>357.870</b>	194.569	88.845	<b>283.414</b>
2008	236.004	138.260	<b>374.264</b>	204.105	95.052	<b>299.157</b>

**ΠΙΝΑΚΑΣ 18. ΑΚΑΘΑΡΙΣΤΗ ΑΞΙΑ ΠΑΡΑΓΩΓΗΣ ΚΑΙ ΠΡΟΣΤΙΘΕΜΕΝΗ ΑΞΙΑ ΣΤΕΓΑΣΗΣ, 1995-2008**  
**TABLE 18. GROSS OUTPUT AND VALUE ADDED OF HOUSING, 1995-2008**

Έτος Year	ΣΕ ΤΡΕΧΟΥΣΕΣ ΤΙΜΕΣ AT CURRENT MARKET PRICES				ΣΕ ΣΤΑΘΕΡΕΣ ΤΙΜΕΣ 2000 AT CONSTANT 2000 PRICES			
	Ακαθάριστη Παραγωγή (Αξία ενοικίασης)		Ενδιάμεσες Εισροές (Επισκευές)		Ακαθάριστη Παραγωγή (Αξία ενοικίασης)		Ενδιάμεσες Εισροές (Επισκευές)	
	Gross Output (Rental value)	Value Added	Intermediate Inputs (Repairs)	Value Added	Gross Output (Rental value)	Intermediate Inputs (Repairs)	Value Added	Value Added
1995	274.800	250.141	24.659	250.141	314.755	19.910	294.845	294.845
1996	299.101	271.530	27.571	271.530	327.373	23.522	303.851	303.851
1997	325.575	295.012	30.563	295.012	343.049	26.689	316.360	316.360
1998	348.886	317.323	31.563	317.323	359.814	29.269	330.545	330.545
1999	369.071	335.611	33.460	335.611	373.378	33.237	340.141	340.141
2000	387.686	353.105	34.581	353.105	387.686	34.556	353.130	353.130
2001	411.284	373.910	37.374	373.910	398.500	36.871	361.629	361.629
2002	442.309	403.405	38.904	403.405	412.340	36.798	375.542	375.542
2003	471.580	422.411	49.169	422.411	426.771	42.832	383.939	383.939
2004	510.679	452.354	58.325	452.354	445.882	49.442	396.440	396.440
2005	562.524	487.442	75.082	487.442	469.776	55.241	414.535	414.535
2006	622.987	539.835	83.152	539.835	504.396	60.071	444.325	444.325
2007	681.071	590.166	90.905	590.166	537.783	68.528	469.255	469.255
2008	743.506	632.307	111.199	632.307	572.002	74.302	497.700	497.700

**ΠΙΝΑΚΑΣ 19. ΔΕΙΚΤΕΣ ΚΟΣΤΟΥΣ ΣΤΟΝ ΤΟΜΕΑ ΤΩΝ ΚΑΤΑΣΚΕΥΩΝ, 1980-2008**

**TABLE 19. INDICES OF COSTS IN THE CONSTRUCTION SECTOR, 1980-2008**

(2000=100,00)

Έτος	Ενοίκια	Εργατικό Κόστος	Τιμές Υλικών	Έτος	Ενοίκια	Εργατικό Κόστος	Τιμές Υλικών
Year	Rent	Labour Cost	Prices of Materials	Year	Rent	Labour Cost	Prices of Materials
1980	43,32	21,05	52,19	1995	84,03	76,90	95,55
1981	45,51	25,11	58,40	1996	88,50	81,90	97,74
1982	46,63	28,22	61,48	1997	92,18	87,54	99,89
1983	47,95	30,30	62,73	1998	95,91	91,93	100,23
1984	49,53	32,85	67,37	1999	98,39	95,09	96,62
1985	51,78	36,00	70,77	2000	100,00	100,00	100,00
1986	56,28	37,90	68,08	2001	102,10	104,93	102,76
1987	56,30	39,93	69,16	2002	105,91	110,13	105,19
1988	58,43	42,77	74,09	2003	108,76	116,56	110,02
1989	60,78	45,86	80,04	2004	112,69	121,22	119,05
1990	63,78	49,58	83,53	2005	116,90	127,49	125,55
1991	67,07	53,81	86,43	2006	120,80	134,22	131,80
1992	70,82	59,47	88,89	2007	123,80	140,35	138,85
1993	75,01	66,26	90,68	2008	127,03	148,75	154,96
1994	79,58	70,89	92,37				

**ΠΙΝΑΚΑΣ 20. ΔΕΙΚΤΗΣ ΤΙΜΩΝ ΠΑΡΑΓΩΓΟΥ ΣΤΙΣ ΚΑΤΑΣΚΕΥΕΣ, 2000-2008**

**TABLE 20. INDEX OF OUTPUT PRICES IN CONSTRUCTION, 2000-2008**

(2000=100,00)

Έτος	Οικιστικά Κτίρια	Μη Οικιστικά Κτίρια	Έργα Πολιτικού Μηχανικού	ΣΥΝΟΛΟ
Year	Residential Buildings	Non-Residential Buildings	Civil Engineering Projects	TOTAL
2000	100,00	100,00	100,00	100,00
2001	104,33	105,37	105,94	104,98
2002	109,17	110,94	116,79	111,45
2003	119,94	120,35	132,27	123,00
2004	140,04	134,22	151,80	141,37
2005	157,14	150,35	168,20	158,05
2006	166,58	162,05	197,54	172,85
2007	175,52	169,81	199,50	179,81
2008	187,52	179,91	205,68	189,93



**ΜΕΡΟΣ Α**

**ΕΡΕΥΝΑ ΚΑΤΑΣΚΕΥΩΝ 2007**

**PART A**

**CONSTRUCTION SURVEY 2007**



**ΚΥΡΙΑ ΑΠΟΤΕΛΕΣΜΑΤΑ  
ΤΗΣ ΕΡΕΥΝΑΣ ΚΑΤΑΣΚΕΥΩΝ 2007**

Η απασχόληση στον τομέα των κατασκευών κατά το 2007 ανήλθε σε 36.758 άτομα, που αποτελούσαν το 10,0% του επικερδώς απασχολούμενου πληθυσμού.

Τα κύρια χαρακτηριστικά του τομέα παρουσιάζονται στον πίνακα I:

**Πίνακας I. Κύρια Χαρακτηριστικά του Τομέα των Κατασκευών, 2007**  
**Table I. Main Characteristics of the Construction Sector, 2007**

Απασχόληση (αρ. προσώπων)	36.758	Employment (no. of persons)
Ακαθάριστη αξία παραγωγής (€εκ.)	1.631,5	Gross output (€mn)
Προστιθέμενη αξία (€εκ.)	807,7	Value added (€mn)
% της προστιθέμενης αξίας στην ακαθάριστη παραγωγή	49,5	% of value added to gross output
Επενδύσεις πάγιου κεφαλαίου (€εκ.)	53,4	Investment in fixed assets (€mn)

**MAIN RESULTS  
OF THE CONSTRUCTION SURVEY 2007**

Employment in the construction sector in 2007 stood at 36.758 persons, accounting for 10,0% of the gainfully employed population.

The main characteristics of the sector are shown in table I:

**Η διάρθρωση του τομέα των Κατασκευών κατά το 2007**

**Παραγωγή**

Οι εργολάβοι οικοδομών αποτελούν την κύρια δραστηριότητα στον τομέα, από πλευράς προστιθέμενης αξίας (σε τρέχουσες τιμές). Ακολουθούν οι υποεργολάβοι, η Κυβέρνηση και οι ημικρατικοί οργανισμοί.

Η συγκριτική διάρθρωση του τομέα σε ακαθάριστη παραγωγή και προστιθέμενη αξία παρουσιάζεται στον πίνακα II:

**Πίνακας II. Δομή του τομέα των Κατασκευών κατά το 2007**  
**Table II. Composition of the Construction Sector in 2007**

Κώδικας Code NACE Rev. 1	Δραστηριότητα	Ακαθάριστη Παραγωγή Gross Output		Προστιθέμενη Αξία Value Added		Activity
		€εκ. €mn	%	€εκ. €mn	%	
45.1	Προετοιμασία εργοταξίου	39,3	2,4	14,9	1,8	Site preparation
45.2	Κατασκευή κτιρίων και τεχνικών έργων ή μερών τους.	1.294,3	79,3	658,3	81,5	Building of complete construction or parts thereof; civil engineering
45.3	Έργα πολιτικού μηχανικού					
45.4	Εγκαταστάσεις παροχών σε κτίρια	206,9	12,7	90,3	11,2	Building installation
45.5	Αποπεράτωση κτιρίων	91,0	5,6	44,2	5,5	Building completion
45.5	Εκμίσθωση εξοπλισμού					
45	<b>Σύνολο</b>	<b>1.631,5</b>	<b>100,0</b>	<b>807,7</b>	<b>100,0</b>	<b>Total</b>

**The structure of the Construction sector in 2007**

**Output**

Building contractors are the main industry in terms of value added at current market prices, followed by other sub-contractors (special trade contractors), Central Government and public authorities.

The relative composition of the sector in terms of gross output and value added is shown in table II:

Ο μέσος όρος παραγωγής κατά άτομο το 2007 ήταν £44.385 ενώ της προστιθέμενης αξίας £21.974.

Η αξία των νέων κατασκευών αποτελούσε το 91,3% της συνολικής ακαθάριστης αξίας παραγωγής. Οι επισκευές αποτελούσαν το 4,6%, η παροχή τεχνικών υπηρεσιών σε τρίτους το 3,3% και άλλα έσοδα το 0,8%.

Τα οικιστικά κτίρια αποτελούσαν το 55,6% των νέων κατασκευών, τα μη οικιστικά κτίρια το 25,4% και τα έργα υποδομής το 19,0%.

Η αξία των νέων κατασκευών παρουσιάζεται στον πίνακα III:

The average gross output per person engaged in 2007 was £44.385 with an average value added of £21.974.

The value of new construction comprised 91,3% of the total gross output. Repairs accounted for 4,6%, technical services rendered to others for 3,3% and other receipts for the remaining 0,8%.

Residential buildings comprised 55,6% of new construction, non-residential buildings 25,4% and civil engineering projects 19,0%.

The value of new construction is shown in table III:

**Πίνακας III. Αξία των Νέων Κατασκευών κατά κατηγορία έργου κατά το 2007**

**Table III. Value of New Construction by category of project in 2007**

Κατηγορία Έργου	£εκ./£mn	%	Category of Project
Οικιστικά κτίρια	828,1	55,6	Residential buildings
Μη οικιστικά κτίρια	378,4	25,4	Non-residential buildings
Έργα υποδομής	283,4	19,0	Civil engineering projects
<b>Σύνολο</b>	<b>1.489,9</b>	<b>100,0</b>	<b>Total</b>

**Διάρθρωση Κόστους**

Τα οικοδομικά υλικά και τα εργατικά είναι τα δύο βασικότερα κόστη στις οικοδομές με ποσοστό 53,6% και 34,7% αντίστοιχα, ενώ το υπόλοιπο 11,7% αφορά τις αποσβέσεις, τα διοικητικά έξοδα και ενοίκια, τους τόκους και τους έμμεσους φόρους.

**Cost Structure**

Materials and labour are the two most important costs in the construction process with 53,6% and 34,7% of the total respectively, while the remaining 11,7% is accounted for by depreciation, administrative expenses and rents, interest and indirect taxes.

**Πίνακας IV. Διάρθρωση Κόστους στον Τομέα των Κατασκευών το 2007**

**Table IV. Cost Structure in the Construction Sector in 2007**

Κατηγορία Κόστους	£εκ./£mn	%	Category of Costs
Υλικά και άλλα έξοδα παραγωγής	739,9	53,6	Materials and other production expenses
Εργατικά κόστη	478,7	34,7	Labour costs
Διοικητικά έξοδα	69,4	5,0	Administrative expenses
Ενοίκια	14,5	1,0	Rents
Τόκοι	35,7	2,6	Interest
Αποσβέσεις	37,7	2,7	Depreciation
Έμμεσοι φόροι	5,3	0,4	Indirect taxes
<b>Σύνολο</b>	<b>1.381,2</b>	<b>100,0</b>	<b>Total</b>

### Διάρθρωση κατά Μέγεθος

Ένα από τα πιο εμφανή χαρακτηριστικά του τομέα των κατασκευών στην Κύπρο είναι ότι κυριαρχείται από μικρού μεγέθους οικοδομικές μονάδες. Ο αριθμός των επιχειρήσεων που απασχολούν λιγότερα από 10 άτομα αποτελεί το 89,8% του συνόλου των επιχειρήσεων του τομέα. Το αντίστοιχο μερίδιό τους στην απασχόληση ήταν 37,9% ενώ η συνεισφορά τους στην προστιθέμενη αξία ήταν 26,1%.

### Αξιολόγηση των Αποτελεσμάτων της Έρευνας

Για σκοπούς στατιστικού ελέγχου της αξιοπιστίας των αποτελεσμάτων της Έρευνας Κατασκευών 2007 υπολογίστηκε το περιθώριο σφάλματος (+/-) για τις κυριότερες παραμέτρους. Τα αποτελέσματα της ανάλυσης δίδονται στον πίνακα V:

### Size Structure

One of the most important features of the construction sector in Cyprus is that it is dominated by small-scale construction units. The number of enterprises employing less than 10 persons constitutes 89,8% of all construction enterprises. Their share of employment was 37,9% while their contribution to value added is 26,1%.

### Evaluation of Survey Results

In order to provide a statistical check of the accuracy of the results of the Construction Survey 2007, sampling errors (+/-) for the major parameters were calculated. The results of this analysis are presented in table V:

**Πίνακας V. Στατιστικά Σφάλματα της Έρευνας Κατασκευών, 2007**  
**Table V. Sampling Errors in the Construction Survey, 2007**

Παράμετρος	Αποτελέσματα Έρευνας Survey Results	Στατιστικό Σφάλμα για Διάστημα Εμπιστοσύνης Sampling Error at Confidence Interval		Parameter
		95%	99%	
Απασχόληση (000's άτομα)	36,8	5,4	11,2	Employment (000's persons)
Ακαθάριστη αξία παραγωγής (£εκ.)	1.631,5	1,5	3,0	Gross output (£mn)
Προστιθέμενη αξία (£εκ.)	807,7	4,2	8,7	Value added (£mn)
Άμεσα κόστη (£εκ.)	739,9	3,6	7,6	Direct costs (£mn)

ΣΥΣΤΗΜΑ ΤΑΞΙΝΟΜΗΣΗΣ ΟΙΚΟΝΟΜΙΚΩΝ ΔΡΑΣΤΗΡΙΟΤΗΤΩΝ NACE ΑΝΑΘ. 1.1  
STATISTICAL CLASSIFICATION OF ECONOMIC ACTIVITIES NACE REV. 1.1

Κώδικας Code NACE Rev. 1.1	Περιγραφή	Description
45	<b>ΤΟΜΕΑΣ ΣΤ: ΚΑΤΑΣΚΕΥΕΣ</b>	<b>SECTION F: CONSTRUCTION</b>
45	<b>ΚΑΤΑΣΚΕΥΕΣ</b>	<b>CONSTRUCTION</b>
45.1	<b>Προετοιμασία εργοταξίου</b>	<b>Site preparation</b>
45.11	Κατεδάφιση κτιρίων. Εκτέλεση χωματουργικών	Demolition and wrecking of buildings; earth moving
	Κατεδάφιση κτιρίων και άλλων κατασκευών	Demolition of buildings and other structures
	Εκτέλεση χωματουργικών εργασιών	Earth moving
45.12	Δοκιμαστικές γεωτρήσεις	Test drilling and boring
	Δοκιμαστικές γεωτρήσεις (για κατασκευαστικούς, γεωφυσικούς, γεωλογικούς ή παρόμοιους σκοπούς)	Test drilling and boring
45.2	<b>Κατασκευή πλήρων κτιρίων και τεχνικών έργων ή μερών τους. Έργα πολιτικού μηχανικού</b>	<b>Building of complete construction or parts thereof; civil engineering</b>
45.21	Κατασκευή κτιρίων και τεχνικών έργων πολιτικού μηχανικού	General construction of buildings and civil engineering works
	Κατασκευές όλων των τύπων κτιρίων (ιδιώτες εργολάβοι)	Construction of all types of buildings (private contractors)
	Κατασκευές Αρχής Ηλεκτρισμού Κύπρου	Construction work of the Electricity Authority of Cyprus
	Κατασκευές Αρχής Τηλεπικοινωνιών Κύπρου	Construction work of the Telecommunications Authority of Cyprus
	Κατασκευές Συμβουλίων Υδατοπρομήθειας	Construction work of the Water Boards
	Κατασκευές Συμβουλίων Αποχετεύσεως	Construction work of the Sewerage Boards
	Κατασκευές αγωγών και καλωδιώσεις	Installation of pipes (e.g. sewer pipes) and wiring
45.22	Κατασκευή επικαλύψεων και πλαισίων στέγης	Erection of roof coverings and frames
	Κατασκευή επικαλύψεων και πλαισίων στέγης (π.χ. κατασκευή στεγών, μονώσεις ταρατσών κ.λ.π.)	Erection of roof coverings and frames (e.g. erection of roofs, roof coverings, etc.)
45.23	Κατασκευή αυτοκινητοδρόμων, οδών, αεροδρομίων και αθλητικών εγκαταστάσεων	Construction of motorways, roads, airfields and sport facilities
	Κατασκευές οδοποιΐας (ιδιώτες εργολάβοι)	Construction of streets and roads (private contractors)
	Κατασκευές Τμήματος Δημοσίων Έργων	Construction work of the Public Works Department
	Κατασκευές Επαρχιακών Διοικήσεων	Construction work of the District Administration Offices
	Κατασκευές Αρχών Τοπικής Διοίκησης	Construction work of Local Government Authorities
45.24	Κατασκευή υδραυλικών και λιμενικών έργων	Construction of water projects
	Κατασκευή υδραυλικών και λιμενικών έργων (περ. κατασκευής φραγμάτων)	Construction of water projects (including dams)
	Κατασκευές Τμήματος Αναπτύξεως Υδάτων	Construction work of the Water Development Dept.
45.25	Εκτέλεση λοιπών κατασκευαστικών εργασιών ειδικής φύσης	Other construction work involving special trades
	Επεξεργασία οπλισμού (εργασίες σιδεράδων)	Structural iron erection
	Ξυλότυποι (εργασίες καλουπιήδων)	Reinforced cement moulders
	Κατασκευές εργολάβων μπετόν-αρμέ	Concrete construction contractors
	Διατρήσεις και εκσκαφές λάκκων	Water well drilling
	Εκτέλεση άλλων κατασκευαστικών εργασιών (π.χ. κτίσιμο με τούβλο ή πέτρα)	Other construction work involving special trades (e.g. brick laying and stone setting)

ΣΥΣΤΗΜΑ ΤΑΞΙΝΟΜΗΣΗΣ ΟΙΚΟΝΟΜΙΚΩΝ ΔΡΑΣΤΗΡΙΟΤΗΤΩΝ NACE ΑΝΑΘ. 1.1  
 STATISTICAL CLASSIFICATION OF ECONOMIC ACTIVITIES NACE REV. 1.1

Κώδικας Code NACE Rev. 1.1	Περιγραφή	Description
<p><b>45.3</b> 45.31 45.32 45.33 45.34</p>	<p><b>Εγκαταστάσεις παροχών σε κτίρια</b>                      Καλωδιώσεις και ηλεκτρολογικές εγκαταστάσεις                      Ηλεκτρολογικές εγκαταστάσεις                      Εγκατάσταση ανελκυστήρων                      Άλλες εγκαταστάσεις (περ. εγκαταστάσεις συστημάτων συναγερμού και κεραιών τηλεόρασης)                      Μονώσεις                      Εργασίες μόνωσης, θερμομόνωσης ή ηχομόνωσης σε κτίρια ή άλλα κατασκευαστικά έργα                      Υδραυλικές εγκαταστάσεις                      Υδραυλικές εγκαταστάσεις                      Εγκατάσταση και συντήρηση κεντρικών θερμάνσεων                      Εγκατάσταση και συντήρηση συσκευών κλιματισμού ή ψύξης                      Λοιπές εγκαταστάσεις παροχών σε κτίρια                      Λοιπές εγκαταστάσεις παροχών σε κτίρια (περ. εγκαταστάσεις συστημάτων φωτισμού και σηματοδότησης οδών, αεροδρομίων και λιμένων)</p>	<p><b>Building installation</b>                      Installation of electrical wiring and fittings                      Electrical installations                      Lifts and elevators installation services                      Other installations (e.g. alarm systems, antennas and aerials etc.)                      Insulation work activities                      Water-proofing, heat insulation or sound-proofing in buildings or other structures                      Plumbing                      Plumbing installations                      Central heating installations and maintenance services                      Air conditioning installations and maintenance services                      Other building installation                      Other building installation (e.g. installation of signalling systems for roads, airports and harbours)</p>
<p><b>45.4</b> 45.41 45.42 45.43 45.44 45.45</p>	<p><b>Αποπεράτωση κτιρίων</b>                      Επιχρίσεις κονιαμάτων                      Επιχρίσεις κονιαμάτων (σουβατίσματα, σπριτς, γύψο)                      Ξυλουργικές εργασίες                      Τοποθέτηση μη ιδιοκατασκευασμένων θυρών, παραθύρων, κουζινών και άλλων συναφών ειδών από ξύλο ή άλλα υλικά                      Επενδύσεις δαπέδων και τοίχων                      Επενδύσεις δαπέδων και τοίχων με ξύλινα πατόματα ή παρκέ, χαλιά, πλαστικά δάπεδα, κεραμικά, ψευδοτάβανα (περ. χάρτινες ταπετσαρίες τοίχου και γυάλισμα μαρμάρων)                      Χρωματισμοί και τοποθέτηση υαλοπινάκων                      Χρωματισμοί κτιρίων                      Τοποθέτηση υαλοπινάκων                      Λοιπές εργασίες αποπεράτωσης κτιρίων                      Λοιπές εργασίες αποπεράτωσης κτιρίων (περ. εγκατάσταση και υπηρεσίες συντήρησης και επισκευής ιδιωτικών κολυμβητηρίων)</p>	<p><b>Building completion</b>                      Plastering                      Plastering                      Joinery installation                      Installation of not self-manufactured doors, windows, kitchens, frames and the like of wood or other materials                      Floor and wall covering                      Floor and wall covering with parquet, carpets, linoleum coverings, ceramic, etc. (incl. wall paper, marble-polishing and furred ceiling)                      Painting and glazing                      Painting of buildings                      Installation of glasses                      Other building completion                      Other building completion (incl. installation, maintenance and repair services of private swimming pools)</p>
<p><b>45.5</b> 45.50</p>	<p><b>Εκμίσθωση εξοπλισμού κατασκευών ή κατεδαφίσεων, μαζί με το χειριστή</b>                      Εκμίσθωση εξοπλισμού κατασκευών ή κατεδαφίσεων, μαζί με το χειριστή                      Εκμίσθωση εξοπλισμού κατασκευών ή κατεδαφίσεων, μαζί με το χειριστή</p>	<p><b>Renting of construction or demolition equipment with operator</b>                      Renting of construction or demolition equipment with operator                      Renting of construction or demolition equipment with operator</p>



**ΠΙΝΑΚΑΣ 1. ΚΥΡΙΑ ΧΑΡΑΚΤΗΡΙΣΤΙΚΑ ΤΟΥ ΤΟΜΕΑ ΤΩΝ ΚΑΤΑΣΚΕΥΩΝ, 2002-2007**

**TABLE 1. MAIN CHARACTERISTICS OF THE CONSTRUCTION SECTOR, 2002-2007**

ΚΥΡΙΑ ΧΑΡΑΚΤΗΡΙΣΤΙΚΑ	2002	2003	2004	2005	2006	2007	MAIN CHARACTERISTICS
<b>ΑΠΑΣΧΟΛΗΣΗ (Αριθμός)</b>	<b>27.314</b>	<b>29.518</b>	<b>31.140</b>	<b>33.609</b>	<b>34.058</b>	<b>36.758</b>	<b>EMPLOYMENT (Number)</b>
<b>ΠΑΡΑΓΩΓΗ (€000's)</b>							<b>OUTPUT (€000's)</b>
Ακαθάριστη αξία παραγωγής	841.161	939.853	1.073.988	1.228.066	1.380.340	1.631.503	Gross output
Προστιθέμενη αξία	459.488	506.497	569.262	621.880	700.744	807.714	Value added
<b>ΕΡΓΑΤΙΚΟ ΚΟΣΤΟΣ (€000's)</b>	<b>312.277</b>	<b>349.254</b>	<b>371.118</b>	<b>398.887</b>	<b>428.275</b>	<b>478.725</b>	<b>LABOUR COSTS (€000's)</b>
Μισθοί και ημερομίσθια	275.694	307.478	325.954	348.425	375.004	417.347	Wages and salaries
Συνεισφορές εργοδότη	36.583	41.776	45.164	50.462	53.271	61.378	Employers' contributions
<b>ΆΛΛΑ ΕΞΟΔΑ (€000's)</b>							<b>OTHER EXPENSES (€000's)</b>
Παραγωγής	347.936	397.817	459.627	553.198	608.861	739.870	Production
Διοικητικά	25.742	27.375	35.765	42.687	56.565	69.396	Administrative
Ενοίκια κτιρίων (πληρωθέντα)	2.360	2.690	3.060	3.527	4.177	4.942	Rent on buildings (paid)
Ενοίκια κτιρίων (τεκμαρτά)	1.279	1.239	1.544	1.164	1.590	1.619	Rent on buildings (imputed)
Ενοίκια μηχανημάτων	5.635	5.474	6.274	6.774	9.993	9.581	Rent on machinery
Τόκοι	16.419	17.126	20.136	22.105	29.180	35.660	Interest
Αποσβέσεις	21.661	20.409	23.830	23.440	29.097	37.659	Depreciation
Έμμεσοι φόροι	2.570	2.740	2.944	3.439	5.984	5.298	Indirect taxes
<b>ΕΠΕΝΔΥΣΕΙΣ (€000's)</b>	<b>25.021</b>	<b>24.254</b>	<b>29.288</b>	<b>27.567</b>	<b>38.968</b>	<b>53.355</b>	<b>INVESTMENT (€000's)</b>
Γη για ίδια χρήση	824	223	305	322	6.052	3.441	Land for own use
Κτίρια	2.527	345	1.283	2.873	4.347	5.541	Buildings
Μηχανήματα	6.624	9.171	8.351	10.082	15.820	25.476	Machinery
Μεταφορικά μέσα	9.334	7.417	9.068	6.678	9.443	13.812	Transport equipment
Έπιπλα και σκεύη	1.178	1.382	1.726	2.022	1.959	2.903	Furniture and fixtures
Άλλα	4.534	5.716	8.555	5.590	1.347	2.182	Other
<b>ΑΠΟΘΕΜΑΤΑ (€000's)</b>							<b>STOCKS (€000's)</b>
Απόθεμα κατά την 1 Ιαν.	21.511	22.146	20.209	20.430	21.976	26.771	Opening stock at 1st Jan.
Απόθεμα κατά την 31 Δεκ.	22.146	20.209	20.430	21.976	26.771	27.287	Closing stock at 31st Dec.

**ΠΙΝΑΚΑΣ 2. ΑΠΑΣΧΟΛΗΣΗ, ΑΞΙΑ ΠΑΡΑΓΩΓΗΣ, ΠΡΟΣΤΙΘΕΜΕΝΗ ΑΞΙΑ ΚΑΙ ΚΕΦΑΛΑΙΟΥΧΙΚΕΣ ΕΠΕΝΔΥΣΕΙΣ, 2006-2007**  
**TABLE 2. EMPLOYMENT, GROSS OUTPUT, VALUE ADDED AND CAPITAL FORMATION, 2006-2007**

Κώδικας Code NACE Rev.1.1	Δραστηριότητα Activity	2006				2007			
		Απασχό- ληση Persons Engaged	Αξία Παραγωγής Gross Output (€000 's)	Προστι- θέμενη Αξία Value Added (€000 's)	Κεφαλαί- οιχικές Επενδύσεις Fixed Assets (€000 's)	Απασχό- ληση Persons Engaged	Αξία Παραγωγής Gross Output (€000 's)	Προστι- θέμενη Αξία Value Added (€000 's)	Κεφαλαί- οιχικές Επενδύσεις Fixed Assets (€000 's)
45	<b>ΚΑΤΑΣΚΕΥΕΣ</b>	<b>34.058</b>	<b>1.380.340</b>	<b>700.744</b>	<b>38.968</b>	<b>36.758</b>	<b>1.631.503</b>	<b>807.714</b>	<b>53.355</b>
45.1	<b>Προετοιμασία εργοταξίου</b>	<b>791</b>	<b>33.553</b>	<b>14.811</b>	<b>2.042</b>	<b>1.020</b>	<b>39.333</b>	<b>14.918</b>	<b>4.304</b>
45.11	Κατεδάφιση κτιρίων. Εκτέλεση χωματουργικών εργασιών	750	32.452	14.301	2.001	984	37.648	14.127	4.157
45.12	Δοκιμαστικές γεωτρήσεις	41	1.101	510	41	36	1.685	791	147
45.2	<b>Κατασκευή πλήρων κτιρίων και τεχνικών έργων ή μερών τους.</b>	<b>26.657</b>	<b>1.105.353</b>	<b>574.389</b>	<b>31.453</b>	<b>28.650</b>	<b>1.294.269</b>	<b>658.261</b>	<b>40.799</b>
45.21	<b>Έργα πολιτικού μηχανικού</b>	<b>15.039</b>	<b>739.504</b>	<b>352.919</b>	<b>20.913</b>	<b>16.739</b>	<b>885.039</b>	<b>415.896</b>	<b>26.617</b>
	Κατασκευή κτιρίων και τεχνικών έργων πολιτικού μηχανικού								
	Κατασκευές όλων των τύπων κτιρίων (ιδίωςτες εργολάβου)	13.592	664.712	322.241	20.216	15.225	793.174	382.602	25.513
	Κατασκευές Αρχής Ηλεκτρισμού Κύπρου	916	40.386	19.500	443	908	38.569	20.073	249
	Κατασκευές Αρχής Τηλεπικοινωνιών Κύπρου	253	21.036	5.498	7	253	30.143	5.566	39
	Κατασκευές Συμβουλίων Υδατοπρομήθειας	129	3.107	2.121	44	134	3.112	2.179	44
	Κατασκευές Συμβουλίων Αποχετεύσεως	44	6.547	1.235	52	74	13.131	1.985	62
	Κατασκευές σιγρών και καλωδιώσεις	105	3.716	2.324	151	145	6.910	3.491	710
45.22	Κατασκευή επικάλυψεων και πλασίων στέγης	92	2.917	1.351	294	52	1.916	713	81
45.23	Κατασκευή αυτοκινητοδρόμων, οδών, αεροδρομίων και αθλητικών εγκαταστάσεων	4.991	242.432	130.592	5.051	5.144	269.808	143.334	7.076
	Κατασκευές οδοποιίας (ιδίωςτες εργολάβου)	2.441	164.523	87.430	4.965	2.526	191.522	98.736	6.986
	Κατασκευές Τμήματος Δημοσίων Έργων	1.465	43.130	25.214	0	1.481	41.900	25.894	0
	Κατασκευές Επαρχιακών Διοικήσεων	666	23.238	9.574	44	696	24.040	10.137	0
	Κατασκευές Αρχών Τοπικής Διοίκησης	419	11.541	8.374	42	441	12.346	8.567	90
45.24	Κατασκευή υδραυλικών και λιμενικών έργων	962	22.883	13.281	239	969	25.686	15.434	79
	Κατασκευή υδραυλικών και λιμενικών έργων (περ. φραγμαμάτων)	192	4.794	2.109	239	210	6.713	3.761	77
	Κατασκευές Τμήματος Αναπτύξεως Υδάτων	770	18.089	11.172	0	759	18.973	11.673	2
45.25	Εκτέλεση λοιπών κατασκευαστικών εργασιών ειδικής φύσης	5.573	97.617	76.246	4.956	5.746	111.820	82.884	6.946

(Συνέχεια - Cont'd)

**ΠΙΝΑΚΑΣ 2(Συν.). ΑΠΑΣΧΟΛΗΣΗ, ΑΞΙΑ ΠΑΡΑΓΩΓΗΣ, ΠΡΟΣΤΙΘΕΜΕΝΗ ΑΞΙΑ ΚΑΙ ΚΕΦΑΛΑΙΟΥΧΙΚΕΣ ΕΠΕΝΔΥΣΕΙΣ, 2006-2007**  
**TABLE 2(Cont'd). EMPLOYMENT, GROSS OUTPUT, VALUE ADDED AND CAPITAL FORMATION, 2006-2007**

Κώδικας Code NACE Rev.1.1	Δραστηριότητα Activity	2006				2007			
		Απασχό- ληση	Αξία Παρογωγής	Προστι- θέμενη Αξία	Κεφαλοι- ουχικές Επενδύσεις	Απασχό- ληση	Αξία Παρογωγής	Προστι- θέμενη Αξία	Κεφαλοι- ουχικές Επενδύσεις
		Persons Engaged	Gross Output (€000 's)	Value Added (€000 's)	Fixed Assets (€000 's)	Persons Engaged	Gross Output (€000 's)	Value Added (€000 's)	Fixed Assets (€000 's)
<b>45.3</b>	<b>Εγκαταστάσεις παροχών σε κτίρια</b>	<b>4.366</b>	<b>168.551</b>	<b>75.987</b>	<b>3.908</b>	<b>4.658</b>	<b>206.913</b>	<b>90.287</b>	<b>5.705</b>
45.31	Καλωδιώσεις και ηλεκτρολογικές εγκαταστάσεις	2.652	95.168	46.699	2.147	2.795	117.746	58.061	3.233
45.32	Μονώσεις	43	1.615	684	66	65	2.609	1.092	59
45.33	Υδραυλικές εγκαταστάσεις	1.656	70.923	28.287	1.689	1.760	85.377	30.604	2.276
45.34	Λοιπές εγκαταστάσεις παροχών σε κτίρια	15	845	317	6	38	1.181	530	137
<b>45.4 +</b>	<b>Αποπεράτωση κτιρίων. Εκμίσθωση εξοπλισμού κατασκευών ή</b>								
<b>45.5</b>	<b>κατεδαφίσεων, μαζί με το χειριστή</b>	<b>2.244</b>	<b>72.883</b>	<b>35.557</b>	<b>1.565</b>	<b>2.430</b>	<b>90.988</b>	<b>44.248</b>	<b>2.547</b>
45.41	Επιρρίσεις κονιαμάτων	80	2.439	1.586	13	79	2.334	1.367	20
45.42	Ξυλοουργικές εργασίες	176	8.539	3.020	154	186	11.105	3.662	169
45.43	Επενδύσεις διαπέδων και τοίχων	285	10.764	4.760	214	369	16.010	6.823	771
45.44	Χρωματισμοί και τοποθέτηση υαλοπινάκων	1.321	31.847	19.420	656	1.380	39.131	24.775	1.084
45.45 +	Λοιπές εργασίες αποπεράτωσης κτιρίων. Εκμίσθωση εξοπλισμού								
45.50	κατασκευών ή κατεδαφίσεων, μαζί με το χειριστή	382	19.294	6.771	528	416	22.408	7.621	503

ΠΙΝΑΚΑΣ 3. ΑΝΑΛΥΣΗ ΔΑΠΑΝΩΝ ΚΑΤΑ ΟΙΚΟΔΟΜΙΚΗ ΔΡΑΣΤΗΡΙΟΤΗΤΑ, 2007

TABLE 3. COST ANALYSIS BY CONSTRUCTION ACTIVITY, 2007

ΕΣΟΔΑ/ΔΑΠΑΝΕΣ	(€000's)					OUTPUT/INPUTS
	ΚΑΤΑ-ΣΚΕΥΕΣ CONSTRUCTION	Προετοιμασία εργοταξίου Site preparation	Κατασκευές κτιρίων και έργων υποδομής Building and civil engineering	Εγκαταστάσεις παροχών σε κτίρια Building installation	Αποπεράτωση κτιρίων. Εκμίσθωση εξοπλισμού Building completion. Renting of equipment	
Κώδικας NACE Αναθ. 1.1	(45)	(45.1)	(45.2)	(45.3)	(45.4 + 45.5)	Code NACE Rev. 1.1
<b>1. ΑΚΑΘΑΡΙΣΤΗ ΑΞΙΑ ΠΑΡΑΓΩΓΗΣ</b>	<b>1.631.503</b>	<b>39.333</b>	<b>1.294.269</b>	<b>206.913</b>	<b>90.988</b>	<b>GROSS OUTPUT PRODUCTION</b>
<b>2. ΕΞΟΔΑ ΠΑΡΑΓΩΓΗΣ</b>	<b>739.870</b>	<b>22.782</b>	<b>564.000</b>	<b>109.572</b>	<b>43.516</b>	<b>EXPENSES</b>
Οικοδομικά υλικά	522.892	3.855	391.168	95.854	32.015	Raw materials
Άλλα υλικά	5.283	342	4.637	146	158	Other materials
Καύσιμα	18.356	8.382	9.821	111	42	Fuels
Νερό	717	13	668	28	8	Water
Ηλεκτρισμός	3.823	61	3.343	293	126	Electricity
Επιδιορθώσεις μηχανημάτων	13.058	2.741	9.846	277	194	Repairs of machinery
Επιδιορθώσεις κτιρίων	1.759	10	1.578	110	61	Repairs of buildings
Υποεργολάβοι	130.643	3.429	110.993	7.964	8.257	Craftsmanship by others
Μεταφορικά	35.338	3.825	24.730	4.328	2.455	Transport costs
Εκτυπωτικά και γραφική ύλη	2.745	27	2.317	293	108	Printing and stationery
Τέλη και άδειες	2.127	70	1.901	100	56	Fees and licences
Άλλα έξοδα παραγωγής	3.129	27	2.998	68	36	Other production expenses
<b>3. ΔΙΟΙΚΗΤΙΚΑ ΕΞΟΔΑ</b>	<b>69.396</b>	<b>1.516</b>	<b>59.475</b>	<b>5.857</b>	<b>2.548</b>	<b>ADMINISTRATIVE EXPENSES</b>
Τηλέφωνα και ταχυδρομικά	5.034	296	3.474	832	432	Telephone, telegram, postage
Διαφημίσεις	14.146	59	13.387	367	333	Advertising
Λογιστικά και ελεγκτικά	5.373	285	3.873	858	357	Accounting & auditing
Τεχνικές και συμβουλευτικές υπηρεσίες	11.502	23	10.821	608	50	Technical consultations
Ασφάλειες	5.911	448	4.453	643	367	Insurance
Τραπεζικά δικαιώματα	6.984	100	6.214	478	192	Bank charges
Άλλα έξοδα	20.446	305	17.253	2.071	817	Other expenses
<b>4. ΕΝΟΙΚΙΑ</b>	<b>14.523</b>	<b>117</b>	<b>12.533</b>	<b>1.197</b>	<b>676</b>	<b>RENTS</b>
Ενοίκιο κτιρίων	4.942	46	3.245	1.114	537	Rent on buildings
Ενοίκιο μηχανημάτων	9.581	71	9.288	83	139	Rent on machinery
<b>5. ΠΡΟΣΤΙΘΕΜ. ΑΞΙΑ ΣΕ ΤΙΜΕΣ ΑΓΟΡΑΣ</b>	<b>807.714</b>	<b>14.918</b>	<b>658.261</b>	<b>90.287</b>	<b>44.248</b>	<b>VALUE ADDED AT MARKET PRICES</b>
1-(2+3+4)	807.714	14.918	658.261	90.287	44.248	1-(2+3+4)
6. ΕΜΜΕΣΟΙ ΦΟΡΟΙ	5.298	344	4.280	446	228	INDIRECT TAXES
<b>7. ΠΡΟΣΤΙΘΕΜ. ΑΞΙΑ ΣΕ ΤΙΜΕΣ ΣΥΝΤΕΛΕΣΤΩΝ (5-6) ή (8+9+10)</b>	<b>802.416</b>	<b>14.574</b>	<b>653.981</b>	<b>89.841</b>	<b>44.020</b>	<b>VALUE ADDED AT FACTOR COST (5-6) or (8+9+10)</b>
8. ΕΡΓΑΤΙΚΑ ΚΟΣΤΑ	478.725	10.719	385.274	54.951	27.781	LABOUR COSTS
9. ΑΠΟΣΒΕΣΕΙΣ	37.659	1.503	31.725	3.212	1.219	DEPRECIATION
<b>10. ΠΛΕΟΝΑΣΜΑ ΧΡΗΣΕΩΣ (7-8-9)</b>	<b>286.032</b>	<b>2.352</b>	<b>236.982</b>	<b>31.678</b>	<b>15.020</b>	<b>OPERATING SURPLUS (7-8-9)</b>
11. ΤΟΚΟΙ	35.660	351	33.085	1.632	592	INTEREST
<b>12. ΥΠΟΛΟΙΠΟ (10-11)</b>	<b>250.372</b>	<b>2.001</b>	<b>203.897</b>	<b>30.046</b>	<b>14.428</b>	<b>RESIDUAL (10-11)</b>

**ΠΙΝΑΚΑΣ 3(α). ΑΝΑΛΥΣΗ ΔΑΠΑΝΩΝ ΚΑΤΑ ΟΙΚΟΔΟΜΙΚΗ ΔΡΑΣΤΗΡΙΟΤΗΤΑ, 2007**  
**TABLE 3(a). COST ANALYSIS BY CONSTRUCTION ACTIVITY, 2007**

(£000's)

ΕΣΟΔΑ/ΔΑΠΑΝΕΣ	Κατεδάφιση κτιρίων. Εκτέλεση χωματουργικών εργασιών	Δοκιμαστικές γεωτρήσεις	Κατασκευή κτιρίων και τεχνικών έργων πολιτικού μηχανικού	Κατασκευές όλων των τύπων κτιρίων (ιδιώτες εργολάβοι)	Κατασκευές Αρχής Ηλεκτρισμού Κύπρου	OUTPUT/INPUTS
Κώδικας NACE Αναθ. 1.1	Demolition and wrecking of buildings. Earth moving (45.11)	Test drilling and boring (45.12)	Construction of buildings and civil engineering works (45.21)	Construction of all types of buildings (private contractors)	Construction work of the Electricity Authority of Cyprus	Code NACE Rev. 1.1
<b>1. ΑΚΑΘΑΡΙΣΤΗ ΑΞΙΑ ΠΑΡΑΓΩΓΗΣ</b>	<b>37.648</b>	<b>1.685</b>	<b>885.039</b>	<b>793.174</b>	<b>38.569</b>	<b>GROSS OUTPUT PRODUCTION</b>
<b>2. ΕΞΟΔΑ ΠΑΡΑΓΩΓΗΣ</b>	<b>21.939</b>	<b>843</b>	<b>414.291</b>	<b>356.735</b>	<b>18.115</b>	<b>EXPENSES</b>
Οικοδομικά υλικά	3.624	231	306.349	272.395	17.471	Raw materials
Άλλα υλικά	342	0	361	360	0	Other materials
Καύσιμα	8.041	341	2.619	2.396	0	Fuels
Νερό	13	0	202	194	4	Water
Ηλεκτρισμός	56	5	1.547	1.483	5	Electricity
Επιδιορθώσεις μηχανημάτων	2.661	80	3.504	3.200	0	Repairs of machinery
Επιδιορθώσεις κτιρίων	10	0	940	870	0	Repairs of buildings
Υπερεργολάβοι	3.372	57	80.466	58.087	475	Craftsmanship by others
Μεταφορικά	3.711	114	13.046	12.590	148	Transport costs
Εκτυπωτικά και γραφική ύλη	21	6	1.364	1.315	2	Printing and stationery
Τέλη και άδειες	70	0	1.754	1.750	0	Fees and licences
Άλλα έξοδα παραγωγής	18	9	2.139	2.095	10	Other production expenses
<b>3. ΔΙΟΙΚΗΤΙΚΑ ΕΞΟΔΑ</b>	<b>1.465</b>	<b>51</b>	<b>47.528</b>	<b>46.647</b>	<b>295</b>	<b>ADMINISTRATIVE EXPENSES</b>
Τηλέφωνα και ταχυδρομικά	289	7	2.313	2.190	43	Telephone, telegram, postage
Διαφημίσεις	59	0	12.808	12.778	0	Advertising
Λογιστικά και ελεγκτικά	270	15	2.801	2.760	11	Accounting & auditing
Τεχνικές και συμβουλευτικές υπηρεσίες	23	0	8.746	8.623	42	Technical consultations
Ασφάλειες	438	10	3.074	2.836	66	Insurance
Τραπεζικά δικαιώματα	100	0	4.816	4.784	0	Bank charges
Άλλα έξοδα	286	19	12.970	12.676	133	Other expenses
<b>4. ΕΝΟΙΚΙΑ</b>	<b>117</b>	<b>0</b>	<b>7.324</b>	<b>7.190</b>	<b>86</b>	<b>RENTS</b>
Ενοίκιο κτιρίων	46	0	2.597	2.487	76	Rent on buildings
Ενοίκιο μηχανημάτων	71	0	4.727	4.703	10	Rent on machinery
<b>5. ΠΡΟΣΤΙΘΕΜ. ΑΞΙΑ ΣΕ ΤΙΜΕΣ ΑΓΟΡΑΣ 1-(2+3+4)</b>	<b>14.127</b>	<b>791</b>	<b>415.896</b>	<b>382.602</b>	<b>20.073</b>	<b>VALUE ADDED AT MARKET PRICES 1-(2+3+4)</b>
6. ΕΜΜΕΣΟΙ ΦΟΡΟΙ	334	10	3.340	3.265	15	INDIRECT TAXES
<b>7. ΠΡΟΣΤΙΘΕΜ. ΑΞΙΑ ΣΕ ΤΙΜΕΣ ΣΥΝΤΕΛΕΣΤΩΝ (5-6) ή (8+9+10)</b>	<b>13.793</b>	<b>781</b>	<b>412.556</b>	<b>379.337</b>	<b>20.058</b>	<b>VALUE ADDED AT FACTOR COST (5-6) or (8+9+10)</b>
8. ΕΡΓΑΤΙΚΑ ΚΟΣΤΑ	10.251	468	219.625	188.873	19.845	LABOUR COSTS
9. ΑΠΟΣΒΕΣΕΙΣ	1.423	80	19.462	18.760	68	DEPRECIATION
<b>10. ΠΛΕΟΝΑΣΜΑ ΧΡΗΣΕΩΣ (7-8-9)</b>	<b>2.119</b>	<b>233</b>	<b>173.469</b>	<b>171.704</b>	<b>145</b>	<b>OPERATING SURPLUS (7-8-9)</b>
11. ΤΟΚΟΙ	348	3	30.148	29.636	145	INTEREST
<b>12. ΥΠΟΛΟΙΠΟ (10-11)</b>	<b>1.771</b>	<b>230</b>	<b>143.321</b>	<b>142.068</b>	<b>0</b>	<b>RESIDUAL (10-11)</b>

ΠΙΝΑΚΑΣ 3(β). ΑΝΑΛΥΣΗ ΔΑΠΑΝΩΝ ΚΑΤΑ ΟΙΚΟΔΟΜΙΚΗ ΔΡΑΣΤΗΡΙΟΤΗΤΑ, 2007

TABLE 3(b). COST ANALYSIS BY CONSTRUCTION ACTIVITY, 2007

(£000's)

<p>ΕΣΟΔΑ/ΔΑΠΑΝΕΣ</p> <p>Κώδικας NACE Αναθ. 1.1</p>	<p>Κατασκευές Αρχής Τηλε-πικοινωνιών Κύπρου</p> <p>Construction work of the Telecom-munications Authority</p>	<p>Κατασκευές Συμβουλίων Υδατο-προμήθειας</p> <p>Construction work of the Water Boards</p>	<p>Κατασκευές Συμβουλίων Αποχετεύσεως</p> <p>Construction work of the Sewerage Boards</p>	<p>Κατασκευές αγωγών και καλω-διώσεις</p> <p>Installation of pipes and wiring</p>	<p>Κατασκευή επικαλύψεων και πλαίσίων στέγης</p> <p>Erection of roof coverings and frames</p>	<p>OUTPUT/INPUTS</p> <p>Code NACE Rev. 1.1</p>
<p><b>1. ΑΚΑΘΑΡΙΣΤΗ ΑΞΙΑ ΠΑΡΑΓΩΓΗΣ</b></p>	<p>30.143</p>	<p>3.112</p>	<p>13.131</p>	<p>6.910</p>	<p>1.916</p>	<p><b>GROSS OUTPUT PRODUCTION</b></p>
<p><b>2. ΕΞΟΔΑ ΠΑΡΑΓΩΓΗΣ</b></p> <p>Οικοδομικά υλικά</p> <p>Άλλα υλικά</p> <p>Καύσιμα</p> <p>Νερό</p> <p>Ηλεκτρισμός</p> <p>Επιδιορθώσεις μηχανημάτων</p> <p>Επιδιορθώσεις κτιρίων</p> <p>Υποεργολάβοι</p> <p>Μεταφορικά</p> <p>Εκτυπωτικά και γραφική ύλη</p> <p>Τέλη και άδειες</p> <p>Άλλα έξοδα παραγωγής</p>	<p>24.401</p> <p>9.482</p> <p>0</p> <p>0</p> <p>4</p> <p>17</p> <p>0</p> <p>0</p> <p>14.830</p> <p>46</p> <p>7</p> <p>0</p> <p>15</p>	<p>873</p> <p>489</p> <p>1</p> <p>1</p> <p>0</p> <p>23</p> <p>39</p> <p>5</p> <p>260</p> <p>40</p> <p>5</p> <p>2</p> <p>8</p>	<p>11.009</p> <p>4.548</p> <p>0</p> <p>0</p> <p>11</p> <p>19</p> <p>0</p> <p>6.347</p> <p>55</p> <p>29</p> <p>0</p> <p>0</p>	<p>3.158</p> <p>1.964</p> <p>0</p> <p>222</p> <p>0</p> <p>8</p> <p>246</p> <p>65</p> <p>467</p> <p>167</p> <p>6</p> <p>2</p> <p>11</p>	<p>1.144</p> <p>995</p> <p>0</p> <p>0</p> <p>0</p> <p>4</p> <p>5</p> <p>0</p> <p>71</p> <p>64</p> <p>2</p> <p>1</p> <p>2</p>	<p><b>EXPENSES</b></p> <p>Raw materials</p> <p>Other materials</p> <p>Fuels</p> <p>Water</p> <p>Electricity</p> <p>Repairs of machinery</p> <p>Repairs of buildings</p> <p>Craftsmanship by others</p> <p>Transport costs</p> <p>Printing and stationery</p> <p>Fees and licences</p> <p>Other production expenses</p>
<p><b>3. ΔΙΟΙΚΗΤΙΚΑ ΕΞΟΔΑ</b></p> <p>Τηλέφωνα και ταχυδρομικά</p> <p>Διαφημίσεις</p> <p>Λογιστικά και ελεγκτικά</p> <p>Τεχνικές και συμβουλευτικές υπηρεσίες</p> <p>Ασφάλειες</p> <p>Τραπεζικά δικαιώματα</p> <p>Άλλα έξοδα</p>	<p>157</p> <p>10</p> <p>0</p> <p>2</p> <p>35</p> <p>63</p> <p>12</p> <p>35</p>	<p>59</p> <p>8</p> <p>0</p> <p>2</p> <p>0</p> <p>27</p> <p>0</p> <p>22</p>	<p>137</p> <p>34</p> <p>0</p> <p>7</p> <p>6</p> <p>46</p> <p>0</p> <p>44</p>	<p>233</p> <p>28</p> <p>30</p> <p>19</p> <p>40</p> <p>36</p> <p>20</p> <p>60</p>	<p>56</p> <p>8</p> <p>6</p> <p>9</p> <p>0</p> <p>5</p> <p>11</p> <p>17</p>	<p><b>ADMINISTRATIVE EXPENSES</b></p> <p>Telephone, telegram, postage</p> <p>Advertising</p> <p>Accounting &amp; auditing</p> <p>Technical consultations</p> <p>Insurance</p> <p>Bank charges</p> <p>Other expenses</p>
<p><b>4. ΕΝΟΙΚΙΑ</b></p> <p>Ενοίκιο κτιρίων</p> <p>Ενοίκιο μηχανημάτων</p>	<p>19</p> <p>19</p> <p>0</p>	<p>1</p> <p>0</p> <p>1</p>	<p>0</p> <p>0</p> <p>0</p>	<p>28</p> <p>15</p> <p>13</p>	<p>3</p> <p>3</p> <p>0</p>	<p><b>RENTS</b></p> <p>Rent on buildings</p> <p>Rent on machinery</p>
<p><b>5. ΠΡΟΣΤΙΘΕΜ. ΑΞΙΑ ΣΕ ΤΙΜΕΣ ΑΓΟΡΑΣ</b></p> <p>1-(2+3+4)</p>	<p>5.566</p>	<p>2.179</p>	<p>1.985</p>	<p>3.491</p>	<p>713</p>	<p><b>VALUE ADDED AT MARKET PRICES</b></p> <p>1-(2+3+4)</p>
<p>6. ΕΜΜΕΣΟΙ ΦΟΡΟΙ</p>	<p>34</p>	<p>5</p>	<p>0</p>	<p>21</p>	<p>4</p>	<p>INDIRECT TAXES</p>
<p><b>7. ΠΡΟΣΤΙΘΕΜ. ΑΞΙΑ ΣΕ ΤΙΜΕΣ ΣΥΝΤΕΛΕΣΤΩΝ</b></p> <p>(5-6) ή (8+9+10)</p>	<p>5.532</p>	<p>2.174</p>	<p>1.985</p>	<p>3.470</p>	<p>709</p>	<p><b>VALUE ADDED AT FACTOR COST</b></p> <p>(5-6) or (8+9+10)</p>
<p>8. ΕΡΓΑΤΙΚΑ ΚΟΣΤΑ</p>	<p>5.413</p>	<p>2.068</p>	<p>1.673</p>	<p>1.753</p>	<p>542</p>	<p>LABOUR COSTS</p>
<p>9. ΑΠΟΣΒΕΣΕΙΣ</p>	<p>119</p>	<p>106</p>	<p>43</p>	<p>366</p>	<p>38</p>	<p>DEPRECIATION</p>
<p><b>10. ΠΛΕΟΝΑΣΜΑ ΧΡΗΣΕΩΣ (7-8-9)</b></p>	<p>0</p>	<p>0</p>	<p>269</p>	<p>1.351</p>	<p>129</p>	<p><b>OPERATING SURPLUS (7-8-9)</b></p>
<p>11. ΤΟΚΟΙ</p>	<p>0</p>	<p>0</p>	<p>269</p>	<p>98</p>	<p>23</p>	<p>INTEREST</p>
<p><b>12. ΥΠΟΛΟΙΠΟ (10-11)</b></p>	<p>0</p>	<p>0</p>	<p>0</p>	<p>1.253</p>	<p>106</p>	<p><b>RESIDUAL (10-11)</b></p>

ΠΙΝΑΚΑΣ 3(γ). ΑΝΑΛΥΣΗ ΔΑΠΑΝΩΝ ΚΑΤΑ ΟΙΚΟΔΟΜΙΚΗ ΔΡΑΣΤΗΡΙΟΤΗΤΑ, 2007

TABLE 3(c). COST ANALYSIS BY CONSTRUCTION ACTIVITY, 2007

		(€000's)					
ΕΣΟΔΑ/ΔΑΠΑΝΕΣ	Κατασκευή αυτοκινητοδρόμων, οδών, αεροδρ. και αθλητ. εγκατ.	Κατασκευές οδοποιίας (ιδιώτες εργολάβοι)	Κατασκευές Τμήματος Δημοσίων Έργων	Κατασκευές Επαρχιακών Διοικήσεων	Κατασκευές Αρχών Τοπικής Διοίκησης	OUTPUT/INPUTS	
	Κώδικας NACE Αναθ. 1.1	Construction of motorways, roads, airfields and sport	Construction of streets and roads (private contractors)	Construction work of the Public Works Department	Construction work of District Administration Offices		Construction work of Local Government Authorities
	(45.23)					Code NACE Rev. 1.1	
<b>1. ΑΚΑΘΑΡΙΣΤΗ ΑΞΙΑ ΠΑΡΑΓΩΓΗΣ</b>	<b>269.808</b>	<b>191.522</b>	<b>41.900</b>	<b>24.040</b>	<b>12.346</b>	<b>GROSS OUTPUT PRODUCTION</b>	
<b>2. ΕΞΟΔΑ ΠΑΡΑΓΩΓΗΣ</b>	<b>114.732</b>	<b>83.293</b>	<b>14.177</b>	<b>13.694</b>	<b>3.568</b>	<b>EXPENSES</b>	
Οικοδομικά υλικά	64.453	41.746	11.730	8.431	2.546	Raw materials	
Άλλα υλικά	3.148	3.093	0	43	12	Other materials	
Καύσιμα	6.226	6.002	0	207	17	Fuels	
Νερό	458	371	0	85	2	Water	
Ηλεκτρισμός	1.715	458	1.188	16	53	Electricity	
Επιδιορθώσεις μηχανημάτων	5.029	4.954	0	24	51	Repairs of machinery	
Επιδιορθώσεις κτιρίων	515	261	252	0	2	Repairs of buildings	
Υποεργολάβοι	25.452	20.455	0	4.466	531	Craftsmanship by others	
Μεταφορικά	6.153	5.372	157	316	308	Transport costs	
Εκτυπωτικά και γραφική ύλη	835	163	541	99	32	Printing and stationery	
Τέλη και άδειες	91	90	0	0	1	Fees and licences	
Άλλα έξοδα παραγωγής	657	328	309	7	13	Other production expenses	
<b>3. ΔΙΟΙΚΗΤΙΚΑ ΕΞΟΔΑ</b>	<b>8.132</b>	<b>6.643</b>	<b>1.204</b>	<b>114</b>	<b>171</b>	<b>ADMINISTRATIVE EXPENSES</b>	
Τηλέφωνα και ταχυδρομικά	426	289	72	32	33	Telephone, telegram, postage	
Διαφημίσεις	531	531	0	0	0	Advertising	
Λογιστικά και ελεγκτικά	298	275	0	0	23	Accounting & auditing	
Τεχνικές και συμβουλευτικές υπηρεσίες	1.776	1.042	720	0	14	Technical consultations	
Ασφάλειες	713	682	0	0	31	Insurance	
Τραπεζικά δικαιώματα	1.085	1.074	0	0	11	Bank charges	
Άλλα έξοδα	3.303	2.750	412	82	59	Other expenses	
<b>4. ΕΝΟΙΚΙΑ</b>	<b>3.610</b>	<b>2.850</b>	<b>625</b>	<b>95</b>	<b>40</b>	<b>RENTS</b>	
Ενοίκιο κτιρίων	379	352	12	6	9	Rent on buildings	
Ενοίκιο μηχανημάτων	3.231	2.498	613	89	31	Rent on machinery	
<b>5. ΠΡΟΣΤΙΘΕΜ. ΑΞΙΑ ΣΕ ΤΙΜΕΣ ΑΓΟΡΑΣ</b>						<b>VALUE ADDED AT MARKET PRICES</b>	
<b>1-(2+3+4)</b>	<b>143.334</b>	<b>98.736</b>	<b>25.894</b>	<b>10.137</b>	<b>8.567</b>	<b>1-(2+3+4)</b>	
6. ΕΜΜΕΣΟΙ ΦΟΡΟΙ	518	506	0	0	12	INDIRECT TAXES	
<b>7. ΠΡΟΣΤΙΘΕΜ. ΑΞΙΑ ΣΕ ΤΙΜΕΣ ΣΥΝΤΕΛΕΣΤΩΝ (5-6) ή (8+9+10)</b>	<b>142.816</b>	<b>98.230</b>	<b>25.894</b>	<b>10.137</b>	<b>8.555</b>	<b>VALUE ADDED AT FACTOR COST (5-6) or (8+9+10)</b>	
8. ΕΡΓΑΤΙΚΑ ΚΟΣΤΑ	86.283	43.107	25.336	9.993	7.847	LABOUR COSTS	
9. ΑΠΟΣΒΕΣΕΙΣ	7.826	6.558	558	144	566	DEPRECIATION	
<b>0. ΠΛΕΟΝΑΣΜΑ ΧΡΗΣΕΩΣ (7-8-9)</b>	<b>48.707</b>	<b>48.565</b>	<b>0</b>	<b>0</b>	<b>142</b>	<b>OPERATING SURPLUS (7-8-9)</b>	
1. ΤΟΚΟΙ	2.209	2.067	0	0	142	INTEREST	
<b>2. ΥΠΟΛΟΙΠΟ (10-11)</b>	<b>46.498</b>	<b>46.498</b>	<b>0</b>	<b>0</b>	<b>0</b>	<b>RESIDUAL (10-11)</b>	

ΠΙΝΑΚΑΣ 3(δ). ΑΝΑΛΥΣΗ ΔΑΠΑΝΩΝ ΚΑΤΑ ΟΙΚΟΔΟΜΙΚΗ ΔΡΑΣΤΗΡΙΟΤΗΤΑ, 2007

TABLE 3(d). COST ANALYSIS BY CONSTRUCTION ACTIVITY, 2007

(£000's)

ΕΣΟΔΑ/ΔΑΠΑΝΕΣ	Κατασκευή υδραυλικών και λιμενικών έργων Construction of water projects (45.24)	Κατασκευή υδραυλικών και λιμενικών έργων (περ. φραγμάτων) Construction of water projects (incl. dams)	Κατασκευές Τμήματος Αναπτύξεως Υδάτων Construction work of the Water Development Department	Εκτέλεση λοιπών κατασκευαστικών εργασιών ειδικής φύσης Other construction work involving special trades (45.25)	OUTPUT/INPUTS  Code NACE Rev. 1.1
<b>1. ΑΚΑΘΑΡΙΣΤΗ ΑΞΙΑ ΠΑΡΑΓΩΓΗΣ</b>	<b>25.686</b>	<b>6.713</b>	<b>18.973</b>	<b>111.820</b>	<b>GROSS OUTPUT PRODUCTION</b>
<b>2. ΕΞΟΔΑ ΠΑΡΑΓΩΓΗΣ</b>	<b>8.348</b>	<b>2.427</b>	<b>5.921</b>	<b>25.485</b>	<b>EXPENSES</b>
Οικοδομικά υλικά	6.199	1.110	5.089	13.172	Raw materials
Άλλα υλικά	5	5	0	1.123	Other materials
Καύσιμα	498	450	48	478	Fuels
Νερό	0	0	0	8	Water
Ηλεκτρισμός	19	19	0	58	Electricity
Επιδιορθώσεις μηχανημάτων	279	143	136	1.029	Repairs of machinery
Επιδιορθώσεις κτιρίων	0	0	0	123	Repairs of buildings
Υποεργολάβοι	746	341	405	4.258	Craftsmanship by others
Μεταφορικά	390	326	64	5.077	Transport costs
Εκτυπωτικά και γραφική ύλη	47	17	30	69	Printing and stationery
Τέλη και άδειες	8	8	0	47	Fees and licences
Άλλα έξοδα παραγωγής	157	8	149	43	Other production expenses
<b>3. ΔΙΟΙΚΗΤΙΚΑ ΕΞΟΔΑ</b>	<b>770</b>	<b>304</b>	<b>466</b>	<b>2.989</b>	<b>ADMINISTRATIVE EXPENSES</b>
Τηλέφωνα και ταχυδρομικά	146	21	125	581	Telephone, telegram, postage
Διαφημίσεις	6	6	0	36	Advertising
Λογιστικά και ελεγκτικά	20	20	0	745	Accounting & auditing
Τεχνικές και συμβουλευτικές υπηρεσίες	0	0	0	0	0
	244	25	219	55	Technical consultations
Ασφάλειες	66	66	0	595	Insurance
Τραπεζικά δικαιώματα	62	62	0	240	Bank charges
Άλλα έξοδα	226	104	122	737	Other expenses
<b>4. ΕΝΟΙΚΙΑ</b>	<b>1.134</b>	<b>221</b>	<b>913</b>	<b>462</b>	<b>RENTS</b>
Ενοίκιο κτιρίων	24	20	4	242	Rent on buildings
Ενοίκιο μηχανημάτων	1.110	201	909	220	Rent on machinery
<b>5. ΠΡΟΣΤΙΘΕΜ. ΑΞΙΑ ΣΕ ΤΙΜΕΣ ΑΓΟΡΑΣ</b>					<b>VALUE ADDED AT MARKET PRICES</b>
<b>1-(2+3+4)</b>	<b>15.434</b>	<b>3.761</b>	<b>11.673</b>	<b>82.884</b>	<b>1-(2+3+4)</b>
6. ΕΜΜΕΣΟΙ ΦΟΡΟΙ	18	18	0	400	INDIRECT TAXES
<b>7. ΠΡΟΣΤΙΘΕΜ. ΑΞΙΑ ΣΕ ΤΙΜΕΣ ΣΥΝΤΕΛΕΣΤΩΝ</b>					<b>VALUE ADDED AT FACTOR COST</b>
<b>(5-6) ή (8+9+10)</b>	<b>15.416</b>	<b>3.743</b>	<b>11.673</b>	<b>82.484</b>	<b>(5-6) or (8+9+10)</b>
8. ΕΡΓΑΤΙΚΑ ΚΟΣΤΑ	13.794	2.236	11.558	65.030	LABOUR COSTS
9. ΑΠΟΣΒΕΣΕΙΣ	300	185	115	4.099	DEPRECIATION
<b>10. ΠΛΕΟΝΑΣΜΑ ΧΡΗΣΕΩΣ (7-8-9)</b>	<b>1.322</b>	<b>1.322</b>	<b>0</b>	<b>13.355</b>	<b>OPERATING SURPLUS (7-8-9)</b>
11. ΤΟΚΟΙ	237	237	0	468	INTEREST
<b>12. ΥΠΟΛΟΙΠΟ (10-11)</b>	<b>1.085</b>	<b>1.085</b>	<b>0</b>	<b>12.887</b>	<b>RESIDUAL (10-11)</b>

ΠΙΝΑΚΑΣ 3(ε). ΑΝΑΛΥΣΗ ΔΑΠΑΝΩΝ ΚΑΤΑ ΟΙΚΟΔΟΜΙΚΗ ΔΡΑΣΤΗΡΙΟΤΗΤΑ, 2007

TABLE 3(ε). COST ANALYSIS BY CONSTRUCTION ACTIVITY, 2007

(£000's)

ΕΞΟΔΑ/ΔΑΠΑΝΕΣ	Καλωδιώσεις και ηλεκτρολογικές εγκαταστάσεις Installation of electrical wiring and fittings (45.31)	Μονώσεις Insulation work activities (45.32)	Υδραυλικές εγκαταστάσεις Plumbing (45.33)	Λοιπές εγκαταστάσεις παροχών σε κτίρια Other building installation (45.34)	OUTPUT/INPUTS  Code NACE Rev. 1.1
Κώδικας NACE Αναθ. 1.1	(45.31)	(45.32)	(45.33)	(45.34)	Code NACE Rev. 1.1
<b>1. ΑΚΑΘΑΡΙΣΤΗ ΑΞΙΑ ΠΑΡΑΓΩΓΗΣ</b>	<b>117.746</b>	<b>2.609</b>	<b>85.377</b>	<b>1.181</b>	<b>GROSS OUTPUT PRODUCTION</b>
<b>2. ΕΞΟΔΑ ΠΑΡΑΓΩΓΗΣ</b>	<b>55.477</b>	<b>1.475</b>	<b>52.074</b>	<b>546</b>	<b>EXPENSES</b>
Οικοδομικά υλικά	47.334	1.288	46.854	378	Raw materials
Άλλα υλικά	113	1	32	0	Other materials
Καύσιμα	1	77	0	33	Fuels
Νερό	23	1	4	0	Water
Ηλεκτρισμός	183	1	106	3	Electricity
Επιδιορθώσεις μηχανημάτων	136	9	111	21	Repairs of machinery
Επιδιορθώσεις κτιρίων	78	0	32	0	Repairs of buildings
Υποεργολάβοι	4.827	3	3.064	70	Craftsmanship by others
Μεταφορικά	2.487	86	1.721	34	Transport costs
Εκτυπωτικά και γραφική ύλη	191	2	95	5	Printing and stationery
Τέλη και άδειες	59	1	40	0	Fees and licences
Άλλα έξοδα παραγωγής	45	6	15	2	Other production expenses
<b>3. ΔΙΟΙΚΗΤΙΚΑ ΕΞΟΔΑ</b>	<b>3.501</b>	<b>40</b>	<b>2.220</b>	<b>96</b>	<b>ADMINISTRATIVE EXPENSES</b>
Τηλέφωνα και ταχυδρομικά	510	9	299	14	Telephone, telegram, postage
Διαφημίσεις	241	0	116	10	Advertising
Λογιστικά και ελεγκτικά	489	15	344	10	Accounting & auditing
Τεχνικές και συμβουλευτικές υπηρεσίες	530	0	74	4	Technical consultations
Ασφάλειες	358	8	272	5	Insurance
Τραπεζικά δικαιώματα	301	1	158	18	Bank charges
Άλλα έξοδα	1.072	7	957	35	Other expenses
<b>4. ΕΝΟΙΚΙΑ</b>	<b>707</b>	<b>2</b>	<b>479</b>	<b>9</b>	<b>RENTS</b>
Ενοίκιο κτιρίων	633	2	470	9	Rent on buildings
Ενοίκιο μηχανημάτων	74	0	9	0	Rent on machinery
<b>5. ΠΡΟΣΤΙΘΕΜ. ΑΞΙΑ ΣΕ ΤΙΜΕΣ ΑΓΟΡΑΣ 1-(2+3+4)</b>	<b>58.061</b>	<b>1.092</b>	<b>30.604</b>	<b>530</b>	<b>VALUE ADDED AT MARKET PRICES 1-(2+3+4)</b>
6. ΕΜΜΕΣΟΙ ΦΟΡΟΙ	246	6	190	4	INDIRECT TAXES
<b>7. ΠΡΟΣΤΙΘΕΜ. ΑΞΙΑ ΣΕ ΤΙΜΕΣ ΣΥΝΤΕΛΕΣΤΩΝ (5-6) ή (8+9+10)</b>	<b>57.815</b>	<b>1.086</b>	<b>30.414</b>	<b>526</b>	<b>VALUE ADDED AT FACTOR COST (5-6) or (8+9+10)</b>
8. ΕΡΓΑΤΙΚΑ ΚΟΣΤΑ	34.039	755	19.796	361	LABOUR COSTS
9. ΑΠΟΣΒΕΣΕΙΣ	1.952	51	1.174	35	DEPRECIATION
<b>10. ΠΛΕΟΝΑΣΜΑ ΧΡΗΣΕΩΣ (7-8-9)</b>	<b>21.824</b>	<b>280</b>	<b>9.444</b>	<b>130</b>	<b>OPERATING SURPLUS (7-8-9)</b>
11. ΤΟΚΟΙ	794	26	796	16	INTEREST
<b>12. ΥΠΟΛΟΙΠΟ (10-11)</b>	<b>21.030</b>	<b>254</b>	<b>8.648</b>	<b>114</b>	<b>RESIDUAL (10-11)</b>

ΠΙΝΑΚΑΣ 3(στ). ΑΝΑΛΥΣΗ ΔΑΠΑΝΩΝ ΚΑΤΑ ΟΙΚΟΔΟΜΙΚΗ ΔΡΑΣΤΗΡΙΟΤΗΤΑ, 2007

TABLE 3(f). COST ANALYSIS BY CONSTRUCTION ACTIVITY, 2007

(£000's)

ΕΣΟΔΑ/ΔΑΠΑΝΕΣ	Επιγρί- σεις κονια- μάτων Plaster- ing	Ξυλουρ- γικές εργασίες Joinery installa- tion	Επεν- δύσεις δαπέδων και τοίχων Floor and wall covering	Χρωμα- τισμοί και τοποθέτηση υαλοπινάκω Painting and glazing	Αποπεράτωση κτιρίων. Εκμίσθωση εξοπλισμού Building completion. Renting of equipment	OUTPUT/INPUTS
Κώδικας NACE Αναθ. 1.1	(45.41)	(45.42)	(45.43)	(45.44)	(45.45 + 45.50)	Code NACE Rev. 1.1
<b>1. ΑΚΑΘΑΡΙΣΤΗ ΑΞΙΑ ΠΑΡΑΓΩΓΗΣ</b>	<b>2.334</b>	<b>11.105</b>	<b>16.010</b>	<b>39.131</b>	<b>22.408</b>	<b>GROSS OUTPUT PRODUCTION</b>
<b>2. ΕΞΟΔΑ ΠΑΡΑΓΩΓΗΣ</b>	<b>881</b>	<b>6.941</b>	<b>8.498</b>	<b>13.483</b>	<b>13.713</b>	<b>EXPENSES</b>
Οικοδομικά υλικά	654	6.211	6.564	8.144	10.442	Raw materials
Άλλα υλικά	6	14	26	68	44	Other materials
Καύσιμα	2	0	7	14	19	Fuels
Νερό	0	0	1	2	5	Water
Ηλεκτρισμός	2	17	33	25	49	Electricity
Επιδιορθώσεις μηχανημάτων	1	40	52	63	38	Repairs of machinery
Επιδιορθώσεις κτιρίων	0	0	8	30	23	Repairs of buildings
Υποεργολάβοι	116	448	1.312	3.884	2.497	Craftsmanship by others
Μεταφορικά	94	182	444	1.211	524	Transport costs
Εκτυπωτικά και γραφική ύλη	1	14	21	18	54	Printing and stationery
Τέλη και άδειες	4	10	7	23	12	Fees and licences
Άλλα έξοδα παραγωγής	1	5	23	1	6	Other production expenses
<b>3. ΔΙΟΙΚΗΤΙΚΑ ΕΞΟΔΑ</b>	<b>51</b>	<b>379</b>	<b>560</b>	<b>747</b>	<b>811</b>	<b>ADMINISTRATIVE EXPENSES</b>
Τηλέφωνα και ταχυδρομικά	9	43	69	182	129	Telephone, telegram, postage
Διαφημίσεις	4	51	100	41	137	Advertising
Λογιστικά και ελεγκτικά	11	48	75	165	58	Accounting & auditing
Τεχνικές και συμβουλευτικές υπηρεσίες	5	6	20	3	16	Technical consultations
Ασφάλειες	10	37	59	155	106	Insurance
Τραπεζικά δικαιώματα	2	29	38	34	89	Bank charges
Άλλα έξοδα	10	165	199	167	276	Other expenses
<b>4. ΕΝΟΙΚΙΑ</b>	<b>35</b>	<b>123</b>	<b>129</b>	<b>126</b>	<b>263</b>	<b>RENTS</b>
Ενοίκιο κτιρίων	31	114	79	50	263	Rent on buildings
Ενοίκιο μηχανημάτων	4	9	50	76	0	Rent on machinery
<b>5. ΠΡΟΣΤΙΘΕΜ. ΑΞΙΑ ΣΕ ΤΙΜΕΣ ΑΓΟΡΑΣ 1-(2+3+4)</b>	<b>1.367</b>	<b>3.662</b>	<b>6.823</b>	<b>24.775</b>	<b>7.621</b>	<b>VALUE ADDED AT MARKET PRICES 1-(2+3+4)</b>
6. ΕΜΜΕΣΟΙ ΦΟΡΟΙ	8	18	34	124	44	INDIRECT TAXES
<b>7. ΠΡΟΣΤΙΘΕΜ. ΑΞΙΑ ΣΕ ΤΙΜΕΣ ΣΥΝΤΕΛΕΣΤΩΝ (5-6) ή (8+9+10)</b>	<b>1.359</b>	<b>3.644</b>	<b>6.789</b>	<b>24.651</b>	<b>7.577</b>	<b>VALUE ADDED AT FACTOR COST (5-6) or (8+9+10)</b>
8. ΕΡΓΑΤΙΚΑ ΚΟΣΤΑ	820	1.982	4.007	16.065	4.907	LABOUR COSTS
9. ΑΠΟΣΒΕΣΕΙΣ	17	170	225	455	352	DEPRECIATION
<b>10. ΠΛΕΟΝΑΣΜΑ ΧΡΗΣΕΩΣ (7-8-9)</b>	<b>522</b>	<b>1.492</b>	<b>2.557</b>	<b>8.131</b>	<b>2.318</b>	<b>OPERATING SURPLUS (7-8-9)</b>
11. ΤΟΚΟΙ	8	104	122	114	244	INTEREST
<b>12. ΥΠΟΛΟΙΠΟ (10-11)</b>	<b>514</b>	<b>1.388</b>	<b>2.435</b>	<b>8.017</b>	<b>2.074</b>	<b>RESIDUAL (10-11)</b>

**ΠΙΝΑΚΑΣ 4. ΑΝΑΛΥΣΗ ΔΑΠΑΝΩΝ ΣΤΙΣ ΔΗΜΟΣΙΕΣ ΚΑΤΑΣΚΕΥΕΣ ΚΑΤΑ ΥΠΟΤΟΜΕΑ, 2007**  
**TABLE 4. COST ANALYSIS IN PUBLIC CONSTRUCTION BY SUB-SECTOR, 2007**  
 (£000's)

ΕΣΟΔΑ/ΔΑΠΑΝΕΣ	ΣΥΝΟΛΟ TOTAL	Κεντρική Κυβέρνηση Central Government	Αρχές Τοπικής Διοίκησης Local Government Authorities	Ημικρατικοί Οργανισμοί Semi- Government Organisations	OUTPUT/INPUTS
<b>1. ΑΚΑΘΑΡΙΣΤΗ ΑΞΙΑ ΠΑΡΑΓΩΓΗΣ</b>	<b>182.214</b>	<b>84.913</b>	<b>12.346</b>	<b>84.955</b>	<b>GROSS OUTPUT PRODUCTION</b>
<b>2. ΕΞΟΔΑ ΠΑΡΑΓΩΓΗΣ</b>	<b>91.758</b>	<b>33.792</b>	<b>3.568</b>	<b>54.398</b>	<b>EXPENSES</b>
Οικοδομικά υλικά	59.786	25.250	2.546	31.990	Raw materials
Άλλα υλικά	56	43	12	1	Other materials
Καύσιμα	273	255	17	1	Fuels
Νερό	95	85	2	8	Water
Ηλεκτρισμός	1.313	1.204	53	56	Electricity
Επιδιορθώσεις μηχανημάτων	269	160	51	58	Repairs of machinery
Επιδιορθώσεις κτιρίων	259	252	2	5	Repairs of buildings
Υποεργολάβοι	27.314	4.871	531	21.912	Craftsmanship by others
Μεταφορικά	1.134	537	308	289	Transport costs
Εκτυπωτικά και γραφική ύλη	745	670	32	43	Printing and stationery
Τέλη και άδειες	3	0	1	2	Fees and licences
Άλλα έξοδα παραγωγής	511	465	13	33	Other production expenses
<b>3. ΔΙΟΙΚΗΤΙΚΑ ΕΞΟΔΑ</b>	<b>2.603</b>	<b>1.784</b>	<b>171</b>	<b>648</b>	<b>ADMINISTRATIVE EXPENSES</b>
Τηλέφωνα και ταχυδρομικά	357	229	33	95	Telephone, telegram, postage
Διαφημίσεις	0	0	0	0	Advertising
Λογιστικά και ελεγκτικά	45	0	23	22	Accounting & auditing
Τεχνικές και συμβουλευτικές υπηρεσίες	1.036	939	14	83	Technical consultations
Ασφάλειες	233	0	31	202	Insurance
Τραπεζικά δικαιώματα	23	0	11	12	Bank charges
Άλλα έξοδα	909	616	59	234	Other expenses
<b>4. ΕΝΟΙΚΙΑ</b>	<b>1.779</b>	<b>1.633</b>	<b>40</b>	<b>106</b>	<b>RENTS</b>
Ενοίκιο κτιρίων	126	22	9	95	Rent on buildings
Ενοίκιο μηχανημάτων	1.653	1.611	31	11	Rent on machinery
<b>5. ΠΡΟΣΤΙΘΕΜ. ΑΞΙΑ ΣΕ ΤΙΜΕΣ ΑΓΟΡΑΣ 1-(2+3+4)</b>	<b>86.074</b>	<b>47.704</b>	<b>8.567</b>	<b>29.803</b>	<b>VALUE ADDED AT MARKET PRICES 1-(2+3+4)</b>
6. ΕΜΜΕΣΟΙ ΦΟΡΟΙ	66	0	12	54	INDIRECT TAXES
<b>7. ΠΡΟΣΤΙΘΕΜ. ΑΞΙΑ ΣΕ ΤΙΜΕΣ ΣΥΝΤΕΛΕΣΤΩΝ (5-6) ή (8+9+10)</b>	<b>86.008</b>	<b>47.704</b>	<b>8.555</b>	<b>29.749</b>	<b>VALUE ADDED AT FACTOR COST (5-6) or (8+9+10)</b>
8. ΕΡΓΑΤΙΚΑ ΚΟΣΤΑ	83.733	46.887	7.847	28.999	LABOUR COSTS
9. ΑΠΟΣΒΕΣΕΙΣ	1.719	817	566	336	DEPRECIATION
<b>10. ΠΛΕΟΝΑΣΜΑ ΧΡΗΣΕΩΣ (7-8-9)</b>	<b>556</b>	<b>0</b>	<b>142</b>	<b>414</b>	<b>OPERATING SURPLUS (7-8-9)</b>
11. ΤΟΚΟΙ	556	0	142	414	INTEREST
<b>12. ΥΠΟΛΟΙΠΟ (10-11)</b>	<b>0</b>	<b>0</b>	<b>0</b>	<b>0</b>	<b>RESIDUAL (10-11)</b>

ΠΙΝΑΚΑΣ 5. ΑΠΑΣΧΟΛΗΣΗ ΚΑΤΑ ΚΑΤΗΓΟΡΙΑ ΕΡΓΑΖΟΜΕΝΩΝ ΚΑΙ ΦΥΛΟ, 2007  
TABLE 5. EMPLOYMENT BY CATEGORY OF PERSONS ENGAGED AND SEX, 2007

Κώδικας Code NACE Rev.1.1	Δραστηριότητα Activity	Αριθμός Απασχοληθέντων Προσώπων Number of Persons Engaged					
		Εργαζόμενοι Ιδιοκτήτες Working Proprietors	Πλήρως απασχολούμενοι υπάλληλοι Full-time employees	Μερικώς απασχολούμενοι υπάλληλοι Part-time employees	Σύνολο Total	Ανδρες Males	Γυναίκες Females
45	<b>ΚΑΤΑΣΚΕΥΕΣ</b>	3.121	33.555	82	36.758	33.962	2.796
45.1	<b>Προετοιμασία εργοταξίου</b>	116	904	0	1.020	955	65
45.11	Κατεδάφιση κτιρίων. Εκτέλεση χωματουργικών εργασιών	113	871	0	984	926	58
45.12	Δοκιμαστικές γεωτρήσεις	3	33	0	36	29	7
45.2	<b>Κατασκευή πλήρων κτιρίων και τεχνικών έργων ή μερών τους. Έργα πολιτικού μηχανικού</b>	2.055	26.574	21	28.650	26.427	2.223
45.21	Κατασκευή κτιρίων και τεχνικών έργων πολιτικού μηχανικού	364	16.364	11	16.739	15.091	1.648
	Κατασκευές όλων των τύπων κτιρίων (ιδιώτες εργολάβοι)	363	14.851	11	15.225	13.682	1.543
	Κατασκευές Αρχής Ηλεκτρισμού Κύπρου	0	908	0	908	840	68
	Κατασκευές Αρχής Τηλεπικοινωνιών Κύπρου	0	253	0	253	253	0
	Κατασκευές Συμβουλίων Υδατοπρομήθειας	0	134	0	134	131	3
	Κατασκευές Συμβουλίων Αποχετεύσεως	0	74	0	74	51	23
	Κατασκευές αγωγών και καλωδιώσεις	1	144	0	145	134	11
45.22	Κατασκευή επικαλύψεων και πλασιών στέγης	8	44	0	52	50	2
45.23	Κατασκευή αυτοκινητοδρόμων, οδών, αεροδρομίων και αθλητικών εγκαταστάσεων	6	5.138	0	5.144	4.744	400
	Κατασκευές οδοποιίας (ιδιώτες εργολάβοι)	6	2.520	0	2.526	2.342	184
	Κατασκευές Τμήματος Δημοσίων Έργων	0	1.481	0	1.481	1.371	110
	Κατασκευές Επαρχιακών Διοικήσεων	0	696	0	696	663	33
	Κατασκευές Αρχών Τοπικής Διοίκησης	0	441	0	441	368	73
45.24	Κατασκευή υδραυλικών και λιμενικών έργων	0	969	0	969	908	61
	Κατασκευή υδραυλικών και λιμενικών έργων (περ. φορημάτων)	0	210	0	210	194	16
	Κατασκευές Τμήματος Αναπτύξεως Υδάτων	0	759	0	759	714	45
45.25	Εκτέλεση λοιπών κατασκευαστικών εργασιών ειδικής φύσης	1.677	4.059	10	5.746	5.634	112

(Συνέχεια - Cont'd)

ΠΙΝΑΚΑΣ 5(Συν.). ΑΠΑΣΧΟΛΗΣΗ ΚΑΤΑ ΚΑΤΗΓΟΡΙΑ ΕΡΓΑΖΟΜΕΝΩΝ ΚΑΙ ΦΥΛΟ, 2007  
 TABLE 5(Cont'd). EMPLOYMENT BY CATEGORY OF PERSONS ENGAGED AND SEX, 2007

Κώδικας Code NACE Rev.1.1	Δραστηριότητα Activity	Αριθμός Απασχοληθέντων Προσώπων Number of Persons Engaged					
		Εργαζόμενοι Ιδιοκτήτες Working Proprietors	Πλήρως απασχολούμενοι υπάλληλοι Full-time employees	Μερικώς απασχολούμενοι υπάλληλοι Part-time employees	Σύνολο Total	Άνδρες Males	Γυναίκες Females
<b>45.3</b>	<b>Εγκαταστάσεις παροχών σε κτίρια</b>	<b>445</b>	<b>4.166</b>	<b>47</b>	<b>4.658</b>	<b>4.275</b>	<b>383</b>
45.31	Καλωδιώσεις και ηλεκτρολογικές εγκαταστάσεις	185	2.598	12	2.795	2.560	235
45.32	Μονώσεις	16	49	0	65	64	1
45.33	Υδραυλικές εγκαταστάσεις	244	1.481	35	1.760	1.618	142
45.34	Λοιπές εγκαταστάσεις παροχών σε κτίρια	0	38	0	38	33	5
<b>45.4 +</b>	<b>Αποπεράτωση κτιρίων. Εκμίσθωση εξοπλισμού κατασκευών ή</b>	<b>505</b>	<b>1.911</b>	<b>14</b>	<b>2.430</b>	<b>2.305</b>	<b>125</b>
<b>45.5</b>	<b>κατεδαφίσεων, μαζί με το χειριστή</b>	<b>11</b>	<b>68</b>	<b>0</b>	<b>79</b>	<b>78</b>	<b>1</b>
45.41	Επιχρίσεις κονιμάτων	16	170	0	186	165	21
45.42	Ξυλουργικές εργασίες	58	311	0	369	347	22
45.43	Επενδύσεις δαπέδων και τοίχων	412	954	14	1.380	1.350	30
45.44	Χρωματισμοί και τοποθέτηση υαλοπινάκων						
45.45 +	Λοιπές εργασίες αποπεράτωσης κτιρίων. Εκμίσθωση εξοπλισμού	8	408	0	416	365	51
45.50	κατασκευών ή κατεδαφίσεων, μαζί με το χειριστή						

ΠΙΝΑΚΑΣ 6. ΕΡΓΑΤΙΚΑ ΚΟΣΤΑ ΚΑΤΑ ΚΑΤΗΓΟΡΙΑ ΕΡΓΑΖΟΜΕΝΩΝ, 2007  
TABLE 6. LABOUR COSTS BY CATEGORY OF PERSONS ENGAGED, 2007

Κώδικας Code NACE Rev.1.1	Δραστηριότητα Activity	Μισθοί και Ημερομίσθια Wages and Salaries Paid						Συνεισφορές Εργοδότη Employers' Contributions					
		Σύνολο Εργαζόμενοι Total			Πλήρως απασχολούμενοι Full-time employees			Σύνολο Εργαζόμενοι Total			Πλήρως απασχολούμενοι Full-time employees		
		Εργαζόμενοι Proprietors	Μερικώς Part-time Employees	Μερικώς Part-time Employees	Εργαζόμενοι Proprietors	Μερικώς Part-time Employees	Μερικώς Part-time Employees	Εργαζόμενοι Proprietors	Μερικώς Part-time Employees	Εργαζόμενοι Proprietors	Μερικώς Part-time Employees	Μερικώς Part-time Employees	
45	<b>ΚΑΤΑΣΚΕΥΕΣ</b>	417.347	36.209	380.675	463	61.378	3.624	57.699	55				
45.1	<b>Προετοιμασία εργασιών</b>	9.426	1.580	7.846	0	1.293	138	1.155	0				
45.11	Κατεδάφιση κτιρίων. Εκτέλεση χωματουργικών εργασιών	9.010	1.529	7.481	0	1.241	135	1.106	0				
45.12	Δοκιμαστικές γεωτρήσεις	416	51	365	0	52	3	49	0				
45.2	<b>Κατασκευή πλήρων κτιρίων και τεχνικών έργων ή μερών τους. Έργα πολιτικού μηχανικού</b>	334.605	23.910	310.552	143	50.669	2.398	48.246	25				
45.21	Κατασκευή κτιρίων και τεχνικών έργων πολιτικού μηχανικού	190.113	4.655	185.360	98	29.512	439	29.056	17				
	Κατασκευές όλων των τύπων κτιρίων (ιδιώτες εργολάβοι)	166.761	4.646	162.017	98	22.112	438	21.657	17				
	Κατασκευές Αρχής Ηλεκτρισμού Κύπρου	14.539	0	14.539	0	5.306	0	5.306	0				
	Κατασκευές Αρχής Τηλεπικοινωνιών Κύπρου	4.184	0	4.184	0	1.229	0	1.229	0				
	Κατασκευές Συμβουλίων Υδατοπρομήθειας	1.633	0	1.633	0	435	0	435	0				
	Κατασκευές Συμβουλίων Αποχέτευσης	1.430	0	1.430	0	243	0	243	0				
	Κατασκευές αγωγών και καλωδιώσεις	1.566	9	1.557	0	187	1	186	0				
45.22	Κατασκευή επικαλύψεων και πλασιών στέγης	484	76	408	0	58	6	52	0				
45.23	Κατασκευή αυτοκινητοδρόμων, οδών, αεροδρομίων και αθλητικών εγκαταστάσεων	73.583	80	73.503	0	12.700	9	12.691	0				
	Κατασκευές οδοποιίας (ιδιώτες εργολάβοι)	36.608	80	36.528	0	6.499	9	6.490	0				
	Κατασκευές Τμήματος Δημοσίων Έργων	21.967	0	21.967	0	3.369	0	3.369	0				
	Κατασκευές Επαρχιακών Διοικήσεων	8.767	0	8.767	0	1.226	0	1.226	0				
	Κατασκευές Αρχών Τοπικής Διοίκησης	6.241	0	6.241	0	1.606	0	1.606	0				
45.24	Κατασκευή υδραυλικών και λιμενικών έργων	12.123	0	12.123	0	1.671	0	1.671	0				
	Κατασκευή υδραυλικών και λιμενικών έργων (περ. φραγμάτων)	1.941	0	1.941	0	295	0	295	0				
	Κατασκευές Τμήματος Αναπτύξεως Υδάτων	10.182	0	10.182	0	1.376	0	1.376	0				
45.25	Εκτέλεση λοιπών κατασκευαστικών εργασιών ειδικής φύσης	58.302	19.099	39.158	45	6.728	1.944	4.776	8				

(Συνέχεια - Cont'd)

ΠΙΝΑΚΑΣ 6(Συν.). ΕΡΓΑΤΙΚΑ ΚΟΣΤΑ ΚΑΤΑ ΚΑΤΗΓΟΡΙΑ ΕΡΓΑΖΟΜΕΝΩΝ, 2007  
TABLE 6(Cont'd). LABOUR COSTS BY CATEGORY OF PERSONS ENGAGED, 2007

Κώδικας Code NACE Rev.1.1	Δραστηριότητα Activity	Μισθοί και Ημερομίσθια Wages and Salaries Paid						Συνεισφορές Εργοδότη Employers' Contributions					
		Σύνολο Εργαζόμενοι Ιδιοκτήτες απασχολούμενοι			Μερικός Πλήρωσ			Σύνολο Εργαζόμενοι Ιδιοκτήτες απασχολούμενοι			Μερικός Πλήρωσ		
		Total	Working Proprietors	Full-time employees	Total	Working Proprietors	Full-time employees	Total	Working Proprietors	Full-time employees	Total	Working Proprietors	Part-time Employees
<b>45.3</b>	<b>Εγκαταστάσεις παροχών σε κτίρια</b>	<b>48.483</b>	<b>4.999</b>	<b>43.219</b>	<b>265</b>		<b>6.468</b>	<b>486</b>	<b>5.952</b>	<b>30</b>			
45.31	Καλωδιώσεις και ηλεκτρολογικές εγκαταστάσεις	29.865	2.274	27.514	77		4.174	212	3.951	11			
45.32	Μονώσεις	679	209	470	0		76	20	56	0			
45.33	Υδραυλικές εγκαταστάσεις	17.611	2.516	14.907	188		2.185	254	1.912	19			
45.34	Λοιπές εγκαταστάσεις παροχών σε κτίρια	328	0	328	0		33	0	33	0			
<b>45.4 +</b>	<b>Αποπεράτωση κτιρίων. Εκμίσθωση εξοπλισμού κατασκευών ή</b>												
<b>45.5</b>	<b>κατεδαφίσεων, μαζί με το χειριστή</b>	<b>24.833</b>	<b>5.720</b>	<b>19.058</b>	<b>55</b>		<b>2.948</b>	<b>602</b>	<b>2.346</b>	<b>0</b>			
45.41	Επιρίσεις κονιαμάτων	745	112	633	0		75	18	57	0			
45.42	Ξυλουργικές εργασίες	1.767	133	1.634	0		215	12	203	0			
45.43	Επενδύσεις δαπέδων και τοίχων	3.568	778	2.790	0		439	83	356	0			
45.44	Χρωματισμοί και τοποθέτηση υαλοπινάκων	14.377	4.596	9.726	55		1.688	479	1.209	0			
45.45 +	Λοιπές εργασίες αποπεράτωσης κτιρίων. Εκμίσθωση εξοπλισμού												
45.50	κατασκευών ή κατεδαφίσεων, μαζί με το χειριστή	4.376	101	4.275	0		531	10	521	0			

ΠΙΝΑΚΑΣ 7. ΔΙΑΦΩΡΩΣΗ ΑΚΑΘΑΡΙΣΤΗΣ ΑΞΙΑΣ ΠΑΡΑΓΩΓΗΣ ΚΑΤΑ ΚΑΤΗΓΟΡΙΑ, 2007

TABLE 7. COMPOSITION OF GROSS OUTPUT BY TYPE, 2007

Κώδικας Code NACE Rev.1.1	Δραστηριότητα Activity	Σύνολο	Έσοδα από κατασκευή έργων (κύρια δραστηριότητα)	Επιδιορθώσεις σε άλλους	Υπηρεσίες (υπεργολαβίες) σε άλλους	Παραγωγή βιομηχανικών προϊόντων	Κέρδος από μεταπώληση προϊόντων	Διάφορα
Total		Income from construction (main activity)	Repairs rendered	Services (subcontracting) rendered	Industrial goods produced	Profit from resale of goods	Miscellaneous	(€000's)
<b>45</b>	<b>ΚΑΤΑΣΚΕΥΕΣ</b>	<b>1.631.503</b>	<b>1.489.894</b>	<b>73.950</b>	<b>54.242</b>	<b>3.910</b>	<b>2.007</b>	<b>7.500</b>
45.1	Προετοιμασία εργοταξίου	39.333	37.906	0	0	0	1.089	338
45.11	Κατεδάφιση κτιρίων. Εκτέλεση χωματουργικών εργασιών	37.648	36.221	0	0	0	1.089	338
45.12	Δοκιμαστικές γεωτρήσεις	1.685	1.685	0	0	0	0	0
<b>45.2</b>	<b>Κατασκευή πλήρων κτιρίων και τεχνικών έργων ή μερών τους.</b>	<b>1.294.269</b>	<b>1.165.842</b>	<b>70.095</b>	<b>47.366</b>	<b>3.910</b>	<b>271</b>	<b>6.785</b>
45.21	Έργα πολιτικού μηχανικού	885.039	852.176	12.325	13.831	2.127	5	4.575
	Κατασκευή κτιρίων και τεχνικών έργων πολιτικού μηχανικού	793.174	761.409	11.294	13.764	2.127	5	4.575
	Κατασκευές όλων των τύπων κτιρίων (ιδιώτες εργολάβοι)	38.569	38.569	0	0	0	0	0
	Κατασκευές Αρχής Ηλεκτρισμού Κύπρου	30.143	30.143	0	0	0	0	0
	Κατασκευές Αρχής Τηλεπικοινωνιών Κύπρου	3.112	2.081	1.031	0	0	0	0
	Κατασκευές Συμβουλίων Υδατοπρομήθειας	13.131	13.131	0	0	0	0	0
	Κατασκευές Συμβουλίων Αποχέτευσης	6.910	6.843	0	67	0	0	0
	Κατασκευές αγωγών και καλωδιώσεις	1.916	1.916	0	0	0	0	0
45.22	Κατασκευή επικάλυψεων και πλασίων στέγης	269.808	200.807	45.605	19.673	1.783	266	1.674
45.23	Κατασκευή αυτοκινητοδρόμων, οδών, αεροδρομίων και αθλητικών εγκαταστάσεων	191.522	162.226	21.052	4.521	1.783	266	1.674
	Κατασκευές οδοποιίας (ιδιώτες εργολάβοι)	41.900	18.366	11.234	12.300	0	0	0
	Κατασκευές Τμήματος Δημοσίων Έργων	24.040	15.654	7.974	412	0	0	0
	Κατασκευές Επαρχιακών Διοικήσεων	12.346	4.561	5.345	2.440	0	0	0
	Κατασκευές Αρχών Τοπικής Διοίκησης	25.686	23.386	1.219	578	0	0	503
45.24	Κατασκευή υδραυλικών και λιμενικών έργων	6.713	5.795	340	578	0	0	0
	Κατασκευή υδραυλικών και λιμενικών έργων (περ. φραγματών)	18.973	17.591	879	0	0	0	503
	Κατασκευές Τμήματος Αναπτύξεως Υδάτων	111.820	87.557	10.946	13.284	0	0	33
45.25	Εκτέλεση λοιπών κατασκευαστικών εργασιών ειδικής φύσης							

(Συνέχεια - Cont'd)

ΠΙΝΑΚΑΣ 7(Συν.). ΔΙΑΡΘΡΩΣΗ ΑΚΑΘΑΡΙΣΤΗΣ ΑΞΙΑΣ ΠΑΡΑΓΩΓΗΣ ΚΑΤΑ ΚΑΤΗΓΟΡΙΑ, 2007  
 TABLE 7(Cont'd). COMPOSITION OF GROSS OUTPUT BY TYPE, 2007

Κώδικας Code NACE Rev.1.1	Δραστηριότητα Activity	(€000's)						
		Σύνολο	Έσοδα από κατασκευή έργων (κύρια δραστηριότητα)	Επιδιορθώσεις σε άλλους	Υπηρεσίες (υπεργολαβίες) σε άλλους	Παραγωγή βιομηχανικών προϊόντων	Κέρδος από μεταπώληση προϊόντων	Διάφορα
Total		Income from construction (main activity)	Repairs rendered	Services rendered (subcontracting)	Industrial goods produced	Profit from resale of goods	Miscellaneous	
<b>45.3</b>	<b>Εγκαταστάσεις παροχών σε κτίρια</b>	<b>200.026</b>	<b>2.633</b>	<b>3.749</b>	<b>0</b>	<b>167</b>	<b>338</b>	
45.31	Καλωδιώσεις και ηλεκτρολογικές εγκαταστάσεις	114.092	1.144	2.161	0	154	195	
45.32	Μονώσεις	2.483	0	126	0	0	0	
45.33	Υδραυλικές εγκαταστάσεις	82.270	1.489	1.462	0	13	143	
45.34	Λοιπές εγκαταστάσεις παροχών σε κτίρια	1.181	0	0	0	0	0	
<b>45.4 +</b>	<b>Αποπεράτωση κτιρίων. Εκμίσθωση εξοπλισμού κατασκευών ή</b>							
<b>45.5</b>	<b>κατεδαφίσεων, μαζί με το χειριστή</b>	<b>86.120</b>	<b>1.222</b>	<b>3.127</b>	<b>0</b>	<b>480</b>	<b>39</b>	
45.41	Επιγρίσεις κονιαμάτων	2.334	0	0	0	0	0	
45.42	Ξυλουργικές εργασίες	11.069	0	21	0	0	15	
45.43	Επενδύσεις δαπέδων και τοίχων	15.035	212	636	0	111	16	
45.44	Χρωματισμοί και τοποθέτηση υαλοπινάκων	36.778	463	1.835	0	52	3	
45.45 +	Λοιπές εργασίες αποπεράτωσης κτιρίων. Εκμίσθωση εξοπλισμού							
45.50	κατασκευών ή κατεδαφίσεων, μαζί με το χειριστή	20.904	547	635	0	317	5	

ΠΙΝΑΚΑΣ 8. ΔΙΑΦΡΩΣΗ ΚΥΚΛΟΥ ΕΡΓΑΣΙΩΝ ΚΑΤΑ ΚΑΤΗΓΟΡΙΑ, 2007  
TABLE 8. COMPOSITION OF TURNOVER BY TYPE, 2007

Κώδικας Code NACE Rev.1.1	Δραστηριότητα Activity	(€000 's)						
		Σύνολο	Έσοδα από κατασκευή έργων (κύρια δραστηριότητα)	Παραγωγή βιομηχανικών προϊόντων	Πολήσεις προϊόντων που αγοράστηκαν για μεταπώληση	Επιδιορθώσεις σε άλλους	Υπηρεσίες (υπεργολαβίες) σε άλλους	
		Total	Income from construction (main activity)	Industrial goods produced	Sales of goods purchased for resale	Repairs rendered	Services (subcontracting) rendered	
45	<b>ΚΑΤΑΣΚΕΥΕΣ</b>	<b>1.626.458</b>	<b>1.489.894</b>	<b>3.910</b>	<b>4.462</b>	<b>73.950</b>	<b>54.242</b>	
45.1	<b>Προετοιμασία εργοταξίου</b>	<b>40.321</b>	<b>37.906</b>	<b>0</b>	<b>2.415</b>	<b>0</b>	<b>0</b>	
45.1.1	Κατεδάφιση κτιρίων. Εκτέλεση χωματουργικών εργασιών	38.636	36.221	0	2.415	0	0	
45.1.2	Δοκιμαστικές γεωτρήσεις	1.685	1.685	0	0	0	0	
45.2	<b>Κατασκευή πλήρων κτιρίων και τεχνικών έργων ή μερών τους.</b>	<b>1.287.663</b>	<b>1.165.842</b>	<b>3.910</b>	<b>450</b>	<b>70.095</b>	<b>47.366</b>	
45.2.1	<b>Έργα πολιτικού μηχανικού</b>	880.471	852.176	2.127	12	12.325	13.831	
	Κατασκευή κτιρίων και τεχνικών έργων πολιτικού μηχανικού	788.606	761.409	2.127	12	11.294	13.764	
	Κατασκευές όλων των τύπων κτιρίων (ιδιώτες εργολάβοι)	38.569	38.569	0	0	0	0	
	Κατασκευές Αρχής Ηλεκτρισμού Κύπρου	30.143	30.143	0	0	0	0	
	Κατασκευές Αρχής Τηλεπικοινωνιών Κύπρου	3.112	2.081	0	0	1.031	0	
	Κατασκευές Συμβουλίων Υδατοπρομήθειας	13.131	13.131	0	0	0	0	
	Κατασκευές Συμβουλίων Αποχετώσεως	6.910	6.843	0	0	0	67	
	Κατασκευές αγωγών και καλωδιώσεις	1.916	1.916	0	0	0	0	
45.2.2	Κατασκευή επικάλυψεων και πλατυσίων στέγης	268.306	200.807	1.783	438	45.605	19.673	
45.2.3	Κατασκευή αυτοκινητοδρόμων, οδών, αεροδρομίων και αθλητικών εγκαταστάσεων	190.020	162.226	1.783	438	21.052	4.521	
	Κατασκευές οδοποιίας (ιδιώτες εργολάβοι)	41.900	18.366	0	0	11.234	12.300	
	Κατασκευές Τμήματος Δημοσίων Έργων	24.040	15.654	0	0	7.974	412	
	Κατασκευές Επαρχιακών Διοικήσεων	12.346	4.561	0	0	5.345	2.440	
	Κατασκευές Αρχών Τοπικής Διοίκησης	25.183	23.386	0	0	1.219	578	
45.2.4	Κατασκευή υδραυλικών και λιμενικών έργων	6.713	5.795	0	0	340	578	
	Κατασκευή υδραυλικών και λιμενικών έργων (περ. φραγμάτων)	18.470	17.591	0	0	879	0	
45.2.5	Κατασκευές Τμήματος Αναπτύξεως Υδάτων	111.787	87.557	0	0	10.946	13.284	
	Εκτέλεση λοιπών κατασκευαστικών εργασιών ειδικής φύσης							

(Συνέχεια - Cont'd)

ΠΙΝΑΚΑΣ 8(Συν.). ΔΙΑΦΩΣΣΗ ΚΥΚΛΟΥ ΕΡΓΑΣΙΩΝ ΚΑΤΑ ΚΑΤΗΓΟΡΙΑ, 2007  
 TABLE 8(Cont'd). COMPOSITION OF TURNOVER BY TYPE, 2007

Κώδικας Code NACE Rev.1.1	Δραστηριότητα Activity	(€000's)						
		Σύνολο	Έσοδα από κατασκευή έργων (κύρια δραστηριότητα)	Παραγωγή βιομηχανικών προϊόντων	Πωλήσεις προϊόντων που αγοράστηκαν για μεταπώληση	Επιδιορθώσεις σε άλλους	Υπηρεσίες (υπεργολαβίες) σε άλλους	
Total		Income from construction (main activity)	Industrial goods produced	Sales of goods purchased for resale	Repairs rendered	Services (subcontracting) rendered		
<b>45.3</b>	<b>Εγκαταστάσεις παροχών σε κτίρια</b>	<b>200.026</b>	<b>0</b>	<b>460</b>	<b>2.633</b>	<b>3.749</b>		
45.31	Καλωδιώσεις και ηλεκτρολογικές εγκαταστάσεις	114.092	0	414	1.144	2.161		
45.32	Μονώσεις	2.483	0	0	0	126		
45.33	Υδραυλικές εγκαταστάσεις	82.270	0	46	1.489	1.462		
45.34	Λοιπές εγκαταστάσεις παροχών σε κτίρια	1.181	0	0	0	0		
<b>45.4 +</b>	<b>Αποπεράτωση κτιρίων. Εκμίσθωση εξοπλισμού κατασκευών ή κατασκευών, μαζί με το χειριστή</b>	<b>86.120</b>	<b>0</b>	<b>1.137</b>	<b>1.222</b>	<b>3.127</b>		
45.41	Επιχρίσεις κονιαμάτων	2.334	0	0	0	0		
45.42	Ξυλουργικές εργασίες	11.069	0	0	0	21		
45.43	Επενδύσεις δαπέδων και τοίχων	15.035	0	440	212	636		
45.44	Χρωματισμοί και τοποθέτηση υαλοπινάκων	36.778	0	184	463	1.835		
45.45 +	Λοιπές εργασίες αποπεράτωσης κτιρίων. Εκμίσθωση εξοπλισμού κατασκευών ή κατασκευών, μαζί με το χειριστή	20.904	0	513	547	635		
45.50								

ΠΙΝΑΚΑΣ 9. ΑΚΑΘΑΡΙΣΤΗ ΑΞΙΑ ΠΑΡΑΓΩΓΗΣ ΚΑΤΑ ΤΥΠΟ ΕΡΓΟΥ, 2001-2007  
 TABLE 9. GROSS OUTPUT BY TYPE OF PROJECT, 2001-2007

Κώδικας Project Code CC 1996	Τύπος Έργου	(\$'000's)						Type of Project	
		2001	2002	2003	2004	2005	2006		2007
<b>1</b>	<b>ΚΤΙΡΙΑ</b>	<b>502.689</b>	<b>558.764</b>	<b>641.091</b>	<b>763.729</b>	<b>877.029</b>	<b>997.412</b>	<b>1.206.491</b>	<b>BUILDINGS</b>
<i>11</i>	<i>Οικιστικά κτίρια</i>	<i>324.728</i>	<i>363.402</i>	<i>439.461</i>	<i>545.296</i>	<i>657.307</i>	<i>732.802</i>	<i>828.120</i>	<i>Residential buildings</i>
<b>111</b>	<b>Μονοκατοικίες</b>	<b>243.228</b>	<b>260.777</b>	<b>340.700</b>	<b>396.555</b>	<b>394.987</b>	<b>350.572</b>	<b>432.944</b>	<b>Single houses</b>
1110	Μονοκατοικίες	243.228	260.777	340.700	396.555	394.987	350.572	432.944	Single houses
<b>112</b>	<b>Κτίρια με δύο ή περισσότερες κατοικίες</b>	<b>80.261</b>	<b>99.521</b>	<b>96.394</b>	<b>147.738</b>	<b>261.563</b>	<b>381.540</b>	<b>395.142</b>	<b>Buildings with more housing units</b>
1121	Κτίρια με δύο κατοικίες	42.140	50.830	43.948	56.436	67.450	63.033	15.070	Buildings with two housing units
1122	Κτίρια με τρεις ή περισσότερες κατοικίες	38.121	48.691	52.446	91.302	194.113	318.507	380.072	Buildings with three or more units
<b>113</b>	<b>Συλλογικές κατοικίες</b>	<b>1.239</b>	<b>3.104</b>	<b>2.367</b>	<b>1.003</b>	<b>757</b>	<b>690</b>	<b>34</b>	<b>Communal housing units</b>
1130	Συλλογικές κατοικίες	1.239	3.104	2.367	1.003	757	690	34	Communal housing units
<b>12</b>	<b>Μη οικιστικά κτίρια</b>	<b>177.961</b>	<b>193.362</b>	<b>201.630</b>	<b>218.433</b>	<b>219.722</b>	<b>264.610</b>	<b>378.371</b>	<b>Non Residential buildings</b>
<b>121</b>	<b>Ξενοδοχεία και παρόμοια κτίρια</b>	<b>42.278</b>	<b>41.817</b>	<b>38.234</b>	<b>40.898</b>	<b>33.091</b>	<b>30.714</b>	<b>23.895</b>	<b>Hotels and buildings for tourism</b>
1211	Ξενοδοχειακά κτίρια	34.537	38.781	38.040	40.558	30.089	27.038	23.603	Hotels
1212	Άλλα κτίρια παροχής βραχυρόνιου καταλύματος	7.741	3.036	194	340	3.002	3.676	292	Other tourist accommodation
<b>122</b>	<b>Κτίρια γραφείων</b>	<b>36.704</b>	<b>42.359</b>	<b>33.954</b>	<b>36.424</b>	<b>36.695</b>	<b>51.792</b>	<b>45.727</b>	<b>Office buildings</b>
1220	Κτίρια γραφείων	36.704	42.359	33.954	36.424	36.695	51.792	45.727	Office buildings
<b>123</b>	<b>Κτίρια χονδρικού και λιανικού εμπορίου</b>	<b>33.856</b>	<b>35.300</b>	<b>29.412</b>	<b>31.612</b>	<b>30.687</b>	<b>37.900</b>	<b>66.264</b>	<b>Buildings used in trade</b>
1230	Κτίρια χονδρικού και λιανικού εμπορίου	33.856	35.300	29.412	31.612	30.687	37.900	66.264	Buildings used in trade
<b>124</b>	<b>Κτίρια μεταφορών και επικοινωνιών</b>	<b>7.700</b>	<b>6.400</b>	<b>5.626</b>	<b>3.062</b>	<b>1.503</b>	<b>4.888</b>	<b>95.047</b>	<b>Transport and communication</b>
1241	Κτίρια επικοινωνιών, σταθμοί, τερματικοί σταθμοί & συναφή κτίρια	7.338	6.400	5.626	3.062	1.485	4.888	92.347	Transport and communication buildings
1242	Κτίρια αμειψοστασίων και στάθμευσης οχημάτων	362	0	0	0	18	0	2.700	Parking areas
<b>125</b>	<b>Βιομηχανικά κτίρια και αποθήκες</b>	<b>16.500</b>	<b>16.744</b>	<b>18.404</b>	<b>27.161</b>	<b>32.214</b>	<b>44.254</b>	<b>32.212</b>	<b>Industrial buildings and stores</b>
1251	Βιομηχανικά κτίρια	13.195	13.147	14.338	20.931	24.834	38.712	23.905	Industrial buildings
1252	Δεξαμενές, σιροί (σίλο) και αποθήκες εμπορευμάτων	3.305	3.597	4.066	6.230	7.380	5.542	8.307	Warehouses

(Συνέχεια - Cont'd)

ΠΙΝΑΚΑΣ 9(Συν.). ΑΚΑΘΑΡΙΣΤΗ ΑΞΙΑ ΠΑΡΑΓΩΓΗΣ ΚΑΤΑ ΤΥΠΟ ΕΡΓΟΥ, 2001-2007  
 TABLE 9(Cont'd). GROSS OUTPUT BY TYPE OF PROJECT, 2001-2007

Κώδικας Project Code CC 1996	Τύπος Έργου	(€000's)							Type of Project
		2001	2002	2003	2004	2005	2006	2007	
<b>126</b>	<b>Κτίρια για δημόσια θέατρα και για ψυχαγωγικούς, εκπαιδευτικούς ή υγειονομικούς σκοπούς καθώς και κτίρια κοινωνικής πρόνοιας</b>	<b>30.566</b>	<b>41.624</b>	<b>61.541</b>	<b>69.102</b>	<b>68.308</b>	<b>72.948</b>	<b>84.860</b>	<b>Services and welfare buildings</b>
1261	Κτίρια που χρησιμοποιούνται για δημόσια θέατρα	2.128	3.229	3.620	6.286	5.326	4.079	3.693	Public entertainment buildings
1262	Μουσεία και βιβλιοθήκες	0	0	0	351	115	358	353	Libraries and museums
1263	Σχολικά, πανεπιστημιακά και ερευνητικά κτίρια	17.803	20.602	32.641	26.046	45.154	56.730	66.741	Educational buildings
1264	Κτίρια υγειονομικής περίθαλψης και κτίρια κοινωνικής πρόνοιας	9.497	14.209	20.315	22.674	11.682	9.441	11.403	Medical and social welfare buildings
1265	Αθλητικές αίθουσες	1.138	3.584	4.965	13.745	6.031	2.340	2.670	Buildings for sport
<b>127</b>	<b>Άλλα μη οικιστικά κτίρια</b>	<b>10.357</b>	<b>11.118</b>	<b>14.459</b>	<b>10.174</b>	<b>17.224</b>	<b>22.114</b>	<b>30.366</b>	<b>Other non residential buildings</b>
1271	Μη οικιστικά αγροτικά κτίρια	4.542	2.505	4.269	3.119	5.989	8.161	10.317	Agricultural buildings
1272	Κτίρια που χρησιμοποιούνται ως τόποι λατρείας και για θρησκευτικές δραστηριότητες	3.460	3.379	3.886	4.541	9.764	10.481	11.603	Buildings for religious purposes
1273	Ιστορικά ή διατηρητέα μνημεία	80	83	2.286	966	307	374	724	Ancient monuments and sites
1274	Άλλα κτίρια, π.δ.κ.α.	2.275	5.151	4.018	1.548	1.164	3.098	7.722	Other buildings n.e.c.
<b>2</b>	<b>ΕΡΓΑ ΠΟΛΙΤΙΚΟΥ ΜΗΧΑΝΙΚΟΥ</b>	<b>162.300</b>	<b>174.955</b>	<b>191.144</b>	<b>196.636</b>	<b>217.702</b>	<b>244.078</b>	<b>283.403</b>	<b>CIVIL ENGINEERING PROJECTS</b>
<b>21</b>	<b>Υποδομές μεταφορών</b>	<b>89.589</b>	<b>91.987</b>	<b>114.259</b>	<b>99.117</b>	<b>110.021</b>	<b>134.779</b>	<b>155.852</b>	<b>Transport infrastructure</b>
<b>211</b>	<b>Υπεραστικές οδοί, αστικές οδοί και οδοί κάθε είδους</b>	<b>59.917</b>	<b>62.087</b>	<b>80.597</b>	<b>80.451</b>	<b>79.796</b>	<b>101.910</b>	<b>112.632</b>	<b>Streets and highways</b>
2111	Υπεραστικές οδοί	27.386	28.655	35.248	24.245	16.069	35.670	44.110	Highways
2112	Αστικές οδοί και οδοί κάθε είδους	32.531	33.432	45.349	56.206	63.727	66.240	68.522	Roads and streets
<b>212</b>	<b>Σιδηροδρομικές γραμμές</b>	<b>0</b>	<b>0</b>	<b>0</b>	<b>0</b>	<b>0</b>	<b>0</b>	<b>0</b>	<b>Railways</b>
2121	Υπεραστικές σιδηροδρομικές γραμμές	0	0	0	0	0	0	0	Intercity railway network
2122	Αστικές σιδηροδρομικές γραμμές	0	0	0	0	0	0	0	Urban railway network
<b>213</b>	<b>Διάδρομοι αεροδρομίων</b>	<b>8.003</b>	<b>5.778</b>	<b>3.791</b>	<b>1.244</b>	<b>2.155</b>	<b>6.938</b>	<b>25.486</b>	<b>Airports</b>
2130	Διάδρομοι αεροδρομίων	8.003	5.778	3.791	1.244	2.155	6.938	25.486	Airports

(Συνέχεια - Cont'd)

ΠΙΝΑΚΑΣ 9(Συν.). ΑΚΑΘΑΡΙΣΤΗ ΑΞΙΑ ΠΑΡΑΓΩΓΗΣ ΚΑΤΑ ΤΥΠΟ ΕΡΓΟΥ, 2001-2007  
TABLE 9(Cont'd). GROSS OUTPUT BY TYPE OF PROJECT, 2001-2007

Κώδικας Project Code CC 1996	Τύπος Έργου	(£000's)							Type of Project
		2001	2002	2003	2004	2005	2006	2007	
<b>214</b>	<b>Γέφυρες, υπερωψωμένες υπεραστικές οδοί, σήραγγες και υπόγειες διαβάσεις</b>	<b>4.233</b>	<b>1.613</b>	<b>719</b>	<b>1.450</b>	<b>14.064</b>	<b>15.002</b>	<b>10.149</b>	<b>Bridges and tunnels</b>
2141	Γέφυρες και υπερωψωμένες υπεραστικές οδοί	3.084	413	445	1.450	14.064	14.986	10.149	Bridges and elevated highways
2142	Σήραγγες και υπόγειες διαβάσεις	1.149	1.200	274	0	0	16	0	Tunnels and subways
<b>215</b>	<b>Λιμενικά έργα, υδάτινες οδοί, φράγματα και άλλα υδραυλικά έργα</b>	<b>17.436</b>	<b>22.509</b>	<b>29.152</b>	<b>15.972</b>	<b>14.006</b>	<b>10.929</b>	<b>7.585</b>	<b>Water engineering projects</b>
2151	Λιμενικά έργα και πλωτές διώρυγες	499	5.625	5.782	3.260	2.771	2.309	2.158	Harbours and waterways
2152	Φράγματα	2.011	124	358	810	2.114	3.542	2.152	Dams
2153	Υδαταγωγοί διάβρασης, αρδευτικά έργα και υδραυλικά έργα για γεωργικές καλλιέργειες	14.926	16.760	23.012	11.902	9.121	5.078	3.275	Irrigation systems
<b>22</b>	<b>Σωληναγωγοί μεγάλων αποστάσεων, γραμμές επικοινωνιών και παροχή ισχύος</b>	<b>59.090</b>	<b>66.543</b>	<b>64.405</b>	<b>73.352</b>	<b>78.037</b>	<b>86.088</b>	<b>115.512</b>	<b>Pipelines and other network</b>
<b>221</b>	<b>Σωληναγωγοί μεγάλων αποστάσεων, γραμμές επικοινωνιών και παροχής ισχύος</b>	<b>38.774</b>	<b>41.160</b>	<b>31.556</b>	<b>31.958</b>	<b>34.348</b>	<b>42.228</b>	<b>57.441</b>	<b>Lines and pipeline systems</b>
2211	Σωληναγωγοί μεγάλων αποστάσεων για τη μεταφορά πετρελαίου και αερίου	0	0	0	0	0	0	0	Gas and petroleum mains
2212	Σωληναγωγοί μεγάλων αποστάσεων για τη μεταφορά νερού	2.224	6.100	3.622	7.052	6.495	7.289	16.258	Water mains
2213	Γραμμές τηλεπικοινωνιών μεγάλων αποστάσεων	12.232	14.758	7.989	3.483	1.335	5.004	8.047	Telecommunication lines
2214	Γραμμές μεγάλων αποστάσεων για τη μεταφορά ηλεκτρικού ρεύματος	24.318	20.302	19.945	21.423	26.518	29.935	33.136	Electrical power lines
<b>222</b>	<b>Τοπικά δίκτυα σωληναγωγών και καλωδιώσεων</b>	<b>20.316</b>	<b>25.383</b>	<b>32.849</b>	<b>41.394</b>	<b>43.689</b>	<b>43.860</b>	<b>58.071</b>	<b>Urban network</b>
2221	Τοπικά δίκτυα σωληναγωγών για τη διανομή αερίου	0	0	0	0	0	0	0	Gas distribution network
2222	Τοπικά δίκτυα σωληναγωγών για τη μεταφορά νερού	5.258	3.548	3.000	6.521	7.029	5.603	4.556	Water supply network
2223	Τοπικά αποχετευτικά δίκτυα	11.644	14.030	23.101	23.237	23.142	21.085	33.250	Sewage systems
2224	Τοπικά δίκτυα ηλεκτρισμού και τηλεπικοινωνιών	3.414	7.805	6.748	11.636	13.518	17.172	20.265	Local electricity and telephone lines

(Συνέχεια - Cont'd)

ΠΙΝΑΚΑΣ 9(Συν.). ΑΚΑΘΑΡΙΣΤΗ ΑΞΙΑ ΠΑΡΑΓΩΓΗΣ ΚΑΤΑ ΤΥΠΟ ΕΡΓΟΥ, 2001-2007  
TABLE 9(Cont'd). GROSS OUTPUT BY TYPE OF PROJECT, 2001-2007

(£000's)

Κώδικας Project Code CC 1996	Τύπος Έργου	2001	2002	2003	2004	2005	2006	2007	Type of Project
23	Σύνθετες κατασκευές σε βιομηχανικούς χώρους	5.130	8.508	4.657	5.279	6.336	7.162	5.074	Complex projects in industrial areas
230	Σύνθετες κατασκευές σε βιομηχανικούς χώρους	5.130	8.508	4.657	5.279	6.336	7.162	5.074	Complex projects in industrial areas
2301	Κατασκευές για μεταλλευτικές ή εξορυκτικές δραστηριότητες	2.000	5.078	355	340	834	350	181	Projects for mining and quarrying
2302	Εγκαταστάσεις παραγωγής ηλεκτρικής ενέργειας	430	480	4.302	3.536	5.502	6.812	4.893	Projects for electric power generation
2303	Χημικές εγκαταστάσεις	0	0	0	1.403	0	0	0	Petroleum refineries
2304	Βαρίες βιομηχανικές εγκαταστάσεις π.δ.κ.α.	2.700	2.950	0	0	0	0	0	Other heavy industrial projects n.e.c.
24	Άλλα έργα πολιτικού μηχανικού	8.491	7.917	7.823	18.888	23.308	16.049	6.965	Other civil engineering projects
241	Κατασκευές για αθλητική ή ψυχαγωγική χρήση	8.131	7.445	7.478	9.545	11.069	6.569	6.965	Projects for sports & entertainment
2411	Αθλητικοί χώροι	5.833	4.787	3.136	4.462	4.932	2.454	3.715	Athletic fields and courts
2412	Άλλες εγκαταστάσεις αθλητισμού και αναψυχής	2.298	2.658	4.342	5.083	6.137	4.115	3.250	Recreation and parks
242	Άλλα έργα πολιτικού μηχανικού, π.δ.κ.α.	360	472	345	9.343	12.239	9.480	0	Other civil engineering projects n.e.c.
2420	Άλλα έργα πολιτικού μηχανικού, π.δ.κ.α.	360	472	345	9.343	12.239	9.480	0	Other civil engineering projects n.e.c.
	<b>ΚΑΤΑΣΚΕΥΗ ΕΡΓΩΝ</b>	<b>664.989</b>	<b>733.719</b>	<b>832.235</b>	<b>960.365</b>	<b>1.094.731</b>	<b>1.241.490</b>	<b>1.489.894</b>	<b>PRODUCTION OF PROJECTS</b>
	Επιδιορθώσεις σε άλλους	75.402	77.544	73.287	78.781	81.336	86.287	73.950	Repairs rendered to others
	Υπηρεσίες σε άλλους	21.468	23.206	22.880	21.557	28.759	43.774	54.242	Services rendered to others
	Τεχνικές υπηρεσίες σε άλλους	2.783	3.685	5.195	5.319	14.694			Technical services to others
	Κέρδος από μεταπώληση προϊόντων	67	331	325	477	644	3.797	2.007	Gross profit from resale of goods
	Παραγωγή βιομηχανικών προϊόντων	132	0	574	1.052	1.668	509	3.910	Industrial goods produced
	Διάφορα	3.174	2.676	5.357	6.437	6.234	4.483	7.500	Miscellaneous
	<b>ΑΞΙΑ ΑΛΛΩΝ ΕΣΟΔΩΝ</b>	<b>103.026</b>	<b>107.442</b>	<b>107.618</b>	<b>113.623</b>	<b>133.335</b>	<b>138.850</b>	<b>141.609</b>	<b>VALUE OF OTHER RECEIPTS</b>
	<b>ΣΥΝΟΛΟ ΑΚΑΘΑΡΙΣΤΗΣ ΑΞΙΑΣ ΠΑΡΑΓΩΓΗΣ</b>	<b>768.015</b>	<b>841.161</b>	<b>939.853</b>	<b>1.073.988</b>	<b>1.228.066</b>	<b>1.380.340</b>	<b>1.631.503</b>	<b>TOTAL GROSS OUTPUT</b>

ΠΙΝΑΚΑΣ 10. ΛΟΙΠΑ ΕΣΟΔΑ ΜΗ ΠΕΡΙΛΗΦΘΕΝΤΑ ΣΤΗΝ ΛΕΙΔΑ ΠΑΡΑΓΩΓΗΣ ΚΑΤΑ ΚΑΤΗΓΟΡΙΑ, 2007  
TABLE 10. OTHER INCOME NOT INCLUDED IN GROSS OUTPUT BY TYPE, 2007

Κώδικας Code NACE Rev.1.1	Δραστηριότητα Activity	Σύνολο (€000 's)				
		Τόκοι που εισπράχθηκαν	Επιχορηγήσεις (για επενδύσεις που έγιναν)	Μερίσματα, μετοχές και συναφή έσοδα	Κέρδος/Ζημιά από πώληση πάγιου ενεργητικού	
		Total	Subsidies (for investments undertaken)	Dividends, stocks and related income	Profit/Loss from sale of fixed assets	
<b>45</b>	<b>ΚΑΤΑΣΚΕΥΕΣ</b>	<b>22.053</b>	<b>664</b>	<b>3.796</b>	<b>11.454</b>	
<b>45.1</b>	<b>Προετοιμασία εργασιών</b>	<b>103</b>	<b>0</b>	<b>0</b>	<b>63</b>	
45.11	Κατεδάφιση κτιρίων. Εκτέλεση χωματουργικών εργασιών	103	0	0	63	
45.12	Δοκιμαστικές γεωτρήσεις	0	0	0	0	
<b>45.2</b>	<b>Κατασκευή πλήρων κτιρίων και τεχνικών έργων ή μερών τους.</b>	<b>21.224</b>	<b>659</b>	<b>3.421</b>	<b>11.392</b>	
	<b>Έργα πολιτικού μηχανικού</b>					
45.21	Κατασκευή κτιρίων και τεχνικών έργων πολιτικού μηχανικού	18.850	654	3.122	10.313	
	Κατασκευές όλων των τύπων κτιρίων (ιδιότητες εργολάβοι)	17.864	250	3.122	10.313	
	Κατασκευές Αρχής Ηλεκτρισμού Κύπρου	0	0	0	0	
	Κατασκευές Αρχής Τηλεπικοινωνιών Κύπρου	0	0	0	0	
	Κατασκευές Συμβουλίων Υδατοπρομήθειας	0	0	0	0	
	Κατασκευές Συμβουλίων Αποχέτευσης	873	404	0	0	
	Κατασκευές αγωγών και καλωδιώσεις	113	0	0	0	
45.22	Κατασκευή επικάλυψεων και πλασιών στέγης	1	0	0	0	
45.23	Κατασκευή αυτοκινητοδρόμων, οδών, αεροδρομίων και αθλητικών εγκαταστάσεων	2.332	5	299	1.077	
	Κατασκευές οδοποιίας (ιδιώτες εργολάβοι)	2.332	5	299	1.077	
	Κατασκευές Τμήματος Δημοσίων Έργων	0	0	0	0	
	Κατασκευές Επαρχιακών Διοικήσεων	0	0	0	0	
	Κατασκευές Αρχών Τοπικής Διοίκησης	0	0	0	0	
45.24	Κατασκευή υδραυλικών και λιμενικών έργων	0	0	0	0	
	Κατασκευή υδραυλικών και λιμενικών έργων (περ. φραγμάτων)	0	0	0	0	
	Κατασκευές Τμήματος Αναπτύξεως Υδάτων	0	0	0	0	
45.25	Εκτέλεση λοιπών κατασκευαστικών εργασιών ειδικής φύσης	41	0	0	2	

(Συνέχεια - Cont'd)

ΠΙΝΑΚΑΣ 10(Συν.). ΛΟΙΠΑ ΕΣΟΔΑ ΜΗ ΠΕΡΙΛΗΦΘΕΝΤΑ ΣΤΗΝ ΑΕΙΑ ΠΑΡΑΓΩΓΗΣ ΚΑΤΑ ΚΑΤΗΓΟΡΙΑ, 2007  
TABLE 10(Cont'd). OTHER INCOME NOT INCLUDED IN GROSS OUTPUT BY TYPE, 2007

Κώδικας Code NACE Rev.1.1	Δραστηριότητα Activity	Σύνολο	Τόκοι που εισπράχθηκαν	Επιχορηγήσεις (για επενδύσεις που έγιναν)	Μερίσματα, μετοχές και συναφή έσοδα	Κέρδος/Ζημιά από πώληση πάγιου ενεργητικού
		Total	Interest earned	Subsidies (for investments undertaken)	Dividends, stocks and related income	Profit/Loss from sale of fixed assets
<b>45.3</b>	<b>Εγκαταστάσεις παροχών σε κτίρια</b>	<b>671</b>	<b>290</b>	<b>5</b>	<b>375</b>	<b>1</b>
45.31	Καλωδιώσεις και ηλεκτρολογικές εγκαταστάσεις	399	225	0	202	-28
45.32	Μονώσεις	1	1	0	0	0
45.33	Υδραυλικές εγκαταστάσεις	271	64	5	173	29
45.34	Λοιπές εγκαταστάσεις παροχών σε κτίρια	0	0	0	0	0
<b>45.4 +</b>	<b>Αποπεράτωση κτιρίων. Εκμίσθωση εξοπλισμού κατασκευών ή</b>	<b>55</b>	<b>57</b>	<b>0</b>	<b>0</b>	<b>-2</b>
<b>45.5</b>	<b>κατεδαφίσεων, μαζί με το χειριστή</b>	<b>0</b>	<b>0</b>	<b>0</b>	<b>0</b>	<b>0</b>
45.41	Επιχρίσεις κονιαμάτων	16	16	0	0	0
45.42	Ξυλουργικές εργασίες	3	3	0	0	0
45.43	Επενδύσεις δαπέδων και τοίχων	18	15	0	0	3
45.44	Χρωματισμοί και τοποθέτηση υαλοπινάκων					
45.45 +	Λοιπές εργασίες αποπεράτωσης κτιρίων. Εκμίσθωση εξοπλισμού	18	23	0	0	-5
45.50	κατασκευών ή κατεδαφίσεων, μαζί με το χειριστή					

ΠΙΝΑΚΑΣ 11. ΑΜΕΣΑ ΕΞΟΔΑ ΠΑΡΑΓΩΓΗΣ ΚΑΤΑ ΚΑΤΗΓΟΡΙΑ, 2007  
TABLE 11. DIRECT PRODUCTION COSTS BY TYPE, 2007

Κώδικας Code NACE Rev.1.1	Δραστηριότητα Activity	(€000's)												
		Σύνολο	Οικο- δομικά Υλικά	Άλλα Υλικά	Καύ- σιμα	Νερό	Ηλεκ- τρισμός	Επιδιορ- θώσεις Μηχανη- μάτων	Κτίριων Κόστος	Επιδιορ- θώσεις Μηχανη- μάτων	Μετα- φορικά Τέξοδα	Τέλη και Άδειες	Υπο- εργο- λόβιοι	Εκτυ- πωτικά και Γραφική Υφή
		Total	Constru- tion Materials	Other Mate- rials	Fuels	Water	Elec- tricity	Repairs of Machi- nery	Repairs of Build- ings	Transport Costs	Fees and Licen- ces	Sub- con- tractors	Printing and Stationery	Other
45	<b>ΚΑΤΑΣΚΕΥΕΣ</b>	739.870	522.892	5.283	18.356	717	3.823	13.058	1.759	35.338	2.127	130.643	2.745	3.129
45.1	<b>Προετοιμασία εργοταξίου</b>	22.782	3.855	342	8.382	13	61	2.741	10	3.825	70	3.429	27	27
45.11	Κατεδάφιση κτιρίων. Εκτέλεση χωματουργικών εργασιών	21.939	3.624	342	8.041	13	56	2.661	10	3.711	70	3.372	21	18
45.12	Δοκιμαστικές γεωτρήσεις	843	231	0	341	0	5	80	0	114	0	57	6	9
45.2	<b>Κατασκευή πλήρων κτιρίων και τεχνικών έργων ή μερών τους.</b>	564.000	391.168	4.637	9.821	668	3.343	9.846	1.578	24.730	1.901	110.993	2.317	2.998
45.21	<b>Έργα πολιτικού μηχανικού</b>	414.291	306.349	361	2.619	202	1.547	3.504	940	13.046	1.754	80.466	1.364	2.139
	Κατασκευή όλων των τύπων κτιρίων (ιδιώτες εργολάβοι)	356.735	272.395	360	2.396	194	1.483	3.200	870	12.590	1.750	58.087	1.315	2.095
	Κατασκευές Αρχής Ηλεκτρισμού Κύπρου	18.115	17.471	0	0	4	5	0	0	148	0	475	2	10
	Κατασκευές Αρχής Τηλεπικοινωνιών Κύπρου	24.401	9.482	0	0	4	17	0	0	46	0	14.830	7	15
	Κατασκευές Συμβολίων Υδατοπρομήθειας	873	489	1	1	0	23	39	5	40	2	260	5	8
	Κατασκευές Συμβολίων Αποχετεύσεως	11.009	4.548	0	0	0	11	19	0	55	0	6.347	29	0
	Κατασκευές αγωγών και καλωδιώσεις	3.158	1.964	0	222	0	8	246	65	167	2	467	6	11
45.22	Κατασκευή επικαλύψεων και πλασίων στέγης	1.144	995	0	0	0	4	5	0	64	1	71	2	2
45.23	Κατασκευή αυτοκινητοδρόμων, οδών, αεροδρομίων και αθλητικών εγκαταστάσεων	114.732	64.453	3.148	6.226	458	1.715	5.029	515	6.153	91	25.452	835	657
	Κατασκευές οδοποιίας (ιδιώτες εργολάβοι)	83.293	41.746	3.093	6.002	371	458	4.954	261	5.372	90	20.455	163	328
	Κατασκευές Τμήματος Δημοσίων Έργων	14.177	11.730	0	0	0	1.188	0	252	157	0	0	541	309
	Κατασκευές Επαρχιακών Διοικήσεων	13.694	8.431	43	207	85	16	24	0	316	0	4.466	99	7
	Κατασκευές Αρχών Τοπικής Διοίκησης	3.568	2.546	12	17	2	53	51	2	308	1	531	32	13
45.24	Κατασκευή υδραυλικών και λιμενικών έργων	8.348	6.199	5	498	0	19	279	0	390	8	746	47	157
	Κατασκευή υδραυλικών και λιμενικών έργων (περ. φραγμάτων)	2.427	1.110	5	450	0	19	143	0	326	8	341	17	8
	Κατασκευές Τμήματος Αναπτύξεως Υδάτων	5.921	5.089	0	48	0	0	136	0	64	0	405	30	149
45.25	Εκτέλεση λοιπών κατασκευαστικών εργασιών ειδικής φύσης	25.485	13.172	1.123	478	8	58	1.029	123	5.077	47	4.258	69	43

(Συνέχεια - Cont'd)

ΠΙΝΑΚΑΣ 11(Συν.). ΑΜΕΣΑ ΕΞΟΔΑ ΠΑΡΑΓΩΓΗΣ ΚΑΤΑ ΚΑΤΗΓΟΡΙΑ, 2007  
TABLE 11(Cont'd). DIRECT PRODUCTION COSTS BY TYPE, 2007

Κώδικας Code NACE Rev.1.1	Δραστηριότητα Activity	Σύνολο (€000's)											
		Οικο- δομικά Υλικά	Άλλα Υλικά	Καύ- σιμα	Νερό	Ηλεκ- τρισμός	Επιδιορ- θώσεις Μηχανη- μάτων	Επιδιορ- θώσεις Κτιρίων	Μετα- φορικά Έξοδα	Τέλη και Άδειες	Υπο- εργο- λάβη	Εκτυ- πωτικά και Γραφική Υλη	Άλλα
		Total Constru- tion Materials	Other Mate- rials	Fuels	Water	Electricity	Repairs of Machinery	Repairs of Build- ings	Transport Costs	Fees and Licen- ces	Sub- con- tractors	Printing and Stationery	Other
<b>45.3</b>	<b>Εγκαταστάσεις παροχών σε κτίρια</b>	<b>109.572</b>	<b>146</b>	<b>111</b>	<b>28</b>	<b>293</b>	<b>277</b>	<b>110</b>	<b>4.328</b>	<b>100</b>	<b>7.964</b>	<b>293</b>	<b>68</b>
45.31	Καλωδιώσεις και ηλεκτρολογικές εγκαταστάσεις	55.477	113	1	23	183	136	78	2.487	59	4.827	191	45
45.32	Μονώσεις	1.475	1	77	1	1	9	0	86	1	3	2	6
45.33	Υδραυλικές εγκαταστάσεις	52.074	32	0	4	106	111	32	1.721	40	3.064	95	15
45.34	Λοιπές εγκαταστάσεις παροχών σε κτίρια	546	0	33	0	3	21	0	34	0	70	5	2
<b>45.4 +</b>	<b>Αποπεράτωση κτιρίων. Εκμίσθωση εξοπλισμού κατασκευών ή</b>	<b>43.516</b>	<b>158</b>	<b>42</b>	<b>8</b>	<b>126</b>	<b>194</b>	<b>61</b>	<b>2.455</b>	<b>56</b>	<b>8.257</b>	<b>108</b>	<b>36</b>
<b>45.5</b>	<b>κατεδαφίσεων, μαζί με το χειριστή</b>	<b>881</b>	<b>6</b>	<b>2</b>	<b>0</b>	<b>2</b>	<b>1</b>	<b>0</b>	<b>94</b>	<b>4</b>	<b>116</b>	<b>1</b>	<b>1</b>
45.41	Επιχρίσεις κονιαμάτων	6.941	14	0	0	17	40	0	182	10	448	14	5
45.42	Ξυλουργικές εργασίες	8.498	26	7	1	33	52	8	444	7	1.312	21	23
45.43	Επενδύσεις δαπέδων και τοίχων	13.483	68	14	2	25	63	30	1.211	23	3.884	18	1
45.44	Χρωματισμοί και τοποθέτηση υαλοπινάκων												
45.45 +	Λοιπές εργασίες αποπεράτωσης κτιρίων. Εκμίσθωση εξοπλισμού	13.713	44	19	5	49	38	23	524	12	2.497	54	6
45.50	κατασκευών ή κατεδαφίσεων, μαζί με το χειριστή												

**ΠΙΝΑΚΑΣ 12. ΔΙΟΙΚΗΤΙΚΑ ΕΞΟΔΑ ΚΑΤΑ ΚΑΤΗΓΟΡΙΑ, 2007**  
**TABLE 12. ADMINISTRATIVE EXPENSES BY TYPE, 2007**

Κώδικας Code NACE Rev.1.1	Δραστηριότητα Activity	Σύνολο (€000's)										
		Τηλε- φωνικά και Ταχυ- δρομικά	Διαφη- μίσεις	Νομι- κές Υπη- ρεσίες	Λογισ- τικά και Ελεγ- κτικά	Τεχν- κές Συμβου- λές	Ασφα- λίες	Τραπε- ζικά Δικαι- ώματα	Έξοδα Παρα- στάσεως	Οδοι- πορικά	Συν- δρο- μές	Άλλα
		Postage Telegram Tele- phone	Adver- tising	Legal Servi- ces	Accou- nting & Audi- ting Fees	Tech- nical Con- sul- tations	Insu- rance	Bank Char- ges	Ente- rtain- ment Allow- ance	Tra- vel- ling	Sub- scrip- tions	Other
<b>45</b>	<b>ΚΑΤΑΣΚΕΥΕΣ</b>	<b>5.034</b>	<b>14.146</b>	<b>1.910</b>	<b>5.373</b>	<b>11.502</b>	<b>5.911</b>	<b>6.984</b>	<b>4.064</b>	<b>4.750</b>	<b>2.194</b>	<b>7.528</b>
45.1	Προετοιμασία εργασιών	296	59	28	285	23	448	100	83	86	21	87
45.11	Κατεδάφιση κτιρίων. Εκτέλεση χωματουργικών εργασιών	289	59	28	270	23	438	100	75	79	19	85
45.12	Δοκιμαστικές γεωτρήσεις	7	0	0	15	0	10	0	8	7	2	2
<b>45.2</b>	<b>Κατασκευή πλήρων κτιρίων και τεχνικών έργων ή μερών τους.</b>											
	<b>Έργα πολιτικού μηχανικού</b>	<b>3.474</b>	<b>13.387</b>	<b>1.667</b>	<b>3.873</b>	<b>10.821</b>	<b>4.453</b>	<b>6.214</b>	<b>3.352</b>	<b>3.536</b>	<b>1.972</b>	<b>6.726</b>
45.21	Κατασκευή κτιρίων και τεχνικών έργων πολιτικού μηχανικού	2.313	12.808	1.419	2.801	8.746	3.074	4.816	2.508	2.407	1.767	4.869
	Κατασκευές όλων των τύπων κτιρίων (ιδιώτες εργολάβοι)	2.190	12.778	1.288	2.760	8.623	2.836	4.784	2.490	2.343	1.747	4.808
	Κατασκευές Αρχής Ηλεκτρισμού Κύπρου	43	0	91	11	42	66	0	1	15	18	8
	Κατασκευές Αρχής Τηλεπικοινωνιών Κύπρου	10	0	16	2	35	63	12	0	7	0	12
	Κατασκευές Συμβουλίων Υδατοπρομήθειας	8	0	0	2	0	27	0	1	16	0	5
	Κατασκευές Συμβουλίων Αποχετεύσεως	34	0	22	7	6	46	0	5	0	0	17
	Κατασκευές αγωγών και καλωδιώσεις	28	30	2	19	40	36	20	11	26	2	19
45.22	Κατασκευή επικαλυφμενων και πλαταίσων στέγης	8	6	3	9	0	5	11	8	1	1	4
45.23	Κατασκευή αυτοκινητοδρόμων, οδών, αεροδρομίων και αθλητικών εγκαταστάσεων	426	531	171	298	1.776	713	1.085	490	818	113	1.711
	Κατασκευές οδοποιίας (ιδιώτες εργολάβοι)	289	531	167	275	1.042	682	1.074	302	502	98	1.681
	Κατασκευές Τμήματος Δημοσίων Έργων	72	0	0	0	720	0	0	140	266	6	0
	Κατασκευές Επαρχιακών Διοικήσεων	32	0	0	0	0	0	0	28	36	0	18
	Κατασκευές Αρχών Τοπικής Διοίκησης	33	0	4	23	14	31	11	20	14	9	12
45.24	Κατασκευή υδραυλικών και λιμενικών έργων	146	6	8	20	244	66	62	34	137	9	38
	Κατασκευή υδραυλικών και λιμενικών έργων (περ. φραγμάτων)	21	6	8	20	25	66	62	28	21	9	38
	Κατασκευές Τμήματος Αναπτύξεως Υδάτων	125	0	0	0	219	0	0	6	116	0	0
45.25	Εκτέλεση λοιπών κατασκευαστικών εργασιών ειδικής φύσης	581	36	66	745	55	595	240	312	173	82	104

(Συνέχεια - Cont'd)

ΠΙΝΑΚΑΣ 12(Συν.), ΔΙΟΙΚΗΤΙΚΑ ΕΞΟΔΑ ΚΑΤΑ ΚΑΤΗΓΟΡΙΑ, 2007  
TABLE 12(Cont'd), ADMINISTRATIVE EXPENSES BY TYPE, 2007

Κώδικας Code NACE Rev.1.1	Δραστηριότητα Activity	(€000's)										
		Σύνολο	Τηλε- φωνικά και Τηλε- δρομικά	Διαφή- μισεις	Νομι- κές Υπη- ρεσίες	Λογι- στικά και Ελεγ- κτικά	Τεχνι- κές Συμβου- λές	Ασφα- λαίες	Τραπε- ζικά Δικαι- ώματα	Εξόδα Παρα- στάσεως	Οδοι- πορικά	Συν- δρο- μές
		Postage Telegram Tele- phone	Adver- tising	Legal Servi- ces	Accou- nting & Audi- ting Fees	Tech- nical Con- sul- tations	Insu- rance	Bank Char- ges	Ente- tain- ment Allow- ance	Trav- elling	Sub- scrip- tions	Other
<b>45.3</b>	<b>Εγκαταστάσεις παροχών σε κτίρια</b>	<b>832</b>	<b>367</b>	<b>129</b>	<b>858</b>	<b>608</b>	<b>643</b>	<b>478</b>	<b>424</b>	<b>833</b>	<b>143</b>	<b>542</b>
45.31	Καλωδιώσεις και ηλεκτρολογικές εγκαταστάσεις	510	241	86	489	530	358	301	201	315	96	374
45.32	Μονώσεις	9	0	0	15	0	8	1	1	1	3	2
45.33	Υδραυλικές εγκαταστάσεις	299	116	39	344	74	272	158	204	510	44	160
45.34	Λοιπές εγκαταστάσεις παροχών σε κτίρια	14	10	4	10	4	5	18	18	7	0	6
<b>45.4 +</b>	<b>Αποπεράτωση κτιρίων. Εκμίσθωση εξοπλισμού κατασκευών ή</b>	<b>432</b>	<b>333</b>	<b>86</b>	<b>357</b>	<b>50</b>	<b>367</b>	<b>192</b>	<b>205</b>	<b>295</b>	<b>58</b>	<b>173</b>
45.41	κατεδαφίσεων, μαζί με το χειριστή	9	4	1	11	5	10	2	4	3	2	0
45.42	Επιχρίσεις κονιαμάτων	43	51	13	48	6	37	29	50	63	5	34
45.43	Ευλουργικές εργασίες	69	100	27	75	20	59	38	41	81	10	40
45.44	Επενδύσεις δαπέδων και τοίχων	182	41	25	165	3	155	34	55	25	17	45
45.45 +	Χρωματισμοί και τοποθέτηση υαλοπινάκων											
45.50	Λοιπές εργασίες αποπεράτωσης κτιρίων. Εκμίσθωση εξοπλισμού κατασκευών ή κατεδαφίσεων, μαζί με το χειριστή	129	137	20	58	16	106	89	55	123	24	54

**ΠΙΝΑΚΑΣ 13. ΕΝΟΙΚΙΑ, ΤΟΚΟΙ, ΑΠΟΣΒΕΣΕΙΣ ΚΑΙ ΕΜΜΕΣΟΙ ΦΟΡΟΙ, 2007**  
**TABLE 13. RENTS, INTEREST, DEPRECIATION AND INDIRECT TAXES PAID, 2007**

Κώδικας Code NACE Rev.1.1	Δραστηριότητα Activity	Σύνολο Total		Ενοίκιο Κτιρίων Rent for Buildings		Ενοίκιο Μηχανημάτων Rent for Machinery	Τόκοι Interest	Αποσβέσεις Depre- ciation	Έμμεσοι Φόροι Indirect Taxes
		Πληρωθέν Paid	Τεκμαρτό Imputed	Πληρωθέν Paid	Τεκμαρτό Imputed				
<b>45</b>	<b>ΚΑΤΑΣΚΕΥΕΣ</b>	<b>94.759</b>	<b>1.619</b>	<b>4.942</b>	<b>1.619</b>	<b>9.581</b>	<b>35.660</b>	<b>37.659</b>	<b>5.298</b>
<b>45.1</b>	<b>Προετοιμασία εργοταξίου</b>	<b>2.364</b>	<b>49</b>	<b>46</b>	<b>49</b>	<b>71</b>	<b>351</b>	<b>1.503</b>	<b>344</b>
45.11	Κατεδάφιση κτιρίων. Εκτέλεση χωματουργικών εργασιών	2.261	39	46	39	71	348	1.423	334
45.12	Δοκιμαστικές γεωρήσεις	103	10	0	10	0	3	80	10
<b>45.2</b>	<b>Κατασκευή πλήρων κτιρίων και τεχνικών έργων ή μερών τους.</b>								
<b>Έργα πολιτικού μηχανικού</b>		<b>82.864</b>	<b>1.241</b>	<b>3.245</b>	<b>1.241</b>	<b>9.288</b>	<b>33.085</b>	<b>31.725</b>	<b>4.280</b>
45.21	Κατασκευή κτιρίων και τεχνικών έργων πολιτικού μηχανικού Κατασκευές όλων των τύπων κτιρίων (ιδιώτες εργολάβοι)	61.341	1.067	2.597	1.067	4.727	30.148	19.462	3.340
	Κατασκευές Αρχής Ηλεκτρισμού Κύπρου	314	0	76	0	10	145	68	15
	Κατασκευές Αρχής Τηλεπικοινωνιών Κύπρου	172	0	19	0	0	0	119	34
	Κατασκευές Συμβουλίων Υδατοπρομήθειας	127	15	0	15	1	0	106	5
	Κατασκευές Συμβουλίων Αποχέτευσης	362	50	0	50	0	269	43	0
	Κατασκευές αγωγών και καλωδιώσεις	525	12	15	12	13	98	366	21
45.22	Κατασκευή επικαλύψεων και πλασίων στέγης	68	0	3	0	0	23	38	4
45.23	Κατασκευή αυτοκινητοδρόμων, οδών, αεροδρομίων και αθλητικών εγκαταστάσεων	14.323	160	379	160	3.231	2.209	7.826	518
	Κατασκευές οδοποιίας (ιδιώτες εργολάβοι)	12.125	144	352	144	2.498	2.067	6.558	506
	Κατασκευές Τμήματος Δημοσίων Έργων	1.183	0	12	0	613	0	558	0
	Κατασκευές Επαρχιακών Διοικήσεων	239	0	6	0	89	0	144	0
	Κατασκευές Αρχών Τοπικής Διοίκησης	776	16	9	16	31	142	566	12
45.24	Κατασκευή υδραυλικών και λιμενικών έργων	1.689	0	24	0	1.110	237	300	18
	Κατασκευή υδραυλικών και λιμενικών έργων (περ. φραγμάτων)	661	0	20	0	201	237	185	18
	Κατασκευές Τμήματος Αναπτύξεως Υδάτων	1.028	0	4	0	909	0	115	0
45.25	Εκτέλεση λοιπών κατασκευαστικών εργασιών ειδικής φύσης	5.443	14	242	14	220	468	4.099	400

(Συνέχεια - Cont'd)

**ΠΙΝΑΚΑΣ 13(Συν.), ΕΝΟΙΚΙΑ, ΤΟΚΟΙ, ΑΠΟΣΒΕΣΕΙΣ ΚΑΙ ΕΜΜΕΣΟΙ ΦΟΡΟΙ, 2007**  
**TABLE 13(Cont'd). RENTS, INTEREST, DEPRECIATION AND INDIRECT TAXES PAID, 2007**

Κώδικας Code NACE Rev.1.1	Δραστηριότητα Activity	Σύνολο		Ενοίκιο Κτιρίων Rent for Buildings		Ενοίκιο Μηχανημάτων Rent for Machinery	Τόκοι Interest	Αποσβέσεις Depre- ciation	Έμμεσοι Φόροι Indirect Taxes
		Total	Πληρωθέν Paid	Τεκμαρό Imputed					
					(€000's)				
<b>45.3</b>	<b>Εγκαταστάσεις παροχών σε κτίρια</b>	<b>6.727</b>	<b>1.114</b>	<b>240</b>	<b>83</b>	<b>1.632</b>	<b>3.212</b>	<b>446</b>	
45.31	Καλωδιώσεις και ηλεκτρολογικές εγκαταστάσεις	3.794	633	95	74	794	1.952	246	
45.32	Μονώσεις	85	2	0	0	26	51	6	
45.33	Υδραυλικές εγκαταστάσεις	2.784	470	145	9	796	1.174	190	
45.34	Λοιπές εγκαταστάσεις παροχών σε κτίρια	64	9	0	0	16	35	4	
<b>45.4 +</b>	<b>Αποπεράτωση κτιρίων. Εκμίσθωση εξοπλισμού κατασκευών ή</b>								
<b>45.5</b>	<b>κατεδαφίσεων, μαζί με το χειριστή</b>	<b>2.804</b>	<b>537</b>	<b>89</b>	<b>139</b>	<b>592</b>	<b>1.219</b>	<b>228</b>	
45.41	Επιχρίσεις κονιαμάτων	68	31	0	4	8	17	8	
45.42	Ξυλουργικές εργασίες	421	114	6	9	104	170	18	
45.43	Επενδύσεις δαπέδων και τοίχων	557	79	47	50	122	225	34	
45.44	Χρωματισμοί και τοποθέτηση υαλοπινάκων	835	50	16	76	114	455	124	
45.45 +	Λοιπές εργασίες αποπεράτωσης κτιρίων. Εκμίσθωση εξοπλισμού								
45.50	κατασκευών ή κατεδαφίσεων, μαζί με το χειριστή	923	263	20	0	244	352	44	

**ΠΙΝΑΚΑΣ 14. ΑΞΙΑ ΑΠΟΘΕΜΑΤΩΝ ΚΑΤΑ ΕΙΔΟΣ ΣΤΗΝ ΑΡΧΗ ΚΑΙ ΤΟ ΤΕΛΟΣ ΤΟΥ 2007**  
**TABLE 14. VALUE OF STOCKS BY TYPE AT THE BEGINNING AND THE END OF 2007**

Κώδικας Code NACE Rev.1.1	Δραστηριότητα Activity	(€000 's)									
		Αξία αποθεμάτων την 1/1/2007 Value of stocks at 1/1/2007					Αξία αποθεμάτων την 31/12/2007 Value of stocks at 31/12/2007				
		Σύνολο	Υλικά	Καύσιμα	Εμπο- ρεύματα	Άλλα	Σύνολο	Υλικά	Καύσιμα	Εμπο- ρεύματα	Άλλα
Total	Raw Materials	Fuels	Goods for Resale	Other	Total	Raw Materials	Fuels	Goods for Resale	Other		
<b>45</b>	<b>ΚΑΤΑΣΚΕΥΕΣ</b>	<b>26.771</b>	<b>25.431</b>	<b>535</b>	<b>391</b>	<b>414</b>	<b>27.287</b>	<b>25.621</b>	<b>563</b>	<b>731</b>	<b>372</b>
<b>45.1</b>	<b>Προετοιμασία εργοταξίου</b>	<b>187</b>	<b>170</b>	<b>7</b>	<b>10</b>	<b>0</b>	<b>538</b>	<b>224</b>	<b>4</b>	<b>310</b>	<b>0</b>
45.1.1	Κατεδάφιση κτιρίων. Εκτέλεση χωματουργικών εργασιών	187	170	7	10	0	538	224	4	310	0
45.1.2	Δοκιμαστικές γεωτρήσεις	0	0	0	0	0	0	0	0	0	0
<b>45.2</b>	<b>Κατασκευή πλήρων κτιρίων και τεχνικών έργων ή μερών τους.</b>	<b>10.469</b>	<b>9.300</b>	<b>528</b>	<b>227</b>	<b>414</b>	<b>7.472</b>	<b>6.507</b>	<b>559</b>	<b>64</b>	<b>342</b>
45.2.1	Κατασκευή κτιρίων και τεχνικών έργων πολιτικού μηχανικού	4.894	4.742	8	144	0	4.669	4.652	9	8	0
	Κατασκευές όλων των τύπων κτιρίων (ιδιώτες εργολάβοι)	1.164	1.012	8	144	0	1.906	1.889	9	8	0
	Κατασκευές Αρχής Ηλεκτρισμού Κύπρου	0	0	0	0	0	0	0	0	0	0
	Κατασκευές Αρχής Τηλεπικοινωνιών Κύπρου	3.389	3.389	0	0	0	2.261	2.261	0	0	0
	Κατασκευές Συμβουλίων Υδατοπρομήθειας	264	264	0	0	0	371	371	0	0	0
	Κατασκευές Συμβουλίων Αποχέτευσης	0	0	0	0	0	49	49	0	0	0
	Κατασκευές αγωγών και καλωδιώσεις	77	77	0	0	0	82	82	0	0	0
45.2.2	Κατασκευή επικαλύψεων και πλατφόρμας	151	151	0	0	0	68	68	0	0	0
45.2.3	Κατασκευή αυτοκινητοδρόμων, οδών, αεροδρομίων και αθλητικών εγκαταστάσεων	4.763	3.813	453	83	414	2.317	1.369	550	56	342
	Κατασκευές οδοποιίας (ιδιώτες εργολάβοι)	4.156	3.220	439	83	414	2.232	1.284	550	56	342
	Κατασκευές Τμήματος Δημοσίων Έργων	524	510	14	0	0	0	0	0	0	0
	Κατασκευές Επαρχιακών Διοικήσεων	0	0	0	0	0	0	0	0	0	0
	Κατασκευές Αρχών Τοπικής Διοίκησης	83	83	0	0	0	85	85	0	0	0
45.2.4	Κατασκευή υδραυλικών και λιμενικών έργων (περ. φραγμάτων)	542	475	67	0	0	323	323	0	0	0
	Κατασκευή υδραυλικών και λιμενικών έργων (περ. φραγμάτων)	217	150	67	0	0	0	0	0	0	0
	Κατασκευές Τμήματος Αναπτύξεως Υδάτων	325	325	0	0	0	323	323	0	0	0
45.2.5	Εκτέλεση λοιπών κατασκευαστικών εργασιών ειδικής φύσης	119	119	0	0	0	95	95	0	0	0

(Συνέχεια - Cont'd)

**ΠΙΝΑΚΑΣ 14(2ον). ΑΞΙΑ ΑΠΟΘΕΜΑΤΩΝ ΚΑΤΑ ΕΙΔΟΣ ΣΤΗΝ ΑΡΧΗ ΚΑΙ ΤΟ ΤΕΛΟΣ ΤΟΥ 2007**  
**TABLE 14(Cont'd). VALUE OF STOCKS BY TYPE AT THE BEGINNING AND THE END OF 2007**

Κώδικας Code NACE Rev.1.1	Δραστηριότητα Activity	Αξία αποθεμάτων την 1/1/2007 Value of stocks at 1/1/2007						Αξία αποθεμάτων την 31/12/2007 Value of stocks at 31/12/2007					
		Σύνολο		Υλικά		Καύσιμα		Σύνολο		Υλικά		Καύσιμα	
		Total	Raw Materials	Fuels	Other	Εμπο- ρεύματα	Άλλα	Total	Raw Materials	Fuels	Other	Εμπο- ρεύματα	Άλλα
<b>45.3</b>	<b>Εγκαταστάσεις παροχών σε κτίρια</b>	<b>10.549</b>	<b>10.502</b>	<b>0</b>	<b>47</b>	<b>0</b>	<b>13.016</b>	<b>12.969</b>	<b>0</b>	<b>47</b>	<b>0</b>		
45.31	Καλωδιώσεις και ηλεκτρολογικές εγκαταστάσεις	6.085	6.085	0	0	0	8.265	8.223	0	42	0		
45.32	Μονώσεις	84	84	0	0	0	136	136	0	0	0		
45.33	Υδραυλικές εγκαταστάσεις	4.289	4.242	0	47	0	4.333	4.328	0	5	0		
45.34	Λοιπές εγκαταστάσεις παροχών σε κτίρια	91	91	0	0	0	282	282	0	0	0		
<b>45.4 +</b>	<b>Αποπεράτωση κτιρίων. Εκμίσθωση εξοπλισμού κατασκευών ή</b>	<b>5.566</b>	<b>5.459</b>	<b>0</b>	<b>107</b>	<b>0</b>	<b>6.261</b>	<b>5.921</b>	<b>0</b>	<b>310</b>	<b>30</b>		
<b>45.5</b>	<b>κατεδαφίσεων, μαζί με το χειριστή</b>	<b>25</b>	<b>25</b>	<b>0</b>	<b>0</b>	<b>0</b>	<b>68</b>	<b>68</b>	<b>0</b>	<b>0</b>	<b>0</b>		
45.41	Επιχρίσεις κονιαμάτων	838	838	0	0	0	788	788	0	0	0		
45.42	Ξυλουργικές εργασίες	917	877	0	40	0	1.649	1.372	0	277	0		
45.43	Επενδύσεις δαπέδων και τοίχων	503	503	0	0	0	710	682	0	28	0		
45.44	Χρωματισμοί και τοποθέτηση υαλοπινάκων												
45.45 +	Λοιπές εργασίες αποπεράτωσης κτιρίων. Εκμίσθωση εξοπλισμού	3.283	3.216	0	67	0	3.046	3.011	0	5	30		
45.50	κατασκευών ή κατεδαφίσεων, μαζί με το χειριστή												

(€000's)

**ΠΙΝΑΚΑΣ 15. ΠΑΓΙΕΣ ΚΕΦΑΛΑΙΟΥΧΙΚΕΣ ΕΠΕΝΔΥΣΕΙΣ ΚΑΤΑ ΚΑΤΗΓΟΡΙΑ, 2007**  
**TABLE 15. NET EXPENDITURE ON FIXED ASSETS BY CATEGORY, 2007**

Κώδικας Code NACE Rev.1.1	Δραστηριότητα Activity	(€000 's)									
		Σύνολο Total	Γη για ίδια χρήση Land for own use	Παλαιά Κτίρια και Υποστατικά Buildings Old Buildings	Νέες Οικοδομίες και Άλλος Εξοπλισμός New Buildings and Other Equipment	Μηχανήματα και Άλλος Εξοπλισμός Machinery and Other Equipment	Μεταφορικά Μέσα Transport Equipment	Έπιπλα και Σκεύη Furniture and Fixtures	Ηλεκτρονικός Εξοπλισμός και Λογισμικό Hardware and Software		
<b>45</b>	<b>ΚΑΤΑΣΚΕΥΕΣ</b>	<b>53.355</b>	<b>3.441</b>	<b>173</b>	<b>5.541</b>	<b>25.476</b>	<b>13.812</b>	<b>2.903</b>	<b>2.009</b>		
<b>45.1</b>	<b>Προετοιμασία εργοταξίου</b>	<b>4.304</b>	<b>137</b>	<b>0</b>	<b>15</b>	<b>1.883</b>	<b>2.224</b>	<b>30</b>	<b>15</b>		
45.11	Κατεδάφιση κτιρίων. Εκτέλεση χωματουργικών εργασιών	4.157	137	0	13	1.764	2.207	27	9		
45.12	Δοκιμαστικές γεωτρήσεις	147	0	0	2	119	17	3	6		
<b>45.2</b>	<b>Κατασκευή πλήρων κτιρίων και τεχνικών έργων ή μερών τους. Έργα πολιτικού μηχανικού</b>	<b>40.799</b>	<b>2.826</b>	<b>79</b>	<b>3.517</b>	<b>22.457</b>	<b>7.957</b>	<b>2.398</b>	<b>1.565</b>		
45.21	Κατασκευή κτιρίων και τεχνικών έργων πολιτικού μηχανικού Κατασκευές όλων των τύπων κτιρίων (ιδιώτες εργολάβοι) Κατασκευές Αρχής Ηλεκτρισμού Κύπρου Κατασκευές Αρχής Τηλεπικοινωνιών Κύπρου Κατασκευές Συμβουλίων Υδατοπρομήθειας Κατασκευές Συμβουλίων Αποχετεύσεως Κατασκευές αγωγών και καλωδιώσεις	26.617	1.972	0	3.131	11.829	6.239	2.019	1.427		
		25.513	1.972	0	3.131	11.357	5.792	1.993	1.268		
		249	0	0	0	0	116	2	131		
		39	0	0	0	0	22	17	0		
		44	0	0	0	21	23	0	0		
		62	0	0	0	11	36	6	9		
		710	0	0	0	440	250	1	19		
45.22	Κατασκευή επικαλύψεων και πλακιδίων στέγης	81	0	0	0	9	68	3	1		
45.23	Κατασκευή αυτοκινητοδρόμων, οδών, αεροδρομίων και αθλητικών εγκαταστάσεων Κατασκευές οδοποιίας (ιδιώτες εργολάβοι) Κατασκευές Τμήματος Δημοσίων Έργων Κατασκευές Επαρχιακών Διοικήσεων Κατασκευές Αρχών Τοπικής Διοίκησης	7.076	854	79	298	4.825	617	305	98		
		6.986	854	79	277	4.813	578	295	90		
		0	0	0	0	0	0	0	0		
		0	0	0	0	0	0	0	0		
		90	0	0	21	12	39	10	8		
45.24	Κατασκευή υδραυλικών και λιμενικών έργων Κατασκευή υδραυλικών και λιμενικών έργων (περ. φραγμαμάτων) Κατασκευές Τμήματος Αναπτύξεως Υδάτων	79	0	0	0	73	0	3	3		
		77	0	0	0	73	0	3	1		
		2	0	0	0	0	0	0	2		
45.25	Εκτέλεση λοιπών κατασκευαστικών εργασιών ειδικής φύσης	6.946	0	0	88	5.721	1.033	68	36		

(Συνέχεια - Cont'd)





**ΜΕΡΟΣ Β**

**ΣΤΕΓΑΣΗ**

**PART B**

**HOUSING**



### ΚΥΡΙΑ ΑΠΟΤΕΛΕΣΜΑΤΑ ΤΗΣ ΕΡΕΥΝΑΣ ΑΔΕΙΩΝ ΟΙΚΟΔΟΜΗΣ ΚΑΙ ΣΤΕΓΑΣΗΣ, 2008

Ο αριθμός των αδειών οικοδομής για τις οποίες αναμένετο να αρχίσει οικοδομική εργασία το 2008 ανήλθε σε 14.369. Από τις άδειες αυτές, μόνο στις 1.898 ή 13,2% δεν ξεκίνησε καμιά κατασκευαστική δραστηριότητα κατά το έτος αυτό, ενώ στις 8.697 (60,5%) τα έργα είχαν συμπληρωθεί. Τα συμπληρωθέντα κτίρια ήταν στην πλειοψηφία τους οικιστικά (89,6%).

Σε ποσοστό 16,8% από τις 10.957 άδειες οικοδομής που υλοποιήθηκαν, η ανέγερση είχε ξεκινήσει σε διάστημα μεγαλύτερο των 6 μηνών από την ημέρα έκδοσης της άδειας οικοδομής. Μια λεπτομερέστερη εξέταση κατά τύπο έργου δείχνει ότι υπάρχει μια τάση για τα μεγάλα έργα (ξενοδοχεία, πολυκατοικίες, εμπορικά) να καθυστερούν την έναρξή τους.

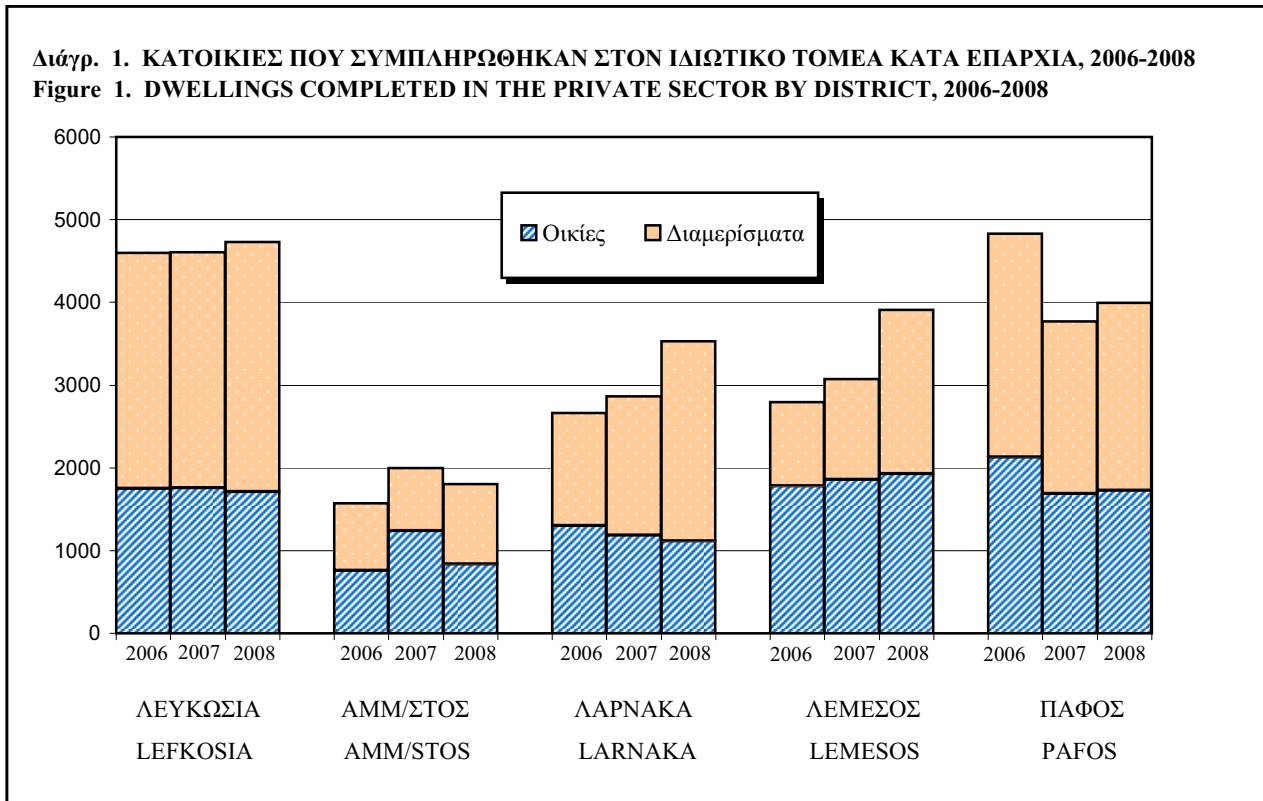
Η μέση χρονική περίοδος που απαιτείται για τη συμπλήρωση ενός έργου ήταν περίπου 15 μήνες. Μόνο σε 14% των περιπτώσεων η περίοδος αυτή επεκτάθηκε πέραν των 2 ετών. Το 67% των οικιστικών κτιρίων έχει συμπληρωθεί σε περίοδο μέχρι 18 μήνες.

### MAIN RESULTS OF THE BUILDING PERMITS AND HOUSING SURVEY, 2008

The number of building permits for which construction work was expected to be undertaken in 2008 was 14.369. Out of these permits, construction work had not started during the year for only 1.898 or 13,2%, whereas construction was completed for 8.697 permits or 60,5%. The majority of the completed buildings were residential (89,6%).

Out of the 10.957 building permits realized, 16,8% were reported as not having started any construction activity within the first 6 months from the authorization of the permit. A closer examination by type of project reveals that there is a tendency for large projects to delay their starting time (hotels, commercial, multi-storey buildings).

The average construction period required for the completion of a project was about 15 months. Only for 14% of all projects the period required for their completion extended beyond 2 years. About 67% of the residential buildings is reported to have been completed within a period of 18 months.



Κατά το 2008 έχουν ανεγερθεί 18.195 κατοικίες σε σύγκριση με 16.501 τον προηγούμενο χρόνο και 16.647 το 2006. Από αυτές μόνο 220 μονάδες ή 1,2% προέρχονται από το δημόσιο τομέα.

Οι περισσότερες από τις κατοικίες ήταν στις επαρχίες Λευκωσίας (26,3%), Πάφου (22,0%), Λεμεσού (21,9%), Λάρνακας (19,6%) ενώ η Αμμόχωστος είχε μερίδιο 10,2%. Το 60% των κατοικιών αυτών ανεγέρθηκαν σε αστικές περιοχές, γεγονός που αντικατοπτρίζει το υψηλό ποσοστό αστικοποίησης.

Κατά το 2008, 17.975 κατοικίες κτίστηκαν από τον ιδιωτικό τομέα με μέσο εμβαδόν 151 μ<sup>2</sup> και 4,8 δωμάτια ανά κατοικία. Από αυτές 99,6% κτίστηκαν με πρόνοια θέρμανσης, 98,9% με σύστημα κλιματισμού και 99,2% με ηλιακό θερμοσίφωνα.

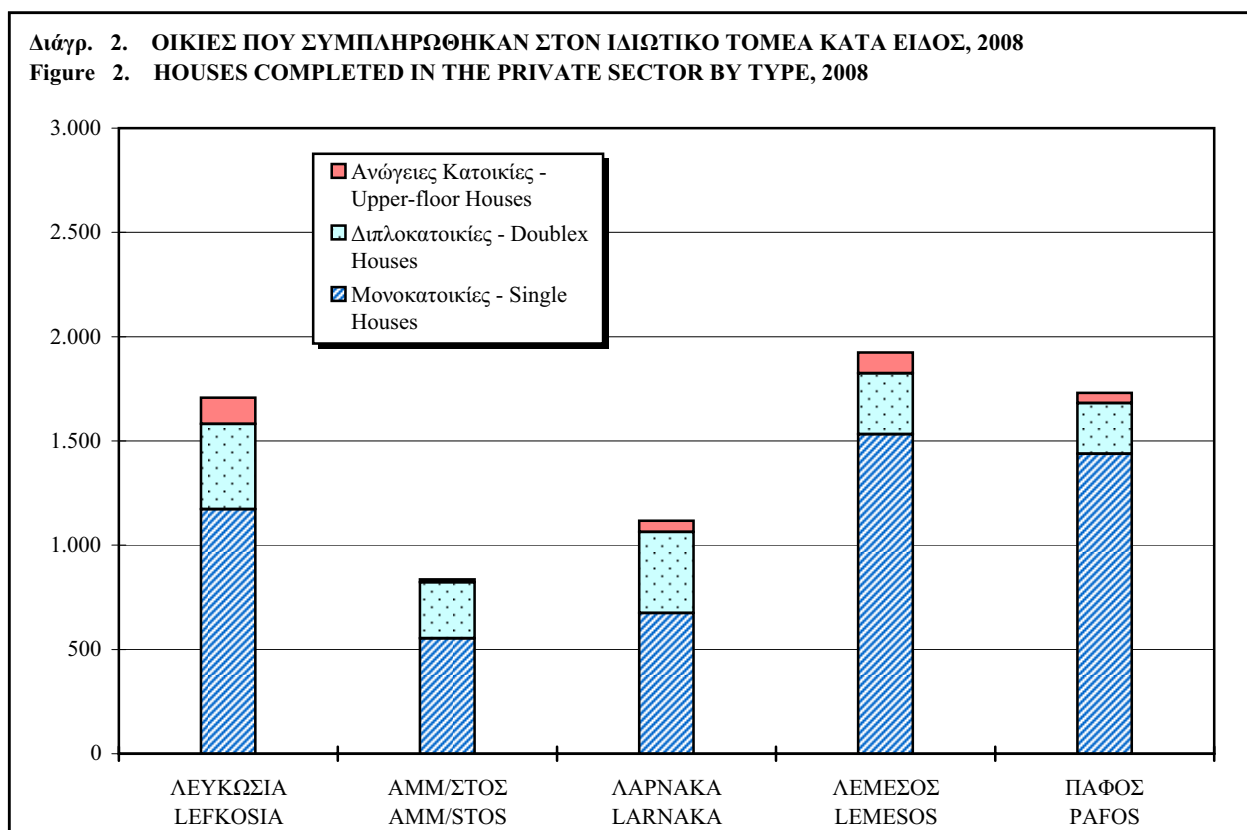
Από τις 7.316 οικίες που ανεγέρθηκαν από τον ιδιωτικό τομέα, 73,4% ήταν μονοκατοικίες, 21,9% διπλοκατοικίες και 4,7% ανώγειες κατοικίες. Ο μέσος αριθμός υπνοδωματίων ήταν 3,1 κατά οικία. Ο κατοικήσιμος χώρος κατά μονάδα ήταν 129,6 μ<sup>2</sup> ενώ ο ωφέλιμος χώρος αποτελούσε 173,5 μ<sup>2</sup> του μέσου συνολικού εμβαδού των 199,2 μ<sup>2</sup>.

In 2008, 18.195 dwellings were completed compared to 16.501 in the previous year and 16.647 in 2006. Only 220 units or 1,2% of all dwellings were from the public sector.

Most of the new dwellings were in Lefkosa (26,3%), followed by Pafos (22,0%), Lemesos (21,9%), Larnaka (19,6%) and Ammochostos (10,2%). About 60% of the new dwellings were constructed in urban areas, reflecting the high level of urbanization.

In 2008, 17.975 dwellings were completed in the private sector, with an average floor space of 151 m<sup>2</sup> and 4,8 rooms per dwelling. Of these dwellings, 99,6% have been constructed with heating installation, 98,9% with air condition and 99,2% with a solar water heater.

Out of the 7.316 new houses completed in the private sector, 73,4% were single houses, 21,9% were semi-detached and 4,7% upper-floor houses. The average number of bedrooms per house was 3,1. Living floor space was 129,6 m<sup>2</sup> whereas useful floor space constituted 173,5 m<sup>2</sup> out of an average total housing area of 199,2 m<sup>2</sup>.



Από τις 7.316 οικίες που συμπληρώθηκαν στον ιδιωτικό τομέα, 1.924 ή 26,3% ήταν στην επαρχία Λεμεσού, 1.730 ή 23,7% στην Πάφο, 1.708 ή 23,3% στη Λευκωσία, 1.118 ή 15,3% στη Λάρνακα και 836 ή 11,4% στην επαρχία Αμμοχώστου.

Από τα 10.659 διαμερίσματα που συμπληρώθηκαν, 15% είχαν τρία ή περισσότερα υπνοδωμάτια, 57% ήταν των δύο υπνοδωματίων, 25% του ενός υπνοδωματίου και 3% ήταν τύπου στούντιο. Το μέσο εμβαδόν των διαμερισμάτων ήταν 118 μ<sup>2</sup>. Τα περισσότερα από τα διαμερίσματα ήταν στις επαρχίες Λευκωσίας (28,4%), Λάρνακας (22,6%) και Πάφου (21,3%), ενώ η Λεμεσός και η Αμμόχωστος ακολούθησαν με ποσοστά 18,6% και 9,1% αντίστοιχα. Υπολογίζεται ότι 8% από τα διαμερίσματα αυτά είναι εξοχικά.

Από τις 17.975 νέες κατοικίες στον ιδιωτικό τομέα, αναφέρθηκε ότι 3.015 ή 17% θα χρησιμοποιηθούν για ιδιοκατοίκηση και 13.875 ή 77% θα διατεθούν για ενοικίαση ή πώληση. Για εξοχικούς σκοπούς αναμένεται να χρησιμοποιηθούν 1.061 κατοικίες.

Το οικιστικό απόθεμα της Κύπρου ανέβηκε στις 374,3 χιλιάδες κατοικίες ενώ υπολογίζεται ότι από αυτές είναι κατοικήσιμες κάπου 299,2 χιλιάδες. Στις αστικές περιοχές αναλογούν 68,2%.

From the 7.316 houses completed in the private sector, 1.924 or 26,3% were in Lemesos district, 1.730 or 23,7% in Pafos, 1.708 or 23,3% in Lefkosia, 1.118 or 15,3% in Larnaka and 836 or 11,4% in Ammochostos district.

From the 10.659 apartments completed, 15% had three or more bedrooms, 57% were two-bedroom apartments, 25% one-bedroom and 3% studios. The average area per apartment was 118 m<sup>2</sup>. Most of the apartments were in Lefkosia (28,4%), Larnaka (22,6%) and Pafos (21,3%), while Lemesos and Ammochostos followed with 18,6% and 9,1% respectively. It is reckoned that 8% of these apartments were to be used for holiday purposes.

Out of the 17.975 new dwellings in the private sector, 3.015 or 17% were reported to be used for own residence and 13.875 or 77% were intended for rental or sale. It is expected that 1.061 dwellings will be used for holiday purposes.

The dwelling stock of Cyprus rose to 374,3 thousand units, whereas the occupied living quarters are estimated to be around 299,2 thousands. Of these, 68,2% are located in the urban areas.

**ΠΙΝΑΚΑΣ 1. ΑΡΙΘΜΟΣ ΚΑΤΟΙΚΙΩΝ ΠΟΥ ΣΥΜΠΛΗΡΩΘΗΚΑΝ ΚΑΙ ΔΩΜΑΤΙΩΝ ΚΑΤΑ ΤΟΜΕΑ, 2008**  
**TABLE 1. NUMBER OF DWELLINGS COMPLETED AND ROOMS BY SECTOR, 2008**

ΕΠΑΡΧΙΑ	Ιδιωτικός Τομέας Private Sector				Δημόσιος Τομέας Public Sector				ΣΥΝΟΛΟ TOTAL				DISTRICT
	Αριθμός Κατοικιών		Δωμάτια κατά Κατοικία		Αριθμός Κατοικιών		Δωμάτια κατά Κατοικία		Αριθμός Κατοικιών		Δωμάτια κατά Κατοικία		
	Number of Dwellings	Number of Rooms	Rooms per Dwelling		Number of Dwellings	Number of Rooms	Rooms per Dwelling		Number of Dwellings	Number of Rooms	Rooms per Dwelling		
<b>ΛΕΥΚΩΣΙΑ</b>	<b>4.734</b>	<b>23.056</b>	<b>4,9</b>		<b>54</b>	<b>232</b>	<b>4,3</b>		<b>4.788</b>	<b>23.288</b>	<b>4,9</b>		<b>ΛΕΥΚΩΣΙΑ</b>
Αστική	3.708	16.095	4,3	25	97	3,9		3.733	16.192	4,3			Urban
Αγροτική	1.026	6.961	6,8	29	135	4,7		1.055	7.096	6,7			Rural
<b>ΑΜΜΟΧΩΣΤΟΣ</b>	<b>1.807</b>	<b>8.303</b>	<b>4,6</b>	<b>40</b>	<b>186</b>	<b>4,7</b>		<b>1.847</b>	<b>8.489</b>	<b>4,6</b>			<b>ΑΜΜΟΧΩΣΤΟΣ</b>
Αστική	1.807	8.303	4,6	40	186	4,7		1.847	8.489	4,6			Urban
Αγροτική													Rural
<b>ΛΑΡΝΑΚΑ</b>	<b>3.527</b>	<b>16.528</b>	<b>4,7</b>	<b>48</b>	<b>174</b>	<b>3,6</b>		<b>3.575</b>	<b>16.702</b>	<b>4,7</b>			<b>ΛΑΡΝΑΚΑ</b>
Αστική	1.691	8.214	4,9	32	100	3,1		1.723	8.314	4,8			Urban
Αγροτική	1.836	8.314	4,5	16	74	4,6		1.852	8.388	4,5			Rural
<b>ΛΕΜΕΣΟΣ</b>	<b>3.909</b>	<b>21.284</b>	<b>5,4</b>	<b>72</b>	<b>306</b>	<b>4,3</b>		<b>3.981</b>	<b>21.590</b>	<b>5,4</b>			<b>ΛΕΜΕΣΟΣ</b>
Αστική	3.008	15.343	5,1	56	232	4,1		3.064	15.575	5,1			Urban
Αγροτική	901	5.941	6,6	16	74	4,6		917	6.015	6,6			Rural
<b>ΠΑΦΟΣ</b>	<b>3.998</b>	<b>17.308</b>	<b>4,3</b>	<b>6</b>	<b>29</b>	<b>4,8</b>		<b>4.004</b>	<b>17.337</b>	<b>4,3</b>			<b>ΠΑΦΟΣ</b>
Αστική	2.451	9.857	4,0	4	20	5,0		2.455	9.877	4,0			Urban
Αγροτική	1.547	7.451	4,8	2	9	4,5		1.549	7.460	4,8			Rural
<b>ΣΥΝΟΛΟ</b>	<b>17.975</b>	<b>86.479</b>	<b>4,8</b>	<b>220</b>	<b>927</b>	<b>4,2</b>		<b>18.195</b>	<b>87.406</b>	<b>4,8</b>			<b>ΣΥΝΟΛΟ</b>
Αστική	10.858	49.509	4,6	117	449	3,8		10.975	49.958	4,6			Urban
Αγροτική	7.117	36.970	5,2	103	478	4,6		7.220	37.448	5,2			Rural

**ΠΙΝΑΚΑΣ 2. ΕΜΒΑΔΟΝ ΚΑΤΟΙΚΙΩΝ ΠΟΥ ΣΥΜΠΛΗΡΩΘΗΚΑΝ ΚΑΤΑ ΤΟΜΕΑ, 2008**  
**TABLE 2. AREA OF DWELLINGS COMPLETED BY SECTOR, 2008**

ΕΠΙΧΡΗΣΗ	Ιδιωτικός Τομέας Private Sector			Δημόσιος Τομέας Public Sector			ΣΥΝΟΛΟ TOTAL			DISTRICT
	Αριθμός Κατοικιών Number of Dwellings	Εμβαδόν (μ²) Area (m²)	Εμβαδόν κατά Κατοικία (μ²) Area per Dwelling (m²)	Αριθμός Κατοικιών Number of Dwellings	Εμβαδόν (μ²) Area (m²)	Εμβαδόν κατά Κατοικία (μ²) Area per Dwelling (m²)	Αριθμός Κατοικιών Number of Dwellings	Εμβαδόν (μ²) Area (m²)	Εμβαδόν κατά Κατοικία (μ²) Area per Dwelling (m²)	
<b>ΛΕΥΚΩΣΙΑ</b>	<b>4.734</b>	<b>839.560</b>	<b>177,3</b>	<b>54</b>	<b>6.305</b>	<b>116,8</b>	<b>4.788</b>	<b>845.865</b>	<b>176,7</b>	<b>ΛΕΥΚΩΣΙΑ</b>
Αστική	3.708	588.417	158,7	25	2.145	85,8	3.733	590.562	158,2	Urban
Αγροτική	1.026	251.143	244,8	29	4.160	143,4	1.055	255.303	242,0	Rural
<b>ΑΜΜΟΧΩΣΤΟΣ</b>	<b>1.807</b>	<b>225.574</b>	<b>124,8</b>	<b>40</b>	<b>5.740</b>	<b>143,5</b>	<b>1.847</b>	<b>231.314</b>	<b>125,2</b>	<b>ΑΜΜΟΧΩΣΤΟΣ</b>
Αστική	1.807	225.574	124,8	40	5.740	143,5	1.847	231.314	125,2	Urban
Αγροτική										Rural
<b>ΛΑΡΝΑΚΑ</b>	<b>3.527</b>	<b>514.980</b>	<b>146,0</b>	<b>48</b>	<b>4.170</b>	<b>86,9</b>	<b>3.575</b>	<b>519.150</b>	<b>145,2</b>	<b>ΛΑΡΝΑΚΑ</b>
Αστική	1.691	277.779	164,3	32	1.900	59,4	1.723	279.679	162,3	Urban
Αγροτική	1.836	237.201	129,2	16	2.270	141,9	1.852	239.471	129,3	Rural
<b>ΛΕΜΕΣΟΣ</b>	<b>3.909</b>	<b>656.024</b>	<b>167,8</b>	<b>72</b>	<b>8.040</b>	<b>111,7</b>	<b>3.981</b>	<b>664.064</b>	<b>166,8</b>	<b>ΛΕΜΕΣΟΣ</b>
Αστική	3.008	484.385	161,0	56	5.770	103,0	3.064	490.155	160,0	Urban
Αγροτική	901	171.639	190,5	16	2.270	141,9	917	173.909	189,6	Rural
<b>ΠΑΦΟΣ</b>	<b>3.998</b>	<b>483.237</b>	<b>120,9</b>	<b>6</b>	<b>905</b>	<b>150,8</b>	<b>4.004</b>	<b>484.142</b>	<b>120,9</b>	<b>ΠΑΦΟΣ</b>
Αστική	2.451	272.518	111,2	4	615	153,8	2.455	273.133	111,3	Urban
Αγροτική	1.547	210.719	136,2	2	290	145,0	1.549	211.009	136,2	Rural
<b>ΣΥΝΟΛΟ</b>	<b>17.975</b>	<b>2.719.375</b>	<b>151,3</b>	<b>220</b>	<b>25.160</b>	<b>114,4</b>	<b>18.195</b>	<b>2.744.535</b>	<b>150,8</b>	<b>TOTAL</b>
Αστική	10.858	1.623.099	149,5	117	10.430	89,1	10.975	1.633.529	148,8	Urban
Αγροτική	7.117	1.096.276	154,0	103	14.730	143,0	7.220	1.111.006	153,9	Rural

**ΠΙΝΑΚΑΣ 3. ΚΑΤΟΙΚΙΕΣ ΠΟΥ ΣΥΜΠΛΗΡΩΘΗΚΑΝ ΣΤΟΝ ΙΔΙΩΤΙΚΟ ΤΟΜΕΑ, 2008**  
**TABLE 3. DWELLINGS COMPLETED IN THE PRIVATE SECTOR, 2008**

ΕΠΑΡΧΙΑ	Αριθμός Κατοικιών Number of Dwellings	Εμβαδόν (μ <sup>2</sup> ) Area (m <sup>2</sup> )	Εμβαδόν κατά Κατοικία (μ <sup>2</sup> ) Area per Dwelling (m <sup>2</sup> )	% Κατοικιών με: % of Dwellings with:			DISTRIC
				Θέρμανση Heating	Εγκατάσταση Κλιματισμού Air Condition	Ηλιακό Θερμοσίφωνα Solar Water Heater	
<b>ΛΕΥΚΩΣΙΑ</b>	<b>4.734</b>	<b>839.560</b>	<b>177,3</b>	<b>100,00</b>	<b>99,07</b>	<b>98,67</b>	<b>ΛΕΥΚΩΣΙΑ</b>
Αστική	3.708	588.417	158,7	100,00	99,62	99,00	Urban
Αγροτική	1.026	251.143	244,8	100,00	97,08	97,47	Rural
<b>ΑΜΜΟΧΩΣΤΟΣ</b>	<b>1.807</b>	<b>225.574</b>	<b>124,8</b>	<b>99,61</b>	<b>99,61</b>	<b>100,00</b>	<b>ΑΜΜΟΧΩΣΤΟΣ</b>
Αστική	1.807	225.574	124,8	99,61	99,61	100,00	Urban
Αγροτική							Rural
<b>ΛΑΡΝΑΚΑ</b>	<b>3.527</b>	<b>514.980</b>	<b>146,0</b>	<b>100,00</b>	<b>100,00</b>	<b>100,00</b>	<b>ΛΑΡΝΑΚΑ</b>
Αστική	1.691	277.779	164,3	100,00	100,00	100,00	Urban
Αγροτική	1.836	237.201	129,2	100,00	100,00	100,00	Rural
<b>ΛΕΜΕΣΟΣ</b>	<b>3.909</b>	<b>656.024</b>	<b>167,8</b>	<b>100,00</b>	<b>98,47</b>	<b>98,31</b>	<b>ΛΕΜΕΣΟΣ</b>
Αστική	3.008	484.385	161,0	100,00	100,00	98,30	Urban
Αγροτική	901	171.639	190,5	100,00	93,34	98,34	Rural
<b>ΠΑΦΟΣ</b>	<b>3.998</b>	<b>483.237</b>	<b>120,9</b>	<b>98,45</b>	<b>97,62</b>	<b>99,82</b>	<b>ΠΑΦΟΣ</b>
Αστική	2.451	272.518	111,2	99,67	99,39	99,71	Urban
Αγροτική	1.547	210.719	136,2	96,51	94,83	100,00	Rural
<b>ΣΥΝΟΛΟ</b>	<b>17.975</b>	<b>2.719.375</b>	<b>151,3</b>	<b>99,62</b>	<b>98,85</b>	<b>99,24</b>	<b>TOTAL</b>
Αστική	10.858	1.623.099	149,5	99,93	99,73	99,13	Urban
Αγροτική	7.117	1.096.276	154,0	99,14	97,51	99,42	Rural

**ΠΙΝΑΚΑΣ 4. ΟΙΚΙΕΣ ΚΑΙ ΔΙΑΜΕΡΙΣΜΑΤΑ ΠΟΥ ΣΥΜΠΛΗΡΩΘΗΚΑΝ ΣΤΟΝ ΙΔΙΩΤΙΚΟ ΤΟΜΕΑ, 2008**  
**TABLE 4. HOUSES AND APARTMENTS COMPLETED IN THE PRIVATE SECTOR, 2008**

ΕΠΑΡΧΙΑ	Οικίες Houses		Διαμερίσματα Apartments		DISTRICΤ
	Αριθμός Οικιών Number of Houses	Δομήματα κατά Οικία Rooms per House	Αριθμός Διαμερισμάτων Number of Apartments	Δομήματα κατά Διαμέρισμα Rooms per Apartment	
		Εμβαδόν κατά Οικία (μ <sup>2</sup> ) Area per House (m <sup>2</sup> )		Εμβαδόν κατά Διαμέρισμα (μ <sup>2</sup> ) Area per Apartment (m <sup>2</sup> )	
<b>ΛΕΥΚΩΣΙΑ</b>	<b>1.708</b>	<b>7,0</b>	<b>258,4</b>	<b>3,7</b>	<b>131,6</b>
Αστική	779	6,8	261,1	3,7	131,5
Αγροτική	929	7,1	256,2	3,7	135,0
<b>ΑΜΜΟΧΩΣΤΟΣ</b>	<b>836</b>	<b>5,4</b>	<b>144,2</b>	<b>3,9</b>	<b>108,2</b>
Αστική	836	5,4	144,2	3,9	108,2
<b>ΛΑΡΝΑΚΑ</b>	<b>1.118</b>	<b>7,0</b>	<b>208,3</b>	<b>3,6</b>	<b>117,1</b>
Αστική	452	7,6	243,8	3,8	135,3
Αγροτική	666	6,6	184,3	3,4	97,9
<b>ΛΕΜΕΣΟΣ</b>	<b>1.924</b>	<b>7,0</b>	<b>202,8</b>	<b>3,9</b>	<b>134,0</b>
Αστική	1.091	7,3	209,4	3,9	133,5
Αγροτική	833	6,8	194,1	4,6	146,4
<b>ΠΑΦΟΣ</b>	<b>1.730</b>	<b>5,2</b>	<b>157,6</b>	<b>3,7</b>	<b>92,9</b>
Αστική	546	5,4	172,0	3,6	93,8
Αγροτική	1.184	5,1	151,0	3,8	88,1
<b>ΣΥΝΟΛΟ</b>	<b>7.316</b>	<b>6,4</b>	<b>199,2</b>	<b>3,7</b>	<b>118,4</b>
Αστική	2.868	6,8	221,7	3,7	123,6
Αγροτική	4.448	6,1	184,7	3,7	102,9

**ΠΙΝΑΚΑΣ 5. ΚΑΤΟΙΚΙΕΣ ΠΟΥ ΣΥΜΠΛΗΡΩΦΗΚΑΝ ΣΤΟ ΔΗΜΟΣΙΟ ΤΟΜΕΑ ΚΑΤΑ ΜΕΓΕΘΟΣ, 2008**  
**TABLE 5. DWELLINGS COMPLETED IN THE PUBLIC SECTOR BY SIZE, 2008**

ΕΠΑΡΧΙΑ	Προσφυγικοί Σχολοκισμοί Government Low-Cost Housing Schemes						Σχέδια Αυτοστέγασης Self-Help Housing Schemes						ΣΥΝΟΛΟ TOTAL			DISTRIC		
	Κατοικίες κατά μέγεθος (δωμάτια) Dwellings by size (rooms)						Κατοικίες κατά μέγεθος (δωμάτια) Dwellings by size (rooms)						Αριθμός Κατοικιών Number of Dwellings	Αριθμός Δωματίων Number of Rooms	Δωμάτια κατά Κατοικία Rooms per Dwelling			
	3	4	5	6	3	4	5	6	3	4	5	6						
<b>ΛΕΥΚΩΣΙΑ</b>																		
Αστική	9	10	6	0					3	7	16	3		54	232	4,3	<b>ΛΕΥΚΩΣΙΑ</b>	
Αγροτική	9	10	6	0				0	0	0	0		25	97	3,9	Urban		
	0	0	0	0				3	7	16	3		29	135	4,7	Rural		
<b>ΑΜΜΟΧΩΣΤΟΣ</b>																		
Αστική	0	0	0	0				4	10	22	4		40	186	4,7	<b>ΑΜΜΟΧΩΣΤΟΣ</b>		
Αγροτική	0	0	0	0				4	10	22	4		40	186	4,7	Urban		
<b>ΛΑΡΝΑΚΑ</b>																		
Αστική	28	4	0	0				2	4	8	2		48	174	3,6	<b>ΛΑΡΝΑΚΑ</b>		
Αγροτική	28	4	0	0				0	0	0	0		32	100	3,1	Urban		
	0	0	0	0				2	4	8	2		16	74	4,6	Rural		
<b>ΛΕΜΕΣΟΣ</b>																		
Αστική	7	29	6	0				3	8	16	3		72	306	4,3	<b>ΛΕΜΕΣΟΣ</b>		
Αγροτική	7	29	6	0				1	4	8	1		56	232	4,1	Urban		
	0	0	0	0				2	4	8	2		16	74	4,6	Rural		
<b>ΠΑΦΟΣ</b>																		
Αστική	0	0	0	0				0	2	3	1		6	29	4,8	<b>ΠΑΦΟΣ</b>		
Αγροτική	0	0	0	0				0	1	2	1		4	20	5,0	Urban		
	0	0	0	0				0	1	1	0		2	9	4,5	Rural		
<b>ΣΥΝΟΛΟ</b>	44	43	12	0				12	31	65	13		220	927	4,2	<b>ΣΥΝΟΛΟ</b>		
Αστική	44	43	12	0				1	5	10	2		117	449	3,8	Urban		
Αγροτική	0	0	0	0				11	26	55	11		103	478	4,6	Rural		

**ΠΙΝΑΚΑΣ 6. ΟΙΚΙΕΣ ΠΟΥ ΣΥΜΠΛΗΡΩΘΗΚΑΝ ΣΤΟΝ ΙΔΙΩΤΙΚΟ ΤΟΜΕΑ ΚΑΤΑ ΜΕΓΕΘΟΣ, 2008**  
**TABLE 6. HOUSES COMPLETED IN THE PRIVATE SECTOR BY SIZE, 2008**

ΕΠΑΡΧΙΑ	Οικίες που συμπληρώθηκαν κατά μέγεθος (δωμάτια) Houses completed by size (rooms)											Αριθμός Οικιών Number of Houses	Αριθμός Δωματίων Number of Rooms	Δωμάτια κατά Οικία Rooms per House	DISTRICT
	3	4	5	6	7	8	9	10	11+						
	All Houses														
<b>ΛΕΥΚΩΣΙΑ</b>	<b>73</b>	<b>85</b>	<b>340</b>	<b>304</b>	<b>309</b>	<b>214</b>	<b>186</b>	<b>56</b>	<b>141</b>	<b>1.708</b>	<b>11.931</b>	<b>7,0</b>	<b>ΛΕΥΚΩΣΙΑ</b>		
Αστική	37	43	172	131	164	78	80	14	60	779	5.330	6,8	Urban		
Αγροτική	36	42	168	173	145	136	106	42	81	929	6.601	7,1	Rural		
<b>ΑΜΜΟΧΩΣΤΟΣ</b>	<b>2</b>	<b>270</b>	<b>265</b>	<b>138</b>	<b>95</b>	<b>24</b>	<b>28</b>	<b>0</b>	<b>14</b>	<b>836</b>	<b>4.501</b>	<b>5,4</b>	<b>ΑΜΜΟΧΩΣΤΟΣ</b>		
Αστική	2	270	265	138	95	24	28	0	14	836	4.501	5,4	Urban		
Αγροτική													Rural		
<b>ΛΑΡΝΑΚΑ</b>	<b>4</b>	<b>136</b>	<b>230</b>	<b>183</b>	<b>177</b>	<b>66</b>	<b>125</b>	<b>118</b>	<b>79</b>	<b>1.118</b>	<b>7.826</b>	<b>7,0</b>	<b>ΛΑΡΝΑΚΑ</b>		
Αστική	0	66	63	32	85	28	66	44	68	452	3.444	7,6	Urban		
Αγροτική	4	70	167	151	92	38	59	74	11	666	4.382	6,6	Rural		
<b>ΛΕΜΕΣΟΣ</b>	<b>19</b>	<b>183</b>	<b>380</b>	<b>196</b>	<b>396</b>	<b>291</b>	<b>215</b>	<b>150</b>	<b>94</b>	<b>1.924</b>	<b>13.556</b>	<b>7,0</b>	<b>ΛΕΜΕΣΟΣ</b>		
Αστική	0	100	161	116	257	184	124	83	66	1.091	7.927	7,3	Urban		
Αγροτική	19	83	219	80	139	107	91	67	28	833	5.629	6,8	Rural		
<b>ΠΑΦΟΣ</b>	<b>5</b>	<b>373</b>	<b>872</b>	<b>265</b>	<b>168</b>	<b>37</b>	<b>8</b>	<b>0</b>	<b>2</b>	<b>1.730</b>	<b>9.023</b>	<b>5,2</b>	<b>ΠΑΦΟΣ</b>		
Αστική	2	60	317	85	62	12	8	0	0	546	2.943	5,4	Urban		
Αγροτική	3	313	555	180	106	25	0	0	2	1.184	6.080	5,1	Rural		
<b>ΣΥΝΟΛΟ</b>	<b>103</b>	<b>1.047</b>	<b>2.087</b>	<b>1.086</b>	<b>1.145</b>	<b>632</b>	<b>562</b>	<b>324</b>	<b>330</b>	<b>7.316</b>	<b>46.837</b>	<b>6,4</b>	<b>TOTAL</b>		
Αστική	39	269	713	364	568	302	278	141	194	2.868	19.644	6,8	Urban		
Αγροτική	64	778	1.374	722	577	330	284	183	136	4.448	27.193	6,1	Rural		

Σύνολο Οικιών

**ΠΙΝΑΚΑΣ 6(α). ΟΙΚΙΕΣ ΠΟΥ ΣΥΜΠΛΗΡΩΘΗΚΑΝ ΣΤΟΝ ΙΔΙΩΤΙΚΟ ΤΟΜΕΑ ΚΑΤΑ ΜΕΓΕΘΟΣ, 2008**  
**TABLE 6(a). HOUSES COMPLETED IN THE PRIVATE SECTOR BY SIZE, 2008**

ΕΠΙΡΑΧΙΑ		Μονοκατοικίες											Single Houses			
		Οικίες που συμπληρώθηκαν κατά μέγεθος (δωμάτια)											Αριθμός Οικιών Number of Houses	Αριθμός Δωματίων Number of Rooms	Δωμάτια κατά Οικία Rooms per House	DISTRICΤ
		3	4	5	6	7	8	9	10	11+						
<b>ΛΕΥΚΩΣΙΑ</b>	<b>12</b>	<b>47</b>	<b>172</b>	<b>194</b>	<b>231</b>	<b>180</b>	<b>140</b>	<b>56</b>	<b>141</b>	<b>1.173</b>	<b>8.864</b>	<b>7,6</b>	<b>ΛΕΥΚΩΣΙΑ</b>			
Αστική	12	9	79	69	116	54	60	14	60	473	3.574	7,6	Urban			
Αγροτική	0	38	93	125	115	126	80	42	81	700	5.290	7,6	Rural			
<b>ΑΜΜΟΧΩΣΤΟΣ</b>	<b>0</b>	<b>102</b>	<b>203</b>	<b>116</b>	<b>75</b>	<b>24</b>	<b>28</b>	<b>0</b>	<b>5</b>	<b>553</b>	<b>3.142</b>	<b>5,7</b>	<b>ΑΜΜΟΧΩΣΤΟΣ</b>			
Αστική	0	102	203	116	75	24	28	0	5	553	3.142	5,7	Urban			
Αγροτική	0	0	0	0	0	0	0	0	0	0	0	0	Rural			
<b>ΛΑΡΝΑΚΑ</b>	<b>0</b>	<b>28</b>	<b>117</b>	<b>58</b>	<b>137</b>	<b>50</b>	<b>121</b>	<b>88</b>	<b>75</b>	<b>674</b>	<b>5.263</b>	<b>7,8</b>	<b>ΛΑΡΝΑΚΑ</b>			
Αστική	0	4	15	28	61	24	62	32	64	290	2.516	8,7	Urban			
Αγροτική	0	24	102	30	76	26	59	56	11	384	2.747	7,2	Rural			
<b>ΛΕΜΕΣΟΣ</b>	<b>13</b>	<b>83</b>	<b>247</b>	<b>159</b>	<b>307</b>	<b>267</b>	<b>213</b>	<b>150</b>	<b>94</b>	<b>1.533</b>	<b>11.418</b>	<b>7,4</b>	<b>ΛΕΜΕΣΟΣ</b>			
Αστική	0	8	52	91	168	160	122	83	66	750	6.031	8,0	Urban			
Αγροτική	13	75	195	68	139	107	91	67	28	783	5.387	6,9	Rural			
<b>ΠΑΦΟΣ</b>	<b>0</b>	<b>213</b>	<b>765</b>	<b>263</b>	<b>151</b>	<b>37</b>	<b>8</b>	<b>0</b>	<b>2</b>	<b>1.439</b>	<b>7.702</b>	<b>5,4</b>	<b>ΠΑΦΟΣ</b>			
Αστική	0	28	233	83	46	12	8	0	0	410	2.265	5,5	Urban			
Αγροτική	0	185	532	180	105	25	0	0	2	1.029	5.437	5,3	Rural			
<b>ΣΥΝΟΛΟ</b>	<b>25</b>	<b>473</b>	<b>1504</b>	<b>790</b>	<b>901</b>	<b>558</b>	<b>510</b>	<b>294</b>	<b>317</b>	<b>5.372</b>	<b>36.389</b>	<b>6,8</b>	<b>TOTAL</b>			
Αστική	12	49	379	271	391	250	252	129	190	1.923	14.386	7,5	Urban			
Αγροτική	13	424	1125	519	510	308	258	165	127	3.449	22.003	6,4	Rural			

**ΠΙΝΑΚΑΣ 6(β). ΟΙΚΙΕΣ ΠΟΥ ΣΥΜΠΛΗΡΩΘΗΚΑΝ ΣΤΟΝ ΙΔΙΩΤΙΚΟ ΤΟΜΕΑ ΚΑΤΑ ΜΕΓΕΘΟΣ, 2008**  
**TABLE 6(b). HOUSES COMPLETED IN THE PRIVATE SECTOR BY SIZE, 2008**

ΕΠΙΡΑΧΙΑ	Οικίες που συμπληρώθηκαν κατά μέγεθος (δωμάτια) Houses completed by size (rooms)											Διπλοκατοικίες Doublex Houses			
												Αριθμός Οικιών Number of Houses	Αριθμός Δωματίων Number of Rooms	Δωμάτια κατά Οικία Rooms per House	DISTRICT
	3	4	5	6	7	8	9	10	11+						
<b>ΛΕΥΚΩΣΙΑ</b>	<b>36</b>	<b>0</b>	<b>117</b>	<b>98</b>	<b>78</b>	<b>34</b>	<b>46</b>	<b>0</b>	<b>0</b>	<b>0</b>	<b>0</b>	<b>409</b>	<b>2.513</b>	<b>6,1</b>	<b>ΛΕΥΚΩΣΙΑ</b>
Αστική	0	0	42	50	48	24	20	0	0	0	0	184	1.218	6,6	Urban
Αγροτική	36	0	75	48	30	10	26	0	0	0	0	225	1.295	5,8	Rural
<b>ΑΜΜΟΧΩΣΤΟΣ</b>	<b>0</b>	<b>158</b>	<b>60</b>	<b>22</b>	<b>20</b>	<b>0</b>	<b>0</b>	<b>0</b>	<b>0</b>	<b>9</b>	<b>0</b>	<b>269</b>	<b>1.303</b>	<b>4,8</b>	<b>ΑΜΜΟΧΩΣΤΟΣ</b>
Αστική	0	158	60	22	20	0	0	0	0	9	0	269	1.303	4,8	Urban
Αγροτική	0	0	0	0	0	0	0	0	0	0	0	0	0	0	Rural
<b>ΛΑΡΝΑΚΑ</b>	<b>4</b>	<b>81</b>	<b>113</b>	<b>101</b>	<b>40</b>	<b>12</b>	<b>4</b>	<b>30</b>	<b>4</b>	<b>4</b>	<b>4</b>	<b>389</b>	<b>2.279</b>	<b>5,9</b>	<b>ΛΑΡΝΑΚΑ</b>
Αστική	0	35	48	4	24	0	4	12	4	4	4	131	788	6,0	Urban
Αγροτική	4	46	65	97	16	12	0	18	0	0	0	258	1.491	5,8	Rural
<b>ΛΕΜΕΣΟΣ</b>	<b>0</b>	<b>100</b>	<b>93</b>	<b>37</b>	<b>38</b>	<b>24</b>	<b>0</b>	<b>0</b>	<b>0</b>	<b>0</b>	<b>0</b>	<b>292</b>	<b>1.545</b>	<b>5,3</b>	<b>ΛΕΜΕΣΟΣ</b>
Αστική	0	92	93	25	38	24	0	0	0	0	0	272	1.441	5,3	Urban
Αγροτική	0	8	0	12	0	0	0	0	0	0	0	20	104	5,2	Rural
<b>ΠΑΦΟΣ</b>	<b>0</b>	<b>146</b>	<b>80</b>	<b>0</b>	<b>16</b>	<b>0</b>	<b>0</b>	<b>0</b>	<b>0</b>	<b>0</b>	<b>0</b>	<b>242</b>	<b>1.096</b>	<b>4,5</b>	<b>ΠΑΦΟΣ</b>
Αστική	0	22	57	0	16	0	0	0	0	0	0	95	485	5,1	Urban
Αγροτική	0	124	23	0	0	0	0	0	0	0	0	147	611	4,2	Rural
<b>ΣΥΝΟΛΟ</b>	<b>40</b>	<b>485</b>	<b>463</b>	<b>258</b>	<b>192</b>	<b>70</b>	<b>50</b>	<b>30</b>	<b>13</b>	<b>13</b>	<b>13</b>	<b>1.601</b>	<b>8.736</b>	<b>5,5</b>	<b>TOTAL</b>
Αστική	0	149	240	79	126	48	24	12	4	4	4	682	3.932	5,8	Urban
Αγροτική	40	336	223	179	66	22	26	18	9	9	9	919	4.804	5,2	Rural

**ΠΙΝΑΚΑΣ 6(γ). ΟΙΚΙΕΣ ΠΟΥ ΣΥΜΠΛΗΡΩΘΗΚΑΝ ΣΤΟΝ ΙΔΙΩΤΙΚΟ ΤΟΜΕΑ ΚΑΤΑ ΜΕΓΕΘΟΣ, 2008**  
**TABLE 6(c). HOUSES COMPLETED IN THE PRIVATE SECTOR BY SIZE, 2008**

ΕΠΙΧΡΗΣΗ	Ανώγειες Κατοικίες											Upper-floor Houses			
	Οικίες που συμπληρώθηκαν κατά μέγεθος (δωμάτια)											Αριθμός Οικιών Number of Houses	Αριθμός Δωματίων Number of Rooms	Δωμάτια κατά Οικία Rooms per House	DISTRIC
	3	4	5	6	7	8	9	10	11+						
<b>ΛΕΥΚΩΣΙΑ</b>	<b>25</b>	<b>38</b>	<b>51</b>	<b>12</b>	<b>0</b>	<b>0</b>	<b>0</b>	<b>0</b>	<b>0</b>	<b>0</b>	<b>0</b>	<b>126</b>	<b>554</b>	<b>4,4</b>	<b>ΛΕΥΚΩΣΙΑ</b>
Αστική	25	34	51	12	0	0	0	0	0	0	0	122	538	4,4	Urban
Αγροτική	0	4	0	0	0	0	0	0	0	0	0	4	16	4,0	Rural
<b>ΑΜΜΟΧΩΣΤΟΣ</b>	<b>2</b>	<b>10</b>	<b>2</b>	<b>0</b>	<b>0</b>	<b>0</b>	<b>0</b>	<b>0</b>	<b>0</b>	<b>0</b>	<b>0</b>	<b>14</b>	<b>56</b>	<b>4,0</b>	<b>ΑΜΜΟΧΩΣΤΟΣ</b>
Αστική	2	10	2	0	0	0	0	0	0	0	0	14	56	4,0	Urban
Αγροτική															Rural
<b>ΛΑΡΝΑΚΑ</b>	<b>0</b>	<b>27</b>	<b>0</b>	<b>24</b>	<b>0</b>	<b>4</b>	<b>0</b>	<b>0</b>	<b>0</b>	<b>0</b>	<b>0</b>	<b>55</b>	<b>284</b>	<b>5,2</b>	<b>ΛΑΡΝΑΚΑ</b>
Αστική	0	27	0	0	0	4	0	0	0	0	0	31	140	4,5	Urban
Αγροτική	0	0	0	24	0	0	0	0	0	0	0	24	144	6,0	Rural
<b>ΛΕΜΕΣΟΣ</b>	<b>6</b>	<b>0</b>	<b>40</b>	<b>0</b>	<b>51</b>	<b>0</b>	<b>2</b>	<b>0</b>	<b>0</b>	<b>0</b>	<b>0</b>	<b>99</b>	<b>593</b>	<b>6,0</b>	<b>ΛΕΜΕΣΟΣ</b>
Αστική	6	0	16	0	51	0	2	0	0	0	0	69	455	6,6	Urban
Αγροτική	0	0	24	0	0	0	0	0	0	0	0	30	138	4,6	Rural
<b>ΠΑΦΟΣ</b>	<b>5</b>	<b>14</b>	<b>27</b>	<b>2</b>	<b>1</b>	<b>0</b>	<b>0</b>	<b>0</b>	<b>0</b>	<b>0</b>	<b>0</b>	<b>49</b>	<b>225</b>	<b>4,6</b>	<b>ΠΑΦΟΣ</b>
Αστική	2	10	27	2	0	0	0	0	0	0	0	41	193	4,7	Urban
Αγροτική	3	4	0	0	1	0	0	0	0	0	0	8	32	4,0	Rural
<b>ΣΥΝΟΛΟ</b>	<b>38</b>	<b>89</b>	<b>120</b>	<b>38</b>	<b>52</b>	<b>4</b>	<b>2</b>	<b>0</b>	<b>0</b>	<b>0</b>	<b>0</b>	<b>343</b>	<b>1.712</b>	<b>5,0</b>	<b>TOTAL</b>
Αστική	27	71	94	14	51	4	2	0	0	0	0	263	1.326	5,0	Urban
Αγροτική	11	18	26	24	1	0	0	0	0	0	0	80	386	4,8	Rural



**ΠΙΝΑΚΑΣ 8. ΔΩΜΑΤΙΑ ΟΙΚΙΩΝ ΠΟΥ ΣΥΜΠΛΗΡΩΘΗΚΑΝ ΣΤΟΝ ΙΔΙΩΤΙΚΟ ΤΟΜΕΑ ΚΑΤΑ ΕΙΔΟΣ ΧΡΗΣΗΣ, 2008**  
**TABLE 8. ROOMS IN HOUSES COMPLETED IN THE PRIVATE SECTOR BY TYPE OF USE, 2008**

ΕΠΙΡΑΧΙΑ	Δωμάτια που συμπληρώθηκαν κατά είδος χρήσης Rooms completed by type of use										Αριθμός Δωματίων Number of Rooms	Δωμάτια κατά Οικία Rooms per House	DISTRICT
	Υπνοδωμάτια Bedrooms	Χώλ Halls	Καθιστικά Sitting Rooms	Σαλόνια- πεζαριές Dining Rooms	Γραφεία Study Rooms	Κουζίνες Kitchens	Άλλα Δωμάτια Other Rooms						
<b>ΛΕΥΚΩΣΙΑ</b>	<b>5.749</b>	<b>133</b>	<b>845</b>	<b>1.623</b>	<b>395</b>	<b>1.989</b>	<b>1.197</b>				<b>11.931</b>	<b>7,0</b>	<b>ΛΕΥΚΩΣΙΑ</b>
Αστική	2.656	52	334	758	183	857	490				5.330	6,8	Urban
Αγροτική	3.093	81	511	865	212	1.132	707				6.601	7,1	Rural
<b>ΑΜΜΟΧΩΣΤΟΣ</b>	<b>2.360</b>	<b>163</b>	<b>297</b>	<b>599</b>	<b>21</b>	<b>914</b>	<b>147</b>				<b>4.501</b>	<b>5,4</b>	<b>ΑΜΜΟΧΩΣΤΟΣ</b>
Αστική	2.360	163	297	599	21	914	147				4.501	5,4	Urban
Αγροτική													Rural
<b>ΛΑΡΝΑΚΑ</b>	<b>3.495</b>	<b>311</b>	<b>559</b>	<b>1.051</b>	<b>182</b>	<b>1.283</b>	<b>945</b>				<b>7.826</b>	<b>7,0</b>	<b>ΛΑΡΝΑΚΑ</b>
Αστική	1.493	132	230	454	100	511	524				3.444	7,6	Urban
Αγροτική	2.002	179	329	597	82	772	421				4.382	6,6	Rural
<b>ΛΕΜΕΣΟΣ</b>	<b>5.932</b>	<b>223</b>	<b>1.630</b>	<b>1.777</b>	<b>373</b>	<b>1.971</b>	<b>1.650</b>				<b>13.556</b>	<b>7,0</b>	<b>ΛΕΜΕΣΟΣ</b>
Αστική	3.382	141	1.013	1.074	216	1.109	992				7.927	7,3	Urban
Αγροτική	2.550	82	617	703	157	862	658				5.629	6,8	Rural
<b>ΠΑΦΟΣ</b>	<b>5.090</b>	<b>3</b>	<b>330</b>	<b>1.722</b>	<b>144</b>	<b>1.730</b>	<b>4</b>				<b>9.023</b>	<b>5,2</b>	<b>ΠΑΦΟΣ</b>
Αστική	1.666	0	105	546	80	546	0				2.943	5,4	Urban
Αγροτική	3.424	3	225	1.176	64	1.184	4				6.080	5,1	Rural
<b>ΣΥΝΟΛΟ</b>	<b>22.626</b>	<b>833</b>	<b>3.661</b>	<b>6.772</b>	<b>1.115</b>	<b>7.887</b>	<b>3.943</b>				<b>46.837</b>	<b>6,4</b>	<b>TOTAL</b>
Αστική	9.197	325	1.682	2.832	579	3.023	2.006				19.644	6,8	Urban
Αγροτική	13.429	508	1.979	3.940	536	4.864	1.937				27.193	6,1	Rural

**ΠΙΝΑΚΑΣ 9. ΕΜΒΑΔΟΝ ΟΙΚΙΩΝ ΠΟΥ ΣΥΜΠΛΗΡΩΘΗΚΑΝ ΣΤΟΝ ΙΔΙΩΤΙΚΟ ΤΟΜΕΑ ΚΑΤΑ ΕΙΔΟΣ ΧΡΗΣΗΣ, 2008**  
**TABLE 9. AREA OF HOUSES COMPLETED IN THE PRIVATE SECTOR BY TYPE OF USE, 2008**

ΕΠΑΡΧΙΑ	Αριθμός Οικιών Number of Houses	Εμβადόν κατά είδος χρήσης (μ <sup>2</sup> ) Area by type of use (m <sup>2</sup> )			Εμβადόν κατά οικία (μ <sup>2</sup> ) Area per house (m <sup>2</sup> )			DISTRICT
		Κατοικήσιμος Χώρος Living Space	Ωφέλιμος Χώρος Useful Space	Συνολικός Χώρος Total Space	Κατοικήσιμος Χώρος Living Space	Ωφέλιμος Χώρος Useful Space	Συνολικός Χώρος Total Space	
ΛΕΥΚΩΣΙΑ	1.708	281.789	370.007	441.429	165,0	216,6	258,4	LEFKOSIA Urban Rural
	779	127.644	170.486	203.381	163,9	218,9	261,1	
	929	154.145	199.521	238.048	165,9	214,8	256,2	
ΑΜΜΟΧΩΣΤΟΣ	836	78.877	109.604	120.538	94,4	131,1	144,2	AMMOCHOSTOS Urban Rural
	836	78.877	109.604	120.538	94,4	131,1	144,2	
ΛΑΡΝΑΚΑ	1.118	147.578	205.587	232.904	132,0	183,9	208,3	LARNAKA Urban Rural
	452	67.391	95.708	110.193	149,1	211,7	243,8	
	666	80.187	109.879	122.711	120,4	165,0	184,3	
ΛΕΜΕΣΟΣ	1.924	251.574	335.903	390.099	130,8	174,6	202,8	LEMESOS Urban Rural
	1.091	147.768	195.530	228.416	135,4	179,2	209,4	
	833	103.806	140.373	161.683	124,6	168,5	194,1	
ΠΑΦΟΣ	1.730	188.071	247.934	272.636	108,7	143,3	157,6	PAFOS Urban Rural
	546	63.450	83.671	93.887	116,2	153,2	172,0	
	1.184	124.621	164.263	178.749	105,3	138,7	151,0	
ΣΥΝΟΛΟ	7.316	947.889	1.269.035	1.457.606	129,6	173,5	199,2	TOTAL Urban Rural
	2.868	406.253	545.395	635.877	141,7	190,2	221,7	
	4.448	541.636	723.640	821.729	121,8	162,7	184,7	

**ΠΙΝΑΚΑΣ 10. ΔΙΑΜΕΡΙΣΜΑΤΑ ΠΟΥ ΣΥΜΠΛΗΡΩΘΗΚΑΝ ΣΤΟΝ ΙΔΙΩΤΙΚΟ ΤΟΜΕΑ ΚΑΤΑ ΜΕΓΕΘΟΣ, 2008**  
**TABLE 10. APARTMENTS COMPLETED IN THE PRIVATE SECTOR BY SIZE, 2008**

ΕΠΑΡΧΙΑ	Διαμερίσματα κατά αριθμό υπνοδωματίων Apartments by number of bedrooms					Αριθμός Διαμερισμάτων Number of Apartments	Αριθμός Δωματίων Number of Rooms	Εμβαδόν (μ <sup>2</sup> ) Area (m <sup>2</sup> )	DISTRICT
	Στούντιο Studio	Ενός Υπνο-δωματίου One Bedroom	Δύο Υπνο-δωματίων Two Bedrooms	Τριών Υπνο-δωματίων Three Bedrooms	Τεσσάρων Υπνο-δωματίων Four Bedrooms				
<b>ΛΕΥΚΩΣΙΑ</b>	<b>121</b>	<b>842</b>	<b>1.558</b>	<b>489</b>	<b>16</b>	<b>0</b>	<b>11.125</b>	<b>398.131</b>	<b>ΛΕΥΚΩΣΙΑ</b>
Αστική	115	820	1.509	469	16	0	10.765	385.036	Urban
Αγροτική	6	22	49	20	0	0	360	13.095	Rural
<b>ΑΜΜΟΧΩΣΤΟΣ</b>	<b>1</b>	<b>156</b>	<b>684</b>	<b>128</b>	<b>2</b>	<b>0</b>	<b>3.802</b>	<b>105.036</b>	<b>ΑΜΜΟΧΩΣΤΟΣ</b>
Αστική	1	156	684	128	2	0	3.802	105.036	Urban
Αγροτική									Rural
<b>ΛΑΡΝΑΚΑ</b>	<b>53</b>	<b>761</b>	<b>1.345</b>	<b>248</b>	<b>2</b>	<b>0</b>	<b>8.702</b>	<b>282.076</b>	<b>ΛΑΡΝΑΚΑ</b>
Αστική	12	249	793	184	1	0	4.770	167.586	Urban
Αγροτική	41	512	552	64	1	0	3.932	114.490	Rural
<b>ΛΕΜΕΣΟΣ</b>	<b>20</b>	<b>432</b>	<b>1.116</b>	<b>403</b>	<b>14</b>	<b>0</b>	<b>7.728</b>	<b>265.925</b>	<b>ΛΕΜΕΣΟΣ</b>
Αστική	20	432	1.088	363	14	0	7.416	255.969	Urban
Αγροτική	0	0	28	40	0	0	312	9.956	Rural
<b>ΠΑΦΟΣ</b>	<b>123</b>	<b>488</b>	<b>1.416</b>	<b>241</b>	<b>0</b>	<b>0</b>	<b>8.285</b>	<b>210.601</b>	<b>ΠΑΦΟΣ</b>
Αστική	117	420	1.156	212	0	0	6.914	178.631	Urban
Αγροτική	6	68	260	29	0	0	1.371	31.970	Rural
<b>ΣΥΝΟΛΟ</b>	<b>318</b>	<b>2.679</b>	<b>6.119</b>	<b>1.509</b>	<b>34</b>	<b>0</b>	<b>39.642</b>	<b>1.261.769</b>	<b>TOTAL</b>
Αστική	264	1.921	4.546	1.228	31	0	29.865	987.222	Urban
Αγροτική	54	758	1.573	281	3	0	9.777	274.547	Rural

**ΠΙΝΑΚΑΣ 11. ΚΑΤΟΙΚΙΕΣ ΠΟΥ ΣΥΜΠΛΗΡΩΘΗΚΑΝ ΣΤΟΝ ΙΔΙΩΤΙΚΟ ΤΟΜΕΑ ΚΑΤΑ ΕΙΔΟΣ ΠΡΟΤΙΘΕΜΕΝΗΣ ΧΡΗΣΗΣ, 2008**  
**TABLE 11. DWELLINGS COMPLETED IN THE PRIVATE SECTOR BY TYPE OF INTENDED USE, 2008**

ΕΠΑΡΧΙΑ	Ιδιοκατοίκηση				Ενοικίαση/πώληση	Εξοχικές Οικίες	Εξοχικά Διαμερίσματα	Βοηθητικά	ΣΥΝΟΛΟ	DISTRICT
	Own Residence	For rental/sale	Holiday Houses	Holiday Apartments						
<b>ΛΕΥΚΩΣΙΑ</b>	<b>1.059</b>	<b>3.633</b>	<b>23</b>	<b>7</b>	<b>12</b>				<b>4.734</b>	<b>ΛΕΥΚΩΣΙΑ</b>
Αστική	448	3.248	0	0	12				<b>3.708</b>	Urban
Αγροτική	611	385	23	7	0				<b>1.026</b>	Rural
<b>ΑΜΜΟΧΩΣΤΟΣ</b>	<b>171</b>	<b>1.168</b>	<b>9</b>	<b>459</b>	<b>0</b>				<b>1.807</b>	<b>ΑΜΜΟΧΩΣΤΟΣ</b>
Αστική	171	1.168	9	459	0				<b>1.807</b>	Urban
Αγροτική										Rural
<b>ΛΑΡΝΑΚΑ</b>	<b>413</b>	<b>2.964</b>	<b>0</b>	<b>150</b>	<b>0</b>				<b>3.527</b>	<b>ΛΑΡΝΑΚΑ</b>
Αστική	196	1.483	0	12	0				<b>1.691</b>	Urban
Αγροτική	217	1.481	0	138	0				<b>1.836</b>	Rural
<b>ΛΕΜΕΣΟΣ</b>	<b>891</b>	<b>2.909</b>	<b>97</b>	<b>0</b>	<b>12</b>				<b>3.909</b>	<b>ΛΕΜΕΣΟΣ</b>
Αστική	543	2.465	0	0	0				<b>3.008</b>	Urban
Αγροτική	348	444	97	0	12				<b>901</b>	Rural
<b>ΠΑΦΟΣ</b>	<b>481</b>	<b>3.201</b>	<b>30</b>	<b>286</b>	<b>0</b>				<b>3.998</b>	<b>ΠΑΦΟΣ</b>
Αστική	178	1.999	0	274	0				<b>2.451</b>	Urban
Αγροτική	303	1.202	30	12	0				<b>1.547</b>	Rural
<b>ΣΥΝΟΛΟ</b>	<b>3.015</b>	<b>13.875</b>	<b>159</b>	<b>902</b>	<b>24</b>				<b>17.975</b>	<b>TOTAL</b>
Αστική	<b>1.365</b>	<b>9.195</b>	<b>0</b>	<b>286</b>	<b>12</b>				<b>10.858</b>	Urban
Αγροτική	<b>1.650</b>	<b>4.680</b>	<b>159</b>	<b>616</b>	<b>12</b>				<b>7.117</b>	Rural

**ΠΙΝΑΚΑΣ 12. ΚΑΤΕΛΑΦΙΣΕΙΣ ΣΤΟΝ ΙΔΙΩΤΙΚΟ ΚΑΙ ΔΗΜΟΣΙΟ ΤΟΜΕΑ ΚΑΤΑ ΤΥΠΟ ΚΤΙΡΙΟΥ, 2008**  
**TABLE 12. DEMOLITIONS IN THE PRIVATE AND PUBLIC SECTOR BY TYPE OF BUILDING, 2008**

ΕΠΑΡΧΙΑ	Ιδιωτικός Τομέας Private Sector			Δημόσιος Τομέας Public Sector			ΣΥΝΟΛΟ TOTAL			DISTRICT
	Οικιστικά Κτίρια	Μη Οικι- στικά Κτίρια	Αριθμός Κατοικιών	Οικιστικά Κτίρια	Μη Οικι- στικά Κτίρια	Αριθμός Κατοικιών	Οικιστικά Κτίρια	Μη Οικι- στικά Κτίρια	Αριθμός Κατοικιών	
	Residential Buildings	Non-resid. Buildings	Number of Dwellings	Residential Buildings	Non-resid. Buildings	Number of Dwellings	Residential Buildings	Non-resid. Buildings	Number of Dwellings	
<b>ΛΕΥΚΩΣΙΑ</b>	<b>73</b>	<b>10</b>	<b>76</b>	<b>14</b>	<b>0</b>	<b>104</b>	<b>87</b>	<b>10</b>	<b>180</b>	<b>ΛΕΥΚΩΣΙΑ</b>
Αστική	73	10	76	14	0	104	87	10	180	Urban
Αγροτική	0	0	0	0	0	0	0	0	0	Rural
<b>ΑΜΜΟΧΩΣΤΟΣ</b>	<b>1</b>	<b>0</b>	<b>4</b>	<b>21</b>	<b>0</b>	<b>21</b>	<b>22</b>	<b>0</b>	<b>25</b>	<b>ΑΜΜΟΧΩΣΤΟΣ</b>
Αστική	1	0	4	21	0	21	22	0	25	Urban
Αγροτική	0	0	0	0	0	0	0	0	0	Rural
<b>ΛΑΡΝΑΚΑ</b>	<b>16</b>	<b>16</b>	<b>21</b>	<b>0</b>	<b>0</b>	<b>0</b>	<b>16</b>	<b>16</b>	<b>21</b>	<b>ΛΑΡΝΑΚΑ</b>
Αστική	14	2	19	0	0	0	14	2	19	Urban
Αγροτική	2	14	2	0	0	0	2	14	2	Rural
<b>ΛΕΜΕΣΟΣ</b>	<b>112</b>	<b>5</b>	<b>115</b>	<b>0</b>	<b>0</b>	<b>0</b>	<b>112</b>	<b>5</b>	<b>115</b>	<b>ΛΕΜΕΣΟΣ</b>
Αστική	75	5	78	0	0	0	75	5	78	Urban
Αγροτική	37	0	37	0	0	0	37	0	37	Rural
<b>ΠΑΦΟΣ</b>	<b>4</b>	<b>0</b>	<b>4</b>	<b>0</b>	<b>0</b>	<b>0</b>	<b>4</b>	<b>0</b>	<b>4</b>	<b>ΠΑΦΟΣ</b>
Αστική	4	0	4	0	0	0	4	0	4	Urban
Αγροτική	0	0	0	0	0	0	0	0	0	Rural
<b>ΣΥΝΟΛΟ</b>	<b>206</b>	<b>31</b>	<b>220</b>	<b>35</b>	<b>0</b>	<b>125</b>	<b>241</b>	<b>31</b>	<b>345</b>	<b>TOTAL</b>
Αστική	166	17	177	14	0	104	180	17	281	Urban
Αγροτική	40	14	43	21	0	21	61	14	64	Rural

**ΠΙΝΑΚΑΣ 13. ΜΕΣΟ ΚΟΣΤΟΣ ΚΑΤΟΙΚΙΩΝ ΠΟΥ ΣΥΜΠΛΗΡΩΘΗΚΑΝ ΣΤΟΝ ΙΔΙΩΤΙΚΟ ΤΟΜΕΑ, 2008**  
**TABLE 13. AVERAGE COST PER DWELLING COMPLETED IN THE PRIVATE SECTOR, 2008**

ΕΠΙΔΡΑΧΙΑ	Αριθμός Κατοικιών Number of Dwellings		Συνολικό Κόστος Total Cost (€000's)		Μέσο Κόστος Average Cost (€)		DISTRICT
	Οικίες Houses	Διαμερίσματα Apartments	Οικίες Houses	Διαμερίσματα Apartments	Οικίες Houses	Διαμερίσματα Apartments	
<b>ΛΕΥΚΩΣΙΑ</b>							<b>ΛΕΥΚΩΣΙΑ</b>
Αστική	779	2.929	173.538	286.641	222.770	97.863	Urban
Αγροτική	929	97	198.696	9.927	213.882	102.340	Rural
<b>ΑΜΜΟΧΩΣΤΟΣ</b>							<b>ΑΜΜΟΧΩΣΤΟΣ</b>
Αστική	836	971	109.066	87.079	130.462	89.680	Urban
Αγροτική	836	971	109.066	87.079	130.462	89.680	Rural
<b>ΛΑΡΝΑΚΑ</b>							<b>ΛΑΡΝΑΚΑ</b>
Αστική	452	1.239	93.934	133.362	207.819	107.637	Urban
Αγροτική	666	1.170	105.815	92.981	158.881	79.471	Rural
<b>ΛΕΜΕΣΟΣ</b>							<b>ΛΕΜΕΣΟΣ</b>
Αστική	1.091	1.917	186.627	193.231	171.060	100.799	Urban
Αγροτική	833	68	129.278	7.476	155.196	109.941	Rural
<b>ΠΑΦΟΣ</b>							<b>ΠΑΦΟΣ</b>
Αστική	546	1.905	76.062	133.063	139.308	69.849	Urban
Αγροτική	1.184	363	156.993	24.195	132.595	66.653	Rural
<b>ΣΥΝΟΛΟ</b>							<b>ΣΥΝΟΛΟ</b>
Αστική	2.868	7.990	530.161	746.297	184.854	93.404	Urban
Αγροτική	4.448	2.669	699.848	221.658	157.340	83.049	Rural
	7.316	10.659	1.230.009	967.955	168.126	90.811	TOTAL

**ΠΙΝΑΚΑΣ 14. ΚΟΣΤΟΣ ΚΑΤΑ ΤΕΤΡΑΓΩΝΙΚΟ ΜΕΤΡΟ ΤΩΝ ΚΤΙΡΙΩΝ ΠΟΥ ΣΥΜΠΛΗΡΩΘΗΚΑΝ ΣΤΟΝ ΙΔΙΩΤΙΚΟ ΤΟΜΕΑ, 2008**

**TABLE 14. COST PER SQUARE METRE OF BUILDINGS COMPLETED IN THE PRIVATE SECTOR, 2008**

ΤΥΠΟΣ ΚΤΙΡΙΟΥ	Εμβαδόν (μ <sup>2</sup> ) Area (m <sup>2</sup> )	Συνολικό Κόστος Total Cost (€000's)	Κόστος κατά μ <sup>2</sup> Average Cost per m <sup>2</sup> (€)	TYPE OF BUILDING
<b>Κατοικίες</b>	<b>2.755.297</b>	<b>2.227.125</b>	<b>808</b>	<b>Dwellings</b>
Οικίες	1.457.606	1.230.009	844	Houses
Διαμερίσματα	1.180.104	900.437	763	Apartments
Εξοχικά διαμερίσματα	81.665	67.518	827	Holiday apartments
Προσθήκες δωματίων	35.922	29.161	812	Rooms additions
<b>Καταστήματα &amp; Γραφεία</b>	<b>194.771</b>	<b>157.936</b>	<b>811</b>	<b>Shops &amp; Offices</b>
<b>Τουριστικές Υπηρεσίες</b>	<b>7.232</b>	<b>6.550</b>	<b>906</b>	<b>Tourist Services</b>
Ξενοδοχεία	0	0	0	Hotels
Τουρ. διαμερίσματα	3.231	3.256	1.008	Hotel apartments
Εστιατόρια	4.001	3.294	823	Restaurants
<b>Υπηρεσίες</b>	<b>35.380</b>	<b>38.578</b>	<b>1.090</b>	<b>Services</b>
Σχολεία	5.842	5.707	977	Schools
Κλινικές και ιατρεία	8.857	8.662	978	Clinics and infirmaries
Άλλα κτίρια	20.681	24.209	1.171	Other buildings
<b>Βιομηχανικά</b>	<b>132.803</b>	<b>64.748</b>	<b>488</b>	<b>Industrial</b>
<b>Γεωργικά</b>	<b>38.090</b>	<b>15.041</b>	<b>395</b>	<b>Agricultural</b>
<b>Αποθήκες</b>	<b>59.674</b>	<b>22.859</b>	<b>383</b>	<b>Stores</b>
<b>ΣΥΝΟΛΟ</b>	<b>3.223.247</b>	<b>2.532.837</b>	<b>786</b>	<b>TOTAL</b>
Από τα οποία:				Of which:
Οικιστικά	2.755.297	2.227.125	808	Residential
Μη Οικιστικά	467.950	305.712	653	Non-Residential

**ΠΙΝΑΚΑΣ 15. ΔΑΠΑΝΕΣ ΚΑΤΑ ΤΥΠΟ ΕΡΓΟΥ ΚΑΙ ΕΠΑΡΧΙΑ, 2008**  
**TABLE 15. EXPENDITURE BY TYPE OF PROJECT AND DISTRICT, 2008**

ΤΥΠΟΣ ΕΡΓΟΥ	(€000 's)						ΤΥΠΟΣ PROJECT
	Επιτελεσθείσα Εργασία κατά το 2008 Work Undertaken in 2008	Λευκωσία Lefkosia	Αμμόχωστος Ammochostos	Λάρνακα Larnaka	Λεμεσός Lemesos	Πάφος Pafos	
Οικιστικό	1.466.837	498.522	96.012	271.934	359.772	240.597	Residential
Εμπορικό	225.782	90.373	4.553	32.316	66.292	32.248	Commercial
Οικιστικό/εμπορικό	152.636	59.190	10.856	34.305	25.219	23.066	Residential/commercial
Οικιστικό/υπηρεσίες	10.422	4.312	380	2.227	2.729	774	Residential/services
Οικιστικό/βιομηχανικό	2.121	1.271	17	360	100	373	Residential/industrial
Ξενοδοχεία	30.022	2.543	0	4.301	0	23.178	Hotels
Τουριστικά διαμερίσματα	7.480	123	331	120	798	6.108	Hotel apartments
Εξοχικά διαμερίσματα	38.370	280	21.088	2.453	1.265	13.284	Holiday apartments
Υπηρεσίες	47.589	26.920	156	9.909	8.345	2.259	Services
Βιομηχανικό	78.167	30.433	20	23.808	19.548	4.358	Industrial
Γεωργικό	17.701	7.999	1.302	5.509	2.480	411	Agricultural
<b>ΣΥΝΟΛΟ</b>	<b>2.077.127</b>	<b>721.966</b>	<b>134.715</b>	<b>387.242</b>	<b>486.548</b>	<b>346.656</b>	<b>TOTAL</b>
<b>Οικιστικά</b>	<b>1.563.479</b>	<b>533.365</b>	<b>106.360</b>	<b>292.328</b>	<b>375.027</b>	<b>256.399</b>	<b>Residential</b>
<b>Μη οικιστικά</b>	<b>513.648</b>	<b>188.601</b>	<b>28.355</b>	<b>94.914</b>	<b>111.521</b>	<b>90.257</b>	<b>Non-residential</b>
Τουριστικά	68.198	2.890	17.201	6.383	1.810	39.914	Tourist
Εμπορικά	294.468	117.008	9.438	47.753	77.641	42.628	Commercial
Υπηρεσίες	53.842	29.508	384	11.245	9.982	2.723	Services
Βιομηχανικά	79.439	31.196	30	24.024	19.608	4.581	Industrial
Γεωργικά	17.701	7.999	1.302	5.509	2.480	411	Agricultural
<b>ΣΥΝΟΛΟ</b>	<b>2.077.127</b>	<b>721.966</b>	<b>134.715</b>	<b>387.242</b>	<b>486.548</b>	<b>346.656</b>	<b>TOTAL</b>







**ΜΕΡΟΣ Γ**

**ΑΔΕΙΕΣ ΟΙΚΟΔΟΜΗΣ**

**PART C**

**BUILDING PERMITS**



ΣΥΣΤΗΜΑ ΤΑΞΙΝΟΜΗΣΗΣ ΟΙΚΟΔΟΜΙΚΩΝ ΕΡΓΩΝ, CC 1996  
 STATISTICAL CLASSIFICATION OF CONSTRUCTION PROJECTS, CC 1996

Κώδικας Code CC 1996	Περιγραφή	Description
11	<b>Οικιστικά κτίρια</b>	<b>Residential buildings</b>
111	Μονοκατοικίες	Single houses
112	Κτίρια με δύο ή περισσότερες κατοικίες	Buildings with two or more housing units
113	Συλλογικές κατοικίες	Residencies for communities
12	<b>Μη οικιστικά κτίρια</b>	<b>Non-residential buildings</b>
121	Ξενοδοχεία και παρόμοια κτίρια	Hotels and similar buildings
122	Κτίρια γραφείων	Office builidngs
123	Κτίρια χονδρικού και λιανικού εμπορίου	Wholesale and retail trade buildings
124	Κτίρια μεταφορών και επικοινωνιών	Transport and communication buildings
125	Βιομηχανικά κτίρια και αποθήκες	Industrial buildings and warehouses
126	Κτίρια για δημόσια θεάματα και για ψυχαγωγικούς, εκπαιδευτικούς ή υγειονομικούς σκοπούς	Public entertainment buildings and buildings used for recreational, educational or medical purposes
127	Άλλα μη οικιστικά κτίρια	Other non-residential buildings
2	<b>Έργα πολιτικού μηχανικού</b>	<b>Civil engineering projects</b>
3	<b>Διάρθρωση οικοπέδων</b>	<b>Plots division</b>
4	<b>Κατασκευή δρόμων</b>	<b>Road construction</b>



**ΠΙΝΑΚΑΣ 1. ΑΔΕΙΕΣ ΟΙΚΟΔΟΜΗΣ ΠΟΥ ΕΚΔΟΘΗΚΑΝ ΚΑΤΑ ΚΑΤΗΓΟΡΙΑ ΕΡΓΟΥ, 2007-2008**  
**TABLE 1. BUILDING PERMITS AUTHORIZED BY TYPE OF PROJECT, 2007-2008**

Κώδικας Code CC 1996	ΚΑΤΗΓΟΡΙΑ ΕΡΓΟΥ TYPE OF PROJECT	2 0 0 7				2 0 0 8			
		Αριθμός Number	Εμβαδόν (μ <sup>2</sup> ) Area (m <sup>2</sup> )	Αξία Value (€000's)	Οικιστικές Μονάδες Dwelling Units	Αριθμός Number	Εμβαδόν (μ <sup>2</sup> ) Area (m <sup>2</sup> )	Αξία Value (€000's)	Οικιστικές Μονάδες Dwelling Units
<b>11</b>	<b>Οικιστικά κτίρια</b>	<b>7.536</b>	<b>3.218.239</b>	<b>2.419.931</b>	<b>20.486</b>	<b>6.879</b>	<b>3.187.401</b>	<b>2.487.837</b>	<b>20.082</b>
111	Μονοκατοικίες	5.725	1.474.442	1.142.685	7.014	5.110	1.357.098	1.114.329	6.263
112	Κτίρια με δύο ή περισσότερες κατοικίες	1.808	1.740.074	1.274.579	13.472	1.765	1.829.731	1.373.060	13.819
113	Συλλογικές κατοικίες	3	3.723	2.667		4	572	448	
<b>12</b>	<b>Μη οικιστικά κτίρια</b>	<b>1.102</b>	<b>385.980</b>	<b>249.596</b>		<b>1.088</b>	<b>494.381</b>	<b>336.156</b>	
121	Ξενοδοχεία και παρόμοια κτίρια	162	18.192	18.499		138	56.663	52.420	
122	Κτίρια γραφείων	90	75.699	53.684		113	129.078	94.408	
123	Κτίρια χονδρικού και λιανικού εμπορίου	114	75.709	45.886		112	51.137	34.132	
124	Κτίρια μεταφορών και επικοινωνιών	0	0	0		0	0	0	
125	Βιομηχανικά κτίρια και αποθήκες	284	163.816	84.556		254	211.877	110.613	
126	Κτίρια για δημόσια θεάματα και για ψυχαγωγικούς, εκπαιδευτικούς ή υγειονομικούς σκοπούς	92	39.307	29.849		91	23.422	21.556	
127	Άλλα μη οικιστικά κτίρια	360	13.257	17.122		380	22.204	23.027	
<b>2</b>	<b>Έργα πολιτικού μηχανικού</b>	<b>250</b>	<b>8.587</b>	<b>50.284</b>		<b>283</b>	<b>7.327</b>	<b>13.958</b>	
<b>3</b>	<b>Διείρεση οικισμών</b>	<b>560</b>		<b>57.205</b>		<b>585</b>		<b>60.205</b>	
<b>4</b>	<b>Κατασκευή δρόμων</b>	<b>73</b>		<b>5.301</b>		<b>61</b>		<b>6.438</b>	
	<b>ΣΥΝΟΛΟ</b>	<b>9.521</b>	<b>3.612.806</b>	<b>2.782.317</b>	<b>20.486</b>	<b>8.896</b>	<b>3.689.109</b>	<b>2.904.594</b>	<b>20.082</b>
	<b>Μεγάλα Έργα</b>	<b>1.150</b>	<b>1.973.103</b>	<b>1.428.801</b>	<b>12.162</b>	<b>1.206</b>	<b>2.183.574</b>	<b>1.592.478</b>	<b>12.515</b>
	<b>Μικρά Έργα</b>	<b>8.371</b>	<b>1.639.703</b>	<b>1.353.516</b>	<b>8.324</b>	<b>7.690</b>	<b>1.505.535</b>	<b>1.312.116</b>	<b>7.567</b>

**ΠΙΝΑΚΑΣ 2. ΑΔΕΙΕΣ ΟΙΚΟΔΟΜΗΣ ΠΟΥ ΕΚΔΟΘΗΚΑΝ ΚΑΤΑ ΕΠΑΡΧΙΑ ΚΑΙ ΠΕΡΙΟΧΗ, 2007-2008**  
**TABLE 2. BUILDING PERMITS AUTHORIZED BY DISTRICT AND AREA, 2007-2008**

ΕΠΑΡΧΙΑ	2007				2008				DISTRICT
	Αριθμός Number	Εμβαδόν (μ <sup>2</sup> ) Area (m <sup>2</sup> )	Αξία Value (€000's)	Οικιστικές Μονάδες Dwelling Units	Αριθμός Number	Εμβαδόν (μ <sup>2</sup> ) Area (m <sup>2</sup> )	Αξία Value (€000's)	Οικιστικές Μονάδες Dwelling Units	
<b>ΛΕΥΚΩΣΙΑ</b>	<b>3.064</b>	<b>1.213.894</b>	<b>891.500</b>	<b>5.142</b>	<b>2.956</b>	<b>1.192.111</b>	<b>929.351</b>	<b>5.393</b>	<b>LEFKOSIA</b>
Αστική	1.760	863.529	632.401	4.066	1.707	862.354	658.905	4.233	Urban
Αγροτική	1.304	350.365	259.099	1.076	1.249	329.757	270.446	1.160	Rural
<b>ΑΜΜΟΧΩΣΤΟΣ</b>	<b>500</b>	<b>333.542</b>	<b>244.562</b>	<b>2.473</b>	<b>378</b>	<b>227.217</b>	<b>180.468</b>	<b>1.495</b>	<b>AMMOCHOSTOS</b>
Αστική					378	227.217	180.468	1.495	Urban
Αγροτική	500	333.542	244.562	2.473					Rural
<b>ΛΑΡΝΑΚΑ</b>	<b>1.620</b>	<b>628.442</b>	<b>478.887</b>	<b>3.624</b>	<b>1.390</b>	<b>666.756</b>	<b>515.387</b>	<b>3.867</b>	<b>LARNAKA</b>
Αστική	847	370.928	274.425	1.989	782	402.860	293.880	1.993	Urban
Αγροτική	773	257.514	204.462	1.635	608	263.896	221.507	1.874	Rural
<b>ΛΕΜΕΣΟΣ</b>	<b>2.461</b>	<b>771.696</b>	<b>654.734</b>	<b>4.236</b>	<b>2.327</b>	<b>816.744</b>	<b>659.781</b>	<b>4.285</b>	<b>LEMESOS</b>
Αστική	1.429	568.986	443.307	3.158	1.505	646.485	505.220	3.374	Urban
Αγροτική	1.032	202.710	211.427	1.078	822	170.259	154.561	911	Rural
<b>ΠΑΦΟΣ</b>	<b>1.876</b>	<b>665.232</b>	<b>512.634</b>	<b>5.011</b>	<b>1.845</b>	<b>786.281</b>	<b>619.607</b>	<b>5.042</b>	<b>PAFOS</b>
Αστική	831	390.607	294.485	2.961	795	460.522	354.127	2.615	Urban
Αγροτική	1.045	274.625	218.149	2.050	1.050	325.759	265.480	2.427	Rural
<b>ΣΥΝΟΛΟ</b>	<b>9.521</b>	<b>3.612.806</b>	<b>2.782.317</b>	<b>20.486</b>	<b>8.896</b>	<b>3.689.109</b>	<b>2.904.594</b>	<b>20.082</b>	<b>TOTAL</b>
Αστική	4.867	2.194.050	1.644.618	12.174	4.789	2.372.221	1.812.132	12.215	Urban
Αγροτική	4.654	1.418.756	1.137.699	8.312	4.107	1.316.888	1.092.462	7.867	Rural

**ΠΙΝΑΚΑΣ 3. ΑΔΕΙΕΣ ΟΙΚΟΔΟΜΗΣ ΠΟΥ ΕΚΔΟΘΗΚΑΝ ΚΑΤΑ ΑΡΧΗ ΕΚΔΟΣΗΣ, 2007-2008**  
**TABLE 3. BUILDING PERMITS AUTHORIZED BY ISSUING AUTHORITY, 2007-2008**

ΑΡΧΗ ΕΚΔΟΣΗΣ	2 0 0 7				2 0 0 8				ISSUING AUTHORITY
	Αριθμός Number	Εμβαδόν (μ <sup>2</sup> ) Area (m <sup>2</sup> )	Αξία Value (€000's)	Οικιστικές Μονάδες Dwelling Units	Αριθμός Number	Εμβαδόν (μ <sup>2</sup> ) Area (m <sup>2</sup> )	Αξία Value (€000's)	Οικιστικές Μονάδες Dwelling Units	
<b>ΛΕΥΚΩΣΙΑ</b>	<b>3.064</b>	<b>1.213.894</b>	<b>891.500</b>	<b>5.142</b>	<b>2.956</b>	<b>1.192.111</b>	<b>929.351</b>	<b>5.393</b>	<b>LEFKOSIA</b>
Δήμος:									Municipality of:
Λευκωσίας	164	91.422	68.956	425	270	202.366	152.906	1.044	Lefkosia
Αγλαντζιάς	183	86.895	64.279	495	164	58.918	46.110	386	Aglantzia
Στροβόλου	515	259.731	183.528	1.023	427	188.076	142.459	787	Strovolos
Αγίου Δομετίου	90	26.931	22.555	172	77	39.355	33.173	266	Agios Dometios
Λακατάμειας	320	173.441	128.933	841	312	160.423	123.449	833	Lakatameia
Έγκομης	157	79.687	58.786	338	118	61.403	47.398	295	Egkomi
Λατσιών	230	99.702	68.768	478	229	115.297	79.578	451	Latsia
Ιδαλίου	173	98.275	60.604	247	187	97.320	63.826	266	Dali
Επαρχ. Διοίκηση, Λευκωσίας	1.121	284.111	223.464	1.065	1.046	253.379	225.695	996	District Office, Lefkosia
Ευρύχου	111	13.699	11.627	58	126	15.574	14.757	69	Evrychou
<b>ΑΜΜΟΧΩΣΤΟΣ</b>	<b>500</b>	<b>333.542</b>	<b>244.562</b>	<b>2.473</b>	<b>378</b>	<b>227.217</b>	<b>180.468</b>	<b>1.495</b>	<b>AMMOCHOSTOS</b>
Δήμος:									Municipality of:
Παραλιμνίου	233	223.095	160.644	1.619	169	142.818	113.815	942	Paralimni
Αγίας Νάπας	31	18.753	14.105	125	24	25.794	20.317	193	Agia Napa
Δερύνειας	42	19.904	14.868	136	63	30.946	22.898	170	Deryneia
Επαρχ. Διοίκηση, Αμμόστου	194	71.790	54.945	593	122	27.659	23.438	190	District Office, Amm/stos

(Συνέχεια-Cont'd)

ΠΙΝΑΚΑΣ 3(Συν.). ΑΔΕΙΕΣ ΟΙΚΟΔΟΜΗΣ ΠΟΥ ΕΚΔΟΘΗΚΑΝ ΚΑΤΑ ΑΡΧΗ ΕΚΔΟΣΗΣ, 2007-2008  
TABLE 3(Cont'd). BUILDING PERMITS AUTHORIZED BY ISSUING AUTHORITY, 2007-2008

ΑΡΧΗ ΕΚΔΟΣΗΣ	2 0 0 7				2 0 0 8				ISSUING AUTHORITY
	Αριθμός Number	Εμβαδόν (μ <sup>2</sup> ) Area (m <sup>2</sup> )	Αξία Value (€000's)	Οικιστικές Μονάδες Dwelling Units	Αριθμός Number	Εμβαδόν (μ <sup>2</sup> ) Area (m <sup>2</sup> )	Αξία Value (€000's)	Οικιστικές Μονάδες Dwelling Units	
<b>ΛΑΡΝΑΚΑ</b>	<b>1.620</b>	<b>628.442</b>	<b>478.887</b>	<b>3.624</b>	<b>1.390</b>	<b>666.756</b>	<b>515.387</b>	<b>3.867</b>	<b>LARNAKA</b>
Δήμος:									Municipality of:
Λάρνακας	217	132.649	95.861	740	260	148.596	114.785	910	Larnaka
Αραδίππου	331	130.788	93.157	567	289	160.582	100.659	501	Aradippou
Αθένου	24	4.489	3.991	20	32	15.103	11.310	78	Athienou
Πάνου Λευκάρου	7	2.103	1.780	15	5	175	473	2	Pano Lefkara
Επαρχ. Διοίκηση, Λάρνακας	1.041	358.413	284.098	2.282	804	342.300	288.160	2.376	District Office, Larnaka
<b>ΛΕΜΕΣΟΣ</b>	<b>2.461</b>	<b>771.696</b>	<b>654.734</b>	<b>4.236</b>	<b>2.327</b>	<b>816.744</b>	<b>659.781</b>	<b>4.285</b>	<b>LEMESOS</b>
Δήμος:									Municipality of:
Λεμεσού	663	237.006	176.572	1.447	659	265.986	203.559	1.534	Lemesos
Κάτω Πολεμιδιών	124	46.082	36.687	242	170	82.871	57.477	387	Kato Polemidia
Αγίου Αθανασίου	146	49.316	43.361	229	195	101.365	82.909	401	Agios Athanasios
Μέσα Γειτονιάς	72	70.411	50.956	404	103	52.687	39.466	279	Mesa Geitonia
Γερμασόγειας	191	91.756	71.985	503	215	95.653	76.865	528	Germasogeia
Επαρχ. Διοίκηση, Λεμεσού	1.204	260.514	261.904	1.339	927	205.276	187.981	1.102	District Office, Lemesos
Κοινοτικό Συμβούλιο Αγ. Τύχωνα	61	16.611	13.269	72	58	12.906	11.524	54	Agios Tychon Community Board
<b>ΠΑΦΟΣ</b>	<b>1.876</b>	<b>665.232</b>	<b>512.634</b>	<b>5.011</b>	<b>1.845</b>	<b>786.281</b>	<b>619.607</b>	<b>5.042</b>	<b>PAFOS</b>
Δήμος:									Municipality of:
Πάφου	325	207.995	154.005	1.500	266	232.444	176.160	1.305	Pafos
Πόλεως Χρυσοχούς	26	17.632	13.385	136	42	26.310	19.374	184	Polis Chrysochous
Γεροσκήπου	92	46.030	35.156	243	75	62.833	50.164	167	Geroskipou
Πέγγαιας	259	98.693	75.018	944	269	121.925	96.163	1.057	Pegeia
Επαρχ. Διοίκηση, Πάφου	1.174	294.882	235.070	2.188	1.193	342.769	277.746	2.329	District Office, Pafos
<b>ΣΥΝΟΛΟ</b>	<b>9.521</b>	<b>3.612.806</b>	<b>2.782.317</b>	<b>20.486</b>	<b>8.896</b>	<b>3.689.109</b>	<b>2.904.594</b>	<b>20.082</b>	<b>TOTAL</b>

**ΠΙΝΑΚΑΣ 4. ΑΞΙΑ ΤΩΝ ΑΔΕΙΩΝ ΟΙΚΟΔΟΜΗΣ ΠΟΥ ΕΚΔΟΘΗΚΑΝ ΚΑΤΑ ΜΕΓΕΘΟΣ ΕΡΓΟΥ ΚΑΙ ΕΠΑΡΧΙΑ, 2007-2008**  
**TABLE 4. VALUE OF BUILDING PERMITS AUTHORIZED BY SIZE OF PROJECT AND DISTRICT, 2007-2008**

ΜΕΓΕΘΟΣ ΕΡΓΟΥ	(€000 's)					
	2 0 0 7			2 0 0 8		
	Αστική Urban	Αγροτική Rural	Σύνολο Total	Αστική Urban	Αγροτική Rural	Σύνολο Total
<b>Μεγάλα Έργα</b>	<b>944.115</b>	<b>484.686</b>	<b>1.428.801</b>	<b>1.103.123</b>	<b>489.355</b>	<b>1.592.478</b>
Λευκωσία	377.558	65.120	442.678	418.694	77.867	496.561
Αμμόχωστος		172.627	172.627		125.629	125.629
Λάρνακα	142.019	89.001	231.020	177.964	123.829	301.793
Λεμεσός	244.412	73.121	317.533	275.234	33.171	308.405
Πάφος	180.126	84.817	264.943	231.231	128.859	360.090
<b>Μικρά Έργα</b>	<b>700.503</b>	<b>653.013</b>	<b>1.353.516</b>	<b>709.009</b>	<b>603.107</b>	<b>1.312.116</b>
Λευκωσία	254.843	193.979	448.822	240.211	192.579	432.790
Αμμόχωστος		71.935	71.935		54.839	54.839
Λάρνακα	132.406	115.461	247.867	115.916	97.678	213.594
Λεμεσός	198.895	138.306	337.201	229.986	121.390	351.376
Πάφος	114.359	133.332	247.691	122.896	136.621	259.517
<b>ΣΥΝΟΛΟ ΕΡΓΩΝ</b>	<b>1.644.618</b>	<b>1.137.699</b>	<b>2.782.317</b>	<b>1.812.132</b>	<b>1.092.462</b>	<b>2.904.594</b>
Λευκωσία	632.401	259.099	891.500	658.905	270.446	929.351
Αμμόχωστος		244.562	244.562		180.468	180.468
Λάρνακα	274.425	204.462	478.887	293.880	221.507	515.387
Λεμεσός	443.307	211.427	654.734	505.220	154.561	659.781
Πάφος	294.485	218.149	512.634	354.127	265.480	619.607
<b>ALL PROJECTS</b>						
Λευκωσία						
Αμμόχωστος						
Λάρνακα						
Λεμεσός						
Πάφος						

**ΠΙΝΑΚΑΣ 5. ΑΡΙΘΜΟΣ ΟΙΚΙΣΤΙΚΩΝ ΜΟΝΑΔΩΝ ΓΙΑ ΤΙΣ ΟΠΟΙΕΣ ΕΚΔΟΘΗΚΕ ΑΔΕΙΑ ΚΑΤΑ ΜΕΓΕΘΟΣ ΕΡΓΟΥ ΚΑΙ ΕΠΙΡΧΙΑ, 2007-2008**  
**TABLE 5. NUMBER OF DWELLING UNITS AUTHORIZED BY SIZE OF PROJECT AND DISTRICT, 2007-2008**

ΜΕΓΕΘΟΣ ΕΡΓΟΥ	2 0 0 7			2 0 0 8			SIZE OF PROJECT
	Αστική Urban	Αγροτική Rural	Σύνολο Total	Αστική Urban	Αγροτική Rural	Σύνολο Total	
<b>Μεγάλα Έργα</b>	<b>7.808</b>	<b>4.354</b>	<b>12.162</b>	<b>8.043</b>	<b>4.472</b>	<b>12.515</b>	<b>Big Projects</b>
Λευκωσία	2.588	206	2.794	3.016	359	3.375	Lefkosia
Αμμόχωστος	1.159	1.892	3.051	1.305	1.077	2.382	Ammochostos
Λάρνακα	2.041	937	2.978	2.009	1.284	3.293	Larnaka
Λεμεσός	2.020	246	2.266	1.713	245	1.958	Lemesos
Πάφος		1.073	1.073		1.507	1.507	Pafos
<b>Μικρά Έργα</b>	<b>4.366</b>	<b>3.958</b>	<b>8.324</b>	<b>4.172</b>	<b>3.395</b>	<b>7.567</b>	<b>Small Projects</b>
Λευκωσία	1.478	870	2.348	1.217	801	2.018	Lefkosia
Αμμόχωστος		581	581		418	418	Ammochostos
Λάρνακα	830	698	1.528	688	590	1.278	Larnaka
Λεμεσός	1.117	832	1.949	1.365	666	2.031	Lemesos
Πάφος	941	977	1.918	902	920	1.822	Pafos
<b>ΣΥΝΟΛΟ ΕΡΓΩΝ</b>	<b>12.174</b>	<b>8.312</b>	<b>20.486</b>	<b>12.215</b>	<b>7.867</b>	<b>20.082</b>	<b>ALL PROJECTS</b>
Λευκωσία	4.066	1.076	5.142	4.233	1.160	5.393	Lefkosia
Αμμόχωστος	1.989	2.473	4.462	1.993	1.495	3.488	Ammochostos
Λάρνακα	3.158	1.635	4.793	3.374	1.874	5.248	Larnaka
Λεμεσός	2.961	1.078	4.039	2.615	911	3.526	Lemesos
Πάφος		2.050	2.050		2.427	2.427	Pafos



**ΠΙΝΑΚΑΣ 7. ΑΔΕΙΕΣ ΟΙΚΟΔΟΜΗΣ ΠΟΥ ΕΚΔΟΘΗΚΑΝ ΚΑΤΑ ΚΑΤΗΓΟΡΙΑ ΕΡΓΟΥ ΚΑΙ ΤΡΙΜΗΝΟ, 2008**  
**TABLE 7. BUILDING PERMITS AUTHORIZED BY TYPE OF PROJECT AND QUARTER, 2008**

Κώδικας Code CC 1996	ΚΑΤΗΓΟΡΙΑ ΕΡΓΟΥ TYPE OF PROJECT	Ιανουάριος-Μάρτιος January-March			Απρίλιος-Ιούνιος April-June				
		Αριθμός Number	Εμβαδόν (μ <sup>2</sup> ) Area (m <sup>2</sup> )	Αξία Value (€000 's)	Οικιστικές Μονάδες Dwelling Units	Αριθμός Number	Εμβαδόν (μ <sup>2</sup> ) Area (m <sup>2</sup> )	Αξία Value (€000 's)	Οικιστικές Μονάδες Dwelling Units
<b>11</b>	<b>Οικιστικά κτίρια</b>	<b>1.626</b>	<b>717.644</b>	<b>557.129</b>	<b>4.405</b>	<b>1.674</b>	<b>798.866</b>	<b>627.753</b>	<b>5.032</b>
111	Μονοκατοικίες	1.215	338.821	276.292	1.535	1.236	351.630	289.259	1.682
112	Κτίρια με δύο ή περισσότερες κατοικίες	409	378.330	280.459	2.870	437	447.157	338.434	3.350
113	Συλλογικές κατοικίες	2	493	378		1	79	60	
<b>12</b>	<b>Μη οικιστικά κτίρια</b>	<b>243</b>	<b>125.553</b>	<b>80.510</b>		<b>260</b>	<b>101.661</b>	<b>67.171</b>	
121	Ξενοδοχεία και παρόμοια κτίρια	33	11.342	10.274		27	3.699	3.277	
122	Κτίρια γραφείων	29	24.724	17.637		25	40.038	28.905	
123	Κτίρια χονδρικού και λιανικού εμπορίου	28	29.539	17.795		26	8.555	5.865	
124	Κτίρια μεταφορών και επικοινωνιών	0	0	0		0	0	0	
125	Βιομηχανικά κτίρια και αποθήκες	57	48.188	23.414		61	42.986	22.735	
126	Κτίρια για δημόσια θεάματα και για ψυχαγωγικούς, εκπαιδευτικούς ή υγειονομικούς σκοπούς	28	9.023	9.200		25	1.565	1.859	
127	Άλλα μη οικιστικά κτίρια	68	2.737	2.190		96	4.818	4.530	
<b>2</b>	<b>Έργα πολιτικού μηχανικού</b>	<b>76</b>	<b>1.726</b>	<b>3.454</b>		<b>74</b>	<b>1.672</b>	<b>2.491</b>	
<b>3</b>	<b>Διαίρεση οικοπέδων</b>	<b>168</b>		<b>16.232</b>		<b>149</b>		<b>15.355</b>	
<b>4</b>	<b>Κατασκευή δρόμων</b>	<b>12</b>		<b>1.295</b>		<b>17</b>		<b>1.396</b>	
	<b>ΣΥΝΟΛΟ</b>	<b>2.125</b>	<b>844.923</b>	<b>658.620</b>	<b>4.405</b>	<b>2.174</b>	<b>902.199</b>	<b>714.166</b>	<b>5.032</b>
	<b>Μεγάλα Έργα</b>	<b>293</b>	<b>487.031</b>	<b>348.088</b>	<b>2.666</b>	<b>288</b>	<b>516.618</b>	<b>377.239</b>	<b>3.070</b>
	<b>Μικρά Έργα</b>	<b>1.832</b>	<b>357.892</b>	<b>310.532</b>	<b>1.739</b>	<b>1.886</b>	<b>385.581</b>	<b>336.927</b>	<b>1.962</b>

(Συνέχεια-Cont'd)

ΠΙΝΑΚΑΣ 7 (Συν.). ΑΔΕΙΕΣ ΟΙΚΟΔΟΜΗΣ ΠΟΥ ΕΚΔΟΘΗΚΑΝ ΚΑΤΑ ΚΑΤΗΓΟΡΙΑ ΕΡΓΟΥ ΚΑΙ ΤΡΙΜΗΝΟ, 2008  
TABLE 7 (Cont'd). BUILDING PERMITS AUTHORIZED BY TYPE OF PROJECT AND QUARTER, 2008

Κώδικας Code CC 1996	ΚΑΤΗΓΟΡΙΑ ΕΡΓΟΥ TYPE OF PROJECT	Ιούλιος-Σεπτέμβριος July-September			Οκτώβριος-Δεκέμβριος October-December				
		Αριθμός Number	Εμβαδόν (μ <sup>2</sup> ) Area (m <sup>2</sup> )	Αξία Value (€000 's)	Οικιστικές Μονάδες Dwelling Units	Αριθμός Number	Εμβαδόν (μ <sup>2</sup> ) Area (m <sup>2</sup> )	Αξία Value (€000 's)	Οικιστικές Μονάδες Dwelling Units
<b>11</b>	<b>Οικιστικά κτίρια</b>	<b>1.715</b>	<b>747.474</b>	<b>586.845</b>	<b>4.548</b>	<b>1.864</b>	<b>923.417</b>	<b>716.110</b>	<b>6.097</b>
111	Μονοκατοικίες	1.318	334.868	275.593	1.498	1.341	331.779	273.185	1.548
112	Κτίρια με δύο ή περισσότερες κατοικίες	397	412.606	311.252	3.050	522	591.638	442.915	4.549
113	Συλλογικές κατοικίες	0	0	0		1	0	10	
<b>12</b>	<b>Μη οικιστικά κτίρια</b>	<b>241</b>	<b>106.474</b>	<b>64.992</b>		<b>344</b>	<b>160.693</b>	<b>123.483</b>	
121	Ξενοδοχεία και παρόμοια κτίρια	40	2.211	3.188		38	39.411	35.681	
122	Κτίρια γραφείων	24	24.786	18.225		35	39.530	29.641	
123	Κτίρια χονδρικού και λιανικού εμπορίου	28	5.457	4.522		30	7.586	5.950	
124	Κτίρια μεταφορών και επικοινωνιών	0	0	0		0	0	0	
125	Βιομηχανικά κτίρια και αποθήκες	55	56.847	26.558		81	63.856	37.906	
126	Κτίρια για δημόσια θεάματα και για ψυχαγωγικούς, εκπαιδευτικούς ή υγειονομικούς σκοπούς	7	8.139	5.632		31	4.695	4.865	
127	Άλλα μη οικιστικά κτίρια	87	9.034	6.867		129	5.615	9.440	
<b>2</b>	<b>Έργα πολιτικού μηχανικού</b>	<b>65</b>	<b>3.000</b>	<b>2.711</b>		<b>68</b>	<b>929</b>	<b>5.302</b>	
<b>3</b>	<b>Διείρεση οικοπέδων</b>	<b>116</b>		<b>13.373</b>		<b>152</b>		<b>15.245</b>	
<b>4</b>	<b>Κατασκευή δρόμων</b>	<b>11</b>		<b>2.350</b>		<b>21</b>		<b>1.397</b>	
	<b>ΣΥΝΟΛΟ</b>	<b>2.148</b>	<b>856.948</b>	<b>670.271</b>	<b>4.548</b>	<b>2.449</b>	<b>1.085.039</b>	<b>861.537</b>	<b>6.097</b>
	<b>Μεγάλα Έργα</b>	<b>248</b>	<b>485.355</b>	<b>348.338</b>	<b>2.721</b>	<b>377</b>	<b>694.570</b>	<b>518.813</b>	<b>4.058</b>
	<b>Μικρά Έργα</b>	<b>1.900</b>	<b>371.593</b>	<b>321.933</b>	<b>1.827</b>	<b>2.072</b>	<b>390.469</b>	<b>342.724</b>	<b>2.039</b>

**ΠΙΝΑΚΑΣ 8. ΑΔΕΙΕΣ ΟΙΚΟΔΟΜΗΣ ΠΟΥ ΕΚΔΟΘΗΚΑΝ ΚΑΤΑ ΚΑΤΗΓΟΡΙΑ ΕΡΓΟΥ ΚΑΙ ΠΕΡΙΟΧΗ, 2008**  
**8. BUILDING PERMITS AUTHORIZED BY TYPE OF PROJECT AND AREA, 2008**

Κώδικας Code CC 1996	ΚΑΤΗΓΟΡΙΑ ΕΡΓΟΥ TYPE OF PROJECT	Αστική Περιοχή Urban Area			Αγροτική Περιοχή Rural Area			ΣΥΝΟΛΟ TOTAL		
		Αριθμός Number	Εμβαδόν (μ <sup>2</sup> ) Area (m <sup>2</sup> )	Αξία Value (€000 's)	Αριθμός Number	Εμβαδόν (μ <sup>2</sup> ) Area (m <sup>2</sup> )	Αξία Value (€000 's)	Αριθμός Number	Εμβαδόν (μ <sup>2</sup> ) Area (m <sup>2</sup> )	Αξία Value (€000 's)
<b>11</b>	<b>Οικιστικά κτίρια</b>	<b>3.845</b>	<b>1.992.213</b>	<b>1.536.236</b>	<b>3.034</b>	<b>1.195.188</b>	<b>951.601</b>	<b>6.879</b>	<b>3.187.401</b>	<b>2.487.837</b>
111	Μονοκατοικίες	2.415	612.458	503.626	2.695	744.640	610.703	5.110	1.357.098	1.114.329
112	Κτίρια με δύο ή περισσότερες κατοικίες	1.426	1.379.183	1.032.162	339	450.548	340.898	1.765	1.829.731	1.373.060
113	Συλλογικές κατοικίες	4	572	448	0	0	0	4	572	448
<b>12</b>	<b>Μη οικιστικά κτίρια</b>	<b>506</b>	<b>376.443</b>	<b>243.883</b>	<b>582</b>	<b>117.938</b>	<b>92.273</b>	<b>1.088</b>	<b>494.381</b>	<b>336.156</b>
121	Ξενοδοχεία και παρόμοια κτίρια	79	43.286	37.616	59	13.377	14.804	138	56.663	52.420
122	Κτίρια γραφείων	95	122.636	89.200	18	6.442	5.208	113	129.078	94.408
123	Κτίρια χονδρικού και λιανικού εμπορίου	87	42.125	28.085	25	9.012	6.047	112	51.137	34.132
124	Κτίρια μεταφορών και επικοινωνιών	0	0	0	0	0	0	0	0	0
125	Βιομηχανικά κτίρια και αποθήκες	135	149.299	70.488	119	62.578	40.125	254	211.877	110.613
126	Κτίρια για δημόσια θεάματα και για ψυχαγωγικούς, εκπαιδευτικούς ή υγειονομικούς σκοπούς	66	15.079	15.132	25	8.343	6.424	91	23.422	21.556
127	Άλλα μη οικιστικά κτίρια	44	4.018	3.362	336	18.186	19.665	380	22.204	23.027
<b>2</b>	<b>Έργα πολιτικού μηχανικού</b>	<b>138</b>	<b>3.565</b>	<b>4.198</b>	<b>145</b>	<b>3.762</b>	<b>9.760</b>	<b>283</b>	<b>7.327</b>	<b>13.958</b>
<b>3</b>	<b>Διάρθρωση οικοπέδων</b>	<b>264</b>		<b>23.898</b>	<b>321</b>		<b>36.307</b>	<b>585</b>		<b>60.205</b>
<b>4</b>	<b>Κατασκευή δρόμων</b>	<b>36</b>		<b>3.917</b>	<b>25</b>		<b>2.521</b>	<b>61</b>		<b>6.438</b>
	<b>ΣΥΝΟΛΟ</b>	<b>4.789</b>	<b>2.372.221</b>	<b>1.812.132</b>	<b>4.107</b>	<b>1.316.888</b>	<b>1.092.462</b>	<b>8.896</b>	<b>3.689.109</b>	<b>2.904.594</b>

**ΠΙΝΑΚΑΣ 9. ΑΔΕΙΕΣ ΟΙΚΟΔΟΜΗΣ ΠΟΥ ΕΚΔΟΘΗΚΑΝ ΚΑΤΑ ΚΑΤΗΓΟΡΙΑ ΚΑΙ ΜΕΓΕΘΟΣ ΕΡΓΟΥ, 2008**  
**TABLE 9. BUILDING PERMITS AUTHORIZED BY TYPE AND SIZE OF PROJECT, 2008**

Κώδικας Code CC 1996	ΚΑΤΗΓΟΡΙΑ ΕΡΓΟΥ TYPE OF PROJECT	Μεγάλα Έργα Big Projects			Μικρά Έργα Small Projects			ΣΥΝΟΛΟ TOTAL		
		Αριθμός Number	Εμβαδόν (μ <sup>2</sup> ) Area (m <sup>2</sup> )	Αξία Value (€000 's)	Αριθμός Number	Εμβαδόν (μ <sup>2</sup> ) Area (m <sup>2</sup> )	Αξία Value (€000 's)	Αριθμός Number	Εμβαδόν (μ <sup>2</sup> ) Area (m <sup>2</sup> )	Αξία Value (€000 's)
<b>11</b>	<b>Οικιστικά κτίρια</b>	<b>928</b>	<b>1.738.930</b>	<b>1.302.740</b>	<b>5.951</b>	<b>1.448.471</b>	<b>1.185.097</b>	<b>6.879</b>	<b>3.187.401</b>	<b>2.487.837</b>
111	Μονοκατοικίες	150	286.125	229.607	4.960	1.070.973	884.722	5.110	1.357.098	1.114.329
112	Κτίρια με δύο ή περισσότερες κατοικίες	778	1.452.805	1.073.133	987	376.926	299.927	1.765	1.829.731	1.373.060
113	Συλλογικές κατοικίες	0	0	0	4	572	448	4	572	448
<b>12</b>	<b>Μη οικιστικά κτίρια</b>	<b>264</b>	<b>441.708</b>	<b>281.221</b>	<b>824</b>	<b>52.673</b>	<b>54.935</b>	<b>1.088</b>	<b>494.381</b>	<b>336.156</b>
121	Ξενοδοχεία και παρόμοια κτίρια	8	50.407	43.215	130	6.256	9.205	138	56.663	52.420
122	Κτίρια γραφείων	41	117.149	84.250	72	11.929	10.158	113	129.078	94.408
123	Κτίρια χονδρικού και λιανικού εμπορίου	15	42.265	26.302	97	8.872	7.830	112	51.137	34.132
124	Κτίρια μεταφορών και επικοινωνιών	0	0	0	0	0	0	0	0	0
125	Βιομηχανικά κτίρια και αποθήκες	154	202.219	103.233	100	9.658	7.380	254	211.877	110.613
126	Κτίρια για δημόσια θεάματα και για ψυχαγωγικούς, εκπαιδευτικούς ή υγειονομικούς σκοπούς	6	15.113	11.120	85	8.309	10.436	91	23.422	21.556
127	Άλλα μη οικιστικά κτίρια	40	14.555	13.101	340	7.649	9.926	380	22.204	23.027
<b>2</b>	<b>Έργα πολιτικού μηχανικού</b>	<b>14</b>	<b>2.936</b>	<b>8.517</b>	<b>269</b>	<b>4.391</b>	<b>5.441</b>	<b>283</b>	<b>7.327</b>	<b>13.958</b>
<b>3</b>	<b>Διαίρεση οικοπέδων</b>				<b>585</b>		<b>60.205</b>	<b>585</b>		<b>60.205</b>
<b>4</b>	<b>Κατασκευή δρόμων</b>				<b>61</b>		<b>6.438</b>	<b>61</b>		<b>6.438</b>
	<b>ΣΥΝΟΛΟ</b>	<b>1.206</b>	<b>2.183.574</b>	<b>1.592.478</b>	<b>7.690</b>	<b>1.505.535</b>	<b>1.312.116</b>	<b>8.896</b>	<b>3.689.109</b>	<b>2.904.594</b>

**ΠΙΝΑΚΑΣ 10. ΑΔΕΙΕΣ ΟΙΚΟΔΟΜΗΣ ΠΟΥ ΕΚΔΟΘΗΚΑΝ ΓΙΑ ΝΕΑ ΕΡΓΑ ΚΑΙ ΠΡΟΣΘΗΚΕΣ ΚΑΤΑ ΚΑΤΗΓΟΡΙΑ ΕΡΓΟΥ, 2008**  
**TABLE 10. BUILDING PERMITS AUTHORIZED FOR NEW PROJECTS AND ADDITIONS BY TYPE OF PROJECT, 2008**

Κώδικας Code CC 1996	ΚΑΤΗΓΟΡΙΑ ΕΡΓΟΥ TYPE OF PROJECT	Νέα Έργα New Projects			Προσθήκες Additions			ΣΥΝΟΛΟ TOTAL		
		Αριθμός Number	Εμβαδόν (μ <sup>2</sup> ) Area (m <sup>2</sup> )	Αξία Value (€000' s)	Αριθμός Number	Εμβαδόν (μ <sup>2</sup> ) Area (m <sup>2</sup> )	Αξία Value (€000' s)	Αριθμός Number	Εμβαδόν (μ <sup>2</sup> ) Area (m <sup>2</sup> )	Αξία Value (€000' s)
<b>11</b>	<b>Οικιστικά κτίρια</b>	<b>4.624</b>	<b>3.024.822</b>	<b>2.331.422</b>	<b>2.255</b>	<b>162.579</b>	<b>156.415</b>	<b>6.879</b>	<b>3.187.401</b>	<b>2.487.837</b>
111	Μονοκατοικίες	3.243	1.251.920	1.011.747	1.867	105.178	102.582	5.110	1.357.098	1.114.329
112	Κτίρια με δύο ή περισσότερες κατοικίες	1.381	1.772.902	1.319.675	384	56.829	53.385	1.765	1.829.731	1.373.060
113	Συλλογικές κατοικίες	0	0	0	4	572	448	4	572	448
<b>12</b>	<b>Μη οικιστικά κτίρια</b>	<b>538</b>	<b>463.429</b>	<b>297.361</b>	<b>550</b>	<b>30.952</b>	<b>38.795</b>	<b>1.088</b>	<b>494.381</b>	<b>336.156</b>
121	Ξενοδοχεία και παρόμοια κτίρια	20	50.121	40.266	118	6.542	12.154	138	56.663	52.420
122	Κτίρια γραφείων	56	122.921	88.711	57	6.157	5.697	113	129.078	94.408
123	Κτίρια χονδρικού και λιανικού εμπορίου	36	48.841	31.028	76	2.296	3.104	112	51.137	34.132
124	Κτίρια μεταφορών και επικοινωνιών	0	0	0	0	0	0	0	0	0
125	Βιομηχανικά κτίρια και αποθήκες	191	203.103	104.156	63	8.774	6.457	254	211.877	110.613
126	Κτίρια για δημόσια θέματα και για ψαχαγωγικούς, εκπαιδευτικούς ή υγειονομικούς σκοπούς	19	18.999	14.865	72	4.423	6.691	91	23.422	21.556
127	Άλλα μη οικιστικά κτίρια	216	19.444	18.335	164	2.760	4.692	380	22.204	23.027
<b>2</b>	<b>Έργα πολιτικού μηχανικού</b>	<b>204</b>	<b>7.005</b>	<b>5.590</b>	<b>79</b>	<b>322</b>	<b>8.368</b>	<b>283</b>	<b>7.327</b>	<b>13.958</b>
<b>3</b>	<b>Διείρεση οικοπέδων</b>	<b>585</b>		<b>60.205</b>				<b>585</b>		<b>60.205</b>
<b>4</b>	<b>Κατασκευή δρόμων</b>	<b>61</b>		<b>6.438</b>				<b>61</b>		<b>6.438</b>
	<b>ΣΥΝΟΛΟ</b>	<b>6.012</b>	<b>3.495.256</b>	<b>2.701.016</b>	<b>2.884</b>	<b>193.853</b>	<b>203.578</b>	<b>8.896</b>	<b>3.689.109</b>	<b>2.904.594</b>

**ΠΙΝΑΚΑΣ 11. ΑΔΕΙΕΣ ΟΙΚΟΔΟΜΗΣ ΠΟΥ ΕΚΔΟΘΗΚΑΝ ΓΙΑ ΝΕΑ ΕΡΓΑ ΚΑΙ ΠΡΟΣΘΗΚΕΣ ΚΑΤΑ ΕΠΑΡΧΙΑ ΚΑΙ ΠΕΡΙΟΧΗ, 2008**  
**TABLE 11. BUILDING PERMITS AUTHORIZED FOR NEW PROJECTS AND ADDITIONS BY DISTRICT AND AREA, 2008**

ΕΠΑΡΧΙΑ	Νέα Έργα New Projects		Προσθήκες Additions		ΣΥΝΟΛΟ TOTAL		DISTRIC
	Αριθμός Number	Αξία Value (€000´ s)	Αριθμός Number	Αξία Value (€000´ s)	Αριθμός Number	Αξία Value (€000´ s)	
<b>ΛΕΥΚΩΣΙΑ</b>	<b>1.950</b>	<b>845.335</b>	<b>1.006</b>	<b>84.016</b>	<b>2.956</b>	<b>929.351</b>	<b>LEFKOSIA</b> Urban Rural
Αστική	989	590.181	718	68.724	1.707	658.905	
Αγροτική	961	255.154	288	15.292	1.249	270.446	
<b>ΑΜΜΟΧΩΣΤΟΣ</b>	<b>289</b>	<b>172.719</b>	<b>89</b>	<b>7.749</b>	<b>378</b>	<b>180.468</b>	<b>AMMOCHOSTOS</b> Urban Rural
Αστική	289	172.719	89	7.749	378	180.468	
<b>ΛΑΡΝΑΚΑ</b>	<b>1.033</b>	<b>484.398</b>	<b>357</b>	<b>30.989</b>	<b>1.390</b>	<b>515.387</b>	<b>LARNAKA</b> Urban Rural
Αστική	556	275.978	226	17.902	782	293.880	
Αγροτική	477	208.420	131	13.087	608	221.507	
<b>ΛΕΜΕΣΟΣ</b>	<b>1.501</b>	<b>607.177</b>	<b>826</b>	<b>52.604</b>	<b>2.327</b>	<b>659.781</b>	<b>LEMESOS</b> Urban Rural
Αστική	865	460.865	640	44.355	1.505	505.220	
Αγροτική	636	146.312	186	8.249	822	154.561	
<b>ΠΑΦΟΣ</b>	<b>1.239</b>	<b>591.387</b>	<b>606</b>	<b>28.220</b>	<b>1.845</b>	<b>619.607</b>	<b>PAFOS</b> Urban Rural
Αστική	499	335.695	296	18.432	795	354.127	
Αγροτική	740	255.692	310	9.788	1.050	265.480	
<b>ΣΥΝΟΛΟ</b>	<b>6.012</b>	<b>2.701.016</b>	<b>2.884</b>	<b>203.578</b>	<b>8.896</b>	<b>2.904.594</b>	<b>TOTAL</b> Urban Rural
Αστική	2.909	1.662.719	1.880	149.413	4.789	1.812.132	
Αγροτική	3.103	1.038.297	1.004	54.165	4.107	1.092.462	

**ΠΙΝΑΚΑΣ 12. ΑΔΕΙΕΣ ΟΙΚΟΔΟΜΗΣ ΠΟΥ ΕΚΔΟΘΗΚΑΝ ΚΑΤΑ ΚΑΤΗΓΟΡΙΑ ΕΡΓΟΥ ΚΑΙ ΜΕΓΕΘΟΣ ΕΜΒΑΔΟΥ, 2008**  
**TABLE 12. BUILDING PERMITS AUTHORIZED BY TYPE OF PROJECT AND AREA SIZE, 2008**

Κώδικας Code CC 1996	ΚΑΤΗΓΟΡΙΑ ΕΡΓΟΥ TYPE OF PROJECT	Αριθμός Αδειών κατά Μέγεθος Εμβαδού (μ <sup>2</sup> ) Number of Permits by Area Size (m <sup>2</sup> )											Σύνολο Total
		0	1-90	91-180	181-360	361-630	631-900	901-1350	1351-1800	1801-2700	2701 +		
<b>11</b>	<b>Οικιστικά κτίρια</b>	<b>1.375</b>	<b>466</b>	<b>809</b>	<b>1.799</b>	<b>1.055</b>	<b>447</b>	<b>481</b>	<b>177</b>	<b>153</b>	<b>117</b>	<b>6.879</b>	
111	Μονοκατοικίες	1.044	460	798	1.702	785	171	73	28	29	20	5.110	
112	Κτίρια με δύο ή περισσότερες κατοικίες	330	4	11	97	269	276	408	149	124	97	1.765	
113	Συλλογικές κατοικίες	1	2	0	0	1	0	0	0	0	0	4	
<b>12</b>	<b>Μη οικιστικά κτίρια</b>	<b>650</b>	<b>93</b>	<b>50</b>	<b>64</b>	<b>44</b>	<b>38</b>	<b>42</b>	<b>37</b>	<b>28</b>	<b>42</b>	<b>1.088</b>	
121	Ξενοδοχεία και παρόμοια κτίρια	97	12	7	12	1	1	3	2	1	2	138	
122	Κτίρια γραφείων	36	5	8	6	13	4	9	9	8	15	113	
123	Κτίρια χονδρικού και λιανικού εμπορίου	63	12	5	10	5	3	4	3	3	4	112	
124	Κτίρια μεταφορών και επικοινωνιών	0	0	0	0	0	0	0	0	0	0	0	
125	Βιομηχανικά κτίρια και αποθήκες	113	5	3	16	19	25	24	17	13	19	254	
126	Κτίρια για δημόσια θέματα και για ψαχαγωγικούς, εκπαιδευτικούς ή υγειονομικούς σκοπούς	59	4	5	10	3	4	1	2	2	1	91	
127	Άλλα μη οικιστικά κτίρια	282	55	22	10	3	1	1	4	1	1	380	
<b>2</b>	<b>Έργα πολιτικού μηχανικού</b>	<b>149</b>	<b>126</b>	<b>1</b>	<b>1</b>	<b>5</b>	<b>1</b>	<b>0</b>	<b>0</b>	<b>0</b>	<b>0</b>	<b>283</b>	
<b>3</b>	<b>Διαίρεση οικοπέδων</b>	<b>585</b>	<b>0</b>	<b>0</b>	<b>0</b>	<b>0</b>	<b>0</b>	<b>0</b>	<b>0</b>	<b>0</b>	<b>0</b>	<b>585</b>	
<b>4</b>	<b>Κατασκευή δρόμων</b>	<b>61</b>	<b>0</b>	<b>0</b>	<b>0</b>	<b>0</b>	<b>0</b>	<b>0</b>	<b>0</b>	<b>0</b>	<b>0</b>	<b>61</b>	
	<b>ΣΥΝΟΛΟ</b>	<b>2.820</b>	<b>685</b>	<b>860</b>	<b>1.864</b>	<b>1.104</b>	<b>486</b>	<b>523</b>	<b>214</b>	<b>181</b>	<b>159</b>	<b>8.896</b>	

**ΠΙΝΑΚΑΣ 13. ΑΞΙΑ ΑΔΕΙΩΝ ΟΙΚΟΔΟΜΗΣ ΠΟΥ ΕΚΔΟΘΗΚΑΝ ΚΑΤΑ ΚΑΤΗΓΟΡΙΑ ΕΡΓΟΥ ΚΑΙ ΜΕΓΕΘΟΣ ΕΜΒΑΔΟΥ, 2008**  
**TABLE 13. VALUE OF BUILDING PERMITS AUTHORIZED BY TYPE OF PROJECT AND AREA SIZE, 2008**

Κώδικας Code CC 1996	ΚΑΤΗΓΟΡΙΑ ΕΡΓΟΥ TYPE OF PROJECT	Αξία Αδειών κατά Μέγεθος Εμβαδού (μ <sup>2</sup> ) Value of Permits by Area Size (m <sup>2</sup> )											Σύνολο Total
		0	1-90	91-180	181-360	361-630	631-900	901-1350	1351-1800	1801-2700	2701+		
		(€000's)	(€000's)	(€000's)	(€000's)	(€000's)	(€000's)	(€000's)	(€000's)	(€000's)	(€000's)		
<b>11</b>	<b>Οικιστικά κτίρια</b>	<b>34.930</b>	<b>15.692</b>	<b>90.527</b>	<b>381.386</b>	<b>396.327</b>	<b>266.235</b>	<b>387.077</b>	<b>208.812</b>	<b>249.431</b>	<b>457.420</b>	<b>2.487.837</b>	
111	Μονοκατοικίες	24.315	15.447	89.264	359.289	293.705	102.702	63.157	35.031	50.195	81.224	1.114.329	
112	Κτίρια με δύο ή περισσότερες κατοικίες	10.605	157	1.263	22.097	102.272	163.533	323.920	173.781	199.236	376.196	1.373.060	
113	Συλλογικές κατοικίες	10	88	0	0	350	0	0	0	0	0	448	
<b>12</b>	<b>Μη οικιστικά κτίρια</b>	<b>54.194</b>	<b>2.595</b>	<b>3.765</b>	<b>11.659</b>	<b>12.585</b>	<b>15.784</b>	<b>27.506</b>	<b>30.648</b>	<b>34.453</b>	<b>142.967</b>	<b>336.156</b>	
121	Ξενοδοχεία και παρόμοια κτίρια	4.092	521	600	3.027	265	700	5.095	2.620	2.000	33.500	52.420	
122	Κτίρια γραφείων	1.362	112	821	995	4.633	2.235	7.237	9.880	12.638	54.495	94.408	
123	Κτίρια χονδρικού και λιανικού εμπορίου	1.654	482	419	1.875	1.770	1.790	2.562	3.370	4.710	15.500	34.132	
124	Κτίρια μεταφορών και επικοινωνιών	0	0	0	0	0	0	0	0	0	0	0	
125	Βιομηχανικά κτίρια και αποθήκες	29.410	194	177	1.970	3.877	8.204	10.862	10.954	11.093	33.872	110.613	
126	Κτίρια για δημόσια θεάματα και για γυμναστικούς, εκπαιδευτικούς ή υγειονομικούς σκοπούς	3.934	174	475	2.343	1.100	2.410	1.450	1.470	3.400	4.800	21.556	
127	Άλλα μη οικιστικά κτίρια	13.742	1.112	1.273	1.449	940	445	300	2.354	612	800	23.027	
<b>2</b>	<b>Έργα πολιτικού μηχανικού</b>	<b>9.651</b>	<b>1.960</b>	<b>60</b>	<b>67</b>	<b>2.035</b>	<b>185</b>	<b>0</b>	<b>0</b>	<b>0</b>	<b>0</b>	<b>13.958</b>	
<b>3</b>	<b>Διαίρεση οικοπέδων</b>	<b>60.205</b>	<b>0</b>	<b>0</b>	<b>0</b>	<b>0</b>	<b>0</b>	<b>0</b>	<b>0</b>	<b>0</b>	<b>0</b>	<b>60.205</b>	
<b>4</b>	<b>Κατασκευή δρόμων</b>	<b>6.438</b>	<b>0</b>	<b>0</b>	<b>0</b>	<b>0</b>	<b>0</b>	<b>0</b>	<b>0</b>	<b>0</b>	<b>0</b>	<b>6.438</b>	
	<b>ΣΥΝΟΛΟ</b>	<b>165.418</b>	<b>20.247</b>	<b>94.352</b>	<b>393.112</b>	<b>410.947</b>	<b>282.204</b>	<b>414.583</b>	<b>239.460</b>	<b>283.884</b>	<b>600.387</b>	<b>2.904.594</b>	

**ΠΙΝΑΚΑΣ 14. ΑΔΕΙΕΣ ΟΙΚΟΔΟΜΗΣ ΠΟΥ ΕΚΔΟΘΗΚΑΝ ΚΑΤΑ ΕΙΔΟΣ ΕΡΓΟΥ, 2008**  
**TABLE 14. BUILDING PERMITS AUTHORIZED BY TYPE OF PROJECT, 2008**

Κώδικας Project Code CC 1996	ΕΙΔΟΣ ΕΡΓΟΥ	Αριθμός Number	Εμβαδόν (μ <sup>2</sup> ) Area (m <sup>2</sup> )	Αξία Value (€000's)	Οικιστικές Μονάδες Dwelling Units	TYPE OF PROJECT
<b>1</b>	<b>ΚΤΙΡΙΑ</b>	<b>7.967</b>	<b>3.681.782</b>	<b>2.823.993</b>	<b>20.082</b>	<b>BUILDINGS</b>
<i>11</i>	<i>Οικιστικά κτίρια</i>	<i>6.879</i>	<i>3.187.401</i>	<i>2.487.837</i>	<i>20.082</i>	<i>Residential buildings</i>
111	Μονοκατοικίες	5.110	1.357.098	1.114.329	6.263	Single houses
1110	Μονοκατοικίες Μονοκατοικίες Ανώγειες κατοικίες Προκατασκευασμένες κατοικίες Συμπλέγματα μονοκατοικιών Εξοχικές και παραθεριστικές κατοικίες Βοηθητικές κατοικίες και δομάτια Οικιστικές περιφράξεις	5.110 3.531 422 114 400 15 550 78	1.357.098 813.927 98.943 24.918 367.857 21.780 29.673	1.114.329 681.418 74.084 18.507 299.651 17.442 22.725	6.263 3.057 522 125 2.401 146 12	Single houses Upper floor houses Prefabricated houses Housing complexes of single houses Cottage and beach houses Back houses and auxiliary rooms Fences for houses
<b>112</b>	<b>Κτίρια με δύο ή περισσότερες κατοικίες</b>	<b>1.765</b>	<b>1.829.731</b>	<b>1.373.060</b>	<b>13.819</b>	<b>Buildings with two or more housing units</b>
1121	Διποικατοικίες Ανεξάρτητες και ημιανεξάρτητες διποικατοικίες Συμπλέγματα ενομένων κατοικιών	414 261 153	267.178 91.838 175.340	215.299 74.931 140.368	1.877 487 1.390	Buildings with two housing units Detached and semi-detached houses Semi-detached housing complexes
<b>1122</b>	<b>Πολυκατοικίες</b> Οικιστικές πολυκατοικίες Μικτές πολυκατοικίες Συγκροτήματα εξοχικών διαμερισμάτων	<b>1.351</b> 1.206 119 26	<b>1.562.553</b> 1.300.902 197.044 64.607	<b>1.157.761</b> 959.118 149.067 49.576	<b>11.942</b> 10.399 761 782	<b>Buildings with three or more housing units</b> Residential apartment blocks Residential / Commercial apartment blocks Cottage apartment complexes
113	Σύλλογικές κατοικίες	4	572	448		Residences for communities
1130	Σύλλογικές κατοικίες Οίκοι ευγηρίας Φοιτητικές εστίες	4 4 0	572 572 0	448 448 0		Residences for communities Homes for the aged Student's halls of residence
<b>12</b>	<b>Μη οικιστικά κτίρια</b>	<b>1.088</b>	<b>494.381</b>	<b>336.156</b>		<b>Non-residential buildings</b>
121	Ξενοδοχεία και παρόμοια κτίρια	138	56.663	52.420		Hotels and similar buildings
1211	Ξενοδοχειακά κτίρια Ξενοδοχεία Τουριστικά διαμερίσματα και τουριστικά χωριά Εστιατόρια Καφετέριες και καφενεία Μπυραρίες	137 7 22 86 16 6	55.682 1.633 49.442 3.902 705 0	51.720 4.626 41.741 4.631 603 119		Hotels Tourist apartments and holiday villages Restaurants Coffee shops Bars

(Συνέχεια-Cont'd)

ΠΙΝΑΚΑΣ 14(Συν.), ΑΔΕΙΕΣ ΟΙΚΟΔΟΜΗΣ ΠΟΥ ΕΚΔΟΘΗΚΑΝ ΚΑΤΑ ΕΙΔΟΣ ΕΡΓΟΥ, 2008  
TABLE 14(Cont'd), BUILDING PERMITS AUTHORIZED BY TYPE OF PROJECT, 2008

Κώδικας Project Code CC 1996	ΕΙΔΟΣ ΕΡΓΟΥ	Αριθμός Number	Εμβαδόν (μ <sup>2</sup> ) Area (m <sup>2</sup> )	Αξία Value (€000's)	Οικιστικές Μονάδες Dwelling Units	TYPE OF PROJECT
1212	Άλλα κτίρια διακοπών Κατασκηνώσεις και εργατικά αναπαυτήρια	1	981	700		<b>Other tourist accommodation</b> Camping sites and labour rest houses
122	Κτίρια γραφείων	113	129.078	94.408		<b>Office buildings</b>
1220	Κτίρια γραφείων Γραφεία Εμπορικές πολυκατοικίες Τράπεζες και συνεργατικά ιδρύματα Γραφεία τοπικής αυτοδιοίκησης και κρατικών υπηρεσιών Γραφεία συλλόγων και άλλων υπηρεσιών	113 44 50 8 9 2	129.078 33.154 88.413 5.739 1.772 0	94.408 24.138 64.278 4.333 1.607 52		<b>Office buildings</b> Offices Office blocks Banks and co-operative institutions Local government offices Offices of associations and other services
123	Κτίρια χονδρικού και λιανικού εμπορίου	112	51.137	34.132		<b>Wholesale and retail trade buildings</b>
1230	Εμπορικά κτίρια Καταστήματα Πολυκαταστήματα και εμπορικά κέντρα Εκθετήριοι χώροι Περίπτερα Πρατήρια βενζίνης	112 88 8 5 4 7	51.137 16.150 30.294 3.617 64 1.012	34.132 11.787 19.100 2.182 61 1.002		<b>Buildings used in trade</b> Shops Department stores and commercial centres Show rooms Kiosks Petrol stations
124	Κτίρια μεταφορών και επικοινωνιών	0	0	0		<b>Transport and communication buildings</b>
1241	Κτίρια μεταφορών και επικοινωνιών	0	0	0		<b>Transport and communication buildings</b>
1242	Κτίρια αμαξοστασίων και στάθμευσης	0	0	0		<b>Parking areas</b>
125	Βιομηχανικά κτίρια και αποθήκες	254	211.877	110.613		<b>Industrial buildings and warehouses</b>
1251	Βιομηχανικά κτίρια Εργοστάσια Εργαστήρια και συνεργεία Ζυθοποιεία και ονοποιεία Πλωτήρια ρούχων και αυτοκινήτων Βιομηχανικές περιφράξεις Άλλα βιομηχανικά κτίρια	176 86 81 3 3 2 1	111.712 77.474 32.541 0 100 1.597	65.874 46.495 17.426 962 470 21 500		<b>Industrial buildings</b> Factories Workshops Breweries and wineries Laundries Industrial fences Other industrial buildings

(Συνέχεια-Cont'd)

ΠΙΝΑΚΑΣ 14(Συν.). ΑΔΕΙΕΣ ΟΙΚΟΔΟΜΗΣ ΠΟΥ ΕΚΔΟΘΗΚΑΝ ΚΑΤΑ ΕΙΔΟΣ ΕΡΓΟΥ, 2008  
TABLE 14(Cont'd). BUILDING PERMITS AUTHORIZED BY TYPE OF PROJECT, 2008

Κώδικας Project Code CC 1996	ΕΙΔΟΣ ΕΡΓΟΥ	Αριθμός Number	Εμβαδόν (μ <sup>2</sup> ) Area (m <sup>2</sup> )	Αξία Value (€000's)	Οικιστικές Μονάδες Dwelling Units	TYPE OF PROJECT
1252	Δεξαμενές, σιλό και αποθήκες Δεξαμενές Αποθηκευτικοί χώροι	78 14 64	100.165 57 100.108	44.739 244 44.495		Warehouses Water reservoirs Warehouses
126	Κτίρια για δημόσια θεάματα και για ψυχαγω- γικούς, εκπαιδευτικούς ή υγειονομικούς σκοπούς	91	23.422	21.556		Public entertainment buildings and buildings used for recreational, educational or medical purposes
1261	Κτίρια δημοσίων θεαμάτων Κινηματογράφοι και θέατρα Αίθουσες πολλαπλών χρήσεων Διασκεπτικές και ορθόδοξα Πολιτιστικά κέντρα Παιγνιδότοποι	17 2 8 2 3	12.940 0 11.092 0 408	9.621 259 8.410 116 386		Public entertainment buildings Cinemas and theatres Multi-purpose buildings Discos Cultural centres
1262	Κτίρια ζωολογικών κήπων	1	0	80		Childrens' playgrounds
1263	Μουσεία και βιβλιοθήκες Εκπαιδευτικά και ερευνητικά κτίρια Βρεφονηπιακοί σταθμοί Νηπιαγωγεία Σχολεία πρωτοβάθμιας και δευτεροβάθμιας εκπαίδευσης Ιδρύματα τριτοβάθμιας εκπαίδευσης Άλλες αίθουσες εκπαίδευσης	1 7 46 3 8 4 3 28	1.440 1.124 3.919 0 2.186 710 0 1.023	370 1.864 5.093 50 1.636 613 1.749 1.045		Zoological buildings Libraries and museums Educational buildings Nurseries Kindergartens Primary and secondary education institutions Tertiary education institutions Other educational buildings
1264	Κτίρια υγειονομικής περίθαλψης και κοινωνικής πρόνοιας Νοσοκομεία, κλινικές και ιατρεία Άλλα ιδρύματα περίθαλψης	14 7 7	1.523 1.300 223	2.036 1.808 228		Medical and social welfare buildings Hospitals, clinics and infirmaries Other medical buildings

(Συνέχεια-Cont'd)

ΠΙΝΑΚΑΣ 14(Συν.) . ΑΔΕΙΕΣ ΟΙΚΟΔΟΜΗΣ ΠΟΥ ΕΚΔΟΘΗΚΑΝ ΚΑΤΑ ΕΙΔΟΣ ΕΡΓΟΥ, 2008  
TABLE 14(Cont'd) . BUILDING PERMITS AUTHORIZED BY TYPE OF PROJECT, 2008

Κώδικας Project Code CC 1996	ΕΙΔΟΣ ΕΡΓΟΥ	Αριθμός Number	Εμβαδόν (μ <sup>2</sup> ) Area (m <sup>2</sup> )	Αξία Value (€000's)	Οικιστικές Μονάδες Dwelling Units	TYPE OF PROJECT
1265	<b>Αθλητικές αίθουσες</b> Αίθουσες γυμναστικής Αποδυτήρια και άλλες εγκαταστάσεις	7 3 4	3.916 720 3.196	2.942 529 2.413		<b>Buildings for sport</b> Gyms Change rooms and other premises
127 1271	<b>Άλλα μη οικιστικά κτίρια</b> <b>Αγροτικά κτίρια</b> Βουστάσια Χοιροστάσια Ποιμνοστάσια Βιομηχανικοί ορνιθώνες Θερμοκήπια Γεωργικές αποθήκες Γεωργικές περιφράξεις Άλλα αγροτικά κτίρια	380 357 4 2 39 4 9 164 132	22.204 18.097 4.834 0 6.087 0 440 6.736 0	23.027 18.817 1.485 430 7.465 2.456 720 4.861 1.191		<b>Other non-residential buildings</b> <b>Agricultural buildings</b> Dairy farms Piggeries Sheepfolds Industrial henneries Green houses Agro-stores Agricultural fences Other agricultural buildings
1272	<b>Θρησκευτικά κτίρια</b> Εκκλησίες Παρεκλήσια Μοναστήρια Κοιμητήρια	19 8 3 3 5	3.855 2.525 230 893 207	3.926 2.485 288 669 484		<b>Buildings for religious purposes</b> Churches Chapels Monasteries Cemeteries
1273 1274	<b>Ιστορικά ή διατηρητέα μνημεία</b> Άλλα κτίρια	2 2	142 110	214 70		<b>Ancient monuments and sites</b> <b>Other buildings</b>
2 3 4	<b>ΕΡΓΑ ΠΟΛΙΤΙΚΟΥ ΜΗΧΑΝΙΚΟΥ</b> <b>ΔΙΑΙΡΕΣΗ ΟΙΚΟΠΕΔΩΝ</b> <b>ΚΑΤΑΣΚΕΥΗ ΔΡΟΜΩΝ</b>	283 585 61	7.327	13.958 60.205 6.438		<b>CIVIL ENGINEERING PROJECTS</b> <b>PLOTS DIVISION</b> <b>ROAD CONSTRUCTION</b>
	<b>ΣΥΝΟΛΟ</b>	<b>8.896</b>	<b>3.689.109</b>	<b>2.904.594</b>	<b>20.082</b>	<b>TOTAL</b>

ΠΙΝΑΚΑΣ 15. ΑΔΕΙΕΣ ΟΙΚΟΔΟΜΗΣ ΠΟΥ ΕΚΔΟΘΗΚΑΝ ΚΑΤΑ ΕΠΑΡΧΙΑ ΚΑΙ ΕΙΔΟΣ ΕΡΓΟΥ, 2008  
TABLE 15. BUILDING PERMITS AUTHORIZED BY DISTRICT AND TYPE OF PROJECT, 2008

Κώδικας Project Code CC 1996	ΕΙΔΟΣ ΕΡΓΟΥ	ΣΥΝΟΛΟ				ΤΥΠΟΣ ΠΡΟΤΥΠΟΥ	
		Λευκωσία Lefkosia	Αμμόστοις Amm/stos	Λάρνακα Larnaka	Λεμεσός Lemesos	Πάφος Pafos	
<b>1</b>	<b>ΚΤΙΡΙΑ</b>	<b>7.967</b>	<b>331</b>	<b>1.178</b>	<b>2.150</b>	<b>1.726</b>	<b>BUILDINGS</b>
<i>11</i>	<i>Οικιστικά κτίρια</i>	<i>6.879</i>	<i>274</i>	<i>1.023</i>	<i>1.886</i>	<i>1.485</i>	<i>Residential buildings</i>
<b>111</b>	<b>Μονοκατοικίες</b>	<b>5.110</b>	<b>205</b>	<b>716</b>	<b>1.439</b>	<b>1.226</b>	<b>Single houses</b>
<b>1110</b>	<b>Μονοκατοικίες</b> Μονοκατοικίες	<b>3.531</b>	<b>136</b>	<b>471</b>	<b>1.439</b>	<b>1.226</b>	Single houses
	Ανώγειες κατοικίες	422	10	42	163	59	Upper floor houses
	Προκατασκευασμένες κατοικίες	114	1	30	38	3	Prefabricated houses
	Συμπλέγματα μονοκατοικιών	400	40	76	87	121	Housing complexes of single houses
	Εξοχικές και παραθεριστικές κατοικίες	15	1	4	1	9	Cottage and beach houses
	Βοηθητικές κατοικίες και δωμάτια	550	15	79	142	91	Back houses and auxiliary rooms
	Οικιστικές περιφράξεις	78	2	14	12	11	Fences for houses
<b>112</b>	<b>Κτίρια με δύο ή περισσότερες κατοικίες</b>	<b>1.765</b>	<b>69</b>	<b>306</b>	<b>445</b>	<b>259</b>	<b>Buildings with two or more housing units</b>
<b>1121</b>	<b>Διπλοκατοικίες</b>	<b>414</b>	<b>18</b>	<b>65</b>	<b>82</b>	<b>77</b>	<b>Buildings with two housing units</b>
	Ανεξάρτητες και ημιανεξάρτητες διπλοκατοικίες	261	1	37	58	32	Detached and semi-detached houses
	Συμπλέγματα ενομένων κατοικιών	153	17	28	24	45	Semi-detached housing complexes
<b>1122</b>	<b>Πολυκατοικίες</b>	<b>1.351</b>	<b>51</b>	<b>241</b>	<b>363</b>	<b>182</b>	<b>Buildings with three or more housing units</b>
	Οικιστικές πολυκατοικίες	1.206	41	215	333	147	Residential apartment blocks
	Μικτές πολυκατοικίες	119	6	23	28	21	Residential / Commercial apartment blocks
	Συγκροτήματα εξοχικών διαμερισμάτων	26	4	3	2	14	Cottage apartment complexes
<b>113</b>	<b>Συλλογικές κατοικίες</b>	<b>4</b>	<b>0</b>	<b>1</b>	<b>2</b>	<b>0</b>	<b>Residencies for communities</b>
<b>1130</b>	<b>Συλλογικές κατοικίες</b>	<b>4</b>	<b>0</b>	<b>1</b>	<b>2</b>	<b>0</b>	<b>Residencies for communities</b>
	Οίκοι ευγηρίας	4	0	1	2	0	Home for the aged
	Φοιτητικές εστίες	0	0	0	0	0	Students' halls of residence
<b>12</b>	<b>Μη οικιστικά κτίρια</b>	<b>1.088</b>	<b>57</b>	<b>155</b>	<b>264</b>	<b>241</b>	<b>Non-residential buildings</b>
<b>121</b>	<b>Ξενοδοχεία και παρόμοια κτίρια</b>	<b>138</b>	<b>12</b>	<b>13</b>	<b>48</b>	<b>40</b>	<b>Hotels and similar buildings</b>
<b>1211</b>	<b>Ξενοδοχειακά κτίρια</b>	<b>137</b>	<b>12</b>	<b>13</b>	<b>47</b>	<b>40</b>	<b>Hotels</b>
	Ξενοδοχεία	7	0	2	2	2	Hotels
	Τουριστικά διαμερίσματα και τουριστικά χωριά	22	3	3	5	5	Tourist apartments and holiday villages
	Εστιατόρια	86	8	8	30	24	Restaurants
	Καφετέριες και καφενεία	16	0	0	7	7	Coffee shops
	Μπαρ	6	1	0	3	2	Bars

(Συνέχεια-Cont'd)

**ΠΙΝΑΚΑΣ 15(Συν.) ΑΔΕΙΕΣ ΟΙΚΟΔΟΜΗΣ ΠΟΥ ΕΚΛΟΘΗΚΑΝ ΚΑΤΑ ΕΠΙΔΡΑΣΙΑ ΚΑΙ ΕΙΔΟΣ ΕΡΓΟΥ, 2008**  
**TABLE 15(Cont'd). BUILDING PERMITS AUTHORIZED BY DISTRICT AND TYPE OF PROJECT, 2008**

Κώδικας Project Code CC 1996	ΕΙΔΟΣ ΕΡΓΟΥ	ΣΥΝΟΛΟ						TYPE OF PROJECT
		Λευκωσία Lefkוסia	Αμμ/στος Amm/stos	Λάρνακα Larnaka	Λεμεσός Lemesos	Πάφος Pafos	TOTAL	
1212	Άλλα κτίρια διακοπών Κατασκηνώσεις και εργατικά αναπαυτήρια	0	0	0	1	0	0	Other tourist accommodation Camping sites and labour rest houses
122	Κτίρια γραφείων	41	3	11	33	25	25	Office buildings
1220	Κτίρια γραφείων Γραφεία	41	3	11	33	25	25	Office buildings Offices
	Εμπορικές πολυκατοικίες	17	2	5	11	9	9	Office blocks
	Εμπορικές πολυκατοικίες	17	0	2	20	11	11	Office blocks
	Τράπεζες και συνεργατικά ιδρύματα	4	0	3	0	1	1	Banks and co-operative institutions
	Γραφεία τοπικής αυτοδιοίκησης και κρατικών υπηρεσιών	3	0	0	2	4	4	Local government offices
	Γραφεία συλλόγων και άλλων υπηρεσιών	0	1	1	0	0	0	Offices of associations and other services
123	Κτίρια χονδρικού και λιανικού εμπορίου	30	6	20	30	26	26	Wholesale and retail trade buildings
1230	Εμπορικά κτίρια	30	6	20	30	26	26	Buildings used in trade
	Καταστήματα	21	5	18	23	21	21	Shops
	Πολυκαταστήματα και εμπορικά κέντρα	5	0	1	1	1	1	Department stores and commercial centres
	Εκθετήριοι χώροι	3	1	0	0	1	1	Show rooms
	Περίπτερα	1	0	1	0	2	2	Kiosks
	Πρατήρια βενζίνης	0	0	0	6	1	1	Petrol stations
124	Κτίρια μεταφορών και επικοινωνιών	0	0	0	0	0	0	Transport and communication buildings
1241	Κτίρια μεταφορών και επικοινωνιών	0	0	0	0	0	0	Transport and communication buildings
1242	Κτίρια αμαξοστασίων και στάθμευσης	0	0	0	0	0	0	Parking areas
125	Βιομηχανικά κτίρια και αποθήκες	114	16	56	44	24	24	Industrial buildings and warehouses
1251	Βιομηχανικά κτίρια	73	4	41	37	21	21	Industrial buildings
	Εργοστάσια	39	2	21	16	8	8	Factories
	Εργαστήρια και συνεργεία	31	2	20	18	10	10	Workshops
	Ζυθοποιεία και ονοποιεία	0	0	0	2	1	1	Breweries and wineries
	Πλυντήρια ρούχων και αυτοκινήτων	2	0	0	1	0	0	Laundries
	Βιομηχανικές περιφράξεις	0	0	0	0	2	2	Industrial fences
	Άλλα βιομηχανικά κτίρια	1	0	0	0	0	0	Other industrial buildings

(Συνέχεια-Cont'd)

**ΠΙΝΑΚΑΣ 15(Συν.). ΑΔΕΙΕΣ ΟΙΚΟΔΟΜΗΣ ΠΟΥ ΕΚΔΟΘΗΚΑΝ ΚΑΤΑ ΕΠΙΔΡΑΧΙΑ ΚΑΙ ΕΙΔΟΣ ΕΡΓΟΥ, 2008**  
**TABLE 15(Cont'd). BUILDING PERMITS AUTHORIZED BY DISTRICT AND TYPE OF PROJECT, 2008**

Κώδικας Project Code CC 1996	ΕΙΔΟΣ ΕΡΓΟΥ	ΣΥΝΟΛΟ				ΤΥΠΟΣ ΠΡΟΤΥΠΟΥ			
		Λευκωσία Lefkosia	Αμμόστοις Amm/stos	Λάρνακα Larnaka	Λεμεσός Lemesos	Πάφος Pafos	Λεμεσός Lemesos	Πάφος Pafos	Λεμεσός Lemesos
1252	Δεξαμενές, σιλό και αποθήκες Δεξαμενές Αποθηκευτικοί χώροι	78	41	12	15	7	3	7	3
126	Κτίρια για δημόσια θεάματα και για ψυχαγωγικούς, εκπαιδευτικούς ή υγειονομικούς σκοπούς	91	22	5	12	35	17	35	17
1261	Κτίρια δημοσίων θεαμάτων Κινηματογράφοι και θέατρα Αίθουσες πολλαπλών χρήσεων Διακοηκές και ορθόδικα Πολιτιστικά κέντρα Παργιδότοποι Κτίρια ζωολογικών κήπων	17	6	2	2	6	1	6	1
1262	Μουσεία και βιβλιοθήκες	2	1	0	0	1	0	1	0
1263	Εκπαιδευτικά και ερευνητικά κτίρια Βρεφονηπιακοί σταθμοί Νηπιαγωγεία Σχολεία πρωτοβάθμιας και δευτεροβάθμιας εκπαίδευσης Ιδρύματα τριτοβάθμιας εκπαίδευσης Άλλες αίθουσες εκπαίδευσης	8	2	0	0	2	2	2	2
1264	Κτίρια υγειονομικής περίθαλψης και κοινωνικής πρόνοιας Νοσοκομεία, κλινικές και ιατρεία Άλλα ιδρύματα περίθαλψης	46	7	2	6	19	12	19	12
		3	0	0	1	0	2	0	2
		8	2	0	2	2	2	2	2
		4	1	1	0	1	1	1	1
		3	1	0	0	2	0	2	0
		28	3	1	3	14	7	14	7
		14	5	0	1	5	3	5	3
		7	3	0	0	4	0	4	0
		7	2	0	1	1	3	1	3

(Συνέχεια-Cont'd)

**ΠΙΝΑΚΑΣ 15(Συν.). ΑΔΕΙΕΣ ΟΙΚΟΔΟΜΗΣ ΠΟΥ ΕΚΔΟΘΗΚΑΝ ΚΑΤΑ ΕΠΙΔΡΑΧΙΑ ΚΑΙ ΕΙΔΟΣ ΕΡΓΟΥ, 2008**  
**TABLE 15(Cont'd). BUILDING PERMITS AUTHORIZED BY DISTRICT AND TYPE OF PROJECT, 2008**

Κώδικας Project Code CC 1996	ΕΙΔΟΣ ΕΡΓΟΥ	ΣΥΝΟΛΟ					TYPE OF PROJECT
		Λευκωσία Lefkousia	Αμμ/στος Amm/stos	Λάρνακα Larnaka	Λεμεσός Lemesos	Πάφος Pafos	
1265	<b>Αθλητικές αίθουσες</b> Αίθουσες γυμναστικής Αποδυτήρια και άλλες εγκαταστάσεις	7	3	1	1	2	<b>Buildings for sport</b> Gyms Change rooms and other premises
127	<b>Άλλα μη οικιστικά κτίρια</b>	380	139	15	43	74	<b>Other non-residential buildings</b>
1271	<b>Αγροτικά κτίρια</b> Βουστάσια Χοιροστάσια Ποιμνοστάσια Βιομηχανικοί ορνιθώνες Θερμοκήπια Γεωργικές αποθήκες Γεωργικές περιφράξεις Άλλα αγροτικά κτίρια	357	129	15	39	68	<b>Agricultural buildings</b> Dairy farms Piggeries Sheepfolds Industrial henneries Green houses Agro-stores Agricultural fences Other agricultural buildings
1272	<b>Θρησκευτικά κτίρια</b> Εκκλησίες Παρεκλήσια Μοναστήρια Κοιμητήρια	3	3	0	0	0	<b>Buildings for religious purposes</b> Churches Chapels Monasteries Cemeteries
1273	<b>Ιστορικά ή διατηρητέα μνημεία</b>	19	8	0	4	6	<b>Ancient monuments and sites</b>
1274	<b>Άλλα κτίρια</b>	8	2	0	3	2	<b>Other buildings</b>
2	<b>ΕΡΓΑ ΠΟΛΙΤΙΚΟΥ ΜΗΧΑΝΙΚΟΥ</b>	3	2	0	0	1	<b>CIVIL ENGINEERING PROJECTS</b>
3	<b>ΔΙΑΙΡΕΣΗ ΟΙΚΟΠΕΔΩΝ</b>	3	2	0	0	1	<b>PLOTS DIVISION</b>
4	<b>ΚΑΤΑΣΚΕΥΗ ΔΡΟΜΩΝ</b>	5	2	0	1	2	<b>ROAD CONSTRUCTION</b>
	<b>ΣΥΝΟΛΟ</b>	2	2	0	0	0	<b>TOTAL</b>
		283	104	15	49	68	
		585	253	29	137	103	
		61	17	3	26	6	
		8.896	2.956	378	1.390	2.327	1.845

**ΠΙΝΑΚΑΣ 16. ΑΞΙΑ ΔΕΙΞΕΩΝ ΟΙΚΟΔΟΜΗΣ ΠΟΥ ΕΚΔΟΘΗΚΑΝ ΚΑΤΑ ΕΠΙΡΑΧΙΑ ΚΑΙ ΕΙΔΟΣ ΕΡΓΟΥ, 2008**  
**TABLE 16. VALUE OF BUILDING PERMITS AUTHORIZED BY DISTRICT AND TYPE OF PROJECT, 2008**

Κώδικας Project Code CC 1996	ΕΙΔΟΣ ΕΡΓΟΥ	(€000's)						ΤΥΠΟΣ ΤΟΥ ΠΡΟΕΚΤΟΥ
		ΣΥΝΟΛΟ	Λευκωσία	Αμμι/στος	Λάρνακα	Λεμεσός	Πάφος	
		TOTAL	Lefkosia	Amm/stos	Larnaka	Lemesos	Pafos	
<b>1</b>	<b>ΚΤΙΡΙΑ</b>	<b>2.823.993</b>	<b>898.366</b>	<b>177.994</b>	<b>491.352</b>	<b>644.609</b>	<b>611.672</b>	<b>BUILDINGS</b>
<i>11</i>	<i>Οικιστικά κτίρια</i>	<i>2.487.837</i>	<i>790.413</i>	<i>166.759</i>	<i>429.003</i>	<i>577.613</i>	<i>524.049</i>	<i>Residential buildings</i>
<b>111</b>	<b>Μονοκατοικίες</b>	<b>1.114.329</b>	<b>325.241</b>	<b>87.159</b>	<b>157.921</b>	<b>278.761</b>	<b>265.247</b>	<b>Single houses</b>
<b>1110</b>	<b>Μονοκατοικίες</b>	<b>1.114.329</b>	<b>325.241</b>	<b>87.159</b>	<b>157.921</b>	<b>278.761</b>	<b>265.247</b>	<b>Single houses</b>
	Μονοκατοικίες	681.418	233.065	27.401	92.775	184.550	143.627	Single houses
	Ανόγειες κατοικίες	74.084	27.724	2.289	7.031	24.741	12.299	Upper floor houses
	Προκατασκευασμένες κατοικίες	18.507	7.736	200	4.649	5.597	325	Prefabricated houses
	Συμπλέγματα μονοκατοικιών	299.651	47.439	54.100	45.427	55.312	97.373	Housing complexes of single houses
	Εξοχικές και παραθεριστικές κατοικίες	17.442	0	2.360	5.305	2.200	7.577	Cottage and beach houses
	Βοηθητικές κατοικίες και δωμάτια	22.725	9.039	798	2.623	6.267	3.998	Back houses and auxiliary rooms
	Οικιστικές περιφράξεις	502	238	11	111	94	48	Fences for houses
<b>112</b>	<b>Κτίρια με δύο ή περισσότερες κατοικίες</b>	<b>1.373.060</b>	<b>464.822</b>	<b>79.600</b>	<b>271.054</b>	<b>298.782</b>	<b>258.802</b>	<b>Buildings with two or more housing units</b>
<b>1121</b>	<b>Διπλοκατοικίες</b>	<b>215.299</b>	<b>61.079</b>	<b>13.228</b>	<b>30.137</b>	<b>27.629</b>	<b>83.226</b>	<b>Buildings with two housing units</b>
	Ανεξάρτητες και ημιανεξάρτητες διπλοκατοικίες	74.931	39.644	560	10.047	16.281	8.399	Detached and semi-detached houses
	Συμπλέγματα ενομένων κατοικιών	140.368	21.435	12.668	20.090	11.348	74.827	Semi-detached housing complexes
<b>1122</b>	<b>Πολυκατοικίες</b>	<b>1.157.761</b>	<b>403.743</b>	<b>66.372</b>	<b>240.917</b>	<b>271.153</b>	<b>175.576</b>	<b>Buildings with three or more housing units</b>
	Οικιστικές πολυκατοικίες	959.118	334.693	51.537	216.227	234.117	122.544	Residential apartment blocks
	Μικτές πολυκατοικίες	149.067	64.876	8.265	22.210	32.866	20.850	Residential / Commercial apartment blocks
	Συγκροτήματα εξοχικών διαμερισμάτων	49.576	4.174	6.570	2.480	4.170	32.182	Cottage apartment complexes
<b>113</b>	<b>Συλλογικές κατοικίες</b>	<b>448</b>	<b>350</b>	<b>0</b>	<b>28</b>	<b>70</b>	<b>0</b>	<b>Residencies for communities</b>
<b>1130</b>	<b>Συλλογικές κατοικίες</b>	<b>448</b>	<b>350</b>	<b>0</b>	<b>28</b>	<b>70</b>	<b>0</b>	<b>Residencies for communities</b>
	Οικοί ευγηρίας	448	350	0	28	70	0	Home for the aged
	Φοιτητικές εστίες	0	0	0	0	0	0	Students' halls of residence
<b>12</b>	<b>Μη οικιστικά κτίρια</b>	<b>336.156</b>	<b>107.953</b>	<b>11.235</b>	<b>62.349</b>	<b>66.996</b>	<b>87.623</b>	<b>Non-residential buildings</b>
<b>121</b>	<b>Ξενοδοχεία και παρόμοια κτίρια</b>	<b>52.420</b>	<b>1.523</b>	<b>4.782</b>	<b>4.817</b>	<b>3.913</b>	<b>37.385</b>	<b>Hotels and similar buildings</b>
<b>1211</b>	<b>Ξενοδοχειακά κτίρια</b>	<b>51.720</b>	<b>1.523</b>	<b>4.782</b>	<b>4.817</b>	<b>3.213</b>	<b>37.385</b>	<b>Hotels</b>
	Ξενοδοχεία	4.626	57	0	3.920	19	630	Hotels
	Τουριστικά διαμερίσματα και τουριστικά χωριά	41.741	840	4.215	509	1.061	35.116	Tourist apartments and holiday villages
	Εστιατόρια	4.631	520	557	388	1.919	1.267	Restaurants
	Καφετέριες και καφεενεία	603	106	0	0	157	340	Coffee shops
	Μπαρ	119	0	30	0	57	32	Bars

(Συνέχεια-Cont'd)

**ΠΙΝΑΚΑΣ 16(Συν.) ΑΕΙΑ ΑΔΕΙΩΝ ΟΙΚΟΔΟΜΗΣ ΠΟΥ ΕΚΔΟΘΗΚΑΝ ΚΑΤΑ ΕΠΑΡΧΙΑ ΚΑΙ ΕΙΔΟΣ ΕΡΓΟΥ, 2008**  
**TABLE 16(Cont'd). VALUE OF BUILDING PERMITS AUTHORIZED BY DISTRICT AND TYPE OF PROJECT, 2008**

(€000 's)

Κώδικας Project Code CC 1996	ΕΙΔΟΣ ΕΡΓΟΥ	ΣΥΝΟΛΟ					Πάφος Pafos	ΤΥΠΟΣ ΠΡΟΤΥΠΟΥ
		Λευκωσία Lefkosia	Αμμόστοις Amm/stois	Λάρνακα Larnaka	Λεμεσός Lemesos	Πάφος Pafos		
1212	Άλλα κτίρια διακοπών Κατασκηνώσεις και εργατικά ανασυστήρια	700	0	0	0	700	0	Other tourist accommodation Camping sites and labour rest houses
122	Κτίρια γραφείων	94.408	23.861	86	12.990	27.839	29.632	Office buildings
1220	Κτίρια γραφείων Γραφεία	94.408	23.861	86	12.990	27.839	29.632	Office buildings
	Εμπορικές πολυκατοικίες	24.138	2.083	84	8.133	1.488	12.350	Offices
	Εμπλεκόμενες και συνεργατικές ιδρύματα	64.278	19.413	0	2.604	25.841	16.420	Office blocks
	Τράπεζες και συνεταιριστικά ιδρύματα	4.333	1.860	0	2.203	0	270	Banks and co-operative institutions
	Γραφεία τοπικής αυτοδιοίκησης και κρατικών υπηρεσιών	1.607	505	0	0	510	592	Local government offices
	Γραφεία συλλόγων και άλλων υπηρεσιών	52	0	2	50	0	0	Offices of associations and other services
123	Κτίρια χονδρικού και λιανικού εμπορίου	34.132	19.928	1.670	4.487	3.379	4.668	Wholesale and retail trade buildings
1230	Εμπορικά κτίρια Καταστήματα	34.132	19.928	1.670	4.487	3.379	4.668	Buildings used in trade
	Πολυκαταστήματα και εμπορικά κέντρα	11.787	2.726	1.650	3.442	2.487	1.482	Shops
	Εκθετήριοι χώροι	19.100	15.050	0	1.000	50	3.000	Department stores and commercial centres
	Περίπτερα	2.182	2.145	20	0	0	17	Show rooms
	Πρατήρια βενζίνης	61	7	0	45	0	9	Kiosks
	Κτίρια μεταφορών και επικοινωνιών	1.002	0	0	0	842	160	Petrol stations
124	Κτίρια μεταφορών και επικοινωνιών	0	0	0	0	0	0	Transport and communication buildings
1241	Κτίρια μεταφορών και επικοινωνιών	0	0	0	0	0	0	Transport and communication buildings
1242	Κτίρια αμαξοστασίων και στάθμευσης	0	0	0	0	0	0	Parking areas
125	Βιομηχανικά κτίρια και αποθήκες	110.613	45.220	2.148	34.365	18.322	10.558	Industrial buildings and warehouses
1251	Βιομηχανικά κτίρια Εργοστάσια	65.874	22.141	1.740	21.299	15.226	5.468	Industrial buildings
	Εργαστήρια και συνεργεία	46.495	13.937	980	16.356	11.188	4.034	Factories
	Ζυθοποιεία και οινοποιεία	17.426	7.294	760	4.943	3.196	1.233	Workshops
	Πλυντήρια ρούχων	962	0	0	0	782	180	Breweries and wineries
	Βιομηχανικές περιφράξεις	470	410	0	0	60	0	Laundries
	Άλλα βιομηχανικά κτίρια	21	0	0	0	0	21	Industrial fences
		500	500	0	0	0	0	Other industrial buildings

(Συνέχεια-Cont'd)

ΠΙΝΑΚΑΣ 16(Συν.), ΛΕΙΑ ΑΔΕΙΩΝ ΟΙΚΟΔΟΜΗΣ ΠΟΥ ΕΚΔΟΘΗΚΑΝ ΚΑΤΑ ΕΠΑΡΧΙΑ ΚΑΙ ΕΙΔΟΣ ΕΡΓΟΥ, 2008  
TABLE 16(Cont'd). VALUE OF BUILDING PERMITS AUTHORIZED BY DISTRICT AND TYPE OF PROJECT, 2008

(€000 's)

Κώδικας Project Code CC 1996	ΕΙΔΟΣ ΕΡΓΟΥ	ΣΥΝΟΛΟ				ΠΑΦΟΣ	ΤΥΠΟΣ ΠΡΟΤΥΠΟΥ
		Λεγκοσία	Αμμ/στος	Λάρνακα	Λεμεσός		
		Lefkosia	Amm/stos	Larnaka	Lemesos	Pafos	
1252	Δεξαμενές, σιλό και αποθήκες Δεξαμενές Αποθηκευτικοί χώροι	23.079	408	13.066	3.096	5.090	Warehouses Water reservoirs Warehouses
126	Κτίρια για δημόσια θεάματα και για ψυχαγωγικούς, εκπαιδευτικούς ή υγειονομικούς σκοπούς	6.601	1.981	1.036	10.173	1.765	Public entertainment buildings and buildings used for recreational, educational or medical purposes
1261	Κτίρια δημοσίων θεαμάτων Κινηματογράφοι και θέατρα Αίθουσες πολλαπλών χρήσεων Διακοηκές και ορθόδοξα Πολιτιστικά κέντρα Παρινδοτοποι Κτίρια ζωολογικών κήπων	5.499	1.680	180	1.942	320	Public entertainment buildings Cinemas and theatres Multi-purpose buildings Discos Cultural centres Childrens' playgrounds Zoological buildings
1262	Μουσεία και βιβλιοθήκες	3	0	0	256	0	
1263	Εκπαιδευτικά και ερευνητικά κτίρια Βρεφονηπιακοί σταθμοί Νηπιαγωγεία Σχολεία πρωτοβάθμιας και δευτεροβάθμιας εκπαίδευσης Ιδρύματα τριτοβάθμιας εκπαίδευσης Άλλες αίθουσες εκπαίδευσης	4.830	1.600	75	1.585	320	Libraries and museums Educational buildings Nurseries Kindergartens Primary and secondary education institutions Tertiary education institutions Other educational buildings
1264	Κτίρια υγειονομικής περίθαλψης και κοινωνικής πρόνοιας Νοσοκομεία, κλινικές και ιατρεία Άλλα ιδρύματα περίθαλψης	0	0	105	11	0	Medical and social welfare buildings Hospitals, clinics and infirmaries Other medical buildings
	<b>TOTAL</b>	<b>44.739</b>	<b>408</b>	<b>13.066</b>	<b>3.096</b>	<b>5.090</b>	
		244	102	2	8	0	
		44.495	306	13.064	3.088	5.090	
		<b>21.556</b>	<b>1.981</b>	<b>1.036</b>	<b>10.173</b>	<b>1.765</b>	
		<b>9.621</b>	<b>1.680</b>	<b>180</b>	<b>1.942</b>	<b>320</b>	
		259	3	0	256	0	
		8.410	1.600	75	1.585	320	
		116	0	105	11	0	
		386	296	0	90	0	
		80	0	80	0	0	
		370	0	0	0	0	
		<b>1.864</b>	<b>135</b>	<b>439</b>	<b>890</b>	<b>400</b>	
		<b>5.093</b>	<b>61</b>	<b>88</b>	<b>3.640</b>	<b>1.010</b>	
		50	0	17	0	33	
		1.636	197	27	840	572	
		613	3	43	500	67	
		1.749	40	0	1.709	0	
		1.045	54	18	591	338	
		<b>2.036</b>	<b>146</b>	<b>9</b>	<b>1.846</b>	<b>35</b>	
		1.808	62	0	1.746	0	
		228	84	9	100	35	

(Συνέχεια-Cont'd)

ΠΙΝΑΚΑΣ 16(Συν.). ΛΕΙΑ ΑΔΕΙΩΝ ΟΙΚΟΔΟΜΗΣ ΠΟΥ ΕΚΔΟΘΗΚΑΝ ΚΑΤΑ ΕΠΑΡΧΙΑ ΚΑΙ ΕΙΔΟΣ ΕΡΓΟΥ, 2008  
 TABLE 16(Cont'd). VALUE OF BUILDING PERMITS AUTHORIZED BY DISTRICT AND TYPE OF PROJECT, 2008

Κώδικας Project Code CC 1996	ΕΙΔΟΣ ΕΡΓΟΥ	ΣΥΝΟΛΟ Δεκεκωσία Αμμ/στος Λάρνακα Λεμεσός Πάφος (€000 's)						ΤΥΠΟΣ ΠΡΟΤΥΠΟΥ
		Λεγκωσία Lefkosia	Αμμ/στος Amm/stos	Λάρνακα Larnaka	Λεμεσός Lemesos	Πάφος Pafos	TOTAL	
1265	Αθλητικές αίθουσες Αίθουσες γυμναστικής Αποδυτήρια και άλλες εγκαταστάσεις	527	240	320	1.855	0	2.942	Buildings for sport Gyms Change rooms and other premises
127	Άλλα μη οικιστικά κτίρια	234	0	320	1.800	0	2.413	Other non-residential buildings
1271	Αγροτικά κτίρια Βουστάσια Χοιροστάσια Ποιμνοστάσια Βιομηχανικοί ορνιθώνες Θερμοκήπια Γεωργικές αποθήκες Γεωργικές περιφράξεις Άλλα αγροτικά κτίρια	10.820	568	4.654	3.370	3.615	23.027	Agricultural buildings Dairy farms Piggeries Sheepfolds Industrial henneries Green houses Agro-stores Agricultural fences Other agricultural buildings
1272	Θρησκευτικά κτίρια Εκκλησίες Παρεκκλήσια Μοναστήρια Κουμητήρια	8.859	568	3.343	2.672	3.375	18.817	Buildings for religious purposes
1273	Ιστορικά ή διατηρητέα μνημεία	1.255	0	230	0	0	1.485	Churches Chapels Monasteries Cemeteries
1274	Άλλα κτίρια	170	0	260	0	0	430	Ancient monuments and sites Other buildings
2	ΕΡΓΑ ΠΟΛΙΤΙΚΟΥ ΜΗΧΑΝΙΚΟΥ	3.443	185	6.538	1.549	2.243	13.958	CIVIL ENGINEERING PROJECTS
3	ΔΙΑΡΕΣΗ ΟΙΚΟΠΕΔΩΝ	25.383	1.920	14.159	13.403	5.340	60.205	PLOTS DIVISION
4	ΚΑΤΑΣΚΕΥΗ ΔΡΟΜΩΝ	2.159	369	3.338	220	352	6.438	ROAD CONSTRUCTION
	ΣΥΝΟΛΟ	929.351	180.468	515.387	659.781	619.607	2.904.594	TOTAL

**ΠΙΝΑΚΑΣ 17. ΑΔΕΙΕΣ ΟΙΚΟΔΟΜΗΣ ΠΟΥ ΕΚΔΟΘΗΚΑΝ ΚΑΤΑ ΠΕΡΙΟΧΗ, 2008**

**TABLE 17. BUILDING PERMITS AUTHORIZED BY LOCATION, 2008**

ΔΗΜΟΙ, ΚΟΙΝΟΤΗΤΕΣ ΚΑΙ ΕΝΟΡΙΕΣ	Αριθμός Number	Εμβαδόν (μ <sup>2</sup> ) Area (m <sup>2</sup> )	Αξία Value (€000's)	Οικιστικές Μονάδες Dwelling Units	MUNICIPALITIES, COMMUNITIES AND QUARTERS
Δήμος Λευκωσίας	269	202.366	152.842	1.044	Lefkosia Municipality
Άγιος Ανδρέας	25	14.870	11.996	47	Agios Andreas
Τρυπιώτης	21	18.934	14.218	85	Trypiotis
Άγιος Αντώνιος	18	13.649	10.458	77	Agios Antonios
Καϊμακλί	62	28.974	22.709	146	Kaimakli
Παλλουριώτισσα	84	60.361	44.413	416	Pallouriotissa
Άγιοι Ομολογητές	26	48.630	36.249	170	Agioi Omologites
Άλλες ενορίες	33	16.948	12.799	103	Other quarters
Δήμος Αγίου Δομετίου	77	39.355	33.173	266	Agios Dometios Municipality
Δήμος Έγκωμης	117	61.403	47.290	295	Egkomi Municipality
Δήμος Στροβόλου	404	188.076	140.768	787	Strovolos Municipality
Χρυσελεύσα	120	45.944	36.362	215	Chryseleousa
Απ. Βαρνάβας & Αγ. Μακάριος	100	69.619	49.588	214	Ap. Varnavas & Ag. Makarios
Άγιος Βασίλειος	130	40.881	31.189	195	Agios Vasileios
Άλλες ενορίες	54	31.632	23.629	163	Other quarters
Δήμος Αγλαντζιάς	157	58.918	44.932	386	Aglantzia Municipality
Δήμος Λακατάμειας	283	160.423	119.988	833	Lakatameia Municipality
Αγία Παρασκευή	101	55.843	40.667	254	Agia Paraskevi
Αρχάγγελος-Ανθούπολη	112	59.238	45.523	315	Archangelos-Anthoupoli
Άλλες ενορίες	70	45.342	33.798	264	Other quarters
Δήμος Λατσιών	199	115.297	77.689	451	Latsia Municipality
Άγιος Γεώργιος	185	109.307	73.297	415	Agios Georgios
Άλλες ενορίες	14	5.990	4.392	36	Other quarters
Γέρι	90	36.516	31.562	171	Geri
<b>ΑΣΤΙΚΗ ΠΕΡΙΟΧΗ (Σύνολο)</b>	<b>1.596</b>	<b>862.354</b>	<b>648.244</b>	<b>4.233</b>	<b>URBAN AREA (Total)</b>
Δήμος Ιδαλίου	161	97.320	59.141	266	Dali Municipality
Αλάμπρα	21	9.411	6.140	35	Alampra
Αγία Βαρβάρα	27	10.015	8.459	44	Agia Varvara
Νήσου	30	12.517	8.133	43	Nisou
Πέρα Χωριό	21	7.521	5.797	41	Pera Chorio
Λύμπια	30	9.042	7.616	31	Lympia
Λυθροδόνας	41	8.308	6.739	35	Lythrodontas
Τσέρι	65	29.488	23.711	143	Tseri
Πέρα	25	5.651	4.816	16	Pera
Ψιμολόφου	24	8.860	6.930	43	Psimolofou
Εργάτες	22	7.781	6.516	10	Ergates
Ανάγεια	21	7.358	5.903	32	Anageia
Πάνω Δευτερά	45	18.050	14.679	68	Pano Deftera
Κάτω Δευτερά	20	5.200	4.201	15	Kato Deftera
Άγιοι Τριμιθιάς	17	6.742	4.515	14	Agioi Trimithias
Παλαιομέτοχο	35	7.117	6.883	28	Palaiometochi
Κοκκινοτριμιθιά	37	8.795	9.853	28	Kokkinotrimithia
Μάμμαρη	34	5.694	4.786	22	Mammari
Ακάκι	20	5.231	4.241	16	Akaki
Άλλες κοινότητες	394	59.656	54.506	230	Other communities
<b>ΑΓΡΟΤΙΚΗ ΠΕΡΙΟΧΗ (Σύνολο)</b>	<b>1.090</b>	<b>329.757</b>	<b>253.565</b>	<b>1.160</b>	<b>RURAL AREA (Total)</b>
<b>ΕΠΑΡΧΙΑ ΛΕΥΚΩΣΙΑΣ</b>	<b>2.686</b>	<b>1.192.111</b>	<b>901.809</b>	<b>5.393</b>	<b>LEFKOSIA DISTRICT</b>

(Συνέχεια-Cont'd)

ΠΙΝΑΚΑΣ 17(Συν.). ΑΔΕΙΕΣ ΟΙΚΟΔΟΜΗΣ ΠΟΥ ΕΚΔΟΘΗΚΑΝ ΚΑΤΑ ΠΕΡΙΟΧΗ, 2008

TABLE 17(Cont'd). BUILDING PERMITS AUTHORIZED BY LOCATION, 2008

ΔΗΜΟΙ, ΚΟΙΝΟΤΗΤΕΣ ΚΑΙ ΕΝΟΠΙΕΣ	Αριθμός Number	Εμβαδόν (μ <sup>2</sup> ) Area (m <sup>2</sup> )	Αξία Value (€000's)	Οικιστικές Μονάδες Dwelling Units	MUNICIPALITIES, COMMUNITIES AND QUARTERS
Δήμος Παραλιμνίου	151	142.818	112.780	942	Paralimni Municipality
Δήμος Αγίας Νάπας	24	25.794	20.317	193	Agia Napa Municipality
Δήμος Δερύνειας	58	30.946	22.370	170	Deryneia Municipality
Σωτήρα	30	7.807	6.465	69	Sotira
Λιοπέτρι	14	3.332	2.802	26	Liopetri
Φρέναρος	35	8.427	7.131	44	Frenaros
Αυγόρου	19	4.966	4.140	35	Avgorou
Δασάκι Άχνας	3	902	388	0	Dasaki Achnas
Αχερίτου	12	2.225	1.786	16	Akheritou
<b>ΑΓΡΟΤΙΚΗ ΠΕΡΙΟΧΗ (Σύνολο)</b>	<b>346</b>	<b>227.217</b>	<b>178.179</b>	<b>1.495</b>	<b>RURAL AREA (Total)</b>
<b>ΕΠΑΡΧΙΑ ΑΜΜΟΧΩΣΤΟΥ</b>	<b>346</b>	<b>227.217</b>	<b>178.179</b>	<b>1.495</b>	<b>AMM/STOS DISTRICT</b>
Δήμος Λάρνακας	256	148.596	114.565	910	Larnaka Municipality
Σκάλα	48	18.267	17.365	155	Skala
Χρυσοπολίτισσα	35	16.972	13.059	110	Chrysopolitissa
Σωτήρας	67	44.139	32.821	307	Sotiras
Άγιος Νικόλαος	92	61.834	45.708	298	Agios Nicolaos
Άλλες ενορίες	14	7.384	5.612	40	Other quarters
Δήμος Αραδίππου	239	160.582	97.820	501	Aradippou Municipality
Λιβάδια	70	38.702	29.389	239	Livadia
Δρομολαξιά	20	5.514	4.366	21	Dromolaxia
Μενεού	18	20.204	13.727	158	Meneou
Παραλιακή Ζώνη Ορόκληνης	42	12.616	11.432	74	Oroklini Coastal Area
Παραλιακή Ζώνη Πύλας	40	16.646	13.444	90	Pyla Coastal Area
<b>ΑΣΤΙΚΗ ΠΕΡΙΟΧΗ (Σύνολο)</b>	<b>685</b>	<b>402.860</b>	<b>284.743</b>	<b>1.993</b>	<b>URBAN AREA (Total)</b>
Δήμος Αθιένου	28	15.103	11.064	78	Athienou Municipality
Δήμος Πάνω Λευκάρων	5	175	473	2	Pano Lefkara Municipality
Ορόκληνη	55	50.591	37.994	457	Oroklini
Πύλα	16	6.564	5.407	35	Pyla
Ξυλοτύμβου	26	7.042	5.134	26	Xylotymvou
Ορμίδεια	22	6.078	5.868	33	Ormideia
Ξυλοφάγου	51	23.204	18.438	182	Xylofagou
Κίτι	70	31.353	23.605	182	Kiti
Περιβόλια	30	17.590	16.670	118	Perivolia
Τερσεφάνου	22	36.287	26.448	384	Tersefanou
Μαζωτός	15	16.079	10.731	103	Mazotos
Αλεθρικό	22	6.745	8.797	31	Alethriko
Αγγλίσιδες	14	4.262	3.058	7	Agglisides
Ψευδάς	8	1.255	1.275	3	Psevdhas
Πυργά	15	2.098	5.119	11	Pyrga
Κόρνος	14	3.230	2.835	12	Kornos
Καλαβασός	12	1.981	1.944	11	Kalavastos
Ψεματισμένος	9	2.688	2.289	16	Psematismenos
Μαρώνι	12	2.008	1.316	7	Maroni
Άλλες κοινότητες	96	29.563	24.682	176	Other communities
<b>ΑΓΡΟΤΙΚΗ ΠΕΡΙΟΧΗ (Σύνολο)</b>	<b>542</b>	<b>263.896</b>	<b>213.147</b>	<b>1.874</b>	<b>RURAL AREA (Total)</b>
<b>ΕΠΑΡΧΙΑ ΛΑΡΝΑΚΑΣ</b>	<b>1.227</b>	<b>666.756</b>	<b>497.890</b>	<b>3.867</b>	<b>LARNAKA DISTRICT</b>

(Συνέχεια-Cont'd)

ΠΙΝΑΚΑΣ 17(Συν.). ΑΔΕΙΕΣ ΟΙΚΟΔΟΜΗΣ ΠΟΥ ΕΚΔΟΘΗΚΑΝ ΚΑΤΑ ΠΕΡΙΟΧΗ, 2008

TABLE 17(Cont'd). BUILDING PERMITS AUTHORIZED BY LOCATION, 2008

ΔΗΜΟΙ, ΚΟΙΝΟΤΗΤΕΣ ΚΑΙ ΕΝΟΡΙΕΣ	Αριθμός Number	Εμβαδόν (μ <sup>2</sup> ) Area (m <sup>2</sup> )	Αξία Value (€000's)	Οικιστικές Μονάδες Dwelling Units	MUNICIPALITIES, COMMUNITIES AND QUARTERS
Δήμος Λεμεσού	649	265.986	202.877	1.534	Lemesos Municipality
Καθολική	49	15.985	12.223	113	Katholiki
Απόστολος Ανδρέας	35	6.697	5.003	41	Apostolos Andreas
Άγιος Γεώργιος	33	18.380	13.643	127	Agios Georgios
Απ. Πέτρος & Παύλος	42	21.720	16.121	119	Ap. Petros & Pavlos
Κάψαλος	42	14.923	11.393	102	Kapsalos
Αγία Ζώνη	34	21.057	16.004	125	Agia Zoni
Αγία Φύλαξις	140	65.131	49.340	328	Agia Fylaxis
Αγ.Σπυρίδων	39	14.220	10.432	60	Agios Spyridon
Ζακάκι	54	24.073	17.937	150	Zakaki
Άλλες ενορίες	181	63.800	50.781	369	Other quarters
Δήμος Μέσα Γειτονιάς	99	52.687	39.070	279	Mesa Geitonia Municipality
Δήμος Αγίου Αθανασίου	189	101.365	81.949	401	Agios Athanasios Municipality
Άγιος Στυλιανός	37	33.155	22.846	59	Agios Stylianos
Άγιος Αθανάσιος	138	64.130	55.553	327	Agios Athanasios
Άλλες ενορίες	14	4.080	3.550	15	Other quarters
Δήμος Γερμασόγειας	201	95.653	75.490	528	Germasogeia Municipality
Αγία Παρασκευή	92	45.218	35.241	223	Agia Paraskevi
Ποταμός Γερμασόγειας	109	50.435	40.249	305	Potamos Germasogeias
Δήμος Κάτω Πολεμιδιών	162	82.871	56.675	387	Kato Polemidia Municipality
Παραλιακή Ζώνη Αγίου Τύχωνα	17	5.280	4.076	23	Agios Tychon Coastal Area
Παραλιακή Ζώνη Λεμεσού	15	7.391	5.820	33	Lemesos Coastal Area
Πάνω Πολεμιδία	9	2.532	2.264	21	Pano Polemidia
Ύψωνας	108	32.720	31.762	168	Ypsonas
<b>ΑΣΤΙΚΗ ΠΕΡΙΟΧΗ (Σύνολο)</b>	<b>1.449</b>	<b>646.485</b>	<b>499.983</b>	<b>3.374</b>	<b>URBAN AREA (Total)</b>
Παλώδεια	32	12.424	9.983	66	Palodeia
Παραμύθα	17	1.818	1.997	8	Paramytha
Ακρούντα	15	2.960	2.383	10	Akrounta
Άγιος Τύχων	32	7.626	6.497	31	Agios Tychon
Παρεκκλησιά	39	9.384	7.840	42	Parekklisia
Μοναγρούλλι	19	2.255	2.872	12	Monagroulli
Μονή	12	2.801	2.455	12	Moni
Πύργος	40	10.752	8.819	50	Pyrgos
Τραχώνι	31	8.339	6.789	38	Trachoni
Κολόσσι	51	14.742	11.932	75	Kolossi
Ερήμη	28	10.652	8.370	69	Erimi
Επισκοπή	37	10.864	8.390	65	Episkopi
Πισσούρι	20	11.515	9.148	99	Pissouri
Σούνι-Ζανακιά	36	6.238	4.925	38	Souni-Zanakia
Λόφου	10	724	669	2	Lofou
Μονιάτης	11	2.386	1.962	10	Moniatis
Πάνω & Κάτω Πλάτρες	10	3.115	2.512	19	Pano & Kato Platres
Πελένδρι	8	3.558	2.776	5	Pelendri
Κυπερούντα	8	1.841	1.589	5	Kyperounta
Άλλες κοινότητες	313	46.265	44.267	255	Other communities
<b>ΑΓΡΟΤΙΚΗ ΠΕΡΙΟΧΗ (Σύνολο)</b>	<b>769</b>	<b>170.259</b>	<b>146.175</b>	<b>911</b>	<b>RURAL AREA (Total)</b>
<b>ΕΠΑΡΧΙΑ ΛΕΜΕΣΟΥ</b>	<b>2.218</b>	<b>816.744</b>	<b>646.158</b>	<b>4.285</b>	<b>LEMESOS DISTRICT</b>

(Συνέχεια-Cont'd)

**ΠΙΝΑΚΑΣ 17(Συν.). ΑΔΕΙΕΣ ΟΙΚΟΔΟΜΗΣ ΠΟΥ ΕΚΔΟΘΗΚΑΝ ΚΑΤΑ ΠΕΡΙΟΧΗ, 2008**

**TABLE 17(Cont'd). BUILDING PERMITS AUTHORIZED BY LOCATION, 2008**

<b>ΔΗΜΟΙ, ΚΟΙΝΟΤΗΤΕΣ ΚΑΙ ΕΝΟΡΙΕΣ</b>	<b>Αριθμός Number</b>	<b>Εμβαδόν (μ<sup>2</sup>) Area (m<sup>2</sup>)</b>	<b>Αξία Value (€000's)</b>	<b>Οικιστικές Μονάδες Dwelling Units</b>	<b>MUNICIPALITIES, COMMUNITIES AND QUARTERS</b>
Δήμος Πάφου	255	232.444	175.122	1.305	Pafos Municipality
Μούτταλλος	12	9.937	7.099	17	Mouttallos
Άγιος Παύλος	46	27.584	20.377	158	Agios Pavlos
Άγιος Θεόδωρος	147	144.375	110.196	875	Agios Theodoros
Κάτω Πάφος	23	16.035	11.967	132	Kato Pafos
Αναβαργός	27	34.513	25.483	123	Anavargos
Δήμος Γεροσκήπου	73	62.833	50.052	167	Geroskipou Municipality
Παραλιακή Ζώνη Πέγειας	14	8.915	7.194	51	Pegeia Coastal Area
Κονιά	66	15.522	12.251	73	Konia
Χλώρακας	56	29.119	22.049	356	Chlorakas
Έμπα	97	22.029	17.656	130	Empa
Τρεμιθούσα	20	24.482	14.738	95	Tremithousa
Μέσα Χωριό	15	6.942	5.300	56	Mesa Chorio
Μεσόγη	29	11.551	9.255	80	Mesogi
Τάλα	75	17.139	14.088	101	Tala
Κισσόνεργα	44	25.131	20.211	164	Kissonerga
Άλλες κοινότητες	15	4.415	3.431	37	Other communities
<b>ΑΣΤΙΚΗ ΠΕΡΙΟΧΗ (Σύνολο)</b>	<b>759</b>	<b>460.522</b>	<b>351.347</b>	<b>2.615</b>	<b>URBAN AREA (Total)</b>
Δήμος Πέγειας	248	113.010	88.632	1.006	Pegeia Municipality
Δήμος Πόλεως Χρυσοχούς	42	26.310	19.374	184	Polis Chrysochous Municipality
Κούκλια	64	15.186	13.214	78	Koukليا
Τίμη	16	6.742	4.264	14	Timi
Αναρίτα	29	17.595	13.652	148	Anarita
Μαραθούντα	9	1.711	1.633	10	Marathounta
Άρμου	20	8.847	6.861	66	Armou
Επισκοπή Πάφου	12	1.488	1.520	7	Episkopi Pafou
Τσάδα	59	11.426	9.278	59	Tsada
Κοίλη	16	3.087	2.604	14	Koili
Στρουμπί	28	6.057	5.062	32	Stroumpi
Πολέμι	24	4.896	3.944	25	Polemi
Καλλέπεια	12	2.565	2.064	16	Kallepeia
Χούλου	8	316	360	1	Choulou
Κάθικας	16	2.392	2.174	13	Kathikas
Λυσός	9	3.230	2.710	16	Lysos
Γιόλου	15	2.445	2.014	10	Giolou
Νέο Χωριό	46	18.206	14.772	82	Neo Chorio
Γουδί	14	2.360	1.914	17	Goudi
Πάνω Αρόδες	12	2.118	1.902	13	Pano Arodes
Δρούσεια	31	6.651	5.336	50	Drouseia
Αργάκα	21	17.825	14.306	157	Argaka
Πομός	15	2.830	2.289	20	Pomos
Άλλες κοινότητες	248	48.466	42.689	389	Other communities
<b>ΑΓΡΟΤΙΚΗ ΠΕΡΙΟΧΗ (Σύνολο)</b>	<b>1.014</b>	<b>325.759</b>	<b>262.568</b>	<b>2.427</b>	<b>RURAL AREA (Total)</b>
<b>ΕΠΑΡΧΙΑ ΠΑΦΟΥ</b>	<b>1.773</b>	<b>786.281</b>	<b>613.915</b>	<b>5.042</b>	<b>PAFOS DISTRICT</b>

Σημ.: Δεν περιλαμβάνονται οι άδειες για διαίρεση οικοπέδων και κατασκευή δρόμων.

Note: Excluding permits for plots division and road construction.



**ΜΕΡΟΣ Δ**

**ΔΕΙΚΤΕΣ**

**PART D**

**INDICES**



ΠΙΝΑΚΑΣ 1. ΔΕΙΚΤΗΣ ΠΑΡΑΓΩΓΗΣ ΣΤΙΣ ΚΑΤΑΣΚΕΥΕΣ, 2004-2008  
 TABLE 1. INDEX OF PRODUCTION IN CONSTRUCTION, 2004-2008

(2000=100,0)

Περίοδος αναφοράς Reference period	Τύπος έργου Type of project			% μεταβολή από την αντίστοιχη περσινή περίοδο % change over last year's period			
	Κτίρια Buildings	Έργα Πολιτικού Μηχανικού Civil Engineering Projects	Σύνολο Κατασκευών Total Construction	Κτίρια Buildings	Έργα Πολιτικού Μηχανικού Civil Engineering Projects	Σύνολο Κατασκευών Total Construction	
<b>2004</b>	1ο Τρίμηνο / 1st Quarter	112,8	88,4	107,0	4,3	-1,1	3,2
	2ο Τρίμηνο / 2nd Quarter	129,0	127,9	128,7	-0,4	13,6	2,5
	3ο Τρίμηνο / 3rd Quarter	107,8	112,9	109,0	5,4	4,2	5,1
	4ο Τρίμηνο / 4th Quarter	134,9	121,9	131,8	8,7	1,7	7,1
<b>Ετήσιο / Yearly</b>	<b>121,1</b>	<b>112,8</b>	<b>119,1</b>	<b>4,4</b>	<b>4,9</b>	<b>4,5</b>	
<b>2005</b>	1ο Τρίμηνο / 1st Quarter	116,7	84,2	109,0	3,5	-4,8	1,9
	2ο Τρίμηνο / 2nd Quarter	133,1	119,2	129,8	3,2	-6,8	0,9
	3ο Τρίμηνο / 3rd Quarter	113,9	109,8	112,9	5,7	-2,7	3,6
	4ο Τρίμηνο / 4th Quarter	138,4	136,3	137,9	2,6	11,8	4,6
<b>Ετήσιο / Yearly</b>	<b>125,5</b>	<b>112,4</b>	<b>122,4</b>	<b>3,6</b>	<b>-0,4</b>	<b>2,7</b>	
<b>2006</b>	1ο Τρίμηνο / 1st Quarter	119,8	96,1	114,2	2,7	14,1	4,8
	2ο Τρίμηνο / 2nd Quarter	134,7	150,5	138,4	1,2	26,3	6,6
	3ο Τρίμηνο / 3rd Quarter	120,1	94,2	113,9	5,4	-14,2	0,9
	4ο Τρίμηνο / 4th Quarter	151,0	116,0	142,6	9,1	-14,9	3,4
<b>Ετήσιο / Yearly</b>	<b>131,4</b>	<b>114,2</b>	<b>127,3</b>	<b>4,7</b>	<b>1,6</b>	<b>4,0</b>	
<b>2007</b>	1ο Τρίμηνο / 1st Quarter	133,0	76,2	119,4	11,0	-20,7	4,6
	2ο Τρίμηνο / 2nd Quarter	160,8	107,2	148,0	19,4	-28,8	6,9
	3ο Τρίμηνο / 3rd Quarter	128,7	105,6	123,2	7,2	12,1	8,2
	4ο Τρίμηνο / 4th Quarter	156,4	132,8	150,8	3,6	14,5	5,8
<b>Ετήσιο / Yearly</b>	<b>144,7</b>	<b>105,5</b>	<b>135,4</b>	<b>10,1</b>	<b>-7,7</b>	<b>6,3</b>	
<b>2008</b>	1ο Τρίμηνο / 1st Quarter	145,7	79,4	129,9	9,5	4,2	8,8
	2ο Τρίμηνο / 2nd Quarter	163,8	123,6	154,2	1,9	15,3	4,2
	3ο Τρίμηνο / 3rd Quarter	135,3	98,0	126,4	5,1	-7,2	2,6
	4ο Τρίμηνο / 4th Quarter	148,0	129,2	143,5	-5,4	-2,7	-4,8
<b>Ετήσιο / Yearly</b>	<b>148,2</b>	<b>107,6</b>	<b>138,5</b>	<b>2,4</b>	<b>2,0</b>	<b>2,3</b>	

ΠΙΝΑΚΑΣ 2. ΔΕΙΚΤΗΣ ΤΙΜΩΝ ΠΑΡΑΓΩΓΟΥ ΣΤΙΣ ΚΑΤΑΣΚΕΥΕΣ, 2004-2008  
TABLE 2. INDEX OF OUTPUT PRICES IN CONSTRUCTION, 2004-2008

(2000=100,0)

Περίοδος αναφοράς Reference period	Τύπος έργου Type of project		% μεταβολή από το προηγούμενο τρίμηνο ή έτος % change over the previous quarter or year			
	Κτίρια Buildings	Έργα Πολιτικού Μηχανικού Civil Engineering Projects	Κτίρια Buildings	Έργα Πολιτικού Μηχανικού Civil Engineering Projects	Σύνολο Κατασκευών Total Construction	
<b>2004</b>	1ο Τρίμηνο / 1st Quarter	144,6	4,3	3,5	4,1	
	2ο Τρίμηνο / 2nd Quarter	135,5	149,1	3,8	3,1	3,7
	3ο Τρίμηνο / 3rd Quarter	140,7	155,5	3,8	4,3	4,0
	4ο Τρίμηνο / 4th Quarter	145,5	158,0	3,4	1,6	2,9
	<b>Ετήσιο / Yearly</b>	<b>151,8</b>	<b>141,4</b>	<b>15,0</b>	<b>14,8</b>	<b>14,9</b>
<b>2005</b>	1ο Τρίμηνο / 1st Quarter	150,3	161,4	3,3	2,2	3,0
	2ο Τρίμηνο / 2nd Quarter	153,8	165,7	2,3	2,7	2,4
	3ο Τρίμηνο / 3rd Quarter	156,5	169,1	1,8	2,1	1,9
	4ο Τρίμηνο / 4th Quarter	158,8	176,7	1,5	4,5	2,3
	<b>Ετήσιο / Yearly</b>	<b>154,9</b>	<b>168,2</b>	<b>12,2</b>	<b>10,8</b>	<b>11,8</b>
<b>2006</b>	1ο Τρίμηνο / 1st Quarter	161,7	186,9	1,8	5,8	2,9
	2ο Τρίμηνο / 2nd Quarter	164,1	195,2	1,5	4,4	2,3
	3ο Τρίμηνο / 3rd Quarter	166,2	203,2	1,3	4,1	2,0
	4ο Τρίμηνο / 4th Quarter	168,2	204,8	1,2	0,8	1,1
	<b>Ετήσιο / Yearly</b>	<b>165,1</b>	<b>197,5</b>	<b>6,6</b>	<b>17,4</b>	<b>9,4</b>
<b>2007</b>	1ο Τρίμηνο / 1st Quarter	170,7	204,7	1,5	0,0	1,0
	2ο Τρίμηνο / 2nd Quarter	172,6	200,1	1,1	-2,2	0,2
	3ο Τρίμηνο / 3rd Quarter	174,5	197,3	1,1	-1,4	0,4
	4ο Τρίμηνο / 4th Quarter	176,6	195,9	1,2	-0,7	0,7
	<b>Ετήσιο / Yearly</b>	<b>173,6</b>	<b>199,5</b>	<b>5,2</b>	<b>1,0</b>	<b>4,0</b>
<b>2008</b>	1ο Τρίμηνο / 1st Quarter	179,8	196,1	1,8	0,1	1,4
	2ο Τρίμηνο / 2nd Quarter	183,2	203,3	1,9	3,7	2,4
	3ο Τρίμηνο / 3rd Quarter	186,9	208,4	2,0	2,5	2,1
	4ο Τρίμηνο / 4th Quarter	189,9	214,8	1,6	3,1	2,0
	<b>Ετήσιο / Yearly</b>	<b>185,0</b>	<b>205,7</b>	<b>6,5</b>	<b>3,1</b>	<b>5,7</b>

**ΠΙΝΑΚΑΣ 3. ΔΕΙΚΤΗΣ ΤΙΜΩΝ ΥΛΙΚΩΝ ΟΙΚΟΔΟΜΗΣ, 1994-2008**  
**TABLE 3. PRICE INDEX OF CONSTRUCTION MATERIALS, 1994-2008**

(2000=100,00)

ΜΗΝΑΣ	1994	1995	1996	1997	1998	1999	2000	2001	2002	2003	2004	2005	2006	2007	2008	MONTH
Ιανουάριος	91,36	94,03	96,54	98,37	101,38	97,52	97,62	102,32	104,31	107,22	111,48	123,51	128,64	134,20	143,30	January
Φεβρουάριος	91,15	94,78	96,68	98,69	101,55	97,02	98,17	101,99	104,23	109,27	114,61	123,72	129,30	135,10	147,17	February
Μάρτιος	92,44	94,70	96,65	99,44	101,56	96,23	98,62	102,32	104,13	109,85	116,35	123,68	130,27	136,14	148,58	March
Απρίλιος	92,36	95,20	98,04	99,47	101,45	96,28	98,71	102,27	104,38	109,99	117,14	124,43	131,38	137,53	152,39	April
Μάιος	92,19	95,12	98,09	99,46	101,06	95,96	99,69	102,66	104,38	110,08	117,13	124,53	132,29	138,32	155,26	May
Ιούνιος	92,61	95,45	98,21	99,45	100,57	95,84	99,86	103,29	104,17	110,42	120,22	124,39	132,26	139,61	159,46	June
Ιούλιος	92,61	96,03	98,17	99,89	100,44	96,11	99,59	103,12	104,63	110,36	120,22	124,98	132,06	139,64	163,19	July
Αύγουστος	92,19	96,12	98,14	100,04	100,03	96,33	100,33	103,10	105,20	110,37	120,67	125,48	132,41	140,51	163,45	August
Σεπτέμβριος	92,02	96,20	98,17	100,63	99,80	96,82	100,90	102,67	106,06	110,69	120,97	127,38	132,39	140,76	162,54	September
Οκτώβριος	92,86	96,20	98,04	100,92	98,66	96,63	101,89	103,26	106,88	110,73	123,27	127,73	133,25	140,73	160,98	October
Νοέμβριος	93,02	96,28	98,06	101,16	98,37	97,11	102,23	103,04	106,91	110,54	123,32	128,65	133,68	141,84	154,69	November
Δεκέμβριος	93,62	96,45	98,11	101,20	97,85	97,63	102,38	103,04	107,07	110,77	123,18	128,09	133,72	141,79	148,45	December
<b>Ετήσιος Μέσος</b>	<b>92,37</b>	<b>95,55</b>	<b>97,74</b>	<b>99,89</b>	<b>100,23</b>	<b>96,62</b>	<b>100,00</b>	<b>102,76</b>	<b>105,19</b>	<b>110,02</b>	<b>119,05</b>	<b>125,55</b>	<b>131,80</b>	<b>138,85</b>	<b>154,96</b>	<b>Yearly Average</b>

ΠΙΝΑΚΑΣ 4. ΔΕΙΚΤΗΣ ΤΙΜΩΝ ΥΛΙΚΩΝ ΟΙΚΟΔΟΜΗΣ, 2005-2008

TABLE 4. PRICE INDEX OF CONSTRUCTION MATERIALS, 2005-2008

ΕΙΔΟΣ	ΔΕΙΚΤΗΣ INDEX (2000=100,00)				ΕΤΗΣΙΑ ΑΥΞΗΣΗ ANNUAL CHANGE (%)			COMMODITY
	2005	2006	2007	2008	2006	2007	2008	
<b>Ξυλεία, λίθοι και λατομικά υλικά</b>	<b>126,26</b>	<b>130,65</b>	<b>139,84</b>	<b>154,59</b>	<b>3,5</b>	<b>7,0</b>	<b>10,5</b>	<b>Wood, stone and quarrying materials</b>
Κόκκινη ξυλεία	109,38	112,21	127,79	128,74	2,6	13,9	0,7	Wood (red)
Είδη από μάρμαρο	113,77	116,50	129,30	134,76	2,4	11,0	4,2	Marble products
Θραυστή άμμος	130,10	137,19	145,68	164,66	5,5	6,2	13,0	Crushed sand
Θραυστά σκύρα	137,91	143,83	153,39	173,75	4,3	6,7	13,3	Crushed gravel
Μείγμα σκύρων και άμμου	135,02	140,59	150,19	171,19	4,1	6,8	14,0	Gravel and sand aggregate
<b>Προϊόντα πετρελαίου</b>	<b>236,39</b>	<b>283,48</b>	<b>300,67</b>	<b>381,39</b>	<b>19,9</b>	<b>6,1</b>	<b>26,8</b>	<b>Petroleum products</b>
Μείγματα ασφαλτικά (Bitumen Asphalt 70/100)	236,39	283,48	300,67	381,39	19,9	6,1	26,8	Bituminous mixtures (Bitumen Asphalt 70/100)
<b>Χημικά προϊόντα και συναφή</b>	<b>115,54</b>	<b>115,22</b>	<b>118,21</b>	<b>122,64</b>	<b>-0,3</b>	<b>2,6</b>	<b>3,8</b>	<b>Chemical products and the like</b>
Μπογιές και βερνίκια	103,51	102,50	108,60	112,16	-1,0	6,0	3,3	Paints, enamels and varnishes
Πλαστικοί σωλήνες	116,94	111,93	108,25	112,00	-4,3	-3,3	3,5	Plastic tubes
Μονωτικά υλικά	115,50	118,46	125,74	132,78	2,6	6,1	5,6	Insulation materials
<b>Βιομηχανικά προϊόντα</b>	<b>129,79</b>	<b>136,60</b>	<b>144,03</b>	<b>162,60</b>	<b>5,3</b>	<b>5,4</b>	<b>12,9</b>	<b>Industrial products</b>
Πόρτες, ερμάρια και πάγκοι από ξύλο	135,48	138,55	142,07	154,62	2,3	2,5	8,8	Wooden doors, shelves and cupboards
Φαίο τσιμέντο τύπου Πόρτλαντ	124,16	127,88	131,53	131,53	3,0	2,9	0,0	Portland cement grey
Προϊόντα από τσιμέντο	122,49	121,12	128,44	137,16	-1,1	6,0	6,8	Cement products
Έτοιμο σκυρόδεμα	120,51	123,73	127,70	137,25	2,7	3,2	7,5	Ready mixed concrete
Ασφαλτικό σκυρόδεμα	185,57	210,35	215,67	256,02	13,4	2,5	18,7	Premix
Τούβλα	128,06	136,27	136,27	152,14	6,4	0,0	11,6	Building bricks
Κεραμικά πλακάκια (πορσελάνη)	90,26	89,70	93,70	92,21	-0,6	4,5	-1,6	Ceramic tiles (porcelain)
Σίδηρος οικοδομής: προέλευσης Ε.Ε.	140,87	153,57	174,28	230,90	9,0	13,5	32,5	Round bars of iron: origin EU
Σωλήνες υδρορροής	139,57	138,07	148,59	163,76	-1,1	7,6	10,2	Drain pipes
Σιδηρουργικά είδη	141,45	151,30	156,84	191,94	7,0	3,7	22,4	Iron metallurgy products
Είδη από αλουμίνιο	136,09	146,27	149,12	155,62	7,5	1,9	4,4	Aluminium metallurgy products
<b>Ηλεκτρομηχανολογικά είδη</b>	<b>94,71</b>	<b>97,48</b>	<b>99,33</b>	<b>100,10</b>	<b>2,9</b>	<b>1,9</b>	<b>0,8</b>	<b>Electromechanical products</b>
Συσκευές κλιματισμού	80,42	79,77	80,22	79,34	-0,8	0,6	-1,1	Air conditioning appliances
Ηλεκτρολογικά είδη	110,66	127,82	136,18	138,84	15,5	6,5	2,0	Electrical goods for installation
<b>Άλλα είδη</b>	<b>106,11</b>	<b>107,18</b>	<b>113,66</b>	<b>115,73</b>	<b>1,0</b>	<b>6,0</b>	<b>1,8</b>	<b>Other products</b>
Κεντρικές θερμάνσεις	108,92	108,82	114,70	117,63	-0,1	5,4	2,6	Central heating equipment
Είδη υγιεινής	102,13	103,35	110,12	110,65	1,2	6,5	0,5	Sanitary ware
<b>ΣΥΝΟΛΟ</b>	<b>125,55</b>	<b>131,80</b>	<b>138,85</b>	<b>154,96</b>	<b>5,0</b>	<b>5,3</b>	<b>11,6</b>	<b>TOTAL</b>

**ΠΙΝΑΚΑΣ 5. ΔΕΙΚΤΗΣ ΤΙΜΩΝ ΥΛΙΚΩΝ ΟΙΚΟΔΟΜΗΣ ΚΑΤΑ ΚΥΡΙΑ ΟΜΑΔΑ ΠΡΟΪΟΝΤΩΝ, 2000-2008**  
**TABLE 5. PRICE INDEX OF CONSTRUCTION MATERIALS BY MAIN COMMODITY GROUP, 2000-2008**

Κώδικας Code	ΟΜΑΔΑ ΠΡΟΪΟΝΤΩΝ	Βάρος Weight	(2000=100,00)									
			2000	2001	2002	2003	2004	2005	2006	2007	2008	COMMODITY GROUP
1	Ξυλεία, λίθοι και λατομικά υλικά	12,89	100,00	103,68	107,51	113,38	121,72	126,26	130,65	139,84	154,59	Wood, stone & quarrying materials
2	Προϊόντα πετρελαίου	2,50	100,00	100,00	100,00	142,80	174,20	236,39	283,48	300,67	381,39	Petroleum products
3	Χημικά προϊόντα και συναφή	7,70	100,00	104,08	107,07	109,52	111,98	115,54	115,22	118,21	122,64	Chemical products & the like
4	Βιομηχανικά προϊόντα	63,03	100,00	102,98	105,81	111,74	123,40	129,79	136,60	144,03	162,60	Industrial products
5	Ηλεκτρομηχανολογικά προϊόντα	7,50	100,00	100,82	100,44	99,90	95,72	94,71	97,48	99,33	100,10	Electromechanical products
6	Άλλα είδη	6,38	100,00	101,24	102,04	102,67	103,11	106,11	107,18	113,66	115,73	Other products
	<b>Σ Υ Ν Ο Λ Ο</b>	<b>100,00</b>	<b>102,76</b>	<b>105,19</b>	<b>110,02</b>	<b>119,05</b>	<b>125,55</b>	<b>131,80</b>	<b>138,85</b>	<b>154,96</b>	<b>T O T A L</b>	

**ΠΙΝΑΚΑΣ 6. ΔΕΙΚΤΗΣ ΤΙΜΩΝ ΥΛΙΚΩΝ ΟΙΚΟΔΟΜΗΣ ΚΑΤΑ ΕΙΔΟΣ ΠΡΟΪΟΝΤΟΣ, 2004-2008**  
**TABLE 6. PRICE INDEX OF CONSTRUCTION MATERIALS BY COMMODITY, 2004-2008**

(2000=100,0)							
Κώδικας Code	ΕΙΔΟΣ	2004	2005	2006	2007	2008	COMMODITY
<b>1</b>	<b>ΞΥΛΕΙΑ, ΛΙΘΟΙ ΚΑΙ ΛΑΤΟΜΙΚΑ ΥΛΙΚΑ</b>	<b>121,7</b>	<b>126,3</b>	<b>130,6</b>	<b>139,8</b>	<b>154,6</b>	<b>WOOD, STONE AND QUARRYING MATERIALS</b>
<b>11</b>	<b>Ξυλεία</b>	<b>104,9</b>	<b>103,5</b>	<b>105,2</b>	<b>117,1</b>	<b>118,8</b>	<b>Wood</b>
11.01	Ηλεκτρικοί και τηλεφωνικοί πάσσαλοι	105,2	98,6	98,0	99,8	99,8	Electricity and telephone poles
11.02	Κόκκινη ξυλεία	109,4	109,4	112,2	127,8	128,7	Wood (red)
11.03	Άσπρη ξυλεία	101,5	101,5	102,8	116,4	121,4	Wood (white)
<b>12</b>	<b>Λίθοι και λατομικά υλικά</b>	<b>123,5</b>	<b>128,6</b>	<b>133,3</b>	<b>142,2</b>	<b>158,3</b>	<b>Stone and quarrying materials</b>
12.01	Είδη από μάρμαρο	113,3	113,8	116,5	129,3	134,8	Marble products
12.02	Θραυστή άμμος	123,6	130,1	137,2	145,7	164,7	Crushed sand
12.03	Θραυστά σκόρα	130,6	137,9	143,8	153,4	173,8	Crushed gravel
12.04	Μείγμα σκόρων και άμμου	128,4	135,0	140,6	150,2	171,2	Gravel and sand aggregate
12.05	Διακοσμητικές πέτρες	97,8	95,2	95,8	102,4	109,2	Decorative stone
12.06	Χαβάρια	153,5	166,3	166,3	166,3	183,5	Havara
12.07	Γρανίτες	111,9	111,9	111,9	123,7	140,7	Granite
<b>2</b>	<b>ΠΡΟΪΟΝΤΑ ΠΕΤΡΕΛΑΙΟΥ</b>	<b>174,2</b>	<b>236,4</b>	<b>283,5</b>	<b>300,7</b>	<b>381,4</b>	<b>PETROLEUM PRODUCTS</b>
<b>21</b>	<b>Προϊόντα πετρελαίου</b>	<b>174,2</b>	<b>236,4</b>	<b>283,5</b>	<b>300,7</b>	<b>381,4</b>	<b>Petroleum products</b>
21.01	Μείγματα ασφαλτικά	174,2	236,4	283,5	300,7	381,4	Bituminous mixtures
<b>3</b>	<b>ΧΗΜΙΚΑ ΠΡΟΪΟΝΤΑ ΚΑΙ ΣΥΝΑΦΗ</b>	<b>112,0</b>	<b>115,5</b>	<b>115,2</b>	<b>118,2</b>	<b>122,6</b>	<b>CHEMICAL PRODUCTS &amp; THE LIKE</b>
<b>31</b>	<b>Μπογιές και βερνίκια</b>	<b>104,4</b>	<b>103,5</b>	<b>102,5</b>	<b>108,6</b>	<b>112,2</b>	<b>Paints, enamels and varnishes</b>
31.01	Μπογιές και βερνίκια	104,4	103,5	102,5	108,6	112,2	Paints, enamels and varnishes
<b>32</b>	<b>Είδη από πλαστικό</b>	<b>112,0</b>	<b>116,3</b>	<b>111,5</b>	<b>108,4</b>	<b>112,2</b>	<b>Plastic products</b>
32.01	Πλαστικοί σωλήνες	112,5	116,9	111,9	108,2	112,0	Plastic tubes
32.02	Ντεπόζιτα νερού	100,7	97,4	102,3	118,4	125,3	Water tanks
<b>33</b>	<b>Χημικά προϊόντα</b>	<b>118,1</b>	<b>123,9</b>	<b>126,2</b>	<b>130,5</b>	<b>135,8</b>	<b>Chemical products</b>
33.01	Γόμες	140,6	145,8	145,8	145,8	145,8	Glue
33.02	Σύνθετα διαλυτικά μείγματα	125,4	149,5	145,9	154,0	160,5	Composite solvents and thinners
33.03	Σουβάς (3ο χέρι)	126,0	131,8	135,9	139,3	140,8	Plaster (3rd layer)
33.04	Έτοιμος σουβάς	106,7	110,2	110,2	110,8	118,1	Ready made plasters lime
33.05	Μονωτικά υλικά	110,0	115,5	118,5	125,7	132,8	Insulation materials
33.06	Λοιπά χημικά προϊόντα	120,6	126,9	129,8	131,3	141,7	Other chemical products
<b>4</b>	<b>ΒΙΟΜΗΧΑΝΙΚΑ ΠΡΟΪΟΝΤΑ</b>	<b>123,4</b>	<b>129,8</b>	<b>136,6</b>	<b>144,0</b>	<b>162,6</b>	<b>INDUSTRIAL PRODUCTS</b>
<b>41</b>	<b>Προϊόντα από ξύλο και σκίαστρα</b>	<b>127,2</b>	<b>134,0</b>	<b>137,2</b>	<b>142,0</b>	<b>154,1</b>	<b>Wooden products, blinds and shades</b>
41.01	Σκίαστρα πορτοπαρθύρων	106,7	117,7	122,0	123,7	123,7	Blinds and shades
41.02	Προϊόντα ξύλου (παρκέ, κτλ)	116,8	119,3	121,0	134,4	138,9	Products from wood (parquet, etc)
41.03	Λυόμενα σπίτια	129,6	129,6	139,3	170,9	195,7	Prefabricated houses
41.04	Πόρτες, ερμάρια και πάγκοι από ξύλο	128,3	135,5	138,5	142,1	154,6	Wooden doors, shelves and cupboards

(Συνέχεια-Cont'd)

**ΠΙΝΑΚΑΣ 6(Συν.). ΔΕΙΚΤΗΣ ΤΙΜΩΝ ΥΛΙΚΩΝ ΟΙΚΟΔΟΜΗΣ ΚΑΤΑ ΕΙΔΟΣ ΠΡΟΪΟΝΤΟΣ, 2004-2008**  
**TABLE 6(Cont'd). PRICE INDEX OF CONSTRUCTION MATERIALS BY COMMODITY, 2004-2008**

(2000=100,0)

Κώδικας Code	ΕΙΔΟΣ	2004	2005	2006	2007	2008	COMMODITY
<b>42</b>	<b>Μη μεταλλικά προϊόντα</b>	<b>113,1</b>	<b>121,9</b>	<b>127,4</b>	<b>131,4</b>	<b>142,9</b>	<b>Non metallic products</b>
42.01	Γύψος	135,3	147,6	159,4	162,4	162,4	Gypsum
42.02	Άσπρο και σύνθετο τσιμέντο	122,6	125,6	128,8	132,3	132,6	Portland cement composite and white cement
42.03	Φαιό τσιμέντο τύπου Πόρτλαντ	118,6	124,2	127,9	131,5	131,5	Portland cement grey
42.04	Προϊόντα από τσιμέντο	119,4	122,5	121,1	128,4	137,2	Cement products
42.05	Έτοιμο σκυρόδεμα	113,9	120,5	123,7	127,7	137,3	Ready mixed concrete
42.06	Ασφαλτικό σκυρόδεμα	151,8	185,6	210,3	215,7	256,0	Premix
42.07	Τούβλα	119,0	128,1	136,3	136,3	152,1	Building bricks
42.08	Κεραμίδια	128,3	127,2	127,2	131,0	139,3	Roofing tiles
42.09	Κεραμικά πλακάκια (πορσελάνη)	90,3	90,3	89,7	93,7	92,2	Ceramic tiles (porcelain)
42.10	Μωσαϊκά πλακάκια	103,8	103,8	103,8	107,8	110,2	Mosaic tiles
42.11	Υαλοβάμβακας	112,2	112,2	116,6	120,3	120,3	Glass fibre (incl. wool)
<b>43</b>	<b>Σίδηρος και χάλυβας</b>	<b>148,3</b>	<b>142,0</b>	<b>151,9</b>	<b>171,2</b>	<b>222,5</b>	<b>Iron and steel</b>
43.01	Σίδηρος οικοδομής: προέλευσης Ε.Ε.	149,4	140,9	153,6	174,3	230,9	Round bars of iron: origin EU
43.02	Σωλήνες υδρορροής	130,4	139,6	138,1	148,6	163,8	Drain pipes
<b>44</b>	<b>Άλλα μέταλλα</b>	<b>117,1</b>	<b>116,1</b>	<b>163,8</b>	<b>258,4</b>	<b>263,4</b>	<b>Other metals</b>
44.01	Χάλκινοι σωλήνες	117,1	116,1	163,8	258,4	263,4	Copper pipes
<b>45</b>	<b>Προϊόντα μεταλλουργίας</b>	<b>123,8</b>	<b>135,7</b>	<b>144,9</b>	<b>148,7</b>	<b>163,8</b>	<b>Metallurgy products</b>
45.01	Σιδηρουργικά είδη	128,1	141,5	151,3	156,8	191,9	Iron metallurgy products
45.02	Είδη από αλουμίνιο	124,2	136,1	146,3	149,1	155,6	Aluminium metallurgy products
45.03	Εξαρτήματα πορτοπαραθύρων	110,6	110,5	110,5	117,9	119,8	Door and window fittings
<b>5</b>	<b>ΗΛΕΚΤΡΟΜΗΧΑΝΟΛΟΓΙΚΑ ΕΙΔΗ</b>	<b>95,7</b>	<b>94,7</b>	<b>97,5</b>	<b>99,3</b>	<b>100,1</b>	<b>ELECTROMECHANICAL PRODUCTS</b>
<b>51</b>	<b>Βιομηχανικές συσκευές</b>	<b>88,4</b>	<b>86,3</b>	<b>85,8</b>	<b>86,1</b>	<b>86,4</b>	<b>Industrial appliances</b>
51.01	Συσκευές κλιματισμού	83,6	80,4	79,8	80,2	79,3	Air conditioning appliances
51.02	Ανεγκυστήρες	101,7	102,9	102,9	102,9	107,0	Lifts
<b>52</b>	<b>Ηλεκτρολογικά είδη</b>	<b>106,3</b>	<b>110,7</b>	<b>127,8</b>	<b>136,2</b>	<b>138,8</b>	<b>Electrical goods for installation</b>
52.01	Πρίζες, διακόπτες και συναφή	101,6	103,5	101,9	103,3	106,2	Plugs, switches and the like
52.02	Ηλεκτρολογικά καλώδια	113,2	123,0	171,9	184,6	184,8	Electric wire
52.03	Ηλιακοί θερμοσίφωνες	105,5	106,8	113,5	123,5	129,9	Solar water heaters
52.04	Ηλεκτρικοί θερμοσίφωνες	120,6	122,8	129,3	149,4	155,8	Electric water heaters
52.05	Λαμπτήρες φωτισμού	98,1	96,7	95,8	95,9	97,5	Electric lamps
<b>6</b>	<b>ΆΛΛΑ ΕΙΔΗ</b>	<b>103,1</b>	<b>106,1</b>	<b>107,2</b>	<b>113,7</b>	<b>115,7</b>	<b>OTHER PRODUCTS</b>
<b>61</b>	<b>Κεντρική θέρμανση, είδη υγιεινής και εξοπλισμός πισίνας</b>	<b>103,1</b>	<b>106,1</b>	<b>107,2</b>	<b>113,7</b>	<b>115,7</b>	<b>Sanitary ware, central heating and swimming pool equipment</b>
61.01	Κεντρικές θερμάνσεις	106,9	108,9	108,8	114,7	117,6	Central heating equipment
61.02	Είδη υγιεινής	97,8	102,1	103,4	110,1	110,6	Sanitary ware
61.03	Εξοπλισμός πισίνας	122,6	124,2	129,4	137,8	143,3	Swimming pool equipment
	<b>Σ Υ Ν Ο Λ Ο</b>	<b>119,1</b>	<b>125,5</b>	<b>131,8</b>	<b>138,8</b>	<b>155,0</b>	<b>T O T A L</b>

**ΠΙΝΑΚΑΣ 7. ΔΕΙΚΤΗΣ ΕΡΓΑΤΙΚΟΥ ΚΟΣΤΟΥΣ, 1994-2008**  
**TABLE 7. LABOUR COST INDEX, 1994-2008**

(2000=100,00)

ΜΗΝΑΣ	1994	1995	1996	1997	1998	1999	2000	2001	2002	2003	2004	2005	2006	2007	2008	MONTH
Ιανουάριος	68,93	76,58	80,85	86,08	91,84	95,32	98,92	104,53	109,37	115,49	120,93	127,33	133,43	140,00	147,40	January
Φεβρουάριος	68,93	76,58	80,85	86,08	91,84	95,32	98,92	104,53	109,37	115,49	120,93	127,33	133,43	140,00	147,40	February
Μάρτιος	70,39	76,58	81,24	86,08	91,84	95,32	98,92	104,53	109,37	115,49	120,93	127,33	133,43	140,00	147,40	March
Απρίλιος	70,39	76,58	81,24	87,11	91,84	95,32	98,92	104,53	109,37	115,49	120,93	127,33	133,43	140,00	147,40	April
Μάιος	70,39	76,58	81,24	87,11	91,84	95,32	98,92	104,53	109,37	115,49	120,93	127,33	133,43	140,00	147,40	May
Ιούνιος	70,39	76,58	81,24	87,11	91,84	95,32	98,92	104,53	109,37	115,49	120,93	127,33	133,43	140,00	147,40	June
Ιούλιος	71,46	76,54	82,70	88,49	92,01	94,86	101,08	105,25	110,83	117,62	121,51	127,64	135,00	140,70	150,10	July
Αύγουστος	71,46	76,54	82,70	88,49	92,01	94,86	101,08	105,25	110,83	117,62	121,51	127,64	135,00	140,70	150,10	August
Σεπτέμβριος	71,46	76,54	82,70	88,49	92,01	94,86	101,08	105,25	110,83	117,62	121,51	127,64	135,00	140,70	150,10	September
Οκτώβριος	72,31	77,89	82,70	88,49	92,01	94,86	101,08	105,39	110,94	117,62	121,51	127,64	135,00	140,70	150,10	October
Νοέμβριος	72,31	77,89	82,70	88,49	92,01	94,86	101,08	105,39	110,94	117,62	121,51	127,64	135,00	140,70	150,10	November
Δεκέμβριος	72,31	77,89	82,70	88,49	92,01	94,86	101,08	105,39	110,94	117,62	121,51	127,64	135,00	140,70	150,10	December
<b>Ετήσιος Μέσος</b>	<b>70,89</b>	<b>76,90</b>	<b>81,90</b>	<b>87,54</b>	<b>91,93</b>	<b>95,09</b>	<b>100,00</b>	<b>104,93</b>	<b>110,13</b>	<b>116,56</b>	<b>121,22</b>	<b>127,49</b>	<b>134,22</b>	<b>140,35</b>	<b>148,75</b>	<b>Yearly Average</b>

**ΠΙΝΑΚΑΣ 8. ΜΕΣΟΣ ΟΡΟΣ ΚΑΝΟΝΙΚΩΝ ΩΡΟΜΙΣΘΙΩΝ ΚΑΤΑ ΕΠΑΓΓΕΛΜΑ, 2000-2008**  
**TABLE 8. AVERAGE NORMAL HOURLY WAGE-RATES BY OCCUPATION, 2000-2008**

(€)

Κώδικας Code (ISCO 1988)	ΕΠΑΓΓΕΛΜΑ	2000	2001	2002	2003	2004	2005	2006	2007	2008	OCCUPATION
7009	Επιστάτης	8,22	8,47	9,06	9,70	10,15	10,68	10,94	11,24	11,77	Foreman
8113	Διατρητής	7,43	7,86	8,30	8,75	9,06	9,43	9,91	10,18	10,59	Well driller
7137	Ηλεκτρολόγος	7,28	7,57	7,94	8,37	8,68	9,04	9,45	9,96	10,33	Electrical wireman
7136	Υδραυλικός	7,09	7,55	8,13	8,56	8,94	9,38	9,84	9,93	9,94	Plumber and fitter
7212	Συγκολλητής	7,38	7,83	8,25	8,71	9,00	9,40	9,88	10,11	10,41	Welder and cutter
7141	Ελαιοχρωματιστής	7,59	7,93	8,13	8,68	9,02	9,36	9,96	10,34	11,11	Painter
7122	Κτίστης	7,69	8,01	8,27	8,70	9,04	9,45	9,93	10,41	10,97	Bricklayer
7123	Καλουγής	7,65	7,94	8,25	8,68	9,02	9,41	9,89	10,30	10,92	Reinforced-concreter
7125	Σιδεράς	7,65	7,94	8,12	8,53	8,88	9,36	9,86	10,20	10,88	Reinforced-iron worker
7124	Πελεκάνος	7,42	7,71	8,12	8,51	8,88	9,28	9,77	10,10	10,66	Carpenter
9313	Εργάτης οικοδομών	6,22	6,48	6,80	7,19	7,45	7,76	8,20	8,59	9,17	Construction labourer
8163	Χειριστής κομπρεσσόρου	7,01	7,43	7,94	8,42	8,78	9,14	9,64	9,88	10,25	Air compressor operator
8333	Χειριστής γερανού	7,69	8,03	8,58	8,97	9,28	9,74	10,20	10,66	10,99	Crane and hoist operator
8332	Χειριστής εκσκαφέα	7,60	7,93	8,46	8,88	9,23	9,59	9,96	10,44	11,11	Earth-moving machine operator
8324	Οδηγός αυτοκινήτων	7,42	7,74	8,01	8,46	8,83	9,18	9,74	10,17	10,60	Motor vehicle driver

ΠΙΝΑΚΑΣ 8(α). ΔΕΙΚΤΗΣ ΚΑΝΟΝΙΚΩΝ ΩΡΟΜΙΣΘΙΩΝ ΚΑΤΑ ΕΠΑΓΓΕΛΜΑ, 2000-2008  
 TABLE 8(α). NORMAL HOURLY WAGE-RATE INDEX BY OCCUPATION, 2000-2008

Κώδικας Code (ISCO 1988)	ΕΠΑΓΓΕΛΜΑ	(2000=100,00)										
		2000	2001	2002	2003	2004	2005	2006	2007	2008	OCCUPATION	
7009	Επιστάτης	100,00	103,04	110,22	118,00	123,48	129,93	133,09	136,74	143,19	Foreman	
8113	Διαρρητής	100,00	105,79	111,71	117,77	121,94	126,92	133,38	137,01	142,53	Well driller	
7137	Ηλεκτρολόγος	100,00	103,98	109,07	114,97	119,23	124,18	129,81	136,81	141,90	Electrical wireman	
7136	Υδραυλικός	100,00	106,49	114,67	120,73	126,09	132,30	138,79	140,06	140,20	Plumber and fitter	
7212	Συγκολλητής	100,00	106,10	111,79	118,02	121,95	127,37	133,88	136,99	141,06	Welder and cutter	
7141	Ελαιοχρωματιστής	100,00	104,48	107,11	114,36	118,84	123,32	131,23	136,23	146,38	Painter	
7122	Κτίστης	100,00	104,16	107,54	113,13	117,56	122,89	129,13	135,37	142,65	Bricklayer	
7123	Καλουπιής	100,00	103,79	107,84	113,46	117,91	123,01	129,28	134,64	142,75	Reinforced-concrete	
7125	Σιδεράς	100,00	103,79	106,14	111,50	116,08	122,35	128,89	133,33	142,22	Reinforced-iron worker	
7124	Πελεκάνος	100,00	103,91	109,43	114,69	119,68	125,07	131,67	136,12	143,67	Carpenter	
9313	Εργάτης οικοδομών	100,00	104,18	109,32	115,59	119,77	124,76	131,83	138,10	147,43	Construction labourer	
8163	Χειριστής κομπρεσώρου	100,00	105,99	113,27	120,11	125,25	130,39	137,52	140,94	146,22	Air compressor operator	
8333	Χειριστής γερανού	100,00	104,42	111,57	116,64	120,68	126,66	132,64	138,62	142,91	Crane and hoist operator	
8332	Χειριστής εκσκαφέα	100,00	104,34	111,32	116,84	121,45	126,18	131,05	137,37	146,18	Earth-moving machine operator	
8324	Οδηγός αυτοκινήτων	100,00	104,31	107,95	114,02	119,00	123,72	131,27	137,06	142,86	Motor vehicle driver	

**ΠΑΡΑΡΤΗΜΑ**

- (I) ΕΡΩΤΗΜΑΤΟΛΟΓΙΑ ΕΡΕΥΝΩΝ**
- (II) ΕΝΤΥΠΟ ΑΔΕΙΑΣ ΟΙΚΟΔΟΜΗΣ**

**APPENDIX**

- (I) SURVEY QUESTIONNAIRES**
- (II) BUILDING PERMIT FORM**



Αρ. Φακ.: 5.27.06.25  
Τηλ.: 22602164, 24821832,  
25871218, 26804441  
Φαξ: 22602770

ΣΤΑΤΙΣΤΙΚΗ ΥΠΗΡΕΣΙΑ  
1444 ΛΕΥΚΩΣΙΑ

Αριθμός Κάρτας  
Αύξων Αριθμός Επιχείρησης  
Κώδικας Δραστ. NACE 1.1  
Κώδικας Δραστ. NACE 2

00	1-2
	3-6
	7-11
	12-16

**ΕΡΩΤΗΜΑΤΟΛΟΓΙΟ ΕΡΕΥΝΑΣ ΚΑΤΑΣΚΕΥΩΝ 2007**

ΓΙΑ ΕΠΙΣΗΜΗ ΧΡΗΣΗ						
Συντελεστής Στάθμισης		Κώδικας Απασχόλησης	Οικονομική Κατηγορία Κατασκευών	Γεωγραφικός Κώδικας	Νομική Μορφή Επιχείρησης	Θεσμικός Τομέας
NACE 1.1	NACE 2					
17-20	21-24	25	26-27	28-31	32	33

**A. ΧΑΡΑΚΤΗΡΙΣΤΙΚΑ ΤΗΣ ΕΠΙΧΕΙΡΗΣΗΣ**

1. Επωνυμία της Επιχείρησης ή Όνομα Ιδιοκτήτη .....
2. Διεύθυνση Αλληλογραφίας .....  
(Οδός και αριθμός)  
Ταχυδρομικός Κώδικας ..... Πόλη/Χωριό ..... Επαρχία .....  
Ταχυδρομική Θυρίδα ..... Ταχυδρομικός Κώδικας Θυρίδας .....  
Τηλέφωνο ..... Φαξ .....
3. Νομική Μορφή της Επιχείρησης .....
4. Περιγραφή Δραστηριότητας  
(προσδιορίστε πλήρως) .....

**Γενικές Παρατηρήσεις**

1. Η Έρευνα καλύπτει τις επιχειρήσεις που δραστηριοποιούνται στον τομέα των κατασκευών. Σκοπός της είναι η συλλογή στοιχείων σχετικά με την απασχόληση, παραγωγή, έξοδα, αποθέματα και εξοπλισμό των επιχειρήσεων. Τα στοιχεία αυτά θεωρούνται αναγκαία για την παρακολούθηση της εξέλιξης του τομέα και για τον καλύτερο προγραμματισμό της οικονομικής ανάπτυξης της Κύπρου.
2. Η Έρευνα διεξάγεται με βάση τον περί Στατιστικής Νόμο, αρ. 15(Ι)/2000. Άρνηση ή αμέλεια για παροχή των πληροφοριών ή παροχή ανακριβών ή ελλιπών στοιχείων υπόκειται στις συνέπειες του Νόμου.
3. Παρακαλώ όπως απαντήσετε σε όλες τις ερωτήσεις με κάθε δυνατή ακρίβεια. Αν δε γνωρίζετε όλα τα ζητηθέντα στοιχεία με ακρίβεια, μπορείτε να δώσετε την καλύτερη δυνατή εκτίμησή σας.
4. Όλα τα στοιχεία θα πρέπει να αναφέρονται στη χρονική περίοδο **1<sup>η</sup> Ιανουαρίου 2007 μέχρι 31<sup>η</sup> Δεκεμβρίου 2007.**
5. **ΟΛΑ ΤΑ ΣΤΟΙΧΕΙΑ ΠΟΥ ΘΑ ΛΟΘΟΥΝ ΘΑ ΤΗΡΗΘΟΥΝ ΩΣ ΕΜΠΙΣΤΕΥΤΙΚΑ**  
Η Στατιστική Υπηρεσία υποχρεούται, σύμφωνα με τον περί Στατιστικής Νόμο, να τηρήσει τα στοιχεία τα οποία θα δηλώσετε ως εμπιστευτικά. Οι απαντήσεις σας θα χρησιμοποιηθούν αποκλειστικά και μόνο για σκοπούς στατιστικής και κανένας δε θα λάβει γνώση των ατομικών στοιχείων της επιχείρησής σας, ούτε δημόσια αρχή, ούτε ιδιώτης.

Γ. Χρ. Γεωργίου  
Διευθυντής  
Στατιστικής Υπηρεσίας

Στήλες	1-2
Αριθμός Κάρτας	10
Κοινά στοιχεία στήλες 3-16	

**B. ΑΠΑΣΧΟΛΗΣΗ ΚΑΙ ΑΜΟΙΒΗ ΑΠΑΣΧΟΛΗΘΕΝΤΩΝ**

1. Συνολικός αριθμός ατόμων που εργάστηκαν στην επιχείρηση το 2007 (ανεξάρτητα από την περίοδο απασχόλησης, όπως φαίνεται στο έντυπο IR7 που ετοιμάζει ο ελεγκτής της επιχείρησης για το φόρο εισοδήματος).

X	17-22
---	-------

2. Απασχόληση για το 2007 - Αριθμός θέσεων εργασίας (μέσος όρος των τριμήνων)

ΣΥΝΟΛΟ	Ιανουάριος-Μάρτιος	Απρίλιος-Ιούνιος	Ιούλιος-Σεπτέμβριος	Οκτώβριος-Δεκέμβριος
23-28	29-34	35-40	41-46	47-52
.....	.....	.....	.....	.....

3. Αριθμός απασχοληθέντων προσώπων και αμοιβή τους κατά τη διάρκεια του 2007.

Κατηγορίες εργαζομένων	Αριθμός απασχοληθέντων προσώπων	Σύνολο ωρών που εργάζονται εβδομαδιαίως τα μερικώς απασχολούμενα άτομα	Μέσος όρος απασχοληθέντων προσώπων	Μισθοί και ημερομίσθια (£)	Συνεισφορά εργοδότη στα διάφορα ταμεία εργοδοσίας (£)	
Εργαζόμενοι ιδιοκτήτες και συνέταιροι	53-58	X	59-64	65-74	75-84	
	.....		.....	.....	.....	
Απασχολούμενα μέλη οικογένειας χωρίς μισθό	85-90		91-96	97-106	X	
	.....		.....	.....		
Πλήρως απασχολούμενοι υπάλληλοι/εργάτες	107-112		113-118	119-128	129-138	
	.....		.....	.....	.....	
Μερικώς απασχολούμενοι υπάλληλοι/εργάτες	139-144	145-150	151-156	157-166	167-176	
	.....	.....	.....	.....	.....	
<b>ΣΥΝΟΛΟ ΕΡΓΑΖΟΜΕΝΩΝ</b>	177-182	X	183-188	189-198	199-208	
	.....		.....	.....	.....	
<b>ΑΠΟ ΤΟΥΣ ΟΠΟΙΟΥΣ ΓΥΝΑΙΚΕΣ</b>	X		209-214	X		
	.....		.....	X		

4. Αριθμός ημερών εργασίας της επιχείρησης για το 2007 (δηλαδή μέρες που η επιχείρηση ήταν ανοικτή για τους απασχολούμενους υπαλλήλους/εργάτες).

.....	215-220
-------	---------

5. Ετήσιος μέσος όρος ημερών άδειας (αν η άδεια δίνεται εκ περιτροπής), ασθένειας και απώλειας από απεργίες κατά απασχολούμενο πρόσωπο στην επιχείρηση για το 2007.

.....	221-226
-------	---------

Στήλες	1-2
Αριθμός Κάρτας	20
Κοινά στοιχεία στήλες 3-16	

**Γ. ΚΥΚΛΟΣ ΕΡΓΑΣΙΩΝ**

**Σημείωση: Όλα τα ζητούμενα στοιχεία της ενότητας αυτής να δοθούν σε λίρες Κύπρου (£)**

	Αξία (£)	Στήλες
(1) Συνολική αξία πωλήσεων και υπηρεσιών για το 2007 .....	.....	<b>17-28</b>
α. Κύρια δραστηριότητα .....	.....	29-40
β. Πωλήσεις προϊόντων που παράγει η επιχείρησή σας .....	.....	41-52
γ. Πωλήσεις προϊόντων που αγοράζει και μεταπωλεί η επιχείρησή σας χωρίς καμιά επεξεργασία .....	.....	53-64
δ. Πωλήσεις υπηρεσιών		
i. Επιδιορθώσεις σε άλλους .....	.....	65-76
ii. Αξία υπεργολαβιών που παρασχέθηκαν σε άλλους .....	.....	77-88
(2) Αξία οικοδομικών έργων που παράχθηκαν από την επιχείρηση για δική της χρήση .....	.....	<b>89-100</b>
(3) Αύξηση/μείωση (+/-) των αποθεμάτων των προϊόντων που παράγει η επιχείρηση. (Να βρεθεί από την ερώτηση 1 του μέρους E “ΑΠΟΘΕΜΑΤΑ”)	.....	<b>101-112</b>
(4) Αύξηση/μείωση (+/-) των αποθεμάτων των προϊόντων που αγοράζει και μεταπωλεί η επιχείρηση χωρίς καμιά επεξεργασία. (Να βρεθεί από την ερώτηση 3 του μέρους E “ΑΠΟΘΕΜΑΤΑ”)	.....	<b>113-124</b>
(5) Αύξηση/μείωση (+/-) των αποθεμάτων των ημιτελών προϊόντων (Να βρεθεί από την ερώτηση 2 του μέρους E “ΑΠΟΘΕΜΑΤΑ”)	.....	<b>125-136</b>
Άλλα Έσοδα:		
(6) Ενοίκια .....	.....	<b>137-148</b>
(7) Προμήθειες .....	.....	<b>149-160</b>
(8) Επιχορηγήσεις (για παραγωγή ή εξαγωγή προϊόντων) .....	.....	<b>161-172</b>
(9) Άλλα έσοδα (προσδιορίστε) .....	.....	<b>173-184</b>
(10) <b>ΣΥΝΟΛΟ {1) έως (9) εκτός (1)α, (1)β, (1)γ και (1)δ}</b>	.....	<b>185-196</b>
(11) Αγορές εμπορευμάτων για μεταπώληση χωρίς καμιά επεξεργασία .....	.....	<b>197-208</b>
<b>ΣΥΝΟΛΙΚΗ ΑΞΙΑ ΠΑΡΑΓΩΓΗΣ {10-11}</b>	.....	<b>209-220</b>
(12) Τόκοι που εισπράχθηκαν .....	.....	221-232
(13) Επιχορηγήσεις (για επενδύσεις που έγιναν) .....	.....	233-244
(14) Μερίσματα, μετοχές και συναφή έσοδα .....	.....	245-256
(15) Κέρδος/Ζημιά (+/-) από πώληση πάγιου ενεργητικού .....	.....	257-268

Στήλες	1-2
Αριθμός Κάρτας	22
Κοινά στοιχεία στήλες 3-16	

**Γ. α. ΚΥΚΛΟΣ ΕΡΓΑΣΙΩΝ**

**Σημείωση: Ανάλυση της κύριας δραστηριότητας σε είδη κατασκευών**

Είδη κατασκευών που παράχθηκαν	Κώδικας Έργου	Αξία παραγωγής (€)
	17-23	24-35
(1) Πλήρεις εργολαβίες:		
(α) Κυριότερα έργα .....	.....	.....
.....	.....	.....
.....	.....	.....
.....	.....	.....
.....	.....	.....
.....	.....	.....
.....	.....	.....
.....	.....	.....
.....	.....	.....
.....	.....	.....
.....	.....	.....
.....	.....	.....
.....	.....	.....
.....	.....	.....
.....	.....	.....
.....	.....	.....
.....	.....	.....
.....	.....	.....
(β) Άλλα (αξία) .....	9999998	.....
(2) Πλήρεις υπεργολαβίες:		
(α) Κυριότερες .....	.....	.....
.....	.....	.....
.....	.....	.....
.....	.....	.....
.....	.....	.....
.....	.....	.....
.....	.....	.....
.....	.....	.....
.....	.....	.....
(β) Άλλες (αξία) .....	9999999	.....
<b>ΣΥΝΟΛΙΚΗ ΑΞΙΑ ΕΡΓΑΣΙΩΝ ΤΗΣ ΕΠΙΧΕΙΡΗΣΗΣ ΑΠΟ ΤΗΝ ΚΥΡΙΑ ΔΡΑΣΤΗΡΙΟΤΗΤΑ</b>	0000000	.....

Στήλες	1-2
Αριθμός Κάρτας	30
Κοινά στοιχεία στήλες 3-16	

**Δ. ΑΓΟΡΕΣ ΓΙΑ ΤΟ 2007**

	Αξία (£)	Στήλες
<b>ΣΥΝΟΛΙΚΗ ΑΞΙΑ ΑΓΟΡΩΝ</b>	.....	17-28
α. Αγορές εμπορευμάτων για μεταπώληση (χωρίς καμιά επεξεργασία) .....	.....	29-40
β. Αγορές πρώτων υλών, υλικών συσκευασίας κ.λ.π. ....	.....	41-52
γ. Αγορές ανταλλακτικών και καυσίμων .....	.....	53-64

**Ε. ΑΠΟΘΕΜΑΤΑ ΚΑΤΑ ΤΗΝ ΑΡΧΗ ΚΑΙ ΤΟ ΤΕΛΟΣ ΤΟΥ 2007**

Είδη αποθεμάτων	1.1.2007 Αξία (£)	31.12.2007 Αξία (£)
	65-74	75-84
(1) Προϊόντα που παράγει η επιχείρησή σας .....	.....	.....
	85-94	95-104
(2) Ημιτελή προϊόντα .....	.....	.....
	105-114	115-124
(3) Προϊόντα που έχουν αγοραστεί για μεταπώληση (χωρίς καμιά επεξεργασία) .....	.....	.....
	125-134	135-144
(4) Υλικά οικοδομής και υλικά συσκευασίας .....	.....	.....
	145-154	155-164
(5) Άλλα αποθέματα (καύσιμα και ανταλλακτικά) .....	.....	.....
	165-174	175-184
<b>ΣΥΝΟΛΙΚΗ ΑΞΙΑ ΑΠΟΘΕΜΑΤΩΝ</b>	.....	.....

Στήλες	1-2
Αριθμός Κάρτας	40
Κοινά στοιχεία στήλες 3-16	

**ΣΤ. ΕΞΟΔΑ ΠΑΡΑΓΩΓΗΣ ΤΗΣ ΕΠΙΧΕΙΡΗΣΗΣ ΓΙΑ ΤΟ 2007**

Είδη εξόδων	Αξία (£)	Στήλες
(1) Οικοδομικά υλικά ..... Ευλουργικά ..... Αλουμίνια ..... Σιδηρουργικά .....	.....	17-28
(2) Άλλα υλικά .....	.....	29-40
(3) Καύσιμα (π.χ. για θέρμανση, εξοπλισμό παραγωγής, κ.λ.π.) .....	.....	41-52
(4) Ηλεκτρισμός .....	.....	53-64
(5) Νερό .....	.....	65-76
(6) Έξοδα οχημάτων ..... Άδειες κυκλοφορίας ..... Ασφάλειες .....	.....	
α. Καύσιμα και λιπαντικά οχημάτων .....	.....	77-88
β. Επιδιορθώσεις και άλλα έξοδα οχημάτων .....	.....	89-100
γ. Ποσό που πληρώθηκε σε άλλους για μεταφορά υλικών .....	.....	101-112
(7) Ποσό που πληρώθηκε σε άλλους για εργασία ή υπηρεσίες που παρασχέθηκαν στην επιχείρηση (αφορά άμεσα την παραγωγή) .....	.....	113-124
(8) Ανταλλακτικά και επιδιορθώσεις μηχανημάτων και εξοπλισμού .....	.....	125-136
(9) Ποσό που πληρώθηκε για συνηθισμένες επιδιορθώσεις ή συντήρηση κτιρίων και υποστατικών της επιχείρησης .....	.....	137-148
(10) Εκτυπωτικά και γραφική ύλη .....	.....	149-160
(11) Αξία υλικών που χρησιμοποιήθηκαν για την κατασκευή κτιρίων και εξοπλισμού από την επιχείρηση για δική της χρήση .....	.....	161-172
(12) Τέλη και άδειες (σκύβαλα, αποχετευτικό, πολεοδομικές/άδειες οικοδομής, κ.λ.π.) .....	.....	173-184
(13) Στολές και εξοπλισμός ασφαλείας .....	.....	185-196
(14) Άλλα έξοδα παραγωγής (προσδιορίστε): .....	.....	221-232
<b>ΣΥΝΟΛΙΚΗ ΑΞΙΑ ΑΜΕΣΩΝ ΕΞΟΔΩΝ</b>	.....	233-244

Στήλες	1-2
Αριθμός Κάρτας	50
Κοινά στοιχεία στήλες 3-16	

**Z. ΔΙΟΙΚΗΤΙΚΑ ΚΑΙ ΆΛΛΑ ΣΥΝΑΦΗ ΕΞΟΔΑ ΓΙΑ ΤΟ 2007**

Είδη εξόδων	Αξία (£)	Στήλες
(1) Τηλεφωνικά, ταχυδρομικά, ταχυμεταφορές και συναφή .....	.....	17-28
(2) Διαφημίσεις .....	.....	29-40
(3) Νομικές υπηρεσίες .....	.....	41-52
(4) Λογιστικά και ελεγκτικά .....	.....	53-64
(5) Τεχνικές – συμβουλευτικές υπηρεσίες .....	.....	65-76
(6) Ασφάλειες: (.....)		
α. Κτιρίων και μηχανημάτων .....	.....	77-88
β. Οχημάτων .....	.....	89-100
γ. Έργου .....	.....	101-112
δ. Άλλες (προσδιορίστε) .....	.....	113-124
(7) Αποθηκευτικά .....	.....	125-136
(8) Έξοδα παράστασης .....	.....	137-148
(9) Ταξιδιωτικά, οδοιπορικά (εσωτερικού, εξωτερικού) .....	.....	149-160
(10) Εκπαίδευση προσωπικού (σεμινάρια κλπ.) .....	.....	161-172
(11) Τραπεζικά δικαιώματα .....	.....	173-184
(12) Συνδρομές (εκτός από δωρεές) .....	.....	185-196
(13) Δικαιώματα ευρεσιτεχνίας και χρήσης εμπορικής επωνυμίας (patents and royalties) .....	.....	197-208
(14) Πληρωμές σε γραφεία εύρεσης εργασίας και σε παρόμοιους οργανισμούς για την προμήθεια προσωπικού .....	.....	209-220
(15) Άλλα διοικητικά έξοδα (προσδιορίστε): .....	.....	233-244
<b>ΣΥΝΟΛΟ ΔΙΟΙΚΗΤΙΚΩΝ ΕΞΟΔΩΝ</b>	.....	245-256

Στήλες	1-2
Αριθμός Κάρτας	60
Κοινά στοιχεία στήλες 3-16	

**Η. ΕΝΟΙΚΙΑ, ΤΟΚΟΙ, ΑΠΟΣΒΕΣΕΙΣ ΚΑΙ ΕΜΜΕΣΟΙ ΦΟΡΟΙ ΓΙΑ ΤΟ 2007**

Ενοίκια, τόκοι, αποσβέσεις και έμμεσοι φόροι	Αξία (£)	Στήλες
(1) Ενοίκιο κτιρίων και χώρων στάθμευσης:		
α. Πληρωθέν .....	.....	17-24
β. Σε περίπτωση ιδιόκτητων υποστατικών δηλώστε το ενοίκιο που θα πληρωνόταν αν το υποστατικό ενοικιαζόταν .....	.....	25-32
(2) Ενοίκιο μηχανημάτων και οχημάτων .....	.....	33-40
(3) Τόκοι για δάνεια της επιχείρησής σας .....	.....	41-48
(4) Αποσβέσεις για κτίρια, μηχανήματα, οχήματα και για άλλο εξοπλισμό της επιχείρησής σας .....	.....	49-56
(5) Έμμεσοι φόροι:		
α. Άδειες κυκλοφορίας οχημάτων της επιχείρησης .....	.....	57-64
β. Δημοτικοί/Κοινοτικοί Φόροι (αφαιρούνται σκύβαλα και αποχετευτικό) .....	.....	65-72
γ. Δημοτικό/Κοινοτικό τέλος ακίνητης περιουσίας .....	.....	73-80
δ. Χαρτόσημα .....	.....	81-88
ε. Άλλοι έμμεσοι φόροι (μεταβιβαστικά) .....	.....	97-104
<b>ΣΥΝΟΛΟ ΕΝΟΙΚΙΩΝ, ΤΟΚΩΝ, ΑΠΟΣΒΕΣΕΩΝ ΚΑΙ ΕΜΜΕΣΩΝ ΦΟΡΩΝ</b>	.....	113-120

Στήλες	1-2
Αριθμός Κάρτας	70
Κοινά στοιχεία στήλες 3-16	

**Θ. ΚΕΦΑΛΑΙΟΥΧΙΚΕΣ ΕΠΕΝΔΥΣΕΙΣ ΓΙΑ ΤΟ 2007**

Είδη εξοπλισμού	Αγορές Αξία (£)	Πωλήσεις Αξία (£)
	17-28	29-40
(1) Γη και οικόπεδα για ιδία χρήση .....	.....	.....
(2) Παλαιά κτίρια και υποστατικά που κτίστηκαν πριν το 2007 και χρησιμοποιούνταν:	41-52	53-64
α. ως κατοικίες .....	.....	.....
	65-76	77-88
β. σε οικονομική δραστηριότητα .....	.....	.....
(3) Νέες οικοδομές (αγορά, ανέγερση, μεγάλες επιδιορθώσεις και μετατροπές, συμπεριλαμβανομένων συσκευών κλιματισμού και ηλεκτρικών εγκαταστάσεων) .....	89-100	101-112
	113-124	125-136
(4) Μεταφορικά μέσα .....	.....	.....
	137-148	149-160
(5) Έπιπλα και σκεύη .....	.....	.....
	161-172	173-184
(6) Ηλεκτρονικοί υπολογιστές .....	.....	.....
	185-196	197-208
(7) Λογισμικά προγράμματα .....	.....	.....
	209-220	221-232
(8) Μηχανήματα και άλλος μηχανικός εξοπλισμός .....	.....	.....
	233-244	245-256
<b>ΣΥΝΟΛΟ ΑΓΟΡΩΝ/ΠΩΛΗΣΕΩΝ</b>	.....	.....

Στήλες	1-2
Αριθμός Κάρτας	80
Κοινά στοιχεία στήλες 3-16	

**I. ΠΡΟΒΛΕΠΟΜΕΝΗ ΑΠΑΣΧΟΛΗΣΗ, ΠΑΡΑΓΩΓΗ ΚΑΙ ΕΠΕΝΔΥΣΕΙΣ  
ΓΙΑ ΤΟ 2008**

**ΠΡΟΣΟΧΗ: Όλα τα χρηματικά ποσά σε αυτή την ενότητα να δοθούν σε ευρώ**

**Απασχόληση και παραγωγή:**

(1) Αριθμός εργαζομένων .....	.....	17-28
(2) Μέσος όρος εργαζομένων (σε ισοδυναμία πλήρους απασχόλησης) .....	.....	29-40
(3) Συνολική αξία εργασιών (€) της επιχείρησης .....	.....	41-52

**Κεφαλαιουχικές επενδύσεις:**

Αξία (€)

(4) Γη και οικόπεδα .....	.....	53-64
(5) Κτίρια και άλλα οικοδομικά έργα .....	.....	65-76
(6) Μηχανήματα και άλλος μηχανικός εξοπλισμός .....	.....	77-88
(7) Μεταφορικά μέσα .....	.....	89-100
(8) Έπιπλα, σκεύη και άλλα .....	.....	101-112
<b>ΣΥΝΟΛΟ ΚΕΦΑΛΑΙΟΥΧΙΚΩΝ ΕΠΕΝΔΥΣΕΩΝ</b>	.....	113-124

Πληροφορίες Ελεγκτικού Γραφείου:

Όνομα ελεγκτή/λογιστή: .....

Επωνυμία γραφείου: .....

Διεύθυνση: .....

Τηλέφωνο: .....

Όνομα προσώπου της επιχείρησης που έδωσε τις πληροφορίες: Θέση: .....

..... Τηλέφωνο: .....

**ΠΑΡΑΤΗΡΗΣΕΙΣ**

.....  
.....  
.....  
.....

**ΓΙΑ ΕΠΙΣΗΜΗ ΧΡΗΣΗ**

Απογραφάς ..... Ημερομηνία .....

Εξετάστηκε από ..... Ημερομηνία .....

Κωδικοποιήθηκε από ..... Ημερομηνία .....

File No. 5.27.06.25  
 Tel.: 22602164, 24821832  
 25871218, 26804441  
 Fax: 22602770

STATISTICAL SERVICE  
 1444 NICOSIA

Card Number	00	1-2
Serial Number of Enterprise		3-6
Industrial Code NACE 1.1		7-11
Industrial Code NACE 2		12-16

**CONSTRUCTION SURVEY 2007**

FOR OFFICIAL USE						
Weight		Employment Code	Economic Category	Geographical Code	Legal Entity of Enterprise	Institutional Sector
NACE 1.1	NACE 2					
17-20	21-24	25	26-27	28-31	32	33

**A. CHARACTERISTICS OF THE ENTERPRISE**

- Name of Enterprise or Proprietor .....
- Correspondence Address .....  
 (Street and number)  
 Postal Code ..... Town/Village ..... District .....
- Legal Entity of Enterprise .....
- Kind of Activity  
 (describe fully) .....

**General Instructions**

- The Construction Survey covers production, capital investment, employment, wages and salaries, stocks, expenditure on construction materials and other general information on enterprises active in the construction sector. These data are considered necessary for the monitoring of the evolution of the sector and for the better planning of the economic development of Cyprus.
- The Survey is carried out in accordance with the Statistics Law, No. 15(I)/2000. Refusal or negligence to provide the relevant information and the provision of inaccurate or incomplete information will render the respondent liable to the consequences of this Law.
- All questions should be answered with the highest possible accuracy. If you cannot give precise figures, you may give the nearest possible estimates.
- All data should refer to the period from **1<sup>st</sup> January to 31<sup>st</sup> December 2007.**
- ALL DATA COLLECTED WILL BE TREATED AS CONFIDENTIAL**

The Statistical Service is obliged under the Statistics Law to treat all the information collected as confidential and to use it solely for statistical purposes. No data for any individual enterprise may be published or disclosed to either public bodies or private individuals.

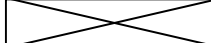
G. Chr. Georgiou  
 Director  
 Statistical Service

July, 2008.

Columns	1-2
Card Number	10
Common Data Columns 3-16	

**B. EMPLOYMENT AND EARNINGS**

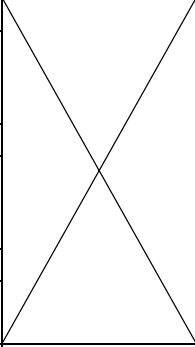
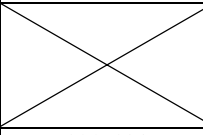
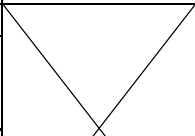
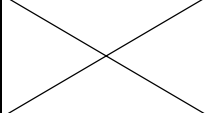
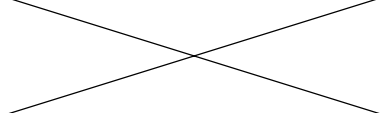
1. Total number of persons employed at the enterprise during 2007.  
(irrespective of the duration of employment, as appearing in the IR7 form)

	17-22
-------------------------------------------------------------------------------------	-------

2. Employment for 2007 - No of job positions (quarterly average)

TOTAL	January-March	April-June	July-September	October-December
23-28	29-34	35-40	41-46	47-52
.....	.....	.....	.....	.....

3. Number of persons employed and their remuneration during 2007.

Occupational category of persons employed	Number of persons employed	Total number of weekly working hours for part-time employees	Average number of persons employed (full time equivalent)	Wages and salaries (£)	Employer's contributions to various funds (£)	
Working proprietors and partners	53-58		59-64	65-74	75-84	
	.....		.....	.....		
Engaged family members without salary	85-90		91-96	97-106		
	.....		.....	.....		
Full-time employees	107-112		113-118	119-128	129-138	
	.....		.....	.....	.....	
Part-time employees	139-144	145-150	151-156	157-166	167-176	
	.....	.....	.....	.....	.....	
<b>TOTAL NUMBER OF PERSONS EMPLOYED</b>	177-182		183-188	189-198	199-208	
	.....		.....	.....	.....	
<b>OF WHICH FEMALES</b>			209-214			
			.....			

4. Number of working days of the enterprise during 2007  
(number of days the enterprise was open for the employees)

.....	215-220
-------	---------

5. Total number of working days lost during 2007 (including vacation and sick leave, public holidays, strikes etc.) per employee

.....	221-226
-------	---------

Columns	1-2
Card Number	20
Common Data Columns 3-16	

**C. TURNOVER**

**Note: All data required in this section should be reported in Cyprus Pounds (£)**

	Value (£)	Columns
(1) Total value of sales and services for 2007.....		<b>17-28</b>
a. Main Activity .....		29-40
b. Sales of items produced by the enterprise .....		41-52
c. Sales of goods purchased for re-sale by the enterprise in the same condition as purchased .....		53-64
d. Sales of services		
i. Value of repairs rendered to others .....		65-76
ii. Value of sub contracts rendered to others on materials supplied by them .....		77-88
(2) Value of fixed assets produced by the enterprise for own use.....		<b>89-100</b>
(3) Change (+/-) in stocks of the goods produced by the enterprise (Find from question 1 of part E "STOCKS").....		<b>101-112</b>
(4) Change (+/-) in stocks of the goods purchased for re-sale by the enterprise in the same condition as purchased. (Find from question 3 of part E "STOCKS").....		<b>113-124</b>
(5) Change (+/-) in stocks of semi-finished goods (Find from question 2 of part E "STOCKS") .....		<b>125-136</b>
Other Revenue:		
(6) Rent .....		<b>137-148</b>
(7) Commissions .....		<b>149-160</b>
(8) Subsidies (for production or export of goods) .....		<b>161-172</b>
(9) Other revenue (specify) .....		<b>173-184</b>
<b>(10) TOTAL {(1) to (9) except (1)a, (1)b, (1)c and (1)d}</b>		<b>185-196</b>
(11) Purchases of goods for re-sale in the same condition as purchased .....		<b>197-208</b>
<b>GROSS OUTPUT OF THE ENTERPRISE {10-11}</b>		<b>209-220</b>
(12) Interest earned .....		221-232
(13) Subsidies (for investments done) .....		233-244
(14) Dividends, shares and other revenue .....		245-256
(15) Profit/loss (+/-) from sales of fixed assets .....		257-268



Columns	1-2
Card Number	30
Common Data Columns 3-16	

**D. PURCHASES FOR 2007**

	Value (£)	Columns
<b>TOTAL VALUE OF PURCHASES</b>	.....	17-28
a. Purchases of goods for re-sale in the same condition as purchased .....	.....	29-40
b. Purchases of raw materials, packing materials etc .....	.....	41-52
c. Purchases of spare parts and fuel .....	.....	53-64

**E. STOCKS AT THE BEGINNING AND END OF 2007**

Category of stocks	1.1.2007 Value (£)	31.12.2007 Value (£)
	65-74	75-84
(1) Finished goods produced by the enterprise .....	.....	.....
	85-94	95-104
(2) Semi-finished goods .....	.....	.....
	105-114	115-124
(3) Goods purchased for re-sale in the same condition as purchased .....	.....	.....
	125-134	135-144
(4) Construction materials and packing materials .....	.....	.....
	145-154	155-164
(5) Other stocks (fuel and spare parts) .....	.....	.....
	165-174	175-184
<b>TOTAL VALUE OF STOCKS</b>	.....	.....

Columns	1-2
Card Number	40
Common Data Columns 3-16	

**F. PRODUCTION EXPENSES OF THE ENTERPRISE FOR 2007**

Type of expenses	Value (£)	Columns
(1) Value of construction materials .....		
Wood work ..... Aluminium items..... Iron items .....	.....	17-28
(2) Other materials .....	.....	29-40
(3) Fuel (for power and heating, equipment for production etc.) .....	.....	41-52
(4) Electricity .....	.....	53-64
(5) Water .....	.....	65-76
(6) Expenses on vehicles.....Licenses.....Insurance.....		
a. Fuel and lubricants for vehicles .....	.....	77-88
b. Repairs and other expenses of vehicles .....	.....	89-100
c. Amount paid to others for transport of materials .....	.....	101-112
(7) Amount paid to others for work done or services rendered to the enterprise .....	.....	113-124
(8) Amount paid for spare parts and repairs of machinery and equipment .....	.....	125-136
(9) Amount paid to others for repairs and maintenance of the buildings of the enterprise .....	.....	137-148
(10) Printing materials and stationery .....	.....	149-160
(11) Cost of materials used for the construction of fixed assets by the enterprise for its own use .....	.....	161-172
(12) Fees and licenses (waste collection, sewerage, building permits etc) .....	.....	173-184
(13) Uniforms and safety equipments .....	.....	185-196
(14) Other production expenses (specify): .....	.....	221-232
<b>TOTAL VALUE OF DIRECT COSTS</b>	.....	233-244

Columns	1-2
Card Number	50
Common Data Columns 3-16	

**G. ADMINISTRATIVE AND OTHER RELATED EXPENSES FOR 2007**

Type of expenses	Value (£)	Columns
(1) Telephone, postage, courier and other related charges .....	.....	17-28
(2) Advertising .....	.....	29-40
(3) Legal services .....	.....	41-52
(4) Accounting and auditing .....	.....	53-64
(5) Technical consultations .....	.....	65-76
(6) Insurance: (.....)		
a. Buildings and machinery .....	.....	77-88
b. Motor vehicles .....	.....	89-100
c. Project .....	.....	101-112
d. Others (specify) .....	.....	113-124
(7) Warehouse and storage .....	.....	125-136
(8) Entertainment allowances .....	.....	137-148
(9) Traveling expenses (inside the country and abroad) .....	.....	149-160
(10) Personnel training (seminars etc.) .....	.....	161-172
(11) Bank charges .....	.....	173-184
(12) Subscriptions (other than donations) .....	.....	185-196
(13) Patents and royalties .....	.....	197-208
(14) Payments to employment agencies and similar organisations for the provision of personnel .....	.....	209-220
(15) Other administrative expenses (specify) .....	.....	233-244
<b>TOTAL ADMINISTRATIVE EXPENSES</b>	.....	245-256

Columns	1-2
Card Number	60
Common Data Columns 3-16	

**H. RENT, INTEREST, DEPRECIATION AND INDIRECT TAXES FOR 2007**

Rent, interest, depreciation and indirect taxes	Value (£)	Columns
(1) Rent on buildings and parking spaces:		
a. Actual paid .....	.....	17-24
b. Imputed for self-owned buildings .....	.....	25-32
(2) Rent for machinery and motor vehicles .....	.....	33-40
(3) Interest paid for loans incurred by the enterprise .....	.....	41-48
(4) Depreciation for buildings, machinery, motor vehicles and other fixed assets of the enterprise .....	.....	49-56
(5) Indirect taxes:		
a. Motor vehicle licenses .....	.....	57-64
b. Municipal/Community taxes (other than waste collection and sewerage) .....	.....	65-72
c. Municipal/Community property fee .....	.....	73-80
d. Stamp duties .....	.....	81-88
e. Other indirect taxes (transfers) .....	.....	97-104
<b>TOTAL OF RENT, INTEREST, DEPRECIATION AND INDIRECT TAXES</b>	.....	113-120

Columns	1-2
Card Number	70
Common Data Columns 3-16	

**I. CAPITAL INVESTMENTS FOR 2007**

Type of equipment	Purchases Value (£)	Sales Value (£)
	17-28	29-40
(1) Land and plots for own use.....	.....	.....
(2) Old buildings constructed before 2007, which were used:	41-52	53-64
a. as residences .....	.....	.....
b. in economic activity .....	65-76	77-88
	.....	.....
(3) New structures (purchase, construction, large-scale repairs and renovations including air conditioning appliances and electrical installations) .....	89-100	101-112
	.....	.....
(4) Transport equipment .....	113-124	125-136
	.....	.....
(5) Furniture and fixtures .....	137-148	149-160
	.....	.....
(6) Computers.....	161-172	173-184
	.....	.....
(7) Software .....	185-196	197-208
	.....	.....
(8) Machinery and other equipment .....	209-220	221-232
	.....	.....
<b>TOTAL OF PURCHASES/SALES</b>	233-244	245-256
	.....	.....

Columns	1-2
Card Number	80
Common Data Columns 3-16	

**J. EXPECTED EMPLOYMENT, OUTPUT AND EXPENDITURE  
ON FIXED ASSETS FOR 2008**

**ATTENTION: All values in this section should be reported in euro**

**Employment and Output:**

(1) Number of persons employed .....	.....	17-28
(2) Average number of persons employed (in full-time equivalent).....	.....	29-40
(3) Gross output (€) of the enterprise .....	.....	41-52

**Capital Investments:**

Value (€)

(4) Land and plots .....	.....	53-64
(5) Buildings and other construction work .....	.....	65-76
(6) Machinery and other equipment .....	.....	77-88
(7) Transport equipment .....	.....	89-100
(8) Furniture, fixtures and others .....	.....	101-112
<b>TOTAL OF CAPITAL INVESTMENTS</b>	.....	113-124

Auditing Office Information:

Name of Auditor/Accountant : .....

Name of accounting firm: .....

Address: .....

Telephone: .....

Name of the person that provided the information: .....

Position: .....

..... Telephone: .....

**REMARKS**

.....  
 .....  
 .....  
 .....

**FOR OFFICIAL USE**

Interviewer ..... Date .....

Checked by ..... Date .....

Coded by ..... Date .....

Αρ.Φακ.: 5.27.06.34  
 Ερωτηματολόγιο 1  
 Τηλ.: 22602168, 24821832  
 25871218, 26804441  
 Φαξ: 22602770, 24304159  
 25305278, 26818592

**ΣΤΑΤΙΣΤΙΚΗ ΥΠΗΡΕΣΙΑ  
 1444 ΛΕΥΚΩΣΙΑ**

**ΕΡΕΥΝΑ ΑΔΕΙΩΝ ΟΙΚΟΔΟΜΗΣ ΚΑΙ ΣΤΕΓΑΣΗΣ, 2008**

Νέα επίσκεψη: ΝΑΙ/ΟΧΙ
Φάση :

Στήλες	1
Αρ. Κάρτας	1
Αρ. Ερωτ.	2-8
Συντελεστής	9-10
	11

**A. ΧΑΡΑΚΤΗΡΙΣΤΙΚΑ ΚΑΙ ΣΤΟΙΧΕΙΑ ΑΔΕΙΑΣ ΟΙΚΟΔΟΜΗΣ**

Όνοματεπώνυμο αιτητή: .....		
Διεύθυνση αιτητή: ..... Τηλ.: .....		
Επαρχία: .....		12
Μήνας και έτος έκδοσης άδειας: Μήνας: ..... Έτος: .....		13-16
Περιοχή οικοδομής: Αστική <input type="checkbox"/> 1 Αγροτική <input type="checkbox"/> 2		17
Περιοχή του Δήμου/Κοινότητας: .....		18-20
Είδος οικοδομικής εργασίας: .....		21-24
Είδος κτιρίου: .....		25-30
Εμβαδόν οικοδομής σε τετραγωνικά μέτρα (m <sup>2</sup> ): .....		31-36
Κατηγορία εμβαδού βάσει τετραγωνικών μέτρων: .....		37
Αξία οικοδομής (υπολογιζόμενη) (€): .....		38-46
Αριθμός οικιστικών μονάδων που προβλέπει η άδεια: .....		47-49
Αριθμός κτιρίων που προβλέπει η άδεια: .....		50-51

**B. ΚΑΤΕΔΑΦΙΣΕΙΣ**

Κατεδαφίστηκε παλιά οικοδομή; ΝΑΙ <input type="checkbox"/> 1 ΟΧΙ <input type="checkbox"/> 2		52
Πότε κατεδαφίστηκε η οικοδομή; Έτος: .....		53-54
Τι είδους οικοδομή; Κατοικία <input type="checkbox"/> 1 Άλλη <input type="checkbox"/> 2		55
Αριθμός οικιστικών μονάδων που κατεδαφίστηκαν: .....		56-57

**ΓΕΝΙΚΕΣ ΠΑΡΑΤΗΡΗΣΕΙΣ**

1. Σκοπός της έρευνας είναι η συλλογή βασικών στατιστικών στοιχείων που αφορούν τις οικοδομές γενικά και τις νέες οικιστικές μονάδες που συμπληρώθηκαν κατά το 2008 ειδικότερα.
2. Η έρευνα διεξάγεται με βάση τον περί Στατιστικής Νόμο, αρ. 15(Ι) του 2000. Όλα τα στοιχεία που θα δοθούν θα τηρηθούν ως εμπιστευτικά.
3. Παρακαλώ όπως απαντήσετε σε όλες τις ερωτήσεις με κάθε δυνατή ακρίβεια. Αν δε γνωρίζετε όλα τα ζητηθέντα στοιχεία με ακρίβεια, μπορείτε να δώσετε την καλύτερη δυνατή εκτίμησή σας.

**Γ. ΣΤΑΔΙΑ ΚΑΤΑΣΚΕΥΗΣ**

Άρχισε η ανέγερση: ΝΑΙ <input type="checkbox" value="1"/> ΟΧΙ <input type="checkbox" value="2"/>		58
Αν άρχισε η ανέγερση: Μήνας: ..... Έτος: .....		59-62
Περίοδος σε μήνες: .....		63-64
Συμπληρώθηκε η οικοδομή: ΝΑΙ <input type="checkbox" value="1"/> ΟΧΙ <input type="checkbox" value="2"/>		65
Αν ΟΧΙ τότε προβλέπεται να τελειώσει; Μήνας: ..... Έτος: .....		66-69
Φάση ανέγερσης: .....		70
Τωρινό στάδιο οικοδομής: .....		71-72
Αν συμπληρώθηκε: Μήνας: ..... Έτος: .....		73-76
Περίοδος σε μήνες: .....		77-79

**Δ. ΔΑΠΑΝΗ ΚΑΤΑΣΚΕΥΗΣ**

Στήλες	1
Αρ. Κάρτας	2

31	Περίοδος	(€)	(€)
		Συμπληρώθηκε 32-40	Δε συμπληρώθηκε 41-49
1.	Πριν το 2007		
2.	Κατά το 2007		
3.	Κατά το 2008		
4.	Κατά το 2009		
5.	2010 και πέραν		
9.	ΣΥΝΟΛΟ		

**Ε. ΕΜΒΑΔΟΝ ΟΙΚΟΔΟΜΩΝ ΠΟΥ ΣΥΜΠΛΗΡΩΘΗΚΑΝ ΚΑΤΑ ΕΙΔΟΣ ΚΤΙΡΙΟΥ**

50-51	Είδος κτιρίου	Τετρ. Μέτρα	Αξία (€)
		52-57	58-66
1.	Οικία/ες		
2.	Διαμερίσματα		
3.	Εξοχικά διαμερίσματα		
4.	Γραφεία και καταστήματα		
5.	Ξενοδοχεία		
6.	Τουριστικά διαμερίσματα		
7.	Εστιατόρια, κέντρα αναψυχής		
8.	Σχολεία		
9.	Κλινικές και ιατρεία		
10.	Εκκλησίες		
11.	Άλλες υπηρεσίες		
12.	Εργοστάσια/εργαστήρια		
13.	Γεωργικά υποστατικά		
14.	Αποθήκες (εμπορικές)		
15.	Υπόστεγα		
16.	Υπόγεια		
17.	Προσθήκες δωματίων		
20.	ΣΥΝΟΛΟ		

**ΣΤ. ΓΙΑ ΟΙΚΙΕΣ ΠΟΥ ΣΥΜΠΛΗΡΩΘΗΚΑΝ**

Είδος οικίας:

Μονοκατοικία

 1

Διπλοκατοικία

 2

Ανώγειος

 3

Στήλες	1
Αρ. Κάρτας	3
	31

32-33	Περιγραφή χώρου	Αριθμός	Τετρ. μέτρα
		34-36	37-42
1.	Υπνοδωμάτια	.....	.....
2.	Χωλ	.....	.....
3.	Σαλόνι	.....	.....
4.	Σαλοτραπεζαρία	.....	.....
5.	Γραφείο	.....	.....
6.	Άλλα δωμάτια	.....	.....
7.	Κουζίνα	.....	.....
8.	Αποθήκη	.....	.....
9.	Αποχωρητήριο/μπάνιο	.....	.....
10.	Αποχωρητήριο μικρό	.....	.....
11.	Διάδρομοι και σκάλες	.....	.....
12.	Βεράντες	.....	.....
13.	Υπόγειο	.....	.....
14.	Γκαράζ	.....	.....
15.	Υπόστεγο	.....	.....
16.	Άλλα	.....	.....
20.	ΣΥΝΟΛΟ	.....	.....

Έτος συμπλήρωσης: .....		43-44		
Συνολική αξία οικίας/ών (€): .....		45-51		
Αριθμός ορόφων: .....		52		
Χρήση οικίας:	Ιδιοκατοίκηση <input type="checkbox"/> 1 Εξοχικό <input type="checkbox"/> 3	Ενοικίαση/Πώληση <input type="checkbox"/> 2 Βοηθητικά <input type="checkbox"/> 4	53	
Θέρμανση:	NAI <input type="checkbox"/> 1	OXI <input type="checkbox"/> 2	54	
Πηγή θέρμανσης:				
Ηλεκτρισμός <input type="checkbox"/> 1	Πετρέλαιο <input type="checkbox"/> 2	Γκάζι <input type="checkbox"/> 3	Άλλη <input type="checkbox"/> 4	55
Παροχή ζεστού νερού:		NAI <input type="checkbox"/> 1	OXI <input type="checkbox"/> 2	56
Τύπος παροχής:		Ηλιακός <input type="checkbox"/> 1	Άλλος <input type="checkbox"/> 2	57
Εγκατάσταση κλιματισμού:		NAI <input type="checkbox"/> 1	OXI <input type="checkbox"/> 2	58
Τύπος συστήματος:		Κεντρικό <input type="checkbox"/> 1	Άλλο <input type="checkbox"/> 2	59
Αριθμός οικιών: .....		60-61		
Αριθμός δωματίων κατά οικία: .....		62-63		
Αριθμός υπνοδωματίων κατά οικία: .....		64-65		
Αύξων αριθμός κάρτας: .....		66-67		

**Z. ΓΙΑ ΔΙΑΜΕΡΙΣΜΑΤΑ ΠΟΥ ΣΥΜΠΛΗΡΩΘΗΚΑΝ**

Στήλες	1
Αρ. Κάρτας	4
	31

Είδος πολυκατοικίας: Οικιστική  1 Μεικτή  2 Εξοχική  3

32	Τύπος διαμερισμάτων	Αριθμός	Τετρ. Μέτρα
		33-35	36-41
1.	Στούντιο	.....	.....
2.	1 Υπνοδωματίου	.....	.....
3.	2 Υπνοδωματίων	.....	.....
4.	3 Υπνοδωματίων	.....	.....
5.	4 Υπνοδωματίων	.....	.....
6.	5 Υπνοδωματίων και άνω	.....	.....
7.	Κοινόχρηστοι χώροι	.....	.....
9.	ΣΥΝΟΛΟ	.....	.....

Έτος συμπλήρωσης: .....		42-43
Συνολική αξία διαμερισμάτων (€): .....		44-52
Αριθμός ορόφων: .....		53-54
Θέρμανση:                    ΝΑΙ <input type="checkbox"/> 1                    ΟΧΙ <input type="checkbox"/> 2		55
Πηγή θέρμανσης:            Ηλεκτρισμός <input type="checkbox"/> 1                    Πετρέλαιο <input type="checkbox"/> 2		
Γκάζι <input type="checkbox"/> 3                    Άλλη <input type="checkbox"/> 4		56
Αριθμός διαμερισμάτων με ηλιακό: .....		57-59
Αριθμός διαμερισμάτων με εγκατάσταση κλιματισμού: .....		60-62

**ΠΑΡΑΤΗΡΗΣΕΙΣ**

.....  
 .....  
 .....  
 .....  
 .....

Όνομα προσώπου που έδωσε τις πληροφορίες

Ημερομηνία

**ΓΙΑ ΕΠΙΣΗΜΗ ΧΡΗΣΗ**

Όνομα απογραφέα: .....

Ημερομηνία: .....

Ελέγχθηκε από: .....

Ημερομηνία: .....

Κωδικοποιήθηκε από: .....

Ημερομηνία: .....

File No.: 5.27.06.34  
 Questionnaire 1  
 Tel.: 22602168, 24821832  
 25871218, 26804441  
 Fax: 22602770, 24304159  
 25305278, 26818592

**STATISTICAL SERVICE**  
**1444 NICOSIA**

**BUILDING PERMITS AND HOUSING SURVEY, 2008**

New visit YES/NO

Columns	1
Card No.	1
Serial No.	2-8
Factor	9-10

**A. CHARACTERISTICS OF THE BUILDING PERMIT**

Applicant's name: .....		
Address: ..... Tel:.....		
District: .....		12
Date of issue: Month: ..... Year:.....		13-16
Project Location: Urban <input type="checkbox"/> 1 Rural <input type="checkbox"/> 2		17
Municipality/Community: .....		18-20
Type of project: .....		21-24
Type of building: .....		25-30
Area of the project (m <sup>2</sup> ): .....		31-36
Area size category: .....		37
Value (estimated) (€): .....		38-46
Number of dwellings to be constructed: .....		47-49
Number of buildings to be erected: .....		50-51

**B. DEMOLITIONS**

Has an old building been demolished? YES <input type="checkbox"/> 1 NO <input type="checkbox"/> 2		52
Year of demolition: Year: .....		53-54
Type of building: Dwelling <input type="checkbox"/> 1 Other <input type="checkbox"/> 2		55
Number of dwellings demolished: .....		56-57

**GENERAL REMARKS**

1. The purpose of the survey is the collection of basic statistical data for the buildings constructed in general and the new housing units in particular which were completed during 2008.
2. The survey is carried out in accordance with the Statistics Law, No. 15(I)/2000. All data are treated as confidential.
3. All questions should be answered with the highest possible degree of accuracy. If you cannot give precise figures you may give the nearest possible estimates.

**C. CONSTRUCTION STAGES**

Construction started? YES <input type="checkbox"/> 1 NO <input type="checkbox"/> 2		58
If started: Month: ..... Year: .....		59-62
Period in months: .....		63-64
Has the construction been completed? YES <input type="checkbox"/> 1 NO <input type="checkbox"/> 2		65
If NO the completion is anticipated: Month: ..... Year: .....		66-69
Phase of construction: .....		70
Stage (in value terms): .....		71-72
If completed: Month: ..... Year: .....		73-76
Period in months: .....		77-79

**D. EXPENDITURE**

Columns	1
Card No.	2

31	Period	(€)	(€)
		Completed	Not completed
		32-40	41-49
1.	Before 2007	.....	.....
2.	During 2007	.....	.....
3.	During 2008	.....	.....
4.	During 2009	.....	.....
5.	2010 and over	.....	.....
9.	TOTAL	.....	.....

**E. FLOOR AREA OF PROJECTS COMPLETED BY TYPE OF BUILDING**

50-51	Type of Building	Square Metres	Value (€)
		52-57	58-66
1.	Houses	.....	.....
2.	Apartments	.....	.....
3.	Holiday apartments	.....	.....
4.	Offices and shops	.....	.....
5.	Hotels	.....	.....
6.	Hotel apartments	.....	.....
7.	Restaurants	.....	.....
8.	Schools	.....	.....
9.	Clinics and infirmaries	.....	.....
10.	Churches	.....	.....
11.	Other services	.....	.....
12.	Factories/workshops	.....	.....
13.	Agro buildings	.....	.....
14.	Stores (commercial)	.....	.....
15.	Sheds	.....	.....
16.	Basements	.....	.....
17.	Rooms additions	.....	.....

**F. FOR HOUSES COMPLETED ONLY**

Type of house:

Single house  1      Douplex  2      Upper-floor  3

Columns	1
Card No.	3
	31

32-33	Description of space use	Number	Square Meters
		34-36	37-42
1.	Bedrooms	.....	.....
2.	Living rooms	.....	.....
3.	Sitting rooms	.....	.....
4.	Dining rooms	.....	.....
5.	Study rooms	.....	.....
6.	Other rooms	.....	.....
7.	Kitchen	.....	.....
8.	Storage room	.....	.....
9.	Bath room (set)	.....	.....
10.	Flash toilet (half)	.....	.....
11.	Corridors	.....	.....
12.	Verandas	.....	.....
13.	Basement	.....	.....
14.	Garage	.....	.....
15.	Shade	.....	.....
16.	Other	.....	.....
20	TOTAL	.....	.....

Year of completion: .....		43-44
Total cost of house (€):.....		45-51
Number of storeys: .....		52
Intended use:      Own use <input type="checkbox"/> 1      For rent <input type="checkbox"/> 2		
Vacation <input type="checkbox"/> 3      Back yard <input type="checkbox"/> 4		53
Heating:                                   YES <input type="checkbox"/> 1                                   NO <input type="checkbox"/> 2		54
Heating source:		
Electricity: <input type="checkbox"/> 1      Oil <input type="checkbox"/> 2      Gas <input type="checkbox"/> 3      Other <input type="checkbox"/> 4		55
Hot water supply:                                   YES <input type="checkbox"/> 1                                   NO <input type="checkbox"/> 2		56
System type:                                   Solar <input type="checkbox"/> 1                                   Other <input type="checkbox"/> 2		57
Air conditioning system:                                   YES <input type="checkbox"/> 1                                   NO <input type="checkbox"/> 2		58
System type:                                   Central <input type="checkbox"/> 1                                   Other <input type="checkbox"/> 2		59
No. of houses .....		60-61
No. of rooms per house .....		62-63
No. of bedrooms per house.....		64-65
Card No. ....		66-67

**G. FOR APARTMENTS COMPLETED ONLY**

Columns	1
Card No.	4
	31

Multi storey type: Residential  1 Mixed  2 Holiday  3

32	Apartment size	Number	Square Metres
		33-35	36-41
1.	Studio	.....	.....
2.	1 Bedroom	.....	.....
3.	2 Bedrooms	.....	.....
4.	3 Bedrooms	.....	.....
5.	4 Bedrooms	.....	.....
6.	5 Bedrooms and over	.....	.....
7.	Common spaces	.....	.....
9.	TOTAL	.....	.....

Year of completion: .....		42-43
Total cost of apartments (€): .....		44-52
Number of storeys: .....		53-54
Heating: YES <input type="checkbox"/> 1 NO <input type="checkbox"/> 2		55
Heating source: Electricity <input type="checkbox"/> 1 Oil <input type="checkbox"/> 2		56
Gas <input type="checkbox"/> 3 Other <input type="checkbox"/> 4		
Number of apartments with solar heater: .....		57-59
Number of apartments with air conditioning system: .....		60-62

**REMARKS**

.....  
 .....  
 .....  
 .....  
 .....

..... Name of respondent ..... Date

**FOR OFFICIAL USE**

Interviewed by:..... Date: .....

Checked by:..... Date: .....

Coded by: ..... Date: .....

**Ο ΠΕΡΙ ΡΥΘΜΙΣΕΩΣ ΟΔΩΝ ΚΑΙ ΟΙΚΟΔΟΜΩΝ ΝΟΜΟΣ, ΚΕΦ.96**

**ΑΔΕΙΑ ΟΙΚΟΔΟΜΗΣ**

Αρ. Φακ.: .....

Αρ. Άδειας: .....

**I. ΠΑΡΑΧΩΡΗΣΗ ΑΔΕΙΑΣ**

Παραχωρείται στ .....  
 διεύθυνση ..... Τηλ.: .....  
 άδεια για την εκτέλεση της παρακάτω οικοδομικής εργασίας στο/στα τεμ. ....  
 ..... Φύλλο/Σχέδιο ....., τοποθεσία/ενορία.....  
 της Περιοχής του Δήμου/Κοινοτικού Συμβουλίου/Χωρίου .....

**II. ΠΕΡΙΓΡΑΦΗ ΟΙΚΟΔΟΜΙΚΗΣ ΕΡΓΑΣΙΑΣ**

1. Είδος οικοδομικής εργασίας .....
2. Εγκεκριμένη χρήση οικοδομής .....
3. Εμβαδόν προτιθέμενων οικοδομών σε τετραγωνικά μέτρα (μ<sup>2</sup>).....
4. Εμβαδόν υφιστάμενων οικοδομών  
 (αν η άδεια αφορά προσθήκες) σε τετραγωνικά μέτρα (μ<sup>2</sup>).....
5. Μετατροπές/Επισκευές (Σύντομη περιγραφή) .....
6. Αξία προτιθέμενης κατασκευής  
 (όπως αυτή υπολογίζεται από τον αρχιτέκτονα).....€

**III. ΟΡΟΙ ΓΙΑ ΤΗΝ ΠΑΡΑΧΩΡΗΣΗ ΤΗΣ ΑΔΕΙΑΣ**

7. Η άδεια παραχωρείται με βάση:
  - (α) τα επισυναπτόμενα αρχιτεκτονικά και χωρομετρικά σχέδια  
 (Παράρτημα/τα ....., και
  - (β) τους επισυναπτόμενους όρους: (Παράρτημα .....)/τους  
 ακόλουθους όρους: .....
8. Όλα τα παραρτήματα αποτελούν αναπόσπαστο μέρος της άδειας αυτής

**IV. ΔΙΚΑΙΩΜΑΤΑ**

9. Δικαιώματα €  που πληρώθηκαν σύμφωνα με απόδειξη  
 αρ.  και ημερομηνία .....
10. Κατάθεση €  Αρ. Απόδειξης ..... Ημερ. ....

**V. ΠΕΡΙΟΔΟΣ ΠΟΥ ΙΣΧΥΕΙ Η ΑΔΕΙΑ**

11. Η άδεια αυτή ισχύει μέχρι τ.....

Υπογραφή: .....

Ημερομηνία ..... Αρμόδια Αρχή: .....

ΓΙΑ ΕΠΙΣΗΜΗ ΧΡΗΣΗ	
Στήλη	Κώδικας
1	1
2-5	
6-13	
14-19	
20	
21-26	
27-29	
30-33	
34-35	
36-44	
45-53	
54	
55-63	
64-67	

**THE STREETS AND BUILDING (REGISTRATION) LAW, CH.96**

**BUILDING PERMIT**

File No.: .....  
 Permit No.: .....

**I. PERMISSION GRANTED**

A permit is granted to.....  
 address ..... Tel: .....  
 for the construction of the following project in the plot. ....  
 Sheet/Plan....., Locality/Quarter .....  
 of the boundary of the Municipality/Community Board/Village .....

**II. PROJECT DESCRIPTION**

1. Type of project .....
2. Authorized use of building.....  
 .....
3. Area of building to be erected (m<sup>2</sup>) .....
4. Existing area of buildings  
 (if the permit refers to additions) (m<sup>2</sup>).....
5. Alteration/Repairs (short description) .....  
 .....
6. Project cost  
 (as it is estimated by the architect) ..... €

**III. CONDITIONS OF PERMIT GRANTED**

7. The permit is granted in accordance to:
  - (a) the attached complete set of architectural and land survey plans  
 (Appendix .....), and
  - (b) the following conditions: (Appendix.....)
 .....  
 .....  
 .....  
 .....
8. Supplements constitute an integral part of this permit

**IV. FEES**

9. Fees €  paid in accordance with receipt  
 No.  and date .....
10. Deposit €  No. of Receipt ..... Date .....

**V. PERIOD OF PERMIT**

11. This permit is valid until the .....

Signature: .....

Date .....

Issuing Authority: .....

(Seal)

FOR OFFICIAL USE	
Column	Code
1	1
2-5	
6-13	
14-19	
20	
21-26	
27-29	
30-33	
34-35	
36-44	
45-53	
54	
55-63	
64-67	