



**ΚΥΠΡΙΑΚΗ ΔΗΜΟΚΡΑΤΙΑ
ΥΠΟΥΡΓΕΙΟ ΟΙΚΟΝΟΜΙΚΩΝ**



ΣΤΑΤΙΣΤΙΚΗ ΥΠΗΡΕΣΙΑ

ΔΗΜΟΓΡΑΦΙΚΕΣ ΣΤΑΤΙΣΤΙΚΕΣ 2019

ISSN: 2672-7749

© *Copyright: 2020 Κυπριακή Δημοκρατία*

Αναδημοσίευση επιτρέπεται με την προϋπόθεση ότι θ' αναφέρεται η πηγή.

ΠΕΡΙΕΧΟΜΕΝΑ

I. ΕΚΤΙΜΗΣΕΙΣ ΠΛΗΘΥΣΜΟΥ ΚΑΙ ΔΗΜΟΓΡΑΦΙΚΩΝ ΣΤΟΙΧΕΙΩΝ ΣΤΙΣ ΠΕΡΙΟΧΕΣ ΠΟΥ ΕΛΕΓΧΕΙ ΤΟ ΚΡΑΤΟΣ.....	4
1. Πληθυσμός.....	4
2. Γεννητικότητα.....	5
3. Θνησιμότητα.....	6
4. Μετανάστευση.....	6
5. Γάμοι.....	7
6. Διαζύγια.....	8
7. Σύγκριση δημογραφικών μεγεθών της Κύπρου με χώρες της Ε.Ε.....	9
II. ΠΗΓΕΣ ΔΗΜΟΓΡΑΦΙΚΩΝ ΣΤΑΤΙΣΤΙΚΩΝ.....	9
III. ΟΡΟΙ ΠΟΥ ΧΡΗΣΙΜΟΠΟΙΗΘΗΚΑΝ.....	10
IV. ΕΠΕΞΗΓΗΣΗ ΣΥΜΒΟΛΩΝ.....	12
V. ΑΝΑΛΥΤΙΚΟΙ ΠΙΝΑΚΕΣ.....	13

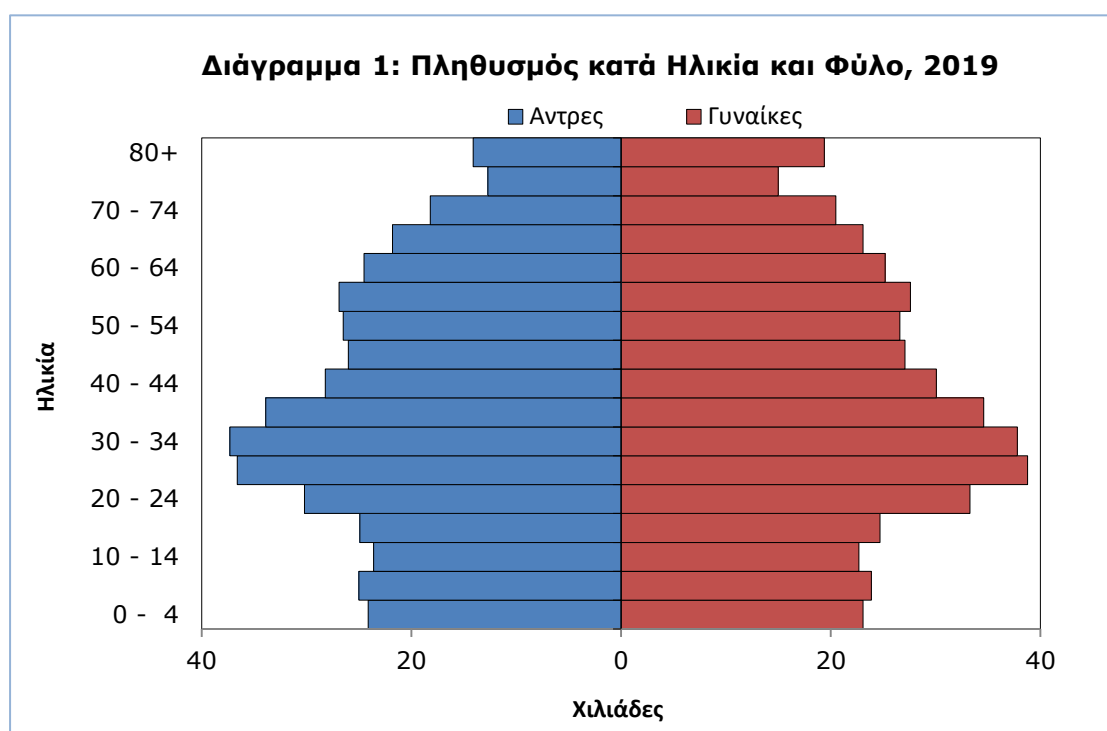
ΔΗΜΟΓΡΑΦΙΚΕΣ ΣΤΑΤΙΣΤΙΚΕΣ 2019

Ι. ΕΚΤΙΜΗΣΕΙΣ ΠΛΗΘΥΣΜΟΥ ΚΑΙ ΔΗΜΟΓΡΑΦΙΚΩΝ ΣΤΟΙΧΕΙΩΝ ΣΤΙΣ ΠΕΡΙΟΧΕΣ ΠΟΥ ΕΛΕΓΧΕΙ ΤΟ ΚΡΑΤΟΣ

1. Πληθυσμός

Ο πληθυσμός στις περιοχές που ελέγχει το Κράτος υπολογίζεται σε 888.000 στο τέλος του 2019, σε σύγκριση με 875.900 στο τέλος του 2018, σημειώνοντας αύξηση 1,4%.

Το ποσοστό των παιδιών ηλικίας κάτω των 15 χρόνων υπολογίστηκε σε 16,0% το 2019 και το ποσοστό των ηλικιωμένων προσώπων ηλικίας 65 χρόνων και πάνω σε 16,3%, σε σύγκριση με 22,3% και 11,3% αντίστοιχα το 2000. Σημειώθηκε δηλαδή σταδιακή αύξηση του ποσοστού των ηλικιωμένων και μείωση του ποσοστού των παιδιών, ενδεικτικά της τάσης γήρανσης του πληθυσμού.



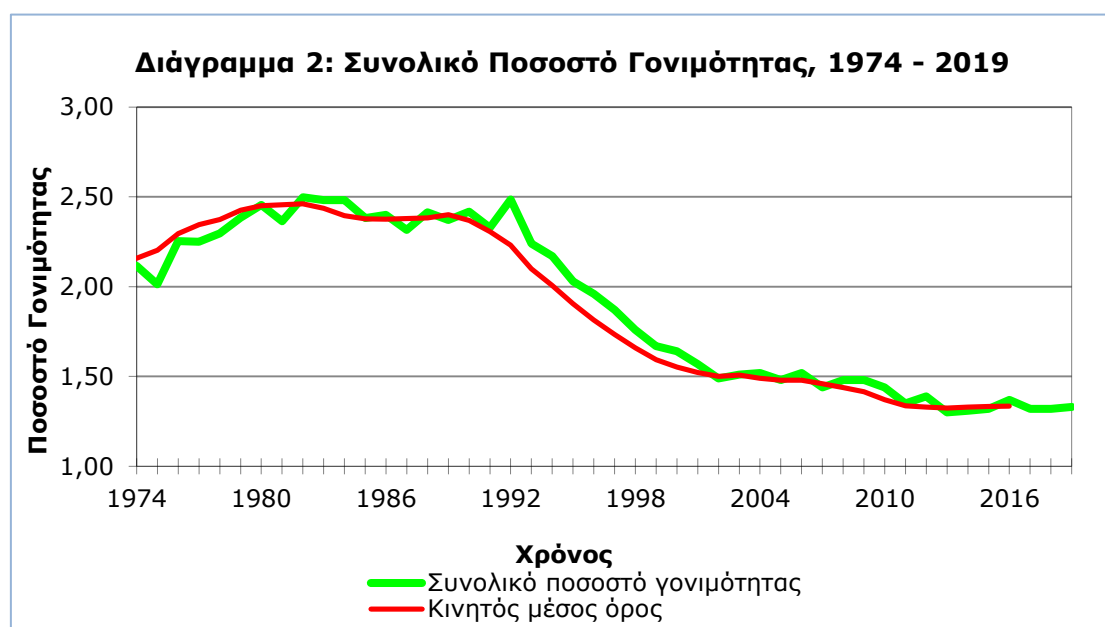
Αναφορικά με τις θρησκευτικές ομάδες που ανήκουν στην Ελληνοκυπριακή κοινότητα, κατά το τέλος του 2019 οι Αρμένιοι αποτελούσαν το 0,4% της κοινότητας, οι Μαρωνίτες το 0,8% και οι Λατίνοι το 0,1% της Ελληνοκυπριακής κοινότητας.

Οι ξένοι υπήκοοι οι οποίοι διέμεναν μόνιμα στην Κύπρο κατά το τέλος του 2019 υπολογίστηκαν σε 161.000 και αποτελούσαν ποσοστό 18,1% του συνολικού πληθυσμού στις περιοχές που ελέγχει το Κράτος.

2. Γεννητικότητα

Το 2019 ο αριθμός των γεννήσεων στις περιοχές που ελέγχει το Κράτος αυξήθηκε στις 9.548 από 9.329 τον προηγούμενο χρόνο και το ακαθάριστο ποσοστό γεννητικότητας υπολογίστηκε στο 10,8 για κάθε 1.000 κατοίκους.

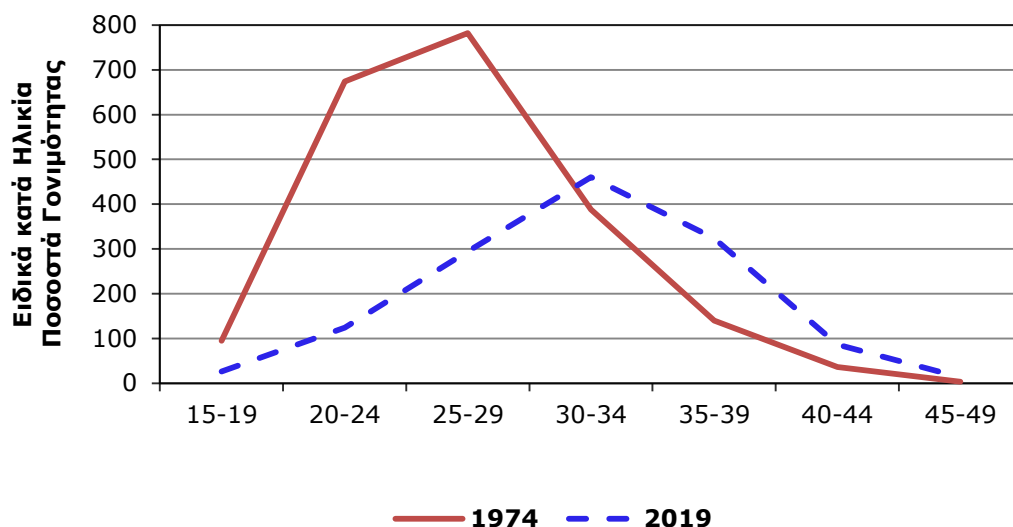
Το συνολικό ποσοστό γονιμότητας, που φανερώνει την αναπαραγωγική συμπεριφορά ανεπηρέαστα από αλλαγές στη σύνθεση του πληθυσμού κατά ηλικία, παραμένει σε αρκετά χαμηλά επίπεδα κατά τα τελευταία χρόνια. Το 2019 το συνολικό ποσοστό γονιμότητας υπολογίστηκε στο 1,33, παραμένοντας στα ίδια επίπεδα με τον προηγούμενο χρόνο. Το συνολικό ποσοστό γονιμότητας ελαττώθηκε σταδιακά κατά τα τελευταία χρόνια, από 2,50 που ήταν το 1982. Από το 1995 το συνολικό ποσοστό γονιμότητας είναι πιο χαμηλό από το 2,10 – ποσοστό αναγκαίο για να εξασφαλιστεί η αναπλήρωση του πληθυσμού.



Η Κύπρος έχει μια από τις χαμηλότερες αναλογίες παιδιών εκτός γάμου στην Ευρώπη και η γεννητικότητα παρουσιάζεται κατά κύριο λόγο στα πλαίσια του γάμου. Το 2019 γεννήθηκαν 2.020 παιδιά εκτός γάμου, και αποτελούσαν ποσοστό 21,2% στο σύνολο των γεννήσεων.

Η μέση ηλικία της μητέρας κατά τη γέννηση του πρώτου της παιδιού ήταν 29,6 χρόνια ενώ η μέση ηλικία για όλες τις γεννήσεις του 2019, ανεξάρτητα από τη σειρά γεννήσεως των παιδιών ήταν 31,2 χρόνια.

Διάγραμμα 3: Ειδικά κατά ηλικία ποσοστά γονιμότητας, 1974 & 2019



3. Θνησιμότητα

Ο αριθμός των θανάτων στις περιοχές που ελέγχει το Κράτος ήταν 6.239 το 2019 σε σύγκριση με 5.768 το 2018. Το ακαθάριστο ποσοστό θνησιμότητας κατά το 2019 αυξήθηκε σε 7,1 θανάτους για κάθε 1.000 κατοίκους, από 6,6 που ήταν κατά το 2018.

Η προσδοκώμενη διάρκεια ζωής στη γέννηση για το 2019 υπολογίστηκε σε 80,1 χρόνια για τους άντρες και 84,2 χρόνια για τις γυναίκες, σε σύγκριση με 80,7 χρόνια για τους άντρες και 84,6 χρόνια για τις γυναίκες για το 2018.

Η βρεφική θνησιμότητα έχει φτάσει σε πολύ χαμηλά επίπεδα και υπολογίζεται σε 2,6 θανάτους βρεφών σε κάθε 1.000 γεννήσεις κατά το 2019.

4. Μετανάστευση

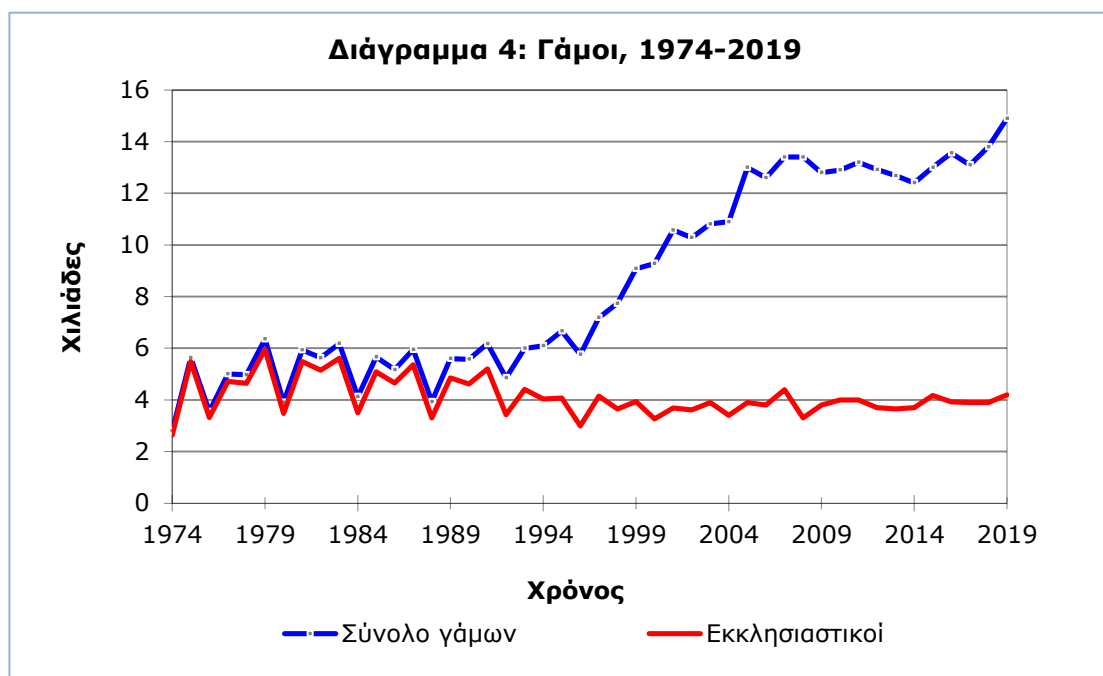
Η καθαρή μετανάστευση στην Κύπρο ήταν θετική από το 1983 μέχρι το 2011. Κατά την περίοδο 2012-2015 παρατηρήθηκε αρνητική καθαρή μετανάστευση, ενώ από το 2016 η καθαρή μετανάστευση γίνεται και πάλι θετική. Το 2019 υπολογίστηκε σε 8.797.

Ο αριθμός των μεταναστών προς την Κύπρο (Κυπρίων επαναπατριζόμενων και ξένων που έρχονται για εγκατάσταση ή προσωρινή απασχόληση πέραν του 1 χρόνου) ήταν 26.170 κατά το 2019 από 23.442 που ήταν το 2018.

Ο αριθμός των μεταναστών από την Κύπρο (Κυπρίων και ξένων που έχουν μείνει στην Κύπρο τουλάχιστον ένα χρόνο) υπολογίζεται σε 17.373 για το 2019 σε σύγκριση με 15.340 το 2018.

5. Γάμοι

Ο συνολικός αριθμός των γάμων το 2019 αυξήθηκε στους 14.854 από 13.783 τον προηγούμενο χρόνο. Όπως και στα προηγούμενα χρόνια, ένας σημαντικός αριθμός των ξένων που τέλεσαν πολιτικό γάμο στην Κύπρο δεν διέμεναν στην Κύπρο. Από το σύνολο των 10.681 πολιτικών γάμων που τελέστηκαν, μόνο 3.673 ήταν γάμοι μεταξύ κατοίκων Κύπρου. Έτσι ο συνολικός αριθμός των γάμων των κατοίκων Κύπρου ανέρχεται σε 7.846 και το ακαθάριστο ποσοστό γαμηλιότητας για τους κατοίκους Κύπρου υπολογίστηκε σε 8,9 σε κάθε 1.000 κατοίκους.



Το 2019 ο αριθμός των εκκλησιαστικών γάμων αυξήθηκε σε σχέση με το 2018 (από 3.918 το 2018 σε 4.173 το 2019).

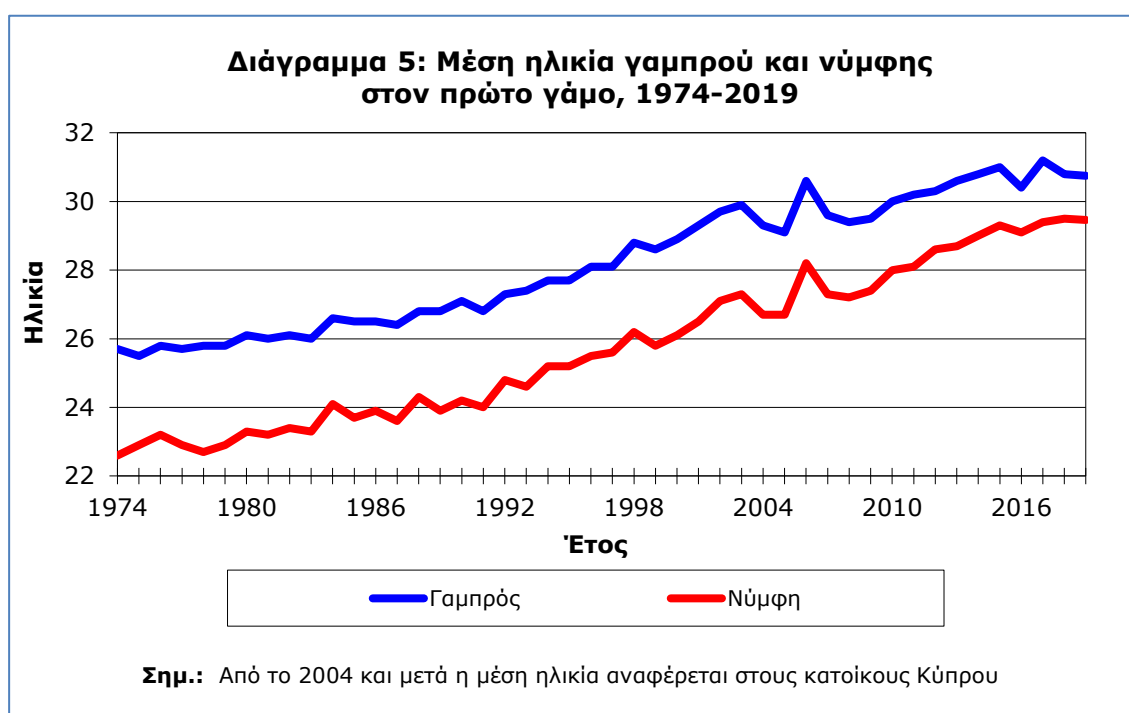
Όπως αναφέρθηκε και πιο πάνω, οι πολιτικοί γάμοι των κατοίκων Κύπρου ήταν μόνο 3.673 ή 34,4% του συνόλου των πολιτικών γάμων. Στις πιο πολλές περιπτώσεις σε ποσοστό 59,1% των πολιτικών γάμων μεταξύ των κατοίκων Κύπρου, ο γαμπρός και η νύμφη ήταν ξένοι υπήκοοι, ο γαμπρός ήταν Κύπριος και η νύμφη ξένη υπήκοος σε ποσοστό 17,4%, σε ποσοστό 7,6% η νύμφη ήταν Κύπρια και ο γαμπρός ξένος και στις 15,5% των περιπτώσεων ήταν και οι δυο σύζυγοι Κύπριοι.

Υπήκοοι Ινδίας, Πακιστάν, Μπαγκλαντές και Ρουμανίας ήταν οι κύριες υπηκοότητες των ξένων αντρών κατοίκων Κύπρου που τέλεσαν πολιτικό γάμο στην Κύπρο κατά

το 2019, ενώ για τις γυναίκες οι κύριες υπηκοότητες αντίστοιχα ήταν Ρουμανίας, Ινδίας, Ρωσίας και Φιλιππινών.

Ποσοστό 78,3% των γάμων των κατοίκων Κύπρου αποτελούσαν πρώτο γάμο και για τον γαμπρό και για τη νύμφη, 14,6% ήταν πρώτος γάμος για τον ένα μόνο και 6,9% ήταν γάμοι μεταξύ προσώπων που είχαν και οι δυο ξαναπαντρευτεί.

Η μέση ηλικία στον πρώτο γάμο για τους άντρες κατοίκους Κύπρου υπολογίστηκε σε 30,8 χρόνια, 31,9 για τους εκκλησιαστικούς και 29,2 για τους πολιτικούς γάμους. Παράλληλα, στις γυναίκες η μέση ηλικία στον πρώτο γάμο υπολογίστηκε σε 29,5 χρόνια, 29,9 για τους εκκλησιαστικούς και 28,9 για τους πολιτικούς. Η μέση ηλικία στον πρώτο γάμο τόσο για τους άντρες όσο και για τις γυναίκες εξακολουθεί να είναι χαμηλότερη στις αγροτικές περιοχές.



6. Διαζύγια

Το 2019 ο αριθμός των διαζυγίων αυξήθηκε στα 2.308, από 2.114 που εκδόθηκαν κατά το 2018. Το ακαθάριστο ποσοστό διαζευκτικότητας υπολογίστηκε σε 2,62 για κάθε 1.000 κατοίκους κατά το 2019, σε σύγκριση με 2,43 το 2018.

Το συνολικό ποσοστό διαζευκτικότητας, που δείχνει το ποσοστό των γάμων που αναμένονται να καταλήξουν σε διαζύγιο, έφτασε σε 361,7 σε κάθε 1.000 γάμους το 2019, από 41,6 που ήταν το 1980.

Από τα ζευγάρια που χώρισαν το 2019, 52,8% δεν είχαν εξαρτώμενα παιδιά κάτω των 18 χρόνων, 25,5% είχαν ένα, 16,5% δύο και 3,8% είχαν τρία ή περισσότερα παιδιά. Η διάμεση διάρκεια γάμου υπολογίστηκε σε 9,0 χρόνια το 2019.

7. Σύγκριση δημογραφικών μεγεθών της Κύπρου με τις χώρες της Ευρωπαϊκής Ένωσης

Ο πληθυσμός της Κύπρου αποτελεί ποσοστό 0,2% του συνολικού πληθυσμού της Ευρώπης των 28. Η Κύπρος είναι η τρίτη πιο μικρή σε πληθυσμό χώρα μετά τη Μάλτα και το Λουξεμβούργο, χώρες οι οποίες είχαν συνολικό πληθυσμό 514.600 και 626.100 αντίστοιχα, κατά το τέλος του 2019.

Το ποσοστό φυσικής αύξησης της Κύπρου (3,7 ανά 1.000 κατοίκους) είναι πολύ ψηλότερο από τον μέσο όρο της Ε.Ε. (-0,8 ανά 1.000 κατοίκους).

Η ηλικιακή δομή του πληθυσμού είναι σχετικά νεαρότερη από τον μέσο όρο της Ευρώπης. Το ποσοστό των ηλικιωμένων 65 χρονών και πάνω είναι από τα πιο χαμηλά της Ε.Ε., ενώ παράλληλα το ποσοστό των παιδιών κάτω των 15 χρονών είναι ανάμεσα στα πιο ψηλά.

Η απότομη πτώση της γεννητικότητας τη δεκαετία του 90 στην Κύπρο και η αύξηση του δείκτη γονιμότητας σε μερικές Ευρωπαϊκές χώρες τα τελευταία χρόνια, είχαν ως αποτέλεσμα να βρίσκεται τώρα το συνολικό ποσοστό γονιμότητας της Κύπρου πιο κάτω από τον μέσο όρο της Ε.Ε. (1,6 για το έτος 2018).

Η προσδοκώμενη διάρκεια ζωής της Κύπρου είναι πιο ψηλή από τον μέσο όρο της Ευρωπαϊκής Ένωσης (78,3 χρόνια για τους άντρες και 83,6 χρόνια για τις γυναίκες για το έτος 2018).

II. ΠΗΓΕΣ ΔΗΜΟΓΡΑΦΙΚΩΝ ΣΤΑΤΙΣΤΙΚΩΝ

Τα στατιστικά στοιχεία Γεννήσεων μέχρι και το 1998 βασίζονταν σε εκτιμήσεις που γίνονταν με τη μέθοδο Chandrasekar Deming. Από το 1999 τα στοιχεία βασίζονται αποκλειστικά στις ληξιαρχικές καταχωρήσεις και αφορούν τις γεννήσεις του χρόνου αναφοράς, οι οποίες καταχωρήθηκαν μέχρι και τον Μάιο του επόμενου χρόνου.

Στους πίνακες όπου γίνεται αναφορά στις γεννήσεις κατά ηλικία μητέρας, πιθανόν να περιλαμβάνονται στην ηλικιακή κατηγορία 15-19 ετών και γεννήσεις από μητέρες οι οποίες δεν είχαν συμπληρώσει το 15^ο έτος της ηλικίας τους.

Τα στατιστικά στοιχεία Θανάτων μέχρι και το 2004 βασίζονταν σε εκτιμήσεις που γίνονταν με τη σύγκριση των ληξιαρχικών καταχωρήσεων με ειδικά δελτία που απέστειλαν οι ιερείς των κοιμητηρίων, με τη μέθοδο Chandrasekar Deming. Από το 2005 και μετά η ληξιαρχική καταχώρηση ήταν σχεδόν πλήρης και συμπληρώθηκε με στοιχεία από τους ιερείς χωρίς άλλη εκτίμηση. Από το 2013 και μετά καταργήθηκε η χρήση των στοιχείων από τους ιερείς λόγω του ότι η κάλυψη από τις ληξιαρχικές καταχωρήσεις θεωρήθηκε επαρκής.

Ο συνολικός αριθμός των θανάτων μέχρι το 2012 περιλάμβανε όλους τους θανάτους που συνέβηκαν στην Κύπρο (κατοίκων Κύπρου και τουριστών) και τους θανάτους κατοίκων Κύπρου που συνέβηκαν στο εξωτερικό, των οποίων η ταφή έγινε στην Κύπρο. Από το 2013 και μετά, ο αριθμός θανάτων περιλαμβάνει μόνο τους θανάτους κατοίκων Κύπρου.

Τα στοιχεία για Γάμους συλλέγονται από το προσωπικό της Στατιστικής Υπηρεσίας απευθείας από τις καταχωρήσεις των εκκλησιαστικών περιφερειών. Η Αρμενική, η Μαρωνιτική και η Καθολική εκκλησία αποστέλλουν στοιχεία των γάμων στη Στατιστική Υπηρεσία. Στοιχεία για τους πολιτικούς γάμους συγκεντρώνονται στο Υπουργείο Εσωτερικών. Από το 2003 κατέστη δυνατόν να διαχωριστούν οι γάμοι των μη κατοίκων που τέλεσαν πολιτικό γάμο στην Κύπρο.

Τα στοιχεία για Διαζύγια συλλέγονται από τα οικογενειακά δικαστήρια. Στον συνολικό αριθμό διαζυγίων πιθανόν να περιλαμβάνεται και ένας περιορισμένος αριθμός διαζυγίων από μη κατοίκους Κύπρου.

Τα στοιχεία για τη Μετανάστευση βασίζονται στην Έρευνα Ταξιδιωτών (μετανάστευση προς την Κύπρο από το 1997 και μετανάστευση από την Κύπρο από το 2002), καθώς και σε διοικητικές ή άλλες πηγές διαθέσιμες προς τη Στατιστική Υπηρεσία.

Τα στοιχεία Πληθυσμού στις ελεγχόμενες από το Κράτος περιοχές στηρίζονται στα αποτελέσματα των Απογραφών και ενημερώνονται κάθε χρόνο σύμφωνα με τις γεννήσεις, τους θανάτους και τη μετανάστευση. Στα χρόνια μεταξύ των απογραφών οι εκτιμήσεις αναθεωρούνται σύμφωνα με τα αποτελέσματα της νέας Απογραφής όταν αυτά είναι διαθέσιμα. Οι εκτιμήσεις του πληθυσμού για την περίοδο 2002-2011 αναθεωρήθηκαν σύμφωνα με τα αποτελέσματα της Απογραφής Πληθυσμού του 2011.

III. ΟΡΟΙ ΠΟΥ ΧΡΗΣΙΜΟΠΟΙΗΘΗΚΑΝ

Ακαθάριστα ποσοστά γεννητικότητας, θνησιμότητας, γαμηλιότητας και διαζευκτικότητας είναι αντίστοιχα οι αριθμοί των γεννήσεων, θανάτων, γάμων και διαζυγίων για κάθε 1.000 κατοίκους.

Ακαθάριστο ποσοστό αναπαραγωγής δείχνει τον αριθμό των κοριτσιών που θα είχε μια γυναίκα αν ακολουθούσε τα ειδικά ποσοστά γονιμότητας ενός χρόνου και επιζούσε μέχρι το τέλος της αναπαραγωγικής ηλικίας.

Αναλογία φύλου κατά τη γέννηση δίνει τον αριθμό των γεννήσεων αγοριών για κάθε 1.000 γεννήσεις κοριτσιών.

Γενικό ποσοστό γονιμότητας είναι ο αριθμός των γεννήσεων για κάθε 1.000 γυναίκες στις αναπαραγωγικές ηλικίες 15-49 χρόνων.

Ειδικά κατά ηλικία ποσοστά γονιμότητας είναι ο αριθμός των γεννήσεων που είχαν οι γυναίκες μιας ομάδας ηλικιών σε ένα χρόνο, διά του συνολικού αριθμού γυναικών αυτής της ομάδας ηλικιών. Συνήθως εκφράζονται κατά 1.000 γυναίκες.

Ειδικά κατά ηλικία ποσοστά θνησιμότητας είναι ο αριθμός των θανάτων μιας ομάδας ηλικιών, διά του πληθυσμού της αντίστοιχης ομάδας ηλικιών.

Ετήσιο ποσοστό αύξησης είναι η αύξηση (ή μείωση) του πληθυσμού τον χρόνο T σε σχέση με τον συνολικό πληθυσμό τον χρόνο T-1. Ο πληθυσμός μπορεί να αναφέρεται στο μέσο ή στο τέλος του χρόνου.

Καθαρή μετανάστευση είναι η διαφορά μεταξύ των προσώπων που έρχονται για εγκατάσταση στη χώρα και των μεταναστών προς το εξωτερικό. Μπορεί να εκφραστεί και σαν ποσοστό για κάθε 1.000 κατοίκους στο μέσο του χρόνου.

Μετανάστες (προς την Κύπρο) θεωρούνται τα πρόσωπα που εισέρχονται στην Κύπρο με σκοπό τη μόνιμη εγκατάσταση ή την παραμονή τους για ένα χρόνο ή περισσότερο.

Μετανάστες (από Κύπρο) θεωρούνται τα πρόσωπα που αναχωρούν από την Κύπρο με σκοπό να εγκατασταθούν στο εξωτερικό ή να παραμείνουν περισσότερο από ένα χρόνο. Στην κατηγορία αυτή εμπίπτουν και πρόσωπα που αναχωρούν από την Κύπρο μετά τη διαμονή ενός χρόνου, μετά τη λήξη συμβολαίου τους καθώς και φοιτητές μετά την περάτωση των σπουδών τους.

Καθαρό ποσοστό αναπαραγωγής δείχνει τον αριθμό των κοριτσιών που θα είχε μια γυναίκα αν ακολουθούσε τη γεννητικότητα και τη θνησιμότητα μιας δεδομένης περιόδου.

Πληθυσμός de facto περιλαμβάνει όλα τα άτομα που βρίσκονται στη χώρα σε μια δεδομένη ημερομηνία. Αυτή η έννοια χρησιμοποιήθηκε σε όλες τις Απογραφές μέχρι το 1960.

Πληθυσμός de jure περιλαμβάνει όλα τα άτομα που έχουν τη συνήθη διαμονή τους στην Κύπρο. Αυτή η έννοια χρησιμοποιήθηκε στις Απογραφές και εκτιμήσεις πληθυσμού μετά το 1960.

Προσδοκώμενη διάρκεια ζωής στη γέννηση δείχνει πόσα χρόνια αναμένεται να ζήσει ένα νεογέννητο, αν η θνησιμότητα στις διάφορες ηλικίες παραμείνει στο επίπεδο της περιόδου για το οποίο υπολογίστηκε η διάρκεια ζωής.

Ποσοστό βρεφικής θνησιμότητας είναι ο αριθμός των θανάτων βρεφών ηλικίας κάτω του ενός χρόνου για κάθε 1.000 γεννήσεις του ίδιου χρόνου.

Ποσοστό εξάρτησης είναι ο συνολικός αριθμός των ατόμων κάτω των 15 και πάνω των 65 χρονών σε σχέση με τα άτομα ηλικίας 15-64 (ανά 100 άτομα ηλικίας 15-64).

Ποσοστό ηλικιωμένων προς παιδιά είναι ο αριθμός των ατόμων πάνω από 65 χρόνων ανά 100 άτομα κάτω των 15 χρόνων.

Σειρά γέννησης είναι η βιολογική σειρά γέννησης του παρόντος παιδιού λαμβάνοντας υπόψη όλες τις γεννήσεις ζωντανών παιδιών που είχε η μητέρα.

Συνολικό ποσοστό γονιμότητας δίνει τον αριθμό των παιδιών που θα είχε μια γυναίκα αν ακολουθούσε τα ειδικά ποσοστά γονιμότητας ενός χρόνου και επιζούσε μέχρι το τέλος της αναπαραγωγικής ηλικίας, δηλαδή τα 50 χρόνια.

Συνολικό ποσοστό γαμηλιότητας (πρώτος γάμος) είναι το άθροισμα των ειδικών κατά ηλικία ποσοστών γαμηλιότητας ενός συγκεκριμένου χρόνου και εκφράζει την πιθανότητα σύναψης πρώτου γάμου.

Συνολικό ποσοστό διαζευκτικότητας είναι το ποσοστό των γάμων που αναμένονται να καταλήξουν σε διαζύγιο (ανά 1.000 γάμους).

Φυσική αύξηση είναι η διαφορά των θανάτων από τις γεννήσεις. Όταν εκφράζεται σαν ποσοστό σε κάθε 1.000 κατοίκους είναι η διαφορά μεταξύ του ακαθάριστου ποσοστού γεννητικότητας και του ακαθάριστου ποσοστού θνησιμότητας.

IV. ΕΠΕΞΗΓΗΣΗ ΣΥΜΒΟΛΩΝ

- 0 = Υποδηλώνει μηδέν
- n.a = Δεν ισχύει
- ... = Στοιχεία μη διαθέσιμα
- r = Αναθεωρημένα στοιχεία

V. ΑΝΑΛΥΤΙΚΟΙ ΠΙΝΑΚΕΣ

Όλοι οι αναλυτικοί πίνακες που αφορούν τις Δημογραφικές Στατιστικές 2019 διατίθενται σε αρχεία Excel, στις ενότητες που παρατίθενται πιο κάτω, στον ιστότοπο της Στατιστικής Υπηρεσίας, στον πιο κάτω σύνδεσμο:

http://www.cystat.gov.cy/mof/cystat/statistics.nsf/populationcondition_21main_gr/populationcondition_21main_gr?OpenForm&sub=1&sel=2

- **ΠΛΗΘΥΣΜΟΣ:**
 - A. ΠΛΗΘΥΣΜΟΣ ΣΤΙΣ ΑΠΟΓΡΑΦΕΣ
 - B. ΕΚΤΙΜΗΣΕΙΣ ΠΛΗΘΥΣΜΟΥ ΣΤΙΣ ΠΕΡΙΟΧΕΣ ΠΟΥ ΕΛΕΓΧΕΙ ΤΟ ΚΡΑΤΟΣ

- **ΓΕΝΝΗΣΕΙΣ, ΘΑΝΑΤΟΙ, ΜΕΤΑΝΑΣΤΕΥΣΗ:**
 - Γ. ΓΕΝΝΗΣΕΙΣ
 - Δ. ΘΑΝΑΤΟΙ
 - Ε. ΜΕΤΑΝΑΣΤΕΥΣΗ

- **ΓΑΜΟΙ ΚΑΙ ΔΙΑΖΥΓΙΑ:**
 - ΣΤ. ΓΑΜΟΙ
 - Ζ. ΔΙΑΖΥΓΙΑ