



**ΚΥΠΡΙΑΚΗ ΔΗΜΟΚΡΑΤΙΑ
REPUBLIC OF CYPRUS**

**ΕΡΕΥΝΑ ΑΠΟΛΑΒΩΝ
SURVEY ON EARNINGS
2006**

***ΣΤΑΤΙΣΤΙΚΗ ΥΠΗΡΕΣΙΑ
STATISTICAL SERVICE***

Εργατικές Στατιστικές
Labour Statistics

• Σειρά VI
• Series VI

• Αρ. Έκθεσης 1
• Report No. 1

Διατίθεται από το Τυπογραφείο της Κυπριακής Δημοκρατίας
Obtainable from the Printing Office of the Republic of Cyprus

Τιμή / Price: € 17,00

ΠΡΟΛΟΓΟΣ

Η Έκθεση αυτή δημοσιεύεται για πρώτη φορά και παρουσιάζει τα αποτελέσματα της Έρευνας Απολαβών, με περίοδο αναφοράς το έτος 2006.

Περιλαμβάνει στοιχεία για τη διάρθρωση των απολαβών των απασχολούμενων υπαλλήλων κατά φύλο, οικονομική δραστηριότητα, επαγγελματική κατηγορία, ανώτατο ολοκληρωμένο επίπεδο μόρφωσης, ηλικία, διάρκεια υπηρεσίας, υπηκοότητα, κ.α.

Η συλλογή των στοιχείων έγινε από τη Στατιστική Υπηρεσία με προσωπικές συνεντεύξεις στις επιχειρήσεις. Το ερωτηματολόγιο για τη συλλογή των στοιχείων ετοιμάστηκε με βάση οδηγίες και συστάσεις της Στατιστικής Υπηρεσίας της Ε.Ε. (EUROSTAT), σύμφωνα με τον κανονισμό 530/1999.

Η έκθεση ετοιμάστηκε από την κα Μαριλένα Λουκαΐδου, Λειτουργό Στατιστικής, υπό την καθοδήγηση του κου Ανδρέα Μαρκίδη, Πρώτου Βοηθού Στατιστικής και του κου Αλέκου Αγαθαγγέλου, Πρώτου Λειτουργού Στατιστικής, Προϊστάμενου του Τομέα Εργατικών Στατιστικών και Τιμών. Τη δακτυλογράφηση και ηλεκτρονική επεξεργασία της έκθεσης ανέλαβε η κα Μαρία Παναγή.

Γ. Χρ. Γεωργίου
Διευθυντής
Στατιστικής Υπηρεσίας

Ιούνιος, 2010

PREFACE

This Report is published for the first time and presents the results of the Structure of Earnings Survey, for the year 2006.

It incorporates data on the structure of earnings of employees by sex, economic activity, occupational group, highest completed level of education, age, length of service, citizenship, and other.

The collection of the data was undertaken by the Statistical Service with personal interviews in enterprises. The questionnaire for the data collection was prepared on the basis of the recommendations of the European Statistical Office (EUROSTAT), according to Regulation 530/1999.

This report was prepared by Mrs Marilena Loukaidou, Statistics Officer, under the guidance of Mr. Andreas Markides, First Statistical Assistant and Mr. Alekos Agathangelou, Chief Statistics Officer, head of the Labour and Prices Division. The typing and computer processing of this report was undertaken by Mrs Maria Panagi.

G. Chr. Georgiou
Director
Statistical Service

June, 2010

<u>ΠΕΡΙΕΧΟΜΕΝΑ</u>	<u>Σελίδα</u> <u>Page</u>	<u>CONTENTS</u>
ΠΡΟΛΟΓΟΣ	3	PREFACE
ΠΕΡΙΕΧΟΜΕΝΑ	5-12	CONTENTS
ΕΙΣΑΓΩΓΗ	13-44	INTRODUCTION
Ταυτότητα και Στόχος της Έρευνας	13	Identity and Objective of the Survey
Μεθοδολογία Έρευνας	13-15	Survey Methodology
Κυριότερα Αποτελέσματα Έρευνας	15-39	Main Results of the Survey
Ορισμοί	39-44	Definitions
ΠΙΝΑΚΕΣ	45-384	TABLES
<u>ΜΕΡΟΣ Α</u> <u>ΜΕΣΕΣ ΩΡΙΑΙΕΣ ΑΠΟΛΑΒΕΣ</u> <u>ΥΠΑΛΛΗΛΩΝ</u>	45-81	<u>PART A</u> <u>MEAN HOURLY EARNINGS OF</u> <u>EMPLOYEES</u>
1. Μέσες ωριαίες απολαβές υπαλλήλων κατά οικονομική δραστηριότητα, τύπο εργοδότησης και φύλο	47-53	1. Mean hourly earnings of employees by economic activity, type of employment and sex
2. Μέσες ωριαίες απολαβές υπαλλήλων κατά επαγγελματική κατηγορία, τύπο εργοδότησης και φύλο	54-56	2. Mean hourly earnings of employees by occupational group, type of employment and sex
3. Μέσες ωριαίες απολαβές υπαλλήλων κατά οικονομική δραστηριότητα, ηλικιακή ομάδα, τύπο εργοδότησης και φύλο	57-60	3. Mean hourly earnings of employees by economic activity, age group, type of employment and sex
4. Μέσες ωριαίες απολαβές υπαλλήλων κατά επαγγελματική κατηγορία, ηλικιακή ομάδα, τύπο εργοδότησης και φύλο	61-63	4. Mean hourly earnings of employees by occupational group, age group, type of employment and sex
5. Μέσες ωριαίες απολαβές υπαλλήλων κατά επαγγελματική κατηγορία, διάρκεια υπηρεσίας στην επιχείρηση, τύπο εργοδότησης και φύλο	64-66	5. Mean hourly earnings of employees by occupational group, length of service in the enterprise, type of employment and sex
6. Μέσες ωριαίες απολαβές υπαλλήλων κατά επαγγελματική κατηγορία, ανώτατο ολοκληρωμένο επίπεδο μόρφωσης, τύπο εργοδότησης και φύλο	67-71	6. Mean hourly earnings of employees by occupational group, highest completed level of education, type of employment and sex
7. Μέσες ωριαίες απολαβές υπαλλήλων κατά επαγγελματική κατηγορία, οικονομική δραστηριότητα, τύπο εργοδότησης και φύλο	72-81	7. Mean hourly earnings of employees by occupational group, economic activity, type of employment and sex

ΜΕΡΟΣ Β
ΜΕΣΕΣ ΜΗΝΙΑΙΕΣ ΑΠΟΛΑΒΕΣ
ΠΛΗΡΩΣ ΑΠΑΣΧΟΛΟΥΜΕΝΩΝ
ΥΠΑΛΛΗΛΩΝ

1. Μέσες μηνιαίες συνολικές απολαβές, απολαβές υπερωριών και πληρωμές για βάρδια, κατά οικονομική δραστηριότητα και φύλο
2. Μέσες μηνιαίες συνολικές απολαβές, απόλαβές υπερωριών και πληρωμές για βάρδια, κατά επαγγελματική κατηγορία και φύλο
3. Μέσες μηνιαίες συνολικές απολαβές, απολαβές υπερωριών και πληρωμές για βάρδια, κατά επαγγελματική κατηγορία, οικονομική δραστηριότητα και φύλο
4. Μέσες μηνιαίες συνολικές απολαβές, απολαβές υπερωριών και πληρωμές για βάρδια, κατά οικονομική δραστηριότητα, ηλικιακή ομάδα και φύλο
5. Μέσες μηνιαίες συνολικές απολαβές, απολαβές υπερωριών και πληρωμές για βάρδια, κατά οικονομική δραστηριότητα, διάρκεια υπηρεσίας στην επιχείρηση και φύλο
6. Μέσες μηνιαίες συνολικές απολαβές, απολαβές υπερωριών και πληρωμές για βάρδια, κατά επαγγελματική κατηγορία, ηλικιακή ομάδα και φύλο
7. Μέσες μηνιαίες συνολικές απολαβές, απολαβές υπερωριών και πληρωμές για βάρδια, κατά επαγγελματική κατηγορία, διάρκεια υπηρεσίας στην επιχείρηση και φύλο
8. Μέσες μηνιαίες συνολικές απολαβές, απολαβές υπερωριών και πληρωμές για βάρδια, κατά επαγγελματική κατηγορία, ανώτατο ολοκληρωμένο επίπεδο μόρφωσης και φύλο
9. Μέσες μηνιαίες συνολικές απολαβές, απολαβές υπερωριών και πληρωμές για βάρδια, κατά οικονομική δραστηριότητα, επαγγελματική κατηγορία και κάλυψη συλλογικής σύμβασης

Σελίδα
Page
83-169

PART B
MEAN MONTHLY EARNINGS OF
FULL-TIME EMPLOYEES

- 85-91 1. Mean total monthly earnings, overtime earnings and shift-work payments, by economic activity and sex
- 92-95 2. Mean total monthly earnings, overtime earnings and shift-work payments, by occupational group and sex
- 96-105 3. Mean total monthly earnings, overtime earnings and shift-work payments, by occupational group, economic activity and sex
- 106-109 4. Mean total monthly earnings, overtime earnings and shift-work payments, by economic activity, age group and sex
- 110-114 5. Mean total monthly earnings, overtime earnings and shift-work payments, by economic activity, length of service in the enterprise and sex
- 115-117 6. Mean total monthly earnings, overtime earnings and shift-work payments, by occupational group, age group and sex
- 118-121 7. Mean total monthly earnings, overtime earnings and shift-work payments, by occupational group, length of service in the enterprise and sex
- 122-126 8. Mean total monthly earnings, overtime earnings and shift-work payments, by occupational group, highest completed level of education and sex
- 127-140 9. Mean total monthly earnings, overtime earnings and shift-work payments, by economic activity, occupational group and coverage by collective pay agreement

	<u>Σελίδα</u> <u>Page</u>	
10. Μέσες μηνιαίες συνολικές απολαβές κατά επαγγελματική κατηγορία, διάρκεια υπηρεσίας στην επιχείρηση, τύπο θέσης και φύλο	141-144	10. Mean total monthly earnings by occupational group, length of service in the enterprise, type of position and sex
11. Μέσες μηνιαίες συνολικές απολαβές κατά επαγγελματική κατηγορία, υπηκοότητα και φύλο	145	11. Mean total monthly earnings by occupational group, citizenship and sex
12. Μέσες μηνιαίες συνολικές απολαβές κατά οικονομική δραστηριότητα, υπηκοότητα και φύλο	146-147	12. Mean total monthly earnings by economic activity, citizenship and sex
13. Μέσες μηνιαίες συνολικές απολαβές κατά ανώτατο ολοκληρωμένο επίπεδο μόρφωσης, υπηκοότητα και φύλο	148	13. Mean total monthly earnings by highest completed level of education, citizenship and sex
14. Μέσες μηνιαίες συνολικές απολαβές κατά διάρκεια υπηρεσίας στην επιχείρηση, υπηκοότητα και φύλο	149	14. Mean total monthly earnings by length of service in the enterprise, citizenship and sex
15. Μέσες μηνιαίες συνολικές απολαβές κατά επαγγελματική κατηγορία, ανώτατο ολοκληρωμένο επίπεδο μόρφωσης, υπηκοότητα και φύλο	150-154	15. Mean total monthly earnings by occupational group, highest completed level of education, citizenship and sex
16. Μέσες μηνιαίες συνολικές απολαβές κατά οικονομική δραστηριότητα, ηλικιακή ομάδα, μορφή οικονομικού ελέγχου της επιχείρησης και φύλο	155-158	16. Mean total monthly earnings by economic activity, age group, form of financial control of the enterprise and sex
17. Μέσες μηνιαίες συνολικές απολαβές κατά επαγγελματική κατηγορία, ηλικιακή ομάδα, μορφή οικονομικού ελέγχου της επιχείρησης και φύλο	159-161	17. Mean total monthly earnings by occupational group, age group, form of financial control of the enterprise and sex
18. Μέσες μηνιαίες συνολικές απολαβές κατά επαγγελματική κατηγορία, διάρκεια υπηρεσίας στην επιχείρηση, μορφή οικονομικού ελέγχου της επιχείρησης και φύλο	162-164	18. Mean total monthly earnings by occupational group, length of service in the enterprise, form of financial control of the enterprise and sex
19. Μέσες μηνιαίες συνολικές απολαβές κατά επαγγελματική κατηγορία, ανώτατο ολοκληρωμένο επίπεδο μόρφωσης, μορφή οικονομικού ελέγχου της επιχείρησης και φύλο	165-169	19. Mean total monthly earnings by occupational group, highest completed level of education, form of financial control of the enterprise and sex

ΜΕΡΟΣ Γ
ΜΕΣΕΣ ΕΤΗΣΙΕΣ ΑΠΟΛΑΒΕΣ
ΠΛΗΡΩΣ ΑΠΑΣΧΟΛΟΥΜΕΝΩΝ
ΥΠΑΛΛΗΛΩΝ

1. Μέσος όρος ετήσιων συνολικών απολαβών, ετήσιων μη-σταθερών επιδομάτων και ετήσιων απολαβών υπερωριών, κατά οικονομική δραστηριότητα και φύλο
2. Μέσος όρος ετήσιων συνολικών απολαβών, ετήσιων μη-σταθερών επιδομάτων και ετήσιων απολαβών υπερωριών, κατά επαγγελματική κατηγορία και φύλο
3. Μέσος όρος ετήσιων συνολικών απολαβών, ετήσιων μη-σταθερών επιδομάτων και ετήσιων απολαβών υπερωριών, κατά επαγγελματική κατηγορία, οικονομική δραστηριότητα και φύλο
4. Μέσος όρος ετήσιων συνολικών απολαβών, ετήσιων μη-σταθερών επιδομάτων και ετήσιων απολαβών υπερωριών, κατά οικονομική δραστηριότητα, ηλικιακή ομάδα και φύλο
5. Μέσος όρος ετήσιων συνολικών απολαβών, ετήσιων μη-σταθερών επιδομάτων και ετήσιων απολαβών υπερωριών, κατά οικονομική δραστηριότητα, διάρκεια υπηρεσίας στην επιχείρηση και φύλο
6. Μέσος όρος ετήσιων συνολικών απολαβών, ετήσιων μη-σταθερών επιδομάτων και ετήσιων απολαβών υπερωριών, κατά επαγγελματική κατηγορία, ηλικιακή ομάδα και φύλο
7. Μέσος όρος ετήσιων συνολικών απολαβών, ετήσιων μη-σταθερών επιδομάτων και ετήσιων απολαβών υπερωριών, κατά επαγγελματική κατηγορία, διάρκεια υπηρεσίας στην επιχείρηση και φύλο
8. Μέσος όρος ετήσιων συνολικών απολαβών, ετήσιων μη-σταθερών επιδομάτων και ετήσιων απολαβών υπερωριών, κατά επαγγελματική κατηγορία, ανώτατο ολοκληρωμένο επίπεδο μόρφωσης και φύλο

Σελίδα
Page
171-257

PART C
MEAN ANNUAL EARNINGS OF
FULL-TIME EMPLOYEES

173-178

179-182

183-192

193-196

197-201

202-204

205-208

209-213

1. Mean total annual earnings, annual irregular bonuses and annual overtime earnings, by economic activity and sex
2. Mean total annual earnings, annual irregular bonuses and annual overtime earnings, by occupational group and sex
3. Mean total annual earnings, annual irregular bonuses and annual overtime earnings, by occupational group, economic activity and sex
4. Mean total annual earnings, annual irregular bonuses and annual overtime earnings, by economic activity, age group and sex
5. Mean total annual earnings, annual irregular bonuses and annual overtime earnings, by economic activity, length of service in the enterprise and sex
6. Mean total annual earnings, annual irregular bonuses and annual overtime earnings, by occupational group, age group and sex
7. Mean total annual earnings, annual irregular bonuses and annual overtime earnings, by occupational group, length of service in the enterprise and sex
8. Mean total annual earnings, annual irregular bonuses and annual overtime earnings, by occupational group, highest completed level of education and sex

	<u>Σελίδα</u> <u>Page</u>	
9. Μέσος όρος ετήσιων συνολικών απολαβών, ετήσιων μη-σταθερών επιδομάτων και ετήσιων απολαβών υπερωριών, κατά οικονομική δραστηριότητα, επαγγελματική κατηγορία και κάλυψη συλλογικής σύμβασης	214-227	9. Mean total annual earnings, annual irregular bonuses and annual overtime earnings, by economic activity, occupational group and coverage by collective pay agreement
10. Μέσος όρος ετήσιων συνολικών απολαβών κατά επαγγελματική κατηγορία, διάρκεια υπηρεσίας στην επιχείρηση, τύπο θέσης και φύλο	228-231	10. Mean total annual earnings by occupational group, length of service in the enterprise, type of position and sex
11. Μέσος όρος ετήσιων συνολικών απολαβών κατά επαγγελματική κατηγορία, υπηκοότητα και φύλο	232	11. Mean total annual earnings by occupational group, citizenship and sex
12. Μέσος όρος ετήσιων συνολικών απολαβών κατά οικονομική δραστηριότητα, υπηκοότητα και φύλο	233-234	12. Mean total annual earnings by economic activity, citizenship and sex
13. Μέσος όρος ετήσιων συνολικών απολαβών κατά ανώτατο ολοκληρωμένο επίπεδο μόρφωσης, υπηκοότητα και φύλο	235	13. Mean total annual earnings by highest completed level of education, citizenship and sex
14. Μέσος όρος ετήσιων συνολικών απολαβών κατά διάρκεια υπηρεσίας στην επιχείρηση, υπηκοότητα και φύλο	236	14. Mean total annual earnings by length of service in the enterprise, citizenship and sex
15. Μέσος όρος ετήσιων συνολικών απολαβών κατά επαγγελματική κατηγορία, ανώτατο ολοκληρωμένο επίπεδο μόρφωσης, υπηκοότητα και φύλο	237-241	15. Mean total annual earnings by occupational group, highest completed level of education, citizenship and sex
16. Μέσος όρος ετήσιων συνολικών απολαβών κατά οικονομική δραστηριότητα, ηλικιακή ομάδα, μορφή οικονομικού ελέγχου της επιχείρησης και φύλο	242-245	16. Mean total annual earnings by economic activity, age group, form of financial control of the enterprise and sex
17. Μέσος όρος ετήσιων συνολικών απολαβών κατά επαγγελματική κατηγορία, ηλικιακή ομάδα, μορφή οικονομικού ελέγχου της επιχείρησης και φύλο	246-248	17. Mean total annual earnings by occupational group, age group, form of financial control of the enterprise and sex
18. Μέσος όρος ετήσιων συνολικών απολαβών κατά επαγγελματική κατηγορία, διάρκεια υπηρεσίας στην επιχείρηση, μορφή οικονομικού ελέγχου της επιχείρησης και φύλο	249-252	18. Mean total annual earnings by occupational group, length of service in the enterprise, form of financial control of the enterprise and sex

	<u>Σελίδα</u> <u>Page</u>	
19. Μέσος όρος ετήσιων συνολικών απολαβών κατά επαγγελματική κατηγορία, ανώτατο ολοκληρωμένο επίπεδο μόρφωσης, μορφή οικονομικού ελέγχου της επιχείρησης και φύλο	253-257	19. Mean total annual earnings by occupational group, highest completed level of education, form of financial control of the enterprise and sex
<u>ΜΕΡΟΣ Δ</u> <u>ΚΑΤΑΝΟΜΗ ΠΛΗΡΩΣ</u> <u>ΑΠΑΣΧΟΛΟΥΜΕΝΩΝ ΥΠΑΛΛΗΛΩΝ</u>	259-354	<u>PART D</u> <u>DISTRIBUTION OF FULL-TIME</u> <u>EMPLOYEES</u>
1. Κατανομή υπαλλήλων κατά οικονομική δραστηριότητα και φύλο	261-266	1. Distribution of employees by economic activity and sex
2. Κατανομή υπαλλήλων κατά επαγγελματική κατηγορία και φύλο	267-269	2. Distribution of employees by occupational group and sex
3. Κατανομή υπαλλήλων κατά επαγγελματική κατηγορία, οικονομική δραστηριότητα και φύλο	270-279	3. Distribution of employees by occupational group, economic activity and sex
4. Κατανομή υπαλλήλων κατά οικονομική δραστηριότητα, ηλικιακή ομάδα και φύλο	280-283	4. Distribution of employees by economic activity, age group and sex
5. Κατανομή υπαλλήλων κατά οικονομική δραστηριότητα, διάρκεια υπηρεσίας στη επιχείρηση και φύλο	284-287	5. Distribution of employees by economic activity, length of service in the enterprise and sex
6. Κατανομή υπαλλήλων κατά επαγγελματική κατηγορία, ηλικιακή ομάδα και φύλο	288-290	6. Distribution of employees by occupational group, age group and sex
7. Κατανομή υπαλλήλων κατά επαγγελματική κατηγορία, διάρκεια υπηρεσίας στην επιχείρηση και φύλο	291-293	7. Distribution of employees by occupational group, length of service in the enterprise and sex
8. Κατανομή υπαλλήλων κατά επαγγελματική κατηγορία, ανώτατο ολοκληρωμένο επίπεδο μόρφωσης και φύλο	294-298	8. Distribution of employees by occupational group, highest completed level of education and sex
9. Κατανομή υπαλλήλων κατά οικονομική δραστηριότητα, επαγγελματική κατηγορία και κάλυψη συλλογικής σύμβασης	299-312	9. Distribution of employees by occupational group and coverage by collective pay agreement
10. Κατανομή υπαλλήλων κατά επαγγελματική κατηγορία, διάρκεια υπηρεσίας στην επιχείρηση, τύπο θέσης και φύλο	313-316	10. Distribution of employees by occupational group, length of service in the enterprise, type of position and sex
11. Κατανομή υπαλλήλων κατά επαγγελματική κατηγορία, ανώτατο ολοκληρωμένο επίπεδο μόρφωσης, τύπο θέσης και φύλο	317-321	11. Distribution of employees by occupational group, highest completed level of education, type of position and sex

	<u>Σελίδα</u>	
	<u>Page</u>	
12. Κατανομή υπαλλήλων κατά οικονομική δραστηριότητα, ηλικιακή ομάδα και υπηκοότητα	322-325	12. Distribution of employees by economic activity, age group and citizenship
13. Κατανομή υπαλλήλων κατά επαγγελματική κατηγορία, ανώτατο ολοκληρωμένο επίπεδο μόρφωσης και υπηκοότητα	326-330	13. Distribution of employees by occupational group, highest completed level of education and citizenship
14. Κατανομή υπαλλήλων κατά οικονομική δραστηριότητα, επαγγελματική κατηγορία, υπηκοότητα και φύλο	331-344	14. Distribution of employees by economic activity, occupational group, citizenship and sex
15. Κατανομή υπαλλήλων κατά οικονομική δραστηριότητα, ανώτατο ολοκληρωμένο επίπεδο μόρφωσης, μορφή οικονομικού ελέγχου της επιχείρησης και φύλο	345-351	15. Distribution of employees by economic activity, highest completed level of education, form of financial control of the enterprise and sex
16. Κατανομή υπαλλήλων κατά επαγγελματική κατηγορία, ηλικιακή ομάδα, μορφή οικονομικού ελέγχου της επιχείρησης και φύλο	352-354	16. Distribution of employees by occupational group, age group, form of financial control of the enterprise and sex
<u>ΜΕΡΟΣ Ε</u> <u>ΧΑΣΜΑ ΑΜΟΙΒΩΝ ΜΕΤΑΞΥ ΤΩΝ</u> <u>ΔΥΟ ΦΥΛΩΝ</u>	355-384	<u>PART E</u> <u>GENDER PAY GAP</u>
1. Χάσμα αμοιβών μεταξύ ανδρών και γυναικών ως ποσοστό των απολαβών των ανδρών, κατά οικονομική δραστηριότητα, διάρκεια υπηρεσίας στην επιχείρηση και κάλυψη συλλογικής σύμβασης	357-359	1. Gender pay gap as a percentage of the earnings of males, by economic activity, length of service in the enterprise and coverage by collective pay agreement
2. Χάσμα αμοιβών μεταξύ ανδρών και γυναικών ως ποσοστό των απολαβών των ανδρών, κατά επαγγελματική κατηγορία, διάρκεια υπηρεσίας στην επιχείρηση και κάλυψη συλλογικής σύμβασης	360-361	2. Gender pay gap as a percentage of the earnings of males, by occupational group, length of service in the enterprise and coverage by collective pay agreement
3. Χάσμα αμοιβών μεταξύ ανδρών και γυναικών ως ποσοστό των απολαβών των ανδρών, κατά οικονομική δραστηριότητα, ηλικιακή ομάδα και τύπο θέσης	362-364	3. Gender pay gap as a percentage of the earnings of males, by economic activity, age group and type of position
4. Χάσμα αμοιβών μεταξύ ανδρών και γυναικών ως ποσοστό των απολαβών των ανδρών, κατά επαγγελματική κατηγορία, ηλικιακή ομάδα και τύπο θέσης	365-366	4. Gender pay gap as a percentage of the earnings of males, by occupational group, age group and type of position

	<u>Σελίδα</u> <u>Page</u>	
5. Χάσμα αμοιβών μεταξύ ανδρών και γυναικών ως ποσοστό των απολαβών των ανδρών, κατά οικονομική δραστηριότητα, ηλικιακή ομάδα και μορφή οικονομικού ελέγχου της επιχείρησης	367-369	5. Gender pay gap as a percentage of the earnings of males, by economic activity, age group and form of financial control of the enterprise
6. Χάσμα αμοιβών μεταξύ ανδρών και γυναικών ως ποσοστό των απολαβών των ανδρών, κατά οικονομική δραστηριότητα, ανώτατο ολοκληρωμένο επίπεδο μόρφωσης και μορφή οικονομικού ελέγχου της επιχείρησης	370-374	6. Gender pay gap as a percentage of the earnings of males, by economic activity, highest completed level of education and form of financial control of the enterprise
7. Χάσμα αμοιβών μεταξύ ανδρών και γυναικών ως ποσοστό των απολαβών των ανδρών, κατά επαγγελματική κατηγορία, ανώτατο ολοκληρωμένο επίπεδο μόρφωσης και μορφή οικονομικού ελέγχου της επιχείρησης	375-378	7. Gender pay gap as a percentage of the earnings of males, by occupational group, highest completed level of education and form of financial control of the enterprise
8. Χάσμα αμοιβών μεταξύ ανδρών και γυναικών ως ποσοστό των απολαβών των ανδρών, κατά διάρκεια υπηρεσίας στην επιχείρηση, ανώτατο ολοκληρωμένο επίπεδο μόρφωσης και τύπο εργοδότησης	379-381	8. Gender pay gap as a percentage of the earnings of males, by length of service in the enterprise, highest completed level of education and type of employment
9. Χάσμα αμοιβών μεταξύ ανδρών και γυναικών ως ποσοστό των απολαβών των ανδρών, κατά υπηκοότητα, διάρκεια υπηρεσίας στην επιχείρηση και μέγεθος της επιχείρησης	382	9. Gender pay gap as a percentage of the earnings of males, by citizenship, length of service in the enterprise and size of the enterprise
10. Χάσμα αμοιβών μεταξύ ανδρών και γυναικών ως ποσοστό των απολαβών των ανδρών, κατά οικονομική δραστηριότητα, ηλικιακή ομάδα και υπηκοότητα	383-384	10. Gender pay gap as a percentage of the earnings of males, by economic activity, age group and citizenship
<u>ΠΑΡΑΡΤΗΜΑΤΑ</u>	385-395	<u>APPENDICES</u>
I. ΠΕΡΙΓΡΑΦΗ ΤΟΜΕΩΝ ΟΙΚΟΝΟΜΙΚΩΝ ΔΡΑΣΤΗΡΙΟΤΗΤΩΝ	387	I. DESCRIPTION OF ECONOMIC ACTIVITY SECTIONS
II. ΕΡΩΤΗΜΑΤΟΛΟΓΙΟ ΕΡΕΥΝΑΣ ΑΠΟΛΑΒΩΝ, 2006	388-395	II. STRUCTURE OF EARNINGS SURVEY, 2006 QUESTIONNAIRE

ΕΙΣΑΓΩΓΗ

1. Ταυτότητα και Στόχος της Έρευνας

Η Έρευνα Απολαβών (ΕΑ) 2006 είναι μέρος σειράς ερευνών που διεξάγονται με συχνότητα κάθε τέσσερα χρόνια, βάσει του Κανονισμού 530/1999 του Ευρωπαϊκού Κοινοβουλίου και του Κανονισμού 1916/2000 της Ευρωπαϊκής Επιτροπής, όπως αυτός τροποποιήθηκε από τον Κανονισμό 1738/2005 της Ευρωπαϊκής Επιτροπής.

Στόχος της Έρευνας είναι η παροχή στοιχείων που να είναι ακριβή και εναρμονισμένα μεταξύ των Χωρών Μελών της Ε.Ε. και των υπό ένταξη χωρών, για χάραξη πολιτικής αλλά και για ερευνητικούς σκοπούς. Η ΕΑ 2006 δίδει λεπτομερή και συγκρίσιμα στοιχεία για τη σχέση μεταξύ του επιπέδου των απολαβών υπαλλήλων, των ατομικών χαρακτηριστικών τους (φύλο, ηλικία, επάγγελμα, διάρκεια υπηρεσίας, ψηλότερο ολοκληρωμένο επίπεδο μόρφωσης, κλπ.) και του εργοδότη τους (οικονομική δραστηριότητα, μέγεθος, κλπ.)

Στην Κύπρο, η έρευνα αυτή διενεργήθηκε για δεύτερη φορά κατά το 2007, με έτος αναφοράς το 2006.

2. Μεθοδολογία Έρευνας

2.1. Δειγματοληψία

Η ΕΑ 2006 βασίστηκε σε δείγμα υπαλλήλων που επιλέχθηκε από στρωματοποιημένο δείγμα επιχειρήσεων. Η δειγματοληψία έγινε σε δύο στάδια.

Στο πρώτο στάδιο, επιλέχθηκε στρωματοποιημένο δείγμα επιχειρήσεων, χρησιμοποιώντας δειγματοληπτική μέθοδο με επιλογή ανάλογη του μεγέθους. Τα κριτήρια που χρησιμοποιήθηκαν για τη στρωματοποίηση ήταν η οικονομική δραστηριότητα της επιχείρησης (στα 2 ψηφία του NACE Αναθ.1.1), το μέγεθος της επιχείρησης (αριθμός υπαλλήλων) και η νομική μορφή της επιχείρησης.

Στο δεύτερο στάδιο της δειγματοληψίας, λήφθηκε στρωματοποιημένο δείγμα υπαλλήλων από κάθε επιλεγμένη επιχείρηση. Τα κριτήρια για στρωματοποίηση των υπαλλήλων ήταν το επάγγελμα (4 ψηφία του ISCO 88 Com), πλήρης/μερική απασχόληση των υπαλλήλων και ωρομίσθιοι/μηνιαίοι υπάλληλοι.

INTRODUCTION

1. Identity and Objective of the Survey

The Structure of Earnings Survey (SES) 2006 is part of a series of four-yearly surveys, conducted under the Council Regulation 530/1999 and the Commission Regulation 1916/2000 as amended by Commission Regulation 1738/2005 of the European Union.

The aim of this survey is to provide accurate and harmonised data between EU Member States and Candidate Countries for policy-making and research purposes. The 2006 SES gives detailed and comparable information on relationships between the level of remuneration, individual characteristics of employees (sex, age, occupation, length of service, highest educational level attained, etc.) and their employer (economic activity, size, etc.).

In Cyprus, the survey was conducted for the second time during 2007, with 2006 being the reference year.

2. Survey Methodology

2.1. Sampling procedure

The SES 2006 was based on a sample of employees drawn from a stratified sample of enterprises. The sampling procedure consisted of two stages.

In the first stage, a stratified sample of enterprises was drawn, using the probability proportional to size sampling design. Stratification criteria used were the economic activity of the enterprise (at the 2-digit level of NACE Rev.1.1), the size of the enterprise (number of employees) and the legal entity of the enterprise.

For the second stage, a stratified random sample of employees was drawn within each selected enterprise. The stratification criteria for employees were the occupation (ISCO 88 Com at the 4-digit level), full-timer or part-timer and wage earner or salary earner.

Το δείγμα που επιλέχθηκε αποτελούνταν από 1.216 επιχειρήσεις και 26.476 υπαλλήλους.

The final sample comprised 1.216 enterprises and 26.476 employees.

2.2. Κάλυψη

Η ΕΑ 2006 κάλυψε επιχειρήσεις σε όλους τους τομείς οικονομικών δραστηριοτήτων, εκτός από τη Γεωργία, την Αλιεία, τις Δραστηριότητες Ιδιωτικών Νοικοκυριών και τις Δραστηριότητες Ετερόδικων Οργανισμών. Όλες οι επιχειρήσεις που καλύφθηκαν είχαν ένα ή περισσότερους υπάλληλους.

2.2. Coverage

The SES 2006 covered enterprises in all economic activities, excluding Agriculture, Fishing, Activities of Private Households and Extra-territorial Organisations. All enterprises covered had one or more employees.

Η ΕΑ συνέλεξε στοιχεία που αφορούσαν στο μήνα Οκτώβριο 2006 (μηνιαία στοιχεία) αλλά και στο έτος 2006 (ετήσια στοιχεία). Όλα τα στοιχεία που συλλέχθηκαν αναφέρονταν σε υπαλλήλους που εργάστηκαν στην επιχείρηση κατά τον Οκτώβριο του 2006.

The SES collected data both for the reference month of October 2006 (monthly data) and the reference year 2006 (annual data). All data collected referred to employees who worked in the enterprise during October 2006.

2.3. Συλλογή Στοιχείων

Η συλλογή των στοιχείων έγινε με προσωπικές συνεντεύξεις στις επιχειρήσεις.

2.3. Collection of Data

The data collection was conducted by means of personal interviews at the enterprises.

Η συλλογή των στοιχείων βασίστηκε σε ερωτηματολόγιο που σχεδιάστηκε ειδικά για την ΕΑ. Τα στοιχεία που συλλέχθηκαν σχετίζονταν με τα ακόλουθα:

The data collection was based on a questionnaire designed specifically for the SES. The data collected concerned the following:

Στοιχεία που αφορούν στις Επιχειρήσεις:

- Κύρια Οικονομική Δραστηριότητα Επιχείρησης
- Μέγεθος Επιχείρησης
- Μορφή Οικονομικού Ελέγχου της Επιχείρησης
- Κάλυψη Συλλογικής Σύμβασης στην Επιχείρηση για την Πλειοψηφία των Υπαλλήλων

Data referring to Enterprises:

- Principal Economic Activity of the Enterprise
- Size of the Enterprise
- Financial Control of the Enterprise
- Collective Pay Agreement Coverage in the Enterprise for the Majority of Employees

Στοιχεία που αφορούν σε Υπάλληλους:

- Φύλο
- Ηλικία
- Επάγγελμα
- Διευθυντική/Εποπτική Θέση
- Ανώτατο Ολοκληρωμένο Επίπεδο Μόρφωσης
- Διάρκεια Υπηρεσίας στην Επιχείρηση
- Πλήρης/Μερική Απασχόληση
- Τύπος Συμβολαίου Απασχόλησης
- Υπηκοότητα
- Αριθμός Ωρών Εργασίας που Πληρώθηκαν τον Οκτώβριο 2006
- Αριθμός Υπερωριών για τον Οκτώβριο 2006
- Συνολικές Ακαθάριστες Απολαβές Οκτωβρίου 2006

Data referring to Employees:

- Sex
- Age
- Occupation
- Managerial/Supervisory Position
- Highest Completed Level of Education
- Length of Service in the Enterprise
- Full-time/Part-time Employment
- Type of Employment Contract
- Citizenship
- Number of Hours Paid for October 2006
- Number of Overtime Hours Paid for October 2006
- Total Gross Monthly Earnings for October 2006

- Απολαβές Υπερωριών Οκτωβρίου 2006
- Απολαβές για Βάρδιες Οκτωβρίου 2006
- Συνολικές Ακαθάριστες Ετήσιες Απολαβές για το έτος 2006
- Απολαβές Υπερωριών για το έτος 2006
- Μη-σταθερά Ετήσια Επιδόματα για το έτος 2006

3. Κυριότερα Αποτελέσματα Έρευνας

3.1. Μέσες Ωριαίες Απολαβές Υπαλλήλων

Σύμφωνα με την ΕΑ 2006, οι μέσες ωριαίες απολαβές των υπαλλήλων, όπως αυτές υπολογίστηκαν με στοιχεία που αναφέρονταν στον Οκτώβρη του 2006, ήταν £5,86 για τους πλήρως απασχολούμενους υπαλλήλους και £4,08 για τους μερικώς απασχολούμενους υπαλλήλους.

Οι άνδρες, κατά μέσο όρο, φαίνεται να έλαβαν πιο ψηλές απολαβές ανά ώρα από τις γυναίκες. Οι πλήρως απασχολούμενοι άνδρες πήραν £6,53 ενώ οι γυναίκες £5,07 και οι μερικώς απασχολούμενοι άνδρες £4,35 ενώ οι γυναίκες £3,99.

3.1.1. Κατά Οικονομική Δραστηριότητα

Ο τομέας οικονομικής δραστηριότητας με τις ψηλότερες μέσες ωριαίες απολαβές τόσο για τους πλήρως όσο και για τους μερικώς απασχολούμενους υπαλλήλους ήταν ο τομέας της Εκπαίδευσης. Συγκεκριμένα, οι μέσες ωριαίες απολαβές για τους πλήρως απασχολούμενους άνδρες στον τομέα αυτό ήταν £12,07, ενώ το αντίστοιχο ποσό για τις γυναίκες ήταν £9,95, δίνοντας μέσο όρο για τον τομέα £10,62. Για τους μερικώς απασχολούμενους υπαλλήλους τα αντίστοιχα ποσά ήταν £8,21 για τους άνδρες και £6,85 για τις γυναίκες, με μέσο όρο £6,98.

Οι χαμηλότερες μέσες ωριαίες απολαβές για τους πλήρως απασχολούμενους υπαλλήλους παρατηρήθηκαν στον τομέα των Ξενοδοχείων και Εστιατορίων, όπου οι άνδρες έλαβαν κατά μέσο όρο £4,24 και οι γυναίκες £3,37 (μέσος όρος τομέα £3,74).

Οι χαμηλότερες μέσες ωριαίες απολαβές για τους μερικώς απασχολούμενους υπαλλήλους παρατηρήθηκαν στον τομέα της Δημόσιας Διοίκησης και Άμυνας, με μέσο όρο £2,92 ανά ώρα. Αξίζει να σημειωθεί ότι ο αριθμός των μερικώς απασχολούμενων υπαλλήλων στον τομέα αυτό είναι πάρα πολύ μικρός και αναφέρεται σε γυναίκες, που ασκούν κυρίως το επάγγελμα της καθαρίστριας.

- Overtime Earnings for October 2006
- Shift Work Payments for October 2006
- Total Annual Gross Earnings for the year 2006
- Overtime Earnings for the year 2006
- Irregular Bonuses for the year 2006

3. Main Results of the Survey

3.1. Mean Hourly Earnings of Employees

According to the SES 2006, the mean hourly earnings of employees, calculated on the basis of data collected for October 2006, was £5,86 for full-time employees and £4,08 for part-time employees.

Males received, on average, higher hourly earnings than females. Full-time male employees received on average £6,53 while female employees received £5,07. The corresponding figures for part-time employees were £4,35 for males and £3,99 for females.

3.1.1. By Economic Activity

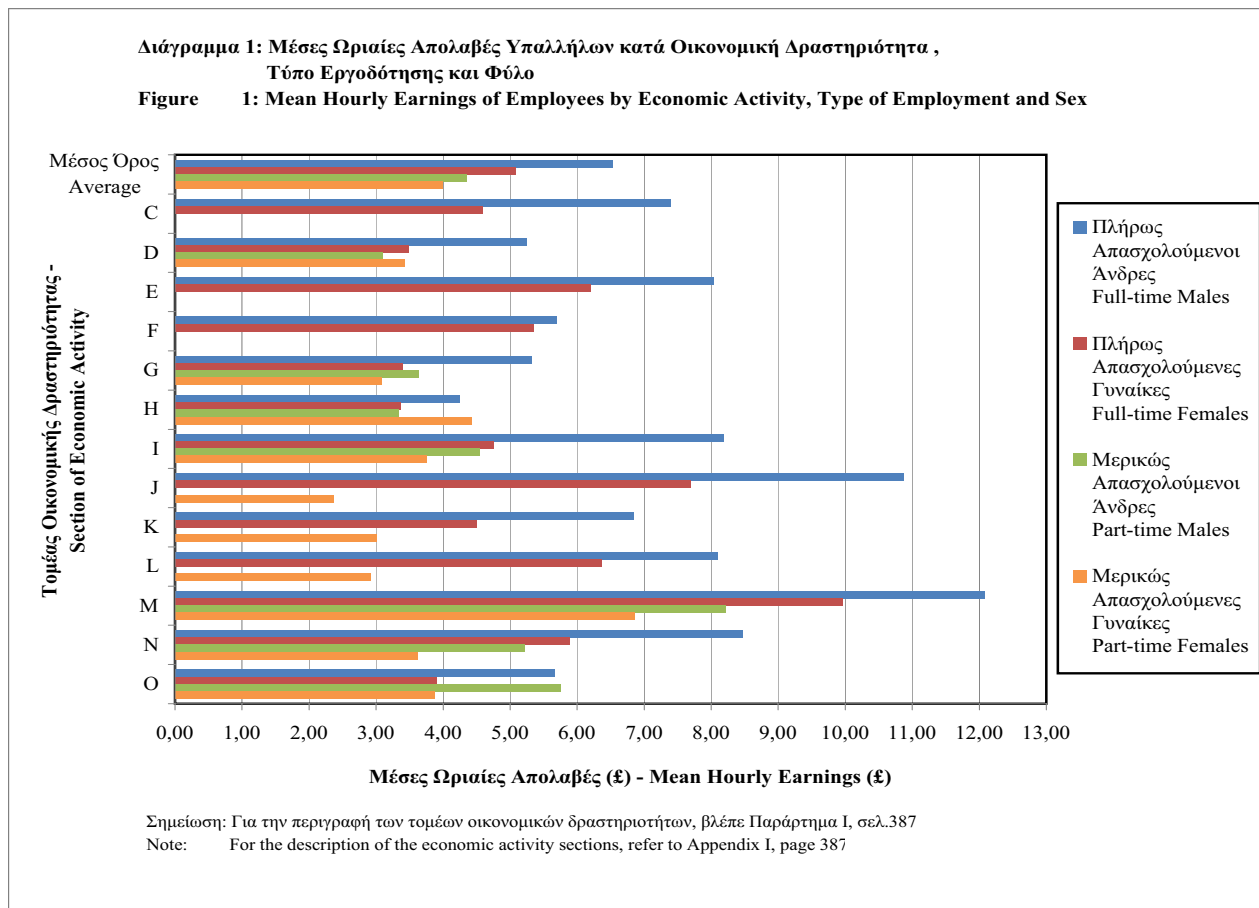
The highest level of average hourly earnings, for both full-time and part-time employees was observed in the economic activity section of Education. Specifically, the mean hourly earnings for full-timers were £12,07 for males and £9,95 for females, the average of the section being £10,62. For part-timers, the corresponding figures were £8,21 for males and £6,85 for females, providing an average of £6,98.

The lowest level of mean hourly earnings for full-time employees was observed in the economic activity section of Hotels and Restaurants, where males received on average £4,24 and females £3,37 (average of the section £3,74).

The lowest mean hourly earnings for part-time employees were observed in the section of Public Administration and Defence, with an average of £2,92 per hour. It is worth noting that the number of part-time employees in this section is very small and refers to women, mainly in the occupation of cleaners.

Ο αριθμητικός μέσος όρος των ωριαίων απολαβών κατά οικονομική δραστηριότητα, τύπο εργοδότησης και φύλο φαίνεται στο Διάγραμμα 1.

The mean hourly earnings by economic activity, type of employment and sex are depicted in Figure 1.



3.1.2. Κατά Επαγγελματική Κατηγορία

Για τους πλήρως απασχολούμενους υπαλλήλους, η επαγγελματική κατηγορία με τις ψηλότερες μέσες ωριαίες απολαβές, ήταν τα Διευθυντικά Στελέχη, με μέσο όρο £15,09. Για τους άνδρες οι μέσες ωριαίες απολαβές ήταν £15,22 ενώ για τις γυναίκες £14,42.

3.1.2. By Occupational Category

For full-time employees, the occupational category with the highest level of mean hourly earnings was that of Legislators and Managers, with an average of £15,09. Males received on average £15,22 per hour and females £14,42.

Η επαγγελματική κατηγορία με τις χαμηλότερες μέσες ωριαίες απολαβές για τους πλήρως απασχολούμενους υπαλλήλους, ήταν οι Ανειδίκευτοι Εργάτες, με μέσο όρο £3,95 ανά ώρα (άνδρες £4,47 και γυναίκες £3,31).

The occupational category with the lowest level of mean hourly earnings for full-time employees was that of Elementary Occupations, with an average of £3,95 per hour (males £4,47 and females £3,31).

Για τους μερικώς απασχολούμενους υπαλλήλους η επαγγελματική κατηγορία με τις ψηλότερες απολαβές ήταν οι Προσοντούχοι, με μέσο όρο £7,65 ανά ώρα. Οι άνδρες στην κατηγορία αυτή πήραν κατά μέσο όρο £6,62 ανά ώρα ενώ οι γυναίκες £7,81.

For part-time employees the occupational category with the highest level of hourly earnings was that of Professionals, with an average of £7,65 per hour. Males in this occupational category received on average £6,62 per hour and females £7,81.

Η επαγγελματική κατηγορία με τις χαμηλότερες μέσες ωριαίες απολαβές για τους μερικώς απασχολούμενους υπαλλήλους ήταν οι Γραφείς, με μέσο όρο £3,21 ανά ώρα (άνδρες £3,67 και γυναίκες £3,16).

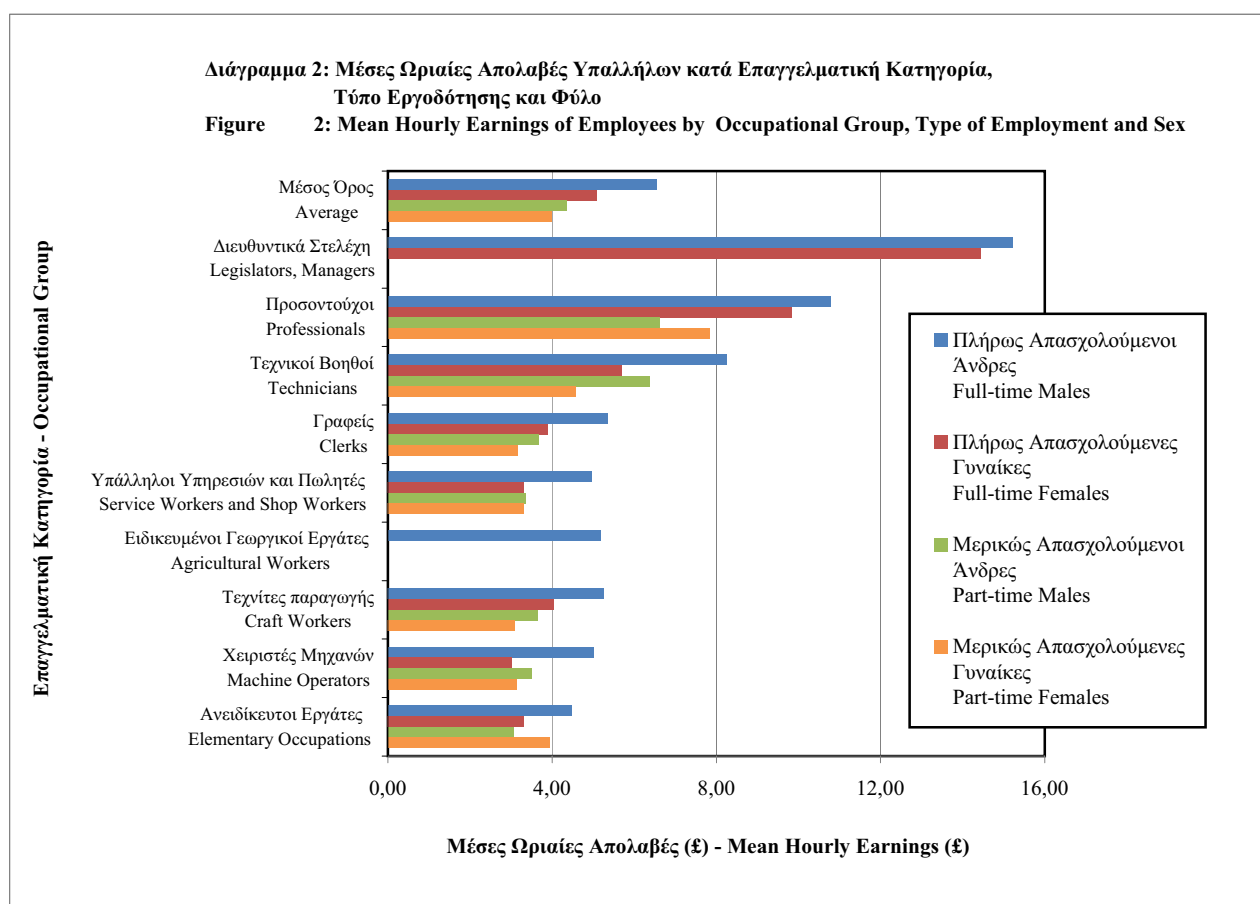
Εξίσου χαμηλά πληρώνονταν μερικώς απασχολούμενοι υπάλληλοι και σε άλλες επαγγελματικές κατηγορίες όπως οι Υπάλληλοι Υπηρεσιών και Πωλητές (£3,32), οι Τεχνίτες Παραγωγής (£3,33) και οι Χειριστές Μηχανών (£3,34).

Ο αριθμητικός μέσος όρος των ωριαίων απολαβών κατά επαγγελματική κατηγορία, τύπο εργοδότησης και φύλο φαίνεται στο Διάγραμμα 2.

The occupational category with the lowest level of average hourly earnings for part-time employees was that of Clerks, with an average of £3,21 per hour (males £3,67 and females £3,16).

Other occupational categories of part-time employees received equally low earnings, such as Service Workers and Shop Workers (£3,32), Craft Workers (£3,33) and Machine Operators (£3,34).

The mean hourly earnings by occupational group, type of employment and sex are depicted in Figure 2.



3.1.3. Κατά Ηλικιακή Ομάδα

Από τους πλήρως απασχολούμενους υπαλλήλους η ηλικιακή ομάδα που έλαβε τις ψηλότερες μέσες ωριαίες απολαβές ήταν αυτή των 50-59 χρονών, με £7,59 ανά ώρα (άνδρες £8,51 και γυναίκες £6,36). Η πιο χαμηλά αμειβόμενη ηλικιακή ομάδα ήταν η ομάδα με άτομα κάτω των 20 χρονών, με μέσο όρο £2,81 ανά ώρα (£3,30 για τους άνδρες και £2,51 για τις γυναίκες).

3.1.3. By Age Group

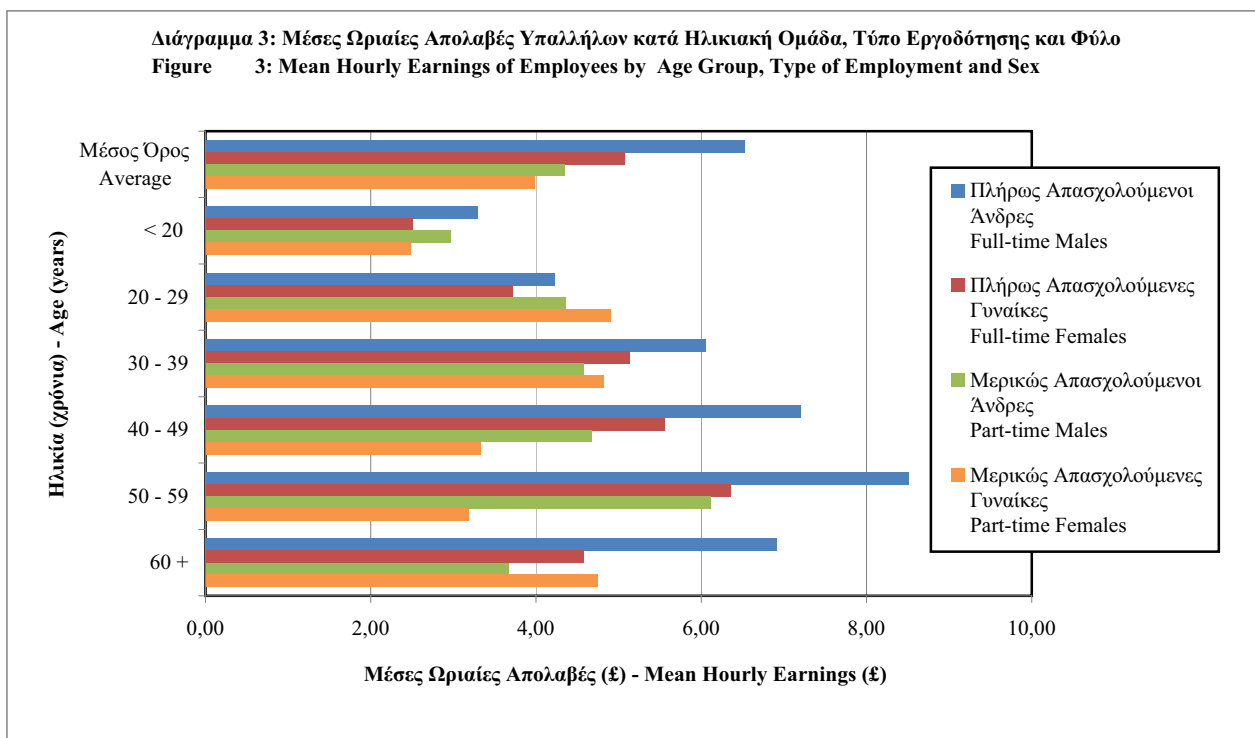
For full-time employees, the age group that received the highest level of average hourly earnings was that of 50-59 years old, with £7,59 per hour (males £8,51 and females £6,36). The age group with the lowest level of average hourly earnings was that of persons under 20 years old, with an average of £2,81 per hour (£3,30 for males and £2,51 for females).

Για τους μερικώς απασχολούμενους υπαλλήλους η ψηλότερα αμειβόμενη ηλικιακή ομάδα ήταν αυτή των 30-39 χρονών με μέσες ωριαίες απολαβές £4,75 (£4,58 για τους άνδρες και £4,81 για τις γυναίκες), ενώ η πιο χαμηλά αμειβόμενη ομάδα ήταν η ομάδα με άτομα κάτω των 20 χρονών, με μέσο όρο £2,72 (άνδρες £2,97 και γυναίκες £2,48).

Ο αριθμητικός μέσος όρος των ωριαίων απολαβών κατά ηλικιακή ομάδα, τύπο εργοδότησης και φύλο φαίνεται στο Διάγραμμα 3.

For part-time employees the age group with the highest level of average hourly earnings was that of 30-39 years old, with an average of £4,75 (£4,58 for males and £4,81 for females), while the age group with the lowest level of average hourly earnings was that of persons under 20 years old, with an average of £2,72 (£2,97 for males and £2,48 for females).

The mean hourly earnings by age group, type of employment and sex are depicted in Figure 3.



3.1.4. Κατά Διάρκεια Υπηρεσίας στην Επιχείρηση

Από τους πλήρως απασχολούμενους υπαλλήλους, η ομάδα με τις ψηλότερες ωριαίες απολαβές ήταν αυτή με άτομα με 30 και πλέον χρόνια υπηρεσίας στην επιχείρηση όπου εργάζονταν, με £10,91 ανά ώρα (άνδρες και γυναίκες με τον ίδιο μέσο όρο ωριαίων απολαβών).

Τις χαμηλότερες, κατά μέσο όρο, ωριαίες απολαβές πήρε η ομάδα ατόμων με λιγότερο από 1 χρόνο εργασίας στην επιχείρηση, με £3,79 ανά ώρα (άνδρες £4,41 και γυναίκες £3,17).

Από τους μερικώς απασχολούμενους υπαλλήλους, τις ψηλότερες, κατά μέσο όρο, ωριαίες απολαβές έλαβαν άτομα με 6-9 χρόνια υπηρεσίας στην επιχείρηση, με £4,51 ανά ώρα (άνδρες £4,89 και γυναίκες £4,33).

3.1.4. By Length of Service in the Enterprise

For full-time employees, the age group with the highest level of hourly earnings was that of persons with 30 or more years of service in the enterprise, with £10,91 per hour (males and females with the same average hourly earnings).

Persons with less than 1 year of service in the enterprise received the lowest level of mean hourly earnings, with £3,79 per hour (males £4,41 and females £3,17).

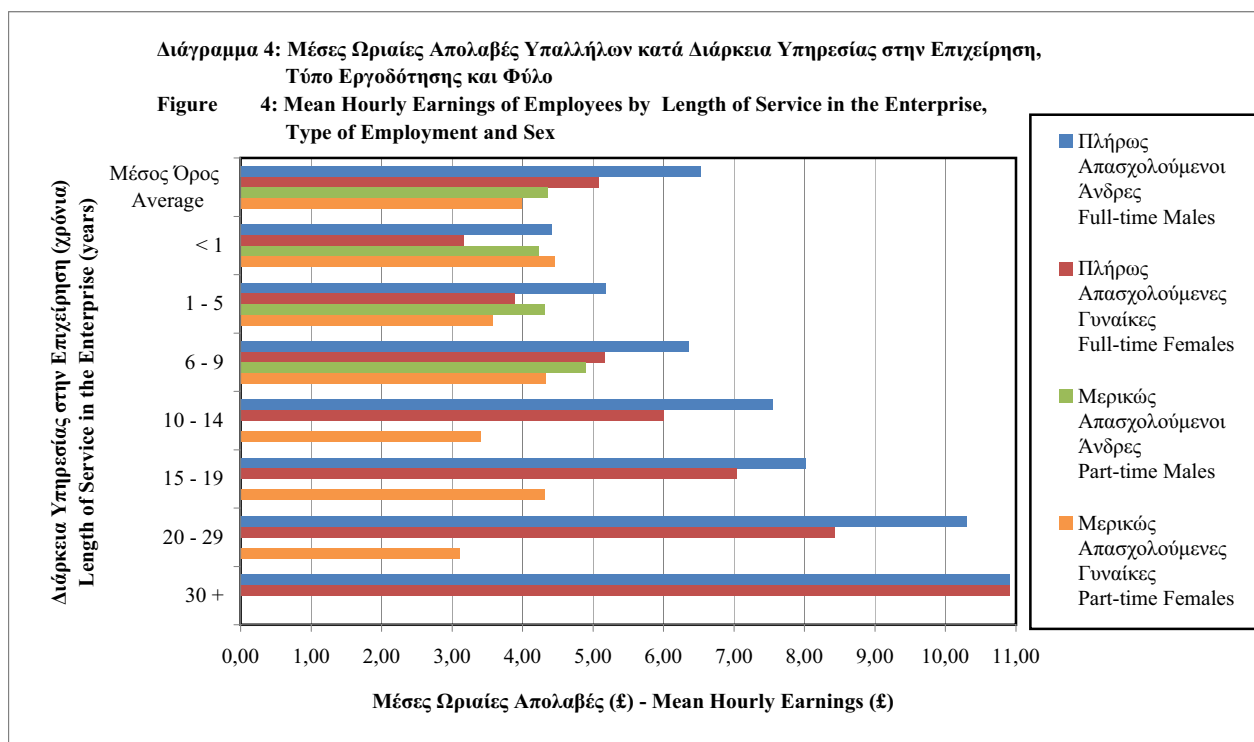
For part-time employees, the group with the highest level of mean hourly earnings was that of persons with 6-9 years of service in the enterprise, with an average of £4,51 per hour (males £4,89 and females £4,33).

Τις χαμηλότερες κατά μέσο όρο ωριαίες απολαβές πήραν άτομα με 20-29 χρόνια υπηρεσίας στην επιχείρηση, με £3,11 ανά ώρα. Στην ομάδα αυτή εντάσσονται μόνο γυναίκες.

The lowest mean hourly earnings were received by persons with 20-29 years of service in the enterprise, with an average of £3,11 per hour. This group includes women only.

Ο αριθμητικός μέσος όρος των ωριαίων απολαβών κατά διάρκεια υπηρεσίας στην επιχείρηση, τύπο εργοδότησης και φύλο φαίνεται στο Διάγραμμα 4.

The mean hourly earnings by length of service in the enterprise, type of employment and sex are depicted in Figure 4.



3.1.5. Κατά Ανώτατο Ολοκληρωμένο Επίπεδο Μόρφωσης

Πλήρως απασχολούμενα άτομα που είχαν ολοκληρώσει επιτυχώς και το διδακτορικό τους, έλαβαν κατά μέσο όρο τις ψηλότερες ωριαίες απολαβές, με £16,04 ανά ώρα (άνδρες £16,79 και γυναίκες £13,54). Τις χαμηλότερες, κατά μέσο όρο, απολαβές έλαβαν άτομα που ήταν απόφοιτοι Γυμνασίου (περιλ. συστήματος μαθητείας), με £4,18 ανά ώρα (άνδρες £4,73 και γυναίκες £3,12). Αξίζει να σημειωθεί ότι οι απόφοιτοι δημοτικού έλαβαν ελαφρώς ψηλότερες απολαβές, με £4,53 ανά ώρα (άνδρες £5,11 και γυναίκες £3,36).

3.1.5. By Highest Completed Level of Education

Full-time employees who had successfully completed their doctorate degree, received, on average, the highest level of hourly earnings, with £16,04 per hour (males £16,79 and females £13,54). The lowest level of earnings was observed for Gymnasium graduates (incl. apprenticeship system), with £4,18 per hour (males £4,73 and females £3,12). It is noted that elementary school graduates received slightly higher hourly earnings, with £4,53 per hour (males £5,11 and females £3,36).

Από τους μερικώς απασχολούμενους υπαλλήλους, τις ψηλότερες απολαβές έλαβαν άτομα που είχαν ολοκληρώσει επιτυχώς το διδακτορικό τους, με £13,33 ανά ώρα. Η ομάδα όμως αυτή δεν περιλάμβανε μεγάλο αριθμό ατόμων (και για το λόγο αυτό δε θεωρούνται αξιόπιστοι οι αντίστοιχοι μέσοι όροι κατά φύλο). Η ομάδα που επίσης έλαβε ψηλές ωριαίες απολαβές κατά μέσο όρο, περιλαμβάνει άτομα που είχαν ολοκληρώσει επιτυχώς την πανεπιστημιακή τους εκπαίδευση, με £6,82

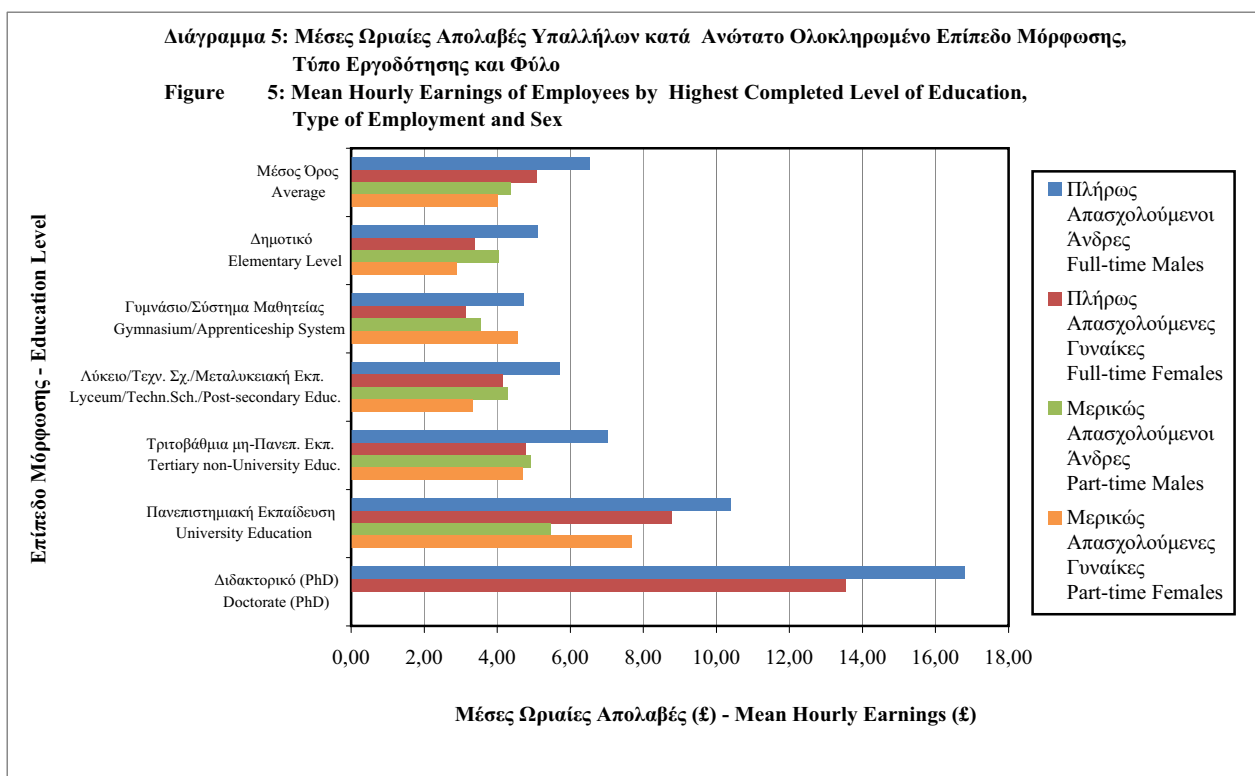
For part-time employees, the highest level of hourly earnings was received by persons who had successfully completed their doctorate degree, with £13,33 per hour. This group, however, did not include a large number of persons (and for this reason the estimates for the average hourly earnings by gender are not considered reliable). Another group of persons that also received a high level of hourly earnings were people who had successfully completed their university education,

ανά ώρα (άνδρες £5,44 και γυναίκες £7,67). Τις χαμηλότερες, κατά μέσο όρο, ωριαίες απολαβές, έλαβαν οι απόφοιτοι δημοτικού σχολείου, με £3,04 ανά ώρα (άνδρες £4,03 και γυναίκες £2,87).

with £6,82 per hour (males £5,44 and females £7,67). Elementary school graduates received the lowest level of average hourly earnings, with £3,04 per hour (males £4,03 and females £2,87).

Ο αριθμητικός μέσος όρος των ωριαίων απολαβών κατά ανώτατο ολοκληρωμένο επίπεδο μόρφωσης, τύπο εργοδότησης και φύλο φαίνεται στο Διάγραμμα 5.

The mean hourly earnings by highest completed level of education, type of employment and sex are depicted in Figure 5.



3.2. Μέσες Μηνιαίες Συνολικές Απολαβές Πλήρως Απασχολούμενων Υπαλλήλων

3.2. Mean Total Monthly Earnings of Full-time Employees

Σύμφωνα με την ΕΑ 2006, οι μέσες μηνιαίες συνολικές απολαβές για τους πλήρως απασχολούμενους υπαλλήλους ανήλθαν στις £978 (άνδρες £1.105 και γυναίκες £827). Στις απολαβές αυτές περιλαμβάνονται και απολαβές υπερωριών και βάρδιας. Κατά μέσο όρο, οι υπερωρίες ανήλθαν στις £31 (άνδρες £42 και γυναίκες £18) και οι πληρωμές βάρδιας στις £9 (άνδρες £14 και γυναίκες £2).

Data collected from the SES 2006, show that the mean total monthly earnings of full-time employees came up to £978 (males £1.105 and females £827). These earnings include overtime and shift work payments. On average, overtime earnings were £31 (males £42 and females £18) and shift work payments £9 (males £14 and females £2).

3.2.1. Κατά Οικονομική Δραστηριότητα

3.2.1. By Economic Activity

Ο τομέας οικονομικής δραστηριότητας με τις ψηλότερες μέσες μηνιαίες συνολικές απολαβές ήταν ο τομέας των Ενδιάμεσων Χρηματοπιστωτικών Οργανισμών, με μέσο όρο £1.483 (άνδρες £1.782 και γυναίκες £1.259). Εξίσου ψηλές απολαβές έλαβαν υπάλληλοι στον τομέα της Εκπαίδευσης, με μέσο όρο £1.482 (άνδρες £1.736 και γυναίκες £1.365).

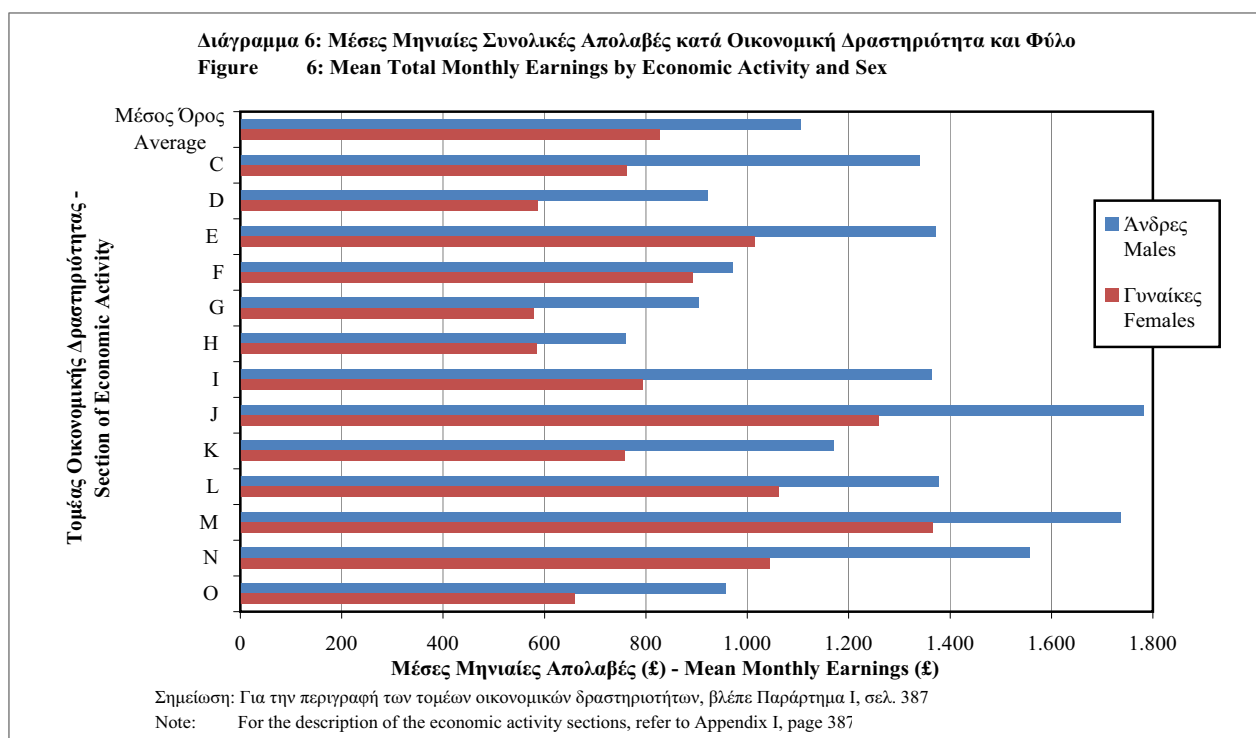
The economic activity section of Financial Intermediation presented the highest level of mean total monthly earnings, with an average of £1.483 (males £1.782 and females £1.259). The section of Education presented an equally high level of earnings, with an average of £1.482 (males £1.736 and females £1.365).

Οι χαμηλότερες μέσες μηνιαίες συνολικές απολαβές για τους πλήρως απασχολούμενους υπαλλήλους παρατηρήθηκαν στον τομέα των Ξενοδοχείων και Εστιατορίων, όπου ο μέσος όρος ήταν £660 (άνδρες £761 και γυναίκες £584).

The lowest level of mean total monthly earnings for full-time employees was observed in the economic section of Hotels and Restaurants, with an average of £660 (males £761 and females £584).

Ο αριθμητικός μέσος όρος των μηνιαίων συνολικών απολαβών κατά οικονομική δραστηριότητα και φύλο φαίνεται στο Διάγραμμα 6.

The mean total monthly earnings by economic activity and sex are depicted in Figure 6.



Οι υπάλληλοι στον τομέα των Ορυχείων και Λατομείων, έλαβαν τις ψηλότερες απολαβές υπερωριών με μέσο όρο £134 (άνδρες £146 και γυναίκες χωρίς απολαβές υπερωριών). Το ποσό των £134 αποτελεί το 10,4% των μέσων μηνιαίων συνολικών απολαβών του συγκεκριμένου τομέα.

Employees in the section of Mining and Quarrying, received the highest level of overtime earnings, with an average of £134 (males £146 and females with no overtime earnings). The amount of £134 represents 10,4% of the mean total monthly earnings for the specific section.

Ο τομέας με τις χαμηλότερες κατά μέσο όρο απολαβές υπερωριών ήταν ο τομέας Διαχείρισης Ακίνητης Περιουσίας, Εκμίσθωσης και Επιχειρηματικών Δραστηριοτήτων, με μέσο μηνιαίο όρο £7 (άνδρες £10 και γυναίκες £5). Το ποσό αυτό αποτελεί το 0,8% των μέσων μηνιαίων συνολικών απολαβών του τομέα.

The section with the lowest level of overtime earnings was the section of Real Estate, Renting and Business Activities, with a monthly average of £7 per month (males £10 and females £5). This amount represents 0,8% of the mean total monthly earnings for this section.

Τις ψηλότερες απολαβές για βάρδιες έλαβαν υπάλληλοι στον τομέα της Δημόσιας Διοίκησης και Άμυνας, με μέσο μηνιαίο όρο £48 (άνδρες £77 και γυναίκες £7). Το ποσό αυτό αποτελεί το 3,9% των μέσων μηνιαίων συνολικών απολαβών για τον τομέα. Εξίσου ψηλές απολαβές για βάρδια έλαβαν υπάλληλοι στον τομέα της Παροχής Ηλεκτρικού Ρεύματος, Φυσικού Αερίου και Νερού, με μέσο όρο £42 το μήνα (άνδρες £49 και γυναίκες χωρίς

Employees working in the section of Public Administration and Defence received the highest level of earnings for shift work, with an average of £48 per month (males £77 and females £7). This amount represents 3,9% of the mean total monthly earnings for this section. Employees in the section of Electricity, Gas and Water Supply received equally high payments for shift work, with an average of £42 per month (males £49 and females

απολαβές για βάρδια). Το ποσό αυτό αποτελεί το 3,2% των μέσων μηνιαίων συνολικών απολαβών για τον τομέα.

Οι υπόλοιποι τομείς οικονομικών δραστηριοτήτων δεν παρουσίασαν ιδιαίτερα μεγάλα ποσοστά σε πληρωμές για βάρδια.

3.2.2. Κατά Επαγγελματική Κατηγορία

Η επαγγελματική κατηγορία με τις ψηλότερες μέσες μηνιαίες συνολικές απολαβές ήταν τα Διευθυντικά Στελέχη με £2.483 (άνδρες £2.525 και γυναίκες £2.277).

Τις χαμηλότερες μέσες μηνιαίες συνολικές απολαβές τις έλαβαν Ανειδίκευτοι Εργάτες, με μέσο μηνιαίο όρο £687 (άνδρες £785 και γυναίκες £566). Εξίσου χαμηλές απολαβές έλαβαν οι Υπάλληλοι Υπηρεσιών και Πωλητές, με μέσο μηνιαίο όρο £692 (άνδρες £856 και γυναίκες £563).

Ο αριθμητικός μέσος όρος των μηνιαίων συνολικών απολαβών κατά επαγγελματική κατηγορία και φύλο φαίνεται στο Διάγραμμα 7.

with no payments for shift work). This amount represents 3,2% of the mean total monthly earnings for the section.

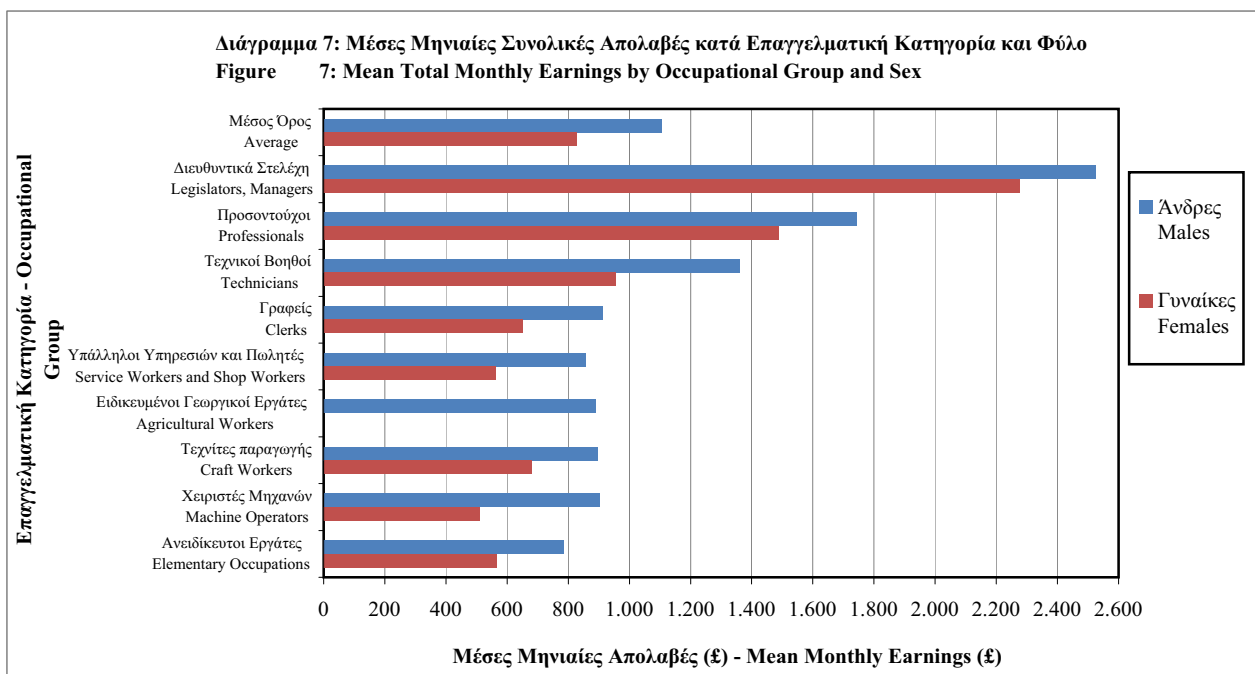
The remaining economic activity sections did not present especially high percentages in shift work payments.

3.2.2. By Occupational Category

The occupational category with the highest level of mean total monthly earnings was that of Legislators and Managers, with an average of £2.483 (males £2.525 and females £2.277).

Employees with Elementary Occupations received the lowest level of mean total monthly earnings, with a monthly average of £687 (males £785 and females £566). Service Workers and Shop Workers also received a low level of earnings, with a monthly average of £692 per month (males £856 and females £563).

The mean total monthly earnings by occupational group and sex are depicted in Figure 7.



Οι Χειριστές Μηχανών έλαβαν τις ψηλότερες απολαβές υπερωριών, με μέσο μηνιαίο όρο £73 (άνδρες £81 και γυναίκες £16). Το ποσό αυτό αποτελεί το 8,6% των συνολικών μηνιαίων απολαβών για τη συγκεκριμένη επαγγελματική κατηγορία.

Τις χαμηλότερες κατά μέσο όρο απολαβές υπερωριών έλαβε η επαγγελματική κατηγορία των

Machine Operators received, on average, the highest level of overtime earnings, with £73 per month (males £81 and females £16). This amount represents 8,6% of the total monthly earnings for the specific occupational group.

The lowest level of overtime earnings was received by the occupational group of Clerks, with a

Γραφών, με μέσο μηνιαίο όρο £12 (άνδρες £32 και γυναίκες £6). Το ποσό αυτό αποτελεί το 1,6% των συνολικών απολαβών για αυτή την επαγγελματική ομάδα.

Τις ψηλότερες απολαβές για βάρδιες έλαβαν οι Υπάλληλοι Υπηρεσιών και Πωλητές, με μέσο μηνιαίο όρο £22 (άνδρες £44 και γυναίκες £6). Το ποσό αυτό αποτελεί το 3,2% των συνολικών μηνιαίων απολαβών για την ομάδα αυτή.

Στα υπόλοιπα επαγγέλματα δεν παρουσιάστηκαν ψηλές απολαβές για βάρδιες.

3.2.3. Κατά Ηλικιακή Ομάδα

Η ηλικιακή ομάδα με τις ψηλότερες μέσες μηνιαίες συνολικές απολαβές ήταν αυτή που περιλάμβανε άτομα ηλικίας 50-59 χρονών, με μέσο όρο £1.261 (άνδρες £1.429 και γυναίκες £1.035). Η ομάδα αυτή έλαβε και τις ψηλότερες απολαβές υπερωριών, με μέσο μηνιαίο όρο £44 (άνδρες £56 και γυναίκες £29).

Η ομάδα υπαλλήλων κάτω των 20 χρονών, έλαβε τις χαμηλότερες μέσες μηνιαίες συνολικές απολαβές, με μέσο όρο £492 (άνδρες £582 και γυναίκες £435). Η ομάδα αυτή έλαβε επίσης και τις χαμηλότερες απολαβές υπερωριών, με μέσο μηνιαίο όρο £17 (άνδρες £35 και γυναίκες £6).

Ο αριθμητικός μέσος όρος των μηνιαίων συνολικών απολαβών κατά ηλικιακή ομάδα και φύλο φαίνεται στο Διάγραμμα 8.

monthly average of £12 (males £32 and females £6). This amount represents 1,6% of the total monthly earnings for this occupational group.

The highest level of shift work payments was received by Service Workers and Shop Workers, with a monthly average of £22 (males £44 and females £6). This amount represents 3,2% of the total monthly earnings for this group.

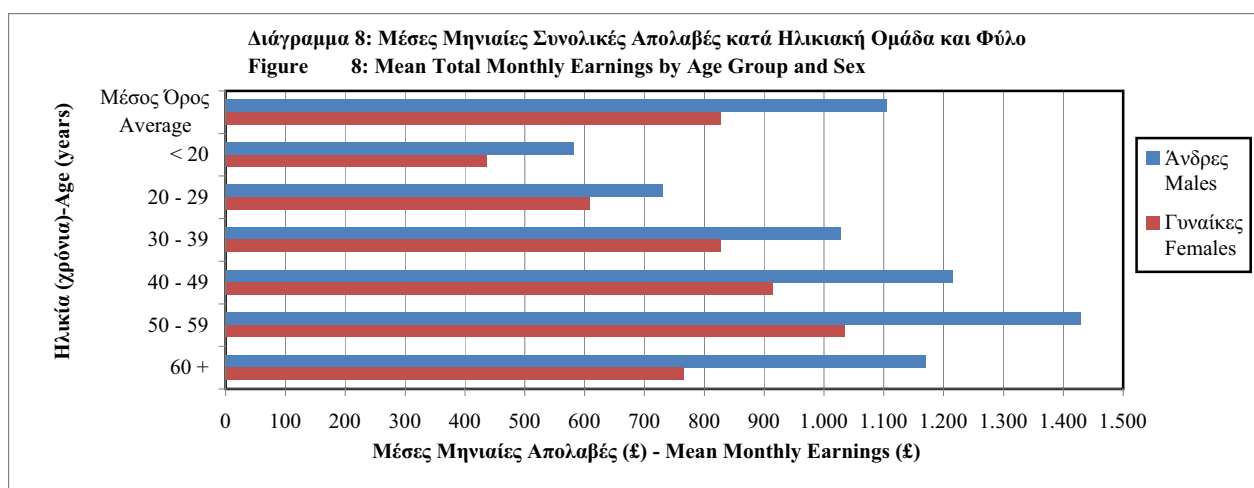
The remaining occupations did not present high levels of shift work payments.

3.2.3. By Age Group

Employees aged 50-59 years old, received the highest level of mean total monthly earnings, with an average of £1.261 (males £1.429 and females £1.035). This age group also received the highest level of overtime earnings with a monthly average of £44 (males £56 and females £29).

Employees under 20 years old, received the lowest level of mean total monthly earnings, with an average of £492 (males £582 and females £435). This age group also received the lowest level of overtime earnings, with a monthly average of £17 (males £35 and females £6).

The mean total monthly earnings by age group and sex are depicted in Figure 8.



3.2.4. Κατά Διάρκεια Υπηρεσίας στην Επιχείρηση

Τις ψηλότερες μέσες μηνιαίες συνολικές απολαβές έλαβαν υπάλληλοι που είχαν πέραν των 30 χρόνων υπηρεσίας στην επιχείρηση όπου εργάζονταν, με μέσο όρο £1.775 (άνδρες £1.805 και γυναίκες £1.722).

3.2.4. By Length of Service in the Enterprise

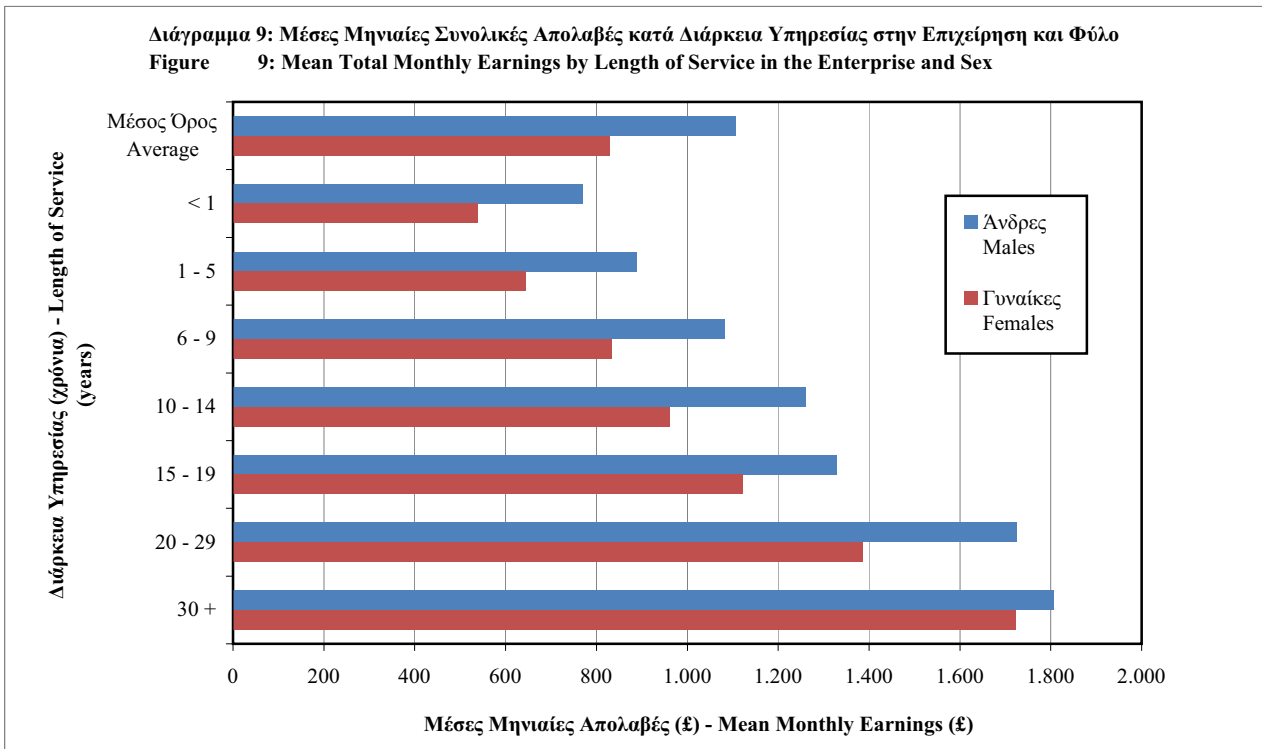
The highest level of mean total monthly earnings was observed for the group of employees with more than 30 years of service in the enterprise, with an average of £1.775 (males £1.805 and females £1.722).

Τις χαμηλότερες μέσες μηνιαίες συνολικές απολαβές έλαβαν υπάλληλοι με λιγότερο από 1 χρόνο υπηρεσίας στην επιχείρηση όπου εργαζόνταν, με μέσο όρο £653 (άνδρες £768 και γυναίκες £537).

Ο αριθμητικός μέσος όρος των μηνιαίων συνολικών απολαβών κατά διάρκεια υπηρεσίας στην επιχείρηση και φύλο φαίνεται στο Διάγραμμα 9.

The lowest level of mean total monthly earnings was observed for the group of employees with less than 1 year of service in the enterprise, with an average of £653 (males £768 and females £537).

The mean total monthly earnings by length of service in the enterprise and sex are depicted in Figure 9.



Οι ψηλότερες απολαβές υπερωριών, παρατηρήθηκαν για την ομάδα υπαλλήλων με 20-29 χρόνια υπηρεσίας στην επιχείρηση, με μέσο μηνιαίο όρο £57 (άνδρες £71 και γυναίκες £38). Για την ομάδα αυτή παρατηρήθηκαν και οι ψηλότερες πληρωμές για βάρδια, με μέσο όρο £20 (άνδρες £32 και γυναίκες £3).

Οι χαμηλότερες απολαβές υπερωριών παρατηρήθηκαν για την ομάδα υπαλλήλων με λιγότερο από 1 χρόνο υπηρεσίας στην επιχείρηση. Ο μέσος όρος απολαβών υπερωριών για την ομάδα αυτή ήταν £23 (άνδρες £34 και γυναίκες £12). Η ίδια ομάδα υπαλλήλων έλαβε και τις χαμηλότερες πληρωμές για βάρδια, με μέσο όρο £2 (άνδρες £4 και γυναίκες £1).

Employees with 20-29 years of service in the enterprise received the highest level of overtime earnings. The monthly average for this group was £57 (males £71 and females £38). The same group of employees received the highest level of shift work payments, with an average of £20 (males £32 and females £3).

The lowest level of overtime earnings was observed for the group of employees with less than 1 year of service in the enterprise. The monthly average of overtime earnings for this group was £23 (males £34 and females £12). This group of employees also received the lowest level of shift work payments, with an average of £2 (males £4 and females £1).

3.2.5. Κατά Ανώτατο Ολοκληρωμένο Επίπεδο Μόρφωσης

Η ομάδα που έλαβε τις ψηλότερες μέσες μηνιαίες

3.2.5. By Highest Completed Level of Education

The group of employees with a doctorate degree,

συνολικές απολαβές ήταν η ομάδα υπαλλήλων που είχαν αποκτήσει διδακτορικό, με μέσο όρο £2.442 (άνδρες £2.565 και γυναίκες £2.032).

Τις χαμηλότερες, κατά μέσο όρο, μηνιαίες συνολικές απολαβές έλαβαν απόφοιτοι γυμνασίου (3 τάξεων) ή του συστήματος μαθητείας, με μέσο όρο £723 (άνδρες £819 και γυναίκες £536).

Τις ψηλότερες απολαβές υπερωριών έλαβαν υπάλληλοι που είχαν ολοκληρώσει επιτυχώς την πανεπιστημιακή τους εκπαίδευση με μέσο μηνιαίο όρο £43 (άνδρες £48 και γυναίκες £37). Η ομάδα υπαλλήλων με διδακτορικό ήταν η ομάδα που δεν έλαβε καθόλου απολαβές υπερωριών.

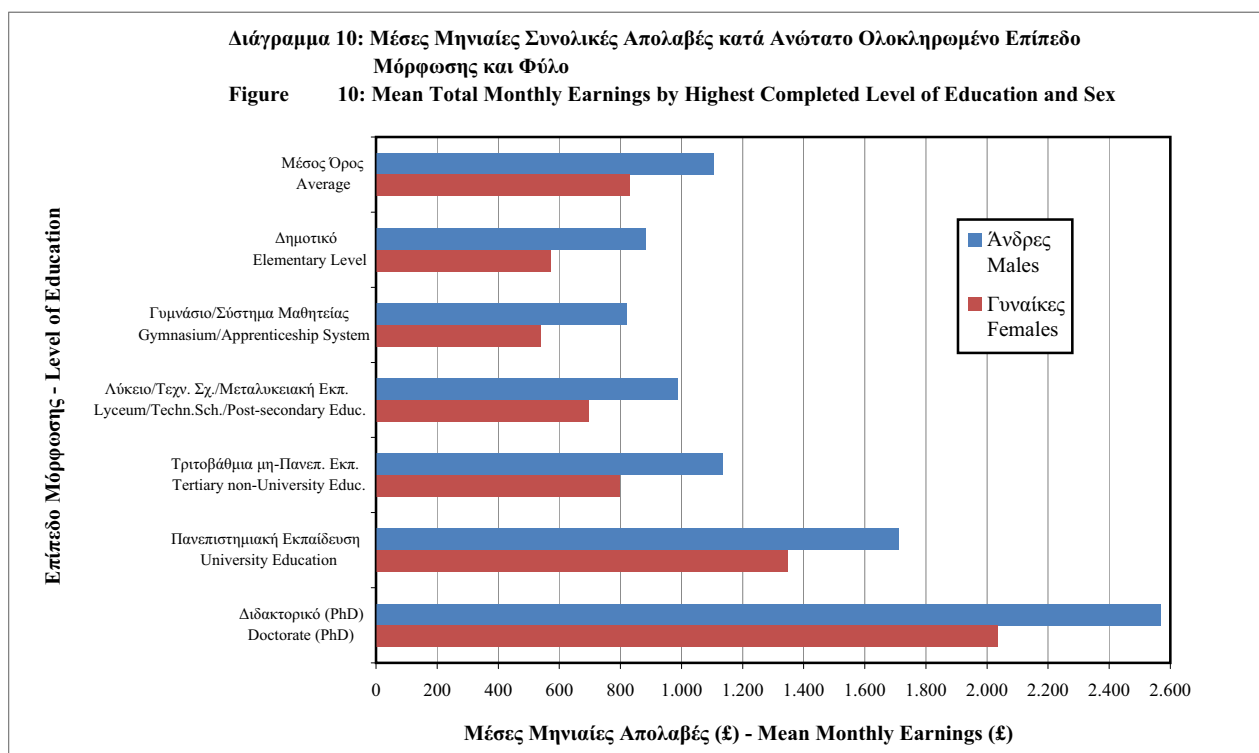
Ο αριθμητικός μέσος όρος των μηνιαίων συνολικών απολαβών κατά ανώτατο ολοκληρωμένο επίπεδο μόρφωσης και φύλο φαίνεται στο Διάγραμμα 10.

received the highest level of mean total monthly earnings, with an average of £2.442 (males £2.565 and females £2.032).

Gymnasium (3 classes) or apprenticeship system graduates received on average the lowest level of mean total monthly earnings, with an average of £723 (males £819 and females £536).

Employees who had successfully completed their university education, received on average the highest level of overtime earnings, with a monthly average of £43 (males £48 and females £37). The group of employees with a doctorate degree did not receive any overtime earnings.

The mean total monthly earnings by highest completed level of education and sex are depicted in Figure 10.



3.3. Μέσες Ετήσιες Συνολικές Απολαβές Πλήρως Απασχολούμενων Υπαλλήλων

Σύμφωνα με την ΕΑ 2006, οι μέσες ετήσιες συνολικές απολαβές για τους πλήρως απασχολούμενους υπαλλήλους ανήλθαν, κατά το 2006, στις £12.637 (άνδρες £14.227 και γυναίκες £10.743). Στις απολαβές αυτές περιλαμβάνονται και απολαβές ετήσιων μη-σταθερών επιδομάτων και υπερωριών. Κατά μέσο όρο, τα ετήσια μη-σταθερά επιδόματα ανήλθαν στις £1.022 (άνδρες £1.150 και γυναίκες £870) και οι απολαβές υπερωριών στις £398 (άνδρες £537 και γυναίκες £232).

3.3. Mean Total Annual Earnings of Full-time Employees

Data collected from the SES 2006, show that the mean total annual earnings of full-time employees, during 2006, came up to £12.637 (males £14.227 and females £10.743). These earnings include annual irregular bonuses and overtime earnings. On average, irregular bonuses were £1.022 (males £1.150 and females £870) and overtime earnings £398 (males £537 and females £232).

3.3.1. Κατά Οικονομική Δραστηριότητα

Ο τομέας οικονομικής δραστηριότητας με τις υψηλότερες μέσες ετήσιες συνολικές απολαβές ήταν ο τομέας των Ενδιάμεσων Χρηματοπιστωτικών Οργανισμών, με £19.382 κατά μέσο όρο (άνδρες £23.372 και γυναίκες £16.388). Εξίσου υψηλές απολαβές έλαβαν υπάλληλοι στον τομέα της Εκπαίδευσης, με μέσο όρο £19.159 (άνδρες £22.395 και γυναίκες £17.662).

Οι χαμηλότερες μέσες ετήσιες συνολικές απολαβές για τους πλήρως απασχολούμενους υπαλλήλους παρατηρήθηκαν στον τομέα των Ξενοδοχείων και Εστιατορίων, όπου ο μέσος όρος ήταν £8.811 (άνδρες £10.381 και γυναίκες £7.632).

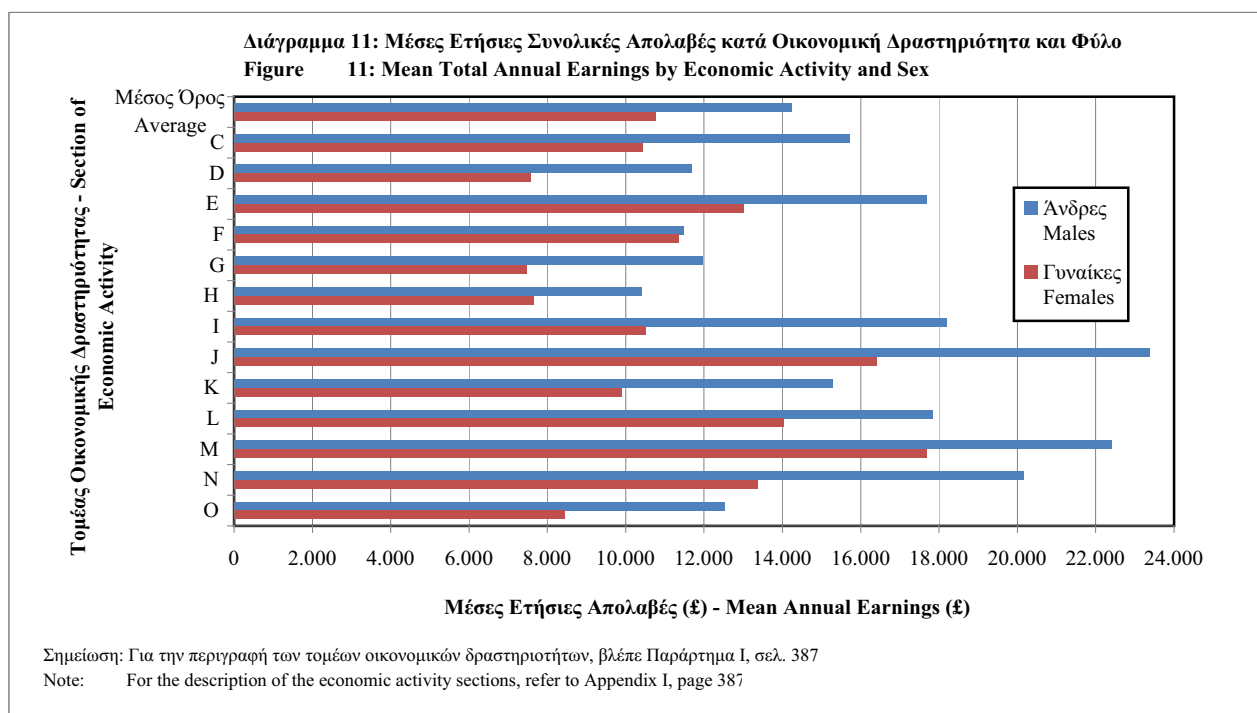
Ο αριθμητικός μέσος όρος των ετήσιων συνολικών απολαβών κατά οικονομική δραστηριότητα και φύλο φαίνεται στο Διάγραμμα 11.

3.3.1. By Economic Activity

The economic activity section of Financial Intermediation presented the highest level of mean total annual earnings, with an average of £19.382 (males £23.372 and females £16.388). The section of Education presented an equally high level of earnings, with an average of £19.159 (males £22.395 and females £17.662).

The lowest level of mean total annual earnings for full-time employees was observed in the economic section of Hotels and Restaurants, with an average of £8.811 (males £10.381 and females £7.632).

The mean total annual earnings by economic activity and sex are depicted in Figure 11.



Οι υπάλληλοι στον τομέα των Ενδιάμεσων Χρηματοπιστωτικών Οργανισμών, έλαβαν επίσης και τις υψηλότερες απολαβές σε ετήσια μη-σταθερά επιδόματα, με μέσο όρο £1.566 (άνδρες £1.873 και γυναίκες £1.336).

Ο τομέας με τις χαμηλότερες κατά μέσο όρο απολαβές σε ετήσια μη-σταθερά επιδόματα ήταν ο τομέας των Κατασκευών, με μέσο ετήσιο όρο £642 (άνδρες £604 και γυναίκες £1.010).

Τις υψηλότερες απολαβές υπερωριών έλαβαν υπάλληλοι στον τομέα των Ορυχείων και Λατομείων, με μέσο ετήσιο όρο £1.379 (άνδρες £1.500 και γυναίκες £1). Εξίσου υψηλές απολαβές

Employees in the section of Financial Intermediation, received the highest level of annual irregular bonuses, with an average of £1.566 (males £1.873 and females £1.336).

The section with the lowest level of annual irregular bonuses was the section of Construction, with a yearly average of £642 (males £604 and females £1.010).

Employees in the section of Mining and Quarrying received the highest level of overtime earnings, with an annual average of £1.379 (males £1.500 and females £1). Employees in the section of

για υπερωρίες έλαβαν υπάλληλοι στον τομέα της Υγείας και Κοινωνικής Μέριμνας με μέσο ετήσιο όρο £1.333 (άνδρες £2.307 και γυναίκες £1.030).

Οι χαμηλότερες ετήσιες απολαβές υπερωριών παρατηρήθηκαν στον τομέα Διαχείρισης Ακίνητης Περιουσίας, Εκμίσθωσης και Επιχειρηματικών Δραστηριοτήτων, με μέσο όρο £102 (άνδρες £140 και γυναίκες £75).

3.3.2. Κατά Επαγγελματική Κατηγορία

Η επαγγελματική κατηγορία με τις ψηλότερες μέσες ετήσιες συνολικές απολαβές ήταν τα Διευθυντικά Στελέχη με £33.150 (άνδρες £33.810 και γυναίκες £29.864).

Τις χαμηλότερες μέσες ετήσιες συνολικές απολαβές τις έλαβαν Ανειδίκευτοι Εργάτες, με μέσο ετήσιο όρο £8.653 (άνδρες £9.739 και γυναίκες £7.314).

Ο αριθμητικός μέσος όρος των ετήσιων συνολικών απολαβών κατά επαγγελματική κατηγορία και φύλο φαίνεται στο Διάγραμμα 12.

Health and Social Work received equally high payments for overtime, with a yearly average of £1.333 (males £2.307 and females £1.030).

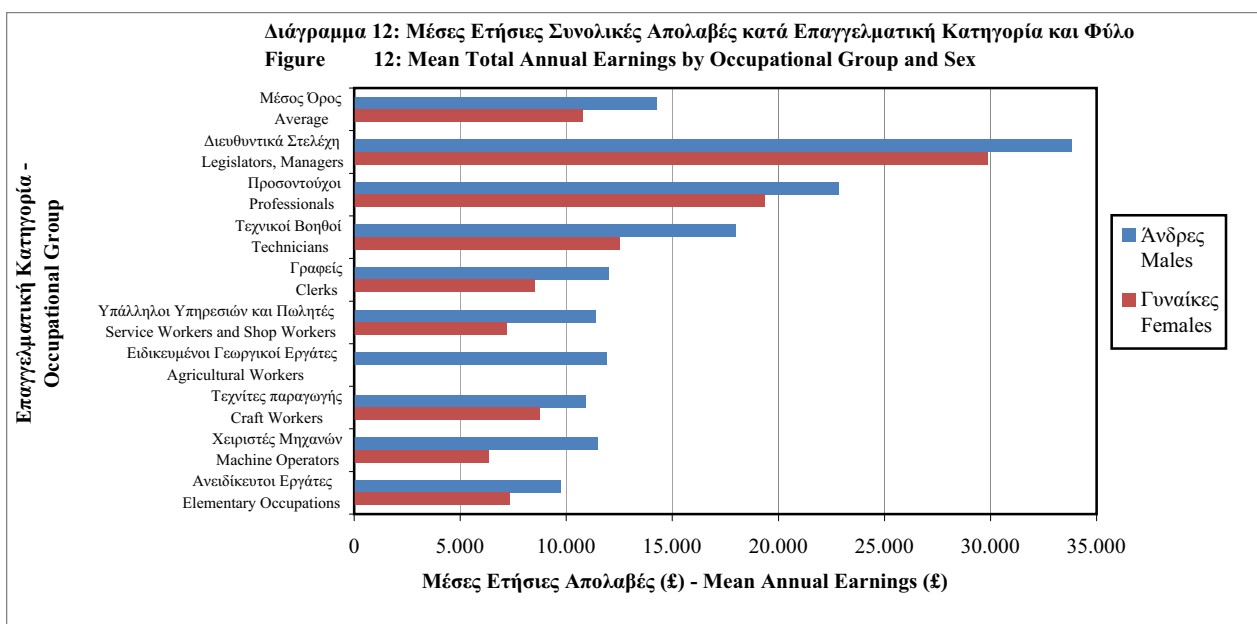
The lowest level of annual overtime earnings was observed in the section of Real Estate, Renting and Business Activities, with an average of £102 (males £140 and females £75)

3.3.2. By Occupational Category

The occupational category with the highest level of mean total annual earnings were Legislators and Managers, with an average of £33.150 (males £33.810 and females £29.864).

Employees with Elementary Occupations received the lowest level of mean total annual earnings, with an average of £8.653 (males £9.739 and females £7.314).

The mean total annual earnings by occupational group and sex are depicted in Figure 12.



Τις ψηλότερες ετήσιες απολαβές σε μη-σταθερα επιδόματα έλαβαν τα Διευθυντικά Στελέχη, με μέσο ετήσιο όρο £3.355 (άνδρες £3.485 και γυναίκες £2.709).

Τις χαμηλότερες ετήσιες απολαβές σε μη-σταθερα επιδόματα έλαβαν Ανειδίκευτοι Εργάτες, με μέσο ετήσιο όρο £600 (άνδρες £630 και γυναίκες £563).

Οι Χειριστές Μηχανών έλαβαν τις ψηλότερες απολαβές υπερωριών, με μέσο ετήσιο όρο £898 (άνδρες £993 και γυναίκες £162).

The highest level of annual irregular bonuses was received by Legislators and Managers, with an annual average of £3.355 (males £3.485 and females £2.709).

The lowest level of annual irregular bonuses was received by employees with Elementary Occupations, the annual average being £600 (males £630 and females £563).

Machine Operators received, on average, the highest level of overtime earnings, with an annual average of £898 (males £993 and females £162).

Τις χαμηλότερες κατά μέσο όρο απολαβές υπερωριών έλαβε η επαγγελματική κατηγορία των Γραφών, με μέσο ετήσιο όρο £172 (άνδρες £452 και γυναίκες £89).

The lowest level of overtime earnings was received by the occupational group of Clerks, with an annual average of £172 (males £452 and females £89).

3.3.3. Κατά Ηλικιακή Ομάδα

Η ηλικιακή ομάδα με τις ψηλότερες μέσες ετήσιες συνολικές απολαβές ήταν αυτή που περιλάμβανε άτομα ηλικίας 50-59 χρονών, με μέσο όρο £16.321 (άνδρες £18.511 και γυναίκες £13.371). Η ομάδα αυτή έλαβε και τις ψηλότερες απολαβές υπερωριών, με ετήσιο μέσο όρο £619 (άνδρες £802 και γυναίκες £373), καθώς επίσης και τις ψηλότερες απόλαβές σε ετήσια μη-σταθερά επιδόματα, με μέσο όρο £1.318 (άνδρες £1.504 και γυναίκες £1.068).

3.3.3. By Age Group

Employees aged 50-59 years old, received the highest level of mean total annual earnings, with an average of £16.321 (males £18.511 and females £13.371). This age group also received the highest level of overtime earnings with a yearly average of £619 (males £802 and females £373), as well as the highest level of annual irregular bonuses, with an average of £1.318 (males £1.504 and females £1.068).

Η ομάδα υπαλλήλων κάτω των 20 χρονών, έλαβε τις χαμηλότερες μέσες ετήσιες συνολικές απολαβές, με μέσο όρο £6.124 (άνδρες £7.234 και γυναίκες £5.436). Η ομάδα αυτή έλαβε επίσης και τις χαμηλότερες απολαβές σε ετήσια μη-σταθερά επιδόματα, με μέσο ετήσιο όρο £329 (άνδρες £396 και γυναίκες £287).

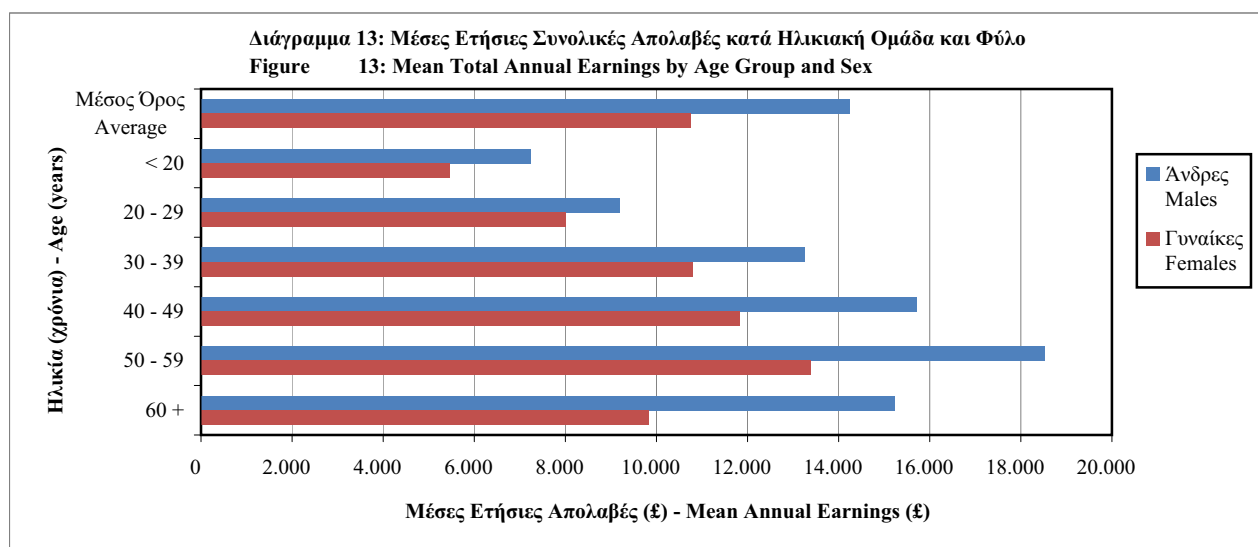
Employees under 20 years old, received the lowest level of mean total annual earnings, with an average of £6.124 (males £7.234 and females £5.436). This age group also received the lowest level of annual irregular bonuses, with an average of £329 (males £396 and females £287).

Τις χαμηλότερες μέσες ετήσιες απολαβές υπερωριών, έλαβαν άτομα ηλικίας 20-29 χρονών, με μέσο όρο £206 (άνδρες 273 και γυναίκες £141).

Employees aged 20-29 years old, received the lowest level of annual overtime earnings, with an average of £206 (males £273 and females £141).

Ο αριθμητικός μέσος όρος των ετήσιων συνολικών απολαβών κατά ηλικιακή ομάδα και φύλο φαίνεται στο Διάγραμμα 13.

The mean total annual earnings by age group and sex are depicted in Figure 13.



3.3.4. Κατά Διάρκεια Υπηρεσίας στην Επιχείρηση

Τις ψηλότερες μέσες ετήσιες συνολικές απολαβές έλαβαν υπάλληλοι που είχαν πέραν των 30 χρόνων υπηρεσίας στην επιχείρηση όπου εργάζονταν, με

3.3.4. By Length of Service in the Enterprise

The highest level of mean total annual earnings was observed for the group of employees with more than 30 years of service in the enterprise,

μέσο όρο £23.172 (άνδρες £23.652 και γυναίκες £22.309). Η ίδια ομάδα υπαλλήλων έλαβε και τις ψηλότερες απολαβές σε μη-σταθερά ετήσια επιδόματα, με μέσο όρο £1.938 (άνδρες £2.014 και γυναίκες £1.800).

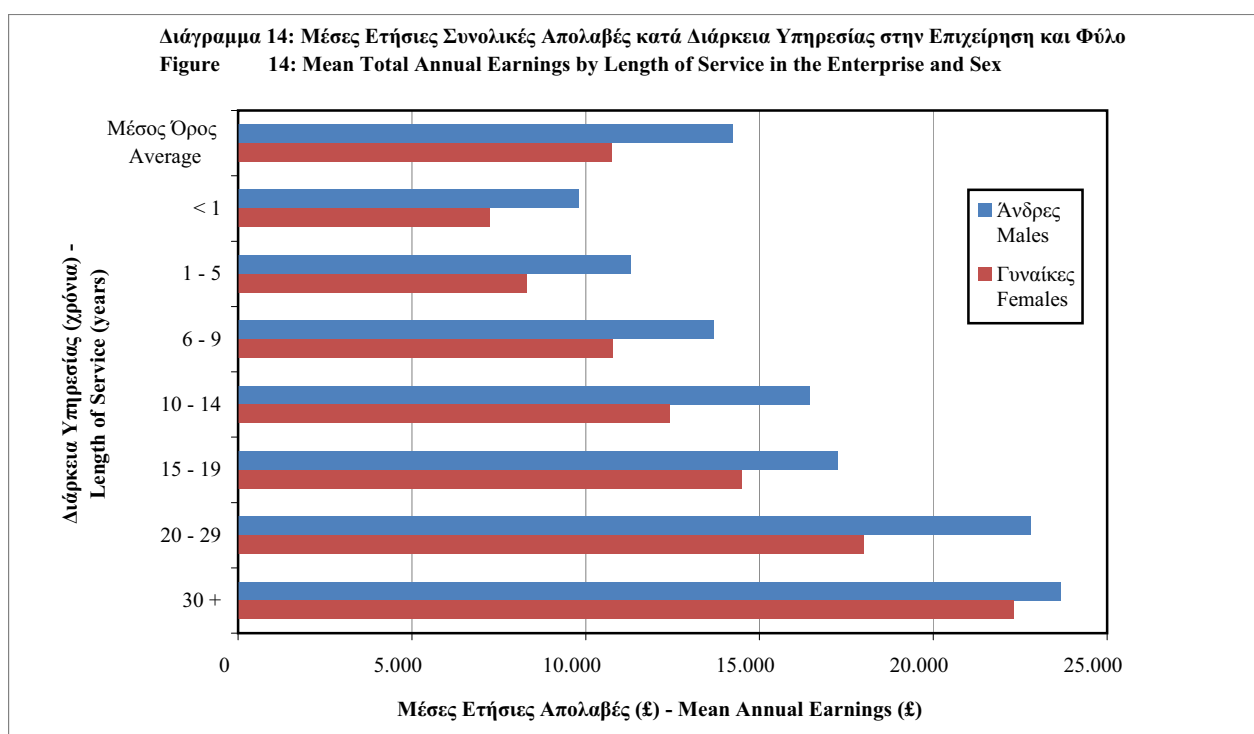
Τις χαμηλότερες μέσες μηνιαίες συνολικές απολαβές έλαβαν υπάλληλοι με λιγότερο από 1 χρόνο υπηρεσίας στην επιχείρηση όπου εργάζονταν, με μέσο όρο £8.512 (άνδρες £9.789 και γυναίκες £7.213). Η ομάδα αυτή έλαβε επίσης και τις χαμηλότερες απολαβές σε ετήσια μη-σταθερά επιδόματα, με μέσο όρο £564 (άνδρες £643 και γυναίκες £483).

Ο αριθμητικός μέσος όρος των ετήσιων συνολικών απολαβών κατά διάρκεια υπηρεσίας στην επιχείρηση και φύλο φαίνεται στο Διάγραμμα 14.

with an average of £23.172 (males £23.652 and females £22.309). This group of employees also received the highest level of annual irregular bonuses, with an average of £1.938 (males £2.014 and females £1.800).

The lowest level of mean total annual earnings was observed for the group of employees with less than 1 year of service in the enterprise, with an average of £8.512 (males £9.789 and females £7.213). This group of employees also received the lowest level of annual irregular bonuses, with an average of £564 (males £643 and females £483).

The mean total annual earnings by length of service in the enterprise and sex are depicted in Figure 14.



Οι ψηλότερες ετήσιες απολαβές υπερωριών παρατηρήθηκαν για την ομάδα υπαλλήλων με 20-29 χρόνια υπηρεσίας στην επιχείρηση. Ο μέσος μηνιαίος όρος για την ομάδα αυτή ήταν £780 (άνδρες £1.003 και γυναίκες £461).

Οι χαμηλότερες ετήσιες απολαβές υπερωριών παρατηρήθηκαν για την ομάδα υπαλλήλων με 1-5 χρόνια υπηρεσίας στην επιχείρηση. Ο μέσος όρος απολαβών υπερωριών για την ομάδα αυτή ήταν £279 (άνδρες £370 και γυναίκες £167). Εξίσου χαμηλές απολαβές υπερωριών έλαβε και η ομάδα υπαλλήλων με λιγότερο από 1 χρόνο υπηρεσίας στην επιχείρηση, με μέσο όρο £286 (άνδρες £400 και γυναίκες £170).

Employees with 20-29 years of service in the enterprise, received the highest level of overtime earnings. The annual average for this group was £780 (males £1.003 and females £461).

The lowest level of annual overtime earnings was observed for the group of employees with 1-5 years of service in the enterprise. The annual average of overtime earnings for this group was £279 (males £370 and females £167). Employees with less than 1 year of experience in the enterprise, received equally low earnings for overtime, with an annual average of £286 (males £400 and females £170).

3.3.5. Κατά Ανώτατο Ολοκληρωμένο Επίπεδο Μόρφωσης

Η ομάδα που έλαβε τις ψηλότερες μέσες ετήσιες συνολικές απολαβές ήταν η ομάδα υπαλλήλων που είχαν αποκτήσει διδακτορικό, με μέσο όρο £32.781 (άνδρες £34.464 και γυναίκες £27.210).

Τις χαμηλότερες, κατά μέσο όρο, ετήσιες συνολικές απολαβές έλαβαν απόφοιτοι γυμνασίου (3 τάξεων) ή του συστήματος μαθητείας, με μέσο όρο £9.018 (άνδρες £10.135 και γυναίκες £6.854).

Τις ψηλότερες απολαβές σε ετήσια μη-σταθερά επιδόματα, έλαβαν οι υπάλληλοι που ήταν κάτοχοι διδακτορικού διπλώματος, με μέσο όρο £2.766 (άνδρες £2.809 και γυναίκες £2.624). Τις χαμηλότερες απολαβές σε ετήσια μη-σταθερά επιδόματα έλαβαν υπάλληλοι που ήταν απόφοιτοι δημοτικού σχολείου, με μέσο όρο £568 (άνδρες £586 και γυναίκες £530).

Τις ψηλότερες ετήσιες απολαβές υπερωριών έλαβαν υπάλληλοι που είχαν ολοκληρώσει επιτυχώς την πανεπιστημιακή τους εκπαίδευση με μέσο μηνιαίο όρο £549 (άνδρες £655 και γυναίκες £439). Τις χαμηλότερες απολαβές υπερωριών για το έτος, έλαβαν υπάλληλοι, απόφοιτοι τριτοβάθμιας μη-πανεπιστημιακής εκπαίδευσης, με μέσο όρο £257 (άνδρες £415 και γυναίκες £113).

Ο αριθμητικός μέσος όρος των ετήσιων συνολικών απολαβών κατά ανώτατο ολοκληρωμένο επίπεδο μόρφωσης και φύλο φαίνεται στο Διάγραμμα 15.

3.3.5. By Highest Completed Level of Education

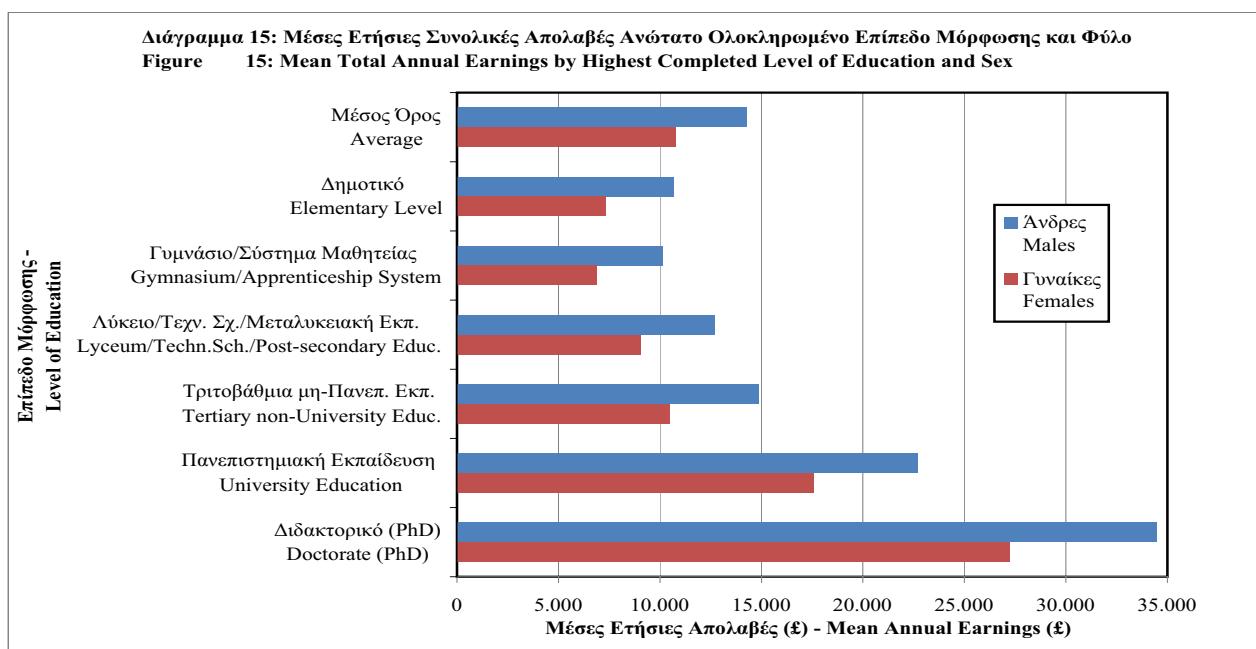
The group of employees with a doctorate degree, received the highest level of mean total annual earnings, with an average of £32.781 (males £34.464 and females £27.210).

Gymnasium (3 classes) or apprenticeship system graduates received on average the lowest level of mean total annual earnings, with an average of £9.018 (males £10.135 and females £6.854).

Employees with a doctorate degree, received the highest level of annual irregular bonuses, with an average of £2.766 (males £2.809 and females £2.624). The lowest level of annual irregular bonuses was received by elementary school graduates, with an average of £568 (males £586 and females £530).

Employees who had successfully completed their university education, received on average the highest level of overtime earnings, with an annual average of £549 (males £655 and females £439). Employees with tertiary non-university education received the lowest level of annual overtime earnings, with an average of £257 (males £415 and females £113).

The mean total annual earnings by highest completed level of education and sex are depicted in Figure 15.



3.4. Κατανομή Πλήρως Απασχολούμενων Υπαλλήλων

Σύμφωνα με την ΕΑ 2006, ο αριθμός των πλήρως απασχολούμενων υπαλλήλων κατά το 2006, ήταν 255.183, εκ των οποίων οι 138.755 ήταν άνδρες και 116.428 ήταν γυναίκες. Οι άνδρες αντιπροσώπευαν το 54,4% του συνόλου των πλήρως απασχολούμενων υπαλλήλων και οι γυναίκες το 45,6% του συνόλου. Αυτά τα στοιχεία αφορούν όλους τους τομείς οικονομικών δραστηριοτήτων, με εξαίρεση τη γεωργία, κτηνοτροφία, θήρα και δασοκομία, την αλιεία, τις δραστηριότητες νοικοκυριών και τους ετερόδικους οργανισμούς και όργανα.

3.4.1. Κατά Οικονομική Δραστηριότητα

Ο τομέας οικονομικής δραστηριότητας με το μεγαλύτερο αριθμό πλήρως απασχολούμενων υπαλλήλων ήταν ο τομέας του Χονδρικού και Λιανικού Εμπορίου και Επισκευής Αυτοκινήτων, με 48.744 άτομα (άνδρες 25.042 και γυναίκες 23.703¹).

Ο μικρότερος τομέας οικονομικής δραστηριότητας, ήταν τα Ορυχεία και Λατομεία, με 540 άτομα (άνδρες 497 και γυναίκες 44¹).

Ο τομέας με το μεγαλύτερο ποσοστό ανδρών ήταν τα Ορυχεία και λατομεία, με 91,9% άνδρες και 8,1% γυναίκες. Εξίσου ψηλό ποσοστό ανδρών περιλάμβανε και ο τομέας των Κατασκευών, με 90,8% άνδρες και 9,2% γυναίκες. Ο τομέας με το ψηλότερο ποσοστό γυναικών ήταν ο τομέας της Υγείας και Κοινωνικής Μέριμνας, με 23,7% άνδρες και 76,3% γυναίκες.

Η κατανομή των πλήρως απασχολούμενων υπαλλήλων κατά οικονομική δραστηριότητα και φύλο φαίνεται στο Διάγραμμα 16.

3.4. Distribution of Full-time Employees

According to the SES 2006, the total number of full-time employees during 2006, was 255.183, of which, 138.755 were males and 116.428 were females. Males represented 54,4% of the total number of full-time employees and women 45,6% of the total. These numbers refer to all sections of the economy, excluding agriculture, hunting and forestry, fishing, activities of private households and activities of extra-territorial organisations.

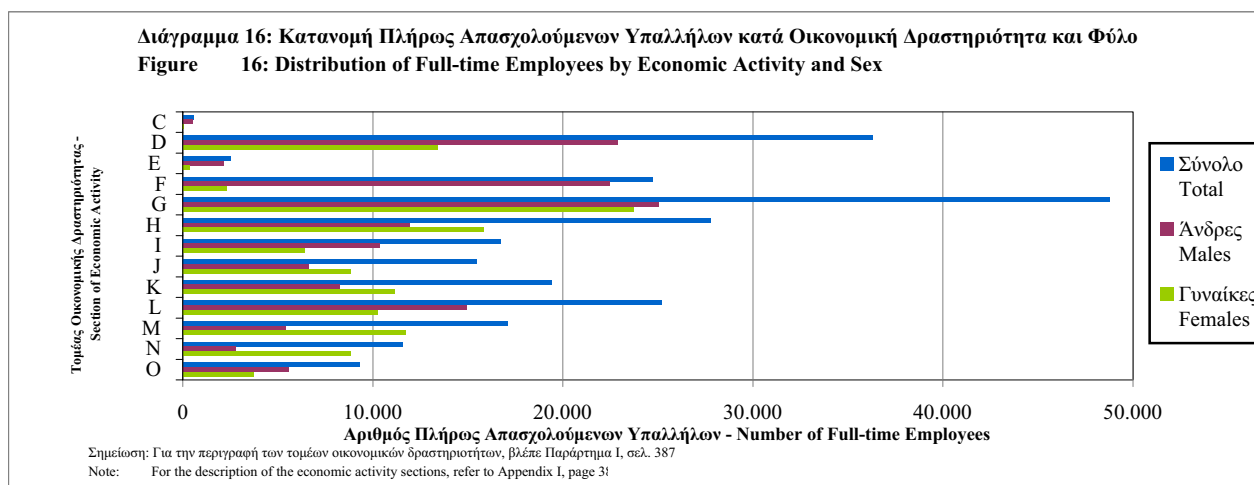
3.4.1. By Economic Activity

The economic activity section with the largest number of full-time employees was the section of Wholesale and Retail Trade and Repair of Motor Vehicles, with 48.744 persons (males 25.042 and females 23.703¹).

The smallest economic activity section was that of Mining and Quarrying, with 540 persons (males 497 and females 44¹).

The section with the highest percentage of males was that of Quarrying and Mining, with 91,9% males and 8,1% females. The section of Construction had an equally high percentage of males, with 90,8% males and 9,2% females. The section with the highest percentage of female employees was that of Health and Social Work, with 23,7% males and 76,3% females.

The distribution of full-time employees by economic activity and sex, is depicted in Figure 16.



¹ Η διαφορά του αθροίσματος ανδρών και γυναικών με το σύνολο που δίδεται, οφείλεται στη στρογγυλοποίηση των στοιχείων σε ακέραιους αριθμούς.
 The difference between the sum of males and females with the total provided is due to the rounding of the data to integers.

3.4.2. Κατά Επαγγελματική Κατηγορία

Η επαγγελματική κατηγορία με τους περισσότερους πλήρως απασχολούμενους υπαλλήλους ήταν οι Υπάλληλοι Υπηρεσιών και Πωλητές, με 47.298 άτομα (άνδρες 20.785 και γυναίκες 26.513).

Η επαγγελματική κατηγορία με τους λιγότερους πλήρως απασχολούμενους υπαλλήλους ήταν οι Ειδικευμένοι Γεωργικοί Εργάτες, με 802 άτομα (άνδρες 797 και γυναίκες 5).

Η κατηγορία των Ειδικευμένων Γεωργικών Εργατών περιλαμβάνει το μεγαλύτερο ποσοστό ανδρών με ποσοστό 99,3% του συνόλου και 0,7% για τις γυναίκες. Η επαγγελματική κατηγορία των Γραφείων, περιλαμβάνει το χαμηλότερο ποσοστό ανδρών, με 22,8% για τους άνδρες και 77,2% για τις γυναίκες.

Η κατανομή των πλήρως απασχολούμενων υπαλλήλων κατά επαγγελματική κατηγορία και φύλο φαίνεται στο Διάγραμμα 17.

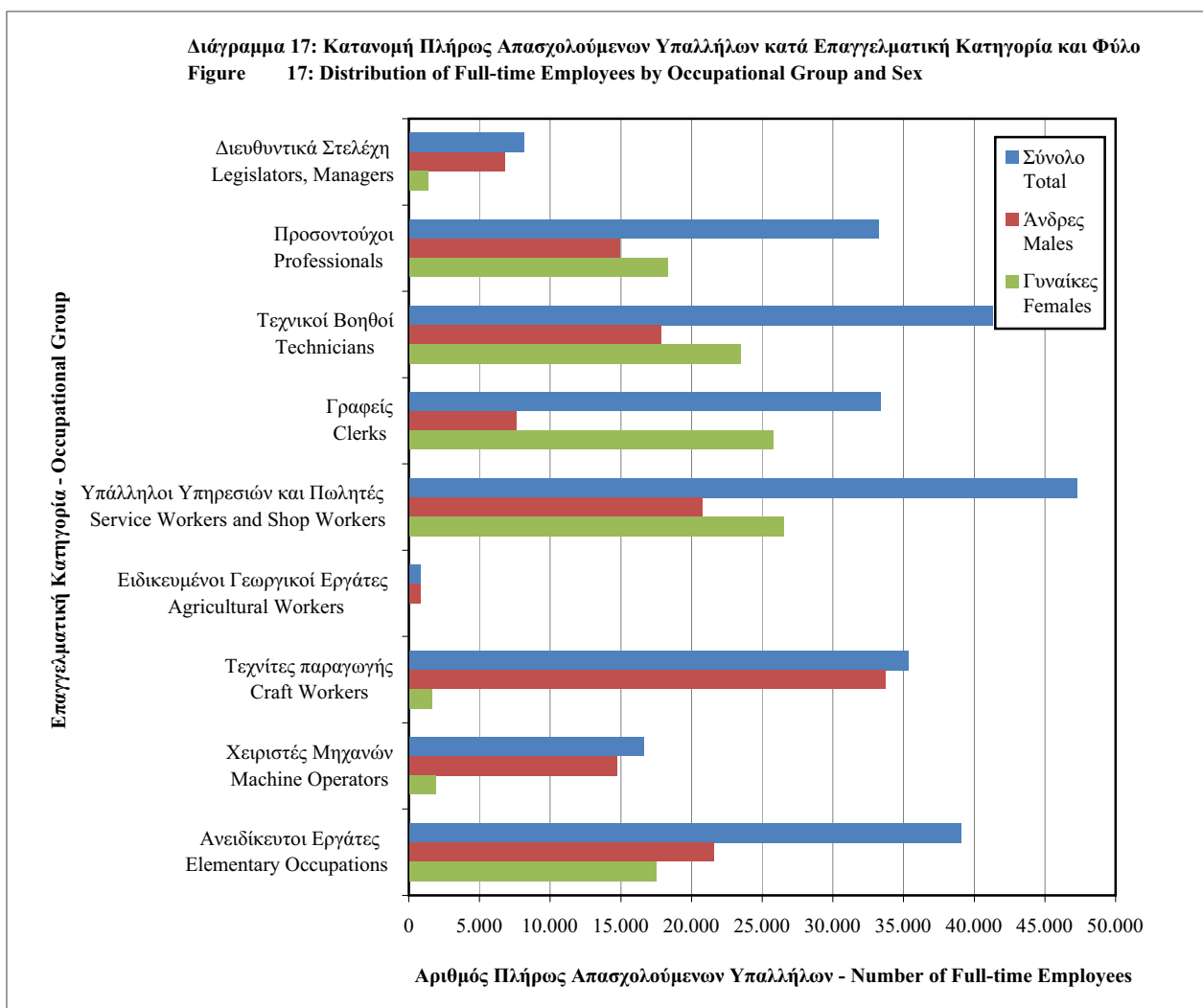
3.4.2. By Occupational Category

The occupational group with the highest number of full-time employees was that of Service Workers and Shop Workers, with 47.298 persons (males 20.785 and females 26.513).

The occupational group with the smallest number of full-time employees was Agricultural Workers, with 802 persons (males 797 and females 5).

The occupational group of Agricultural Workers had the highest percentage of males, with 99,3% males as a percentage of the total and 0,7% females. The occupational group of Clerks had the lowest percentage of males, with 22,8% males and 77,2% females.

The distribution of full-time employees by occupational group and sex, is depicted in Figure 17.



3.4.3. Κατά Ηλικιακή Ομάδα

Σύμφωνα με τα στοιχεία της ΕΑ 2006, κατά το 2006, η ποσοστιαία κατανομή των πλήρως απασχολούμενων υπαλλήλων χωρίστηκε σε τρεις κύριες ομάδες με 22,2%, 26,5% και 27,9% του συνόλου των υπαλλήλων να εμπίπτουν στις ηλικιακές ομάδες 20-29, 30-39 και 40-49 χρόνων αντίστοιχα (άνδρες 20,2%, 25,6% και 28,5% και γυναίκες 24,7%, 27,5% και 27,1%).

Τη μικρότερη κατανομή υπαλλήλων συγκέντρωσαν οι ηλικιακές ομάδες κάτω των 20 χρόνων και 60 χρονών και άνω, με ποσοστά 0,7% και 4,2% αντίστοιχα (άνδρες 0,5% και 5,7% και γυναίκες 1,0% και 2,5%).

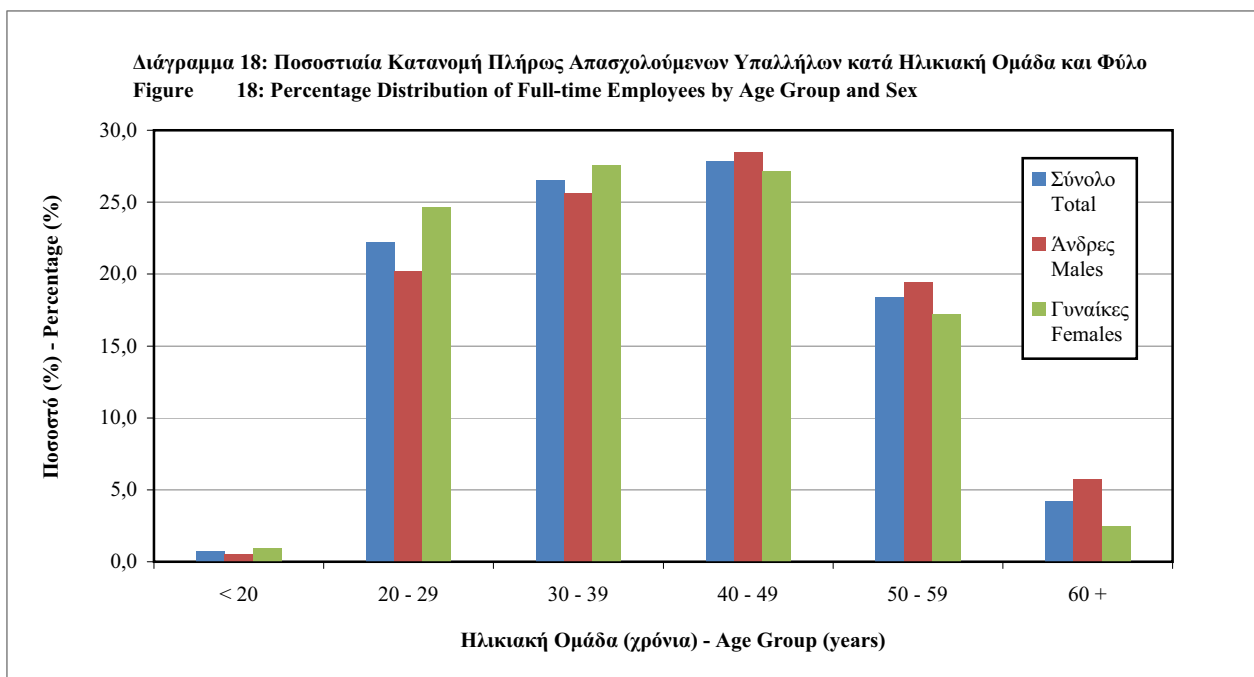
Η ποσοστιαία κατανομή των πλήρως απασχολούμενων υπαλλήλων κατά ηλικιακή ομάδα και φύλο φαίνεται στο Διάγραμμα 18.

3.4.3. By Age Group

According to the SES 2006, the percentage distribution of full-time employees during 2006, was divided into three main groups with 22,2%, 26,5% and 27,9% of the total number of employees, falling into the age groups of 20-29, 30-39 and 40-49 years old respectively (males 20,2%, 25,6% and 28,5% and females 24,7%, 27,5% and 27,1%).

The smallest percentage distribution of employees was observed in the age groups of under 20 years old and 60 year old and above, with 0,7% and 4,2% respectively (males 0,5% and 5,7% and females 1,0% and 2,5%).

The percentage distribution of full-time employees by age group and sex, is depicted in Figure 18.



3.4.4. Κατά Διάρκεια Υπηρεσίας στην Επιχείρηση

Η ομάδα που συγκέντρωσε το μεγαλύτερο ποσοστό πλήρως απασχολούμενων υπαλλήλων ήταν αυτή που περιλάμβανε άτομα με 1-5 χρόνια υπηρεσίας στην επιχείρηση, με ποσοστό 36,8% (άνδρες 37,2% και γυναίκες 36,3%).

Η ομάδα με τη μικρότερη συγκέντρωση υπαλλήλων ήταν αυτή που περιλάμβανε άτομα με 30 και πλέον χρόνια υπηρεσίας στην επιχείρηση, με ποσοστό 3,1% (άνδρες 3,6% και γυναίκες 2,4%).

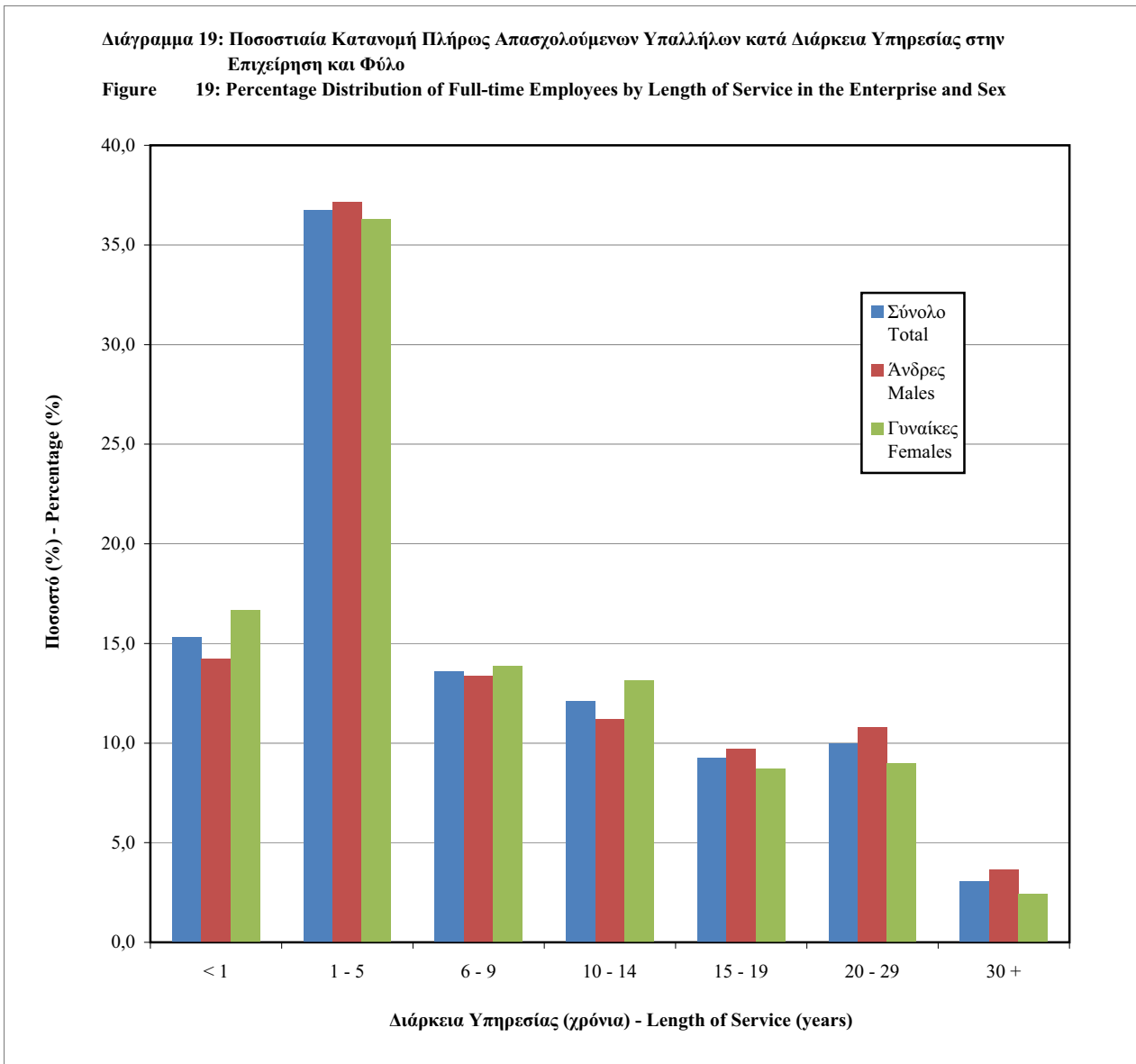
3.4.4. By Length of Service in the Enterprise

The group with the highest percentage of full-time employees was that of persons with 1-5 years of service in the enterprise, with a percentage of 36,8% (males 37,2% and females 36,3%).

The group with the smallest percentage of employees was that of persons with 30 or more years of service in the enterprise, with a percentage of 3,1% (males 3,6% and females 2,4%).

Η ποσοστιαία κατανομή των πλήρως απασχολούμενων υπαλλήλων κατά διάρκεια υπηρεσίας και φύλο φαίνεται στο Διάγραμμα 19.

The percentage distribution of full-time employees by length of service and sex, is depicted in Figure 19.



3.4.5. Κατά Ανώτατο Ολοκληρωμένο Επίπεδο Μόρφωσης

Σύμφωνα με τα στοιχεία της ΕΑ 2006, η πλειονότητα των πλήρως απασχολούμενων υπαλλήλων κατά το 2006, ήταν απόφοιτοι Λυκείου, Τεχνικής Σχολής και Μεταλυκειακής μη-Τριτοβάθμιας εκπαίδευσης, με ποσοστό 47,3% του συνόλου (άνδρες 44,9% και γυναίκες 50,1%).

Η μικρότερη ομάδα πλήρως απασχολούμενων υπαλλήλων ήταν αυτή που περιλάμβανε άτομα που απέκτησαν Διδακτορικό, με ποσοστό 0,3% του συνόλου (άνδρες 0,5% και γυναίκες 0,2%).

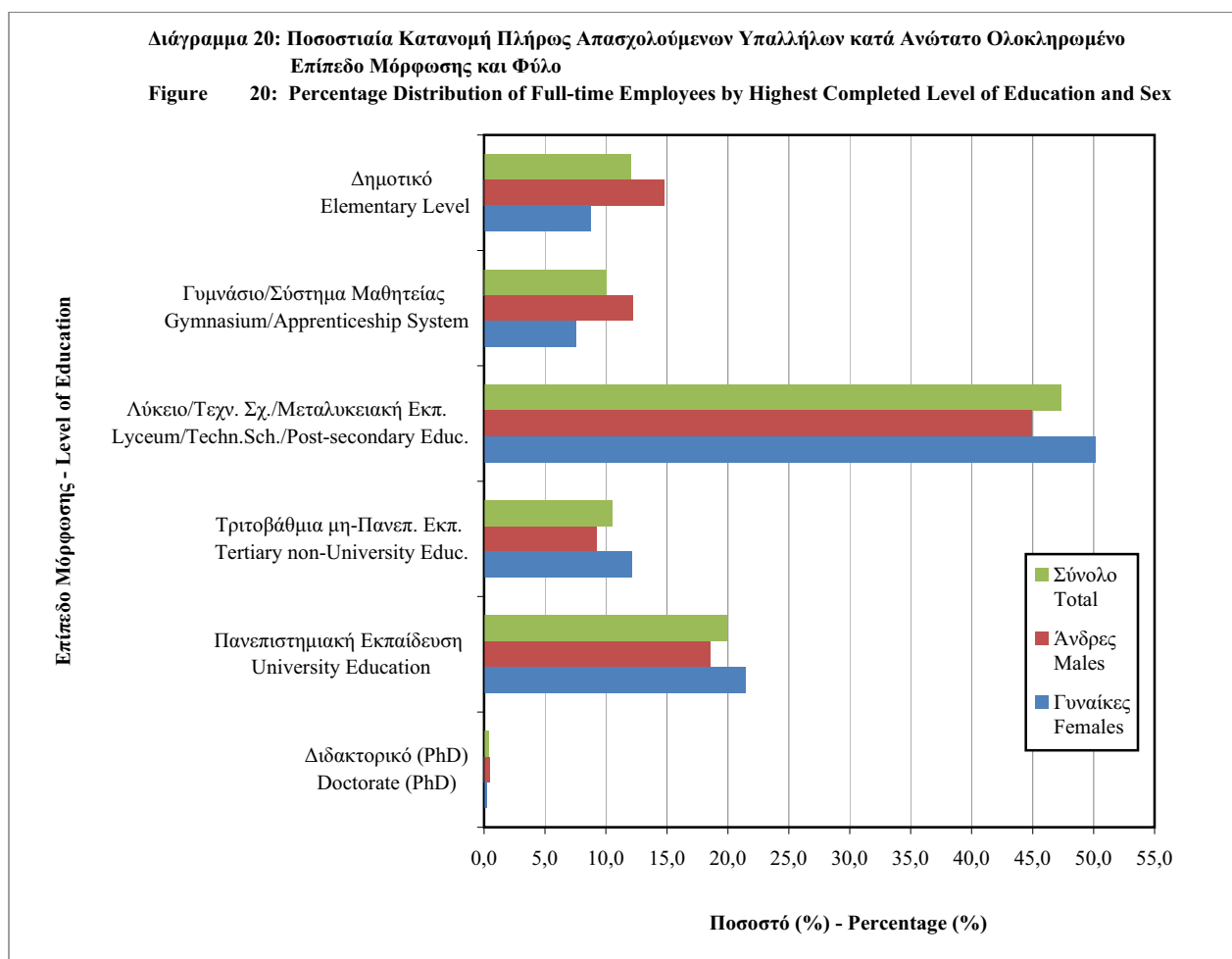
3.4.5. By Highest Completed Level of Education

According to the SES 2006, the majority of full-time employees during 2006, were Lyceum, Technical School and Post-Secondary non-Tertiary education graduates, with a percentage of 47,3% of the total (males 44,9% and females 50,1%).

The smallest group of employees consisted of persons who acquired a Doctorate degree, with a percentage of 0,3% (males 0,5% and females 0,2%).

Η ποσοστιαία κατανομή των πλήρως απασχολούμενων υπαλλήλων κατά ανώτατο ολοκληρωμένο επίπεδο μόρφωσης και φύλο φαίνεται στο Διάγραμμα 20.

The percentage distribution of full-time employees by highest completed level of education and sex, are depicted in Figure 20.



3.5. Χάσμα Αμοιβών Μεταξύ των Δύο Φύλων

Σύμφωνα με την ΕΑ 2006, το χάσμα αμοιβών μεταξύ ανδρών και γυναικών ως ποσοστό των απολαβών των ανδρών, στο σύνολο των οικονομικών τομέων και επαγγελμάτων που καλύπτει η έρευνα, ήταν 22,8%. Στις μικρές επιχειρήσεις 1-9 υπαλλήλων παρατηρήθηκε μεγαλύτερο χάσμα στις αμοιβές από τις επιχειρήσεις 10 και πλέον υπαλλήλων, με ποσοστό 25,4% έναντι 22,2%.

3.5. Gender Pay Gap

According to the SES 2006, the gender pay gap as a percentage of the earnings of males, for the total of the economic sections and occupations covered by the survey, was 22,8%. In small enterprises with 1-9 employees the gender pay gap was larger than that of enterprises with 10 or more employees, with a percentage of 25,4% and 22,2% respectively.

3.5.1. Κατά Οικονομική Δραστηριότητα

Ο τομέας οικονομικής δραστηριότητας που παρουσίασε το μικρότερο χάσμα αμοιβών, ήταν οι Κατασκευές με 6,7%.

Ο τομέας οικονομικής δραστηριότητας με το μεγαλύτερο χάσμα αμοιβών ήταν οι Μεταφορές, Αποθήκευση και Επικοινωνίες, με ποσοστό 42,3%.

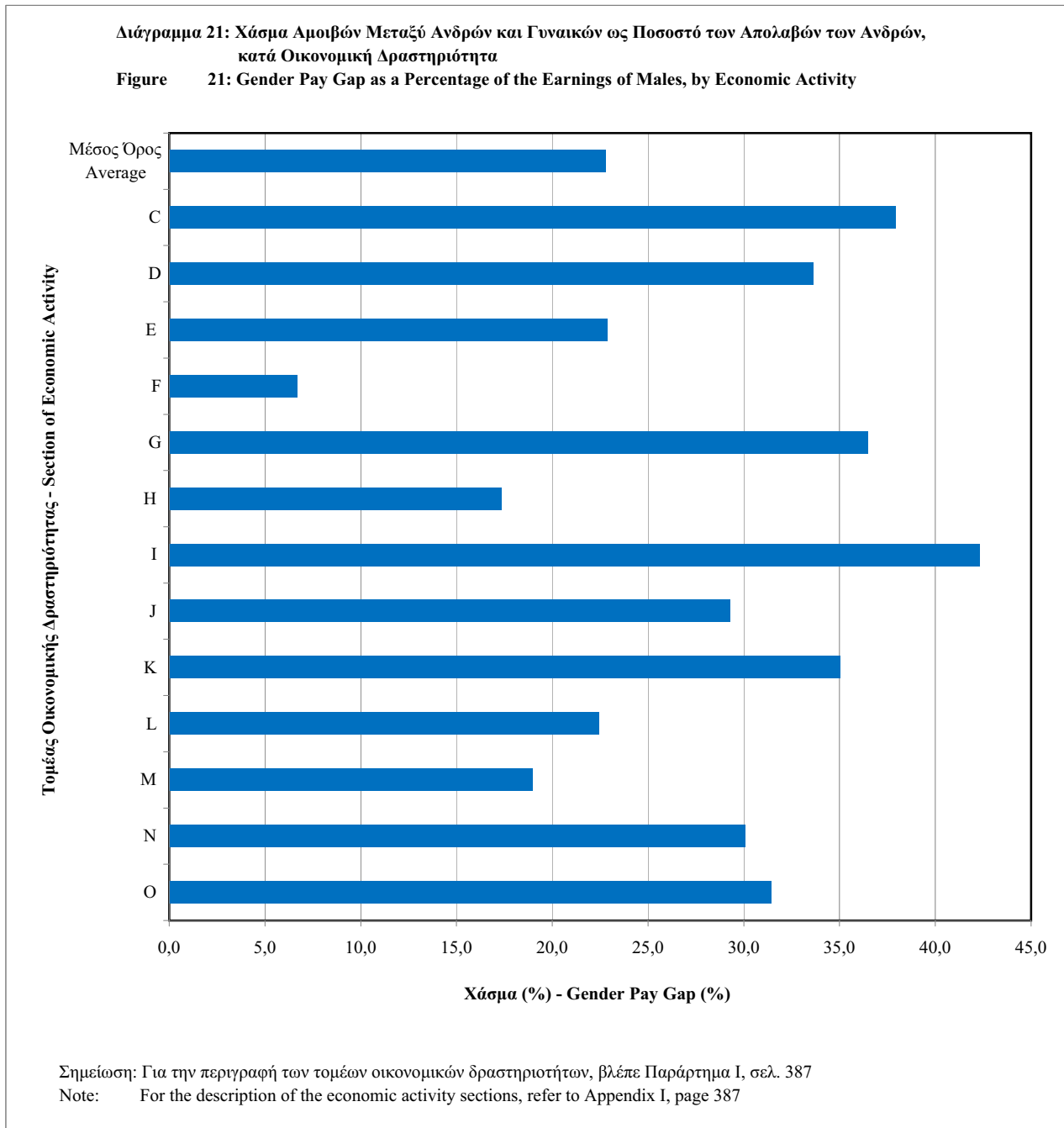
3.5.1. By Economic Activity

The economic activity section with the smallest gender pay gap, was the section of Construction, with 6,7%

The section of economic activity with the largest gender pay gap was Transport, Storage and Communication, with a percentage of 42,3%.

Το χάσμα αμοιβών μεταξύ ανδρών και γυναικών ως ποσοστό των απολαβών των ανδρών κατά οικονομική δραστηριότητα, φαίνεται στο Διάγραμμα 21.

The gender pay gap as a percentage of the earnings of males by economic activity, is depicted in Figure 21.



3.5.2. Κατά Επαγγελματική Κατηγορία

Η επαγγελματική κατηγορία με το μεγαλύτερο χάσμα αμοιβών μεταξύ ανδρών και γυναικών ήταν οι Χειριστές Μηχανών, με ποσοστό 39,1%.

Η επαγγελματική κατηγορία με το μικρότερο χάσμα αμοιβών ήταν τα Διευθυντικά Στελέχη με 5,3%.

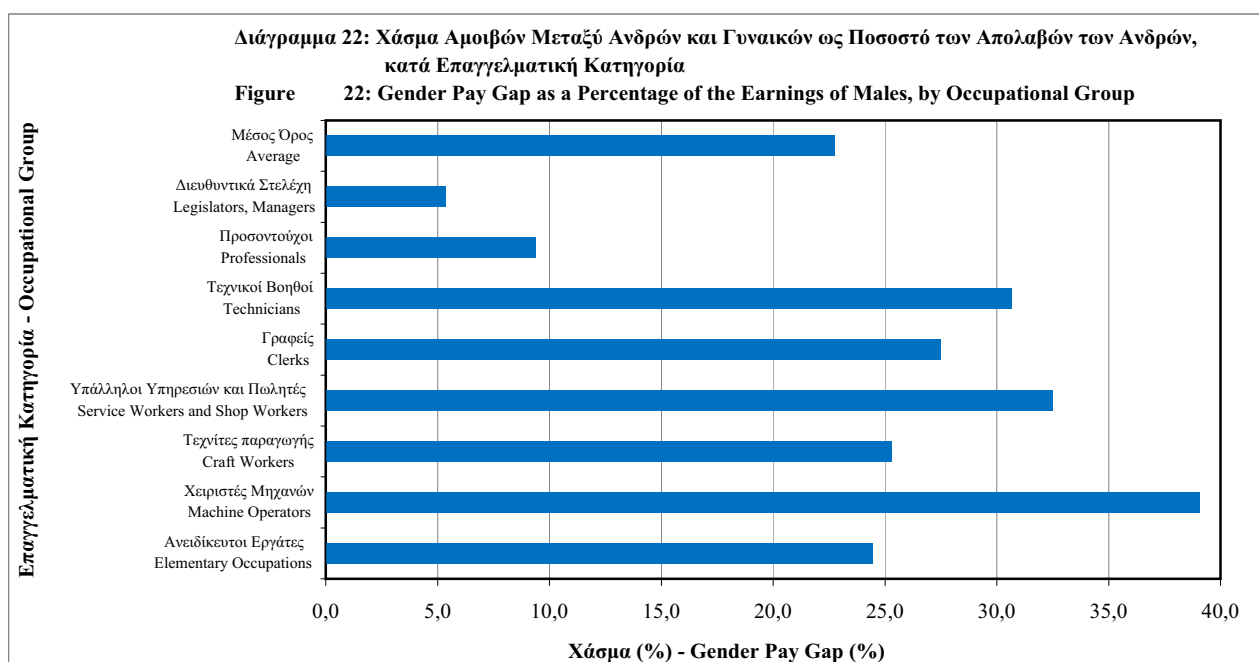
3.5.2. By Occupational Group

The occupational group with the largest gender pay gap was Machine Operators, with a percentage of 39,1%.

The occupational group with the smallest gender pay gap was Legislators and Managers, with a percentage of 5,3%.

Το χάσμα αμοιβών μεταξύ ανδρών και γυναικών ως ποσοστό των απολαβών των ανδρών κατά επαγγελματική κατηγορία, φαίνεται στο Διάγραμμα 22.

The gender pay gap as a percentage of the earnings of males by occupational group, is depicted in Figure 22.



3.5.3. Κατά Ηλικιακή Ομάδα

Το μικρότερο χάσμα αμοιβών μεταξύ ανδρών και γυναικών παρατηρήθηκε στην ηλικιακή ομάδα 20-29 χρονών, με ποσοστό 10,9%.

3.5.3. By Age Group

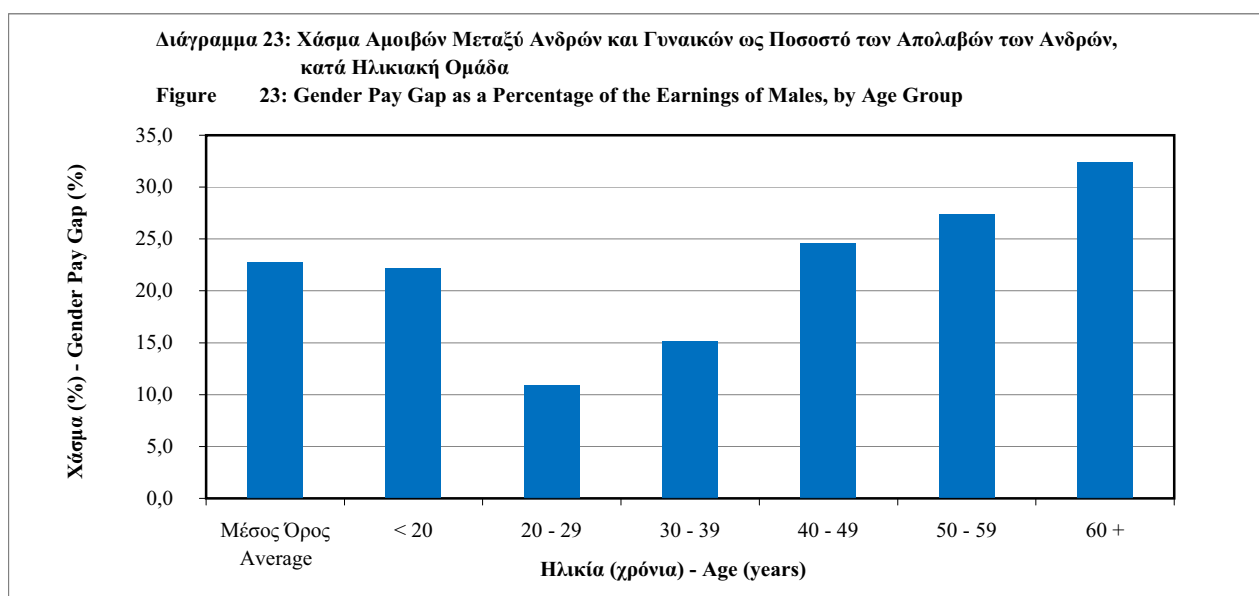
The smallest gender pay gap was observed in the age group of 20-29 years old, with a percentage of 10,9%.

Το μεγαλύτερο χάσμα αμοιβών μεταξύ ανδρών και γυναικών, παρατηρήθηκε στην ηλικιακή ομάδα με άτομα άνω των 60 χρονών, με ποσοστό 32,4%.

The largest gender pay gap was observed in the age group with persons aged 60 years old or more, with a percentage of 32,4%.

Το χάσμα αμοιβών μεταξύ ανδρών και γυναικών ως ποσοστό των απολαβών των ανδρών κατά ηλικιακή ομάδα, φαίνεται στο Διάγραμμα 23.

The gender pay gap as a percentage of the earnings of males by age group, is depicted in Figure 23.



3.5.4. Κατά Διάρκεια Υπηρεσίας στην Επιχείρηση

Η ομάδα ατόμων με διάρκεια υπηρεσίας στην επιχείρηση 30 χρόνια και άνω, παρουσίασε μηδενικό χάσμα αμοιβών μεταξύ ανδρών και γυναικών (0,0%).

Το μεγαλύτερο χάσμα αμοιβών μεταξύ ανδρών και γυναικών, παρατηρήθηκε στην ομάδα υπαλλήλων που είχαν 1-5 χρόνια υπηρεσίας στην επιχείρηση, με ποσοστό 25,1%.

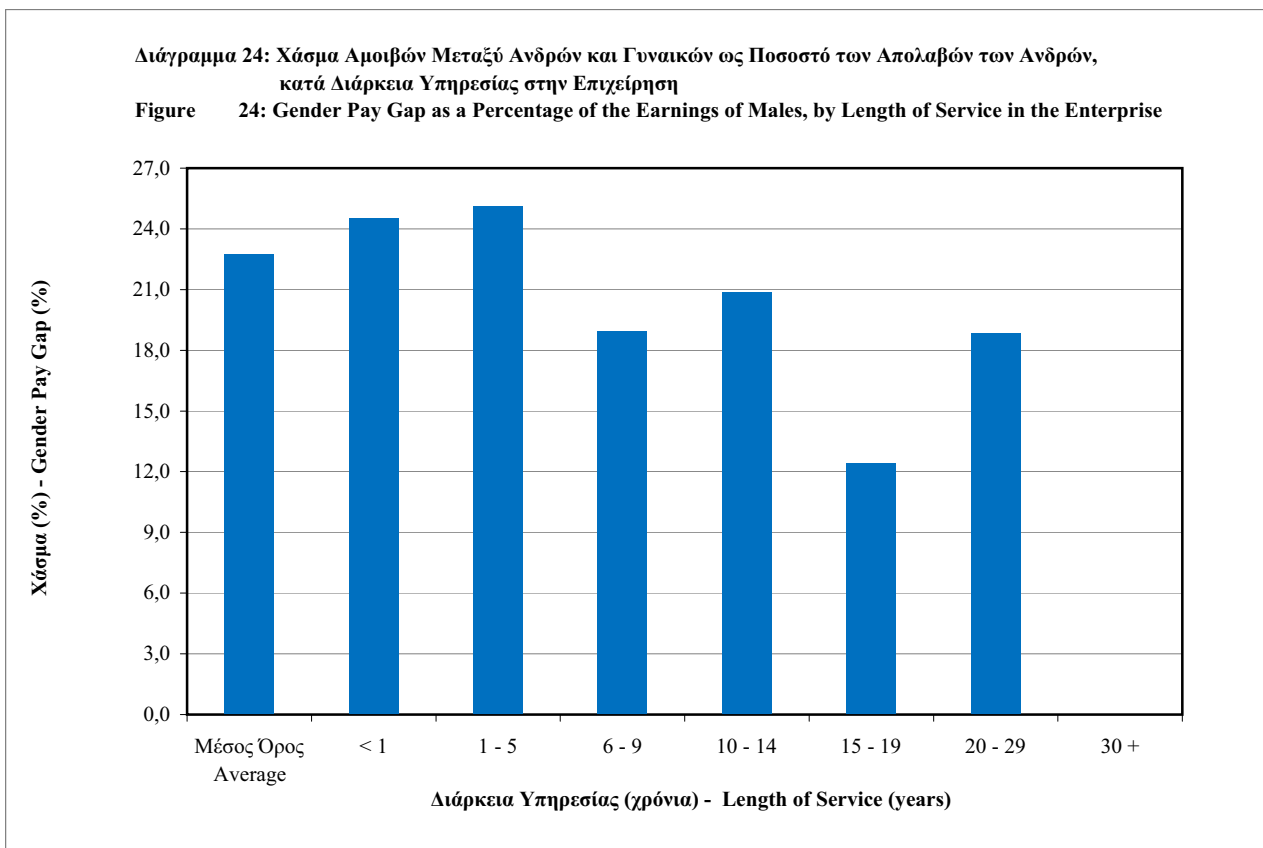
Το χάσμα αμοιβών μεταξύ ανδρών και γυναικών ως ποσοστό των απολαβών των ανδρών κατά διάρκεια υπηρεσίας στην επιχείρηση, φαίνεται στο Διάγραμμα 24.

3.5.4. By Length of Service in the Enterprise

The group of persons with length of service in the enterprise 30 years or more, presented zero gender pay gap (0,0%).

The largest gender pay gap was observed in the group of employees with 1-5 years of service in the enterprise, with a percentage of 25,1%.

The gender pay gap as a percentage of the earnings of males by length of service in the enterprise, is depicted in Figure 24.



3.5.5. Κατά Ανώτατο Ολοκληρωμένο Επίπεδο Μόρφωσης

Το μικρότερο χάσμα αμοιβών μεταξύ ανδρών και γυναικών παρατηρήθηκε στην ομάδα υπαλλήλων που ήταν απόφοιτοι Πανεπιστημιακής Εκπαίδευσης, με ποσοστό 15,3%.

Το μεγαλύτερο χάσμα μεταξύ ανδρών και γυναικών, παρατηρήθηκε στην ομάδα ατόμων που ολοκλήρωσαν εκπαίδευση μέχρι το Δημοτικό, με ποσοστό 35,0%.

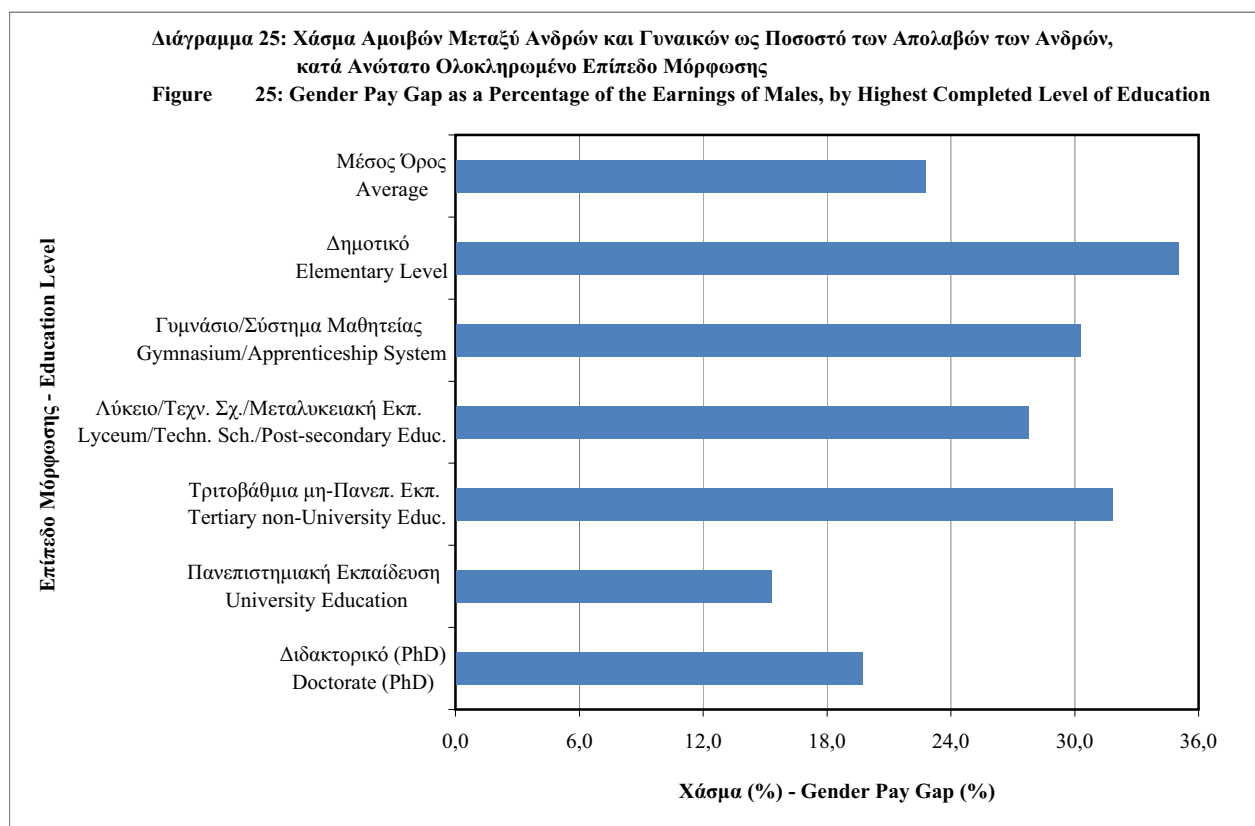
3.5.5. By Highest Completed Level of Education

The smallest gender pay gap was observed in the group of employees who were University Education graduates, with a percentage of 15,3%.

The largest gender pay gap, was observed in the group of persons who completed up to the Elementary Level Education, with a percentage of 35,0%.

Το χάσμα αμοιβών μεταξύ ανδρών και γυναικών ως ποσοστό των απολαβών των ανδρών κατά ανώτατο ολοκληρωμένο επίπεδο μόρφωσης, φαίνεται στο Διάγραμμα 25.

The gender pay gap as a percentage of the earnings of males by highest completed level of education, is depicted in Figure 25.



4. Ορισμοί

4.1. Μέσες Ωριαίες Απολαβές Υπαλλήλων – Οι μέσες ακαθάριστες απολαβές ανά ώρα που πληρώθηκε ο υπάλληλος (είτε είναι πλήρως απασχολούμενος είτε είναι μερικώς απασχολούμενος) κατά το μήνα αναφοράς του Οκτωβρίου, 2006. Προκύπτει από τη διαίρεση των ακαθάριστων συνολικών απολαβών για το μήνα αναφοράς με τον αριθμό των ωρών που πληρώθηκε ο υπάλληλος για την ίδια περίοδο.

4.2. Μέσες Μηνιαίες Συνολικές Απολαβές Πλήρως Απασχολούμενων Υπαλλήλων – Η μεταβλητή αυτή καλύπτει ακαθάριστες πληρωμές σε χρήματα που έγιναν σε πλήρως απασχολούμενους υπαλλήλους κατά το μήνα αναφοράς Οκτώβριο του 2006, πριν γίνουν αφαιρέσεις για φόρο εισοδήματος και ταμεία κοινωνικών εισφορών. Σε περιπτώσεις όπου υπάλληλοι πληρώθηκαν μειωμένο μισθό λόγω απουσίας, το ποσό αναπροσαρμόστηκε έτσι ώστε να αντιπροσωπεύει ένα ολόκληρο μήνα κανονικής εργασίας του υπαλλήλου.

4. Definitions

4.1. Mean Hourly Earnings of Employees – The average gross earnings per hour paid to the employee (full-timer or part-timer) in the reference month of October, 2006. This is derived from total gross earnings for the reference month divided by the number of hours paid during the same period.

4.2. Mean Total Monthly Earnings of Full-time Employees – This variable covers gross remuneration paid in cash to *full-time employees* during the reference month of October 2006, before any tax deductions and social security contributions. In cases where the employees were paid a reduced salary due to absence, the amount was adjusted accordingly in order to represent a full month of regular work of the employee.

Οι συνολικές μηνιαίες απολαβές *περιλαμβάνουν* όλες τις πληρωμές που αναφέρονται στο μήνα αναφοράς Οκτώβριο 2006, ακόμα και αν πραγματοποιήθηκαν εκτός της περιόδου αναφοράς, πληρωμές για υπερωρίες, επίδομα βάρδιας, επίδομα ομαδικής εργασίας, επίδομα νυχτερινής εργασίας, επίδομα εργασίας το σαββατοκύριακο, προμήθειες, επιδόματα και φιλοδωρήματα που πληρώνονται τακτικά σε κάθε περίοδο πληρωμής ακόμα και αν το ποσό διαφέρει ανά μήνα, πληρωμές για διακοπή εργασίας που καλύπτονται πλήρως από τον εργοδότη, οικογενειακά επιδόματα και άλλα φιλοδωρήματα που καθορίζονται από συλλογικές συμβάσεις ή εθελοντικά, πληρωμές σε σχέδια αποταμίευσης υπαλλήλων.

Οι συνολικές μηνιαίες απολαβές *δεν περιλαμβάνουν* πληρωμές που έγιναν κατά το μήνα αναφοράς Οκτώβριο 2006 αλλά αναφέρονται σε άλλες περιόδους, περιοδικά φιλοδωρήματα και επιδόματα που *δεν πληρώνονται τακτικά σε κάθε περίοδο πληρωμής*, πληρωμές για περίοδο απουσίας που έγιναν με μειωμένη αντιμισθία, πληρωμές σε είδος, αποζημιώσεις ή πληρωμές για οδοιπορικά, συντήρηση, κλπ., και έξοδα που σχετίζονται με τη διεξαγωγή των δραστηριοτήτων του εργοδότη, επιδόματα για ρούχα εργασίας ή εργαλεία, θεσπισμένα οικογενειακά επιδόματα.

4.3. Μέσες Μηνιαίες Απολαβές Υπερωριών Πλήρως Απασχολούμενων Υπαλλήλων – Το ποσό των απολαβών που πληρώθηκε σε πλήρως απασχολούμενους υπαλλήλους για υπερωρίες που έγιναν κατά το μήνα αναφοράς Οκτώβρη του 2006. Περιλαμβάνει ολόκληρη την πληρωμή και όχι μόνο το ποσό που πληρώνεται επιπλέον της κανονικής ωριαίας αντιμισθίας.

4.4. Μέσες Μηνιαίες Πληρωμές για Βάρδια Πλήρως Απασχολούμενων Υπαλλήλων – Οι ειδικές πληρωμές που έγιναν για βάρδια, νυχτερινή εργασία ή εργασία σαββατοκύριακου, μέσα στον Οκτώβρη του 2006, όπου αυτή η εργασία δε θεωρήθηκε υπερωριακή. Το ποσό που περιλαμβάνεται είναι το επιπλέον επίδομα ή συμπληρωματική πληρωμή που γίνεται για τέτοιου είδους εργασία και όχι η συνολική πληρωμή για τις ώρες της εργασίας με βάρδια.

4.5. Μέσες Ετήσιες Συνολικές Απολαβές Πλήρως Απασχολούμενων Υπαλλήλων – Αυτή η μεταβλητή καλύπτει ακαθάριστες πληρωμές *σε χρήματα και σε είδος που πληρώθηκαν σε πλήρως απασχολούμενους υπάλληλους* κατά το έτος αναφοράς 2006, πριν γίνουν αφαιρέσεις για φόρο εισοδήματος και ταμεία κοινωνικών εισφορών. Σε

Total monthly earnings *include* all payments relating to the reference month of October 2006 even if paid outside the representative month, payments for overtime, shift work premium, allowances for team work, night work, weekend work, commissions, bonuses and allowances paid regularly in each pay period even if the amount varies monthly, payments for periods of absence and work stoppage paid for entirely by the employer, family allowances and other gratuities in cash fixed by collective agreements or voluntarily agreed, payments to employees' savings scheme.

Total monthly earnings *exclude* payments made during the reference month of October 2006 by relating to other periods, periodic bonuses and gratuities *not paid regularly at each pay date*, payments for periods of absence paid by the employer at a reduced rate, payments in kind, reimbursements or payments for travel, subsistence, etc., and expenses incurred in carrying out the employers business, allowances for work clothes or tools, statutory family allowances.

4.3. Mean Monthly Overtime Earnings of Full-time Employees – The amount of overtime earnings paid to full-time employees for overtime hours which occurred during the reference month of October, 2006. The full rate is counted, not just the premium element added to the normal hourly rate.

4.4. Mean Monthly Payments for Shift Work for Fulltime Employees – This relates to the special premium payments for shift work, night work or weekend work, made for the month of October, 2006, where these were not treated as overtime. The amount included is the premium element or supplementary payment, not the total payment for such shift work.

4.5. Mean Total Annual Earnings of Full-time Employees – This variable covers gross remuneration *in cash and in kind* paid to *full-time employees* during the reference year of 2006, before any tax deductions and social security contributions. In cases where the employees were not paid for a full year due to absence, the amount

περιπτώσεις όπου υπάλληλοι δεν πληρώθηκαν για εργασία ενός ολόκληρου χρόνου λόγω απουσίας, το ποσό αναπροσαρμόστηκε έτσι ώστε να αντιπροσωπεύει ένα ολόκληρο χρόνο κανονικής εργασίας του υπαλλήλου.

Οι συνολικές ετήσιες απολαβές περιλαμβάνουν όλες τις πληρωμές που αναφέρονται στο έτος αναφοράς 2006. Αυτό καλύπτει όλες τις κανονικές πληρωμές που γίνονται σε κάθε περίοδο πληρωμής, πληρωμές για υπερωρίες, επίδομα βάρδιας, επίδομα ομαδικής εργασίας, επίδομα νυχτερινής εργασίας, επίδομα εργασίας το σαββατοκύριακο, προμήθειες, επιδόματα και φιλοδωρήματα που πληρώνονται τακτικά σε κάθε περίοδο πληρωμής ακόμα και αν το ποσό διαφέρει ανά μήνα, πληρωμές για διακοπή εργασίας που καλύπτονται πλήρως από τον εργοδότη, οικογενειακά επιδόματα και άλλα φιλοδωρήματα που καθορίζονται από συλλογικές συμβάσεις ή εθελοντικά, πληρωμές σε σχέδια αποταμίευσης υπαλλήλων.

Επιπλέον, οι συνολικές ετήσιες απολαβές περιλαμβάνουν επίσης μη-σταθερά επιδόματα και φιλοδωρήματα τα οποία δεν πληρώνονται τακτικά σε κάθε περίοδο πληρωμής (13^{ος} μισθός, 14^{ος} μισθός, φιλοδωρήματα στο τέλος του χρόνου, επιδόματα παραγωγικότητας, επιδόματα διακοπών, φιλοδωρήματα αφυπηρέτησης, κλπ.), καθώς επίσης και αμοιβές σε είδος – η αξία των αγαθών και υπηρεσιών (προϊόντα της επιχείρησης, αυτοκίνητα της εταιρίας και κινητά τηλέφωνα, κλπ.) τα οποία γίνονται διαθέσιμα στους υπάλληλους μέσω της επιχείρησης, κατά τη διάρκεια του έτους αναφοράς.

4.6.Ετήσια Μη-Σταθερά Επιδόματα Πλήρως Απασχολούμενων Υπαλλήλων – Αυτή η μεταβλητή περιλαμβάνει φιλοδωρήματα και επιδόματα που δε δίδονται σε κάθε περίοδο πληρωμής, όπως ο 13^{ος} ή 14^{ος} μισθός, επιδόματα διακοπών, τριμηνιαία ή ετήσια φιλοδωρήματα, φιλοδωρήματα που βασίζονται στην παραγωγικότητα ή στην επίτευξη προκαθορισμένων στόχων της εταιρίας, βραβεία για αναγνώριση εργασίας των υπαλλήλων, κίνητρα για πρόσληψη νέων υπαλλήλων, φιλοδωρήματα για αφυπηρέτηση ή αποχώρηση υπαλλήλων, κλπ.

4.7.Ετήσιες Απολαβές Υπερωριών Πλήρως Απασχολούμενων Υπαλλήλων - Το ποσό των απολαβών που πληρώθηκε σε πλήρως απασχολούμενους υπαλλήλους για υπερωρίες που έγιναν κατά το έτος αναφοράς 2006. Περιλαμβάνει ολόκληρη την πληρωμή και όχι μόνο το ποσό που πληρώνεται επιπλέον της κανονικής ωριαίας αντιμισθίας.

was adjusted accordingly in order to represent a full year of regular work of the employee.

Total annual earnings *include* all payments relating to the reference year 2006. This covers all *regular payments* that are paid in every pay period, payments for overtime, shift work premium, allowances for team work, night work, weekend work, commissions, bonuses and allowances paid regularly in each pay period even if the amount varies monthly, payments for periods of absence and work stoppage paid for entirely by the employer, family allowances and other gratuities in cash fixed by collective agreements or voluntarily agreed, payments to employees' savings scheme.

Furthermore, total annual earnings *also include irregular bonuses and allowances* that are not paid in each pay period (13th salary, 14th salary, end year bonuses, productivity bonuses, holiday bonuses, retirement bonuses, etc.) as well as *payments in kind* - the value of all goods and services (company products, company cars and mobile phones, etc.) made available to employees through the enterprise, during the reference year.

4.6. Annual Irregular Bonuses of Full-time Employees – This variable covers bonuses that do not occur each pay period, such as 13th or 14th month salary, holiday bonuses, quarterly or annual company bonuses, productivity bonuses depending on pre-set targets, employee recognition awards, recruitment incentives, leaving or retirement bonuses, etc.

4.7. Annual Overtime Earnings of Full-time Employees - The amount of overtime earnings paid to full-time employees for overtime hours which occurred during the reference year of 2006. The full rate is counted, not just the premium element added to the normal hourly rate.

4.8. Χάσμα Αμοιβών Μεταξύ των Δύο Φύλων – Η διαφορά μεταξύ των ακαθάριστων ωριαίων απολαβών των ανδρών και των γυναικών, εκφρασμένη ως ποσοστό των ακαθάριστων ωριαίων απολαβών των ανδρών. Οι ακαθάριστες ωριαίες απολαβές περιλαμβάνουν τις απολαβές υπερωριών και δεν περιλαμβάνουν τις μη-τακτικές πληρωμές.

Στον υπολογισμό του χάσματος αμοιβών, περιλαμβάνονται όλοι οι υπάλληλοι (είτε πλήρως απασχολούμενοι είτε μερικώς απασχολούμενοι), ανεξάρτητα από τις κανονικές ώρες εργασίας τους. Επιπλέον, στον υπολογισμό περιλαμβάνονται όλες οι επιχειρήσεις με 1 ή περισσότερους υπαλλήλους.

Να σημειωθεί ότι μέχρι στιγμής, η μεθοδολογία της EUROSTAT (Ευρωπαϊκή Στατιστική Υπηρεσία) για το χάσμα αμοιβών μεταξύ των δύο φύλων περιλαμβάνει μόνο τις επιχειρήσεις με 10 και πλέον υπαλλήλους.

4.9. Οικονομική Δραστηριότητα – Η κύρια οικονομική δραστηριότητα της επιχείρησης. Η κωδικοποίηση των οικονομικών δραστηριοτήτων βασίστηκε στο Σύστημα Ταξινόμησης Οικονομικών Δραστηριοτήτων NACE Αναθ.1.1 της Ευρωπαϊκής Ένωσης.

4.10. Μορφή Οικονομικού Ελέγχου Επιχείρησης – Διάκριση μεταξύ «Δημόσιου Ελέγχου» και «Ιδιωτικού Ελέγχου» της επιχείρησης. Η πρώτη κατηγορία ισχύει σε περιπτώσεις όπου υπάρχει μεγαλύτερη από 50% κυριότητα/ιδιοκτησία της επιχείρησης από το δημόσιο και η δεύτερη κατηγορία σε περιπτώσεις όπου υπάρχει μεγαλύτερη από 50% κυριότητα/ιδιοκτησία της επιχείρησης από τον ιδιωτικό τομέα.

Περιπτώσεις όπου η κυριότητα/ιδιοκτησία είναι ίση μεταξύ δημόσιου και ιδιωτικού τομέα (50/50 έλεγχος) είναι σπάνιες στην πράξη.

4.11. Μέγεθος Επιχείρησης – Καθορίζεται από το σύνολο των υπαλλήλων που εργοδοτούνται στην επιχείρηση.

4.12. Κάλυψη συλλογικής σύμβασης – Η μεταβλητή προσδιορίζει κατά πόσον η πλειοψηφία των υπαλλήλων στην επιχείρηση καλύπτεται από κάποια συλλογική σύμβαση.

4.13. Πλήρως Απασχολούμενοι Υπάλληλοι – Υπάλληλοι των οποίων οι κανονικές ώρες εργασίας είναι αυτές που έχουν συμφωνηθεί συλλογικά ή είναι οι συνήθεις ώρες εργασίας στην επιχείρηση, ακόμα και αν το συμβόλαιο τους διαρκεί λιγότερο από ένα χρόνο.

4.8. Gender Pay Gap – The difference between the gross hourly earnings of male paid employees and gross hourly earnings of female paid employees as a percentage of the gross hourly earnings of male employees. Gross hourly earnings include paid overtime and exclude non-regular payments.

All employees (whether full-time or part-time) are included in the calculation of the gender pay gap, irrespective of their normal hours of work. Also, all enterprises with 1 or more employees are included in the calculation.

Please note that up to date, the methodology of EUROSTAT (the European Statistical Office) for the gender pay gap includes only enterprises with 10 or more employees.

4.9. Economic Activity – The main economic activity of the enterprise. The classification of the economic activities was based on the NACE Rev.1.1 Classification of Economic Activities System, of the European Union.

4.10. Form of Financial Control of the Enterprise – Distinction between “Public Control” and “Private Control” of the enterprise. The first category refers to cases where *public* ownership is more than 50% and the second category to cases where *private* ownership is more than 50%.

Balanced public and private ownership (50/50 shared control) is very rare in practice.

4.11. Size of Enterprise – Defined by the total number of employees working in the enterprise.

4.12. Coverage of Collective Pay Agreement – This variable determines whether the majority of employees in the enterprise is covered by a collective pay agreement

4.13. Full-time Employees – Employees whose normal working hours are the same as the collectively agreed or customary hours worked in the enterprise, even if their contract is for less than one year.

4.14. Μερικώς Απασχολούμενοι Υπάλληλοι – Υπάλληλοι που εργάζονται λιγότερες ώρες από τις κανονικές ώρες εργασίας των πλήρως απασχολούμενων υπαλλήλων.

4.15. Ηλικία – Υπολογίζεται ως η διαφορά του έτους αναφοράς 2006 και του έτους γέννησης.

4.16. Διευθυντική/Εποπτική Θέση – Καθορίζει κατά πόσον κάποιος υπάλληλος εξασκεί διευθυντικά ή εποπτικά καθήκοντα. Ο όρος «διευθυντικά» δεν συμπίπτει με τον όρο «εποπτικά» καθώς κάποιος διευθυντής δεν επιβλέπουν άλλους υπάλληλους.

Τα διευθυντικά καθήκοντα σχετίζονται με τον καθορισμό, τη δημιουργία, την εφαρμογή, τη διεύθυνση ή την παροχή συμβουλών για πολιτικές και δραστηριότητες επιχειρήσεων ή ιδρυμάτων. Συχνά περιλαμβάνουν και εποπτικά καθήκοντα.

Ένα άτομο θεωρείται ότι κατέχει εποπτικά καθήκοντα όταν επιβλέπει την εργασία τουλάχιστον ενός άλλου υπαλλήλου (εκτός των μαθητευόμενων υπαλλήλων). Συνήθως τέτοια άτομα έχουν τίτλο/περιγραφή επαγγέλματος που περιλαμβάνει τη λέξη «προϊστάμενος» ή «επιστάτης».

4.17. Διάρκεια Υπηρεσίας στην Επιχείρηση – Ο αριθμός των *συμπληρωμένων* χρόνων υπηρεσίας στην επιχείρηση. Η συνολική διάρκεια υπηρεσίας καλύπτει την περίοδο από τη στιγμή που ο υπάλληλος προσλήφθηκε στην επιχείρηση.

Διακοπές στην υπηρεσία του υπαλλήλου (αν έγιναν) δεν αφαιρέθηκαν από τη συνολική διάρκεια υπηρεσίας. Αν υπήρχαν επιχειρήσεις που συγχωνεύτηκαν ή όπου υπήρξαν αλλαγές στην ιδιοκτησία με το πέρασμα των χρόνων, η διάρκεια υπηρεσίας του υπαλλήλου καταγράφηκε όπως αυτή υπολογίστηκε από την ίδια την επιχείρηση.

4.18. Υπηκοότητα – Η νόμιμη υπηκοότητα του κάθε υπαλλήλου. Γίνεται διαχωρισμός σε υπαλλήλους με Κυπριακή υπηκοότητα και υπαλλήλους με άλλη υπηκοότητα. Η δεύτερη κατηγορία μπορεί να διαχωριστεί και σε υπαλλήλους με υπηκοότητα χωρών της ΕΕ και υπαλλήλους με υπηκοότητα από τρίτες χώρες.

4.19. Επάγγελμα - Το επάγγελμα που ασκούσε ο υπάλληλος κατά την περίοδο αναφοράς του Οκτώβρη, 2006. Η κωδικοποίηση των επαγγελματιών βασίστηκε στο Διεθνές Σύστημα Ταξινόμησης Επαγγελματιών ISCO-88(COM) του Διεθνούς Γραφείου Εργασίας (ILO).

4.14. Part-time Employees – Employees who work fewer hours than the normal working hours of full-time employees.

4.15. Age – The difference between the year of reference 2006 and the year of birth.

4.16. Management/Supervisory Position – Indicates whether an employee has some form of managerial or supervisory function. The term “managerial” is not identical to “supervisory” because some managers do not supervise other employees.

Managerial functions are related to determining, formulating, implementing, directing or advising policies and activities of enterprises or institutions. They often include supervisory responsibilities.

A person is considered to have a supervisory position when he or she supervises the work of at least one person (other than apprentices). Typically such a person might have a job title/description of “foreman” or “supervisor” together with the name of the occupation.

4.17. Length of Service in the Enterprise – The number of *completed* years of service in the enterprise. The total length of service relates to the period since the employee joined the enterprise.

Career breaks (if they occurred) were not subtracted from the total length of service. Where enterprises had been merged or there had been changes of ownership through the years, the length of service was recorded as counted by the enterprise.

4.18. Citizenship – The legal entity of each employee. The variable identifies between employees with Cypriot citizenship and employees with foreign citizenship. The second category can be divided into employees with EU citizenship and employees with citizenship from third countries.

4.19. Occupation – The occupation of the employee during the reference month of October 2006. The classification of the occupations was based on the International Standard Classification of Occupations ISCO-88(COM) of the International Labour Office (ILO).

Εκπαιδευόμενοι και μαθητευόμενοι υπάλληλοι που εργάζονταν στην επιχείρηση, κωδικοποιήθηκαν στο επάγγελμα στο οποίο τύγχαναν εκπαίδευσης. Οι επιστάτες κωδικοποιήθηκαν επίσης στο επάγγελμα των υπαλλήλων που επέβλεπαν.

4.20. Ανώτατο Ολοκληρωμένο Επίπεδο Μόρφωσης – Το επίπεδο γενικής, επαγγελματικής ή ανώτερης εκπαίδευσης που έλαβε ο υπάλληλος και ολοκλήρωσε με επιτυχία.

Η κωδικοποίηση για τη μεταβλητή αυτή, βασίστηκε στο Διεθνές Σύστημα Ταξινόμησης για την Εκπαίδευση, 1997 (ISCED 97).

Trainees or apprentices with an employment contract, were classified in the occupation for which they carried out their apprenticeship or training period. Foremen were also classified in the occupation in which they supervised.

4.20. Highest Completed Level of Education – The level of general, professional or higher education which the employee has received and has *successfully* completed.

Classification for this variable was based on the International Standard Classification of Education, 1997 (ISCED 97).

ΜΕΡΟΣ Α: ΜΕΣΕΣ ΩΡΙΑΙΕΣ ΑΠΟΛΑΒΕΣ ΥΠΑΛΛΗΛΩΝ

PART A: MEAN HOURLY EARNINGS OF EMPLOYEES

ΠΙΝΑΚΑΣ 1: ΜΕΣΕΣ ΩΡΙΑΙΕΣ ΑΠΟΛΑΒΕΣ ΥΠΑΛΛΗΛΩΝ ΚΑΤΑ ΟΙΚΟΝΟΜΙΚΗ ΔΡΑΣΤΗΡΙΟΤΗΤΑ, ΤΥΠΟ ΕΡΓΟΔΟΤΗΣΗΣ ΚΑΙ ΦΥΛΟ
TABLE 1: MEAN HOURLY EARNINGS OF EMPLOYEES BY ECONOMIC ACTIVITY, TYPE OF EMPLOYMENT AND SEX

Οικονομική Δραστηριότητα (NACE Αναθ.1.1) Economic Activity (NACE Rev.1.1)	Μέσες Ωριαίες Απολαβές (£) Mean Hourly Earnings (£)					
	Πλήρως Απασχολούμενοι Υπάλληλοι Full-time Employees			Μερικώς Απασχολούμενοι Υπάλληλοι Part-time Employees		
	Σύνολο Total	Άνδρες Males	Γυναίκες Females	Σύνολο Total	Άνδρες Males	Γυναίκες Females
ΣΥΝΟΛΟ	5,86	6,53	5,07	4,08	4,35	3,99
C ΟΡΥΧΕΙΑ ΚΑΙ ΛΑΤΟΜΕΙΑ						
10 Εξόρυξη άνθρακα και λιγνίτη. Εξόρυξη τύρφης Mining of coal and lignite; extraction of peat	7,17	7,39	4,59	.	.	.
11 Άντληση αργού πετρελαίου και φυσικού αερίου. Δραστ. συναφείς με την άντληση αργού πετρελαίου και φυσικού αερίου, με εξαίρεση τις μελέτες Extraction of crude petroleum and natural gas; service activities incidental to oil and gas extraction, excl. surveying
12 Εξόρυξη μεταλλευμάτων ουρανίου και θορίου Mining of uranium and thorium ores
13 Εξόρυξη μεταλλικών μεταλλευμάτων Mining of metal ores
14 Λοιπά ορυχεία και λατομεία Other mining and quarrying	7,17	7,39	4,59	.	.	.
D ΜΕΤΑΠΟΙΗΤΙΚΕΣ ΒΙΟΜΗΧΑΝΙΕΣ						
15 Βιομηχανία τροφίμων και ποτών Manufacture of food products and beverages	4,59	5,24	3,47	3,35	3,10	3,41
16 Παραγωγή προϊόντων καπνού Manufacture of tobacco products	4,32	5,17	3,20	3,54	...	3,68
17 Παραγωγή κλωστοϋφαντουργικών υλών Manufacture of textiles	4,05	5,85	2,57	.	.	.
18 Κατασκευή ειδών ενδυμασίας. Κατεργασία και βαφή γουναρικών Manufacture of wearing apparel; dressing and dyeing of fur	3,32	4,65	2,68
	3,53	7,33	3,11

(Συν.-Cont'd)

ΠΙΝΑΚΑΣ 1(Συν.): ΜΕΣΕΣ ΩΡΙΑΙΕΣ ΑΠΟΛΑΒΕΣ ΥΠΑΛΛΗΛΩΝ ΚΑΤΑ ΟΙΚΟΝΟΜΙΚΗ ΔΡΑΣΤΗΡΙΟΤΗΤΑ, ΤΥΠΟ ΕΡΓΟΔΟΤΗΣΗΣ ΚΑΙ ΦΥΛΟ
TABLE 1(Cont'd): MEAN HOURLY EARNINGS OF EMPLOYEES BY ECONOMIC ACTIVITY, TYPE OF EMPLOYMENT AND SEX

	Μέσες Ωριαίες Απολαβές (€) Mean Hourly Earnings (€)					
	Πλήρως Απασχολούμενοι Υπάλληλοι Full-time Employees			Μερικώς Απασχολούμενοι Υπάλληλοι Part-time Employees		
	Σύνολο Total	Ανδρες Males	Γυναίκες Females	Σύνολο Total	Ανδρες Males	Γυναίκες Females
Οικονομική Δραστηριότητα (NACE Αναθ.1.1) Economic Activity (NACE Rev.1.1)						
19 Κατεργασία και δέψη δέρματος. Κατασκευή ειδών ταξιδιού (αποσκευών), τσαντιών, ειδών σελοποιίας, ειδών σαγματοποιίας και υποδημάτων Tanning and dressing of leather; manufacture of luggage, handbags, saddlery, harness and footwear	4,27	6,48	3,52
20 Βιομηχανία ξύλου και κατασκευή προϊόντων από ξύλο και φελλό, εκτός από τα έπιπλα. Κατασκευή ειδών καλαθοποιίας και σπαρτοπλακτικής Manufacture of wood and of products of wood and cork, except furniture; manufacture of articles of straw and plaiting materials	4,21	4,34	3,07
21 Παραγωγή χαρτοπολυτού. Κατασκευή χαρτιού και προϊόντων από χαρτί Manufacture of pulp, paper and paper products	4,66	5,43	3,75	.	.	.
22 Εκδόσεις, εκτυπώσεις και αναπαραγωγή προεγγεγραμμένων μέσων εγγραφής ήχου ή εικόνας ή μέσων πληροφορικής Manufacture of printed matter	5,15	5,73	4,56	3,18	...	3,28
23 Παραγωγή οπάνθρακα (κοκ), προϊόντων διύλισης πετρελαίου και πυρηνικών καυσίμων Manufacture of coke, refined petroleum products and nuclear fuel
24 Παραγωγή χημικών ουσιών και προϊόντων Manufacture of chemicals and chemical products	4,53	5,43	3,76
25 Κατασκευή προϊόντων από ελαστικό (καουτσούκ) και πλαστικές ύλες Manufacture of rubber and plastic products	5,00	5,56	3,87
26 Κατασκευή άλλων μη μεταλλικών ορυκτών προϊόντων Manufacture of other non-metallic mineral products	5,94	6,25	4,18
27 Παραγωγή βασικών μετάλλων Manufacture of basic metals	5,09	5,34	4,19

(Συν.-Cont'd)

ΠΙΝΑΚΑΣ Ι(Συν.): ΜΕΣΕΣ ΩΡΙΑΙΕΣ ΑΠΟΛΑΒΕΣ ΥΠΑΛΛΗΛΩΝ ΚΑΤΑ ΟΙΚΟΝΟΜΙΚΗ ΔΡΑΣΤΗΡΙΟΤΗΤΑ, ΤΥΠΟ ΕΡΓΟΔΟΤΗΣΗΣ ΚΑΙ ΦΥΛΟ
 TABLE I(Cont'd): MEAN HOURLY EARNINGS OF EMPLOYEES BY ECONOMIC ACTIVITY, TYPE OF EMPLOYMENT AND SEX

Οικονομική Δραστηριότητα (NACE Αναθ.1.1) Economic Activity (NACE Rev.1.1)	Μέσες Ωριαίες Απολαβές (€) Mean Hourly Earnings (€)					
	Πλήρως Απασχολούμενοι Υπάλληλοι Full-time Employees			Μερτικώς Απασχολούμενοι Υπάλληλοι Part-time Employees		
	Σύνολο Total	Ανδρες Males	Γυναίκες Females	Σύνολο Total	Ανδρες Males	Γυναίκες Females
28 Κατασκευή μεταλλικών προϊόντων, με εξαίρεση τα μηχανήματα και τα είδη εξοπλισμού Manufacture of fabricated metal products, except machinery and equipment	4,68	4,78	4,11
29 Κατασκευή μηχανημάτων και ειδών εξοπλισμού π.δ.κ.α. Manufacture of machinery and equipment n.e.c.	4,98	5,27	4,00
30 Κατασκευή μηχανών γραφείου και ηλ. υπολογιστών Manufacture of office machinery and computers
31 Κατασκευή ηλεκτρικών μηχανών και συσκευών π.δ.κ.α. Manufacture of electrical machinery and apparatus n.e.c.	4,67	4,87	4,24
32 Κατασκευή εξοπλισμού και συσκευών ραδιοφωνίας, τηλεόρασης και επικοινωνιών Manufacture of radio, television and communication equipment and apparatus	4,69	5,48	3,09	.	.	.
33 Κατασκευή ιατρικών οργάνων, οργάνων ακριβείας και οπτικών οργάνων. Κατασκευή ρολογιών κάθε είδους Manufacture of medical, precision and optical instruments, watches and clocks	3,52	4,43	2,91
34 Κατασκευή αυτοκινήτων. Κατασκευή ρυμολκούμενων και ημιρυμολκούμενων οχημάτων Manufacture of motor vehicles, trailers and semi-trailers	4,68	5,34	3,29	.	.	.
35 Κατασκευή λοιπού εξοπλισμού μεταφορών Manufacture of other transport equipment	4,43	5,10	3,65	.	.	.
36 Κατασκευή επίπλων. Βιομηχανίες κατασκευών π.δ.κ.α. Manufacture of furniture; manufacturing n.e.c.	5,03	5,46	3,85	.	.	.
37 Ανακύκλωση Recycling	3,03	2,95

(Συν.-Cont'd)

ΠΙΝΑΚΑΣ 1(Συν.): ΜΕΣΕΣ ΩΡΙΑΙΕΣ ΑΠΟΛΑΒΕΣ ΥΠΑΛΛΗΛΩΝ ΚΑΤΑ ΟΙΚΟΝΟΜΙΚΗ ΔΡΑΣΤΗΡΙΟΤΗΤΑ, ΤΥΠΟ ΕΡΓΟΔΟΤΗΣΗΣ ΚΑΙ ΦΥΛΟ
TABLE 1(Cont'd): MEAN HOURLY EARNINGS OF EMPLOYEES BY ECONOMIC ACTIVITY, TYPE OF EMPLOYMENT AND SEX

	Μέσες Ωριαίες Απολαβές (€) Mean Hourly Earnings (€)					
	Πλήρως Απασχολούμενοι Υπάλληλοι Full-time Employees			Μερικώς Απασχολούμενοι Υπάλληλοι Part-time Employees		
	Σύνολο Total	Ανδρες Males	Γυναίκες Females	Σύνολο Total	Ανδρες Males	Γυναίκες Females
Ε ΟΙΚΟΝΟΜΙΚΗ ΔΡΑΣΤΗΡΙΟΤΗΤΑ (NACE Αναθ.1.1) Economic Activity (NACE Rev.1.1)						
Ε ΠΑΡΟΧΗ ΗΛΕΚΤΡΙΚΟΥ ΡΕΥΜΑΤΟΣ, ΦΥΣΙΚΟΥ ΑΕΡΙΟΥ ΚΑΙ ΝΕΡΟΥ						
40 ΗΛΕΚΤΡΙΚΟΤΗΤΑ, ΑΕΡΙΑ ΚΑΙ ΥΔΡΟΦΑΝΕΙΑ ELECTRICITY, GAS AND WATER SUPPLY						
Παροχή ηλεκτρικού ρεύματος, φυσικού αερίου, ατμού και ζεστού νερού Electricity, gas, steam and hot water supply	7,76	8,03	6,19	.	.	.
Συλλογή, καθαρσιμός και διανομή νερού Collection, purification and distribution of water	7,86	8,17	6,11	.	.	.
41 ΚΑΤΑΣΚΕΥΕΣ F CONSTRUCTION						
Κατασκευές Construction	6,97	6,96	7,10	.	.	.
45 ΧΩΝΔΡΙΚΟ ΚΑΙ ΛΙΑΝΙΚΟ ΕΜΠΟΡΙΟ. ΕΠΙΣΚΕΥΗ ΑΥΤΟΚΙΝΗΤΩΝ ΚΑΙ ΕΙΔΩΝ ΠΡΟΣΩΠΙΚΗΣ Η΄ ΟΙΚΙΑΚΗΣ ΧΡΗΣΗΣ						
Χονδρικό εμπόριο και εμπόριο με προμήθεια, εκτός από το εμπόριο αυτοκινήτων και μοτοσικλετών Wholesale and commission trade, except of motor vehicles and motorcycles	5,66	5,69	5,35
Κατασκευές Construction	5,66	5,69	5,35
50 ΠΩΛΗΣΗ, ΣΥΝΤΗΡΗΣΗ ΚΑΙ ΕΠΙΔΙΟΡΘΩΣΗ ΑΥΤΟΚΙΝΗΤΩΝ ΚΑΙ ΜΟΤΟΣΙΚΛΕΤΩΝ. ΛΙΑΝΙΚΗ ΠΩΛΗΣΗ ΚΑΩΣΙΜΩΝ ΓΙΑ ΟΧΗΜΑΤΑ						
Πώληση, συντήρηση και επιδιόρθωση αυτοκινήτων και μοτοσικλετών. ΛΙΑΝΙΚΗ ΠΩΛΗΣΗ ΚΑΩΣΙΜΩΝ ΓΙΑ ΟΧΗΜΑΤΑ Sale, maintenance and repair of motor vehicles and motorcycles; retail sale of automotive fuel	4,38	5,31	3,38	3,17	3,63	3,07
Χονδρικό εμπόριο και εμπόριο με προμήθεια, εκτός από το εμπόριο αυτοκινήτων και μοτοσικλετών Wholesale and commission trade, except of motor vehicles and motorcycles	4,45	4,72	3,34	3,26	...	3,95
52 ΛΙΑΝΙΚΟ ΕΜΠΟΡΙΟ, ΕΚΤΟΣ ΑΥΤΟΚΙΝΗΤΩΝ ΚΑΙ ΜΟΤΟΣΙΚΛΕΤΩΝ. ΕΠΙΣΚΕΥΗ ΕΙΔΩΝ ΑΤΟΜΙΚΗΣ ΚΑΙ ΟΙΚΙΑΚΗΣ ΧΡΗΣΗΣ						
ΛΙΑΝΙΚΟ ΕΜΠΟΡΙΟ, ΕΚΤΟΣ ΑΥΤΟΚΙΝΗΤΩΝ ΚΑΙ ΜΟΤΟΣΙΚΛΕΤΩΝ. ΕΠΙΣΚΕΥΗ ΕΙΔΩΝ ΑΤΟΜΙΚΗΣ ΚΑΙ ΟΙΚΙΑΚΗΣ ΧΡΗΣΗΣ Retail trade, except of motor vehicles and motorcycles; repair of personal and household goods	5,33	6,14	4,07	3,37	...	3,51
ΛΙΑΝΙΚΟ ΕΜΠΟΡΙΟ, ΕΚΤΟΣ ΑΥΤΟΚΙΝΗΤΩΝ ΚΑΙ ΜΟΤΟΣΙΚΛΕΤΩΝ. ΕΠΙΣΚΕΥΗ ΕΙΔΩΝ ΑΤΟΜΙΚΗΣ ΚΑΙ ΟΙΚΙΑΚΗΣ ΧΡΗΣΗΣ Retail trade, except of motor vehicles and motorcycles; repair of personal and household goods	3,59	4,58	3,06	3,08	...	2,87

(Συν.-Cont d)

ΠΙΝΑΚΑΣ 1(Συν.): ΜΕΣΕΣ ΩΡΙΑΙΕΣ ΑΠΟΛΑΒΕΣ ΥΠΑΛΛΗΛΩΝ ΚΑΤΑ ΟΙΚΟΝΟΜΙΚΗ ΔΡΑΣΤΗΡΙΟΤΗΤΑ, ΤΥΠΟ ΕΡΓΟΛΟΤΗΣΗΣ ΚΑΙ ΦΥΛΟ
TABLE 1(Cont'd): MEAN HOURLY EARNINGS OF EMPLOYEES BY ECONOMIC ACTIVITY, TYPE OF EMPLOYMENT AND SEX

	Μέσες Ωριαίες Απολαβές (€) Mean Hourly Earnings (€)					
	Πλήρης Απασχολούμενοι Υπάλληλοι Full-time Employees			Μερικώς Απασχολούμενοι Υπάλληλοι Part-time Employees		
	Σύνολο Total	Ανδρες Males	Γυναίκες Females	Σύνολο Total	Ανδρες Males	Γυναίκες Females
Οικονομική Δραστηριότητα (NACE Αναθ.1.1) Economic Activity (NACE Rev.1.1)						
H ΞΕΝΟΔΟΧΕΙΑ ΚΑΙ ΕΣΤΙΑΤΟΡΙΑ HOTELS AND RESTAURANTS	3,74	4,24	3,37	4,01	3,33	4,41
55 Ξενοδοχεία και εστιατόρια Hotels and restaurants	3,74	4,24	3,37	4,01	3,33	4,41
I ΜΕΤΑΦΟΡΕΣ, ΑΠΟΘΗΚΕΥΣΗ ΚΑΙ ΕΠΙΚΟΙΝΩΝΙΕΣ TRANSPORT, STORAGE AND COMMUNICATION	6,87	8,19	4,74	4,00	4,54	3,75
60 Χερσαίες μεταφορές, Μεταφορές μέσω αγωγών Land transport; transport via pipelines	4,44	4,61	3,50	4,40	4,40	.
61 Μεταφορές μέσω υδάτινων οδών Water transport	9,70	14,43	4,88	.	.	.
62 Αεροπορικές μεταφορές Air transport	12,25	17,10	6,69	6,93
63 Βοηθητικές και συναφείς προς τις μεταφορές δραστηριότητες - δραστηριότητες ταξιδιωτικών πρακτορείων Supporting and auxiliary transport activities; activities of travel agencies	5,55	6,91	4,08	3,75	.	3,75
64 Ταχυδρομεία και τηλεπικοινωνίες Post and telecommunications	7,13	7,75	5,51	3,51	...	3,52
J ΕΝΔΙΑΜΕΣΟΙ ΧΡΗΜΑΤΟΠΙΣΤΩΤΙΚΟΙ ΟΡΓΑΝΙΣΜΟΙ FINANCIAL INTERMEDIATION	9,05	10,87	7,69	3,38	...	2,35
65 Ενδιάμεσοι χρηματοπιστωτικοί οργανισμοί με εξάρτηση τις ασφαλιστικές εταιρείες και τα ταμεία συντάξεων Financial intermediation, except insurance and pension funding	9,71	11,22	8,43	2,51
66 Ασφαλιστικά και συνταξιοδοτικά ταμεία, εκτός από την υποχρεωτική κοινωνική ασφάλιση Insurance and pension funding, except compulsory social security	7,53	10,40	6,29

(Συν.-Cont'd)

ΠΙΝΑΚΑΣ 1(Συν.): ΜΕΣΕΣ ΩΡΙΑΙΕΣ ΑΠΟΛΑΒΕΣ ΥΠΑΛΛΗΛΩΝ ΚΑΤΑ ΟΙΚΟΝΟΜΙΚΗ ΔΡΑΣΤΗΡΙΟΤΗΤΑ, ΤΥΠΟ ΕΡΓΟΔΟΤΗΣΗΣ ΚΑΙ ΦΥΛΟ
TABLE 1(Cont'd): MEAN HOURLY EARNINGS OF EMPLOYEES BY ECONOMIC ACTIVITY, TYPE OF EMPLOYMENT AND SEX

	Μέσες Ωριαίες Απολαβές (£)					
	Πλήρους Απασχολούμενοι Υπάλληλοι Full-time Employees			Μερικώς Απασχολούμενοι Υπάλληλοι Part-time Employees		
	Σύνολο Total	Ανδρες Males	Γυναίκες Females	Σύνολο Total	Ανδρες Males	Γυναίκες Females
Οικονομική Δραστηριότητα (NACE Αναθ.1.1) Economic Activity (NACE Rev.1.1)						
67 Δραστηριότητες συναφείς με τις δραστηριότητες ενδιάμεσων χρηματοπιστωτικών οργανισμών Activities auxiliary to financial intermediation	6,21	8,27	4,99
Κ ΔΙΑΧΕΙΡΙΣΗ ΑΚΙΝΗΤΗΣ ΠΕΡΙΟΥΣΙΑΣ, ΕΚΜΙΣΘΩΣΗ ΚΑΙ ΕΠΙΧΕΙΡΗΜΑΤΙΚΕΣ ΔΡΑΣΤΗΡΙΟΤΗΤΕΣ REAL ESTATE, RENTING AND BUSINESS ACTIVITIES	5,49	6,83	4,50	3,00	...	2,99
70 Διαχείριση ακίνητης περιουσίας Real estate activities	5,29	6,08	4,23	.	.	.
71 Εκμίσθωση μηχανημάτων και εξοπλισμού χωρίς χειριστή. Εκμίσθωση ειδών ατομικής και οικιακής χρήσης Renting of machinery and equipment without operator and of personal and household goods	3,38	3,64	2,97
72 Πληροφορική και συναφείς δραστηριότητες Computer and related activities	7,17	7,86	5,61
73 Έρευνα και ανάπτυξη Research and development	7,15	8,76	5,20	.	.	.
74 Άλλες επιχειρηματικές δραστηριότητες Other business activities	5,34	7,10	4,50	2,93	...	2,92
L ΔΗΜΟΣΙΑ ΔΙΟΙΚΗΣΗ ΚΑΙ ΑΜΥΝΑ. ΥΠΟΧΡΕΩΤΙΚΗ ΚΟΙΝΩΝΙΚΗ ΑΣΦΑΛΙΣΗ PUBLIC ADMINISTRATION AND DEFENCE; COMPULSORY SOCIAL SECURITY	7,39	8,09	6,36	2,92	.	2,92
75 Δημόσια διοίκηση και άμυνα. Υποχρεωτική κοινωνική ασφάλιση Public administration and defence; compulsory social security	7,39	8,09	6,36	2,92	.	2,92

(Συν.-Cont'd)

ΠΙΝΑΚΑΣ 1(Συν.): ΜΕΣΕΣ ΩΡΙΑΙΕΣ ΑΠΟΛΑΒΕΣ ΥΠΑΛΛΗΛΩΝ ΚΑΤΑ ΟΙΚΟΝΟΜΙΚΗ ΔΡΑΣΤΗΡΙΟΤΗΤΑ, ΤΥΠΟ ΕΡΓΟΔΟΤΗΣΗΣ ΚΑΙ ΦΥΛΟ
TABLE 1(Cont'd): MEAN HOURLY EARNINGS OF EMPLOYEES BY ECONOMIC ACTIVITY, TYPE OF EMPLOYMENT AND SEX

	Μέσες Ωριαίες Απολαβές (€) Mean Hourly Earnings (€)					
	Πλήρως Απασχολούμενοι Υπάλληλοι Full-time Employees			Μερικώς Απασχολούμενοι Υπάλληλοι Part-time Employees		
	Σύνολο Total	Άνδρες Males	Γυναίκες Females	Σύνολο Total	Άνδρες Males	Γυναίκες Females
Μ ΕΚΠΑΙΔΕΥΣΗ EDUCATION						
80 Εκπαίδευση Education	10,62	12,07	9,95	6,98	8,21	6,85
Ν ΥΓΕΙΑ ΚΑΙ ΚΟΙΝΩΝΙΚΗ ΜΕΡΙΜΝΑ HEALTH AND SOCIAL WORK						
85 Υγεία και κοινωνική μέριμνα Health and social work	6,49	8,46	5,87	4,47	5,21	3,61
Ο ΥΠΗΡΕΣΙΩΝ ΥΠΕΡ ΤΟΥ ΚΟΙΝΩΝΙΚΟΥ ΣΥΝΟΛΟΥ Η Ή ΚΟΙΝΩΝΙΚΟΥ ΚΑΙ ΑΤΟΜΙΚΟΥ ΧΑΡΑΚΤΗΡΑ OTHER COMMUNITY, SOCIAL AND PERSONAL SERVICE ACTIVITIES						
90 Διάθεση λυμάτων και απορριμμάτων. Υγιεινή και παρόμοιες δραστηριότητες Sewage and refuse disposal, sanitation and similar activities of membership organizations n.e.c.	4,95	5,66	3,89	4,78	5,74	3,86
91 Δραστηριότητες οργανώσεων π.δ.κ.α. Activities of membership organizations n.e.c.	6,45	6,64	5,78
92 Ψυχαγωγικές, πολιτιστικές και αθλητικές δραστηριότητες Recreational, cultural and sporting activities	5,93	6,74	4,64	3,11	...	3,13
93 Άλλες δραστηριότητες παροχής υπηρεσιών Other service activities	5,33	5,78	4,43	5,04	5,75	4,16
3,02	3,51	2,70

... : Δεν παρουσιάζεται ο μέσος όρος λόγω μικρού αριθμού ατόμων στο δείγμα
 ... : The mean is not presented due to the small number of persons in the sample

ΠΙΝΑΚΑΣ 2: ΜΕΣΕΣ ΩΡΙΑΙΕΣ ΑΠΟΛΑΒΕΣ ΥΠΑΛΛΗΛΩΝ ΚΑΤΑ ΕΠΑΓΓΕΛΜΑΤΙΚΗ ΚΑΤΗΓΟΡΙΑ, ΤΥΠΟ ΕΡΓΟΔΟΤΗΣΗΣ ΚΑΙ ΦΥΛΟ
TABLE 2: MEAN HOURLY EARNINGS OF EMPLOYEES BY OCCUPATIONAL GROUP, TYPE OF EMPLOYMENT AND SEX

	Μέσες Ωριαίες Απολαβές (€) Mean Hourly Earnings (€)					
	Πλήρους Απασχολούμενοι Υπάλληλοι Full-time Employees			Μερικώς Απασχολούμενοι Υπάλληλοι Part-time Employees		
	Σύνολο Total	Ανδρες Males	Γυναίκες Females	Σύνολο Total	Ανδρες Males	Γυναίκες Females
Επαγγελματική Κατηγορία (ISCO 88 Com) Occupational Group (ISCO 88 Com)						
ΣΥΝΟΛΟ TOTAL	5,86	6,53	5,07	4,08	4,35	3,99
1 ΔΙΕΥΘΥΝΤΕΣ, ΝΟΜΟΘΕΤΙΚΟΙ ΛΕΙΤΟΥΡΓΟΙ ΚΑΙ ΑΝΩΤΕΡΟΙ ΔΙΟΙΚΗΤΙΚΟΙ ΛΕΙΤΟΥΡΓΟΙ LEGISLATORS, SENIOR OFFICIALS AND MANAGERS	15,09	15,22	14,42
11 Νομοθετικοί και ανώτεροι διοικητικοί λειτουργοί Legislators and senior officials	21,63	21,47	22,91	.	.	.
12 Διευθυντές και ανώτεροι τμηματάρχες Corporate managers	14,96	15,10	14,29
13 Γενικοί διευθυντές General managers
2 ΠΡΟΣΟΝΤΟΥΧΟΙ ΚΑΙ ΑΛΛΟΙ ΕΙΔΙΚΟΙ PROFESSIONALS	10,25	10,78	9,81	7,65	6,62	7,81
21 Φυσικοί, μαθηματικοί, μηχανικοί, αρχιτέκτονες και παρόμοιοι Physical, mathematical and engineering science profes.	8,62	8,77	8,05	.	.	.
22 Βιολόγοι, γεωπόνοι, ιατροί, νοσοκόμοι και παρόμοιοι Life science and health professionals	9,20	11,07	8,30	4,04
23 Διδακτικό προσωπικό Teaching professionals	11,22	12,40	10,67	8,41	8,34	8,42
24 Άλλοι ειδικοί Other professionals	10,43	11,29	9,55	5,36	...	5,89
3 ΤΕΧΝΙΚΟΙ ΒΟΗΘΟΙ, ΕΙΔΙΚΟΙ ΓΡΑΦΕΙΣ ΚΑΙ ΠΑΡΟΜΟΙΟΙ TECHNICIANS AND ASSOCIATE PROFESSIONALS	6,78	8,24	5,68	5,76	6,38	4,56
31 Τεχνικοί βοηθοί φυσικών επιστημών και μηχανικής Physical and engineering science associate professionals	8,49	10,56	4,96
32 Τεχνικοί βοηθοί βιολογίας, γεωπονίας, υγείας και παρόμοιοι Life science and health associate professionals	7,00	8,19	6,11	5,52
33 Βοηθητικό διδακτικό προσωπικό Teaching associate professionals	8,51	8,78	8,33

(Συν.-Cont'd)

ΠΙΝΑΚΑΣ 2(Συν.δ): ΜΕΣΕΣ ΩΡΙΑΙΕΣ ΑΠΟΛΑΒΕΣ ΥΠΑΛΛΗΛΩΝ ΚΑΤΑ ΕΠΑΓΓΕΛΜΑΤΙΚΗ ΚΑΤΗΓΟΡΙΑ, ΤΥΠΟ ΕΡΓΟΔΟΤΗΣΗΣ ΚΑΙ ΦΥΛΟ
TABLE 2(Cont'd): MEAN HOURLY EARNINGS OF EMPLOYEES BY OCCUPATIONAL GROUP, TYPE OF EMPLOYMENT AND SEX

	Μέσες Ωριαίες Απολαβές (€) Mean Hourly Earnings (€)					
	Πλήρους Απασχολούμενοι Υπάλληλοι Full-time Employees			Μερικούς Απασχολούμενοι Υπάλληλοι Part-time Employees		
	Σύνολο Total	Άνδρες Males	Γυναίκες Females	Σύνολο Total	Άνδρες Males	Γυναίκες Females
Επαγγελματική Κατηγορία (ISCO 88 Com) Occupational Group (ISCO 88 Com)						
34 Άλλοι σχετ. τεχνικοί, ειδικοί και βοηθ. οικονομικών, εμπορικών, κοινωνικών και άλλων υπηρεσιών Other associate professionals	6,43	7,49	5,74	5,93	6,38	4,42
4 ΓΡΑΦΕΙΣ, ΔΑΚΤΥΛΟΓΡΑΦΟΙ, ΤΑΜΙΕΣ ΚΑΙ ΠΑΡΟΜΟΙΟΙ CLERKS	4,22	5,34	3,89	3,21	3,67	3,16
41 Γραφείς λογιστηρίου, τραπεζιών, αποθήκης, δακτυλογράφοι και παρόμοιοι γραφείς Office clerks	4,36	5,54	3,99	3,47	4,49	3,36
42 Γραφείς εξυπηρέτησης κοινού (πελατών) Customer services clerks	3,86	4,74	3,64	2,61	...	2,67
5 ΥΠΑΛΛΗΛΟΙ ΥΠΗΡΕΣΙΩΝ ΚΑΙ ΠΩΛΗΤΕΣ SERVICE WORKERS AND SHOP AND MARKET SALES WORKERS	4,03	4,95	3,31	3,32	3,34	3,31
51 Υπάλληλοι παροχής υπηρεσιών Personal and protective services workers	4,34	5,05	3,58	3,40	3,07	3,66
52 Μανεκέν, πωλητές και διαφημιστές εμπορευμάτων Models, salespersons and demonstrators	3,69	4,80	3,08	3,23	...	3,06
6 ΓΕΩΡΓΟΙ, ΚΤΗΝΟΤΡΟΦΟΙ, ΨΑΡΑΔΕΣ ΚΑΙ ΕΙΔΙΚΕΥΜΕΝΟΙ ΓΕΩΡΓΙΚΟΙ ΕΡΓΑΤΕΣ SKILLED AGRICULTURAL AND FISHERY WORKERS	5,17	5,18
61 Καλλιεργητές γης (ιδιοκτήτες) και ειδικευμένοι γεωργικοί εργάτες Market-oriented skilled agricultural and fishery workers	5,17	5,18
62 Αυτοσυντηρούμενοι γεωργοί και ψαράδες Subsistence agricultural and fishery workers
7 ΤΕΧΝΙΤΕΣ ΠΑΡΑΓΩΓΗΣ ΚΑΙ ΠΑΡΟΜΟΙΟΙ CRAFT AND RELATED TRADES WORKERS	5,20	5,25	4,01	3,33	3,63	3,09
71 Μεταλλωρύχοι, λατόμοι και τεχνίτες οικοδομών Extraction and building trades workers	5,31	5,31	6,99

(Συν.-Cont'd)

ΠΙΝΑΚΑΣ 2(Συν.): ΜΕΣΕΣ ΩΡΙΑΙΕΣ ΑΠΟΛΑΒΕΣ ΥΠΑΛΛΗΛΩΝ ΚΑΤΑ ΕΠΑΓΓΕΛΜΑΤΙΚΗ ΚΑΤΗΓΟΡΙΑ, ΤΥΠΟ ΕΡΓΟΔΟΤΗΣΗΣ ΚΑΙ ΦΥΛΟ
TABLE 2(Cont'd): MEAN HOURLY EARNINGS OF EMPLOYEES BY OCCUPATIONAL GROUP, TYPE OF EMPLOYMENT AND SEX

	Μέσες Ωριαίες Απολαβές (€) Mean Hourly Earnings (€)					
	Πλήρως Απασχολούμενοι Υπάλληλοι Full-time Employees			Μερικώς Απασχολούμενοι Υπάλληλοι Part-time Employees		
	Σύνολο Total	Άνδρες Males	Γυναίκες Females	Σύνολο Total	Άνδρες Males	Γυναίκες Females
Επαγγελματική Κατηγορία (ISCO 88 Com) Occupational Group (ISCO 88 Com)						
72 Τεχνίτες παραγωγής προϊόντων από μέταλλο, τεχνίτες μηχανημάτων και παρόμοιοι Metal, machinery and related trades workers	5,27	5,26	5,56
73 Χρυσοχόοι, αγγειοπλάστες, κεραμοποιοί, τεχν. χειροτεχνίας, τυπογράφοι και παρόμοιοι Precision, handicraft, printing and rel. trades workers	5,04	5,27	4,54
74 Τεχνίτες τροφίμων, κειμήλων, επίπλων, ραπτικής, δερματός και υποδημάτων Other craft and related trades workers	4,06	4,52	3,20	3,61	...	3,61
8 ΧΕΙΡΙΣΤΕΣ ΜΗΧΑΝΩΝ ΚΑΙ ΕΡΓΑΛΕΙΩΝ ΚΑΙ ΣΥΝΑΡΜΟΛΟΓΗΤΕΣ PLANT AND MACHINE OPERATORS AND ASSEMBLERS	4,76	4,99	3,00	3,34	3,49	3,12
81 Χειριστές μηχανημάτων και παρόμοιοι Stationary-plant and related operators	7,08	7,08
82 Χειριστές μηχανημάτων παραγωγής και συναρμολογητές Machine operators and assemblers	4,51	5,73	2,93	2,93
83 Οδηγοί, μηχανοδηγοί, υπαξιωματικοί και ναύτες πλοίων Drivers and mobile-plant operators	4,68	4,72	3,30	3,56	3,47	3,89
9 ΠΛΑΝΟΔΙΟΙ, ΚΑΘΑΡΙΣΤΕΣ, ΦΥΛΑΚΕΣ, ΚΑΤΗΡΕΣ, ΕΡΓΑΤΕΣ ΚΑΙ ΠΑΡΟΜΟΙΟΙ ELEMENTARY OCCUPATIONS	3,95	4,47	3,31	3,84	3,05	3,93
91 Πλανόδιοι, καθαριστές, κλητήρες, φύλακες και παρόμοιοι Sales and services elementary occupations	3,66	4,26	3,29	3,90	3,23	3,97
92 Εργάτες γεωργίας, αλιείας και παρόμοιοι Agricultural, fishery and related labourers	4,25	4,33	4,09
93 Εργάτες μεταλλείων και λατομείων οικοδομών, βιομηχανίας και μεταφορών Labourers in mining, construction, manufacturing and transport	4,23	4,58	3,32	2,82	...	3,09

... : Δεν παρουσιάζεται ο μέσος όρος λόγω μικρού αριθμού ατόμων στο δείγμα

... : The mean is not presented due to the small number of persons in the sample

ΠΙΝΑΚΑΣ 3: ΜΕΣΕΣ ΩΡΙΑΙΕΣ ΑΠΟΛΑΒΕΣ ΥΠΑΛΛΗΛΩΝ ΚΑΤΑ ΟΙΚΟΝΟΜΙΚΗ ΔΡΑΣΤΗΡΙΟΤΗΤΑ, ΗΛΙΚΙΑΚΗ ΟΜΑΔΑ, ΤΥΠΟ ΕΡΓΟΔΟΤΗΣΗΣ ΚΑΙ ΦΥΛΟ
TABLE 3: MEAN HOURLY EARNINGS OF EMPLOYEES BY ECONOMIC ACTIVITY, AGE GROUP, TYPE OF EMPLOYMENT AND SEX

Οικονομική Δραστηριότητα (NACE Αναθ.1.1) και Ηλικία (χρόνια) Economic Activity (NACE Rev.1.1) and Age (years)	Μέσες Ωριαίες Απολαβές (£) Mean Hourly Earnings (£)								
	Πλήρης Απασχολούμενοι Υπάλληλοι Full-time Employees				Μερικός Απασχολούμενοι Υπάλληλοι Part-time Employees				
	Σύνολο Total	Άνδρες Males	Γυναίκες Females	Σύνολο Total	Άνδρες Males	Γυναίκες Females	Σύνολο Total	Άνδρες Males	Γυναίκες Females
ΣΥΝΟΛΟ TOTAL	Σύνολο - Total								
< 20	5,86	6,53	5,07	4,08	4,35	3,99			
20 - 29	2,81	3,30	2,51	2,72	2,97	2,48			
30 - 39	3,97	4,23	3,71	4,68	4,36	4,90			
40 - 49	5,62	6,06	5,14	4,75	4,58	4,81			
50 - 59	6,47	7,20	5,56	3,46	4,67	3,33			
60 +	7,59	8,51	6,36	3,55	6,11	3,19			
	6,28	6,91	4,57	4,16	3,67	4,75			
C Ορυχεία και λατομεία Mining and quarrying	Σύνολο - Total								
< 20	7,17	7,39	4,59						
20 - 29									
30 - 39									
40 - 49									
50 - 59									
60 +									
D Μεταποιητικές βιομηχανίες Manufacturing	Σύνολο - Total								
< 20	4,59	5,24	3,47	3,35	3,10	3,41			
20 - 29	3,28	3,77	2,44						
30 - 39	3,59	3,91	2,92	2,99		2,98			
40 - 49	4,43	4,99	3,54	2,97		3,15			
50 - 59	4,96	5,79	3,70	3,38		3,52			
60 +	5,41	6,49	3,62	3,61		3,60			
	5,24	6,02	3,62	3,71					
E Παροχή ηλεκτρικού ρεύματος, φυσικού αερίου και νερού Electricity, gas and water supply	Σύνολο - Total								
< 20	7,76	8,03	6,19						
20 - 29									
30 - 39	4,29	4,28	4,33						
40 - 49	6,17	6,23	5,84						
50 - 59	8,44	8,63	7,37						
60 +	11,62	12,34	5,20						

(Συν.-Cont'd)

ΠΙΝΑΚΑΣ 3(Συν.): ΜΕΣΕΣ ΩΡΙΑΙΕΣ ΑΠΟΛΑΒΕΣ ΥΠΑΛΛΗΛΩΝ ΚΑΤΑ ΟΙΚΟΝΟΜΙΚΗ ΔΡΑΣΤΗΡΙΟΤΗΤΑ, ΗΛΙΚΙΑΚΗ ΟΜΑΔΑ, ΤΥΠΟ ΕΡΓΟΔΟΤΗΣΗΣ ΚΑΙ ΦΥΛΟ
TABLE 3(Cont'd): MEAN HOURLY EARNINGS OF EMPLOYEES BY ECONOMIC ACTIVITY, AGE GROUP, TYPE OF EMPLOYMENT AND SEX

Οικονομική Δραστηριότητα (NACE Αναθ.1.1) και Ηλικία (χρόνια) Economic Activity (NACE Rev.1.1) and Age (years)	Μέσες Ωριαίες Απολαβές (€) Mean Hourly Earnings (€)					
	Πλήρους Απασχολούμενοι Υπάλληλοι Full-time Employees			Μερικούς Απασχολούμενοι Υπάλληλοι Part-time Employees		
	Σύνολο Total	Ανδρες Males	Γυναίκες Females	Σύνολο Total	Ανδρες Males	Γυναίκες Females
F Κατασκευές Construction	Σύνολο - Total	5,66	5,69	5,35
< 20
20 - 29	4,44	4,53	3,58
30 - 39	5,48	5,54	4,80
40 - 49	5,84	5,87	5,50
50 - 59	6,93	6,91	7,08
60 +	6,31	6,39	5,43
G Χονδρικό και λιανικό εμπόριο. Επισκευή αποικινήτων και ειδών προσωπικής ή οικιακής χρήσης Wholesale and retail trade; repair of motor vehicles and personal and household goods	Σύνολο - Total	4,38	5,31	3,38	3,17	3,07
< 20	2,41	2,69	2,29
20 - 29	3,36	3,98	2,80	5,05
30 - 39	4,41	5,22	3,51	2,93	...	2,98
40 - 49	4,68	5,79	3,70	2,71	...	2,53
50 - 59	5,16	6,48	3,72	3,43	...	3,45
60 +	5,59	5,91	3,83
H Ξενοδοχεία και εστιατόρια Hotels and restaurants	Σύνολο - Total	3,74	4,24	3,37	4,01	4,41
< 20	2,96	2,80	3,02	2,68	2,99	2,41
20 - 29	3,10	3,27	2,96	3,12	2,08	4,21
30 - 39	3,86	4,40	3,41	7,92	3,92	11,81
40 - 49	4,23	5,07	3,61	2,74	...	2,75
50 - 59	3,87	4,29	3,60	4,52
60 +	3,65	4,38	3,14
I Μεταφορές, αποθήκευση και επικοινωνίες Transport, storage and communication	Σύνολο - Total	6,87	8,19	4,74	4,00	3,75
< 20	2,52	...	2,52
20 - 29	4,13	4,68	3,72	3,86	...	3,78
30 - 39	6,15	7,44	4,70	4,22	...	3,90
40 - 49	8,23	9,54	5,58	3,81
50 - 59	8,22	9,01	5,39
60 +	7,02	7,24	4,66

(Συν.-Cont'd)

ΠΙΝΑΚΑΣ 3(Συν.δ): ΜΕΣΕΣ ΩΡΙΑΙΕΣ ΑΠΟΛΑΒΕΣ ΥΠΑΛΛΗΛΩΝ ΚΑΤΑ ΟΙΚΟΝΟΜΙΚΗ ΔΡΑΣΤΗΡΙΟΤΗΤΑ, ΗΛΙΚΙΑΚΗ ΟΜΑΔΑ, ΤΥΠΟ ΕΡΓΟΔΟΤΗΣΗΣ ΚΑΙ ΦΥΛΟ
 TABLE 3(Cont'd): MEAN HOURLY EARNINGS OF EMPLOYEES BY ECONOMIC ACTIVITY, AGE GROUP, TYPE OF EMPLOYMENT AND SEX

Οικονομική Δραστηριότητα (NACE Αναθ.1.1) και Ηλικία (χρόνια) Economic Activity (NACE Rev.1.1) and Age (years)	Μέσες Ωριαίες Απολαβές (£) Mean Hourly Earnings (£)					
	Πλήρως Απασχολούμενοι Υπάλληλοι Full-time Employees			Μερικώς Απασχολούμενοι Υπάλληλοι Part-time Employees		
	Σύνολο Total	Ανδρες Males	Γυναίκες Females	Σύνολο Total	Ανδρες Males	Γυναίκες Females
J Ενδιάμεσοι χρηματοπιστωτικοί οργανισμοί Financial intermediation	9,05	10,87	7,69	3,38	...	2,35
Σύνολο - Total
< 20	4,69	5,09	4,56
20 - 29	7,67	8,50	7,15
30 - 39	11,17	12,26	9,99
40 - 49	12,82	15,52	9,81	2,73	...	2,73
50 - 59	10,92	13,06	6,20
60 +	5,49	6,83	4,50	3,00	...	2,99
K Διαχείριση ακίνητης περιουσίας, εκμίσθωση και επιχειρηματικές δραστηριότητες Real estate, renting and business activities	2,12	...	2,12
Σύνολο - Total	4,16	4,76	3,83
< 20	6,14	7,40	5,21	3,68	...	3,68
20 - 29	6,21	7,93	4,90
30 - 39	6,64	8,10	4,99	2,29	...	2,29
40 - 49	6,53	7,25	3,34
50 - 59	7,39	8,09	6,36	2,92	...	2,92
60 +
L Δημόσια διοίκηση και άμυνα. Υποχρεωτική κοινωνική ασφάλιση Public administration and defence; compulsory social security	4,81	5,06	4,51
Σύνολο - Total	6,08	6,49	5,51	3,18	...	3,18
< 20	7,62	8,38	6,55	2,94	...	2,94
20 - 29	9,60	10,42	8,24	2,64	...	2,64
30 - 39	8,24	9,25	6,02
40 - 49	10,62	12,07	9,95	6,98	8,21	6,85
50 - 59
60 +	6,86	6,93	6,85	7,56	...	7,42
M Εκπαίδευση Education	9,38	9,09	9,53	6,50	...	6,50
Σύνολο - Total	11,01	12,52	10,27	7,23	...	7,06
< 20	15,17	16,10	14,46	4,93	...	4,93
20 - 29	13,12	14,13	11,04	7,46	...	7,55
30 - 39
40 - 49
50 - 59
60 +

(Συν.-Cont'd)

ΠΙΝΑΚΑΣ 3(Συν.): ΜΕΣΕΣ ΩΡΙΑΙΕΣ ΑΠΟΛΑΒΕΣ ΥΠΑΛΛΗΛΩΝ ΚΑΤΑ ΟΙΚΟΝΟΜΙΚΗ ΔΡΑΣΤΗΡΙΟΤΗΤΑ, ΗΛΙΚΙΑΚΗ ΟΜΑΔΑ, ΤΥΠΟ ΕΡΓΟΔΟΤΗΣΗΣ ΚΑΙ ΦΥΛΟ
 TABLE 3(Cont'd): MEAN HOURLY EARNINGS BY ECONOMIC ACTIVITY, AGE GROUP, TYPE OF EMPLOYMENT AND SEX

Οικονομική Δραστηριότητα (NACE Αναθ.1.1) και Ηλικία (χρόνια) Economic Activity (NACE Rev.1.1) and Age (years)	Μέσες Ωριαίες Απολαβές (€) Mean Hourly Earnings (€)					
	Πλήρως Απασχολούμενοι Υπάλληλοι Full-time Employees			Μερικώς Απασχολούμενοι Υπάλληλοι Part-time Employees		
	Σύνολο Total	Ανδρες Males	Γυναίκες Females	Σύνολο Total	Ανδρες Males	Γυναίκες Females
Ν Υγεία και κοινωνική μεριμνά Health and social work	6,49	8,46	5,87	4,47	5,21	3,61
< 20
20 - 29	3,61	4,32	3,50
30 - 39	5,26	6,27	4,83
40 - 49	6,82	7,94	6,53	5,36	...	5,19
50 - 59	8,35	11,42	7,23
60 +	6,77	9,01	5,74	4,09
Ο Άλλες δραστηριότητες παροχής υπηρεσιών υπέρ του κοινωνικού συνόλου ή κοινωνικού ατομικού χαρακτήρα Other community, social and personal service activities	4,95	5,66	3,89	4,78	5,74	3,86
< 20
20 - 29	3,52	3,92	3,18	5,71	5,98	5,26
30 - 39	4,86	5,67	3,77	5,92	6,06	5,15
40 - 49	5,25	5,73	4,17	3,20	...	3,01
50 - 59	6,15	6,67	5,13	3,27	...	3,17
60 +	6,45	7,03	4,51

... : Δεν παρουσιάζεται ο μέσος όρος λόγω μικρού αριθμού ατόμων στο δείγμα
 ... : The mean is not presented due to the small number of persons in the sample

ΠΙΝΑΚΑΣ 4: ΜΕΣΕΣ ΩΡΙΑΙΕΣ ΑΠΟΛΑΒΕΣ ΥΠΑΛΛΗΛΩΝ ΚΑΤΑ ΕΠΑΓΓΕΛΜΑΤΙΚΗ ΚΑΤΗΓΟΡΙΑ, ΗΛΙΚΙΑΚΗ ΟΜΑΔΑ, ΤΥΠΟ ΕΡΓΟΔΟΤΗΣΗΣ ΚΑΙ ΦΥΛΟ
 TABLE 4: MEAN HOURLY EARNINGS OF EMPLOYEES BY OCCUPATIONAL GROUP, AGE GROUP, TYPE OF EMPLOYMENT AND SEX

	Μέσες Ωριαίες Απολαβές (€) Mean Hourly Earnings (€)					
	Πλήρως Απασχολούμενοι Υπάλληλοι Full-time Employees			Μερικώς Απασχολούμενοι Υπάλληλοι Part-time Employees		
	Σύνολο Total	Ανδρες Males	Γυναίκες Females	Σύνολο Total	Ανδρες Males	Γυναίκες Females
ΣΥΝΟΛΟ TOTAL	5,86	6,53	5,07	4,08	4,35	3,99
< 20	2,81	3,30	2,51	2,72	2,97	2,48
20 - 29	3,97	4,23	3,71	4,68	4,36	4,90
30 - 39	5,62	6,06	5,14	4,75	4,58	4,81
40 - 49	6,47	7,20	5,56	3,46	4,67	3,33
50 - 59	7,59	8,51	6,36	3,55	6,11	3,19
60 +	6,28	6,91	4,57	4,16	3,67	4,75
Σύνολο - Total	15,09	15,22	14,42
1 Διευθυντές, νομοθετικοί λειτουργοί και ανώτεροι διοικητικοί λειτουργοί Legislators, senior officials and managers
< 20	9,19	9,23	9,14	.	.	.
20 - 29	11,78	11,81	11,59
30 - 39	14,79	14,87	14,45	.	.	.
40 - 49	17,82	18,10	16,67	.	.	.
50 - 59	15,67	15,93	10,54	.	.	.
60 +	10,25	10,78	9,81	7,65	6,62	7,81
2 Προσωντόχοι και άλλοι ειδικοί Professionals
< 20	6,47	6,34	6,53	7,23	7,93	7,10
20 - 29	9,00	8,99	9,01	6,80	...	7,84
30 - 39	11,20	11,60	10,89	10,69	...	10,51
40 - 49	13,63	13,92	13,31
50 - 59	14,02	14,59	12,46	8,49
60 +	6,78	8,24	5,68	5,76	6,38	4,56
3 Τεχνικοί βοηθοί, ειδικοί γραφείς και παρόμοιοι Technicians and associate professionals
< 20	4,30	4,96	3,99	5,89	5,97	5,12
20 - 29	5,99	7,19	5,28	5,57	6,06	4,88
30 - 39	7,53	8,95	6,38	3,86	...	3,64
40 - 49	9,17	10,62	7,47
50 - 59	6,92	7,17	6,00
60 +

(Συν.-Cont'd)

ΠΙΝΑΚΑΣ 4(Συν.): ΜΕΣΕΣ ΩΡΙΑΙΕΣ ΑΠΟΛΑΒΕΣ ΥΠΑΛΛΗΛΩΝ ΚΑΤΑ ΕΠΑΓΓΕΛΜΑΤΙΚΗ ΚΑΤΗΓΟΡΙΑ, ΗΛΙΚΙΑΚΗ ΟΜΑΔΑ, ΤΥΠΟ ΕΡΓΟΔΟΤΗΣΗΣ ΚΑΙ ΦΥΛΟ
TABLE 4(Cont'd): MEAN HOURLY EARNINGS OF EMPLOYEES BY OCCUPATIONAL GROUP, AGE GROUP, TYPE OF EMPLOYMENT AND SEX

	Μέσες Ωριαίες Απολαβές (€) Mean Hourly Earnings (€)					
	Πλήρως Απασχολούμενοι Υπάλληλοι Full-time Employees			Μερικώς Απασχολούμενοι Υπάλληλοι Part-time Employees		
	Σύνολο Total	Άνδρες Males	Γυναίκες Females	Σύνολο Total	Άνδρες Males	Γυναίκες Females
4 Γραφείς, δακτυλογράφοι, ταμίες και παρόμοιοι Clerks	Σύνολο - Total	4,22	5,34	3,89	3,21	3,67
	< 20	2,38	...	2,40	2,05	...
	20 - 29	3,25	3,59	3,18	2,94	...
	30 - 39	4,79	5,66	4,51	3,26	...
	40 - 49	4,69	6,33	4,12	4,06	...
	50 - 59	4,69	5,87	4,20	3,12	...
60 +	4,65	5,82	3,56	3,04	...	
	Σύνολο - Total	4,03	4,95	3,31	3,32	3,34
5 Υπάλληλοι υπηρεσιών και πωλητές Service workers and shop and market sales workers	< 20	2,40	2,64	2,34	3,15	3,11
	20 - 29	3,32	3,93	2,91	3,90	2,86
	30 - 39	4,22	5,09	3,48	3,32	...
	40 - 49	4,60	5,90	3,54	2,78	...
	50 - 59	4,34	5,45	3,58	2,79	...
	60 +	3,60	3,77	3,23
	Σύνολο - Total	5,17	5,18
6 Γεωργοί, κτηνοτρόφοι, ψαράδες και ειδικευμένοι γεωργικοί εργάτες Skilled agricultural and fishery workers	< 20	...	4,28
	20 - 29	4,28	5,15
	30 - 39	5,13	6,01
	40 - 49	6,01	4,76
	50 - 59	4,76	6,21
	60 +	6,18
	Σύνολο - Total	5,20	5,25	4,01	3,33	3,63
7 Τεχνίτες παραγωγής και παρόμοιοι Craft and related trades workers	< 20	3,41	3,41
	20 - 29	4,11	4,13	3,81
	30 - 39	4,82	4,85	3,99
	40 - 49	5,72	5,83	4,07
	50 - 59	6,20	6,26	4,31	3,71	...
	60 +	5,63	5,66

(Συν.-Cont'd)

ΠΙΝΑΚΑΣ 4(Συν.): ΜΕΣΕΣ ΩΡΙΑΙΕΣ ΑΠΟΛΑΒΕΣ ΥΠΑΛΛΗΛΩΝ ΚΑΤΑ ΕΠΑΓΓΕΛΜΑΤΙΚΗ ΚΑΤΗΓΟΡΙΑ, ΗΛΙΚΙΑΚΗ ΟΜΑΔΑ, ΤΥΠΟ ΕΡΓΟΔΟΤΗΣΗΣ ΚΑΙ ΦΥΛΟ
TABLE 4(Cont'd): MEAN HOURLY EARNINGS OF EMPLOYEES BY OCCUPATIONAL GROUP, AGE GROUP, TYPE OF EMPLOYMENT AND SEX

Επαγγελματική Κατηγορία (ISCO 88 Com) και Ηλικία (ετών) Occupational Group (ISCO 88 Com) and Age (years)	Μέσες Ωριαίες Απολαβές (£) Mean Hourly Earnings (£)						
	Πλήρους Απασχολούμενοι Υπάλληλοι Full-time Employees			Μερικώς Απασχολούμενοι Υπάλληλοι Part-time Employees			
	Σύνολο Total	Άνδρες Males	Γυναίκες Females	Σύνολο Total	Άνδρες Males	Γυναίκες Females	
8 Χειριστές μηχανών και εργαλείων και συναρμολογητές Plant and machine operators and assemblers	Σύνολο - Total	4,76	4,99	3,00	3,34	3,49	3,12
<20
20 - 29	3,99	4,09	2,79
30 - 39	4,82	5,05	2,60	2,69	2,71
40 - 49	5,02	5,38	3,11	3,46	...	2,91	...
50 - 59	5,13	5,37	3,13
60 +	4,51	4,65	3,39	3,81	3,81
9 Πλανόδιοι, καθαριστές, φύλακες, κλητήρες, εργάτες και παρόμοιοι Elementary occupations	Σύνολο - Total	3,95	4,47	3,31	3,84	3,05	3,93
<20	2,99	2,91
20 - 29	3,52	3,78	2,74	2,46	2,39
30 - 39	3,78	4,30	3,00	9,87	...	9,88	...
40 - 49	4,09	4,85	3,35	2,79	...	2,71	...
50 - 59	4,17	5,00	3,55	2,91	..	2,91	...
60 +	4,32	4,81	3,72	3,16	...	3,22	...

... : Δεν παρουσιάζεται ο μέσος όρος λόγω μικρού αριθμού ατόμων στο δείγμα
... : The mean is not presented due to the small number of persons in the sample

ΠΙΝΑΚΑΣ 5: ΜΕΣΕΣ ΩΡΙΑΙΕΣ ΑΠΟΛΑΒΕΣ ΥΠΑΛΛΗΛΩΝ ΚΑΤΑ ΕΠΑΓΓΕΛΜΑΤΙΚΗ ΚΑΤΗΓΟΡΙΑ, ΔΙΑΡΚΕΙΑ ΥΠΗΡΕΣΙΑΣ ΣΤΗΝ ΕΠΙΧΕΙΡΗΣΗ, ΤΥΠΟ ΕΡΓΟΔΟΤΗΣΗΣ ΚΑΙ ΦΥΛΟ
 TABLE 5: MEAN HOURLY EARNINGS OF EMPLOYEES BY OCCUPATIONAL GROUP, LENGTH OF SERVICE IN THE ENTERPRISE, TYPE OF EMPLOYMENT AND SEX

	Μέσες Ωριαίες Απολαβές (£)					
	Πλήρως Απασχολούμενοι Υπάλληλοι Full-time Employees			Μερικώς Απασχολούμενοι Υπάλληλοι Part-time Employees		
	Σύνολο Total	Ανδρες Males	Γυναίκες Females	Σύνολο Total	Ανδρες Males	Γυναίκες Females
ΣΥΝΟΛΟ	5,86	6,53	5,07	4,08	4,35	3,99
TOTAL						
< 1	3,79	4,41	3,17	4,40	4,22	4,45
1 - 5	4,60	5,18	3,89	3,80	4,32	3,57
6 - 9	5,80	6,35	5,16	4,51	4,89	4,33
10 - 14	6,77	7,54	5,99	3,77	...	3,40
15 - 19	7,60	8,01	7,04	4,20	...	4,31
20 - 29	9,53	10,30	8,43	3,11	...	3,11
30 +	10,91	10,91	10,91
Σύνολο - Total	15,09	15,22	14,42
1 Διευθυντές, νομοθετικοί λειτουργοί και ανώτεροι διοικητικοί λειτουργοί						
Legislators, senior officials and managers						
< 1	13,07	13,20
1 - 5	11,45	11,58	10,71
6 - 9	14,47	14,64	13,22
10 - 14	15,05	15,30	12,93
15 - 19	14,64	14,76	14,07
20 - 29	18,06	18,60	15,58
30 +	17,10	16,90	17,65
Σύνολο - Total	10,25	10,78	9,81	7,65	6,62	7,81
2 Προσωντούχοι και άλλοι ειδικοί						
Professionals						
< 1	6,12	6,85	5,39	7,43	...	7,70
1 - 5	7,81	8,46	7,21	7,07	...	7,13
6 - 9	9,76	10,31	9,39	14,24
10 - 14	11,28	12,06	10,74
15 - 19	13,41	13,81	13,08
20 - 29	12,88	13,78	12,23
30 +	14,79	14,82	14,76
Σύνολο - Total	6,78	8,24	5,68	5,76	6,38	4,56
3 Τεχνικοί βοηθοί, ειδικοί γραφείς και παράμοιοι						
Technicians and associate professionals						
< 1	5,07	6,32	4,02	5,48	6,17	3,12
1 - 5	5,16	6,33	4,35	6,12	6,46	5,22
6 - 9	5,96	7,10	5,38
10 - 14	6,59	8,24	5,60
15 - 19	7,98	9,79	6,69
20 - 29	9,41	10,30	8,40
30 +	9,95	11,05	8,28

(Συν.-Cont'd)

ΠΙΝΑΚΑΣ 5(Συν.): ΜΕΣΕΣ ΩΡΙΑΙΕΣ ΑΠΟΛΑΒΕΣ ΥΠΑΛΛΗΛΩΝ ΚΑΤΑ ΕΠΑΓΓΕΛΜΑΤΙΚΗ ΚΑΤΗΓΟΡΙΑ, ΔΙΑΡΚΕΙΑ ΥΠΗΡΕΣΙΑΣ ΣΤΗΝ ΕΠΙΧΕΙΡΗΣΗ,
 ΤΥΠΟ ΕΡΓΟΔΟΤΗΣΗΣ ΚΑΙ ΦΥΛΟ
 TABLE 5(Cont'd): MEAN HOURLY EARNINGS OF EMPLOYEES BY OCCUPATIONAL GROUP, LENGTH OF SERVICE IN THE ENTERPRISE,
 TYPE OF EMPLOYMENT AND SEX

Επαγγελματική Κατηγορία (ISCO 88 Com) και Διάρκεια Υπηρεσίας στην Επιχείρηση (χρόνια) Occupational Group (ISCO 88 Com) and Length of Service in the Enterprise (years)	Μέσες Ωριαίες Απολαβές (€) Mean Hourly Earnings (€)					
	Πλήρως Απασχολούμενοι Υπάλληλοι Full-time Employees			Μερικώς Απασχολούμενοι Υπάλληλοι Part-time Employees		
	Σύνολο Total	Ανδρες Males	Γυναίκες Females	Σύνολο Total	Ανδρες Males	Γυναίκες Females
4 Γραφείς, δακτυλογράφοι, ταμίες και παρόμοιοι Clerks	Σύνολο - Total					
< 1	4,22	5,34	3,89	3,21	3,67	3,16
1 - 5	3,00	3,32	2,94	3,09	...	3,09
6 - 9	3,38	3,96	3,23	3,02	3,26	2,97
10 - 14	4,56	5,86	4,14	3,93	...	3,55
15 - 19	5,46	6,07	5,19
20 - 29	6,13	6,98	5,74
30 +	6,25	8,39	5,38
	7,47	8,99	6,99
5 Υπάλληλοι υπηρεσιών και πωλητές Service workers and shop and market sales workers	Σύνολο - Total					
< 1	4,03	4,95	3,31	3,32	3,34	3,31
1 - 5	3,06	3,54	2,76	3,81	3,30	3,94
6 - 9	3,60	4,31	3,11	2,88	2,97	2,84
10 - 14	4,19	4,91	3,46	4,20	...	3,07
15 - 19	4,95	6,10	4,10
20 - 29	5,15	6,45	4,11
30 +	7,66	8,93	4,94
	4,55	4,49	4,71
6 Γεωργοί, κτηνοτρόφοι, ψαράδες και ειδικευμένοι γεωργικοί εργάτες Skilled agricultural and fishery workers	Σύνολο - Total					
< 1	5,17	5,18
1 - 5	5,12	5,12
6 - 9	3,90	3,90
10 - 14	5,21	5,21
15 - 19	7,56	7,62
20 - 29	6,77	6,77
30 +	8,14	8,14

(Συν.-Cont'd)

ΠΙΝΑΚΑΣ 5(Συν.): ΜΕΣΕΣ ΩΡΙΑΙΕΣ ΑΠΟΛΑΒΕΣ ΥΠΑΛΛΗΛΩΝ ΚΑΤΑ ΕΠΑΓΓΕΛΜΑΤΙΚΗ ΚΑΤΗΓΟΡΙΑ, ΔΙΑΡΚΕΙΑ ΥΠΗΡΕΣΙΑΣ ΣΤΗΝ ΕΠΙΧΕΙΡΗΣΗ,

ΤΥΠΟ ΕΡΓΟΔΟΤΗΣΗΣ ΚΑΙ ΦΥΛΟ

TABLE 5(Cont'd): MEAN HOURLY EARNINGS OF EMPLOYEES BY OCCUPATIONAL GROUP, LENGTH OF SERVICE IN THE ENTERPRISE,

TYPE OF EMPLOYMENT AND SEX

	Μέσες Ωριαίες Απολαβές (£) Mean Hourly Earnings (£)						
	Πλήρους Απασχολούμενοι Υπάλληλοι Full-time Employees			Μερικώς Απασχολούμενοι Υπάλληλοι Part-time Employees			
	Σύνολο Total	Άνδρες Males	Γυναίκες Females	Σύνολο Total	Άνδρες Males	Γυναίκες Females	
7 Τεχνίτες παραγωγής και παρόμοιοι Craft and related trades workers	Σύνολο - Total	5,20	5,25	4,01	3,33	3,63	3,09
< 1	4,33	4,38	2,56	2,87
1 - 5	4,60	4,67	3,51
6 - 9	5,21	5,25	3,48
10 - 14	5,74	5,79	4,70
15 - 19	6,32	6,33	5,76
20 - 29	7,54	7,60	6,64
30 +	6,58	6,58
8 Χειριστές μηχανών και εργαλείων και συναρμολογητές Plant and machine operators and assemblers	Σύνολο - Total	4,76	4,99	3,00	3,34	3,49	3,12
< 1	3,80	4,07	2,57	2,79	2,75
1 - 5	4,43	4,58	2,72	3,26	3,38
6 - 9	4,86	5,22	2,70	3,72	4,68
10 - 14	5,21	5,57	3,57
15 - 19	5,23	5,34	3,87
20 - 29	6,24	6,56	3,44
30 +	6,73	6,76
9 Πλανόδιοι, καθαριστές, φύλακες, κληητήρες, εργάτες και παρόμοιοι Elementary occupations	Σύνολο - Total	3,95	4,47	3,31	3,84	3,05	3,93
< 1	3,46	3,84	3,01	4,75	2,35	4,92	...
1 - 5	3,48	3,97	2,81	2,94	2,37	3,02	...
6 - 9	4,20	4,77	3,37	3,93	...	3,17	...
10 - 14	4,59	5,57	3,75
15 - 19	4,75	5,36	4,16
20 - 29	5,76	6,69	4,79
30 +	5,37	5,68	4,38

... : Δεν παρουσιάζεται ο μέσος όρος λόγω μικρού αριθμού ατόμων στο δείγμα

... : The mean is not presented due to the small number of persons in the sample

ΠΙΝΑΚΑΣ 6: ΜΕΣΕΣ ΩΡΙΑΙΕΣ ΑΠΟΛΑΒΕΣ ΥΠΑΛΛΗΛΩΝ ΚΑΤΑ ΕΠΑΓΓΕΛΜΑΤΙΚΗ ΚΑΤΗΓΟΡΙΑ, ΑΝΩΤΑΤΟ ΟΛΟΚΛΗΡΩΜΕΝΟ ΕΠΙΠΕΔΟ ΜΟΡΦΩΣΗΣ,
 ΤΥΠΟ ΕΡΓΟΛΟΓΗΣΗΣ ΚΑΙ ΦΥΛΟ

TABLE 6: MEAN HOURLY EARNINGS OF EMPLOYEES BY OCCUPATIONAL GROUP, HIGHEST COMPLETED LEVEL OF EDUCATION,
 TYPE OF EMPLOYMENT AND SEX

	Μέσες Ωριαίες Απολαβές (€)						
	Πλήρης Απασχολούμενοι Υπάλληλοι Full-time Employees			Μερικός Απασχολούμενοι Υπάλληλοι Part-time Employees			
	Σύνολο/Total	Ανδρες/Males	Γυναίκες/Females	Σύνολο/Total	Ανδρες/Males	Γυναίκες/Females	
	5,86	6,53	5,07	4,08	4,35	3,99	
Επαγγελματική Κατηγορία (ISCO 88 Com) και Επίπεδο Μόρφωσης Occupational Group (ISCO 88 Com) and Education Level							
ΣΥΝΟΛΟ TOTAL	Σύνολο Total	Μέχρι το Δημοτικό Up to Elementary Level	Γυμνάσιο (3 τάξεις) ή Σύστημα Μαθητείας Gymnasium (3 classes) or Apprenticeship System	Λύκειο, Τεχνική Σχολή και Μεταλυκειακή μη- Τριτοβάθμια Εκπαίδευση Lyceum, Technical School, Post-secondary non- Tertiary Education	Τριτοβάθμια μη-Πανεπιστημιακή Εκπαίδευση Tertiary non-University Education	Πανεπιστημιακή Εκπαίδευση University Education	Διδακτορικό (PhD) Doctorate (PhD)
1 Τεχνικοί βοηθοί, ειδικοί γرافείς και παρόμοιοι Technicians and associate professionals	Σύνολο Total	Μέχρι το Δημοτικό Up to Elementary Level	Γυμνάσιο (3 τάξεις) ή Σύστημα Μαθητείας Gymnasium (3 classes) or Apprenticeship System	Λύκειο, Τεχνική Σχολή και Μεταλυκειακή μη- Τριτοβάθμια Εκπαίδευση Lyceum, Technical School, Post-secondary non- Tertiary Education	Τριτοβάθμια μη-Πανεπιστημιακή Εκπαίδευση Tertiary non-University Education	Πανεπιστημιακή Εκπαίδευση University Education	Διδακτορικό (PhD) Doctorate (PhD)
	10,44	10,42
	14,01	13,82
	12,14	12,21	11,81
	12,72	12,90	11,97
	16,24	16,36	15,62
	28,22	28,31

(Συν.-Cont'd)

ΠΙΝΑΚΑΣ 6(Συν.): ΜΕΣΕΣ ΩΡΙΑΙΕΣ ΑΠΟΛΑΒΕΣ ΥΠΑΛΛΗΛΩΝ ΚΑΤΑ ΕΠΑΓΓΕΛΜΑΤΙΚΗ ΚΑΤΗΓΟΡΙΑ, ΑΝΩΤΑΤΟ ΟΛΟΚΛΗΡΩΜΕΝΟ ΕΠΙΠΕΔΟ ΜΟΡΦΩΣΗΣ, ΤΥΠΟ ΕΡΓΟΔΟΤΗΣΗΣ ΚΑΙ ΦΥΛΟ

TABLE 6(Cont'd): MEAN HOURLY EARNINGS OF EMPLOYEES BY OCCUPATIONAL GROUP, HIGHEST COMPLETED LEVEL OF EDUCATION, TYPE OF EMPLOYMENT AND SEX

Επαγγελματική Κατηγορία (ISCO 88 Com) και Επίπεδο Μόρφωσης Occupational Group (ISCO 88 Com) and Education Level	Μέσες Ωριαίες Απολαβές (€) Mean Hourly Earnings (€)						
	Πλήρως Απασχολούμενοι Υπάλληλοι Full-time Employees		Μερικώς Απασχολούμενοι Υπάλληλοι Part-time Employees				
	Σύνολο/Total	Ανδρες/Males	Γυναίκες/Females	Ανδρες/Males	Γυναίκες/Females		
2 Προσόντοχοι και άλλοι ειδίκοι Professionals	Σύνολο Total	10,25	10,78	9,81	7,65	6,62	7,81
	Μέχρι το Δημοτικό Up to Elementary Level
	Γυμνάσιο (3 τάξεις) ή Σύστημα Μαθητείας Gymnasium (3 classes) or Apprenticeship System
	Λύκειο, Τεχνική Σχολή και Μεταλυκειακή μη- Τριτοβάθμια Εκπαίδευση Lycium, Technical School, Post-secondary non- Tertiary Education	10,05	11,22	9,01
	Τριτοβάθμια μη-Πανεπιστημιακή Εκπαίδευση Tertiary non-University Education	6,58	7,67	5,73	6,91	...	7,04
	Πανεπιστημιακή Εκπαίδευση University Education	10,53	10,83	10,30	8,50	7,68	8,63
	Διδακτορικό (PhD) Doctorate (PhD)	14,89	15,38	13,50	13,33
	Σύνολο Total	6,78	8,24	5,68	5,76	6,38	4,56
	Μέχρι το Δημοτικό Up to Elementary Level	5,61	5,75	5,02	.	.	.
	Γυμνάσιο (3 τάξεις) ή Σύστημα Μαθητείας Gymnasium (3 classes) or Apprenticeship System	6,93	7,78	4,76	.	.	.
3 Τεχνικοί βοηθοί, ειδικοί γραφείς και παρόμοιοι Technicians and associate professionals	Λύκειο, Τεχνική Σχολή και Μεταλυκειακή μη- Τριτοβάθμια Εκπαίδευση Lycium, Technical School, Post-secondary non- Tertiary Education	6,49	7,72	5,66	6,61	7,03	4,75
	Τριτοβάθμια μη-Πανεπιστημιακή Εκπαίδευση Tertiary non-University Education	7,22	10,28	5,23	4,17
	Πανεπιστημιακή Εκπαίδευση University Education	7,12	8,02	6,21	5,53	5,57	5,41
	Διδακτορικό (PhD) Doctorate (PhD)

(Συν.-Cont'd)

ΠΙΝΑΚΑΣ 6(Συν.): ΜΕΣΕΣ ΩΡΙΑΙΕΣ ΑΠΟΛΑΒΕΣ ΥΠΑΛΛΗΛΩΝ ΚΑΤΑ ΕΠΑΓΓΕΛΜΑΤΙΚΗ ΚΑΤΗΓΟΡΙΑ, ΑΝΩΤΑΤΟ ΟΛΟΚΛΗΡΩΜΕΝΟ ΕΠΙΠΕΔΟ ΜΟΡΦΩΣΗΣ,
 ΤΥΠΟ ΕΡΓΟΛΟΤΗΣΗΣ ΚΑΙ ΦΥΛΟ

TABLE 6(Cont'd): MEAN HOURLY EARNINGS OF EMPLOYEES BY OCCUPATIONAL GROUP, HIGHEST COMPLETED LEVEL OF EDUCATION,
 TYPE OF EMPLOYMENT AND SEX

	Μέσες Ωριαίες Απολαβές (€)					
	Πλήρης Απασχολούμενοι Υπάλληλοι Full-time Employees			Μερικός Απασχολούμενοι Υπάλληλοι Part-time Employees		
	Σύνολο/Total	Ανδρες/Males	Γυναίκες/Females	Σύνολο/Total	Ανδρες/Males	Γυναίκες/Females
Επαγγελματική Κατηγορία (ISCO 88 Com) και Επίπεδο Μόρφωσης Occupational Group (ISCO 88 Com) and Education Level						
4 Γραφείς, δακτυλογράφοι, ταμίες και παρόμοιοι Clerks	Σύνολο Total	5,34	3,89	3,21	3,67	3,16
Μέχρι το Δημοτικό Up to Elementary Level	3,82	5,59	2,95
Γυμνάσιο (3 τάξεις) ή Σύστημα Μάθηταίς Gymnasium (3 classes) or Apprenticeship System	3,26	4,42	2,93
Λύκειο, Τεχνική Σχολή και Μεταλυκειακή μη- Τριτοβάθμια Εκπαίδευση Lyceum, Technical School, Post-secondary non- Tertiary Education	3,97	5,16	3,66	3,18	2,86	3,21
Τριτοβάθμια μη-Πανεπιστημιακή Εκπαίδευση Tertiary non-University Education	4,61	5,23	4,41	4,04	...	3,71
Πανεπιστημιακή Εκπαίδευση University Education	5,40	6,26	4,97
Διακτορικό (PhD) Doctorate (PhD)
5 Υπάλληλοι υπηρεσιών και πωλητές Service workers and shop and market sales workers	Σύνολο Total	4,95	3,31	3,32	3,34	3,31
Μέχρι το Δημοτικό Up to Elementary Level	3,14	3,30	3,06
Γυμνάσιο (3 τάξεις) ή Σύστημα Μάθηταίς Gymnasium (3 classes) or Apprenticeship System	3,44	4,16	2,95	3,03	3,96	2,29
Λύκειο, Τεχνική Σχολή και Μεταλυκειακή μη- Τριτοβάθμια Εκπαίδευση Lyceum, Technical School, Post-secondary non- Tertiary Education	4,14	5,28	3,27	3,38	2,97	3,52
Τριτοβάθμια μη-Πανεπιστημιακή Εκπαίδευση Tertiary non-University Education	4,02	4,38	3,69	3,82	...	3,50
Πανεπιστημιακή Εκπαίδευση University Education	4,86	5,30	4,28
Διακτορικό (PhD) Doctorate (PhD)

(Συν.-Cont'd)

ΠΙΝΑΚΑΣ 6(Συν.): ΜΕΣΕΣ ΩΡΙΑΙΕΣ ΑΠΟΛΑΒΕΣ ΥΠΑΛΛΗΛΩΝ ΚΑΤΑ ΕΠΑΓΓΕΛΜΑΤΙΚΗ ΚΑΤΗΓΟΡΙΑ, ΑΝΩΤΑΤΟ ΟΛΟΚΛΗΡΩΜΕΝΟ ΕΠΙΠΕΔΟ ΜΟΡΦΩΣΗΣ, ΤΥΠΟ ΕΡΓΟΔΟΤΗΣΗΣ ΚΑΙ ΦΥΛΟ

TABLE 6(Cont'd): MEAN HOURLY EARNINGS OF EMPLOYEES BY OCCUPATIONAL GROUP, HIGHEST COMPLETED LEVEL OF EDUCATION, TYPE OF EMPLOYMENT AND SEX

Επαγγελματική Κατηγορία (ISCO 88 Com) και Επίπεδο Μόρφωσης Occupational Group (ISCO 88 Com) and Education Level	Μέσες Ωριαίες Απολαβές (€) Mean Hourly Earnings (€)					
	Πλήρως Απασχολούμενοι Υπάλληλοι Full-time Employees			Μερικώς Απασχολούμενοι Υπάλληλοι Part-time Employees		
	Σύνολο/Total	Ανδρες/Males	Γυναίκες/Females	Σύνολο/Total	Ανδρες/Males	Γυναίκες/Females
6 Γεωργοί, κτηνοτρόφοι, ψαράδες και ειδικευμένοι γεωργικοί εργάτες Skilled agricultural and fishery workers	Σύνολο Total	5,17	5,18
	Μέχρι το Δημοτικό Up to Elementary Level	4,47	4,47
	Γυμνάσιο (3 τάξεις) ή Σύστημα Μαθητείας Gymnasium (3 classes) or Apprenticeship System	4,86	4,86	.	.	.
	Λύκειο, Τεχνική Σχολή και Μεταλυκειακή μη-Τριτοβάθμια Εκπαίδευση Lyceum, Technical School, Post-secondary non-Tertiary Education	4,26	4,28
	Τριτοβάθμια μη-Πανεπιστημιακή Εκπαίδευση Tertiary non-University Education	7,43	7,43	.	.	.
	Πανεπιστημιακή Εκπαίδευση University Education	5,08	5,08	.	.	.
	Διδακτορικό (PhD) Doctorate (PhD)
	Σύνολο Total	5,20	5,25	4,01	3,33	3,63
	Μέχρι το Δημοτικό Up to Elementary Level	5,33	5,37	3,28	.	.
	Γυμνάσιο (3 τάξεις) ή Σύστημα Μαθητείας Gymnasium (3 classes) or Apprenticeship System	4,83	4,96	2,94	3,79	...
7 Τεχνίτες παραγωγής και παρόμοιοι Craft and related trades workers	Λύκειο, Τεχνική Σχολή και Μεταλυκειακή μη-Τριτοβάθμια Εκπαίδευση Lyceum, Technical School, Post-secondary non-Tertiary Education	5,14	5,19	4,25	2,51	...
	Τριτοβάθμια μη-Πανεπιστημιακή Εκπαίδευση Tertiary non-University Education	5,55	5,53	5,96	.	.
	Πανεπιστημιακή Εκπαίδευση University Education	6,48	6,72	5,26
	Διδακτορικό (PhD) Doctorate (PhD)
	Σύνολο Total
	Μέχρι το Δημοτικό Up to Elementary Level
	Γυμνάσιο (3 τάξεις) ή Σύστημα Μαθητείας Gymnasium (3 classes) or Apprenticeship System
	Λύκειο, Τεχνική Σχολή και Μεταλυκειακή μη-Τριτοβάθμια Εκπαίδευση Lyceum, Technical School, Post-secondary non-Tertiary Education
	Τριτοβάθμια μη-Πανεπιστημιακή Εκπαίδευση Tertiary non-University Education
	Πανεπιστημιακή Εκπαίδευση University Education

(Συν.-Cont'd)

ΠΙΝΑΚΑΣ 6(Συν.): ΜΕΣΕΣ ΩΡΙΑΙΕΣ ΑΠΟΛΑΒΕΣ ΥΠΑΛΛΗΛΩΝ ΚΑΤΑ ΕΠΑΓΓΕΛΜΑΤΙΚΗ ΚΑΤΗΓΟΡΙΑ, ΑΝΩΤΑΤΟ ΟΛΟΚΛΗΡΩΜΕΝΟ ΕΠΙΠΕΔΟ ΜΟΡΦΩΣΗΣ,
 ΤΥΠΟ ΕΡΓΟΛΟΤΗΣΗΣ ΚΑΙ ΦΥΛΟ

TABLE 6(Cont'd): MEAN HOURLY EARNINGS OF EMPLOYEES BY OCCUPATIONAL GROUP, HIGHEST COMPLETED LEVEL OF EDUCATION,
 TYPE OF EMPLOYMENT AND SEX

	Μέσες Ωριαίες Απολαβές (€)						
	Πλήρως Απασχολούμενοι Υπάλληλοι Full-time Employees			Μερικώς Απασχολούμενοι Υπάλληλοι Part-time Employees			
	Σύνολο/Total	Ανδρες/Males	Γυναίκες/Females	Σύνολο/Total	Ανδρες/Males	Γυναίκες/Females	
8 Χειριστές μηχανών και εργαλείων και συναρμολογητές Plant and machine operators and assemblers	Σύνολο Total Μέχρι το Δημοτικό Up to Elementary Level Γυμνάσιο (3 τάξεις) ή Σύστημα Μαθητείας Gymnasium (3 classes) or Apprenticeship System Λύκειο, Τεχνική Σχολή και Μεταλυκειακή μη-Τριτοβάθμια Εκπαίδευση Lyceum, Technical School, Post-secondary non-Tertiary Education Τριτοβάθμια μη-Πανεπιστημιακή Εκπαίδευση Tertiary non-University Education Πανεπιστημιακή Εκπαίδευση University Education Διδακτορικό (PhD) Doctorate (PhD)	4,76	4,99	3,00	3,34	3,49	3,12
9 Πλανόδιοι, καθαριστές, φύλακες, κλητήρες, εργάτες και παρόμοιοι Elementary occupations	Σύνολο Total Μέχρι το Δημοτικό Up to Elementary Level Γυμνάσιο (3 τάξεις) ή Σύστημα Μαθητείας Gymnasium (3 classes) or Apprenticeship System Λύκειο, Τεχνική Σχολή και Μεταλυκειακή μη-Τριτοβάθμια Εκπαίδευση Lyceum, Technical School, Post-secondary non-Tertiary Education Τριτοβάθμια μη-Πανεπιστημιακή Εκπαίδευση Tertiary non-University Education Πανεπιστημιακή Εκπαίδευση University Education Διδακτορικό (PhD) Doctorate (PhD)	4,97	5,33	2,99	4,54	6,17	...
		4,41	4,67	3,00	2,43
		4,78	4,95	3,00	3,31	3,10	3,72
		5,11	5,13
		5,64	5,64
	
		3,95	4,47	3,31	3,84	3,05	3,93
		4,10	4,79	3,48	2,86	...	2,88
		3,80	4,30	3,20	6,91	3,45	7,86
		3,95	4,40	3,23	2,73	...	2,73
		4,10	4,71	3,19
		2,84	3,14	2,31
	

... : Δεν παρουσιάζεται ο μέσος όρος λόγω μικρού αριθμού ατόμων στο δείγμα
 ... : The mean is not presented due to the small number of persons in the sample

ΠΙΝΑΚΑΣ 7: ΜΕΣΕΣ ΩΡΙΑΙΕΣ ΑΠΟΛΑΒΕΣ ΥΠΑΛΛΗΛΩΝ ΚΑΤΑ ΕΠΑΓΓΕΛΜΑΤΙΚΗ ΚΑΤΗΓΟΡΙΑ, ΟΙΚΟΝΟΜΙΚΗ ΔΡΑΣΤΗΡΙΟΤΗΤΑ, ΤΥΠΟ ΕΡΓΟΔΟΤΗΣΗΣ ΚΑΙ ΦΥΛΟ
TABLE 7: MEAN HOURLY EARNINGS OF EMPLOYEES BY OCCUPATIONAL GROUP, ECONOMIC ACTIVITY, TYPE OF EMPLOYMENT AND SEX

	Μέσες Ωριαίες Απολαβές (£) Mean Hourly Earnings (£)					
	Πλήρως Απασχολούμενοι Υπάλληλοι Full-time Employees			Μερικώς Απασχολούμενοι Υπάλληλοι Part-time Employees		
	Σύνολο Total	Άνδρες Males	Γυναίκες Females	Σύνολο Total	Άνδρες Males	Γυναίκες Females
ΣΥΝΟΛΟ TOTAL	5,86	6,53	5,07	4,08	4,35	3,99
C Ορυχεία και λατομεία Mining and quarrying	7,17	7,39	4,59	.	.	.
D Μεταποιητικές βιομηχανίες Manufacturing	4,59	5,24	3,47	3,35	3,10	3,41
E Παροχή ηλεκτρικού ρεύματος, φυσικού αερίου και νερού Electricity, gas and water supply	7,76	8,03	6,19	.	.	.
F Κατασκευές Construction	5,66	5,69	5,35
G Χονδρικό και λιανικό εμπόριο. Επισκευή αυτοκινήτων και ειδών προσωπικής ή οικιακής χρήσης Wholesale and retail trade; repair of motor vehicles and personal and household goods	4,38	5,31	3,38	3,17	3,63	3,07
H Ξενοδοχεία και εστιατόρια Hotels and restaurants	3,74	4,24	3,37	4,01	3,33	4,41
I Μεταφορές, αποθήκευση και επικοινωνίες Transport, storage and communication	6,87	8,19	4,74	4,00	4,54	3,75
J Ενδιάμεσοι χρηματοπιστωτικοί οργανισμοί Financial intermediation	9,05	10,87	7,69	3,38	...	2,35
K Διαχείριση ακίνητης περιουσίας, εκμίσθωση και επιχειρηματικές δραστηριότητες Real estate, renting and business activities	5,49	6,83	4,50	3,00	...	2,99
L Δημόσια διοίκηση και άμυνα. Υποχρεωτική κοινωνική ασφάλιση Public administration and defence; compulsory social security	7,39	8,09	6,36	2,92	.	2,92
M Εκπαίδευση Education	10,62	12,07	9,95	6,98	8,21	6,85
N Υγεία και κοινωνική μεριμνά Health and social work	6,49	8,46	5,87	4,47	5,21	3,61
O Άλλες δραστηριότητες παροχής υπηρεσιών υπέρ του κοινωνικού συνόλου ή κοινωνικού και ατομικού χαρακτήρα Other community, social and personal service activities	4,95	5,66	3,89	4,78	5,74	3,86

(Συν. - Cont'd)

ΠΙΝΑΚΑΣ 7(Συν.): ΜΕΣΕΣ ΩΡΙΑΙΕΣ ΑΠΟΛΑΒΕΣ ΥΠΑΛΛΗΛΩΝ ΚΑΤΑ ΕΠΑΓΓΕΛΜΑΤΙΚΗ ΚΑΤΗΓΟΡΙΑ, ΟΙΚΟΝΟΜΙΚΗ ΔΡΑΣΤΗΡΙΟΤΗΤΑ, ΤΥΠΟ ΕΡΓΟΛΟΤΗΣΗΣ ΚΑΙ ΦΥΛΟ

TABLE 7(Cont'd): MEAN HOURLY EARNINGS OF EMPLOYEES BY OCCUPATIONAL GROUP, ECONOMIC ACTIVITY, TYPE OF EMPLOYMENT AND SEX

	Μέσες Ωριαίες Απολαβές (€)					
	Πλήρης Απασχολούμενοι Υπάλληλοι		Μερτικός Απασχολούμενοι Υπάλληλοι			
	Σύνολο Total	Άνδρες Males	Γυναίκες Females	Σύνολο Total	Άνδρες Males	Γυναίκες Females
I Διευθυντές, νομοθετικοί λειτουργοί και ανώτεροι διοικητικοί λειτουργοί Legislators, senior officials and managers	15,09	15,22	14,42
C Ορυχεία και λατομεία Mining and quarrying
D Μεταποιητικές βιομηχανίες Manufacturing	11,18	11,20	10,92	.	.	.
E Παροχή ηλεκτρικού ρεύματος, φυσικού αερίου και νερού Electricity, gas and water supply	17,80	18,48	11,03	.	.	.
F Κατασκευές Construction	11,75	11,75
G Χονδρικό και λιανικό εμπόριο. Επισκευή αυτοκινήτων και ειδών προσωπικής ή οικιακής χρήσης Wholesale and retail trade; repair of motor vehicles and personal and household goods	13,78	14,23
H Ξενοδοχεία και εστιατόρια Hotels and restaurants	10,67	10,85	9,07	.	.	.
I Μεταφορές, αποθήκευση και επικοινωνίες Transport, storage and communication	17,19	17,38	14,20	.	.	.
J Ενδιάμεσοι χρηματοπιστωτικοί οργανισμοί Financial intermediation	18,38	18,97	16,19	.	.	.
K Διαχείριση ακίνητης περιουσίας, εκμίσθωση και επιχειρηματικές δραστηριότητες Real estate, renting and business activities	13,99	14,71	11,97	.	.	.
L Δημόσια διοίκηση και άμυνα. Υποχρεωτική κοινωνική ασφάλιση Public administration and defence; compulsory social security	19,74	19,72	19,86	.	.	.
M Εκπαίδευση Education	19,31	19,59	19,02	.	.	.
N Υγεία και κοινωνική μεριμνά Health and social work	12,78	14,07	12,26	.	.	.
O Άλλες δραστηριότητες παροχής υπηρεσιών υπέρ του κοινωνικού συνόλου ή κοινωνικού και ατομικού χαρακτήρα Other community, social and personal service activities	14,38	14,42	13,56	.	.	.

(Συν. - Cont'd)

ΠΙΝΑΚΑΣ 7(Συν.): ΜΕΣΕΣ ΩΡΙΑΙΕΣ ΑΠΟΛΑΒΕΣ ΥΠΑΛΛΗΛΩΝ ΚΑΤΑ ΕΠΑΓΓΕΛΜΑΤΙΚΗ ΚΑΤΗΓΟΡΙΑ, ΟΙΚΟΝΟΜΙΚΗ ΔΡΑΣΤΗΡΙΟΤΗΤΑ, ΤΥΠΟ ΕΡΓΟΛΟΤΗΣΗΣ ΚΑΙ ΦΥΛΟ

TABLE 7(Cont'd): MEAN HOURLY EARNINGS OF EMPLOYEES BY OCCUPATIONAL GROUP, ECONOMIC ACTIVITY, TYPE OF EMPLOYMENT AND SEX

	Μέσες Ωριαίες Απολαβές (€) Mean Hourly Earnings (€)					
	Πλήρως Απασχολούμενοι Υπάλληλοι Full-time Employees		Μερικώς Απασχολούμενοι Υπάλληλοι Part-time Employees			
	Σύνολο Total	Ανδρες Males	Γυναίκες Females	Σύνολο Total	Ανδρες Males	Γυναίκες Females
2 Προσόντοφοι και άλλοι ειδικοί Professionals	10,25	10,78	9,81	7,65	6,62	7,81
C Ορυχεία και λατομεία Mining and quarrying
D Μεταποιητικές βιομηχανίες Manufacturing	6,62	7,31	5,32
E Παροχή ηλεκτρικού ρεύματος, φυσικού αερίου και νερού Electricity, gas and water supply	14,15	14,28	12,36	.	.	.
F Κατασκευές Construction	8,56	8,82	7,83	.	.	.
G Χονδρικό και λιανικό εμπόριο. Επίσκεψη αυτοκινήτων και ειδών προσωπικής ή οικιακής χρήσης Wholesale and retail trade; repair of motor vehicles and personal and household goods	8,40	9,12	5,63	.	.	.
H Ξενοδοχεία και εστιατόρια Hotels and restaurants	8,54	9,90	4,39	.	.	.
I Μεταφορές, αποθήκευση και επικοινωνίες Transport, storage and communication	9,98	11,04	7,06	.	.	.
J Ενδιάμεσοι χρηματοπιστωτικοί οργανισμοί Financial intermediation	12,84	13,00	12,66	.	.	.
K Διαχείριση ακίνητης περιουσίας, εκμίσθωση και επιχειρηματικές δραστηριότητες Real estate, renting and business activities	7,93	8,18	7,37	.	.	.
L Δημόσια διοίκηση και άμυνα. Υποχρεωτική κοινωνική ασφάλιση Public administration and defence; compulsory social security	12,61	13,67	11,51	.	.	.
M Εκπαίδευση Education	11,18	12,29	10,67	8,35	8,34	8,35
N Υγεία και κοινωνική μεριμνά Health and social work	8,99	10,74	8,25	3,34
O Άλλες δραστηριότητες παροχής υπηρεσιών υπέρ του κοινωνικού συνόλου ή κοινωνικού και ατομικού χαρακτήρα Other community, social and personal service activities	6,45	7,27	5,33	6,82

(Συν. - Cont'd)

ΠΙΝΑΚΑΣ 7(Συν.): ΜΕΣΕΣ ΩΡΙΑΙΕΣ ΑΠΟΛΑΒΕΣ ΥΠΑΛΛΗΛΩΝ ΚΑΤΑ ΕΠΑΓΓΕΛΜΑΤΙΚΗ ΚΑΤΗΓΟΡΙΑ, ΟΙΚΟΝΟΜΙΚΗ ΔΡΑΣΤΗΡΙΟΤΗΤΑ, ΤΥΠΟ ΕΡΓΟΔΟΤΗΣΗΣ ΚΑΙ ΦΥΛΟ

TABLE 7(Cont'd): MEAN HOURLY EARNINGS OF EMPLOYEES BY OCCUPATIONAL GROUP, ECONOMIC ACTIVITY, TYPE OF EMPLOYMENT AND SEX

	Μέσες Ωριαίες Απολαβές (£)					
	Πλήρως Απασχολούμενοι Υπάλληλοι Full-time Employees			Μερικώς Απασχολούμενοι Υπάλληλοι Part-time Employees		
	Σύνολο Total	Άνδρες Males	Γυναίκες Females	Σύνολο Total	Άνδρες Males	Γυναίκες Females
3 Τεχνικοί βοηθοί, ειδικοί γραφείς και παρόμοιοι Technicians and associate professionals	Σύνολο/Total	8,24	5,68	5,76	6,38	4,56
C Ορυχεία και λατομεία Mining and quarrying
D Μεταποιητικές βιομηχανίες Manufacturing	5,34	6,25	4,69
E Παροχή ηλεκτρικού ρεύματος, φυσικού αερίου και νερού Electricity, gas and water supply	8,21	9,99	6,00
F Κατασκευές Construction	6,82	7,83	5,70
G Χονδρικό και λιανικό εμπόριο. Επισκευή αυτοκινήτων και ειδών προσωπικής ή οικιακής χρήσης Wholesale and retail trade; repair of motor vehicles and personal and household goods	5,42	6,32	4,75
H Ξενοδοχεία και εστιατόρια Hotels and restaurants	4,44	4,68	4,28
I Μεταφορές, αποθήκευση και επικοινωνίες Transport, storage and communication	8,75	12,82	5,38
J Ενδιάμεσοι χρηματοπιστωτικοί οργανισμοί Financial intermediation	8,28	9,59	7,49
K Διαχείριση ακίνητης περιουσίας, εκμίσθωση και επιχειρηματικές δραστηριότητες Real estate, renting and business activities	5,23	6,33	4,72
L Δημόσια διοίκηση και άμυνα. Υποχρεωτική κοινωνική ασφάλιση Public administration and defence; compulsory social security	8,56	9,93	7,17
M Εκπαίδευση Education	5,99	6,80	5,39
N Υγεία και κοινωνική μεριμνά Health and social work	6,58	7,35	6,41
O Άλλες δραστηριότητες παροχής υπηρεσιών υπέρ του κοινωνικού συνόλου ή κοινωνικού και ατομικού χαρακτήρα Other community, social and personal service activities	5,60	5,82	5,16	5,81	6,02	4,27

(Συν. - Cont'd)

ΠΙΝΑΚΑΣ 7(Συν.): ΜΕΣΕΣ ΩΡΙΑΙΕΣ ΑΠΟΛΑΒΕΣ ΥΠΑΛΛΗΛΩΝ ΚΑΤΑ ΕΠΑΓΓΕΛΜΑΤΙΚΗ ΚΑΤΗΓΟΡΙΑ, ΟΙΚΟΝΟΜΙΚΗ ΔΡΑΣΤΗΡΙΟΤΗΤΑ, ΤΥΠΟ ΕΡΓΟΛΟΓΗΣΗΣ ΚΑΙ ΦΥΛΟ

TABLE 7(Cont'd): MEAN HOURLY EARNINGS OF EMPLOYEES BY OCCUPATIONAL GROUP, ECONOMIC ACTIVITY, TYPE OF EMPLOYMENT AND SEX

4 Γραφεία, δακτυλογράφοι, ταμίες και παρόμοιοι Clerks	Επαγγελματική Κατηγορία (ISCO 88 Com) και Οικονομική Δραστηριότητα (NACE Αναθ. 1.1) Occupational Group (ISCO 88 Com) and Economic Activity (NACE Rev.1.1)	Μέσες Ωριαίες Απολαβές (€)					
		Πλήρης Απασχολούμενοι Υπάλληλοι Full-time Employees			Μερικός Απασχολούμενοι Υπάλληλοι Part-time Employees		
		Σύνολο Total	Ανδρες Males	Γυναίκες Females	Σύνολο Total	Ανδρες Males	Γυναίκες Females
	Σύνολο/Total	4,22	5,34	3,89	3,21	3,67	3,16
	C Ορυχεία και λατομεία Mining and quarrying	3,90	...	3,27	.	.	.
	D Μεταποιητικές βιομηχανίες Manufacturing	3,69	4,80	3,32	3,71	...	3,69
	E Παραγωγή ηλεκτρικού ρεύματος, φυσικού αερίου και νερού Electricity, gas and water supply	7,50	7,39	7,60	.	.	.
	F Κατασκευές Construction	3,73	4,40	3,53
	G Χονδρικό και λιανικό εμπόριο. Επισκευή αυτοκινήτων και ειδών προσωπικής ή οικιακής χρήσης Wholesale and retail trade; repair of motor vehicles and personal and household goods	3,29	4,68	2,98	3,26	.	3,26
	H Ξενοδοχεία και εστιατόρια Hotels and restaurants	3,57	4,12	3,44	2,28	...	2,31
	I Μεταφορές, αποθήκευση και επικοινωνίες Transport, storage and communication	3,97	4,98	3,55	3,50	...	3,48
	J Ενδιάμεσοι χρηματοπιστωτικοί οργανισμοί Financial intermediation	6,61	7,25	6,29	3,24
	K Διαχείριση ακίνητης περιουσίας, εκμίσθωση και επιχειρηματικές δραστηριότητες Real estate, renting and business activities	3,45	3,50	3,44	3,04	.	3,04
	L Δημόσια διοίκηση και άμυνα. Υποχρεωτική κοινωνική ασφάλιση Public administration and defence; compulsory social security	4,77	6,29	4,45
	M Εκπαίδευση Education	3,85	...	3,81	3,62
	N Υγεία και κοινωνική μεριμνά Health and social work	2,85	4,94	2,72	4,59	...	4,53
	O Άλλες δραστηριότητες παραγωγής υπηρεσιών υπέρ του κοινωνικού συνόλου ή κοινωνικού και ατομικού χαρακτήρα Other community, social and personal service activities	3,26	3,53	3,11	2,90	.	2,90

(Συν. - Cont'd)

ΠΙΝΑΚΑΣ 7(Συν.): ΜΕΣΕΣ ΩΡΙΑΙΕΣ ΑΠΟΛΑΒΕΣ ΥΠΑΛΛΗΛΩΝ ΚΑΤΑ ΕΠΑΓΓΕΛΜΑΤΙΚΗ ΚΑΤΗΓΟΡΙΑ, ΟΙΚΟΝΟΜΙΚΗ ΔΡΑΣΤΗΡΙΟΤΗΤΑ, ΤΥΠΟ ΕΡΓΟΔΟΤΗΣΗΣ ΚΑΙ ΦΥΛΟ

TABLE 7(Cont'd): MEAN HOURLY EARNINGS OF EMPLOYEES BY OCCUPATIONAL GROUP, ECONOMIC ACTIVITY, TYPE OF EMPLOYMENT AND SEX

		Μέσες Ωριαίες Απολαβές (€) Mean Hourly Earnings (€)						
		Πλήρους Απασχολούμενοι Υπάλληλοι Full-time Employees			Μερικώς Απασχολούμενοι Υπάλληλοι Part-time Employees			
		Σύνολο Total	Άνδρες Males	Γυναίκες Females	Σύνολο Total	Άνδρες Males	Γυναίκες Females	
Επαγγελματική Κατηγορία (ISCO 88 Com) και Οικονομική Δραστηριότητα (NACE Αναθ. 1.1) Occupational Group (ISCO 88 Com) and Economic Activity (NACE Rev.1.1)		Σύνολο/Total	4,03	4,95	3,31	3,32	3,34	3,31
5 Υπάλληλοι υπηρεσιών και πωλητές Service workers and shop and market sales workers	C Ορυχεία και λατομεία Mining and quarrying	
	D Μεταποιητικές βιομηχανίες Manufacturing	3,94	5,76	3,19	4,54	.	.	4,54
	E Παροχή ηλεκτρικού ρεύματος, φυσικού αερίου και νερού Electricity, gas and water supply
	F Κατασκευές Construction	5,02	5,02
	G Χονδρικό και λιανικό εμπόριο. Επισκευή αυτοκινήτων και ειδών προσωπικής ή οικιακής χρήσης Wholesale and retail trade; repair of motor vehicles and personal and household goods	3,57	4,58	3,01	3,05	2,85
	H Ξενοδοχεία και εστιατόρια Hotels and restaurants	3,78	4,08	3,39	3,43	3,01	3,01	3,86
	I Μεταφορές, αποθήκευση και επικοινωνίες Transport, storage and communication	7,79	8,13	7,49	7,46
	J Ενδιάμεσοι χρηματοπιστωτικοί οργανισμοί Financial intermediation	5,12	5,15	5,10
	K Διαχείριση ακίνητης περιουσίας, εκμίσθωση και επιχειρηματικές δραστηριότητες Real estate, renting and business activities	4,50	5,87	3,81
	L Δημόσια διοίκηση και άμυνα. Υποχρεωτική κοινωνική ασφάλιση Public administration and defence; compulsory social security	6,36	6,99	4,48
	M Εκπαίδευση Education	3,18	...	3,15
	N Υγεία και κοινωνική μεριμνά Health and social work	3,66	5,32	3,48
	O Άλλες δραστηριότητες παροχής υπηρεσιών υπέρ του κοινωνικού συνόλου ή κοινωνικού και ατομικού χαρακτήρα Other community, social and personal service activities	3,04	2,95	3,08

(Συν. - Cont'd)

ΠΙΝΑΚΑΣ 7(Συν.): ΜΕΣΕΣ ΩΡΙΑΙΕΣ ΑΠΟΛΑΒΕΣ ΥΠΑΛΛΗΛΩΝ ΚΑΤΑ ΕΠΑΓΓΕΛΜΑΤΙΚΗ ΚΑΤΗΓΟΡΙΑ, ΟΙΚΟΝΟΜΙΚΗ ΔΡΑΣΤΗΡΙΟΤΗΤΑ, ΤΥΠΟ ΕΡΓΟΔΟΤΗΣΗΣ ΚΑΙ ΦΥΛΟ

TABLE 7(Cont'd): MEAN HOURLY EARNINGS OF EMPLOYEES BY OCCUPATIONAL GROUP, ECONOMIC ACTIVITY, TYPE OF EMPLOYMENT AND SEX

	Μέσες Ωριαίες Απολαβές (€)			
	Πλήρως Απασχολούμενοι Υπάλληλοι Full-time Employees		Μερικώς Απασχολούμενοι Υπάλληλοι Part-time Employees	
	Σύνολο Total	Άνδρες Males	Σύνολο Total	Γυναίκες Females
6 Γεωργία, κτηνοτρόφοι, ψαράδες και ειδικευμένοι γεωργικοί εργάτες Skilled agricultural and fishery workers	5,17	5,18
Σύνολο/Total				
C Ορυχεία και λατομεία Mining and quarrying
D Μεταποιητικές βιομηχανίες Manufacturing
E Παροχή ηλεκτρικού ρεύματος, φυσικού αερίου και νερού Electricity, gas and water supply
F Κατασκευές Construction
G Χονδρικό και λιανικό εμπόριο. Επισκευή αυτοκινήτων και ειδών προσωπικής ή οικιακής χρήσης Wholesale and retail trade; repair of motor vehicles and personal and household goods
H Ξενοδοχεία και εστιατόρια Hotels and restaurants	4,03
I Μεταφορές, αποθήκευση και επικοινωνίες Transport, storage and communication
J Ενδιάμεσοι χρηματοπιστωτικοί οργανισμοί Financial intermediation
K Διαχείριση ακίνητης περιουσίας, εκμίσθωση και επιχειρηματικές δραστηριότητες Real estate, renting and business activities	4,14	4,14	.	.
L Δημόσια διοίκηση και άμυνα. Υποχρεωτική κοινωνική ασφάλιση Public administration and defence; compulsory social security	7,09	7,09	.	.
M Εκπαίδευση Education	5,72	5,72	.	.
N Υγεία και κοινωνική μεριμνά Health and social work	5,12	5,10
O Άλλες δραστηριότητες παροχής υπηρεσιών υπέρ του κοινωνικού συνόλου ή κοινωνικού και ατομικού χαρακτήρα Other community, social and personal service activities	3,87	3,87	.	.

(Συν. - Cont'd)

ΠΙΝΑΚΑΣ 7(Συν.): ΜΕΣΕΣ ΩΡΙΑΙΕΣ ΑΠΟΛΑΒΕΣ ΥΠΑΛΛΗΛΩΝ ΚΑΤΑ ΕΠΑΓΓΕΛΜΑΤΙΚΗ ΚΑΤΗΓΟΡΙΑ, ΟΙΚΟΝΟΜΙΚΗ ΔΡΑΣΤΗΡΙΟΤΗΤΑ, ΤΥΠΟ ΕΡΓΟΔΟΤΗΣΗΣ ΚΑΙ ΦΥΛΟ

TABLE 7(Cont'd): MEAN HOURLY EARNINGS OF EMPLOYEES BY OCCUPATIONAL GROUP, ECONOMIC ACTIVITY, TYPE OF EMPLOYMENT AND SEX

7 Τεχνίτες παραγωγής και παρόμοιοι Craft and related trades workers		Επαγγελματική Κατηγορία (ISCO 88 Com) και Οικονομική Δραστηριότητα (NACE Αναθ. 1.1) Occupational Group (ISCO 88 Com) and Economic Activity (NACE Rev.1.1)						Μέσες Ωριαίες Απολαβές (€) Mean Hourly Earnings (€)		
		Πλήρους Απασχολούμενοι Υπάλληλοι Full-time Employees			Μερικώς Απασχολούμενοι Υπάλληλοι Part-time Employees			Σύνολο Total		
		Σύνολο Total	Άνδρες Males	Γυναίκες Females	Σύνολο Total	Άνδρες Males	Γυναίκες Females	Σύνολο Total	Άνδρες Males	Γυναίκες Females
	Σύνολο/Total	5,20	5,25	4,01	3,33	3,63	3,09			
C	Ορυχεία και λατομεία Mining and quarrying	7,09	7,09			
D	Μεταποιητικές βιομηχανίες Manufacturing	4,64	4,79	3,52	2,43	.	2,43			
E	Παροχή ηλεκτρικού ρεύματος, φυσικού αερίου και νερού Electricity, gas and water supply	6,67	6,67			
F	Κατασκευές Construction	5,42	5,42			
G	Χονδρικό και λιανικό εμπόριο. Επισκευή αυτοκινήτων και ειδών προσωπικής ή οικιακής χρήσης Wholesale and retail trade; repair of motor vehicles and personal and household goods	4,31	4,33	...	3,33			
H	Ξενοδοχεία και εστιατόρια Hotels and restaurants	4,84	4,87	4,61	.	.	.			
I	Μεταφορές, αποθήκευση και επικοινωνίες Transport, storage and communication	7,48	7,62	5,82	.	.	.			
J	Ενδιάμεσοι χρηματοπιστωτικοί οργανισμοί Financial intermediation	6,18	6,18			
K	Διαχείριση ακίνητης περιουσίας, εκμίσθωση και επιχειρηματικές δραστηριότητες Real estate, renting and business activities	5,47	5,50			
L	Δημόσια διοίκηση και άμυνα. Υποχρεωτική κοινωνική ασφάλιση Public administration and defence; compulsory social security	6,34	6,37	5,83	.	.	.			
M	Εκπαίδευση Education	5,45	5,45			
N	Υγεία και κοινωνική μεριμνά Health and social work	5,55	5,55			
O	Άλλες δραστηριότητες παροχής υπηρεσιών υπέρ του κοινωνικού συνόλου ή κοινωνικού και ατομικού χαρακτήρα Other community, social and personal service activities	5,77	5,78			

(Συν. - Cont'd)

ΠΙΝΑΚΑΣ 7(Συν.): ΜΕΣΕΣ ΩΡΙΑΙΕΣ ΑΠΟΛΑΒΕΣ ΥΠΑΛΛΗΛΩΝ ΚΑΤΑ ΕΠΑΓΓΕΛΜΑΤΙΚΗ ΚΑΤΗΓΟΡΙΑ, ΟΙΚΟΝΟΜΙΚΗ ΔΡΑΣΤΗΡΙΟΤΗΤΑ, ΤΥΠΟ ΕΡΓΟΔΟΤΗΣΗΣ ΚΑΙ ΦΥΛΟ

TABLE 7(Cont'd): MEAN HOURLY EARNINGS OF EMPLOYEES BY OCCUPATIONAL GROUP, ECONOMIC ACTIVITY, TYPE OF EMPLOYMENT AND SEX

	Μέσες Ωριαίες Απολαβές (€)					
	Πλήρως Απασχολούμενοι Υπάλληλοι Full-time Employees			Μερικώς Απασχολούμενοι Υπάλληλοι Part-time Employees		
	Σύνολο Total	Ανδρες Males	Γυναίκες Females	Σύνολο Total	Ανδρες Males	Γυναίκες Females
8 Χειριστές μηχανών και εργαλείων και συναρμολογητές Plant and machine operators and assemblers	Σύνολο/Total	4,76	4,99	3,00	3,34	3,12
C Ορυχεία και λατομεία Mining and quarrying	7,44	7,44
D Μεταποιητικές βιομηχανίες Manufacturing	4,91	5,47	2,80	3,01
E Παροχή ηλεκτρικού ρεύματος, φυσικού αερίου και νερού Electricity, gas and water supply	8,29	8,29
F Κατασκευές Construction	5,34	5,32
G Χονδρικό και λιανικό εμπόριο. Επισκευή αυτοκινήτων και ειδών προσωπικής ή οικιακής χρήσης Wholesale and retail trade; repair of motor vehicles and personal and household goods	4,04	4,10	3,08
H Ξενοδοχεία και εστιατόρια Hotels and restaurants	3,19	3,04	3,45
I Μεταφορές, αποθήκευση και επικοινωνίες Transport, storage and communication	4,63	4,63	...	4,40	4,40	.
J Ενδιάμεσοι χρηματοπιστωτικοί οργανισμοί Financial intermediation
K Διαχείριση ακίνητης περιουσίας, εκμίσθωση και επιχειρηματικές δραστηριότητες Real estate, renting and business activities	4,34	4,34
L Δημόσια διοίκηση και άμυνα. Υποχρεωτική κοινωνική ασφάλιση Public administration and defence; compulsory social security	6,59	6,59
M Εκπαίδευση Education	3,66	3,79
N Υγεία και κοινωνική μεριμνά Health and social work	5,99	6,79	4,16
O Άλλες δραστηριότητες παροχής υπηρεσιών υπέρ του κοινωνικού συνόλου ή κοινωνικού και ατομικού χαρακτήρα Other community, social and personal service activities	4,51	4,91	2,74

(Συν. - Cont'd)

ΠΙΝΑΚΑΣ 7(Συν.): ΜΕΣΕΣ ΩΡΙΑΙΕΣ ΑΠΟΛΑΒΕΣ ΥΠΑΛΛΗΛΩΝ ΚΑΤΑ ΕΠΑΓΓΕΛΜΑΤΙΚΗ ΚΑΤΗΓΟΡΙΑ, ΟΙΚΟΝΟΜΙΚΗ ΔΡΑΣΤΗΡΙΟΤΗΤΑ, ΤΥΠΟ ΕΡΓΟΔΟΤΗΣΗΣ ΚΑΙ ΦΥΛΟ

TABLE 7(Cont'd): MEAN HOURLY EARNINGS OF EMPLOYEES BY OCCUPATIONAL GROUP, ECONOMIC ACTIVITY, TYPE OF EMPLOYMENT AND SEX

9 Πλανόδιοι, καθαριστές, φύλακες, κλητήρες, εργάτες και παρόμοιοι Elementary occupations	Επαγγελματική Κατηγορία (ISCO 88 Com) και Οικονομική Δραστηριότητα (NACE Αναθ. 1.1) Occupational Group (ISCO 88 Com) and Economic Activity (NACE Rev.1.1)		Μέσες Ωριαίες Απολαβές (€) Mean Hourly Earnings (€)			
	Πλήρως Απασχολούμενοι Υπάλληλοι Full-time Employees		Μερικώς Απασχολούμενοι Υπάλληλοι Part-time Employees			
	Σύνολο Total	Άνδρες Males	Γυναίκες Females	Σύνολο Total	Άνδρες Males	Γυναίκες Females
	Σύνολο/Total	4,47	3,31	3,84	3,05	3,93
C Ορυχεία και λατομεία Mining and quarrying	5,45	5,91
D Μεταποιητικές βιομηχανίες Manufacturing	3,62	4,02	3,08	3,21	2,00	3,34
E Παροχή ηλεκτρικού ρεύματος, φυσικού αερίου και νερού Electricity, gas and water supply	4,50	4,56	3,99	.	.	.
F Κατασκευές Construction	5,07	5,11	4,33	.	.	.
G Χονδρικό και λιανικό εμπόριο. Επισκευή αυτοκινήτων και ειδών προσωπικής ή οικιακής χρήσης Wholesale and retail trade; repair of motor vehicles and personal and household goods	3,57	3,73	3,34	2,95	...	2,45
H Ξενοδοχεία και εστιατόρια Hotels and restaurants	3,15	3,10	3,16	5,28	...	5,47
I Μεταφορές, αποθήκευση και επικοινωνίες Transport, storage and communication	5,18	5,43	3,91	3,38
J Ενδιάμεσοι χρηματοπιστωτικοί οργανισμοί Financial intermediation	5,63	5,87	5,24	5,06
K Διαχείριση ακίνητης περιουσίας, εκμίσθωση και επιχειρηματικές δραστηριότητες Real estate, renting and business activities	3,20	3,64	2,85	2,19	.	2,19
L Δημόσια διοίκηση και άμυνα. Υποχρεωτική κοινωνική ασφάλιση Public administration and defence; compulsory social security	4,59	5,10	3,65	2,79	.	2,79
M Εκπαίδευση Education	3,42	4,63	2,94
N Υγεία και κοινωνική μεριμνά Health and social work	4,48	5,31	4,12	2,70	.	2,70
O Άλλες δραστηριότητες παροχής υπηρεσιών υπέρ του κοινωνικού συνόλου ή κοινωνικού και ατομικού χαρακτήρα Other community, social and personal service activities	4,21	4,84	2,98	3,67	.	3,67

... : Δεν παρουσιάζεται ο μέσος όρος λόγω μικρού αριθμού ατόμων στο δείγμα
 ... : The mean is not presented due to the small number of persons in the sample

**ΜΕΡΟΣ Β: ΜΕΣΕΣ ΜΗΝΙΑΙΕΣ ΑΠΟΛΑΒΕΣ ΠΛΗΡΩΣ
ΑΠΑΣΧΟΛΟΥΜΕΝΩΝ ΥΠΑΛΛΗΛΩΝ**

**PART B: MEAN MONTHLY EARNINGS OF FULL-TIME
EMPLOYEES**

ΠΙΝΑΚΑΣ 1: ΜΕΣΕΣ ΜΗΝΙΑΙΕΣ ΣΥΝΟΛΙΚΕΣ ΑΠΟΛΑΒΕΣ, ΑΠΟΛΑΒΕΣ ΥΠΕΡΩΡΙΩΝ ΚΑΙ ΠΑΗΡΩΜΕΣ ΓΙΑ ΒΑΡΑΙΑ, ΚΑΤΑ ΟΙΚΟΝΟΜΙΚΗ ΔΡΑΣΤΗΡΙΟΤΗΤΑ ΚΑΙ ΦΥΛΟ

TABLE 1: MEAN TOTAL MONTHLY EARNINGS, OVERTIME EARNINGS AND SHIFT-WORK PAYMENTS, BY ECONOMIC ACTIVITY AND SEX

Οικονομική Δραστηριότητα (NACE Αναθ.1.1) Economic Activity (NACE Rev.1.1)	Μέσες Μηνιαίες Συνολικές Απολαβές (€) Mean Total Monthly Earnings (€)			Μέσες Μηνιαίες Απολαβές Υπερωριών (€) Mean Monthly Overtime Earnings (€)			Μέσες Μηνιαίες Παηρώμες για Βάρδια (€) Mean Monthly Payments for Shift Work (€)		
	Σύνολο Total	Άνδρες Males	Γυναίκες Females	Σύνολο Total	Άνδρες Males	Γυναίκες Females	Σύνολο Total	Άνδρες Males	Γυναίκες Females
	ΣΥΝΟΛΟ TOTAL	978	1.105	827	31	42	18	9	14
C ΟΡΥΧΕΙΑ ΚΑΙ ΛΑΤΟΜΕΙΑ MINING AND QUARRYING	1.293	1.339	762	134	146	0	5	5	0
10 Εξόρυξη άνθρακα και λιγνίτη. Εξόρυξη τύρφης Mining of coal and lignite; extraction of peat
11 Άντληση αργού πετρελαίου και φυσικού αερίου. Δραστ. συναφείς με την άντληση αργού πετρελαίου και φυσικού αερίου, με εξώφρεση τις μελέτες Extraction of crude petroleum and natural gas; service activities incidental to oil and gas extraction, excl. surveying
12 Εξόρυξη μεταλλευμάτων ουρανίου και θορίου Mining of uranium and thorium ores
13 Εξόρυξη μεταλλικών μετάλλευμάτων Mining of metal ores
14 Λοπά σπηχία και λατομεία Other mining and quarrying	1.293	1.339	762	134	146	0	5	5	0
D ΜΕΤΑΠΟΙΗΤΙΚΕΣ ΒΙΟΜΗΧΑΝΙΕΣ MANUFACTURING	797	921	587	43	58	17	2	3	0
15 Βιομηχανία τροφίμων και ποτών Manufacture of food products and beverages	756	915	545	44	65	16	2	4	0
16 Παραγωγή προϊόντων καπνού Manufacture of tobacco products	685	989	436	28	38	19	0	0	0
17 Παραγωγή κλωστοϋφαντουργικών υλών Manufacture of textiles	580	849	451	30	76	8	0	0	0
18 Κατασκευή ειδών ενδυμασίας. Κατεργασία και βαφή γουναρικών Manufacture of wearing apparel; dressing and dyeing of fur	579	1.210	509	6	3	6	0	0	0

(Συν.-Cont'd)

ΠΙΝΑΚΑΣ 1(Συν.): ΜΕΣΕΣ ΜΗΝΙΑΙΕΣ ΣΥΝΟΛΙΚΕΣ ΑΠΟΛΑΒΕΣ, ΑΠΟΛΑΒΕΣ ΥΠΕΡΩΡΙΩΝ ΚΑΙ ΠΛΗΡΩΜΕΣ ΓΙΑ ΒΑΡΔΙΑ, ΚΑΤΑ ΟΙΚΟΝΟΜΙΚΗ ΔΡΑΣΤΗΡΙΟΤΗΤΑ ΚΑΙ ΦΥΛΟ

TABLE 1(Cont'd): MEAN TOTAL MONTHLY EARNINGS, OVERTIME EARNINGS AND SHIFT-WORK PAYMENTS,

BY ECONOMIC ACTIVITY AND SEX

Οικονομική Δραστηριότητα (NACE Αναθ.1.1) Economic Activity (NACE Rev.1.1)	Μέσες Μηνιαίες Συνολικές Απολαβές (€) Mean Total Monthly Earnings (€)		Μέσες Μηνιαίες Απολαβές Υπερωριών (€) Mean Monthly Overtime Earnings (€)		Μέσες Μηνιαίες Πληρωμές για Βάρδια (€) Mean Monthly Payments for Shift Work (€)				
	Σύνολο Total	Ανδρες Males	Γυναίκες Females	Σύνολο Total	Ανδρες Males	Γυναίκες Females			
19 Κατεργασία και δέψη δέρματος. Κατασκευή ειδών ταξιδιού (αποσκευών), τσαντών, ειδών σελοποιίας, ειδών σαγμιτοποιίας και υποδημάτων Tanning and dressing of leather; manufacture of luggage, handbags, saddlery, harness and footwear	709	1.058	591	15	0	19	0	0	0
20 Βιομηχανία ξύλου και κατασκευή προϊόντων από ξύλο και φελλό, εκτός από τα έπιπλα. Κατασκευή ειδών καθαυτοποιίας και σπάρτοπλεκτικής Manufacture of wood and of products of wood and cork, except furniture; manufacture of articles of straw and plaiting materials	710	734	506	5	6	0	0	0	0
21 Παραγωγή χαρτοπολυτού. Κατασκευή χαρτιού και προϊόντων από χαρτί Manufacture of pulp, paper and paper products	783	911	632	20	22	18	3	2	4
22 Εκδόσεις, εκτυπώσεις και αναπαραγωγή προεγγεγραμμένων μέσων εγγραφή ήχου ή εικόνας ή μέσων πληροφορικής Publishing, printing and reproduction of recorded media	960	1.126	790	126	196	55	5	11	0
23 Παραγωγή οπτανθρακα (κωκ), προϊόντων διύλισης πετρελαίου και πυρηνικών καυσίμων Manufacture of coke, refined petroleum products and nuclear fuel
24 Παραγωγή χημικών ουσιών και προϊόντων Manufacture of chemicals and chemical products	790	943	658	47	50	45	1	1	0
25 Κατασκευή προϊόντων από ελαστικό (καουτσούκ) και πλαστικές ύλες Manufacture of rubber and plastic products	837	936	636	17	25	0	6	9	0
26 Κατασκευή άλλων μη μεταλλικών ορυκτών προϊόντων Manufacture of other non-metallic mineral products	1.087	1.156	686	116	136	0	5	6	0
27 Παραγωγή βασικών μετάλλων Manufacture of basic metals	881	933	687	59	74	2	16	20	0

(Συν.-Cont'd)

ΠΙΝΑΚΑΣ 1(Συν.): ΜΕΣΕΣ ΜΗΝΙΑΙΕΣ ΣΥΝΟΛΙΚΕΣ ΑΠΟΛΑΒΕΣ, ΑΠΟΛΑΒΕΣ ΥΠΕΡΩΡΙΩΝ ΚΑΙ ΠΛΗΡΩΜΕΣ ΓΙΑ ΒΑΡΙΑ, ΚΑΤΑ ΟΙΚΟΝΟΜΙΚΗ ΔΡΑΣΤΗΡΙΟΤΗΤΑ ΚΑΙ ΦΥΛΟ

TABLE 1(Cont'd): MEAN TOTAL MONTHLY EARNINGS, OVERTIME EARNINGS AND SHIFT-WORK PAYMENTS, BY ECONOMIC ACTIVITY AND SEX

Οικονομική Δραστηριότητα (NACE Αναθ.1.1) Economic Activity (NACE Rev.1.1)	Μέσες Μηνιαίες Συνολικές Απολαβές (€) Mean Total Monthly Earnings (€)			Μέσες Μηνιαίες Απολαβές Υπερωριών (€) Mean Monthly Overtime Earnings (€)			Μέσες Μηνιαίες Πληρωμές για Βάρδια (€) Mean Monthly Payments for Shift Work (€)		
	Σύνολο Total	Άνδρες Males	Γυναίκες Females	Σύνολο Total	Άνδρες Males	Γυναίκες Females	Σύνολο Total	Άνδρες Males	Γυναίκες Females
	28 Κατασκευή μεταλλικών προϊόντων, με εξαίρεση τα μηχανήματα και τα είδη εξοπλισμού Manufacture of fabricated metal products, except machinery and equipment	789	809	681	16	19	2	2	2
29 Κατασκευή μηχανημάτων και ειδών εξοπλισμού π.δ.κ.α. Manufacture of machinery and equipment n.e.c.	850	903	671	33	37	20	0	0	0
30 Κατασκευή μηχανών γραφείου και ηλ. υπολογιστών Manufacture of office machinery and computers
31 Κατασκευή ηλεκτρικών μηχανών και συσκευών π.δ.κ.α. Manufacture of electrical machinery and apparatus n.e.c.	791	837	692	31	43	6	0	0	0
32 Κατασκευή εξοπλισμού και συσκευών ραδιοφωνίας, τηλεόρασης και επικοινωνιών Manufacture of radio, television and communication equipment and apparatus	809	944	532	0	0	0	0	0	0
33 Κατασκευή ιατρικών οργάνων, οργάνων ακριβείας και οπτικών οργάνων. Κατασκευή ρολογιών κάθε είδους Manufacture of medical, precision and optical instruments, watches and clocks	601	768	488	16	30	6	0	0	0
34 Κατασκευή αυτοκινήτων. Κατασκευή ρυμουλκούμενων και ημιρυμουλκούμενων οχημάτων Manufacture of motor vehicles, trailers and semi-trailers	793	914	543	23	34	0	0	0	0
35 Κατασκευή λοιπού εξοπλισμού μεταφορών Manufacture of other transport equipment	713	837	566	0	0	0	0	0	0
36 Κατασκευή επίπλων. Βιομηχανίες κατασκευών π.δ.κ.α. Manufacture of furniture; manufacturing n.e.c.	840	913	637	11	15	0	0	0	0
37 Ανακύκλωση Recycling	559	555	...	60	68	...	0	0	...

(Συν.-Cont'd)

ΠΙΝΑΚΑΣ (Συν.): ΜΕΣΕΣ ΜΗΝΙΑΙΕΣ ΣΥΝΟΛΙΚΕΣ ΑΠΟΛΑΒΕΣ, ΑΠΟΛΑΒΕΣ ΥΠΕΡΩΡΙΩΝ ΚΑΙ ΠΛΗΡΩΜΕΣ ΓΙΑ ΒΑΡΑΙΑ, ΚΑΤΑ ΟΙΚΟΝΟΜΙΚΗ ΔΡΑΣΤΗΡΙΟΤΗΤΑ ΚΑΙ ΦΥΛΟ

TABLE 1(Cont'd): MEAN TOTAL MONTHLY EARNINGS, OVERTIME EARNINGS AND SHIFT-WORK PAYMENTS, BY ECONOMIC ACTIVITY AND SEX

Οικονομική Δραστηριότητα (NACE Αναθ.1.1) Economic Activity (NACE Rev.1.1)	Μέσες Μηνιαίες Συνολικές Απολαβές (€) Mean Total Monthly Earnings (€)		Μέσες Μηνιαίες Απολαβές Υπερωριών (€) Mean Monthly Overtime Earnings (€)		Μέσες Μηνιαίες Πληρωμές για Βάρδια (€) Mean Monthly Payments for Shift Work (€)				
	Σύνολο Total	Άνδρες Males	Γυναίκες Females	Σύνολο Total	Άνδρες Males	Γυναίκες Females			
Ε ΠΑΡΟΧΗ ΗΛΕΚΤΡΙΚΟΥ ΡΕΥΜΑΤΟΣ, ΦΥΣΙΚΟΥ ΑΕΡΙΟΥ ΚΑΙ ΝΕΡΟΥ ELECTRICITY, GAS AND WATER SUPPLY	1.321	1.371	1.014	77	88	9	42	49	0
40 Παροχή ηλεκτρικού ρεύματος, φυσικού αερίου, ατμού και ζεστού νερού Electricity, gas, steam and hot water supply	1.336	1.394	1.000	77	88	9	47	55	0
41 Συλλογή, καθαρσιμός και διανομή νερού Collection, purification and distribution of water	1.196	1.199	1.166	79	87	3	4	4	0
Φ ΚΑΤΑΣΚΕΥΕΣ CONSTRUCTION	964	972	893	35	38	10	1	1	0
45 Κατασκευές Construction	964	972	893	35	38	10	1	1	0
Γ ΧΟΝΔΡΙΚΟ ΚΑΙ ΛΙΑΝΙΚΟ ΕΜΠΟΡΙΟ. ΕΠΙΣΚΕΥΗ ΑΥΤΟΚΙΝΗΤΩΝ ΚΑΙ ΕΙΔΩΝ ΠΡΟΣΩΠΙΚΗΣ Ή ΟΙΚΙΑΚΗΣ ΧΡΗΣΗΣ WHOLESALE AND RETAIL TRADE; REPAIR OF MOTOR VEHICLES AND PERSONAL AND HOUSEHOLD GOODS	746	905	578	9	10	8	0	1	0
50 Πώληση, συντήρηση και επιδιόρθωση αυτοκινήτων και μοτοσικλετών. Λιανική πώληση καυσίμων για οχήματα Sale, maintenance and repair of motor vehicles and motorcycles; retail sale of automotive fuel	766	814	573	12	14	7	0	0	0
51 Χονδρικό εμπόριο και εμπόριο με προμήθεια, εκτός από το εμπόριο αυτοκινήτων και μοτοσικλετών Wholesale and commission trade, except of motor vehicles and motorcycles	902	1.037	691	10	10	9	1	2	0
52 Λιανικό εμπόριο, εκτός αυτοκινήτων και μοτοσικλετών. Επισκευή ειδών ατομικής και οικιακής χρήσης Retail trade, except of motor vehicles and motorcycles; repair of personal and household goods	614	784	524	7	7	8	0	1	0

(Συν.-Cont'd)

ΠΙΝΑΚΑΣ 1(Συν.): ΜΕΣΕΣ ΜΗΝΙΑΙΕΣ ΣΥΝΟΛΙΚΕΣ ΑΠΟΛΑΒΕΣ, ΑΠΟΛΑΒΕΣ ΥΠΕΡΩΡΙΩΝ ΚΑΙ ΠΑΡΩΡΙΩΝ ΚΑΙ ΠΑΡΩΡΙΩΝ ΚΑΙ ΠΑΡΩΡΙΩΝ ΚΑΤΑ ΟΙΚΟΝΟΜΙΚΗ ΔΡΑΣΤΗΡΙΟΤΗΤΑ ΚΑΙ ΦΥΛΟ

TABLE 1(Cont'd): MEAN TOTAL MONTHLY EARNINGS, OVERTIME EARNINGS AND SHIFT-WORK PAYMENTS, BY ECONOMIC ACTIVITY AND SEX

Οικονομική Δραστηριότητα (NACE Αναθ.1.1) Economic Activity (NACE Rev.1.1)	Μέσες Μηνιαίες Συνολικές Απολαβές (£) Mean Total Monthly Earnings (£)			Μέσες Μηνιαίες Απολαβές Υπερωριών (£) Mean Monthly Overtime Earnings (£)			Μέσες Μηνιαίες Πληρωμές για Βάρδια (£) Mean Monthly Payments for Shift Work (£)		
	Σύνολο Total	Άνδρες Males	Γυναίκες Females	Σύνολο Total	Άνδρες Males	Γυναίκες Females	Σύνολο Total	Άνδρες Males	Γυναίκες Females
H ΞΕΝΟΔΟΧΕΙΑ ΚΑΙ ΕΣΤΙΑΤΟΡΙΑ HOTELS AND RESTAURANTS									
55 Ξενοδοχεία και εστιατόρια Hotels and restaurants	660	761	584	14	20	10	2	3	1
I ΜΕΤΑΦΟΡΕΣ, ΑΠΟΘΗΚΕΥΣΗ ΚΑΙ ΕΠΙΚΟΙΝΩΝΙΕΣ TRANSPORT, STORAGE AND COMMUNICATION									
60 Χερσαίες μεταφορές. Μεταφορές μέσω αγωγών Land transport; transport via pipelines	781	816	585	34	40	1	0	0	0
61 Μεταφορές μέσω υδάτινων οδών Water transport	1.638	2.437	824	0	0	0	0	0	0
62 Αεροπορικές μεταφορές Air transport	1.641	2.124	1.088	85	120	45	117	163	65
63 Βοηθητικές και συναφείς προς τις μεταφορές δραστηριότητες - δραστηριότητες ταξιδιωτικών πρακτορείων Supporting and auxiliary transport activities; activities of travel agencies	1.001	1.288	691	65	123	3	33	63	1
64 Ταχυδρομεία και τηλεπικοινωνίες Post and telecommunications	1.210	1.321	920	42	55	7	8	10	1
J ΕΝΔΙΑΜΕΣΟΙ ΧΡΗΜΑΤΟΠΙΣΤΩΤΙΚΟΙ ΟΡΓΑΝΙΣΜΟΙ FINANCIAL INTERMEDIATION									
65 Ενδιάμεσοι χρηματοπιστωτικοί οργανισμοί με εξάρτηση τις ασφαλιστικές εταιρείες και τα ταμεία συντάξεων Financial intermediation, except insurance and pension funding	1.483	1.782	1.259	16	23	11	1	2	1
66 Ασφαλιστικά και συντάξιοδοτικά ταμεία, εκτός από την υποχρεωτική κοινωνική ασφάλιση Insurance and pension funding, except compulsory social security	1.586	1.835	1.375	20	27	15	2	2	2
	1.238	1.709	1.035	2	1	2	0	0	0

(Συν.-Cont'd)

ΠΙΝΑΚΑΣ 1(Συν.): ΜΕΣΕΣ ΜΗΝΙΑΙΕΣ ΣΥΝΟΛΙΚΕΣ ΑΠΟΛΑΒΕΣ, ΑΠΟΛΑΒΕΣ ΥΠΕΡΩΡΙΩΝ ΚΑΙ ΠΑΡΩΡΙΩΝ ΓΙΑ ΒΑΡΑΙΑ, ΚΑΤΑ ΟΙΚΟΝΟΜΙΚΗ ΔΡΑΣΤΗΡΙΟΤΗΤΑ ΚΑΙ ΦΥΛΟ

TABLE 1(Cont'd): MEAN TOTAL MONTHLY EARNINGS, OVERTIME EARNINGS AND SHIFT-WORK PAYMENTS, BY ECONOMIC ACTIVITY AND SEX

Οικονομική Δραστηριότητα (NACE Αναθ.1.1) Economic Activity (NACE Rev.1.1)	Μέσες Μηνιαίες Συνολικές Απολαβές (£) Mean Total Monthly Earnings (£)			Μέσες Μηνιαίες Απολαβές Υπερωριών (£) Mean Monthly Overtime Earnings (£)			Μέσες Μηνιαίες Παρωρίες για Βάρδια (£) Mean Monthly Payments for Shift Work (£)		
	Σύνολο Total	Ανδρες Males	Γυναίκες Females	Σύνολο Total	Ανδρες Males	Γυναίκες Females	Σύνολο Total	Ανδρες Males	Γυναίκες Females
67 Δραστηριότητες συναφείς με τις δραστηριότητες ενδιάμεσων χρηματοπιστωτικών οργανισμών Activities auxiliary to financial intermediation	1.048	1.398	841	4	5	3	1	2	0
K ΔΙΑΧΕΙΡΙΣΗ ΑΚΙΝΗΤΗΣ ΠΕΡΙΟΥΣΙΑΣ, ΕΚΜΙΣΘΩΣΗ ΚΑΙ ΕΠΙΧΕΙΡΗΜΑΤΙΚΕΣ ΔΡΑΣΤΗΡΙΟΤΗΤΕΣ REAL ESTATE, RENTING AND BUSINESS ACTIVITIES	933	1.170	758	7	10	5	0	0	0
70 Διαχείριση ακίνητης περιουσίας Real estate activities	891	1.028	706	6	11	0	0	0	0
71 Εκμίσθωση μηχανημάτων και εξοπλισμού χωρίς χειριστή. Εκμίσθωση ειδών ατομικής και οικιακής χρήσης Renting of machinery and equipment without operator and of personal and household goods	596	652	510	4	7	1	0	0	0
72 Πληροφορική και συναφείς δραστηριότητες Computer and related activities	1.231	1.352	957	0	0	0	0	0	0
73 Έρευνα και ανάπτυξη Research and development	1.210	1.503	857	46	79	7	0	0	0
74 Άλλες επιχειρηματικές δραστηριότητες Other business activities	905	1.215	757	8	13	6	0	1	0
L ΔΗΜΟΣΙΑ ΔΙΟΙΚΗΣΗ ΚΑΙ ΑΜΥΝΑ. ΥΠΟΧΡΕΩΤΙΚΗ ΚΟΙΝΩΝΙΚΗ ΑΣΦΑΛΙΣΗ PUBLIC ADMINISTRATION AND DEFENCE; COMPULSORY SOCIAL SECURITY	1.248	1.376	1.062	44	59	23	48	77	7
75 Δημόσια διοίκηση και άμυνα. Υποχρεωτική κοινωνική ασφάλιση Public administration and defence; compulsory social security	1.248	1.376	1.062	44	59	23	48	77	7

(Συν.-Cont'd)

ΠΙΝΑΚΑΣ Ι(Συν.): ΜΕΣΕΣ ΜΗΝΙΑΙΕΣ ΣΥΝΟΛΙΚΕΣ ΑΠΟΛΑΒΕΣ, ΑΠΟΛΑΒΕΣ ΥΠΕΡΩΡΩΝ ΚΑΙ ΠΛΗΡΩΜΕΣ ΓΙΑ ΒΑΡΔΙΑ, ΚΑΤΑ ΟΙΚΟΝΟΜΙΚΗ ΔΡΑΣΤΗΡΙΟΤΗΤΑ ΚΑΙ ΦΥΛΟ

TABLE I(Cont'd): MEAN TOTAL MONTHLY EARNINGS, OVERTIME EARNINGS AND SHIFT-WORK PAYMENTS, BY ECONOMIC ACTIVITY AND SEX

Οικονομική Δραστηριότητα (NACE Αναθ.1.1) Economic Activity (NACE Rev.1.1)	Μέσες Μηνιαίες Συνολικές Απολαβές (£) Mean Total Monthly Earnings (£)		Μέσες Μηνιαίες Απολαβές Υπερωρών (£) Mean Monthly Overtime Earnings (£)		Μέσες Μηνιαίες Πληρωμές για Βάρδια (£) Mean Monthly Payments for Shift Work (£)	
	Σύνολο Total	Ανδρες Males	Γυναίκες Females	Σύνολο Total	Ανδρες Males	Γυναίκες Females
M ΕΚΠΑΙΔΕΥΣΗ EDUCATION	1.482	1.736	1.365	32	62	0
80 Εκπαίδευση Education	1.482	1.736	1.365	32	62	0
N ΥΓΕΙΑ ΚΑΙ ΚΟΙΝΩΝΙΚΗ ΜΕΡΙΜΝΑ HEALTH AND SOCIAL WORK	1.166	1.557	1.045	105	173	13
85 Υγεία και κοινωνική μέριμνα Health and social work	1.166	1.557	1.045	105	173	13
O ΆΛΛΕΣ ΔΡΑΣΤΗΡΙΟΤΗΤΕΣ ΠΑΡΟΧΗΣ ΥΠΗΡΕΣΙΩΝ ΥΠΕΡ ΤΟΥ ΚΟΙΝΩΝΙΚΟΥ ΣΥΝΟΛΟΥ H' ΚΟΙΝΩΝΙΚΟΥ ΚΑΙ ΑΤΟΜΙΚΟΥ ΧΑΡΑΚΤΗΡΑ OTHER COMMUNITY, SOCIAL AND PERSONAL SERVICE ACTIVITIES	838	958	658	20	24	4
90 Διάθεση λυμάτων και απορριμμάτων. Υγιεινή και παρόμοιες δραστηριότητες Sewage and refuse disposal, sanitation and similar activities	1.044	1.076	928	27	32	1
91 Δραστηριότητες οργανώσεων π.δ.κ.α. Activities of membership organizations n.e.c.	975	1.108	763	7	5	0
92 Ψυχαγωγικές, πολιτιστικές και αθλητικές δραστηριότητες Recreational, cultural and sporting activities	909	989	746	26	31	7
93 Άλλες δραστηριότητες παροχής υπηρεσιών Other service activities	526	606	475	15	19	0

... : Δεν παρουσιάζεται ο μέσος όρος λόγω μικρού αριθμού ατόμων στο δείγμα

... : The mean is not presented due to the small number of persons in the sample

Σημ.: Οι απολαβές υπερωρών και οι πληρωμές για βάρδια περιλαμβάνονται στις "Μηνιαίες Συνολικές Απολαβές".

Note: Overtime earnings and payments for shift-work are included in the "Total Monthly Earnings".

ΠΙΝΑΚΑΣ 2: ΜΕΣΕΣ ΜΗΝΙΑΙΕΣ ΣΥΝΟΛΙΚΕΣ ΑΠΟΛΑΒΕΣ, ΑΠΟΛΑΒΕΣ ΥΠΕΡΩΡΩΝ ΚΑΙ ΠΛΗΡΩΜΕΣ ΓΙΑ ΒΑΡΙΑ, ΚΑΤΑ ΕΠΑΓΓΕΛΜΑΤΙΚΗ ΚΑΤΗΓΟΡΙΑ ΚΑΙ ΦΥΛΟ
TABLE 2: MEAN TOTAL MONTHLY EARNINGS, OVERTIME EARNINGS AND SHIFT-WORK PAYMENTS, BY OCCUPATIONAL GROUP AND SEX

	Μέσες Μηνιαίες Συνολικές Απολαβές (£) Mean Total Monthly Earnings (£)		Μέσες Μηνιαίες Απολαβές Υπερωρών (£) Mean Monthly Overtime Earnings (£)		Μέσες Μηνιαίες Πληρωμές για Βάρδια (£) Mean Monthly Payments for Shift Work (£)	
	Σύνολο Total	Άνδρες Males	Γυναίκες Females	Σύνολο Total	Άνδρες Males	Γυναίκες Females
Επαγγελματική Κατηγορία (ISCO 88 Com) Occupational Group (ISCO 88 Com)						
ΣΥΝΟΛΟ TOTAL	978	1.105	827	31	42	18
1 ΔΙΕΥΘΥΝΤΕΣ, ΝΟΜΟΘΕΤΙΚΟΙ ΛΕΙΤΟΥΡΓΟΙ ΚΑΙ ΑΝΩΤΕΡΟΙ ΔΙΟΙΚΗΤΙΚΟΙ ΛΕΙΤΟΥΡΓΟΙ LEGISLATORS, SENIOR OFFICIALS AND MANAGERS	2.483	2.525	2.277	16	15	22
11 Νομοθετικοί και ανώτεροι διοικητικοί λειτουργοί Legislators and senior officials	3.530	3.501	3.769	5	6	0
12 Διευθυντές και ανώτεροι τμηματάρχες Corporate managers	2.463	2.506	2.254	17	15	23
13 Γενικοί διευθυντές General managers
2 ΠΡΟΣΩΝΤΟΥΧΟΙ ΚΑΙ ΑΛΛΟΙ ΕΙΔΙΚΟΙ PROFESSIONALS	1.602	1.743	1.488	59	70	50
21 Φυσικοί, μαθηματικοί, μηχανικοί, αρχιτέκτονες και παρόμοιοι Physical, mathematical and engineering science profes. professionals	1.462	1.495	1.337	29	35	8
22 Βιολόγοι, γεωπόνοι, ιατροί, νοσοκόμοι και παρόμοιοι Life science and health professionals	1.713	2.060	1.545	210	257	187
23 Διδακτικό προσωπικό Teaching professionals	1.547	1.761	1.449	35	68	20
24 Άλλοι ειδικοί Other professionals	1.745	1.898	1.589	30	38	22
3 ΤΕΧΝΙΚΟΙ ΒΟΗΘΟΙ, ΕΙΔΙΚΟΙ ΓΡΑΦΕΙΣ ΚΑΙ ΠΑΡΟΜΟΙΟΙ TECHNICIANS AND ASSOCIATE PROFESSIONALS	1.129	1.361	953	26	42	14
31 Τεχνικοί βοηθοί φυσικών επιστημών και μηχανικής Physical and engineering science associate professionals	1.346	1.644	838	61	79	30
32 Τεχνικοί βοηθοί βιολογίας, γεωπονίας, υγείας και παρόμοιοι Life science and health associate professionals	1.184	1.394	1.027	34	44	26

(Συν.-Cont'd)

ΠΙΝΑΚΑΣ 2(Συν.δ): ΜΕΣΕΣ ΜΗΝΙΑΙΕΣ ΣΥΝΟΛΙΚΕΣ ΑΠΟΛΑΒΕΣ, ΑΠΟΛΑΒΕΣ ΥΠΕΡΩΡΙΩΝ ΚΑΙ ΠΑΡΩΡΜΕΣ ΓΙΑ ΒΑΡΔΙΑ, ΚΑΤΑ ΕΠΑΓΓΕΛΜΑΤΙΚΗ ΚΑΤΗΓΟΡΙΑ ΚΑΙ ΦΥΛΟ

TABLE 2(Cont'd): MEAN TOTAL MONTHLY EARNINGS, OVERTIME EARNINGS AND SHIFT-WORK PAYMENTS, BY OCCUPATIONAL GROUP AND SEX

Επαγγελματική Κατηγορία (ISCO 88 Com) Occupational Group (ISCO 88 Com)	Μέσες Μηνιαίες Συνολικές Απολαβές (£) Mean Total Monthly Earnings (£)			Μέσες Μηνιαίες Απολαβές Υπερωριών (£) Mean Monthly Overtime Earnings (£)			Μέσες Μηνιαίες Παρωρμές για Βάρδια (£) Mean Monthly Payments for Shift Work (£)		
	Σύνολο Total	Ανδρες Males	Γυναίκες Females	Σύνολο Total	Ανδρες Males	Γυναίκες Females	Σύνολο Total	Ανδρες Males	Γυναίκες Females
33 Βοηθητικό διδακτικό προσωπικό Teaching associate professionals	1.282	1.344	1.241	15	39	0	0	0	0
34 Άλλοι σχετ. τεχνικοί, ειδικοί και βοηθ. οικονομικών, εμπορικών, κοινωνικών και άλλων υπηρεσιών Other associate professionals	1.083	1.268	963	19	30	11	9	22	1
4 ΓΡΑΦΕΙΣ, ΔΑΚΤΥΛΟΓΡΑΦΟΙ, ΤΑΜΙΕΣ ΚΑΙ ΠΑΡΟΜΟΙΟΙ CLERKS	709	913	649	12	32	6	2	7	1
41 Γραφείς λογιστηρίου, τραπεζών, αποθήκης, δακτυλογράφοι και παρόμοιοι γραφείς Office clerks	732	949	663	14	40	5	2	7	1
42 Γραφείς εξυπηρέτησης κοινού (πελατών) Customer services clerks	653	803	616	6	5	7	1	6	0
5 ΥΠΑΛΛΗΛΟΙ ΥΠΗΡΕΣΙΩΝ ΚΑΙ ΠΩΛΗΤΕΣ SERVICE WORKERS AND SHOP AND MARKET SALES WORKERS	692	856	563	14	19	10	22	44	6
51 Υπάλληλοι παροχής υπηρεσιών Personal and protective services workers	749	881	607	20	29	10	43	71	13
52 Μανεκέι, πωλητές και διαφημιστές εμπορευμάτων Models, salespersons and demonstrators	630	816	527	8	4	10	0	0	0
6 ΓΕΩΡΓΟΙ, ΚΤΗΝΟΤΡΟΦΟΙ, ΨΑΡΑΔΕΣ ΚΑΙ ΕΙΔΙΚΕΥΜΕΝΟΙ ΓΕΩΡΓΙΚΟΙ ΕΡΓΑΤΕΣ SKILLED AGRICULTURAL AND FISHERY WORKERS	889	890	...	35	35	...	1	1	...
61 Καλλιεργητές γης (διοκτίτες) και ειδικευμένοι γεωργικοί εργάτες Market-oriented skilled agricultural and fishery workers	889	890	...	35	35	...	1	1	...
62 Αυτοσυντηρούμενοι γεωργοί και ψαράδες Subsistence agricultural and fishery workers

(Συν.-Cont'd)

ΠΙΝΑΚΑΣ 2(Συν.): ΜΕΣΕΣ ΜΗΝΙΑΙΕΣ ΣΥΝΟΛΙΚΕΣ ΑΠΟΛΑΒΕΣ, ΑΠΟΛΑΒΕΣ ΥΠΕΡΩΡΙΩΝ ΚΑΙ ΠΛΗΡΩΜΕΣ ΓΙΑ ΒΑΡΔΙΑ, ΚΑΤΑ ΕΠΑΓΓΕΛΜΑΤΙΚΗ ΚΑΤΗΓΟΡΙΑ ΚΑΙ ΦΥΛΟ

TABLE 2(Cont'd): MEAN TOTAL MONTHLY EARNINGS, OVERTIME EARNINGS AND SHIFT-WORK PAYMENTS, BY OCCUPATIONAL GROUP AND SEX

Επαγγελματική Κατηγορία (ISCO 88 Com) Occupational Group (ISCO 88 Com)	Μέσες Μηνιαίες Συνολικές Απολαβές (£) Mean Total Monthly Earnings (£)			Μέσες Μηνιαίες Απολαβές Υπερωριών (£) Mean Monthly Overtime Earnings (£)			Μέσες Μηνιαίες Πληρωμές για Βάρδια (£) Mean Monthly Payments for Shift Work (£)		
	Σύνολο Total	Ανδρες Males	Γυναίκες Females	Σύνολο Total	Ανδρες Males	Γυναίκες Females	Σύνολο Total	Ανδρες Males	Γυναίκες Females
7 ΤΕΧΝΙΤΕΣ ΠΑΡΑΓΩΓΗΣ ΚΑΙ ΠΑΡΟΜΟΙΟΙ CRAFT AND RELATED TRADES WORKERS	886	896	679	30	30	19	2	2	0
71 Μεταλλορύχοι, λατόμοι και τεχνίτες οικοδομών Extraction and building trades workers	898	898	1.167	22	22	33	0	0	0
72 Τεχνίτες παραγωγής προϊόντων από μέταλλο, τεχνίτες μηχανημάτων και παρόμοιοι Metal, machinery and related trades workers	911	911	924	45	46	12	6	6	2
73 Χρυσοχόοι, αγγειοπλάστες, κεραμοποιοί, τεχν. χειροτεχνίας, τυπογράφοι και παρόμοιοι Precision, handcraft, printing and rel. trades workers	850	886	772	32	18	61	0	0	0
74 Τεχνίτες τροφίμων, καπνού, επίπλων, ραπτικής, δέρματος και υποδημάτων Other craft and related trades workers	696	779	545	9	13	1	0	0	0
8 ΧΕΙΡΙΤΕΣ ΜΗΧΑΝΩΝ ΚΑΙ ΕΡΓΑΛΕΙΩΝ ΚΑΙ ΣΥΝΑΡΜΟΛΟΓΗΤΕΣ PLANT AND MACHINE OPERATORS AND ASSEMBLERS	856	901	510	73	81	16	11	13	0
81 Χειριστές μηχανημάτων και παρόμοιοι Stationary-plant and related operators	1.313	1.313	.	166	166	.	87	87	.
82 Χειριστές μηχανημάτων παραγωγής και συναρμολογητές Machine operators and assemblers	815	1.058	501	84	135	19	8	15	0
83 Οδηγοί, μηχανοδηγοί, υπαξιωματικοί και ναύτες πλοίων Drivers and mobile-plant operators	838	846	551	64	66	7	7	7	1

(Συν.-Cont'd)

ΠΙΝΑΚΑΣ 2(Συν.): ΜΕΣΕΣ ΜΗΝΙΑΙΕΣ ΣΥΝΟΛΙΚΕΣ ΑΠΟΛΑΒΕΣ, ΑΠΟΛΑΒΕΣ ΥΠΕΡΩΡΙΩΝ ΚΑΙ ΠΛΗΡΩΜΕΣ ΓΙΑ ΒΑΡΔΙΑ, ΚΑΤΑ ΕΠΑΓΓΕΛΜΑΤΙΚΗ ΚΑΤΗΓΟΡΙΑ ΚΑΙ ΦΥΛΟ

TABLE 2(Cont'd): MEAN TOTAL MONTHLY EARNINGS, OVERTIME EARNINGS AND SHIFT-WORK PAYMENTS, BY OCCUPATIONAL GROUP AND SEX

Επαγγελματική Κατηγορία (ISCO 88 Com) Occupational Group (ISCO 88 Com)	Μέσες Μηνιαίες Συνολικές Απολαβές (€) Mean Total Monthly Earnings (€)			Μέσες Μηνιαίες Απολαβές Υπερωριών (€) Mean Monthly Overtime Earnings (€)			Μέσες Μηνιαίες Πληρωμές για Βάρδια (€) Mean Monthly Payments for Shift Work (€)		
	Σύνολο Total	Άνδρες Males	Γυναίκες Females	Σύνολο Total	Άνδρες Males	Γυναίκες Females	Σύνολο Total	Άνδρες Males	Γυναίκες Females
9 ΠΛΑΝΟΛΙΟΙ, ΚΑΘΑΡΙΣΤΕΣ, ΦΥΛΑΚΕΣ, ΚΛΗΤΗΡΕΣ, ΕΡΓΑΤΕΣ ΚΑΙ ΠΑΡΟΜΟΙΟΙ ELEMENTARY OCCUPATIONS	687	785	566	34	47	17	8	11	4
91 Πλανόδιοι, καθαριστές, κλητήρες, φύλακες και παρόμοιοι Sales and services elementary occupations	630	745	559	19	31	11	9	15	6
92 Εργάτες γεωργίας, αλιείας και παρόμοιοι Agricultural, fishery and related labourers	720	742	675	12	18	1	14	21	0
93 Εργάτες μεταλλείων και λατομείων οικοδομών, βιομηχανίας και μεταφορών Labourers in mining, construction, manufacturing and transport	742	807	576	49	57	31	6	8	1

... : Δεν παρουσιάζεται ο μέσος όρος λόγω μικρού αριθμού ατόμων στο δείγμα

... : The mean is not presented due to the small number of persons in the sample

Σημ.: Οι απολαβές υπερωριών και οι πληρωμές για βάρδια περιλαμβάνονται στις "Μηνιαίες Συνολικές Απολαβές".

Note: Overtime earnings and payments for shift-work are included in the "Total Monthly Earnings".

ΠΙΝΑΚΑΣ 3: ΜΕΣΕΣ ΜΗΝΙΑΙΕΣ ΣΥΝΟΛΙΚΕΣ ΑΠΟΛΑΒΕΣ, ΑΠΟΛΑΒΕΣ ΥΠΕΡΩΡΙΩΝ ΚΑΙ ΠΑΗΡΩΜΕΣ ΓΙΑ ΒΑΡΔΙΑ, ΚΑΤΑ ΕΠΑΓΓΕΛΜΑΤΙΚΗ ΚΑΤΗΓΟΡΙΑ, ΟΙΚΟΝΟΜΙΚΗ ΔΡΑΣΤΗΡΙΟΤΗΤΑ ΚΑΙ ΦΥΛΟ

TABLE 3: MEAN TOTAL MONTHLY EARNINGS, OVERTIME EARNINGS AND SHIFT-WORK PAYMENTS, BY OCCUPATIONAL GROUP, ECONOMIC ACTIVITY AND SEX

	Μέσες Μηνιαίες Συνολικές Απολαβές (€) Mean Total Monthly Earnings (€)			Μέσες Μηνιαίες Απολαβές Υπερωριών (€) Mean Monthly Overtime Earnings (€)			Μέσες Μηνιαίες Παηρώμες για Βάρδια (€) Mean Monthly Payments for Shift Work (€)		
	Σύνολο Total	Ανδρες Males	Γυναίκες Females	Σύνολο Total	Ανδρες Males	Γυναίκες Females	Σύνολο Total	Ανδρες Males	Γυναίκες Females
Επαγγελματική Κατηγορία (ISCO 88 Com) και Οικονομική Δραστηριότητα (NACE Αναθ.1.1) Occupational Group (ISCO 88 Com) and Economic Activity (NACE Rev.1.1)									
ΣΥΝΟΛΟ/TOTAL	Σύνολο/Total								
C Ορυχεία και λατομεία Mining and quarrying	1.293	1.339	762	134	146	0	5	5	0
D Μεταποιητικές βιομηχανίες Manufacturing	797	921	587	43	58	17	2	3	0
E Παροχή ηλεκτρικού ρεύματος, φυσικού αερίου και νερού Electricity, gas and water supply	1.321	1.371	1.014	77	88	9	42	49	0
F Κατασκευές Construction	964	972	893	35	38	10	1	1	0
G Χονδρικό και λιανικό εμπόριο. Επισκευή αυτοκινήτων και ειδών προσωπικής ή οικιακής χρήσης Wholesale and retail trade; repair of motor vehicles and personal and household goods	746	905	578	9	10	8	0	1	0
H Ξενοδοχεία και εστιατόρια Hotels and restaurants	660	761	584	14	20	10	2	3	1
I Μεταφορές, αποθήκευση και επικοινωνίες Transport, storage and communication	1.146	1.363	794	51	77	9	28	40	9
J Ενδιάμεσοι χρηματοπιστωτικοί οργανισμοί Financial intermediation	1.483	1.782	1.259	16	23	11	1	2	1
K Διαχείριση ακίνητης περιουσίας, εκμίσθωση και επιχειρηματικές δραστηριότητες Real estate, renting and business activities	933	1.170	758	7	10	5	0	0	0
L Δημόσια διοίκηση και άμυνα. Υποχρεωτική κοινωνική ασφάλιση Public administration and defence; compulsory social security	1.248	1.376	1.062	44	59	23	48	77	7
M Εκπαίδευση Education	1.482	1.736	1.365	32	62	18	0	0	0
N Υγεία και κοινωνική μεριμνά Health and social work	1.166	1.557	1.045	105	173	84	13	14	13
O Άλλες δραστηριότητες παροχής υπηρεσιών υπέρ του κοινωνικού συνόλου ή κοινωνικού και ατομικού χαρακτήρα Other community, social and personal service activities	838	958	658	20	24	14	4	5	2

(Συν.-Cont'd)

ΠΙΝΑΚΑΣ 3(Συν.): ΜΕΣΕΣ ΜΗΝΙΑΙΕΣ ΣΥΝΟΛΙΚΕΣ ΑΠΟΛΑΒΕΣ, ΑΠΟΛΑΒΕΣ ΥΠΕΡΩΡΙΩΝ ΚΑΙ ΠΛΗΡΩΜΕΣ ΓΙΑ ΒΑΡΔΙΑ, ΚΑΤΑ ΕΠΑΓΓΕΛΜΑΤΙΚΗ ΚΑΤΗΓΟΡΙΑ, ΟΙΚΟΝΟΜΙΚΗ ΔΡΑΣΤΗΡΙΟΤΗΤΑ ΚΑΙ ΦΥΛΟ
TABLE 3(Cont'd): MEAN TOTAL MONTHLY EARNINGS, OVERTIME EARNINGS AND SHIFT-WORK PAYMENTS, BY OCCUPATIONAL GROUP, ECONOMIC ACTIVITY AND SEX

1 Διευθυντές, νομοθετικοί λειτουργοί και ανώτεροι διοικητικοί λειτουργοί Legislators, senior officials and managers	Επαγγελματική Κατηγορία (ISCO 88 Com) και Οικονομική Δραστηριότητα (NACE Αναθ.1.1) Occupational Group (ISCO 88 Com) and Economic Activity (NACE Rev.1.1)	Μέσες Μηνιαίες Απολαβές (€) Mean Total Monthly Earnings (€)			Μέσες Μηνιαίες Απολαβές Υπερωριών (€) Mean Monthly Overtime Earnings (€)			Μέσες Μηνιαίες Πληρωμές για Βάρδια (€) Mean Monthly Payments for Shift Work (€)		
		Σύνολο Total	Άνδρες Males	Γυναίκες Females	Σύνολο Total	Άνδρες Males	Γυναίκες Females	Σύνολο Total	Άνδρες Males	Γυναίκες Females
		2.483	2.525	2.277	16	15	22	1	1	1
Σύνολο/Total	
C Ορυχεία και λατομεία Mining and quarrying		1.868	1.871	1.840	4	5	0	0	0	0
D Μεταποιητικές βιομηχανίες Manufacturing		2.898	3.008	1.799	5	6	0	25	27	0
E Παροχή ηλεκτρικού ρεύματος, φυσικού αερίου και νερού Electricity, gas and water supply		1.936	1.936	.	0	0	.	0	0	.
F Κατασκευές Construction		2.326	2.408	1.820	0	0	0	0	0	0
G Χονδρικό και λιανικό εμπόριο. Επισκευή αυτοκινήτων και ειδών προσωπικής ή οικιακής χρήσης Wholesale and retail trade; repair of motor vehicles and personal and household goods		1.957	1.989	1.665	149	148	154	0	0	0
H Ξενοδοχεία και εστιατόρια Hotels and restaurants		2.843	2.872	2.374	1	1	0	7	7	19
I Μεταφορές, αποθήκευση και επικοινωνίες Transport, storage and communication		2.993	3.086	2.650	6	2	22	1	1	0
J Ενδιάμεσοι χρηματοπιστωτικοί οργανισμοί Financial intermediation		2.403	2.528	2.054	0	0	0	0	0	0
K Διαχείριση ακίνητης περιουσίας, εκμίσθωση και επιχειρηματικές δραστηριότητες Real estate, renting and business activities		3.253	3.251	3.264	38	45	0	0	0	0
L Δημόσια διοίκηση και άμυνα. Υποχρεωτική κοινωνική ασφάλιση Public administration and defence; compulsory social security		2.729	2.872	2.580	73	87	58	0	0	0
M Εκπαίδευση Education		2.039	2.350	1.915	4	13	0	1	2	0
N Υγεία και κοινωνική μεριμνά Health and social work		2.390	2.396	2.232	8	7	17	0	0	0
O Άλλες δραστηριότητες παροχής υπηρεσιών υπέρ του κοινωνικού συνόλου ή κοινωνικού και ατομικού χαρακτήρα Other community, social and personal service activities										

(Συν.-Cont'd)

ΠΙΝΑΚΑΣ 3(Cont'd): ΜΕΣΕΣ ΜΗΝΙΑΙΕΣ ΣΥΝΟΛΙΚΕΣ ΑΠΟΛΑΒΕΣ, ΑΠΟΛΑΒΕΣ ΥΠΕΡΩΡΙΩΝ ΚΑΙ ΠΛΗΡΩΜΕΣ ΓΙΑ ΒΑΡΔΙΑ, ΚΑΤΑ ΕΠΑΓΓΕΛΜΑΤΙΚΗ ΚΑΤΗΓΟΡΙΑ, ΟΙΚΟΝΟΜΙΚΗ ΔΡΑΣΤΗΡΙΟΤΗΤΑ ΚΑΙ ΦΥΛΟ
 TABLE 3(Cont'd): MEAN TOTAL MONTHLY EARNINGS, OVERTIME EARNINGS AND SHIFT-WORK PAYMENTS, BY OCCUPATIONAL GROUP, ECONOMIC ACTIVITY AND SEX

2 Προσωντούχοι και άλλοι ειδικοί Professionals	Επαγγελματική Κατηγορία (ISCO 88 Com) και Οικονομική Δραστηριότητα (NACE Αναθ.1.1) Occupational Group (ISCO 88 Com) and Economic Activity (NACE Rev.1.1)	Μέσες Μηνιαίες Απολαβές (€) Mean Total Monthly Earnings (€)			Μέσες Μηνιαίες Απολαβές Υπερωριών (€) Mean Monthly Overtime Earnings (€)			Μέσες Μηνιαίες Πληρωμές για Βάρδια (€) Mean Monthly Payments for Shift Work (€)		
		Σύνολο Total	Άνδρες Males	Γυναίκες Females	Σύνολο Total	Άνδρες Males	Γυναίκες Females	Σύνολο Total	Άνδρες Males	Γυναίκες Females
		1.602	1.743	1.488	59	70	50	2	3	1
	Σύνολο/Total
C	Ορυχεία και λατομεία Mining and quarrying	1.126	1.236	919	25	24	26	2	2	0
D	Μεταποιητικές βιομηχανίες Manufacturing	2.381	2.409	2.009	123	133	0	184	198	0
E	Παροχή ηλεκτρικού ρεύματος, φυσικού αερίου και νερού Electricity, gas and water supply	1.461	1.522	1.287	54	74	0	0	0	0
F	Κατασκευές Construction	1.435	1.547	1.007	1	1	0	2	3	0
G	Χονδρικό και λιανικό εμπόριο. Επισκευή αυτοκινήτων και ειδών προσωπικής ή οικιακής χρήσης Wholesale and retail trade; repair of motor vehicles and personal and household goods	1.463	1.688	774	29	32	20	0	0	0
H	Ξενοδοχεία και εστιατόρια Hotels and restaurants	1.686	1.869	1.180	37	51	0	8	11	0
I	Μεταφορές, αποθήκευση και επικοινωνίες Transport, storage and communication	2.098	2.131	2.063	20	27	13	1	1	1
J	Ενδιάμεσοι χρηματοπιστωτικοί οργανισμοί Financial intermediation	1.348	1.396	1.235	4	6	1	0	0	0
K	Διαχείριση ακίνητης περιουσίας, εκμίσθωση και επιχειρηματικές δραστηριότητες Real estate, renting and business activities	2.115	2.303	1.921	53	69	37	0	0	0
L	Δημόσια διοίκηση και άμυνα. Υποχρεωτική κοινωνική ασφάλιση Public administration and defence; compulsory social security	1.545	1.749	1.449	35	67	20	0	0	0
M	Εκπαίδευση Education	1.678	2.035	1.528	214	288	183	3	1	4
N	Υγεία και κοινωνική μεριμνά Health and social work	1.114	1.253	923	53	60	44	9	11	7
O	Άλλες δραστηριότητες παροχής υπηρεσιών υπέρ του κοινωνικού συνόλου ή κοινωνικού και ατομικού χαρακτήρα Other community, social and personal service activities									

(Συν.-Cont'd)

ΠΙΝΑΚΑΣ 3(Συν.): ΜΕΣΕΣ ΜΗΝΙΑΙΕΣ ΣΥΝΟΛΙΚΕΣ ΑΠΟΛΑΒΕΣ, ΑΠΟΛΑΒΕΣ ΥΠΕΡΩΡΡΙΩΝ ΚΑΙ ΠΛΗΡΩΜΕΣ ΓΙΑ ΒΑΡΑΙΑ, ΚΑΤΑ ΕΠΑΓΓΕΛΜΑΤΙΚΗ ΚΑΤΗΓΟΡΙΑ, ΟΙΚΟΝΟΜΙΚΗ ΔΡΑΣΤΗΡΙΟΤΗΤΑ ΚΑΙ ΦΥΛΟ

TABLE 3(Cont'd): MEAN TOTAL MONTHLY EARNINGS, OVERTIME EARNINGS AND SHIFT-WORK PAYMENTS, BY OCCUPATIONAL GROUP, ECONOMIC ACTIVITY AND SEX

3 Τεχνικοί βοηθοί, ειδικοί γραφείς και παρόμοιοι Technicians and associate professionals	Επαγγελματική Κατηγορία (ISCO 88 Com) και Οικονομική Δραστηριότητα (NACE Αναθ.1.1) Occupational Group (ISCO 88 Com) and Economic Activity (NACE Rev.1.1)	Μέσες Μηνιαίες Συνολικές Απολαβές (€) Mean Total Monthly Earnings (€)			Μέσες Μηνιαίες Απολαβές Υπερωρών (€) Mean Monthly Overtime Earnings (€)			Μέσες Μηνιαίες Πληρωμές για Βάρδια (€) Mean Monthly Payments for Shift Work (€)		
		Σύνολο Total	Άνδρες Males	Γυναίκες Females	Σύνολο Total	Άνδρες Males	Γυναίκες Females	Σύνολο Total	Άνδρες Males	Γυναίκες Females
		1.129	1.361	953	26	42	14	10	22	1
Σύνολο/Total	
C Ορυχεία και λατομεία Mining and quarrying		903	1.076	779	13	29	1	1	3	0
D Μεταποιητικές βιομηχανίες Manufacturing		1.356	1.655	981	26	41	8	26	46	0
E Παραγωγή ηλεκτρικού ρεύματος, φυσικού αερίου και νερού Electricity, gas and water supply		1.173	1.360	964	46	69	21	0	0	0
F Κατάσκευές Construction		916	1.068	802	4	3	5	0	0	0
G Χονδρικό και λιανικό εμπόριο. Επισκευή αυτοκινήτων και ειδών προσωπικής ή οικιακής χρήσης Wholesale and retail trade; repair of motor vehicles and personal and household goods		782	818	759	23	28	20	0	0	0
H Ξενοδοχεία και εστιατόρια Hotels and restaurants		1.324	1.828	905	24	41	9	23	46	5
I Μεταφορές, αποθήκευση και επικοινωνίες Transport, storage and communication		1.360	1.573	1.230	13	16	11	1	2	1
J Ενδιάμεσοι χρηματοπιστωτικοί οργανισμοί Financial intermediation		889	1.087	796	6	10	5	0	0	0
K Διαχείριση ακίνητης περιουσίας, εκμίσθωση και επιχειρηματικές δραστηριότητες Real estate, renting and business activities		1.458	1.713	1.201	67	104	31	37	73	0
L Δημόσια διοίκηση και άμυνα. Υποχρεωτική κοινωνική ασφάλιση Public administration and defence; compulsory social security		981	1.114	882	3	8	0	0	0	0
M Εκπαίδευση Education		1.134	1.303	1.097	57	92	50	9	0	11
N Υγεία και κοινωνική μεριμνά Health and social work		943	984	861	24	28	15	4	4	3
O Άλλες δραστηριότητες παροχής υπηρεσιών υπέρ του κοινωνικού συνόλου ή κοινωνικού και ατομικού χαρακτήρα Other community, social and personal service activities										

(Συν.-Cont'd)

ΠΙΝΑΚΑΣ 3(Συν.): ΜΕΣΕΣ ΜΗΝΙΑΙΕΣ ΣΥΝΟΛΙΚΕΣ ΑΠΟΛΑΒΕΣ, ΑΠΟΛΑΒΕΣ ΥΠΕΡΩΡΙΩΝ ΚΑΙ ΠΛΗΡΩΜΕΣ ΓΙΑ ΒΑΡΔΙΑ, ΚΑΤΑ ΕΠΑΓΓΕΛΜΑΤΙΚΗ ΚΑΤΗΓΟΡΙΑ, ΟΙΚΟΝΟΜΙΚΗ ΔΡΑΣΤΗΡΙΟΤΗΤΑ ΚΑΙ ΦΥΛΟ
 TABLE 3(Cont'd): MEAN TOTAL MONTHLY EARNINGS, OVERTIME EARNINGS AND SHIFT-WORK PAYMENTS, BY OCCUPATIONAL GROUP, ECONOMIC ACTIVITY AND SEX

4 Γραφείς, δακτυλογράφοι, ταμίες και παράμοιοι Clerks	Επαγγελματική Κατηγορία (ISCO 88 Com) και Οικονομική Δραστηριότητα (NACE Αναθ.1.1) Occupational Group (ISCO 88 Com) and Economic Activity (NACE Rev.1.1)	Μέσες Μηνιαίες Συνολικές Απολαβές (€) Mean Total Monthly Earnings (€)			Μέσες Μηνιαίες Απολαβές Υπερωριών (€) Mean Monthly Overtime Earnings (€)			Μέσες Μηνιαίες Πληρωμές για Βάρδια (€) Mean Monthly Payments for Shift Work (€)											
		Σύνολο Total	Ανδρες Males	Γυναίκες Females	Σύνολο Total	Ανδρες Males	Γυναίκες Females	Σύνολο Total	Ανδρες Males	Γυναίκες Females									
		709	913	649	12	32	6	2	7	1									
	Σύνολο/Total																		
	C Ορυχεία και λατομεία Mining and quarrying	706	...	543	70	...	0	0	...	0	0	0	...	0	0	0	0	0	0
	D Μεταποιητικές βιομηχανίες Manufacturing	619	845	544	16	51	4	0	0	0	0	0	0	0	0	0	0	0	0
	E Παροχή ηλεκτρικού ρεύματος, φυσικού αερίου και νερού Electricity, gas and water supply	1.234	1.217	1.249	13	8	17	18	39	0	0	0	0	0	0	0	0	0	0
	F Κατασκευές Construction	631	775	586	11	46	0	0	0	0	0	0	0	0	0	0	0	0	0
	G Χονδρικό και λιανικό εμπόριο. Επισκευή αυτοκινήτων και ειδών προσωπικής ή οικιακής χρήσης Wholesale and retail trade; repair of motor vehicles and personal and household goods	561	808	507	4	12	3	0	2	0	0	0	2	0	0	0	0	0	0
	H Ξενοδοχεία και εστιατόρια Hotels and restaurants	628	733	602	10	19	8	3	12	1	1	1	12	1	1	1	1	1	1
	I Μεταφορές, αποθήκευση και επικοινωνίες Transport, storage and communication	683	891	599	23	74	3	7	22	1	1	1	22	1	1	1	1	1	1
	J Ενδιάμεσοι χρηματοπιστωτικοί οργανισμοί Financial intermediation	1.084	1.197	1.029	18	32	11	2	2	2	2	2	2	2	2	2	2	2	2
	K Διαχείριση ακίνητης περιουσίας, εκμίσθωση και επιχειρηματικές δραστηριότητες Real estate, renting and business activities	575	590	573	1	1	2	0	0	0	0	0	0	0	0	0	0	0	0
	L Δημόσια διοίκηση και άμυνα. Υποχρεωτική κοινωνική ασφάλιση Public administration and defence; compulsory social security	795	1.046	743	16	18	16	4	20	0	0	0	20	0	0	0	0	0	0
	M Εκπαίδευση Education	639	...	633	0	...	0	0	...	0	0	0	...	0	0	0	0	0	0
	N Υγεία και κοινωνική μεριμνά Health and social work	472	846	448	10	36	9	1	17	1	1	1	17	1	1	1	1	1	1
	O Άλλες δραστηριότητες παροχής υπηρεσιών υπέρ του κοινωνικού συνόλου ή κοινωνικού και ατομικού χαρακτήρα Other community, social and personal service activities	543	607	507	3	5	1	0	0	0	0	0	0	0	0	0	0	0	0

(Συν.-Cont'd)

ΠΙΝΑΚΑΣ 3(Συν.): ΜΕΣΕΣ ΜΗΝΙΑΙΕΣ ΣΥΝΟΛΙΚΕΣ ΑΠΟΛΑΒΕΣ, ΑΠΟΛΑΒΕΣ ΥΠΕΡΩΡΩΝ ΚΑΙ ΠΛΗΡΩΜΕΣ ΓΙΑ ΒΑΡΙΑ, ΚΑΤΑ ΕΠΑΓΓΕΛΜΑΤΙΚΗ ΚΑΤΗΓΟΡΙΑ, ΟΙΚΟΝΟΜΙΚΗ ΔΡΑΣΤΗΡΙΟΤΗΤΑ ΚΑΙ ΦΥΛΟ

TABLE 3(Cont'd): MEAN TOTAL MONTHLY EARNINGS, OVERTIME EARNINGS AND SHIFT-WORK PAYMENTS, BY OCCUPATIONAL GROUP, ECONOMIC ACTIVITY AND SEX

5 Υπάλληλοι υπηρεσιών και πωλητές Service workers and shop and market sales workers	Μέσες Μηνιαίες Συνολικές Απολαβές (£) Mean Total Monthly Earnings (£)				Μέσες Μηνιαίες Απολαβές Υπερωρών (£) Mean Monthly Overtime Earnings (£)				Μέσες Μηνιαίες Πληρωμές για Βάρδια (£) Mean Monthly Payments for Shift Work (£)			
	Ανδρες Males		Γυναίκες Females		Ανδρες Males		Γυναίκες Females		Ανδρες Males		Γυναίκες Females	
	Σύνολο Total	856	563	14	19	10	22	44	6			
Επαγγελματική Κατηγορία (ISCO 88 Com) και Οικονομική Δραστηριότητα (NACE Αναθ.1.1) Occupational Group (ISCO 88 Com) and Economic Activity (NACE Rev.1.1)												
Σύνολο/Total	692	856	563	14	19	10	22	44	6			
C Ορυχεία και λατομεία Mining and quarrying			
D Μεταποιητικές βιομηχανίες Manufacturing	666	958	544	16	5	20	0	0	0			
E Παροχή ηλεκτρικού ρεύματος, φυσικού αερίου και νερού Electricity, gas and water supply			
F Κατασκευές Construction	847	847	.	0	0	.	53	53	.			
G Χονδρικό και λιανικό εμπόριο. Επίσκεψη αυτοκινήτων και ειδών προσωπικής ή οικιακής χρήσης Wholesale and retail trade; repair of motor vehicles and personal and household goods	612	784	516	7	4	9	0	0	0			
H Ξενοδοχεία και εστιατόρια Hotels and restaurants	666	728	585	12	15	7	2	3	1			
I Μεταφορές, αποθήκευση και επικοινωνίες Transport, storage and communication	1.238	1.303	1.178	62	78	47	107	105	108			
J Ενδιάμεσοι χρηματοπιστωτικοί οργανισμοί Financial intermediation	875	900	854	21	45	0	14	30	0			
K Διαχείριση ακίνητης περιουσίας, εκμίσθωση και επιχειρηματικές δραστηριότητες Real estate, renting and business activities	782	1.020	662	21	55	4	1	3	0			
L Δημόσια διοίκηση και άμυνα. Υποχρεωτική κοινωνική ασφάλιση Public administration and defence; compulsory social security	1.081	1.196	736	43	53	13	174	214	54			
M Εκπαίδευση Education	498	...	493	0	...	0	0	...	0			
N Υγεία και κοινωνική μεριμνά Health and social work	620	908	589	13	32	11	19	31	17			
O Άλλες δραστηριότητες παροχής υπηρεσιών υπέρ του κοινωνικού συνόλου ή κοινωνικού και ατομικού χαρακτήρα Other community, social and personal service activities	524	506	533	1	0	2	0	0	1			

(Συν.-Cont'd)

ΠΙΝΑΚΑΣ 3(Συν.): ΜΕΣΕΣ ΜΗΝΙΑΙΕΣ ΣΥΝΟΛΙΚΕΣ ΑΠΟΛΑΒΕΣ, ΑΠΟΛΑΒΕΣ ΥΠΕΡΩΡΙΩΝ ΚΑΙ ΠΛΗΡΩΜΕΣ ΓΙΑ ΒΑΡΔΙΑ, ΚΑΤΑ ΕΠΑΓΓΕΛΜΑΤΙΚΗ ΚΑΤΗΓΟΡΙΑ, ΟΙΚΟΝΟΜΙΚΗ ΔΡΑΣΤΗΡΙΟΤΗΤΑ ΚΑΙ ΦΥΛΟ

TABLE 3(Cont'd): MEAN TOTAL MONTHLY EARNINGS, OVERTIME EARNINGS AND SHIFT-WORK PAYMENTS, BY OCCUPATIONAL GROUP, ECONOMIC ACTIVITY AND SEX

6 Γεωργοί, κτηνοτρόφοι, ψαράδες και ειδικευμένοι γεωργικοί εργάτες Skilled agricultural and fishery workers	Επαγγελματική Κατηγορία (ISCO 88 Com) και Οικονομική Δραστηριότητα (NACE Αναθ.1.1) Occupational Group (ISCO 88 Com) and Economic Activity (NACE Rev.1.1)	Μέσες Μηνιαίες Συνολικές Απολαβές (€) Mean Total Monthly Earnings (€)		Μέσες Μηνιαίες Υπερωριών (€) Mean Monthly Overtime Earnings (€)		Μέσες Μηνιαίες Πληρωμές για Βάρδια (€) Mean Monthly Payments for Shift Work (€)				
		Σύνολο Total	Ανδρες Males	Γυναίκες Females	Σύνολο Total	Ανδρες Males	Γυναίκες Females	Σύνολο Total	Ανδρες Males	Γυναίκες Females
		889	890	...	35	35	...	1	1	...
	Σύνολο/Total	889	890	...	35	35	...	1	1	...
	C Ορυχεία και λατομεία Mining and quarrying
	D Μεταποιητικές βιομηχανίες Manufacturing
	E Παροχή ηλεκτρικού ρεύματος, φυσικού αερίου και νερού Electricity, gas and water supply
	F Κατασκευές Construction
	G Χονδρικό και λιανικό εμπόριο. Επίσκεψη αυτοκινήτων και ειδών προσωπικής ή οικιακής χρήσης Wholesale and retail trade; repair of motor vehicles and personal and household goods
	H Ξενοδοχεία και εστιατόρια Hotels and restaurants	700	0	1
	I Μεταφορές, αποθήκευση και επικοινωνίες Transport, storage and communication
	J Ενδιάμεσοι χρηματοπιστωτικοί οργανισμοί Financial intermediation
	K Διαχείριση ακίνητης περιουσίας, εκμίσθωση και επιχειρηματικές δραστηριότητες Real estate, renting and business activities	689	689	.	7	7	.	0	0	.
	L Δημόσια διοίκηση και άμυνα. Υποχρεωτική κοινωνική ασφάλιση Public administration and defence; compulsory social security	1.236	1.236	.	89	89	.	1	1	.
	M Εκπαίδευση Education	940	940	.	0	0	.	0	0	.
	N Υγεία και κοινωνική μεριμνά Health and social work	842	839	...	0	0	...	0	0	...
	O Άλλες δραστηριότητες παροχής υπηρεσιών υπέρ του κοινωνικού συνόλου ή κοινωνικού και ατομικού χαρακτήρα Other community, social and personal service activities	654	654	.	0	0	.	0	0	.

(Συν.-Cont'd)

ΠΙΝΑΚΑΣ 3(Cont'd): ΜΕΣΕΣ ΜΗΝΙΑΙΕΣ ΣΥΝΟΛΙΚΕΣ ΑΠΟΛΑΒΕΣ, ΑΠΟΛΑΒΕΣ ΥΠΕΡΩΡΙΩΝ ΚΑΙ ΠΛΗΡΩΜΕΣ ΓΙΑ ΒΑΡΔΙΑ, ΚΑΤΑ ΕΠΑΓΓΕΛΜΑΤΙΚΗ ΚΑΤΗΓΟΡΙΑ, ΟΙΚΟΝΟΜΙΚΗ ΔΡΑΣΤΗΡΙΟΤΗΤΑ ΚΑΙ ΦΥΛΟ
TABLE 3(Cont'd): MEAN TOTAL MONTHLY EARNINGS, OVERTIME EARNINGS AND SHIFT-WORK PAYMENTS, BY OCCUPATIONAL GROUP, ECONOMIC ACTIVITY AND SEX

7 Τεχνίτες παραγωγής και παρόμοιοι Craft and related trades workers	Επαγγελματική Κατηγορία (ISCO 88 Com) και Οικονομική Δραστηριότητα (NACE Αναθ.1.1) Occupational Group (ISCO 88 Com) and Economic Activity (NACE Rev.1.1)	Μέσες Μηνιαίες Συνολικές Απολαβές (€) Mean Total Monthly Earnings (€)		Μέσες Μηνιαίες Απολαβές Υπερωριών (€) Mean Monthly Overtime Earnings (€)		Μέσες Μηνιαίες Πληρωμές για Βάρδια (€) Mean Monthly Payments for Shift Work (€)												
		Σύνολο Total	Ανδρες Males	Γυναίκες Females	Σύνολο Total	Ανδρες Males	Γυναίκες Females	Σύνολο Total	Ανδρες Males	Γυναίκες Females								
		886	896	679	30	30	19	2	2	0								
Σύνολο/Total																		
C Ορυχεία και λατομεία Mining and quarrying		1.296	1.296	.	140	140	.	0	0	.								
D Μεταποιητικές βιομηχανίες Manufacturing		790	817	596	21	21	16	1	1	0								
E Παροχή ηλεκτρικού ρεύματος, φυσικού αερίου και νερού Electricity, gas and water supply		1.180	1.181	...	129	130	...	4	4	...								
F Κατασκευές Construction		920	920	...	30	30	...	0	0	...								
G Χονδρικό και λιανικό εμπόριο. Επίσκεψη αυτοκινήτων και ειδών προσωπικής ή οικιακής χρήσης Wholesale and retail trade; repair of motor vehicles and personal and household goods		740	742	...	14	14	...	0	0	...								
H Ξενοδοχεία και εστιατόρια Hotels and restaurants		841	847	796	14	15	5	4	4	3								
I Μεταφορές, αποθήκευση και επικοινωνίες Transport, storage and communication		1.294	1.321	974	90	96	27	34	37	2								
J Ενδιάμεσοι χρηματοπιστωτικοί οργανισμοί Financial intermediation		1.047	1.047	.	52	52	.	0	0	.								
K Διαχείριση ακίνητης περιουσίας, εκμίσθωση και επιχειρηματικές δραστηριότητες Real estate, renting and business activities		914	920	...	5	6	...	1	1	...								
L Δημόσια διοίκηση και άμυνα. Υποχρεωτική κοινωνική ασφάλιση Public administration and defence; compulsory social security		1.059	1.060	1.043	22	18	99	5	6	0								
M Εκπαίδευση Education		912	912	.	7	7	.	3	3	.								
N Υγεία και κοινωνική μεριμνά Health and social work		924	924	.	1	1	.	8	8	.								
O Άλλες δραστηριότητες παροχής υπηρεσιών υπέρ του κοινωνικού συνόλου ή κοινωνικού και ατομικού χαρακτήρα Other community, social and personal service activities		1.008	1.011	...	68	69	...	6	6	...								

(Συν.-Cont'd)

ΠΙΝΑΚΑΣ 3(Συν.): ΜΕΣΕΣ ΜΗΝΙΑΙΕΣ ΣΥΝΟΛΙΚΕΣ ΑΠΟΛΑΒΕΣ, ΑΠΟΛΑΒΕΣ ΥΠΕΡΩΡΙΩΝ ΚΑΙ ΠΛΗΡΩΜΕΣ ΓΙΑ ΒΑΡΔΙΑ, ΚΑΤΑ ΕΠΑΓΓΕΛΜΑΤΙΚΗ ΚΑΤΗΓΟΡΙΑ, ΟΙΚΟΝΟΜΙΚΗ ΔΡΑΣΤΗΡΙΟΤΗΤΑ ΚΑΙ ΦΥΛΟ

TABLE 3(Cont'd): MEAN TOTAL MONTHLY EARNINGS, OVERTIME EARNINGS AND SHIFT-WORK PAYMENTS, BY OCCUPATIONAL GROUP, ECONOMIC ACTIVITY AND SEX

8 Χειριστές μηχανών και εργαλείων και συναρμολογητές Plant and machine operators and assemblers	Επαγγελματική Κατηγορία (ISCO 88 Com) και Οικονομική Δραστηριότητα (NACE Αναθ.1.1) Occupational Group (ISCO 88 Com) and Economic Activity (NACE Rev.1.1)	Μέσες Μηνιαίες Συνολικές Απολαβές (€) Mean Total Monthly Earnings (€)			Μέσες Μηνιαίες Απολαβές Υπερωριών (€) Mean Monthly Overtime Earnings (€)			Μέσες Μηνιαίες Πληρωμές για Βάρδια (€) Mean Monthly Payments for Shift Work (€)												
		Σύνολο Total	Ανδρες Males	Γυναίκες Females	Σύνολο Total	Ανδρες Males	Γυναίκες Females	Σύνολο Total	Ανδρες Males	Γυναίκες Females										
											856	901	510	73	81	16	11	13	0	
	Σύνολο/Total																			
	C Ορυχεία και λατομεία Mining and quarrying	1.361	1.361	.	173	173	.	6	6	.										
	D Μεταποιητικές βιομηχανίες Manufacturing	897	1.010	473	100	123	14	7	9	0										
	E Παροχή ηλεκτρικού ρεύματος, φυσικού αερίου και νερού Electricity, gas and water supply	1.399	1.399	.	49	49	.	254	254	.										
	F Κατασκευές Construction	976	974	...	101	102	...	7	7	...										
	G Χονδρικό και λιανικό εμπόριο. Επίσκεψη αυτοκινήτων και ειδών προσωπικής ή οικιακής χρήσης Wholesale and retail trade; repair of motor vehicles and personal and household goods	681	691	531	16	17	2	4	4	0										
	H Ξενοδοχεία και εστιατόρια Hotels and restaurants	620	634	596	18	28	1	1	0	2										
	I Μεταφορές, αποθήκευση και επικοινωνίες Transport, storage and communication	869	870	...	87	87	...	19	19	...										
	J Ενοδιάμεσοι χρηματοπιστωτικοί οργανισμοί Financial intermediation										
	K Διαχείριση ακίνητης περιουσίας, εκμίσθωση και επιχειρηματικές δραστηριότητες Real estate, renting and business activities	745	745	.	16	16	.	0	0	.										
	L Δημόσια διοίκηση και άμυνα. Υποχρεωτική κοινωνική ασφάλιση Public administration and defence; compulsory social security	1.115	1.115	...	58	58	...	5	5	...										
	M Εκπαίδευση Education	533	638	...	25	5	...	3	11	...										
	N Υγεία και κοινωνική μεριμνά Health and social work	1.061	1.221	695	75	103	11	78	110	3										
	O Άλλες δραστηριότητες παροχής υπηρεσιών υπέρ του κοινωνικού συνόλου ή κοινωνικού και ατομικού χαρακτήρα Other community, social and personal service activities	782	832	562	51	33	132	0	0	0										

(Συν.-Cont'd)

ΠΙΝΑΚΑΣ 3(Συν.): ΜΕΣΕΣ ΜΗΝΙΑΙΕΣ ΣΥΝΟΛΙΚΕΣ ΑΠΟΛΑΒΕΣ, ΑΠΟΛΑΒΕΣ ΥΠΕΡΩΡΙΩΝ ΚΑΙ ΠΑΗΡΩΜΕΣ ΓΙΑ ΒΑΡΙΑ, ΚΑΤΑ ΕΠΑΓΓΕΛΜΑΤΙΚΗ ΚΑΤΗΓΟΡΙΑ, ΟΙΚΟΝΟΜΙΚΗ ΔΡΑΣΤΗΡΙΟΤΗΤΑ ΚΑΙ ΦΥΛΟ

TABLE 3(Cont'd): MEAN TOTAL MONTHLY EARNINGS, OVERTIME EARNINGS AND SHIFT-WORK PAYMENTS, BY OCCUPATIONAL GROUP, ECONOMIC ACTIVITY AND SEX

	Μέσες Μηνιαίες Απολαβές (€)			Μέσες Μηνιαίες Απολαβές Υπερωριών (€)			Μέσες Μηνιαίες Πληρωμές για Βάρδια (€)		
	Mean Total Monthly Earnings (€)			Mean Monthly Overtime Earnings (€)			Mean Monthly Payments for Shift Work (€)		
	Σύνολο Total	Άνδρες Males	Γυναίκες Females	Σύνολο Total	Άνδρες Males	Γυναίκες Females	Σύνολο Total	Άνδρες Males	Γυναίκες Females
9 Πλανόδιοι, καθαριστές, φύλακες, κλητήρες, εργάτες και παρόμοιοι Elementary occupations	687	785	566	34	47	17	8	11	4
C Ορυχεία και λατομεία/Mining and quarrying	962	1.048	...	75	91	...	18	21	...
D Μεταποιητικές βιομηχανίες/Manufacturing	653	742	532	65	91	30	2	4	1
E Παροχή ηλεκτρικού ρεύματος, φυσικού αερίου και νερού Electricity, gas and water supply	782	796	657	64	71	3	15	17	0
F Κατασκευές Construction	849	857	718	17	18	5	2	2	0
G Χονδρικό και λιανικό εμπόριο. Επισκευή αυτοκινήτων και ειδών προσωπικής ή οικιακής χρήσης Wholesale and retail trade; repair of motor vehicles and personal and household goods	615	637	582	22	18	29	0	1	0
H Ξενοδοχεία και εστιατόρια/Hotels and restaurants	549	566	545	12	17	11	2	2	2
I Μεταφορές, αποθήκευση και επικοινωνίες Transport, storage and communication	1.028	1.099	670	130	150	25	101	115	27
J Ενδιάμεσοι χρηματοπιστωτικοί οργανισμοί Financial intermediation	938	993	848	37	57	4	0	0	0
K Διαχείριση ακίνητης περιουσίας, εκμίσθωση και επιχειρηματικές δραστηριότητες Real estate, renting and business activities	562	653	490	23	31	17	0	0	0
L Δημόσια διοίκηση και άμυνα. Υποχρεωτική κοινωνική ασφάλιση Public administration and defence; compulsory social security	771	861	607	22	30	8	4	7	0
M Εκπαίδευση Education	563	784	474	2	8	0	4	13	0
N Υγεία και κοινωνική μεριμνά Health and social work	759	907	694	20	30	15	35	25	39
O Άλλες δραστηριότητες παροχής υπηρεσιών υπέρ του κοινωνικού συνόλου ή κοινωνικού και ατομικού χαρακτήρα Other community, social and personal service activities	703	805	503	15	18	11	11	15	3

... : Δεν παρουσιάζεται ο μέσος όρος λόγω μικρού αριθμού ατόμων στο δείγμα

... : The mean is not presented due to the small number of persons in the sample

Σημ.: Οι απολαβές υπερωριών και οι πληρωμές για βάρδια περιλαμβάνονται στις "Μηνιαίες Συνολικές Απολαβές".

Note: Overtime earnings and payments for shift-work are included in the "Total Monthly Earnings".

ΠΙΝΑΚΑΣ 4: ΜΕΣΕΣ ΜΗΝΙΑΙΕΣ ΣΥΝΟΛΙΚΕΣ ΑΠΟΛΑΒΕΣ, ΑΠΟΛΑΒΕΣ ΥΠΕΡΩΡΩΝ ΚΑΙ ΠΛΗΡΩΜΕΣ ΓΙΑ ΒΑΡΙΑ, ΚΑΤΑ ΟΙΚΟΝΟΜΙΚΗ ΔΡΑΣΤΗΡΙΟΤΗΤΑ, ΗΛΙΚΙΑΚΗ ΟΜΑΔΑ ΚΑΙ ΦΥΛΟ
TABLE 4: MEAN TOTAL MONTHLY EARNINGS, OVERTIME EARNINGS AND SHIFT-WORK PAYMENTS, BY ECONOMIC ACTIVITY, AGE GROUP AND SEX

Οικονομική Δραστηριότητα (NACE Αναθ.1.1) και Ηλικία (ετών) Economic Activity (NACE Rev.1.1) and Age (years)	Μέσες Μηνιαίες Συνολικές Απολαβές (€) Mean Total Monthly Earnings (€)			Μέσες Μηνιαίες Απολαβές Υπερωρών (€) Mean Monthly Overtime Earnings (€)			Μέσες Μηνιαίες Πληρωμές για Βάρδια (€) Mean Monthly Payments for Shift Work (€)		
	Σύνολο Total	Ανδρες Males	Γυναίκες Females	Σύνολο Total	Ανδρες Males	Γυναίκες Females	Σύνολο Total	Ανδρες Males	Γυναίκες Females
	ΣΥΝΟΛΟ TOTAL	978	1.105	827	31	42	18	9	14
< 20	492	582	435	17	35	6	0	0	0
20 - 29	668	730	609	18	26	10	7	12	2
30 - 39	932	1.028	827	27	41	13	9	16	2
40 - 49	1.081	1.214	914	36	46	23	10	16	2
50 - 59	1.261	1.429	1.035	44	56	29	9	13	3
60 +	1.062	1.171	765	27	31	16	4	4	4
Σύνολο - Total	1.293	1.339	762	134	146	0	5	5	0
C Ορυχεία και λατομεία Mining and quarrying
< 20
20 - 29	1.304	1.408	...	130	159	...	0	0	...
30 - 39	1.157	1.196	...	68	76	...	13	14	...
40 - 49	1.432	1.447	...	132	134	...	1	1	...
50 - 59	1.260	1.260	...	113	113	...	0	0	...
60 +	797	921	587	43	58	17	2	3	0
Σύνολο - Total	574	669	410	39	57	8	0	1	0
< 20	627	690	494	35	45	14	3	4	0
20 - 29	774	890	592	45	67	11	2	3	0
30 - 39	852	1.004	625	36	48	18	2	3	0
40 - 49	940	1.132	623	57	73	30	3	5	0
50 - 59	927	1.079	607	57	81	7	1	1	0
60 +	1.321	1.371	1.014	77	88	9	42	49	0
D Μεταποιητικές βιομηχανίες Manufacturing	730	732	714	47	51	14	29	34	0
< 20	1.054	1.073	955	69	81	7	46	54	0
20 - 29	1.453	1.498	1.207	108	126	12	45	53	0
30 - 39	1.938	2.060	854	61	67	0	40	44	0
40 - 49
50 - 59
60 +
E Παροχή ηλεκτρικού ρεύματος, φυσικού αερίου και νερού Electricity, gas and water supply
< 20
20 - 29
30 - 39
40 - 49
50 - 59
60 +

(Συν.-Cont'd)

ΠΙΝΑΚΑΣ 4(Συν.): ΜΕΣΕΣ ΜΗΝΙΑΙΕΣ ΣΥΝΟΛΙΚΕΣ ΑΠΟΛΑΒΕΣ, ΑΠΟΛΑΒΕΣ ΥΠΕΡΩΡΙΩΝ ΚΑΙ ΠΛΗΡΩΜΕΣ ΓΙΑ ΒΑΡΙΑ, ΚΑΤΑ ΟΙΚΟΝΟΜΙΚΗ ΔΡΑΣΤΗΡΙΟΤΗΤΑ, ΗΛΙΚΙΑΚΗ ΟΜΑΔΑ ΚΑΙ ΦΥΛΟ

TABLE 4(Cont'd): MEAN TOTAL MONTHLY EARNINGS, OVERTIME EARNINGS AND SHIFT-WORK PAYMENTS, BY ECONOMIC ACTIVITY, AGE GROUP AND SEX

Οικονομική Δραστηριότητα (NACE Αναθ.1.1) και Ηλικία (χρόνια) Economic Activity (NACE Rev.1.1) and Age (years)	Μέσες Μηνιαίες Συνολικές Απολαβές (£) Mean Total Monthly Earnings (£)			Μέσες Μηνιαίες Απολαβές Υπερωριών (£) Mean Monthly Overtime Earnings (£)			Μέσες Μηνιαίες Πληρωμές για Βάρδια (£) Mean Monthly Payments for Shift Work (£)		
	Σύνολο Total	Ανδρες Males	Γυναίκες Females	Σύνολο Total	Ανδρες Males	Γυναίκες Females	Σύνολο Total	Ανδρες Males	Γυναίκες Females
	964	972	893	35	38	10	1	1	0
F Κατασκευές Construction	Σύνολο - Total								
< 20
20 - 29	749	764	599	12	13	0	1	1	0
30 - 39	958	973	806	60	66	1	1	1	0
40 - 49	995	1.002	914	36	38	7	1	1	0
50 - 59	1.172	1.170	1.184	41	43	32	1	1	0
60 +	1.046	1.061	901	13	14	0	2	2	0
Σύνολο - Total	746	905	578	9	10	8	0	1	0
G Χονδρικό και λιανικό εμπόριο. Επισκευή αυτοκινήτων και ειδών προσωπικής ή οικιακής χρήσης Wholesale and retail trade; repair of motor vehicles and personal and household goods	Σύνολο - Total								
< 20	421	476	400	13	43	1	0	0	0
20 - 29	577	685	479	8	11	4	0	1	0
30 - 39	748	885	595	7	8	7	0	0	0
40 - 49	796	983	631	8	8	9	0	0	0
50 - 59	881	1.104	640	13	11	14	1	1	0
60 +	949	1.001	656	15	13	28	4	4	0
Σύνολο - Total	660	761	584	14	20	10	2	3	1
H Ξενοδοχεία και εστιατόρια Hotels and restaurants	Σύνολο - Total								
< 20	528	517	533	22	41	15	0	1	0
20 - 29	553	595	519	12	18	8	1	2	1
30 - 39	680	791	587	15	16	14	1	2	1
40 - 49	744	900	630	16	22	11	4	7	1
50 - 59	673	762	615	13	24	6	3	3	2
60 +	642	786	542	18	42	1	0	0	0
Σύνολο - Total	1.146	1.363	794	51	77	9	28	40	9
I Μεταφορές, αποθήκευση και επικοινωνίες Transport, storage and communication	Σύνολο - Total								
< 20	434	...	434	0	...	0	0	...	0
20 - 29	700	803	621	21	39	7	11	14	9
30 - 39	1.002	1.197	783	34	55	9	23	37	8
40 - 49	1.361	1.569	939	70	100	9	39	53	11
50 - 59	1.404	1.542	909	77	95	14	36	43	10
60 +	1.214	1.257	776	33	36	0	17	18	5

(Συν.-Cont'd)

ΠΙΝΑΚΑΣ 4(Συν.): ΜΕΣΕΣ ΜΗΝΙΑΙΕΣ ΣΥΝΟΛΙΚΕΣ ΔΠΟΛΑΒΕΣ, ΔΠΟΛΑΒΕΣ ΥΠΕΡΩΡΙΩΝ ΚΑΙ ΠΑΗΡΩΜΕΣ ΓΙΑ ΒΑΡΑΙΑ, ΚΑΤΑ ΟΙΚΟΝΟΜΙΚΗ ΔΡΑΣΤΗΡΙΟΤΗΤΑ, ΗΛΙΚΙΑΚΗ ΟΜΑΔΑ ΚΑΙ ΦΥΛΟ

TABLE 4(Cont'd): MEAN TOTAL MONTHLY EARNINGS, OVERTIME EARNINGS AND SHIFT-WORK PAYMENTS, BY ECONOMIC ACTIVITY, AGE GROUP AND SEX

Οικονομική Δραστηριότητα (NACE Αναθ.1.1) και Ηλικία (χρόνια) Economic Activity (NACE Rev.1.1) and Age (years)	Μέσες Μηνιαίες Συνολικές Απολαβές (€) Mean Total Monthly Earnings (€)			Μέσες Μηνιαίες Απολαβές Υπερωριών (€) Mean Monthly Overtime Earnings (€)			Μέσες Μηνιαίες Παληρωμές για Βάρδια (€) Mean Monthly Payments for Shift Work (€)		
	Σύνολο Total	Ανδρες Males	Γυναίκες Females	Σύνολο Total	Ανδρες Males	Γυναίκες Females	Σύνολο Total	Ανδρες Males	Γυναίκες Females
	1.483	1.782	1.259	16	23	11	1	2	1
J Ενδιάμεσοι χρηματοπιστωτικοί οργανισμοί Financial intermediation	Σύνολο - Total								
< 20									
20 - 29	778	850	755						
30 - 39	1.262	1.407	1.173	17	28	10	1	2	1
40 - 49	1.827	2.004	1.633	21	24	18	2	2	1
50 - 59	2.081	2.522	1.590	9	11	7	1	1	0
60 +	1.783	2.138	997	6	4	12	0	0	0
Κ Διαχείριση ακίνητης περιουσίας, εκμίσθωση και επιχειρηματικές δραστηριότητες Real estate, renting and business activities	Σύνολο - Total	1.933	1.170	7	10	5	0	0	0
< 20	365		365	0		0	0		0
20 - 29	705	821	641	4	10	1	0	0	0
30 - 39	1.038	1.264	871	4	3	5	0	0	0
40 - 49	1.065	1.366	837	13	18	9	0	0	0
50 - 59	1.136	1.395	844	13	16	10	0	1	0
60 +	1.091	1.211	559	8	9	4	0	0	0
Λ Δημόσια διοίκηση και άμυνα. Υποχρεωτική κοινωνική ασφάλιση Public administration and defence; compulsory social security	Σύνολο - Total	1.248	1.376	44	59	23	48	77	7
< 20	
20 - 29	816	867	755	33	43	22	85	138	22
30 - 39	1.026	1.103	917	35	47	19	64	102	10
40 - 49	1.290	1.429	1.096	50	65	29	45	76	2
50 - 59	1.621	1.769	1.374	53	71	22	23	36	0
60 +	1.386	1.562	1.001	37	48	13	3	5	0
Μ Εκπαίδευση Education	Σύνολο - Total	1.482	1.736	32	62	18	0	0	0
< 20									
20 - 29	944	992	937	16	37	13	0	1	0
30 - 39	1.294	1.303	1.289	23	46	12	0	0	0
40 - 49	1.549	1.806	1.425	40	73	24	0	0	0
50 - 59	2.126	2.303	1.994	51	82	28	0	0	0
60 +	1.960	2.143	1.585	10	8	15	2	3	0

(Συν.-Cont'd)

ΠΙΝΑΚΑΣ 4(Συν.): ΜΕΣΕΣ ΜΗΝΙΑΙΕΣ ΣΥΝΟΛΙΚΕΣ ΑΠΟΛΑΒΕΣ, ΑΠΟΛΑΒΕΣ ΥΠΕΡΩΡΩΝ ΚΑΙ ΠΛΗΡΩΜΕΣ ΓΙΑ ΒΑΡΔΙΑ, ΚΑΤΑ ΟΙΚΟΝΟΜΙΚΗ ΔΡΑΣΤΗΡΙΟΤΗΤΑ, ΗΛΙΚΙΑΚΗ ΟΜΑΔΑ ΚΑΙ ΦΥΛΟ

TABLE 4(Cont'd): MEAN TOTAL MONTHLY EARNINGS, OVERTIME EARNINGS AND SHIFT-WORK PAYMENTS, BY ECONOMIC ACTIVITY, AGE GROUP AND SEX

Οικονομική Δραστηριότητα (NACE Αναθ.1.1) και Ηλικία (χρόνια) Economic Activity (NACE Rev.1.1) and Age (years)	Μέσες Μηνιαίες Συνολικές Απολαβές (£) Mean Total Monthly Earnings (£)				Μέσες Μηνιαίες Απολαβές Υπερωρών (£) Mean Monthly Overtime Earnings (£)				Μέσες Μηνιαίες Πληρωμές για Βάρδια (£) Mean Monthly Payments for Shift Work (£)			
	Ανδρες Males		Γυναίκες Females		Ανδρες Males		Γυναίκες Females		Ανδρες Males		Γυναίκες Females	
	Σύνολο Total	1.557	1.045	1.166	1.573	84	105	173	84	13	14	13
Ν Υγεία και κοινωνική μεριμνά Health and social work	Σύνολο - Total											
< 20												
20 - 29		651	621	64	162	49	162	49	5	8	4	
30 - 39		948	852	89	147	65	147	65	13	15	12	
40 - 49		1.235	1.166	122	207	99	207	99	13	14	12	
50 - 59		1.500	1.291	131	201	105	201	105	18	16	18	
60 +		1.162	998	46	34	52	34	52	22	11	27	
Ο Άλλες δραστηριότητες παροχής υπηρεσιών υπέρ του κοινωνικού συνόλου ή κοινωνικού και ατομικού χαρακτήρα Other community, social and personal service activities	Σύνολο - Total	838	658	20	24	14	24	14	4	5	2	
< 20												
20 - 29		601	543	14	23	6	23	6	0	0	0	
30 - 39		824	635	22	31	11	31	11	2	3	1	
40 - 49		887	706	22	20	24	20	24	5	5	5	
50 - 59		1.038	867	25	25	25	25	25	10	12	5	
60 +		1.069	740	9	12	0	12	0	2	3	0	

... : Δεν παρουσιάζεται ο μέσος όρος λόγω μικρού αριθμού ατόμων στο δείγμα

... : The mean is not presented due to the small number of persons in the sample

Σημ.: Οι απολαβές υπερωρών και οι πληρωμές για βάρδια περιλαμβάνονται στις "Μηνιαίες Συνολικές Απολαβές".

Note: Overtime earnings and payments for shift-work are included in the "Total Monthly Earnings".

ΠΙΝΑΚΑΣ 5: ΜΕΣΕΣ ΜΗΝΙΑΙΕΣ ΣΥΝΟΛΙΚΕΣ ΑΠΟΛΑΒΕΣ, ΑΠΟΛΑΒΕΣ ΥΠΕΡΩΡΙΩΝ ΚΑΙ ΠΑΗΡΩΜΕΣ ΓΙΑ ΒΑΡΙΑ, ΚΑΤΑ ΟΙΚΟΝΟΜΙΚΗ ΔΡΑΣΤΗΡΙΟΤΗΤΑ, ΔΙΑΡΚΕΙΑ ΥΠΗΡΕΣΙΑΣ ΣΤΗΝ ΕΠΙΧΕΙΡΗΣΗ ΚΑΙ ΦΥΛΟ

TABLE 5: MEAN TOTAL MONTHLY EARNINGS, OVERTIME EARNINGS AND SHIFT-WORK PAYMENTS, BY ECONOMIC ACTIVITY, LENGTH OF SERVICE IN THE ENTERPRISE AND SEX

Οικονομική Δραστηριότητα (NACE Αναθ.1.1) και Διάρκεια Υπηρεσίας στην Επιχείρηση (έτη) Economic Activity (NACE Rev.1.1) and Length of Service in the Enterprise (years)	Μέσες Μηνιαίες Συνολικές Απολαβές (£) Mean Total Monthly Earnings (£)			Μέσες Μηνιαίες Απολαβές Υπερωριών (£) Mean Monthly Overtime Earnings (£)			Μέσες Μηνιαίες Πληρωμές για Βάρδια (£) Mean Monthly Payments for Shift Work (£)		
	Σύνολο Total	Ανδρες Males	Γυναίκες Females	Σύνολο Total	Ανδρες Males	Γυναίκες Females	Σύνολο Total	Ανδρες Males	Γυναίκες Females
	ΣΥΝΟΛΟ TOTAL	978	1.105	827	31	42	18	9	14
<1	653	768	537	23	34	12	2	4	1
1 - 5	777	889	642	23	32	12	5	8	2
6 - 9	965	1.081	832	28	40	15	10	16	3
10 - 14	1.112	1.261	961	34	49	20	12	19	5
15 - 19	1.239	1.328	1.121	37	46	25	13	19	4
20 - 29	1.585	1.724	1.386	57	71	38	20	32	3
30 +	1.775	1.805	1.722	49	54	41	14	21	2
Σύνολο-Total	1.293	1.339	762	134	146	0	5	5	0
<1	1.090	1.184	...	141	161	...	0	0	...
1 - 5	1.333	1.422	727	205	235	0	0	0	0
6 - 9	1.278	1.258	...	44	47	...	18	19	...
10 - 14	1.304	1.320	...	82	85	...	0	0	...
15 - 19
20 - 29	1.149	1.149	...	63	63	...	0	0	...
30 +	2.048	2.048	...	235	235	...	8	8	...
Σύνολο-Total	797	921	587	43	58	17	2	3	0
<1	595	689	464	26	36	11	1	1	0
1 - 5	699	810	507	49	68	15	2	3	0
6 - 9	789	912	577	41	55	16	1	2	1
10 - 14	900	1.043	638	49	66	18	2	3	0
15 - 19	932	1.044	723	25	25	24	3	4	0
20 - 29	1.142	1.326	831	65	85	31	4	7	0
30 +	1.237	1.317	1.058	29	41	0	3	4	0
Σύνολο-Total	595	689	464	26	36	11	1	1	0
<1	699	810	507	49	68	15	2	3	0
1 - 5	789	912	577	41	55	16	1	2	1
6 - 9	900	1.043	638	49	66	18	2	3	0
10 - 14	932	1.044	723	25	25	24	3	4	0
15 - 19	1.142	1.326	831	65	85	31	4	7	0
20 - 29	1.237	1.317	1.058	29	41	0	3	4	0

(Συν.-Cont'd)

ΠΙΝΑΚΑΣ 5(Συν.): ΜΕΣΕΣ ΜΗΝΙΑΙΕΣ ΣΥΝΟΛΙΚΕΣ ΑΠΟΛΑΒΕΣ, ΑΠΟΛΑΒΕΣ ΥΠΕΡΩΡΙΩΝ ΚΑΙ ΠΑΡΩΡΙΩΝ ΚΑΙ ΠΑΡΩΡΙΩΝ ΚΑΙ ΠΑΡΩΡΙΩΝ ΚΑΤΑ ΟΙΚΟΝΟΜΙΚΗ ΔΡΑΣΤΗΡΙΟΤΗΤΑ, ΔΙΑΡΚΕΙΑ ΥΠΗΡΕΣΙΑΣ ΣΤΗΝ ΕΠΙΧΕΙΡΗΣΗ ΚΑΙ ΦΥΛΟ

TABLE 5(Cont'd): MEAN TOTAL MONTHLY EARNINGS, OVERTIME EARNINGS AND SHIFT-WORK PAYMENTS, BY ECONOMIC ACTIVITY, LENGTH OF SERVICE IN THE ENTERPRISE AND SEX

Οικονομική Δραστηριότητα (NACE Αναθ.1.1) και Διάρκεια Υπηρεσίας στην Επιχείρηση (χρόνια) Economic Activity (NACE Rev.1.1) and Length of Service in the Enterprise (years)	Μέσες Μηνιαίες Συνολικές Απολαβές (£) Mean Total Monthly Earnings (£)			Μέσες Μηνιαίες Απολαβές Υπερωριών (£) Mean Monthly Overtime Earnings (£)			Μέσες Μηνιαίες Πληρωμές για Βάρδια (£) Mean Monthly Payments for Shift Work (£)		
	Σύνολο Total	Ανδρες Males	Γυναίκες Females	Σύνολο Total	Ανδρες Males	Γυναίκες Females	Σύνολο Total	Ανδρες Males	Γυναίκες Females
	E Παροχή ηλεκτρικού ρεύματος, φυσικού αερίου και νερού Electricity, gas and water supply	1.321	1.371	1.014	77	88	9	42	49
< 1	764	789	...	14	17	...	77	90	...
1 - 5	803	815	748	31	36	7	27	33	0
6 - 9	907	942	768	71	86	17	34	43	0
10 - 14	1.484	1.509	1.247	100	110	10	79	88	0
15 - 19	1.445	1.467	1.312	133	154	5	28	33	0
20 - 29	1.840	1.885	1.451	67	75	0	26	29	0
30 +	2.326	2.329	...	71	74	...	53	55	...
Σύνολο-Total	964	972	893	35	38	10	1	1	0
F Κατασκευές Construction	812	824	690	51	56	1	2	2	0
< 1	901	910	771	30	32	0	0	0	0
1 - 5	995	1.021	788	26	29	0	0	0	0
6 - 9	1.060	1.076	897	25	16	121	1	1	0
10 - 14	1.059	1.050	1.120	20	23	0	2	2	0
15 - 19	1.402	1.434	1.265	78	93	13	3	4	0
20 - 29	1.645	1.704	1.383	14	17	0	6	7	0
30 +	746	905	578	9	10	8	0	1	0
Σύνολο-Total	586	696	510	11	14	9	0	1	0
G Χονδρικό και λιανικό εμπόριο. Επισκευή αυτοκινήτων και ειδών προσωπικής ή οικιακής χρήσης Wholesale and retail trade; repair of motor vehicles and personal and household goods	678	806	536	9	10	8	1	2	0
< 1	779	915	587	9	9	8	0	0	0
1 - 5	854	1.073	663	7	7	6	0	0	0
6 - 9	900	1.145	670	8	6	11	1	2	0
10 - 14	1.244	1.513	859	10	12	7	0	0	0
15 - 19	1.090	1.120	984	5	4	6	0	0	0
20 - 29									
30 +									

(Συν.-Cont'd)

ΠΙΝΑΚΑΣ 5(Συν.): ΜΕΣΕΣ ΜΗΝΙΑΙΕΣ ΣΥΝΟΛΙΚΕΣ ΑΠΟΛΑΒΕΣ, ΑΠΟΛΑΒΕΣ ΥΠΕΡΩΡΩΝ ΚΑΙ ΠΛΗΡΩΜΕΣ ΓΙΑ ΒΑΡΙΑ, ΚΑΤΑ ΟΙΚΟΝΟΜΙΚΗ ΔΡΑΣΤΗΡΙΟΤΗΤΑ, ΔΙΑΡΚΕΙΑ ΥΠΗΡΕΣΙΑΣ ΣΤΗΝ ΕΠΙΧΕΙΡΗΣΗ ΚΑΙ ΦΥΛΟ

TABLE 5(Cont'd): MEAN TOTAL MONTHLY EARNINGS, OVERTIME EARNINGS AND SHIFT-WORK PAYMENTS, BY ECONOMIC ACTIVITY, LENGTH OF SERVICE IN THE ENTERPRISE AND SEX

Οικονομική Δραστηριότητα (NACE Αναθ.1.1) και Διάρκεια Υπηρεσίας στην Επιχείρηση (χρόνια) Economic Activity (NACE Rev.1.1) and Length of Service in the Enterprise (years)	Μέσες Μηνιαίες Συνολικές Απολαβές (£) Mean Total Monthly Earnings (£)			Μέσες Μηνιαίες Απολαβές Υπερωρών (£) Mean Monthly Overtime Earnings (£)			Μέσες Μηνιαίες Πληρωμές για Βάρδια (£) Mean Monthly Payments for Shift Work (£)		
	Σύνολο Total	Ανδρες Males	Γυναίκες Females	Σύνολο Total	Ανδρες Males	Γυναίκες Females	Σύνολο Total	Ανδρες Males	Γυναίκες Females
	H Ξενοδοχεία και εστιατόρια Hotels and restaurants	Σύνολο-Total	761	584	14	20	10	2	3
<1	543	512	26	33	22	0	0	0	1
1 - 5	649	743	564	9	12	6	1	1	1
6 - 9	679	800	625	4	9	2	3	6	1
10 - 14	758	925	630	10	21	2	3	7	0
15 - 19	917	1.131	773	24	50	7	10	17	5
20 - 29	1.012	1.272	847	21	52	1	20	36	9
30 +
I Μεταφορές, αποθήκευση και επικοινωνίες Transport, storage and communication	Σύνολο-Total	1.146	794	51	77	9	28	40	9
<1	906	1.083	585	37	56	3	17	25	2
1 - 5	884	1.079	654	31	52	7	19	28	7
6 - 9	1.057	1.231	760	31	45	7	22	31	5
10 - 14	1.226	1.461	891	57	92	8	45	61	21
15 - 19	1.290	1.412	977	72	94	17	35	47	6
20 - 29	1.709	1.941	1.141	100	133	17	39	51	10
30 +	1.824	2.157	1.321	60	95	8	45	63	18
J Ενδιάμεσοι χρηματοπιστωτικοί οργανισμοί Financial intermediation	Σύνολο-Total	1.483	1.259	16	23	11	1	2	1
<1	703	1.025	540	2	2	2	1	3	1
1 - 5	924	1.133	805	7	14	3	2	3	1
6 - 9	1.142	1.341	1.025	21	41	9	1	1	1
10 - 14	1.391	1.655	1.225	18	29	12	2	2	2
15 - 19	1.679	1.842	1.521	11	11	10	1	2	1
20 - 29	2.280	2.472	2.030	27	23	32	2	2	1
30 +	2.157	2.663	1.791	4	9	1	0	0	0

(Συν.-Cont'd)

ΠΙΝΑΚΑΣ 5(Συν.): ΜΕΣΕΣ ΜΗΝΙΑΙΕΣ ΣΥΝΟΛΙΚΕΣ ΑΠΟΛΑΒΕΣ, ΑΠΟΛΑΒΕΣ ΥΠΕΡΩΡΙΩΝ ΚΑΙ ΠΛΗΡΩΜΕΣ ΓΙΑ ΒΑΡΑΙΑ, ΚΑΤΑ ΟΙΚΟΝΟΜΙΚΗ ΔΡΑΣΤΗΡΙΟΤΗΤΑ, ΔΙΑΡΚΕΙΑ ΥΠΗΡΕΣΙΑΣ ΣΤΗΝ ΕΠΙΧΕΙΡΗΣΗ ΚΑΙ ΦΥΛΟ

TABLE 5(Cont'd): MEAN TOTAL MONTHLY EARNINGS, OVERTIME EARNINGS AND SHIFT-WORK PAYMENTS, BY ECONOMIC ACTIVITY, LENGTH OF SERVICE IN THE ENTERPRISE AND SEX

Οικονομική Δραστηριότητα (NACE Αναθ.1.1) και Διάρκεια Υπηρεσίας στην Επιχείρηση (χρόνια) Economic Activity (NACE Rev.1.1) and Length of Service in the Enterprise (years)	Μέσες Μηνιαίες Συνολικές Απολαβές (£) Mean Total Monthly Earnings (£)			Μέσες Μηνιαίες Απολαβές Υπερωριών (£) Mean Monthly Overtime Earnings (£)			Μέσες Μηνιαίες Πληρωμές για Βάρδια (£) Mean Monthly Payments for Shift Work (£)		
	Σύνολο Total	Ανδρες Males	Γυναίκες Females	Σύνολο Total	Ανδρες Males	Γυναίκες Females	Σύνολο Total	Ανδρες Males	Γυναίκες Females
	Κ Διαχείριση ακίνητης περιουσίας, εκμίσθωση και επιχειρηματικές δραστηριότητες Real estate, renting and business activities	933	1.170	758	7	10	5	0	0
< 1	693	852	591	5	7	4	0	0	0
1 - 5	895	1.100	735	6	8	5	0	0	0
6 - 9	1.210	1.560	863	4	7	2	0	0	0
10 - 14	1.043	1.539	863	10	18	8	0	1	0
15 - 19	1.015	1.011	1.021	10	16	3	4	5	2
20 - 29	1.265	1.511	1.034	16	27	6	0	0	0
30 +	1.512	1.844	1.215	22	44	1	0	0	0
Σύνολο-Total	1.248	1.376	1.062	44	59	23	48	77	7
Λ Δημόσια διοίκηση και άμυνα. Υποχρεωτική κοινωνική ασφάλιση Public administration and defence; compulsory social security	708	754	662	23	27	20	14	24	3
< 1	808	906	718	28	43	14	48	87	13
1 - 5	1.034	1.106	939	44	62	21	63	106	6
6 - 9	1.171	1.271	1.024	39	49	25	41	60	13
10 - 14	1.353	1.454	1.168	42	52	25	46	70	3
15 - 19	1.754	1.797	1.670	65	80	36	57	87	0
20 - 29	1.990	2.021	1.877	63	72	31	42	54	0
30 +	1.482	1.736	1.365	32	62	18	0	0	0
Σύνολο-Total	844	1.148	696	8	18	3	1	3	0
< 1	1.113	1.349	996	27	51	15	0	0	0
1 - 5	1.339	1.693	1.218	24	58	12	0	1	0
6 - 9	1.599	1.779	1.512	37	61	26	0	0	0
10 - 14	1.825	2.083	1.715	39	90	17	0	0	0
15 - 19	1.953	2.262	1.815	35	57	26	0	0	0
20 - 29	2.556	2.598	2.525	68	106	40	1	1	0
30 +									

(Συν.-Cont'd)

ΠΙΝΑΚΑΣ 5(Συν.): ΜΕΣΕΣ ΜΗΝΙΑΙΕΣ ΣΥΝΟΛΙΚΕΣ ΑΠΟΛΑΒΕΣ, ΔΠΟΛΑΒΕΣ ΥΠΕΡΩΡΙΩΝ ΚΑΙ ΠΛΗΡΩΜΕΣ ΓΙΑ ΒΑΡΔΙΑ, ΚΑΤΑ ΟΙΚΟΝΟΜΙΚΗ ΔΡΑΣΤΗΡΙΟΤΗΤΑ, ΔΙΑΡΚΕΙΑ ΥΠΗΡΕΣΙΑΣ ΣΤΗΝ ΕΠΙΧΕΙΡΗΣΗ ΚΑΙ ΦΥΛΟ

TABLE 5(Cont'd): MEAN TOTAL MONTHLY EARNINGS, OVERTIME EARNINGS AND SHIFT-WORK PAYMENTS, BY ECONOMIC ACTIVITY, LENGTH OF SERVICE IN THE ENTERPRISE AND SEX

Οικονομική Δραστηριότητα (NACE Αναθ.1.1) και Διάρκεια Υπηρεσίας στην Επιχείρηση (χρόνια) Economic Activity (NACE Rev.1.1) and Length of Service in the Enterprise (years)	Μέσες Μηνιαίες Συνολικές Απολαβές (£) Mean Total Monthly Earnings (£)			Μέσες Μηνιαίες Απολαβές Υπερωριών (£) Mean Monthly Overtime Earnings (£)			Μέσες Μηνιαίες Πληρωμές για Βάρδια (£) Mean Monthly Payments for Shift Work (£)		
	Σύνολο Total	Ανδρες Males	Γυναίκες Females	Σύνολο Total	Ανδρες Males	Γυναίκες Females	Σύνολο Total	Ανδρες Males	Γυναίκες Females
	1.166	1.557	1.045	105	173	84	13	14	13
N Υγεία και κοινωνική μεριμνά Health and social work	Σύνολο-Total								
< 1	609	942	546	40	116	25	13	28	11
1 - 5	699	929	652	61	113	50	7	5	7
6 - 9	1.289	1.813	1.129	137	313	83	16	15	17
10 - 14	1.082	1.381	980	98	177	71	16	11	18
15 - 19	1.446	1.960	1.238	136	199	110	24	25	24
20 - 29	1.662	1.872	1.589	137	147	133	15	19	14
30 +	1.934	1.823	2.023	172	129	206	4	6	3
O Άλλες δραστηριότητες παροχής υπηρεσιών υπέρ του κοινωνικού συνόλου ή κοινωνικού και ατομικού χαρακτήρα Other community, social and personal service activities	838	958	658	20	24	14	4	5	2
< 1	657	840	486	13	20	7	0	0	0
1 - 5	697	772	579	16	15	19	1	1	1
6 - 9	795	907	611	22	31	7	1	0	1
10 - 14	983	1.089	751	27	35	11	12	17	3
15 - 19	1.018	1.181	754	29	28	29	10	11	7
20 - 29	1.129	1.150	1.083	23	29	11	6	8	4
30 +	1.706	2.334	1.183	38	58	21	23	35	13

... : Δεν παρουσιάζεται ο μέσος όρος λόγω μικρού αριθμού ατόμων στο δείγμα
... : The mean is not presented due to the small number of persons in the sample

Σημ.: Οι απολαβές υπερωριών και οι πληρωμές για βάρδια περιλαμβάνονται στις "Μηνιαίες Συνολικές Απολαβές".
Note: Overtime earnings and payments for shift-work are included in the "Total Monthly Earnings".

ΠΙΝΑΚΑΣ 6: ΜΕΣΕΣ ΜΗΝΙΑΙΕΣ ΣΥΝΟΛΙΚΕΣ ΑΠΟΛΑΒΕΣ, ΑΠΟΛΑΒΕΣ ΥΠΕΡΩΡΙΩΝ ΚΑΙ ΠΛΗΡΩΜΕΣ ΓΙΑ ΒΑΡΙΑ, ΚΑΤΑ ΕΠΑΓΓΕΛΜΑΤΙΚΗ ΚΑΤΗΓΟΡΙΑ, ΗΛΙΚΙΑΚΗ ΟΜΑΔΑ ΚΑΙ ΦΥΛΟ

TABLE 6: MEAN TOTAL MONTHLY EARNINGS, OVERTIME EARNINGS AND SHIFT-WORK PAYMENTS, BY OCCUPATIONAL GROUP, AGE GROUP AND SEX

Επαγγελματική Κατηγορία (ISCO 88 Com) και Ηλικία (χρόνια) Occupational Group (ISCO 88 Com) and Age (years)	Μέσες Μηνιαίες Συνολικές Απολαβές (€) Mean Total Monthly Earnings (€)				Μέσες Μηνιαίες Απολαβές Υπερωρίων (€) Mean Monthly Overtime Earnings (€)				Μέσες Μηνιαίες Πληρωμές για Βάρδια (€) Mean Monthly Payments for Shift Work (€)			
	Σύνολο Total	Ανδρες Males	Γυναίκες Females	Σύνολο Total	Ανδρες Males	Γυναίκες Females	Σύνολο Total	Ανδρες Males	Γυναίκες Females	Σύνολο Total	Ανδρες Males	Γυναίκες Females
ΣΥΝΟΛΟ	978	1.105	827	31	42	18	9	14	2			
TOTAL												
< 20	492	582	435	17	35	6	0	0	0			
20 - 29	668	730	609	18	26	10	7	12	2			
30 - 39	932	1.028	827	27	41	13	9	16	2			
40 - 49	1.081	1.214	914	36	46	23	10	16	2			
50 - 59	1.261	1.429	1.035	44	56	29	9	13	3			
60 +	1.062	1.171	765	27	31	16	4	4	4			
Σύνολο - Total	2.483	2.525	2.277	16	15	22	1	1	1			
1 Διεθνείς, νομοθετικοί λειτουργοί και ανώτεροι διοικητικοί λειτουργοί Legislators, senior officials and managers			
< 20	1.573	1.600	1.541	14	25	0	0	0	0			
20 - 29	1.983	1.991	1.929	3	3	0	0	0	0			
30 - 39	2.468	2.484	2.396	28	27	30	1	1	0			
40 - 49	2.859	2.956	2.471	16	12	31	3	3	1			
50 - 59	2.605	2.652	1.682	11	12	0	0	0	0			
60 +	1.602	1.743	1.488	59	70	50	2	3	1			
Σύνολο - Total												
< 20			
20 - 29	993	1.056	962	30	34	28	0	0	0			
30 - 39	1.381	1.450	1.322	38	51	28	3	4	1			
40 - 49	1.768	1.872	1.685	78	87	71	3	5	1			
50 - 59	2.152	2.238	2.061	88	98	78	1	3	0			
60 +	2.309	2.409	2.038	62	50	96	0	0	0			
Σύνολο - Total	1.129	1.361	953	26	42	14	10	22	1			
< 20			
20 - 29	726	844	670	9	14	6	1	0	1			
30 - 39	993	1.177	885	16	29	9	10	26	1			
40 - 49	1.244	1.460	1.069	31	47	18	11	24	1			
50 - 59	1.537	1.776	1.256	53	75	27	18	31	4			
60 +	1.159	1.200	1.005	6	6	8	0	0	0			
2 Προσωντόχοι και άλλοι ειδικοί Professionals												
< 20			
20 - 29	726	844	670	9	14	6	1	0	1			
30 - 39	993	1.177	885	16	29	9	10	26	1			
40 - 49	1.244	1.460	1.069	31	47	18	11	24	1			
50 - 59	1.537	1.776	1.256	53	75	27	18	31	4			
60 +	1.159	1.200	1.005	6	6	8	0	0	0			
3 Τεχνικοί βοηθοί, ειδικοί γραφείς και παρόμοιοι Technicians and associate professionals												
< 20			
20 - 29	726	844	670	9	14	6	1	0	1			
30 - 39	993	1.177	885	16	29	9	10	26	1			
40 - 49	1.244	1.460	1.069	31	47	18	11	24	1			
50 - 59	1.537	1.776	1.256	53	75	27	18	31	4			
60 +	1.159	1.200	1.005	6	6	8	0	0	0			

(Συν.-Cont'd)

ΠΙΝΑΚΑΣ 6(Συν): ΜΕΣΕΣ ΜΗΝΙΑΙΕΣ ΣΥΝΟΛΙΚΕΣ ΑΠΟΛΑΒΕΣ, ΑΠΟΛΑΒΕΣ ΥΠΕΡΩΡΩΝ ΚΑΙ ΠΛΗΡΩΜΕΣ ΓΙΑ ΒΑΡΑΙΑ, ΚΑΤΑ ΕΠΑΓΓΕΛΜΑΤΙΚΗ ΚΑΤΗΓΟΡΙΑ, ΗΛΙΚΙΑΚΗ ΟΜΑΔΑ ΚΑΙ ΦΥΛΟ

TABLE 6(Cont'd) MEAN TOTAL MONTHLY EARNINGS, OVERTIME EARNINGS AND SHIFT-WORK PAYMENTS, BY OCCUPATIONAL GROUP, AGE GROUP AND SEX

Επαγγελματική Κατηγορία (ISCO 88 Com) και Ηλικία (χρόνια) Occupational Group (ISCO 88 Com) and Age (years)	Μέσες Μηνιαίες Συνολικές Απολαβές (€) Mean Total Monthly Earnings (€)			Μέσες Μηνιαίες Απολαβές Υπερωρών (€) Mean Monthly Overtime Earnings (€)			Μέσες Μηνιαίες Πληρωμές για Βάρδια (€) Mean Monthly Payments for Shift Work (€)		
	Σύνολο Total	Άνδρες Males	Γυναίκες Females	Σύνολο Total	Άνδρες Males	Γυναίκες Females	Σύνολο Total	Άνδρες Males	Γυναίκες Females
	4 Γραφείς, δακτυλογράφοι, ταμίες και παρόμοιοι Clerks	Σύνολο - Total	913	649	12	32	6	2	7
<20	404	...	409	0	...	0	0	...	0
20 - 29	551	617	538	7	18	5	1	3	0
30 - 39	797	963	744	15	37	8	2	5	1
40 - 49	789	1.076	690	13	34	6	4	13	0
50 - 59	795	1.015	702	14	39	4	2	7	0
60 +	789	988	603	9	18	0	2	4	0
Σύνολο - Total	692	856	563	14	19	10	22	44	6
5 Υπάλληλοι υπηρεσιών και πωλητές Service workers and shop and market sales workers	430	493	416	19	48	12	0	0	0
<20	574	687	497	14	22	8	25	52	7
20 - 29	723	882	584	15	21	9	29	54	7
30 - 39	786	1.014	602	14	19	10	22	43	5
40 - 49	750	939	619	16	16	16	14	27	4
50 - 59	609	635	554	10	8	15	2	0	7
60 +	889	890	...	35	35	...	1	1	...
6 Γεωργοί, κτηνοτρόφοι, ψαράδες και ειδικευμένοι γεωργικοί εργάτες Skilled agricultural and fishery workers	753	753	...	49	49	...	0	0	...
<20	883	887	...	44	44	...	0	0	...
20 - 29	1.052	1.052	...	58	58	...	3	3	...
30 - 39	807	807	...	11	11	...	0	0	...
40 - 49	1.017	1.021	...	0	0	...	0	0	...
50 - 59	886	896	679	30	30	19	2	2	0
60 +	594	594	...	18	18	...	0	0	...
Σύνολο - Total	699	703	633	11	11	6	0	0	1
<20	836	842	685	44	45	25	1	1	0
20 - 29	971	989	689	31	31	28	5	5	0
30 - 39	1.053	1.063	739	37	37	7	3	3	0
40 - 49	945	949	...	17	17	...	2	2	...
50 - 59
60 +
7 Τεχνίτες παραγωγής και παρόμοιοι Craft and related trades workers

(Συν.-Cont'd)

ΠΙΝΑΚΑΣ 6(Συν): ΜΕΣΕΣ ΜΗΝΙΑΙΕΣ ΣΥΝΟΛΙΚΕΣ ΑΠΟΛΑΒΕΣ, ΑΠΟΛΑΒΕΣ ΥΠΕΡΩΡΙΩΝ ΚΑΙ ΠΛΗΡΩΜΕΣ ΓΙΑ ΒΑΡΔΙΑ, ΚΑΤΑ ΕΠΑΓΓΕΛΜΑΤΙΚΗ ΚΑΤΗΓΟΡΙΑ, ΗΛΙΚΙΑΚΗ ΟΜΑΔΑ ΚΑΙ ΦΥΛΟ
TABLE 6(Cont d) MEAN TOTAL MONTHLY EARNINGS, OVERTIME EARNINGS AND SHIFT-WORK PAYMENTS, BY OCCUPATIONAL GROUP, AGE GROUP AND SEX

Επαγγελματική Κατηγορία (ISCO 88 Com) και Ηλικία (χρόνια) Occupational Group (ISCO 88 Com) and Age (years)	Μέσες Μηνιαίες Συνολικές Απολαβές (£) Mean Total Monthly Earnings (£)			Μέσες Μηνιαίες Απολαβές Υπερωριών (£) Mean Monthly Overtime Earnings (£)			Μέσες Μηνιαίες Πληρωμές για Βάρδια (£) Mean Monthly Payments for Shift Work (£)		
	Σύνολο Total	Άνδρες Males	Γυναίκες Females	Σύνολο Total	Άνδρες Males	Γυναίκες Females	Σύνολο Total	Άνδρες Males	Γυναίκες Females
	8 Χειριστές μηχανών και εργαλείων και συναρμολογητές Plant and machine operators and assemblers	Σύνολο - Total							
< 20	510	73	81	16	11	13	0
20 - 29	707	726	489	43	45	16	9	9	0
30 - 39	876	920	425	87	95	15	11	12	0
40 - 49	905	978	523	84	98	12	13	15	0
50 - 59	927	973	545	85	91	27	13	14	1
60 +	787	812	589	40	43	17	10	11	0
Σύνολο - Total	687	785	566	34	47	17	8	11	4
9 Πλανόδιοι, καθαριστές, φύλακες, κλητήρες, εργάτες και παρόμοιοι Elementary occupations									
< 20	529	530	...	32	63	...	1	1	...
20 - 29	620	669	474	38	47	12	3	4	0
30 - 39	650	742	510	26	33	16	5	8	2
40 - 49	711	848	576	32	46	19	9	15	4
50 - 59	725	886	604	37	57	21	12	19	6
60 +	752	858	624	41	67	9	7	8	6

... : Δεν παρουσιάζεται ο μέσος όρος λόγω μικρού αριθμού ατόμων στο δείγμα
 ... : The mean is not presented due to the small number of persons in the sample

Σημ.: Οι απολαβές υπερωριών και οι πληρωμές για βάρδια περιλαμβάνονται στις "Μηνιαίες Συνολικές Απολαβές".
 Note: Overtime earnings and payments for shift-work are included in the "Total Monthly Earnings".

ΠΙΝΑΚΑΣ 7: ΜΕΣΕΣ ΜΗΝΙΑΙΕΣ ΣΥΝΟΛΙΚΕΣ ΑΠΟΛΑΒΕΣ, ΑΠΟΛΑΒΕΣ ΥΠΕΡΩΡΙΩΝ ΚΑΙ ΠΑΡΩΡΩΜΕΣ ΓΙΑ ΒΑΡΙΑ, ΚΑΤΑ ΕΠΑΓΓΕΛΜΑΤΙΚΗ ΚΑΤΗΓΟΡΙΑ, ΔΙΑΡΚΕΙΑ ΥΠΗΡΕΣΙΑΣ ΣΤΗΝ ΕΠΙΧΕΙΡΗΣΗ ΚΑΙ ΦΥΛΟ

TABLE 7: MEAN TOTAL MONTHLY EARNINGS, OVERTIME EARNINGS AND SHIFT-WORK PAYMENTS, BY OCCUPATIONAL GROUP, LENGTH OF SERVICE IN THE ENTERPRISE AND SEX

Επαγγελματική Κατηγορία (ISCO 88 Com) και Διάρκεια Υπηρεσίας στην Επιχείρηση (χρόνια) Occupational Group (ISCO 88 Com) and Length of Service in the Enterprise (years)	Μέσες Μηνιαίες Συνολικές Απολαβές (£) Mean Total Monthly Earnings (£)			Μέσες Μηνιαίες Απολαβές Υπερωριών (£) Mean Monthly Overtime Earnings (£)			Μέσες Μηνιαίες Παρωρίες για Βάρδια (£) Mean Monthly Payments for Shift Work (£)		
	Σύνολο Total	Ανδρες Males	Γυναίκες Females	Σύνολο Total	Ανδρες Males	Γυναίκες Females	Σύνολο Total	Ανδρες Males	Γυναίκες Females
	ΣΥΝΟΛΟ TOTAL	978	1.105	827	31	42	18	9	14
< 1	653	768	537	23	34	12	2	4	1
1 - 5	777	889	642	23	32	12	5	8	2
6 - 9	965	1.081	832	28	40	15	10	16	3
10 - 14	1.112	1.261	961	34	49	20	12	19	5
15 - 19	1.239	1.328	1.121	37	46	25	13	19	4
20 - 29	1.585	1.724	1.386	57	71	38	20	32	3
30 +	1.775	1.805	1.722	49	54	41	14	21	2
1 Διευθυντές, νομοθετικοί λειτουργοί και ανώτεροι διοικητικοί λειτουργοί Legislators, senior officials and managers	2.483	2.525	2.277	16	15	22	1	1	1
< 1	2.195	2.217	...	0	0	...	0	0	...
1 - 5	1.953	1.982	1.796	15	18	0	0	0	0
6 - 9	2.458	2.488	2.245	3	3	0	1	2	0
10 - 14	2.506	2.549	2.139	8	9	0	4	3	8
15 - 19	2.458	2.478	2.363	36	35	39	4	5	0
20 - 29	2.923	3.030	2.432	13	11	26	0	0	0
30 +	2.658	2.694	2.559	29	23	47	0	0	0
2 Προσωνύγοι και άλλοι ειδικοί Professionals	1.602	1.743	1.488	59	70	50	2	3	1
< 1	993	1.150	838	16	21	12	1	0	1
1 - 5	1.228	1.370	1.094	40	45	35	1	1	1
6 - 9	1.521	1.702	1.399	64	92	45	2	4	1
10 - 14	1.702	1.893	1.570	61	84	45	4	10	0
15 - 19	2.028	2.174	1.907	77	90	66	1	2	0
20 - 29	2.085	2.252	1.967	78	77	78	3	4	1
30 +	2.379	2.452	2.308	117	140	95	1	2	0

(Συν.-Cont'd)

ΠΙΝΑΚΑΣ 7(Συν): ΜΕΣΕΣ ΜΗΝΙΑΙΕΣ ΣΥΝΟΛΙΚΕΣ ΑΠΟΛΑΒΕΣ, ΑΠΟΛΑΒΕΣ ΥΠΕΡΩΡΙΩΝ ΚΑΙ ΠΛΗΡΩΜΕΣ ΓΙΑ ΒΑΡΙΑ, ΚΑΤΑ ΕΠΑΓΓΕΛΜΑΤΙΚΗ ΚΑΤΗΓΟΡΙΑ, ΔΙΑΡΚΕΙΑ ΥΠΗΡΕΣΙΑΣ ΣΤΗΝ ΕΠΙΧΕΙΡΗΣΗ ΚΑΙ ΦΥΛΟ

TABLE 7(Cont'd): MEAN TOTAL MONTHLY EARNINGS, OVERTIME EARNINGS AND SHIFT-WORK PAYMENTS, BY OCCUPATIONAL GROUP, LENGTH OF SERVICE IN THE ENTERPRISE AND SEX

Επαγγελματική Κατηγορία (ISCO 88 Com) και Διάρκεια Υπηρεσίας στην Επιχείρηση (χρόνια) Occupational Group (ISCO 88 Com) and Length of Service in the Enterprise (years)	Μέσες Μηνιαίες Συνολικές Απολαβές (£) Mean Total Monthly Earnings (£)			Μέσες Μηνιαίες Απολαβές Υπερωριών (£) Mean Monthly Overtime Earnings (£)			Μέσες Μηνιαίες Πληρωμές για Βάρδια (£) Mean Monthly Payments for Shift Work (£)		
	Σύνολο Total	Ανδρες Males	Γυναίκες Females	Σύνολο Total	Ανδρες Males	Γυναίκες Females	Σύνολο Total	Ανδρες Males	Γυναίκες Females
	1.129	1.361	953	26	42	14	10	22	1
3 Τεχνικοί βοηθοί, ειδικοί γραφείς και παρόμοιοι Technicians and associate professionals	Σύνολο - Total								
< 1	856	1.066	678	4	3	4	1	0	1
1 - 5	863	1.054	731	13	23	7	3	7	1
6 - 9	1.001	1.202	898	18	38	8	7	18	1
10 - 14	1.102	1.361	948	27	38	20	11	28	1
15 - 19	1.292	1.542	1.115	29	46	16	17	39	1
20 - 29	1.559	1.694	1.406	58	81	31	16	28	3
30 +	1.668	1.857	1.380	35	51	10	38	59	5
Σύνολο - Total	709	913	649	12	32	6	2	7	1
4 Γραφείς, δακτυλογράφοι, ταμίες και παρόμοιοι Clerks	< 1	511	578	499	5	15	4	0	0
1 - 5	572	683	543	8	20	5	1	3	0
6 - 9	765	1.015	685	21	63	7	3	9	1
10 - 14	906	1.022	855	16	28	11	3	7	1
15 - 19	1.011	1.155	946	9	9	9	5	14	1
20 - 29	1.056	1.440	901	20	60	4	4	14	0
30 +	1.242	1.527	1.152	20	66	5	2	6	0
Σύνολο - Total	692	856	563	14	19	10	22	44	6
5 Υπάλληλοι υπηρεσιών και πωλητές Service workers and shop and market sales workers	< 1	534	630	476	16	25	3	5	1
1 - 5	623	756	530	12	13	11	14	28	5
6 - 9	716	839	588	13	17	10	37	66	7
10 - 14	832	1.017	694	11	15	8	34	56	17
15 - 19	872	1.094	692	14	20	8	28	50	10
20 - 29	1.312	1.532	840	39	54	8	109	156	8
30 +	757	746	782	2	3	0	9	12	2

(Συν.-Cont'd)

ΠΙΝΑΚΑΣ 7(Συν.): ΜΕΣΕΣ ΜΗΝΙΑΙΕΣ ΣΥΝΟΛΙΚΕΣ ΑΠΟΛΑΒΕΣ, ΑΠΟΛΑΒΕΣ ΥΠΕΡΟΡΙΩΝ ΚΑΙ ΠΛΗΡΩΜΕΣ ΓΙΑ ΒΑΡΔΙΑ, ΚΑΤΑ ΕΠΑΓΓΕΛΜΑΤΙΚΗ ΚΑΤΗΓΟΡΙΑ, ΔΙΑΡΚΕΙΑ ΥΠΗΡΕΣΙΑΣ ΣΤΗΝ ΕΠΙΧΕΙΡΗΣΗ ΚΑΙ ΦΥΛΟ

TABLE 7(Cont'd): MEAN TOTAL MONTHLY EARNINGS, OVERTIME EARNINGS AND SHIFT-WORK PAYMENTS, BY OCCUPATIONAL GROUP, LENGTH OF SERVICE IN THE ENTERPRISE AND SEX

Επαγγελματική Κατηγορία (ISCO 88 Com) και Διάρκεια Υπηρεσίας στην Επιχείρηση (χρόνια) Occupational Group (ISCO 88 Com) and Length of Service in the Enterprise (years)	Μέσες Μηνιαίες Συνολικές Απολαβές (£) Mean Total Monthly Earnings (£)			Μέσες Μηνιαίες Απολαβές Υπεροριών (£) Mean Monthly Overtime Earnings (£)			Μέσες Μηνιαίες Πληρωμές για Βάρδια (£) Mean Monthly Payments for Shift Work (£)		
	Σύνολο Total	Ανδρες Males	Γυναίκες Females	Σύνολο Total	Ανδρες Males	Γυναίκες Females	Σύνολο Total	Ανδρες Males	Γυναίκες Females
	889	890	...	35	35	...	1	1	...
6 Γεωργοί, κτηνοτρόφοι, ψαράδες και ειδικευμένοι γεωργικοί εργάτες Skilled agricultural and fishery workers	Σύνολο - Total	933	933	122	122	0	0	0	0
<1	666	666	6	6	0	0	0	0	
1 - 5	893	893	43	43	0	0	0	0	
6 - 9	1.332	1.344	108	110	0	0	0	0	
10 - 14	1.155	1.155	44	44	5	5	5	5	
15 - 19	1.413	1.413	79	79	0	0	0	0	
20 - 29	
30 +	886	896	679	30	19	2	2	0	
7 Τεχνίτες παραγωγής και παρόμοιοι Craft and related trades workers	Σύνολο - Total	756	764	431	46	0	0	0	
<1	780	792	595	17	18	2	2	1	
1 - 5	886	894	576	21	21	1	1	0	
6 - 9	969	977	800	25	26	2	2	2	
10 - 14	1.074	1.076	988	38	38	5	5	0	
15 - 19	1.297	1.308	1.119	74	72	9	10	0	
20 - 29	1.122	1.122	...	42	43	5	5	...	
30 +	856	901	510	73	81	11	13	0	
8 Χειριστές μηχανών και εργαλείων και συναρμολογητές Plant and machine operators and assemblers	Σύνολο - Total	673	723	448	44	15	4	5	
<1	806	837	450	73	78	8	8	0	
1 - 5	854	921	449	75	85	8	10	0	
6 - 9	965	1.041	614	111	132	18	24	0	
10 - 14	920	941	659	56	58	17	18	0	
15 - 19	1.121	1.180	606	111	120	23	25	1	
20 - 29	1.145	1.150	...	44	45	23	24	...	
30 +	

(Συν.-Cont'd)

ΠΙΝΑΚΑΣ 7(Συν.): ΜΕΣΕΣ ΜΗΝΙΑΙΕΣ ΣΥΝΟΛΙΚΕΣ ΑΠΟΛΑΒΕΣ, ΑΠΟΛΑΒΕΣ ΥΠΕΡΩΡΙΩΝ ΚΑΙ ΠΛΗΡΩΜΕΣ ΓΙΑ ΒΑΡΔΙΑ, ΚΑΤΑ ΕΠΑΓΓΕΛΜΑΤΙΚΗ ΚΑΤΗΓΟΡΙΑ, ΔΙΑΡΚΕΙΑ ΥΠΗΡΕΣΙΑΣ ΣΤΗΝ ΕΠΙΧΕΙΡΗΣΗ ΚΑΙ ΦΥΛΟ

TABLE 7(Cont'd): MEAN TOTAL MONTHLY EARNINGS, OVERTIME EARNINGS AND SHIFT-WORK PAYMENTS, BY OCCUPATIONAL GROUP, LENGTH OF SERVICE IN THE ENTERPRISE AND SEX

Επαγγελματική Κατηγορία (ISCO 88 Com) και Διάρκεια Υπηρεσίας στην Επιχείρηση (χρόνια) Occupational Group (ISCO 88 Com) and Length of Service in the Enterprise (years)	Μέσες Μηνιαίες Συνολικές Απολαβές (£) Mean Total Monthly Earnings (£)			Μέσες Μηνιαίες Απολαβές Υπερωριών (£) Mean Monthly Overtime Earnings (£)			Μέσες Μηνιαίες Πληρωμές για Βάρδια (£) Mean Monthly Payments for Shift Work (£)												
	Σύνολο Total	Ανδρες Males	Γυναίκες Females	Σύνολο Total	Ανδρες Males	Γυναίκες Females	Σύνολο Total	Ανδρες Males	Γυναίκες Females										
										687	785	566	34	47	17	8	11	4	
9 Πλανόδιοι, καθαριστές, φύλακες, κλητήρες, εργάτες και παρόμοιοι Elementary occupations	Σύνολο - Total																		
	< 1	606	676	524	34	41	26	5	9	1	5	9	1	5	9	1	5	9	1
	1 - 5	611	703	482	34	50	12	3	4	2	3	4	2	3	4	2	3	4	2
	6 - 9	716	821	563	25	36	10	5	6	4	5	6	4	5	6	4	5	6	4
	10 - 14	793	975	637	35	61	13	14	22	7	14	22	7	14	22	7	14	22	7
	15 - 19	820	936	706	32	44	20	19	27	11	19	27	11	19	27	11	19	27	11
	20 - 29	1.003	1.181	815	53	77	29	22	29	14	22	29	14	22	29	14	22	29	14
	30 +	927	984	743	21	20	21	19	23	4	19	23	4	19	23	4	19	23	4

... : Δεν παρουσιάζεται ο μέσος όρος λόγω μικρού αριθμού ατόμων στο δείγμα
... : The mean is not presented due to the small number of persons in the sample

Σημ.: Οι απολαβές υπερωριών και οι πληρωμές για βάρδια περιλαμβάνονται στις "Μηνιαίες Συνολικές Απολαβές".
Note: Overtime earnings and payments for shift-work are included in the "Total Monthly Earnings".

ΠΙΝΑΚΑΣ 8: ΜΕΣΕΣ ΜΗΝΙΑΙΕΣ ΣΥΝΟΛΙΚΕΣ ΑΠΟΛΑΒΕΣ, ΑΠΟΛΑΒΕΣ ΥΠΕΡΩΡΩΝ ΚΑΙ ΠΑΡΩΡΩΜΕΣ ΓΙΑ ΒΑΡΙΑ, ΚΑΤΑ ΕΠΑΓΓΕΛΜΑΤΙΚΗ ΚΑΤΗΓΟΡΙΑ, ΑΝΩΤΑΤΟ ΟΛΟΚΛΗΡΩΜΕΝΟ ΕΠΙΠΕΔΟ ΜΟΡΦΩΣΗΣ ΚΑΙ ΦΥΛΟ
 TABLE 8: MEAN TOTAL MONTHLY EARNINGS, OVERTIME EARNINGS AND SHIFT-WORK PAYMENTS, BY OCCUPATIONAL GROUP, HIGHEST COMPLETED LEVEL OF EDUCATION AND SEX

Επαγγελματική Κατηγορία (ISCO 88 Com) και Επίπεδο Μόρφωσης Occupational Group (ISCO 88 Com) and Education Level	Μέσες Μηνιαίες Συνολικές Απολαβές (£) Mean Total Monthly Earnings (£)		Μέσες Μηνιαίες Απολαβές Υπερωρών (£) Mean Monthly Overtime Earnings (£)		Μέσες Μηνιαίες Παρωρές για Βάρδια (£) Mean Monthly Payments for Shift Work (£)	
	Σύνολο/Total	Ανδρες/Males	Γυναίκες/Females	Σύνολο/Total	Ανδρες/Males	Γυναίκες/Females
ΣΥΝΟΛΟ TOTAL	978	1.105	827	31	42	18
Μέχρι το Δημοτικό Up to Elementary Level	778	881	570	30	39	12
Γυμνάσιο (3 τάξεις) ή Σύστημα Μαθητείας Gymnasium (3 classes) or Apprenticeship System	723	819	536	28	34	17
Λύκειο, Τεχνική Σχολή και Μεταλυκειακή μη Τριτοβάθμια Εκπαίδευση Lyceum, Technical School, Post-secondary non-Tertiary Education	845	984	696	29	44	12
Τριτοβάθμια μη-Πανεπιστημιακή Εκπαίδευση Tertiary non-University Education	957	1.134	796	19	32	8
Πανεπιστημιακή Εκπαίδευση University Education	1.532	1.710	1.348	43	48	37
Διδακτορικό (PhD) Doctorate (PhD)	2.442	2.565	2.032	0	0	0
Σύνολο/Total	2.483	2.525	2.277	16	15	22
1 Διευθυντές, νομοθετικοί λειτουργοί και ανώτεροι διοικητικοί λειτουργοί Legislators, senior officials and managers	1.735	1.730	...	4	4	...
Μέχρι το Δημοτικό Up to Elementary Level						
Γυμνάσιο (3 τάξεις) ή Σύστημα Μαθητείας Gymnasium (3 classes) or Apprenticeship System	2.305	2.273	...	0	0	...
Λύκειο, Τεχνική Σχολή και Μεταλυκειακή μη Τριτοβάθμια Εκπαίδευση Lyceum, Technical School, Post-secondary non-Tertiary Education	2.025	2.041	1.953	15	12	30
Τριτοβάθμια μη-Πανεπιστημιακή Εκπαίδευση Tertiary non-University Education	2.098	2.111	2.040	9	5	25
Πανεπιστημιακή Εκπαίδευση University Education	2.663	2.714	2.413	18	18	20
Διδακτορικό (PhD) Doctorate (PhD)	4.704	4.719	...	0	0	...

(Συν.-Cont'd)

ΠΙΝΑΚΑΣ 8(Συν.): ΜΕΣΕΣ ΜΗΝΙΑΙΕΣ ΣΥΝΟΛΙΚΕΣ ΑΠΟΛΑΒΕΣ, ΑΠΟΛΑΒΕΣ ΥΠΕΡΟΡΙΩΝ ΚΑΙ ΠΛΗΡΩΜΕΣ ΓΙΑ ΒΑΡΔΙΑ, ΚΑΤΑ ΕΠΑΓΓΕΛΜΑΤΙΚΗ ΚΑΤΗΓΟΡΙΑ, ΑΝΩΤΑΤΟ ΟΛΟΚΛΗΡΩΜΕΝΟ ΕΠΙΠΕΔΟ ΜΟΡΦΩΣΗΣ ΚΑΙ ΦΥΛΟ

TABLE 8(Cont'd): MEAN TOTAL MONTHLY EARNINGS, OVERTIME EARNINGS AND SHIFT-WORK PAYMENTS, BY OCCUPATIONAL GROUP, HIGHEST COMPLETED LEVEL OF EDUCATION AND SEX

Επαγγελματική Κατηγορία (ISCO 88 Com) και Επίπεδο Μόρφωσης Occupational Group (ISCO 88 Com) and Education Level	Μέσες Μηνιαίες Συνολικές Απολαβές (€) Mean Total Monthly Earnings (€)		Μέσες Μηνιαίες Απολαβές Υπεροριών (€) Mean Monthly Overtime Earnings (€)		Μέσες Μηνιαίες Πληρωμές για Βάρδια (€) Mean Monthly Payments for Shift Work (€)			
	Σύνολο/Total	Ανδρες/Males	Σύνολο/Total	Ανδρες/Males	Σύνολο/Total	Ανδρες/Males		
	1.602	1.743	1.488	59	70	2	3	
2 Προσωντούχοι και άλλοι ειδικοί Professionals Μέχρι το Δημοτικό Up to Elementary Level Γυμνάσιο (3 τάξεις) ή Σύστημα Μαθητείας Gymnasium (3 classes) or Apprenticeship System Λύκειο, Τεχνική Σχολή και Μεταλυκειακή μη Τριτοβάθμια Εκπαίδευση Lyceum, Technical School, Post-secondary non-Tertiary Education Τριτοβάθμια μη-Πανεπιστημιακή Εκπαίδευση Tertiary non-University Education Πανεπιστημιακή Εκπαίδευση University Education Διδακτορικό (PhD) Doctorate (PhD)	1.705	1.939	1.498	74	124	30	5	2
	1.100	1.301	943	24	30	19	7	8
	1.629	1.742	1.541	63	71	56	3	0
	2.224	2.294	2.024	0	0	0	0	0
3 Τεχνικοί βοηθοί, ειδικοί γραφείας και παρόμοιοι Technicians and associate professionals Μέχρι το Δημοτικό Up to Elementary Level Γυμνάσιο (3 τάξεις) ή Σύστημα Μαθητείας Gymnasium (3 classes) or Apprenticeship System Λύκειο, Τεχνική Σχολή και Μεταλυκειακή μη Τριτοβάθμια Εκπαίδευση Lyceum, Technical School, Post-secondary non-Tertiary Education Τριτοβάθμια μη-Πανεπιστημιακή Εκπαίδευση Tertiary non-University Education Πανεπιστημιακή Εκπαίδευση University Education Διδακτορικό (PhD) Doctorate (PhD)	985	998	933	29	8	119	12	0
	1.171	1.309	822	22	9	54	31	25
	1.097	1.315	951	27	44	16	27	1
	1.130	1.524	873	25	50	9	27	1
	1.200	1.359	1.040	23	37	9	8	0

(Συν.-Cont'd)

ΠΙΝΑΚΑΣ 8(Συν.δ): ΜΕΣΕΣ ΜΗΝΙΑΙΕΣ ΣΥΝΟΛΙΚΕΣ ΑΠΟΛΑΒΕΣ, ΑΠΟΛΑΒΕΣ ΥΠΕΡΩΡΙΩΝ ΚΑΙ ΠΛΗΡΩΜΕΣ ΓΙΑ ΒΑΡΙΑ, ΚΑΤΑ ΕΠΑΓΓΕΛΜΑΤΙΚΗ ΚΑΤΗΓΟΡΙΑ, ΑΝΩΤΑΤΟ ΟΛΟΚΛΗΡΩΜΕΝΟ ΕΠΙΠΕΔΟ ΜΟΡΦΩΣΗΣ ΚΑΙ ΦΥΛΟ

TABLE 8(Cont'd): MEAN TOTAL MONTHLY EARNINGS, OVERTIME EARNINGS AND SHIFT-WORK PAYMENTS, BY OCCUPATIONAL GROUP, HIGHEST COMPLETED LEVEL OF EDUCATION AND SEX

Επαγγελματική Κατηγορία (ISCO 88 Com) και Επίπεδο Μόρφωσης Occupational Group (ISCO 88 Com) and Education Level	Μέσες Μηνιαίες Συνολικές Απολαβές (£) Mean Total Monthly Earnings (£)		Μέσες Μηνιαίες Απολαβές Υπερωριών (£) Mean Monthly Overtime Earnings (£)		Μέσες Μηνιαίες Πληρωμές για Βάρδια (£) Mean Monthly Payments for Shift Work (£)	
	Σύνολο/Total	Ανδρες/Males	Γυναίκες/Females	Σύνολο/Total	Ανδρες/Males	Γυναίκες/Females
4 Γραφείς, δακτυλογράφοι, ταμίες και παρόμοιοι Clerks	709	913	649	12	32	6
Σύνολο/Total						
Μέχρι το Δημοτικό Up to Elementary Level	626	959	465	7	21	0
Γυμνάσιο (3 τάξεις) ή Σύστημα Μαθητείας Gymnasium (3 classes) or Apprenticeship System	553	762	494	11	25	8
Λύκειο, Τεχνική Σχολή και Μεταλυκειακή μη Τριτοβάθμια Εκπαίδευση Lyceum, Technical School, Post-secondary non-Tertiary Education	669	881	613	10	29	6
Τριτοβάθμια μη-Πανεπιστημιακή Εκπαίδευση Tertiary non-University Education	772	889	736	12	33	5
Πανεπιστημιακή Εκπαίδευση University Education	906	1.071	822	19	43	7
Διδακτορικό (PhD) Doctorate (PhD)
Σύνολο/Total	692	856	563	14	19	10
5 Υπάλληλοι υπηρεσιών και πωλητές Service workers and shop and market sales workers	549	588	529	9	11	8
Μέχρι το Δημοτικό Up to Elementary Level	549	588	529	9	11	8
Γυμνάσιο (3 τάξεις) ή Σύστημα Μαθητείας Gymnasium (3 classes) or Apprenticeship System	600	720	518	8	5	9
Λύκειο, Τεχνική Σχολή και Μεταλυκειακή μη Τριτοβάθμια Εκπαίδευση Lyceum, Technical School, Post-secondary non-Tertiary Education	709	910	555	17	24	12
Τριτοβάθμια μη-Πανεπιστημιακή Εκπαίδευση Tertiary non-University Education	688	756	623	8	13	4
Πανεπιστημιακή Εκπαίδευση University Education	831	926	706	10	12	7
Διδακτορικό (PhD) Doctorate (PhD)
Σύνολο/Total	600	720	518	8	5	9
Μέσες Μηνιαίες Συνολικές Απολαβές (£) Mean Total Monthly Earnings (£)	709	913	649	12	32	6
Μέσες Μηνιαίες Απολαβές Υπερωριών (£) Mean Monthly Overtime Earnings (£)						
Μέσες Μηνιαίες Πληρωμές για Βάρδια (£) Mean Monthly Payments for Shift Work (£)						
Σύνολο/Total	2	7	1	2	7	1
Ανδρες/Males						
Γυναίκες/Females						

(Συν.-Cont'd)

ΠΙΝΑΚΑΣ 8(Συν.): ΜΕΣΕΣ ΜΗΝΙΑΙΕΣ ΣΥΝΟΛΙΚΕΣ ΑΠΟΛΑΒΕΣ, ΑΠΟΛΑΒΕΣ ΥΠΕΡΩΡΙΩΝ ΚΑΙ ΠΛΗΡΩΜΕΣ ΓΙΑ ΒΑΡΑΙΑ, ΚΑΤΑ ΕΠΑΓΓΕΛΜΑΤΙΚΗ ΚΑΤΗΓΟΡΙΑ, ΑΝΩΤΑΤΟ ΟΛΟΚΛΗΡΩΜΕΝΟ ΕΠΙΠΕΔΟ ΜΟΡΦΩΣΗΣ ΚΑΙ ΦΥΛΟ

TABLE 8(Cont'd): MEAN TOTAL MONTHLY EARNINGS, OVERTIME EARNINGS AND SHIFT-WORK PAYMENTS, BY OCCUPATIONAL GROUP, HIGHEST COMPLETED LEVEL OF EDUCATION AND SEX

Επαγγελματική Κατηγορία (ISCO 88 Com) και Επίπεδο Μορφώσης Occupational Group (ISCO 88 Com) and Education Level	Μέσες Μηνιαίες Συνολικές Απολαβές (£) Mean Total Monthly Earnings (£)		Μέσες Μηνιαίες Απολαβές Υπερωριών (£) Mean Monthly Overtime Earnings (£)		Μέσες Μηνιαίες Πληρωμές για Βάρδια (£) Mean Monthly Payments for Shift Work (£)	
	Σύνολο/Total	Ανδρες/Males	Γυναίκες/Females	Σύνολο/Total	Ανδρες/Males	Γυναίκες/Females
	889	890	...	35	35	1
6 Γεωργοί, κτηνοτρόφοι, ψαράδες και ειδικευμένοι γεωργικοί εργάτες Skilled agricultural and fishery workers	815	815	.	0	0	.
Σύνολο/Total Μέχρι το Δημοτικό Up to Elementary Level Γυμνάσιο (3 τάξεις) ή Σύστημα Μαθητείας Gymnasium (3 classes) or Apprenticeship System Λύκειο, Τεχνική Σχολή και Μεταλυκειακή μη Τριτοβάθμια Εκπαίδευση Lyceum, Technical School, Post-secondary non-Tertiary Education Τριτοβάθμια μη-Πανεπιστημιακή Εκπαίδευση Tertiary non-University Education	724	727	...	5	5	2
1.347	1.347	.	151	151	0	.
838	838	.	3	3	0	.
.
7 Τεχνίτες παραγωγής και παρόμοιοι Craft and related trades workers	886	896	679	30	30	2
901	907	567	28	29	1	1
825	846	498	22	23	0	0
881	889	719	32	32	2	2
957	954	1.006	38	39	9	9
1.094	1.137	874	29	33	27	31
...

(Συν.-Cont'd)

ΠΙΝΑΚΑΣ 8(Συν.): ΜΕΣΕΣ ΜΗΝΙΑΙΕΣ ΣΥΝΟΛΙΚΕΣ ΑΠΟΛΑΒΕΣ, ΑΠΟΛΑΒΕΣ ΥΠΕΡΟΡΙΣΤΩΝ ΚΑΙ ΠΑΗΡΩΜΕΣ ΓΙΑ ΒΑΡΙΑ, ΚΑΤΑ ΕΠΑΓΓΕΛΜΑΤΙΚΗ ΚΑΤΗΓΟΡΙΑ, ΑΝΩΤΑΤΟ ΟΛΟΚΛΗΡΩΜΕΝΟ ΕΠΙΠΕΔΟ ΜΟΡΦΩΣΗΣ ΚΑΙ ΦΥΛΟ

TABLE 8(Cont'd): MEAN TOTAL MONTHLY EARNINGS, OVERTIME EARNINGS AND SHIFT-WORK PAYMENTS, BY OCCUPATIONAL GROUP, HIGHEST COMPLETED LEVEL OF EDUCATION AND SEX

Επαγγελματική Κατηγορία (ISCO 88 Com) και Επίπεδο Μόρφωσης Occupational Group (ISCO 88 Com) and Education Level	Μέσες Μηνιαίες Συνολικές Απολαβές (£) Mean Total Monthly Earnings (£)		Μέσες Μηνιαίες Απολαβές Υπεροριών (£) Mean Monthly Overtime Earnings (£)		Μέσες Μηνιαίες Παρηρωμές για Βάρδια (£) Mean Monthly Payments for Shift Work (£)	
	Σύνολο/Total	Ανδρες/Males	Σύνολο/Total	Ανδρες/Males	Σύνολο/Total	Ανδρες/Males
	856	901	510	81	11	13
8 Χειριστές μηχανών και εργαλείων και συναρμολογητές Plant and machine operators and assemblers	897	968	512	92	9	11
9 Πλανόδιτοι, καθαριστές, φύλακες, κλητήρες, εργάτες και παρόμοιοι Elementary occupations	776	825	517	52	6	7
...	873	909	503	93	12	13
...	819	821	...	10	52	52
...	981	981	...	65	17	17
...	687	785	566	47	8	11
...	702	829	588	38	10	14
...	660	757	545	50	8	12
...	696	781	560	56	7	9
...	682	774	545	2	4	5
...	528	582	431	4	0	1
...

... : Δεν παρουσιάζεται ο μέσος όρος λόγω μικρού αριθμού ατόμων στο δείγμα

... : The mean is not presented due to the small number of persons in the sample

Σημ.: Οι απολαβές υπεροριών και οι παρηρωμές για βάρδια περιλαμβάνονται στις "Μηνιαίες Συνολικές Απολαβές".

Note: Overtime earnings and payments for shift-work are included in the "Total Monthly Earnings".

ΠΙΝΑΚΑΣ 9: ΜΕΣΕΣ ΜΗΝΙΑΙΕΣ ΣΥΝΟΛΙΚΕΣ ΑΠΟΛΑΒΕΣ, ΑΠΟΛΑΒΕΣ ΥΠΕΡΩΡΙΩΝ ΚΑΙ ΠΛΗΡΩΜΕΣ ΓΙΑ ΒΑΡΙΑ, ΚΑΤΑ ΟΙΚΟΝΟΜΙΚΗ ΔΡΑΣΤΗΡΙΟΤΗΤΑ, ΕΠΑΓΓΕΛΜΑΤΙΚΗ ΚΑΤΗΓΟΡΙΑ ΚΑΙ ΚΑΛΥΨΗ ΣΥΛΛΟΓΙΚΗΣ ΣΥΜΒΑΣΗΣ

TABLE 9: MEAN TOTAL MONTHLY EARNINGS, OVERTIME EARNINGS AND SHIFT-WORK PAYMENTS, BY ECONOMIC ACTIVITY, OCCUPATIONAL GROUP AND COVERAGE BY COLLECTIVE PAY AGREEMENT

Οικονομική Δραστηριότητα (NACE Αναθ.1.1) και Επαγγελματική Κατηγορία (ISCO 88 Com) Economic Activity (NACE Rev.1.1) and Occupational Group (ISCO 88 Com)	Μέσες Μηνιαίες Συνολικές Απολαβές (€) Mean Total Monthly Earnings (€)		Μέσες Μηνιαίες Απολαβές Υπερωριών (€) Mean Monthly Overtime Earnings (€)		Μέσες Μηνιαίες Πληρωμές για Βάρδια (€) Mean Monthly Payments for Shift Work (€)	
	Κάλυψη από Συλλογική Σύμβαση Κάλυψη από Συλλογική Σύμβαση Agreement		Κάλυψη από Συλλογική Σύμβαση Κάλυψη από Συλλογική Σύμβαση Agreement		Κάλυψη από Συλλογική Σύμβαση Κάλυψη από Συλλογική Σύμβαση Agreement	
	Ναι/Yes	Όχι/No	Ναι/Yes	Όχι/No	Ναι/Yes	Όχι/No
Σύνολο Total	1.150	767	50	7	15	1
1 Διευθυντές, νομοθετικοί λειτουργοί και ανώτεροι διοικητικοί λειτουργοί Legislators, senior officials and managers	2.532	2.411	25	3	2	0
2 Προσωντόχοι και άλλοι ειδικοί Professionals	1.737	1.198	76	7	2	1
3 Τεχνικοί βοηθοί, ειδικοί γραφείας και παρόμοιοι Technicians and associate professionals	1.283	940	43	5	18	1
4 Γραφείς, δακτυλογράφοι, ταμίες και παρόμοιοι Clerks	828	618	21	4	4	1
5 Υπάλληλοι υπηρεσιών και πωλητές Service workers and shop and market sales workers	835	581	29	2	51	0
6 Γεωργοί, κτηνοτρόφοι, ψαράδες και ειδικευμένοι γεωργικοί εργάτες Skilled agricultural and fishery workers	1.088	634	62	0	1	0
7 Τεχνίτες παραγωγής και παρόμοιοι Craft and related trades workers	1.046	725	47	12	3	1
8 Χείριστές μηχανών και εργαλείων και συναρμολογητές Plant and machine operators and assemblers	1.033	676	123	22	22	1
9 Πλανόδιοι, καθαριστές, φύλακες, κλητήρες, εργάτες και παρόμοιοι Elementary occupations	757	543	45	11	11	0

(Συν.-Cont'd)

ΠΙΝΑΚΑΣ 9(Συν.): ΜΕΣΕΣ ΜΗΝΙΑΙΕΣ ΣΥΝΟΛΙΚΕΣ ΑΠΟΛΑΒΕΣ, ΑΠΟΛΑΒΕΣ ΥΠΕΡΩΡΙΩΝ ΚΑΙ ΠΛΗΡΩΜΕΣ ΓΙΑ ΒΑΡΙΑ, ΚΑΤΑ ΟΙΚΟΝΟΜΙΚΗ ΔΡΑΣΤΗΡΙΟΤΗΤΑ, ΕΠΑΓΓΕΛΜΑΤΙΚΗ ΚΑΤΗΓΟΡΙΑ ΚΑΙ ΚΑΛΥΨΗ ΣΥΛΛΟΓΙΚΗΣ ΣΥΜΒΑΣΗΣ

TABLE 9(Cont'd): MEAN TOTAL MONTHLY EARNINGS, OVERTIME EARNINGS AND SHIFT-WORK PAYMENTS, BY ECONOMIC ACTIVITY, OCCUPATIONAL GROUP AND COVERAGE BY COLLECTIVE PAY AGREEMENT

C Ορυχεία και λατομεία Mining and quarrying	Οικονομική Δραστηριότητα (NACE Αναθ.1.1) και Επαγγελματική Κατηγορία (ISCO 88 Com) Economic Activity (NACE Rev.1.1) and Occupational Group (ISCO 88 Com)	Μέσες Μηνιαίες Συνολικές Απολαβές (£) Mean Total Monthly Earnings (£)		Μέσες Μηνιαίες Απολαβές Υπερωριών (£) Mean Monthly Overtime Earnings (£)		Μέσες Μηνιαίες Πληρωμές για Βάρδια (£) Mean Monthly Payments for Shift Work (£)	
		Ναι/Yes	Όχι/No	Ναι/Yes	Όχι/No	Ναι/Yes	Όχι/No
		Κάλυψη από Συλλογική Σύμβαση Agreement Coverage by Collective Pay Agreement		Κάλυψη από Συλλογική Σύμβαση Agreement Coverage by Collective Pay Agreement		Κάλυψη από Συλλογική Σύμβαση Agreement Coverage by Collective Pay Agreement	
Σύνολο Total		1.277	1.306	138	130	0	9
1 Διευθυντές, νομοθετικοί λειτουργοί και ανώτεροι διοικητικοί λειτουργοί Legislators, senior officials and managers	
2 Προσωντόχοι και άλλοι ειδικοί Professionals	
3 Τεχνικοί βοηθοί, ειδικοί γραφείς και παρόμοιοι Technicians and associate professionals	
4 Γραφείς, δακτυλογράφοι, ταμίες και παρόμοιοι Clerks		...	836	...	115	...	0
5 Υπάλληλοι υπηρεσιών και πωλητές Service workers and shop and market sales workers	
6 Γεωργοί, κτηνοτρόφοι, ψαράδες και ειδικευμένοι γεωργικοί εργάτες Skilled agricultural and fishery workers	
7 Τεχνίτες παραγωγής και παρόμοιοι Craft and related trades workers		...	1.262	...	143	...	0
8 Χειριστές μηχανών και εργαλείων και συναρμολογητές Plant and machine operators and assemblers		1.358	1.366	167	183	0	15
9 Πλανοδίοι, καθαριστές, φύλακες, κλητήρες, εργάτες και παρόμοιοι Elementary occupations		...	931	...	95	...	28

(Συν.-Cont'd)

ΠΙΝΑΚΑΣ 9(Συν.): ΜΕΣΕΣ ΜΗΝΙΑΙΕΣ ΣΥΝΟΛΙΚΕΣ ΑΠΟΛΑΒΕΣ, ΑΠΟΛΑΒΕΣ ΥΠΕΡΩΡΩΝ ΚΑΙ ΠΛΗΡΩΜΕΣ ΓΙΑ ΒΑΡΙΑ, ΚΑΤΑ ΟΙΚΟΝΟΜΙΚΗ ΔΡΑΣΤΗΡΙΟΤΗΤΑ, ΕΠΑΓΓΕΛΜΑΤΙΚΗ ΚΑΤΗΓΟΡΙΑ ΚΑΙ ΚΑΛΥΨΗ ΣΥΛΛΟΓΙΚΗΣ ΣΥΜΒΑΣΗΣ
TABLE 9(Cont'd): MEAN TOTAL MONTHLY EARNINGS, OVERTIME EARNINGS AND SHIFT-WORK PAYMENTS, BY ECONOMIC ACTIVITY, OCCUPATIONAL GROUP AND COVERAGE BY COLLECTIVE PAY AGREEMENT

D Μεταποιητικές βιομηχανίες Manufacturing	Οικονομική Δραστηριότητα (NACE Αναθ.1.1) και Επαγγελματική Κατηγορία (ISCO 88 Com) Economic Activity (NACE Rev.1.1) and Occupational Group (ISCO 88 Com)	Μέσες Μηνιαίες Συνολικές Απολαβές (£) Mean Total Monthly Earnings (£)		Μέσες Μηνιαίες Απολαβές Υπερωρών (£) Mean Monthly Overtime Earnings (£)		Μέσες Μηνιαίες Πληρωμές για Βάρδια (£) Mean Monthly Payments for Shift Work (£)	
		Ναι/Yes	Όχι/No	Ναι/Yes	Όχι/No	Ναι/Yes	Όχι/No
		Κάλυψη από Συλλογική Σύμβαση Agreement Coverage by Collective Pay Agreement		Κάλυψη από Συλλογική Σύμβαση Agreement Coverage by Collective Pay Agreement		Κάλυψη από Συλλογική Σύμβαση Agreement Coverage by Collective Pay Agreement	
Σύνολο Total		902	658	67	10	4	0
1 Διευθυντές, νομοθετικοί λειτουργοί και ανώτεροι διοικητικοί λειτουργοί Legislators, senior officials and managers		1.980	1.480	5	0	0	0
2 Προσωντόχοι και άλλοι ειδικοί Professionals		1.189	839	30	0	2	0
3 Τεχνικοί βοηθοί, ειδικοί γραφείας και παρόμοιοι Technicians and associate professionals		944	832	20	1	2	0
4 Γραφείς, δακτυλογράφοι, ταμίες και παρόμοιοι Clerks		683	530	27	1	0	0
5 Υπάλληλοι υπηρεσιών και πωλητές Service workers and shop and market sales workers		717	594	18	13	0	0
6 Γεωργοί, κτηνοτρόφοι, ψαράδες και ειδικευμένοι γεωργικοί εργάτες Skilled agricultural and fishery workers	
7 Τεχνίτες παραγωγής και παρόμοιοι Craft and related trades workers		941	702	45	6	2	0
8 Χειριστές μηχανών και εργαλείων και συναρμολογητές Plant and machine operators and assemblers		1.052	586	146	7	11	0
9 Πλανοδίοι, καθαριστές, φύλακες, κλητήρες, εργάτες και παρόμοιοι Elementary occupations		700	565	87	26	4	0

(Συν.-Cont'd)

ΠΙΝΑΚΑΣ 9(Συν.δ): ΜΕΣΕΣ ΜΗΝΙΑΙΕΣ ΣΥΝΟΛΙΚΕΣ ΑΠΟΛΑΒΕΣ, ΑΠΟΛΑΒΕΣ ΥΠΕΡΩΡΙΩΝ ΚΑΙ ΠΛΗΡΩΜΕΣ ΓΙΑ ΒΑΡΙΑ, ΚΑΤΑ ΟΙΚΟΝΟΜΙΚΗ ΔΡΑΣΤΗΡΙΟΤΗΤΑ, ΕΠΑΓΓΕΛΜΑΤΙΚΗ ΚΑΤΗΓΟΡΙΑ ΚΑΙ ΚΑΛΥΨΗ ΣΥΛΛΟΓΙΚΗΣ ΣΥΜΒΑΣΗΣ

TABLE 9(Cont'd): MEAN TOTAL MONTHLY EARNINGS, OVERTIME EARNINGS AND SHIFT-WORK PAYMENTS, BY ECONOMIC ACTIVITY, OCCUPATIONAL GROUP AND COVERAGE BY COLLECTIVE PAY AGREEMENT

Οικονομική Δραστηριότητα (NACE Αναθ.1.1) και Επαγγελματική Κατηγορία (ISCO 88 Com) Economic Activity (NACE Rev.1.1) and Occupational Group (ISCO 88 Com)	Μέσες Μηνιαίες Συνολικές Απολαβές (£) Mean Total Monthly Earnings (£)		Μέσες Μηνιαίες Απολαβές Υπερωριών (£) Mean Monthly Overtime Earnings (£)		Μέσες Μηνιαίες Πληρωμές για Βάρδια (£) Mean Monthly Payments for Shift Work (£)	
	Ναι/Yes	Όχι/No	Ναι/Yes	Όχι/No	Ναι/Yes	Όχι/No
	Κάλυψη από Συλλογική Σύμβαση Agreement Coverage by Collective Pay Agreement		Κάλυψη από Συλλογική Σύμβαση Agreement Coverage by Collective Pay Agreement		Κάλυψη από Συλλογική Σύμβαση Agreement Coverage by Collective Pay Agreement	
E Παροχή ηλεκτρικού ρεύματος, φυσικού αερίου και νερού Electricity, gas and water supply	1.321	.	77	.	42	.
1 Διευθυντές, νομοθετικοί λειτουργοί και ανώτεροι διοικητικοί λειτουργοί Legislators, senior officials and managers	2.898	.	5	.	25	.
2 Προσωντούχοι και άλλοι ειδικοί Professionals	2.381	.	123	.	184	.
3 Τεχνικοί βοηθοί, ειδικοί γραφείας και παρόμοιοι Technicians and associate professionals	1.356	.	26	.	26	.
4 Γραφείς, δακτυλογράφοι, ταμίες και παρόμοιοι Clerks	1.234	.	13	.	18	.
5 Υπάλληλοι υπηρεσιών και πωλητές Service workers and shop and market sales workers
6 Γεωργοί, κτηνοτρόφοι, ψαράδες και ειδικευμένοι γεωργικοί εργάτες Skilled agricultural and fishery workers
7 Τεχνίτες παραγωγής και παρόμοιοι Craft and related trades workers	1.180	.	129	.	4	.
8 Χειριστές μηχανών και εργαλείων και συναρμολογητές Plant and machine operators and assemblers	1.399	.	49	.	254	.
9 Πλανόδιοι, καθαριστές, φύλακες, κλητήρες, εργάτες και παρόμοιοι Elementary occupations	782	.	64	.	15	.

(Συν.-Cont'd)

ΠΙΝΑΚΑΣ 9(Συν.): ΜΕΣΕΣ ΜΗΝΙΑΙΕΣ ΣΥΝΟΛΙΚΕΣ ΑΠΟΛΑΒΕΣ, ΑΠΟΛΑΒΕΣ ΥΠΕΡΩΡΩΡΙΩΝ ΚΑΙ ΠΑΗΡΩΜΕΣ ΓΙΑ ΒΑΡΙΑ, ΚΑΤΑ ΟΙΚΟΝΟΜΙΚΗ ΔΡΑΣΤΗΡΙΟΤΗΤΑ, ΕΠΑΓΓΕΛΜΑΤΙΚΗ ΚΑΤΗΓΟΡΙΑ ΚΑΙ ΚΑΛΥΨΗ ΣΥΛΛΟΓΙΚΗΣ ΣΥΜΒΑΣΗΣ
 TABLE 9(Cont'd): MEAN TOTAL MONTHLY EARNINGS, OVERTIME EARNINGS AND SHIFT-WORK PAYMENTS, BY ECONOMIC ACTIVITY, OCCUPATIONAL GROUP AND COVERAGE BY COLLECTIVE PAY AGREEMENT

Οικονομική Δραστηριότητα (NACE Αναθ.1.1) και Επαγγελματική Κατηγορία (ISCO 88 Com) Economic Activity (NACE Rev.1.1) and Occupational Group (ISCO 88 Com)	Μέσες Μηνιαίες Συνολικές Απολαβές (£) Mean Total Monthly Earnings (£)		Μέσες Μηνιαίες Απολαβές Υπερωριών (£) Mean Monthly Overtime Earnings (£)		Μέσες Μηνιαίες Πληρωμές για Βάρδια (£) Mean Monthly Payments for Shift Work (£)	
	Ναι/Yes	Όχι/No	Ναι/Yes	Όχι/No	Ναι/Yes	Όχι/No
	Κάλυψη από Συλλογική Σύμβαση Κάλυψη από Συλλογική Σύμβαση Agreement		Κάλυψη από Συλλογική Σύμβαση Κάλυψη από Συλλογική Σύμβαση Agreement		Κάλυψη από Συλλογική Σύμβαση Κάλυψη από Συλλογική Σύμβαση Agreement	
F Κατάσκευές Construction						
Σύνολο Total	1.123	772	47	21	2	0
1 Διευθυντές, νομοθετικοί λειτουργοί και ανώτεροι διοικητικοί λειτουργοί Legislators, senior officials and managers	1.957	...	0	...	0	...
2 Προσωντόχοι και άλλοι ειδικοί Professionals	1.559	1.197	75	0	0	0
3 Τεχνικοί βοηθοί, ειδικοί γραφείας και παρόμοιοι Technicians and associate professionals	1.230	1.069	72	0	0	0
4 Γραφείς, δακτυλογράφοι, ταμίες και παρόμοιοι Clerks	740	549	25	0	0	0
5 Υπάλληλοι υπηρεσιών και πωλητές Service workers and shop and market sales workers	789	...	0	...	97	...
6 Γεωργοί, κτηνοτρόφοι, ψαράδες και ειδικευμένοι γεωργικοί εργάτες Skilled agricultural and fishery workers
7 Τεχνίτες παραγωγής και παρόμοιοι Craft and related trades workers	1.082	746	38	23	0	0
8 Χειριστές μηχανών και εργαλείων και συναρμολογητές Plant and machine operators and assemblers	1.349	783	183	59	22	0
9 Πλανόδιοι, καθαριστές, φύλακες, κλητήρες, εργάτες και παρόμοιοι Elementary occupations	956	674	23	6	2	0

(Συν.-Cont'd)

ΠΙΝΑΚΑΣ 9(Συν.): ΜΕΣΕΣ ΜΗΝΙΑΙΕΣ ΣΥΝΟΛΙΚΕΣ ΑΠΟΛΑΒΕΣ, ΑΠΟΛΑΒΕΣ ΥΠΕΡΩΡΙΩΝ ΚΑΙ ΠΑΗΡΩΜΕΣ ΓΙΑ ΒΑΡΙΑ, ΚΑΤΑ ΟΙΚΟΝΟΜΙΚΗ ΔΡΑΣΤΗΡΙΟΤΗΤΑ, ΕΠΑΓΓΕΛΜΑΤΙΚΗ ΚΑΤΗΓΟΡΙΑ ΚΑΙ ΚΑΛΥΨΗ ΣΥΛΛΟΓΙΚΗΣ ΣΥΜΒΑΣΗΣ

TABLE 9(Cont'd): MEAN TOTAL MONTHLY EARNINGS, OVERTIME EARNINGS AND SHIFT-WORK PAYMENTS, BY ECONOMIC ACTIVITY, OCCUPATIONAL GROUP AND COVERAGE BY COLLECTIVE PAY AGREEMENT

Οικονομική Δραστηριότητα (NACE Αναθ.1.1) και Επαγγελματική Κατηγορία (ISCO 88 Com) Occupational Activity (NACE Rev.1.1) and Occupational Group (ISCO 88 Com)	Μέσες Μηνιαίες Συνολικές Απολαβές (£) Mean Total Monthly Earnings (£)		Μέσες Μηνιαίες Απολαβές Υπερωριών (£) Mean Monthly Overtime Earnings (£)		Μέσες Μηνιαίες Πληρωμές για Βάρδια (£) Mean Monthly Payments for Shift Work (£)	
	Ναι/Yes	Όχι/No	Ναι/Yes	Όχι/No	Ναι/Yes	Όχι/No
	Κάλυψη από Συλλογική Σύμβαση Agreement Coverage by Collective Pay Agreement		Κάλυψη από Συλλογική Σύμβαση Agreement Coverage by Collective Pay Agreement		Κάλυψη από Συλλογική Σύμβαση Agreement Coverage by Collective Pay Agreement	
G Χονδρικό και λιανικό εμπόριο. Επισκευή αυτοκινήτων και ειδών προσωπικής ή οικιακής χρήσης Wholesale and retail trade; repair of motor vehicles and personal and household goods	915	674	26	2	1	0
Σύνολο Total						
1 Διευθυντές, νομοθετικοί λειτουργοί και ανώτεροι διοικητικοί λειτουργοί Legislators, senior officials and managers	2.418	2.263	0	0	0	0
2 Προσωντούχοι και άλλοι ειδικοί Professionals Wholesale and retail trade; repair of motor vehicles and personal and household goods	1.817	1.353	3	0	0	3
3 Τεχνικοί βοηθοί, ειδικοί γραφείας και παρόμοιοι Technicians and associate professionals	1.046	803	9	1	0	0
4 Γραφείς, δακτυλογράφοι, ταμίες και παρόμοιοι Clerks	731	516	14	2	1	0
5 Υπάλληλοι υπηρεσιών και πωλητές Service workers and shop and market sales workers	727	586	29	2	0	0
6 Γεωργοί, κτηνοτρόφοι, ψαράδες και ειδικευμένοι γεωργικοί εργάτες Skilled agricultural and fishery workers
7 Τεχνίτες παραγωγής και παρόμοιοι Craft and related trades workers	904	655	40	1	0	0
8 Χειριστές μηχανών και εργαλείων και συναρμολογητές Plant and machine operators and assemblers	781	622	39	2	9	1
9 Πλανόδιοι, καθαριστές, φύλακες, κλητήρες, εργάτες και παρόμοιοι Elementary occupations	688	532	38	5	1	0

(Συν.-Cont'd)

ΠΙΝΑΚΑΣ 9(Συν.): ΜΕΣΕΣ ΜΗΝΙΑΙΕΣ ΣΥΝΟΛΙΚΕΣ ΑΠΟΛΑΒΕΣ, ΑΠΟΛΑΒΕΣ ΥΠΕΡΩΡΙΩΝ ΚΑΙ ΠΛΗΡΩΜΕΣ ΓΙΑ ΒΑΡΙΑ, ΚΑΤΑ ΟΙΚΟΝΟΜΙΚΗ ΔΡΑΣΤΗΡΙΟΤΗΤΑ, ΕΠΑΓΓΕΛΜΑΤΙΚΗ ΚΑΤΗΓΟΡΙΑ ΚΑΙ ΚΑΛΥΨΗ ΣΥΛΛΟΓΙΚΗΣ ΣΥΜΒΑΣΗΣ

TABLE 9(Cont'd): MEAN TOTAL MONTHLY EARNINGS, OVERTIME EARNINGS AND SHIFT-WORK PAYMENTS, BY ECONOMIC ACTIVITY, OCCUPATIONAL GROUP AND COVERAGE BY COLLECTIVE PAY AGREEMENT

Η Εξυπηρέτηση και εστιατόρια Hotels and restaurants	Μέσες Μηνιαίες Συνολικές Απολαβές (£) Mean Total Monthly Earnings (£)		Μέσες Μηνιαίες Απολαβές Υπερωριών (£) Mean Monthly Overtime Earnings (£)		Μέσες Μηνιαίες Πληρωμές για Βάρδια (£) Mean Monthly Payments for Shift Work (£)	
	Ναι/Yes	Όχι/No	Ναι/Yes	Όχι/No	Ναι/Yes	Όχι/No
	Κάλυψη από Συλλογική Σύμβαση Agreement Coverage by Collective Pay Agreement		Κάλυψη από Συλλογική Σύμβαση Agreement Coverage by Collective Pay Agreement		Κάλυψη από Συλλογική Σύμβαση Agreement Coverage by Collective Pay Agreement	
Σύνολο Total	723	562	24	0	3	0
1 Διευθυντές, νομοθετικοί λειτουργοί και ανώτεροι διοικητικοί λειτουργοί Legislators, senior officials and managers	1.984	...	176	...	0	...
2 Προσωντόχοι και άλλοι ειδικοί Professionals	1.374	...	34	...	0	...
3 Τεχνικοί βοηθοί, ειδικοί γραφείας και παρόμοιοι Technicians and associate professionals	804	...	29	...	0	...
4 Γραφείς, δακτυλογράφοι, ταμίες και παρόμοιοι Clerks	664	557	15	0	4	0
5 Υπάλληλοι υπηρεσιών και πωλητές Service workers and shop and market sales workers	739	584	22	0	4	0
6 Γεωργοί, κτηνοτρόφοι, ψαράδες και ειδικευμένοι γεωργικοί εργάτες Skilled agricultural and fishery workers	700	.	0	.	1	.
7 Τεχνίτες παραγωγής και παρόμοιοι Craft and related trades workers	845	...	15	...	4	...
8 Χειριστές μηχανών και εργαλείων και συναρμολογητές Plant and machine operators and assemblers	623	...	19	...	1	...
9 Πλανόδιοι, καθαριστές, φύλακες, κλητήρες, εργάτες και παρόμοιοι Elementary occupations	600	465	20	0	3	0

(Συν.-Cont'd)

ΠΙΝΑΚΑΣ 9(Συν.): ΜΕΣΕΣ ΜΗΝΙΑΙΕΣ ΣΥΝΟΛΙΚΕΣ ΑΠΟΛΑΒΕΣ, ΑΠΟΛΑΒΕΣ ΥΠΕΡΩΡΙΩΝ ΚΑΙ ΠΛΗΡΩΜΕΣ ΓΙΑ ΒΑΡΔΙΑ, ΚΑΤΑ ΟΙΚΟΝΟΜΙΚΗ ΔΡΑΣΤΗΡΙΟΤΗΤΑ, ΕΠΑΓΓΕΛΜΑΤΙΚΗ ΚΑΤΗΓΟΡΙΑ ΚΑΙ ΚΑΛΥΨΗ ΣΥΛΛΟΓΙΚΗΣ ΣΥΜΒΑΣΗΣ

TABLE 9(Cont'd): MEAN TOTAL MONTHLY EARNINGS, OVERTIME EARNINGS AND SHIFT-WORK PAYMENTS, BY ECONOMIC ACTIVITY, OCCUPATIONAL GROUP AND COVERAGE BY COLLECTIVE PAY AGREEMENT

Οικονομική Δραστηριότητα (NACE Αναθ.1.1) και Επαγγελματική Κατηγορία (ISCO 88 Com) Economic Activity (NACE Rev.1.1) and Occupational Group (ISCO 88 Com)	Μέσες Μηνιαίες Συνολικές Απολαβές (£) Mean Total Monthly Earnings (£)		Μέσες Μηνιαίες Απολαβές Υπερωριών (£) Mean Monthly Overtime Earnings (£)		Μέσες Μηνιαίες Πληρωμές για Βάρδια (£) Mean Monthly Payments for Shift Work (£)	
	Ναι/Yes	Όχι/No	Ναι/Yes	Όχι/No	Ναι/Yes	Όχι/No
	Κάλυψη από Συλλογική Σύμβαση Agreement by Collective Pay Agreement		Κάλυψη από Συλλογική Σύμβαση Agreement by Collective Pay Agreement		Κάλυψη από Συλλογική Σύμβαση Agreement by Collective Pay Agreement	
I Μεταφορές, αποθήκευση και επικοινωνίες Transport, storage and communication	1.343	944	91	11	54	2
Σύνολο Total						
1 Διευθυντές, νομοθετικοί λειτουργοί και ανώτεροι διοικητικοί λειτουργοί Legislators, senior officials and managers	2.774	2.883	3	0	20	0
2 Προσωντούχοι και άλλοι ειδικοί Professionals	1.948	1.201	57	0	12	0
3 Τεχνικοί βοηθοί, ειδικοί γραφείς και παρόμοιοι Technicians and associate professionals	1.618	1.103	54	1	55	0
4 Γραφείς, δακτυλογράφοι, ταμίες και παρόμοιοι Clerks	828	594	58	2	18	0
5 Υπάλληλοι υπηρεσιών και πωλητές Service workers and shop and market sales workers	1.268	774	66	0	114	0
6 Γεωργοί, κτηνοτρόφοι, ψαράδες και ειδικευμένοι γεωργικοί εργάτες Skilled agricultural and fishery workers
7 Τεχνίτες παραγωγής και παρόμοιοι Craft and related trades workers	1.333	1.012	95	60	26	93
8 Χειριστές μηχανών και εργαλείων και συναρμολογητές Plant and machine operators and assemblers	1.146	746	199	37	62	0
9 Πλανόδιοι, καθαριστές, φύλακες, κλητήρες, εργάτες και παρόμοιοι Elementary occupations	1.149	499	159	0	124	0

(Συν.-Cont'd)

ΠΙΝΑΚΑΣ 9(Συν.): ΜΕΣΕΣ ΜΗΝΙΑΙΕΣ ΣΥΝΟΛΙΚΕΣ ΑΠΟΛΑΒΕΣ, ΑΠΟΛΑΒΕΣ ΥΠΕΡΩΡΙΩΝ ΚΑΙ ΠΛΗΡΩΜΕΣ ΓΙΑ ΒΑΡΔΙΑ, ΚΑΤΑ ΟΙΚΟΝΟΜΙΚΗ ΔΡΑΣΤΗΡΙΟΤΗΤΑ, ΕΠΑΓΓΕΛΜΑΤΙΚΗ ΚΑΤΗΓΟΡΙΑ ΚΑΙ ΚΑΛΥΨΗ ΣΥΛΛΟΓΙΚΗΣ ΣΥΜΒΑΣΗΣ

TABLE 9(Cont'd): MEAN TOTAL MONTHLY EARNINGS, OVERTIME EARNINGS AND SHIFT-WORK PAYMENTS, BY ECONOMIC ACTIVITY, OCCUPATIONAL GROUP AND COVERAGE BY COLLECTIVE PAY AGREEMENT

Οικονομική Δραστηριότητα (NACE Αναθ.1.1) και Επαγγελματική Κατηγορία (ISCO 88 Com) Economic Activity (NACE Rev.1.1) and Occupational Group (ISCO 88 Com)	Μέσες Μηνιαίες Συνολικές Απολαβές (£) Mean Total Monthly Earnings (£)		Μέσες Μηνιαίες Απολαβές Υπερωριών (£) Mean Monthly Overtime Earnings (£)		Μέσες Μηνιαίες Πληρωμές για Βάρδια (£) Mean Monthly Payments for Shift Work (£)	
	Κάλυψη από Συλλογική Σύμβαση Κάλυψη από Συλλογική Σύμβαση Agreement Coverage by Collective Pay Agreement		Κάλυψη από Συλλογική Σύμβαση Κάλυψη από Συλλογική Σύμβαση Agreement Coverage by Collective Pay Agreement		Κάλυψη από Συλλογική Σύμβαση Κάλυψη από Συλλογική Σύμβαση Agreement Coverage by Collective Pay Agreement	
	Ναι/Yes	Όχι/No	Ναι/Yes	Όχι/No	Ναι/Yes	Όχι/No
J Ενδιάμεσοι χρηματοπιστωτικοί οργανισμοί Financial intermediation	1.553	1.370	16	17	0	3
Σύνολο Total						
1 Διευθυντές, νομοθετικοί λειτουργοί και ανώτεροι διοικητικοί λειτουργοί Legislators, senior officials and managers	3.066	2.839	1	16	0	2
2 Προσωντούχοι και άλλοι ειδικοί Professionals	2.164	1.932	23	12	0	2
3 Τεχνικοί βοηθοί, ειδικοί γραφείας και παρόμοιοι Technicians and associate professionals	1.379	1.329	7	22	0	3
4 Γραφείς, δακτυλογράφοι, ταμίες και παρόμοιοι Clerks	1.101	1.061	18	17	0	4
5 Υπάλληλοι υπηρεσιών και πωλητές Service workers and shop and market sales workers	929	...	41	...	28	...
6 Γεωργοί, κτηνοτρόφοι, ψαράδες και ειδικευμένοι γεωργικοί εργάτες Skilled agricultural and fishery workers
7 Τεχνίτες παραγωγής και παρόμοιοι Craft and related trades workers
8 Χειριστές μηχανών και εργαλείων και συναρμολογητές Plant and machine operators and assemblers
9 Πλανόδιοι, καθαριστές, φύλακες, κλιτήρες, εργάτες και παρόμοιοι Elementary occupations	979	840	51	3	0	0

(Συν.-Cont'd)

ΠΙΝΑΚΑΣ 9(Συν.δ): ΜΕΣΕΣ ΜΗΝΙΑΙΕΣ ΣΥΝΟΛΙΚΕΣ ΑΠΟΛΑΒΕΣ, ΑΠΟΛΑΒΕΣ ΥΠΕΡΩΡΙΩΝ ΚΑΙ ΠΛΗΡΩΜΕΣ ΓΙΑ ΒΑΡΙΑ, ΚΑΤΑ ΟΙΚΟΝΟΜΙΚΗ ΔΡΑΣΤΗΡΙΟΤΗΤΑ, ΕΠΑΓΓΕΛΜΑΤΙΚΗ ΚΑΤΗΓΟΡΙΑ ΚΑΙ ΚΑΛΥΨΗ ΣΥΛΛΟΓΙΚΗΣ ΣΥΜΒΑΣΗΣ

TABLE 9(Cont'd): MEAN TOTAL MONTHLY EARNINGS, OVERTIME EARNINGS AND SHIFT-WORK PAYMENTS, BY ECONOMIC ACTIVITY, OCCUPATIONAL GROUP AND COVERAGE BY COLLECTIVE PAY AGREEMENT

Κ Διοίκηση ακίνητης περιουσίας, εκμίσθωση και επιχειρηματικές δραστηριότητες Real estate, renting and business activities	Οικονομική Δραστηριότητα (NACE Αναθ.1.1) και Επαγγελματική Κατηγορία (ISCO 88 Com) Economic Activity (NACE Rev.1.1) and Occupational Group (ISCO 88 Com)	Μέσες Μηνιαίες Συνολικές Απολαβές (£) Mean Total Monthly Earnings (£)		Μέσες Μηνιαίες Απολαβές Υπερωριών (£) Mean Monthly Overtime Earnings (£)		Μέσες Μηνιαίες Πληρωμές για Βάρδια (£) Mean Monthly Payments for Shift Work (£)	
		Ναι/Yes	Όχι/No	Ναι/Yes	Όχι/No	Ναι/Yes	Όχι/No
		Κάλυψη από Συλλογική Σύμβαση Coverage by Collective Pay Agreement		Κάλυψη από Συλλογική Σύμβαση Coverage by Collective Pay Agreement		Κάλυψη από Συλλογική Σύμβαση Coverage by Collective Pay Agreement	
	Σύνολο Total	1.081	905	23	4	1	0
	1 Διευθυντές, νομοθετικοί λειτουργοί και ανώτεροι διοικητικοί λειτουργοί Legislators, senior officials and managers	1.951	2.538	0	0	0	0
	2 Προσωντούχοι και άλλοι ειδικοί Professionals	1.607	1.283	20	0	0	0
	3 Τεχνικοί βοηθοί, ειδικοί γραφείας και παρόμοιοι Technicians and associate professionals	1.109	867	28	4	0	0
	4 Γραφείς, δακτυλογράφοι, ταμίες και παρόμοιοι Clerks	632	569	0	2	1	0
	5 Υπάλληλοι υπηρεσιών και πωλητές Service workers and shop and market sales workers	453	1.234	32	6	1	0
	6 Γεωργοί, κτηνοτρόφοι, ψαράδες και ειδικευμένοι γεωργικοί εργάτες Skilled agricultural and fishery workers
	7 Τεχνίτες παραγωγής και παρόμοιοι Craft and related trades workers	906	917	18	0	4	0
	8 Χειριστές μηχανών και εργαλείων και συναρμολογητές Plant and machine operators and assemblers	1.289	534	43	5	0	0
	9 Πλανόδιοι, καθαριστές, φύλακες, κλητήρες, εργάτες και παρόμοιοι Elementary occupations	723	504	39	18	1	0

(Συν.-Cont'd)

ΠΙΝΑΚΑΣ 9(Συν.): ΜΕΣΕΣ ΜΗΝΙΑΙΕΣ ΣΥΝΟΛΙΚΕΣ ΑΠΟΛΑΒΕΣ, ΑΠΟΛΑΒΕΣ ΥΠΕΡΩΡΙΩΝ ΚΑΙ ΠΛΗΡΩΜΕΣ ΓΙΑ ΒΑΡΔΙΑ, ΚΑΤΑ ΟΙΚΟΝΟΜΙΚΗ ΔΡΑΣΤΗΡΙΟΤΗΤΑ, ΕΠΑΓΓΕΛΜΑΤΙΚΗ ΚΑΤΗΓΟΡΙΑ ΚΑΙ ΚΑΛΥΨΗ ΣΥΛΛΟΓΙΚΗΣ ΣΥΜΒΑΣΗΣ

TABLE 9(Cont'd): MEAN TOTAL MONTHLY EARNINGS, OVERTIME EARNINGS AND SHIFT-WORK PAYMENTS, BY ECONOMIC ACTIVITY, OCCUPATIONAL GROUP AND COVERAGE BY COLLECTIVE PAY AGREEMENT

Οικονομική Δραστηριότητα (NACE Αναθ.1.1) και Επαγγελματική Κατηγορία (ISCO 88 Com) Economic Activity (NACE Rev.1.1) and Occupational Group (ISCO 88 Com)	Μέσες Μηνιαίες Συνολικές Απολαβές (€) Mean Total Monthly Earnings (€)		Μέσες Μηνιαίες Απολαβές Υπερωριών (€) Mean Monthly Overtime Earnings (€)		Μέσες Μηνιαίες Πληρωμές για Βάρδια (€) Mean Monthly Payments for Shift Work (€)	
	Ναι/Yes	Όχι/No	Ναι/Yes	Όχι/No	Ναι/Yes	Όχι/No
	Κάλυψη από Συλλογική Σύμβαση Agreement Coverage by Collective Pay Agreement		Κάλυψη από Συλλογική Σύμβαση Agreement Coverage by Collective Pay Agreement		Κάλυψη από Συλλογική Σύμβαση Agreement Coverage by Collective Pay Agreement	
L Δημόσια διοίκηση και άμυνα. Υποχρεωτική κοινωνική ασφάλιση Public administration and defence; compulsory social security	1.248	.	44	.	48	.
Σύνολο Total						
1 Διευθυντές, νομοθετικοί λειτουργοί και ανώτεροι διοικητικοί λειτουργοί Legislators, senior officials and managers	3.253	.	38	.	0	.
2 Προσωντόχοι και άλλοι ειδικοί Professionals Professionals	2.115	.	53	.	0	.
3 Τεχνικοί βοηθοί, ειδικοί γραφείας και παρόμοιοι Technicians and associate professionals Technicians and associate professionals	1.458	.	67	.	37	.
4 Γραφείς, δακτυλογράφοι, ταμίες και παρόμοιοι Clerks Clerks	795	.	16	.	4	.
5 Υπάλληλοι υπηρεσιών και πωλητές Service workers and shop and market sales workers Service workers and shop and market sales workers	1.081	.	43	.	174	.
6 Γεωργοί, κτηνοτρόφοι, ψαράδες και ειδικευμένοι γεωργικοί εργάτες Skilled agricultural and fishery workers Skilled agricultural and fishery workers	1.236	.	89	.	1	.
7 Τεχνίτες παραγωγής και παρόμοιοι Craft and related trades workers Craft and related trades workers	1.059	.	22	.	5	.
8 Χειριστές μηχανών και εργαλείων και συναρμολογητές Plant and machine operators and assemblers Plant and machine operators and assemblers	1.115	.	58	.	5	.
9 Πλανόδιοι, καθαριστές, φύλακες, κλητήρες, εργάτες και παρόμοιοι Elementary occupations Elementary occupations	771	.	22	.	4	.

(Συν.-Cont'd)

ΠΙΝΑΚΑΣ 9(Συν.): ΜΕΣΕΣ ΜΗΝΙΑΙΕΣ ΣΥΝΟΛΙΚΕΣ ΑΠΟΛΑΒΕΣ, ΑΠΟΛΑΒΕΣ ΥΠΕΡΩΡΙΣΗ ΚΑΙ ΠΑΗΡΩΜΕΣ ΓΙΑ ΒΑΡΔΙΑ, ΚΑΤΑ ΟΙΚΟΝΟΜΙΚΗ ΔΡΑΣΤΗΡΙΟΤΗΤΑ, ΕΠΑΓΓΕΛΜΑΤΙΚΗ ΚΑΤΗΓΟΡΙΑ ΚΑΙ ΚΑΛΥΨΗ ΣΥΛΛΟΓΙΚΗΣ ΣΥΜΒΑΣΗΣ

TABLE 9(Cont'd): MEAN TOTAL MONTHLY EARNINGS, OVERTIME EARNINGS AND SHIFT-WORK PAYMENTS, BY ECONOMIC ACTIVITY, OCCUPATIONAL GROUP AND COVERAGE BY COLLECTIVE PAY AGREEMENT

Μ Εκπαίδευση Education	Οικονομική Δραστηριότητα (NACE Αναθ.1.1) και Επαγγελματική Κατηγορία (ISCO 88 Com) Economic Activity (NACE Rev.1.1) and Occupational Group (ISCO 88 Com)	Μέσες Μηνιαίες Συνολικές Απολαβές (£) Mean Total Monthly Earnings (£)		Μέσες Μηνιαίες Απολαβές Υπερωριών (£) Mean Monthly Overtime Earnings (£)		Μέσες Μηνιαίες Πληρωμές για Βάρδια (£) Mean Monthly Payments for Shift Work (£)	
		Ναι/Yes	Όχι/No	Ναι/Yes	Όχι/No	Ναι/Yes	Όχι/No
		Κάλυψη από Συλλογική Σύμβαση Agreement Coverage by Collective Pay Agreement		Κάλυψη από Συλλογική Σύμβαση Agreement Coverage by Collective Pay Agreement		Κάλυψη από Συλλογική Σύμβαση Agreement Coverage by Collective Pay Agreement	
	Σύνολο Total	1.659	879	40	4	0	0
	1 Διευθυντές, νομοθετικοί λειτουργοί και ανώτεροι διοικητικοί λειτουργοί Legislators, senior officials and managers	2.671	3.181	82	0	0	0
	2 Προσωντούχοι και άλλοι ειδικοί Professionals	1.664	953	41	5	0	0
	3 Τεχνικοί βοηθοί, ειδικοί γραφείας και παρόμοιοι Technicians and associate professionals	1.024	950	8	0	0	0
	4 Γραφείς, δακτυλογράφοι, ταμίες και παρόμοιοι Clerks	820	558	0	0	0	0
	5 Υπάλληλοι υπηρεσιών και πωλητές Service workers and shop and market sales workers	696	478	0	0	3	0
	6 Γεωργοί, κτηνοτρόφοι, ψαράδες και ειδικευμένοι γεωργικοί εργάτες Skilled agricultural and fishery workers	940	.	0	.	0	.
	7 Τεχνίτες παραγωγής και παρόμοιοι Craft and related trades workers	937	...	10	...	4	...
	8 Χειριστές μηχανών και εργαλείων και συναρμολογητές Plant and machine operators and assemblers	638	...	5	...	11	...
	9 Πλανόδιοι, καθαριστές, φύλακες, κλητήρες, εργάτες και παρόμοιοι Elementary occupations	694	450	5	0	8	0

(Συν.-Cont'd)

ΠΙΝΑΚΑΣ 9(Συν.): ΜΕΣΕΣ ΜΗΝΙΑΙΕΣ ΣΥΝΟΛΙΚΕΣ ΑΠΟΛΑΒΕΣ, ΑΠΟΛΑΒΕΣ ΥΠΕΡΩΡΙΩΝ ΚΑΙ ΠΑΗΡΩΜΕΣ ΓΙΑ ΒΑΡΙΑ, ΚΑΤΑ ΟΙΚΟΝΟΜΙΚΗ ΔΡΑΣΤΗΡΙΟΤΗΤΑ, ΕΠΑΓΓΕΛΜΑΤΙΚΗ ΚΑΤΗΓΟΡΙΑ ΚΑΙ ΚΑΛΥΨΗ ΣΥΛΛΟΓΙΚΗΣ ΣΥΜΒΑΣΗΣ
 TABLE 9(Cont'd): MEAN TOTAL MONTHLY EARNINGS, OVERTIME EARNINGS AND SHIFT-WORK PAYMENTS, BY ECONOMIC ACTIVITY, OCCUPATIONAL GROUP AND COVERAGE BY COLLECTIVE PAY AGREEMENT

N Υγεία και κοινωνική μεριμνά Health and social work	Μέσες Μηνιαίες Συνολικές Απολαβές (£) Mean Total Monthly Earnings (£)		Μέσες Μηνιαίες Απολαβές Υπερωριών (£) Mean Monthly Overtime Earnings (£)		Μέσες Μηνιαίες Πληρωμές για Βάρδια (£) Mean Monthly Payments for Shift Work (£)	
	Ναι/Yes	Όχι/No	Ναι/Yes	Όχι/No	Ναι/Yes	Όχι/No
	Κάλυψη από Συλλογική Σύμβαση Coverage by Collective Pay Agreement		Κάλυψη από Συλλογική Σύμβαση Coverage by Collective Pay Agreement		Κάλυψη από Συλλογική Σύμβαση Coverage by Collective Pay Agreement	
Οικονομική Δραστηριότητα (NACE Αναθ.1.1) και Επαγγελματική Κατηγορία (ISCO 88 Com) Economic Activity (NACE Rev.1.1) and Occupational Group (ISCO 88 Com)						
Σύνολο Total	1.322	575	130	11	16	6
1 Διευθυντές, νομοθετικοί λειτουργοί και ανώτεροι διοικητικοί λειτουργοί Legislators, senior officials and managers	2.137	...	5	...	0	...
2 Προσωντούχοι και άλλοι ειδικοί Professionals	1.756	905	231	42	2	13
3 Τεχνικοί βοηθοί, ειδικοί γραφείας και παρόμοιοι Technicians and associate professionals	1.258	731	72	9	7	14
4 Γραφείς, δακτυλογράφοι, ταμίες και παρόμοιοι Clerks	654	414	27	5	3	1
5 Υπάλληλοι υπηρεσιών και πωλητές Service workers and shop and market sales workers	752	440	22	0	32	0
6 Γεωργοί, κτηνοτρόφοι, ψαράδες και ειδικευμένοι γεωργικοί εργάτες Skilled agricultural and fishery workers	842	.	0	.	0	.
7 Τεχνίτες παραγωγής και παρόμοιοι Craft and related trades workers	1.025	...	0	...	0	...
8 Χειριστές μηχανών και εργαλείων και συναρμολογητές Plant and machine operators and assemblers	1.081	...	77	...	80	...
9 Πλανόδιοι, καθαριστές, φύλακες, κλητήρες, εργάτες και παρόμοιοι Elementary occupations	789	471	20	17	37	12

(Συν.-Cont'd)

ΠΙΝΑΚΑΣ 9(Συν.): ΜΕΣΕΣ ΜΗΝΙΑΙΕΣ ΣΥΝΟΛΙΚΕΣ ΑΠΟΛΑΒΕΣ, ΑΠΟΛΑΒΕΣ ΥΠΕΡΩΡΩΝ ΚΑΙ ΠΛΗΡΩΜΕΣ ΓΙΑ ΒΑΡΙΑ, ΚΑΤΑ ΟΙΚΟΝΟΜΙΚΗ ΔΡΑΣΤΗΡΙΟΤΗΤΑ, ΕΠΑΓΓΕΛΜΑΤΙΚΗ ΚΑΤΗΓΟΡΙΑ ΚΑΙ ΚΑΛΥΨΗ ΣΥΛΛΟΓΙΚΗΣ ΣΥΜΒΑΣΗΣ

TABLE 9(Cont'd): MEAN TOTAL MONTHLY EARNINGS, OVERTIME EARNINGS AND SHIFT-WORK PAYMENTS, BY ECONOMIC ACTIVITY, OCCUPATIONAL GROUP AND COVERAGE BY COLLECTIVE PAY AGREEMENT

Ο Άλλες δραστηριότητες παροχής υπηρεσιών υπέρ του κοινωνικού συνόλου ή κοινωνικού και ατομικού χαρακτήρα Other community, social and personal service activities	Μέσες Μηνιαίες Συνολικές Απολαβές (£) Mean Total Monthly Earnings (£)		Μέσες Μηνιαίες Απολαβές Υπερωρών (£) Mean Monthly Overtime Earnings (£)		Μέσες Μηνιαίες Πληρωμές για Βάρδια (£) Mean Monthly Payments for Shift Work (£)	
	Ναι/Yes	Όχι/No	Ναι/Yes	Όχι/No	Ναι/Yes	Όχι/No
	Κάλυψη από Συλλογική Σύμβαση Agreement Coverage by Collective Pay Agreement		Κάλυψη από Συλλογική Σύμβαση Agreement Coverage by Collective Pay Agreement		Κάλυψη από Συλλογική Σύμβαση Agreement Coverage by Collective Pay Agreement	
Σύνολο Total	1.053	711	41	8	10	0
1 Διευθυντές, νομοθετικοί λειτουργοί και ανώτεροι διοικητικοί λειτουργοί Legislators, senior officials and managers	2.908	2.011	1	12	0	0
2 Προσωντούχοι και άλλοι ειδικοί επαγγελματίες Professionals	1.111	1.126	45	90	12	0
3 Τεχνικοί βοηθοί, ειδικοί γραφείας και παρόμοιοι Technicians and associate professionals	1.058	869	42	12	9	0
4 Γραφείας, δακτυλογράφοι, ταμίες και παρόμοιοι Clerks	678	508	3	3	1	0
5 Υπάλληλοι υπηρεσιών και πωλητές Service workers and shop and market sales workers	...	521	...	1	...	0
6 Γεωργοί, κτηνοτρόφοι, ψαράδες και ειδικευμένοι γεωργικοί εργάτες Skilled agricultural and fishery workers	...	639	...	0	...	0
7 Τεχνίτες παραγωγής και παρόμοιοι Craft and related trades workers	1.038	...	85	...	8	...
8 Χειριστές μηχανών και εργαλείων και συναρμολογητές Plant and machine operators and assemblers	990	705	189	0	0	0
9 Πλανοδίοι, καθαριστές, φύλακες, κλιτήρες, εργάτες και παρόμοιοι Elementary occupations	810	547	23	4	18	0

... : Δεν παρουσιάζεται ο μέσος όρος λόγω μικρού αριθμού ατόμων στο δείγμα

... : The mean is not presented due to the small number of persons in the sample

Σημ.: Οι απολαβές υπερωρών και οι πληρωμές για βάρδια περιλαμβάνονται στις "Μηνιαίες Συνολικές Απολαβές".

Note: Overtime earnings and payments for shift-work are included in the "Total Monthly Earnings".

ΠΙΝΑΚΑΣ 10: ΜΕΣΕΣ ΜΗΝΙΑΙΕΣ ΣΥΝΟΛΙΚΕΣ ΑΠΟΛΑΒΕΣ ΚΑΤΑ ΕΠΑΓΓΕΛΜΑΤΙΚΗ ΚΑΤΗΓΟΡΙΑ, ΔΙΑΡΚΕΙΑ ΥΠΗΡΕΣΙΑΣ ΣΤΗΝ ΕΠΙΧΕΙΡΗΣΗ, ΤΥΠΟ ΘΕΣΗΣ ΚΑΙ ΦΥΛΟ
TABLE 10: MEAN TOTAL MONTHLY EARNINGS BY OCCUPATIONAL GROUP, LENGTH OF SERVICE IN THE ENTERPRISE, TYPE OF POSITION AND SEX

	Μέσες Μηνιαίες Συνολικές Απολαβές (£) Mean Total Monthly Earnings (£)									
	Διευθυντική/Εποπτική Θέση Management/Supervisory Position									
	Ναι/Yes					Όχι/No				
	Σύνολο Total	Άνδρες Males	Γυναίκες Females	Σύνολο Total	Άνδρες Males	Γυναίκες Females	Σύνολο Total	Άνδρες Males	Γυναίκες Females	
ΣΥΝΟΛΟ TOTAL	1.629	1.686	1.516	823	927	712				
< 1	990	1.059	850	630	740	523				
1 - 5	1.224	1.281	1.072	727	828	614				
6 - 9	1.565	1.630	1.436	856	951	758				
10 - 14	1.485	1.592	1.289	997	1.117	894				
15 - 19	1.693	1.745	1.599	1.055	1.126	972				
20 - 29	1.946	2.053	1.772	1.233	1.370	1.059				
30 +	2.104	2.104	2.103	1.152	1.160	1.141				
Σύνολο - Total	2.486	2.523	2.299	2.385	2.569	1.534				
1 Διευθυντές, νομοθετικοί λειτουργοί και ανώτεροι διοικητικοί λειτουργοί Legislators, senior officials and managers	2.186	2.208				
< 1	1.947	1.968	1.829	2.067	2.246	...				
1 - 5	2.453	2.473	2.308	2.575	2.867	...				
6 - 9	2.507	2.545	2.162				
10 - 14	2.453	2.473	2.363				
15 - 19	2.927	3.035	2.435	2.610	2.690	...				
20 - 29	2.657	2.694	2.559	2.743	2.743	...				
30 +	2.056	2.140	1.966	1.327	1.438	1.251				
2 Προσωνύχοι και άλλοι ειδικοί Professionals	1.392	1.558	1.165	923	1.065	790				
< 1	1.554	1.699	1.358	1.158	1.282	1.050				
1 - 5	2.006	1.981	2.041	1.328	1.505	1.241				
6 - 9	1.970	2.092	1.821	1.587	1.758	1.496				
10 - 14	2.277	2.426	2.102	1.779	1.806	1.763				
15 - 19	2.146	2.237	2.073	1.821	2.347	1.592				
20 - 29	2.419	2.498	2.338	1.956	1.846	2.035				
30 +										

(Συν.-Cont' d)

ΠΙΝΑΚΑΣ 10(Συν.): ΜΕΣΕΣ ΜΗΝΙΑΙΕΣ ΣΥΝΟΛΙΚΕΣ ΑΠΟΛΑΒΕΣ ΚΑΤΑ ΕΠΑΓΓΕΛΜΑΤΙΚΗ ΚΑΤΗΓΟΡΙΑ, ΔΙΑΡΚΕΙΑ ΥΠΗΡΕΣΙΑΣ ΣΤΗΝ ΕΠΙΧΕΙΡΗΣΗ, ΤΥΠΟ ΘΕΣΗΣ ΚΑΙ ΦΥΛΟ
 TABLE 10(Cont'd): MEAN TOTAL MONTHLY EARNINGS BY OCCUPATIONAL GROUP, LENGTH OF SERVICE IN THE ENTERPRISE, TYPE OF POSITION AND SEX

	Μέσες Μηνιαίες Συνολικές Απολαβές (£) Mean Total Monthly Earnings (£)	Διευθυντική/Εποπτική Θέση Management/Supervisory Position					
		Ναι/Yes			Όχι/No		
		Σύνολο Total	Ανδρες Males	Γυναίκες Females	Σύνολο Total	Ανδρες Males	Γυναίκες Females
		1.498	1.625	1.316	954	1.155	842
3 Τεχνικοί βοηθοί, ειδικοί γραφείς και παρόμοιοι Technicians and associate professionals	Σύνολο - Total	1.211	1.206	1.221	791	1.028	617
	< 1	1.047	1.203	838	828	1.012	717
	1 - 5	1.264	1.340	1.196	931	1.146	839
	6 - 9	1.371	1.437	1.271	967	1.273	860
	10 - 14	1.554	1.824	1.293	1.101	1.260	1.011
	15 - 19	1.681	1.768	1.550	1.374	1.534	1.256
	20 - 29	1.978	2.061	1.725	1.231	1.304	1.185
30 +	1.047	1.126	969	680	867	632	
4 Γραφείς, δακτυλογράφοι, ταμίες και παρόμοιοι Clerks	Σύνολο - Total	...	820	...	510	577	498
	< 1	750	998	674	564	668	540
	1 - 5	983	998	959	733	1.023	667
	6 - 9	1.237	1.254	1.225	870	987	821
	10 - 14	1.026	1.109	959	1.008	1.172	943
	15 - 19	1.187	1.512	937	1.021	1.405	894
	20 - 29	1.561	1.657	1.484	1.128	1.403	1.073
30 +	889	961	728	659	826	549	
5 Υπάλληλοι υπηρεσιών και πωλητές Service workers and shop and market sales workers	Σύνολο - Total	610	616	...	524	634	469
	< 1	853	878	778	601	732	521
	1 - 5	765	902	655	712	836	583
	6 - 9	821	925	730	836	1.057	681
	10 - 14	981	1.012	846	839	1.155	679
	15 - 19	1.385	1.523	717	1.256	1.542	878
	20 - 29	683	596	...	881	980	...
30 +	

(Συν.-Cont'd)

ΠΙΝΑΚΑΣ 10(Συν.): ΜΕΣΕΣ ΜΗΝΙΑΙΕΣ ΣΥΝΟΛΙΚΕΣ ΑΠΟΛΑΒΕΣ ΚΑΤΑ ΕΠΑΓΓΕΛΜΑΤΙΚΗ ΚΑΤΗΓΟΡΙΑ, ΔΙΑΡΚΕΙΑ ΥΠΗΡΕΣΙΑΣ ΣΤΗΝ ΕΠΙΧΕΙΡΗΣΗ, ΤΥΠΟ ΘΕΣΗΣ ΚΑΙ ΦΥΛΟ
 TABLE 10(Cont'd): MEAN TOTAL MONTHLY EARNINGS BY OCCUPATIONAL GROUP, LENGTH OF SERVICE IN THE ENTERPRISE, TYPE OF POSITION AND SEX

	Μέσες Μηνιαίες Συνολικές Απολαβές (£) Mean Total Monthly Earnings (£)					
	Διευθυντική/Εποπτική Θέση Management/Supervisory Position					
	Ναί/Yes			Όχι/No		
	Σύνολο Total	Ανδρες Males	Γυναίκες Females	Σύνολο Total	Ανδρες Males	Γυναίκες Females
6 Γεωργόι, κτηνοτρόφοι, ψαράδες και ειδικευμένοι γεωργικοί εργάτες Skilled agricultural and fishery workers	Σύνολο - Total	1.377	1.377	.	734	734
	< 1	.	.	.	933	933
	1 - 5	1.040	1.040	.	633	633
	6 - 9	1.222	1.222	.	744	744
	10 - 14	1.569	1.569	.	924	924
	15 - 19	1.471	1.471	.	945	945
	20 - 29	1.731	1.731	.	1.077	1.077
30 +	
Σύνολο - Total	1.002	1.002	1.005	871	882	665
7 Τεχνίτες παραγωγής και παρόμοιοι Craft and related trades workers	Σύνολο - Total	882	882	.	753	761
	< 1	782	781	...	770	783
	1 - 5	1.002	1.005	...	901	909
	10 - 14	1.016	1.014	...	963	972
	15 - 19	1.394	1.393	...	1.090	1.093
	20 - 29	1.122	1.122	...	1.271	1.285
	30 +	999	1.028	...	1.121	1.122
Σύνολο - Total	873	873	...	849	894	509
8 Χειριστές μηχανών και εργαλείων και συναρμολογητές Plant and machine operators and assemblers	Σύνολο - Total	905	950	...	673	723
	< 1	1.174	1.174	...	804	836
	1 - 5	1.415	1.444	...	831	895
	10 - 14	857	980	1.068
	15 - 19	917	938
	20 - 29	1.109	1.168
	30 +	1.215	1.221
Σύνολο - Total

(Συν.-Cont'd)

ΠΙΝΑΚΑΣ 10(Συν.): ΜΕΣΕΣ ΜΗΝΙΑΙΕΣ ΣΥΝΟΛΙΚΕΣ ΑΠΟΛΑΒΕΣ ΚΑΤΑ ΕΠΑΓΓΕΛΜΑΤΙΚΗ ΚΑΤΗΓΟΡΙΑ, ΔΙΑΡΚΕΙΑ ΥΠΗΡΕΣΙΑΣ ΣΤΗΝ ΕΠΙΧΕΙΡΗΣΗ, ΤΥΠΟ ΘΕΣΗΣ ΚΑΙ ΦΥΛΟ

TABLE 10(Cont'd): MEAN TOTAL MONTHLY EARNINGS BY OCCUPATIONAL GROUP, LENGTH OF SERVICE IN THE ENTERPRISE, TYPE OF POSITION AND SEX

Επαγγελματική Κατηγορία (ISCO 88 Com) και Διάρκεια Υπηρεσίας στην Επιχείρηση (χρόνια) Occupational Group (ISCO 88 Com) and Length of Service in the Enterprise (years)	Μέσες Μηνιαίες Συνολικές Απολαβές (£) Mean Total Monthly Earnings (£)					
	Ναι/Yes			Όχι/No		
	Σύνολο Total	Ανδρες Males	Γυναίκες Females	Σύνολο Total	Ανδρες Males	Γυναίκες Females
	Διευθυντική/Εποπτική Θέση Management/Supervisory Position					
9 Πλανόδιοι, καθαριστές, φύλακες, κλητήρες, εργάτες και παρόμοιοι Elementary occupations	768	808	642	685	784	565
< 1	591	607	675	525
1 - 5	764	786	...	609	702	482
6 - 9	712	716	822	561
10 - 14	1.070	1.070	.	787	971	637
15 - 19	414	843	997	706
20 - 29	1.421	1.634	...	984	1.161	798
30 +	1.580	1.580	.	867	911	743

... : Δεν παρουσιάζεται ο μέσος όρος λόγω μικρού αριθμού ατόμων στο δείγμα

... : The mean is not presented due to the small number of persons in the sample

ΠΙΝΑΚΑΣ 11: ΜΕΣΕΣ ΜΗΝΙΑΙΕΣ ΣΥΝΟΛΙΚΕΣ ΑΠΟΛΑΒΕΣ ΚΑΤΑ ΕΠΑΓΓΕΛΜΑΤΙΚΗ ΚΑΤΗΓΟΡΙΑ, ΥΠΗΚΟΟΤΗΤΑ ΚΑΙ ΦΥΛΟ
 TABLE 11: MEAN TOTAL MONTHLY EARNINGS BY OCCUPATIONAL GROUP, CITIZENSHIP AND SEX

	Μέσες Μηνιαίες Συνολικές Απολαβές (€) Mean Total Monthly Earnings (€)									
	Κυπριακή Υπηκοότητα Cypriot Citizenship			Υπηκοότητα Χωρών Ευρωπαϊκής Ένωσης (εκτός Κύπρου) European Union Citizenship (excl. Cyprus)			Υπηκοότητα Άλλων Χωρών Citizenship from Other Countries			Σύνολο Total
	Σύνολο Total	Άνδρες Males	Γυναίκες Females	Σύνολο Total	Άνδρες Males	Γυναίκες Females	Σύνολο Total	Άνδρες Males	Γυναίκες Females	
	1.008	1.129	864	758	932	559	735	897	537	
Επαγγελματική Κατηγορία (ISCO 88 Com) Occupational Group (ISCO 88 Com)										
Σύνολο Total										
1 Διευθυντές, νομοθετικοί λειτουργοί και ανώτεροι διοικητικοί λειτουργοί Legislators, senior officials and managers	2.448	2.482	2.295	2.920	3.052	1.833	2.691	2.715
2 Προσωντούχοι και άλλοι ειδικοί Professionals	1.628	1.773	1.515	1.234	1.538	866	1.144	1.276	888	888
3 Τεχνικοί βοηθοί, ειδικοί γραφείας και παρόμοιοι Technicians and associate professionals	1.129	1.349	961	1.099	1.585	774	1.176	1.506	906	906
4 Γραφείς, δακτυλογράφοι, ταμίες και παρόμοιοι Clerks	724	921	663	509	589	487	494	1.054	465	465
5 Υπάλληλοι υπηρεσιών και πωλητές Service workers and shop and market sales workers	723	876	584	539	728	486	507	582	481	481
6 Γεωργοί, κτηνοτρόφοι, ψαράδες και ειδικευμένοι γεωργικοί εργάτες Skilled agricultural and fishery workers	982	982
7 Τεχνίτες παραγωγής και παρόμοιοι Craft and related trades workers	904	914	707	738	762	...	785	788
8 Χειριστές μηχανών και εργαλείων και συναρμολογητές Plant and machine operators and assemblers	861	907	504	819	837	551	704	708	684	684
9 Πλανόδιοι, καθαριστές, φύλακες, κλητήρες, εργάτες και παρόμοιοι Elementary occupations	717	834	584	553	598	470	603	671	498	498

... : Δεν παρουσιάζεται ο μέσος όρος λόγω μικρού αριθμού ατόμων στο δείγμα
 ... : The mean is not presented due to the small number of persons in the sample

Σημ.: Κατά το 2006, 25 χώρες ήταν Κράτη-Μέλη της Ευρωπαϊκής Ένωσης.
 Note: During year 2006, 25 countries were Member-States of the European Union.

ΠΙΝΑΚΑΣ 12: ΜΕΣΕΣ ΜΗΝΙΑΙΕΣ ΣΥΝΟΛΙΚΕΣ ΑΠΟΛΑΒΕΣ ΚΑΤΑ ΟΙΚΟΝΟΜΙΚΗ ΔΡΑΣΤΗΡΙΟΤΗΤΑ, ΥΠΗΚΟΟΤΗΤΑ ΚΑΙ ΦΥΛΟ
TABLE 12: MEAN TOTAL MONTHLY EARNINGS BY ECONOMIC ACTIVITY, CITIZENSHIP AND SEX

Οικονομική Δραστηριότητα (NACE Αναθ.1.1) Economic Activity (NACE Rev.1.1)	Μέσες Μηνιαίες Συνολικές Απολαβές (€) Mean Total Monthly Earnings (€)									
	Κυπριακή Υπηκοότητα Cypriot Citizenship			Υπηκοότητα Χωρών Ευρωπαϊκής Ένωσης (εκτός Κύπρου) European Union Citizenship (excl. Cyprus)			Υπηκοότητα Άλλων Χωρών Citizenship from Other Countries			Σύνολο Total
	Σύνολο Total	Άνδρες Males	Γυναίκες Females	Σύνολο Total	Άνδρες Males	Γυναίκες Females	Σύνολο Total	Άνδρες Males	Γυναίκες Females	
Σύνολο Total	1.008	1.129	864	758	932	559	735	897	537	
C Ορυχεία και λατομεία Mining and quarrying	1.305	1.360	762	1.217	1.217
D Μεταποιητικές βιομηχανίες Manufacturing	830	978	597	593	641	503	603	629	471	
E Παροχή ηλεκτρικού ρεύματος, φυσικού αερίου και νερού Electricity, gas and water supply	1.321	1.371	1.014
F Κατασκευές Construction	979	986	916	818	827	...	929	945	750	
G Χονδρικό και λιανικό εμπόριο. Επίσκεψη αυτοκινήτων, μοτοσικλετών και ειδών προσωπικής ή οικιακής χρήσης Wholesale and retail trade; repair of motor vehicles, motorcycles and personal and household goods	748	894	589	691	1.001	489	752	997	503	
H Ξενοδοχεία και εστιατόρια Hotels and restaurants	704	799	620	554	644	500	524	570	506	
I Μεταφορές, αποθήκευση και επικοινωνίες Transport, storage and communication	1.094	1.278	801	1.642	2.088	732	2.046	2.788	594	
J Ενδιάμεσοι χρηματοπιστωτικοί οργανισμοί Financial intermediation	1.489	1.784	1.267	1.063	1.420	1.606	...	
K Διαχείριση ακίνητης περιουσίας, εκμίσθωση και επιχειρηματικές δραστηριότητες Real estate, renting and business activities	964	1.225	771	714	761	690	809	932	678	

(Συν.-Cont'd)

ΠΙΝΑΚΑΣ 12(Συν.): ΠΛΗΡΩΣ ΑΠΑΣΧΟΛΟΥΜΕΝΟΙ ΥΠΑΛΛΗΛΟΙ - ΜΕΣΕΣ ΜΗΝΙΑΙΕΣ ΣΥΝΟΛΙΚΕΣ ΑΠΟΛΑΒΕΣ ΚΑΤΑ ΟΙΚΟΝΟΜΙΚΗ ΔΡΑΣΤΗΡΙΟΤΗΤΑ, ΥΠΗΚΟΟΤΗΤΑ ΚΑΙ ΦΥΛΟ

TABLE 12(Cont'd): FULL-TIME EMPLOYEES - MEAN TOTAL MONTHLY EARNINGS BY ECONOMIC ACTIVITY, CITIZENSHIP AND SEX

	Μέσες Μηνιαίες Συνολικές Απολαβές (€) Mean Total Monthly Earnings (€)									
	Κυπριακή Υπηκοότητα Cypriot Citizenship			Υπηκοότητα Χωρών Ευρωπαϊκής Ένωσης (εκτός Κύπρου) European Union Citizenship (excl. Cyprus)			Υπηκοότητα Άλλων Χωρών Citizenship from Other Countries			
	Σύνολο Total	Άνδρες Males	Γυναίκες Females	Σύνολο Total	Άνδρες Males	Γυναίκες Females	Σύνολο Total	Άνδρες Males	Γυναίκες Females	
	1.249	1.378	1.062
L Δημόσια διοίκηση και άμυνα. Υποχρεωτική κοινωνική ασφάλιση Public administration and defence; compulsory social security	1.476	1.716	1.369	1.788	2.393	987	1.626
M Εκπαίδευση Education	1.219	1.566	1.100	530	...	523	577	574
N Υγεία και κοινωνική μεριμνά Health and social work	844	953	684	830	973	554	729	1.038	407	
O Άλλες δραστηριότητες παροχής υπηρεσιών υπέρ του κοινωνικού συνόλου ή κοινωνικού και ατομικού χαρακτήρα Other community, social and personal service activities										

... : Δεν παρουσιάζεται ο μέσος όρος λόγω μικρού αριθμού ατόμων στο δείγμα
... : The mean is not presented due to the small number of persons in the sample

Σημ.: Κατά το 2006, 25 χώρες ήταν Κράτη-Μέλη της Ευρωπαϊκής Ένωσης.
Note: During year 2006, 25 countries were Member-States of the European Union.

ΠΙΝΑΚΑΣ 13: ΜΕΣΕΣ ΜΗΝΙΑΙΕΣ ΣΥΝΟΛΙΚΕΣ ΑΠΟΛΑΒΕΣ ΚΑΤΑ ΑΝΩΤΑΤΟ ΟΛΟΚΛΗΡΩΜΕΝΟ ΕΠΙΠΕΔΟ ΜΟΡΦΩΣΗΣ, ΥΠΗΚΟΟΤΗΤΑ ΚΑΙ ΦΥΛΟ
TABLE 13: MEAN TOTAL MONTHLY EARNINGS BY HIGHEST COMPLETED LEVEL OF EDUCATION, CITIZENSHIP AND SEX

Επίπεδο Μόρφωσης Education Level	Μέσες Μηνιαίες Συνολικές Απολαβές (£) Mean Total Monthly Earnings (£)									
	Κυπριακή Υπηκοότητα Cypriot Citizenship			Υπηκοότητα Χορών Ευρωπαϊκής Ένωσης (εκτός Κύπρου) European Union Citizenship (excl. Cyprus)			Υπηκοότητα Άλλων Χορών Citizenship from Other Countries			
	Σύνολο Total	Άνδρες Males	Γυναίκες Females	Σύνολο Total	Άνδρες Males	Γυναίκες Females	Σύνολο Total	Άνδρες Males	Γυναίκες Females	Σύνολο Total
	1.008	1.129	864	758	932	559	735	897	537	
Σύνολο Total										
Μέχρι το Δημοτικό Up to Elementary Level	788	902	578	684	754	420	721	776	507	
Γυμνάσιο (3 τάξεις) ή Σύστημα Μαθητείας Gymnasium (3 classes) or Apprenticeship System	748	853	542	562	592	510	651	726	514	
Λύκειο, Τεχνική Σχολή και Μεταλυκειακή μη-Τριτοβάθμια Εκπαίδευση Lyceum, Technical School, Post-secondary non-Tertiary Education	873	1.008	723	650	786	521	557	669	488	
Τριτοβάθμια μη-Πανεπιστημιακή Εκπαίδευση Tertiary non-University Education	998	1.169	836	709	1.052	562	581	611	546	
Πανεπιστημιακή Εκπαίδευση University Education	1.553	1.718	1.390	1.166	1.427	715	1.473	1.872	816	
Διδακτορικό (PhD) Doctorate (PhD)	2.483	2.671	1.958	2.635	2.644

... : Δεν παρουσιάζεται ο μέσος όρος λόγω μικρού αριθμού ατόμων στο δείγμα

... : The mean is not presented due to the small number of persons in the sample

Σημ.: Κατά το 2006, 25 χώρες ήταν Κράτη-Μέλη της Ευρωπαϊκής Ένωσης.
 Note: During year 2006, 25 countries were Member-States of the European Union.

ΠΙΝΑΚΑΣ 14: ΜΕΣΕΣ ΜΗΝΙΑΙΕΣ ΣΥΝΟΛΙΚΕΣ ΑΠΟΛΑΒΕΣ ΚΑΤΑ ΔΙΑΡΚΕΙΑ ΥΠΗΡΕΣΙΑΣ ΣΤΗΝ ΕΠΙΧΕΙΡΗΣΗ, ΥΠΗΚΟΟΤΗΤΑ ΚΑΙ ΦΥΛΟ
TABLE 14: MEAN TOTAL MONTHLY EARNINGS BY LENGTH OF SERVICE IN THE ENTERPRISE, CITIZENSHIP AND SEX

Διάρκεια Υπηρεσίας στην Επιχείρηση (χρόνια) Length of Service in the Enterprise (years)	Μέσες Μηνιαίες Συνολικές Απολαβές (£) Mean Total Monthly Earnings (£)											
	Κυπριακή Υπηκοότητα Cypriot Citizenship			Υπηκοότητα Χορών Ευρωπαϊκής Ένωσης (εκτός Κύπρου) European Union Citizenship (excl. Cyprus)			Υπηκοότητα Άλλων Χωρών Citizenship from Other Countries					
	Σύνολο Total	Άνδρες Males	Γυναίκες Females	Σύνολο Total	Άνδρες Males	Γυναίκες Females	Σύνολο Total	Άνδρες Males	Γυναίκες Females	Σύνολο Total	Άνδρες Males	Γυναίκες Females
	1.008	1.129	864	758	932	559	735	897	537			
Σύνολο-Total	1.008	1.129	864	758	932	559	735	897	537			
< 1	673	775	568	619	763	452	591	736	469			
1 - 5	785	894	653	748	876	607	732	850	557			
6 - 9	962	1.064	843	924	1.263	673	1.073	1.300	737			
10 - 14	1.102	1.245	959	1.500	1.506	1.479	2.213	2.969	893			
15 - 19	1.236	1.322	1.121	1.355	1.489			
20 - 29	1.575	1.708	1.386			
30 +	1.775	1.805	1.722			

... : Δεν παρουσιάζεται ο μέσος όρος λόγω μικρού αριθμού ατόμων στο δείγμα
 ... : The mean is not presented due to the small number of persons in the sample

Σημ.: Κατά το 2006, 25 χώρες ήταν Κράτη-Μέλη της Ευρωπαϊκής Ένωσης.
 Note: During year 2006, 25 countries were Member-States of the European Union.

ΠΙΝΑΚΑΣ 15: ΜΕΣΕΣ ΜΗΝΙΑΙΕΣ ΣΥΝΟΛΙΚΕΣ ΑΠΟΛΑΒΕΣ ΚΑΤΑ ΕΠΑΓΓΕΛΜΑΤΙΚΗ ΚΑΤΗΓΟΡΙΑ, ΑΝΩΤΑΤΟ ΟΛΟΚΛΗΡΩΜΕΝΟ ΕΠΙΠΕΔΟ ΜΟΡΦΩΣΗΣ, ΥΠΗΚΟΟΤΗΤΑ ΚΑΙ ΦΥΛΟ

TABLE 15: MEAN TOTAL MONTHLY EARNINGS BY OCCUPATIONAL GROUP, HIGHEST COMPLETED LEVEL OF EDUCATION, CITIZENSHIP AND SEX

	Μέσες Μηνιαίες Συνολικές Απολαβές (€)					
	Κυπριακή Υπηκοότητα Cypriot Citizenship			Ξένη Υπηκοότητα Foreign Citizenship		
	Σύνολο Total	Άνδρες Males	Γυναίκες Females	Σύνολο Total	Άνδρες Males	Γυναίκες Females
ΣΥΝΟΛΟ TOTAL	1.008	1.129	864	746	912	547
Μέχρι το Δημοτικό Up to Elementary Level	788	902	578	712	771	486
Γυμνάσιο (3 τάξεις) ή Σύστημα Μαθητείας Gymnasium (3 classes) or Apprenticeship System	748	853	542	609	664	512
Λύκειο, Τεχνική Σχολή και Μεταλυκειακή μη-Τριτοβάθμια Εκπαίδευση Lyceum, Technical School, Post-secondary non-Tertiary Education	873	1.008	723	598	728	501
Τριτοβάθμια μη-Πανεπιστημιακή Εκπαίδευση Tertiary non-University Education	998	1.169	836	662	829	557
Πανεπιστημιακή Εκπαίδευση University Education	1.553	1.718	1.390	1.317	1.643	765
Διδακτορικό (PhD) Doctorate (PhD)	2.483	2.671	1.958	2.298	2.257	2.590
1 Διευθυντές, νομοθετικοί λειτουργοί και ανώτεροι διοικητικοί λειτουργοί Legislators, senior officials and managers	2.448	2.482	2.295	2.782	2.843	1.771
Μέχρι το Δημοτικό Up to Elementary Level	1.735	1.730
Γυμνάσιο (3 τάξεις) ή Σύστημα Μαθητείας Gymnasium (3 classes) or Apprenticeship System	2.305	2.273
Λύκειο, Τεχνική Σχολή και Μεταλυκειακή μη-Τριτοβάθμια Εκπαίδευση Lyceum, Technical School, Post-secondary non-Tertiary Education	2.015	2.020	1.992
Τριτοβάθμια μη-Πανεπιστημιακή Εκπαίδευση Tertiary non-University Education	2.112	2.142	1.993
Πανεπιστημιακή Εκπαίδευση University Education	2.628	2.673	2.434	2.892	2.938	1.708
Διδακτορικό (PhD) Doctorate (PhD)	4.704	4.719

(Συν.-Cont'd)

ΠΙΝΑΚΑΣ 15(Συν.): ΜΕΣΕΣ ΜΗΝΙΑΙΕΣ ΣΥΝΟΛΙΚΕΣ ΑΠΟΛΑΒΕΣ ΚΑΤΑ ΕΠΑΓΓΕΛΜΑΤΙΚΗ ΚΑΤΗΓΟΡΙΑ, ΑΝΩΤΑΤΟ ΟΛΟΚΛΗΡΩΜΕΝΟ ΕΠΙΠΕΔΟ ΜΟΡΦΩΣΗΣ, ΥΠΗΚΟΟΤΗΤΑ ΚΑΙ ΦΥΛΟ
 ΜΟΡΦΩΣΗΣ, ΥΠΗΚΟΟΤΗΤΑ ΚΑΙ ΦΥΛΟ

TABLE 15(Cont'd): MEAN TOTAL MONTHLY EARNINGS BY OCCUPATIONAL GROUP, HIGHEST COMPLETED LEVEL OF EDUCATION, CITIZENSHIP AND SEX

Επαγγελματική Κατηγορία (ISCO 88 Com) και Επίπεδο Μόρφωσης Occupational Group (ISCO 88 Com) and Education Level	Μέσες Μηνιαίες Συνολικές Απολαβές (€) Mean Total Monthly Earnings (€)					
	Κυπριακή Υπηκοότητα Cypriot Citizenship			Ξένη Υπηκοότητα Foreign Citizenship		
	Σύνολο Total	Άνδρες Males	Γυναίκες Females	Σύνολο Total	Άνδρες Males	Γυναίκες Females
2 Προσόντοχοι και άλλοι ειδίκοι Professionals	1.628	1.773	1.515	1.189	1.396	875
Μέχρι το Δημοτικό Up to Elementary Level
Γυμνάσιο (3 τάξεις) ή Σύστημα Μαθητείας Gymnasium (3 classes) or Apprenticeship System
Λύκειο, Τεχνική Σχολή και Μεταλυκειακή μη-Τριτοβάθμια Εκπαίδευση Lyceum, Technical School, Post-secondary non-Tertiary Education	1.765	1.957	1.585	893	...	658
Τριτοβάθμια μη-Πανεπιστημιακή Εκπαίδευση Tertiary non-University Education	1.144	1.335	988	738	939	633
Πανεπιστημιακή Εκπαίδευση University Education	1.650	1.778	1.555	1.192	1.277	1.002
Διακτορικό (PhD) Doctorate (PhD)	2.200	2.309	1.949	2.298	2.257	2.590
3 Τεχνικοί βοηθοί, ειδικοί γرافείς και παρόμοιοι Technicians and associate professionals	1.129	1.349	961	1.130	1.551	824
Μέχρι το Δημοτικό Up to Elementary Level	1.017	998
Γυμνάσιο (3 τάξεις) ή Σύστημα Μαθητείας Gymnasium (3 classes) or Apprenticeship System	1.274	1.361	942
Λύκειο, Τεχνική Σχολή και Μεταλυκειακή μη-Τριτοβάθμια Εκπαίδευση Lyceum, Technical School, Post-secondary non-Tertiary Education	1.099	1.314	956	1.038	1.325	810
Τριτοβάθμια μη-Πανεπιστημιακή Εκπαίδευση Tertiary non-University Education	1.138	1.515	884	1.015	1.704	743
Πανεπιστημιακή Εκπαίδευση University Education	1.187	1.318	1.054	1.309	1.713	925
Διακτορικό (PhD) Doctorate (PhD)

(Συν.-Cont'd)

ΠΙΝΑΚΑΣ 15(Συν.): ΜΕΣΕΣ ΜΗΝΙΑΙΕΣ ΣΥΝΟΛΙΚΕΣ ΑΠΟΛΑΒΕΣ ΚΑΤΑ ΕΠΑΓΓΕΛΜΑΤΙΚΗ ΚΑΤΗΓΟΡΙΑ, ΑΝΩΤΑΤΟ ΟΛΟΚΛΗΡΩΜΕΝΟ ΕΠΙΠΕΔΟ ΜΟΡΦΩΣΗΣ, ΥΠΗΚΟΟΤΗΤΑ ΚΑΙ ΦΥΛΟ

TABLE 15(Cont'd): MEAN TOTAL MONTHLY EARNINGS BY OCCUPATIONAL GROUP, HIGHEST COMPLETED LEVEL OF EDUCATION, CITIZENSHIP AND SEX

	Μέσες Μηνιαίες Συνολικές Απολαβές (€) Mean Total Monthly Earnings (€)					
	Κυπριακή Υπηκοότητα Cypriot Citizenship			Ξένη Υπηκοότητα Foreign Citizenship		
	Σύνολο Total	Άνδρες Males	Γυναίκες Females	Σύνολο Total	Άνδρες Males	Γυναίκες Females
4 Γραφείς, δακτυλογράφοι, ταμίες και παρόμοιοι Clerks	724	921	663	501	688	474
Μέχρι το Δημοτικό Up to Elementary Level	624	1.033	465
Γυμνάσιο (3 τάξεις) ή Σύστημα Μαθητείας Gymnasium (3 classes) or Apprenticeship System	554	762	489	541	..	541
Λύκειο, Τεχνική Σχολή και Μεταλυκειακή μη-Τριτοβάθμια Εκπαίδευση Lyceum, Technical School, Post-secondary non-Tertiary Education	680	894	624	478	625	449
Τριτοβάθμια μη-Πανεπιστημιακή Εκπαίδευση Tertiary non-University Education	796	892	764	501	...	496
Πανεπιστημιακή Εκπαίδευση University Education	936	1.069	862	574	...	515
Διακτορικό (PhD) Doctorate (PhD)
5 Υπάλληλοι υπηρεσιών και πωλητές Service workers and shop and market sales workers	723	876	584	522	644	483
Μέχρι το Δημοτικό Up to Elementary Level	559	593	540	467	...	425
Γυμνάσιο (3 τάξεις) ή Σύστημα Μαθητείας Gymnasium (3 classes) or Apprenticeship System	614	721	518	522	...	519
Λύκειο, Τεχνική Σχολή και Μεταλυκειακή μη-Τριτοβάθμια Εκπαίδευση Lyceum, Technical School, Post-secondary non-Tertiary Education	742	926	575	516	681	476
Τριτοβάθμια μη-Πανεπιστημιακή Εκπαίδευση Tertiary non-University Education	748	803	686	521	573	488
Πανεπιστημιακή Εκπαίδευση University Education	861	945	742	649	...	543
Διακτορικό (PhD) Doctorate (PhD)

(Συν.-Cont'd)

ΠΙΝΑΚΑΣ 15(Συν.): ΜΕΣΕΣ ΜΗΝΙΑΙΕΣ ΣΥΝΟΛΙΚΕΣ ΑΠΟΛΑΒΕΣ ΚΑΤΑ ΕΠΑΓΓΕΛΜΑΤΙΚΗ ΚΑΤΗΓΟΡΙΑ, ΑΝΩΤΑΤΟ ΟΛΟΚΛΗΡΩΜΕΝΟ ΕΠΙΠΕΔΟ ΜΟΡΦΩΣΗΣ, ΥΠΗΚΟΟΤΗΤΑ ΚΑΙ ΦΥΛΟ
 ΜΟΡΦΩΣΗΣ, ΥΠΗΚΟΟΤΗΤΑ ΚΑΙ ΦΥΛΟ

TABLE 15(Cont'd): MEAN TOTAL MONTHLY EARNINGS BY OCCUPATIONAL GROUP, HIGHEST COMPLETED LEVEL OF EDUCATION, CITIZENSHIP AND SEX

		Μέσες Μηνιαίες Συνολικές Απολαβές (€) Mean Total Monthly Earnings (€)						
		Κυπριακή Υπηκοότητα Cypriot Citizenship			Ξένη Υπηκοότητα Foreign Citizenship			
		Σύνολο Total	Άνδρες Males	Γυναίκες Females	Σύνολο Total	Άνδρες Males	Γυναίκες Females	
Επαγγελματική Κατηγορία (ISCO 88 Com) και Επίπεδο Μόρφωσης Occupational Group (ISCO 88 Com) and Education Level								
6	Γεωργοί, κτηνοτρόφοι, ψαράδες και ειδικευμένοι γεωργικοί εργάτες Skilled agricultural and fishery workers	Σύνολο/Total Μέχρι το Δημοτικό Up to Elementary Level Γυμνάσιο (3 τάξεις) ή Σύστημα Μαθητείας Gymnasium (3 classes) or Apprenticeship System Λύκειο, Τεχνική Σχολή και Μεταλυκειακή μη-Γριτροβάθμια Εκπαίδευση Lyceum, Technical School, Post-secondary non-Tertiary Education Τριτοβάθμια μη-Πανεπιστημιακή Εκπαίδευση Tertiary non-University Education Πανεπιστημιακή Εκπαίδευση University Education Διδακτορικό (PhD) Doctorate (PhD)	982	982	...	617	618	...
7	Τεχνίτες παραγωγής και παρόμοιοι Craft and related trades workers	Σύνολο/Total Μέχρι το Δημοτικό Up to Elementary Level Γυμνάσιο (3 τάξεις) ή Σύστημα Μαθητείας Gymnasium (3 classes) or Apprenticeship System Λύκειο, Τεχνική Σχολή και Μεταλυκειακή μη-Γριτροβάθμια Εκπαίδευση Lyceum, Technical School, Post-secondary non-Tertiary Education Τριτοβάθμια μη-Πανεπιστημιακή Εκπαίδευση Tertiary non-University Education Πανεπιστημιακή Εκπαίδευση University Education Διδακτορικό (PhD) Doctorate (PhD)	904	914	707	764	777	458
		919	928	567	793	793	793	...
		869	892	497	651	665	665	...
		890	897	753	777	798	798	...
		964	962	1.006	794	794	794	...
		1.066	1.120	874	1.179	1.179	1.179	...
	

(Συν.-Cont'd)

ΠΙΝΑΚΑΣ 15(Συν.): ΜΕΣΕΣ ΜΗΝΙΑΙΕΣ ΣΥΝΟΛΙΚΕΣ ΑΠΟΛΑΒΕΣ ΚΑΤΑ ΕΠΑΓΓΕΛΜΑΤΙΚΗ ΚΑΤΗΓΟΡΙΑ, ΑΝΩΤΑΤΟ ΟΛΟΚΛΗΡΩΜΕΝΟ ΕΠΙΠΕΔΟ ΜΟΡΦΩΣΗΣ, ΥΠΗΚΟΟΤΗΤΑ ΚΑΙ ΦΥΛΟ
 ΜΟΡΦΩΣΗΣ, ΥΠΗΚΟΟΤΗΤΑ ΚΑΙ ΦΥΛΟ

TABLE 15(Cont'd): MEAN TOTAL MONTHLY EARNINGS BY OCCUPATIONAL GROUP, HIGHEST COMPLETED LEVEL OF EDUCATION, CITIZENSHIP AND SEX

Επαγγελματική Κατηγορία (ISCO 88 Com) και Επίπεδο Μόρφωσης Occupational Group (ISCO 88 Com) and Education Level	Μέσες Μηνιαίες Συνολικές Απολαβές (€)					
	Κυπριακή Υπηκοότητα Cypriot Citizenship			Ξένη Υπηκοότητα Foreign Citizenship		
	Σύνολο Total	Ανδρες Males	Γυναίκες Females	Σύνολο Total	Ανδρες Males	Γυναίκες Females
8 Χειριστές μηχανών και εργαλείων και συναρμολογητές Plant and machine operators and assemblers	861	907	504	779	796	629
Μέχρι το Δημοτικό Up to Elementary Level	896	968	512	969	969	.
Γυμνάσιο (3 τάξεις) ή Σύστημα Μαθητείας Gymnasium (3 classes) or Apprenticeship System	776	827	514	778	785	...
Λύκειο, Τεχνική Σχολή και Μεταλυκειακή μη-Τριτοβάθμια Εκπαίδευση Lyceum, Technical School, Post-secondary non-Tertiary Education	883	920	487	738	756	627
Τριτοβάθμια μη-Πανεπιστημιακή Εκπαίδευση Tertiary non-University Education	809	811
Πανεπιστημιακή Εκπαίδευση University Education	991	991
Διδακτορικό (PhD) Doctorate (PhD)
9 Πλανόδιοι, καθαριστές, φύλακες, κλητήρες, εργάτες και παρόμοιοι Elementary occupations	717	834	584	585	643	488
Μέχρι το Δημοτικό Up to Elementary Level	704	853	596	694	764	506
Γυμνάσιο (3 τάξεις) ή Σύστημα Μαθητείας Gymnasium (3 classes) or Apprenticeship System	683	807	558	595	648	487
Λύκειο, Τεχνική Σχολή και Μεταλυκειακή μη-Τριτοβάθμια Εκπαίδευση Lyceum, Technical School, Post-secondary non-Tertiary Education	745	833	585	532	565	494
Τριτοβάθμια μη-Πανεπιστημιακή Εκπαίδευση Tertiary non-University Education	819	1.091	584	549	578	471
Πανεπιστημιακή Εκπαίδευση University Education	688	703	...	412	...	410
Διδακτορικό (PhD) Doctorate (PhD)

... : Δεν παρουσιάζεται ο μέσος όρος λόγω μικρού αριθμού ατόμων στο δείγμα
 ... : The mean is not presented due to the small number of persons in the sample

ΠΙΝΑΚΑΣ 16: ΜΕΣΕΣ ΜΗΝΙΑΙΕΣ ΣΥΝΟΛΙΚΕΣ ΑΠΟΛΑΒΕΣ ΚΑΤΑ ΟΙΚΟΝΟΜΙΚΗ ΔΡΑΣΤΗΡΙΟΤΗΤΑ, ΗΛΙΚΙΑΚΗ ΟΜΑΔΑ, ΜΟΡΦΗ ΟΙΚΟΝΟΜΙΚΟΥ ΕΛΕΓΧΟΥ ΤΗΣ ΕΠΙΧΕΙΡΗΣΗΣ ΚΑΙ ΦΥΛΟ

TABLE 16: MEAN TOTAL MONTHLY EARNINGS BY ECONOMIC ACTIVITY, AGE GROUP, FORM OF FINANCIAL CONTROL OF THE ENTERPRISE AND SEX

Οικονομική Δραστηριότητα (NACE Αναθ.1.1) και Ηλικία (γρόνια) Economic Activity (NACE Rev.1.1) and Age (years)	Μέσες Μηνιαίες Συνολικές Απολαφές (€) Mean Total Monthly Earnings (€)					
	Δημόσιος Έλεγχος Public Control			Ιδιωτικός Έλεγχος Private Control		
	Σύνολο Total	Ανδρες Males	Γυναίκες Females	Σύνολο Total	Ανδρες Males	Γυναίκες Females
ΣΥΝΟΛΟ TOTAL	1.392	1.476	1.293	853	992	686
<20	491	582	435
20 - 29	915	876	944	630	710	549
30 - 39	1.150	1.168	1.130	867	986	734
40 - 49	1.453	1.527	1.362	956	1.110	763
50 - 59	1.773	1.872	1.632	996	1.190	743
60 +	1.500	1.636	1.229	955	1.069	615
Σύνολο - Total	1.221	1.222	1.014	794	917	586
C Ορυχεία και λατομεία Mining and quarrying
<20
20 - 29	983	983	983	1.304	1.408	1.108
30 - 39	1.188	1.192	1.188	1.157	1.196	1.188
40 - 49	841	841	841	1.432	1.447	1.432
50 - 59	1.626	1.626	1.626	1.260	1.260	1.260
60 +	1.321	1.371	1.014	794	917	586
Σύνολο - Total	1.321	1.371	1.014	794	917	586
D Μεταποιητικές βιομηχανίες Manufacturing
<20
20 - 29	983	983	983	1.304	1.408	1.108
30 - 39	1.188	1.192	1.188	1.157	1.196	1.188
40 - 49	841	841	841	1.432	1.447	1.432
50 - 59	1.626	1.626	1.626	1.260	1.260	1.260
60 +	1.321	1.371	1.014	794	917	586
Σύνολο - Total	1.321	1.371	1.014	794	917	586
E Παροχή ηλεκτρικού ρεύματος, φυσικού αερίου και νερού Electricity, gas and water supply
<20	730	732	714	574	669	410
20 - 29	1.054	1.073	955	627	690	494
30 - 39	1.453	1.498	1.207	773	889	592
40 - 49	1.938	2.060	854	850	1.002	625
50 - 59	942	1.139	623
60 +	878	1.021	607

(Συν.-Cont'd)

ΠΙΝΑΚΑΣ 16(Συν.): ΜΕΣΕΣ ΜΗΝΙΑΙΕΣ ΣΥΝΟΛΙΚΕΣ ΑΠΟΛΑΒΕΣ ΚΑΤΑ ΟΙΚΟΝΟΜΙΚΗ ΔΡΑΣΤΗΡΙΟΤΗΤΑ, ΗΛΙΚΙΑΚΗ ΟΜΑΔΑ, ΜΟΡΦΗ ΟΙΚΟΝΟΜΙΚΟΥ ΕΛΕΓΧΟΥ ΤΗΣ ΕΠΙΧΕΙΡΗΣΗΣ ΚΑΙ ΦΥΛΟ

TABLE 16(Cont'd): MEAN TOTAL MONTHLY EARNINGS BY ECONOMIC ACTIVITY, AGE GROUP, FORM OF FINANCIAL CONTROL OF THE ENTERPRISE AND SEX

Οικονομική Δραστηριότητα (NACE Αναθ.1.1) και Ηλικία (χρόνια) Economic Activity (NACE Rev.1.1) and Age (years)	Μέσες Μηνιαίες Συνολικές Απολαβές (£)					
	Δημόσιος Έλεγχος Public Control			Ιδιωτικός Έλεγχος Private Control		
	Σύνολο Total	Ανδρες Males	Γυναίκες Females	Σύνολο Total	Ανδρες Males	Γυναίκες Females
F Κατασκευές Construction	1.148	1.137	1.241	939	949	837
Σύνολο - Total						
< 20
20 - 29	725	724	...	750	765	597
30 - 39	981	979	1.008	955	972	786
40 - 49	1.151	1.148	1.179	972	981	863
50 - 59	1.338	1.313	1.512	1.126	1.130	1.102
60 +	1.095	1.117	995	1.032	1.047	...
G Χονδρικό και λιανικό εμπόριο. Επισκευή αυτοκινήτων και ειδών προσωπικής ή οικιακής χρήσης Wholesale and retail trade; repair of motor vehicles and personal and household goods	1.350	1.410	1.034	744	903	577
Σύνολο - Total						
< 20	.	.	.	421	476	400
20 - 29	577	685	479
30 - 39	1.075	1.134	...	747	885	595
40 - 49	1.312	1.317	...	795	981	631
50 - 59	1.587	1.656	...	879	1.100	639
60 +	948	1.000	656
H Ξενοδοχεία και εστιατόρια Hotels and restaurants	.	.	.	660	761	584
Σύνολο - Total						
< 20	.	.	.	528	517	533
20 - 29	.	.	.	553	595	519
30 - 39	.	.	.	680	791	587
40 - 49	.	.	.	744	900	630
50 - 59	.	.	.	673	762	615
60 +	.	.	.	642	786	542
I Μεταφορές, αποθήκευση και επικοινωνίες Transport, storage and communication	1.484	1.607	1.124	961	1.181	692
Σύνολο - Total						
< 20	.	.	.	434	.	434
20 - 29	906	912	898	644	765	559
30 - 39	1.187	1.253	1.049	890	1.144	690
40 - 49	1.671	1.765	1.292	1.137	1.372	820
50 - 59	1.833	1.933	1.320	1.144	1.276	746
60 +	1.901	1.976	...	1.079	1.110	...

(Συν.-Cont'd)

ΠΙΝΑΚΑΣ 16(Συν.): ΜΕΣΕΣ ΜΗΝΙΑΙΕΣ ΣΥΝΟΛΙΚΕΣ ΑΠΟΛΑΒΕΣ ΚΑΤΑ ΟΙΚΟΝΟΜΙΚΗ ΔΡΑΣΤΗΡΙΟΤΗΤΑ, ΗΛΙΚΙΑΚΗ ΟΜΑΔΑ, ΜΟΡΦΗ ΟΙΚΟΝΟΜΙΚΟΥ ΕΛΕΓΧΟΥ ΤΗΣ ΕΠΙΧΕΙΡΗΣΗΣ ΚΑΙ ΦΥΛΟ

TABLE 16(Cont'd): MEAN TOTAL MONTHLY EARNINGS BY ECONOMIC ACTIVITY, AGE GROUP, FORM OF FINANCIAL CONTROL OF THE ENTERPRISE AND SEX

Οικονομική Δραστηριότητα (NACE Αναθ.1.1) και Ηλικία (χρόνια) Economic Activity (NACE Rev.1.1) and Age (years)	Μέσες Μηνιαίες Συνολικές Απολαβές (€) Mean Total Monthly Earnings (€)					
	Δημόσιος Έλεγχος Public Control			Ιδιωτικός Έλεγχος Private Control		
	Σύνολο Total	Ανδρες Males	Γυναίκες Females	Σύνολο Total	Ανδρες Males	Γυναίκες Females
J Ενδίδμεσοι χρηματοπιστωτικοί οργανισμοί Financial intermediation	Σύνολο - Total < 20 20 - 29 30 - 39 40 - 49 50 - 59 60 +	1.819 · 915 1.415 2.014 2.548 2.601	2.322 · 1.245 1.796 1.991 3.109 ·	1.541 · 838 1.309 2.032 1.914 ·	1.469 · 772 1.257 1.819 2.046 1.716	1.763 · 837 1.401 2.005 2.477 2.072
K Διαχείριση ακίνητης περιουσίας, εκμίσθωση και επιχειρηματικές δραστηριότητες Real estate, renting and business activities	Σύνολο - Total < 20 20 - 29 30 - 39 40 - 49 50 - 59 60 +	1.218 · 714 888 1.051 1.777 1.769	1.629 · · 1.000 1.473 1.870 1.934	938 · 719 859 848 1.596 1.232	921 365 705 1.042 1.066 1.080 1.014	1.151 · 821 1.267 1.358 1.343 1.135
L Δημόσια διοίκηση και άμυνα. Υποχρεωτική κοινωνική ασφάλιση Public administration and defence; compulsory social security	Σύνολο - Total < 20 20 - 29 30 - 39 40 - 49 50 - 59 60 +	1.248 · 816 1.026 1.290 1.621 1.386	1.376 · · 867 1.103 1.429 1.769 1.562	1.062 · 755 917 1.096 1.374 1.001	· · · · · ·	· · · · · ·
M Εκπαίδευση Education	Σύνολο - Total < 20 20 - 29 30 - 39 40 - 49 50 - 59 60 +	1.681 · 1.184 1.399 1.752 2.247 2.331	1.873 · 1.182 1.427 1.859 2.317 2.631	1.591 · 1.184 1.389 1.695 2.191 1.973	949 · 628 951 1.018 1.437 1.621	1.362 · 788 1.072 1.631 2.190 1.835

(Συν.-Cont'd)

ΠΙΝΑΚΑΣ 16(Συν.): ΜΕΣΕΣ ΜΗΝΙΑΙΕΣ ΣΥΝΟΛΙΚΕΣ ΑΠΟΛΑΒΕΣ ΚΑΤΑ ΟΙΚΟΝΟΜΙΚΗ ΔΡΑΣΤΗΡΙΟΤΗΤΑ, ΗΛΙΚΙΑΚΗ ΟΜΑΔΑ, ΜΟΡΦΗ ΟΙΚΟΝΟΜΙΚΟΥ ΕΛΕΓΧΟΥ ΤΗΣ ΕΠΙΧΕΙΡΗΣΗΣ ΚΑΙ ΦΥΛΟ

TABLE 16(Cont'd): MEAN TOTAL MONTHLY EARNINGS BY ECONOMIC ACTIVITY, AGE GROUP, FORM OF FINANCIAL CONTROL OF THE ENTERPRISE AND SEX

Οικονομική Δραστηριότητα (NACE Αναθ.1.1) και Ηλικία (χρόνια) Economic Activity (NACE Rev.1.1) and Age (years)	Μέσες Μηνιαίες Συνολικές Απολαβές (£)						
	Δημόσιος Έλεγχος Public Control			Ιδιωτικός Έλεγχος Private Control			
	Σύνολο Total	Ανδρες Males	Γυναίκες Females	Σύνολο Total	Ανδρες Males	Γυναίκες Females	
N Υγεία και κοινωνική μεριμνά Health and social work	Σύνολο - Total	1.465	1.676	1.365	683	952	652
< 20
20 - 29	898	943	882	505	573	502	502
30 - 39	1.092	1.212	1.015	679	949	643	643
40 - 49	1.553	1.639	1.522	758	1.066	712	712
50 - 59	1.743	2.147	1.539	780	972	767	767
60 +	1.493	1.781	1.320	686	901	621	621
O Άλλες δραστηριότητες παροχής υπηρεσιών πέρα του κοινωνικού συνόλου ή κοινωνικού και ατομικού χαρακτήρα Other community, social and personal service activities	Σύνολο - Total	1.248	1.306	1.148	773	900	588
< 20
20 - 29	728	692	787	595	669	534	534
30 - 39	1.036	1.061	1.007	799	955	587	587
40 - 49	1.218	1.287	1.104	812	904	590	590
50 - 59	1.555	1.590	1.473	876	967	703	703
60 +	1.199	1.258	1.079	1.048	1.155	660	660

... : Δεν παρουσιάζεται ο μέσος όρος λόγω μικρού αριθμού ατόμων στο δείγμα
 ... : The mean is not presented due to the small number of persons in the sample

ΠΙΝΑΚΑΣ 17: ΜΕΣΕΣ ΜΗΝΙΑΙΕΣ ΣΥΝΟΛΙΚΕΣ ΑΠΟΛΑΒΕΣ ΚΑΤΑ ΕΠΑΓΓΕΛΜΑΤΙΚΗ ΚΑΤΗΓΟΡΙΑ, ΗΛΙΚΙΑΚΗ ΟΜΑΔΑ, ΜΟΡΦΗ ΟΙΚΟΝΟΜΙΚΟΥ ΕΛΕΓΧΟΥ ΤΗΣ ΕΠΙΧΕΙΡΗΣΗΣ ΚΑΙ ΦΥΛΟ

TABLE 17: MEAN TOTAL MONTHLY EARNINGS BY OCCUPATIONAL GROUP, AGE GROUP, FORM OF FINANCIAL CONTROL OF THE ENTERPRISE AND SEX

Επαγγελματική Κατηγορία (ISCO 88 Com) και Ηλικία (χρόνια) Occupational Group (ISCO 88 Com) and Age (years)	Μέσες Μηνιαίες Συνολικές Απολαβές (£) Mean Total Monthly Earnings (£)					
	Δημόσιος Έλεγχος Public Control			Ιδιωτικός Έλεγχος Private Control		
	Σύνολο Total	Άνδρες Males	Γυναίκες Females	Σύνολο Total	Άνδρες Males	Γυναίκες Females
ΣΥΝΟΛΟ TOTAL	1.392	1.476	1.293	853	992	686
< 20	491	582	435
20 - 29	915	876	944	630	710	549
30 - 39	1.150	867	986	734
40 - 49	1.453	1.527	1.362	956	1.110	763
50 - 59	1.773	1.872	1.632	996	1.190	743
60 +	1.500	1.636	1.229	955	1.069	615
1 Διευθυντές, νομοθετικοί λειτουργοί και ανώτεροι διοικητικοί λειτουργοί Legislators, senior officials and managers	2.900	2.976	2.724	2.409	2.459	2.113
< 20
20 - 29	.	.	.	1.573	1.600	1.541
30 - 39	2.060	2.278	1.751	1.982	1.989	1.934
40 - 49	2.864	2.899	2.746	2.416	2.433	2.336
50 - 59	2.982	3.104	2.747	2.805	2.906	2.158
60 +	2.360	2.338	...	2.630	2.683	1.513
2 Προσωντόχοι και άλλοι ειδικοί Professionals	1.802	2.039	1.664	1.314	1.466	1.116
< 20
20 - 29	1.129	1.116	1.131	890	1.041	761
30 - 39	1.451	1.534	1.408	1.287	1.388	1.130
40 - 49	1.919	2.079	1.832	1.555	1.690	1.377
50 - 59	2.306	2.436	2.184	1.639	1.724	1.496
60 +	2.610	2.709	2.410	1.887	2.065	1.089
3 Τεχνικοί βοηθοί, ειδικοί γραφείας και παρόμοιοι Technicians and associate professionals	1.453	1.746	1.191	1.005	1.193	871
< 20
20 - 29	799	828	792	717	845	650
30 - 39	1.115	1.365	969	959	1.125	860
40 - 49	1.474	1.716	1.268	1.146	1.346	987
50 - 59	1.809	2.003	1.507	1.257	1.473	1.067
60 +	1.808	1.876	1.647	1.031	1.084	810

(Συν. Cont'd)

ΠΙΝΑΚΑΣ 17(Συν.): ΜΕΣΕΣ ΜΗΝΙΑΙΕΣ ΣΥΝΟΛΙΚΕΣ ΑΠΟΛΑΒΕΣ ΚΑΤΑ ΕΠΑΓΓΕΛΜΑΤΙΚΗ ΚΑΤΗΓΟΡΙΑ, ΗΛΙΚΙΑΚΗ ΟΜΑΔΑ, ΜΟΡΦΗ ΟΙΚΟΝΟΜΙΚΟΥ ΕΛΕΓΧΟΥ ΤΗΣ ΕΠΙΧΕΙΡΗΣΗΣ ΚΑΙ ΦΥΛΟ

TABLE 17(Cont'd): MEAN TOTAL MONTHLY EARNINGS BY OCCUPATIONAL GROUP, AGE GROUP, FORM OF FINANCIAL CONTROL OF THE ENTERPRISE AND SEX

	Μέσες Μηνιαίες Συνολικές Απολαβές (€)					
	Δημόσιος Έλεγχος Public Control			Ιδιωτικός Έλεγχος Private Control		
	Σύνολο Total	Άνδρες Males	Γυναίκες Females	Σύνολο Total	Άνδρες Males	Γυναίκες Females
Επαγγελματική Κατηγορία (ISCO 88 Com) και Ηλικία (χρόνια) Occupational Group (ISCO 88 Com) and Age (years)						
4 Γραφείς, δακτυλογράφοι, ταμίες και παρόμοιοι Clerks	Σύνολο - Total	881	1.119	784	880	634
< 20	.	.	.	404	...	409
20 - 29	684	819	661	538	599	525
30 - 39	800	895	770	797	972	741
40 - 49	939	1.187	830	765	1.055	670
50 - 59	1.374	1.377	1.367	729	903	671
60 +	1.918	1.996	...	719	884	575
Σύνολο - Total	1.069	1.207	797	632	765	542
5 Υπάλληλοι υπηρεσιών και πωλητές Service workers and shop and market sales workers	< 20	.	.	430	493	416
20 - 29	903	933	813	521	602	477
30 - 39	966	1.063	761	668	817	563
40 - 49	1.345	1.640	797	709	880	586
50 - 59	1.234	1.682	827	683	816	594
60 +	906	...	913	599	634	519
Σύνολο - Total	1.221	1.223	...	662	662	...
6 Γεωργοί, κτηνοτρόφοι, ψαράδες και ειδικευμένοι γεωργικοί εργάτες Skilled agricultural and fishery workers	< 20
20 - 29	942	942
30 - 39	1.192	1.192	.	682	685	...
40 - 49	1.427	1.427
50 - 59	1.181	1.181	.	678	678	.
60 +	1.042	1.049
Σύνολο - Total	1.174	1.181	1.009	831	841	626
7 Τεχνίτες παραγωγής και παρόμοιοι Craft and related trades workers	< 20	594	594	.
20 - 29	778	799	718	697	700	617
30 - 39	1.003	1.007	920	801	807	610
40 - 49	1.273	1.270	1.390	888	908	622
50 - 59	1.255	1.257	1.186	995	1.006	678
60 +	1.167	1.168	...	897	902	...

(Συν. Cont'd)

ΠΙΝΑΚΑΣ 17(Συν.): ΜΕΣΕΣ ΜΗΝΙΑΙΕΣ ΣΥΝΟΛΙΚΕΣ ΑΠΟΛΑΒΕΣ ΚΑΤΑ ΕΠΑΓΓΕΛΜΑΤΙΚΗ ΚΑΤΗΓΟΡΙΑ, ΗΛΙΚΙΑΚΗ ΟΜΑΔΑ, ΜΟΡΦΗ ΟΙΚΟΝΟΜΙΚΟΥ ΕΛΕΓΧΟΥ ΤΗΣ ΕΠΙΧΕΙΡΗΣΗΣ ΚΑΙ ΦΥΛΟ

TABLE 17(Cont'd): MEAN TOTAL MONTHLY EARNINGS BY OCCUPATIONAL GROUP, AGE GROUP, FORM OF FINANCIAL CONTROL OF THE ENTERPRISE AND SEX

Επαγγελματική Κατηγορία (ISCO 88 Com) και Ηλικία (χρόνια) Occupational Group (ISCO 88 Com) and Age (years)	Μέσες Μηνιαίες Συνολικές Απολαβές (€) Mean Total Monthly Earnings (€)					
	Δημόσιος Έλεγχος Public Control			Ιδιωτικός Έλεγχος Private Control		
	Σύνολο Total	Ανδρες Males	Γυναίκες Females	Σύνολο Total	Ανδρες Males	Γυναίκες Females
8 Χειριστές μηχανών και εργαλείων και συναρμολογητές Plant and machine operators and assemblers	Σύνολο - Total	1.332	1.358	734	820	504
< 20
20 - 29	993	993	.	700	719	489
30 - 39	1.287	1.310	...	849	894	425
40 - 49	1.409	1.427	...	859	931	521
50 - 59	1.339	1.377	815	872	916	523
60 +	1.349	1.406	...	757	780	583
9 Πλυνόδοιοι, καθαριστές, φύλακες, κλητήρες, εργάτες και παρόμοιοι Elementary occupations	Σύνολο - Total	851	940	678	719	539
< 20	529	529	...
20 - 29	686	690	612	610	665	470
30 - 39	827	854	661	597	687	497
40 - 49	863	989	660	650	771	553
50 - 59	873	1.055	682	659	787	577
60 +	946	1.100	741	666	744	575

... : Δεν παρουσιάζεται ο μέσος όρος λόγω μικρού αριθμού ατόμων στο δείγμα
... : The mean is not presented due to the small number of persons in the sample

ΠΙΝΑΚΑΣ 18: ΜΕΣΕΣ ΜΗΝΙΑΙΕΣ ΣΥΝΟΛΙΚΕΣ ΑΠΟΛΑΒΕΣ ΚΑΤΑ ΕΠΑΓΓΕΛΜΑΤΙΚΗ ΚΑΤΗΓΟΡΙΑ, ΔΙΑΡΚΕΙΑ ΥΠΗΡΕΣΙΑΣ ΣΤΗΝ ΕΠΙΧΕΙΡΗΣΗ, ΜΟΡΦΗ ΟΙΚΟΝΟΜΙΚΟΥ ΕΛΕΓΧΟΥ ΤΗΣ ΕΠΙΧΕΙΡΗΣΗΣ ΚΑΙ ΦΥΛΟ
TABLE 18: MEAN TOTAL MONTHLY EARNINGS BY OCCUPATIONAL GROUP, LENGTH OF SERVICE IN THE ENTERPRISE, FORM OF FINANCIAL CONTROL OF THE ENTERPRISE AND SEX

	Μέσες Μηνιαίες Συνολικές Απολαβές (€) Mean Total Monthly Earnings (€)					
	Δημόσιος Έλεγχος Public Control			Ιδιωτικός Έλεγχος Private Control		
	Σύνολο Total	Ανδρες Males	Γυναίκες Females	Σύνολο Total	Ανδρες Males	Γυναίκες Females
ΣΥΝΟΛΟ TOTAL	1.392	1.476	1.293	853	992	686
< 1	770	813	710	642	763	523
1 - 5	971	1.046	906	747	868	591
6 - 9	1.196	1.231	1.162	889	1.036	709
10 - 14	1.350	1.427	1.270	993	1.176	809
15 - 19	1.580	1.626	1.517	1.051	1.162	904
20 - 29	1.810	1.842	1.757	1.388	1.608	1.113
30 +	2.142	2.117	2.188	1.374	1.461	1.218
1 Διευθυντές, νομοθετικοί λειτουργοί και ανώτεροι διοικητικοί λειτουργοί Legislators, senior officials and managers	2.900	2.976	2.724	2.409	2.459	2.113
< 1	2.177	2.199	...
1 - 5	2.743	2.696	...	1.939	1.969	1.778
6 - 9	1.573	1.543	...	2.487	2.521	2.243
10 - 14	2.361	2.361	.	2.517	2.565	2.139
15 - 19	3.231	3.336	2.875	2.312	2.328	2.235
20 - 29	3.083	3.176	2.818	2.874	2.991	2.238
30 +	2.824	2.957	2.646	2.547	2.574	2.397
2 Προσωντόγιοι και άλλοι ειδικοί Professionals	1.802	2.039	1.664	1.314	1.466	1.116
< 1	1.049	1.303	917	977	1.122	805
1 - 5	1.283	1.440	1.199	1.183	1.337	961
6 - 9	1.661	1.900	1.545	1.269	1.485	1.020
10 - 14	1.818	2.087	1.661	1.369	1.498	1.230
15 - 19	2.099	2.396	1.925	1.783	1.794	1.750
20 - 29	2.256	2.443	2.143	1.797	1.999	1.609
30 +	2.397	2.475	2.325	2.230	2.302	2.086

(Συν. Cont'd)

ΠΙΝΑΚΑΣ 18(Συν.): ΜΕΣΕΣ ΜΗΝΙΑΙΕΣ ΣΥΝΟΛΙΚΕΣ ΑΠΟΛΑΒΕΣ ΚΑΤΑ ΕΠΑΓΓΕΛΜΑΤΙΚΗ ΚΑΤΗΓΟΡΙΑ, ΔΙΑΡΚΕΙΑ ΥΠΗΡΕΣΙΑΣ ΣΤΗΝ ΕΠΙΧΕΙΡΗΣΗ, ΜΟΡΦΗ ΟΙΚΟΝΟΜΙΚΟΥ ΕΛΕΓΧΟΥ ΤΗΣ ΕΠΙΧΕΙΡΗΣΗΣ ΚΑΙ ΦΥΛΟ
 TABLE 18(Cont'd): FORM OF FINANCIAL MEAN TOTAL MONTHLY EARNINGS BY OCCUPATIONAL GROUP, LENGTH OF SERVICE IN THE ENTERPRISE, CONTROL OF THE ENTERPRISE AND SEX

Επαγγελματική Κατηγορία (ISCO 88 Com) και Διάρκεια Υπηρεσίας στην Επιχείρηση (χρόνια) Occupational Group (ISCO 88 Com) and Length of Service in the Enterprise (years)	Μέσες Μηνιαίες Συνολικές Απολαβές (£) Mean Total Monthly Earnings (£)					
	Δημόσιος Έλεγχος Public Control			Ιδιωτικός Έλεγχος Private Control		
	Σύνολο Total	Ανδρες Males	Γυναίκες Females	Σύνολο Total	Ανδρες Males	Γυναίκες Females
3 Τεχνικοί βοηθοί, ειδικοί γραφείς και παρόμοιοι Technicians and associate professionals	1.453	1.746	1.191	1.005	1.193	871
< 1	711	722	709	866	1.075	675
1 - 5	946	1.160	820	850	1.040	716
6 - 9	1.033	1.243	953	990	1.192	877
10 - 14	1.242	1.540	1.075	1.050	1.299	899
15 - 19	1.461	1.770	1.205	1.215	1.424	1.077
20 - 29	1.746	1.906	1.546	1.335	1.412	1.257
30 +	2.041	2.085	1.878	1.227	1.307	1.177
Σύνολο - Total	881	1.119	784	689	880	634
4 Γραφείς, δακτυλογράφοι, ταμίες και παρόμοιοι Clerks	625	624	625	502	571	491
< 1	683	736	671	556	677	525
1 - 5	846	1.111	734	752	996	679
6 - 9	939	948	935	902	1.029	847
10 - 14	1.211	1.256	1.167	995	1.142	933
15 - 19	1.693	1.825	1.497	951	1.279	849
20 - 29	1.560	1.634	1.508	1.147	...	1.075
30 +	1.069	1.207	797	632	765	542
5 Υπάλληλοι υπηρεσιών και πωλητές Service workers and shop and market sales workers	781	870	702	523	616	467
< 1	790	924	604	605	729	525
1 - 5	965	1.010	808	652	762	567
6 - 9	1.017	1.096	926	773	983	638
10 - 14	1.281	1.377	1.128	769	986	621
15 - 19	1.795	1.838	1.273	987	1.166	794
20 - 29	1.530	1.562	...	688	649	...
30 +	1.221	1.223	...	662	662	...
6 Γεωργοί, κτηνοτρόφοι, ψαράδες και ειδικευμένοι γεωργικοί εργάτες Skilled agricultural and fishery workers	933	933
< 1	1.006	1.006	...	632	633	...
1 - 5	1.133	1.133
6 - 9	1.332	1.344
10 - 14	1.292	1.292
15 - 19	1.456	1.456
20 - 29
30 +

(Συν. Cont'd)

ΠΙΝΑΚΑΣ 18(Συν.): ΜΕΣΕΣ ΜΗΝΙΑΙΕΣ ΣΥΝΟΛΙΚΕΣ ΑΠΟΛΑΒΕΣ ΚΑΤΑ ΕΠΑΓΓΕΛΜΑΤΙΚΗ ΚΑΤΗΓΟΡΙΑ, ΔΙΑΡΚΕΙΑ ΥΠΗΡΕΣΙΑΣ ΣΤΗΝ ΕΠΙΧΕΙΡΗΣΗ, ΜΟΡΦΗ ΟΙΚΟΝΟΜΙΚΟΥ ΕΛΕΓΧΟΥ ΤΗΣ ΕΠΙΧΕΙΡΗΣΗΣ ΚΑΙ ΦΥΛΟ
 TABLE 18(Cont'd): FORM OF FINANCIAL MEAN TOTAL MONTHLY EARNINGS BY OCCUPATIONAL GROUP, LENGTH OF SERVICE IN THE ENTERPRISE, CONTROL OF THE ENTERPRISE AND SEX

	Μέσες Μηνιαίες Συνολικές Απολαβές (€) Mean Total Monthly Earnings (€)					
	Δημόσιος Έλεγχος Public Control			Ιδιωτικός Έλεγχος Private Control		
	Σύνολο Total	Άνδρες Males	Γυναίκες Females	Σύνολο Total	Άνδρες Males	Γυναίκες Females
7 Τεχνίτες παραγωγής και παρόμοιοι Craft and related trades workers	Σύνολο - Total	1.174	1.181	1.009	831	841
< 1	707	707	.	759	767	431
1 - 5	806	827	713	779	791	580
6 - 9	981	983	925	872	881	503
10 - 14	1.078	1.079	1.053	923	933	761
15 - 19	1.268	1.262	1.508	949	956	...
20 - 29	1.433	1.435	1.385	1.132	1.144	1.024
30 +	1.311	1.315	...	1.005	1.005	.
8 Χειριστές μηχανών και εργαλείων και συναρμολογητές Plant and machine operators and assemblers	Σύνολο - Total	1.332	1.358	734	820	863
< 1	880	906	...	668	717	448
1 - 5	1.132	1.149	...	797	828	448
6 - 9	1.237	1.294	713	837	903	440
10 - 14	1.431	1.486	698	902	972	610
15 - 19	1.437	1.450	...	848	866	647
20 - 29	1.415	1.425	...	1.043	1.106	599
30 +	1.265	1.287	...	1.093	1.095	...
9 Πλανόδιοι, καθαριστές, φύλακες, κλητήρες, εργάτες και παρόμοιοι Elementary occupations	Σύνολο - Total	851	940	678	632	719
< 1	707	747	563	590	658	521
1 - 5	694	763	536	596	690	475
6 - 9	801	896	649	682	789	531
10 - 14	904	1.048	689	701	872	610
15 - 19	982	1.119	759	700	729	680
20 - 29	1.067	1.176	883	925	1.190	766
30 +	1.104	1.204	764	747	754	724

... : Δεν παρουσιάζεται ο μέσος όρος λόγω μικρού αριθμού ατόμων στο δείγμα

... : The mean is not presented due to the small number of persons in the sample

ΠΙΝΑΚΑΣ 19: ΜΕΣΕΣ ΜΗΝΙΑΙΕΣ ΣΥΝΟΛΙΚΕΣ ΑΠΟΛΑΒΕΣ ΚΑΤΑ ΕΠΑΓΓΕΛΜΑΤΙΚΗ ΚΑΤΗΓΟΡΙΑ, ΑΝΩΤΑΤΟ ΟΛΟΚΛΗΡΩΜΕΝΟ ΕΠΙΠΕΔΟ ΜΟΡΦΩΣΗΣ, ΜΟΡΦΗ ΟΙΚΟΝΟΜΙΚΟΥ ΕΛΕΓΧΟΥ ΤΗΣ ΕΠΙΧΕΙΡΗΣΗΣ ΚΑΙ ΦΥΛΟ

TABLE 19: MEAN TOTAL MONTHLY EARNINGS BY OCCUPATIONAL GROUP, HIGHEST COMPLETED LEVEL OF EDUCATION, FORM OF FINANCIAL CONTROL OF THE ENTERPRISE AND SEX

	Συνολικές Ετήσιες Απολαβές (£)					
	Δημόσιος Έλεγχος Public Control			Ιδιωτικός Έλεγχος Private Control		
	Σύνολο Total	Άνδρες Males	Γυναίκες Females	Σύνολο Total	Άνδρες Males	Γυναίκες Females
Επαγγελματική Κατηγορία (ISCO 88 Com) και Επίπεδο Μόρφωσης Occupational Group (ISCO 88 Com) and Education Level						
ΣΥΝΟΛΟ TOTAL	1.392	1.476	1.293	853	992	686
Μέχρι το Δημοτικό Up to Elementary Level	902	1.048	677	751	849	542
Γυμνάσιο (3 τάξεις) ή Σύστημα Μαθητείας Gymnasium (3 classes) or Apprenticeship System	979	1.063	672	694	786	527
Λύκειο, Τεχνική Σχολή και Μεταλυκειακή μη-Τριτοβάθμια Εκπαίδευση Lyceum, Technical School, Post-secondary non-Tertiary Education	1.193	1.280	1.037	757	886	636
Τριτοβάθμια μη-Πανεπιστημιακή Εκπαίδευση Tertiary non-University Education	1.371	1.624	1.003	880	1.016	768
Πανεπιστημιακή Εκπαίδευση University Education	1.751	1.998	1.600	1.358	1.568	1.029
Διδακτορικό (PhD) Doctorate (PhD)	2.659	2.780	2.279	2.169	2.304	1.697
1 Διευθυντές, νομοθετικοί λειτουργοί και ανώτεροι διοικητικοί λειτουργοί Legislators, senior officials and managers	2.900	2.976	2.724	2.409	2.459	2.113
Μέχρι το Δημοτικό Up to Elementary Level	.	.	.	1.735	1.730	...
Γυμνάσιο (3 τάξεις) ή Σύστημα Μαθητείας Gymnasium (3 classes) or Apprenticeship System	.	.	.	2.305	2.273	...
Λύκειο, Τεχνική Σχολή και Μεταλυκειακή μη-Τριτοβάθμια Εκπαίδευση Lyceum, Technical School, Post-secondary non-Tertiary Education	2.011	2.029	1.931	2.026	2.042	1.955
Τριτοβάθμια μη-Πανεπιστημιακή Εκπαίδευση Tertiary non-University Education	2.928	2.964	...	2.057	2.062	2.035
Πανεπιστημιακή Εκπαίδευση University Education	2.991	3.096	2.783	2.590	2.648	2.198
Διδακτορικό (PhD) Doctorate (PhD)	3.591	3.591	...	5.970	5.970	.

(Συν.-Cont'd)

ΠΙΝΑΚΑΣ 19(Συν): ΜΕΣΕΣ ΜΗΝΙΑΙΕΣ ΣΥΝΟΛΙΚΕΣ ΑΠΟΛΑΒΕΣ ΚΑΤΑ ΕΠΑΓΓΕΛΜΑΤΙΚΗ ΚΑΤΗΓΟΡΙΑ, ΑΝΩΤΑΤΟ ΟΛΟΚΛΗΡΩΜΕΝΟ ΕΠΙΠΕΔΟ ΜΟΡΦΩΣΗΣ, ΜΟΡΦΗ ΟΙΚΟΝΟΜΙΚΟΥ ΕΛΕΓΧΟΥ ΤΗΣ ΕΠΙΧΕΙΡΗΣΗΣ ΚΑΙ ΦΥΛΟ

TABLE 19(Cont'd): MEAN TOTAL MONTHLY EARNINGS BY OCCUPATIONAL GROUP, HIGHEST COMPLETED LEVEL OF EDUCATION, FORM OF FINANCIAL CONTROL OF THE ENTERPRISE AND SEX

	Συνολικές Ετήσιες Απολαβές (£)								
	Δημόσιος Έλεγχος Public Control			Ιδιωτικός Έλεγχος Private Control					
	Σύνολο Total	Ανδρες Males	Γυναίκες Females	Σύνολο Total	Ανδρες Males	Γυναίκες Females			
2	1.802	2.039	1.664	1.314	1.466	1.116			
Επαγγελματική Κατηγορία (ISCO 88 Com) και Επίπεδο Μόρφωσης Occupational Group (ISCO 88 Com) and Education Level									
2 Προσόντοχοι και άλλοι ειδικοί Professionals	Σύνολο/Total	Μέχρι το Δημοτικό Up to Elementary Level	Γυμνάσιο (3 τάξεις) ή Σύστημα Μαθητείας Gymnasium (3 classes) or Apprenticeship System	2.026	2.179	1.872	1.507	1.774	1.287
	1.307	1.991	963	1.069	1.225	939	1.332	1.457	1.132
	1.781	1.996	1.664	1.332	1.457	1.132	1.780	1.808	1.697
	2.581	2.695	2.268	1.780	1.808	1.697	1.780	1.808	1.697
	1.453	1.746	1.191	1.005	1.193	871	1.005	1.193	871
3 Τεχνικοί βοηθοί, ειδικοί γραφείς και παράμοιοι Technicians and associate professionals	1.187	965	991	...	965	991	...
	1.905	1.905	...	1.084	1.206	822	1.084	1.206	822
	1.434	1.681	1.218	943	1.104	847	943	1.104	847
	1.573	2.010	1.102	1.000	1.317	823	1.000	1.317	823
	1.406	1.702	1.170	1.133	1.263	991	1.133	1.263	991

(Συν.-Cont'd)

ΠΙΝΑΚΑΣ 19(Συν): ΜΕΣΕΣ ΜΗΝΙΑΙΕΣ ΣΥΝΟΛΙΚΕΣ ΑΠΟΛΑΒΕΣ ΚΑΤΑ ΕΠΑΓΓΕΛΜΑΤΙΚΗ ΚΑΤΗΓΟΡΙΑ, ΑΝΩΤΑΤΟ ΟΛΟΚΛΗΡΩΜΕΝΟ ΕΠΙΠΕΔΟ ΜΟΡΦΩΣΗΣ, ΜΟΡΦΗ ΟΙΚΟΝΟΜΙΚΟΥ ΕΛΕΓΧΟΥ ΤΗΣ ΕΠΙΧΕΙΡΗΣΗΣ ΚΑΙ ΦΥΛΟ

TABLE 19(Cont'd): MEAN TOTAL MONTHLY EARNINGS BY OCCUPATIONAL GROUP, HIGHEST COMPLETED LEVEL OF EDUCATION, FORM OF FINANCIAL CONTROL OF THE ENTERPRISE AND SEX

	Συνολικές Ετήσιες Απολαβές (€) Total Annual Earnings (€)					
	Δημόσιος Έλεγχος Public Control			Ιδιωτικός Έλεγχος Private Control		
	Σύνολο Total	Άνδρες Males	Γυναίκες Females	Σύνολο Total	Άνδρες Males	Γυναίκες Females
4 Γραφείς, δακτυλογράφοι, ταμίες και παρόμοιοι Clerks	881	1.119	784	689	880	634
Μέχρι το Δημοτικό Up to Elementary Level	622	954	464	
Γυμνάσιο (3 τάξεις) ή Σύστημα Μοθητείας Gymnasium (3 classes) or Apprenticeship System	1.073	1.123	943	539	726	489
Λύκειο, Τεχνική Σχολή και Μεταλυκειακή μη-Τριτοβάθμια Εκπαίδευση Lyceum, Technical School, Post-secondary non-Tertiary Education	881	1.099	788	641	837	594
Τριτοβάθμια μη-Πανεπιστημιακή Εκπαίδευση Tertiary non-University Education	893	1.218	735	765	859	737
Πανεπιστημιακή Εκπαίδευση University Education	864	1.150	788	914	1.062	830
Διδασκτορικό (PhD) Doctorate (PhD)
Σύνολο/Total	1.069	1.207	797	632	765	542
5 Υπάλληλοι υπηρεσιών και πωλητές Service workers and shop and market sales workers	858	1.099	823	530	577	503
Μέχρι το Δημοτικό Up to Elementary Level	1.116	1.479	822	576	680	504
Γυμνάσιο (3 τάξεις) ή Σύστημα Μοθητείας Gymnasium (3 classes) or Apprenticeship System	1.089	1.211	776	632	793	535
Λύκειο, Τεχνική Σχολή και Μεταλυκειακή μη-Τριτοβάθμια Εκπαίδευση Lyceum, Technical School, Post-secondary non-Tertiary Education	980	1.066	898	660	726	597
Τριτοβάθμια μη-Πανεπιστημιακή Εκπαίδευση Tertiary non-University Education	945	1.164	780	818	906	695
Πανεπιστημιακή Εκπαίδευση University Education
Διδασκτορικό (PhD) Doctorate (PhD)

(Συν.-Cont'd)

ΠΙΝΑΚΑΣ 19(Συν): ΜΕΣΕΣ ΜΗΝΙΑΙΕΣ ΣΥΝΟΛΙΚΕΣ ΑΠΟΛΑΒΕΣ ΚΑΤΑ ΕΠΑΓΓΕΛΜΑΤΙΚΗ ΚΑΤΗΓΟΡΙΑ, ΑΝΩΤΑΤΟ ΟΑΚΛΗΡΩΜΕΝΟ ΕΠΙΠΕΔΟ ΜΟΡΦΩΣΗΣ, ΜΟΡΦΗ ΟΙΚΟΝΟΜΙΚΟΥ ΕΛΕΓΧΟΥ ΤΗΣ ΕΠΙΧΕΙΡΗΣΗΣ ΚΑΙ ΦΥΛΟ

TABLE 19(Cont'd): MEAN TOTAL MONTHLY EARNINGS BY OCCUPATIONAL GROUP, HIGHEST COMPLETED LEVEL OF EDUCATION, FORM OF FINANCIAL CONTROL OF THE ENTERPRISE AND SEX

Επαγγελματική Κατηγορία (ISCO 88 Com) και Επίπεδο Μόρφωσης Occupational Group (ISCO 88 Com) and Education Level	Συνολικές Ετήσιες Απολαβές (€) Total Annual Earnings (€)					
	Δημόσιος Έλεγχος Public Control			Ιδιωτικός Έλεγχος Private Control		
	Σύνολο Total	Ανδρες Males	Γυναίκες Females	Σύνολο Total	Ανδρες Males	Γυναίκες Females
6 Γεωργοί, κτηνοτρόφοι, ψαράδες και ειδικευμένοι γεωργικοί εργάτες Skilled agricultural and fishery workers	Σύνολο/Total Μέχρι το Δημοτικό Up to Elementary Level Γυμνάσιο (3 τάξεις) ή Σύστημα Μαθητείας Gymnasium (3 classes) or Apprenticeship System Λύκειο, Τεχνική Σχολή και Μεταλυκειακή μη-Τριτοβάθμια Εκπαίδευση Lyceum, Technical School, Post-secondary non-Tertiary Education Τριτοβάθμια μη-Πανεπιστημιακή Εκπαίδευση Tertiary non-University Education Πανεπιστημιακή Εκπαίδευση University Education Διδακτορικό (PhD) Doctorate (PhD)	1.221	1.223	662	662	...
		1.025	1.028	681	681	.
		988	988
		1.116	1.116	546
		1.347	1.347	.	.	.
		1.241	1.241
	
7 Τεχνίτες παραγωγής και παρόμοιοι Craft and related trades workers	Σύνολο/Total Μέχρι το Δημοτικό Up to Elementary Level Γυμνάσιο (3 τάξεις) ή Σύστημα Μαθητείας Gymnasium (3 classes) or Apprenticeship System Λύκειο, Τεχνική Σχολή και Μεταλυκειακή μη-Τριτοβάθμια Εκπαίδευση Lyceum, Technical School, Post-secondary non-Tertiary Education Τριτοβάθμια μη-Πανεπιστημιακή Εκπαίδευση Tertiary non-University Education Πανεπιστημιακή Εκπαίδευση University Education Διδακτορικό (PhD) Doctorate (PhD)	1.174	1.181	831	841	626
		1.082	1.081	876	884	552
		1.124	1.124	802	824	498
		1.166	1.176	808	814	684
		1.379	1.397	781	785	656
		1.197	1.250	1.068	1.108	...
	

(Συν.-Cont'd)

ΠΙΝΑΚΑΣ 19(Συν): ΜΕΣΕΣ ΜΗΝΙΑΙΕΣ ΣΥΝΟΛΙΚΕΣ ΑΠΟΛΑΒΕΣ ΚΑΤΑ ΕΠΑΓΓΕΛΜΑΤΙΚΗ ΚΑΤΗΓΟΡΙΑ, ΑΝΩΤΑΤΟ ΟΛΟΚΛΗΡΩΜΕΝΟ ΕΠΙΠΕΔΟ ΜΟΡΦΩΣΗΣ, ΜΟΡΦΗ ΟΙΚΟΝΟΜΙΚΟΥ ΕΛΕΓΧΟΥ ΤΗΣ ΕΠΙΧΕΙΡΗΣΗΣ ΚΑΙ ΦΥΛΟ

TABLE 19(Cont'd): MEAN TOTAL MONTHLY EARNINGS BY OCCUPATIONAL GROUP, HIGHEST COMPLETED LEVEL OF EDUCATION, FORM OF FINANCIAL CONTROL OF THE ENTERPRISE AND SEX

	Συνολικές Ετήσιες Απολαβές (€)					
	Δημόσιος Έλεγχος Public Control			Ιδιωτικός Έλεγχος Private Control		
	Σύνολο Total	Άνδρες Males	Γυναίκες Females	Σύνολο Total	Άνδρες Males	Γυναίκες Females
8 Χειριστές μηχανών και εργαλείων και συναρμολογητές Plant and machine operators and assemblers	Σύνολο/Total Μέχρι το Δημοτικό Up to Elementary Level Γυμνάσιο (3 τάξεις) ή Σύστημα Μαθητείας Gymnasium (3 classes) or Apprenticeship System Λύκειο, Τεχνική Σχολή και Μεταλυκειακή μη-Τριτοβάθμια Εκπαίδευση Lyceum, Technical School, Post-secondary non-Tertiary Education Τριτοβάθμια μη-Πανεπιστημιακή Εκπαίδευση Tertiary non-University Education Πανεπιστημιακή Εκπαίδευση University Education Διδακτορικό (PhD) Doctorate (PhD)	1.332 1.328 1.141 1.382 1.444 993 .	1.358 1.377 1.156 1.402 1.444 993 .	734 773 ... 587 . . .	820 851 759 840 667 980 .	504 498 513 502
9 Πλανόδιοι, καθαριστές, φύλακες, κλητήρες, εργάτες και παρόμοιοι Elementary occupations	Σύνολο/Total Μέχρι το Δημοτικό Up to Elementary Level Γυμνάσιο (3 τάξεις) ή Σύστημα Μαθητείας Gymnasium (3 classes) or Apprenticeship System Λύκειο, Τεχνική Σχολή και Μεταλυκειακή μη-Τριτοβάθμια Εκπαίδευση Lyceum, Technical School, Post-secondary non-Tertiary Education Τριτοβάθμια μη-Πανεπιστημιακή Εκπαίδευση Tertiary non-University Education Πανεπιστημιακή Εκπαίδευση University Education Διδακτορικό (PhD) Doctorate (PhD)	851 805 855 887 918 828 .	940 966 938 927 943 840 .	678 657 624 739 856	632 662 618 623 634 513 .	539 562 536 527 503 419 .

... : Δεν παρουσιάζεται ο μέσος όρος λόγω μικρού αριθμού ατόμων στο δείγμα

... : The mean is not presented due to the small number of persons in the sample

**ΜΕΡΟΣ Γ: ΜΕΣΕΣ ΕΤΗΣΙΕΣ ΑΠΟΛΑΒΕΣ ΠΛΗΡΩΣ
ΑΠΑΣΧΟΛΟΥΜΕΝΩΝ ΥΠΑΛΛΗΛΩΝ**

**PART C: MEAN ANNUAL EARNINGS OF FULL-TIME
EMPLOYEES**

ΠΙΝΑΚΑΣ 1: ΜΕΣΟΣ ΟΡΟΣ ΕΤΗΣΙΩΝ ΣΥΝΟΛΙΚΩΝ ΑΠΟΛΑΒΩΝ, ΕΤΗΣΙΩΝ ΜΗ-ΣΤΑΘΕΡΩΝ ΕΠΙΔΟΜΑΤΩΝ ΚΑΙ ΕΤΗΣΙΩΝ ΑΠΟΛΑΒΩΝ ΥΠΕΡΩΡΙΩΝ, ΚΑΤΑ ΟΙΚΟΝΟΜΙΚΗ ΔΡΑΣΤΗΡΙΟΤΗΤΑ ΚΑΙ ΦΥΛΟ
TABLE 1: MEAN TOTAL ANNUAL EARNINGS, ANNUAL IRREGULAR BONUSES AND ANNUAL OVERTIME EARNINGS, BY ECONOMIC ACTIVITY AND SEX

Οικονομική Δραστηριότητα (NACE Αναθ. 1.1) Economic Activity (NACE Rev.1.1)	Μέσες Ετήσιες Συνολικές Απολαβές (£) Mean Total Annual Earnings (£)		Μέσα Ετήσια Μη-Σταθερά Επιδόματα (£) Mean Annual Irregular Bonuses (£)		Μέσες Ετήσιες Απολαβές Υπερωριών (£) Mean Annual Overtime Earnings (£)		
	Σύνολο Total	Άνδρες Males	Σύνολο Total	Άνδρες Males	Σύνολο Total	Άνδρες Males	Γυναίκες Females
ΣΥΝΟΛΟ TOTAL	12.637	14.227	10.743	1.022	1.150	398	232
C ΟΡΥΧΕΙΑ ΚΑΙ ΛΑΤΟΜΕΙΑ MINING AND QUARRING	15.274	15.698	10.432	1.081	1.042	1.379	1
10 Εξόρυξη άνθρακα και λιγνίτη, Εξόρυξη τύρφης Mining of coal and lignite; extraction of peat
11 Άντληση αργού πετρελαίου και φυσικού αερίου. Δραστ. συναφείς με την άντληση αργού πετρελαίου και φυσικού αερίου, με εξαίρεση τις μελέτες Extraction of crude petroleum and natural gas; service activities incidental to oil and gas extraction, excl. surveying
12 Εξόρυξη μεταλλευμάτων ουρανίου και θορίου Mining of uranium and thorium ores
13 Εξόρυξη μεταλλικών μεταλλευμάτων Mining of metal ores
14 Λοιπά ορυχεία και λατομεία Other mining and quarrying	15.274	15.698	10.432	1.081	1.042	1.379	1
D ΜΕΤΑΠΟΙΗΤΙΚΕΣ ΒΙΟΜΗΧΑΝΙΕΣ MANUFACTURING	10.160	11.679	7.566	891	1.018	504	239
15 Βιομηχανία τροφίμων και ποτών Manufacture of food products and beverages	10.008	12.192	7.114	1.040	1.324	492	196
16 Παραγωγή προϊόντων καπνού Manufacture of tobacco products	8.885	12.859	5.647	660	949	420	292
17 Παραγωγή κλωστοϋφαντουργικών υλών Manufacture of textiles	7.467	10.599	5.956	873	1.230	305	115
18 Κατασκευή ειδών ενδυμασίας. Κατεργασία και βαφή γουναρικών Manufacture of wearing apparel; dressing and dyeing of fur	7.104	15.850	6.137	512	1.252	67	69
19 Κατεργασία και δέψη δερμάτος. Κατασκευή ειδών ταξιδιού (αποσκευών), τσαντών, ειδών σελοποιίας, ειδών σαγματοποιίας και υποδημάτων Tanning and dressing of leather; manufacture of luggage, handbags, saddlery, harness and footwear	8.578	12.624	7.198	570	854	243	325

(Συν.-Cont'd)

ΠΙΝΑΚΑΣ 1(Συν.): ΜΕΣΟΣ ΟΡΟΣ ΕΤΗΣΙΩΝ ΣΥΝΟΛΙΚΩΝ ΑΠΟΛΑΒΩΝ, ΕΤΗΣΙΩΝ ΜΗ-ΣΤΑΘΕΡΩΝ ΕΠΙΔΟΜΑΤΩΝ ΚΑΙ ΕΤΗΣΙΩΝ ΑΠΟΛΑΒΩΝ ΥΠΕΡΩΡΙΩΝ, ΚΑΤΑ ΟΙΚΟΝΟΜΙΚΗ ΔΡΑΣΤΗΡΙΟΤΗΤΑ ΚΑΙ ΦΥΛΟ
TABLE 1(Cont'd): MEAN TOTAL ANNUAL EARNINGS, ANNUAL IRREGULAR BONUSES AND ANNUAL OVERTIME EARNINGS, BY ECONOMIC ACTIVITY AND SEX

Οικονομική Δραστηριότητα (NACE Αναθ. 1.1) Economic Activity (NACE Rev.1.1)	Μέσες Ετήσιες Συνολικές Απολαβές (£) Mean Total Annual Earnings (£)		Μέσα Ετήσια Μη-Σταθερά Επίδοματα (£) Mean Annual Irregular Bonuses (£)		Μέσες Ετήσιες Απολαβές Υπερωριών (£) Mean Annual Overtime Earnings (£)		
	Σύνολο Total	Ανδρες Males	Σύνολο Total	Ανδρες Males	Σύνολο Total	Ανδρες Males	
	Γυναίκες Females	Γυναίκες Females	Ανδρες Males	Γυναίκες Females	Ανδρες Males	Γυναίκες Females	
20 Βιομηχανία ξύλου και κατασκευή προϊόντων από ξύλο και φελλό, εκτός από τα έπιπλα. Κατασκευή ειδών καλαθοποιίας και σπαροπλεκτικής Manufacture of wood and of products of wood and cork, except furniture; manufacture of articles of straw and plaiting materials	8.608	8.863	6.458	468	118	122	79
21 Παραγωγή χαρτοπολτού. Κατασκευή χαρτιού και προϊόντων από χαρτί Manufacture of pulp, paper and paper products	10.723	12.942	8.090	1.432	562	848	223
22 Εκδόσεις, εκπτώσεις και αναπαραγωγή προεγγεγραμμένων μέσων εγγραφής ήχου ή εικόνας ή μέσων πληροφορικής Publishing, printing and reproduction of recorded media	11.950	13.620	10.248	997	1.233	1.628	831
23 Παραγωγή σπινθήρα (κωξ), προϊόντων δύλισης πετρελαίου και πυρηνικών καυσίμων Manufacture of coke, refined petroleum products and nuclear fuel	10.696	12.740	8.920	1.398	655	696	620
24 Παραγωγή χημικών ουσιών και προϊόντων Manufacture of chemicals and chemical products	11.126	12.504	8.335	1.286	169	245	17
25 Κατασκευή προϊόντων από ελαστικό (καουτσούκ) και πλαστικές ύλες Manufacture of rubber and plastic products	13.058	13.772	8.911	911	1.269	1.463	138
26 Κατασκευή άλλων μη μεταλλικών ορυκτών προϊόντων Manufacture of other non-metallic mineral products	11.214	11.760	9.179	764	780	928	228
27 Παραγωγή βασικών μετάλλων Manufacture of basic metals	9.853	10.065	8.701	762	345	388	111
28 Κατασκευή μεταλλικών προϊόντων, με εξαίρεση τα μηχανήματα και τα είδη εξοπλισμού Manufacture of fabricated metal products, except machinery and equipment	10.756	11.480	8.301	1.318	199	203	185
29 Κατασκευή μηχανημάτων και ειδών εξοπλισμού π.δ.κ.α. Manufacture of machinery and equipment n.e.c.							
30 Κατασκευή μηχανών γραφείου και ηλ. υπολογιστών Manufacture of office machinery and computers							

(Συν.-Cont'd)

ΠΙΝΑΚΑΣ Ι(Συν.): ΜΕΣΟΣ ΟΡΟΣ ΕΤΗΣΙΩΝ ΣΥΝΟΛΙΚΩΝ ΑΠΟΛΑΒΩΝ, ΕΤΗΣΙΩΝ ΜΗ-ΣΤΑΘΕΡΩΝ ΕΠΙΔΟΜΑΤΩΝ ΚΑΙ ΕΤΗΣΙΩΝ ΑΠΟΛΑΒΩΝ ΥΠΕΡΟΡΙΩΝ, ΚΑΤΑ ΟΙΚΟΝΟΜΙΚΗ ΔΡΑΣΤΗΡΙΟΤΗΤΑ ΚΑΙ ΦΥΛΟ

TABLE I(Cont'd): MEAN TOTAL ANNUAL EARNINGS, ANNUAL IRREGULAR BONUSES AND ANNUAL OVERTIME EARNINGS, BY ECONOMIC ACTIVITY AND SEX

	Μέσες Ετήσιες Συνολικές Απολαβές (£)		Μέσα Ετήσια Μη-Σταθιρά Επιδόματα (£)		Μέσες Ετήσιες Απολαβές Υπεροριών (£)		
	Σύνολο Total	Ανδρες Males	Σύνολο Total	Ανδρες Males	Σύνολο Total	Ανδρες Males	Γυναίκες Females
Οικονομική Δραστηριότητα (NACE Αναθ. 1.1) Economic Activity (NACE Rev.1.1)							
31 Κατασκευή ηλεκτρικών μηχανών και συσκευών π.δ.κ.α. Manufacture of electrical machinery and apparatus n.e.c.	9.832	10.514	8.374	983	570	222	36
32 Κατασκευή εξοπλισμού και συσκευών ραδιοφωνίας, τηλεόρασης και επικοινωνιών Manufacture of radio, television and communication equipment and apparatus	9.907	11.362	6.925	895	543	0	0
33 Κατασκευή ιατρικών οργάνων, οργάνων ακριβείας και οπτικών οργάνων. Κατασκευή ρολογιών κάθε είδους Manufacture of medical, precision and optical instruments, watches and clocks	7.485	9.377	6.197	573	552	319	72
34 Κατασκευή αυτοκινήτων. Κατασκευή ρυμολκούμενων και ημιρυμολκούμενων οχημάτων Manufacture of motor vehicles, trailers and semi-trailers	9.559	11.114	6.337	816	552	361	12
35 Κατασκευή λοιπού εξοπλισμού μεταφορών Manufacture of other transport equipment	8.820	10.253	7.133	777	530	217	32
36 Κατασκευή επίπλων. Βιομηχανίες κατασκευών π.δ.κ.α. Manufacture of furniture; manufacturing n.e.c.	10.479	11.319	8.147	806	654	346	47
37 Ανακύκλωση Recycling	7.061	6.967	...	629	...	552	...
Ε ΠΑΡΟΧΗ ΗΛΕΚΤΡΙΚΟΥ ΡΕΥΜΑΤΟΣ, ΦΥΣΙΚΟΥ ΑΕΡΙΟΥ ΚΑΙ ΝΕΡΟΥ ELECTRICITY, GAS AND WATER SUPPLY	17.004	17.666	13.008	1.204	1.001	1.194	180
40 Παροχή ηλεκτρικού ρεύματος, φυσικού αερίου, ατμού και ζεστού νερού Electricity, gas, steam and hot water supply	17.175	17.922	12.830	1.197	980	1.169	194
41 Συλλογή, καθάρισμός και διανομή νερού Collection, purification and distribution of water	15.641	15.718	14.985	1.264	1.231	1.384	31
F ΚΑΤΑΣΚΕΥΕΣ CONSTRUCTION	11.455	11.466	11.344	604	1.010	394	148
45 Κατασκευές Construction	11.455	11.466	11.344	604	1.010	394	148

(Συν.-Cont'd)

ΠΙΝΑΚΑΣ (Συν.): ΜΕΣΟΣ ΟΡΟΣ ΕΤΗΣΙΩΝ ΣΥΝΟΛΙΚΩΝ ΑΠΟΛΑΒΩΝ, ΕΤΗΣΙΩΝ ΜΗ-ΣΤΑΘΕΡΩΝ ΕΠΙΔΟΜΑΤΩΝ ΚΑΙ ΕΤΗΣΙΩΝ ΑΠΟΛΑΒΩΝ ΥΠΕΡΩΡΙΩΝ, ΚΑΤΑ ΟΙΚΟΝΟΜΙΚΗ ΔΡΑΣΤΗΡΙΟΤΗΤΑ ΚΑΙ ΦΥΛΟ
 TABLE I(Cont'd): MEAN TOTAL ANNUAL EARNINGS, ANNUAL IRREGULAR BONUSES AND ANNUAL OVERTIME EARNINGS, BY ECONOMIC ACTIVITY AND SEX

Οικονομική Δραστηριότητα (NACE Αναθ. 1.1) Economic Activity (NACE Rev.1.1)	Μέσος Ετήσιος Συνολικός Απολαβές (£) Mean Total Annual Earnings (£)		Μέσος Ετήσιος Μη-Σταθερά Επίδοματα (£) Mean Annual Irregular Bonuses (£)		Μέσος Ετήσιες Απολαβές Υπερωριών (£) Mean Annual Overtime Earnings (£)	
	Σύνολο Total	Άνδρες Males	Γυναίκες Females	Σύνολο Total	Άνδρες Males	Γυναίκες Females
	9.768	11.964	7.447	891	1.140	628
G ΧΟΝΔΡΙΚΟ ΚΑΙ ΛΙΑΝΙΚΟ ΕΜΠΟΡΙΟ, ΕΠΙΣΚΕΥΗ ΑΥΤΟΚΙΝΗΤΩΝ ΚΑΙ ΕΙΔΩΝ ΠΡΟΣΩΠΙΚΗΣ Η΄ ΟΙΚΙΑΚΗΣ ΧΡΗΣΗΣ WHOLESALE AND RETAIL TRADE; REPAIR OF MOTOR VEHICLES AND PERSONAL AND HOUSEHOLD GOODS	9.670	10.251	7.327	711	750	556
50 Πώληση, συντήρηση και επιδιόρθωση αυτοκινήτων και μοτοσικλετών. Λιανική πώληση καυσίμων για οχήματα Sale, maintenance and repair of motor vehicles and motorcycles; retail sale of automotive fuel	12.279	14.220	9.235	1.396	1.629	1.030
51 Χονδρικό εμπόριο και εμπόριο με προμήθεια, εκτός από το εμπόριο αυτοκινήτων και μοτοσικλετών Wholesale and commission trade, except of motor vehicles and motorcycles	7.789	10.041	6.611	545	738	444
52 Λιανικό εμπόριο, εκτός αυτοκινήτων και μοτοσικλετών. Επισκευή ειδών ατομικής και οικιακής χρήσης Retail trade, except of motor vehicles and motorcycles; repair of personal and household goods	8.811	10.381	7.632	880	1.235	613
H ΞΕΝΟΔΟΧΕΙΑ ΚΑΙ ΕΣΤΙΑΤΟΡΙΑ HOTELS AND RESTAURANTS	8.811	10.381	7.632	880	1.235	613
55 Ξενοδοχεία και εστιατόρια Hotels and restaurants	15.257	18.187	10.506	1.312	1.519	977
I ΜΕΤΑΦΟΡΕΣ, ΑΠΟΘΗΚΕΥΣΗ ΚΑΙ ΕΠΙΚΟΙΝΩΝΙΕΣ TRANSPORT, STORAGE AND COMMUNICATION	10.349	10.885	7.314	1.053	1.154	486
60 Χερσαίες μεταφορές. Μεταφορές μέσω αγωγών Land transport; transport via pipelines	22.528	33.470	11.387	2.648	3.858	1.415
61 Μεταφορές μέσω υδάτινων οδών Water transport	20.915	27.195	13.733	1.059	1.387	684
62 Αεροπορικές μεταφορές Air transport	13.611	17.568	9.343	1.222	1.413	1.017
63 Βοηθητικές και συναφείς προς τις μεταφορές δραστηριότητες - δραστηριότητες ταξιδιωτικών πρακτορείων Supporting and auxiliary transport activities; activities of travel agencies						
	1.259	2.299	1.106	1.259	2.299	138

(Συν.-Cont'd)

ΠΙΝΑΚΑΣ 1(Συν): ΜΕΣΟΣ ΟΡΟΣ ΕΤΗΣΙΩΝ ΣΥΝΟΛΙΚΩΝ ΑΠΟΛΑΒΩΝ, ΕΤΗΣΙΩΝ ΜΗ-ΣΤΑΘΕΡΩΝ ΕΠΙΔΟΜΑΤΩΝ ΚΑΙ ΕΤΗΣΙΩΝ ΑΠΟΛΑΒΩΝ ΥΠΕΡΩΡΙΩΝ, ΚΑΤΑ ΟΙΚΟΝΟΜΙΚΗ ΔΡΑΣΤΗΡΙΟΤΗΤΑ ΚΑΙ ΦΥΛΟ

TABLE 1(Cont'd): MEAN TOTAL ANNUAL EARNINGS, ANNUAL IRREGULAR BONUSES AND ANNUAL OVERTIME EARNINGS, BY ECONOMIC ACTIVITY AND SEX

Οικονομική Δραστηριότητα (NACE Αναθ. 1.1) Economic Activity (NACE Rev.1.1)	Μέσος Ετήσιος Συνολικός Απολαβές (£) Mean Total Annual Earnings (£)		Μέσα Ετήσια Μη-Σταθερά Επίδοματα (£) Mean Annual Irregular Bonuses (£)		Μέσος Ετήσιος Απολαβές Υπερωριών (£) Mean Annual Overtime Earnings (£)				
	Σύνολο Total	Ανδρες Males	Γυναίκες Females	Σύνολο Total	Ανδρες Males	Γυναίκες Females			
64 Ταχυδρομεία και τηλεπικοινωνίες Post and telecommunications	15.831	17.323	11.936	1.246	1.357	958	608	770	184
J ΕΝΔΙΑΜΕΣΟΙ ΧΡΗΜΑΤΟΠΙΣΤΩΤΙΚΟΙ ΟΡΓΑΝΙΣΜΟΙ FINANCIAL INTERMEDIATION	19.382	23.372	16.388	1.566	1.873	1.336	173	222	137
65 Ενδιάμεσοι χρηματοπιστωτικοί οργανισμοί με εξάρτηση τις ασφαλιστικές εταιρείες και τα ταμεία συντάξεων Financial intermediation, except insurance and pension funding	20.737	24.088	17.910	1.644	1.909	1.420	214	260	175
66 Ασφαλιστικά και συνταξιοδοτικά ταμεία, εκτός από την υποχρεωτική κοινωνική ασφάλιση Insurance and pension funding, except compulsory social security	16.082	22.323	13.390	1.368	1.876	1.149	41	66	30
67 Δραστηριότητες συναφείς με τις δραστηριότητες ενδιάμεσων χρηματοπιστωτικών οργανισμών Activities auxiliary to financial intermediation	13.701	18.233	11.018	1.251	1.567	1.064	39	43	37
K ΔΙΑΧΕΙΡΙΣΗ ΑΚΙΝΗΤΗΣ ΠΕΡΙΟΥΣΙΑΣ, ΕΚΜΙΣΘΩΣΗ ΚΑΙ ΕΠΙΧΕΙΡΗΜΑΤΙΚΕΣ ΔΡΑΣΤΗΡΙΟΤΗΤΕΣ REAL ESTATE, RENTING AND BUSINESS ACTIVITIES	12.179	15.270	9.890	1.026	1.311	815	102	140	75
70 Διαχείριση ακίνητης περιουσίας Real estate activities	11.205	12.620	9.302	910	856	983	61	90	23
71 Εκμίσθωση μηχανημάτων και εξοπλισμού χωρίς χειριστή. Εκμίσθωση ειδών ατομικής και οικιακής χρήσης Renting of machinery and equipment without operator and of personal and household goods	7.280	8.116	5.978	374	478	211	29	42	8
72 Πληροφορική και συναφείς δραστηριότητες Computer and related activities	16.310	18.066	12.339	1.569	1.825	989	0	0	0
73 Έρευνα και ανάπτυξη Research and development	15.758	19.420	11.342	1.097	1.293	862	668	984	286
74 Άλλες επιχειρηματικές δραστηριότητες Other business activities	11.901	16.060	9.913	996	1.399	803	126	203	89

(Συν.-Cont'd)

ΠΙΝΑΚΑΣ Ι(Συν.): ΜΕΣΟΣ ΟΡΟΣ ΕΤΗΣΙΩΝ ΣΥΝΟΛΙΚΩΝ ΑΠΟΛΑΒΩΝ, ΕΤΗΣΙΩΝ ΜΗ-ΣΤΑΘΕΡΩΝ ΕΠΙΔΟΜΑΤΩΝ ΚΑΙ ΕΤΗΣΙΩΝ ΑΠΟΛΑΒΩΝ ΥΠΕΡΩΡΙΩΝ, ΚΑΤΑ ΟΙΚΟΝΟΜΙΚΗ ΔΡΑΣΤΗΡΙΟΤΗΤΑ ΚΑΙ ΦΥΛΟ

TABLE I(Cont'd): MEAN TOTAL ANNUAL EARNINGS, ANNUAL IRREGULAR BONUSES AND ANNUAL OVERTIME EARNINGS, BY ECONOMIC ACTIVITY AND SEX

	Μέσος Ετήσιες Συνολικές Απολαβές (€)				Μέσος Ετήσια Μη-Σταθερά Επίδομα (€)				Μέσος Ετήσιες Απολαβές Υπερωριών (€)			
	Μέσος Συνολικό		Μέσος Γυναίκες		Μέσος Συνολικό		Μέσος Γυναίκες		Μέσος Συνολικό		Μέσος Γυναίκες	
	Σύνολο	Ανδρες	Γυναίκες	Σύνολο	Ανδρες	Γυναίκες	Σύνολο	Ανδρες	Γυναίκες	Σύνολο	Ανδρες	Γυναίκες
L Οικονομική Δραστηριότητα (NACE Αναθ. 1.1) Economic Activity (NACE Rev.1.1)												
L ΔΗΜΟΣΙΑ ΔΙΟΙΚΗΣΗ ΚΑΙ ΑΜΥΝΑ. ΥΠΟΧΡΕΩΤΙΚΗ ΚΟΙΝΩΝΙΚΗ ΑΣΦΑΛΙΣΗ PUBLIC ADMINISTRATION AND DEFENCE; COMPULSORY SOCIAL SECURITY	16.274	17.821	14.024	1.193	1.277	1.072	598	801	302			
75 Δημόσια διοίκηση και άμυνα. Υποχρεωτική κοινωνική ασφάλιση Public administration and defence; compulsory social security	16.274	17.821	14.024	1.193	1.277	1.072	598	801	302			
M ΕΚΠΑΙΔΕΥΣΗ EDUCATION	19.159	22.395	17.662	1.471	1.720	1.356	306	611	165			
80 Εκπαίδευση Education	19.159	22.395	17.662	1.471	1.720	1.356	306	611	165			
N ΥΓΕΙΑ ΚΑΙ ΚΟΙΝΩΝΙΚΗ ΜΕΡΙΜΝΑ HEALTH AND SOCIAL WORK	14.966	20.137	13.356	1.072	1.374	978	1.333	2.307	1.030			
85 Υγεία και κοινωνική μέριμνα Health and social work	14.966	20.137	13.356	1.072	1.374	978	1.333	2.307	1.030			
O ΑΛΛΕΣ ΔΡΑΣΤΗΡΙΟΤΗΤΕΣ ΠΑΡΟΧΗΣ ΥΠΗΡΕΣΙΩΝ ΥΠΕΡ ΤΟΥ ΚΟΙΝΩΝΙΚΟΥ ΣΥΝΟΛΟΥ Η ΚΟΙΝΩΝΙΚΟΥ ΚΑΙ ΑΤΟΜΙΚΟΥ ΧΑΡΑΚΤΗΡΑ OTHER COMMUNITY, SOCIAL AND PERSONAL SERVICE ACTIVITIES	10.881	12.514	8.433	829	966	623	258	323	161			
90 Διάθεση λυμάτων και απορριμμάτων. Υγιεινή και παρόμοιες δραστηριότητες Sewage and refuse disposal, sanitation and similar activities	13.850	14.370	12.007	1.148	1.220	889	561	662	201			
91 Δραστηριότητες οργανώσεων π.δ.κ.α. Activities of membership organizations n.e.c.	12.682	14.422	9.916	993	1.128	778	45	15	94			
92 Ψυχαγωγικές, πολιτιστικές και αθλητικές δραστηριότητες Recreational, cultural and sporting activities	11.845	12.974	9.562	878	982	668	352	415	225			
93 Άλλες δραστηριότητες παροχής υπηρεσιών Other service activities	6.641	7.630	6.012	526	609	472	137	182	109			

... : Δεν παρουσιάζεται ο μέσος όρος λόγω μικρού αριθμού ατόμων στο δείγμα

... : The mean is not presented due to the small number of persons in the sample

Σημ.: Τα ετήσια μη-σταθερά επίδομα και οι ετήσιες απολαβές υπερωριών περιλαμβάνονται στις "Ετήσιες Συνολικές Απολαβές".

Note: Annual irregular bonuses and annual overtime earnings are included in "Total Annual Earnings".

ΠΙΝΑΚΑΣ 2: ΜΕΣΟΣ ΟΡΟΣ ΕΤΗΣΙΩΝ ΣΥΝΟΛΙΚΩΝ ΑΠΟΛΑΒΩΝ, ΕΤΗΣΙΩΝ ΜΗ-ΣΤΑΘΕΡΩΝ ΕΠΙΔΟΜΑΤΩΝ ΚΑΙ ΕΤΗΣΙΩΝ ΑΠΟΛΑΒΩΝ ΥΠΕΡΩΡΙΩΝ, ΚΑΤΑ ΕΠΑΓΓΕΛΜΑΤΙΚΗ ΚΑΤΗΓΟΡΙΑ ΚΑΙ ΦΥΛΟ
TABLE 2: MEAN TOTAL ANNUAL EARNINGS, ANNUAL IRREGULAR BONUSES AND ANNUAL OVERTIME EARNINGS, BY OCCUPATIONAL GROUP AND SEX

Επαγγελματική Κατηγορία (ISCO 88 Com) Occupational Group (ISCO 88 Com)	Μέσες Ετήσιες Συνολικές Απολαβές (£) Mean Total Annual Earnings (£)		Μέσα Ετήσια Μη-Σταθερά Επιδόματα (£) Mean Annual Irregular Bonuses (£)		Μέσες Ετήσιες Απολαβές Υπερωριών (£) Mean Annual Overtime Earnings (£)	
	Σύνολο Total	Άνδρες Males	Γυναίκες Females	Σύνολο Total	Άνδρες Males	Γυναίκες Females
ΣΥΝΟΛΟ TOTAL	12.637	14.227	10.743	1.022	1.150	870
1 ΔΙΕΥΘΥΝΤΕΣ, ΝΟΜΟΘΕΤΙΚΟΙ ΛΕΙΤΟΥΡΓΟΙ ΚΑΙ ΑΝΩΤΕΡΟΙ ΔΙΟΙΚΗΤΙΚΟΙ ΛΕΙΤΟΥΡΓΟΙ LEGISLATORS, SENIOR OFFICIALS AND MANAGERS	33.150	33.810	29.864	3.355	3.485	2.709
11 Νομοθέτικοί και ανώτεροι διοικητικοί λειτουργοί Legislators and senior officials	46.114	45.899	47.839	3.141	3.129	3.241
12 Διευθυντές και ανώτεροι τμηματάρχες Corporate managers	32.915	33.594	29.583	3.369	3.505	2.701
13 Γενικοί διευθυντές General managers
2 ΠΡΟΣΟΝΤΟΥΧΟΙ ΚΑΙ ΑΛΛΟΙ ΕΙΔΙΚΟΙ PROFESSIONALS	20.906	22.843	19.327	1.660	1.886	1.476
21 Φυσικοί, μαθηματικοί, μηχανικοί, αρχιτέκτονες και παρόμοιοι Physical, mathematical and engineering science profess.	19.281	19.816	17.292	1.828	1.953	1.364
22 Βιολόγοι, γεωπόνοι, ιατροί, νοσοκόμοι και παρόμοιοι Life science and health professionals	22.093	26.810	19.798	1.550	1.798	1.429
23 Διδακτικό προσωπικό Teaching professionals	20.008	22.741	18.760	1.550	1.768	1.450
24 Άλλοι ειδικοί Other professionals	23.073	25.063	21.042	1.798	1.973	1.621
				398	537	232
				200	199	203
				332	369	33
				197	195	206
			
				717	888	578
				396	465	141
				2.636	3.447	2.242
				332	666	179
				459	611	303

(Συν.-Cont'd)

ΠΙΝΑΚΑΣ 2(Συν.): ΜΕΣΟΣ ΟΡΟΣ ΕΤΗΣΙΩΝ ΣΥΝΟΛΙΚΩΝ ΑΠΟΛΑΒΩΝ, ΕΤΗΣΙΩΝ ΜΗ-ΣΤΑΘΕΡΩΝ ΕΠΙΔΟΜΑΤΩΝ ΚΑΙ ΕΤΗΣΙΩΝ ΑΠΟΛΑΒΩΝ ΥΠΕΡΩΡΩΡΙΩΝ, ΚΑΤΑ ΕΠΑΓΓΕΛΜΑΤΙΚΗ ΚΑΤΗΓΟΡΙΑ ΚΑΙ ΦΥΛΟ
TABLE 2(Cont'd): MEAN TOTAL ANNUAL EARNINGS, ANNUAL IRREGULAR BONUSES AND ANNUAL OVERTIME EARNINGS, BY OCCUPATIONAL GROUP AND SEX

Επαγγελματική Κατηγορία (ISCO 88 Com) Occupational Group (ISCO 88 Com)	Μέσος Ετήσιος Συνολικός Απολαβές (£) Mean Total Annual Earnings (£)		Μέσα Ετήσια Μη-Σταθερά Επιδόματα (£) Mean Annual Irregular Bonuses (£)		Μέσος Ετήσιος Απολαβές Υπερωριών (£) Mean Annual Overtime Earnings (£)		
	Σύνολο Total	Ανδρες Males	Σύνολο Total	Ανδρες Males	Σύνολο Total	Ανδρες Males	
	Γυναίκες Females	Γυναίκες Females	Γυναίκες Females	Γυναίκες Females	Γυναίκες Females	Γυναίκες Females	
3 ΤΕΧΝΙΚΟΙ ΒΟΗΘΟΙ, ΕΙΛΙΚΟΙ ΓΡΑΦΕΙΣ ΚΑΙ ΠΑΡΟΜΟΙΟΙ TECHNICIANS AND ASSOCIATE PROFESSIONALS	14.857	17.972	12.489	1.523	367	600	189
31 Τεχνικοί βοηθοί φυσικών επιστημών και μηχανικής Physical and engineering science associate professionals	17.724	21.749	10.840	1.674	961	1.282	411
32 Τεχνικοί βοηθοί βιολογίας, γεωπονίας, υγείας και παρόμοιοι Life science and health associate professionals	15.705	18.218	13.824	1.458	398	472	342
33 Βοηθητικό διδακτικό προσωπικό Teaching associate professionals	16.371	17.364	15.726	1.306	223	533	21
34 Άλλοι σχετ. τεχνικοί, ειδικοί και βοηθ. οικονομικών, εμπορικών, κοινωνικών και άλλων υπηρεσιών Other associate professionals	14.244	16.752	12.624	1.478	248	387	157
4 ΓΡΑΦΕΙΣ, ΔΑΚΤΥΛΟΓΡΑΦΟΙ, ΤΑΜΙΕΣ ΚΑΙ ΠΑΡΟΜΟΙΟΙ CLERKS	9.287	12.004	8.485	1.014	172	452	89
41 Γραφείς λογιστηρίου, τραπεζών, αποθήκης, δακτυλογράφοι και παρόμοιοι γραφείς Office clerks	9.590	12.473	8.678	1.084	195	563	79
42 Γραφείς εξυπηρέτησης κοινού (πελατών) Customer services clerks	8.524	10.565	8.024	801	112	114	112
5 ΥΠΑΛΛΗΛΟΙ ΥΠΗΡΕΣΙΩΝ ΚΑΙ ΠΩΛΗΤΕΣ SERVICE WORKERS AND SHOP AND MARKET SALES WORKERS	9.024	11.369	7.185	1.137	199	252	158
51 Υπάλληλοι παροχής υπηρεσιών Personal and protective services workers	9.873	11.771	7.827	1.220	257	365	140

(Συν.-Cont'd)

ΠΙΝΑΚΑΣ 2(Συν.): ΜΕΣΟΣ ΟΡΟΣ ΕΤΗΣΙΩΝ ΣΥΝΟΛΙΚΩΝ ΑΠΟΛΑΒΩΝ, ΕΤΗΣΙΩΝ ΜΗ-ΣΤΑΘΕΡΩΝ ΕΠΙΔΟΜΑΤΩΝ ΚΑΙ ΕΤΗΣΙΩΝ ΑΠΟΛΑΒΩΝ ΥΠΕΡΩΡΙΩΝ, ΚΑΤΑ ΕΠΑΓΓΕΛΜΑΤΙΚΗ ΚΑΤΗΓΟΡΙΑ ΚΑΙ ΦΥΛΟ

TABLE 2(Cont'd): MEAN TOTAL ANNUAL EARNINGS, ANNUAL IRREGULAR BONUSES AND ANNUAL OVERTIME EARNINGS, BY OCCUPATIONAL GROUP AND SEX

Επαγγελματική Κατηγορία (ISCO 88 Com) Occupational Group (ISCO 88 Com)	Μέσος Ετήσιος Συνολικός Απολαβές (£) Mean Total Annual Earnings (£)		Μέσα Ετήσια Μη-Σταθερά Επιδόματα (£) Mean Annual Irregular Bonuses (£)		Μέσος Ετήσιος Απολαβές Υπερωριών (£) Mean Annual Overtime Earnings (£)	
	Σύνολο Total	Άνδρες Males	Γυναίκες Females	Σύνολο Total	Άνδρες Males	Γυναίκες Females
52 Μανεκέν, πωλητές και διαφημιστές εμπορευμάτων Models, salespersons and demonstrators	8.105	10.731	6.669	650	1.007	455
6 ΓΕΩΡΓΟΙ, ΚΤΗΝΟΤΡΟΦΟΙ, ΨΑΡΑΔΕΣ ΚΑΙ ΕΙΔΙΚΕΥΜΕΝΟΙ ΓΕΩΡΓΙΚΟΙ ΕΡΓΑΤΕΣ SKILLED AGRICULTURAL AND FISHERY WORKERS	11.856	11.877	...	931	933	...
61 Καλλιερητές γης (ιδιοκτήτες) και ειδικευμένοι γεωργικοί εργάτες Market-oriented skilled agricultural and fishery workers	11.856	11.877	...	931	933	...
62 Αυτοσυντηρούμενοι γεωργοί και ψαράδες Subsistence agricultural and fishery workers
7 ΤΕΧΝΙΤΕΣ ΠΑΡΑΓΩΓΗΣ ΚΑΙ ΠΑΡΟΜΟΙΟΙ CRAFT AND RELATED TRADES WORKERS	10.797	10.896	8.714	619	618	624
71 Μεταλλωρύχοι, λατόμοι και τεχνίτες οικοδομών Extraction and building trades workers	10.522	10.518	15.323	454	453	1.087
72 Τεχνίτες παραγωγής προϊόντων από μέταλλο, τεχνίτες μηχανημάτων και παρόμοιοι Metal, machinery and related trades workers	11.680	11.673	11.950	890	890	890
73 Χρυσοχόοι, αγγειοπλάστες, κεραμοποιοί, τεχνίτες χειροτεχνίας, τυπογράφοι και παρόμοιοι Precision, handcraft, printing and rel. trades workers	11.042	11.537	9.979	882	963	708
74 Τεχνίτες προφίμων, καπνού, επίπλων, ραπτικής, δέρματος και υποδημάτων Other craft and related trades workers	8.532	9.409	6.934	449	428	489
				126	165	56

(Συν.-Cont'd)

ΠΙΝΑΚΑΣ 2(Συν.): ΜΕΣΟΣ ΟΡΟΣ ΕΤΗΣΙΩΝ ΣΥΝΟΛΙΚΩΝ ΑΠΟΛΑΒΩΝ, ΕΤΗΣΙΩΝ ΜΗ-ΣΤΑΘΕΡΩΝ ΕΠΙΔΟΜΑΤΩΝ ΚΑΙ ΕΤΗΣΙΩΝ ΑΠΟΛΑΒΩΝ ΥΠΕΡΟΡΩΝ, ΚΑΤΑ ΕΠΑΓΓΕΛΜΑΤΙΚΗ ΚΑΤΗΓΟΡΙΑ ΚΑΙ ΦΥΛΟ

TABLE 2(Cont'd): MEAN TOTAL ANNUAL EARNINGS, ANNUAL IRREGULAR BONUSES AND ANNUAL OVERTIME EARNINGS, BY OCCUPATIONAL GROUP AND SEX

Επαγγελματική Κατηγορία (ISCO 88 Com) Occupational Group (ISCO 88 Com)	Μέσος Ετήσιος Συνολικός Απολαβές (€) Mean Total Annual Earnings (€)		Μέσα Ετήσια Μη-Σταθερά Επίδοματα (€) Mean Annual Irregular Bonuses (€)		Μέσος Ετήσιος Απολαβές Υπερορών (€) Mean Annual Overtime Earnings (€)	
	Σύνολο Total	Άνδρες Males	Γυναίκες Females	Σύνολο Total	Άνδρες Males	Γυναίκες Females
8 ΧΕΙΡΙΣΤΕΣ ΜΗΧΑΝΩΝ ΚΑΙ ΕΡΓΑΛΕΙΩΝ ΚΑΙ ΣΥΝΑΡΜΟΛΟΓΗΤΕΣ PLANT AND MACHINE OPERATORS AND ASSEMBLERS	10.878	11.465	6.311	903	961	449
81 Χειριστές μηχανημάτων και παρόμοιοι Stationary-plant and related operators	16.326	16.326	.	913	913	.
82 Χειριστές μηχανημάτων παραγωγής και συναρμολογητές Machine operators and assemblers	10.337	13.519	6.218	926	1.280	467
83 Οδηγοί, μηχανοδηγοί, υπαξιωματικοί και ναύτες πλοίων Drivers and mobile-plant operators	10.673	10.788	6.726	895	911	365
9 ΠΛΑΝΟΔΙΟΙ, ΚΑΘΑΡΙΣΤΕΣ, ΕΡΓΑΤΕΣ ΚΑΙ ΦΥΛΑΚΕΣ, ΚΑΛΗΤΡΕΣ, ΕΡΓΑΤΕΣ ΚΑΙ ΠΑΡΟΜΟΙΟΙ ELEMENTARY OCCUPATIONS	8.653	9.739	7.314	600	630	563
91 Πλανόδιοι, καθαριστές, κλητήρες, φύλακες και παρόμοιοι Sales and services elementary occupations	8.139	9.594	7.244	624	723	563
92 Εργάτες γεωργίας, αλιείας και παρόμοιοι Agricultural, fishery and related labourers	9.187	9.469	8.601	599	625	546
93 Εργάτες μεταλλείων και λατομείων οικοδομών, βιομηχανίας και μεταφορών Labourers in mining, construction, manufacturing and transport	9.142	9.825	7.410	576	581	562

... : Δεν παρουσιάζεται ο μέσος όρος λόγω μικρού αριθμού ατόμων στο δείγμα
... : The mean is not presented due to the small number of persons in the sample

Σημ.: Τα ετήσια μη-σταθερά επιδόματα και οι ετήσιες απολαβές υπερορών περιλαμβάνονται στις "Ετήσιες Συνολικές Απολαβές".
Note: Annual irregular bonuses and annual overtime earnings are included in "Total Annual Earnings".

ΠΙΝΑΚΑΣ 3: ΜΕΣΟΣ ΟΡΟΣ ΕΤΗΣΙΩΝ ΣΥΝΟΛΙΚΩΝ ΑΠΟΛΑΒΩΝ, ΕΤΗΣΙΩΝ ΜΗ-ΣΤΑΘΕΡΩΝ ΕΠΙΔΟΜΑΤΩΝ ΚΑΙ ΕΤΗΣΙΩΝ ΑΠΟΛΑΒΩΝ ΥΠΕΡΩΡΩΡΙΩΝ, ΚΑΤΑ ΕΠΑΓΓΕΛΜΑΤΙΚΗ ΚΑΤΗΓΟΡΙΑ, ΟΙΚΟΝΟΜΙΚΗ ΔΡΑΣΤΗΡΙΟΤΗΤΑ ΚΑΙ ΦΥΛΟ
TABLE 3: MEAN TOTAL ANNUAL EARNINGS, ANNUAL IRREGULAR BONUSES AND ANNUAL OVERTIME EARNINGS, BY OCCUPATIONAL GROUP, ECONOMIC ACTIVITY AND SEX

ΣΥΝΟΛΟ TOTAL	Επαγγελματική Κατηγορία (ISCO 88 Com) και Οικονομική Δραστηριότητα (NACE Αναθ.1.1) Occupational Group (ISCO 88 Com) and Economic Activity (NACE Rev.1.1)	Μέσες Ετήσιες Συνολικές Απολαφές (£) Mean Total Annual Earnings (£)			Μέσα Ετήσια Μη-Σταθερά Επιδόματα (£) Mean Annual Irregular Bonuses			Μέσες Ετήσιες Απολαφές Υπερωριών (£) Mean Annual Overtime Earnings		
		Σύνολο Total	Άνδρες Males	Γυναίκες Females	Σύνολο Total	Άνδρες Males	Γυναίκες Females	Σύνολο Total	Άνδρες Males	Γυναίκες Females
		Σύνολο Total		12.637	14.227	10.743	1.022	1.150	870	398
C	Ορυχεία και λατομεία Mining and quarrying	15.274	15.698	10.432	1.081	1.042	1.530	1.379	1.500	1
D	Μεταποιητικές βιομηχανίες Manufacturing	10.160	11.679	7.566	891	1.018	675	504	660	239
E	Παροχή ηλεκτρικού ρεύματος, φυσικού αερίου και νερού Electricity, gas and water supply	17.004	17.666	13.008	1.176	1.204	1.001	1.050	1.194	180
F	Κατασκευές Construction	11.455	11.466	11.344	642	604	1.010	372	394	148
G	Χονδρικό και λιανικό εμπόριο. Επισκευή αυτοκινήτων και ειδών προσωπικής ή οικιακής χρήσης Wholesale and retail trade; repair of motor vehicles and personal and household goods	9.768	11.964	7.447	891	1.140	628	164	182	144
H	Ξενοδοχεία και εστιατόρια Hotels and restaurants	8.811	10.381	7.632	880	1.235	613	188	269	127
I	Μεταφορές, αποθήκευση και επικοινωνίες Transport, storage and communication	15.257	18.187	10.506	1.312	1.519	977	882	1.307	194
J	Ενδιάμεσοι χρηματοπιστωτικοί οργανισμοί Financial intermediation	19.382	23.372	16.388	1.566	1.873	1.336	173	222	137
K	Διαχείριση ακίνητης περιουσίας, εκμίσθωση και επιχειρηματικές δραστηριότητες Real estate, renting and business activities	12.179	15.270	9.890	1.026	1.311	815	102	140	75
L	Δημόσια διοίκηση και άμυνα. Υποχρεωτική κοινωνική ασφάλιση Public administration and defence; compulsory social security	16.274	17.821	14.024	1.193	1.277	1.072	598	801	302
M	Εκπαίδευση Education	19.159	22.395	17.662	1.471	1.720	1.356	306	611	165
N	Υγεία και κοινωνική μεριμνά Health and social work	14.966	20.137	13.356	1.072	1.374	978	1.333	2.307	1.030
O	Άλλες δραστηριότητες παροχής υπηρεσιών υπέρ του κοινωνικού συνόλου ή κοινωνικού και ατομικού χαρακτήρα Other community, social and personal service activities	10.881	12.514	8.433	829	966	623	258	323	161

(Συν.-Cont'd)

ΠΙΝΑΚΑΣ 3(Cont'd): ΜΕΣΟΣ ΟΡΟΣ ΕΤΗΣΙΩΝ ΣΥΝΟΛΙΚΩΝ ΑΠΟΛΑΒΩΝ, ΕΤΗΣΙΩΝ ΜΗ-ΣΤΑΘΕΡΩΝ ΕΠΙΔΟΜΑΤΩΝ ΚΑΙ ΕΤΗΣΙΩΝ ΑΠΟΛΑΒΩΝ ΥΠΕΡΟΡΙΩΝ, ΚΑΤΑ ΕΠΑΓΓΕΛΜΑΤΙΚΗ ΚΑΤΗΓΟΡΙΑ, ΟΙΚΟΝΟΜΙΚΗ ΔΡΑΣΤΗΡΙΟΤΗΤΑ ΚΑΙ ΦΥΛΟ

TABLE 3(Cont'd): MEAN TOTAL ANNUAL EARNINGS, ANNUAL IRREGULAR BONUSES AND ANNUAL OVERTIME EARNINGS, BY OCCUPATIONAL GROUP, ECONOMIC ACTIVITY AND SEX

	Επαγγελματική Κατηγορία (ISCO 88 Com) και Οικονομική Δραστηριότητα (NACE Αναθ.1.1) Occupational Group (ISCO 88 Com) and Economic Activity (NACE Rev.1.1)	Μέσες Ετήσιες Συνολικές Απολαβές (€) Mean Total Annual Earnings (€)				Μέσα Ετήσια Μη-Σταθερά Επιδόματα (€) Mean Annual Irregular Bonuses				Μέσες Ετήσιες Απολαβές Υπεροριών (€) Mean Annual Overtime Earnings			
		Σύνολο Total		Γυναίκες Females		Σύνολο Total		Γυναίκες Females		Σύνολο Total		Γυναίκες Females	
		Ανδρες Males	Γυναίκες Females	Ανδρες Males	Γυναίκες Females	Ανδρες Males	Γυναίκες Females	Ανδρες Males	Γυναίκες Females	Ανδρες Males	Γυναίκες Females		
I Διευθυντές, νομοθετικοί λειτουργοί και ανώτεροι διοικητικοί λειτουργοί Legislators, senior officials and managers	Σύνολο Total	33.150	33.810	29.864	3.355	3.485	2.709	200	199	203			
C Ορυχεία και λατομεία Mining and quarrying				
D Μεταποιητικές βιομηχανίες Manufacturing		25.067	25.074	24.987	2.651	2.652	2.642	148	159	23			
E Παροχή ηλεκτρικού ρεύματος, φυσικού αερίου και νερού Electricity, gas and water supply		37.655	39.124	23.090	2.809	2.906	1.851	249	269	50			
F Κατασκευές Construction		25.334	25.334	..	2.718	2.718	..	0	0	..			
G Χονδρικό και λιανικό εμπόριο. Επισκευή αυτοκινήτων και ειδών προσωπικής ή οικιακής χρήσης Wholesale and retail trade; repair of motor vehicles and personal and household goods		31.904	33.182	24.057	3.954	4.289	1.895	16	18	5			
H Ξενοδοχεία και εστιατόρια Hotels and restaurants		25.444	25.851	21.743	1.996	2.014	1.833	1.816	1.814	1.838			
I Μεταφορές, αποθήκευση και επικοινωνίες Transport, storage and communication		38.925	39.333	32.422	4.694	4.804	2.938	71	75	0			
J Ενδιάμεσοι χρηματοπιστωτικοί οργανισμοί Financial intermediation		39.338	40.745	34.132	3.249	3.403	2.678	30	3	132			
K Διαχείριση ακίνητης περιουσίας, εκμίσθωση και επιχειρηματικές δραστηριότητες Real estate, renting and business activities		32.958	34.358	29.041	4.224	4.046	4.722	4	2	12			
L Δημόσια διοίκηση και άμυνα. Υποχρεωτική κοινωνική ασφάλιση Public administration and defence; compulsory social security		42.219	42.253	42.027	3.024	3.018	3.059	476	557	18			
M Εκπαίδευση Education		34.724	36.583	32.785	2.440	2.405	2.477	679	858	492			
N Υγεία και κοινωνική μεριμνά Health and social work		26.172	29.932	24.678	2.162	2.268	2.119	10	31	2			
O Άλλες δραστηριότητες παροχής υπηρεσιών υπέρ του κοινωνικού συνόλου ή κοινωνικού και ατομικού χαρακτήρα Other community, social and personal service activities		31.280	31.334	29.873	2.463	2.461	2.511	51	25	741			

(Συν.-Cont'd)

ΠΙΝΑΚΑΣ 3(Συν.): ΜΕΣΟΣ ΟΡΟΣ ΕΤΗΣΙΩΝ ΣΥΝΟΛΙΚΩΝ ΑΠΟΛΑΒΩΝ, ΕΤΗΣΙΩΝ ΜΗ-ΣΤΑΘΕΡΩΝ ΕΠΙΔΟΜΑΤΩΝ ΚΑΙ ΕΤΗΣΙΩΝ ΑΠΟΛΑΒΩΝ ΥΠΕΡΩΡΙΩΝ, ΚΑΤΑ ΕΠΑΓΓΕΛΜΑΤΙΚΗ ΚΑΤΗΓΟΡΙΑ, ΟΙΚΟΝΟΜΙΚΗ ΔΡΑΣΤΗΡΙΟΤΗΤΑ ΚΑΙ ΦΥΛΟ
TABLE 3(Cont'd): MEAN TOTAL ANNUAL EARNINGS, ANNUAL IRREGULAR BONUSES AND ANNUAL OVERTIME EARNINGS, BY OCCUPATIONAL GROUP, ECONOMIC ACTIVITY AND SEX

2 Προσωνόγιοι και άλλοι ειδικοί Professionals	Επαγγελματική Κατηγορία (ISCO 88 Com) και Οικονομική Δραστηριότητα (NACE Αναθ.1.1) Occupational Group (ISCO 88 Com) and Economic Activity (NACE Rev.1.1)	Μέσες Ετήσιες Συνολικές Απολαβές (£)				Μέσα Ετήσια Μη-Σταθερά Επιδόματα (£)				Μέσες Ετήσιες Απολαβές Υπερωριών (£)			
		Mean Total Annual Earnings (£)		Γυναίκες Females		Mean Annual Irregular Bonuses		Γυναίκες Females		Mean Annual Overtime Earnings		Γυναίκες Females	
		Σύνολο Total	Άνδρες Males	Σύνολο Total	Γυναίκες Females	Σύνολο Total	Άνδρες Males	Σύνολο Total	Γυναίκες Females	Σύνολο Total	Άνδρες Males	Σύνολο Total	Γυναίκες Females
	Σύνολο Total	20.906	22.843	19.327	1.660	1.886	1.476	717	888	578			
	C Ορυχεία και λατομεία Mining and quarrying			
	D Μεταποιητικές βιομηχανίες Manufacturing	15.327	16.832	12.494	1.808	2.101	1.258	435	394	513			
	E Παροχή ηλεκτρικού ρεύματος, φυσικού αερίου και νερού Electricity, gas and water supply	31.042	31.426	25.888	2.061	2.065	2.003	1.750	1.872	121			
	F Κατασκευές Construction	19.114	20.230	15.938	2.042	2.333	1.215	683	895	77			
	G Χονδρικό και λιανικό εμπόριο. Επισκευή αυτοκινήτων και ειδών προσωπικής ή οικιακής χρήσης Wholesale and retail trade; repair of motor vehicles and personal and household goods	18.927	20.628	12.446	1.756	1.932	1.084	22	25	7			
	H Ξενοδοχεία και εστιατόρια Hotels and restaurants	20.234	23.473	10.340	2.235	2.660	936	604	707	288			
	I Μεταφορές, αποθήκευση και επικοινωνίες Transport, storage and communication	22.914	25.346	16.197	1.973	2.197	1.353	1.296	1.485	776			
	J Ενδιάμεσοι χρηματοπιστωτικοί οργανισμοί Financial intermediation	27.440	27.727	27.138	2.131	2.117	2.147	216	251	179			
	K Διαχείριση ακίνητης περιουσίας, εκμίσθωση και επιχειρηματικές δραστηριότητες Real estate, renting and business activities	17.768	18.522	16.010	1.587	1.776	1.146	64	74	41			
	L Δημόσια διοίκηση και άμυνα. Υποχρεωτική κοινωνική ασφάλιση Public administration and defence; compulsory social security	28.023	30.147	25.822	2.056	2.165	1.942	685	941	419			
	M Εκπαίδευση Education	19.986	22.590	18.773	1.550	1.756	1.454	330	654	179			
	N Υγεία και κοινωνική μεριμνά Health and social work	21.637	26.547	19.588	1.506	1.719	1.418	2.680	3.866	2.185			
	O Άλλες δραστηριότητες παροχής υπηρεσιών πέρα του κοινωνικού συνόλου ή κοινωνικού και ατομικού χαρακτήρα Other community, social and personal service activities	14.318	16.166	11.800	1.081	1.202	915	641	757	482			

(Συν.-Cont'd)

ΠΙΝΑΚΑΣ 3(Συν.): ΜΕΣΟΣ ΟΡΟΣ ΕΤΗΣΙΩΝ ΣΥΝΟΛΙΚΩΝ ΑΠΟΛΑΒΩΝ, ΕΤΗΣΙΩΝ ΜΗ-ΣΤΑΘΕΡΩΝ ΕΠΙΔΟΜΑΤΩΝ ΚΑΙ ΕΤΗΣΙΩΝ ΑΠΟΛΑΒΩΝ ΥΠΕΡΩΡΙΩΝ, ΚΑΤΑ ΕΠΑΓΓΕΛΜΑΤΙΚΗ ΚΑΤΗΓΟΡΙΑ, ΟΙΚΟΝΟΜΙΚΗ ΔΡΑΣΤΗΡΙΟΤΗΤΑ ΚΑΙ ΦΥΛΟ
 TABLE 3(Cont'd): MEAN TOTAL ANNUAL EARNINGS, ANNUAL IRREGULAR BONUSES AND ANNUAL OVERTIME EARNINGS, BY OCCUPATIONAL GROUP, ECONOMIC ACTIVITY AND SEX

	Μέσες Ετήσιες Συνολικές Απολαφές (£)				Μέσα Ετήσια Μη-Σταθερά Επιδόματα (£)				Μέσες Ετήσιες Απολαφές Υπερωριών (£)			
	Mean Total Annual Earnings (£)		Mean Annual Irregular Bonuses		Mean Annual Overtime Earnings		Total		Total		Total	
	Σύνολο Total	Ανδρες Males	Γυναίκες Females	Σύνολο Total	Ανδρες Males	Γυναίκες Females	Σύνολο Total	Ανδρες Males	Γυναίκες Females	Σύνολο Total	Ανδρες Males	Γυναίκες Females
3 Τεχνικοί βοηθοί, ειδικοί γραφείς και παρόμοιοι Technicians and associate professionals												
Σύνολο Total	14.857	17.972	12.489	1.307	1.523	1.142	367	600	189			
C Ορυχεία και λατομεία Mining and quarrying			
D Μεταποιητικές βιομηχανίες Manufacturing	11.787	13.917	10.258	1.180	1.217	1.153	162	328	43			
E Παροχή ηλεκτρικού ρεύματος, φυσικού αερίου και νερού Electricity, gas and water supply	17.513	21.454	12.584	1.325	1.596	987	528	812	173			
F Κατασκευές Construction	15.253	17.936	12.271	1.439	1.713	1.134	622	943	266			
G Χονδρικό και λιανικό εμπόριο. Επισκευή αυτοκινήτων και ειδών προσωπικής ή οικιακής χρήσης Wholesale and retail trade; repair of motor vehicles and personal and household goods	12.668	15.074	10.861	1.707	2.081	1.426	52	47	56			
H Ξενοδοχεία και εστιατόρια Hotels and restaurants	10.339	10.577	10.180	1.106	881	1.256	286	333	255			
I Μεταφορές, αποθήκευση και επικοινωνίες Transport, storage and communication	17.805	24.726	12.062	1.519	1.901	1.203	678	1.267	189			
J Ενδιάμεσοι χρηματοπιστωτικοί οργανισμοί Financial intermediation	17.674	20.627	15.884	1.449	1.655	1.325	162	220	126			
K Διαχείριση ακίνητης περιουσίας, εκμίσθωση και επιχειρηματικές δραστηριότητες Real estate, renting and business activities	11.622	14.138	10.439	885	1.005	829	107	180	73			
L Δημόσια διοίκηση και άμυνα. Υποχρεωτική κοινωνική ασφάλιση Public administration and defence; compulsory social security	18.837	22.004	15.641	1.398	1.593	1.200	785	1.157	408			
M Εκπαίδευση Education	12.749	14.524	11.411	1.072	1.158	1.007	57	102	23			
N Υγεία και κοινωνική μεριμνά Health and social work	14.789	17.182	14.271	1.122	1.236	1.097	740	1.155	650			
O Άλλες δραστηριότητες παροχής υπηρεσιών υπέρ του κοινωνικού συνόλου ή κοινωνικού και ατομικού χαρακτήρα Other community, social and personal service activities	12.382	13.046	11.068	957	1.026	820	309	371	187			

(Συν.-Cont'd)

ΠΙΝΑΚΑΣ 3(Συν.): ΜΕΣΟΣ ΟΡΟΣ ΕΤΗΣΙΩΝ ΣΥΝΟΛΙΚΩΝ ΑΠΟΛΑΒΩΝ, ΕΤΗΣΙΩΝ ΜΗ-ΣΤΑΘΕΡΩΝ ΕΠΙΔΟΜΑΤΩΝ ΚΑΙ ΕΤΗΣΙΩΝ ΑΠΟΛΑΒΩΝ ΥΠΕΡΩΡΙΩΝ, ΚΑΤΑ ΕΠΑΓΓΕΛΜΑΤΙΚΗ ΚΑΤΗΓΟΡΙΑ, ΟΙΚΟΝΟΜΙΚΗ ΔΡΑΣΤΗΡΙΟΤΗΤΑ ΚΑΙ ΦΥΛΟ
 TABLE 3(Cont'd): MEAN TOTAL ANNUAL EARNINGS, ANNUAL IRREGULAR BONUSES AND ANNUAL OVERTIME EARNINGS, BY OCCUPATIONAL GROUP, ECONOMIC ACTIVITY AND SEX

	Μέσες Ετήσιες Συνολικές Απολαβές (€) Mean Total Annual Earnings (€)			Μέσα Ετήσια Μη-Σταθερά Επιδόματα (€) Mean Annual Irregular Bonuses			Μέσες Ετήσιες Απολαβές Υπερωριών (€) Mean Annual Overtime Earnings		
	Σύνολο Total	Ανδρες Males	Γυναίκες Females	Σύνολο Total	Ανδρες Males	Γυναίκες Females	Σύνολο Total	Ανδρες Males	Γυναίκες Females
	4 Γραφείς, δακτυλογράφοι, ταμίες και παρόμοιοι Clerks	9.287	12.004	8.485	789	1.014	723	172	452
Σύνολο Total									
C Ορυχεία και λατομεία Mining and quarrying	9.365	...	7.470	1.068	...	968	802	...	0
D Μεταποιητικές βιομηχανίες Manufacturing	8.122	11.648	6.952	816	1.366	633	299	1.035	54
E Παροχή ηλεκτρικού ρεύματος, φυσικού αερίου και νερού Electricity, gas and water supply	15.793	15.902	15.695	1.182	1.131	1.228	374	678	102
F Κατασκευές Construction	8.352	9.722	7.921	925	972	911	126	507	6
G Χονδρικό και λιανικό εμπόριο. Επισκευή αυτοκινήτων και ειδών προσωπικής ή οικιακής χρήσης Wholesale and retail trade; repair of motor vehicles and personal and household goods	7.256	10.585	6.521	656	1.036	572	102	191	82
H Ξενοδοχεία και εστιατόρια Hotels and restaurants	8.246	9.767	7.873	688	879	641	131	267	97
I Μεταφορές, αποθήκευση και επικοινωνίες Transport, storage and communication	8.972	11.647	7.890	772	789	765	338	982	78
J Ενδιάμεσοι χρηματοπιστωτικοί οργανισμοί Financial intermediation	14.203	15.652	13.498	1.144	1.242	1.097	190	293	140
K Διαχείριση ακίνητης περιουσίας, εκμίσθωση και επιχειρηματικές δραστηριότητες Real estate, renting and business activities	7.449	7.884	7.390	678	792	663	18	20	18
L Δημόσια διοίκηση και άμυνα. Υποχρεωτική κοινωνική ασφάλιση Public administration and defence; compulsory social security	10.621	13.745	9.978	797	987	758	306	748	215
M Εκπαίδευση Education	9.222	...	9.165	627	...	614	53	...	54
N Υγεία και κοινωνική μεριμνά Health and social work	5.773	10.778	5.458	414	878	385	110	507	85
O Άλλες δραστηριότητες παροχής υπηρεσιών υπέρ του κοινωνικού συνόλου ή κοινωνικού και ατομικού χαρακτήρα Other community, social and personal service activities	7.006	7.794	6.560	430	449	420	47	88	24

(Συν.-Cont'd)

ΠΙΝΑΚΑΣ 3(Συν.): ΜΕΣΟΣ ΟΡΟΣ ΕΤΗΣΙΩΝ ΣΥΝΟΛΙΚΩΝ ΑΠΟΛΑΒΩΝ, ΕΤΗΣΙΩΝ ΜΗ-ΣΤΑΘΕΡΩΝ ΕΠΙΔΟΜΑΤΩΝ ΚΑΙ ΕΤΗΣΙΩΝ ΑΠΟΛΑΒΩΝ ΥΠΕΡΩΡΩΝ, ΚΑΤΑ ΕΠΑΓΓΕΛΜΑΤΙΚΗ ΚΑΤΗΓΟΡΙΑ, ΟΙΚΟΝΟΜΙΚΗ ΔΡΑΣΤΗΡΙΟΤΗΤΑ ΚΑΙ ΦΥΛΟ
 TABLE 3(Cont'd): MEAN TOTAL ANNUAL EARNINGS, ANNUAL IRREGULAR BONUSES AND ANNUAL OVERTIME EARNINGS, BY OCCUPATIONAL GROUP, ECONOMIC ACTIVITY AND SEX

5 Υπάλληλοι υπηρεσιών και πωλητές Service workers and shop and market sales workers	Επαγγελματική Κατηγορία (ISCO 88 Com) και Οικονομική Δραστηριότητα (NACE Αναθ.1.1) Occupational Group (ISCO 88 Com) and Economic Activity (NACE Rev.1.1)	Μέσες Ετήσιες Συνολικές Απολαβές (£) Mean Total Annual Earnings (£)		Μέσα Ετήσια Μη-Σταθερά Επιδόματα (£) Mean Annual Irregular Bonuses		Μέσες Ετήσιες Απολαβές Υπερωρών (£) Mean Annual Overtime Earnings				
		Σύνολο Total	Άνδρες Males	Γυναίκες Females	Σύνολο Total	Άνδρες Males	Γυναίκες Females	Σύνολο Total	Άνδρες Males	Γυναίκες Females
		9.024	11.369	7.185	783	1.137	505	199	252	158
C Ορυχεία και λατομεία Mining and quarrying										
D Μεταποιητικές βιομηχανίες Manufacturing		8.723	12.962	6.966	866	1.641	232	133	273	
E Παροχή ηλεκτρικού ρεύματος, φυσικού αερίου και νερού Electricity, gas and water supply										
F Κατασκευές Construction		10.252	10.252		808		0	0		
G Χονδρικό και λιανικό εμπόριο. Επισκευή αυτοκινήτων και ειδών προσωπικής ή οικιακής χρήσης Wholesale and retail trade; repair of motor vehicles and personal and household goods		7.855	10.252	6.520	597	894	432	71	156	
H Ξενοδοχεία και εστιατόρια Hotels and restaurants		9.056	10.192	7.585	1.060	1.437	571	198	107	
I Μεταφορές, αποθήκευση και επικοινωνίες Transport, storage and communication		15.978	17.044	15.000	850	866	835	1.230	578	
J Ενδιάμεσοι χρηματοπιστωτικοί οργανισμοί Financial intermediation		11.133	11.639	10.696	782	715	840	633	111	
K Διαχείριση ακίνητης περιουσίας, εκμίσθωση και επιχειρηματικές δραστηριότητες Real estate, renting and business activities		10.327	13.872	8.547	689	821	623	757	32	
L Δημόσια διοίκηση και άμυνα. Υποχρεωτική κοινωνική ασφάλιση Public administration and defence; compulsory social security		13.761	15.144	9.631	877	932	713	628	160	
M Εκπαίδευση Education		6.071	...	5.996	244	...	237	...	0	
N Υγεία και κοινωνική μεριμνά Health and social work		7.865	11.227	7.497	552	865	518	419	199	
O Άλλες δραστηριότητες παροχής υπηρεσιών υπέρ του κοινωνικού συνόλου ή κοινωνικού και ατομικού χαρακτήρα Other community, social and personal service activities		6.785	6.835	6.758	609	752	533	0	18	

(Συν.-Cont'd)

ΠΙΝΑΚΑΣ 3(Συν.): ΜΕΣΟΣ ΟΡΟΣ ΕΤΗΣΙΩΝ ΣΥΝΟΛΙΚΩΝ ΑΠΟΛΑΒΩΝ, ΕΤΗΣΙΩΝ ΜΗ-ΣΤΑΘΕΡΩΝ ΕΠΙΔΟΜΑΤΩΝ ΚΑΙ ΕΤΗΣΙΩΝ ΑΠΟΛΑΒΩΝ ΥΠΕΡΩΡΕΙΩΝ, ΚΑΤΑ ΕΠΑΓΓΕΛΜΑΤΙΚΗ ΚΑΤΗΓΟΡΙΑ, ΟΙΚΟΝΟΜΙΚΗ ΔΡΑΣΤΗΡΙΟΤΗΤΑ ΚΑΙ ΦΥΛΟ
 TABLE 3(Cont'd): MEAN TOTAL ANNUAL EARNINGS, ANNUAL IRREGULAR BONUSES AND ANNUAL OVERTIME EARNINGS, BY OCCUPATIONAL GROUP, ECONOMIC ACTIVITY AND SEX

	Μέσες Ετήσιες Συνολικές Απολαφές (£)			Μέσα Ετήσια Μη-Σταθερά Επιδόματα (£)			Μέσες Ετήσιες Απολαφές Υπερωριών (£)		
	Mean Total Annual Earnings (£)		Σύνολο Total	Mean Annual Irregular Bonuses		Σύνολο Total	Mean Annual Overtime Earnings		Σύνολο Total
	Ανδρες Males	Γυναίκες Females		Ανδρες Males	Γυναίκες Females		Ανδρες Males	Γυναίκες Females	
6 Γεωργοί, κτηνοτρόφοι, ψαράδες και ειδικευμένοι γεωργικοί εργάτες Skilled agricultural and fishery workers	11.856	11.877	...	931	933	430	433	...	
Σύνολο Total	11.856	11.877	...	931	933	430	433	...	
C Ορυχεία και λατομεία Mining and quarrying	
D Μεταποιητικές βιομηχανίες Manufacturing	
E Παροχή ηλεκτρικού ρεύματος, φυσικού αερίου και νερού Electricity, gas and water supply	
F Κατασκευές Construction	
G Χονδρικό και λιανικό εμπόριο. Επισκευή αυτοκινήτων και ειδών προσωπικής ή οικιακής χρήσης Wholesale and retail trade; repair of motor vehicles and personal and household goods	
H Ξενοδοχεία και εστιατόρια Hotels and restaurants	9.332	941	...	0	
I Μεταφορές, αποθήκευση και επικοινωνίες Transport, storage and communication	
J Ενδιάμεσοι χρηματοπιστωτικοί οργανισμοί Financial intermediation	
K Διαχείριση ακίνητης περιουσίας, εκμίσθωση και επιχειρηματικές δραστηριότητες Real estate, renting and business activities	8.887	8.887	.	614	614	275	275	.	
L Δημόσια διοίκηση και άμυνα. Υποχρεωτική κοινωνική ασφάλιση Public administration and defence; compulsory social security	16.922	16.922	.	1.330	1.330	1.070	1.070	.	
M Εκπαίδευση Education	11.875	11.875	.	944	944	0	0	.	
N Υγεία και κοινωνική μεριμνά Health and social work	10.825	10.783	...	859	857	0	0	...	
O Άλλες δραστηριότητες παροχής υπηρεσιών υπέρ του κοινωνικού συνόλου ή κοινωνικού και ατομικού χαρακτήρα Other community, social and personal service activities	8.407	8.407	.	626	626	9	9	.	

(Συν.-Cont'd)

ΠΙΝΑΚΑΣ 3(Συν.): ΜΕΣΟΣ ΟΡΟΣ ΕΤΗΣΙΩΝ ΣΥΝΟΛΙΚΩΝ ΑΠΟΛΑΒΩΝ, ΕΤΗΣΙΩΝ ΜΗ-ΣΤΑΘΕΡΩΝ ΕΠΙΔΟΜΑΤΩΝ ΚΑΙ ΕΤΗΣΙΩΝ ΑΠΟΛΑΒΩΝ ΥΠΕΡΩΡΙΩΝ, ΚΑΤΑ ΕΠΑΓΓΕΛΜΑΤΙΚΗ ΚΑΤΗΓΟΡΙΑ, ΟΙΚΟΝΟΜΙΚΗ ΔΡΑΣΤΗΡΙΟΤΗΤΑ ΚΑΙ ΦΥΛΟ
 TABLE 3(Cont'd): MEAN TOTAL ANNUAL EARNINGS, ANNUAL IRREGULAR BONUSES AND ANNUAL OVERTIME EARNINGS, BY OCCUPATIONAL GROUP, ECONOMIC ACTIVITY AND SEX

7 Τεχνίτες παραγωγής και πάρομοι Craft and related trades workers	Επαγγελματική Κατηγορία (ISCO 88 Com) και Οικονομική Δραστηριότητα (NACE Αναθ.1.1) Occupational Group (ISCO 88 Com) and Economic Activity (NACE Rev.1.1)	Μέσες Ετήσιες Συνολικές Απολαβές (£) Mean Total Annual Earnings (£)			Μέσα Ετήσια Μη-Σταθερά Επιδόματα (£) Mean Annual Irregular Bonuses			Μέσες Ετήσιες Απολαβές Υπερωριών (£) Mean Annual Overtime Earnings					
		Σύνολο Total		Ανδρες Males	Γυναίκες Females	Σύνολο Total		Ανδρες Males	Γυναίκες Females	Σύνολο Total		Ανδρες Males	Γυναίκες Females
		Σύνολο Total	10.797	10.896	8.714	619	618	624	376	379	319		
C Ορυχεία και λατομεία Mining and quarrying		14.970	14.970	.	1.056	1.056	1.269	1.269	.				
D Μεταποιητικές βιομηχανίες Manufacturing		9.769	10.075	7.563	721	749	520	294	296	278			
E Παροχή ηλεκτρικού ρεύματος, φυσικού αερίου και νερού Electricity, gas and water supply		15.115	15.126	...	1.023	1.022	...	1.685	1.695	...			
F Κατασκευές Construction		10.537	10.534	...	359	359	...	302	302	...			
G Χονδρικό και λιανικό εμπόριο. Επισκευή αυτοκινήτων και ειδών προσωπικής ή οικιακής χρήσης Wholesale and retail trade; repair of motor vehicles and personal and household goods		9.245	9.276	...	605	606	...	158	159	...			
H Ξενοδοχεία και εστιατόρια Hotels and restaurants		11.145	11.236	10.501	928	938	862	184	205	35			
I Μεταφορές, αποθήκευση και επικοινωνίες Transport, storage and communication		17.883	18.346	12.405	1.229	1.252	962	1.605	1.722	222			
J Ενδιάμεσοι χρηματοπιστωτικοί οργανισμοί Financial intermediation		13.700	13.700	.	991	991	.	625	625	.			
K Διαχείριση ακίνητης περιουσίας, εκμίσθωση και επιχειρηματικές δραστηριότητες Real estate, renting and business activities		11.059	11.034	...	704	683	...	50	56	...			
L Δημόσια διοίκηση και άμυνα. Υποχρεωτική κοινωνική ασφάλιση Public administration and defence; compulsory social security		13.774	13.747	14.365	1.104	1.111	957	455	383	2.068			
M Εκπαίδευση Education		11.632	11.632	.	972	972	.	65	65	.			
N Υγεία και κοινωνική μερίμνα Health and social work		11.962	11.962	.	900	900	.	116	116	.			
O Άλλες δραστηριότητες παροχής υπηρεσιών υπέρ του κοινωνικού συνόλου ή κοινωνικού και ατομικού χαρακτήρα Other community, social and personal service activities		12.952	12.980	...	987	984	...	721	722	...			

(Συν.-Cont'd)

ΠΙΝΑΚΑΣ 3(Συν.): ΜΕΣΟΣ ΟΡΟΣ ΕΤΗΣΙΩΝ ΣΥΝΟΛΙΚΩΝ ΑΠΟΛΑΒΩΝ, ΕΤΗΣΙΩΝ ΜΗ-ΣΤΑΘΕΡΩΝ ΕΠΙΔΟΜΑΤΩΝ ΚΑΙ ΕΤΗΣΙΩΝ ΑΠΟΛΑΒΩΝ ΥΠΕΡΩΡΙΩΝ, ΚΑΤΑ ΕΠΑΓΓΕΛΜΑΤΙΚΗ ΚΑΤΗΓΟΡΙΑ, ΟΙΚΟΝΟΜΙΚΗ ΔΡΑΣΤΗΡΙΟΤΗΤΑ ΚΑΙ ΦΥΛΟ
 TABLE 3(Cont'd): MEAN TOTAL ANNUAL EARNINGS, ANNUAL IRREGULAR BONUSES AND ANNUAL OVERTIME EARNINGS, BY OCCUPATIONAL GROUP, ECONOMIC ACTIVITY AND SEX

8 Χειριστές μηχανών και εργαλείων και συναρμολογητές Plant and machine operators and assemblers	Επαγγελματική Κατηγορία (ISCO 88 Com) και Οικονομική Δραστηριότητα (NACE Αναθ.1.1) Occupational Group (ISCO 88 Com) and Economic Activity (NACE Rev.1.1)	Μέσος Ετήσιος Συνολικός Απολαβές (€) Mean Total Annual Earnings (€)				Μέσος Ετήσιος Μη-Σταθερά Επιδόματα (€) Mean Annual Irregular Bonuses				Μέσος Ετήσιος Απολαβές Υπερωριών (€) Mean Annual Overtime Earnings			
		Σύνολο Total		Ανδρες Males		Γυναίκες Females		Σύνολο Total		Ανδρες Males		Γυναίκες Females	
		10.878	11.465	6.311	903	961	449	898	993	162			
	Σύνολο Total	15.457	15.457	·	546	546	·	1.845	1.845	·	·	·	
	C Ορυχεία και λατομεία Mining and quarrying	11.282	12.740	5.807	917	1.049	423	1.154	1.422	147	·	·	
	D Μεταποιητικές βιομηχανίες Manufacturing	17.792	17.792	·	1.172	1.172	·	494	494	·	·	·	
	E Παροχή ηλεκτρικού ρεύματος, φυσικού αερίου και νερού Electricity, gas and water supply	11.881	11.868	·	1.203	1.216	·	771	779	·	·	·	
	F Κατασκευές Construction	8.938	9.087	6.621	669	682	465	427	454	8	·	·	
	G Χονδρικό και λιανικό εμπόριο. Επισκευή αυτοκινήτων και ειδών προσωπικής ή οικιακής χρήσης Wholesale and retail trade; repair of motor vehicles and personal and household goods	7.579	7.328	7.996	564	476	709	105	153	26	·	·	
	H Ξενοδοχεία και εστιατόρια Hotels and restaurants	11.316	11.321	·	1.077	1.078	·	1.220	1.218	·	·	·	
	I Μεταφορές, αποθήκευση και επικοινωνίες Transport, storage and communication	·	·	·	·	·	·	·	·	·	·	·	
	J Ενδιάμεσοι χρηματοπιστωτικοί οργανισμοί Financial intermediation	9.212	9.212	·	459	459	·	338	338	·	·	·	
	K Διαχείριση ακίνητης περιουσίας, εκμίσθωση και επιχειρηματικές δραστηριότητες Real estate, renting and business activities	15.051	15.062	·	1.289	1.290	·	1.216	1.220	·	·	·	
	L Δημόσια διοίκηση και άμυνα. Υποχρεωτική κοινωνική ασφάλιση Public administration and defence; compulsory social security	5.774	7.374	·	164	618	·	35	10	·	·	·	
	M Εκπαίδευση Education	13.151	14.984	8.964	986	1.096	734	955	1.336	87	·	·	
	N Υγεία και κοινωνική μεριμνά Health and social work	10.502	11.396	6.574	832	931	398	507	393	1.006	·	·	
	O Άλλες δραστηριότητες παροχής υπηρεσιών υπέρ του κοινωνικού συνόλου ή κοινωνικού και ατομικού χαρακτήρα Other community, social and personal service activities												

(Συν.-Cont'd)

ΠΙΝΑΚΑΣ 3(Cont'd): ΜΕΣΟΣ ΟΡΟΣ ΕΤΗΣΙΩΝ ΣΥΝΟΛΙΚΩΝ ΑΠΟΛΑΒΩΝ, ΕΤΗΣΙΩΝ ΜΗ-ΣΤΑΘΕΡΩΝ ΕΠΙΔΟΜΑΤΩΝ ΚΑΙ ΕΤΗΣΙΩΝ ΑΠΟΛΑΒΩΝ ΥΠΕΡΩΡΙΩΝ, ΚΑΤΑ ΕΠΑΓΓΕΛΜΑΤΙΚΗ ΚΑΤΗΓΟΡΙΑ, ΟΙΚΟΝΟΜΙΚΗ ΔΡΑΣΤΗΡΙΟΤΗΤΑ ΚΑΙ ΦΥΛΟ
TABLE 3(Cont'd): MEAN TOTAL ANNUAL EARNINGS, ANNUAL IRREGULAR BONUSES AND ANNUAL OVERTIME EARNINGS, BY OCCUPATIONAL GROUP, ECONOMIC ACTIVITY AND SEX

	Μέσος Ετήσιος Συνολικός Απολαβές (€)				Μέσα Ετήσια Μη-Σταθερά Επιδόματα (€)				Μέσες Ετήσιες Απολαβές Υπερωριών (€)			
	Mean Total Annual Earnings (€)		Mean Annual Irregular Bonuses		Mean Annual Overtime Earnings		Total		Total		Total	
	Σύνολο Total	Ανδρες Males	Γυναίκες Females	Σύνολο Total	Ανδρες Males	Γυναίκες Females	Σύνολο Total	Ανδρες Males	Γυναίκες Females	Σύνολο Total	Ανδρες Males	Γυναίκες Females
9 Πλανόδιοι, καθαριστές, φύλακες, κλητήρες, εργάτες και παρόμοιοι Elementary occupations	8.653	9.739	7.314	600	630	563	440	593	252			
C Ορυχεία και λατομεία Mining and quarrying	12.315	13.430	...	1.667	1.847	...	784	945	...			
D Μεταποιητικές βιομηχανίες Manufacturing	8.196	9.160	6.891	685	741	609	643	809	420			
E Παροχή ηλεκτρικού ρεύματος, φυσικού αερίου και νερού Electricity, gas and water supply	9.999	10.177	8.492	607	612	571	810	890	129			
F Κατασκευές Construction	9.694	9.757	8.638	286	271	522	266	277	87			
G Χονδρικό και λιανικό εμπόριο. Επισκευή αυτοκινήτων και ειδών προσωπικής ή οικιακής χρήσης Wholesale and retail trade; repair of motor vehicles and personal and household goods	7.935	8.228	7.504	493	534	432	440	410	484			
H Ξενοδοχεία και εστιατόρια Hotels and restaurants	7.215	7.440	7.151	561	553	563	167	260	140			
I Μεταφορές, αποθήκευση και επικοινωνίες Transport, storage and communication	12.606	13.366	8.756	880	930	630	1.701	1.937	505			
J Ενδιάμεσοι χρηματοπιστωτικοί οργανισμοί Financial intermediation	12.046	12.969	10.532	957	958	954	267	396	54			
K Διαχείριση ακίνητης περιουσίας, εκμίσθωση και επιχειρηματικές δραστηριότητες Real estate, renting and business activities	6.984	7.921	6.239	361	374	350	302	310	295			
L Δημόσια διοίκηση και άμυνα. Υποχρεωτική κοινωνική ασφάλιση Public administration and defence; compulsory social security	10.215	11.447	7.981	814	899	659	490	692	123			
M Εκπαίδευση/Education	7.124	9.993	5.958	509	798	391	48	141	10			
N Υγεία και κοινωνική μεριμνά/Health and social work	9.494	11.470	8.628	739	901	668	252	345	211			
O Άλλες δραστηριότητες παροχής υπηρεσιών υπέρ του κοινωνικού συνόλου ή κοινωνικού και ατομικού χαρακτήρα Other community, social and personal service activities	8.874	10.080	6.515	632	703	494	292	344	190			

... : Δεν παρουσιάζεται ο μέσος όρος λόγω μικρού αριθμού ατόμων στο δείγμα

... : The mean is not presented due to the small number of persons in the sample

Σημ.: Τα ετήσια μη-σταθερά επιδόματα και οι ετήσιες απολαβές υπερωριών περιλαμβάνονται στις "Ετήσιες Συνολικές Απολαβές".

Note: Annual irregular bonuses and annual overtime earnings are included in "Total Annual Earnings".

ΠΙΝΑΚΑΣ 4: ΜΕΣΟΣ ΟΡΟΣ ΕΤΗΣΙΩΝ ΣΥΝΟΛΙΚΩΝ ΑΠΟΛΑΒΩΝ, ΕΤΗΣΙΩΝ ΜΗ-ΣΤΑΘΕΡΩΝ ΕΠΙΔΟΜΑΤΩΝ ΚΑΙ ΕΤΗΣΙΩΝ ΑΠΟΛΑΒΩΝ ΥΠΕΡΩΡΩΡΙΩΝ, ΚΑΤΑ ΟΙΚΟΝΟΜΙΚΗ ΔΡΑΣΤΗΡΙΟΤΗΤΑ, ΗΛΙΚΙΑΚΗ ΟΜΑΔΑ ΚΑΙ ΦΥΛΟ
TABLE 4: MEAN TOTAL ANNUAL EARNINGS, ANNUAL IRREGULAR BONUSES AND ANNUAL OVERTIME EARNINGS, BY ECONOMIC ACTIVITY, AGE GROUP AND SEX

Οικονομική Δραστηριότητα (NACE Αναθ.1.1) και Ηλικία (χρόνια) Economic Activity (NACE Rev.1.1) and Age (years)	Μέσες Ετήσιες Συνολικές Απολαβές (€) Mean Total Annual Earnings (€)			Μέσα Ετήσια Μη-Σταθερά Επιδόματα (€) Mean Annual Irregular Bonuses (€)			Μέσες Ετήσιες Απολαβές Υπερωριών (€) Mean Annual Overtime Earnings (€)		
	Σύνολο Total	Ανδρες Males	Γυναίκες Females	Σύνολο Total	Ανδρες Males	Γυναίκες Females	Σύνολο Total	Ανδρες Males	Γυναίκες Females
	ΣΥΝΟΛΟ TOTAL	12.637	14.227	10.743	1.022	1.150	870	398	537
	6.124	7.234	5.436	329	396	287	262	538	90
	8.581	9.181	7.995	615	632	599	206	273	141
	12.071	13.237	10.779	1.006	1.080	923	344	497	175
	13.969	15.696	11.808	1.158	1.311	966	460	596	289
	16.321	18.511	13.371	1.318	1.504	1.068	619	802	373
	13.776	15.219	9.827	1.199	1.360	759	392	454	223
C Ορυχεία και λατομεία Mining and quarrying	15.274	15.698	10.432	1.081	1.042	1.530	1.379	1.500	1

	15.259	16.095	...	890	662	...	1.374	1.681	...
	13.771	14.072	...	875	798	...	857	953	...
	16.934	17.092	...	1.405	1.408	...	1.437	1.462	...
	16.564	16.564	...	1.623	1.623	...	1.571	1.571	...
D Μεταποιητικές βιομηχανίες Manufacturing	10.160	11.679	7.566	891	1.018	675	504	660	239
	7.005	8.137	5.056	281	319	214	671	973	149
	7.806	8.498	6.326	641	709	494	337	392	219
	9.883	11.276	7.689	851	935	720	552	774	202
	10.890	12.797	8.024	986	1.118	786	441	615	180
	12.242	14.769	8.073	1.166	1.472	660	724	896	440
	11.530	13.288	7.851	863	964	650	599	820	137
E Παροχή ηλεκτρικού ρεύματος, φυσικού αερίου και νερού Electricity, gas and water supply	17.004	17.666	13.008	1.176	1.204	1.001	1.050	1.194	180

	9.159	9.141	9.286	559	537	714	483	517	245
	13.534	13.777	12.233	902	892	956	918	1.047	228
	18.795	19.404	15.475	1.274	1.286	1.206	1.560	1.813	180
	25.058	26.653	10.939	1.859	1.983	760	819	912	3

(Συν.-Cont'd)

ΠΙΝΑΚΑΣ 4(Συν.): ΜΕΣΟΣ ΟΡΟΣ ΕΤΗΣΙΩΝ ΣΥΝΟΛΙΚΩΝ ΑΠΟΛΑΒΩΝ, ΕΤΗΣΙΩΝ ΜΗ-ΣΤΑΘΕΡΩΝ ΕΠΙΔΟΜΑΤΩΝ ΚΑΙ ΕΤΗΣΙΩΝ ΑΠΟΛΑΒΩΝ ΥΠΕΡΩΡΙΩΝ,
ΚΑΤΑ ΟΙΚΟΝΟΜΙΚΗ ΔΡΑΣΤΗΡΙΟΤΗΤΑ, ΗΛΙΚΙΑΚΗ ΟΜΑΔΑ ΚΑΙ ΦΥΛΟ
TABLE 4(Cont'd): MEAN TOTAL ANNUAL EARNINGS, ANNUAL IRREGULAR BONUSES AND ANNUAL OVERTIME EARNINGS, BY ECONOMIC ACTIVITY,
AGE GROUP AND SEX

Οικονομική Δραστηριότητα (NACE Αναθ.1.1) και Ηλικία (χρόνια) Economic Activity (NACE Rev.1.1) and Age (years)	Μέσες Ετήσιες Συνολικές Απολαβές (€) Mean Total Annual Earnings (€)			Μέσα Ετήσια Μη-Σταθερά Επίδοματα (€) Mean Annual Irregular Bonuses (€)			Μέσες Ετήσιες Απολαβές Υπερωριών (€) Mean Annual Overtime Earnings (€)		
	Σύνολο Total	Άνδρες Males	Γυναίκες Females	Σύνολο Total	Άνδρες Males	Γυναίκες Females	Σύνολο Total	Άνδρες Males	Γυναίκες Females
F Κατασκευές Construction	Σύνολο - Total								
<20	11.455	11.466	11.344	642	604	1.010	372	394	148
20 - 29	8.808	8.902	7.854	342	301	762	109	120	0
30 - 39	11.160	11.234	10.427	612	576	964	522	571	40
40 - 49	11.895	11.914	11.669	705	670	1.127	409	435	96
50 - 59	14.006	13.915	14.588	824	787	1.066	522	533	449
60 +	12.923	13.057	11.580	1.057	1.035	1.280	167	183	10
G Χονδρικό και λιανικό εμπόριο. Επισκευή αυτοκινήτων και ειδών προσωπικής ή οικιακής χρήσης Wholesale and retail trade; repair of motor vehicles and personal and household goods	Σύνολο - Total								
<20	5.388	6.354	5.003	261	462	181	218	623	57
20 - 29	7.310	8.663	6.084	490	588	401	132	138	126
30 - 39	9.772	11.560	7.789	888	958	810	117	141	91
40 - 49	10.546	13.366	8.062	1.065	1.518	667	171	192	152
50 - 59	11.628	14.637	8.361	1.100	1.461	709	219	199	241
60 +	12.952	13.777	8.293	1.500	1.669	544	330	340	275
H Ξενοδοχεία και εστιατόρια Hotels and restaurants	Σύνολο - Total								
<20	8.811	10.381	7.632	880	1.235	613	188	269	127
20 - 29	6.892	7.689	6.597	468	865	321	271	522	178
30 - 39	7.162	7.790	6.664	531	624	458	179	278	101
40 - 49	9.308	11.136	7.764	1.113	1.602	701	192	213	174
50 - 59	10.118	12.628	8.272	1.171	1.811	701	194	251	152
60 +	8.787	9.834	8.105	685	754	640	162	288	79
	8.303	10.224	6.967	632	801	514	272	652	8
I Μεταφορές, αποθήκευση και επικοινωνίες Transport, storage and communication	Σύνολο - Total								
<20	15.257	18.187	10.506	1.312	1.519	977	882	1.307	194
20 - 29	5.273	5.273	5.273	396	0	396	0	0	0
30 - 39	8.999	10.098	8.157	762	779	750	232	369	128
40 - 49	13.426	16.055	10.458	1.185	1.327	1.025	727	1.189	205
50 - 59	18.099	20.911	12.399	1.484	1.659	1.131	1.025	1.436	193
60 +	18.955	20.888	11.989	1.689	1.877	1.011	1.517	1.841	350
	16.025	16.588	10.198	1.516	1.544	1.224	657	717	35

(Συν.-Cont'd)

ΠΙΝΑΚΑΣ 4(Συν.): ΜΕΣΟΣ ΟΡΟΣ ΕΤΗΣΙΩΝ ΣΥΝΟΛΙΚΩΝ ΑΠΟΛΑΒΩΝ, ΕΤΗΣΙΩΝ ΜΗ-ΣΤΑΘΕΡΩΝ ΕΠΙΛΟΜΑΤΩΝ ΚΑΙ ΕΤΗΣΙΩΝ ΑΠΟΛΑΒΩΝ ΥΠΕΡΩΡΩΝ,
ΚΑΤΑ ΟΙΚΟΝΟΜΙΚΗ ΔΡΑΣΤΗΡΙΟΤΗΤΑ, ΗΛΙΚΙΑΚΗ ΟΜΑΔΑ ΚΑΙ ΦΥΛΟ
TABLE 4(Cont'd): MEAN TOTAL ANNUAL EARNINGS, ANNUAL IRREGULAR BONUSES AND ANNUAL OVERTIME EARNINGS, BY ECONOMIC ACTIVITY,
AGE GROUP AND SEX

Οικονομική Δραστηριότητα (NACE Αναθ.1.1) και Ηλικία (χρόνια) Economic Activity (NACE Rev.1.1) and Age (years)	Μέσος Ετήσιος Συνολικός Απολαβές (€) Mean Total Annual Earnings (€)		Μέσα Ετήσια Μη-Σταθερά Επίδοματα (€) Mean Annual Irregular Bonuses (€)		Μέσος Ετήσιος Απολαβές Υπερωρών (€) Mean Annual Overtime Earnings (€)				
	Σύνολο Total	Άνδρες Males	Γυναίκες Females	Σύνολο Total	Άνδρες Males	Γυναίκες Females	Σύνολο Total	Άνδρες Males	Γυναίκες Females
	J Ενδιάμεσοι χρηματοπιστωτικοί οργανισμοί Financial intermediation	Σύνολο - Total < 20 20 - 29 30 - 39 40 - 49 50 - 59 60 +	19.382 10.105 16.515 23.874 27.245 22.893	23.372 11.008 18.435 26.357 33.075 27.707	16.388 9.817 15.339 21.150 20.758 12.225	1.566 826 1.389 1.854 2.195 1.853	1.873 811 1.559 2.045 2.650 2.251	173 125 205 183 107 89	222 182 293 212 128 39
K Διαχείριση ακίνητης περιουσίας, εκμίσθωση και επιχειρηματικές δραστηριότητες Real estate, renting and business activities	Σύνολο - Total < 20 20 - 29 30 - 39 40 - 49 50 - 59 60 +	12.179 4.676 9.196 13.669 13.767 14.832 14.228	15.270 4.676 10.770 16.742 17.490 18.134 15.775	9.890 4.676 8.320 11.386 10.948 11.119 7.369	1.026 424 737 1.138 1.209 1.317 1.172	1.311 424 879 1.513 1.462 1.588 1.312	102 0 66 81 140 199 155	140 0 131 79 164 246 151	75 0 29 82 122 146 172
L Δημόσια διοίκηση και άμυνα. Υποχρεωτική κοινωνική ασφάλιση Public administration and defence; compulsory social security	Σύνολο - Total < 20 20 - 29 30 - 39 40 - 49 50 - 59 60 +	16.274 11.225 13.281 16.687 21.039 18.064	17.821 11.490 14.100 18.427 23.000 20.349	14.024 10.908 12.132 14.267 17.776 13.056	1.193 777 944 1.226 1.590 1.337	1.277 735 958 1.332 1.714 1.510	598 430 453 666 747 609	801 555 600 880 1.012 800	302 280 247 369 305 190
M Εκπαίδευση Education	Σύνολο - Total < 20 20 - 29 30 - 39 40 - 49 50 - 59 60 +	19.159 13.050 16.567 19.861 27.117 25.609	22.395 13.802 16.765 23.383 29.350 28.040	17.662 12.938 16.472 18.151 25.439 20.636	1.471 1.018 1.304 1.523 2.027 1.933	1.720 1.101 1.323 1.868 2.146 2.062	306 126 242 403 459 133	611 303 507 758 732 156	165 99 113 230 254 88

(Συν.-Cont'd)

ΠΙΝΑΚΑΣ 4(Συν.): ΜΕΣΟΣ ΟΡΟΣ ΕΤΗΣΙΩΝ ΣΥΝΟΛΙΚΩΝ ΑΠΟΛΑΒΩΝ, ΕΤΗΣΙΩΝ ΜΗ-ΣΤΑΘΕΡΩΝ ΕΠΙΔΟΜΑΤΩΝ ΚΑΙ ΕΤΗΣΙΩΝ ΑΠΟΛΑΒΩΝ ΥΠΕΡΩΡΙΩΝ, ΚΑΤΑ ΟΙΚΟΝΟΜΙΚΗ ΔΡΑΣΤΗΡΙΟΤΗΤΑ, ΗΛΙΚΙΑΚΗ ΟΜΑΔΑ ΚΑΙ ΦΥΛΟ
TABLE 4(Cont'd): MEAN TOTAL ANNUAL EARNINGS, ANNUAL IRREGULAR BONUSES AND ANNUAL OVERTIME EARNINGS, BY ECONOMIC ACTIVITY, AGE GROUP AND SEX

Οικονομική Δραστηριότητα (NACE Αναθ.1.1) και Ηλικία (χρόνια) Economic Activity (NACE Rev.1.1) and Age (years)	Μέσος Ετήσιος Συνολικός Απολαβές (€) Mean Total Annual Earnings (€)			Μέσα Ετήσια Μη-Σταθερά Επίδοματα (€) Mean Annual Irregular Bonuses (€)			Μέσος Ετήσιος Απολαβές Υπερωριών (€) Mean Annual Overtime Earnings (€)		
	Σύνολο Total	Άνδρες Males	Γυναίκες Females	Σύνολο Total	Άνδρες Males	Γυναίκες Females	Σύνολο Total	Άνδρες Males	Γυναίκες Females
N Υγεία και κοινωνική μεριμνά Health and social work	14.966	20.137	13.356	1.072	1.374	978	1.333	2.307	1.030
Σύνολο - Total									
< 20
20 - 29	8.414	11.131	8.015	541	736	512	720	1.863	552
30 - 39	12.116	15.151	10.840	891	1.032	832	1.012	1.629	753
40 - 49	15.764	18.745	14.971	1.125	1.258	1.090	1.522	2.393	1.290
50 - 59	19.376	27.451	16.425	1.403	1.856	1.237	1.806	3.330	1.249
60 +	14.801	19.440	12.653	1.085	1.493	896	607	365	719
O Άλλες δραστηριότητες παροχής υπηρεσιών υπέρ του κοινωνικού συνόλου ή κοινωνικού και ατομικού χαρακτήρα Other community, social and personal service activities	10.881	12.514	8.433	829	966	623	258	323	161
Σύνολο - Total									
< 20
20 - 29	7.784	8.854	6.875	582	800	396	154	234	86
30 - 39	10.600	12.533	8.011	763	932	535	230	313	120
40 - 49	11.611	12.728	9.106	865	961	650	307	323	271
50 - 59	13.608	14.704	11.429	1.189	1.186	1.196	382	426	295
60 +	13.601	14.816	9.527	835	857	763	202	262	3

... : Δεν παρουσιάζεται ο μέσος όρος λόγω μικρού αριθμού ατόμων στο δείγμα
 ... : The mean is not presented due to the small number of persons in the sample

Σημ.: Τα ετήσια μη-σταθερά επίδοματα και οι ετήσιες απολαβές υπερωριών περιλαμβάνονται στις "Ετήσιες Συνολικές Απολαβές".
 Note: Annual irregular bonuses and annual overtime earnings are included in "Total Annual Earnings".

**ΠΙΝΑΚΑΣ 5: ΜΕΣΟΣ ΟΡΟΣ ΕΤΗΣΙΩΝ ΣΥΝΟΛΙΚΩΝ ΑΠΟΛΑΒΩΝ, ΕΤΗΣΙΩΝ ΜΗ-ΣΤΑΘΕΡΩΝ ΕΠΙΔΟΜΑΤΩΝ ΚΑΙ ΕΤΗΣΙΩΝ ΑΠΟΛΑΒΩΝ ΥΠΕΡΩΡΙΩΝ,
ΚΑΤΑ ΟΙΚΟΝΟΜΙΚΗ ΔΡΑΣΤΗΡΙΟΤΗΤΑ, ΔΙΑΡΚΕΙΑ ΥΠΗΡΕΣΙΑΣ ΣΤΗΝ ΕΠΙΧΕΙΡΗΣΗ ΚΑΙ ΦΥΛΟ**
**TABLE 5: MEAN TOTAL ANNUAL EARNINGS, ANNUAL IRREGULAR BONUSES AND ANNUAL OVERTIME EARNINGS, BY ECONOMIC ACTIVITY,
LENGTH OF SERVICE IN THE ENTERPRISE AND SEX**

Οικονομική Δραστηριότητα (NACE Αναθ.1.1) και Διάρκεια Υπηρεσίας στην Επιχείρηση (χρόνια) Economic Activity (NACE Rev.1.1) and Length of Service in the Enterprise (years)	Μέσος Ετήσιος Συνολικός Απολαβές (€) Mean Total Annual Earnings (€)		Μέσα Ετήσια Μη-Σταθερά Επιδόματα (€) Mean Annual Irregular Bonuses (€)		Μέσος Ετήσιος Απολαβές Υπερωριών (€) Mean Annual Overtime Earnings (€)				
	Σύνολο Total	Άνδρες Males	Γυναίκες Females	Σύνολο Total	Άνδρες Males	Γυναίκες Females	Σύνολο Total	Άνδρες Males	Γυναίκες Females
ΣΥΝΟΛΟ TOTAL	12.637	14.227	10.743	1.022	1.150	870	398	537	232
	8.512	9.789	7.213	564	643	483	286	400	170
	9.931	11.269	8.298	796	889	681	279	370	167
	12.321	13.678	10.763	929	987	862	367	488	228
	14.432	16.434	12.396	1.230	1.424	1.033	458	661	252
	16.052	17.238	14.478	1.362	1.442	1.257	529	705	294
	20.807	22.779	17.988	1.841	2.085	1.493	780	1.003	461
	23.172	23.652	22.309	1.938	2.014	1.800	651	751	472
C Ορυχεία και λατομεία Mining and quarrying	15.274	15.698	10.432	1.081	1.042	1.530	1.379	1.500	1
	13.148	14.200	...	748	763	...	1.700	1.944	...
	15.210	15.977	9.966	854	763	1.480	1.925	2.206	2
	14.952	14.520	...	897	742	...	519	549	...
	15.041	15.151	...	780	742	...	1.040	1.078	...

	15.202	15.202	...	1.233	1.233	...	1.793	1.793	...
	25.623	25.623	...	4.090	4.090	...	336	336	...
D Μεταποιητικές βιομηχανίες Manufacturing	10.160	11.679	7.566	891	1.018	675	504	660	239
	7.442	8.600	5.830	480	560	370	360	502	163
	8.699	9.967	6.514	714	802	562	495	646	235
	9.890	11.304	7.448	747	820	620	486	627	243
	11.706	13.509	8.419	1.085	1.184	905	673	921	221
	12.147	13.753	9.159	1.258	1.448	904	335	421	176
	15.012	17.412	10.956	1.568	1.843	1.104	851	1.035	541
	16.504	17.646	13.937	1.742	1.973	1.223	315	442	29

(Συν.-Cont'd)

**ΠΙΝΑΚΑΣ 5(Συν.): ΜΕΣΟΣ ΟΡΟΣ ΕΤΗΣΙΩΝ ΣΥΝΟΛΙΚΩΝ ΑΠΟΛΑΒΩΝ, ΕΤΗΣΙΩΝ ΜΗ-ΣΤΑΘΕΡΩΝ ΕΠΙΛΟΓΩΝ ΚΑΙ ΕΤΗΣΙΩΝ ΑΠΟΛΑΒΩΝ ΥΠΕΡΩΡΙΩΝ,
ΚΑΤΑ ΟΙΚΟΝΟΜΙΚΗ ΔΡΑΣΤΗΡΙΟΤΗΤΑ, ΔΙΑΡΚΕΙΑ ΥΠΗΡΕΣΙΑΣ ΣΤΗΝ ΕΠΙΧΕΙΡΗΣΗ ΚΑΙ ΦΥΛΟ**
**TABLE 5(Cont'd): MEAN TOTAL ANNUAL EARNINGS, ANNUAL IRREGULAR BONUSES AND ANNUAL OVERTIME EARNINGS, BY ECONOMIC ACTIVITY,
LENGTH OF SERVICE IN THE ENTERPRISE AND SEX**

Οικονομική Δραστηριότητα (NACE Αναθ.1.1) και Διάρκεια Υπηρεσίας στην Επιχείρηση (χρόνια) Economic Activity (NACE Rev.1.1) and Length of Service in the Enterprise (years)	Μέσος Ετήσιος Συνολικός Απολαβές (€) Mean Total Annual Earnings (€)		Μέσα Ετήσια Μη-Σταθερά Επίδοματα (€) Mean Annual Irregular Bonuses (€)		Μέσος Ετήσιος Απολαβές Υπερωριών (€) Mean Annual Overtime Earnings (€)					
	Σύνολο Total	Άνδρες Males	Γυναίκες Females	Σύνολο Total	Άνδρες Males	Γυναίκες Females	Σύνολο Total	Άνδρες Males	Γυναίκες Females	
E Παροχή ηλεκτρικού ρεύματος, φυσικού αερίου και νερού Electricity, gas and water supply	Σύνολο-Total	17.004	17.666	13.008	1.176	1.204	1.001	1.050	1.194	180
	< 1	9.581	9.847	...	628	630	...	99	116	...
	1 - 5	10.233	10.370	9.649	686	674	735	380	425	185
	6 - 9	11.516	11.941	9.878	722	723	716	842	997	246
	10 - 14	19.173	19.537	15.739	1.292	1.296	1.247	1.356	1.476	219
	15 - 19	18.740	19.039	16.932	1.315	1.315	1.316	1.904	2.189	172
	20 - 29	23.839	24.456	18.598	1.741	1.771	1.486	1.057	1.176	38
30 +	29.969	30.014	...	2.212	2.208	...	1.007	1.048	...	
F Κατασκευές Construction	Σύνολο-Total	11.455	11.466	11.344	642	604	1.010	372	394	148
	< 1	9.155	9.266	8.075	282	275	356	363	400	1
	1 - 5	10.484	10.518	9.971	508	473	1.029	279	297	8
	6 - 9	11.781	11.960	10.363	524	483	853	327	364	28
	10 - 14	13.039	13.158	11.837	746	702	1.192	491	387	1.533
	15 - 19	13.333	13.223	14.151	1.223	1.207	1.342	353	398	14
	20 - 29	17.510	17.873	15.927	1.415	1.413	1.424	1.013	1.181	280
30 +	21.837	22.528	18.760	2.640	2.682	2.456	282	345	3	
G Χονδρικό και λιανικό εμπόριο. Επισκευή αυτοκινήτων και ειδών προσωπικής ή οικιακής χρήσης Wholesale and retail trade; repair of motor vehicles and personal and household goods	Σύνολο-Total	9.768	11.964	7.447	891	1.140	628	164	182	144
	< 1	7.429	8.934	6.384	406	493	346	263	383	180
	1 - 5	8.789	10.419	6.968	742	831	643	148	149	145
	6 - 9	9.990	11.687	7.599	749	834	630	93	71	124
	10 - 14	11.384	14.733	8.482	1.192	1.800	665	142	142	141
	15 - 19	11.930	15.198	8.852	1.328	1.520	1.147	78	79	78
	20 - 29	17.975	22.536	11.427	2.922	4.179	1.118	266	380	104
30 +	14.214	14.676	12.609	1.371	1.444	1.119	69	65	84	

(Συν.-Cont'd)

ΠΙΝΑΚΑΣ 5(Συν.δ): ΜΕΣΟΣ ΟΡΟΣ ΕΤΗΣΙΩΝ ΣΥΝΟΛΙΚΩΝ ΑΠΟΛΑΒΩΝ, ΕΤΗΣΙΩΝ ΜΗ-ΣΤΑΘΕΡΩΝ ΕΠΙΔΟΜΑΤΩΝ ΚΑΙ ΕΤΗΣΙΩΝ ΑΠΟΛΑΒΩΝ ΥΠΕΡΩΡΙΩΝ, ΚΑΤΑ ΟΙΚΟΝΟΜΙΚΗ ΔΡΑΣΤΗΡΙΟΤΗΤΑ, ΔΙΑΡΚΕΙΑ ΥΠΗΡΕΣΙΑΣ ΣΤΗΝ ΕΠΙΧΕΙΡΗΣΗ ΚΑΙ ΦΥΛΟ
TABLE 5(Cont'd): MEAN TOTAL ANNUAL EARNINGS, ANNUAL IRREGULAR BONUSES AND ANNUAL OVERTIME EARNINGS, BY ECONOMIC ACTIVITY, LENGTH OF SERVICE IN THE ENTERPRISE AND SEX

Οικονομική Δραστηριότητα (NACE Αναθ.1.1) και Διάρκεια Υπηρεσίας στην Επιχείρηση (χρόνια) Economic Activity (NACE Rev.1.1) and Length of Service in the Enterprise (years)	Μέσες Ετήσιες Συνολικές Απολαβές (€) Mean Total Annual Earnings (€)		Μέσα Ετήσια Μη-Σταθερά Επιδόματα (€) Mean Annual Irregular Bonuses (€)		Μέσες Ετήσιες Απολαβές Υπερωριών (€) Mean Annual Overtime Earnings (€)				
	Σύνολο Total	Άνδρες Males	Γυναίκες Females	Σύνολο Total	Άνδρες Males	Γυναίκες Females	Σύνολο Total	Άνδρες Males	Γυναίκες Females
Η Ξενοδογεία και εστιατόρια Hotels and restaurants	8.811	10.381	7.632	880	1.235	613	188	269	127
< 1	7.175	8.157	6.527	630	956	415	330	417	272
1 - 5	8.783	10.308	7.403	1.012	1.428	635	130	178	86
6 - 9	9.023	10.498	8.355	768	932	694	77	127	54
10 - 14	9.918	12.083	8.262	839	1.008	709	117	232	28
15 - 19	12.156	15.096	10.178	1.066	1.284	919	283	573	87
20 - 29	13.446	17.012	11.191	1.227	1.698	930	244	627	2
30 +
Ι Μεταφορές, αποθήκευση και επικοινωνίες Transport, storage and communication	15.257	18.187	10.506	1.312	1.519	977	882	1.307	194
< 1	11.645	13.945	7.472	890	1.115	480	498	686	158
1 - 5	11.949	14.704	8.700	996	1.139	828	619	1.017	149
6 - 9	14.077	16.349	10.222	1.283	1.475	956	695	910	330
10 - 14	16.654	19.860	12.098	1.950	2.338	1.397	804	1.254	165
15 - 19	16.705	18.222	12.845	1.226	1.257	1.146	1.077	1.407	235
20 - 29	22.730	25.997	14.728	1.720	1.926	1.215	1.760	2.385	230
30 +	24.291	29.211	16.884	1.592	1.959	1.040	1.780	2.832	195
Κ Ενδιάμεσοι χρηματοπιστωτικοί οργανισμοί Financial intermediation	19.382	23.372	16.388	1.566	1.873	1.336	173	222	137
< 1	9.236	13.375	7.139	817	1.099	674	63	28	81
1 - 5	11.951	14.653	10.400	957	1.056	900	90	166	47
6 - 9	14.857	17.471	13.316	1.308	1.525	1.180	214	329	147
10 - 14	18.236	21.871	15.948	1.500	1.851	1.280	204	296	147
15 - 19	21.988	24.147	19.910	1.708	1.883	1.540	144	133	154
20 - 29	29.841	32.494	26.392	2.292	2.507	2.014	232	217	253
30 +	28.304	34.977	23.478	2.403	3.010	1.964	85	159	31

(Συν.-Cont'd)

ΠΙΝΑΚΑΣ 5(Συν.): ΜΕΣΟΣ ΟΡΟΣ ΕΤΗΣΙΩΝ ΣΥΝΟΛΙΚΩΝ ΑΠΟΛΑΒΩΝ, ΕΤΗΣΙΩΝ ΜΗ-ΣΤΑΘΕΡΩΝ ΕΠΙΔΟΜΑΤΩΝ ΚΑΙ ΕΤΗΣΙΩΝ ΑΠΟΛΑΒΩΝ ΥΠΕΡΩΡΙΩΝ, ΚΑΤΑ ΟΙΚΟΝΟΜΙΚΗ ΔΡΑΣΤΗΡΙΟΤΗΤΑ, ΔΙΑΡΚΕΙΑ ΥΠΗΡΕΣΙΑΣ ΣΤΗΝ ΕΠΙΧΕΙΡΗΣΗ ΚΑΙ ΦΥΛΟ
TABLE 5(Cont'd): MEAN TOTAL ANNUAL EARNINGS, ANNUAL IRREGULAR BONUSES AND ANNUAL OVERTIME EARNINGS, BY ECONOMIC ACTIVITY, LENGTH OF SERVICE IN THE ENTERPRISE AND SEX

Οικονομική Δραστηριότητα (NACE Αναθ.1.1) και Διάρκεια Υπηρεσίας στην Επιχείρηση (χρόνια) Economic Activity (NACE Rev.1.1) and Length of Service in the Enterprise (years)	Μέσες Ετήσιες Συνολικές Απολαβές (£) Mean Total Annual Earnings (£)			Μέσα Ετήσια Μη-Σταθερά Επιδόματα (£) Mean Annual Irregular Bonuses (£)			Μέσες Ετήσιες Απολαβές Υπερωριών (£) Mean Annual Overtime Earnings (£)		
	Σύνολο Total	Άνδρες Males	Γυναίκες Females	Σύνολο Total	Άνδρες Males	Γυναίκες Females	Σύνολο Total	Άνδρες Males	Γυναίκες Females
	Κ Διαχείριση ακίνητης περιουσίας, εκμίσθωση και επιχειρηματικές δραστηριότητες Real estate, renting and business activities	12.179	15.270	9.890	1.026	1.311	815	102	140
< 1	9.076	11.025	7.828	687	738	654	78	108	58
1 - 5	11.567	14.268	9.462	908	1.211	671	81	87	77
6 - 9	15.847	20.531	11.208	1.386	1.896	880	80	129	32
10 - 14	13.394	19.810	11.078	1.053	1.525	882	123	126	121
15 - 19	13.319	13.292	13.359	1.348	1.513	1.099	104	104	104
20 - 29	17.311	20.440	14.372	2.143	2.213	2.077	258	432	94
30 +	19.741	24.052	15.887	1.433	1.635	1.252	440	876	49
Λ Δημόσια διοίκηση και άμυνα. Public administration and defence; compulsory social security	16.274	17.821	14.024	1.193	1.277	1.072	598	801	302
< 1	11.669	11.511	11.828	853	796	910	285	339	229
1 - 5	10.389	11.510	9.352	745	782	710	371	548	207
6 - 9	13.258	14.078	12.175	940	952	925	537	764	239
10 - 14	15.078	16.380	13.156	1.123	1.207	1.000	590	760	338
15 - 19	17.490	18.844	15.005	1.311	1.384	1.176	718	946	300
20 - 29	22.592	23.094	21.625	1.649	1.657	1.636	811	980	483
30 +	25.988	26.421	24.425	1.971	1.978	1.947	898	1.043	376
Μ Εκπαίδευση Education	19.159	22.395	17.662	1.471	1.720	1.356	306	611	165
< 1	16.037	18.155	15.005	1.603	1.840	1.487	98	163	66
1 - 5	14.242	17.476	12.644	1.077	1.385	925	258	509	134
6 - 9	17.012	21.699	15.418	1.267	1.564	1.167	282	759	120
10 - 14	20.325	22.753	19.144	1.560	1.688	1.498	340	623	203
15 - 19	23.162	26.296	21.829	1.776	2.004	1.679	364	795	181
20 - 29	24.849	28.780	23.084	1.819	2.093	1.696	304	483	224
30 +	32.573	32.929	32.316	2.485	2.501	2.473	579	917	335

(Συν.-Cont'd)

ΠΙΝΑΚΑΣ 5(Συν.): ΜΕΣΟΣ ΟΡΟΣ ΕΤΗΣΙΩΝ ΣΥΝΟΛΙΚΩΝ ΑΠΟΛΑΒΩΝ, ΕΤΗΣΙΩΝ ΜΗ-ΣΤΑΘΕΡΩΝ ΕΠΙΔΟΜΑΤΩΝ ΚΑΙ ΕΤΗΣΙΩΝ ΑΠΟΛΑΒΩΝ ΥΠΕΡΩΡΩΡΙΩΝ, ΚΑΤΑ ΟΙΚΟΝΟΜΙΚΗ ΔΡΑΣΤΗΡΙΟΤΗΤΑ, ΔΙΑΡΚΕΙΑ ΥΠΗΡΕΣΙΑΣ ΣΤΗΝ ΕΠΙΧΕΙΡΗΣΗ ΚΑΙ ΦΥΛΟ
TABLE 5(Cont'd): MEAN TOTAL ANNUAL EARNINGS, ANNUAL IRREGULAR BONUSES AND ANNUAL OVERTIME EARNINGS, BY ECONOMIC ACTIVITY, LENGTH OF SERVICE IN THE ENTERPRISE AND SEX

Οικονομική Δραστηριότητα (NACE Αναθ.1.1) και Διάρκεια Υπηρεσίας στην Επιχείρηση (χρόνια) Economic Activity (NACE Rev.1.1) and Length of Service in the Enterprise (years)	Μέσος Ετήσιος Συνολικός Απολαβές (£) Mean Total Annual Earnings (£)		Μέσος Ετήσιος Μη-Σταθερά Επίδοματα (£) Mean Annual Irregular Bonuses (£)		Μέσος Ετήσιες Απολαβές Υπερωριών (£) Mean Annual Overtime Earnings (£)	
	Σύνολο Total	Άνδρες Males	Γυναίκες Females	Σύνολο Total	Άνδρες Males	Γυναίκες Females
N Υγεία και κοινωνική μέριμνά Health and social work	14.966	20.137	13.356	1.072	1.374	1.333
< 1	9.112	16.016	7.812	548	969	446
1 - 5	8.814	11.572	8.246	616	757	693
6 - 9	16.224	22.443	14.317	1.109	1.488	1.754
10 - 14	13.684	17.281	12.451	1.014	1.226	1.187
15 - 19	18.839	26.089	15.904	1.418	1.735	2.061
20 - 29	21.379	24.490	20.305	1.566	1.731	1.745
30 +	24.945	23.871	25.800	1.741	1.677	1.977
O Άλλες δραστηριότητες παροχής υπηρεσιών υπέρ του κοινωνικού συνόλου ή κοινωνικού και ατομικού χαρακτήρα Other community, social and personal service activities	10.881	12.514	8.433	829	966	258
< 1	8.715	11.298	6.290	632	951	110
1 - 5	9.073	10.249	7.242	679	815	176
6 - 9	10.009	11.405	7.714	697	816	242
10 - 14	12.644	14.031	9.602	980	1.101	392
15 - 19	13.175	15.022	10.170	1.077	951	424
20 - 29	14.590	15.024	13.665	1.092	1.163	348
30 +	23.172	31.720	16.054	2.200	2.706	881

... : Δεν παρουσιάζεται ο μέσος όρος λόγω μικρού αριθμού ατόμων στο δείγμα

... : The mean is not presented due to the small number of persons in the sample

Σημ.: Τα ετήσια μη-σταθερά επιδόματα και οι ετήσιες απολαβές υπερωριών περιλαμβάνονται στις "Ετήσιες Συνολικές Απολαβές".
 Note: Annual irregular bonuses and annual overtime earnings are included in "Total Annual Earnings".

**ΠΙΝΑΚΑΣ 6: ΜΕΣΟΣ ΟΡΟΣ ΕΤΗΣΙΩΝ ΣΥΝΟΛΙΚΩΝ ΑΠΟΛΑΒΩΝ, ΕΤΗΣΙΩΝ ΜΗ-ΣΤΑΘΕΡΩΝ ΕΠΙΔΟΜΑΤΩΝ ΚΑΙ ΕΤΗΣΙΩΝ ΑΠΟΛΑΒΩΝ ΥΠΕΡΩΡΩΝ,
ΚΑΤΑ ΕΠΑΓΓΕΛΜΑΤΙΚΗ ΚΑΤΗΓΟΡΙΑ, ΗΛΙΚΙΑΚΗ ΟΜΑΔΑ ΚΑΙ ΦΥΛΟ**
**TABLE 6: MEAN TOTAL ANNUAL EARNINGS, ANNUAL IRREGULAR BONUSES AND ANNUAL OVERTIME EARNINGS, BY OCCUPATIONAL GROUP,
AGE GROUP AND SEX**

Επαγγελματική Κατηγορία (ISCO 88 Com) και Ηλικία (χρόνια) Occupational Group (ISCO 88 Com) and Age (years)	Μέσες Ετήσιες Συνολικές Απολαβές (£) Mean Total Annual Earnings (£)				Μέσα Ετήσια Μη-Σταθερά Επιδόματα (£) Mean Annual Irregular Bonuses (£)				Μέσες Ετήσιες Απολαβές Υπερωρών (£) Mean Annual Overtime Earnings (£)			
	Ανδρες Males		Γυναίκες Females		Ανδρες Males		Γυναίκες Females		Ανδρες Males		Γυναίκες Females	
	Σύνολο Total		Σύνολο Total		Σύνολο Total		Σύνολο Total		Σύνολο Total		Σύνολο Total	
ΣΥΝΟΛΟ TOTAL	12.637	14.227	10.743	1.022	1.150	870	398	537	232	398	537	232
< 20	6.124	7.234	5.436	329	396	287	262	538	90	262	538	90
20 - 29	8.581	9.181	7.995	615	632	599	206	273	141	206	273	141
30 - 39	12.071	13.237	10.779	1.006	1.080	923	344	497	175	344	497	175
40 - 49	13.969	15.696	11.808	1.158	1.311	966	460	596	289	460	596	289
50 - 59	16.321	18.511	13.371	1.318	1.504	1.068	619	802	373	619	802	373
60 +	13.776	15.219	9.827	1.199	1.360	759	392	454	223	392	454	223
1 Διευθυντές, νομοθετικοί λειτουργοί και ανώτεροι διοικητικοί λειτουργοί Legislators, senior officials and managers	33.150	33.810	29.864	3.355	3.485	2.709	200	199	203	200	199	203
< 20
20 - 29	20.439	20.854	19.954	1.447	1.834	994	134	233	19	134	233	19
30 - 39	26.145	26.276	25.283	2.401	2.474	1.921	50	56	11	50	56	11
40 - 49	32.793	33.103	31.386	3.098	3.118	3.005	313	319	289	313	319	289
50 - 59	38.219	39.642	32.470	3.892	4.089	3.096	168	146	253	168	146	253
60 +	35.983	36.682	22.261	4.969	5.127	1.859	291	306	6	291	306	6
2 Προσωντόχοι και άλλοι ειδικοί Professionals	20.906	22.843	19.327	1.660	1.886	1.476	717	888	578	717	888	578
< 20
20 - 29	13.602	14.188	13.314	1.113	1.240	1.050	320	394	284	320	394	284
30 - 39	17.924	18.994	17.021	1.476	1.670	1.313	422	561	305	422	561	305
40 - 49	22.850	24.409	21.614	1.805	2.018	1.636	925	1.003	863	925	1.003	863
50 - 59	27.896	29.267	26.422	2.122	2.254	1.981	1.200	1.471	909	1.200	1.471	909
60 +	30.194	31.580	26.432	2.432	2.588	2.007	792	649	1.179	792	649	1.179
3 Τεχνικοί βοηθοί, ειδικοί γραφείς και παρόμοιοι Technicians and associate professionals	14.857	17.972	12.489	1.307	1.523	1.142	367	600	189	367	600	189
< 20
20 - 29	9.541	11.009	8.830	784	869	743	121	155	104	121	155	104
30 - 39	13.217	15.645	11.777	1.282	1.363	1.234	266	474	142	266	474	142
40 - 49	16.233	19.135	13.880	1.364	1.547	1.216	374	579	208	374	579	208
50 - 59	20.249	23.661	16.242	1.736	2.094	1.316	808	1.168	386	808	1.168	386
60 +	15.213	15.752	13.172	1.311	1.367	1.101	123	122	127	123	122	127

(Συν.-Cont'd)

ΠΙΝΑΚΑΣ 6(Συν.): ΜΕΣΟΣ ΟΡΟΣ ΕΤΗΣΙΩΝ ΣΥΝΟΛΙΚΩΝ ΑΠΟΛΑΒΩΝ, ΕΤΗΣΙΩΝ ΜΗ-ΣΤΑΘΕΡΩΝ ΕΠΙΔΟΜΑΤΩΝ ΚΑΙ ΕΤΗΣΙΩΝ ΑΠΟΛΑΒΩΝ ΥΠΕΡΩΡΙΩΝ, ΚΑΤΑ ΕΠΑΓΓΕΛΜΑΤΙΚΗ ΚΑΤΗΓΟΡΙΑ, ΗΛΙΚΙΑΚΗ ΟΜΑΔΑ ΚΑΙ ΦΥΛΟ
 TABLE 6(Cont'd): MEAN TOTAL ANNUAL EARNINGS, ANNUAL IRREGULAR BONUSES AND ANNUAL OVERTIME EARNINGS, BY OCCUPATIONAL GROUP, AGE GROUP AND SEX

Επαγγελματική Κατηγορία (ISCO 88 Com) και Ηλικία (χρόνια) Occupational Group (ISCO 88 Com) and Age (years)	Μέσες Ετήσιες Συνολικές Απολαβές (€) Mean Total Annual Earnings (€)		Μέσα Ετήσια Μη-Σταθερά Επιδόματα (€) Mean Annual Irregular Bonuses (€)		Μέσες Ετήσιες Απολαβές Υπερωριών (€) Mean Annual Overtime Earnings (€)				
	Σύνολο Total	Ανδρες Males	Γυναίκες Females	Σύνολο Total	Ανδρες Males	Γυναίκες Females			
4 Γραφείς, δακτυλογράφοι, ταμίες και παρόμοιοι Clerks	9.287	12.004	8.485	789	1.014	723	172	452	89
< 20	5.415	...	5.161	585	...	471	37	...	22
20 - 29	7.135	8.028	6.956	570	668	550	94	206	71
30 - 39	10.401	12.537	9.714	837	976	792	199	452	117
40 - 49	10.423	14.125	9.148	951	1.262	844	183	475	83
50 - 59	10.522	13.665	9.206	987	1.232	885	303	807	92
60 +	10.329	12.971	7.865	892	996	796	124	257	0
5 Υπάλληλοι υπηρεσιών και πωλητές Service workers and shop and market sales workers	9.024	11.369	7.185	783	1.137	505	199	252	158
< 20	5.530	6.613	5.289	309	483	270	293	801	180
20 - 29	7.396	8.935	6.340	481	639	373	218	314	152
30 - 39	9.468	11.823	7.435	884	1.265	555	182	244	128
40 - 49	10.408	13.821	7.639	1.116	1.773	584	183	236	140
50 - 59	9.695	12.070	8.051	723	908	595	234	213	249
60 +	7.633	7.927	7.012	435	408	492	134	105	196
6 Γεωργό, κτηνοτρόφοι, ψαράδες και ειδικευμένοι γεωργικοί εργάτες Skilled agricultural and fishery workers	11.856	11.877	...	931	933	...	430	433	...
< 20
20 - 29	14.253	14.253	...	1.064	1.064	...	711	711	...
30 - 39	11.553	11.604	...	894	898	...	553	561	...
40 - 49	13.207	13.207	...	976	976	...	487	487	...
50 - 59	10.607	10.607	...	889	889	...	244	244	...
60 +	13.342	13.411	...	1.142	1.151	...	0	0	...
7 Τεχνίτες παραγωγής και παρόμοιοι Craft and related trades workers	10.797	10.896	8.714	619	618	624	376	379	319
< 20	6.693	6.693	...	242	242	...	163	163	...
20 - 29	8.437	8.450	8.211	485	477	625	89	91	66
30 - 39	10.092	10.124	9.225	615	614	634	455	440	854
40 - 49	11.989	12.206	8.587	647	648	625	504	519	258
50 - 59	12.772	12.868	9.642	740	744	608	468	472	358
60 +	11.600	11.657	...	780	782	...	241	246	...

(Συν.-Cont'd)

**ΠΙΝΑΚΑΣ 6(Συν.): ΜΕΣΟΣ ΟΡΟΣ ΕΤΗΣΙΩΝ ΣΥΝΟΛΙΚΩΝ ΑΠΟΛΑΒΩΝ, ΕΤΗΣΙΩΝ ΜΗ-ΣΤΑΘΕΡΩΝ ΕΠΙΔΟΜΑΤΩΝ ΚΑΙ ΕΤΗΣΙΩΝ ΑΠΟΛΑΒΩΝ ΥΠΕΡΩΡΩΝ,
ΚΑΤΑ ΕΠΑΓΓΕΛΜΑΤΙΚΗ ΚΑΤΗΓΟΡΙΑ, ΗΛΙΚΙΑΚΗ ΟΜΑΔΑ ΚΑΙ ΦΥΛΟ**
**TABLE 6(Cont'd): MEAN TOTAL ANNUAL EARNINGS, ANNUAL IRREGULAR BONUSES AND ANNUAL OVERTIME EARNINGS, BY OCCUPATIONAL GROUP,
AGE GROUP AND SEX**

Επαγγελματική Κατηγορία (ISCO 88 Com) και Ηλικία (χρόνια) Occupational Group (ISCO 88 Com) and Age (years)	Μέσες Ετήσιες Συνολικές Απολαβές (€) Mean Total Annual Earnings (€)		Μέσα Ετήσια Μη-Σταθερά Επιδόματα (€) Mean Annual Irregular Bonuses (€)		Μέσες Ετήσιες Απολαβές Υπερωρών (€) Mean Annual Overtime Earnings (€)	
	Σύνολο Total	Ανδρες Males	Γυναίκες Females	Σύνολο Total	Ανδρες Males	Γυναίκες Females
8 Χειριστές μηχανών και εργαλείων και συναρμολογητές Plant and machine operators and assemblers	10.878	11.465	6.311	903	961	898
< 20
20 - 29	8.752	8.948	6.441	663	688	415
30 - 39	11.037	11.610	5.269	734	765	1.106
40 - 49	11.503	12.508	6.277	1.122	1.264	908
50 - 59	11.943	12.559	6.795	1.041	1.094	1.104
60 +	10.408	10.773	7.541	833	859	876
9 Πλανόδιοι, καθαριστές, φύλακες, κλητήρες, εργάτες και παρόμοιοι Elementary occupations	8.653	9.739	7.314	600	630	440
< 20	6.606	6.906	...	203	384	426
20 - 29	7.601	8.133	6.031	461	457	379
30 - 39	8.265	9.305	6.680	582	605	393
40 - 49	9.020	10.545	7.523	639	690	460
50 - 59	9.222	11.130	7.787	678	792	497
60 +	9.354	10.530	7.928	647	699	468

... : Δεν παρουσιάζεται ο μέσος όρος λόγω μικρού αριθμού ατόμων στο δείγμα

... : The mean is not presented due to the small number of persons in the sample

Σημ.: Τα ετήσια μη-σταθερά επιδόματα και οι ετήσιες απολαβές υπερωρών περιλαμβάνονται στις "Ετήσιες Συνολικές Απολαβές".
Note: Annual irregular bonuses and annual overtime earnings are included in "Total Annual Earnings".

ΠΙΝΑΚΑΣ 7: ΜΕΣΟΣ ΟΡΟΣ ΕΤΗΣΙΩΝ ΣΥΝΟΛΙΚΩΝ ΑΠΟΛΑΒΩΝ, ΕΤΗΣΙΩΝ ΜΗ-ΣΤΑΘΕΡΩΝ ΕΠΙΔΟΜΑΤΩΝ ΚΑΙ ΕΤΗΣΙΩΝ ΑΠΟΛΑΒΩΝ ΥΠΕΡΩΡΩΡΙΩΝ, ΚΑΤΑ ΕΠΑΓΓΕΛΜΑΤΙΚΗ ΚΑΤΗΓΟΡΙΑ, ΔΙΑΡΚΕΙΑ ΥΠΗΡΕΣΙΑΣ ΣΤΗΝ ΕΠΙΧΕΙΡΗΣΗ ΚΑΙ ΦΥΛΟ
TABLE 7: MEAN TOTAL ANNUAL EARNINGS, ANNUAL IRREGULAR BONUSES AND ANNUAL OVERTIME EARNINGS, BY OCCUPATIONAL GROUP, LENGTH OF SERVICE IN THE ENTERPRISE AND SEX

Επαγγελματική Κατηγορία (ISCO 88 Com) και Διάρκεια Υπηρεσίας στην Επιχείρηση (χρόνια) Occupational Group (ISCO 88 Com) and Length of Service in the Enterprise (years)	Μέσος Ετήσιος Συνολικός Απολαβός (€) Mean Total Annual Earnings (€)		Μέσα Ετήσια Μη-Σταθερά Επίδοματα (€) Mean Annual Irregular Bonuses (€)		Μέσος Ετήσιος Απολαβός Υπερωριών (€) Mean Annual Overtime Earnings (€)				
	Σύνολο Total	Ανδρες Males	Γυναίκες Females	Σύνολο Total	Ανδρες Males	Γυναίκες Females	Σύνολο Total	Ανδρες Males	Γυναίκες Females
ΣΥΝΟΛΟ TOTAL	12.637	14.227	10.743	1.022	1.150	870	398	537	232
	8.512	9.789	7.213	564	643	483	286	400	170
	9.931	11.269	8.298	796	889	681	279	370	167
	12.321	13.678	10.763	929	987	862	367	488	228
	14.432	16.434	12.396	1.230	1.424	1.033	458	661	252
	16.052	17.238	14.478	1.362	1.442	1.257	529	705	294
	20.807	22.779	17.988	1.841	2.085	1.493	780	1.003	461
	23.172	23.652	22.309	1.938	2.014	1.800	651	751	472
	33.150	33.810	29.864	3.355	3.485	2.709	200	199	203
1 Διεμβνότες, νομοθετικοί λειτουργοί και ανώτεροι διοικητικοί λειτουργοί Legislators, senior officials and managers	28.672	28.968	...	2.437	2.472	...	0	0	...
	25.531	25.791	24.133	2.177	2.174	2.195	209	245	12
	32.415	32.945	28.582	2.731	2.844	1.909	69	78	0
	35.122	35.949	28.119	4.707	4.947	2.674	106	119	0
	32.366	32.579	31.387	2.883	2.949	2.583	452	447	476
	39.613	41.222	32.235	4.580	4.760	3.754	164	153	216
	34.821	35.530	32.871	3.183	3.429	2.508	278	244	371
	20.906	22.843	19.327	1.660	1.886	1.476	717	888	578
2 Προσωντούχοι και άλλοι ειδικοί Professionals	15.728	16.706	14.760	1.320	1.391	1.249	205	283	128
	15.925	17.989	13.989	1.347	1.674	1.040	432	483	384
	19.562	21.929	17.974	1.536	1.788	1.367	817	1.078	641
	21.664	24.241	19.889	1.659	1.816	1.552	661	942	468
	26.125	28.230	24.366	2.054	2.213	1.921	1.042	1.354	782
	27.169	29.699	25.363	2.081	2.376	1.871	1.049	1.283	882
	30.803	31.845	29.774	2.337	2.421	2.253	1.402	1.689	1.118

(Συν.-Cont'd)

ΠΙΝΑΚΑΣ 7(Συν.): ΜΕΣΟΣ ΟΡΟΣ ΕΤΗΣΙΩΝ ΣΥΝΟΛΙΚΩΝ ΑΠΟΛΑΒΩΝ, ΕΤΗΣΙΩΝ ΜΗ-ΣΤΑΘΕΡΩΝ ΕΠΙΛΟΜΑΤΩΝ ΚΑΙ ΕΤΗΣΙΩΝ ΑΠΟΛΑΒΩΝ ΥΠΕΡΩΡΙΩΝ, ΚΑΤΑ ΕΠΑΓΓΕΛΜΑΤΙΚΗ ΚΑΤΗΓΟΡΙΑ, ΔΙΑΡΚΕΙΑ ΥΠΗΡΕΣΙΑΣ ΣΤΗΝ ΕΠΙΧΕΙΡΗΣΗ ΚΑΙ ΦΥΛΟ
 TABLE 7(Cont'd): MEAN TOTAL ANNUAL EARNINGS, ANNUAL IRREGULAR BONUSES AND ANNUAL OVERTIME EARNINGS, BY OCCUPATIONAL GROUP, LENGTH OF SERVICE IN THE ENTERPRISE AND SEX

Επαγγελματική Κατηγορία (ISCO 88 Com) και Διάρκεια Υπηρεσίας στην Επιχείρηση (χρόνια) Occupational Group (ISCO 88 Com) and Length of Service in the Enterprise (years)	Μέσος Ετήσιος Συνολικός Απολαβές (£) Mean Total Annual Earnings (£)		Μέσα Ετήσια Μη-Σταθερά Επιδόματα (£) Mean Annual Irregular Bonuses (£)		Μέσος Ετήσιος Απολαβές Υπερωριών (£) Mean Annual Overtime Earnings (£)	
	Σύνολο Total	Άνδρες Males	Γυναίκες Females	Σύνολο Total	Άνδρες Males	Γυναίκες Females
	Σύνολο Total	Άνδρες Males	Γυναίκες Females	Σύνολο Total	Άνδρες Males	Γυναίκες Females
3 Τεχνικοί βοηθοί, ειδικοί γραφείς και παρόμοιοι Technicians and associate professionals	14.857	17.972	12.489	1.307	1.523	1.142
< 1	11.501	14.004	9.389	851	886	822
1 - 5	11.390	13.897	9.659	1.091	1.233	993
6 - 9	13.072	15.767	11.702	1.116	1.315	1.015
10 - 14	14.511	18.080	12.383	1.349	1.640	1.175
15 - 19	16.890	20.364	14.416	1.463	1.779	1.238
20 - 29	20.467	22.436	18.242	1.739	1.903	1.553
30 +	21.963	24.543	18.057	1.839	2.024	1.559
Σύνολο - Total	9.287	12.004	8.485	789	1.014	723
4 Γραφείς, δακτυλογράφοι, ταμίες και παρόμοιοι Clerks	6.788	8.279	6.516	527	850	468
< 1	7.425	8.909	7.043	612	721	584
1 - 5	9.956	13.195	8.926	840	1.111	754
6 - 9	11.886	13.410	11.216	985	1.153	911
10 - 14	13.434	15.061	12.695	1.308	1.093	1.406
15 - 19	13.771	18.688	11.783	1.276	1.610	1.140
20 - 29	16.135	20.310	14.819	1.423	1.956	1.255
30 +	9.024	11.369	7.185	783	1.137	505
Σύνολο - Total	6.991	8.692	5.955	551	951	308
5 Υπάλληλοι υπηρεσιών και πωλητές Service workers and shop and market sales workers	8.168	10.165	6.778	772	1.178	489
< 1	9.168	10.764	7.529	670	800	537
1 - 5	10.746	13.157	8.945	810	977	685
6 - 9	11.222	14.141	8.853	927	1.164	735
10 - 14	17.451	20.497	10.919	1.796	2.249	827
15 - 19	9.908	9.684	10.415	838	740	1.058
20 - 29						
30 +						
Σύνολο - Total						
< 1						
1 - 5						
6 - 9						
10 - 14						
15 - 19						
20 - 29						
30 +						
Σύνολο - Total	367	600	189	367	600	189
< 1	77	57	94	77	57	94
1 - 5	182	302	99	182	302	99
6 - 9	299	597	147	299	597	147
10 - 14	411	626	282	411	626	282
15 - 19	398	657	213	398	657	213
20 - 29	752	1.095	364	752	1.095	364
30 +	567	840	154	567	840	154
Σύνολο - Total	172	452	89	172	452	89
< 1	141	569	63	141	569	63
1 - 5	117	274	77	117	274	77
6 - 9	259	698	119	259	698	119
10 - 14	247	417	172	247	417	172
15 - 19	117	204	77	117	204	77
20 - 29	238	709	48	238	709	48
30 +	264	912	60	264	912	60
Σύνολο - Total	199	252	158	199	252	158
< 1	213	330	142	213	330	142
1 - 5	176	173	179	176	173	179
6 - 9	168	193	143	168	193	143
10 - 14	168	206	140	168	206	140
15 - 19	210	301	137	210	301	137
20 - 29	514	675	168	514	675	168
30 +	56	79	6	56	79	6

(Συν.-Cont'd)

ΠΙΝΑΚΑΣ 7(Συν.): ΜΕΣΟΣ ΟΡΟΣ ΕΤΗΣΙΩΝ ΣΥΝΟΛΙΚΩΝ ΑΠΟΛΑΒΩΝ, ΕΤΗΣΙΩΝ ΜΗ-ΣΤΑΘΕΡΩΝ ΕΠΙΔΟΜΑΤΩΝ ΚΑΙ ΕΤΗΣΙΩΝ ΑΠΟΛΑΒΩΝ ΥΠΕΡΩΡΙΩΝ, ΚΑΤΑ ΕΠΑΓΓΕΛΜΑΤΙΚΗ ΚΑΤΗΓΟΡΙΑ, ΔΙΑΡΚΕΙΑ ΥΠΗΡΕΣΙΑΣ ΣΤΗΝ ΕΠΙΧΕΙΡΗΣΗ ΚΑΙ ΦΥΛΟ
TABLE 7(Cont'd): MEAN TOTAL ANNUAL EARNINGS, ANNUAL IRREGULAR BONUSES AND ANNUAL OVERTIME EARNINGS, BY OCCUPATIONAL GROUP, LENGTH OF SERVICE IN THE ENTERPRISE AND SEX

Επαγγελματική Κατηγορία (ISCO 88 Com) και Διάρκεια Υπηρεσίας στην Επιχείρηση (χρόνια) Occupational Group (ISCO 88 Com) and Length of Service in the Enterprise (years)	Μέσες Ετήσιες Συνολικές Απολαφές (€) Mean Total Annual Earnings (€)		Μέσα Ετήσια Μη-Σταθερά Επίδοματα (€) Mean Annual Irregular Bonuses (€)		Μέσες Ετήσιες Απολαφές Υπερωριών (€) Mean Annual Overtime Earnings (€)	
	Σύνολο Total	Άνδρες Males	Γυναίκες Females	Σύνολο Total	Άνδρες Males	Γυναίκες Females
6 Γεωργοί, κτηνοτρόφοι, ψαράδες και εδικοευμένοι γεωργικοί εργάτες Skilled agricultural and fishery workers	Σύνολο - Total	11.856	11.877	...	931	933
	<1	24.818	24.818	.	1.635	1.635
	1 - 5	8.543	8.548	...	648	647
	6 - 9	11.736	11.736	.	977	977
	10 - 14	16.657	16.797	...	1.329	1.341
	15 - 19	14.843	14.843	.	1.177	1.177
20 - 29	18.057	18.057	.	1.460	1.460	
30 +	
7 Τεχνίτες παραγωγής και παρόμοιοι Craft and related trades workers	Σύνολο - Total	10.797	10.896	8.714	619	618
<1	8.677	8.748	5.756	334	334	
1 - 5	9.430	9.543	7.735	511	507	
6 - 9	10.660	10.751	7.029	502	506	
10 - 14	12.172	12.251	10.506	773	769	
15 - 19	13.371	13.393	12.369	903	898	
20 - 29	16.357	16.521	13.807	1.218	1.243	
30 +	14.245	14.249	...	1.141	1.142	
8 Χειριστές μηχανών και εργαλείων και συναρμολογητές Plant and machine operators and assemblers	Σύνολο - Total	10.878	11.465	6.311	903	961
<1	8.743	9.430	5.621	607	664	
1 - 5	9.970	10.353	5.562	674	700	
6 - 9	10.260	11.058	5.390	702	769	
10 - 14	12.370	13.375	7.745	1.214	1.336	
15 - 19	12.245	12.604	7.838	1.427	1.495	
20 - 29	14.886	15.716	7.556	1.418	1.508	
30 +	15.397	15.485	...	1.692	1.713	
				Σύνολο Total	Άνδρες Males	Γυναίκες Females
				430	433	...
				1.878	1.878	.
				80	81	...
				602	602	.
				819	840	...
				755	755	.
				679	679	.
			
				376	379	319
				328	328	327
				238	235	274
				321	327	77
				445	461	113
				561	569	203
				965	966	954
				423	425	...
				898	993	162
				663	771	173
				814	867	205
				633	721	94
				1.312	1.575	106
				787	833	220
				1.675	1.845	174
				855	879	...

(Συν.-Cont'd)

ΠΙΝΑΚΑΣ 7(Συν.): ΜΕΣΟΣ ΟΡΟΣ ΕΤΗΣΙΩΝ ΣΥΝΟΛΙΚΩΝ ΑΠΟΛΑΒΩΝ, ΕΤΗΣΙΩΝ ΜΗ-ΣΤΑΘΕΡΩΝ ΕΠΙΔΟΜΑΤΩΝ ΚΑΙ ΕΤΗΣΙΩΝ ΑΠΟΛΑΒΩΝ ΥΠΕΡΩΡΩΡΙΩΝ, ΚΑΤΑ ΕΠΑΓΓΕΛΜΑΤΙΚΗ ΚΑΤΗΓΟΡΙΑ, ΔΙΑΡΚΕΙΑ ΥΠΗΡΕΣΙΑΣ ΣΤΗΝ ΕΠΙΧΕΙΡΗΣΗ ΚΑΙ ΦΥΛΟ
TABLE 7(Cont'd): MEAN TOTAL ANNUAL EARNINGS, ANNUAL IRREGULAR BONUSES AND ANNUAL OVERTIME EARNINGS, BY OCCUPATIONAL GROUP, LENGTH OF SERVICE IN THE ENTERPRISE AND SEX

Επαγγελματική Κατηγορία (ISCO 88 Com) και Διάρκεια Υπηρεσίας στην Επιχείρηση (χρόνια) Occupational Group (ISCO 88 Com) and Length of Service in the Enterprise (years)	Μέσος Ετήσιος Συνολικός Απολαβές (£) Mean Total Annual Earnings (£)			Μέσα Ετήσια Μη-Σταθερά Επιδόματα (£) Mean Annual Irregular Bonuses (£)			Μέσος Ετήσιος Απολαβές Υπερωρών (£) Mean Annual Overtime Earnings (£)		
	Σύνολο Total	Άνδρες Males	Γυναίκες Females	Σύνολο Total	Άνδρες Males	Γυναίκες Females	Σύνολο Total	Άνδρες Males	Γυναίκες Females
	9 Πλανόδιοι, καθαριστές, φύλακες, κλητήρες, εργάτες και παρόμοιοι Elementary occupations	8.653	9.739	7.314	600	630	563	440	593
	7.500	8.133	6.746	360	348	374	439	489	379
	7.538	8.492	6.198	513	522	500	350	482	165
	9.055	10.197	7.397	653	663	639	363	498	169
	10.242	12.631	8.200	842	1.039	673	510	880	195
	10.638	12.253	9.051	894	986	804	516	851	187
	13.193	15.470	10.797	1.075	1.271	870	936	1.214	643
	12.197	12.968	9.728	1.051	1.065	1.006	649	809	134
Σύνολο - Total									

... : Δεν παρουσιάζεται ο μέσος όρος λόγω μικρού αριθμού ατόμων στο δείγμα
 ... : The mean is not presented due to the small number of persons in the sample

Σημ.: Τα ετήσια μη-σταθερά επιδόματα και οι ετήσιες απολαβές υπερωρών περιλαμβάνονται στις "Ετήσιες Συνολικές Απολαβές".
 Note: Annual irregular bonuses and annual overtime earnings are included in "Total Annual Earnings".

ΠΙΝΑΚΑΣ 8: ΜΕΣΟΣ ΟΡΟΣ ΕΤΗΣΙΩΝ ΣΥΝΟΛΙΚΩΝ ΑΠΟΛΑΒΩΝ, ΕΤΗΣΙΩΝ ΜΗ-ΣΤΑΘΕΡΩΝ ΕΠΙΔΟΜΑΤΩΝ ΚΑΙ ΕΤΗΣΙΩΝ ΑΠΟΛΑΒΩΝ ΥΠΕΡΩΡΡΙΩΝ, ΚΑΤΑ ΕΠΑΓΓΕΛΜΑΤΙΚΗ ΚΑΤΗΓΟΡΙΑ, ΑΝΩΤΑΤΟ ΟΛΟΚΛΗΡΩΜΕΝΟ ΕΠΙΠΕΔΟ ΜΟΡΦΩΣΗΣ ΚΑΙ ΦΥΛΟ

TABLE 8: MEAN TOTAL ANNUAL EARNINGS, ANNUAL IRREGULAR BONUSES AND ANNUAL OVERTIME EARNINGS, BY OCCUPATIONAL GROUP, HIGHEST COMPLETED LEVEL OF EDUCATION AND SEX

Επαγγελματική Κατηγορία (ISCO 88 Com) και Επίπεδο Μόρφωσης Occupational Group (ISCO 88 Com) and Education Level	Μέσες Ετήσιες Συνολικές Απολαβές (£)				Μέσα Ετήσια Μη-Σταθερά Επιδόματα (£)				Μέσες Ετήσιες Απολαβές Υπερωρτίων (£)			
	Mean Total Annual Earnings (£)		Females (£)		Mean Annual Irregular Bonuses		Females		Mean Annual Overtime Earnings (£)		Females	
	Σύνολο	Άνδρες	Γυναίκες	Σύνολο	Άνδρες	Γυναίκες	Σύνολο	Άνδρες	Σύνολο	Άνδρες	Γυναίκες	
ΣΥΝΟΛΟ	12.637	14.227	10.743	1.022	1.150	870	398	537	232			
TOTAL												
Μέχρι το Δημοτικό Up to Elementary Level	9.535	10.634	7.310	568	586	530	372	471	174			
Γυμνάσιο (3 τάξεις) ή Σύστημα Μαθητείας Gymnasium (3 classes) or Apprenticeship System	9.018	10.135	6.854	670	745	525	349	404	241			
Λύκειο, Τεχνική Σχολή και Μεταλυκειακή μη-Τριτοβάθμια Εκπαίδευση Lyceum, Technical School, Post-secondary non-Tertiary Education	10.918	12.690	9.027	896	1.047	734	384	575	180			
Τριτοβάθμια μη-Πανεπιστημιακή Εκπαίδευση Tertiary non-University Education	12.538	14.854	10.449	1.064	1.218	925	257	415	113			
Πανεπιστημιακή Εκπαίδευση University Education	20.152	22.678	17.547	1.725	2.040	1.400	549	655	439			
Διδακτορικό (PhD) Doctorate (PhD)	32.781	34.464	27.210	2.766	2.809	2.624	268	187	536			
1 Διευθυντές, νομοθετικοί λειτουργοί και ανώτεροι διοικητικοί λειτουργοί Legislators, senior officials and managers	33.150	33.810	29.864	3.355	3.485	2.709	200	199	203			
Μέχρι το Δημοτικό Up to Elementary Level	21.677	21.663	...	1.444	1.435	...	685	702	...			
Γυμνάσιο (3 τάξεις) ή Σύστημα Μαθητείας Gymnasium (3 classes) or Apprenticeship System	30.744	30.175	...	2.411	2.419	...	103	117	...			
Λύκειο, Τεχνική Σχολή και Μεταλυκειακή μη-Τριτοβάθμια Εκπαίδευση Lyceum, Technical School, Post-secondary non-Tertiary Education	26.655	26.917	25.466	2.698	2.838	2.063	75	48	194			
Τριτοβάθμια μη-Πανεπιστημιακή Εκπαίδευση Tertiary non-University Education	28.429	28.704	27.234	2.936	3.066	2.371	90	42	301			
Πανεπιστημιακή Εκπαίδευση University Education	35.673	36.490	31.615	3.667	3.809	2.963	236	246	190			
Διδακτορικό (PhD) Doctorate (PhD)	60.242	60.459	...	3.287	3.287	...	164	166	...			

(Συν.-Cont'd)

ΠΙΝΑΚΑΣ 8(Συν.): ΜΕΣΟΣ ΟΡΟΣ ΕΤΗΣΙΩΝ ΣΥΝΟΛΙΚΩΝ ΑΠΟΛΑΒΩΝ, ΕΤΗΣΙΩΝ ΜΗ-ΣΤΑΘΕΡΩΝ ΕΠΙΔΟΜΑΤΩΝ ΚΑΙ ΕΤΗΣΙΩΝ ΑΠΟΛΑΒΩΝ ΥΠΕΡΩΡΙΩΝ, ΚΑΤΑ ΕΠΑΓΓΕΛΜΑΤΙΚΗ ΚΑΤΗΓΟΡΙΑ, ΑΝΩΤΑΤΟ ΟΛΟΚΛΗΡΩΜΕΝΟ ΕΠΙΠΕΔΟ ΜΟΡΦΩΣΗΣ ΚΑΙ ΦΥΛΟ
TABLE 8(Cont'd): MEAN TOTAL ANNUAL EARNINGS, ANNUAL IRREGULAR BONUSES AND ANNUAL OVERTIME EARNINGS, BY OCCUPATIONAL GROUP, HIGHEST COMPLETED LEVEL OF EDUCATION AND SEX

Επαγγελματική Κατηγορία (ISCO 88 Com) και Επίπεδο Μόρφωσης Occupational Group (ISCO 88 Com) and Education Level	Μέσες Ετήσιες Συνολικές Απολαβές (£) Mean Total Annual Earnings (£)				Μέσα Ετήσια Μη-Σταθερά Επιδόματα (£) Mean Annual Irregular Bonuses				Μέσες Ετήσιες Απολαβές Υπερωριών (£) Mean Annual Overtime Earnings (£)				
	Ανδρες Males		Γυναίκες Females		Ανδρες Males		Γυναίκες Females		Ανδρες Males		Γυναίκες Females		
	Σύνολο Total	22.843	19.327	1.660	1.886	1.476	Σύνολο Total	1.660	1.886	1.476	Σύνολο Total	717	888
2 Προσωντούχοι και άλλοι ειδικοί Professionals	Σύνολο/Total	20.906	22.843	19.327	1.660	1.886	1.476	1.660	1.886	1.476	717	888	578
Μέχρι το Δημοτικό Up to Elementary Level	
Γυμνάσιο (3 τάξεις) ή Σύστημα Μαθητείας Gymnasium (3 classes) or Apprenticeship System	
Λύκειο, Τεχνική Σχολή και Μεταλυκειακή μη-Τριτοβάθμια Εκπαίδευση Lyceum, Technical School, Post-secondary non-Tertiary Education		22.534	25.801	19.637	1.809	2.165	1.494	1.809	2.165	1.494	1.104	1.831	459
Τριτοβάθμια μη-Πανεπιστημιακή Εκπαίδευση Tertiary non-University Education		14.209	16.986	12.054	1.064	1.436	776	1.064	1.436	776	292	368	233
Πανεπιστημιακή Εκπαίδευση University Education		21.208	22.734	20.005	1.680	1.861	1.537	1.680	1.861	1.537	735	873	626
Διακτορικό (PhD) Doctorate (PhD)		30.171	31.233	27.124	2.727	2.764	2.620	2.727	2.764	2.620	283	194	539
3 Τεχνικοί βοηθοί, ειδικοί γραφείας και παρόμοιοι Technicians and associate professionals	Σύνολο/Total	14.857	17.972	12.489	1.307	1.523	1.142	1.307	1.523	1.142	367	600	189
Μέχρι το Δημοτικό Up to Elementary Level		12.878	13.113	11.878	1.231	1.312	886	1.231	1.312	886	454	216	1.469
Γυμνάσιο (3 τάξεις) ή Σύστημα Μαθητείας Gymnasium (3 classes) or Apprenticeship System		15.672	17.520	10.995	1.593	1.706	1.307	1.593	1.706	1.307	321	213	596
Λύκειο, Τεχνική Σχολή και Μεταλυκειακή μη-Τριτοβάθμια Εκπαίδευση Lyceum, Technical School, Post-secondary non-Tertiary Education		14.387	17.422	12.349	1.257	1.547	1.063	1.257	1.547	1.063	352	579	200
Τριτοβάθμια μη-Πανεπιστημιακή Εκπαίδευση Tertiary non-University Education		14.974	19.942	11.742	1.396	1.535	1.306	1.396	1.535	1.306	334	630	141
Πανεπιστημιακή Εκπαίδευση University Education		15.808	17.941	13.663	1.329	1.459	1.198	1.329	1.459	1.198	428	676	179
Διακτορικό (PhD) Doctorate (PhD)	

(Συν.-Cont'd)

ΠΙΝΑΚΑΣ 8(Συν.): ΜΕΣΟΣ ΟΡΟΣ ΕΤΗΣΙΩΝ ΣΥΝΟΛΙΚΩΝ ΑΠΟΛΑΒΩΝ, ΕΤΗΣΙΩΝ ΜΗ-ΣΤΑΘΕΡΩΝ ΕΠΙΔΟΜΑΤΩΝ ΚΑΙ ΕΤΗΣΙΩΝ ΑΠΟΛΑΒΩΝ ΥΠΕΡΩΡΙΩΝ, ΚΑΤΑ ΕΠΑΓΓΕΛΜΑΤΙΚΗ ΚΑΤΗΓΟΡΙΑ, ΑΝΩΤΑΤΟ ΟΛΟΚΛΗΡΩΜΕΝΟ ΕΠΙΠΕΔΟ ΜΟΡΦΩΣΗΣ ΚΑΙ ΦΥΛΟ
TABLE 8(Cont'd): MEAN TOTAL ANNUAL EARNINGS, ANNUAL IRREGULAR BONUSES AND ANNUAL OVERTIME EARNINGS, BY OCCUPATIONAL GROUP, HIGHEST COMPLETED LEVEL OF EDUCATION AND SEX

	Μέσες Ετήσιες Συνολικές Απολαβές (£)				Μέσα Ετήσια Μη-Σταθερά Επιδόματα (£)				Μέσες Ετήσιες Απολαβές Υπερωριών (£)			
	Mean Total Annual Earnings (£)		Females		Mean Annual Irregular Bonuses		Females		Mean Annual Overtime Earnings (£)		Females	
	Σύνολο Total	Ανδρες Males	Γυναίκες Females	Σύνολο Total	Ανδρες Males	Γυναίκες Females	Σύνολο Total	Ανδρες Males	Γυναίκες Females	Σύνολο Total	Ανδρες Males	Γυναίκες Females
4 Γράφεις, δακτυλογράφοι, ταμίες και παρόμοιοι Clerks	Σύνολο/Total	9.287	12.004	8.485	789	1.014	723	172	452	89		
	Μέχρι το Δημοτικό Up to Elementary Level	8.051	12.969	5.658	730	1.210	497	140	427	0		
	Γυμνάσιο (3 τάξεις) ή Σύστημα Μαθητείας Gymnasium (3 classes) or Apprenticeship System	7.116	9.887	6.327	491	823	396	206	274	186		
	Λύκειο, Τεχνική Σχολή και Μεταλυκειακή μη-Τριτοβάθμια Εκπαίδευση Lyceum, Technical School, Post-secondary non-Tertiary Education	8.793	11.745	8.025	788	1.045	721	171	515	82		
	Τριτοβάθμια μη-Πανεπιστημιακή Εκπαίδευση Tertiary non-University Education	9.931	11.310	9.506	720	815	690	115	290	61		
	Πανεπιστημιακή Εκπαίδευση University Education	11.933	13.905	10.930	981	1.121	910	249	423	160		
	Διδακτορικό (PhD) Doctorate (PhD)		
5 Υπάλληλοι υπηρεσιών και πωλητές Service workers and shop and market sales workers	Σύνολο/Total	9.024	11.369	7.185	783	1.137	505	199	252	158		
	Μέχρι το Δημοτικό Up to Elementary Level	6.876	7.195	6.706	337	229	394	152	151	152		
	Γυμνάσιο (3 τάξεις) ή Σύστημα Μαθητείας Gymnasium (3 classes) or Apprenticeship System	7.698	9.390	6.532	626	855	469	138	101	163		
	Λύκειο, Τεχνική Σχολή και Μεταλυκειακή μη-Τριτοβάθμια Εκπαίδευση Lyceum, Technical School, Post-secondary non-Tertiary Education	9.264	12.085	7.097	808	1.212	498	232	296	182		
	Τριτοβάθμια μη-Πανεπιστημιακή Εκπαίδευση Tertiary non-University Education	9.029	10.029	8.080	773	920	633	130	214	51		
	Πανεπιστημιακή Εκπαίδευση University Education	11.168	13.032	8.723	1.352	1.948	571	128	175	66		
	Διδακτορικό (PhD) Doctorate (PhD)		

(Συν.-Cont'd)

ΠΙΝΑΚΑΣ 8(Συν.): ΜΕΣΟΣ ΟΡΟΣ ΕΤΗΣΙΩΝ ΣΥΝΟΛΙΚΩΝ ΑΠΟΛΑΒΩΝ, ΕΤΗΣΙΩΝ ΜΗ-ΣΤΑΘΕΡΩΝ ΕΠΙΔΟΜΑΤΩΝ ΚΑΙ ΕΤΗΣΙΩΝ ΑΠΟΛΑΒΩΝ ΥΠΕΡΩΡΙΩΝ, ΚΑΤΑ ΕΠΑΓΓΕΛΜΑΤΙΚΗ ΚΑΤΗΓΟΡΙΑ, ΑΝΩΤΑΤΟ ΟΛΟΚΛΗΡΩΜΕΝΟ ΕΠΙΠΕΔΟ ΜΟΡΦΩΣΗΣ ΚΑΙ ΦΥΛΟ
 TABLE 8(Cont'd): MEAN TOTAL ANNUAL EARNINGS, ANNUAL IRREGULAR BONUSES AND ANNUAL OVERTIME EARNINGS, BY OCCUPATIONAL GROUP, HIGHEST COMPLETED LEVEL OF EDUCATION AND SEX

	Μέσες Ετήσιες Συνολικές Απολαβές (€)				Μέσα Ετήσια Μη-Σταθερά Επιδόματα (€)				Μέσες Ετήσιες Απολαβές Υπερωριών (€)			
	Mean Total Annual Earnings (€)		Mean Annual Irregular Bonuses		Mean Annual Overtime Earnings (€)		Total		Total		Total	
	Σύνολο	Άνδρες	Μales	Γυναίκες	Σύνολο	Άνδρες	Males	Γυναίκες	Σύνολο	Άνδρες	Males	Γυναίκες
6 Γεωργικοί, κτηνοτρόφοι, ψαράδες και ειδικευμένοι γεωργικοί εργάτες Skilled agricultural and fishery workers	Σύνολο/Total	11.856	11.877	...	931	933	...	430	433	
	Μέχρι το Δημοτικό Up to Elementary Level	9.800	9.795	...	833	832	...	52	52	
	Γυμνάσιο (3 τάξεις) ή Σύστημα Μαθητείας Gymnasium (3 classes) or Apprenticeship System	10.087	10.087	.	840	840	.	50	50	.	.	
	Λύκειο, Τεχνική Σχολή και Μεταλυκειακή μη-Τριτοβάθμια Εκπαίδευση Lycium, Technical School, Post-secondary non-Tertiary Education	9.643	9.684	...	810	814	...	295	303	
	Τριτοβάθμια μη-Πανεπιστημιακή Εκπαίδευση Tertiary non-University Education	18.879	18.879	.	1.317	1.317	.	1.615	1.615	.	.	
	Πανεπιστημιακή Εκπαίδευση University Education	10.893	10.893	.	835	835	.	41	41	.	.	
	Διακτορικό (PhD) Doctorate (PhD)	
	Σύνολο/Total	10.797	10.896	8.714	619	618	624	376	379	319	319	
	Μέχρι το Δημοτικό Up to Elementary Level	10.622	10.690	7.291	474	473	539	261	267	5	5	
	Γυμνάσιο (3 τάξεις) ή Σύστημα Μαθητείας Gymnasium (3 classes) or Apprenticeship System	9.735	9.966	6.268	513	520	407	246	256	98	98	
7 Τεχνίτες παραγωγής και παρόμοιοι Craft and related trades workers	Λύκειο, Τεχνική Σχολή και Μεταλυκειακή μη-Τριτοβάθμια Εκπαίδευση Lycium, Technical School, Post-secondary non-Tertiary Education	10.807	10.879	9.306	678	679	662	428	420	588	588	
	Τριτοβάθμια μη-Πανεπιστημιακή Εκπαίδευση Tertiary non-University Education	12.267	12.241	12.791	909	906	967	599	615	271	271	
	Πανεπιστημιακή Εκπαίδευση University Education	16.087	17.024	11.293	1.082	1.120	888	1.023	1.204	97	97	
	Διακτορικό (PhD) Doctorate (PhD)	
	Σύνολο/Total	10.797	10.896	8.714	619	618	624	376	379	319	319	

(Συν.-Cont'd)

ΠΙΝΑΚΑΣ 8(Συν.): ΜΕΣΟΣ ΟΡΟΣ ΕΤΗΣΙΩΝ ΣΥΝΟΛΙΚΩΝ ΑΠΟΛΑΒΩΝ, ΕΤΗΣΙΩΝ ΜΗ-ΣΤΑΘΕΡΩΝ ΕΠΙΔΟΜΑΤΩΝ ΚΑΙ ΕΤΗΣΙΩΝ ΑΠΟΛΑΒΩΝ ΥΠΕΡΩΡΙΩΝ, ΚΑΤΑ ΕΠΑΓΓΕΛΜΑΤΙΚΗ ΚΑΤΗΓΟΡΙΑ, ΑΝΩΤΑΤΟ ΟΛΟΚΛΗΡΩΜΕΝΟ ΕΠΙΠΕΔΟ ΜΟΡΦΩΣΗΣ ΚΑΙ ΦΥΛΟ
TABLE 8(Conf d): MEAN TOTAL ANNUAL EARNINGS, ANNUAL IRREGULAR BONUSES AND ANNUAL OVERTIME EARNINGS, BY OCCUPATIONAL GROUP, HIGHEST COMPLETED LEVEL OF EDUCATION AND SEX

Επαγγελματική Κατηγορία (ISCO 88 Com) και Επίπεδο Μόρφωσης Occupational Group (ISCO 88 Com) and Education Level	Μέσες Ετήσιες Συνολικές Απολαβές (£)			Μέσα Ετήσια Μη-Σταθερά Επιδόματα (£)			Μέσες Ετήσιες Απολαβές Υπερωριών (£)		
	Mean Total Annual Earnings (£)		Σύνολο Total	Mean Annual Irregular Bonuses		Σύνολο Total	Mean Annual Overtime Earnings (£)		Σύνολο Total
	Ανδρες Males	Γυναίκες Females		Ανδρες Males	Γυναίκες Females		Ανδρες Males	Γυναίκες Females	
8 Χειριστές μηχανών και εργαλείων και συναρμολογητές Plant and machine operators and assemblers	10.878	11.465	6.311	903	961	449	898	993	162
Μέχρι το Δημοτικό Up to Elementary Level	11.116	11.992	6.326	754	806	469	950	1.112	63
Γυμνάσιο (3 τάξεις) ή Σύστημα Μαθητείας Gymnasium (3 classes) or Apprenticeship System	10.173	10.870	6.461	1.166	1.295	480	570	613	343
Λύκειο, Τεχνική Σχολή και Μεταλυκειακή μη-Τριτοβάθμια Εκπαίδευση Lycium, Technical School, Post-secondary non-Tertiary Education	11.017	11.488	6.176	850	894	395	1.086	1.183	96
Τριτοβάθμια μη-Πανεπιστημιακή Εκπαίδευση Tertiary non-University Education	10.436	10.454	...	707	691	...	97	97	...
Πανεπιστημιακή Εκπαίδευση University Education	14.320	14.320	..	1.536	1.536	..	594	594	..
Διακτορικό (PhD) Doctorate (PhD)
9 Πλανόδιοι, καθαριστές, φύλακες, κλητήρες, εργάτες και παρόμοιοι Elementary occupations	8.653	9.739	7.314	600	630	563	440	593	252
Μέχρι το Δημοτικό Up to Elementary Level	8.789	10.132	7.586	607	644	574	355	537	191
Γυμνάσιο (3 τάξεις) ή Σύστημα Μαθητείας Gymnasium (3 classes) or Apprenticeship System	8.250	9.286	7.011	548	536	563	463	616	280
Λύκειο, Τεχνική Σχολή και Μεταλυκειακή μη-Τριτοβάθμια Εκπαίδευση Lycium, Technical School, Post-secondary non-Tertiary Education	8.835	9.810	7.259	616	665	538	523	652	315
Τριτοβάθμια μη-Πανεπιστημιακή Εκπαίδευση Tertiary non-University Education	9.117	10.085	7.672	885	793	1.023	221	192	263
Πανεπιστημιακή Εκπαίδευση University Education	6.923	7.597	5.699	491	556	374	164	248	9
Διακτορικό (PhD) Doctorate (PhD)

... : Δεν παρουσιάζεται ο μέσος όρος λόγω μικρού αριθμού ατόμων στο δείγμα
 ... : The mean is not presented due to the small number of persons in the sample
 Σημ.: Τα ετήσια μη-σταθερά επιδόματα και οι ετήσιες απολαβές υπερωριών περιλαμβάνονται στις "Ετήσιες Συνολικές Απολαβές".
 Note: Annual irregular bonuses and annual overtime earnings are included in "Total Annual Earnings"

ΠΙΝΑΚΑΣ 9: ΜΕΣΟΣ ΟΡΟΣ ΕΤΗΣΙΩΝ ΣΥΝΟΛΙΚΩΝ ΑΠΟΛΑΒΩΝ, ΕΤΗΣΙΩΝ ΜΗ-ΣΤΑΘΕΡΩΝ ΕΠΙΔΟΜΑΤΩΝ ΚΑΙ ΕΤΗΣΙΩΝ ΑΠΟΛΑΒΩΝ ΥΠΕΡΩΡΙΩΝ, ΚΑΤΑ ΟΙΚΟΝΟΜΙΚΗ ΔΡΑΣΤΗΡΙΟΤΗΤΑ, ΕΠΑΓΓΕΛΜΑΤΙΚΗ ΚΑΤΗΓΟΡΙΑ ΚΑΙ ΚΑΛΥΨΗ ΣΥΛΛΟΓΙΚΗΣ ΣΥΜΒΑΣΗΣ

TABLE 9: MEAN TOTAL ANNUAL EARNINGS, ANNUAL IRREGULAR BONUSES AND ANNUAL OVERTIME EARNINGS, BY ECONOMIC ACTIVITY, OCCUPATIONAL GROUP AND COVERAGE BY COLLECTIVE PAY AGREEMENT

Οικονομική Δραστηριότητα (NACE Αναθ.1.1) και Επαγγελματική Κατηγορία (ISCO 88 Com) Economic Activity (NACE Rev.1.1) and Occupational Group (ISCO 88 Com)	Μέσες Ετήσιες Συνολικές Απολαβές (£) Mean Total Annual Earnings (£) Κάλυψη από Συλλογική Σύμβαση Coverage by Collective Pay Agreement		Μέσα Ετήσια Μη-Σταθερά Επιδόματα (£) Mean Annual Irregular Bonuses (£) Κάλυψη από Συλλογική Σύμβαση Coverage by Collective Pay Agreement		Μέσες Ετήσιες Απολαβές Υπερωριών (£) Mean Annual Overtime Earnings (£) Κάλυψη από Συλλογική Σύμβαση Coverage by Collective Pay Agreement	
	Ναι Yes	Όχι No	Ναι Yes	Όχι No	Ναι Yes	Όχι No
	14.884	9.884	1.186	822	639	103
ΣΥΝΟΛΟ TOTAL	14.884	9.884	1.186	822	639	103
Σύνολο Total						
1 Διευθυντές, νομοθετικοί λειτουργοί και ανώτεροι διοικητικοί λειτουργοί Legislators, senior officials and managers	33.879	32.076	3.498	3.144	295	60
2 Προσωντόχοι και άλλοι ειδικοί Professionals	22.669	15.606	1.797	1.250	921	102
3 Τεχνικοί βοηθοί, ειδικοί γραφείς και παρόμοιοι Technicians and associate professionals	16.863	12.394	1.430	1.155	604	75
4 Γραφείς, δακτυλογράφοι, ταμίες και παρόμοιοι Clerks	10.981	7.984	955	662	295	77
5 Υπάλληλοι υπηρεσιών και πωλητές Service workers and shop and market sales workers	10.872	7.588	854	727	382	58
6 Γεωργοί, κτηνοτρόφοι, ψαράδες και ειδικευμένοι γεωργικοί εργάτες Skilled agricultural and fishery workers	14.748	8.159	1.205	581	766	0
7 Τεχνίτες παραγωγής και παρόμοιοι Craft and related trades workers	12.787	8.782	771	465	626	124
8 Χειριστές μηχανών και εργαλείων και συναρμολογητές Plant and machine operators and assemblers	12.946	8.762	975	829	1.487	296
9 Πλανόδιοι, καθαριστές, φύλακες, κλητήρες, εργάτες και παρόμοιοι Elementary occupations	9.607	6.730	703	392	593	133

(Συν.-Cont'd)

ΠΙΝΑΚΑΣ 9(Συν.): ΜΕΣΟΣ ΟΡΟΣ ΕΤΗΣΙΩΝ ΣΥΝΟΛΙΚΩΝ ΑΠΟΛΑΒΩΝ, ΕΤΗΣΙΩΝ ΜΗ-ΣΤΑΘΕΡΩΝ ΕΠΙΔΟΜΑΤΩΝ ΚΑΙ ΕΤΗΣΙΩΝ ΑΠΟΛΑΒΩΝ ΥΠΕΡΩΡΩΡΙΩΝ, ΚΑΤΑ ΟΙΚΟΝΟΜΙΚΗ ΔΡΑΣΤΗΡΙΟΤΗΤΑ, ΕΠΑΓΓΕΛΜΑΤΙΚΗ ΚΑΤΗΓΟΡΙΑ ΚΑΙ ΚΑΛΥΨΗ ΣΥΛΛΟΓΙΚΗΣ ΣΥΜΒΑΣΗΣ

TABLE 9(Cont'd): MEAN TOTAL ANNUAL EARNINGS, ANNUAL IRREGULAR BONUSES AND ANNUAL OVERTIME EARNINGS, BY ECONOMIC ACTIVITY, OCCUPATIONAL GROUP AND COVERAGE BY COLLECTIVE PAY AGREEMENT

Οικονομική Δραστηριότητα (NACE Αναθ.1.1) και Επαγγελματική Κατηγορία (ISCO 88 Com) Economic Activity (NACE Rev.1.1) and Occupational Group (ISCO 88 Com)	Μέσες Ετήσιες Συνολικές Απολαβές (£) Mean Total Annual Earnings (£)		Μέσα Ετήσια Μη-Σταθερά Επιδόματα (£) Mean Annual Irregular Bonuses (£)		Μέσες Ετήσιες Απολαβές Υπερωριών (£) Mean Annual Overtime Earnings (£)	
	Κάλυψη από Συλλογική Σύμβαση Agreement Coverage by Collective Pay Agreement		Κάλυψη από Συλλογική Σύμβαση Agreement Coverage by Collective Pay Agreement		Κάλυψη από Συλλογική Σύμβαση Agreement Coverage by Collective Pay Agreement	
	Ναι Yes	Όχι No	Ναι Yes	Όχι No	Ναι Yes	Όχι No
C Ορυχεία και λατομεία Mining and quarrying	14.207	16.179	360	1.693	1.434	1.332
Σύνολο Total
1 Διευθυντές, νομοθετικοί λειτουργοί και ανώτεροι διοικητικοί λειτουργοί Legislators, senior officials and managers
2 Προσόντοχοι και άλλοι ειδικοί Professionals
3 Τεχνικοί βοηθοί, ειδικοί γραφείας και παρόμοιοι Technicians and associate professionals
4 Γραφείς, δακτυλογράφοι, ταμίες και παρόμοιοι Clerks	...	10.903	...	1.154	...	1.312
5 Υπάλληλοι υπηρεσιών και πωλητές Service workers and shop and market sales workers
6 Γεωργοί, κτηνοτρόφοι, ψαράδες και ειδικευμένοι γεωργικοί εργάτες Skilled agricultural and fishery workers
7 Τεχνίτες παραγωγής και παρόμοιοι Craft and related trades workers	...	14.802	...	1.238	...	1.294
8 Χειριστές μηχανών και εργαλείων και συναρμολογητές Plant and machine operators and assemblers	14.561	16.918	14	1.413	1.744	2.009
9 Πλανόδιοι, καθαριστές, φύλακες, κλητήρες, εργάτες και παρόμοιοι Elementary occupations	...	11.452	...	1.660	...	886

(Συν.-Cont'd)

ΠΙΝΑΚΑΣ 9(Συν.): ΜΕΣΟΣ ΟΡΟΣ ΕΤΗΣΙΩΝ ΣΥΝΟΛΙΚΩΝ ΑΠΟΛΑΒΩΝ, ΕΤΗΣΙΩΝ ΜΗ-ΣΤΑΘΕΡΩΝ ΕΠΙΔΟΜΑΤΩΝ ΚΑΙ ΕΤΗΣΙΩΝ ΑΠΟΛΑΒΩΝ ΥΠΕΡΩΡΙΩΝ, ΚΑΤΑ ΟΙΚΟΝΟΜΙΚΗ ΔΡΑΣΤΗΡΙΟΤΗΤΑ, ΕΠΑΓΓΕΛΜΑΤΙΚΗ ΚΑΤΗΓΟΡΙΑ ΚΑΙ ΚΑΛΥΨΗ ΣΥΛΛΟΓΙΚΗΣ ΣΥΜΒΑΣΗΣ

TABLE 9(Cont'd): MEAN TOTAL ANNUAL EARNINGS, ANNUAL IRREGULAR BONUSES AND ANNUAL OVERTIME EARNINGS, BY ECONOMIC ACTIVITY, OCCUPATIONAL GROUP AND COVERAGE BY COLLECTIVE PAY AGREEMENT

D Μεταποιητικές βιομηχανίες Manufacturing	Οικονομική Δραστηριότητα (NACE Αναθ.1.1) και Επαγγελματική Κατηγορία (ISCO 88 Com) Economic Activity (NACE Rev.1.1) and Occupational Group (ISCO 88 Com)	Μέσος Ετήσιος Συνολικός Απολαβές (£) Mean Total Annual Earnings (£)		Μέσος Ετήσια Μη-Σταθερά Επιδόματα (£) Mean Annual Irregular Bonuses (£)		Μέσος Ετήσιες Απολαβές Υπερωριών (£) Mean Annual Overtime Earnings (£)	
		Κάλυψη από Συλλογική Σύμβαση Agreement Coverage by Collective Pay		Κάλυψη από Συλλογική Σύμβαση Agreement Coverage by Collective Pay		Κάλυψη από Συλλογική Σύμβαση Agreement Coverage by Collective Pay	
		Ναι Yes	Όχι No	Ναι Yes	Όχι No	Ναι Yes	Όχι No
	Σύνολο Total	11.677	8.129	1.144	552	772	146
	1 Διευθυντές, νομοθετικοί λειτουργοί και ανώτεροι διοικητικοί λειτουργοί Legislators, senior officials and managers	26.924	18.608	3.085	1.145	185	20
	2 Προσωντούχοι και άλλοι ειδικοί Professionals	16.353	10.606	2.062	640	530	0
	3 Τεχνικοί βοηθοί, ειδικοί γραφείας και παρόμοιοι Technicians and associate professionals	12.498	10.580	1.456	709	219	66
	4 Γραφείς, δακτυλογράφοι, ταμίες και παρόμοιοι Clerks	8.879	7.057	969	600	303	293
	5 Υπάλληλοι υπηρεσιών και πωλητές Service workers and shop and market sales workers	9.597	7.503	1.080	567	279	166
	6 Γεωργοί, κτηνοτρόφοι, ψαράδες και ειδικευμένοι γεωργικοί εργάτες Skilled agricultural and fishery workers
	7 Τεχνίτες παραγωγής και παρόμοιοι Craft and related trades workers	12.063	8.435	994	562	691	64
	8 Χειριστές μηχανών και εργαλείων και συναρμολογητές Plant and machine operators and assemblers	13.220	7.406	1.133	486	1.618	225
	9 Πλανόδιοι, καθαριστές, φύλακες, κλητήρες, εργάτες και παρόμοιοι Elementary occupations	8.912	6.880	819	439	867	232

(Συν.-Cont'd)

ΠΙΝΑΚΑΣ 9(Συν.): ΜΕΣΟΣ ΟΡΟΣ ΕΤΗΣΙΩΝ ΣΥΝΟΛΙΚΩΝ ΑΠΟΛΑΒΩΝ, ΕΤΗΣΙΩΝ ΜΗ-ΣΤΑΘΕΡΩΝ ΕΠΙΔΟΜΑΤΩΝ ΚΑΙ ΕΤΗΣΙΩΝ ΑΠΟΛΑΒΩΝ ΥΠΕΡΩΡΩΡΙΩΝ, ΚΑΤΑ ΟΙΚΟΝΟΜΙΚΗ ΔΡΑΣΤΗΡΙΟΤΗΤΑ, ΕΠΑΓΓΕΛΜΑΤΙΚΗ ΚΑΤΗΓΟΡΙΑ ΚΑΙ ΚΑΛΥΨΗ ΣΥΛΛΟΓΙΚΗΣ ΣΥΜΒΑΣΗΣ
 TABLE 9(Cont'd): MEAN TOTAL ANNUAL EARNINGS, ANNUAL IRREGULAR BONUSES AND ANNUAL OVERTIME EARNINGS, BY ECONOMIC ACTIVITY, OCCUPATIONAL GROUP AND COVERAGE BY COLLECTIVE PAY AGREEMENT

Οικονομική Δραστηριότητα (NACE Αναθ.1.1) και Επαγγελματική Κατηγορία (ISCO 88 Com) Economic Activity (NACE Rev.1.1) and Occupational Group (ISCO 88 Com)	Μέσες Ετήσιες Συνολικές Απολαβές (£) Mean Total Annual Earnings (£)		Μέσα Ετήσια Μη-Σταθερά Επιδόματα (£) Mean Annual Irregular Bonuses (£)		Μέσες Ετήσιες Απολαβές Υπερωροτών (£) Mean Annual Overtime Earnings (£)	
	Κάλυψη από Συλλογική Σύμβαση Κάλυψη από Συλλογική Σύμβαση Coverage by Collective Pay Agreement		Κάλυψη από Συλλογική Σύμβαση Κάλυψη από Συλλογική Σύμβαση Coverage by Collective Pay Agreement		Κάλυψη από Συλλογική Σύμβαση Κάλυψη από Συλλογική Σύμβαση Coverage by Collective Pay Agreement	
	Ναι Yes	Όχι No	Ναι Yes	Όχι No	Ναι Yes	Όχι No
Ε Παροχή ηλεκτρικού ρεύματος, φυσικού αερίου και νερού Electricity, gas and water supply	17.004	.	1.176	.	1.050	.
1 Διευθυντές, νομοθετικοί λειτουργοί και ανώτεροι διοικητικοί λειτουργοί Legislators, senior officials and managers	37.655	.	2.809	.	249	.
2 Προσωντούχοι και άλλοι ειδικοί Professionals	31.042	.	2.061	.	1.750	.
3 Τεχνικοί βοηθοί, ειδικοί γραφείας και παρόμοιοι Technicians and associate professionals	17.513	.	1.325	.	528	.
4 Γραφείς, δακτυλογράφοι, ταμίες και παρόμοιοι Clerks	15.793	.	1.182	.	374	.
5 Υπάλληλοι υπηρεσιών και πωλητές Service workers and shop and market sales workers
6 Γεωργοί, κτηνοτρόφοι, ψαράδες και ειδικευμένοι γεωργικοί εργάτες Skilled agricultural and fishery workers
7 Τεχνίτες παραγωγής και παρόμοιοι Craft and related trades workers	15.115	.	1.023	.	1.685	.
8 Χειριστές μηχανών και εργαλείων και συναρμολογητές Plant and machine operators and assemblers	17.792	.	1.172	.	494	.
9 Πλανόδιοι, καθαριστές, φύλακες, κλητήρες, εργάτες και παρόμοιοι Elementary occupations	9.999	.	607	.	810	.

(Συν.-Cont'd)

ΠΙΝΑΚΑΣ 9(Συν.): ΜΕΣΟΣ ΟΡΟΣ ΕΤΗΣΙΩΝ ΣΥΝΟΛΙΚΩΝ ΑΠΟΛΑΒΩΝ, ΕΤΗΣΙΩΝ ΜΗ-ΣΤΑΘΕΡΩΝ ΕΠΙΔΟΜΑΤΩΝ ΚΑΙ ΕΤΗΣΙΩΝ ΑΠΟΛΑΒΩΝ ΥΠΕΡΩΡΕΩΝ, ΚΑΤΑ ΟΙΚΟΝΟΜΙΚΗ ΔΡΑΣΤΗΡΙΟΤΗΤΑ, ΕΠΑΓΓΕΛΜΑΤΙΚΗ ΚΑΤΗΓΟΡΙΑ ΚΑΙ ΚΑΛΥΨΗ ΣΥΛΛΟΓΙΚΗΣ ΣΥΜΒΑΣΗΣ
 TABLE 9(Cont'd): MEAN TOTAL ANNUAL EARNINGS, ANNUAL IRREGULAR BONUSES AND ANNUAL OVERTIME EARNINGS, BY ECONOMIC ACTIVITY, OCCUPATIONAL GROUP AND COVERAGE BY COLLECTIVE PAY AGREEMENT

F Κατασκευές Construction	Οικονομική Δραστηριότητα (NACE Αναθ.1.1) και Επαγγελματική Κατηγορία (ISCO 88 Com) Economic Activity (NACE Rev.1.1) and Occupational Group (ISCO 88 Com)	Μέσες Ετήσιες Συνολικές Απολαβές (£) Mean Total Annual Earnings (£)		Μέσα Ετήσια Μη-Σταθερά Επιδόματα (£) Mean Annual Irregular Bonuses (£)		Μέσες Ετήσιες Απολαβές Υπερωρών (£) Mean Annual Overtime Earnings (£)	
		Κάλυψη από Συλλογική Σύμβαση Agreement Coverage by Collective Pay Agreement		Κάλυψη από Συλλογική Σύμβαση Agreement Coverage by Collective Pay Agreement		Κάλυψη από Συλλογική Σύμβαση Agreement Coverage by Collective Pay Agreement	
		Ναι Yes	Όχι No	Ναι Yes	Όχι No	Ναι Yes	Όχι No
	Σύνολο Total	13.328	9.183	762	496	599	96
	1 Διευθυντές, νομοθετικοί λειτουργοί και ανώτεροι διοικητικοί λειτουργοί Legislators, senior officials and managers	25.611	...	2.805	...	0	...
	2 Προσωντόχοι και άλλοι ειδικοί Professionals	20.364	15.787	2.175	1.689	939	0
	3 Τεχνικοί βοηθοί, ειδικοί γραφείας και παρόμοιοι Technicians and associate professionals	16.168	13.596	1.637	1.080	896	127
	4 Γραφείς, δακτυλογράφοι, ταμίες και παρόμοιοι Clerks	9.805	7.252	1.111	785	292	0
	5 Υπάλληλοι υπηρεσιών και πωλητές Service workers and shop and market sales workers	12.008	...	840	...	0	...
	6 Γεωργοί, κτηνοτρόφοι, ψαράδες και ειδικευμένοι γεωργικοί εργάτες Skilled agricultural and fishery workers
	7 Τεχνίτες παραγωγής και παρόμοιοι Craft and related trades workers	12.334	8.600	458	253	477	113
	8 Χειριστές μηχανών και εργαλείων και συναρμολογητές Plant and machine operators and assemblers	15.716	9.903	797	1.413	2.045	114
	9 Πλανόδιοι, καθαριστές, φύλακες, κλιτήρες, εργάτες και παρόμοιοι Elementary occupations	10.848	7.802	373	142	395	54

(Συν.-Cont'd)

ΠΙΝΑΚΑΣ 9(Συν.): ΜΕΣΟΣ ΟΡΟΣ ΕΤΗΣΙΩΝ ΣΥΝΟΛΙΚΩΝ ΑΠΟΛΑΒΩΝ, ΕΤΗΣΙΩΝ ΜΗ-ΣΤΑΘΕΡΩΝ ΕΠΙΔΟΜΑΤΩΝ ΚΑΙ ΕΤΗΣΙΩΝ ΑΠΟΛΑΒΩΝ ΥΠΕΡΩΡΩΝ, ΚΑΤΑ ΟΙΚΟΝΟΜΙΚΗ ΔΡΑΣΤΗΡΙΟΤΗΤΑ, ΕΠΑΓΓΕΛΜΑΤΙΚΗ ΚΑΤΗΓΟΡΙΑ ΚΑΙ ΚΑΛΥΨΗ ΣΥΛΛΟΓΙΚΗΣ ΣΥΜΒΑΣΗΣ

TABLE 9(Cont'd): MEAN TOTAL ANNUAL EARNINGS, ANNUAL IRREGULAR BONUSES AND ANNUAL OVERTIME EARNINGS, BY ECONOMIC ACTIVITY, OCCUPATIONAL GROUP AND COVERAGE BY COLLECTIVE PAY AGREEMENT

Οικονομική Δραστηριότητα (NACE Αναθ.1.1) και Επαγγελματική Κατηγορία (ISCO 88 Com) Economic Activity (NACE Rev.1.1) and Occupational Group (ISCO 88 Com)	Μέσος Ετήσιος Συνολικός Απολαβές (£) Mean Total Annual Earnings (£)		Μέσα Ετήσια Μη-Σταθερά Επιδόματα (£) Mean Annual Irregular Bonuses (£)		Μέσος Ετήσιος Απολαβές Υπερωρών (£) Mean Annual Overtime Earnings (£)	
	Κάλυψη από Συλλογική Σύμβαση Agreement Coverage by Collective Pay Agreement		Κάλυψη από Συλλογική Σύμβαση Agreement Coverage by Collective Pay Agreement		Κάλυψη από Συλλογική Σύμβαση Agreement Coverage by Collective Pay Agreement	
	Ναι Yes	Όχι No	Ναι Yes	Όχι No	Ναι Yes	Όχι No
G Χονδρικό και λιανικό εμπόριο. Επισκευή αυτοκινήτων και ειδών προσωπικής ή οικιακής χρήσης Wholesale and retail trade; repair of motor vehicles and personal and household goods	12.209	8.739	1.216	754	380	73
Σύνολο Total						
1 Διευθυντές, νομοθετικοί λειτουργοί και ανώτεροι διοικητικοί λειτουργοί Legislators, senior officials and managers	34.783	29.965	6.009	2.571	2	26
2 Προσωντούχοι και άλλοι ειδικοί Professionals Wholesale and retail trade; repair of motor vehicles and personal and household goods	23.495	17.949	1.676	1.773	107	3
3 Τεχνικοί βοηθοί, ειδικοί γραφείας και παρόμοιοι Technicians and associate professionals	14.286	11.254	1.686	1.726	71	35
4 Γραφείς, δακτυλογράφοι, ταμίες και παρόμοιοι Clerks	9.646	6.620	946	578	223	70
5 Υπάλληλοι υπηρεσιών και πωλητές Service workers and shop and market sales workers	9.606	7.457	821	546	391	65
6 Γεωργοί, κτηνοτρόφοι, ψαράδες και ειδικευμένοι γεωργικοί εργάτες Skilled agricultural and fishery workers
7 Τεχνίτες παραγωγής και παρόμοιοι Craft and related trades workers	11.272	8.203	785	512	371	49
8 Χειριστές μηχανών και εργαλείων και συναρμολογητές Plant and machine operators and assemblers	10.367	8.084	729	633	821	191
9 Πλανόδιοι, καθαριστές, φύλακες, κλιτήρες, εργάτες και παρόμοιοι Elementary occupations	8.889	6.856	446	546	701	145

(Συν.-Cont'd)

ΠΙΝΑΚΑΣ 9(Συν.δ): ΜΕΣΟΣ ΟΡΟΣ ΕΤΗΣΙΩΝ ΣΥΝΟΛΙΚΩΝ ΑΠΟΛΑΒΩΝ, ΕΤΗΣΙΩΝ ΜΗ-ΣΤΑΘΕΡΩΝ ΕΠΙΔΟΜΑΤΩΝ ΚΑΙ ΕΤΗΣΙΩΝ ΑΠΟΛΑΒΩΝ ΥΠΕΡΩΡΩΝ, ΚΑΤΑ ΟΙΚΟΝΟΜΙΚΗ ΔΡΑΣΤΗΡΙΟΤΗΤΑ, ΕΠΑΓΓΕΛΜΑΤΙΚΗ ΚΑΤΗΓΟΡΙΑ ΚΑΙ ΚΑΛΥΨΗ ΣΥΛΛΟΓΙΚΗΣ ΣΥΜΒΑΣΗΣ
TABLE 9(Cont d): MEAN TOTAL ANNUAL EARNINGS, ANNUAL IRREGULAR BONUSES AND ANNUAL OVERTIME EARNINGS, BY ECONOMIC ACTIVITY, OCCUPATIONAL GROUP AND COVERAGE BY COLLECTIVE PAY AGREEMENT

Οικονομική Δραστηριότητα (NACE Αναθ.1.1) και Επαγγελματική Κατηγορία (ISCO 88 Com) Economic Activity (NACE Rev.1.1) and Occupational Group (ISCO 88 Com)	Μέσες Ετήσιες Συνολικές Απολαβές (£) Mean Total Annual Earnings (£) Κάλυψη από Συλλογική Σύμβαση Agreement		Μέσα Ετήσια Μη-Σταθερά Επιδόματα (£) Mean Annual Irregular Bonuses (£) Κάλυψη από Συλλογική Σύμβαση Agreement		Μέσες Ετήσιες Απολαβές Υπερωρών (£) Mean Annual Overtime Earnings (£) Κάλυψη από Συλλογική Σύμβαση Agreement	
	Ναι Yes	Όχι No	Ναι Yes	Όχι No	Ναι Yes	Όχι No
	9.546	7.676	808	991	287	35
Η Ξενοδοχεία και εστιατόρια Hotels and restaurants						
Σύνολο Total	9.546	7.676	808	991	287	35
1 Διευθυντές, νομοθετικοί λειτουργοί και ανώτεροι διοικητικοί λειτουργοί Legislators, senior officials and managers	25.898	...	2.040	...	2.056	...
2 Προσωντούχοι και άλλοι ειδικοί Professionals	19.340	...	2.317	...	426	...
3 Τεχνικοί βοηθοί, ειδικοί γραφείας και παρόμοιοι Technicians and associate professionals	10.413	...	859	...	355	...
4 Γραφείς, δακτυλογράφοι, ταμίες και παρόμοιοι Clerks	8.815	7.139	777	514	183	29
5 Υπάλληλοι υπηρεσιών και πωλητές Service workers and shop and market sales workers	9.774	8.255	819	1.327	267	37
6 Γεωργοί, κτηνοτρόφοι, ψαράδες και ειδικευμένοι γεωργικοί εργάτες Skilled agricultural and fishery workers	9.332	.	941	.	0	.
7 Τεχνίτες παραγωγής και παρόμοιοι Craft and related trades workers	11.141	...	941	...	202	...
8 Χειριστές μηχανών και εργαλείων και συναρμολογητές Plant and machine operators and assemblers	7.579	...	569	...	110	...
9 Πλανόδιοι, καθαριστές, φύλακες, κλητήρες, εργάτες και παρόμοιοι Elementary occupations	7.965	5.953	673	373	255	18

(Συν.-Cont d)

ΠΙΝΑΚΑΣ 9(Συν.): ΜΕΣΟΣ ΟΡΟΣ ΕΤΗΣΙΩΝ ΣΥΝΟΛΙΚΩΝ ΑΠΟΛΑΒΩΝ, ΕΤΗΣΙΩΝ ΜΗ-ΣΤΑΘΕΡΩΝ ΕΠΙΔΟΜΑΤΩΝ ΚΑΙ ΕΤΗΣΙΩΝ ΑΠΟΛΑΒΩΝ ΥΠΕΡΩΡΙΩΝ, ΚΑΤΑ ΟΙΚΟΝΟΜΙΚΗ ΔΡΑΣΤΗΡΙΟΤΗΤΑ, ΕΠΑΓΓΕΛΜΑΤΙΚΗ ΚΑΤΗΓΟΡΙΑ ΚΑΙ ΚΑΛΥΨΗ ΣΥΛΛΟΓΙΚΗΣ ΣΥΜΒΑΣΗΣ
 TABLE 9(Cont'd): MEAN TOTAL ANNUAL EARNINGS, ANNUAL IRREGULAR BONUSES AND ANNUAL OVERTIME EARNINGS, BY ECONOMIC ACTIVITY, OCCUPATIONAL GROUP AND COVERAGE BY COLLECTIVE PAY AGREEMENT

I Μεταφορές, αποθήκευση και επικοινωνίες Transport, storage and communication	Μέσες Ετήσιες Συνολικές Απολαβές (£) Mean Total Annual Earnings (£)			Μέσα Ετήσια Μη-Σταθερά Επίδοματα (£) Mean Annual Irregular Bonuses (£)			Μέσες Ετήσιες Απολαβές Υπερωριών (£) Mean Annual Overtime Earnings (£)		
	Κάλυψη από Συλλογική Σύμβαση Agreement Coverage by Collective Pay Agreement			Κάλυψη από Συλλογική Σύμβαση Agreement Coverage by Collective Pay Agreement			Κάλυψη από Συλλογική Σύμβαση Agreement Coverage by Collective Pay Agreement		
	Ναι Yes	Όχι No	Σύνολο Total	Ναι Yes	Όχι No	Σύνολο Total	Ναι Yes	Όχι No	Σύνολο Total
	17.570	12.892	1.257	1.368	1.484	267			
1 Διευθυντές, νομοθετικοί λειτουργοί και ανώτεροι διοικητικοί λειτουργοί Legislators, senior officials and managers	36.618	40.274	3.426	5.435	41	88			
2 Προσωντόγιοι και άλλοι ειδικοί Professionals	26.346	16.558	2.119	1.702	1.764	430			
3 Τεχνικοί βοηθοί, ειδικοί γραφείας και παρόμοιοι Technicians and associate professionals	21.724	14.859	1.436	1.582	1.529	39			
4 Γραφείς, δακτυλογράφοι, ταμίες και παρόμοιοι Clerks	10.996	7.731	926	677	856	21			
5 Υπάλληλοι υπηρεσιών και πωλητές Service workers and shop and market sales workers	16.368	10.005	858	727	948	0			
6 Γεωργοί, κτηνοτρόφοι, ψαράδες και ειδικευμένοι γεωργικοί εργάτες Skilled agricultural and fishery workers									
7 Τεχνίτες παραγωγής και παρόμοιοι Craft and related trades workers	17.389	21.447	1.225	1.260	1.341	3.509			
8 Χειριστές μηχανών και εργαλείων και συναρμολογητές Plant and machine operators and assemblers	14.354	9.967	995	1.113	2.599	608			
9 Πλανόδιοι, καθαριστές, φύλακες, κλητήρες, εργάτες και παρόμοιοι Elementary occupations	13.998	6.503	950	574	2.088	0			

(Συν.-Cont'd)

ΠΙΝΑΚΑΣ 9(Συν.): ΜΕΣΟΣ ΟΡΟΣ ΕΤΗΣΙΩΝ ΣΥΝΟΛΙΚΩΝ ΑΠΟΛΑΒΩΝ, ΕΤΗΣΙΩΝ ΜΗ-ΣΤΑΘΕΡΩΝ ΕΠΙΔΟΜΑΤΩΝ ΚΑΙ ΕΤΗΣΙΩΝ ΑΠΟΛΑΒΩΝ ΥΠΕΡΩΡΙΩΝ, ΚΑΤΑ ΟΙΚΟΝΟΜΙΚΗ ΔΡΑΣΤΗΡΙΟΤΗΤΑ, ΕΠΑΓΓΕΛΜΑΤΙΚΗ ΚΑΤΗΓΟΡΙΑ ΚΑΙ ΚΑΛΥΨΗ ΣΥΛΛΟΓΙΚΗΣ ΣΥΜΒΑΣΗΣ
TABLE 9(Cont'd): MEAN TOTAL ANNUAL EARNINGS, ANNUAL IRREGULAR BONUSES AND ANNUAL OVERTIME EARNINGS, BY ECONOMIC ACTIVITY, OCCUPATIONAL GROUP AND COVERAGE BY COLLECTIVE PAY AGREEMENT

Οικονομική Δραστηριότητα (NACE Αναθ.1.1) και Επαγγελματική Κατηγορία (ISCO 88 Com) Economic Activity (NACE Rev.1.1) and Occupational Group (ISCO 88 Com)	Μέσος Ετήσιος Συνολικός Απολαβές (£) Mean Total Annual Earnings (£)		Μέσα Ετήσια Μη-Σταθερά Επιδόματα (£) Mean Annual Irregular Bonuses (£)		Μέσος Ετήσιος Απολαβές Υπερωριών (£) Mean Annual Overtime Earnings (£)	
	Κάλυψη από Συλλογική Σύμβαση Coverage by Collective Pay Agreement		Κάλυψη από Συλλογική Σύμβαση Coverage by Collective Pay Agreement		Κάλυψη από Συλλογική Σύμβαση Coverage by Collective Pay Agreement	
	Ναι Yes	Όχι No	Ναι Yes	Όχι No	Ναι Yes	Όχι No
J Ενδιάμεσοι χρηματοπιστωτικοί οργανισμοί Financial intermediation	20.529	17.525	1.690	1.365	186	153
Σύνολο Total						
1 Διευθυντές, νομοθετικοί λειτουργοί και ανώτεροι διοικητικοί λειτουργοί Legislators, senior officials and managers	40.709	36.449	3.452	2.823	2	90
2 Προσωντούχοι και άλλοι ειδικοί Professionals	28.493	24.771	2.255	1.817	256	114
3 Τεχνικοί βοηθοί, ειδικοί γραφείας και παρόμοιοι Technicians and associate professionals	18.133	16.964	1.531	1.323	158	168
4 Γραφείς, δακτυλογράφοι, ταμίες και παρόμοιοι Clerks	14.624	13.631	1.193	1.079	202	174
5 Υπάλληλοι υπηρεσιών και πωλητές Service workers and shop and market sales workers	12.133	...	848	...	701	...
6 Γεωργοί, κτηνοτρόφοι, ψαράδες και ειδικευμένοι γεωργικοί εργάτες Skilled agricultural and fishery workers
7 Τεχνίτες παραγωγής και παρόμοιοι Craft and related trades workers
8 Χειριστές μηχανών και εργαλείων και συναρμολογητές Plant and machine operators and assemblers
9 Πλανόδιοι, καθαριστές, φύλακες, κλητήρες, εργάτες και παρόμοιοι Elementary occupations	12.896	9.974	980	900	355	51

(Συν.-Cont'd)

ΠΙΝΑΚΑΣ 9(Συν.): ΜΕΣΟΣ ΟΡΟΣ ΕΤΗΣΙΩΝ ΣΥΝΟΛΙΚΩΝ ΑΠΟΛΑΒΩΝ, ΕΤΗΣΙΩΝ ΜΗ-ΣΤΑΘΕΡΩΝ ΕΠΙΔΟΜΑΤΩΝ ΚΑΙ ΕΤΗΣΙΩΝ ΑΠΟΛΑΒΩΝ ΥΠΕΡΩΡΙΩΝ, ΚΑΤΑ ΟΙΚΟΝΟΜΙΚΗ ΔΡΑΣΤΗΡΙΟΤΗΤΑ, ΕΠΑΓΓΕΛΜΑΤΙΚΗ ΚΑΤΗΓΟΡΙΑ ΚΑΙ ΚΑΛΥΨΗ ΣΥΛΛΟΓΙΚΗΣ ΣΥΜΒΑΣΗΣ
TABLE 9(Cont'd): MEAN TOTAL ANNUAL EARNINGS, ANNUAL IRREGULAR BONUSES AND ANNUAL OVERTIME EARNINGS, BY ECONOMIC ACTIVITY, OCCUPATIONAL GROUP AND COVERAGE BY COLLECTIVE PAY AGREEMENT

Κ Διοχείριση ακίνητης περιουσίας, εκμίσθωση και επιχειρηματικές δραστηριότητες Real estate, renting and business activities	Μέσες Ετήσιες Συνολικές Απολαβές (£) Mean Total Annual Earnings (£) Κάλυψη από Συλλογική Σύμβαση Agreement			Μέσα Ετήσια Μη-Σταθερά Επιδόματα (£) Mean Annual Irregular Bonuses (£) Κάλυψη από Συλλογική Σύμβαση Agreement			Μέσες Ετήσιες Απολαβές Υπερωριών (£) Mean Annual Overtime Earnings (£) Κάλυψη από Συλλογική Σύμβαση Agreement		
	Ναι Yes	Όχι No	Κάλυψη από Συλλογική Σύμβαση Agreement	Ναι Yes	Όχι No	Κάλυψη από Συλλογική Σύμβαση Agreement	Ναι Yes	Όχι No	Κάλυψη από Συλλογική Σύμβαση Agreement
	13.930	11.838	1.113	1.009	304	63			
Σύνολο Total	11.838	1.113	1.009	304	63				
1 Διευθυντές, νομοθετικοί λειτουργοί και ανώτεροι διοικητικοί λειτουργοί Legislators, senior officials and managers	26.044	35.014	2.624	4.700	5	4			
2 Προσωντόχοι και άλλοι ειδικοί Professionals	20.909	16.980	1.793	1.536	222	24			
3 Τεχνικοί βοηθοί, ειδικοί γραφείς και παρόμοιοι Technicians and associate professionals	15.140	11.272	1.384	835	499	68			
4 Γραφείς, δακτυλογράφοι, ταμίες και παρόμοιοι Clerks	8.469	7.350	954	651	10	19			
5 Υπάλληλοι υπηρεσιών και πωλητές Service workers and shop and market sales workers	5.926	16.377	408	1.076	437	50			
6 Γεωργοί, κτηνοτρόφοι, ψαράδες και ειδικευμένοι γεωργικοί εργάτες Skilled agricultural and fishery workers			
7 Τεχνίτες παραγωγής και παρόμοιοι Craft and related trades workers	9.956	11.542	185	931	156	3			
8 Χειριστές μηχανών και εργαλείων και συναρμολογητές Plant and machine operators and assemblers	15.840	6.636	1.083	217	1.029	69			
9 Πλανόδιοι, καθαριστές, φύλακες, κλητήρες, εργάτες και παρόμοιοι Elementary occupations	8.685	6.370	409	343	420	259			

(Συν.-Cont'd)

ΠΙΝΑΚΑΣ 9(Συν.): ΜΕΣΟΣ ΟΡΟΣ ΕΤΗΣΙΩΝ ΣΥΝΟΛΙΚΩΝ ΑΠΟΛΑΒΩΝ, ΕΤΗΣΙΩΝ ΜΗ-ΣΤΑΘΕΡΩΝ ΕΠΙΔΟΜΑΤΩΝ ΚΑΙ ΕΤΗΣΙΩΝ ΑΠΟΛΑΒΩΝ ΥΠΕΡΩΡΕΡΙΩΝ, ΚΑΤΑ ΟΙΚΟΝΟΜΙΚΗ ΔΡΑΣΤΗΡΙΟΤΗΤΑ, ΕΠΑΓΓΕΛΜΑΤΙΚΗ ΚΑΤΗΓΟΡΙΑ ΚΑΙ ΚΑΛΥΨΗ ΣΥΛΛΟΓΙΚΗΣ ΣΥΜΒΑΣΗΣ
 TABLE 9(Cont'd): MEAN TOTAL ANNUAL EARNINGS, ANNUAL IRREGULAR BONUSES AND ANNUAL OVERTIME EARNINGS, BY ECONOMIC ACTIVITY, OCCUPATIONAL GROUP AND COVERAGE BY COLLECTIVE PAY AGREEMENT

L Διαχείριση ακίνητης περιουσίας, εκμίσθωση και επιχειρηματικές δραστηριότητες Real estate, renting and business activities	Μέσες Ετήσιες Συνολικές Απολαβές (£) Mean Total Annual Earnings (£)		Μέσα Ετήσια Μη-Σταθερά Επιδόματα (£) Mean Annual Irregular Bonuses (£)		Μέσες Ετήσιες Απολαβές Υπερωριών (£) Mean Annual Overtime Earnings (£)	
	Κάλυψη από Συλλογική Σύμβαση Agreement Coverage by Collective Pay		Κάλυψη από Συλλογική Σύμβαση Agreement Coverage by Collective Pay		Κάλυψη από Συλλογική Σύμβαση Agreement Coverage by Collective Pay	
	Ναι Yes	Όχι No	Ναι Yes	Όχι No	Ναι Yes	Όχι No
Σύνολο Total	16.274	.	1.193	.	598	.
1 Διευθυντές, νομοθετικοί λειτουργοί και ανώτεροι διοικητικοί λειτουργοί Legislators, senior officials and managers	42.219	.	3.024	.	476	.
2 Προσωνύχοι και άλλοι ειδικοί Professionals	28.023	.	2.056	.	685	.
3 Τεχνικοί βοηθοί, ειδικοί γραφείας και παρόμοιοι Technicians and associate professionals	18.837	.	1.398	.	785	.
4 Γραφείς, δακτυλογράφοι, ταμίες και παρόμοιοι Clerks	10.621	.	797	.	306	.
5 Υπάλληλοι υπηρεσιών και πωλητές Service workers and shop and market sales workers	13.761	.	877	.	511	.
6 Γεωργοί, κτηνοτρόφοι, ψαράδες και ειδικευμένοι γεωργικοί εργάτες Skilled agricultural and fishery workers	16.922	.	1.330	.	1.070	.
7 Τεχνίτες παραγωγής και παρόμοιοι Craft and related trades workers	13.774	.	1.104	.	455	.
8 Χειριστές μηχανών και εργαλείων και συναρμολογητές Plant and machine operators and assemblers	15.051	.	1.289	.	1.216	.
9 Πλανόδιοι, καθαριστές, φύλακες, κλητήρες, εργάτες και παρόμοιοι Elementary occupations	10.215	.	814	.	490	.

(Συν.-Cont'd)

ΠΙΝΑΚΑΣ 9(Συν.): ΜΕΣΟΣ ΟΡΟΣ ΕΤΗΣΙΩΝ ΣΥΝΟΛΙΚΩΝ ΑΠΟΛΑΒΩΝ, ΕΤΗΣΙΩΝ ΜΗ-ΣΤΑΘΕΡΩΝ ΕΠΙΔΟΜΑΤΩΝ ΚΑΙ ΕΤΗΣΙΩΝ ΑΠΟΛΑΒΩΝ ΥΠΕΡΩΡΙΩΝ, ΚΑΤΑ ΟΙΚΟΝΟΜΙΚΗ ΔΡΑΣΤΗΡΙΟΤΗΤΑ, ΕΠΑΓΓΕΛΜΑΤΙΚΗ ΚΑΤΗΓΟΡΙΑ ΚΑΙ ΚΑΛΥΨΗ ΣΥΛΛΟΓΙΚΗΣ ΣΥΜΒΑΣΗΣ
 TABLE 9(Cont'd): MEAN TOTAL ANNUAL EARNINGS, ANNUAL IRREGULAR BONUSES AND ANNUAL OVERTIME EARNINGS, BY ECONOMIC ACTIVITY, OCCUPATIONAL GROUP AND COVERAGE BY COLLECTIVE PAY AGREEMENT

Μ Εκπαίδευση Education	Οικονομική Δραστηριότητα (NACE Αναθ.1.1) και Επαγγελματική Κατηγορία (ISCO 88 Com) Economic Activity (NACE Rev.1.1) and Occupational Group (ISCO 88 Com)	Μέσος Ετήσιος Συνολικός Απολαβές (£) Mean Total Annual Earnings (£)		Μέσος Ετήσιος Μη-Σταθερά Επιδόματα (£) Mean Annual Irregular Bonuses (£)		Μέσος Ετήσιος Απολαβές Υπερωριών (£) Mean Annual Overtime Earnings (£)	
		Κάλυψη από Συλλογική Σύμβαση Coverage by Collective Pay Agreement		Κάλυψη από Συλλογική Σύμβαση Coverage by Collective Pay Agreement		Κάλυψη από Συλλογική Σύμβαση Coverage by Collective Pay Agreement	
		Ναι Yes	Όχι No	Ναι Yes	Όχι No	Ναι Yes	Όχι No
Σύνολο Total		21.527	11.096	1.746	536	380	54
1 Διευθυντές, νομοθετικοί λειτουργοί και ανώτεροι διοικητικοί λειτουργοί Legislators, senior officials and managers		34.017	40.189	2.607	1.151	701	506
2 Προσωντούχοι και άλλοι ειδικοί Professionals		21.609	11.953	1.751	553	382	71
3 Τεχνικοί βοηθοί, ειδικοί γραφείας και παρόμοιοι Technicians and associate professionals		13.482	12.210	1.289	912	134	0
4 Γραφείς, δακτυλογράφοι, ταμίες και παρόμοιοι Clerks		11.085	8.396	1.100	418	171	0
5 Υπάλληλοι υπηρεσιών και πωλητές Service workers and shop and market sales workers		9.097	5.770	707	198	110	0
6 Γεωργοί, κτηνοτρόφοι, ψαράδες και ειδικευμένοι γεωργικοί εργάτες Skilled agricultural and fishery workers		11.875	.	944	.	0	.
7 Τεχνίτες παραγωγής και παρόμοιοι Craft and related trades workers		11.928	...	1.091	...	92	...
8 Χειριστές μηχανών και εργαλείων και συναρμολογητές Plant and machine operators and assemblers		7.374	...	618	...	10	...
9 Πλανόδιοι, καθαριστές, φύλακες, κλητήρες, εργάτες και παρόμοιοι Elementary occupations		8.931	5.559	748	302	102	2

(Συν.-Cont'd)

ΠΙΝΑΚΑΣ 9(Συν.δ): ΜΕΣΟΣ ΟΡΟΣ ΕΤΗΣΙΩΝ ΣΥΝΟΛΙΚΩΝ ΔΙΟΛΑΒΩΝ, ΕΤΗΣΙΩΝ ΜΗ-ΣΤΑΘΕΡΩΝ ΕΠΙΔΟΜΑΤΩΝ ΚΑΙ ΕΤΗΣΙΩΝ ΔΙΟΛΑΒΩΝ ΥΠΕΡΩΡΙΩΝ, ΚΑΤΑ ΟΙΚΟΝΟΜΙΚΗ ΔΡΑΣΤΗΡΙΟΤΗΤΑ, ΕΠΑΓΓΕΛΜΑΤΙΚΗ ΚΑΤΗΓΟΡΙΑ ΚΑΙ ΚΑΛΥΨΗ ΣΥΛΛΟΓΙΚΗΣ ΣΥΜΒΑΣΗΣ
 TABLE 9(Cont'd): MEAN TOTAL ANNUAL EARNINGS, ANNUAL IRREGULAR BONUSES AND ANNUAL OVERTIME EARNINGS, BY ECONOMIC ACTIVITY, OCCUPATIONAL GROUP AND COVERAGE BY COLLECTIVE PAY AGREEMENT

N Υγεία και κοινωνική μεριμνά Health and social work	Οικονομική Δραστηριότητα (NACE Αναθ.1.1) και Επαγγελματική Κατηγορία (ISCO 88 Com) Economic Activity (NACE Rev.1.1) and Occupational Group (ISCO 88 Com)	Μέσος Ετήσιος Συνολικός Απολαβές (£) Mean Total Annual Earnings (£)		Μέσος Ετήσια Μη-Σταθερά Επιδόματα (£) Mean Annual Irregular Bonuses (£)		Μέσος Ετήσιες Απολαβές Υπερωριών (£) Mean Annual Overtime Earnings (£)	
		Ναι Yes	Όχι No	Ναι Yes	Όχι No	Ναι Yes	Όχι No
		Κάλυψη από Συλλογική Σύμβαση Agreement Coverage by Collective Pay Agreement		Κάλυψη από Συλλογική Σύμβαση Agreement Coverage by Collective Pay Agreement		Κάλυψη από Συλλογική Σύμβαση Agreement Coverage by Collective Pay Agreement	
Σύνολο Total		16.974	7.337	1.226	488	1.646	147
1 Διευθυντές, νομοθετικοί λειτουργοί και ανώτεροι διοικητικοί λειτουργοί Legislators, senior officials and managers		27.452	...	2.323	...	12	...
2 Προσωντούχοι και άλλοι ειδικοί Professionals		22.633	11.793	1.552	1.053	2.895	552
3 Τεχνικοί βοηθοί, ειδικοί γραφείς και παρόμοιοι Technicians and associate professionals		16.527	9.119	1.301	539	925	137
4 Γραφείς, δακτυλογράφοι, ταμίες και παρόμοιοι Clerks		8.288	4.983	708	322	257	63
5 Υπάλληλοι υπηρεσιών και πωλητές Service workers and shop and market sales workers		9.450	5.688	733	305	380	1
6 Γεωργοί, κτηνοτρόφοι, ψαράδες και ειδικευμένοι γεωργικοί εργάτες Skilled agricultural and fishery workers		10.825	.	859	.	0	.
7 Τεχνίτες παραγωγής και παρόμοιοι Craft and related trades workers		13.223	...	1.005	...	101	...
8 Χειριστές μηχανών και εργαλείων και συναρμολογητές Plant and machine operators and assemblers		13.395	...	1.004	...	986	...
9 Πλανόδιοι, καθαριστές, φύλακες, κλητήρες, εργάτες και παρόμοιοι Elementary occupations		9.860	5.895	783	311	258	196

(Συν.-Cont'd)

ΠΙΝΑΚΑΣ 9(Συν.): ΜΕΣΟΣ ΟΡΟΣ ΕΤΗΣΙΩΝ ΣΥΝΟΛΙΚΩΝ ΑΠΟΛΑΒΩΝ, ΕΤΗΣΙΩΝ ΜΗ-ΣΤΑΘΕΡΩΝ ΕΠΙΔΟΜΑΤΩΝ ΚΑΙ ΕΤΗΣΙΩΝ ΑΠΟΛΑΒΩΝ ΥΠΕΡΩΡΩΝ, ΚΑΤΑ ΟΙΚΟΝΟΜΙΚΗ ΔΡΑΣΤΗΡΙΟΤΗΤΑ, ΕΠΑΓΓΕΛΜΑΤΙΚΗ ΚΑΤΗΓΟΡΙΑ ΚΑΙ ΚΑΛΥΨΗ ΣΥΛΛΟΓΙΚΗΣ ΣΥΜΒΑΣΗΣ
 TABLE 9(Cont'd): MEAN TOTAL ANNUAL EARNINGS, ANNUAL IRREGULAR BONUSES AND ANNUAL OVERTIME EARNINGS, BY ECONOMIC ACTIVITY, OCCUPATIONAL GROUP AND COVERAGE BY COLLECTIVE PAY AGREEMENT

Οικονομική Δραστηριότητα (NACE Αναθ.1.1) και Επαγγελματική Κατηγορία (ISCO 88 Com) Economic Activity (NACE Rev.1.1) and Occupational Group (ISCO 88 Com)	Μέσες Ετήσιες Συνολικές Απολαφές (£) Mean Total Annual Earnings (£)		Μέσα Ετήσια Μη-Σταθερά Επιδόματα (£) Mean Annual Irregular Bonuses (£)		Μέσες Ετήσιες Απολαφές Υπερωρών (£) Mean Annual Overtime Earnings (£)	
	Κάλυψη από Συλλογική Σύμβαση Agreement Coverage by Collective Pay Agreement		Κάλυψη από Συλλογική Σύμβαση Agreement Coverage by Collective Pay Agreement		Κάλυψη από Συλλογική Σύμβαση Agreement Coverage by Collective Pay Agreement	
	Ναι Yes	Όχι No	Ναι Yes	Όχι No	Ναι Yes	Όχι No
Ο Άλλες δραστηριότητες Other community, social and personal service activities	13.618	9.261	1.085	677	562	78
Σύνολο Total						
1 Διευθυντές, νομοθετικοί λειτουργοί και ανώτεροι διοικητικοί λειτουργοί Legislators, senior officials and managers	38.310	26.132	3.144	1.964	65	42
2 Προσωντούχοι και άλλοι ειδικοί επαγγελματίες Professionals	14.354	14.166	1.101	996	629	692
3 Τεχνικοί βοηθοί, ειδικοί γραφείας και παρόμοιοι Technicians and associate professionals	13.729	11.518	1.102	864	600	122
4 Γραφείας, δακτυλογράφοι, ταμίες και παρόμοιοι Clerks	8.901	6.512	687	364	89	36
5 Υπάλληλοι υπηρεσιών και πωλητές Service workers and shop and market sales workers	...	6.754	...	607	...	10
6 Γεωργοί, κτηνοτρόφοι, ψαράδες και ειδικευμένοι γεωργικοί εργάτες Skilled agricultural and fishery workers	...	8.259	...	604	...	0
7 Τεχνίτες παραγωγής και παρόμοιοι Craft and related trades workers	13.311	...	1.011	...	907	...
8 Χειριστές μηχανών και εργαλείων και συναρμολογητές Plant and machine operators and assemblers	12.345	9.821	972	781	1.827	19
9 Πλανόδιοι, καθαριστές, φύλακες, κλιτήρες, εργάτες και παρόμοιοι Elementary occupations	10.393	6.663	867	291	431	89

... : Δεν παρουσιάζεται ο μέσος όρος λόγω μικρού αριθμού ατόμων στο δείγμα
 ... : The mean is not presented due to the small number of persons in the sample
 Σημ.: Τα ετήσια μη-σταθερά επιδόματα και οι ετήσιες απολαφές υπερωρών περιλαμβάνονται στις "Ετήσιες Συνολικές Απολαφές".
 Note: Annual irregular bonuses and annual overtime earnings are included in "Total Annual Earnings".

ΠΙΝΑΚΑΣ 10: ΜΕΣΟΣ ΟΡΟΣ ΕΤΗΣΙΩΝ ΣΥΝΟΛΙΚΩΝ ΑΠΟΛΑΒΩΝ ΚΑΤΑ ΕΠΑΓΓΕΛΜΑΤΙΚΗ ΚΑΤΗΓΟΡΙΑ, ΔΙΑΡΚΕΙΑ ΥΠΗΡΕΣΙΑΣ ΣΤΗΝ ΕΠΙΧΕΙΡΗΣΗ, ΤΥΠΟ ΘΕΣΗΣ ΚΑΙ ΦΥΛΟ
TABLE 10: MEAN TOTAL ANNUAL EARNINGS BY OCCUPATIONAL GROUP, LENGTH OF SERVICE IN THE ENTERPRISE, TYPE OF POSITION AND SEX

	Μέσος Ετήσιες Συνολικές Απολαβές (£) Mean Total Annual Earnings (£)	Διευθυντική/Εποπτική Θέση Management/Supervisory Position					
		Ναι/Yes			Όχι/No		
		Σύνολο Total	Ανδρες Males	Γυναίκες Females	Σύνολο Total	Ανδρες Males	Γυναίκες Females
		Σύνολο - Total	< 1	1 - 5	6 - 9	10 - 14	15 - 19
ΣΥΝΟΛΟ TOTAL		21.396	22.240	19.752	10.549	11.780	9.239
	< 1	14.675	15.347	13.318	8.082	9.262	6.935
	1 - 5	15.917	16.657	13.920	9.255	10.431	7.933
	6 - 9	20.355	21.129	18.810	10.863	11.914	9.768
	10 - 14	19.524	21.113	16.614	12.857	14.400	11.543
	15 - 19	21.924	22.620	20.655	13.680	14.636	12.560
	20 - 29	25.733	27.431	22.993	16.008	17.784	13.746
	30 +	27.331	27.448	27.095	15.285	15.486	14.995
1 Διευθυντές, νομοθετικοί λειτουργοί και ανώτεροι διοικητικοί λειτουργοί Legislators, senior officials and managers	Σύνολο - Total	33.173	33.780	30.152	32.282	34.937	20.059
	< 1	28.534	28.825
	1 - 5	25.439	25.594	24.598	27.248	29.605	...
	6 - 9	32.288	32.682	29.353	35.386	39.622	...
	10 - 14	35.084	35.821	28.448
	15 - 19	32.304	32.506	31.387
	20 - 29	39.689	41.306	32.286	34.682	35.895	...
	30 +	34.801	35.515	32.871	36.458	36.458	...
2 Προσωντούχοι και άλλοι ειδικοί Professionals	Σύνολο - Total	26.881	28.129	25.544	17.278	18.772	16.251
	< 1	26.743	26.980	26.419	13.785	14.545	13.073
	1 - 5	20.490	22.762	17.400	14.950	16.724	13.414
	6 - 9	25.891	25.356	26.642	17.044	19.508	15.837
	10 - 14	25.096	26.719	23.119	20.191	22.559	18.933
	15 - 19	29.240	31.489	26.619	22.993	23.486	22.701
	20 - 29	27.945	29.485	26.723	23.767	31.074	20.588
	30 +	31.259	32.399	30.101	25.875	24.631	26.767

(Συν.-Cont'd)

ΠΙΝΑΚΑΣ 10(Συν.): ΜΕΣΟΣ ΟΡΟΣ ΕΤΗΣΙΩΝ ΣΥΝΟΛΙΚΩΝ ΑΠΟΛΑΒΩΝ ΚΑΤΑ ΕΠΑΓΓΕΛΜΑΤΙΚΗ ΚΑΤΗΓΟΡΙΑ, ΔΙΑΡΚΕΙΑ ΥΠΗΡΕΣΙΑΣ ΣΤΗΝ ΕΠΙΧΕΙΡΗΣΗ, ΤΥΠΟ ΘΕΣΗΣ ΚΑΙ ΦΥΛΟ

TABLE 10(Cont'd): MEAN TOTAL ANNUAL EARNINGS BY OCCUPATIONAL GROUP, LENGTH OF SERVICE IN THE ENTERPRISE, TYPE OF POSITION AND SEX

	Μέσες Ετήσιες Συνολικές Απολαβές (£) Mean Total Annual Earnings (£)					
	Διευθυντική/Εποπτική Θέση Management/Supervisory Position					
	Ναι/Yes			Όχι/No		
	Σύνολο Total	Άνδρες Males	Γυναίκες Females	Σύνολο Total	Άνδρες Males	Γυναίκες Females
3 Τεχνικοί βοηθοί, ειδικοί γραφείς και παρόμοιοι Technicians and associate professionals	Σύνολο - Total	19.653	21.348	17.237	12.587	15.351
< 1	16.435	15.673	17.808	10.597	13.540	8.433
1 - 5	13.710	15.682	11.074	10.952	13.388	9.475
6 - 9	16.775	17.815	15.843	12.100	14.924	10.880
10 - 14	17.945	18.885	16.526	12.776	17.133	11.260
15 - 19	20.229	23.730	16.844	14.445	17.004	13.001
20 - 29	22.076	23.368	20.130	18.028	20.432	16.261
30 +	25.855	26.998	22.362	16.490	17.867	15.612
4 Γραφείς, δακτυλογράφοι, ταμίες και παρόμοιοι Clerks	Σύνολο - Total	13.658	14.618	12.713	8.903	11.446
< 1	6.770	8.268	6.497
1 - 5	9.692	10.482	8.824	7.334	8.736	7.000
6 - 9	12.792	12.746	12.870	9.544	13.418	8.667
10 - 14	16.250	16.126	16.338	11.416	12.998	10.758
15 - 19	13.754	14.930	12.803	13.359	15.109	12.675
20 - 29	15.230	19.810	11.705	13.379	18.160	11.799
30 +	20.202	21.675	19.028	14.682	19.013	13.815
5 Υπάλληλοι υπηρεσιών και πωλητές Service workers and shop and market sales workers	Σύνολο - Total	11.783	12.946	9.219	8.563	7.009
< 1	8.747	9.528	...	6.764	8.462	5.906
1 - 5	10.947	11.387	9.601	7.904	9.934	6.671
6 - 9	9.907	11.536	8.595	9.119	10.719	7.448
10 - 14	10.550	11.994	9.271	10.820	13.662	8.833
15 - 19	12.526	12.696	11.779	10.824	15.210	8.603
20 - 29	19.268	21.281	9.458	16.066	19.627	11.359
30 +	8.785	7.618	...	11.800	12.914	...

(Συν.-Cont'd)

ΠΙΝΑΚΑΣ 10(Συν.): ΜΕΣΟΣ ΟΡΟΣ ΕΤΗΣΙΩΝ ΣΥΝΟΛΙΚΩΝ ΑΠΟΛΑΒΩΝ ΚΑΤΑ ΕΠΑΓΓΕΛΜΑΤΙΚΗ ΚΑΤΗΓΟΡΙΑ, ΔΙΑΡΚΕΙΑ ΥΠΗΡΕΣΙΑΣ ΣΤΗΝ ΕΠΙΧΕΙΡΗΣΗ, ΤΥΠΟ ΘΕΣΗΣ ΚΑΙ ΦΥΛΟ
 TABLE 10(Cont'd): MEAN TOTAL ANNUAL EARNINGS BY OCCUPATIONAL GROUP, LENGTH OF SERVICE IN THE ENTERPRISE, TYPE OF POSITION AND SEX

	Μέσες Ετήσιες Συνολικές Απολαβές (£) Mean Total Annual Earnings (£)						
	Διευθυντική/Εποπτική Θέση Management/Supervisory Position						
	Ναι/Yes			Όχι/No			
	Σύνολο Total	Ανδρες Males	Γυναίκες Females	Σύνολο Total	Ανδρες Males	Γυναίκες Females	
6 Γεωργοί, κτηνοτρόφοι, ψαράδες και ειδικευμένοι γεωργικοί εργάτες Skilled agricultural and fishery workers	Σύνολο - Total	17.662	.	.	10.013	10.024	...
	< 1	.	.	.	24.818	24.818	.
	1 - 5	12.876	12.876	.	8.164	8.163	...
	6 - 9	15.978	15.978	.	9.814	9.814	.
	10 - 14	19.399	19.399	.	11.895	11.943	...
	15 - 19	19.602	19.602	.	11.670	11.670	.
	20 - 29	21.855	21.855	.	14.051	14.051	.
30 +	
7 Τεχνίτες παραγωγής και παρόμοιοι Craft and related trades workers	Σύνολο - Total	12.592	12.575	13.670	10.564	10.670	8.507
	< 1	8.628	8.698	5.756
	1 - 5	10.889	10.888	...	9.292	9.408	7.699
	6 - 9	9.752	9.784	...	10.783	10.881	6.767
	10 - 14	12.588	12.587	...	12.093	12.187	10.167
	15 - 19	12.806	12.780	...	13.521	13.560	12.094
	20 - 29	17.947	17.840	...	15.937	16.153	13.122
30 +	13.918	13.918	.	14.459	14.467	...	
8 Χειριστές μηχανών και εργαλείων και συναρμολογητές Plant and machine operators and assemblers	Σύνολο - Total	13.073	13.468	...	10.772	11.362	6.296
	< 1	.	.	.	8.743	9.430	5.621
	1 - 5	13.087	13.087	.	9.874	10.261	5.562
	6 - 9	10.082	10.873	5.390
	10 - 14	11.956	12.564	...	12.479	13.616	7.947
	15 - 19	13.582	12.226	12.582	7.831
	20 - 29	19.239	19.751	...	14.703	15.541	7.416
30 +	9.552	16.820	16.937	...	

(Συν.-Cont'd)

ΠΙΝΑΚΑΣ 10(Συν.): ΜΕΣΟΣ ΟΡΟΣ ΕΤΗΣΙΩΝ ΣΥΝΟΛΙΚΩΝ ΑΠΟΛΑΒΩΝ ΚΑΤΑ ΕΠΑΓΓΕΛΜΑΤΙΚΗ ΚΑΤΗΓΟΡΙΑ, ΔΙΑΡΚΕΙΑ ΥΠΗΡΕΣΙΑΣ ΣΤΗΝ ΕΠΙΧΕΙΡΗΣΗ, ΤΥΠΟ ΘΕΣΗΣ ΚΑΙ ΦΥΛΟ

TABLE 10(Cont'd): MEAN TOTAL ANNUAL EARNINGS BY OCCUPATIONAL GROUP, LENGTH OF SERVICE IN THE ENTERPRISE, TYPE OF POSITION AND SEX

Επαγγελματική Κατηγορία (ISCO 88 Com) και Διάρκεια Υπηρεσίας στην Επιχείρηση (χρόνια) Occupational Group (ISCO 88 Com) and Length of Service in the Enterprise (years)	Μέσος Ετήσιος Συνολικός Απολαβές (£) Mean Total Annual Earnings (£)									
	Ναι/Yes					Όχι/No				
	Σύνολο Total	Άνδρες Males	Γυναίκες Females	Σύνολο Total	Άνδρες Males	Γυναίκες Females	Σύνολο Total	Άνδρες Males	Γυναίκες Females	
	Διευθυντική/Εποπτική Θέση Management/Supervisory Position									
9 Πλανόδιον, καθαριστές, φύλακες, κλητήρες, εργάτες και παρόμοιοι Elementary occupations	9.975	10.233	9.161	8.623	9.724	7.291	7.489	8.094	6.763	6.198
< 1	7.921	7.489	8.094	6.763	7.522	8.481	6.198	6.198
1 - 5	8.814	9.009	...	7.522	8.481	6.198	9.050	10.208	7.374	7.374
6 - 9	9.504	9.050	10.208	7.374	10.173	12.575	8.200	8.200
10 - 14	14.014	14.014	...	10.173	12.575	8.200	10.948	13.083	9.059	9.059
15 - 19	5.121	10.948	13.083	9.059	12.875	15.218	10.410	10.410
20 - 29	20.431	21.221	...	12.875	15.218	10.410	11.452	12.057	9.728	9.728
30 +	20.351	20.351	...	11.452	12.057	9.728				

... : Δεν παρουσιάζεται ο μέσος όρος λόγω μικρού αριθμού ατόμων στο δείγμα
 ... : The mean is not presented due to the small number of persons in the sample

ΠΙΝΑΚΑΣ 11: ΜΕΣΟΣ ΟΡΟΣ ΕΤΗΣΙΩΝ ΣΥΝΟΛΙΚΩΝ ΑΠΟΛΑΒΩΝ ΚΑΤΑ ΕΠΑΓΓΕΛΜΑΤΙΚΗ ΚΑΤΗΓΟΡΙΑ, ΥΠΗΚΟΟΤΗΤΑ ΚΑΙ ΦΥΛΟ
TABLE 11: MEAN TOTAL ANNUAL EARNINGS BY OCCUPATIONAL GROUP, CITIZENSHIP AND SEX

	Μέσος Ετήσιες Συνολικές Απολαβές (£) Mean Total Annual Earnings (£)									
	Κυπριακή Υπηκοότητα Cypriot Citizenship			Υπηκοότητα Χωρών Ευρωπαϊκής Ένωσης (εκτός Κύπρου) European Union Citizenship (excl. Cyprus)			Υπηκοότητα Άλλων Χωρών Citizenship from Other Countries			
	Σύνολο Total	Ανδρες Males	Γυναίκες Females	Σύνολο Total	Ανδρες Males	Γυναίκες Females	Σύνολο Total	Ανδρες Males	Γυναίκες Females	
ΣΥΝΟΛΟ TOTAL	13.056	14.587	11.231	9.777	12.034	7.185	9.103	10.979	6.805	
1 Διευθυντές, νομοθετικοί λειτουργοί και ανώτεροι διοικητικοί λειτουργοί Legislators, senior officials and managers	32.720	33.309	30.046	39.448	41.131	25.673	35.099	35.381	...	
2 Προσωντούχοι και άλλοι ειδικοί Professionals	21.203	23.164	19.666	16.539	20.805	11.384	15.741	17.669	12.008	
3 Τεχνικοί βοηθοί, ειδικοί γραφείς και παρόμοιοι Technicians and associate professionals	14.861	17.795	12.624	14.277	20.868	9.859	15.576	20.907	11.210	
4 Γραφείς, δακτυλογράφοι, ταμίες και παρόμοιοι Clerks	9.477	12.118	8.665	6.757	7.698	6.493	6.393	13.778	5.999	
5 Υπάλληλοι υπηρεσιών και πωλητές Service workers and shop and market sales workers	9.467	11.647	7.484	6.877	9.506	6.138	6.409	7.559	6.010	
6 Γεωργοί, κτηνοτρόφοι, ψαράδες και ειδικευμένοι γεωργικοί εργάτες Skilled agricultural and fishery workers	13.158	13.161	
7 Τεχνίτες παραγωγής και παρόμοιοι Craft and related trades workers	11.053	11.149	9.067	9.636	9.959	...	8.523	8.546	...	
8 Χειριστές μηχανών και εργαλείων και συναρμολογητές Plant and machine operators and assemblers	10.975	11.584	6.262	9.832	10.086	6.208	8.231	8.299	7.914	
9 Πλανόδιοι, καθαριστές, φύλακες, κλητήρες, εργάτες και παρόμοιοι Elementary occupations	9.117	10.479	7.572	6.776	7.167	6.062	7.264	7.873	6.314	

... : Δεν παρουσιάζεται ο μέσος όρος λόγω μικρού αριθμού ατόμων στο δείγμα
 ... : The mean is not presented due to the small number of persons in the sample

Σημ.: Κατά το 2006, 25 χώρες ήταν Κράτη-Μέλη της Ευρωπαϊκής Ένωσης.
 Note: During year 2006, 25 countries were Member-States of the European Union.

ΠΙΝΑΚΑΣ 12: ΜΕΣΟΣ ΟΡΟΣ ΕΤΗΣΙΩΝ ΣΥΝΟΛΙΚΩΝ ΑΠΟΛΑΒΩΝ, ΚΑΤΑ ΟΙΚΟΝΟΜΙΚΗ ΔΡΑΣΤΗΡΙΟΤΗΤΑ, ΥΠΗΚΟΟΤΗΤΑ ΚΑΙ ΦΥΛΟ
TABLE 12: MEAN TOTAL ANNUAL EARNINGS, BY ECONOMIC ACTIVITY, CITIZENSHIP AND SEX

	Μέσες Ετήσιες Συνολικές Απολαβές (£) Mean Total Annual Earnings (£)											
	Κυπριακή Υπηκοότητα Cypriot Citizenship					Υπηκοότητα Χωρών Ευρωπαϊκής Ένωσης (εκτός Κύπρου) European Union Citizenship (excl. Cyprus)					Υπηκοότητα Άλλων Χωρών Citizenship from Other Countries	
	Σύνολο Total	Άνδρες Males	Γυναίκες Females	Σύνολο Total	Άνδρες Males	Γυναίκες Females	Σύνολο Total	Άνδρες Males	Γυναίκες Females	Σύνολο Total	Άνδρες Males	Γυναίκες Females
Οικονομική Δραστηριότητα (NACE Αναθ. 1.1) Economic Activity (NACE Rev.1.1)												
ΣΥΝΟΛΟ TOTAL	13.056	14.587	11.231	9.777	12.034	7.185	9.103	10.979	6.805			
C Ορυχεία και λατομεία Mining and quarrying	15.545	16.072	10.432	13.557	13.557			
D Μεταποιητικές βιομηχανίες Manufacturing	10.623	12.467	7.707	7.246	7.692	6.426	7.463	7.755	5.996			
E Παροχή ηλεκτρικού ρεύματος, φυσικού αερίου και νερού Electricity, gas and water supply	17.004	17.666	13.008			
F Κατασκευές Construction	11.799	11.813	11.664	9.418	9.515	...	9.743	9.778	9.333			
G Χονδρικό και λιανικό εμπόριο. Επισκευή αυτοκινήτων και ειδών προσωπικής ή οικιακής χρήσης Wholesale and retail trade; repair of motor vehicles and personal and household goods	9.847	11.896	7.628	8.831	12.925	6.171	9.327	12.397	6.210			
H Ξενοδοχεία και εστιατόρια Hotels and restaurants	9.491	11.007	8.162	7.152	8.377	6.423	6.739	7.363	6.488			
I Μεταφορές, αποθήκευση και επικοινωνίες Transport, storage and communication	14.450	16.863	10.604	23.669	30.501	9.739	28.179	38.536	7.935			
J Ενδιάμεσοι χρηματοπιστωτικοί οργανισμοί Financial intermediation	19.466	23.409	16.505	13.398	17.723	20.462	...			
K Διαχείριση ακίνητης περιουσίας, εκμίσθωση και επιχειρηματικές δραστηριότητες Real estate, renting and business activities	12.589	15.940	10.102	9.039	9.771	8.675	10.771	12.644	8.771			

(Συν. -Cont'd)

ΠΙΝΑΚΑΣ 12(Συν.): ΜΕΣΟΣ ΟΡΟΣ ΕΤΗΣΙΩΝ ΣΥΝΟΛΙΚΩΝ ΑΠΟΛΑΒΩΝ, ΚΑΤΑ ΟΙΚΟΝΟΜΙΚΗ ΔΡΑΣΤΗΡΙΟΤΗΤΑ, ΥΠΗΚΟΟΤΗΤΑ ΚΑΙ ΦΥΛΟ
TABLE 12(Cont'd): MEAN TOTAL ANNUAL EARNINGS, BY ECONOMIC ACTIVITY, CITIZENSHIP AND SEX

	Μέσες Ετήσιες Συνολικές Απολαβές (€) Mean Total Annual Earnings (€)									
	Κυπριακή Υπηκοότητα Cypriot Citizenship			Υπηκοότητα Χωρών Ευρωπαϊκής Ένωσης (εκτός Κύπρου) European Union Citizenship (excl. Cyprus)			Υπηκοότητα Άλλων Χωρών Citizenship from Other Countries			
	Σύνολο Total	Άνδρες Males	Γυναίκες Females	Σύνολο Total	Άνδρες Males	Γυναίκες Females	Σύνολο Total	Άνδρες Males	Γυναίκες Females	
Οικονομική Δραστηριότητα (NACE Αναθ. 1.1) Economic Activity (NACE Rev.1.1)										
L Δημόσια διοίκηση και άμυνα. Υποχρεωτική κοινωνική ασφάλιση Public administration and defence; compulsory social security	16.286	17.852	14.024
M Εκπαίδευση Education	19.023	22.032	17.679	25.448	32.916	15.547	23.308
N Υγεία και κοινωνική μεριμνά Health and social work	15.654	20.257	14.074	6.813	...	6.739	7.242	7.203
O Άλλες δραστηριότητες παροχής υπηρεσιών υπέρ του κοινωνικού συνόλου ή κοινωνικού και ατομικού χαρακτήρα Other community, social and personal service activities	10.867	12.279	8.781	11.216	13.335	7.147	10.214	15.436	...	4.780

... : Δεν παρουσιάζεται ο μέσος όρος λόγω μικρού αριθμού ατόμων στο δείγμα
 ... : The mean is not presented due to the small number of persons in the sample

Σημ.: Κατά το 2006, 25 χώρες ήταν Κράτη-Μέλη της Ευρωπαϊκής Ένωσης.
 Note: During year 2006, 25 countries were Member-States of the European Union.

ΠΙΝΑΚΑΣ 13: ΜΕΣΟΣ ΟΡΟΣ ΕΤΗΣΙΩΝ ΣΥΝΟΛΙΚΩΝ ΑΠΟΛΑΒΩΝ ΚΑΤΑ ΑΝΩΤΑΤΟ ΟΛΟΚΛΗΡΩΜΕΝΟ ΕΠΙΠΕΔΟ ΜΟΡΦΩΣΗΣ, ΥΠΗΚΟΟΤΗΤΑ ΚΑΙ ΦΥΛΟ
TABLE 13: MEAN TOTAL ANNUAL EARNINGS BY HIGHEST COMPLETED LEVEL OF EDUCATION, CITIZENSHIP AND SEX

Επίπεδο Μόρφωσης Education Level	Μέσες Ετήσιες Συνολικές Απολαβές (£) Mean Total Annual Earnings (£)									
	Κυπριακή Υπηκοότητα Cypriot Citizenship			Υπηκοότητα Χωρών Ευρωπαϊκής Ένωσης (εκτός Κύπρου) European Union Citizenship (excl. Cyprus)			Υπηκοότητα Άλλων Χωρών Citizenship from Other Countries			
	Σύνολο Total	Άνδρες Males	Γυναίκες Females	Σύνολο Total	Άνδρες Males	Γυναίκες Females	Σύνολο Total	Άνδρες Males	Γυναίκες Females	
ΣΥΝΟΛΟ TOTAL	13.056	14.587	11.231	9.777	12.034	7.185	9.103	10.979	6.805	
Μέχρι το Δημοτικό Up to Elementary Level	9.775	11.047	7.415	8.005	8.691	5.399	8.012	8.419	6.431	
Γυμνάσιο (3 τάξεις) ή Σύστημα Μαθητείας Gymnasium (3 classes) or Apprenticeship System	9.411	10.671	6.919	6.855	6.994	6.614	7.684	8.302	6.561	
Λύκειο, Τεχνική Σχολή και Μεταλυκειακή μη-Γριτοβάθμια Εκπαίδευση Lyceum, Technical School, Post-secondary non-Tertiary Education	11.306	13.022	9.401	8.177	9.822	6.622	6.965	8.362	6.109	
Τριτοβάθμια μη-Πανεπιστημιακή Εκπαίδευση Tertiary non-University Education	13.092	15.317	10.982	9.173	13.383	7.356	7.658	8.127	7.122	
Πανεπιστημιακή Εκπαίδευση University Education	20.392	22.714	18.108	16.063	20.076	9.109	19.430	24.842	10.518	
Διδακτορικό (PhD) Doctorate (PhD)	32.940	35.406	26.060	36.578	36.665	

... : Δεν παρουσιάζεται ο μέσος όρος λόγω μικρού αριθμού ατόμων στο δείγμα
 ... : The mean is not presented due to the small number of persons in the sample

Σημ.: Κατά το 2006, 25 χώρες ήταν Κράτη-Μέλη της Ευρωπαϊκής Ένωσης.
 Note: During year 2006, 25 countries were Member-States of the European Union.

ΠΙΝΑΚΑΣ 14: ΜΕΣΟΣ ΟΡΟΣ ΕΤΗΣΙΩΝ ΣΥΝΟΛΙΚΩΝ ΑΠΟΛΑΒΩΝ ΚΑΤΑ ΔΙΑΡΚΕΙΑ ΥΠΗΡΕΣΙΑΣ ΣΤΗΝ ΕΠΙΧΕΙΡΗΣΗ, ΥΠΗΚΟΟΤΗΤΑ ΚΑΙ ΦΥΛΟ
TABLE 14: MEAN TOTAL ANNUAL EARNINGS BY LENGTH OF SERVICE IN THE ENTERPRISE, CITIZENSHIP AND SEX

Διάρκεια Υπηρεσίας στην Επιχείρηση (χρόνια) Length of Service in the Enterprise (years)	Μέσος Ετήσιος Συνολικός Απολαβές (€) Mean Total Annual Earnings (€)										
	Κυπριακή Υπηκοότητα Cypriot Citizenship			Υπηκοότητα Χορών Ευρωπαϊκής Ένωσης (εκτός Κύπρου) European Union Citizenship (excl. Cyprus)			Υπηκοότητα Άλλων Χορών Citizenship from Other Countries			Σύνολο Total	Γυναίκες Females
	Σύνολο Total	Άνδρες Males	Γυναίκες Females	Σύνολο Total	Άνδρες Males	Γυναίκες Females	Σύνολο Total	Άνδρες Males	Γυναίκες Females		
	13.056	14.587	11.231	9.777	12.034	7.185	9.103	10.979	6.805		
ΣΥΝΟΛΟ - TOTAL											
< 1	8.953	10.107	7.768	7.725	9.317	5.871	7.112	8.601	5.855		
1 - 5	10.029	11.336	8.454	9.856	11.712	7.821	9.094	10.449	7.082		
6 - 9	12.283	13.465	10.921	11.832	16.593	8.302	13.516	16.191	9.551		
10 - 14	14.282	16.199	12.365	20.081	20.174	19.703	31.204	42.231	11.949		
15 - 19	16.017	17.181	14.488	17.210	18.806		
20 - 29	20.678	22.575	17.988		
30 +	23.172	23.652	22.309		

... : Δεν παρουσιάζεται ο μέσος όρος λόγω μικρού αριθμού ατόμων στο δείγμα.
 ... : The mean is not presented due to the small number of persons in the sample

Σημ.: Κατά το 2006, 25 χώρες ήταν Κράτη-Μέλη της Ευρωπαϊκής Ένωσης.
 Note: During year 2006, 25 countries were Member-States of the European Union.

ΠΙΝΑΚΑΣ 15: ΜΕΣΟΣ ΟΡΟΣ ΕΤΗΣΙΩΝ ΣΥΝΟΛΙΚΩΝ ΑΠΟΛΑΒΩΝ ΚΑΤΑ ΕΠΑΓΓΕΛΜΑΤΙΚΗ ΚΑΤΗΓΟΡΙΑ, ΑΝΩΤΑΤΟ ΟΛΟΚΛΗΡΩΜΕΝΟ ΕΠΙΠΕΔΟ ΜΟΡΦΩΣΗΣ, ΥΠΗΚΟΟΤΗΤΑ ΚΑΙ ΦΥΛΟ

TABLE 15: MEAN TOTAL ANNUAL EARNINGS BY OCCUPATIONAL GROUP, HIGHEST COMPLETED LEVEL OF EDUCATION, CITIZENSHIP AND SEX

	Μέσες Ετήσιες Συνολικές Απολαβές (£)					
	Κυπριακή Υπηκοότητα Cypriot Citizenship			Ξένη Υπηκοότητα Foreign Citizenship		
	Σύνολο Total	Άνδρες Males	Γυναίκες Females	Σύνολο Total	Άνδρες Males	Γυναίκες Females
Επαγγελματική Κατηγορία (ISCO 88 Com) και Επίπεδο Μόρφωσης Occupational Group (ISCO 88 Com) and Education Level						
ΣΥΝΟΛΟ TOTAL	13.056	14.587	11.231	9.407	11.448	6.980
Μέχρι το Δημοτικό Up to Elementary Level	9.775	11.047	7.415	8.010	8.484	6.183
Γυμνάσιο (3 τάξεις) ή Σύστημα Μαθητείας Gymnasium (3 classes) or Apprenticeship System	9.411	10.671	6.919	7.296	7.695	6.586
Λύκειο, Τεχνική Σχολή και Μεταλυκειακή μη-Τριτοβάθμια Εκπαίδευση Lyceum, Technical School, Post-secondary non-Tertiary Education	11.306	13.022	9.401	7.502	9.097	6.313
Τριτοβάθμια μη-Πανεπιστημιακή Εκπαίδευση Tertiary non-University Education	13.092	15.317	10.982	8.616	10.721	7.291
Πανεπιστημιακή Εκπαίδευση University Education	20.392	22.714	18.108	17.710	22.385	9.810
Διδακτορικό (PhD) Doctorate (PhD)	32.940	35.406	26.060	32.226	31.716	35.923
1 Διευθυντές, νομοθετικοί λειτουργοί και ανώτεροι διοικητικοί λειτουργοί Legislators, senior officials and managers	32.720	33.309	30.046	36.840	37.555	24.879
Μέχρι το Δημοτικό Up to Elementary Level	21.677	21.663
Γυμνάσιο (3 τάξεις) ή Σύστημα Μαθητείας Gymnasium (3 classes) or Apprenticeship System	30.744	30.175
Λύκειο, Τεχνική Σχολή και Μεταλυκειακή μη-Τριτοβάθμια Εκπαίδευση Lyceum, Technical School, Post-secondary non-Tertiary Education	26.532	26.653	25.964
Τριτοβάθμια μη-Πανεπιστημιακή Εκπαίδευση Tertiary non-University Education	28.665	29.239	26.343
Πανεπιστημιακή Εκπαίδευση University Education	35.270	36.057	31.862	38.296	38.868	23.524
Διδακτορικό (PhD) Doctorate (PhD)	60.242	60.459

(Συν.-Cont'd)

ΠΙΝΑΚΑΣ 15(Συν.): ΜΕΣΟΣ ΟΡΟΣ ΕΤΗΣΙΩΝ ΣΥΝΟΛΙΚΩΝ ΑΠΟΛΑΒΩΝ ΚΑΤΑ ΕΠΑΓΓΕΛΜΑΤΙΚΗ ΚΑΤΗΓΟΡΙΑ, ΑΝΩΤΑΤΟ ΟΛΟΚΛΗΡΩΜΕΝΟ ΕΠΙΠΕΔΟ ΜΟΡΦΩΣΗΣ, ΥΠΗΚΟΟΤΗΤΑ ΚΑΙ ΦΥΛΟ
 ΜΟΡΦΩΣΗΣ, ΥΠΗΚΟΟΤΗΤΑ ΚΑΙ ΦΥΛΟ

TABLE 15(Cont'd): MEAN TOTAL ANNUAL EARNINGS BY OCCUPATIONAL GROUP, HIGHEST COMPLETED LEVEL OF EDUCATION, CITIZENSHIP AND SEX

	Μέσος Ετήσιος Συνολικός Απολαβός (£) Mean Total Annual Earnings (£)					
	Κυπριακή Υπηκοότητα Cypriot Citizenship			Ξένη Υπηκοότητα Foreign Citizenship		
	Σύνολο Total	Άνδρες Males	Γυναίκες Females	Σύνολο Total	Άνδρες Males	Γυναίκες Females
2 Προσόντοχοι και άλλοι ειδίκοι Professionals	Σύνολο Total	21.203	23.164	19.666	16.143	11.650
	Μέχρι το Δημοτικό Up to Elementary Level
	Γυμνάσιο (3 τάξεις) ή Σύστημα Μαθητείας Gymnasium (3 classes) or Apprenticeship System
	Λύκειο, Τεχνική Σχολή και Μεταλυκειακή μη-Τριτοβάθμια Εκπαίδευση Lyceum, Technical School, Post-secondary non-Tertiary Education	23.276	25.947	20.769	12.391	8.613
	Τριτοβάθμια μη-Πανεπιστημιακή Εκπαίδευση Tertiary non-University Education	14.770	17.450	12.591	9.623	8.367
	Πανεπιστημιακή Εκπαίδευση University Education	21.456	23.155	20.181	16.064	13.283
	Διδακτορικό (PhD) Doctorate (PhD)	29.488	31.030	25.956	32.226	35.923
3 Τεχνικοί βοηθοί, ειδικοί γροφείς και παρόμοιοι Technicians and associate professionals	Σύνολο Total	14.861	17.795	12.624	14.801	10.377
	Μέχρι το Δημοτικό Up to Elementary Level	13.299	13.113
	Γυμνάσιο (3 τάξεις) ή Σύστημα Μαθητείας Gymnasium (3 classes) or Apprenticeship System	17.086	18.229	12.744
	Λύκειο, Τεχνική Σχολή και Μεταλυκειακή μη-Τριτοβάθμια Εκπαίδευση Lyceum, Technical School, Post-secondary non-Tertiary Education	14.398	17.360	12.421	14.049	10.029
	Τριτοβάθμια μη-Πανεπιστημιακή Εκπαίδευση Tertiary non-University Education	15.067	19.784	11.897	13.637	9.873
	Πανεπιστημιακή Εκπαίδευση University Education	15.704	17.438	13.948	16.671	11.376
	Διδακτορικό (PhD) Doctorate (PhD)

(Συν.-Cont'd)

ΠΙΝΑΚΑΣ 15(Συν.): ΜΕΣΟΣ ΟΡΟΣ ΕΤΗΣΙΩΝ ΣΥΝΟΛΙΚΩΝ ΑΠΟΛΑΒΩΝ ΚΑΤΑ ΕΠΑΓΓΕΛΜΑΤΙΚΗ ΚΑΤΗΓΟΡΙΑ, ΑΝΩΤΑΤΟ ΟΛΟΚΛΗΡΩΜΕΝΟ ΕΠΙΠΕΔΟ ΜΟΡΦΩΣΗΣ, ΥΠΗΚΟΟΤΗΤΑ ΚΑΙ ΦΥΛΟ
 TABLE 15(Cont'd): MEAN TOTAL ANNUAL EARNINGS BY OCCUPATIONAL GROUP, HIGHEST COMPLETED LEVEL OF EDUCATION, CITIZENSHIP AND SEX

	Μέσες Ετήσιες Συνολικές Απολαβές (£) Mean Total Annual Earnings (£)						
	Κυπριακή Υπηκοότητα Cypriot Citizenship			Ξένη Υπηκοότητα Foreign Citizenship			
	Σύνολο Total	Ανδρες Males	Γυναίκες Females	Σύνολο Total	Ανδρες Males	Γυναίκες Females	
4 Γραφείς, δακτυλογράφοι, ταμίες και παρόμοιοι Clerks	Σύνολο Total	9.477	12.118	8.665	6.561	8.987	6.203
	Μέχρι το Δημοτικό Up to Elementary Level	7.974	13.924	5.658
	Γυμνάσιο (3 τάξεις) ή Σύστημα Μαθητείας Gymnasium (3 classes) or Apprenticeship System	7.076	9.887	6.190	7.605	..	7.605
	Λύκειο, Τεχνική Σχολή και Μεταλυκειακή μη-Τριτοβάθμια Εκπαίδευση Lyceum, Technical School, Post-secondary non-Tertiary Education	8.948	11.922	8.163	6.245	8.077	5.883
	Τριτοβάθμια μη-Πανεπιστημιακή Εκπαίδευση Tertiary non-University Education	10.233	11.339	9.857	6.488	...	6.414
	Πανεπιστημιακή Εκπαίδευση University Education	12.339	13.864	11.482	7.493	...	6.690
	Διδακτορικό (PhD) Doctorate (PhD)
5 Υπάλληλοι υπηρεσιών και πωλητές Service workers and shop and market sales workers	Σύνολο Total	9.467	11.647	7.484	6.626	8.385	6.071
	Μέχρι το Δημοτικό Up to Elementary Level	6.965	7.211	6.835	6.085	...	5.563
	Γυμνάσιο (3 τάξεις) ή Σύστημα Μαθητείας Gymnasium (3 classes) or Apprenticeship System	7.878	9.404	6.499	6.696	...	6.631
	Λύκειο, Τεχνική Σχολή και Μεταλυκειακή μη-Τριτοβάθμια Εκπαίδευση Lyceum, Technical School, Post-secondary non-Tertiary Education	9.729	12.307	7.403	6.481	8.870	5.898
	Τριτοβάθμια μη-Πανεπιστημιακή Εκπαίδευση Tertiary non-University Education	9.851	10.708	8.907	6.733	7.432	6.298
	Πανεπιστημιακή Εκπαίδευση University Education	11.633	13.404	9.125	8.387	...	6.897
	Διδακτορικό (PhD) Doctorate (PhD)

(Συν.-Cont'd)

ΠΙΝΑΚΑΣ 15(Συν.): ΜΕΣΟΣ ΟΡΟΣ ΕΤΗΣΙΩΝ ΣΥΝΟΛΙΚΩΝ ΑΠΟΛΑΒΩΝ ΚΑΤΑ ΕΠΑΓΓΕΛΜΑΤΙΚΗ ΚΑΤΗΓΟΡΙΑ, ΑΝΩΤΑΤΟ ΟΛΟΚΛΗΡΩΜΕΝΟ ΕΠΙΠΕΔΟ ΜΟΡΦΩΣΗΣ, ΥΠΗΚΟΟΤΗΤΑ ΚΑΙ ΦΥΛΟ
 ΜΕΣΟΣ ΟΡΟΣ ΕΤΗΣΙΩΝ ΣΥΝΟΛΙΚΩΝ ΑΠΟΛΑΒΩΝ ΚΑΤΑ ΕΠΑΓΓΕΛΜΑΤΙΚΗ ΚΑΤΗΓΟΡΙΑ, ΑΝΩΤΑΤΟ ΟΛΟΚΛΗΡΩΜΕΝΟ ΕΠΙΠΕΔΟ ΜΟΡΦΩΣΗΣ, ΥΠΗΚΟΟΤΗΤΑ ΚΑΙ ΦΥΛΟ

TABLE 15(Cont'd): MEAN TOTAL ANNUAL EARNINGS BY OCCUPATIONAL GROUP, HIGHEST COMPLETED LEVEL OF EDUCATION, CITIZENSHIP AND SEX

	Μέσος Ετήσιος Συνολικός Απολαβές (£) Mean Total Annual Earnings (£)						
	Κυπριακή Υπηκοότητα Cypriot Citizenship			Ξένη Υπηκοότητα Foreign Citizenship			
	Σύνολο Total	Άνδρες Males	Γυναίκες Females	Σύνολο Total	Άνδρες Males	Γυναίκες Females	
6 Γεωργοί, κτηνοτρόφοι, ψαράδες και ειδικευμένοι γεωργικοί εργάτες Skilled agricultural and fishery workers	Σύνολο	13.158	13.161	...	8.073	8.071	...
	Total						
	Μέχρι το Δημοτικό Up to Elementary Level	9.854	9.849
	Γυμνάσιο (3 τάξεις) ή Σύστημα Μαθητείας Gymnasium (3 classes) or Apprenticeship System	10.087	10.087
	Λύκειο, Τεχνική Σχολή και Μεταλυκειακή μη-Τριτοβάθμια Εκπαίδευση Lyceum, Technical School, Post-secondary non-Tertiary Education	15.262	15.262	.	7.102
	Τριτοβάθμια μη-Πανεπιστημιακή Εκπαίδευση Tertiary non-University Education	18.879	18.879
	Πανεπιστημιακή Εκπαίδευση University Education	16.020	16.020
	Διακτορικό (PhD) Doctorate (PhD)
	Σύνολο	11.053	11.149	9.067	9.021	9.151	5.947
	Total						
7 Τεχνίτες παραγωγής και πάρομοι Craft and related trades workers	Μέχρι το Δημοτικό Up to Elementary Level	10.999	11.088	7.291	8.461	8.461	.
	Γυμνάσιο (3 τάξεις) ή Σύστημα Μαθητείας Gymnasium (3 classes) or Apprenticeship System	10.346	10.599	6.176	7.371	7.448	...
	Λύκειο, Τεχνική Σχολή και Μεταλυκειακή μη-Τριτοβάθμια Εκπαίδευση Lyceum, Technical School, Post-secondary non-Tertiary Education	10.973	11.031	9.752	8.978	9.195	...
	Τριτοβάθμια μη-Πανεπιστημιακή Εκπαίδευση Tertiary non-University Education	12.384	12.363	12.791	9.714	9.714	.
	Πανεπιστημιακή Εκπαίδευση University Education	14.142	14.930	11.293	22.069	22.069	.
	Διακτορικό (PhD) Doctorate (PhD)
	Σύνολο	11.053	11.149	9.067	9.021	9.151	5.947
	Total						
	Μέχρι το Δημοτικό Up to Elementary Level	10.999	11.088	7.291	8.461	8.461	.
	Γυμνάσιο (3 τάξεις) ή Σύστημα Μαθητείας Gymnasium (3 classes) or Apprenticeship System	10.346	10.599	6.176	7.371	7.448	...
Λύκειο, Τεχνική Σχολή και Μεταλυκειακή μη-Τριτοβάθμια Εκπαίδευση Lyceum, Technical School, Post-secondary non-Tertiary Education	10.973	11.031	9.752	8.978	9.195	...	
Τριτοβάθμια μη-Πανεπιστημιακή Εκπαίδευση Tertiary non-University Education	12.384	12.363	12.791	9.714	9.714	.	
Πανεπιστημιακή Εκπαίδευση University Education	14.142	14.930	11.293	22.069	22.069	.	
Διακτορικό (PhD) Doctorate (PhD)	

(Συν.-Cont'd)

ΠΙΝΑΚΑΣ 15(Συν.): ΜΕΣΟΣ ΟΡΟΣ ΕΤΗΣΙΩΝ ΣΥΝΟΛΙΚΩΝ ΑΠΟΛΑΒΩΝ ΚΑΤΑ ΕΠΑΓΓΕΛΜΑΤΙΚΗ ΚΑΤΗΓΟΡΙΑ, ΑΝΩΤΑΤΟ ΟΛΟΚΛΗΡΩΜΕΝΟ ΕΠΙΠΕΔΟ ΜΟΡΦΩΣΗΣ, ΥΠΗΚΟΟΤΗΤΑ ΚΑΙ ΦΥΛΟ
 MEAN TOTAL ANNUAL EARNINGS BY OCCUPATIONAL GROUP, HIGHEST COMPLETED LEVEL OF EDUCATION, CITIZENSHIP AND SEX

	Μέσος Ετήσιος Συνολικός Απολαβές (€) Mean Total Annual Earnings (€)					
	Κυπριακή Υπηκοότητα Cypriot Citizenship			Ξένη Υπηκοότητα Foreign Citizenship		
	Σύνολο Total	Άνδρες Males	Γυναίκες Females	Σύνολο Total	Άνδρες Males	Γυναίκες Females
8 Χειριστές μηχανών και εργαλείων και συναρμολογητές Plant and machine operators and assemblers	Σύνολο Total	10.975	11.584	6.262	9.278	7.210
Μέχρι το Δημοτικό Up to Elementary Level	11.126	12.020	6.326	10.405	10.405	.
Γυμνάσιο (3 τάξεις) ή Σύστημα Μοθητείας Gymnasium (3 classes) or Apprenticeship System	10.239	10.980	6.459	9.002	9.135	...
Λύκειο, Τεχνική Σχολή και Μεταλυκειακή μη-Τριτοβάθμια Εκπαίδευση Lyceum, Technical School, Post-secondary non-Tertiary Education	11.219	11.697	6.028	8.497	8.696	7.286
Τριτοβάθμια μη-Πανεπιστημιακή Εκπαίδευση Tertiary non-University Education	10.346	10.363
Πανεπιστημιακή Εκπαίδευση University Education	13.602	13.602
Διδακτορικό (PhD) Doctorate (PhD)
9 Πλανόδιοι, καθαριστές, φύλακες, κλητήρες, εργάτες και παρφόμοι Elementary occupations	Σύνολο Total	9.117	10.479	7.572	7.086	6.228
Μέχρι το Δημοτικό Up to Elementary Level	8.968	10.726	7.704	7.948	8.528	6.380
Γυμνάσιο (3 τάξεις) ή Σύστημα Μοθητείας Gymnasium (3 classes) or Apprenticeship System	8.616	10.027	7.196	7.189	7.677	6.207
Λύκειο, Τεχνική Σχολή και Μεταλυκειακή μη-Τριτοβάθμια Εκπαίδευση Lyceum, Technical School, Post-secondary non-Tertiary Education	9.468	10.491	7.627	6.694	7.036	6.303
Τριτοβάθμια μη-Πανεπιστημιακή Εκπαίδευση Tertiary non-University Education	11.470	14.955	8.451	6.826	7.069	6.168
Πανεπιστημιακή Εκπαίδευση University Education	9.006	9.177	...	5.410	...	5.397
Διδακτορικό (PhD) Doctorate (PhD)

... : Δεν παρουσιάζεται ο μέσος όρος λόγω μικρού αριθμού ατόμων στο δείγμα
 ... : The mean is not presented due to the small number of persons in the sample

ΠΙΝΑΚΑΣ 16: ΜΕΣΟΣ ΟΡΟΣ ΕΤΗΣΙΩΝ ΣΥΝΟΛΙΚΩΝ ΑΠΟΛΑΒΩΝ ΚΑΤΑ ΟΙΚΟΝΟΜΙΚΗ ΔΡΑΣΤΗΡΙΟΤΗΤΑ, ΗΛΙΚΙΑΚΗ ΟΜΑΔΑ, ΜΟΡΦΗ ΟΙΚΟΝΟΜΙΚΟΥ ΕΛΕΓΧΟΥ
THE EPICHEIRHSHS KAI FYΛO

TABLE 16: MEAN TOTAL ANNUAL EARNINGS BY ECONOMIC ACTIVITY, AGE GROUP, FORM OF FINANCIAL CONTROL OF THE ENTERPRISE AND SEX

Οικονομική Δραστηριότητα (NACE Αναθ.1.1) και Ηλικία (χρόνια) Economic Activity (NACE Rev.1.1) and Age (years)		Μέσος Ετήσιος Συνολικός Απολαβές (£) Mean Total Annual Earnings (£)					
		Δημόσιος Έλεγχος Public Control			Ιδιωτικός Έλεγχος Private Control		
		Σύνολο Total	Άνδρες Males	Γυναίκες Females	Σύνολο Total	Άνδρες Males	Γυναίκες Females
ΣΥΝΟΛΟ TOTAL	Σύνολο - Total	18.042	19.081	16.810	10.999	12.761	8.896
	< 20	6.116	7.225	5.436
	20 - 29	12.562	11.566	13.322	7.961	8.862	7.045
	30 - 39	14.843	15.047	14.625	11.237	12.703	9.595
	40 - 49	18.656	19.595	17.491	12.394	14.392	9.886
	50 - 59	22.958	24.383	20.913	12.892	15.352	9.684
	60 +	19.121	20.826	15.705	12.469	13.996	7.924
C Ορυχεία και λατομεία Mining and quarrying	Σύνολο - Total	.	.	.	15.274	15.698	10.432
	< 20
	20 - 29
	30 - 39	.	.	.	15.259	16.095	...
	40 - 49	.	.	.	13.771	14.072	...
	50 - 59	.	.	.	16.934	17.092	...
	60 +	.	.	.	16.564	16.564	.
D Μεταποιητικές βιομηχανίες Manufacturing	Σύνολο - Total	16.321	16.336	...	10.104	11.612	7.565
	< 20	.	.	.	7.005	8.137	5.056
	20 - 29	7.806	8.498	6.326
	30 - 39	13.467	13.467	.	9.860	11.253	7.689
	40 - 49	16.045	16.120	...	10.860	12.766	8.021
	50 - 59	16.629	16.629	.	12.183	14.728	8.073
	60 +	17.713	17.713	.	11.101	12.819	7.851
E Παροχή ηλεκτρικού ρεύματος, φυσικού αερίου και νερού Electricity, gas and water supply	Σύνολο - Total	17.004	17.666	13.008	.	.	.
	< 20
	20 - 29	9.159	9.141	9.286	.	.	.
	30 - 39	13.534	13.777	12.233	.	.	.
	40 - 49	18.795	19.404	15.475	.	.	.
	50 - 59	25.058	26.653	10.939	.	.	.
	60 +

(Συν.-Cont'd)

ΠΙΝΑΚΑΣ 16(Συν.): ΜΕΣΟΣ ΟΡΟΣ ΕΤΗΣΙΩΝ ΣΥΝΟΛΙΚΩΝ ΑΠΟΛΑΒΩΝ ΚΑΤΑ ΟΙΚΟΝΟΜΙΚΗ ΔΡΑΣΤΗΡΙΟΤΗΤΑ, ΗΛΙΚΙΑΚΗ ΟΜΑΔΑ, ΜΟΡΦΗ ΟΙΚΟΝΟΜΙΚΟΥ ΕΛΕΓΧΟΥ ΤΗΣ ΕΠΙΧΕΙΡΗΣΗΣ ΚΑΙ ΦΥΛΟ

TABLE 16(Cont'd): MEAN TOTAL ANNUAL EARNINGS BY ECONOMIC ACTIVITY, AGE GROUP, FORM OF FINANCIAL CONTROL OF THE ENTERPRISE AND SEX

	Μέσες Ετήσιες Συνολικές Απολαβές (£)					
	Δημόσιος Έλεγχος Public Control			Ιδιωτικός Έλεγχος Private Control		
	Σύνολο Total	Άνδρες Males	Γυναίκες Females	Σύνολο Total	Άνδρες Males	Γυναίκες Females
F Κατασκευές Construction	Σύνολο - Total	14.292	14.110	15.849	11.059	10.619
< 20
20 - 29	8.733	8.691	...	8.810	8.909	7.831
30 - 39	12.230	12.197	...	11.028	11.113	10.206
40 - 49	14.454	14.386	...	11.519	11.559	11.004
50 - 59	16.668	16.253	...	13.274	13.263	13.344
60 +	12.813	12.929	...
G Χονδρικό και λιανικό εμπόριο. Επισκευή αυτοκινήτων και ειδών προσωπικής ή οικιακής χρήσης Wholesale and retail trade; repair of motor vehicles and personal and household goods	Σύνολο - Total	18.124	18.973	13.663	9.751	7.443
< 20	.	.	.	5.388	6.354	5.003
20 - 29	7.310	8.663	6.084
30 - 39	13.866	14.638	9.584	9.766	11.552	7.788
40 - 49	18.281	18.477	17.416	10.521	13.337	8.051
50 - 59	21.003	21.943	13.773	11.588	14.585	8.356
60 +	16.646	18.301	6.919	12.943	13.766	8.296
H Ξενοδοχεία και εστιατόρια Hotels and restaurants	Σύνολο - Total	.	.	.	8.811	7.632
< 20	.	.	.	6.892	7.689	6.597
20 - 29	.	.	.	7.162	7.790	6.664
30 - 39	.	.	.	9.308	11.136	7.764
40 - 49	.	.	.	10.118	12.628	8.272
50 - 59	.	.	.	8.787	9.834	8.105
60 +	.	.	.	8.303	10.224	6.967
I Μεταφορές, αποθήκευση και επικοινωνίες Transport, storage and communication	Σύνολο - Total	19.302	20.970	14.426	13.047	9.294
< 20	.	.	.	5.273	.	5.273
20 - 29	11.401	11.607	11.175	8.343	9.572	7.490
30 - 39	15.638	16.536	13.743	12.081	15.605	9.311
40 - 49	21.376	22.587	16.494	15.725	19.217	11.015
50 - 59	24.447	25.923	16.887	15.622	17.480	10.046
60 +	23.905	24.852	...	14.474	14.902	...

(Συν.-Cont'd)

ΠΙΝΑΚΑΣ 16(Συν.): ΜΕΣΟΣ ΟΡΟΣ ΕΤΗΣΙΩΝ ΣΥΝΟΛΙΚΩΝ ΑΠΟΛΑΒΩΝ ΚΑΤΑ ΟΙΚΟΝΟΜΙΚΗ ΔΡΑΣΤΗΡΙΟΤΗΤΑ, ΗΛΙΚΙΑΚΗ ΟΜΑΔΑ, ΜΟΡΦΗ ΟΙΚΟΝΟΜΙΚΟΥ ΕΛΕΓΧΟΥ ΤΗΣ ΕΠΙΧΕΙΡΗΣΗΣ ΚΑΙ ΦΥΛΟ

TABLE 16(Cont'd): MEAN TOTAL ANNUAL EARNINGS BY ECONOMIC ACTIVITY, AGE GROUP, FORM OF FINANCIAL CONTROL OF THE ENTERPRISE AND SEX

	Μέσες Ετήσιες Συνολικές Απολαβές (£)					
	Δημόσιος Έλεγχος Public Control			Ιδιωτικός Έλεγχος Private Control		
	Σύνολο Total	Ανδρες Males	Γυναίκες Females	Σύνολο Total	Ανδρες Males	Γυναίκες Females
J Ενδιάμεσοι χρηματοπιστωτικοί οργανισμοί Financial intermediation	Σύνολο - Total	30.020	19.985	19.206	23.140	16.215
< 20	·	·	·	·	·	·
20 - 29	11.864	16.360	10.813	10.027	10.824	9.769
30 - 39	18.469	23.490	17.076	16.457	18.350	15.273
40 - 49	26.108	25.742	26.381	23.777	26.379	20.875
50 - 59	32.796	39.970	24.685	26.827	32.552	20.465
60 +	33.473	·	·	22.024	26.852	10.355
K Διαχείριση ακίνητης περιουσίας, εκμίσθωση και επιχειρηματικές δραστηριότητες Real estate, renting and business activities	Σύνολο - Total	21.316	12.499	12.007	15.015	9.770
< 20	·	·	·	4.676	·	4.676
20 - 29	10.446	·	10.470	9.189	10.771	8.304
30 - 39	13.136	·	12.066	13.683	16.735	11.361
40 - 49	13.463	17.304	11.095	13.800	17.418	10.929
50 - 59	23.019	24.145	20.818	14.128	17.473	10.533
60 +	23.289	25.612	15.768	13.193	14.731	6.097
L Δημόσια διοίκηση και άμυνα. Υποχρεωτική κοινωνική ασφάλιση Public administration and defence; compulsory social security	Σύνολο - Total	17.821	14.024	·	·	·
< 20	·	·	·	·	·	·
20 - 29	11.225	11.490	10.908	·	·	·
30 - 39	13.281	14.100	12.132	·	·	·
40 - 49	16.687	18.427	14.267	·	·	·
50 - 59	21.039	23.000	17.776	·	·	·
60 +	18.064	20.349	13.056	·	·	·
M Εκπαίδευση Education	Σύνολο - Total	24.200	20.694	12.046	17.482	9.567
< 20	·	·	·	·	·	·
20 - 29	17.069	17.211	17.050	7.755	10.145	7.350
30 - 39	17.926	18.311	17.778	12.164	13.878	10.567
40 - 49	22.396	23.968	21.562	13.215	21.447	10.103
50 - 59	28.739	29.669	27.983	17.884	26.792	13.717
60 +	31.006	35.537	25.591	20.686	23.314	·

(Συν.-Cont'd)

ΠΙΝΑΚΑΣ 16(Συν.): ΜΕΣΟΣ ΟΡΟΣ ΕΤΗΣΙΩΝ ΣΥΝΟΛΙΚΩΝ ΑΠΟΛΑΒΩΝ ΚΑΤΑ ΟΙΚΟΝΟΜΙΚΗ ΔΡΑΣΤΗΡΙΟΤΗΤΑ, ΗΛΙΚΙΑΚΗ ΟΜΑΔΑ, ΜΟΡΦΗ ΟΙΚΟΝΟΜΙΚΟΥ ΕΛΕΓΧΟΥ ΤΗΣ ΕΠΙΧΕΙΡΗΣΗΣ ΚΑΙ ΦΥΛΟ

TABLE 16(Cont'd): MEAN TOTAL ANNUAL EARNINGS BY ECONOMIC ACTIVITY, AGE GROUP, FORM OF FINANCIAL CONTROL OF THE ENTERPRISE AND SEX

	Μέσος Ετήσιες Συνολικές Απολαβές (£)					
	Δημόσιος Έλεγχος Public Control			Ιδιωτικός Έλεγχος Private Control		
	Σύνολο Total	Ανδρες Males	Γυναίκες Females	Σύνολο Total	Ανδρες Males	Γυναίκες Females
Οικονομική Δραστηριότητα (NACE Αναθ.1.1) και Ηλικία (χρόνια) Economic Activity (NACE Rev.1.1) and Age (years)						
Υγεία και κοινωνική μεριμνά Health and social work	Σύνολο - Total	21.720	17.351	8.836	12.154	8.456
< 20
20 - 29	11.737	12.232	11.560	6.443	7.557	6.387
30 - 39	13.936	15.705	12.799	8.734	11.763	8.325
40 - 49	19.694	20.443	19.426	9.856	13.565	9.302
50 - 59	22.489	28.433	19.486	10.140	12.570	9.969
60 +	18.871	22.718	16.563	8.940	11.817	8.069
Ο Άλλες δραστηριότητες παροχής υπηρεσιών υπέρ του κοινωνικού συνόλου ή κοινωνικού και ατομικού χαρακτήρα Other community, social and personal service activities	Σύνολο - Total	17.152	14.840	10.027	11.739	7.513
< 20
20 - 29	9.609	9.261	10.177	7.693	8.826	6.761
30 - 39	13.284	13.653	12.855	10.289	12.412	7.398
40 - 49	15.913	16.972	14.170	10.646	11.891	7.637
50 - 59	20.403	20.889	19.259	11.484	12.629	9.320
60 +	16.046	16.808	14.468	13.222	14.551	8.365

... : Δεν παρουσιάζεται ο μέσος όρος λόγω μικρού αριθμού ατόμων στο δείγμα
 ... : The mean is not presented due to the small number of persons in the sample

ΠΙΝΑΚΑΣ 17: ΜΕΣΟΣ ΟΡΟΣ ΕΤΗΣΙΩΝ ΣΥΝΟΛΙΚΩΝ ΑΠΟΛΑΒΩΝ ΚΑΤΑ ΕΠΑΓΓΕΛΜΑΤΙΚΗ ΚΑΤΗΓΟΡΙΑ, ΗΛΙΚΙΑΚΗ ΟΜΑΔΑ, ΜΟΡΦΗ ΟΙΚΟΝΟΜΙΚΟΥ ΕΛΕΓΧΟΥ ΤΗΣ ΕΠΙΧΕΙΡΗΣΗΣ ΚΑΙ ΦΥΛΟ
 TABLE 17: MEAN TOTAL ANNUAL EARNINGS BY OCCUPATIONAL GROUP, AGE GROUP, FORM OF FINANCIAL CONTROL OF THE ENTERPRISE AND SEX

Επαγγελματική Κατηγορία (ISCO 88 Com) και Ηλικία (χρόνια) Occupational Group (ISCO 88 Com) and Age (years)	Μέσος Ετήσιος Συνολικός Απολαβές (£) Mean Total Annual Earnings (£)					
	Δημόσιος Έλεγχος Public Control			Ιδιωτικός Έλεγχος Private Control		
	Σύνολο/Total	Ανδρες/Males	Γυναίκες/Females	Σύνολο/Total	Ανδρες/Males	Γυναίκες/Females
ΣΥΝΟΛΟ TOTAL	18.042	19.081	16.810	10.999	12.761	8.896
Σύνολο - Total	6.116	7.225	5.436
< 20	12.562	11.566	13.322	7.961	8.862	7.045
20 - 29	14.843	15.047	14.625	11.237	12.703	9.595
30 - 39	18.656	19.595	17.491	12.394	14.392	9.886
40 - 49	22.958	24.383	20.913	12.892	15.352	9.684
50 - 59	19.121	20.826	15.705	12.469	13.996	7.924
60 +	37.332	38.405	34.824	32.410	33.145	28.040
1 Διεθροντές, νομοθετικοί λειτουργοί και ανώτεροι διοικητικοί Λειτουργοί Legislators, senior officials and managers
Σύνολο - Total	.	.	.	20.439	20.854	19.954
< 20	26.631	26.141	26.254	25.371
20 - 29	36.874	37.244	35.622	32.258	32.596	30.660
30 - 39	38.407	40.210	34.960	38.136	39.451	29.648
40 - 49	29.992	29.602	...	36.601	37.385	20.035
50 - 59	23.472	26.579	21.668	17.202	19.349	14.393
60 +
2 Προσωντούγοι και άλλοι ειδικοί Professionals	16.330	16.216	16.350	11.544	13.683	9.704
Σύνολο - Total	18.719	19.832	18.141	16.879	18.376	14.542
< 20	24.574	26.777	23.374	20.424	22.341	17.906
20 - 29	29.850	31.855	27.958	21.361	22.568	19.332
30 - 39	33.845	35.221	31.069	25.074	27.406	14.589
40 - 49	18.954	22.800	15.503	13.288	15.871	11.446
50 - 59
60 +	11.111	11.775	10.941	9.335	10.949	8.496
3 Τεχνικοί βοηθοί, ειδικοί γραφείς και παρόμοιοι Technicians and associate professionals	14.612	17.895	12.694	12.822	15.016	11.515
Σύνολο - Total	18.967	22.056	16.341	15.057	17.830	12.854
< 20	23.654	26.326	19.480	16.749	20.098	13.797
20 - 29	23.692	24.539	21.680	13.544	14.246	10.583
30 - 39						
40 - 49						
50 - 59						
60 +						

(Συν.-Cont'd)

ΠΙΝΑΚΑΣ 17(Συν.): ΜΕΣΟΣ ΟΡΟΣ ΕΤΗΣΙΩΝ ΣΥΝΟΛΙΚΩΝ ΑΠΟΛΑΒΩΝ ΚΑΤΑ ΕΠΑΓΓΕΛΜΑΤΙΚΗ ΚΑΤΗΓΟΡΙΑ, ΗΛΙΚΙΑΚΗ ΟΜΑΔΑ, ΜΟΡΦΗ ΟΙΚΟΝΟΜΙΚΟΥ ΕΛΕΓΧΟΥ ΤΗΣ ΕΠΙΧΕΙΡΗΣΗΣ ΚΑΙ ΦΥΛΟ

TABLE 17(Cont'd): MEAN TOTAL ANNUAL EARNINGS BY OCCUPATIONAL GROUP, AGE GROUP, FORM OF FINANCIAL CONTROL OF THE ENTERPRISE AND SEX

		Μέσες Ετήσιες Συνολικές Απολαβές (£)					
		Δημόσιος Έλεγχος Public Control			Ιδιωτικός Έλεγχος Private Control		
		Σύνολο/Total	Ανδρες/Males	Γυναίκες/Females	Σύνολο/Total	Ανδρες/Males	Γυναίκες/Females
4	Γραφείς, δακτυλογράφοι, ταμίες και παρόμοιοι Clerks	Σύνολο - Total	11.835	15.148	10.481	8.975	11.497
		< 20	.	.	.	5.415	...
		20 - 29	9.369	11.121	9.063	6.916	7.760
		30 - 39	10.625	12.021	10.179	10.370	12.608
		40 - 49	12.436	15.395	11.138	10.108	13.881
		50 - 59	18.852	19.395	17.673	9.575	11.887
		60 +	25.045	26.170	...	9.417	11.606
5	Υπάλληλοι υπηρεσιών και πωλητές Service workers and shop and market sales workers	Σύνολο - Total	13.555	15.291	10.128	8.307	10.349
		< 20	.	.	.	5.530	6.613
		20 - 29	11.630	11.966	10.640	6.714	7.900
		30 - 39	12.140	13.343	9.592	8.875	11.271
		40 - 49	17.005	20.733	10.055	9.502	12.350
		50 - 59	15.639	21.440	10.377	8.873	10.529
		60 +	11.343	...	11.428	7.509	7.912
6	Γεωργοί, κτηνοτρόφοι, ψαράδες και ειδικευμένοι γεωργικοί εργάτες Skilled agricultural and fishery workers	Σύνολο - Total	16.681	16.698	...	8.559	8.563
		< 20
		20 - 29	21.366	21.366
		30 - 39	15.810	15.810	.	8.792	8.807
		40 - 49	17.912	17.912
		50 - 59	15.609	15.609	.	8.891	8.891
		60 +	13.720	13.819
7	Τεχνίτες παραγωγής και παρόμοιοι Craft and related trades workers	Σύνολο - Total	15.033	15.107	13.216	9.982	10.079
		< 20	6.676	6.676
		20 - 29	9.856	10.078	9.246	8.391	8.409
		30 - 39	12.940	12.983	12.077	9.479	9.518
		40 - 49	16.383	16.335	18.308	10.786	11.021
		50 - 59	15.930	15.933	15.739	11.865	11.971
		60 +	14.466	14.477	...	10.978	11.041

(Συν.-Cont'd)

ΠΙΝΑΚΑΣ 17(Συν.): ΜΕΣΟΣ ΟΡΟΣ ΕΤΗΣΙΩΝ ΣΥΝΟΛΙΚΩΝ ΑΠΟΛΑΒΩΝ ΚΑΤΑ ΕΠΑΓΓΕΛΜΑΤΙΚΗ ΚΑΤΗΓΟΡΙΑ, ΗΛΙΚΙΑΚΗ ΟΜΑΔΑ, ΜΟΡΦΗ ΟΙΚΟΝΟΜΙΚΟΥ ΕΛΕΓΧΟΥ ΤΗΣ ΕΠΙΧΕΙΡΗΣΗΣ ΚΑΙ ΦΥΛΟ

TABLE 17(Cont'd): MEAN TOTAL ANNUAL EARNINGS BY OCCUPATIONAL GROUP, AGE GROUP, FORM OF FINANCIAL CONTROL OF THE ENTERPRISE AND SEX

Επαγγελματική Κατηγορία (ISCO 88 Com) και Ηλικία (χρόνια) Occupational Group (ISCO 88 Com) and Age (years)		Μέσος Ετήσιος Συνολικός Απολαβές (£) Mean Total Annual Earnings (£)					
		Δημόσιος Έλεγχος Public Control			Ιδιωτικός Έλεγχος Private Control		
		Σύνολο/Total	Ανδρες/Males	Γυναίκες/Females	Σύνολο/Total	Ανδρες/Males	Γυναίκες/Females
8 Χειριστές μηχανών και εργαλείων και συναρμολογητές Plant and machine operators and assemblers	Σύνολο - Total	16.706	17.022	9.412	10.436	11.006	6.229
< 20	
20 - 29		12.110	12.110	.	8.670	8.865	6.441
30 - 39		16.000	16.276	...	10.723	11.293	5.253
40 - 49		17.438	17.647	...	10.967	11.960	6.244
50 - 59		17.252	17.763	10.281	11.232	11.828	6.510
60 +		16.577	17.216	...	10.081	10.420	7.455
9 Πλανόδιοι, καθαριστές, φύλακες, κλητήρες, εργάτες και παρόμοιοι Elementary occupations	Σύνολο - Total	10.881	12.010	8.695	7.913	8.776	6.990
< 20		6.593	6.885	...
20 - 29		8.654	8.692	8.010	7.447	8.025	5.974
30 - 39		10.612	10.958	8.447	7.557	8.487	6.525
40 - 49		11.177	12.809	8.550	8.161	9.302	7.240
50 - 59		11.150	13.463	8.717	8.365	9.775	7.455
60 +		11.746	13.603	9.277	8.282	9.070	7.366

... : Δεν παρουσιάζεται ο μέσος όρος λόγω μικρού αριθμού ατόμων στο δείγμα
... : The mean is not presented due to the small number of persons in the sample

ΠΙΝΑΚΑΣ 18: ΜΕΣΟΣ ΟΡΟΣ ΕΤΗΣΙΩΝ ΣΥΝΟΛΙΚΩΝ ΑΠΟΛΑΒΩΝ ΚΑΤΑ ΕΠΑΓΓΕΛΜΑΤΙΚΗ ΚΑΤΗΓΟΡΙΑ, ΔΙΑΡΚΕΙΑ ΥΠΗΡΕΣΙΑΣ ΣΤΗΝ ΕΠΙΧΕΙΡΗΣΗ, ΜΟΡΦΗ ΟΙΚΟΝΟΜΙΚΟΥ ΕΛΕΓΧΟΥ ΤΗΣ ΕΠΙΧΕΙΡΗΣΗΣ ΚΑΙ ΦΥΛΟ
TABLE 18: MEAN TOTAL ANNUAL EARNINGS BY OCCUPATIONAL GROUP, LENGTH OF SERVICE IN THE ENTERPRISE, FORM OF FINANCIAL CONTROL OF THE ENTERPRISE AND SEX

	Μέσος Ετήσιος Συνολικός Απολαβές (€) Mean Total Annual Earnings (€)					
	Δημόσιος Έλεγχος Public Control			Ιδιωτικός Έλεγχος Private Control		
	Σύνολο Total	Ανδρες Males	Γυναίκες Females	Σύνολο Total	Ανδρες Males	Γυναίκες Females
ΣΥΝΟΛΟ TOTAL	Σύνολο - Total			10,999	12,761	8,896
< 1	< 1	18.042	19.081	16.810	8.095	9.538
1 - 5	1 - 5	12.905	12.057	14.071	9.543	11.009
6 - 9	6 - 9	12.389	13.280	11.622	11.326	13.066
10 - 14	10 - 14	15.328	15.739	14.930	13.023	15.485
15 - 19	15 - 19	17.255	18.302	16.165	13.723	11.810
20 - 29	20 - 29	20.283	20.966	19.367	18.606	14.636
30 +	30 +	23.329	23.804	22.536	18.175	16.040
	Σύνολο - Total	37.332	38.405	34.824	32.410	28.040
1 Διευθυντές, νομοθετικοί λειτουργοί και ανώτεροι διοικητικοί λειτουργοί Legislators, senior officials and managers	< 1	28.230	...
	1 - 5	35.891	35.185	...	25.353	23.895
	6 - 9	19.252	18.873	...	32.838	28.557
	10 - 14	31.262	31.262	..	35.413	28.119
	15 - 19	41.760	43.094	37.208	30.600	29.925
	20 - 29	39.658	40.884	36.148	39.599	30.264
	30 +	36.144	38.001	33.677	33.928	31.382
2 Προσωντόχοι και άλλοι ειδικοί Professionals	Σύνολο - Total	23.472	26.579	21.668	17.202	14.393
< 1	< 1	27.132	28.729	26.297	12.414	9.948
1 - 5	1 - 5	16.341	18.387	15.244	15.593	12.398
6 - 9	6 - 9	21.200	24.062	19.811	16.632	13.213
10 - 14	10 - 14	23.103	26.595	21.058	17.548	15.521
15 - 19	15 - 19	26.904	30.995	24.501	23.421	23.183
20 - 29	20 - 29	29.199	32.120	27.428	23.745	21.172
30 +	30 +	30.958	32.104	29.911	29.452	27.891

(Συν.-Cont'd)

ΠΙΝΑΚΑΣ 18(Συν.): ΜΕΣΟΣ ΟΡΟΣ ΕΤΗΣΙΩΝ ΣΥΝΟΛΙΚΩΝ ΑΠΟΛΑΒΩΝ ΚΑΤΑ ΕΠΑΓΓΕΛΜΑΤΙΚΗ ΚΑΤΗΓΟΡΙΑ, ΔΙΑΡΚΕΙΑ ΥΠΗΡΕΣΙΑΣ ΣΤΗΝ ΕΠΙΧΕΙΡΗΣΗ, ΜΟΡΦΗ ΟΙΚΟΝΟΜΙΚΟΥ ΕΛΕΓΧΟΥ ΤΗΣ ΕΠΙΧΕΙΡΗΣΗΣ ΚΑΙ ΦΥΛΟ
 TABLE 18(Cont'd): MEAN TOTAL ANNUAL EARNINGS BY OCCUPATIONAL GROUP, LENGTH OF SERVICE IN THE ENTERPRISE, FORM OF FINANCIAL CONTROL OF THE ENTERPRISE AND SEX

Επαγγελματική Κατηγορία (ISCO 88 Com) και Διάρκεια Υπηρεσίας στην Επιχείρηση (χρόνια) Occupational Group (ISCO 88 Com) and Length of Service in the Enterprise (years)	Μέσος Ετήσιος Συνολικός Απολαβές (€) Mean Total Annual Earnings (€)					
	Δημόσιος Έλεγχος Public Control			Ιδιωτικός Έλεγχος Private Control		
	Σύνολο Total	Ανδρες Males	Γυναίκες Females	Σύνολο Total	Ανδρες Males	Γυναίκες Females
3 Τεχνικοί βοηθοί, ειδικοί γραφείς και παρόμοιοι Technicians and associate professionals	Σύνολο - Total	18.954	22.800	15.503	13.288	11.446
< 1	13.665	16.699	13.026	11.353	13.937	8.994
1 - 5	12.294	15.068	10.669	11.250	13.736	9.490
6 - 9	13.569	16.677	12.394	12.908	15.536	11.443
10 - 14	16.019	19.989	13.804	13.950	17.410	11.837
15 - 19	18.880	22.836	15.605	15.983	19.085	13.922
20 - 29	22.598	24.750	19.913	17.913	19.364	16.457
30 +	26.714	27.392	24.205	16.351	17.636	15.551
4 Γραφείς, δακτυλογράφοι, ταμίες και παρόμοιοι Clerks	Σύνολο - Total	11.835	15.148	10.481	8.975	8.262
< 1	10.332	13.047	9.424	6.503	7.621	6.311
1 - 5	9.149	9.857	8.989	7.189	8.794	6.769
6 - 9	11.101	14.622	9.605	9.783	12.920	8.832
10 - 14	12.482	12.965	12.258	11.827	13.456	11.115
15 - 19	15.547	16.233	14.887	13.269	14.910	12.570
20 - 29	21.551	23.139	19.193	12.487	16.834	11.139
30 +	20.229	21.109	19.613	14.913	...	13.782
5 Υπάλληλοι υπηρεσιών και πωλητές Service workers and shop and market sales workers	Σύνολο - Total	13.555	15.291	10.128	8.307	6.922
< 1	11.985	13.800	10.382	6.765	8.402	5.784
1 - 5	9.809	11.447	7.539	7.992	9.962	6.721
6 - 9	12.015	12.646	9.798	8.448	9.917	7.303
10 - 14	12.859	13.918	11.626	10.073	12.826	8.296
15 - 19	16.289	17.410	14.488	9.947	12.891	7.938
20 - 29	22.604	23.180	15.701	13.985	17.294	10.404
30 +	19.928	20.390	...	9.013	8.410	...

(Συν.-Cont'd)

ΠΙΝΑΚΑΣ 18(Συν.): ΜΕΣΟΣ ΟΡΟΣ ΕΤΗΣΙΩΝ ΣΥΝΟΛΙΚΩΝ ΑΠΟΛΑΒΩΝ ΚΑΤΑ ΕΠΑΓΓΕΛΜΑΤΙΚΗ ΚΑΤΗΓΟΡΙΑ, ΔΙΑΡΚΕΙΑ ΥΠΗΡΕΣΙΑΣ ΣΤΗΝ ΕΠΙΧΕΙΡΗΣΗ, ΜΟΡΦΗ ΟΙΚΟΝΟΜΙΚΟΥ ΕΛΕΓΧΟΥ ΤΗΣ ΕΠΙΧΕΙΡΗΣΗΣ ΚΑΙ ΦΥΛΟ

TABLE 18(Cont'd): MEAN TOTAL ANNUAL EARNINGS BY OCCUPATIONAL GROUP, LENGTH OF SERVICE IN THE ENTERPRISE, FORM OF FINANCIAL CONTROL OF THE ENTERPRISE AND SEX

Επαγγελματική Κατηγορία (ISCO 88 Com) και Διάρκεια Υπηρεσίας στην Επιχείρηση (χρόνια) Occupational Group (ISCO 88 Com) and Length of Service in the Enterprise (years)	Μέσος Ετήσιος Συνολικός Απολαβές (€) Mean Total Annual Earnings (€)					
	Δημόσιος Έλεγχος Public Control			Ιδιωτικός Έλεγχος Private Control		
	Σύνολο Total	Άνδρες Males	Γυναίκες Females	Σύνολο Total	Άνδρες Males	Γυναίκες Females
6 Γεωργοί, κτηνοτρόφοι, ψαράδες και ειδικευμένοι γεωργικοί εργάτες Skilled agricultural and fishery workers	Σύνολο - Total	16.681	16.698	8.559	8.563	...
<1	24.818	24.818
1 - 5	12.488	12.488	.	8.156	8.156	...
6 - 9	14.809	14.809	.	9.340	9.340	.
10 - 14	16.657	16.797
15 - 19	16.866	16.866
20 - 29	18.578	18.578
30 +
7 Τεχνίτες παραγωγής και παρόμοιοι Craft and related trades workers	Σύνολο - Total	15.033	15.107	9.982	10.079	7.988
<1	8.711	8.711	.	8.675	8.750	5.756
1 - 5	10.397	10.585	9.543	9.392	9.507	7.515
6 - 9	12.612	12.639	11.754	10.360	10.463	6.050
10 - 14	13.847	13.844	13.986	11.470	11.558	9.969
15 - 19	16.140	16.093	18.248	11.579	11.644	...
20 - 29	18.451	18.445	18.682	13.825	14.015	12.077
30 +	16.534	16.575	...	12.833	12.833	.
8 Χειριστές μηχανών και εργαλείων και συναρμολογητές Plant and machine operators and assemblers	Σύνολο - Total	16.706	17.022	10.436	11.006	6.229
<1	11.185	11.488	...	8.680	9.369	5.616
1 - 5	13.712	13.899	...	9.864	10.247	5.543
6 - 9	15.163	15.799	...	10.034	10.828	5.268
10 - 14	17.663	18.298	9.192	11.663	12.617	7.675
15 - 19	18.500	18.693	...	11.373	11.703	7.702
20 - 29	17.803	17.938	...	14.106	15.049	7.473
30 +	16.504	16.805	...	14.920	14.953	...

(Συν.-Cont'd)

ΠΙΝΑΚΑΣ 18(Συν.): ΜΕΣΟΣ ΟΡΟΣ ΕΤΗΣΙΩΝ ΣΥΝΟΛΙΚΩΝ ΑΠΟΛΑΒΩΝ ΚΑΤΑ ΕΠΑΓΓΕΛΜΑΤΙΚΗ ΚΑΤΗΓΟΡΙΑ, ΔΙΑΡΚΕΙΑ ΥΠΗΡΕΣΙΑΣ ΣΤΗΝ ΕΠΙΧΕΙΡΗΣΗ, ΜΟΡΦΗ ΟΙΚΟΝΟΜΙΚΟΥ ΕΛΕΓΧΟΥ ΤΗΣ ΕΠΙΧΕΙΡΗΣΗΣ ΚΑΙ ΦΥΛΟ

TABLE 18(Cont'd): MEAN TOTAL ANNUAL EARNINGS BY OCCUPATIONAL GROUP, LENGTH OF SERVICE IN THE ENTERPRISE, FORM OF FINANCIAL CONTROL OF THE ENTERPRISE AND SEX

Επαγγελματική Κατηγορία (ISCO 88 Com) και Διάρκεια Υπηρεσίας στην Επιχείρηση (χρόνια) Occupational Group (ISCO 88 Com) and Length of Service in the Enterprise (years)	Μέσος Ετήσιος Συνολικός Απολαβές (£) Mean Total Annual Earnings (£)					
	Δημόσιος Έλεγχος Public Control			Ιδιωτικός Έλεγχος Private Control		
	Σύνολο Total	Άνδρες Males	Γυναίκες Females	Σύνολο Total	Άνδρες Males	Γυναίκες Females
9 Πλανόδιοι, καθαριστές, φύλακες, κλητήρες, εργάτες και παρόμοιοι Elementary occupations	Σύνολο - Total					
< 1	10.881	12.010	8.695	7.913	8.776	6.990
1 - 5	8.603	8.832	7.788	7.323	7.961	6.672
6 - 9	8.737	9.586	6.776	7.317	8.242	6.124
10 - 14	10.361	11.597	8.374	8.536	9.608	7.039
15 - 19	11.672	13.585	8.809	9.074	11.288	7.895
20 - 29	12.717	14.633	9.612	9.094	9.550	8.784
30 +	13.797	15.333	11.229	12.459	15.750	10.482
	14.540	16.014	9.523	9.815	9.781	9.918

... : Δεν παρουσιάζεται ο μέσος όρος λόγω μικρού αριθμού ατόμων στο δείγμα
 ... : The mean is not presented due to the small number of persons in the sample

ΠΙΝΑΚΑΣ 19: ΜΕΣΟΣ ΟΡΟΣ ΕΤΗΣΙΩΝ ΣΥΝΟΛΙΚΩΝ ΑΠΟΛΑΒΩΝ ΚΑΤΑ ΕΠΑΓΓΕΛΜΑΤΙΚΗ ΚΑΤΗΓΟΡΙΑ, ΑΝΩΤΑΤΟ ΟΛΟΚΛΗΡΩΜΕΝΟ ΕΠΙΠΕΔΟ ΜΟΡΦΩΣΗΣ, ΜΟΡΦΗ ΟΙΚΟΝΟΜΙΚΟΥ ΕΛΕΓΧΟΥ ΤΗΣ ΕΠΙΧΕΙΡΗΣΗΣ ΚΑΙ ΦΥΛΟ
 TABLE 19: MEAN TOTAL ANNUAL EARNINGS BY OCCUPATIONAL GROUP, HIGHEST COMPLETED LEVEL OF EDUCATION, FORM OF FINANCIAL CONTROL OF THE ENTERPRISE AND SEX

	Μέσος Ετήσιος Συνολικός Απολαβές (€)					
	Mean Total Annual Earnings (€)			Mean Total Annual Earnings (€)		
	Δημόσιος Έλεγχος/Public Control		Ιδιωτικός Έλεγχος/Private Control		Σύνολο/Total	
	Ανδρες/Males	Γυναίκες/Females	Ανδρες/Males	Γυναίκες/Females	Ανδρες/Males	Γυναίκες/Females
ΣΥΝΟΛΟ TOTAL	18.042	19.081	16.810	10.999	12.761	8.896
Μέχρι το Δημοτικό Up to Elementary Level	11.429	13.294	8.564	9.126	10.125	6.974
Γυμνάσιο (3 τάξεις) ή Σύστημα Μαθητείας Gymnasium (3 classes) or Apprenticeship System	12.443	13.503	8.543	8.643	9.685	6.742
Λύκειο, Τεχνική Σχολή και Μεταλυκειακή μη-Τριτοβάθμια Εκπαίδευση Lyceum, Technical School, Post-secondary non-Tertiary Education	15.407	16.497	13.466	9.784	11.420	8.244
Τριτοβάθμια μη-Πανεπιστημιακή Εκπαίδευση Tertiary non-University Education	17.766	21.100	12.917	11.575	13.348	10.110
Πανεπιστημιακή Εκπαίδευση University Education	22.805	25.988	20.865	18.047	21.047	13.355
Διακτορικό (PhD) Doctorate (PhD)	36.246	38.034	30.595	28.448	30.108	22.620
1 Διευθυντές, νομοθετικοί λειτουργοί και ανώτεροι διοικητικοί λειτουργοί Legislators, senior officials and managers	37.332	38.405	34.824	32.410	33.145	28.040
Μέχρι το Δημοτικό Up to Elementary Level	.	.	.	21.677	21.663	...
Γυμνάσιο (3 τάξεις) ή Σύστημα Μαθητείας Gymnasium (3 classes) or Apprenticeship System	.	.	.	30.744	30.175	...
Λύκειο, Τεχνική Σχολή και Μεταλυκειακή μη-Τριτοβάθμια Εκπαίδευση Lyceum, Technical School, Post-secondary non-Tertiary Education	25.160	25.224	24.879	26.804	27.085	25.527
Τριτοβάθμια μη-Πανεπιστημιακή Εκπαίδευση Tertiary non-University Education	38.412	38.834	...	27.937	28.123	27.161
Πανεπιστημιακή Εκπαίδευση University Education	38.530	40.028	35.560	35.031	35.883	29.330
Διακτορικό (PhD) Doctorate (PhD)	47.194	47.272	...	75.096	75.096	.

(Συν.-Cont'd)

ΠΙΝΑΚΑΣ 19(Συν.): ΜΕΣΟΣ ΟΡΟΣ ΕΤΗΣΙΩΝ ΣΥΝΟΛΙΚΩΝ ΑΠΟΛΑΒΩΝ ΚΑΤΑ ΕΠΑΓΓΕΛΜΑΤΙΚΗ ΚΑΤΗΓΟΡΙΑ, ΑΝΩΤΑΤΟ ΟΛΟΚΛΗΡΩΜΕΝΟ ΕΠΙΠΕΔΟ ΜΟΡΦΩΣΗΣ, ΜΟΡΦΗ ΟΙΚΟΝΟΜΙΚΟΥ ΕΛΕΓΧΟΥ ΤΗΣ ΕΠΙΧΕΙΡΗΣΗΣ ΚΑΙ ΦΥΛΟ
 TABLE 19(Cont'd): MEAN TOTAL ANNUAL EARNINGS BY OCCUPATIONAL GROUP, HIGHEST COMPLETED LEVEL OF EDUCATION, FORM OF FINANCIAL CONTROL OF THE ENTERPRISE AND SEX

Επαγγελματική Κατηγορία (ISCO 88 Com) και Επίπεδο Μόρφωσης Occupational Group (ISCO 88 Com) and Education Level	Μέσες Ετήσιες Συνολικές Απολαβές (€) Mean Total Annual Earnings (€)					
	Δημόσιος Έλεγχος/Public Control			Ιδιωτικός Έλεγχος/Private Control		
	Σύνολο/Total	Ανδρες/Males	Γυναίκες/Females	Σύνολο/Total	Ανδρες/Males	Γυναίκες/Females
2 Προσωντούχοι και άλλοι ειδικοί Professionals	23.472	26.579	21.668	17.202	19.349	14.393
Μέχρι το Δημοτικό Up to Elementary Level
Γυμνάσιο (3 τάξεις) ή Σύστημα Μαθητείας Gymnasium (3 classes) or Apprenticeship System
Λύκειο, Τεχνική Σχολή και Μεταλυκειακή μη-Τριτοβάθμια Εκπαίδευση Lyceum, Technical School, Post-secondary non-Tertiary Education	26.644	29.095	24.190	19.988	23.539	17.068
Τριτοβάθμια μη-Πανεπιστημιακή Εκπαίδευση Tertiary non-University Education	16.733	25.731	12.217	13.832	16.019	12.024
Πανεπιστημιακή Εκπαίδευση University Education	23.143	25.862	21.669	17.409	19.229	14.488
Διδακτορικό (PhD) Doctorate (PhD)	35.387	37.179	30.475	23.687	24.037	22.620
3 Τεχνικοί βοηθοί, ειδικοί γραφείς και παρόμοιοι Technicians and associate professionals	18.954	22.800	15.503	13.288	15.871	11.446
Μέχρι το Δημοτικό Up to Elementary Level	15.559	12.604	13.006	...
Γυμνάσιο (3 τάξεις) ή Σύστημα Μαθητείας Gymnasium (3 classes) or Apprenticeship System	24.497	24.497	.	14.625	16.309	10.995
Λύκειο, Τεχνική Σχολή και Μεταλυκειακή μη-Τριτοβάθμια Εκπαίδευση Lyceum, Technical School, Post-secondary non-Tertiary Education	18.588	21.815	15.776	12.457	14.898	11.008
Τριτοβάθμια μη-Πανεπιστημιακή Εκπαίδευση Tertiary non-University Education	20.474	26.147	14.347	13.365	17.305	11.171
Πανεπιστημιακή Εκπαίδευση University Education	18.713	22.793	15.463	14.859	16.590	12.980
Διδακτορικό (PhD) Doctorate (PhD)

(Συν.-Cont'd)

ΠΙΝΑΚΑΣ 19(Συν.): ΜΕΣΟΣ ΟΡΟΣ ΕΤΗΣΙΩΝ ΣΥΝΟΛΙΚΩΝ ΑΠΟΛΑΒΩΝ ΚΑΤΑ ΕΠΑΓΓΕΛΜΑΤΙΚΗ ΚΑΤΗΓΟΡΙΑ, ΑΝΩΤΑΤΟ ΟΛΟΚΛΗΡΩΜΕΝΟ ΕΠΙΠΕΔΟ ΜΟΡΦΩΣΗΣ, ΜΟΡΦΗ ΟΙΚΟΝΟΜΙΚΟΥ ΕΛΕΓΧΟΥ ΤΗΣ ΕΠΙΧΕΙΡΗΣΗΣ ΚΑΙ ΦΥΛΟ
 TABLE 19(Cont'd): MEAN TOTAL ANNUAL EARNINGS BY OCCUPATIONAL GROUP, HIGHEST COMPLETED LEVEL OF EDUCATION, FORM OF FINANCIAL CONTROL OF THE ENTERPRISE AND SEX

Επαγγελματική Κατηγορία (ISCO 88 Com) και Επίπεδο Μόρφωσης Occupational Group (ISCO 88 Com) and Education Level	Μέσες Ετήσιες Συνολικές Απολαβές (£) Mean Total Annual Earnings (£)					
	Δημόσιος Έλεγχος/Public Control			Ιδιωτικός Έλεγχος/Private Control		
	Σύνολο/Total	Ανδρες/Males	Γυναίκες/Females	Σύνολο/Total	Ανδρες/Males	Γυναίκες/Females
4 Γραφείς, δακτυλογράφοι, ταμίες και παρόμοιοι Clerks	11.835	15.148	10.481	8.975	11.497	8.262
Μέχρι το Δημοτικό Up to Elementary Level	8.002	12.953	5.651
Γυμνάσιο (3 τάξεις) ή Σύστημα Μαθητείας Gymnasium (3 classes) or Apprenticeship System	13.244	13.946	11.396	6.943	9.486	6.277
Λύκειο, Τεχνική Σχολή και Μεταλυκειακή μη-Τριτοβάθμια Εκπαίδευση Lyceum, Technical School, Post-secondary non-Tertiary Education	11.823	15.256	10.352	8.396	11.035	7.760
Τριτοβάθμια μη-Πανεπιστημιακή Εκπαίδευση Tertiary non-University Education	11.441	15.084	9.674	9.832	10.957	9.497
Πανεπιστημιακή Εκπαίδευση University Education	12.027	14.802	11.290	11.914	13.801	10.840
Διδακτορικό (PhD) Doctorate (PhD)
5 Υπάλληλοι υπηρεσιών και πωλητές Service workers and shop and market sales workers	13.555	15.291	10.128	8.307	10.349	6.922
Μέχρι το Δημοτικό Up to Elementary Level	10.631	13.939	10.151	6.638	7.045	6.407
Γυμνάσιο (3 τάξεις) ή Σύστημα Μαθητείας Gymnasium (3 classes) or Apprenticeship System	14.076	18.987	10.107	7.395	8.887	6.373
Λύκειο, Τεχνική Σχολή και Μεταλυκειακή μη-Τριτοβάθμια Εκπαίδευση Lyceum, Technical School, Post-secondary non-Tertiary Education	13.849	15.335	10.047	8.330	10.820	6.826
Τριτοβάθμια μη-Πανεπιστημιακή Εκπαίδευση Tertiary non-University Education	12.236	13.501	11.028	8.719	9.692	7.796
Πανεπιστημιακή Εκπαίδευση University Education	11.811	15.139	9.300	11.096	12.858	8.635
Διδακτορικό (PhD) Doctorate (PhD)

(Συν.-Cont'd)

ΠΙΝΑΚΑΣ 19(Συν.): ΜΕΣΟΣ ΟΡΟΣ ΕΤΗΣΙΩΝ ΣΥΝΟΛΙΚΩΝ ΑΠΟΛΑΒΩΝ ΚΑΤΑ ΕΠΑΓΓΕΛΜΑΤΙΚΗ ΚΑΤΗΓΟΡΙΑ, ΑΝΩΤΑΤΟ ΟΛΟΚΛΗΡΩΜΕΝΟ ΕΠΙΠΕΔΟ ΜΟΡΦΩΣΗΣ, ΜΟΡΦΗ ΟΙΚΟΝΟΜΙΚΟΥ ΕΛΕΓΧΟΥ ΤΗΣ ΕΠΙΧΕΙΡΗΣΗΣ ΚΑΙ ΦΥΛΟ

TABLE 19(Cont'd): MEAN TOTAL ANNUAL EARNINGS BY OCCUPATIONAL GROUP, HIGHEST COMPLETED LEVEL OF EDUCATION, FORM OF FINANCIAL CONTROL OF THE ENTERPRISE AND SEX

	Μέσες Ετήσιες Συνολικές Απολαφές (€)					
	Mean Total Annual Earnings (€)					
	Δημόσιος Έλεγχος/Public Control		Ιδιωτικός Έλεγχος/Private Control		Γυναίκες/Female	
	Σύνολο/Total	Ανδρες/Males	Γυναίκες/Females	Σύνολο/Total	Ανδρες/Males	Γυναίκες/Female
6 Γεωργόι, κτηνοτρόφοι, ψαράδες και ειδικευμένοι γεωργικοί εργάτες Skilled agricultural and fishery workers	Σύνολο/Total Μέχρι το Δημοτικό Up to Elementary Level Γυμνάσιο (3 τάξεις) ή Σύστημα Μαθητείας Gymnasium (3 classes) or Apprenticeship System Λύκειο, Τεχνική Σχολή και Μεταλυκειακή μη-Τριτοβάθμια Εκπαίδευση Lyceum, Technical School, Post-secondary non-Tertiary Education Τριτοβάθμια μη-Πανεπιστημιακή Εκπαίδευση Tertiary non-University Education Πανεπιστημιακή Εκπαίδευση University Education Διδακτορικό (PhD) Doctorate (PhD)	16.681 13.445 12.080 15.262 18.879 16.020	16.698 13.480 12.080 15.262 18.879 16.020	8.559 8.837 ... 7.102	8.563 8.837
7 Τεχνίτες παραγωγής και παρόμοιοι Craft and related trades workers	Σύνολο/Total Μέχρι το Δημοτικό Up to Elementary Level Γυμνάσιο (3 τάξεις) ή Σύστημα Μαθητείας Gymnasium (3 classes) or Apprenticeship System Λύκειο, Τεχνική Σχολή και Μεταλυκειακή μη-Τριτοβάθμια Εκπαίδευση Lyceum, Technical School, Post-secondary non-Tertiary Education Τριτοβάθμια μη-Πανεπιστημιακή Εκπαίδευση Tertiary non-University Education Πανεπιστημιακή Εκπαίδευση University Education Διδακτορικό (PhD) Doctorate (PhD)	15.033 13.628 14.358 15.107 13.625 14.358	15.107 13.625 14.358 13.216 15.041 18.081 16.703	9.982 10.221 9.389 9.982 10.221 9.389 9.747 9.963 16.135	7.988 7.114 6.268 10.079 10.290 9.613 9.798 10.008 17.107

(Συν.-Cont'd)

ΠΙΝΑΚΑΣ 19(Συν.): ΜΕΣΟΣ ΟΡΟΣ ΕΤΗΣΙΩΝ ΣΥΝΟΛΙΚΩΝ ΔΙΟΛΑΒΩΝ ΚΑΤΑ ΕΠΑΓΓΕΛΜΑΤΙΚΗ ΚΑΤΗΓΟΡΙΑ, ΑΝΩΤΑΤΟ ΟΛΟΚΛΗΡΩΜΕΝΟ ΕΠΙΠΕΔΟ ΜΟΡΦΩΣΗΣ, ΜΟΡΦΗ ΟΙΚΟΝΟΜΙΚΟΥ ΕΛΕΓΧΟΥ ΤΗΣ ΕΠΙΧΕΙΡΗΣΗΣ ΚΑΙ ΦΥΛΟ
 TABLE 19(Cont'd): MEAN TOTAL ANNUAL EARNINGS BY OCCUPATIONAL GROUP, HIGHEST COMPLETED LEVEL OF EDUCATION, FORM OF FINANCIAL CONTROL OF THE ENTERPRISE AND SEX

Επαγγελματική Κατηγορία (ISCO 88 Com) και Επίπεδο Μόρφωσης Occupational Group (ISCO 88 Com) and Education Level	Μέσος Ετήσιος Συνολικός Απολαβές (£) Mean Total Annual Earnings (£)					
	Δημόσιος Έλεγχος/Public Control			Ιδιωτικός Έλεγχος/Private Control		
	Σύνολο/Total	Ανδρες/Males	Γυναίκες/Females	Σύνολο/Total	Ανδρες/Males	Γυναίκες/Females
8 Χειριστές μηχανών και εργαλείων και συναρμολογητές Plant and machine operators and assemblers	Σύνολο/Total Μέχρι το Δημοτικό Up to Elementary Level Γυμνάσιο (3 τάξεις) ή Σύστημα Μαθητείας Gymnasium (3 classes) or Apprenticeship System Λύκειο, Τεχνική Σχολή και Μεταλυκειακή μη-Τριτοβάθμια Εκπαίδευση Lyceum, Technical School, Post-secondary non-Tertiary Education Τριτοβάθμια μη-Πανεπιστημιακή Εκπαίδευση Tertiary non-University Education Πανεπιστημιακή Εκπαίδευση University Education Διδακτορικό (PhD) Doctorate (PhD)	16.706	17.022	9.412	10.436	6.229
		16.737	17.344	9.856	10.504	6.134
		14.554	14.748	...	9.968	6.407
		17.198	17.433	7.685	10.622	6.151
		18.143	18.143	...	8.558	...
		12.367	12.367	...	14.503	...
9 Πλανόδιοι, καθ'αριστές, φύλακες, κλητήρες, εργάτες και παρόμοιοι Elementary occupations	Σύνολο/Total Μέχρι το Δημοτικό Up to Elementary Level Γυμνάσιο (3 τάξεις) ή Σύστημα Μαθητείας Gymnasium (3 classes) or Apprenticeship System Λύκειο, Τεχνική Σχολή και Μεταλυκειακή μη-Τριτοβάθμια Εκπαίδευση Lyceum, Technical School, Post-secondary non-Tertiary Education Τριτοβάθμια μη-Πανεπιστημιακή Εκπαίδευση Tertiary non-University Education Πανεπιστημιακή Εκπαίδευση University Education Διδακτορικό (PhD) Doctorate (PhD)	10.881	12.010	8.695	7.913	6.990
		10.234	12.306	8.342	8.233	7.298
		10.846	11.855	8.034	7.688	6.893
		11.406	11.901	9.610	7.839	6.817
		12.220	12.677	11.063	8.487	7.214
		11.162	11.191	...	6.708	5.514

... : Δεν παρουσιάζεται ο μέσος όρος λόγω μικρού αριθμού ατόμων στο δείγμα
 ... : The mean is not presented due to the small number of persons in the sample

**ΜΕΡΟΣ Δ: ΚΑΤΑΝΟΜΗ ΠΛΗΡΩΣ ΑΠΑΣΧΟΛΟΥΜΕΝΩΝ
ΥΠΑΛΛΗΛΩΝ**

PART D: DISTRIBUTION OF FULL-TIME EMPLOYEES

ΠΙΝΑΚΑΣ 1: ΚΑΤΑΝΟΜΗ ΥΠΑΛΛΗΛΩΝ ΚΑΤΑ ΟΙΚΟΝΟΜΙΚΗ ΔΡΑΣΤΗΡΙΟΤΗΤΑ ΚΑΙ ΦΥΛΟ
TABLE 1: DISTRIBUTION OF EMPLOYEES BY ECONOMIC ACTIVITY AND SEX

	Σύνολο Total		Άνδρες Males		Γυναίκες Females	
	Αρ. Υπαλλήλων No. of Employees	%	Αρ. Υπαλλήλων No. of Employees	%	Αρ. Υπαλλήλων No. of Employees	%
Οικονομική Δραστηριότητα (NACE Αναθ.1.1) Economic Activity (NACE Rev.1.1)						
ΣΥΝΟΛΟ TOTAL	255.183	100,0	138.755	54,4	116.428	45,6
C ΟΡΥΧΕΙΑ ΚΑΙ ΛΑΤΟΜΕΙΑ MINING AND QUARRYING	540	100,0	497	91,9	44	8,1
10 Εξόρυξη άνθρακα και λυγνίτη. Εξόρυξη τύρφης Mining of coal and lignite; extraction of peat	0	0,0	0	0,0	0	0,0
11 Αντληση αργού πετρελαίου και φυσικού αερίου. Δραστ. συναφείς με την άντληση αργού πετρελαίου και φυσικού αερίου, με εξάρτηση τις μελέτες Extraction of crude petroleum and natural gas; service activities incidental to oil and gas extraction, excl. surveying	0	0,0	0	0,0	0	0,0
12 Εξόρυξη μεταλλευμάτων ουρανίου και θορίου Mining of uranium and thorium ores	0	0,0	0	0,0	0	0,0
13 Εξόρυξη μεταλλικών μεταλλευμάτων Mining of metal ores	0	0,0	0	0,0	0	0,0
14 Λοιπά ορυχεία και λατομεία Other mining and quarrying	540	100,0	497	91,9	44	8,1
D ΜΕΤΑΠΟΙΗΤΙΚΕΣ ΒΙΟΜΗΧΑΝΙΕΣ MANUFACTURING	36.252	100,0	22.861	63,1	13.390	36,9
15 Βιομηχανία τροφίμων και ποτών Manufacture of food products and beverages	12.316	100,0	7.021	57,0	5.296	43,0
16 Παραγωγή προϊόντων καπνού Manufacture of tobacco products	49	100,0	22	44,9	27	55,1
17 Παραγωγή κλωστοϋφαντουργικών υλών Manufacture of textiles	1.020	100,0	332	32,5	688	67,5
18 Κατασκευή ειδών ενδymασίας. Κατργασία και βαφή γουναρικών Manufacture of wearing apparel; dressing and dyeing of fur	1.579	100,0	157	10,0	1.422	90,0
19 Κατεργασία και δέψη δέρματος. Κατασκευή ειδών ταξιδιού (αποσκευών), τασαντών, ειδών σελοποιίας, ειδών σαγματοποιίας και υποδημάτων Tanning and dressing of leather; manufacture of luggage, handbags, saddlery, harness and footwear	641	100,0	163	25,4	478	74,6
20 Βιομηχανία ξύλου και κατασκευή προϊόντων από ξύλο και φελλό, εκτός από τα έπιπλα. Κατασκευή ειδών καλαθοποιίας και σπαρτοπλεκτικής Manufacture of wood and of products of wood and cork, except furniture; manufacture of articles of straw and plaiting materials	3.381	100,0	3.024	89,4	358	10,6

(Συν.-Cont'd)

ΠΙΝΑΚΑΣ 1(Συν.): ΚΑΤΑΝΟΜΗ ΥΠΑΛΛΗΛΩΝ ΚΑΤΑ ΟΙΚΟΝΟΜΙΚΗ ΔΡΑΣΤΗΡΙΟΤΗΤΑ ΚΑΙ ΦΥΛΟ
TABLE 1(Cont'd): DISTRIBUTION OF EMPLOYEES BY ECONOMIC ACTIVITY AND SEX

	Σύνολο Total		Ανδρες Males		Γυναίκες Females	
	Αρ. Υπαλλήλων No. of Employees	%	Αρ. Υπαλλήλων No. of Employees	%	Αρ. Υπαλλήλων No. of Employees	%
Οικονομική Δραστηριότητα (NACE Αναθ.1.1) Economic Activity (NACE Rev.1.1)						
21 Παραγωγή χαρτοπολυτού. Κατασκευή χαρτιού και προϊόντων από χαρτί Manufacture of pulp, paper and paper products	869	100,0	472	54,3	397	45,7
22 Εκδόσεις, εκτυπώσεις και αναπαραγωγή προεγγεγραμμένων μέσων εγγραφής ήχου ή εικόνας ή μέσων πληροφορικής Publishing, printing and reproduction of recorded media	1.973	100,0	996	50,5	977	49,5
23 Παραγωγή οπτανθράκα (κωκ), προϊόντων διύλισης πετρελαίου και πυρηνικών καυσίμων Manufacture of coke, refined petroleum products and nuclear fuel	0	0,0	0	0,0	0	0,0
24 Παραγωγή χημικών ουσιών και προϊόντων Manufacture of chemicals and chemical products	2.004	100,0	932	46,5	1.072	53,5
25 Κατασκευή προϊόντων από ελαστικό (καουτσούκ) και πλαστικές ύλες Manufacture of rubber and plastic products	1.195	100,0	800	66,9	395	33,1
26 Κατασκευή άλλων μη μεταλλικών ορυκτών προϊόντων Manufacture of other non-metallic mineral products	3.596	100,0	3.068	85,3	528	14,7
27 Παραγωγή βασικών μετάλλων Manufacture of basic metals	284	100,0	224	78,8	60	21,2
28 Κατασκευή μεταλλικών προϊόντων, με εξαίρεση τα μηχανήματα και τα είδη εξοπλισμού Manufacture of fabricated metal products, except machinery and equipment	3.047	100,0	2.573	84,4	474	15,6
29 Κατασκευή μηχανημάτων και ειδών εξοπλισμού π.δ.κ.α. Manufacture of machinery and equipment n.e.c.	914	100,0	706	77,2	208	22,8
30 Κατασκευή μηχανών γραφείου και ηλ. υπολογιστών Manufacture of office machinery and computers	0	0,0	0	0,0	0	0,0
31 Κατασκευή ηλεκτρικών μηχανών και συσκευών π.δ.κ.α. Manufacture of electrical machinery and apparatus n.e.c.	344	100,0	234	68,1	110	31,9
32 Κατασκευή εξοπλισμού και συσκευών ραδιοφωνίας, τηλεόρασης και επικοινωνιών Manufacture of radio, television and communication equipment and apparatus	311	100,0	209	67,2	102	32,8

(Συν.-Cont'd)

ΠΙΝΑΚΑΣ 1(Συν.δ): ΚΑΤΑΝΟΜΗ ΥΠΑΛΛΗΛΩΝ ΚΑΤΑ ΟΙΚΟΝΟΜΙΚΗ ΔΡΑΣΤΗΡΙΟΤΗΤΑ ΚΑΙ ΦΥΛΟ
TABLE 1(Cont'd): DISTRIBUTION OF EMPLOYEES BY ECONOMIC ACTIVITY AND SEX

	Σύνολο Total		Άνδρες Males		Γυναίκες Females	
	Αρ. Υπαλλήλων No. of Employees	%	Αρ. Υπαλλήλων No. of Employees	%	Αρ. Υπαλλήλων No. of Employees	%
Οικονομική Δραστηριότητα (NACE Αναθ.1.1) Economic Activity (NACE Rev.1.1)						
33 Κατασκευή ιατρικών οργάνων, οργάνων ακριβείας και οπτικών οργάνων. Κατασκευή ρολογιών κάθε είδους Manufacture of medical, precision and optical instruments, watches and clocks	168	100,0	68	40,5	100	59,5
34 Κατασκευή αυτοκινήτων. Κατασκευή ρυμολκούμενων και ημιρυμολκούμενων οχημάτων Manufacture of motor vehicles, trailers and semi-trailers	240	100,0	162	67,5	78	32,5
35 Κατασκευή λοιπού εξοπλισμού μεταφορών Manufacture of other transport equipment	145	100,0	79	54,1	67	45,9
36 Κατασκευή επίπλων. Βιομηχανίες κατασκευών π.δ.κ.α. Manufacture of furniture; manufacturing n.e.c.	2.020	100,0	1.485	73,5	535	26,5
37 Ανακύκλωση Recycling	155	100,0	137	88,4	18	11,6
E ΠΑΡΟΧΗ ΗΛΕΚΤΡΙΚΟΥ ΡΕΥΜΑΤΟΣ, ΦΥΣΙΚΟΥ ΑΕΡΙΟΥ ΚΑΙ ΝΕΡΟΥ ELECTRICITY, GAS AND WATER SUPPLY	2.515	100,0	2.158	85,8	357	14,2
40 Παροχή ηλεκτρικού ρεύματος, φυσικού αερίου, ατμού και ζεστού νερού Electricity, gas, steam and hot water supply	2.234	100,0	1.906	85,3	328	14,7
41 Συλλογή, καθαρισμός και διανομή νερού Collection, purification and distribution of water	281	100,0	251	89,5	30	10,5
F ΚΑΤΑΣΚΕΥΕΣ CONSTRUCTION	24.724	100,0	22.444	90,8	2.279	9,2
45 Κατασκευές Construction	24.724	100,0	22.444	90,8	2.279	9,2
G ΧΟΝΔΡΙΚΟ ΚΑΙ ΛΙΑΝΙΚΟ ΕΜΠΟΡΙΟ. ΕΠΙΣΚΕΥΗ ΑΥΤΟΚΙΝΗΤΩΝ ΚΑΙ ΕΙΔΩΝ ΠΡΟΣΩΠΙΚΗΣ Ή ΟΙΚΙΑΚΗΣ ΧΡΗΣΗΣ WHOLESALE AND RETAIL TRADE; REPAIR OF MOTOR VEHICLES AND PERSONAL AND HOUSEHOLD GOODS	48.744	100,0	25.042	51,4	23.703	48,6
50 Πώληση, συντήρηση και επιδιόρθωση αυτοκινήτων και μοτοσικλετών. Λιανική πώληση καυσίμων για οχήματα Sale, maintenance and repair of motor vehicles and motorcycles; retail sale of automotive fuel	7.390	100,0	5.922	80,1	1.468	19,9
51 Χονδρικό εμπόριο και εμπόριο με προμήθεια, εκτός από το εμπόριο αυτοκινήτων και μοτοσικλετών Wholesale and commission trade, except of motor vehicles and motorcycles	18.383	100,0	11.225	61,1	7.158	38,9

(Συν.-Cont'd)

ΠΙΝΑΚΑΣ Ι(Συν.δ): ΚΑΤΑΝΟΜΗ ΥΠΑΛΛΗΛΩΝ ΚΑΤΑ ΟΙΚΟΝΟΜΙΚΗ ΔΡΑΣΤΗΡΙΟΤΗΤΑ ΚΑΙ ΦΥΛΟ
TABLE I(Cont'd): DISTRIBUTION OF EMPLOYEES BY ECONOMIC ACTIVITY AND SEX

	Σύνολο Total		Ανδρες Males		Γυναίκες Females	
	Αρ. Υπαλλήλων No. of Employees	%	Αρ. Υπαλλήλων No. of Employees	%	Αρ. Υπαλλήλων No. of Employees	%
Οικονομική Δραστηριότητα (NACE Αναθ.1.1) Economic Activity (NACE Rev.1.1)						
52 Λιανικό εμπόριο, εκτός αυτοκινήτων και μοτοσυκλετών. Επίσκεψη ειδών ατομικής και οικιακής χρήσης Retail trade, except of motor vehicles and motorcycles; repair of personal and household goods	22.971	100,0	7.895	34,4	15.076	65,6
Η ΞΕΝΟΔΟΧΕΙΑ ΚΑΙ ΕΣΤΙΑΤΟΡΙΑ HOTELS AND RESTAURANTS	27.751	100,0	11.909	42,9	15.843	57,1
55 Ξενοδοχεία και εστιατόρια Hotels and restaurants	27.751	100,0	11.909	42,9	15.843	57,1
Ι ΜΕΤΑΦΟΡΕΣ, ΑΠΟΘΗΚΕΥΣΗ ΚΑΙ ΕΠΙΚΟΙΝΩΝΙΕΣ TRANSPORT, STORAGE AND COMMUNICATION	16.712	100,0	10.337	61,9	6.375	38,1
60 Χερσατές μεταφορές. Μεταφορές μέσω αγωγών Land transport; transport via pipelines	2.517	100,0	2.140	85,0	378	15,0
61 Μεταφορές μέσω υδάτινων οδών Water transport	1.493	100,0	753	50,5	740	49,5
62 Αεροπορικές μεταφορές Air transport	1.836	100,0	980	53,4	857	46,6
63 Βοηθητικές και συναφείς προς τις μεταφορές δραστηριότητες - δραστηριότητες ταξιδιωτικών πρακτορείων Supporting and auxiliary transport activities; activities of travel agencies	6.817	100,0	3.537	51,9	3.280	48,1
64 Ταχυδρομεία και τηλεκοινωνίες Post and telecommunications	4.048	100,0	2.927	72,3	1.121	27,7
Κ ΕΝΔΙΑΜΕΣΟΙ ΧΡΗΜΑΤΟΠΙΣΤΩΤΙΚΟΙ ΟΡΓΑΝΙΣΜΟΙ FINANCIAL INTERMEDIATION	15.453	100,0	6.627	42,9	8.826	57,1
65 Ενδιάμεσοι χρηματοπιστωτικοί οργανισμοί με εξάρτηση τις ασφαλιστικές εταιρίες και τα ταμεία συντάξεων Financial intermediation, except insurance and pension funding	11.835	100,0	5.415	45,8	6.420	54,2
66 Ασφαλιστικά και συνταξιοδοτικά ταμεία, εκτός από την υποχρεωτική κοινωνική ασφάλιση Insurance and pension funding, except compulsory social security	1.903	100,0	573	30,1	1.329	69,9
67 Δραστηριότητες συναφείς με τις δραστηριότητες ενδιάμεσων χρηματοπιστωτικών οργανισμών Activities auxiliary to financial intermediation	1.715	100,0	638	37,2	1.077	62,8

(Συν.-Cont'd)

ΠΙΝΑΚΑΣ 1(Συν.δ): ΚΑΤΑΝΟΜΗ ΥΠΑΛΛΗΛΩΝ ΚΑΤΑ ΟΙΚΟΝΟΜΙΚΗ ΔΡΑΣΤΗΡΙΟΤΗΤΑ ΚΑΙ ΦΥΛΟ
TABLE 1(Cont'd): DISTRIBUTION OF EMPLOYEES BY ECONOMIC ACTIVITY AND SEX

	Σύνολο Total		Ανδρες Males		Γυναίκες Females	
	Αρ. Υπαλλήλων No. of Employees	%	Αρ. Υπαλλήλων No. of Employees	%	Αρ. Υπαλλήλων No. of Employees	%
Οικονομική Δραστηριότητα (NACE Αναθ.1.1) Economic Activity (NACE Rev.1.1)						
Κ ΔΙΑΧΕΙΡΙΣΗ ΑΚΙΝΗΤΗΣ ΠΕΡΙΟΥΣΙΑΣ, ΕΚΜΙΣΘΩΣΗ ΚΑΙ ΕΠΙΧΕΙΡΗΜΑΤΙΚΕΣ ΔΡΑΣΤΗΡΙΟΤΗΤΕΣ REAL ESTATE, RENTING AND BUSINESS ACTIVITIES	19.396	100,0	8.254	42,6	11.143	57,4
70 Διαχείριση ακίνητης περιουσίας Real estate activities	2.848	100,0	1.634	57,4	1.214	42,6
71 Εκμίσθωση μηχανημάτων και εξοπλισμού χωρίς χειριστή. Εκμίσθωση ειδών ατομικής και οικιακής χρήσης Renting of machinery and equipment without operator and of personal and household goods	1.004	100,0	612	60,9	393	39,1
72 Πληροφορική και συναφείς δραστηριότητες Computer and related activities	2.497	100,0	1.731	69,3	766	30,7
73 Έρευνα και ανάπτυξη Research and development	264	100,0	144	54,7	120	45,3
74 Άλλες επιχειρηματικές δραστηριότητες Other business activities	12.783	100,0	4.133	32,3	8.650	67,7
Λ ΔΗΜΟΣΙΑ ΔΙΟΙΚΗΣΗ ΚΑΙ ΑΜΥΝΑ. ΥΠΟΧΡΕΩΤΙΚΗ ΚΟΙΝΩΝΙΚΗ ΑΣΦΑΛΙΣΗ PUBLIC ADMINISTRATION AND DEFENCE; COMPULSORY SOCIAL SECURITY	25.172	100,0	14.911	59,2	10.261	40,8
75 Δημόσια διοίκηση και άμυνα. Υποχρεωτική κοινωνική ασφάλιση Public administration and defence; compulsory social security	25.172	100,0	14.911	59,2	10.261	40,8
Μ ΕΚΠΑΙΔΕΥΣΗ EDUCATION	17.089	100,0	5.404	31,6	11.685	68,4
80 Εκπαίδευση Education	17.089	100,0	5.404	31,6	11.685	68,4
Ν ΥΓΕΙΑ ΚΑΙ ΚΟΙΝΩΝΙΚΗ ΜΕΡΙΜΝΑ HEALTH AND SOCIAL WORK	11.548	100,0	2.742	23,7	8.806	76,3
85 Υγεία και κοινωνική μέριμνα Health and social work	11.548	100,0	2.742	23,7	8.806	76,3

(Συν.-Cont'd)

ΠΙΝΑΚΑΣ 1(Συν.): ΚΑΤΑΝΟΜΗ ΥΠΑΛΛΗΛΩΝ ΚΑΤΑ ΟΙΚΟΝΟΜΙΚΗ ΔΡΑΣΤΗΡΙΟΤΗΤΑ ΚΑΙ ΦΥΛΟ
TABLE 1(Conf'd): DISTRIBUTION OF EMPLOYEES BY ECONOMIC ACTIVITY AND SEX

Οικονομική Δραστηριότητα (NACE Αναθ.1.1) Economic Activity (NACE Rev.1.1)	Σύνολο Total		Άνδρες Males		Γυναίκες Females	
	Αρ. Υπαλλήλων No. of Employees	%	Αρ. Υπαλλήλων No. of Employees	%	Αρ. Υπαλλήλων No. of Employees	%
Ο ΑΛΛΕΣ ΔΡΑΣΤΗΡΙΟΤΗΤΕΣ ΠΑΡΟΧΗΣ ΥΠΗΡΕΣΙΩΝ ΥΠΕΡ ΤΟΥ ΚΟΙΝΩΝΙΚΟΥ ΣΥΝΟΛΟΥ Η' ΚΟΙΝΩΝΙΚΟΥ ΚΑΙ ΑΤΟΜΙΚΟΥ ΧΑΡΑΚΤΗΡΑ OTHER COMMUNITY, SOCIAL AND PERSONAL SERVICE ACTIVITIES	9.287	100,0	5.571	60,0	3.716	40,0
90 Διάθεση λυμάτων και απορριμμάτων. Υγιεινή και παρόμοιες δραστηριότητες Sewage and refuse disposal, sanitation and similar activities	401	100,0	313	78,0	88	22,0
91 Δραστηριότητες οργανώσεων π.δ.κ.α. Activities of membership organizations n.e.c.	1.627	100,0	999	61,4	628	38,6
92 Ψυχαγωγικές, πολιτιστικές και αθλητικές δραστηριότητες Recreational, cultural and sporting activities	5.122	100,0	3.428	66,9	1.694	33,1
93 Άλλες δραστηριότητες παροχής υπηρεσιών Other service activities	2.137	100,0	832	38,9	1.305	61,1

ΠΙΝΑΚΑΣ 2: ΚΑΤΑΝΟΜΗ ΥΠΑΛΛΗΛΩΝ ΚΑΤΑ ΕΠΑΓΓΕΛΜΑΤΙΚΗ ΚΑΤΗΓΟΡΙΑ ΚΑΙ ΦΥΛΟ
TABLE 2: DISTRIBUTION OF EMPLOYEES BY OCCUPATIONAL GROUP AND SEX

	Σύνολο/Total		Άνδρες/Males		Γυναίκες/Females	
	Αρ. Υπαλλήλων No. of Employees	%	Αρ. Υπαλλήλων No. of Employees	%	Αρ. Υπαλλήλων No. of Employees	%
ΣΥΝΟΛΟ TOTAL	255.183	100,0	138.755	54,4	116.428	45,6
1 ΔΙΕΥΘΥΝΤΕΣ, ΝΟΜΟΘΕΤΙΚΟΙ ΛΕΙΤΟΥΡΓΟΙ ΚΑΙ ΑΝΩΤΕΡΟΙ ΔΙΟΙΚΗΤΙΚΟΙ ΛΕΙΤΟΥΡΓΟΙ LEGISLATORS, SENIOR OFFICIALS AND MANAGERS	8.134	100,0	6.772	83,3	1.362	16,7
11 Νομοθετικοί και ανώτεροι διοικητικοί λειτουργοί Legislators and senior officials	189	100,0	168	88,9	21	11,1
12 Διευθυντές και ανώτεροι τμηματάρχες Corporate managers	7.917	100,0	6.576	83,1	1.341	16,9
13 Γενικοί διευθυντές General managers	28	100,0	28	100,0	0	0,0
2 ΠΡΟΣΟΝΤΟΥΧΟΙ ΚΑΙ ΆΛΛΟΙ ΕΙΔΙΚΟΙ PROFESSIONALS	33.224	100,0	14.920	44,9	18.305	55,1
21 Φυσικοί, μαθηματικοί, μηχανικοί, αρχιτέκτονες και παρόμοιοι Physical, mathematical and engineering science profess.	6.183	100,0	4.873	78,8	1.310	21,2
22 Βιολόγοι, γεωπόνοι, ιατροί, νοσοκόμοι και παρόμοιοι Life science and health professionals	4.949	100,0	1.620	32,7	3.329	67,3
23 Διδακτικό προσωπικό Teaching professionals	14.261	100,0	4.471	31,4	9.789	68,6
24 Άλλοι ειδικοί Other professionals	7.832	100,0	3.956	50,5	3.876	49,5
3 ΤΕΧΝΙΚΟΙ ΒΟΗΘΟΙ, ΕΙΔΙΚΟΙ ΓΡΑΦΕΙΣ ΚΑΙ ΠΑΡΟΜΟΙΟΙ TECHNICIANS AND ASSOCIATE PROFESSIONALS	41.325	100,0	17.848	43,2	23.477	56,8
31 Τεχνικοί βοηθοί φυσικών επιστημών και μηχανικής Physical and engineering science associate professionals	6.636	100,0	4.187	63,1	2.448	36,9
32 Τεχνικοί βοηθοί βιολογίας, γεωπονίας, υγείας και παρόμοιοι Life science and health associate professionals	1.292	100,0	553	42,8	739	57,2
33 Βοηθητικό διδακτικό προσωπικό Teaching associate professionals	165	100,0	65	39,4	100	60,6
34 Άλλοι σχετ. τεχνικοί, ειδικοί και βοηθ. οικονομικών, εμπορικών, κοινωνικών και άλλων υπηρεσιών Other associate professionals	33.233	100,0	13.042	39,2	20.190	60,8

(Συν.-Cont'd)

ΠΙΝΑΚΑΣ 2(Συν.): ΚΑΤΑΝΟΜΗ ΥΠΑΛΛΗΛΩΝ ΚΑΤΑ ΕΠΑΓΓΕΛΜΑΤΙΚΗ ΚΑΤΗΓΟΡΙΑ ΚΑΙ ΦΥΛΟ
TABLE 2(Cont'd): DISTRIBUTION OF EMPLOYEES BY OCCUPATIONAL GROUP AND SEX

	Σύνολο/Total		Άνδρες/Males		Γυναίκες/Females	
	Αρ. Υπαλλήλων No. of Employees	%	Αρ. Υπαλλήλων No. of Employees	%	Αρ. Υπαλλήλων No. of Employees	%
Επαγγελματική Κατηγορία (ISCO 88 Com) Occupational Group (ISCO 88 Com)						
4 ΓΡΑΦΕΙΣ, ΔΑΚΤΥΛΟΓΡΑΦΟΙ, ΤΑΜΙΕΣ ΚΑΙ ΠΑΡΟΜΟΙΟΙ CLERKS	33.385	100,0	7.614	22,8	25.771	77,2
41 Γραφείς λογιστηρίου, τραπεζών, αποθήκης, δακτυλογράφοι και παρόμοιοι γραφείς Office clerks	23.884	100,0	5.741	24,0	18.143	76,0
42 Γραφείς εξυπηρέτησης κοινού (πελατών) Customer services clerks	9.501	100,0	1.873	19,7	7.628	80,3
5 ΥΠΑΛΛΗΛΟΙ ΥΠΗΡΕΣΙΩΝ ΚΑΙ ΠΩΛΗΤΕΣ SERVICE WORKERS AND SHOP AND MARKET SALES WORKERS	47.298	100,0	20.785	43,9	26.513	56,1
51 Υπάλληλοι παροχής υπηρεσιών Personal and protective services workers	24.578	100,0	12.749	51,9	11.829	48,1
52 Μανεκέν, πωλητές και διαφημιστές εμπορευμάτων Models, salespersons and demonstrators	22.720	100,0	8.035	35,4	14.684	64,6
6 ΓΕΩΡΓΟΙ, ΚΤΗΝΟΤΡΟΦΟΙ, ΨΑΡΑΔΕΣ ΚΑΙ ΕΙΔΙΚΕΥΜΕΝΟΙ ΓΕΩΡΓΙΚΟΙ ΕΡΓΑΤΕΣ SKILLED AGRICULTURAL AND FISHERY WORKERS	802	100,0	797	99,3	5	0,7
61 Καλλιεργητές γης (ιδιοκτήτες) και ειδικευμένοι γεωργικοί εργάτες Market-oriented skilled agricultural and fishery workers	802	100,0	797	99,3	5	0,7
62 Αυτοσυντηρούμενοι γεωργοί και ψαράδες Subsistence agricultural and fishery workers	0	0,0	0	0,0	0	0,0
7 ΤΕΧΝΙΤΕΣ ΠΑΡΑΓΩΓΗΣ ΚΑΙ ΠΑΡΟΜΟΙΟΙ CRAFT AND RELATED TRADES WORKERS	35.309	100,0	33.706	95,5	1.603	4,5
71 Μετάλλωργοι, λατόμοι και τεχνίτες οικοδομών Extraction and building trades workers	19.418	100,0	19.401	99,9	17	0,1
72 Τεχνίτες παραγωγής προϊόντων από μέταλλο, τεχνίτες μηχανημάτων και παρόμοιοι Metal, machinery and related trades workers	12.113	100,0	11.818	97,6	295	2,4
73 Χρυσόχοι, αγγειοπλάστες, κεραμοποιοί, τεχν. χειροτεχνιάς, τυπογράφοι και παρόμοιοι Precision, handicraft, printing and rel. trades workers	1.273	100,0	869	68,3	404	31,7

(Συν.-Cont'd)

ΠΙΝΑΚΑΣ 2(Συν.): ΚΑΤΑΝΟΜΗ ΥΠΑΛΛΗΛΩΝ ΚΑΤΑ ΕΠΑΓΓΕΛΜΑΤΙΚΗ ΚΑΤΗΓΟΡΙΑ ΚΑΙ ΦΥΛΟ
TABLE 2(Cont'd): DISTRIBUTION OF EMPLOYEES BY OCCUPATIONAL GROUP AND SEX

	Σύνολο/Total		Άνδρες/Males		Γυναίκες/Females	
	Αρ. Υπαλλήλων No. of Employees	%	Αρ. Υπαλλήλων No. of Employees	%	Αρ. Υπαλλήλων No. of Employees	%
Επαγγελματική Κατηγορία (ISCO 88 Com) Occupational Group (ISCO 88 Com)						
74 Τεχνίτες τροφίμων, καπνού, επίπλων, ραπτικής, δέρματος και υποδημάτων Other craft and related trades workers	2.505	100,0	1.618	64,6	887	35,4
8 ΧΕΙΡΙΣΤΕΣ ΜΗΧΑΝΩΝ ΚΑΙ ΕΡΓΑΛΕΙΩΝ ΚΑΙ ΣΥΝΑΡΜΟΛΟΓΗΤΕΣ PLANT AND MACHINE OPERATORS AND ASSEMBLERS	16.616	100,0	14.723	88,6	1.893	11,4
81 Χειριστές μηχανημάτων και παρόμοιοι Stationary-plant and related operators	814	100,0	814	100,0	0	0,0
82 Χειριστές μηχανημάτων παραγωγής και συναρμολογητές Machine operators and assemblers	3.548	100,0	2.002	56,4	1.546	43,6
83 Οδηγοί, μηχανοδηγοί, υπαξιωματικοί και ναύτες πλοίων Drivers and mobile-plant operators	12.253	100,0	11.907	97,2	346	2,8
9 ΠΛΑΝΟΔΙΟΙ, ΚΑΘΑΡΙΣΤΕΣ, ΦΥΛΑΚΕΣ, ΚΛΗΤΗΡΕΣ, ΕΡΓΑΤΕΣ ΚΑΙ ΠΑΡΟΜΟΙΟΙ ELEMENTARY OCCUPATIONS	39.090	100,0	21.591	55,2	17.500	44,8
91 Πλανόδιοι, καθαριστές, κλητήρες, φύλακες και παρόμοιοι Sales and services elementary occupations	19.075	100,0	7.262	38,1	11.813	61,9
92 Εργάτες γεωργίας, αλιείας και παρόμοιοι Agricultural, fishery and related labourers	693	100,0	467	67,5	226	32,5
93 Εργάτες μεταλλείων και λατομείων οικοδομών, βιομηχανίας και μεταφορών Labourers in mining, construction, manufacturing and transport	19.322	100,0	13.861	71,7	5.461	28,3

ΠΙΝΑΚΑΣ 3: ΚΑΤΑΝΟΜΗ ΥΠΑΛΛΗΛΩΝ ΚΑΤΑ ΕΠΑΓΓΕΛΜΑΤΙΚΗ ΚΑΤΗΓΟΡΙΑ, ΟΙΚΟΝΟΜΙΚΗ ΔΡΑΣΤΗΡΙΟΤΗΤΑ ΚΑΙ ΦΥΛΟ
TABLE 3: DISTRIBUTION OF EMPLOYEES BY OCCUPATIONAL GROUP, ECONOMIC ACTIVITY AND SEX

Επαγγελματική Κατηγορία (ISCO 88 Com) και Οικονομική Δραστηριότητα (NACE Αναθ.1.1) Occupational Category (ISCO 88 Com) and Economic Activity (NACE Rev.1.1)	Σύνολο Total	Άνδρες Males	Γυναίκες Females
	%	%	%
ΣΥΝΟΛΟ TOTAL	100,0	100,0	100,0
C Ορυχεία και λατομεία Mining and quarrying	0,2	0,4	0,0
D Μεταποιητικές βιομηχανίες Manufacturing	14,2	16,5	11,5
E Παροχή ηλεκτρικού ρεύματος, φυσικού αερίου και νερού Electricity, gas and water supply	1,0	1,6	0,3
F Κατασκευές Construction	9,7	16,2	2,0
G Χονδρικό και λιανικό εμπόριο. Επίσκεψη αυτοκινήτων και ειδών προσωπικής ή οικιακής χρήσης Wholesale and retail trade; repair of motor vehicles and personal and household goods	19,1	18,0	20,4
H Ξενοδοχεία και εστιατόρια Hotels and restaurants	10,9	8,6	13,6
I Μεταφορές, αποθήκευση και επικοινωνίες Transport, storage and communication	6,5	7,4	5,5
J Ενδιάμεσοι χρηματοπιστωτικοί οργανισμοί Financial intermediation	6,1	4,8	7,6
K Διαχείριση ακίνητης περιουσίας, εκμίσθωση και επιχειρηματικές δραστηριότητες Real estate, renting and business activities	7,6	5,9	9,6
L Δημόσια διοίκηση και άμυνα. Υποχρεωτική κοινωνική ασφάλιση Public administration and defence; compulsory social security	9,9	10,7	8,8
M Εκπαίδευση Education	6,7	3,9	10,0
N Υγεία και κοινωνική μεριμνά Health and social work	4,5	2,0	7,6
O Άλλες δραστηριότητες παροχής υπηρεσιών υπέρ του κοινωνικού συνόλου ή κοινωνικού και ατομικού χαρακτήρα Other community, social and personal service activities	3,6	4,0	3,2

(Συν.-Cont'd)

ΠΙΝΑΚΑΣ 3(Συν.δ): ΚΑΤΑΝΟΜΗ ΥΠΑΛΛΗΛΩΝ ΚΑΤΑ ΕΠΑΓΓΕΛΜΑΤΙΚΗ ΚΑΤΗΓΟΡΙΑ, ΟΙΚΟΝΟΜΙΚΗ ΔΡΑΣΤΗΡΙΟΤΗΤΑ ΚΑΙ ΦΥΛΟ
TABLE 3(Cont'd): DISTRIBUTION OF EMPLOYEES BY OCCUPATIONAL GROUP, ECONOMIC ACTIVITY AND SEX

Επαγγελματική Κατηγορία (ISCO 88 Com) και Οικονομική Δραστηριότητα (NACE Αναθ.1.1) Occupational Category (ISCO 88 Com) and Economic Activity (NACE Rev.1.1)	Σύνολο Total		Άνδρες Males		Γυναίκες Females	
	%		%		%	
1 Διευθυντές, νομοθετικοί λειτουργοί και ανώτεροι διοικητικοί λειτουργοί Legislators, senior officials and managers	100,0	100,0	100,0	100,0	100,0	100,0
Σύνολο Total						
C Ορυχεία και λατομεία Mining and quarrying	0,2	0,3	0,3	0,0	0,0	0,0
D Μεταποιητικές βιομηχανίες Manufacturing	14,1	15,5	15,5	7,0	7,0	7,0
E Παροχή ηλεκτρικού ρεύματος, φυσικού αερίου και νερού Electricity, gas and water supply	1,8	2,0	2,0	1,0	1,0	1,0
F Κατασκευές Construction	2,7	3,3	3,3	0,0	0,0	0,0
G Χονδρικό και λιανικό εμπόριο. Επισκευή αυτοκινήτων και ειδών προσωπικής ή οικιακής χρήσης Wholesale and retail trade; repair of motor vehicles and personal and household goods	24,3	25,1	25,1	20,4	20,4	20,4
H Ξενοδοχεία και εστιατόρια Hotels and restaurants	5,2	5,6	5,6	3,1	3,1	3,1
I Μεταφορές, αποθήκευση και επικοινωνίες Transport, storage and communication	8,6	9,7	9,7	3,0	3,0	3,0
J Ενδιάμεσοι χρηματοπιστωτικοί οργανισμοί Financial intermediation	20,1	19,0	19,0	25,6	25,6	25,6
K Διαχείριση ακίνητης περιουσίας, εκμίσθωση και επιχειρηματικές δραστηριότητες Real estate, renting and business activities	8,3	7,4	7,4	13,1	13,1	13,1
L Δημόσια διοίκηση και άμυνα. Υποχρεωτική κοινωνική ασφάλιση Public administration and defence; compulsory social security	2,9	3,0	3,0	2,6	2,6	2,6
M Εκπαίδευση Education	7,1	4,3	4,3	20,7	20,7	20,7
N Υγεία και κοινωνική μεριμνά Health and social work	0,6	0,2	0,2	2,8	2,8	2,8
O Άλλες δραστηριότητες παροχής υπηρεσιών υπέρ του κοινωνικού συνόλου ή κοινωνικού και ατομικού χαρακτήρα Other community, social and personal service activities	4,0	4,6	4,6	0,9	0,9	0,9

(Συν.-Cont'd)

ΠΙΝΑΚΑΣ 3(Συν.δ): ΚΑΤΑΝΟΜΗ ΥΠΑΛΛΗΛΩΝ ΚΑΤΑ ΕΠΑΓΓΕΛΜΑΤΙΚΗ ΚΑΤΗΓΟΡΙΑ, ΟΙΚΟΝΟΜΙΚΗ ΔΡΑΣΤΗΡΙΟΤΗΤΑ ΚΑΙ ΦΥΛΟ
TABLE 3(Cont'd): DISTRIBUTION OF EMPLOYEES BY OCCUPATIONAL GROUP, ECONOMIC ACTIVITY AND SEX

Επαγγελματική Κατηγορία (ISCO 88 Com) και Οικονομική Δραστηριότητα (NACE Αναθ.1.1) Occupational Category (ISCO 88 Com) and Economic Activity (NACE Rev.1.1)	Σύνολο Total %	Ανδρες Males %	Γυναίκες Females %
2 Προσόντοχοι και άλλοι ειδικοί Professionals			
Σύνολο Total	100,0	100,0	100,0
C Ορυχεία και λατομεία Mining and quarrying	0,0	0,0	0,0
D Μεταποιητικές βιομηχανίες Manufacturing	2,1	3,0	1,3
E Παροχή ηλεκτρικού ρεύματος, φυσικού αερίου και νερού Electricity, gas and water supply	0,5	1,1	0,1
F Κατασκευές Construction	4,3	7,1	2,0
G Χονδρικό και λιανικό εμπόριο. Επίσκεψη αυτοκινήτων και ειδών προσωπικής ή οικιακής χρήσης Wholesale and retail trade; repair of motor vehicles and personal and household goods	2,5	4,4	0,9
H Ξενοδοχεία και εστιατόρια Hotels and restaurants	0,4	0,7	0,2
I Μεταφορές, αποθήκευση και επικοινωνίες Transport, storage and communication	2,5	4,1	1,2
J Ενδιάμεσοι χρηματοπιστωτικοί οργανισμοί Financial intermediation	5,6	6,4	5,0
K Διαχείριση ακίνητης περιουσίας, εκμίσθωση και επιχειρηματικές δραστηριότητες Real estate, renting and business activities	12,1	18,8	6,6
L Δημόσια διοίκηση και άμυνα. Υποχρεωτική κοινωνική ασφάλιση Public administration and defence; compulsory social security	9,1	10,3	8,1
M Εκπαίδευση Education	43,3	30,7	53,6
N Υγεία και κοινωνική μεριμνά Health and social work	14,5	9,5	18,6
O Άλλες δραστηριότητες παροχής υπηρεσιών υπέρ του κοινωνικού συνόλου ή κοινωνικού και ατομικού χαρακτήρα Other community, social and personal service activities	3,1	4,0	2,4

(Συν.-Cont'd)

ΠΙΝΑΚΑΣ 3(Συν.): ΚΑΤΑΝΟΜΗ ΥΠΑΛΛΗΛΩΝ ΚΑΤΑ ΕΠΑΓΓΕΛΜΑΤΙΚΗ ΚΑΤΗΓΟΡΙΑ, ΟΙΚΟΝΟΜΙΚΗ ΔΡΑΣΤΗΡΙΟΤΗΤΑ ΚΑΙ ΦΥΛΟ
TABLE 3(Cont'd): DISTRIBUTION OF EMPLOYEES BY OCCUPATIONAL GROUP, ECONOMIC ACTIVITY AND SEX

Επαγγελματική Κατηγορία (ISCO 88 Com) και Οικονομική Δραστηριότητα (NACE Αναθ.1.1) Occupational Category (ISCO 88 Com) and Economic Activity (NACE Rev.1.1)	Σύνολο Total	Ανδρες Males	Γυναίκες Females
	%	%	%
3 Τεχνικοί βοηθοί, ειδικοί γραφείας και παρόμοιοι Technicians and associate professionals	100,0	100,0	100,0
Σύνολο Total	0,0	0,1	0,0
C Ορυχεία και λατομεία Mining and quarrying	7,7	7,5	7,9
D Μεταποιητικές βιομηχανίες Manufacturing	1,2	1,6	1,0
E Παροχή ηλεκτρικού ρεύματος, φυσικού αερίου και νερού Electricity, gas and water supply	5,3	6,4	4,4
F Κατασκευές Construction	14,1	14,0	14,1
G Χονδρικό και λιανικό εμπόριο. Επισκευή αυτοκινήτων και ειδών προσωπικής ή οικιακής χρήσης Wholesale and retail trade; repair of motor vehicles and personal and household goods	2,4	2,2	2,5
H Ξενοδοχεία και εστιατόρια Hotels and restaurants	11,2	11,8	10,8
I Μεταφορές, αποθήκευση και επικοινωνίες Transport, storage and communication	11,3	9,9	12,4
J Ενδιάμεσοι χρηματοπιστωτικοί οργανισμοί Financial intermediation	16,7	12,3	20,0
K Διαχείριση ακίνητης περιουσίας, εκμίσθωση και επιχειρηματικές δραστηριότητες Real estate, renting and business activities	17,5	20,3	15,3
L Δημόσια διοίκηση και άμυνα. Υποχρεωτική κοινωνική ασφάλιση Public administration and defence; compulsory social security	1,9	1,9	1,9
M Εκπαίδευση Education	3,9	1,6	5,7
N Υγεία και κοινωνική μεριμνά Health and social work	6,8	10,4	4,0
O Άλλες δραστηριότητες παροχής υπηρεσιών υπέρ του κοινωνικού συνόλου ή κοινωνικού και ατομικού χαρακτήρα Other community, social and personal service activities			

(Συν.-Cont'd)

ΠΙΝΑΚΑΣ 3(Συν.): ΚΑΤΑΝΟΜΗ ΥΠΑΛΛΗΛΩΝ ΚΑΤΑ ΕΠΑΓΓΕΛΜΑΤΙΚΗ ΚΑΤΗΓΟΡΙΑ, ΟΙΚΟΝΟΜΙΚΗ ΔΡΑΣΤΗΡΙΟΤΗΤΑ ΚΑΙ ΦΥΛΟ
TABLE 3(Cont'd): DISTRIBUTION OF EMPLOYEES BY OCCUPATIONAL GROUP, ECONOMIC ACTIVITY AND SEX

Επαγγελματική Κατηγορία (ISCO 88 Com) και Οικονομική Δραστηριότητα (NACE Αναθ.1.1) Occupational Category (ISCO 88 Com) and Economic Activity (NACE Rev.1.1)	Σύνολο Total		Άνδρες Males		Γυναίκες Females	
	%		%		%	
4 Γραφείς, δακτυλογράφοι, ταμίες και παρόμοιοι Clerks	Σύνολο Total	100,0	100,0	100,0	100,0	100,0
C Ορυχεία και λατομεία Mining and quarrying		0,1	0,2	0,1	0,1	0,1
D Μεταποιητικές βιομηχανίες Manufacturing		8,4	9,2	8,2	8,2	8,2
E Παροχή ηλεκτρικού ρεύματος, φυσικού αερίου και νερού Electricity, gas and water supply		0,2	0,3	0,1	0,1	0,1
F Κατασκευές Construction		2,3	2,4	2,3	2,3	2,3
G Χονδρικό και λιανικό εμπόριο. Επισκευή αυτοκινήτων και ειδών προσωπικής ή οικιακής χρήσης Wholesale and retail trade; repair of motor vehicles and personal and household goods		21,4	17,0	22,7	22,7	22,7
H Ξενοδοχεία και εστιατόρια Hotels and restaurants		11,0	9,5	11,4	11,4	11,4
I Μεταφορές, αποθήκευση και επικοινωνίες Transport, storage and communication		12,0	15,2	11,1	11,1	11,1
J Ενδιάμεσοι χρηματοπιστωτικοί οργανισμοί Financial intermediation		19,3	27,7	16,8	16,8	16,8
K Διαχείριση ακίνητης περιουσίας, εκμίσθωση και επιχειρηματικές δραστηριότητες Real estate, renting and business activities		11,6	6,1	13,2	13,2	13,2
L Δημόσια διοίκηση και άμυνα. Υποχρεωτική κοινωνική ασφάλιση Public administration and defence; compulsory social security		7,5	5,6	8,0	8,0	8,0
M Εκπαίδευση Education		0,9	0,1	1,2	1,2	1,2
N Υγεία και κοινωνική μεριμνά Health and social work		1,3	0,3	1,5	1,5	1,5
O Άλλες δραστηριότητες παροχής υπηρεσιών υπέρ του κοινωνικού συνόλου ή κοινωνικού και ατομικού χαρακτήρα Other community, social and personal service activities		4,0	6,4	3,3	3,3	3,3

(Συν.-Cont'd)

ΠΙΝΑΚΑΣ 3(Συν.): ΚΑΤΑΝΟΜΗ ΥΠΑΛΛΗΛΩΝ ΚΑΤΑ ΕΠΑΓΓΕΛΜΑΤΙΚΗ ΚΑΤΗΓΟΡΙΑ, ΟΙΚΟΝΟΜΙΚΗ ΔΡΑΣΤΗΡΙΟΤΗΤΑ ΚΑΙ ΦΥΛΟ
TABLE 3(Cont'd): DISTRIBUTION OF EMPLOYEES BY OCCUPATIONAL GROUP, ECONOMIC ACTIVITY AND SEX

Επαγγελματική Κατηγορία (ISCO 88 Com) και Οικονομική Δραστηριότητα (NACE Αναθ.1.1) Occupational Category (ISCO 88 Com) and Economic Activity (NACE Rev.1.1)	Σύνολο Total		Άνδρες Males		Γυναίκες Females	
	%		%		%	
5 Υπάλληλοι υπηρεσιών και πωλητές Service workers and shop and market sales workers	100,0		100,0		100,0	
C Ορυχεία και λατομεία Mining and quarrying	0,0	0,0	0,0	0,0	0,0	0,0
D Μεταποιητικές βιομηχανίες Manufacturing	8,6	5,8	5,8	10,9	10,9	10,9
E Παροχή ηλεκτρικού ρεύματος, φυσικού αερίου και νερού Electricity, gas and water supply	0,0	0,0	0,0	0,0	0,0	0,0
F Κατασκευές Construction	0,2	0,4	0,4	0,0	0,0	0,0
G Χονδρικό και λιανικό εμπόριο. Επισκευή αυτοκινήτων και ειδών προσωπικής ή οικιακής χρήσης Wholesale and retail trade; repair of motor vehicles and personal and household goods	39,6	32,2	32,2	45,4	45,4	45,4
H Ξενοδοχεία και εστιατόρια Hotels and restaurants	28,5	36,6	36,6	22,1	22,1	22,1
I Μεταφορές, αποθήκευση και επικοινωνίες Transport, storage and communication	1,4	1,5	1,5	1,3	1,3	1,3
J Ενδιάμεσοι χρηματοπιστωτικοί οργανισμοί Financial intermediation	0,3	0,4	0,4	0,3	0,3	0,3
K Διαχείριση ακίνητης περιουσίας, εκμίσθωση και επιχειρηματικές δραστηριότητες Real estate, renting and business activities	0,9	0,7	0,7	1,1	1,1	1,1
L Δημόσια διοίκηση και άμυνα. Υποχρεωτική κοινωνική ασφάλιση Public administration and defence; compulsory social security	11,0	18,8	18,8	4,9	4,9	4,9
M Εκπαίδευση Education	1,0	0,0	0,0	1,8	1,8	1,8
N Υγεία και κοινωνική μεριμνά Health and social work	5,4	1,2	1,2	8,6	8,6	8,6
O Άλλες δραστηριότητες παροχής υπέρ του κοινωνικού συνόλου ή κοινωνικού και ατομικού χαρακτήρα Other community, social and personal service activities	3,1	2,4	2,4	3,6	3,6	3,6

(Συν.-Cont'd)

ΠΙΝΑΚΑΣ 3(Συν.): ΚΑΤΑΝΟΜΗ ΥΠΑΛΛΗΛΩΝ ΚΑΤΑ ΕΠΑΓΓΕΛΜΑΤΙΚΗ ΚΑΤΗΓΟΡΙΑ, ΟΙΚΟΝΟΜΙΚΗ ΔΡΑΣΤΗΡΙΟΤΗΤΑ ΚΑΙ ΦΥΛΟ
TABLE 3(Cont'd): DISTRIBUTION OF EMPLOYEES BY OCCUPATIONAL GROUP, ECONOMIC ACTIVITY AND SEX

	Σύνολο Total %	Άνδρες Males %	Γυναίκες Females %
6 Γεωργόι, κτηνοτρόφοι, ψαράδες και ειδικευμένοι γεωργικοί εργάτες Skilled agricultural and fishery workers			
Σύνολο Total	100,0	100,0	100,0
C Ορυχεία και λατομεία Mining and quarrying	0,0	0,0	0,0
D Μεταποιητικές βιομηχανίες Manufacturing	0,0	0,0	0,0
E Παροχή ηλεκτρικού ρεύματος, φυσικού αερίου και νερού Electricity, gas and water supply	0,0	0,0	0,0
F Κατασκευές Construction	0,0	0,0	0,0
G Χονδρικό και λιανικό εμπόριο. Επισκευή αυτοκινήτων και ειδών προσωπικής ή οικιακής χρήσης Wholesale and retail trade; repair of motor vehicles and personal and household goods	0,0	0,0	0,0
H Ξενοδοχεία και εστιατόρια Hotels and restaurants	9,1	8,6	81,3
I Μεταφορές, αποθήκευση και επικοινωνίες Transport, storage and communication	0,0	0,0	0,0
J Ενδιάμεσοι χρηματοπιστωτικοί οργανισμοί Financial intermediation	0,0	0,0	0,0
K Διαχείριση ακίνητης περιουσίας, εκμίσθωση και επιχειρηματικές δραστηριότητες Real estate, renting and business activities	4,7	4,8	0,0
L Δημόσια διοίκηση και άμυνα. Υποχρεωτική κοινωνική ασφάλιση Public administration and defence; compulsory social security	38,6	38,9	0,0
M Εκπαίδευση Education	0,6	0,6	0,0
N Υγεία και κοινωνική μεριμνά Health and social work	1,4	1,3	18,7
O Άλλες δραστηριότητες παροχής υπηρεσιών υπέρ του κοινωνικού συνόλου ή κοινωνικού και ατομικού χαρακτήρα Other community, social and personal service activities	45,5	45,8	0,0

(Συν.-Cont'd)

ΠΙΝΑΚΑΣ 3(Συν.): ΚΑΤΑΝΟΜΗ ΥΠΑΛΛΗΛΩΝ ΚΑΤΑ ΕΠΑΓΓΕΛΜΑΤΙΚΗ ΚΑΤΗΓΟΡΙΑ, ΟΙΚΟΝΟΜΙΚΗ ΔΡΑΣΤΗΡΙΟΤΗΤΑ ΚΑΙ ΦΥΛΟ
TABLE 3(Cont'd): DISTRIBUTION OF EMPLOYEES BY OCCUPATIONAL GROUP, ECONOMIC ACTIVITY AND SEX

Επαγγελματική Κατηγορία (ISCO 88 Com) και Οικονομική Δραστηριότητα (NACE Αναθ.1.1) Occupational Category (ISCO 88 Com) and Economic Activity (NACE Rev.1.1)	Σύνολο Total		Άνδρες Males		Γυναίκες Females	
	%		%		%	
7 Τεχνίτες παραγωγής και παρόμοιοι Craft and related trades workers	Σύνολο Total	100,0	100,0	100,0	100,0	100,0
C Ορυχεία και λατομεία Mining and quarrying		0,4	0,4	0,0	0,0	0,0
D Μεταποιητικές βιομηχανίες Manufacturing		26,4	24,3	70,7	70,7	70,7
E Παροχή ηλεκτρικού ρεύματος, φυσικού αερίου και νερού Electricity, gas and water supply		2,4	2,5	0,7	0,7	0,7
F Κατασκευές Construction		38,6	40,4	0,4	0,4	0,4
G Χονδρικό και λιανικό εμπόριο. Επίσκεψη αυτοκινήτων και ειδών προσωπικής ή οικιακής χρήσης Wholesale and retail trade; repair of motor vehicles and personal and household goods		16,9	17,6	2,3	2,3	2,3
H Ξενοδοχεία και εστιατόρια Hotels and restaurants		2,1	1,9	5,7	5,7	5,7
I Μεταφορές, αποθήκευση και επικοινωνίες Transport, storage and communication		4,9	4,7	8,4	8,4	8,4
J Ενδιάμεσοι χρηματοπιστωτικοί οργανισμοί Financial intermediation		0,0	0,0	0,0	0,0	0,0
K Διαχείριση ακίνητης περιουσίας, εκμίσθωση και επιχειρηματικές δραστηριότητες Real estate, renting and business activities		3,0	2,8	7,3	7,3	7,3
L Δημόσια διοίκηση και άμυνα. Υποχρεωτική κοινωνική ασφάλιση Public administration and defence; compulsory social security		4,5	4,5	4,2	4,2	4,2
M Εκπαίδευση Education		0,1	0,1	0,0	0,0	0,0
N Υγεία και κοινωνική μεριμνά Health and social work		0,1	0,1	0,0	0,0	0,0
O Άλλες δραστηριότητες παροχής υπηρεσιών υπέρ του κοινωνικού συνόλου ή κοινωνικού και ατομικού χαρακτήρα Other community, social and personal service activities		0,7	0,7	0,2	0,2	0,2

(Συν.-Cont'd)

ΠΙΝΑΚΑΣ 3(Συν.δ): ΚΑΤΑΝΟΜΗ ΥΠΑΛΛΗΛΩΝ ΚΑΤΑ ΕΠΑΓΓΕΛΜΑΤΙΚΗ ΚΑΤΗΓΟΡΙΑ, ΟΙΚΟΝΟΜΙΚΗ ΔΡΑΣΤΗΡΙΟΤΗΤΑ ΚΑΙ ΦΥΛΟ
TABLE 3(Cont'd): DISTRIBUTION OF EMPLOYEES BY OCCUPATIONAL GROUP, ECONOMIC ACTIVITY AND SEX

Επαγγελματική Κατηγορία (ISCO 88 Com) και Οικονομική Δραστηριότητα (NACE Αναθ.1.1) Occupational Category (ISCO 88 Com) and Economic Activity (NACE Rev.1.1)	Σύνολο	Άνδρες	Γυναίκες
	Total %	Males %	Females %
8 Χειριστές μηχανών και εργαλείων και συναρμολογητές Plant and machine operators and assemblers	100,0	100,0	100,0
Σύνολο Total			
C Ορυχεία και λατομεία Mining and quarrying	1,6	1,9	0,0
D Μεταποιητικές βιομηχανίες Manufacturing	36,7	32,7	67,8
E Παροχή ηλεκτρικού ρεύματος, φυσικού αερίου και νερού Electricity, gas and water supply	1,0	1,2	0,0
F Κατασκευές Construction	11,2	12,5	1,0
G Χονδρικό και λιανικό εμπόριο. Επισκευή αυτοκινήτων και ειδών προσωπικής ή οικιακής χρήσης Wholesale and retail trade; repair of motor vehicles and personal and household goods	23,4	24,9	12,4
H Ξενοδοχεία και εστιατόρια Hotels and restaurants	2,5	1,7	8,2
I Μεταφορές, αποθήκευση και επικοινωνίες Transport, storage and communication	16,3	18,4	0,6
J Ενδιάμεσοι χρηματοπιστωτικοί οργανισμοί Financial intermediation	0,0	0,0	0,0
K Διαχείριση ακίνητης περιουσίας, εκμίσθωση και επιχειρηματικές δραστηριότητες Real estate, renting and business activities	1,0	1,1	0,0
L Δημόσια διοίκηση και άμυνα. Υποχρεωτική κοινωνική ασφάλιση Public administration and defence; compulsory social security	1,8	2,1	0,1
M Εκπαίδευση Education	0,4	0,1	2,3
N Υγεία και κοινωνική μεριμνά Health and social work	1,2	0,9	3,1
O Άλλες δραστηριότητες παροχής υπηρεσιών υπέρ του κοινωνικού συνόλου ή κοινωνικού και ατομικού χαρακτήρα Other community, social and personal service activities	2,7	2,5	4,4

(Συν.-Cont'd)

ΠΙΝΑΚΑΣ 3(Συν.): ΚΑΤΑΝΟΜΗ ΥΠΑΛΛΗΛΩΝ ΚΑΤΑ ΕΠΑΓΓΕΛΜΑΤΙΚΗ ΚΑΤΗΓΟΡΙΑ, ΟΙΚΟΝΟΜΙΚΗ ΔΡΑΣΤΗΡΙΟΤΗΤΑ ΚΑΙ ΦΥΛΟ
TABLE 3(Cont'd): DISTRIBUTION OF EMPLOYEES BY OCCUPATIONAL GROUP, ECONOMIC ACTIVITY AND SEX

Επαγγελματική Κατηγορία (ISCO 88 Com) και Οικονομική Δραστηριότητα (NACE Αναθ.1.1) Occupational Category (ISCO 88 Com) and Economic Activity (NACE Rev.1.1)	Σύνολο	Ανδρες	Γυναίκες
	Total %	Males %	Females %
9 Πλανόδιοι, καθαριστές, φύλακες, κλητήρες, εργάτες και παρόμοιοι Elementary occupations			
Σύνολο Total	100,0	100,0	100,0
C Ορυχεία και λατομεία Mining and quarrying	0,2	0,2	0,1
D Μεταποιητικές βιομηχανίες Manufacturing	22,7	23,7	21,6
E Παροχή ηλεκτρικού ρεύματος, φυσικού αερίου και νερού Electricity, gas and water supply	1,5	2,5	0,4
F Κατασκευές Construction	11,6	19,9	1,5
G Χονδρικό και λιανικό εμπόριο. Επίσκεψη αυτοκινήτων και ειδών προσωπικής ή οικιακής χρήσης Wholesale and retail trade; repair of motor vehicles and personal and household goods	11,3	12,2	10,2
H Ξενοδοχεία και εστιατόρια Hotels and restaurants	20,1	8,0	34,9
I Μεταφορές, αποθήκευση και επικοινωνίες Transport, storage and communication	3,7	5,6	1,4
J Ενδιάμεσοι χρηματοπιστωτικοί οργανισμοί Financial intermediation	1,7	1,9	1,4
K Διαχείριση ακίνητης περιουσίας, εκμίσθωση και επιχειρηματικές δραστηριότητες Real estate, renting and business activities	5,8	4,7	7,2
L Δημόσια διοίκηση και άμυνα. Υποχρεωτική κοινωνική ασφάλιση Public administration and defence; compulsory social security	12,2	14,2	9,7
M Εκπαίδευση Education	1,2	0,6	1,8
N Υγεία και κοινωνική μεριμνά Health and social work	4,7	2,6	7,4
O Άλλες δραστηριότητες παροχής υπηρεσιών υπέρ του κοινωνικού συνόλου ή κοινωνικού και ατομικού χαρακτήρα Other community, social and personal service activities	3,3	4,0	2,5

ΠΙΝΑΚΑΣ 4: ΚΑΤΑΝΟΜΗ ΥΠΑΛΛΗΛΩΝ ΚΑΤΑ ΟΙΚΟΝΟΜΙΚΗ ΔΡΑΣΤΗΡΙΟΤΗΤΑ, ΗΛΙΚΙΑΚΗ ΟΜΑΔΑ ΚΑΙ ΦΥΛΟ
TABLE 4: DISTRIBUTION OF EMPLOYEES BY ECONOMIC ACTIVITY, AGE GROUP AND SEX

	Σύνολο Total		Ανδρες Males		Γυναίκες Females	
	%	%	%	%	%	%
Οικονομική Δραστηριότητα (NACE Αναθ.1.1) και Ηλικία (χρόνια) Economic Activity (NACE Rev.1.1) and Age (years)						
ΣΥΝΟΛΟ TOTAL	Σύνολο - Total	100,0	100,0	100,0	100,0	100,0
	< 20	0,7	0,5	1,0	1,0	1,0
	20 - 29	22,2	20,2	24,7	24,7	24,7
	30 - 39	26,5	25,6	27,5	27,5	27,5
	40 - 49	27,9	28,5	27,1	27,1	27,1
	50 - 59	18,4	19,5	17,2	17,2	17,2
	60 +	4,2	5,7	2,5	2,5	2,5
C Ορυχεία και λατομεία Mining and quarrying	Σύνολο - Total	100,0	100,0	100,0	100,0	100,0
	< 20	0,0	0,0	0,0	0,0	0,0
	20 - 29	6,6	6,1	11,8	11,8	11,8
	30 - 39	16,3	14,5	36,9	36,9	36,9
	40 - 49	36,4	35,6	45,7	45,7	45,7
	50 - 59	26,3	28,1	5,7	5,7	5,7
	60 +	14,4	15,7	0,0	0,0	0,0
D Μεταποιητικές βιομηχανίες Manufacturing	Σύνολο - Total	100,0	100,0	100,0	100,0	100,0
	< 20	1,0	1,0	1,0	1,0	1,0
	20 - 29	23,7	25,6	20,4	20,4	20,4
	30 - 39	23,8	23,1	25,1	25,1	25,1
	40 - 49	28,3	26,9	30,6	30,6	30,6
	50 - 59	18,0	17,8	18,4	18,4	18,4
	60 +	5,3	5,6	4,6	4,6	4,6
E Παροχή ηλεκτρικού ρεύματος, φυσικού αερίου και νερού Electricity, gas and water supply	Σύνολο - Total	100,0	100,0	100,0	100,0	100,0
	< 20	0,0	0,0	0,0	0,0	0,0
	20 - 29	12,5	12,8	11,0	11,0	11,0
	30 - 39	35,3	34,7	39,1	39,1	39,1
	40 - 49	32,6	32,1	35,5	35,5	35,5
	50 - 59	19,0	19,9	13,6	13,6	13,6
	60 +	0,5	0,5	0,7	0,7	0,7

(Συν.-Cont)

ΠΙΝΑΚΑΣ 4(Συν.): ΚΑΤΑΝΟΜΗ ΥΠΑΛΛΗΛΩΝ ΚΑΤΑ ΟΙΚΟΝΟΜΙΚΗ ΔΡΑΣΤΗΡΙΟΤΗΤΑ, ΗΛΙΚΙΑΚΗ ΟΜΑΔΑ ΚΑΙ ΦΥΛΟ
TABLE 4(Cont'd): DISTRIBUTION OF EMPLOYEES BY ECONOMIC ACTIVITY, AGE GROUP AND SEX

Οικονομική Δραστηριότητα (NACE Αναθ.1.1) και Ηλικία (χρόνια) Economic Activity (NACE Rev.1.1) and Age (years)	Σύνολο Total		Ανδρες Males		Γυναίκες Females	
		%		%		%
F Κτίσιμα Construction	Σύνολο - Total	100,0	100,0	100,0	100,0	100,0
	< 20	0,8	0,9	0,0	0,0	0,0
	20 - 29	21,5	21,5	20,9	20,9	20,9
	30 - 39	20,4	20,4	20,3	20,3	20,3
	40 - 49	35,2	35,8	28,9	28,9	28,9
	50 - 59	17,1	16,3	24,9	24,9	24,9
	60 +	5,1	5,1	5,0	5,0	5,0
G Χονδρικό και λιανικό εμπόριο. Επίσκεψη αυτοκινήτων και ειδών προσωπικής ή οικιακής χρήσης Wholesale and retail trade; repair of motor vehicles and personal and household goods	Σύνολο - Total	100,0	100,0	100,0	100,0	100,0
	< 20	1,1	0,6	1,6	1,6	1,6
	20 - 29	25,7	23,8	27,7	27,7	27,7
	30 - 39	26,9	27,5	26,2	26,2	26,2
	40 - 49	23,8	21,7	26,1	26,1	26,1
	50 - 59	16,9	17,1	16,7	16,7	16,7
	60 +	5,6	9,2	1,7	1,7	1,7
H Ξενοδοχεία και εστιατόρια Hotels and restaurants	Σύνολο - Total	100,0	100,0	100,0	100,0	100,0
	< 20	1,7	1,1	2,1	2,1	2,1
	20 - 29	26,3	27,1	25,7	25,7	25,7
	30 - 39	24,4	26,1	23,2	23,2	23,2
	40 - 49	28,0	27,6	28,3	28,3	28,3
	50 - 59	16,3	15,0	17,3	17,3	17,3
	60 +	3,3	3,1	3,4	3,4	3,4
I Μεταφορές, αποθήκευση και επικοινωνίες Transport, storage and communication	Σύνολο - Total	100,0	100,0	100,0	100,0	100,0
	< 20	0,3	0,0	0,8	0,8	0,8
	20 - 29	17,7	12,4	26,3	26,3	26,3
	30 - 39	27,4	23,5	33,7	33,7	33,7
	40 - 49	31,4	34,0	27,2	27,2	27,2
	50 - 59	19,5	24,7	11,1	11,1	11,1
	60 +	3,7	5,4	0,8	0,8	0,8

(Συν.-Cont.)

ΠΙΝΑΚΑΣ 4(Συν.): ΚΑΤΑΝΟΜΗ ΥΠΑΛΛΗΛΩΝ ΚΑΤΑ ΟΙΚΟΝΟΜΙΚΗ ΔΡΑΣΤΗΡΙΟΤΗΤΑ, ΗΛΙΚΙΑΚΗ ΟΜΑΔΑ ΚΑΙ ΦΥΛΟ
TABLE 4(Cont'd): DISTRIBUTION OF EMPLOYEES BY ECONOMIC ACTIVITY, AGE GROUP AND SEX

	Σύνολο Total		Ανδρες Males		Γυναίκες Females	
		%		%		%
Οικονομική Δραστηριότητα (NACE Αναθ.1.1) και Ηλικία (χρόνια) Economic Activity (NACE Rev.1.1) and Age (years)						
J Ενδιάμεσοι χρηματοπιστωτικοί οργανισμοί Financial intermediation	Σύνολο - Total	100,0	100,0	100,0	100,0	100,0
<20	<20	0,0	0,0	0,0	0,0	0,0
20 - 29	20 - 29	13,4	7,6	17,8	17,8	17,8
30 - 39	30 - 39	41,6	36,8	45,1	45,1	45,1
40 - 49	40 - 49	30,6	37,3	25,5	25,5	25,5
50 - 59	50 - 59	12,8	15,8	10,6	10,6	10,6
60 +	60 +	1,6	2,5	0,9	0,9	0,9
Κ Διαχείριση ακίνητης περιουσίας, εκμίσθωση και επιχειρηματικές δραστηριότητες Real estate, renting and business activities	Σύνολο - Total	100,0	100,0	100,0	100,0	100,0
<20	<20	1,2	0,0	2,1	2,1	2,1
20 - 29	20 - 29	34,5	29,0	38,6	38,6	38,6
30 - 39	30 - 39	28,0	28,1	28,0	28,0	28,0
40 - 49	40 - 49	22,0	22,3	21,8	21,8	21,8
50 - 59	50 - 59	10,0	12,4	8,2	8,2	8,2
60 +	60 +	4,3	8,3	1,4	1,4	1,4
Λ Δημόσια διοίκηση και έμφυλα. Υποχρεωτική κοινωνική ασφάλιση Public administration and defence; compulsory social security	Σύνολο - Total	100,0	100,0	100,0	100,0	100,0
<20	<20	0,0	0,0	0,0	0,0	0,0
20 - 29	20 - 29	15,0	13,8	16,8	16,8	16,8
30 - 39	30 - 39	25,0	24,6	25,5	25,5	25,5
40 - 49	40 - 49	28,5	27,9	29,2	29,2	29,2
50 - 59	50 - 59	27,9	29,4	25,7	25,7	25,7
60 +	60 +	3,6	4,1	2,7	2,7	2,7
Μ Εκπαίδευση Education	Σύνολο - Total	100,0	100,0	100,0	100,0	100,0
<20	<20	0,0	0,0	0,0	0,0	0,0
20 - 29	20 - 29	19,4	8,0	24,7	24,7	24,7
30 - 39	30 - 39	31,0	32,0	30,6	30,6	30,6
40 - 49	40 - 49	26,5	27,4	26,1	26,1	26,1
50 - 59	50 - 59	21,2	28,8	17,7	17,7	17,7
60 +	60 +	1,8	3,8	0,9	0,9	0,9

(Συν.-Cont.)

ΠΙΝΑΚΑΣ 4(Συν.): ΚΑΤΑΝΟΜΗ ΥΠΑΛΛΗΛΩΝ ΚΑΤΑ ΟΙΚΟΝΟΜΙΚΗ ΔΡΑΣΤΗΡΙΟΤΗΤΑ, ΗΛΙΚΙΑΚΗ ΟΜΑΔΑ ΚΑΙ ΦΥΛΟ
TABLE 4(Cont'd): DISTRIBUTION OF EMPLOYEES BY ECONOMIC ACTIVITY, AGE GROUP AND SEX

	Οικονομική Δραστηριότητα (NACE Αναθ.1.1) και Ηλικία (χρόνια) Economic Activity (NACE Rev.1.1) and Age (years)	Σύνολο Total		Άνδρες Males		Γυναίκες Females	
		%	%	%	%	%	%
N Υγεία και κοινωνική μεριμνά Health and social work	Σύνολο - Total	100,0	100,0	100,0	100,0	100,0	100,0
	< 20	0,0	0,0	0,0	0,0	0,0	0,0
	20 - 29	14,6	7,9	16,6	16,6	16,6	16,6
	30 - 39	19,2	23,9	17,7	17,7	17,7	17,7
	40 - 49	31,8	28,2	32,9	32,9	32,9	32,9
	50 - 59	28,5	32,1	27,4	27,4	27,4	27,4
60 +	6,0	8,0	5,4	5,4	5,4	5,4	
O Άλλες δραστηριότητες παροχής υπηρεσιών υπέρ του κοινωνικού συνόλου ή κοινωνικού και ατομικού χαρακτήρα Other community, social and personal service activities	Σύνολο - Total	100,0	100,0	100,0	100,0	100,0	100,0
	< 20	0,0	0,0	0,0	0,0	0,0	0,0
	20 - 29	23,2	17,8	31,3	31,3	31,3	31,3
	30 - 39	30,4	29,0	32,5	32,5	32,5	32,5
	40 - 49	23,1	26,7	17,8	17,8	17,8	17,8
	50 - 59	19,1	21,2	16,0	16,0	16,0	16,0
60 +	4,2	5,4	2,4	2,4	2,4	2,4	

ΠΙΝΑΚΑΣ 5: ΚΑΤΑΝΟΜΗ ΥΠΑΛΛΗΛΩΝ ΚΑΤΑ ΟΙΚΟΝΟΜΙΚΗ ΔΡΑΣΤΗΡΙΟΤΗΤΑ, ΔΙΑΡΚΕΙΑ ΥΠΗΡΕΣΙΑΣ ΣΤΗΝ ΕΠΙΧΕΙΡΗΣΗ ΚΑΙ ΦΥΛΟ
TABLE 5: DISTRIBUTION OF EMPLOYEES BY ECONOMIC ACTIVITY, LENGTH OF SERVICE IN THE ENTERPRISE AND SEX

Οικονομική Δραστηριότητα (NACE Αναθ.1.1) και Διάρκεια Υπηρεσίας στην Επιχείρηση (Χρόνια) Economic Activity (NACE Rev.1.1) and Length of Service in the Enterprise (years)	Σύνολο Total	Άνδρες Males	Γυναίκες Females
	%	%	%
ΣΥΝΟΛΟ TOTAL	100,0	100,0	100,0
< 1	15,3	14,2	16,6
1 - 5	36,8	37,2	36,3
6 - 9	13,6	13,3	13,9
10 - 14	12,1	11,2	13,1
15 - 19	9,2	9,7	8,7
20 - 29	10,0	10,8	9,0
30 +	3,1	3,6	2,4
Σύνολο-Total	100,0	100,0	100,0
C Ορυχεία και λατομεία Mining and quarrying	16,7	15,9	26,1
< 1	36,0	34,2	57,0
1 - 5	17,2	17,7	11,3
10 - 14	13,1	13,7	5,7
15 - 19	4,6	5,0	0,0
20 - 29	8,5	9,3	0,0
30 +	3,9	4,2	0,0
Σύνολο-Total	100,0	100,0	100,0
D Μεταποιητικές βιομηχανίες Manufacturing	13,7	12,7	15,6
< 1	40,7	40,9	40,5
1 - 5	11,7	11,8	11,6
10 - 14	11,5	11,7	11,0
15 - 19	10,7	11,0	10,1
20 - 29	8,7	8,6	8,7
30 +	3,0	3,3	2,5
Σύνολο-Total	100,0	100,0	100,0
E Παραγωγή ηλεκτρικού ρεύματος, φυσικού αερίου και νερού Electricity, gas and water supply	2,8	2,8	2,9
< 1	20,3	19,1	27,2
1 - 5	19,0	17,6	27,6
10 - 14	20,1	21,2	13,5
15 - 19	16,8	16,8	16,7
20 - 29	13,5	14,1	10,0
30 +	7,5	8,4	2,1

(Συν.-Cont'd)

ΠΙΝΑΚΑΣ 5(Συν.): ΚΑΤΑΝΟΜΗ ΥΠΑΛΛΗΛΩΝ ΚΑΤΑ ΟΙΚΟΝΟΜΙΚΗ ΔΡΑΣΤΗΡΙΟΤΗΤΑ, ΔΙΑΡΚΕΙΑ ΥΠΗΡΕΣΙΑΣ ΣΤΗΝ ΕΠΙΧΕΙΡΗΣΗ ΚΑΙ ΦΥΛΟ
TABLE 5(Cont'd): DISTRIBUTION OF EMPLOYEES BY ECONOMIC ACTIVITY, LENGTH OF SERVICE IN THE ENTERPRISE AND SEX

Οικονομική Δραστηριότητα (NACE Αναθ.1.1) και Διάρκεια Υπηρεσίας στην Επιχείρηση (χρόνια) Economic Activity (NACE Rev.1.1) and Length of Service in the Enterprise (years)	Σύνολο Total	Άνδρες Males	Γυναίκες Females
	%	%	%
F Κατσκευές Construction	100,0	100,0	100,0
Σύνολο-Total	100,0	100,0	100,0
< 1	20,1	20,0	20,3
1 - 5	43,1	44,5	29,4
6 - 9	12,1	11,8	14,7
10 - 14	6,8	6,8	6,7
15 - 19	9,9	9,6	12,8
20 - 29	6,6	5,9	13,3
30 +	1,4	1,3	2,8
G Χονδρικό και λιανικό εμπόριο. Επισκευή αυτοκινήτων και ειδών προσωπικής ή οικιακής χρήσης Wholesale and retail trade; repair of motor vehicles and personal and household goods	100,0	100,0	100,0
Σύνολο-Total	100,0	100,0	100,0
< 1	20,3	16,2	24,6
1 - 5	42,2	43,4	41,0
6 - 9	14,6	16,7	12,5
10 - 14	9,2	8,3	10,1
15 - 19	5,4	5,1	5,7
20 - 29	5,9	6,8	5,0
30 +	2,4	3,7	1,1
H Ξενοδοχεία και εστιατόρια Hotels and restaurants	100,0	100,0	100,0
Σύνολο-Total	100,0	100,0	100,0
< 1	26,5	24,6	28,0
1 - 5	45,8	50,7	42,1
6 - 9	10,2	7,4	12,3
10 - 14	8,6	8,7	8,5
15 - 19	5,9	5,6	6,2
20 - 29	2,7	2,5	2,9
30 +	0,3	0,7	0,0
I Μεταφορές, αποθήκευση και επικοινωνίες Transport, storage and communication	100,0	100,0	100,0
Σύνολο-Total	100,0	100,0	100,0
< 1	11,5	12,0	10,7
1 - 5	31,4	27,4	37,7
6 - 9	13,8	14,0	13,4
10 - 14	15,4	14,7	16,7
15 - 19	11,8	13,7	8,7
20 - 29	14,4	16,6	11,0
30 +	1,7	1,6	1,8

(Συν.-Cont'd)

ΠΙΝΑΚΑΣ 5(Συν.): ΚΑΤΑΝΟΜΗ ΥΠΑΛΛΗΛΩΝ ΚΑΤΑ ΟΙΚΟΝΟΜΙΚΗ ΔΡΑΣΤΗΡΙΟΤΗΤΑ, ΔΙΑΡΚΕΙΑ ΥΠΗΡΕΣΙΑΣ ΣΤΗΝ ΕΠΙΧΕΙΡΗΣΗ ΚΑΙ ΦΥΛΟ
 TABLE 5(Cont'd): DISTRIBUTION OF EMPLOYEES BY ECONOMIC ACTIVITY, LENGTH OF SERVICE IN THE ENTERPRISE AND SEX

	Σύνολο Total	Άνδρες Males		Γυναίκες Females	
		%	%	%	%
J Οικονομική Δραστηριότητα (NACE Αναθ.1.1) και Διάρκεια Υπηρεσίας στην Επιχείρηση (χρόνια) Economic Activity (NACE Rev.1.1) and Length of Service in the Enterprise (years)					
J Ενδιάμεσοι χρηματοπιστωτικοί οργανισμοί Financial intermediation	Σύνολο-Total	100,0	100,0	100,0	100,0
< 1	< 1	2,6	2,1	3,1	3,1
1 - 5	1 - 5	16,9	14,3	18,8	18,8
6 - 9	6 - 9	19,9	17,2	21,9	21,9
10 - 14	10 - 14	21,9	19,8	23,6	23,6
15 - 19	15 - 19	16,6	19,0	14,8	14,8
20 - 29	20 - 29	17,8	23,5	13,6	13,6
30 +	30 +	4,2	4,1	4,3	4,3
K Διαχείριση ακίνητης περιουσίας, εκμίσθωση και επιχειρηματικές δραστηριότητες Real estate, renting and business activities	Σύνολο-Total	100,0	100,0	100,0	100,0
< 1	< 1	23,0	21,1	24,4	24,4
1 - 5	1 - 5	45,9	47,2	44,9	44,9
6 - 9	6 - 9	10,3	12,1	9,0	9,0
10 - 14	10 - 14	9,4	5,9	12,1	12,1
15 - 19	15 - 19	3,0	4,2	2,1	2,1
20 - 29	20 - 29	6,9	7,9	6,2	6,2
30 +	30 +	1,5	1,7	1,4	1,4
L Δημόσια διοίκηση και άμυνα. Υποχρεωτική κοινωνική ασφάλιση Public administration and defence; compulsory social security	Σύνολο-Total	100,0	100,0	100,0	100,0
< 1	< 1	7,1	6,0	8,7	8,7
1 - 5	1 - 5	22,9	18,6	29,2	29,2
6 - 9	6 - 9	14,1	13,5	14,9	14,9
10 - 14	10 - 14	14,6	14,6	14,4	14,4
15 - 19	15 - 19	11,2	12,3	9,7	9,7
20 - 29	20 - 29	23,2	25,8	19,4	19,4
30 +	30 +	6,9	9,1	3,7	3,7
M Εκπαίδευση Education	Σύνολο-Total	100,0	100,0	100,0	100,0
< 1	< 1	5,5	5,7	5,4	5,4
1 - 5	1 - 5	30,8	32,2	30,1	30,1
6 - 9	6 - 9	16,3	13,1	17,8	17,8
10 - 14	10 - 14	19,4	20,1	19,1	19,1
15 - 19	15 - 19	13,9	13,1	14,2	14,2
20 - 29	20 - 29	8,5	8,3	8,5	8,5
30 +	30 +	5,8	7,6	4,9	4,9

(Συν.-Cont'd)

ΠΙΝΑΚΑΣ 5(Συν.): ΚΑΤΑΝΟΜΗ ΥΠΑΛΛΗΛΩΝ ΚΑΤΑ ΟΙΚΟΝΟΜΙΚΗ ΔΡΑΣΤΗΡΙΟΤΗΤΑ, ΔΙΑΡΚΕΙΑ ΥΠΗΡΕΣΙΑΣ ΣΤΗΝ ΕΠΙΧΕΙΡΗΣΗ ΚΑΙ ΦΥΛΟ
 TABLE 5(Cont'd): DISTRIBUTION OF EMPLOYEES BY ECONOMIC ACTIVITY, LENGTH OF SERVICE IN THE ENTERPRISE AND SEX

	Σύνολο Total	Ανδρες Males		Γυναίκες Females	
		%	%	%	%
Ν Οικονομική Δραστηριότητα (NACE Αναθ.1.1) και Διάρκεια Υπηρεσίας στην Επιχείρηση (χρόνια) Economic Activity (NACE Rev.1.1) and Length of Service in the Enterprise (years)	Σύνολο-Total	100,0	100,0	100,0	100,0
	Υγεία και κοινωνική μεριμνά Health and social work	5,4	3,6	6,0	
	< 1	29,2	21,0	31,8	
	1 - 5	14,1	13,9	14,1	
	6 - 9	16,0	17,2	15,6	
	10 - 14	12,9	15,6	12,0	
	15 - 19	16,8	18,2	16,4	
	20 - 29	5,6	10,5	4,1	
	30 +				
	Σύνολο-Total	100,0	100,0	100,0	100,0
Ο Άλλες δραστηριότητες παροχής υπηρεσιών υπέρ του κοινωνικού συνόλου ή κοινωνικού και ατομικού χαρακτήρα Other community, social and personal service activities	< 1	17,2	13,8	22,1	
	1 - 5	35,0	35,5	34,2	
	6 - 9	16,6	17,2	15,7	
	10 - 14	9,8	11,2	7,7	
	15 - 19	8,1	8,4	7,7	
	20 - 29	9,8	11,2	7,8	
	30 +	3,5	2,6	4,7	

ΠΙΝΑΚΑΣ 6: ΚΑΤΑΝΟΜΗ ΥΠΑΛΛΗΛΩΝ ΚΑΤΑ ΕΠΑΓΓΕΛΜΑΤΙΚΗ ΚΑΤΗΓΟΡΙΑ, ΗΛΙΚΙΑΚΗ ΟΜΑΔΑ ΚΑΙ ΦΥΛΟ
 TABLE 6: DISTRIBUTION OF EMPLOYEES BY OCCUPATIONAL GROUP, AGE GROUP AND SEX

	Σύνολο Total	Ανδρες Males	Γυναίκες Females
ΣΥΝΟΛΟ TOTAL	100,0	100,0	100,0
< 20	0,7	0,5	1,0
20 - 29	22,2	20,2	24,7
30 - 39	26,5	25,6	27,5
40 - 49	27,9	28,5	27,1
50 - 59	18,4	19,5	17,2
60 +	4,2	5,7	2,5
1 Διευθυντές, νομοθετικοί λειτουργοί και ανώτεροι διοικητικοί λεπουργοί Legislators, senior officials and managers	100,0	100,0	100,0
< 20	0,0	0,0	0,0
20 - 29	1,9	1,2	5,2
30 - 39	22,8	23,8	17,9
40 - 49	32,4	31,9	34,9
50 - 59	33,0	31,8	39,1
60 +	9,9	11,3	2,9
2 Προσωντόγιοι και άλλοι ειδικοί Professionals	100,0	100,0	100,0
< 20	0,0	0,0	0,0
20 - 29	18,8	13,8	22,9
30 - 39	30,0	30,6	29,6
40 - 49	27,0	26,6	27,3
50 - 59	21,8	25,1	19,0
60 +	2,4	3,9	1,2
3 Τεχνικοί βοηθοί, ειδικοί γραφείς και παρόμοιοι Technicians and associate professionals	100,0	100,0	100,0
< 20	0,1	0,1	0,1
20 - 29	16,4	12,4	19,4
30 - 39	31,5	27,1	34,8
40 - 49	31,0	32,1	30,1
50 - 59	17,7	22,2	14,4
60 +	3,4	6,2	1,2

(Συν.-Cont'd)

ΠΙΝΑΚΑΣ 6(Συν.): ΚΑΤΑΝΟΜΗ ΥΠΑΛΛΗΛΩΝ ΚΑΤΑ ΕΠΑΓΓΕΛΜΑΤΙΚΗ ΚΑΤΗΓΟΡΙΑ, ΗΛΙΚΙΑΚΗ ΟΜΑΔΑ ΚΑΙ ΦΥΛΟ
TABLE 6(Cont'd): DISTRIBUTION OF EMPLOYEES BY OCCUPATIONAL GROUP, AGE GROUP AND SEX

	Επαγγελματική Κατηγορία (ISCO 88 Com) και Ηλικία (χρόνια) Occupational Group (ISCO 88 Com) and Age (years)	Σύνολο Total		Άνδρες Males		Γυναίκες Females	
		%	%	%	%	%	%
4	Γραφείς, δακτυλογράφοι, ταμίες και παρόμοιοι Clerks	Σύνολο - Total	100,0	100,0	100,0	100,0	100,0
		< 20	1,2	0,3	0,3	1,4	
		20 - 29	32,9	24,0	24,0	35,5	
		30 - 39	31,7	33,8	33,8	31,1	
		40 - 49	19,9	22,4	22,4	19,2	
		50 - 59	13,1	16,9	16,9	11,9	
60 +	1,2	2,6	2,6	0,8			
5	Υπάλληλοι υπηρεσιών και πωλητές Service workers and shop and market sales workers	Σύνολο - Total	100,0	100,0	100,0	100,0	
		< 20	1,3	0,6	0,6	2,0	
		20 - 29	29,3	27,2	27,2	31,0	
		30 - 39	25,4	26,8	26,8	24,3	
		40 - 49	26,9	27,4	27,4	26,5	
		50 - 59	13,4	12,5	12,5	14,1	
60 +	3,6	5,6	5,6	2,1			
6	Γεωργόι, κτηνοτρόφοι, ψαράδες και ειδικευμένοι γεωργικοί εργάτες Skilled agricultural and fishery workers	Σύνολο - Total	100,0	100,0	100,0	100,0	
		< 20	0,0	0,0	0,0	0,0	
		20 - 29	7,3	7,4	7,4	0,0	
		30 - 39	36,0	35,7	35,7	81,3	
		40 - 49	20,6	20,7	20,7	0,0	
		50 - 59	32,2	32,4	32,4	0,0	
60 +	3,9	3,8	3,8	18,7			
7	Τεχνίτες παραγωγής και παρόμοιοι Craft and related trades workers	Σύνολο - Total	100,0	100,0	100,0	100,0	
		< 20	0,8	0,8	0,8	0,0	
		20 - 29	23,8	23,6	23,6	27,6	
		30 - 39	22,8	23,0	23,0	17,6	
		40 - 49	31,6	31,1	31,1	41,9	
		50 - 59	17,6	17,9	17,9	11,6	
60 +	3,4	3,5	3,5	1,3			

(Συν.-Cont'd)

ΠΙΝΑΚΑΣ 6(Συν.): ΚΑΤΑΝΟΜΗ ΥΠΑΛΛΗΛΩΝ ΚΑΤΑ ΕΠΑΓΓΕΛΜΑΤΙΚΗ ΚΑΤΗΓΟΡΙΑ, ΗΛΙΚΙΑΚΗ ΟΜΑΔΑ ΚΑΙ ΦΥΛΟ
 TABLE 6(Cont'd): DISTRIBUTION OF EMPLOYEES BY OCCUPATIONAL GROUP, AGE GROUP AND SEX

Επαγγελματική Κατηγορία (ISCO 88 Com) και Ηλικία (χρόνια) Occupational Group (ISCO 88 Com) and Age (years)	Σύνολο Total	Άνδρες Males	Γυναίκες Females
	%	%	%
8 Χειριστές μηχανών και εργαλείων και συναρμολογητές Plant and machine operators and assemblers	Σύνολο - Total	100,0	100,0
< 20	0,3	0,3	0,0
20 - 29	18,8	19,5	12,9
30 - 39	23,3	23,9	18,5
40 - 49	29,5	28,0	41,8
50 - 59	20,1	20,2	18,8
60 +	8,1	8,1	8,0
	100,0	100,0	100,0
9 Πλανόδιοι, καθαριστές, φύλακες, κλητήρες, εργάτες και παρόμοιοι Elementary occupations	Σύνολο - Total	100,0	100,0
< 20	1,1	1,0	1,2
20 - 29	18,3	24,8	10,3
30 - 39	20,5	22,4	18,1
40 - 49	28,4	25,4	32,0
50 - 59	23,7	18,4	30,3
60 +	8,0	8,0	8,1

ΠΙΝΑΚΑΣ 7: ΚΑΤΑΝΟΜΗ ΥΠΑΛΛΗΛΩΝ ΚΑΤΑ ΕΠΑΓΓΕΛΜΑΤΙΚΗ ΚΑΤΗΓΟΡΙΑ, ΔΙΑΡΚΕΙΑ ΥΠΗΡΕΣΙΑΣ ΣΤΗΝ ΕΠΙΧΕΙΡΗΣΗ ΚΑΙ ΦΥΛΟ
 TABLE 7: DISTRIBUTION OF EMPLOYEES BY OCCUPATIONAL GROUP, LENGTH OF SERVICE IN THE ENTERPRISE AND SEX

Επαγγελματική Κατηγορία (ISCO 88 Com) και Διάρκεια Υπηρεσίας στην Επιχείρηση (ετών) Occupational Group (ISCO 88 Com) and Length of Service in the Enterprise (years)	Σύνολο Total		Άνδρες Males		Γυναίκες Females	
		%		%		%
ΣΥΝΟΛΟ TOTAL	Σύνολο - Total	100,0	100,0	100,0	100,0	100,0
	<1	15,3	14,2	16,6	16,6	16,6
	1 - 5	36,8	37,2	36,3	36,3	36,3
	6 - 9	13,6	13,3	13,9	13,9	13,9
	10 - 14	12,1	11,2	13,1	13,1	13,1
	15 - 19	9,2	9,7	8,7	8,7	8,7
	20 - 29	10,0	10,8	9,0	9,0	9,0
	30 +	3,1	3,6	2,4	2,4	2,4
	Σύνολο - Total	100,0	100,0	100,0	100,0	100,0
1 Διευθυντές, νομοθετικοί λειτουργοί και ανώτεροι διοικητικοί λειτουργοί Legislators, senior officials and managers	<1	2,5	2,8	0,6	0,6	0,6
	1 - 5	22,3	22,6	20,8	20,8	20,8
	6 - 9	13,5	14,3	9,8	9,8	9,8
	10 - 14	12,1	13,0	7,7	7,7	7,7
	15 - 19	11,1	11,0	11,9	11,9	11,9
	20 - 29	23,2	22,9	24,8	24,8	24,8
	30 +	15,3	13,5	24,4	24,4	24,4
	Σύνολο - Total	100,0	100,0	100,0	100,0	100,0
2 Προσόντοχοι και άλλοι ειδικοί Professionals	<1	7,5	8,3	6,8	6,8	6,8
	1 - 5	31,4	33,9	29,5	29,5	29,5
	6 - 9	14,5	13,0	15,8	15,8	15,8
	10 - 14	15,4	14,0	16,5	16,5	16,5
	15 - 19	11,4	11,5	11,3	11,3	11,3
	20 - 29	14,3	13,3	15,1	15,1	15,1
	30 +	5,5	6,1	5,0	5,0	5,0
	Σύνολο - Total	100,0	100,0	100,0	100,0	100,0
3 Τεχνικοί βοηθοί, ειδικοί γραφείς και παρόμοιοι Technicians and associate professionals	<1	9,0	9,5	8,6	8,6	8,6
	1 - 5	29,8	28,1	31,0	31,0	31,0
	6 - 9	12,5	9,8	14,6	14,6	14,6
	10 - 14	14,6	12,6	16,1	16,1	16,1
	15 - 19	10,9	10,5	11,2	11,2	11,2
	20 - 29	17,8	21,9	14,7	14,7	14,7
	30 +	5,4	7,6	3,8	3,8	3,8

(Συν.-Cont'd)

ΠΙΝΑΚΑΣ 7(Συν.): ΚΑΤΑΝΟΜΗ ΥΠΑΛΛΗΛΩΝ ΚΑΤΑ ΕΠΑΓΓΕΛΜΑΤΙΚΗ ΚΑΤΗΓΟΡΙΑ, ΔΙΑΡΚΕΙΑ ΥΠΗΡΕΣΙΑΣ ΣΤΗΝ ΕΠΙΧΕΙΡΗΣΗ ΚΑΙ ΦΥΛΟ
TABLE 7(Cont'd): DISTRIBUTION OF EMPLOYEES BY OCCUPATIONAL GROUP, LENGTH OF SERVICE IN THE ENTERPRISE AND SEX

Επαγγελματική Κατηγορία (ISCO 88 Com) και Διάρκεια Υπηρεσίας στην Επιχείρηση (χρόνια) Occupational Group (ISCO 88 Com) and Length of Service in the Enterprise (years)	Σύνολο Total	Άνδρες Males	Γυναίκες Females
	%	%	%
4 Γραφείς, δακτυλογράφοι, ταμίες και παρόμοιοι Clerks	100,0	100,0	100,0
Σύνολο - Total	19,0	12,8	20,8
< 1	36,3	32,6	37,4
1 - 5	16,4	17,3	16,1
6 - 9	12,4	16,6	11,1
10 - 14	7,1	9,8	6,4
15 - 19	7,6	9,7	7,1
20 - 29	1,2	1,2	1,2
30 +			
5 Υπάλληλοι υπηρεσιών και πωλητές Service workers and shop and market sales workers	100,0	100,0	100,0
Σύνολο - Total	19,7	17,0	21,8
< 1	44,2	41,2	46,5
1 - 5	13,3	15,3	11,7
6 - 9	9,9	9,6	10,1
10 - 14	6,3	6,4	6,2
15 - 19	5,2	8,1	2,9
20 - 29	1,6	2,5	0,8
30 +			
6 Γεωργοί, κτηνοτρόφοι, ψαράδες και ειδικευμένοι γεωργικοί εργάτες Skilled agricultural and fishery workers	100,0	100,0	100,0
Σύνολο - Total	3,1	3,1	0,0
< 1	45,2	44,9	81,3
1 - 5	26,5	26,7	0,0
6 - 9	4,9	4,8	18,7
10 - 14	9,7	9,8	0,0
15 - 19	9,1	9,2	0,0
20 - 29	1,4	1,4	0,0
30 +			
7 Τεχνίτες παραγωγής και παρόμοιοι Craft and related trades workers	100,0	100,0	100,0
Σύνολο - Total	14,0	14,3	7,3
< 1	43,2	42,4	59,7
1 - 5	13,1	13,3	7,1
6 - 9	10,3	10,3	10,2
10 - 14	9,3	9,5	4,6
15 - 19	8,3	8,1	11,0
20 - 29	1,9	2,0	0,2
30 +			

(Συν.-Cont'd)

ΠΙΝΑΚΑΣ 7(Συν.): ΚΑΤΑΝΟΜΗ ΥΠΑΛΛΗΛΩΝ ΚΑΤΑ ΕΠΑΓΓΕΛΜΑΤΙΚΗ ΚΑΤΗΓΟΡΙΑ, ΔΙΑΡΚΕΙΑ ΥΠΗΡΕΣΙΑΣ ΣΤΗΝ ΕΠΙΧΕΙΡΗΣΗ ΚΑΙ ΦΥΛΟ
 TABLE 7(Cont'd): DISTRIBUTION OF EMPLOYEES BY OCCUPATIONAL GROUP, LENGTH OF SERVICE IN THE ENTERPRISE AND SEX

Επαγγελματική Κατηγορία (ISCO 88 Com) και Διάρκεια Υπηρεσίας στην Επιχείρηση (χρόνια) Occupational Group (ISCO 88 Com) and Length of Service in the Enterprise (years)	Σύνολο Total		Ανδρες Males		Γυναίκες Females	
		%		%		%
8 Χειριστές μηχανών και εργαλείων και συναρμολογητές Plant and machine operators and assemblers	Σύνολο - Total	100,0	100,0	100,0	100,0	100,0
< 1	14,5	13,5	23,0			
1 - 5	39,3	40,8	27,6			
6 - 9	11,9	11,6	14,8			
10 - 14	11,6	10,7	18,1			
15 - 19	13,0	13,6	8,6			
20 - 29	8,5	8,6	7,6			
30 +	1,1	1,2	0,3			
9 Πλανόδιοι, καθαριστές, φύλακες, κλητήρες, εργάτες και παρόμοιοι Elementary occupations	Σύνολο - Total	100,0	100,0	100,0	100,0	100,0
< 1	24,7	24,3	25,1			
1 - 5	36,1	38,2	33,5			
6 - 9	12,8	13,7	11,6			
10 - 14	11,0	9,2	13,3			
15 - 19	9,0	8,1	10,1			
20 - 29	5,2	4,8	5,6			
30 +	1,3	1,8	0,7			

ΠΙΝΑΚΑΣ 8: ΚΑΤΑΝΟΜΗ ΥΠΑΛΛΗΛΩΝ ΚΑΤΑ ΕΠΑΓΓΕΛΜΑΤΙΚΗ ΚΑΤΗΓΟΡΙΑ, ΑΝΩΤΑΤΟ ΟΛΟΚΛΗΡΩΜΕΝΟ ΕΠΙΠΕΔΟ ΜΟΡΦΩΣΗΣ ΚΑΙ ΦΥΛΟ
TABLE 8: DISTRIBUTION OF EMPLOYEES BY OCCUPATIONAL GROUP, HIGHEST COMPLETED LEVEL OF EDUCATION AND SEX

	Σύνολο Total	Ανδρες Males		Γυναίκες Females	
		%	%	%	%
ΣΥΝΟΛΟ TOTAL	100,0	100,0	100,0	100,0	100,0
Επαγγελματική Κατηγορία (ISCO 88 Com) και Επίπεδο Μόρφωσης Occupational Group (ISCO 88 Com) and Education Level					
Σύνολο Total	100,0	100,0	100,0	100,0	100,0
Μέχρι το Δημοτικό Up to Elementary Level	12,0	14,8	8,7		
Γυμνάσιο (3 τάξεις) ή Σύστημα Μαθητείας Gymnasium (3 classes) or Apprenticeship System	10,0	12,2	7,5		
Λύκειο, Τεχνική Σχολή και Μεταλυκειακή μη-Τριτοβάθμια Εκπαίδευση Lyceum, Technical School, Post-secondary non-Tertiary Education	47,3	44,9	50,1		
Τριτοβάθμια μη-Πανεπιστημιακή Εκπαίδευση Tertiary non-University Education	10,5	9,2	12,1		
Πανεπιστημιακή Εκπαίδευση University Education	19,9	18,5	21,4		
Διδακτορικό (PhD) Doctorate (PhD)	0,3	0,5	0,2		
Σύνολο Total	100,0	100,0	100,0	100,0	100,0
1 Διευθυντές, νομοθετικοί λειτουργοί και ανώτεροι διοικητικοί λειτουργοί Legislators, senior officials and managers					
Μέχρι το Δημοτικό Up to Elementary Level	2,2	2,5	0,3		
Γυμνάσιο (3 τάξεις) ή Σύστημα Μαθητείας Gymnasium (3 classes) or Apprenticeship System	0,4	0,4	0,3		
Λύκειο, Τεχνική Σχολή και Μεταλυκειακή μη-Τριτοβάθμια Εκπαίδευση Lyceum, Technical School, Post-secondary non-Tertiary Education	18,2	18,0	19,7		
Τριτοβάθμια μη-Πανεπιστημιακή Εκπαίδευση Tertiary non-University Education	10,8	10,5	12,0		
Πανεπιστημιακή Εκπαίδευση University Education	67,5	67,5	67,6		
Διδακτορικό (PhD) Doctorate (PhD)	0,9	1,1	0,1		

(Συν.-Cont'd)

ΠΙΝΑΚΑΣ 8(Συν.): ΚΑΤΑΝΟΜΗ ΥΠΑΛΛΗΛΩΝ ΚΑΤΑ ΕΠΑΓΓΕΛΜΑΤΙΚΗ ΚΑΤΗΓΟΡΙΑ, ΑΝΩΤΑΤΟ ΟΛΟΚΛΗΡΩΜΕΝΟ ΕΠΙΠΕΔΟ ΜΟΡΦΩΣΗΣ ΚΑΙ ΦΥΛΟ
TABLE 8(Cont'd): DISTRIBUTION OF EMPLOYEES BY OCCUPATIONAL GROUP, HIGHEST COMPLETED LEVEL OF EDUCATION AND SEX

Επαγγελματική Κατηγορία (ISCO 88 Com) και Επίπεδο Μόρφωσης Occupational Group (ISCO 88 Com) and Education Level	Σύνολο Total	Άνδρες Males	Γυναίκες Females
	%	%	%
2 Προσωντούχοι και άλλοι ειδικοί Professionals	Σύνολο Total	100,0	100,0
Μέχρι το Δημοτικό Up to Elementary Level	0,0	0,0	0,0
Γυμνάσιο (3 τάξεις) ή Σύστημα Μαθητείας Gymnasium (3 classes) or Apprenticeship System	0,2	0,0	0,3
Λύκειο, Τεχνική Σχολή και Μεταλυκειακή μη-Τριτοβάθμια Εκπαίδευση Lycium, Technical School, Post-secondary non-Tertiary Education	8,2	8,5	7,9
Τριτοβάθμια μη-Πανεπιστημιακή Εκπαίδευση Tertiary non-University Education	8,5	8,3	8,7
Πανεπιστημιακή Εκπαίδευση University Education	80,8	79,4	82,0
Διδακτορικό (PhD) Doctorate (PhD)	2,3	3,8	1,1
3 Τεχνικοί βοηθοί, ειδικοί γραφείς και παράμοιοι Technicians and associate professionals	Σύνολο Total	100,0	100,0
Μέχρι το Δημοτικό Up to Elementary Level	0,5	1,0	0,2
Γυμνάσιο (3 τάξεις) ή Σύστημα Μαθητείας Gymnasium (3 classes) or Apprenticeship System	1,7	2,9	0,9
Λύκειο, Τεχνική Σχολή και Μεταλυκειακή μη-Τριτοβάθμια Εκπαίδευση Lycium, Technical School, Post-secondary non-Tertiary Education	54,8	51,0	57,7
Τριτοβάθμια μη-Πανεπιστημιακή Εκπαίδευση Tertiary non-University Education	19,0	17,4	20,3
Πανεπιστημιακή Εκπαίδευση University Education	23,9	27,7	21,0
Διδακτορικό (PhD) Doctorate (PhD)	0,0	0,1	0,0

(Συν.-Cont'd)

ΠΙΝΑΚΑΣ 8(Συν.): ΚΑΤΑΝΟΜΗ ΥΠΑΛΛΗΛΩΝ ΚΑΤΑ ΕΠΑΓΓΕΛΜΑΤΙΚΗ ΚΑΤΗΓΟΡΙΑ, ΑΝΩΤΑΤΟ ΟΛΟΚΛΗΡΩΜΕΝΟ ΕΠΙΠΕΔΟ ΜΟΡΦΩΣΗΣ ΚΑΙ ΦΥΛΟ
 TABLE 8(Cont'd): DISTRIBUTION OF EMPLOYEES BY OCCUPATIONAL GROUP, HIGHEST COMPLETED LEVEL OF EDUCATION AND SEX

	Επαγγελματική Κατηγορία (ISCO 88 Com) και Επίπεδο Μόρφωσης Occupational Group (ISCO 88 Com) and Education Level	Σύνολο Total		Ανδρες Males		Γυναίκες Females	
		%	%	%	%	%	%
4	Γραφείς, δακτυλογράφοι, ταμίες και παρόμοιοι Clerks	Σύνολο Total	100,0	100,0	100,0	100,0	100,0
	Μέχρι το Δημοτικό Up to Elementary Level	1,0	1,4	0,8			
	Γυμνάσιο (3 τάξεις) ή Σύστημα Μάθηταίας Gymnasium (3 classes) or Apprenticeship System	3,2	3,1	3,2			
	Λύκειο, Τεχνική Σχολή και Μεταλυκειακή μη-Τριτοβάθμια Εκπαίδευση Lyceum, Technical School, Post-secondary non-Tertiary Education	67,7	61,3	69,6			
	Τριτοβάθμια μη-Πανεπιστημιακή Εκπαίδευση Tertiary non-University Education	16,5	17,0	16,3			
	Πανεπιστημιακή Εκπαίδευση University Education	11,7	17,3	10,0			
	Διδακτορικό (PhD) Doctorate (PhD)	0,0	0,0	0,0			
	Σύνολο Total	100,0	100,0	100,0	100,0	100,0	100,0
5	Υπάλληλοι υπηρεσιών και πωλητές Service workers and shop and market sales workers	Σύνολο Total	100,0	100,0	100,0	100,0	100,0
	Μέχρι το Δημοτικό Up to Elementary Level	6,9	5,4	8,0			
	Γυμνάσιο (3 τάξεις) ή Σύστημα Μάθηταίας Gymnasium (3 classes) or Apprenticeship System	9,3	8,7	9,8			
	Λύκειο, Τεχνική Σχολή και Μεταλυκειακή μη-Τριτοβάθμια Εκπαίδευση Lyceum, Technical School, Post-secondary non-Tertiary Education	66,3	65,6	66,9			
	Τριτοβάθμια μη-Πανεπιστημιακή Εκπαίδευση Tertiary non-University Education	12,3	13,6	11,3			
	Πανεπιστημιακή Εκπαίδευση University Education	5,2	6,7	4,0			
	Διδακτορικό (PhD) Doctorate (PhD)	0,0	0,0	0,0			

(Συν.-Cont'd)

ΠΙΝΑΚΑΣ 8(Συν.): ΚΑΤΑΝΟΜΗ ΥΠΑΛΛΗΛΩΝ ΚΑΤΑ ΕΠΑΓΓΕΛΜΑΤΙΚΗ ΚΑΤΗΓΟΡΙΑ, ΑΝΩΤΑΤΟ ΟΛΟΚΛΗΡΩΜΕΝΟ ΕΠΙΠΕΔΟ ΜΟΡΦΩΣΗΣ ΚΑΙ ΦΥΛΟ
 TABLE 8(Cont'd): DISTRIBUTION OF EMPLOYEES BY OCCUPATIONAL GROUP, HIGHEST COMPLETED LEVEL OF EDUCATION AND SEX

	Επαγγελματική Κατηγορία (ISCO 88 Com) και Επίπεδο Μόρφωσης Occupational Group (ISCO 88 Com) and Education Level	Σύνολο	Άνδρες	Γυναίκες
		Total	Males	Females
		%	%	%
6 Γεωργί, κτηνοτρόφοι, ψαράδες και ειδικευμένοι γεωργικοί εργάτες Skilled agricultural and fishery workers	Σύνολο Total	100,0	100,0	100,0
	Μέχρι το Δημοτικό Up to Elementary Level	37,8	37,9	18,7
	Γυμνάσιο (3 τάξεις) ή Σύστημα Μαθητείας Gymnasium (3 classes) or Apprenticeship System	8,1	8,1	0,0
	Λύκειο, Τεχνική Σχολή και Μεταλυκειακή μη-Τριτοβάθμια Εκπαίδευση Lyceum, Technical School, Post-secondary non-Tertiary Education	20,0	19,6	81,3
	Τριτοβάθμια μη-Πανεπιστημιακή Εκπαίδευση Tertiary non-University Education	21,2	21,3	0,0
	Πανεπιστημιακή Εκπαίδευση University Education	13,0	13,1	0,0
	Διδακτορικό (PhD) Doctorate (PhD)	0,0	0,0	0,0
	Σύνολο Total	100,0	100,0	100,0
	Μέχρι το Δημοτικό Up to Elementary Level	26,8	27,5	11,7
	Γυμνάσιο (3 τάξεις) ή Σύστημα Μαθητείας Gymnasium (3 classes) or Apprenticeship System	19,3	19,0	26,5
7 Τεχνίτες παραγωγής και παρόμοιοι Craft and related trades workers	Λύκειο, Τεχνική Σχολή και Μεταλυκειακή μη-Τριτοβάθμια Εκπαίδευση Lyceum, Technical School, Post-secondary non-Tertiary Education	44,2	44,1	44,6
	Τριτοβάθμια μη-Πανεπιστημιακή Εκπαίδευση Tertiary non-University Education	7,0	7,0	7,3
	Πανεπιστημιακή Εκπαίδευση University Education	2,7	2,4	9,8
	Διδακτορικό (PhD) Doctorate (PhD)	0,0	0,0	0,0
	Σύνολο Total	100,0	100,0	100,0
	Μέχρι το Δημοτικό Up to Elementary Level	26,8	27,5	11,7
	Γυμνάσιο (3 τάξεις) ή Σύστημα Μαθητείας Gymnasium (3 classes) or Apprenticeship System	19,3	19,0	26,5
	Λύκειο, Τεχνική Σχολή και Μεταλυκειακή μη-Τριτοβάθμια Εκπαίδευση Lyceum, Technical School, Post-secondary non-Tertiary Education	44,2	44,1	44,6
	Τριτοβάθμια μη-Πανεπιστημιακή Εκπαίδευση Tertiary non-University Education	7,0	7,0	7,3
	Πανεπιστημιακή Εκπαίδευση University Education	2,7	2,4	9,8
Διδακτορικό (PhD) Doctorate (PhD)	0,0	0,0	0,0	

(Συν.-Cont'd)

ΠΙΝΑΚΑΣ 8(Συν.): ΚΑΤΑΝΟΜΗ ΥΠΑΛΛΗΛΩΝ ΚΑΤΑ ΕΠΑΓΓΕΛΜΑΤΙΚΗ ΚΑΤΗΓΟΡΙΑ, ΑΝΩΤΑΤΟ ΟΛΟΚΛΗΡΩΜΕΝΟ ΕΠΙΠΕΔΟ ΜΟΡΦΩΣΗΣ ΚΑΙ ΦΥΛΟ
TABLE 8(Cont'd): DISTRIBUTION OF EMPLOYEES BY OCCUPATIONAL GROUP, HIGHEST COMPLETED LEVEL OF EDUCATION AND SEX

Επαγγελματική Κατηγορία (ISCO 88 Com) και Επίπεδο Μόρφωσης Occupational Group (ISCO 88 Com) and Education Level	Σύνολο Total	Ανδρες Males	Γυναίκες Females
	%	%	%
8 Χειριστές μηχανών και εργαλείων και συναρμολογητές Plant and machine operators and assemblers	100,0	100,0	100,0
Μέχρι το Δημοτικό Up to Elementary Level	21,9	20,9	29,7
Γυμνάσιο (3 τάξεις) ή Σύστημα Μαθητείας Gymnasium (3 classes) or Apprenticeship System	22,0	20,9	30,5
Λύκειο, Τεχνική Σχολή και Μεταλυκειακή μη-Τριτοβάθμια Εκπαίδευση Lyceum, Technical School, Post-secondary non-Tertiary Education	50,9	52,4	39,6
Τριτοβάθμια μη-Πανεπιστημιακή Εκπαίδευση Tertiary non-University Education	3,8	4,3	0,2
Πανεπιστημιακή Εκπαίδευση University Education	1,4	1,6	0,0
Διδακτορικό (PhD) Doctorate (PhD)	0,0	0,0	0,0
9 Πλανόδιοι, καθαριστές, φύλακες, κλητήρες, εργάτες και παρόμοιοι Elementary occupations	100,0	100,0	100,0
Μέχρι το Δημοτικό Up to Elementary Level	34,0	29,1	40,0
Γυμνάσιο (3 τάξεις) ή Σύστημα Μαθητείας Gymnasium (3 classes) or Apprenticeship System	22,6	22,3	23,0
Λύκειο, Τεχνική Σχολή και Μεταλυκειακή μη-Τριτοβάθμια Εκπαίδευση Lyceum, Technical School, Post-secondary non-Tertiary Education	39,9	44,6	34,0
Τριτοβάθμια μη-Πανεπιστημιακή Εκπαίδευση Tertiary non-University Education	1,6	1,7	1,4
Πανεπιστημιακή Εκπαίδευση University Education	2,0	2,4	1,6
Διδακτορικό (PhD) Doctorate (PhD)	0,0	0,0	0,0

ΠΙΝΑΚΑΣ 9: ΚΑΤΑΝΟΜΗ ΥΠΑΛΛΗΛΩΝ ΚΑΤΑ ΟΙΚΟΝΟΜΙΚΗ ΔΡΑΣΤΗΡΙΟΤΗΤΑ, ΕΠΑΓΓΕΛΜΑΤΙΚΗ ΚΑΤΗΓΟΡΙΑ ΚΑΙ ΚΑΛΥΨΗ ΣΥΛΛΟΓΙΚΗΣ ΣΥΜΒΑΣΗΣ
TABLE 9: DISTRIBUTION OF EMPLOYEES BY ECONOMIC ACTIVITY, OCCUPATIONAL GROUP AND COVERAGE BY COLLECTIVE PAY AGREEMENT

Οικονομική Δραστηριότητα (NACE Αναθ.1.1) και Επαγγελματική Κατηγορία (ISCO 88 Com) Economic Activity (NACE Rev.1.1) and Occupational Group (ISCO 88 Com)	Κάλυψη από Συλλογική Σύμβαση Coverage by Collective Pay Agreement		
	Σύνολο Total	Ναι Yes	Όχι No
	%	%	%
ΣΥΝΟΛΟ TOTAL	100,0	55,1	44,9
1 Διευθυντές, νομοθετικοί λειτουργοί και ανώτεροι διοικητικοί λειτουργοί Legislators, senior officials and managers	100,0	59,5	40,5
2 Προσωντούχοι και άλλοι ειδικοί Professionals	100,0	75,0	25,0
3 Τεχνικοί βοηθοί, ειδικοί γραφείς και παρόμοιοι Technicians and associate professionals	100,0	55,1	44,9
4 Γραφείς, δακτυλογράφοι, ταμίες και παρόμοιοι Clerks	100,0	43,5	56,5
5 Υπάλληλοι υπηρεσιών και πωλητές Service workers and shop and market sales workers	100,0	43,7	56,3
6 Γεωργοί, κτηνοτρόφοι, ψαράδες και ειδικευμένοι γεωργικοί εργάτες Skilled agricultural and fishery workers	100,0	56,1	43,9
7 Τεχνίτες παραγωγής και παρόμοιοι Craft and related trades workers	100,0	50,3	49,7
8 Χειριστές μηχανών και εργαλείων και συναρμολογητές Plant and machine operators and assemblers	100,0	50,6	49,4
9 Πλανόδιοι, καθαριστές, φύλακες, κλιτήρες, εργάτες και παρόμοιοι Elementary occupations	100,0	66,9	33,1

(Συν.-Cont'd)

ΠΙΝΑΚΑΣ 9(Συν.): ΚΑΤΑΝΟΜΗ ΥΠΑΛΛΗΛΩΝ ΚΑΤΑ ΟΙΚΟΝΟΜΙΚΗ ΔΡΑΣΤΗΡΙΟΤΗΤΑ, ΕΠΑΓΓΕΛΜΑΤΙΚΗ ΚΑΤΗΓΟΡΙΑ ΚΑΙ ΚΑΛΥΨΗ ΣΥΛΛΟΓΙΚΗΣ ΣΥΜΒΑΣΗΣ
TABLE 9(Cont'd): DISTRIBUTION OF EMPLOYEES BY ECONOMIC ACTIVITY, OCCUPATIONAL GROUP AND COVERAGE BY COLLECTIVE PAY AGREEMENT

Οικονομική Δραστηριότητα (NACE Αναθ.1.1) και Επαγγελματική Κατηγορία (ISCO 88 Com) Economic Activity (NACE Rev.1.1) and Occupational Group (ISCO 88 Com)		Κάλυψη από Συλλογική Σύμβαση Coverage by Collective Pay Agreement		
		Σύνολο Total	Ναι Yes	Όχι No
C Ορυχεία και λατομεία Mining and quarrying	Σύνολο Total	100,0	45,9	54,1
	1 Διευθυντές, νομοθετικοί λειτουργοί και ανώτεροι διοικητικοί λειτουργοί Legislators, senior officials and managers	100,0	5,4	94,6
	2 Προσωντούχοι και άλλοι ειδικοί Professionals	100,0	28,9	71,1
	3 Τεχνικοί βοηθοί, ειδικοί γραφείας και παρόμοιοι Technicians and associate professionals	100,0	0,0	100,0
	4 Γραφείς, δακτυλογράφοι, ταμίες και παρόμοιοι Clerks	100,0	38,9	61,1
	5 Υπάλληλοι υπηρεσιών και πωλητές Service workers and shop and market sales workers	0,0	0,0	0,0
	6 Γεωργοί, κτηνοτρόφοι, ψαράδες και ειδικευμένοι γεωργικοί εργάτες Skilled agricultural and fishery workers	0,0	0,0	0,0
	7 Τεχνίτες παραγωγής και παρόμοιοι Craft and related trades workers	100,0	30,8	69,2
	8 Χειριστές μηχανών και εργαλείων και συναρμολογητές Plant and machine operators and assemblers	100,0	62,0	38,0
	9 Πλανόδιοι, καθαριστές, φύλακες, κλητήρες, εργάτες και παρόμοιοι Elementary occupations	100,0	36,5	63,5

(Συν.-Cont'd)

ΠΙΝΑΚΑΣ 9(Συν.): ΚΑΤΑΝΟΜΗ ΥΠΑΛΛΗΛΩΝ ΚΑΤΑ ΟΙΚΟΝΟΜΙΚΗ ΔΡΑΣΤΗΡΙΟΤΗΤΑ, ΕΠΑΓΓΕΛΜΑΤΙΚΗ ΚΑΤΗΓΟΡΙΑ ΚΑΙ ΚΑΛΥΨΗ ΣΥΛΛΟΓΙΚΗΣ ΣΥΜΒΑΣΗΣ
 TABLE 9(Cont'd): DISTRIBUTION OF EMPLOYEES BY ECONOMIC ACTIVITY, OCCUPATIONAL GROUP AND COVERAGE BY COLLECTIVE PAY AGREEMENT

Οικονομική Δραστηριότητα (NACE Αναθ.1.1) και Επαγγελματική Κατηγορία (ISCO 88 Com) Economic Activity (NACE Rev.1.1) and Occupational Group (ISCO 88 Com)	Κάλυψη από Συλλογική Σύμβαση Coverage by Collective Pay Agreement		
	Σύνολο Total	Ναι Yes	Όχι No
	%	%	%
D Μεταποιητικές βιομηχανίες Manufacturing	Σύνολο Total	57,2	42,8
1 Διευθυντές, νομοθετικοί λειτουργοί και ανώτεροι διοικητικοί λειτουργοί Legislators, senior officials and managers	100,0	77,7	22,3
2 Προσόντογχοι και άλλοι ειδικοί Professionals	100,0	82,1	17,9
3 Τεχνικοί βοηθοί, ειδικοί γραφείας και παρόμοιοι Technicians and associate professionals	100,0	62,9	37,1
4 Γραφείς, δακτυλογράφοι, ταμίες και παρόμοιοι Clerks	100,0	58,5	41,5
5 Υπάλληλοι υπηρεσιών και πωλητές Service workers and shop and market sales workers	100,0	58,3	41,7
6 Γεωργοί, κτηνοτρόφοι, ψαράδες και ειδικευμένοι γεωργικοί εργάτες Skilled agricultural and fishery workers	0,0	0,0	0,0
7 Τεχνίτες παραγωγής και παρόμοιοι Craft and related trades workers	100,0	36,8	63,2
8 Χειριστές μηχανών και εργαλείων και συναρμολογητές Plant and machine operators and assemblers	100,0	66,7	33,3
9 Πλανόδιοι, καθαριστές, φύλακες, κλητήρες, εργάτες και παρόμοιοι Elementary occupations	100,0	64,8	35,2

(Συν.-Cont'd)

ΠΙΝΑΚΑΣ 9(Συν.): ΚΑΤΑΝΟΜΗ ΥΠΑΛΛΗΛΩΝ ΚΑΤΑ ΟΙΚΟΝΟΜΙΚΗ ΔΡΑΣΤΗΡΙΟΤΗΤΑ, ΕΠΑΓΓΕΛΜΑΤΙΚΗ ΚΑΤΗΓΟΡΙΑ ΚΑΙ ΚΑΛΥΨΗ ΣΥΛΛΟΓΙΚΗΣ ΣΥΜΒΑΣΗΣ
TABLE 9(Cont d): DISTRIBUTION OF EMPLOYEES BY ECONOMIC ACTIVITY, OCCUPATIONAL GROUP AND COVERAGE BY COLLECTIVE PAY AGREEMENT

Οικονομική Δραστηριότητα (NACE Αναθ.1.1) και Επαγγελματική Κατηγορία (ISCO 88 Com) Economic Activity (NACE Rev.1.1) and Occupational Group (ISCO 88 Com)	Κάλυψη από Συλλογική Σύμβαση Coverage by Collective Pay Agreement		
	Σύνολο Total	Ναι Yes	Όχι No
	%	%	%
Ε Παραγωγή ηλεκτρικού ρεύματος, φυσικού αερίου και νερού Electricity, gas and water supply	Σύνολο Total	100,0	0,0
1 Διευθυντές, νομοθετικοί λειτουργοί και ανώτεροι διοικητικοί λειτουργοί Legislators, senior officials and managers	100,0	100,0	0,0
2 Προσωντούχοι και άλλοι ειδικοί Professionals	100,0	100,0	0,0
3 Τεχνικοί βοηθοί, ειδικοί γραφείς και παρόμοιοι Technicians and associate professionals	100,0	100,0	0,0
4 Γραφείς, δακτυλογράφοι, ταμίες και παρόμοιοι Clerks	100,0	100,0	0,0
5 Υπάλληλοι υπηρεσιών και πωλητές Service workers and shop and market sales workers	0,0	0,0	0,0
6 Γεωργοί, κτηνοτρόφοι, ψαράδες και ειδικευμένοι γεωργικοί εργάτες Skilled agricultural and fishery workers	0,0	0,0	0,0
7 Τεχνίτες παραγωγής και παρόμοιοι Craft and related trades workers	100,0	100,0	0,0
8 Χειριστές μηχανών και εργαλείων και συναρμολογητές Plant and machine operators and assemblers	100,0	100,0	0,0
9 Πλανόδιοι, καθαριστές, φύλακες, κλητήρες, εργάτες και παρόμοιοι Elementary occupations	100,0	100,0	0,0

(Συν.-Cont d)

ΠΙΝΑΚΑΣ 9(Συν.): ΚΑΤΑΝΟΜΗ ΥΠΑΛΛΗΛΩΝ ΚΑΤΑ ΟΙΚΟΝΟΜΙΚΗ ΔΡΑΣΤΗΡΙΟΤΗΤΑ, ΕΠΑΓΓΕΛΜΑΤΙΚΗ ΚΑΤΗΓΟΡΙΑ ΚΑΙ ΚΑΛΥΨΗ ΣΥΛΛΟΓΙΚΗΣ ΣΥΜΒΑΣΗΣ
 TABLE 9(Cont'd): DISTRIBUTION OF EMPLOYEES BY ECONOMIC ACTIVITY, OCCUPATIONAL GROUP AND COVERAGE BY COLLECTIVE PAY AGREEMENT

Οικονομική Δραστηριότητα (NACE Αναθ.1.1) και Επαγγελματική Κατηγορία (ISCO 88 Com) Economic Activity (NACE Rev.1.1) and Occupational Group (ISCO 88 Com)	Κάλυψη από Συλλογική Σύμβαση Coverage by Collective Pay Agreement		
	Σύνολο Total	Ναι Yes	Όχι No
	%	%	%
F Κατασκευές Construction	Σύνολο Total	54,8	45,2
1 Διευθυντές, νομοθετικοί λειτουργοί και ανώτεροι διοικητικοί λειτουργοί Legislators, senior officials and managers	100,0	92,1	7,9
2 Προσωντούχοι και άλλοι ειδικοί Professionals	100,0	72,7	27,3
3 Τεχνικοί βοηθοί, ειδικοί γραφείς και παρόμοιοι Technicians and associate professionals	100,0	64,4	35,6
4 Γραφείς, δακτυλογράφοι, ταμίες και παρόμοιοι Clerks	100,0	43,1	56,9
5 Υπάλληλοι υπηρεσιών και πωλητές Service workers and shop and market sales workers	100,0	55,0	45,0
6 Γεωργοί, κτηνοτρόφοι, ψαράδες και ειδικευμένοι γεωργικοί εργάτες Skilled agricultural and fishery workers	0,0	0,0	0,0
7 Τεχνίτες παραγωγής και παρόμοιοι Craft and related trades workers	100,0	51,9	48,1
8 Χειριστές μηχανών και εργαλείων και συναρμολογητές Plant and machine operators and assemblers	100,0	34,0	66,0
9 Πλανόδιοι, καθαριστές, φύλακες, κλητήρες, εργάτες και παρόμοιοι Elementary occupations	100,0	62,1	37,9

(Συν.-Cont'd)

ΠΙΝΑΚΑΣ 9(Συν.): ΚΑΤΑΝΟΜΗ ΥΠΑΛΛΗΛΩΝ ΚΑΤΑ ΟΙΚΟΝΟΜΙΚΗ ΔΡΑΣΤΗΡΙΟΤΗΤΑ, ΕΠΑΓΓΕΛΜΑΤΙΚΗ ΚΑΤΗΓΟΡΙΑ ΚΑΙ ΚΑΛΥΨΗ ΣΥΛΛΟΓΙΚΗΣ ΣΥΜΒΑΣΗΣ
 TABLE 9(Cont'd): DISTRIBUTION OF EMPLOYEES BY ECONOMIC ACTIVITY, OCCUPATIONAL GROUP AND COVERAGE BY COLLECTIVE PAY AGREEMENT

Οικονομική Δραστηριότητα (NACE Αναθ.1.1) και Επαγγελματική Κατηγορία (ISCO 88 Com) Economic Activity (NACE Rev.1.1) and Occupational Group (ISCO 88 Com)	Κάλυψη από Συλλογική Σύμβαση Coverage by Collective Pay Agreement		
	Σύνολο Total	Ναι Yes	Όχι No
	%	%	%
G Χονδρικό και λιανικό εμπόριο. Επισκευή αυτοκινήτων και ειδών προσωπικής ή οικιακής χρήσης Wholesale and retail trade; repair of motor vehicles and personal and household goods	100,0	29,6	70,4
Σύνολο Total	100,0	40,2	59,8
1 Διευθυντές, νομοθετικοί λειτουργοί και ανώτεροι διοικητικοί λειτουργοί Legislators, senior officials and managers	100,0	17,6	82,4
2 Προσωντούχοι και άλλοι ειδικοί Professionals	100,0	46,6	53,4
3 Τεχνικοί βοηθοί, ειδικοί γραφείας και παρόμοιοι Technicians and associate professionals	100,0	21,0	79,0
4 Γραφείς, δακτυλογράφοι, ταμίες και παρόμοιοι Clerks	100,0	18,5	81,5
5 Υπάλληλοι υπηρεσιών και πωλητές Service workers and shop and market sales workers	0,0	0,0	0,0
6 Γεωργοί, κτηνοτρόφοι, ψαράδες και ειδικευμένοι γεωργικοί εργάτες Skilled agricultural and fishery workers	100,0	34,0	66,0
7 Τεχνίτες παραγωγής και παρόμοιοι Craft and related trades workers	100,0	37,4	62,6
8 Χειριστές μηχανών και εργαλείων και συναρμολογητές Plant and machine operators and assemblers	100,0	53,0	47,0
9 Πλανόδιοι, καθαριστές, φύλακες, κλητήρες, εργάτες και παρόμοιοι Elementary occupations	100,0		

(Συν.-Cont'd)

ΠΙΝΑΚΑΣ 9(Συν.): ΚΑΤΑΝΟΜΗ ΥΠΑΛΛΗΛΩΝ ΚΑΤΑ ΟΙΚΟΝΟΜΙΚΗ ΔΡΑΣΤΗΡΙΟΤΗΤΑ, ΕΠΑΓΓΕΛΜΑΤΙΚΗ ΚΑΤΗΓΟΡΙΑ ΚΑΙ ΚΑΛΥΨΗ ΣΥΛΛΟΓΙΚΗΣ ΣΥΜΒΑΣΗΣ
TABLE 9(Cont d): DISTRIBUTION OF EMPLOYEES BY ECONOMIC ACTIVITY, OCCUPATIONAL GROUP AND COVERAGE BY COLLECTIVE PAY AGREEMENT

Οικονομική Δραστηριότητα (NACE Αναθ.1.1) και Επαγγελματική Κατηγορία (ISCO 88 Com) Economic Activity (NACE Rev.1.1) and Occupational Group (ISCO 88 Com)		Κάλυψη από Συλλογική Σύμβαση Coverage by Collective Pay Agreement		
		Σύνολο Total	Ναι Yes	Όχι No
Η Ξενοδοχεία και εστιατόρια Hotels and restaurants	Σύνολο Total	100,0	60,7	39,3
1 Διευθυντές, νομοθετικοί λειτουργοί και ανώτεροι διοικητικοί λειτουργοί Legislators, senior officials and managers		100,0	84,8	15,2
2 Προσωνούχοι και άλλοι ειδικοί Professionals		100,0	85,0	15,0
3 Τεχνικοί βοηθοί, ειδικοί γραφείς και παρόμοιοι Technicians and associate professionals		100,0	80,6	19,4
4 Γραφείς, δακτυλογράφοι, ταμίες και παρόμοιοι Clerks		100,0	66,1	33,9
5 Υπάλληλοι υπηρεσιών και πωλητές Service workers and shop and market sales workers		100,0	52,7	47,3
6 Γεωργοί, κτηνοτρόφοι, ψαράδες και ειδικευμένοι γεωργικοί εργάτες Skilled agricultural and fishery workers		100,0	100,0	0,0
7 Τεχνίτες παραγωγής και παρόμοιοι Craft and related trades workers		100,0	91,2	8,8
8 Χειριστές μηχανών και εργαλείων και συναρμολογητές Plant and machine operators and assemblers		100,0	95,1	4,9
9 Πλανόδιοι, καθαριστές, φύλακες, κλητήρες, εργάτες και παρόμοιοι Elementary occupations		100,0	62,7	37,3

(Συν.-Contf d)

ΠΙΝΑΚΑΣ 9(Συν.): ΚΑΤΑΝΟΜΗ ΥΠΑΛΛΗΛΩΝ ΚΑΤΑ ΟΙΚΟΝΟΜΙΚΗ ΔΡΑΣΤΗΡΙΟΤΗΤΑ, ΕΠΑΓΓΕΛΜΑΤΙΚΗ ΚΑΤΗΓΟΡΙΑ ΚΑΙ ΚΑΛΥΨΗ ΣΥΛΛΟΓΙΚΗΣ ΣΥΜΒΑΣΗΣ
 TABLE 9(Cont'd): DISTRIBUTION OF EMPLOYEES BY ECONOMIC ACTIVITY, OCCUPATIONAL GROUP AND COVERAGE BY COLLECTIVE PAY AGREEMENT

	Κάλυψη από Συλλογική Σύμβαση Coverage by Collective Pay Agreement		
	Σύνολο Total	Ναι Yes	Όχι No
	%	%	%
Οικονομική Δραστηριότητα (NACE Αναθ.1.1) και Επαγγελματική Κατηγορία (ISCO 88 Com) Economic Activity (NACE Rev.1.1) and Occupational Group (ISCO 88 Com)	100,0	50,5	49,5
I Μεταφορές, αποθήκευση και επικοινωνίες Transport, storage and communication	100,0	36,9	63,1
1 Διευθυντές, νομοθετικοί λειτουργοί και ανώτεροι διοικητικοί λειτουργοί Legislators, senior officials and managers	100,0	64,9	35,1
2 Προσωνύχοι και άλλοι ειδικοί Professionals	100,0	42,9	57,1
3 Τεχνικοί βοηθοί, ειδικοί γραφείας και παρόμοιοι Technicians and associate professionals	100,0	38,0	62,0
4 Γραφείς, δακτυλογράφοι, ταμίες και παρόμοιοι Clerks	100,0	93,9	6,1
5 Υπάλληλοι υπηρεσιών και πωλητές Service workers and shop and market sales workers	0,0	0,0	0,0
6 Γεωργοί, κτηνοτρόφοι, ψαράδες και ειδικευμένοι γεωργικοί εργάτες Skilled agricultural and fishery workers	100,0	87,8	12,2
7 Τεχνίτες παραγωγής και παρόμοιοι Craft and related trades workers	100,0	30,7	69,3
8 Χειριστές μηχανών και εργαλείων και συναρμολογητές Plant and machine operators and assemblers	100,0	81,4	18,6
9 Πλανόδιοι, καθαριστές, φύλακες, κλητήρες, εργάτες και παρόμοιοι Elementary occupations			

(Συν.-Cont'd)

ΠΙΝΑΚΑΣ 9(Συν.): ΚΑΤΑΝΟΜΗ ΥΠΑΛΛΗΛΩΝ ΚΑΤΑ ΟΙΚΟΝΟΜΙΚΗ ΔΡΑΣΤΗΡΙΟΤΗΤΑ, ΕΠΑΓΓΕΛΜΑΤΙΚΗ ΚΑΤΗΓΟΡΙΑ ΚΑΙ ΚΑΛΥΨΗ ΣΥΛΛΟΓΙΚΗΣ ΣΥΜΒΑΣΗΣ
 TABLE 9(Cont'd): DISTRIBUTION OF EMPLOYEES BY ECONOMIC ACTIVITY, OCCUPATIONAL GROUP AND COVERAGE BY COLLECTIVE PAY AGREEMENT

Οικονομική Δραστηριότητα (NACE Αναθ.1.1) και Επαγγελματική Κατηγορία (ISCO 88 Com) Economic Activity (NACE Rev.1.1) and Occupational Group (ISCO 88 Com)	Κάλυψη από Συλλογική Σύμβαση Coverage by Collective Pay Agreement		
	Σύνολο Total	Ναι Yes	Όχι No
	%	%	%
J Ενδιάμεσοι χρηματοπιστωτικοί οργανισμοί Financial intermediation	Σύνολο Total	61,8	38,2
1 Διευθυντές, νομοθετικοί λειτουργοί και ανώτεροι διοικητικοί λειτουργοί Legislators, senior officials and managers	100,0	67,8	32,2
2 Προσωντούχοι και άλλοι ειδικοί Professionals	100,0	71,7	28,3
3 Τεχνικοί βοηθοί, ειδικοί γραφείς και παρόμοιοι Technicians and associate professionals	100,0	60,7	39,3
4 Γραφείς, δακτυλογράφοι, ταμίες και παρόμοιοι Clerks	100,0	57,6	42,4
5 Υπάλληλοι υπηρεσιών και πωλητές Service workers and shop and market sales workers	100,0	50,3	49,7
6 Γεωργοί, κτηνοτρόφοι, ψαράδες και ειδικευμένοι γεωργικοί εργάτες Skilled agricultural and fishery workers	0,0	0,0	0,0
7 Τεχνίτες παραγωγής και παρόμοιοι Craft and related trades workers	100,0	76,1	23,9
8 Χειριστές μηχανών και εργαλείων και συναρμολογητές Plant and machine operators and assemblers	100,0	0,0	100,0
9 Πλανόδιοι, καθαριστές, φύλακες, κλητήρες, εργάτες και παρόμοιοι Elementary occupations	100,0	70,9	29,1

(Συν.-Cont'd)

ΠΙΝΑΚΑΣ 9(Συν.): ΚΑΤΑΝΟΜΗ ΥΠΑΛΛΗΛΩΝ ΚΑΤΑ ΟΙΚΟΝΟΜΙΚΗ ΔΡΑΣΤΗΡΙΟΤΗΤΑ, ΕΠΑΓΓΕΛΜΑΤΙΚΗ ΚΑΤΗΓΟΡΙΑ ΚΑΙ ΚΑΛΥΨΗ ΣΥΛΛΟΓΙΚΗΣ ΣΥΜΒΑΣΗΣ
TABLE 9(Cont'd): DISTRIBUTION OF EMPLOYEES BY ECONOMIC ACTIVITY, OCCUPATIONAL GROUP AND COVERAGE BY COLLECTIVE PAY AGREEMENT

Οικονομική Δραστηριότητα (NACE Αναθ.1.1) και Επαγγελματική Κατηγορία (ISCO 88 Com) Economic Activity (NACE Rev.1.1) and Occupational Group (ISCO 88 Com)	Κάλυψη από Συλλογική Σύμβαση Coverage by Collective Pay Agreement		
	Σύνολο Total	Ναι Yes	Όχι No
	%	%	%
Κ Διαχείριση ακίνητης περιουσίας, εκμίσθωση και επιχειρηματικές δραστηριότητες Real estate, renting and business activities	Σύνολο Total		
	100,0	16,3	83,7
1 Διευθυντές, νομοθετικοί λειτουργοί και ανώτεροι διοικητικοί λειτουργοί Legislators, senior officials and managers	100,0	22,9	77,1
2 Προσωντούχοι και άλλοι ειδικοί Professionals	100,0	20,1	79,9
3 Τεχνικοί βοηθοί, ειδικοί γραφείς και παρόμοιοι Technicians and associate professionals	100,0	9,0	91,0
4 Γραφείς, δακτυλογράφοι, ταμίες και παρόμοιοι Clerks	100,0	8,9	91,1
5 Υπάλληλοι υπηρεσιών και πωλητές Service workers and shop and market sales workers	100,0	57,9	42,1
6 Γεωργοί, κτηνοτρόφοι, ψαράδες και ειδικευμένοι γεωργικοί εργάτες Skilled agricultural and fishery workers	100,0	64,7	35,3
7 Τεχνίτες παραγωγής και παρόμοιοι Craft and related trades workers	100,0	30,4	69,6
8 Χειριστές μηχανών και εργαλείων και συναρμολογητές Plant and machine operators and assemblers	100,0	28,0	72,0
9 Πλανόδιοι, καθαριστές, φύλακες, κλητήρες, εργάτες και παρόμοιοι Elementary occupations	100,0	26,5	73,5

(Συν.-Cont'd)

ΠΙΝΑΚΑΣ 9(Συν.δ): ΚΑΤΑΝΟΜΗ ΥΠΑΛΛΗΛΩΝ ΚΑΤΑ ΟΙΚΟΝΟΜΙΚΗ ΔΡΑΣΤΗΡΙΟΤΗΤΑ, ΕΠΑΓΓΕΛΜΑΤΙΚΗ ΚΑΤΗΓΟΡΙΑ ΚΑΙ ΚΑΛΥΨΗ ΣΥΛΛΟΓΙΚΗΣ ΣΥΜΒΑΣΗΣ
TABLE 9(Cont'd): DISTRIBUTION OF EMPLOYEES BY ECONOMIC ACTIVITY, OCCUPATIONAL GROUP AND COVERAGE BY COLLECTIVE PAY AGREEMENT

Οικονομική Δραστηριότητα (NACE Αναθ.1.1) και Επαγγελματική Κατηγορία (ISCO 88 Com) Economic Activity (NACE Rev.1.1) and Occupational Group (ISCO 88 Com)		Κάλυψη από Συλλογική Σύμβαση Coverage by Collective Pay Agreement			
		Σύνολο Total	Ναι Yes	Όχι No	
					%
L	Διαχείριση ακίνητης περιουσίας, εκμίσθωση και επιχειρηματικές δραστηριότητες Real estate, renting and business activities	Σύνολο Total	100,0	100,0	0,0
	1 Διευθυντές, νομοθετικοί λειτουργοί και ανώτεροι διοικητικοί λειτουργοί Legislators, senior officials and managers	100,0	100,0	0,0	
	2 Προσωντόγιοι και άλλοι ειδικοί Professionals	100,0	100,0	0,0	
	3 Τεχνικοί βοηθοί, ειδικοί γραφείας και παρόμοιοι Technicians and associate professionals	100,0	100,0	0,0	
	4 Γραφείς, δακτυλογράφοι, ταμίες και παρόμοιοι Clerks	100,0	100,0	0,0	
	5 Υπάλληλοι υπηρεσιών και πωλητές Service workers and shop and market sales workers	100,0	100,0	0,0	
	6 Γεωργοί, κτηνοτρόφοι, ψαράδες και ειδικευμένοι γεωργικοί εργάτες Skilled agricultural and fishery workers	100,0	100,0	0,0	
	7 Τεχνίτες παραγωγής και παρόμοιοι Craft and related trades workers	100,0	100,0	0,0	
	8 Χειριστές μηχανών και εργαλείων και συναρμολογητές Plant and machine operators and assemblers	100,0	100,0	0,0	
	9 Πλανοδίοι, καθαριστές, φύλακες, κλητήρες, εργάτες και παρόμοιοι Elementary occupations	100,0	100,0	0,0	

(Συν.-Cont'd)

ΠΙΝΑΚΑΣ 9(Συν.): ΚΑΤΑΝΟΜΗ ΥΠΑΛΛΗΛΩΝ ΚΑΤΑ ΟΙΚΟΝΟΜΙΚΗ ΔΡΑΣΤΗΡΙΟΤΗΤΑ, ΕΠΑΓΓΕΛΜΑΤΙΚΗ ΚΑΤΗΓΟΡΙΑ ΚΑΙ ΚΑΛΥΨΗ ΣΥΛΛΟΓΙΚΗΣ ΣΥΜΒΑΣΗΣ
 TABLE 9(Cont'd): DISTRIBUTION OF EMPLOYEES BY ECONOMIC ACTIVITY, OCCUPATIONAL GROUP AND COVERAGE BY COLLECTIVE PAY AGREEMENT

Οικονομική Δραστηριότητα (NACE Αναθ.1.1) και Επαγγελματική Κατηγορία (ISCO 88 Com) Economic Activity (NACE Rev.1.1) and Occupational Group (ISCO 88 Com)		Κάλυψη από Συλλογική Σύμβαση Coverage by Collective Pay Agreement		
		Σύνολο Total	Ναι Yes	Όχι No
		%	%	%
Μ Εκπαίδευση Education	Σύνολο Total	100,0	77,3	22,7
	1 Διευθυντές, νομοθετικοί λειτουργοί και ανώτεροι διοικητικοί λειτουργοί Legislators, senior officials and managers	100,0	88,6	11,4
	2 Προσωντούχοι και άλλοι ειδικοί Professionals	100,0	83,2	16,8
	3 Τεχνικοί βοηθοί, ειδικοί γραφείας και παρόμοιοι Technicians and associate professionals	100,0	42,3	57,7
	4 Γραφείς, δακτυλογράφοι, ταμίες και παρόμοιοι Clerks	100,0	30,7	69,3
	5 Υπάλληλοι υπηρεσιών και πωλητές Service workers and shop and market sales workers	100,0	9,0	91,0
	6 Γεωργοί, κτηνοτρόφοι, ψαράδες και ειδικευμένοι γεωργικοί εργάτες Skilled agricultural and fishery workers	100,0	100,0	0,0
	7 Τεχνίτες παραγωγής και παρόμοιοι Craft and related trades workers	100,0	70,7	29,3
	8 Χειριστές μηχανών και εργαλείων και συναρμολογητές Plant and machine operators and assemblers	100,0	26,6	73,4
	9 Πλανόδιοι, καθαριστές, φύλακες, κλητήρες, εργάτες και παρόμοιοι Elementary occupations	100,0	46,4	53,6

(Συν.-Cont'd)

ΠΙΝΑΚΑΣ 9(Συν.): ΚΑΤΑΝΟΜΗ ΥΠΑΛΛΗΛΩΝ ΚΑΤΑ ΟΙΚΟΝΟΜΙΚΗ ΔΡΑΣΤΗΡΙΟΤΗΤΑ, ΕΠΑΓΓΕΛΜΑΤΙΚΗ ΚΑΤΗΓΟΡΙΑ ΚΑΙ ΚΑΛΥΨΗ ΣΥΛΛΟΓΙΚΗΣ ΣΥΜΒΑΣΗΣ
 TABLE 9(Cont'd): DISTRIBUTION OF EMPLOYEES BY ECONOMIC ACTIVITY, OCCUPATIONAL GROUP AND COVERAGE BY COLLECTIVE PAY AGREEMENT

Οικονομική Δραστηριότητα (NACE Αναθ.1.1) και Επαγγελματική Κατηγορία (ISCO 88 Com) Economic Activity (NACE Rev.1.1) and Occupational Group (ISCO 88 Com)	Κάλυψη από Συλλογική Σύμβαση Coverage by Collective Pay Agreement		
	Σύνολο Total	Ναι Yes	Όχι No
	%	%	%
N Υγεία και κοινωνική μεριμνά Health and social work	Σύνολο Total	79,2	20,8
1 Διευθυντές, νομοθετικοί λειτουργοί και ανώτεροι διοικητικοί λειτουργοί Legislators, senior officials and managers	100,0	81,8	18,2
2 Προσωντούχοι και άλλοι ειδικοί Professionals	100,0	90,8	9,2
3 Τεχνικοί βοηθοί, ειδικοί γραφείς και παρόμοιοι Technicians and associate professionals	100,0	76,5	23,5
4 Γραφείς, δακτυλογράφοι, ταμίες και παρόμοιοι Clerks	100,0	23,9	76,1
5 Υπάλληλοι υπηρεσιών και πωλητές Service workers and shop and market sales workers	100,0	57,8	42,2
6 Γεωργοί, κτηνοτρόφοι, ψαράδες και ειδικευμένοι γεωργικοί εργάτες Skilled agricultural and fishery workers	100,0	100,0	0,0
7 Τεχνίτες παραγωγής και παρόμοιοι Craft and related trades workers	100,0	80,6	19,4
8 Χειριστές μηχανών και εργαλείων και συναρμολογητές Plant and machine operators and assemblers	100,0	96,9	3,1
9 Πλανόδιοι, καθαριστές, φύλακες, κλητήρες, εργάτες και παρόμοιοι Elementary occupations	100,0	90,8	9,2

(Συν. - Cont'd)

ΠΙΝΑΚΑΣ 9(Συν.): ΚΑΤΑΝΟΜΗ ΥΠΑΛΛΗΛΩΝ ΚΑΤΑ ΟΙΚΟΝΟΜΙΚΗ ΔΡΑΣΤΗΡΙΟΤΗΤΑ, ΕΠΑΓΓΕΛΜΑΤΙΚΗ ΚΑΤΗΓΟΡΙΑ ΚΑΙ ΚΑΛΥΨΗ ΣΥΛΛΟΓΙΚΗΣ ΣΥΜΒΑΣΗΣ
 TABLE 9(Cont'd): DISTRIBUTION OF EMPLOYEES BY ECONOMIC ACTIVITY, OCCUPATIONAL GROUP AND COVERAGE BY COLLECTIVE PAY AGREEMENT

Οικονομική Δραστηριότητα (NACE Αναθ.1.1) και Επαγγελματική Κατηγορία (ISCO 88 Com) Economic Activity (NACE Rev.1.1) and Occupational Group (ISCO 88 Com)	Κάλυψη από Συλλογική Σύμβαση Coverage by Collective Pay Agreement		
	Σύνολο Total	Ναι Yes	Όχι No
	%	%	%
Ο Άλλες δραστηριότητες παροχής υπηρεσιών υπέρ του κοινωνικού συνόλου ή κοινωνικού και ατομικού χαρακτήρα Other community, social and personal service activities	Σύνολο Total	37,2	62,8
1 Διευθυντές, νομοθετικοί λειτουργοί και ανώτεροι διοικητικοί λειτουργοί Legislators, senior officials and managers	100,0	42,3	57,7
2 Προσωντούχοι και άλλοι ειδικοί Professionals	100,0	81,1	18,9
3 Τεχνικοί βοηθοί, ειδικοί γραφείς και παρόμοιοι Technicians and associate professionals	100,0	39,1	60,9
4 Γραφείς, δακτυλογράφοι, ταμίες και παρόμοιοι Clerks	100,0	20,7	79,3
5 Υπάλληλοι υπηρεσιών και πωλητές Service workers and shop and market sales workers	100,0	0,8	99,2
6 Γεωργοί, κτηνοτρόφοι, ψαράδες και ειδικευμένοι γεωργικοί εργάτες Skilled agricultural and fishery workers	100,0	7,3	92,7
7 Τεχνίτες παραγωγής και παρόμοιοι Craft and related trades workers	100,0	79,5	20,5
8 Χειριστές μηχανών και εργαλείων και συναρμολογητές Plant and machine operators and assemblers	100,0	27,0	73,0
9 Πλάνοδοιοι, καθαριστές, φύλακες, κλιτηρές, εργάτες και παρόμοιοι Elementary occupations	100,0	59,3	40,7

ΠΙΝΑΚΑΣ 10: ΚΑΤΑΝΟΜΗ ΥΠΑΛΛΗΛΩΝ ΚΑΤΑ ΕΠΑΓΓΕΛΜΑΤΙΚΗ ΚΑΤΗΓΟΡΙΑ, ΔΙΑΡΚΕΙΑ ΥΠΗΡΕΣΙΑΣ ΣΤΗΝ ΕΠΙΧΕΙΡΗΣΗ, ΤΥΠΟ ΘΕΣΗΣ ΚΑΙ ΦΥΛΟ
 TABLE 10: DISTRIBUTION OF EMPLOYEES BY OCCUPATIONAL GROUP, LENGTH OF SERVICE IN THE ENTERPRISE, TYPE OF POSITION AND SEX

	Διευθυντική/Εποπτική Θέση Management/Supervisory Position															
	Σύνολο Total						Ναι Yes						Όχι No			
	Σύνολο Total	Ανδρες Males	Γυναίκες Females	%	Σύνολο Total	Ανδρες Males	Γυναίκες Females	%	Σύνολο Total	Ανδρες Males	Γυναίκες Females	%	Σύνολο Total	Ανδρες Males	Γυναίκες Females	%
	%	%	%	%	%	%	%	%	%	%	%	%	%	%	%	%
ΣΥΝΟΛΟ TOTAL	100,0	54,4	45,6		100,0	66,1	33,9		100,0	51,6	48,4		100,0	51,6	48,4	
	100,0	50,4	49,6		100,0	66,9	33,1		100,0	49,3	50,7		100,0	49,3	50,7	
	100,0	55,0	45,0		100,0	73,0	27,0		100,0	52,9	47,1		100,0	52,9	47,1	
	100,0	53,5	46,5		100,0	66,6	33,4		100,0	51,1	48,9		100,0	51,1	48,9	
	100,0	50,4	49,6		100,0	64,7	35,3		100,0	46,0	54,0		100,0	46,0	54,0	
	100,0	57,0	43,0		100,0	64,6	35,4		100,0	54,0	46,0		100,0	54,0	46,0	
	100,0	58,8	41,2		100,0	61,7	38,3		100,0	56,0	44,0		100,0	56,0	44,0	
	100,0	64,2	35,8		100,0	67,0	33,0		100,0	59,0	41,0		100,0	59,0	41,0	
	100,0	83,3	16,7		100,0	83,3	16,7		100,0	82,2	17,8		100,0	82,2	17,8	
	100,0	95,8	4,2		100,0	95,7	4,3		100,0	100,0	0,0		100,0	100,0	0,0	
	100,0	84,3	15,7		100,0	84,5	15,5		100,0	81,6	18,4		100,0	81,6	18,4	
	100,0	87,9	12,1		100,0	88,2	11,8		100,0	80,9	19,1		100,0	80,9	19,1	
	100,0	89,4	10,6		100,0	90,0	10,0		100,0	69,0	31,0		100,0	69,0	31,0	
	100,0	82,1	17,9		100,0	82,0	18,0		100,0	100,0	0,0		100,0	100,0	0,0	
	100,0	82,1	17,9		100,0	82,1	17,9		100,0	83,0	17,0		100,0	83,0	17,0	
	100,0	73,3	26,7		100,0	73,0	27,0		100,0	100,0	0,0		100,0	100,0	0,0	
	100,0	44,9	55,1		100,0	51,7	48,3		100,0	40,8	59,2		100,0	40,8	59,2	
	100,0	49,8	50,2		100,0	57,7	42,3		100,0	48,4	51,6		100,0	48,4	51,6	
	100,0	48,4	51,6		100,0	57,6	42,4		100,0	46,4	53,6		100,0	46,4	53,6	
	100,0	40,2	59,8		100,0	58,4	41,6		100,0	32,9	67,1		100,0	32,9	67,1	
	100,0	40,8	59,2		100,0	54,9	45,1		100,0	34,7	65,3		100,0	34,7	65,3	
	100,0	45,5	54,5		100,0	53,8	46,2		100,0	37,2	62,8		100,0	37,2	62,8	
	100,0	41,7	58,3		100,0	44,2	55,8		100,0	30,3	69,7		100,0	30,3	69,7	
	100,0	49,7	50,3		100,0	50,4	49,6		100,0	41,7	58,3		100,0	41,7	58,3	
1 Διευθυντές, νομοθετικοί λειτουργοί και ανώτεροι διοικητικοί λειτουργοί Legislators, senior officials and managers	Σύνολο - Total	< 1			Σύνολο - Total	< 1			Σύνολο - Total	< 1			Σύνολο - Total	< 1		
		1 - 5				1 - 5				1 - 5				1 - 5		
		6 - 9				6 - 9				6 - 9				6 - 9		
		10 - 14				10 - 14				10 - 14				10 - 14		
		15 - 19				15 - 19				15 - 19				15 - 19		
		20 - 29				20 - 29				20 - 29				20 - 29		
		30 +				30 +				30 +				30 +		
2 Προσόντοφοι και άλλοι ειδικοί Professionals	Σύνολο - Total	< 1			Σύνολο - Total	< 1			Σύνολο - Total	< 1			Σύνολο - Total	< 1		
		1 - 5				1 - 5				1 - 5				1 - 5		
		6 - 9				6 - 9				6 - 9				6 - 9		
		10 - 14				10 - 14				10 - 14				10 - 14		
		15 - 19				15 - 19				15 - 19				15 - 19		
		20 - 29				20 - 29				20 - 29				20 - 29		
		30 +				30 +				30 +				30 +		

(Συν.-Cont'd)

ΠΙΝΑΚΑΣ 10(Συν.): ΚΑΤΑΝΟΜΗ ΥΠΑΛΛΗΛΩΝ ΚΑΤΑ ΕΠΑΓΓΕΛΜΑΤΙΚΗ ΚΑΤΗΓΟΡΙΑ, ΔΙΑΡΚΕΙΑ ΥΠΗΡΕΣΙΑΣ ΣΤΗΝ ΕΠΙΧΕΙΡΗΣΗ, ΤΥΠΟ ΘΕΣΗΣ ΚΑΙ ΦΥΛΟ
TABLE 10(Cont'd): DISTRIBUTION OF EMPLOYEES BY OCCUPATIONAL GROUP, LENGTH OF SERVICE IN THE ENTERPRISE, TYPE OF POSITION AND SEX

	Διευθυντική/Εποπτική Θέση Management/Supervisory Position											
	Σύνολο Total				Ναι Yes				Όχι No			
	Ανδρες Males		Γυναίκες Females		Ανδρες Males		Γυναίκες Females		Ανδρες Males		Γυναίκες Females	
	%	%	%	%	%	%	%	%	%	%	%	%
3 Τεχνικοί βοηθοί, ειδικοί γραφείς και παρόμοιοι Technicians and associate professionals	Σύνολο - Total											64,2
	< 1	100,0	43,2	56,8	100,0	58,8	41,2	100,0	35,8	100,0	64,2	35,8
	1 - 5	100,0	45,8	54,2	100,0	64,3	35,7	100,0	42,4	100,0	57,6	42,4
	6 - 9	100,0	40,8	59,2	100,0	57,2	42,8	100,0	37,8	100,0	62,2	37,8
	10 - 14	100,0	33,7	66,3	100,0	47,2	52,8	100,0	30,2	100,0	69,8	30,2
	15 - 19	100,0	37,3	62,7	100,0	60,2	39,8	100,0	25,8	100,0	74,2	25,8
	20 - 29	100,0	41,6	58,4	100,0	49,2	50,8	100,0	36,1	100,0	63,9	36,1
30 +	100,0	53,0	47,0	100,0	60,1	39,9	100,0	42,4	100,0	57,6	42,4	
4 Γραφείς, δακτυλογράφοι, ταμίες και παρόμοιοι Clerks	Σύνολο - Total											79,5
	< 1	100,0	22,8	77,2	100,0	49,6	50,4	100,0	20,5	100,0	79,5	20,5
	1 - 5	100,0	15,4	84,6	100,0	13,8	86,2	100,0	15,4	100,0	84,6	15,4
	6 - 9	100,0	20,5	79,5	100,0	52,3	47,7	100,0	19,2	100,0	80,8	19,2
	10 - 14	100,0	24,1	75,9	100,0	63,1	36,9	100,0	18,5	100,0	81,5	18,5
	15 - 19	100,0	30,5	69,5	100,0	41,4	58,6	100,0	29,4	100,0	70,6	29,4
	20 - 29	100,0	31,3	68,7	100,0	44,7	55,3	100,0	28,1	100,0	71,9	28,1
30 +	100,0	28,8	71,2	100,0	43,5	56,5	100,0	24,8	100,0	75,2	24,8	
5 Υπάλληλοι υπηρεσιών και πωλητές Service workers and shop and market sales workers	Σύνολο - Total											60,2
	< 1	100,0	43,9	56,1	100,0	68,8	31,2	100,0	39,8	100,0	60,2	39,8
	1 - 5	100,0	37,9	62,1	100,0	71,2	28,8	100,0	33,5	100,0	66,5	33,5
	6 - 9	100,0	41,0	59,0	100,0	75,3	24,7	100,0	37,8	100,0	62,2	37,8
	10 - 14	100,0	50,7	49,3	100,0	44,6	55,4	100,0	51,1	100,0	48,9	51,1
	15 - 19	100,0	42,7	57,3	100,0	47,0	53,0	100,0	41,1	100,0	58,9	41,1
	20 - 29	100,0	44,8	55,2	100,0	81,4	18,6	100,0	33,6	100,0	66,4	33,6
30 +	100,0	68,2	31,8	100,0	83,0	17,0	100,0	56,9	100,0	43,1	56,9	
	100,0	69,3	30,7	100,0	67,4	32,6	100,0	72,6	100,0	27,4	72,6	

(Συν.-Cont'd)

ΠΙΝΑΚΑΣ 10(Συν.): ΚΑΤΑΝΟΜΗ ΥΠΑΛΛΗΛΩΝ ΚΑΤΑ ΕΠΑΓΓΕΛΜΑΤΙΚΗ ΚΑΤΗΓΟΡΙΑ, ΔΙΑΡΚΕΙΑ ΥΠΗΡΕΣΙΑΣ ΣΤΗΝ ΕΠΙΧΕΙΡΗΣΗ, ΤΥΠΟ ΘΕΣΗΣ ΚΑΙ ΦΥΛΟ
TABLE 10(Cont'd): DISTRIBUTION OF EMPLOYEES BY OCCUPATIONAL GROUP, LENGTH OF SERVICE IN THE ENTERPRISE, TYPE OF POSITION AND SEX

	Διευθυντική/Εποπτική Θέση Management/Supervisory Position											
	Σύνολο Total				Ναι Yes				Όχι No			
	Ανδρες Males		Γυναίκες Females		Ανδρες Males		Γυναίκες Females		Ανδρες Males		Γυναίκες Females	
	%	%	%	%	%	%	%	%	%	%	%	%
6 Γεωργόι, κτηνοτρόφοι, ψαράδες και ειδικευμένοι γεωργικοί εργάτες Skilled agricultural and fishery workers	Σύνολο - Total	100,0	99,3	0,7	100,0	100,0	0,0	100,0	100,0	100,0	0,0	0,9
	< 1	100,0	100,0	0,0	0,0	0,0	0,0	0,0	100,0	100,0	0,0	0,0
	1 - 5	100,0	98,8	1,2	100,0	100,0	0,0	0,0	98,7	100,0	1,3	0,0
	6 - 9	100,0	100,0	0,0	100,0	100,0	0,0	0,0	100,0	100,0	0,0	0,0
	10 - 14	100,0	97,5	2,5	100,0	100,0	0,0	0,0	93,1	100,0	6,9	0,0
	15 - 19	100,0	100,0	0,0	100,0	100,0	0,0	0,0	100,0	100,0	0,0	0,0
	20 - 29	100,0	100,0	0,0	100,0	100,0	0,0	0,0	100,0	100,0	0,0	0,0
	30 +	100,0	100,0	0,0	100,0	100,0	0,0	0,0	100,0	100,0	0,0	0,0
7 Τεχνίτες παραγωγής και παρόμοιοι Craft and related trades workers	Σύνολο - Total	100,0	95,5	4,5	100,0	98,4	1,6	100,0	100,0	95,1	4,9	0,0
	< 1	100,0	97,6	2,4	100,0	100,0	0,0	0,0	97,6	100,0	2,4	0,0
	1 - 5	100,0	93,7	6,3	100,0	99,2	0,8	0,0	93,2	100,0	6,8	0,0
	6 - 9	100,0	97,5	2,5	100,0	97,2	2,8	0,0	97,6	100,0	2,4	0,0
	10 - 14	100,0	95,5	4,5	100,0	96,0	4,0	0,0	95,4	100,0	4,6	0,0
	15 - 19	100,0	97,8	2,2	100,0	99,4	0,6	0,0	97,3	100,0	2,7	0,0
	20 - 29	100,0	94,0	6,0	100,0	98,1	1,9	0,0	92,9	100,0	7,1	0,0
	30 +	100,0	99,5	0,5	100,0	100,0	0,0	0,0	99,2	100,0	0,8	0,0
8 Χειριστές μηχανών και εργαλείων και συναρμολογητές Plant and machine operators and assemblers	Σύνολο - Total	100,0	88,6	11,4	100,0	94,0	6,0	100,0	100,0	88,3	11,7	0,0
	< 1	100,0	82,0	18,0	0,0	0,0	0,0	0,0	82,0	100,0	18,0	0,0
	1 - 5	100,0	92,0	8,0	100,0	100,0	0,0	0,0	91,8	100,0	8,2	0,0
	6 - 9	100,0	85,9	14,1	100,0	100,0	0,0	0,0	85,6	100,0	14,4	0,0
	10 - 14	100,0	82,2	17,8	100,0	90,6	9,4	0,0	79,9	100,0	20,1	0,0
	15 - 19	100,0	92,5	7,5	100,0	87,9	12,1	0,0	92,5	100,0	7,5	0,0
	20 - 29	100,0	89,8	10,2	100,0	93,0	7,0	0,0	89,7	100,0	10,3	0,0
	30 +	100,0	97,3	2,7	100,0	97,2	2,8	0,0	97,3	100,0	2,7	0,0

(Συν.-Cont'd)

ΠΙΝΑΚΑΣ 11: ΚΑΤΑΝΟΜΗ ΥΠΑΛΛΗΛΩΝ ΚΑΤΑ ΕΠΑΓΓΕΛΜΑΤΙΚΗ ΚΑΤΗΓΟΡΙΑ, ΑΝΩΤΑΤΟ ΟΛΟΚΑΗΡΩΜΕΝΟ ΕΠΙΠΕΔΟ ΜΟΡΦΩΣΗΣ, ΤΥΠΟ ΘΕΣΗΣ ΚΑΙ ΦΥΛΟ
TABLE 11: DISTRIBUTION OF EMPLOYEES BY OCCUPATIONAL GROUP, HIGHEST COMPLETED LEVEL OF EDUCATION, TYPE OF POSITION AND SEX

	Διοθθυντική/Εποπτική Θέση Management/Supervisory Position																	
	Σύνολο Total						Ναι Yes						Όχι No					
	Σύνολο Total			Γυναίκες Females			Σύνολο Total			Ανδρες Males			Σύνολο Total		Ανδρες Males		Γυναίκες Females	
	%	Ανδρες Males	%	Γυναίκες Females	%	Σύνολο Total	%	Ανδρες Males	%	Γυναίκες Females	%	Σύνολο Total	%	Ανδρες Males	%	Γυναίκες Females		
ΣΥΝΟΛΟ TOTAL	100,0	54,4	45,6	100,0	66,1	33,9	100,0	51,6	48,4	100,0	66,4	33,6	100,0	51,6	48,4			
Μέχρι το Δημοτικό Up to Elementary Level	100,0	66,9	33,1	100,0	74,3	25,7	100,0	66,4	33,6	100,0	66,4	33,6	100,0	66,4	33,6			
Γυμνάσιο (3 τάξεις) ή Σύστημα Μαθητείας Gymnasium (3 classes) or Apprenticeship System	100,0	66,0	34,0	100,0	85,9	14,1	100,0	64,8	35,2	100,0	64,8	35,2	100,0	64,8	35,2			
Λύκειο, Τεχνική Σχολή και Μεταλυκειακή μη-Τριτοβάθμια Εκπαίδευση Lyceum, Technical School, Post-secondary non-Tertiary Education	100,0	51,6	48,4	100,0	67,9	32,1	100,0	48,8	51,2	100,0	48,8	51,2	100,0	48,8	51,2			
Τριτοβάθμια μη-Πανεπιστημιακή Εκπαίδευση Tertiary non-University Education	100,0	47,4	52,6	100,0	71,7	28,3	100,0	40,2	59,8	100,0	40,2	59,8	100,0	40,2	59,8			
Πανεπιστημιακή Εκπαίδευση University Education	100,0	50,8	49,2	100,0	60,7	39,3	100,0	43,3	56,7	100,0	43,3	56,7	100,0	43,3	56,7			
Διδακτορικό (PhD) Doctorate (PhD)	100,0	76,8	23,2	100,0	81,8	18,2	100,0	75,4	24,6	100,0	75,4	24,6	100,0	75,4	24,6			
1 Διοθθυντές, νομοθετικοί λειτουργοί και ανώτεροι διοικητικοί λειτουργοί Legislators, senior officials and managers	100,0	83,3	16,7	100,0	83,3	16,7	100,0	82,2	17,8	100,0	82,2	17,8	100,0	82,2	17,8			
Μέχρι το Δημοτικό Up to Elementary Level	100,0	97,6	2,4	100,0	97,6	2,4	100,0	0,0	0,0	100,0	0,0	0,0	100,0	0,0	0,0			
Γυμνάσιο (3 τάξεις) ή Σύστημα Μαθητείας Gymnasium (3 classes) or Apprenticeship System	100,0	87,4	12,6	100,0	83,9	16,1	100,0	100,0	0,0	100,0	100,0	0,0	100,0	100,0	0,0			
Λύκειο, Τεχνική Σχολή και Μεταλυκειακή μη-Τριτοβάθμια Εκπαίδευση Lyceum, Technical School, Post-secondary non-Tertiary Education	100,0	81,9	18,1	100,0	82,8	17,2	100,0	68,6	31,4	100,0	68,6	31,4	100,0	68,6	31,4			
Τριτοβάθμια μη-Πανεπιστημιακή Εκπαίδευση Tertiary non-University Education	100,0	81,3	18,7	100,0	81,9	18,1	100,0	46,5	53,5	100,0	46,5	53,5	100,0	46,5	53,5			
Πανεπιστημιακή Εκπαίδευση University Education	100,0	83,2	16,8	100,0	83,0	17,0	100,0	97,4	2,6	100,0	97,4	2,6	100,0	97,4	2,6			
Διδακτορικό (PhD) Doctorate (PhD)	100,0	98,7	1,3	100,0	98,7	1,3	100,0	0,0	0,0	100,0	0,0	0,0	100,0	0,0	0,0			

(Συν.-Cont'd)

ΠΙΝΑΚΑΣ 11(Συν): ΚΑΤΑΝΟΜΗ ΥΠΑΛΛΗΛΩΝ ΚΑΤΑ ΕΠΑΓΓΕΛΜΑΤΙΚΗ ΚΑΤΗΓΟΡΙΑ, ΑΝΩΤΑΤΟ ΟΛΟΚΛΗΡΩΜΕΝΟ ΕΠΙΠΕΔΟ ΜΟΡΦΩΣΗΣ, ΤΥΠΟ ΘΕΣΗΣ ΚΑΙ ΦΥΛΟ
TABLE 11(Cont'd): DISTRIBUTION OF EMPLOYEES BY OCCUPATIONAL GROUP, HIGHEST COMPLETED LEVEL OF EDUCATION, TYPE OF POSITION AND SEX

	Διοθρονική/Εποπτική Θέση Management/Supervisory Position															
	Σύνολο Total						Ναι Yes						Όχι No			
	Σύνολο Total	Ανδρες Males	Γυναίκες Females	%	Σύνολο Total	Ανδρες Males	Γυναίκες Females	%	Σύνολο Total	Ανδρες Males	Γυναίκες Females	%	Σύνολο Total	Ανδρες Males	Γυναίκες Females	%
	100,0	44,9	55,1		100,0	51,7	48,3		100,0	40,8	59,2		100,0	40,8	59,2	
2 Προσωντούχοι και άλλοι ειδικοί Professionals	Σύνολο/Total															
Μέχρι το Δημοτικό Up to Elementary Level	0,0	0,0	0,0		0,0	0,0	0,0		0,0	0,0	0,0		0,0	0,0	0,0	
Γυμνάσιο (3 τάξεις) ή Σύστημα Μαθητείας Gymnasium (3 classes) or Apprenticeship System	100,0	0,0	100,0		0,0	0,0	0,0		100,0	0,0	100,0		100,0	0,0	100,0	
Λύκειο, Τεχνική Σχολή και Μεταλυκειακή μη-Τριτοβάθμια Εκπαίδευση Lyceum, Technical School, Post-secondary non-Tertiary Education	100,0	47,0	53,0		100,0	55,1	44,9		100,0	35,5	64,5		100,0	35,5	64,5	
Τριτοβάθμια μη-Πανεπιστημιακή Εκπαίδευση Tertiary non-University Education	100,0	43,7	56,3		100,0	49,6	50,4		100,0	40,8	59,2		100,0	40,8	59,2	
Πανεπιστημιακή Εκπαίδευση University Education	100,0	44,1	55,9		100,0	51,2	48,8		100,0	39,9	60,1		100,0	39,9	60,1	
Διδαστορικό (PhD) Doctorate (PhD)	100,0	74,2	25,8		100,0	66,5	33,5		100,0	75,3	24,7		100,0	75,3	24,7	
Σύνολο/Total	100,0	43,2	56,8		100,0	58,8	41,2		100,0	35,8	64,2		100,0	35,8	64,2	
3 Τεχνικοί βοηθοί, ειδικοί γραφείς και παρόμοιοι Technicians and associate professionals	Σύνολο/Total															
Μέχρι το Δημοτικό Up to Elementary Level	100,0	81,0	19,0		100,0	80,6	19,4		100,0	81,1	18,9		100,0	81,1	18,9	
Γυμνάσιο (3 τάξεις) ή Σύστημα Μαθητείας Gymnasium (3 classes) or Apprenticeship System	100,0	71,7	28,3		100,0	100,0	0,0		100,0	60,8	39,2		100,0	60,8	39,2	
Λύκειο, Τεχνική Σχολή και Μεταλυκειακή μη-Τριτοβάθμια Εκπαίδευση Lyceum, Technical School, Post-secondary non-Tertiary Education	100,0	40,2	59,8		100,0	57,9	42,1		100,0	32,6	67,4		100,0	32,6	67,4	
Τριτοβάθμια μη-Πανεπιστημιακή Εκπαίδευση Tertiary non-University Education	100,0	39,4	60,6		100,0	68,9	31,1		100,0	29,6	70,4		100,0	29,6	70,4	
Πανεπιστημιακή Εκπαίδευση University Education	100,0	50,1	49,9		100,0	53,2	46,8		100,0	47,8	52,2		100,0	47,8	52,2	
Διδαστορικό (PhD) Doctorate (PhD)	100,0	100,0	0,0		100,0	100,0	0,0		100,0	0,0	0,0		100,0	0,0	0,0	

(Συν.-Cont'd)

ΠΙΝΑΚΑΣ 11(Συν): ΚΑΤΑΝΟΜΗ ΥΠΑΛΛΗΛΗΣ ΚΑΤΑ ΕΠΑΓΓΕΛΜΑΤΙΚΗ ΚΑΤΗΓΟΡΙΑ, ΑΝΩΤΑΤΟ ΟΛΟΚΛΗΡΩΜΕΝΟ ΕΠΙΠΕΔΟ ΜΟΡΦΩΣΗΣ, ΤΥΠΟ ΘΕΣΗΣ ΚΑΙ ΦΥΛΟ
 TABLE 11(Cont'd): DISTRIBUTION OF EMPLOYEES BY OCCUPATIONAL GROUP, HIGHEST COMPLETED LEVEL OF EDUCATION, TYPE OF POSITION AND SEX

	Διευθυντική/Εποπτική Θέση Management/Supervisory Position											
	Σύνολο Total					Ναι Yes					Όχι No	
	Σύνολο Total %	Ανδρες Males %	Γυναίκες Females %	Σύνολο Total %	Ανδρες Males %	Γυναίκες Females %	Σύνολο Total %	Ανδρες Males %	Γυναίκες Females %	Σύνολο Total %	Ανδρες Males %	Γυναίκες Females %
4 Γραφείς, δακτυλογράφοι, ταμίες και παρόμοιοι Clerks	100,0	22,8	77,2	100,0	49,6	50,4	100,0	20,5	79,5	100,0	37,7	62,3
Μέχρι το Δημοτικό Up to Elementary Level	100,0	32,7	67,3	100,0	19,9	80,1	100,0	37,7	62,3	100,0	37,7	62,3
Γυμνάσιο (3 τάξεις) ή Σύστημα Μαθητείας Gymnasium (3 classes) or Apprenticeship System	100,0	22,2	77,8	100,0	13,2	86,8	100,0	22,4	77,6	100,0	22,4	77,6
Λύκειο, Τεχνική Σχολή και Μεταλυκειακή μη-Τριτοβάθμια Εκπαίδευση Lyceum, Technical School, Post-secondary non-Tertiary Education	100,0	20,6	79,4	100,0	47,9	52,1	100,0	18,9	81,1	100,0	18,9	81,1
Τριτοβάθμια μη-Πανεπιστημιακή Εκπαίδευση Tertiary non-University Education	100,0	23,5	76,5	100,0	55,5	44,5	100,0	20,2	79,8	100,0	20,2	79,8
Πανεπιστημιακή Εκπαίδευση University Education	100,0	33,7	66,3	100,0	53,9	46,1	100,0	29,4	70,6	100,0	29,4	70,6
Διδακτορικό (PhD) Doctorate (PhD)	0,0	0,0	0,0	0,0	0,0	0,0	0,0	0,0	0,0	0,0	0,0	0,0
5 Υπάλληλοι υπηρεσιών και πωλητές Service workers and shop and market sales workers	100,0	43,9	56,1	100,0	68,8	31,2	100,0	39,8	60,2	100,0	39,8	60,2
Μέχρι το Δημοτικό Up to Elementary Level	100,0	34,8	65,2	100,0	45,3	54,7	100,0	31,2	68,8	100,0	31,2	68,8
Γυμνάσιο (3 τάξεις) ή Σύστημα Μαθητείας Gymnasium (3 classes) or Apprenticeship System	100,0	40,8	59,2	100,0	86,4	13,6	100,0	38,9	61,1	100,0	38,9	61,1
Λύκειο, Τεχνική Σχολή και Μεταλυκειακή μη-Τριτοβάθμια Εκπαίδευση Lyceum, Technical School, Post-secondary non-Tertiary Education	100,0	43,4	56,6	100,0	72,7	27,3	100,0	39,7	60,3	100,0	39,7	60,3
Τριτοβάθμια μη-Πανεπιστημιακή Εκπαίδευση Tertiary non-University Education	100,0	48,7	51,3	100,0	76,8	23,2	100,0	41,7	58,3	100,0	41,7	58,3
Πανεπιστημιακή Εκπαίδευση University Education	100,0	56,7	43,3	100,0	62,4	37,6	100,0	52,2	47,8	100,0	52,2	47,8
Διδακτορικό (PhD) Doctorate (PhD)	0,0	0,0	0,0	0,0	0,0	0,0	0,0	0,0	0,0	0,0	0,0	0,0

(Συν.-Cont'd)

ΠΙΝΑΚΑΣ 11(Συν): ΚΑΤΑΝΟΜΗ ΥΠΑΛΛΗΛΩΝ ΚΑΤΑ ΕΠΑΓΓΕΛΜΑΤΙΚΗ ΚΑΤΗΓΟΡΙΑ, ΑΝΩΤΑΤΟ ΟΛΟΚΛΗΡΩΜΕΝΟ ΕΠΙΠΕΔΟ ΜΟΡΦΩΣΗΣ, ΤΥΠΟ ΘΕΣΗΣ ΚΑΙ ΦΥΛΟ
TABLE 11(Cont'd): DISTRIBUTION OF EMPLOYEES BY OCCUPATIONAL GROUP, HIGHEST COMPLETED LEVEL OF EDUCATION, TYPE OF POSITION AND SEX

	Διευθυντική/Εποπτική Θέση Management/Supervisory Position											
	Σύνολο Total						Ναι Yes			Όχι No		
	Σύνολο Total	Ανδρες Males	Γυναίκες Females	%	Σύνολο Total	Ανδρες Males	Γυναίκες Females	%	Σύνολο Total	Ανδρες Males	Γυναίκες Females	%
	%	%	%	%	%	%	%	%	%	%	%	%
6 Γεωργοί, κτηνοτρόφοι, ψαράδες και Σύνολο/Total Μέχρι το Δημοτικό Up to Elementary Level Skilled agricultural and fishery workers	100,0	99,3	0,7	100,0	100,0	100,0	0,0	100,0	100,0	99,1	0,9	
Γυμνάσιο (3 τάξεις) ή Σύστημα Μαθητείας Gymnasium (3 classes) or Apprenticeship System	100,0	99,7	0,3	100,0	100,0	100,0	0,0	100,0	100,0	99,7	0,3	
Λύκειο, Τεχνική Σχολή και Μεταλυκειακή μη-Τριτοβάθμια Εκπαίδευση Lyceum, Technical School, Post-secondary non-Tertiary Education	100,0	100,0	0,0	0,0	0,0	0,0	0,0	100,0	100,0	100,0	0,0	
Τριτοβάθμια μη-Πανεπιστημιακή Εκπαίδευση Tertiary non-University Education	100,0	97,3	2,7	100,0	100,0	100,0	0,0	100,0	100,0	96,8	3,2	
Πανεπιστημιακή Εκπαίδευση University Education	100,0	100,0	0,0	100,0	100,0	100,0	0,0	100,0	100,0	100,0	0,0	
Διδακτορικό (PhD) Doctorate (PhD)	0,0	0,0	0,0	0,0	0,0	0,0	0,0	0,0	0,0	0,0	0,0	
Σύνολο/Total	100,0	95,5	4,5	100,0	100,0	98,4	1,6	100,0	100,0	95,1	4,9	
7 Τεχνίτες παραγωγής και παρόμοιοι Μέχρι το Δημοτικό Up to Elementary Level Craft and related trades workers	100,0	98,0	2,0	100,0	100,0	100,0	0,0	100,0	100,0	97,8	2,2	
Γυμνάσιο (3 τάξεις) ή Σύστημα Μαθητείας Gymnasium (3 classes) or Apprenticeship System	100,0	93,8	6,2	100,0	97,9	2,1	100,0	100,0	93,3	6,7		
Λύκειο, Τεχνική Σχολή και Μεταλυκειακή μη-Τριτοβάθμια Εκπαίδευση Lyceum, Technical School, Post-secondary non-Tertiary Education	100,0	95,4	4,6	100,0	98,4	1,6	100,0	100,0	95,0	5,0		
Τριτοβάθμια μη-Πανεπιστημιακή Εκπαίδευση Tertiary non-University Education	100,0	95,3	4,7	100,0	98,5	1,5	100,0	100,0	94,4	5,6		
Πανεπιστημιακή Εκπαίδευση University Education	100,0	83,6	16,4	100,0	93,1	6,9	100,0	100,0	81,9	18,1		
Διδακτορικό (PhD) Doctorate (PhD)	100,0	100,0	0,0	0,0	0,0	0,0	0,0	100,0	100,0	100,0	0,0	

(Συν.-Cont'd)

ΠΙΝΑΚΑΣ 11(Συν): ΚΑΤΑΝΟΜΗ ΥΠΑΛΛΗΛΩΝ ΚΑΤΑ ΕΠΑΓΓΕΛΜΑΤΙΚΗ ΚΑΤΗΓΟΡΙΑ, ΑΝΩΤΑΤΟ ΟΛΟΚΛΗΡΩΜΕΝΟ ΕΠΙΠΕΔΟ ΜΟΡΦΩΣΗΣ, ΤΥΠΟ ΘΕΣΗΣ ΚΑΙ ΦΥΛΟ
TABLE 11(Cont'd): DISTRIBUTION OF EMPLOYEES BY OCCUPATIONAL GROUP, HIGHEST COMPLETED LEVEL OF EDUCATION, TYPE OF POSITION AND SEX

	Διοθθυντική/Εποπτική Θέση Management/Supervisory Position											
	Σύνολο Total					Ναι Yes					Όχι No	
	Σύνολο Total %	Ανδρες Males %	Γυναίκες Females %	Σύνολο Total %	Ανδρες Males %	Γυναίκες Females %	Σύνολο Total %	Ανδρες Males %	Γυναίκες Females %	Σύνολο Total %	Ανδρες Males %	Γυναίκες Females %
8 Χειριστές μηχανών και εργαλείων και συναρμολογητές Plant and machine operators and assemblers	100,0	88,6	11,4	100,0	94,0	6,0	100,0	88,3	11,7			
Μέχρι το Δημοτικό Up to Elementary Level	100,0	84,5	15,5	100,0	100,0	0,0	100,0	84,1	15,9			
Γυμνάσιο (3 τάξεις) ή Σύστημα Μαθητείας Gymnasium (3 classes) or Apprenticeship System	100,0	84,2	15,8	100,0	99,0	1,0	100,0	83,8	16,2			
Λύκειο, Τεχνική Σχολή και Μεταλυκειακή μη-Τριτοβάθμια Εκπαίδευση Lyceum, Technical School, Post-secondary non-Tertiary Education	100,0	91,1	8,9	100,0	90,3	9,7	100,0	91,2	8,8			
Τριτοβάθμια μη-Πανεπιστημιακή Εκπαίδευση Tertiary non-University Education	100,0	99,4	0,6	100,0	100,0	0,0	100,0	99,3	0,7			
Πανεπιστημιακή Εκπαίδευση University Education	100,0	100,0	0,0	100,0	100,0	0,0	100,0	100,0	0,0			
Διδακτορικό (PhD) Doctorate (PhD)	0,0	0,0	0,0	0,0	0,0	0,0	0,0	0,0	0,0			
9 Πλανόδιοι, καθαριστές, φύλακες, κλητήρες, εργάτες και παρόμοιοι Elementary occupations	100,0	55,2	44,8	100,0	75,9	24,1	100,0	54,8	45,2			
Μέχρι το Δημοτικό Up to Elementary Level	100,0	47,3	52,7	100,0	93,8	6,2	100,0	46,8	53,2			
Γυμνάσιο (3 τάξεις) ή Σύστημα Μαθητείας Gymnasium (3 classes) or Apprenticeship System	100,0	54,5	45,5	100,0	33,0	67,0	100,0	55,0	45,0			
Λύκειο, Τεχνική Σχολή και Μεταλυκειακή μη-Τριτοβάθμια Εκπαίδευση Lyceum, Technical School, Post-secondary non-Tertiary Education	100,0	61,8	38,2	100,0	86,6	13,4	100,0	61,0	39,0			
Τριτοβάθμια μη-Πανεπιστημιακή Εκπαίδευση Tertiary non-University Education	100,0	59,9	40,1	100,0	100,0	0,0	100,0	57,2	42,8			
Πανεπιστημιακή Εκπαίδευση University Education	100,0	64,5	35,5	100,0	94,2	5,8	100,0	63,8	36,2			
Διδακτορικό (PhD) Doctorate (PhD)	0,0	0,0	0,0	0,0	0,0	0,0	0,0	0,0	0,0			

ΠΙΝΑΚΑΣ 12: ΚΑΤΑΝΟΜΗ ΥΠΑΛΛΗΛΩΝ ΚΑΤΑ ΟΙΚΟΝΟΜΙΚΗ ΔΡΑΣΤΗΡΙΟΤΗΤΑ, ΗΛΙΚΙΑΚΗ ΟΜΑΔΑ ΚΑΙ ΥΠΗΚΟΟΤΗΤΑ
TABLE 12: DISTRIBUTION OF EMPLOYEES BY ECONOMIC ACTIVITY, AGE GROUP AND CITIZENSHIP

Οικονομική Δραστηριότητα (NACE Αναθ. 1.1) και Ηλικία (χρόνια) Economic Activity (NACE Rev. 1.1) and Age (years)	Σύνολο Total	Κυπριακή Υπηκοότητα Cypriot Citizenship	Υπηκοότητα Χωρών Ευρωπαϊκής Ένωσης (εκτός Κύπρου) European Union Citizenship (excl. Cyprus)	Υπηκοότητα Άλλων Χωρών Citizenship from Other Countries
	%	%	%	%
ΣΥΝΟΛΟ TOTAL	100,0	88,5	5,2	6,3
< 20	100,0	64,1	21,4	14,6
20 - 29	100,0	82,2	8,7	9,2
30 - 39	100,0	85,7	5,2	9,2
40 - 49	100,0	91,2	4,1	4,7
50 - 59	100,0	95,5	2,7	1,8
60 +	100,0	95,9	2,1	2,0
Σύνολο - Total	100,0	86,3	13,7	0,0
C Ορυχεία και λατομεία Mining and quarrying	0,0	0,0	0,0	0,0
< 20	100,0	71,2	28,8	0,0
20 - 29	100,0	76,6	23,4	0,0
30 - 39	100,0	83,2	16,8	0,0
40 - 49	100,0	93,1	6,9	0,0
50 - 59	100,0	100,0	0,0	0,0
60 +	100,0	100,0	0,0	0,0
Σύνολο - Total	100,0	85,8	7,1	7,0
D Μεταποιητικές βιομηχανίες Manufacturing	100,0	67,5	19,7	12,8
< 20	100,0	74,9	12,6	12,5
20 - 29	100,0	83,4	6,6	10,1
30 - 39	100,0	89,7	6,1	4,2
40 - 49	100,0	97,3	1,6	1,1
50 - 59	100,0	89,5	7,6	2,9
60 +	100,0	100,0	0,0	0,0
Σύνολο - Total	100,0	100,0	0,0	0,0
E Παροχή ηλεκτρικού ρεύματος, φυσικού αερίου και νερού Electricity, gas and water supply	0,0	0,0	0,0	0,0
< 20	100,0	100,0	0,0	0,0
20 - 29	100,0	100,0	0,0	0,0
30 - 39	100,0	100,0	0,0	0,0
40 - 49	100,0	100,0	0,0	0,0
50 - 59	100,0	100,0	0,0	0,0
60 +	100,0	100,0	0,0	0,0

(Συν.-Cont'd)

ΠΙΝΑΚΑΣ 12(Συν.): ΚΑΤΑΝΟΜΗ ΥΠΑΛΛΗΛΩΝ ΚΑΤΑ ΟΙΚΟΝΟΜΙΚΗ ΔΡΑΣΤΗΡΙΟΤΗΤΑ, ΗΛΙΚΙΑΚΗ ΟΜΑΔΑ ΚΑΙ ΥΠΗΚΟΟΤΗΤΑ
TABLE 12(Cont'd): DISTRIBUTION OF EMPLOYEES BY ECONOMIC ACTIVITY, AGE GROUP AND CITIZENSHIP

Οικονομική Δραστηριότητα (NACE Αναθ. 1.1) και Ηλικία (χρόνια) Economic Activity (NACE Rev. 1.1) and Age (years)	Σύνολο Total	Κυπριακή Υπηκοότητα Cypriot Citizenship	Υπηκοότητα Χωρών Ευρωπαϊκής Ένωσης (εκτός Κύπρου) European Union Citizenship (excl.)	Υπηκοότητα Άλλων Χωρών Citizenship from Other Countries
	%	%	%	%
F Κατασκευές Construction	Σύνολο - Total	84,2	6,1	9,7
	<20	100,0	0,0	0,0
	20 - 29	100,0	82,2	7,4
	30 - 39	100,0	72,5	21,1
	40 - 49	100,0	85,6	7,7
	50 - 59	100,0	93,9	5,2
60 +	100,0	95,3	0,2	4,6
G Χονδρικό και λιανικό εμπόριο. Επίσκεψη αυτοκινήτων και ειδών προσωπικής ή οικιακής χρήσης Wholesale and retail trade; repair of motor vehicles and personal and household goods	Σύνολο - Total	88,5	3,9	7,5
	<20	100,0	70,6	15,8
	20 - 29	100,0	81,4	12,5
	30 - 39	100,0	84,7	11,7
	40 - 49	100,0	93,8	2,9
	50 - 59	100,0	96,3	0,9
60 +	100,0	97,1	0,2	2,7
H Ξενοδοχεία και εστιατόρια Hotels and restaurants	Σύνολο - Total	73,7	10,7	15,6
	<20	100,0	46,5	24,9
	20 - 29	100,0	59,0	17,4
	30 - 39	100,0	63,3	24,7
	40 - 49	100,0	82,6	15,1
	50 - 59	100,0	95,2	1,8
60 +	100,0	100,0	0,0	0,0
I Μεταφορές, αποθήκευση και επικοινωνίες Transport, storage and communication	Σύνολο - Total	92,5	4,8	2,6
	<20	100,0	100,0	0,0
	20 - 29	100,0	94,7	0,7
	30 - 39	100,0	94,4	3,4
	40 - 49	100,0	92,3	1,8
	50 - 59	100,0	88,5	4,5
60 +	100,0	91,6	5,7	2,7

(Συν.-Cont'd)

ΠΙΝΑΚΑΣ 12(Συν.): ΚΑΤΑΝΟΜΗ ΥΠΑΛΛΗΛΩΝ ΚΑΤΑ ΟΙΚΟΝΟΜΙΚΗ ΔΡΑΣΤΗΡΙΟΤΗΤΑ, ΗΛΙΚΙΑΚΗ ΟΜΑΔΑ ΚΑΙ ΥΠΗΚΟΟΤΗΤΑ
TABLE 12(Cont'd): DISTRIBUTION OF EMPLOYEES BY ECONOMIC ACTIVITY, AGE GROUP AND CITIZENSHIP

	Σύνολο Total	Κυπριακή Υπηκοότητα Cypriot Citizenship	Υπηκοότητα Χωρών Ευρωπαϊκής Ένωσης (εκτός Κύπρου) European Union Citizenship (excl.)	Υπηκοότητα Άλλων Χωρών Citizenship from Other Countries
J Ενδιάμεσοι χρηματοπιστωτικοί οργανισμοί Financial intermediation	Σύνολο - Total	98,2	1,2	0,6
	< 20	0,0	0,0	0,0
	20 - 29	100,0	97,3	2,7
	30 - 39	100,0	97,3	1,7
	40 - 49	100,0	99,1	0,4
	50 - 59	100,0	100,0	0,0
	60 +	100,0	97,1	0,0
K Διαχείριση ακίνητης περιουσίας, εκμίσθωση και επιχειρηματικές δραστηριότητες Real estate, renting and business activities	Σύνολο - Total	84,8	7,7	7,5
	< 20	100,0	40,5	50,0
	20 - 29	100,0	85,8	5,0
	30 - 39	100,0	82,4	11,0
	40 - 49	100,0	85,3	6,6
	50 - 59	100,0	86,0	7,9
	60 +	100,0	99,5	0,5
L Δημόσια διοίκηση και άμυνα. Υποχρεωτική κοινωνική ασφάλιση Public administration and defence; compulsory social security	Σύνολο - Total	99,6	0,1	0,2
	< 20	100,0	0,0	0,0
	20 - 29	100,0	0,0	0,0
	30 - 39	100,0	99,2	0,0
	40 - 49	100,0	99,5	0,5
	50 - 59	100,0	100,0	0,0
	60 +	100,0	100,0	0,0
M Εκπαίδευση Education	Σύνολο - Total	97,7	1,8	0,4
	< 20	0,0	0,0	0,0
	20 - 29	100,0	99,9	0,1
	30 - 39	100,0	98,0	1,2
	40 - 49	100,0	96,3	3,3
	50 - 59	100,0	97,9	1,8
	60 +	100,0	90,5	8,0

(Συν.-Cont'd)

ΠΙΝΑΚΑΣ 12(Συν.): ΚΑΤΑΝΟΜΗ ΥΠΑΛΛΗΛΩΝ ΚΑΤΑ ΟΙΚΟΝΟΜΙΚΗ ΔΡΑΣΤΗΡΙΟΤΗΤΑ, ΗΛΙΚΙΑΚΗ ΟΜΑΔΑ ΚΑΙ ΥΠΗΚΟΟΤΗΤΑ
 TABLE 12(Cont'd): DISTRIBUTION OF EMPLOYEES BY ECONOMIC ACTIVITY, AGE GROUP AND CITIZENSHIP

Οικονομική Δραστηριότητα (NACE Αναθ. 1.1) και Ηλικία (χρόνια) Economic Activity (NACE Rev. 1.1) and Age (years)	Σύνολο Total	Κυπριακή Υπηκοότητα Cypriot Citizenship	Υπηκοότητα Χορών Ευρωπαϊκής Ένωσης (εκτός Κύπρου) European Union Citizenship (excl.)	Υπηκοότητα Άλλων Χορών Citizenship from Other Countries
	%	%	%	%
Ν Υγεία και κοινωνική μεριμνά Health and social work	100,0	91,9	2,5	5,6
< 20	0,0	0,0	0,0	0,0
20 - 29	100,0	85,2	4,4	10,4
30 - 39	100,0	89,5	2,3	8,1
40 - 49	100,0	94,5	0,6	4,9
50 - 59	100,0	92,7	4,0	3,3
60 +	100,0	99,0	1,0	0,0
Ο Άλλες δραστηριότητες παροχής υπηρεσιών υπέρ του κοινωνικού συνόλου ή κοινωνικού και ατομικού χαρακτήρα Other community, social and personal service activities	100,0	84,9	11,2	3,9
< 20	0,0	0,0	0,0	0,0
20 - 29	100,0	86,7	9,2	4,2
30 - 39	100,0	79,5	13,1	7,3
40 - 49	100,0	83,8	14,5	1,7
50 - 59	100,0	89,3	9,1	1,6
60 +	100,0	99,2	0,8	0,0

ΠΙΝΑΚΑΣ 13: ΚΑΤΑΝΟΜΗ ΥΠΑΛΛΗΛΩΝ ΚΑΤΑ ΕΠΑΓΓΕΛΜΑΤΙΚΗ ΚΑΤΗΓΟΡΙΑ, ΑΝΩΤΑΤΟ ΟΛΟΚΛΗΡΩΜΕΝΟ ΕΠΙΠΕΔΟ ΜΟΡΦΩΣΗΣ ΚΑΙ ΥΠΗΚΟΟΤΗΤΑ
TABLE 13: DISTRIBUTION OF EMPLOYEES BY OCCUPATIONAL GROUP, HIGHEST COMPLETED LEVEL OF EDUCATION AND CITIZENSHIP

Επαγγελματική Κατηγορία (ISCO 88 Com) και Επίπεδο Μόρφωσης Occupational Group (ISCO 88 Com) and Education Level	Σύνολο Total	Κυπριακή Υπηκοότητα Cypriot Citizenship	Υπηκοότητα Χωρών Ευρωπαϊκής Ένωσης (εκτός Κύπρου) European Union Citizenship (excl. Cyprus)	Υπηκοότητα Άλλων Χωρών Citizenship from Other Countries
	%	%	%	%
ΣΥΝΟΛΟ TOTAL	100,0	100,0	100,0	100,0
Μέχρι το Δημοτικό Up to Elementary Level	12,0	11,7	7,5	19,8
Γυμνάσιο (3 τάξεις) ή Σύστημα Μαθητείας Gymnasium (3 classes) or Apprenticeship System	10,0	9,2	16,9	15,8
Λύκειο, Τεχνική Σχολή και Μεταλυκειακή μη-Τριτοβάθμια Εκπαίδευση Lyceum, Technical School, Post-secondary non-Tertiary Education	47,3	47,9	41,3	42,8
Τριτοβάθμια μη-Πανεπιστημιακή Εκπαίδευση Tertiary non-University Education	10,5	10,4	15,9	7,6
Πανεπιστημιακή Εκπαίδευση University Education	19,9	20,4	17,5	13,8
Διδακτορικό (PhD) Doctorate (PhD)	0,3	0,3	1,0	0,3
Σύνολο/Total	100,0	100,0	100,0	100,0
1 Διευθυντές, νομοθετικοί λειτουργοί και ανώτεροι διοικητικοί λειτουργοί Legislators, senior officials and managers	2,2	2,4	0,0	0,0
Μέχρι το Δημοτικό Up to Elementary Level	0,4	0,4	0,0	0,0
Γυμνάσιο (3 τάξεις) ή Σύστημα Μαθητείας Gymnasium (3 classes) or Apprenticeship System				
Λύκειο, Τεχνική Σχολή και Μεταλυκειακή μη-Τριτοβάθμια Εκπαίδευση Lyceum, Technical School, Post-secondary non-Tertiary Education	18,2	19,8	6,7	3,5
Τριτοβάθμια μη-Πανεπιστημιακή Εκπαίδευση Tertiary non-University Education	10,8	11,0	22,4	0,0
Πανεπιστημιακή Εκπαίδευση University Education	67,5	65,3	70,9	96,5
Διδακτορικό (PhD) Doctorate (PhD)	0,9	1,0	0,0	0,0

(Συν.-Cont'd)

ΠΙΝΑΚΑΣ 13(Συν.): ΚΑΤΑΝΟΜΗ ΥΠΑΛΛΗΛΩΝ ΚΑΤΑ ΕΠΑΓΓΕΛΜΑΤΙΚΗ ΚΑΤΗΓΟΡΙΑ, ΑΝΩΤΑΤΟ ΟΛΟΚΛΗΡΩΜΕΝΟ ΕΠΙΠΕΔΟ ΜΟΡΦΩΣΗΣ ΚΑΙ ΥΠΗΚΟΟΤΗΤΑ
TABLE 13(Cont'd): DISTRIBUTION OF EMPLOYEES BY OCCUPATIONAL GROUP, HIGHEST COMPLETED LEVEL OF EDUCATION AND CITIZENSHIP

Επαγγελματική Κατηγορία (ISCO 88 Com) και Επίπεδο Μόρφωσης Occupational Group (ISCO 88 Com) and Education Level	Σύνολο Total	Κυπριακή Υπηκοότητα Cypriot Citizenship	Υπηκοότητα Χωρών Ευρωπαϊκής Ένωσης (εκτός Κύπρου) European Union Citizenship (excl. Cyprus)	Υπηκοότητα Άλλων Χωρών Citizenship from Other Countries
	%	%	%	%
2 Προσόντογχοι και άλλοι ειδίκοι Professionals	Σύνολο/Total Μέχρι το Δημοτικό Up to Elementary Level Γυμνάσιο (3 τάξεις) ή Σύστημα Μαθητείας Gymnasium (3 classes) or Apprenticeship System Λύκειο, Τεχνική Σχολή και Μεταλυκειακή μη-Τριτοβάθμια Εκπαίδευση Lyceum, Technical School, Post-secondary non-Tertiary Education Τριτοβάθμια μη-Πανεπιστημιακή Εκπαίδευση Tertiary non-University Education Πανεπιστημιακή Εκπαίδευση University Education Διδακτορικό (PhD) Doctorate (PhD) Σύνολο/Total	100,0	100,0	100,0
	0,0	0,0	0,0	0,0
	0,2	0,1	3,4	0,0
	8,2	8,1	7,2	11,8
	8,5	8,0	22,0	9,4
	80,8	81,9	53,2	73,4
	2,3	1,8	14,1	5,4
3 Τεχνικοί βοηθοί, ειδικοί γραφείς και παρόμοιοι Technicians and associate professionals	Σύνολο/Total Μέχρι το Δημοτικό Up to Elementary Level Γυμνάσιο (3 τάξεις) ή Σύστημα Μαθητείας Gymnasium (3 classes) or Apprenticeship System Λύκειο, Τεχνική Σχολή και Μεταλυκειακή μη-Τριτοβάθμια Εκπαίδευση Lyceum, Technical School, Post-secondary non-Tertiary Education Τριτοβάθμια μη-Πανεπιστημιακή Εκπαίδευση Tertiary non-University Education Πανεπιστημιακή Εκπαίδευση University Education Διδακτορικό (PhD) Doctorate (PhD) Σύνολο/Total	100,0	100,0	100,0
	0,5	0,5	0,0	1,5
	1,7	1,5	7,3	1,2
	54,8	56,4	29,7	29,9
	19,0	18,9	28,2	10,4
	23,9	22,6	34,7	57,1
	0,0	0,0	0,0	0,0

(Συν.-Cont'd)

ΠΙΝΑΚΑΣ 13(Συν.): ΚΑΤΑΝΟΜΗ ΥΠΑΛΛΗΛΩΝ ΚΑΤΑ ΕΠΑΓΓΕΛΜΑΤΙΚΗ ΚΑΤΗΓΟΡΙΑ, ΑΝΩΤΑΤΟ ΟΛΟΚΛΗΡΩΜΕΝΟ ΕΠΙΠΕΔΟ ΜΟΡΦΩΣΗΣ ΚΑΙ ΥΠΗΚΟΟΤΗΤΑ
TABLE 13(Cont'd): DISTRIBUTION OF EMPLOYEES BY OCCUPATIONAL GROUP, HIGHEST COMPLETED LEVEL OF EDUCATION AND CITIZENSHIP

Επαγγελματική Κατηγορία (ISCO 88 Com) και Επίπεδο Μόρφωσης Occupational Group (ISCO 88 Com) and Education Level	Σύνολο Total	Κυπριακή Υπηκοότητα Cypriot Citizenship	Υπηκοότητα Χωρών Ευρωπαϊκής Ένωσης (εκτός Κύπρου) European Union Citizenship (excl. Cyprus)	Υπηκοότητα Άλλων Χωρών Citizenship from Other Countries
	%	%	%	%
4 Γραφείς, δακτυλογράφοι, ταμίες και παρόμοιοι Clerks	100,0	100,0	100,0	100,0
Μέχρι το Δημοτικό Up to Elementary Level	1,0	1,0	1,6	0,4
Γυμνάσιο (3 τάξεις) ή Σύστημα Μαθητείας Gymnasium (3 classes) or Apprenticeship System	3,2	3,1	1,7	5,4
Λύκειο, Τεχνική Σχολή και Μεταλυκειακή μη-Τριτοβάθμια Εκπαίδευση Lyceum, Technical School, Post-secondary non-Tertiary Education	67,7	68,3	69,5	51,6
Τριτοβάθμια μη-Πανεπιστημιακή Εκπαίδευση Tertiary non-University Education	16,5	16,2	23,8	17,5
Πανεπιστημιακή Εκπαίδευση University Education	11,7	11,5	3,4	25,1
Διδακτορικό (PhD) Doctorate (PhD)	0,0	0,0	0,0	0,0
Σύνολο/Total	100,0	100,0	100,0	100,0
5 Υπάλληλοι υπηρεσιών και πωλητές Service workers and shop and market sales workers	6,9	7,3	6,3	2,9
Μέχρι το Δημοτικό Up to Elementary Level	9,3	9,4	11,1	7,3
Γυμνάσιο (3 τάξεις) ή Σύστημα Μαθητείας Gymnasium (3 classes) or Apprenticeship System	66,3	67,4	50,1	70,3
Λύκειο, Τεχνική Σχολή και Μεταλυκειακή μη-Τριτοβάθμια Εκπαίδευση Lyceum, Technical School, Post-secondary non-Tertiary Education	12,3	10,7	24,5	17,6
Τριτοβάθμια μη-Πανεπιστημιακή Εκπαίδευση Tertiary non-University Education	5,2	5,2	8,1	1,9
Πανεπιστημιακή Εκπαίδευση University Education	0,0	0,0	0,0	0,0
Διδακτορικό (PhD) Doctorate (PhD)				

(Συν.-Cont'd)

ΠΙΝΑΚΑΣ 13(Συν.δ): ΚΑΤΑΝΟΜΗ ΥΠΑΛΛΗΛΩΝ ΚΑΤΑ ΕΠΑΓΓΕΛΜΑΤΙΚΗ ΚΑΤΗΓΟΡΙΑ, ΑΝΩΤΑΤΟ ΟΛΟΚΛΗΡΩΜΕΝΟ ΕΠΙΠΕΔΟ ΜΟΡΦΩΣΗΣ ΚΑΙ ΥΠΗΚΟΟΤΗΤΑ
 TABLE 13(Cont d): DISTRIBUTION OF EMPLOYEES BY OCCUPATIONAL GROUP, HIGHEST COMPLETED LEVEL OF EDUCATION AND CITIZENSHIP

Επαγγελματική Κατηγορία (ISCO 88 Com) και Επίπεδο Μόρφωσης Occupational Group (ISCO 88 Com) and Education Level	Σύνολο Total	Κυπριακή Υπηκοότητα Cypriot Citizenship	Υπηκοότητα Χωρών Ευρωπαϊκής Ένωσης (εκτός Κύπρου) European Union Citizenship (excl. Cyprus)	Υπηκοότητα Άλλων Χωρών Citizenship from Other Countries
	%	%	%	%
6 Γεωργοί, κτηνοτρόφοι, ψαράδες και ειδικευμένοι γεωργικοί εργάτες Skilled agricultural and fishery workers	100,0	100,0	100,0	100,0
Σύνολο/Total				
Μέχρι το Δημοτικό Up to Elementary Level	37,8	48,2	0,0	43,5
Γυμνάσιο (3 τάξεις) ή Σύστημα Μαθητείας Gymnasium (3 classes) or Apprenticeship System	8,1	10,8	0,0	0,0
Λύκειο, Τεχνική Σχολή και Μεταλυκειακή μη-Τριτοβάθμια Εκπαίδευση Lyceum, Technical School, Post-secondary non-Tertiary Education	20,0	8,4	53,1	56,5
Τριτοβάθμια μη-Πανεπιστημιακή Εκπαίδευση Tertiary non-University Education	21,2	28,5	0,0	0,0
Πανεπιστημιακή Εκπαίδευση University Education	13,0	4,2	46,9	0,0
Διδακτορικό (PhD) Doctorate (PhD)	0,0	0,0	0,0	0,0
Σύνολο/Total	100,0	100,0	100,0	100,0
7 Τεχνίτες παραγωγής και παρόμοιοι Craft and related trades workers	26,8	26,1	14,7	45,3
Μέχρι το Δημοτικό Up to Elementary Level	19,3	17,6	40,2	24,4
Γυμνάσιο (3 τάξεις) ή Σύστημα Μαθητείας Gymnasium (3 classes) or Apprenticeship System				
Λύκειο, Τεχνική Σχολή και Μεταλυκειακή μη-Τριτοβάθμια Εκπαίδευση Lyceum, Technical School, Post-secondary non-Tertiary Education	44,2	46,3	30,0	28,5
Τριτοβάθμια μη-Πανεπιστημιακή Εκπαίδευση Tertiary non-University Education	7,0	7,7	3,6	1,5
Πανεπιστημιακή Εκπαίδευση University Education	2,7	2,3	11,5	0,3
Διδακτορικό (PhD) Doctorate (PhD)	0,0	0,0	0,0	0,0

(Συν.-Cont'd)

ΠΙΝΑΚΑΣ 13(Συν.): ΚΑΤΑΝΟΜΗ ΥΠΑΛΛΗΛΩΝ ΚΑΤΑ ΕΠΑΓΓΕΛΜΑΤΙΚΗ ΚΑΤΗΓΟΡΙΑ, ΑΝΩΤΑΤΟ ΟΛΟΚΛΗΡΩΜΕΝΟ ΕΠΙΠΕΔΟ ΜΟΡΦΩΣΗΣ ΚΑΙ ΥΠΗΚΟΟΤΗΤΑ
 TABLE 13(Cont'd): DISTRIBUTION OF EMPLOYEES BY OCCUPATIONAL GROUP, HIGHEST COMPLETED LEVEL OF EDUCATION AND CITIZENSHIP

Επαγγελματική Κατηγορία (ISCO 88 Com) και Επίπεδο Μόρφωσης Occupational Group (ISCO 88 Com) and Education Level	Σύνολο Total	Κυπριακή Υπηκοότητα Cypriot Citizenship	Υπηκοότητα Χωρών Ευρωπαϊκής Ένωσης (εκτός Κύπρου) European Union Citizenship (excl. Cyprus)	Υπηκοότητα Άλλων Χωρών Other Countries
	%	%	%	%
8 Χειριστές μηχανών και εργαλείων και συναρμολογητές Plant and machine operators and assemblers	100,0	100,0	100,0	100,0
Μέχρι το Δημοτικό Up to Elementary Level	21,9	22,9	1,8	12,7
Γυμνάσιο (3 τάξεις) ή Σύστημα Μαθητείας Gymnasium (3 classes) or Apprenticeship System	22,0	22,1	18,3	24,5
Λύκειο, Τεχνική Σχολή και Μεταλυκειακή μη-Τριτοβάθμια Εκπαίδευση Lyceum, Technical School, Post-secondary non-Tertiary Education	50,9	50,0	68,0	62,8
Τριτοβάθμια μη-Πανεπιστημιακή Εκπαίδευση Tertiary non-University Education	3,8	3,9	3,0	0,0
Πανεπιστημιακή Εκπαίδευση University Education	1,4	1,2	8,8	0,0
Διδακτορικό (PhD) Doctorate (PhD)	0,0	0,0	0,0	0,0
9 Πλανόδιοι, καθαριστές, φύλακες, κλητήρες, εργάτες και παρόμοιοι Elementary occupations	100,0	100,0	100,0	100,0
Μέχρι το Δημοτικό Up to Elementary Level	34,0	36,3	14,0	33,0
Γυμνάσιο (3 τάξεις) ή Σύστημα Μαθητείας Gymnasium (3 classes) or Apprenticeship System	22,6	21,7	24,0	26,3
Λύκειο, Τεχνική Σχολή και Μεταλυκειακή μη-Τριτοβάθμια Εκπαίδευση Lyceum, Technical School, Post-secondary non-Tertiary Education	39,9	39,9	43,4	37,8
Τριτοβάθμια μη-Πανεπιστημιακή Εκπαίδευση Tertiary non-University Education	1,6	1,0	7,1	1,5
Πανεπιστημιακή Εκπαίδευση University Education	2,0	1,1	11,5	1,4
Διδακτορικό (PhD) Doctorate (PhD)	0,0	0,0	0,0	0,0

ΠΙΝΑΚΑΣ 14: ΚΑΤΑΝΟΜΗ ΥΠΑΛΛΗΛΩΝ ΚΑΤΑ ΟΙΚΟΝΟΜΙΚΗ ΔΡΑΣΤΗΡΙΟΤΗΤΑ, ΕΠΑΓΓΕΛΜΑΤΙΚΗ ΚΑΤΗΓΟΡΙΑ, ΟΙΚΟΝΟΜΙΚΟ ΟΜΑΔΑ, ΕΘΝΙΚΟΤΗΤΑ ΚΑΙ ΦΥΛΟ
 TABLE 14: DISTRIBUTION OF EMPLOYEES BY ECONOMIC ACTIVITY, OCCUPATIONAL GROUP, CITIZENSHIP AND SEX

Οικονομική Δραστηριότητα (NACE Αναθ.1.1) και Επαγγελματική Κατηγορία (ISCO 88 Com) Economic Activity (NACE Rev.1.1) and Occupational Group (ISCO 88 Com)	Σύνολο Total			Ανδρες Males			Γυναίκες Females		
	Σύνολο Total	Κυπριακή Υπηκοότητα Cypriot Citizenship	Ξένη Υπηκοότητα Foreign Citizenship	Σύνολο Total	Κυπριακή Υπηκοότητα Cypriot Citizenship	Ξένη Υπηκοότητα Foreign Citizenship	Σύνολο Total	Κυπριακή Υπηκοότητα Cypriot Citizenship	Ξένη Υπηκοότητα Foreign Citizenship
	%	%	%	%	%	%	%	%	%
ΣΥΝΟΛΟ TOTAL	100,0	88,5	11,5	100,0	88,5	11,5	100,0	88,5	11,5
1 Διευθυντές, νομοθετικοί λειτουργοί και ανώτεροι διοικητικοί λειτουργοί Legislators, senior officials and managers	100,0	89,6	10,4	100,0	88,2	11,8	100,0	96,5	3,5
2 Προσωντούχοι και άλλοι ειδικοί Professionals	100,0	94,1	5,9	100,0	92,1	7,9	100,0	95,8	4,2
3 Τεχνικοί βοηθοί, ειδικοί γραφείς και παρόμοιοι Technicians and associate professionals	100,0	94,1	5,9	100,0	94,3	5,7	100,0	94,0	6,0
4 Γραφείς, δακτυλογράφοι, ταμίες και παρόμοιοι Clerks	100,0	93,5	6,5	100,0	96,3	3,7	100,0	92,7	7,3
5 Υπάλληλοι υπηρεσιών και πωλητές Service workers and shop and market sales workers	100,0	84,4	15,6	100,0	91,5	8,5	100,0	78,9	21,1
6 Γεωργοί, κτηνοτρόφοι, ψαράδες και ειδικευμένοι γεωργικοί εργάτες Skilled agricultural and fishery workers	100,0	74,4	25,6	100,0	74,8	25,2	100,0	18,7	81,3
7 Τεχνίτες παραγωγής και παρόμοιοι Craft and related trades workers	100,0	87,4	12,6	100,0	87,4	12,6	100,0	88,7	11,3
8 Χειριστές μηχανών και εργαλείων και συναρμολογητές Plant and machine operators and assemblers	100,0	94,3	5,7	100,0	94,2	5,8	100,0	94,8	5,2
9 Πλανόδιοι, καθαριστές, φύλακες, κλιτήρες, εργάτες και παρόμοιοι Elementary occupations	100,0	77,2	22,8	100,0	74,3	25,7	100,0	80,8	19,2

(Συν.-Cont'd)

ΠΙΝΑΚΑΣ 14(Συν.): ΚΑΤΑΝΟΜΗ ΥΠΑΛΛΗΛΩΝ ΚΑΤΑ ΟΙΚΟΝΟΜΙΚΗ ΔΡΑΣΤΗΡΙΟΤΗΤΑ, ΕΠΑΓΓΕΛΜΑΤΙΚΗ ΚΑΤΗΓΟΡΙΑ, ΥΠΗΚΟΟΤΗΤΑ ΚΑΙ ΦΥΛΟ
TABLE 14(Cont'd): DISTRIBUTION OF EMPLOYEES BY ECONOMIC ACTIVITY, OCCUPATIONAL GROUP, CITIZENSHIP AND SEX

Οικονομική Δραστηριότητα (NACE Αναθ.1.1) και Επαγγελματική Κατηγορία (ISCO 88 Com) Economic Activity (NACE Rev.1.1) and Occupational Group (ISCO 88 Com)	Σύνολο Total			Ανδρες Males			Γυναίκες Females		
	Σύνολο Total	Κυπριακή Υπηκοότητα Cypriot Citizenship	Ξένη Υπηκοότητα Foreign Citizenship	Σύνολο Total	Κυπριακή Υπηκοότητα Cypriot Citizenship	Ξένη Υπηκοότητα Foreign Citizenship	Σύνολο Total	Κυπριακή Υπηκοότητα Cypriot Citizenship	Ξένη Υπηκοότητα Foreign Citizenship
	%	%	%	%	%	%	%	%	%
C Ορυχεία και λατομεία Mining and quarrying	100,0	86,3	13,7	100,0	85,1	14,9	100,0	100,0	0,0
Σύνολο Total									
1 Διευθυντές, νομοθετικοί λειτουργοί και ανώτεροι διοικητικοί λειτουργοί Legislators, senior officials and managers	100,0	100,0	0,0	100,0	100,0	0,0	0,0	0,0	0,0
2 Προσωντούχοι και άλλοι ειδικοί Professionals	100,0	100,0	0,0	100,0	100,0	0,0	100,0	100,0	0,0
3 Τεχνικοί βοηθοί, ειδικοί γραφείς και παρόμοιοι Technicians and associate professionals	100,0	100,0	0,0	100,0	100,0	0,0	100,0	100,0	0,0
4 Γραφείς, δακτυλογράφοι, ταμίες και παρόμοιοι Clerks	100,0	75,1	24,9	100,0	32,4	67,6	100,0	100,0	0,0
5 Υπάλληλοι υπηρεσιών και πωλητές Service workers and shop and market sales workers	0,0	0,0	0,0	0,0	0,0	0,0	0,0	0,0	0,0
6 Έργοι, κτηνοτρόφοι, ψαράδες και ειδικευμένοι γεωργικοί εργάτες Skilled agricultural and fishery workers	0,0	0,0	0,0	0,0	0,0	0,0	0,0	0,0	0,0
7 Τεχνίτες παραγωγής και παρόμοιοι Craft and related trades workers	100,0	54,4	45,6	100,0	54,4	45,6	0,0	0,0	0,0
8 Χειριστές μηχανών και εργαλείων και συναρμολογητές Plant and machine operators and assemblers	100,0	98,1	1,9	100,0	98,1	1,9	0,0	0,0	0,0
9 Πλανόδιοι, καθαριστές, φύλακες, κλητήρες, εργάτες και παρόμοιοι Elementary occupations	100,0	100,0	0,0	100,0	100,0	0,0	100,0	100,0	0,0

(Συν.-Cont'd)

ΠΙΝΑΚΑΣ 14(Συν.): ΚΑΤΑΝΟΜΗ ΥΠΑΛΛΗΛΩΝ ΚΑΤΑ ΟΙΚΟΝΟΜΙΚΗ ΔΡΑΣΤΗΡΙΟΤΗΤΑ, ΕΠΑΓΓΕΛΜΑΤΙΚΗ ΚΑΤΗΓΟΡΙΑ, ΥΠΗΚΟΟΤΗΤΑ ΚΑΙ ΦΥΛΟ
TABLE 14(Cont'd): DISTRIBUTION OF EMPLOYEES BY ECONOMIC ACTIVITY, OCCUPATIONAL GROUP, CITIZENSHIP AND SEX

Οικονομική Δραστηριότητα (NACE Αναθ.1.1) και Επαγγελματική Κατηγορία (ISCO 88 Com) Economic Activity (NACE Rev.1.1) and Occupational Group (ISCO 88 Com)	Σύνολο Total				Άνδρες Males				Γυναίκες Females			
	Σύνολο Total	Κυπριακή Υπηκοότητα Cypriot Citizenship	Ξένη Υπηκοότητα Foreign Citizenship	%	Σύνολο Total	Κυπριακή Υπηκοότητα Cypriot Citizenship	Ξένη Υπηκοότητα Foreign Citizenship	%	Σύνολο Total	Κυπριακή Υπηκοότητα Cypriot Citizenship	Ξένη Υπηκοότητα Foreign Citizenship	%
	%	%	%	%	%	%	%	%	%	%	%	%
D Μεταποιητικές βιομηχανίες Manufacturing	Σύνολο Total	85,8	14,2	16,6	100,0	83,4	16,6	100,0	100,0	90,0	10,0	10,0
1 Διευθυντές, νομοθετικοί λειτουργοί και ανώτεροι διοικητικοί λειτουργοί Legislators, senior officials and managers	100,0	100,0	0,0	0,0	100,0	100,0	0,0	100,0	100,0	100,0	0,0	0,0
2 Προσωντούχοι και άλλοι ειδικοί Professionals	100,0	76,5	23,5	26,3	100,0	73,7	26,3	100,0	100,0	81,8	18,2	18,2
3 Τεχνικοί βοηθοί, ειδικοί γραφείς και παρόμοιοι Technicians and associate professionals	100,0	94,8	5,2	7,2	100,0	92,8	7,2	100,0	100,0	96,3	3,7	3,7
4 Γραφείς, δακτυλογράφοι, ταμίες και παρόμοιοι Clerks	100,0	98,6	1,4	1,2	100,0	98,8	1,2	100,0	100,0	98,5	1,5	1,5
5 Υπάλληλοι υπηρεσιών και πωλητές Service workers and shop and market sales workers	100,0	85,1	14,9	2,3	100,0	97,7	2,3	100,0	100,0	79,9	20,1	20,1
6 Γεωργοί, κτηνοτρόφοι, ψαράδες και ειδικευμένοι γεωργικοί εργάτες Skilled agricultural and fishery workers	0,0	0,0	0,0	0,0	0,0	0,0	0,0	0,0	0,0	0,0	0,0	0,0
7 Τεχνίτες παραγωγής και παρόμοιοι Craft and related trades workers	100,0	84,9	15,1	15,4	100,0	84,6	15,4	100,0	100,0	87,1	12,9	12,9
8 Χειριστές μηχανών και εργαλείων και συναρμολογητές Plant and machine operators and assemblers	100,0	95,7	4,3	4,7	100,0	95,3	4,7	100,0	100,0	97,3	2,7	2,7
9 Πλανόδιοι, καθαριστές, φύλακες, κλητήρες, εργάτες και παρόμοιοι Elementary occupations	100,0	72,0	28,0	40,3	100,0	59,7	40,3	100,0	100,0	88,7	11,3	11,3

(Συν.-Cont'd)

ΠΙΝΑΚΑΣ 14(Συν.): ΚΑΤΑΝΟΜΗ ΥΠΑΛΛΗΛΗΣΝ ΚΑΤΑ ΟΙΚΟΝΟΜΙΚΗ ΔΡΑΣΤΗΡΙΟΤΗΤΑ, ΕΠΑΓΓΕΛΜΑΤΙΚΗ ΚΑΤΗΓΟΡΙΑ, ΥΠΗΚΟΟΤΗΤΑ ΚΑΙ ΦΥΛΟ
TABLE 14(Cont'd): DISTRIBUTION OF EMPLOYEES BY ECONOMIC ACTIVITY, OCCUPATIONAL GROUP, CITIZENSHIP AND SEX

	Σύνολο Total				Ανδρες Males				Γυναίκες Females			
	Σύνολο Total	Κυπριακή Υπηκοότητα Cypriot Citizenship	Ξένη Υπηκοότητα Foreign Citizenship	%	Σύνολο Total	Κυπριακή Υπηκοότητα Cypriot Citizenship	Ξένη Υπηκοότητα Foreign Citizenship	%	Σύνολο Total	Κυπριακή Υπηκοότητα Cypriot Citizenship	Ξένη Υπηκοότητα Foreign Citizenship	%
	%	%	%	%	%	%	%	%	%	%	%	%
Οικονομική Δραστηριότητα (NACE Αναθ.1.1) και Επαγγελματική Κατηγορία (ISCO 88 Com) Economic Activity (NACE Rev.1.1) and Occupational Group (ISCO 88 Com)												
Ε Παροχή ηλεκτρικού ρεύματος, φυσικού αερίου και νερού Electricity, gas and water supply	100,0	100,0	0,0	100,0	100,0	100,0	0,0	100,0	100,0	100,0	0,0	100,0
1 Διευθυντές, νομοθετικοί λειτουργοί και ανώτεροι διοικητικοί λειτουργοί Legislators, senior officials and managers	100,0	100,0	0,0	100,0	100,0	100,0	0,0	100,0	100,0	100,0	0,0	100,0
2 Προσωντούχοι και άλλοι ειδικοί Professionals	100,0	100,0	0,0	100,0	100,0	100,0	0,0	100,0	100,0	100,0	0,0	100,0
3 Τεχνικοί βοηθοί, ειδικοί γραφείς και παρόμοιοι Technicians and associate professionals	100,0	100,0	0,0	100,0	100,0	100,0	0,0	100,0	100,0	100,0	0,0	100,0
4 Γραφείς, δακτυλογράφοι, ταμίες και παρόμοιοι Clerks	100,0	100,0	0,0	100,0	100,0	100,0	0,0	100,0	100,0	100,0	0,0	100,0
5 Υπάλληλοι υπηρεσιών και πωλητές Service workers and shop and market sales workers	0,0	0,0	0,0	0,0	0,0	0,0	0,0	0,0	0,0	0,0	0,0	0,0
6 Γεωργοί, κτηνοτρόφοι, ψαράδες και ειδικευμένοι γεωργικοί εργάτες Skilled agricultural and fishery workers	0,0	0,0	0,0	0,0	0,0	0,0	0,0	0,0	0,0	0,0	0,0	0,0
7 Τεχνίτες παραγωγής και παρόμοιοι Craft and related trades workers	100,0	100,0	0,0	100,0	100,0	100,0	0,0	100,0	100,0	100,0	0,0	100,0
8 Χειριστές μηχανών και εργαλείων και συναρμολογητές Plant and machine operators and assemblers	100,0	100,0	0,0	100,0	100,0	100,0	0,0	100,0	100,0	100,0	0,0	100,0
9 Πλανόδιοι, καθαριστές, φύλακες, κλητήρες, εργάτες και παρόμοιοι Elementary occupations	100,0	100,0	0,0	100,0	100,0	100,0	0,0	100,0	100,0	100,0	0,0	100,0

(Συν.-Cont'd)

ΠΙΝΑΚΑΣ 14(Συν.): ΚΑΤΑΝΟΜΗ ΥΠΑΛΛΗΛΩΝ ΚΑΤΑ ΟΙΚΟΝΟΜΙΚΗ ΔΡΑΣΤΗΡΙΟΤΗΤΑ, ΕΠΑΓΓΕΛΜΑΤΙΚΗ ΚΑΤΗΓΟΡΙΑ, ΥΠΗΚΟΟΤΗΤΑ ΚΑΙ ΦΥΛΟ
TABLE 14(Cont'd): DISTRIBUTION OF EMPLOYEES BY ECONOMIC ACTIVITY, OCCUPATIONAL GROUP, CITIZENSHIP AND SEX

Οικονομική Δραστηριότητα (NACE Αναθ.1.1) και Επαγγελματική Κατηγορία (ISCO 88 Com) Economic Activity (NACE Rev.1.1) and Occupational Group (ISCO 88 Com)	Σύνολο Total			Άνδρες Males			Γυναίκες Females		
	Σύνολο Total	Κυπριακή Υπηκοότητα Cypriot Citizenship	Ξένη Υπηκοότητα Foreign Citizenship	Σύνολο Total	Κυπριακή Υπηκοότητα Cypriot Citizenship	Ξένη Υπηκοότητα Foreign Citizenship	Σύνολο Total	Κυπριακή Υπηκοότητα Cypriot Citizenship	Ξένη Υπηκοότητα Foreign Citizenship
	%	%	%	%	%	%	%	%	%
F Κατασκευές Construction	100,0	84,2	15,8	100,0	83,8	16,2	100,0	88,8	11,2
1 Διευθυντές, νομοθετικοί λειτουργοί και ανώτεροι διοικητικοί λειτουργοί Legislators, senior officials and managers	100,0	100,0	0,0	100,0	100,0	0,0	0,0	0,0	0,0
2 Προσωντούχοι και άλλοι ειδικοί Professionals	100,0	97,0	3,0	100,0	96,0	4,0	100,0	100,0	0,0
3 Τεχνικοί βοηθοί, ειδικοί γραφείς και παρόμοιοι Technicians and associate professionals	100,0	92,6	7,4	100,0	98,1	1,9	100,0	86,5	13,5
4 Γραφείς, δακτυλογράφοι, ταμίες και παρόμοιοι Clerks	100,0	94,0	6,0	100,0	91,8	8,2	100,0	94,6	5,4
5 Υπάλληλοι υπηρεσιών και πωλητές Service workers and shop and market sales workers	100,0	100,0	0,0	100,0	100,0	0,0	0,0	0,0	0,0
6 Γεωργοί, κτηνοτρόφοι, ψαράδες και ειδικευμένοι γεωργικοί εργάτες Skilled agricultural and fishery workers	0,0	0,0	0,0	0,0	0,0	0,0	0,0	0,0	0,0
7 Τεχνίτες παραγωγής και παρόμοιοι Craft and related trades workers	100,0	86,0	14,0	100,0	86,0	14,0	100,0	100,0	0,0
8 Χειριστές μηχανών και εργαλείων και συναρμολογητές Plant and machine operators and assemblers	100,0	91,5	8,5	100,0	92,5	7,5	100,0	0,0	100,0
9 Πλανόδιοι, καθαριστές, φύλακες, κλητήρες, εργάτες και παρόμοιοι Elementary occupations	100,0	65,1	34,9	100,0	64,5	35,5	100,0	75,1	24,9

(Συν.-Cont'd)

ΠΙΝΑΚΑΣ 14(Συν.): ΚΑΤΑΝΟΜΗ ΥΠΑΛΛΗΛΩΝ ΚΑΤΑ ΟΙΚΟΝΟΜΙΚΗ ΔΡΑΣΤΗΡΙΟΤΗΤΑ, ΕΠΑΓΓΕΛΜΑΤΙΚΗ ΚΑΤΗΓΟΡΙΑ, ΥΠΗΚΟΟΤΗΤΑ ΚΑΙ ΦΥΛΟ
TABLE 14(Cont'd): DISTRIBUTION OF EMPLOYEES BY ECONOMIC ACTIVITY, OCCUPATIONAL GROUP, CITIZENSHIP AND SEX

	Σύνολο Total			Ανδρες Males			Γυναίκες Females		
	Σύνολο Total	Κυπριακή Υπηκοότητα Cypriot Citizenship	Ξένη Υπηκοότητα Foreign Citizenship	Σύνολο Total	Κυπριακή Υπηκοότητα Cypriot Citizenship	Ξένη Υπηκοότητα Foreign Citizenship	Σύνολο Total	Κυπριακή Υπηκοότητα Cypriot Citizenship	Ξένη Υπηκοότητα Foreign Citizenship
	%	%	%	%	%	%	%	%	%
Οικονομική Δραστηριότητα (NACE Αναθ.1.1) και Επαγγελματική Κατηγορία (ISCO 88 Com) Economic Activity (NACE Rev.1.1) and Occupational Group (ISCO 88 Com)									
G Χοδρικό και λαϊκό εμπόριο. Επισκευή αυτοκινήτων και ειδών προσωπικής ή οικιακής χρήσης Wholesale and retail trade; repair of motor vehicles and personal and household goods	100,0	88,5	11,5	100,0	89,6	10,4	100,0	87,4	12,6
Σύνολο Total	100,0	88,5	11,5	100,0	89,6	10,4	100,0	87,4	12,6
1 Διευθυντές, νομοθετικοί λειτουργοί και ανώτεροι διοικητικοί λειτουργοί Legislators, senior officials and managers	100,0	76,9	23,1	100,0	73,7	26,3	100,0	96,7	3,3
2 Προσωντούχοι και άλλοι ειδικοί Professionals	100,0	93,1	6,9	100,0	91,6	8,4	100,0	98,8	1,2
3 Τεχνικοί βοηθοί, ειδικοί γραφείας και παρόμοιοι Technicians and associate professionals	100,0	97,1	2,9	100,0	98,7	1,3	100,0	96,0	4,0
4 Γραφείς, δακτυλογράφοι, ταμίες και παρόμοιοι Clerks	100,0	91,3	8,7	100,0	94,7	5,3	100,0	90,5	9,5
5 Υπάλληλοι υπηρεσιών και πωλητές Service workers and shop and market sales workers	100,0	87,4	12,6	100,0	96,5	3,5	100,0	82,3	17,7
6 Γεωργοί, κτηνοτρόφοι, ψαράδες και ειδικευμένοι γεωργικοί εργάτες Skilled agricultural and fishery workers	0,0	0,0	0,0	0,0	0,0	0,0	0,0	0,0	0,0
7 Τεχνίτες παραγωγής και παρόμοιοι Craft and related trades workers	100,0	87,0	13,0	100,0	87,5	12,5	100,0	4,4	95,6
8 Χειριστές μηχανών και εργαλείων και συναρμολογητές Plant and machine operators and assemblers	100,0	93,3	6,7	100,0	92,8	7,2	100,0	100,0	0,0
9 Πλανόδιοι, καθαριστές, φυλάκες, κλητήρες, εργάτες και παρόμοιοι Elementary occupations	100,0	80,0	20,0	100,0	70,8	29,2	100,0	93,5	6,5

(Συν.-Cont'd)

ΠΙΝΑΚΑΣ 14(Συν.): ΚΑΤΑΝΟΜΗ ΥΠΑΛΛΗΛΩΝ ΚΑΤΑ ΟΙΚΟΝΟΜΙΚΗ ΔΡΑΣΤΗΡΙΟΤΗΤΑ, ΕΠΑΓΓΕΛΜΑΤΙΚΗ ΚΑΤΗΓΟΡΙΑ, ΥΠΗΚΟΟΤΗΤΑ ΚΑΙ ΦΥΛΟ
TABLE 14(Cont'd): DISTRIBUTION OF EMPLOYEES BY ECONOMIC ACTIVITY, OCCUPATIONAL GROUP, CITIZENSHIP AND SEX

	Σύνολο Total			Ανδρες Males			Γυναίκες Females		
	Σύνολο Total	Κυπριακή Υπηκοότητα Cypriot Citizenship	Ξένη Υπηκοότητα Foreign Citizenship	Σύνολο Total	Κυπριακή Υπηκοότητα Cypriot Citizenship	Ξένη Υπηκοότητα Foreign Citizenship	Σύνολο Total	Κυπριακή Υπηκοότητα Cypriot Citizenship	Ξένη Υπηκοότητα Foreign Citizenship
	%	%	%	%	%	%	%	%	%
Οικονομική Δραστηριότητα (NACE Αναθ.1.1) και Επαγγελματική Κατηγορία (ISCO 88 Com) Economic Activity (NACE Rev.1.1) and Occupational Group (ISCO 88 Com)									
Η Ξενοδοχεία και εστιατόρια Hotels and restaurants	100,0	73,7	26,3	100,0	80,2	19,8	100,0	68,8	31,2
1 Διευθυντές, νομοθετικοί λειτουργοί και ανώτεροι διοικητικοί λειτουργοί Legislators, senior officials and managers	100,0	100,0	0,0	100,0	100,0	0,0	100,0	100,0	0,0
2 Προσωντούχοι και άλλοι ειδικοί Professionals	100,0	86,7	13,3	100,0	100,0	0,0	100,0	46,0	54,0
3 Τεχνικοί βοηθοί, ειδικοί γραφείας και παρόμοιοι Technicians and associate professionals	100,0	80,4	19,6	100,0	73,9	26,1	100,0	84,7	15,3
4 Γραφείς, δακτυλογράφοι, ταμίες και παρόμοιοι Clerks	100,0	89,0	11,0	100,0	99,3	0,7	100,0	86,5	13,5
5 Υπάλληλοι υπηρεσιών και πωλητές Service workers and shop and market sales workers	100,0	73,3	26,7	100,0	81,1	18,9	100,0	63,2	36,8
6 Γεωργοί, κτηνοτρόφοι, ψαράδες και ειδικευμένοι γεωργικοί εργάτες Skilled agricultural and fishery workers	100,0	94,0	6,0	100,0	100,0	0,0	100,0	0,0	100,0
7 Τεχνίτες παραγωγής και παρόμοιοι Craft and related trades workers	100,0	94,8	5,2	100,0	94,0	6,0	100,0	100,0	0,0
8 Χειριστές μηχανών και εργαλείων και συναρμολογητές Plant and machine operators and assemblers	100,0	84,6	15,4	100,0	75,3	24,7	100,0	100,0	0,0
9 Πλανόδιοι, καθαριστές, φύλακες, κλιτήρες, εργάτες και παρόμοιοι Elementary occupations	100,0	62,0	38,0	100,0	59,4	40,6	100,0	62,8	37,2

(Συν.-Cont'd)

ΠΙΝΑΚΑΣ 14(Συν.): ΚΑΤΑΝΟΜΗ ΥΠΑΛΛΗΛΩΝ ΚΑΤΑ ΟΙΚΟΝΟΜΙΚΗ ΔΡΑΣΤΗΡΙΟΤΗΤΑ, ΕΠΑΓΓΕΛΜΑΤΙΚΗ ΚΑΤΗΓΟΡΙΑ, ΥΠΗΚΟΟΤΗΤΑ ΚΑΙ ΦΥΛΟ
 TABLE 14(Cont'd): DISTRIBUTION OF EMPLOYEES BY ECONOMIC ACTIVITY, OCCUPATIONAL GROUP, CITIZENSHIP AND SEX

Οικονομική Δραστηριότητα (NACE Αναθ.1.1) και Επαγγελματική Κατηγορία (ISCO 88 Com) Economic Activity (NACE Rev.1.1) and Occupational Group (ISCO 88 Com)	Σύνολο Total			Άνδρες Males			Γυναίκες Females		
	Σύνολο Total	Κυπριακή Υπηκοότητα Cypriot Citizenship	Ξένη Υπηκοότητα Foreign Citizenship	Σύνολο Total	Κυπριακή Υπηκοότητα Cypriot Citizenship	Ξένη Υπηκοότητα Foreign Citizenship	Σύνολο Total	Κυπριακή Υπηκοότητα Cypriot Citizenship	Ξένη Υπηκοότητα Foreign Citizenship
	%	%	%	%	%	%	%	%	%
I Μεταφορές, αποθήκευση και επικοινωνίες Transport, storage and communication	100,0	92,5	7,5	100,0	91,9	8,1	100,0	93,5	6,5
1 Διευθυντές, νομοθετικοί λειτουργοί και άνωτεροι διοικητικοί λειτουργοί Legislators, senior officials and managers	100,0	66,4	33,6	100,0	67,6	32,4	100,0	47,3	52,7
2 Προσωντούχοι και άλλοι ειδικοί Professionals	100,0	86,3	13,7	100,0	92,1	7,9	100,0	70,4	29,6
3 Τεχνικοί βοηθοί, ειδικοί γραφείς και παρόμοιοι Technicians and associate professionals	100,0	91,9	8,1	100,0	83,7	16,3	100,0	98,7	1,3
4 Γραφείς, δακτυλογράφοι, ταμίες και παρόμοιοι Clerks	100,0	91,9	8,1	100,0	96,0	4,0	100,0	90,3	9,7
5 Υπάλληλοι υπηρεσιών και πωλητές Service workers and shop and market sales workers	100,0	95,7	4,3	100,0	96,7	3,3	100,0	94,8	5,2
6 Γεωργοί, κτηνοτρόφοι, ψαράδες και ειδικευμένοι γεωργικοί εργάτες Skilled agricultural and fishery workers	0,0	0,0	0,0	0,0	0,0	0,0	0,0	0,0	0,0
7 Τεχνίτες παραγωγής και παρόμοιοι Craft and related trades workers	100,0	96,0	4,0	100,0	95,6	4,4	100,0	100,0	0,0
8 Χειριστές μηχανών και εργαλείων και συναρμολογητές Plant and machine operators and assemblers	100,0	97,1	2,9	100,0	97,1	2,9	100,0	100,0	0,0
9 Πλανόδιοι, καθαριστές, φύλακες, κλιτήρες, εργάτες και παρόμοιοι Elementary occupations	100,0	98,3	1,7	100,0	98,0	2,0	100,0	100,0	0,0

(Συν.-Cont'd)

ΠΙΝΑΚΑΣ 14(Συν.): ΚΑΤΑΝΟΜΗ ΥΠΑΛΛΗΛΩΝ ΚΑΤΑ ΟΙΚΟΝΟΜΙΚΗ ΔΡΑΣΤΗΡΙΟΤΗΤΑ, ΕΠΑΓΓΕΛΜΑΤΙΚΗ ΚΑΤΗΓΟΡΙΑ, ΥΠΗΚΟΟΤΗΤΑ ΚΑΙ ΦΥΛΟ
TABLE 14(Cont'd): DISTRIBUTION OF EMPLOYEES BY ECONOMIC ACTIVITY, OCCUPATIONAL GROUP, CITIZENSHIP AND SEX

Οικονομική Δραστηριότητα (NACE Αναθ.1.1) και Επαγγελματική Κατηγορία (ISCO 88 Com) Economic Activity (NACE Rev.1.1) and Occupational Group (ISCO 88 Com)	Σύνολο Total				Άνδρες Males				Γυναίκες Females			
	Σύνολο Total	Κυπριακή Υπηκοότητα Cypriot Citizenship	Ξένη Υπηκοότητα Foreign Citizenship	%	Σύνολο Total	Κυπριακή Υπηκοότητα Cypriot Citizenship	Ξένη Υπηκοότητα Foreign Citizenship	%	Σύνολο Total	Κυπριακή Υπηκοότητα Cypriot Citizenship	Ξένη Υπηκοότητα Foreign Citizenship	%
	%	%	%	%	%	%	%	%	%	%	%	%
J Ενδιάμεσοι χρηματοπιστωτικοί οργανισμοί Financial intermediation	100,0	98,2	1,8	100,0	98,2	1,8	100,0	98,2	100,0	98,2	1,8	100,0
1 Διευθυντές, νομοθετικοί λειτουργοί και ανώτεροι διοικητικοί λειτουργοί Legislators, senior officials and managers	100,0	96,8	3,2	100,0	97,1	2,9	100,0	95,6	100,0	95,6	4,4	100,0
2 Προσωντοχιοι και άλλοι ειδικοί Professionals	100,0	97,7	2,3	100,0	95,6	4,4	100,0	100,0	100,0	100,0	0,0	100,0
3 Τεχνικοί βοηθοί, ειδικοί γραφείας και παρόμοιοι Technicians and associate professionals	100,0	97,1	2,9	100,0	99,8	0,2	100,0	95,5	100,0	95,5	4,5	100,0
4 Γραφείας, δακτυλογράφοι, ταμίες και παρόμοιοι Clerks	100,0	99,4	0,6	100,0	98,8	1,2	100,0	99,7	100,0	99,7	0,3	100,0
5 Υπάλληλοι υπηρεσιών και πολητές Service workers and shop and market sales workers	100,0	100,0	0,0	100,0	100,0	0,0	100,0	100,0	100,0	100,0	0,0	100,0
6 Γεωργοί, κτηνοτρόφοι, ψαράδες και ειδικευμένοι γεωργικοί εργάτες Skilled agricultural and fishery workers	0,0	0,0	0,0	0,0	0,0	0,0	0,0	0,0	0,0	0,0	0,0	0,0
7 Τεχνίτες παραγωγής και παρόμοιοι Craft and related trades workers	100,0	100,0	0,0	100,0	100,0	0,0	100,0	100,0	100,0	100,0	0,0	100,0
8 Χειριστές μηχανών και εργαλείων και συναρμολογητές Plant and machine operators and assemblers	100,0	100,0	0,0	100,0	100,0	0,0	100,0	100,0	100,0	100,0	0,0	100,0
9 Πλανόδιοι, καθαριστές, φύλακες, κλητήρες, εργάτες και παρόμοιοι Elementary occupations	100,0	98,4	1,6	100,0	97,4	2,6	100,0	100,0	100,0	100,0	0,0	100,0

(Συν.-Cont'd)

ΠΙΝΑΚΑΣ 14(Συν.): ΚΑΤΑΝΟΜΗ ΥΠΑΛΛΗΛΩΝ ΚΑΤΑ ΟΙΚΟΝΟΜΙΚΗ ΔΡΑΣΤΗΡΙΟΤΗΤΑ, ΕΠΑΓΓΕΛΜΑΤΙΚΗ ΚΑΤΗΓΟΡΙΑ, ΥΠΗΚΟΟΤΗΤΑ ΚΑΙ ΦΥΛΟ
TABLE 14(Cont'd): DISTRIBUTION OF EMPLOYEES BY ECONOMIC ACTIVITY, OCCUPATIONAL GROUP, CITIZENSHIP AND SEX

	Σύνολο Total				Ανδρες Males				Γυναίκες Females			
	Σύνολο Total	Κυπριακή Υπηκοότητα Cypriot Citizenship	Ξένη Υπηκοότητα Foreign Citizenship	%	Σύνολο Total	Κυπριακή Υπηκοότητα Cypriot Citizenship	Ξένη Υπηκοότητα Foreign Citizenship	%	Σύνολο Total	Κυπριακή Υπηκοότητα Cypriot Citizenship	Ξένη Υπηκοότητα Foreign Citizenship	%
	%	%	%	%	%	%	%	%	%	%	%	%
Κ Διαχείριση ακίνητης περιουσίας, εκμίσθωση και επιχειρηματικές δραστηριότητες Real estate, renting and business activities	100,0	84,8	15,2	100,0	100,0	84,9	15,1	100,0	100,0	84,7	15,3	100,0
Σύνολο Total												
1 Δεσφοντές, νομοθετικοί λειτουργοί και ανώτεροι διοικητικοί λειτουργοί Legislators, senior officials and managers	100,0	97,3	2,7	100,0	96,7	3,3	100,0	99,1	100,0	0,9	100,0	
2 Προσωντούχοι και άλλοι ειδικοί Professionals	100,0	80,7	19,3	100,0	78,0	22,0	100,0	86,8	100,0	13,2	100,0	
3 Τεχνικοί βοηθοί, ειδικοί γραφείς και παρόμοιοι Technicians and associate professionals	100,0	89,5	10,5	100,0	95,2	4,8	100,0	86,8	100,0	13,2	100,0	
4 Γραφείς, δακτυλογράφοι, ταμίες και παρόμοιοι Clerks	100,0	90,4	9,6	100,0	95,8	4,2	100,0	89,6	100,0	10,4	100,0	
5 Υπάλληλοι υπηρεσιών και πωλητές Service workers and shop and market sales workers	100,0	43,3	56,7	100,0	61,5	38,5	100,0	34,1	100,0	65,9	100,0	
6 Γεωργοί, κτηνοτρόφοι, ψαράδες και ειδικευμένοι γεωργικοί εργάτες Skilled agricultural and fishery workers	100,0	58,9	41,1	100,0	58,9	41,1	100,0	0,0	100,0	0,0	100,0	
7 Τεχνίτες παραγωγής και παρόμοιοι Craft and related trades workers	100,0	84,2	15,8	100,0	82,3	17,7	100,0	100,0	100,0	0,0	100,0	
8 Χειριστές μηχανών και εργαλείων και συναρμολογητές Plant and machine operators and assemblers	100,0	92,2	7,8	100,0	92,2	7,8	100,0	0,0	100,0	0,0	100,0	
9 Πλανόδιοι, καθαριστές, φύλακες, κλητήρες, εργάτες και παρόμοιοι Elementary occupations	100,0	72,4	27,6	100,0	76,0	24,0	100,0	69,6	100,0	30,4	100,0	

(Συν.-Cont'd)

ΠΙΝΑΚΑΣ 14(Συν.): ΚΑΤΑΝΟΜΗ ΥΠΑΛΛΗΛΩΝ ΚΑΤΑ ΟΙΚΟΝΟΜΙΚΗ ΔΡΑΣΤΗΡΙΟΤΗΤΑ, ΕΠΑΓΓΕΛΜΑΤΙΚΗ ΚΑΤΗΓΟΡΙΑ, ΥΠΗΚΟΟΤΗΤΑ ΚΑΙ ΦΥΛΟ
TABLE 14(Cont'd): DISTRIBUTION OF EMPLOYEES BY ECONOMIC ACTIVITY, OCCUPATIONAL GROUP, CITIZENSHIP AND SEX

	Σύνολο Total				Ανδρες Males				Γυναίκες Females			
	Σύνολο Total	Κυπριακή Υπηκοότητα Cypriot Citizenship	Ξένη Υπηκοότητα Foreign Citizenship	%	Σύνολο Total	Κυπριακή Υπηκοότητα Cypriot Citizenship	Ξένη Υπηκοότητα Foreign Citizenship	%	Σύνολο Total	Κυπριακή Υπηκοότητα Cypriot Citizenship	Ξένη Υπηκοότητα Foreign Citizenship	%
	%	%	%	%	%	%	%	%	%	%	%	%
Οικονομική Δραστηριότητα (NACE Αναθ.1.1) και Επαγγελματική Κατηγορία (ISCO 88 Com) Economic Activity (NACE Rev.1.1) and Occupational Group (ISCO 88 Com)												
L Διαχείριση ακίνητης περίουσιάζ, εκμίσθωση και επιχειρηματικές δραστηριότητες Real estate, renting and business activities	Σύνολο Total	99,6	0,4	100,0	99,4	0,6	100,0	100,0	100,0	100,0	0,0	100,0
1 Διευθυντές, νομοθετικοί λειτουργοί και ανώτεροι διοικητικοί λειτουργοί Legislators, senior officials and managers	100,0	100,0	0,0	100,0	100,0	0,0	100,0	100,0	100,0	0,0	100,0	0,0
2 Προσωντούχοι και άλλοι ειδικοί Professionals	100,0	100,0	0,0	100,0	100,0	0,0	100,0	100,0	100,0	0,0	100,0	0,0
3 Τεχνικοί βοηθοί, ειδικοί γραφείας και παρόμοιοι Technicians and associate professionals	100,0	100,0	0,0	100,0	100,0	0,0	100,0	100,0	100,0	0,0	100,0	0,0
4 Γραφείς, δακτυλογράφοι, ταμίες και παρόμοιοι Clerks	100,0	100,0	0,0	100,0	100,0	0,0	100,0	100,0	100,0	0,0	100,0	0,0
5 Υπάλληλοι υπηρεσιών και πωλητές Service workers and shop and market sales workers	100,0	100,0	0,0	100,0	100,0	0,0	100,0	100,0	100,0	0,0	100,0	0,0
6 Γεωργοί, κτηνοτρόφοι, ψαράδες και ειδικευμένοι γεωργικοί εργάτες Skilled agricultural and fishery workers	100,0	100,0	0,0	100,0	100,0	0,0	100,0	100,0	0,0	0,0	100,0	0,0
7 Τεχνίτες παραγωγής και παρόμοιοι Craft and related trades workers	100,0	100,0	0,0	100,0	100,0	0,0	100,0	100,0	100,0	0,0	100,0	0,0
8 Χαριστές μηχανών και εργαλείων και συναρμολογητές Plant and machine operators and assemblers	100,0	99,2	0,8	100,0	99,2	0,8	100,0	100,0	100,0	0,0	100,0	0,0
9 Πλανόδιοι, καθαριστές, φύλακες, κλιτήρες, εργάτες και παρόμοιοι Elementary occupations	100,0	98,2	1,8	100,0	97,2	2,8	100,0	100,0	100,0	0,0	100,0	0,0

(Συν.-Cont'd)

ΠΙΝΑΚΑΣ 14(Συν.): ΚΑΤΑΝΟΜΗ ΥΠΑΛΛΗΛΩΝ ΚΑΤΑ ΟΙΚΟΝΟΜΙΚΗ ΔΡΑΣΤΗΡΙΟΤΗΤΑ, ΕΠΑΓΓΕΛΜΑΤΙΚΗ ΚΑΤΗΓΟΡΙΑ, ΥΠΗΚΟΟΤΗΤΑ ΚΑΙ ΦΥΛΟ
TABLE 14(Cont'd): DISTRIBUTION OF EMPLOYEES BY ECONOMIC ACTIVITY, OCCUPATIONAL GROUP, CITIZENSHIP AND SEX

Οικονομική Δραστηριότητα (NACE Αναθ.1.1) και Επαγγελματική Κατηγορία (ISCO 88 Com) Economic Activity (NACE Rev.1.1) and Occupational Group (ISCO 88 Com)	Σύνολο Total			Ανδρες Males			Γυναίκες Females		
	Σύνολο Total	Κυπριακή Υπηκοότητα Cypriot Citizenship	Ξένη Υπηκοότητα Foreign Citizenship	Σύνολο Total	Κυπριακή Υπηκοότητα Cypriot Citizenship	Ξένη Υπηκοότητα Foreign Citizenship	Σύνολο Total	Κυπριακή Υπηκοότητα Cypriot Citizenship	Ξένη Υπηκοότητα Foreign Citizenship
	%	%	%	%	%	%	%	%	%
Μ Εκπαίδευση Education	100,0	97,7	2,3	100,0	95,5	4,5	100,0	98,8	1,2
1 Διευθυντές, νομοθετικοί λειτουργοί και ανώτεροι διοικητικοί λειτουργοί Legislators, senior officials and managers	100,0	99,1	0,9	100,0	98,2	1,8	100,0	100,0	0,0
2 Προσωντούχοι και άλλοι ειδικοί Professionals	100,0	97,6	2,4	100,0	94,8	5,2	100,0	98,9	1,1
3 Τεχνικοί βοηθοί, ειδικοί γραφείς και παρόμοιοι Technicians and associate professionals	100,0	99,5	0,5	100,0	100,0	0,0	100,0	99,1	0,9
4 Γραφείς, δακτυλογράφοι, ταμίες και παρόμοιοι Clerks	100,0	92,1	7,9	100,0	100,0	0,0	100,0	91,8	8,2
5 Υπάλληλοι υπηρεσιών και πωλητές Service workers and shop and market sales workers	100,0	100,0	0,0	100,0	100,0	0,0	100,0	100,0	0,0
6 Γεωργοί, κτηνοτρόφοι, ψαράδες και ειδικευμένοι γεωργικοί εργάτες Skilled agricultural and fishery workers	100,0	100,0	0,0	100,0	100,0	0,0	0,0	0,0	0,0
7 Τεχνίτες παραγωγής και παρόμοιοι Craft and related trades workers	100,0	100,0	0,0	100,0	100,0	0,0	0,0	0,0	0,0
8 Χειριστές μηχανών και εργολαβίων και συναρμολογητές Plant and machine operators and assemblers	100,0	100,0	0,0	100,0	100,0	0,0	100,0	100,0	0,0
9 Πλανόδιοι, καθαριστές, φύλακες, κλιτήρες, εργάτες και παρόμοιοι Elementary occupations	100,0	100,0	0,0	100,0	100,0	0,0	100,0	100,0	0,0

(Συν.-Cont'd)

ΠΙΝΑΚΑΣ 14(Συν.'): ΚΑΤΑΝΟΜΗ ΥΠΑΛΛΗΛΩΝ ΚΑΤΑ ΟΙΚΟΝΟΜΙΚΗ ΔΡΑΣΤΗΡΙΟΤΗΤΑ, ΕΠΑΓΓΕΛΜΑΤΙΚΗ ΚΑΤΗΓΟΡΙΑ, ΥΠΗΚΟΟΤΗΤΑ ΚΑΙ ΦΥΛΟ
TABLE 14(Cont'd): DISTRIBUTION OF EMPLOYEES BY ECONOMIC ACTIVITY, OCCUPATIONAL GROUP, CITIZENSHIP AND SEX

	Σύνολο Total						Άνδρες Males			Γυναίκες Females		
	Σύνολο Total	Κυπριακή Υπηκοότητα Cypriot Citizenship	Ξένη Υπηκοότητα Foreign Citizenship	%	Σύνολο Total	Κυπριακή Υπηκοότητα Cypriot Citizenship	Ξένη Υπηκοότητα Foreign Citizenship	%	Σύνολο Total	Κυπριακή Υπηκοότητα Cypriot Citizenship	Ξένη Υπηκοότητα Foreign Citizenship	%
	%	%	%	%	%	%	%	%	%	%	%	
Οικονομική Δραστηριότητα (NACE Αναθ.1.1) και Επαγγελματική Κατηγορία (ISCO 88 Com) Economic Activity (NACE Rev.1.1) and Occupational Group (ISCO 88 Com)												
N Υγεία και κοινωνική μεριμνά Health and social work	100,0	91,9	8,1	100,0	100,0	99,0	1,0	100,0	100,0	89,8	10,2	100,0
Σύνολο Total												
1 Διευθυντές, νομοθετικοί λειτουργοί και ανώτεροι διοικητικοί λειτουργοί Legislators, senior officials and managers	100,0	100,0	0,0	100,0	100,0	100,0	0,0	100,0	100,0	100,0	0,0	100,0
2 Προσωντούχοι και άλλοι ειδικοί Professionals	100,0	92,6	7,4	100,0	100,0	99,3	0,7	100,0	100,0	89,8	10,2	100,0
3 Τεχνικοί βοηθοί, ειδικοί γραφείς και παρόμοιοι Technicians and associate professionals	100,0	97,3	2,7	100,0	100,0	100,0	0,0	100,0	100,0	96,7	3,3	100,0
4 Γραφείς, δακτυλογράφοι, ταμίες και παρόμοιοι Clerks	100,0	90,9	9,1	100,0	100,0	100,0	0,0	100,0	100,0	90,4	9,6	100,0
5 Υπάλληλοι υπηρεσιών και πωλητές Service workers and shop and market sales workers	100,0	84,6	15,4	100,0	100,0	99,4	0,6	100,0	100,0	82,9	17,1	100,0
6 Γεωργοί, κτηνοτρόφοι, ψαράδες και ειδικευμένοι γεωργικοί εργάτες Skilled agricultural and fishery workers	100,0	100,0	0,0	100,0	100,0	100,0	0,0	100,0	100,0	100,0	0,0	100,0
7 Τεχνίτες παραγωγής και παρόμοιοι Craft and related trades workers	100,0	73,9	26,1	100,0	100,0	73,9	26,1	100,0	0,0	0,0	0,0	100,0
8 Χειριστές μηχανών και εργαλείων και συναρμολογητές Plant and machine operators and assemblers	100,0	100,0	0,0	100,0	100,0	100,0	0,0	100,0	100,0	100,0	0,0	100,0
9 Πλανόδιοι, καθαριστές, φύλακες, κλητήρες, εργάτες και παρόμοιοι Elementary occupations	100,0	95,1	4,9	100,0	100,0	98,5	1,5	100,0	100,0	93,7	6,3	100,0

(Συν.-Cont'd)

ΠΙΝΑΚΑΣ 14(Συν.): ΚΑΤΑΝΟΜΗ ΥΠΑΛΛΗΛΩΝ ΚΑΤΑ ΟΙΚΟΝΟΜΙΚΗ ΔΡΑΣΤΗΡΙΟΤΗΤΑ, ΕΠΑΓΓΕΛΜΑΤΙΚΗ ΚΑΤΗΓΟΡΙΑ, ΥΠΗΚΟΟΤΗΤΑ ΚΑΙ ΦΥΛΟ
 TABLE 14(Cont'd): DISTRIBUTION OF EMPLOYEES BY ECONOMIC ACTIVITY, OCCUPATIONAL GROUP, CITIZENSHIP AND SEX

Οικονομική Δραστηριότητα (NACE Αναθ.1.1) και Επαγγελματική Κατηγορία (ISCO 88 Com) Economic Activity (NACE Rev.1.1) and Occupational Group (ISCO 88 Com)	Σύνολο Total				Ανδρες Males				Γυναίκες Females			
	Σύνολο Total	Κυπριακή Υπηκοότητα Cyprus Citizenship	Ξένη Υπηκοότητα Foreign Citizenship	%	Σύνολο Total	Κυπριακή Υπηκοότητα Cyprus Citizenship	Ξένη Υπηκοότητα Foreign Citizenship	%	Σύνολο Total	Κυπριακή Υπηκοότητα Cyprus Citizenship	Ξένη Υπηκοότητα Foreign Citizenship	%
	100,0	84,9	15,1		100,0	84,4	15,6		100,0	85,6	14,4	
	%	%	%	%	%	%	%	%	%	%	%	%
Ο Άλλες δραστηριότητες Other community, social and personal service activities	100,0	84,9	15,1		100,0	84,4	15,6		100,0	85,6	14,4	
1 Διευθυντές, νομοθετικοί λειτουργοί και ανώτεροι διοικητικοί λειτουργοί Legislators, senior officials and managers	100,0	75,5	24,5		100,0	74,6	25,4		100,0	100,0	0,0	
2 Προσωντοίχοι και άλλοι ειδικοί ατομικού χαρακτήρα Professionals	100,0	96,8	3,2		100,0	99,0	1,0		100,0	93,9	6,1	
3 Τεχνικοί βοηθοί, ειδικοί γραφείας και παρόμοιοι Technicians and associate professionals	100,0	83,4	16,6		100,0	83,0	17,0		100,0	84,3	15,7	
4 Γραφείς, δακτυλογράφοι, ταμίες και παρόμοιοι Clerks	100,0	81,5	18,5		100,0	83,5	16,5		100,0	80,4	19,6	
5 Υπάλληλοι υπηρεσιών και πωλητές Service workers and shop and market sales workers	100,0	90,9	9,1		100,0	100,0	0,0		100,0	86,2	13,8	
6 Γεωργοί, κτηνοτρόφοι, ψαράδες και ειδικευμένοι γεωργικοί εργάτες Skilled agricultural and fishery workers	100,0	49,2	50,8		100,0	49,2	50,8		0,0	0,0	0,0	
7 Τεχνίτες παραγωγής και παρόμοιοι Craft and related trades workers	100,0	92,5	7,5		100,0	92,4	7,6		100,0	100,0	0,0	
8 Χειριστές μηχανών και εργαλείων και συναρμολογητές Plant and machine operators and assemblers	100,0	77,9	22,1		100,0	84,8	15,2		100,0	47,7	52,3	
9 Πλανόδιοι, καθαριστές, φύλακες, κλητήρες, εργάτες και παρόμοιοι Elementary occupations	100,0	88,6	11,4		100,0	84,8	15,2		100,0	96,1	3,9	

ΠΙΝΑΚΑΣ 15(Συν.): ΚΑΤΑΝΟΜΗ ΥΠΑΛΛΗΛΩΝ ΚΑΤΑ ΟΙΚΟΝΟΜΙΚΗ ΔΡΑΣΤΗΡΙΟΤΗΤΑ, ΑΝΩΤΑΤΟ ΟΛΟΚΛΗΡΩΜΕΝΟ ΕΠΙΠΕΔΟ ΜΟΡΦΩΣΗΣ, ΜΟΡΦΗ ΟΙΚΟΝΟΜΙΚΟΥ ΕΛΕΓΧΟΥ ΤΗΣ ΕΠΙΧΕΙΡΗΣΗΣ ΚΑΙ ΦΥΛΟ
TABLE 15(Cont'd): DISTRIBUTION OF EMPLOYEES BY ECONOMIC ACTIVITY, HIGHEST COMPLETED LEVEL OF EDUCATION, FORM OF FINANCIAL CONTROL OF THE ENTERPRISE AND SEX

Οικονομική Δραστηριότητα (NACE Αναθ.1.1) και Επίπεδο Μόρφωσης Economic Activity (NACE Rev.1.1) and Education Level	Σύνολο Total			Δημόσιος Έλεγχος Public Control			Ιδιωτικός Έλεγχος Private Control		
	Σύνολο Total	Ανδρες Males	Γυναίκες Females	Σύνολο Total	Ανδρες Males	Γυναίκες Females	Σύνολο Total	Ανδρες Males	Γυναίκες Females
	%	%	%	%	%	%	%	%	%
D Μεταποιητικές βιομηχανίες Manufacturing	100,0	100,0	100,0	100,0	100,0	100,0	100,0	100,0	100,0
Μέχρι το Δημοτικό Up to Elementary Level	20,7	22,1	18,4	12,2	11,9	50,0	20,8	22,2	18,4
Γυμνάσιο (3 τάξεις) ή Σύστημα Μαθητείας Gymnasium (3 classes) or Apprenticeship System	18,6	19,2	17,5	14,6	14,7	0,0	18,6	19,3	17,5
Λύκειο, Τεχνική Σχολή και Μεταλυκειακή μη-Τριτοβάθμια Εκπαίδευση Lyceum, Technical School, Post-secondary non-Tertiary Education	50,8	48,0	55,6	68,6	69,1	0,0	50,6	47,7	55,6
Τριτοβάθμια μη-Πανεπιστημιακή Εκπαίδευση Tertiary non-University Education	3,9	3,7	4,3	0,3	0,0	50,0	4,0	3,7	4,3
Πανεπιστημιακή Εκπαίδευση University Education	6,0	7,0	4,2	4,2	4,3	0,0	6,0	7,0	4,2
Διακτορικό (PhD) Doctorate (PhD)	0,0	0,0	0,0	0,0	0,0	0,0	0,0	0,0	0,0
Ε Παραγωγή ηλεκτρικού ρεύματος, φυσικού αερίου και νερού Electricity, gas and water supply	100,0	100,0	100,0	100,0	100,0	100,0	0,0	0,0	0,0
Μέχρι το Δημοτικό Up to Elementary Level	3,3	2,8	5,9	3,3	2,8	5,9	0,0	0,0	0,0
Γυμνάσιο (3 τάξεις) ή Σύστημα Μαθητείας Gymnasium (3 classes) or Apprenticeship System	5,9	6,9	0,0	5,9	6,9	0,0	0,0	0,0	0,0
Λύκειο, Τεχνική Σχολή και Μεταλυκειακή μη-Τριτοβάθμια Εκπαίδευση Lyceum, Technical School, Post-secondary non-Tertiary Education	60,4	62,0	50,9	60,4	62,0	50,9	0,0	0,0	0,0
Τριτοβάθμια μη-Πανεπιστημιακή Εκπαίδευση Tertiary non-University Education	16,5	13,9	31,8	16,5	13,9	31,8	0,0	0,0	0,0
Πανεπιστημιακή Εκπαίδευση University Education	13,9	14,3	11,5	13,9	14,3	11,5	0,0	0,0	0,0
Διακτορικό (PhD) Doctorate (PhD)	0,0	0,0	0,0	0,0	0,0	0,0	0,0	0,0	0,0

(Συν.-Cont'd)

ΠΙΝΑΚΑΣ 15(Συν.): ΚΑΤΑΝΟΜΗ ΥΠΑΛΛΗΛΩΝ ΚΑΤΑ ΟΙΚΟΝΟΜΙΚΗ ΔΡΑΣΤΗΡΙΟΤΗΤΑ, ΑΝΩΤΑΤΟ ΟΛΟΚΑΗΡΩΜΕΝΟ ΕΠΙΠΕΔΟ ΜΟΡΦΩΣΗΣ, ΜΟΡΦΗ ΟΙΚΟΝΟΜΙΚΟΥ ΕΛΕΓΧΟΥ ΤΗΣ ΕΠΙΧΕΙΡΗΣΗΣ ΚΑΙ ΦΥΛΟ

TABLE 15(Cont'd): DISTRIBUTION OF EMPLOYEES BY ECONOMIC ACTIVITY, HIGHEST COMPLETED LEVEL OF EDUCATION, FORM OF FINANCIAL CONTROL OF THE ENTERPRISE AND SEX

Οικονομική Δραστηριότητα (NACE Αναθ.1.1) και Επίπεδο Μόρφωσης Economic Activity (NACE Rev.1.1) and Education Level	Σύνολο Total			Δημόσιος Έλεγχος Public Control			Ιδιωτικός Έλεγχος Private Control		
	Σύνολο Total	Ανδρες Males	Γυναίκες Females	Σύνολο Total	Ανδρες Males	Γυναίκες Females	Σύνολο Total	Ανδρες Males	Γυναίκες Females
	%	%	%	%	%	%	%	%	%
F Κατασκευές Construction	100,0	100,0	100,0	100,0	100,0	100,0	100,0	100,0	100,0
Μέχρι το Δημοτικό Up to Elementary Level	28,4	30,6	6,8	35,3	36,2	28,3	27,5	29,9	3,3
Γυμνάσιο (3 τάξεις) ή Σύστημα Μαθητείας Gymnasium (3 classes) or Apprenticeship System	18,8	20,7	0,8	8,7	9,5	1,9	20,2	22,2	0,6
Λύκειο, Τεχνική Σχολή και Μεταλυκειακή μη-Τριτοβάθμια Εκπαίδευση Lyceum, Technical School, Post-secondary non-Tertiary Education	39,7	38,3	53,4	49,3	50,2	41,1	38,3	36,6	55,4
Τριτοβάθμια μη-Πανεπιστημιακή Εκπαίδευση Tertiary non-University Education	6,6	5,6	16,7	2,6	1,5	12,6	7,2	6,2	17,3
Πανεπιστημιακή Εκπαίδευση University Education	6,4	4,8	22,3	4,0	2,6	16,1	6,8	5,1	23,3
Διδακτορικό (PhD) Doctorate (PhD)	0,0	0,0	0,0	0,0	0,0	0,0	0,0	0,0	0,0
100,0	100,0	100,0	100,0	100,0	100,0	100,0	100,0	100,0	100,0
G Χονδρικό και λιανικό εμπόριο. Επισκευή αυτοκινήτων και ειδών προσωπικής ή οικιακής χρήσης Wholesale and retail trade; repair of motor vehicles and personal and household goods	9,9	13,4	6,3	10,9	9,4	18,8	9,9	13,4	6,3
Μέχρι το Δημοτικό Up to Elementary Level	11,0	12,6	9,3	8,5	10,2	0,0	11,0	12,6	9,3
Γυμνάσιο (3 τάξεις) ή Σύστημα Μαθητείας Gymnasium (3 classes) or Apprenticeship System	59,8	52,9	67,1	42,6	41,8	46,9	59,8	52,9	67,1
Λύκειο, Τεχνική Σχολή και Μεταλυκειακή μη-Τριτοβάθμια Εκπαίδευση Lyceum, Technical School, Post-secondary non-Tertiary Education	10,3	8,8	11,9	6,0	7,1	0,0	10,3	8,8	11,9
Τριτοβάθμια μη-Πανεπιστημιακή Εκπαίδευση Tertiary non-University Education	9,0	12,3	5,4	32,0	31,5	34,4	8,9	12,2	5,4
Πανεπιστημιακή Εκπαίδευση University Education	0,0	0,0	0,0	0,0	0,0	0,0	0,0	0,0	0,0
Διδακτορικό (PhD) Doctorate (PhD)	0,0	0,0	0,0	0,0	0,0	0,0	0,0	0,0	0,0

(Συν.-Cont'd)

ΠΙΝΑΚΑΣ 15(Συν.): ΚΑΤΑΝΟΜΗ ΥΠΑΛΛΗΛΩΝ ΚΑΤΑ ΟΙΚΟΝΟΜΙΚΗ ΔΡΑΣΤΗΡΙΟΤΗΤΑ, ΑΝΩΤΑΤΟ ΟΛΟΚΛΗΡΩΜΕΝΟ ΕΠΙΠΕΔΟ ΜΟΡΦΩΣΗΣ, ΜΟΡΦΗ ΟΙΚΟΝΟΜΙΚΟΥ ΕΛΕΓΧΟΥ ΤΗΣ ΕΠΙΧΕΙΡΗΣΗΣ ΚΑΙ ΦΥΛΟ

TABLE 15(Cont'd): DISTRIBUTION OF EMPLOYEES BY ECONOMIC ACTIVITY, HIGHEST COMPLETED LEVEL OF EDUCATION, FORM OF FINANCIAL CONTROL OF THE ENTERPRISE AND SEX

Οικονομική Δραστηριότητα (NACE Αναθ.1.1) και Επίπεδο Μόρφωσης Economic Activity (NACE Rev.1.1) and Education Level	Σύνολο Total			Δημόσιος Έλεγχος Public Control			Ιδιωτικός Έλεγχος Private Control		
	Σύνολο Total	Ανδρες Males	Γυναίκες Females	Σύνολο Total	Ανδρες Males	Γυναίκες Females	Σύνολο Total	Ανδρες Males	Γυναίκες Females
	%	%	%	%	%	%	%	%	%
Η Ξενοδοχεία και εστιατόρια Hotels and restaurants	100,0	100,0	100,0	0,0	0,0	0,0	100,0	100,0	100,0
Μέχρι το Δημοτικό Up to Elementary Level	11,1	6,8	14,3	0,0	0,0	0,0	11,1	6,8	14,3
Γυμνάσιο (3 τάξεις) ή Σύστημα Μαθητείας Gymnasium (3 classes) or Apprenticeship System	12,8	9,5	15,3	0,0	0,0	0,0	12,8	9,5	15,3
Λύκειο, Τεχνική Σχολή και Μεταλυκειακή μη-Τριτοβάθμια Εκπαίδευση Lyceum, Technical School, Post-secondary non-Tertiary Education	54,9	53,7	55,8	0,0	0,0	0,0	54,9	53,7	55,8
Τριτοβάθμια μη-Πανεπιστημιακή Εκπαίδευση Tertiary non-University Education	13,2	20,2	8,0	0,0	0,0	0,0	13,2	20,2	8,0
Πανεπιστημιακή Εκπαίδευση University Education	7,9	9,8	6,6	0,0	0,0	0,0	7,9	9,8	6,6
Διδακτορικό (PhD) Doctorate (PhD)	0,0	0,0	0,0	0,0	0,0	0,0	0,0	0,0	0,0
Σύνολο/Total	100,0	100,0	100,0	100,0	100,0	100,0	100,0	100,0	100,0
Ι Μεταφορές, αποθήκευση και επικοινωνίες Transport, storage and communication	6,9	10,4	1,2	7,9	8,9	5,1	6,3	11,5	0,0
Μέχρι το Δημοτικό Up to Elementary Level	7,0	10,0	2,1	5,2	6,2	2,2	7,9	12,7	2,1
Γυμνάσιο (3 τάξεις) ή Σύστημα Μαθητείας Gymnasium (3 classes) or Apprenticeship System									
Λύκειο, Τεχνική Σχολή και Μεταλυκειακή μη-Τριτοβάθμια Εκπαίδευση Lyceum, Technical School, Post-secondary non-Tertiary Education	51,7	43,9	64,5	47,6	46,8	49,9	54,0	41,7	69,0
Τριτοβάθμια μη-Πανεπιστημιακή Εκπαίδευση Tertiary non-University Education	16,8	16,2	17,8	21,6	22,0	20,6	14,2	11,9	17,0
Πανεπιστημιακή Εκπαίδευση University Education	17,5	19,4	14,4	17,3	15,6	22,1	17,6	22,2	12,0
Διδακτορικό (PhD) Doctorate (PhD)	0,1	0,2	0,0	0,3	0,4	0,0	0,0	0,0	0,0

(Συν.-Cont'd)

ΠΙΝΑΚΑΣ 15(Συν.): ΚΑΤΑΝΟΜΗ ΥΠΑΛΛΗΛΩΝ ΚΑΤΑ ΟΙΚΟΝΟΜΙΚΗ ΔΡΑΣΤΗΡΙΟΤΗΤΑ, ΑΝΩΤΑΤΟ ΟΛΟΚΛΗΡΩΜΕΝΟ ΕΠΙΠΕΔΟ ΜΟΡΦΩΣΗΣ, ΜΟΡΦΗ ΟΙΚΟΝΟΜΙΚΟΥ ΕΛΕΓΧΟΥ ΤΗΣ ΕΠΙΧΕΙΡΗΣΗΣ ΚΑΙ ΦΥΛΟ
 TABLE 15(Cont'd): DISTRIBUTION OF EMPLOYEES BY ECONOMIC ACTIVITY, HIGHEST COMPLETED LEVEL OF EDUCATION, FORM OF FINANCIAL CONTROL OF THE ENTERPRISE AND SEX

Οικονομική Δραστηριότητα (NACE Αναθ.1.1) και Επίπεδο Μόρφωσης Economic Activity (NACE Rev.1.1) and Education Level	Σύνολο Total				Δημόσιος Έλεγχος Public Control				Ιδιωτικός Έλεγχος Private Control			
	Σύνολο Total	Ανδρες Males	Γυναίκες Females	%	Σύνολο Total	Ανδρες Males	Γυναίκες Females	%	Σύνολο Total	Ανδρες Males	Γυναίκες Females	%
	%	%	%	%	%	%	%	%	%	%	%	%
J Ενδιάμεσοι χρηματοπιστωτικοί Σύνολο/Total	100,0	100,0	100,0	100,0	100,0	100,0	100,0	100,0	100,0	100,0	100,0	100,0
Financial intermediation	0,8	0,0	1,5		0,8	0,0	1,2		0,9	0,0	1,5	
Μέχρι το Δημοτικό Up to Elementary Level												
Γυμνάσιο (3 τάξεις) ή Σύστημα Μαθητείας Gymnasium (3 classes) or Apprenticeship System	1,3	1,5	1,1		0,6	1,8	0,0		1,3	1,5	1,1	
Λύκειο, Τεχνική Σχολή και Μεταλυκειακή μη-Τριτοβάθμια Εκπαίδευση Lyceum, Technical School, Post-secondary non-Tertiary Education	44,8	38,7	49,3		37,5	28,4	42,5		45,1	39,1	49,7	
Τριτοβάθμια μη-Πανεπιστημιακή Εκπαίδευση Tertiary non-University Education	20,0	17,1	22,2		11,4	3,4	15,9		20,4	17,6	22,5	
Πανεπιστημιακή Εκπαίδευση University Education	33,0	42,4	25,9		49,3	65,6	40,4		32,3	41,6	25,3	
Διδακτορικό (PhD) Doctorate (PhD)	0,1	0,3	0,0		0,3	0,9	0,0		0,1	0,3	0,0	
Σύνολο/Total	100,0	100,0	100,0		100,0	100,0	100,0		100,0	100,0	100,0	
K Διαχείριση ακίνητης περιουσίας, εκμίσθωση και επιχειρηματικές δραστηριότητες	8,1	9,6	7,0		15,9	12,0	18,5		7,8	9,5	6,5	
Real estate, renting and business activities	4,2	4,9	3,7		0,5	0,6	0,4		4,4	5,1	3,9	
Μέχρι το Δημοτικό Up to Elementary Level												
Γυμνάσιο (3 τάξεις) ή Σύστημα Μαθητείας Gymnasium (3 classes) or Apprenticeship System												
Λύκειο, Τεχνική Σχολή και Μεταλυκειακή μη-Τριτοβάθμια Εκπαίδευση Lyceum, Technical School, Post-secondary non-Tertiary Education	33,7	19,9	43,9		49,6	49,7	49,5		33,0	18,7	43,6	
Τριτοβάθμια μη-Πανεπιστημιακή Εκπαίδευση Tertiary non-University Education	18,2	14,7	20,9		6,2	11,5	2,5		18,8	14,9	21,7	
Πανεπιστημιακή Εκπαίδευση University Education	35,5	50,6	24,3		24,7	23,4	25,6		36,0	51,8	24,3	
Διδακτορικό (PhD) Doctorate (PhD)	0,2	0,2	0,2		3,1	2,7	3,4		0,0	0,1	0,0	

(Συν.-Cont'd)

ΠΙΝΑΚΑΣ 15(Συν.): ΚΑΤΑΝΟΜΗ ΥΠΑΛΛΗΛΩΝ ΚΑΤΑ ΟΙΚΟΝΟΜΙΚΗ ΔΡΑΣΤΗΡΙΟΤΗΤΑ, ΑΝΩΤΑΤΟ ΟΛΟΚΑΗΡΩΜΕΝΟ ΕΠΙΠΕΔΟ ΜΟΡΦΩΣΗΣ, ΜΟΡΦΗ ΟΙΚΟΝΟΜΙΚΟΥ ΕΛΕΓΧΟΥ ΤΗΣ ΕΠΙΧΕΙΡΗΣΗΣ ΚΑΙ ΦΥΛΟ
 TABLE 15(Cont'd): DISTRIBUTION OF EMPLOYEES BY ECONOMIC ACTIVITY, HIGHEST COMPLETED LEVEL OF EDUCATION, FORM OF FINANCIAL CONTROL OF THE ENTERPRISE AND SEX

	Σύνολο Total			Δημόσιος Έλεγχος Public Control			Ιδιωτικός Έλεγχος Private Control			
	Σύνολο Total	Ανδρες Males	Γυναίκες Females	Σύνολο Total	Ανδρες Males	Γυναίκες Females	Σύνολο Total	Ανδρες Males	Γυναίκες Females	
	%	%	%	%	%	%	%	%	%	
Οικονομική Δραστηριότητα (NACE Αναθ.1.1) και Επίπεδο Μόρφωσης Economic Activity (NACE Rev.1.1) and Education Level										
L Διαχείριση ακίνητης περιουσίας, εκμίσθωση και επιχειρηματικές δραστηριότητες Real estate, renting and business activities	Σύνολο/Total	100,0	100,0	100,0	100,0	100,0	0,0	0,0	0,0	
Μέχρι το Δημοτικό Up to Elementary Level	9,7	9,2	10,6	9,7	9,2	10,6	0,0	0,0	0,0	
Γυμνάσιο (3 τάξεις) ή Σύστημα Μαθητείας Gymnasium (3 classes) or Apprenticeship System	5,2	7,0	2,6	5,2	7,0	2,6	0,0	0,0	0,0	
Λύκειο, Τεχνική Σχολή και Μεταλυκειακή μη-Τριτοβάθμια Εκπαίδευση Lyceum, Technical School, Post-secondary non-Tertiary Education	60,0	62,6	56,1	60,0	62,6	56,1	0,0	0,0	0,0	
Τριτοβάθμια μη-Πανεπιστημιακή Εκπαίδευση Tertiary non-University Education	6,4	6,3	6,6	6,4	6,3	6,6	0,0	0,0	0,0	
Πανεπιστημιακή Εκπαίδευση University Education	18,5	14,6	24,1	18,5	14,6	24,1	0,0	0,0	0,0	
Διδακτορικό (PhD) Doctorate (PhD)	0,2	0,3	0,0	0,2	0,3	0,0	0,0	0,0	0,0	
Σύνολο/Total	100,0	100,0	100,0	100,0	100,0	100,0	100,0	100,0	100,0	
M Εκπαίδευση Education										
Μέχρι το Δημοτικό Up to Elementary Level	1,0	0,7	1,2	0,7	0,4	0,8	1,9	1,2	2,2	
Γυμνάσιο (3 τάξεις) ή Σύστημα Μαθητείας Gymnasium (3 classes) or Apprenticeship System	0,5	0,3	0,5	0,2	0,2	0,1	1,3	0,6	1,6	
Λύκειο, Τεχνική Σχολή και Μεταλυκειακή μη-Τριτοβάθμια Εκπαίδευση Lyceum, Technical School, Post-secondary non-Tertiary Education	7,3	3,0	9,4	1,5	2,5	1,0	23,1	4,1	31,7	
Τριτοβάθμια μη-Πανεπιστημιακή Εκπαίδευση Tertiary non-University Education	4,7	1,5	6,2	1,7	0,5	2,3	12,6	4,0	16,5	
Πανεπιστημιακή Εκπαίδευση University Education	82,5	84,8	81,5	93,1	89,5	94,8	54,0	72,1	45,8	
Διδακτορικό (PhD) Doctorate (PhD)	4,0	9,8	1,3	2,8	6,8	1,0	7,1	18,0	2,1	

(Συν.-Cont'd)

ΠΙΝΑΚΑΣ 15(Συν.): ΚΑΤΑΝΟΜΗ ΥΠΑΛΛΗΛΩΝ ΚΑΤΑ ΟΙΚΟΝΟΜΙΚΗ ΔΡΑΣΤΗΡΙΟΤΗΤΑ, ΑΝΩΤΑΤΟ ΟΛΟΚΛΗΡΩΜΕΝΟ ΕΠΙΠΕΔΟ ΜΟΡΦΩΣΗΣ, ΜΟΡΦΗ ΟΙΚΟΝΟΜΙΚΟΥ ΕΛΕΓΧΟΥ ΤΗΣ ΕΠΙΧΕΙΡΗΣΗΣ ΚΑΙ ΦΥΛΟ

TABLE 15(Cont'd): DISTRIBUTION OF EMPLOYEES BY ECONOMIC ACTIVITY, HIGHEST COMPLETED LEVEL OF EDUCATION, FORM OF FINANCIAL CONTROL OF THE ENTERPRISE AND SEX

	Σύνολο Total						Δημόσιος Έλεγχος Public Control						Ιδιωτικός Έλεγχος Private Control						
	Σύνολο Total		Ανδρες Males		Γυναίκες Females		Σύνολο Total		Ανδρες Males		Γυναίκες Females		Σύνολο Total		Ανδρες Males		Γυναίκες Females		
	%	%	%	%	%	%	%	%	%	%	%	%	%	%	%	%	%	%	
Οικονομική Δραστηριότητα (NACE Αναθ.1.1) και Επίπεδο Μόρφωσης Economic Activity (NACE Rev.1.1) and Education Level	100,0	100,0	100,0	100,0	100,0	100,0	100,0	100,0	100,0	100,0	100,0	100,0	100,0	100,0	100,0	100,0	100,0	100,0	
Υγεία και κοινωνική μερίμνα Health and social work																			
Μέχρι το Δημοτικό Up to Elementary Level	13,1	10,8	13,9	13,3	13,1	12,7	13,3	13,1	12,7	13,3	13,1	12,7	13,3	13,1	1,1	1,1	14,5	14,5	14,5
Γυμνάσιο (3 τάξεις) ή Σύστημα Μαθητείας Gymnasium (3 classes) or Apprenticeship System	5,4	5,1	5,5	3,9	3,6	3,1	3,9	3,6	3,1	3,9	3,6	3,1	3,9	3,6	15,1	15,1	7,5	7,5	7,5
Λύκειο, Τεχνική Σχολή και Μεταλυκειακή μη-Γριτοβάθμια Εκπαίδευση Lyceum, Technical School, Post-secondary non-Tertiary Education	26,6	24,9	27,1	24,5	24,0	22,9	24,5	24,0	22,9	24,5	24,0	22,9	24,5	30,8	35,2	35,2	30,3	30,3	30,3
Τριτοβάθμια μη-Πανεπιστημιακή Εκπαίδευση Tertiary non-University Education	13,4	4,3	16,3	4,8	4,3	3,2	4,8	4,3	3,2	4,8	4,3	3,2	4,8	28,2	9,6	9,6	30,3	30,3	30,3
Πανεπιστημιακή Εκπαίδευση University Education	41,2	54,6	37,0	53,4	54,9	58,1	53,4	54,9	58,1	53,4	54,9	58,1	53,4	19,1	37,1	37,1	17,0	17,0	17,0
Διδακτορικό (PhD) Doctorate (PhD)	0,3	0,3	0,2	0,1	0,1	0,0	0,1	0,1	0,0	0,1	0,6	0,0	0,1	0,6	1,9	1,9	0,4	0,4	0,4
Άλλες δραστηριότητες παροχής υπηρεσιών υπέρ του κοινωνικού συνόλου ή κοινωνικού και ατομικού χαρακτήρα Other community, social and personal service activities	100,0	100,0	100,0	100,0	100,0	100,0	100,0	100,0	100,0	100,0	100,0	100,0	100,0	100,0	100,0	100,0	100,0	100,0	100,0
Μέχρι το Δημοτικό Up to Elementary Level	10,3	11,9	7,9	12,3	12,6	12,8	12,3	12,6	12,8	12,3	10,0	11,8	12,3	10,0	11,8	11,8	7,3	7,3	7,3
Γυμνάσιο (3 τάξεις) ή Σύστημα Μαθητείας Gymnasium (3 classes) or Apprenticeship System	9,2	10,6	7,1	7,3	12,2	15,1	7,3	12,2	15,1	7,3	8,8	9,9	7,3	8,8	9,9	9,9	7,1	7,1	7,1
Λύκειο, Τεχνική Σχολή και Μεταλυκειακή μη-Γριτοβάθμια Εκπαίδευση Lyceum, Technical School, Post-secondary non-Tertiary Education	50,8	45,7	58,4	46,4	48,1	46,4	51,1	48,1	46,4	51,1	51,2	45,6	51,1	51,2	45,6	45,6	59,5	59,5	59,5
Τριτοβάθμια μη-Πανεπιστημιακή Εκπαίδευση Tertiary non-University Education	13,1	9,7	18,0	10,3	10,5	10,3	10,9	10,5	10,3	10,9	13,5	9,7	10,9	13,5	9,7	9,7	19,1	19,1	19,1
Πανεπιστημιακή Εκπαίδευση University Education	16,4	21,7	8,3	16,8	14,9	13,8	16,8	14,9	13,8	16,8	16,6	23,0	16,8	16,6	23,0	23,0	7,1	7,1	7,1
Διδακτορικό (PhD) Doctorate (PhD)	0,2	0,2	0,2	1,6	1,7	1,7	1,6	1,7	1,7	1,6	0,0	0,0	1,6	0,0	0,0	0,0	0,0	0,0	0,0

ΠΙΝΑΚΑΣ 16: ΚΑΤΑΝΟΜΗ ΥΠΑΛΛΗΛΩΝ ΚΑΤΑ ΕΠΑΓΓΕΛΜΑΤΙΚΗ ΚΑΤΗΓΟΡΙΑ, ΗΛΙΚΙΑΚΗ ΟΜΑΔΑ, ΜΟΡΦΗ ΟΙΚΟΝΟΜΙΚΟΥ ΕΛΕΓΧΟΥ ΤΗΣ ΕΠΙΧΕΙΡΗΣΗΣ ΚΑΙ ΦΥΛΟ
TABLE 16: DISTRIBUTION OF EMPLOYEES BY OCCUPATIONAL GROUP, AGE GROUP, FORM OF FINANCIAL CONTROL OF THE ENTERPRISE AND SEX

Επαγγελματική Κατηγορία (ISCO 88 Com) και Ηλικία (χρόνια) Occupational Group (ISCO 88 Com) and Age (years)	Σύνολο Total						Δημόσιος Έλεγχος Public Control						Ιδιωτικός Έλεγχος Private Control											
	Σύνολο Total			Γυναίκες Females			Σύνολο Total			Ανδρες Males			Γυναίκες Females			Σύνολο Total			Ανδρες Males			Γυναίκες Females		
	%	Ανδρες Males	%	%	%	%	%	%	%	%	%	%	%	%	%	%	%	%	%	%	%	%	%	
ΣΥΝΟΛΟ TOTAL	100,0	54,4	45,6	100,0	54,2	45,8	100,0	54,2	45,8	100,0	54,4	45,6	100,0	54,4	45,6	100,0	54,4	45,6	100,0	54,4	45,6	100,0	54,4	45,6
< 20	100,0	38,3	61,7	100,0	100,0	0,0	100,0	100,0	0,0	100,0	38,0	62,0	100,0	38,0	62,0	100,0	38,0	62,0	100,0	38,0	62,0	100,0	38,0	62,0
20 - 29	100,0	49,4	50,6	100,0	43,3	56,7	100,0	43,3	56,7	100,0	50,4	49,6	100,0	50,4	49,6	100,0	50,4	49,6	100,0	50,4	49,6	100,0	50,4	49,6
30 - 39	100,0	52,6	47,4	100,0	51,7	48,3	100,0	51,7	48,3	100,0	52,8	47,2	100,0	52,8	47,2	100,0	52,8	47,2	100,0	52,8	47,2	100,0	52,8	47,2
40 - 49	100,0	55,6	44,4	100,0	55,4	44,6	100,0	55,4	44,6	100,0	55,7	44,3	100,0	55,7	44,3	100,0	55,7	44,3	100,0	55,7	44,3	100,0	55,7	44,3
50 - 59	100,0	57,4	42,6	100,0	58,9	41,1	100,0	58,9	41,1	100,0	56,6	43,4	100,0	56,6	43,4	100,0	56,6	43,4	100,0	56,6	43,4	100,0	56,6	43,4
60 +	100,0	73,2	26,8	100,0	66,7	33,3	100,0	66,7	33,3	100,0	74,8	25,2	100,0	74,8	25,2	100,0	74,8	25,2	100,0	74,8	25,2	100,0	74,8	25,2
Σύνολο - Total	100,0	83,3	16,7	100,0	70,1	29,9	100,0	70,1	29,9	100,0	85,6	14,4	100,0	85,6	14,4	100,0	85,6	14,4	100,0	85,6	14,4	100,0	85,6	14,4
< 20	0,0	0,0	0,0	0,0	0,0	0,0	0,0	0,0	0,0	0,0	0,0	0,0	0,0	0,0	0,0	0,0	0,0	0,0	0,0	0,0	0,0	0,0	0,0	0,0
20 - 29	100,0	53,9	46,1	100,0	0,0	0,0	100,0	0,0	0,0	100,0	53,9	46,1	100,0	53,9	46,1	100,0	53,9	46,1	100,0	53,9	46,1	100,0	53,9	46,1
30 - 39	100,0	86,9	13,1	100,0	58,7	41,3	100,0	58,7	41,3	100,0	87,2	12,8	100,0	87,2	12,8	100,0	87,2	12,8	100,0	87,2	12,8	100,0	87,2	12,8
40 - 49	100,0	81,9	18,1	100,0	77,2	22,8	100,0	77,2	22,8	100,0	82,6	17,4	100,0	82,6	17,4	100,0	82,6	17,4	100,0	82,6	17,4	100,0	82,6	17,4
50 - 59	100,0	80,2	19,8	100,0	65,7	34,3	100,0	65,7	34,3	100,0	86,6	13,4	100,0	86,6	13,4	100,0	86,6	13,4	100,0	86,6	13,4	100,0	86,6	13,4
60 +	100,0	95,2	4,8	100,0	92,0	8,0	100,0	92,0	8,0	100,0	95,5	4,5	100,0	95,5	4,5	100,0	95,5	4,5	100,0	95,5	4,5	100,0	95,5	4,5
Σύνολο - Total	100,0	44,9	55,1	100,0	36,7	63,3	100,0	36,7	63,3	100,0	56,7	43,3	100,0	56,7	43,3	100,0	56,7	43,3	100,0	56,7	43,3	100,0	56,7	43,3
< 20	0,0	0,0	0,0	0,0	0,0	0,0	0,0	0,0	0,0	0,0	0,0	0,0	0,0	0,0	0,0	0,0	0,0	0,0	0,0	0,0	0,0	0,0	0,0	0,0
20 - 29	100,0	32,9	67,1	100,0	15,2	84,8	100,0	15,2	84,8	100,0	46,2	53,8	100,0	46,2	53,8	100,0	46,2	53,8	100,0	46,2	53,8	100,0	46,2	53,8
30 - 39	100,0	45,8	54,2	100,0	34,2	65,8	100,0	34,2	65,8	100,0	61,0	39,0	100,0	61,0	39,0	100,0	61,0	39,0	100,0	61,0	39,0	100,0	61,0	39,0
40 - 49	100,0	44,2	55,8	100,0	35,3	64,7	100,0	35,3	64,7	100,0	56,8	43,2	100,0	56,8	43,2	100,0	56,8	43,2	100,0	56,8	43,2	100,0	56,8	43,2
50 - 59	100,0	51,8	48,2	100,0	48,5	51,5	100,0	48,5	51,5	100,0	62,7	37,3	100,0	62,7	37,3	100,0	62,7	37,3	100,0	62,7	37,3	100,0	62,7	37,3
60 +	100,0	73,1	26,9	100,0	66,9	33,1	100,0	66,9	33,1	100,0	81,8	18,2	100,0	81,8	18,2	100,0	81,8	18,2	100,0	81,8	18,2	100,0	81,8	18,2
Σύνολο - Total	100,0	43,2	56,8	100,0	47,3	52,7	100,0	47,3	52,7	100,0	41,6	58,4	100,0	41,6	58,4	100,0	41,6	58,4	100,0	41,6	58,4	100,0	41,6	58,4
< 20	100,0	35,4	64,6	100,0	0,0	0,0	100,0	0,0	0,0	100,0	35,4	64,6	100,0	35,4	64,6	100,0	35,4	64,6	100,0	35,4	64,6	100,0	35,4	64,6
20 - 29	100,0	32,6	67,4	100,0	20,4	79,6	100,0	20,4	79,6	100,0	34,2	65,8	100,0	34,2	65,8	100,0	34,2	65,8	100,0	34,2	65,8	100,0	34,2	65,8
30 - 39	100,0	37,2	62,8	100,0	36,9	63,1	100,0	36,9	63,1	100,0	37,3	62,7	100,0	37,3	62,7	100,0	37,3	62,7	100,0	37,3	62,7	100,0	37,3	62,7
40 - 49	100,0	44,8	55,2	100,0	45,9	54,1	100,0	45,9	54,1	100,0	44,3	55,7	100,0	44,3	55,7	100,0	44,3	55,7	100,0	44,3	55,7	100,0	44,3	55,7
50 - 59	100,0	54,0	46,0	100,0	61,0	39,0	100,0	61,0	39,0	100,0	46,9	53,1	100,0	46,9	53,1	100,0	46,9	53,1	100,0	46,9	53,1	100,0	46,9	53,1
60 +	100,0	79,1	20,9	100,0	70,4	29,6	100,0	70,4	29,6	100,0	80,8	19,2	100,0	80,8	19,2	100,0	80,8	19,2	100,0	80,8	19,2	100,0	80,8	19,2

(Συν.-Cont'd)

ΠΙΝΑΚΑΣ 16(Συν.): ΚΑΤΑΝΟΜΗ ΥΠΑΛΛΗΛΩΝ ΚΑΤΑ ΕΠΑΓΓΕΛΜΑΤΙΚΗ ΚΑΤΗΓΟΡΙΑ, ΗΛΙΚΙΑΚΗ ΟΜΑΔΑ, ΜΟΡΦΗ ΟΙΚΟΝΟΜΙΚΟΥ ΕΛΕΓΧΟΥ ΤΗΣ ΕΠΙΧΕΙΡΗΣΗΣ ΚΑΙ ΦΥΛΟ

TABLE 16(Cont'd): DISTRIBUTION OF EMPLOYEES BY OCCUPATIONAL GROUP, AGE GROUP, FORM OF FINANCIAL CONTROL OF THE ENTERPRISE AND SEX

Επαγγελματική Κατηγορία (ISCO 88 Com) και Ηλικία (χρόνια) Occupational Group (ISCO 88 Com) and Age (years)	Σύνολο Total			Δημόσιος Έλεγχος Public Control			Ιδιωτικός Έλεγχος Private Control		
	Σύνολο Total	Άνδρες Males	Γυναίκες Females	Σύνολο Total	Άνδρες Males	Γυναίκες Females	Σύνολο Total	Άνδρες Males	Γυναίκες Females
	%	%	%	%	%	%	%	%	%
4 Γραφείς, δακτυλογράφοι, ταμίες και παρόμοιοι Clerks	Σύνολο - Total	22,8	77,2	100,0	29,0	71,0	100,0	22,0	78,0
	< 20	100,0	6,1	93,9	0,0	0,0	100,0	6,1	93,9
	20 - 29	100,0	16,6	83,4	100,0	14,9	85,1	100,0	16,8
	30 - 39	100,0	24,3	75,7	100,0	24,2	75,8	100,0	24,4
	40 - 49	100,0	25,6	74,4	100,0	30,5	69,5	100,0	24,9
	50 - 59	100,0	29,5	70,5	100,0	68,5	31,5	100,0	25,1
60 +	100,0	48,3	51,7	100,0	77,5	22,5	100,0	46,4	
5 Υπάλληλοι υπηρεσιών και πωλητές Service workers and shop and market sales workers	Σύνολο - Total	100,0	43,9	56,1	100,0	66,4	33,6	100,0	40,4
	< 20	100,0	18,3	81,7	0,0	0,0	0,0	100,0	18,3
	20 - 29	100,0	40,7	59,3	100,0	74,7	25,3	100,0	35,2
	30 - 39	100,0	46,3	53,7	100,0	67,9	32,1	100,0	41,5
	40 - 49	100,0	44,8	55,2	100,0	65,1	34,9	100,0	42,0
	50 - 59	100,0	40,9	59,1	100,0	47,6	52,4	100,0	40,0
60 +	100,0	67,8	32,2	100,0	11,7	88,3	100,0	69,7	
6 Γεωργοί, κτηνοτρόφοι, ψαράδες και ειδικευμένοι γεωργικοί εργάτες Skilled agricultural and fishery workers	Σύνολο - Total	100,0	99,3	0,7	100,0	99,7	0,3	100,0	99,1
	< 20	0,0	0,0	0,0	0,0	0,0	0,0	0,0	0,0
	20 - 29	100,0	100,0	0,0	100,0	100,0	0,0	100,0	100,0
	30 - 39	100,0	98,5	1,5	100,0	100,0	0,0	100,0	97,5
	40 - 49	100,0	100,0	0,0	100,0	100,0	0,0	100,0	100,0
	50 - 59	100,0	100,0	0,0	100,0	100,0	0,0	100,0	100,0
60 +	100,0	96,8	3,2	100,0	96,2	3,8	100,0	95,3	
7 Τεχνίτες παραγωγής και παρόμοιοι Craft and related trades workers	Σύνολο - Total	100,0	95,5	4,5	100,0	96,1	3,9	100,0	95,3
	< 20	100,0	100,0	0,0	100,0	100,0	0,0	100,0	100,0
	20 - 29	100,0	94,7	5,3	100,0	73,3	26,7	100,0	95,4
	30 - 39	100,0	96,5	3,5	100,0	95,2	4,8	100,0	96,8
	40 - 49	100,0	94,0	6,0	100,0	97,5	2,5	100,0	93,0
	50 - 59	100,0	97,0	3,0	100,0	98,4	1,6	100,0	96,6
60 +	100,0	98,3	1,7	100,0	98,9	1,1	100,0	98,2	

(Συν.-Cont'd)

ΠΙΝΑΚΑΣ 16(Συν.): ΚΑΤΑΝΟΜΗ ΥΠΑΛΛΗΛΩΝ ΚΑΤΑ ΕΠΑΓΓΕΛΜΑΤΙΚΗ ΚΑΤΗΓΟΡΙΑ, ΗΛΙΚΙΑΚΗ ΟΜΑΔΑ, ΜΟΡΦΗ ΟΙΚΟΝΟΜΙΚΟΥ ΕΛΕΓΧΟΥ ΤΗΣ ΕΠΙΧΕΙΡΗΣΗΣ ΚΑΙ ΦΥΛΟ

TABLE 16(Cont'd): DISTRIBUTION OF EMPLOYEES BY OCCUPATIONAL GROUP, AGE GROUP, FORM OF FINANCIAL CONTROL OF THE ENTERPRISE AND SEX

Επαγγελματική Κατηγορία (ISCO 88 Com) και Ηλικία (χρόνια) Occupational Group (ISCO 88 Com) and Age (years)	Σύνολο Total						Δημόσιος Έλεγχος Public Control						Ιδιωτικός Έλεγχος Private Control											
	Σύνολο Total			Γυναίκες Females			Σύνολο Total			Ανδρες Males			Γυναίκες Females			Σύνολο Total			Ανδρες Males			Γυναίκες Females		
	%	%	%	%	%	%	%	%	%	%	%	%	%	%	%	%	%	%	%	%	%	%	%	
8 Χειριστές μηχανών και εργαλείων και συναρμολογητές Plant and machine operators and assemblers	100,0	88,6	11,4	100,0	0,0	0,0	100,0	95,8	4,2	100,0	88,1	11,9	100,0	100,0	0,0	100,0	92,0	8,0	100,0	90,6	9,4	100,0	82,6	17,4
< 20	100,0	100,0	0,0	0,0	0,0	0,0	0,0	0,0	0,0	0,0	100,0	0,0	100,0	100,0	0,0	100,0	100,0	0,0	100,0	92,0	8,0	100,0	82,6	17,4
20 - 29	100,0	92,2	7,8	100,0	97,3	2,7	100,0	97,6	2,4	100,0	88,8	11,2	100,0	100,0	0,0	100,0	92,0	8,0	100,0	90,6	9,4	100,0	82,6	17,4
30 - 39	100,0	91,0	9,0	100,0	83,9	16,1	100,0	97,6	2,4	100,0	88,8	11,2	100,0	100,0	0,0	100,0	92,0	8,0	100,0	90,6	9,4	100,0	82,6	17,4
40 - 49	100,0	83,9	16,1	100,0	89,3	10,7	100,0	93,2	6,8	100,0	88,8	11,2	100,0	100,0	0,0	100,0	92,0	8,0	100,0	90,6	9,4	100,0	82,6	17,4
50 - 59	100,0	89,3	10,7	100,0	88,7	11,3	100,0	91,5	8,5	100,0	88,6	11,4	100,0	100,0	0,0	100,0	92,0	8,0	100,0	90,6	9,4	100,0	82,6	17,4
60 +	100,0	88,7	11,3	100,0	88,7	11,3	100,0	91,5	8,5	100,0	88,6	11,4	100,0	100,0	0,0	100,0	92,0	8,0	100,0	90,6	9,4	100,0	82,6	17,4
9 Πλανόδιοι, καθαριστές, φύλακες, κλητήρες, εργάτες και παρόμοιοι Elementary occupations	100,0	55,2	44,8	100,0	51,0	49,0	100,0	65,9	34,1	100,0	51,7	48,3	100,0	100,0	0,0	100,0	50,5	49,5	100,0	51,7	48,3	100,0	51,7	48,3
< 20	100,0	51,0	49,0	100,0	51,0	49,0	100,0	65,9	34,1	100,0	51,7	48,3	100,0	100,0	0,0	100,0	50,5	49,5	100,0	51,7	48,3	100,0	51,7	48,3
20 - 29	100,0	74,7	25,3	100,0	74,7	25,3	100,0	94,5	5,5	100,0	50,5	49,5	100,0	100,0	0,0	100,0	50,5	49,5	100,0	51,7	48,3	100,0	51,7	48,3
30 - 39	100,0	60,4	39,6	100,0	60,4	39,6	100,0	86,3	13,7	100,0	52,6	47,4	100,0	100,0	0,0	100,0	52,6	47,4	100,0	51,7	48,3	100,0	51,7	48,3
40 - 49	100,0	49,5	50,5	100,0	49,5	50,5	100,0	61,7	38,3	100,0	44,7	55,3	100,0	100,0	0,0	100,0	44,7	55,3	100,0	51,7	48,3	100,0	51,7	48,3
50 - 59	100,0	42,9	57,1	100,0	42,9	57,1	100,0	51,3	48,7	100,0	39,2	60,8	100,0	100,0	0,0	100,0	39,2	60,8	100,0	51,7	48,3	100,0	51,7	48,3
60 +	100,0	54,8	45,2	100,0	54,8	45,2	100,0	57,1	42,9	100,0	53,8	46,2	100,0	100,0	0,0	100,0	53,8	46,2	100,0	51,7	48,3	100,0	51,7	48,3

ΜΕΡΟΣ Ε: ΧΑΣΜΑ ΑΜΟΙΒΩΝ ΜΕΤΑΞΥ ΤΩΝ ΔΥΟ ΦΥΛΩΝ

PART E: GENDER PAY GAP

ΠΙΝΑΚΑΣ 1: ΧΑΣΜΑ ΑΜΟΙΒΩΝ ΜΕΤΑΞΥ ΑΝΔΡΩΝ ΚΑΙ ΓΥΝΑΙΚΩΝ ΩΣ ΠΟΣΟΣΤΟ ΤΩΝ ΑΠΟΛΑΒΩΝ ΤΩΝ ΑΝΔΡΩΝ, ΚΑΤΑ ΟΙΚΟΝΟΜΙΚΗ ΔΡΑΣΤΗΡΙΟΤΗΤΑ, ΔΙΑΡΚΕΙΑ ΥΠΗΡΕΣΙΑΣ ΣΤΗΝ ΕΠΙΧΕΙΡΗΣΗ ΚΑΙ ΚΑΛΥΨΗ ΣΥΛΛΟΓΙΚΗΣ ΣΥΜΒΑΣΗΣ

TABLE 1: GENDER PAY GAP AS A PERCENTAGE OF THE EARNINGS OF MALES, BY ECONOMIC ACTIVITY, LENGTH OF SERVICE IN THE ENTERPRISE AND COVERAGE BY COLLECTIVE PAY AGREEMENT

Οικονομική Δραστηριότητα (NACE Αναθ.1.1) και Διάρκεια Υπηρεσίας στην Επιχείρηση (χρόνια) Economic Activity (NACE Rev.1.1) and Length of Service in the Enterprise (years)		Κάλυψη από Συλλογική Σύμβαση Coverage by Collective Pay Agreement		
		Σύνολο Total	Ναι Yes	Όχι No
		%	%	%
ΣΥΝΟΛΟ	Σύνολο-Total	22,8	16,5	28,4
TOTAL	< 1	24,5	22,2	25,2
	1 - 5	25,1	21,2	27,7
	6 - 9	18,9	9,8	32,6
	10 - 14	20,9	14,1	32,1
	15 - 19	12,4	10,0	18,1
	20 - 29	18,8	13,7	30,7
	30 +	0,0	-1,1	3,4
C Ορυχεία και λατομεία	Σύνολο-Total	37,9	...	24,9
Mining and quarrying	< 1
	1 - 5	40,8
	6 - 9
	10 - 14
	15 - 19
	20 - 29
	30 +
D Μεταποιητικές βιομηχανίες	Σύνολο-Total	33,6	34,9	29,2
Manufacturing	< 1	29,3	33,7	22,4
	1 - 5	32,5	34,5	28,7
	6 - 9	35,3	32,8	35,8
	10 - 14	35,4	38,0	28,0
	15 - 19	30,8	31,4	29,2
	20 - 29	36,2	38,6	29,8
	30 +	17,6	21,7	...
E Παροχή ηλεκτρικού ρεύματος, φυσικού αερίου και νερού	Σύνολο-Total	22,9	22,9	...
Electricity, gas and water supply	< 1	...	20,5	...
	1 - 5	5,7	5,7	...
	6 - 9	14,0	14,0	...
	10 - 14	13,1	13,1	...
	15 - 19	3,5	3,5	...
	20 - 29	20,7	20,7	...
	30 +
F Κατασκευές	Σύνολο-Total	6,7	15,0	-2,2
Construction	< 1	10,8	17,3	10,4
	1 - 5	13,2	17,3	9,9
	6 - 9	21,7	25,6	...
	10 - 14	26,2	36,3	...
	15 - 19	-2,7	11,9	...
	20 - 29	7,2	1,6	...
	30 +	18,0	18,0	...
G Χονδρικό και λιανικό εμπόριο. Επισκευή αυτοκινήτων και ειδών προσωπικής ή οικιακής χρήσης	Σύνολο-Total	36,5	29,9	35,8
Wholesale and retail trade; repair of motor vehicles and personal and household goods	< 1	24,7	15,4	24,8
	1 - 5	34,2	25,8	34,1
	6 - 9	35,4	30,1	36,6
	10 - 14	39,7	42,9	35,8
	15 - 19	40,5	35,2	33,3
	20 - 29	43,8	34,8	48,3
	30 +	14,9	30,6	17,0

(Συν.-Cont'd)

ΠΙΝΑΚΑΣ 1(Συν.): ΧΑΣΜΑ ΑΜΟΙΒΩΝ ΜΕΤΑΞΥ ΑΝΔΡΩΝ ΚΑΙ ΓΥΝΑΙΚΩΝ ΩΣ ΠΟΣΟΣΤΟ ΤΩΝ ΑΠΟΛΑΒΩΝ ΤΩΝ ΑΝΔΡΩΝ, ΚΑΤΑ ΟΙΚΟΝΟΜΙΚΗ ΔΡΑΣΤΗΡΙΟΤΗΤΑ, ΔΙΑΡΚΕΙΑ ΥΠΗΡΕΣΙΑΣ ΣΤΗΝ ΕΠΙΧΕΙΡΗΣΗ ΚΑΙ ΚΑΛΥΨΗ ΣΥΛΛΟΓΙΚΗΣ ΣΥΜΒΑΣΗΣ

TABLE 1(Cont'd): GENDER PAY GAP AS A PERCENTAGE OF THE EARNINGS OF MALES, BY ECONOMIC ACTIVITY, LENGTH OF SERVICE IN THE ENTERPRISE AND COVERAGE BY COLLECTIVE PAY AGREEMENT

Οικονομική Δραστηριότητα (NACE Αναθ.1.1) και Διάρκεια Υπηρεσίας στην Επιχείρηση (χρόνια) Economic Activity (NACE Rev.1.1) and Length of Service in the Enterprise (years)		Κάλυψη από Συλλογική Σύμβαση Coverage by Collective Pay Agreement		
		Σύνολο Total	Ναι Yes	Όχι No
		%	%	%
H Ξενοδοχεία και εστιατόρια Hotels and restaurants	Σύνολο-Total	17,3	21,7	10,2
	< 1	-3,0	8,7	-16,2
	1 - 5	20,1	25,5	16,7
	6 - 9	18,5	17,6	...
	10 - 14	32,1	25,9	...
	15 - 19	29,0	25,7	...
	20 - 29	31,4	31,4	...
	30 +
I Μεταφορές, αποθήκευση και επικοινωνίες Transport, storage and communication	Σύνολο-Total	42,3	40,3	39,9
	< 1	42,8	36,0	49,1
	1 - 5	37,8	31,5	40,6
	6 - 9	37,5	28,4	44,8
	10 - 14	38,0	37,3	39,4
	15 - 19	34,0	39,6	14,4
	20 - 29	44,0	35,3	44,7
	30 +	37,3	18,2	...
J Ενδιάμεσοι χρηματοπιστωτικοί οργανισμοί Financial intermediation	Σύνολο-Total	29,3	29,8	28,2
	< 1	47,6	22,2	57,5
	1 - 5	28,8	36,3	19,9
	6 - 9	22,1	21,5	24,3
	10 - 14	25,7	26,6	24,1
	15 - 19	18,7	15,1	24,4
	20 - 29	18,3	14,3	24,4
	30 +	25,4	45,8	-5,2
K Διαχείριση ακίνητης περιουσίας, εκμίσθωση και επιχειρηματικές δραστηριότητες Real estate, renting and business activities	Σύνολο-Total	35,0	37,0	33,8
	< 1	29,4	11,2	31,0
	1 - 5	32,6	29,6	32,0
	6 - 9	45,6	34,0	49,3
	10 - 14	44,1	45,3	41,3
	15 - 19	-0,9	39,4	-56,3
	20 - 29	31,4	10,8	34,9
	30 +	34,0
L Δημόσια διοίκηση και άμυνα. Υποχρεωτική κοινωνική ασφάλιση Public administration and defence; compulsory social security	Σύνολο-Total	22,4	22,4	...
	< 1	13,0	13,0	...
	1 - 5	19,3	19,3	...
	6 - 9	14,0	14,0	...
	10 - 14	18,9	18,9	...
	15 - 19	18,7	18,7	...
	20 - 29	5,3	5,3	...
	30 +	5,7	5,7	...
M Εκπαίδευση Education	Σύνολο-Total	18,9	11,5	42,9
	< 1	24,7	23,1	23,8
	1 - 5	23,5	14,1	36,6
	6 - 9	23,3	4,6	64,2
	10 - 14	11,8	13,2	...
	15 - 19	14,1	10,1	...
	20 - 29	19,1	10,8	...
	30 +	-2,4	-1,7	...

(Συν.-Cont'd)

ΠΙΝΑΚΑΣ 1(Συν.): ΧΑΣΜΑ ΑΜΟΙΒΩΝ ΜΕΤΑΞΥ ΑΝΔΡΩΝ ΚΑΙ ΓΥΝΑΙΚΩΝ ΩΣ ΠΟΣΟΣΤΟ ΤΩΝ ΑΠΟΛΑΒΩΝ ΤΩΝ ΑΝΔΡΩΝ, ΚΑΤΑ ΟΙΚΟΝΟΜΙΚΗ ΔΡΑΣΤΗΡΙΟΤΗΤΑ, ΔΙΑΡΚΕΙΑ ΥΠΗΡΕΣΙΑΣ ΣΤΗΝ ΕΠΙΧΕΙΡΗΣΗ ΚΑΙ ΚΑΛΥΨΗ ΣΥΛΛΟΓΙΚΗΣ ΣΥΜΒΑΣΗΣ

TABLE 1(Cont'd): GENDER PAY GAP AS A PERCENTAGE OF THE EARNINGS OF MALES, BY ECONOMIC ACTIVITY, LENGTH OF SERVICE IN THE ENTERPRISE AND COVERAGE BY COLLECTIVE PAY AGREEMENT

Οικονομική Δραστηριότητα (NACE Αναθ.1.1) και Διάρκεια Υπηρεσίας στην Επιχείρηση (χρόνια) Economic Activity (NACE Rev.1.1) and Length of Service in the Enterprise (years)		Κάλυψη από Συλλογική Σύμβαση Coverage by Collective Pay Agreement		
		Σύνολο Total	Ναι Yes	Όχι No
		%	%	%
N Υγεία και κοινωνική μεριμνά Health and social work	Σύνολο-Total	30,1	24,4	25,0
	< 1	37,4	31,2	40,3
	1 - 5	25,9	19,2	31,6
	6 - 9	30,3	27,7	...
	10 - 14	24,7	19,8	...
	15 - 19	36,2	34,4	...
	20 - 29	15,0	13,0	...
	30 +	-7,4	1,5	...
O Άλλες δραστηριότητες παροχής υπηρεσιών υπέρ του κοινωνικού συνόλου ή κοινωνικού και ατομικού χαρακτήρα Other community, social and personal service activities	Σύνολο-Total	31,4	25,3	36,4
	< 1	36,7	15,2	42,3
	1 - 5	30,7	15,0	38,6
	6 - 9	29,1	43,2	22,3
	10 - 14	28,6	18,1	36,2
	15 - 19	37,3	21,2	45,2
	20 - 29	4,3	-0,1	18,2
	30 +	48,8	28,1	...

... : Δεν παρουσιάζονται τα στοιχεία λόγω μικρού αριθμού ατόμων στο δείγμα

... : The data are not presented due to the small number of persons in the sample

ΠΙΝΑΚΑΣ 2: ΧΑΣΜΑ ΑΜΟΙΒΩΝ ΜΕΤΑΞΥ ΑΝΔΡΩΝ ΚΑΙ ΓΥΝΑΙΚΩΝ ΩΣ ΠΟΣΟΣΤΟ ΤΩΝ ΑΠΟΛΑΒΩΝ ΤΩΝ ΑΝΔΡΩΝ, ΚΑΤΑ ΕΠΑΓΓΕΛΜΑΤΙΚΗ ΚΑΤΗΓΟΡΙΑ, ΔΙΑΡΚΕΙΑ ΥΠΗΡΕΣΙΑΣ ΣΤΗΝ ΕΠΙΧΕΙΡΗΣΗ ΚΑΙ ΚΑΛΥΨΗ ΣΥΛΛΟΓΙΚΗΣ ΣΥΜΒΑΣΗΣ

TABLE 2: GENDER PAY GAP AS A PERCENTAGE OF THE EARNINGS OF MALES, BY OCCUPATIONAL GROUP, LENGTH OF SERVICE IN THE ENTERPRISE AND COVERAGE BY COLLECTIVE PAY AGREEMENT

Επαγγελματική Κατηγορία (ISCO 88 Com) και Διάρκεια Υπηρεσίας στην Επιχείρηση (χρόνια) Occupational Group (ISCO 88 Com) and Length of Service in the Enterprise (years)		Κάλυψη από Συλλογική Σύμβαση Coverage by Collective Pay Agreement		
		Σύνολο Total	Ναι Yes	Όχι No
		%	%	%
ΣΥΝΟΛΟ	Σύνολο - Total	22,8	16,5	28,4
TOTAL	< 1	24,5	22,2	25,2
	1 - 5	25,1	21,2	27,7
	6 - 9	18,9	9,8	32,6
	10 - 14	20,9	14,1	32,1
	15 - 19	12,4	10,0	18,1
	20 - 29	18,8	13,7	30,7
	30 +	0,0	-1,1	3,4
1 Διευθυντές, νομοθετικοί λειτουργοί και ανώτεροι διοικητικοί λειτουργοί	Σύνολο - Total	5,3	1,1	15,5
Legislators, senior officials and managers	< 1
	1 - 5	7,5	12,2	7,3
	6 - 9	9,7	10,8	...
	10 - 14	15,5	18,6	13,7
	15 - 19	5,4	-10,6	24,6
	20 - 29	16,2	7,6	31,2
	30 +	-4,4	-8,1	27,8
2 Προσωντούχοι και άλλοι ειδικοί	Σύνολο - Total	9,4	10,9	24,2
Professionals	< 1	14,0	19,3	16,5
	1 - 5	14,6	14,0	24,1
	6 - 9	8,2	9,0	23,1
	10 - 14	11,1	8,3	38,1
	15 - 19	5,1	7,1	-8,7
	20 - 29	11,2	7,9	36,2
	30 +	0,4	0,4	...
3 Τεχνικοί βοηθοί, ειδικοί γραφείς και παρόμοιοι	Σύνολο - Total	30,6	30,7	28,1
Technicians and associate professionals	< 1	36,7	38,3	36,0
	1 - 5	31,1	28,7	31,7
	6 - 9	24,7	22,4	28,2
	10 - 14	32,0	33,0	32,3
	15 - 19	31,6	35,4	17,7
	20 - 29	18,5	23,2	-2,3
	30 +	25,1	26,6	-2,5
4 Γραφείς, δακτυλογράφοι, ταμίες και παρόμοιοι	Σύνολο - Total	27,5	24,3	25,0
Clerks	< 1	11,0	9,3	12,5
	1 - 5	18,3	15,0	17,3
	6 - 9	30,1	21,9	35,8
	10 - 14	15,5	-2,4	33,2
	15 - 19	19,7	14,8	22,3
	20 - 29	37,0	30,2	32,3
	30 +	2,6	16,2	...

(Συν.-Cont'd)

ΠΙΝΑΚΑΣ 2(Συν.): ΧΑΣΜΑ ΑΜΟΙΒΩΝ ΜΕΤΑΞΥ ΑΝΔΡΩΝ ΚΑΙ ΓΥΝΑΙΚΩΝ ΩΣ ΠΟΣΟΣΤΟ ΤΩΝ ΑΠΟΛΑΒΩΝ ΤΩΝ ΑΝΔΡΩΝ, ΚΑΤΑ ΕΠΑΓΓΕΛΜΑΤΙΚΗ ΚΑΤΗΓΟΡΙΑ, ΔΙΑΡΚΕΙΑ ΥΠΗΡΕΣΙΑΣ ΣΤΗΝ ΕΠΙΧΕΙΡΗΣΗ ΚΑΙ ΚΑΛΥΨΗ ΣΥΛΛΟΓΙΚΗΣ ΣΥΜΒΑΣΗΣ

TABLE 2(Cont'd): GENDER PAY GAP AS A PERCENTAGE OF THE EARNINGS OF MALES, BY OCCUPATIONAL GROUP, LENGTH OF SERVICE IN THE ENTERPRISE AND COVERAGE BY COLLECTIVE PAY AGREEMENT

Επαγγελματική Κατηγορία (ISCO 88 Com) και Διάρκεια Υπηρεσίας στην Επιχείρηση (χρόνια) Occupational Group (ISCO 88 Com) and Length of Service in the Enterprise (years)		Κάλυψη από Συλλογική Σύμβαση Coverage by Collective Pay Agreement		
		Σύνολο Total	Ναι Yes	Όχι No
		%	%	%
5 Υπάλληλοι υπηρεσιών και πωλητές	Σύνολο - Total	32,5	34,9	24,3
Service workers and shop and market sales workers	< 1	17,7	20,6	11,0
	1 - 5	27,1	31,6	23,0
	6 - 9	29,8	30,3	26,0
	10 - 14	32,7	25,7	38,8
	15 - 19	35,6	25,0	32,7
	20 - 29	44,7	43,4	29,7
	30 +	-4,9	0,9	...
6 Γεωργοί, κτηνοτρόφοι, ψαράδες και ειδικευμένοι γεωργικοί εργάτες	Σύνολο - Total
Skilled agricultural and fishery workers	< 1
	1 - 5
	6 - 9
	10 - 14
	15 - 19
	20 - 29
	30 +
7 Τεχνίτες παραγωγής και παρόμοιοι	Σύνολο - Total	25,3	17,8	24,5
Craft and related trades workers	< 1	38,1	...	34,7
	1 - 5	24,9	31,1	17,8
	6 - 9	34,9	16,9	35,4
	10 - 14	19,0	18,8	...
	15 - 19	9,0	-4,2	...
	20 - 29	15,8	9,0	...
	30 +
8 Χειριστές μηχανών και εργαλείων και συναρμολογητές	Σύνολο - Total	39,1	39,0	32,1
Plant and machine operators and assemblers	< 1	35,2	31,1	33,9
	1 - 5	39,9	27,9	40,1
	6 - 9	44,3	51,2	37,1
	10 - 14	35,9	45,6	14,5
	15 - 19	27,6	37,8	...
	20 - 29	48,5	52,1	...
	30 +
9 Πλανόδιοι, καθαριστές, φύλακες, κλητήρες, εργάτες και παρόμοιοι	Σύνολο - Total	24,4	25,8	16,7
Elementary occupations	< 1	13,0	17,9	3,6
	1 - 5	28,3	28,8	23,2
	6 - 9	29,5	27,4	31,4
	10 - 14	33,0	34,4	18,7
	15 - 19	22,3	27,2	6,6
	20 - 29	28,7	28,5	...
	30 +	22,9	35,9	...

... : Δεν παρουσιάζονται τα στοιχεία λόγω μικρού αριθμού ατόμων στο δείγμα

... : The data are not presented due to the small number of persons in the sample

ΠΙΝΑΚΑΣ 3: ΧΑΣΜΑ ΑΜΟΙΒΩΝ ΜΕΤΑΞΥ ΑΝΔΡΩΝ ΚΑΙ ΓΥΝΑΙΚΩΝ ΩΣ ΠΟΣΟΣΤΟ ΤΩΝ ΑΠΟΛΑΒΩΝ ΤΩΝ ΑΝΔΡΩΝ, ΚΑΤΑ ΟΙΚΟΝΟΜΙΚΗ ΔΡΑΣΤΗΡΙΟΤΗΤΑ, ΗΛΙΚΙΑΚΗ ΟΜΑΔΑ ΚΑΙ ΤΥΠΟ ΘΕΣΗΣ
 TABLE 3: GENDER PAY GAP AS A PERCENTAGE OF THE EARNINGS OF MALES, BY ECONOMIC ACTIVITY, AGE GROUP AND TYPE OF POSITION

Οικονομική Δραστηριότητα (NACE Αναθ.1.1) και Ηλικία (χρόνια) Economic Activity (NACE Rev.1.1) and Age (years)		Διευθυντική/Εποπτική Θέση Management/Supervisory Position		
		Σύνολο Total	Ναι Yes	Όχι No
		%	%	%
ΣΥΝΟΛΟ TOTAL	Σύνολο - Total	22,8	9,0	19,5
	< 20	22,1	...	22,2
	20 - 29	10,9	-19,2	11,8
	30 - 39	15,1	7,1	12,6
	40 - 49	24,6	13,1	23,7
	50 - 59	27,4	7,8	28,2
	60 +	32,4	14,0	24,5
C Ορυχεία και λατομεία Mining and quarrying	Σύνολο - Total	37,9	...	53,8
	< 20
	20 - 29
	30 - 39
	40 - 49
	50 - 59
	60 +
D Μεταποιητικές βιομηχανίες Manufacturing	Σύνολο - Total	33,6	32,9	30,4
	< 20	32,4	...	32,4
	20 - 29	25,2	10,7	25,4
	30 - 39	29,0	11,8	27,2
	40 - 49	35,9	42,8	32,1
	50 - 59	44,2	36,5	43,0
	60 +	38,0	...	29,8
E Παροχή ηλεκτρικού ρεύματος, φυσικού αερίου και νερού Electricity, gas and water supply	Σύνολο - Total	22,9	22,6	8,0
	< 20
	20 - 29	-1,0	...	-1,0
	30 - 39	6,3	...	2,1
	40 - 49	14,6	17,6	4,4
	50 - 59	57,8	...	50,8
	60 +
F Κατασκευές Construction	Σύνολο - Total	6,7	-25,1	9,1
	< 20
	20 - 29	20,9	...	19,8
	30 - 39	13,4	...	15,5
	40 - 49	8,7	-12,7	10,3
	50 - 59	-2,4	-0,1	-0,6
	60 +	15,1	...	10,4
G Χονδρικό και λιανικό εμπόριο. Επισκευή αυτοκινήτων και ειδών προσωπικής ή οικιακής χρήσης Wholesale and retail trade; repair of motor vehicles and personal and household goods	Σύνολο - Total	36,5	33,5	29,3
	< 20	14,7	...	14,7
	20 - 29	28,5	-15,0	29,1
	30 - 39	33,4	19,5	25,4
	40 - 49	37,8	36,5	32,3
	50 - 59	42,9	46,9	32,9
	60 +	36,3	55,2	20,5

(Συν.-Cont'd)

ΠΙΝΑΚΑΣ 3(Συν.): ΧΑΣΜΑ ΑΜΟΙΒΩΝ ΜΕΤΑΞΥ ΑΝΔΡΩΝ ΚΑΙ ΓΥΝΑΙΚΩΝ ΩΣ ΠΟΣΟΣΤΟ ΤΩΝ ΑΠΟΛΑΒΩΝ ΤΩΝ ΑΝΔΡΩΝ, ΚΑΤΑ ΟΙΚΟΝΟΜΙΚΗ ΔΡΑΣΤΗΡΙΟΤΗΤΑ, ΗΛΙΚΙΑΚΗ ΟΜΑΔΑ ΚΑΙ ΤΥΠΟ ΘΕΣΗΣ
TABLE 3(Cont'd): GENDER PAY GAP AS A PERCENTAGE OF THE EARNINGS OF MALES, BY ECONOMIC ACTIVITY, AGE GROUP AND TYPE OF POSITION

Οικονομική Δραστηριότητα (NACE Αναθ.1.1) και Ηλικία (χρόνια) Economic Activity (NACE Rev.1.1) and Age (years)		Διευθυντική/Εποπτική Θέση Management/Supervisory Position		
		Σύνολο Total	Ναι Yes	Όχι No
		%	%	%
H Ξενοδοχεία και εστιατόρια Hotels and restaurants	Σύνολο - Total	17,3	24,6	12,9
	< 20	5,1	...	5,2
	20 - 29	2,5	-24,9	1,1
	30 - 39	10,5	47,3	3,7
	40 - 49	30,3	28,1	25,8
	50 - 59	21,5	14,1	18,3
	60 +	28,2	...	11,0
I Μεταφορές, αποθήκευση και επικοινωνίες Transport, storage and communication	Σύνολο - Total	42,3	53,9	33,9
	< 20
	20 - 29	20,5	...	19,3
	30 - 39	36,8	37,9	33,8
	40 - 49	42,2	61,3	32,9
	50 - 59	40,2	45,2	31,9
	60 +	32,3	...	1,5
J Ενδιάμεσοι χρηματοπιστωτικοί οργανισμοί Financial intermediation	Σύνολο - Total	29,3	15,6	15,1
	< 20
	20 - 29	11,3	-56,6	17,9
	30 - 39	15,9	8,2	8,6
	40 - 49	18,4	6,2	11,8
	50 - 59	38,4	29,1	13,6
	60 +	44,2	...	-16,2
K Διαχείριση ακίνητης περιουσίας, εκμίσθωση και επιχειρηματικές δραστηριότητες Real estate, renting and business activities	Σύνολο - Total	35,0	11,8	28,4
	< 20
	20 - 29	19,7	6,2	20,3
	30 - 39	30,9	24,1	31,7
	40 - 49	39,2	-7,7	27,2
	50 - 59	42,5	-0,5	25,5
	60 +	56,5	...	65,8
L Δημόσια διοίκηση και άμυνα. Υποχρεωτική κοινωνική ασφάλιση Public administration and defence; compulsory social security	Σύνολο - Total	22,4	15,8	28,7
	< 20
	20 - 29	10,9	-7,4	17,4
	30 - 39	16,3	12,7	22,1
	40 - 49	23,1	10,9	35,3
	50 - 59	22,3	11,3	36,9
	60 +	36,0	27,3	33,2
M Εκπαίδευση Education	Σύνολο - Total	18,9	0,1	17,1
	< 20
	20 - 29	2,9	...	2,9
	30 - 39	-3,3	-64,5	0,1
	40 - 49	19,6	7,4	20,7
	50 - 59	13,3	1,9	19,2
	60 +	31,6	-1,8	38,3

(Συν.-Cont'd)

ΠΙΝΑΚΑΣ 3(Συν.): ΧΑΣΜΑ ΑΜΟΙΒΩΝ ΜΕΤΑΞΥ ΑΝΔΡΩΝ ΚΑΙ ΓΥΝΑΙΚΩΝ ΩΣ ΠΟΣΟΣΤΟ ΤΩΝ ΑΠΟΛΑΒΩΝ ΤΩΝ ΑΝΔΡΩΝ, ΚΑΤΑ ΟΙΚΟΝΟΜΙΚΗ ΔΡΑΣΤΗΡΙΟΤΗΤΑ, ΗΛΙΚΙΑΚΗ ΟΜΑΔΑ ΚΑΙ ΤΥΠΟ ΘΕΣΗΣ
TABLE 3(Cont'd): GENDER PAY GAP AS A PERCENTAGE OF THE EARNINGS OF MALES, BY ECONOMIC ACTIVITY, AGE GROUP AND TYPE OF POSITION

Οικονομική Δραστηριότητα (NACE Αναθ.1.1) και Ηλικία (χρόνια) Economic Activity (NACE Rev.1.1) and Age (years)		Διευθυντική/Εποπτική Θέση Management/Supervisory Position		
		Σύνολο Total	Ναι Yes	Όχι No
		%	%	%
N Υγεία και κοινωνική μεριμνά Health and social work	Σύνολο - Total	30,1	15,6	22,1
	< 20
	20 - 29	19,0	...	19,5
	30 - 39	23,2	3,8	19,5
	40 - 49	15,9	9,7	17,9
	50 - 59	37,2	18,6	27,2
	60 +	35,9	26,5	23,9
O Άλλες δραστηριότητες παροχής υπηρεσιών υπέρ του κοινωνικού συνόλου ή κοινωνικού και ατομικού χαρακτήρα Other community, social and personal service activities	Σύνολο - Total	31,4	13,0	27,8
	< 20
	20 - 29	21,6	...	22,1
	30 - 39	33,3	11,0	31,4
	40 - 49	30,8	-17,0	26,5
	50 - 59	31,5	7,2	27,6
60 +	37,9	...	23,9	

... : Δεν παρουσιάζονται τα στοιχεία λόγω μικρού αριθμού ατόμων στο δείγμα

... : The data are not presented due to the small number of persons in the sample

ΠΙΝΑΚΑΣ 4: ΧΑΣΜΑ ΑΜΟΙΒΩΝ ΜΕΤΑΞΥ ΑΝΔΡΩΝ ΚΑΙ ΓΥΝΑΙΚΩΝ ΩΣ ΠΟΣΟΣΤΟ ΤΩΝ ΑΠΟΛΑΒΩΝ ΤΩΝ ΑΝΔΡΩΝ, ΚΑΤΑ ΕΠΑΓΓΕΛΜΑΤΙΚΗ ΚΑΤΗΓΟΡΙΑ, ΗΛΙΚΙΑΚΗ ΟΜΑΔΑ ΚΑΙ ΤΥΠΟ ΘΕΣΗΣ

TABLE 4: GENDER PAY GAP AS A PERCENTAGE OF THE EARNINGS OF MALES, BY OCCUPATIONAL GROUP, AGE GROUP AND TYPE OF POSITION

Επαγγελματική Κατηγορία (ISCO 88 Com) και Ηλικία (χρόνια) Occupational Group (ISCO 88 Com) and Age (years)		Διευθυντική/Εποπτική Θέση Management/Supervisory Position		
		Σύνολο Total	Ναι Yes	Όχι No
		%	%	%
ΣΥΝΟΛΟ	Σύνολο - Total	22,8	9,0	19,5
TOTAL	< 20	22,1	...	22,2
	20 - 29	10,9	-19,2	11,8
	30 - 39	15,1	7,1	12,6
	40 - 49	24,6	13,1	23,7
	50 - 59	27,4	7,8	28,2
	60 +	32,4	14,0	24,5
1 Διευθυντές, νομοθετικοί λειτουργοί και ανώτεροι διοικητικοί λειτουργοί	Σύνολο - Total	5,3	4,3	40,7
Legislators, senior officials and managers	< 20
	20 - 29	0,9	7,1	...
	30 - 39	1,7	-0,2	...
	40 - 49	2,8	2,0	...
	50 - 59	7,9	7,7	...
	60 +	33,8	33,9	...
2 Προσωντούχοι και άλλοι ειδικοί	Σύνολο - Total	9,4	6,5	5,4
Professionals	< 20
	20 - 29	-2,8	30,6	-6,5
	30 - 39	-0,4	-0,3	-1,8
	40 - 49	6,3	7,2	4,3
	50 - 59	4,9	4,5	3,5
	60 +	20,0	-0,2	37,4
3 Τεχνικοί βοηθοί, ειδικοί γραφείς και παρόμοιοι	Σύνολο - Total	30,6	20,8	27,5
Technicians and associate professionals	< 20
	20 - 29	21,7	14,0	22,2
	30 - 39	26,0	18,3	26,3
	40 - 49	29,2	21,1	26,7
	50 - 59	29,8	17,6	34,1
	60 +	16,3	-10,1	28,1
4 Γραφείς, δακτυλογράφοι, ταμίες και παρόμοιοι	Σύνολο - Total	27,5	11,9	25,7
Clerks	< 20
	20 - 29	10,8	-13,5	10,4
	30 - 39	21,7	-9,6	20,3
	40 - 49	35,1	23,7	35,1
	50 - 59	30,3	30,9	27,8
	60 +	35,3	...	26,8
5 Υπάλληλοι υπηρεσιών και πωλητές	Σύνολο - Total	32,5	24,4	31,5
Service workers and shop and market sales workers	< 20	17,1	...	17,3
	20 - 29	21,8	-23,9	24,3
	30 - 39	32,5	16,6	31,7
	40 - 49	41,0	46,2	37,9
	50 - 59	34,8	25,0	33,6
	60 +	14,3	...	17,9

(Συν.-Cont'd)

ΠΙΝΑΚΑΣ 4(Συν.): ΧΑΣΜΑ ΑΜΟΙΒΩΝ ΜΕΤΑΞΥ ΑΝΔΡΩΝ ΚΑΙ ΓΥΝΑΙΚΩΝ ΩΣ ΠΟΣΟΣΤΟ ΤΩΝ ΑΠΟΛΑΒΩΝ ΤΩΝ ΑΝΔΡΩΝ, ΚΑΤΑ ΕΠΑΓΓΕΛΜΑΤΙΚΗ ΚΑΤΗΓΟΡΙΑ, ΗΛΙΚΙΑΚΗ ΟΜΑΔΑ ΚΑΙ ΤΥΠΟ ΘΕΣΗΣ

TABLE 4(Cont'd): GENDER PAY GAP AS A PERCENTAGE OF THE EARNINGS OF MALES, BY OCCUPATIONAL GROUP, AGE GROUP AND TYPE OF POSITION

Επαγγελματική Κατηγορία (ISCO 88 Com) και Ηλικία (χρόνια) Occupational Group (ISCO 88 Com) and Age (years)		Διευθυντική/Εποπτική Θέση Management/Supervisory Position		
		Σύνολο Total	Ναι Yes	Όχι No
		%	%	%
6 Γεωργοί, κτηνοτρόφοι, ψαράδες και ειδικευμένοι γεωργικοί εργάτες Skilled agricultural and fishery workers	Σύνολο - Total
	< 20
	20 - 29
	30 - 39
	40 - 49
	50 - 59
	60 +
7 Τεχνίτες παραγωγής και παρόμοιοι Craft and related trades workers	Σύνολο - Total	25,3	-2,4	25,5
	< 20
	20 - 29	8,4	...	7,9
	30 - 39	24,6	...	25,3
	40 - 49	30,5	-1,5	32,1
	50 - 59	32,8	...	33,5
	60 +
8 Χειριστές μηχανών και εργαλείων και συναρμολογητές Plant and machine operators and assemblers	Σύνολο - Total	39,1	...	38,8
	< 20
	20 - 29	31,8	...	31,8
	30 - 39	47,3	...	47,8
	40 - 49	42,6	...	42,4
	50 - 59	38,1	...	38,0
	60 +	25,7	...	25,9
9 Πλανόδιοι, καθαριστές, φύλακες, κλητήρες, εργάτες και παρόμοιοι Elementary occupations	Σύνολο - Total	24,4	21,2	24,4
	< 20	-1,3	...	-1,3
	20 - 29	27,4	...	27,2
	30 - 39	17,0	...	16,2
	40 - 49	32,5	...	32,1
	50 - 59	30,2	...	31,6
	60 +	22,2	...	22,5

... : Δεν παρουσιάζονται τα στοιχεία λόγω μικρού αριθμού ατόμων στο δείγμα

... : The data are not presented due to the small number of persons in the sample

ΠΙΝΑΚΑΣ 5: ΧΑΣΜΑ ΑΜΟΙΒΩΝ ΜΕΤΑΞΥ ΑΝΔΡΩΝ ΚΑΙ ΓΥΝΑΙΚΩΝ ΩΣ ΠΟΣΟΣΤΟ ΤΩΝ ΑΠΟΛΑΒΩΝ ΤΩΝ ΑΝΔΡΩΝ, ΚΑΤΑ ΟΙΚΟΝΟΜΙΚΗ ΔΡΑΣΤΗΡΙΟΤΗΤΑ, ΗΛΙΚΙΑΚΗ ΟΜΑΔΑ ΚΑΙ ΜΟΡΦΗ ΟΙΚΟΝΟΜΙΚΟΥ ΕΛΕΓΧΟΥ ΤΗΣ ΕΠΙΧΕΙΡΗΣΗΣ

TABLE 5: GENDER PAY GAP AS A PERCENTAGE OF THE EARNINGS OF MALES, BY ECONOMIC ACTIVITY, AGE GROUP AND FORM OF FINANCIAL CONTROL OF THE ENTERPRISE

Οικονομική Δραστηριότητα (NACE Αναθ.1.1) και Ηλικία (χρόνια) Economic Activity (NACE Rev.1.1) and Age (years)		Σύνολο Total	Δημόσιος Έλεγχος Public Control	Ιδιωτικός Έλεγχος Private Control
		%	%	%
ΣΥΝΟΛΟ	Σύνολο - Total	22,8	7,9	29,3
TOTAL	< 20	22,1	...	22,1
	20 - 29	10,9	-19,7	18,6
	30 - 39	15,1	-4,3	22,5
	40 - 49	24,6	8,4	31,7
	50 - 59	27,4	9,5	38,2
	60 +	32,4	22,7	39,5
C Ορυχεία και λατομεία	Σύνολο - Total	37,9	...	37,9
Mining and quarrying	< 20
	20 - 29
	30 - 39
	40 - 49
	50 - 59
	60 +
D Μεταποιητικές βιομηχανίες	Σύνολο - Total	33,6	...	33,4
Manufacturing	< 20	32,4	...	32,4
	20 - 29	25,2	...	25,2
	30 - 39	29,0	...	28,9
	40 - 49	35,9	...	35,6
	50 - 59	44,2	...	44,5
	60 +	38,0	...	37,1
E Παροχή ηλεκτρικού ρεύματος, φυσικού αερίου και νερού	Σύνολο - Total	22,9	22,9	...
Electricity, gas and water supply	< 20
	20 - 29	-1,0	-1,0	...
	30 - 39	6,3	6,3	...
	40 - 49	14,6	14,6	...
	50 - 59	57,8	57,8	...
	60 +
F Κατασκευές	Σύνολο - Total	6,7	-12,9	10,6
Construction	< 20
	20 - 29	20,9	...	21,3
	30 - 39	13,4	-4,3	15,1
	40 - 49	8,7	-6,1	12,1
	50 - 59	-2,4	-20,1	2,3
	60 +	15,1	8,1	...
G Χονδρικό και λιανικό εμπόριο. Επισκευή αυτοκινήτων και ειδών προσωπικής ή οικιακής χρήσης	Σύνολο - Total	36,5	24,5	36,4
Wholesale and retail trade; repair of motor vehicles and personal and household goods	< 20	14,7	...	14,7
	20 - 29	28,5	...	28,5
	30 - 39	33,4	...	33,4
	40 - 49	37,8	...	37,8
	50 - 59	42,9	...	42,7
	60 +	36,3	...	36,3

(Συν.-Cont'd)

ΠΙΝΑΚΑΣ 5(Συν.): ΧΑΣΜΑ ΑΜΟΙΒΩΝ ΜΕΤΑΞΥ ΑΝΔΡΩΝ ΚΑΙ ΓΥΝΑΙΚΩΝ ΩΣ ΠΟΣΟΣΤΟ ΤΩΝ ΑΠΟΛΑΒΩΝ ΤΩΝ ΑΝΔΡΩΝ, ΚΑΤΑ ΟΙΚΟΝΟΜΙΚΗ ΔΡΑΣΤΗΡΙΟΤΗΤΑ, ΗΛΙΚΙΑΚΗ ΟΜΑΔΑ ΚΑΙ ΜΟΡΦΗ ΟΙΚΟΝΟΜΙΚΟΥ ΕΛΕΓΧΟΥ ΤΗΣ ΕΠΙΧΕΙΡΗΣΗΣ

TABLE 5(Cont'd): GENDER PAY GAP AS A PERCENTAGE OF THE EARNINGS OF MALES, BY ECONOMIC ACTIVITY, AGE GROUP AND FORM OF FINANCIAL CONTROL OF THE ENTERPRISE

Οικονομική Δραστηριότητα (NACE Αναθ.1.1) και Ηλικία (χρόνια) Economic Activity (NACE Rev.1.1) and Age (years)		Σύνολο Total	Δημόσιος Έλεγχος Public Control	Ιδιωτικός Έλεγχος Private Control
		%	%	%
Η Ξενοδοχεία και εστιατόρια Hotels and restaurants	Σύνολο - Total	17,3	...	17,3
	< 20	5,1	...	5,1
	20 - 29	2,5	...	2,5
	30 - 39	10,5	...	10,5
	40 - 49	30,3	...	30,3
	50 - 59	21,5	...	21,5
	60 +	28,2	...	28,2
Ι Μεταφορές, αποθήκευση και επικοινωνίες Transport, storage and communication	Σύνολο - Total	42,3	34,4	40,6
	< 20
	20 - 29	20,5	0,2	27,0
	30 - 39	36,8	22,5	39,7
	40 - 49	42,2	31,9	39,8
	50 - 59	40,2	31,2	40,3
	60 +	32,3
ΙΙ Ενδιάμεσοι χρηματοπιστωτικοί οργανισμοί Financial intermediation	Σύνολο - Total	29,3	33,0	29,3
	< 20
	20 - 29	11,3	33,3	10,3
	30 - 39	15,9	25,7	15,9
	40 - 49	18,4	-3,4	19,5
	50 - 59	38,4	38,3	38,4
	60 +	44,2	...	50,4
Κ Διαχείριση ακίνητης περιουσίας, εκμίσθωση και επιχειρηματικές δραστηριότητες Real estate, renting and business activities	Σύνολο - Total	35,0	39,8	34,8
	< 20
	20 - 29	19,7	...	19,8
	30 - 39	30,9	16,9	31,0
	40 - 49	39,2	36,3	39,5
	50 - 59	42,5	9,8	43,7
	60 +	56,5	34,5	61,6
Λ Δημόσια διοίκηση και άμυνα. Υποχρεωτική κοινωνική ασφάλιση Public administration and defence; compulsory social security	Σύνολο - Total	22,4	22,4	...
	< 20
	20 - 29	10,9	10,9	...
	30 - 39	16,3	16,3	...
	40 - 49	23,1	23,1	...
	50 - 59	22,3	22,3	...
	60 +	36,0	36,0	...
Μ Εκπαίδευση Education	Σύνολο - Total	18,9	11,2	37,8
	< 20
	20 - 29	2,9	-5,1	21,3
	30 - 39	-3,3	-2,6	18,2
	40 - 49	19,6	4,9	48,4
	50 - 59	13,3	2,1	52,2
	60 +	31,6	25,6	34,8

(Συν.-Cont'd)

ΠΙΝΑΚΑΣ 5(Συν.): ΧΑΣΜΑ ΑΜΟΙΒΩΝ ΜΕΤΑΞΥ ΑΝΔΡΩΝ ΚΑΙ ΓΥΝΑΙΚΩΝ ΩΣ ΠΟΣΟΣΤΟ ΤΩΝ ΑΠΟΛΑΒΩΝ ΤΩΝ ΑΝΔΡΩΝ, ΚΑΤΑ ΟΙΚΟΝΟΜΙΚΗ ΔΡΑΣΤΗΡΙΟΤΗΤΑ, ΗΛΙΚΙΑΚΗ ΟΜΑΔΑ ΚΑΙ ΜΟΡΦΗ ΟΙΚΟΝΟΜΙΚΟΥ ΕΛΕΓΧΟΥ ΤΗΣ ΕΠΙΧΕΙΡΗΣΗΣ

TABLE 5(Cont'd): GENDER PAY GAP AS A PERCENTAGE OF THE EARNINGS OF MALES, BY ECONOMIC ACTIVITY, AGE GROUP AND FORM OF FINANCIAL CONTROL OF THE ENTERPRISE

Οικονομική Δραστηριότητα (NACE Αναθ.1.1) και Ηλικία (χρόνια) Economic Activity (NACE Rev.1.1) and Age (years)		Σύνολο Total	Δημόσιος Έλεγχος Public Control	Ιδιωτικός Έλεγχος Private Control
		%	%	%
N Υγεία και κοινωνική μεριμνά Health and social work	Σύνολο - Total	30,1	16,8	31,1
	< 20
	20 - 29	19,0	-0,4	13,8
	30 - 39	23,2	12,4	28,8
	40 - 49	15,9	0,8	32,3
	50 - 59	37,2	28,1	19,0
	60 +	35,9	29,1	32,3
O Άλλες δραστηριότητες παροχής υπηρεσιών υπέρ του κοινωνικού συνόλου ή κοινωνικού και ατομικού χαρακτήρα Other community, social and personal service activities	Σύνολο - Total	31,4	12,6	34,4
	< 20
	20 - 29	21,6	6,8	22,1
	30 - 39	33,3	2,3	38,7
	40 - 49	30,8	16,0	36,4
	50 - 59	31,5	5,1	33,4
	60 +	37,9	14,4	43,8

... : Δεν παρουσιάζονται τα στοιχεία λόγω μικρού αριθμού ατόμων στο δείγμα

... : The data are not presented due to the small number of persons in the sample

ΠΙΝΑΚΑΣ 6: ΧΑΣΜΑ ΑΜΟΙΒΩΝ ΜΕΤΑΞΥ ΑΝΔΡΩΝ ΚΑΙ ΓΥΝΑΙΚΩΝ ΩΣ ΠΟΣΟΣΤΟ ΤΩΝ ΑΠΟΛΑΒΩΝ ΤΩΝ ΑΝΔΡΩΝ, ΚΑΤΑ ΟΙΚΟΝΟΜΙΚΗ ΔΡΑΣΤΗΡΙΟΤΗΤΑ, ΑΝΩΤΑΤΟ ΟΛΟΚΛΗΡΩΜΕΝΟ ΕΠΙΠΕΔΟ ΜΟΡΦΩΣΗΣ ΚΑΙ ΜΟΡΦΗ ΟΙΚΟΝΟΜΙΚΟΥ ΕΛΕΓΧΟΥ ΤΗΣ ΕΠΙΧΕΙΡΗΣΗΣ

TABLE 6: GENDER PAY GAP AS A PERCENTAGE OF THE EARNINGS OF MALES, BY ECONOMIC ACTIVITY, HIGHEST COMPLETED LEVEL OF EDUCATION AND FORM OF FINANCIAL CONTROL OF THE ENTERPRISE

Οικονομική Δραστηριότητα (NACE Αναθ.1.1) και Επίπεδο Μόρφωσης Economic Activity (NACE Rev.1.1) and Education Level		Σύνολο Total	Δημόσιος Έλεγχος Public Control	Ιδιωτικός Έλεγχος Private Control	
		%	%	%	
ΣΥΝΟΛΟ TOTAL	Σύνολο Total	22,8	7,9	29,3	
	Μέχρι το Δημοτικό Up to Elementary Level	35,0	33,2	36,3	
	Γυμνάσιο (3 τάξεις) ή Σύστημα Μαθητείας Gymnasium (3 classes) or Apprenticeship System	30,3	35,0	28,4	
	Λύκειο, Τεχνική Σχολή και Μεταλυκειακή μη- Τριτοβάθμια Εκπαίδευση Lyceum, Technical School, Post-secondary non-Tertiary Education	27,7	18,0	26,5	
	Τριτοβάθμια μη-Πανεπιστημιακή Εκπαίδευση Tertiary non-University Education	31,8	44,5	23,9	
	Πανεπιστημιακή Εκπαίδευση University Education	15,3	14,4	31,0	
	Διδακτορικό (PhD) Doctorate (PhD)	19,7	17,7	23,1	
	Ορυχεία και λατομεία Mining and quarrying	Σύνολο Total	37,9	...	37,9
	Μέχρι το Δημοτικό Up to Elementary Level	
	Γυμνάσιο (3 τάξεις) ή Σύστημα Μαθητείας Gymnasium (3 classes) or Apprenticeship System	
Λύκειο, Τεχνική Σχολή και Μεταλυκειακή μη- Τριτοβάθμια Εκπαίδευση Lyceum, Technical School, Post-secondary non-Tertiary Education	55,5	...	55,5		
Τριτοβάθμια μη-Πανεπιστημιακή Εκπαίδευση Tertiary non-University Education		
Πανεπιστημιακή Εκπαίδευση University Education		
Διδακτορικό (PhD) Doctorate (PhD)		
D Μεταποιητικές βιομηχανίες Manufacturing	Σύνολο Total	33,6	...	33,4	
	Μέχρι το Δημοτικό Up to Elementary Level	39,6	...	39,4	
	Γυμνάσιο (3 τάξεις) ή Σύστημα Μαθητείας Gymnasium (3 classes) or Apprenticeship System	30,8	...	30,4	
	Λύκειο, Τεχνική Σχολή και Μεταλυκειακή μη- Τριτοβάθμια Εκπαίδευση Lyceum, Technical School, Post-secondary non-Tertiary Education	30,8	...	30,6	
	Τριτοβάθμια μη-Πανεπιστημιακή Εκπαίδευση Tertiary non-University Education	36,9	...	37,0	
	Πανεπιστημιακή Εκπαίδευση University Education	33,2	...	33,1	
	Διδακτορικό (PhD) Doctorate (PhD)	

(Συν.-Cont'd)

ΠΙΝΑΚΑΣ 6(Συν.): ΧΑΣΜΑ ΑΜΟΙΒΩΝ ΜΕΤΑΞΥ ΑΝΔΡΩΝ ΚΑΙ ΓΥΝΑΙΚΩΝ ΩΣ ΠΟΣΟΣΤΟ ΤΩΝ ΑΠΟΛΑΒΩΝ ΤΩΝ ΑΝΔΡΩΝ, ΚΑΤΑ ΟΙΚΟΝΟΜΙΚΗ ΔΡΑΣΤΗΡΙΟΤΗΤΑ, ΑΝΩΤΑΤΟ ΟΛΟΚΛΗΡΩΜΕΝΟ ΕΠΙΠΕΔΟ ΜΟΡΦΩΣΗΣ ΚΑΙ ΜΟΡΦΗ ΟΙΚΟΝΟΜΙΚΟΥ ΕΛΕΓΧΟΥ ΤΗΣ ΕΠΙΧΕΙΡΗΣΗΣ

TABLE 6(Cont'd): GENDER PAY GAP AS A PERCENTAGE OF THE EARNINGS OF MALES, BY ECONOMIC ACTIVITY, HIGHEST COMPLETED LEVEL OF EDUCATION AND FORM OF FINANCIAL CONTROL OF THE ENTERPRISE

Οικονομική Δραστηριότητα (NACE Αναθ.1.1) και Επίπεδο Μόρφωσης Economic Activity (NACE Rev.1.1) and Education Level		Σύνολο Total	Δημόσιος Έλεγχος Public Control	Ιδιωτικός Έλεγχος Private Control	
		%	%	%	
E	Παροχή ηλεκτρικού ρεύματος, φυσικού αερίου και νερού Electricity, gas and water supply	Σύνολο Total	22,9	22,9	...
		Μέχρι το Δημοτικό Up to Elementary Level	23,2	23,2	...
		Γυμνάσιο (3 τάξεις) ή Σύστημα Μαθητείας Gymnasium (3 classes) or Apprenticeship System
		Λύκειο, Τεχνική Σχολή και Μεταλυκειακή μη- Τριτοβάθμια Εκπαίδευση Lyceum, Technical School, Post-secondary non-Tertiary Education	12,3	12,3	...
		Τριτοβάθμια μη-Πανεπιστημιακή Εκπαίδευση Tertiary non-University Education	20,4	20,4	...
		Πανεπιστημιακή Εκπαίδευση University Education	46,4	46,4	...
		Διδακτορικό (PhD) Doctorate (PhD)
F	Κατασκευές Construction	Σύνολο Total	6,7	-12,9	10,6
		Μέχρι το Δημοτικό Up to Elementary Level	17,8	21,6	...
		Γυμνάσιο (3 τάξεις) ή Σύστημα Μαθητείας Gymnasium (3 classes) or Apprenticeship System	40,2
		Λύκειο, Τεχνική Σχολή και Μεταλυκειακή μη- Τριτοβάθμια Εκπαίδευση Lyceum, Technical School, Post-secondary non-Tertiary Education	15,5	-7,3	17,4
		Τριτοβάθμια μη-Πανεπιστημιακή Εκπαίδευση Tertiary non-University Education	4,7	9,9	9,1
		Πανεπιστημιακή Εκπαίδευση University Education	19,3	-0,8	24,2
		Διδακτορικό (PhD) Doctorate (PhD)
G	Χονδρικό και λιανικό εμπόριο. Επισκευή αυτοκινήτων και ειδών προσωπικής ή οικιακής χρήσης Wholesale and retail trade; repair of motor vehicles and personal and household goods	Σύνολο Total	36,5	24,5	36,4
		Μέχρι το Δημοτικό Up to Elementary Level	22,4	...	22,4
		Γυμνάσιο (3 τάξεις) ή Σύστημα Μαθητείας Gymnasium (3 classes) or Apprenticeship System	34,1	...	34,0
		Λύκειο, Τεχνική Σχολή και Μεταλυκειακή μη- Τριτοβάθμια Εκπαίδευση Lyceum, Technical School, Post-secondary non-Tertiary Education	31,4	...	31,4
		Τριτοβάθμια μη-Πανεπιστημιακή Εκπαίδευση Tertiary non-University Education	34,9	...	34,8
		Πανεπιστημιακή Εκπαίδευση University Education	42,2	...	42,2
		Διδακτορικό (PhD) Doctorate (PhD)

(Συν.-Cont'd)

ΠΙΝΑΚΑΣ 6(Συν.): ΧΑΣΜΑ ΑΜΟΙΒΩΝ ΜΕΤΑΞΥ ΑΝΔΡΩΝ ΚΑΙ ΓΥΝΑΙΚΩΝ ΩΣ ΠΟΣΟΣΤΟ ΤΩΝ ΑΠΟΛΑΒΩΝ ΤΩΝ ΑΝΔΡΩΝ, ΚΑΤΑ ΟΙΚΟΝΟΜΙΚΗ ΔΡΑΣΤΗΡΙΟΤΗΤΑ, ΑΝΩΤΑΤΟ ΟΛΟΚΛΗΡΩΜΕΝΟ ΕΠΙΠΕΔΟ ΜΟΡΦΩΣΗΣ ΚΑΙ ΜΟΡΦΗ ΟΙΚΟΝΟΜΙΚΟΥ ΕΛΕΓΧΟΥ ΤΗΣ ΕΠΙΧΕΙΡΗΣΗΣ

TABLE 6(Cont'd): GENDER PAY GAP AS A PERCENTAGE OF THE EARNINGS OF MALES, BY ECONOMIC ACTIVITY, HIGHEST COMPLETED LEVEL OF EDUCATION AND FORM OF FINANCIAL CONTROL OF THE ENTERPRISE

Οικονομική Δραστηριότητα (NACE Αναθ.1.1) και Επίπεδο Μόρφωσης Economic Activity (NACE Rev.1.1) and Education Level			Σύνολο Total	Δημόσιος Έλεγχος Public Control	Ιδιωτικός Έλεγχος Private Control
			%	%	%
H	Ξενοδοχεία και εστιατόρια Hotels and restaurants	Σύνολο Total	17,3	...	17,3
		Μέχρι το Δημοτικό Up to Elementary Level	18,0	...	18,0
		Γυμνάσιο (3 τάξεις) ή Σύστημα Μαθητείας Gymnasium (3 classes) or Apprenticeship System	-10,7	...	-10,7
		Λύκειο, Τεχνική Σχολή και Μεταλυκειακή μη-Τριτοβάθμια Εκπαίδευση Lyceum, Technical School, Post-secondary non-Tertiary Education	18,5	...	18,5
		Τριτοβάθμια μη-Πανεπιστημιακή Εκπαίδευση Tertiary non-University Education	4,5	...	4,5
		Πανεπιστημιακή Εκπαίδευση University Education	42,5	...	42,5
		Διδακτορικό (PhD) Doctorate (PhD)
I	Μεταφορές, αποθήκευση και επικοινωνίες Transport, storage and communication	Σύνολο Total	42,3	34,4	40,6
		Μέχρι το Δημοτικό Up to Elementary Level	23,6	32,9	...
		Γυμνάσιο (3 τάξεις) ή Σύστημα Μαθητείας Gymnasium (3 classes) or Apprenticeship System	21,9	31,6	14,9
		Λύκειο, Τεχνική Σχολή και Μεταλυκειακή μη-Τριτοβάθμια Εκπαίδευση Lyceum, Technical School, Post-secondary non-Tertiary Education	25,0	18,0	14,4
		Τριτοβάθμια μη-Πανεπιστημιακή Εκπαίδευση Tertiary non-University Education	61,9	56,4	54,2
		Πανεπιστημιακή Εκπαίδευση University Education	53,7	34,0	63,5
		Διδακτορικό (PhD) Doctorate (PhD)
J	Ενδιάμεσοι χρηματοπιστωτικοί οργανισμοί Financial intermediation	Σύνολο Total	29,3	33,0	29,3
		Μέχρι το Δημοτικό Up to Elementary Level
		Γυμνάσιο (3 τάξεις) ή Σύστημα Μαθητείας Gymnasium (3 classes) or Apprenticeship System	20,6	...	22,0
		Λύκειο, Τεχνική Σχολή και Μεταλυκειακή μη-Τριτοβάθμια Εκπαίδευση Lyceum, Technical School, Post-secondary non-Tertiary Education	24,3	-11,2	25,5
		Τριτοβάθμια μη-Πανεπιστημιακή Εκπαίδευση Tertiary non-University Education	23,1	...	23,0
		Πανεπιστημιακή Εκπαίδευση University Education	26,5	35,9	26,1
		Διδακτορικό (PhD) Doctorate (PhD)

(Συν.-Cont'd)

ΠΙΝΑΚΑΣ 6(Συν.): ΧΑΣΜΑ ΑΜΟΙΒΩΝ ΜΕΤΑΞΥ ΑΝΔΡΩΝ ΚΑΙ ΓΥΝΑΙΚΩΝ ΩΣ ΠΟΣΟΣΤΟ ΤΩΝ ΑΠΟΛΑΒΩΝ ΤΩΝ ΑΝΔΡΩΝ, ΚΑΤΑ ΟΙΚΟΝΟΜΙΚΗ ΔΡΑΣΤΗΡΙΟΤΗΤΑ, ΑΝΩΤΑΤΟ ΟΛΟΚΛΗΡΩΜΕΝΟ ΕΠΙΠΕΔΟ ΜΟΡΦΩΣΗΣ ΚΑΙ ΜΟΡΦΗ ΟΙΚΟΝΟΜΙΚΟΥ ΕΛΕΓΧΟΥ ΤΗΣ ΕΠΙΧΕΙΡΗΣΗΣ

TABLE 6(Cont'd): GENDER PAY GAP AS A PERCENTAGE OF THE EARNINGS OF MALES, BY ECONOMIC ACTIVITY, HIGHEST COMPLETED LEVEL OF EDUCATION AND FORM OF FINANCIAL CONTROL OF THE ENTERPRISE

Οικονομική Δραστηριότητα (NACE Αναθ.1.1) και Επίπεδο Μόρφωσης Economic Activity (NACE Rev.1.1) and Education Level			Σύνολο Total	Δημόσιος Έλεγχος Public Control	Ιδιωτικός Έλεγχος Private Control
			%	%	%
K	Διαχείριση ακίνητης περιουσίας, εκμίσθωση και επιχειρηματικές δραστηριότητες Real estate, renting and business activities	Σύνολο Total	35,0	39,8	34,8
		Μέχρι το Δημοτικό Up to Elementary Level	47,0	41,8	49,1
		Γυμνάσιο (3 τάξεις) ή Σύστημα Μαθητείας Gymnasium (3 classes) or Apprenticeship System	40,6	...	40,3
		Λύκειο, Τεχνική Σχολή και Μεταλυκειακή μη-Τριτοβάθμια Εκπαίδευση Lyceum, Technical School, Post-secondary non-Tertiary Education	20,7	43,2	15,0
		Τριτοβάθμια μη-Πανεπιστημιακή Εκπαίδευση Tertiary non-University Education	22,9	...	23,0
		Πανεπιστημιακή Εκπαίδευση University Education	27,2	41,8	27,3
		Διδακτορικό (PhD) Doctorate (PhD)
L	Διαχείριση ακίνητης περιουσίας, εκμίσθωση και επιχειρηματικές δραστηριότητες Real estate, renting and business activities	Σύνολο Total	22,4	22,4	...
		Μέχρι το Δημοτικό Up to Elementary Level	40,0	40,0	...
		Γυμνάσιο (3 τάξεις) ή Σύστημα Μαθητείας Gymnasium (3 classes) or Apprenticeship System	44,8	44,8	...
		Λύκειο, Τεχνική Σχολή και Μεταλυκειακή μη-Τριτοβάθμια Εκπαίδευση Lyceum, Technical School, Post-secondary non-Tertiary Education	20,7	20,7	...
		Τριτοβάθμια μη-Πανεπιστημιακή Εκπαίδευση Tertiary non-University Education	27,7	27,7	...
		Πανεπιστημιακή Εκπαίδευση University Education	30,1	30,1	...
		Διδακτορικό (PhD) Doctorate (PhD)
M	Εκπαίδευση Education	Σύνολο Total	18,9	11,2	37,8
		Μέχρι το Δημοτικό Up to Elementary Level	33,0	36,5	...
		Γυμνάσιο (3 τάξεις) ή Σύστημα Μαθητείας Gymnasium (3 classes) or Apprenticeship System	55,5	40,5	...
		Λύκειο, Τεχνική Σχολή και Μεταλυκειακή μη-Τριτοβάθμια Εκπαίδευση Lyceum, Technical School, Post-secondary non-Tertiary Education	28,0	20,7	16,1
		Τριτοβάθμια μη-Πανεπιστημιακή Εκπαίδευση Tertiary non-University Education	25,2	33,1	21,3
		Πανεπιστημιακή Εκπαίδευση University Education	7,2	7,9	14,4
		Διδακτορικό (PhD) Doctorate (PhD)	20,1	12,2	33,4

(Συν.-Cont'd)

ΠΙΝΑΚΑΣ 6(Συν.): ΧΑΣΜΑ ΑΜΟΙΒΩΝ ΜΕΤΑΞΥ ΑΝΔΡΩΝ ΚΑΙ ΓΥΝΑΙΚΩΝ ΩΣ ΠΟΣΟΣΤΟ ΤΩΝ ΑΠΟΛΑΒΩΝ ΤΩΝ ΑΝΔΡΩΝ, ΚΑΤΑ ΟΙΚΟΝΟΜΙΚΗ ΔΡΑΣΤΗΡΙΟΤΗΤΑ, ΑΝΩΤΑΤΟ ΟΛΟΚΛΗΡΩΜΕΝΟ ΕΠΙΠΕΔΟ ΜΟΡΦΩΣΗΣ ΚΑΙ ΜΟΡΦΗ ΟΙΚΟΝΟΜΙΚΟΥ ΕΛΕΓΧΟΥ ΤΗΣ ΕΠΙΧΕΙΡΗΣΗΣ

TABLE 6(Cont'd): GENDER PAY GAP AS A PERCENTAGE OF THE EARNINGS OF MALES, BY ECONOMIC ACTIVITY, HIGHEST COMPLETED LEVEL OF EDUCATION AND FORM OF FINANCIAL CONTROL OF THE ENTERPRISE

Οικονομική Δραστηριότητα (NACE Αναθ.1.1) και Επίπεδο Μόρφωσης Economic Activity (NACE Rev.1.1) and Education Level			Σύνολο Total	Δημόσιος Έλεγχος Public Control	Ιδιωτικός Έλεγχος Private Control
			%	%	%
N	Υγεία και κοινωνική μεριμνά Health and social work	Σύνολο Total	30,1	16,8	31,1
		Μέχρι το Δημοτικό Up to Elementary Level	30,8	15,7	...
		Γυμνάσιο (3 τάξεις) ή Σύστημα Μαθητείας Gymnasium (3 classes) or Apprenticeship System	0,8	18,6	...
		Λύκειο, Τεχνική Σχολή και Μεταλυκειακή μη-Τριτοβάθμια Εκπαίδευση Lyceum, Technical School, Post-secondary non-Tertiary Education	23,3	10,6	18,0
		Τριτοβάθμια μη-Πανεπιστημιακή Εκπαίδευση Tertiary non-University Education	47,8	26,5	45,9
		Πανεπιστημιακή Εκπαίδευση University Education	19,2	15,3	28,2
		Διδακτορικό (PhD) Doctorate (PhD)
O	Άλλες δραστηριότητες παροχής υπηρεσιών υπέρ του κοινωνικού συνόλου ή κοινωνικού και ατομικού χαρακτήρα Other community, social and personal service activities	Σύνολο Total	31,4	12,6	34,4
		Μέχρι το Δημοτικό Up to Elementary Level	23,9	28,6	22,9
		Γυμνάσιο (3 τάξεις) ή Σύστημα Μαθητείας Gymnasium (3 classes) or Apprenticeship System	39,3	29,3	38,2
		Λύκειο, Τεχνική Σχολή και Μεταλυκειακή μη-Τριτοβάθμια Εκπαίδευση Lyceum, Technical School, Post-secondary non-Tertiary Education	32,4	6,5	36,1
		Τριτοβάθμια μη-Πανεπιστημιακή Εκπαίδευση Tertiary non-University Education	23,4	13,9	20,1
		Πανεπιστημιακή Εκπαίδευση University Education	25,2	32,3	33,7
		Διδακτορικό (PhD) Doctorate (PhD)

... : Δεν παρουσιάζονται τα στοιχεία λόγω μικρού αριθμού ατόμων στο δείγμα

... : The data are not presented due to the small number of persons in the sample

ΠΙΝΑΚΑΣ 7: ΧΑΣΜΑ ΑΜΟΙΒΩΝ ΜΕΤΑΞΥ ΑΝΔΡΩΝ ΚΑΙ ΓΥΝΑΙΚΩΝ ΩΣ ΠΟΣΟΣΤΟ ΤΩΝ ΑΠΟΛΑΒΩΝ ΤΩΝ ΑΝΔΡΩΝ, ΚΑΤΑ ΕΠΑΓΓΕΛΜΑΤΙΚΗ ΚΑΤΗΓΟΡΙΑ, ΑΝΩΤΑΤΟ ΟΛΟΚΛΗΡΩΜΕΝΟ ΕΠΙΠΕΔΟ ΜΟΡΦΩΣΗΣ ΚΑΙ ΜΟΡΦΗ ΟΙΚΟΝΟΜΙΚΟΥ ΕΛΕΓΧΟΥ ΤΗΣ ΕΠΙΧΕΙΡΗΣΗΣ

TABLE 7: GENDER PAY GAP AS A PERCENTAGE OF THE EARNINGS OF MALES, BY OCCUPATIONAL GROUP, HIGHEST COMPLETED LEVEL OF EDUCATION AND FORM OF FINANCIAL CONTROL OF THE ENTERPRISE

Επαγγελματική Κατηγορία (ISCO 88 Com) και Επίπεδο Μόρφωσης Occupational Group (ISCO 88 Com) and Education Level		Σύνολο Total	Δημόσιος Έλεγχος Public Control	Ιδιωτικός Έλεγχος Private Control
		%	%	%
ΣΥΝΟΛΟ TOTAL	Σύνολο Total	22,8	7,9	29,3
	Μέχρι το Δημοτικό Up to Elementary Level	35,0	33,2	36,3
	Γυμνάσιο (3 τάξεις) ή Σύστημα Μαθητείας Gymnasium (3 classes) or Apprenticeship System	30,3	35,0	28,4
	Λύκειο, Τεχνική Σχολή και Μεταλυκειακή μη- Τριτοβάθμια Εκπαίδευση Lyceum, Technical School, Post-secondary non-Tertiary Education	27,7	18,0	26,5
	Τριτοβάθμια μη-Πανεπιστημιακή Εκπαίδευση Tertiary non-University Education	31,8	44,5	23,9
	Πανεπιστημιακή Εκπαίδευση University Education	15,3	14,4	31,0
	Διδακτορικό (PhD) Doctorate (PhD)	19,7	17,7	23,1
1	Διευθυντές, νομοθετικοί λειτουργοί και ανώτεροι διοικητικοί λειτουργοί Legislators, senior officials and managers	Σύνολο Total	5,3	-0,2
	Μέχρι το Δημοτικό Up to Elementary Level
	Γυμνάσιο (3 τάξεις) ή Σύστημα Μαθητείας Gymnasium (3 classes) or Apprenticeship System
	Λύκειο, Τεχνική Σχολή και Μεταλυκειακή μη- Τριτοβάθμια Εκπαίδευση Lyceum, Technical School, Post-secondary non-Tertiary Education	3,3	1,2	3,5
	Τριτοβάθμια μη-Πανεπιστημιακή Εκπαίδευση Tertiary non-University Education	7,2	...	3,2
	Πανεπιστημιακή Εκπαίδευση University Education	4,7	0,9	16,1
	Διδακτορικό (PhD) Doctorate (PhD)
2	Προσωντούχοι και άλλοι ειδικοί Professionals	Σύνολο Total	9,4	13,2
	Μέχρι το Δημοτικό Up to Elementary Level
	Γυμνάσιο (3 τάξεις) ή Σύστημα Μαθητείας Gymnasium (3 classes) or Apprenticeship System
	Λύκειο, Τεχνική Σχολή και Μεταλυκειακή μη- Τριτοβάθμια Εκπαίδευση Lyceum, Technical School, Post-secondary non-Tertiary Education	19,4	9,9	24,6
	Τριτοβάθμια μη-Πανεπιστημιακή Εκπαίδευση Tertiary non-University Education	23,3	48,3	19,0
	Πανεπιστημιακή Εκπαίδευση University Education	5,2	11,1	15,9
	Διδακτορικό (PhD) Doctorate (PhD)	12,7	17,2	3,9

(Συν.-Cont'd)

ΠΙΝΑΚΑΣ 7(Συν.): ΧΑΣΜΑ ΑΜΟΙΒΩΝ ΜΕΤΑΞΥ ΑΝΔΡΩΝ ΚΑΙ ΓΥΝΑΙΚΩΝ ΩΣ ΠΟΣΟΣΤΟ ΤΩΝ ΑΠΟΛΑΒΩΝ ΤΩΝ ΑΝΔΡΩΝ, ΚΑΤΑ ΕΠΑΓΓΕΛΜΑΤΙΚΗ ΚΑΤΗΓΟΡΙΑ, ΑΝΩΤΑΤΟ ΟΛΟΚΛΗΡΩΜΕΝΟ ΕΠΙΠΕΔΟ ΜΟΡΦΩΣΗΣ ΚΑΙ ΜΟΡΦΗ ΟΙΚΟΝΟΜΙΚΟΥ ΕΛΕΓΧΟΥ ΤΗΣ ΕΠΙΧΕΙΡΗΣΗΣ

TABLE 7(Cont'd): GENDER PAY GAP AS A PERCENTAGE OF THE EARNINGS OF MALES, BY OCCUPATIONAL GROUP, HIGHEST COMPLETED LEVEL OF EDUCATION AND FORM OF FINANCIAL CONTROL OF THE ENTERPRISE

Επαγγελματική Κατηγορία (ISCO 88 Com) και Επίπεδο Μόρφωσης Occupational Group (ISCO 88 Com) and Education Level		Σύνολο Total	Δημόσιος Έλεγχος Public Control	Ιδιωτικός Έλεγχος Private Control	
		%	%	%	
3	Τεχνικοί βοηθοί, ειδικοί γραφείς και παρόμοιοι Technicians and associate professionals	Σύνολο Total	30,6	34,6	26,6
		Μέχρι το Δημοτικό Up to Elementary Level	12,7
		Γυμνάσιο (3 τάξεις) ή Σύστημα Μαθητείας Gymnasium (3 classes) or Apprenticeship System	38,8	...	33,5
		Λύκειο, Τεχνική Σχολή και Μεταλυκειακή μη-Τριτοβάθμια Εκπαίδευση Lyceum, Technical School, Post-secondary non-Tertiary Education	26,5	26,5	23,0
		Τριτοβάθμια μη-Πανεπιστημιακή Εκπαίδευση Tertiary non-University Education	48,9	57,7	37,6
		Πανεπιστημιακή Εκπαίδευση University Education	21,8	27,8	20,8
		Διδακτορικό (PhD) Doctorate (PhD)
4	Γραφείς, δακτυλογράφοι, ταμίες και παρόμοιοι Clerks	Σύνολο Total	27,5	28,3	26,7
		Μέχρι το Δημοτικό Up to Elementary Level	40,9	...	40,4
		Γυμνάσιο (3 τάξεις) ή Σύστημα Μαθητείας Gymnasium (3 classes) or Apprenticeship System	36,6	11,3	34,7
		Λύκειο, Τεχνική Σχολή και Μεταλυκειακή μη-Τριτοβάθμια Εκπαίδευση Lyceum, Technical School, Post-secondary non-Tertiary Education	28,8	27,8	27,5
		Τριτοβάθμια μη-Πανεπιστημιακή Εκπαίδευση Tertiary non-University Education	17,0	32,9	15,0
		Πανεπιστημιακή Εκπαίδευση University Education	20,8	29,5	19,3
		Διδακτορικό (PhD) Doctorate (PhD)
5	Υπάλληλοι υπηρεσιών και πωλητές Service workers and shop and market sales workers	Σύνολο Total	32,5	31,2	27,1
		Μέχρι το Δημοτικό Up to Elementary Level	7,4	20,8	10,6
		Γυμνάσιο (3 τάξεις) ή Σύστημα Μαθητείας Gymnasium (3 classes) or Apprenticeship System	30,5	42,2	29,0
		Λύκειο, Τεχνική Σχολή και Μεταλυκειακή μη-Τριτοβάθμια Εκπαίδευση Lyceum, Technical School, Post-secondary non-Tertiary Education	36,8	33,4	29,7
		Τριτοβάθμια μη-Πανεπιστημιακή Εκπαίδευση Tertiary non-University Education	15,9	13,4	16,2
		Πανεπιστημιακή Εκπαίδευση University Education	19,3	31,0	18,7
		Διδακτορικό (PhD) Doctorate (PhD)

(Συν.-Cont'd)

ΠΙΝΑΚΑΣ 7(Συν.): ΧΑΣΜΑ ΑΜΟΙΒΩΝ ΜΕΤΑΞΥ ΑΝΔΡΩΝ ΚΑΙ ΓΥΝΑΙΚΩΝ ΩΣ ΠΟΣΟΣΤΟ ΤΩΝ ΑΠΟΛΑΒΩΝ ΤΩΝ ΑΝΔΡΩΝ, ΚΑΤΑ ΕΠΑΓΓΕΛΜΑΤΙΚΗ ΚΑΤΗΓΟΡΙΑ, ΑΝΩΤΑΤΟ ΟΛΟΚΛΗΡΩΜΕΝΟ ΕΠΙΠΕΔΟ ΜΟΡΦΩΣΗΣ ΚΑΙ ΜΟΡΦΗ ΟΙΚΟΝΟΜΙΚΟΥ ΕΛΕΓΧΟΥ ΤΗΣ ΕΠΙΧΕΙΡΗΣΗΣ

TABLE 7(Cont'd): GENDER PAY GAP AS A PERCENTAGE OF THE EARNINGS OF MALES, BY OCCUPATIONAL GROUP, HIGHEST COMPLETED LEVEL OF EDUCATION AND FORM OF FINANCIAL CONTROL OF THE ENTERPRISE

Επαγγελματική Κατηγορία (ISCO 88 Com) και Επίπεδο Μόρφωσης Occupational Group (ISCO 88 Com) and Education Level		Σύνολο Total	Δημόσιος Έλεγχος Public Control	Ιδιωτικός Έλεγχος Private Control
		%	%	%
6	Γεωργοί, κτηνοτρόφοι, φαράδες και ειδικευμένοι γεωργικοί εργάτες Skilled agricultural and fishery workers	Σύνολο Total
		Μέχρι το Δημοτικό Up to Elementary Level
		Γυμνάσιο (3 τάξεις) ή Σύστημα Μαθητείας Gymnasium (3 classes) or Apprenticeship System
		Λύκειο, Τεχνική Σχολή και Μεταλυκειακή μη- Τριτοβάθμια Εκπαίδευση Lyceum, Technical School, Post-secondary non-Tertiary Education
		Τριτοβάθμια μη-Πανεπιστημιακή Εκπαίδευση Tertiary non-University Education
		Πανεπιστημιακή Εκπαίδευση University Education
		Διδακτορικό (PhD) Doctorate (PhD)
7	Τεχνίτες παραγωγής και παρόμοιοι Craft and related trades workers	Σύνολο Total	25,3	14,2
		Μέχρι το Δημοτικό Up to Elementary Level	38,9	...
		Γυμνάσιο (3 τάξεις) ή Σύστημα Μαθητείας Gymnasium (3 classes) or Apprenticeship System	37,6	...
		Λύκειο, Τεχνική Σχολή και Μεταλυκειακή μη- Τριτοβάθμια Εκπαίδευση Lyceum, Technical School, Post-secondary non-Tertiary Education	22,2	23,8
		Τριτοβάθμια μη-Πανεπιστημιακή Εκπαίδευση Tertiary non-University Education	-7,6	9,3
		Πανεπιστημιακή Εκπαίδευση University Education	18,2	28,7
		Διδακτορικό (PhD) Doctorate (PhD)
8	Χειριστές μηχανών και εργαλείων και συναρμολογητές Plant and machine operators and assemblers	Σύνολο Total	39,1	39,1
		Μέχρι το Δημοτικό Up to Elementary Level	44,8	37,8
		Γυμνάσιο (3 τάξεις) ή Σύστημα Μαθητείας Gymnasium (3 classes) or Apprenticeship System	36,0	...
		Λύκειο, Τεχνική Σχολή και Μεταλυκειακή μη- Τριτοβάθμια Εκπαίδευση Lyceum, Technical School, Post-secondary non-Tertiary Education	36,4	49,4
		Τριτοβάθμια μη-Πανεπιστημιακή Εκπαίδευση Tertiary non-University Education
		Πανεπιστημιακή Εκπαίδευση University Education
		Διδακτορικό (PhD) Doctorate (PhD)

(Συν.-Cont'd)

ΠΙΝΑΚΑΣ 7(Συν.): ΧΑΣΜΑ ΑΜΟΙΒΩΝ ΜΕΤΑΞΥ ΑΝΔΡΩΝ ΚΑΙ ΓΥΝΑΙΚΩΝ ΩΣ ΠΟΣΟΣΤΟ ΤΩΝ ΑΠΟΛΑΒΩΝ ΤΩΝ ΑΝΔΡΩΝ, ΚΑΤΑ ΕΠΑΓΓΕΛΜΑΤΙΚΗ ΚΑΤΗΓΟΡΙΑ, ΑΝΩΤΑΤΟ ΟΛΟΚΛΗΡΩΜΕΝΟ ΕΠΙΠΕΔΟ ΜΟΡΦΩΣΗΣ ΚΑΙ ΜΟΡΦΗ ΟΙΚΟΝΟΜΙΚΟΥ ΕΛΕΓΧΟΥ ΤΗΣ ΕΠΙΧΕΙΡΗΣΗΣ

TABLE 7(Cont'd): GENDER PAY GAP AS A PERCENTAGE OF THE EARNINGS OF MALES, BY OCCUPATIONAL GROUP, HIGHEST COMPLETED LEVEL OF EDUCATION AND FORM OF FINANCIAL CONTROL OF THE ENTERPRISE

Επαγγελματική Κατηγορία (ISCO 88 Com) και Επίπεδο Μόρφωσης Occupational Group (ISCO 88 Com) and Education Level		Σύνολο Total	Δημόσιος Έλεγχος Public Control	Ιδιωτικός Έλεγχος Private Control
		%	%	%
9	Πλανόδιοι, καθαριστές, φύλακες, κλητήρες, εργάτες και παρόμοιοι Elementary occupations	Σύνολο Total		
		24,4	25,4	21,2
	Μέχρι το Δημοτικό Up to Elementary Level	28,5	28,3	28,0
	Γυμνάσιο (3 τάξεις) ή Σύστημα Μαθητείας Gymnasium (3 classes) or Apprenticeship System	15,6	30,4	9,3
	Λύκειο, Τεχνική Σχολή και Μεταλυκειακή μη-Τριτοβάθμια Εκπαίδευση Lyceum, Technical School, Post-secondary non-Tertiary Education	27,4	21,3	24,0
	Τριτοβάθμια μη-Πανεπιστημιακή Εκπαίδευση Tertiary non-University Education	30,1	8,3	31,7
	Πανεπιστημιακή Εκπαίδευση University Education	26,0	...	26,1
	Διδακτορικό (PhD) Doctorate (PhD)

... : Δεν παρουσιάζονται τα στοιχεία λόγω μικρού αριθμού ατόμων στο δείγμα

... : The data are not presented due to the small number of persons in the sample

ΠΙΝΑΚΑΣ 8: ΧΑΣΜΑ ΑΜΟΙΒΩΝ ΜΕΤΑΞΥ ΑΝΔΡΩΝ ΚΑΙ ΓΥΝΑΙΚΩΝ ΩΣ ΠΟΣΟΣΤΟ ΤΩΝ ΑΠΟΛΑΒΩΝ ΤΩΝ ΑΝΔΡΩΝ, ΚΑΤΑ ΔΙΑΡΚΕΙΑ ΥΠΗΡΕΣΙΑΣ ΣΤΗΝ ΕΠΙΧΕΙΡΗΣΗ, ΑΝΩΤΑΤΟ ΟΛΟΚΛΗΡΩΜΕΝΟ ΕΠΙΠΕΔΟ ΜΟΡΦΩΣΗΣ ΚΑΙ ΤΥΠΟ ΕΡΓΟΔΟΤΗΣΗΣ

TABLE 8: GENDER PAY GAP AS A PERCENTAGE OF THE EARNINGS OF MALES, BY LENGTH OF SERVICE IN THE ENTERPRISE, HIGHEST COMPLETED LEVEL OF EDUCATION AND TYPE OF EMPLOYMENT

Διάρκεια Υπηρεσίας στην Επιχείρηση (χρόνια) και Επίπεδο Μόρφωσης Length of Service in the Enterprise (years) and Education Level		Σύνολο Total	Πλήρως Απασχολούμενοι Υπάλληλοι Full-time Employees	Μερικώς Απασχολούμενοι Υπάλληλοι Part-time Employees
		%	%	%
ΣΥΝΟΛΟ	Σύνολο	22,8	22,3	8,3
TOTAL	Total			
	Μέχρι το Δημοτικό Up to Elementary Level	35,0	34,2	28,7
	Γυμνάσιο (3 τάξεις) ή Σύστημα Μαθητείας Gymnasium (3 classes) or Apprenticeship System	30,3	33,9	-28,5
	Λύκειο, Τεχνική Σχολή και Μεταλυκειακή μη-Τριτοβάθμια Εκπαίδευση Lyceum, Technical School, Post-secondary non-Tertiary Education	27,7	27,3	22,1
	Τριτοβάθμια μη-Πανεπιστημιακή Εκπαίδευση Tertiary non-University Education	31,8	32,0	4,4
	Πανεπιστημιακή Εκπαίδευση University Education	15,3	15,7	-41,1
	Διδακτορικό (PhD) Doctorate (PhD)	19,7	19,4	...
< 1	Σύνολο	24,5	28,2	-5,3
	Total			
	Μέχρι το Δημοτικό Up to Elementary Level	31,3	28,3	...
	Γυμνάσιο (3 τάξεις) ή Σύστημα Μαθητείας Gymnasium (3 classes) or Apprenticeship System	4,4	26,7	-146,6
	Λύκειο, Τεχνική Σχολή και Μεταλυκειακή μη-Τριτοβάθμια Εκπαίδευση Lyceum, Technical School, Post-secondary non-Tertiary Education	28,1	30,1	6,8
	Τριτοβάθμια μη-Πανεπιστημιακή Εκπαίδευση Tertiary non-University Education	15,6	21,7	...
	Πανεπιστημιακή Εκπαίδευση University Education	26,0	28,2	-0,8
	Διδακτορικό (PhD) Doctorate (PhD)
1 - 5	Σύνολο	25,1	25,0	17,4
	Total			
	Μέχρι το Δημοτικό Up to Elementary Level	37,9	39,8	...
	Γυμνάσιο (3 τάξεις) ή Σύστημα Μαθητείας Gymnasium (3 classes) or Apprenticeship System	35,7	34,9	-1,7
	Λύκειο, Τεχνική Σχολή και Μεταλυκειακή μη-Τριτοβάθμια Εκπαίδευση Lyceum, Technical School, Post-secondary non-Tertiary Education	29,0	28,8	32,1
	Τριτοβάθμια μη-Πανεπιστημιακή Εκπαίδευση Tertiary non-University Education	26,8	27,1	...
	Πανεπιστημιακή Εκπαίδευση University Education	20,2	21,3	-41,3
	Διδακτορικό (PhD) Doctorate (PhD)	22,8	22,3	...

(Συν.-Cont'd)

ΠΙΝΑΚΑΣ 8(Συν.): ΧΑΣΜΑ ΑΜΟΙΒΩΝ ΜΕΤΑΞΥ ΑΝΔΡΩΝ ΚΑΙ ΓΥΝΑΙΚΩΝ ΩΣ ΠΟΣΟΣΤΟ ΤΩΝ ΑΠΟΛΑΒΩΝ ΤΩΝ ΑΝΔΡΩΝ, ΚΑΤΑ ΔΙΑΡΚΕΙΑ ΥΠΗΡΕΣΙΑΣ ΣΤΗΝ ΕΠΙΧΕΙΡΗΣΗ, ΑΝΩΤΑΤΟ ΟΛΟΚΛΗΡΩΜΕΝΟ ΕΠΙΠΕΔΟ ΜΟΡΦΩΣΗΣ ΚΑΙ ΤΥΠΟ ΕΡΓΟΔΟΤΗΣΗΣ

TABLE 8(Cont'd): GENDER PAY GAP AS A PERCENTAGE OF THE EARNINGS OF MALES, BY LENGTH OF SERVICE IN THE ENTERPRISE, HIGHEST COMPLETED LEVEL OF EDUCATION AND TYPE OF EMPLOYMENT

Διάρκεια Υπηρεσίας στην Επιχείρηση (χρόνια) και Επίπεδο Μόρφωσης Length of Service in the Enterprise (years) and Education Level		Σύνολο Total	Πλήρως Απασχολούμενοι Υπάλληλοι Full-time Employees	Μερικός Απασχολούμενοι Υπάλληλοι Part-time Employees
		%	%	%
6 - 9	Σύνολο Total	18,9	18,7	11,6
	Μέχρι το Δημοτικό Up to Elementary Level	42,0	41,3	...
	Γυμνάσιο (3 τάξεις) ή Σύστημα Μαθητείας Gymnasium (3 classes) or Apprenticeship System	35,8	34,8	...
	Λύκειο, Τεχνική Σχολή και Μεταλυκειακή μη-Τριτοβάθμια Εκπαίδευση Lyceum, Technical School, Post-secondary non-Tertiary Education	22,1	22,1	...
	Τριτοβάθμια μη-Πανεπιστημιακή Εκπαίδευση Tertiary non-University Education	28,9	28,4	...
	Πανεπιστημιακή Εκπαίδευση University Education	7,5	9,5	...
	Διδακτορικό (PhD) Doctorate (PhD)	8,5	5,8	...
10 - 14	Σύνολο Total	20,9	20,6	...
	Μέχρι το Δημοτικό Up to Elementary Level	38,2	37,6	...
	Γυμνάσιο (3 τάξεις) ή Σύστημα Μαθητείας Gymnasium (3 classes) or Apprenticeship System	27,9	27,3	...
	Λύκειο, Τεχνική Σχολή και Μεταλυκειακή μη-Τριτοβάθμια Εκπαίδευση Lyceum, Technical School, Post-secondary non-Tertiary Education	24,9	25,0	...
	Τριτοβάθμια μη-Πανεπιστημιακή Εκπαίδευση Tertiary non-University Education	25,7	24,4	...
	Πανεπιστημιακή Εκπαίδευση University Education	7,2	7,0	...
	Διδακτορικό (PhD) Doctorate (PhD)	19,1	19,1	...
15 - 19	Σύνολο Total	12,4	12,1	...
	Μέχρι το Δημοτικό Up to Elementary Level	28,4	28,4	...
	Γυμνάσιο (3 τάξεις) ή Σύστημα Μαθητείας Gymnasium (3 classes) or Apprenticeship System	29,8	29,8	...
	Λύκειο, Τεχνική Σχολή και Μεταλυκειακή μη-Τριτοβάθμια Εκπαίδευση Lyceum, Technical School, Post-secondary non-Tertiary Education	21,0	20,6	...
	Τριτοβάθμια μη-Πανεπιστημιακή Εκπαίδευση Tertiary non-University Education	37,2	37,2	...
	Πανεπιστημιακή Εκπαίδευση University Education	4,1	4,1	...
	Διδακτορικό (PhD) Doctorate (PhD)

(Συν.-Cont'd)

ΠΙΝΑΚΑΣ 8(Συν.): ΧΑΣΜΑ ΑΜΟΙΒΩΝ ΜΕΤΑΞΥ ΑΝΔΡΩΝ ΚΑΙ ΓΥΝΑΙΚΩΝ ΩΣ ΠΟΣΟΣΤΟ ΤΩΝ ΑΠΟΛΑΒΩΝ ΤΩΝ ΑΝΔΡΩΝ, ΚΑΤΑ ΔΙΑΡΚΕΙΑ ΥΠΗΡΕΣΙΑΣ ΣΤΗΝ ΕΠΙΧΕΙΡΗΣΗ, ΑΝΩΤΑΤΟ ΟΛΟΚΛΗΡΩΜΕΝΟ ΕΠΙΠΕΔΟ ΜΟΡΦΩΣΗΣ ΚΑΙ ΤΥΠΟ ΕΡΓΟΔΟΤΗΣΗΣ

TABLE 8(Cont'd): GENDER PAY GAP AS A PERCENTAGE OF THE EARNINGS OF MALES, BY LENGTH OF SERVICE IN THE ENTERPRISE, HIGHEST COMPLETED LEVEL OF EDUCATION AND TYPE OF EMPLOYMENT

Διάρκεια Υπηρεσίας στην Επιχείρηση (χρόνια) και Επίπεδο Μόρφωσης Length of Service in the Enterprise (years) and Education Level		Σύνολο Total	Πλήρως Απασχολούμενοι Υπάλληλοι Full-time Employees	Μερικώς Απασχολούμενοι Υπάλληλοι Part-time Employees
		%	%	%
20 - 29	Σύνολο Total	18,8	18,2	...
	Μέχρι το Δημοτικό Up to Elementary Level	37,3	37,2	...
	Γυμνάσιο (3 τάξεις) ή Σύστημα Μαθητείας Gymnasium (3 classes) or Apprenticeship System	28,7	26,0	...
	Λύκειο, Τεχνική Σχολή και Μεταλυκειακή μη-Τριτοβάθμια Εκπαίδευση Lyceum, Technical School, Post-secondary non-Tertiary Education	18,5	17,6	...
	Τριτοβάθμια μη-Πανεπιστημιακή Εκπαίδευση Tertiary non-University Education	38,2	38,2	...
	Πανεπιστημιακή Εκπαίδευση University Education	13,5	13,5	...
	Διδακτορικό (PhD) Doctorate (PhD)
30 +	Σύνολο Total	0,0	0,0	...
	Μέχρι το Δημοτικό Up to Elementary Level	7,5	9,3	...
	Γυμνάσιο (3 τάξεις) ή Σύστημα Μαθητείας Gymnasium (3 classes) or Apprenticeship System	29,7
	Λύκειο, Τεχνική Σχολή και Μεταλυκειακή μη-Τριτοβάθμια Εκπαίδευση Lyceum, Technical School, Post-secondary non-Tertiary Education	16,5	16,5	...
	Τριτοβάθμια μη-Πανεπιστημιακή Εκπαίδευση Tertiary non-University Education	47,1	47,1	...
	Πανεπιστημιακή Εκπαίδευση University Education	-1,0	-1,0	...
	Διδακτορικό (PhD) Doctorate (PhD)

... : Δεν παρουσιάζονται τα στοιχεία λόγω μικρού αριθμού ατόμων στο δείγμα

... : The data are not presented due to the small number of persons in the sample

ΠΙΝΑΚΑΣ 9: ΧΑΣΜΑ ΑΜΟΙΒΩΝ ΜΕΤΑΞΥ ΑΝΔΡΩΝ ΚΑΙ ΓΥΝΑΙΚΩΝ ΩΣ ΠΟΣΟΣΤΟ ΤΩΝ ΑΠΟΛΑΒΩΝ ΤΩΝ ΑΝΔΡΩΝ, ΚΑΤΑ ΥΠΗΚΟΟΤΗΤΑ, ΔΙΑΡΚΕΙΑ ΥΠΗΡΕΣΙΑΣ ΣΤΗΝ ΕΠΙΧΕΙΡΗΣΗ ΚΑΙ ΜΕΓΕΘΟΣ ΤΗΣ ΕΠΙΧΕΙΡΗΣΗΣ

TABLE 9: GENDER PAY GAP AS A PERCENTAGE OF THE EARNINGS OF MALES, BY CITIZENSHIP, LENGTH OF SERVICE IN THE ENTERPRISE AND SIZE OF THE ENTERPRISE

Υπηκοότητα και Διάρκεια Υπηρεσίας στην Επιχείρηση (χρόνια) Citizenship and Length of Service in the Enterprise (years)		Σύνολο Total	Επιχειρήσεις 1-9 υπαλλήλων Enterprises with 1 - 9 employees	Επιχειρήσεις 10+ υπαλλήλων Enterprises with 10+ employees
		%	%	%
Σύνολο	Σύνολο - Total	22,8	25,4	22,2
Total	< 1	24,5	14,6	28,6
	1 - 5	25,1	23,1	26,3
	6 - 9	18,9	27,7	18,6
	10 - 14	20,9	37,0	17,4
	15 - 19	12,4	22,1	14,8
	20 - 29	18,8	40,9	15,2
	30 +	0,0	20,4	4,6
Κυπριακή Υπηκοότητα	Σύνολο - Total	21,0	23,5	20,7
Cypriot Citizenship	< 1	20,2	5,9	26,2
	1 - 5	23,5	23,7	24,3
	6 - 9	16,3	29,1	15,1
	10 - 14	19,8	37,0	16,3
	15 - 19	12,0	19,2	14,6
	20 - 29	18,1	33,2	15,0
	30 +	0,0	20,4	4,6
Υπηκοότητα Χωρών Ευρωπαϊκής Ένωσης (εκτός Κύπρου)	Σύνολο - Total	40,9	43,4	38,3
European Union Citizenship (excl. Cyprus)	< 1	41,3	42,6	36,4
	1 - 5	32,5	21,5	36,4
	6 - 9	44,8	46,3	43,9
	10 - 14	28,3	...	-21,1
	15 - 19
	20 - 29
	30 +
Υπηκοότητα Άλλων Χωρών	Σύνολο - Total	40,2	30,5	45,2
Citizenship from Other Countries	< 1	33,3	30,4	36,2
	1 - 5	36,6	27,4	40,6
	6 - 9	44,5	...	60,4
	10 - 14	69,3	...	70,0
	15 - 19
	20 - 29
	30 +

... : Δεν παρουσιάζονται τα στοιχεία λόγω μικρού αριθμού ατόμων στο δείγμα
 ... : The data are not presented due to the small number of persons in the sample

ΠΙΝΑΚΑΣ 10: ΧΑΣΜΑ ΑΜΟΙΒΩΝ ΜΕΤΑΞΥ ΑΝΔΡΩΝ ΚΑΙ ΓΥΝΑΙΚΩΝ ΩΣ ΠΟΣΟΣΤΟ ΤΩΝ ΑΠΟΛΑΒΩΝ ΤΩΝ ΑΝΔΡΩΝ, ΚΑΤΑ ΟΙΚΟΝΟΜΙΚΗ ΔΡΑΣΤΗΡΙΟΤΗΤΑ, ΗΛΙΚΙΑΚΗ ΟΜΑΔΑ ΚΑΙ ΥΠΗΚΟΟΤΗΤΑ
TABLE 10: GENDER PAY GAP AS A PERCENTAGE OF THE EARNINGS OF MALES, BY ECONOMIC ACTIVITY, AGE GROUP AND CITIZENSHIP

Οικονομική Δραστηριότητα (NACE Αναθ.1.1) και Ηλικία (χρόνια) Economic Activity (NACE Rev.1.1) and Age (years)		Μέσες Ωριαίες Απολαβές (£) Mean Hourly Earnings (£)		
		Σύνολο Total	Κυπριακή Υπηκοότητα Cypriot Citizenship	Ξένη Υπηκοότητα Foreign Citizenship
ΣΥΝΟΛΟ	Σύνολο - Total	22,8	21,0	40,5
TOTAL	< 20	22,1	23,9	20,8
	20 - 29	10,9	7,2	30,8
	30 - 39	15,1	13,1	33,8
	40 - 49	24,6	23,6	41,2
	50 - 59	27,4	25,7	60,8
	60 +	32,4	31,5	41,8
C Ορυχεία και λατομεία	Σύνολο - Total	37,9	39,9	...
Mining and quarrying	< 20
	20 - 29
	30 - 39
	40 - 49
	50 - 59
	60 +
D Μεταποιητικές βιομηχανίες	Σύνολο - Total	33,6	36,3	20,5
Manufacturing	< 20	32,4	30,2	...
	20 - 29	25,2	27,7	17,6
	30 - 39	29,0	33,1	14,5
	40 - 49	35,9	38,8	17,8
	50 - 59	44,2	44,3	49,3
	60 +	38,0	38,3	...
E Παροχή ηλεκτρικού ρεύματος, φυσικού αερίου και νερού	Σύνολο - Total	22,9	22,9	...
Electricity, gas and water supply	< 20
	20 - 29	-1,0	-1,0	...
	30 - 39	6,3	6,3	...
	40 - 49	14,6	14,6	...
	50 - 59	57,8	57,8	...
	60 +
F Κατασκευές	Σύνολο - Total	6,7	5,8	19,2
Construction	< 20
	20 - 29	20,9	20,0	...
	30 - 39	13,4	13,7	...
	40 - 49	8,7	7,1	...
	50 - 59	-2,4	-3,0	...
	60 +	15,1	15,5	...
G Χονδρικό και λιανικό εμπόριο. Επισκενή αυτοκινήτων και ειδών προσωπικής ή οικιακής χρήσης	Σύνολο - Total	36,5	34,5	50,1
Wholesale and retail trade; repair of motor vehicles and personal and household goods	< 20	14,7	10,4	...
	20 - 29	28,5	27,1	30,2
	30 - 39	33,4	32,0	41,0
	40 - 49	37,8	37,3	52,6
	50 - 59	42,9	39,9	76,4
	60 +	36,3	32,8	...
H Ξενοδοχεία και εστιατόρια	Σύνολο - Total	17,3	14,9	16,5
Hotels and restaurants	< 20	5,1	-12,6	...
	20 - 29	2,5	-9,0	15,0
	30 - 39	10,5	-5,4	26,7
	40 - 49	30,3	33,2	7,6
	50 - 59	21,5	20,2	...
	60 +	28,2	28,2	...

(Συν.-Cont'd)

ΠΙΝΑΚΑΣ 10(Συν.): ΧΑΣΜΑ ΑΜΟΙΒΩΝ ΜΕΤΑΞΥ ΑΝΔΡΩΝ ΚΑΙ ΓΥΝΑΙΚΩΝ ΩΣ ΠΟΣΟΣΤΟ ΤΩΝ ΑΠΟΛΑΒΩΝ ΤΩΝ ΑΝΔΡΩΝ, ΚΑΤΑ ΟΙΚΟΝΟΜΙΚΗ ΔΡΑΣΤΗΡΙΟΤΗΤΑ, ΗΛΙΚΙΑΚΗ ΟΜΑΔΑ ΚΑΙ ΥΠΗΚΟΟΤΗΤΑ

TABLE 10(Cont'd): GENDER PAY GAP AS A PERCENTAGE OF THE EARNINGS OF MALES, BY ECONOMIC ACTIVITY, AGE GROUP AND CITIZENSHIP

Οικονομική Δραστηριότητα (NACE Αναθ.1.1) και Ηλικία (χρόνια) Economic Activity (NACE Rev.1.1) and Age (years)			Μέσες Ωριαίες Απολαβές (£) Mean Hourly Earnings (£)		
			Σύνολο Total	Κυπριακή Υπηκοότητα Cypriot Citizenship	Ξένη Υπηκοότητα Foreign Citizenship
I Μεταφορές, αποθήκευση και επικοινωνίες Transport, storage and communication	Σύνολο - Total	42,3	38,2	69,8	
	< 20	
	20 - 29	20,5	19,1	43,2	
	30 - 39	36,8	35,0	60,2	
	40 - 49	42,2	38,3	70,4	
	50 - 59	40,2	34,3	...	
J Ενδιάμεσοι χρηματοπιστωτικοί οργανισμοί Financial intermediation	Σύνολο - Total	29,3	28,9	50,5	
	< 20	
	20 - 29	11,3	5,1	...	
	30 - 39	15,9	15,0	...	
	40 - 49	18,4	18,1	...	
	50 - 59	38,4	38,4	...	
K Διαχείριση ακίνητης περιουσίας, εκμίσθωση και επιχειρηματικές δραστηριότητες Real estate, renting and business activities	Σύνολο - Total	35,0	36,9	19,8	
	< 20	
	20 - 29	19,7	20,1	20,0	
	30 - 39	30,9	31,5	27,0	
	40 - 49	39,2	41,3	-8,8	
	50 - 59	42,5	43,7	41,3	
L Δημόσια διοίκηση και άμυνα. Υποχρεωτική κοινωνική ασφάλιση Public administration and defence; compulsory social security	Σύνολο - Total	22,4	22,6	...	
	< 20	
	20 - 29	10,9	10,9	...	
	30 - 39	16,3	16,4	...	
	40 - 49	23,1	23,3	...	
	50 - 59	22,3	22,3	...	
M Εκπαίδευση Education	Σύνολο - Total	18,9	17,4	54,2	
	< 20	
	20 - 29	2,9	2,1	...	
	30 - 39	-3,3	-4,1	...	
	40 - 49	19,6	15,8	68,0	
	50 - 59	13,3	11,4	...	
N Υγεία και κοινωνική μεριμνά Health and social work	Σύνολο - Total	30,1	26,9	...	
	< 20	
	20 - 29	19,0	17,7	...	
	30 - 39	23,2	20,3	...	
	40 - 49	15,9	12,3	...	
	50 - 59	37,2	34,1	...	
O Άλλες δραστηριότητες παροχής υπηρεσιών υπέρ του κοινωνικού συνόλου ή κοινωνικού και ατομικού χαρακτήρα Other community, social and personal service activities	Σύνολο - Total	31,4	26,2	54,7	
	< 20	
	20 - 29	21,6	10,0	53,5	
	30 - 39	33,3	17,7	59,1	
	40 - 49	30,8	26,7	46,3	
	50 - 59	31,5	32,9	17,6	
	60 +	37,9	38,0	...	

... : Δεν παρουσιάζονται τα στοιχεία λόγω μικρού αριθμού ατόμων στο δείγμα.

... : The data are not presented due to the small number of persons in the sample

**ΠΑΡΑΡΤΗΜΑΤΑ: I. ΠΕΡΙΓΡΑΦΗ ΤΟΜΕΩΝ ΟΙΚΟΝΟΜΙΚΩΝ
ΔΡΑΣΤΗΡΙΟΤΗΤΩΝ
II. ΕΡΩΤΗΜΑΤΟΛΟΓΙΟ ΕΡΕΥΝΑΣ
ΑΠΟΛΑΒΩΝ, 2006**

**APPENDICES: I. DESCRIPTION OF ECONOMIC
ACTIVITY SECTIONS
II. STRUCTURE OF EARNINGS SURVEY,
2006, QUESTIONNAIRE**

ΠΑΡΑΡΤΗΜΑ Ι

**ΠΕΡΙΓΡΑΦΗ ΤΟΜΕΩΝ ΟΙΚΟΝΟΜΙΚΩΝ
ΔΡΑΣΤΗΡΙΟΤΗΤΩΝ**

APPENDIX I

**DESCRIPTION OF ECONOMIC ACTIVITY
SECTIONS**

<u>Κώδικας NACE Αναθ.1.1</u>	<u>Περιγραφή</u>	<u>NACE Rev.1.1 Code</u>	<u>Description</u>
A	ΓΕΩΡΓΙΑ , ΚΤΗΝΟΤΡΟΦΙΑ, ΘΗΡΑ ΚΑΙ ΔΑΣΟΚΟΜΙΑ	A	AGRICULTURE, HUNTING AND FORESTRY
B	ΑΛΙΕΙΑ	B	FISHING
C	ΟΡΥΧΕΙΑ ΚΑΙ ΛΑΤΟΜΕΙΑ	C	MINING AND QUARRYING
D	ΜΕΤΑΠΟΙΗΤΙΚΕΣ ΒΙΟΜΗΧΑΝΙΕΣ	D	MANUFACTURING
E	ΠΑΡΟΧΗ ΗΛΕΚΤΡΙΚΟΥ ΡΕΥΜΑΤΟΣ, ΦΥΣΙΚΟΥ ΑΕΡΙΟΥ ΚΑΙ ΝΕΡΟΥ	E	ELECTRICITY, GAS AND WATER SUPPLY
F	ΚΑΤΑΣΚΕΥΕΣ	F	CONSTRUCTION
G	ΧΟΝΔΡΙΚΟ ΚΑΙ ΛΙΑΝΙΚΟ ΕΜΠΟΡΙΟ. ΕΠΙΣΚΕΥΗ ΑΥΤΟΚΙΝΗΤΩΝ, ΜΟΤΟΣΙΚΛΕΤΩΝ ΚΑΙ ΕΙΔΩΝ ΠΡΟΣΩΠΙΚΗΣ Ή ΟΙΚΙΑΚΗΣ ΧΡΗΣΗΣ	G	WHOLESALE AND RETAIL TRADE; REPAIR OF MOTOR VEHICLES, MOTORCYCLES AND PERSONAL AND HOUSEHOLD GOODS
H	ΞΕΝΟΔΟΧΕΙΑ ΚΑΙ ΕΣΤΙΑΤΟΡΙΑ	H	HOTELS AND RESTAURANTS
I	ΜΕΤΑΦΟΡΕΣ, ΑΠΟΘΗΚΕΥΣΗ ΚΑΙ ΕΠΙΚΟΙΝΩΝΙΕΣ	I	TRANSPORT, STORAGE AND COMMUNICATION
J	ΕΝΔΙΑΜΕΣΟΙ ΧΡΗΜΑΤΟΠΙΣΤΩΤΙΚΟΙ ΟΡΓΑΝΙΣΜΟΙ	J	FINANCIAL INTERMEDIATION
K	ΔΙΑΧΕΙΡΙΣΗ ΑΚΙΝΗΤΗΣ ΠΕΡΙΟΥΣΙΑΣ, ΕΚΜΙΣΘΩΣΗ ΚΑΙ ΕΠΙΧΕΙΡΗΜΑΤΙΚΕΣ ΔΡΑΣΤΗΡΙΟΤΗΤΕΣ	K	REAL ESTATE, RENTING AND BUSINESS ACTIVITIES
L	ΔΗΜΟΣΙΑ ΔΙΟΙΚΗΣΗ ΚΑΙ ΑΜΥΝΑ. ΥΠΟΧΡΕΩΤΙΚΗ ΚΟΙΝΩΝΙΚΗ ΑΣΦΑΛΙΣΗ	L	PUBLIC ADMINISTRATION AND DEFENCE; COMPULSORY SOCIAL SECURITY
M	ΕΚΠΑΙΔΕΥΣΗ	M	EDUCATION
N	ΥΓΕΙΑ ΚΑΙ ΚΟΙΝΩΝΙΚΗ ΜΕΡΙΜΝΑ	N	HEALTH AND SOCIAL WORK
O	ΆΛΛΕΣ ΔΡΑΣΤΗΡΙΟΤΗΤΕΣ ΠΑΡΟΧΗΣ ΥΠΗΡΕΣΙΩΝ ΥΠΕΡ ΤΟΥ ΚΟΙΝΩΝΙΚΟΥ ΣΥΝΟΛΟΥ Η΄ ΚΟΙΝΩΝΙΚΟΥ ΚΑΙ ΑΤΟΜΙΚΟΥ ΧΑΡΑΚΤΗΡΑ	O	OTHER COMMUNITY, SOCIAL AND PERSONAL SERVICE ACTIVITIES

ΠΑΡΑΡΤΗΜΑ Π

Αρ. Φακ.: 5.27.06.28
Τηλ.: 22602111, 22602244, 22602105
Φαξ: 22661313
ΕΡΩΤΗΜΑΤΟΛΟΓΙΟ 2



ΕΜΠΙΣΤΕΥΤΙΚΟ

ΕΡΕΥΝΑ ΑΠΟΛΑΒΩΝ ΓΙΑ ΤΟ 2006

ΓΙΑ ΕΠΙΣΗΜΗ ΧΡΗΣΗ													
Χαρακτηριστικά Επιχείρησης	Αύξοντας Αριθμός	Μέγεθος Επιχείρησης	Επαρχία	Νομική Μορφή	Οικονομική Δραστηριότητα								
					NACE Rev.1.1					NACE Rev.2			
Κώδικες													

ΕΠΩΝΥΜΙΑ ΤΗΣ ΕΠΙΧΕΙΡΗΣΗΣ:

ΔΙΕΥΘΥΝΣΗ:

ΑΡΙΘΜΟΣ ΚΟΙΝΩΝΙΚΩΝ ΑΣΦΑΛΙΣΕΩΝ ΤΟΥ ΥΠΑΛΛΗΛΟΥ:

--	--	--	--	--	--

Γενικές Παρατηρήσεις

1. Η Έρευνα Απολαβών 2006 είναι μέρος μίας σειράς ερευνών με συχνότητα κάθε τέσσερα χρόνια που διεξάγονται βάσει του Κανονισμού 530/1999 του Ευρωπαϊκού Κοινοβουλίου και του Κανονισμού 1738/2005 της Ευρωπαϊκής Επιτροπής. Η έρευνα αυτή **είναι υποχρεωτική** για όλες τις χώρες μέλη της Ευρωπαϊκής Ένωσης και χώρες μέλη που δε συμμορφώνονται με τον κανονισμό της Ευρωπαϊκής Επιτροπής υπόκεινται σε κυρώσεις.
2. Σκοπός της Έρευνας Απολαβών είναι η συλλογή στοιχείων σχετικά με τη διάθρωση των απολαβών των υπαλλήλων σε όλες τις χώρες μέλη της Ευρωπαϊκής Ένωσης. Η Έρευνα Απολαβών 2006, θα δώσει αναλυτικές και συγκρίσιμες πληροφορίες για τη σχέση που υπάρχει μεταξύ του επιπέδου των απολαβών των υπαλλήλων στην Κύπρο και στις υπόλοιπες χώρες μέλη, και των ιδιαίτερων χαρακτηριστικών τους (φύλο, ηλικία, επάγγελμα, διάρκεια υπηρεσίας, επίπεδο μόρφωσης, οικονομική δραστηριότητα εργοδότη, μέγεθος επιχείρησης, κλπ).
3. Η Έρευνα καλύπτει όλους τους τομείς οικονομικών δραστηριοτήτων εκτός από τη Γεωργία, Κτηνοτροφία και Αλιεία, τις Δραστηριότητες των Ιδιωτικών Νοικοκυριών και των Ετερόδικων Οργανισμών.
4. Η Έρευνα διεξάγεται με βάση τον περί Στατιστικής Νόμο, 15(I)/2000. Άρνηση ή αμέλεια για παροχή των πληροφοριών ή παροχή ανακριβών ή ελλιπών στοιχείων **υπόκειται στις συνέπειες του Νόμου**. Πρέπει να απαντήσετε σε όλες τις ερωτήσεις με κάθε δυνατή ακρίβεια. Αν δε γνωρίζετε όλα τα ζητηθέντα στοιχεία με ακρίβεια μπορείτε να δώσετε την καλύτερη δυνατή εκτίμηση σας.
5. **ΟΛΑ ΤΑ ΣΤΟΙΧΕΙΑ ΠΟΥ ΘΑ ΔΟΘΟΥΝ ΘΑ ΕΙΝΑΙ ΕΜΠΙΣΤΕΥΤΙΚΑ**. Η Στατιστική Υπηρεσία **υποχρεούται** σύμφωνα με τον περί Στατιστικής Νόμο να τηρήσει τα στοιχεία τα οποία θα δηλώσετε ως εμπιστευτικά. Οι απαντήσεις σας θα χρησιμοποιηθούν αποκλειστικά και μόνο για σκοπούς στατιστικής και κανένας δε θα λάβει γνώση των ατομικών στοιχείων της επιχείρησης σας, ούτε Δημόσια Αρχή, ούτε ιδιώτης.

Π. Φιλιππίδης
Διευθυντής
Στατιστικής Υπηρεσίας

Μάιος, 2007.

ΜΕΡΟΣ Α ΠΛΗΡΟΦΟΡΙΕΣ ΠΟΥ ΑΦΟΡΟΥΝ ΤΟΝ ΥΠΑΛΛΗΛΟ

A.1.1. Πλήρης/ Μερική Απασχόληση:

Πλήρως Απασχολούμενος Υπάλληλος.....

1

Μερικώς Απασχολούμενος Υπάλληλος.....

2

A.1.2. Μερικώς Απασχολούμενοι Υπάλληλοι ΜΟΝΟ:

Είναι προσυμφωνημένες οι ώρες εργασίας;

Ναι.....

1

Όχι.....

2

A.1.3. Ισοδύναμο πλήρους απασχόλησης (2 δεκαδικά)

Ποσοστό κανονικών ωρών εργασίας του υπαλλήλου ως προς τις κανονικές ώρες εργασίας των πλήρως απασχολουμένων (100,00% για τους πλήρως απασχολούμενους)

%		,	
---	--	---	--

A.2. Φύλο: Άνδρας.....

1

Γυναίκα.....

2

A.3. Έτος Γέννησης:

--	--	--	--

A.4. Ημερομηνία Πρόσληψης στην Επιχείρηση:

Μήνας						Έτος			
-------	--	--	--	--	--	------	--	--	--

A.5. Διευθυντική/Εποπτική Θέση υπαλλήλου στην επιχείρηση
(επιστάτης, υπεύθυνος για άλλους υπαλλήλους, διευθυντής, manager, κτλ)

Ναι.....

1

Όχι.....

2

A.6.1. Υπηκοότητα:

Κυπριακή.....

1

Άλλη.....

2

A.6.2. Αν ο υπάλληλος είναι αλλοδαπός/ή να προσδιοριστεί η χώρα υπηκοότητας:

.....

--	--	--

A.7. Συμβόλαιο απασχόλησης:

Αορίστου χρόνου.....

1

Ορισμένου Χρόνου (περ. μαθητευόμενος επί πληρωμή).....

2

Μαθητευόμενοι (χωρίς πληρωμή).....

3

A.8. Επάγγελμα και περιγραφή καθηκόντων.....

..... ISCO 88 (Com)

--	--	--	--

A.9. Ανώτατο Μορφωτικό Επίπεδο που Ολοκληρώθηκε με Επιτυχία (αν φοιτά τώρα να δοθεί το προηγούμενο επίπεδο):

ISCED 97

Code	0	Δεν πήγε σχολείο/Πήγε κάποιες τάξεις του δημοτικού.....	01
Code	1	Δημοτικό	02
Code	2	Γυμνάσιο (3 τάξεις).....	03
		Σύστημα Μαθητείας ή απογευματινά/βραδινά τμήματα των τεχνικών σχολών.....	04
Code	3	Λύκειο, Εξατάξιο Γυμνάσιο, Τεχνική/Επαγγελματική Σχολή.....	05
Code	4	Μεταλυκειακή μη-Τριτοβάθμια Εκπαίδευση (διάρκειας μικρότερης από 2 χρόνια) (π.χ. γραμματειακές σπουδές, πρόγραμμα για αισθητικούς, κλπ.)	06
Code	5B	Τριτοβάθμια μη-Πανεπιστημιακή Εκπαίδευση (διάρκειας 2 χρόνια και πάνω) (π.χ. Κολέγια, ΑΤΙ, ΑΞΙΚ, Νοσηλευτική Σχολή, Δασικό Κολέγιο, Αστυνομική Ακαδημία, κλπ - <i>βλέπε σημειώσεις</i>)	07
Code	5A	Πανεπιστήμιο (συμπ. κατόχους Μάστερ και κατόχους επαγγελματικών προσόντων) (π.χ. δίπλωμα BSc, BA, Chartered και Certified Accountants, Bankers Diploma, κλπ.)	08
Code	6	Διδακτορικό (PhD).....	09

ΜΕΡΟΣ Β ΩΡΕΣ ΕΡΓΑΣΙΑΣ ΥΠΑΛΛΗΛΟΥ- ΟΚΤΩΒΡΗΣ 2006

B.1. Μηνιαίος/Εβδομαδιαίος Υπάλληλος: Ο υπάλληλος πληρώνεται με βάση:	Την Ωρα ή Εβδομάδα	1
	Το Μήνα.....	2

B.2. ΝΑ ΔΟΘΟΥΝ ΣΤΟΙΧΕΙΑ ΓΙΑ ΤΙΣ ΩΡΕΣ ΠΟΥ ΠΛΗΡΩΘΗΚΕ Ο ΥΠΑΛΛΗΛΟΣ (σε ένα δεκαδικό ψηφίο)

Αν ο υπάλληλος πληρώνεται με το ΜΗΝΑ, να δοθούν στοιχεία για ολόκληρο τον Οκτώβρη 2006.

Αν ο υπάλληλος πληρώνεται με την ΩΡΑ/ΕΒΔΟΜΑΔΑ να δοθούν στοιχεία για την εβδομάδα 14 – 22 Οκτώβρη 2006.

B.2.1. <u>Κανονικές</u> Ώρες Εργασίας	
B.2.2. Υπερωρίες (Αριθμός ωρών που εργάστηκε και <u>όχι</u> που πληρώθηκε)	
B.2. Σύνολο ωρών που πληρώθηκε ο υπάλληλος (B.2.1 + B.2.2.)	

ΜΕΡΟΣ Γ ΑΠΟΛΑΒΕΣ ΥΠΑΛΛΗΛΟΥ- ΟΚΤΩΒΡΗΣ 2006

ΝΑ ΔΟΘΟΥΝ ΣΤΟΙΧΕΙΑ ΓΙΑ ΤΙΣ ΑΠΟΛΑΒΕΣ ΠΟΥ ΠΛΗΡΩΘΗΚΕ Ο ΥΠΑΛΛΗΛΟΣ (σε 2 δεκαδικά ψηφία)

Αν ο υπάλληλος πληρώνεται με το ΜΗΝΑ, να δοθούν στοιχεία για ολόκληρο τον Οκτώβρη 2006.

Αν ο υπάλληλος πληρώνεται με την ΩΡΑ/ΕΒΔΟΜΑΔΑ να δοθούν στοιχεία για την εβδομάδα 14 – 22 Οκτώβρη 2006.

	£	σεντ
C.1.1. <u>Κανονικός</u> Ακαθάριστος Μισθός (Βασικός μισθός + Τιμαριθμικό επίδομα).....		
C.1.2. Ταμείο Αδειών (αν <u>δε συμπεριλαμβάνεται</u> πιο πάνω)% πάνω στο μισθό £.....		
C.1.3. Προμήθειες ή Μονάδες (εβδομαδιαίος/μηνιαίος μέσος όρος)		
C.1.4. Φίσιες (στον τομέα κατασκευών).....% πάνω στο ποσό £		
C.1.5. Επίδομα βάρδιας, νυχτερινής εργασίας, εργασίας για το Σαββατοκύριακο (μόνο το επιπλέον ποσό που πληρώθηκε)		
C.1.6. Απολαβές Υπερωριών (συνολικό ποσό που πληρώθηκε <u>χωρίς αναδρομικά</u>)		
C.1.7. Άλλα <u>σταθερά</u> επιδόματα <u>που δεν περιλαμβάνονται πιο πάνω</u> (π.χ. οικογενειακό επίδομα, αποταμειωτικά προγράμματα, κλπ).....		
C.1. Σύνολο απολαβών για την περίοδο αναφοράς (C.1.1.+C.1.2. +C.1.3. +C.1.4+C.1.5.+C.1.6+ C.1.7.)		

ΜΕΡΟΣ Δ ΧΡΟΝΟΣ ΕΡΓΑΣΙΑΣ ΠΟΥ ΠΛΗΡΩΘΗΚΕ Ο ΥΠΑΛΛΗΛΟΣ ΓΙΑ ΤΟ 2006 (σε 2 δεκαδικά ψηφία)

	ΕΒΔΟΜΑΔΕΣ
D.1.0. Σύνολο Εβδομάδων στο έτος	52,14
D.1.1. Περίοδος που ο υπάλληλος δεν εργαζόταν στην επιχείρηση (π.χ. ήρθε στα μέσα του χρόνου ή έφυγε πριν το τέλος του χρόνου)	,
D.1.2. <u>Άδεια Μητρότητας</u> που δεν πληρώθηκε από τον εργοδότη ή που πληρώθηκε με μειωμένες απολαβές (<u>βλέπε βοηθητικό έντυπο</u>)	,
D.1.3. <u>Άδεια ασθένειας</u> που δεν πληρώθηκε από τον εργοδότη ή που πληρώθηκε με μειωμένες απολαβές (<u>βλέπε βοηθητικό έντυπο</u>)	,
D.1.4. <u>Άδεια άνευ απολαβών</u>	,
D.1.5. Άλλη απουσία που δεν πληρώθηκε από εργοδότη (π.χ. δημόσιες αργίες)	,
D.1. Σύνολο εβδομάδων που πληρώθηκε ο υπάλληλος (D.1.0. – D.1.1. – D.1.2. – D.1.3. – D.1.4. – D.1.5.)	,
D.2. Μέρες άδειας που δικαιούται ο υπάλληλος για το 2006 (όχι οι συσσωρευμένες μέρες)	

ΜΕΡΟΣ Ε ΕΤΗΣΙΕΣ ΑΠΟΛΑΒΕΣ ΤΟΥ ΥΠΑΛΛΗΛΟΥ ΓΙΑ ΤΟ 2006 (χωρίς δεκαδικά ψηφία)	
	£
E.1.1. Σύνολο ακαθάριστου μισθού για το έτος (Βασικός μισθός + Τιμαριθμικό επίδομα).....	
E.1.2.1. Ταμείο Αδειών (αν δεν συμπεριλαμβάνεται πιο πάνω)% πάνω στο μισθό £.....	
E.1.2.2. Προμήθειες, Μονάδες, Φίσιες για το έτος 2006	
E.1.2.3. Επίδομα Βάρδιας για το έτος.....	
E.1.2.4. Άλλα σταθερά επιδόματα <u>που δεν περιλαμβάνονται πιο πάνω</u> εκτός από τις υπερωρίες	
E.1.2. Σύνολο <u>Σταθερών</u> <u>Επιδομάτων</u> για το έτος (E.1.2.1. + E.1.2.2. + E.1.2.3. +E.1.2.4.)	
E.1.3. Απολαβές Υπερωριών για το έτος.....	
E.1.4. Αμοιβές σε είδος – βλέπε βοηθητικό έντυπο (π.χ. πληρωμή ενοικίου υπαλλήλων, παροχή κινητού, προϊόντα με έκπτωση, παροχή αυτοκινήτου)	
E.1.5.1. 13 ^{ος} και 14 ^{ος} Μισθός	
E.1.5.2. Επίδομα διακοπών (<u>ΟΧΙ</u> από το Ταμείο Αδειών).....	
E.1.5.3. Πληρωμές σε υπαλλήλους που φεύγουν ή αφυπηρετούν και <u>ΔΕΝ ΠΛΗΡΩΝΟΝΤΑΙ ΑΠΟ ΑΛΛΑ ΤΑΜΕΙΑ</u> όπως το Ταμείο Προνοίας, Ταμείο Συντάξεων, κλπ)	
E.1.5.4. Αναδρομικές Πληρωμές για το έτος 2006.....	
E.1.5.5. Άλλα μη σταθερά επιδόματα (ετήσια ή τριμηνιαία bonus, επίδομα παραγωγικότητας, επίδομα εκπλήρωσης στόχων, βραβεία προς υπαλλήλους, κλπ)	
E.1.5. Σύνολο <u>Μη Σταθερών</u> <u>Επιδομάτων</u> (E.1.5.1.+E.1.5.2.+E.1.5.3.+E.1.5.4.+E.1.5.5.)	
E.1. ΣΥΝΟΛΟ ΑΠΟΛΑΒΩΝ ΓΙΑ ΤΟ 2006 (E.1.1.+E.1.2.+E.1.3.+E.1.4.+E.1.5.)	

ΜΕΡΟΣ Ζ ΣΥΝΤΕΛΕΣΤΕΣ ΑΝΑΓΩΓΗΣ (σε 2 δεκαδικά ψηφία)	
Z.1. Συντελεστής αναγωγής για την επιχείρηση	,
Z.2. Συντελεστής αναγωγής για τον υπάλληλο.....	,

Παρατηρήσεις:

.....

.....

ΓΙΑ ΕΠΙΣΗΜΗ ΧΡΗΣΗ

Πρόσωπο που δίνει τις πληροφορίες και θέση στην επιχείρηση:

Τηλ.: Απογραφάας:..... Ημερ.:

Κωδικοποιός: Ημερ.: Ελεγκτής:..... Ημερ.:

APPENDIX II

File No: 5.27.06.28
Tel.: 22602111, 22602244, 22602105
Fax: 22661313
QUESTIONNAIRE 2



CONFIDENTIAL

STRUCTURE OF EARNINGS SURVEY 2006

FOR OFFICIAL USE											
Enterprise Characteristics	Serial Number	Size of the Enterprise	District	Legal Entity	Economic Activity						
					NACE Rev.1.1				NACE Rev.2		
Codes											

NAME OF THE ENTERPRISE:

ADDRESS:

SOCIAL INSURANCE NUMBER OF THE EMPLOYEE:

--	--	--	--	--	--	--	--

General Remarks

6. The Structure of Earnings Survey 2006 is part of a series of surveys, conducted on a four-yearly basis, based on the Regulation 530/1999 of the European Council and Regulation 1738/2005 of the European Commission. The survey is **obligatory** to all Member States of the European Union and Member States that do not comply with the European Commission Regulation are subject to penalties.

7. The aim of the Structure of Earnings Survey is to collect data concerning the structure of earnings of employees in all the Member States of the European Union. The Structure of Earnings Survey 2006 will provide analytical and comparable data on the relationship between the earnings of employees in Cyprus and employees in the rest of the Member States and their specific characteristics, such as gender, age, occupation, length of service, level of education, economic activity of the employer, size of the enterprise, etc.

8. The Survey covers all sectors of the economy except Agriculture, Hunting and Forestry, Fishing, Activities of Private Households and Activities of Extra-Territorial Organisations and Bodies.

9. The Survey is conducted under the Statistics Law, 15(I)/2000. Refusal or negligence to provide the information requested or provision of inaccurate or incomplete data is **subject to the consequences of the Law**. You must answer all the questions with the best possible precision. If you do not know all the requested information, then you must provide the best possible estimation.

10. **ALL THE DATA PROVIDED WILL BE CONFIDENTIAL.** The Statistical Service is **obliged**, according to the Statistics Law, to keep all the information you provide confidential. Your answers will be used only for statistical purposes and the individual data of your enterprise will not be made known to anyone, neither Public Service nor private individuals.

P.Philippides
Director
Statistical Service

PART A INFORMATION RELATING TO THE EMPLOYEE

A.1.1. Full-time/Part-time Employment:

Full-time Employee

Part-time Employee

A.1.2. Part-time Employees ONLY: Are the hours of work pre-defined?

Yes

No

A.1.3. Full-time Equivalent percentage (2 decimals)

Percentage of normal hours of work of a part-time employee, compared to the normal hours of work of full-time employees (100,00% for full-time employees)

%		,	
---	--	---	--

A.2. Sex: Male

Female

A.3. Year of Birth:

A.4. Date of Entry in the Enterprise:

Month		Year			

A.5. Supervisory/Managerial position in the enterprise (supervisor, responsible for other employees, manager, director, etc.)

Yes

No

A.6.1. Citizenship:

Cypriot

Other

A.6.2. If the employee is not of Cypriot citizenship, please provide the country of citizenship:

.....

A.7. Employment Contract:

Indefinite duration

Definite duration (incl. paid apprentices)

Apprentices (with no pay)

A.8. Occupation and job description:

.....

ISCO 88 (Com)

A.9. Highest Level of Education successfully completed (if the employee is currently studying, enter the previous education level):

ISCED 97

Code	0	Did not go to school/Went to elementary school but did not complete the studies	01
Code	1	Elementary School (Primary education)	02
Code	2	Gymnasium - 3 classes (Lower Secondary Education)	03
		Apprenticeship system or evening classes at technical schools	04
Code	3	Lyceum, Gymnasium - 6 classes, Technical/Professional School (Upper Secondary Education)	05
Code	4	Post- Secondary non-tertiary Education (duration less than 2 years) (e.g. secretarial studies, beautician programmes, etc.).....	06
Code	5B	Tertiary non-university Education (duration 2 years and more) (e.g. Colleges, Technological Institute, Police Academy, etc.).....	07
Code	5A	University Education (incl. Masters degrees and Professional qualifications) (e.g.. BSc and BA degrees, Chartered και Certified Accountants, Bankers Diploma, etc.)	08
Code	6	Doctorate (PhD)	09

PART B EMPLOYEE'S HOURS OF WORK – OCTOBER 2006

B.1. Wage/Salary Earner: The employee is paid on a(n):	Hourly/Weekly basis.....	1
	Monthly basis.....	2

B.2. PLEASE PROVIDE DATA ON THE EMPLOYEE'S HOURS OF WORK (1 decimal)

For an employee paid on a **MONTHLY** basis, provide data for the whole month of **October 2006**.

For an employee paid on an **HOURLY/WEEKLY** basis provide data for week **14 – 22 of October 2006**.

B.2.1. <u>Normal</u> Hours of Work	,
B.2.2. Overtime Hours (Number of actual hours worked <u>not</u> hours paid).....	,
B.2. Total number of hours paid (B.2.1 + B.2.2.)	,

PART C EMPLOYEE'S EARNINGS – OCTOBER 2006

PLEASE PROVIDE DATA ON THE EMPLOYEE'S EARNINGS (2 decimals)

For an employee paid on a **MONTHLY** basis, provide data for the whole month of **October 2006**.

For an employee paid on an **HOURLY/WEEKLY** basis provide data for week **14 – 22 of October 2006**.

	£	cent
C.1.1. <u>Normal</u> Gross Salary (Basic salary + COLA).....		
C.1.2. Holiday Fund (if <u>not included above</u>)% on the amount of £.....		
C.1.3. Commission or Units (weekly/monthly average)		
C.1.4. Stamps% on the amount of £.....		
C.1.5. Payments for shift work, night work or weekend work (only the premium amount)		
C.1.6. Overtime Payments (total amount paid to the employee <u>excluding arrears</u>).....		
C.1.7. Other <u>fixed allowances not included above</u> (e.g. family allowances, employees' saving schemes, etc.).....		
C.1. Total Earnings for the reference period (C.1.1. +C.1.2. +C.1.3. +C.1.4.+C.1.5.+C.1.6 + C.1.7.).....		

PART D WORKING TIME OF THE EMPLOYEE FOR THE YEAR 2006 (2 decimals)

	WEEKS
D.1.0. Total number of weeks in the year	52,14
D.1.1. Number of weeks that the employee was not working at the enterprise (e.g. joined the enterprise midyear or left before the end of the year).....	,
D.1.2. <u>Maternity leave</u> that was not paid or was paid at a reduced rate by the employer	,
D.1.3. <u>Sick-leave</u> not paid or paid at a reduced rate by the employer.....	,
D.1.4. Absence <u>not paid by the employer</u>	,
D.1.5. Other absence not paid by the employer (e.g. public holidays).....	,
D.1. Total number of weeks paid (D.1.0. – D.1.1. – D.1.2. – D.1.3. – D.1.4. – D.1.5.)	,
D.2. Annual days of holiday leave the employee is entitled for a full year (2006)	

<u>PART E</u>	ANNUAL EARNINGS OF THE EMPLOYEE FOR THE YEAR 2006 (no decimals)
----------------------	--

	£
E.1.1. Total annual gross wages/salaries (Basic salary + COLA)	
E.1.2.1. Holiday Fund (if not included above)% on the amount £	
E.1.2.2. Commissions, Units, Stamps for the year 2006	
E.1.2.3. Payments for shift work for the year.....	
E.1.2.4. Other fixed allowances <u>not included above</u> except overtime.....	
E.1.2. Total <u>Fixed Allowances</u> for the year (E.1.2.1. + E.1.2.2. + E.1.2.3. +E.1.2.4.)	
E.1.3. Overtime Earnings for the year	
E.1.4. Payments in kind (e.g. payment of the rent of employees, mobile phone provision, products provided at discount prices, car provision)	
E.1.5.1. 13 th and 14 th Salary	
E.1.5.2. Holiday Allowance (<u>NOT</u> from the Holiday Fund)	
E.1.5.3. Payments to employees leaving or retiring <u>NOT PAID FROM OTHER FUNDS</u> such as the Pension Fund, Provident Fund, etc.)	
E.1.5.4. Back-dated arrears	
E.1.5.5. Other irregular bonuses (annual or quarterly bonuses, productivity bonuses based on pre-set targets, employee recognition awards, etc.)	
E.1.5. Total <u>Irregular Bonuses</u> (E.1.5.1. +E.1.5.2. +E.1.5.3. +E.1.5.4. +E.1.5.5.)	
E.1. TOTAL ANNUAL EARNINGS FOR 2006 (E.1.1. +E.1.2. +E.1.3. +E.1.4. +E.1.5.)	

<u>PART Z</u>	GROSSING-UP FACTORS (2 decimals)
----------------------	---

Z.1. Grossing-up factor for the enterprise.....	,
Z.2. Grossing-up factor for the employee.....	,

Comments:

.....

.....

.....

FOR OFFICIAL USE

Person providing the information and position in the enterprise:

Tel.: Interviewer: Date:

Coded by: Date: Checked by: Date: