



**ΚΥΠΡΙΑΚΗ ΔΗΜΟΚΡΑΤΙΑ
REPUBLIC OF CYPRUS**

**ΕΡΕΥΝΑ ΑΠΟΛΑΒΩΝ
STRUCTURE OF EARNINGS SURVEY
2010**

***ΣΤΑΤΙΣΤΙΚΗ ΥΠΗΡΕΣΙΑ
STATISTICAL SERVICE***

Εργατικές Στατιστικές
Labour Statistics

• Σειρά VI
• Series VI

• Αρ. Έκθεσης 2
• Report No. 2

ISSN: 2301-2722

© Copyright: 2013 Κυπριακή Δημοκρατία/Republic of Cyprus

Αναδημοσίευση επιτρέπεται με την προϋπόθεση ότι θα αναφέρεται η πηγή.

Quotations are permitted on the condition that the source is stated.

ΠΡΟΛΟΓΟΣ

Η έκθεση αυτή δημοσιεύεται για δεύτερη φορά και παρουσιάζει τα αποτελέσματα της Έρευνας Απολαβών, με περίοδο αναφοράς το έτος 2010.

Περιλαμβάνει στοιχεία για τη διάθρωση των απολαβών των απασχολούμενων υπαλλήλων κατά φύλο, οικονομική δραστηριότητα, επαγγελματική κατηγορία, ανώτατο ολοκληρωμένο επίπεδο μόρφωσης, ηλικία, διάρκεια υπηρεσίας, υπηκοότητα, κ.α.

Η συλλογή των στοιχείων έγινε από τη Στατιστική Υπηρεσία με προσωπικές συνεντεύξεις στις επιχειρήσεις. Το ερωτηματολόγιο για τη συλλογή των στοιχείων έχει ετοιμαστεί με βάση οδηγίες και συστάσεις της Στατιστικής Υπηρεσίας της Ε.Ε. (Eurostat), σύμφωνα με τον κανονισμό 530/1999.

Η έκθεση ετοιμάστηκε από την κα Μαριλένα Λουκαΐδου της Μονάδας Μισθών και Εργατικού Κόστους, υπό την καθοδήγηση του κ. Αλέκου Αγαθαγγέλου, Πρώτου Λειτουργού Στατιστικής, Προϊστάμενου του Τομέα. Την ηλεκτρονική επεξεργασία της έκθεσης ανέλαβε η κα Μαρία Παναγή.

Θερμές ευχαριστίες απευθύνονται στα διάφορα Κυβερνητικά Τμήματα για την πολύτιμη βοήθεια και συνεργασία τους, καθώς επίσης και σε όλες τις επιχειρήσεις και ιδιώτες που έδωσαν τις αναγκαίες πληροφορίες.

Γ. Χρ. Γεωργίου
Διευθυντής
Στατιστικής Υπηρεσίας

Σεπτέμβριος, 2013

PREFACE

This report is published for the second time and presents the results of the Structure of Earnings Survey, for the year 2010.

It incorporates data on the structure of earnings of employees by sex, economic activity, occupational group, highest completed level of education, age, length of service, citizenship, and other.

The collection of the data was undertaken by the Statistical Service with personal interviews in enterprises. The questionnaire for the data collection has been prepared on the basis of the recommendations of the European Statistical Office (Eurostat), according to Regulation 530/1999.

This report was prepared by Ms. Marilena Loukaidou of the Wages and Labour Costs Unit, under the guidance of Mr. Alecos Agathangelou, First Statistics Officer, head of the Division. The computer processing of this report was undertaken by Mrs. Maria Panagi.

Sincere thanks and appreciation are extended to the various Government Departments for their valuable assistance and cooperation and to all private firms and individuals for providing the necessary data.

G. Chr. Georgiou
Director
Statistical Service

September, 2013

<u>ΠΕΡΙΕΧΟΜΕΝΑ</u>	<u>Σελίδα</u> <u>Page</u>	<u>CONTENTS</u>
ΠΡΟΛΟΓΟΣ	3	PREFACE
ΠΕΡΙΕΧΟΜΕΝΑ	5-12	CONTENTS
ΕΙΣΑΓΩΓΗ	13-45	INTRODUCTION
Ταυτότητα και Στόχος της Έρευνας	13	Identity and Objective of the Survey
Μεθοδολογία Έρευνας	13-15	Survey Methodology
Κυριότερα Αποτελέσματα Έρευνας	15-40	Main Results of the Survey
Ορισμοί	40-45	Definitions
ΠΙΝΑΚΕΣ	47-444	TABLES
<u>ΜΕΡΟΣ Α</u>	47-93	<u>PART A</u>
<u>ΜΕΣΕΣ ΩΡΙΑΙΕΣ ΑΠΟΛΑΒΕΣ</u>		<u>MEAN HOURLY EARNINGS OF</u>
<u>ΥΠΑΛΛΗΛΩΝ</u>		<u>EMPLOYEES</u>
A1. Μέσες ωριαίες απολαβές υπαλλήλων κατά οικονομική δραστηριότητα, τύπο εργοδότησης και φύλο	49-58	A1. Mean hourly earnings of employees by economic activity, type of employment and sex
A2. Μέσες ωριαίες απολαβές υπαλλήλων κατά επαγγελματική κατηγορία, τύπο εργοδότησης και φύλο	59-62	A2. Mean hourly earnings of employees by occupational group, type of employment and sex
A3. Μέσες ωριαίες απολαβές υπαλλήλων κατά οικονομική δραστηριότητα, ηλικιακή ομάδα, τύπο εργοδότησης και φύλο	63-67	A3. Mean hourly earnings of employees by economic activity, age group, type of employment and sex
A4. Μέσες ωριαίες απολαβές υπαλλήλων κατά επαγγελματική κατηγορία, ηλικιακή ομάδα, τύπο εργοδότησης και φύλο	68-70	A4. Mean hourly earnings of employees by occupational group, age group, type of employment and sex
A5. Μέσες ωριαίες απολαβές υπαλλήλων κατά επαγγελματική κατηγορία, διάρκεια υπηρεσίας στην επιχείρηση, τύπο εργοδότησης και φύλο	71-74	A5. Mean hourly earnings of employees by occupational group, length of service in the enterprise, type of employment and sex
A6. Μέσες ωριαίες απολαβές υπαλλήλων κατά επαγγελματική κατηγορία, ανώτατο ολοκληρωμένο επίπεδο μόρφωσης, τύπο εργοδότησης και φύλο	75-79	A6. Mean hourly earnings of employees by occupational group, highest completed level of education, type of employment and sex
A7. Μέσες ωριαίες απολαβές υπαλλήλων κατά επαγγελματική κατηγορία, οικονομική δραστηριότητα, τύπο εργοδότησης και φύλο	80-93	A7. Mean hourly earnings of employees by occupational group, economic activity, type of employment and sex

Σελίδα
Page

ΜΕΡΟΣ Β
ΜΕΣΕΣ ΜΗΝΙΑΙΕΣ ΑΠΟΛΑΒΕΣ
ΠΛΗΡΩΣ ΑΠΑΣΧΟΛΟΥΜΕΝΩΝ
ΥΠΑΛΛΗΛΩΝ

95-197

PART B
MEAN MONTHLY EARNINGS OF
FULL-TIME EMPLOYEES

- | | | |
|--|---------|---|
| B1. Μέσες μηνιαίες συνολικές απολαβές, απολαβές υπερωριών και πληρωμές για βάρδια, κατά οικονομική δραστηριότητα και φύλο | 97-105 | B1. Mean total monthly earnings, overtime earnings and shift-work payments, by economic activity and sex |
| B2. Μέσες μηνιαίες συνολικές απολαβές, απολαβές υπερωριών και πληρωμές για βάρδια, κατά επαγγελματική κατηγορία και φύλο | 106-109 | B2. Mean total monthly earnings, overtime earnings and shift-work payments, by occupational group and sex |
| B3. Μέσες μηνιαίες συνολικές απολαβές, απολαβές υπερωριών και πληρωμές για βάρδια, κατά επαγγελματική κατηγορία, οικονομική δραστηριότητα και φύλο | 110-124 | B3. Mean total monthly earnings, overtime earnings and shift-work payments, by occupational group, economic activity and sex |
| B4. Μέσες μηνιαίες συνολικές απολαβές, απολαβές υπερωριών και πληρωμές για βάρδια, κατά οικονομική δραστηριότητα, ηλικιακή ομάδα και φύλο | 125-129 | B4. Mean total monthly earnings, overtime earnings and shift-work payments, by economic activity, age group and sex |
| B5. Μέσες μηνιαίες συνολικές απολαβές, απολαβές υπερωριών και πληρωμές για βάρδια, κατά οικονομική δραστηριότητα, διάρκεια υπηρεσίας στην επιχείρηση και φύλο | 130-136 | B5. Mean total monthly earnings, overtime earnings and shift-work payments, by economic activity, length of service in the enterprise and sex |
| B6. Μέσες μηνιαίες συνολικές απολαβές, απολαβές υπερωριών και πληρωμές για βάρδια, κατά επαγγελματική κατηγορία, ηλικιακή ομάδα και φύλο | 137-139 | B6. Mean total monthly earnings, overtime earnings and shift-work payments, by occupational group, age group and sex |
| B7. Μέσες μηνιαίες συνολικές απολαβές, απολαβές υπερωριών και πληρωμές για βάρδια, κατά επαγγελματική κατηγορία, διάρκεια υπηρεσίας στην επιχείρηση και φύλο | 140-143 | B7. Mean total monthly earnings, overtime earnings and shift-work payments, by occupational group, length of service in the enterprise and sex |
| B8. Μέσες μηνιαίες συνολικές απολαβές, απολαβές υπερωριών και πληρωμές για βάρδια, κατά επαγγελματική κατηγορία, ανώτατο ολοκληρωμένο επίπεδο μόρφωσης και φύλο | 144-148 | B8. Mean total monthly earnings, overtime earnings and shift-work payments, by occupational group, highest completed level of education and sex |
| B9. Μέσες μηνιαίες συνολικές απολαβές, απολαβές υπερωριών και πληρωμές για βάρδια, κατά οικονομική δραστηριότητα, επαγγελματική κατηγορία και κάλυψη συλλογικής σύμβασης | 149-167 | B9. Mean total monthly earnings, overtime earnings and shift-work payments, by economic activity, occupational group and coverage by collective pay agreement |
| B10. Μέσες μηνιαίες συνολικές απολαβές κατά επαγγελματική κατηγορία, διάρκεια υπηρεσίας στην επιχείρηση, τύπο θέσης και φύλο | 168-171 | B10. Mean total monthly earnings by occupational group, length of service in the enterprise, type of position and sex |

	<u>Σελίδα</u> <u>Page</u>	
B11. Μέσες μηνιαίες συνολικές απολαβές κατά επαγγελματική κατηγορία, υπηκοότητα και φύλο	172	B11. Mean total monthly earnings by occupational group, citizenship and sex
B12. Μέσες μηνιαίες συνολικές απολαβές κατά οικονομική δραστηριότητα, υπηκοότητα και φύλο	173-174	B12. Mean total monthly earnings by economic activity, citizenship and sex
B13. Μέσες μηνιαίες συνολικές απολαβές κατά ανώτατο ολοκληρωμένο επίπεδο μόρφωσης, υπηκοότητα και φύλο	175	B13. Mean total monthly earnings by highest completed level of education, citizenship and sex
B14. Μέσες μηνιαίες συνολικές απολαβές κατά διάρκεια υπηρεσίας στην επιχείρηση, υπηκοότητα και φύλο	176	B14. Mean total monthly earnings by length of service in the enterprise, citizenship and sex
B15. Μέσες μηνιαίες συνολικές απολαβές κατά επαγγελματική κατηγορία, ανώτατο ολοκληρωμένο επίπεδο μόρφωσης, υπηκοότητα και φύλο	177-181	B15. Mean total monthly earnings by occupational group, highest completed level of education, citizenship and sex
B16. Μέσες μηνιαίες συνολικές απολαβές κατά οικονομική δραστηριότητα, ηλικιακή ομάδα, μορφή οικονομικού ελέγχου της επιχείρησης και φύλο	182-186	B16. Mean total monthly earnings by economic activity, age group, form of financial control of the enterprise and sex
B17. Μέσες μηνιαίες συνολικές απολαβές κατά επαγγελματική κατηγορία, ηλικιακή ομάδα, μορφή οικονομικού ελέγχου της επιχείρησης και φύλο	187-189	B17. Mean total monthly earnings by occupational group, age group, form of financial control of the enterprise and sex
B18. Μέσες μηνιαίες συνολικές απολαβές κατά επαγγελματική κατηγορία, διάρκεια υπηρεσίας στην επιχείρηση, μορφή οικονομικού ελέγχου της επιχείρησης και φύλο	190-192	B18. Mean total monthly earnings by occupational group, length of service in the enterprise, form of financial control of the enterprise and sex
B19. Μέσες μηνιαίες συνολικές απολαβές κατά επαγγελματική κατηγορία, ανώτατο ολοκληρωμένο επίπεδο μόρφωσης, μορφή οικονομικού ελέγχου της επιχείρησης και φύλο	193-197	B19. Mean total monthly earnings by occupational group, highest completed level of education, form of financial control of the enterprise and sex
<u>ΜΕΡΟΣ Γ</u> <u>ΜΕΣΕΣ ΕΤΗΣΙΕΣ ΑΠΟΛΑΒΕΣ</u> <u>ΠΛΗΡΩΣ ΑΠΑΣΧΟΛΟΥΜΕΝΩΝ</u> <u>ΥΠΑΛΛΗΛΩΝ</u>	199-300	<u>PART C</u> <u>MEAN ANNUAL EARNINGS OF</u> <u>FULL-TIME EMPLOYEES</u>
G1. Μέσος όρος ετήσιων συνολικών απολαβών, ετήσιων μη-σταθερών επιδομάτων και ετήσιων απολαβών υπερωριών, κατά οικονομική δραστηριότητα και φύλο	201-208	C1. Mean total annual earnings, annual irregular bonuses and annual overtime earnings, by economic activity and sex
G2. Μέσος όρος ετήσιων συνολικών απολαβών, ετήσιων μη-σταθερών επιδομάτων και ετήσιων απολαβών υπερωριών, κατά επαγγελματική κατηγορία και φύλο	209-212	C2. Mean total annual earnings, annual irregular bonuses and annual overtime earnings, by occupational group and sex

	<u>Σελίδα</u> <u>Page</u>	
Γ3. Μέσος όρος ετήσιων συνολικών απολαβών, ετήσιων μη-σταθερών επιδομάτων και ετήσιων απολαβών υπερωριών, κατά επαγγελματική κατηγορία, οικονομική δραστηριότητα και φύλο	213-226	C3. Mean total annual earnings, annual irregular bonuses and annual overtime earnings, by occupational group, economic activity and sex
Γ4. Μέσος όρος ετήσιων συνολικών απολαβών, ετήσιων μη-σταθερών επιδομάτων και ετήσιων απολαβών υπερωριών, κατά οικονομική δραστηριότητα, ηλικιακή ομάδα και φύλο	227-231	C4. Mean total annual earnings, annual irregular bonuses and annual overtime earnings, by economic activity, age group and sex
Γ5. Μέσος όρος ετήσιων συνολικών απολαβών, ετήσιων μη-σταθερών επιδομάτων και ετήσιων απολαβών υπερωριών, κατά οικονομική δραστηριότητα, διάρκεια υπηρεσίας στην επιχείρηση και φύλο	232-238	C5. Mean total annual earnings, annual irregular bonuses and annual overtime earnings, by economic activity, length of service in the enterprise and sex
Γ6. Μέσος όρος ετήσιων συνολικών απολαβών, ετήσιων μη-σταθερών επιδομάτων και ετήσιων απολαβών υπερωριών, κατά επαγγελματική κατηγορία, ηλικιακή ομάδα και φύλο	239-241	C6. Mean total annual earnings, annual irregular bonuses and annual overtime earnings, by occupational group, age group and sex
Γ7. Μέσος όρος ετήσιων συνολικών απολαβών, ετήσιων μη-σταθερών επιδομάτων και ετήσιων απολαβών υπερωριών, κατά επαγγελματική κατηγορία, διάρκεια υπηρεσίας στην επιχείρηση και φύλο	242-245	C7. Mean total annual earnings, annual irregular bonuses and annual overtime earnings, by occupational group, length of service in the enterprise and sex
Γ8. Μέσος όρος ετήσιων συνολικών απολαβών, ετήσιων μη-σταθερών επιδομάτων και ετήσιων απολαβών υπερωριών, κατά επαγγελματική κατηγορία, ανώτατο ολοκληρωμένο επίπεδο μόρφωσης και φύλο	246-250	C8. Mean total annual earnings, annual irregular bonuses and annual overtime earnings, by occupational group, highest completed level of education and sex
Γ9. Μέσος όρος ετήσιων συνολικών απολαβών, ετήσιων μη-σταθερών επιδομάτων και ετήσιων απολαβών υπερωριών, κατά οικονομική δραστηριότητα, επαγγελματική κατηγορία και κάλυψη συλλογικής σύμβασης	251-269	C9. Mean total annual earnings, annual irregular bonuses and annual overtime earnings, by economic activity, occupational group and coverage by collective pay agreement
Γ10. Μέσος όρος ετήσιων συνολικών απολαβών κατά επαγγελματική κατηγορία, διάρκεια υπηρεσίας στην επιχείρηση, τύπο θέσης και φύλο	270-273	C10. Mean total annual earnings by occupational group, length of service in the enterprise, type of position and sex
Γ11. Μέσος όρος ετήσιων συνολικών απολαβών κατά επαγγελματική κατηγορία, υπηκοότητα και φύλο	274	C11. Mean total annual earnings by occupational group, citizenship and sex
Γ12. Μέσος όρος ετήσιων συνολικών απολαβών κατά οικονομική δραστηριότητα, υπηκοότητα και φύλο	275-276	C12. Mean total annual earnings by economic activity, citizenship and sex

	<u>Σελίδα</u> <u>Page</u>	
Γ13. Μέσος όρος ετήσιων συνολικών απολαβών κατά ανώτατο ολοκληρωμένο επίπεδο μόρφωσης, υπηκοότητα και φύλο	277	C13. Mean total annual earnings by highest completed level of education, citizenship and sex
Γ14. Μέσος όρος ετήσιων συνολικών απολαβών κατά διάρκεια υπηρεσίας στην επιχείρηση, υπηκοότητα και φύλο	278	C14. Mean total annual earnings by length of service in the enterprise, citizenship and sex
Γ15. Μέσος όρος ετήσιων συνολικών απολαβών κατά επαγγελματική κατηγορία, ανώτατο ολοκληρωμένο επίπεδο μόρφωσης, υπηκοότητα και φύλο	279-283	C15. Mean total annual earnings by occupational group, highest completed level of education, citizenship and sex
Γ16. Μέσος όρος ετήσιων συνολικών απολαβών κατά οικονομική δραστηριότητα, ηλικιακή ομάδα, μορφή οικονομικού ελέγχου της επιχείρησης και φύλο	284-288	C16. Mean total annual earnings by economic activity, age group, form of financial control of the enterprise and sex
Γ17. Μέσος όρος ετήσιων συνολικών απολαβών κατά επαγγελματική κατηγορία, ηλικιακή ομάδα, μορφή οικονομικού ελέγχου της επιχείρησης και φύλο	289-291	C17. Mean total annual earnings by occupational group, age group, form of financial control of the enterprise and sex
Γ18. Μέσος όρος ετήσιων συνολικών απολαβών κατά επαγγελματική κατηγορία, διάρκεια υπηρεσίας στην επιχείρηση, μορφή οικονομικού ελέγχου της επιχείρησης και φύλο	292-295	C18. Mean total annual earnings by occupational group, length of service in the enterprise, form of financial control of the enterprise and sex
Γ19. Μέσος όρος ετήσιων συνολικών απολαβών κατά επαγγελματική κατηγορία, ανώτατο ολοκληρωμένο επίπεδο μόρφωσης, μορφή οικονομικού ελέγχου της επιχείρησης και φύλο	296-300	C19. Mean total annual earnings by occupational group, highest completed level of education, form of financial control of the enterprise and sex
<u>ΜΕΡΟΣ Δ</u> <u>ΚΑΤΑΝΟΜΗ ΠΛΗΡΩΣ</u> <u>ΑΠΑΣΧΟΛΟΥΜΕΝΩΝ ΥΠΑΛΛΗΛΩΝ</u>	301-410	<u>PART D</u> <u>DISTRIBUTION OF FULL-TIME</u> <u>EMPLOYEES</u>
Δ1. Κατανομή υπαλλήλων κατά οικονομική δραστηριότητα και φύλο	303-310	D1. Distribution of employees by economic activity and sex
Δ2. Κατανομή υπαλλήλων κατά επαγγελματική κατηγορία και φύλο	311-314	D2. Distribution of employees by occupational group and sex
Δ3. Κατανομή υπαλλήλων κατά επαγγελματική κατηγορία, οικονομική δραστηριότητα και φύλο	315-326	D3. Distribution of employees by occupational group, economic activity and sex
Δ4. Κατανομή υπαλλήλων κατά οικονομική δραστηριότητα, ηλικιακή ομάδα και φύλο	327-331	D4. Distribution of employees by economic activity, age group and sex

	<u>Σελίδα</u> <u>Page</u>	
Δ5. Κατανομή υπαλλήλων κατά οικονομική δραστηριότητα, διάρκεια υπηρεσίας στη επιχείρηση και φύλο	332-336	D5. Distribution of employees by economic activity, length of service in the enterprise and sex
Δ6. Κατανομή υπαλλήλων κατά επαγγελματική κατηγορία, ηλικιακή ομάδα και φύλο	337-339	D6. Distribution of employees by occupational group, age group and sex
Δ7. Κατανομή υπαλλήλων κατά επαγγελματική κατηγορία, διάρκεια υπηρεσίας στην επιχείρηση και φύλο	340-342	D7. Distribution of employees by occupational group, length of service in the enterprise and sex
Δ8. Κατανομή υπαλλήλων κατά επαγγελματική κατηγορία, ανώτατο ολοκληρωμένο επίπεδο μόρφωσης και φύλο	343-347	D8. Distribution of employees by occupational group, highest completed level of education and sex
Δ9. Κατανομή υπαλλήλων κατά οικονομική δραστηριότητα, επαγγελματική κατηγορία και κάλυψη συλλογικής σύμβασης	348-360	D9. Distribution of employees by occupational group and coverage by collective pay agreement
Δ10. Κατανομή υπαλλήλων κατά επαγγελματική κατηγορία, διάρκεια υπηρεσίας στην επιχείρηση, τύπο θέσης και φύλο	361-363	D10. Distribution of employees by occupational group, length of service in the enterprise, type of position and sex
Δ11. Κατανομή υπαλλήλων κατά επαγγελματική κατηγορία, ανώτατο ολοκληρωμένο επίπεδο μόρφωσης, τύπο θέσης και φύλο	364-368	D11. Distribution of employees by occupational group, highest completed level of education, type of position and sex
Δ12. Κατανομή υπαλλήλων κατά οικονομική δραστηριότητα, ηλικιακή ομάδα και υπηκοότητα	369-373	D12. Distribution of employees by economic activity, age group and citizenship
Δ13. Κατανομή υπαλλήλων κατά επαγγελματική κατηγορία, ανώτατο ολοκληρωμένο επίπεδο μόρφωσης και υπηκοότητα	374-378	D13. Distribution of employees by occupational group, highest completed level of education and citizenship
Δ14. Κατανομή υπαλλήλων κατά οικονομική δραστηριότητα, επαγγελματική κατηγορία, υπηκοότητα και φύλο	379-397	D14. Distribution of employees by economic activity, occupational group, citizenship and sex
Δ15. Κατανομή υπαλλήλων κατά οικονομική δραστηριότητα, ανώτατο ολοκληρωμένο επίπεδο μόρφωσης, μορφή οικονομικού ελέγχου της επιχείρησης και φύλο	398-407	D15. Distribution of employees by economic activity, highest completed level of education, form of financial control of the enterprise and sex
Δ16. Κατανομή υπαλλήλων κατά επαγγελματική κατηγορία, ηλικιακή ομάδα, μορφή οικονομικού ελέγχου της επιχείρησης και φύλο	408-410	D16. Distribution of employees by occupational group, age group, form of financial control of the enterprise and sex

ΜΕΡΟΣ Ε
ΧΑΣΜΑ ΑΜΟΙΒΩΝ ΜΕΤΑΞΥ ΤΩΝ
ΔΥΟ ΦΥΛΩΝ

Σελίδα
Page

411-444

PART E
GENDER PAY GAP

- | | | |
|---|---------|--|
| E1. Χάσμα αμοιβών μεταξύ ανδρών και γυναικών ως ποσοστό των απολαβών των ανδρών, κατά οικονομική δραστηριότητα, διάρκεια υπηρεσίας στην επιχείρηση και κάλυψη συλλογικής σύμβασης | 413-416 | E1. Gender pay gap as a percentage of the earnings of males, by economic activity, length of service in the enterprise and coverage by collective pay agreement |
| E2. Χάσμα αμοιβών μεταξύ ανδρών και γυναικών ως ποσοστό των απολαβών των ανδρών, κατά επαγγελματική κατηγορία, διάρκεια υπηρεσίας στην επιχείρηση και κάλυψη συλλογικής σύμβασης | 417-418 | E2. Gender pay gap as a percentage of the earnings of males, by occupational group, length of service in the enterprise and coverage by collective pay agreement |
| E3. Χάσμα αμοιβών μεταξύ ανδρών και γυναικών ως ποσοστό των απολαβών των ανδρών, κατά οικονομική δραστηριότητα, ηλικιακή ομάδα και τύπο θέσης | 419-421 | E3. Gender pay gap as a percentage of the earnings of males, by economic activity, age group and type of position |
| E4. Χάσμα αμοιβών μεταξύ ανδρών και γυναικών ως ποσοστό των απολαβών των ανδρών, κατά επαγγελματική κατηγορία, ηλικιακή ομάδα και τύπο θέσης | 422-423 | E4. Gender pay gap as a percentage of the earnings of males, by occupational group, age group and type of position |
| E5. Χάσμα αμοιβών μεταξύ ανδρών και γυναικών ως ποσοστό των απολαβών των ανδρών, κατά οικονομική δραστηριότητα, ηλικιακή ομάδα και μορφή οικονομικού ελέγχου της επιχείρησης | 424-426 | E5. Gender pay gap as a percentage of the earnings of males, by economic activity, age group and form of financial control of the enterprise |
| E6. Χάσμα αμοιβών μεταξύ ανδρών και γυναικών ως ποσοστό των απολαβών των ανδρών, κατά οικονομική δραστηριότητα, ανώτατο ολοκληρωμένο επίπεδο μόρφωσης και μορφή οικονομικού ελέγχου της επιχείρησης | 427-433 | E6. Gender pay gap as a percentage of the earnings of males, by economic activity, highest completed level of education and form of financial control of the enterprise |
| E7. Χάσμα αμοιβών μεταξύ ανδρών και γυναικών ως ποσοστό των απολαβών των ανδρών, κατά επαγγελματική κατηγορία, ανώτατο ολοκληρωμένο επίπεδο μόρφωσης και μορφή οικονομικού ελέγχου της επιχείρησης | 434-437 | E7. Gender pay gap as a percentage of the earnings of males, by occupational group, highest completed level of education and form of financial control of the enterprise |
| E8. Χάσμα αμοιβών μεταξύ ανδρών και γυναικών ως ποσοστό των απολαβών των ανδρών, κατά διάρκεια υπηρεσίας στην επιχείρηση, ανώτατο ολοκληρωμένο επίπεδο μόρφωσης και τύπο εργοδότησης | 438-440 | E8. Gender pay gap as a percentage of the earnings of males, by length of service in the enterprise, highest completed level of education and type of employment |
| E9. Χάσμα αμοιβών μεταξύ ανδρών και γυναικών ως ποσοστό των απολαβών των ανδρών, κατά υπηκοότητα, διάρκεια υπηρεσίας στην επιχείρηση και μέγεθος της επιχείρησης | 441 | E9. Gender pay gap as a percentage of the earnings of males, by citizenship, length of service in the enterprise and size of the enterprise |

	<u>Σελίδα</u>	
	<u>Page</u>	
E10. Χάσμα αμοιβών μεταξύ ανδρών και γυναικών ως ποσοστό των απολαβών των ανδρών, κατά οικονομική δραστηριότητα, ηλικιακή ομάδα και υπηκοότητα	442-444	E10. Gender pay gap as a percentage of the earnings of males, by economic activity, age group and citizenship
ΠΑΡΑΡΤΗΜΑΤΑ	445-456	APPENDICES
I. ΠΕΡΙΓΡΑΦΗ ΤΟΜΕΩΝ ΟΙΚΟΝΟΜΙΚΩΝ ΔΡΑΣΤΗΡΙΟΤΗΤΩΝ	447	I. DESCRIPTION OF ECONOMIC ACTIVITY SECTIONS
II. ΠΕΡΙΓΡΑΦΗ ΕΠΑΓΓΕΛΜΑΤΙΚΩΝ ΚΑΤΗΓΟΡΙΩΝ	448	II. DESCRIPTION OF OCCUPATIONAL GROUPS
III. ΕΡΩΤΗΜΑΤΟΛΟΓΙΟ ΕΡΕΥΝΑΣ ΑΠΟΛΑΒΩΝ, 2010	449-456	III. STRUCTURE OF EARNINGS SURVEY QUESTIONNAIRE, 2010

ΕΙΣΑΓΩΓΗ

1. Ταυτότητα και Στόχος της Έρευνας

Η Έρευνα Απολαβών (ΕΑ) 2010 είναι μέρος σειράς ερευνών που διεξάγονται με συχνότητα κάθε τέσσερα χρόνια, βάσει του Κανονισμού 530/1999 του Ευρωπαϊκού Κοινοβουλίου και του Κανονισμού 1916/2000 της Ευρωπαϊκής Επιτροπής, όπως αυτός τροποποιήθηκε από τον Κανονισμό 1738/2005 της Ευρωπαϊκής Επιτροπής.

Στόχος της Έρευνας είναι η παροχή στοιχείων που να είναι ακριβή και εναρμονισμένα μεταξύ των Χωρών Μελών της Ε.Ε. και των υπό ένταξη χωρών, για χάραξη πολιτικής αλλά και για ερευνητικούς σκοπούς. Η ΕΑ 2010 δίδει λεπτομερή και συγκρίσιμα στοιχεία για τη σχέση μεταξύ του επιπέδου των απολαβών υπαλλήλων, των ατομικών χαρακτηριστικών τους (φύλο, ηλικία, επάγγελμα, διάρκεια υπηρεσίας, ψηλότερο ολοκληρωμένο επίπεδο μόρφωσης, κλπ.) και του εργοδότη τους (οικονομική δραστηριότητα, μέγεθος, κλπ.)

Στην Κύπρο, η έρευνα αυτή διενεργήθηκε για τρίτη φορά κατά το 2011, με έτος αναφοράς το 2010.

2. Μεθοδολογία Έρευνας

2.1. Δειγματοληψία

Η ΕΑ 2010 βασίστηκε σε δείγμα υπαλλήλων που επιλέχθηκε από στρωματοποιημένο δείγμα επιχειρήσεων. Η δειγματοληψία έγινε σε δύο στάδια.

Στο πρώτο στάδιο, επιλέχθηκε στρωματοποιημένο δείγμα επιχειρήσεων, χρησιμοποιώντας δειγματοληπτική μέθοδο με επιλογή ανάλογη του μεγέθους. Τα κριτήρια που χρησιμοποιήθηκαν για τη στρωματοποίηση ήταν η οικονομική δραστηριότητα της επιχείρησης (στα 2 ψηφία του NACE Αναθ. 2), το μέγεθος της επιχείρησης (αριθμός υπαλλήλων) και η νομική μορφή της επιχείρησης.

Στο δεύτερο στάδιο της δειγματοληψίας, λήφθηκε στρωματοποιημένο δείγμα υπαλλήλων από κάθε επιλεγμένη επιχείρηση. Τα κριτήρια για στρωματοποίηση των υπαλλήλων ήταν το επάγγελμα (4 ψηφία του ISCO-08), πλήρης/μερική απασχόληση των υπαλλήλων και ωρομίσθιοι/μηνιαίοι υπάλληλοι.

INTRODUCTION

1. Identity and Objective of the Survey

The Structure of Earnings Survey (SES) 2010 is part of a series of four-yearly surveys, conducted under the Council Regulation 530/1999 and the Commission Regulation 1916/2000 as amended by Commission Regulation 1738/2005 of the European Union.

The aim of this survey is to provide accurate and harmonised data between EU Member States and Candidate Countries for policy-making and research purposes. The 2010 SES gives detailed and comparable information on relationships between the level of remuneration, individual characteristics of employees (sex, age, occupation, length of service, highest educational level attained, etc.) and their employer (economic activity, size, etc.).

In Cyprus, the survey was conducted for the second time during 2011, with 2010 being the reference year.

2. Survey Methodology

2.1. Sampling procedure

The SES 2010 was based on a sample of employees drawn from a stratified sample of enterprises. The sampling procedure consisted of two stages.

In the first stage, a stratified sample of enterprises was drawn, using the probability proportional to size sampling design. Stratification criteria used were the economic activity of the enterprise (at the 2-digit level of NACE Rev. 2), the size of the enterprise (number of employees) and the legal entity of the enterprise.

For the second stage, a stratified random sample of employees was drawn within each selected enterprise. The stratification criteria for employees were the occupation (ISCO-08 at the 4-digit level), full-timer or part-timer and wage earner or salary earner.

Το δείγμα που επιλέχθηκε αποτελούνταν από 1.153 επιχειρήσεις και 32.566 υπαλλήλους.

2.2. Κάλυψη

Η ΕΑ 2010 κάλυψε επιχειρήσεις σε όλους τους τομείς οικονομικών δραστηριοτήτων, εκτός από τη Γεωργία, την Αλιεία, τις Δραστηριότητες Ιδιωτικών Νοικοκυριών και τις Δραστηριότητες Ετερόδικων Οργανισμών. Όλες οι επιχειρήσεις που καλύφθηκαν είχαν ένα ή περισσότερους υπαλλήλους.

Η ΕΑ συνέλεξε στοιχεία που αφορούσαν στο μήνα Οκτώβριο 2010 (μηνιαία στοιχεία) αλλά και στο έτος 2010 (ετήσια στοιχεία). Όλα τα στοιχεία που συλλέχθηκαν αναφέρονταν σε υπαλλήλους που εργάστηκαν στην επιχείρηση κατά τον Οκτώβριο του 2010.

2.3. Συλλογή Στοιχείων

Η συλλογή των στοιχείων έγινε με προσωπικές συνεντεύξεις στις επιχειρήσεις.

Η συλλογή των στοιχείων βασίστηκε σε ερωτηματολόγιο που σχεδιάστηκε ειδικά για την ΕΑ. Τα στοιχεία που συλλέχθηκαν σχετίζονταν με τα ακόλουθα:

Στοιχεία που αφορούν στις Επιχειρήσεις:

- Κύρια Οικονομική Δραστηριότητα Επιχείρησης
- Μέγεθος Επιχείρησης
- Μορφή Οικονομικού Ελέγχου της Επιχείρησης
- Κάλυψη Συλλογικής Σύμβασης στην Επιχείρηση για την Πλειοψηφία των Υπαλλήλων

Στοιχεία που αφορούν σε Υπαλλήλους:

- Φύλο
- Ηλικία
- Επάγγελμα
- Διευθυντική/Εποπτική Θέση
- Ανώτατο Ολοκληρωμένο Επίπεδο Μόρφωσης
- Διάρκεια Υπηρεσίας στην Επιχείρηση
- Πλήρης/Μερική Απασχόληση
- Τύπος Συμβολαίου Απασχόλησης
- Υπηκοότητα
- Αριθμός Ωρών Εργασίας που Πληρώθηκαν τον Οκτώβριο 2010
- Αριθμός Υπερωριών για τον Οκτώβριο 2010
- Συνολικές Ακαθάριστες Απολαβές Οκτωβρίου 2010
- Απολαβές Υπερωριών Οκτωβρίου 2010

The final sample was comprised of 1.153 enterprises and 32.566 employees.

2.2. Coverage

The SES 2010 covered enterprises in all economic activities, excluding Agriculture, Fishing, Activities of Private Households and Extra-territorial Organisations. All enterprises covered had one or more employees.

The SES collected data both for the reference month of October 2010 (monthly data) and the reference year 2010 (annual data). All data collected referred to employees who worked in the enterprise during October 2010.

2.3. Collection of Data

The data collection was conducted by means of personal interviews at the enterprises.

The data collection was based on a questionnaire designed specifically for the SES. The data collected concerned the following:

Data referring to Enterprises:

- Principal Economic Activity of the Enterprise
- Size of the Enterprise
- Financial Control of the Enterprise
- Collective Pay Agreement Coverage in the Enterprise for the Majority of Employees

Data referring to Employees:

- Sex
- Age
- Occupation
- Managerial/Supervisory Position
- Highest Completed Level of Education
- Length of Service in the Enterprise
- Full-time/Part-time Employment
- Type of Employment Contract
- Citizenship
- Number of Hours Paid for October 2010
- Number of Overtime Hours Paid for October 2010
- Total Gross Monthly Earnings for October 2010
- Overtime Earnings for October 2010

- Απολαβές για Βάρδιες Οκτωβρίου 2010
- Συνολικές Ακαθάριστες Ετήσιες Απολαβές για το έτος 2010
- Απολαβές Υπερωρών για το έτος 2010
- Μη-σταθερά Ετήσια Επιδόματα για το έτος 2010

3. Κυριότερα Αποτελέσματα Έρευνας

3.1. Μέσες Ωριαίες Απολαβές Υπαλλήλων

Σύμφωνα με την ΕΑ 2010, οι μέσες ωριαίες απολαβές των υπαλλήλων, όπως αυτές υπολογίσθηκαν με στοιχεία που αναφέρονταν στον Οκτώβρη του 2010, ήταν €1,32 για τους πλήρως απασχολούμενους υπαλλήλους και €6,61 για τους μερικώς απασχολούμενους υπαλλήλους.

Οι άνδρες, κατά μέσο όρο, φαίνεται να έλαβαν πιο ψηλές απολαβές ανά ώρα από τις γυναίκες. Οι πλήρως απασχολούμενοι άνδρες πήραν €12,21 ενώ οι γυναίκες €10,27 και οι μερικώς απασχολούμενοι άνδρες €7,15 ενώ οι γυναίκες €6,38.

3.1.1. Κατά Οικονομική Δραστηριότητα

Ο τομέας οικονομικής δραστηριότητας με τις ψηλότερες μέσες ωριαίες απολαβές τόσο για τους πλήρως όσο και για τους μερικώς απασχολούμενους υπαλλήλους ήταν ο τομέας της Εκπαίδευσης. Συγκεκριμένα, οι μέσες ωριαίες απολαβές για τους πλήρως απασχολούμενους άνδρες στον τομέα αυτό ήταν €24,32, ενώ το αντίστοιχο ποσό για τις γυναίκες ήταν €20,41, δίνοντας μέσο όρο για τον τομέα €21,56. Για τους μερικώς απασχολούμενους υπαλλήλους τα αντίστοιχα ποσά ήταν €13,53 για τους άνδρες και €9,27 για τις γυναίκες, με μέσο όρο €10,87.

Οι χαμηλότερες μέσες ωριαίες απολαβές για τους πλήρως απασχολούμενους υπαλλήλους παρατηρήθηκαν στον τομέα των Δραστηριοτήτων Υπηρεσιών Παροχής Καταλύματος και Υπηρεσιών Εστίασης, όπου οι άνδρες έλαβαν κατά μέσο όρο €8,64 και οι γυναίκες €6,53 (μέσος όρος τομέα €7,43).

Στον ίδιο τομέα παρατηρήθηκαν και οι χαμηλότερες μέσες ωριαίες απολαβές για τους μερικώς απασχολούμενους υπαλλήλους, με μέσο όρο €5,15 ανά ώρα.

Ο αριθμητικός μέσος όρος των ωριαίων απολαβών κατά οικονομική δραστηριότητα, τύπο εργοδότησης και φύλο φαίνεται στο Διάγραμμα 1.

- Shift Work Payments for October 2010
- Total Annual Gross Earnings for the year 2010
- Overtime Earnings for the year 2010
- Irregular Bonuses for the year 2010

3. Main Results of the Survey

3.1. Mean Hourly Earnings of Employees

According to the SES 2010, the mean hourly earnings of employees, calculated on the basis of data collected for October 2010, was €1,32 for full-time employees and €6,61 for part-time employees.

Males received, on average, higher hourly earnings than females. Full-time male employees received on average €12,21 while female employees received €10,27. The corresponding figures for part-time employees were €7,15 for males and €6,38 for females.

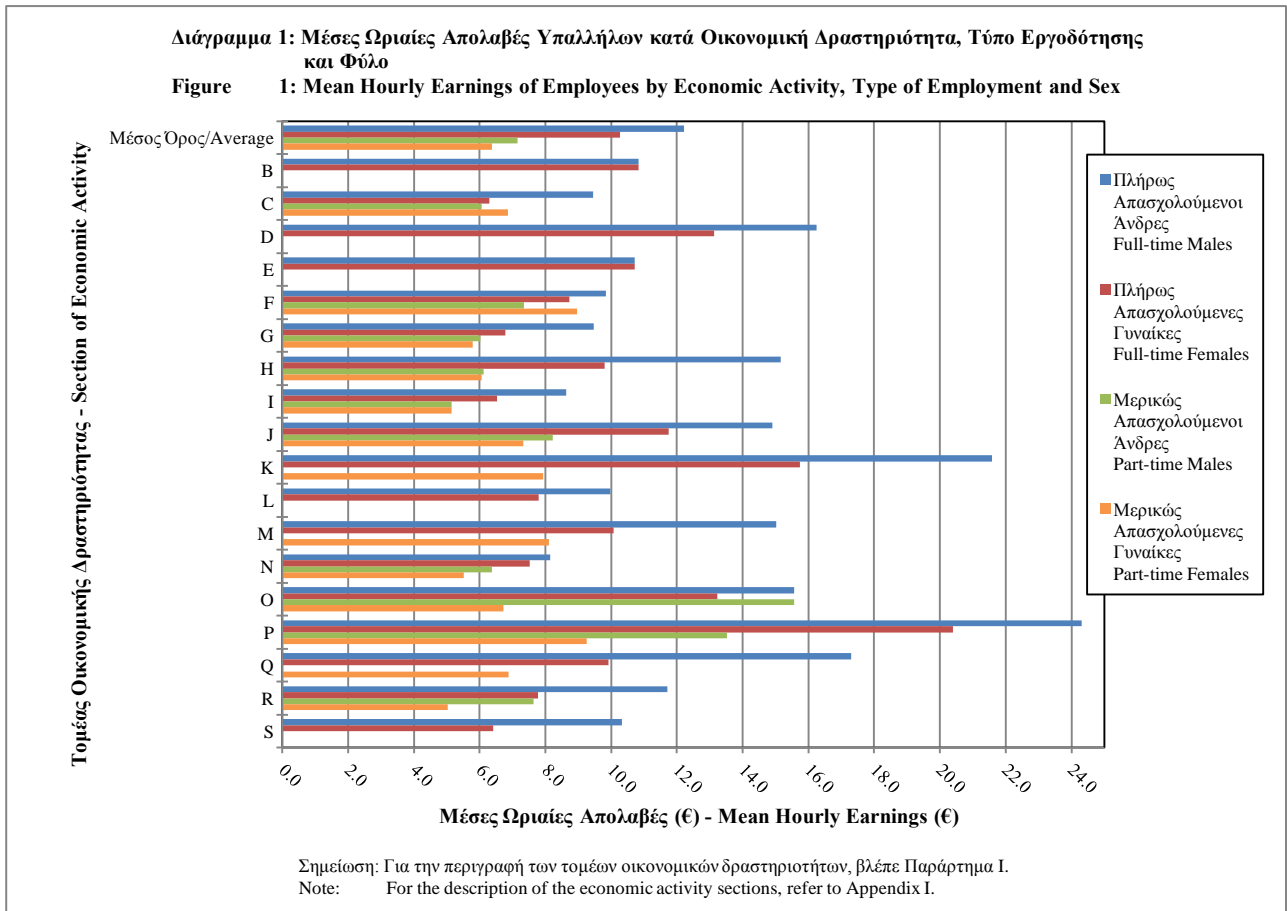
3.1.1. By Economic Activity

The highest level of average hourly earnings, for both full-time and part-time employees was observed in the economic activity section of Education. Specifically, the mean hourly earnings for full-timers were €24,32 for males and €20,41 for females, the average of the section being €21,56. For part-timers, the corresponding figures were €13,53 for males and €9,27 for females, providing an average of €10,87.

The lowest level of mean hourly earnings for full-time employees was observed in the economic activity section of Accommodation and food service activities, where males received on average €8,64 and females €6,53 (average of the section €7,43).

The lowest mean hourly earnings for part-time employees were observed in the same section, with an average of €5,15 per hour.

The mean hourly earnings by economic activity, type of employment and sex are depicted in Figure 1.



3.1.2. Κατά Επαγγελματική Κατηγορία

Για τους πλήρως απασχολούμενους υπαλλήλους, η επαγγελματική κατηγορία με τις ψηλότερες μέσες ωριαίες απολαβές, ήταν τα Διευθυντικά Στελέχη, με μέσο όρο €31,55. Για τους άνδρες οι μέσες ωριαίες απολαβές ήταν €32,02 ενώ για τις γυναίκες €29,73.

Η επαγγελματική κατηγορία με τις χαμηλότερες μέσες ωριαίες απολαβές για τους πλήρως απασχολούμενους υπαλλήλους, ήταν οι Ανεπίδοκτοι Εργάτες, με μέσο όρο €7,16 ανά ώρα (άνδρες €8,01 και γυναίκες €6,05).

Για τους μερικώς απασχολούμενους υπαλλήλους η επαγγελματική κατηγορία με τις ψηλότερες απολαβές ήταν οι Προσοντούχοι, με μέσο όρο €12,31 ανά ώρα. Οι άνδρες στην κατηγορία αυτή πήραν κατά μέσο όρο €13,95 ανά ώρα ενώ οι γυναίκες €11,21.

Η επαγγελματική κατηγορία με τις χαμηλότερες μέσες ωριαίες απολαβές για τους μερικώς απασχολούμενους υπαλλήλους ήταν οι Ανεπίδοκτοι Εργάτες, με μέσο όρο €5,34 ανά ώρα (άνδρες €4,73 και γυναίκες €5,54).

3.1.2. By Occupational Group

For full-time employees, the occupational group with the highest level of mean hourly earnings was that of Managers, with an average of €31,55. Males received on average €32,02 per hour and females €29,73.

The occupational group with the lowest level of mean hourly earnings for full-time employees was that of Elementary Occupations, with an average of €7,16 per hour (males €8,01 and females €6,05).

For part-time employees the occupational group with the highest level of hourly earnings was that of Professionals, with an average of €12,31 per hour. Males in this occupational group received on average €13,95 per hour and females €11,21.

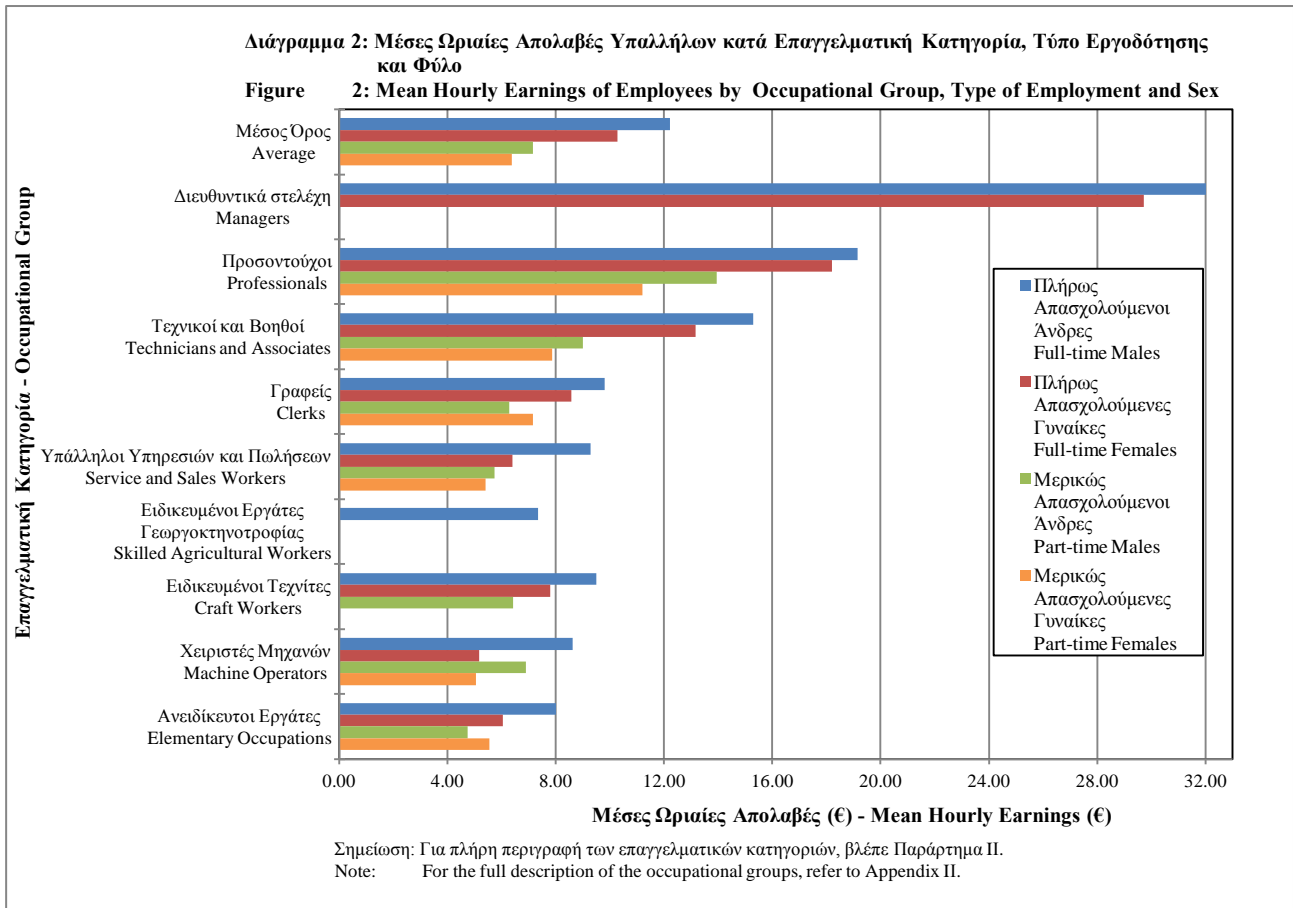
The occupational group with the lowest level of average hourly earnings for part-time employees was that of Elementary Occupations, with an average of €5,34 per hour (males €4,73 and females €5,54).

Εξίσου χαμηλά πληρώνονταν και οι μερικώς απασχολούμενοι Υπάλληλοι Υπηρεσιών και Πωλήσεων (€5,48).

Part-time Service and Sales Workers received equally low earnings (€5,48).

Ο αριθμητικός μέσος όρος των ωριαίων απολαβών κατά επαγγελματική κατηγορία, τύπο εργοδότησης και φύλο φαίνεται στο Διάγραμμα 2.

The mean hourly earnings by occupational group, type of employment and sex are depicted in Figure 2.



3.1.3. Κατά Ηλικιακή Ομάδα

Από τους πλήρως απασχολούμενους υπαλλήλους η ηλικιακή ομάδα που έλαβε τις ψηλότερες μέσες ωριαίες απολαβές ήταν αυτή των 50-59 χρονών, με €4,03 ανά ώρα (άνδρες €5,46 και γυναίκες €2,13). Η πιο χαμηλά αμειβόμενη ηλικιακή ομάδα ήταν η ομάδα με άτομα κάτω των 20 χρονών, με μέσο όρο €4,93 ανά ώρα (€5,16 για τους άνδρες και €4,66 για τις γυναίκες).

3.1.3. By Age Group

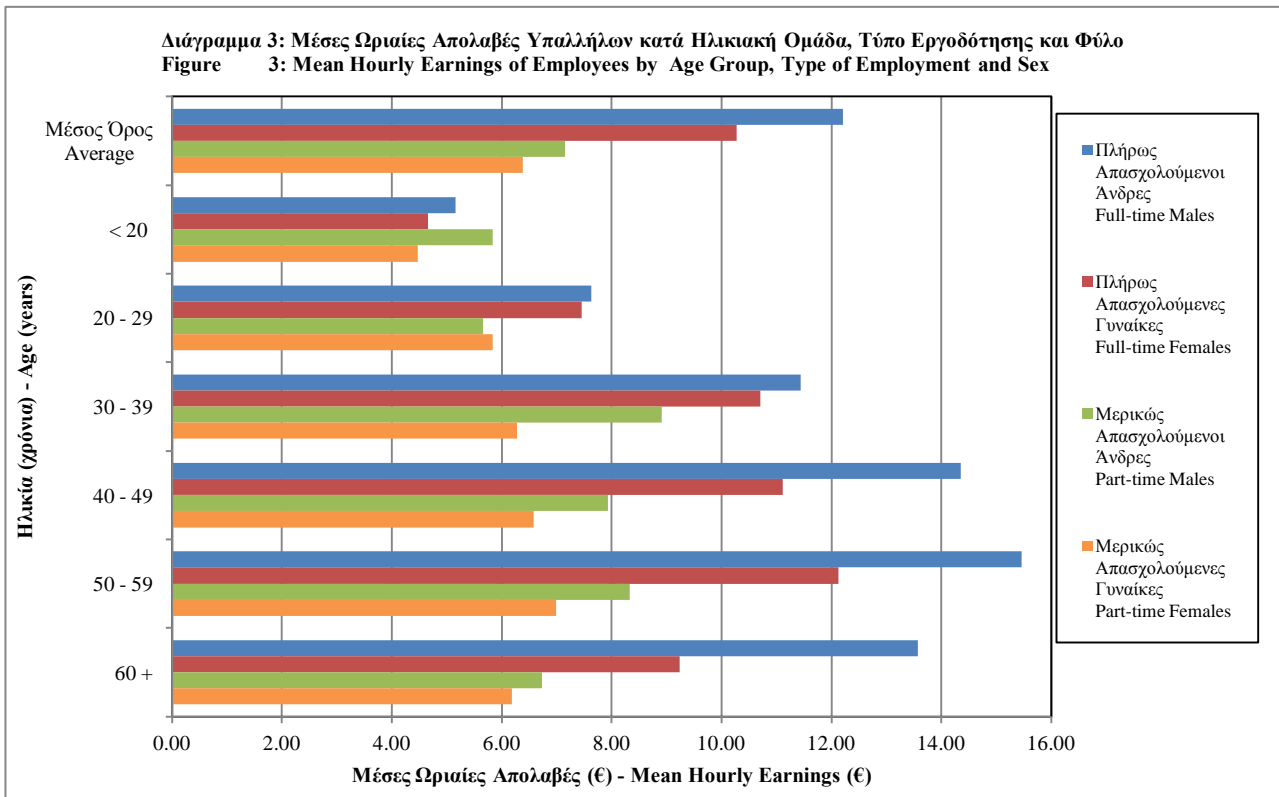
For full-time employees, the age group that received the highest level of average hourly earnings was that of 50-59 years old, with €4,03 per hour (males €5,46 and females €2,13). The age group with the lowest level of average hourly earnings was that of persons under 20 years old, with an average of €4,93 per hour (€5,16 for males and €4,66 for females).

Για τους μερικώς απασχολούμενους υπαλλήλους η ψηλότερα αμειβόμενη ηλικιακή ομάδα ήταν αυτή των 50-59 χρονών με μέσες ωριαίες απολαβές €7,25 (€8,33 για τους άνδρες και €6,99 για τις γυναίκες), ενώ η πιο χαμηλά αμειβόμενη ομάδα ήταν η ομάδα με άτομα κάτω των 20 χρονών, με μέσο όρο €4,77 (άνδρες €5,84 και γυναίκες €4,47).

For part-time employees the age group with the highest level of average hourly earnings was that of 50-59 years old, with an average of €7,25 per hour (€8,33 for males and €6,99 for females), while the age group with the lowest level of average hourly earnings was that of persons under 20 years old, with an average of €4,77 per hour (€5,84 for males and €4,47 for females).

Ο αριθμητικός μέσος όρος των ωριαίων απολαβών κατά ηλικιακή ομάδα, τύπο εργοδότησης και φύλο φαίνεται στο Διάγραμμα 3.

The mean hourly earnings by age group, type of employment and sex are depicted in Figure 3.



3.1.4. Κατά Διάρκεια Υπηρεσίας στην Επιχείρηση

Από τους πλήρως απασχολούμενους υπαλλήλους, η ομάδα με τις ψηλότερες ωριαίες απολαβές ήταν αυτή με άτομα με 30 και πλέον χρόνια υπηρεσίας στην επιχείρηση όπου εργάζονταν, με €20,67 ανά ώρα (άνδρες €21,06 και γυναίκες €20,03).

3.1.4. By Length of Service in the Enterprise

For full-time employees, the age group with the highest level of hourly earnings was that of persons with 30 or more years of service in the enterprise, with €20,67 per hour (males €21,06 and females €20,03).

Τις χαμηλότερες, κατά μέσο όρο, ωριαίες απολαβές πήρε η ομάδα ατόμων με λιγότερο από 1 χρόνο εργασίας στην επιχείρηση, με €7,58 ανά ώρα (άνδρες €8,17 και γυναίκες €6,78).

Persons with less than 1 year of service in the enterprise received the lowest level of mean hourly earnings, with €7,58 per hour (males €8,17 and females €6,78).

Από τους μερικώς απασχολούμενους υπαλλήλους, τις ψηλότερες, κατά μέσο όρο, ωριαίες απολαβές έλαβαν άτομα με 10 - 14 χρόνια υπηρεσίας στην επιχείρηση, με €9,31 ανά ώρα (άνδρες €9,53 και γυναίκες €9,28).

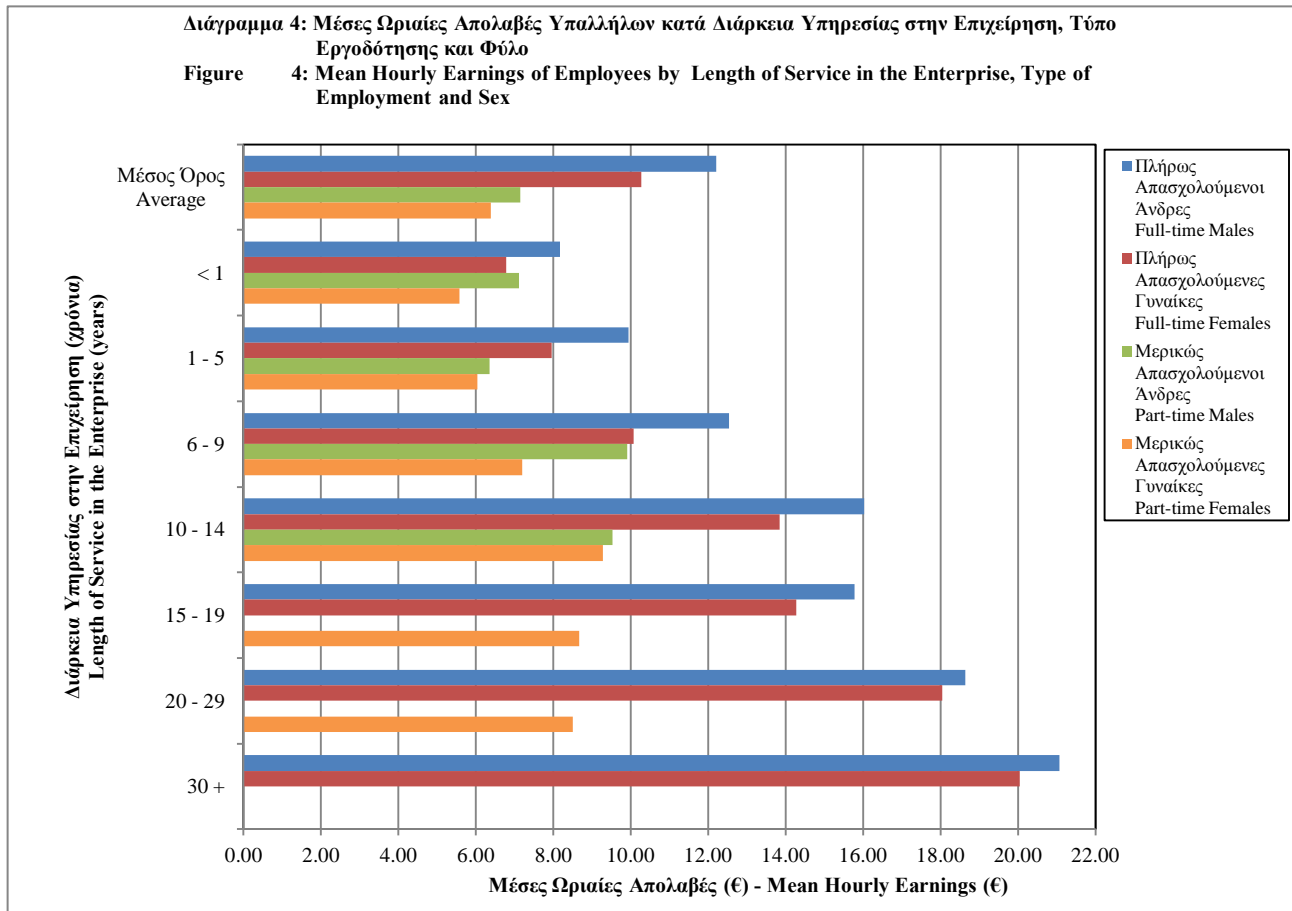
For part-time employees, the group with the highest level of mean hourly earnings was that of persons with 10 - 14 years of service in the enterprise, with an average of €9,31 per hour (males €9,53 and females €9,28).

Τις χαμηλότερες κατά μέσο όρο ωριαίες απολαβές πήραν 2 ηλικιακές ομάδες. Η ομάδα με λιγότερο από 1 χρόνο υπηρεσίας είχε μέσο όρο €6,20 ανά ώρα (άνδρες €7,12 και γυναίκες €5,58) και η ομάδα με 1 - 4 χρόνια υπηρεσίας μέσο όρο €6,12 ανά ώρα (άνδρες €6,35 και γυναίκες €6,04).

The lowest mean hourly earnings were received by 2 age groups. Persons with less than 1 year of service, received on average €6,20 per hour (males €7,12 and females €5,58) and persons with 1 - 4 years of service received on average €6,12 (males €6,35 and females €6,04).

Ο αριθμητικός μέσος όρος των ωριαίων απολαβών κατά διάρκεια υπηρεσίας στην επιχείρηση, τύπο εργοδότησης και φύλο φαίνεται στο Διάγραμμα 4.

The mean hourly earnings by length of service in the enterprise, type of employment and sex are depicted in Figure 4.



3.1.5. Κατά Ανώτατο Ολοκληρωμένο Επίπεδο Μόρφωσης

Πλήρως απασχολούμενα άτομα που είχαν ολοκληρώσει επιτυχώς και το διδακτορικό τους, έλαβαν κατά μέσο όρο τις ψηλότερες ωριαίες απολαβές, με €27,40 ανά ώρα (άνδρες €29,05 και γυναίκες €24,15). Τις χαμηλότερες κατά μέσο όρο απολαβές έλαβαν άτομα που ήταν απόφοιτοι δημοτικού σχολείου, με €7,91 ανά ώρα (άνδρες €8,65 και γυναίκες €6,43).

Από τους μερικώς απασχολούμενους υπαλλήλους, τις ψηλότερες απολαβές έλαβαν άτομα που είχαν πανεπιστημιακή εκπαίδευση, με €11,32 ανά ώρα (άνδρες €12,50 και γυναίκες €10,47). Τις χαμηλότερες κατά μέσο όρο ωριαίες απολαβές, έλαβαν οι απόφοιτοι Γυμνασίου (περιλ. του συστήματος μαθητείας), με €5,41 ανά ώρα (άνδρες €4,44 και γυναίκες €5,76). Αξίζει να σημειωθεί ότι οι απόφοιτοι δημοτικού έλαβαν ελαφρώς ψηλότερες απολαβές, με €5,84 ανά ώρα (άνδρες €6,88 και γυναίκες €5,44).

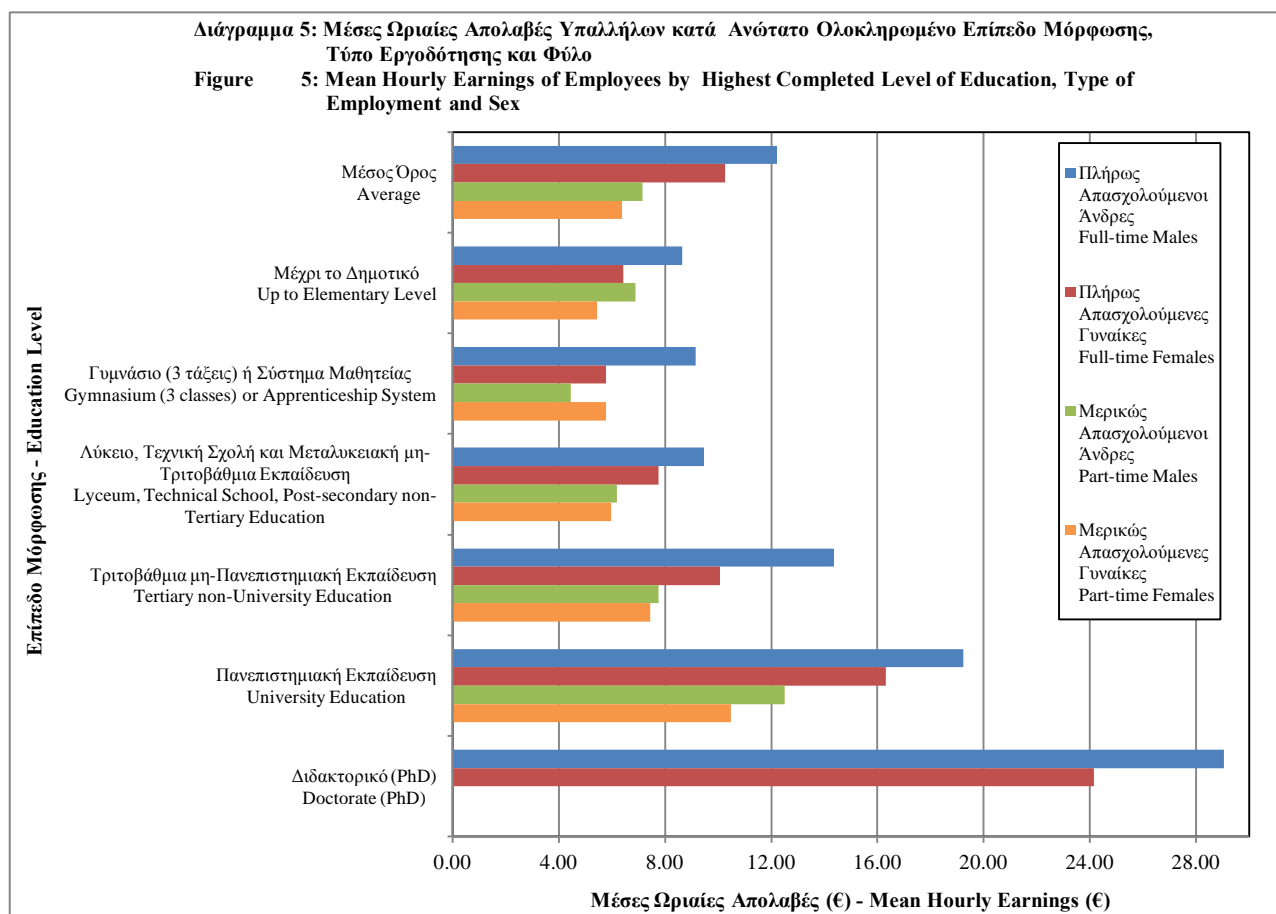
3.1.5. By Highest Completed Level of Education

Full-time employees who had successfully completed their doctorate degree, received, on average, the highest level of hourly earnings, with €27,40 per hour (males €29,05 and females €24,15). The lowest level of earnings was observed for elementary school graduates, with €7,91 per hour (males €8,65 and females €6,43).

For part-time employees, the highest level of hourly earnings was received by persons who had successfully completed their university education, with €11,32 per hour (males €12,50 and females €10,47). Gymnasium graduates (incl. apprenticeship system) received the lowest level of average hourly earnings, with €5,41 per hour (males €4,44 and females €5,76). It is noted that elementary school graduates received slightly higher hourly earnings, with €5,84 per hour (males €6,88 and females €5,44).

Ο αριθμητικός μέσος όρος των ωριαίων απολαβών κατά ανώτατο ολοκληρωμένο επίπεδο μόρφωσης, τύπο εργοδότησης και φύλο φαίνεται στο Διάγραμμα 5.

The mean hourly earnings by highest completed level of education, type of employment and sex are depicted in Figure 5.



3.2. Μέσες Μηνιαίες Συνολικές Απολαβές Πλήρως Απασχολούμενων Υπαλλήλων

Σύμφωνα με την ΕΑ 2010, οι μέσες μηνιαίες συνολικές απολαβές για τους πλήρως απασχολούμενους υπαλλήλους ανήλθαν στα €1.890 (άνδρες €2.076 και γυναίκες €1.672). Στις απολαβές αυτές περιλαμβάνονται και απολαβές υπερωριών και βάρδιας. Κατά μέσο όρο, οι υπερωρίες ανήλθαν στα €47 (άνδρες €66 και γυναίκες €26) και οι πληρωμές βάρδιας στα €24 (άνδρες €31 και γυναίκες €16).

3.2. Mean Total Monthly Earnings of Full-time Employees

Data collected from the SES 2010, show that the mean total monthly earnings of full-time employees came up to €1.890 (males €2.076 and females €1.672). These earnings include overtime and shift work payments. On average, overtime earnings were €47 (males €66 and females €26) and shift work payments €24 (males €31 and females €16).

3.2.1. Κατά Οικονομική Δραστηριότητα

Ο τομέας οικονομικής δραστηριότητας με τις ψηλότερες μέσες μηνιαίες συνολικές απολαβές ήταν ο τομέας των Χρηματοπιστωτικών και Ασφαλιστικών Δραστηριοτήτων, με μέσο όρο €3.000 (άνδρες €3.574 και γυναίκες €2.599).

3.2.1. By Economic Activity

The economic activity section of Financial and Insurance Activities presented the highest level of mean total monthly earnings, with an average of €3.000 (males €3.574 and females €2.599).

Οι χαμηλότερες μέσες μηνιαίες συνολικές απολαβές για τους πλήρως απασχολούμενους

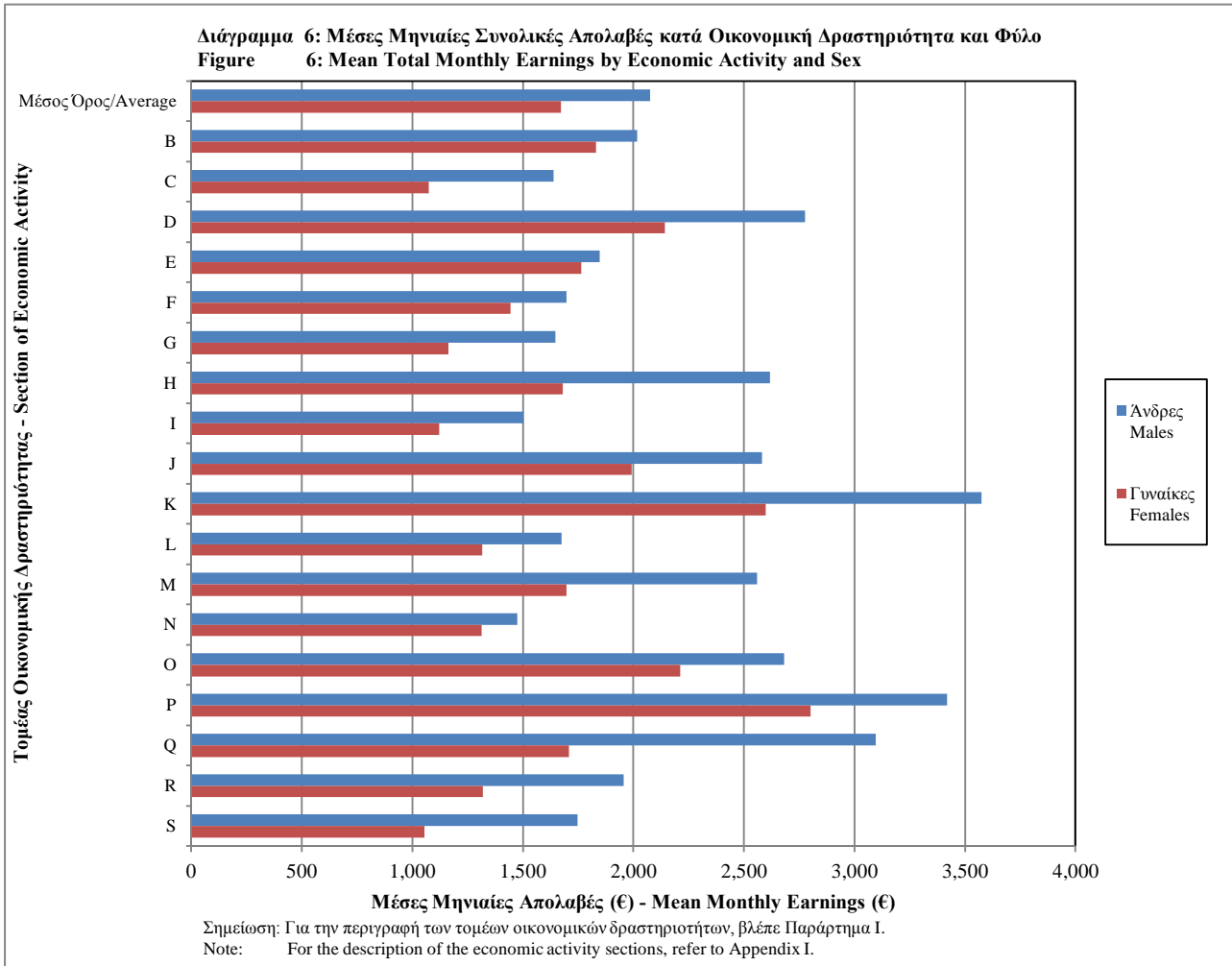
The lowest level of mean total monthly earnings for full-time employees was observed in the

υπαλλήλους παρατηρήθηκαν στον τομέα των Υπηρεσιών Παροχής Καταλύματος και Υπηρεσιών Εστίασης, όπου ο μέσος όρος ήταν €1.284 (άνδρες €1.503 και γυναίκες €1.120).

economic section of Accommodation and Food Service Activities, with an average of €1.284 (males €1.503 and females €1.120).

Ο αριθμητικός μέσος όρος των μηνιαίων συνολικών απολαβών κατά οικονομική δραστηριότητα και φύλο φαίνεται στο Διάγραμμα 6.

The mean total monthly earnings by economic activity and sex are depicted in Figure 6.



Οι υπάλληλοι στον τομέα των Ορυχείων και Λατομείων, έλαβαν τις ψηλότερες απολαβές υπερωριών με μέσο όρο €256 (άνδρες €275 και γυναίκες χωρίς απολαβές υπερωριών). Το ποσό των €256 αποτελεί το 12,8% των μέσων μηνιαίων συνολικών απολαβών του συγκεκριμένου τομέα.

Employees in the section of Mining and Quarrying, received the highest level of overtime earnings, with an average of €256 (males €275 and females with no overtime earnings). The amount of €256 represents 12,8% of the mean total monthly earnings for the specific section.

Ο τομέας με τις χαμηλότερες κατά μέσο όρο απολαβές υπερωριών ήταν ο τομέας Διαχείρισης Ακίνητης Περιουσίας, όπου οι απολαβές υπερωριών ήταν μηδενικές. Επίσης, πολύ χαμηλές απολαβές υπερωριών παρουσίασε ο τομέας των Υπηρεσιών Παροχής Καταλύματος και Υπηρεσιών Εστίασης με μέσο μηνιαίο όρο €6 (άνδρες και γυναίκες με τον ίδιο μέσο όρο, €6). Το ποσό αυτό αποτελεί το 0,5% των μέσων μηνιαίων συνολικών απολαβών για το συγκεκριμένο τομέα.

The section with the lowest level of overtime earnings was the section of Real Estate Activities, with no overtime earnings. The section of Accommodation and Food Service Activities also presented a very low average in overtime earnings, with a monthly average of €6 (both males and females with the same average of €6). This amount represents 0,5% of the mean total monthly earnings for the specific section.

Τις υψηλότερες απολαβές για βάρδιες έλαβαν υπάλληλοι στον τομέα της Δημόσιας Διοίκησης και Άμυνας, με μέσο όρο €154 το μήνα (άνδρες €207 και γυναίκες €98). Το ποσό αυτό αποτελεί το 6,3% των μέσων μηνιαίων συνολικών απολαβών για τον τομέα. Ψηλές απολαβές για βάρδια έλαβαν και οι υπάλληλοι στον τομέα της Παροχής Ηλεκτρικού Ρεύματος, Φυσικού Αερίου, Ατμού και Κλιματισμού, με μέσο όρο €14 το μήνα (άνδρες €32 και γυναίκες €3). Το ποσό αυτό αποτελεί το 4,2% των μέσων μηνιαίων συνολικών απολαβών για τον τομέα.

3.2.2. Κατά Επαγγελματική Κατηγορία

Η επαγγελματική κατηγορία με τις υψηλότερες μέσες μηνιαίες συνολικές απολαβές ήταν τα Διευθυντικά Στελέχη με €2.233 (άνδρες €3.349 και γυναίκες €1.785).

Τις χαμηλότερες μέσες μηνιαίες συνολικές απολαβές τις έλαβαν Ανεπίδηκτοι Εργάτες, με μέσο όρο €1.241 το μήνα (άνδρες €1.408 και γυναίκες €1.024). Εξίσου χαμηλές απολαβές έλαβαν οι Ειδικευμένοι Εργάτες Γεωργοκτηνοτροφίας, με μέσο όρο €1.250 το μήνα.

Ο αριθμητικός μέσος όρος των μηνιαίων συνολικών απολαβών κατά επαγγελματική κατηγορία και φύλο φαίνεται στο Διάγραμμα 7.

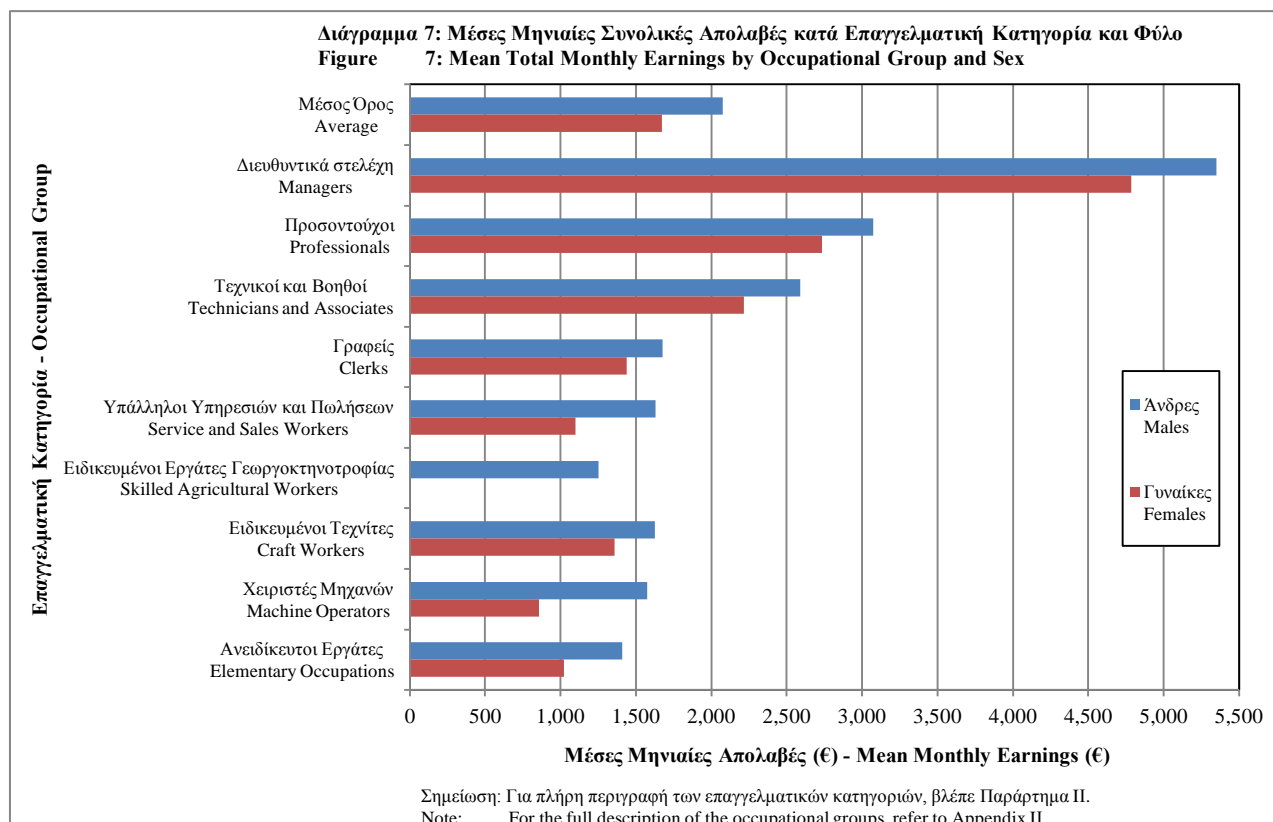
Employees working in the section of Public Administration and Defence received the highest level of earnings for shift work, with an average of €154 per month (males €207 and females €98). This amount represents 6,3% of the mean total monthly earnings for this section. Employees in the section of Electricity, Gas, Steam and Air Conditioning supply also received high payments for shift work, with an average of €14 per month (males €32 and females €3). This amount represents 4,2% of the mean total monthly earnings for the section.

3.2.2. By Occupational Group

The occupational group with the highest level of mean total monthly earnings was that of Managers, with an average of €2.233 (males €3.349 and females €1.785).

Employees with Elementary Occupations received the lowest level of mean total monthly earnings, with an average of €1.241 per month (males €1.408 and females €1.024). Skilled Agricultural Workers also received a low level of earnings, with an average of €1.250 per month.

The mean total monthly earnings by occupational group and sex are depicted in Figure 7.



Οι Χειριστές Μηχανών έλαβαν τις ψηλότερες απολαβές υπερωριών, με μέσο όρο €126 το μήνα (άνδρες €139 και γυναίκες €15). Το ποσό αυτό αποτελεί το 8,4% των συνολικών μηνιαίων απολαβών για τη συγκεκριμένη επαγγελματική κατηγορία.

Τις χαμηλότερες κατά μέσο όρο απολαβές υπερωριών έλαβαν οι επαγγελματικές κατηγορίες των Ειδικευμένων Εργατών Γεωργοκτηνοτροφίας και των Γραφέων, με μέσο όρο €17 και €21 αντίστοιχα. Τα ποσά αυτά αποτελούν το 1,4% των συνολικών απολαβών και για τις δύο επαγγελματικές ομάδες.

Τις ψηλότερες απολαβές για βάρδιες έλαβαν οι Υπάλληλοι Υπηρεσιών και Πωλήσεων, με μέσο όρο €54 το μήνα (άνδρες €14 και γυναίκες €13). Το ποσό αυτό αποτελεί το 4,1% των συνολικών μηνιαίων απολαβών για την ομάδα αυτή.

3.2.3. Κατά Ηλικιακή Ομάδα

Η ηλικιακή ομάδα με τις ψηλότερες μέσες μηνιαίες συνολικές απολαβές ήταν αυτή που περιλάμβανε άτομα ηλικίας 50-59 χρονών, με μέσο όρο €2.326 (άνδρες €2.603 και γυναίκες €1.956). Η ομάδα αυτή έλαβε και τις ψηλότερες απολαβές υπερωριών, με μέσο μηνιαίο όρο €66 (άνδρες €87 και γυναίκες €39).

Η ομάδα υπαλλήλων κάτω των 20 χρονών, έλαβε τις χαμηλότερες μέσες μηνιαίες συνολικές απολαβές, με μέσο όρο €895 (άνδρες €63 και γυναίκες €13).

Τις χαμηλότερες απολαβές υπερωριών έλαβε η ομάδα ηλικιών 20-29, με μέσο όρο €27 (άνδρες €37 και γυναίκες €16).

Το επίπεδο απολαβών για βάρδιες ήταν περίπου το ίδιο για όλες τις ηλικιακές ομάδες με μέσο όρο €20-€28. Εξάιρεση αποτέλεσαν οι ομάδες κάτω των 20 χρόνων και πάνω των 60 χρονών όπου οι απολαβές ήταν αισθητά χαμηλότερες.

Ο αριθμητικός μέσος όρος των μηνιαίων συνολικών απολαβών κατά ηλικιακή ομάδα και φύλο φαίνεται στο Διάγραμμα 8.

Machine Operators received, on average, the highest level of overtime earnings, with €126 per month (males €139 and females €15). This amount represents 8,4% of the total monthly earnings for the specific occupational group.

The lowest level of overtime earnings was received by the occupational groups of Skilled Agricultural Workers and Clerks, with an average of €17 and €21 per month respectively. These amounts represent 1,4% of the total monthly earnings for both occupational groups.

The highest level of shift work payments was received by Service and Sales Workers, with an average of €54 per month (males €14 and females €13). This amount represents 4,1% of the total monthly earnings for this group.

3.2.3. By Age Group

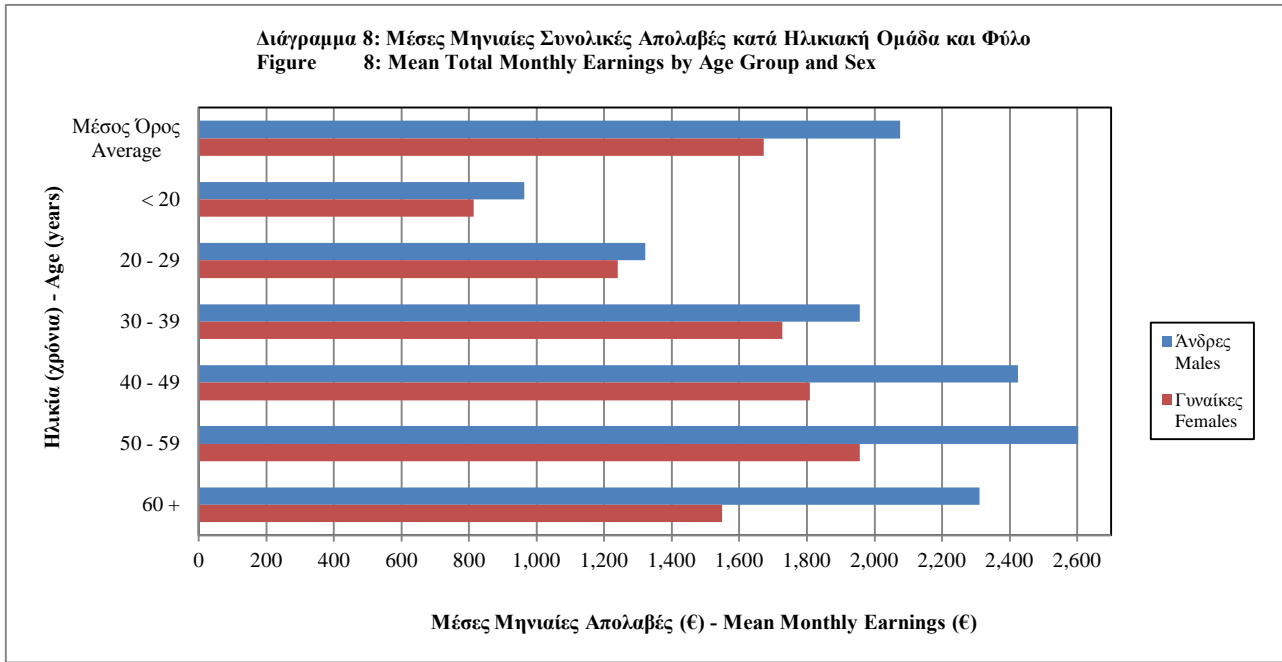
Employees aged 50-59 years old, received the highest level of mean total monthly earnings, with an average of €2.326 (males €2.603 and females €1.956). This age group also received the highest level of overtime earnings with a monthly average of €66 (males €87 and females €39).

Employees under 20 years old, received the lowest level of mean total monthly earnings, with an average of €895 (males €63 and females €13).

The age group of 20-29 years old received the lowest level of overtime earnings, with a monthly average of €27 (males €37 and females €16).

Payments for shift work were about the same for all age groups with an average of €20-€28, with the exception of the age groups of less than 20 years old and more than 60 years old, where payments were significantly lower.

The mean total monthly earnings by age group and sex are depicted in Figure 8.



3.2.4. Κατά Διάρκεια Υπηρεσίας στην Επιχείρηση

Τις ψηλότερες μέσες μηνιαίες συνολικές απολαβές έλαβαν υπάλληλοι που είχαν πέραν των 30 χρόνων υπηρεσίας στην επιχείρηση όπου εργάζονταν, με μέσο όρο €3.357 (άνδρες €3.517 και γυναίκες €3.102).

Τις χαμηλότερες μέσες μηνιαίες συνολικές απολαβές έλαβαν υπάλληλοι με λιγότερο από 1 χρόνο υπηρεσίας στην επιχείρηση όπου εργάζονταν, με μέσο όρο €1.310 (άνδρες €1.425 και γυναίκες €1.157).

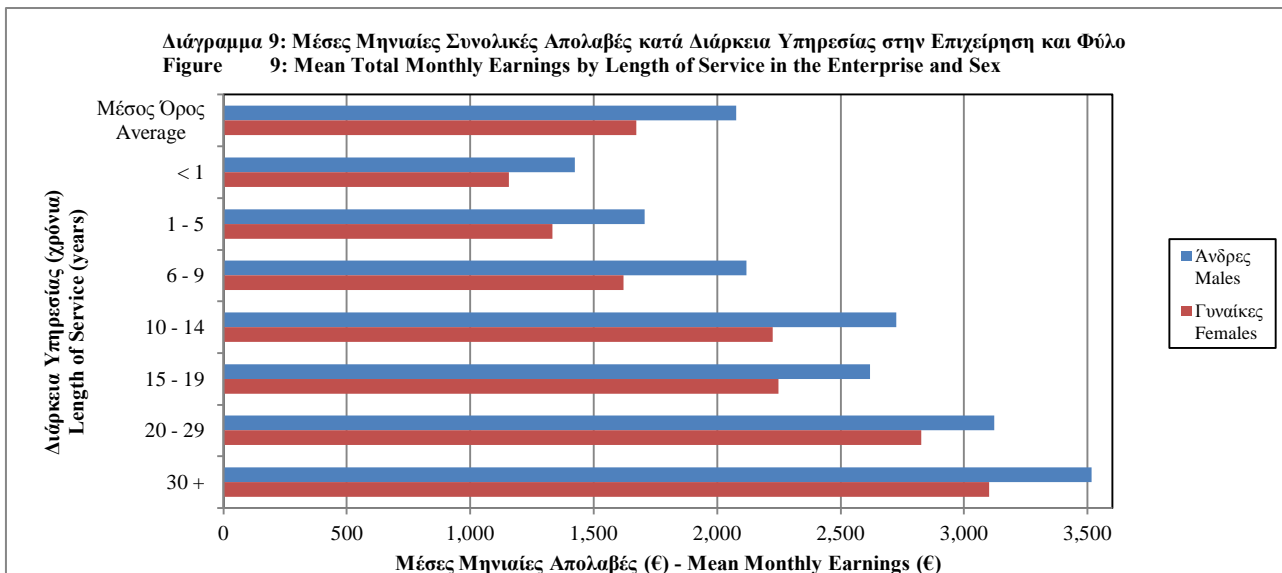
Ο αριθμητικός μέσος όρος των μηνιαίων συνολικών απολαβών κατά διάρκεια υπηρεσίας στην επιχείρηση και φύλο φαίνεται στο Διάγραμμα 9.

3.2.4. By Length of Service in the Enterprise

The highest level of mean total monthly earnings was observed for the group of employees with more than 30 years of service in the enterprise, with an average of €3.357 (males €3.517 and females €3.102).

The lowest level of mean total monthly earnings was observed for the group of employees with less than one year of service in the enterprise, with an average of €1.310 (males €1.425 and females €1.157).

The mean total monthly earnings by length of service in the enterprise and sex are depicted in Figure 9.



Οι ψηλότερες απολαβές υπερωριών, παρατηρήθηκαν για την ομάδα υπαλλήλων με 20-29 χρόνια υπηρεσίας στην επιχείρηση. Ο μέσος μηνιαίος όρος για την ομάδα αυτή ήταν €72 (άνδρες €96 και γυναίκες €29).

Οι χαμηλότερες απολαβές υπερωριών παρατηρήθηκαν για την ομάδα υπαλλήλων με λιγότερο από 1 χρόνο υπηρεσίας στην επιχείρηση. Ο μέσος όρος απολαβών υπερωριών για την ομάδα αυτή ήταν €37 (άνδρες €48 και γυναίκες €22). Η ίδια ομάδα υπαλλήλων έλαβε και τις χαμηλότερες πληρωμές για βάρδια, με μέσο όρο €5 (άνδρες €5 και γυναίκες €5).

Οι ψηλότερες απολαβές για βάρδιες παρατηρήθηκαν στην ομάδα με 10-14 χρόνια υπηρεσίας, με μέσο όρο €56 (άνδρες €70 και γυναίκες €43).

3.2.5. Κατά Ανώτατο Ολοκληρωμένο Επίπεδο Μόρφωσης

Η ομάδα που έλαβε τις ψηλότερες μέσες μηνιαίες συνολικές απολαβές ήταν η ομάδα υπαλλήλων που είχαν αποκτήσει διδακτορικό, με μέσο όρο €4.116 (άνδρες €4.384 και γυναίκες €3.587).

Τις χαμηλότερες, κατά μέσο όρο, μηνιαίες συνολικές απολαβές έλαβαν απόφοιτοι δημοτικού, με μέσο όρο €1.353 (άνδρες €1.491 και γυναίκες €1.079).

Τις ψηλότερες απολαβές υπερωριών έλαβαν οι απόφοιτοι Γυμνασίου (3 τάξεις) ή συστήματος μαθητείας, με μέσο μηνιαίο όρο €101 (άνδρες €124 και γυναίκες €37). Οι απόφοιτοι δημοτικού έλαβαν τις χαμηλότερες απολαβές υπερωριών, με μέσο όρο €32 (άνδρες €40 και γυναίκες €16).

Ο αριθμητικός μέσος όρος των μηνιαίων συνολικών απολαβών κατά ανώτατο ολοκληρωμένο επίπεδο μόρφωσης και φύλο φαίνεται στο Διάγραμμα 10.

Employees with 20-29 years of service in the enterprise received the highest level of overtime earnings. The monthly average for this group was €72 (males €96 and females €29).

The lowest level of overtime earnings was observed for the group of employees with less than 1 year of service in the enterprise. The monthly average of overtime earnings for this group was €37 (males €48 and females €22). This group of employees also received the lowest level of shift work payments, with an average of €5 (males €5 and females €5).

The highest level of shift work payments was observed for the group with 10-14 years of service, with an average of €56 (males €70 and females €43).

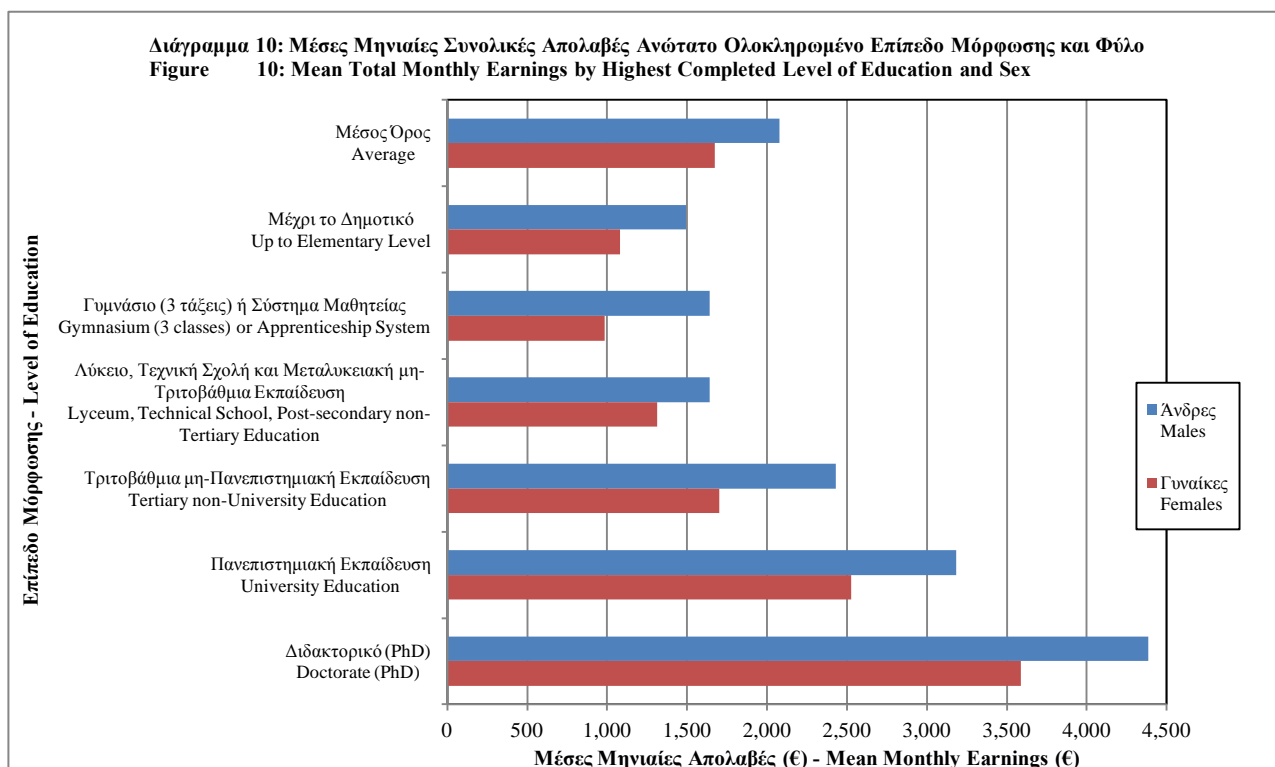
3.2.5. By Highest Completed Level of Education

The group of employees with a doctorate degree, received the highest level of mean total monthly earnings, with an average of €4.116 (males €4.384 and females €3.587).

Elementary school graduates received on average the lowest level of mean total monthly earnings, with an average of €1.353 (males €1.491 and females €1.079).

Gymnasium (3 classes) or Apprenticeship System graduates received on average the highest level of overtime earnings, with a monthly average of €101 (males €124 and females €37). Elementary school graduates received the lowest level of overtime earnings, with an average of €32 (males €40 and females €16).

The mean total monthly earnings by highest completed level of education and sex are depicted in Figure 10.



3.3. Μέσες Ετήσιες Συνολικές Απολαβές Πλήρως Απασχολούμενων Υπαλλήλων

Σύμφωνα με την ΕΑ 2010, οι μέσες ετήσιες συνολικές απολαβές για τους πλήρως απασχολούμενους υπαλλήλους ανήλθαν στα €2.530 (άνδρες €2.908 και γυναίκες €1.736). Στις απολαβές αυτές περιλαμβάνονται και απολαβές ετήσιων μη-σταθερών επιδομάτων και υπερωριών. Κατά μέσο όρο, τα ετήσια μη-σταθερά επιδόματα ανήλθαν στα €1.875 (άνδρες €2.019 και γυναίκες €1.706) και οι απολαβές υπερωριών στα €54 (άνδρες €88 και γυναίκες €79).

3.3.1. Κατά Οικονομική Δραστηριότητα

Ο τομέας οικονομικής δραστηριότητας με τις ψηλότερες μέσες ετήσιες συνολικές απολαβές ήταν ο τομέας των Χρηματοπιστωτικών και Ασφαλιστικών Δραστηριοτήτων, με €9.356 κατά μέσο όρο (άνδρες €7.408 και γυναίκες €3.739).

Οι χαμηλότερες μέσες ετήσιες συνολικές απολαβές για τους πλήρως απασχολούμενους υπαλλήλους παρατηρήθηκαν στον τομέα των Υπηρεσιών Παροχής Καταλύματος και Υπηρεσιών Εστίασης, όπου ο μέσος όρος ήταν €6.663 (άνδρες €9.555 και γυναίκες €4.509).

3.3. Mean Total Annual Earnings of Full-time Employees

Data collected from the SES 2010, show that the mean total annual earnings of full-time employees came up to €2.530 (males €2.908 and females €1.736). These earnings include annual irregular bonuses and overtime earnings. On average, irregular bonuses were €1.875 (males €2.019 and females €1.706) and overtime earnings €54 (males €88 and females €79).

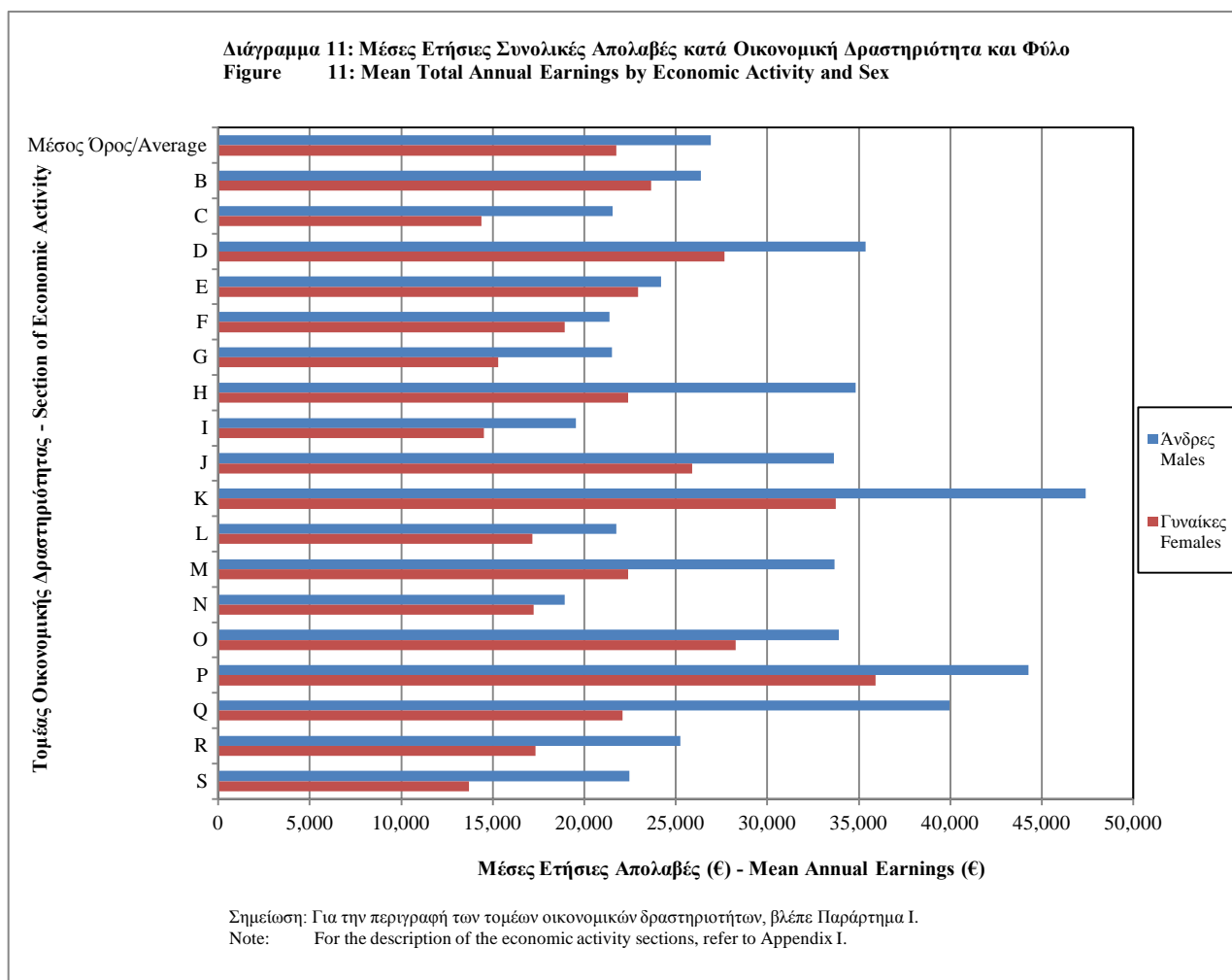
3.3.1. By Economic Activity

The economic activity section of Financial and Insurance Activities presented the highest level of mean total annual earnings, with an average of €9.356 (males €7.408 and females €3.739).

The lowest level of mean total annual earnings for full-time employees was observed in the economic section of Accommodation and Food Service Activities, with an average of €6.663 (males €9.555 and females €4.509).

Ο αριθμητικός μέσος όρος των ετήσιων συνολικών απολαβών κατά οικονομική δραστηριότητα και φύλο φαίνεται στο Διάγραμμα 11.

The mean total annual earnings by economic activity and sex are depicted in Figure 11.



Οι υπάλληλοι στον τομέα των Χρηματοπιστωτικών και Ασφαλιστικών Δραστηριοτήτων, έλαβαν επίσης και τις ψηλότερες απολαβές σε ετήσια μη-σταθερά επιδόματα, με μέσο όρο €3.547 (άνδρες €4.623 και γυναίκες €2.797).

Employees in the section of Financial and Insurance Activities, received the highest level of annual irregular bonuses, with an average of €3.547 (males €4.623 and females €2.797).

Ο τομέας με τις χαμηλότερες κατά μέσο όρο απολαβές σε ετήσια μη-σταθερά επιδόματα ήταν ο τομέας Υπηρεσιών Παροχής Καταλύματος και Υπηρεσιών Εστίασης, με μέσο όρο €1.053 το χρόνο (άνδρες €1.269 και γυναίκες €892).

The section with the lowest level annual irregular bonuses was the section of Accommodation and Food Service Activities, with a yearly average of €1.053 (males €1.269 and females €892).

Τις ψηλότερες απολαβές για υπερωριών έλαβαν υπάλληλοι στον τομέα των Ορυχείων και Λατομείων, με μέσο όρο €3.082 το χρόνο (άνδρες €3.275 και γυναίκες €489).

Employees in the section of Mining and Quarrying received the highest level of overtime earnings, with an annual average of €3.082 (males €3.275 and females €489).

Οι χαμηλότερες ετήσιες απολαβές υπερωριών παρατηρήθηκαν στον τομέα Διαχείρισης Ακίνητης Περιουσίας, με μέσο όρο €62 (άνδρες €24 και γυναίκες €85).

The lowest level of annual overtime earnings was observed in the section of Real Estate Activities, with an average of €62 (males €24 and females €85).

3.3.2. Κατά Επαγγελματική Κατηγορία

Η επαγγελματική κατηγορία με τις ψηλότερες μέσες ετήσιες συνολικές απολαβές ήταν τα Διευθυντικά Στελέχη με €70.257 (άνδρες €72.025 και γυναίκες €63.423).

Τις χαμηλότερες μέσες ετήσιες συνολικές απολαβές τις έλαβαν οι Ανειδίκευτοι Εργάτες, με μέσο ετήσιο όρο €15.952 (άνδρες €17.967 και γυναίκες €13.332).

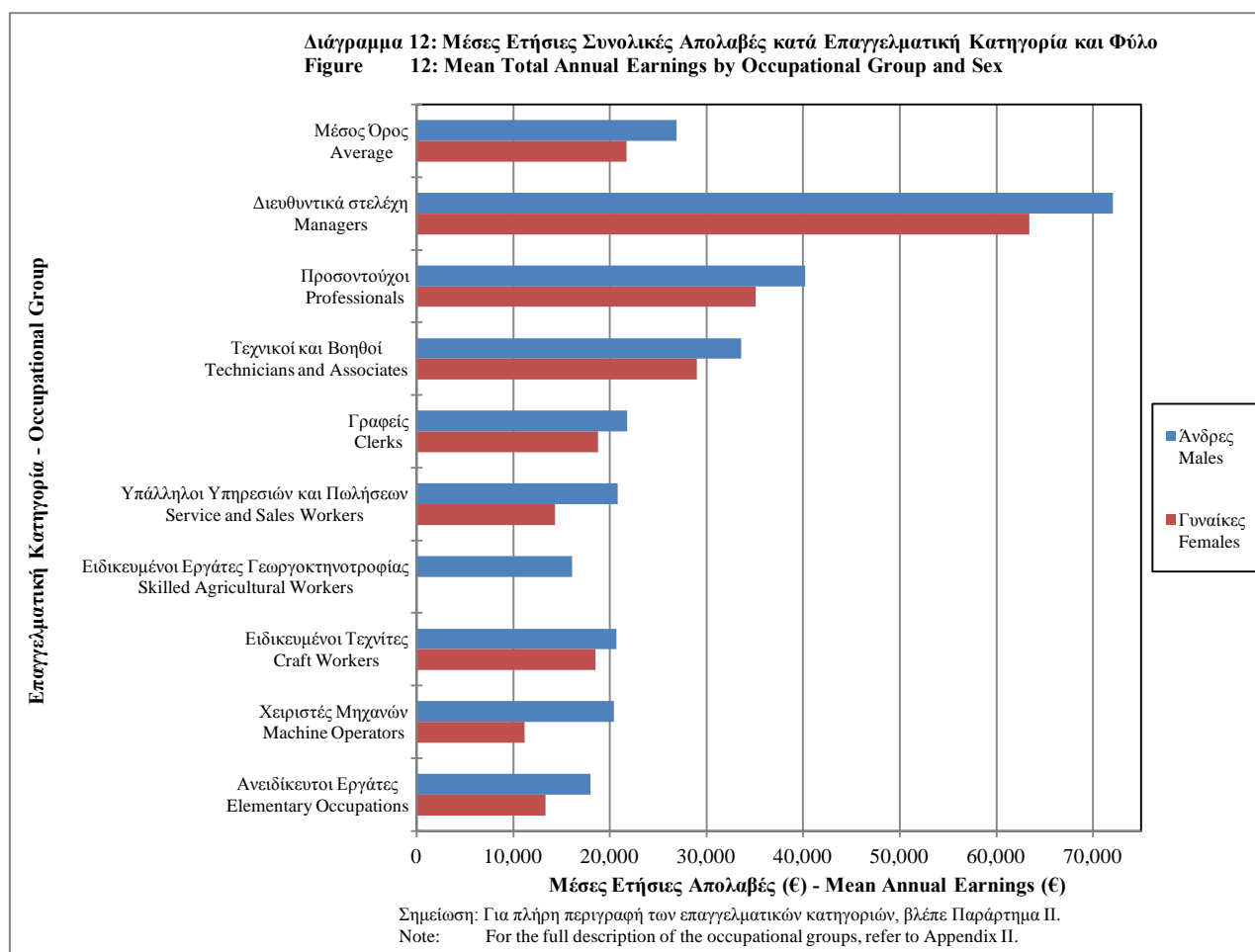
Ο αριθμητικός μέσος όρος των ετήσιων συνολικών απολαβών κατά επαγγελματική κατηγορία και φύλο φαίνεται στο Διάγραμμα 12.

3.3.2. By Occupational Group

The occupational group with the highest level of mean total annual earnings were Managers, with an average of €70.257 (males €72.025 and females €63.423).

Employees in Elementary Occupations received the lowest level of mean total annual earnings, with an average of €15.952 per year (males €17.967 and females €13.332).

The mean total annual earnings by occupational group and sex are depicted in Figure 12.



Οι Χειριστές Μηχανών έλαβαν τις ψηλότερες απολαβές υπερωριών, με μέσο ετήσιο όρο €1.585 (άνδρες €1.750 και γυναίκες €227).

Τις χαμηλότερες κατά μέσο όρο απολαβές υπερωριών έλαβε η επαγγελματική κατηγορία των Ειδικευμένων Εργατών Γεωργοκτηνοτροφίας, με μέσο ετήσιο όρο €268 (άνδρες €272 και για τις γυναίκες δε δημοσιεύεται ο μέσος όρος λόγω μικρού δείγματος).

Machine Operators received, on average, the highest level of overtime earnings, with an annual average of €1.585 (males €1.750 and females €227).

The lowest level of overtime earnings was received by the occupational group of Skilled Agricultural Workers, with an annual average of €268 (males €272 and females with no average available due to the small sample size).

Τις ψηλότερες ετήσιες απολαβές σε μη-σταθερα επιδόματα έλαβαν τα Διευθυντικά Στελέχη, με μέσο ετήσιο όρο €7.513 (άνδρες €7.801 και γυναίκες €6.396).

The highest level of annual irregular bonuses was received by Managers, with an annual average of €7.513 (males €7.801 and females €6.396).

Τις χαμηλότερες ετήσιες απολαβές σε μη-σταθερα επιδόματα έλαβαν Ανεπίδικευτοι Εργάτες, με μέσο ετήσιο όρο €1.010 (άνδρες €1.082 και γυναίκες €916).

The lowest level of annual irregular bonuses was received by employees in Elementary Occupations, the annual average being €1.010 (males €1.082 and females €916).

3.3.3. Κατά Ηλικιακή Ομάδα

3.3.3. By Age Group

Η ηλικιακή ομάδα με τις ψηλότερες μέσες ετήσιες συνολικές απολαβές ήταν αυτή που περιλάμβανε άτομα ηλικίας 50- 59 χρονών, με μέσο όρο €30.229 (άνδρες €33.829 και γυναίκες €25.428). Η ομάδα αυτή έλαβε και τις ψηλότερες απολαβές υπερωριών, με ετήσιο μέσο όρο €25 (άνδρες €1.235 και γυναίκες €13), καθώς επίσης και τις ψηλότερες απολαβές σε ετήσια μη-σταθερά επιδόματα, με μέσο όρο €2.370 (άνδρες €2.612 και γυναίκες €2.048).

Employees aged 50-59 years old, received the highest level of mean total annual earnings, with an average of €30.229 (males €33.829 and females €25.428). This age group also received the highest level of overtime earnings with a yearly average of €25 (males €1.235 and females €13), as well as the highest level of annual irregular bonuses, with an average of €2.370 (males €2.612 and females €2.048).

Η ομάδα υπαλλήλων κάτω των 20 χρονών, έλαβε τις χαμηλότερες μέσες ετήσιες συνολικές απολαβές, με μέσο όρο €11.324 (άνδρες €12.186 και γυναίκες €10.296). Η ομάδα αυτή έλαβε επίσης και τις χαμηλότερες απολαβές σε ετήσια μη-σταθερά επιδόματα, με μέσο ετήσιο όρο €702 (άνδρες €871 και γυναίκες €501).

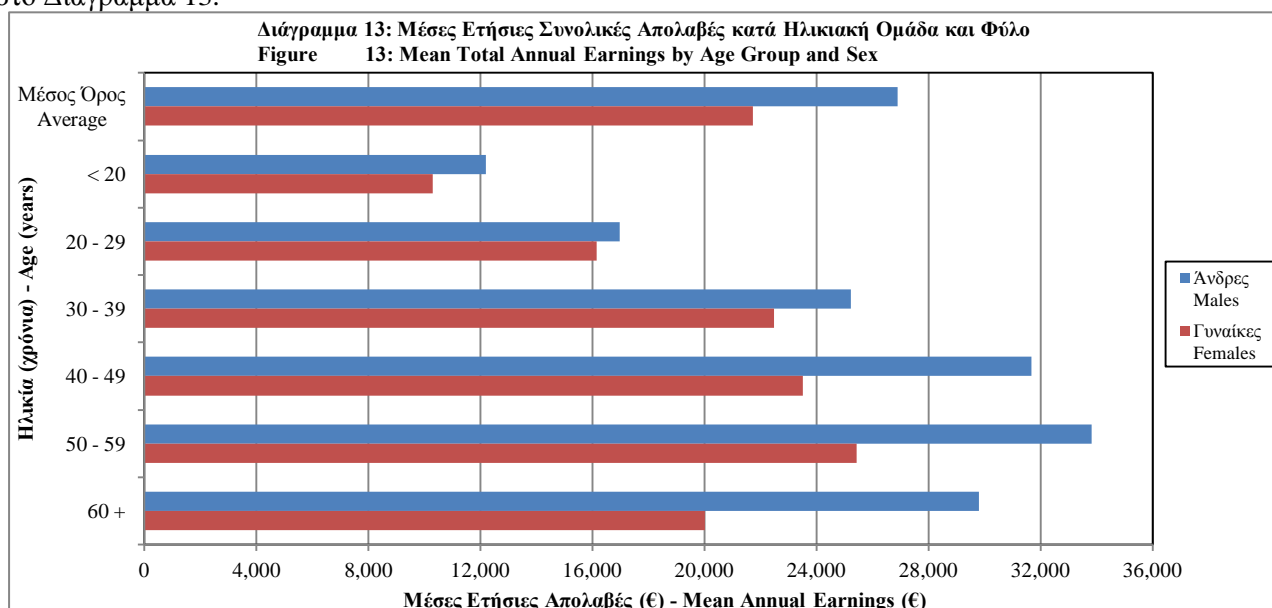
Employees under 20 years old, received the lowest level of mean total annual earnings, with an average of €11.324 (males €12.186 and females €10.296). This age group also received the lowest level of annual irregular bonuses, with an average of €702 (males €871 and females €501).

Τις χαμηλότερες μέσες ετήσιες απολαβές υπερωριών, έλαβαν άτομα ηλικίας 20-29 χρονών, με μέσο όρο €407 (άνδρες €524 και γυναίκες €268).

Employees aged 20-29 years old, received the lowest level of annual overtime earnings, with an average of €407 (males €524 and females €268).

Ο αριθμητικός μέσος όρος των ετήσιων συνολικών απολαβών κατά ηλικιακή ομάδα και φύλο φαίνεται στο Διάγραμμα 13.

The mean total annual earnings by age group and sex are depicted in Figure 13.



3.3.4. Κατά Διάρκεια Υπηρεσίας στην Επιχείρηση

Τις ψηλότερες μέσες ετήσιες συνολικές απολαβές έλαβαν υπάλληλοι που είχαν πέραν των 30 χρόνων υπηρεσίας στην επιχείρηση όπου εργάζονταν, με μέσο όρο €43.803 (άνδρες €45.945 και γυναίκες €40.367). Η ίδια ομάδα υπαλλήλων έλαβε και τις ψηλότερες απολαβές σε μη-σταθερά ετήσια επιδόματα, με μέσο όρο €3.669 (άνδρες €3.780 και γυναίκες €3.492).

Τις χαμηλότερες μέσες ετήσιες συνολικές απολαβές έλαβαν υπάλληλοι με λιγότερο από 1 χρόνο υπηρεσίας στην επιχείρηση όπου εργάζονταν, με μέσο όρο €7.123 (άνδρες €18.628 και γυναίκες €5.117). Η ομάδα αυτή έλαβε επίσης και τις χαμηλότερες απολαβές σε ετήσια μη-σταθερά επιδόματα, με μέσο όρο €1.108 (άνδρες €1.176 και γυναίκες €1.017).

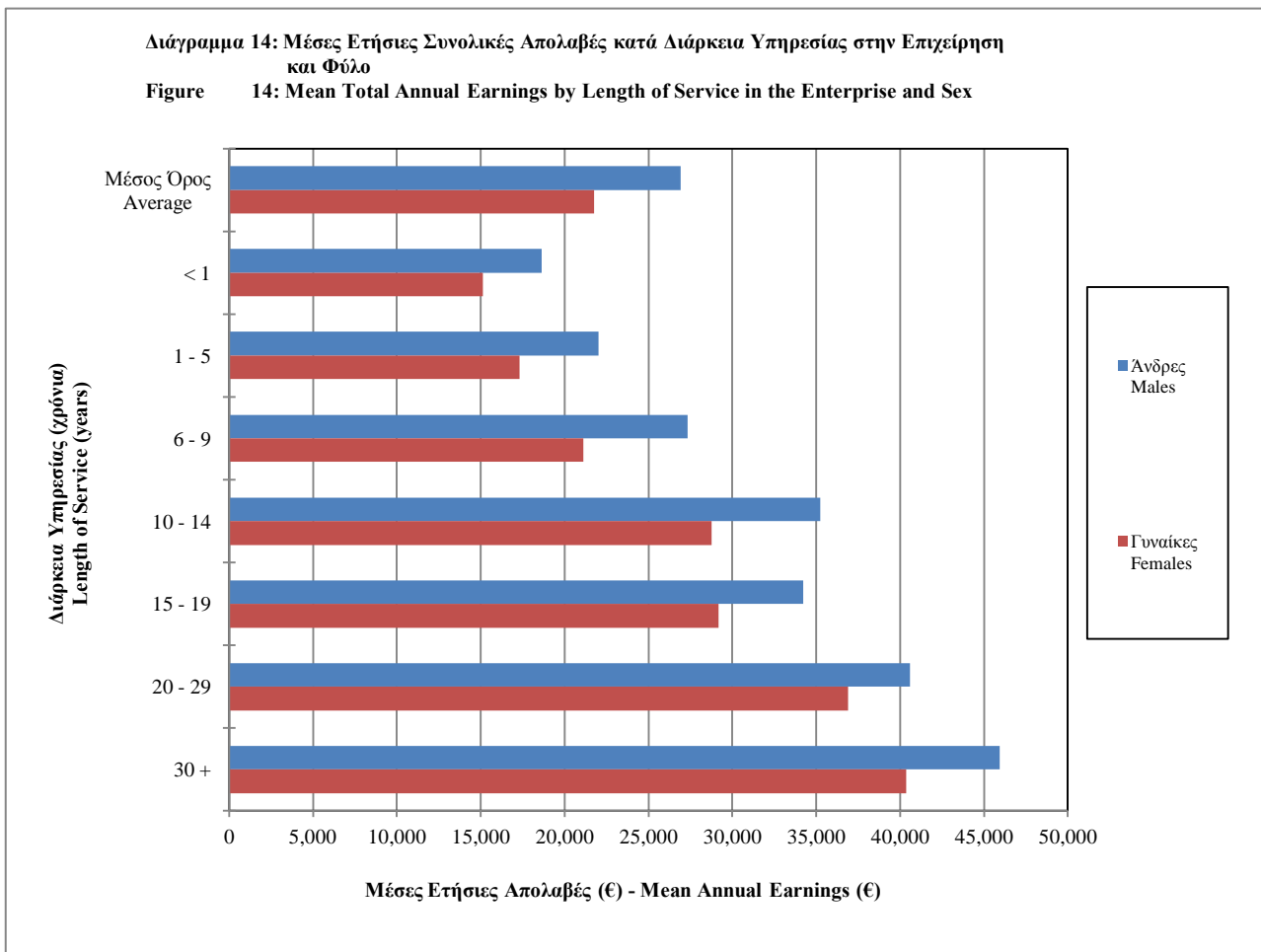
Ο αριθμητικός μέσος όρος των ετήσιων συνολικών απολαβών κατά διάρκεια υπηρεσίας στην επιχείρηση και φύλο φαίνεται στο Διάγραμμα 14.

3.3.4. By Length of Service in the Enterprise

The highest level of mean total annual earnings was observed for the group of employees with more than 30 years of service in the enterprise, with an average of €43.803 (males €45.945 and females €40.367). This group of employees also received the highest level of annual irregular bonuses, with an average of €3.669 (males €3.780 and females €3.492).

The lowest level of mean total annual earnings was observed for the group of employees with less than one year of service in the enterprise, with an average of €7.123 (males €18.628 and females €5.117). This group of employees also received the lowest level of annual irregular bonuses, with an average of €1.108 (males €1.176 and females €1.017).

The mean total annual earnings by length of service in the enterprise and sex are depicted in Figure 14.



Οι ψηλότερες ετήσιες απολαβές υπερωριών, παρατηρήθηκαν για την ομάδα υπαλλήλων με 20-29 χρόνια υπηρεσίας στην επιχείρηση. Ο μέσος μηνιαίος όρος για την ομάδα αυτή ήταν €1.034 (άνδρες €1.343 και γυναίκες €492).

Οι χαμηλότερες ετήσιες απολαβές υπερωριών παρατηρήθηκαν για την ομάδα υπαλλήλων με λιγότερο από 1 χρόνο υπηρεσίας στην επιχείρηση. Ο μέσος όρος απολαβών υπερωριών για την ομάδα αυτή ήταν €37 (άνδρες €88 και γυναίκες €35). Εξίσου χαμηλές απολαβές υπερωριών έλαβε και η ομάδα υπαλλήλων με 1-5 χρόνια υπηρεσίας στην επιχείρηση, με μέσο όρο €44 (άνδρες €703 και γυναίκες €361).

3.3.5. Κατά Ανώτατο Ολοκληρωμένο Επίπεδο Μόρφωσης

Η ομάδα που έλαβε τις ψηλότερες μέσες ετήσιες συνολικές απολαβές ήταν η ομάδα υπαλλήλων που είχαν αποκτήσει διδακτορικό, με μέσο όρο €4.404 (άνδρες €8.267 και γυναίκες €46.784).

Τις χαμηλότερες, κατά μέσο όρο, ετήσιες συνολικές απολαβές έλαβαν απόφοιτοι δημοτικού, με μέσο όρο €17.445 (άνδρες €19.170 και γυναίκες €4.010).

Τις ψηλότερες απολαβές σε ετήσια μη-σταθερά επιδόματα, έλαβαν οι υπάλληλοι που ήταν κάτοχοι διδακτορικού διπλώματος, με μέσο όρο €5.246 (άνδρες €9.931 και γυναίκες €3.894). Τις χαμηλότερες απολαβές σε ετήσια μη-σταθερά επιδόματα έλαβαν υπάλληλοι που ήταν απόφοιτοι Γυμνασίου (3 τάξεις) ή συστήματος μαθητείας, με μέσο όρο €1.057 (άνδρες €1.128 και γυναίκες €355).

Τις ψηλότερες ετήσιες απολαβές υπερωριών έλαβαν υπάλληλοι που ήταν απόφοιτοι Γυμνασίου (3 τάξεις) ή συστήματος μαθητείας με μέσο ετήσιο όρο €1.089 (άνδρες €1.300 και γυναίκες €492). Τις χαμηλότερες απολαβές υπερωριών για το έτος, έλαβαν υπάλληλοι, απόφοιτοι πανεπιστημιακής εκπαίδευσης, με μέσο όρο €24 (άνδρες €95 και γυναίκες €39).

Ο αριθμητικός μέσος όρος των ετήσιων συνολικών απολαβών κατά ανώτατο ολοκληρωμένο επίπεδο μόρφωσης και φύλο φαίνεται στο Διάγραμμα 15.

Employees with 20-29 years of service in the enterprise received the highest level of overtime earnings. The annual average for this group was €1.034 (males €1.343 and females €492).

The lowest level of annual overtime earnings was observed for the group of employees with less than 1 year of service in the enterprise. The annual average of overtime earnings for this group was €37 (males €88 and females €35). Employees with 1-5 years of service in the enterprise, received equally low earnings for overtime, with an annual average of €44 (males €703 and females €361).

3.3.5. By Highest Completed Level of Education

The group of employees with a doctorate degree, received the highest level of mean total annual earnings, with an average of €4.404 (males €8.267 and females €46.784).

Elementary school graduates received on average the lowest level of mean total annual earnings, with an average of €17.445 (males €19.170 and females €4.010).

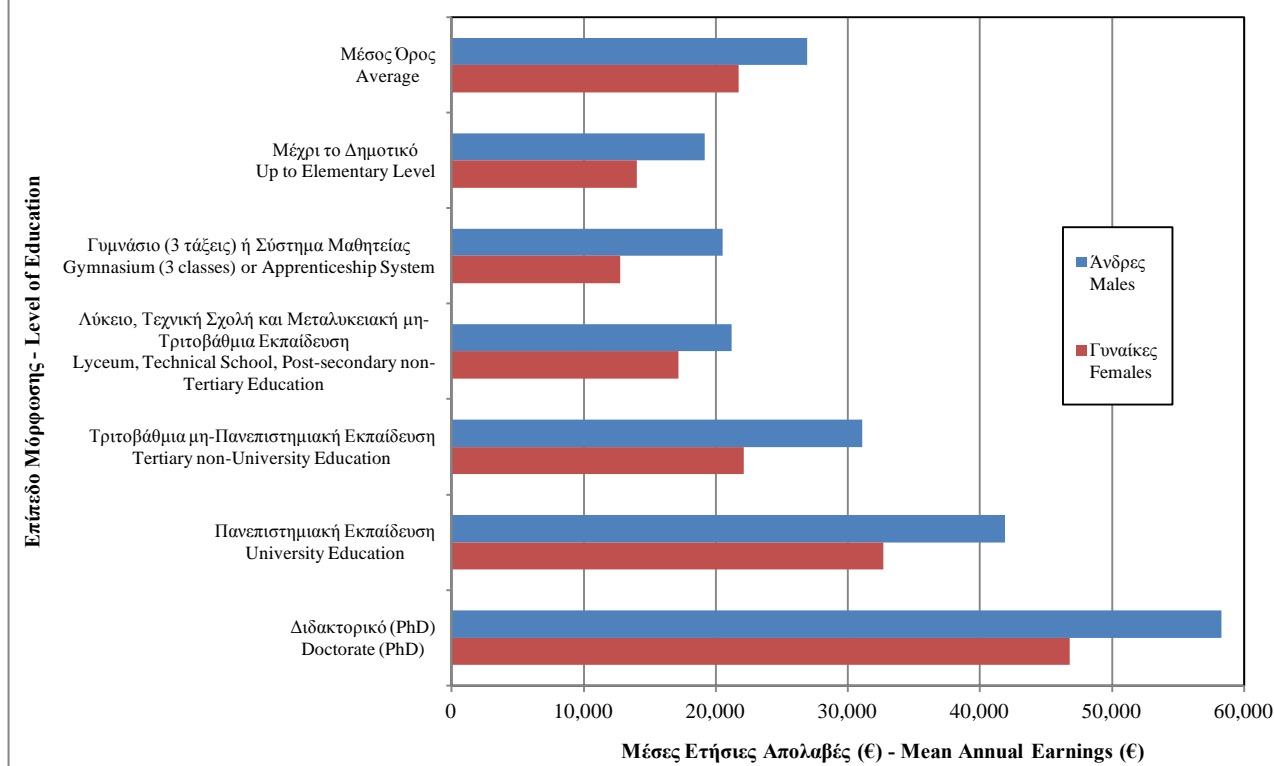
Employees with a doctorate degree, received the highest level of annual irregular bonuses, with an average of €5.246 (males €9.931 and females €3.894). The lowest level of annual irregular bonuses was received by Gymnasium (3 classes) or apprenticeship system graduates, with an average of €1.057 (males €1.128 and females €355).

Gymnasium (3 classes) or apprenticeship system graduates, received on average the highest level of overtime earnings, with an annual average of €1.089 (males €1.300 and females €492). Employees university education received the lowest level of annual overtime earnings, with an average of €24 (males €95 and females €39).

The mean total annual earnings by highest completed level of education and sex are depicted in Figure 15.

Διάγραμμα 15: Μέσες Ετήσιες Συνολικές Απολαβές κατά Ανώτατο Ολοκληρωμένο Επίπεδο Μόρφωσης και Φύλο

Figure 15: Mean Total Annual Earnings by Highest Completed Level of Education and Sex



3.4. Κατανομή Πλήρως Απασχολούμενων Υπαλλήλων

Σύμφωνα με την ΕΑ 2010, ο αριθμός των πλήρως απασχολούμενων υπαλλήλων για το 2010, ήταν 296.483, εκ των οποίων οι 160.159 ήταν άνδρες και οι 136.324 ήταν γυναίκες. Οι άνδρες αντιπροσώπευαν το 54,0% του συνόλου των πλήρως απασχολούμενων υπαλλήλων και οι γυναίκες το 46,0% του συνόλου. Αυτά τα στοιχεία αφορούν όλους τους τομείς οικονομικών δραστηριοτήτων, με εξαίρεση τη γεωργία, δασοκομία και αλιεία, τις δραστηριότητες νοικοκυριών και τους ετερόδικους οργανισμούς και φορείς.

3.4.1. Κατά Οικονομική Δραστηριότητα

Ο τομέας οικονομικής δραστηριότητας με το μεγαλύτερο αριθμό πλήρως απασχολούμενων υπαλλήλων ήταν ο τομέας του Χονδρικού και Λιανικού Εμπορίου και Επισκευής Μηχανοκίνητων Οχημάτων, με 57.651 άτομα (άνδρες 29.513 και γυναίκες 28.138).

Ο μικρότερος τομέας οικονομικής δραστηριότητας, ήταν τα Ορυχεία και Λατομεία, με 561 άτομα (άνδρες 522 και γυναίκες 39).

3.4. Distribution of Full-time Employees

According to the SES 2010, the total number of full-time employees during 2010, was 296.483, of which, 160.159 were males and 136.324 were females. Males represented 54,0% of the total number of full-time employees and women 46,0% of the total. These numbers refer to all sections of the economy, excluding agriculture, forestry and fishing, activities of private households and activities of extra-territorial organisations and bodies.

3.4.1. By Economic Activity

The economic activity section with the largest number of full-time employees was the section of Wholesale and Retail Trade and Repair of Motor Vehicles, with 57.651 persons (males 29.513 and females 28.138).

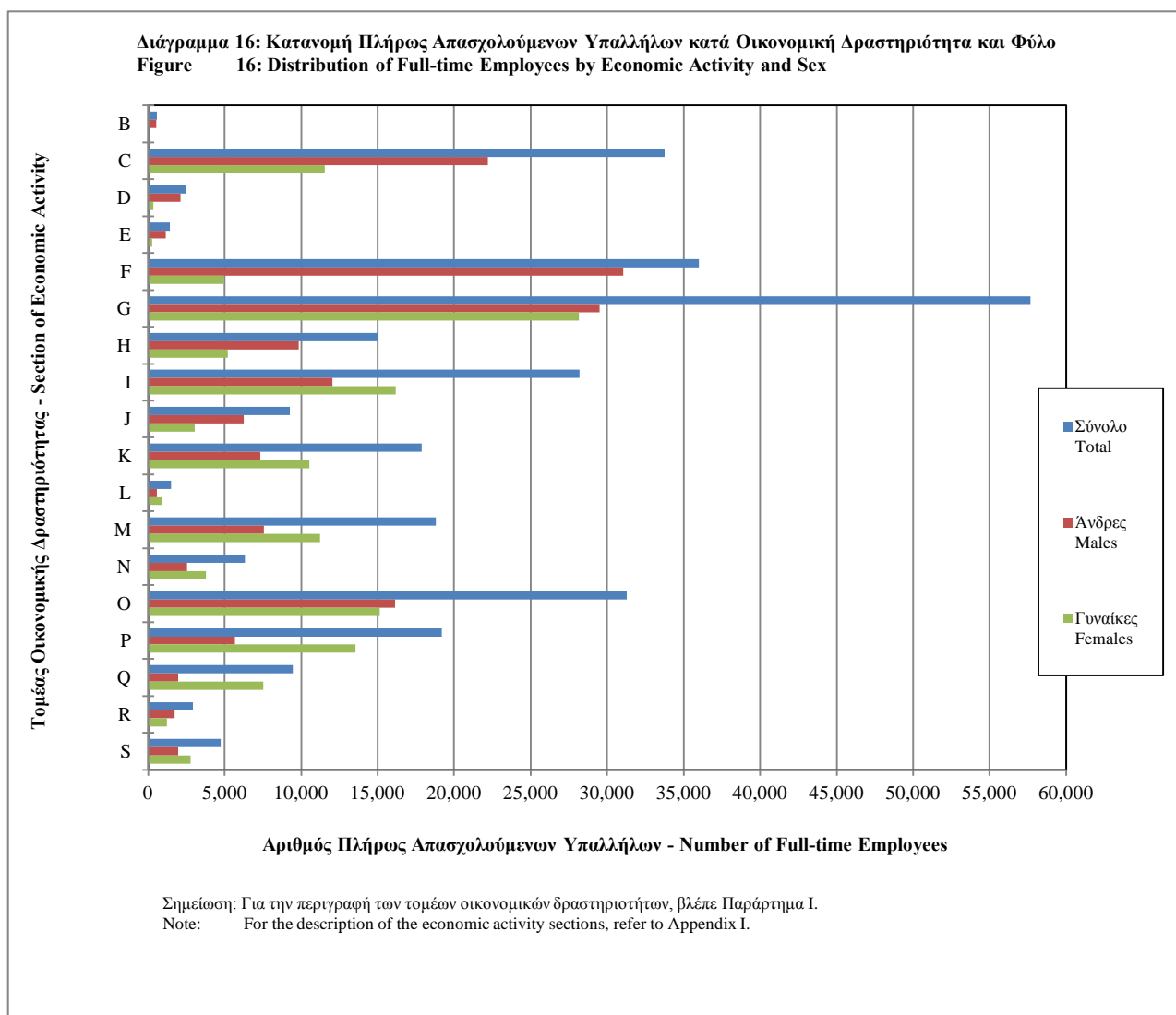
The smallest economic activity section was that of Mining and Quarrying, with 561 persons (males 522 and females 39).

Ο τομέας με το μεγαλύτερο ποσοστό ανδρών ήταν τα Ορυχεία και Λατομεία, με 93,1% άνδρες και 6,9% γυναίκες. Ο τομέας με το ψηλότερο ποσοστό γυναικών ήταν ο τομέας της Ανθρώπινης Υγείας και Κοινωνικής Μέριμνας, με 20,6% άνδρες και 79,4% γυναίκες.

The section with the highest percentage of males was that of Quarrying and Mining, with 93,1% males and 6,9% females. The section with the highest percentage of female employees was that of Human Health and Social Work Activities, with 20,6% males and 79,4% females.

Η κατανομή των πλήρως απασχολούμενων υπαλλήλων κατά οικονομική δραστηριότητα και φύλο φαίνεται στο Διάγραμμα 16.

The distribution of full-time employees by economic activity and sex is depicted in Figure 16.



3.4.2. Κατά Επαγγελματική Κατηγορία

Η επαγγελματική κατηγορία με τους περισσότερους πλήρως απασχολούμενους υπαλλήλους ήταν οι Υπάλληλοι Υπηρεσιών και Πωλήσεων, με 53.260 άτομα (άνδρες 21.470 και γυναίκες 31.790).

3.4.2. By Occupational Group

The occupational group with the highest number of full-time employees was that of Service and Sales Workers, with 53.260 persons (males 21.470 and females 31.790).

Η επαγγελματική κατηγορία με τους λιγότερους πλήρως απασχολούμενους υπαλλήλους ήταν οι Ειδικευμένοι Εργάτες Γεωργοκτηνοτροφίας, με 498 άτομα (άνδρες 490 και γυναίκες 8).

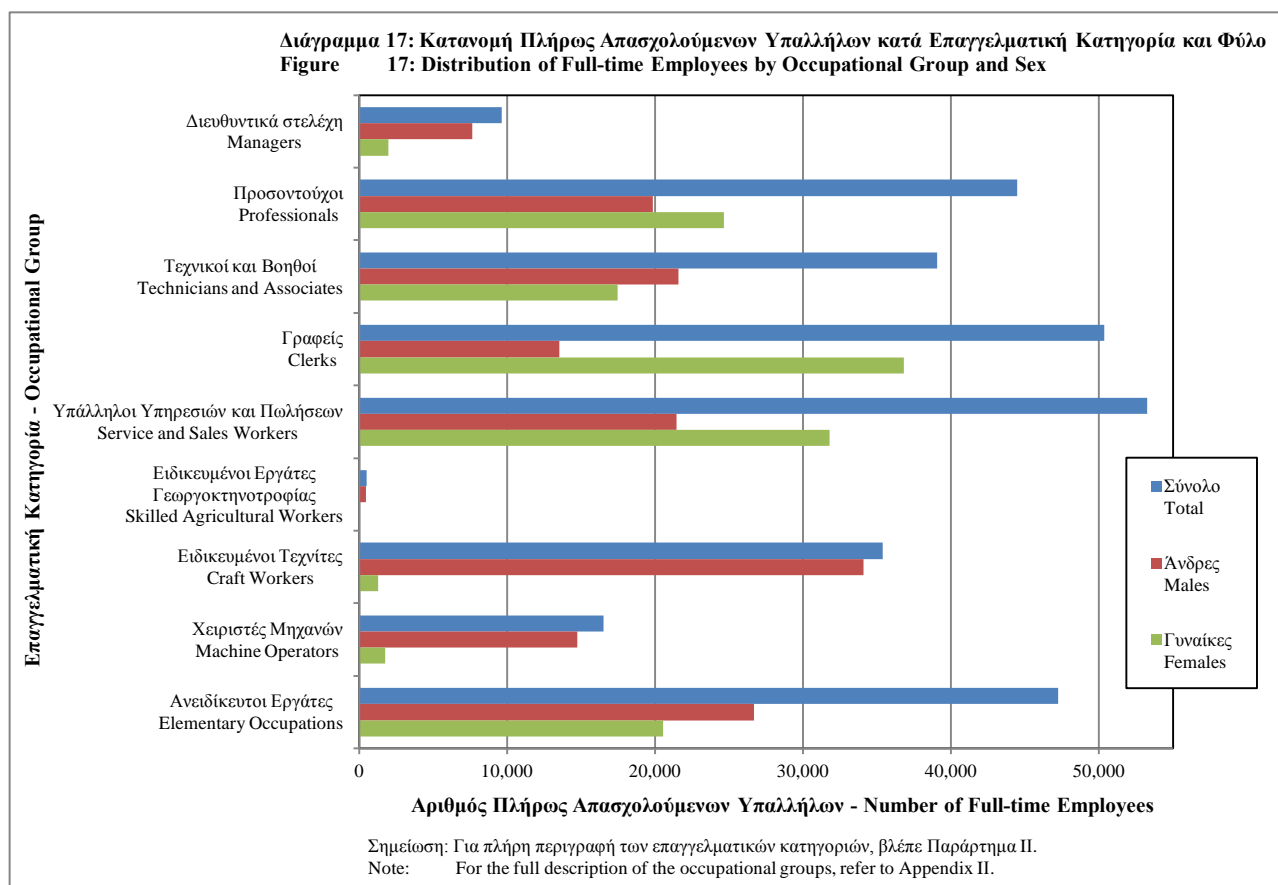
The occupational group with the smallest number of full-time employees was that of Skilled Agricultural Workers, with 498 persons (males 490 and females 8).

Η ίδια κατηγορία περιλάμβανε το μεγαλύτερο ποσοστό ανδρών με ποσοστό 98,4% του συνόλου και 1,6% για τις γυναίκες. Πολύ ψηλό ποσοστό ανδρών παρουσιάστηκε επίσης στην κατηγορία των Ειδικευμένων Τεχνιτών, με ποσοστό 96,3% άνδρες και 3,7% γυναίκες. Η επαγγελματική κατηγορία των Γραφείων, περιλάμβανε το ψηλότερο ποσοστό γυναικών, με 26,9% για τους άνδρες και 73,1% για τις γυναίκες.

The same group presented the highest percentage of males, with 98,4% males as a percentage of the total and 1,6% females. Craft Workers also presented a high percentage in men, with 96,3% males and 3,7% females. The highest percentage of females was recorded in the occupational group of Clerks, with 26,9% males and 73,1% females.

Η κατανομή των πλήρως απασχολούμενων υπαλλήλων κατά επαγγελματική κατηγορία και φύλο φαίνεται στο Διάγραμμα 17.

The distribution of full-time employees by occupational group and sex is depicted in Figure 17.



3.4.3. Κατά Ηλικιακή Ομάδα

Σύμφωνα με τα στοιχεία της ΕΑ 2010, η ποσοστιαία κατανομή των πλήρως απασχολούμενων υπαλλήλων κατά το 2010, χωρίστηκε σε τρεις κύριες ομάδες ηλικίας, με 22,0%, 28,2% και 24,3% του συνόλου των υπαλλήλων να εμπίπτουν στις ηλικιακές ομάδες 20-29, 30-39 και 40-49 χρόνων αντίστοιχα (άνδρες 22,0%, 27,5% και 22,6% και γυναίκες 22,0%, 28,9% και 26,3%).

Τη μικρότερη κατανομή υπαλλήλων συγκέντρωναν οι ηλικιακές ομάδες κάτω των 20 χρόνων και 60 χρόνων και άνω, με ποσοστά 0,3% και 5,8% αντίστοιχα (άνδρες 0,3% και 7,0% και γυναίκες 0,3% και 4,5%).

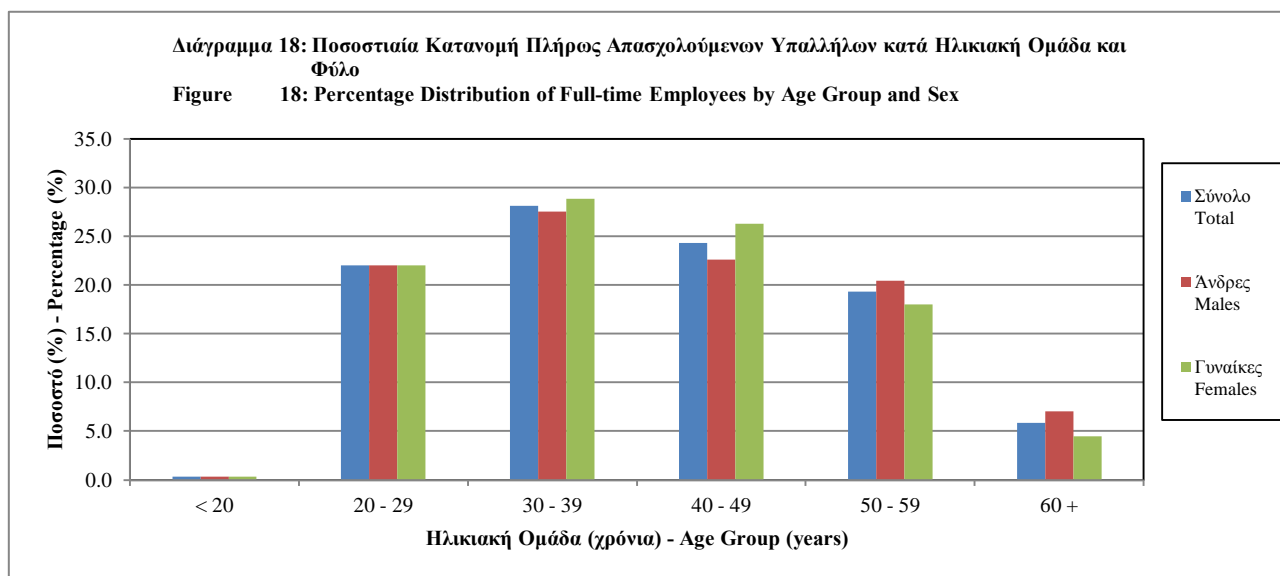
3.4.3. By Age Group

According to the SES 2010, the percentage distribution of full-time employees during 2010, was divided into three main age groups, with 22,0%, 28,2% and 24,3% of the total number of employees distributed in the age groups of 20-29, 30-39 and 40-49 years old respectively (males 22,0%, 27,5% and 22,6% and females 22,0%, 28,9% and 26,3%).

The smallest percentage distribution of employees was observed in the age groups of under 20 years old and 60 years old or more, with 0,3% and 5,8% respectively (males 0,3% and 7,0% and females 0,3% and 4,5%).

Η ποσοστιαία κατανομή των πλήρως απασχολούμενων υπαλλήλων κατά ηλικιακή ομάδα και φύλο φαίνεται στο Διάγραμμα 18.

The percentage distribution of full-time employees by age group and sex is depicted in Figure 18.



3.4.4. Κατά Διάρκεια Υπηρεσίας στην Επιχείρηση

3.4.4. By Length of Service in the Enterprise

Η ομάδα που συγκέντρωσε το μεγαλύτερο ποσοστό πλήρως απασχολούμενων υπαλλήλων ήταν αυτή που περιλάμβανε άτομα με 1-5 χρόνια υπηρεσίας στην επιχείρηση, με ποσοστό 42,6% (άνδρες 42,3% και γυναίκες 43,0%).

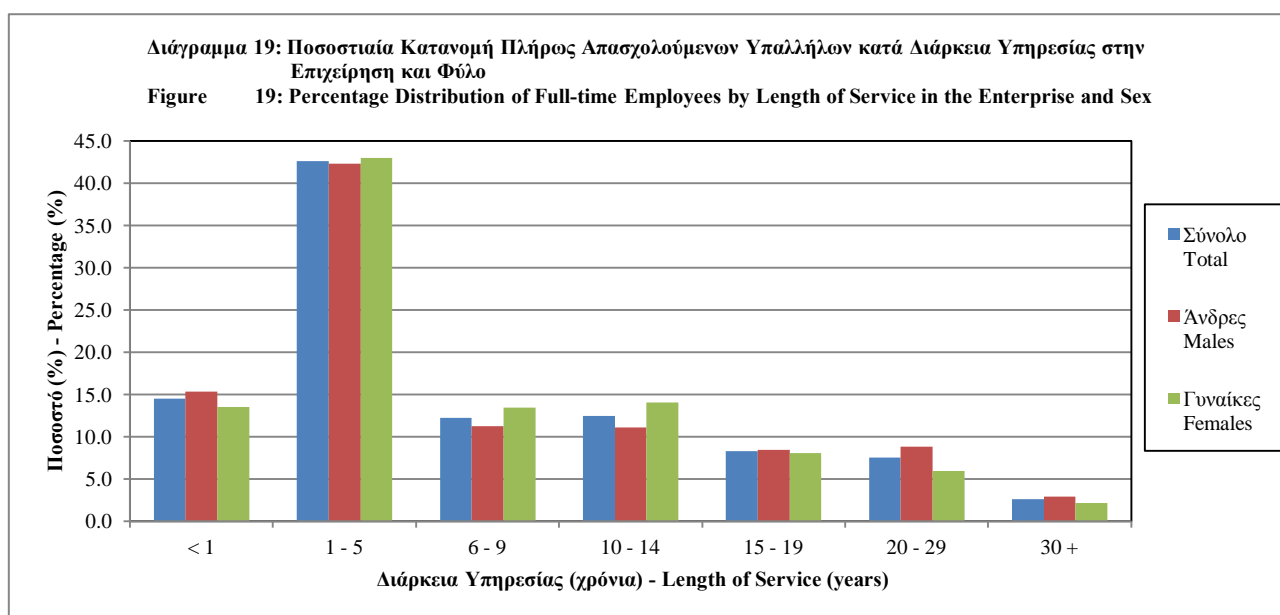
The group with the highest percentage of full-time employees was that of persons with 1-5 years of service in the enterprise, with a percentage of 42,6% (males 42,3% and females 43,0%).

Η ομάδα με τη μικρότερη συγκέντρωση υπαλλήλων ήταν αυτή που περιλάμβανε άτομα με 30 και πλέον χρόνια υπηρεσίας στην επιχείρηση, με ποσοστό 2,6% (άνδρες 2,9% και γυναίκες 2,1%).

The group with the smallest percentage of employees was that of persons with 30 or more years of service in the enterprise, with a percentage of 2,6% (males 2,9% and females 2,1%).

Η ποσοστιαία κατανομή των πλήρως απασχολούμενων υπαλλήλων κατά διάρκεια υπηρεσίας και φύλο φαίνεται στο Διάγραμμα 19.

The percentage distribution of full-time employees by length of service and sex is depicted in Figure 19.



3.4.5. Κατά Ανώτατο Ολοκληρωμένο Επίπεδο Μόρφωσης

Σύμφωνα με τα στοιχεία της ΕΑ 2010, η πλειονότητα των πλήρως απασχολούμενων υπαλλήλων ήταν απόφοιτοι Λυκείου, Τεχνικής Σχολής και Μεταλυκειακής μη-Τριτοβάθμιας Εκπαίδευσης, με ποσοστό 50,1% του συνόλου (άνδρες 48,5% και γυναίκες 51,9%).

Η μικρότερη ομάδα πλήρως απασχολούμενων υπαλλήλων ήταν αυτή που περιλάμβανε άτομα που απέκτησαν Διδακτορικό, με ποσοστό 0,7% του συνόλου (άνδρες 0,9% και γυναίκες 0,5%).

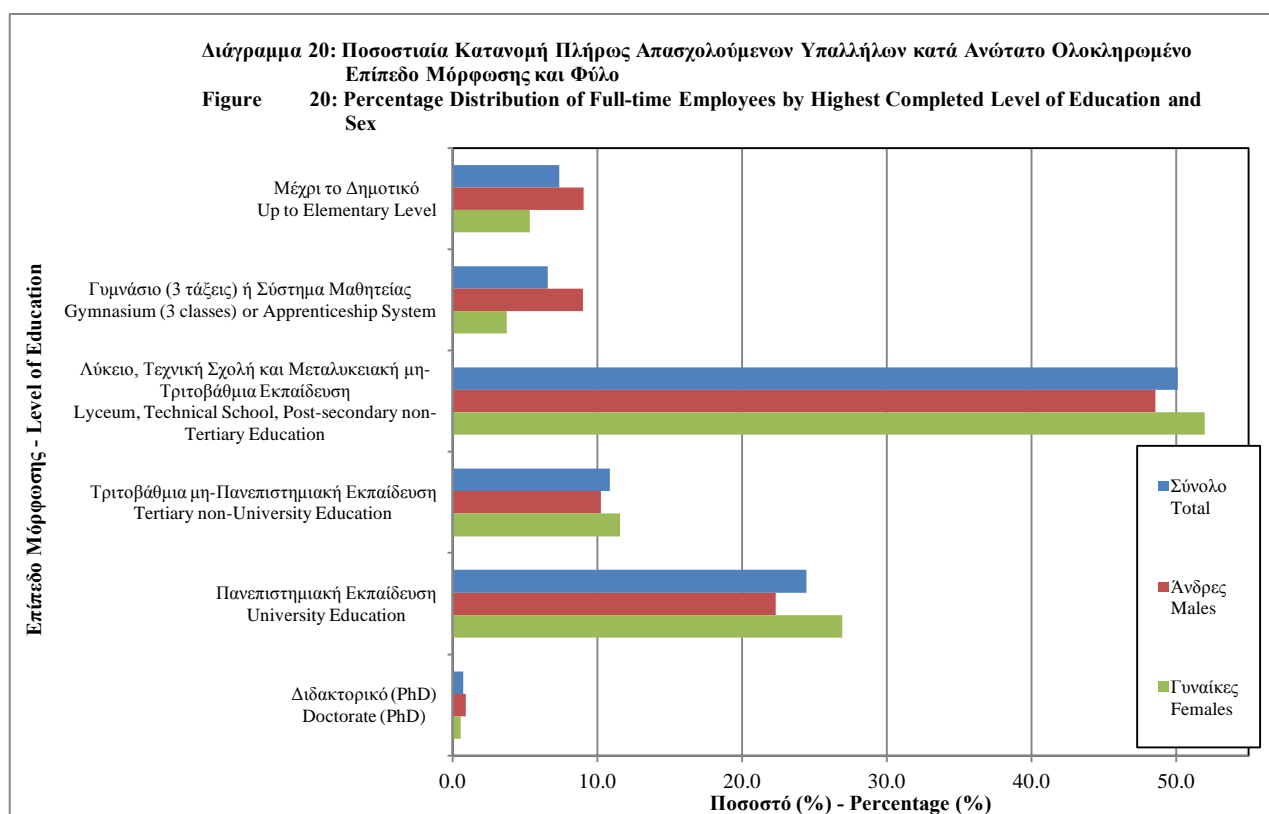
Η ποσοστιαία κατανομή των πλήρως απασχολούμενων υπαλλήλων κατά ανώτατο ολοκληρωμένο επίπεδο μόρφωσης και φύλο φαίνεται στο Διάγραμμα 20.

3.4.5. By Highest Completed Level of Education

According to the SES 2010, the majority of full-time employees were Lyceum, Technical School and Post-Secondary non-Tertiary Education graduates, with a percentage of 50,1% of the total (males 48,5% and females 51,9%).

The smallest group of employees consisted of persons who acquired a Doctorate degree, with a percentage of 0,7% of the total number of employees (males 0,9% and females 0,5%).

The percentage distribution of full-time employees by highest completed level of education and sex is depicted in Figure 20.



3.5. Χάσμα Αμοιβών Μεταξύ των Δύο Φύλων

Σύμφωνα με την ΕΑ 2010, το χάσμα αμοιβών μεταξύ ανδρών και γυναικών ως ποσοστό των απολαβών των ανδρών, στο σύνολο των οικονομικών τομέων και επαγγελμάτων που καλύπτει η έρευνα, ήταν 17,5%. Στις μικρές επιχειρήσεις 1-9 υπαλλήλων παρατηρήθηκε μεγαλύτερο χάσμα στις αμοιβές από τις μεγαλύτερες επιχειρήσεις 10 και πλέον υπαλλήλων, με ποσοστό 21,1% έναντι 16,6%.

3.5. Gender Pay Gap

According to the SES 2010, the gender pay gap as a percentage of the earnings of males, for the total of the economic sections and occupations covered by the survey, was 17,5%. In small enterprises with 1-9 employees the gender pay gap was larger than that of enterprises with 10 or more employees, with a percentage of 21,1% and 16,6% respectively.

Αξίζει να σημειωθεί ότι για σκοπούς σύγκρισης με τα στοιχεία που δημοσιεύονται από την Ευρωπαϊκή Στατιστική Υπηρεσία (Eurostat) για όλα τα Κράτη-Μέλη, πρέπει να ληφθούν υπόψη μόνο τα στοιχεία που αφορούν επιχειρήσεις με 10 ή περισσότερους υπαλλήλους (κοινός ορισμός για όλα τα Κράτη-Μέλη). Τα στοιχεία που δημοσιεύονται στην Εισαγωγή και στο Μέρος Ε της παρούσας έκθεσης, περιλαμβάνουν όλα τα μεγέθη επιχειρήσεων, για καλύτερη απεικόνιση της κυπριακής πραγματικότητας.

3.5.1. Κατά Οικονομική Δραστηριότητα

Ο τομέας οικονομικής δραστηριότητας που παρουσίασε το μικρότερο χάσμα αμοιβών κατά μέσο όρο, ήταν οι δραστηριότητες Παροχής Νερού, Επεξεργασίας Λυμάτων, Διαχείρισης Αποβλήτων και Δραστηριότητες Εξυγίανσης, με 4,4%.

Ο τομέας οικονομικής δραστηριότητας με το μεγαλύτερο χάσμα αμοιβών ήταν οι Δραστηριότητες Σχετικές με την Ανθρώπινη Υγεία και την Κοινωνική Μερικά, με ποσοστό 43,9%.

Το χάσμα αμοιβών μεταξύ ανδρών και γυναικών ως ποσοστό των απολαβών των ανδρών κατά οικονομική δραστηριότητα, φαίνεται στο Διάγραμμα 21.

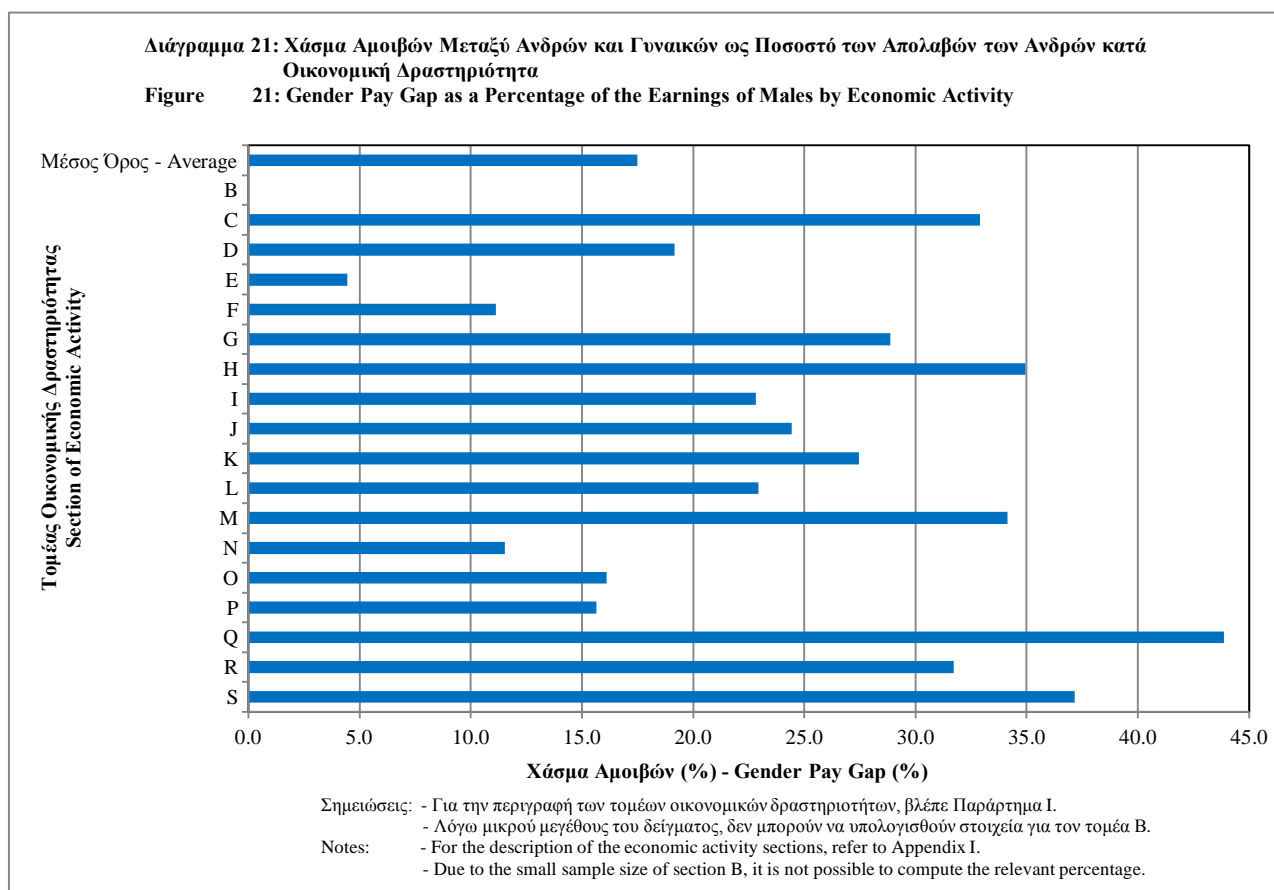
Please note that for the purpose of comparison with the data published by the European Statistical Office (Eurostat) for all the Member-States, one should only take into account data concerning enterprises with 10 or more employees (common definition for all Member-States). The data presented in the Introduction and in Part E of this report, cover all enterprise sizes, for a better representation of the situation in Cyprus.

3.5.1. By Economic Activity

On average, the economic activity section with the smallest gender pay gap, was the section of Water Supply; Sewerage, Waste Management and Remediation Activities, with 4,4%

The section of economic activity with the largest gender pay gap was Human Health and Social Work Activities, with a percentage of 43,9%.

The gender pay gap as a percentage of the earnings of males by economic activity is depicted in Figure 21.



3.5.2. Κατά Επαγγελματική Κατηγορία

Η επαγγελματική κατηγορία με το μεγαλύτερο χάσμα αμοιβών μεταξύ ανδρών και γυναικών ήταν οι Χειριστές Μηχανών, με ποσοστό 39,4%.

Η επαγγελματική κατηγορία με το μικρότερο χάσμα αμοιβών ήταν οι Προσωντούχοι, με 5,4%.

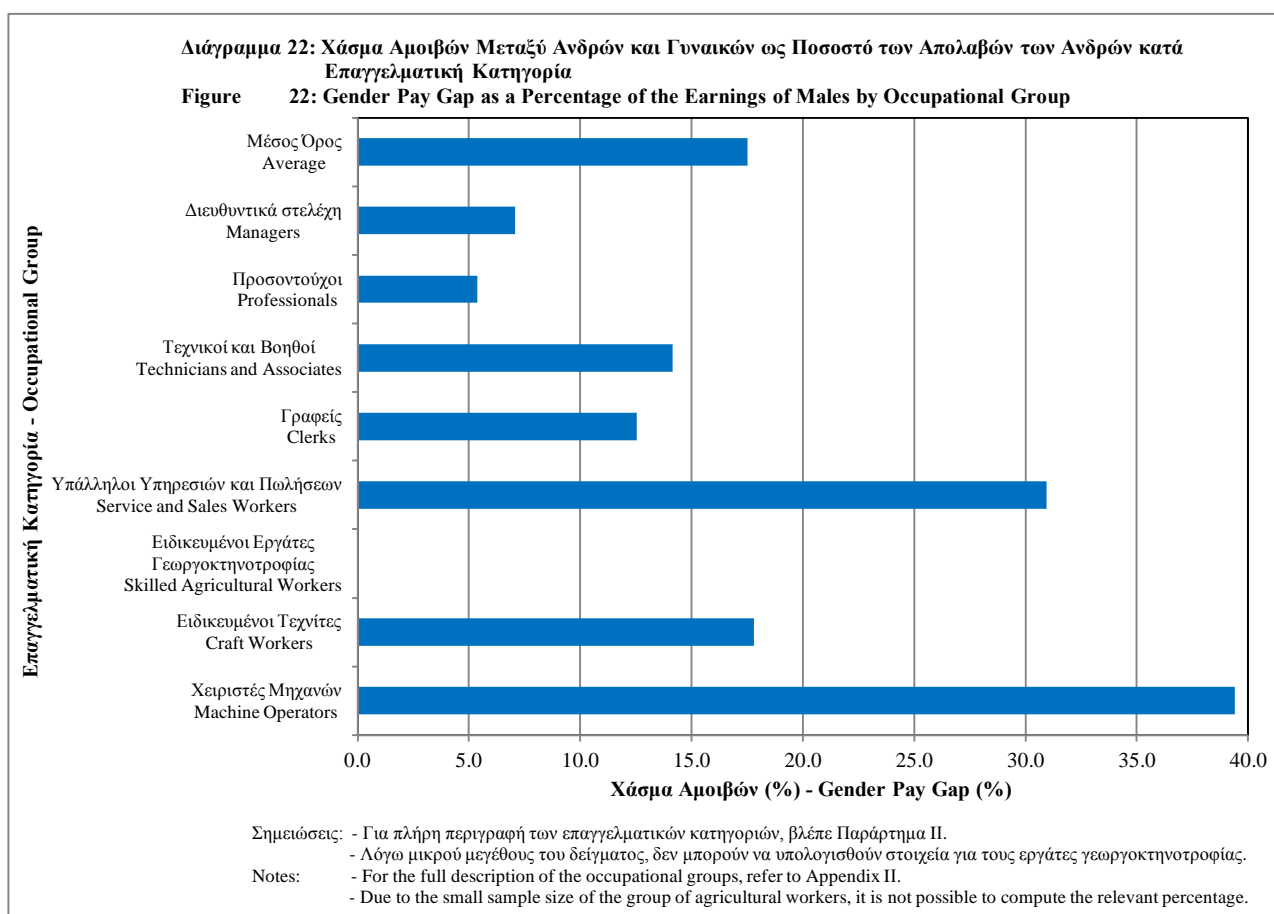
Το χάσμα αμοιβών μεταξύ ανδρών και γυναικών ως ποσοστό των απολαβών των ανδρών κατά επαγγελματική κατηγορία, φαίνεται στο Διάγραμμα 22.

3.5.2. By Occupational Group

The occupational group with the largest gender pay gap was that of Machine Operators, with a percentage of 39,4%.

The occupational group with the smallest gender pay gap was that of Professionals, with a percentage of 5,4%.

The gender pay gap as a percentage of the earnings of males by occupational group is depicted in Figure 22.



3.5.3. Κατά Ηλικιακή Ομάδα

Το μικρότερο χάσμα αμοιβών μεταξύ ανδρών και γυναικών παρατηρήθηκε στην ηλικιακή ομάδα 20–29 χρονών, με ποσοστό 2,7%.

Το μεγαλύτερο χάσμα αμοιβών μεταξύ ανδρών και γυναικών, παρατηρήθηκε στην ηλικιακή ομάδα με άτομα άνω των 60 χρονών, με ποσοστό 32,0%.

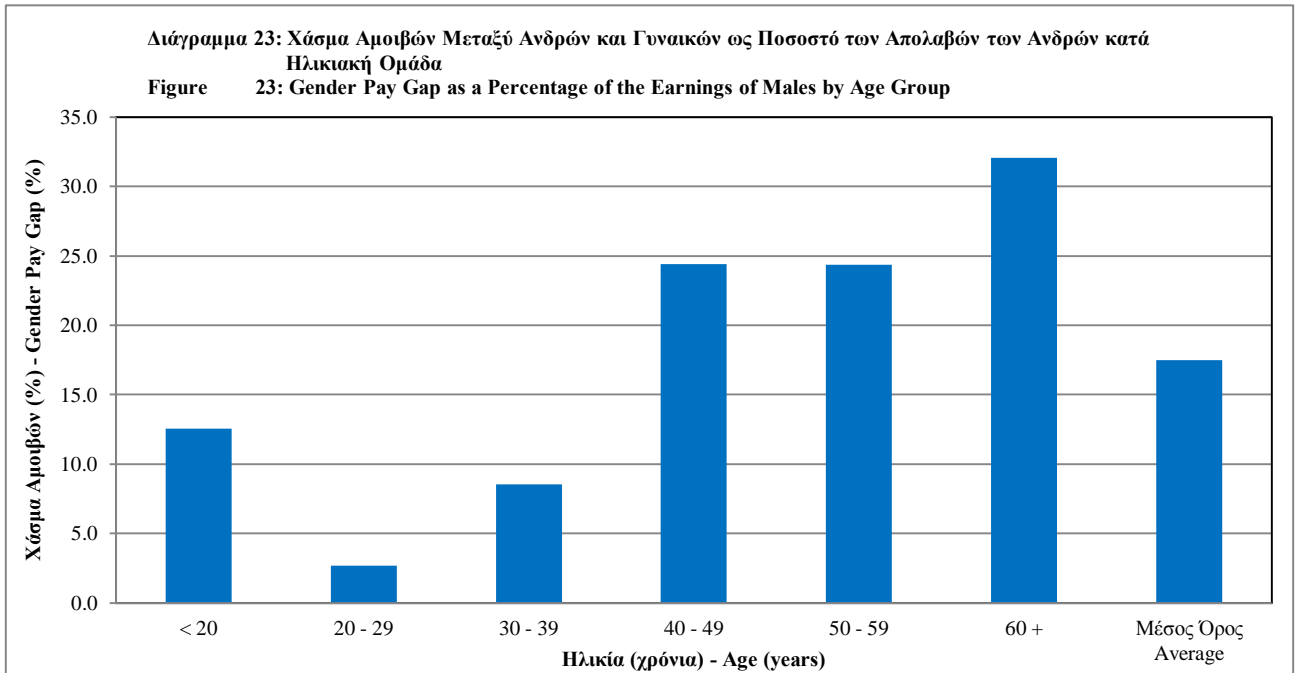
Το χάσμα αμοιβών μεταξύ ανδρών και γυναικών ως ποσοστό των απολαβών των ανδρών κατά ηλικιακή ομάδα, φαίνεται στο Διάγραμμα 23.

3.5.3. By Age Group

The smallest gender pay gap was observed in the age group of 20 – 29 years old, with a percentage of 2,7%.

The largest gender pay gap was observed in the age group with persons aged 60 years old or more, with a percentage of 32,0%.

The gender pay gap as a percentage of the earnings of males by age group is depicted in Figure 23.



3.5.4. Κατά Διάρκεια Υπηρεσίας στην Επιχείρηση

Η ομάδα ατόμων με διάρκεια υπηρεσίας στην επιχείρηση 30 χρόνια και άνω, παρουσίασε το μικρότερο χάσμα αμοιβών μεταξύ ανδρών και γυναικών, με 4,9%.

Το μεγαλύτερο χάσμα αμοιβών μεταξύ ανδρών και γυναικών, παρατηρήθηκε στην ομάδα υπαλλήλων που είχαν από 1-5 χρόνια υπηρεσίας στην επιχείρηση, με ποσοστό 21,0%.

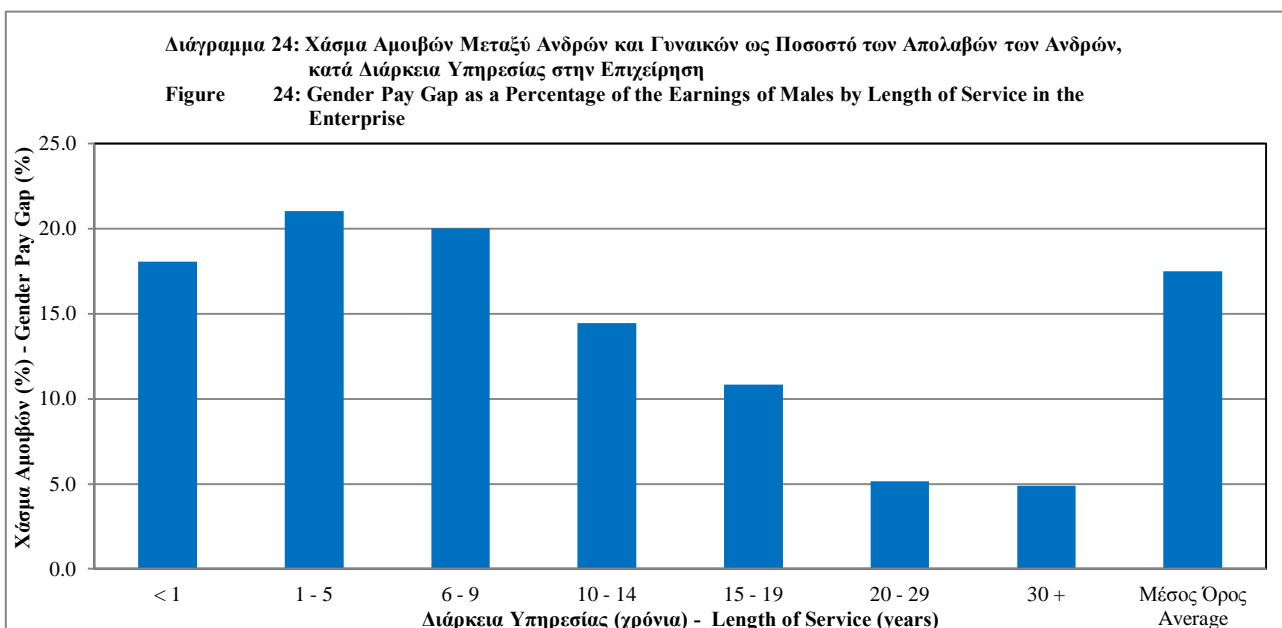
Το χάσμα αμοιβών μεταξύ ανδρών και γυναικών ως ποσοστό των απολαβών των ανδρών κατά διάρκεια υπηρεσίας στην επιχείρηση, φαίνεται στο Διάγραμμα 24.

3.5.4. By Length of Service in the Enterprise

The group of persons with length of service in the enterprise 30 years or more, presented the smallest gender pay gap, with 4,9%.

The largest gender pay gap was observed in the group of employees with 1-5 years of experience in the enterprise, with a percentage of 21,0%.

The gender pay gap as a percentage of the earnings of males by length of service in the enterprise is depicted in Figure 24.



3.5.5. Κατά Ανώτατο Ολοκληρωμένο Επίπεδο Μόρφωσης

Το μικρότερο χάσμα αμοιβών μεταξύ ανδρών και γυναικών παρατηρήθηκε στην ομάδα υπαλλήλων που ήταν απόφοιτοι πανεπιστημίου, με ποσοστό 15,4%.

Το μεγαλύτερο χάσμα μεταξύ ανδρών και γυναικών, παρατηρήθηκε στην ομάδα ατόμων που ήταν απόφοιτοι Γυμνασίου (3 τάξεις) ή συστήματος μαθητείας, με ποσοστό 36,4%.

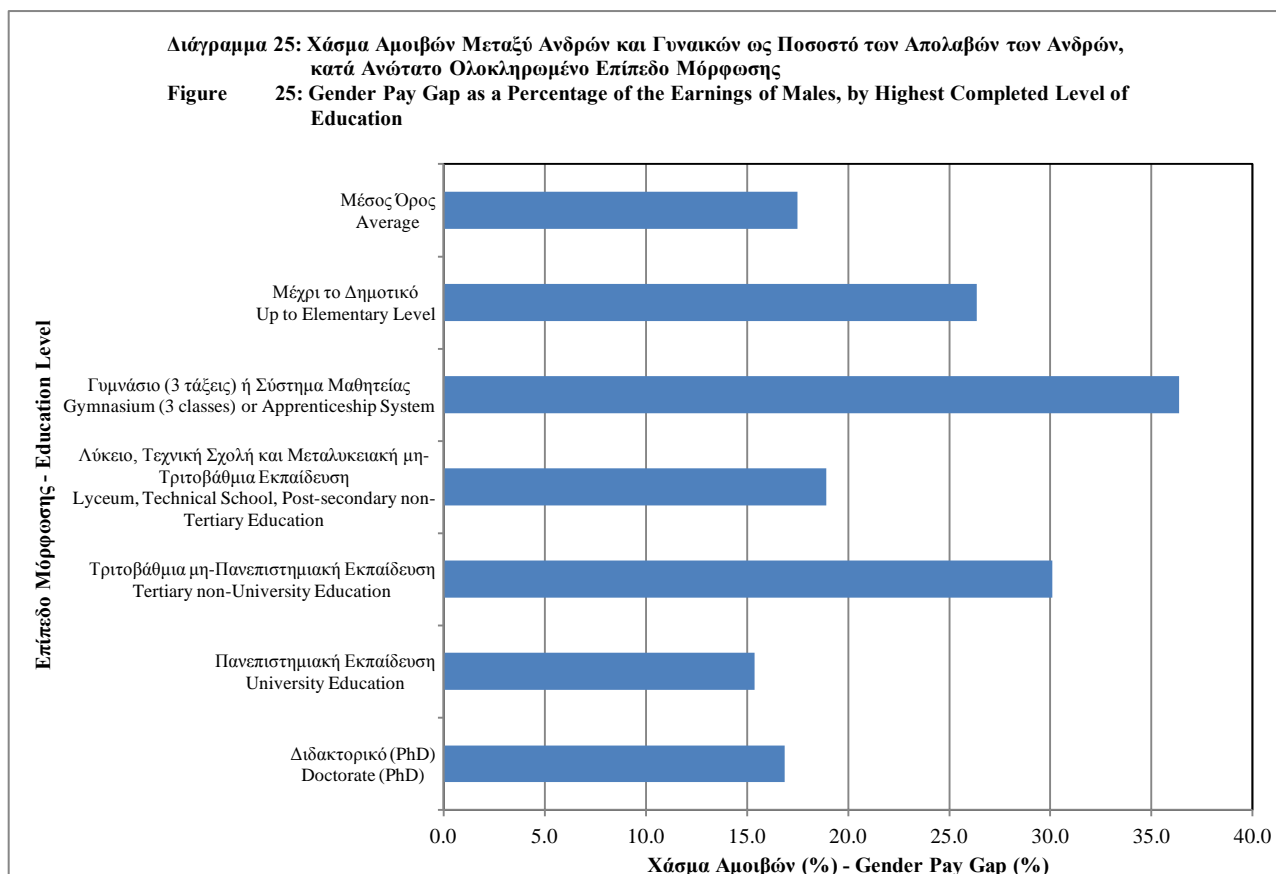
Το χάσμα αμοιβών μεταξύ ανδρών και γυναικών ως ποσοστό των απολαβών των ανδρών κατά ανώτατο ολοκληρωμένο επίπεδο μόρφωσης, φαίνεται στο Διάγραμμα 25.

3.5.5. By Highest Completed Level of Education

The smallest gender pay gap was observed in the group of employees who were university graduates, with a percentage of 15,4%.

The largest gender pay gap, was observed in the group of persons who were Gymnasium (3 classes) or apprenticeship system graduates, with a percentage of 36,4%.

The gender pay gap as a percentage of the earnings of males by highest completed level of education is depicted in Figure 25.



4. Ορισμοί

4.1. Μέσες Ωριαίες Απολαβές Υπαλλήλων – Οι μέσες ακαθάριστες απολαβές ανά ώρα που πληρώθηκε ο υπάλληλος (είτε είναι πλήρως απασχολούμενος είτε είναι μερικώς απασχολούμενος), κατά το μήνα αναφοράς του Οκτωβρίου, 2010. Προκύπτει από τη διαίρεση των ακαθάριστων συνολικών απολαβών για το μήνα αναφοράς, με τον αριθμό των ωρών που πληρώθηκε ο υπάλληλος για την ίδια περίοδο.

4. Definitions

4.1. Mean Hourly Earnings of Employees – The average gross earnings per hour, paid to the employee (full-timer or part-timer) during the reference month of October 2010. This is derived from total gross earnings for the reference month divided by the number of hours paid during the same period.

4.2. Μέσες Μηνιαίες Συνολικές Απολαβές Πλήρως Απασχολούμενων Υπαλλήλων – Η μεταβλητή αυτή καλύπτει ακαθάριστες πληρωμές σε χρήματα που έγιναν σε *πλήρως απασχολούμενους υπαλλήλους* κατά το μήνα αναφοράς Οκτώβριο του 2010, πριν γίνουν αφαιρέσεις για φόρο εισοδήματος και ταμεία κοινωνικών εισφορών. Σε περιπτώσεις όπου υπάλληλοι πληρώθηκαν μειωμένο μισθό λόγω απουσίας, το ποσό αναπροσαρμόστηκε έτσι ώστε να αντιπροσωπεύει ένα ολόκληρο μήνα κανονικής εργασίας του υπαλλήλου.

Οι συνολικές μηνιαίες απολαβές *περιλαμβάνουν* όλες τις πληρωμές που αναφέρονται στο μήνα Οκτώβριο 2010 (ακόμα και αν πραγματοποιήθηκαν εκτός της περιόδου αναφοράς), πληρωμές για υπερωρίες, επιδόματα βάρδιας, ομαδικής εργασίας, νυχτερινής εργασίας και εργασίας τα σαββατοκύριακα, προμήθειες, πληρωμές για διακοπή εργασίας που καλύπτονται πλήρως από τον εργοδότη, οικογενειακά επιδόματα και άλλα φιλοδομήματα που καθορίζονται από συλλογικές συμβάσεις ή συμφωνούνται σε εθελοντική βάση, πληρωμές σε αποταμιευτικά προγράμματα υπέρ των μισθωτών και γενικά, επιδόματα και φιλοδομήματα που πληρώνονται *τακτικά* σε κάθε περίοδο πληρωμής ακόμα και αν το ποσό διαφέρει ανά μήνα.

Οι συνολικές μηνιαίες απολαβές *δεν περιλαμβάνουν* πληρωμές που έγιναν κατά το μήνα αναφοράς Οκτώβριο 2010 αλλά αναφέρονται σε άλλες περιόδους, πληρωμές για περίοδο απουσίας που έγιναν με μειωμένη αντιμισθία, πληρωμές σε είδος, επιστροφές ή πληρωμές για έξοδα ταξιδιού, διαμονής κ.λπ., πληρωμές για έξοδα που συνδέονται με την άσκηση της εργασίας, επιδόματα για ρουχισμό ή εργαλεία εργασίας, θεσμοθετημένα οικογενειακά επιδόματα και γενικά, φιλοδομήματα και επιδόματα που *δεν καταβάλλονται συστηματικά σε κάθε περίοδο μισθοδοσίας*.

4.3. Μέσες Μηνιαίες Απολαβές Υπερωριών Πλήρως Απασχολούμενων Υπαλλήλων – Το ποσό των απολαβών που πληρώθηκε σε πλήρως απασχολούμενους υπαλλήλους για υπερωρίες που έγιναν κατά το μήνα αναφοράς Οκτώβρη του 2010. Περιλαμβάνει ολόκληρη την πληρωμή και όχι μόνο το ποσό που πληρώνεται επιπλέον της κανονικής ωριαίας αντιμισθίας.

4.4. Μέσες Μηνιαίες Πληρωμές για Βάρδια Πλήρως Απασχολούμενων Υπαλλήλων – Οι ειδικές πληρωμές που έγιναν για βάρδια, νυχτερινή εργασία ή εργασία σαββατοκύριακου, μέσα στον Οκτώβρη του 2010, όπου αυτή η εργασία δε

4.2. Mean Total Monthly Earnings of Full-time Employees – This variable covers gross remuneration paid in cash to *full-time employees* during the reference month of October 2010, before any tax deductions and social security contributions. In cases where the employees were paid a reduced salary due to absence, the amount was adjusted accordingly in order to represent a full month of regular work of the employee.

Total monthly earnings *include* all payments relating to the month of October 2010 (even if paid outside the representative month), payments for overtime, shift work premium, allowances for team work, night work, weekend work, commissions, payments for periods of absence and work stoppage paid for entirely by the employer, family allowances and other gratuities in cash fixed by collective agreements or voluntarily agreed, payments to employees' savings schemes and in general, bonuses and allowances paid *regularly* in each pay period even if the amount varies monthly.

Total monthly earnings *exclude* payments made during the reference month of October 2010 but relating to other periods, payments for periods of absence paid by the employer at a reduced rate, payments in kind, reimbursements or payments for travel, subsistence, etc., expenses incurred in carrying out the employers business, allowances for work clothes or tools, statutory family allowances and in general, periodic bonuses and gratuities *not paid regularly at each pay date*.

4.3. Mean Monthly Overtime Earnings of Full-time Employees – The amount of overtime earnings paid to full-time employees for overtime hours which occurred during the reference month of October, 2010. The full rate is counted, not just the premium element added to the normal hourly rate.

4.4. Mean Monthly Payments for Shift Work for Fulltime Employees – This relates to the special premium payments for shift work, night work or weekend work, made for the month of October, 2010, where these were not treated as

θεωρήθηκε υπερωριακή. Το ποσό που περιλαμβάνεται είναι το επιπλέον επίδομα ή η συμπληρωματική πληρωμή που γίνεται για τέτοιου είδους εργασία και όχι η συνολική πληρωμή για τις ώρες της εργασίας με βάρδια.

4.5. Μέσες Ετήσιες Συνολικές Απολαβές Πλήρως Απασχολούμενων Υπαλλήλων – Αυτή η μεταβλητή καλύπτει ακαθάριστες πληρωμές σε χρήματα και σε είδος που πληρώθηκαν σε πλήρως απασχολούμενους υπαλλήλους κατά το έτος αναφοράς 2010, πριν γίνουν αφαιρέσεις για φόρο εισοδήματος και ταμεία κοινωνικών εισφορών. Σε περιπτώσεις όπου υπάλληλοι δεν πληρώθηκαν για εργασία ενός ολόκληρου έτους λόγω απουσίας, το ποσό αναπροσαρμόστηκε έτσι ώστε να αντιπροσωπεύει ένα ολόκληρο χρόνο κανονικής εργασίας του υπαλλήλου.

Οι συνολικές ετήσιες απολαβές περιλαμβάνουν όλες τις πληρωμές που αναφέρονται στο έτος αναφοράς 2010. Αυτό καλύπτει όλες τις κανονικές πληρωμές που γίνονται σε κάθε περίοδο πληρωμής, πληρωμές για υπερωρίες, επιδόματα βάρδιας, ομαδικής εργασίας, νυχτερινής εργασίας, εργασίας το σαββατοκύριακο, προμήθειες, επιδόματα και φιλοδωρήματα που πληρώνονται τακτικά σε κάθε περίοδο πληρωμής ακόμα και αν το ποσό διαφέρει ανά μήνα, πληρωμές για διακοπή εργασίας που καλύπτονται πλήρως από τον εργοδότη, οικογενειακά επιδόματα και άλλα φιλοδωρήματα που καθορίζονται από συλλογικές συμβάσεις ή συμφωνούνται σε εθελοντική βάση και πληρωμές σε αποταμιευτικά προγράμματα υπέρ των μισθωτών.

Επιπλέον, οι συνολικές ετήσιες απολαβές περιλαμβάνουν μη-σταθερά επιδόματα και φιλοδωρήματα τα οποία δεν πληρώνονται τακτικά σε κάθε περίοδο πληρωμής (13^{ος} μισθός, 14^{ος} μισθός, φιλοδωρήματα στο τέλος του χρόνου, επιδόματα παραγωγικότητας, επιδόματα διακοπών, φιλοδωρήματα αφυπηρέτησης, κλπ.), καθώς επίσης και αμοιβές σε είδος κατά τη διάρκεια του έτους αναφοράς, όπου λαμβάνεται υπόψη η αξία των αγαθών και υπηρεσιών τα οποία γίνονται διαθέσιμα στους υπαλλήλους μέσω της επιχείρησης (προϊόντα της επιχείρησης, αυτοκίνητα της εταιρίας και κινητά τηλέφωνα, κλπ.).

4.6. Ετήσια Μη-Σταθερά Επιδόματα Πλήρως Απασχολούμενων Υπαλλήλων – Αυτή η μεταβλητή περιλαμβάνει φιλοδωρήματα και επιδόματα που δε δίδονται σε κάθε περίοδο πληρωμής, όπως ο 13^{ος} ή 14^{ος} μισθός, επιδόματα διακοπών, τριμηνιαία ή ετήσια φιλοδωρήματα, φιλοδωρήματα που βασίζονται στην παραγωγή

overtime. The amount included is the premium element or supplementary payment, not the total payment for such shift work.

4.5. Mean Total Annual Earnings of Full-time Employees – This variable covers gross remuneration *in cash and in kind* paid to *full-time employees* during the reference year of 2010, before any tax deductions and social security contributions. In cases where the employees were not paid for a full year due to absence, the amount was adjusted accordingly in order to represent a full year of regular work of the employee.

Total annual earnings *include* all payments relating to the reference year 2010. This covers all *regular payments* that are paid in every pay period, payments for overtime, shift work premium, allowances for team work, night work, weekend work, commissions, bonuses and allowances paid regularly in each pay period even if the amount varies monthly, payments for periods of absence and work stoppage paid for entirely by the employer, family allowances and other gratuities in cash fixed by collective agreements or voluntarily agreed, payments to employees' savings scheme.

Furthermore, total annual earnings *also include irregular bonuses and allowances* that are not paid in each pay period (13th salary, 14th salary, end year bonuses, productivity bonuses, holiday bonuses, retirement bonuses, etc.) as well as *payments in kind* during the reference year, where the value of all goods and services made available to employees through the enterprise is taken into account (company products, company cars and mobile phones, etc.).

4.6. Annual Irregular Bonuses of Full-time Employees – This variable covers bonuses that do not occur each pay period, such as 13th or 14th month salary, holiday bonuses, quarterly or annual company bonuses, productivity bonuses depending on pre-set targets, employee recognition awards, recruitment incentives, leaving or retirement

γικότητα ή στην επίτευξη προκαθορισμένων στόχων της εταιρίας, βραβεία για αναγνώριση εργασίας των υπαλλήλων, κίνητρα για πρόσληψη νέων υπαλλήλων, φιλοδώρηματα για αφυπηρέτηση ή αποχώρηση υπαλλήλων, κλπ.

4.7. Ετήσιες Απολαβές Υπερωριών Πλήρως Απασχολούμενων Υπαλλήλων - Το ποσό των απολαβών που πληρώθηκε σε πλήρως απασχολούμενους υπαλλήλους για υπερωρίες που έγιναν κατά το έτος αναφοράς 2010. Περιλαμβάνει ολόκληρη την πληρωμή και όχι μόνο το ποσό που πληρώνεται επιπλέον της κανονικής αντιμισθίας.

4.8. Χάσμα Αμοιβών Μεταξύ των Δύο Φύλων – Η διαφορά μεταξύ των ακαθάριστων ωριαίων απολαβών των ανδρών και των γυναικών, εκφρασμένη ως ποσοστό των ακαθάριστων ωριαίων απολαβών των ανδρών. Οι ακαθάριστες ωριαίες απολαβές περιλαμβάνουν τις απολαβές υπερωριών και δεν περιλαμβάνουν τις μη-τακτικές πληρωμές.

Στον υπολογισμό του χάσματος αμοιβών, περιλαμβάνονται όλοι οι υπάλληλοι (είτε πλήρως απασχολούμενοι είτε μερικώς απασχολούμενοι), ανεξάρτητα από τις κανονικές ώρες εργασίας τους. Επιπλέον, στον υπολογισμό περιλαμβάνονται όλες οι επιχειρήσεις με 1 ή περισσότερους υπαλλήλους.

Να σημειωθεί ότι μέχρι στιγμής, η μεθοδολογία της Eurostat (Ευρωπαϊκή Στατιστική Υπηρεσία) για το χάσμα αμοιβών μεταξύ των δύο φύλων περιλαμβάνει μόνο τις επιχειρήσεις με 10 και πλέον υπαλλήλους.

4.9. Οικονομική Δραστηριότητα – Η κύρια οικονομική δραστηριότητα της επιχείρησης. Η κωδικοποίηση των οικονομικών δραστηριοτήτων βασίστηκε στο Σύστημα Ταξινόμησης Οικονομικών Δραστηριοτήτων NACE Αναθ. 2 της Ευρωπαϊκής Ένωσης.

4.10. Μορφή Οικονομικού Ελέγχου Επιχείρησης – Διάκριση μεταξύ «Δημόσιου Ελέγχου» και «Ιδιωτικού Ελέγχου» της επιχείρησης. Η πρώτη κατηγορία ισχύει σε περιπτώσεις όπου υπάρχει μεγαλύτερη από 50% κυριότητα/ιδιοκτησία της επιχείρησης από το δημόσιο και η δεύτερη κατηγορία σε περιπτώσεις όπου υπάρχει μεγαλύτερη από 50% κυριότητα/ιδιοκτησία της επιχείρησης από τον ιδιωτικό τομέα.

Περιπτώσεις όπου η κυριότητα/ιδιοκτησία είναι ίση μεταξύ δημόσιου και ιδιωτικού τομέα (50/50 έλεγχος) είναι σπάνιες στην πράξη. Τέτοιες περιπτώσεις, αν υπάρχουν, κατατάσσονται στον «Ιδιωτικό Έλεγχο».

bonuses, etc.

4.7. Annual Overtime Earnings of Full-time Employees - The amount of overtime earnings paid to full-time employees for overtime hours which occurred during the reference year of 2010. The full rate is counted, not just the premium element added to the normal hourly rate.

4.8. Gender Pay Gap – The difference between the gross hourly earnings of male employees and gross hourly earnings of female employees as a percentage of the gross hourly earnings of male employees. Gross hourly earnings include paid overtime and exclude non-regular payments.

All employees (whether full-time or part-time) are included in the calculation of the gender pay gap, irrespective of their normal hours of work. Also, all enterprises with 1 or more employees are included in the calculation.

Please note that up to date, the methodology of Eurostat (European Statistical Office) for the gender pay gap includes only enterprises with 10 or more employees.

4.9. Economic Activity – The main economic activity of the enterprise. The classification of the economic activities was based on the NACE Rev. 2 Classification of Economic Activities System, of the European Union.

4.10. Form of Financial Control of the Enterprise – Distinction between “Public Control” and “Private Control” of the enterprise. The first category refers to cases where *public* ownership is more than 50% and the second category to cases where *private* ownership is more than 50%.

Balanced public and private ownership (50/50 shared control) is very rare in practice. Such cases, if they exist, are classified under “Private Control”.

4.11. Μέγεθος Επιχείρησης – Καθορίζεται από το σύνολο των υπαλλήλων που εργοδοτούνται στην επιχείρηση.

4.12. Κάλυψη συλλογικής σύμβασης – Η μεταβλητή προσδιορίζει κατά πόσο η πλειοψηφία των υπαλλήλων στην επιχείρηση καλύπτεται από κάποια συλλογική σύμβαση.

4.13. Πλήρως Απασχολούμενοι Υπάλληλοι – Υπάλληλοι των οποίων οι κανονικές ώρες εργασίας είναι αυτές που έχουν συμφωνηθεί συλλογικά ή είναι οι συνήθεις ώρες εργασίας στην επιχείρηση, ακόμα και αν το συμβόλαιο τους διαρκεί λιγότερο από ένα χρόνο.

4.14. Μερικώς Απασχολούμενοι Υπάλληλοι – Υπάλληλοι που εργάζονται λιγότερες ώρες από τις κανονικές ώρες εργασίας των πλήρως απασχολούμενων υπαλλήλων.

4.15. Ηλικία – Υπολογίζεται ως η διαφορά του έτους αναφοράς 2010 και του έτους γέννησης.

4.16. Διευθυντική/Εποπτική Θέση – Καθορίζει κατά πόσο κάποιος υπάλληλος εξασκεί διευθυντικά ή εποπτικά καθήκοντα. Ο όρος «διευθυντικά» δεν έχει το ίδιο νόημα με τον όρο «εποπτικά», καθώς υπάρχουν διευθυντές που δεν επιβλέπουν άλλους υπαλλήλους.

Τα διευθυντικά καθήκοντα σχετίζονται με τον καθορισμό, τη δημιουργία, την εφαρμογή, τη διεύθυνση ή την παροχή συμβουλών για χάραξη πολιτικής και για δραστηριότητες επιχειρήσεων ή ιδρυμάτων. Συχνά περιλαμβάνουν και εποπτικά καθήκοντα.

Ένα άτομο θεωρείται ότι κατέχει εποπτικά καθήκοντα όταν επιβλέπει την εργασία τουλάχιστον ενός άλλου υπαλλήλου (εκτός των μαθητευόμενων υπαλλήλων). Συνήθως τέτοια άτομα έχουν τίτλο/περιγραφή επαγγέλματος που περιλαμβάνει τη λέξη «προϊστάμενος» ή «επιστάτης».

4.17. Διάρκεια Υπηρεσίας στην Επιχείρηση – Ο αριθμός των συμπληρωμένων χρόνων υπηρεσίας στην επιχείρηση. Η συνολική διάρκεια υπηρεσίας καλύπτει την περίοδο από τη στιγμή που ο υπάλληλος προσλήφθηκε στην επιχείρηση.

Διακοπές στην υπηρεσία του υπαλλήλου (αν έγιναν) αφαιρέθηκαν από τη συνολική διάρκεια υπηρεσίας. Αν υπήρχαν επιχειρήσεις που συγχωνεύτηκαν ή όπου υπήρξαν αλλαγές στην ιδιοκτησία με το πέρασμα των χρόνων, η διάρκεια

4.11. Size of Enterprise – Defined by the total number of employees working in the enterprise.

4.12. Coverage of Collective Pay Agreement – This variable determines whether the majority of employees in the enterprise is covered by a collective pay agreement.

4.13. Full-time Employees – Employees whose normal working hours are the same as the collectively agreed or customary hours worked in the enterprise, even if their contract is for less than one year.

4.14. Part-time Employees – Employees who work fewer hours than the normal working hours of full-time employees.

4.15. Age – The difference between the reference year 2010 and the year of birth.

4.16. Management/Supervisory Position – Indicates whether an employee has some form of managerial or supervisory function. The term “managerial” is not identical to “supervisory” because some managers do not supervise other employees.

Managerial functions are related to determining, formulating, implementing, directing or advising policies and activities of enterprises or institutions. They often include supervisory responsibilities.

A person is considered to have a supervisory position when he/she supervises the work of at least one person (other than apprentices). Typically such a person might have a job title/description of “foreman” or “supervisor” together with the name of the occupation.

4.17. Length of Service in the Enterprise – The number of *completed* years of service in the enterprise. The total length of service relates to the period since the employee joined the enterprise.

Career breaks (if they occurred) were not subtracted from the total length of service. Where enterprises had been merged or there had been changes of ownership through the years, the length of service was recorded as counted by the

υπηρεσίας του υπάλληλου καταγράφηκε όπως αυτή υπολογίσθηκε από την ίδια την επιχείρηση.

4.18. Υπηκοότητα – Η νόμιμη υπηκοότητα του κάθε υπάλληλου. Γίνεται διαχωρισμός σε υπαλλήλους με Κυπριακή υπηκοότητα και υπαλλήλους με άλλη υπηκοότητα. Η δεύτερη κατηγορία μπορεί να διαχωριστεί και σε υπαλλήλους με υπηκοότητα χωρών της ΕΕ και υπαλλήλους με υπηκοότητα από τρίτες χώρες.

4.19. Επάγγελμα – Το επάγγελμα που ασκούσε ο υπάλληλος κατά την περίοδο αναφοράς του Οκτώβρη, 2010. Η κωδικοποίηση των επαγγελματιών βασίστηκε στο Διεθνές Σύστημα Ταξινόμησης Επαγγελματιών ISCO-08 του Διεθνούς Γραφείου Εργασίας (ILO).

Εκπαιδευόμενοι και μαθητευόμενοι υπάλληλοι που εργάζονταν στην επιχείρηση, κωδικοποιήθηκαν στο επάγγελμα στο οποίο τύγχαναν εκπαίδευσης. Οι επιστάτες κωδικοποιήθηκαν επίσης στο επάγγελμα των υπαλλήλων που επέβλεπαν.

4.20. Ανώτατο Ολοκληρωμένο Επίπεδο Μόρφωσης – Το επίπεδο γενικής, επαγγελματικής ή ανώτερης εκπαίδευσης που έλαβε ο υπάλληλος και ολοκλήρωσε με επιτυχία.

Η κωδικοποίηση για τη μεταβλητή αυτή, βασίστηκε στο Διεθνές Σύστημα Ταξινόμησης για την Εκπαίδευση, 1997 (ISCED 97).

enterprise.

4.18. Citizenship – The legal entity of each employee. The variable identifies between employees with Cypriot citizenship and employees with foreign citizenship. The second category can be divided into employees with EU citizenship and employees with citizenship from third countries.

4.19. Occupation – The occupation of the employee during the reference month of October 2010. The classification of the occupations was based on the International Standard Classification of Occupations ISCO-08 of the International Labour Office (ILO).

Trainees or apprentices with an employment contract were classified in the occupation for which they carried out their apprenticeship or training period. Foremen were also classified in the occupation in which they supervised.

4.20. Highest Completed Level of Education – The level of general, professional or higher education which the employee has received and has *successfully* completed.

Classification for this variable was based on the International Standard Classification of Education, 1997 (ISCED 97).

ΜΕΡΟΣ Α: ΜΕΣΕΣ ΩΡΙΑΙΕΣ ΑΠΟΛΑΒΕΣ ΥΠΑΛΛΗΛΩΝ

PART A: MEAN HOURLY EARNINGS OF EMPLOYEES

ΠΙΝΑΚΑΣ Α1: ΜΕΣΕΣ ΩΡΙΑΙΕΣ ΑΠΟΛΑΒΕΣ ΥΠΑΛΛΗΛΩΝ ΚΑΤΑ ΟΙΚΟΝΟΜΙΚΗ ΔΡΑΣΤΗΡΙΟΤΗΤΑ, ΤΥΠΟ ΕΡΓΟΔΟΤΗΣΗΣ ΚΑΙ ΦΥΛΟ
TABLE A1: MEAN HOURLY EARNINGS OF EMPLOYEES BY ECONOMIC ACTIVITY, TYPE OF EMPLOYMENT AND SEX

Οικονομική Δραστηριότητα (NACE Αναθ.2) Economic Activity (NACE Rev.2)	Μέσες Ωριαίες Απολαβές (€) Mean Hourly Earnings (€)					
	Πλήρως Απασχολούμενοι Υπάλληλοι Full-time Employees			Μερικώς Απασχολούμενοι Υπάλληλοι Part-time Employees		
	Σύνολο Total	Άνδρες Males	Γυναίκες Females	Σύνολο Total	Άνδρες Males	Γυναίκες Females
ΣΥΝΟΛΟ TOTAL	11,32	12,21	10,27	6,61	7,15	6,38
B ΟΡΥΧΕΙΑ ΚΑΙ ΛΑΤΟΜΕΙΑ MINING AND QUARRYING	10,84	10,84	10,84
05 Εξόρυξη άνθρακα και λιγνίτη Mining of coal and lignite
06 Άντληση αργού πετρελαίου και φυσικού αερίου Extraction of crude petroleum and natural gas
07 Εξόρυξη μεταλλευμάτων Mining of metal ores
08 Λοπά ορυχεία και λατομεία Other mining and quarrying	10,84	10,84	10,84
09 Υποστηρικτικές δραστηριότητες εξόρυξης Mining support service activities
C ΜΕΤΑΠΟΙΗΣΗ MANUFACTURING	8,37	9,44	6,30	6,63	6,06	6,85
10 Βιομηχανία τροφίμων Manufacture of food products	6,87	8,09	5,64	6,18	...	6,40
11 Ποτοποιία Manufacture of beverages	11,20	12,18	8,01
12 Παραγωγή προϊόντων καπνού Manufacture of tobacco products	7,53	11,56	5,89	.	.	.
13 Παραγωγή κλωστοϋφαντουργικών υλών Manufacture of textiles	5,57	7,89	4,79
14 Κατασκευή ειδών ένδυσης Manufacture of wearing apparel	5,29	12,32	4,83
15 Βιομηχανία δερμάτος και δερμάτων ειδών Manufacture of leather and related products	7,65

(Συν.-Cont'd)

ΠΙΝΑΚΑΣ Α1(Συν.): ΜΕΣΕΣ ΩΡΙΑΙΕΣ ΑΠΟΛΑΒΕΣ ΥΠΑΛΛΗΛΩΝ ΚΑΤΑ ΟΙΚΟΝΟΜΙΚΗ ΔΡΑΣΤΗΡΙΟΤΗΤΑ, ΤΥΠΟ ΕΡΓΟΔΟΤΗΣΗΣ ΚΑΙ ΦΥΛΟ
TABLE A1(Cont'd): MEAN HOURLY EARNINGS OF EMPLOYEES BY ECONOMIC ACTIVITY, TYPE OF EMPLOYMENT AND SEX

Οικονομική Δραστηριότητα (NACE Αναθ.2) Economic Activity (NACE Rev.2)	Μέσες Ωριαίες Απολαβές (€) Mean Hourly Earnings (€)					
	Πλήρης Απασχολούμενοι Υπάλληλοι Full-time Employees			Μερικός Απασχολούμενοι Υπάλληλοι Part-time Employees		
	Σύνολο Total	Ανδρες Males	Γυναίκες Females	Σύνολο Total	Ανδρες Males	Γυναίκες Females
16 Βιομηχανία ξύλου και κατασκευή προϊόντων από ξύλο και φελλό, εκτός από έπιπλα: κατασκευή ειδών καλαθοποιίας και σπάρτοπλεκτικής Manufacture of wood and of products of wood and cork, except furniture; manufacture of articles of straw and plaiting materials	8,98	9,18	7,54
17 Χαρτοποιία και κατασκευή χάρτινων προϊόντων Manufacture of paper and paper products	7,91	9,78	6,26	.	.	.
18 Εκτυπώσεις και αναπαραγωγή προεγγεγραμμένων μέσων Printing and reproduction of recorded media	8,20	9,63	6,44	6,21	...	6,35
19 Παραγωγή οπτανόθρακα και προϊόντων διύλισης πετρελαίου Manufacture of coke and refined petroleum products
20 Παραγωγή χημικών ουσιών και προϊόντων Manufacture of chemicals and chemical products	9,29	10,61	7,27
21 Παραγωγή βασικών φαρμακευτικών προϊόντων και φαρμακευτικών σκευασμάτων Manufacture of basic pharmaceutical products and pharmaceutical preparations	10,03	11,95	8,63
22 Κατασκευή προϊόντων από ελαστικό (καουτσούκ) και πλαστικές ύλες Manufacture of rubber and plastic products	8,64	9,54	6,60
23 Παραγωγή άλλων μη μεταλλικών ορυκτών προϊόντων Manufacture of other non-metallic mineral products	10,58	11,12	7,46
24 Παραγωγή βασικών μετάλλων Manufacture of basic metals	10,26	10,63	8,54
25 Κατασκευή μεταλλικών προϊόντων, με εξαίρεση τα μηχανήματα και τα είδη εξοπλισμού Manufacture of fabricated metal products, except machinery and equipment	8,63	8,67	8,22

(Συν.-Cont'd)

ΠΙΝΑΚΑΣ Δ1(Συν.): ΜΕΣΕΣ ΩΡΙΑΙΕΣ ΑΠΟΛΑΒΕΣ ΥΠΑΛΛΗΛΩΝ ΚΑΤΑ ΟΙΚΟΝΟΜΙΚΗ ΔΡΑΣΤΗΡΙΟΤΗΤΑ, ΤΥΠΟ ΕΡΓΟΔΟΤΗΣΗΣ ΚΑΙ ΦΥΛΟ
TABLE A1(Cont'd): MEAN HOURLY EARNINGS OF EMPLOYEES BY ECONOMIC ACTIVITY, TYPE OF EMPLOYMENT AND SEX

Οικονομική Δραστηριότητα (NACE Αναθ.2) Economic Activity (NACE Rev.2)	Μέσες Ωριαίες Απολαβές (€) Mean Hourly Earnings (€)					
	Πλήρους Απασχολούμενοι Υπάλληλοι Full-time Employees			Μερικώς Απασχολούμενοι Υπάλληλοι Part-time Employees		
	Σύνολο Total	Ανδρες Males	Γυναίκες Females	Σύνολο Total	Ανδρες Males	Γυναίκες Females
26 Κατασκευή ηλεκτρονικών υπολογιστών, ηλεκτρονικών και οπτικών προϊόντων Manufacture of computer, electronic and optical products	5,70	6,38	5,31	.	.	.
27 Κατασκευή ηλεκτρολογικού εξοπλισμού Manufacture of electrical equipment	9,10	9,63	7,55
28 Κατασκευή μηχανημάτων και ειδών εξοπλισμού π.δ.κ.α. Manufacture of machinery and equipment n.e.c.	8,51	9,07	5,87
29 Κατασκευή μηχανοκίνητων οχημάτων, ρυμουλκούμενων και ημρυμουλκούμενων οχημάτων Manufacture of motor vehicles, trailers and semi-trailers	9,63	11,33	6,57	.	.	.
30 Κατασκευή λοιπών εξοπλισμού μεταφορών Manufacture of other transport equipment	8,06	9,30	6,06	.	.	.
31 Κατασκευή επίπλων Manufacture of furniture	8,39	8,67	7,66	6,99
32 Άλλες μεταποιητικές δραστηριότητες Other manufacturing	9,57	10,43	6,80	.	.	.
33 Επισκευή και εγκατάσταση μηχανημάτων και εξοπλισμού Repair and installation of machinery and equipment	9,01	9,38	7,04	.	.	.
D ΠΑΡΟΧΗ ΗΛΕΚΤΡΙΚΟΥ ΡΕΥΜΑΤΟΣ, ΦΥΣΙΚΟΥ ΑΕΡΙΟΥ, ΑΤΜΟΥ ΚΑΙ ΚΛΙΜΑΤΙΣΜΟΥ ELECTRICITY, GAS, STEAM AND AIR CONDITIONING SUPPLY	15,80	16,25	13,13	.	.	.
35 Παροχή ηλεκτρικού ρεύματος, φυσικού αερίου, ατμού και κλιματισμού Electricity, gas, steam and air conditioning supply	15,80	16,25	13,13	.	.	.

(Συν.-Cont'd)

ΠΙΝΑΚΑΣ Α1(Συν.): ΜΕΣΕΣ ΩΡΙΑΙΕΣ ΑΠΟΛΑΒΕΣ ΥΠΑΛΛΗΛΩΝ ΚΑΤΑ ΟΙΚΟΝΟΜΙΚΗ ΔΡΑΣΤΗΡΙΟΤΗΤΑ, ΤΥΠΟ ΕΡΓΟΔΟΤΗΣΗΣ ΚΑΙ ΦΥΛΟ
 TABLE A1(Cont'd): MEAN HOURLY EARNINGS OF EMPLOYEES BY ECONOMIC ACTIVITY, TYPE OF EMPLOYMENT AND SEX

Οικονομική Δραστηριότητα (NACE Αναθ.2) Economic Activity (NACE Rev.2)	Μέσες Ωριαίες Απολαβές (€) Mean Hourly Earnings (€)					
	Πλήρους Απασχολούμενοι Υπάλληλοι Full-time Employees			Μερικώς Απασχολούμενοι Υπάλληλοι Part-time Employees		
	Σύνολο Total	Ανδρες Males	Γυναίκες Females	Σύνολο Total	Ανδρες Males	Γυναίκες Females
E ΠΑΡΟΧΗ ΝΕΡΟΥ, ΕΠΕΞΕΡΓΑΣΙΑ ΛΥΜΑΤΩΝ, ΔΙΑΧΕΙΡΙΣΗ ΑΠΟΒΛΗΤΩΝ ΚΑΙ ΔΡΑΣΤΗΡΙΟΤΗΤΕΣ ΕΞΥΓΙΑΝΣΗΣ WATER SUPPLY; SEWERAGE, WASTE MANAGEMENT AND REMEDIATION ACTIVITIES						
36 Συλλογή, επεξεργασία και παροχή νερού Water collection, treatment and supply	10,72	10,72	10,71
37 Επεξεργασία λυμάτων Sewerage	13,88	14,02	13,04	.	.	.
38 Συλλογή, επεξεργασία και διάθεση αποβλήτων ανάκτηση υλικών Waste collection, treatment and disposal activities; materials recovery	13,33	14,03	11,82
39 Δραστηριότητες εξυγίανσης και άλλες υπηρεσίες για τη διαχείριση αποβλήτων Remediation activities and other waste management services	7,06	7,03	7,31
F ΚΑΤΑΣΚΕΥΕΣ CONSTRUCTION						
41 Κατασκευές κτιρίων Construction of buildings	9,69	9,85	8,73	8,38	7,35	8,97
42 Έργα πολιτικού μηχανικού Civil engineering	10,40	10,71	8,65	9,03
43 Εξειδικευμένες κατασκευαστικές δραστηριότητες Specialised construction activities	12,54	12,72	11,14
	7,67	7,62	8,04	7,45	...	7,89

(Συν.-Cont'd)

ΠΙΝΑΚΑΣ ΑΙ(Συν.): ΜΕΣΕΣ ΩΡΙΑΙΕΣ ΑΠΟΛΑΒΕΣ ΥΠΑΛΛΗΛΩΝ ΚΑΤΑ ΟΙΚΟΝΟΜΙΚΗ ΔΡΑΣΤΗΡΙΟΤΗΤΑ, ΤΥΠΟ ΕΡΓΟΛΟΓΗΣΗΣ ΚΑΙ ΦΥΛΟ
TABLE AI(Cont'd): MEAN HOURLY EARNINGS OF EMPLOYEES BY ECONOMIC ACTIVITY, TYPE OF EMPLOYMENT AND SEX

Οικονομική Δραστηριότητα (NACE Αναθ.2) Economic Activity (NACE Rev.2)	Μέσες Ωριαίες Απολαβές (€) Mean Hourly Earnings (€)					
	Πλήρως Απασχολούμενοι Υπάλληλοι Full-time Employees			Μερικός Απασχολούμενοι Υπάλληλοι Part-time Employees		
	Σύνολο Total	Άνδρες Males	Γυναίκες Females	Σύνολο Total	Άνδρες Males	Γυναίκες Females
Γ ΧΟΝΔΡΙΚΟ ΚΑΙ ΛΙΑΝΙΚΟ ΕΜΠΟΡΙΟ· ΕΠΙΣΚΕΥΗ ΜΗΧΑΝΟΚΙΝΗΤΩΝ ΟΧΗΜΑΤΩΝ ΚΑΙ ΜΟΤΟΣΙΚΛΕΤΩΝ WHOLESALE AND RETAIL TRADE; REPAIR OF MOTOR VEHICLES AND MOTORCYCLES						
45 Χονδρικό και λιανικό εμπόριο· επισκευή μηχανοκίνητων οχημάτων και μοτοσικλετών Wholesale and retail trade and repair of motor vehicles and motorcycles	8,16	9,48	6,79	5,83	6,03	5,78
46 Χονδρικό εμπόριο, εκτός από το εμπόριο μηχανοκίνητων οχημάτων και μοτοσικλετών Wholesale trade, except of motor vehicles and motorcycles	8,11	8,39	6,72	5,17	4,93	5,20
47 Λιανικό εμπόριο, εκτός από το εμπόριο μηχανοκίνητων οχημάτων και μοτοσικλετών Retail trade, except of motor vehicles and motorcycles	9,88	10,99	8,06	6,86	...	7,26
Η ΜΕΤΑΦΟΡΑ ΚΑΙ ΑΠΟΘΗΚΕΥΣΗ TRANSPORTATION AND STORAGE						
49 Χερσαίες μεταφορές και μεταφορές μέσω αγωγών Land transport and transport via pipelines	6,88	8,06	6,23	5,70	6,11	5,61
50 Πλωτές μεταφορές Water transport	13,31	15,16	9,80	6,09	6,12	6,06
51 Αεροπορικές μεταφορές Air transport	8,76	9,01	7,55	5,57	5,95	4,75
52 Αποθήκευση και υποστηρικτικές προς τη μεταφορά δραστηριότητες Warehousing and support activities for transportation	19,70	22,03	10,49	.	.	.
53 Ταχυδρομικές και ταχυμεταφορικές δραστηριότητες Postal and courier activities	21,94	27,39	14,77	.	.	.
	12,22	14,36	9,48	6,67	6,39	6,99
	8,88	9,60	7,65

(Συν.-Cont'd)

ΠΙΝΑΚΑΣ Α1(Συν.): ΜΕΣΕΣ ΩΡΙΑΙΕΣ ΑΠΟΛΑΒΕΣ ΥΠΑΛΛΗΛΩΝ ΚΑΤΑ ΟΙΚΟΝΟΜΙΚΗ ΔΡΑΣΤΗΡΙΟΤΗΤΑ, ΤΥΠΟ ΕΡΓΟΔΟΤΗΣΗΣ ΚΑΙ ΦΥΛΟ
TABLE A1(Cont'd): MEAN HOURLY EARNINGS OF EMPLOYEES BY ECONOMIC ACTIVITY, TYPE OF EMPLOYMENT AND SEX

	Μέσες Ωριαίες Απολαβές (€) Mean Hourly Earnings (€)					
	Πλήρως Απασχολούμενοι Υπάλληλοι Full-time Employees			Μερικώς Απασχολούμενοι Υπάλληλοι Part-time Employees		
	Σύνολο Total	Ανδρες Males	Γυναίκες Females	Σύνολο Total	Ανδρες Males	Γυναίκες Females
Οικονομική Δραστηριότητα (NACE Αναθ.2) Economic Activity (NACE Rev.2)						
I ΔΡΑΣΤΗΡΙΟΤΗΤΕΣ ΥΠΗΡΕΣΙΩΝ ΠΑΡΟΧΗΣ ΚΑΤΑΛΥΜΑΤΟΣ ΚΑΙ ΥΠΗΡΕΣΙΩΝ ΕΣΤΙΑΣΗΣ ACCOMMODATION AND FOOD SERVICE ACTIVITIES	7,43	8,64	6,53	5,15	5,14	5,15
55 Καταλύματα Accommodation	8,27	9,69	7,19	5,98	6,09	...
56 Δραστηριότητες υπηρεσιών εστίασης Food and beverage service activities	6,35	7,26	5,68	5,13	5,12	5,14
J ΕΝΗΜΕΡΩΣΗ ΚΑΙ ΕΠΙΚΟΙΝΩΝΙΑ INFORMATION AND COMMUNICATION	13,88	14,91	11,75	7,60	8,24	7,34
58 Εκδοτικές δραστηριότητες Publishing activities	12,45	13,99	10,43	8,75
59 Παραγωγή κινηματογραφικών ταινιών, βίντεο και τηλεοπτικών προγραμμάτων, ηχογραφήσεις και μουσικές εκδόσεις Motion picture, video and television programme production, sound recording and music publishing activities	9,35	10,91	7,13	5,01	4,05	5,93
60 Δραστηριότητες προγραμματισμού και ραδιοτηλεοπτικών εκπομπών Programming and broadcasting activities	10,96	11,33	10,36	10,85	19,05	...
61 Τηλεπικοινωνίες Telecommunications	16,32	17,28	13,80	7,10	7,34	6,99
62 Δραστηριότητες προγραμματισμού ηλεκτρονικών υπολογιστών, παροχής συμβουλών και συναφείς δραστηριότητες Computer programming, consultancy and related activities	13,81	14,57	11,80
63 Δραστηριότητες υπηρεσιών πληροφορίας Information service activities	13,59	13,81	13,34

(Συν.-Cont'd)

ΠΙΝΑΚΑΣ ΑΙ(Συν): ΜΕΣΕΣ ΩΡΙΑΙΕΣ ΑΠΟΛΑΒΕΣ ΥΠΑΛΛΗΛΩΝ ΚΑΤΑ ΟΙΚΟΝΟΜΙΚΗ ΔΡΑΣΤΗΡΙΟΤΗΤΑ, ΤΥΠΟ ΕΡΓΟΔΟΤΗΣΗΣ ΚΑΙ ΦΥΛΟ
TABLE AI(Cont'd): MEAN HOURLY EARNINGS OF EMPLOYEES BY ECONOMIC ACTIVITY, TYPE OF EMPLOYMENT AND SEX

	Μέσες Ωριαίες Απολαβές (€) Mean Hourly Earnings (€)					
	Πλήρως Απασχολούμενοι Υπάλληλοι Full-time Employees			Μερικώς Απασχολούμενοι Υπάλληλοι Part-time Employees		
	Σύνολο Total	Ανδρες Males	Γυναίκες Females	Σύνολο Total	Ανδρες Males	Γυναίκες Females
Οικονομική Δραστηριότητα (NACE Αναθ.2) Economic Activity (NACE Rev.2)						
Κ ΧΡΗΜΑΤΟΠΙΣΤΩΤΙΚΕΣ ΚΑΙ ΑΣΦΑΛΙΣΤΙΚΕΣ ΔΡΑΣΤΗΡΙΟΤΗΤΕΣ FINANCIAL AND INSURANCE ACTIVITIES						
64 Δραστηριότητες χρηματοπιστωτικών υπηρεσιών, με εξαίρεση τις ασφαλιστικές δραστηριότητες και τα συνταξιοδοτικά ταμεία Financial service activities, except insurance and pension funding	19,09	22,33	16,90	7,07	...	7,40
65 Ασφαλιστικά, αντασφαλιστικά και συνταξιοδοτικά ταμεία, εκτός από την υποχρεωτική κοινωνική ασφάλιση Insurance, reinsurance and pension funding, except compulsory social security	15,98	21,68	13,21	6,80	.	6,80
66 Δραστηριότητες συναφείς προς τις χρηματοπιστωτικές υπηρεσίες και τις ασφαλιστικές δραστηριότητες Activities auxiliary to financial services and insurance activities	14,57	18,32	10,48
Λ ΔΙΑΧΕΙΡΙΣΗ ΑΚΙΝΗΤΗΣ ΠΕΡΙΟΥΣΙΑΣ REAL ESTATE ACTIVITIES						
68 Διαχείριση ακίνητης περιουσίας Real estate activities	8,63	9,97	7,80	5,90
Μ ΕΠΑΓΓΕΛΜΑΤΙΚΕΣ, ΕΠΙΣΤΗΜΟΝΙΚΕΣ ΚΑΙ ΤΕΧΝΙΚΕΣ ΔΡΑΣΤΗΡΙΟΤΗΤΕΣ PROFESSIONAL, SCIENTIFIC AND TECHNICAL ACTIVITIES						
69 Νομικές και λογιστικές δραστηριότητες Legal and accounting activities	12,06	15,02	10,07	8,12	...	8,10
70 Δραστηριότητες κεντρικών γραφείων· δραστηριότητες παροχής συμβουλών διαχείρισης Activities of head offices; management consultancy activities	10,33	12,45	9,28	8,39	...	8,36
	16,57	23,04	12,40

(Συν.-Cont'd)

ΠΙΝΑΚΑΣ ΑΙ(Συν.): ΜΕΣΕΣ ΩΡΙΑΙΕΣ ΑΠΟΛΑΒΕΣ ΥΠΑΛΛΗΛΩΝ ΚΑΤΑ ΟΙΚΟΝΟΜΙΚΗ ΔΡΑΣΤΗΡΙΟΤΗΤΑ, ΤΥΠΟ ΕΡΓΟΔΟΤΗΣΗΣ ΚΑΙ ΦΥΛΟ
TABLE AI(Cont'd): MEAN HOURLY EARNINGS OF EMPLOYEES BY ECONOMIC ACTIVITY, TYPE OF EMPLOYMENT AND SEX

	Μέσες Ωριαίες Απολαβές (€) Mean Hourly Earnings (€)					
	Πλήρως Απασχολούμενοι Υπάλληλοι Full-time Employees			Μερικώς Απασχολούμενοι Υπάλληλοι Part-time Employees		
	Σύνολο Total	Άνδρες Males	Γυναίκες Females	Σύνολο Total	Άνδρες Males	Γυναίκες Females
Οικονομική Δραστηριότητα (NACE Αναθ.2) Economic Activity (NACE Rev.2)						
71 Αρχιτεκτονικές δραστηριότητες και δραστηριότητες μηχανικών τεχνικές δοκιμές και αναλύσεις Architectural and engineering activities; technical testing and analysis	11,15	12,40	9,38	...	·	...
72 Επιστημονική έρευνα και ανάπτυξη Scientific research and development	11,16	13,37	9,62	·	·	·
73 Διαφήμιση και έρευνα αγοράς Advertising and market research	13,54	17,67	10,81	...	·	...
74 Άλλες επαγγελματικές, επιστημονικές και τεχνικές δραστηριότητες Other professional, scientific and technical activities	10,31	11,52	8,85	...	·	...
75 Κτηνιατρικές δραστηριότητες Veterinary activities	10,96	13,56	9,03	...	·	...
N ΔΙΟΙΚΗΤΙΚΕΣ ΚΑΙ ΥΠΟΣΤΗΡΙΚΤΙΚΕΣ ΔΡΑΣΤΗΡΙΟΤΗΤΕΣ ADMINISTRATIVE AND SUPPORT SERVICE ACTIVITIES	7,77	8,14	7,52	5,63	6,38	5,52
77 Δραστηριότητες ενοικίασης και εκμίσθωσης Rental and leasing activities	8,08	7,05	9,34	...	·	...
78 Δραστηριότητες απασχόλησης Employment activities	10,06	11,96	7,25
79 Δραστηριότητες ταξιδιωτικών πρακτορείων, γραφείων οργανωμένων ταξιδιών και υπηρεσιών κρατήσεων και συναφείς δραστηριότητες Travel agency, tour operator reservation service and related activities	8,19	9,40	7,78	6,14	...	5,88
80 Δραστηριότητες παροχής προστασίας και έρευνας Security and investigation activities	5,56	5,87	5,17	3,91	...	3,83
81 Δραστηριότητες παροχής υπηρεσιών σε κτίρια και εξωτερικούς χώρους Services to buildings and landscape activities	5,30	5,57	5,12	5,18	...	5,14

(Συν.-Cont'd)

ΠΙΝΑΚΑΣ ΑΙ(Συν.): ΜΕΣΕΣ ΩΡΙΑΙΕΣ ΑΠΟΛΑΒΕΣ ΥΠΑΛΛΗΛΩΝ ΚΑΤΑ ΟΙΚΟΝΟΜΙΚΗ ΔΡΑΣΤΗΡΙΟΤΗΤΑ, ΤΥΠΟ ΕΡΓΟΔΟΤΗΣΗΣ ΚΑΙ ΦΥΛΟ
TABLE AI(Cont'd): MEAN HOURLY EARNINGS OF EMPLOYEES BY ECONOMIC ACTIVITY, TYPE OF EMPLOYMENT AND SEX

	Μέσες Ωριαίες Απολαβές (€) Mean Hourly Earnings (€)					
	Πλήρους Απασχολούμενοι Υπάλληλοι Full-time Employees			Μερικώς Απασχολούμενοι Υπάλληλοι Part-time Employees		
	Σύνολο Total	Ανδρες Males	Γυναίκες Females	Σύνολο Total	Ανδρες Males	Γυναίκες Females
Οικονομική Δραστηριότητα (NACE Αναθ.2) Economic Activity (NACE Rev.2)						
82 Διοικητικές δραστηριότητες γραφείου, γραμματειακή υποστήριξη και άλλες δραστηριότητες παροχής υποστήριξης προς τις επιχειρήσεις Office administrative, office support and other business support activities	11,06	13,92	10,15
Ο ΔΗΜΟΣΙΑ ΔΙΟΙΚΗΣΗ ΚΑΙ ΑΜΥΝΑ · PUBLIC ADMINISTRATION AND DEFENCE; COMPULSORY SOCIAL SECURITY	14,44	15,56	13,24	8,21	15,57	6,73
84 Δημόσια διοίκηση και άμυνα: υποχρεωτική κοινωνική ασφάλιση Public administration and defence; compulsory social security	14,44	15,56	13,24	8,21	15,57	6,73
Ρ ΕΚΠΑΙΔΕΥΣΗ EDUCATION	21,56	24,32	20,41	10,87	13,53	9,27
85 Εκπαίδευση Education	21,56	24,32	20,41	10,87	13,53	9,27
Q ΔΡΑΣΤΗΡΙΟΤΗΤΕΣ ΣΧΕΤΙΚΕΣ ΜΕ ΤΗΝ ΑΝΘΡΩΠΙΝΗ ΥΓΕΙΑ ΚΑΙ ΤΗΝ ΚΟΙΝΩΝΙΚΗ ΜΕΡΙΜΝΑ HUMAN HEALTH AND SOCIAL WORK ACTIVITIES	11,45	17,30	9,93	6,93	...	6,88
86 Δραστηριότητες ανθρώπινης υγείας Human health activities	12,66	18,32	10,76	6,46	...	6,37
87 Δραστηριότητες βοήθειας κατ' οίκον Residential care activities	6,72	11,79	6,20	5,84	.	5,84
88 Δραστηριότητες κοινωνικής μέριμνας χωρίς παροχή καταλύματος Social work activities without accommodation	10,24	11,85	10,03	10,47	.	10,47

(Συν.-Cont'd)

ΠΙΝΑΚΑΣ ΑΙ(Συν.): ΜΕΣΕΣ ΩΡΙΑΙΕΣ ΑΠΟΛΑΒΕΣ ΥΠΑΛΛΗΛΩΝ ΚΑΤΑ ΟΙΚΟΝΟΜΙΚΗ ΔΡΑΣΤΗΡΙΟΤΗΤΑ, ΤΥΠΟ ΕΡΓΟΔΟΤΗΣΗΣ ΚΑΙ ΦΥΛΟ
TABLE AI(Cont'd): MEAN HOURLY EARNINGS OF EMPLOYEES BY ECONOMIC ACTIVITY, TYPE OF EMPLOYMENT AND SEX

Οικονομική Δραστηριότητα (NACE Αναθ.2) Economic Activity (NACE Rev.2)	Μέσες Ωριαίες Απολαβές (€) Mean Hourly Earnings €					
	Πλήρως Απασχολούμενοι Υπάλληλοι Full-time Employees			Μερικώς Απασχολούμενοι Υπάλληλοι Part-time Employees		
	Σύνολο Total	Άνδρες Males	Γυναίκες Females	Σύνολο Total	Άνδρες Males	Γυναίκες Females
R ΤΕΧΝΕΣ, ΔΙΑΣΚΕΔΑΣΗ ΚΑΙ ΨΥΧΑΓΩΓΙΑ ARTS, ENTERTAINMENT AND RECREATION	10,07	11,70	7,78	6,79	7,64	5,04
90 Δημιουργικές δραστηριότητες, τέχνες και διασκέδαση Creative, arts and entertainment activities	10,08	11,45	8,57
91 Δραστηριότητες βιβλιοθηκών, αρχαιοφυλακείων, μουσείων και λοιπές πολιτιστικές δραστηριότητες Libraries, archives, museums and other cultural activities	11,78	12,49	10,91
92 Τυχερά παιχνίδια και στοιχήματα Gambling and betting activities	7,80	9,44	6,74	6,54
93 Αθλητικές δραστηριότητες και δραστηριότητες διασκέδασης και ψαχαγωγίας Sports activities and amusement and recreation activities	10,30	11,97	7,09	6,96	7,87	4,65
S ΆΛΛΕΣ ΔΡΑΣΤΗΡΙΟΤΗΤΕΣ ΠΑΡΟΧΗΣ ΥΠΗΡΕΣΙΩΝ OTHER SERVICE ACTIVITIES	8,04	10,33	6,41
94 Δραστηριότητες οργανώσεων Activities of membership organisations	12,56	16,68	9,21
95 Επισκευή ηλεκτρονικών υπολογιστών και ειδών στομικής ή οικιακής χρήσης Repair of computers and personal and household goods	8,58	8,92
96 Άλλες δραστηριότητες παροχής προσωπικών υπηρεσιών Other personal service activities	5,99	7,18	5,30

... : Δεν παρουσιάζεται ο μέσος όρος λόγω μικρού αριθμού ατόμων στο δείγμα
 ... : The mean is not presented due to the small number of persons in the sample

ΠΙΝΑΚΑΣ Α2: ΜΕΣΕΣ ΩΡΙΑΙΕΣ ΑΠΟΛΑΒΕΣ ΥΠΑΛΛΗΛΩΝ ΚΑΤΑ ΕΠΑΓΓΕΛΜΑΤΙΚΗ ΚΑΤΗΓΟΡΙΑ, ΤΥΠΟ ΕΡΓΟΔΟΤΗΣΗΣ ΚΑΙ ΦΥΛΟ
TABLE A2: MEAN HOURLY EARNINGS OF EMPLOYEES BY OCCUPATIONAL GROUP, TYPE OF EMPLOYMENT AND SEX

	Μέσες Ωριαίες Απολαβές (€) Mean Hourly Earnings (€)					
	Πλήρως Απασχολούμενοι Υπάλληλοι Full-time Employees			Μερικώς Απασχολούμενοι Υπάλληλοι Part-time Employees		
	Σύνολο Total	Ανδρες Males	Γυναίκες Females	Σύνολο Total	Ανδρες Males	Γυναίκες Females
ΣΥΝΟΛΟ TOTAL	11,32	12,21	10,27	6,61	7,15	6,38
1 ΑΝΩΤΕΡΑ ΔΙΕΥΘΥΝΤΙΚΑ ΚΑΙ ΔΙΟΙΚΗΤΙΚΑ ΣΤΕΛΕΧΗ MANAGERS	31,55	32,02	29,73
11 Γενικοί διευθυντές, ανώτερα διοικητικά στελέχη και μέλη των νομοθετικών σομάτων Chief executives, senior officials and legislators	55,24	55,84	48,31	.	.	.
12 Διοικητικοί και εμπροσικοί διευθυντές Administrative and commercial managers	29,62	30,53	26,64	.	.	.
13 Διευθυντές παραγωγής και εξειδικευμένων υπηρεσιών Production and specialised services managers	31,92	31,68	32,71
14 Διευθυντές ξενοδοχείων, εστιατορίων, επιχειρήσεων χονδρικού και λιανικού εμπορίου και άλλων υπηρεσιών Hospitality, retail and other services managers	20,50	20,52	20,36	.	.	.
2 ΠΡΟΣΟΝΤΟΥΧΟΙ ΚΑΙ ΑΛΛΟΙ ΕΙΔΙΚΟΙ PROFESSIONALS	18,62	19,14	18,20	12,31	13,95	11,21
21 Προσόντοχοι επιστημών και μηχανικής Science and engineering professionals	15,40	16,58	12,63
22 Προσόντοχοι του τομέα της υγείας Health professionals	16,43	18,44	15,60	10,90	...	12,09
23 Εκπαιδευτικοί Teaching professionals	22,58	25,20	21,51	13,74	15,81	12,24
24 Λογιστές, σύμβουλοι και άλλοι επαγγελματίες επιχειρήσεων και διοίκησης Business and administration professionals	20,12	21,61	18,59
25 Ειδικοί του τομέα των τεχνολογιών πληροφορικής και επικοινωνίας Information and communications technology professionals	14,34	14,22	14,78	.	.	.
26 Ειδικοί του νομικού, κοινωνικού και πολιτιστικού κλάδου Legal, social and cultural professionals	13,60	14,29	13,00	9,31	8,37	9,87

(Συν.-Cont'd)

ΠΙΝΑΚΑΣ Α2(Συν): ΜΕΣΕΣ ΩΡΙΑΙΕΣ ΑΠΟΛΑΒΕΣ ΥΠΑΛΛΗΛΩΝ ΚΑΤΑ ΕΠΑΓΓΕΛΜΑΤΙΚΗ ΚΑΤΗΓΟΡΙΑ, ΤΥΠΟ ΕΡΓΟΔΟΤΗΣΗΣ ΚΑΙ ΦΥΛΟ
TABLE A2(Cont'd): MEAN HOURLY EARNINGS OF EMPLOYEES BY OCCUPATIONAL GROUP, TYPE OF EMPLOYMENT AND SEX

	Μέσες Ωριαίες Απολαβές (€) Mean Hourly Earnings (€)					
	Πλήρως Απασχολούμενοι Υπάλληλοι Full-time Employees			Μερικώς Απασχολούμενοι Υπάλληλοι Part-time Employees		
	Σύνολο Total	Άνδρες Males	Γυναίκες Females	Σύνολο Total	Άνδρες Males	Γυναίκες Females
3 ΤΕΧΝΙΚΟΙ ΚΑΙ ΒΟΗΘΟΙ ΚΑΙ ΛΕΚΟΥΝΤΕΣ ΣΥΝΑΦΗ ΕΠΑΓΓΕΛΜΑΤΑ TECHNICIANS AND ASSOCIATE PROFESSIONALS	14,34	15,29	13,16	8,43	9,00	7,86
31 Τεχνικοί βοηθοί φυσικών επιστημών και μηχανικής Science and engineering associate professionals	15,12	16,12	11,02
32 Τεχνικοί του τομέα της υγείας Health associate professionals	10,19	13,16	9,02	8,12
33 Βοηθοί λογιστών, συμβούλων και άλλων ειδικών επιχειρήσεων και διοίκησης Business and administration associate professionals	14,71	15,31	14,15	7,02	6,96	7,04
34 Βοηθοί ειδικών του νομικού, κοινωνικού και πολιτιστικού τομέα και ασκούντες συναφή επαγγέλματα Legal, social, cultural and related associate professionals	12,03	13,18	9,35	9,83	9,46	11,71
35 Τεχνικοί του τομέα της πληροφορικής και επικοινωνίας Information and communications technicians	14,56	14,35	15,39	.	.	.
4 ΓΡΑΦΕΙΣ CLERICAL SUPPORT WORKERS	8,91	9,81	8,58	7,02	6,28	7,14
41 Γραφείς γενικών καθηκόντων και χειριστές μηχανών με πληκτρολόγιο General and keyboard clerk:	7,68	7,54	7,70	6,79	5,01	7,02
42 Γραφείς εξυπηρέτησης πελατών Customer services clerks	8,55	9,92	8,03	6,41	6,98	6,18
43 Γραφείς καταγραφής αριθμητικών δεδομένων και υλικών Numerical and material recording clerk	10,26	10,78	9,96	8,08	...	8,09
44 Άλλοι γραφείς Other clerical support workers	9,55	9,24	9,91
5 ΑΠΑΣΧΟΛΟΥΜΕΝΟΙ ΣΤΗΝ ΠΑΡΟΧΗ ΥΠΗΡΕΣΙΩΝ ΚΑΙ ΣΤΙΣ ΠΩΛΗΣΕΙΣ SERVICE AND SALES WORKERS	7,55	9,27	6,39	5,48	5,74	5,40
51 Απασχολούμενοι στην παροχή προσωπικών υπηρεσιών Personal service workers	7,39	8,25	6,45	5,39	6,00	4,99
52 Απασχολούμενοι στις πωλήσεις Sales workers	6,66	8,17	6,10	5,49	5,23	5,52

(Συν.-Cont'd)

ΠΙΝΑΚΑΣ Α2(Συν.): ΜΕΣΕΣ ΩΡΙΑΙΕΣ ΑΠΟΛΑΒΕΣ ΥΠΑΛΛΗΛΩΝ ΚΑΤΑ ΕΠΑΓΓΕΛΜΑΤΙΚΗ ΚΑΤΗΓΟΡΙΑ, ΤΥΠΟ ΕΡΓΟΔΟΤΗΣΗΣ ΚΑΙ ΦΥΛΟ
TABLE A2(Cont'd): MEAN HOURLY EARNINGS OF EMPLOYEES BY OCCUPATIONAL GROUP, TYPE OF EMPLOYMENT AND SEX

	Μέσες Ωριαίες Απολαβές (€)					
	Πλήρης Απασχολούμενοι Υπάλληλοι Full-time Employees			Μερτικός Απασχολούμενοι Υπάλληλοι Part-time Employees		
	Σύνολο Total	Άνδρες Males	Γυναίκες Females	Σύνολο Total	Άνδρες Males	Γυναίκες Females
53 Απασχολούμενοι στην παροχή προσωπικής φροντίδας Personal care workers	7,06	8,33	6,99	7,15	.	7,15
54 Απασχολούμενοι στην παροχή υπηρεσιών προστασίας Protective services workers	11,43	12,17	8,78	4,36	4,39	4,35
6 ΕΙΔΙΚΕΥΜΕΝΟΙ ΓΕΩΡΓΟΙ, ΚΤΗΝΟΤΡΟΦΟΙ, ΔΑΣΟΚΟΜΟΙ ΚΑΙ ΛΙΒΕΙΣ SKILLED AGRICULTURAL, FORESTRY AND FISHERY WORKERS	7,32	7,34
61 Ειδικευμένοι γεωργοί και κτηνοτρόφοι Market-oriented skilled agricultural workers	7,13	7,15
62 Ειδικευμένοι δασών, αλιείς και κτηνογχοί Market-oriented skilled forestry, fishery and hunting workers
63 Γεωργοί, κτηνοτρόφοι, ψαράδες, κτηνογχοί και συλλέκτες φυτικών προϊόντων, για ίδια κατανάλωση Subsistence farmers, fishers, hunters and gatherers
7 ΕΙΔΙΚΕΥΜΕΝΟΙ ΤΕΧΝΙΤΕΣ ΚΑΙ ΔΑΣΚΟΥΝΤΕΣ ΣΥΝΑΦΗ ΕΠΑΓΓΕΛΜΑΤΑ CRAFT AND RELATED TRADES WORKERS	9,43	9,49	7,80	6,38	6,42	...
71 Τεχνίτες ανέγερσης και αποπεράτωσης κτιρίων, πλην των ηλεκτρολόγων Building and related trades workers, excluding electricians	9,10	9,10
72 Τεχνίτες μεταλλικών κατασκευών, μηχανημάτων και ασκούντες συναφή επαγγέλματα Metal, machinery and related trades workers	9,24	9,24
73 Χρυσοχοί, αγγειοπλάστες, κεραμοποιοί, τεχνίτες χειροτεχνίας, τυπογράφοι και παρόμοιοι Handicraft and printing worker	8,62	9,02	7,58
74 Τεχνικοί ηλεκτρολογίας και ηλεκτρονικής Electrical and electronic trades workers	10,89	10,85	12,84
75 Τεχνίτες επεξεργασίας και παραγωγής τροφίμων, επίπλων, ειδών ένδυσης, υποδημάτων, προϊόντων δέρματος και παρόμοιοι Food processing, wood working, garment and other craft and related trades workers	8,89	9,39	7,10

(Συν.-Cont'd)

ΠΙΝΑΚΑΣ Α2(Συν.): ΜΕΣΕΣ ΩΡΙΑΙΕΣ ΑΠΟΛΑΒΕΣ ΥΠΑΛΛΗΛΩΝ ΚΑΤΑ ΕΠΑΓΓΕΛΜΑΤΙΚΗ ΚΑΤΗΓΟΡΙΑ, ΤΥΠΟ ΕΡΓΟΔΟΤΗΣΗΣ ΚΑΙ ΦΥΛΟ
 TABLE A2(Cont'd): MEAN HOURLY EARNINGS OF EMPLOYEES BY OCCUPATIONAL GROUP, TYPE OF EMPLOYMENT AND SEX

	Μέσες Ωριαίες Απολαβές (€) Mean Hourly Earnings (€)						
	Πλήρους Απασχολούμενοι Υπάλληλοι Full-time Employees			Μερικώς Απασχολούμενοι Υπάλληλοι Part-time Employees			
	Σύνολο Total	Ανδρες Males	Γυναίκες Females	Σύνολο Total	Ανδρες Males	Γυναίκες Females	
8	ΧΕΙΡΙΣΤΕΣ ΒΙΟΜΗΧΑΝΙΚΩΝ ΕΓΚΑΤΑΣΤΑΣΕΩΝ, ΜΗΧΑΝΗΜΑΤΩΝ ΚΑΙ ΕΞΟΠΛΙΣΜΟΥ ΚΑΙ ΣΥΝΑΡΜΟΛΟΓΗΤΕΣ PLANT AND MACHINE OPERATORS AND ASSEMBLERS	8,24	8,62	5,17	6,63	6,89	5,05
81	Χειριστές σταθερών βιομηχανικών εγκαταστάσεων και μηχανημάτων Stationary plant and machine operators	7,47	9,39	5,02
82	Συναρμολογητές Assemblers	7,05	7,05
83	Οδηγοί μεταφορικών μέσων και χειριστές κινητού εξοπλισμού Drivers and mobile plant operators	8,44	8,55	5,57	6,67	6,88	...
9	ΑΝΕΙΔΙΚΕΥΤΟΙ ΕΡΓΑΤΕΣ, ΧΕΙΡΩΝΑΚΤΕΣ ΚΑΙ ΜΙΚΡΟΕΠΑΓΓΕΛΜΑΤΙΕΣ ELEMENTARY OCCUPATIONS	7,16	8,01	6,05	5,34	4,73	5,54
91	Καθαριστές και βοηθοί Cleaners and helpers	6,14	6,32	6,12	5,88	...	5,91
92	Ανείδικευτοι εργάτες γεωργίας, δασών και αλιείας Agricultural, forestry and fishery labourers	8,35	8,33	8,43
93	Ανείδικευτοι εργάτες ορυχείων, κατασκευών, μεταποίησης και μεταφορών Labourers in mining, construction, manufacturing and transport	7,23	7,73	5,76	6,27	6,97	5,34
94	Βοηθοί μάγειρα Food preparation assistants	5,82	5,90	5,79	4,82	4,12	5,15
95	Πλανόδιοι πωλητές και παροχές υπηρεσιών και ασκούντες συναφή επαγγέλματα Street and related sales and service workers
96	Εργάτες αποκομιδής απορριμμάτων και λοιποί ανείδικευτοι εργάτες Refuse workers and other elementary workers	9,27	9,36	8,31	5,38	4,98	5,67

... : Δεν παρουσιάζεται ο μέσος όρος λόγω μικρού αριθμού ατόμων στο δείγμα
 ... : The mean is not presented due to the small number of persons in the sample

ΠΙΝΑΚΑΣ Α3: ΜΕΣΕΣ ΩΡΙΑΙΕΣ ΑΠΟΛΑΒΕΣ ΥΠΑΛΛΗΛΩΝ ΚΑΤΑ ΟΙΚΟΝΟΜΙΚΗ ΔΡΑΣΤΗΡΙΟΤΗΤΑ, ΗΛΙΚΙΑΚΗ ΟΜΑΔΑ, ΤΥΠΟ ΕΡΓΟΔΟΤΗΣΗΣ ΚΑΙ ΦΥΛΟ
 TABLE A 3: MEAN HOURLY EARNINGS OF EMPLOYEES BY ECONOMIC ACTIVITY, AGE GROUP, TYPE OF EMPLOYMENT AND SEX

Οικονομική Δραστηριότητα (NACE Rev.2) και Ηλικία (χρόνια) Economic Activity (NACE Rev.2) and Age (years)	Μέσες Ωριαίες Απολαβές (€) Mean Hourly Earnings (€)						
	Πλήρως Απασχολούμενοι Υπάλληλοι Full-time Employees			Μερικώς Απασχολούμενοι Υπάλληλοι Part-time Employees			
	Σύνολο Total	Άνδρες Males	Γυναίκες Females	Σύνολο Total	Άνδρες Males	Γυναίκες Females	
ΣΥΝΟΛΟ TOTAL	Σύνολο - Total	11,32	12,21	10,27	6,61	7,15	6,38
< 20	< 20	4,93	5,16	4,66	4,77	5,84	4,47
20 - 29	20 - 29	7,55	7,63	7,46	5,76	5,67	5,83
30 - 39	30 - 39	11,10	11,44	10,71	6,98	8,91	6,28
40 - 49	40 - 49	12,74	14,35	11,12	6,89	7,93	6,59
50 - 59	50 - 59	14,03	15,46	12,13	7,25	8,33	6,99
60 +	60 +	12,05	13,57	9,24	6,46	6,73	6,18
B Ορυχεία και λατομεία Mining and quarrying	Σύνολο - Total	10,84	10,84	10,84
< 20	< 20
20 - 29	20 - 29	9,10	9,17
30 - 39	30 - 39	11,21	11,25
40 - 49	40 - 49	13,20	13,20
50 - 59	50 - 59	13,98	14,00
60 +	60 +	10,46	10,46
C Μεταποίηση Manufacturing	Σύνολο - Total	8,37	9,44	6,30	6,63	6,06	6,85
< 20	< 20	4,62	4,89	4,46
20 - 29	20 - 29	6,51	6,99	5,48	5,93	...	7,77
30 - 39	30 - 39	7,90	8,65	6,14	6,93	...	6,93
40 - 49	40 - 49	8,54	10,09	6,31	6,33	...	6,96
50 - 59	50 - 59	9,75	11,24	6,90	7,39	.	7,39
60 +	60 +	10,24	11,23	7,41	7,12
D Παροχή ηλεκτρικού ρεύματος, φυσικού αερίου, ατμού και κλιματισμού Electricity, gas, steam and air conditioning supply	Σύνολο - Total	15,80	16,25	13,13	.	.	.
< 20	< 20
20 - 29	20 - 29	8,70	8,73
30 - 39	30 - 39	11,77	11,97	10,60	.	.	.
40 - 49	40 - 49	17,15	17,78	14,61	.	.	.
50 - 59	50 - 59	24,46	25,45	16,11	.	.	.
60 +	60 +	25,33	26,12

(Συν.-Cont'd)

ΠΙΝΑΚΑΣ Α3(Συν.): ΜΕΣΕΣ ΩΡΙΑΙΕΣ ΑΠΟΛΑΒΕΣ ΥΠΑΛΛΗΛΩΝ ΚΑΤΑ ΟΙΚΟΝΟΜΙΚΗ ΔΡΑΣΤΗΡΙΟΤΗΤΑ, ΗΛΙΚΙΑΚΗ ΟΜΑΔΑ, ΤΥΠΟ ΕΡΓΟΔΟΤΗΣΗΣ ΚΑΙ ΦΥΛΟ

TABLE A3(Cont'd): MEAN HOURLY EARNINGS OF EMPLOYEES BY ECONOMIC ACTIVITY, AGE GROUP, TYPE OF EMPLOYMENT AND SEX

Οικονομική Δραστηριότητα (NACE Rev.2) και Ηλικία (χρόνια) Economic Activity (NACE Rev.2) and Age (years)	Πλήρως Απασχολούμενοι Υπάλληλοι Full-time Employees				Μέσες Ωριαίες Απολαβές (€) Mean Hourly Earnings (€)			
	Ανδρες Males		Γυναίκες Females		Ανδρες Males		Γυναίκες Females	
	Σύνολο Total	10,72	10,72	10,71	Σύνολο Total	7,35	8,97	8,97
E Παροχή νερού, επεξεργασία λυμάτων, διαχείριση αποβλήτων και δραστηριότητες εξυγίανσης Water supply; sewerage, waste management and remediation activities	Σύνολο - Total	< 20	20 - 29	30 - 39	40 - 49	50 - 59	60 +	
		6,87	6,71	9,34	12,41	13,91	17,06	
		9,21	9,34	8,97	12,71	13,64	17,63	
		12,48	12,41	12,71	17,16			
		13,91	13,64	17,16				
		17,06	17,63					
	Σύνολο - Total	9,69	9,85	8,73	8,38	8,38	8,97	
F Κατασκευές Construction	< 20	7,28	7,33	6,88				
	20 - 29	9,70	9,89	8,55				
	30 - 39	10,59	10,76	9,66				
	40 - 49	11,39	11,74	9,51				
	50 - 59	9,97	10,17	8,38				
	60 +	8,16	9,48	6,79				
	Σύνολο - Total	4,95	5,32	5,32	5,83	5,83	5,78	
G Χονδρικό και λιανικό εμπόριο· επισκευή μηχανοκίνητων οχημάτων και μοτοσυκλετών Wholesale and retail trade; repair of motor vehicles and motorcycles	< 20	6,66	6,80	6,42				
	20 - 29	7,79	9,33	6,51				
	30 - 39	9,12	11,65	7,33				
	40 - 49	9,16	11,06	7,04				
	50 - 59	9,36	11,47	6,32				
	60 +	13,31	15,16	9,80				
	Σύνολο - Total	7,73	8,18	7,33	6,09	6,12	6,06	
H Μεταφορά και αποθήκευση Transportation and storage	< 20	11,49	12,62	9,65				
	20 - 29	15,60	17,35	11,59				
	30 - 39	16,77	18,68	11,78				
	40 - 49	16,91	17,42	7,91				
	50 - 59							
	60 +							

(Συν.-Cont'd)

ΠΙΝΑΚΑΣ Α3(Συν.): ΜΕΣΕΣ ΩΡΙΑΙΕΣ ΑΠΟΛΑΒΕΣ ΥΠΑΛΛΗΛΩΝ ΚΑΤΑ ΟΙΚΟΝΟΜΙΚΗ ΔΡΑΣΤΗΡΙΟΤΗΤΑ, ΗΛΙΚΙΑΚΗ ΟΜΑΔΑ, ΤΥΠΟ ΕΡΓΟΛΟΓΗΣΗΣ ΚΑΙ ΦΥΛΟ

TABLE A3(Cont'd): MEAN HOURLY EARNINGS OF EMPLOYEES BY ECONOMIC ACTIVITY, AGE GROUP, TYPE OF EMPLOYMENT AND SEX

Οικονομική Δραστηριότητα (NACE Rev.2) και Ηλικία (χρόνια) Economic Activity (NACE Rev.2) and Age (years)	Μέσες Ωριαίες Απολαβές (€) Mean Hourly Earnings (€)					
	Πλήρους Απασχολούμενοι Υπάλληλοι Full-time Employees			Μερικός Απασχολούμενοι Υπάλληλοι Part-time Employees		
	Σύνολο Total	Ανδρες Males	Γυναίκες Females	Σύνολο Total	Ανδρες Males	Γυναίκες Females
I Δραστηριότητες υπηρεσιών παροχής καταλύματος και υπηρεσιών εστίασης Accommodation and food service activities	Σύνολο - Total	7,43	8,64	6,53	5,15	5,15
< 20	4,55	4,65	4,50	4,10	4,05	4,13
20 - 29	6,03	6,38	5,77	4,86	4,97	4,76
30 - 39	7,73	8,40	6,97	5,72	6,89	5,36
40 - 49	8,15	10,44	6,90	5,13	4,39	5,47
50 - 59	8,10	10,36	6,62	5,96	...	5,92
60 +	7,88	9,43	6,75
Σύνολο - Total	13,88	14,91	11,75	7,60	8,24	7,34
J Ενημέρωση και επικοινωνία Information and communication	< 20
20 - 29	8,97	9,27	8,29	7,27	7,46	7,15
30 - 39	13,33	13,94	12,24	7,18	7,39	7,08
40 - 49	17,51	18,98	14,59	8,47	...	8,35
50 - 59	18,72	21,09	11,90	8,10	...	6,16
60 +	16,05	19,80	12,44
Σύνολο - Total	18,15	21,59	15,75	7,86	...	7,93
K Χρηματοπιστωτικές και ασφαλιστικές δραστηριότητες Financial and insurance activities	< 20
20 - 29	9,26	9,70	9,00
30 - 39	16,16	17,90	15,08
40 - 49	20,39	23,96	18,06	6,61	...	6,61
50 - 59	27,27	31,36	22,38	7,01	...	7,01
60 +	18,93	29,21	11,88
Σύνολο - Total	8,63	9,97	7,80	5,90
L Διαχείριση ακίνητης περιουσίας Real estate activities	< 20
20 - 29	7,94	...	8,00
30 - 39	13,35	...	13,38
40 - 49	10,30	16,57	5,80
50 - 59	6,00	7,08	5,43
60 +

(Συν.-Cont'd)

ΠΙΝΑΚΑΣ Α3(Συν.): ΜΕΣΕΣ ΩΡΙΑΙΕΣ ΑΠΟΛΑΒΕΣ ΥΠΑΛΛΗΛΩΝ ΚΑΤΑ ΟΙΚΟΝΟΜΙΚΗ ΔΡΑΣΤΗΡΙΟΤΗΤΑ, ΗΛΙΚΙΑΚΗ ΟΜΑΔΑ, ΤΥΠΟ ΕΡΓΟΔΟΤΗΣΗΣ ΚΑΙ ΦΥΛΟ

TABLE A3(Cont'd): MEAN HOURLY EARNINGS OF EMPLOYEES BY ECONOMIC ACTIVITY, AGE GROUP, TYPE OF EMPLOYMENT AND SEX

	Μέσες Ωριαίες Απολαβές (€) Mean Hourly Earnings (€)					
	Πλήρως Απασχολούμενοι Υπάλληλοι Full-time Employees		Μερικώς Απασχολούμενοι Υπάλληλοι Part-time Employees			
	Σύνολο Total	Ανδρες Males	Γυναίκες Females	Σύνολο Total	Ανδρες Males	Γυναίκες Females
Μ Οικονομική Δραστηριότητα (NACE Rev.2) και Ηλικία (ρόνια) Economic Activity (NACE Rev.2) and Age (years)						
Μ Επαγγελματικές, επιστημονικές και τεχνικές δραστηριότητες Professional, scientific and technical activities	Σύνολο - Total	15,02	10,07	8,12	...	8,10
	< 20
	20 - 29	8,47	9,56	5,28	.	5,28
	30 - 39	13,12	15,36	7,44	...	7,44
	40 - 49	16,18	20,29	8,89	...	8,89
	50 - 59	13,62	17,02	8,62	...	8,58
	60 +	14,26	17,00
	Σύνολο - Total	7,77	8,14	5,63	6,38	5,52
	< 20	4,72
	20 - 29	6,47	5,88	4,68	.	4,68
	30 - 39	8,23	9,23	6,51	...	6,41
	40 - 49	8,81	11,43	5,29	...	5,38
	50 - 59	7,83	8,15	5,58	...	5,08
	60 +	7,01	7,59	4,07	.	4,07
	Σύνολο - Total	14,44	15,56	8,21	15,57	6,73
	< 20
	20 - 29	9,94	9,97	10,84	...	9,75
	30 - 39	12,31	12,73	9,52	16,55	6,88
	40 - 49	14,95	16,69	7,26	...	6,21
	50 - 59	18,28	19,36	5,15	.	5,15
	60 +	18,78	21,06
	Σύνολο - Total	21,56	24,32	10,87	13,53	9,27
	< 20
	20 - 29	11,54	13,52	10,74	...	10,75
	30 - 39	19,88	20,03	9,34	...	7,44
	40 - 49	23,08	24,24	13,50	...	9,81
	50 - 59	28,71	30,63	10,52	...	9,81
	60 +	25,88	28,06
Ν Διοικητικές και υποστηρικτικές δραστηριότητες Administrative and support service activities						
Ο Δημόσια διοίκηση και άμυνα· υποχρεωτική κοινωνική ασφάλιση Public administration and defence; compulsory social security						
Ρ Εκπαίδευση Education						

(Συν.-Cont'd)

ΠΙΝΑΚΑΣ Α3(Συν.): ΜΕΣΕΣ ΩΡΙΑΙΕΣ ΑΠΟΛΑΒΕΣ ΥΠΑΛΛΗΛΩΝ ΚΑΤΑ ΟΙΚΟΝΟΜΙΚΗ ΔΡΑΣΤΗΡΙΟΤΗΤΑ, ΗΛΙΚΙΑΚΗ ΟΜΑΔΑ, ΤΥΠΟ ΕΡΓΟΔΟΤΗΣΗΣ ΚΑΙ ΦΥΛΟ

TABLE A3(Cont'd): MEAN HOURLY EARNINGS OF EMPLOYEES BY ECONOMIC ACTIVITY, AGE GROUP, TYPE OF EMPLOYMENT AND SEX

Οικονομική Δραστηριότητα (NACE Rev.2) και Ηλικία (ηρόνια) Economic Activity (NACE Rev.2) and Age (years)	Μέσες Ωριαίες Απολαβές (€) Mean Hourly Earnings (€)					
	Πλήρως Απασχολούμενοι Υπάλληλοι Full-time Employees		Μερικώς Απασχολούμενοι Υπάλληλοι Part-time Employees			
	Σύνολο Total	Άνδρες Males	Γυναίκες Females	Σύνολο Total	Άνδρες Males	Γυναίκες Females
Q Δραστηριότητες σχετικές με την ανθρώπινη υγεία και την κοινωνική μεριμνά Human health and social work activities	11,45	17,30	9,93	6,93	...	6,88
< 20
20 - 29	7,09	8,52	6,70	6,35	.	6,33
30 - 39	11,13	14,78	10,13
40 - 49	11,79	17,71	10,36	6,43	.	6,43
50 - 59	12,85	21,12	10,93	9,89	.	9,89
60 +	14,06	24,23	10,53
Σύνολο - Total	10,07	11,70	7,78	6,79	7,64	5,04
R Τέχνες, διασκέδαση και ψυχαγωγία Arts, entertainment and recreation
< 20	9,04	9,88	6,88	7,09	7,40	...
20 - 29	11,83	13,53	8,93	7,69	7,92	...
30 - 39	10,76	13,83	7,66	6,35	...	5,48
40 - 49	8,44	10,30	7,15
50 - 59	10,08	10,40	9,57	.	.	.
60 +	8,04	10,33	6,41
Σύνολο - Total
< 20	5,14	6,10	4,82
20 - 29	9,19	9,70	8,53
30 - 39	10,13	12,22	8,07	.	.	.
40 - 49	11,80	13,10	9,67
50 - 59	14,01
60 +
Σύνολο - Total
S Άλλες δραστηριότητες παροχής υπηρεσιών Other service activities
< 20
20 - 29	5,14	6,10	4,82
30 - 39	9,19	9,70	8,53
40 - 49	10,13	12,22	8,07	.	.	.
50 - 59	11,80	13,10	9,67
60 +	14,01

... : Δεν παρουσιάζεται ο μέσος όρος λόγω μικρού αριθμού ατόμων στο δείγμα

... : The mean is not presented due to the small number of persons in the sample

ΠΙΝΑΚΑΣ Α4: ΜΕΣΕΣ ΩΡΙΑΙΕΣ ΑΠΟΛΑΒΕΣ ΥΠΑΛΛΗΛΩΝ ΚΑΤΑ ΕΠΑΓΓΕΛΜΑΤΙΚΗ ΚΑΤΗΓΟΡΙΑ, ΗΛΙΚΙΑΚΗ ΟΜΑΔΑ, ΤΥΠΟ ΕΡΓΟΔΟΤΗΣΗΣ ΚΑΙ ΦΥΛΟ
TABLE A4: MEAN HOURLY EARNINGS OF EMPLOYEES BY OCCUPATIONAL GROUP, AGE GROUP, TYPE OF EMPLOYMENT AND SEX

Επαγγελματική Κατηγορία (ISCO-08) και Ηλικία (χρόνια) Occupational Group (ISCO-08) and Age (years)	Μέσες Ωριαίες Απολαβές (€) Mean Hourly Earnings (€)					
	Πλήρης Απασχολούμενοι Υπάλληλοι Full-time Employees			Μερικός Απασχολούμενοι Υπάλληλοι Part-time Employees		
	Σύνολο Total	Ανδρες Males	Γυναίκες Females	Σύνολο Total	Ανδρες Males	Γυναίκες Females
ΣΥΝΟΛΟ TOTAL	11,32	12,21	10,27	6,61	7,15	6,38
< 20	4,93	5,16	4,66	4,77	5,84	4,47
20 - 29	7,55	7,63	7,46	5,76	5,67	5,83
30 - 39	11,10	11,44	10,71	6,98	8,91	6,28
40 - 49	12,74	14,35	11,12	6,89	7,93	6,59
50 - 59	14,03	15,46	12,13	7,25	8,33	6,99
60 +	12,05	13,57	9,24	6,46	6,73	6,18
Σύνολο - Total	31,55	32,02	29,73
1 Ανώτερα διευθυντικά και διοικητικά στελέχη Managers	20,60	19,54	22,80
< 20	24,18	24,42	23,37
20 - 29	31,43	32,32	28,02
30 - 39	35,73	35,76	35,60
40 - 49	35,28	35,25	35,53
50 - 59	18,62	19,14	18,20	12,31	13,95	11,21
60 +
2 Προσόντοχοι και άλλοι ειδικοί Professionals	11,04	11,08	11,01	8,43	5,76	9,15
< 20	17,66	17,22	18,00	10,68	12,08	9,12
20 - 29	20,90	21,73	20,27	16,02	18,90	12,86
30 - 39	24,79	25,53	24,08	17,16	...	16,72
40 - 49	21,00	20,92	21,24	13,76
50 - 59	14,34	15,29	13,16	8,43	9,00	7,86
60 +
3 Τεχνικοί και βοηθοί και ασκούντες συναφή επαγγέλματα Technicians and associate professionals	9,55	10,30	8,92	8,65	8,28	11,37
< 20	13,05	13,85	12,17	9,93	10,40	8,49
20 - 29	15,76	17,06	14,28	7,62	10,06	7,22
30 - 39	17,41	17,61	17,08	8,60
40 - 49	15,08	15,20	14,75	6,59
50 - 59
60 +

(Συν.-Cont'd)

ΠΙΝΑΚΑΣ Α4(Συν.): ΜΕΣΕΣ ΩΡΙΑΙΕΣ ΑΠΟΛΑΒΕΣ ΥΠΑΛΛΗΛΩΝ ΚΑΤΑ ΕΠΑΓΓΕΛΜΑΤΙΚΗ ΚΑΤΗΓΟΡΙΑ, ΗΛΙΚΙΑΚΗ ΟΜΑΔΑ, ΤΥΠΟ ΕΡΓΟΔΟΤΗΣΗΣ ΚΑΙ ΦΥΛΟ
 TABLE A4(Cont'd): MEAN HOURLY EARNINGS OF EMPLOYEES BY OCCUPATIONAL GROUP, AGE GROUP, TYPE OF EMPLOYMENT AND SEX

	Μέσες Ωριαίες Απολαβές (€) Mean Hourly Earnings (€)					
	Πλήρως Απασχολούμενοι Υπάλληλοι Full-time Employees			Μερικώς Απασχολούμενοι Υπάλληλοι Part-time Employees		
	Σύνολο Total	Άνδρες Males	Γυναίκες Females	Σύνολο Total	Άνδρες Males	Γυναίκες Females
4 Γραφείς Clerical support workers	Σύνολο - Total	9,81	8,58	7,02	6,28	7,14
<20	4,87
20 - 29	7,13	7,14	7,13	6,02	6,81	5,88
30 - 39	8,98	9,76	8,75	7,26	6,73	7,34
40 - 49	10,38	12,95	9,67	7,24	5,24	7,78
50 - 59	10,34	12,20	9,58	7,85	8,44	7,82
60 +	9,54	11,22	8,01	8,06	.	8,06
5 Απασχολούμενοι στην παροχή υπηρεσιών και στις πωλήσεις Service and sales workers	Σύνολο - Total	9,27	6,39	5,48	5,74	5,40
<20	4,89	4,88	4,90	4,77	...	4,63
20 - 29	6,48	7,30	5,90	5,15	5,43	5,03
30 - 39	7,68	9,37	6,32	6,01	7,03	5,67
40 - 49	8,22	10,35	6,98	5,90	...	5,83
50 - 59	8,47	11,71	6,56	5,54	...	5,55
60 +	7,14	8,59	6,35	4,80
6 Ειδικευμένοι γεωργοί, κτηνοτρόφοι, δασοκόμοι και αλιείς Skilled agricultural, forestry and fishery workers	Σύνολο - Total	7,32
<20
20 - 29
30 - 39	6,27	6,27
40 - 49	9,00	9,26
50 - 59	10,36	10,36
60 +	9,56	9,56
7 Ειδικευμένοι τεχνίτες και ασκούντες συναφή επαγγέλματα Craft and related trades workers	Σύνολο - Total	9,43	7,80	6,38	6,42	...
<20
20 - 29	7,27	7,26	8,12
30 - 39	9,00	9,04	7,54
40 - 49	10,49	10,57	8,77
50 - 59	11,02	11,25	7,56
60 +	9,21	9,24	8,15

(Συν.-Cont'd)

ΠΙΝΑΚΑΣ Α4(Συν.): ΜΕΣΕΣ ΩΡΙΑΙΕΣ ΑΠΟΛΑΒΕΣ ΥΠΑΛΛΗΛΩΝ ΚΑΤΑ ΕΠΑΓΓΕΛΜΑΤΙΚΗ ΚΑΤΗΓΟΡΙΑ, ΗΛΙΚΙΑΚΗ ΟΜΑΔΑ, ΤΥΠΟ ΕΡΓΟΛΟΤΗΣΗΣ ΚΑΙ ΦΥΛΟ

TABLE A4(Cont'd): MEAN HOURLY EARNINGS OF EMPLOYEES BY OCCUPATIONAL GROUP, AGE GROUP, TYPE OF EMPLOYMENT AND SEX

	Μέσες Ωριαίες Απολαβές (€) Mean Hourly Earnings (€)					
	Πλήρως Απασχολούμενοι Υπάλληλοι Full-time Employees			Μερικώς Απασχολούμενοι Υπάλληλοι Part-time Employees		
	Σύνολο Total	Ανδρες Males	Γυναίκες Females	Σύνολο Total	Ανδρες Males	Γυναίκες Females
8 Χειριστές βιομηχανικών εγκαταστάσεων, μηχανημάτων και εξοπλισμού και συναρμολογητές Plant and machine operators and assemblers	8,24	8,62	5,17	6,63	6,89	5,05
< 20
20 - 29	6,80	6,93	4,75	5,07	5,07	...
30 - 39	8,50	8,70	5,54	5,85	6,01	...
40 - 49	8,25	9,24	4,79	6,33	6,53	...
50 - 59	9,31	9,65	5,63	8,11	8,54	...
60 +	8,62	8,96	6,04
Σύνολο - Total	7,16	8,01	6,05	5,34	4,73	5,54
9 Ανεπίδοτοι εργάτες, χειρωνακτές και μικροεπαγγελματίες Elementary occupations	5,14	5,76	4,23	4,06	6,23	3,29
< 20	6,02	6,37	5,00	4,24	4,12	4,75
20 - 29	7,30	8,09	5,54	5,60	7,32	5,37
30 - 39	7,37	8,88	6,02	5,28	...	5,53
40 - 49	7,77	9,37	6,54	6,84	...	6,86
50 - 59	7,61	8,55	6,89	5,23	...	4,97
60 +

... : Δεν παρουσιάζεται ο μέσος όρος λόγω μικρού αριθμού ατόμων στο δείγμα

... : The mean is not presented due to the small number of persons in the sample

ΠΙΝΑΚΑΣ Α5: ΜΕΣΕΣ ΩΡΙΑΙΕΣ ΑΠΟΛΑΒΕΣ ΥΠΑΛΛΗΛΩΝ ΚΑΤΑ ΕΠΑΓΓΕΛΜΑΤΙΚΗ ΚΑΤΗΓΟΡΙΑ, ΔΙΑΡΚΕΙΑ ΥΠΗΡΕΣΙΑΣ ΣΤΗΝ ΕΠΙΧΕΙΡΗΣΗ, ΤΥΠΟ ΕΡΓΟΔΟΤΗΣΗΣ ΚΑΙ ΦΥΛΟ

TABLE A5: MEAN HOURLY EARNINGS OF EMPLOYEES BY OCCUPATIONAL GROUP, LENGTH OF SERVICE IN THE ENTERPRISE, TYPE OF EMPLOYMENT AND SEX

Επαγγελματική Κατηγορία (ISCO-08) και Διάρκεια Υπηρεσίας στην Επιχείρηση (χρόνια) Occupational Group (ISCO-08) and Length of Service in the Enterprise (years)	Μέσες Ωριαίες Απολαβές (€) Mean Hourly Earnings (€)					
	Πλήρως Απασχολούμενοι Υπάλληλοι Full-time Employees		Μερικώς Απασχολούμενοι Υπάλληλοι Part-time Employees			
	Σύνολο Total	Άνδρες Males	Γυναίκες Females	Σύνολο Total	Άνδρες Males	Γυναίκες Females
ΣΥΝΟΛΟ	11,32	12,21	10,27	6,61	7,15	6,38
TOTAL	7,58	8,17	6,78	6,20	7,12	5,58
< 1	9,02	9,93	7,96	6,12	6,35	6,04
1 - 5	11,29	12,53	10,08	8,38	9,91	7,19
6 - 9	14,89	16,02	13,84	9,31	9,53	9,28
10 - 14	15,10	15,78	14,26	8,91	...	8,67
15 - 19	18,42	18,63	18,04	8,22	...	8,50
20 - 29	20,67	21,06	20,03
30+	31,55	32,02	29,73
Σύνολο-Total	25,86	23,69	31,17
1 Ανώτερα διευθυντικά και διοικητικά στελέχη	28,08	28,99	23,38
Managers	28,94	29,23	27,18
< 1	32,38	33,34	29,03
1 - 5	32,27	33,81	26,28
6 - 9	34,55	35,24	31,69
10 - 14	38,18	38,07	38,41
15 - 19	18,62	19,14	18,20	12,31	13,95	11,21
20 - 29	12,54	13,86	11,00	8,67	9,24	8,09
30+	14,99	16,10	13,83	11,56	13,47	10,58
Σύνολο-Total	17,79	20,11	16,42	14,48	...	11,06
2 Προσωντοίχοι και άλλοι ειδικοί	22,45	23,21	22,02	25,76	...	27,04
Professionals	24,97	26,91	23,76
< 1	26,36	25,75	26,79
1 - 5	22,62	19,45	27,05
6 - 9
10 - 14
15 - 19
20 - 29
30+

(Συν.-Cont'd)

ΠΙΝΑΚΑΣ Α5(Συν.): ΜΕΣΕΣ ΩΡΙΑΙΕΣ ΑΠΟΛΑΒΕΣ ΥΠΑΛΛΗΛΩΝ ΚΑΤΑ ΕΠΑΓΓΕΛΜΑΤΙΚΗ ΚΑΤΗΓΟΡΙΑ, ΔΙΑΡΚΕΙΑ ΥΠΗΡΕΣΙΑΣ ΣΤΗΝ ΕΠΙΧΕΙΡΗΣΗ, ΤΥΠΟ ΕΡΓΟΔΟΤΗΣΗΣ ΚΑΙ ΦΥΛΟ

TABLE A5(Cont'd): MEAN HOURLY EARNINGS OF EMPLOYEES BY OCCUPATIONAL GROUP, LENGTH OF SERVICE IN THE ENTERPRISE, TYPE OF EMPLOYMENT AND SEX

	Μέσες Ωριαίες Απολαβές (€)					
	Πλήρως Απασχολούμενοι Υπάλληλοι Full-time Employees			Μερικώς Απασχολούμενοι Υπάλληλοι Part-time Employees		
	Σύνολο Total	Ανδρες Males	Γυναίκες Females	Σύνολο Total	Ανδρες Males	Γυναίκες Females
3 Τεχνικοί και βοηθοί και ασκούντες συναφή επαγγέλματα Technicians and associate professionals	Σύνολο-Total	14,34	15,29	13,16	8,43	9,00
	< 1	10,00	11,17	8,56	10,74	10,99
	1 - 5	11,55	12,59	10,25	7,10	6,00
	6 - 9	12,45	12,75	12,03	11,75	11,59
	10 - 14	16,87	17,58	16,02	10,49	...
	15 - 19	16,79	18,67	14,89
	20 - 29	18,28	19,64	16,70
30+	20,28	20,23	20,35	
4 Γραφείς Clerical support workers	Σύνολο-Total	8,91	9,81	8,58	7,02	6,28
< 1	7,05	7,83	6,64	6,18	6,44	6,14
1 - 5	7,75	8,42	7,53	6,68	5,94	6,82
6 - 9	7,94	7,54	8,11	9,54	...	10,07
10 - 14	10,24	11,66	9,91	7,92	...	7,93
15 - 19	11,82	13,45	11,30
20 - 29	16,00	18,58	14,67
30+	15,34	19,58	13,52
5 Απασχολούμενοι στην παροχή υπηρεσιών και στις πωλήσεις Service and sales workers	Σύνολο-Total	7,55	9,27	6,39	5,48	5,74
< 1	6,02	6,60	5,61	5,19	5,26	5,14
1 - 5	6,40	7,32	5,94	5,33	6,19	5,21
6 - 9	8,40	11,17	6,65	4,71
10 - 14	9,24	11,78	7,37
15 - 19	10,36	11,15	9,25
20 - 29	13,75	14,80	10,23
30+	15,91	19,26	11,83

(Συν.-Cont'd)

ΠΙΝΑΚΑΣ Α5(Συν.): ΜΕΣΕΣ ΩΡΙΑΙΕΣ ΑΠΟΛΑΒΕΣ ΥΠΑΛΛΗΛΩΝ ΚΑΤΑ ΕΠΑΓΓΕΛΜΑΤΙΚΗ ΚΑΤΗΓΟΡΙΑ, ΔΙΑΡΚΕΙΑ ΥΠΗΡΕΣΙΑΣ ΣΤΗΝ ΕΠΙΧΕΙΡΗΣΗ, ΤΥΠΟ ΕΡΓΟΔΟΤΗΣΗΣ ΚΑΙ ΦΥΛΟ

TABLE A5(Cont'd): MEAN HOURLY EARNINGS OF EMPLOYEES BY OCCUPATIONAL GROUP, LENGTH OF SERVICE IN THE ENTERPRISE, TYPE OF EMPLOYMENT AND SEX

Επαγγελματική Κατηγορία (ISCO-08) και Διάρκεια Υπηρεσίας στην Επιχείρηση (χρόνια) Occupational Group (ISCO-08) and Length of Service in the Enterprise (years)	Μέσες Ωριαίες Απολαβές (€)					
	Πλήρους Απασχολούμενοι Υπάλληλοι Full-time Employees			Μερικός Απασχολούμενοι Υπάλληλοι Part-time Employees		
	Σύνολο Total	Άνδρες Males	Γυναίκες Females	Σύνολο Total	Άνδρες Males	Γυναίκες Females
6 Ειδικευμένοι γεωργοί, κτηνοτρόφοι, δασοκόμοι και αλιείς Skilled agricultural, forestry and fishery workers	Σύνολο-Total	7,32	7,34
	< 1	6,10	6,10	.	.	.
	1 - 5	4,78	4,78	.	.	.
	6 - 9	8,81
	10 - 14	9,75	9,75	.	.	.
	15 - 19
	20 - 29	13,97	13,97	.	.	.
30+	
Σύνολο-Total	9,43	9,49	7,80	6,38	6,42	...
7 Ειδικευμένοι τεχνίτες και ασκούντες συναφή επαγγέλματα Craft and related trades workers	< 1	7,47	7,51	6,27
	1 - 5	8,24	8,28	6,60	6,08	6,11
	6 - 9	9,29	9,34	8,54
	10 - 14	10,73	10,82	8,97
	15 - 19	11,00	11,09	9,03	.	.
	20 - 29	13,76	13,91	10,13	.	.
	30+	13,98	15,25	6,34	.	.
Σύνολο-Total	8,24	8,62	5,17	6,63	6,89	5,05
8 Χειριστές βιομηχανικών εγκαταστάσεων, μηχανημάτων και εξοπλισμού και συναρμολογητές Plant and machine operators and assemblers	< 1	7,32	7,44	5,94	5,38	...
	1 - 5	7,39	7,71	4,61	7,47	7,62
	6 - 9	8,11	9,01	4,65
	10 - 14	10,49	11,18	6,34
	15 - 19	10,51	10,76	6,52	.	.
	20 - 29	11,27	11,49	7,27	.	.
	30+	13,78	14,37

(Συν.-Cont'd)

ΠΙΝΑΚΑΣ Α5(Συν.): ΜΕΣΕΣ ΩΡΙΑΙΕΣ ΑΠΟΛΑΒΕΣ ΥΠΑΛΛΗΛΩΝ ΚΑΤΑ ΕΠΑΓΓΕΛΜΑΤΙΚΗ ΚΑΤΗΓΟΡΙΑ, ΔΙΑΡΚΕΙΑ ΥΠΗΡΕΣΙΑΣ ΣΤΗΝ ΕΠΙΧΕΙΡΗΣΗ, ΤΥΠΟ ΕΡΓΟΛΟΤΗΣΗΣ ΚΑΙ ΦΥΛΟ

TABLE A5(Cont'd): MEAN HOURLY EARNINGS OF EMPLOYEES BY OCCUPATIONAL GROUP, LENGTH OF SERVICE IN THE ENTERPRISE, TYPE OF EMPLOYMENT AND SEX

Επαγγελματική Κατηγορία (ISCO-08) και Διάρκεια Υπηρεσίας στην Επιχείρηση (χρόνια) Occupational Group (ISCO-08) and Length of Service in the Enterprise (years)	Μέσες Ωριαίες Απολαβές (€)				
	Πλήρους Απασχολούμενοι Υπάλληλοι Full-time Employees		Μερικός Απασχολούμενοι Υπάλληλοι Part-time Employees		
	Σύνολο Total	Άνδρες Males	Σύνολο Total	Άνδρες Males	Γυναίκες Females
9 Ανεπίκευτοι εργάτες, χειρωνακτές και μικροεπαγγελματίες Elementary occupations	7,16	8,01	5,34	4,73	5,54
< 1	5,68	6,17	5,56	6,89	5,29
1 - 5	6,58	7,24	5,01	4,31	5,28
6 - 9	7,75	9,18	5,98	4,60	6,76
10 - 14	8,51	10,14	7,96	.	7,96
15 - 19	9,97	12,08	7,81
20 - 29	11,26	12,41	7,43	.	7,43
30+	11,95	12,68	.	.	.

... : Δεν παρουσιάζεται ο μέσος όρος λόγω μικρού αριθμού ατόμων στο δείγμα
 ... : The mean is not presented due to the small number of persons in the sample

ΠΙΝΑΚΑΣ Α6: ΜΕΣΕΣ ΩΡΙΑΙΕΣ ΑΠΟΛΑΒΕΣ ΥΠΑΛΛΗΛΩΝ ΚΑΤΑ ΕΠΑΓΓΕΛΜΑΤΙΚΗ ΚΑΤΗΓΟΡΙΑ, ΑΝΩΤΑΤΟ ΟΛΟΚΛΗΡΩΜΕΝΟ ΕΠΙΠΕΔΟ ΜΟΡΦΩΣΗΣ,
ΤΥΠΟ ΕΡΓΟΔΟΤΗΣΗΣ ΚΑΙ ΦΥΛΟ

TABLE A6: MEAN HOURLY EARNINGS OF EMPLOYEES BY OCCUPATIONAL GROUP, HIGHEST COMPLETED LEVEL OF EDUCATION,
TYPE OF EMPLOYMENT AND SEX

ΣΥΝΟΛΟ TOTAL	Επαγγελματική Κατηγορία (ISCO-08) και Επίπεδο Μόρφωσης Occupational Group (ISCO-08) and Education Level						Μέσες Ωριαίες Απολαβές (€) Mean Hourly Earnings (€)					
	Πλήρης Απασχολούμενοι Υπάλληλοι Full-time Employees			Μερικός Απασχολούμενοι Υπάλληλοι Part-time Employees			Πλήρης Απασχολούμενοι Υπάλληλοι Full-time Employees			Μερικός Απασχολούμενοι Υπάλληλοι Part-time Employees		
	Σύνολο Total	Ανδρες Males	Γυναίκες Females	Σύνολο Total	Ανδρες Males	Γυναίκες Females	Σύνολο Total	Ανδρες Males	Γυναίκες Females	Σύνολο Total	Ανδρες Males	Γυναίκες Females
Σύνολο Total	11,32	12,21	10,27	6,61	7,15	6,38						
Μέχρι το Δημοτικό Up to Elementary Level	7,91	8,65	6,43	5,84	6,88	5,44						
Γυμνάσιο (3 τάξεις) ή Σύστημα Μαθητείας Gymnasium (3 classes) or Apprenticeship System	8,27	9,15	5,77	5,41	4,44	5,76						
Λύκειο, Τεχνική Σχολή και Μεταλυκειακή μη-Τριτοβάθμια Εκπαίδευση Lyceum, Technical School, Post-secondary non-Tertiary Education	8,65	9,45	7,76	6,02	6,18	5,96						
Τριτοβάθμια μη-Πανεπιστημιακή Εκπαίδευση Tertiary non-University Education	12,26	14,37	10,06	7,54	7,75	7,43						
Πανεπιστημιακή Εκπαίδευση University Education	17,75	19,23	16,32	11,32	12,50	10,47						
Διδακτορικό (PhD) Doctorate (PhD)	27,40	29,05	24,15	.	.	.						
Σύνολο Total	31,55	32,02	29,73						
1 Ανώτερα διευθυντικά και διοικητικά στελέχη Managers						
Μέχρι το Δημοτικό Up to Elementary Level	26,22						
Γυμνάσιο (3 τάξεις) ή Σύστημα Μαθητείας Gymnasium (3 classes) or Apprenticeship System	24,67	24,91	23,79						
Λύκειο, Τεχνική Σχολή και Μεταλυκειακή μη-Τριτοβάθμια Εκπαίδευση Lyceum, Technical School, Post-secondary non-Tertiary Education	28,60	28,55	28,85	.	.	.						
Τριτοβάθμια μη-Πανεπιστημιακή Εκπαίδευση Tertiary non-University Education	32,42	32,97	30,39	.	.	.						
Πανεπιστημιακή Εκπαίδευση University Education	38,20	38,67	34,19	.	.	.						
Διδακτορικό (PhD) Doctorate (PhD)				.	.	.						

(Συν.-Cont'd)

ΠΙΝΑΚΑΣ Α6(Συν.): ΜΕΣΕΣ ΩΡΙΑΙΕΣ ΑΠΟΛΑΒΕΣ ΥΠΑΛΛΗΛΩΝ ΚΑΤΑ ΕΠΑΓΓΕΛΜΑΤΙΚΗ ΚΑΤΗΓΟΡΙΑ, ΑΝΩΤΑΤΟ ΟΛΟΚΛΗΡΩΜΕΝΟ ΕΠΙΠΕΔΟ ΜΟΡΦΩΣΗΣ, ΤΥΠΟ ΕΡΓΟΔΟΤΗΣΗΣ ΚΑΙ ΦΥΛΟ

TABLE A6(Cont'd): MEAN HOURLY EARNINGS OF EMPLOYEES BY OCCUPATIONAL GROUP, HIGHEST COMPLETED LEVEL OF EDUCATION, TYPE OF EMPLOYMENT AND SEX

	Μέσες Ωριαίες Απολαβές (€) Mean Hourly Earnings (€)					
	Πλήρως Απασχολούμενοι Υπάλληλοι Full-time Employees		Μερικώς Απασχολούμενοι Υπάλληλοι Part-time Employees			
	Σύνολο Total	Άνδρες Males	Σύνολο Total	Άνδρες Males		
2 Προσόντοχοι και άλλοι ειδικοί Professionals	Σύνολο Total	18,62	19,14	12,31	13,95	11,21
	Μέχρι το Δημοτικό Up to Elementary Level
	Γυμνάσιο (3 τάξεις) ή Σύστημα Μαθητείας Gymnasium (3 classes) or Apprenticeship System	12,08	12,26
	Λύκειο, Τεχνική Σχολή και Μεταλκειακή μη-Τριτοβάθμια Εκπαίδευση Lyceum, Technical School, Post-secondary non-Tertiary Education	14,72	15,70	7,40	7,18	...
	Τριτοβάθμια μη-Πανεπιστημιακή Εκπαίδευση Tertiary non-University Education	13,13	14,12	10,23	...	10,49
	Πανεπιστημιακή Εκπαίδευση University Education	18,97	19,11	13,53	16,36	11,69
	Διδακτορικό (PhD) Doctorate (PhD)	26,70	28,31	.	.	.
	Σύνολο Total	14,34	15,29	8,43	9,00	7,86
	Μέχρι το Δημοτικό Up to Elementary Level	7,33	7,08
	Γυμνάσιο (3 τάξεις) ή Σύστημα Μαθητείας Gymnasium (3 classes) or Apprenticeship System	12,02	12,11	.	.	.
3 Τεχνικοί και βοηθοί και ασκούντες συναφή επαγγέλματα Technicians and associate professionals	Σύνολο Total	13,96	14,35	7,65	8,14	7,02
	Λύκειο, Τεχνική Σχολή και Μεταλκειακή μη-Τριτοβάθμια Εκπαίδευση Lyceum, Technical School, Post-secondary non-Tertiary Education	15,04	18,09	7,72
	Τριτοβάθμια μη-Πανεπιστημιακή Εκπαίδευση Tertiary non-University Education	14,76	15,44	11,70	12,48	11,03
	Πανεπιστημιακή Εκπαίδευση University Education	15,01
	Διδακτορικό (PhD) Doctorate (PhD)

(Συν.-Cont'd)

ΠΙΝΑΚΑΣ Α6(Συν.): ΜΕΣΕΣ ΩΡΙΑΙΕΣ ΔΙΟΛΑΒΕΣ ΥΠΑΛΛΗΛΩΝ ΚΑΤΑ ΕΠΑΓΓΕΛΜΑΤΙΚΗ ΚΑΤΗΓΟΡΙΑ, ΑΝΩΤΑΤΟ ΟΛΟΚΛΗΡΩΜΕΝΟ ΕΠΙΠΕΔΟ ΜΟΡΦΩΣΗΣ, ΤΥΠΟ ΕΡΓΟΔΟΤΗΣΗΣ ΚΑΙ ΦΥΛΟ

TABLE A6(Cont'd): MEAN HOURLY EARNINGS OF EMPLOYEES BY OCCUPATIONAL GROUP, HIGHEST COMPLETED LEVEL OF EDUCATION, TYPE OF EMPLOYMENT AND SEX

	Μέσες Ωριαίες Απολαβές (€) Mean Hourly Earnings (€)					
	Πλήρως Απασχολούμενοι Υπάλληλοι Full-time Employees			Μερικώς Απασχολούμενοι Υπάλληλοι Part-time Employees		
	Σύνολο Total	Άνδρες Males	Γυναίκες Females	Σύνολο Total	Άνδρες Males	Γυναίκες Females
4 Γραφείας Clerical support workers	8,91	9,81	8,58	7,02	6,28	7,14
Σύνολο Total	6,61	...	6,46	.	.	.
Μέχρι το Δημοτικό Up to Elementary Level	8,67	9,34	7,62
Γυμνάσιο (3 τάξεις) ή Σύστημα Μαθητείας Gymnasium (3 classes) or Apprenticeship System	8,44	9,33	8,16	7,17	6,86	7,21
Λύκειο, Τεχνική Σχολή και Μεταλκειακή μη-Τριτοβάθμια Εκπαίδευση Lyceum, Technical School, Post-secondary non-Tertiary Education	9,47	10,25	9,25	6,78	...	6,78
Τριτοβάθμια μη-Πανεπιστημιακή Εκπαίδευση Tertiary non-University Education	9,92	10,61	9,55	6,02	5,08	6,92
Πανεπιστημιακή Εκπαίδευση University Education
Διακτορικό (PhD) Doctorate (PhD)
5 Απασχολούμενοι στην παραγωγή υπηρεσιών και στις πωλήσεις Service and sales workers	7,55	9,27	6,39	5,48	5,74	5,40
Σύνολο Total	6,27	6,35	6,20	5,24
Μέχρι το Δημοτικό Up to Elementary Level	5,96	7,39	5,53	5,42	...	5,43
Γυμνάσιο (3 τάξεις) ή Σύστημα Μαθητείας Gymnasium (3 classes) or Apprenticeship System	6,89	8,09	6,21	5,27	5,36	5,25
Λύκειο, Τεχνική Σχολή και Μεταλκειακή μη-Τριτοβάθμια Εκπαίδευση Lyceum, Technical School, Post-secondary non-Tertiary Education	10,56	12,71	7,43	7,46	7,82	7,13
Τριτοβάθμια μη-Πανεπιστημιακή Εκπαίδευση Tertiary non-University Education	9,72	11,19	8,30
Πανεπιστημιακή Εκπαίδευση University Education
Διακτορικό (PhD) Doctorate (PhD)

(Συν.-Cont'd)

ΠΙΝΑΚΑΣ Α6(Συν.): ΜΕΣΕΣ ΩΡΙΑΙΕΣ ΑΠΟΛΑΒΕΣ ΥΠΑΛΛΗΛΩΝ ΚΑΤΑ ΕΠΑΓΓΕΛΜΑΤΙΚΗ ΚΑΤΗΓΟΡΙΑ, ΑΝΩΤΑΤΟ ΟΛΟΚΛΗΡΩΜΕΝΟ ΕΠΙΠΕΔΟ ΜΟΡΦΩΣΗΣ, ΤΥΠΟ ΕΡΓΟΔΟΤΗΣΗΣ ΚΑΙ ΦΥΛΟ

TABLE A6(Cont'd): MEAN HOURLY EARNINGS OF EMPLOYEES BY OCCUPATIONAL GROUP, HIGHEST COMPLETED LEVEL OF EDUCATION, TYPE OF EMPLOYMENT AND SEX

	Μέσες Ωριαίες Απολαβές (€)					
	Πλήρως Απασχολούμενοι Υπάλληλοι Full-time Employees			Μερικώς Απασχολούμενοι Υπάλληλοι Part-time Employees		
	Σύνολο Total	Ανδρες Males	Γυναίκες Females	Σύνολο Total	Ανδρες Males	Γυναίκες Females
6 Ειδικευμένοι γεωργοί, κτηνοτρόφοι, δασοκόμοι και αλιείς Skilled agricultural, forestry and fishery workers	7,32	7,34
Σύνολο Total	9,98	10,17
Μέχρι το Δημοτικό Up to Elementary Level	8,68	8,68
Γυμνάσιο (3 τάξεις) ή Σύστημα Μαθητείας Gymnasium (3 classes) or Apprenticeship System	5,55	5,55
Λύκειο, Τεχνική Σχολή και Μεταλυκειακή μη-Τριτοβάθμια Εκπαίδευση Lyceum, Technical School, Post-secondary non-Tertiary Education
Τριτοβάθμια μη-Πανεπιστημιακή Εκπαίδευση Tertiary non-University Education
Πανεπιστημιακή Εκπαίδευση University Education
Διδακτορικό (PhD) Doctorate (PhD)
7 Ειδικευμένοι τεχνίτες και ασκούντες συναφή επαγγέλματα Craft and related trades workers	9,43	9,49	7,80	6,38	6,42	...
Σύνολο Total	9,74	9,88	6,62
Μέχρι το Δημοτικό Up to Elementary Level	9,68	9,70	7,96
Γυμνάσιο (3 τάξεις) ή Σύστημα Μαθητείας Gymnasium (3 classes) or Apprenticeship System	9,12	9,18	7,66	5,66	5,80	...
Λύκειο, Τεχνική Σχολή και Μεταλυκειακή μη-Τριτοβάθμια Εκπαίδευση Lyceum, Technical School, Post-secondary non-Tertiary Education	10,73	10,76	10,24
Τριτοβάθμια μη-Πανεπιστημιακή Εκπαίδευση Tertiary non-University Education	11,15	11,27	9,53
Πανεπιστημιακή Εκπαίδευση University Education
Διδακτορικό (PhD) Doctorate (PhD)

(Συν.-Cont'd)

ΠΙΝΑΚΑΣ Α6(Συν.): ΜΕΣΕΣ ΩΡΙΑΙΕΣ ΑΠΟΛΑΒΕΣ ΥΠΑΛΛΗΛΩΝ ΚΑΤΑ ΕΠΑΓΓΕΛΜΑΤΙΚΗ ΚΑΤΗΓΟΡΙΑ, ΑΝΩΤΑΤΟ ΟΛΟΚΛΗΡΩΜΕΝΟ ΕΠΙΠΕΔΟ ΜΟΡΦΩΣΗΣ,
ΤΥΠΟ ΕΡΓΟΔΟΤΗΣΗΣ ΚΑΙ ΦΥΛΟ

TABLE A6(Cont'd): MEAN HOURLY EARNINGS OF EMPLOYEES BY OCCUPATIONAL GROUP, HIGHEST COMPLETED LEVEL OF EDUCATION,
TYPE OF EMPLOYMENT AND SEX

	Μέσες Ωριαίες Απολαβές (€) Mean Hourly Earnings (€)					
	Πλήρης Απασχολούμενοι Υπάλληλοι Full-time Employees			Μερικός Απασχολούμενοι Υπάλληλοι Part-time Employees		
	Σύνολο Total	Άνδρες Males	Γυναίκες Females	Σύνολο Total	Άνδρες Males	Γυναίκες Females
8 Χειριστές βιομηχανικών εγκαταστάσεων, μηχανημάτων και εξοπλισμού και συναρμολογητές Plant and machine operators and assemblers	Σύνολο Total 8,24	8,62	5,17	6,63	6,89	5,05
Μέχρι το Δημοτικό Up to Elementary Level	8,31	9,21	5,18
Γυμνάσιο (3 τάξεις) ή Σύστημα Μαθητείας Gymnasium (3 classes) or Apprenticeship System	8,73	9,29	4,84
Λύκειο, Τεχνική Σχολή και Μεταλυκειακή μη-Τριτοβάθμια Εκπαίδευση Lyceum, Technical School, Post-secondary non-Tertiary Education	8,09	8,30	5,48	6,53	6,71	...
Τριτοβάθμια μη-Πανεπιστημιακή Εκπαίδευση Tertiary non-University Education	7,57	10,19
Πανεπιστημιακή Εκπαίδευση University Education	7,73	8,32
Διδακτορικό (PhD) Doctorate (PhD)
9 Ανεπίδοκτοι εργάτες, χειρωνακτές και μικροεπαγγελματίες Elementary occupations	Σύνολο Total 7,16	8,01	6,05	5,34	4,73	5,54
Μέχρι το Δημοτικό Up to Elementary Level	7,21	7,82	6,56	5,64	...	5,47
Γυμνάσιο (3 τάξεις) ή Σύστημα Μαθητείας Gymnasium (3 classes) or Apprenticeship System	7,65	8,45	5,86	5,34	...	6,06
Λύκειο, Τεχνική Σχολή και Μεταλυκειακή μη-Τριτοβάθμια Εκπαίδευση Lyceum, Technical School, Post-secondary non-Tertiary Education	7,01	8,01	5,87	5,24	4,67	5,46
Τριτοβάθμια μη-Πανεπιστημιακή Εκπαίδευση Tertiary non-University Education	6,66	6,83	6,01
Πανεπιστημιακή Εκπαίδευση University Education	6,67	6,59	7,19
Διδακτορικό (PhD) Doctorate (PhD)

... : Δεν παρουσιάζεται ο μέσος όρος λόγω μικρού αριθμού ατόμων στο δείγμα
... : The mean is not presented due to the small number of persons in the sample

ΠΙΝΑΚΑΣ Α7: ΜΕΣΕΣ ΩΡΙΑΙΕΣ ΑΠΟΛΑΒΕΣ ΥΠΑΛΛΗΛΩΝ ΚΑΤΑ ΕΠΑΓΓΕΛΜΑΤΙΚΗ ΚΑΤΗΓΟΡΙΑ, ΟΙΚΟΝΟΜΙΚΗ ΔΡΑΣΤΗΡΙΟΤΗΤΑ, ΤΥΠΟ ΕΡΓΟΔΟΤΗΣΗΣ ΚΑΙ ΦΥΛΟ
TABLE A7: MEAN HOURLY EARNINGS OF EMPLOYEES BY OCCUPATIONAL GROUP, ECONOMIC ACTIVITY, TYPE OF EMPLOYMENT AND SEX

		Μέσες Ωριαίες Απολαβές (€) Mean Hourly Earnings (€)					
		Πλήρως Απασχολούμενοι Υπάλληλοι Full-time Employees			Μερικώς Απασχολούμενοι Υπάλληλοι Part-time Employees		
		Σύνολο Total	Άνδρες Males	Γυναίκες Females	Σύνολο Total	Άνδρες Males	Γυναίκες Females
ΣΥΝΟΛΟ	Σύνολο	11,32	12,21	10,27	6,61	7,15	6,38
TOTAL	Total						
B	Ορυχεία και λατομεία Mining and quarrying	10,84	10,84	10,84
C	Μεταποίηση Manufacturing	8,37	9,44	6,30	6,63	6,06	6,85
D	Παροχή ηλεκτρικού ρεύματος, φυσικού αερίου, ατμού και κλιματισμοί Electricity, gas, steam and air conditioning supply	15,80	16,25	13,13
E	Παροχή νερού, επεξεργασία λυμάτων, διαχείριση αποβλήτων και δραστηριότητες εξυγίανσης Water supply, sewerage, waste management and remediation activities	10,72	10,72	10,71
F	Κατασκευές Construction	9,69	9,85	8,73	8,38	7,35	8,97
G	Χονδρικό και λιανικό εμπόριο επισκευή μηχανοκίνητων οχημάτων και μοτοσικλετών Wholesale and retail trade; repair of motor vehicles and motorcycles	8,16	9,48	6,79	5,83	6,03	5,78
H	Μεταφορά και αποθήκευση Transportation and storage	13,31	15,16	9,80	6,09	6,12	6,06
I	Δραστηριότητες υπηρεσιών παροχής καταλύματος και υπηρεσιών εστίασης Accommodation and food service activities	7,43	8,64	6,53	5,15	5,14	5,15
J	Ενημέρωση και επικοινωνία Information and communication	13,88	14,91	11,75	7,60	8,24	7,34
K	Χρηματοπιστωτικές και ασφαλιστικές δραστηριότητες Financial and insurance activities	18,15	21,59	15,75	7,86	...	7,93
L	Διαχείριση ακίνητης περιουσίας Real estate activities	8,63	9,97	7,80	5,90
M	Επαγγελματικές, επιστημονικές και τεχνικές δραστηριότητες Professional, scientific and technical activities	12,06	15,02	10,07	8,12	...	8,10
N	Διοικητικές και υποστηρικτικές δραστηριότητες Administrative and support service activities	7,77	8,14	7,52	5,63	6,38	5,52

(Συν.-Cont'd)

ΠΙΝΑΚΑΣ Α7(Συν.): ΜΕΣΕΣ ΩΡΙΑΙΕΣ ΑΠΟΛΑΒΕΣ ΥΠΑΛΛΗΛΩΝ ΚΑΤΑ ΕΠΑΓΓΕΛΜΑΤΙΚΗ ΚΑΤΗΓΟΡΙΑ, ΟΙΚΟΝΟΜΙΚΗ ΔΡΑΣΤΗΡΙΟΤΗΤΑ, ΤΥΠΟ ΕΡΓΟΔΟΤΗΣΗΣ ΚΑΙ ΦΥΛΟ

TABLE A7(Cont'd): MEAN HOURLY EARNINGS OF EMPLOYEES BY OCCUPATIONAL GROUP, ECONOMIC ACTIVITY, TYPE OF EMPLOYMENT AND SEX

	Μέσες Ωριαίες Απολαβές (€)					
	Πλήρους Απασχολούμενοι Υπάλληλοι Full-time Employees			Μερικός Απασχολούμενοι Υπάλληλοι Part-time Employees		
	Σύνολο Total	Ανδρες Males	Γυναίκες Females	Σύνολο Total	Ανδρες Males	Γυναίκες Females
Επαγγελματική Κατηγορία (ISCO-08) και Οικονομική Δραστηριότητα (NACE Αναθ. 2) Occupational Group (ISCO-08) and Economic Activity (NACE Rev. 2)						
O Δημόσια διοίκηση και άμυνα ^α υποχρεωτική κοινωνική ασφάλιση Public administration and defence; compulsory social security	14,44	15,56	13,24	8,21	15,57	6,73
P Εκπαίδευση Education	21,56	24,32	20,41	10,87	13,53	9,27
Q Δραστηριότητες σχετικές με την ανθρώπινη υγεία και την κοινωνική μεριμνά Human health and social work activities	11,45	17,30	9,93	6,93	...	6,88
R Τέχνες, διασκέδαση και ψυχαγωγία Arts, entertainment and recreation	10,07	11,70	7,78	6,79	7,64	5,04
S Άλλες δραστηριότητες παροχής υπηρεσιών Other service activities	8,04	10,33	6,41
Σύνολο Total	31,55	32,02	29,73
I Ανώτερα διευθυντικά και διοικητικά στελέχη Managers
B Ορυχεία και λατομεία Mining and quarrying	24,83	24,78	25,34
C Μεταποίηση Manufacturing	39,28	39,28
D Παροχή ηλεκτρικού ρεύματος, φασικού αερίου, ατμού και κλιματισμού Electricity, gas, steam and air conditioning supply	28,89	27,91
E Παροχή νερού, επεξεργασία λυμάτων, διαχείριση αποβλήτων και δραστηριότητες εξυγίανσης Water supply; sewerage, waste management and remediation activities	26,29	26,39	24,74
F Κατασκευές Construction	25,33	26,09	21,03
G Χονδρικό και λιανικό εμπόριο επισκευή μηχανοκίνητων οχημάτων και μοτοσυκλετών Wholesale and retail trade; repair of motor vehicles and motorcycles	34,67	34,97	31,56
H Μεταφορά και αποθήκευση Transportation and storage	20,64	21,11	18,42
I Δραστηριότητες υπηρεσιών παροχής καταλύματος και υπηρεσιών εστίασης Accommodation and food service activities

(Συν.-Cont'd)

ΠΙΝΑΚΑΣ Α7(Συν.): ΜΕΣΕΣ ΩΡΙΑΙΕΣ ΑΠΟΛΑΒΕΣ ΥΠΑΛΛΗΛΩΝ ΚΑΤΑ ΕΠΑΓΓΕΛΜΑΤΙΚΗ ΚΑΤΗΓΟΡΙΑ, ΟΙΚΟΝΟΜΙΚΗ ΔΡΑΣΤΗΡΙΟΤΗΤΑ, ΤΥΠΟ ΕΡΓΟΛΟΤΗΣΗΣ ΚΑΙ ΦΥΛΟ

TABLE A7(Cont'd): MEAN HOURLY EARNINGS OF EMPLOYEES BY OCCUPATIONAL GROUP, ECONOMIC ACTIVITY, TYPE OF EMPLOYMENT AND SEX

Επαγγελματική Κατηγορία (ISCO-08) και Οικονομική Δραστηριότητα (NACE Αναθ. 2) Occupational Group (ISCO-08) and Economic Activity (NACE Rev. 2)	Μέσες Ωριαίες Απολαβές (€) Mean Hourly Earnings (€)					
	Πλήρως Απασχολούμενοι Υπάλληλοι Full-time Employees			Μερικώς Απασχολούμενοι Υπάλληλοι Part-time Employees		
	Σύνολο Total	Άνδρες Males	Γυναίκες Females	Σύνολο Total	Άνδρες Males	Γυναίκες Females
J Ενημέρωση και επικοινωνία Information and communication	32,19	32,40	30,46	.	.	.
K Χρηματοπιστωτικές και ασφαλιστικές δραστηριότητες Financial and insurance activities	36,94	38,30	32,73	.	.	.
L Διαχείριση ακίνητης περιουσίας Real estate activities
M Επαγγελματικές, επιστημονικές και τεχνικές δραστηριότητες Professional, scientific and technical activities	36,03	39,97	24,94	.	.	.
N Διοικητικές και υποστηρικτικές δραστηριότητες Administrative and support service activities	27,29	25,34	33,66	.	.	.
O Δημόσια διοίκηση και άμυνα υποχρεωτική κοινωνική ασφάλιση Public administration and defence; compulsory social security	38,72	40,19	34,97	.	.	.
P Εκπαίδευση Education	37,29	36,34	38,12	.	.	.
Q Δραστηριότητες σχετικές με την ανθρώπινη υγεία και την κοινωνική μεριμνά Human health and social work activities	35,25	40,78	27,55	.	.	.
R Τέχνες, διασκέδαση και ψυχαγωγία Arts, entertainment and recreation	25,75	26,14	25,26	.	.	.
S Άλλες δραστηριότητες παροχής υπηρεσιών Other service activities	36,66	36,66
2 Προσόντοι και άλλοι ειδικοί Professionals	18,62	19,14	18,20	12,31	13,95	11,21
B Ορυχεία και λατομεία Mining and quarrying
C Μεταποίηση Manufacturing	12,74	14,10	9,88	.	.	.
D Παροχή ηλεκτρικού ρεύματος, φυσικού αερίου, σιμού και κλιματισμού Electricity, gas, steam and air conditioning supply	29,01	30,05	24,17	.	.	.

(Συν. -Cont'd)

ΠΙΝΑΚΑΣ Α7(Συν.): ΜΕΣΕΣ ΩΡΙΑΙΕΣ ΑΠΟΛΑΒΕΣ ΥΠΑΛΛΗΛΩΝ ΚΑΤΑ ΕΠΑΓΓΕΛΜΑΤΙΚΗ ΚΑΤΗΓΟΡΙΑ, ΟΙΚΟΝΟΜΙΚΗ ΔΡΑΣΤΗΡΙΟΤΗΤΑ, ΤΥΠΟ ΕΡΓΟΔΟΤΗΣΗΣ ΚΑΙ ΦΥΛΟ

TABLE A7(Cont'd): MEAN HOURLY EARNINGS OF EMPLOYEES BY OCCUPATIONAL GROUP, ECONOMIC ACTIVITY, TYPE OF EMPLOYMENT AND SEX

	Μέσες Ωριαίες Απολαβές (€)					
	Πλήρους Απασχολούμενοι Υπάλληλοι Full-time Employees			Μερικώς Απασχολούμενοι Υπάλληλοι Part-time Employees		
	Σύνολο Total	Άνδρες Males	Γυναίκες Females	Σύνολο Total	Άνδρες Males	Γυναίκες Females
Επαγγελματική Κατηγορία (ISCO-08) και Οικονομική Δραστηριότητα (NACE Αναθ. 2) Occupational Group (ISCO-08) and Economic Activity (NACE Rev. 2)						
E Παροχή νερού, επεξεργασία λυμάτων, διαχείριση αποβλήτων και δραστηριότητες εξυγίανσης Water supply; sewerage, waste management and remediation activities	20,72	22,33	16,74	.	.	.
F Κατασκευές Construction	14,70	15,72	12,17
G Χονδρικό και λιανικό εμπόριο επισκευή μηχανοκίνητων οχημάτων και μοτοσικλετών Wholesale and retail trade; repair of motor vehicles and motorcycles	12,88	15,47	7,75	.	.	.
H Μεταφορά και αποθήκευση Transportation and storage	17,51	18,53	14,08	.	.	.
I Δραστηριότητες υπηρεσιών παροχής καταλύματος και υπηρεσιών εστίασης Accommodation and food service activities	10,47	11,99	8,94	8,16
J Ενμέριση και επικοινωνία Information and communication	13,32	13,65	12,47	11,48	18,63	9,44
K Χρηματοπιστωτικές και ασφαλιστικές δραστηριότητες Financial and insurance activities	23,02	24,62	21,35	.	.	.
L Διαχείριση ακίνητης περιουσίας Real estate activities	18,31
M Επαγγελματικές, επιστημονικές και τεχνικές δραστηριότητες Professional, scientific and technical activities	14,85	15,79	13,52
N Διοικητικές και υποστηρικτικές δραστηριότητες Administrative and support service activities	14,09	15,69	13,12
O Δημόσια διοίκηση και άμυνα: υποχρεωτική κοινωνική ασφάλιση Public administration and defence; compulsory social security	19,48	21,37	18,51	11,39
P Εκπαίδευση Education	22,60	24,97	21,60	14,32	16,13	12,62
Q Δραστηριότητες σχετικές με την ανθρώπινη υγεία και την κοινωνική μεριμνά Human health and social work activities	17,09	23,68	14,75	9,76	...	10,47
R Τέχνες, διασκέδαση και ψυχαγωγία Arts, entertainment and recreation	10,88	11,91	9,63
S Άλλες δραστηριότητες παροχής υπηρεσιών Other service activities	12,56	16,35	9,40	.	.	.

(Συν.-Cont'd)

ΠΙΝΑΚΑΣ Α7(Συν.): ΜΕΣΕΣ ΩΡΙΑΙΕΣ ΑΠΟΛΑΒΕΣ ΥΠΑΛΛΗΛΩΝ ΚΑΤΑ ΕΠΑΓΓΕΛΜΑΤΙΚΗ ΚΑΤΗΓΟΡΙΑ, ΟΙΚΟΝΟΜΙΚΗ ΔΡΑΣΤΗΡΙΟΤΗΤΑ, ΤΥΠΟ ΕΡΓΟΔΟΤΗΣΗΣ ΚΑΙ ΦΥΛΟ
 TABLE A7(Cont'd): MEAN HOURLY EARNINGS OF EMPLOYEES BY OCCUPATIONAL GROUP, ECONOMIC ACTIVITY, TYPE OF EMPLOYMENT AND SEX

3 Τεχνικοί και βοηθοί και ασκούντες συναφή επαγγέλματα Technicians and associate professionals	Επαγγελματική Κατηγορία (ISCO-08) και Οικονομική Δραστηριότητα (NACE Αναθ. 2) Occupational Group (ISCO-08) and Economic Activity (NACE Rev. 2)						Μέσες Ωριαίες Απολαβές (€) Mean Hourly Earnings (€)		
	Πλήρως Απασχολούμενοι Υπάλληλοι Full-time Employees			Μερικώς Απασχολούμενοι Υπάλληλοι Part-time Employees					
	Σύνολο Total	Ανδρες Males	Γυναίκες Females	Σύνολο Total	Ανδρες Males	Γυναίκες Females	Σύνολο Total	Ανδρες Males	Γυναίκες Females
	Σύνολο Total	14,34	15,29	13,16	8,43	9,00	7,86		
B Ορυχεία και λατομεία Mining and quarrying		13,97	14,01		
C Μεταποίηση Manufacturing		11,34	11,62	10,44		
D Παροχή ηλεκτρικού ρεύματος, φυσικού αερίου, ατμού και κλιματισμού Electricity, gas, steam and air conditioning supply		17,98	19,00	15,01		
E Παροχή νερού, επεξεργασία λυμάτων, διαχείριση αποβλήτων και δραστηριότητες εξυγίανσης Water supply; sewerage, waste management and remediation activities		15,81	15,47	17,53		
F Κόσμησες Construction		12,15	12,43	11,08		
G Χονδρικό και λιανικό εμπόριο επισκευή μηχανοκίνητων οχημάτων και μοτοσυκλετών Wholesale and retail trade; repair of motor vehicles and motorcycles		11,55	11,91	10,96		
H Μεταφορά και αποθήκευση Transportation and storage		19,20	21,21	14,01		
I Δραστηριότητες υπηρεσιών παροχής καταλύματος και υπηρεσιών εστίασης Accommodation and food service activities		12,49	13,36	10,98		
J Ενμέριση και επικοινωνία Information and communication		14,50	14,33	14,78		
K Χρηματοπιστωτικές και ασφαλιστικές δραστηριότητες Financial and insurance activities		18,64	18,47	18,79		
L Διαχείριση ακίνητης περιουσίας Real estate activities		8,53	6,88		
M Επαγγελματικές, επιστημονικές και τεχνικές δραστηριότητες Professional, scientific and technical activities		11,59	13,97	10,66	7,40	..	7,40		
N Διοικητικές και υποστηρικτικές δραστηριότητες Administrative and support service activities		14,15	14,89	13,72		

(Συν.-Cont'd)

ΠΙΝΑΚΑΣ Α7(Συν): ΜΕΣΕΣ ΩΡΙΑΙΕΣ ΑΠΟΛΑΒΕΣ ΥΠΑΛΛΗΛΩΝ ΚΑΤΑ ΕΠΑΓΓΕΛΜΑΤΙΚΗ ΚΑΤΗΓΟΡΙΑ, ΟΙΚΟΝΟΜΙΚΗ ΔΡΑΣΤΗΡΙΟΤΗΤΑ, ΤΥΠΟ ΕΡΓΟΛΟΤΗΣΗΣ ΚΑΙ ΦΥΛΟ
 TABLE A7(Cont'd): MEAN HOURLY EARNINGS OF EMPLOYEES BY OCCUPATIONAL GROUP, ECONOMIC ACTIVITY, TYPE OF EMPLOYMENT AND SEX

	Μέσες Ωριαίες Απολαβές (€) Mean Hourly Earnings (€)					
	Πλήρως Απασχολούμενοι Υπάλληλοι Full-time Employees			Μερικώς Απασχολούμενοι Υπάλληλοι Part-time Employees		
	Σύνολο Total	Άνδρες Males	Γυναίκες Females	Σύνολο Total	Άνδρες Males	Γυναίκες Females
Επαγγελματική Κατηγορία (ISCO-08) και Οικονομική Δραστηριότητα (NACE Αναθ. 2) Occupational Group (ISCO-08) and Economic Activity (NACE Rev. 2)						
O Δημόσια διοίκηση και άμυνα: υποχρεωτική κοινωνική ασφάλιση Public administration and defence; compulsory social security	17,71	19,40	16,02	16,77	16,65	16,96
P Εκπαίδευση Education	12,46	12,09	12,65
Q Δραστηριότητες σχετικές με την ανθρώπινη υγεία και την κοινωνική μεριμνά Human health and social work activities	10,02	14,48	9,38	7,00
R Τέχνες, διασκέδαση και ψυχαγωγία Arts, entertainment and recreation	13,64	15,32	8,05	8,45	8,45	..
S Άλλες δραστηριότητες παροχής υπηρεσιών Other service activities	11,70	11,95	11,23
4 Γραφεία Clerical support	8,91	9,81	8,58	7,02	6,28	7,14
B Ορυχεία και λατομεία Mining and quarrying	10,57
C Μεταποίηση Manufacturing	7,68	9,65	7,08	7,77	...	7,76
D Παροχή ηλεκτρικού ρεύματος, φασικού αερίου, ατμού και κλιματισμού Electricity, gas, steam and air conditioning supply	10,40	11,96	9,39
E Παροχή νερού, επεξεργασία λυμάτων, διαχείριση αποβλήτων και δραστηριότητες εξυγίανσης Water supply; sewerage, waste management and remediation activities	8,71	11,77	8,37
F Κατασκευές Construction	7,57	9,42	7,31
G Χονδρικό και λιανικό εμπόριο επισκευή μηχανοκίνητων οχημάτων και μοτοσικλετών Wholesale and retail trade; repair of motor vehicles and motorcycles	7,78	8,34	7,40	7,36	...	7,47
H Μεταφορά και αποθήκευση Transportation and storage	8,58	9,64	7,96	5,29	...	5,75
I Δραστηριότητες υπηρεσιών παροχής καταλύματος και υπηρεσιών εστίασης Accommodation and food service activities	7,79	8,28	7,53	5,75	...	6,09

(Συν.-Cont'd)

ΠΙΝΑΚΑΣ Α7(Συν.): ΜΕΣΕΣ ΩΡΙΑΙΕΣ ΑΠΟΛΑΒΕΣ ΥΠΑΛΛΗΛΩΝ ΚΑΤΑ ΕΠΑΓΓΕΛΜΑΤΙΚΗ ΚΑΤΗΓΟΡΙΑ, ΟΙΚΟΝΟΜΙΚΗ ΔΡΑΣΤΗΡΙΟΤΗΤΑ, ΤΥΠΟ ΕΡΓΟΛΟΓΗΣΗΣ ΚΑΙ ΦΥΛΟ
 TABLE A7(Cont'd): MEAN HOURLY EARNINGS OF EMPLOYEES BY OCCUPATIONAL GROUP, ECONOMIC ACTIVITY, TYPE OF EMPLOYMENT AND SEX

Επαγγελματική Κατηγορία (ISCO-08) και Οικονομική Δραστηριότητα (NACE Αναθ. 2) Occupational Group (ISCO-08) and Economic Activity (NACE Rev. 2)	Μέσες Ωριαίες Απολαβές (€) Mean Hourly Earnings (€)					
	Πλήρως Απασχολούμενοι Υπάλληλοι Full-time Employees			Μερικώς Απασχολούμενοι Υπάλληλοι Part-time Employees		
	Σύνολο Total	Άνδρες Males	Γυναίκες Females	Σύνολο Total	Άνδρες Males	Γυναίκες Females
J Ενημέρωση και επικοινωνία Information and communication	8,29	8,19	8,33	7,26	7,33	7,23
K Χρηματοπιστωτικές και ασφαλιστικές δραστηριότητες Financial and insurance activities	13,47	14,78	12,96	8,00	...	8,69
L Διαχείριση ακίνητης περιουσίας Real estate activities	7,27	7,55	7,14
M Επαγγελματικές, επιστημονικές και τεχνικές δραστηριότητες Professional, scientific and technical activities	7,48	7,42	7,50	8,25	...	8,22
N Διοικητικές και υποστηρικτικές δραστηριότητες Administrative and support service activities	7,24	7,38	7,20	6,08	...	5,92
O Δημόσια διοίκηση και άμυνα υποχρεωτική κοινωνική ασφάλιση Public administration and defence; compulsory social security	8,95	11,29	8,59	5,91	...	5,91
P Εκπαίδευση Education	8,42	10,15	8,22	7,72	...	7,72
Q Δραστηριότητες σχετικές με την ανθρώπινη υγεία και την κοινωνική μεριμνά Human health and social work activities	8,07	9,09	7,90	6,07	...	6,07
R Τέχνες, διασκέδαση και ψυχαγωγία Arts, entertainment and recreation	6,78	7,06	6,65	6,52	6,82	6,29
S Άλλες δραστηριότητες παροχής υπηρεσιών Other service activities	8,58	...	8,47
5 Απασχολούμενοι στην παροχή υπηρεσιών και στις πωλήσεις Service and sales workers	7,55	9,27	6,39	5,48	5,74	5,40
B Ορυχεία και λατομεία Mining and quarrying
C Μεταποίηση Manufacturing	5,87	8,34	5,62	6,44	...	6,44
D Παροχή ηλεκτρικού ρεύματος, φυσικού αερίου, ατμού και κλιματισμού Electricity, gas, steam and air conditioning supply	16,18	16,18
E Παροχή νερού, επεξεργασία λυμάτων, διαχείριση αποβλήτων και δραστηριότητες εξυγίανσης Water supply; sewerage, waste management and remediation activities	14,75	15,52

(Συν.-Cont'd)

ΠΙΝΑΚΑΣ Α7(Συν.): ΜΕΣΕΣ ΩΡΙΑΙΕΣ ΑΠΟΛΑΒΕΣ ΥΠΑΛΛΗΛΩΝ ΚΑΤΑ ΕΠΑΓΓΕΛΜΑΤΙΚΗ ΚΑΤΗΓΟΡΙΑ, ΟΙΚΟΝΟΜΙΚΗ ΔΡΑΣΤΗΡΙΟΤΗΤΑ, ΤΥΠΟ ΕΡΓΟΔΟΤΗΣΗΣ ΚΑΙ ΦΥΛΟ

TABLE A7(Cont'd): MEAN HOURLY EARNINGS OF EMPLOYEES BY OCCUPATIONAL GROUP, ECONOMIC ACTIVITY, TYPE OF EMPLOYMENT AND SEX

	Μέσες Ωριαίες Απολαβές (€)					
	Πλήρως Απασχολούμενοι Υπάλληλοι Full-time Employees			Μερικώς Απασχολούμενοι Υπάλληλοι Part-time Employees		
	Σύνολο Total	Ανδρες Males	Γυναίκες Females	Σύνολο Total	Ανδρες Males	Γυναίκες Females
Επαγγελματική Κατηγορία (ISCO-08) και Οικονομική Δραστηριότητα (NACE Αναθ. 2) Occupational Group (ISCO-08) and Economic Activity (NACE Rev. 2)						
F Κατασκευές Construction	11,65	12,60
G Χονδρικό και λιανικό εμπόριο επισκευή μηχανοκίνητων οχημάτων και μοτοσικλετών Wholesale and retail trade; repair of motor vehicles and motorcycles	6,64	7,97	6,08	5,48	...	5,50
H Μεταφορά και αποθήκευση Transportation and storage	14,22	14,56	13,93
I Δραστηριότητες υπηρεσιών παροχής καταλύματος και υπηρεσιών εστίασης Accommodation and food service activities	7,16	7,83	6,43	5,34	6,07	4,86
J Ενημέρωση και επικοινωνία Information and communication	9,18	9,03	9,57	5,47
K Χρηματοπιστωτικές και ασφαλιστικές δραστηριότητες Financial and insurance activities	13,76	14,18
L Διαχείριση ακίνητης περιουσίας Real estate activities
M Επαγγελματικές, επιστημονικές και τεχνικές δραστηριότητες Professional, scientific and technical activities	9,20
N Διοικητικές και υποστηρικτικές δραστηριότητες Administrative and support service activities	5,19	5,21	5,17	4,12	...	4,20
O Δημόσια διοίκηση και άμυνα: υποχρεωτική κοινωνική ασφάλιση Public administration and defence; compulsory social security	12,43	13,61	9,16	4,93	...	5,00
P Εκπαίδευση Education	7,55	12,33	6,64
Q Δραστηριότητες σχετικές με την ανθρώπινη υγεία και την κοινωνική μεριμνά Human health and social work activities	7,86	9,82	7,61	7,11	...	7,11
R Τέχνες, διασκέδαση και ψυχαγωγία Arts, entertainment and recreation	8,07	8,93	7,18	3,94
S Άλλες δραστηριότητες παροχής υπηρεσιών Other service activities	5,99	7,50	5,12

(Συν.-Cont'd)

ΠΙΝΑΚΑΣ Α7(Συν.): ΜΕΣΕΣ ΩΡΙΑΙΕΣ ΑΠΟΛΑΒΕΣ ΥΠΑΛΛΗΛΩΝ ΚΑΤΑ ΕΠΑΓΓΕΛΜΑΤΙΚΗ ΚΑΤΗΓΟΡΙΑ, ΟΙΚΟΝΟΜΙΚΗ ΔΡΑΣΤΗΡΙΟΤΗΤΑ, ΤΥΠΟ ΕΡΓΟΔΟΤΗΣΗΣ ΚΑΙ ΦΥΛΟ
 ΤΥΠΟ ΕΡΓΟΔΟΤΗΣΗΣ ΚΑΙ ΦΥΛΟ

TABLE A7(Cont'd): MEAN HOURLY EARNINGS OF EMPLOYEES BY OCCUPATIONAL GROUP, ECONOMIC ACTIVITY, TYPE OF EMPLOYMENT AND SEX

		Μέσες Ωριαίες Απολαβές (€)					
		Πλήρως Απασχολούμενοι Υπάλληλοι Full-time Employees			Μερικώς Απασχολούμενοι Υπάλληλοι Part-time Employees		
		Σύνολο Total	Άνδρες Males	Γυναίκες Females	Σύνολο Total	Άνδρες Males	Γυναίκες Females
6	Ειδικευμένοι γεωργοί, κτηνοτρόφοι, δασοκόμοι και αλιείς Skilled agricultural, forestry and fishery workers	Σύνολο Total	7,32	7,34
	B Ορυχεία και λατομεία Mining and quarrying		·	·	·	·	·
	C Μεταποίηση Manufacturing		·	·	·
	D Παραγωγή ηλεκτρικού ρεύματος, φυσικού αερίου, ατμού και κλιματισμού Electricity, gas, steam and air conditioning supply		·	·	·	·	·
	E Παραγωγή νερού, επεξεργασία λυμάτων, διαχείριση αποβλήτων και δραστηριότητες εξυγίανσης Water supply; sewerage, waste management and remediation activities		·	·	·	·	·
	F Κατασκευές Construction		·	·	·
	G Χονδρικό και λιανικό εμπόριο επισκευή μηχανοκίνητων οχημάτων και μοτοσικλετών Wholesale and retail trade; repair of motor vehicles and motorcycles		·	·	·	·	·
	H Μεταφορά και αποθήκευση Transportation and storage		·	·	·	·	·
	I Δραστηριότητες υπηρεσιών παροχής καταλύματος και υπηρεσιών εστίασης Accommodation and food service activities		7,10	7,10	·	·	·
	J Ενέργεια και επικοινωνία Information and communication		·	·	·
	K Χρηματοπιστωτικές και ασφαλιστικές δραστηριότητες Financial and insurance activities		·	·	·	·	·
	L Διαχείριση ακίνητης περιουσίας Real estate activities		·	·	·	·	·
	M Επαγγελματικές, επιστημονικές και τεχνικές δραστηριότητες Professional, scientific and technical activities		·	·	·	·	·
	N Διοικητικές και υποστηρικτικές δραστηριότητες Administrative and support service activities		·	·	·

(Συν.-Cont'd)

ΠΙΝΑΚΑΣ Α7(Συν.): ΜΕΣΕΣ ΩΡΙΑΙΕΣ ΑΠΟΛΑΒΕΣ ΥΠΑΛΛΗΛΩΝ ΚΑΤΑ ΕΠΑΓΓΕΛΜΑΤΙΚΗ ΚΑΤΗΓΟΡΙΑ, ΟΙΚΟΝΟΜΙΚΗ ΔΡΑΣΤΗΡΙΟΤΗΤΑ, ΤΥΠΟ ΕΡΓΟΔΟΤΗΣΗΣ ΚΑΙ ΦΥΛΟ

TABLE A7(Cont'd): MEAN HOURLY EARNINGS OF EMPLOYEES BY OCCUPATIONAL GROUP, ECONOMIC ACTIVITY, TYPE OF EMPLOYMENT AND SEX

		Μέσες Ωριαίες Απολαβές (€)					
		Πλήρης Απασχολούμενοι Υπάλληλοι Full-time Employees			Μερικός Απασχολούμενοι Υπάλληλοι Part-time Employees		
		Σύνολο Total	Ανδρες Males	Γυναίκες Females	Σύνολο Total	Ανδρες Males	Γυναίκες Females
Επαγγελματική Κατηγορία (ISCO-08) και Οικονομική Δραστηριότητα (NACE Αναθ. 2) Occupational Group (ISCO-08) and Economic Activity (NACE Rev. 2)							
O	Δημόσια διοίκηση και άμυνα: υποχρεωτική κοινωνική ασφάλιση Public administration and defence; compulsory social security	12,32	13,00
P	Εκπαίδευση Education	10,12	10,12
Q	Δραστηριότητες σχετικές με την ανθρώπινη υγεία και την κοινωνική μεριμνά Human health and social work activities	9,43	9,43
R	Τέχνες, διασκέδαση και ψυχαγωγία Arts, entertainment and recreation
S	Άλλες δραστηριότητες παροχής υπηρεσιών Other service activities
	Σύνολο Total	9,43	9,49	7,80	6,38	6,42	...
B	Ορυχεία και λατομεία Mining and quarrying	9,78	9,78
C	Μεταποίηση Manufacturing	9,03	9,20	6,46
D	Παροχή ηλεκτρικού ρεύματος, φυσικού αερίου, ατμού και κλιματισμού Electricity, gas, steam and air conditioning supply	14,68	14,68
E	Παροχή νερού, επεξεργασία λυμάτων, διαχείριση αποβλήτων και δραστηριότητες εξυγίανσης Water supply; sewerage, waste management and remediation activities	11,55	11,77
F	Κατασκευές Construction	8,93	8,93
G	Χονδρικό και λιανικό εμπόριο επισκευή μηχανοκίνητων οχημάτων και μοτοσικλετών Wholesale and retail trade; repair of motor vehicles and motorcycles	8,21	8,32	6,34
H	Μεταφορά και αποθήκευση Transportation and storage	14,44	14,70
I	Δραστηριότητες υπηρεσιών παροχής καταλύματος και υπηρεσιών εστίασης Accommodation and food service activities	9,61	9,70	9,00	.	.	.
7	Ειδικευμένοι τεχνίτες και ασκούντες συναφή επαγγέλματα Craft and related trades workers						

(Συν.-Cont'd)

ΠΙΝΑΚΑΣ Α7(Συν.): ΜΕΣΕΣ ΩΡΙΑΙΕΣ ΑΠΟΛΑΒΕΣ ΥΠΑΛΛΗΛΩΝ ΚΑΤΑ ΕΠΑΓΓΕΛΜΑΤΙΚΗ ΚΑΤΗΓΟΡΙΑ, ΟΙΚΟΝΟΜΙΚΗ ΔΡΑΣΤΗΡΙΟΤΗΤΑ, ΤΥΠΟ ΕΡΓΟΛΟΤΗΣΗΣ ΚΑΙ ΦΥΛΟ

TABLE A7(Cont'd): MEAN HOURLY EARNINGS OF EMPLOYEES BY OCCUPATIONAL GROUP, ECONOMIC ACTIVITY, TYPE OF EMPLOYMENT AND SEX

	Μέσες Ωριαίες Απολαβές (€)					
	Πλήρης Απασχολούμενοι Υπάλληλοι Full-time Employees			Μερικός Απασχολούμενοι Υπάλληλοι Part-time Employees		
	Σύνολο Total	Ανδρες Males	Γυναίκες Females	Σύνολο Total	Ανδρες Males	Γυναίκες Females
Επαγγελματική Κατηγορία (ISCO-08) και Οικονομική Δραστηριότητα (NACE Αναθ. 2) Occupational Group (ISCO-08) and Economic Activity (NACE Rev. 2)						
J	14,93	15,50	11,02
K	19,38	19,38
L
M	8,33	8,14
N	7,05	7,05
O	12,33	12,32	12,69	.	.	.
P	10,42	10,42
Q	11,32	11,32	11,23	.	.	.
R	10,32	10,35
S	8,98	8,98
8 Χειριστές βιομηχανικών εγκαταστάσεων, μηχανημάτων και εξοπλισμού και συναρμολογητές plant and machine operators and assemblers	8,24	8,62	5,17	6,63	6,89	5,05
B	11,67	11,67
C	8,55	9,51	4,88
D	12,48	12,48
E	8,55	8,55

(Συν.-Cont'd)

ΠΙΝΑΚΑΣ Α7(Συν.): ΜΕΣΕΣ ΩΡΙΑΙΕΣ ΑΠΟΛΑΒΕΣ ΥΠΑΛΛΗΛΩΝ ΚΑΤΑ ΕΠΑΓΓΕΛΜΑΤΙΚΗ ΚΑΤΗΓΟΡΙΑ, ΟΙΚΟΝΟΜΙΚΗ ΔΡΑΣΤΗΡΙΟΤΗΤΑ, ΤΥΠΟ ΕΡΓΟΔΟΤΗΣΗΣ ΚΑΙ ΦΥΛΟ
TABLE A7(Cont'd): MEAN HOURLY EARNINGS OF EMPLOYEES BY OCCUPATIONAL GROUP, ECONOMIC ACTIVITY, TYPE OF EMPLOYMENT AND SEX

	Μέσες Ωριαίες Απολαβές (€) Mean Hourly Earnings (€)					
	Πλήρως Απασχολούμενοι Υπάλληλοι Full-time Employees			Μερικώς Απασχολούμενοι Υπάλληλοι Part-time Employees		
	Σύνολο Total	Ανδρες Males	Γυναίκες Females	Σύνολο Total	Ανδρες Males	Γυναίκες Females
Επαγγελματική Κατηγορία (ISCO-08) και Οικονομική Δραστηριότητα (NACE Αναθ. 2) Occupational Group (ISCO-08) and Economic Activity (NACE Rev. 2)						
F Κατασκευές Construction	9,99	9,99
G Χονδρικό και λιανικό εμπόριο επισκευή μηχανοκίνητων οχημάτων και μοτοσυκλετών Wholesale and retail trade; repair of motor vehicles and motorcycles	7,16	7,33	5,39	6,77
H Μεταφορά και αποθήκευση Transportation and storage	8,34	8,41	6,32	6,99	7,00	...
I Δραστηριότητες υπηρεσιών παροχής καταλύματος και υπηρεσιών εστίασης Accommodation and food service activities	5,27	5,05	...	4,31	4,31	.
J Ενημέρωση και επικοινωνία Information and communication
K Χρηματοπιστωτικές και ασφαλιστικές δραστηριότητες Financial and insurance activities
L Διαχείριση ακίνητης περιουσίας Real estate activities
M Επαγγελματικές, επιστημονικές και τεχνικές δραστηριότητες Professional, scientific and technical activities	11,45	12,69
N Διοικητικές και υποστηρικτικές δραστηριότητες Administrative and support service activities	6,17	6,17
O Δημόσια διοίκηση και άμυνα υποχρεωτική κοινωνική ασφάλιση Public administration and defence; compulsory social security	11,26	11,22
P Εκπαίδευση Education	8,56	8,62
Q Δραστηριότητες σχετικές με την ανθρώπινη υγεία και την κοινωνική μεριμνά Human health and social work activities	10,99	11,11	9,35	.	.	.
R Τέχνες, διασκέδαση και ψυχαγωγία Arts, entertainment and recreation	11,44	11,44
S Άλλες δραστηριότητες παροχής υπηρεσιών Other service activities	4,81	5,16	4,58	.	.	.

(Συν.-Cont'd)

ΠΙΝΑΚΑΣ Α7(Συν.): ΜΕΣΕΣ ΩΡΙΑΙΕΣ ΑΠΟΛΑΒΕΣ ΥΠΑΛΛΗΛΩΝ ΚΑΤΑ ΕΠΑΓΓΕΛΜΑΤΙΚΗ ΚΑΤΗΓΟΡΙΑ, ΟΙΚΟΝΟΜΙΚΗ ΔΡΑΣΤΗΡΙΟΤΗΤΑ, ΤΥΠΟ ΕΡΓΟΔΟΤΗΣΗΣ ΚΑΙ ΦΥΛΟ

TABLE A7(Cont'd): MEAN HOURLY EARNINGS OF EMPLOYEES BY OCCUPATIONAL GROUP, ECONOMIC ACTIVITY, TYPE OF EMPLOYMENT AND SEX

	Μέσες Ωριαίες Απολαβές (€)					
	Πλήρως Απασχολούμενοι Υπάλληλοι Full-time Employees			Μερικώς Απασχολούμενοι Υπάλληλοι Part-time Employees		
	Σύνολο Total	Άνδρες Males	Γυναίκες Females	Σύνολο Total	Άνδρες Males	Γυναίκες Females
9 Ανεπίκευτοι εργάτες, χειρώνακτες και μικρο-επαγγελματίες Elementary occupations	Σύνολο Total	8,01	6,05	5,34	4,73	5,54
B Ορυχεία και λατομεία Mining and quarrying	8,34	8,47
C Μεταποίηση Manufacturing	6,28	6,89	5,43	5,28	...	5,29
D Παροχή ηλεκτρικού ρεύματος, φυσικού αερίου, ατμού και κλιματισμού Electricity, gas, steam and air conditioning supply	9,09	9,15	8,43
E Παροχή νερού, επεξεργασία λυμάτων, διαχείριση αποβλήτων και δραστηριότητες εξυγίανσης Water supply; sewerage, waste management and remediation activities	7,12	7,11	7,45
F Κατασκευές Construction	8,52	8,54	8,16	8,71	...	8,88
G Χονδρικό και λιανικό εμπόριο επισκευή μηχανοκίνητων οχημάτων και μοτοσικλετών Wholesale and retail trade; repair of motor vehicles and motorcycles	6,60	7,18	5,76	5,92	5,47	6,30
H Μεταφορά και αποθήκευση Transportation and storage	8,13	9,22	6,42	7,05
I Δραστηριότητες υπηρεσιών παροχής καταλύματος και υπηρεσιών εστίασης Accommodation and food service activities	5,80	5,75	5,81	4,92	4,12	5,26
J Ενμέρφωση και επικοινωνία Information and communication	7,07	7,87	6,39	5,34	...	5,68
K Χρηματοπιστωτικές και ασφαλιστικές δραστηριότητες Financial and insurance activities	10,03	11,79	7,80	7,35	...	7,05
L Διαχείριση ακίνητης περιουσίας Real estate activities
M Επαγγελματίες, επιστημονικές και τεχνικές δραστηριότητες Professional, scientific and technical activities	7,64	8,00	7,23	6,84	...	6,84
N Διοικητικές και υποστηρικτικές δραστηριότητες Administrative and support service activities	5,19	5,98	4,80	5,35	...	5,33

(Συν.-Cont'd)

ΠΙΝΑΚΑΣ Α7(Συν.): ΜΕΣΕΣ ΩΡΙΑΙΕΣ ΑΠΟΛΑΒΕΣ ΥΠΑΛΛΗΛΩΝ ΚΑΤΑ ΕΠΑΓΓΕΛΜΑΤΙΚΗ ΚΑΤΗΓΟΡΙΑ, ΟΙΚΟΝΟΜΙΚΗ ΔΡΑΣΤΗΡΙΟΤΗΤΑ, ΤΥΠΟ ΕΡΓΟΔΟΤΗΣΗΣ ΚΑΙ ΦΥΛΟ
 TABLE A7(Cont'd): MEAN HOURLY EARNINGS OF EMPLOYEES BY OCCUPATIONAL GROUP, ECONOMIC ACTIVITY, TYPE OF EMPLOYMENT AND SEX

	Μέσες Ωριαίες Απολαβές (€) Mean Hourly Earnings (€)					
	Πλήρως Απασχολούμενοι Υπάλληλοι Full-time Employees			Μερικώς Απασχολούμενοι Υπάλληλοι Part-time Employees		
	Σύνολο Total	Άνδρες Males	Γυναίκες Females	Σύνολο Total	Άνδρες Males	Γυναίκες Females
Επαγγελματική Κατηγορία (ISCO-08) και Οικονομική Δραστηριότητα (NACE Αναθ. 2) Occupational Group (ISCO-08) and Economic Activity (NACE Rev. 2)						
O Δημόσια διοίκηση και άμυνα: υποχρεωτική κοινωνική ασφάλιση Public administration and defence; compulsory social security	9,12	10,27	7,20	5,44	...	5,36
P Εκπαίδευση Education	7,00	9,35	6,21	4,65	...	4,62
Q Δραστηριότητες σχετικές με την ανθρώπινη υγεία και την κοινωνική μεριμνά Human health and social work activities	7,62	10,26	7,10	5,37	.	5,37
R Τέχνες, διασκέδαση και ψυχαγωγία Arts, entertainment and recreation	5,73	5,50	6,09	3,88
S Άλλες δραστηριότητες παροχής υπηρεσιών Other service activities	7,36	...	5,96

... : Δεν παρουσιάζεται ο μέσος όρος λόγω μικρού αριθμού ατόμων στο δείγμα
 ... : The mean is not presented due to the small number of persons in the sample

**ΜΕΡΟΣ Β: ΜΕΣΕΣ ΜΗΝΙΑΙΕΣ ΑΠΟΛΑΒΕΣ ΠΛΗΡΩΣ
ΑΠΑΣΧΟΛΟΥΜΕΝΩΝ ΥΠΑΛΛΗΛΩΝ**

**PART B: MEAN MONTHLY EARNINGS OF FULL-TIME
EMPLOYEES**

ΠΙΝΑΚΑΣ Β1: ΜΕΣΕΣ ΜΗΝΙΑΙΕΣ ΣΥΝΟΛΙΚΕΣ ΑΠΟΛΑΒΕΣ, ΑΠΟΛΑΒΕΣ ΥΠΕΡΩΡΩΝ ΚΑΙ ΠΛΗΡΩΜΕΣ ΓΙΑ ΒΑΡΙΑ, ΚΑΤΑ ΟΙΚΟΝΟΜΙΚΗ ΔΡΑΣΤΗΡΙΟΤΗΤΑ ΚΑΙ ΦΥΛΟ

TABLE B1: MEAN TOTAL MONTHLY EARNINGS, OVERTIME EARNINGS AND SHIFT-WORK PAYMENTS, BY ECONOMIC ACTIVITY AND SEX

	Μέσες Μηνιαίες Συνολικές Απολαβές (€) Mean Total Monthly Earnings (€)			Μέσες Μηνιαίες Απολαβές Υπερωρών (€) Mean Monthly Overtime Earnings (€)			Μέσες Μηνιαίες Πληρωμές για Βάρδια (€) Mean Monthly Payments for Shift Work (€)		
	Σύνολο Total	Ανδρες Males	Γυναίκες Females	Σύνολο Total	Ανδρες Males	Γυναίκες Females	Σύνολο Total	Ανδρες Males	Γυναίκες Females
	Οικονομική Δραστηριότητα (NACE Αναθ.2) Economic Activity (NACE Rev.2)								
ΣΥΝΟΛΟ TOTAL	1.890	2.076	1.672	47	66	26	24	31	16
B ΟΡΥΧΕΙΑ ΚΑΙ ΛΑΤΟΜΕΙΑ MINING AND QUARRYING	2.004	2.017	1.831	256	275	0	0	0	0
05 Εξόρυξη άνθρακα και lignite Mining of coal and lignite
06 Αντλίση αργού πετρελαίου και φυσικού αερίου Extraction of crude petroleum and natural gas
07 Εξόρυξη μεταλλευμάτων Mining of metal ores
08 Λοιπά ορυχεία και λατομεία Other mining and quarrying	2.004	2.017	1.831	256	275	0	0	0	0
09 Υποστηρικτικές δραστηριότητες εξόρυξης Mining support service activities
C ΜΕΤΑΠΟΙΗΣΗ MANUFACTURING	1.446	1.640	1.074	52	68	21	3	5	1
10 Βιομηχανία τροφίμων Manufacture of food products	1.196	1.412	977	27	30	25	3	5	0
11 Ποτοποιία Manufacture of beverages	1.916	2.093	1.337	90	114	10	13	16	2
12 Παραγωγή προϊόντων καπνού Manufacture of tobacco products	1.244	1.909	972	0	0	0	0	0	0
13 Παραγωγή κλωστοϋφαντουργικών υλών Manufacture of textiles	933	1.329	800	0	0	0	0	0	0
14 Κατασκευή ειδών ένδυσης Manufacture of wearing apparel	884	1.889	818	11	5	11	0	0	0
15 Βιομηχανία δερμάτος και δερμάτινων ειδών Manufacture of leather and related products	1.260	0	0

(Συν.-Cont'd)

ΠΙΝΑΚΑΣ Β1(Συν.): ΜΕΣΕΣ ΜΗΝΙΑΙΕΣ ΣΥΝΟΛΙΚΕΣ ΑΠΟΛΑΒΕΣ, ΑΠΟΛΑΒΕΣ ΥΠΕΡΩΡΙΩΝ ΚΑΙ ΠΛΗΡΩΜΕΣ ΓΙΑ ΒΑΡΑΙΑ, ΚΑΤΑ ΟΙΚΟΝΟΜΙΚΗ

ΔΡΑΣΤΗΡΙΟΤΗΤΑ ΚΑΙ ΦΥΛΟ

TABLE B1(Cont'd): MEAN TOTAL MONTHLY EARNINGS, OVERTIME EARNINGS AND SHIFT-WORK PAYMENTS, BY ECONOMIC ACTIVITY AND SEX

	Μέσες Μηνιαίες Συνολικές Απολαβές (€) Mean Total Monthly Earnings (€)			Μέσες Μηνιαίες Απολαβές Υπερωριών (€) Mean Monthly Overtime Earnings (€)			Μέσες Μηνιαίες Πληρωμές για Βάρδια (€) Mean Monthly Payments for Shift Work (€)		
	Σύνολο Total	Ανδρες Males	Γυναίκες Females	Σύνολο Total	Ανδρες Males	Γυναίκες Females	Σύνολο Total	Ανδρες Males	Γυναίκες Females
16 Βιομηχανία ξύλου και κατασκευή προϊόντων από ξύλο και φελλό, εκτός από έπιπλα: κατασκευή ειδών καλαθοποιίας και σπαρτοπλεκτικής Manufacture of wood and of products of wood and cork, except furniture; manufacture of articles of straw and plaiting materials	1.503	1.536	1.266	0	0	0	0	0	0
17 Χαρτοποία και κατασκευή γάρτινων προϊόντων Manufacture of paper and paper products	1.332	1.646	1.055	39	47	31	0	0	0
18 Εκτυπώσεις και αναπαραγωγή προεγγεγραμμένων μέσων Printing and reproduction of recorded media	1.362	1.610	1.055	26	44	5	6	8	3
19 Παραγωγή σπινθήρα και προϊόντων διύλισης πετρελαίου Manufacture of coke and refined petroleum products
20 Παραγωγή χημικών ουσιών και προϊόντων Manufacture of chemicals and chemical products	1.548	1.766	1.213	7	11	0	2	4	0
21 Παραγωγή βασικών φαρμακευτικών προϊόντων και φαρμακευτικών σκευασμάτων Manufacture of basic pharmaceutical products and pharmaceutical preparations	1.774	2.121	1.521	137	173	111	0	0	0
22 Κατασκευή προϊόντων από ελαστικό (καουτσούκ) και πλαστικές ύλες Manufacture of rubber and plastic products	1.485	1.649	1.113	71	93	20	28	38	5
23 Παραγωγή άλλων μη μεταλλικών ορυκτών προϊόντων Manufacture of other non-metallic mineral products	1.923	2.036	1.275	173	203	1	5	6	0
24 Παραγωγή βασικών μετάλλων Manufacture of basic metals	1.816	1.899	1.422	168	199	22	8	9	0
25 Κατασκευή μεταλλικών προϊόντων, με εξαίρεση τα μηχανήματα και τα είδη εξοπλισμού Manufacture of metal products, with the exception of machinery and equipment	1.512	1.525	1.376	80	86	17	0	0	0
26 Κατασκευή ηλεκτρονικών υπολογιστών, ηλεκτρονικών και οπτικών προϊόντων Manufacture of computer, electronic and optical products	1.054	1.189	976	75	94	65	5	0	8
27 Κατασκευή ηλεκτρολογικού εξοπλισμού Manufacture of electrical equipment	1.516	1.611	1.235	5	6	0	0	0	0
28 Κατασκευή μηχανημάτων και ειδών εξοπλισμού π.δ.κ.α. Manufacture of machinery and equipment n.e.c.	1.447	1.543	993	4	5	0	0	0	0

(Συν.-Cont'd)

ΠΙΝΑΚΑΣ Β(Συν.): ΜΕΣΕΣ ΜΗΝΙΑΙΕΣ ΣΥΝΟΛΙΚΕΣ ΑΠΟΛΑΒΕΣ, ΑΠΟΛΑΒΕΣ ΥΠΕΡΩΡΙΩΝ ΚΑΙ ΠΑΗΡΩΜΕΣ ΓΙΑ ΒΑΡΑΙΑ, ΚΑΤΑ ΟΙΚΟΝΟΜΙΚΗ ΔΡΑΣΤΗΡΙΟΤΗΤΑ ΚΑΙ ΦΥΛΟ

TABLE B(Cont'd): MEAN TOTAL MONTHLY EARNINGS, OVERTIME EARNINGS AND SHIFT-WORK PAYMENTS, BY ECONOMIC ACTIVITY AND SEX

	Μέσες Μηνιαίες Συνολικές Απολαβές (€) Mean Total Monthly Earnings (€)			Μέσες Μηνιαίες Απολαβές Υπερωριών (€) Mean Monthly Overtime Earnings (€)			Μέσες Μηνιαίες Πληρωμές για Βάρδια (€) Mean Monthly Payments for Shift Work (€)		
	Σύνολο Total	Ανδρες Males	Γυναίκες Females	Σύνολο Total	Ανδρες Males	Γυναίκες Females	Σύνολο Total	Ανδρες Males	Γυναίκες Females
29 Κατασκευή μηχανοκίνητων οχημάτων, ρυμουλκούμενων και ημιρυμουλκούμενων οχημάτων Manufacture of motor vehicles, trailers and semi-trailers	1.636	1.936	1.097	26	40	0	0	0	0
30 Κατασκευή λοιπού εξοπλισμού μεταφορών Manufacture of other transport equipment	1.341	1.552	1.001	0	0	0	0	0	0
31 Κατασκευή επίπλων Manufacture of furniture	1.395	1.444	1.262	2	2	0	0	0	0
32 Άλλες μεταποιητικές δραστηριότητες Other manufacturing	1.598	1.748	1.117	0	0	0	0	0	0
33 Επισκευή και εγκατάσταση μηχανημάτων και εξοπλισμού Repair and installation of machinery and equipment	1.581	1.649	1.221	57	62	30	0	0	0
D ΠΑΡΟΧΗ ΗΛΕΚΤΡΙΚΟΥ ΡΕΥΜΑΤΟΣ, ΦΥΣΙΚΟΥ ΑΕΡΙΟΥ, ΑΤΜΟΥ ΚΑΙ ΚΑΙΜΑΤΙΣΜΟΥ ELECTRICITY, GAS, STEAM AND AIR CONDITIONING SUPPLY	2.684	2.775	2.143	157	181	13	114	132	3
35 Παροχή ηλεκτρικού ρεύματος, φυσικού αερίου, ατμού και κλιματισμού Electricity, gas, steam and air conditioning supply	2.684	2.775	2.143	157	181	13	114	132	3
E ΠΑΡΟΧΗ ΝΕΡΟΥ, ΕΠΕΞΕΡΓΑΣΙΑ ΛΥΜΑΤΩΝ, ΔΙΑΧΕΙΡΙΣΗ ΑΠΟΒΑΤΩΝ ΚΑΙ ΔΡΑΣΤΗΡΙΟΤΗΤΕΣ ΕΞΥΓΙΑΝΣΗΣ WATER SUPPLY; SEWERAGE, WASTE MANAGEMENT AND REMEDIATION ACTIVITIES	1.833	1.848	1.765	103	125	5	13	16	1
36 Συλλογή, επεξεργασία και παροχή νερού Water collection, treatment and supply	2.419	2.468	2.122	211	245	13	14	16	2
37 Επεξεργασία λυμάτων Sewerage	2.249	2.391	1.947	60	85	5	35	52	0
38 Συλλογή, επεξεργασία και διάθεση αποβλήτων· ανάκτηση υλικών Waste collection, treatment and disposal activities; materials recovery	1.197	1.192	1.226	58	66	0	0	0	0
39 Δραστηριότητες εξυγίανσης και άλλες υπηρεσίες για τη διαχείριση αποβλήτων Remediation activities and other waste management services									

(Συν.-Cont'd)

ΠΙΝΑΚΑΣ Β1(Συν.): ΜΕΣΕΣ ΜΗΝΙΑΙΕΣ ΣΥΝΟΛΙΚΕΣ ΑΠΟΛΑΒΕΣ, ΑΠΟΛΑΒΕΣ ΥΠΕΡΩΡΙΩΝ ΚΑΙ ΠΛΗΡΩΜΕΣ ΓΙΑ ΒΑΡΔΙΑ, ΚΑΤΑ ΟΙΚΟΝΟΜΙΚΗ ΔΡΑΣΤΗΡΙΟΤΗΤΑ ΚΑΙ ΦΥΛΟ

TABLE B1(Cont'd): MEAN TOTAL MONTHLY EARNINGS, OVERTIME EARNINGS AND SHIFT-WORK PAYMENTS, BY ECONOMIC ACTIVITY AND SEX

	Μέσες Μηνιαίες Συνολικές Απολαβές (€) Mean Total Monthly Earnings (€)			Μέσες Μηνιαίες Απολαβές Υπερωριών (€) Mean Monthly Overtime Earnings (€)			Μέσες Μηνιαίες Πληρωμές για Βάρδια (€) Mean Monthly Payments for Shift Work (€)		
	Σύνολο Total	Ανδρες Males	Γυναίκες Females	Σύνολο Total	Ανδρες Males	Γυναίκες Females	Σύνολο Total	Ανδρες Males	Γυναίκες Females
F ΚΑΤΑΣΚΕΥΕΣ CONSTRUCTION	1.663	1.698	1.444	62	72	4	3	3	0
41 Κατασκευές κτιρίων Construction of buildings	1.760	1.819	1.434	45	52	3	0	0	0
42 Έργα πολιτικού μηχανικού Civil engineering	2.269	2.326	1.827	223	250	10	18	20	0
43 Εξειδικευμένες κατασκευαστικές δραστηριότητες Specialised construction activities	1.304	1.300	1.331	26	29	3	0	0	0
G ΧΟΝΔΡΙΚΟ ΚΑΙ ΛΙΑΝΙΚΟ ΕΜΠΟΡΙΟ · ΕΠΙΣΚΕΥΗ ΜΗΧΑΝΟΚΙΝΗΤΩΝ ΟΧΗΜΑΤΩΝ ΚΑΙ ΜΟΤΟΣΙΚΑΦΕΤΩΝ WHOLESALE AND RETAIL TRADE; REPAIR OF MOTOR VEHICLES AND MOTORCYCLES	1.411	1.647	1.163	33	36	30	1	2	0
45 Χονδρικό και λιανικό εμπόριο επισκευή μηχανοκίνητων οχημάτων και μοτοσικλετών Wholesale and retail trade and repair of motor vehicles and motorcycles	1.387	1.435	1.142	14	16	1	1	1	0
46 Χονδρικό εμπόριο, εκτός από το εμπόριο μηχανοκίνητων οχημάτων και μοτοσικλετών Wholesale trade, except of motor vehicles and motorcycles	1.687	1.884	1.362	30	37	19	3	4	0
47 Λιανικό εμπόριο, εκτός από το εμπόριο μηχανοκίνητων οχημάτων και μοτοσικλετών Retail trade, except of motor vehicles and motorcycles	1.208	1.445	1.077	39	44	36	0	0	0
H ΜΕΤΑΦΟΡΑ ΚΑΙ ΑΠΟΘΗΚΕΥΣΗ TRANSPORTATION AND STORAGE	2.294	2.618	1.680	98	132	33	55	65	37
49 Χερσαίες μεταφορές και μεταφορές μέσω αγωγών Land transport and transport via pipelines	1.616	1.684	1.291	165	193	31	0	0	0
50 Πλωτές μεταφορές Water transport	3.302	3.687	1.784	0	0	0	0	0	0
51 Αεροπορικές μεταφορές Air transport	3.306	3.917	2.499	194	254	116	107	130	76

(Συν.-Cont'd)

ΠΙΝΑΚΑΣ ΒΙ(Συν.): ΜΕΣΕΣ ΜΗΝΙΑΙΕΣ ΣΥΝΟΛΙΚΕΣ ΑΠΟΛΑΒΕΣ, ΑΠΟΛΑΒΕΣ ΥΠΕΡΩΡΙΩΝ ΚΑΙ ΠΛΗΡΩΜΕΣ ΓΙΑ ΒΑΡΙΑ, ΚΑΤΑ ΟΙΚΟΝΟΜΙΚΗ ΔΡΑΣΤΗΡΙΟΤΗΤΑ ΚΑΙ ΦΥΛΟ

TABLE BI(Cont'd): MEAN TOTAL MONTHLY EARNINGS, OVERTIME EARNINGS AND SHIFT-WORK PAYMENTS, BY ECONOMIC ACTIVITY AND SEX

	Μέσες Μηνιαίες Συνολικές Απολαβές (€) Mean Total Monthly Earnings (€)			Μέσες Μηνιαίες Απολαβές Υπερωριών (€) Mean Monthly Overtime Earnings (€)			Μέσες Μηνιαίες Πληρωμές για Βάρδια (€) Mean Monthly Payments for Shift Work (€)		
	Σύνολο Total	Ανδρες Males	Γυναίκες Females	Σύνολο Total	Ανδρες Males	Γυναίκες Females	Σύνολο Total	Ανδρες Males	Γυναίκες Females
Οικονομική Δραστηριότητα (NACE Αναθ.2) Economic Activity (NACE Rev.2)									
52 Αποθήκευση και υποστηρικτικές προς τη μεταφορά δραστηριότητες Warehousing and support activities for transportation	2.184	2.614	1.635	98	155	26	95	134	47
53 Ταχυδρομικές και ταχυμεταφορικές δραστηριότητες Postal and courier activities	1.507	1.632	1.295	30	38	17	0	0	0
I ΔΡΑΣΤΗΡΙΟΤΗΤΕΣ ΥΠΗΡΕΣΙΩΝ ΠΑΡΟΧΗΣ ΚΑΤΑΛΥΜΑΤΟΣ ΚΑΙ ΥΠΗΡΕΣΙΩΝ ΕΣΤΙΑΣΗΣ ACCOMMODATION AND FOOD SERVICE ACTIVITIES	1.284	1.503	1.120	6	6	6	8	10	6
55 Κατάλυματα Accommodation	1.410	1.655	1.224	5	7	3	13	18	9
56 Δραστηριότητες υπηρεσιών εστίασης Food and beverage service activities	1.121	1.303	989	8	5	10	1	0	2
J ΕΝΗΜΕΡΩΣΗ ΚΑΙ ΕΠΙΚΟΙΝΩΝΙΑ INFORMATION AND COMMUNICATION	2.388	2.581	1.992	78	100	32	15	17	11
58 Εκδοτικές δραστηριότητες Publishing activities	2.107	2.383	1.745	21	20	22	5	3	8
59 Παραγωγή κινηματογραφικών ταινιών, βίντεο και τηλεοπτικών προγραμμάτων, ηχογραφήσεις και μουσικές εκδόσεις Motion picture, video and television programme production, sound recording and music publishing activities	1.592	1.862	1.208	0	0	0	0	0	0
60 Δραστηριότητες προγραμματισμού και ραδιοτηλεοπτικών εκπομπών Programming and broadcasting activities	1.950	2.037	1.809	133	162	86	34	32	37
61 Τηλεπικοινωνίες Telecommunications	2.786	2.975	2.286	134	175	25	19	25	3
62 Δραστηριότητες προγραμματισμού ηλεκτρονικών υπολογιστών, παροχής συμβουλών και συναφείς δραστηριότητες Computer programming, consultancy and related activities	2.389	2.520	2.042	2	3	0	3	3	3
63 Δραστηριότητες υπηρεσιών πληροφορίας Information service activities	2.300	2.333	2.264	35	29	41	5	9	0

(Συν.-Cont'd)

ΠΙΝΑΚΑΣ Β(Συν.): ΜΕΣΕΣ ΜΗΝΙΑΙΕΣ ΣΥΝΟΛΙΚΕΣ ΑΠΟΛΑΒΕΣ, ΑΠΟΛΑΒΕΣ ΥΠΕΡΩΡΩΝ ΚΑΙ ΠΛΗΡΩΜΕΣ ΓΙΑ ΒΑΡΙΑ, ΚΑΤΑ ΟΙΚΟΝΟΜΙΚΗ ΔΡΑΣΤΗΡΙΟΤΗΤΑ ΚΑΙ ΦΥΛΟ
TABLE B(Cont'd): MEAN TOTAL MONTHLY EARNINGS, OVERTIME EARNINGS AND SHIFT-WORK PAYMENTS, BY ECONOMIC ACTIVITY AND SEX

	Μέσες Μηνιαίες Συνολικές Απολαβές (€) Mean Total Monthly Earnings (€)			Μέσες Μηνιαίες Απολαβές Υπερωρών (€) Mean Monthly Overtime Earnings (€)			Μέσες Μηνιαίες Πληρωμές για Βάρδια (€) Mean Monthly Payments for Shift Work (€)		
	Σύνολο Total	Άνδρες Males	Γυναίκες Females	Σύνολο Total	Άνδρες Males	Γυναίκες Females	Σύνολο Total	Άνδρες Males	Γυναίκες Females
	Οικονομική Δραστηριότητα (NACE Αναθ.2) Economic Activity (NACE Rev.2)								
Κ ΧΡΗΜΑΤΟΠΙΣΤΩΤΙΚΕΣ ΚΑΙ ΑΣΦΑΛΙΣΤΙΚΕΣ ΔΡΑΣΤΗΡΙΟΤΗΤΕΣ FINANCIAL AND INSURANCE ACTIVITIES									
64 Δραστηριότητες χρηματοπιστωτικών υπηρεσιών, με εξάρτηση τις ασφαλιστικές δραστηριότητες και τα συνταξιοδοτικά ταμεία Financial service activities, except insurance and pension funding	3.000	3.574	2.599	35	42	31	10	9	11
65 Ασφαλιστικά, αντασφαλιστικά και συνταξιοδοτικά ταμεία, εκτός από την υποχρεωτική κοινωνική ασφάλιση Insurance, reinsurance and pension funding, except compulsory social security	3.132	3.662	2.775	33	41	27	14	12	14
66 Δραστηριότητες συναφείς προς τις χρηματοπιστωτικές υπηρεσίες και τις ασφαλιστικές δραστηριότητες Activities auxiliary to financial services and insurance activities	2.636	3.580	2.179	29	26	30	0	0	0
Λ ΔΙΑΧΕΙΡΙΣΗ ΑΚΙΝΗΤΗΣ ΠΕΡΙΟΥΣΙΑΣ REAL ESTATE ACTIVITIES									
68 Διαχείριση ακίνητης περιουσίας Real estate activities	2.539	3.193	1.828	56	50	62	0	1	0
Μ ΕΠΑΓΓΕΛΜΑΤΙΚΕΣ, ΕΠΙΣΤΗΜΟΝΙΚΕΣ ΚΑΙ ΤΕΧΝΙΚΕΣ ΔΡΑΣΤΗΡΙΟΤΗΤΕΣ PROFESSIONAL, SCIENTIFIC AND TECHNICAL ACTIVITIES									
69 Νομικές και λογιστικές δραστηριότητες Legal and accounting activities	1.453	1.675	1.316	0	0	0	0	0	0
70 Δραστηριότητες κεντρικών γραφείων: δραστηριότητες παροχής συμβουλών διαχείρισης Activities of head offices; management consultancy activities	1.453	1.675	1.316	0	0	0	0	0	0
71 Αρχιτεκτονικές δραστηριότητες και δραστηριότητες μηχανικών τεχνικές δοκιμές και αναλύσεις Architectural and engineering activities; technical testing and analysis	2.044	2.559	1.698	8	14	4	2	3	0
72 Επιστημονική έρευνα και ανάπτυξη Scientific research and development	1.748	2.130	1.560	7	13	4	0	0	0
	2.817	3.927	2.102	0	0	0	0	0	0
	1.875	2.094	1.566	6	5	7	0	0	0
	1.933	2.367	1.632	75	167	11	0	0	0

(Συν.-Cont'd)

ΠΙΝΑΚΑΣ Β(Συν.): ΜΕΣΕΣ ΜΗΝΙΑΙΕΣ ΣΥΝΟΛΙΚΕΣ ΑΠΟΛΑΒΕΣ, ΑΠΟΛΑΒΕΣ ΥΠΕΡΩΡΙΩΝ ΚΑΙ ΠΑΗΡΩΜΕΣ ΓΙΑ ΒΑΡΔΙΑ, ΚΑΤΑ ΟΙΚΟΝΟΜΙΚΗ ΔΡΑΣΤΗΡΙΟΤΗΤΑ ΚΑΙ ΦΥΛΟ

TABLE B(Cont'd): MEAN TOTAL MONTHLY EARNINGS, OVERTIME EARNINGS AND SHIFT-WORK PAYMENTS, BY ECONOMIC ACTIVITY AND SEX

Οικονομική Δραστηριότητα (NACE Αναθ.2) Economic Activity (NACE Rev.2)	Μέσες Μηνιαίες Συνολικές Απολαβές (€) Mean Total Monthly Earnings (€)			Μέσες Μηνιαίες Απολαβές Υπερωριών (€) Mean Monthly Overtime Earnings (€)			Μέσες Μηνιαίες Πληρωμές για Βάρδια (€) Mean Monthly Payments for Shift Work (€)		
	Σύνολο Total	Ανδρες Males	Γυναίκες Females	Σύνολο Total	Ανδρες Males	Γυναίκες Females	Σύνολο Total	Ανδρες Males	Γυναίκες Females
	73 Διαφήμιση και έρευνα αγοράς Advertising and market research	2.289	2.980	1.832	6	14	0	0	0
74 Άλλες επαγγελματικές, επιστημονικές και τεχνικές δραστηριότητες Other professional, scientific and technical activities	1.806	2.021	1.547	37	42	31	36	58	10
75 Κτηνιατρικές δραστηριότητες Veterinary activities	1.825	2.259	1.504	17	22	13	0	0	0
N ΔΙΟΙΚΗΤΙΚΕΣ ΚΑΙ ΥΠΟΣΤΗΡΙΚΤΙΚΕΣ ΔΡΑΣΤΗΡΙΟΤΗΤΕΣ ADMINISTRATIVE AND SUPPORT SERVICE ACTIVITIES	1.379	1.475	1.314	61	84	45	1	1	1
77 Δραστηριότητες ενοικίασης και εκμίσθωσης Rental and leasing activities	1.414	1.240	1.628	8	8	8	0	0	0
78 Δραστηριότητες απασχόλησης Employment activities	1.726	2.049	1.247	0	0	0	0	0	0
79 Δραστηριότητες ταξιδιωτικών πρακτορείων, γραφείων οργανωμένων ταξιδιών και υπηρεσιών κρατήσεων και συναφείς δραστηριότητες Travel agency, tour operator reservation service and related activities	1.431	1.706	1.338	53	142	23	0	0	0
80 Δραστηριότητες παροχής προστασίας και έρευνας Security and investigation activities	1.176	1.226	1.110	202	205	199	6	6	6
81 Δραστηριότητες παροχής υπηρεσιών σε κτίρια και εξωτερικούς χώρους Services to buildings and landscape activities	958	1.020	916	64	62	66	0	0	0
82 Διοικητικές δραστηριότητες γραφείου, γραμματειακή υποστήριξη και άλλες δραστηριότητες παροχής υποστήριξης προς τις επιχειρήσεις Office administrative, office support and other business support activities	1.832	2.342	1.670	11	30	5	0	0	0
Ο ΔΗΜΟΣΙΑ ΔΙΟΙΚΗΣΗ ΚΑΙ ΑΜΥΝΑ · ΥΠΟΧΡΕΩΤΙΚΗ ΚΟΙΝΩΝΙΚΗ ΑΣΦΑΛΙΣΗ PUBLIC ADMINISTRATION AND DEFENCE; COMPULSORY SOCIAL SECURITY	2.454	2.681	2.213	60	86	32	154	207	98
84 Δημόσια διοίκηση και άμυνα: υποχρεωτική κοινωνική ασφάλιση Public administration and defence; compulsory social security	2.454	2.681	2.213	60	86	32	154	207	98

(Συν.-Cont'd)

ΠΙΝΑΚΑΣ Β(Συν.): ΜΕΣΕΣ ΜΗΝΙΑΙΕΣ ΣΥΝΟΛΙΚΕΣ ΑΠΟΛΑΒΕΣ, ΑΠΟΛΑΒΕΣ ΥΠΕΡΩΡΙΩΝ ΚΑΙ ΠΛΗΡΩΜΕΣ ΓΙΑ ΒΑΡΙΑ, ΚΑΤΑ ΟΙΚΟΝΟΜΙΚΗ ΔΡΑΣΤΗΡΙΟΤΗΤΑ ΚΑΙ ΦΥΛΟ

TABLE B(Cont'd): MEAN TOTAL MONTHLY EARNINGS, OVERTIME EARNINGS AND SHIFT-WORK PAYMENTS, BY ECONOMIC ACTIVITY AND SEX

	Μέσες Μηνιαίες Συνολικές Απολαβές (€) Mean Total Monthly Earnings (€)				Μέσες Μηνιαίες Απολαβές Υπερωριών (€) Mean Monthly Overtime Earnings (€)				Μέσες Μηνιαίες Πληρωμές για Βάρδια (€) Mean Monthly Payments for Shift Work (€)			
	Άνδρες Males		Γυναίκες Females		Άνδρες Males		Γυναίκες Females		Άνδρες Males		Γυναίκες Females	
	Σύνολο Total	3.418	2.801	2.983	3.418	2.801	36	66	23	0	1	0
P ΕΚΠΑΙΔΕΥΣΗ EDUCATION												
85 Εκπαίδευση Education	2.983	3.418	2.801	2.983	3.418	2.801	36	66	23	0	1	0
Q ΔΡΑΣΤΗΡΙΟΤΗΤΕΣ ΣΧΕΤΙΚΕΣ ΜΕ ΤΗΝ ΑΝΘΡΩΠΙΝΗ ΥΓΕΙΑ ΚΑΙ ΤΗΝ ΚΟΙΝΩΝΙΚΗ ΜΕΡΙΜΝΑ HUMAN HEALTH AND SOCIAL WORK ACTIVITIES												
86 Δραστηριότητες ανθρώπινης υγείας Human health activities	1.995	3.097	1.709	2.221	3.306	1.857	128	287	87	36	55	31
87 Δραστηριότητες βοήθειας κατ' οίκον Residential care activities	1.136	1.874	1.059	1.136	1.874	1.059	36	11	38	2	1	2
88 Δραστηριότητες κοινωνικής μέριμνας χωρίς παροχή καταλύματος Social work activities without accommodation	1.754	2.041	1.717	1.754	2.041	1.717	81	119	77	33	30	34
R ΤΕΧΝΕΣ, ΔΙΑΣΚΕΛΑΣΗ ΚΑΙ ΨΥΧΑΓΩΓΙΑ ARTS, ENTERTAINMENT AND RECREATION												
90 Δημιουργικές δραστηριότητες, τέχνες και διασκέδαση Creative, arts and entertainment activities	1.691	1.955	1.319	1.680	1.910	1.428	27	32	20	9	13	4
91 Δραστηριότητες βιβλιοθηκών, αρχειοφυλακείων, μουσείων και λοιπές πολιτιστικές δραστηριότητες Libraries, archives, museums and other cultural activities	1.680	1.910	1.428	1.680	1.910	1.428	18	29	5	1	2	0
92 Τυχερά παιχνίδια και στοιχήματα Gambling and betting activities	1.954	2.098	1.774	1.954	2.098	1.774	48	57	36	62	94	22
93 Αθλητικές δραστηριότητες και διασκέδασης και ψυχαγωγίας Sports activities and amusement and recreation activities	1.402	1.729	1.190	1.402	1.729	1.190	103	189	48	5	8	2
	1.711	1.971	1.211	1.711	1.971	1.211	2	1	6	0	0	0

(Συν.-Cont'd)

ΠΙΝΑΚΑΣ Β1(Συν.): ΜΕΣΕΣ ΜΗΝΙΑΙΕΣ ΣΥΝΟΛΙΚΕΣ ΑΠΟΛΑΒΕΣ, ΑΠΟΛΑΒΕΣ ΥΠΕΡΩΡΙΩΝ ΚΑΙ ΠΛΗΡΩΜΕΣ ΓΙΑ ΒΑΡΔΙΑ, ΚΑΤΑ ΟΙΚΟΝΟΜΙΚΗ ΔΡΑΣΤΗΡΙΟΤΗΤΑ ΚΑΙ ΦΥΛΟ

TABLE B1(Cont'd): MEAN TOTAL MONTHLY EARNINGS, OVERTIME EARNINGS AND SHIFT-WORK PAYMENTS, BY ECONOMIC ACTIVITY AND SEX

Οικονομική Δραστηριότητα (NACE Αναθ.2) Economic Activity (NACE Rev.2)	Μέσες Μηνιαίες Συνολικές Απολαβές (€) Mean Total Monthly Earnings (€)			Μέσες Μηνιαίες Απολαβές Υπερωριών (€) Mean Monthly Overtime Earnings (€)			Μέσες Μηνιαίες Πληρωμές για Βάρδια (€) Mean Monthly Payments for Shift Work (€)		
	Σύνολο Total	Άνδρες Males	Γυναίκες Females	Σύνολο Total	Άνδρες Males	Γυναίκες Females	Σύνολο Total	Άνδρες Males	Γυναίκες Females
S ΆΛΛΕΣ ΔΡΑΣΤΗΡΙΟΤΗΤΕΣ ΠΑΡΟΧΗΣ ΥΠΗΡΕΣΙΩΝ OTHER SERVICE ACTIVITIES	1.342	1.746	1.055	14	24	7	0	0	0
94 Δραστηριότητες οργανώσεων Activities of membership organisations	2.086	2.792	1.514	25	46	8	0	0	0
95 Επισκευή ηλεκτρονικών υπολογιστών και ειδών οικιακής χρήσης Repair of computers and personal and household goods	1.450	1.516	...	0	0	...	0	0	...
96 Άλλες δραστηριότητες παροχής προσωπικών υπηρεσιών Other personal service activities	1.003	1.227	873	11	18	7	0	0	0

... : Δεν παρουσιάζεται ο μέσος όρος λόγω μικρού αριθμού ατόμων στο δείγμα
 ... : The mean is not presented due to the small number of persons in the sample

Σημ.: Οι απολαβές υπερωριών και οι πληρωμές για βάρδια (που περιλαμβάνουν και επίδομα νυκτερινής εργασίας και εργασίας για το Σαββατοκύριακο) περιλαμβάνονται στις "Μηνιαίες Συνολικές Απολαβές".

Note: Overtime earnings and payments for shift-work (which also include payments for night work and weekend work) are included in the "Total Monthly Earnings".

ΠΙΝΑΚΑΣ Β2: ΜΕΣΕΣ ΜΗΝΙΑΙΕΣ ΣΥΝΟΛΙΚΕΣ ΑΠΟΛΑΒΕΣ, ΑΠΟΛΑΒΕΣ ΥΠΕΡΩΡΙΩΝ ΚΑΙ ΠΑΡΩΡΙΩΝ ΚΑΙ ΠΑΡΩΡΙΩΝ ΚΑΙ ΠΑΡΩΡΙΩΝ ΚΑΤΗΓΟΡΙΑ ΚΑΙ ΦΥΛΟ
TABLE B2: MEAN TOTAL MONTHLY EARNINGS, OVERTIME EARNINGS AND SHIFT-WORK PAYMENTS, BY OCCUPATIONAL GROUP AND SEX

	Μέσες Μηνιαίες Συνολικές Απολαβές (€) Mean Total Monthly Earnings (€)			Μέσες Μηνιαίες Απολαβές Υπερωριών (€) Mean Monthly Overtime Earnings (€)			Μέσες Μηνιαίες Παρωρίες για Βάρδια (€) Mean Monthly Payments for Shift Work (€)		
	Σύνολο Total	Ανδρες Males	Γυναίκες Females	Σύνολο Total	Ανδρες Males	Γυναίκες Females	Σύνολο Total	Ανδρες Males	Γυναίκες Females
	ΣΥΝΟΛΟ TOTAL	1.890	2.076	1.672	47	66	26	24	31
1 ΑΝΩΤΕΡΑ ΔΙΕΥΘΥΝΤΙΚΑ ΚΑΙ ΔΙΟΙΚΗΤΙΚΑ ΣΤΕΛΕΧΗ MANAGERS	5.233	5.349	4.785	42	40	47	2	3	1
11 Γενικοί διευθυντές, ανώτερα διοικητικά στελέχη και μέλη των νομοθετικών σωματίων Chief executives, senior officials and legislators	9.250	9.348	8.097	1	0	3	0	0	0
12 Διοικητικοί και εμπορικοί διευθυντές Administrative and commercial managers	4.991	5.151	4.462	16	19	6	1	1	1
13 Διευθυντές παραγωγής και εξειδικευμένων υπηρεσιών Production and specialised services managers	5.181	5.218	5.060	77	76	80	5	6	1
14 Διευθυντές ξενοδοχείων, εστιατορίων, επιχειρήσεων χονδρικού και λιανικού εμπορίου και άλλων υπηρεσιών Hospitality, retail and other services managers	3.509	3.508	3.517	18	14	47	0	0	0
2 ΠΡΟΣΟΝΤΟΥΧΟΙ ΚΑΙ ΑΛΛΟΙ ΕΙΔΙΚΟΙ PROFESSIONALS	2.886	3.073	2.735	43	55	34	41	29	51
21 Προσόντοχοι επιστημών και μηχανικής Science and engineering professionals	2.599	2.802	2.121	31	37	19	12	15	5
22 Προσόντοχοι του τομέα της υγείας Health professionals	2.823	3.259	2.643	109	180	79	251	214	267
23 Εκπαιδευτικοί Teaching professionals	3.076	3.474	2.916	36	62	25	0	0	0
24 Λογιστές, σύμβουλοι και άλλοι επαγγελματίες επιχειρήσεων και διοίκησης Business and administration professionals	3.378	3.652	3.095	30	37	23	11	16	5
25 Ειδικοί του τομέα των τεχνολογιών πληροφορικής και επικοινωνίας Information and communications technology professionals	2.445	2.436	2.478	24	26	18	2	1	3
26 Ειδικοί του νομικού, κοινωνικού και πολιτιστικού κλάδου Legal, social and cultural professionals	2.294	2.431	2.173	30	36	25	9	11	7

(Συν.-Cont'd)

ΠΙΝΑΚΑΣ Β2(Συν.): ΜΕΣΕΣ ΜΗΝΙΑΙΕΣ ΣΥΝΟΛΙΚΕΣ ΑΠΟΛΑΒΕΣ, ΑΠΟΛΑΒΕΣ ΥΠΕΡΩΡΩΝ ΚΑΙ ΠΛΗΡΩΜΕΣ ΓΙΑ ΒΑΡΙΑ, ΚΑΤΑ ΕΠΑΓΓΕΛΜΑΤΙΚΗ ΚΑΤΗΓΟΡΙΑ ΚΑΙ ΦΥΛΟ

TABLE B2(Cont'd): MEAN TOTAL MONTHLY EARNINGS, OVERTIME EARNINGS AND SHIFT-WORK PAYMENTS, BY OCCUPATIONAL GROUP AND SEX

	Μέσες Μηνιαίες Συνολικές Απολαβές (€) Mean Total Monthly Earnings (€)			Μέσες Μηνιαίες Απολαβές Υπερωρών (€) Mean Monthly Overtime Earnings (€)			Μέσες Μηνιαίες Πληρωμές για Βάρδια (€) Mean Monthly Payments for Shift Work (€)		
	Σύνολο Total	Ανδρες Males	Γυναίκες Females	Σύνολο Total	Ανδρες Males	Γυναίκες Females	Σύνολο Total	Ανδρες Males	Γυναίκες Females
3 ΤΕΧΝΙΚΟΙ ΚΑΙ ΒΟΗΘΟΙ ΚΑΙ ΛΕΚΟΥΝΤΕΣ ΣΥΝΑΦΗ ΕΠΑΓΓΕΛΜΑΤΑ TECHNICIANS AND ASSOCIATE PROFESSIONALS									
31 Τεχνικοί βοηθοί φυσικών επιστημών και μηχανικής Science and engineering associate professionals	2.519	2.679	1.862	89	97	57	38	47	3
32 Τεχνικοί του τομέα της υγείας Health associate professionals	1.734	2.205	1.548	29	42	24	38	65	28
33 Βοηθοί λογιστών, συμβούλων και άλλων ειδικών επιχειρήσεων και διοίκησης Business and administration associate professionals	2.494	2.622	2.376	41	55	27	29	57	3
34 Βοηθοί ειδικών του νομικού, κοινωνικού και πολιτιστικού τομέα και ασκούντες συναφή επαγγέλματα Legal, social, cultural and related associate professionals	2.044	2.208	1.663	51	31	97	7	10	2
35 Τεχνικοί του τομέα της πληροφορικής και επικοινωνίας Information and communications technicians	2.551	2.540	2.596	189	213	94	43	45	33
4 ΓΡΑΦΕΙΣ CLERICAL SUPPORT WORKERS	1.502	1.676	1.437	21	39	14	10	20	6
41 Γραφείς γενικών καθηκόντων και χειριστές μηχανών με πληκτρολόγιο General and keyboard clerks	1.297	1.323	1.292	13	26	10	2	6	1
42 Γραφείς εξυπηρέτησης πελατών Customer services clerks	1.448	1.688	1.355	25	44	18	12	15	11
43 Γραφείς καταγραφής αριθμητικών δεδομένων και υλικών Numerical and material recording clerks	1.721	1.826	1.661	26	40	17	17	29	10
44 Άλλοι γραφείς Other clerical support workers	1.620	1.595	1.649	59	95	16	1	0	2
5 ΑΠΑΣΧΟΛΟΥΜΕΝΟΙ ΣΤΗΝ ΠΑΡΟΧΗ ΥΠΗΡΕΣΙΩΝ ΚΑΙ ΣΤΙΣ ΠΩΛΗΣΕΙΣ SERVICE AND SALES WORKERS	1.315	1.632	1.101	31	34	29	54	114	13
51 Απασχολούμενοι στην παροχή προσωπικών υπηρεσιών Personal service workers	1.284	1.439	1.115	15	13	17	10	12	8

(Συν.-Cont'd)

ΠΙΝΑΚΑΣ Β2(Συν.): ΜΕΣΕΣ ΜΗΝΙΑΙΕΣ ΣΥΝΟΛΙΚΕΣ ΑΠΟΛΑΒΕΣ, ΑΠΟΛΑΒΕΣ ΥΠΕΡΩΡΙΩΝ ΚΑΙ ΠΑΗΡΩΜΕΣ ΓΙΑ ΒΑΡΙΑ, ΚΑΤΑ ΕΠΑΓΓΕΛΜΑΤΙΚΗ ΚΑΤΗΓΟΡΙΑ ΚΑΙ ΦΥΛΟ

TABLE B2(Cont'd): MEAN TOTAL MONTHLY EARNINGS, OVERTIME EARNINGS AND SHIFT-WORK PAYMENTS, BY OCCUPATIONAL GROUP AND SEX

	Μέσες Μηνιαίες Συνολικές Απολαβές (€) Mean Total Monthly Earnings (€)			Μέσες Μηνιαίες Απολαβές Υπερωριών (€) Mean Monthly Overtime Earnings (€)			Μέσες Μηνιαίες Πληρωμές για Βάρδια (€) Mean Monthly Payments for Shift Work (€)		
	Σύνολο Total	Ανδρες Males	Γυναίκες Females	Σύνολο Total	Ανδρες Males	Γυναίκες Females	Σύνολο Total	Ανδρες Males	Γυναίκες Females
52 Απασχολούμενοι στις πωλήσεις Sales workers	1.153	1.431	1.049	26	15	31	0	0	0
53 Απασχολούμενοι στην παροχή προσωπικής φροντίδας Personal care workers	1.170	1.341	1.160	29	34	29	29	56	28
54 Απασχολούμενοι στην παροχή υπηρεσιών προστασίας Protective services workers	2.045	2.174	1.584	83	88	65	355	407	171
6 ΕΙΔΙΚΕΥΜΕΝΟΙ ΓΕΩΡΓΟΙ, ΚΤΗΝΟΤΡΟΦΟΙ, ΔΑΣΟΚΟΜΟΙ ΚΑΙ ΛΑΙΕΙΣ SKILLED AGRICULTURAL, FORESTRY AND FISHERY WORKERS	1.250	1.254	...	17	18	...	8	8	...
61 Ειδικευμένοι γεωργοί και κτηνοτρόφοι Market-oriented skilled agricultural workers	1.220	1.223	...	18	18	...	1	1	...
62 Ειδικευμένοι δασών, αλιείς και κυνηγοί Market-oriented skilled forestry, fishery and hunting workers
63 Γεωργοί, κτηνοτρόφοι, ψαράδες, κυνηγοί και σολδέκτες φυτικών προϊόντων, για ίδια κατανάλωση Subsistence farmers, fishers, hunters and gatherers
7 ΕΙΔΙΚΕΥΜΕΝΟΙ ΤΕΧΝΙΤΕΣ ΚΑΙ ΛΕΚΟΥΝΤΕΣ ΣΥΝΑΦΗ ΕΠΑΓΓΕΛΜΑΤΑ CRAFT AND RELATED TRADES WORKERS	1.616	1.626	1.359	62	61	91	4	4	8
71 Τεχνίτες ανέγερσης και αποπεράτωσης κτιρίων, πλην των ηλεκτρολόγων Building and related trades workers, excluding electricians	1.539	1.540	...	41	41	...	1	1	...
72 Τεχνίτες μεταλλικών κατασκευών, μηχανημάτων και ασκούντες συναφή επαγγέλματα Metal, machinery and related trades workers	1.607	1.607	...	63	63	...	6	6	...
73 Χρυσοχοί, αργειοπλάστες, κεραμοποιοί, τεχνίτες χειροτεχνίας, τυπογράφοι και παρόμοιοι Handicraft and printing workers	1.438	1.514	1.239	16	19	7	6	5	9
74 Τεχνικοί ηλεκτρολογίας και ηλεκτρονικής Electrical and electronic trades workers	1.883	1.879	2.170	107	107	69	8	8	0
75 Τεχνίτες επεξεργασίας και παραγωγής τροφίμων, επίπλων, ειδών ένδυσης, υποδημάτων, προϊόντων δερμάτινων και παρόμοιοι Food processing, wood working, garment and other craft and related trades workers	1.574	1.643	1.328	115	98	177	3	1	9

ΠΙΝΑΚΑΣ Β2(Συν.): ΜΕΣΕΣ ΜΗΝΙΑΙΕΣ ΣΥΝΟΛΙΚΕΣ ΑΠΟΛΑΒΕΣ, ΑΠΟΛΑΒΕΣ ΥΠΕΡΩΡΙΩΝ ΚΑΙ ΠΑΡΩΡΜΕΣ ΓΙΑ ΒΑΡΑΙΑ, ΚΑΤΑ ΕΠΑΓΓΕΛΜΑΤΙΚΗ ΚΑΤΗΓΟΡΙΑ ΚΑΙ ΦΥΛΟ

TABLE B2(Cont'd): MEAN TOTAL MONTHLY EARNINGS, OVERTIME EARNINGS AND SHIFT-WORK PAYMENTS, BY OCCUPATIONAL GROUP AND SEX

	Μέσες Μηνιαίες Συνολικές Απολαβές (€) Mean Total Monthly Earnings (€)		Μέσες Μηνιαίες Απολαβές Υπερωριών (€) Mean Monthly Overtime Earnings (€)		Μέσες Μηνιαίες Πληρωμές για Βάρδια (€) Mean Monthly Payments for Shift Work (€)	
	Σύνολο Total	Άνδρες Males	Σύνολο Total	Άνδρες Males	Σύνολο Total	Άνδρες Males
	Γυναίκες Females	Γυναίκες Females	Γυναίκες Females	Γυναίκες Females	Γυναίκες Females	Γυναίκες Females
8 ΧΕΙΡΙΣΤΕΣ ΒΙΟΜΗΧΑΝΙΚΩΝ ΕΓΚΑΤΑΣΤΑΣΕΩΝ, ΜΗΧΑΝΗΜΑΤΩΝ ΚΑΙ ΕΞΟΠΛΙΣΜΟΥ ΚΑΙ ΣΥΝΑΡΜΟΛΟΓΗΤΕΣ PLANT AND MACHINE OPERATORS AND ASSEMBLERS						
81 Χειριστές σταθερών βιομηχανικών εγκαταστάσεων και μηχανημάτων Stationary plant and machine operators	1.308	1.662	70	116	16	28
82 Συναρμολογητές Assemblers	1.237	1.237	33	33	0	0
83 Οδηγοί μεταφορικών μέσων και χειριστές κινητού εξοπλισμού Drivers and mobile plant operators	1.545	1.571	140	145	12	13
9 ΑΝΕΙΔΙΚΕΥΤΟΙ ΕΡΓΑΤΕΣ, ΧΕΙΡΩΝΑΚΤΕΣ ΚΑΙ ΜΙΚΡΟΕΠΑΓΓΕΛΜΑΤΙΕΣ ELEMENTARY OCCUPATIONS						
91 Καθαριστές και βοηθοί Cleaners and helpers	1.045	1.150	18	60	10	8
92 Ανείδικευτοι εργάτες γεωργίας, δασών και αλιείας Agricultural, forestry and fishery labourers	1.476	1.496	76	92	55	70
93 Ανείδικευτοι εργάτες ορυχείων, κατασκευών, μεταποίησης και μεταφορών Labourers in mining, construction, manufacturing and transport	1.259	1.352	56	64	4	5
94 Βοηθοί μάγειρα Food preparation assistants	986	1.045	19	28	12	12
95 Πλανόδιοι πωλητές και παροχές υπηρεσιών και ασκούντες συναφή επαγγέλματα Street and related sales and service workers
96 Εργάτες αποκομιδής απορριμμάτων και λοιποί ανείδικευτοι εργάτες Refuse workers and other elementary workers	1.630	1.651	130	137	15	17

... : Δεν παρουσιάζεται ο μέσος όρος λόγω μικρού αριθμού ατόμων στο δείγμα

... : The mean is not presented due to the small number of persons in the sample

Σημ.: Οι απολαβές υπερωριών και οι πληρωμές για βάρδια (που περιλαμβάνουν και επίδομα νυκτερινής εργασίας και εργασίας για το Σαββατοκύριακο) περιλαμβάνονται στις "Μηνιαίες Συνολικές Απολαβές".

Note: Overtime earnings and payments for shift-work (which also include payments for night work and weekend work) are included in the "Total Monthly Earnings".

ΠΙΝΑΚΑΣ Β3: ΜΕΣΕΣ ΜΗΝΙΑΙΕΣ ΣΥΝΟΛΙΚΕΣ ΑΠΟΛΑΒΕΣ, ΑΠΟΛΑΒΕΣ ΥΠΕΡΩΡΙΩΝ ΚΑΙ ΠΛΗΡΩΜΕΣ ΓΙΑ ΒΑΡΔΙΑ, ΚΑΤΑ ΕΠΑΓΓΕΛΜΑΤΙΚΗ ΚΑΤΗΓΟΡΙΑ, ΚΑΤΑ ΟΙΚΟΝΟΜΙΚΗ ΔΡΑΣΤΗΡΙΟΤΗΤΑ ΚΑΙ ΦΥΛΟ

TABLE B3: MEAN TOTAL MONTHLY EARNINGS, OVERTIME EARNINGS AND SHIFT-WORK PAYMENTS, BY OCCUPATIONAL GROUP, ECONOMIC ACTIVITY AND SEX

ΣΥΝΟΛΟ TOTAL	Επαγγελματική Κατηγορία (ISCO-08) και Οικονομική Δραστηριότητα (NACE Αναθ.2) Occupational Group (ISCO-08) and Economic Activity (NACE Rev.2)	Μέσες Μηνιαίες Συνολικές Απολαβές (€) Mean Total Monthly Earnings (€)			Μέσες Μηνιαίες Απολαβές Υπερωριών (€) Mean Monthly Overtime Earnings (€)			Μέσες Μηνιαίες Πληρωμές για Βάρδια (€) Mean Monthly Payments for Shift Work (€)		
		Σύνολο Total	Ανδρες Males	Γυναίκες Females	Σύνολο Total	Ανδρες Males	Γυναίκες Females	Σύνολο Total	Ανδρες Males	Γυναίκες Females
		1.890	2.076	1.672	47	66	26	24	31	16
B	Ορυχεία και λατομεία Mining and quarrying	2.004	2.017	1.831	256	275	0	0	0	0
C	Μεταποίηση Manufacturing	1.446	1.640	1.074	52	68	21	3	5	1
D	Παροχή ηλεκτρικού ρεύματος, φυσικού αερίου, ατμού και κλιματισμού Electricity, gas, steam and air conditioning supply	2.684	2.775	2.143	157	181	13	114	132	3
E	Παροχή νερού, επεξεργασία λυμάτων, διαχείριση αποβλήτων και δραστηριότητες εξυγιάνσης	1.833	1.848	1.765	103	125	5	13	16	1
F	Water supply; sewerage, waste management and remediation activities Κατασκευές	1.663	1.698	1.444	62	72	4	3	3	0
G	Χωδρικό και λιανικό εμπόριο επισκευή μηχανοκίνητων οχημάτων και μοτοσυκλετών	1.411	1.647	1.163	33	36	30	1	2	0
H	Wholesale and retail trade; repair of motor vehicles and motorcycles Μεταφορά και αποθήκευση	2.294	2.618	1.680	98	132	33	55	65	37
I	Δραστηριότητες υπηρεσιών παροχής καταλύματος και υπηρεσιών εστίασης Accommodation and food service activities	1.284	1.503	1.120	6	6	6	8	10	6
J	Ενημέρωση και επικοινωνία Information and communication	2.388	2.581	1.992	78	100	32	15	17	11
K	Χρηματοπιστωτικές και ασφαλιστικές δραστηριότητες Financial and insurance activities	3.000	3.574	2.599	35	42	31	10	9	11
L	Διαχείριση ακίνητης περιουσίας Real estate activities	1.453	1.675	1.316	0	0	0	0	0	0
M	Επαγγελματικές, επιστημονικές και τεχνικές δραστηριότητες Professional, scientific and technical activities	2.044	2.559	1.698	8	14	4	2	3	0

(Συν.-Cont'd)

ΠΙΝΑΚΑΣ Β3(Συν.): ΜΕΣΕΣ ΜΗΝΙΑΙΕΣ ΣΥΝΟΛΙΚΕΣ ΑΠΟΛΑΒΕΣ, ΑΠΟΛΑΒΕΣ ΥΠΕΡΩΡΙΩΝ ΚΑΙ ΠΛΗΡΩΜΕΣ ΓΙΑ ΒΑΡΑΙΑ, ΚΑΤΑ ΕΠΑΓΓΕΛΜΑΤΙΚΗ ΚΑΤΗΓΟΡΙΑ, ΟΙΚΟΝΟΜΙΚΗ ΔΡΑΣΤΗΡΙΟΤΗΤΑ ΚΑΙ ΦΥΛΟ

TABLE B3(Cont'd): MEAN TOTAL MONTHLY EARNINGS, OVERTIME EARNINGS AND SHIFT-WORK PAYMENTS, BY OCCUPATIONAL GROUP, ECONOMIC ACTIVITY AND SEX

1 Ανότερα διευθυντικά και διοικητικά στελέχη Managers	Επαγγελματική Κατηγορία (ISCO-08) και Οικονομική Δραστηριότητα (NACE Αναθ.2) Occupational Group (ISCO-08) and Economic Activity (NACE Rev.2)	Μέσες Μηνιαίες Συνολικές Απολαβές (€) Mean Total Monthly Earnings (€)			Μέσες Μηνιαίες Απολαβές Υπερωριών (€) Mean Monthly Overtime Earnings (€)			Μέσες Μηνιαίες Πληρωμές για Βάρδια (€) Mean Monthly Payments for Shift Work (€)		
		Σύνολο Total	Άνδρες Males	Γυναίκες Females	Σύνολο Total	Άνδρες Males	Γυναίκες Females	Σύνολο Total	Άνδρες Males	Γυναίκες Females
				1.379	1.475	1.314	61	84	45	1
	N Διοικητικές και υποστηρικτικές δραστηριότητες Administrative and support service activities	2.454	2.681	2.213	60	86	32	154	207	98
	O Δημόσια διοίκηση και άμυνα: υποχρεωτική κοινωνική ασφάλιση Public administration and defence; compulsory social security	2.983	3.418	2.801	36	66	23	0	1	0
	P Εκπαίδευση Education	1.995	3.097	1.709	128	287	87	36	55	31
	Q Δραστηριότητες σχετικές με την ανθρώπινη υγεία και την κοινωνική μέριμνα Human health and social work activities	1.691	1.955	1.319	27	32	20	9	13	4
	R Τέχνες, διασκέδαση και ψυχαγωγία Arts, entertainment and recreation	1.342	1.746	1.055	14	24	7	0	0	0
	S Άλλες δραστηριότητες παροχής υπηρεσιών Other service activities	5.233	5.349	4.785	42	40	47	2	3	1
	Σύνολο Total
	B Ορυχεία και λατομεία Mining and quarrying	4.153	4.145	4.235	1	1	3	0	0	0
	C Μεταποίηση Manufacturing	6.408	6.408	.	39	39	.	122	122	.
	D Παροχή ηλεκτρικού ρεύματος, φυσικού αερίου, ατμού και κλιματισμού Electricity, gas, steam and air conditioning supply	4.799	4.664	...	0	0	...	0	0	...
	E Παροχή νερού, επεξεργασία λυμάτων, διαχείριση αποβλήτων και δραστηριότητες εξυγίανσης Water supply; sewerage, waste management and remediation activities	4.362	4.380	4.091	0	0	0	0	0	0
	F Κατασκευές Construction	4.280	4.394	3.630	23	19	43	0	0	0
	G Χονδρικό και λιανικό εμπόριο επισκευή μηχανοκίνητων οχημάτων και μοτοσικλετών Wholesale and retail trade; repair of motor vehicles and motorcycles									

(Συν.-Cont'd)

ΠΙΝΑΚΑΣ Β3(Συν.): ΜΕΣΕΣ ΜΗΝΙΑΙΕΣ ΣΥΝΟΛΙΚΕΣ ΑΠΟΛΑΒΕΣ, ΑΠΟΛΑΒΕΣ ΥΠΕΡΩΡΙΩΝ ΚΑΙ ΠΛΗΡΩΜΕΣ ΓΙΑ ΒΑΡΑΙΑ, ΚΑΤΑ ΕΠΑΓΓΕΛΜΑΤΙΚΗ ΚΑΤΗΓΟΡΙΑ, ΟΙΚΟΝΟΜΙΚΗ ΔΡΑΣΤΗΡΙΟΤΗΤΑ ΚΑΙ ΦΥΛΟ
 TABLE B3(Cont'd): MEAN TOTAL MONTHLY EARNINGS, OVERTIME EARNINGS AND SHIFT-WORK PAYMENTS, BY OCCUPATIONAL GROUP, ECONOMIC ACTIVITY AND SEX

	Μέσες Μηνιαίες Συνολικές Απολαβές (€) Mean Total Monthly Earnings (€)			Μέσες Μηνιαίες Απολαβές Υπερωριών (€) Mean Monthly Overtime Earnings (€)			Μέσες Μηνιαίες Πληρωμές για Βάρδια (€) Mean Monthly Payments for Shift Work (€)		
	Σύνολο Total	Ανδρες Males	Γυναίκες Females	Σύνολο Total	Ανδρες Males	Γυναίκες Females	Σύνολο Total	Ανδρες Males	Γυναίκες Females
Επαγγελματική Κατηγορία (ISCO-08) και Οικονομική Δραστηριότητα (NACE Αναθ.2) Occupational Group (ISCO-08) and Economic Activity (NACE Rev.2)									
H Μεταφορά και αποθήκευση Transportation and storage	5.908	5.965	5.324	68	74	0	0	0	0
I Δραστηριότητες υπηρεσιών παροχής καταλύματος και υπηρεσιών εστίασης Accommodation and food service activities	3.569	3.658	3.149	0	0	0	0	0	0
J Ενημέρωση και επικοινωνία Information and communication	5.489	5.533	5.126	0	0	0	0	0	0
K Χρηματοπιστωτικές και ασφαλιστικές δραστηριότητες Financial and insurance activities	6.078	6.304	5.386	10	9	12	4	4	3
L Διαχείριση ακίνητης περιουσίας Real estate activities
M Επαγγελματικές, επιστημονικές και τεχνικές δραστηριότητες Professional, scientific and technical activities	6.074	6.729	4.231	0	0	0	0	0	0
N Διοικητικές και υποστηρικτικές δραστηριότητες Administrative and support service activities	4.664	4.318	5.794	9	9	9	0	0	0
O Δημόσια διοίκηση και άμυνα: υποχρεωτική κοινωνική ασφάλιση Public administration and defence; compulsory social security	6.413	6.657	5.790	19	19	20	0	0	0
P Εκπαίδευση Education	5.219	5.255	5.188	84	129	46	0	0	0
Q Δραστηριότητες σχετικές με την ανθρώπινη υγεία και την κοινωνική μέριμνα Human health and social work activities	6.544	7.577	5.106	874	1.080	587	0	0	0
R Τέχνες, διασκέδαση και ψυχαγωγία Arts, entertainment and recreation	4.364	4.381	4.343	95	78	115	7	12	0
S Άλλες δραστηριότητες παροχής υπηρεσιών Other service activities	5.993	5.993	.	0	0	.	0	0	.

(Συν.-Cont'd)

ΠΙΝΑΚΑΣ Β3(Συν.): ΜΕΣΕΣ ΜΗΝΙΑΙΕΣ ΣΥΝΟΛΙΚΕΣ ΑΠΟΛΑΒΕΣ, ΑΠΟΛΑΒΕΣ ΥΠΕΡΩΡΙΩΝ ΚΑΙ ΠΛΗΡΩΜΕΣ ΓΙΑ ΒΑΡΔΙΑ, ΚΑΤΑ ΕΠΑΓΓΕΛΜΑΤΙΚΗ ΚΑΤΗΓΟΡΙΑ, ΟΙΚΟΝΟΜΙΚΗ ΔΡΑΣΤΗΡΙΟΤΗΤΑ ΚΑΙ ΦΥΛΟ
TABLE B3(Cont'd): MEAN TOTAL MONTHLY EARNINGS, OVERTIME EARNINGS AND SHIFT-WORK PAYMENTS, BY OCCUPATIONAL GROUP, ECONOMIC ACTIVITY AND SEX

	Μέσες Μηνιαίες Συνολικές Απολαβές (€) Mean Total Monthly Earnings (€)			Μέσες Μηνιαίες Απολαβές Υπερωριών (€) Mean Monthly Overtime Earnings (€)			Μέσες Μηνιαίες Πληρωμές για Βάρδια (€) Mean Monthly Payments for Shift Work (€)		
	Σύνολο Total	Ανδρες Males	Γυναίκες Females	Σύνολο Total	Ανδρες Males	Γυναίκες Females	Σύνολο Total	Ανδρες Males	Γυναίκες Females
	2 Προσωντούχοι και άλλοι ειδικοί Professionals	2.886	3.073	2.735	43	55	34	41	29
Σύνολο Total
B Ορυχεία και λατομεία Mining and quarrying	2.180	2.414	1.687	76	96	33	2	4	0
C Μεταποίηση Manufacturing	4.851	5.049	3.928	203	246	0	300	364	0
D Παροχή ηλεκτρικού ρεύματος, φασικού αερίου, ατμού και κλιματισμού Electricity, gas, steam and air conditioning supply	3.402	3.676	2.725	5	7	0	105	146	5
E Παροχή νερού, επεξεργασία λυμάτων, διαχείριση αποβλήτων και δραστηριότητες εξυγίανσης Water supply; sewerage, waste management and remediation activities	2.445	2.616	2.020	12	11	13	0	0	0
F Κατασκευές Construction	2.279	2.761	1.327	28	42	0	0	1	0
G Χονδρικό και λιανικό εμπόριο επισκευή μηχανοκίνητων οχημάτων και μοτοσικλετών Wholesale and retail trade; repair of motor vehicles and motorcycles	3.087	3.280	2.434	109	130	38	104	126	33
H Μεταφορά και αποθήκευση Transportation and storage	1.785	2.034	1.535	0	0	0	0	0	0
I Δραστηριότητες υπηρεσιών παροχής καταλύματος και υπηρεσιών εστίασης Accommodation and food service activities	2.284	2.342	2.137	34	32	39	14	13	18
J Ενήμερωση και επικοινωνία Information and communication	3.817	4.094	3.526	31	31	31	9	7	11
K Χρηματοπιστωτικές και ασφαλιστικές δραστηριότητες Financial and insurance activities	3.150	0	0
L Διαχείριση ακίνητης περιουσίας Real estate activities	2.524	2.698	2.278	5	2	8	1	1	1
M Επαγγελματικές, επιστημονικές και τεχνικές δραστηριότητες Professional, scientific and technical activities									

(Συν.-Cont'd)

ΠΙΝΑΚΑΣ Β3(Συν.): ΜΕΣΕΣ ΜΗΝΙΑΙΕΣ ΣΥΝΟΛΙΚΕΣ ΑΠΟΛΑΒΕΣ, ΑΠΟΛΑΒΕΣ ΥΠΕΡΩΡΩΝ ΚΑΙ ΠΛΗΡΩΜΕΣ ΓΙΑ ΒΑΡΙΑ, ΚΑΤΑ ΕΠΑΓΓΕΛΜΑΤΙΚΗ ΚΑΤΗΓΟΡΙΑ, ΟΙΚΟΝΟΜΙΚΗ ΔΡΑΣΤΗΡΙΟΤΗΤΑ ΚΑΙ ΦΥΛΟ
 TABLE B3(Cont'd): MEAN TOTAL MONTHLY EARNINGS, OVERTIME EARNINGS AND SHIFT-WORK PAYMENTS, BY OCCUPATIONAL GROUP, ECONOMIC ACTIVITY AND SEX

	Μέσες Μηνιαίες Συνολικές Απολαβές (€) Mean Total Monthly Earnings (€)			Μέσες Μηνιαίες Απολαβές Υπερωρών (€) Mean Monthly Overtime Earnings (€)			Μέσες Μηνιαίες Πληρωμές για Βάρδια (€) Mean Monthly Payments for Shift Work (€)		
	Σύνολο Total	Άνδρες Males	Γυναίκες Females	Σύνολο Total	Άνδρες Males	Γυναίκες Females	Σύνολο Total	Άνδρες Males	Γυναίκες Females
Επαγγελματική Κατηγορία (ISCO-08) και Οικονομική Δραστηριότητα (NACE Αναθ.2) Occupational Group (ISCO-08) and Economic Activity (NACE Rev.2)									
N Διοικητικές και υποστηρικτικές δραστηριότητες Administrative and support service activities	2.333	2.599	2.171	7	18	0	0	0	0
O Δημόσια διοίκηση και άμυνα: υποχρεωτική κοινωνική ασφάλιση Public administration and defence; compulsory social security	3.238	3.564	3.070	27	43	18	244	180	277
P Εκπαίδευση Education	3.090	3.463	2.933	36	62	25	0	0	0
Q Δραστηριότητες σχετικές με την ανθρώπινη υγεία και την κοινωνική μέριμνα Human health and social work activities	3.051	4.352	2.589	282	523	196	15	13	16
R Τέχνες, διασκέδαση και ψυχαγωγία Arts, entertainment and recreation	1.825	2.000	1.613	19	34	0	2	4	0
S Άλλες δραστηριότητες παροχής υπηρεσιών Other service activities	2.072	2.669	1.574	4	8	0	0	0	0
Σύνολο Total	2.424	2.592	2.217	54	71	33	30	50	6
3 Τεχνικοί και βοηθοί και ασκούντες συναφή επαγγέλματα Technicians and associate professionals	2.372	2.388	...	84	94	...	0	0	...
B Ορυχεία και λατομεία Mining and quarrying	1.932	1.989	1.755	55	69	11	2	2	1
C Μεταποίηση Manufacturing	2.970	3.149	2.453	65	79	23	225	302	1
D Παροχή ηλεκτρικού ρεύματος, φυσικού αερίου, ατμού και κλιματισμού Electricity, gas, steam and air conditioning supply	2.634	2.594	2.835	66	78	4	12	14	0
E Παροχή νερού, επεξεργασία λυμάτων, διαχείριση αποβλήτων και δραστηριότητες εξυγίανσης Water supply; sewerage, waste management and remediation activities	2.063	2.120	1.841	39	49	2	4	6	0
F Κατασκευές Construction	1.979	2.032	1.889	9	9	8	0	0	0
G Χονδρικό και λιανικό εμπόριο επισκευή μηχανοκίνητων οχημάτων και μοτοσικλετών Wholesale and retail trade; repair of motor vehicles and motorcycles									

(Συν.-Cont'd)

ΠΙΝΑΚΑΣ Β3(Συν.): ΜΕΣΕΣ ΜΗΝΙΑΙΕΣ ΣΥΝΟΛΙΚΕΣ ΑΠΟΛΑΒΕΣ, ΑΠΟΛΑΒΕΣ ΥΠΕΡΩΡΩΡΩΝ ΚΑΙ ΠΛΗΡΩΜΕΣ ΓΙΑ ΒΑΡΑΙΑ, ΚΑΤΑ ΕΠΑΓΓΕΛΜΑΤΙΚΗ ΚΑΤΗΓΟΡΙΑ, ΟΙΚΟΝΟΜΙΚΗ ΔΡΑΣΤΗΡΙΟΤΗΤΑ ΚΑΙ ΦΥΛΟ
 TABLE B3(Cont'd): MEAN TOTAL MONTHLY EARNINGS, OVERTIME EARNINGS AND SHIFT-WORK PAYMENTS, BY OCCUPATIONAL GROUP, ECONOMIC ACTIVITY AND SEX

	Μέσες Μηνιαίες Συνολικές Απολαβές (€) Mean Total Monthly Earnings (€)			Μέσες Μηνιαίες Απολαβές Υπερωρών (€) Mean Monthly Overtime Earnings (€)			Μέσες Μηνιαίες Πληρωμές για Βάρδια (€) Mean Monthly Payments for Shift Work (€)		
	Σύνολο Total	Ανδρες Males	Γυναίκες Females	Σύνολο Total	Ανδρες Males	Γυναίκες Females	Σύνολο Total	Ανδρες Males	Γυναίκες Females
H Μεταφορά και αποθήκευση Transportation and storage	3.141	3.423	2.413	92	115	32	59	77	13
I Δραστηριότητες υπηρεσιών παροχής καταλύματος και υπηρεσιών εστίασης Accommodation and food service activities	2.131	2.267	1.893	1	1	1	18	27	2
J Ενημέρωση και επικοινωνία Information and communication	2.498	2.521	2.461	116	169	26	24	32	10
K Χρηματοπιστωτικές και ασφαλιστικές δραστηριότητες Financial and insurance activities	3.094	3.073	3.112	49	46	51	7	5	9
L Διαχείριση ακίνητης περιουσίας Real estate activities	1.410	1.124	...	0	0	...	0	0	...
M Επαγγελματικές, επιστημονικές και τεχνικές δραστηριότητες Professional, scientific and technical activities	1.962	2.390	1.795	15	45	4	5	17	0
N Διοικητικές και υποστηρικτικές δραστηριότητες Administrative and support service activities	2.402	2.562	2.307	13	3	19	0	0	0
O Δημόσια διοίκηση και άμυνα: υποχρεωτική κοινωνική ασφάλιση Public administration and defence; compulsory social security	3.041	3.382	2.701	108	146	71	91	176	6
P Εκπαίδευση Education	2.117	2.134	2.108	33	96	0	0	0	0
Q Δραστηριότητες σχετικές με την ανθρώπινη υγεία και την κοινωνική μέριμνα Human health and social work activities	1.715	2.496	1.601	73	148	62	44	178	25
R Τέχνες, διασκέδαση και ψυχαγωγία Arts, entertainment and recreation	2.243	2.502	1.380	27	22	45	1	1	3
S Άλλες δραστηριότητες παροχής υπηρεσιών Other service activities	1.980	2.035	1.878	0	0	0	0	0	0
4 Γραφείς Clerical support workers	1.502	1.676	1.437	21	39	14	10	20	6
B Ορυχεία και λατομεία Mining and quarrying	1.947	268	0

(Συν.-Cont'd)

ΠΙΝΑΚΑΣ Β3(Συν.): ΜΕΣΕΣ ΜΗΝΙΑΙΕΣ ΣΥΝΟΛΙΚΕΣ ΑΠΟΛΑΒΕΣ, ΑΠΟΛΑΒΕΣ ΥΠΕΡΩΡΙΩΝ ΚΑΙ ΠΛΗΡΩΜΕΣ ΓΙΑ ΒΑΡΔΙΑ, ΚΑΤΑ ΕΠΑΓΓΕΛΜΑΤΙΚΗ ΚΑΤΗΓΟΡΙΑ, ΟΙΚΟΝΟΜΙΚΗ ΔΡΑΣΤΗΡΙΟΤΗΤΑ ΚΑΙ ΦΥΛΟ

TABLE B3(Cont'd): MEAN TOTAL MONTHLY EARNINGS, OVERTIME EARNINGS AND SHIFT-WORK PAYMENTS, BY OCCUPATIONAL GROUP, ECONOMIC ACTIVITY AND SEX

	Μέσες Μηνιαίες Συνολικές Απολαβές (€) Mean Total Monthly Earnings (€)			Μέσες Μηνιαίες Απολαβές Υπερωριών (€) Mean Monthly Overtime Earnings (€)			Μέσες Μηνιαίες Πληρωμές για Βάρδια (€) Mean Monthly Payments for Shift Work (€)		
	Σύνολο Total	Ανδρες Males	Γυναίκες Females	Σύνολο Total	Ανδρες Males	Γυναίκες Females	Σύνολο Total	Ανδρες Males	Γυναίκες Females
C Μεταποίηση Manufacturing	1.302	1.655	1.196	18	53	7	1	2	0
D Παροχή ηλεκτρικού ρεύματος, φυσικού αερίου, ατμού και κλιματισμού Electricity, gas, steam and air conditioning supply	1.695	1.955	1.525	0	0	0	19	34	9
E Παροχή νερού, επεξεργασία λυμάτων, διαχείριση αποβλήτων και δραστηριότητες εξυγίανσης Water supply; sewerage, waste management and remediation activities	1.450	1.982	1.390	10	49	5	0	0	0
F Κατασκευές Construction	1.255	1.604	1.206	7	40	2	0	0	0
G Χονδρικό και λιανικό εμπόριο επισκευή μηχανοκίνητων οχημάτων και μοτοσυκλετών Wholesale and retail trade; repair of motor vehicles and motorcycles	1.325	1.438	1.249	12	12	13	0	0	0
H Μεταφορά και αποθήκευση Transportation and storage	1.493	1.719	1.362	49	102	19	56	93	35
I Δραστηριότητες υπηρεσιών παροχής καταλύματος και υπηρεσιών εστίασης Accommodation and food service activities	1.326	1.406	1.285	1	0	2	14	27	8
J Ενημέρωση και επικοινωνία Information and communication	1.423	1.431	1.420	37	63	27	2	1	3
K Χρηματοπιστωτικές και ασφαλιστικές δραστηριότητες Financial and insurance activities	2.218	2.437	2.133	29	41	25	14	16	13
L Διαχείριση ακίνητης περιουσίας Real estate activities	1.233	1.289	1.207	0	0	0	0	0	0
M Επαγγελματικές, επιστημονικές και τεχνικές δραστηριότητες Professional, scientific and technical activities	1.265	1.263	1.265	3	5	3	0	0	0
N Διοικητικές και υποστηρικτικές δραστηριότητες Administrative and support service activities	1.236	1.262	1.228	13	12	13	0	0	0
O Δημόσια διοίκηση και άμυνα υποχρεωτική κοινωνική ασφάλιση Public administration and defence; compulsory social security	1.506	1.954	1.438	41	109	31	4	31	0

(Συν.-Cont'd)

ΠΙΝΑΚΑΣ Β3(Συν.): ΜΕΣΕΣ ΜΗΝΙΑΙΕΣ ΣΥΝΟΛΙΚΕΣ ΑΠΟΛΑΒΕΣ, ΑΠΟΛΑΒΕΣ ΥΠΕΡΩΡΙΩΝ ΚΑΙ ΠΛΗΡΩΜΕΣ ΓΙΑ ΒΑΡΔΙΑ, ΚΑΤΑ ΕΠΑΓΓΕΛΜΑΤΙΚΗ ΚΑΤΗΓΟΡΙΑ, ΟΙΚΟΝΟΜΙΚΗ ΔΡΑΣΤΗΡΙΟΤΗΤΑ ΚΑΙ ΦΥΛΟ

TABLE B3(Cont'd): MEAN TOTAL MONTHLY EARNINGS, OVERTIME EARNINGS AND SHIFT-WORK PAYMENTS, BY OCCUPATIONAL GROUP, ECONOMIC ACTIVITY AND SEX

	Μέσες Μηνιαίες Συνολικές Απολαβές (€) Mean Total Monthly Earnings (€)			Μέσες Μηνιαίες Απολαβές Υπερωριών (€) Mean Monthly Overtime Earnings (€)			Μέσες Μηνιαίες Πληρωμές για Βάρδια (€) Mean Monthly Payments for Shift Work (€)		
	Σύνολο Total	Ανδρες Males	Γυναίκες Females	Σύνολο Total	Ανδρες Males	Γυναίκες Females	Σύνολο Total	Ανδρες Males	Γυναίκες Females
	Επαγγελματική Κατηγορία (ISCO-08) και Οικονομική Δραστηριότητα (NACE Αναθ.2) Occupational Group (ISCO-08) and Economic Activity (NACE Rev.2)								
5 Απασχολούμενοι στην παροχή υπηρεσιών και στις πωλήσεις Service and sales workers									
P Εκπαίδευση Education	1.382	1.737	1.341	11	33	8	0	0	0
Q Δραστηριότητες σχετικές με την ανθρώπινη υγεία και την κοινωνική μέριμνα Human health and social work activities	1.355	1.562	1.319	22	68	14	12	28	10
R Τέχνες, διασκέδαση και ψυχαγωγία Arts, entertainment and recreation	1.182	1.276	1.139	38	81	18	0	0	0
S Άλλες δραστηριότητες παροχής υπηρεσιών Other service activities	1.410	...	1.393	2	...	3	0	...	0
Σύνολο Total	1.315	1.632	1.101	31	34	29	54	114	13
B Ορυχεία και λατομεία Mining and quarrying
C Μεταποίηση Manufacturing	1.028	1.501	980	35	20	36	0	2	0
D Παροχή ηλεκτρικού ρεύματος, φουσκτού αερίου, ατμού και κλιματισμού Electricity, gas, steam and air conditioning supply	2.685	2.685	..	38	38	..	671	671	..
E Παροχή νερού, επεξεργασία λυμάτων, διαχείριση αποβλήτων και δραστηριότητες εξυγίανσης Water supply; sewerage, waste management and remediation activities	2.872	3.049	...	510	567	...	128	142	...
F Κατασκευές Construction	2.042	2.220	...	0	0	...	60	71	...
G Χονδρικό και λιανικό εμπόριο επισκευή μηχανοκίνητων οχημάτων και μοτοσικλετών Wholesale and retail trade; repair of motor vehicles and motorcycles	1.149	1.395	1.044	28	19	32	0	0	0
H Μεταφορά και αποθήκευση Transportation and storage	2.487	2.584	2.401	215	269	168	130	121	139
I Δραστηριότητες υπηρεσιών παροχής καταλύματος και υπηρεσιών εστίασης Accommodation and food service activities	1.255	1.376	1.124	8	6	10	6	9	4

(Συν.-Cont'd)

ΠΙΝΑΚΑΣ Β3(Συν.): ΜΕΣΕΣ ΜΗΝΙΑΙΕΣ ΣΥΝΟΛΙΚΕΣ ΑΠΟΛΑΒΕΣ, ΑΠΟΛΑΒΕΣ ΥΠΕΡΩΡΙΩΝ ΚΑΙ ΠΛΗΡΩΜΕΣ ΓΙΑ ΒΑΡΔΙΑ, ΚΑΤΑ ΕΠΑΓΓΕΛΜΑΤΙΚΗ ΚΑΤΗΓΟΡΙΑ, ΟΙΚΟΝΟΜΙΚΗ ΔΡΑΣΤΗΡΙΟΤΗΤΑ ΚΑΙ ΦΥΛΟ

TABLE B3(Cont'd): MEAN TOTAL MONTHLY EARNINGS, OVERTIME EARNINGS AND SHIFT-WORK PAYMENTS, BY OCCUPATIONAL GROUP, ECONOMIC ACTIVITY AND SEX

	Μέσες Μηνιαίες Συνολικές Απολαβές (€) Mean Total Monthly Earnings (€)			Μέσες Μηνιαίες Απολαβές Υπερωριών (€) Mean Monthly Overtime Earnings (€)			Μέσες Μηνιαίες Πληρωμές για Βάρδια (€) Mean Monthly Payments for Shift Work (€)		
	Σύνολο Total	Ανδρες Males	Γυναίκες Females	Σύνολο Total	Ανδρες Males	Γυναίκες Females	Σύνολο Total	Ανδρες Males	Γυναίκες Females
Επαγγελματική Κατηγορία (ISCO-08) και Οικονομική Δραστηριότητα (NACE Αναθ.2) Occupational Group (ISCO-08) and Economic Activity (NACE Rev.2)									
J Ενημέρωση και επικοινωνία Information and communication	1.590	1.554	1.686	26	27	22	5	0	19
K Χρηματοπιστωτικές και ασφαλιστικές δραστηριότητες Financial and insurance activities	2.414	2.501	...	245	270	...	60	67	...
L Διαχείριση ακίνητης περιουσίας Real estate activities
M Επαγγελματικές, επιστημονικές και τεχνικές δραστηριότητες Professional, scientific and technical activities	1.569	0	0
N Διοικητικές και υποστηρικτικές δραστηριότητες Administrative and support service activities	1.129	1.122	1.139	218	214	223	7	7	7
O Δημόσια διοίκηση και άμυνα υποχρεωτική κοινωνική ασφάλιση Public administration and defence; compulsory social security	2.177	2.402	1.554	52	65	16	407	496	159
P Εκπαίδευση Education	1.198	2.045	1.036	10	54	1	9	24	6
Q Δραστηριότητες σχετικές με την ανθρώπινη υγεία και την κοινωνική μέριμνα Human health and social work activities	1.328	1.666	1.285	44	52	43	46	80	42
R Τέχνες, διασκέδαση και ψυχαγωγία Arts, entertainment and recreation	1.349	1.507	1.185	1	0	2	63	104	20
S Άλλες δραστηριότητες παροχής υπηρεσιών Other service activities	1.005	1.282	845	11	29	0	0	0	0
6 Ειδικευμένοι γεωργοί, κτηνοτρόφοι, δασοκόμοι και αλιείς Skilled agricultural, forestry and fishery workers	1.250	1.254	...	17	18	...	8	8	...
B Ορυχεία και λατομεία Mining and quarrying
C Μεταποίηση Manufacturing
D Παροχή ηλεκτρικού ρεύματος, φυσικού αερίου, ατμού και κλιματισμού Electricity, gas, steam and air conditioning supply

(Συν.-Cont'd)

ΠΙΝΑΚΑΣ Β3(Συν.): ΜΕΣΕΣ ΜΗΝΙΑΙΕΣ ΣΥΝΟΛΙΚΕΣ ΑΠΟΛΑΒΕΣ, ΑΠΟΛΑΒΕΣ ΥΠΕΡΩΡΙΩΝ ΚΑΙ ΠΛΗΡΩΜΕΣ ΓΙΑ ΒΑΡΔΙΑ, ΚΑΤΑ ΕΠΑΓΓΕΛΜΑΤΙΚΗ ΚΑΤΗΓΟΡΙΑ, ΟΙΚΟΝΟΜΙΚΗ ΔΡΑΣΤΗΡΙΟΤΗΤΑ ΚΑΙ ΦΥΛΟ

TABLE B3(Cont'd): MEAN TOTAL MONTHLY EARNINGS, OVERTIME EARNINGS AND SHIFT-WORK PAYMENTS, BY OCCUPATIONAL GROUP, ECONOMIC ACTIVITY AND SEX

	Μέσες Μηνιαίες Συνολικές Απολαβές (€) Mean Total Monthly Earnings (€)			Μέσες Μηνιαίες Απολαβές Υπερωριών (€) Mean Monthly Overtime Earnings (€)			Μέσες Μηνιαίες Πληρωμές για Βάρδια (€) Mean Monthly Payments for Shift Work (€)		
	Σύνολο Total	Άνδρες Males	Γυναίκες Females	Σύνολο Total	Άνδρες Males	Γυναίκες Females	Σύνολο Total	Άνδρες Males	Γυναίκες Females
Επαγγελματική Κατηγορία (ISCO-08) και Οικονομική Δραστηριότητα (NACE Αναθ.2) Occupational Group (ISCO-08) and Economic Activity (NACE Rev.2)									
E Παροχή νερού, επεξεργασία λυμάτων, διαχείριση αποβλήτων και δραστηριότητες εξυγίανσης Water supply; sewerage, waste management and remediation activities
F Κατασκευές Construction
G Χονδρικό και λιανικό εμπόριο επισκευή μηχανοκίνητων οχημάτων και μοτοσικλετών Wholesale and retail trade; repair of motor vehicles and motorcycles
H Μεταφορά και αποθήκευση Transportation and storage
I Δραστηριότητες υπηρεσιών παροχής καταλύματος και υπηρεσιών εστίασης Accommodation and food service activities	1.225	1.225	.	12	12	.	3	3	.
J Ενμέρωση και επικοινωνία Information and communication
K Χρηματοπιστωτικές και ασφαλιστικές δραστηριότητες Financial and insurance activities
L Διαχείριση ακίνητης περιουσίας Real estate activities
M Επαγγελματικές, επιστημονικές και τεχνικές δραστηριότητες Professional, scientific and technical activities
N Διοικητικές και υποστηρικτικές δραστηριότητες Administrative and support service activities
O Δημόσια διοίκηση και άμυνα υποχρεωτική κοινωνική ασφάλιση Public administration and defence; compulsory social security	2.048	2.162	...	19	21	...	39	43	...
P Εκπαίδευση Education	1.713	1.713	.	17	17	.	41	41	.
Q Δραστηριότητες σχετικές με την ανθρώπινη υγεία και την κοινωνική μέριμνα Human health and social work activities	1.555	1.555	.	0	0	.	0	0	.
	(Συν.-Cont'd)								

ΠΙΝΑΚΑΣ Β3(Συν.): ΜΕΣΕΣ ΜΗΝΙΑΙΕΣ ΣΥΝΟΛΙΚΕΣ ΑΠΟΛΑΒΕΣ, ΑΠΟΛΑΒΕΣ ΥΠΕΡΩΡΙΩΝ ΚΑΙ ΠΑΡΩΡΜΕΣ ΓΙΑ ΒΑΡΑΙΑ, ΚΑΤΑ ΕΠΑΓΓΕΛΜΑΤΙΚΗ ΚΑΤΗΓΟΡΙΑ, ΟΙΚΟΝΟΜΙΚΗ ΔΡΑΣΤΗΡΙΟΤΗΤΑ ΚΑΙ ΦΥΛΟ
 TABLE B3(Cont'd): MEAN TOTAL MONTHLY EARNINGS, OVERTIME EARNINGS AND SHIFT-WORK PAYMENTS, BY OCCUPATIONAL GROUP, ECONOMIC ACTIVITY AND SEX

	Μέσες Μηνιαίες Συνολικές Απολαβές (€) Mean Total Monthly Earnings (€)			Μέσες Μηνιαίες Απολαβές Υπερωριών (€) Mean Monthly Overtime Earnings (€)			Μέσες Μηνιαίες Πληρωμές για Βάρδια (€) Mean Monthly Payments for Shift Work (€)		
	Σύνολο Total	Άνδρες Males	Γυναίκες Females	Σύνολο Total	Άνδρες Males	Γυναίκες Females	Σύνολο Total	Άνδρες Males	Γυναίκες Females
	7 Ειδικευμένοι τεχνίτες και ασκούντες συναφή επαγγέλματα Craft and related trades workers
R Τέχνες, διασκέδαση και νηχαγωγία Arts, entertainment and recreation
S Άλλες δραστηριότητες παροχής υπηρεσιών Other service activities
Σύνολο Total	1.616	1.626	1.359	62	61	91	4	4	8
B Ορυχεία και λατομεία Mining and quarrying	1.954	1.954	.	401	401	.	0	0	.
C Μεταποίηση Manufacturing	1.546	1.579	1.063	45	48	2	2	2	2
D Παροχή ηλεκτρικού ρεύματος, φούσκου αερίου, ατμού και κλιματισμού Electricity, gas, steam and air conditioning supply	2.663	2.663	.	376	376	.	23	23	.
E Παροχή νερού, επεξεργασία λυμάτων, διαχείριση αποβλήτων και δραστηριότητες εξυγίανσης Water supply; sewerage, waste management and remediation activities	2.116	2.160	...	296	312	...	9	10	...
F Κατασκευές Construction	1.512	1.512	...	46	46	...	0	0	...
G Χονδρικό και λιανικό εμπόριο επισκευή μηχανοκίνητων οχημάτων και μοτοσικλετών Wholesale and retail trade; repair of motor vehicles and motorcycles	1.433	1.439	1.321	62	43	374	0	1	0
H Μεταφορά και αποθήκευση Transportation and storage	2.714	2.771	...	306	325	...	167	177	...
I Δραστηριότητες υπηρεσιών παροχής καταλύματος και υπηρεσιών εστίασης Accommodation and food service activities	1.643	1.656	1.556	14	14	15	22	17	53
J Ενημέρωση και επικοινωνία Information and communication	2.595	2.707	1.839	202	225	47	23	24	17
K Χρηματοπιστωτικές και ασφαλιστικές δραστηριότητες Financial and insurance activities	3.566	3.566	.	523	523	.	0	0	.

(Συν.-Cont'd)

ΠΙΝΑΚΑΣ Β3(Συν.): ΜΕΣΕΣ ΜΗΝΙΑΙΕΣ ΣΥΝΟΛΙΚΕΣ ΑΠΟΛΑΒΕΣ, ΑΠΟΛΑΒΕΣ ΥΠΕΡΩΡΙΩΝ ΚΑΙ ΠΛΗΡΩΜΕΣ ΓΙΑ ΒΑΡΙΑ, ΚΑΤΑ ΕΠΑΓΓΕΛΜΑΤΙΚΗ ΚΑΤΗΓΟΡΙΑ, ΟΙΚΟΝΟΜΙΚΗ ΔΡΑΣΤΗΡΙΟΤΗΤΑ ΚΑΙ ΦΥΛΟ
 TABLE B3(Cont'd): MEAN TOTAL MONTHLY EARNINGS, OVERTIME EARNINGS AND SHIFT-WORK PAYMENTS, BY OCCUPATIONAL GROUP, ECONOMIC ACTIVITY AND SEX

	Μέσες Μηνιαίες Συνολικές Απολαβές (€) Mean Total Monthly Earnings (€)			Μέσες Μηνιαίες Απολαβές Υπερωριών (€) Mean Monthly Overtime Earnings (€)			Μέσες Μηνιαίες Πληρωμές για Βάρδια (€) Mean Monthly Payments for Shift Work (€)		
	Σύνολο Total	Ανδρες Males	Γυναίκες Females	Σύνολο Total	Ανδρες Males	Γυναίκες Females	Σύνολο Total	Ανδρες Males	Γυναίκες Females
Επαγγελματική Κατηγορία (ISCO-08) και Οικονομική Δραστηριότητα (NACE Αναθ.2) Occupational Group (ISCO-08) and Economic Activity (NACE Rev.2)									
L Διαχείριση ακίνητης περιουσίας Real estate activities
M Επαγγελματικές, επιστημονικές και τεχνικές δραστηριότητες Professional, scientific and technical activities	1.424	1.390	...	0	0	...	0	0	...
N Διοικητικές και υποστηρικτικές δραστηριότητες Administrative and support service activities	1.245	1.245	.	55	55	.	0	0	.
O Δημόσια διοίκηση και άμυνα: υποχρεωτική κοινωνική ασφάλιση Public administration and defence; compulsory social security	2.067	2.066	2.096	37	38	0	8	8	0
P Εκπαίδευση Education	1.720	1.720	.	0	0	.	0	0	.
Q Δραστηριότητες σχετικές με την ανθρώπινη υγεία και την κοινωνική μέριμνα Human health and social work activities	1.877	1.879	1.854	7	7	0	0	0	0
R Τέχνες, διασκέδαση και ψυχαγωγία Arts, entertainment and recreation	1.761	1.767	...	39	39	...	1	1	...
S Άλλες δραστηριότητες παροχής υπηρεσιών Other service activities	1.527	1.527	.	2	2	.	0	0	.
Σύνολο Total	1.498	1.575	859	126	139	15	13	14	1
B Ορυχεία και λατομεία Mining and quarrying	2.211	2.211	.	386	386	.	0	0	.
C Μεταποίηση Manufacturing	1.536	1.723	818	125	158	1	14	18	1
D Παροχή ηλεκτρικού ρεύματος, φούσκου αερίου, ατμού και κλιματισμού Electricity, gas, steam and air conditioning supply	2.134	2.134	.	145	145	.	0	0	.
E Παροχή νερού, επεξεργασία λυμάτων, διαχείριση αποβλήτων και δραστηριότητες εξυγίανσης Water supply; sewerage, waste management and remediation activities	1.423	1.423	.	38	38	.	0	0	.

(Συν.-Cont'd)

ΠΙΝΑΚΑΣ Β3(Συν.): ΜΕΣΕΣ ΜΗΝΙΑΙΕΣ ΣΥΝΟΛΙΚΕΣ ΑΠΟΛΑΒΕΣ, ΑΠΟΛΑΒΕΣ ΥΠΕΡΩΡΩΝ ΚΑΙ ΠΛΗΡΩΜΕΣ ΓΙΑ ΒΑΡΙΑ, ΚΑΤΑ ΕΠΑΓΓΕΛΜΑΤΙΚΗ ΚΑΤΗΓΟΡΙΑ, ΟΙΚΟΝΟΜΙΚΗ ΔΡΑΣΤΗΡΙΟΤΗΤΑ ΚΑΙ ΦΥΛΟ

TABLE B3(Cont'd): MEAN TOTAL MONTHLY EARNINGS, OVERTIME EARNINGS AND SHIFT-WORK PAYMENTS, BY OCCUPATIONAL GROUP, ECONOMIC ACTIVITY AND SEX

Επαγγελματική Κατηγορία (ISCO-08) και Οικονομική Δραστηριότητα (NACE Αναθ.2) Occupational Group (ISCO-08) and Economic Activity (NACE Rev.2)	Μέσες Μηνιαίες Συνολικές Απολαβές (€) Mean Total Monthly Earnings (€)		Μέσες Μηνιαίες Απολαβές Υπερωρών (€) Mean Monthly Overtime Earnings (€)		Μέσες Μηνιαίες Πληρωμές για Βάρδια (€) Mean Monthly Payments for Shift Work (€)	
	Σύνολο Total	Ανδρες Males	Γυναίκες Females	Σύνολο Total	Ανδρες Males	Γυναίκες Females
	1.998	1.998	.	368	368	.
F Κατασκευές Construction	1.238	1.270	903	14	15	0
G Χονδρικό και λιανικό εμπόριο επισκευή μηχανοκίνητων οχημάτων και μοτοσικλετών Wholesale and retail trade; repair of motor vehicles and motorcycles	1.549	1.568	1.052	158	160	98
H Μεταφορά και αποθήκευση Transportation and storage	938	910	...	0	0	...
I Δραστηριότητες υπηρεσιών παροχής καταλύματος και υπηρεσιών εστίασης Accommodation and food service activities
J Ενημέρωση και επικοινωνία Information and communication
K Χρηματοπιστωτικές και ασφαλιστικές δραστηριότητες Financial and insurance activities
L Διαχείριση ακίνητης περιουσίας Real estate activities	1.990	2.206	...	74	93	...
M Επαγγελματικές, επιστημονικές και τεχνικές δραστηριότητες Professional, scientific and technical activities	1.275	1.275	.	218	218	.
N Διοικητικές και υποστηρικτικές δραστηριότητες Administrative and support service activities	1.911	1.905	...	67	68	...
O Δημόσια διοίκηση και άμυνα: υποχρεωτική κοινωνική ασφάλιση Public administration and defence; compulsory social security	1.505	1.533	...	17	21	...
P Εκπαίδευση Education	1.960	1.993	1.545	111	120	0
Q Δραστηριότητες σχετικές με την ανθρώπινη υγεία και την κοινωνική μέριμνα Human health and social work activities	2.102	2.102	.	377	377	.
R Τέχνες, διασκέδαση και ψυχαγωγία Arts, entertainment and recreation						

(Συν.-Cont'd)

ΠΙΝΑΚΑΣ Β3(Συν.): ΜΕΣΕΣ ΜΗΝΙΑΙΕΣ ΣΥΝΟΛΙΚΕΣ ΑΠΟΛΑΒΕΣ, ΑΠΟΛΑΒΕΣ ΥΠΕΡΩΡΩΝ ΚΑΙ ΠΛΗΡΩΜΕΣ ΓΙΑ ΒΑΡΑΙΑ, ΚΑΤΑ ΕΠΑΓΓΕΛΜΑΤΙΚΗ ΚΑΤΗΓΟΡΙΑ, ΟΙΚΟΝΟΜΙΚΗ ΔΡΑΣΤΗΡΙΟΤΗΤΑ ΚΑΙ ΦΥΛΟ

TABLE B3(Cont'd): MEAN TOTAL MONTHLY EARNINGS, OVERTIME EARNINGS AND SHIFT-WORK PAYMENTS, BY OCCUPATIONAL GROUP, ECONOMIC ACTIVITY AND SEX

	Μέσες Μηνιαίες Συνολικές Απολαβές (€) Mean Total Monthly Earnings (€)			Μέσες Μηνιαίες Απολαβές Υπερωρών (€) Mean Monthly Overtime Earnings (€)			Μέσες Μηνιαίες Πληρωμές για Βάρδια (€) Mean Monthly Payments for Shift Work (€)		
	Σύνολο Total	Ανδρες Males	Γυναίκες Females	Σύνολο Total	Ανδρες Males	Γυναίκες Females	Σύνολο Total	Ανδρες Males	Γυναίκες Females
	9 Ανεπίδημοι εργάτες, χειρωνακτές και μικρο-επαγγελματίες Elementary occupations	823	1.006	704	94	144	62	0	0
S Άλλες δραστηριότητες παροχής υπηρεσιών Other service activities	1.241	1.408	1.024	55	81	20	9	10	7
B Ορυχεία και λατομεία Mining and quarrying	1.437	1.459	...	0	0	...	0	0	...
C Μεταποίηση Manufacturing	1.093	1.208	931	40	47	29	2	4	1
D Παροχή ηλεκτρικού ρεύματος, φυσικού αερίου, ατμού και κλιματισμού Electricity, gas, steam and air conditioning supply	1.569	1.586	1.381	119	129	12	39	42	0
E Παροχή νερού, επεξεργασία λυμάτων, διαχείριση αποβλήτων και δραστηριότητες εξυγίανσης Water supply; sewerage, waste management and remediation activities	1.259	1.260	1.241	135	138	30	10	11	0
F Κατασκευές Construction	1.489	1.498	1.354	78	83	3	2	2	0
G Χονδρικό και λιανικό εμπόριο επισκευή μηχανοκίνητων οχημάτων και μοτοσικλετών Wholesale and retail trade; repair of motor vehicles and motorcycles	1.169	1.300	980	93	130	39	9	16	0
H Μεταφορά και αποθήκευση Transportation and storage	1.465	1.691	1.113	100	134	47	108	138	62
I Δραστηριότητες υπηρεσιών παροχής καταλύματος και υπηρεσιών εστίασης Accommodation and food service activities	989	1.009	984	6	10	5	7	6	7
J Ενημέρωση και επικοινωνία Information and communication	1.227	1.407	1.076	85	150	30	0	0	0
K Χρηματοπιστωτικές και ασφαλιστικές δραστηριότητες Financial and insurance activities	1.701	2.008	1.313	91	123	51	0	0	0
L Διαχείριση ακίνητης περιουσίας Real estate activities

(Συν.-Cont'd)

ΠΙΝΑΚΑΣ Β3(Συν.): ΜΕΣΕΣ ΜΗΝΙΑΙΕΣ ΣΥΝΟΛΙΚΕΣ ΑΠΟΛΑΒΕΣ, ΑΠΟΛΑΒΕΣ ΥΠΕΡΩΡΙΩΝ ΚΑΙ ΠΛΗΡΩΜΕΣ ΓΙΑ ΒΑΡΔΙΑ, ΚΑΤΑ ΕΠΑΓΓΕΛΜΑΤΙΚΗ ΚΑΤΗΓΟΡΙΑ, ΟΙΚΟΝΟΜΙΚΗ ΔΡΑΣΤΗΡΙΟΤΗΤΑ ΚΑΙ ΦΥΛΟ
TABLE B3(Cont'd): MEAN TOTAL MONTHLY EARNINGS, OVERTIME EARNINGS AND SHIFT-WORK PAYMENTS, BY OCCUPATIONAL GROUP, ECONOMIC ACTIVITY AND SEX

	Μέσες Μηνιαίες Συνολικές Απολαβές (€) Mean Total Monthly Earnings (€)			Μέσες Μηνιαίες Απολαβές Υπερωρών (€) Mean Monthly Overtime Earnings (€)			Μέσες Μηνιαίες Πληρωμές για Βάρδια (€) Mean Monthly Payments for Shift Work (€)		
	Σύνολο Total	Ανδρες Males	Γυναίκες Females	Σύνολο Total	Ανδρες Males	Γυναίκες Females	Σύνολο Total	Ανδρες Males	Γυναίκες Females
Επαγγελματική Κατηγορία (ISCO-08) και Οικονομική Δραστηριότητα (NACE Αναθ.2) Occupational Group (ISCO-08) and Economic Activity (NACE Rev.2)									
M Επαγγελματικές, επιστημονικές και τεχνικές δραστηριότητες Professional, scientific and technical activities	1.312	1.389	1.223	44	73	11	0	0	0
N Διοικητικές και υποστηρικτικές δραστηριότητες Administrative and support service activities	941	1.088	868	68	61	72	0	0	0
O Δημόσια διοίκηση και άμυνα: υποχρεωτική κοινωνική ασφάλιση Public administration and defence; compulsory social security	1.567	1.789	1.195	75	113	11	8	12	1
P Εκπαίδευση Education	1.132	1.601	975	17	52	5	6	21	1
Q Δραστηριότητες σχετικές με την ανθρώπινη υγεία και την κοινωνική μέριμνα Human health and social work activities	1.284	1.714	1.199	28	24	28	53	50	54
R Τέχνες, διασκέδαση και ψυχαγωγία Arts, entertainment and recreation	976	943	1.029	12	9	15	0	0	0
S Άλλες δραστηριότητες παροχής υπηρεσιών Other service activities	1.147	...	961	36	...	53	0	...	0

... : Δεν παρουσιάζεται ο μέσος όρος λόγω μικρού αριθμού ατόμων στο δείγμα
 ... : The mean is not presented due to the small number of persons in the sample

Σημ.: Οι απολαβές υπερωρών και οι πληρωμές για βάρδια (που περιλαμβάνουν και επίδομα νυκτερινής εργασίας και εργασίας για το Σάββατοκύριακο) περιλαμβάνονται στις "Μηνιαίες Συνολικές Απολαβές".
 Note: Overtime earnings and payments for shift-work (which also include payments for night work and weekend work) are included in the "Total Monthly Earnings".

ΠΙΝΑΚΑΣ Β4: ΜΕΣΕΣ ΜΗΝΙΑΙΕΣ ΣΥΝΟΛΙΚΕΣ ΑΠΟΛΑΒΕΣ, ΑΠΟΛΑΒΕΣ ΥΠΕΡΩΡΙΩΝ ΚΑΙ ΠΛΗΡΩΜΕΣ ΓΙΑ ΒΑΡΙΑ, ΚΑΤΑ ΟΙΚΟΝΟΜΙΚΗ ΔΡΑΣΤΗΡΙΟΤΗΤΑ, ΗΛΙΚΙΑΚΗ ΟΜΑΔΑ ΚΑΙ ΦΥΛΟ

TABLE B4: MEAN TOTAL MONTHLY EARNINGS, OVERTIME EARNINGS AND SHIFT-WORK PAYMENTS, BY ECONOMIC ACTIVITY, AGE GROUP AND SEX

Οικονομική Δραστηριότητα (NACE Αναθ.2) και Ηλικία (χρόνια) Economic Activity (NACE Rev.2) and Age (years)	Μέσες Μηνιαίες Συνολικές Απολαβές (€) Mean Total Monthly Earnings (€)			Μέσες Μηνιαίες Απολαβές Υπερωριών (€) Mean Monthly Overtime Earnings (€)			Μέσες Μηνιαίες Πληρωμές για Βάρδια (€) Mean Monthly Payments for Shift Work (€)		
	Σύνολο Total	Άνδρες Males	Γυναίκες Females	Σύνολο Total	Άνδρες Males	Γυναίκες Females	Σύνολο Total	Άνδρες Males	Γυναίκες Females
	ΣΥΝΟΛΟ TOTAL	1.890	2.076	1.672	47	66	26	24	31
<20	895	963	813	2	1	3
20 - 29	1.285	1.322	1.240	27	37	16	21	22	21
30 - 39	1.848	1.956	1.727	43	61	23	28	40	14
40 - 49	2.118	2.425	1.808	54	82	27	24	35	13
50 - 59	2.326	2.603	1.956	66	87	39	27	33	19
60 +	2.043	2.310	1.549	48	57	31	12	11	13
Σύνολο - Total	2.004	2.017	1.831	256	275	0	0	0	0
B Ορυχεία και λατομεία Mining and quarrying
<20	1.624	1.638	...	118	120	...	0	0	...
20 - 29	1.926	1.943	...	63	90	...	0	0	...
30 - 39	2.581	2.581	...	573	573	...	0	0	...
40 - 49	2.923	2.950	...	816	848	...	0	0	...
50 - 59	1.825	1.825	...	71	71	...	0	0	...
60 +	1.446	1.640	1.074	52	68	21	3	5	1
Σύνολο - Total	834	982	749	83	167	35	0	0	0
<20	1.131	1.221	941	30	36	18	3	5	0
20 - 29	1.365	1.501	1.043	47	59	18	2	3	0
30 - 39	1.476	1.755	1.076	59	88	19	4	5	1
40 - 49	1.693	1.961	1.178	76	99	32	5	8	0
50 - 59	1.727	1.897	1.243	22	25	15	3	4	1
60 +	2.684	2.775	2.143	157	181	13	114	132	3
Σύνολο - Total	1.501	1.510	...	114	118	...	80	84	...
<20	2.021	2.072	1.730	145	167	13	89	103	10
20 - 29	2.925	3.059	2.379	188	233	7	102	127	0
30 - 39	4.093	4.265	2.638	161	177	28	161	180	0
40 - 49	4.195	4.328	...	81	85	...	394	416	...
50 - 59
60 +
Σύνολο - Total	1.501	1.510	...	114	118	...	80	84	...
<20	2.021	2.072	1.730	145	167	13	89	103	10
20 - 29	2.925	3.059	2.379	188	233	7	102	127	0
30 - 39	4.093	4.265	2.638	161	177	28	161	180	0
40 - 49	4.195	4.328	...	81	85	...	394	416	...
50 - 59
60 +

(Συν.-Cont'd)

ΠΙΝΑΚΑΣ Β4(Συν.): ΜΕΣΕΣ ΜΗΝΙΑΙΕΣ ΣΥΝΟΛΙΚΕΣ ΑΠΟΛΑΒΕΣ, ΑΠΟΛΑΒΕΣ ΥΠΕΡΩΡΙΩΝ ΚΑΙ ΠΑΗΡΩΜΕΣ ΓΙΑ ΒΑΡΙΑ, ΚΑΤΑ ΟΙΚΟΝΟΜΙΚΗ ΔΡΑΣΤΗΡΙΟΤΗΤΑ, ΗΛΙΚΙΑΚΗ ΟΜΑΔΑ ΚΑΙ ΦΥΛΟ

TABLE B4(Cont'd): MEAN TOTAL MONTHLY EARNINGS, OVERTIME EARNINGS AND SHIFT-WORK PAYMENTS, BY ECONOMIC ACTIVITY, AGE GROUP AND SEX

Οικονομική Δραστηριότητα (NACE Αναθ.2) και Ηλικία (χρόνια) Economic Activity (NACE Rev.2) and Age (years)	Μέσες Μηνιαίες Συνολικές Απολαβές (€) Mean Total Monthly Earnings (€)			Μέσες Μηνιαίες Απολαβές Υπερωριών (€) Mean Monthly Overtime Earnings (€)			Μέσες Μηνιαίες Πληρωμές για Βάρδια (€) Mean Monthly Payments for Shift Work (€)		
	Σύνολο Total	Ανδρες Males	Γυναίκες Females	Σύνολο Total	Ανδρες Males	Γυναίκες Females	Σύνολο Total	Ανδρες Males	Γυναίκες Females
	E Παροχή νερού, επεξεργασία λυμάτων, διαχείριση αποβλήτων και δραστηριότητες εξυγίανσης Water supply; sewerage, waste management and remediation activities	1.833	1.848	1.765	103	125	5	13	16
<20	1.204	1.182	1.382	58	65	0	0	0	4
20 - 29	1.627	1.694	1.500	130	196	6	11	16	0
30 - 39	2.131	2.153	2.047	107	134	4	11	13	0
40 - 49	2.303	2.260	2.812	121	131	10	17	18	0
50 - 59	2.866	2.964	...	68	70	...	176	191	...
60 +	1.663	1.698	1.444	62	72	4	3	3	0
Σύνολο - Total
F Κατασκευές Construction	1.268	1.281	1.168	47	53	0	1	2	0
<20	1.687	1.731	1.418	80	92	6	3	3	0
20 - 29	1.790	1.826	1.596	61	70	8	4	5	0
30 - 39	1.938	2.008	1.560	62	74	1	2	2	0
40 - 49	1.701	1.745	1.352	52	58	0	3	3	0
50 - 59	1.411	1.647	1.163	33	36	30	1	2	0
60 +	814	...	803	39	...	18	0	...	0
Σύνολο - Total	1.151	1.189	1.085	25	24	27	0	0	0
G Χονδρικό και λιανικό εμπόριο· επισκευή μηχανοκίνητων οχημάτων και μοτοσυκλετών Wholesale and retail trade; repair of motor vehicles and motorcycles	1.353	1.627	1.128	35	47	25	2	5	0
<20	1.574	2.024	1.256	38	55	25	2	4	0
20 - 29	1.572	1.905	1.199	31	26	38	0	0	0
30 - 39	1.621	1.984	1.096	36	20	59	0	0	0
40 - 49	2.294	2.618	1.680	98	132	33	55	65	37
50 - 59	1.332	1.395	1.274	44	62	29	59	82	37
60 +	1.983	2.186	1.653	61	87	20	47	54	37
Σύνολο - Total	2.659	2.953	1.985	116	148	41	57	62	46
H Μεταφορά και αποθήκευση Transportation and storage	2.921	3.277	1.995	159	200	53	67	83	25
<20	2.950	3.042	1.310	153	161	2	39	41	0
20 - 29
30 - 39
40 - 49
50 - 59
60 +

(Συν.-Cont'd)

ΠΙΝΑΚΑΣ Β4(Συν.): ΜΕΣΕΣ ΜΗΝΙΑΙΕΣ ΣΥΝΟΛΙΚΕΣ ΑΠΟΛΑΒΕΣ, ΑΠΟΛΑΒΕΣ ΥΠΕΡΩΡΙΩΝ ΚΑΙ ΠΛΗΡΩΜΕΣ ΓΙΑ ΒΑΡΙΑ, ΚΑΤΑ ΟΙΚΟΝΟΜΙΚΗ ΔΡΑΣΤΗΡΙΟΤΗΤΑ, ΗΛΙΚΙΑΚΗ ΟΜΑΔΑ ΚΑΙ ΦΥΛΟ

TABLE B4(Cont'd): MEAN TOTAL MONTHLY EARNINGS, OVERTIME EARNINGS AND SHIFT-WORK PAYMENTS, BY ECONOMIC ACTIVITY, AGE GROUP AND SEX

Οικονομική Δραστηριότητα (NACE Αναθ.2) και Ηλικία (χρόνια) Economic Activity (NACE Rev.2) and Age (years)	Μέσες Μηνιαίες Συνολικές Απολαβές (€) Mean Total Monthly Earnings (€)			Μέσες Μηνιαίες Απολαβές Υπερωριών (€) Mean Monthly Overtime Earnings (€)			Μέσες Μηνιαίες Πληρωμές για Βάρδια (€) Mean Monthly Payments for Shift Work (€)				
	Σύνολο Total	Ανδρες Males	Γυναίκες Females	Σύνολο Total	Ανδρες Males	Γυναίκες Females	Σύνολο Total	Ανδρες Males	Γυναίκες Females		
	1.284	1.503	1.120	6	6	6	8	10	6		
I Δραστηριότητες υπηρεσιών παροχής κατάλυματος και υπηρεσιών εστίασης Accommodation and food service activities	Σύνολο - Total	< 20	836	843	833	32	21	37	4	0	6
	20 - 29	1.038	1.116	979	8	11	5	1	1	1	1
	30 - 39	1.347	1.471	1.207	7	5	9	7	10	4	4
	40 - 49	1.406	1.815	1.182	5	3	6	9	16	5	5
	50 - 59	1.395	1.785	1.139	4	2	4	14	11	15	15
	60 +	1.346	1.593	1.165	4	5	2	17	31	7	7
	Σύνολο - Total	2.388	2.581	1.992	78	100	32	15	17	11	11
J Ενμέριση και επικοινωνία Information and communication	< 20
	20 - 29	1.561	1.617	1.431	35	42	19	7	7	6	6
	30 - 39	2.292	2.419	2.065	53	70	23	17	18	17	17
	40 - 49	2.985	3.252	2.457	96	125	39	15	17	10	10
	50 - 59	3.237	3.657	2.027	188	228	73	28	35	8	8
	60 +	2.763	3.469	2.084	113	199	30	0	0	0	0
	Σύνολο - Total	3.000	3.574	2.599	35	42	31	10	9	11	11
K Χρηματοπιστωτικές και ασφαλιστικές δραστηριότητες Financial and insurance activities	< 20
	20 - 29	1.572	1.655	1.523	37	34	40	14	11	15	15
	30 - 39	2.694	3.000	2.506	31	35	29	11	9	13	13
	40 - 49	3.343	3.944	2.950	37	58	24	9	11	8	8
	50 - 59	4.466	5.134	3.670	41	31	53	9	6	12	12
	60 +	3.144	4.864	1.967	23	55	1	0	0	0	0
	Σύνολο - Total	1.453	1.675	1.316	0	0	0	0	0	0	0
L Διαχείριση ακίνητης περιουσίας Real estate activities	< 20
	20 - 29	1.349	...	1.355	0	...	0	0	...	0	0
	30 - 39	2.264	...	2.239	0	...	0	0	...	0	0
	40 - 49	1.732	2.773	985	0	0	0	0	0	0	0
	50 - 59	1.018	1.209	915	0	0	0	0	0	0	0
	60 +

(Συν.-Cont'd)

ΠΙΝΑΚΑΣ Β4(Συν.): ΜΕΣΕΣ ΜΗΝΙΑΙΕΣ ΣΥΝΟΛΙΚΕΣ ΑΠΟΛΑΒΕΣ, ΑΠΟΛΑΒΕΣ ΥΠΕΡΩΡΙΩΝ ΚΑΙ ΠΛΗΡΩΜΕΣ ΓΙΑ ΒΑΡΑΔΙΑ, ΚΑΤΑ ΟΙΚΟΝΟΜΙΚΗ ΔΡΑΣΤΗΡΙΟΤΗΤΑ, ΗΛΙΚΙΑΚΗ ΟΜΑΔΑ ΚΑΙ ΦΥΛΟ
 TABLE B4(Cont'd): MEAN TOTAL MONTHLY EARNINGS, OVERTIME EARNINGS AND SHIFT-WORK PAYMENTS, BY ECONOMIC ACTIVITY, AGE GROUP AND SEX

Οικονομική Δραστηριότητα (NACE Αναθ.2) και Ηλικία (χρόνια) Economic Activity (NACE Rev.2) and Age (years)	Μέσες Μηνιαίες Συνολικές Απολαβές (€) Mean Total Monthly Earnings (€)			Μέσες Μηνιαίες Απολαβές Υπερωρίων (€) Mean Monthly Overtime Earnings (€)			Μέσες Μηνιαίες Πληρωμές για Βάρδια (€) Mean Monthly Payments for Shift Work (€)			
	Σύνολο Total	Ανδρες Males	Γυναίκες Females	Σύνολο Total	Ανδρες Males	Γυναίκες Females	Σύνολο Total	Ανδρες Males	Γυναίκες Females	
	2.044	2.559	1.698	8	14	4	2	3	0	
M Επαγγελματικές, επιστημονικές και τεχνικές δραστηριότητες Professional, scientific and technical activities	Σύνολο - Total									
< 20										
20 - 29	1.442	1.634	1.361	6	11	4	0	0	0	
30 - 39	2.229	2.626	1.915	8	12	4	1	2	1	
40 - 49	2.734	3.458	2.218	7	13	2	1	3	0	
50 - 59	2.286	2.890	1.679	14	23	4	8	15	0	
60 +	2.412	2.855	1.505	19	12	34	0	0	0	
Σύνολο - Total	1.379	1.475	1.314	61	84	45	1	1	1	
< 20	1.163	11	
20 - 29	1.137	1.053	1.220	42	48	36	1	1	0	
30 - 39	1.450	1.661	1.350	40	62	30	0	0	0	
40 - 49	1.548	2.042	1.357	51	67	45	1	2	1	
50 - 59	1.427	1.518	1.355	121	177	77	2	1	2	
60 +	1.249	1.358	930	62	54	87	3	3	2	
Σύνολο - Total	2.454	2.681	2.213	60	86	32	154	207	98	
O Δημόσια διοίκηση και άμυνα· υποχρεωτική κοινωνική ασφάλιση Public administration and defence; compulsory social security										
< 20										
20 - 29	1.693	1.724	1.671	35	49	25	227	279	189	
30 - 39	2.103	2.210	1.977	53	73	30	174	257	76	
40 - 49	2.541	2.877	2.213	64	91	38	145	215	77	
50 - 59	3.103	3.327	2.826	77	108	39	120	147	86	
60 +	3.157	3.572	2.650	70	118	11	38	21	59	
Σύνολο - Total	2.983	3.418	2.801	36	66	23	0	1	0	
< 20										
20 - 29	1.633	1.904	1.601	16	73	9	0	0	0	
30 - 39	2.729	2.836	2.691	26	51	17	0	0	0	
40 - 49	3.210	3.433	3.094	48	81	30	0	1	0	
50 - 59	3.948	4.226	3.766	49	61	42	0	1	0	
60 +	3.815	4.193	3.303	55	91	5	4	4	5	
P Εκπαίδευση Education										
< 20										
20 - 29										
30 - 39										
40 - 49										
50 - 59										
60 +										

(Συν.-Cont'd)

ΠΙΝΑΚΑΣ Β4(Συν.): ΜΕΣΕΣ ΜΗΝΙΑΙΕΣ ΣΥΝΟΛΙΚΕΣ ΑΠΟΛΑΒΕΣ, ΑΠΟΛΑΒΕΣ ΥΠΕΡΩΡΙΩΝ ΚΑΙ ΠΛΗΡΩΜΕΣ ΓΙΑ ΒΑΡΔΙΑ, ΚΑΤΑ ΟΙΚΟΝΟΜΙΚΗ ΔΡΑΣΤΗΡΙΟΤΗΤΑ, ΗΛΙΚΙΑΚΗ ΟΜΑΔΑ ΚΑΙ ΦΥΛΟ
 TABLE B4(Cont'd): MEAN TOTAL MONTHLY EARNINGS, OVERTIME EARNINGS AND SHIFT-WORK PAYMENTS, BY ECONOMIC ACTIVITY, AGE GROUP AND SEX

Οικονομική Δραστηριότητα (NACE Αναθ.2) και Ηλικία (χρόνια) Economic Activity (NACE Rev.2) and Age (years)	Μέσες Μηνιαίες Συνολικές Απολαβές (€) Mean Total Monthly Earnings (€)		Μέσες Μηνιαίες Απολαβές Υπερωριών (€) Mean Monthly Overtime Earnings (€)		Μέσες Μηνιαίες Πληρωμές για Βάρδια (€) Mean Monthly Payments for Shift Work (€)				
	Σύνολο Total	Ανδρες Males	Σύνολο Total	Ανδρες Males	Σύνολο Total	Ανδρες Males			
	Γυναίκες Females	Γυναίκες Females	Ανδρες Males	Γυναίκες Females	Ανδρες Males	Γυναίκες Females			
Q Δραστηριότητες σχετικές με την ανθρώπινη υγεία και την κοινωνική μερίμνα Human health and social work activities	Σύνολο - Total	1.995	3.097	1.709	128	287	36	55	31
< 20	
20 - 29		1.192	1.463	1.120	40	104	31	56	24
30 - 39		1.947	2.646	1.755	123	253	38	53	34
40 - 49		2.073	3.239	1.793	156	379	29	50	24
50 - 59		2.255	3.824	1.891	172	408	48	89	38
60 +		2.410	4.194	1.790	80	157	28	4	36
R Τέχνες, διασκέδαση και ψυχαγωγία Arts, entertainment and recreation	Σύνολο - Total	1.691	1.955	1.319	27	32	9	13	4
< 20	
20 - 29		1.499	1.625	1.172	6	5	1	1	0
30 - 39		1.975	2.231	1.537	38	43	7	6	7
40 - 49		1.833	2.363	1.297	29	36	25	43	7
50 - 59		1.438	1.777	1.202	30	44	10	23	1
60 +		1.672	1.734	1.574	51	83	8	12	0
S Άλλες δραστηριότητες παροχής υπηρεσιών Other service activities	Σύνολο - Total	1.342	1.746	1.055	14	24	0	0	0
< 20	
20 - 29		865	1.078	796	11	37	0	0	0
30 - 39		1.541	1.637	1.415	11	10	0	0	0
40 - 49		1.672	2.056	1.295	9	7	0	0	0
50 - 59		1.955	2.157	1.622	15	11	0	0	0
60 +		2.397	168	...	0

... : Δεν παρουσιάζεται ο μέσος όρος λόγω μικρού αριθμού ατόμων στο δείγμα
 ... : The mean is not presented due to the small number of persons in the sample

Σημ.: Οι απολαβές υπερωριών και οι πληρωμές για βάρδια (που περιλαμβάνουν και επίδομα νυκτερινής εργασίας και εργασίας για το Σαββατοκύριακο) περιλαμβάνονται στις "Μηνιαίες Συνολικές Απολαβές".
 Note: Overtime earnings and payments for shift-work (which also include payments for night work and weekend work) are included in the "Total Monthly Earnings".

ΠΙΝΑΚΑΣ Β5: ΜΕΣΕΣ ΜΗΝΙΑΙΕΣ ΣΥΝΟΛΙΚΕΣ ΑΠΟΛΑΒΕΣ, ΑΠΟΛΑΒΕΣ ΥΠΕΡΟΡΙΩΝ ΚΑΙ ΠΛΗΡΩΜΕΣ ΓΙΑ ΒΑΡΙΑ, ΚΑΤΑ ΟΙΚΟΝΟΜΙΚΗ ΔΡΑΣΤΗΡΙΟΤΗΤΑ, ΔΙΑΡΚΕΙΑ ΥΠΗΡΕΣΙΑΣ ΣΤΗΝ ΕΠΙΧΕΙΡΗΣΗ ΚΑΙ ΦΥΛΟ

TABLE B5: MEAN TOTAL MONTHLY EARNINGS, OVERTIME EARNINGS AND SHIFT-WORK PAYMENTS, BY ECONOMIC ACTIVITY, LENGTH OF SERVICE IN THE ENTERPRISE AND SEX

Οικονομική Δραστηριότητα (NACE Αναθ.2) και Διάρκεια Υπηρεσίας στην Επιχείρηση (χρόνια) Economic Activity (NACE Rev.2) and Length of Service in the Enterprise (years)	Μέσες Μηνιαίες Συνολικές Απολαβές (€) Mean Total Monthly Earnings			Μέσες Μηνιαίες Απολαβές Υπεροριών (€) Mean Monthly Overtime Earnings (€)			Μέσες Μηνιαίες Πληρωμές για Βάρδια (€) Mean Monthly Payments for Shift Work (€)		
	Σύνολο Total	Άνδρες Males	Γυναίκες Females	Σύνολο Total	Άνδρες Males	Γυναίκες Females	Σύνολο Total	Άνδρες Males	Γυναίκες Females
	ΣΥΝΟΛΟ TOTAL	1.890	2.076	1.672	47	66	26	24	31
< 1	1.310	1.425	1.157	37	48	22	5	5	5
1 - 5	1.533	1.707	1.332	38	51	24	14	15	14
6 - 9	1.867	2.118	1.621	44	61	27	25	39	11
10 - 14	2.464	2.724	2.224	65	103	30	56	70	43
15 - 19	2.452	2.618	2.247	61	88	27	33	51	11
20 - 29	3.015	3.123	2.826	72	96	29	46	64	14
30+	3.357	3.517	3.102	69	84	45	45	68	7
Σύνολο - Total	2.004	2.017	1.831	256	275	0	0	0	0
B Ορυχεία και λατομεία Mining and quarrying	1.497	1.501	...	86	89	...	0	0	...
< 1	1.957	2.034	...	178	200	...	0	0	...
1 - 5	2.283	2.324	...	542	563	...	0	0	...
6 - 9	2.004	2.004	...	45	45	...	0	0	...
10 - 14	3.202	3.202	...	1.062	1.062	...	0	0	...
15 - 19
20 - 29
30+
Σύνολο - Total	1.446	1.640	1.074	52	68	21	3	5	1
C Μεταποίηση Manufacturing	1.114	1.245	853	35	40	23	1	2	0
< 1	1.221	1.362	975	38	50	17	2	3	0
1 - 5	1.546	1.750	1.139	84	104	43	4	5	1
6 - 9	1.654	1.988	1.136	64	94	18	2	4	0
10 - 14	1.820	1.988	1.355	79	95	33	5	7	1
15 - 19	2.016	2.185	1.451	63	76	18	10	12	4
20 - 29	2.384	2.717	1.733	60	90	2	12	17	1
30+

(Συν.-Cont'd)

ΠΙΝΑΚΑΣ Β5(Συν.): ΜΕΣΕΣ ΜΗΝΙΑΙΕΣ ΣΥΝΟΛΙΚΕΣ ΑΠΟΛΑΒΕΣ, ΑΠΟΛΑΒΕΣ ΥΠΕΡΩΡΙΩΝ ΚΑΙ ΠΛΗΡΩΜΕΣ ΓΙΑ ΒΑΡΙΑ, ΚΑΤΑ ΟΙΚΟΝΟΜΙΚΗ ΔΡΑΣΤΗΡΙΟΤΗΤΑ, ΔΙΑΡΚΕΙΑ ΥΠΗΡΕΣΙΑΣ ΣΤΗΝ ΕΠΙΧΕΙΡΗΣΗ ΚΑΙ ΦΥΛΟ

TABLE B5(Cont'd): MEAN TOTAL MONTHLY EARNINGS, OVERTIME EARNINGS AND SHIFT-WORK PAYMENTS, BY ECONOMIC ACTIVITY, LENGTH OF SERVICE IN THE ENTERPRISE AND SEX

Οικονομική Δραστηριότητα (NACE Αναθ.2) και Διάρκεια Υπηρεσίας στην Επιχείρηση (χρόνια) Economic Activity (NACE Rev.2) and Length of Service in the Enterprise (years)	Μέσες Μηνιαίες Συνολικές Απολαβές (€) Mean Total Monthly Earnings (€)			Μέσες Μηνιαίες Απολαβές Υπερωριών (€) Mean Monthly Overtime Earnings (€)			Μέσες Μηνιαίες Πληρωμές για Βάρδια (€) Mean Monthly Payments for Shift Work (€)		
	Σύνολο Total	Ανδρες Males	Γυναίκες Females	Σύνολο Total	Ανδρες Males	Γυναίκες Females	Σύνολο Total	Ανδρες Males	Γυναίκες Females
	D Παροχή ηλεκτρικού ρεύματος, φυσικού αερίου, ατμού και κλιματισμού Electricity, gas, steam and air conditioning supply	Σύνολο - Total	2.684	2.775	2.143	157	181	114	132
< 1		1.916	1.916	.	27	27	79	79	.
1 - 5		1.655	1.720	1.367	80	96	115	139	9
6 - 9		1.867	1.920	1.665	146	179	69	86	0
10 - 14		2.550	2.633	2.037	103	116	164	191	0
15 - 19		3.147	3.175	2.943	200	228	79	90	4
20 - 29		3.611	3.645	3.307	281	311	66	73	0
30+		5.072	5.156	..	104	100	427	457	..
Σύνολο - Total		1.833	1.848	1.765	103	125	13	16	1
E Παροχή νερού, επεξεργασία λυμάτων, διαχείριση αποβλήτων και δραστηριότητες εξυγίανσης Water supply; sewerage, waste management and remediation activities	< 1	1.051	1.017	1.516	40	43	0	0	0
1 - 5		1.468	1.503	1.336	66	83	8	9	1
6 - 9		2.282	2.430	1.779	184	238	0	91	0
10 - 14		2.193	2.436	1.874	94	157	11	18	0
15 - 19		2.909	2.933	2.761	253	286	53	0	0
20 - 29		2.936	2.941	2.895	235	267	0	11	0
30+		3.971	3.909	..	0	0	..	0	..
Σύνολο - Total		1.663	1.698	1.444	62	72	4	3	0
< 1		1.263	1.278	1.113	53	58	1	4	0
1 - 5		1.565	1.582	1.436	59	67	4	1	0
6 - 9		1.805	1.924	1.453	13	15	7	3	0
10 - 14		2.136	2.256	1.644	117	145	4	3	0
15 - 19		1.896	2.056	1.324	84	107	0	5	0
20 - 29		2.650	2.681	2.320	124	134	11	8	0
30+		2.626	2.713	2.060	64	74	0	5	0
F Κατασκευές Construction									

(Συν.-Cont'd)

ΠΙΝΑΚΑΣ Β5(Συν.): ΜΕΣΕΣ ΜΗΝΙΑΙΕΣ ΣΥΝΟΛΙΚΕΣ ΑΠΟΛΑΒΕΣ, ΑΠΟΛΑΒΕΣ ΥΠΕΡΩΡΙΩΝ ΚΑΙ ΠΑΡΩΜΕΣ ΓΙΑ ΒΑΡΙΑ, ΚΑΤΑ ΟΙΚΟΝΟΜΙΚΗ ΔΡΑΣΤΗΡΙΟΤΗΤΑ, ΔΙΑΡΚΕΙΑ ΥΠΗΡΕΣΙΑΣ ΣΤΗΝ ΕΠΙΧΕΙΡΗΣΗ ΚΑΙ ΦΥΛΟ

TABLE B5(Cont'd): MEAN TOTAL MONTHLY EARNINGS, OVERTIME EARNINGS AND SHIFT-WORK PAYMENTS, BY ECONOMIC ACTIVITY, LENGTH OF SERVICE IN THE ENTERPRISE AND SEX

Οικονομική Δραστηριότητα (NACE Αναθ.2) και Διάρκεια Υπηρεσίας στην Επιχείρηση (χρόνια) Economic Activity (NACE Rev.2) and Length of Service in the Enterprise (years)	Μέσες Μηνιαίες Συνολικές Απολαβές (€) Mean Total Monthly Earnings (€)			Μέσες Μηνιαίες Απολαβές Υπερωριών (€) Mean Monthly Overtime Earnings (€)			Μέσες Μηνιαίες Παρωμίες για Βάρδια (€) Mean Monthly Payments for Shift Work (€)		
	Σύνολο Total	Άνδρες Males	Γυναίκες Females	Σύνολο Total	Άνδρες Males	Γυναίκες Females	Σύνολο Total	Άνδρες Males	Γυναίκες Females
	G Χονδρικό και λιανικό εμπόριο· επισκευή μηχανοκίνητων οχημάτων και μοτοσυκλέτων Wholesale and retail trade; repair of motor vehicles and motorcycles	1.411	1.647	1.163	33	36	30	1	2
< 1	1.174	1.332	980	26	26	26	0	0	0
1 - 5	1.248	1.407	1.088	39	41	37	1	3	0
6 - 9	1.393	1.704	1.144	18	9	25	0	0	0
10 - 14	1.647	2.102	1.280	19	22	16	0	0	0
15 - 19	1.771	2.075	1.467	61	96	26	5	11	0
20 - 29	2.183	2.299	1.844	33	38	21	1	1	0
30+	2.467	2.880	1.782	20	17	26	0	0	0
Σύνολο - Total	2.294	2.618	1.680	98	132	33	55	65	37
H Μεταφορά και αποθήκευση Transportation and storage	1.694	1.701	1.678	141	192	24	9	8	11
< 1	1.941	2.246	1.410	55	72	27	77	87	59
1 - 5	2.204	2.563	1.562	43	58	17	16	21	8
6 - 9	2.993	3.633	1.934	226	344	30	166	248	32
10 - 14	2.728	2.928	1.914	59	62	48	18	13	38
15 - 19	4.094	5.017	2.436	191	242	100	43	45	39
20 - 29	3.079	3.952	2.338	184	360	36	64	114	22
30+	1.284	1.503	1.120	6	6	6	8	10	6
Σύνολο - Total	1.051	1.185	956	10	9	11	2	1	2
< 1	1.213	1.412	1.075	6	6	6	2	2	3
1 - 5	1.531	1.822	1.326	3	6	1	19	23	17
6 - 9	1.605	1.939	1.384	2	2	2	18	9	23
10 - 14	1.829	2.000	1.526	0	0	0	33	48	5
15 - 19	2.180	2.323	2.003	0	0	0	59	79	35
20 - 29
30+
I Δραστηριότητες υπηρεσιών παροχής καταλύματος και υπηρεσιών εστίασης Accommodation and food service activities

(Συν.-Cont'd)

ΠΙΝΑΚΑΣ Β5(Συν.): ΜΕΣΕΣ ΜΗΝΙΑΙΕΣ ΣΥΝΟΛΙΚΕΣ ΑΠΟΛΑΒΕΣ, ΑΠΟΛΑΒΕΣ ΥΠΕΡΩΡΩΝ ΚΑΙ ΠΛΗΡΩΜΕΣ ΓΙΑ ΒΑΡΔΙΑ, ΚΑΤΑ ΟΙΚΟΝΟΜΙΚΗ ΔΡΑΣΤΗΡΙΟΤΗΤΑ, ΔΙΑΡΚΕΙΑ ΥΠΗΡΕΣΙΑΣ ΣΤΗΝ ΕΠΙΧΕΙΡΗΣΗ ΚΑΙ ΦΥΛΟ

TABLE B5(Cont'd): MEAN TOTAL MONTHLY EARNINGS, OVERTIME EARNINGS AND SHIFT-WORK PAYMENTS, BY ECONOMIC ACTIVITY, LENGTH OF SERVICE IN THE ENTERPRISE AND SEX

	Μέσες Μηνιαίες Συνολικές Απολαβές (€) Mean Total Monthly Earnings			Μέσες Μηνιαίες Απολαβές Υπερωρών (€) Mean Monthly Overtime Earnings (€)			Μέσες Μηνιαίες Πληρωμές για Βάρδια (€) Mean Monthly Payments for Shift Work (€)			
	Σύνολο Total	Άνδρες Males	Γυναίκες Females	Σύνολο Total	Άνδρες Males	Γυναίκες Females	Σύνολο Total	Άνδρες Males	Γυναίκες Females	
	J Ενημέρωση και επικοινωνία Information and communication	Σύνολο - Total	2.388	2.581	1.992	78	100	32	15	17
< 1	1.688	1.813	1.455	29	31	28	11	7	17	
1 - 5	1.994	2.126	1.663	30	37	12	8	10	3	
6 - 9	2.333	2.522	2.049	77	84	67	13	15	10	
10 - 14	2.378	2.669	2.015	60	81	33	20	18	22	
15 - 19	2.915	3.130	2.565	91	127	33	15	17	11	
20 - 29	3.555	3.709	2.951	225	277	21	32	38	11	
30+	4.057	4.135	3.680	329	367	144	31	38	0	
Κ Χρηματοπιστωτικές και ασφαλιστικές δραστηριότητες Financial and insurance activities	Σύνολο - Total	3.000	3.574	2.599	35	42	31	10	9	11
< 1	2.034	2.358	1.669	50	38	63	2	0	5	
1 - 5	2.304	2.980	1.855	36	37	36	13	8	17	
6 - 9	2.329	2.575	2.091	48	62	34	5	2	8	
10 - 14	2.622	3.134	2.408	22	60	7	10	17	8	
15 - 19	3.327	4.036	2.931	37	57	25	16	16	16	
20 - 29	4.145	4.675	3.698	24	32	18	8	12	5	
30+	4.935	5.540	4.376	57	6	104	5	2	7	
Λ Διαχείριση ακίνητης περιουσίας Real estate activities	Σύνολο - Total	1.453	1.675	1.316	0	0	0	0	0	0
< 1	1.630	1.699	1.578	0	0	0	0	0	0	0
1 - 5	1.391	1.784	1.207	0	0	0	0	0	0	0
6 - 9
10 - 14
15 - 19
20 - 29
30+

(Συν.-Cont'd)

ΠΙΝΑΚΑΣ Β5(Συν.): ΜΕΣΕΣ ΜΗΝΙΑΙΕΣ ΣΥΝΟΛΙΚΕΣ ΑΠΟΛΑΒΕΣ, ΑΠΟΛΑΒΕΣ ΥΠΕΡΩΡΩΝ ΚΑΙ ΠΛΗΡΩΜΕΣ ΓΙΑ ΒΑΡΔΙΑ, ΚΑΤΑ ΟΙΚΟΝΟΜΙΚΗ ΔΡΑΣΤΗΡΙΟΤΗΤΑ, ΔΙΑΡΚΕΙΑ ΥΠΗΡΕΣΙΑΣ ΣΤΗΝ ΕΠΙΧΕΙΡΗΣΗ ΚΑΙ ΦΥΛΟ

TABLE B5(Cont'd): MEAN TOTAL MONTHLY EARNINGS AND SHIFT-WORK PAYMENTS, BY ECONOMIC ACTIVITY, LENGTH OF SERVICE IN THE ENTERPRISE AND SEX

	Μέσες Μηνιαίες Συνολικές Απολαβές (€) Mean Total Monthly Earnings			Μέσες Μηνιαίες Απολαβές Υπερωρών (€) Mean Monthly Overtime Earnings (€)			Μέσες Μηνιαίες Πληρωμές για Βάρδια (€) Mean Monthly Payments for Shift Work (€)		
	Σύνολο Total	Ανδρες Males	Γυναίκες Females	Σύνολο Total	Ανδρες Males	Γυναίκες Females	Σύνολο Total	Ανδρες Males	Γυναίκες Females
		2.044	2.559	1.698	8	14	4	2	3
Μ Επαγγελματίες, επιστημονικές και τεχνικές δραστηριότητες Professional, scientific and technical activities									
	Σύνολο - Total								
< 1	1.546	1.849	1.368	4	3	4	0	0	0
1 - 5	1.978	2.380	1.702	7	13	3	1	2	0
6 - 9	2.574	4.165	1.767	13	16	12	2	0	3
10 - 14	2.620	3.529	1.983	14	32	0	12	30	0
15 - 19	2.536	3.484	1.915	4	0	7	0	0	0
20 - 29	2.397	2.864	2.097	13	33	0	0	0	0
30+	2.057	1.904	2.901	26	20	60	0	0	0
	1.379	1.475	1.314	61	84	45	1	1	1
Ν Διοικητικές και υποστηρικτικές δραστηριότητες Administrative and support service activities									
< 1	1.261	1.227	1.288	77	104	55	1	2	0
1 - 5	1.309	1.404	1.244	61	75	52	1	1	1
6 - 9	1.326	1.368	1.301	56	121	17	1	1	0
10 - 14	1.504	1.699	1.382	21	20	21	0	0	0
15 - 19	1.950	2.427	1.741	82	191	35	4	12	0
20 - 29	2.625	3.648	2.032	57	51	60	0	0	0
30+	4.278	62	0
	2.454	2.681	2.213	60	86	32	154	207	98
Ο Δημόσια διοίκηση και άμυνα· υποχρεωτική κοινωνική ασφάλιση Public administration and defence; compulsory social security									
< 1	1.513	1.561	1.460	20	27	11	62	63	60
1 - 5	1.721	1.863	1.634	53	85	33	111	134	97
6 - 9	1.973	2.154	1.775	55	85	22	154	239	62
10 - 14	3.208	3.280	3.134	75	108	40	177	194	159
15 - 19	2.495	2.761	2.136	68	95	30	164	266	27
20 - 29	3.077	3.194	2.792	58	67	37	219	291	44
30+	3.451	3.521	3.035	58	67	3	208	236	44

(Συν.-Cont'd)

ΠΙΝΑΚΑΣ Β5(Συν.): ΜΕΣΕΣ ΜΗΝΙΑΙΕΣ ΣΥΝΟΛΙΚΕΣ ΑΠΟΛΑΒΕΣ, ΑΠΟΛΑΒΕΣ ΥΠΕΡΩΡΙΩΝ ΚΑΙ ΠΑΡΩΜΕΣ ΓΙΑ ΒΑΡΙΑ, ΚΑΤΑ ΟΙΚΟΝΟΜΙΚΗ ΔΡΑΣΤΗΡΙΟΤΗΤΑ, ΔΙΑΡΚΕΙΑ ΥΠΗΡΕΣΙΑΣ ΣΤΗΝ ΕΠΙΧΕΙΡΗΣΗ ΚΑΙ ΦΥΛΟ
 TABLE B5(Cont'd): MEAN TOTAL MONTHLY EARNINGS, OVERTIME EARNINGS AND SHIFT-WORK PAYMENTS, BY ECONOMIC ACTIVITY, LENGTH OF SERVICE IN THE ENTERPRISE AND SEX

Οικονομική Δραστηριότητα (NACE Αναθ.2) και Διάρκεια Υπηρεσίας στην Επιχείρηση (χρόνια) Economic Activity (NACE Rev.2) and Length of Service in the Enterprise (years)	Μέσες Μηνιαίες Συνολικές Απολαβές (€) Mean Total Monthly Earnings (€)			Μέσες Μηνιαίες Απολαβές Υπερωριών (€) Mean Monthly Overtime Earnings (€)			Μέσες Μηνιαίες Παρωμίες για Βάρδια (€) Mean Monthly Payments for Shift Work (€)		
	Σύνολο Total	Άνδρες Males	Γυναίκες Females	Σύνολο Total	Άνδρες Males	Γυναίκες Females	Σύνολο Total	Άνδρες Males	Γυναίκες Females
	P Εκπαίδευση Education	2.983	3.418	2.801	36	66	23	0	1
Σύνολο - Total									
< 1	2.096	2.837	1.666	9	13	6	3	8	0
1 - 5	2.205	2.764	1.948	16	24	13	0	0	0
6 - 9	2.681	3.216	2.484	51	125	23	0	0	0
10 - 14	3.178	3.417	3.086	40	75	26	0	1	0
15 - 19	3.580	4.235	3.309	38	65	28	0	0	0
20 - 29	4.014	4.120	3.970	49	75	38	1	2	0
30+	4.756	4.820	4.731	63	115	42	0	0	0
Q Δραστηριότητες σχετικές με την ανθρωπινή υγεία και την κοινωνική μεριμνά Human health and social work activities	1.995	3.097	1.709	128	287	87	36	55	31
Σύνολο - Total									
< 1	1.451	2.269	1.305	96	222	74	20	33	18
1 - 5	1.595	2.599	1.337	119	282	77	32	43	29
6 - 9	1.759	2.657	1.626	112	326	81	22	55	17
10 - 14	3.247	4.946	2.633	265	552	162	44	54	40
15 - 19	2.112	2.658	1.991	73	84	70	72	132	59
20 - 29	2.190	2.616	2.004	41	42	40	50	60	46
30+	1.919	2.199	1.765	19	5	27	38	59	27
R Τέχνες, διασκέδαση και ψυχαγωγία Arts, entertainment and recreation	1.691	1.955	1.319	27	32	20	9	13	4
Σύνολο - Total									
< 1	1.648	1.832	1.319	11	2	25	0	0	0
1 - 5	1.573	2.000	1.058	18	26	8	2	3	0
6 - 9	1.281	1.207	1.493	13	8	30	13	12	16
10 - 14	2.135	2.340	1.884	62	93	23	43	67	15
15 - 19	2.346	2.630	2.043	133	218	42	66	93	37
20 - 29	2.594	2.595	2.590	100	88	126	31	46	0
30+	3.142	114	66

(Συν.-Cont'd)

ΠΙΝΑΚΑΣ Β5(Συν.): ΜΕΣΕΣ ΜΗΝΙΑΙΕΣ ΣΥΝΟΛΙΚΕΣ ΑΠΟΛΑΒΕΣ, ΑΠΟΛΑΒΕΣ ΥΠΕΡΩΡΙΩΝ ΚΑΙ ΠΛΗΡΩΜΕΣ ΓΙΑ ΒΑΡΔΙΑ, ΚΑΤΑ ΟΙΚΟΝΟΜΙΚΗ ΔΡΑΣΤΗΡΙΟΤΗΤΑ, ΔΙΑΡΚΕΙΑ ΥΠΗΡΕΣΙΑΣ ΣΤΗΝ ΕΠΙΧΕΙΡΗΣΗ ΚΑΙ ΦΥΛΟ

TABLE B5(Cont'd): MEAN TOTAL MONTHLY EARNINGS, OVERTIME EARNINGS AND SHIFT-WORK PAYMENTS, BY ECONOMIC ACTIVITY, LENGTH OF SERVICE IN THE ENTERPRISE AND SEX

Οικονομική Δραστηριότητα (NACE Αναθ.2) και Διάρκεια Υπηρεσίας στην Επιχείρηση (χρόνια) Economic Activity (NACE Rev.2) and Length of Service in the Enterprise (years)	Μέσες Μηνιαίες Συνολικές Απολαβές (€) Mean Total Monthly Earnings			Μέσες Μηνιαίες Απολαβές Υπερωριών (€) Mean Monthly Overtime Earnings (€)			Μέσες Μηνιαίες Πληρωμές για Βάρδια (€) Mean Monthly Payments for Shift Work (€)		
	Σύνολο Total	Άνδρες Males	Γυναίκες Females	Σύνολο Total	Άνδρες Males	Γυναίκες Females	Σύνολο Total	Άνδρες Males	Γυναίκες Females
	S Άλλες δραστηριότητες παραγωγής υπηρεσιών Other service activities	1.342	1.746	1.055	14	24	7	0	0
< 1	1.044	1.154	1.026	29	110	16	0	0	0
1 - 5	1.119	1.479	921	16	35	6	0	0	0
6 - 9	1.356	1.322	1.402	0	0	0	0	0	0
10 - 14	1.551	1.585	1.465	4	0	12	0	0	0
15 - 19	2.103	2.081	2.232	1	0	8	0	0	0
20 - 29	2.528	2.922	1.722	1	2	0	0	0	0
30+	2.452	4.528	...	37	146	...	0	0	...

... : Δεν παρουσιάζεται ο μέσος όρος λόγω μικρού αριθμού ατόμων στο δείγμα

... : The mean is not presented due to the small number of persons in the sample

Σημ.: Οι απολαβές υπερωριών και οι πληρωμές για βάρδια (που περιλαμβάνουν και επίδομα νυκτερινής εργασίας και εργασίας για το Σαββατοκύριακο) περιλαμβάνονται στις "Μηνιαίες Συνολικές Απολαβές".

Note: Overtime earnings and payments for shift-work (which also include payments for night work and weekend work) are included in the "Total Monthly Earnings".

ΠΙΝΑΚΑΣ Β6: ΜΕΣΕΣ ΜΗΝΙΑΙΕΣ ΣΥΝΟΛΙΚΕΣ ΑΠΟΛΑΒΕΣ, ΑΠΟΛΑΒΕΣ ΥΠΕΡΩΡΙΩΝ ΚΑΙ ΠΑΗΡΩΜΕΣ ΓΙΑ ΒΑΡΙΑ, ΚΑΤΑ ΕΠΑΓΓΕΛΜΑΤΙΚΗ ΚΑΤΗΓΟΡΙΑ, ΗΛΙΚΙΑΚΗ ΟΜΑΔΑ ΚΑΙ ΦΥΛΟ

TABLE B6: MEAN TOTAL MONTHLY EARNINGS, OVERTIME EARNINGS AND SHIFT-WORK PAYMENTS, BY OCCUPATIONAL GROUP, AGE GROUP AND SEX

Επαγγελματική Κατηγορία (ISCO-08) και Ηλικία (χρόνια) Occupational Group (ISCO-08) and Age (years)	Μέσες Μηνιαίες Συνολικές Απολαβές (€) Mean Total Monthly Earnings (€)			Μέσες Μηνιαίες Απολαβές Υπερωριών (€) Mean Monthly Overtime Earnings (€)			Μέσες Μηνιαίες Παρηρωμές για Βάρδια (€) Mean Monthly Payments for Shift Work (€)		
	Σύνολο Total	Ανδρες Males	Γυναίκες Females	Σύνολο Total	Ανδρες Males	Γυναίκες Females	Σύνολο Total	Ανδρες Males	Γυναίκες Females
	1.890	2.076	1.672	47	66	26	24	31	16
ΣΥΝΟΛΟ TOTAL	Σύνολο - Total								
<20	895	963	813	2	1	3
20 - 29	1.285	1.322	1.240	27	37	16	21	22	21
30 - 39	1.848	1.956	1.727	43	61	23	28	40	14
40 - 49	2.118	2.425	1.808	54	82	27	24	35	13
50 - 59	2.326	2.603	1.956	66	87	39	27	33	19
60 +	2.043	2.310	1.549	48	57	31	12	11	13
	5.233	5.349	4.785	42	40	47	2	3	1
1 Ανώτερα διοικητικά και διοικητικά στελέχη Managers									
<20
20 - 29	3.602	3.437	3.945	59	87	0	0	0	0
30 - 39	4.137	4.180	3.996	11	11	13	0	1	0
40 - 49	5.234	5.403	4.591	33	34	27	1	1	1
50 - 59	5.820	5.917	5.463	73	67	96	3	4	1
60 +	5.828	5.844	5.684	29	28	36	8	9	0
	2.886	3.073	2.735	43	55	34	41	29	51
2 Προσωντόχοι και άλλοι ειδικοί Professionals									
<20
20 - 29	1.770	1.859	1.714	17	23	13	63	51	71
30 - 39	2.720	2.789	2.668	39	49	31	29	25	32
40 - 49	3.231	3.461	3.056	57	77	41	35	23	44
50 - 59	3.772	3.959	3.591	59	60	58	51	24	77
60 +	3.533	3.563	3.446	59	70	28	49	33	95
	2.424	2.592	2.217	54	71	33	30	50	6
3 Τεχνικοί και βοηθοί και ασκούντες συναφή επαγγέλματα Technicians and associate professionals									
<20
20 - 29	1.621	1.748	1.514	31	41	22	10	12	8
30 - 39	2.207	2.346	2.053	35	43	26	25	43	6
40 - 49	2.658	2.876	2.408	70	100	36	38	69	4
50 - 59	2.950	3.003	2.859	81	97	52	47	71	7
60 +	2.545	2.571	2.478	43	48	31	12	13	9

(Συν.-Cont'd)

ΠΙΝΑΚΑΣ Β6(Συν.): ΜΕΣΕΣ ΜΗΝΙΑΙΕΣ ΣΥΝΟΛΙΚΕΣ ΑΠΟΛΑΒΕΣ, ΑΠΟΛΑΒΕΣ ΥΠΕΡΩΡΙΩΝ ΚΑΙ ΠΑΗΡΩΜΕΣ ΓΙΑ ΒΑΡΙΑ, ΚΑΤΑ ΕΠΑΓΓΕΛΜΑΤΙΚΗ ΚΑΤΗΓΟΡΙΑ, ΗΛΙΚΙΑΚΗ ΟΜΑΔΑ ΚΑΙ ΦΥΛΟ

TABLE B6 (Cont'd): MEAN TOTAL MONTHLY EARNINGS, OVERTIME EARNINGS AND SHIFT-WORK PAYMENTS, BY OCCUPATIONAL GROUP, AGE GROUP AND SEX

Επαγγελματική Κατηγορία (ISCO-08) και Ηλικία (χρόνια) Occupational Group (ISCO-08) and Age (years)	Μέσες Μηνιαίες Συνολικές Απολαβές (€) Mean Total Monthly Earnings (€)			Μέσες Μηνιαίες Απολαβές Υπερωριών (€) Mean Monthly Overtime Earnings (€)			Μέσες Μηνιαίες Πληρωμές για Βάρδια (€) Mean Monthly Payments for Shift Work (€)			
	Σύνολο Total	Άνδρες Males	Γυναίκες Females	Σύνολο Total	Άνδρες Males	Γυναίκες Females	Σύνολο Total	Άνδρες Males	Γυναίκες Females	
	4 Γραφείς Clerical support workers	Σύνολο - Total	1.502	1.676	1.437	21	39	14	10	20
<20	846	27	0
20-29	1.217	1.234	1.209	13	16	11	9	14	7	7
30-39	1.507	1.661	1.460	19	39	12	10	21	7	7
40-49	1.738	2.187	1.613	23	49	15	13	33	7	7
50-59	1.736	2.081	1.593	35	68	21	7	17	3	3
60+	1.618	1.929	1.333	43	77	12	11	24	0	0
Σύνολο - Total	1.315	1.632	1.101	31	34	29	54	114	13	13
5 Απασχολούμενοι στην παροχή υπηρεσιών και στις πωλήσεις Service and sales workers	<20	894	976	861	2	3	2
20-29	1.120	1.278	1.008	26	32	21	41	69	22	22
30-39	1.346	1.651	1.101	28	30	27	77	156	13	13
40-49	1.423	1.823	1.190	30	26	32	48	118	8	8
50-59	1.475	2.051	1.136	36	37	36	53	128	9	9
60+	1.251	1.543	1.093	60	86	47	11	17	7	7
Σύνολο - Total	1.250	1.254	...	17	18	...	8	8
6 Ειδικευμένοι γεωργοί, κτηνοτρόφοι, δασοκόμοι και αλιείς Skilled agricultural, forestry and fishery workers	<20
20-29	1.077	1.077	...	14	14	...	0	0
30-39	1.508	1.554	...	4	4	...	37	40
40-49	1.735	1.735	...	6	6	...	0	0
50-59	1.619	1.619	...	24	24	...	6	6
60+	1.616	1.626	1.359	62	61	91	4	4	8	8
Σύνολο - Total
<20	1.246	1.243	1.420	27	26	68	1	1	13	13
20-29	1.550	1.557	1.290	57	58	23	3	3	1	1
30-39	1.790	1.804	1.462	86	87	65	5	4	14	14
40-49	1.897	1.935	1.336	90	88	112	8	8	8	8
50-59	1.561	1.558	1.650	30	20	385	2	2	0	0
60+

(Συν.-Cont'd)

ΠΙΝΑΚΑΣ Β6(Συν.): ΜΕΣΕΣ ΜΗΝΙΑΙΕΣ ΣΥΝΟΛΙΚΕΣ ΑΠΟΛΑΒΕΣ, ΑΠΟΛΑΒΕΣ ΥΠΕΡΟΡΙΩΝ ΚΑΙ ΠΛΗΡΩΜΕΣ ΓΙΑ ΒΑΡΔΙΑ, ΚΑΤΑ ΕΠΑΓΓΕΛΜΑΤΙΚΗ ΚΑΤΗΓΟΡΙΑ, ΗΛΙΚΙΑΚΗ ΟΜΑΔΑ ΚΑΙ ΦΥΛΟ
TABLE B6 (Cont'd): MEAN TOTAL MONTHLY EARNINGS, OVERTIME EARNINGS AND SHIFT-WORK PAYMENTS, BY OCCUPATIONAL GROUP, AGE GROUP AND SEX

Επαγγελματική Κατηγορία (ISCO-08) και Ηλικία (χρόνια) Occupational Group (ISCO-08) and Age (years)	Μέσες Μηνιαίες Συνολικές Απολαβές (€) Mean Total Monthly Earnings (€)			Μέσες Μηνιαίες Απολαβές Υπερoριών (€) Mean Monthly Overtime Earnings (€)			Μέσες Μηνιαίες Πληρωμές για Βάρδια (€) Mean Monthly Payments for Shift Work (€)		
	Σύνολο Total	Ανδρες Males	Γυναίκες Females	Σύνολο Total	Ανδρες Males	Γυναίκες Females	Σύνολο Total	Ανδρες Males	Γυναίκες Females
	8 Χειριστές βιομηχανικών εγκαταστάσεων, μηχανημάτων και εξοπλισμού και συναρμολογητές Plant and machine operators and assemblers	1.498	1.575	859	126	139	15	13	14
< 20
20 - 29	1.195	1.221	780	57	58	40	10	11	0
30 - 39	1.574	1.617	938	135	143	24	11	12	1
40 - 49	1.532	1.746	783	167	212	12	21	27	1
50 - 59	1.708	1.779	959	172	188	9	13	14	1
60 +	1.497	1.563	1.000	72	81	0	4	4	2
Σύνολο - Total	1.241	1.408	1.024	55	81	20	9	10	7
9 Αναδίκευτοι εργάτες, χειρόνακτες και μικροεπαγγελματίες Elementary occupations	1.057	1.294	711	2	0	4
< 20	1.060	1.138	829	47	58	16	6	7	1
20 - 29	1.288	1.439	954	87	114	27	9	11	5
30 - 39	1.265	1.536	1.023	46	77	17	8	11	5
40 - 49	1.327	1.617	1.106	43	67	24	13	13	14
50 - 59	1.308	1.499	1.162	47	87	16	8	6	9
60 +

... : Δεν παρουσιάζεται ο μέσος όρος λόγω μικρού αριθμού ατόμων στο δείγμα
 ... : The mean is not presented due to the small number of persons in the sample

Σημ.: Οι απολαβές υπεριοριών και οι πληρωμές για βάρδια (που περιλαμβάνουν και επίδομα νυκτερινής εργασίας και εργασίας για το Σαββατοκύριακο) περιλαμβάνονται στις "Μηνιαίες Συνολικές Απολαβές".
 Note: Overtime earnings and payments for shift-work (which also include payments for night work and weekend work) are included in the "Total Monthly Earnings".

ΠΙΝΑΚΑΣ Β7: ΜΕΣΕΣ ΜΗΝΙΑΙΕΣ ΣΥΝΟΛΙΚΕΣ ΑΠΟΛΑΒΕΣ, ΑΠΟΛΑΒΕΣ ΥΠΕΡΩΡΙΩΝ ΚΑΙ ΠΛΗΡΩΜΕΣ ΓΙΑ ΒΑΡΔΙΑ, ΚΑΤΑ ΕΠΑΓΓΕΛΜΑΤΙΚΗ ΚΑΤΗΓΟΡΙΑ, ΔΙΑΡΚΕΙΑ ΥΠΗΡΕΣΙΑΣ ΣΤΗΝ ΕΠΙΧΕΙΡΗΣΗ ΚΑΙ ΦΥΛΟ

TABLE B7: MEAN TOTAL MONTHLY EARNINGS, OVERTIME EARNINGS AND SHIFT-WORK PAYMENTS, BY OCCUPATIONAL GROUP, LENGTH OF SERVICE IN THE ENTERPRISE AND SEX

Επαγγελματική Κατηγορία (ISCO-08) και Διάρκεια Υπηρεσίας στην Επιχείρηση (χρόνια) Occupational Group (ISCO-08) and Length of Service in the Enterprise (years)	Μέσες Μηνιαίες Συνολικές Απολαβές (€) Mean Total Monthly Earnings (€)			Μέσες Μηνιαίες Απολαβές Υπερωριών (€) Mean Monthly Overtime Earnings (€)			Μέσες Μηνιαίες Πληρωμές για Βάρδια (€) Mean Monthly Payments for Shift Work (€)		
	Σύνολο Total	Ανδρες Males	Γυναίκες Females	Σύνολο Total	Ανδρες Males	Γυναίκες Females	Σύνολο Total	Ανδρες Males	Γυναίκες Females
	ΣΥΝΟΛΟ TOTAL	1.890	2.076	1.672	47	66	26	24	31
< 1	1.310	1.425	1.157	37	48	22	5	5	5
1 - 5	1.533	1.707	1.332	38	51	24	14	15	14
6 - 9	1.867	2.118	1.621	44	61	27	25	39	11
10 - 14	2.464	2.724	2.224	65	103	30	56	70	43
15 - 19	2.452	2.618	2.247	61	88	27	33	51	11
20 - 29	3.015	3.123	2.826	72	96	29	46	64	14
30 +	3.357	3.517	3.102	69	84	45	45	68	7
Σύνολο - Total	5.233	5.349	4.785	42	40	47	2	3	1
1 Ανώτερα διευθυντικά και διοικητικά στελέχη Managers	4.422	4.061	5.300	8	11	0	0	0	0
< 1	4.763	4.912	3.989	14	12	28	0	1	0
1 - 5	4.899	4.969	4.465	4	5	3	0	0	0
6 - 9	5.511	5.669	4.959	137	126	175	5	6	0
10 - 14	5.390	5.643	4.406	13	13	13	10	12	3
15 - 19	5.588	5.755	4.900	55	63	20	2	1	2
20 - 29	5.916	6.098	5.535	29	26	34	1	2	0
30 +	2.886	3.073	2.735	43	55	34	41	29	51
2 Προσωντόχοι και άλλοι ειδικοί Professionals	2.092	2.329	1.818	40	39	41	25	22	28
< 1	2.426	2.660	2.181	33	38	28	31	18	44
1 - 5	2.711	3.162	2.444	55	83	38	29	38	24
6 - 9	3.480	3.724	3.342	61	99	39	109	80	126
10 - 14	3.543	3.925	3.306	38	50	30	5	3	6
15 - 19	3.912	4.039	3.822	35	41	30	18	10	23
20 - 29	3.478	3.229	3.826	37	31	46	1	0	3
30 +									

(Συν.-Cont'd)

ΠΙΝΑΚΑΣ Β7(Συν.): ΜΕΣΕΣ ΜΗΝΙΑΙΕΣ ΣΥΝΟΛΙΚΕΣ ΑΠΟΛΑΒΕΣ, ΑΠΟΛΑΒΕΣ ΥΠΕΡΩΡΙΩΝ ΚΑΙ ΠΛΗΡΩΜΕΣ ΓΙΑ ΒΑΡΑΙΑ, ΚΑΤΑ ΕΠΑΓΓΕΛΜΑΤΙΚΗ ΚΑΤΗΓΟΡΙΑ, ΔΙΑΡΚΕΙΑ ΥΠΗΡΕΣΙΑΣ ΣΤΗΝ ΕΠΙΧΕΙΡΗΣΗ ΚΑΙ ΦΥΛΟ

TABLE B7(Cont'd): MEAN TOTAL MONTHLY EARNINGS, OVERTIME EARNINGS AND SHIFT-WORK PAYMENTS, BY OCCUPATIONAL GROUP, LENGTH OF SERVICE IN THE ENTERPRISE AND SEX

Επαγγελματική Κατηγορία (ISCO-08) και Διάρκεια Υπηρεσίας στην Επιχείρηση (χρόνια) Occupational Group (ISCO-08) and Length of Service in the Enterprise (years)	Μέσες Μηνιαίες Συνολικές Απολαβές (€) Mean Total Monthly Earnings (€)			Μέσες Μηνιαίες Απολαβές Υπερωριών (€) Mean Monthly Overtime Earnings (€)			Μέσες Μηνιαίες Πληρωμές για Βάρδια (€) Mean Monthly Payments for Shift Work (€)			
	Σύνολο Total	Ανδρες Males	Γυναίκες Females	Σύνολο Total	Ανδρες Males	Γυναίκες Females	Σύνολο Total	Ανδρες Males	Γυναίκες Females	
	3 Τεχνικοί και βοηθοί και ασκούντες συναφή επαγγέλματα Technicians and associate professionals	Σύνολο - Total	2.424	2.592	2.217	54	71	33	30	50
< 1	1.693	1.869	1.474	26	22	31	5	8	2	2
1 - 5	1.973	2.150	1.755	36	43	28	10	12	7	7
6 - 9	2.115	2.181	2.020	39	46	29	10	14	3	3
10 - 14	2.899	3.070	2.697	108	155	51	41	72	4	4
15 - 19	2.778	3.052	2.503	61	82	40	58	105	10	10
20 - 29	3.037	3.277	2.759	60	92	23	59	107	4	4
30 +	3.383	3.392	3.366	53	64	33	87	127	14	14
4 Γραφείς Clerical support workers	Σύνολο - Total	1.502	1.676	1.437	21	39	14	10	20	6
< 1	1.196	1.328	1.127	8	8	9	2	1	2	2
1 - 5	1.317	1.450	1.273	19	35	14	13	29	8	8
6 - 9	1.346	1.326	1.354	14	32	7	5	13	2	2
10 - 14	1.703	1.993	1.635	24	74	12	10	25	7	7
15 - 19	1.974	2.275	1.879	26	61	15	13	32	7	7
20 - 29	2.642	3.086	2.414	44	72	29	8	15	4	4
30 +	2.568	3.292	2.257	81	118	66	11	29	3	3
5 Απασχολούμενοι στην παροχή υπηρεσιών και στις πωλήσεις Service and sales workers	Σύνολο - Total	1.315	1.632	1.101	31	34	29	54	114	13
< 1	1.071	1.180	991	28	28	28	5	8	2	2
1 - 5	1.108	1.293	1.017	32	31	32	21	38	13	13
6 - 9	1.465	1.974	1.145	41	55	32	91	214	13	13
10 - 14	1.600	2.059	1.262	19	26	14	115	251	15	15
15 - 19	1.808	1.942	1.617	32	40	20	108	162	32	32
20 - 29	2.386	2.575	1.752	33	29	48	228	281	52	52
30 +	2.702	3.379	1.878	102	118	82	240	414	28	28

(Συν.-Cont'd)

ΠΙΝΑΚΑΣ Β7(Συν.): ΜΕΣΕΣ ΜΗΝΙΑΙΕΣ ΣΥΝΟΛΙΚΕΣ ΑΠΟΛΑΒΕΣ, ΑΠΟΛΑΒΕΣ ΥΠΕΡΩΡΙΩΝ ΚΑΙ ΠΛΗΡΩΜΕΣ ΓΙΑ ΒΑΡΔΙΑ, ΚΑΤΑ ΕΠΑΓΓΕΛΜΑΤΙΚΗ ΚΑΤΗΓΟΡΙΑ, ΔΙΑΡΚΕΙΑ ΥΠΗΡΕΣΙΑΣ ΣΤΗΝ ΕΠΙΧΕΙΡΗΣΗ ΚΑΙ ΦΥΛΟ

TABLE B7(Cont'd): MEAN TOTAL MONTHLY EARNINGS, OVERTIME EARNINGS AND SHIFT-WORK PAYMENTS, BY OCCUPATIONAL GROUP, LENGTH OF SERVICE IN THE ENTERPRISE AND SEX

Επαγγελματική Κατηγορία (ISCO-08) και Διάρκεια Υπηρεσίας στην Επιχείρηση (χρόνια) Occupational Group (ISCO-08) and Length of Service in the Enterprise (years)	Μέσες Μηνιαίες Συνολικές Απολαβές (€) Mean Total Monthly Earnings (€)			Μέσες Μηνιαίες Απολαβές Υπερωρών (€) Mean Monthly Overtime Earnings (€)			Μέσες Μηνιαίες Πληρωμές για Βάρδια (€) Mean Monthly Payments for Shift Work (€)			
	Σύνολο Total	Ανδρες Males	Γυναίκες Females	Σύνολο Total	Ανδρες Males	Γυναίκες Females	Σύνολο Total	Ανδρες Males	Γυναίκες Females	
	6 Ειδικευμένοι γεωργοί, κτηνοτρόφοι, δασοκόμοι και αλιείς Skilled agricultural, forestry and fishery workers	Σύνολο - Total	1.250	1.254	...	17	18	...	8	8
< 1	1.046	1.046	.	0	0	.	0	0	.	
1 - 5	839	839	.	19	19	.	0	0	.	
6 - 9	1.506	32	8	
10 - 14	1.653	1.653	.	24	24	.	7	7	.	
15 - 19	
20 - 29	2.321	2.321	.	14	14	.	94	94	.	
30 +	
7 Ειδικευμένοι τεχνίτες και ασκούντες συναφή επαγγέλματα Craft and related trades workers	Σύνολο - Total	1.616	1.626	1.359	62	61	91	4	4	8
< 1	1.277	1.282	1.110	36	35	64	0	0	0	
1 - 5	1.414	1.420	1.180	50	49	91	2	2	2	
6 - 9	1.599	1.603	1.536	63	56	175	5	4	16	
10 - 14	1.804	1.816	1.590	35	32	74	3	1	34	
15 - 19	1.904	1.925	1.501	104	101	166	5	6	0	
20 - 29	2.356	2.383	1.699	117	121	24	12	12	7	
30 +	2.446	2.679	1.046	163	190	0	33	39	0	
8 Χειριστές βιομηχανικών εγκαταστάσεων, μηχανημάτων και εξοπλισμού και συναρμολογητές Plant and machine operators and assemblers	Σύνολο - Total	1.498	1.575	859	126	139	15	13	14	1
< 1	1.380	1.412	1.019	151	161	49	3	3	0	
1 - 5	1.309	1.375	742	70	77	15	16	18	0	
6 - 9	1.429	1.596	784	101	127	0	10	12	1	
10 - 14	1.970	2.121	1.060	268	312	2	8	9	2	
15 - 19	1.909	1.961	1.093	161	171	0	16	16	9	
20 - 29	2.188	2.243	1.200	313	330	0	30	32	0	
30 +	2.380	2.486	...	126	137	...	24	26	...	

(Συν.-Cont'd)

ΠΙΝΑΚΑΣ Β7(Συν.): ΜΕΣΕΣ ΜΗΝΙΑΙΕΣ ΣΥΝΟΛΙΚΕΣ ΑΠΟΛΑΒΕΣ, ΑΠΟΛΑΒΕΣ ΥΠΕΡΩΡΙΩΝ ΚΑΙ ΠΛΗΡΩΜΕΣ ΓΙΑ ΒΑΡΔΙΑ, ΚΑΤΑ ΕΠΑΓΓΕΛΜΑΤΙΚΗ ΚΑΤΗΓΟΡΙΑ, ΔΙΑΡΚΕΙΑ ΥΠΗΡΕΣΙΑΣ ΣΤΗΝ ΕΠΙΧΕΙΡΗΣΗ ΚΑΙ ΦΥΛΟ

TABLE B7(Cont'd): MEAN TOTAL MONTHLY EARNINGS, OVERTIME EARNINGS AND SHIFT-WORK PAYMENTS, BY OCCUPATIONAL GROUP, LENGTH OF SERVICE IN THE ENTERPRISE AND SEX

9 Ανεπίδικευτοι εργάτες, χειρόνακτες και μικροεπαγγελματίες Elementary occupations	Επαγγελματική Κατηγορία (ISCO-08) και Διάρκεια Υπηρεσίας στην Επιχείρηση (χρόνια) Occupational Group (ISCO-08) and Length of Service in the Enterprise (years)	Μέσες Μηνιαίες Συνολικές Απολαβές (€) Mean Total Monthly Earnings (€)			Μέσες Μηνιαίες Απολαβές Υπερωριών (€) Mean Monthly Overtime Earnings (€)			Μέσες Μηνιαίες Πληρωμές για Βάρδια (€) Mean Monthly Payments for Shift Work (€)		
		Σύνολο Total	Ανδρες Males	Γυναίκες Females	Σύνολο Total	Ανδρες Males	Γυναίκες Females	Σύνολο Total	Ανδρες Males	Γυναίκες Females
		Σύνολο - Total		1.241	1.408	1.024	55	81	20	9
< 1		982	1.088	830	31	44	14	2	2	2
1 - 5		1.152	1.285	964	54	79	19	10	12	6
6 - 9		1.320	1.571	1.081	48	69	28	7	5	9
10 - 14		1.476	1.795	1.180	78	142	19	9	8	10
15 - 19		1.719	2.116	1.296	104	177	27	20	28	12
20 - 29		1.922	2.127	1.558	73	93	37	17	11	29
30 +		2.030	2.169	1.598	62	82	0	12	12	10

... : Δεν παρουσιάζεται ο μέσος όρος λόγω μικρού αριθμού ατόμων στο δείγμα
... : The mean is not presented due to the small number of persons in the sample

Σημ.: Οι απολαβές υπερωριών και οι πληρωμές για βάρδια (που περιλαμβάνουν και επίδομα νυκτερινής εργασίας και εργασίας για το Σαββατοκύριακο) περιλαμβάνονται στις "Μηνιαίες Συνολικές Απολαβές".

Note: Overtime earnings and payments for shift-work (which also include payments for night work and weekend work) are included in the "Total Monthly Earnings".

ΠΙΝΑΚΑΣ Β8: ΜΕΣΕΣ ΜΗΝΙΑΙΕΣ ΣΥΝΟΛΙΚΕΣ ΑΠΟΛΑΒΕΣ, ΑΠΟΛΑΒΕΣ ΥΠΕΡΩΡΩΝ ΚΑΙ ΠΛΗΡΩΜΕΣ ΓΙΑ ΒΑΡΙΑ, ΚΑΤΑ ΕΠΑΓΓΕΛΜΑΤΙΚΗ ΚΑΤΗΓΟΡΙΑ, ΑΝΩΤΑΤΟ ΟΛΟΚΛΗΡΩΜΕΝΟ ΕΠΙΠΕΔΟ ΜΟΡΦΩΣΗΣ ΚΑΙ ΦΥΛΟ

TABLE B8: MEAN TOTAL MONTHLY EARNINGS, OVERTIME EARNINGS AND SHIFT-WORK PAYMENTS, BY OCCUPATIONAL GROUP, HIGHEST COMPLETED LEVEL OF EDUCATION AND SEX

Επαγγελματική Κατηγορία (ISCO-08) και Επίπεδο Μόρφωσης Occupational Group (ISCO-08) and Education Level	Μέσες Μηνιαίες Συνολικές Απολαβές (€) Mean Total Monthly Earnings (€)			Μέσες Μηνιαίες Απολαβές Υπερωρών (€) Mean Monthly Overtime Earnings (€)			Μέσες Μηνιαίες Πληρωμές για Βάρδια (€) Mean Monthly Payments for Shift Work (€)		
	Σύνολο Total	Ανδρες Males	Γυναίκες Females	Σύνολο Total	Ανδρες Males	Γυναίκες Females	Σύνολο Total	Ανδρες Males	Γυναίκες Females
	ΣΥΝΟΛΟ TOTAL	1.890	2.076	1.672	47	66	26	24	31
Μέχρι το Δημοτικό Up to Elementary Level	1.353	1.491	1.079	32	40	16	9	6	14
Γυμνάσιο (3 τάξεις) ή Σύστημα Μαθητείας Gymnasium (3 classes) or Apprenticeship System	1.469	1.640	983	101	124	37	11	12	8
Λύκειο, Τεχνική Σχολή και Μεταλυκειακή μη-Τριτοβάθμια Εκπαίδευση Lyceum, Technical School, Post-secondary non-Tertiary Education	1.485	1.641	1.314	49	69	26	11	16	5
Τριτοβάθμια μη-Πανεπιστημιακή Εκπαίδευση Tertiary non-University Education	2.072	2.429	1.700	35	49	20	96	160	29
Πανεπιστημιακή Εκπαίδευση University Education	2.849	3.183	2.525	40	52	28	28	24	32
Διδακτορικό (PhD) Doctorate (PhD)	4.116	4.384	3.587	59	61	57	5	5	3
Σύνολο TOTAL	5.233	5.349	4.785	42	40	47	2	3	1
1 Ανώτερα διοικητικά και διοικητικά στελέχη Managers
Μέχρι το Δημοτικό Up to Elementary Level	4.427	0	0
Γυμνάσιο (3 τάξεις) ή Σύστημα Μαθητείας Gymnasium (3 classes) or Apprenticeship System	4.121	4.163	3.966	16	14	22	3	4	0
Λύκειο, Τεχνική Σχολή και Μεταλυκειακή μη-Τριτοβάθμια Εκπαίδευση Lyceum, Technical School, Post-secondary non-Tertiary Education	4.754	4.744	4.798	12	6	38	2	2	1
Τριτοβάθμια μη-Πανεπιστημιακή Εκπαίδευση Tertiary non-University Education	5.373	5.511	4.862	46	45	49	3	3	1
Πανεπιστημιακή Εκπαίδευση University Education	6.338	6.441	5.472	111	112	105	0	0	0
Διδακτορικό (PhD) Doctorate (PhD)									

(Συν.-Cont'd)

ΠΙΝΑΚΑΣ Β8(Συν.): ΜΕΣΕΣ ΜΗΝΙΑΙΕΣ ΣΥΝΟΛΙΚΕΣ ΑΠΟΛΑΒΕΣ, ΑΠΟΛΑΒΕΣ ΥΠΕΡΩΡΙΩΝ ΚΑΙ ΠΛΗΡΩΜΕΣ ΓΙΑ ΒΑΡΔΙΑ, ΚΑΤΑ ΕΠΑΓΓΕΛΜΑΤΙΚΗ ΚΑΤΗΓΟΡΙΑ, ΑΝΩΤΑΤΟ ΟΛΟΚΛΗΡΩΜΕΝΟ ΕΠΙΠΕΔΟ ΜΟΡΦΩΣΗΣ ΚΑΙ ΦΥΛΟ

TABLE B8(Cont'd): MEAN TOTAL MONTHLY EARNINGS, OVERTIME EARNINGS AND SHIFT-WORK PAYMENTS, BY OCCUPATIONAL GROUP, HIGHEST COMPLETED LEVEL OF EDUCATION AND SEX

Επαγγελματική Κατηγορία (ISCO-08) και Επίπεδο Μόρφωσης Occupational Group (ISCO-08) and Education Level	Μέσες Μηνιαίες Συνολικές Απολαβές (€) Mean Total Monthly Earnings (€)			Μέσες Μηνιαίες Απολαβές Υπερωριών (€) Mean Monthly Overtime Earnings (€)			Μέσες Μηνιαίες Πληρωμές για Βάρδια (€) Mean Monthly Payments for Shift Work (€)		
	Σύνολο Total	Ανδρες Males	Γυναίκες Females	Σύνολο Total	Ανδρες Males	Γυναίκες Females	Σύνολο Total	Ανδρες Males	Γυναίκες Females
	2 Προσωντόγιοι και άλλοι ειδικοί Professionals	2.886	3.073	2.735	43	55	34	41	29
Μέχρι το Δημοτικό Up to Elementary Level
Γυμνάσιο (3 τάξεις) ή Σύστημα Μθητείας Gymnasium (3 classes) or Apprenticeship System	1.989	2.020	...	0	0	...	0	0	...
Λύκειο, Τεχνική Σχολή και Μεταλυκειακή μη-Τριτοβάθμια Εκπαίδευση Lyceum, Technical School, Post-secondary non-Tertiary Education	2.520	2.730	2.341	86	149	33	39	58	23
Τριτοβάθμια μη-Πανεπιστημιακή Εκπαίδευση Tertiary non-University Education	2.164	2.321	2.074	40	35	43	88	55	106
Πανεπιστημιακή Εκπαίδευση University Education	2.928	3.083	2.804	41	53	32	38	27	47
Διδακτορικό (PhD) Doctorate (PhD)	3.911	4.130	3.551	54	52	57	4	4	3
3 Τεχνικοί και βοηθοί συναφή επαγγέλματα Technicians and associate professionals	2.424	2.592	2.217	54	71	33	30	50	6
Μέχρι το Δημοτικό Up to Elementary Level	1.255	1.205	2.380	20	8	282	5	2	80
Γυμνάσιο (3 τάξεις) ή Σύστημα Μθητείας Gymnasium (3 classes) or Apprenticeship System	2.080	2.097	...	130	132	...	16	16	...
Λύκειο, Τεχνική Σχολή και Μεταλυκειακή μη-Τριτοβάθμια Εκπαίδευση Lyceum, Technical School, Post-secondary non-Tertiary Education	2.365	2.448	2.270	57	74	37	17	26	6
Τριτοβάθμια μη-Πανεπιστημιακή Εκπαίδευση Tertiary non-University Education	2.500	2.972	1.945	49	65	31	78	137	7
Πανεπιστημιακή Εκπαίδευση University Education	2.520	2.660	2.346	53	74	27	17	27	5
Διδακτορικό (PhD) Doctorate (PhD)	2.558	0	87

(Συν.-Cont'd)

ΠΙΝΑΚΑΣ Β8(Συν.): ΜΕΣΕΣ ΜΗΝΙΑΙΕΣ ΣΥΝΟΛΙΚΕΣ ΑΠΟΛΑΒΕΣ, ΑΠΟΛΑΒΕΣ ΥΠΕΡΩΡΙΩΝ ΚΑΙ ΠΛΗΡΩΜΕΣ ΓΙΑ ΒΑΡΙΑ, ΚΑΤΑ ΕΠΑΓΓΕΛΜΑΤΙΚΗ ΚΑΤΗΓΟΡΙΑ, ΑΝΩΤΑΤΟ ΟΛΟΚΛΗΡΩΜΕΝΟ ΕΠΙΠΕΔΟ ΜΟΡΦΩΣΗΣ ΚΑΙ ΦΥΛΟ

TABLE B8(Cont'd): MEAN TOTAL MONTHLY EARNINGS, OVERTIME EARNINGS AND SHIFT-WORK PAYMENTS, BY OCCUPATIONAL GROUP, HIGHEST COMPLETED LEVEL OF EDUCATION AND SEX

4 Γραφείας Clerical support workers	Επαγγελματική Κατηγορία (ISCO-08) και Επίπεδο Μόρφωσης Occupational Group (ISCO-08) and Education Level	Μέσες Μηνιαίες Συνολικές Απολαβές (€) Mean Total Monthly Earnings (€)			Μέσες Μηνιαίες Απολαβές Υπερωριών (€) Mean Monthly Overtime Earnings (€)			Μέσες Μηνιαίες Πληρωμές για Βάρδια (€) Mean Monthly Payments for Shift Work (€)		
		Σύνολο Total	Ανδρες Males	Γυναίκες Females	Σύνολο Total	Ανδρες Males	Γυναίκες Females	Σύνολο Total	Ανδρες Males	Γυναίκες Females
		1.502	1.676	1.437	21	39	14	10	20	6
	Μέχρι το Δημοτικό Up to Elementary Level	1.017	...	989	6	...	1	...	1	
	Γυμνάσιο (3 τάξεις) ή Σύστημα Μαθητείας Gymnasium (3 classes) or Apprenticeship System	1.494	1.619	1.297	21	20	3	5	0	
	Λύκειο, Τεχνική Σχολή και Μεταλυκειακή μη-Τριτοβάθμια Εκπαίδευση Lyceum, Technical School, Post-secondary non-Tertiary Education	1.427	1.605	1.370	23	46	8	20	4	
	Τριτοβάθμια μη-Πανεπιστημιακή Εκπαίδευση Tertiary non-University Education	1.593	1.746	1.548	15	31	11	23	8	
	Πανεπιστημιακή Εκπαίδευση University Education	1.660	1.790	1.590	18	31	15	21	11	
	Διδακτορικό (PhD) Doctorate (PhD)	
5 Απασχολούμενοι στην παροχή υπηρεσιών και στις πωλήσεις Service and sales workers	Σύνολο Total	1.315	1.632	1.101	31	34	54	114	13	
	Μέχρι το Δημοτικό Up to Elementary Level	1.124	1.171	1.076	20	9	16	17	16	
	Γυμνάσιο (3 τάξεις) ή Σύστημα Μαθητείας Gymnasium (3 classes) or Apprenticeship System	1.061	1.482	932	76	155	11	18	8	
	Λύκειο, Τεχνική Σχολή και Μεταλυκειακή μη-Τριτοβάθμια Εκπαίδευση Lyceum, Technical School, Post-secondary non-Tertiary Education	1.195	1.423	1.067	33	35	18	37	7	
	Τριτοβάθμια μη-Πανεπιστημιακή Εκπαίδευση Tertiary non-University Education	1.848	2.220	1.306	17	26	221	349	35	
	Πανεπιστημιακή Εκπαίδευση University Education	1.670	1.925	1.426	20	18	80	86	75	
	Διδακτορικό (PhD) Doctorate (PhD)	

(Συν.-Cont'd)

ΠΙΝΑΚΑΣ Β8(Συν.): ΜΕΣΕΣ ΜΗΝΙΑΙΕΣ ΣΥΝΟΛΙΚΕΣ ΑΠΟΛΑΒΕΣ, ΑΠΟΛΑΒΕΣ ΥΠΕΡΩΡΙΩΝ ΚΑΙ ΠΛΗΡΩΜΕΣ ΓΙΑ ΒΑΡΙΑ, ΚΑΤΑ ΕΠΑΓΓΕΛΜΑΤΙΚΗ ΚΑΤΗΓΟΡΙΑ, ΑΝΩΤΑΤΟ ΟΛΟΚΛΗΡΩΜΕΝΟ ΕΠΙΠΕΔΟ ΜΟΡΦΩΣΗΣ ΚΑΙ ΦΥΛΟ

TABLE B8(Cont'd): MEAN TOTAL MONTHLY EARNINGS, OVERTIME EARNINGS AND SHIFT-WORK PAYMENTS, BY OCCUPATIONAL GROUP, HIGHEST COMPLETED LEVEL OF EDUCATION AND SEX

Επαγγελματική Κατηγορία (ISCO-08) και Επίπεδο Μόρφωσης Occupational Group (ISCO-08) and Education Level	Μέσες Μηνιαίες Συνολικές Απολαβές (€) Mean Total Monthly Earnings (€)			Μέσες Μηνιαίες Απολαβές Υπερωριών (€) Mean Monthly Overtime Earnings (€)			Μέσες Μηνιαίες Πληρωμές για Βάρδια (€) Mean Monthly Payments for Shift Work (€)		
	Σύνολο Total	Άνδρες Males	Γυναίκες Females	Σύνολο Total	Άνδρες Males	Γυναίκες Females	Σύνολο Total	Άνδρες Males	Γυναίκες Females
	6 Ειδικευμένοι γεωργοί, κτηνοτρόφοι, δασοκόμοι και αλιείς Skilled agricultural, forestry and fishery workers	1.250	1.254	...	17	18	...	8	8
7 Ειδικευμένοι τεχνίτες και ασκούντες συναφή επαγγέλματα Craft and related trades workers	1.616	1.626	1.359	62	61	91	4	4	8
8 Ειδικευμένοι τεχνίτες και ασκούντες συναφή επαγγέλματα Craft and related trades workers	1.643	1.663	1.201	32	28	124	2	1	17
9 Ειδικευμένοι τεχνίτες και ασκούντες συναφή επαγγέλματα Craft and related trades workers	1.659	1.664	1.337	54	55	0	2	2	0
10 Ειδικευμένοι τεχνίτες και ασκούντες συναφή επαγγέλματα Craft and related trades workers	1.567	1.576	1.336	68	66	103	4	3	8
11 Ειδικευμένοι τεχνίτες και ασκούντες συναφή επαγγέλματα Craft and related trades workers	1.866	1.875	1.718	89	94	2	14	15	0
12 Ειδικευμένοι τεχνίτες και ασκούντες συναφή επαγγέλματα Craft and related trades workers	1.965	1.991	1.621	102	104	70	14	15	0

(Συν.-Cont'd)

ΠΙΝΑΚΑΣ Β8(Συν.): ΜΕΣΕΣ ΜΗΝΙΑΙΕΣ ΣΥΝΟΛΙΚΕΣ ΑΠΟΛΑΒΕΣ, ΑΠΟΛΑΒΕΣ ΥΠΕΡΟΡΙΩΝ ΚΑΙ ΠΑΡΩΡΜΕΣ ΓΙΑ ΒΑΡΙΑ, ΚΑΤΑ ΕΠΑΓΓΕΛΜΑΤΙΚΗ ΚΑΤΗΓΟΡΙΑ, ΑΝΩΤΑΤΟ ΟΛΟΚΛΗΡΩΜΕΝΟ ΕΠΙΠΕΔΟ ΜΟΡΦΩΣΗΣ ΚΑΙ ΦΥΛΟ

TABLE B8(Cont'd): MEAN TOTAL MONTHLY EARNINGS, OVERTIME EARNINGS AND SHIFT-WORK PAYMENTS, BY OCCUPATIONAL GROUP, HIGHEST COMPLETED LEVEL OF EDUCATION AND SEX

8 Χειριστές βιομηχανικών εγκαταστάσεων, μηχανημάτων και εξοπλισμού και συναρμολογητές Plant and machine operators and assemblers	Μέσες Μηνιαίες Συνολικές Απολαβές (€) Mean Total Monthly Earnings (€)				Μέσες Μηνιαίες Απολαβές Υπεροριών (€) Mean Monthly Overtime Earnings (€)				Μέσες Μηνιαίες Πληρωμές για Βάρδια (€) Mean Monthly Payments for Shift Work (€)					
	Ανδρες Males		Γυναίκες Females		Ανδρες Males		Γυναίκες Females		Σύνολο Total		Ανδρες Males		Γυναίκες Females	
	Σύνολο Total	1.575	859	1.492	869	126	139	15	13	14	1	14	1	
Σύνολο Total	1.498	1.575	859	1.492	869	126	139	15	13	14	1	14	1	
Μέχρι το Δημοτικό Up to Elementary Level	1.616	1.734	785	1.467	911	122	129	33	11	12	0	25	1	
Γυμνάσιο (3 τάξεις) ή Σύστημα Μαθητείας Gymnasium (3 classes) or Apprenticeship System	1.364	1.848	...	1.320	1.416	131	214	...	17	27	
Λύκειο, Τεχνική Σχολή και Μεταλκακική μη-Τριτοβάθμια Εκπαίδευση Lyceum, Technical School, Post-secondary non-Tertiary Education	
Τριτοβάθμια μη-Πανεπιστημιακή Εκπαίδευση Tertiary non-University Education	
Πανεπιστημιακή Εκπαίδευση University Education	
Διαδακτορικό (PhD) Doctorate (PhD)	
Σύνολο Total	1.241	1.408	1.024	1.224	1.347	22	34	8	55	81	20	9	7	
Μέχρι το Δημοτικό Up to Elementary Level	1.372	1.532	1.012	1.212	997	51	75	23	114	149	34	11	12	
Γυμνάσιο (3 τάξεις) ή Σύστημα Μαθητείας Gymnasium (3 classes) or Apprenticeship System	1.177	1.219	1.018	1.155	1.147	33	35	21	57	69	13	5	3	
Λύκειο, Τεχνική Σχολή και Μεταλκακική μη-Τριτοβάθμια Εκπαίδευση Lyceum, Technical School, Post-secondary non-Tertiary Education	
Τριτοβάθμια μη-Πανεπιστημιακή Εκπαίδευση Tertiary non-University Education	
Πανεπιστημιακή Εκπαίδευση University Education	
Διαδακτορικό (PhD) Doctorate (PhD)	

... : Δεν παρουσιάζεται ο μέσος όρος λόγω μικρού αριθμού ατόμων στο δείγμα

... : The mean is not presented due to the small number of persons in the sample

Σημ.: Οι απολαβές υπεροριών και οι πληρωμές για βάρδια (που περιλαμβάνουν και επίδομα νυκτερινής εργασίας και επίδομα περιλαμβανόμενα στις "Μηνιαίες Συνολικές Απολαβές").

Note: Overtime earnings and payments for shift-work (which also include payments for night work and weekend work) are included in the "Total Monthly Earnings".

ΠΙΝΑΚΑΣ Β9: ΜΕΣΕΣ ΜΗΝΙΑΙΕΣ ΣΥΝΟΛΙΚΕΣ ΑΠΟΛΑΒΕΣ, ΑΠΟΛΑΒΕΣ ΥΠΕΡΩΡΩΝ ΚΑΙ ΠΛΗΡΩΜΕΣ ΓΙΑ ΒΑΡΙΑ, ΚΑΤΑ ΟΙΚΟΝΟΜΙΚΗ ΔΡΑΣΤΗΡΙΟΤΗΤΑ, ΕΠΑΓΓΕΛΜΑΤΙΚΗ ΚΑΤΗΓΟΡΙΑ ΚΑΙ ΚΑΛΥΨΗ ΣΥΛΛΟΓΙΚΗΣ ΣΥΜΒΑΣΗΣ

TABLE B9: MEAN TOTAL MONTHLY EARNINGS, OVERTIME EARNINGS AND SHIFT-WORK PAYMENTS, BY ECONOMIC ACTIVITY, OCCUPATIONAL GROUP AND COVERAGE BY COLLECTIVE PAY AGREEMENT

ΣΥΝΟΛΟ TOTAL	Οικονομική Δραστηριότητα (NACE Αναθ. 2) και Επαγγελματική Κατηγορία (ISCO-08) Economic Activity (NACE Rev. 2) and Occupational Group (ISCO-08)	Μέσες Μηνιαίες Συνολικές Απολαβές (€) Mean Total Monthly Earnings (€)		Μέσες Μηνιαίες Απολαβές Υπερωρών (€) Mean Monthly Overtime Earnings (€)		Μέσες Μηνιαίες Πληρωμές για Βάρδια (€) Mean Monthly Payments for Shift Work (€)	
		Κάλυψη από Συλλογική Σύμβαση Coverage by Collective Pay		Κάλυψη από Συλλογική Σύμβαση Coverage by Collective Pay		Κάλυψη από Συλλογική Σύμβαση Coverage by Collective Pay	
		Nau/Yes	Όχι/No	Nau/Yes	Όχι/No	Nau/Yes	Όχι/No
2.353	Σύνολο Total	1.517	78	23	52	2	
5.555	1 Ανώτερα διευθυντικά και διοικητικά στελέχη Managers	4.868	58	23	5	0	
3.301	2 Προσωντούχοι και άλλοι ειδικοί Professionals	2.238	61	16	66	2	
2.840	3 Τεχνικοί και βοηθοί και ασκούντες συναφή επαγγέλματα Technicians and associate professionals	2.000	90	18	59	2	
1.797	4 Γραφείς Clerical support workers	1.302	36	11	18	4	
1.621	5 Απασχολούμενοι στην παροχή υπηρεσιών και στις πωλήσεις Service and sales workers	1.143	44	24	147	1	
1.583	6 Ειδικευμένοι γεωργοί, κτηνοτρόφοι, δασοκόμοι και αλιείς Skilled agricultural, forestry and fishery workers	759	20	14	11	4	
2.068	7 Ειδικευμένοι τεχνίτες και ασκούντες συναφή επαγγέλματα Craft and related trades workers	1.369	128	26	10	0	
2.009	8 Χειριστές βιομηχανικών εγκαταστάσεων, μηχανημάτων και εξοπλισμού και συναρμολογητές Plant and machine operators and assemblers	1.254	284	51	39	0	
1.444	9 Ανεπίκευτοι εργάτες, χειρόνακτες και μικροεπαγγελματίες Elementary occupations	1.050	82	29	16	2	

(Συν.-Cont'd)

ΠΙΝΑΚΑΣ Β9(Συν.): ΜΕΣΕΣ ΜΗΝΙΑΙΕΣ ΣΥΝΟΛΙΚΕΣ ΑΠΟΛΑΒΕΣ, ΑΠΟΛΑΒΕΣ ΥΠΕΡΩΡΙΩΝ ΚΑΙ ΠΛΗΡΩΜΕΣ ΓΙΑ ΒΑΡΙΑ, ΚΑΤΑ ΟΙΚΟΝΟΜΙΚΗ ΔΡΑΣΤΗΡΙΟΤΗΤΑ, ΕΠΑΓΓΕΛΜΑΤΙΚΗ ΚΑΤΗΓΟΡΙΑ ΚΑΙ ΚΑΛΥΨΗ ΣΥΛΛΟΓΙΚΗΣ ΣΥΜΒΑΣΗΣ
TABLE B9(Cont'd): MEAN TOTAL MONTHLY EARNINGS, OVERTIME EARNINGS AND SHIFT-WORK PAYMENTS, BY ECONOMIC ACTIVITY, OCCUPATIONAL GROUP AND COVERAGE BY COLLECTIVE PAY AGREEMENT

Οικονομική Δραστηριότητα (NACE Αναθ. 2) και Επαγγελματική Κατηγορία (ISCO-08) Economic Activity (NACE Rev. 2) and Occupational Group (ISCO-08)	Μέσες Μηνιαίες Συνολικές Απολαβές (€) Mean Total Monthly Earnings (€)		Μέσες Μηνιαίες Απολαβές Υπερωριών (€) Mean Monthly Overtime Earnings (€)		Μέσες Μηνιαίες Πληρωμές για Βάρδια (€) Mean Monthly Payments for Shift Work (€)	
	Ναι/Yes	Όχι/No	Ναι/Yes	Όχι/No	Ναι/Yes	Όχι/No
	Κάλυψη από Συλλογική Σύμβαση Coverage by Collective Pay Agreement		Κάλυψη από Συλλογική Σύμβαση Coverage by Collective Pay Agreement		Κάλυψη από Συλλογική Σύμβαση Coverage by Collective Pay Agreement	
B Ορυχεία και λατομεία Mining and quarrying	2.561	1.409	495	0	0	0
Σύνολο Total
1 Ανώτερα διευθυντικά και διοικητικά στελέχη Managers
2 Προσωντούχοι και άλλοι ειδικοί Professionals	2.372	.	84	.	0	.
3 Τεχνικοί και βοηθοί και ασκούντες συναφή επαγγέλματα Technicians and associate professionals
4 Γραφείς Clerical support workers
5 Απασχολούμενοι στην παροχή υπηρεσιών και στις πωλήσεις Service and sales workers
6 Ειδικευμένοι γεωργοί, κτηνοτρόφοι, δασοκόμοι και αλιείς Skilled agricultural, forestry and fishery workers
7 Ειδικευμένοι τεχνίτες και ασκούντες συναφή επαγγέλματα Craft and related trades workers	3.282	...	1.224	...	0	...
8 Χειριστές βιομηχανικών εγκαταστάσεων, μηχανημάτων και εξοπλισμού και συναρμολογητές Plant and machine operators and assemblers	2.450	1.565	528	0	0	0
9 Ανεπίκευτοι εργάτες, χειρόνακτες και μικροεπαγγελματίες Elementary occupations

(Συν.-Cont'd)

ΠΙΝΑΚΑΣ Β9(Συν.): ΜΕΣΕΣ ΜΗΝΙΑΙΕΣ ΣΥΝΟΛΙΚΕΣ ΑΠΟΛΑΒΕΣ, ΑΠΟΛΑΒΕΣ ΥΠΕΡΩΡΩΝ ΚΑΙ ΠΛΗΡΩΜΕΣ ΓΙΑ ΒΑΡΙΑ, ΚΑΤΑ ΟΙΚΟΝΟΜΙΚΗ ΔΡΑΣΤΗΡΙΟΤΗΤΑ, ΕΠΑΓΓΕΛΜΑΤΙΚΗ ΚΑΤΗΓΟΡΙΑ ΚΑΙ ΚΑΛΥΨΗ ΣΥΛΛΟΓΙΚΗΣ ΣΥΜΒΑΣΗΣ
TABLE B9(Cont'd): MEAN TOTAL MONTHLY EARNINGS, OVERTIME EARNINGS AND SHIFT-WORK PAYMENTS, BY ECONOMIC ACTIVITY, OCCUPATIONAL GROUP AND COVERAGE BY COLLECTIVE PAY AGREEMENT

Οικονομική Δραστηριότητα (NACE Αναθ. 2) και Επαγγελματική Κατηγορία (ISCO-08) Economic Activity (NACE Rev. 2) and Occupational Group (ISCO-08)	Μέσες Μηνιαίες Συνολικές Απολαβές (€) Mean Total Monthly Earnings (€)		Μέσες Μηνιαίες Απολαβές Υπερωρών (€) Mean Monthly Overtime Earnings (€)		Μέσες Μηνιαίες Πληρωμές για Βάρδια (€) Mean Monthly Payments for Shift Work (€)	
	Ναι/Yes	Όχι/No	Ναι/Yes	Όχι/No	Ναι/Yes	Όχι/No
	Κάλυψη από Συλλογική Σύμβαση Coverage by Collective Pay Agreement		Κάλυψη από Συλλογική Σύμβαση Coverage by Collective Pay Agreement		Κάλυψη από Συλλογική Σύμβαση Coverage by Collective Pay Agreement	
C Μεταποίηση Manufacturing						
Σύνολο Total	1.682	1.270	89	24	7	1
1 Ανώτερα διευθυντικά και διοικητικά στελέχη Managers	4.208	4.018	2	0	0	0
2 Προσόντοχοι και άλλοι ειδικοί Professionals	2.350	1.925	90	54	4	0
3 Τεχνικοί και βοηθοί και ασκούντες συναφή επαγγέλματα Technicians and associate professionals	2.030	1.803	76	27	3	0
4 Γραφείς Clerical support workers	1.452	1.158	29	7	2	0
5 Απασχολούμενοι στην παραγωγή υπηρεσιών και στις πωλήσεις Service and sales workers	1.109	984	54	24	0	0
6 Ειδικευμένοι γεωργοί, κτηνοτρόφοι, δασοκόμοι και αλιείς Skilled agricultural, forestry and fishery workers
7 Ειδικευμένοι τεχνίτες και ασκούντες συναφή επαγγέλματα Craft and related trades workers	1.865	1.430	91	29	5	1
8 Χειριστές βιομηχανικών εγκαταστάσεων, μηχανημάτων και εξοπλισμού και συναρμολογητές Plant and machine operators and assemblers	1.939	1.126	230	19	28	0
9 Ανεπίκευτοι εργάτες, χειρόνακτες και μικροεπαγγελματίες Elementary occupations	1.198	999	57	24	3	2

(Συν.-Cont'd)

ΠΙΝΑΚΑΣ Β9(Συν.): ΜΕΣΕΣ ΜΗΝΙΑΙΕΣ ΣΥΝΟΛΙΚΕΣ ΑΠΟΛΑΒΕΣ, ΑΠΟΛΑΒΕΣ ΥΠΕΡΟΡΙΩΝ ΚΑΙ ΠΛΗΡΩΜΕΣ ΓΙΑ ΒΑΡΙΑ, ΚΑΤΑ ΟΙΚΟΝΟΜΙΚΗ ΔΡΑΣΤΗΡΙΟΤΗΤΑ, ΕΠΑΓΓΕΛΜΑΤΙΚΗ ΚΑΤΗΓΟΡΙΑ ΚΑΙ ΚΑΛΥΨΗ ΣΥΛΛΟΓΙΚΗΣ ΣΥΜΒΑΣΗΣ

TABLE B9(Cont'd): MEAN TOTAL MONTHLY EARNINGS, OVERTIME EARNINGS AND SHIFT-WORK PAYMENTS, BY ECONOMIC ACTIVITY, OCCUPATIONAL GROUP AND COVERAGE BY COLLECTIVE PAY AGREEMENT

ID	Παροχή ηλεκτρικού ρεύματος, φυσικού αερίου, ατμού και κλιματισμού Electricity, gas, steam and air conditioning supply	Μέσες Μηνιαίες Συνολικές Απολαβές (€) Mean Total Monthly Earnings (€)		Μέσες Μηνιαίες Απολαβές Υπερωριών (€) Mean Monthly Overtime Earnings (€)		Μέσες Μηνιαίες Πληρωμές για Βάρδια (€) Mean Monthly Payments for Shift Work (€)	
		Κάλυψη από Συλλογική Σύμβαση Coverage by Collective Pay Agreement		Κάλυψη από Συλλογική Σύμβαση Coverage by Collective Pay Agreement		Κάλυψη από Συλλογική Σύμβαση Coverage by Collective Pay Agreement	
		Ναι/Yes	Όχι/No	Ναι/Yes	Όχι/No	Ναι/Yes	Όχι/No
Σύνολο Total		2.684	.	157	.	114	.
1 Ανώτερα διευθυντικά και διοικητικά στελέχη Managers		6.408	.	39	.	122	.
2 Προσωντούχοι και άλλοι ειδικοί Professionals		4.851	.	203	.	300	.
3 Τεχνικοί και βοηθοί και ασκούντες συναφή επαγγέλματα Technicians and associate professionals		2.970	.	65	.	225	.
4 Γραφείς Clerical support workers		1.695	.	0	.	19	.
5 Απασχολούμενοι στην παροχή υπηρεσιών και στις πωλήσεις Service and sales workers		2.685	.	38	.	671	.
6 Ειδικευμένοι γεωργοί, κτηνοτρόφοι, δασοκόμοι και αλιείς Skilled agricultural, forestry and fishery workers	
7 Ειδικευμένοι τεχνίτες και ασκούντες συναφή επαγγέλματα Craft and related trades workers		2.663	.	376	.	23	.
8 Χειριστές βιομηχανικών εγκαταστάσεων, μηχανημάτων και εξοπλισμού και συναρμολογητές Plant and machine operators and assemblers		2.134	.	145	.	0	.
9 Ανεπίδητοι εργάτες, χειρώνακτες και μικροεπαγγελματίες Elementary occupations		1.569	.	119	.	39	.

(Συν.-Cont'd)

ΠΙΝΑΚΑΣ Β9(Συν.): ΜΕΣΕΣ ΜΗΝΙΑΙΕΣ ΣΥΝΟΛΙΚΕΣ ΑΠΟΛΑΒΕΣ, ΑΠΟΛΑΒΕΣ ΥΠΕΡΩΡΙΩΝ ΚΑΙ ΠΑΗΡΩΜΕΣ ΓΙΑ ΒΑΡΔΙΑ, ΚΑΤΑ ΟΙΚΟΝΟΜΙΚΗ ΔΡΑΣΤΗΡΙΟΤΗΤΑ, ΕΠΑΓΓΕΛΜΑΤΙΚΗ ΚΑΤΗΓΟΡΙΑ ΚΑΙ ΚΑΛΥΨΗ ΣΥΛΛΟΓΙΚΗΣ ΣΥΜΒΑΣΗΣ
 TABLE B9(Cont'd): MEAN TOTAL MONTHLY EARNINGS, OVERTIME EARNINGS AND SHIFT-WORK PAYMENTS, BY ECONOMIC ACTIVITY, OCCUPATIONAL GROUP AND COVERAGE BY COLLECTIVE PAY AGREEMENT

Ε Περιγραφή ναυού, επεξεργασία λυμάτων, διαχείριση αποβλήτων και δραστηριότητες εξυγίανσης Water supply; sewerage, waste management and remediation activities	Μέσες Μηνιαίες Συνολικές Απολαβές (€) Mean Total Monthly Earnings (€)		Μέσες Μηνιαίες Απολαβές Υπερωριών (€) Mean Monthly Overtime Earnings (€)		Μέσες Μηνιαίες Πληρωμές για Βάρδια (€) Mean Monthly Payments for Shift Work (€)	
	Ναι/Yes	Όχι/No	Ναι/Yes	Όχι/No	Ναι/Yes	Όχι/No
	Κάλυψη από Συλλογική Σύμβαση Coverage by Collective Pay Agreement					
Σύνολο Total	2.261	1.374	163	38	7	20
1 Ανώτερα διευθυντικά και διοικητικά στελέχη Managers	5.724	...	0	...	0	...
2 Προσωντόχοι και άλλοι ειδικοί Professionals	3.640	2.888	7	0	0	333
3 Τεχνικοί και βοηθοί και ασκούντες συναφή επαγγέλματα Technicians and associate professionals	2.801	1.752	69	47	14	0
4 Γραφείς Clerical support workers	1.632	1.225	17	0	0	0
5 Απασχολούμενοι στην παροχή υπηρεσιών και στις πωλήσεις Service and sales workers	2.872	.	510	.	128	.
6 Ειδικευμένοι γεωργοί, κτηνοτρόφοι, δασοκόμοι και αλιείς Skilled agricultural, forestry and fishery workers
7 Ειδικευμένοι τεχνίτες και ασκούντες συναφή επαγγέλματα Craft and related trades workers	2.257	1.682	373	58	12	0
8 Χειριστές βιομηχανικών εγκαταστάσεων, μηχανημάτων και εξοπλισμού και συναρμολογητές Plant and machine operators and assemblers	2.122	1.343	322	6	0	0
9 Αναϊδικευτοι εργάτες, χειρόνακτες και μικροεπαγγελματίες Elementary occupations	1.493	1.037	174	97	0	20

(Συν.-Cont'd)

ΠΙΝΑΚΑΣ Β9(Συν.): ΜΕΣΕΣ ΜΗΝΙΑΙΕΣ ΣΥΝΟΛΙΚΕΣ ΑΠΟΛΑΒΕΣ, ΑΠΟΛΑΒΕΣ ΥΠΕΡΩΡΩΝ ΚΑΙ ΠΑΡΩΡΩΜΕΣ ΓΙΑ ΒΑΡΔΙΑ, ΚΑΤΑ ΟΙΚΟΝΟΜΙΚΗ ΔΡΑΣΤΗΡΙΟΤΗΤΑ, ΕΠΑΓΓΕΛΜΑΤΙΚΗ ΚΑΤΗΓΟΡΙΑ ΚΑΙ ΚΑΛΥΨΗ ΣΥΛΛΟΓΙΚΗΣ ΣΥΜΒΑΣΗΣ
TABLE B9(Cont'd): MEAN TOTAL MONTHLY EARNINGS, OVERTIME EARNINGS AND SHIFT-WORK PAYMENTS, BY ECONOMIC ACTIVITY, OCCUPATIONAL GROUP AND COVERAGE BY COLLECTIVE PAY AGREEMENT

F Κατασκευές Construction	Οικονομική Δραστηριότητα (NACE Αναθ. 2) και Επαγγελματική Κατηγορία (ISCO-08) Economic Activity (NACE Rev. 2) and Occupational Group (ISCO-08)	Μέσες Μηνιαίες Συνολικές Απολαβές (€) Mean Total Monthly Earnings (€)		Μέσες Μηνιαίες Απολαβές Υπερωρών (€) Mean Monthly Overtime Earnings (€)		Μέσες Μηνιαίες Πληρωμές για Βάρδια (€) Mean Monthly Payments for Shift Work (€)	
		Κάλυψη από Συλλογική Σύμβαση Coverage by Collective Pay Agreement		Κάλυψη από Συλλογική Σύμβαση Coverage by Collective Pay Agreement		Κάλυψη από Συλλογική Σύμβαση Coverage by Collective Pay Agreement	
		Ναι/Yes	Όχι/No	Ναι/Yes	Όχι/No	Ναι/Yes	Όχι/No
	Σύνολο Total	2.139	1.358	106	34	6	0
	1 Ανώτερα διευθυντικά και διοικητικά στελέχη Managers	4.805	3.580	0	0	0	0
	2 Προσόντοχοι και άλλοι ειδικοί Professionals	2.833	1.882	17	4	1	0
	3 Τεχνικοί και βοηθοί και ασκούντες συναφή επαγγέλματα Technicians and associate professionals	2.430	1.664	75	0	8	0
	4 Γραφείς Clerical support workers	1.370	1.217	4	8	0	0
	5 Απασχολούμενοι στην παροχή υπηρεσιών και στις πωλήσεις Service and sales workers	1.514	...	0	...	123	...
	6 Ειδικευμένοι γεωργοί, κτηνοτρόφοι, δασοκόμοι και αλιείς Skilled agricultural, forestry and fishery workers
	7 Ειδικευμένοι τεχνίτες και ασκούντες συναφή επαγγέλματα Craft and related trades workers	1.990	1.293	84	28	2	0
	8 Χειριστές βιομηχανικών εγκαταστάσεων, μηχανημάτων και εξοπλισμού και συναρμολογητές Plant and machine operators and assemblers	2.898	1.388	711	137	37	0
	9 Ανεπίκουροι εργάτες, χειρόνακτες και μικροεπαγγελματίες Elementary occupations	1.813	1.236	102	59	4	0

(Συν.-Cont'd)

ΠΙΝΑΚΑΣ Β9(Συν.): ΜΕΣΕΣ ΜΗΝΙΑΙΕΣ ΣΥΝΟΛΙΚΕΣ ΑΠΟΛΑΒΕΣ, ΑΠΟΛΑΒΕΣ ΥΠΕΡΟΡΙΩΝ ΚΑΙ ΠΛΗΡΩΜΕΣ ΓΙΑ ΒΑΡΙΑ, ΚΑΤΑ ΟΙΚΟΝΟΜΙΚΗ ΔΡΑΣΤΗΡΙΟΤΗΤΑ, ΕΠΑΓΓΕΛΜΑΤΙΚΗ ΚΑΤΗΓΟΡΙΑ ΚΑΙ ΚΑΛΥΨΗ ΣΥΛΛΟΓΙΚΗΣ ΣΥΜΒΑΣΗΣ
TABLE B9(Cont'd): MEAN TOTAL MONTHLY EARNINGS, OVERTIME EARNINGS AND SHIFT-WORK PAYMENTS, BY ECONOMIC ACTIVITY, OCCUPATIONAL GROUP AND COVERAGE BY COLLECTIVE PAY AGREEMENT

G Χονδρικό και λιανικό εμπόριο· επισκευή μηχανοκίνητων οχημάτων και μοτοσικλετών Wholesale and retail trade; repair of motor vehicles and motorcycles	Μέσες Μηνιαίες Συνολικές Απολαβές (€) Mean Total Monthly Earnings (€)		Μέσες Μηνιαίες Απολαβές Υπεροριών (€) Mean Monthly Overtime Earnings (€)		Μέσες Μηνιαίες Πληρωμές για Βάρδια (€) Mean Monthly Payments for Shift Work (€)	
	Ναι/Yes	Όχι/No	Ναι/Yes	Όχι/No	Ναι/Yes	Όχι/No
	Κάλυψη από Συλλογική Σύμβαση Coverage by Collective Pay Agreement		Κάλυψη από Συλλογική Σύμβαση Coverage by Collective Pay Agreement		Κάλυψη από Συλλογική Σύμβαση Coverage by Collective Pay Agreement	
Σύνολο Total	1.608	1.377	131	16	7	0
1 Ανώτερα διευθυντικά και διοικητικά στελέχη Managers	4.501	4.204	68	7	0	0
2 Προσωντούχοι και άλλοι ειδικοί Professionals	2.398	2.275	214	21	12	0
3 Τεχνικοί και βοηθοί και ασκούντες συναφή επαγγέλματα Technicians and associate professionals	2.266	1.949	47	5	0	0
4 Γραφείς Clerical support workers	1.539	1.299	35	10	0	0
5 Απασχολούμενοι στην παροχή υπηρεσιών και στις πωλήσεις Service and sales workers	1.274	1.125	50	24	0	0
6 Ειδικευμένοι γεωργοί, κτηνοτρόφοι, δασοκόμοι και αλιείς Skilled agricultural, forestry and fishery workers
7 Ειδικευμένοι τεχνίτες και ασκούντες συναφή επαγγέλματα Craft and related trades workers	1.570	1.403	304	11	3	0
8 Χειριστές βιομηχανικών εγκαταστάσεων, μηχανημάτων και εξοπλισμού και συναρμολογητές Plant and machine operators and assemblers	1.419	1.212	88	4	0	0
9 Ανεπίκευτοι εργάτες, χειρωνακτές και μικροεπαγγελματίες Elementary occupations	1.612	1.066	412	19	49	0

(Συν.-Cont'd)

ΠΙΝΑΚΑΣ Β9(Συν.): ΜΕΣΕΣ ΜΗΝΙΑΙΕΣ ΣΥΝΟΛΙΚΕΣ ΑΠΟΛΑΒΕΣ, ΑΠΟΛΑΒΕΣ ΥΠΕΡΟΡΙΩΝ ΚΑΙ ΠΛΗΡΩΜΕΣ ΓΙΑ ΒΑΡΔΙΑ, ΚΑΤΑ ΟΙΚΟΝΟΜΙΚΗ ΔΡΑΣΤΗΡΙΟΤΗΤΑ, ΕΠΑΓΓΕΛΜΑΤΙΚΗ ΚΑΤΗΓΟΡΙΑ ΚΑΙ ΚΑΛΥΨΗ ΣΥΛΛΟΓΙΚΗΣ ΣΥΜΒΑΣΗΣ
TABLE B9(Cont'd): MEAN TOTAL MONTHLY EARNINGS, OVERTIME EARNINGS AND SHIFT-WORK PAYMENTS, BY ECONOMIC ACTIVITY, OCCUPATIONAL GROUP AND COVERAGE BY COLLECTIVE PAY AGREEMENT

Η Μεταφορά και αποθήκευση Transportation and storage	Οικονομική Δραστηριότητα (NACE Αναθ. 2) και Επαγγελματική Κατηγορία (ISCO-08) Economic Activity (NACE Rev. 2) and Occupational Group (ISCO-08)	Μέσες Μηνιαίες Συνολικές Απολαβές (€) Mean Total Monthly Earnings (€)		Μέσες Μηνιαίες Απολαβές Υπεροριών (€) Mean Monthly Overtime Earnings (€)		Μέσες Μηνιαίες Πληρωμές για Βάρδια (€) Mean Monthly Payments for Shift Work (€)	
		Ναι/Yes	Όχι/No	Ναι/Yes	Όχι/No	Ναι/Yes	Όχι/No
		Κάλυψη από Συλλογική Σύμβαση Coverage by Collective Pay Agreement		Κάλυψη από Συλλογική Σύμβαση Coverage by Collective Pay Agreement		Κάλυψη από Συλλογική Σύμβαση Coverage by Collective Pay Agreement	
Σύνολο Total		2.984	1.915	196	44	128	15
1 Ανώτερα διευθυντικά και διοικητικά στελέχη Managers		6.410	5.506	0	122	0	0
2 Προσωντούχοι και άλλοι ειδικοί Professionals		3.914	2.443	249	1	238	0
3 Τεχνικοί και βοηθοί και ασκούντες συναφή επαγγέλματα Technicians and associate professionals		4.290	2.519	246	8	142	15
4 Γραφείς Clerical support workers		1.853	1.336	132	13	118	30
5 Απασχολούμενοι στην παροχή υπηρεσιών και στις πωλήσεις Service and sales workers		2.776	1.482	275	7	153	53
6 Ειδικευμένοι γεωργοί, κτηνοτρόφοι, δασοκόμοι και αλιείς Skilled agricultural, forestry and fishery workers	
7 Ειδικευμένοι τεχνίτες και ασκούντες συναφή επαγγέλματα Craft and related trades workers		3.123	1.736	340	224	236	0
8 Χειριστές βιομηχανικών εγκαταστάσεων, μηχανημάτων και εξοπλισμού και συναρμολογητές Plant and machine operators and assemblers		1.929	1.435	333	105	119	2
9 Ανεπίδητοι εργάτες, χειρώνακτες και μικροεπαγγελματίες Elementary occupations		1.646	1.119	143	17	163	3

(Συν.-Cont'd)

ΠΙΝΑΚΑΣ Β9(Συν.): ΜΕΣΕΣ ΜΗΝΙΑΙΕΣ ΣΥΝΟΛΙΚΕΣ ΑΠΟΛΑΒΕΣ, ΑΠΟΛΑΒΕΣ ΥΠΕΡΩΡΙΩΝ ΚΑΙ ΠΛΗΡΩΜΕΣ ΓΙΑ ΒΑΡΙΑ, ΚΑΤΑ ΟΙΚΟΝΟΜΙΚΗ ΔΡΑΣΤΗΡΙΟΤΗΤΑ, ΕΠΑΓΓΕΛΜΑΤΙΚΗ ΚΑΤΗΓΟΡΙΑ ΚΑΙ ΚΑΛΥΨΗ ΣΥΛΛΟΓΙΚΗΣ ΣΥΜΒΑΣΗΣ
TABLE B9(Cont'd): MEAN TOTAL MONTHLY EARNINGS, OVERTIME EARNINGS AND SHIFT-WORK PAYMENTS, BY ECONOMIC ACTIVITY, OCCUPATIONAL GROUP AND COVERAGE BY COLLECTIVE PAY AGREEMENT

I Δραστηριότητες υπηρεσιών παροχής κατάλυματος και υπηρεσιών εστίασης Accommodation and food service activities	Μέσες Μηνιαίες Συνολικές Απολαβές (€) Mean Total Monthly Earnings (€)		Μέσες Μηνιαίες Απολαβές Υπερωριών (€) Mean Monthly Overtime Earnings (€)		Μέσες Μηνιαίες Πληρωμές για Βάρδια (€) Mean Monthly Payments for Shift Work (€)	
	Κάλυψη από Συλλογική Σύμβαση Coverage by Collective Pay Agreement		Κάλυψη από Συλλογική Σύμβαση Coverage by Collective Pay Agreement		Κάλυψη από Συλλογική Σύμβαση Coverage by Collective Pay Agreement	
	Ναι/Yes	Όχι/No	Ναι/Yes	Όχι/No	Ναι/Yes	Όχι/No
Σύνολο Total	1.394	1.183	5	7	12	4
1 Ανώτερα διευθυντικά και διοικητικά στελέχη Managers	3.992	3.118	0	0	0	0
2 Προσωντούχοι και άλλοι ειδικοί Professionals	1.797	1.722	0	0	0	0
3 Τεχνικοί και βοηθοί και ασκούντες συναφή επαγγέλματα Technicians and associate professionals	2.255	1.939	2	0	19	16
4 Γραφείς Clerical support workers	1.354	1.270	0	4	15	13
5 Απασχολούμενοι στην παροχή υπηρεσιών και στις πωλήσεις Service and sales workers	1.311	1.214	8	8	13	2
6 Ειδικευμένοι γεωργοί, κτηνοτρόφοι, δασοκόμοι και αλιείς Skilled agricultural, forestry and fishery workers	1.282	1.057	0	49	0	12
7 Ειδικευμένοι τεχνίτες και ασκούντες συναφή επαγγέλματα Craft and related trades workers	1.657	1.521	16	0	24	0
8 Χειριστές βιομηχανικών εγκαταστάσεων, μηχανημάτων και εξοπλισμού και συναρμολογητές Plant and machine operators and assemblers	1.025	813	0	0	10	0
9 Ανεπίδητοι εργάτες, χειρώνακτες και μικροεπαγγελματίες Elementary occupations	1.064	936	2	9	8	6

(Συν.-Cont'd)

ΠΙΝΑΚΑΣ Β9(Συν.): ΜΕΣΕΣ ΜΗΝΙΑΙΕΣ ΣΥΝΟΛΙΚΕΣ ΑΠΟΛΑΒΕΣ, ΑΠΟΛΑΒΕΣ ΥΠΕΡΩΡΙΩΝ ΚΑΙ ΠΑΗΡΩΜΕΣ ΓΙΑ ΒΑΡΔΙΑ, ΚΑΤΑ ΟΙΚΟΝΟΜΙΚΗ ΔΡΑΣΤΗΡΙΟΤΗΤΑ, ΕΠΑΓΓΕΛΜΑΤΙΚΗ ΚΑΤΗΓΟΡΙΑ ΚΑΙ ΚΑΛΥΨΗ ΣΥΛΛΟΓΙΚΗΣ ΣΥΜΒΑΣΗΣ
TABLE B9(Cont'd): MEAN TOTAL MONTHLY EARNINGS, OVERTIME EARNINGS AND SHIFT-WORK PAYMENTS, BY ECONOMIC ACTIVITY, OCCUPATIONAL GROUP AND COVERAGE BY COLLECTIVE PAY AGREEMENT

J Ενημέρωση και επικοινωνία Information and communication	Μέσες Μηνιαίες Συνολικές Απολαβές (€) Mean Total Monthly Earnings (€)		Μέσες Μηνιαίες Απολαβές Υπερωριών (€) Mean Monthly Overtime Earnings (€)		Μέσες Μηνιαίες Πληρωμές για Βάρδια (€) Mean Monthly Payments for Shift Work (€)	
	Ναι/Yes	Όχι/No	Ναι/Yes	Όχι/No	Ναι/Yes	Όχι/No
	Κάλυψη από Συλλογική Σύμβαση Coverage by Collective Pay Agreement		Κάλυψη από Συλλογική Σύμβαση Coverage by Collective Pay Agreement		Κάλυψη από Συλλογική Σύμβαση Coverage by Collective Pay Agreement	
Σύνολο Total	2.904	2.071	163	26	29	6
1 Ανώτερα διευθυντικά και διοικητικά στελέχη Managers	6.172	5.285	0	0	0	0
2 Προσωντούχοι και άλλοι ειδικοί Professionals	3.032	2.085	125	10	33	9
3 Τεχνικοί και βοηθοί και ασκούντες συναφή επαγγέλματα Technicians and associate professionals	2.932	1.895	161	53	41	0
4 Γραφείς Clerical support workers	1.556	1.377	42	36	3	2
5 Απασχολούμενοι στην παροχή υπηρεσιών και στις πωλήσεις Service and sales workers	1.774	1.575	115	18	69	0
6 Ειδικευμένοι γεωργοί, κτηνοτρόφοι, δασοκόμοι και αλιείς Skilled agricultural, forestry and fishery workers
7 Ειδικευμένοι τεχνίτες και ασκούντες συναφή επαγγέλματα Craft and related trades workers	2.983	1.507	243	87	27	10
8 Χειριστές βιομηχανικών εγκαταστάσεων, μηχανημάτων και εξοπλισμού και συναρμολογητές Plant and machine operators and assemblers
9 Ανεπίκευτοι εργάτες, χειρόνακτες και μικροεπαγγελματίες Elementary occupations	1.454	957	120	43	0	0

(Συν.-Cont'd)

ΠΙΝΑΚΑΣ Β9(Συν.): ΜΕΣΕΣ ΜΗΝΙΑΙΕΣ ΣΥΝΟΛΙΚΕΣ ΑΠΟΛΑΒΕΣ, ΑΠΟΛΑΒΕΣ ΥΠΕΡΩΡΩΝ ΚΑΙ ΠΑΗΡΩΜΕΣ ΓΙΑ ΒΑΡΑΙΑ, ΚΑΤΑ ΟΙΚΟΝΟΜΙΚΗ ΔΡΑΣΤΗΡΙΟΤΗΤΑ, ΕΠΑΓΓΕΛΜΑΤΙΚΗ ΚΑΤΗΓΟΡΙΑ ΚΑΙ ΚΑΛΥΨΗ ΣΥΛΛΟΓΙΚΗΣ ΣΥΜΒΑΣΗΣ
TABLE B9(Cont'd): MEAN TOTAL MONTHLY EARNINGS, OVERTIME EARNINGS AND SHIFT-WORK PAYMENTS, BY ECONOMIC ACTIVITY, OCCUPATIONAL GROUP AND COVERAGE BY COLLECTIVE PAY AGREEMENT

Κ Χρηματοπιστωτικές και ασφαλιστικές δραστηριότητες Financial and insurance activities	Μέσες Μηνιαίες Συνολικές Απολαβές (€) Mean Total Monthly Earnings (€)		Μέσες Μηνιαίες Απολαβές Υπερωρών (€) Mean Monthly Overtime Earnings (€)		Μέσες Μηνιαίες Πληρωμές για Βάρδια (€) Mean Monthly Payments for Shift Work (€)	
	Ναι/Yes	Όχι/No	Ναι/Yes	Όχι/No	Ναι/Yes	Όχι/No
	Κάλυψη από Συλλογική Σύμβαση Coverage by Collective Pay Agreement		Κάλυψη από Συλλογική Σύμβαση Coverage by Collective Pay Agreement		Κάλυψη από Συλλογική Σύμβαση Coverage by Collective Pay Agreement	
Οικονομική Δραστηριότητα (NACE Αναθ. 2) και Επαγγελματική Κατηγορία (ISCO-08) Economic Activity (NACE Rev. 2) and Occupational Group (ISCO-08)						
Σύνολο Total	3.316	2.386	32	43	16	0
1 Ανώτερα διευθυντικά και διοικητικά στελέχη Managers	6.104	6.017	8	15	6	0
2 Προσόντοχοι και άλλοι ειδικοί Professionals	3.975	3.548	23	44	14	0
3 Τεχνικοί και βοηθοί και ασκούντες συναφή επαγγέλματα Technicians and associate professionals	3.489	2.416	25	90	11	0
4 Γραφείς Clerical support workers	2.596	1.462	34	20	21	0
5 Απασχολούμενοι στην παροχή υπηρεσιών και στις πωλήσεις Service and sales workers	2.790	...	350	...	87	...
6 Ειδικευμένοι γεωργοί, κτηνοτρόφοι, δασοκόμοι και αλιείς Skilled agricultural, forestry and fishery workers
7 Ειδικευμένοι τεχνίτες και ασκούντες συναφή επαγγέλματα Craft and related trades workers	3.566	.	523	.	0	.
8 Χειριστές βιομηχανικών εγκαταστάσεων, μηχανημάτων και εξοπλισμού και συναρμολογητές Plant and machine operators and assemblers
9 Ανεπίδοτοι εργάτες, χειρόνακτες και μικροεπαγγελματίες Elementary occupations	1.875	1.281	88	99	0	0

(Συν.-Cont'd)

ΠΙΝΑΚΑΣ Β9(Συν.): ΜΕΣΕΣ ΜΗΝΙΑΙΕΣ ΣΥΝΟΛΙΚΕΣ ΑΠΟΛΑΒΕΣ, ΑΠΟΛΑΒΕΣ ΥΠΕΡΩΡΙΩΝ ΚΑΙ ΠΑΡΩΡΜΕΣ ΓΙΑ ΒΑΡΔΙΑ, ΚΑΤΑ ΟΙΚΟΝΟΜΙΚΗ ΔΡΑΣΤΗΡΙΟΤΗΤΑ, ΕΠΑΓΓΕΛΜΑΤΙΚΗ ΚΑΤΗΓΟΡΙΑ ΚΑΙ ΚΑΛΥΨΗ ΣΥΛΛΟΓΙΚΗΣ ΣΥΜΒΑΣΗΣ
 TABLE B9(Cont'd): MEAN TOTAL MONTHLY EARNINGS, OVERTIME EARNINGS AND SHIFT-WORK PAYMENTS, BY ECONOMIC ACTIVITY, OCCUPATIONAL GROUP AND COVERAGE BY COLLECTIVE PAY AGREEMENT

L Διαχείριση ακίνητης περιουσίας Real estate activities	Οικονομική Δραστηριότητα (NACE Αναθ. 2) και Επαγγελματική Κατηγορία (ISCO-08) Economic Activity (NACE Rev. 2) and Occupational Group (ISCO-08)	Μέσες Μηνιαίες Συνολικές Απολαβές (€) Mean Total Monthly Earnings (€)		Μέσες Μηνιαίες Απολαβές Υπερωριών (€) Mean Monthly Overtime Earnings (€)		Μέσες Μηνιαίες Παρωρμές για Βάρδια (€) Mean Monthly Payments for Shift Work (€)	
		Ναι/Yes	Όχι/No	Ναι/Yes	Όχι/No	Ναι/Yes	Όχι/No
		Κάλυψη από Συλλογική Σύμβαση Coverage by Collective Pay Agreement		Κάλυψη από Συλλογική Σύμβαση Coverage by Collective Pay Agreement		Κάλυψη από Συλλογική Σύμβαση Coverage by Collective Pay Agreement	
Σύνολο Total		...	1.570	...	0	...	0
1 Ανώτερα διευθυντικά και διοικητικά στελέχη Managers	
2 Προσωντούχοι και άλλοι ειδικοί Professionals		.	3.150	.	0	.	0
3 Τεχνικοί και βοηθοί και ασκούντες συναφή επαγγέλματα Technicians and associate professionals		...	1.467	...	0	...	0
4 Γραφείς Clerical support workers		...	1.367	...	0	...	0
5 Απασχολούμενοι στην παροχή υπηρεσιών και στις πωλήσεις Service and sales workers	
6 Ειδικευμένοι γεωργοί, κτηνοτρόφοι, δασοκόμοι και αλιείς Skilled agricultural, forestry and fishery workers	
7 Ειδικευμένοι τεχνίτες και ασκούντες συναφή επαγγέλματα Craft and related trades workers	
8 Χειριστές βιομηχανικών εγκαταστάσεων, μηχανημάτων και εξοπλισμού και συναρμολογητές Plant and machine operators and assemblers	
9 Ανεπίκουροι εργάτες, χειρόνακτες και μικροεπαγγελματίες Elementary occupations	

(Συν.-Cont'd)

ΠΙΝΑΚΑΣ Β9(Συν.): ΜΕΣΕΣ ΜΗΝΙΑΙΕΣ ΣΥΝΟΛΙΚΕΣ ΑΠΟΛΑΒΕΣ, ΑΠΟΛΑΒΕΣ ΥΠΕΡΩΡΙΩΝ ΚΑΙ ΠΛΗΡΩΜΕΣ ΓΙΑ ΒΑΡΔΙΑ, ΚΑΤΑ ΟΙΚΟΝΟΜΙΚΗ ΔΡΑΣΤΗΡΙΟΤΗΤΑ, ΕΠΑΓΓΕΛΜΑΤΙΚΗ ΚΑΤΗΓΟΡΙΑ ΚΑΙ ΚΑΛΥΨΗ ΣΥΛΛΟΓΙΚΗΣ ΣΥΜΒΑΣΗΣ
TABLE B9(Cont'd): MEAN TOTAL MONTHLY EARNINGS, OVERTIME EARNINGS AND SHIFT-WORK PAYMENTS, BY ECONOMIC ACTIVITY, OCCUPATIONAL GROUP AND COVERAGE BY COLLECTIVE PAY AGREEMENT

Μ Επαγγελματικές, επιστημονικές και τεχνικές δραστηριότητες Professional, scientific and technical activities	Μέσες Μηνιαίες Συνολικές Απολαβές (€) Mean Total Monthly Earnings (€)		Μέσες Μηνιαίες Απολαβές Υπερωριών (€) Mean Monthly Overtime Earnings (€)		Μέσες Μηνιαίες Πληρωμές για Βάρδια (€) Mean Monthly Payments for Shift Work (€)	
	Ναι/Yes	Όχι/No	Ναι/Yes	Όχι/No	Ναι/Yes	Όχι/No
	Κάλυψη από Συλλογική Σύμβαση Coverage by Collective Pay Agreement		Κάλυψη από Συλλογική Σύμβαση Coverage by Collective Pay Agreement		Κάλυψη από Συλλογική Σύμβαση Coverage by Collective Pay Agreement	
Οικονομική Δραστηριότητα (NACE Αναθ. 2) και Επαγγελματική Κατηγορία (ISCO-08) Economic Activity (NACE Rev. 2) and Occupational Group (ISCO-08)						
Σύνολο Total	2.325	1.987	23	5	9	0
1 Ανώτερα διευθυντικά και διοικητικά στελέχη Managers	6.313	5.961	0	0	0	0
2 Προσόντοχοι και άλλοι ειδικοί Professionals	3.016	2.448	23	2	10	0
3 Τεχνικοί και βοηθοί και ασκούντες συναφή επαγγέλματα Technicians and associate professionals	2.012	1.950	20	14	25	0
4 Γραφείς Clerical support workers	1.222	1.272	4	3	0	0
5 Απασχολούμενοι στην παροχή υπηρεσιών και στις πωλήσεις Service and sales workers
6 Ειδικευμένοι γεωργοί, κτηνοτρόφοι, δασοκόμοι και αλιείς Skilled agricultural, forestry and fishery workers
7 Ειδικευμένοι τεχνίτες και ασκούντες συναφή επαγγέλματα Craft and related trades workers	.	1.424	.	0	.	0
8 Χειριστές βιομηχανικών εγκαταστάσεων, μηχανημάτων και εξοπλισμού και συναρμολογητές Plant and machine operators and assemblers	2.669	...	155	...	0	...
9 Ανεπίδικευτοι εργάτες, χειρόνακτες και μικροεπαγγελματίες Elementary occupations	1.542	1.056	81	4	0	0

(Συν.-Cont'd)

ΠΙΝΑΚΑΣ Β9(Συν.): ΜΕΣΕΣ ΜΗΝΙΑΙΕΣ ΣΥΝΟΛΙΚΕΣ ΑΠΟΛΑΒΕΣ ΥΠΕΡΩΡΩΝ ΚΑΙ ΠΛΗΡΩΜΕΣ ΓΙΑ ΒΑΡΙΑ, ΚΑΤΑ ΟΙΚΟΝΟΜΙΚΗ ΔΡΑΣΤΗΡΙΟΤΗΤΑ, ΕΠΑΓΓΕΛΜΑΤΙΚΗ ΚΑΤΗΓΟΡΙΑ ΚΑΙ ΚΑΛΥΨΗ ΣΥΛΛΟΓΙΚΗΣ ΣΥΜΒΑΣΗΣ
TABLE B9(Cont'd): MEAN TOTAL MONTHLY EARNINGS, OVERTIME EARNINGS AND SHIFT-WORK PAYMENTS, BY ECONOMIC ACTIVITY, OCCUPATIONAL GROUP AND COVERAGE BY COLLECTIVE PAY AGREEMENT

N Διοικητικές και υποστηρικτικές δραστηριότητες Administrative and support service activities	Οικονομική Δραστηριότητα (NACE Αναθ. 2) και Επαγγελματική Κατηγορία (ISCO-08) Economic Activity (NACE Rev. 2) and Occupational Group (ISCO-08)	Μέσες Μηνιαίες Συνολικές Απολαβές (€) Mean Total Monthly Earnings (€)		Μέσες Μηνιαίες Απολαβές Υπερωρών (€) Mean Monthly Overtime Earnings (€)		Μέσες Μηνιαίες Πληρωμές για Βάρδια (€) Mean Monthly Payments for Shift Work (€)	
		Κάλυψη από Συλλογική Σύμβαση Coverage by Collective Pay Agreement		Κάλυψη από Συλλογική Σύμβαση Coverage by Collective Pay Agreement		Κάλυψη από Συλλογική Σύμβαση Coverage by Collective Pay Agreement	
		Ναι/Yes	Όχι/No	Ναι/Yes	Όχι/No	Ναι/Yes	Όχι/No
	Σύνολο Total	1.238	1.418	54	63	0	1
	1 Ανώτερα διευθυντικά και διοικητικά στελέχη Managers	3.544	4.881	54	0	0	0
	2 Προσόντοχοι και άλλοι ειδικοί Professionals	3.931	2.205	94	0	0	0
	3 Τεχνικοί και βοηθοί και ασκούντες συναφή επαγγέλματα Technicians and associate professionals	2.085	2.435	134	0	0	0
	4 Γραφείς Clerical support workers	1.109	1.282	41	3	0	0
	5 Απασχολούμενοι στην παροχή υπηρεσιών και στις πωλήσεις Service and sales workers	1.176	1.124	0	245	0	8
	6 Ειδικευμένοι γεωργοί, κτηνοτρόφοι, δασοκόμοι και αλιείς Skilled agricultural, forestry and fishery workers
	7 Ειδικευμένοι τεχνίτες και ασκούντες συναφή επαγγέλματα Craft and related trades workers	1.235	1.254	44	65	0	0
	8 Χειριστές βιομηχανικών εγκαταστάσεων, μηχανημάτων και εξοπλισμού και συναρμολογητές Plant and machine operators and assemblers	...	1.257	...	211	...	0
	9 Ανεπίκουτοι εργάτες, χειρόνακτες και μικροεπαγγελματίες Elementary occupations	1.095	880	69	68	0	0

(Συν.-Cont'd)

ΠΙΝΑΚΑΣ Β9(Συν.): ΜΕΣΕΣ ΜΗΝΙΑΙΕΣ ΣΥΝΟΛΙΚΕΣ ΑΠΟΛΑΒΕΣ, ΑΠΟΛΑΒΕΣ ΥΠΕΡΩΡΙΩΝ ΚΑΙ ΠΛΗΡΩΜΕΣ ΓΙΑ ΒΑΡΙΑ, ΚΑΤΑ ΟΙΚΟΝΟΜΙΚΗ ΔΡΑΣΤΗΡΙΟΤΗΤΑ, ΕΠΑΓΓΕΛΜΑΤΙΚΗ ΚΑΤΗΓΟΡΙΑ ΚΑΙ ΚΑΛΥΨΗ ΣΥΛΛΟΓΙΚΗΣ ΣΥΜΒΑΣΗΣ
 TABLE B9(Cont'd): MEAN TOTAL MONTHLY EARNINGS, OVERTIME EARNINGS AND SHIFT-WORK PAYMENTS, BY ECONOMIC ACTIVITY, OCCUPATIONAL GROUP AND COVERAGE BY COLLECTIVE PAY AGREEMENT

Ο Δημόσια διοίκηση και άμυνα· υποχρεωτική κοινωνική ασφάλιση Public administration and defence; compulsory social security	Μέσες Μηνιαίες Συνολικές Απολαβές (€) Mean Total Monthly Earnings (€)		Μέσες Μηνιαίες Απολαβές Υπερωριών (€) Mean Monthly Overtime Earnings (€)		Μέσες Μηνιαίες Πληρωμές για Βάρδια (€) Mean Monthly Payments for Shift Work (€)	
	Ναι/Yes	Όχι/No	Ναι/Yes	Όχι/No	Ναι/Yes	Όχι/No
	Κάλυψη από Συλλογική Σύμβαση Coverage by Collective Pay Agreement		Κάλυψη από Συλλογική Σύμβαση Coverage by Collective Pay Agreement		Κάλυψη από Συλλογική Σύμβαση Coverage by Collective Pay Agreement	
Σύνολο Total	2.467	2.073	61	33	159	0
1 Ανώτερα διευθυντικά και διοικητικά στελέχη Managers	6.469	5.795	21	0	0	0
2 Προσωντούχοι και άλλοι ειδικοί Professionals	3.242	3.028	27	0	249	0
3 Τεχνικοί και βοηθοί και ασκούντες συναφή επαγγέλματα Technicians and associate professionals	3.046	2.734	110	0	92	0
4 Γραφείς Clerical support workers	1.501	1.574	40	61	4	0
5 Απασχολούμενοι στην παροχή υπηρεσιών και στις πωλήσεις Service and sales workers	2.176	...	52	...	408	...
6 Ειδικευμένοι γεωργοί, κτηνοτρόφοι, δασοκόμοι και αλιείς Skilled agricultural, forestry and fishery workers	2.028	...	22	...	45	...
7 Ειδικευμένοι τεχνίτες και ασκούντες συναφή επαγγέλματα Craft and related trades workers	2.119	1.687	33	65	9	0
8 Χειριστές βιομηχανικών εγκαταστάσεων, μηχανημάτων και εξοπλισμού και συναρμολογητές Plant and machine operators and assemblers	1.949	...	68	...	13	...
9 Ανεπίκευτοι εργάτες, χειρώνακτες και μικροεπαγγελματίες Elementary occupations	1.577	1.327	77	16	8	0

(Συν.-Cont'd)

ΠΙΝΑΚΑΣ Β9(Συν.): ΜΕΣΕΣ ΜΗΝΙΑΙΕΣ ΣΥΝΟΛΙΚΕΣ ΑΠΟΛΑΒΕΣ, ΑΠΟΛΑΒΕΣ ΥΠΕΡΩΡΙΩΝ ΚΑΙ ΠΛΗΡΩΜΕΣ ΓΙΑ ΒΑΡΙΑ, ΚΑΤΑ ΟΙΚΟΝΟΜΙΚΗ ΔΡΑΣΤΗΡΙΟΤΗΤΑ, ΕΠΑΓΓΕΛΜΑΤΙΚΗ ΚΑΤΗΓΟΡΙΑ ΚΑΙ ΚΑΛΥΨΗ ΣΥΛΛΟΓΙΚΗΣ ΣΥΜΒΑΣΗΣ
TABLE B9(Cont'd): MEAN TOTAL MONTHLY EARNINGS, OVERTIME EARNINGS AND SHIFT-WORK PAYMENTS, BY ECONOMIC ACTIVITY, OCCUPATIONAL GROUP AND COVERAGE BY COLLECTIVE PAY AGREEMENT

P Εκπαίδευση Education	Οικονομική Δραστηριότητα (NACE Αναθ. 2) και Επαγγελματική Κατηγορία (ISCO-08) Economic Activity (NACE Rev. 2) and Occupational Group (ISCO-08)	Μέσες Μηνιαίες Συνολικές Απολαβές (€) Mean Total Monthly Earnings (€)		Μέσες Μηνιαίες Απολαβές Υπερωριών (€) Mean Monthly Overtime Earnings (€)		Μέσες Μηνιαίες Πληρωμές για Βάρδια (€) Mean Monthly Payments for Shift Work (€)	
		Ναι/Yes	Όχι/No	Ναι/Yes	Όχι/No	Ναι/Yes	Όχι/No
		Κάλυψη από Συλλογική Σύμβαση Coverage by Collective Pay Agreement		Κάλυψη από Συλλογική Σύμβαση Coverage by Collective Pay Agreement		Κάλυψη από Συλλογική Σύμβαση Coverage by Collective Pay Agreement	
	Σύνολο Total	3.339	1.820	42	16	0	0
	1 Ανώτερα διευθυντικά και διοικητικά στελέχη Managers	5.181	5.370	86	78	0	0
	2 Προσωντόχοι και άλλοι ειδικοί Professionals	3.392	1.850	41	17	0	0
	3 Τεχνικοί και βοηθοί και ασκούντες συναφή επαγγέλματα Technicians and associate professionals	2.284	1.946	65	0	0	0
	4 Γραφείς Clerical support workers	1.513	1.264	10	11	0	0
	5 Απασχολούμενοι στην παροχή υπηρεσιών και στις πωλήσεις Service and sales workers	1.707	1.005	35	0	31	0
	6 Ειδικευμένοι γεωργοί, κτηνοτρόφοι, δασοκόμοι και αλιείς Skilled agricultural, forestry and fishery workers
	7 Ειδικευμένοι τεχνίτες και ασκούντες συναφή επαγγέλματα Craft and related trades workers	1.816	...	0	...	0	...
	8 Χειριστές βιομηχανικών εγκαταστάσεων, μηχανημάτων και εξοπλισμού και συναρμολογητές Plant and machine operators and assemblers	1.836	...	30	...	72	...
	9 Ανεπίκρουτοι εργάτες, χειρωνακτικές και μικροεπαγγελματίες Elementary occupations	1.395	906	26	10	13	0

(Συν.-Cont'd)

ΠΙΝΑΚΑΣ Β9(Συν.): ΜΕΣΕΣ ΜΗΝΙΑΙΕΣ ΣΥΝΟΛΙΚΕΣ ΑΠΟΛΑΒΕΣ, ΑΠΟΛΑΒΕΣ ΥΠΕΡΩΡΩΝ ΚΑΙ ΠΑΡΩΡΩΜΕΣ ΓΙΑ ΒΑΡΔΙΑ, ΚΑΤΑ ΟΙΚΟΝΟΜΙΚΗ ΔΡΑΣΤΗΡΙΟΤΗΤΑ, ΕΠΑΓΓΕΛΜΑΤΙΚΗ ΚΑΤΗΓΟΡΙΑ ΚΑΙ ΚΑΛΥΨΗ ΣΥΛΛΟΓΙΚΗΣ ΣΥΜΒΑΣΗΣ
 TABLE B9(Cont'd): MEAN TOTAL MONTHLY EARNINGS, OVERTIME EARNINGS AND SHIFT-WORK PAYMENTS, BY ECONOMIC ACTIVITY, OCCUPATIONAL GROUP AND COVERAGE BY COLLECTIVE PAY AGREEMENT

Q Δραστηριότητες σχετικές με την ανθρώπινη υγεία και την κοινωνική μεριμνά Human health and social work activities	Μέσες Μηνιαίες Συνολικές Απολαβές (€) Mean Total Monthly Earnings (€)		Μέσες Μηνιαίες Απολαβές Υπερωρών (€) Mean Monthly Overtime Earnings (€)		Μέσες Μηνιαίες Παρωρώμες για Βάρδια (€) Mean Monthly Payments for Shift Work (€)	
	Ναι/Yes	Όχι/No	Ναι/Yes	Όχι/No	Ναι/Yes	Όχι/No
	Κάλυψη από Συλλογική Σύμβαση Coverage by Collective Pay Agreement		Κάλυψη από Συλλογική Σύμβαση Coverage by Collective Pay Agreement		Κάλυψη από Συλλογική Σύμβαση Coverage by Collective Pay Agreement	
Σύνολο Total	2.317	1.352	166	51	53	4
1 Ανώτερα διευθυντικά και διοικητικά στελέχη Managers	7.142	2.757	1.012	0	0	0
2 Προσωντούχοι και άλλοι ειδικοί Professionals	3.450	2.055	347	118	18	7
3 Τεχνικοί και βοηθοί και ασκούντες συναφή επαγγέλματα Technicians and associate professionals	2.128	1.314	111	36	89	1
4 Γραφείς Clerical support workers	1.476	1.149	15	34	16	6
5 Απασχολούμενοι στην παροχή υπηρεσιών και στις πωλήσεις Service and sales workers	1.519	965	58	18	70	0
6 Ειδικευμένοι γεωργοί, κτηνοτρόφοι, δασοκόμοι και αλιείς Skilled agricultural, forestry and fishery workers	1.555	.	0	.	0	.
7 Ειδικευμένοι τεχνίτες και ασκούντες συναφή επαγγέλματα Craft and related trades workers	1.884	1.783	0	93	0	0
8 Χειριστές βιομηχανικών εγκαταστάσεων, μηχανημάτων και εξοπλισμού και συναρμολογητές Plant and machine operators and assemblers	1.958	...	113	...	95	...
9 Ανεπίκουροι εργάτες, χειρόνακτες και μικροεπαγγελματίες Elementary occupations	1.402	933	21	48	68	9

(Συν.-Cont'd)

ΠΙΝΑΚΑΣ Β9(Συν.): ΜΕΣΕΣ ΜΗΝΙΑΙΕΣ ΣΥΝΟΛΙΚΕΣ ΑΠΟΛΑΒΕΣ, ΑΠΟΛΑΒΕΣ ΥΠΕΡΩΡΙΩΝ ΚΑΙ ΠΛΗΡΩΜΕΣ ΓΙΑ ΒΑΡΙΑ, ΚΑΤΑ ΟΙΚΟΝΟΜΙΚΗ ΔΡΑΣΤΗΡΙΟΤΗΤΑ, ΕΠΑΓΓΕΛΜΑΤΙΚΗ ΚΑΤΗΓΟΡΙΑ ΚΑΙ ΚΑΛΥΨΗ ΣΥΛΛΟΓΙΚΗΣ ΣΥΜΒΑΣΗΣ
TABLE B9(Cont'd): MEAN TOTAL MONTHLY EARNINGS, OVERTIME EARNINGS AND SHIFT-WORK PAYMENTS, BY ECONOMIC ACTIVITY, OCCUPATIONAL GROUP AND COVERAGE BY COLLECTIVE PAY AGREEMENT

	Μέσες Μηνιαίες Συνολικές Απολαβές (€) Mean Total Monthly Earnings (€)		Μέσες Μηνιαίες Απολαβές Υπερωριών (€) Mean Monthly Overtime Earnings (€)		Μέσες Μηνιαίες Πληρωμές για Βάρδια (€) Mean Monthly Payments for Shift Work (€)	
	Κάλυψη από Συλλογική Σύμβαση Coverage by Collective Pay Agreement		Κάλυψη από Συλλογική Σύμβαση Coverage by Collective Pay Agreement		Κάλυψη από Συλλογική Σύμβαση Coverage by Collective Pay Agreement	
	Ναι/Yes	Όχι/No	Ναι/Yes	Όχι/No	Ναι/Yes	Όχι/No
Οικονομική Δραστηριότητα (NACE Αναθ. 2) και Επαγγελματική Κατηγορία (ISCO-08) Economic Activity (NACE Rev. 2) and Occupational Group (ISCO-08)	1.982	1.582	60	15	35	0
R Τέχνες, διασκέδαση και ψυχαγωγία Arts, entertainment and recreation	5.431	4.008	379	0	28	0
1 Ανώτερα διευθυντικά και διοικητικά στελέχη Managers	2.357	1.394	42	0	5	0
2 Προσωντοχοί και άλλοι ειδικοί Professionals	2.059	2.309	100	1	5	0
3 Τεχνικοί και βοηθοί και ασκούντες συναφή επαγγέλματα Technicians and associate professionals	1.322	1.169	1	41	0	0
4 Γραφείς Clerical support workers	1.747	1.142	3	0	184	0
5 Απασχολούμενοι στην παροχή υπηρεσιών και στις πωλήσεις Service and sales workers
6 Ειδικευμένοι γεωργοί, κτηνοτρόφοι, δασοκόμοι και αλιείς Skilled agricultural, forestry and fishery workers	2.018	1.429	31	48	1	0
7 Ειδικευμένοι τεχνίτες και ασκούντες συναφή επαγγέλματα Craft and related trades workers	2.102	.	377	.	0	.
8 Χειριστές βιομηχανικών εγκαταστάσεων, μηχανημάτων και εξοπλισμού και συναρμολογητές Plant and machine operators and assemblers	1.369	806	26	5	0	0
9 Ανεπίδοτοι εργάτες, χειρώνακτες και μικροεπαγγελματίες Elementary occupations						

(Συν.-Cont'd)

ΠΙΝΑΚΑΣ Β9(Συν.): ΜΕΣΕΣ ΜΗΝΙΑΙΕΣ ΣΥΝΟΛΙΚΕΣ ΑΠΟΛΑΒΕΣ, ΑΠΟΛΑΒΕΣ ΥΠΕΡΩΡΙΩΝ ΚΑΙ ΠΛΗΡΩΜΕΣ ΓΙΑ ΒΑΡΔΙΑ, ΚΑΤΑ ΟΙΚΟΝΟΜΙΚΗ ΔΡΑΣΤΗΡΙΟΤΗΤΑ, ΕΠΑΓΓΕΛΜΑΤΙΚΗ ΚΑΤΗΓΟΡΙΑ ΚΑΙ ΚΑΛΥΨΗ ΣΥΛΛΟΓΙΚΗΣ ΣΥΜΒΑΣΗΣ

TABLE B9(Cont'd): MEAN TOTAL MONTHLY EARNINGS, OVERTIME EARNINGS AND SHIFT-WORK PAYMENTS, BY ECONOMIC ACTIVITY, OCCUPATIONAL GROUP AND COVERAGE BY COLLECTIVE PAY AGREEMENT

S Άλλες δραστηριότητες παροχής υπηρεσιών Other service activities	Οικονομική Δραστηριότητα (NACE Αναθ. 2) και Επαγγελματική Κατηγορία (ISCO-08) Economic Activity (NACE Rev. 2) and Occupational Group (ISCO-08)		Μέσες Μηνιαίες Συνολικές Απολαβές (€) Mean Total Monthly Earnings (€)		Μέσες Μηνιαίες Απολαβές Υπερωριών (€) Mean Monthly Overtime Earnings (€)		Μέσες Μηνιαίες Πληρωμές για Βάρδια (€) Mean Monthly Payments for Shift Work (€)	
			Ναι/Yes	Όχι/No	Ναι/Yes	Όχι/No	Ναι/Yes	Όχι/No
			Κάλυψη από Συλλογική Σύμβαση Coverage by Collective Pay Agreement	Κάλυψη από Συλλογική Σύμβαση Coverage by Collective Pay Agreement	Κάλυψη από Συλλογική Σύμβαση Coverage by Collective Pay Agreement	Κάλυψη από Συλλογική Σύμβαση Coverage by Collective Pay Agreement	Κάλυψη από Συλλογική Σύμβαση Coverage by Collective Pay Agreement	Κάλυψη από Συλλογική Σύμβαση Coverage by Collective Pay Agreement
	Σύνολο	1.349	1.340	2	18	0	0	
	Total	...	6.387	...	0	...	0	
	1 Ανώτερα διευθυντικά και διοικητικά στελέχη Managers	2.342	2.031	27	0	0	0	
	2 Προσωντούχοι και άλλοι ειδικοί Professionals	1.767	2.338	0	0	0	0	
	3 Τεχνικοί και βοηθοί και ασκούντες συναφή επαγγέλματα Technicians and associate professionals	1.316	1.455	7	0	0	0	
	4 Γραφείς Clerical support workers	859	1.037	0	13	0	0	
	5 Απασχολούμενοι στην παροχή υπηρεσιών και στις πωλήσεις Service and sales workers	
	6 Ειδικευμένοι γεωργοί, κτηνοτρόφοι, δασοκόμοι και αλιείς Skilled agricultural, forestry and fishery workers	
	7 Ειδικευμένοι τεχνίτες και ασκούντες συναφή επαγγέλματα Craft and related trades workers	.	1.527	.	2	.	0	
	8 Χειριστές βιομηχανικών εγκαταστάσεων, μηχανημάτων και εξοπλισμού και συναρμολογητές Plant and machine operators and assemblers	.	823	.	94	.	0	
	9 Αναδιευκυντικοί εργάτες, χειρόνακτες και μικροεπαγγελματίες Elementary occupations	...	1.179	...	43	...	0	

... : Δεν παρουσιάζεται ο μέσος όρος λόγω μικρού αριθμού ατόμων στο δείγμα
 ... : The mean is not presented due to the small number of persons in the sample

Σημ.: Οι απολαβές υπερωριών και οι πληρωμές για βάρδια (που περιλαμβάνουν και επίδομα νυκτερινής εργασίας και εργασίας για το Σαββατοκύριακο) περιλαμβάνονται στις "Μηνιαίες Συνολικές Απολαβές".

Note: Overtime earnings and payments for shift-work (which also include payments for night work and weekend work) are included in the "Total Monthly Earnings".

ΠΙΝΑΚΑΣ Β10: ΜΕΣΕΣ ΜΗΝΙΑΙΕΣ ΣΥΝΟΛΙΚΕΣ ΑΠΟΛΑΒΕΣ ΚΑΤΑ ΕΠΑΓΓΕΛΜΑΤΙΚΗ ΚΑΤΗΓΟΡΙΑ, ΔΙΑΡΚΕΙΑ ΥΠΗΡΕΣΙΑΣ ΣΤΗΝ ΕΠΙΧΕΙΡΗΣΗ, ΤΥΠΟ ΘΕΣΗΣ ΚΑΙ ΦΥΛΟ
 ΤΥΠΟ ΘΕΣΗΣ ΚΑΙ ΦΥΛΟ
 MEAN TOTAL MONTHLY EARNINGS BY OCCUPATIONAL GROUP, LENGTH OF SERVICE IN THE ENTERPRISE, TYPE OF POSITION AND SEX

Επαγγελματική Κατηγορία (ISCO-08) και Διάρκεια Υπηρεσίας στην Επιχείρηση (χρόνια) Occupational Group (ISCO-08) and Length of Service in the Enterprise (years)	Μέσες Μηνιαίες Συνολικές Απολαβές (€) Mean Total Monthly Earnings (€)							
	Ναι/Yes				Όχι/No			
	Σύνολο Total	Άνδρες Males	Γυναίκες Females	Σύνολο Total	Σύνολο Total	Άνδρες Males	Γυναίκες Females	Σύνολο Total
	Διευθυντική/Εποπτική Θέση Management/Supervisory Position							
ΣΥΝΟΛΟ TOTAL	Σύνολο - Total	3.319	3.399	3.162	1.616	1.751	1.471	
< 1		2.807	2.651	3.179	1.229	1.342	1.083	
1 - 5		2.704	2.885	2.313	1.398	1.528	1.257	
6 - 9		2.828	2.921	2.609	1.675	1.869	1.514	
10 - 14		3.776	3.875	3.645	1.987	2.192	1.821	
15 - 19		3.182	3.269	2.991	2.210	2.327	2.090	
20 - 29		3.992	4.069	3.832	2.543	2.621	2.418	
30 +		4.387	4.467	4.233	2.530	2.646	2.371	
1 Ανώτερα διευθυντικά και διοικητικά στελέχη Managers	Σύνολο - Total	5.271	5.398	4.789	3.684	3.602	4.409	
< 1		4.793	4.532	5.300	
1 - 5		4.777	4.936	3.989	4.380	4.380	...	
6 - 9		4.900	4.970	4.465	
10 - 14		5.507	5.661	4.971	
15 - 19		5.426	5.675	4.432	
20 - 29		5.596	5.763	4.896	
30 +		5.916	6.099	5.536	
2 Προσωντούχοι και άλλοι ειδικοί Professionals	Σύνολο - Total	3.565	3.611	3.520	2.578	2.789	2.424	
< 1		3.191	3.122	3.304	1.888	2.154	1.599	
1 - 5		2.806	2.860	2.718	2.308	2.580	2.059	
6 - 9		3.438	3.647	3.164	2.510	2.922	2.318	
10 - 14		4.187	4.264	4.133	2.991	3.248	2.867	
15 - 19		3.530	4.351	3.092	3.550	3.713	3.441	
20 - 29		4.085	4.363	3.911	3.640	3.618	3.659	
30 +		3.731	3.655	3.825	2.922	2.425	3.828	

(Συν.-Cont'd)

ΠΙΝΑΚΑΣ Β10(Συν.): ΜΕΣΕΣ ΜΗΝΙΑΙΕΣ ΣΥΝΟΛΙΚΕΣ ΑΠΟΛΑΒΕΣ ΚΑΤΑ ΕΠΑΓΓΕΛΜΑΤΙΚΗ ΚΑΤΗΓΟΡΙΑ, ΔΙΑΡΚΕΙΑ ΥΠΗΡΕΣΙΑΣ ΣΤΗΝ ΕΠΙΧΕΙΡΗΣΗ, ΤΥΠΟ ΘΕΣΗΣ ΚΑΙ ΦΥΛΟ
 TABLE B10(Cont'd): MEAN TOTAL MONTHLY EARNINGS BY OCCUPATIONAL GROUP, LENGTH OF SERVICE IN THE ENTERPRISE, TYPE OF POSITION AND SEX

Επαγγελματική Κατηγορία (ISCO-08) και Διάρκεια Υπηρεσίας στην Επιχείρηση (χρόνια) Occupational Group (ISCO-08) and Length of Service in the Enterprise (years)		Μέσες Μηνιαίες Συνολικές Απολαβές (€) Mean Total Monthly Earnings (€)					
		Ναι/Yes			Όχι/No		
		Σύνολο Total	Ανδρες Males	Γυναίκες Females	Σύνολο Total	Ανδρες Males	Γυναίκες Females
3 Τεχνικοί και βοηθοί και ασκούντες συναφή επαγγέλματα Technicians and associate professionals	Σύνολο - Total	2.986	2.979	3.001	2.131	2.286	1.992
< 1	1.750	1.744	1.789	1.681	1.913	1.456	
1 - 5	2.268	2.250	2.322	1.855	2.085	1.649	
6 - 9	2.374	2.349	2.431	2.010	2.094	1.910	
10 - 14	3.529	3.686	3.311	2.328	2.434	2.218	
15 - 19	3.269	3.345	3.073	2.493	2.725	2.354	
20 - 29	3.535	3.577	3.397	2.726	2.911	2.606	
30 +	3.874	3.797	4.079	2.818	2.763	2.883	
4 Γραφείς Clerical support workers	Σύνολο - Total	1.800	1.830	1.758	1.483	1.654	1.427
< 1	1.376	1.442	...	1.193	1.324	1.126	
1 - 5	1.687	1.952	1.422	1.303	1.411	1.269	
6 - 9	1.138	985	1.708	1.378	1.517	1.339	
10 - 14	1.891	2.033	1.812	1.690	1.987	1.625	
15 - 19	1.858	2.363	1.385	1.985	2.256	1.909	
20 - 29	3.295	3.806	2.925	2.576	2.994	2.369	
30 +	3.977	4.167	3.309	2.396	2.950	2.219	
5 Απασχολούμενοι στην παραγωγή υπηρεσιών και στις πωλήσεις Service and sales workers	Σύνολο - Total	1.795	1.971	1.551	1.268	1.582	1.070
< 1	1.681	1.756	1.568	1.050	1.151	977	
1 - 5	1.549	1.738	1.382	1.075	1.244	995	
6 - 9	2.225	3.011	1.476	1.360	1.786	1.108	
10 - 14	1.719	1.854	1.546	1.586	2.091	1.238	
15 - 19	1.713	1.660	2.143	1.842	2.126	1.578	
20 - 29	2.632	2.721	2.499	2.356	2.561	1.575	
30 +	2.381	3.409	1.915	2.834	3.373	1.848	

(Συν.-Cont'd)

ΠΙΝΑΚΑΣ Β10(Συν.): ΜΕΣΕΣ ΜΗΝΙΑΙΕΣ ΣΥΝΟΛΙΚΕΣ ΑΠΟΛΑΒΕΣ ΚΑΤΑ ΕΠΑΓΓΕΛΜΑΤΙΚΗ ΚΑΤΗΓΟΡΙΑ, ΔΙΑΡΚΕΙΑ ΥΠΗΡΕΣΙΑΣ ΣΤΗΝ ΕΠΙΧΕΙΡΗΣΗ, ΤΥΠΟ ΘΕΣΗΣ ΚΑΙ ΦΥΛΟ

Επιγγελματική Κατηγορία (ISCO-08) και Διάρκεια Υπηρεσίας στην Επιχείρηση (χρόνια) Occupational Group (ISCO-08) and Length of Service in the Enterprise (years)		Μέσες Μηνιαίες Συνολικές Απολαβές (€) Mean Total Monthly Earnings (€)							
		Ναι/Yes				Όχι/No			
		Σύνολο Total	Άνδρες Males	Γυναίκες Females	Σύνολο Total	Άνδρες Males	Γυναίκες Females	Σύνολο Total	Άνδρες Males
6 Ειδικευμένοι γεωργοί, κτηνοτρόφοι, δασοκόμοι και αλιείς Skilled agricultural, forestry and fishery workers	Σύνολο - Total	1.223	1.226
	< 1	1.019	1.019
	1 - 5	839	839
	6 - 9	1.506
	10 - 14	1.653	1.653
	15 - 19
	20 - 29	2.268	2.268
30 +	
7 Ειδικευμένοι τεχνίτες και σκούντες συναφή επαγγέλματα Craft and related trades workers	Σύνολο - Total	1.659	1.659	...	1.612	1.623	...	1.350	
< 1	1.274	1.279	...	1.110		
1 - 5	1.624	1.629	...	1.408	1.413	...	1.181		
6 - 9	966	966	...	1.701	1.712	...	1.536		
10 - 14	1.888	1.875	...	1.784	1.801	...	1.497		
15 - 19	1.474	1.486	...	2.011	2.037	...	1.555		
20 - 29	1.905	1.905	...	2.461	2.499	...	1.699		
30 +	3.075	3.075	...	2.369	2.621	...	1.046		
8 Χαμηλότεροι βιομηχανικοί εγκαταστάσιων, μηχανημάτων και εξοπλισμού και συναρμολογητές Plant and machine operators and assemblers	Σύνολο - Total	1.616	1.670	...	1.497	1.574	...	857	
< 1	1.380	1.412	...	1.019		
1 - 5	1.309	1.374	...	742		
6 - 9	1.429	1.596	...	784		
10 - 14	1.994	2.158	...	1.060		
15 - 19	1.926	1.965	...	1.100		
20 - 29	2.278	2.347	...	1.200		
30 +	2.280	2.382		

(Συν.-Cont'd)

ΠΙΝΑΚΑΣ Β10(Συν.): ΜΕΣΕΣ ΜΗΝΙΑΙΕΣ ΣΥΝΟΛΙΚΕΣ ΑΠΟΛΑΒΕΣ ΚΑΤΑ ΕΠΑΓΓΕΛΜΑΤΙΚΗ ΚΑΤΗΓΟΡΙΑ, ΔΙΑΡΚΕΙΑ ΥΠΗΡΕΣΙΑΣ ΣΤΗΝ ΕΠΙΧΕΙΡΗΣΗ, ΤΥΠΟ ΘΕΣΗΣ ΚΑΙ ΦΥΛΟ

TABLE B10(Cont'd): MEAN TOTAL MONTHLY EARNINGS BY OCCUPATIONAL GROUP, LENGTH OF SERVICE IN THE ENTERPRISE, TYPE OF POSITION AND SEX

Επαγγελματική Κατηγορία (ISCO-08) και Διάρκεια Υπηρεσίας στην Επιχείρηση (χρόνια) Occupational Group (ISCO-08) and Length of Service in the Enterprise (years)	Μέσες Μηνιαίες Συνολικές Απολαβές (€) Mean Total Monthly Earnings (€)						
	Ναι/Yes			Όχι/No			
	Σύνολο Total	Άνδρες Males	Γυναίκες Females	Σύνολο Total	Άνδρες Males	Γυναίκες Females	
	Διευθυντική/Εποπτική Θέση Management/Supervisory Position						
9 Αναδίκευτοι εργάτες, χειρώνακτες και μικροεπαγγελματίες Elementary occupations	Σύνολο - Total	2.059	2.128	...	1.239	1.405	1.023
< 1	981	1.087	830	
1 - 5	2.290	1.149	1.280	963	
6 - 9	1.320	1.571	1.080	
10 - 14	1.474	1.793	1.180	
15 - 19	1.715	2.113	1.296	
20 - 29	1.921	2.128	1.553	
30 +	2.030	2.169	1.598	

... : Δεν παρουσιάζεται ο μέσος όρος λόγω μικρού αριθμού ατόμων στο δείγμα

... : The mean is not presented due to the small number of persons in the sample

ΠΙΝΑΚΑΣ Β11: ΜΕΣΕΣ ΜΗΝΙΑΙΕΣ ΣΥΝΟΛΙΚΕΣ ΑΠΟΛΑΒΕΣ ΚΑΤΑ ΕΠΑΓΓΕΛΜΑΤΙΚΗ ΚΑΤΗΓΟΡΙΑ, ΥΠΗΚΟΟΤΗΤΑ ΚΑΙ ΦΥΛΟ
TABLE B11: MEAN TOTAL MONTHLY EARNINGS BY OCCUPATIONAL GROUP, CITIZENSHIP AND SEX

	Μέσες Μηνιαίες Συνολικές Απολαβές (€) Mean Total Monthly Earnings (€)									
	Κυπριακή Υπηκοότητα Cypriot Citizenship			Υπηκοότητα Χωρών Ευρωπαϊκής Ένωσης (εκτός Κύπρου) Total			Υπηκοότητα Άλλων Χωρών Citizenship from Other Countries			Σύνολο Total
	Σύνολο Total	Ανδρες Males	Γυναίκες Females	Σύνολο Total	Ανδρες Males	Γυναίκες Females	Σύνολο Total	Ανδρες Males	Γυναίκες Females	
Σύνολο Total	2.026	2.224	1.794	1.329	1.457	1.179	1.514	1.703	1.293	
1 Ανώτερα διευθυντικά και διοικητικά στελέχη Managers	5.229	5.351	4.783	5.456	5.633	4.621	4.849	4.770	...	
2 Προσωντοίχοι και άλλοι ειδικοί Professionals	2.910	3.110	2.753	2.701	2.783	2.628	2.623	2.829	2.365	
3 Τεχνικοί και βοηθοί και ασκούντες συναφή επαγγέλματα Technicians and associate professionals	2.474	2.609	2.297	1.916	2.310	1.581	2.397	2.724	2.147	
4 Γραφείς Clerical support workers	1.535	1.718	1.467	1.194	1.235	1.181	1.389	1.532	1.313	
5 Απασχολούμενοι στην παροχή υπηρεσιών και στις πωλήσεις Service and sales workers	1.437	1.773	1.169	1.014	1.102	975	995	1.233	911	
6 Ειδικευμένοι γεωργοί, κτηνοτρόφοι, δασοκόμοι και αλιείς Skilled agricultural, forestry and fishery workers	1.702	1.724	...	763	763	
7 Ειδικευμένοι τεχνίτες και ασκούντες συναφή επαγγέλματα Craft and related trades workers	1.701	1.715	1.356	1.298	1.294	1.471	1.440	1.459	1.279	
8 Χειριστές βιομηχανικών εγκαταστάσεων, μηχανημάτων και εξοπλισμού και συναρμολογητές Plant and machine operators and assemblers	1.522	1.614	854	1.382	1.395	957	1.241	1.308	...	
9 Ανεπίδικευτοι εργάτες, χειρωνακτές και μικροεπαγγελματίες Elementary occupations	1.402	1.626	1.127	992	1.101	846	1.023	1.096	902	

... : Δεν παρουσιάζεται ο μέσος όρος λόγω μικρού αριθμού ατόμων στο δείγμα
 ... : The mean is not presented due to the small number of persons in the sample

ΠΙΝΑΚΑΣ Β12: ΜΕΣΕΣ ΜΗΝΙΑΙΕΣ ΣΥΝΟΛΙΚΕΣ ΑΠΟΛΑΒΕΣ ΚΑΤΑ ΟΙΚΟΝΟΜΙΚΗ ΔΡΑΣΤΗΡΙΟΤΗΤΑ, ΥΠΗΚΟΟΤΗΤΑ ΚΑΙ ΦΥΛΟ
TABLE B12: MEAN TOTAL MONTHLY EARNINGS BY ECONOMIC ACTIVITY, CITIZENSHIP AND SEX

	Μέσες Μηνιαίες Συνολικές Απολαβές (€) Mean Total Monthly Earnings (€)									
	Κυπριακή Υπηκοότητα Cypriot Citizenship			Υπηκοότητα Χωρών Ευρωπαϊκής Ένωσης (εκτός Κύπρου) European Union Citizenship (excl. Cyprus)			Υπηκοότητα Άλλων Χωρών Citizenship from Other Countries			
	Σύνολο Total	Άνδρες Males	Γυναίκες Females	Σύνολο Total	Άνδρες Males	Γυναίκες Females	Σύνολο Total	Άνδρες Males	Γυναίκες Females	
Σύνολο Total	2.026	2.224	1.794	1.329	1.457	1.179	1.514	1.703	1.293	
B Ορυχεία και λατομεία Mining and quarrying	2.096	2.119	1.831	
C Μεταποίηση Manufacturing	1.601	1.858	1.141	1.080	1.186	871	1.063	1.073	1.011	
D Παροχή ηλεκτρικού ρεύματος, φυσικού αερίου, ατμού και κλιματισμού Electricity, gas, steam and air conditioning supply	2.684	2.775	2.143	
E Παροχή νερού, επεξεργασία λυμάτων, διαχείριση αποβλήτων και δραστηριότητες εξυγιανσης Water supply; sewerage, waste management and remediation activities	2.112	2.207	1.808	1.211	1.213	...	948	948	..	
F Κατασκευές Construction	1.758	1.806	1.495	1.347	1.364	1.141	1.450	1.500	...	
G Χονδρικό και λιανικό εμπόριο επισκευή μηχανοκίνητων οχημάτων και μοτοσυκλετών Wholesale and retail trade; repair of motor vehicles and motorcycles	1.483	1.734	1.202	1.138	1.250	1.042	1.345	1.620	1.114	
H Μεταφορά και αποθήκευση Transportation and storage	2.291	2.598	1.710	2.227	2.668	1.475	2.497	2.880	1.511	
I Δραστηριότητες υπηρεσιών παροχής καταλύματος και υπηρεσιών εστίασης Accommodation and food service activities	1.564	1.809	1.341	989	1.094	923	1.035	1.179	967	
J Ενημέρωση και επικοινωνία Information and communication	2.391	2.620	1.959	2.147	2.181	2.040	2.726	2.712	2.788	
K Χρηματοπιστωτικές και ασφαλιστικές δραστηριότητες Financial and insurance activities	3.014	3.557	2.632	2.703	3.821	2.033	3.011	3.695	2.539	
L Διαχείριση ακίνητης περιουσίας Real estate activities	1.576	1.906	1.388	953	...	971	
M Επαγγελματικές, επιστημονικές και τεχνικές δραστηριότητες Professional, scientific and technical activities	1.989	2.458	1.661	2.655	3.663	2.041	1.908	2.510	1.710	

ΠΙΝΑΚΑΣ Β12(Συν.): ΜΕΣΕΣ ΜΗΝΙΑΙΕΣ ΣΥΝΟΛΙΚΕΣ ΑΠΟΛΑΒΕΣ ΚΑΤΑ ΟΙΚΟΝΟΜΙΚΗ ΔΡΑΣΤΗΡΙΟΤΗΤΑ, ΥΠΗΚΟΟΤΗΤΑ ΚΑΙ ΦΥΛΟ
TABLE B12(Cont'd): MEAN TOTAL MONTHLY EARNINGS BY ECONOMIC ACTIVITY, CITIZENSHIP AND SEX

	Μέσες Μηνιαίες Συνολικές Απολαφές (€) Mean Total Monthly Earnings (€)									
	Κυπριακή Υπηκοότητα Cypriot Citizenship			Υπηκοότητα Χωρών Ευρωπαϊκής Ένωσης (εκτός Κύπρου) European Union Citizenship (excl. Cyprus)			Υπηκοότητα Άλλων Χωρών Citizenship from Other Countries			
	Σύνολο Total	Άνδρες Males	Γυναίκες Females	Σύνολο Total	Άνδρες Males	Γυναίκες Females	Σύνολο Total	Άνδρες Males	Γυναίκες Females	
Οικονομική Δραστηριότητα (NACE Αναθ.2) Economic Activity (NACE Rev.2)										
N Διοικητικές και υποστηρικτικές δραστηριότητες Administrative and support service activities	1.457	1.558	1.376	1.172	1.155	1.180	1.338	1.758	1.275	
O Δημόσια διοίκηση και άμυνα: υποχρεωτική κοινωνική ασφάλιση Public administration and defence; compulsory social security	2.455	2.685	2.210	2.403	2.332	2.457	
P Εκπαίδευση Education	2.983	3.426	2.801	2.984	3.317	2.823	
Q Δραστηριότητες σχετικές με την ανθρώπινη υγεία και την κοινωνική μεριμνά Human health and social work activities	2.109	3.156	1.795	1.600	2.541	1.477	956	...	936	
R Τέχνες, διασκέδαση και ψυχαγωγία Arts, entertainment and recreation	1.601	1.827	1.335	2.249	2.784	1.270	1.298	1.329	...	
S Άλλες δραστηριότητες παροχής υπηρεσιών Other service activities	1.350	1.775	1.048	1.292	1.549	1.111	

... : Δεν παρουσιάζεται ο μέσος όρος λόγω μικρού αριθμού ατόμων στο δείγμα
 ... : The mean is not presented due to the small number of persons in the sample

ΠΙΝΑΚΑΣ Β13: ΜΕΣΕΣ ΜΗΝΙΑΙΕΣ ΣΥΝΟΛΙΚΕΣ ΑΠΟΛΑΒΕΣ ΚΑΤΑ ΑΝΩΤΑΤΟ ΟΛΟΚΛΗΡΩΜΕΝΟ ΕΠΙΠΕΔΟ ΜΟΡΦΩΣΗΣ, ΥΠΗΚΟΟΤΗΤΑ ΚΑΙ ΦΥΛΟ
TABLE B13: MEAN TOTAL MONTHLY EARNINGS BY HIGHEST COMPLETED LEVEL OF EDUCATION, CITIZENSHIP AND SEX

Επίπεδο Μόρφωσης Education Level	Μέσες Μηνιαίες Συνολικές Απολαβές (€) Mean Total Monthly Earnings (€)									
	Κυπριακή Υπηκοότητα Cypriot Citizenship			Υπηκοότητα Χωρών Ευρωπαϊκής Ένωσης (εκτός Κύπρου) European Union Citizenship (excl. Cyprus)			Υπηκοότητα Άλλων Χωρών Citizenship from Other Countries			Σύνολο Total
	Σύνολο Total	Άνδρες Males	Γυναίκες Females	Σύνολο Total	Άνδρες Males	Γυναίκες Females	Σύνολο Total	Άνδρες Males	Γυναίκες Females	
	2.026	2.224	1.794	1.329	1.457	1.179	1.514	1.703	1.293	
Σύνολο Total										
Μέχρι το Δημοτικό Up to Elementary Level	1.441	1.638	1.112	1.096	1.150	910	1.076	1.121	882	
Γυμνάσιο (3 τάξεις) ή Σύστημα Μαθητείας Gymnasium (3 classes) or Apprenticeship System	1.619	1.813	1.066	1.137	1.265	795	1.109	1.152	914	
Λύκειο, Τεχνική Σχολή και Μεταλυκειακή μη-Τριτοβάθμια Εκπαίδευση Lyceum, Technical School, Post-secondary non-Tertiary Education	1.611	1.771	1.430	1.092	1.202	973	1.123	1.331	994	
Τριτοβάθμια μη-Πανεπιστημιακή Εκπαίδευση Tertiary non-University Education	2.170	2.521	1.778	1.408	1.588	1.302	1.608	1.849	1.337	
Πανεπιστημιακή Εκπαίδευση University Education	2.873	3.179	2.572	2.675	3.239	2.184	2.681	3.147	2.191	
Διδακτορικό (PhD) Doctorate (PhD)	4.196	4.414	3.722	3.588	4.084	3.125	4.415	

... : Δεν παρουσιάζεται ο μέσος όρος λόγω μικρού αριθμού ατόμων στο δείγμα

... : The mean is not presented due to the small number of persons in the sample

ΠΙΝΑΚΑΣ Β14: ΜΕΣΕΣ ΜΗΝΙΑΙΕΣ ΣΥΝΟΛΙΚΕΣ ΑΠΟΛΑΒΕΣ ΚΑΤΑ ΔΙΑΡΚΕΙΑ ΥΠΗΡΕΣΙΑΣ ΣΤΗΝ ΕΠΙΧΕΙΡΗΣΗ, ΥΠΗΚΟΟΤΗΤΑ ΚΑΙ ΦΥΛΟ
TABLE B14: MEAN TOTAL MONTHLY EARNINGS BY LENGTH OF SERVICE IN THE ENTERPRISE, CITIZENSHIP AND SEX

Διάρκεια Υπηρεσίας στην Επιχείρηση (χρόνια) Length of Service in the Enterprise (years)	Μέσες Μηνιαίες Συνολικές Απολαβές (€) Mean Total Monthly Earnings (€)										
	Κυπριακή Υπηκοότητα Cypriot Citizenship			Υπηκοότητα Χωρών Ευρωπαϊκής Ένωσης (εκτός Κύπρου) European Union Citizenship (excl. Cyprus)			Υπηκοότητα Άλλων Χωρών Citizenship from Other Countries			Σύνολο Total	Γυναίκες Females
	Σύνολο Total	Άνδρες Males	Γυναίκες Females	Σύνολο Total	Άνδρες Males	Γυναίκες Females	Σύνολο Total	Άνδρες Males	Γυναίκες Females		
Σύνολο-Total	2.026	2.224	1.794	1.329	1.457	1.179	1.514	1.703	1.293		
< 1	1.430	1.533	1.283	1.109	1.221	978	1.343	1.481	1.106		
1 - 5	1.616	1.807	1.393	1.298	1.419	1.153	1.436	1.600	1.281		
6 - 9	1.849	2.092	1.619	2.080	2.436	1.704	1.816	2.014	1.242		
10 - 14	2.472	2.746	2.227	2.215	2.282	2.104	2.519	2.703	2.181		
15 - 19	2.469	2.633	2.265	2.178	2.180	2.175	1.549	...	1.371		
20 - 29	3.009	3.119	2.817	3.934	3.902	3.959		
30 +	3.355	3.512	3.102	3.878		

... : Δεν παρουσιάζεται ο μέσος όρος λόγω μικρού αριθμού ατόμων στο δείγμα

... : The mean is not presented due to the small number of persons in the sample

ΠΙΝΑΚΑΣ Β15: ΜΕΣΕΣ ΜΗΝΙΑΙΕΣ ΣΥΝΟΛΙΚΕΣ ΑΠΟΛΑΒΕΣ ΚΑΤΑ ΕΠΑΓΓΕΛΜΑΤΙΚΗ ΚΑΤΗΓΟΡΙΑ, ΑΝΩΤΑΤΟ ΟΛΟΚΛΗΡΩΜΕΝΟ ΕΠΙΠΕΔΟ ΜΟΡΦΩΣΗΣ, ΥΠΗΚΟΟΤΗΤΑ ΚΑΙ ΦΥΛΟ
 TABLE B15: MEAN TOTAL MONTHLY EARNINGS BY OCCUPATIONAL GROUP, HIGHEST COMPLETED LEVEL OF EDUCATION, CITIZENSHIP AND SEX

ΣΥΝΟΛΟ TOTAL	Επαγγελματική Κατηγορία (ISCO-08) και Επίπεδο Μόρφωσης Occupational Group (ISCO-08) and Education Level						Μέσες Μηνιαίες Συνολικές Απολαβές (€) Mean Total Monthly Earnings (€)		
	Κυπριακή Υπηκοότητα Cypriot Citizenship			Ξένη Υπηκοότητα Foreign Citizenship			Σύνολο Total	Άνδρες Males	Γυναίκες Females
	Σύνολο Total	Άνδρες Males	Γυναίκες Females	Σύνολο Total	Άνδρες Males	Γυναίκες Females			
Σύνολο Total	2.026	2.224	1.794	1.365	1.505	1.201			
Μέχρι το Δημοτικό Up to Elementary Level	1.441	1.638	1.112	1.086	1.136	897			
Γυμνάσιο (3 τάξεις) ή Σύστημα Μαθητείας Gymnasium (3 classes) or Apprenticeship System	1.619	1.813	1.066	1.134	1.253	802			
Λύκειο, Τεχνική Σχολή και Μεταλυκειακή μη-Τριτοβάθμια Εκπαίδευση Lyceum, Technical School, Post-secondary non-Tertiary Education	1.611	1.771	1.430	1.097	1.216	977			
Τριτοβάθμια μη-Πανεπιστημιακή Εκπαίδευση Tertiary non-University Education	2.170	2.521	1.778	1.447	1.656	1.308			
Πανεπιστημιακή Εκπαίδευση University Education	2.873	3.179	2.572	2.677	3.208	2.186			
Διδακτορικό (PhD) Doctorate (PhD)	4.196	4.414	3.722	3.721	4.201	3.110			
Σύνολο Total	5.229	5.351	4.783	5.272	5.338	4.817			
I Ανώτερα διευθυντικά και διοικητικά στελέχη Managers			
Μέχρι το Δημοτικό Up to Elementary Level	4.427			
Γυμνάσιο (3 τάξεις) ή Σύστημα Μαθητείας Gymnasium (3 classes) or Apprenticeship System	4.146	4.164	4.071			
Λύκειο, Τεχνική Σχολή και Μεταλυκειακή μη-Τριτοβάθμια Εκπαίδευση Lyceum, Technical School, Post-secondary non-Tertiary Education	4.856	4.870	4.798	3.571	3.571	...			
Τριτοβάθμια μη-Πανεπιστημιακή Εκπαίδευση Tertiary non-University Education	5.368	5.519	4.844	5.410	5.456	5.086			
Πανεπιστημιακή Εκπαίδευση University Education	6.378	6.505	5.472			
Διδακτορικό (PhD) Doctorate (PhD)									

(Συν.-Cont'd)

ΠΙΝΑΚΑΣ Β15(Συν.): ΜΕΣΕΣ ΜΗΝΙΑΙΕΣ ΣΥΝΟΛΙΚΕΣ ΑΠΟΛΑΒΕΣ ΚΑΤΑ ΕΠΑΓΓΕΛΜΑΤΙΚΗ ΚΑΤΗΓΟΡΙΑ, ΑΝΩΤΑΤΟ ΟΛΟΚΛΗΡΩΜΕΝΟ ΕΠΙΠΕΔΟ ΜΟΡΦΩΣΗΣ, ΥΠΗΚΟΟΤΗΤΑ ΚΑΙ ΦΥΛΟ
 ΜΟΡΦΩΣΗΣ, ΥΠΗΚΟΟΤΗΤΑ ΚΑΙ ΦΥΛΟ

TABLE B15(Cont'd): MEAN TOTAL MONTHLY EARNINGS BY OCCUPATIONAL GROUP, HIGHEST COMPLETED LEVEL OF EDUCATION, CITIZENSHIP AND SEX

		Μέσες Μηνιαίες Συνολικές Απολαβές (€) Mean Total Monthly Earnings (€)					
		Κυπριακή Υπηκοότητα Cypriot Citizenship			Ξένη Υπηκοότητα Foreign Citizenship		
		Σύνολο Total	Ανδρες Males	Γυναίκες Females	Σύνολο Total	Ανδρες Males	Γυναίκες Females
2 Προσωντούχοι και άλλοι ειδικοί Professionals	Σύνολο Total	2.910	3.110	2.753	2.682	2.796	2.572
	Μέχρι το Δημοτικό Up to Elementary Level
	Γυμνάσιο (3 τάξεις) ή Σύστημα Μαθητείας Gymnasium (3 classes) or Apprenticeship System	1.964	1.995
	Λύκειο, Τεχνική Σχολή και Μεταλυκειακή μη-Τριτοβάθμια Εκπαίδευση Lyceum, Technical School, Post-secondary non-Tertiary Education	2.673	2.824	2.528	1.487	1.533	1.471
	Τριτοβάθμια μη-Πανεπιστημιακή Εκπαίδευση Tertiary non-University Education	2.338	2.468	2.255	1.298	1.211	1.327
	Πανεπιστημιακή Εκπαίδευση University Education	2.928	3.110	2.788	2.930	2.879	2.990
	Διδακτορικό (PhD) Doctorate (PhD)	4.011	4.188	3.687	3.462	3.797	3.110
	Σύνολο Total	2.474	2.609	2.297	2.056	2.426	1.751
	Μέχρι το Δημοτικό Up to Elementary Level	1.302	1.251	2.380
	Γυμνάσιο (3 τάξεις) ή Σύστημα Μαθητείας Gymnasium (3 classes) or Apprenticeship System	2.099	2.098
3 Τεχνικοί και βοηθοί και ασκούντες συναφή επαγγέλματα Technicians and associate professionals	Λύκειο, Τεχνική Σχολή και Μεταλυκειακή μη-Τριτοβάθμια Εκπαίδευση Lyceum, Technical School, Post-secondary non-Tertiary Education	2.404	2.465	2.334	1.919	2.252	1.545
	Τριτοβάθμια μη-Πανεπιστημιακή Εκπαίδευση Tertiary non-University Education	2.677	3.070	2.125	1.611	2.080	1.386
	Πανεπιστημιακή Εκπαίδευση University Education	2.512	2.634	2.354	2.568	2.838	2.308
	Διδακτορικό (PhD) Doctorate (PhD)	2.558
	Σύνολο Total	2.474	2.609	2.297	2.056	2.426	1.751
	Μέχρι το Δημοτικό Up to Elementary Level	1.302	1.251	2.380

(Συν.-Cont'd)

ΠΙΝΑΚΑΣ Β15(Συν.): ΜΕΣΕΣ ΜΗΝΙΑΙΕΣ ΣΥΝΟΛΙΚΕΣ ΑΠΟΛΑΒΕΣ ΚΑΤΑ ΕΠΑΓΓΕΛΜΑΤΙΚΗ ΚΑΤΗΓΟΡΙΑ, ΑΝΩΤΑΤΟ ΟΛΟΚΛΗΡΩΜΕΝΟ ΕΠΙΠΕΔΟ ΜΟΡΦΩΣΗΣ, ΥΠΗΚΟΟΤΗΤΑ ΚΑΙ ΦΥΛΟ
 ΜΟΡΦΩΣΗΣ, ΥΠΗΚΟΟΤΗΤΑ ΚΑΙ ΦΥΛΟ

TABLE B15(Cont'd): MEAN TOTAL MONTHLY EARNINGS BY OCCUPATIONAL GROUP, HIGHEST COMPLETED LEVEL OF EDUCATION, CITIZENSHIP AND SEX

	Μέσες Μηνιαίες Συνολικές Απολαβές (€) Mean Total Monthly Earnings (€)						
	Κυπριακή Υπηκοότητα Cypriot Citizenship			Ξένη Υπηκοότητα Foreign Citizenship			
	Σύνολο Total	Ανδρες Males	Γυναίκες Females	Σύνολο Total	Ανδρες Males	Γυναίκες Females	
4 Γραφείς Clerical support workers	Σύνολο Total	1.535	1.718	1.467	1.239	1.328	1.208
	Μέχρι το Δημοτικό Up to Elementary Level	1.017	...	989	.	.	.
	Γυμνάσιο (3 τάξεις) ή Σύστημα Μαθητείας Gymnasium (3 classes) or Apprenticeship System	1.603	1.780	1.334
	Λύκειο, Τεχνική Σχολή και Μεταλυκειακή μη-Τριτοβάθμια Εκπαίδευση Lyceum, Technical School, Post-secondary non-Tertiary Education	1.457	1.664	1.394	1.162	1.218	1.136
	Τριτοβάθμια μη-Πανεπιστημιακή Εκπαίδευση Tertiary non-University Education	1.627	1.756	1.589	1.322	1.669	1.217
	Πανεπιστημιακή Εκπαίδευση University Education	1.708	1.798	1.651	1.369	1.662	1.320
	Διδακτορικό (PhD) Doctorate (PhD)
5 Απασχολούμενοι στην παραγωγή υπηρεσιών και στις πωλήσεις Service and sales workers	Σύνολο Total	1.437	1.773	1.169	1.012	1.119	965
	Μέχρι το Δημοτικό Up to Elementary Level	1.154	1.194	1.116	992	...	855
	Γυμνάσιο (3 τάξεις) ή Σύστημα Μαθητείας Gymnasium (3 classes) or Apprenticeship System	1.192	1.639	1.053	892	1.273	778
	Λύκειο, Τεχνική Σχολή και Μεταλυκειακή μη-Τριτοβάθμια Εκπαίδευση Lyceum, Technical School, Post-secondary non-Tertiary Education	1.298	1.561	1.129	986	1.050	960
	Τριτοβάθμια μη-Πανεπιστημιακή Εκπαίδευση Tertiary non-University Education	1.898	2.280	1.310	1.392	1.519	1.280
	Πανεπιστημιακή Εκπαίδευση University Education	1.790	1.957	1.572	1.229	1.609	1.126
	Διδακτορικό (PhD) Doctorate (PhD)

(Συν.-Cont'd)

ΠΙΝΑΚΑΣ Β15(Συν.): ΜΕΣΕΣ ΜΗΝΙΑΙΕΣ ΣΥΝΟΛΙΚΕΣ ΑΠΟΛΑΒΕΣ ΚΑΤΑ ΕΠΑΓΓΕΛΜΑΤΙΚΗ ΚΑΤΗΓΟΡΙΑ, ΑΝΩΤΑΤΟ ΟΛΟΚΛΗΡΩΜΕΝΟ ΕΠΙΠΕΔΟ ΜΟΡΦΩΣΗΣ, ΥΠΗΚΟΟΤΗΤΑ ΚΑΙ ΦΥΛΟ
 ΜΟΡΦΩΣΗΣ, ΥΠΗΚΟΟΤΗΤΑ ΚΑΙ ΦΥΛΟ

TABLE B15(Cont'd): MEAN TOTAL MONTHLY EARNINGS BY OCCUPATIONAL GROUP, HIGHEST COMPLETED LEVEL OF EDUCATION, CITIZENSHIP AND SEX

	Μέσες Μηνιαίες Συνολικές Απολαβές (€) Mean Total Monthly Earnings (€)						
	Κυπριακή Υπηκοότητα Cypriot Citizenship			Ξένη Υπηκοότητα Foreign Citizenship			
	Σύνολο Total	Ανδρες Males	Γυναίκες Females	Σύνολο Total	Ανδρες Males	Γυναίκες Females	
6 Ειδικευμένοι γεωργοί, κτηνοτρόφοι, δασοκόμοι και αλιείς Skilled agricultural, forestry and fishery workers	Σύνολο Total	1.702	1.724	...	794	794	...
Μέχρι το Δημοτικό Up to Elementary Level	1.683	1.717
Γυμνάσιο (3 τάξεις) ή Σύστημα Μαθητείας Gymnasium (3 classes) or Apprenticeship System	2.136	2.136
Λύκειο, Τεχνική Σχολή και Μεταλυκειακή μη-Τριτοβάθμια Εκπαίδευση Lycium, Technical School, Post-secondary non-Tertiary Education	1.587	1.587	...	759	759
Τριτοβάθμια μη-Πανεπιστημιακή Εκπαίδευση Tertiary non-University Education
Πανεπιστημιακή Εκπαίδευση University Education
Διδακτορικό (PhD) Doctorate (PhD)
7 Ειδικευμένοι τεχνίτες και ασκούντες συναφή επαγγέλματα Craft and related trades workers	Σύνολο Total	1.701	1.715	1.356	1.320	1.318	1.372
Μέχρι το Δημοτικό Up to Elementary Level	1.656	1.684	1.087	1.588	1.570	1.570	...
Γυμνάσιο (3 τάξεις) ή Σύστημα Μαθητείας Gymnasium (3 classes) or Apprenticeship System	1.732	1.740	1.337	1.355	1.355	1.355	...
Λύκειο, Τεχνική Σχολή και Μεταλυκειακή μη-Τριτοβάθμια Εκπαίδευση Lycium, Technical School, Post-secondary non-Tertiary Education	1.675	1.687	1.366	1.239	1.240	1.231	1.231
Τριτοβάθμια μη-Πανεπιστημιακή Εκπαίδευση Tertiary non-University Education	1.915	1.914	1.921	1.506	1.523	1.523	...
Πανεπιστημιακή Εκπαίδευση University Education	1.989	2.029	1.621	1.905	1.905	1.905	...
Διδακτορικό (PhD) Doctorate (PhD)

(Συν.-Cont'd)

ΠΙΝΑΚΑΣ Β15(Συν.): ΜΕΣΕΣ ΜΗΝΙΑΙΕΣ ΣΥΝΟΛΙΚΕΣ ΑΠΟΛΑΒΕΣ ΚΑΤΑ ΕΠΑΓΓΕΛΜΑΤΙΚΗ ΚΑΤΗΓΟΡΙΑ, ΑΝΩΤΑΤΟ ΟΛΟΚΛΗΡΩΜΕΝΟ ΕΠΙΠΕΔΟ ΜΟΡΦΩΣΗΣ, ΥΠΗΚΟΟΤΗΤΑ ΚΑΙ ΦΥΛΟ

TABLE B15(Cont'd): MEAN TOTAL MONTHLY EARNINGS BY OCCUPATIONAL GROUP, HIGHEST COMPLETED LEVEL OF EDUCATION, CITIZENSHIP AND SEX

	Μέσες Μηνιαίες Συνολικές Απολαβές (€)					
	Κυπριακή Υπηκοότητα Cypriot Citizenship			Ξένη Υπηκοότητα Foreign Citizenship		
	Σύνολο Total	Ανδρες Males	Γυναίκες Females	Σύνολο Total	Ανδρες Males	Γυναίκες Females
8 Χειριστές βιομηχανικών εγκαταστάσεων, μηχανημάτων και εξοπλισμού και συναρμολογητές Plant and machine operators and assemblers	1.522	1.614	854	1.373	1.391	939
Μέχρι το Δημοτικό Up to Elementary Level	1.568	1.817	869	1.079	1.079	.
Γυμνάσιο (3 τάξεις) ή Σύστημα Μαθητείας Gymnasium (3 classes) or Apprenticeship System	1.604	1.750	785	1.669	1.669	.
Λύκειο, Τεχνική Σχολή και Μεταλυκειακή μη-Τριτοβάθμια Εκπαίδευση Lyceum, Technical School, Post-secondary non-Tertiary Education	1.490	1.539	906	1.338	1.357	957
Τριτοβάθμια μη-Πανεπιστημιακή Εκπαίδευση Tertiary non-University Education	1.360	1.860
Πανεπιστημιακή Εκπαίδευση University Education	1.489	1.471
Διακτορικό (PhD) Doctorate (PhD)
9 Αναδίδεοντοι εργάτες, χειρόνακτες και μικροεπαγγελματίες Elementary occupations	1.402	1.626	1.127	999	1.100	857
Μέχρι το Δημοτικό Up to Elementary Level	1.353	1.664	1.140	960	992	872
Γυμνάσιο (3 τάξεις) ή Σύστημα Μαθητείας Gymnasium (3 classes) or Apprenticeship System	1.595	1.891	1.095	1.062	1.131	813
Λύκειο, Τεχνική Σχολή και Μεταλυκειακή μη-Τριτοβάθμια Εκπαίδευση Lyceum, Technical School, Post-secondary non-Tertiary Education	1.373	1.553	1.125	994	1.143	859
Τριτοβάθμια μη-Πανεπιστημιακή Εκπαίδευση Tertiary non-University Education	1.368	1.425	1.181	898	941	...
Πανεπιστημιακή Εκπαίδευση University Education	1.154	1.142	...	1.163
Διακτορικό (PhD) Doctorate (PhD)

... : Δεν παρουσιάζεται ο μέσος όρος λόγω μικρού αριθμού ατόμων στο δείγμα
 ... : The mean is not presented due to the small number of persons in the sample

ΠΙΝΑΚΑΣ Β16: ΜΕΣΕΣ ΜΗΝΙΑΙΕΣ ΣΥΝΟΛΙΚΕΣ ΑΠΟΛΑΒΕΣ ΚΑΤΑ ΟΙΚΟΝΟΜΙΚΗ ΔΡΑΣΤΗΡΙΟΤΗΤΑ, ΗΛΙΚΙΑΚΗ ΟΜΑΔΑ, ΤΥΠΟ ΟΙΚΟΝΟΜΙΚΟΥ ΕΛΕΓΧΟΥ ΤΗΣ ΕΠΙΧΕΙΡΗΣΗΣ ΚΑΙ ΦΥΛΟ

TABLE B16: MEAN TOTAL MONTHLY EARNINGS BY ECONOMIC ACTIVITY, AGE GROUP, FORM OF FINANCIAL CONTROL OF THE ENTERPRISE AND SEX

	Μέσες Μηνιαίες Συνολικές Απολαβές (€)					
	Δημόσιος Έλεγχος Public Control			Ιδιωτικός Έλεγχος Private Control		
	Σύνολο Total	Άνδρες Males	Γυναίκες Females	Σύνολο Total	Άνδρες Males	Γυναίκες Females
ΣΥΝΟΛΟ TOTAL	Σύνολο - Total	2.721	2.895	2.546	1.659	1.870
	<20	.	.	.	895	963
	20 - 29	1.766	1.696	1.815	1.224	1.287
	30 - 39	2.345	2.330	2.358	1.687	1.854
	40 - 49	2.848	3.046	2.639	1.894	2.229
	50 - 59	3.373	3.570	3.128	1.898	2.224
	60 +	3.248	3.663	2.648	1.772	2.038
B Ορυχεία και λατομεία Mining and quarrying	Σύνολο - Total	.	.	.	2.004	2.017
	<20
	20 - 29	.	.	.	1.624	1.638
	30 - 39	.	.	.	1.926	1.943
	40 - 49	.	.	.	2.581	2.581
	50 - 59	.	.	.	2.923	2.950
	60 +	.	.	.	1.825	1.825
C Μεταποίηση Manufacturing	Σύνολο - Total	2.448	2.530	2.033	1.439	1.631
	<20	.	.	.	834	982
	20 - 29	1.131	1.221
	30 - 39	2.103	2.103	.	1.363	1.499
	40 - 49	2.450	2.445	...	1.467	1.745
	50 - 59	2.294	2.431	1.973	1.684	1.953
	60 +	3.272	3.272	.	1.701	1.865
D Παροχή ηλεκτρικού ρεύματος, φυσικού αερίου, ατμού και κλιματισμού Electricity, gas, steam and air conditioning supply	Σύνολο - Total	2.689	2.781	2.143
	<20
	20 - 29	1.477	1.485
	30 - 39	2.021	2.072	1.730	.	.
	40 - 49	2.925	3.059	2.379	.	.
	50 - 59	4.093	4.265	2.638	.	.
	60 +	4.195	4.328

(Συν.-Cont'd)

ΠΙΝΑΚΑΣ Β16(Συν.): ΜΕΣΕΣ ΜΗΝΙΑΙΕΣ ΣΥΝΟΛΙΚΕΣ ΑΠΟΛΑΒΕΣ ΚΑΤΑ ΟΙΚΟΝΟΜΙΚΗ ΔΡΑΣΤΗΡΙΟΤΗΤΑ, ΗΛΙΚΙΑΚΗ ΟΜΑΔΑ, ΤΥΠΟ ΟΙΚΟΝΟΜΙΚΟΥ ΕΛΕΓΧΟΥ ΤΗΣ ΕΠΙΧΕΙΡΗΣΗΣ ΚΑΙ ΦΥΛΟ
 TABLE B16(Cont'd): MEAN TOTAL MONTHLY EARNINGS BY ECONOMIC ACTIVITY, AGE GROUP, FORM OF FINANCIAL CONTROL OF THE ENTERPRISE AND SEX

	Μέσες Μηνιαίες Συνολικές Απολαβές (€) Mean Total Monthly Earnings (€)					
	Δημόσιος Έλεγχος Public Control			Ιδιωτικός Έλεγχος Private Control		
	Σύνολο Total	Ανδρες Males	Γυναίκες Females	Σύνολο Total	Ανδρες Males	Γυναίκες Females
Ε Οικονομική Δραστηριότητα (NACE Αναθ.2) και Ηλικία (χρόνια) Economic Activity (NACE Rev.2) and Age (years)						
Ε Παροχή νερού, επεξεργασία λυμάτων, διαχείριση αποβλήτων και δραστηριότητες εξυγίανσης Water supply; sewerage, waste management and remediation activities	Σύνολο - Total	Σύνολο - Total	Σύνολο - Total	Σύνολο - Total	Σύνολο - Total	Σύνολο - Total
<20	2.513	2.616	2.174	1.363	1.371	1.321
20 - 29	1.464	1.484	1.405	1.162	1.142	1.370
30 - 39	1.827	1.883	1.731	1.436	1.526	1.251
40 - 49	2.708	2.709	2.702	1.521	1.582	1.267
50 - 59	3.255	3.268	3.154	1.363	1.337	...
60 +	3.118
Σύνολο - Total	2.160	2.146	2.265	1.616	1.655	1.380
Ε Κατασκευές Construction						
<20	1.332	1.297	1.844	1.267	1.280	1.159
20 - 29	1.738	1.701	1.944	1.684	1.733	1.381
30 - 39	2.196	2.193	2.215	1.728	1.766	1.534
40 - 49	2.469	2.456	2.569	1.862	1.941	1.458
50 - 59	2.257	2.251	2.295	1.625	1.677	1.205
60 +	2.882	2.959	2.358	1.409	1.643	1.163
Σύνολο - Total	2.882	2.959	2.358	1.409	1.643	1.163
Ε Χονδρικό και λιανικό εμπόριο· επισκευή μηχανοκίνητων οχημάτων και μοτοσυκλετών Wholesale and retail trade; repair of motor vehicles and motorcycles						
<20	814	...	803
20 - 29	1.151	1.189	1.085
30 - 39	1.353	1.626	1.128
40 - 49	2.567	2.495	...	1.572	2.021	1.255
50 - 59	3.105	3.119	...	1.566	1.898	1.197
60 +	4.106	4.468	...	1.616	1.977	1.095
Σύνολο - Total	2.991	3.389	2.273	2.148	2.460	1.550
Ε Μεταφορά και αποθήκευση Transportation and storage						
<20	1.751	1.680	1.861	1.279	1.348	1.220
20 - 29	2.111	2.152	2.036	1.956	2.194	1.582
30 - 39	3.424	4.032	2.409	2.495	2.749	1.866
40 - 49	3.850	4.423	2.729	2.625	2.951	1.689
50 - 59	3.711	4.753	1.335	2.828	2.849	...
60 +

(Συν.-Cont'd)

ΠΙΝΑΚΑΣ Β16(Συν.): ΜΕΣΕΣ ΜΗΝΙΑΙΕΣ ΣΥΝΟΛΙΚΕΣ ΑΠΟΛΑΒΕΣ ΚΑΤΑ ΟΙΚΟΝΟΜΙΚΗ ΔΡΑΣΤΗΡΙΟΤΗΤΑ, ΗΛΙΚΙΑΚΗ ΟΜΑΔΑ, ΤΥΠΟ ΟΙΚΟΝΟΜΙΚΟΥ ΕΛΕΓΧΟΥ ΤΗΣ ΕΠΙΧΕΙΡΗΣΗΣ ΚΑΙ ΦΥΛΟ

TABLE B16(Cont'd): MEAN TOTAL MONTHLY EARNINGS BY ECONOMIC ACTIVITY, AGE GROUP, FORM OF FINANCIAL CONTROL OF THE ENTERPRISE AND SEX

Οικονομική Δραστηριότητα (NACE Αναθ.2) και Ηλικία (χρόνια) Economic Activity (NACE Rev.2) and Age (years)	Μέσες Μηνιαίες Συνολικές Απολαφές (€) Mean Total Monthly Earnings (€)					
	Δημόσιος Έλεγχος Public Control			Ιδιωτικός Έλεγχος Private Control		
	Σύνολο Total	Άνδρες Males	Γυναίκες Females	Σύνολο Total	Άνδρες Males	Γυναίκες Females
I Δραστηριότητες υπηρεσιών παροχής καταλύματος και υπηρεσιών εστίασης Accommodation and food service activities	Σύνολο - Total			1.284	1.503	1.120
< 20			836	843	833	
20 - 29			1.038	1.116	979	
30 - 39			1.347	1.471	1.207	
40 - 49			1.406	1.815	1.182	
50 - 59			1.395	1.785	1.139	
60 +			1.346	1.593	1.165	
Σύνολο - Total	3.118	3.345	2.611	2.069	2.234	1.741
J Ενημέρωση και επικοινωνία Information and communication						
< 20			
20 - 29			1.594	1.457	1.679	1.417
30 - 39			2.420	2.559	2.247	1.946
40 - 49			3.323	3.439	3.061	2.032
50 - 59			3.779	3.879	2.941	1.733
60 +			4.167	4.460	3.669	1.592
Σύνολο - Total	3.514	4.293	3.012	2.982	3.550	2.584
K Χρηματοπιστωτικές και ασφαλιστικές δραστηριότητες Financial and insurance activities						
< 20			
20 - 29			2.199	2.165	2.211	1.504
30 - 39			3.019	3.305	2.901	2.489
40 - 49			3.207	4.055	2.541	2.961
50 - 59			4.791	5.159	4.398	3.628
60 +			5.680	...	3.125	1.922
Σύνολο - Total				1.453	1.675	1.316
< 20			
20 - 29				1.349	...	1.355
30 - 39				2.264	...	2.239
40 - 49				1.732	2.773	985
50 - 59				1.018	1.209	915
60 +			

(Συν.-Cont'd)

ΠΙΝΑΚΑΣ Β16(Συν.): ΜΕΣΕΣ ΜΗΝΙΑΙΕΣ ΣΥΝΟΛΙΚΕΣ ΑΠΟΛΑΒΕΣ ΚΑΤΑ ΟΙΚΟΝΟΜΙΚΗ ΔΡΑΣΤΗΡΙΟΤΗΤΑ, ΗΛΙΚΙΑΚΗ ΟΜΑΔΑ, ΤΥΠΟ ΟΙΚΟΝΟΜΙΚΟΥ ΕΛΕΓΧΟΥ ΤΗΣ ΕΠΙΧΕΙΡΗΣΗΣ ΚΑΙ ΦΥΛΟ

TABLE B16(Cont'd): MEAN TOTAL MONTHLY EARNINGS BY ECONOMIC ACTIVITY, AGE GROUP, FORM OF FINANCIAL CONTROL OF THE ENTERPRISE AND SEX

	Μέσες Μηνιαίες Συνολικές Απολαβές (€)					
	Δημόσιος Έλεγχος Public Control			Ιδιωτικός Έλεγχος Private Control		
	Σύνολο Total	Άνδρες Males	Γυναίκες Females	Σύνολο Total	Άνδρες Males	Γυναίκες Females
Μ Επαγγελματικές, επιστημονικές και τεχνικές δραστηριότητες Professional, scientific and technical activities	2.397	2.827	2.028	2.027	2.544	1.684
< 20
20 - 29	1.551	1.649	1.528	1.440	1.634	1.357
30 - 39	2.138	2.169	2.114	2.233	2.647	1.905
40 - 49	2.137	2.526	1.858	2.769	3.512	2.239
50 - 59	2.987	3.281	2.624	2.197	2.834	1.573
60 +	3.496	3.911	...	2.307	2.726	1.504
Σύνολο - Total	3.252	3.824	2.679	1.371	1.463	1.309
Ν Διοικητικές και υποστηρικτικές δραστηριότητες Administrative and support service activities	.	.	.	1.163
< 20	.	.	.	1.137	1.053	1.220
20 - 29	.	.	.	1.447	1.655	1.350
30 - 39	1.529	2.014	1.344
40 - 49	3.433	...	3.313	1.414	1.499	1.348
50 - 59	2.937	1.244	1.351	930
60 +
Σύνολο - Total	2.454	2.681	2.213	.	.	.
Ο Δημόσια διοίκηση και άμυνα· υποχρεωτική κοινωνική ασφάλιση Public administration and defence; compulsory social security	.	1.724	1.671	.	.	.
< 20	1.693	2.210	1.977	.	.	.
20 - 29	2.103	2.877	2.213	.	.	.
30 - 39	2.541	3.327	2.826	.	.	.
40 - 49	3.103	3.572	2.650	.	.	.
50 - 59	3.157	3.622	3.196	.	.	.
60 +	3.329	4.932	3.878	1.861	2.564	1.639
Σύνολο - Total	.	2.296	2.223	.	.	.
< 20	2.233	2.972	2.855	1.161	1.378	1.142
20 - 29	2.883	3.516	3.406	2.039	2.420	1.833
30 - 39	3.446	4.370	4.100	2.290	3.011	2.018
40 - 49	4.211	4.932	3.878	2.344	2.998	2.071
50 - 59	4.535			2.665	2.717	2.614
60 +						
Ρ Εκπαίδευση Education						

ΠΙΝΑΚΑΣ Β16(Συν.): ΜΕΣΕΣ ΜΗΝΙΑΙΕΣ ΣΥΝΟΛΙΚΕΣ ΑΠΟΛΑΒΕΣ ΚΑΤΑ ΟΙΚΟΝΟΜΙΚΗ ΔΡΑΣΤΗΡΙΟΤΗΤΑ, ΗΛΙΚΙΑΚΗ ΟΜΑΔΑ, ΤΥΠΟ ΟΙΚΟΝΟΜΙΚΟΥ ΕΛΕΓΧΟΥ ΤΗΣ ΕΠΙΧΕΙΡΗΣΗΣ ΚΑΙ ΦΥΛΟ

TABLE B16(Cont'd): MEAN TOTAL MONTHLY EARNINGS BY ECONOMIC ACTIVITY, AGE GROUP, FORM OF FINANCIAL CONTROL OF THE ENTERPRISE AND SEX

Οικονομική Δραστηριότητα (NACE Αναθ.2) και Ηλικία (χρόνια) Economic Activity (NACE Rev.2) and Age (years)	Μέσες Μηνιαίες Συνολικές Απολαβές (€) Mean Total Monthly Earnings (€)					
	Δημόσιος Έλεγχος Public Control			Ιδιωτικός Έλεγχος Private Control		
	Σύνολο Total	Άνδρες Males	Γυναίκες Females	Σύνολο Total	Άνδρες Males	Γυναίκες Females
Q Δραστηριότητες σχετικές με την ανθρώπινη υγεία και την κοινωνική μεριμνά Human health and social work activities	Σύνολο - Total					
< 20	2.637	3.430	2.291	1.381	2.237	1.272
20 - 29	1.803	1.750	1.831	1.024	1.312	963
30 - 39	2.351	2.923	2.128	1.477	2.002	1.392
40 - 49	2.617	3.289	2.305	1.445	2.888	1.367
50 - 59	2.872	3.983	2.422	1.462	2.847	1.373
60 +	3.180	4.421	2.530	1.682	3.776	1.232
Σύνολο - Total	2.231	2.315	2.058	1.599	1.883	1.225
R Τέχνες, διασκέδαση και ψυχαγωγία Arts, entertainment and recreation						
< 20	1.483	1.439	1.572	1.500	1.635	1.143
20 - 29	1.963	2.151	1.677	1.977	2.243	1.511
30 - 39	2.364	2.310	2.476	1.654	2.390	1.064
40 - 49	2.582	2.726	2.202	1.219	1.402	1.121
50 - 59	2.783	2.802	...	1.487	1.480	1.496
60 +	2.258	2.899	1.867	1.326	1.728	1.040
Σύνολο - Total	2.258	2.899	1.867	1.326	1.728	1.040
S Άλλες δραστηριότητες παραοχλής υπηρεσιών Other service activities						
< 20
20 - 29	864	1.077	795
30 - 39	2.391	3.007	2.032	1.507	1.602	1.379
40 - 49	2.034	...	1.864	1.665	2.050	1.274
50 - 59	2.526	1.935	2.130	1.621
60 +	2.409

... : Δεν παρουσιάζεται ο μέσος όρος λόγω μικρού αριθμού ατόμων στο δείγμα
 ... : The mean is not presented due to the small number of persons in the sample

ΠΙΝΑΚΑΣ Β17: ΜΕΣΕΣ ΜΗΝΙΑΙΕΣ ΣΥΝΟΛΙΚΕΣ ΑΠΟΛΑΒΕΣ ΚΑΤΑ ΕΠΑΓΓΕΛΜΑΤΙΚΗ ΚΑΤΗΓΟΡΙΑ, ΗΛΙΚΙΑΚΗ ΟΜΑΔΑ, ΤΥΠΟ ΟΙΚΟΝΟΜΙΚΟΥ ΕΛΕΓΧΟΥ ΤΗΣ ΕΠΙΧΕΙΡΗΣΗΣ ΚΑΙ ΦΥΛΟ

TABLE B17: MEAN TOTAL MONTHLY EARNINGS BY OCCUPATIONAL GROUP, AGE GROUP, FORM OF FINANCIAL CONTROL OF THE ENTERPRISE AND SEX

	Μέσες Μηνιαίες Συνολικές Απολαβές (€) Mean Total Monthly Earnings (€)					
	Δημόσιος Έλεγχος Public Control			Ιδιωτικός Έλεγχος Private Control		
	Σύνολο Total	Άνδρες Males	Γυναίκες Females	Σύνολο Total	Άνδρες Males	Γυναίκες Females
ΣΥΝΟΛΟ TOTAL	2.721	2.895	2.546	1.659	1.870	1.401
				895	963	813
				1.224	1.287	1.144
				1.687	1.854	1.484
				1.894	2.229	1.560
				1.898	2.224	1.449
				1.772	2.038	1.251
				5.071	5.190	4.517
1 Ανότερα διεθνητικά και διοικητικά στελέχη Managers						
				3.652	3.437	4.129
				4.129	4.170	3.995
				5.205	5.365	4.531
				5.671	5.752	5.157
				5.542	5.544	5.526
				2.360	2.662	1.991
2 Προσωντούχοι και άλλοι ειδικοί Professionals						
				1.578	1.786	1.398
				2.463	2.621	2.224
				2.736	3.113	2.385
				2.854	3.379	2.035
				2.587	2.725	1.979
				2.171	2.269	2.044
3 Τεχνικοί και βοηθοί και ασκούντες συναφή επαγγέλματα Technicians and associate professionals						
				1.607	1.748	1.479
				2.169	2.284	2.032
				2.436	2.531	2.324
				2.405	2.348	2.518
				2.127	2.218	1.817

(Συν.-Cont'd)

ΠΙΝΑΚΑΣ Β17(Συν.): ΜΕΣΕΣ ΜΗΝΙΑΙΕΣ ΣΥΝΟΛΙΚΕΣ ΑΠΟΛΑΒΕΣ ΚΑΤΑ ΕΠΑΓΓΕΛΜΑΤΙΚΗ ΚΑΤΗΓΟΡΙΑ, ΗΛΙΚΙΑΚΗ ΟΜΑΔΑ, ΤΥΠΟ ΟΙΚΟΝΟΜΙΚΟΥ ΕΛΕΓΧΟΥ ΤΗΣ ΕΠΙΧΕΙΡΗΣΗΣ ΚΑΙ ΦΥΛΟ
 TABLE B17(Cont'd): MEAN TOTAL MONTHLY EARNINGS BY OCCUPATIONAL GROUP, AGE GROUP, FORM OF FINANCIAL CONTROL OF THE ENTERPRISE AND SEX

		Μέσες Μηνιαίες Συνολικές Απολαβές (€) Mean Total Monthly Earnings (€)					
		Δημόσιος Έλεγχος Public Control			Ιδιωτικός Έλεγχος Private Control		
		Σύνολο Total	Άνδρες Males	Γυναίκες Females	Σύνολο Total	Άνδρες Males	Γυναίκες Females
4 Γραφείς Clerical support workers	Σύνολο - Total	1.644	2.041	1.543	1.480	1.635	1.420
	<20	.	.	.	846
	20 - 29	1.341	1.309	1.346	1.205	1.231	1.192
	30 - 39	1.462	1.600	1.430	1.516	1.671	1.467
	40 - 49	1.725	2.032	1.645	1.740	2.212	1.608
	50 - 59	2.302	3.017	1.970	1.646	1.919	1.535
60 +	2.731	3.257	2.372	1.517	1.829	1.225	
Σύνολο - Total	2.127	2.375	1.652	1.172	1.393	1.049	
5 Απασχολούμενοι στην παροχή υπηρεσιών και στις πωλήσεις Service and sales workers	<20	.	.	.	894	976	861
	20 - 29	1.708	1.762	1.618	1.036	1.166	955
	30 - 39	2.054	2.205	1.639	1.172	1.385	1.044
	40 - 49	2.303	2.756	1.587	1.282	1.544	1.153
	50 - 59	2.707	3.320	1.787	1.263	1.655	1.069
	60 +	2.096	2.591	1.730	1.189	1.448	1.052
Σύνολο - Total	1.989	2.077	...	1.081	1.081	...	
6 Ειδικευμένοι γεωργοί, κτηνοτρόφοι, δασοκόμοι και αλιείς Skilled agricultural, forestry and fishery workers	<20
	20 - 29
	30 - 39
	40 - 49	1.894	2.089	...	1.175	1.175	.
	50 - 59	2.064	2.064	.	1.460	1.460	.
	60 +	2.130	2.130	.	1.571	1.571	.
Σύνολο - Total	2.383	2.391	2.162	1.492	1.501	1.251	
7 Ειδικευμένοι τεχνίτες και ασκούντες συναφή επαγγέλματα Craft and related trades workers	<20
	20 - 29	1.445	1.411	...	1.240	1.238	1.348
	30 - 39	1.953	1.957	1.860	1.497	1.505	1.164
	40 - 49	2.447	2.445	2.494	1.611	1.626	1.291
	50 - 59	2.776	2.789	2.249	1.679	1.712	1.260
	60 +	2.137	2.137	...	1.471	1.468	1.578

(Συν.-Cont'd)

ΠΙΝΑΚΑΣ Β17(Συν.): ΜΕΣΕΣ ΜΗΝΙΑΙΕΣ ΣΥΝΟΛΙΚΕΣ ΑΠΟΛΑΒΕΣ ΚΑΤΑ ΕΠΑΓΓΕΛΜΑΤΙΚΗ ΚΑΤΗΓΟΡΙΑ, ΗΛΙΚΙΑΚΗ ΟΜΑΔΑ, ΤΥΠΟ ΟΙΚΟΝΟΜΙΚΟΥ ΕΛΕΓΧΟΥ ΤΗΣ ΕΠΙΧΕΙΡΗΣΗΣ ΚΑΙ ΦΥΛΟ
 TABLE B17(Cont'd): MEAN TOTAL MONTHLY EARNINGS BY OCCUPATIONAL GROUP, AGE GROUP, FORM OF FINANCIAL CONTROL OF THE ENTERPRISE AND SEX

	Μέσες Μηνιαίες Συνολικές Απολαβές (€) Mean Total Monthly Earnings (€)					
	Δημόσιος Έλεγχος Public Control			Ιδιωτικός Έλεγχος Private Control		
	Σύνολο Total	Άνδρες Males	Γυναίκες Females	Σύνολο Total	Άνδρες Males	Γυναίκες Females
8 Χειριστές βιομηχανικών εγκαταστάσεων, μηχανημάτων και εξοπλισμού και συναρμολογητές Plant and machine operators and assemblers	Σύνολο - Total					
<20	2.165	2.179	1.678	1.468	1.545	850
20 - 29
30 - 39	1.759	1.759	...	1.194	1.220	780
40 - 49	2.180	2.203	1.757	1.565	1.610	938
50 - 59	2.402	2.409	...	1.496	1.715	771
60 +	2.308	2.362	...	1.663	1.734	955
9 Ανεπίδητοι εργάτες, χειρώνακτες και μικροεπαγγελματίες Elementary occupations	Σύνολο - Total	1.584	1.766	1.281	1.314	974
<20	1.057	1.294	711
20 - 29	1.365	1.371	1.161	1.036	1.114	826
30 - 39	1.585	1.624	1.289	1.219	1.380	929
40 - 49	1.594	1.890	1.194	1.189	1.431	992
50 - 59	1.634	1.969	1.312	1.208	1.454	1.036
60 +	1.575	1.871	1.366	1.210	1.370	1.082

... : Δεν παρουσιάζεται ο μέσος όρος λόγω μικρού αριθμού ατόμων στο δείγμα

... : The mean is not presented due to the small number of persons in the sample

ΠΙΝΑΚΑΣ Β18: ΜΕΣΕΣ ΜΗΝΙΑΙΕΣ ΣΥΝΟΛΙΚΕΣ ΑΠΟΛΑΒΕΣ ΚΑΤΑ ΕΠΑΓΓΕΛΜΑΤΙΚΗ ΚΑΤΗΓΟΡΙΑ, ΔΙΑΡΚΕΙΑ ΥΠΗΡΕΣΙΑΣ ΣΤΗΝ ΕΠΙΧΕΙΡΗΣΗ, ΤΥΠΟ ΟΙΚΟΝΟΜΙΚΟΥ ΕΛΕΓΧΟΥ ΤΗΣ ΕΠΙΧΕΙΡΗΣΗΣ ΚΑΙ ΦΥΛΟ
TABLE B18: MEAN TOTAL MONTHLY EARNINGS BY OCCUPATIONAL GROUP, LENGTH OF SERVICE IN THE ENTERPRISE, FORM OF FINANCIAL CONTROL OF THE ENTERPRISE AND SEX

Επαγγελματική Κατηγορία (ISCO-08) και Διάρκεια Υπηρεσίας στην Επιχείρηση (ετών) Occupational Group (ISCO-08) and Length of Service in the Enterprise (years)	Μέσες Μηνιαίες Συνολικές Απολαβές (€) Mean Total Monthly Earnings (€)					
	Δημόσιος Έλεγχος Public Control			Ιδιωτικός Έλεγχος Private Control		
	Σύνολο Total	Ανδρες Males	Γυναίκες Females	Σύνολο Total	Ανδρες Males	Γυναίκες Females
ΣΥΝΟΛΟ TOTAL	Σύνολο - Total	2.721	2.895	2.546	1.659	1.401
<1	<1	1.772	1.823	1.703	1.274	1.116
1 - 5	1 - 5	1.945	2.135	1.816	1.476	1.242
6 - 9	6 - 9	2.266	2.353	2.189	1.716	1.389
10 - 14	10 - 14	3.218	3.364	3.085	1.912	1.584
15 - 19	15 - 19	3.044	3.206	2.872	2.130	1.865
20 - 29	20 - 29	3.316	3.321	3.307	2.812	2.509
30 +	30 +	3.865	3.771	4.062	3.014	2.613
1 Ανώτερα διευθυντικά και διοικητικά στελέχη Managers	Σύνολο - Total	6.097	6.423	5.500	5.071	4.517
<1	<1	4.392	5.292
1 - 5	1 - 5	5.684	6.068	...	4.734	3.990
6 - 9	6 - 9	5.834	5.811	...	4.881	4.444
10 - 14	10 - 14	6.829	7.053	6.302	4.699	3.566
15 - 19	15 - 19	5.800	5.978	5.130	5.342	4.318
20 - 29	20 - 29	5.531	5.842	4.969	5.600	4.867
30 +	30 +	5.638	6.063	5.255	6.085	5.984
2 Προσωντούχοι και άλλοι ειδικοί Professionals	Σύνολο - Total	3.403	3.718	3.237	2.360	1.991
<1	<1	2.918	3.205	2.597	1.872	1.604
1 - 5	1 - 5	2.677	2.968	2.501	2.294	1.930
6 - 9	6 - 9	2.959	3.364	2.758	2.358	1.918
10 - 14	10 - 14	3.776	4.187	3.585	2.613	2.371
15 - 19	15 - 19	3.963	4.403	3.723	2.331	1.846
20 - 29	20 - 29	4.271	4.565	4.155	3.425	3.008
30 +	30 +	4.622	4.838	4.526	2.658	2.250

(Συν.-Cont'd)

ΠΙΝΑΚΑΣ Β18(Συν.): ΜΕΣΕΣ ΜΗΝΙΑΙΕΣ ΣΥΝΟΛΙΚΕΣ ΑΠΟΛΑΒΕΣ ΚΑΤΑ ΕΠΑΓΓΕΛΜΑΤΙΚΗ ΚΑΤΗΓΟΡΙΑ, ΔΙΑΡΚΕΙΑ ΥΠΗΡΕΣΙΑΣ ΣΤΗΝ ΕΠΙΧΕΙΡΗΣΗ, ΤΥΠΟ ΟΙΚΟΝΟΜΙΚΟΥ ΕΛΕΓΧΟΥ ΤΗΣ ΕΠΙΧΕΙΡΗΣΗΣ ΚΑΙ ΦΥΛΟ

TABLE B18(Cont'd): MEAN TOTAL MONTHLY EARNINGS BY OCCUPATIONAL GROUP, LENGTH OF SERVICE IN THE ENTERPRISE, FORM OF FINANCIAL CONTROL OF THE ENTERPRISE AND SEX

Επαγγελματική Κατηγορία (ISCO-08) και Διάρκεια Υπηρεσίας στην Επιχείρηση (χρόνια) Occupational Group (ISCO-08) and Length of Service in the Enterprise (years)	Μέσες Μηνιαίες Συνολικές Απολαβές (€) Mean Total Monthly Earnings (€)					
	Δημόσιος Έλεγχος Public Control			Ιδιωτικός Έλεγχος Private Control		
	Σύνολο Total	Ανδρες Males	Γυναίκες Females	Σύνολο Total	Ανδρες Males	Γυναίκες Females
3 Τεχνικοί και βοηθοί και ασκούντες συναφή επαγγέλματα Technicians and associate professionals	Σύνολο - Total	3.049	3.461	2.603	2.171	2.269
< 1	1.711	1.703	1.721	1.691	1.887	1.443
1 - 5	1.943	2.132	1.820	1.978	2.152	1.741
6 - 9	2.239	2.524	2.058	2.086	2.132	2.005
10 - 14	3.369	3.697	3.028	2.337	2.413	2.232
15 - 19	3.245	3.836	2.683	2.445	2.518	2.369
20 - 29	3.407	3.730	2.929	2.766	2.876	2.659
30 +	3.964	4.087	3.461	2.984	2.666	3.339
4 Γραφείς Clerical support workers	Σύνολο - Total	1.644	2.041	1.543	1.480	1.635
< 1	1.237	1.212	1.241	1.193	1.331	1.117
1 - 5	1.341	1.483	1.323	1.313	1.448	1.263
6 - 9	1.487	1.558	1.461	1.315	1.281	1.330
10 - 14	1.905	2.228	1.823	1.660	1.938	1.595
15 - 19	2.167	2.255	2.120	1.951	2.278	1.855
20 - 29	2.689	2.829	2.577	2.635	3.139	2.394
30 +	3.539	3.752	3.319	2.334	3.067	2.090
5 Απασχολούμενοι στην παροχή υπηρεσιών και στις πωλήσεις Service and sales workers	Σύνολο - Total	2.127	2.375	1.652	1.172	1.393
< 1	1.391	1.409	1.354	1.052	1.157	979
1 - 5	1.568	1.766	1.399	1.071	1.237	992
6 - 9	1.829	1.993	1.460	1.329	1.956	1.095
10 - 14	2.180	2.322	1.724	1.374	1.793	1.202
15 - 19	2.593	2.889	2.153	1.519	1.586	1.426
20 - 29	3.305	3.530	2.341	1.757	1.861	1.454
30 +	3.499	3.595	3.077	1.802	2.580	1.544
6 Ειδικευμένοι γεωργοί, κτηνοτρόφοι, δασοκόμοι και αλιείς Skilled agricultural, forestry and fishery workers	Σύνολο - Total	1.989	2.077	...	1.081	1.081
< 1	.	.	.	1.046	1.046	.
1 - 5	830	830	...
6 - 9
10 - 14	1.972	1.972	...	1.525	1.525	...
15 - 19
20 - 29	2.297	2.297
30 +

ΠΙΝΑΚΑΣ Β18(Συν.): ΜΕΣΕΣ ΜΗΝΙΑΙΕΣ ΣΥΝΟΛΙΚΕΣ ΑΠΟΛΑΒΕΣ ΚΑΤΑ ΕΠΑΓΓΕΛΜΑΤΙΚΗ ΚΑΤΗΓΟΡΙΑ, ΔΙΑΡΚΕΙΑ ΥΠΗΡΕΣΙΑΣ ΣΤΗΝ ΕΠΙΧΕΙΡΗΣΗ, ΤΥΠΟ ΟΙΚΟΝΟΜΙΚΟΥ ΕΛΕΓΧΟΥ ΤΗΣ ΕΠΙΧΕΙΡΗΣΗΣ ΚΑΙ ΦΥΛΟ

TABLE B18(Cont'd): MEAN TOTAL MONTHLY EARNINGS BY OCCUPATIONAL GROUP, LENGTH OF SERVICE IN THE ENTERPRISE, FORM OF FINANCIAL CONTROL OF THE ENTERPRISE AND SEX

	Μέσες Μηνιαίες Συνολικές Απολαβές (€)					
	Δημόσιος Έλεγχος Public Control			Ιδιωτικός Έλεγχος Private Control		
	Σύνολο Total	Ανδρες Males	Γυναίκες Females	Σύνολο Total	Ανδρες Males	Γυναίκες Females
7 Ειδικευμένοι τεχνίτες και ασκούντες συναφή επαγγέλματα Craft and related trades workers	Σύνολο - Total	2.383	2.391	2.162	1.492	1.501
< 1	1.291	1.291	.	1.276	1.282	1.110
1 - 5	1.517	1.517	...	1.411	1.417	1.175
6 - 9	1.892	1.906	1.762	1.537	1.542	1.435
10 - 14	2.104	2.095	2.409	1.736	1.751	1.504
15 - 19	2.386	2.393	2.130	1.726	1.746	1.387
20 - 29	2.902	2.902	2.886	1.872	1.903	1.366
30 +	2.849	2.890	2.109	1.915	2.322	...
8 Χειριστές βιομηχανικών εγκαταστάσεων, μηχανημάτων και εξοπλισμού και συναρμολογητές Plant and machine operators and assemblers	Σύνολο - Total	2.165	2.179	1.678	1.468	850
< 1	1.380	1.413	1.019
1 - 5	1.650	1.653	...	1.302	1.368	742
6 - 9	1.956	1.979	...	1.398	1.569	778
10 - 14	2.136	2.144	...	1.957	2.119	1.058
15 - 19	2.259	2.259	.	1.888	1.941	1.093
20 - 29	2.504	2.536	...	2.114	2.175	...
30 +	2.720	2.769	...	2.196	2.322	...
9 Ανεπίκευτοι εργάτες, χειρόνακτες και μικροεπαγγελματίες Elementary occupations	Σύνολο - Total	1.584	1.766	1.281	1.162	974
< 1	1.137	1.200	965	972	1.079	824
1 - 5	1.298	1.431	1.059	1.135	1.266	955
6 - 9	1.446	1.610	1.185	1.280	1.553	1.058
10 - 14	1.711	1.957	1.375	1.324	1.650	1.089
15 - 19	1.715	2.019	1.369	1.723	2.217	1.229
20 - 29	2.044	2.229	1.646	1.716	1.921	1.450
30 +	2.215	2.352	1.700	1.723	1.827	...

... : Δεν παρουσιάζεται ο μέσος όρος λόγω μικρού αριθμού ατόμων στο δείγμα
 ... : The mean is not presented due to the small number of persons in the sample

ΠΙΝΑΚΑΣ Β19: ΜΕΣΕΣ ΜΗΝΙΑΙΕΣ ΣΥΝΟΛΙΚΕΣ ΑΠΟΛΑΒΕΣ ΚΑΤΑ ΕΠΑΓΓΕΛΜΑΤΙΚΗ ΚΑΤΗΓΟΡΙΑ, ΑΝΩΤΑΤΟ ΟΛΟΚΛΗΡΩΜΕΝΟ ΕΠΙΠΕΔΟ ΜΟΡΦΩΣΗΣ, ΤΥΠΟ ΟΙΚΟΝΟΜΙΚΟΥ ΕΛΕΓΧΟΥ ΤΗΣ ΕΠΙΧΕΙΡΗΣΗΣ ΚΑΙ ΦΥΛΟ

TABLE B19: MEAN TOTAL MONTHLY EARNINGS BY OCCUPATIONAL GROUP, HIGHEST COMPLETED LEVEL OF EDUCATION, FORM OF FINANCIAL CONTROL OF THE ENTERPRISE AND SEX

Επαγγελματική Κατηγορία (ISCO-08) και Επίπεδο Μόρφωσης Occupational Group (ISCO-08) and Education Level	Μέσες Μηνιαίες Συνολικές Απολαβές (€) Mean Total Monthly Earnings (€)					
	Δημόσιος Έλεγχος Public Control			Ιδιωτικός Έλεγχος Private Control		
	Σύνολο Total	Ανδρες Males	Γυναίκες Females	Σύνολο Total	Ανδρες Males	Γυναίκες Females
ΣΥΝΟΛΟ TOTAL	2.721	2.895	2.546	1.659	1.870	1.401
Μέχρι το Δημοτικό Up to Elementary Level	1.697	1.968	1.318	1.273	1.396	1.006
Γυμνάσιο (3 τάξεις) ή Σύστημα Μαθητείας Gymnasium (3 classes) or Apprenticeship System	1.843	2.006	1.377	1.414	1.586	926
Λύκειο, Τεχνική Σχολή και Μεταλυκειακή μη-Γυμνάσια Εκπαίδευση Lyceum, Technical School, Post-secondary non-Tertiary Education	2.117	2.309	1.906	1.371	1.520	1.207
Τριτοβάθμια μη-Πανεπιστημιακή Εκπαίδευση Tertiary non-University Education	2.931	3.149	2.385	1.768	2.013	1.577
Πανεπιστημιακή Εκπαίδευση University Education	3.339	3.703	3.132	2.585	3.002	2.044
Διδακτορικό (PhD) Doctorate (PhD)	4.832	5.050	4.345	3.050	3.282	2.670
1 Ανώτερα διευθυντικά και διοικητικά στελέχη Managers	6.097	6.423	5.500	5.071	5.190	4.517
Μέχρι το Δημοτικό Up to Elementary Level
Γυμνάσιο (3 τάξεις) ή Σύστημα Μαθητείας Gymnasium (3 classes) or Apprenticeship System	.	.	.	4.427
Λύκειο, Τεχνική Σχολή και Μεταλυκειακή μη-Γυμνάσια Εκπαίδευση Lyceum, Technical School, Post-secondary non-Tertiary Education	5.143	4.093	4.144	3.900
Τριτοβάθμια μη-Πανεπιστημιακή Εκπαίδευση Tertiary non-University Education	6.333	7.298	...	4.728	4.709	4.817
Πανεπιστημιακή Εκπαίδευση University Education	6.072	6.409	5.501	5.222	5.363	4.575
Διδακτορικό (PhD) Doctorate (PhD)	6.491	6.657	5.734	6.183	6.256	...

(Συν.-Cont'd)

ΠΙΝΑΚΑΣ Β19(Συν.): ΜΕΣΕΣ ΜΗΝΙΑΙΕΣ ΣΥΝΟΛΙΚΕΣ ΑΠΟΛΑΒΕΣ ΚΑΤΑ ΕΠΑΓΓΕΛΜΑΤΙΚΗ ΚΑΤΗΓΟΡΙΑ, ΑΝΩΤΑΤΟ ΟΛΟΚΛΗΡΩΜΕΝΟ ΕΠΙΠΕΔΟ ΜΟΡΦΩΣΗΣ, ΤΥΠΟ ΟΙΚΟΝΟΜΙΚΟΥ ΕΛΕΓΧΟΥ ΤΗΣ ΕΠΙΧΕΙΡΗΣΗΣ ΚΑΙ ΦΥΛΟ
 TABLE B19(Cont'd): MEAN TOTAL MONTHLY EARNINGS BY OCCUPATIONAL GROUP, HIGHEST COMPLETED LEVEL OF EDUCATION, FORM OF FINANCIAL CONTROL OF THE ENTERPRISE AND SEX

	Μέσες Μηνιαίες Συνολικές Απολαβές (€) Mean Total Monthly Earnings (€)					
	Δημόσιος Έλεγχος Public Control			Ιδιωτικός Έλεγχος Private Control		
	Σύνολο Total	Ανδρες Males	Γυναίκες Females	Σύνολο Total	Ανδρες Males	Γυναίκες Females
2 Προσόντοχοι και άλλοι ειδικοί Professionals						
Επαγγελματική Κατηγορία (ISCO-08) και Επίπεδο Μόρφωσης Occupational Group (ISCO-08) and Education Level						
Σύνολο Total	3.403	3.718	3.237	2.360	2.662	1.991
Μέχρι το Δημοτικό Up to Elementary Level
Γυμνάσιο (3 τάξεις) ή Σύστημα Μαθητείας Gymnasium (3 classes) or Apprenticeship System	.	.	.	1.989	2.020	...
Λύκειο, Τεχνική Σχολή και Μεταλυκειακή μη-Τριτοβάθμια Εκπαίδευση Lyceum, Technical School, Post-secondary non-Tertiary Education	3.488	4.002	3.088	1.870	1.943	1.803
Τριτοβάθμια μη-Πανεπιστημιακή Εκπαίδευση Tertiary non-University Education	2.996	3.228	2.913	1.870	2.110	1.709
Πανεπιστημιακή Εκπαίδευση University Education	3.347	3.590	3.230	2.457	2.762	2.041
Διδακτορικό (PhD) Doctorate (PhD)	4.704	4.880	4.332	2.586	2.517	2.664
Σύνολο Total	3.049	3.461	2.603	2.171	2.269	2.044
3 Τεχνικοί και βοηθοί και ασκούντες συναφή επαγγέλματα Technicians and associate professionals						
Μέχρι το Δημοτικό Up to Elementary Level	2.844	2.863	...	1.039	1.000	...
Γυμνάσιο (3 τάξεις) ή Σύστημα Μαθητείας Gymnasium (3 classes) or Apprenticeship System	3.061	3.061	.	1.875	1.889	...
Λύκειο, Τεχνική Σχολή και Μεταλυκειακή μη-Τριτοβάθμια Εκπαίδευση Lyceum, Technical School, Post-secondary non-Tertiary Education	2.890	3.209	2.672	2.100	2.186	1.973
Τριτοβάθμια μη-Πανεπιστημιακή Εκπαίδευση Tertiary non-University Education	3.518	3.819	2.546	2.015	2.262	1.825
Πανεπιστημιακή Εκπαίδευση University Education	2.882	3.347	2.465	2.424	2.510	2.307
Διδακτορικό (PhD) Doctorate (PhD)

(Συν.-Cont'd)

ΠΙΝΑΚΑΣ Β19(Συν.): ΜΕΣΕΣ ΜΗΝΙΑΙΕΣ ΣΥΝΟΛΙΚΕΣ ΑΠΟΛΑΒΕΣ ΚΑΤΑ ΕΠΑΓΓΕΛΜΑΤΙΚΗ ΚΑΤΗΓΟΡΙΑ, ΑΝΩΤΑΤΟ ΟΛΟΚΛΗΡΩΜΕΝΟ ΕΠΙΠΕΔΟ ΜΟΡΦΩΣΗΣ,
 ΤΥΠΟ ΟΙΚΟΝΟΜΙΚΟΥ ΕΛΕΓΧΟΥ ΤΗΣ ΕΠΙΧΕΙΡΗΣΗΣ ΚΑΙ ΦΥΛΟ
 TABLE B19(Cont'd): MEAN TOTAL MONTHLY EARNINGS BY OCCUPATIONAL GROUP, HIGHEST COMPLETED LEVEL OF EDUCATION, FORM OF FINANCIAL
 CONTROL OF THE ENTERPRISE AND SEX

	Μέσες Μηνιαίες Συνολικές Απολαβές (€) Mean Total Monthly Earnings (€)					
	Δημόσιος Έλεγχος Public Control			Ιδιωτικός Έλεγχος Private Control		
	Σύνολο Total	Άνδρες Males	Γυναίκες Females	Σύνολο Total	Άνδρες Males	Γυναίκες Females
4 Γραφείς Clerical support workers	1.644	2.041	1.543	1.480	1.635	1.420
Σύνολο Total	1.013	...	985
Μέχρι το Δημοτικό Up to Elementary Level	2.837	2.703	...	1.447	1.572	1.253
Γυμνάσιο (3 τάξεις) ή Σύστημα Μοθητείας Gymnasium (3 classes) or Apprenticeship System	1.620	2.029	1.523	1.386	1.537	1.335
Λύκειο, Τεχνική Σχολή και Μεταλυκειακή μη-Τριτοβάθμια Εκπαίδευση Lyceum, Technical School, Post-secondary non-Tertiary Education	1.747	2.360	1.660	1.585	1.729	1.541
Τριτοβάθμια μη-Πανεπιστημιακή Εκπαίδευση Tertiary non-University Education	1.720	2.006	1.608	1.655	1.776	1.588
Πανεπιστημιακή Εκπαίδευση University Education
Διδακτορικό (PhD) Doctorate (PhD)	2.127	2.375	1.652	1.172	1.393	1.049
5 Απασχολούμενοι στην παροχή υπηρεσιών και στις πωλήσεις Service and sales workers	1.672	2.169	1.522	1.051	1.114	975
Σύνολο Total	1.847	2.053	1.711	988	1.386	877
Μέχρι το Δημοτικό Up to Elementary Level	1.773	1.961	1.522	1.140	1.336	1.039
Γυμνάσιο (3 τάξεις) ή Σύστημα Μοθητείας Gymnasium (3 classes) or Apprenticeship System	2.544	2.671	1.927	1.365	1.615	1.178
Λύκειο, Τεχνική Σχολή και Μεταλυκειακή μη-Τριτοβάθμια Εκπαίδευση Lyceum, Technical School, Post-secondary non-Tertiary Education	1.882	2.121	1.728	1.590	1.869	1.278
Τριτοβάθμια μη-Πανεπιστημιακή Εκπαίδευση Tertiary non-University Education
Πανεπιστημιακή Εκπαίδευση University Education
Διδακτορικό (PhD) Doctorate (PhD)

(Συν.-Cont'd)

ΠΙΝΑΚΑΣ Β19(Συν.): ΜΕΣΕΣ ΜΗΝΙΑΙΕΣ ΣΥΝΟΛΙΚΕΣ ΑΠΟΛΑΒΕΣ ΚΑΤΑ ΕΠΑΓΓΕΛΜΑΤΙΚΗ ΚΑΤΗΓΟΡΙΑ, ΑΝΩΤΑΤΟ ΟΛΟΚΛΗΡΩΜΕΝΟ ΕΠΙΠΕΔΟ ΜΟΡΦΩΣΗΣ,
 ΤΥΠΟ ΟΙΚΟΝΟΜΙΚΟΥ ΕΛΕΓΧΟΥ ΤΗΣ ΕΠΙΧΕΙΡΗΣΗΣ ΚΑΙ ΦΥΛΟ
 TABLE B19(Cont'd): MEAN TOTAL MONTHLY EARNINGS BY OCCUPATIONAL GROUP, HIGHEST COMPLETED LEVEL OF EDUCATION, FORM OF FINANCIAL
 CONTROL OF THE ENTERPRISE AND SEX

	Μέσες Μηνιαίες Συνολικές Απολαβές (€)					
	Δημόσιος Έλεγχος Public Control			Ιδιωτικός Έλεγχος Private Control		
	Σύνολο Total	Άνδρες Males	Γυναίκες Females	Σύνολο Total	Άνδρες Males	Γυναίκες Females
6 Ειδικευμένοι γεωργοί, κτηνοτρόφοι, δασοκόμοι και Total αλιείς Up to Elementary Level Skilled agricultural, forestry and fishery workers	1.989	2.077	...	1.081	1.081	...
Γυμνάσιο (3 classes) or Apprenticeship System Λύκειο, Τεχνική Σχολή και Μεταλυκειακή μη-Τριτοβάθμια Εκπαίδευση Lyceum, Technical School, Post-secondary non-Tertiary Education	1.929	2.078	...	1.553	1.553	...
Τριτοβάθμια μη-Πανεπιστημιακή Εκπαίδευση Tertiary non-University Education	2.321	2.321
Πανεπιστημιακή Εκπαίδευση University Education	2.003	2.003	...	845	845	...
Διακτορικό (PhD) Doctorate (PhD)
7 Ειδικευμένοι τεχνίτες και ασκούντες συναφή επαγγέλματα Up to Elementary Level Craft and related trades workers	2.383	2.391	2.162	1.492	1.501	1.251
Γυμνάσιο (3 classes) ή Σύστημα Μαθητείας Gymnasium (3 classes) or Apprenticeship System	2.078	2.079	...	1.566	1.585	1.188
Λύκειο, Τεχνική Σχολή και Μεταλυκειακή μη-Τριτοβάθμια Εκπαίδευση Lyceum, Technical School, Post-secondary non-Tertiary Education	2.133	2.145	1.704	1.587	1.592	...
Τριτοβάθμια μη-Πανεπιστημιακή Εκπαίδευση Tertiary non-University Education	2.393	2.401	2.116	1.446	1.454	1.248
Πανεπιστημιακή Εκπαίδευση University Education	3.256	3.288	2.782	1.510	1.516	1.414
Διακτορικό (PhD) Doctorate (PhD)	2.293	2.346	...	1.838	1.863	...

(Συν.-Cont'd)

ΠΙΝΑΚΑΣ Β19(Συν.): ΜΕΣΕΣ ΜΗΝΙΑΙΕΣ ΣΥΝΟΛΙΚΕΣ ΑΠΟΔΑΒΕΣ ΚΑΤΑ ΕΠΑΓΓΕΛΜΑΤΙΚΗ ΚΑΤΗΓΟΡΙΑ, ΑΝΩΤΑΤΟ ΟΛΟΚΛΗΡΩΜΕΝΟ ΕΠΙΠΕΔΟ ΜΟΡΦΩΣΗΣ, ΤΥΠΟ ΟΙΚΟΝΟΜΙΚΟΥ ΕΛΕΓΧΟΥ ΤΗΣ ΕΠΙΧΕΙΡΗΣΗΣ ΚΑΙ ΦΥΛΟ
 TABLE B19(Cont'd): MEAN TOTAL MONTHLY EARNINGS BY OCCUPATIONAL GROUP, HIGHEST COMPLETED LEVEL OF EDUCATION, FORM OF FINANCIAL CONTROL OF THE ENTERPRISE AND SEX

	Μέσες Μηνιαίες Συνολικές Απολαβές (€) Mean Total Monthly Earnings (€)					
	Δημόσιος Έλεγχος Public Control			Ιδιωτικός Έλεγχος Private Control		
	Σύνολο Total	Άνδρες Males	Γυναίκες Females	Σύνολο Total	Άνδρες Males	Γυναίκες Females
8 Χειριστές βιομηχανικών εγκαταστάσεων, μηχανημάτων και εξοπλισμού και συναρμολογητές Plant and machine operators and assemblers	Σύνολο Total Μέχρι το Δημοτικό Up to Elementary Level Γυμνάσιο (3 τάξεις) ή Σύστημα Μαθητείας Gymnasium (3 classes) or Apprenticeship System Λύκειο, Τεχνική Σχολή και Μεταλυκειακή μη-Τριτοβάθμια Εκπαίδευση Lyceum, Technical School, Post-secondary non-Tertiary Education Τριτοβάθμια μη-Πανεπιστημιακή Εκπαίδευση Tertiary non-University Education Πανεπιστημιακή Εκπαίδευση University Education Διδακτορικό (PhD) Doctorate (PhD)	2.165	2.179	1.678	1.468	850
		2.433	2.456	...	1.424	862
		2.005	2.025	...	1.593	773
		2.106	2.113	1.820	1.444	901
		1.196	...
		1.307	...
	
9 Ανεπίδοτοι εργάτες, χειρόνακτες και μικροεπαγγελματίες Elementary occupations	Σύνολο Total Μέχρι το Δημοτικό Up to Elementary Level Γυμνάσιο (3 τάξεις) ή Σύστημα Μαθητείας Gymnasium (3 classes) or Apprenticeship System Λύκειο, Τεχνική Σχολή και Μεταλυκειακή μη-Τριτοβάθμια Εκπαίδευση Lyceum, Technical School, Post-secondary non-Tertiary Education Τριτοβάθμια μη-Πανεπιστημιακή Εκπαίδευση Tertiary non-University Education Πανεπιστημιακή Εκπαίδευση University Education Διδακτορικό (PhD) Doctorate (PhD)	1.584	1.766	1.281	1.162	974
		1.507	1.777	1.283	1.128	1.017
		1.611	1.800	1.263	1.322	950
		1.619	1.756	1.274	1.129	965
		1.658	1.684	1.599	1.077	...
		1.678	1.673	...	1.079	...

... : Δεν παρουσιάζεται ο μέσος όρος λόγω μικρού αριθμού ατόμων στο δείγμα
 ... : The mean is not presented due to the small number of persons in the sample

**ΜΕΡΟΣ Γ: ΜΕΣΕΣ ΕΤΗΣΙΕΣ ΑΠΟΛΑΒΕΣ ΠΛΗΡΩΣ
ΑΠΑΣΧΟΛΟΥΜΕΝΩΝ ΥΠΑΛΛΗΛΩΝ**

**PART C: MEAN ANNUAL EARNINGS OF FULL-TIME
EMPLOYEES**

ΠΙΝΑΚΑΣ Γ1: ΜΕΣΟΣ ΟΡΟΣ ΕΤΗΣΙΩΝ ΣΥΝΟΛΙΚΩΝ ΑΠΟΛΑΒΩΝ, ΕΤΗΣΙΩΝ ΜΗ-ΣΤΑΘΕΡΩΝ ΕΠΙΔΟΜΑΤΩΝ ΚΑΙ ΕΤΗΣΙΩΝ ΑΠΟΛΑΒΩΝ ΥΠΕΡΩΡΙΩΝ, ΚΑΤΑ ΟΙΚΟΝΟΜΙΚΗ ΔΡΑΣΤΗΡΙΟΤΗΤΑ ΚΑΙ ΦΥΛΟ
TABLE C1: MEAN TOTAL ANNUAL EARNINGS, ANNUAL IRREGULAR BONUSES AND ANNUAL OVERTIME EARNINGS, BY ECONOMIC ACTIVITY AND SEX

Οικονομική Δραστηριότητα (NACE Αναθ.2) Economic Activity (NACE Rev.2)	Μέσες Ετήσιες Συνολικές Απολαβές (€) Mean Total Annual Earnings (€)				Μέσα Ετήσια Μη-Σταθερά Επιδόματα (€) Mean Annual Irregular Bonuses (€)				Μέσες Ετήσιες Απολαβές Υπερωριών (€) Mean Annual Overtime Earnings (€)			
	Σύνολο Total		Γυναίκες Females		Σύνολο Total		Γυναίκες Females		Σύνολο Total		Γυναίκες Females	
	Ανδρες Males	Γυναίκες Females	Ανδρες Males	Γυναίκες Females	Ανδρες Males	Γυναίκες Females	Ανδρες Males	Γυναίκες Females	Ανδρες Males	Γυναίκες Females	Ανδρες Males	Γυναίκες Females
ΣΥΝΟΛΟ	24.530	26.908	21.736	1.875	2.019	1.706	654	888	379	379	379	379
TOTAL												
B ΟΡΥΧΕΙΑ ΚΑΙ ΛΑΤΟΜΕΙΑ												
MINING AND QUARRYING												
05 Εξόρυξη άνθρακα και λιγνίτη Mining of coal and lignite
06 Αντληση φργου πετρελατου και φυσικου αεριου Extraction of crude petroleum and natural gas
07 Εξόρυξη μεταλλευμάτων Mining of metal ores	26.195	26.385	23.638	1.884	1.883	1.895	3.082	3.275	489	489	489	489
08 Λοπά ορυχεία και λατομεία Other mining and quarrying
09 Υποστηρικτικές δραστηριότητες εξόρυξης Mining support service activities
C ΜΕΤΑΠΟΙΗΣΗ												
MANUFACTURING												
10 Βιομηχανία τροφίμων Manufacture of food products	19.090	21.543	14.365	1.547	1.697	1.258	805	1.010	410	410	410	410
11 Ποτοποιία Manufacture of beverages	16.132	18.992	13.242	1.397	1.728	1.062	564	562	566	566	566	566
12 Παραγωγή προϊόντων καπνού Manufacture of tobacco products	26.775	29.258	18.659	3.755	4.127	2.538	1.102	1.390	160	160	160	160
13 Παραγωγή κλωστοϋφαντουργικών υλών Manufacture of textiles	16.173	24.792	12.646	1.268	1.899	1.010	56	96	40	40	40	40
14 Κατασκευή ειδών ένδυσης Manufacture of wearing apparel	11.934	16.925	10.262	742	777	730	80	289	9	9	9	9
15 Βιομηχανία δερμάτος και δερμάτινων ειδών Manufacture of leather and related products	11.307	25.190	10.400	787	1.676	729	176	925	127	127	127	127
	16.518	1.281	230

(Συν.-Cont'd)

ΠΙΝΑΚΑΣ Γ1(Συν.): ΜΕΣΟΣ ΟΡΟΣ ΕΤΗΣΙΩΝ ΣΥΝΟΛΙΚΩΝ ΑΠΟΛΑΒΩΝ, ΕΤΗΣΙΩΝ ΜΗ-ΣΤΑΘΕΡΩΝ ΕΠΙΔΟΜΑΤΩΝ ΚΑΙ ΕΤΗΣΙΩΝ ΑΠΟΛΑΒΩΝ ΥΠΕΡΩΡΕΙΩΝ, ΚΑΤΑ ΟΙΚΟΝΟΜΙΚΗ ΔΡΑΣΤΗΡΙΟΤΗΤΑ ΚΑΙ ΦΥΛΟ

Οικονομική Δραστηριότητα (NACE Αναθ.2) Economic Activity (NACE Rev.2)	Μέσες Ετήσιες Συνολικές Απολαβές (€) Mean Total Annual Earnings (€)				Μέσα Ετήσια Μη-Σταθερά Επιδόματα (€) Mean Annual Irregular Bonuses (€)				Μέσες Ετήσιες Απολαβές Υπερωριών (€) Mean Annual Overtime Earnings (€)			
	Σύνολο Total		Γυναίκες Females		Σύνολο Total		Γυναίκες Females		Σύνολο Total		Γυναίκες Females	
	Ανδρες Males	Γυναίκες Females	Ανδρες Males	Γυναίκες Females	Ανδρες Males	Γυναίκες Females	Ανδρες Males	Γυναίκες Females	Ανδρες Males	Γυναίκες Females	Ανδρες Males	Γυναίκες Females
16 Βιομηχανία ξύλου και κατασκευή προϊόντων από ξύλο και φελλό, εκτός από έπιπλα κατασκευής ειδών καθοπισίας και σπартοπλακτικής Manufacture of wood and of products of wood and cork, except furniture; manufacture of articles of straw and plaiting materials	18.405	18.738	16.055	16.055	539	519	684	684	153	148	194	194
17 Χαρτοποία και κατασκευή χάρτινων προϊόντων Manufacture of paper and paper products	18.024	22.428	14.126	14.126	1.948	2.495	1.463	1.463	509	738	306	306
18 Εκτυπώσεις και αναπαραγωγή προεγγεγραμμένων μέσων Printing and reproduction of recorded media	18.372	21.943	13.970	13.970	1.727	2.140	1.217	1.217	543	840	177	177
19 Παραγωγή οπτανθρακα και προϊόντων διύλισης πετρελαίου Manufacture of coke and refined petroleum products
20 Παραγωγή χημικών ουσιών και προϊόντων Manufacture of chemicals and chemical products	21.056	23.993	16.536	16.536	2.288	2.609	1.795	1.795	227	341	52	52
21 Παραγωγή βασικών φαρμακευτικών προϊόντων και φαρμακευτικώνσκευασμάτων Manufacture of basic pharmaceutical products and pharmaceutical preparations	24.105	28.660	20.785	20.785	2.943	3.387	2.620	2.620	1.643	2.027	1.363	1.363
22 Κατασκευή προϊόντων από ελαστικό (καουτσούκ) και πλαστικές ύλες Manufacture of rubber and plastic products	20.048	22.237	15.081	15.081	2.016	2.190	1.621	1.621	1.070	1.387	351	351
23 Παραγωγή άλλων μη μεταλλικών ορυκτών προϊόντων Manufacture of other non-metallic mineral products	25.096	26.535	16.853	16.853	1.602	1.638	1.395	1.395	2.573	2.990	188	188
24 Παραγωγή βασικών μετάλλων Manufacture of basic metals	24.770	25.844	19.705	19.705	2.559	2.587	2.427	2.427	2.428	2.846	452	452
25 Κατασκευή μεταλλικών προϊόντων, με εξαίρεση τα μηχανήματα και τα είδη εξοπλισμού Manufacture of fabricated metal products, except machinery and equipment	19.452	19.616	17.785	17.785	1.159	1.126	1.492	1.492	1.031	1.121	109	109
26 Κατασκευή ηλεκτρονικών υπολογιστών, ηλεκτρονικών και οπτικών προϊόντων Manufacture of computer, electronic and optical products	13.735	15.752	12.570	12.570	956	1.095	876	876	959	1.336	742	742
27 Κατασκευή ηλεκτρολογικού εξοπλισμού Manufacture of electrical equipment	19.489	20.806	15.568	15.568	1.379	1.541	896	896	83	97	43	43
28 Κατασκευή μηχανημάτων και ειδών εξοπλισμού π.δ.κ.α. Manufacture of machinery and equipment n.e.c.	18.716	19.920	13.016	13.016	1.442	1.528	1.034	1.034	145	124	242	242

(Συν.-Cont'd)

ΠΙΝΑΚΑΣ ΓΙ(Συν.): ΜΕΣΟΣ ΟΡΟΣ ΕΤΗΣΙΩΝ ΣΥΝΟΛΙΚΩΝ ΑΠΟΛΑΒΩΝ, ΕΤΗΣΙΩΝ ΜΗ-ΣΤΑΘΕΡΩΝ ΕΠΙΔΟΜΑΤΩΝ ΚΑΙ ΕΤΗΣΙΩΝ ΑΠΟΛΑΒΩΝ ΥΠΕΡΩΡΙΩΝ,
ΚΑΤΑ ΟΙΚΟΝΟΜΙΚΗ ΔΡΑΣΤΗΡΙΟΤΗΤΑ ΚΑΙ ΦΥΛΟ

TABLE C1(Cont'd): MEAN TOTAL ANNUAL EARNINGS, ANNUAL OVERTIME BONUSES AND ANNUAL OVERTIME EARNINGS, BY ECONOMIC ACTIVITY AND SEX

Οικονομική Δραστηριότητα (NACE Αναθ.2) Economic Activity (NACE Rev.2)	Μέσες Ετήσιες Συνολικές Απολαβές (€) Mean Total Annual Earnings (€)			Μέσα Ετήσια Μη-Σταθερά Επιδόματα (€) Mean Annual Irregular Bonuses (€)			Μέσες Ετήσιες Απολαβές Υπερωριών (€) Mean Annual Overtime Earnings (€)		
	Σύνολο Total	Ανδρες Males	Γυναίκες Females	Σύνολο Total	Ανδρες Males	Γυναίκες Females	Σύνολο Total	Ανδρες Males	Γυναίκες Females
29 Κατασκευή μηχανοκίνητων οχημάτων, ρυμολκούμενων και ημιρυμολκούμενων οχημάτων Manufacture of motor vehicles, trailers and semi-trailers	21.399	25.313	14.373	1.726	2.015	1.207	297	425	69
30 Κατασκευή λοιπού εξοπλισμού μεταφορών Manufacture of other transport equipment	17.341	19.623	13.659	1.345	1.381	1.285	0	0	0
31 Κατασκευή επίπλων Manufacture of furniture	17.493	17.935	16.300	985	921	1.156	99	94	111
32 Άλλες μεταποιητικές δραστηριότητες Other manufacturing	20.983	22.794	15.145	1.640	1.678	1.516	154	138	204
33 Επισκευή και εγκατάσταση μηχανημάτων και εξοπλισμού Repair and installation of machinery and equipment	20.482	21.356	15.852	1.522	1.574	1.248	619	687	257
D ΠΑΡΟΧΗ ΗΛΕΚΤΡΙΚΟΥ ΡΕΥΜΑΤΟΣ, ΦΥΣΙΚΟΥ ΑΕΡΙΟΥ, ΑΤΜΟΥ ΚΑΙ ΚΑΙΜΑΤΙΣΜΟΥ ELECTRICITY, GAS, STEAM AND AIR CONDITIONING SUPPLY	34.252	35.355	27.661	2.397	2.438	2.152	1.993	2.291	213
35 Παροχή ηλεκτρικού ρεύματος, φυσικού αερίου, ατμού και κλιματισμού Electricity, gas, steam and air conditioning supply	34.252	35.355	27.661	2.397	2.438	2.152	1.993	2.291	213
E ΠΑΡΟΧΗ ΝΕΡΟΥ, ΕΠΕΞΕΡΓΑΣΙΑ ΛΥΜΑΤΩΝ, ΔΙΑΧΕΙΡΙΣΗ ΑΠΟΒΛΗΤΩΝ ΚΑΙ ΔΡΑΣΤΗΡΙΟΤΗΤΣ ΕΞΥΓΙΑΝΣΗΣ WATER SUPPLY; SEWERAGE, WASTE MANAGEMENT AND REMEDIATION ACTIVITIES	23.971	24.202	22.945	1.583	1.554	1.713	1.567	1.865	245
36 Συλλογή, επεξεργασία και παροχή νερού Water collection, treatment and supply	31.182	31.789	27.559	2.260	2.267	2.218	2.700	3.111	249
37 Επεξεργασία λυμάτων Sewerage	29.011	30.728	25.344	2.335	2.486	2.012	646	853	206
38 Συλλογή, επεξεργασία και διάθεση αποβλήτων ανάκτηση υλικών Waste collection, treatment and disposal activities; materials recovery	16.185	16.226	15.904	683	653	886	1.386	1.545	301
39 Δραστηριότητες εξυγίανσης και άλλες υπηρεσίες για τη διαχείριση αποβλήτων Remediation activities and other waste management services									

(Συν.-Cont'd)

ΠΙΝΑΚΑΣ ΓΙ(Συν.): ΜΕΣΟΣ ΟΡΟΣ ΕΤΗΣΙΩΝ ΣΥΝΟΛΙΚΩΝ ΑΠΟΛΑΒΩΝ, ΕΤΗΣΙΩΝ ΜΗ-ΣΤΑΘΕΡΩΝ ΕΠΙΔΟΜΑΤΩΝ ΚΑΙ ΕΤΗΣΙΩΝ ΑΠΟΛΑΒΩΝ ΥΠΕΡΩΡΩΡΙΩΝ,
ΚΑΤΑ ΟΙΚΟΝΟΜΙΚΗ ΔΡΑΣΤΗΡΙΟΤΗΤΑ ΚΑΙ ΦΥΛΟ

	Οικονομική Δραστηριότητα (NACE Αναθ.2) Economic Activity (NACE Rev.2)	Μέσες Ετήσιες Συνολικές Απολαβές (€) Mean Total Annual Earnings (€)				Μέσα Ετήσια Μη-Σταθερά Επδόματα (€) Mean Annual Irregular Bonuses (€)				Μέσες Ετήσιες Απολαβές Υπερωριών (€) Mean Annual Overtime Earnings (€)				
		Ανδρες Males		Γυναίκες Females		Ανδρες Males		Γυναίκες Females		Ανδρες Males		Γυναίκες Females		
		Σύνολο Total	18.929	15.301	1.208	1.159	1.511	800	899	178				
F	ΚΑΤΑΣΚΕΥΕΣ													
	CONSTRUCTION													
41	Κατασκευές κτιρίων Construction of buildings	22.005	22.582	18.767	1.088	1.010	1.523	625	714	126				
42	Έργα πολιτικού μηχανικού Civil engineering	28.222	28.766	23.984	1.830	1.812	1.966	2.001	2.216	330				
43	Εξειδικευμένες κατασκευαστικές δραστηριότητες Specialised construction activities	17.064	17.002	17.487	1.135	1.106	1.338	584	638	212				
G	ΧΟΝΔΡΙΚΟ ΚΑΙ ΛΙΑΝΙΚΟ ΕΜΠΟΡΙΟ · ΕΠΙΣΚΕΥΗ ΜΗΧΑΝΟΚΙΝΗΤΩΝ ΟΧΗΜΑΤΩΝ ΚΑΙ ΜΟΤΟΣΙΚΛΕΤΩΝ													
	WHOLESALE AND RETAIL TRADE; REPAIR OF MOTOR VEHICLES AND MOTORCYCLES													
45	Χονδρικό και λιανικό εμπόριο επισκευή μηχανοκίνητων οχημάτων και μοτοσικλετών Wholesale and retail trade and repair of motor vehicles and motorcycles	18.015	18.506	15.560	1.374	1.291	1.791	189	204	113				
46	Χονδρικό εμπόριο, εκτός από το εμπόριο μηχανοκίνητων οχημάτων και μοτοσικλετών Wholesale trade, except of motor vehicles and motorcycles	22.163	24.803	17.797	1.727	1.946	1.365	450	538	305				
47	Λιανικό εμπόριο, εκτός από το εμπόριο μηχανοκίνητων οχημάτων και μοτοσικλετών Retail trade, except of motor vehicles and motorcycles	15.823	18.788	14.187	1.200	1.399	1.090	611	608	612				
H	ΜΕΤΑΦΟΡΑ ΚΑΙ ΑΠΟΘΗΚΕΥΣΗ													
	TRANSPORTATION AND STORAGE													
49	Χερσαίες μεταφορές και μεταφορές μέσω αγωγών Land transport and transport via pipelines	22.367	23.379	17.551	1.758	1.797	1.573	2.622	3.068	497				
50	Πλωρές μεταφορές Water transport	43.902	49.100	23.398	4.310	4.892	2.014	0	0	0				
51	Αεροπορικές μεταφορές Air transport	41.727	49.248	31.812	2.340	2.666	1.909	2.433	3.141	1.500				
52	Αποθήκευση και υποστηρικτικές προς τη μεταφορά δραστηριότητες Warehousing and support activities for transportation	29.105	34.643	22.056	2.770	3.164	2.269	1.310	1.993	441				
53	Ταχυδρομικές και ταχυμεταφορικές δραστηριότητες Postal and courier activities	20.354	22.189	17.219	1.853	2.039	1.536	648	871	267				

(Συν.-Cont'd)

ΠΙΝΑΚΑΣ ΓΙ(Συν.): ΜΕΣΟΣ ΟΡΟΣ ΕΤΗΣΙΩΝ ΣΥΝΟΛΙΚΩΝ ΑΠΟΛΑΒΩΝ, ΕΤΗΣΙΩΝ ΜΗ-ΣΤΑΘΕΡΩΝ ΕΠΙΔΟΜΑΤΩΝ ΚΑΙ ΕΤΗΣΙΩΝ ΑΠΟΛΑΒΩΝ ΥΠΕΡΩΡΙΩΝ, ΚΑΤΑ ΟΙΚΟΝΟΜΙΚΗ ΔΡΑΣΤΗΡΙΟΤΗΤΑ ΚΑΙ ΦΥΛΟ
TABLE C1(Cont'd): MEAN TOTAL ANNUAL EARNINGS, ANNUAL OVERTIME EARNINGS, BY ECONOMIC ACTIVITY AND SEX

	Μέσες Ετήσιες Απολαβές (€) Mean Total Annual Earnings (€)		Μέσα Ετήσια Μη-Σταθερά Επιδόματα (€) Mean Annual Irregular Bonuses (€)		Μέσες Ετήσιες Απολαβές Υπερωριών (€) Mean Annual Overtime Earnings (€)	
	Σύνολο Total	Άνδρες Males	Σύνολο Total	Άνδρες Males	Σύνολο Total	Γυναίκες Females
	Γυναίκες Females	Γυναίκες Females	Γυναίκες Females	Γυναίκες Females	Γυναίκες Females	Γυναίκες Females
I Οικονομική Δραστηριότητα (NACE Αναθ.2) Economic Activity (NACE Rev.2)						
I ΔΡΑΣΤΗΡΙΟΤΗΤΕΣ ΥΠΗΡΕΣΙΩΝ ΠΑΡΟΧΗΣ ΚΑΤΑΛΥΜΑΤΟΣ ΚΑΙ ΥΠΗΡΕΣΙΩΝ ΕΣΤΙΑΣΗΣ ACCOMMODATION AND FOOD SERVICE ACTIVITIES	16.663	19.555	14.509	1.053	1.269	892
55 Κατάλυματα Accommodation	18.373	21.551	15.961	1.250	1.461	1.089
56 Δραστηριότητες υπηρεσιών εστίασης Food and beverage service activities	14.459	16.918	12.669	800	1.016	643
J ΕΝΗΜΕΡΩΣΗ ΚΑΙ ΕΠΙΚΟΙΝΩΝΙΑ INFORMATION AND COMMUNICATION	31.116	33.654	25.884	2.404	2.606	1.990
58 Εκδοτικές δραστηριότητες Publishing activities	27.474	30.811	23.095	2.242	2.219	2.272
59 Παραγωγή κινηματογραφικών ταινιών, βίντεο και τηλεοπτικών προγραμμάτων, ηχογραφήσεις και μουσικές εκδόσεις Motion picture, video and television programme production, sound recording and music publishing activities	21.052	24.378	16.336	1.663	2.082	1.069
60 Δραστηριότητες προγραμματισμού και ραδιοτηλεοπτικών εκπομπών Programming and broadcasting activities	25.241	26.429	23.322	1.816	1.901	1.678
61 Τηλεπικοινωνίες Telecommunications	36.973	39.486	30.320	3.379	3.607	2.774
62 Δραστηριότητες προγραμματισμού ηλεκτρονικών υπολογιστών, παροχής συμβουλών και συναφείς δραστηριότητες Computer programming, consultancy and related activities	30.219	32.021	25.441	1.603	1.812	1.049
63 Δραστηριότητες υπηρεσιών πληροφορίας Information service activities	29.877	30.628	29.055	2.250	2.333	2.158
K ΧΡΗΜΑΤΟΠΙΣΤΩΤΙΚΕΣ ΚΑΙ ΑΣΦΑΛΙΣΤΙΚΕΣ ΔΡΑΣΤΗΡΙΟΤΗΤΕΣ FINANCIAL AND INSURANCE ACTIVITIES	39.356	47.408	33.739	3.547	4.623	2.797
64 Δραστηριότητες χρηματοπιστωτικών υπηρεσιών, με εξαίρεση τις ασφαλιστικές δραστηριότητες και τα συνταξιοδοτικά ταμεία Financial service activities, except insurance and pension funding	40.636	47.723	35.856	3.235	3.824	2.838

(Συν.-Cont'd)

ΠΙΝΑΚΑΣ ΓΙ(Συν.): ΜΕΣΟΣ ΟΡΟΣ ΕΤΗΣΙΩΝ ΣΥΝΟΛΙΚΩΝ ΑΠΟΛΑΒΩΝ, ΕΤΗΣΙΩΝ ΜΗ-ΣΤΑΘΕΡΩΝ ΕΠΙΔΟΜΑΤΩΝ ΚΑΙ ΕΤΗΣΙΩΝ ΑΠΟΛΑΒΩΝ ΥΠΕΡΩΡΩΝ,
ΚΑΤΑ ΟΙΚΟΝΟΜΙΚΗ ΔΡΑΣΤΗΡΙΟΤΗΤΑ ΚΑΙ ΦΥΛΟ

TABLE C1(Cont'd): MEAN TOTAL ANNUAL EARNINGS, ANNUAL OVERTIME BONUSES AND ANNUAL OVERTIME EARNINGS, BY ECONOMIC ACTIVITY AND SEX

Οικονομική Δραστηριότητα (NACE Αναθ.2) Economic Activity (NACE Rev.2)	Μέσες Ετήσιες Συνολικές Απολαβές (€) Mean Total Annual Earnings (€)			Μέσα Ετήσια Μη-Σταθερά Επιδόματα (€) Mean Annual Irregular Bonuses (€)			Μέσες Ετήσιες Απολαβές Υπερωρών (€) Mean Annual Overtime Earnings (€)		
	Σύνολο Total	Ανδρες Males	Γυναίκες Females	Σύνολο Total	Ανδρες Males	Γυναίκες Females	Σύνολο Total	Ανδρες Males	Γυναίκες Females
	65 Ασφαλιστικά, αντασφαλιστικά και συνταξιοδοτικά ταμεία, εκτός από την υποχρεωτική κοινωνική ασφάλιση Insurance, reinsurance and pension funding, except compulsory social security	34.758	46.993	28.822	3.214	4.315	2.680	361	224
66 Δραστηριότητες συναφείς προς τις χρηματοπιστωτικές υπηρεσίες και τις ασφαλιστικές δραστηριότητες Activities auxiliary to financial services and insurance activities	35.734	46.246	24.295	5.546	8.221	2.635	493	529	454
L ΔΙΑΧΕΙΡΙΣΗ ΑΚΙΝΗΤΗΣ ΠΕΡΙΟΥΣΙΑΣ REAL ESTATE ACTIVITIES	18.902	21.742	17.149	1.399	1.550	1.306	62	24	85
68 Διαχείριση ακίνητης περιουσίας Real estate activities	18.902	21.742	17.149	1.399	1.550	1.306	62	24	85
M ΕΠΑΓΓΕΛΜΑΤΙΚΕΣ, ΕΠΙΣΤΗΜΟΝΙΚΕΣ ΚΑΙ ΤΕΧΝΙΚΕΣ ΔΡΑΣΤΗΡΙΟΤΗΤΕΣ PROFESSIONAL, SCIENTIFIC AND TECHNICAL ACTIVITIES	26.918	33.673	22.381	2.371	3.000	1.948	211	252	184
69 Νομικές και λογιστικές δραστηριότητες Legal and accounting activities	23.161	28.183	20.678	2.213	2.710	1.967	196	232	179
70 Δραστηριότητες κεντρικών γραφείων δραστηριότητες παραγωγής συμβουλών διαχείρισης Architectural and engineering activities; technical testing and analysis	36.714	51.438	27.224	2.930	4.335	2.024	37	0	61
71 Αρχιτεκτονικές δραστηριότητες και δραστηριότητες μηχανικών τεχνικές δοκιμές και αναλύσεις Architectural and engineering activities; technical testing and analysis	24.918	27.645	21.081	2.010	2.243	1.683	429	393	479
72 Επιστημονική έρευνα και ανάπτυξη Scientific research and development	23.910	28.794	20.518	1.161	1.599	856	472	1.094	40
73 Διαφήμιση και έρευνα αγοράς Advertising and market research	30.886	40.311	24.661	3.454	4.706	2.627	134	170	110
74 Άλλες επαγγελματικές, επιστημονικές και τεχνικές δραστηριότητες Other professional, scientific and technical activities	23.002	25.521	19.962	1.520	1.647	1.367	454	499	401
75 Κτηνιατρικές δραστηριότητες Veterinary activities	23.266	29.010	19.027	1.652	2.127	1.302	240	394	125

(Συν.-Cont'd)

ΠΙΝΑΚΑΣ Γ1(Συν.): ΜΕΣΟΣ ΟΡΟΣ ΕΤΗΣΙΩΝ ΣΥΝΟΛΙΚΩΝ ΑΠΟΛΑΒΩΝ, ΕΤΗΣΙΩΝ ΜΗ-ΣΤΑΘΕΡΩΝ ΕΠΙΔΟΜΑΤΩΝ ΚΑΙ ΕΤΗΣΙΩΝ ΑΠΟΛΑΒΩΝ ΥΠΕΡΩΡΩΡΙΩΝ, ΚΑΤΑ ΟΙΚΟΝΟΜΙΚΗ ΔΡΑΣΤΗΡΙΟΤΗΤΑ ΚΑΙ ΦΥΛΟ

TABLE C1(Cont'd): MEAN TOTAL ANNUAL EARNINGS, ANNUAL IRREGULAR BONUSES AND ANNUAL OVERTIME EARNINGS, BY ECONOMIC ACTIVITY AND SEX

Οικονομική Δραστηριότητα (NACE Αναθ.2) Economic Activity (NACE Rev.2)	Μέσος Ετήσιος Συνολικός Απολαβές (€) Mean Total Annual Earnings (€)			Μέσα Ετήσια Μη-Σταθερά Επιδόματα (€) Mean Annual Irregular Bonuses (€)			Μέσες Ετήσιες Απολαβές Υπερωριών (€) Mean Annual Overtime Earnings (€)			
	Σύνολο Total	Ανδρες Males	Γυναίκες Females	Σύνολο Total	Ανδρες Males	Γυναίκες Females	Σύνολο Total	Ανδρες Males	Γυναίκες Females	
N ΛΟΙΚΗΤΙΚΕΣ ΚΑΙ ΥΠΟΣΤΗΡΙΚΤΙΚΕΣ ΔΡΑΣΤΗΡΙΟΤΗΤΕΣ ADMINISTRATIVE AND SUPPORT SERVICE ACTIVITIES										
77 Δραστηριότητες ενοικίασης και εκμίσθωσης Rental and leasing activities	17.902	18.916	17.216	1.431	1.253	1.552	714	942	560	
78 Δραστηριότητες απασχόλησης Employment activities	17.879	15.760	20.495	1.096	646	1.652	120	124	114	
79 Δραστηριότητες ταξιδιωτικών πρακτορείων, γραφείων οργανωμένων ταξιδιών και υπηρεσιών κρατήσεων και συναφείς δραστηριότητες Travel agency, tour operator reservation service and related activities	21.856	25.925	15.823	1.053	1.286	708	0	0	0	
80 Δραστηριότητες παροχής προστασίας και έρευνας Security and investigation activities	19.003	22.411	17.855	1.894	2.118	1.818	641	1.603	317	
81 Δραστηριότητες παροχής υπηρεσιών σε κτίρια και εξωτερικούς χώρους Services to buildings and landscape activities	14.673	15.266	13.896	720	800	615	2.294	2.214	2.399	
82 Διοικητικές δραστηριότητες γραφείου, γραμματειακή υποστήριξη και άλλες δραστηριότητες παροχής υποστήριξης προς τις επιχειρήσεις Office administrative, office support and other business support activities	11.872	12.705	11.311	547	598	514	643	546	708	
O ΔΗΜΟΣΙΑ ΔΙΟΙΚΗΣΗ ΚΑΙ ΑΜΥΝΑ · ΥΠΟΧΡΕΩΤΙΚΗ ΚΟΙΝΩΝΙΚΗ ΑΣΦΑΛΙΣΗ PUBLIC ADMINISTRATION AND DEFENCE; COMPULSORY SOCIAL SECURITY										
84 Δημόσια διοίκηση και άμυνα: υποχρεωτική κοινωνική ασφάλιση Public administration and defence; compulsory social security	25.267	31.969	23.129	3.156	3.594	3.016	317	731	185	
P ΕΚΠΑΙΔΕΥΣΗ EDUCATION										
85 Εκπαίδευση Education	31.178	33.918	28.262	2.243	2.374	2.103	755	1.139	345	
	38.377	44.272	35.914	3.077	3.821	2.766	473	830	324	

(Συν.-Cont'd)

ΠΙΝΑΚΑΣ Γ1(Συν): ΜΕΣΟΣ ΟΡΟΣ ΕΤΗΣΙΩΝ ΣΥΝΟΛΙΚΩΝ ΑΠΟΛΑΒΩΝ, ΕΤΗΣΙΩΝ ΜΗ-ΣΤΑΘΕΡΩΝ ΕΠΙΔΟΜΑΤΩΝ ΚΑΙ ΕΤΗΣΙΩΝ ΑΠΟΛΑΒΩΝ ΥΠΕΡΩΡΩΙΩΝ, ΚΑΤΑ ΟΙΚΟΝΟΜΙΚΗ ΔΡΑΣΤΗΡΙΟΤΗΤΑ ΚΑΙ ΦΥΛΟ

TABLE C1(Cont'd): MEAN TOTAL ANNUAL EARNINGS, ANNUAL IRREGULAR BONUSES AND ANNUAL OVERTIME EARNINGS, BY ECONOMIC ACTIVITY AND SEX

	Μέσες Ετήσιες Συνολικές Απολαβές (€) Mean Total Annual Earnings (€)				Μέσα Ετήσια Μη-Σταθερά Επιδόματα (€) Mean Annual Irregular Bonuses (€)				Μέσες Ετήσιες Απολαβές Υπερωριών (€) Mean Annual Overtime Earnings (€)					
	Ανδρες Males		Γυναίκες Females		Ανδρες Males		Γυναίκες Females		Σύνολο Total		Ανδρες Males		Γυναίκες Females	
	Σύνολο Total	25.780	39.959	22.100	1.857	2.681	1.644	1.620	3.654	1.092	1.996	4.184	1.262	794
Οικονομική Δραστηριότητα (NACE Αναθ.2) Economic Activity (NACE Rev.2)														
Q ΔΡΑΣΤΗΡΙΟΤΗΤΕΣ ΣΧΕΤΙΚΕΣ ΜΕ ΤΗΝ ΑΝΘΡΩΠΙΝΗ ΥΓΕΙΑ ΚΑΙ ΤΗΝ ΚΟΙΝΩΝΙΚΗ ΜΕΡΙΜΝΑ HUMAN HEALTH AND SOCIAL WORK ACTIVITIES														
86 Δραστηριότητες ανθρώπινης υγείας Human health activities	14.853	23.801	13.919	1.078	1.923	989	731	133	794					
87 Δραστηριότητες βοήθειας κατ' οίκον Residential care activities	22.304	26.044	21.829	1.681	2.023	1.638	811	1.235	757					
88 Δραστηριότητες κοινωνικής μέριμνας χωρίς παροχή κατάλυματος Social work activities without accommodation	21.951	25.237	17.329	1.636	1.791	1.418	350	358	338					
R ΤΕΧΝΕΣ, ΔΙΑΣΚΕΔΑΣΗ ΚΑΙ ΨΥΧΑΓΩΓΙΑ ARTS, ENTERTAINMENT AND RECREATION														
90 Δημιουργικές δραστηριότητες, τέχνες και διασκέδαση Creative, arts and entertainment activities	21.613	24.705	18.220	1.541	1.877	1.173	180	226	129					
91 Δραστηριότητες βιβλιοθηκών, αρχαιοφυλακείων, μουσείων και λοιπές πολιτιστικές δραστηριότητες Libraries, archives, museums and other cultural activities	25.322	27.457	22.673	1.906	2.130	1.628	498	601	369					
92 Τυχρά παιχνίδια και στοιχήματα Gambling and betting activities	19.815	24.509	16.787	3.198	4.328	2.469	1.060	1.766	604					
93 Αθλητικές δραστηριότητες και δραστηριότητες διασκέδασης και ψυχαγωγίας Sports activities and amusement and recreation activities	21.813	24.998	15.676	1.152	1.284	897	149	95	254					
S ΑΛΛΕΣ ΔΡΑΣΤΗΡΙΟΤΗΤΕΣ ΠΑΡΟΧΗΣ ΥΠΗΡΕΣΙΩΝ OTHER SERVICE ACTIVITIES														
94 Δραστηριότητες οργάνωσης Activities of membership organisations	27.260	36.374	19.872	2.069	2.733	1.530	303	473	165					
95 Επισκευή ηλεκτρονικών υπολογιστών και ειδών ατομικής ή οικιακής χρήσης Repair of computers and personal and household goods	18.531	19.493	...	1.137	1.302	...	0	0	...					
96 Άλλες δραστηριότητες παροχής προσωπικών υπηρεσιών Other personal service activities	12.829	15.533	11.260	795	987	684	157	177	145					

... : Δεν παρουσιάζεται ο μέσος όρος λόγω μικρού αριθμού ατόμων στο δείγμα

... : The mean is not presented due to the small number of persons in the sample

Σημ.: Τα ετήσια μη-σταθερά επιδόματα και οι ετήσιες απολαβές υπερωριών περιλαμβάνονται στις "Ετήσιες Συνολικές Απολαβές".

Note: Annual irregular bonuses and annual overtime earnings are included in "Total Annual Earnings".

ΠΙΝΑΚΑΣ Γ2: ΜΕΣΟΣ ΟΡΟΣ ΕΤΗΣΙΩΝ ΣΥΝΟΛΙΚΩΝ ΑΠΟΛΑΒΩΝ, ΕΤΗΣΙΩΝ ΜΗ-ΣΤΑΘΕΡΩΝ ΕΠΙΔΟΜΑΤΩΝ ΚΑΙ ΕΤΗΣΙΩΝ ΑΠΟΛΑΒΩΝ ΥΠΕΡΩΡΙΩΝ, ΚΑΤΑ ΕΠΑΓΓΕΛΜΑΤΙΚΗ ΚΑΤΗΓΟΡΙΑ ΚΑΙ ΦΥΛΟ
TABLE C2: MEAN TOTAL ANNUAL EARNINGS, ANNUAL IRREGULAR BONUSES AND ANNUAL OVERTIME EARNINGS, BY OCCUPATIONAL GROUP AND SEX

	Μέσες Ετήσιες Συνολικές Απολαβές (€)				Μέσα Ετήσια Μη-Σταθερά Επιδόματα (€)				Μέσες Ετήσιες Απολαβές Υπερωριών (€)			
	Mean Total Annual Earnings (€)		Mean Annual Irregular Bonuses		Mean Annual Overtime Earnings		Σύνολο Total		Σύνολο Total		Σύνολο Total	
	Σύνολο Total	Ανδρες Males	Γυναίκες Females	Σύνολο Total	Ανδρες Males	Γυναίκες Females	Σύνολο Total	Ανδρες Males	Γυναίκες Females	Σύνολο Total	Ανδρες Males	Γυναίκες Females
ΣΥΝΟΛΟ TOTAL	24.530	26.908	21.736	1.875	2.019	1.706	654	888	379			
1 ΑΝΩΤΕΡΑ ΔΙΕΥΘΥΝΤΙΚΑ ΚΑΙ ΔΙΟΙΚΗΤΙΚΑ ΣΤΕΛΕΧΗ MANAGERS	70.257	72.025	63.423	7.513	7.801	6.396	578	559	649			
11 Γενικοί διευθυντές, ανώτερα διοικητικά στελέχη και μέλη των νομοθετικών σωματίων Chief executives, senior officials and legislators	127.577	129.472	105.449	16.348	16.973	9.046	63	64	44			
12 Διοικητικοί και εμπορικοί διευθυντές Administrative and commercial managers	67.578	69.548	61.084	7.709	7.644	7.925	306	368	102			
13 Διευθυντές παραγωγής και εξειδικευμένων υπηρεσιών Production and specialised services managers	68.442	69.254	65.764	6.678	7.005	5.599	915	879	1.035			
14 Διευθυντές ξηνοδοχείων, εστιατορίων, επιχειρήσεων χονδρικού και λιανικού εμπορίου και άλλων υπηρεσιών Hospitality, retail and other services managers	47.108	47.190	46.613	4.244	4.302	3.899	489	413	944			
2 ΠΡΟΣΟΝΤΟΥΧΟΙ ΚΑΙ ΑΛΛΟΙ ΕΙΔΙΚΟΙ PROFESSIONALS	37.381	40.204	35.109	3.024	3.450	2.682	572	770	413			
21 Προσόντοχοι επιστημών και μηχανικής Science and engineering professionals	34.329	37.106	27.812	3.002	3.332	2.225	626	758	318			
22 Προσόντοχοι του τομέα της υγείας Health professionals	35.785	41.472	33.435	2.470	2.846	2.315	1.296	2.194	925			
23 Εκπαιδευτικοί Teaching professionals	39.581	45.171	37.324	3.208	4.037	2.873	454	803	313			
24 Λογιστές, σύμβουλοι και άλλοι επαγγελματίες επιχειρήσεων και διοίκησης Business and administration professionals	44.422	48.547	40.168	3.947	4.624	3.250	373	466	278			
25 Ειδικοί του τομέα των τεχνολογιών πληροφορικής και επικοινωνίας Information and communications technology professionals	31.439	31.329	31.841	2.200	2.131	2.453	330	373	172			
26 Ειδικοί του νομικού, κοινωνικού και πολιτιστικού κλάδου Legal, social and cultural professionals	29.736	31.625	28.078	2.284	2.462	2.127	333	418	258			

(Συν.-Cont'd)

ΠΙΝΑΚΑΣ Γ2(Συν.): ΜΕΣΟΣ ΟΡΟΣ ΕΤΗΣΙΩΝ ΣΥΝΟΛΙΚΩΝ ΑΠΟΛΑΒΩΝ, ΕΤΗΣΙΩΝ ΜΗ-ΣΤΑΘΕΡΩΝ ΕΠΙΔΟΜΑΤΩΝ ΚΑΙ ΕΤΗΣΙΩΝ ΑΠΟΛΑΒΩΝ ΥΠΕΡΩΡΩΝ, ΚΑΤΑ ΕΠΑΓΓΕΛΜΑΤΙΚΗ ΚΑΤΗΓΟΡΙΑ ΚΑΙ ΦΥΛΟ

TABLE C2(Cont'd): MEAN TOTAL ANNUAL EARNINGS, ANNUAL IRREGULAR BONUSSES AND ANNUAL OVERTIME EARNINGS, BY OCCUPATIONAL GROUP AND SEX

	Μέσες Ετήσιες Συνολικές Απολαβές (€)			Μέσα Ετήσια Μη-Σταθερά Επιδόματα (€)			Μέσες Ετήσιες Απολαβές Υπερωρών (€)		
	Mean Total Annual Earnings (€)		Mean Annual Irregular Bonuses	Mean Annual Irregular Bonuses		Mean Annual Overtime Earnings			
	Σύνολο Total	Άνδρες Males	Γυναίκες Females	Σύνολο Total	Άνδρες Males	Γυναίκες Females	Σύνολο Total	Άνδρες Males	Γυναίκες Females
3	Επαγγελματική Κατηγορία (ISCO-08) Occupational Group (ISCO-08)								
3	ΤΕΧΝΙΚΟΙ ΚΑΙ ΒΟΗΘΟΙ ΚΑΙ ΑΣΚΟΥΝΤΕΣ ΣΥΝΑΦΗ ΕΠΑΓΓΕΛΜΑΤΑ TECHNICIANS AND ASSOCIATE PROFESSIONALS								
31	Τεχνικοί βοηθοί φυσικών επιστημών και μηχανικής Science and engineering associate professionals								
32	Τεχνικοί του τομέα της υγείας Health associate professionals								
33	Βοηθοί λογιστών, συμβούλων και άλλων ειδικών επιχειρήσεων και διοίκησης Business and administration associate professionals								
34	Βοηθοί ειδικών του νομικού, κοινωνικού και πολιτιστικού τομέα και ασκούντες συναφή επαγγέλματα Legal, social, cultural and related associate professionals								
35	Τεχνικοί του τομέα της πληροφορικής και επικοινωνίας Information and communications technicians								
4	ΓΡΑΦΕΙΣ CLERICAL SUPPORT WORKERS								
41	Γραφείς γενικών καθήκοντων και χειριστές μηχανών με πληκτρολόγιο General and keyboard clerks								
42	Γραφείς εξυπηρέτησης πελατών Customer services clerks								
43	Γραφείς καταγραφής αριθμητικών δεδομένων και υλικών Numerical and material recording clerks								
44	Άλλοι γραφείς Other clerical support workers								
5	ΑΠΑΣΧΟΛΟΥΜΕΝΟΙ ΣΤΗΝ ΠΑΡΟΧΗ ΥΠΗΡΕΣΙΩΝ ΚΑΙ ΣΤΙΣ ΠΩΛΗΣΕΙΣ SERVICE AND SALES WORKERS								
51	Απασχολούμενοι στην παροχή προσωπικών υπηρεσιών Personal service workers								
52	Απασχολούμενοι στις πωλήσεις Sales workers								
53	Απασχολούμενοι στην παροχή προσωπικής φροντίδας Personal care workers								
	31.525	33.569	29.000	2.538	2.562	2.508	741	990	433
	32.793	34.851	24.360	2.449	2.559	1.997	1.351	1.473	852
	22.676	28.969	20.204	1.816	2.257	1.643	396	479	363
	32.477	33.960	31.114	2.746	2.741	2.751	525	722	344
	25.616	27.620	20.970	1.289	1.315	1.227	611	406	1.085
	33.392	33.236	34.010	2.624	2.589	2.762	2.525	2.801	1.434
	19.604	21.787	18.800	1.576	1.671	1.541	291	509	211
	16.912	17.000	16.895	1.300	1.092	1.339	208	355	181
	18.856	21.772	17.732	1.529	1.673	1.474	302	454	244
	22.526	23.900	21.730	1.866	1.926	1.831	354	565	233
	20.924	20.550	21.356	1.644	1.527	1.779	731	1.056	354
	16.934	20.792	14.329	1.107	1.295	980	510	554	480
	16.570	18.590	14.354	953	1.049	847	267	281	251
	15.137	18.670	13.813	1.089	1.305	1.007	480	332	536
	15.074	17.919	14.912	980	1.302	961	465	682	452

(Συν.-Cont'd)

ΠΙΝΑΚΑΣ Γ2(Συν.): ΜΕΣΟΣ ΟΡΟΣ ΕΤΗΣΙΩΝ ΣΥΝΟΛΙΚΩΝ ΑΠΟΛΑΒΩΝ, ΕΤΗΣΙΩΝ ΜΗ-ΣΤΑΘΕΡΩΝ ΕΠΙΔΟΜΑΤΩΝ ΚΑΙ ΕΤΗΣΙΩΝ ΑΠΟΛΑΒΩΝ ΥΠΕΡΩΡΩΡΙΩΝ, ΚΑΤΑ ΕΠΑΓΓΕΛΜΑΤΙΚΗ ΚΑΤΗΓΟΡΙΑ ΚΑΙ ΦΥΛΟ

TABLE C2(Cont'd): MEAN TOTAL ANNUAL EARNINGS AND ANNUAL OVERTIME EARNINGS, BY OCCUPATIONAL GROUP AND SEX

	Μέσες Ετήσιες Απολαβές (€) Mean Total Annual Earnings (€)			Μέσα Ετήσια Μη-Σταθερά Επιδόματα (€) Mean Annual Irregular Bonuses			Μέσες Ετήσιες Απολαβές Υπερωρών (€) Mean Annual Overtime Earnings		
	Σύνολο Total	Ανδρες Males	Γυναίκες Females	Σύνολο Total	Ανδρες Males	Γυναίκες Females	Σύνολο Total	Ανδρες Males	Γυναίκες Females
54 Απασχολούμενοι στην παροχή υπηρεσιών προστασίας Protective services workers	25.202	26.729	19.723	1.544	1.622	1.266	1.146	1.225	863
6 ΕΙΔΙΚΕΥΜΕΝΟΙ ΓΕΩΡΓΟΙ, ΚΤΗΝΟΠΡΟΦΟΙ, ΔΑΣΟΚΟΜΟΙ ΚΑΙ ΑΛΙΕΙΣ SKILLED AGRICULTURAL, FORESTRY AND FISHERY WORKERS	16.044	16.090	...	1.076	1.077	...	268	272	...
61 Ειδικευμένοι γεωργοί και κτηνοτρόφοι Market-oriented skilled agricultural workers	15.628	15.668	...	1.048	1.048	...	261	265	...
62 Ειδικευμένοι δασών, αλιείς και κυνηγοί Market-oriented skilled forestry, fishery and hunting workers
63 Γεωργοί, κτηνοτρόφοι, ψαράδες, κυνηγοί και συλλέκτες φυτικών προϊόντων, για ίδια κατανάλωση Subsistence farmers, fishers, hunters and gatherers
7 ΕΙΔΙΚΕΥΜΕΝΟΙ ΤΕΧΝΙΤΕΣ ΚΑΙ ΑΣΚΟΥΝΤΕΣ ΣΥΝΑΦΗ ΕΠΑΓΓΕΛΜΑΤΑ CRAFT AND RELATED TRADES WORKERS	20.609	20.689	18.513	1.183	1.174	1.413	892	854	1.895
71 Τεχνίτες ανέγερσης και αποπεράτωσης κτιρίων, πλην των ηλεκτρολόγων Building and related trades workers, excluding electricians	19.132	19.140	...	765	765	...	615	617	...
72 Τεχνίτες μεταλλικών κατασκευών, μηχανημάτων και ασκούντες συναφή επαγγέλματα Metal, machinery and related trades workers	20.746	20.749	...	1.333	1.332	...	901	902	...
73 Χρυσοχοί, αγγειοπλάστες, κεραμοποιοί, τεχνίτες χειροτεχνίας, τυπογράφοι και παρόμοιοι Handicraft and printing workers	18.872	19.829	16.381	1.359	1.331	1.430	410	488	206
74 Τεχνικοί ηλεκτρολογίας και ηλεκτρονικής Electrical and electronic trades workers	24.445	24.385	28.304	1.896	1.889	2.313	1.248	1.255	773
75 Τεχνίτες επεξεργασίας και παραγωγής τροφίμων, επίπλων, ειδών ένδυσης, υποδημάτων, προϊόντων δέρματος και παρόμοιοι Food processing, wood working, garment and other craft and related trades workers	20.908	21.480	18.872	1.414	1.445	1.303	1.984	1.492	3.738
8 ΧΕΙΡΙΣΤΕΣ ΒΙΟΜΗΧΑΝΙΚΩΝ ΕΓΚΑΤΑΣΤΑΣΕΩΝ, ΜΗΧΑΝΗΜΑΤΩΝ ΚΑΙ ΕΞΟΠΛΙΣΜΟΥ ΚΑΙ ΣΥΝΑΡΜΟΛΟΓΗΤΕΣ PLANT AND MACHINE OPERATORS AND ASSEMBLERS	19.388	20.380	11.182	1.292	1.349	817	1.585	1.750	227
81 Χειριστές σταθμών βιομηχανικών εγκαταστάσεων και μηχανημάτων Stationary plant and machine operators	16.880	21.448	11.029	1.200	1.487	831	936	1.547	152
82 Συναρμολογητές Assemblers	16.641	16.641	...	1.978	1.978	...	217	217	...

(Συν.-Cont'd)

ΠΙΝΑΚΑΣ Γ2(Συν): ΜΕΣΟΣ ΟΡΟΣ ΕΤΗΣΙΩΝ ΣΥΝΟΛΙΚΩΝ ΑΠΟΛΑΒΩΝ, ΕΤΗΣΙΩΝ ΜΗ-ΣΤΑΘΕΡΩΝ ΕΠΙΔΟΜΑΤΩΝ ΚΑΙ ΕΤΗΣΙΩΝ ΑΠΟΛΑΒΩΝ ΥΠΕΡΩΡΡΙΩΝ, ΚΑΤΑ ΕΠΑΓΓΕΛΜΑΤΙΚΗ ΚΑΤΗΓΟΡΙΑ ΚΑΙ ΦΥΛΟ

TABLE C2(Cont'd): MEAN TOTAL ANNUAL EARNINGS, ANNUAL IRREGULAR BONUSES AND ANNUAL OVERTIME EARNINGS, BY OCCUPATIONAL GROUP AND SEX

	Μέσες Ετήσιες Συνολικές Απολαφές (€)			Μέσα Ετήσια Μη-Σταθερά Επιδόματα (€)			Μέσες Ετήσιες Απολαφές Υπερωριών (€)		
	Mean Total Annual Earnings (€)			Mean Annual Irregular Bonuses			Mean Annual Overtime Earnings		
	Σύνολο Total	Ανδρες Males	Γυναίκες Females	Σύνολο Total	Ανδρες Males	Γυναίκες Females	Σύνολο Total	Ανδρες Males	Γυναίκες Females
83 Οδηγοί μεταφορικών μέσων και χειριστές κινητού εξοπλισμού Drivers and mobile plant operators	19.996	20.314	11.587	1.300	1.319	780	1.755	1.806	424
9 ΑΝΕΙΔΙΚΕΥΤΟΙ ΕΡΓΑΤΕΣ, ΧΕΙΡΩΝΑΚΤΕΣ ΚΑΙ ΜΙΚΡΟΕΠΑΓΓΕΛΜΑΤΙΕΣ ELEMENTARY OCCUPATIONS	15.952	17.967	13.332	1.010	1.082	916	724	1.028	329
91 Καθαριστές και βοηθοί Cleaners and helpers	13.489	14.797	13.358	904	945	900	256	591	223
92 Ανείδικευτοι εργάτες γεωργίας, δασών και αλιείας Agricultural, forestry and fishery labourers	19.094	19.369	18.089	1.499	1.481	1.568	681	857	37
93 Ανείδικευτοι εργάτες ορυχείων, κατασκευών, μεταποίησης και μεταφορών Labourers in mining, construction, manufacturing and transport	16.149	17.194	13.104	961	953	986	815	898	573
94 Βοηθοί μάγειρα Food preparation assistants	12.652	13.022	12.512	667	436	755	284	483	208
95 Πλανόδιοι πωλητές και παροχές υπηρεσιών και ασκούντες συναφή επαγγέλματα Street and related sales and service workers
96 Εργάτες αποκομιδής απορριμμάτων και λοιποί ανείδικευτοι εργάτες Refuse workers and other elementary workers
	20.951	21.224	18.201	1.499	1.520	1.291	1.445	1.533	558

... : Δεν παρουσιάζεται ο μέσος όρος λόγω μικρού αριθμού ατόμων στο δείγμα
... : The mean is not presented due to the small number of persons in the sample

Σημ.: Τα ετήσια μη-σταθερά επιδόματα και οι ετήσιες απολαφές υπερωριών περιλαμβάνονται στις "Ετήσιες Συνολικές Απολαφές".
Note: Annual irregular bonuses and annual overtime earnings are included in "Total Annual Earnings".

ΠΙΝΑΚΑΣ Γ3: ΜΕΣΟΣ ΟΡΟΣ ΕΤΗΣΙΩΝ ΣΥΝΟΛΙΚΩΝ ΑΠΟΛΑΒΩΝ, ΕΤΗΣΙΩΝ ΜΗ-ΣΤΑΘΕΡΩΝ ΕΠΙΔΟΜΑΤΩΝ ΚΑΙ ΕΤΗΣΙΩΝ ΑΠΟΛΑΒΩΝ ΥΠΕΡΩΡΙΩΝ, ΚΑΤΑ ΕΠΑΓΓΕΛΜΑΤΙΚΗ ΚΑΤΗΓΟΡΙΑ, ΟΙΚΟΝΟΜΙΚΗ ΔΡΑΣΤΗΡΙΟΤΗΤΑ ΚΑΙ ΦΥΛΟ

TABLE C3: MEAN TOTAL ANNUAL EARNINGS, ANNUAL IRREGULAR BONUSES AND ANNUAL OVERTIME EARNINGS, BY OCCUPATIONAL GROUP, ECONOMIC ACTIVITY AND SEX

ΣΥΝΟΛΟ TOTAL	Επαγγελματική Κατηγορία (ISCO-08) και Οικονομική Δραστηριότητα (NACE Αναθ.2) Occupational Group (ISCO-08) and Economic Activity (NACE Rev.2)	Μέσες Ετήσιες Συνολικές Απολαβές (€) Mean Total Annual Earnings (€)			Μέσα Ετήσια Μη-Σταθερά Επιδόματα (€) Mean Annual Irregular Bonuses (€)			Μέσες Ετήσιες Απολαβές Υπερωριτών (€) Mean Annual Overtime Earnings (€)		
		Σύνολο Total	Ανδρες Males	Γυναίκες Females	Σύνολο Total	Ανδρες Males	Γυναίκες Females	Σύνολο Total	Ανδρες Males	Γυναίκες Females
		24.530	26.908	21.736	1.875	2.019	1.706	654	888	379
B	Ορυχεία και λατομεία Mining and quarrying	26.195	26.385	23.638	1.884	1.883	1.895	3.082	3.275	489
C	Μεταποίηση Manufacturing	19.090	21.543	14.365	1.547	1.697	1.258	805	1.010	410
D	Παροχή ηλεκτρικού ρεύματος, φυσικού αερίου, ατμού και κλιματισμού Electricity, gas, steam and air conditioning supply	34.252	35.355	27.661	2.397	2.438	2.152	1.993	2.291	213
E	Παροχή νερού, επεξεργασία λυμάτων, διαχείριση αποβλήτων και δραστηριότητες εξυγίανσης Water supply, sewerage, waste management and remediation activities	23.971	24.202	22.945	1.583	1.554	1.713	1.567	1.865	245
F	Κατασκευές Construction	21.050	21.388	18.929	1.208	1.159	1.511	800	899	178
G	Χονδρικό και λιανικό εμπόριο επισκευή μηχανοκίνητων οχημάτων και μοτοσικλετών Wholesale and retail trade; repair of motor vehicles and motorcycles	18.485	21.522	15.301	1.420	1.632	1.198	501	500	503
H	Μεταφορά και αποθήκευση Transportation and storage	30.533	34.839	22.381	2.708	3.042	2.076	1.394	1.864	505
I	Δραστηριότητες υπηρεσιών παροχής καταλύματος και υπηρεσιών εστίασης Accommodation and food service activities	16.663	19.555	14.509	1.053	1.269	892	156	187	133
J	Ενημέρωση και επικοινωνία Information and communication	31.116	33.654	25.884	2.404	2.606	1.990	1.070	1.366	461
K	Χρηματοπιστωτικές και ασφαλιστικές δραστηριότητες Financial and insurance activities	39.356	47.408	33.739	3.547	4.623	2.797	356	498	257
L	Διαχείριση ακίνητης περιουσίας Real estate activities	18.902	21.742	17.149	1.399	1.550	1.306	62	24	85
M	Επαγγελματικές, επιστημονικές και τεχνικές δραστηριότητες Professional, scientific and technical activities	26.918	33.673	22.381	2.371	3.000	1.948	211	252	184
N	Διοικητικές και υποστηρικτικές δραστηριότητες Administrative and support service activities	17.902	18.916	17.216	1.431	1.253	1.552	714	942	560

(Συν.-Cont'd)

ΠΙΝΑΚΑΣ Γ3(Συν.): ΜΕΣΟΣ ΟΡΟΣ ΕΤΗΣΙΩΝ ΣΥΝΟΛΙΚΩΝ ΑΠΟΛΑΒΩΝ, ΕΤΗΣΙΩΝ ΜΗ-ΣΤΑΘΕΡΩΝ ΕΠΙΔΟΜΑΤΩΝ ΚΑΙ ΕΤΗΣΙΩΝ ΑΠΟΛΑΒΩΝ ΥΠΕΡΩΡΙΩΝ, ΚΑΤΑ ΕΠΑΓΓΕΛΜΑΤΙΚΗ ΚΑΤΗΓΟΡΙΑ, ΟΙΚΟΝΟΜΙΚΗ ΔΡΑΣΤΗΡΙΟΤΗΤΑ ΚΑΙ ΦΥΛΟ
TABLE C3(Cont'd): MEAN TOTAL ANNUAL EARNINGS, ANNUAL IRREGULAR BONUSES AND ANNUAL OVERTIME EARNINGS, BY OCCUPATIONAL GROUP, BY ECONOMIC ACTIVITY AND SEX

	Μέσες Ετήσιες Συνολικές Απολαβές (€) Mean Total Annual Earnings (€)			Μέσα Ετήσια Μη-Σταθερά Επιδόματα (€) Mean Annual Irregular Bonuses (€)			Μέσες Ετήσιες Απολαβές Υπερωριών (€) Mean Annual Overtime Earnings (€)		
	Σύνολο Total	Ανδρες Males	Γυναίκες Females	Σύνολο Total	Ανδρες Males	Γυναίκες Females	Σύνολο Total	Ανδρες Males	Γυναίκες Females
I Ανώτερα διευθυντικά και διοικητικά στελέχη Managers	31.178	33.918	28.262	2.243	2.374	2.103	755	1.139	345
O Δημόσια διοίκηση και άμυνα: υποχρεωτική κοινωνική ασφάλιση Public administration and defence; compulsory social security									
P Εκπαίδευση Education	38.377	44.272	35.914	3.077	3.821	2.766	473	830	324
Q Δραστηριότητες σχετικές με την ανθρωπινή υγεία και την κοινωνική μεριμνά Health care and social work activities	25.780	39.959	22.100	1.857	2.681	1.644	1.620	3.654	1.092
R Τέχνες, διασκέδαση και ψυχαγωγία Arts, entertainment and recreation	21.951	25.237	17.329	1.636	1.791	1.418	350	358	338
S Άλλες δραστηριότητες παροχής υπηρεσιών Other service activities	17.330	22.464	13.689	1.183	1.566	911	190	250	147
Σύνολο Total	70.257	72.025	63.423	7.513	7.801	6.396	578	559	649
B Ορυχεία και λατομεία Mining and quarrying
C Μεταποίηση Manufacturing	57.385	57.429	56.903	7.332	7.504	5.465	196	187	297
D Παροχή ηλεκτρικού ρεύματος, φουσκού αερίου, ατμού και κλιματισμού Electricity, gas, steam and air conditioning supply	82.696	82.696	.	6.210	6.210	.	1.026	1.026	.
E Παροχή νερού, επεξεργασία λυμάτων, διαχείριση αποβλήτων και δραστηριότητες εξυγίανσης Water supply; sewerage, waste management and remediation activities	63.231	61.742	...	6.383	6.631	...	59	75	...
F Κατασκευές Construction	58.609	58.935	53.667	6.510	6.620	4.843	145	155	0
G Χονδρικό και λιανικό εμπόριο επισκευή μηχανοκίνητων οχημάτων και μοτοσυκλετών Wholesale and retail trade; repair of motor vehicles and motorcycles	58.771	60.142	50.944	7.025	6.911	7.677	352	335	445
H Μεταφορά και αποθήκευση Transportation and storage	80.019	80.849	71.438	8.988	9.227	6.515	930	907	1.165
I Δραστηριότητες υπηρεσιών παροχής καταλύματος και υπηρεσιών εστίασης Accommodation and food service activities	47.712	48.912	42.073	4.646	4.906	3.427	231	171	513

(Συν.-Cont'd)

ΠΙΝΑΚΑΣ Γ3(Συν.): ΜΕΣΟΣ ΟΡΟΣ ΕΤΗΣΙΩΝ ΣΥΝΟΛΙΚΩΝ ΑΠΟΛΑΒΩΝ, ΕΤΗΣΙΩΝ ΜΗ-ΣΤΑΘΕΡΩΝ ΕΠΙΔΟΜΑΤΩΝ ΚΑΙ ΕΤΗΣΙΩΝ ΑΠΟΛΑΒΩΝ ΥΠΕΡΩΡΙΩΝ, ΚΑΤΑ ΕΠΑΓΓΕΛΜΑΤΙΚΗ ΚΑΤΗΓΟΡΙΑ, ΟΙΚΟΝΟΜΙΚΗ ΔΡΑΣΤΗΡΙΟΤΗΤΑ ΚΑΙ ΦΥΛΟ
TABLE C3(Cont'd): MEAN TOTAL ANNUAL EARNINGS, ANNUAL IRREGULAR BONUSES AND ANNUAL OVERTIME EARNINGS, BY OCCUPATIONAL GROUP, BY ECONOMIC ACTIVITY AND SEX

	Μέσες Ετήσιες Συνολικές Απολαβές (€) Mean Total Annual Earnings (€)			Μέσος Ετήσιος Μη-Σταθερά Επιδόματα (€) Mean Annual Irregular Bonuses (€)			Μέσες Ετήσιες Απολαβές Υπερωριών (€) Mean Annual Overtime Earnings (€)		
	Σύνολο Total	Ανδρες Males	Γυναίκες Females	Σύνολο Total	Ανδρες Males	Γυναίκες Females	Σύνολο Total	Ανδρες Males	Γυναίκες Females
	Επαγγελματική Κατηγορία (ISCO-08) και Οικονομική Δραστηριότητα (NACE Αναθ.2) Occupational Group (ISCO-08) and Economic Activity (NACE Rev.2)								
J Ενημέρωση και επικοινωνία Information and communication	72.744	73.528	66.316	6.952	7.288	4.201	111	101	193
K Χρηματοπιστωτικές και ασφαλιστικές δραστηριότητες Financial and insurance activities	83.190	87.067	71.284	10.249	11.341	6.895	147	160	106
L Διαχείριση ακίνητης περιουσίας Real estate activities
M Επαγγελματικές, επιστημονικές και τεχνικές δραστηριότητες Professional, scientific and technical activities	80.641	88.552	58.400	7.925	7.940	7.885	3	3	3
N Διοικητικές και υποστηρικτικές δραστηριότητες Administrative and support service activities	61.546	58.368	71.932	6.388	5.966	7.767	459	582	56
O Δημόσια διοίκηση και άμυνα υποχρεωτική κοινωνική ασφάλιση Public administration and defence; compulsory social security	82.684	86.008	74.199	5.931	6.025	5.691	335	438	74
P Εκπαίδευση Education	67.444	66.799	68.004	5.713	4.742	6.556	790	1.006	603
Q Δραστηριότητες σχετικές με την ανθρώπινη υγεία και την κοινωνική μεριμνά Arts, entertainment and recreation	81.633	94.174	64.182	5.271	5.745	4.613	10.521	12.964	7.122
R Τέχνες, διασκέδαση και ψυχαγωγία Arts, entertainment and recreation	58.799	58.167	59.582	7.018	6.333	7.867	970	817	1.160
S Άλλες δραστηριότητες παροχής υπηρεσιών Other service activities	79.294	79.294	.	5.906	5.906	.	0	0	.
2 Προσωνύχοι και άλλοι ειδικοί Professionals	37.381	40.204	35.109	3.024	3.450	2.682	572	770	413
B Ορυχεία και λατομεία Mining and quarrying
C Μεταποίηση Manufacturing	29.968	33.497	22.544	3.434	3.945	2.359	1.105	1.449	381
D Παροχή ηλεκτρικού ρεύματος, φουσκτού αερίου, ατμού και κλιματισμού Electricity, gas, steam and air conditioning supply	61.540	63.841	50.831	4.364	4.424	4.084	2.883	3.494	38
E Παροχή νερού, επεξεργασία λυμάτων, διαχείριση αποβλήτων και δραστηριότητες εξυγίανσης Water supply; sewerage, waste management and remediation activities	43.840	46.911	36.260	3.409	3.604	2.928	262	84	702

(Συν.-Cont'd)

ΠΙΝΑΚΑΣ Γ3(Συν.): ΜΕΣΟΣ ΟΡΟΣ ΕΤΗΣΙΩΝ ΣΥΝΟΛΙΚΩΝ ΑΠΟΛΑΒΩΝ, ΕΤΗΣΙΩΝ ΜΗ-ΣΤΑΘΕΡΩΝ ΕΠΙΔΟΜΑΤΩΝ ΚΑΙ ΕΤΗΣΙΩΝ ΑΠΟΛΑΒΩΝ ΥΠΕΡΩΡΙΩΝ, ΚΑΤΑ ΕΠΑΓΓΕΛΜΑΤΙΚΗ ΚΑΤΗΓΟΡΙΑ, ΟΙΚΟΝΟΜΙΚΗ ΔΡΑΣΤΗΡΙΟΤΗΤΑ ΚΑΙ ΦΥΛΟ
 TABLE C3(Cont'd): MEAN TOTAL ANNUAL EARNINGS, ANNUAL IRREGULAR BONUSES AND ANNUAL OVERTIME EARNINGS, BY OCCUPATIONAL GROUP, ECONOMIC ACTIVITY AND SEX

	Μέσος Ετήσιος Συνολικός Απολαβές (€) Mean Total Annual Earnings (€)			Μέσα Ετήσια Μη-Σταθερά Επιδόματα (€) Mean Annual Irregular Bonuses (€)			Μέσος Ετήσιος Απολαβές Υπερωριών (€) Mean Annual Overtime Earnings (€)		
	Σύνολο Total	Ανδρες Males	Γυναίκες Females	Σύνολο Total	Ανδρες Males	Γυναίκες Females	Σύνολο Total	Ανδρες Males	Γυναίκες Females
F Κατασκευές Construction	32.125	34.445	26.365	2.981	3.283	2.230	280	346	117
G Χονδρικό και λιανικό εμπόριο επισκευή μηχανοκίνητων οχημάτων και μοτοσυκλετών Wholesale and retail trade; repair of motor vehicles and motorcycles	30.734	37.805	16.771	3.018	3.952	1.174	539	763	95
H Μεταφορά και αποθήκευση Transportation and storage	40.916	43.422	32.415	3.823	3.950	3.392	1.556	1.834	616
I Δραστηριότητες υπηρεσιών παροχής καταλύματος και υπηρεσιών εστίασης Accommodation and food service activities	22.900	25.746	20.046	1.604	1.671	1.535	37	67	7
J Ενημέρωση και επικοινωνία Information and communication	29.340	30.122	27.371	2.000	2.038	1.904	471	472	466
K Χρηματοπιστωτικές και ασφαλιστικές δραστηριότητες Financial and insurance activities	49.788	53.798	45.582	4.137	4.573	3.681	265	346	180
L Διαχείριση ακίνητης περιουσίας Real estate activities	41.718	3.216	628
M Επαγγελματικές, επιστημονικές και τεχνικές δραστηριότητες Professional, scientific and technical activities	33.337	35.768	29.899	2.983	3.299	2.536	178	190	161
N Διοικητικές και υποστηρικτικές δραστηριότητες Administrative and support service activities	32.418	36.837	29.739	4.432	6.041	3.456	379	368	385
O Δημόσια διοίκηση και άμυνα: υποχρεωτική κοινωνική ασφάλιση Public administration and defence; compulsory social security	41.241	45.547	39.030	2.928	3.254	2.760	282	474	183
P Εκπαίδευση Education	39.767	45.063	37.537	3.209	4.008	2.872	476	840	323
Q Δραστηριότητες σχετικές με την ανθρώπινη υγεία και την κοινωνική μεριμνά	39.041	55.606	33.161	2.763	3.669	2.442	3.336	6.317	2.277
R Τέχνες, διασκέδαση και ψυχαγωγία Arts, entertainment and recreation	24.337	27.297	20.758	2.111	2.781	1.301	182	312	25
S Άλλες δραστηριότητες παροχής υπηρεσιών Other service activities	27.536	34.924	21.376	2.067	2.660	1.573	309	131	457

(Συν.-Cont'd)

ΠΙΝΑΚΑΣ Γ3(Συν.): ΜΕΣΟΣ ΟΡΟΣ ΕΤΗΣΙΩΝ ΣΥΝΟΛΙΚΩΝ ΑΠΟΛΑΒΩΝ, ΕΤΗΣΙΩΝ ΜΗ-ΣΤΑΘΕΡΩΝ ΕΠΙΔΟΜΑΤΩΝ ΚΑΙ ΕΤΗΣΙΩΝ ΑΠΟΛΑΒΩΝ ΥΠΕΡΟΡΙΩΝ, ΚΑΤΑ ΕΠΑΓΓΕΛΜΑΤΙΚΗ ΚΑΤΗΓΟΡΙΑ, ΟΙΚΟΝΟΜΙΚΗ ΔΡΑΣΤΗΡΙΟΤΗΤΑ ΚΑΙ ΦΥΛΟ

TABLE C3(Cont'd): MEAN TOTAL ANNUAL EARNINGS, ANNUAL IRREGULAR BONUSES AND ANNUAL OVERTIME EARNINGS, BY OCCUPATIONAL GROUP, BY ECONOMIC ACTIVITY AND SEX

	Μέσος Ετήσιος Συνολικός Απολαβές (€) Mean Total Annual Earnings (€)			Μέσα Ετήσια Μη-Σταθερά Επιδόματα (€) Mean Annual Irregular Bonuses (€)			Μέσος Ετήσιος Απολαβές Υπεροριών (€) Mean Annual Overtime Earnings (€)			
	Σύνολο Total	Ανδρες Males	Γυναίκες Females	Σύνολο Total	Ανδρες Males	Γυναίκες Females	Σύνολο Total	Ανδρες Males	Γυναίκες Females	
	3 Τεχνικοί και βοηθοί και ασκούντες συναφή επαγγέλματα Technicians and associate professionals	Σύνολο Total	31.525	33.569	29.000	2.538	2.562	2.508	741	990
B Ορυχεία και λατομεία Mining and quarrying		36.036	36.599	...	3.947	3.885	...	4.353	4.885	...
C Μεταποίηση Manufacturing		26.201	26.917	23.958	2.735	2.742	2.714	864	1.047	290
D Παροχή ηλεκτρικού ρεύματος, φούσκου αερίου, ατμού και κλιματισμού Electricity, gas, steam and air conditioning supply		38.515	40.917	31.566	2.704	2.792	2.450	1.469	1.896	237
E Παροχή νερού, επεξεργασία λυμάτων, διαχείριση αποβλήτων και δραστηριότητες εξυγίανσης Water supply; sewerage, waste management and remediation activities		34.105	33.628	36.528	2.727	2.696	2.881	753	882	100
F Κατασκευές Construction		27.154	27.769	24.768	2.165	2.076	2.514	723	858	199
G Χονδρικό και λιανικό εμπόριο επισκευή μηχανοκίνητων οχημάτων και μοτοσικλετών Wholesale and retail trade; repair of motor vehicles and motorcycles		25.859	26.458	24.845	2.113	2.065	2.195	145	137	159
H Μεταφορά και αποθήκευση Transportation and storage		41.136	44.633	32.121	3.582	3.653	3.400	1.075	1.352	359
I Δραστηριότητες υπηρεσιών παροχής καταλύματος και υπηρεσιών εστίασης Accommodation and food service activities		28.037	29.883	24.796	2.256	2.467	1.886	54	31	93
J Ενήμερωση και επικοινωνία Information and communication		32.728	32.944	32.360	2.585	2.457	2.803	1.606	2.300	427
K Χρηματοπιστωτικές και ασφαλιστικές δραστηριότητες Financial and insurance activities		39.814	39.536	40.042	2.963	2.927	2.993	504	567	452
L Διαχείριση ακίνητης περιουσίας Real estate activities		18.085	14.288	...	1.152	819	...	48	0	...
M Επαγγελματικές, επιστημονικές και τεχνικές δραστηριότητες Professional, scientific and technical activities		26.011	31.274	23.959	2.445	2.868	2.280	401	540	346
N Διοικητικές και υποστηρικτικές δραστηριότητες Administrative and support service activities		32.709	32.707	32.710	3.722	1.746	4.889	342	244	399

(Συν.-Cont'd)

ΠΙΝΑΚΑΣ Γ3(Συν.): ΜΕΣΟΣ ΟΡΟΣ ΕΤΗΣΙΩΝ ΣΥΝΟΛΙΚΩΝ ΑΠΟΛΑΒΩΝ, ΕΤΗΣΙΩΝ ΜΗ-ΣΤΑΘΕΡΩΝ ΕΠΙΔΟΜΑΤΩΝ ΚΑΙ ΕΤΗΣΙΩΝ ΑΠΟΛΑΒΩΝ ΥΠΕΡΩΡΙΩΝ, ΚΑΤΑ ΕΠΑΓΓΕΛΜΑΤΙΚΗ ΚΑΤΗΓΟΡΙΑ, ΟΙΚΟΝΟΜΙΚΗ ΔΡΑΣΤΗΡΙΟΤΗΤΑ ΚΑΙ ΦΥΛΟ
TABLE C3(Cont'd): MEAN TOTAL ANNUAL EARNINGS, ANNUAL IRREGULAR BONUSES AND ANNUAL OVERTIME EARNINGS, BY OCCUPATIONAL GROUP, ECONOMIC ACTIVITY AND SEX

	Μέσος Ετήσιος Συνολικός Απολαβές (€) Mean Total Annual Earnings (€)			Μέσος Ετήσιος Μη-Σταθερά Επιδόματα (€) Mean Annual Irregular Bonuses (€)			Μέσος Ετήσιες Απολαβές Υπερωριών (€) Mean Annual Overtime Earnings (€)		
	Σύνολο Total	Άνδρες Males	Γυναίκες Females	Σύνολο Total	Άνδρες Males	Γυναίκες Females	Σύνολο Total	Άνδρες Males	Γυναίκες Females
	Επαγγελματική Κατηγορία (ISCO-08) και Οικονομική Δραστηριότητα (NACE Αναθ.2) Occupational Group (ISCO-08) and Economic Activity (NACE Rev.2)								
O Δημόσια διοίκηση και άμυνα: υποχρεωτική κοινωνική ασφάλιση Public administration and defence; compulsory social security	38.702	42.843	34.583	2.845	3.020	2.670	1.334	1.994	678
P Εκπαίδευση Education	26.087	24.233	27.073	1.660	1.184	1.913	292	394	238
Q Δραστηριότητες σχετικές με την ανθρώπινη υγεία και την κοινωνική μεριμνά Health care and social work activities	22.324	32.687	20.817	1.739	2.147	1.680	857	1.527	759
R Τέχνες, διασκέδαση και ψυχαγωγία Arts, entertainment and recreation	28.224	31.036	18.862	1.281	1.035	2.097	337	250	630
S Άλλες δραστηριότητες παροχής υπηρεσιών Other service activities	25.666	26.313	24.476	1.933	1.963	1.878	8	13	0
4 Γραφείς Clerical support workers	19.604	21.787	18.800	1.576	1.671	1.541	291	509	211
B Ορυχεία και λατομεία Mining and quarrying	26.985	2.124	4.509
C Μεταποίηση Manufacturing	17.357	22.467	15.811	1.561	2.244	1.355	371	961	192
D Παροχή ηλεκτρικού ρεύματος, φυσικού αερίου, ατμού και κλιματισμού Electricity, gas, steam and air conditioning supply	21.987	25.626	19.613	1.691	1.925	1.538	167	383	27
E Παροχή νερού, επεξεργασία λυμάτων, διαχείριση αποβλήτων και δραστηριότητες εξυγίανσης Water supply; sewerage, waste management and remediation activities	18.841	26.040	18.024	1.394	2.496	1.269	241	414	221
F Κατασκευές Construction	16.413	21.232	15.737	1.285	1.809	1.212	178	723	102
G Χονδρικό και λιανικό εμπόριο επισκευή μηχανοκίνητων οχημάτων και μοτοσυκλετών Wholesale and retail trade; repair of motor vehicles and motorcycles	17.266	18.428	16.477	1.297	1.097	1.433	188	152	213
H Μεταφορά και αποθήκευση Transportation and storage	19.860	22.671	18.236	1.791	1.923	1.715	731	1.387	351
I Δραστηριότητες υπηρεσιών παροχής καταλύματος και υπηρεσιών εστίασης Accommodation and food service activities	17.259	18.336	16.706	1.277	1.396	1.216	42	46	39

(Συν.-Cont'd)

ΠΙΝΑΚΑΣ Γ3(Συν.): ΜΕΣΟΣ ΟΡΟΣ ΕΤΗΣΙΩΝ ΣΥΝΟΛΙΚΩΝ ΑΠΟΛΑΒΩΝ, ΕΤΗΣΙΩΝ ΜΗ-ΣΤΑΘΕΡΩΝ ΕΠΙΔΟΜΑΤΩΝ ΚΑΙ ΕΤΗΣΙΩΝ ΑΠΟΛΑΒΩΝ ΥΠΕΡΩΡΙΩΝ, ΚΑΤΑ ΕΠΑΓΓΕΛΜΑΤΙΚΗ ΚΑΤΗΓΟΡΙΑ, ΟΙΚΟΝΟΜΙΚΗ ΔΡΑΣΤΗΡΙΟΤΗΤΑ ΚΑΙ ΦΥΛΟ

TABLE C3(Cont'd): MEAN TOTAL ANNUAL EARNINGS, ANNUAL IRREGULAR BONUSES AND ANNUAL OVERTIME EARNINGS, BY OCCUPATIONAL GROUP, ECONOMIC ACTIVITY AND SEX

	Μέσος Ετήσιος Συνολικός Απολαβές (€) Mean Total Annual Earnings (€)			Μέσος Ετήσιος Μη-Σταθερά Επδόματα (€) Mean Annual Irregular Bonuses (€)			Μέσος Ετήσιες Απολαβές Υπερωριών (€) Mean Annual Overtime Earnings (€)		
	Σύνολο Total	Ανδρες Males	Γυναίκες Females	Σύνολο Total	Ανδρες Males	Γυναίκες Females	Σύνολο Total	Ανδρες Males	Γυναίκες Females
Επαγγελματική Κατηγορία (ISCO-08) και Οικονομική Δραστηριότητα (NACE Αναθ.2) Occupational Group (ISCO-08) and Economic Activity (NACE Rev.2)									
J Ενημέρωση και επικοινωνία Information and communication	18.459	18.227	18.551	1.405	1.336	1.432	496	628	444
K Χρηματοπιστωτικές και ασφαλιστικές δραστηριότητες Financial and insurance activities	28.843	31.609	27.766	2.415	2.560	2.358	284	466	213
L Διαχείριση ακίνητης περιουσίας Real estate activities	16.070	16.922	15.687	1.226	1.272	1.206	44	52	40
M Επαγγελματικές, επιστημονικές και τεχνικές δραστηριότητες Professional, scientific and technical activities	16.466	16.465	16.466	1.261	1.332	1.243	126	194	109
N Διοικητικές και υποστηρικτικές δραστηριότητες Administrative and support service activities	16.201	16.429	16.131	1.329	1.078	1.407	192	209	187
O Δημόσια διοίκηση και άμυνα: υποχρεωτική κοινωνική ασφάλιση Public administration and defence; compulsory social security	19.414	24.731	18.609	1.495	1.888	1.436	429	863	363
P Εκπαίδευση Education	18.116	22.953	17.558	1.276	1.635	1.235	475	928	423
Q Δραστηριότητες σχετικές με την ανθρώπινη υγεία και την κοινωνική μεριμνά Arts, entertainment and recreation	17.393	19.811	16.982	1.260	1.499	1.219	166	233	154
R Τέχνες, διασκέδαση και ψυχαγωγία Arts, entertainment and recreation	15.034	16.076	14.552	973	1.106	912	409	634	305
S Άλλες δραστηριότητες παροχής υπηρεσιών Other service activities	18.391	...	18.169	1.355	...	1.332	25	...	27
5 Αασχολούμενοι στην παροχή υπηρεσιών και στις πωλήσεις Service and sales workers	16.934	20.792	14.329	1.107	1.295	980	510	554	480
B Ορυχεία και λατομεία Mining and quarrying
C Μεταποίηση Manufacturing	13.886	20.136	13.256	1.142	1.691	1.086	689	627	695
D Παροχή ηλεκτρικού ρεύματος, φυσικού αερίου, ατμού και κλιματισμού Electricity, gas, steam and air conditioning supply	32.940	32.940	...	1.942	1.942	...	883	883	...
E Παροχή νερού, επεξεργασία λυμάτων, διαχείριση αποβλήτων και δραστηριότητες εξυγίανσης Water supply; sewerage, waste management and remediation activities	38.210	40.622	...	2.234	2.341	...	7.957	8.837	...

(Συν.-Cont'd)

ΠΙΝΑΚΑΣ Γ3(Συν.): ΜΕΣΟΣ ΟΡΟΣ ΕΤΗΣΙΩΝ ΣΥΝΟΛΙΚΩΝ ΑΠΟΛΑΒΩΝ, ΕΤΗΣΙΩΝ ΜΗ-ΣΤΑΘΕΡΩΝ ΕΠΙΔΟΜΑΤΩΝ ΚΑΙ ΕΤΗΣΙΩΝ ΑΠΟΛΑΒΩΝ ΥΠΕΡΩΡΙΩΝ, ΚΑΤΑ ΕΠΑΓΓΕΛΜΑΤΙΚΗ ΚΑΤΗΓΟΡΙΑ, ΟΙΚΟΝΟΜΙΚΗ ΔΡΑΣΤΗΡΙΟΤΗΤΑ ΚΑΙ ΦΥΛΟ
TABLE C3(Cont'd): MEAN TOTAL ANNUAL EARNINGS, ANNUAL IRREGULAR BONUSES AND ANNUAL OVERTIME EARNINGS, BY OCCUPATIONAL GROUP, ECONOMIC ACTIVITY AND SEX

	Μέσος Ετήσιος Συνολικός Απολαβές (€) Mean Total Annual Earnings (€)			Μέσος Ετήσια Μη-Σταθερά Επιδόματα (€) Mean Annual Irregular Bonuses (€)			Μέσος Ετήσιος Απολαβές Υπερωριών (€) Mean Annual Overtime Earnings (€)		
	Σύνολο Total	Ανδρες Males	Γυναίκες Females	Σύνολο Total	Ανδρες Males	Γυναίκες Females	Σύνολο Total	Ανδρες Males	Γυναίκες Females
Επαγγελματική Κατηγορία (ISCO-08) και Οικονομική Δραστηριότητα (NACE Αναθ.2) Occupational Group (ISCO-08) and Economic Activity (NACE Rev.2)									
F Κατασκευές Construction	26.474	28.751	...	894	859	...	468	503	...
G Χονδρικό και λιανικό εμπόριο επισκευή μηχανοκίνητων οχημάτων και μοτοσικλετών Wholesale and retail trade; repair of motor vehicles and motorcycles	15.029	18.187	13.682	1.087	1.323	986	479	338	539
H Μεταφορά και αποθήκευση Transportation and storage	32.252	33.861	30.836	1.767	1.948	1.609	2.620	3.551	1.801
I Δραστηριότητες υπηρεσιών παροχής καταλύματος και υπηρεσιών εστίασης Accommodation and food service activities	16.193	17.784	14.464	888	954	817	177	200	153
J Ενήμερωση και επικοινωνία Information and communication	21.287	20.998	22.062	1.550	1.576	1.478	1.026	1.142	713
K Χρηματοπιστωτικές και ασφαλιστικές δραστηριότητες Financial and insurance activities	30.443	31.477	...	2.141	2.163	...	2.299	2.549	...
L Διαχείριση ακίνητης περιουσίας Real estate activities
M Επαγγελματικές, επιστημονικές και τεχνικές δραστηριότητες Professional, scientific and technical activities	20.108	1.570	0
N Διοικητικές και υποστηρικτικές δραστηριότητες Administrative and support service activities	13.903	13.716	14.171	514	485	555	2.481	2.334	2.691
O Δημόσια διοίκηση και άμυνα υποχρεωτική κοινωνική ασφάλιση Public administration and defence; compulsory social security	26.762	29.380	19.506	1.692	1.789	1.425	820	1.010	293
P Εκπαίδευση Education	15.192	27.061	12.920	873	2.452	571	180	912	40
Q Δραστηριότητες σχετικές με την ανθρωπινή υγεία και την κοινωνική μερίμνα Arts, entertainment and recreation	17.308	22.106	16.695	1.220	1.579	1.174	684	925	653
R Τέχνες, διασκέδαση και ψυχαγωγία Arts, entertainment and recreation	17.404	19.334	15.416	1.216	1.429	997	99	42	158
S Άλλες δραστηριότητες παροχής υπηρεσιών Other service activities	12.837	16.245	10.856	786	1.045	636	179	344	83

(Συν.-Cont'd)

ΠΙΝΑΚΑΣ Γ3(Συν.): ΜΕΣΟΣ ΟΡΟΣ ΕΤΗΣΙΩΝ ΣΥΝΟΛΙΚΩΝ ΑΠΟΛΑΒΩΝ, ΕΤΗΣΙΩΝ ΜΗ-ΣΤΑΘΕΡΩΝ ΕΠΙΔΟΜΑΤΩΝ ΚΑΙ ΕΤΗΣΙΩΝ ΑΠΟΛΑΒΩΝ ΥΠΕΡΩΡΙΩΝ, ΚΑΤΑ ΕΠΑΓΓΕΛΜΑΤΙΚΗ ΚΑΤΗΓΟΡΙΑ, ΟΙΚΟΝΟΜΙΚΗ ΔΡΑΣΤΗΡΙΟΤΗΤΑ ΚΑΙ ΦΥΛΟ
 TABLE C3(Cont'd): MEAN TOTAL ANNUAL EARNINGS, ANNUAL IRREGULAR BONUSES AND ANNUAL OVERTIME EARNINGS, BY OCCUPATIONAL GROUP, ECONOMIC ACTIVITY AND SEX

	Μέσες Ετήσιες Συνολικές Απολαβές (€) Mean Total Annual Earnings (€)				Μέσα Ετήσια Μη-Σταθερά Επιδόματα (€) Mean Annual Irregular Bonuses (€)				Μέσες Ετήσιες Απολαβές Υπερωριών (€) Mean Annual Overtime Earnings (€)			
	Σύνολο Total		Γυναίκες Females		Σύνολο Total		Γυναίκες Females		Σύνολο Total		Γυναίκες Females	
	Ανδρες Males	Γυναίκες Females	Ανδρες Males	Γυναίκες Females	Ανδρες Males	Γυναίκες Females	Ανδρες Males	Γυναίκες Females	Ανδρες Males	Γυναίκες Females	Ανδρες Males	Γυναίκες Females
6 Ειδικευμένοι γεωργοί, κτηνοτρόφοι, δασοκόμοι και αλιείς Skilled agricultural, forestry and fishery workers	<p>Επαγγελματική Κατηγορία (ISCO-08) και Οικονομική Δραστηριότητα (NACE Αναθ.2) Occupational Group (ISCO-08) and Economic Activity (NACE Rev.2)</p>											
	Σύνολο Total	...	16.044	16.090	...	1.076	1.077	...	268	272
B Ορυχεία και λατομεία Mining and quarrying	·	·	·	·	·	·	·	·	·	·	·	·
C Μεταποίηση Manufacturing
D Παροχή ηλεκτρικού ρεύματος, φυσικού αερίου, ατμού και κλιματισμού Electricity, gas, steam and air conditioning supply	·	·	·	·	·	·	·	·	·	·	·	·
E Παροχή νερού, επεξεργασία λυμάτων, διαχείριση αποβλήτων και δραστηριότητες εξυγιάνσης Water supply; sewerage, waste management and remediation activities	·	·	·	·	·	·	·	·	·	·	·	·
F Κατασκευές Construction
G Χονδρικό και λιανικό εμπόριο επισκευή μηχανοκίνητων οχημάτων και μοτοσικλετών Wholesale and retail trade; repair of motor vehicles and motorcycles	·	·	·	·	·	·	·	·	·	·	·	·
H Μεταφορά και αποθήκευση Transportation and storage	·	·	·	·	·	·	·	·	·	·	·	·
I Δραστηριότητες υπηρεσιών παροχής καταλύματος και υπηρεσιών εστίασης Accommodation and food service activities	16.111	16.111	·	·	·	1.214	1.214	·	335	335	·	·
J Ενμέριση και επικοινωνία Information and communication
K Χρηματοπιστωτικές και ασφαλιστικές δραστηριότητες Financial and insurance activities	·	·	·	·	·	·	·	·	·	·	·	·
L Διαχείριση ακίνητης περιουσίας Real estate activities	·	·	·	·	·	·	·	·	·	·	·	·
M Επαγγελματικές, επιστημονικές και τεχνικές δραστηριότητες Professional, scientific and technical activities	·	·	·	·	·	·	·	·	·	·	·	·
N Διοικητικές και υποστηρικτικές δραστηριότητες Administrative and support service activities

(Συν.-Cont'd)

ΠΙΝΑΚΑΣ Γ3(Συν.): ΜΕΣΟΣ ΟΡΟΣ ΕΤΗΣΙΩΝ ΣΥΝΟΛΙΚΩΝ ΑΠΟΛΑΒΩΝ, ΕΤΗΣΙΩΝ ΜΗ-ΣΤΑΘΕΡΩΝ ΕΠΙΔΟΜΑΤΩΝ ΚΑΙ ΕΤΗΣΙΩΝ ΑΠΟΛΑΒΩΝ ΥΠΕΡΩΡΩΡΙΩΝ, ΚΑΤΑ ΕΠΑΓΓΕΛΜΑΤΙΚΗ ΚΑΤΗΓΟΡΙΑ, ΟΙΚΟΝΟΜΙΚΗ ΔΡΑΣΤΗΡΙΟΤΗΤΑ ΚΑΙ ΦΥΛΟ
TABLE C3(Cont'd): MEAN TOTAL ANNUAL EARNINGS, ANNUAL IRREGULAR BONUSES AND ANNUAL OVERTIME EARNINGS, BY OCCUPATIONAL GROUP, ECONOMIC ACTIVITY AND SEX

	Μέσες Ετήσιες Συνολικές Απολαβές (€) Mean Total Annual Earnings (€)			Μέσος Ετήσιος Μη-Σταθερά Επιδόματα (€) Mean Annual Irregular Bonuses (€)			Μέσες Ετήσιες Απολαβές Υπερωροίων (€) Mean Annual Overtime Earnings (€)		
	Σύνολο Total	Ανδρες Males	Γυναίκες Females	Σύνολο Total	Ανδρες Males	Γυναίκες Females	Σύνολο Total	Ανδρες Males	Γυναίκες Females
	Επαγγελματική Κατηγορία (ISCO-08) και Οικονομική Δραστηριότητα (NACE Αναθ.2) Occupational Group (ISCO-08) and Economic Activity (NACE Rev.2)								
7									
Ειδικευμένοι τεχνίτες και ασκούντες συναφή επαγγέλματα Craft and related trades workers									
O Δημόσια διοίκηση και άμυνα: υποχρεωτική κοινωνική ασφάλιση Public administration and defence; compulsory social security	26.647	28.141	...	2.104	2.223	...	220	244	...
P Εκπαίδευση Education	21.724	21.724	.	1.677	1.677	.	78	78	.
Q Δραστηριότητες σχετικές με την ανθρώπινη υγεία και την κοινωνική μεριμνά Health care and social work activities	20.093	20.093	.	1.555	1.555	.	31	31	.
R Τέχνες, διασκέδαση και ψυχαγωγία Arts, entertainment and recreation
S Άλλες δραστηριότητες παροχής υπηρεσιών Other service activities
Σύνολο Total	20.609	20.689	18.513	1.183	1.174	1.413	892	854	1.895
B Ορυχεία και λατομεία Mining and quarrying	23.821	23.821	.	1.166	1.166	.	3.219	3.219	.
C Μεταποίηση Manufacturing	19.848	20.249	13.872	1.186	1.198	1.011	731	769	159
D Παροχή ηλεκτρικού ρεύματος, φυσικού αερίου, ατμού και κλιματισμού Electricity, gas, steam and air conditioning supply	33.168	33.168	.	2.212	2.212	.	3.933	3.933	.
E Παροχή νερού, επεξεργασία λυμάτων, διαχείριση αποβλήτων και δραστηριότητες εξυγίανσης Water supply; sewerage, waste management and remediation activities	27.559	28.140	...	1.870	1.906	...	4.049	4.267	...
F Κατασκευές Construction	18.889	18.891	...	821	821	...	632	632	...
G Χονδρικό και λιανικό εμπόριο επισκευή μηχανοκίνητων οχημάτων και μοτοσυκλετών Wholesale and retail trade; repair of motor vehicles and motorcycles	18.610	18.514	20.231	1.141	1.119	1.516	1.062	696	7.232
H Μεταφορά και αποθήκευση Transportation and storage	35.120	35.848	...	2.470	2.512	...	4.132	4.389	...
I Δραστηριότητες υπηρεσιών παροχής καταλύματος και υπηρεσιών εστίασης Accommodation and food service activities	21.914	21.934	21.786	1.795	1.845	1.460	532	336	1.831

(Συν.-Cont'd)

ΠΙΝΑΚΑΣ Γ3(Συν.): ΜΕΣΟΣ ΟΡΟΣ ΕΤΗΣΙΩΝ ΣΥΝΟΛΙΚΩΝ ΑΠΟΛΑΒΩΝ, ΕΤΗΣΙΩΝ ΜΗ-ΣΤΑΘΕΡΩΝ ΕΠΙΔΟΜΑΤΩΝ ΚΑΙ ΕΤΗΣΙΩΝ ΑΠΟΛΑΒΩΝ ΥΠΕΡΩΡΩΡΙΩΝ, ΚΑΤΑ ΕΠΑΓΓΕΛΜΑΤΙΚΗ ΚΑΤΗΓΟΡΙΑ, ΟΙΚΟΝΟΜΙΚΗ ΔΡΑΣΤΗΡΙΟΤΗΤΑ ΚΑΙ ΦΥΛΟ

TABLE C3(Cont'd): MEAN TOTAL ANNUAL EARNINGS, ANNUAL IRREGULAR BONUSES AND ANNUAL OVERTIME EARNINGS, BY OCCUPATIONAL GROUP, ECONOMIC ACTIVITY AND SEX

	Μέσες Ετήσιες Συνολικές Απολαφές (€) Mean Total Annual Earnings (€)			Μέσος Ετήσιος Μη-Σταθερός Επιδόματα (€) Mean Annual Irregular Bonuses (€)			Μέσες Ετήσιες Απολαφές Υπερωριών (€) Mean Annual Overtime Earnings (€)		
	Σύνολο Total	Ανδρες Males	Γυναίκες Females	Σύνολο Total	Ανδρες Males	Γυναίκες Females	Σύνολο Total	Ανδρες Males	Γυναίκες Females
Επαγγελματική Κατηγορία (ISCO-08) και Οικονομική Δραστηριότητα (NACE Αναθ.2) Occupational Group (ISCO-08) and Economic Activity (NACE Rev.2)									
J Ενημέρωση και επικοινωνία Information and communication	34.096	35.559	24.192	2.814	2.916	2.124	2.591	2.890	570
K Χρηματοπιστωτικές και ασφαλιστικές δραστηριότητες Financial and insurance activities	42.312	42.312	.	3.005	3.005	.	2.997	2.997	.
L Διαχείριση ακίνητης περιουσίας Real estate activities
M Επαγγελματικές, επιστημονικές και τεχνικές δραστηριότητες Professional, scientific and technical activities	18.335	17.877	...	1.109	1.053	...	202	215	...
N Διοικητικές και υποστηρικτικές δραστηριότητες Administrative and support service activities	15.651	15.651	.	630	630	.	741	741	.
O Δημόσια διοίκηση και άμυνα υποχρεωτική κοινωνική ασφάλιση Public administration and defence; compulsory social security	26.815	26.811	26.927	2.054	2.053	2.076	585	602	136
P Εκπαίδευση Education	22.688	22.688	.	2.087	2.087	.	88	88	.
Q Δραστηριότητες σχετικές με την ανθρωπινή υγεία και την κοινωνική μερίμνα Arts, entertainment and recreation	24.579	24.622	23.936	1.929	1.933	1.865	300	320	0
R Τέχνες, διασκέδαση και ψυχαγωγία Arts, entertainment and recreation	23.112	23.173	...	1.889	1.897	...	545	535	...
S Άλλες δραστηριότητες παροχής υπηρεσιών Other service activities	19.639	19.639	.	1.317	1.317	.	23	23	.
Σύνολο Total	19.388	20.380	11.182	1.292	1.349	817	1.585	1.750	227
B Ορυχεία και λατομεία Mining and quarrying	29.757	29.757	.	2.549	2.549	.	4.842	4.842	.
C Μεταποίηση Manufacturing	19.971	22.413	10.570	1.530	1.706	852	1.610	2.022	27
D Παροχή ηλεκτρικού ρεύματος, φυσικού αερίου, ατμού και κλιματισμού Electricity, gas, steam and air conditioning supply	26.772	26.772	.	1.994	1.994	.	1.164	1.164	.
E Παροχή νερού, επεξεργασία λυμάτων, διαχείριση αποβλήτων και δραστηριότητες εξυγίανσης Water supply; sewerage, waste management and remediation activities	19.929	19.929	.	724	724	.	2.137	2.137	.
8 Χειριστές βιομηχανικών εγκαταστάσεων, μηχανημάτων και εξοπλισμού και συναρμολογητές Plant and machine operators and assemblers									

(Συν.-Cont'd)

ΠΙΝΑΚΑΣ Γ3(Συν.): ΜΕΣΟΣ ΟΡΟΣ ΕΤΗΣΙΩΝ ΣΥΝΟΛΙΚΩΝ ΑΠΟΛΑΒΩΝ, ΕΤΗΣΙΩΝ ΜΗ-ΣΤΑΘΕΡΩΝ ΕΠΙΔΟΜΑΤΩΝ ΚΑΙ ΕΤΗΣΙΩΝ ΑΠΟΛΑΒΩΝ ΥΠΕΡΩΡΙΩΝ, ΚΑΤΑ ΕΠΑΓΓΕΛΜΑΤΙΚΗ ΚΑΤΗΓΟΡΙΑ, ΟΙΚΟΝΟΜΙΚΗ ΔΡΑΣΤΗΡΙΟΤΗΤΑ ΚΑΙ ΦΥΛΟ
TABLE C3(Cont'd): MEAN TOTAL ANNUAL EARNINGS, ANNUAL IRREGULAR BONUSES AND ANNUAL OVERTIME EARNINGS, BY OCCUPATIONAL GROUP, ECONOMIC ACTIVITY AND SEX

	Μέσες Ετήσιες Συνολικές Απολαβές (€) Mean Total Annual Earnings (€)			Μέσα Ετήσια Μη-Σταθερά Επιδόματα (€) Mean Annual Irregular Bonuses (€)			Μέσες Ετήσιες Απολαβές Υπερωριών (€) Mean Annual Overtime Earnings (€)		
	Σύνολο Total	Ανδρες Males	Γυναίκες Females	Σύνολο Total	Ανδρες Males	Γυναίκες Females	Σύνολο Total	Ανδρες Males	Γυναίκες Females
	Επαγγελματική Κατηγορία (ISCO-08) και Οικονομική Δραστηριότητα (NACE Αναθ.2) Occupational Group (ISCO-08) and Economic Activity (NACE Rev.2)								
F Κατασκευές Construction	23.314	23.314	.	1.089	1.089	.	2.927	2.927	.
G Χονδρικό και λιανικό εμπόριο επισκευή μηχανοκίνητων και μοτοσικλετών Wholesale and retail trade; repair of motor vehicles and motorcycles	15.975	16.374	11.808	986	996	875	288	315	0
H Μεταφορά και αποθήκευση Transportation and storage	21.178	21.420	14.678	1.511	1.538	768	2.555	2.586	1.716
I Δραστηριότητες υπηρεσιών παροχής καταλύματος και υπηρεσιών εστίασης Accommodation and food service activities	11.964	11.558	...	439	364	...	242	236	...
J Ενήμερωση και επικοινωνία Information and communication
K Χρηματοπιστωτικές και ασφαλιστικές δραστηριότητες Financial and insurance activities
L Διαχείριση ακίνητης περιουσίας Real estate activities
M Επαγγελματικές, επιστημονικές και τεχνικές δραστηριότητες Professional, scientific and technical activities	24.572	27.351	...	1.309	1.658	...	353	447	...
N Διοικητικές και υποστηρικτικές δραστηριότητες Administrative and support service activities	15.055	15.055	.	732	732	.	1.671	1.671	.
O Δημόσια διοίκηση και άμυνα υποχρεωτική κοινωνική ασφάλιση Public administration and defence; compulsory social security	25.070	24.979	...	1.931	1.926	...	1.214	1.205	...
P Εκπαίδευση Education	19.012	19.286	...	1.442	1.455	...	87	106	...
Q Δραστηριότητες σχετικές με την ανθρώπινη υγεία και την κοινωνική μερίμνα Arts, entertainment and recreation	27.218	27.750	20.456	1.809	1.829	1.557	2.914	3.101	538
R Τέχνες, διασκέδαση και ψυχαγωγία Arts, entertainment and recreation	37.664	37.664	.	11.753	11.753	.	4.835	4.835	.
S Άλλες δραστηριότητες παροχής υπηρεσιών Other service activities	10.143	12.051	8.908	558	628	512	859	1.081	715

(Συν.-Cont'd)

ΠΙΝΑΚΑΣ Γ3(Συν.): ΜΕΣΟΣ ΟΡΟΣ ΕΤΗΣΙΩΝ ΣΥΝΟΛΙΚΩΝ ΑΠΟΛΑΒΩΝ, ΕΤΗΣΙΩΝ ΜΗ-ΣΤΑΘΕΡΩΝ ΕΠΙΔΟΜΑΤΩΝ ΚΑΙ ΕΤΗΣΙΩΝ ΑΠΟΛΑΒΩΝ ΥΠΕΡΩΡΙΩΝ, ΚΑΤΑ ΕΠΑΓΓΕΛΜΑΤΙΚΗ ΚΑΤΗΓΟΡΙΑ, ΟΙΚΟΝΟΜΙΚΗ ΔΡΑΣΤΗΡΙΟΤΗΤΑ ΚΑΙ ΦΥΛΟ
 TABLE C3(Cont'd): MEAN TOTAL ANNUAL EARNINGS, ANNUAL IRREGULAR BONUSES AND ANNUAL OVERTIME EARNINGS, BY OCCUPATIONAL GROUP, ECONOMIC ACTIVITY AND SEX

9 Ανεπίδηστοι εργάτες, χειρώνακτες και μικρο-επαγγελματίες Elementary occupations	Επαγγελματική Κατηγορία (ISCO-08) και Οικονομική Δραστηριότητα (NACE Αναθ.2) Occupational Group (ISCO-08) and Economic Activity (NACE Rev.2)	Μέσος Ετήσιος Συνολικός Απολαβές (€) Mean Total Annual Earnings (€)			Μέσος Ετήσια Μη-Σταθερά Επιδόματα (€) Mean Annual Irregular Bonuses (€)			Μέσος Ετήσιος Απολαβές Υπερωριών (€) Mean Annual Overtime Earnings (€)		
		Σύνολο Total	Ανδρες Males	Γυναίκες Females	Σύνολο Total	Ανδρες Males	Γυναίκες Females	Σύνολο Total	Ανδρες Males	Γυναίκες Females
		Σύνολο Total	15.952	17.967	13.332	1.010	1.082	916	724	1.028
B Ορυχεία και λατομεία Mining and quarrying		17.275	17.561	...	281	291	...	313	267	...
C Μεταποίηση Manufacturing		14.506	15.886	12.544	1.130	1.161	1.087	665	768	517
D Παροχή ηλεκτρικού ρεύματος, φυσικού αερίου, ατμού και κλιματισμού Electricity, gas, steam and air conditioning supply		20.008	20.169	18.197	1.374	1.376	1.359	1.394	1.473	510
E Παροχή νερού, επεξεργασία λυμάτων, διαχείριση αποβλήτων και δραστηριότητες εξυγίανσης Water supply; sewerage, waste management and remediation activities		15.861	15.858	15.940	932	921	1.268	1.165	1.194	308
F Κατασκευές Construction		18.548	18.627	17.331	768	773	693	1.082	1.113	609
G Χονδρικό και λιανικό εμπόριο επισκευή μηχανοκίνητων οχημάτων και μοτοσικλετών Wholesale and retail trade; repair of motor vehicles and motorcycles		14.971	16.538	12.704	936	1.008	831	1.035	1.378	540
H Μεταφορά και αποθήκευση Transportation and storage		18.921	21.640	14.665	1.375	1.508	1.169	1.240	1.608	664
I Δραστηριότητες υπηρεσιών παροχής καταλύματος και υπηρεσιών εστίασης Accommodation and food service activities		12.761	12.873	12.732	706	541	750	134	203	116
J Ενημέρωση και επικοινωνία Information and communication		16.105	18.529	14.068	1.235	1.372	1.120	1.037	1.739	446
K Χρηματοπιστωτικές και ασφαλιστικές δραστηριότητες Financial and insurance activities		21.906	25.997	16.736	1.662	1.845	1.430	1.008	1.633	218
L Διαχείριση ακίνητης περιουσίας Real estate activities	
M Επαγγελματικές, επιστημονικές και τεχνικές δραστηριότητες Professional, scientific and technical activities		16.719	17.546	15.780	1.315	1.390	1.231	280	483	49

(Συν.-Cont'd)

ΠΙΝΑΚΑΣ Γ3(Συν.): ΜΕΣΟΣ ΟΡΟΣ ΕΤΗΣΙΩΝ ΣΥΝΟΛΙΚΩΝ ΑΠΟΛΑΒΩΝ, ΕΤΗΣΙΩΝ ΜΗ-ΣΤΑΘΕΡΩΝ ΕΠΙΔΟΜΑΤΩΝ ΚΑΙ ΕΤΗΣΙΩΝ ΑΠΟΛΑΒΩΝ ΥΠΕΡΩΡΩΡΙΩΝ, ΚΑΤΑ ΕΠΑΓΓΕΛΜΑΤΙΚΗ ΚΑΤΗΓΟΡΙΑ, ΟΙΚΟΝΟΜΙΚΗ ΔΡΑΣΤΗΡΙΟΤΗΤΑ ΚΑΙ ΦΥΛΟ
TABLE C3(Cont'd): MEAN TOTAL ANNUAL EARNINGS, ANNUAL IRREGULAR BONUSES AND ANNUAL OVERTIME EARNINGS, BY OCCUPATIONAL GROUP, ECONOMIC ACTIVITY AND SEX

	Μέσος Ετήσιος Συνολικός Απολαβές (€)			Μέσα Ετήσια Μη-Σταθερά Επιδόματα (€)			Μέσος Ετήσιος Απολαβές Υπερωριών (€)		
	Mean Total Annual Earnings (€)		Mean Annual Irregular Bonuses (€)	Mean Annual Overtime Earnings (€)		Mean Annual Irregular Bonuses (€)		Mean Annual Overtime Earnings (€)	
	Σύνολο Total	Ανδρες Males	Γυναίκες Females	Σύνολο Total	Ανδρες Males	Γυναίκες Females	Σύνολο Total	Ανδρες Males	Γυναίκες Females
Επαγγελματική Κατηγορία (ISCO-08) και Οικονομική Δραστηριότητα (NACE Αναθ.2) Occupational Group (ISCO-08) and Economic Activity (NACE Rev.2)									
N Διοικητικές και υποστηρικτικές δραστηριότητες Administrative and support service activities	11.817	14.120	10.678	618	939	459	784	819	767
O Δημόσια διοίκηση και άμυνα υποχρεωτική κοινωνική ασφάλιση Public administration and defence; compulsory social security	20.188	23.075	15.334	1.578	1.799	1.206	843	1.261	140
P Εκπαίδευση Education	14.533	21.064	12.348	1.004	1.543	824	305	1.036	61
Q Δραστηριότητες σχετικές με την ανθρώπινη υγεία και την κοινωνική μεριμνά Arts, entertainment and recreation	16.936	22.731	15.780	1.242	1.714	1.148	548	720	514
R Τέχνες, διασκέδαση και ψυχαγωγία Arts, entertainment and recreation	14.237	14.479	13.857	2.363	3.015	1.342	346	325	378
S Άλλες δραστηριότητες παροχής υπηρεσιών Other service activities	15.012	...	12.446	1.195	...	1.030	354	...	512

... : Δεν παρουσιάζεται ο μέσος όρος λόγω μικρού αριθμού ατόμων στο δείγμα

... : The mean is not presented due to the small number of persons in the sample

Σημ.: Τα ετήσια μη-σταθερά επιδόματα και οι ετήσιες απολαβές υπερωριών περιλαμβάνονται στις "Ετήσιες Συνολικές Απολαβές".

Note: Annual irregular bonuses and annual overtime earnings are included in "Total Annual Earnings".

ΠΙΝΑΚΑΣ Γ4: ΜΕΣΟΣ ΟΡΟΣ ΕΤΗΣΙΩΝ ΣΥΝΟΛΙΚΩΝ ΑΠΟΛΑΒΩΝ, ΕΤΗΣΙΩΝ ΜΗ-ΣΤΑΘΕΡΩΝ ΕΠΙΔΟΜΑΤΩΝ ΚΑΙ ΕΤΗΣΙΩΝ ΑΠΟΛΑΒΩΝ ΥΠΕΡΩΡΙΩΝ, ΚΑΤΑ ΟΙΚΟΝΟΜΙΚΗ ΔΡΑΣΤΗΡΙΟΤΗΤΑ, ΗΛΙΚΙΑΚΗ ΟΜΑΔΑ ΚΑΙ ΦΥΛΟ
 TABLE C4: MEAN TOTAL ANNUAL EARNINGS, ANNUAL IRREGULAR BONUSES AND ANNUAL OVERTIME EARNINGS, BY ECONOMIC ACTIVITY, AGE GROUP AND SEX

Οικονομική Δραστηριότητα (NACE Αναθ.2) και Ηλικία (χρόνια) Economic Activity (NACE Rev.2) and Age (years)	Μέσες Ετήσιες Συνολικές Απολαβές (€) Mean Total Annual Earnings (€)				Μέσα Ετήσια Μη-Σταθερά Επιδόματα (€) Mean Annual Irregular Bonuses (€)				Μέσες Ετήσιες Απολαβές Υπερωριών (€) Mean Annual Overtime Earnings (€)					
	Ανδρες Males		Γυναίκες Females		Ανδρες Males		Γυναίκες Females		Σύνολο Total		Ανδρες Males		Γυναίκες Females	
	Σύνολο Total	Ανδρες Males	Γυναίκες Females	Σύνολο Total	Ανδρες Males	Γυναίκες Females	Σύνολο Total	Ανδρες Males	Γυναίκες Females	Σύνολο Total	Ανδρες Males	Γυναίκες Females	Σύνολο Total	Ανδρες Males
ΣΥΝΟΛΟ TOTAL	24.530	26.908	21.736	1.875	2.019	1.706	654	888	3.082	3.275	489	888	379	488
< 20	11.324	12.186	10.296	702	871	501	762	991	1.224	1.246	...	991	488	...
20 - 29	16.589	16.968	16.142	1.117	1.062	1.182	407	524	2.056	2.693	...	524	268	...
30 - 39	23.936	25.239	22.477	1.831	1.845	1.816	579	791	5.930	5.930	...	791	341	...
40 - 49	27.623	31.689	23.511	2.234	2.621	1.843	750	1.087	7.866	8.182	...	1.087	410	...
50 - 59	30.229	33.829	25.428	2.370	2.612	2.048	925	1.235	2.549	2.549	...	1.235	513	...
60 +	26.365	29.805	20.017	1.878	2.095	1.478	645	753	3.082	3.275	489	753	447	...
Σύνολο - Total	26.195	26.385	23.638	1.884	1.883	1.895	3.082	3.275	3.082	3.275	489	3.082	489	489
B Ορυχεία και λατομεία Mining and quarrying
< 20	20.534	20.687	...	1.154	1.144	...	1.224	1.246	1.224	1.246	...	1.246
20 - 29	26.476	27.541	...	2.243	2.489	...	2.056	2.693	2.056	2.693	...	2.693
30 - 39	33.357	33.357	...	2.692	2.692	...	5.930	5.930	5.930	5.930	...	5.930
40 - 49	37.671	37.923	...	3.891	3.869	...	7.866	8.182	7.866	8.182	...	8.182
50 - 59	24.516	24.516	...	1.149	1.149	...	2.549	2.549	2.549	2.549	...	2.549
60 +	19.090	21.543	14.365	1.547	1.697	1.258	805	1.010	805	1.010	410	1.010	410	410
Σύνολο - Total	10.603	12.174	9.699	546	546	545	834	1.468	834	1.468	469	1.468	469	469
< 20	14.948	16.093	12.520	1.144	1.215	994	496	594	496	594	287	594	287	287
20 - 29	18.025	19.712	14.035	1.373	1.447	1.198	790	922	790	922	476	922	476	476
30 - 39	19.428	22.893	14.461	1.620	1.815	1.340	824	1.125	824	1.125	393	1.125	393	393
40 - 49	22.448	25.971	15.679	1.940	2.245	1.353	1.164	1.509	1.164	1.509	499	1.509	499	499
50 - 59	22.619	24.778	16.458	1.793	1.876	1.557	486	563	486	563	269	563	269	269
60 +	34.252	35.355	27.661	2.397	2.438	2.152	1.993	2.291	1.993	2.291	213	2.291	213	213
Σύνολο - Total	18.901	19.000	...	1.333	1.332	...	1.195	1.251	1.195	1.251	...	1.251
< 20	25.534	26.070	22.439	1.770	1.771	1.766	1.620	1.844	1.620	1.844	330	1.844	330	330
20 - 29	37.376	39.029	30.652	2.603	2.656	2.386	2.432	3.012	2.432	3.012	75	3.012	75	75
30 - 39	52.571	54.757	34.079	3.755	3.892	2.602	2.266	2.478	2.266	2.478	466	2.478	466	466
40 - 49	54.805	56.551	...	3.699	3.804	...	2.689	2.837	2.689	2.837	...	2.837
50 - 59
60 +
Σύνολο - Total	18.901	19.000	...	1.333	1.332	...	1.195	1.251	1.195	1.251	...	1.251
< 20	25.534	26.070	22.439	1.770	1.771	1.766	1.620	1.844	1.620	1.844	330	1.844	330	330
20 - 29	37.376	39.029	30.652	2.603	2.656	2.386	2.432	3.012	2.432	3.012	75	3.012	75	75
30 - 39	52.571	54.757	34.079	3.755	3.892	2.602	2.266	2.478	2.266	2.478	466	2.478	466	466
40 - 49	54.805	56.551	...	3.699	3.804	...	2.689	2.837	2.689	2.837	...	2.837
50 - 59
60 +

(Συν.-Cont'd)

ΠΙΝΑΚΑΣ Γ4(Συν.): ΜΕΣΟΣ ΟΡΟΣ ΕΤΗΣΙΩΝ ΣΥΝΟΛΙΚΩΝ ΑΠΟΛΑΒΩΝ, ΕΤΗΣΙΩΝ ΜΗ-ΣΤΑΘΕΡΩΝ ΕΠΙΔΟΜΑΤΩΝ ΚΑΙ ΕΤΗΣΙΩΝ ΑΠΟΛΑΒΩΝ ΥΠΕΡΩΡΙΩΝ,
ΚΑΤΑ ΟΙΚΟΝΟΜΙΚΗ ΔΡΑΣΤΗΡΙΟΤΗΤΑ, ΗΛΙΚΙΑΚΗ ΟΜΑΔΑ ΚΑΙ ΦΥΛΟ
TABLE C4(Cont'd): MEAN TOTAL ANNUAL EARNINGS, ANNUAL IRREGULAR BONUSES AND ANNUAL OVERTIME EARNINGS, BY ECONOMIC ACTIVITY,
AGE GROUP AND SEX

Οικονομική Δραστηριότητα (NACE Αναθ.2) και Ηλικία (χρόνια) Economic Activity (NACE Rev.2) and Age (years)	Μέσες Ετήσιες Συνολικές Απολαβές (€) Mean Total Annual Earnings (€)			Μέσα Ετήσια Μη-Σταθερά Επιδόματα (€) Mean Annual Irregular Bonuses (€)			Μέσες Ετήσιες Απολαβές Υπερωριών (€) Mean Annual Overtime Earnings (€)		
	Σύνολο Total	Ανδρες Males	Γυναίκες Females	Σύνολο Total	Ανδρες Males	Γυναίκες Females	Σύνολο Total	Ανδρες Males	Γυναίκες Females
	I Δραστηριότητες υπηρεσιών παροχής καταλύματος και υπηρεσιών εστίασης Accommodation and food service activities	16.663	19.555	14.509	1.053	1.269	892	156	187
< 20	10.472	11.128	10.167	438	596	365	379	698	231
20 - 29	13.517	14.551	12.734	728	850	635	233	313	173
30 - 39	17.461	19.004	15.722	1.121	1.176	1.059	189	171	209
40 - 49	18.301	23.842	15.279	1.187	1.587	968	107	133	92
50 - 59	18.050	23.113	14.720	1.268	1.693	989	72	73	71
60 +	17.330	20.685	14.885	1.113	1.404	900	91	134	60
Σύνολο - Total	31.116	33.654	25.884	2.404	2.606	1.990	1.070	1.366	461
J Ενημέρωση και επικοινωνία Information and communication
< 20	19.999	20.672	18.428	1.264	1.273	1.243	531	636	286
20 - 29	29.636	31.243	26.780	2.104	2.131	2.056	793	1.005	415
30 - 39	39.272	42.947	32.002	3.409	3.822	2.592	1.248	1.665	423
40 - 49	42.602	48.279	26.265	3.656	4.173	2.168	2.410	3.013	674
50 - 59	36.835	45.324	28.660	2.784	3.471	2.123	1.917	2.009	1.829
60 +	39.356	47.408	33.739	3.547	4.623	2.797	356	498	257
Σύνολο - Total
< 20	20.053	21.209	19.365	1.378	1.456	1.332	321	328	317
20 - 29	35.511	40.230	32.592	3.337	4.305	2.739	294	392	233
30 - 39	44.220	52.948	38.507	4.247	5.724	3.281	423	646	277
40 - 49	58.223	67.182	47.548	4.999	5.785	4.061	408	547	242
50 - 59	40.860	63.437	25.402	3.098	4.886	1.874	242	589	5
60 +	18.902	21.742	17.149	1.399	1.550	1.306	62	24	85
Σύνολο - Total
< 20	17.576	...	17.617	1.334	...	1.350	57	...	82
20 - 29	29.664	...	29.432	2.279	...	2.263	218	...	335
30 - 39	22.448	35.975	12.730	1.613	2.585	915	0	0	0
40 - 49	13.258	15.792	11.892	1.016	1.200	916	30	86	0
50 - 59
60 +

(Συν.-Cont'd)

ΠΙΝΑΚΑΣ Γ4(Συν.): ΜΕΣΟΣ ΟΡΟΣ ΕΤΗΣΙΩΝ ΣΥΝΟΛΙΚΩΝ ΑΠΟΛΑΒΩΝ, ΕΤΗΣΙΩΝ ΜΗ-ΣΤΑΘΕΡΩΝ ΕΠΙΔΟΜΑΤΩΝ ΚΑΙ ΕΤΗΣΙΩΝ ΑΠΟΛΑΒΩΝ ΥΠΕΡΩΡΩΝ,
ΚΑΤΑ ΟΙΚΟΝΟΜΙΚΗ ΔΡΑΣΤΗΡΙΟΤΗΤΑ, ΗΛΙΚΙΑΚΗ ΟΜΑΔΑ ΚΑΙ ΦΥΛΟ
TABLE C4(Cont'd): MEAN TOTAL ANNUAL EARNINGS, ANNUAL IRREGULAR BONUSES AND ANNUAL OVERTIME EARNINGS, BY ECONOMIC ACTIVITY,
AGE GROUP AND SEX

Οικονομική Δραστηριότητα (NACE Αναθ.2) και Ηλικία (ζρόνια) Economic Activity (NACE Rev.2) and Age (years)	Μέσες Ετήσιες Συνολικές Απολαβές (€) Mean Total Annual Earnings (€)				Μέσα Ετήσια Μη-Σταθερά Επιδόματα (€) Mean Annual Irregular Bonuses (€)				Μέσες Ετήσιες Απολαβές Υπερωρών (€) Mean Annual Overtime Earnings (€)			
	Ανδρες Males		Γυναίκες Females		Ανδρες Males		Γυναίκες Females		Ανδρες Males		Γυναίκες Females	
	Σύνολο Total	26.918	33.673	22.381	Σύνολο Total	2.371	3.000	1.948	Σύνολο Total	211	252	184
M Επαγγελματικές, επιστημονικές και τεχνικές δραστηριότητες Professional, scientific and technical activities	Σύνολο - Total	< 20										
		20 - 29	18.846	20.929	17.961	1.454	1.408	1.473	184	176	187	
		30 - 39	29.151	34.382	25.022	2.531	2.929	2.217	136	202	85	
		40 - 49	36.309	46.414	29.105	3.419	4.838	2.407	231	302	180	
		50 - 59	30.575	38.394	22.723	2.936	3.683	2.186	519	533	504	
		60 +	32.063	37.610	20.698	3.310	3.473	2.976	137	128	155	
	Σύνολο - Total		17.902	18.916	17.216	1.431	1.253	1.552	714	942	560	
		< 20	13.326	291	3.546	
		20 - 29	14.906	13.419	16.359	1.244	586	1.888	462	610	317	
		30 - 39	18.836	21.339	17.653	1.570	1.428	1.637	527	774	411	
		40 - 49	20.227	26.618	17.762	1.593	2.096	1.399	695	796	656	
		50 - 59	18.195	19.002	17.562	1.377	1.339	1.408	1.220	1.583	935	
		60 +	16.286	17.971	11.355	1.177	1.385	568	885	936	735	
	Σύνολο - Total		31.178	33.918	28.262	2.243	2.374	2.103	755	1.139	345	
O Δημόσια διοίκηση και άμυνα· υποχρεωτική κοινωνική ασφάλιση Public administration and defence; compulsory social security	Σύνολο - Total	< 20										
		20 - 29	21.329	21.491	21.211	1.453	1.420	1.478	494	744	312	
		30 - 39	26.576	27.660	25.302	1.893	1.906	1.878	671	955	336	
		40 - 49	32.291	36.484	28.218	2.337	2.549	2.131	833	1.280	400	
		50 - 59	39.565	42.334	36.130	2.888	3.010	2.736	928	1.381	367	
		60 +	40.672	46.013	34.136	3.005	3.369	2.559	810	1.339	162	
	Σύνολο - Total		38.377	44.272	35.914	3.077	3.821	2.766	473	830	324	
P Εκπαίδευση Education	Σύνολο - Total	< 20										
		20 - 29	20.729	23.978	20.343	1.325	1.372	1.319	206	836	132	
		30 - 39	35.107	36.607	34.578	2.781	2.940	2.725	407	736	290	
		40 - 49	41.080	44.076	39.529	3.249	3.744	2.992	570	951	372	
		50 - 59	51.192	55.412	48.426	4.416	5.227	3.884	645	826	526	
		60 +	49.485	54.150	43.172	4.204	4.538	3.752	452	682	140	

(Συν.-Cont'd)

ΠΙΝΑΚΑΣ Γ4(Συν.): ΜΕΣΟΣ ΟΡΟΣ ΕΤΗΣΙΩΝ ΣΥΝΟΛΙΚΩΝ ΑΠΟΛΑΒΩΝ, ΕΤΗΣΙΩΝ ΜΗ-ΣΤΑΘΕΡΩΝ ΕΠΙΔΟΜΑΤΩΝ ΚΑΙ ΕΤΗΣΙΩΝ ΑΠΟΛΑΒΩΝ ΥΠΕΡΩΡΕΩΝ, ΚΑΤΑ ΟΙΚΟΝΟΜΙΚΗ ΔΡΑΣΤΗΡΙΟΤΗΤΑ, ΗΛΙΚΙΑΚΗ ΟΜΑΔΑ ΚΑΙ ΦΥΛΟ
 TABLE C4(Cont'd): MEAN TOTAL ANNUAL EARNINGS, ANNUAL IRREGULAR BONUSES AND ANNUAL OVERTIME EARNINGS, BY ECONOMIC ACTIVITY, AGE GROUP AND SEX

Οικονομική Δραστηριότητα (NACE Αναθ.2) και Ηλικία (χρόνια) Economic Activity (NACE Rev.2) and Age (years)	Μέσες Ετήσιες Συνολικές Απολαβές (€) Mean Total Annual Earnings (€)			Μέσα Ετήσια Μη-Σταθερά Επιδόματα (€) Mean Annual Irregular Bonuses (€)			Μέσες Ετήσιες Απολαβές Υπερωριών (€) Mean Annual Overtime Earnings (€)		
	Σύνολο Total	Ανδρες Males	Γυναίκες Females	Σύνολο Total	Ανδρες Males	Γυναίκες Females	Σύνολο Total	Ανδρες Males	Γυναίκες Females
Q Δραστηριότητες σχετικές με την ανθρώπινη υγεία και την κοινωνική μεριμνά Human health and social work activities	Σύνολο - Total			1.857	2.681	1.644	1.620	3.654	1.092
<20									
20 - 29	15.322	18.617	14.438	1.141	1.371	1.080	385	808	271
30 - 39	25.408	34.649	22.874	1.951	2.257	1.867	1.577	3.346	1.092
40 - 49	26.720	41.730	23.115	1.889	2.683	1.698	1.948	4.860	1.249
50 - 59	28.998	48.950	24.370	2.002	3.182	1.728	2.151	5.251	1.432
60 +	31.277	54.468	23.216	2.275	4.043	1.660	1.309	2.272	975
Σύνολο - Total	21.951	25.237	17.329	1.636	1.791	1.418	350	358	338
R Τέχνες, διασκέδαση και ψυχαγωγία Arts, entertainment and recreation	<20								
20 - 29	19.182	20.769	15.053	1.059	1.206	675	223	147	419
30 - 39	25.282	28.198	20.284	1.495	1.355	1.734	428	419	442
40 - 49	23.815	30.834	16.737	1.885	2.659	1.105	357	347	368
50 - 59	19.469	24.186	16.184	2.256	2.885	1.818	364	548	236
60 +	21.785	22.666	20.378	1.966	2.230	1.544	495	805	0
Σύνολο - Total	17.330	22.464	13.689	1.183	1.566	911	190	250	147
S Άλλες δραστηριότητες παροχής υπηρεσιών Other service activities	<20								
20 - 29	11.086	13.740	10.219	720	1.007	626	128	299	72
30 - 39	19.824	21.026	18.242	1.418	1.696	1.052	112	115	109
40 - 49	21.618	26.174	17.129	1.331	1.383	1.280	257	133	379
50 - 59	25.655	28.451	21.065	1.976	2.171	1.657	152	135	181
60 +	30.804	2.424	1.713

... : Δεν παρουσιάζεται ο μέσος όρος λόγω μικρού αριθμού ατόμων στο δείγμα
 ... : The mean is not presented due to the small number of persons in the sample

Σημ.: Τα ετήσια μη-σταθερά επιδόματα και οι ετήσιες απολαβές υπερωριών περιλαμβάνονται στις "Ετήσιες Συνολικές Απολαβές".
 Note: Annual irregular bonuses and annual overtime earnings are included in "Total Annual Earnings".

ΠΙΝΑΚΑΣ Γ5: ΜΕΣΟΣ ΟΡΟΣ ΕΤΗΣΙΩΝ ΣΥΝΟΛΙΚΩΝ ΑΠΟΛΑΒΩΝ, ΕΤΗΣΙΩΝ ΜΗ-ΣΤΑΘΕΡΩΝ ΕΠΙΔΟΜΑΤΩΝ ΚΑΙ ΕΤΗΣΙΩΝ ΑΠΟΛΑΒΩΝ ΥΠΕΡΩΡΙΩΝ, ΚΑΤΑ ΟΙΚΟΝΟΜΙΚΗ ΔΡΑΣΤΗΡΙΟΤΗΤΑ, ΔΙΑΡΚΕΙΑ ΥΠΗΡΕΣΙΑΣ ΣΤΗΝ ΕΠΙΧΕΙΡΗΣΗ ΚΑΙ ΦΥΛΟ
TABLE C5: MEAN TOTAL ANNUAL EARNINGS, ANNUAL IRREGULAR BONUSES AND ANNUAL OVERTIME EARNINGS, BY ECONOMIC ACTIVITY, LENGTH OF SERVICE IN THE ENTERPRISE AND SEX

	Μέσες Ετήσιες Συνολικές Απολαφές (€) Mean Total Annual Earnings (€)			Μέσα Ετήσια Μη-Σταθερά Επιδόματα (€) Mean Annual Irregular Bonuses (€)			Μέσες Ετήσιες Απολαφές Υπερωριών (€) Mean Annual Overtime Earnings (€)		
	Σύνολο Total	Ανδρες Males	Γυναίκες Females	Σύνολο Total	Ανδρες Males	Γυναίκες Females	Σύνολο Total	Ανδρες Males	Γυναίκες Females
	ΣΥΝΟΛΟ TOTAL	24.530	26.908	21.736	1.875	2.019	1.706	654	888
< 1	17.123	18.628	15.117	1.108	1.176	1.017	537	688	335
1 - 5	19.831	22.005	17.317	1.444	1.555	1.317	544	703	361
6 - 9	24.187	27.318	21.116	1.836	1.981	1.694	631	872	394
10 - 14	31.871	35.238	28.755	2.531	2.796	2.286	828	1.280	410
15 - 19	31.943	34.206	29.159	2.737	2.979	2.438	792	1.128	378
20 - 29	39.247	40.582	36.909	3.224	3.283	3.121	1.034	1.343	492
30+	43.803	45.945	40.367	3.669	3.780	3.492	859	1.130	424
Σύνολο - Total	26.195	26.385	23.638	1.884	1.883	1.895	3.082	3.275	489
< 1	19.272	19.376	...	655	677	...	1.237	1.235	...
1 - 5	25.461	26.603	...	1.764	1.922	...	2.347	2.572	...
6 - 9	28.132	28.537	...	1.683	1.649	...	5.223	5.426	...
10 - 14	31.753	31.753	...	4.484	4.484	...	3.699	3.699	...
15 - 19	37.212	37.212	...	2.774	2.774	...	7.920	7.920	...
20 - 29
30+
Σύνολο - Total	19.090	21.543	14.365	1.547	1.697	1.258	805	1.010	410
< 1	14.837	16.671	11.187	739	795	628	758	987	302
1 - 5	15.963	17.683	12.985	1.165	1.239	1.037	640	782	392
6 - 9	20.359	22.918	15.268	1.686	1.837	1.386	1.181	1.420	706
10 - 14	22.013	26.341	15.287	2.178	2.568	1.574	812	1.165	263
15 - 19	24.053	26.103	18.362	2.140	2.192	1.997	1.073	1.261	552
20 - 29	26.776	28.860	19.776	2.501	2.637	2.044	942	1.038	617
30+	31.896	36.273	23.351	3.253	3.691	2.399	855	1.249	86
Β Ορυχεία και λατομεία Mining and quarrying									
Γ Μεταποίηση Manufacturing									

(Συν.-Cont'd)

ΠΙΝΑΚΑΣ Γ5(Συν.): ΜΕΣΟΣ ΟΡΟΣ ΕΤΗΣΙΩΝ ΣΥΝΟΛΙΚΩΝ ΑΠΟΛΑΒΩΝ, ΕΤΗΣΙΩΝ ΜΗ-ΣΤΑΘΕΡΩΝ ΕΠΙΔΟΜΑΤΩΝ ΚΑΙ ΕΤΗΣΙΩΝ ΑΠΟΛΑΒΩΝ ΥΠΕΡΩΡΩΡΙΩΝ, ΚΑΤΑ ΟΙΚΟΝΟΜΙΚΗ ΔΡΑΣΤΗΡΙΟΤΗΤΑ, ΔΙΑΡΚΕΙΑ ΥΠΗΡΕΣΙΑΣ ΣΤΗΝ ΕΠΙΧΕΙΡΗΣΗ ΚΑΙ ΦΥΛΟ
 TABLE C5(Cont'd): MEAN TOTAL ANNUAL EARNINGS, ANNUAL IRREGULAR BONUSES AND ANNUAL OVERTIME EARNINGS, BY ECONOMIC ACTIVITY, LENGTH OF SERVICE IN THE ENTERPRISE AND SEX

	Μέσος Ετήσιος Συνολικός Απολαβές (€) Mean Total Annual Earnings (€)			Μέσα Ετήσια Μη-Σταθερά Επιδόματα (€) Mean Annual Irregular Bonuses (€)			Μέσος Ετήσιος Απολαβές Υπερωριών (€) Mean Annual Overtime Earnings (€)		
	Σύνολο Total	Ανδρες Males	Γυναίκες Females	Σύνολο Total	Ανδρες Males	Γυναίκες Females	Σύνολο Total	Ανδρες Males	Γυναίκες Females
		34.252	35.355	27.661	2.397	2.438	2.152	1.993	2.291
D Παραγωγή ηλεκτρικού ρεύματος, φυσικού αερίου, ατμού και κλιματισμού Electricity, gas, steam and air conditioning supply	Σύνολο - Total								
< 1	24.871	24.871	.	1.840	1.840	.	470	470	.
1 - 5	20.710	21.431	17.526	1.472	1.500	1.347	794	947	114
6 - 9	23.740	24.269	21.693	1.634	1.619	1.693	1.723	2.065	398
10 - 14	32.455	33.481	26.155	2.266	2.301	2.049	1.305	1.497	126
15 - 19	40.532	40.888	37.989	2.835	2.815	2.979	2.903	3.297	83
20 - 29	46.183	46.565	42.727	3.233	3.224	3.317	3.456	3.833	43
30+	64.621	65.660	...	4.526	4.581	...	1.318	1.280	...
Σύνολο - Total	23.971	24.202	22.945	1.583	1.554	1.713	1.567	1.865	245
E Παραγωγή νερού, επεξεργασία λυμάτων, διαχείριση αποβλήτων και δραστηριότητες εξυγίανσης Water supply; sewerage, waste management and remediation activities	< 1	13.667	13.230	19.621	451	376	347	371	23
1 - 5	19.932	20.568	17.458	1.205	1.206	1.203	1.874	2.291	254
6 - 9	28.908	30.616	23.116	2.254	2.378	1.835	1.831	2.296	252
10 - 14	28.585	31.773	24.397	2.488	2.998	1.818	1.152	1.778	329
15 - 19	36.778	36.923	35.904	2.662	2.607	2.995	2.483	2.814	486
20 - 29	37.825	37.912	37.170	2.697	2.668	2.911	3.105	3.502	132
30+	51.525	50.752	...	3.965	3.901	...	127	149	...
Σύνολο - Total	21.050	21.388	18.929	1.208	1.159	1.511	800	899	178
F Κατασκευές Construction	< 1	16.708	16.915	14.661	1.343	1.372	681	747	27
1 - 5	19.502	19.600	18.787	895	818	1.455	758	830	233
6 - 9	23.022	24.379	19.007	1.312	1.223	1.576	454	563	131
10 - 14	26.375	27.610	21.314	1.428	1.409	1.508	996	1.183	228
15 - 19	24.347	26.308	17.314	1.510	1.519	1.476	1.216	1.535	72
20 - 29	33.645	33.890	31.028	2.449	2.398	3.002	1.433	1.532	373
30+	35.220	36.247	28.531	3.481	3.476	3.510	1.097	1.211	357

(Συν.-Cont'd)

ΠΙΝΑΚΑΣ Γ5(Συν.): ΜΕΣΟΣ ΟΡΟΣ ΕΤΗΣΙΩΝ ΣΥΝΟΛΙΚΩΝ ΑΠΟΛΑΒΩΝ, ΕΤΗΣΙΩΝ ΜΗ-ΣΤΑΘΕΡΩΝ ΕΠΙΔΟΜΑΤΩΝ ΚΑΙ ΕΤΗΣΙΩΝ ΑΠΟΛΑΒΩΝ ΥΠΕΡΩΡΙΩΝ, ΚΑΤΑ ΟΙΚΟΝΟΜΙΚΗ ΔΡΑΣΤΗΡΙΟΤΗΤΑ, ΔΙΑΡΚΕΙΑ ΥΠΗΡΕΣΙΑΣ ΣΤΗΝ ΕΠΙΧΕΙΡΗΣΗ ΚΑΙ ΦΥΛΟ
TABLE C5(Cont'd): MEAN TOTAL ANNUAL EARNINGS, ANNUAL IRREGULAR BONUSES AND ANNUAL OVERTIME EARNINGS, BY ECONOMIC ACTIVITY, LENGTH OF SERVICE IN THE ENTERPRISE AND SEX

	Μέσες Ετήσιες Συνολικές Απολαβές (€) Mean Total Annual Earnings (€)			Μέσα Ετήσια Μη-Σταθερά Επιδόματα (€) Mean Annual Irregular Bonuses (€)			Μέσες Ετήσιες Απολαβές Υπερωριών (€) Mean Annual Overtime Earnings (€)		
	Σύνολο Total	Ανδρες Males	Γυναίκες Females	Σύνολο Total	Ανδρες Males	Γυναίκες Females	Σύνολο Total	Ανδρες Males	Γυναίκες Females
	Οικονομική Δραστηριότητα (NACE Αναθ.2) και Διάρκεια Υπηρεσίας στην Επιχείρηση (χρόνια) Economic Activity (NACE Rev.2) and Length of Service in the Enterprise (years)								
G Χονδρικό και λιανικό εμπόριο· επισκευή μηχανοκίνητων οχημάτων και μοτοσικλμάτων Wholesale and retail trade; repair of motor vehicles and motorcycles	Σύνολο - Total								
< 1	18.485	21.522	15.301	1.420	1.632	1.198	501	500	503
1 - 5	15.414	17.321	13.063	1.032	1.134	907	393	289	521
6 - 9	16.237	18.240	14.219	1.218	1.343	1.092	558	559	557
10 - 14	18.173	22.109	15.016	1.347	1.595	1.149	383	270	473
15 - 19	21.867	28.137	16.803	1.867	2.500	1.356	311	327	299
20 - 29	23.165	26.842	19.490	1.971	2.235	1.706	689	894	484
30+	29.141	30.722	24.509	2.551	2.699	2.116	789	862	576
Σύνολο - Total	30.533	34.839	22.381	2.708	3.042	2.076	1.394	1.864	505
H Μεταφορά και αποθήκευση Transportation and storage									
< 1	22.784	22.837	22.666	1.524	1.309	2.010	1.939	2.633	371
1 - 5	26.098	30.264	18.857	2.572	2.999	1.829	885	1.166	395
6 - 9	29.186	33.748	21.024	2.440	2.762	1.866	783	935	511
10 - 14	39.288	47.485	25.723	3.029	3.455	2.323	2.998	4.446	602
15 - 19	35.908	38.485	25.403	3.293	3.505	2.430	797	833	646
20 - 29	53.630	65.957	31.471	4.709	5.873	2.615	2.384	3.048	1.190
30+	41.463	54.041	30.804	4.592	6.288	3.155	2.525	4.972	452
Σύνολο - Total	16.663	19.555	14.509	1.053	1.269	892	156	187	133
< 1	13.480	15.282	12.197	622	738	540	173	191	161
1 - 5	15.725	18.281	13.964	991	1.161	874	155	180	138
6 - 9	20.096	24.043	17.322	1.544	1.950	1.258	142	244	70
10 - 14	20.985	25.554	17.971	1.599	2.067	1.290	188	273	131
15 - 19	23.960	26.258	19.879	1.773	1.914	1.522	73	85	52
20 - 29	28.653	30.232	26.708	2.105	1.988	2.250	130	195	50
30+

(Συν.-Cont'd)

**ΠΙΝΑΚΑΣ Γ5(Συν.): ΜΕΣΟΣ ΟΡΟΣ ΕΤΗΣΙΩΝ ΣΥΝΟΛΙΚΩΝ ΑΠΟΛΑΒΩΝ, ΕΤΗΣΙΩΝ ΜΗ-ΣΤΑΘΕΡΩΝ ΕΠΙΔΟΜΑΤΩΝ ΚΑΙ ΕΤΗΣΙΩΝ ΑΠΟΛΑΒΩΝ ΥΠΕΡΩΡΩΝ,
ΚΑΤΑ ΟΙΚΟΝΟΜΙΚΗ ΔΡΑΣΤΗΡΙΟΤΗΤΑ, ΔΙΑΡΚΕΙΑ ΥΠΗΡΕΣΙΑΣ ΣΤΗΝ ΕΠΙΧΕΙΡΗΣΗ ΚΑΙ ΦΥΛΟ**
**TABLE C5(Cont'd): MEAN TOTAL ANNUAL EARNINGS, ANNUAL IRREGULAR BONUSES AND ANNUAL OVERTIME EARNINGS, BY ECONOMIC ACTIVITY,
LENGTH OF SERVICE IN THE ENTERPRISE AND SEX**

	Μέσες Ετήσιες Συνολικές Απολαβές (€) Mean Total Annual Earnings (€)			Μέσα Ετήσια Μη-Σταθερά Επιδόματα (€) Mean Annual Irregular Bonuses (€)			Μέσες Ετήσιες Απολαβές Υπερωρών (€) Mean Annual Overtime Earnings (€)			
	Σύνολο Total	Ανδρες Males	Γυναίκες Females	Σύνολο Total	Ανδρες Males	Γυναίκες Females	Σύνολο Total	Ανδρες Males	Γυναίκες Females	
	J Ενημέρωση και επικοινωνία Information and communication	Σύνολο - Total	31.116	33.654	25.884	2.404	2.606	1.990	1.070	1.366
< 1	21.325	22.992	18.215	1.045	1.121	903	437	474	367	
1 - 5	25.836	27.593	21.441	1.944	2.094	1.568	480	597	188	
6 - 9	30.594	33.065	26.890	2.526	2.705	2.257	1.082	1.214	883	
10 - 14	30.823	34.597	26.111	2.325	2.552	2.041	766	1.065	393	
15 - 19	38.015	40.634	33.749	2.997	3.166	2.721	1.171	1.466	690	
20 - 29	47.023	49.072	38.977	4.093	4.224	3.579	3.005	3.697	290	
30+	54.188	55.297	48.854	4.786	5.076	3.388	4.303	4.696	2.409	
Κ Χρηματοπιστωτικές και ασφαλιστικές δραστηριότητες Financial and insurance activities	Σύνολο - Total	39.356	47.408	33.739	3.547	4.623	2.797	356	498	257
< 1	26.395	30.770	21.465	1.682	2.005	1.320	386	324	456	
1 - 5	30.251	39.861	23.868	2.756	4.246	1.767	358	445	300	
6 - 9	30.227	33.789	26.802	2.515	2.925	2.121	473	750	205	
10 - 14	34.287	40.964	31.498	2.979	3.571	2.731	251	596	107	
15 - 19	44.550	55.735	38.304	4.879	7.510	3.411	388	681	224	
20 - 29	54.332	61.446	48.312	4.790	5.493	4.195	380	490	286	
30+	63.809	72.079	56.175	5.304	5.953	4.705	260	105	403	
Λ Διαχείριση ακίνητης περιουσίας Real estate activities	Σύνολο - Total	18.902	21.742	17.149	1.399	1.550	1.306	62	24	85
< 1	21.381	22.216	20.751	1.626	1.672	1.590	206	85	297	
1 - 5	18.082	23.206	15.682	1.355	1.706	1.191	15	0	22	
6 - 9
10 - 14
15 - 19
20 - 29
30+

(Συν.-Cont'd)

ΠΙΝΑΚΑΣ Γ5(Συν.): ΜΕΣΟΣ ΟΡΟΣ ΕΤΗΣΙΩΝ ΣΥΝΟΛΙΚΩΝ ΑΠΟΛΑΒΩΝ, ΕΤΗΣΙΩΝ ΜΗ-ΣΤΑΘΕΡΩΝ ΕΠΙΔΟΜΑΤΩΝ ΚΑΙ ΕΤΗΣΙΩΝ ΑΠΟΛΑΒΩΝ ΥΠΕΡΩΡΙΩΝ, ΚΑΤΑ ΟΙΚΟΝΟΜΙΚΗ ΠΡΑΣΤΗΡΙΟΤΗΤΑ, ΔΙΑΡΚΕΙΑ ΥΠΗΡΕΣΙΑΣ ΣΤΗΝ ΕΠΙΧΕΙΡΗΣΗ ΚΑΙ ΦΥΛΟ
TABLE C5(Cont'd): MEAN TOTAL ANNUAL EARNINGS, ANNUAL IRREGULAR BONUSES AND ANNUAL OVERTIME EARNINGS, BY ECONOMIC ACTIVITY, LENGTH OF SERVICE IN THE ENTERPRISE AND SEX

	Μέσες Ετήσιες Συνολικές Απολαβές (€) Mean Total Annual Earnings (€)			Μέσα Ετήσια Μη-Σταθερά Επιδόματα (€) Mean Annual Irregular Bonuses (€)			Μέσες Ετήσιες Απολαβές Υπερωριών (€) Mean Annual Overtime Earnings (€)		
	Σύνολο Total	Ανδρες Males	Γυναίκες Females	Σύνολο Total	Ανδρες Males	Γυναίκες Females	Σύνολο Total	Ανδρες Males	Γυναίκες Females
	Μ Επαγγελματικές, επιστημονικές και τεχνικές δραστηριότητες Professional, scientific and technical activities	Σύνολο - Total							
< 1	26.918	33.673	22.381	2.371	3.000	1.948	211	252	184
1 - 5	20.308	23.677	18.329	1.608	1.522	1.658	71	61	76
6 - 9	25.901	31.274	22.224	2.236	2.794	1.854	168	206	142
10 - 14	33.087	53.108	22.939	2.206	3.139	1.734	235	249	228
15 - 19	35.686	48.899	26.434	4.140	6.369	2.579	490	880	218
20 - 29	34.283	47.567	25.567	3.645	5.202	2.624	328	577	164
30+	32.462	37.595	29.158	3.287	3.521	3.137	609	188	879
	27.336	25.398	38.073	2.724	2.692	2.901	434	256	1.419
Σύνολο - Total	17.902	18.916	17.216	1.431	1.253	1.552	714	942	560
Ν Διοικητικές και υποστηρικτικές δραστηριότητες Administrative and support service activities	< 1	15.690	15.420	15.911	785	625	916	1.028	559
1 - 5	16.890	17.836	16.254	1.287	1.107	1.408	685	817	597
6 - 9	17.977	17.504	18.259	2.103	1.222	2.630	687	1.320	308
10 - 14	20.017	22.648	18.381	1.857	2.239	1.619	411	356	445
15 - 19	24.627	31.002	21.847	1.438	2.212	1.100	1.050	2.102	591
20 - 29	36.291	50.549	28.022	3.953	5.409	3.109	1.516	1.881	1.305
30+	56.298	5.279	657
Σύνολο - Total	31.178	33.918	28.262	2.243	2.374	2.103	755	1.139	345
Ο Δημόσια διοίκηση και άμυνα· υποχρεωτική κοινωνική ασφάλιση Public administration and defence; compulsory social security	< 1	19.525	20.176	18.811	1.664	1.665	325	435	205
1 - 5	21.930	23.737	20.820	1.594	1.691	1.534	604	1.046	333
6 - 9	25.028	26.994	22.884	1.759	1.807	1.706	705	1.066	312
10 - 14	40.738	41.553	39.892	2.914	2.920	2.908	903	1.377	411
15 - 19	31.534	34.710	27.246	2.285	2.435	2.082	896	1.314	331
20 - 29	39.091	40.416	35.878	2.773	2.787	2.740	896	1.122	347
30+	43.624	44.329	39.451	3.025	3.032	2.985	688	784	119

(Συν.-Cont'd)

ΠΙΝΑΚΑΣ Γ5(Συν.): ΜΕΣΟΣ ΟΡΟΣ ΕΤΗΣΙΩΝ ΣΥΝΟΛΙΚΩΝ ΑΠΟΛΑΒΩΝ, ΕΤΗΣΙΩΝ ΜΗ-ΣΤΑΘΕΡΩΝ ΕΠΙΔΟΜΑΤΩΝ ΚΑΙ ΕΤΗΣΙΩΝ ΑΠΟΛΑΒΩΝ ΥΠΕΡΩΡΙΩΝ, ΚΑΤΑ ΟΙΚΟΝΟΜΙΚΗ ΔΡΑΣΤΗΡΙΟΤΗΤΑ, ΔΙΑΡΚΕΙΑ ΥΠΗΡΕΣΙΑΣ ΣΤΗΝ ΕΠΙΧΕΙΡΗΣΗ ΚΑΙ ΦΥΛΟ
TABLE C5(Cont'd): MEAN TOTAL ANNUAL EARNINGS, ANNUAL IRREGULAR BONUSES AND ANNUAL OVERTIME EARNINGS, BY ECONOMIC ACTIVITY, LENGTH OF SERVICE IN THE ENTERPRISE AND SEX

	Μέσες Ετήσιες Συνολικές Απολαβές (€) Mean Total Annual Earnings (€)				Μέσα Ετήσια Μη-Σταθερά Επιδόματα (€) Mean Annual Irregular Bonuses (€)				Μέσες Ετήσιες Απολαβές Υπερωριών (€) Mean Annual Overtime Earnings (€)			
	Ανδρες Males		Γυναίκες Females		Ανδρες Males		Γυναίκες Females		Ανδρες Males		Γυναίκες Females	
	Σύνολο Total	Ανδρες Males	Γυναίκες Females	Σύνολο Total	Ανδρες Males	Γυναίκες Females	Σύνολο Total	Ανδρες Males	Γυναίκες Females	Σύνολο Total	Ανδρες Males	Γυναίκες Females
P Εκπαίδευση Education	Σύνολο - Total											
	< 1	44.272	35.914	38.377	4.272	3.821	3.077	3.821	2.766	473	830	324
	1 - 5	36.543	20.889	26.634	2.524	1.653	1.653	2.524	1.149	150	276	78
	6 - 9	36.149	25.233	28.668	3.186	2.267	2.267	3.186	1.845	378	522	312
	10 - 14	41.483	31.991	34.548	3.528	2.824	2.824	3.528	2.565	554	1.299	279
	15 - 19	44.157	39.535	40.817	3.658	3.315	3.315	3.658	3.184	493	1.039	283
	20 - 29	55.789	42.118	46.123	5.770	3.991	3.991	5.770	3.254	507	829	374
	30+	51.798	50.672	51.005	3.713	3.821	3.821	3.713	3.866	564	794	467
		61.586	60.641	60.911	4.709	4.683	4.683	4.709	4.673	616	946	485
	Σύνολο - Total	39.959	22.100	25.780	2.681	1.857	1.857	2.681	1.644	1.620	3.654	1.092
	< 1	30.013	17.462	19.364	1.946	1.506	1.506	1.946	1.427	1.489	3.343	1.158
	1 - 5	33.572	17.207	20.556	2.256	1.490	1.490	2.256	1.293	1.408	3.274	928
	6 - 9	33.956	20.815	22.503	2.149	1.614	1.614	2.149	1.535	1.283	4.215	851
	10 - 14	62.882	33.931	41.623	4.091	2.853	2.853	4.091	2.406	3.365	6.787	2.127
	15 - 19	34.393	25.589	27.179	2.509	2.020	2.020	2.509	1.912	796	1.010	748
	20 - 29	34.675	26.173	28.755	2.525	2.108	2.108	2.525	1.926	816	1.181	657
	30+	29.745	22.964	25.367	2.155	1.906	1.906	2.155	1.770	728	1.269	430
	Σύνολο - Total	25.237	17.329	21.951	1.791	1.636	1.636	1.791	1.418	350	358	338
	< 1	23.316	16.853	20.993	1.213	1.084	1.084	1.213	853	121	17	307
	1 - 5	25.285	13.561	19.976	1.250	1.046	1.046	1.250	799	288	312	258
	6 - 9	17.019	21.061	18.062	2.403	2.514	2.514	2.403	2.832	374	301	583
	10 - 14	30.465	24.563	27.814	2.742	2.363	2.363	2.742	1.899	665	989	266
	15 - 19	39.418	29.205	34.487	8.775	6.911	6.911	8.775	4.913	1.432	2.278	526
	20 - 29	35.130	37.200	35.791	4.354	5.020	5.020	4.354	6.442	839	640	1.265
	30+	45.441	...	7.685	1.212

(Συν.-Cont'd)

ΠΙΝΑΚΑΣ Γ5(Συν.): ΜΕΣΟΣ ΟΡΟΣ ΕΤΗΣΙΩΝ ΣΥΝΟΛΙΚΩΝ ΑΠΟΛΑΒΩΝ, ΕΤΗΣΙΩΝ ΜΗ-ΣΤΑΘΕΡΩΝ ΕΠΙΔΟΜΑΤΩΝ ΚΑΙ ΕΤΗΣΙΩΝ ΑΠΟΛΑΒΩΝ ΥΠΕΡΩΡΩΡΙΩΝ, ΚΑΤΑ ΟΙΚΟΝΟΜΙΚΗ ΔΡΑΣΤΗΡΙΟΤΗΤΑ, ΔΙΑΡΚΕΙΑ ΥΠΗΡΕΣΙΑΣ ΣΤΗΝ ΕΠΙΧΕΙΡΗΣΗ ΚΑΙ ΦΥΛΟ
 TABLE C5(Cont'd): MEAN TOTAL ANNUAL EARNINGS, ANNUAL IRREGULAR BONUSES AND ANNUAL OVERTIME EARNINGS, BY ECONOMIC ACTIVITY, LENGTH OF SERVICE IN THE ENTERPRISE AND SEX

Οικονομική Δραστηριότητα (NACE Αναθ.2) και Διάρκεια Υπηρεσίας στην Επιχείρηση (χρόνια) Economic Activity (NACE Rev.2) and Length of Service in the Enterprise (years)	Μέσος Ετήσιος Συνολικός Απολαβές (€) Mean Total Annual Earnings (€)			Μέσα Ετήσια Μη-Σταθερά Επιδόματα (€) Mean Annual Irregular Bonuses (€)			Μέσος Ετήσιος Απολαβές Υπερωριών (€) Mean Annual Overtime Earnings (€)		
	Σύνολο Total	Άνδρες Males	Γυναίκες Females	Σύνολο Total	Άνδρες Males	Γυναίκες Females	Σύνολο Total	Άνδρες Males	Γυναίκες Females
	Σύνολο - Total	17.330	22.464	13.689	1.183	1.566	911	190	250
S Άλλες δραστηριότητες παροχής υπηρεσιών Other service activities									
< 1	13.871	14.065	13.840	892	634	933	581	899	531
1 - 5	14.369	19.070	11.791	1.015	1.527	735	185	370	84
6 - 9	17.456	16.869	18.277	1.120	1.107	1.138	23	0	55
10 - 14	19.718	20.064	18.839	1.178	1.070	1.452	16	0	58
15 - 19	27.726	27.423	29.438	2.181	2.174	2.224	28	13	113
20 - 29	32.607	37.590	22.429	1.993	2.119	1.736	13	19	0
30+	32.059	58.430	...	2.665	4.382	...	432	1.695	...

... : Δεν παρουσιάζεται ο μέσος όρος λόγω μικρού αριθμού ατόμων στο δείγμα
 ... : The mean is not presented due to the small number of persons in the sample

Σημ.: Τα ετήσια μη-σταθερά επιδόματα και οι ετήσιες απολαβές υπερωριών περιλαμβάνονται στις "Ετήσιες Συνολικές Απολαβές".
 Note: Annual irregular bonuses and annual overtime earnings are included in "Total Annual Earnings".

ΠΙΝΑΚΑΣ Γ6: ΜΕΣΟΣ ΟΡΟΣ ΕΤΗΣΙΩΝ ΣΥΝΟΛΙΚΩΝ ΑΠΟΛΑΒΩΝ, ΕΤΗΣΙΩΝ ΜΗ-ΣΤΑΘΕΡΩΝ ΕΠΙΔΟΜΑΤΩΝ ΚΑΙ ΕΤΗΣΙΩΝ ΑΠΟΛΑΒΩΝ ΥΠΕΡΩΡΙΩΝ,
ΚΑΤΑ ΕΠΑΓΓΕΛΜΑΤΙΚΗ ΚΑΤΗΓΟΡΙΑ, ΗΛΙΚΙΑΚΗ ΟΜΑΔΑ ΚΑΙ ΦΥΛΟ
TABLE C6: MEAN TOTAL ANNUAL EARNINGS, ANNUAL IRREGULAR BONUSES AND ANNUAL OVERTIME EARNINGS, BY OCCUPATIONAL GROUP,
AGE GROUP AND SEX

Επαγγελματική Κατηγορία (ISCO-08) και Ηλικία (χρόνια) Occupational Group (ISCO-08) and Age (years)	Μέσες Ετήσιες Συνολικές Απολαβές (€) Mean Total Annual Earnings (€)			Μέσα Ετήσια Μη-Σταθερά Επιδόματα (€) Mean Annual Irregular Bonuses (€)			Μέσες Ετήσιες Απολαβές Υπερωριών (€) Mean Annual Overtime Earnings (€)		
	Σύνολο Total	Ανδρες Males	Γυναίκες Females	Σύνολο Total	Ανδρες Males	Γυναίκες Females	Σύνολο Total	Ανδρες Males	Γυναίκες Females
	ΣΥΝΟΛΟ TOTAL	24.530	26.908	21.736	1.875	2.019	1.706	654	888
< 20	11.324	12.186	10.296	702	871	501	762	991	488
20 - 29	16.589	16.968	16.142	1.117	1.062	1.182	407	524	268
30 - 39	23.936	25.239	22.477	1.831	1.845	1.816	579	791	341
40 - 49	27.623	31.689	23.511	2.234	2.621	1.843	750	1.087	410
50 - 59	30.229	33.829	25.428	2.370	2.612	2.048	925	1.235	513
60 +	26.365	29.805	20.017	1.878	2.095	1.478	645	753	447
Σύνολο - Total	70.257	72.025	63.423	7.513	7.801	6.396	578	559	649
1 Ανώτερα διευθυντικά και διοικητικά στελέχη Managers									
< 20									
20 - 29	47.325	45.063	52.032	4.131	3.798	4.823	713	1.055	0
30 - 39	56.423	57.380	53.267	7.050	7.464	5.685	220	177	365
40 - 49	70.689	73.256	60.871	8.069	8.577	6.128	378	372	399
50 - 59	77.610	79.097	72.141	7.621	7.769	7.074	1.035	995	1.178
60 +	77.069	77.205	75.851	6.941	6.830	7.939	488	477	586
Σύνολο - Total	37.381	40.204	35.109	3.024	3.450	2.682	572	770	413
2 Προσόντοχοι και άλλοι ειδικοί Professionals									
< 20									
20 - 29	22.600	23.585	21.968	1.585	1.626	1.559	185	231	155
30 - 39	35.171	36.300	34.315	2.808	2.930	2.715	491	645	375
40 - 49	42.126	45.908	39.247	3.581	4.334	3.008	760	1.092	508
50 - 59	48.998	52.173	45.922	4.119	4.809	3.450	841	1.021	668
60 +	45.492	45.959	44.146	3.348	3.425	3.125	733	831	450
Σύνολο - Total	31.525	33.569	29.000	2.538	2.562	2.508	741	990	433
3 Τεχνικοί και βοηθοί και ασκούντες συναφή επαγγέλματα Technicians and associate professionals									
< 20									
20 - 29	21.145	22.529	19.982	1.646	1.495	1.772	429	501	369
30 - 39	28.733	30.381	26.912	2.323	2.261	2.393	500	640	345
40 - 49	34.565	37.341	31.395	2.862	3.029	2.671	874	1.266	426
50 - 59	38.295	38.879	37.301	3.049	2.982	3.164	1.149	1.438	659
60 +	32.994	33.293	32.218	2.536	2.492	2.647	633	710	431

(Συν.-Cont'd)

ΠΙΝΑΚΑΣ Γ6(Συν.): ΜΕΣΟΣ ΟΡΟΣ ΕΤΗΣΙΩΝ ΣΥΝΟΛΙΚΩΝ ΑΠΟΛΑΒΩΝ, ΕΤΗΣΙΩΝ ΜΗ-ΣΤΑΘΕΡΩΝ ΕΠΙΔΟΜΑΤΩΝ ΚΑΙ ΕΤΗΣΙΩΝ ΑΠΟΛΑΒΩΝ ΥΠΕΡΩΡΙΩΝ, ΚΑΤΑ ΕΠΑΓΓΕΛΜΑΤΙΚΗ ΚΑΤΗΓΟΡΙΑ, ΗΛΙΚΙΑΚΗ ΟΜΑΔΑ ΚΑΙ ΦΥΛΟ
 TABLE C6(Cont'd): MEAN TOTAL ANNUAL EARNINGS, ANNUAL IRREGULAR BONUSES AND ANNUAL OVERTIME EARNINGS, BY OCCUPATIONAL GROUP, AGE GROUP AND SEX

Επαγγελματική Κατηγορία (ISCO-08) και Ηλικία (ρόνια) Occupational Group (ISCO-08) and Age (years)	Μέσες Ετήσιες Συνολικές Απολαβές (€) Mean Total Annual Earnings (€)			Μέσα Ετήσια Μη-Σταθερά Επιδόματα (€) Mean Annual Irregular Bonuses (€)			Μέσες Ετήσιες Απολαβές Υπερωριών (€) Mean Annual Overtime Earnings (€)			
	Σύνολο Total	Ανδρες Males	Γυναίκες Females	Σύνολο Total	Ανδρες Males	Γυναίκες Females	Σύνολο Total	Ανδρες Males	Γυναίκες Females	
										Σύνολο Total
4 Γραφείς Clerical support workers	Σύνολο - Total	19.604	21.787	18.800	1.576	1.671	1.541	291	509	211
< 20	11.496	679	861
20 - 29	15.829	15.933	15.783	1.205	1.133	1.237	202	255	178	
30 - 39	19.759	21.674	19.181	1.630	1.678	1.615	268	482	204	
40 - 49	22.676	28.501	21.066	1.817	2.301	1.683	340	602	268	
50 - 59	22.634	27.105	20.784	1.905	2.121	1.815	406	904	200	
60 +	20.989	25.122	17.214	1.629	1.958	1.329	549	933	198	
5 Απασχολούμενοι στην παροχή υπηρεσιών και στις πωλήσεις Service and sales workers	Σύνολο - Total	16.934	20.792	14.329	1.107	1.295	980	510	554	480
< 20	11.113	12.055	10.732	491	618	439	731	1.258	519	
20 - 29	14.444	16.301	13.126	905	1.021	823	446	504	406	
30 - 39	17.247	20.886	14.325	1.150	1.319	1.014	473	525	432	
40 - 49	18.337	23.220	15.487	1.133	1.211	1.087	509	523	501	
50 - 59	19.161	26.375	14.910	1.412	1.925	1.109	563	537	578	
60 +	16.092	19.939	14.004	959	1.250	801	858	1.174	686	
6 Ειδικευμένοι γεωργόι, κτηνοτρόφοι, δασοκόμοι και αλιείς Skilled agricultural, forestry and fishery workers	Σύνολο - Total	16.044	16.090	...	1.076	1.077	...	268	272	...
< 20
20 - 29
30 - 39	13.822	13.822	...	991	991	...	76	76	...	
40 - 49	19.654	20.258	...	1.408	1.443	...	192	210	...	
50 - 59	22.867	22.867	...	1.988	1.988	...	198	198	...	
60 +	20.690	20.690	...	1.343	1.343	...	543	543	...	
7 Ειδικευμένοι τεχνίτες και ασκούντες συναφή επαγγέλματα Craft and related trades workers	Σύνολο - Total	20.609	20.689	18.513	1.183	1.174	1.413	892	854	1.895
< 20
20 - 29	16.158	16.116	18.916	970	960	1.580	516	507	1.080	
30 - 39	19.804	19.864	17.521	1.151	1.147	1.296	795	788	1.059	
40 - 49	22.814	22.925	20.210	1.352	1.337	1.704	1.145	1.123	1.669	
50 - 59	23.972	24.355	18.362	1.316	1.318	1.276	1.247	1.167	2.427	
60 +	19.627	19.587	21.021	955	933	1.714	480	372	4.295	

(Συν.-Cont'd)

ΠΙΝΑΚΑΣ Γ6(Συν.): ΜΕΣΟΣ ΟΡΟΣ ΕΤΗΣΙΩΝ ΣΥΝΟΛΙΚΩΝ ΑΠΟΛΑΒΩΝ, ΕΤΗΣΙΩΝ ΜΗ-ΣΤΑΘΕΡΩΝ ΕΠΙΔΟΜΑΤΩΝ ΚΑΙ ΕΤΗΣΙΩΝ ΑΠΟΛΑΒΩΝ ΥΠΕΡΩΡΩΡΙΩΝ, ΚΑΤΑ ΕΠΑΓΓΕΛΜΑΤΙΚΗ ΚΑΤΗΓΟΡΙΑ, ΗΛΙΚΙΑΚΗ ΟΜΑΔΑ ΚΑΙ ΦΥΛΟ
TABLE C6(Cont'd): MEAN TOTAL ANNUAL EARNINGS, ANNUAL IRREGULAR BONUSES AND ANNUAL OVERTIME EARNINGS, BY OCCUPATIONAL GROUP, AGE GROUP AND SEX

Επαγγελματική Κατηγορία (ISCO-08) και Ηλικία (χρόνια) Occupational Group (ISCO-08) and Age (years)	Μέσες Ετήσιες Συνολικές Απολαβές (€) Mean Total Annual Earnings (€)				Μέσα Ετήσια Μη-Σταθερά Επιδόματα (€) Mean Annual Irregular Bonuses (€)				Μέσες Ετήσιες Απολαβές Υπερωρών (€) Mean Annual Overtime Earnings (€)			
	Ανδρες Males		Γυναίκες Females		Ανδρες Males		Γυναίκες Females		Ανδρες Males		Γυναίκες Females	
	Σύνολο Total	20.380	11.182	Σύνολο Total	1.292	1.349	817	Σύνολο Total	1.585	1.750	227	
8 Χαριστες βιομηχανικών εγκαταστάσεων, μηχανημάτων και εξοπλισμού και συναρμολογητές Plant and machine operators and assemblers	Σύνολο - Total	19.388	20.380	11.182	1.292	1.349	817	1.585	1.750	227		
<20		
20 - 29	15.155	15.455	10.275	914	926	711	662	672	505			
30 - 39	20.344	20.906	12.090	1.299	1.332	815	1.627	1.722	234			
40 - 49	20.004	22.811	10.184	1.464	1.681	705	2.133	2.680	220			
50 - 59	22.264	23.188	12.398	1.611	1.668	1.005	2.158	2.350	113			
60 +	19.369	20.186	13.157	1.029	1.024	1.073	1.122	1.257	96			
Σύνολο - Total	15.952	17.967	13.332	1.010	1.082	916	724	1.028	329			
<20	12.197	14.142	9.365	521	487	570	2.005	3.092	422			
20 - 29	13.656	14.630	10.806	735	788	580	647	781	254			
30 - 39	16.235	17.972	12.382	887	946	755	1.011	1.269	438			
40 - 49	16.446	19.876	13.371	1.195	1.488	933	687	1.057	355			
50 - 59	17.176	20.816	14.387	1.124	1.189	1.074	662	1.121	310			
60 +	16.625	18.759	14.984	1.149	1.225	1.091	418	664	229			

... : Δεν παρουσιάζεται ο μέσος όρος λόγω μικρού αριθμού ατόμων στο δείγμα
... : The mean is not presented due to the small number of persons in the sample

Σημ.: Τα ετήσια μη-σταθερά επιδόματα και οι ετήσιες απολαβές υπερωρών περιλαμβάνονται στις "Ετήσιες Συνολικές Απολαβές".
Note: Annual irregular bonuses and annual overtime earnings are included in "Total Annual Earnings".

ΠΙΝΑΚΑΣ Γ7: ΜΕΣΟΣ ΟΡΟΣ ΕΤΗΣΙΩΝ ΣΥΝΟΛΙΚΩΝ ΑΠΟΛΑΒΩΝ, ΕΤΗΣΙΩΝ ΜΗ-ΣΤΑΘΕΡΩΝ ΕΠΙΔΟΜΑΤΩΝ ΚΑΙ ΕΤΗΣΙΩΝ ΑΠΟΛΑΒΩΝ ΥΠΕΡΩΡΩΡΙΩΝ, ΚΑΤΑ ΕΠΑΓΓΕΛΜΑΤΙΚΗ ΚΑΤΗΓΟΡΙΑ, ΔΙΑΡΚΕΙΑ ΥΠΗΡΕΣΙΑΣ ΣΤΗΝ ΕΠΙΧΕΙΡΗΣΗ ΚΑΙ ΦΥΛΟ
 TABLE C7: MEAN TOTAL ANNUAL EARNINGS, ANNUAL IRREGULAR BONUSES AND ANNUAL OVERTIME EARNINGS, BY OCCUPATIONAL GROUP, LENGTH OF SERVICE IN THE ENTERPRISE AND SEX

Επαγγελματική Κατηγορία (ISCO-08) και Διάρκεια Υπηρεσίας στην Επιχείρηση (χρόνια) Occupational Group (ISCO-08) and Length of Service in the Enterprise (years)	Μέσος Ετήσιος Συνολικός Απολαβές (€) Mean Total Annual Earnings (€)			Μέσα Ετήσια Μη-Σταθερά Επιδόματα (€) Mean Annual Irregular Bonuses (€)			Μέσος Ετήσιος Απολαβές Υπερωρών (€) Mean Annual Overtime Earnings (€)		
	Σύνολο Total	Ανδρες Males	Γυναίκες Females	Σύνολο Total	Ανδρες Males	Γυναίκες Females	Σύνολο Total	Ανδρες Males	Γυναίκες Females
	Σύνολο Total	Ανδρες Males	Γυναίκες Females	Σύνολο Total	Ανδρες Males	Γυναίκες Females	Σύνολο Total	Ανδρες Males	Γυναίκες Females
ΣΥΝΟΛΟ TOTAL	24.530	26.908	21.736	1.875	2.019	1.706	654	888	379
< 1	17.123	18.628	15.117	1.108	1.176	1.017	537	688	335
1 - 5	19.831	22.005	17.317	1.444	1.555	1.317	544	703	361
6 - 9	24.187	27.318	21.116	1.836	1.981	1.694	631	872	394
10 - 14	31.871	35.238	28.755	2.531	2.796	2.286	828	1.280	410
15 - 19	31.943	34.206	29.159	2.737	2.979	2.438	792	1.128	378
20 - 29	39.247	40.582	36.909	3.224	3.283	3.121	1.034	1.343	492
30 +	43.803	45.945	40.367	3.669	3.780	3.492	859	1.130	424
Σύνολο - Total	70.257	72.025	63.423	7.513	7.801	6.396	578	559	649
1 Ανώτερα διευθυντικά και διοικητικά στελέχη Managers	57.521	53.517	67.277	4.518	4.259	5.148	76	106	1
< 1	65.623	67.892	53.892	8.434	8.793	6.573	296	301	271
1 - 5	64.854	65.126	63.169	6.132	5.664	9.033	281	257	427
6 - 9	72.949	75.514	64.014	7.199	7.860	4.898	1.722	1.587	2.191
10 - 14	74.565	78.352	59.820	9.932	10.716	6.878	275	278	260
15 - 19	74.261	76.319	65.796	7.454	7.481	7.343	584	617	449
20 - 29	78.228	81.349	71.707	6.639	7.066	5.748	444	457	417
30 +	37.381	40.204	35.109	3.024	3.450	2.682	572	770	413
2 Προσωντούχοι και άλλοι ειδικοί Professionals	27.148	30.123	23.698	1.910	2.032	1.769	584	611	553
< 1	31.430	34.654	28.057	2.534	2.924	2.126	424	496	348
1 - 5	34.915	41.050	31.284	2.731	3.461	2.299	593	956	377
6 - 9	45.039	49.012	42.775	3.649	4.267	3.296	791	1.353	470
10 - 14	46.036	52.112	42.276	4.130	5.357	3.369	594	942	378
15 - 19	50.977	53.466	49.193	4.274	4.848	3.863	689	994	470
20 - 29	44.969	42.049	49.041	3.488	3.417	3.588	449	377	548
30 +									

(Συν.-Cont'd)

ΠΙΝΑΚΑΣ Γ7(Συν.): ΜΕΣΟΣ ΟΡΟΣ ΕΤΗΣΙΩΝ ΣΥΝΟΛΙΚΩΝ ΑΠΟΛΑΒΩΝ, ΕΤΗΣΙΩΝ ΜΗ-ΣΤΑΘΕΡΩΝ ΕΠΙΔΟΜΑΤΩΝ ΚΑΙ ΕΤΗΣΙΩΝ ΑΠΟΛΑΒΩΝ ΥΠΕΡΩΡΙΩΝ, ΚΑΤΑ ΕΠΑΓΓΕΛΜΑΤΙΚΗ ΚΑΤΗΓΟΡΙΑ, ΔΙΑΡΚΕΙΑ ΥΠΗΡΕΣΙΑΣ ΣΤΗΝ ΕΠΙΧΕΙΡΗΣΗ ΚΑΙ ΦΥΛΟ

TABLE C7(Cont'd): MEAN TOTAL ANNUAL EARNINGS, ANNUAL IRREGULAR BONUSES AND ANNUAL OVERTIME EARNINGS, BY OCCUPATIONAL GROUP, LENGTH OF SERVICE IN THE ENTERPRISE AND SEX

Επαγγελματική Κατηγορία (ISCO-08) και Διάρκεια Υπηρεσίας στην Επιχείρηση (χρόνια) Occupational Group (ISCO-08) and Length of Service in the Enterprise (years)	Μέσες Ετήσιες Συνολικές Απολαβές (€) Mean Total Annual Earnings (€)			Μέσα Ετήσια Μη-Σταθερά Επιδόματα (€) Mean Annual Irregular Bonuses (€)			Μέσες Ετήσιες Απολαβές Υπερωριών (€) Mean Annual Overtime Earnings (€)			
	Σύνολο Total	Ανδρες Males	Γυναίκες Females	Σύνολο Total	Ανδρες Males	Γυναίκες Females	Σύνολο Total	Ανδρες Males	Γυναίκες Females	
										Σύνολο Total
3 Τεχνικοί και βοηθοί και ασκούντες συναφή επαγγέλματα Technicians and associate professionals	Σύνολο - Total	31.525	33.569	29.000	2.538	2.562	2.508	741	990	433
< 1	22.010	24.055	19.466	1.695	1.594	1.821	237	213	266	
1 - 5	25.548	27.665	22.925	1.913	1.922	1.903	465	530	384	
6 - 9	27.990	28.637	27.061	2.505	2.360	2.714	615	686	513	
10 - 14	37.710	39.958	35.036	3.117	3.209	3.006	1.402	2.087	587	
15 - 19	35.976	39.557	32.372	2.865	3.080	2.648	862	1.253	468	
20 - 29	39.500	42.465	36.063	3.227	3.393	3.034	951	1.433	392	
30 +	43.963	43.795	44.262	3.721	3.536	4.047	736	945	364	
4 Γραφείς Clerical support workers	Σύνολο - Total	19.604	21.787	18.800	1.576	1.671	1.541	291	509	211
< 1	15.660	17.353	14.774	1.093	1.125	1.076	124	148	112	
1 - 5	17.157	18.783	16.616	1.363	1.459	1.332	268	447	208	
6 - 9	17.525	16.993	17.746	1.337	1.134	1.422	247	364	198	
10 - 14	22.276	26.115	21.372	1.867	2.247	1.778	342	865	219	
15 - 19	25.827	29.669	24.612	2.246	2.493	2.168	337	702	221	
20 - 29	34.585	40.304	31.656	2.960	3.328	2.772	667	1.083	454	
30 +	33.563	43.317	29.374	3.112	3.558	2.921	778	1.841	322	
5 Απασχολούμενοι στην παροχή υπηρεσιών και στις πωλήσεις Service and sales workers	Σύνολο - Total	16.934	20.792	14.329	1.107	1.295	980	510	554	480
< 1	13.890	15.228	12.909	722	770	687	485	426	529	
1 - 5	14.349	16.665	13.201	997	1.172	911	469	450	479	
6 - 9	18.808	24.850	15.004	1.278	1.464	1.161	686	923	537	
10 - 14	20.383	25.727	16.447	1.316	1.486	1.192	379	512	282	
15 - 19	23.182	24.585	21.180	1.528	1.471	1.609	590	670	476	
20 - 29	30.477	32.844	22.514	1.972	2.157	1.350	694	679	745	
30 +	34.515	42.473	24.823	2.526	2.898	2.074	1.282	1.377	1.165	

(Συν.-Cont'd)

ΠΙΝΑΚΑΣ Γ7(Συν.): ΜΕΣΟΣ ΟΡΟΣ ΕΤΗΣΙΩΝ ΣΥΝΟΛΙΚΩΝ ΑΠΟΛΑΒΩΝ, ΕΤΗΣΙΩΝ ΜΗ-ΣΤΑΘΕΡΩΝ ΕΠΙΔΟΜΑΤΩΝ ΚΑΙ ΕΤΗΣΙΩΝ ΑΠΟΛΑΒΩΝ ΥΠΕΡΩΡΩΡΙΩΝ, ΚΑΤΑ ΕΠΑΓΓΕΛΜΑΤΙΚΗ ΚΑΤΗΓΟΡΙΑ, ΔΙΑΡΚΕΙΑ ΥΠΗΡΕΣΙΑΣ ΣΤΗΝ ΕΠΙΧΕΙΡΗΣΗ ΚΑΙ ΦΥΛΟ
 TABLE C7(Cont'd): MEAN TOTAL ANNUAL EARNINGS, ANNUAL IRREGULAR BONUSES AND ANNUAL OVERTIME EARNINGS, BY OCCUPATIONAL GROUP, LENGTH OF SERVICE IN THE ENTERPRISE AND SEX

Επαγγελματική Κατηγορία (ISCO-08) και Διάρκεια Υπηρεσίας στην Επιχείρηση (χρόνια) Occupational Group (ISCO-08) and Length of Service in the Enterprise (years)	Μέσες Ετήσιες Συνολικές Απολαβές (€) Mean Total Annual Earnings (€)				Μέσα Ετήσια Μη-Σταθερά Επιδόματα (€) Mean Annual Irregular Bonuses (€)				Μέσες Ετήσιες Απολαβές Υπερωριών (€) Mean Annual Overtime Earnings (€)			
	Άνδρες Males		Γυναίκες Females		Άνδρες Males		Γυναίκες Females		Άνδρες Males		Γυναίκες Females	
	Σύνολο Total	...	Σύνολο Total	...	Σύνολο Total	...	Σύνολο Total	...	Σύνολο Total	...	Σύνολο Total	...
6 Ειδικευμένοι γεωργοί, κτηνοτρόφοι, δασοκόμοι και αλιείς Skilled agricultural, forestry and fishery workers	Σύνολο - Total	16.044	16.090	...	1.076	1.077	...	268	272	
<1		13.309	13.309	.	832	832	.	0	0	.	.	
1 - 5		10.634	10.634	.	618	618	.	175	175	.	.	
6 - 9		18.887	921	704	
10 - 14		22.047	22.047	.	2.166	2.166	.	419	419	.	.	
15 - 19		
20 - 29		30.491	30.491	.	2.485	2.485	.	194	194	.	.	
30 +		
7 Ειδικευμένοι τεχνίτες και ασκούντες συναφή επαγγέλματα Craft and related trades workers	Σύνολο - Total	20.609	20.689	18.513	1.183	1.174	1.413	892	854	1.895	1.895	
<1		16.763	16.839	14.368	792	791	852	751	745	919	919	
1 - 5		17.866	17.895	16.708	912	903	1.252	719	680	2.301	2.301	
6 - 9		20.567	20.500	21.724	1.194	1.175	1.517	1.146	986	3.880	3.880	
10 - 14		22.784	22.862	21.359	1.267	1.245	1.677	530	472	1.600	1.600	
15 - 19		24.323	24.567	19.404	1.627	1.626	1.628	1.168	1.134	1.837	1.837	
20 - 29		30.071	30.345	23.329	2.072	2.074	2.026	1.508	1.517	1.294	1.294	
30 +		31.851	34.914	13.471	2.753	3.037	1.048	1.868	2.179	0	0	
8 Χειριστές βιομηχανικών εγκαταστάσεων, μηχανημάτων και εξοπλισμού και συναρμολογητές Plant and machine operators and assemblers	Σύνολο - Total	19.388	20.380	11.182	1.292	1.349	817	1.585	1.750	227	227	
<1		18.475	18.889	13.842	1.189	1.214	908	1.932	2.025	890	890	
1 - 5		16.950	17.812	9.491	1.051	1.096	669	1.129	1.244	133	133	
6 - 9		18.142	20.242	10.062	1.113	1.220	705	1.165	1.461	26	26	
10 - 14		24.614	26.421	13.764	1.809	1.915	1.174	2.580	3.000	63	63	
15 - 19		24.627	25.290	14.070	2.066	2.120	1.214	1.768	1.876	57	57	
20 - 29		27.731	28.384	16.072	1.990	2.024	1.389	3.289	3.457	306	306	
30 +		31.001	32.325	...	2.279	2.339	...	1.889	2.043	

(Συν.-Cont'd)

ΠΙΝΑΚΑΣ Γ7(Συν.): ΜΕΣΟΣ ΟΡΟΣ ΕΤΗΣΙΩΝ ΣΥΝΟΛΙΚΩΝ ΑΠΟΛΑΒΩΝ, ΕΤΗΣΙΩΝ ΜΗ-ΣΤΑΘΕΡΩΝ ΕΠΙΔΟΜΑΤΩΝ ΚΑΙ ΕΤΗΣΙΩΝ ΑΠΟΛΑΒΩΝ ΥΠΕΡΟΡΙΩΝ, ΚΑΤΑ ΕΠΑΓΓΕΛΜΑΤΙΚΗ ΚΑΤΗΓΟΡΙΑ, ΔΙΑΡΚΕΙΑ ΥΠΗΡΕΣΙΑΣ ΣΤΗΝ ΕΠΙΧΕΙΡΗΣΗ ΚΑΙ ΦΥΛΟ
 TABLE C7(Cont'd): MEAN TOTAL ANNUAL EARNINGS, ANNUAL IRREGULAR BONUSES AND ANNUAL OVERTIME EARNINGS, BY OCCUPATIONAL GROUP, LENGTH OF SERVICE IN THE ENTERPRISE AND SEX

Επαγγελματική Κατηγορία (ISCO-08) και Διάρκεια Υπηρεσίας στην Επιχείρηση (χρόνια) Occupational Group (ISCO-08) and Length of Service in the Enterprise (years)	Μέσες Ετήσιες Συνολικές Απολαβές (€) Mean Total Annual Earnings (€)			Μέσα Ετήσια Μη-Σταθερά Επιδόματα (€) Mean Annual Irregular Bonuses (€)			Μέσες Ετήσιες Απολαβές Υπεροριών (€) Mean Annual Overtime Earnings (€)		
	Σύνολο Total	Ανδρες Males	Γυναίκες Females	Σύνολο Total	Ανδρες Males	Γυναίκες Females	Σύνολο Total	Ανδρες Males	Γυναίκες Females
9 Αναδιόικοντοι εργάτες, χειρόνακτες και μικροεπαγγελματίες Elementary occupations	15,952	17,967	13,332	1,010	1,082	916	724	1,028	329
	12.873	14.296	10.834	889	1.101	585	410	540	224
	14.634	16.130	12.523	765	737	804	748	1.021	364
	16.935	20.156	13.853	1.090	1.226	959	671	1.034	322
	18.909	22.656	15.436	1.455	1.665	1.260	755	1.306	243
	22.223	27.168	16.962	1.698	1.960	1.420	1.207	2.011	352
	25.370	27.903	20.876	2.008	2.106	1.835	1.274	1.613	673
	26.690	28.356	21.493	2.253	2.288	2.145	873	1.078	235

... : Δεν παρουσιάζεται ο μέσος όρος λόγω μικρού αριθμού ατόμων στο δείγμα

... : The mean is not presented due to the small number of persons in the sample

Σημ.: Τα ετήσια μη-σταθερά επιδόματα και οι ετήσιες απολαβές υπεροριών περιλαμβάνονται στις "Ετήσιες Συνολικές Απολαβές".

Note: Annual irregular bonuses and annual overtime earnings are included in "Total Annual Earnings".

ΠΙΝΑΚΑΣ Γ8: ΜΕΣΟΣ ΟΡΟΣ ΕΤΗΣΙΩΝ ΣΥΝΟΛΙΚΩΝ ΑΠΟΛΑΒΩΝ, ΕΤΗΣΙΩΝ ΜΗ-ΣΤΑΘΕΡΩΝ ΕΠΙΔΟΜΑΤΩΝ ΚΑΙ ΕΤΗΣΙΩΝ ΑΠΟΛΑΒΩΝ ΥΠΕΡΩΡΩΝ, ΚΑΤΑ ΕΠΑΓΓΕΛΜΑΤΙΚΗ ΚΑΤΗΓΟΡΙΑ, ΑΝΩΤΑΤΟ ΟΛΟΚΛΗΡΩΜΕΝΟ ΕΠΙΠΕΔΟ ΜΟΡΦΩΣΗΣ ΚΑΙ ΦΥΛΟ
TABLE C8: MEAN TOTAL ANNUAL EARNINGS, ANNUAL IRREGULAR BONUSES AND ANNUAL OVERTIME EARNINGS, BY OCCUPATIONAL GROUP, HIGHEST COMPLETED LEVEL OF EDUCATION AND SEX

Επαγγελματική Κατηγορία (ISCO-08) και Επίπεδο Μόρφωσης Occupational Group (ISCO-08) and Education Level	Μέσες Ετήσιες Συνολικές Απολαβές (€) Mean Total Annual Earnings (€)			Μέσα Ετήσια Μη-Σταθερά Επιδόματα (€) Mean Annual Irregular Bonuses (€)			Μέσες Ετήσιες Απολαβές Υπερωρών (€) Mean Annual Overtime Earnings (€)		
	Σύνολο Total	Άνδρες Males	Γυναίκες Females	Σύνολο Total	Άνδρες Males	Γυναίκες Females	Σύνολο Total	Άνδρες Males	Γυναίκες Females
	ΣΥΝΟΛΟ TOTAL	24.530	26.908	21.736	1.875	2.019	1.706	654	888
Μέχρι το Δημοτικό Up to Elementary Level	17.445	19.170	14.010	1.077	1.167	899	607	741	339
Γυμνάσιο (3 τάξεις) ή Σύστημα Μαθητείας Gymnasium (3 classes) or Apprenticeship System	18.480	20.503	12.740	1.057	1.128	855	1.089	1.300	492
Λύκειο, Τεχνική Σχολή και Μεταλυκειακή μη-Τριτοβάθμια Εκπαίδευση Lyceum, Technical School, Post-secondary non-Tertiary Education	19.272	21.192	17.164	1.363	1.400	1.323	691	955	401
Τριτοβάθμια μη-Πανεπιστημιακή Εκπαίδευση Tertiary non-University Education	26.695	31.097	22.117	2.017	2.263	1.760	534	763	296
Πανεπιστημιακή Εκπαίδευση University Education	37.230	41.902	32.681	3.222	3.804	2.656	524	695	359
Διδακτορικό (PhD) Doctorate (PhD)	54.404	58.267	46.784	5.246	5.931	3.894	786	846	665
1 Ανώτερα διευθυντικά και διοικητικά στελέχη Managers	70.257	72.025	63.423	7.513	7.801	6.396	578	559	649
Μέχρι το Δημοτικό Up to Elementary Level
Γυμνάσιο (3 τάξεις) ή Σύστημα Μαθητείας Gymnasium (3 classes) or Apprenticeship System	60.238	7.504	0
Λύκειο, Τεχνική Σχολή και Μεταλυκειακή μη-Τριτοβάθμια Εκπαίδευση Lyceum, Technical School, Post-secondary non-Tertiary Education	54.284	54.681	52.805	4.930	4.877	5.127	334	288	506
Τριτοβάθμια μη-Πανεπιστημιακή Εκπαίδευση Tertiary non-University Education	64.218	64.239	64.117	6.736	6.890	6.011	592	558	751
Πανεπιστημιακή Εκπαίδευση University Education	72.315	74.449	64.404	7.922	8.286	6.571	579	557	661
Διδακτορικό (PhD) Doctorate (PhD)	81.692	83.086	69.987	6.196	6.226	5.939	1.367	1.488	348

(Συν.-Cont'd)

ΠΙΝΑΚΑΣ Γ8(Συν.): ΜΕΣΟΣ ΟΡΟΣ ΕΤΗΣΙΩΝ ΣΥΝΟΛΙΚΩΝ ΑΠΟΛΑΒΩΝ, ΕΤΗΣΙΩΝ ΜΗ-ΣΤΑΘΕΡΩΝ ΕΠΙΔΟΜΑΤΩΝ ΚΑΙ ΕΤΗΣΙΩΝ ΑΠΟΛΑΒΩΝ ΥΠΕΡΩΡΩΡΙΩΝ,

ΚΑΤΑ ΕΠΑΓΓΕΛΜΑΤΙΚΗ ΚΑΤΗΓΟΡΙΑ, ΑΝΩΤΑΤΟ ΟΛΟΚΛΗΡΩΜΕΝΟ ΕΠΙΠΕΔΟ ΜΟΡΦΩΣΗΣ ΚΑΙ ΦΥΛΟ

TABLE C8(Cont'd): MEAN TOTAL ANNUAL EARNINGS, ANNUAL IRREGULAR BONUSES AND ANNUAL OVERTIME EARNINGS, BY OCCUPATIONAL GROUP, HIGHEST COMPLETED LEVEL OF EDUCATION AND SEX

	Μέσες Ετήσιες Συνολικές Απολαβές (€) Mean Total Annual Earnings (€)				Μέσα Ετήσια Μη-Σταθερά Επιδόματα (€) Mean Annual Irregular Bonuses (€)				Μέσες Ετήσιες Απολαβές Υπερωρών (€) Mean Annual Overtime Earnings (€)			
	Ανδρες Males		Γυναίκες Females		Ανδρες Males		Γυναίκες Females		Ανδρες Males		Γυναίκες Females	
	Σύνολο Total	Ανδρες Males	Γυναίκες Females	Σύνολο Total	Ανδρες Males	Γυναίκες Females	Σύνολο Total	Ανδρες Males	Γυναίκες Females	Σύνολο Total	Ανδρες Males	Γυναίκες Females
2 Προσωντόγιοι και άλλοι ειδικοί Professionals	37.381	40.204	35.109	3.024	3.450	2.682	572	770	413			
Σύνολο Total
Μέχρι το Δημοτικό Up to Elementary Level	28.534	29.090	...	4.850	5.031	...	104	121
Γυμνάσιο (3 τάξεις) ή Σύστημα Μαθητείας Gymnasium (3 classes) or Apprenticeship System	32.394	34.974	30.197	2.377	2.594	2.191	1.130	1.815	547
Λύκειο, Τεχνική Σχολή και Μεταλυκειακή μη-Τριτοβάθμια Εκπαίδευση Lyceum, Technical School, Post-secondary non-Tertiary Education	27.788	30.462	26.252	2.108	2.656	1.793	438	444	434
Τριτοβάθμια μη-Πανεστημιακή Εκπαίδευση Tertiary non-University Education	37.889	40.251	35.996	3.036	3.370	2.769	556	757	396
Πανεστημιακή Εκπαίδευση University Education	52.040	55.466	46.390	5.290	6.158	3.858	716	728	696
Διδακτορικό (PhD) Doctorate (PhD)	31.525	33.569	29.000	2.538	2.562	2.508	741	990	433
3 Τεχνικοί και βοηθοί και ασκούντες συναφή επαγγέλματα Technicians and associate professionals	17.317	16.733	30.515	1.356	1.302	2.591	1.125	1.056	2.690			
Σύνολο Total	27.215	27.388	...	2.379	2.346	...	1.438	1.463
Μέχρι το Δημοτικό Up to Elementary Level	30.811	31.857	29.621	2.491	2.448	2.540	764	1.018	475
Γυμνάσιο (3 τάξεις) ή Σύστημα Μαθητείας Gymnasium (3 classes) or Apprenticeship System	32.352	38.170	25.495	2.548	2.815	2.234	739	1.005	425
Λύκειο, Τεχνική Σχολή και Μεταλυκειακή μη-Τριτοβάθμια Εκπαίδευση Lyceum, Technical School, Post-secondary non-Tertiary Education	32.755	34.377	30.740	2.657	2.653	2.663	666	906	368
Τριτοβάθμια μη-Πανεστημιακή Εκπαίδευση Tertiary non-University Education	32.540	2.554	0
Πανεστημιακή Εκπαίδευση University Education
Διδακτορικό (PhD) Doctorate (PhD)

(Συν.-Cont'd)

ΠΙΝΑΚΑΣ Γ8(Συν.): ΜΕΣΟΣ ΟΡΟΣ ΕΤΗΣΙΩΝ ΣΥΝΟΛΙΚΩΝ ΑΠΟΛΑΒΩΝ, ΕΤΗΣΙΩΝ ΜΗ-ΣΤΑΘΕΡΩΝ ΕΠΙΔΟΜΑΤΩΝ ΚΑΙ ΕΤΗΣΙΩΝ ΑΠΟΛΑΒΩΝ ΥΠΕΡΩΡΩΝ, ΚΑΤΑ ΕΠΑΓΓΕΛΜΑΤΙΚΗ ΚΑΤΗΓΟΡΙΑ, ΑΝΩΤΑΤΟ ΟΑΚΑΚΗΡΩΜΕΝΟ ΕΠΙΠΕΔΟ ΜΟΡΦΩΣΗΣ ΚΑΙ ΦΥΛΟ
TABLE C8(Cont'd): MEAN TOTAL ANNUAL EARNINGS, ANNUAL IRREGULAR BONUSES AND ANNUAL OVERTIME EARNINGS, BY OCCUPATIONAL GROUP, HIGHEST COMPLETED LEVEL OF EDUCATION AND SEX

	Μέσες Ετήσιες Συνολικές Απολαβές (€) Mean Total Annual Earnings (€)				Μέσα Ετήσια Μη-Σταθερά Επιδόματα (€) Mean Annual Irregular Bonuses (€)				Μέσες Ετήσιες Απολαβές Υπερωρών (€) Mean Annual Overtime Earnings (€)			
	Ανδρες Males		Γυναίκες Females		Ανδρες Males		Γυναίκες Females		Ανδρες Males		Γυναίκες Females	
	Σύνολο Total	Ανδρες Males	Γυναίκες Females	Σύνολο Total	Ανδρες Males	Γυναίκες Females	Σύνολο Total	Ανδρες Males	Γυναίκες Females	Σύνολο Total	Ανδρες Males	Γυναίκες Females
4 Γραφείζ	19.604	21.787	18.800	1.576	1.671	1.541	291	509	211			
Clerical support workers												
Σύνολο Total	12.838	...	12.440	520	...	448	189	...	199			
Μέχρι το Δημοτικό Up to Elementary Level	19.550	21.245	16.895	1.544	1.644	1.387	417	434	391			
Γυμνάσιο (3 τάξεις) ή Σύστημα Μάθητρείας Gymnasium (3 classes) or Apprenticeship System	18.602	20.894	17.872	1.456	1.531	1.432	320	621	224			
Λύκειο, Τεχνική Σχολή και Μεταλυκειακή μη-Τριτοβάθμια Εκπαίδευση Lyceum, Technical School, Post-secondary non-Tertiary Education	20.920	22.584	20.426	1.784	1.764	1.790	243	453	181			
Τριτοβάθμια μη-Πανεπιστημιακή Εκπαίδευση Tertiary non-University Education	21.673	23.246	20.825	1.802	1.904	1.747	237	327	188			
Πανεπιστημιακή Εκπαίδευση University Education			
Διδακτορικό (PhD) Doctorate (PhD)	16.934	20.792	14.329	1.107	1.295	980	510	554	480			
5 Απασχολούμενοι στην παροχή υπηρεσιών και στις πωλήσεις												
Service and sales workers												
Σύνολο Total	14.525	15.184	13.850	873	968	776	424	239	613			
Μέχρι το Δημοτικό Up to Elementary Level	13.623	19.157	11.933	763	1.280	606	1.024	2.015	721			
Γυμνάσιο (3 τάξεις) ή Σύστημα Μάθητρείας Gymnasium (3 classes) or Apprenticeship System	15.514	18.277	13.970	1.019	1.064	993	516	532	508			
Λύκειο, Τεχνική Σχολή και Μεταλυκειακή μη-Τριτοβάθμια Εκπαίδευση Lyceum, Technical School, Post-secondary non-Tertiary Education	23.131	27.531	16.728	1.412	1.676	1.030	396	541	183			
Τριτοβάθμια μη-Πανεπιστημιακή Εκπαίδευση Tertiary non-University Education	21.924	25.653	18.341	1.902	2.526	1.303	388	456	323			
Πανεπιστημιακή Εκπαίδευση University Education			
Διδακτορικό (PhD) Doctorate (PhD)			

(Συν.-Cont'd)

ΠΙΝΑΚΑΣ Γ8(Συν.): ΜΕΣΟΣ ΟΡΟΣ ΕΤΗΣΙΩΝ ΣΥΝΟΛΙΚΩΝ ΑΠΟΛΑΒΩΝ, ΕΤΗΣΙΩΝ ΜΗ-ΣΤΑΘΕΡΩΝ ΕΠΙΔΟΜΑΤΩΝ ΚΑΙ ΕΤΗΣΙΩΝ ΑΠΟΛΑΒΩΝ ΥΠΕΡΩΡΕΩΝ, ΚΑΤΑ ΕΠΑΓΓΕΛΜΑΤΙΚΗ ΚΑΤΗΓΟΡΙΑ, ΑΝΩΤΑΤΟ ΟΛΟΚΛΗΡΩΜΕΝΟ ΕΠΙΠΕΔΟ ΜΟΡΦΩΣΗΣ ΚΑΙ ΦΥΛΟ
TABLE C8(Cont'd): MEAN TOTAL ANNUAL EARNINGS, ANNUAL IRREGULAR BONUSES AND ANNUAL OVERTIME EARNINGS, BY OCCUPATIONAL GROUP, HIGHEST COMPLETED LEVEL OF EDUCATION AND SEX

	Επαγγελματική Κατηγορία (ISCO-08) και Επίπεδο Μόρφωσης Occupational Group (ISCO-08) and Education Level	Μέσες Ετήσιες Συνολικές Απολαβές (€) Mean Total Annual Earnings (€)			Μέσα Ετήσια Μη-Σταθερά Επιδόματα (€) Mean Annual Irregular Bonuses (€)			Μέσες Ετήσιες Απολαβές Υπερωρών (€) Mean Annual Overtime Earnings (€)					
		Σύνολο Total		Ανδρες Males	Γυναίκες Females	Σύνολο Total		Ανδρες Males	Γυναίκες Females	Σύνολο Total		Ανδρες Males	Γυναίκες Females
6	Ειδικοιμένοι γεωργοί, κτηνοτρόφοι, δασοκόμοι και αλιείς Skilled agricultural, forestry and fishery workers	Σύνολο Total	16.044	16.090	...	1.076	1.077	...	268	272	
		Μέχρι το Δημοτικό Up to Elementary Level	21.446	21.869	...	1.408	1.428	...	135	142	
		Γυμνάσιο (3 τάξεις) ή Σύστημα Μαθητείας Gymnasium (3 classes) or Apprenticeship System	20.807	20.807	.	1.312	1.312	.	2.642	2.642	.	.	
		Λύκειο, Τεχνική Σχολή και Μεταλυκειακή μη-Τριτοβάθμια Εκπαίδευση Lyceum, Technical School, Post-secondary non-Tertiary Education	12.187	12.187	.	778	778	.	133	133	.	.	
		Τριτοβάθμια μη-Πανεπιστημιακή Εκπαίδευση Tertiary non-University Education	
		Πανεπιστημιακή Εκπαίδευση University Education	
		Διδακτορικό (PhD) Doctorate (PhD)	
7	Ειδικοιμένοι τεχνίτες και ασκούντες συναφή επαγγέλματα Craft and related trades workers	Σύνολο Total	20.609	20.689	18.513	1.183	1.174	1.413	892	854	1.895	1.895	
		Μέχρι το Δημοτικό Up to Elementary Level	20.716	20.921	16.102	925	913	1.187	708	647	2.080	2.080	
		Γυμνάσιο (3 τάξεις) ή Σύστημα Μαθητείας Gymnasium (3 classes) or Apprenticeship System	20.803	20.852	17.382	1.031	1.027	1.309	720	728	163	163	
		Λύκειο, Τεχνική Σχολή και Μεταλυκειακή μη-Τριτοβάθμια Εκπαίδευση Lyceum, Technical School, Post-secondary non-Tertiary Education	20.097	20.164	18.333	1.236	1.230	1.397	941	896	2.138	2.138	
		Τριτοβάθμια μη-Πανεπιστημιακή Εκπαίδευση Tertiary non-University Education	23.898	23.917	23.586	1.466	1.445	1.807	1.105	1.105	1.095	1.095	
		Πανεπιστημιακή Εκπαίδευση University Education	25.205	25.476	21.627	1.648	1.626	1.933	1.237	1.245	1.135	1.135	
		Διδακτορικό (PhD) Doctorate (PhD)	

(Συν.-Cont'd)

ΠΙΝΑΚΑΣ Γ8(Συν.): ΜΕΣΟΣ ΟΡΟΣ ΕΤΗΣΙΩΝ ΣΥΝΟΛΙΚΩΝ ΑΠΟΛΑΒΩΝ, ΕΤΗΣΙΩΝ ΜΗ-ΣΤΑΘΕΡΩΝ ΕΠΙΔΟΜΑΤΩΝ ΚΑΙ ΕΤΗΣΙΩΝ ΑΠΟΛΑΒΩΝ ΥΠΕΡΩΡΩΝ,

ΚΑΤΑ ΕΠΑΓΓΕΛΜΑΤΙΚΗ ΚΑΤΗΓΟΡΙΑ, ΑΝΩΤΑΤΟ ΟΛΟΚΛΗΡΩΜΕΝΟ ΕΠΙΠΕΔΟ ΜΟΡΦΩΣΗΣ ΚΑΙ ΦΥΛΟ

TABLE C8(Cont'd): MEAN TOTAL ANNUAL EARNINGS, ANNUAL IRREGULAR BONUSES AND ANNUAL OVERTIME EARNINGS, BY OCCUPATIONAL GROUP, HIGHEST COMPLETED LEVEL OF EDUCATION AND SEX

Επαγγελματική Κατηγορία (ISCO-08) και Επίπεδο Μόρφωσης Occupational Group (ISCO-08) and Education Level	Μέσες Ετήσιες Συνολικές Απολαβές (€) Mean Total Annual Earnings (€)			Μέσα Ετήσια Μη-Σταθερά Επιδόματα (€) Mean Annual Irregular Bonuses (€)			Μέσες Ετήσιες Απολαβές Υπερωρών (€) Mean Annual Overtime Earnings (€)			
	Σύνολο Total	Άνδρες Males	Γυναίκες Females	Σύνολο Total	Άνδρες Males	Γυναίκες Females	Σύνολο Total	Άνδρες Males	Γυναίκες Females	
	8 Χειριστές βιομηχανικών εγκαταστάσεων, μηχανημάτων και εξοπλισμού και συναρμολογητές Plant and machine operators and assemblers	Σύνολο Total	19.388	20.380	11.182	1.292	1.349	817	1.585	1.750
Μέχρι το Δημοτικό Up to Elementary Level	19.185	21.441	11.301	1.374	1.511	896	1.192	1.522	38	
Γυμνάσιο (3 τάξεις) ή Σύστημα Μαθητείας Gymnasium (3 classes) or Apprenticeship System	20.369	21.827	10.107	1.448	1.546	754	1.527	1.739	35	
Λύκειο, Τεχνική Σχολή και Μεταλυκειακή μη-Τριτοβάθμια Εκπαίδευση Lyceum, Technical School, Post-secondary non-Tertiary Education	19.172	19.735	11.920	1.227	1.259	803	1.703	1.798	478	
Τριτοβάθμια μη-Πανεπιστημιακή Εκπαίδευση Tertiary non-University Education	17.897	24.293	...	1.385	1.882	...	1.578	2.578	...	
Πανεπιστημιακή Εκπαίδευση University Education	17.112	18.313	...	1.021	949	...	304	338	...	
Διακτορικό (PhD) Doctorate (PhD)	
9 Αναδίδευστοι εργάτες, γεφύνακες και μικροεπαγγελματίες Elementary occupations	Σύνολο Total	15.952	17.967	13.332	1.010	1.082	916	724	1.028	329
Μέχρι το Δημοτικό Up to Elementary Level	15.961	17.626	14.192	1.121	1.309	921	456	670	229	
Γυμνάσιο (3 τάξεις) ή Σύστημα Μαθητείας Gymnasium (3 classes) or Apprenticeship System	17.056	18.763	13.210	841	782	974	1.159	1.488	417	
Λύκειο, Τεχνική Σχολή και Μεταλυκειακή μη-Τριτοβάθμια Εκπαίδευση Lyceum, Technical School, Post-secondary non-Tertiary Education	15.650	17.960	12.984	1.028	1.138	901	703	1.004	356	
Τριτοβάθμια μη-Πανεπιστημιακή Εκπαίδευση Tertiary non-University Education	15.600	16.162	13.460	876	826	1.065	840	1.014	180	
Πανεπιστημιακή Εκπαίδευση University Education	14.561	14.394	15.586	597	518	1.084	374	396	241	
Διακτορικό (PhD) Doctorate (PhD)	

... : Δεν παρουσιάζεται ο μέσος όρος λόγω μικρού αριθμού ατόμων στο δείγμα

... : The mean is not presented due to the small number of persons in the sample

Σημ.: Τα ετήσια μη-σταθερά επιδόματα και οι ετήσιες απολαβές υπερωρών περιλαμβάνονται στις "Ετήσιες Συνολικές Απολαβές".

Note: Annual irregular bonuses and annual overtime earnings are included in "Total Annual Earnings".

ΠΙΝΑΚΑΣ Γ9: ΜΕΣΟΣ ΟΡΟΣ ΕΤΗΣΙΩΝ ΣΥΝΟΛΙΚΩΝ ΑΠΟΛΑΒΩΝ, ΕΤΗΣΙΩΝ ΜΗ-ΣΤΑΘΕΡΩΝ ΕΠΙΔΟΜΑΤΩΝ ΚΑΙ ΕΤΗΣΙΩΝ ΑΠΟΛΑΒΩΝ ΥΠΕΡΩΡΙΩΝ, ΚΑΤΑ ΟΙΚΟΝΟΜΙΚΗ ΔΡΑΣΤΗΡΙΟΤΗΤΑ, ΕΠΑΓΓΕΛΜΑΤΙΚΗ ΚΑΤΗΓΟΡΙΑ ΚΑΙ ΚΑΛΥΨΗ ΣΥΛΛΟΓΙΚΗΣ ΣΥΜΒΑΣΗΣ
TABLE C9: MEAN TOTAL ANNUAL EARNINGS, ANNUAL IRREGULAR BONUSES AND ANNUAL OVERTIME EARNINGS, BY ECONOMIC ACTIVITY, OCCUPATIONAL GROUP AND COVERAGE BY COLLECTIVE PAY AGREEMENT

ΣΥΝΟΛΟ TOTAL	Οικονομική Δραστηριότητα (NACE Αναθ.2) και Επαγγελματική Κατηγορία (ISCO-08) Economic Activity (NACE Rev.2) and Occupational Group (ISCO-08)	Μέσες Ετήσιες Συνολικές Απολαβές (€) Mean Total Annual Earnings (€)		Μέσα Ετήσια Μη-Σταθερά Επιδόματα (€) Mean Annual Irregular Bonuses (€)		Μέσες Ετήσιες Απολαβές Υπερωριών (€) Mean Annual Overtime Earnings (€)	
		Κάλυψη από Συλλογική Σύμβαση Pay Agreement		Κάλυψη από Συλλογική Σύμβαση Pay Agreement		Κάλυψη από Συλλογική Σύμβαση Pay Agreement	
		Ναι Yes	Όχι No	Ναι Yes	Όχι No	Ναι Yes	Όχι No
30.326	Σύνολο Total	19.846	2.329	1.508	979	391	
73.516	1 Ανώτερα διευθυντικά και διοικητικά στελέχη Managers	66.563	7.091	7.991	712	426	
42.539	2 Προσωντούχοι και άλλοι ειδικοί Professionals	29.335	3.432	2.389	743	305	
36.827	3 Τεχνικοί και βοηθοί και ασκούντες συναφή επαγγέλματα Technicians and associate professionals	26.123	2.985	2.082	1.185	288	
23.417	4 Γραφείς Clerical support workers	17.034	1.922	1.343	452	183	
20.583	5 Απασχολούμενοι στην παραγωγή υπηρεσιών και στις πωλήσεις Service and sales workers	14.879	1.311	992	680	414	
20.312	6 Ειδικευμένοι γεωργοί, κτηνοτρόφοι, δασοκόμοι και αλιείς Skilled agricultural, forestry and fishery workers	9.741	1.472	491	226	329	
26.326	7 Ειδικευμένοι τεχνίτες και ασκούντες συναφή επαγγέλματα Craft and related trades workers	17.481	1.647	929	1.703	449	
25.390	8 Χειριστές βιομηχανικών εγκαταστάσεων, μηχανημάτων και εξοπλισμού και συναρμολογητές Elementary occupations	16.515	1.585	1.152	3.143	840	
18.374	9 Ανεπίδητοι εργάτες, χειρώνακτες και μικροεπαγγέλματες Elementary occupations	13.671	1.164	866	968	494	

(Συν.-Cont'd)

ΠΙΝΑΚΑΣ Γ9(Συν.): ΜΕΣΟΣ ΟΡΟΣ ΕΤΗΣΙΩΝ ΣΥΝΟΛΙΚΩΝ ΑΠΟΛΑΒΩΝ, ΕΤΗΣΙΩΝ ΜΗ-ΣΤΑΘΕΡΩΝ ΕΠΙΔΟΜΑΤΩΝ ΚΑΙ ΕΤΗΣΙΩΝ ΑΠΟΛΑΒΩΝ ΥΠΕΡΩΡΙΩΝ,

ΚΑΤΑ ΟΙΚΟΝΟΜΙΚΗ ΔΡΑΣΤΗΡΙΟΤΗΤΑ, ΕΠΑΓΓΕΛΜΑΤΙΚΗ ΚΑΤΗΓΟΡΙΑ ΚΑΙ ΚΑΛΥΨΗ ΣΥΛΛΟΓΙΚΗΣ ΣΥΜΒΑΣΗΣ

TABLE C9(Cont'd): MEAN TOTAL ANNUAL EARNINGS, ANNUAL IRREGULAR BONUSES AND ANNUAL OVERTIME EARNINGS, BY ECONOMIC ACTIVITY, OCCUPATIONAL GROUP AND COVERAGE BY COLLECTIVE PAY AGREEMENT

Οικονομική Δραστηριότητα (NACE Αναθ.2) και Επαγγελματική Κατηγορία (ISCO-08) Economic Activity (NACE Rev.2) and Occupational Group (ISCO-08)	Μέσος Ετήσιος Συνολικός Απολαβές (€) Mean Total Annual Earnings (€)		Μέσα Ετήσια Μη-Σταθερά Επιδόματα (€) Mean Annual Irregular Bonuses (€)		Μέσος Ετήσιος Απολαβές Υπερωριών (€) Mean Annual Overtime Earnings (€)	
	Ναι Yes	Όχι No	Ναι Yes	Όχι No	Ναι Yes	Όχι No
Β Ορυχεία και λατομεία Mining and quarrying	33.945	17.914	2.895	803	5.601	391
Σύνολο Total
1 Ανώτερα διευθυντικά και διοικητικά στελέχη Managers
2 Προσωντούχοι και άλλοι ειδικοί Professionals
3 Τεχνικοί και βοηθοί και ασκούντες συναφή επαγγέλματα Technicians and associate professionals	36.036	...	3.947	...	4.353	...
4 Γραφείς Clerical support workers
5 Ασχολούμενοι στην παροχή υπηρεσιών και στις πωλήσεις Service and sales workers
6 Ειδικευμένοι γεωργοί, κτηνοτρόφοι, δασοκόμοι και αλιείς Skilled agricultural, forestry and fishery workers
7 Ειδικευμένοι τεχνίτες και ασκούντες συναφή επαγγέλματα Craft and related trades workers	37.716	...	2.309	...	9.716	...
8 Χειριστές βιομηχανικών εγκαταστάσεων, μηχανημάτων και εξοπλισμού και συναρμολογητές	32.578	22.140	2.414	2.912	6.297	915
9 Ανεπίκευτοι εργάτες, χειρώνακτες και μικροεπαγγελματίες Elementary occupations

(Συν.-Cont'd)

ΠΙΝΑΚΑΣ Γ9(Συν.): ΜΕΣΟΣ ΟΡΟΣ ΕΤΗΣΙΩΝ ΣΥΝΟΛΙΚΩΝ ΑΠΟΛΑΒΩΝ, ΕΤΗΣΙΩΝ ΜΗ-ΣΤΑΘΕΡΩΝ ΕΠΙΛΟΜΑΤΩΝ ΚΑΙ ΕΤΗΣΙΩΝ ΑΠΟΛΑΒΩΝ ΥΠΕΡΩΡΙΩΝ, ΚΑΤΑ ΟΙΚΟΝΟΜΙΚΗ ΔΡΑΣΤΗΡΙΟΤΗΤΑ, ΕΠΑΓΓΕΛΜΑΤΙΚΗ ΚΑΤΗΓΟΡΙΑ ΚΑΙ ΚΑΛΥΨΗ ΣΥΛΛΟΓΙΚΗΣ ΣΥΜΒΑΣΗΣ
 TABLE C9(Cont'd): MEAN TOTAL ANNUAL EARNINGS, ANNUAL IRREGULAR BONUSES AND ANNUAL OVERTIME EARNINGS, BY ECONOMIC ACTIVITY, OCCUPATIONAL GROUP AND COVERAGE BY COLLECTIVE PAY AGREEMENT

C Μεταποίηση Manufacturing	Οικονομική Δραστηριότητα (NACE Αναθ.2) και Επαγγελματική Κατηγορία (ISCO-08) Economic Activity (NACE Rev.2) and Occupational Group (ISCO-08)	Μέσος Ετήσιος Συνολικός Απολαβές (€) Mean Total Annual Earnings (€)		Μέσος Ετήσια Μη-Σταθερά Επιδόματα (€) Mean Annual Irregular Bonuses (€)		Μέσος Ετήσιος Απολαβές Υπερωριών (€) Mean Annual Overtime Earnings (€)	
		Ναι Yes	Όχι No	Ναι Yes	Όχι No	Ναι Yes	Όχι No
	Σύνολο Total	22.382	16.629	2.037	1.181	1.264	461
	1 Ανώτερα διευθυντικά και διοικητικά στελέχη Managers	58.800	53.904	8.174	5.262	148	316
	2 Προσωντούχοι και άλλοι ειδικοί Professionals	32.619	25.991	3.831	2.838	1.262	869
	3 Τεχνικοί και βοηθοί και ασκούντες συναφή επαγγέλματα Technicians and associate professionals	27.629	24.323	3.092	2.266	1.105	547
	4 Γραφείς Clerical support workers	19.518	15.277	1.972	1.166	481	265
	5 Απασχολούμενοι στην παροχή υπηρεσιών και στις πωλήσεις Service and sales workers	15.447	13.041	1.220	1.100	1.180	422
	6 Ειδικευμένοι γεωργοί, κτηνοτρόφοι, δασοκόμοι και αλιείς Skilled agricultural, forestry and fishery workers
	7 Ειδικευμένοι τεχνίτες και ασκούντες συναφή επαγγέλματα Craft and related trades workers	23.848	18.383	1.614	1.030	1.196	560
	8 Χειριστές βιομηχανικών εγκαταστάσεων, μηχανημάτων και εξοπλισμού και συναρμολογητές Elementary occupations	25.100	14.743	1.955	1.096	2.816	381
	9 Ανεπίδοκτοι εργάτες, χειρώνακτες και μικροεπαγγελματίες Elementary occupations	15.992	13.170	1.324	956	949	409

(Συν.-Cont'd)

ΠΙΝΑΚΑΣ Γ9(Συν.): ΜΕΣΟΣ ΟΡΟΣ ΕΤΗΣΙΩΝ ΣΥΝΟΛΙΚΩΝ ΑΠΟΛΑΒΩΝ, ΕΤΗΣΙΩΝ ΜΗ-ΣΤΑΘΕΡΩΝ ΕΠΙΔΟΜΑΤΩΝ ΚΑΙ ΕΤΗΣΙΩΝ ΑΠΟΛΑΒΩΝ ΥΠΕΡΩΡΩΝ, ΚΑΤΑ ΟΙΚΟΝΟΜΙΚΗ ΔΡΑΣΤΗΡΙΟΤΗΤΑ, ΕΠΑΓΓΕΛΜΑΤΙΚΗ ΚΑΤΗΓΟΡΙΑ ΚΑΙ ΚΑΛΥΨΗ ΣΥΛΛΟΓΙΚΗΣ ΣΥΜΒΑΣΗΣ
 TABLE C9(Cont'd): MEAN TOTAL ANNUAL EARNINGS, ANNUAL IRREGULAR BONUSES AND ANNUAL OVERTIME EARNINGS, BY ECONOMIC ACTIVITY, OCCUPATIONAL GROUP AND COVERAGE BY COLLECTIVE PAY AGREEMENT

D Παροχή ηλεκτρικού ρεύματος, φυσικού αερίου, ατμού και κλιματισμού Electricity, gas, steam and air conditioning supply	Οικονομική Δραστηριότητα (NACE Αναθ.2) και Επαγγελματική Κατηγορία (ISCO-08) Economic Activity (NACE Rev.2) and Occupational Group (ISCO-08)	Μέσες Ετήσιες Συνολικές Απολαβές (€) Mean Total Annual Earnings (€)		Μέσα Ετήσια Μη-Σταθερά Επιδόματα (€) Mean Annual Irregular Bonuses (€)		Μέσες Ετήσιες Απολαβές Υπερωρών (€) Mean Annual Overtime Earnings (€)	
		Κάλυψη από Συλλογική Σύμβαση Coverage by Collective Pay Agreement		Κάλυψη από Συλλογική Σύμβαση Coverage by Collective Pay Agreement		Κάλυψη από Συλλογική Σύμβαση Coverage by Collective Pay Agreement	
		Ναι Yes	Όχι No	Ναι Yes	Όχι No	Ναι Yes	Όχι No
Σύνολο Total		34.252	.	2.397	.	1.993	.
1 Ανώτερα διευθυντικά και διοικητικά στελέχη Managers		82.696	.	6.210	.	1.026	.
2 Προσωντούχοι και άλλοι ειδικοί Professionals		61.540	.	4.364	.	2.883	.
3 Τεχνικοί και βοηθοί και ασκούντες συναφή επαγγέλματα Technicians and associate professionals		38.515	.	2.704	.	1.469	.
4 Γραφείς Clerical support workers		21.987	.	1.691	.	167	.
5 Απασχολούμενοι στην παροχή υπηρεσιών και στις πωλήσεις Service and sales workers		32.940	.	1.942	.	883	.
6 Ειδικευμένοι γεωργοί, κτηνοτρόφοι, δασοκόμοι και αλιείς Skilled agricultural, forestry and fishery workers	
7 Ειδικευμένοι τεχνίτες και ασκούντες συναφή επαγγέλματα Craft and related trades workers		33.168	.	2.212	.	3.933	.
8 Χειριστές βιομηχανικών εγκαταστάσεων, μηχανημάτων και εξοπλισμού και συναρμολογητές		26.772	.	1.994	.	1.164	.
9 Ανεπίκουτοι εργάτες, χειρόνακτες και μικροεπαγγελματίες Elementary occupations		20.008	.	1.374	.	1.394	.

(Συν.-Cont'd)

ΠΙΝΑΚΑΣ Γ9(Συν.): ΜΕΣΟΣ ΟΡΟΣ ΕΤΗΣΙΩΝ ΣΥΝΟΛΙΚΩΝ ΑΠΟΛΑΒΩΝ, ΕΤΗΣΙΩΝ ΜΗ-ΣΤΑΘΕΡΩΝ ΕΠΙΔΟΜΑΤΩΝ ΚΑΙ ΕΤΗΣΙΩΝ ΑΠΟΛΑΒΩΝ ΥΠΕΡΩΡΩΡΙΩΝ, ΚΑΤΑ ΟΙΚΟΝΟΜΙΚΗ ΔΡΑΣΤΗΡΙΟΤΗΤΑ, ΕΠΑΓΓΕΛΜΑΤΙΚΗ ΚΑΤΗΓΟΡΙΑ ΚΑΙ ΚΑΛΥΨΗ ΣΥΛΛΟΓΙΚΗΣ ΣΥΜΒΑΣΗΣ
 TABLE C9(Cont'd): MEAN TOTAL ANNUAL EARNINGS, ANNUAL IRREGULAR BONUSES AND ANNUAL OVERTIME EARNINGS, BY ECONOMIC ACTIVITY, OCCUPATIONAL GROUP AND COVERAGE BY COLLECTIVE PAY AGREEMENT

	Μέσες Ετήσιες Συνολικές Απολαβές (€) Mean Total Annual Earnings (€)	Μέσες Ετήσιες Απολαβές (€) Mean Annual Overtime Earnings (€)		Μέσα Ετήσια Μη-Σταθερά Επιδόματα (€) Mean Annual Irregular Bonuses (€)		Μέσες Ετήσιες Απολαβές Υπερωριών (€) Mean Annual Overtime Earnings (€)		
		Κάλυψη από Συλλογική Σύμβαση Coverage by Collective Pay Agreement	Όχι No	Κάλυψη από Συλλογική Σύμβαση Coverage by Collective Pay Agreement	Όχι No	Κάλυψη από Συλλογική Σύμβαση Coverage by Collective Pay Agreement	Όχι No	
								Ναι Yes
Οικονομική Δραστηριότητα (NACE Αναθ.2) και Επαγγελματική Κατηγορία (ISCO-08) Economic Activity (NACE Rev.2) and Occupational Group (ISCO-08)								
E Παροχή νερού, επεξεργασία λυμάτων, διαχείριση αποβλήτων και δραστηριότητες εξογώνσης	Σύνολο Total	29.253	18.306	2.238	881	1.993	1.110	
Water supply; sewerage, waste management and remediation activities	1 Ανώτερα διευθυντικά και διοικητικά στελέχη Managers	75.843	...	8.389	...	102	...	
	2 Προσωντούχοι και άλλοι ειδικοί Professionals	47.398	36.172	3.732	2.713	384	0	
	3 Τεχνικοί και βοηθοί και ασκούντες συναφή επαγγέλματα Technicians and associate professionals	36.363	22.181	2.938	1.613	857	206	
	4 Γραφείς Clerical support workers	21.238	15.883	1.678	1.044	282	189	
	5 Απασχολούμενοι στην παροχή υπηρεσιών και στις πωλήσεις Service and sales workers	38.210	...	2.234	...	7.957	...	
	6 Ειδικευμένοι γεωργοί, κτηνοτρόφοι, δασοκόμοι και αλιείς Skilled agricultural, forestry and fishery workers	
	7 Ειδικευμένοι τεχνίτες και ασκούντες συναφή επαγγέλματα Craft and related trades workers	29.495	21.607	1.914	1.734	5.231	413	
	8 Χειριστές βιομηχανικών εγκαταστάσεων, μηχανημάτων και εξοπλισμού και συναρμολογητές	26.646	19.158	2.076	569	2.946	2.044	
	9 Ανεπίκουτοι εργάτες, χειρώνακτες και μικροεπαγγελματίες Elementary occupations	18.787	13.074	1.363	522	1.562	788	

(Συν.-Cont'd)

ΠΙΝΑΚΑΣ Γ9(Συν.): ΜΕΣΟΣ ΟΡΟΣ ΕΤΗΣΙΩΝ ΣΥΝΟΛΙΚΩΝ ΑΠΟΛΑΒΩΝ, ΕΤΗΣΙΩΝ ΜΗ-ΣΤΑΘΕΡΩΝ ΕΠΙΔΟΜΑΤΩΝ ΚΑΙ ΕΤΗΣΙΩΝ ΑΠΟΛΑΒΩΝ ΥΠΕΡΩΡΩΝ,
 ΚΑΤΑ ΟΙΚΟΝΟΜΙΚΗ ΔΡΑΣΤΗΡΙΟΤΗΤΑ, ΕΠΑΓΓΕΛΜΑΤΙΚΗ ΚΑΤΗΓΟΡΙΑ ΚΑΙ ΚΑΛΥΨΗ ΣΥΛΛΟΓΙΚΗΣ ΣΥΜΒΑΣΗΣ
 TABLE C9(Cont'd): MEAN TOTAL ANNUAL EARNINGS, ANNUAL IRREGULAR BONUSES AND ANNUAL OVERTIME EARNINGS, BY ECONOMIC ACTIVITY,
 OCCUPATIONAL GROUP AND COVERAGE BY COLLECTIVE PAY AGREEMENT

F Κατασκευές Construction	Οικονομική Δραστηριότητα (NACE Αναθ.2) και Επαγγελματική Κατηγορία (ISCO-08) Economic Activity (NACE Rev.2) and Occupational Group (ISCO-08)	Μέσες Ετήσιες Συνολικές Απολαβές (€) Mean Total Annual Earnings (€)		Μέσα Ετήσια Μη-Σταθερά Επιδόματα (€) Mean Annual Irregular Bonuses (€)		Μέσες Ετήσιες Απολαβές Υπερωρών (€) Mean Annual Overtime Earnings (€)	
		Κάλυψη από Συλλογική Σύμβαση Coverage by Collective Pay Agreement		Κάλυψη από Συλλογική Σύμβαση Coverage by Collective Pay Agreement		Κάλυψη από Συλλογική Σύμβαση Coverage by Collective Pay Agreement	
		Ναι Yes	Όχι No	Ναι Yes	Όχι No	Ναι Yes	Όχι No
	Σύνολο Total	26.534	17.539	1.516	1.010	1.110	601
1	Ανώτερα διευθυντικά και διοικητικά στελέχη Managers	64.613	48.006	7.433	4.881	96	232
2	Προσωντούχοι και άλλοι ειδικοί Professionals	37.279	24.643	3.733	1.889	398	110
3	Τεχνικοί και βοηθοί και ασκούντες συναφή επαγγέλματα Technicians and associate professionals	32.304	21.557	3.014	1.243	1.138	272
4	Γραφείς Clerical support workers	18.079	15.870	1.605	1.181	153	187
5	Ασχολούμενοι στην παροχή υπηρεσιών και στις πωλήσεις Service and sales workers	20.459	...	1.517	...	253	...
6	Ειδικευμένοι γεωργοί, κτηνοτρόφοι, δασοκόμοι και αλιείς Skilled agricultural, forestry and fishery workers
7	Ειδικευμένοι τεχνίτες και ασκούντες συναφή επαγγέλματα Craft and related trades workers	24.300	16.405	953	761	1.030	449
8	Χειριστές βιομηχανικών εγκαταστάσεων, μηχανημάτων και εξοπλισμού και συναρμολογητές Elementary occupations	30.902	18.178	473	1.506	4.880	1.605
9	Ανεπίδητοι εργατές, χειρόνακτες και μικροεπαγγελματίες Elementary occupations	21.438	16.290	484	991	1.062	1.098

(Συν.-Cont'd)

ΠΙΝΑΚΑΣ Γ9(Συν.): ΜΕΣΟΣ ΟΡΟΣ ΕΤΗΣΙΩΝ ΣΥΝΟΛΙΚΩΝ ΑΠΟΛΑΒΩΝ, ΕΤΗΣΙΩΝ ΜΗ-ΣΤΑΘΕΡΩΝ ΕΠΙΔΟΜΑΤΩΝ ΚΑΙ ΕΤΗΣΙΩΝ ΑΠΟΛΑΒΩΝ ΥΠΕΡΩΡΙΩΝ, ΚΑΤΑ ΟΙΚΟΝΟΜΙΚΗ ΔΡΑΣΤΗΡΙΟΤΗΤΑ, ΕΠΑΓΓΕΛΜΑΤΙΚΗ ΚΑΤΗΓΟΡΙΑ ΚΑΙ ΚΑΛΥΨΗ ΣΥΛΛΟΓΙΚΗΣ ΣΥΜΒΑΣΗΣ

TABLE C9(Cont'd): MEAN TOTAL ANNUAL EARNINGS, ANNUAL IRREGULAR BONUSES AND ANNUAL OVERTIME EARNINGS, BY ECONOMIC ACTIVITY, OCCUPATIONAL GROUP AND COVERAGE BY COLLECTIVE PAY AGREEMENT

	Μέσες Ετήσιες Συνολικές Απολαβές (€) Mean Total Annual Earnings (€)	Μέσες Ετήσιες Απολαβές (€) Mean Annual Irregular Bonuses (€)		Μέσες Ετήσιες Απολαβές (€) Mean Annual Overtime Earnings (€)			
		Κάλυψη από Συλλογική Σύμβαση Pay Agreement	Ναι Yes	Όχι No	Κάλυψη από Συλλογική Σύμβαση Pay Agreement	Ναι Yes	Όχι No
Οικονομική Δραστηριότητα (NACE Αναθ.2) και Επαγγελματική Κατηγορία (ISCO-08) Economic Activity (NACE Rev.2) and Occupational Group (ISCO-08)							
G Χονδρικό και λιανικό εμπόριο· επισκευή μηχανοκίνητων οχημάτων και μοτοσυκλετών Wholesale and retail trade; repair of motor vehicles and motorcycles	Σύνολο Total	21.072	18.045	1.692	1.374	1.661	304
1 Ανώτερα διευθυντικά και διοικητικά στελέχη Managers		61.786	57.736	8.014	6.686	736	220
2 Προσωνύχοι και άλλοι ειδικοί Professionals		30.771	30.733	2.885	3.023	1.754	493
3 Τεχνικοί και βοηθοί και ασκούντες συναφή επαγγέλματα Technicians and associate professionals		30.521	25.379	3.402	1.981	651	93
4 Γραφείς Clerical support workers		20.371	16.891	1.798	1.236	582	141
5 Απασχολούμενοι στην παροχή υπηρεσιών και στις πωλήσεις Service and sales workers		16.440	14.761	1.102	1.084	673	442
6 Ειδικευμένοι γεωργοί, κτηνοτρόφοι, δασοκόμοι και αλιείς Skilled agricultural, forestry and fishery workers	
7 Ειδικευμένοι τεχνίτες και ασκούντες συναφή επαγγέλματα Craft and related trades workers		22.471	17.792	1.859	989	5.255	172
8 Χειριστές βιομηχανικών εγκαταστάσεων, μηχανημάτων και εξοπλισμού και συναρμολογητές Elementary occupations		17.675	15.734	666	1.031	1.064	178
9 Ανεπίκουτοι εργάτες, χειρόνακτες και μικροεπαγγελματίες Elementary occupations		19.674	13.880	1.086	901	4.020	343

(Συν.-Cont'd)

ΠΙΝΑΚΑΣ Γ9(Συν.): ΜΕΣΟΣ ΟΡΟΣ ΕΤΗΣΙΩΝ ΣΥΝΟΛΙΚΩΝ ΑΠΟΛΑΒΩΝ, ΕΤΗΣΙΩΝ ΜΗ-ΣΤΑΘΕΡΩΝ ΕΠΙΔΟΜΑΤΩΝ ΚΑΙ ΕΤΗΣΙΩΝ ΑΠΟΛΑΒΩΝ ΥΠΕΡΩΡΩΡΙΩΝ, ΚΑΤΑ ΟΙΚΟΝΟΜΙΚΗ ΔΡΑΣΤΗΡΙΟΤΗΤΑ, ΕΠΑΓΓΕΛΜΑΤΙΚΗ ΚΑΤΗΓΟΡΙΑ ΚΑΙ ΚΑΛΥΨΗ ΣΥΛΛΟΓΙΚΗΣ ΣΥΜΒΑΣΗΣ

TABLE C9(Cont'd): MEAN TOTAL ANNUAL EARNINGS, ANNUAL IRREGULAR BONUSES AND ANNUAL OVERTIME EARNINGS, BY ECONOMIC ACTIVITY, OCCUPATIONAL GROUP AND COVERAGE BY COLLECTIVE PAY AGREEMENT

Οικονομική Δραστηριότητα (NACE Αναθ.2) και Επαγγελματική Κατηγορία (ISCO-08) Economic Activity (NACE Rev.2) and Occupational Group (ISCO-08)	Μέσες Ετήσιες Συνολικές Απολαβές (€) Mean Total Annual Earnings (€)		Μέσα Ετήσια Μη-Σταθερά Επιδόματα (€) Mean Annual Irregular Bonuses (€)		Μέσες Ετήσιες Απολαβές Υπερωριών (€) Mean Annual Overtime Earnings (€)	
	Κάλυψη από Συλλογική Σύμβαση Coverage by Collective Pay Agreement		Κάλυψη από Συλλογική Σύμβαση Coverage by Collective Pay Agreement		Κάλυψη από Συλλογική Σύμβαση Coverage by Collective Pay Agreement	
	Ναι Yes	Όχι No	Ναι Yes	Όχι No	Ναι Yes	Όχι No
Η Μεταφορά και αποθήκευση Transportation and storage	39.109	25.827	3.008	2.544	2.616	723
Σύνολο Total	85.822	75.358	8.893	9.065	0	1.677
1 Ανώτερα διευθυντικά και διοικητικά στελέχη Managers	50.805	33.212	3.761	3.871	3.391	127
2 Προσωντούχοι και άλλοι ειδικοί Professionals	55.359	33.441	4.288	3.200	2.900	87
3 Τεχνικοί και βοηθοί και ασκούντες συναφή επαγγέλματα Technicians and associate professionals	24.124	18.004	1.707	1.828	1.865	237
4 Γραφείς Clerical support workers	35.758	20.071	1.641	2.208	3.339	121
5 Απασχολούμενοι στην παροχή υπηρεσιών και στις πωλήσεις Service and sales workers
6 Ειδικευμένοι γεωργοί, κτηνοτρόφοι, δασοκόμοι και αλιείς Skilled agricultural, forestry and fishery workers	39.987	23.454	2.422	2.585	4.847	2.418
7 Ειδικευμένοι τεχνίτες και ασκούντες συναφή επαγγέλματα Craft and related trades workers	26.724	19.511	1.719	1.448	5.025	1.813
8 Χειριστές βιομηχανικών εγκαταστάσεων, μηχανημάτων και εξοπλισμού και συναρμολογητές Elementary occupations	21.101	14.743	1.447	1.238	1.735	292
9 Ανεπίδοτοι εργάτες, χειρώνακτες και μικροεπαγγελματίες Elementary occupations						

(Συν.-Cont'd)

ΠΙΝΑΚΑΣ Γ9(Συν.): ΜΕΣΟΣ ΟΡΟΣ ΕΤΗΣΙΩΝ ΣΥΝΟΛΙΚΩΝ ΑΠΟΛΑΒΩΝ, ΕΤΗΣΙΩΝ ΜΗ-ΣΤΑΘΕΡΩΝ ΕΠΙΔΟΜΑΤΩΝ ΚΑΙ ΕΤΗΣΙΩΝ ΑΠΟΛΑΒΩΝ ΥΠΕΡΩΡΙΩΝ, ΚΑΤΑ ΟΙΚΟΝΟΜΙΚΗ ΔΡΑΣΤΗΡΙΟΤΗΤΑ, ΕΠΑΓΓΕΛΜΑΤΙΚΗ ΚΑΤΗΓΟΡΙΑ ΚΑΙ ΚΑΛΥΨΗ ΣΥΛΛΟΓΙΚΗΣ ΣΥΜΒΑΣΗΣ

TABLE C9(Cont'd): MEAN TOTAL ANNUAL EARNINGS, ANNUAL IRREGULAR BONUSES AND ANNUAL OVERTIME EARNINGS, BY ECONOMIC ACTIVITY, OCCUPATIONAL GROUP AND COVERAGE BY COLLECTIVE PAY AGREEMENT

	Μέσες Ετήσιες Συνολικές Απολαβές (€) Mean Total Annual Earnings (€)		Μέσα Ετήσια Μη-Σταθερά Επιδόματα (€) Mean Annual Irregular Bonuses (€)		Μέσες Ετήσιες Απολαβές Υπερωριών (€) Mean Annual Overtime Earnings (€)	
	Κάλυψη από Συλλογική Σύμβαση Coverage by Collective Pay Agreement		Κάλυψη από Συλλογική Σύμβαση Coverage by Collective Pay Agreement		Κάλυψη από Συλλογική Σύμβαση Coverage by Collective Pay Agreement	
	Ναι Yes	Όχι No	Ναι Yes	Όχι No	Ναι Yes	Όχι No
Οικονομική Δραστηριότητα (NACE Αναθ.2) και Επαγγελματική Κατηγορία (ISCO-08) Economic Activity (NACE Rev.2) and Occupational Group (ISCO-08)						
I Δραστηριότητες υπηρεσιών παροχής καταλύματος και υπηρεσιών εστίασης Accommodation and food service activities						
Σύνολο Total	18.195	15.253	1.237	884	152	160
1 Ανώτερα διευθυντικά και διοικητικά στελέχη Managers	52.147	42.990	3.949	5.388	65	407
2 Προσωντούχοι και άλλοι ειδικοί Professionals	23.013	22.294	1.575	1.759	28	84
3 Τεχνικοί και βοηθοί και ασκούντες συναφή επαγγέλματα Technicians and associate professionals	29.805	25.271	2.407	2.020	42	72
4 Γραφείς Clerical support workers	17.746	16.273	1.388	1.052	30	66
5 Απασχολούμενοι στην παροχή υπηρεσιών και στις πωλήσεις Service and sales workers	17.017	15.588	1.037	780	210	153
6 Ειδικευμένοι γεωργοί, κτηνοτρόφοι, δασοκόμοι και αλιείς Skilled agricultural, forestry and fishery workers	16.759	14.182	1.288	993	81	1.093
7 Ειδικευμένοι τεχνίτες και ασκούντες συναφή επαγγέλματα Craft and related trades workers	22.044	20.828	1.806	1.696	517	662
8 Χειριστές βιομηχανικών εγκαταστάσεων, μηχανημάτων και εξοπλισμού και συναρμολογητές Elementary occupations	13.060	10.373	683	86	49	522
9 Ανεπίκευτοι εργάτες, χειρόνακτες και μικροεπαγγελματίες Elementary occupations	13.910	11.942	871	589	109	152

(Συν.-Cont'd)

ΠΙΝΑΚΑΣ Γ9(Συν.): ΜΕΣΟΣ ΟΡΟΣ ΕΤΗΣΙΩΝ ΣΥΝΟΛΙΚΩΝ ΑΠΟΛΑΒΩΝ, ΕΤΗΣΙΩΝ ΜΗ-ΣΤΑΘΕΡΩΝ ΕΠΙΔΟΜΑΤΩΝ ΚΑΙ ΕΤΗΣΙΩΝ ΑΠΟΛΑΒΩΝ ΥΠΕΡΩΡΙΩΝ, ΚΑΤΑ ΟΙΚΟΝΟΜΙΚΗ ΔΡΑΣΤΗΡΙΟΤΗΤΑ, ΕΠΑΓΓΕΛΜΑΤΙΚΗ ΚΑΤΗΓΟΡΙΑ ΚΑΙ ΚΑΛΥΨΗ ΣΥΛΛΟΓΙΚΗΣ ΣΥΜΒΑΣΗΣ

TABLE C9(Cont'd): MEAN TOTAL ANNUAL EARNINGS, ANNUAL IRREGULAR BONUSES AND ANNUAL OVERTIME EARNINGS, BY ECONOMIC ACTIVITY, OCCUPATIONAL GROUP AND COVERAGE BY COLLECTIVE PAY AGREEMENT

J Ενημέρωση και επικοινωνία Information and communication	Οικονομική Δραστηριότητα (NACE Αναθ.2) και Επαγγελματική Κατηγορία (ISCO-08) Economic Activity (NACE Rev.2) and Occupational Group (ISCO-08)	Μέσες Ετήσιες Συνολικές Απολαβές (€) Mean Total Annual Earnings (€)		Μέσα Ετήσια Μη-Σταθερά Επιδόματα (€) Mean Annual Irregular Bonuses (€)		Μέσες Ετήσιες Απολαβές Υπερωριών (€) Mean Annual Overtime Earnings (€)	
		Κάλυψη από Συλλογική Σύμβαση Coverage by Collective Pay Agreement		Κάλυψη από Συλλογική Σύμβαση Coverage by Collective Pay Agreement		Κάλυψη από Συλλογική Σύμβαση Coverage by Collective Pay Agreement	
		Ναι Yes	Όχι No	Ναι Yes	Όχι No	Ναι Yes	Όχι No
	Σύνολο Total	38.210	26.758	3.236	1.893	2.093	442
	1 Ανώτερα διευθυντικά και διοικητικά στελέχη Managers	82.003	69.975	7.835	6.688	76	122
	2 Προσωντούχοι και άλλοι ειδικοί Professionals	39.717	26.581	3.362	1.637	1.461	207
	3 Τεχνικοί και βοηθοί και ασκούντες συναφή επαγγέλματα Technicians and associate professionals	38.613	24.532	3.256	1.650	2.173	816
	4 Γραφείς Clerical support workers	20.400	17.772	1.753	1.282	507	493
	5 Απασχολούμενοι στην παροχή υπηρεσιών και στις πωλήσεις Service and sales workers	23.435	21.115	1.731	1.535	1.567	983
	6 Ειδικευμένοι γεωργοί, κτηνοτρόφοι, δασοκόμοι και αλιείς Skilled agricultural, forestry and fishery workers
	7 Ειδικευμένοι τεχνίτες και ασκούντες συναφή επαγγέλματα Craft and related trades workers	39.265	19.606	3.260	1.564	3.138	1.058
	8 Χειριστές βιομηχανικών εγκαταστάσεων, μηχανημάτων και εξοπλισμού και συναρμολογητές Elementary occupations
	9 Ανεπίκουροι εργάτες, χειρωνακτές και μικροεπαγγελματίες Elementary occupations	19.068	12.569	1.511	906	1.317	703

(Συν.-Cont'd)

ΠΙΝΑΚΑΣ Γ9(Συν.): ΜΕΣΟΣ ΟΡΟΣ ΕΤΗΣΙΩΝ ΣΥΝΟΛΙΚΩΝ ΑΠΟΛΑΒΩΝ, ΕΤΗΣΙΩΝ ΜΗ-ΣΤΑΘΕΡΩΝ ΕΠΙΔΟΜΑΤΩΝ ΚΑΙ ΕΤΗΣΙΩΝ ΑΠΟΛΑΒΩΝ ΥΠΕΡΩΡΙΩΝ, ΚΑΤΑ ΟΙΚΟΝΟΜΙΚΗ ΔΡΑΣΤΗΡΙΟΤΗΤΑ, ΕΠΑΓΓΕΛΜΑΤΙΚΗ ΚΑΤΗΓΟΡΙΑ ΚΑΙ ΚΑΛΥΨΗ ΣΥΛΛΟΓΙΚΗΣ ΣΥΜΒΑΣΗΣ
TABLE C9(Cont'd): MEAN TOTAL ANNUAL EARNINGS, ANNUAL IRREGULAR BONUSES AND ANNUAL OVERTIME EARNINGS, BY ECONOMIC ACTIVITY, OCCUPATIONAL GROUP AND COVERAGE BY COLLECTIVE PAY AGREEMENT

Κ	Χρηματο-πιστωτικές και ασφαλιστικές δραστηριότητες Financial and insurance activities	Μέσες Ετήσιες Συνολικές Απολαβές (€) Mean Total Annual Earnings (€)		Μέσα Ετήσια Μη-Σταθερά Επιδόματα (€) Mean Annual Irregular Bonuses (€)		Μέσες Ετήσιες Απολαβές Υπερωριών (€) Mean Annual Overtime Earnings (€)	
		Κάλυψη από Συλλογική Σύμβαση Coverage by Collective Pay Agreement		Κάλυψη από Συλλογική Σύμβαση Coverage by Collective Pay Agreement		Κάλυψη από Συλλογική Σύμβαση Coverage by Collective Pay Agreement	
		Ναι Yes	Όχι No	Ναι Yes	Όχι No	Ναι Yes	Όχι No
	Οικονομική Δραστηριότητα (NACE Αναθ.2) και Επαγγελματική Κατηγορία (ISCO-08) Economic Activity (NACE Rev.2) and Occupational Group (ISCO-08)						
	Σύνολο Total	43.230	31.836	3.691	3.268	344	379
	1 Ανώτερα διευθυντικά και διοικητικά στελέχη Managers	80.476	89.585	7.304	17.189	70	329
	2 Προσωντόχοι και άλλοι ειδικοί Professionals	51.965	46.097	4.564	3.414	283	234
	3 Τεχνικοί και βοηθοί και ασκούντες συναφή επαγγέλματα Technicians and associate professionals	45.379	30.237	3.700	1.694	377	723
	4 Γραφείς Clerical support workers	33.677	19.163	2.850	1.544	302	249
	5 Απασχολούμενοι στην παροχή υπηρεσιών και στις πωλήσεις Service and sales workers	34.742	...	2.400	...	3.195	...
	6 Εξειδικευμένοι γεωργοί, κτηνοτρόφοι, δασοκόμοι και αλιείς Skilled agricultural, forestry and fishery workers
	7 Εξειδικευμένοι τεχνίτες και ασκούντες συναφή επαγγέλματα Craft and related trades workers	42.312	.	3.005	.	2.997	.
	8 Χειριστές βιομηχανικών εγκαταστάσεων, μηχανημάτων και εξοπλισμού και συναρμολογητές Elementary occupations
	9 Ανεπίκευτοι εργάτες, χειρόνακτες και μικροεπαγγελματίες Elementary occupations	24.464	15.748	1.883	1.131	1.251	422

(Συν.-Cont'd)

ΠΙΝΑΚΑΣ Γ9(Συν.): ΜΕΣΟΣ ΟΡΟΣ ΕΤΗΣΙΩΝ ΣΥΝΟΛΙΚΩΝ ΑΠΟΛΑΒΩΝ, ΕΤΗΣΙΩΝ ΜΗ-ΣΤΑΘΕΡΩΝ ΕΠΙΔΟΜΑΤΩΝ ΚΑΙ ΕΤΗΣΙΩΝ ΑΠΟΛΑΒΩΝ ΥΠΕΡΩΡΙΩΝ, ΚΑΤΑ ΟΙΚΟΝΟΜΙΚΗ ΔΡΑΣΤΗΡΙΟΤΗΤΑ, ΕΠΑΓΓΕΛΜΑΤΙΚΗ ΚΑΤΗΓΟΡΙΑ ΚΑΙ ΚΑΛΥΨΗ ΣΥΛΛΟΓΙΚΗΣ ΣΥΜΒΑΣΗΣ
 TABLE C9(Cont'd): MEAN TOTAL ANNUAL EARNINGS, ANNUAL IRREGULAR BONUSES AND ANNUAL OVERTIME EARNINGS, BY ECONOMIC ACTIVITY, OCCUPATIONAL GROUP AND COVERAGE BY COLLECTIVE PAY AGREEMENT

L Διαχείριση ακίνητης περιουσίας Real estate activities	Οικονομική Δραστηριότητα (NACE Αναθ.2) και Επαγγελματική Κατηγορία (ISCO-08) Economic Activity (NACE Rev.2) and Occupational Group (ISCO-08)	Μέσες Ετήσιες Συνολικές Απολαβές (€) Mean Total Annual Earnings (€)		Μέσα Ετήσια Μη-Σταθερά Επιδόματα (€) Mean Annual Irregular Bonuses (€)		Μέσες Ετήσιες Απολαβές Υπερωριών (€) Mean Annual Overtime Earnings (€)	
		Κάλυψη από Συλλογική Σύμβαση Coverage by Collective Pay Agreement		Κάλυψη από Συλλογική Σύμβαση Coverage by Collective Pay Agreement		Κάλυψη από Συλλογική Σύμβαση Coverage by Collective Pay Agreement	
		Ναι Yes	Όχι No	Ναι Yes	Όχι No	Ναι Yes	Όχι No
	Σύνολο Total	...	20.422	...	1.506	...	73
	1 Ανώτερα διευθυντικά και διοικητικά στελέχη Managers
	2 Προσωντούχοι και άλλοι ειδικοί Professionals	.	41.718	.	3.216	.	628
	3 Τεχνικοί και βοηθοί και ασκούντες συναφή επαγγέλματα Technicians and associate professionals	...	18.802	...	1.182	...	53
	4 Γραφείς Clerical support workers	...	17.831	...	1.359	...	57
	5 Απασχολούμενοι στην παροχή υπηρεσιών και στις πωλήσεις Service and sales workers
	6 Ειδικευμένοι γεωργοί, κτηνοτρόφοι, δασοκόμοι και αλιείς Skilled agricultural, forestry and fishery workers
	7 Ειδικευμένοι τεχνίτες και ασκούντες συναφή επαγγέλματα Craft and related trades workers
	8 Χειριστές βιομηχανικών εγκαταστάσεων, μηχανημάτων και εξοπλισμού και συναρμολογητές
	9 Ανεπίκευτοι εργάτες, χειρόνακτες και μικροεπαγγελματίες Elementary occupations

(Συν.-Cont'd)

ΠΙΝΑΚΑΣ Γ9(Συν.): ΜΕΣΟΣ ΟΡΟΣ ΕΤΗΣΙΩΝ ΣΥΝΟΛΙΚΩΝ ΑΠΟΛΑΒΩΝ, ΕΤΗΣΙΩΝ ΜΗ-ΣΤΑΘΕΡΩΝ ΕΠΙΔΟΜΑΤΩΝ ΚΑΙ ΕΤΗΣΙΩΝ ΑΠΟΛΑΒΩΝ ΥΠΕΡΩΡΙΩΝ, ΚΑΤΑ ΟΙΚΟΝΟΜΙΚΗ ΔΡΑΣΤΗΡΙΟΤΗΤΑ, ΕΠΑΓΓΕΛΜΑΤΙΚΗ ΚΑΤΗΓΟΡΙΑ ΚΑΙ ΚΑΛΥΨΗ ΣΥΛΛΟΓΙΚΗΣ ΣΥΜΒΑΣΗΣ
 TABLE C9(Cont'd): MEAN TOTAL ANNUAL EARNINGS, ANNUAL IRREGULAR BONUSES AND ANNUAL OVERTIME EARNINGS, BY ECONOMIC ACTIVITY, OCCUPATIONAL GROUP AND COVERAGE BY COLLECTIVE PAY AGREEMENT

	Μέσες Ετήσιες Συνολικές Απολαβές (€)		Μέσα Ετήσια Μη-Σταθερά Επιδόματα (€)		Μέσες Ετήσιες Απολαβές Υπερωριών (€)	
	Mean Total Annual Earnings (€)		Mean Annual Irregular Bonuses (€)		Mean Annual Overtime Earnings (€)	
	Ναι Yes	Όχι No	Ναι Yes	Όχι No	Ναι Yes	Όχι No
Οικονομική Δραστηριότητα (NACE Αναθ.2) και Επαγγελματική Κατηγορία (ISCO-08) Economic Activity (NACE Rev.2) and Occupational Group (ISCO-08)						
Μ Επαγγελματίες, επιστημονικές και τεχνικές δραστηριότητες Professional, scientific and technical activities	Σύνολο Total		2.612 2.321		210 212	
1 Ανώτερα διευθυντικά και διοικητικά στελέχη Managers	85.893	78.162	10.319	6.795	10	0
2 Προσόντοχοι και άλλοι ειδικοί Professionals	38.951	32.480	2.871	3.000	269	164
3 Τεχνικοί και βοηθοί και ασκούντες συναφή επαγγέλματα Technicians and associate professionals	25.963	26.022	2.153	2.511	244	436
4 Γραφείς Clerical support workers	15.665	16.604	1.201	1.272	48	140
5 Απασχολούμενοι στην παραγωγή υπηρεσιών και στις πωλήσεις Service and sales workers
6 Ειδικευμένοι γεωργοί, κτηνοτρόφοι, δασοκόμοι και αλιείς Skilled agricultural, forestry and fishery workers
7 Ειδικευμένοι τεχνίτες και ασκούντες συναφή επαγγέλματα Craft and related trades workers	...	18.335	...	1.109	...	202
8 Χειριστές βιομηχανικών εγκαταστάσεων, μηχανημάτων και εξοπλισμού και συναρμολογητές Elementary occupations	33.255	...	2.524	...	741	...
9 Ανεπίκουροι εργάτες, χειρώνακτες και μικροεπαγγελματίες Elementary occupations	19.354	13.790	1.464	1.151	492	43

(Συν.-Cont'd)

ΠΙΝΑΚΑΣ Γ9(Συν.): ΜΕΣΟΣ ΟΡΟΣ ΕΤΗΣΙΩΝ ΣΥΝΟΛΙΚΩΝ ΑΠΟΛΑΒΩΝ, ΕΤΗΣΙΩΝ ΜΗ-ΣΤΑΘΕΡΩΝ ΕΠΙΔΟΜΑΤΩΝ ΚΑΙ ΕΤΗΣΙΩΝ ΑΠΟΛΑΒΩΝ ΥΠΕΡΩΡΩΡΙΩΝ, ΚΑΤΑ ΟΙΚΟΝΟΜΙΚΗ ΔΡΑΣΤΗΡΙΟΤΗΤΑ, ΕΠΑΓΓΕΛΜΑΤΙΚΗ ΚΑΤΗΓΟΡΙΑ ΚΑΙ ΚΑΛΥΨΗ ΣΥΛΛΟΓΙΚΗΣ ΣΥΜΒΑΣΗΣ
TABLE C9(Cont'd): MEAN TOTAL ANNUAL EARNINGS, ANNUAL IRREGULAR BONUSES AND ANNUAL OVERTIME EARNINGS, BY ECONOMIC ACTIVITY, OCCUPATIONAL GROUP AND COVERAGE BY COLLECTIVE PAY AGREEMENT

N Διοικητικές και υποστηρικτικές δραστηριότητες Administrative and support service activities	Οικονομική Δραστηριότητα (NACE Αναθ.2) και Επαγγελματική Κατηγορία (ISCO-08) Economic Activity (NACE Rev.2) and Occupational Group (ISCO-08)	Μέσες Ετήσιες Συνολικές Απολαφές (€) Mean Total Annual Earnings (€)		Μέσα Ετήσια Μη-Σταθερά Επιδόματα (€) Mean Annual Irregular Bonuses (€)		Μέσες Ετήσιες Απολαφές Υπερωριών (€) Mean Annual Overtime Earnings (€)	
		Ναι Yes	Όχι No	Ναι Yes	Όχι No	Ναι Yes	Όχι No
Σύνολο Total		16.180	18.382	1.165	1.505	755	703
1 Ανώτερα διευθυντικά και διοικητικά στελέχη Managers		49.464	63.883	6.959	6.278	731	406
2 Προσωντούχοι και άλλοι ειδικοί Professionals		51.492	30.896	3.802	4.483	1.929	255
3 Τεχνικοί και βοηθοί και ασκούντες συναφή επαγγέλματα Technicians and associate professionals		29.672	33.030	3.629	3.732	2.678	95
4 Γραφείς Clerical support workers		14.492	16.814	990	1.451	596	47
5 Απασχολούμενοι στην παροχή υπηρεσιών και στις πωλήσεις Service and sales workers		14.457	13.835	275	544	86	2.776
6 Ειδικευμένοι γεωργοί, κτηνοτρόφοι, δασοκόμοι και αλιείς Skilled agricultural, forestry and fishery workers	
7 Ειδικευμένοι τεχνίτες και ασκούντες συναφή επαγγέλματα Craft and related trades workers		15.164	16.060	499	740	373	1.049
8 Χειριστές βιομηχανικών εγκαταστάσεων, μηχανημάτων και εξοπλισμού και συναρμολογητές		...	14.914	...	718	...	1.669
9 Ανεπίκρουτοι εργάτες, χειρώνακτες και μικροεπαγγελματίες Elementary occupations		14.399	10.804	1.010	464	1.012	695

(Συν.-Cont'd)

ΠΙΝΑΚΑΣ Γ9(Συν.): ΜΕΣΟΣ ΟΡΟΣ ΕΤΗΣΙΩΝ ΣΥΝΟΛΙΚΩΝ ΑΠΟΛΑΒΩΝ, ΕΤΗΣΙΩΝ ΜΗ-ΣΤΑΘΕΡΩΝ ΕΠΙΔΟΜΑΤΩΝ ΚΑΙ ΕΤΗΣΙΩΝ ΑΠΟΛΑΒΩΝ ΥΠΕΡΩΡΩΝ,
ΚΑΤΑ ΟΙΚΟΝΟΜΙΚΗ ΔΡΑΣΤΗΡΙΟΤΗΤΑ, ΕΠΑΓΓΕΛΜΑΤΙΚΗ ΚΑΤΗΓΟΡΙΑ ΚΑΙ ΚΑΛΥΨΗ ΣΥΛΛΟΓΙΚΗΣ ΣΥΜΒΑΣΗΣ

TABLE C9(Cont'd): MEAN TOTAL ANNUAL EARNINGS, ANNUAL IRREGULAR BONUSES AND ANNUAL OVERTIME EARNINGS, BY ECONOMIC ACTIVITY,
OCCUPATIONAL GROUP AND COVERAGE BY COLLECTIVE PAY AGREEMENT

Ο Δημόσια διοίκηση και άμυνα· υποχρεωτική κοινωνική ασφάλιση Public administration and defence; compulsory social security	Μέσες Ετήσιες Συνολικές Απολαβές (€) Mean Total Annual Earnings (€)		Μέσα Ετήσια Μη-Σταθερά Επιδόματα (€) Mean Annual Irregular Bonuses (€)		Μέσες Ετήσιες Απολαβές Υπερωρών (€) Mean Annual Overtime Earnings (€)	
	Κάλυψη από Συλλογική Σύμβαση Pay Agreement		Κάλυψη από Συλλογική Σύμβαση Pay Agreement		Κάλυψη από Συλλογική Σύμβαση Pay Agreement	
	Ναι Yes	Όχι No	Ναι Yes	Όχι No	Ναι Yes	Όχι No
Σύνολο Total	31.316	27.005	2.245	2.187	761	564
1 Ανώτερα διεθνικά και διοικητικά στελέχη Managers	83.455	74.111	5.950	5.713	366	0
2 Προσωντούχοι και άλλοι ειδικοί Professionals	41.290	38.954	2.925	3.051	288	0
3 Τεχνικοί και βοηθοί και ασκούντες συναφή επαγγέλματα Technicians and associate professionals	38.744	36.379	2.829	3.680	1.358	0
4 Γραφείς Clerical support workers	19.368	20.093	1.494	1.519	420	550
5 Αποσολούμενοι στην παροχή υπηρεσιών και στις πωλήσεις Service and sales workers	26.739	...	1.690	...	822	...
6 Ειδικευμένοι γεωργοί, κτηνοτρόφοι, δασοκόμοι και αλιείς Skilled agricultural, forestry and fishery workers	26.396	...	2.106	...	228	...
7 Ειδικευμένοι τεχνίτες και ασκούντες συναφή επαγγέλματα Craft and related trades workers	27.436	22.285	2.118	1.591	466	1.458
8 Χειριστές βιομηχανικών εγκαταστάσεων, μηχανημάτων και εξοπλισμού και συναρμολογητές	25.585	...	1.976	...	1.234	...
9 Ανεπίκευτοι εργάτες, χειρώνακτες και μικροεπαγγελματίες Elementary occupations	20.287	17.748	1.581	1.501	854	584

(Συν.-Cont'd)

ΠΙΝΑΚΑΣ Γ9(Συν.): ΜΕΣΟΣ ΟΡΟΣ ΕΤΗΣΙΩΝ ΣΥΝΟΛΙΚΩΝ ΑΠΟΛΑΒΩΝ, ΕΤΗΣΙΩΝ ΜΗ-ΣΤΑΘΕΡΩΝ ΕΠΙΔΟΜΑΤΩΝ ΚΑΙ ΕΤΗΣΙΩΝ ΑΠΟΛΑΒΩΝ ΥΠΕΡΩΡΙΩΝ, ΚΑΤΑ ΟΙΚΟΝΟΜΙΚΗ ΔΡΑΣΤΗΡΙΟΤΗΤΑ, ΕΠΑΓΓΕΛΜΑΤΙΚΗ ΚΑΤΗΓΟΡΙΑ ΚΑΙ ΚΑΛΥΨΗ ΣΥΛΛΟΓΙΚΗΣ ΣΥΜΒΑΣΗΣ

TABLE C9(Cont'd): MEAN TOTAL ANNUAL EARNINGS, ANNUAL IRREGULAR BONUSES AND ANNUAL OVERTIME EARNINGS, BY ECONOMIC ACTIVITY, OCCUPATIONAL GROUP AND COVERAGE BY COLLECTIVE PAY AGREEMENT

P Εκπαίδευση Education	Οικονομική Δραστηριότητα (NACE Αναθ.2) και Επαγγελματική Κατηγορία (ISCO-08) Economic Activity (NACE Rev.2) and Occupational Group (ISCO-08)	Μέσες Ετήσιες Συνολικές Απολαβές (€) Mean Total Annual Earnings (€)		Μέσα Ετήσια Μη-Σταθερά Επιδόματα (€) Mean Annual Irregular Bonuses (€)		Μέσες Ετήσιες Απολαβές Υπερωριών (€) Mean Annual Overtime Earnings (€)	
		Ναι Yes	Όχι No	Ναι Yes	Όχι No	Ναι Yes	Όχι No
	Σύνολο Total	43.024	23.210	3.575	1.451	516	333
	1 Ανώτερα διευθυντικά και διοικητικά στελέχη Managers	66.362	71.787	5.208	7.743	842	582
	2 Προσωντούχοι και άλλοι ειδικοί Professionals	43.698	23.639	3.649	1.405	497	389
	3 Τεχνικοί και βοηθοί και ασκούντες συναφή επαγγέλματα Technicians and associate professionals	29.423	22.652	2.506	789	526	52
	4 Γραφείς Clerical support workers	20.138	16.302	1.549	1.031	730	247
	5 Απασχολούμενοι στην παροχή υπηρεσιών και στις πωλήσεις Service and sales workers	22.363	12.472	1.878	492	609	18
	6 Ειδικευμένοι γεωργοί, κτηνοτρόφοι, δασοκόμοι και αλιείς Skilled agricultural, forestry and fishery workers
	7 Ειδικευμένοι τεχνίτες και ασκούντες συναφή επαγγέλματα Craft and related trades workers	24.112	...	2.354	...	124	...
	8 Χειριστές βιομηχανικών εγκαταστάσεων, μηχανημάτων και εξοπλισμού και συναρμολογητές Elementary occupations	22.977	...	1.783	...	149	...
	9 Ανεπίκεντοι εργάτες, χειρώνακτες και μικροεπαγγελματίες Elementary occupations	18.183	11.406	1.367	693	486	150

(Συν.-Cont'd)

ΠΙΝΑΚΑΣ Γ9(Συν.): ΜΕΣΟΣ ΟΡΟΣ ΕΤΗΣΙΩΝ ΣΥΝΟΛΙΚΩΝ ΑΠΟΛΑΒΩΝ, ΕΤΗΣΙΩΝ ΜΗ-ΣΤΑΘΕΡΩΝ ΕΠΙΔΟΜΑΤΩΝ ΚΑΙ ΕΤΗΣΙΩΝ ΑΠΟΛΑΒΩΝ ΥΠΕΡΩΡΩΡΙΩΝ, ΚΑΤΑ ΟΙΚΟΝΟΜΙΚΗ ΔΡΑΣΤΗΡΙΟΤΗΤΑ, ΕΠΑΓΓΕΛΜΑΤΙΚΗ ΚΑΤΗΓΟΡΙΑ ΚΑΙ ΚΑΛΥΨΗ ΣΥΛΛΟΓΙΚΗΣ ΣΥΜΒΑΣΗΣ

TABLE C9(Cont'd): MEAN TOTAL ANNUAL EARNINGS, ANNUAL IRREGULAR BONUSES AND ANNUAL OVERTIME EARNINGS, BY ECONOMIC ACTIVITY, OCCUPATIONAL GROUP AND COVERAGE BY COLLECTIVE PAY AGREEMENT

Q Δραστηριότητες σχετικές με την ανθρώπινη υγεία και την κοινωνική μεριμνά Human health and social work activities	Οικονομική Δραστηριότητα (NACE Αναθ.2) και Επαγγελματική Κατηγορία (ISCO-08) Economic Activity (NACE Rev.2) and Occupational Group (ISCO-08)	Μέσος Ετήσιος Συνολικός Απολαβές (€) Mean Total Annual Earnings (€)		Μέσα Ετήσια Μη-Σταθερά Επιδόματα (€) Mean Annual Irregular Bonuses (€)		Μέσος Ετήσιος Απολαβές Υπερωριών (€) Mean Annual Overtime Earnings (€)	
		Ναι Yes	Όχι No	Ναι Yes	Όχι No	Ναι Yes	Όχι No
		Κάλυψη από Συλλογική Σύμβαση Coverage by Collective Pay Agreement		Κάλυψη από Συλλογική Σύμβαση Coverage by Collective Pay Agreement		Κάλυψη από Συλλογική Σύμβαση Coverage by Collective Pay Agreement	
Σύνολο Total		29.914	17.529	2.119	1.335	2.159	543
1 Ανώτερα διευθυντικά και διοικητικά στελέχη Managers		89.530	31.643	5.670	2.748	12.161	140
2 Προσωντούχοι και άλλοι ειδικοί Professionals		44.125	26.348	3.105	1.911	4.209	1.155
3 Τεχνικοί και βοηθοί και ασκούντες συναφή επαγγέλματα Technicians and associate professionals		27.411	17.380	2.017	1.470	1.395	333
4 Γραφείς Clerical support workers		19.108	14.486	1.478	890	121	242
5 Απασχολούμενοι στην παροχή υπηρεσιών και στις πωλήσεις Service and sales workers		19.863	12.451	1.377	920	941	194
6 Ειδικευμένοι γεωργοί, κτηνοτρόφοι, δασοκόμοι και αλιείς Skilled agricultural, forestry and fishery workers		20.093	.	1.555	.	31	.
7 Ειδικευμένοι τεχνίτες και ασκούντες συναφή επαγγέλματα Craft and related trades workers		24.664	23.454	1.958	1.538	239	1.103
8 Χειριστές βιομηχανικών εγκαταστάσεων, μηχανημάτων και εξοπλισμού και συναρμολογητές		27.218	...	1.804	...	2.964	...
9 Ανεπίδικευτοι εργάτες, χειρώνακτες και μικροεπαγγέλματες Elementary occupations		18.494	12.284	1.372	855	469	786

(Συν.-Cont'd)

ΠΙΝΑΚΑΣ Γ9(Συν.): ΜΕΣΟΣ ΟΡΟΣ ΕΤΗΣΙΩΝ ΣΥΝΟΛΙΚΩΝ ΑΠΟΛΑΒΩΝ, ΕΤΗΣΙΩΝ ΜΗ-ΣΤΑΘΕΡΩΝ ΕΠΙΔΟΜΑΤΩΝ ΚΑΙ ΕΤΗΣΙΩΝ ΑΠΟΛΑΒΩΝ ΥΠΕΡΩΡΙΩΝ, ΚΑΤΑ ΟΙΚΟΝΟΜΙΚΗ ΔΡΑΣΤΗΡΙΟΤΗΤΑ, ΕΠΑΓΓΕΛΜΑΤΙΚΗ ΚΑΤΗΓΟΡΙΑ ΚΑΙ ΚΑΛΥΨΗ ΣΥΛΛΟΓΙΚΗΣ ΣΥΜΒΑΣΗΣ
TABLE C9(Cont'd): MEAN TOTAL ANNUAL EARNINGS, ANNUAL IRREGULAR BONUSES AND ANNUAL OVERTIME EARNINGS, BY ECONOMIC ACTIVITY, OCCUPATIONAL GROUP AND COVERAGE BY COLLECTIVE PAY AGREEMENT

R Τέχνες, διασκέδαση και ψυχαγωγία Arts, entertainment and recreation	Οικονομική Δραστηριότητα (NACE Αναθ.2) και Επαγγελματική Κατηγορία (ISCO-08) Economic Activity (NACE Rev.2) and Occupational Group (ISCO-08)	Μέσες Ετήσιες Συνολικές Απολαβές (€) Mean Total Annual Earnings (€)		Μέσα Ετήσια Μη-Σταθερά Επιδόματα (€) Mean Annual Irregular Bonuses (€)		Μέσες Ετήσιες Απολαβές Υπερωριών (€) Mean Annual Overtime Earnings (€)	
		Κάλυψη από Συλλογική Σύμβαση Coverage by Collective Pay Agreement		Κάλυψη από Συλλογική Σύμβαση Coverage by Collective Pay Agreement		Κάλυψη από Συλλογική Σύμβαση Coverage by Collective Pay Agreement	
		Ναι Yes	Όχι No	Ναι Yes	Όχι No	Ναι Yes	Όχι No
	Σύνολο Total	26.502	20.257	2.715	1.235	682	226
1 Ανώτερα διευθυντικά και διοικητικά στελέχη Managers		80.059	51.698	16.693	3.787	3.874	0
2 Προσωντούχοι και άλλοι ειδικοί Professionals		32.327	17.863	3.423	1.048	388	15
3 Τεχνικοί και βοηθοί και ασκούντες συναφή επαγγέλματα Technicians and associate professionals		26.807	28.734	2.268	925	989	103
4 Γραφείς Clerical support workers		17.287	14.821	804	989	738	378
5 Απασχολούμενοι στην παροχή υπηρεσιών και στις πωλήσεις Service and sales workers		22.113	14.969	1.517	1.061	18	141
6 Ειδικευμένοι γεωργοί, κτηνοτρόφοι, δασοκόμοι και αλιείς Skilled agricultural, forestry and fishery workers	
7 Ειδικευμένοι τεχνίτες και ασκούντες συναφή επαγγέλματα Craft and related trades workers		26.349	18.926	2.039	1.696	488	620
8 Χειριστές βιομηχανικών εγκαταστάσεων, μηχανημάτων και εξοπλισμού και συναρμολογητές		37.664	.	11.753	.	4.835	.
9 Αναδιευκυνσι εργάτες, χειρώνακτες και μικροεπαγγελματίες Elementary occupations		18.718	12.292	2.392	2.351	307	363

(Συν.-Cont'd)

ΠΙΝΑΚΑΣ Γ9(Συν.): ΜΕΣΟΣ ΟΡΟΣ ΕΤΗΣΙΩΝ ΣΥΝΟΛΙΚΩΝ ΑΠΟΛΑΒΩΝ, ΕΤΗΣΙΩΝ ΜΗ-ΣΤΑΘΕΡΩΝ ΕΠΙΔΟΜΑΤΩΝ ΚΑΙ ΕΤΗΣΙΩΝ ΑΠΟΛΑΒΩΝ ΥΠΕΡΩΡΙΩΝ, ΚΑΤΑ ΟΙΚΟΝΟΜΙΚΗ ΔΡΑΣΤΗΡΙΟΤΗΤΑ, ΕΠΑΓΓΕΛΜΑΤΙΚΗ ΚΑΤΗΓΟΡΙΑ ΚΑΙ ΚΑΛΥΨΗ ΣΥΛΛΟΓΙΚΗΣ ΣΥΜΒΑΣΗΣ
 TABLE C9(Cont'd): MEAN TOTAL ANNUAL EARNINGS, ANNUAL IRREGULAR BONUSES AND ANNUAL OVERTIME EARNINGS, BY ECONOMIC ACTIVITY, OCCUPATIONAL GROUP AND COVERAGE BY COLLECTIVE PAY AGREEMENT

S Άλλες δραστηριότητες παραρτήσεων 1 Other service activities	Οικονομική Δραστηριότητα (NACE Αναθ.2) και Επαγγελματική Κατηγορία (ISCO-08) Economic Activity (NACE Rev.2) and Occupational Group (ISCO-08)	Μέσες Ετήσιες Συνολικές Απολαφές (€) Mean Total Annual Earnings (€)		Μέσα Ετήσια Μη-Σταθερά Επιδόματα (€) Mean Annual Irregular Bonuses (€)		Μέσες Ετήσιες Απολαφές Υπερωριών (€) Mean Annual Overtime Earnings (€)	
		Κάλυψη από Συλλογική Σύμβαση Coverage by Collective Pay Agreement		Κάλυψη από Συλλογική Σύμβαση Coverage by Collective Pay Agreement		Κάλυψη από Συλλογική Σύμβαση Coverage by Collective Pay Agreement	
		Ναι Yes	Όχι No	Ναι Yes	Όχι No	Ναι Yes	Όχι No
	Σύνολο Total	17.379	17.316	1.229	1.169	31	236
	1 Ανώτερα διευθυντικά και διοικητικά στελέχη Managers	...	84.803	...	6.283	...	0
	2 Προσωντόχοι και άλλοι ειδικοί Professionals	30.385	27.099	2.309	2.030	447	287
	3 Τεχνικοί και βοηθοί και ασκούντες συναφή επαγγέλματα Technicians and associate professionals	22.854	30.402	1.693	2.338	13	0
	4 Γραφείς Clerical support workers	17.014	19.047	1.309	1.376	75	1
	5 Απασχολούμενοι στην παροχή υπηρεσιών και στις πωλήσεις Service and sales workers	10.947	13.244	638	818	0	217
	6 Ειδικευμένοι γεωργοί, κτηνοτρόφοι, δασοκόμοι και αλιείς Skilled agricultural, forestry and fishery workers
	7 Ειδικευμένοι τεχνίτες και ασκούντες συναφή επαγγέλματα Craft and related trades workers	.	19.639	.	1.317	.	23
	8 Χειριστές βιομηχανικών εγκαταστάσεων, μηχανημάτων και εξοπλισμού και συναρμολογητές Elementary occupations	.	10.143	.	558	.	859
	9 Ανεπίκουτοι εργάτες, χειρόνακτες και μικροεπαγγελματίες Elementary occupations	...	15.452	...	1.235	...	419

... : Δεν παρουσιάζεται ο μέσος όρος λόγω μικρού αριθμού ατόμων στο δείγμα

... : The mean is not presented due to the small number of persons in the sample

Σημ.: Τα ετήσια μη-σταθερά επιδόματα και οι ετήσιες απολαφές υπερωριών περιλαμβάνονται στις "Ετήσιες Συνολικές Απολαφές".

Note: Annual irregular bonuses and annual overtime earnings are included in "Total Annual Earnings".

ΠΙΝΑΚΑΣ Γ10: ΜΕΣΟΣ ΟΡΟΣ ΕΤΗΣΙΩΝ ΣΥΝΟΛΙΚΩΝ ΑΠΟΛΑΒΩΝ ΚΑΤΑ ΕΠΑΓΓΕΛΜΑΤΙΚΗ ΚΑΤΗΓΟΡΙΑ, ΔΙΑΡΚΕΙΑ ΥΠΗΡΕΣΙΑΣ ΣΤΗΝ ΕΠΙΧΕΙΡΗΣΗ, ΤΥΠΟ ΦΕΣΗΣ ΚΑΙ ΦΥΛΟ

TABLE C10: MEAN TOTAL ANNUAL EARNINGS BY OCCUPATIONAL GROUP, LENGTH OF SERVICE IN THE ENTERPRISE, TYPE OF POSITION AND SEX

	Μέσες Ετήσιες Συνολικές Απολαβές (€) Mean Total Annual Earnings (€)						
	Διευθυντική/Εποπτική Θέση Management/Supervisory Position						
	Ναι/Yes			Όχι/No			
	Σύνολο Total	Ανδρες Males	Γυναίκες Females	Σύνολο Total	Ανδρες Males	Γυναίκες Females	Όχι/No
ΣΥΝΟΛΟ TOTAL	Σύνολο - Total	43.354	44.553	41.005	20.912	22.564	19.145
< 1		36.783	34.793	41.528	16.057	17.533	14.147
1 - 5		35.628	38.183	30.098	18.009	19.547	16.348
6 - 9		36.987	37.966	34.660	21.628	24.013	19.649
10 - 14		48.870	50.503	46.702	25.688	28.171	23.672
15 - 19		41.773	43.121	38.816	28.690	30.209	27.130
20 - 29		52.089	53.185	49.785	33.049	33.898	31.682
30 +		57.099	58.257	54.835	33.125	34.656	31.016
1	Σύνολο - Total	70.798	72.715	63.501	48.309	47.325	56.997
1	< 1	62.339	59.788	67.277
1	1 - 5	65.903	68.327	53.892	57.890	57.890	...
1	6 - 9	64.864	65.137	63.169
1	10 - 14	72.915	75.428	64.168
1	15 - 19	75.097	78.809	60.262
1	20 - 29	74.388	76.430	65.806
1	30 +	78.237	81.366	71.720
2	Σύνολο - Total	46.035	46.967	45.123	33.462	36.628	31.133
2	< 1	42.157	40.627	44.651	24.369	27.812	20.617
2	1 - 5	36.251	37.126	34.836	29.937	33.665	26.520
2	6 - 9	44.287	47.072	40.628	32.325	38.074	29.649
2	10 - 14	53.725	55.132	52.724	39.031	43.624	36.804
2	15 - 19	45.629	57.125	39.501	46.271	49.621	44.016
2	20 - 29	53.111	57.738	50.219	47.603	47.930	47.313
2	30 +	48.054	47.396	48.869	38.187	31.970	49.517

(Συν.-Cont'd)

ΠΙΝΑΚΑΣ Γ10(Συν.): ΜΕΣΟΣ ΟΡΟΣ ΕΤΗΣΙΩΝ ΣΥΝΟΛΙΚΩΝ ΑΠΟΛΑΒΩΝ ΚΑΤΑ ΕΠΑΓΓΕΛΜΑΤΙΚΗ ΚΑΤΗΓΟΡΙΑ, ΔΙΑΡΚΕΙΑ ΥΠΗΡΕΣΙΑΣ ΣΤΗΝ ΕΠΙΧΕΙΡΗΣΗ, ΤΥΠΟ ΘΕΣΗΣ ΚΑΙ ΦΥΛΟ

TABLE C10(Cont'd): MEAN TOTAL ANNUAL EARNINGS BY OCCUPATIONAL GROUP, LENGTH OF SERVICE IN THE ENTERPRISE, TYPE OF POSITION AND SEX

	Μέσος Ετήσιος Συνολικός Απολαβές (€) Mean Total Annual Earnings (€)									
	Διευθυντική/Εποπτική Θέση Management/Supervisory Position									
	Ναι/Yes					Όχι/No				
	Σύνολο Total	Ανδρες Males	Γυναίκες Females	Σύνολο Total	Ανδρες Males	Γυναίκες Females	Σύνολο Total	Ανδρες Males	Γυναίκες Females	
3 Τεχνικοί και βοηθοί και ασκούντες συναφή επαγγέλματα Technicians and associate professionals	Σύνολο - Total	38.497	38.269	39.056	27.878	29.864	27.878	29.864	26.112	
	< 1	22.596	22.533	22.983	21.892	24.589	21.892	24.589	19.272	
	1 - 5	29.125	28.790	30.166	24.109	26.939	24.109	26.939	21.583	
	6 - 9	31.462	30.787	33.033	26.580	27.516	26.580	27.516	25.460	
	10 - 14	45.438	47.452	42.664	30.695	32.238	30.695	32.238	29.087	
	15 - 19	42.161	43.016	39.974	32.379	35.702	32.379	35.702	30.383	
	20 - 29	45.478	45.885	44.134	35.760	38.281	35.760	38.281	34.130	
	30 +	49.658	48.238	53.459	37.419	36.886	37.419	36.886	38.040	
	Σύνολο - Total	23.350	23.622	22.970	19.375	21.525	19.375	21.525	18.658	
	< 1	17.483	18.779	...	15.626	17.299	15.626	17.299	14.776	
1 - 5	21.806	25.056	18.545	16.985	18.300	16.985	18.300	16.569		
6 - 9	14.572	12.248	23.196	17.981	19.649	17.981	19.649	17.518		
10 - 14	24.818	27.490	23.334	22.104	25.930	22.104	25.930	21.268		
15 - 19	24.135	30.660	18.023	25.986	29.463	25.986	29.463	25.019		
20 - 29	42.963	49.350	38.345	33.742	39.147	33.742	39.147	31.073		
30 +	52.475	55.259	42.676	31.267	38.659	31.267	38.659	28.903		
Σύνολο - Total	23.441	25.739	20.274	16.294	20.060	16.294	20.060	13.928		
< 1	22.797	23.919	21.081	13.585	14.797	13.585	14.797	12.720		
1 - 5	20.391	22.973	18.127	13.893	15.971	13.893	15.971	12.909		
6 - 9	29.233	39.366	19.560	17.366	22.216	17.366	22.216	14.490		
10 - 14	22.323	24.334	19.761	20.160	25.946	20.160	25.946	16.164		
15 - 19	21.741	21.059	27.343	23.689	26.880	23.689	26.880	20.727		
20 - 29	34.373	36.221	31.578	29.996	32.527	29.996	32.527	20.374		
30 +	31.176	43.010	25.802	35.895	42.366	35.895	42.366	24.035		

(Συν.-Cont'd)

4 Γραφείς
Clerical support workers

5 Απασχολούμενοι στην παροχή υπηρεσιών και στις πωλήσεις
Service and sales workers

ΠΙΝΑΚΑΣ Γ10(Συν.): ΜΕΣΟΣ ΟΡΟΣ ΕΤΗΣΙΩΝ ΣΥΝΟΛΙΚΩΝ ΑΠΟΛΑΒΩΝ ΚΑΤΑ ΕΠΑΓΓΕΛΜΑΤΙΚΗ ΚΑΤΗΓΟΡΙΑ, ΔΙΑΡΚΕΙΑ ΥΠΗΡΕΣΙΑΣ ΣΤΗΝ ΕΠΙΧΕΙΡΗΣΗ, ΤΥΠΟ ΘΕΣΗΣ ΚΑΙ ΦΥΛΟ

TABLE C10(Cont'd): MEAN TOTAL ANNUAL EARNINGS BY OCCUPATIONAL GROUP, LENGTH OF SERVICE IN THE ENTERPRISE, TYPE OF POSITION AND SEX

	Μέσες Ετήσιες Συνολικές Απολαβές (€) Mean Total Annual Earnings (€)									
	Διευθυντική/Εποπτική Θέση Management/Supervisory Position									
	Ναι/Yes					Όχι/No				
	Σύνολο Total	Ανδρες Males	Γυναίκες Females	Σύνολο Total	Ανδρες Males	Γυναίκες Females	Σύνολο Total	Ανδρες Males	Γυναίκες Females	
6 Ειδικευμένοι γεωργοί, κτηνοτρόφοι, δασοκόμοι και αλιείς Skilled agricultural, forestry and fishery workers	Σύνολο - Total	15.691	15.733
	< 1	12.991	12.991
	1 - 5	10.634	10.634
	6 - 9	18.887
	10 - 14	22.047	22.047
	15 - 19
	20 - 29	30.027	30.027
30 +	
Σύνολο - Total	20.613	20.618	...	20.608	20.696	18.457	16.713	16.788	14.368	16.747
7 Ειδικευμένοι τεχνίτες και ασκούντες συναφή επαγγέλματα Craft and related trades workers	< 1	17.793	17.819
	1 - 5	20.196	20.260	21.907	21.919	...	21.724
	6 - 9	12.183	12.183	22.560	22.683	...	20.493
	10 - 14	23.737	23.603	25.993	26.325	...	20.167
	15 - 19	17.600	17.731	31.528	31.942	...	23.329
	20 - 29	23.802	23.802	30.994	34.340	...	13.471
	30 +	38.848	38.848	19.370	20.365	11.158	...
Σύνολο - Total	20.790	21.525	18.481	18.896	13.842	9.491	10.062
8 Χειριστές βιομηχανικών εγκαταστάσεων, μηχανημάτων και εξοπλισμού και συναρμολογητές Plant and machine operators and assemblers	< 1	16.943	17.806
	1 - 5	18.142	20.242
	6 - 9	24.780	26.706	...	13.764
	10 - 14	24.858	25.358	...	14.285
	15 - 19	29.009	29.833	...	16.072
	20 - 29	29.703	30.964
	30 +

(Συν.-Cont'd)

ΠΙΝΑΚΑΣ Γ10(Συν.): ΜΕΣΟΣ ΟΡΟΣ ΕΤΗΣΙΩΝ ΣΥΝΟΛΙΚΩΝ ΔΙΟΛΑΒΩΝ ΚΑΤΑ ΕΠΑΓΓΕΛΜΑΤΙΚΗ ΚΑΤΗΓΟΡΙΑ, ΔΙΑΡΚΕΙΑ ΥΠΗΡΕΣΙΑΣ ΣΤΗΝ ΕΠΙΧΕΙΡΗΣΗ, ΤΥΠΟ ΘΕΣΗΣ ΚΑΙ ΦΥΛΟ

TABLE C10(Cont'd): MEAN TOTAL ANNUAL EARNINGS BY OCCUPATIONAL GROUP, LENGTH OF SERVICE IN THE ENTERPRISE, TYPE OF POSITION AND SEX

Επαγγελματική Κατηγορία (ISCO-08) και Διάρκεια Υπηρεσίας στην Επιχείρηση (χρόνια) Occupational Group (ISCO-08) and Length of Service in the Enterprise (years)	Μέσος Ετήσιος Συνολικός Απολαβές (€) Mean Total Annual Earnings (€)									
	Διοθθυντική/Εποπτική Θέση Management/Supervisory Position					Οχι/No				
	Ναι/Yes		Γυναίκες Females		Σύνολο Total	Ναι/Yes		Γυναίκες Females		Σύνολο Total
	Σύνολο Total	Άνδρες Males	Άνδρες Males	Γυναίκες Females		Σύνολο Total	Άνδρες Males	Γυναίκες Females		
9 Ανεπίκευτοι εργάτες, χειρωνακτές και μικροεπαγγελματίες Elementary occupations	Σύνολο - Total	26.000	27.586	...	15.921	17.923	...	13.327	15.921	17.923
< 1	12.856	14.273	...	10.834	12.856	14.273
1 - 5	28.285	14.593	16.068	...	12.519	14.593	16.068
6 - 9	16.938	20.156	...	13.850	16.938	20.156
10 - 14	18.883	22.627	...	15.436	18.883	22.627
15 - 19	22.170	27.126	...	16.962	22.170	27.126
20 - 29	25.365	27.917	...	20.847	25.365	27.917
30 +	26.690	28.356	...	21.493	26.690	28.356

... : Δεν παρουσιάζεται ο μέσος όρος λόγω μικρού αριθμού ατόμων στο δείγμα

... : The mean is not presented due to the small number of persons in the sample

ΠΙΝΑΚΑΣ Γ11: ΜΕΣΟΣ ΟΡΟΣ ΕΤΗΣΙΩΝ ΣΥΝΟΛΙΚΩΝ ΑΠΟΛΑΒΩΝ ΚΑΤΑ ΕΠΑΓΓΕΛΜΑΤΙΚΗ ΚΑΤΗΓΟΡΙΑ, ΥΠΗΚΟΟΤΗΤΑ ΚΑΙ ΦΥΛΟ
TABLE C11: MEAN TOTAL ANNUAL EARNINGS BY OCCUPATIONAL GROUP, CITIZENSHIP AND SEX

	Μέσες Ετήσιες Συνολικές Απολαβές (€) Mean Total Annual Earnings (€)									
	Κυπριακή Υπηκοότητα Cypriot Citizenship			Υπηκοότητα Χωρών Ευρωπαϊκής Ένωσης (εκτός Κύπρου) European Union Citizenship (excl. Cyprus)			Υπηκοότητα Άλλων Χωρών Citizenship from Other Countries			
	Σύνολο Total	Ανδρες Males	Γυναίκες Females	Σύνολο Total	Ανδρες Males	Γυναίκες Females	Σύνολο Total	Ανδρες Males	Γυναίκες Females	
Σύνολο	26.316	28.861	23.324	17.191	18.747	15.366	19.441	21.867	16.604	
Total										
1 Ανώτερα διευθυντικά και διοικητικά στελέχη Managers	70.134	72.066	63.079	75.381	77.298	66.335	61.876	60.988	...	
2 Προσόντοχοι και άλλοι ειδικοί Professionals	37.698	40.710	35.329	35.063	36.109	34.125	33.648	37.200	29.193	
3 Τεχνικοί και βοηθοί και ασκούντες συναφή επαγγέλματα Technicians and associate professionals	32.207	33.818	30.104	24.681	29.820	20.320	30.761	34.925	27.559	
4 Γραφείς Clerical support workers	20.065	22.404	19.198	15.480	15.839	15.370	17.561	18.749	16.927	
5 Απασχολούμενοι στην παραγωγή υπηρεσιών και στις πωλήσεις Service and sales workers	18.469	22.565	15.208	13.164	14.153	12.719	12.818	15.583	11.844	
6 Ειδικευμένοι γεωργοί, κτηνοτρόφοι, δασοκόμοι και αλιείς Skilled agricultural, forestry and fishery workers	21.990	22.273	...	9.500	9.500	
7 Ειδικευμένοι τεχνίτες και ασκούντες συναφή επαγγέλματα Craft and related trades workers	21.681	21.823	18.096	16.301	16.219	20.567	20.038	20.059	19.860	
8 Χειριστές βιομηχανικών εγκαταστάσεων, μηχανημάτων και εξοπλισμού και συναρμολογητές Plant and machine operators and assemblers	19.771	20.957	11.149	17.488	17.671	11.843	15.547	16.335	...	
9 Ανεπίκευτοι εργάτες, χειρώνακτες και μικροεπαγγελματίες Elementary occupations	18.029	20.731	14.701	12.832	14.192	11.003	12.805	13.573	11.515	

... : Δεν παρουσιάζεται ο μέσος όρος λόγω μικρού αριθμού ατόμων στο δείγμα
 ... : The mean is not presented due to the small number of persons in the sample

ΠΙΝΑΚΑΣ Γ12: ΜΕΣΟΣ ΟΡΟΣ ΕΤΗΣΙΩΝ ΣΥΝΟΛΙΚΩΝ ΑΠΟΛΑΒΩΝ, ΚΑΤΑ ΟΙΚΟΝΟΜΙΚΗ ΔΡΑΣΤΗΡΙΟΤΗΤΑ, ΥΠΗΚΟΟΤΗΤΑ ΚΑΙ ΦΥΛΟ
TABLE C12: MEAN TOTAL ANNUAL EARNINGS, BY ECONOMIC ACTIVITY, CITIZENSHIP AND SEX

	Μέσες Ετήσιες Συνολικές Απολαβές (€) Mean Total Annual Earnings (€)									
	Κυπριακή Υπηκοότητα Cypriot Citizenship			Υπηκοότητα Χωρών Ευρωπαϊκής Ένωσης (εκτός Κύπρου) European Union Citizenship (excl. Cyprus)			Υπηκοότητα Άλλων Χωρών Citizenship from Other Countries			
	Σύνολο Total	Άνδρες Males	Γυναίκες Females	Σύνολο Total	Άνδρες Males	Γυναίκες Females	Σύνολο Total	Άνδρες Males	Γυναίκες Females	Σύνολο Total
Σύνολο Total	26.316	28.861	23.324	17.191	18.747	15.366	19.441	21.867	16.604	
B Ορυχεία και λατομεία Mining and quarrying	27.661	28.023	23.638	
C Μεταποίηση Manufacturing	21.212	24.513	15.285	13.987	15.211	11.582	14.147	14.282	13.436	
D Παροχή ηλεκτρικού ρεύματος, φυσικού αερίου, ατμού και κλιματισμού Electricity, gas, steam and air conditioning supply	34.252	35.355	27.661	
E Παροχή νερού, επεξεργασία λυμάτων, διαχείριση αποβλήτων και δραστηριότητες εξυγίανσης Water supply; sewerage, waste management and remediation activities	27.733	29.058	23.514	15.687	15.714	...	11.742	11.742	..	
F Κατασκευές Construction	22.292	22.790	19.549	17.060	17.166	15.719	17.297	17.873	...	
G Χονδρικό και λιανικό εμπόριο επισκευή μηχανοκίνητων οχημάτων και μοτοσικλετών Wholesale and retail trade; repair of motor vehicles and motorcycles	19.437	22.687	15.793	14.975	16.364	13.790	17.303	20.642	14.501	
H Μεταφορά και αποθήκευση Transportation and storage	30.577	34.678	22.840	29.351	35.113	19.516	32.177	37.202	19.239	
I Δραστηριότητες υπηρεσιών παροχής καταλύματος και υπηρεσιών εστίασης Accommodation and food service activities	20.462	23.685	17.525	12.678	14.017	11.835	13.251	15.254	12.303	
J Ενήμερωση και επικοινωνία Information and communication	31.355	34.373	25.643	27.006	27.500	25.423	34.109	34.279	33.370	
K Χρηματοπιστωτικές και ασφαλιστικές δραστηριότητες Financial and insurance activities	39.559	47.036	34.301	37.063	55.898	25.778	37.490	47.216	30.785	
L Διαχείριση ακίνητης περιουσίας Real estate activities	20.515	24.738	18.111	12.345	...	12.545	
M Επαγγελματικές, επιστημονικές και τεχνικές δραστηριότητες Professional, scientific and technical activities	26.210	32.430	21.867	34.441	46.784	26.928	25.845	34.739	22.920	

(Συν.-Cont'd)

ΠΙΝΑΚΑΣ Γ12(Συν.): ΜΕΣΟΣ ΟΡΟΣ ΕΤΗΣΙΩΝ ΣΥΝΟΛΙΚΩΝ ΑΠΟΛΑΒΩΝ, ΚΑΤΑ ΟΙΚΟΝΟΜΙΚΗ ΔΡΑΣΤΗΡΙΟΤΗΤΑ, ΥΠΗΚΟΟΤΗΤΑ ΚΑΙ ΦΥΛΟ
 TABLE C12(Cont'd): MEAN TOTAL ANNUAL EARNINGS, BY ECONOMIC ACTIVITY, CITIZENSHIP AND SEX

Οικονομική Δραστηριότητα (NACE Αναθ.2) Economic Activity (NACE Rev.2)	Μέσος Ετήσιος Συνολικός Απολαβές (€) Mean Total Annual Earnings (€)											
	Κυπριακή Υπηκοότητα Cypriot Citizenship			Υπηκοότητα Χωρών Ευρωπαϊκής Ένωσης (εκτός Κύπρου) European Union Citizenship (excl. Cyprus)						Υπηκοότητα Άλλων Χωρών Citizenship from Other Countries		
	Σύνολο Total	Άνδρες Males	Γυναίκες Females	Σύνολο Total	Άνδρες Males	Γυναίκες Females	Σύνολο Total	Άνδρες Males	Γυναίκες Females	Σύνολο Total	Άνδρες Males	Γυναίκες Females
N Διοικητικές και υποστηρικτικές δραστηριότητες Administrative and support service activities	18.955	20.094	18.039	14.943	14.437	15.200	18.365	22.342	17.767	
O Δημόσια διοίκηση και άμυνα: υποχρεωτική κοινωνική ασφάλιση Public administration and defence; compulsory social security	31.190	33.965	28.228	30.831	29.604	31.772	
P Εκπαίδευση Education	38.336	44.317	35.876	39.156	43.835	36.898	
Q Δραστηριότητες σχετικές με την ανθρώπινη υγεία και την κοινωνική μεριμνά Human health and social work activities	27.197	40.584	23.191	20.826	34.202	19.088	12.869	...	12.652	
R Τέχνες, διασκέδαση και ψυχαγωγία Arts, entertainment and recreation	20.980	23.765	17.689	27.519	33.805	16.018	18.847	19.748	
S Άλλες δραστηριότητες παροχής υπηρεσιών Other service activities	17.499	22.884	13.661	16.108	19.413	13.773	

... : Δεν παρουσιάζεται ο μέσος όρος λόγω μικρού αριθμού ατόμων στο δείγμα
 ... : The mean is not presented due to the small number of persons in the sample

ΠΙΝΑΚΑΣ Γ13: ΜΕΣΟΣ ΟΡΟΣ ΕΤΗΣΙΩΝ ΣΥΝΟΛΙΚΩΝ ΑΠΟΛΑΒΩΝ ΚΑΤΑ ΑΝΩΤΑΤΟ ΟΛΟΚΛΗΡΩΜΕΝΟ ΕΠΙΠΕΔΟ ΜΟΡΦΩΣΗΣ, ΥΠΗΚΟΟΤΗΤΑ ΚΑΙ ΦΥΛΟ
TABLE C13: MEAN TOTAL ANNUAL EARNINGS BY HIGHEST COMPLETED LEVEL OF EDUCATION, CITIZENSHIP AND SEX

Επίπεδο Μόρφωσης Education Level	Μέσες Ετήσιες Συνολικές Απολαβές (€) Mean Total Annual Earnings (€)									
	Κυπριακή Υπηκοότητα Cypriot Citizenship			Υπηκοότητα Χωρών Ευρωπαϊκής Ένωσης (εκτός Κύπρου) European Union Citizenship (excl. Cyprus)			Υπηκοότητα Άλλων Χωρών Citizenship from Other Countries			
	Σύνολο Total	Ανδρες Males	Γυναίκες Females	Σύνολο Total	Ανδρες Males	Γυναίκες Females	Σύνολο Total	Ανδρες Males	Γυναίκες Females	Σύνολο Total
Σύνολο Total	26.316	28.861	23.324	17.191	18.747	15.366	19.441	21.867	16.604	
Μέχρι το Δημοτικό Up to Elementary Level	18.413	20.780	14.473	14.941	15.828	11.892	13.990	14.715	10.905	
Γυμνάσιο (3 τάξεις) ή Σύστημα Μαθητείας Gymnasium (3 classes) or Apprenticeship System	20.462	22.789	13.815	14.014	15.412	10.289	14.584	15.189	11.825	
Λύκειο, Τεχνική Σχολή και Μεταλυκειακή μη-Τριτοβάθμια Εκπαίδευση Lyceum, Technical School, Post-secondary non-Tertiary Education	20.934	22.925	18.682	14.054	15.336	12.664	14.459	16.722	13.054	
Τριτοβάθμια μη-Πανεπιστημιακή Εκπαίδευση Tertiary non-University Education	27.957	32.258	23.170	18.237	20.630	16.832	20.289	23.481	16.702	
Πανεπιστημιακή Εκπαίδευση University Education	37.542	41.893	33.274	35.248	42.686	28.764	34.288	40.532	27.719	
Διδακτορικό (PhD) Doctorate (PhD)	55.694	58.824	48.901	46.886	54.845	39.462	54.055

... : Δεν παρουσιάζεται ο μέσος όρος λόγω μικρού αριθμού ατόμων στο δείγμα

... : The mean is not presented due to the small number of persons in the sample

ΠΙΝΑΚΑΣ Γ14: ΜΕΣΟΣ ΟΡΟΣ ΕΤΗΣΙΩΝ ΣΥΝΟΛΙΚΩΝ ΑΠΟΛΑΒΩΝ ΚΑΤΑ ΔΙΑΡΚΕΙΑ ΥΠΗΡΕΣΙΑΣ ΣΤΗΝ ΕΠΙΧΕΙΡΗΣΗ, ΥΠΗΚΟΟΤΗΤΑ ΚΑΙ ΦΥΛΟ
TABLE C14: MEAN TOTAL ANNUAL EARNINGS BY LENGTH OF SERVICE IN THE ENTERPRISE, CITIZENSHIP AND SEX

Διάρκεια Υπηρεσίας στην Επιχείρηση (χρόνια) Length of Service in the Enterprise (years)	Μέσος Ετήσιος Συνολικός Απολαβές (€) Mean Total Annual Earnings (€)									
	Κυπριακή Υπηκοότητα Cypriot Citizenship				Υπηκοότητα Χωρών Ευρωπαϊκής Ένωσης (εκτός Κύπρου) European Union Citizenship (excl. Cyprus)				Υπηκοότητα Άλλων Χωρών Citizenship from Other Countries	
	Σύνολο Total	Άνδρες Males	Γυναίκες Females	Σύνολο Total	Άνδρες Males	Γυναίκες Females	Σύνολο Total	Άνδρες Males	Γυναίκες Females	
ΣΥΝΟΛΟ - TOTAL	26.316	28.861	23.324	17.191	18.747	15.366	19.441	21.867	16.604	
< 1	18.713	20.082	16.772	14.431	15.883	12.746	17.715	19.448	14.712	
1 - 5	20.932	23.308	18.157	16.802	18.354	14.962	18.225	20.274	16.300	
6 - 9	23.994	27.126	21.031	26.635	30.149	22.913	23.158	25.520	16.298	
10 - 14	31.993	35.572	28.784	27.562	27.506	27.653	33.821	36.567	28.783	
15 - 19	32.185	34.393	29.417	28.151	28.595	27.717	19.636	...	17.289	
20 - 29	39.178	40.548	36.773	51.479	49.666	52.860	
30 +	43.743	45.828	40.380	58.696	

... : Δεν παρουσιάζεται ο μέσος όρος λόγω μικρού αριθμού ατόμων στο δείγμα.
 ... : The mean is not presented due to the small number of persons in the sample

ΠΙΝΑΚΑΣ Γ15: ΜΕΣΟΣ ΟΡΟΣ ΣΥΝΟΛΙΚΩΝ ΕΤΗΣΙΩΝ ΑΠΟΛΑΒΩΝ ΚΑΤΑ ΕΠΑΓΓΕΛΜΑΤΙΚΗ ΚΑΤΗΓΟΡΙΑ, ΑΝΩΤΑΤΟ ΟΛΟΚΛΗΡΩΜΕΝΟ ΕΠΙΠΕΔΟ ΜΟΡΦΩΣΗΣ, ΥΠΗΚΟΟΤΗΤΑ ΚΑΙ ΦΥΛΟ

TABLE C15: MEAN TOTAL ANNUAL EARNINGS BY OCCUPATIONAL GROUP, HIGHEST COMPLETED LEVEL OF EDUCATION, CITIZENSHIP AND SEX

ΣΥΝΟΛΟ TOTAL	Επαγγελματική Κατηγορία (ISCO-08) και Επίπεδο Μόρφωσης Occupational Group (ISCO-08) and Education Level	Μέσος Ετήσιος Συνολικός Απολαβές (€) Mean Total Annual Earnings (€)					
		Κυπριακή Υπηκοότητα Cypriot Citizenship			Ξένη Υπηκοότητα Foreign Citizenship		
		Σύνολο Total	Άνδρες Males	Γυναίκες Females	Σύνολο Total	Άνδρες Males	Γυναίκες Females
Σύνολο Total	Σύνολο Total	26.316	28.861	23.324	17.635	19.361	15.610
	Μέχρι το Δημοτικό Up to Elementary Level	18.413	20.780	14.473	14.479	15.275	11.454
	Γυμνάσιο (3 τάξεις) ή Σύστημα Μαθητείας Gymnasium (3 classes) or Apprenticeship System	20.462	22.789	13.815	14.069	15.388	10.391
	Λύκειο, Τεχνική Σχολή και Μεταλυκειακή μη-Τριτοβάθμια Εκπαίδευση Lyceum, Technical School, Post-secondary non-Tertiary Education	20.934	22.925	18.682	14.113	15.489	12.734
	Τριτοβάθμια μη-Πανεπιστημιακή Εκπαίδευση Tertiary non-University Education	27.957	32.258	23.170	18.639	21.367	16.812
	Πανεπιστημιακή Εκπαίδευση University Education	37.542	41.893	33.274	34.949	41.969	28.458
	Διακτορικό (PhD) Doctorate (PhD)	55.694	58.824	48.901	48.044	54.908	39.288
1	Ανώτερα διευθυντικά και διοικητικά στελέχη Managers	70.134	72.066	63.079	71.276	71.718	68.237
	Μέχρι το Δημοτικό Up to Elementary Level
	Γυμνάσιο (3 τάξεις) ή Σύστημα Μαθητείας Gymnasium (3 classes) or Apprenticeship System	60.238
	Λύκειο, Τεχνική Σχολή και Μεταλυκειακή μη-Τριτοβάθμια Εκπαίδευση Lyceum, Technical School, Post-secondary non-Tertiary Education	54.494	54.695	53.672
	Τριτοβάθμια μη-Πανεπιστημιακή Εκπαίδευση Tertiary non-University Education	65.388	65.686	64.117	50.749	50.749	...
	Πανεπιστημιακή Εκπαίδευση University Education	72.199	74.613	63.850	73.169	73.384	71.668
	Διακτορικό (PhD) Doctorate (PhD)	82.736	84.531	69.987

ΠΙΝΑΚΑΣ Γ15(Συν.): ΜΕΣΟΣ ΟΡΟΣ ΣΥΝΟΛΙΚΩΝ ΕΤΗΣΙΩΝ ΑΠΟΛΑΒΩΝ ΚΑΤΑ ΕΠΑΓΓΕΛΜΑΤΙΚΗ ΚΑΤΗΓΟΡΙΑ, ΑΝΩΤΑΤΟ ΟΛΟΚΛΗΡΩΜΕΝΟ ΕΠΙΠΕΔΟ ΜΟΡΦΩΣΗΣ, ΥΠΗΚΟΟΤΗΤΑ ΚΑΙ ΦΥΛΟ
 ΜΟΡΦΩΣΗΣ, ΥΠΗΚΟΟΤΗΤΑ ΚΑΙ ΦΥΛΟ

TABLE C15(Cont'd): MEAN TOTAL ANNUAL EARNINGS BY OCCUPATIONAL GROUP, HIGHEST COMPLETED LEVEL OF EDUCATION, CITIZENSHIP AND SEX

	Μέσες Ετήσιες Συνολικές Απολαβές (€) Mean Total Annual Earnings (€)					
	Κυπριακή Υπηκοότητα Cypriot Citizenship			Ξένη Υπηκοότητα Foreign Citizenship		
	Σύνολο Total	Ανδρες Males	Γυναίκες Females	Σύνολο Total	Ανδρες Males	Γυναίκες Females
2 Προσωντόχοι και άλλοι ειδικοί Professionals	Σύνολο Total	40.710	35.329	34.716	36.410	33.066
	Μέχρι το Δημοτικό Up to Elementary Level
	Γυμνάσιο (3 τάξεις) ή Σύστημα Μαθητείας Gymnasium (3 classes) or Apprenticeship System	28.476
	Λύκειο, Τεχνική Σχολή και Μεταλυκειακή μη-Τριτοβάθμια Εκπαίδευση Lyceum, Technical School, Post-secondary non-Tertiary Education	36.201	32.635	18.973	19.339	18.845
	Τριτοβάθμια μη-Πανεπιστημιακή Εκπαίδευση Tertiary non-University Education	30.137	28.676	16.071	15.436	16.289
	Πανεπιστημιακή Εκπαίδευση University Education	37.874	35.762	38.038	37.445	38.754
	Διδακτορικό (PhD) Doctorate (PhD)	53.590	48.572	45.073	50.579	39.288
3 Τεχνικοί και βοηθοί και ασκούντες συναφή επαγγέλματα Technicians and associate professionals	Σύνολο Total	33.818	30.104	26.452	31.250	22.496
	Μέχρι το Δημοτικό Up to Elementary Level	17.686	30.515
	Γυμνάσιο (3 τάξεις) ή Σύστημα Μαθητείας Gymnasium (3 classes) or Apprenticeship System	27.464	27.386
	Λύκειο, Τεχνική Σχολή και Μεταλυκειακή μη-Τριτοβάθμια Εκπαίδευση Lyceum, Technical School, Post-secondary non-Tertiary Education	31.366	32.185	24.443	28.073	20.383
	Τριτοβάθμια μη-Πανεπιστημιακή Εκπαίδευση Tertiary non-University Education	34.596	39.270	21.036	28.155	17.630
	Πανεπιστημιακή Εκπαίδευση University Education	32.735	34.083	32.871	36.381	29.488
	Διδακτορικό (PhD) Doctorate (PhD)	32.540

(Συν.-Cont'd)

ΠΙΝΑΚΑΣ Γ15(Συν.): ΜΕΣΟΣ ΟΡΟΣ ΣΥΝΟΛΙΚΩΝ ΕΤΗΣΙΩΝ ΑΠΟΛΑΒΩΝ ΚΑΤΑ ΕΠΑΓΓΕΛΜΑΤΙΚΗ ΚΑΤΗΓΟΡΙΑ, ΑΝΩΤΑΤΟ ΟΛΟΚΛΗΡΩΜΕΝΟ ΕΠΙΠΕΔΟ ΜΟΡΦΩΣΗΣ, ΥΠΗΚΟΟΤΗΤΑ ΚΑΙ ΦΥΛΟ

TABLE C15(Cont'd): MEAN TOTAL ANNUAL EARNINGS BY OCCUPATIONAL GROUP, HIGHEST COMPLETED LEVEL OF EDUCATION, CITIZENSHIP AND SEX

	Μέσος Ετήσιος Συνολικός Απολαβές (€) Mean Total Annual Earnings (€)					
	Κυπριακή Υπηκοότητα Cypriot Citizenship			Ξένη Υπηκοότητα Foreign Citizenship		
	Σύνολο Total	Ανδρες Males	Γυναίκες Females	Σύνολο Total	Ανδρες Males	Γυναίκες Females
4 Γραφείς Clerical support workers	Σύνολο Total	22.404	19.198	15.967	16.746	15.691
	Μέχρι το Δημοτικό Up to Elementary Level	...	12.440	.	.	.
	Γυμνάσιο (3 τάξεις) ή Σύστημα Μαθητείας Gymnasium (3 classes) or Apprenticeship System	23.480	17.500
	Λύκειο, Τεχνική Σχολή και Μεταλυκειακή μη-Τριτοβάθμια Εκπαίδευση Lyceum, Technical School, Post-secondary non-Tertiary Education	21.713	18.190	15.000	15.565	14.740
	Τριτοβάθμια μη-Πανεπιστημιακή Εκπαίδευση Tertiary non-University Education	22.991	20.973	16.739	19.336	15.949
	Πανεπιστημιακή Εκπαίδευση University Education	23.363	21.668	17.732	21.354	17.120
	Διδακτορικό (PhD) Doctorate (PhD)
5 Απασχολούμενοι στην παροχή υπηρεσιών και στις πωλήσεις Service and sales workers	Σύνολο Total	22.565	15.208	13.113	14.336	12.581
	Μέχρι το Δημοτικό Up to Elementary Level	15.399	14.320	13.100	...	11.266
	Γυμνάσιο (3 τάξεις) ή Σύστημα Μαθητείας Gymnasium (3 classes) or Apprenticeship System	20.896	13.251	11.765	16.843	10.247
	Λύκειο, Τεχνική Σχολή και Μεταλυκειακή μη-Τριτοβάθμια Εκπαίδευση Lyceum, Technical School, Post-secondary non-Tertiary Education	20.058	14.833	12.761	13.467	12.470
	Τριτοβάθμια μη-Πανεπιστημιακή Εκπαίδευση Tertiary non-University Education	28.259	16.711	17.892	19.086	16.837
	Πανεπιστημιακή Εκπαίδευση University Education	26.270	19.844	16.187	19.591	15.266
	Διδακτορικό (PhD) Doctorate (PhD)

ΠΙΝΑΚΑΣ Γ15(Συν): ΜΕΣΟΣ ΟΡΟΣ ΣΥΝΟΛΙΚΩΝ ΕΤΗΣΙΩΝ ΑΠΟΛΑΒΩΝ ΚΑΤΑ ΕΠΑΓΓΕΛΜΑΤΙΚΗ ΚΑΤΗΓΟΡΙΑ, ΑΝΘΡΩΠΟ ΟΛΟΚΛΗΡΩΜΕΝΟ ΕΠΙΠΕΔΟ ΜΟΡΦΩΣΗΣ, ΥΠΗΚΟΟΤΗΤΑ ΚΑΙ ΦΥΛΟ

TABLE C15(Cont'd): MEAN TOTAL ANNUAL EARNINGS BY OCCUPATIONAL GROUP, HIGHEST COMPLETED LEVEL OF EDUCATION, CITIZENSHIP AND SEX

	Μέσος Ετήσιος Συνολικός Απολαβές (€) Mean Total Annual Earnings (€)					
	Κυπριακή Υπηκοότητα Cypriot Citizenship			Ξένη Υπηκοότητα Foreign Citizenship		
	Σύνολο Total	Ανδρες Males	Γυναίκες Females	Σύνολο Total	Ανδρες Males	Γυναίκες Females
6 Ειδικευμένοι γεωργοί, κτηνοτρόφοι, δασοκόμοι και αλιείς Skilled agricultural, forestry and fishery workers	Σύνολο Total Μέχρι το Δημοτικό Up to Elementary Level Γυμνάσιο (3 τάξεις) ή Σύστημα Μοθηρείας Gymnasium (3 classes) or Apprenticeship System Λύκειο, Τεχνική Σχολή και Μεταλυκειακή μη-Τριτοβάθμια Εκπαίδευση Lyceum, Technical School, Post-secondary non-Tertiary Education Τριτοβάθμια μη-Πανεπιστημιακή Εκπαίδευση Tertiary non-University Education Πανεπιστημιακή Εκπαίδευση University Education Διδακτορικό (PhD) Doctorate (PhD)	21.990 21.446 27.575 20.893	22.273 21.869 27.575 20.893	...	10.042 .	10.042 .
7 Ειδικευμένοι τεχνίτες και ασκούντες συναφή επαγγέλματα Craft and related trades workers	Σύνολο Total Μέχρι το Δημοτικό Up to Elementary Level Γυμνάσιο (3 τάξεις) ή Σύστημα Μοθηρείας Gymnasium (3 classes) or Apprenticeship System Λύκειο, Τεχνική Σχολή και Μεταλυκειακή μη-Τριτοβάθμια Εκπαίδευση Lyceum, Technical School, Post-secondary non-Tertiary Education Τριτοβάθμια μη-Πανεπιστημιακή Εκπαίδευση Tertiary non-University Education Πανεπιστημιακή Εκπαίδευση University Education Διδακτορικό (PhD) Doctorate (PhD)	21.681 20.663 21.804 21.490 24.522 26.069	21.823 20.960 21.883 21.618 24.491 26.552	18.096 14.811 17.382 18.218 25.294 21.627	16.887 20.953 16.663 15.888 19.262 23.019	20.204 ..

ΠΙΝΑΚΑΣ Γ15(Συν.): ΜΕΣΟΣ ΟΡΟΣ ΣΥΝΟΛΙΚΩΝ ΕΤΗΣΙΩΝ ΑΠΟΛΑΒΩΝ ΚΑΤΑ ΕΠΑΓΓΕΛΜΑΤΙΚΗ ΚΑΤΗΓΟΡΙΑ, ΑΝΩΤΑΤΟ ΟΛΟΚΛΗΡΩΜΕΝΟ ΕΠΙΠΕΔΟ ΜΟΡΦΩΣΗΣ, ΥΠΗΚΟΟΤΗΤΑ ΚΑΙ ΦΥΛΟ
 ΠΙΝΑΚΑΣ Γ15(Συν.): ΜΕΣΟΣ ΟΡΟΣ ΣΥΝΟΛΙΚΩΝ ΕΤΗΣΙΩΝ ΑΠΟΛΑΒΩΝ ΚΑΤΑ ΕΠΑΓΓΕΛΜΑΤΙΚΗ ΚΑΤΗΓΟΡΙΑ, ΑΝΩΤΑΤΟ ΟΛΟΚΛΗΡΩΜΕΝΟ ΕΠΙΠΕΔΟ ΜΟΡΦΩΣΗΣ, ΥΠΗΚΟΟΤΗΤΑ ΚΑΙ ΦΥΛΟ

TABLE C15(Cont'd): MEAN TOTAL ANNUAL EARNINGS BY OCCUPATIONAL GROUP, HIGHEST COMPLETED LEVEL OF EDUCATION, CITIZENSHIP AND SEX

	Μέσος Ετήσιες Συνολικές Απολαβές (€)					
	Κυπριακή Υπηκοότητα Cypriot Citizenship			Ξένη Υπηκοότητα Foreign Citizenship		
	Σύνολο Total	Άνδρες Males	Γυναίκες Females	Σύνολο Total	Άνδρες Males	Γυναίκες Females
8 Χειριστές βιομηχανικών εγκαταστάσεων, μηχανημάτων και εξοπλισμού και συναρμολογητές Plant and machine operators and assemblers	Σύνολο Total	20.957	11.149	17.371	17.601	11.718
Μέχρι το Δημοτικό Up to Elementary Level	19.785	22.817	11.301	15.919	15.919	..
Γυμνάσιο (3 τάξεις) ή Σύστημα Μαθητείας Gymnasium (3 classes) or Apprenticeship System	20.483	22.333	10.107	19.840	19.840	..
Λύκειο, Τεχνική Σχολή και Μεταλυκειακή μη-Γυμνάσια Εκπαίδευση Lyceum, Technical School, Post-secondary non-Tertiary Education	19.593	20.227	11.929	16.883	17.133	11.843
Τριτοβάθμια μη-Πανεπιστημιακή Εκπαίδευση Tertiary non-University Education	17.914	24.581
Πανεπιστημιακή Εκπαίδευση University Education	18.946	18.594
Διδακτορικό (PhD) Doctorate (PhD)
Σύνολο Total	18.029	20.731	14.701	12.826	14.045	11.105
9 Ανεπίκεντοι εργάτες, χειρωνακτές και μικροεπαγγελματίες Elementary occupations	Σύνολο Total	21.536	14.866	12.681	13.246	11.094
Μέχρι το Δημοτικό Up to Elementary Level	17.574	21.536	14.866	12.681	13.246	11.094
Γυμνάσιο (3 τάξεις) ή Σύστημα Μαθητείας Gymnasium (3 classes) or Apprenticeship System	19.871	23.118	14.399	13.129	13.896	10.358
Λύκειο, Τεχνική Σχολή και Μεταλυκειακή μη-Γυμνάσια Εκπαίδευση Lyceum, Technical School, Post-secondary non-Tertiary Education	17.760	20.004	14.658	12.800	14.593	11.172
Τριτοβάθμια μη-Πανεπιστημιακή Εκπαίδευση Tertiary non-University Education	18.430	19.440	15.125	11.462	11.740	..
Πανεπιστημιακή Εκπαίδευση University Education	14.434	14.268	..	15.181
Διδακτορικό (PhD) Doctorate (PhD)

... : Δεν παρουσιάζεται ο μέσος όρος λόγω μικρού αριθμού ατόμων στο δείγμα

ΠΙΝΑΚΑΣ Γ16: ΜΕΣΟΣ ΟΡΟΣ ΣΥΝΟΛΙΚΩΝ ΕΤΗΣΙΩΝ ΑΠΟΛΑΒΩΝ ΚΑΤΑ ΟΙΚΟΝΟΜΙΚΗ ΔΡΑΣΤΗΡΙΟΤΗΤΑ, ΗΛΙΚΙΑΚΗ ΟΜΑΔΑ, ΜΟΡΦΗ ΟΙΚΟΝΟΜΙΚΟΥ ΕΛΕΓΧΟΥ
 THE EΠΙΧΕΙΡΗΣΗΣ ΚΑΙ ΦΥΛΟ

TABLE C16: MEAN TOTAL ANNUAL EARNINGS BY ECONOMIC ACTIVITY, AGE GROUP, FORM OF FINANCIAL CONTROL OF THE ENTERPRISE AND SEX

	Μέσες Ετήσιες Συνολικές Απολαβές (€) Mean Total Annual Earnings (€)						
	Δημόσιος Έλεγχος Public Control			Ιδιωτικός Έλεγχος Private Control			
	Σύνολο Total	Ανδρες Males	Γυναίκες Females	Σύνολο Total	Ανδρες Males	Γυναίκες Females	Γυναίκες Females
ΣΥΝΟΛΟ TOTAL	Σύνολο - Total	34.872	37.084	32.657	21.655	24.340	18.355
< 20		.	.	.	11.324	12.186	10.296
20 - 29		22.436	21.353	23.201	15.847	16.555	14.959
30 - 39		29.953	29.576	30.279	21.990	24.054	19.474
40 - 49		36.492	39.072	33.782	24.901	29.368	20.438
50 - 59		43.376	45.999	40.117	24.852	29.063	19.072
60 +		42.053	47.413	34.290	22.833	26.259	16.141
B Ορυχεία και λατομεία Mining and quarrying	Σύνολο - Total	.	.	.	26.195	26.385	23.638
< 20	
20 - 29		.	.	.	20.534	20.687	...
30 - 39		.	.	.	26.476	27.541	...
40 - 49		.	.	.	33.357	33.357	.
50 - 59		.	.	.	37.671	37.923	...
60 +		.	.	.	24.516	24.516	.
C Μεταποίηση Manufacturing	Σύνολο - Total	32.369	33.578	26.237	18.988	21.425	14.321
< 20		.	.	.	10.603	12.174	9.699
20 - 29		14.949	16.098	12.512
30 - 39		28.208	28.208	.	18.001	19.684	14.035
40 - 49		32.127	32.124	...	19.314	22.765	14.426
50 - 59		30.310	32.379	25.445	22.328	25.867	15.549
60 +		43.672	43.672	.	22.259	24.340	16.458
D Παροχή ηλεκτρικού ρεύματος, φυσικού αερίου, ατμού και κλιματισμού Electricity, gas, steam and air conditioning supply	Σύνολο - Total	34.307	35.427	27.661
< 20	
20 - 29		18.542	18.623
30 - 39		25.534	26.070	22.439	.	.	.
40 - 49		37.376	39.029	30.652	.	.	.
50 - 59		52.571	54.757	34.079	.	.	.
60 +		54.805	56.551

(Συν.-Cont'd)

ΠΙΝΑΚΑΣ Γ16(Συν.): ΜΕΣΟΣ ΟΡΟΣ ΣΥΝΟΛΙΚΩΝ ΕΤΗΣΙΩΝ ΑΠΟΛΑΒΩΝ ΚΑΤΑ ΟΙΚΟΝΟΜΙΚΗ ΔΡΑΣΤΗΡΙΟΤΗΤΑ, ΗΛΙΚΙΑΚΗ ΟΜΑΔΑ, ΜΟΡΦΗ ΟΙΚΟΝΟΜΙΚΟΥ ΕΛΕΓΧΟΥ ΤΗΣ ΕΠΙΧΕΙΡΗΣΗΣ ΚΑΙ ΦΥΛΟ

TABLE C16(Cont'd): MEAN TOTAL ANNUAL EARNINGS BY ECONOMIC ACTIVITY, AGE GROUP, FORM OF FINANCIAL CONTROL OF THE ENTERPRISE AND SEX

	Μέσος Ετήσιος Συνολικός Απολαβές (€) Mean Total Annual Earnings (€)					
	Δημόσιος Έλεγχος Public Control			Ιδιωτικός Έλεγχος Private Control		
	Σύνολο Total	Άνδρες Males	Γυναίκες Females	Σύνολο Total	Άνδρες Males	Γυναίκες Females
E Οικονομική Δραστηριότητα (NACE Αναθ.2) και Ηλικία (χρόνια) Economic Activity (NACE Rev.2) and Age (years)						
Ε Παροχή νερού, επεξεργασία λυμάτων, διαχείριση αποβλήτων και δραστηριότητες εξυγίανσης Water supply; sewerage, waste management and remediation activities	Σύνολο - Total	32.452	33.736	28.246	18.107	17.190
	<20					
	20 - 29	19.192	19.554	18.144	14.870	14.575
	30 - 39	23.240	23.624	22.583	19.673	21.482
	40 - 49	34.789	34.694	35.129	21.310	22.373
	50 - 59	42.340	42.544	40.737	17.664	17.311
	60 +	41.931
	Σύνολο - Total	28.185	28.030	29.367	20.378	20.745
F Κατασκευές Construction	<20					
	20 - 29	17.409	17.001	23.474	16.266	16.386
	30 - 39	22.567	22.113	25.085	20.936	21.368
	40 - 49	28.791	28.809	28.630	22.151	22.542
	50 - 59	32.128	31.937	33.590	23.328	24.121
	60 +	29.430	29.416	29.529	19.931	20.597
	Σύνολο - Total	39.592	40.939	30.416	18.454	21.472
G Χονδρικό και λιανικό εμπόριο· επισκευή μηχανοκίνητων οχημάτων και μοτοσυκλέτων Wholesale and retail trade; repair of motor vehicles and motorcycles	<20				10.797	10.854
	20 - 29				14.820	14.311
	30 - 39		17.761	21.346
	40 - 49	36.966	36.432	...	20.727	26.747
	50 - 59	41.328	41.641	...	20.865	25.275
	60 +	53.454	58.177	...	20.679	25.357
	Σύνολο - Total	38.286	43.366	29.138	28.905	33.085
H Μεταφορά και αποθήκευση Transportation and storage	<20					
	20 - 29	23.106	22.090	24.648	17.226	18.078
	30 - 39	27.119	27.766	25.914	26.174	29.142
	40 - 49	43.228	50.750	30.676	33.624	37.090
	50 - 59	49.428	56.815	34.969	35.583	40.153
	60 +	48.175	61.670	17.414	37.806	38.094

(Συν.-Cont'd)

ΠΙΝΑΚΑΣ Γ16(Συν.): ΜΕΣΟΣ ΟΡΟΣ ΣΥΝΟΛΙΚΩΝ ΕΤΗΣΙΩΝ ΑΠΟΛΑΒΩΝ ΚΑΤΑ ΟΙΚΟΝΟΜΙΚΗ ΔΡΑΣΤΗΡΙΟΤΗΤΑ, ΗΛΙΚΙΑΚΗ ΟΜΑΔΑ, ΜΟΡΦΗ ΟΙΚΟΝΟΜΙΚΟΥ ΕΛΕΓΧΟΥ ΤΗΣ ΕΠΙΧΕΙΡΗΣΗΣ ΚΑΙ ΦΥΛΟ

TABLE C16(Cont'd): MEAN TOTAL ANNUAL EARNINGS BY ECONOMIC ACTIVITY, AGE GROUP, FORM OF FINANCIAL CONTROL OF THE ENTERPRISE AND SEX

	Μέσος Ετήσιος Συνολικός Απολαβής (€) Mean Total Annual Earnings (€)					
	Δημόσιος Έλεγχος Public Control			Ιδιωτικός Έλεγχος Private Control		
	Σύνολο Total	Ανδρες Males	Γυναίκες Females	Σύνολο Total	Ανδρες Males	Γυναίκες Females
Ι Οικονομική Δραστηριότητα (NACE Αναθ.2) και Ηλικία (χρόνια) Economic Activity (NACE Rev.2) and Age (years)						
Δραστηριότητες υπηρεσιών παροχής καταλύματος και υπηρεσιών εστίασης Accommodation and food service activities	Σύνολο - Total					
< 20	.	.	.	16.663	19.555	14.509
20 - 29	.	.	.	10.472	11.128	10.167
30 - 39	.	.	.	13.517	14.551	12.734
40 - 49	.	.	.	17.461	19.004	15.722
50 - 59	.	.	.	18.301	23.842	15.279
60 +	.	.	.	18.050	23.113	14.720
	.	.	.	17.330	20.685	14.885
	40.935	43.973	34.167	26.823	28.978	22.525
Ι Ενμέριση και επικοινωνία Information and communication						
< 20
20 - 29	20.728	18.442	22.153	19.980	20.705	18.213
30 - 39	31.488	33.164	29.403	28.773	30.513	25.077
40 - 49	43.633	45.196	40.092	35.661	40.928	26.311
50 - 59	49.980	51.446	37.728	32.115	40.656	22.579
60 +	55.124	58.158	49.978	28.008	36.130	22.036
	45.253	54.942	39.005	39.149	47.156	33.548
Κ Χρηματοπιστωτικές και ασφαλιστικές δραστηριότητες Financial and insurance activities						
< 20
20 - 29	28.346	27.585	28.614	19.860	21.107	19.111
30 - 39	39.009	42.456	37.577	35.382	40.167	32.380
40 - 49	41.243	51.680	33.043	44.305	52.989	38.651
50 - 59	61.530	65.930	56.824	58.040	67.248	47.001
60 +	73.303	...	40.001	39.239	60.853	24.841
	.	.	.	18.902	21.742	17.149
Λ Διαχείριση ακίνητης περιουσίας Real estate activities						
< 20
20 - 29	.	.	.	17.576	...	17.617
30 - 39	.	.	.	29.664	...	29.432
40 - 49	.	.	.	22.448	35.975	12.730
50 - 59	.	.	.	13.258	15.792	11.892
60 +

(Συν.-Cont'd)

ΠΙΝΑΚΑΣ Γ16(Συν.): ΜΕΣΟΣ ΟΡΟΣ ΣΥΝΟΛΙΚΩΝ ΕΤΗΣΙΩΝ ΑΠΟΛΑΒΩΝ ΚΑΤΑ ΟΙΚΟΝΟΜΙΚΗ ΔΡΑΣΤΗΡΙΟΤΗΤΑ, ΗΛΙΚΙΑΚΗ ΟΜΑΔΑ, ΜΟΡΦΗ ΟΙΚΟΝΟΜΙΚΟΥ ΕΛΕΓΧΟΥ ΤΗΣ ΕΠΙΧΕΙΡΗΣΗΣ ΚΑΙ ΦΥΛΟ

TABLE C16(Cont'd): MEAN TOTAL ANNUAL EARNINGS BY ECONOMIC ACTIVITY, AGE GROUP, FORM OF FINANCIAL CONTROL OF THE ENTERPRISE AND SEX

	Μέσες Ετήσιες Συνολικές Απολαφές (€) Mean Total Annual Earnings (€)						
	Δημόσιος Έλεγχος Public Control			Ιδιωτικός Έλεγχος Private Control			
	Σύνολο Total	Ανδρες Males	Γυναίκες Females	Σύνολο Total	Ανδρες Males	Γυναίκες Females	
M Επαγγελματικές, επιστημονικές και τεχνικές δραστηριότητες Professional, scientific and technical activities	Σύνολο - Total	30.360	35.552	25.890	26.752	33.568	22.230
	< 20
	20 - 29	19.721	21.007	19.423	18.830	20.928	17.930
	30 - 39	27.195	27.498	26.956	29.240	34.697	24.933
	40 - 49	27.044	32.011	23.484	36.848	47.254	29.431
	50 - 59	37.658	40.731	33.859	29.674	38.061	21.469
	60 +	44.319	49.532	...	30.875	36.158	20.749
Σύνολο - Total	40.162	47.872	32.453	17.811	18.768	17.163	
N Διοικητικές και υποστηρικτικές δραστηριότητες Administrative and support service activities	< 20	.	.	.	13.326
	20 - 29	.	.	.	14.906	13.419	16.359
	30 - 39	18.807	21.256	17.651
	40 - 49	43.005	...	39.911	20.004	26.255	17.624
	50 - 59	35.769	18.046	18.771	17.476
	60 +	16.239	17.914	11.355
	Σύνολο - Total	31.178	33.918	28.262	.	.	.
O Δημόσια διοίκηση και άμυνα· υποχρεωτική κοινωνική ασφάλιση Public administration and defence; compulsory social security	< 20
	20 - 29	21.329	21.491	21.211	.	.	.
	30 - 39	26.576	27.660	25.302	.	.	.
	40 - 49	32.291	36.484	28.218	.	.	.
	50 - 59	39.565	42.334	36.130	.	.	.
	60 +	40.672	46.013	34.136	.	.	.
	Σύνολο - Total	42.896	47.061	41.013	23.724	32.580	20.916
P Εκπαίδευση Education	< 20
	20 - 29	28.821	29.466	28.718	14.365	16.626	14.166
	30 - 39	37.088	38.374	36.681	26.280	31.218	23.608
	40 - 49	44.225	45.388	43.574	28.833	37.379	25.617
	50 - 59	54.486	57.326	52.491	31.115	39.045	27.811
	60 +	59.694	64.119	52.364	33.192	34.217	32.176

(Συν.-Cont'd)

ΠΙΝΑΚΑΣ Γ16(Συν): ΜΕΣΟΣ ΟΡΟΣ ΣΥΝΟΛΙΚΩΝ ΕΤΗΣΙΩΝ ΑΠΟΛΑΒΩΝ ΚΑΤΑ ΟΙΚΟΝΟΜΙΚΗ ΔΡΑΣΤΗΡΙΟΤΗΤΑ, ΗΛΙΚΙΑΚΗ ΟΜΑΔΑ, ΜΟΡΦΗ ΟΙΚΟΝΟΜΙΚΟΥ ΕΛΕΓΧΟΥ ΤΗΣ ΕΠΙΧΕΙΡΗΣΗΣ ΚΑΙ ΦΥΛΟ

TABLE C16(Cont'd): MEAN TOTAL ANNUAL EARNINGS BY ECONOMIC ACTIVITY, AGE GROUP, FORM OF FINANCIAL CONTROL OF THE ENTERPRISE AND SEX

	Οικονομική Δραστηριότητα (NACE Αναθ.2) και Ηλικία (χρόνια) Economic Activity (NACE Rev.2) and Age (years)	Μέσος Ετήσιος Συνολικός Απολαβές (€) Mean Total Annual Earnings (€)					
		Δημόσιος Έλεγχος Public Control			Ιδιωτικός Έλεγχος Private Control		
		Σύνολο Total	Άνδρες Males	Γυναίκες Females	Σύνολο Total	Άνδρες Males	Γυναίκες Females
Q	Δραστηριότητες σχετικές με την ανθρώπινη υγεία και την κοινωνική μεριμνά Human health and social work activities	Σύνολο - Total	44.194	29.570	17.899	29.049	16.482
	<20
	20 - 29	22.729	21.804	23.202	13.281	16.936	12.498
	30 - 39	30.331	37.964	27.365	19.675	26.932	18.494
	40 - 49	33.718	42.442	29.675	18.642	36.686	17.659
	50 - 59	37.119	50.964	31.518	18.569	36.580	17.415
	60 +	41.150	57.567	32.564	21.938	48.784	16.160
	Σύνολο - Total	28.931	30.082	26.560	20.773	24.271	16.147
R	Τέχνες, διασκέδαση και ψυχαγωγία Arts, entertainment and recreation	<20
	20 - 29	19.339	18.869	20.291	19.172	20.876	14.668
	30 - 39	26.214	29.283	21.563	25.125	28.024	20.047
	40 - 49	30.451	29.691	32.014	21.588	31.415	13.716
	50 - 59	33.144	34.918	28.477	16.853	19.941	15.187
	60 +	34.674	34.733	...	19.636	19.806	19.402
	Σύνολο - Total	29.173	37.544	24.060	17.122	22.221	13.495
S	Άλλες δραστηριότητες παροχής υπηρεσιών Other service activities	<20
	20 - 29	11.072	13.727	10.203
	30 - 39	30.664	38.884	25.868	19.397	20.576	17.794
	40 - 49	26.612	...	24.428	21.522	26.095	16.862
	50 - 59	32.744	25.407	28.129	21.046
	60 +	30.965

... : Δεν παρουσιάζεται ο μέσος όρος λόγω μικρού αριθμού ατόμων στο δείγμα

... : The mean is not presented due to the small number of persons in the sample

ΠΙΝΑΚΑΣ Γ17: ΜΕΣΟΣ ΟΡΟΣ ΣΥΝΟΛΙΚΩΝ ΕΤΗΣΙΩΝ ΑΠΟΛΑΒΩΝ ΚΑΤΑ ΕΠΑΓΓΕΛΜΑΤΙΚΗ ΚΑΤΗΓΟΡΙΑ, ΗΛΙΚΙΑΚΗ ΟΜΑΔΑ, ΜΟΡΦΗ ΟΙΚΟΝΟΜΙΚΟΥ ΕΛΕΓΧΟΥ ΤΗΣ ΕΠΙΧΕΙΡΗΣΗΣ ΚΑΙ ΦΥΛΟ

TABLE C17: MEAN TOTAL ANNUAL EARNINGS BY OCCUPATIONAL GROUP, AGE GROUP, FORM OF FINANCIAL CONTROL OF THE ENTERPRISE AND SEX

	Μέσος Ετήσιος Συνολικός Απολαβές (€)							
	Δημόσιος Έλεγχος Public Control				Ιδιωτικός Έλεγχος Private Control			
	Σύνολο Total	Άνδρες Males	Γυναίκες Females	Σύνολο Total	Σύνολο Total	Άνδρες Males	Γυναίκες Females	Σύνολο Total
ΣΥΝΟΛΟ TOTAL	Σύνολο - Total							
	< 20	34.872	37.084	32.657	21.655	24.340	18.355	18.355
	20 - 29	22.436	21.353	23.201	11.324	12.186	10.296	10.296
	30 - 39	29.953	29.576	30.279	15.847	16.555	14.959	14.959
	40 - 49	36.492	39.072	33.782	21.990	24.054	19.474	19.474
	50 - 59	43.376	45.999	40.117	24.901	29.368	20.438	20.438
	60 +	42.053	47.413	34.290	24.852	29.063	19.072	19.072
	Σύνολο - Total	78.348	82.601	70.577	68.736	70.462	60.745	60.745
1 Ανώτερα διευθυντικά και διοικητικά στελέχη Managers	< 20	47.984	45.063	54.491	54.491
	20 - 29	66.376	71.572	...	56.336	57.262	53.276	53.276
	30 - 39	70.760	75.230	62.766	70.682	73.091	60.499	60.499
	40 - 49	79.036	82.830	73.228	76.995	77.971	70.776	70.776
	50 - 59	87.386	90.041	75.675	73.835	73.663	75.989	75.989
	60 +	87.386	90.041	75.675	73.835	73.663	75.989	75.989
	Σύνολο - Total	43.692	48.045	41.411	30.959	35.215	25.760	25.760
2 Προσόντοχοι και άλλοι ειδικοί Professionals	< 20
	20 - 29	28.026	27.722	28.114	20.192	22.691	18.028	18.028
	30 - 39	37.654	39.653	36.842	32.163	34.355	28.829	28.829
	40 - 49	47.150	49.692	45.548	36.563	42.552	30.971	30.971
	50 - 59	55.810	58.301	54.001	37.803	45.216	26.252	26.252
	60 +	67.448	71.478	61.049	33.248	35.241	24.485	24.485
	Σύνολο - Total	38.938	44.052	33.412	28.523	29.675	27.020	27.020
3 Τεχνικοί και βοηθοί και ασκούντες συναφή επαγγέλματα Technicians and associate professionals	< 20
	20 - 29	21.950	22.455	21.686	21.020	22.537	19.653	19.653
	30 - 39	29.757	32.814	27.079	28.419	29.740	26.853	26.853
	40 - 49	40.110	46.685	33.219	32.093	33.413	30.526	30.526
	50 - 59	46.203	49.805	41.042	31.784	30.887	33.546	33.546
	60 +	48.761	51.337	45.342	27.704	28.823	23.916	23.916

(Συν.-Cont'd)

ΠΙΝΑΚΑΣ Π17(Συν.): ΜΕΣΟΣ ΟΡΟΣ ΣΥΝΟΛΙΚΩΝ ΕΤΗΣΙΩΝ ΑΠΟΛΑΒΩΝ ΚΑΤΑ ΕΠΑΓΓΕΛΜΑΤΙΚΗ ΚΑΤΗΓΟΡΙΑ, ΗΛΙΚΙΑΚΗ ΟΜΑΔΑ, ΜΟΡΦΗ ΟΙΚΟΝΟΜΙΚΟΥ
ΕΛΕΓΧΟΥ ΤΗΣ ΕΠΙΧΕΙΡΗΣΗΣ ΚΑΙ ΦΥΛΟ

	Μέσος Ετήσιος Συνολικός Απολαβές (€)					
	Δημόσιος Έλεγχος Public Control			Ιδιωτικός Έλεγχος Private Control		
	Σύνολο Total	Άνδρες Males	Γυναίκες Females	Σύνολο Total	Άνδρες Males	Γυναίκες Females
4 Γραφείς Clerical support workers	Σύνολο - Total	21.290	26.317	20.004	19.348	21.284
	< 20	.	.	.	11.496	...
	20 - 29	17.544	17.058	17.621	15.667	15.888
	30 - 39	18.951	20.640	18.567	19.926	21.837
	40 - 49	22.282	26.264	21.246	22.744	28.865
	50 - 59	29.554	38.628	25.350	21.539	25.106
	60 +	35.511	42.517	30.740	19.672	23.802
	Σύνολο - Total	26.452	29.277	21.038	15.260	18.056
5 Απασχολούμενοι στην παροχή υπηρεσιών και στις πωλήσεις Service and sales workers	< 20	.	.	.	11.113	12.055
	20 - 29	21.001	21.537	20.111	13.505	15.086
	30 - 39	25.288	26.952	20.734	15.271	17.973
	40 - 49	28.911	34.364	20.308	16.636	19.889
	50 - 59	34.087	41.178	23.439	16.593	21.760
	60 +	27.551	34.067	22.728	15.245	18.657
		Σύνολο - Total	25.865	27.025	...	13.790
6 Ειδικευμένοι γεωργοί, κτηνοτρόφοι, δασοκόμοι και αλιείς Skilled agricultural, forestry and fishery workers	< 20
	20 - 29
	30 - 39
	40 - 49	24.870	27.496	...	15.144	15.144
	50 - 59	26.847	26.847	.	19.546	19.546
	60 +	27.534	27.534	.	20.047	20.047
		Σύνολο - Total	30.924	31.018	28.025	18.941
7 Ειδικευμένοι τεχνίτες και ασκούντες συναφή επαγγέλματα Craft and related trades workers	< 20
	20 - 29	19.034	18.533	...	16.074	16.050
	30 - 39	25.131	25.161	24.414	19.104	19.179
	40 - 49	31.654	31.648	31.857	20.409	20.508
	50 - 59	36.148	36.329	29.020	20.949	21.225
	60 +	28.023	28.049	...	18.322	18.271
		Σύνολο - Total	17.238	17.238	17.238	17.238

(Συν.-Cont'd)

ΠΙΝΑΚΑΣ Γ17(Συν.): ΜΕΣΟΣ ΟΡΟΣ ΣΥΝΟΛΙΚΩΝ ΕΤΗΣΙΩΝ ΑΠΟΛΑΒΩΝ ΚΑΤΑ ΕΠΑΓΓΕΛΜΑΤΙΚΗ ΚΑΤΗΓΟΡΙΑ, ΗΛΙΚΙΑΚΗ ΟΜΑΔΑ, ΜΟΡΦΗ ΟΙΚΟΝΟΜΙΚΟΥ
ΕΛΕΓΧΟΥ ΤΗΣ ΕΠΙΧΕΙΡΗΣΗΣ ΚΑΙ ΦΥΛΟ

Επαγγελματική Κατηγορία (ISCO-08) και Ηλικία (χρόνια) Occupational Group (ISCO-08) and Age (years)		Μέσος Ετήσιος Συνολικός Απολαβές (€) Mean Total Annual Earnings (€)					
		Δημόσιος Έλεγχος Public Control			Ιδιωτικός Έλεγχος Private Control		
		Σύνολο Total	Άνδρες Males	Γυναίκες Females	Σύνολο Total	Άνδρες Males	Γυναίκες Females
8	Χειριστές βιομηχανικών εγκαταστάσεων, μηχανημάτων και εξοπλισμού και συναρμολογητές Plant and machine operators and assemblers	28.818	29.003	22.327	18.956	19.948	11.055
	Σύνολο - Total						
	< 20
	20 - 29	15.143	15.444	10.275
	30 - 39	23.812	23.812	.	20.173	20.753	12.090
	40 - 49	29.328	29.651	23.513	19.485	22.342	10.016
	50 - 59	31.689	31.773	...	21.652	22.580	12.348
	60 +	30.335	31.032	...	18.594	19.376	12.825
	Σύνολο - Total	20.502	22.850	16.583	14.896	16.681	12.702
9	Ανεπίκευτοι εργάτες, χειρωνακτές και μικροεπαγγελματίες Elementary occupations						
	< 20	.	.	.	12.197	14.142	9.365
	20 - 29	17.551	17.626	15.260	13.356	14.322	10.766
	30 - 39	20.286	20.734	16.880	15.296	17.094	12.042
	40 - 49	20.729	24.773	15.248	15.452	18.418	13.036
	50 - 59	21.199	25.512	17.064	15.609	18.643	13.481
	60 +	20.466	24.277	17.776	15.207	16.854	13.902

... : Δεν παρουσιάζεται ο μέσος όρος λόγω μικρού αριθμού ατόμων στο δείγμα

... : The mean is not presented due to the small number of persons in the sample

ΠΙΝΑΚΑΣ Γ18: ΜΕΣΟΣ ΟΡΟΣ ΣΥΝΟΛΙΚΩΝ ΕΤΗΣΙΩΝ ΑΠΟΛΑΒΩΝ ΚΑΤΑ ΕΠΑΓΓΕΛΜΑΤΙΚΗ ΚΑΤΗΓΟΡΙΑ, ΔΙΑΡΚΕΙΑ ΥΠΗΡΕΣΙΑΣ ΣΤΗΝ ΕΠΙΧΕΙΡΗΣΗ, ΤΥΠΟ ΟΙΚΟΝΟΜΙΚΟΥ ΕΛΕΓΧΟΥ ΤΗΣ ΕΠΙΧΕΙΡΗΣΗΣ ΚΑΙ ΦΥΛΟ
TABLE C18: MEAN TOTAL ANNUAL EARNINGS BY OCCUPATIONAL GROUP, LENGTH OF SERVICE IN THE ENTERPRISE, FORM OF FINANCIAL CONTROL OF THE ENTERPRISE AND SEX

	Μέσος Ετήσιος Συνολικός Απολαβές (€) Mean Total Annual Earnings (€)					
	Δημόσιος Έλεγχος Public Control			Ιδιωτικός Έλεγχος Private Control		
	Σύνολο Total	Ανδρες Males	Γυναίκες Females	Σύνολο Total	Ανδρες Males	Γυναίκες Females
ΣΥΝΟΛΟ TOTAL	Σύνολο - Total	34.872	37.084	32.657	21.655	18.355
< 1		23.120	23.829	22.153	16.663	14.586
1 - 5		25.005	27.487	23.320	19.115	16.207
6 - 9		28.990	29.922	28.174	22.374	18.241
10 - 14		41.046	42.823	39.430	25.155	20.824
15 - 19		39.034	41.186	36.737	28.096	24.527
20 - 29		42.566	42.644	42.426	37.008	33.266
30 +		49.655	48.412	52.290	39.835	34.299
	Σύνολο - Total	78.348	82.601	70.577	68.736	60.745
1 Ανώτερα διευθυντικά και διοικητικά στελέχη Managers	< 1	57.095	67.178
	1 - 5	77.061	82.606	...	65.266	53.946
	6 - 9	74.589	74.357	...	64.667	62.995
	10 - 14	86.879	89.549	80.588	64.369	46.807
	15 - 19	75.265	77.643	66.303	74.482	59.027
	20 - 29	71.141	75.332	63.569	74.932	66.854
	30 +	72.737	78.369	67.650	81.586	78.215
	Σύνολο - Total	43.692	48.045	41.411	30.959	25.760
2 Προσόντοχοι και άλλοι ειδικοί Professionals	< 1	37.865	41.667	33.627	24.296	20.986
	1 - 5	34.547	38.530	32.141	29.787	24.848
	6 - 9	37.978	43.171	35.411	30.548	24.366
	10 - 14	48.210	53.600	45.705	35.735	31.088
	15 - 19	51.192	58.004	47.478	31.168	24.048
	20 - 29	54.696	58.851	53.062	45.922	39.738
	30 +	59.218	61.896	58.029	34.752	28.803

(Συν.-Cont'd)

ΠΙΝΑΚΑΣ Γ18(Συν.): ΜΕΣΟΣ ΟΡΟΣ ΣΥΝΟΛΙΚΩΝ ΕΤΗΣΙΩΝ ΑΠΟΛΑΒΩΝ ΚΑΤΑ ΕΠΑΓΓΕΛΜΑΤΙΚΗ ΚΑΤΗΓΟΡΙΑ, ΔΙΑΡΚΕΙΑ ΥΠΗΡΕΣΙΑΣ ΣΤΗΝ ΕΠΙΧΕΙΡΗΣΗ, ΤΥΠΟ ΟΙΚΟΝΟΜΙΚΟΥ ΕΛΕΓΧΟΥ ΤΗΣ ΕΠΙΧΕΙΡΗΣΗΣ ΚΑΙ ΦΥΛΟ

TABLE C18(Cont'd): MEAN TOTAL ANNUAL EARNINGS BY OCCUPATIONAL GROUP, LENGTH OF SERVICE IN THE ENTERPRISE, FORM OF FINANCIAL CONTROL OF THE ENTERPRISE AND SEX

	Επαγγελματική Κατηγορία (ISCO-08) και Διάρκεια Υπηρεσίας (χρόνια) Occupational Group (ISCO-08) and Length of Service (years)	Μέσος Ετήσιος Συνολικός Απολαβές (€) Mean Total Annual Earnings (€)					
		Δημόσιος Έλεγχος Public Control			Ιδιωτικός Έλεγχος Private Control		
		Σύνολο Total	Άνδρες Males	Γυναίκες Females	Σύνολο Total	Άνδρες Males	Γυναίκες Females
3	Τεχνικοί και βοηθοί και ασκούντες συναφή επαγγέλματα Technicians and associate professionals	Σύνολο - Total					
	< 1	38.938	44.052	33.412	28.523	29.675	27.020
	1 - 5	21.876	21.281	22.539	22.026	24.359	19.086
	6 - 9	24.741	27.003	23.258	25.667	27.732	22.855
	10 - 14	28.941	32.669	26.566	27.763	28.050	27.260
	15 - 19	43.095	47.338	38.681	31.266	32.236	29.909
	20 - 29	41.087	48.099	34.426	32.321	33.744	30.829
	30 +	43.624	47.551	37.825	36.477	37.960	35.033
		50.638	52.064	44.816	39.384	35.153	44.104
	Σύνολο - Total	21.290	26.317	20.004	19.348	21.284	18.598
	< 1	16.082	16.271	16.049	15.631	17.383	14.661
	1 - 5	17.425	19.075	17.215	17.115	18.764	16.503
	6 - 9	19.176	19.737	18.968	17.169	16.457	17.472
	10 - 14	24.688	28.961	23.598	21.757	25.452	20.902
	15 - 19	27.763	28.950	27.122	25.602	29.798	24.367
	20 - 29	34.490	35.876	33.381	34.600	41.210	31.446
	30 +	46.350	49.672	42.900	30.496	40.215	27.252
	Σύνολο - Total	26.452	29.277	21.038	15.260	18.056	13.698
	< 1	18.524	18.852	17.830	13.617	14.872	12.752
	1 - 5	19.340	21.569	17.453	13.937	16.086	12.921
	6 - 9	22.521	24.211	18.699	17.420	25.460	14.423
	10 - 14	27.036	28.495	22.341	17.797	22.922	15.679
	15 - 19	32.253	35.416	27.543	19.845	20.505	18.918
	20 - 29	41.199	43.839	29.874	23.129	24.624	18.798
	30 +	43.755	44.701	39.590	24.080	34.240	20.709
4	Γραφείς Clerical support workers						
5	Απασχολούμενοι στην παροχή υπηρεσιών και στις πωλήσεις Service and sales workers						

(Συν.-Cont'd)

ΠΙΝΑΚΑΣ Γ18(Συν.): ΜΕΣΟΣ ΟΡΟΣ ΣΥΝΟΛΙΚΩΝ ΕΤΗΣΙΩΝ ΑΠΟΛΑΒΩΝ ΚΑΤΑ ΕΠΑΓΓΕΛΜΑΤΙΚΗ ΚΑΤΗΓΟΡΙΑ, ΔΙΑΡΚΕΙΑ ΥΠΗΡΕΣΙΑΣ ΣΤΗΝ ΕΠΙΧΕΙΡΗΣΗ, ΤΥΠΟ ΟΙΚΟΝΟΜΙΚΟΥ ΕΛΕΓΧΟΥ ΤΗΣ ΕΠΙΧΕΙΡΗΣΗΣ ΚΑΙ ΦΥΛΟ

TABLE C18(Cont'd): MEAN TOTAL ANNUAL EARNINGS BY OCCUPATIONAL GROUP, LENGTH OF SERVICE IN THE ENTERPRISE, FORM OF FINANCIAL CONTROL OF THE ENTERPRISE AND SEX

	Μέσες Ετήσιες Συνολικές Απολαβές (€)						
	Δημόσιος Έλεγχος Public Control			Ιδιωτικός Έλεγχος Private Control			
	Σύνολο Total	Άνδρες Males	Γυναίκες Females	Σύνολο Total	Άνδρες Males	Γυναίκες Females	
6 Ειδικευμένοι γεωργοί, κτηνοτρόφοι, δασοκόμοι και αλιείς Skilled agricultural, forestry and fishery workers	Σύνολο - Total	25.865	27.025	...	13.790	13.790	
	< 1	.	.	.	13.309	13.309	
	1 - 5	10.501	10.501	
	6 - 9	
	10 - 14	25.423	25.423	.	20.692	20.692	
	15 - 19	
	20 - 29	29.896	29.896	
	30 +	
	Σύνολο - Total	30.924	31.018	28.025	18.941	19.008	17.238
	< 1	16.818	16.818	.	16.759	16.840	14.368
7 Ειδικευμένοι τεχνίτες και ασκούντες συναφή επαγγέλματα Craft and related trades workers	Σύνολο - Total	19.852	19.857	...	17.814	17.843	
	1 - 5	24.465	24.638	22.854	19.737	19.665	
	6 - 9	27.170	27.048	31.635	21.795	21.888	
	10 - 14	30.778	30.862	27.747	21.932	22.166	
	15 - 19	37.785	37.790	37.520	23.233	23.470	
	20 - 29	36.895	37.462	26.745	25.200	30.606	
	30 +	28.818	29.003	22.327	18.956	19.948	11.055
	< 1	18.486	18.904	13.842
	1 - 5	22.478	22.531	...	16.831	17.700	9.484
	6 - 9	25.536	25.827	...	17.719	19.850	9.990
8 Χειριστές βιομηχανικών εγκαταστάσεων, μηχανημάτων και συναρμολογητές Plant and machine operators and assemblers	Σύνολο - Total	28.762	28.878	...	24.301	26.206	
	10 - 14	30.686	30.686	.	24.264	24.945	
	15 - 19	32.909	33.284	...	26.517	27.238	
	20 - 29	36.015	36.686	...	28.295	29.806	
	30 +	
	< 1	

(Συν.-Cont'd)

ΠΙΝΑΚΑΣ Γ18(Συν.): ΜΕΣΟΣ ΟΡΟΣ ΣΥΝΟΛΙΚΩΝ ΕΤΗΣΙΩΝ ΑΠΟΛΑΒΩΝ ΚΑΤΑ ΕΠΑΓΓΕΛΜΑΤΙΚΗ ΚΑΤΗΓΟΡΙΑ, ΔΙΑΡΚΕΙΑ ΥΠΗΡΕΣΙΑΣ ΣΤΗΝ ΕΠΙΧΕΙΡΗΣΗ, ΤΥΠΟ ΟΙΚΟΝΟΜΙΚΟΥ ΕΛΕΓΧΟΥ ΤΗΣ ΕΠΙΧΕΙΡΗΣΗΣ ΚΑΙ ΦΥΛΟ

TABLE C18(Cont'd): MEAN TOTAL ANNUAL EARNINGS BY OCCUPATIONAL GROUP, LENGTH OF SERVICE IN THE ENTERPRISE, FORM OF FINANCIAL CONTROL OF THE ENTERPRISE AND SEX

	Μέσος Ετήσιος Συνολικός Απολαβές (€) Mean Total Annual Earnings (€)					
	Δημόσιος Έλεγχος Public Control			Ιδιωτικός Έλεγχος Private Control		
	Σύνολο Total	Ανδρες Males	Γυναίκες Females	Σύνολο Total	Ανδρες Males	Γυναίκες Females
9 Ανεπίσημοι εργάτες, χειρωνακτές και μικροεπαγγελματίες Elementary occupations	Σύνολο - Total	20.502	22.850	16.583	14.896	12.702
< 1	15.058	15.855	12.872	12.732	14.169	10.750
1 - 5	16.717	18.492	13.519	14.386	15.817	12.422
6 - 9	18.749	20.848	15.402	16.352	19.851	13.505
10 - 14	21.887	24.834	17.860	16.983	20.713	14.297
15 - 19	22.272	26.264	17.735	22.174	28.108	16.256
20 - 29	26.669	29.149	21.308	23.193	25.378	20.349
30 +	28.585	30.235	22.382	23.547	24.855	...

... : Δεν παρουσιάζεται ο μέσος όρος λόγω μικρού αριθμού ατόμων στο δείγμα

... : The mean is not presented due to the small number of persons in the sample

ΠΙΝΑΚΑΣ Γ19: ΜΕΣΟΣ ΟΡΟΣ ΣΥΝΟΛΙΚΩΝ ΕΤΗΣΙΩΝ ΑΠΟΛΑΒΩΝ ΚΑΤΑ ΕΠΑΓΓΕΛΜΑΤΙΚΗ ΚΑΤΗΓΟΡΙΑ, ΑΝΩΤΑΤΟ ΟΛΟΚΛΗΡΩΜΕΝΟ ΕΠΙΠΕΔΟ ΜΟΡΦΩΣΗΣ, ΤΥΠΟ ΟΙΚΟΝΟΜΙΚΟΥ ΕΛΕΓΧΟΥ ΤΗΣ ΕΠΙΧΕΙΡΗΣΗΣ ΚΑΙ ΦΥΛΟ

TABLE C19: MEAN TOTAL ANNUAL EARNINGS BY OCCUPATIONAL GROUP, HIGHEST COMPLETED LEVEL OF EDUCATION, FORM OF FINANCIAL CONTROL OF THE ENTERPRISE AND SEX

	Μέσες Ετήσιες Συνολικές Απολαβές (€)							
	Mean Total Annual Earnings (€)				Mean Total Annual Earnings (€)			
	Δημόσιος Έλεγχος/Public Control		Ιδιωτικός Έλεγχος/Private Control		Δημόσιος Έλεγχος/Public Control		Ιδιωτικός Έλεγχος/Private Control	
Σύνολο Total	Ανδρες Males	Γυναίκες Females	Σύνολο Total	Ανδρες Males	Γυναίκες Females	Σύνολο Total	Ανδρες Males	Γυναίκες Females
ΣΥΝΟΛΟ TOTAL	34.872	37.084	32.657	21.655	24.340	18.355		
Μέχρι το Δημοτικό Up to Elementary Level	22.214	25.740	17.271	16.335	17.867	13.008		
Γυμνάσιο (3 τάξεις) ή Σύστημα Μαθητείας Gymnasium (3 classes) or Apprenticeship System	23.859	25.959	17.836	17.688	19.698	11.998		
Λύκειο, Τεχνική Σχολή και Μεταλυκειακή μη-Τριτοβάθμια Εκπαίδευση Lyceum, Technical School, Post-secondary non-Tertiary Education	27.238	29.708	24.528	17.827	19.648	15.828		
Τριτοβάθμια μη-Πανεπιστημιακή Εκπαίδευση Tertiary non-University Education	36.730	39.286	30.322	23.148	26.366	20.648		
Πανεπιστημιακή Εκπαίδευση University Education	42.754	47.465	40.077	34.244	39.971	26.830		
Διδακτορικό (PhD) Doctorate (PhD)	64.508	67.807	57.104	39.378	42.482	34.277		
Σύνολο Total	78.348	82.601	70.577	68.736	70.462	60.745		
I Ανώτερα διευθυντικά και διοικητικά στελέχη Managers								
Μέχρι το Δημοτικό Up to Elementary Level		
Γυμνάσιο (3 τάξεις) ή Σύστημα Μαθητείας Gymnasium (3 classes) or Apprenticeship System	.	.	.	60.238		
Λύκειο, Τεχνική Σχολή και Μεταλυκειακή μη-Τριτοβάθμια Εκπαίδευση Lyceum, Technical School, Post-secondary non-Tertiary Education	64.429	54.006	54.519	52.051		
Τριτοβάθμια μη-Πανεπιστημιακή Εκπαίδευση Tertiary non-University Education	82.988	96.139	..	63.912	63.803	64.431		
Πανεπιστημιακή Εκπαίδευση University Education	78.084	82.499	70.600	71.073	73.122	61.627		
Διδακτορικό (PhD) Doctorate (PhD)	83.021	85.148	73.347	80.346	81.319	..		

(Συν.-Cont'd)

ΠΙΝΑΚΑΣ Γ19(Συν.): ΜΕΣΟΣ ΟΡΟΣ ΣΥΝΟΛΙΚΩΝ ΕΤΗΣΙΩΝ ΑΠΟΛΑΒΩΝ ΚΑΤΑ ΕΠΑΓΓΕΛΜΑΤΙΚΗ ΚΑΤΗΓΟΡΙΑ, ΑΝΩΤΑΤΟ ΟΛΟΚΛΗΡΩΜΕΝΟ ΕΠΙΠΕΔΟ ΜΟΡΦΩΣΗΣ, ΤΥΠΟ ΟΙΚΟΝΟΜΙΚΟΥ ΕΛΕΓΧΟΥ ΤΗΣ ΕΠΙΧΕΙΡΗΣΗΣ ΚΑΙ ΦΥΛΟ

TABLE C19(Cont'd): MEAN TOTAL ANNUAL EARNINGS BY OCCUPATIONAL GROUP, HIGHEST COMPLETED LEVEL OF EDUCATION, FORM OF FINANCIAL CONTROL OF THE ENTERPRISE AND SEX

Επαγγελματική Κατηγορία (ISCO-08) και Επίπεδο Μόρφωσης Occupational Group (ISCO-08) and Education Level		Μέσες Ετήσιες Συνολικές Απολαβές (€) Mean Total Annual Earnings (€)						
		Δημόσιος Έλεγχος/Public Control			Ιδιωτικός Έλεγχος/Private Control			
		Σύνολο Total	Ανδρες Males	Γυναίκες Females	Σύνολο Total	Ανδρες Males	Γυναίκες Females	
2	Προσόντοχοι και άλλοι ειδικοί Professionals	Σύνολο Total	43.692	48.045	41.411	30.959	35.215	25.760
	Μέχρι το Δημοτικό Up to Elementary Level	
	Γυμνάσιο (3 τάξεις) ή Σύστημα Μαθητείας Gymnasium (3 classes) or Apprenticeship System		.	.	.	28.534	29.090	...
	Λύκειο, Τεχνική Σχολή και Μεταλυκειακή μη-Τριτοβάθμια Εκπαίδευση Lyceum, Technical School, Post-secondary non-Tertiary Education		44.352	50.466	39.602	24.351	25.385	23.414
	Τριτοβάθμια μη-Πανεπιστημιακή Εκπαίδευση Tertiary non-University Education		38.101	41.114	37.024	24.147	27.991	21.577
	Πανεπιστημιακή Εκπαίδευση University Education		42.855	46.102	41.283	32.323	36.552	26.524
	Διδακτορικό (PhD) Doctorate (PhD)		63.268	66.179	57.107	33.275	32.438	34.212
3	Τεχνικοί και βοηθοί και ασκούντες συναφή επαγγέλματα Technicians and associate professionals	Σύνολο Total	38.938	44.052	33.412	28.523	29.675	27.020
	Μέχρι το Δημοτικό Up to Elementary Level		37.169	37.853	...	14.626	14.116	...
	Γυμνάσιο (3 τάξεις) ή Σύστημα Μαθητείας Gymnasium (3 classes) or Apprenticeship System		38.906	38.906	.	24.766	24.901	...
	Λύκειο, Τεχνική Σχολή και Μεταλυκειακή μη-Τριτοβάθμια Εκπαίδευση Lyceum, Technical School, Post-secondary non-Tertiary Education		37.077	41.193	34.264	27.653	28.649	26.187
	Τριτοβάθμια μη-Πανεπιστημιακή Εκπαίδευση Tertiary non-University Education		44.498	48.222	32.459	26.559	29.747	24.107
	Πανεπιστημιακή Εκπαίδευση University Education		36.919	42.593	31.845	31.649	32.587	30.375
	Διδακτορικό (PhD) Doctorate (PhD)	

(Συν.-Cont'd)

ΠΙΝΑΚΑΣ Γ19(Συν.): ΜΕΣΟΣ ΟΡΟΣ ΣΥΝΟΛΙΚΩΝ ΕΤΗΣΙΩΝ ΑΠΟΛΑΒΩΝ ΚΑΤΑ ΕΠΑΓΓΕΛΜΑΤΙΚΗ ΚΑΤΗΓΟΡΙΑ, ΑΝΩΤΑΤΟ ΟΛΟΚΛΗΡΩΜΕΝΟ ΕΠΙΠΕΔΟ ΜΟΡΦΩΣΗΣ, ΤΥΠΟ ΟΙΚΟΝΟΜΙΚΟΥ ΕΛΕΓΧΟΥ ΤΗΣ ΕΠΙΧΕΙΡΗΣΗΣ ΚΑΙ ΦΥΛΟ

TABLE C19(Cont'd): MEAN TOTAL ANNUAL EARNINGS BY OCCUPATIONAL GROUP, HIGHEST COMPLETED LEVEL OF EDUCATION, FORM OF FINANCIAL CONTROL OF THE ENTERPRISE AND SEX

	Μέσες Ετήσιες Συνολικές Απολαβές (€)					
	Δημόσιος Έλεγχος/Public Control			Ιδιωτικός Έλεγχος/Private Control		
	Σύνολο Total	Ανδρες Males	Γυναίκες Females	Σύνολο Total	Ανδρες Males	Γυναίκες Females
4 Γραφείς Clerical support workers	21.290	26.317	20.004	19.348	21.284	18.598
Μέχρι το Δημοτικό Up to Elementary Level	12.784	...	12.382
Γυμνάσιο (3 τάξεις) ή Σύστημα Μαθητείας Gymnasium (3 classes) or Apprenticeship System	36.367	34.592	...	18.960	20.665	16.342
Λύκειο, Τεχνική Σχολή και Μεταλυκειακή μη-Τριτοβάθμια Εκπαίδευση Lyceum, Technical School, Post-secondary non-Tertiary Education	21.006	26.410	19.720	18.098	20.012	17.454
Τριτοβάθμια μη-Πανεπιστημιακή Εκπαίδευση Tertiary non-University Education	22.812	29.821	21.822	20.821	22.384	20.343
Πανεπιστημιακή Εκπαίδευση University Education	22.073	24.966	20.938	21.640	23.134	20.814
Διδακτορικό (PhD) Doctorate (PhD)
5 Απασχολούμενοι στην παροχή υπηρεσιών και στις πωλήσεις Service and sales workers	26.452	29.277	21.038	15.260	18.056	13.698
Μέχρι το Δημοτικό Up to Elementary Level	22.592	29.217	20.589	13.441	14.377	12.330
Γυμνάσιο (3 τάξεις) ή Σύστημα Μαθητείας Gymnasium (3 classes) or Apprenticeship System	23.795	26.186	22.205	12.683	17.970	11.204
Λύκειο, Τεχνική Σχολή και Μεταλυκειακή μη-Τριτοβάθμια Εκπαίδευση Lyceum, Technical School, Post-secondary non-Tertiary Education	22.547	24.782	19.564	14.845	17.232	13.626
Τριτοβάθμια μη-Πανεπιστημιακή Εκπαίδευση Tertiary non-University Education	31.038	32.486	23.976	17.655	20.886	15.234
Πανεπιστημιακή Εκπαίδευση University Education	23.276	25.938	21.562	21.410	25.573	16.766
Διδακτορικό (PhD) Doctorate (PhD)

(Συν.-Cont'd)

ΠΙΝΑΚΑΣ Γ19(Συν.): ΜΕΣΟΣ ΟΡΟΣ ΣΥΝΟΛΙΚΩΝ ΕΤΗΣΙΩΝ ΑΠΟΛΑΒΩΝ ΚΑΤΑ ΕΠΑΓΓΕΛΜΑΤΙΚΗ ΚΑΤΗΓΟΡΙΑ, ΑΝΩΤΑΤΟ ΟΛΟΚΑΗΡΩΜΕΝΟ ΕΠΙΠΕΔΟ ΜΟΡΦΩΣΗΣ, ΤΥΠΟ ΟΙΚΟΝΟΜΙΚΟΥ ΕΛΕΓΧΟΥ ΤΗΣ ΕΠΙΧΕΙΡΗΣΗΣ ΚΑΙ ΦΥΛΟ

TABLE C19(Cont'd): MEAN TOTAL ANNUAL EARNINGS BY OCCUPATIONAL GROUP, HIGHEST COMPLETED LEVEL OF EDUCATION, FORM OF FINANCIAL CONTROL OF THE ENTERPRISE AND SEX

	Μέσες Ετήσιες Συνολικές Απολαφές (€)					
	Δημόσιος Έλεγχος/Public Control			Ιδιωτικός Έλεγχος/Private Control		
	Σύνολο Total	Ανδρες Males	Γυναίκες Females	Σύνολο Total	Ανδρες Males	Γυναίκες Females
6 Ειδικευμένοι γεωργοί, κτηνοτρόφοι, σύνολο						
δασοκόμοι και αλιείς						
Skilled agricultural, forestry and fishery workers						
Επαγγελματική Κατηγορία (ISCO-08) και Επίπεδο Μόρφωσης	Occupational Group (ISCO-08) and Education Level					
Total	25.865	27.025	...	13.790	13.790	...
Μέχρι το Δημοτικό Up to Elementary Level	25.015	26.954	...	19.563	19.563	...
Γυμνάσιο (3 τάξεις) ή Σύστημα Μαθητείας Gymnasium (3 classes) or Apprenticeship System	29.930	29.930
Λύκειο, Τεχνική Σχολή και Μεταλυκειακή μη-Τριτοβάθμια Εκπαίδευση Lyceum, Technical School, Post-secondary non-Tertiary Education	26.271	26.271	...	10.687	10.687	...
Τριτοβάθμια μη-Πανεπιστημιακή Εκπαίδευση Tertiary non-University Education
Πανεπιστημιακή Εκπαίδευση University Education
Διδακτορικό (PhD) Doctorate (PhD)
7 Ειδικευμένοι τεχνίτες και ασκούντες						
συναφή επαγγέλματα						
Craft and related trades workers						
Total	30.924	31.018	28.025	18.941	19.008	17.238
Μέχρι το Δημοτικό Up to Elementary Level	27.129	27.142	...	19.569	19.758	15.937
Γυμνάσιο (3 τάξεις) ή Σύστημα Μαθητείας Gymnasium (3 classes) or Apprenticeship System	27.888	28.058	21.947	19.725	19.773	...
Λύκειο, Τεχνική Σχολή και Μεταλυκειακή μη-Τριτοβάθμια Εκπαίδευση Lyceum, Technical School, Post-secondary non-Tertiary Education	30.877	30.992	27.022	18.524	18.570	17.352
Τριτοβάθμια μη-Πανεπιστημιακή Εκπαίδευση Tertiary non-University Education	42.648	43.045	36.852	19.099	19.056	19.802
Πανεπιστημιακή Εκπαίδευση University Education	30.015	30.660	...	23.339	23.605	...
Διδακτορικό (PhD) Doctorate (PhD)

(Συν.-Cont'd)

ΠΙΝΑΚΑΣ Γ19(Συν.): ΜΕΣΟΣ ΟΡΟΣ ΣΥΝΟΛΙΚΩΝ ΕΤΗΣΙΩΝ ΑΠΟΛΑΒΩΝ ΚΑΤΑ ΕΠΑΓΓΕΛΜΑΤΙΚΗ ΚΑΤΗΓΟΡΙΑ, ΑΝΩΤΑΤΟ ΟΛΟΚΛΗΡΩΜΕΝΟ ΕΠΙΠΕΔΟ ΜΟΡΦΩΣΗΣ, ΤΥΠΟ ΟΙΚΟΝΟΜΙΚΟΥ ΕΛΕΓΧΟΥ ΤΗΣ ΕΠΙΧΕΙΡΗΣΗΣ ΚΑΙ ΦΥΛΟ
 ΜΟΡΦΩΣΗΣ, ΤΥΠΟ ΟΙΚΟΝΟΜΙΚΟΥ ΕΛΕΓΧΟΥ ΤΗΣ ΕΠΙΧΕΙΡΗΣΗΣ ΚΑΙ ΦΥΛΟ

TABLE C19(Cont'd): MEAN TOTAL ANNUAL EARNINGS BY OCCUPATIONAL GROUP, HIGHEST COMPLETED LEVEL OF EDUCATION, FORM OF FINANCIAL CONTROL OF THE ENTERPRISE AND SEX

	Μέσος Ετήσιος Συνολικός Απολαβές (€) Mean Total Annual Earnings (€)					
	Δημόσιος Έλεγχος/Public Control			Ιδιωτικός Έλεγχος/Private Control		
	Σύνολο Total	Ανδρες Males	Γυναίκες Females	Σύνολο Total	Ανδρες Males	Γυναίκες Females
8 Χειριστές βιομηχανικών εγκαταστάσεων, μηχανημάτων και εξοπλισμού και συναρμολογητές Plant and machine operators and assemblers	28.818	29.003	22.327	18.956	19.948	11.055
Μέχρι το Δημοτικό Up to Elementary Level	31.579	31.850	...	18.297	20.494	11.197
Γυμνάσιο (3 τάξεις) ή Σύστημα Μαθητείας Gymnasium (3 classes) or Apprenticeship System	27.083	27.376	...	19.971	21.463	9.946
Λύκειο, Τεχνική Σχολή και Μεταλυκειακή μη-Τριτοβάθμια Εκπαίδευση Lyceum, Technical School, Post-secondary non-Tertiary Education	28.208	28.299	24.402	18.852	19.415	11.780
Τριτοβάθμια μη-Πανεπιστημιακή Εκπαίδευση Tertiary non-University Education	15.714	21.756	...
Πανεπιστημιακή Εκπαίδευση University Education	16.962	18.154	...
Διακτορικό (PhD) Doctorate (PhD)
9 Ανεπίκρουτοι εργάτες, χειρωνακτές και μικροεργαλεία Elementary occupations	20.502	22.850	16.583	14.896	16.681	12.702
Μέχρι το Δημοτικό Up to Elementary Level	19.701	23.261	16.742	14.699	16.015	13.180
Γυμνάσιο (3 τάξεις) ή Σύστημα Μαθητείας Gymnasium (3 classes) or Apprenticeship System	20.652	22.975	16.352	16.303	17.947	12.436
Λύκειο, Τεχνική Σχολή και Μεταλυκειακή μη-Τριτοβάθμια Εκπαίδευση Lyceum, Technical School, Post-secondary non-Tertiary Education	20.901	22.715	16.342	14.582	16.575	12.595
Τριτοβάθμια μη-Πανεπιστημιακή Εκπαίδευση Tertiary non-University Education	21.121	21.469	20.347	14.454	15.228	...
Πανεπιστημιακή Εκπαίδευση University Education	21.702	21.624	...	13.514	13.327	...
Διακτορικό (PhD) Doctorate (PhD)

... : Δεν παρουσιάζεται ο μέσος όρος λόγω μικρού αριθμού ατόμων στο δείγμα
 ... : The mean is not presented due to the small number of persons in the sample

**ΜΕΡΟΣ Δ: ΚΑΤΑΝΟΜΗ ΠΛΗΡΩΣ ΑΠΑΣΧΟΛΟΥΜΕΝΩΝ
ΥΠΑΛΛΗΛΩΝ**

PART D: DISTRIBUTION OF FULL-TIME EMPLOYEES

ΠΙΝΑΚΑΣ Δ1: ΚΑΤΑΝΟΜΗ ΥΠΑΛΛΗΛΩΝ ΚΑΤΑ ΟΙΚΟΝΟΜΙΚΗ ΔΡΑΣΤΗΡΙΟΤΗΤΑ ΚΑΙ ΦΥΛΟ
TABLE D1: DISTRIBUTION OF EMPLOYEES BY ECONOMIC ACTIVITY AND SEX

	Σύνολο Total		Ανδρες Males		Γυναίκες Females	
	Αρ. Υπαλλήλων No. of Employees	%	Αρ. Υπαλλήλων No. of Employees	%	Αρ. Υπαλλήλων No. of Employees	%
Οικονομική Δραστηριότητα (NACE Αναθ.2) Economic Activity (NACE Rev.2)						
ΣΥΝΟΛΟ	296.483	100,0	160.159	54,0	136.324	46,0
B ΟΡΥΧΕΙΑ ΚΑΙ ΛΑΤΟΜΕΙΑ	561	100,0	522	93,1	39	6,9
05 ΜΙΝΙΝΓ ΚΑΙ ΛΑΤΟΜΕΙΑ	0	0,0	0	0,0	0	0,0
05 Εξόρυξη άνθρακα και λιγνίτη Mining of coal and lignite						
06 Άντληση αργού πετρελαίου και φυσικού αερίου	0	0,0	0	0,0	0	0,0
06 Άντληση αργού πετρελαίου και φυσικού αερίου Extraction of crude petroleum and natural gas						
07 Εξόρυξη μεταλλευμάτων	0	0,0	0	0,0	0	0,0
07 Εξόρυξη μεταλλευμάτων Mining of metal ores						
08 Λοιπά ορυχεία και λατομεία	561	100,0	522	93,1	39	6,9
08 Λοιπά ορυχεία και λατομεία Other mining and quarrying						
09 Υποστηρικτικές δραστηριότητες εξόρυξης	0	0,0	0	0,0	0	0,0
09 Υποστηρικτικές δραστηριότητες εξόρυξης Mining support service activities						
C ΜΕΤΑΠΟΙΗΣΗ	33.753	100,0	22.219	65,8	11.534	34,2
MANUFACTURING	10.761	100,0	5.408	50,3	5.352	49,7
10 Βιομηχανία τροφίμων Manufacture of food products						
11 Ποτοποιία Manufacture of beverages						
12 Παραγωγή προϊόντων καπνού Manufacture of tobacco products						
13 Παραγωγή κλωστοϋφαντουργικών υλών Manufacture of textiles						
14 Κατασκευή ειδών ένδυσης Manufacture of wearing apparel						
15 Βιομηχανία δερμάτων και δερμάτινων ειδών Manufacture of leather and related products						
	76	100,0	23	30,0	53	70,0

(Συν.-Cont'd)

ΠΙΝΑΚΑΣ ΔΙ(Συν.): ΚΑΤΑΝΟΜΗ ΥΠΑΛΛΗΛΩΝ ΚΑΤΑ ΟΙΚΟΝΟΜΙΚΗ ΔΡΑΣΤΗΡΙΟΤΗΤΑ ΚΑΙ ΦΥΛΟ
TABLE D1(Cont'd): DISTRIBUTION OF EMPLOYEES BY ECONOMIC ACTIVITY AND SEX

Οικονομική Δραστηριότητα (NACE Αναθ.2) Economic Activity (NACE Rev.2)	Σύνολο Total		Άνδρες Males		Γυναίκες Females	
	Αρ. Υπαλλήλων No. of Employees	%	Αρ. Υπαλλήλων No. of Employees	%	Αρ. Υπαλλήλων No. of Employees	%
16 Βιομηχανία ξύλου και κατασκευή προϊόντων από ξύλο και φελδό, εκτός από έπιπλα κατασκευή ειδών καλαθοποιίας και σπαρτοπλεκτικής Manufacture of wood and of products of wood and cork, except furniture; manufacture of articles of straw and plaiting materials	2.697	100,0	2.362	87,6	335	12,4
17 Χαρτοποιία και κατασκευή χάρτινων προϊόντων Manufacture of paper and paper products	642	100,0	302	47,0	341	53,0
18 Εκτυπώσεις και αναπαραγωγή προεγγεγραμμένων μέσων Printing and reproduction of recorded media	1.247	100,0	688	55,2	558	44,8
19 Παραγωγή οπτανθρακα και προϊόντων διύλισης πετρελαίου Manufacture of coke and refined petroleum products	7	100,0	7	100,0	0	0,0
20 Παραγωγή χημικών ουσιών και προϊόντων Manufacture of chemicals and chemical products	904	100,0	548	60,6	356	39,4
21 Παραγωγή βασικών φαρμακευτικών προϊόντων και φαρμακευτικών σκευασμάτων Manufacture of basic pharmaceutical products and pharmaceutical preparations	959	100,0	404	42,2	555	57,8
22 Κατασκευή προϊόντων από ελαστικό (καουτσούκ) και πλαστικές ύλες Manufacture of rubber and plastic products	1.273	100,0	883	69,4	389	30,6
23 Παραγωγή άλλων μη μεταλλικών ορυκτών προϊόντων Manufacture of other non-metallic mineral products	3.183	100,0	2.710	85,1	473	14,9
24 Παραγωγή βασικών μετάλλων Manufacture of basic metals	345	100,0	285	82,5	60	17,5
25 Κατασκευή μεταλλικών προϊόντων, με εξαίρεση τα μηχανήματα και τα είδη εξοπλισμού Manufacture of fabricated metal products, except machinery and equipment	4.138	100,0	3.768	91,1	370	8,9
26 Κατασκευή ηλεκτρονικών υπολογιστών, ηλεκτρονικών και οπτικών προϊόντων Manufacture of computer, electronic and optical products	116	100,0	42	36,6	73	63,4
27 Κατασκευή ηλεκτρολογικού εξοπλισμού Manufacture of electrical equipment	618	100,0	463	74,9	155	25,1
28 Κατασκευή μηχανημάτων και ειδών εξοπλισμού π.δ.κ.α. Manufacture of machinery and equipment n.e.c.	445	100,0	368	82,6	78	17,4
29 Κατασκευή μηχανοκίνητων οχημάτων, ρυμουλκούμενων και ημρυμουλκούμενων οχημάτων Manufacture of motor vehicles, trailers and semi-trailers	235	100,0	151	64,2	84	35,8

(Συν.-Cont'd)

ΠΙΝΑΚΑΣ ΔΙ(Συν.): ΚΑΤΑΝΟΜΗ ΥΠΑΛΛΗΛΩΝ ΚΑΤΑ ΟΙΚΟΝΟΜΙΚΗ ΔΡΑΣΤΗΡΙΟΤΗΤΑ ΚΑΙ ΦΥΛΟ
TABLE DI(Cont'd): DISTRIBUTION OF EMPLOYEES BY ECONOMIC ACTIVITY AND SEX

	Σύνολο Total		Ανδρες Males		Γυναίκες Females	
	Αρ. Υπαλλήλων No. of Employees	%	Αρ. Υπαλλήλων No. of Employees	%	Αρ. Υπαλλήλων No. of Employees	%
Οικονομική Δραστηριότητα (NACE Αναθ.2) Economic Activity (NACE Rev.2)						
30 Κατασκευή λοιπού εξοπλισμού μεταφορών Manufacture of other transport equipment	109	100,0	67	61,7	42	38,3
31 Κατασκευή επίπλων Manufacture of furniture	1.392	100,0	1.016	73,0	376	27,0
32 Άλλες μεταποιητικές δραστηριότητες Other manufacturing	777	100,0	593	76,3	184	23,7
33 Επισκευή και εγκατάσταση μηχανημάτων και εξοπλισμού Repair and installation of machinery and equipment	531	100,0	447	84,1	84	15,9
D ΠΑΡΟΧΗ ΗΛΕΚΤΡΙΚΟΥ ΡΕΥΜΑΤΟΣ, ΦΥΣΙΚΟΥ ΑΕΡΙΟΥ, ΑΤΜΟΥ ΚΑΙ ΚΛΙΜΑΤΙΣΜΟΥ ELECTRICITY, GAS, STEAM AND AIR CONDITIONING SUPPLY	2.481	100,0	2.125	85,7	356	14,3
35 Παροχή ηλεκτρικού ρεύματος, φυσικού αερίου, ατμού και κλιματισμού Electricity, gas, steam and air conditioning supply	2.481	100,0	2.125	85,7	356	14,3
E ΠΑΡΟΧΗ ΝΕΡΟΥ, ΕΠΕΞΕΡΓΑΣΙΑ ΛΥΜΑΤΩΝ, ΔΙΑΧΕΙΡΙΣΗ ΑΠΟΒΛΗΤΩΝ ΚΑΙ ΔΡΑΣΤΗΡΙΟΤΗΤΕΣ ΕΞΥΓΙΑΝΣΗΣ WATER SUPPLY; SEWERAGE, WASTE MANAGEMENT AND REMEDIATION ACTIVITIES	1.410	100,0	1.151	81,6	259	18,4
36 Συλλογή, επεξεργασία και παροχή νερού Water collection, treatment and supply	408	100,0	349	85,6	59	14,4
37 Επεξεργασία λυμάτων Sewerage	379	100,0	258	68,1	121	31,9
38 Συλλογή, επεξεργασία και διάθεση αποβλήτων ανάκτηση υλικών Waste collection, treatment and disposal activities; materials recovery	623	100,0	544	87,2	80	12,8
39 Δραστηριότητες εξυγίανσης και άλλες υπηρεσίες για τη διαχείριση αποβλήτων Remediation activities and other waste management services	0	0,0	0	0,0	0	0,0
F ΚΑΤΑΣΚΕΥΕΣ CONSTRUCTION	36.006	100,0	31.064	86,3	4.942	13,7
41 Κατασκευές κτιρίων Construction of buildings	17.821	100,0	15.125	84,9	2.696	15,1
42 Έργα πολιτικού μηχανικού Civil engineering	4.973	100,0	4.407	88,6	566	11,4
43 Εξειδικευμένες κατασκευαστικές δραστηριότητες Specialised construction activities	13.213	100,0	11.532	87,3	1.681	12,7

(Συν.-Cont'd)

ΠΙΝΑΚΑΣ ΔΙ(Συν.): ΚΑΤΑΝΟΜΗ ΥΠΑΛΛΗΛΩΝ ΚΑΤΑ ΟΙΚΟΝΟΜΙΚΗ ΔΡΑΣΤΗΡΙΟΤΗΤΑ ΚΑΙ ΦΥΛΟ
TABLE DI(Cont'd): DISTRIBUTION OF EMPLOYEES BY ECONOMIC ACTIVITY AND SEX

	Σύνολο Total		Άνδρες Males		Γυναίκες Females	
	Αρ. Υπαλλήλων No. of Employees	%	Αρ. Υπαλλήλων No. of Employees	%	Αρ. Υπαλλήλων No. of Employees	%
Οικονομική Δραστηριότητα (NACE Αναθ.2) Economic Activity (NACE Rev.2)						
G ΧΟΝΔΡΙΚΟ ΚΑΙ ΛΙΑΝΙΚΟ ΕΜΠΟΡΙΟ · ΕΠΙΣΚΕΥΗ ΜΗΧΑΝΟΚΙΝΗΤΩΝ ΟΧΗΜΑΤΩΝ ΚΑΙ ΜΟΤΟΣΙΚΛΕΤΩΝ WHOLESALE AND RETAIL TRADE; REPAIR OF MOTOR VEHICLES AND						
45 Χονδρικό και λιανικό εμπόριο· επισκευή μηχανοκίνητων οχημάτων και μοτοσικλετών Wholesale and retail trade and repair of motor vehicles and motorcycles	57.651	100,0	29.513	51,2	28.138	48,8
46 Χονδρικό εμπόριο, εκτός από το εμπόριο μηχανοκίνητων οχημάτων και μοτοσικλετών Wholesale trade, except of motor vehicles and motorcycles	6.576	100,0	5.481	83,3	1.095	16,7
47 Λιανικό εμπόριο, εκτός από το εμπόριο μηχανοκίνητων οχημάτων και μοτοσικλετών Retail trade, except of motor vehicles and motorcycles	21.935	100,0	13.669	62,3	8.266	37,7
H ΜΕΤΑΦΟΡΑ ΚΑΙ ΑΠΟΘΗΚΕΥΣΗ TRANSPORTATION AND STORAGE						
49 Χερσαίες μεταφορές και μεταφορές μέσω αγωγών Land transport and transport via pipelines	29.140	100,0	10.364	35,6	18.776	64,4
50 Πλωτές μεταφορές Water transport	15.033	100,0	9.838	65,4	5.195	34,6
51 Αεροπορικές μεταφορές Air transport	2.839	100,0	2.346	82,6	493	17,4
52 Αποθήκευση και υποστηρικτικές προς τη μεταφορά δραστηριότητες Warehousing and support activities for transportation	2.367	100,0	1.889	79,8	479	20,2
53 Ταχυδρομικές και ταχυμεταφορικές δραστηριότητες Postal and courier activities	1.303	100,0	741	56,9	562	43,1
I ΔΡΑΣΤΗΡΙΟΤΗΤΕΣ ΥΠΗΡΕΣΙΩΝ ΠΑΡΟΧΗΣ ΚΑΤΑΛΥΜΑΤΟΣ ΚΑΙ ΥΠΗΡΕΣΙΩΝ ΕΣΤΙΑΣΗΣ ACCOMMODATION AND FOOD SERVICE ACTIVITIES						
55 Καταλύματα Accommodation	7.280	100,0	4.077	56,0	3.203	44,0
56 Δραστηριότητες υπηρεσιών εστίασης Food and beverage service activities	1.243	100,0	784	63,1	459	36,9
	28.202	100,0	12.042	42,7	16.161	57,3
	15.884	100,0	6.854	43,1	9.031	56,9
	12.318	100,0	5.188	42,1	7.130	57,9

(Συν.-Cont'd)

ΠΙΝΑΚΑΣ ΔΙ(Συν.): ΚΑΤΑΝΟΜΗ ΥΠΑΛΛΗΛΩΝ ΚΑΤΑ ΟΙΚΟΝΟΜΙΚΗ ΔΡΑΣΤΗΡΙΟΤΗΤΑ ΚΑΙ ΦΥΛΟ
TABLE D1(Cont'd): DISTRIBUTION OF EMPLOYEES BY ECONOMIC ACTIVITY AND SEX

	Σύνολο Total		Ανδρες Males		Γυναίκες Females	
	Αρ. Υπαλλήλων No. of Employees	%	Αρ. Υπαλλήλων No. of Employees	%	Αρ. Υπαλλήλων No. of Employees	%
J Οικονομική Δραστηριότητα (NACE Αναθ.2) Economic Activity (NACE Rev.2)						
J ΕΝΗΜΕΡΩΣΗ ΚΑΙ ΕΠΙΚΟΙΝΩΝΙΑ INFORMATION AND COMMUNICATION	9.269	100,0	6.241	67,3	3.028	32,7
58 Εκδοτικές δραστηριότητες Publishing activities	1.248	100,0	709	56,8	540	43,2
59 Παραγωγή κινηματογραφικών ταινιών, βίντεο και τηλεοπτικών προγραμμάτων, ηχογραφήσεις και μουσικές εκδόσεις Motion picture, video and television programme production, sound recording and music publishing activities	302	100,0	177	58,7	125	41,3
60 Δραστηριότητες προγραμματισμού και ραδιοτηλεοπτικών εκπομπών Programming and broadcasting activities	1.683	100,0	1.039	61,8	643	38,2
61 Τηλεπικοινωνίες Telecommunications	3.406	100,0	2.472	72,6	934	27,4
62 Δραστηριότητες προγραμματισμού ηλεκτρονικών υπολογιστών, παροχής συμβουλών και συναφείς δραστηριότητες Computer programming, consultancy and related activities	2.308	100,0	1.676	72,6	632	27,4
63 Δραστηριότητες υπηρεσιών πληροφορίας Information service activities	322	100,0	168	52,2	154	47,8
K ΧΡΗΜΑΤΟΠΙΣΤΩΤΙΚΕΣ ΚΑΙ ΑΣΦΑΛΙΣΤΙΚΕΣ ΔΡΑΣΤΗΡΙΟΤΗΤΕΣ FINANCIAL AND INSURANCE ACTIVITIES	17.886	100,0	7.350	41,1	10.536	58,9
64 Δραστηριότητες χρηματοπιστωτικών υπηρεσιών, με εξαίρεση τις ασφαλιστικές δραστηριότητες και τα συνταξιοδοτικά ταμεία Financial service activities, except insurance and pension funding	13.588	100,0	5.473	40,3	8.115	59,7
65 Ασφαλιστικά, αντασφαλιστικά και συνταξιοδοτικά ταμεία, εκτός από την υποχρεωτική κοινωνική ασφάλιση Insurance, reinsurance and pension funding, except compulsory social security	1.866	100,0	610	32,7	1.256	67,3
66 Δραστηριότητες συναφείς προς τις χρηματοπιστωτικές υπηρεσίες και τις ασφαλιστικές δραστηριότητες Activities auxiliary to financial services and insurance activities	2.433	100,0	1.268	52,1	1.165	47,9
L ΔΙΑΧΕΙΡΙΣΗ ΑΚΙΝΗΤΗΣ ΠΕΡΙΟΥΣΙΑΣ REAL ESTATE ACTIVITIES	1.494	100,0	570	38,2	924	61,8
68 Διαχείριση ακίνητης περιουσίας Real estate activities	1.494	100,0	570	38,2	924	61,8

(Συν.-Cont'd)

ΠΙΝΑΚΑΣ ΔΙ(Συν.): ΚΑΤΑΝΟΜΗ ΥΠΑΛΛΗΛΩΝ ΚΑΤΑ ΟΙΚΟΝΟΜΙΚΗ ΔΡΑΣΤΗΡΙΟΤΗΤΑ ΚΑΙ ΦΥΛΟ
TABLE D1(Cont'd): DISTRIBUTION OF EMPLOYEES BY ECONOMIC ACTIVITY AND SEX

	Σύνολο Total		Ανδρες Males		Γυναίκες Females	
	Αρ. Υπαλλήλων No. of Employees	%	Αρ. Υπαλλήλων No. of Employees	%	Αρ. Υπαλλήλων No. of Employees	%
M Οικονομική Δραστηριότητα (NACE Αναθ.2) Economic Activity (NACE Rev.2)	18.804	100,0	7.555	40,2	11.249	59,8
M ΕΠΑΓΓΕΛΜΑΤΙΚΕΣ, ΕΠΙΣΤΗΜΟΝΙΚΕΣ ΚΑΙ ΤΕΧΝΙΚΕΣ ΔΡΑΣΤΗΡΙΟΤΗΤΕΣ PROFESSIONAL, SCIENTIFIC AND TECHNICAL ACTIVITIES						
69 Νομικές και λογιστικές δραστηριότητες Legal and accounting activities	8.777	100,0	2.903	33,1	5.874	66,9
70 Δραστηριότητες κεντρικών γραφείων· δραστηριότητες παροχής συμβουλών διαχείρισης Activities of head offices; management consultancy activities	3.934	100,0	1.542	39,2	2.392	60,8
71 Αρχιτεκτονικές δραστηριότητες και δραστηριότητες μηχανικών· τεχνικές δοκιμές και αναλύσεις Architectural and engineering activities; technical testing and analysis	2.959	100,0	1.730	58,4	1.230	41,6
72 Επιστημονική έρευνα και ανάπτυξη Scientific research and development	356	100,0	146	41,0	210	59,0
73 Διαφήμιση και έρευνα αγοράς Advertising and market research	1.547	100,0	615	39,8	932	60,2
74 Άλλες επαγγελματικές, επιστημονικές και τεχνικές δραστηριότητες Other professional, scientific and technical activities	792	100,0	433	54,7	359	45,3
75 Κτηνιατρικές δραστηριότητες Veterinary activities	439	100,0	186	42,5	253	57,5
N ΔΙΟΙΚΗΤΙΚΕΣ ΚΑΙ ΥΠΟΣΤΗΡΙΚΤΙΚΕΣ ΔΡΑΣΤΗΡΙΟΤΗΤΕΣ ADMINISTRATIVE AND SUPPORT SERVICE ACTIVITIES	6.332	100,0	2.557	40,4	3.775	59,6
77 Δραστηριότητες ενοικίασης και εκμίσθωσης Rental and leasing activities	919	100,0	508	55,3	411	44,7
78 Δραστηριότητες απασχόλησης Employment activities	581	100,0	347	59,7	234	40,3
79 Δραστηριότητες ταξιδιωτικών πρακτορείων, γραφείων οργανωμένων ταξιδιών και υπηρεσιών κρατήσεων και συναφείς δραστηριότητες Travel agency, tour operator reservation service and related activities	1.727	100,0	435	25,2	1.292	74,8
80 Δραστηριότητες παροχής προστασίας και έρευνας Security and investigation activities	968	100,0	549	56,7	419	43,3
81 Δραστηριότητες παροχής υπηρεσιών σε κτίρια και εξωτερικούς χώρους Services to buildings and landscape activities	1.253	100,0	504	40,2	749	59,8
82 Διοικητικές δραστηριότητες γραφείου, γραμματειακή υποστήριξη και άλλες δραστηριότητες παροχής υποστήριξης προς τις επιχειρήσεις Office administrative, office support and other business support activities	884	100,0	214	24,2	670	75,8

(Συν.-Cont'd)

ΠΙΝΑΚΑΣ ΔΙ(Συν.): ΚΑΤΑΝΟΜΗ ΥΠΑΛΛΗΛΩΝ ΚΑΤΑ ΟΙΚΟΝΟΜΙΚΗ ΔΡΑΣΤΗΡΙΟΤΗΤΑ ΚΑΙ ΦΥΛΟ
TABLE DI(Cont'd): DISTRIBUTION OF EMPLOYEES BY ECONOMIC ACTIVITY AND SEX

	Σύνολο Total		Ανδρες Males		Γυναίκες Females	
	Αρ. Υπαλλήλων No. of Employees	%	Αρ. Υπαλλήλων No. of Employees	%	Αρ. Υπαλλήλων No. of Employees	%
Οικονομική Δραστηριότητα (NACE Αναθ.2) Economic Activity (NACE Rev.2)						
Ο ΔΗΜΟΣΙΑ ΔΙΟΙΚΗΣΗ ΚΑΙ ΑΜΥΝΑ · ΥΠΟΧΡΕΩΤΙΚΗ ΚΟΙΝΩΝΙΚΗ ΑΣΦΑΛΙΣΗ PUBLIC ADMINISTRATION AND DEFENCE; COMPULSORY SOCIAL SECURITY	31.273	100,0	16.125	51,6	15.148	48,4
84 Δημόσια διοίκηση και άμυνα: υποχρεωτική κοινωνική ασφάλιση Public administration and defence; compulsory social security	31.273	100,0	16.125	51,6	15.148	48,4
Ρ ΕΚΠΑΙΔΕΥΣΗ EDUCATION	19.196	100,0	5.656	29,5	13.540	70,5
85 Εκπαίδευση Education	19.196	100,0	5.656	29,5	13.540	70,5
Q ΔΡΑΣΤΗΡΙΟΤΗΤΕΣ ΣΧΕΤΙΚΕΣ ΜΕ ΤΗΝ ΑΝΘΡΩΠΙΝΗ ΥΓΕΙΑ ΚΑΙ ΤΗΝ ΚΟΙΝΩΝΙΚΗ ΜΕΡΙΜΝΑ HUMAN HEALTH AND SOCIAL WORK ACTIVITIES	9.461	100,0	1.950	20,6	7.511	79,4
86 Δραστηριότητες ανθρώπινης υγείας Human health activities	6.539	100,0	1.643	25,1	4.896	74,9
87 Δραστηριότητες βοήθειας κατ' οίκον Residential care activities	1.243	100,0	118	9,5	1.126	90,5
88 Δραστηριότητες κοινωνικής μέριμνας χωρίς παροχή καταλύματος Social work activities without accommodation	1.679	100,0	189	11,3	1.490	88,7
R ΤΕΧΝΕΣ, ΔΙΑΣΚΕΔΑΣΗ ΚΑΙ ΨΥΧΑΓΩΓΙΑ ARTS, ENTERTAINMENT AND RECREATION	2.938	100,0	1.717	58,4	1.221	41,6
90 Δημιουργικές δραστηριότητες, τέχνες και διασκέδαση Creative, arts and entertainment activities	347	100,0	182	52,3	166	47,7
91 Δραστηριότητες βιβλιοθηκών, αρχαιοφυλακείων, μουσείων και λοιπές πολιτιστικές δραστηριότητες Libraries, archives, museums and other cultural activities	408	100,0	226	55,4	182	44,6
92 Τυχερά παιχνίδια και στοιχήματα Gambling and betting activities	479	100,0	188	39,2	291	60,8
93 Αθλητικές δραστηριότητες και δραστηριότητες διασκέδασης και ψυχαγωγίας Sports activities and amusement and recreation activities	1.704	100,0	1.122	65,8	582	34,2

(Συν.-Cont'd)

ΠΙΝΑΚΑΣ ΔΙ(Συν.): ΚΑΤΑΝΟΜΗ ΥΠΑΛΛΗΛΩΝ ΚΑΤΑ ΟΙΚΟΝΟΜΙΚΗ ΔΡΑΣΤΗΡΙΟΤΗΤΑ ΚΑΙ ΦΥΛΟ
TABLE DI(Cont'd): DISTRIBUTION OF EMPLOYEES BY ECONOMIC ACTIVITY AND SEX

	Σύνολο Total		Ανδρες Males		Γυναίκες Females	
	Αρ. Υπαλλήλων No. of Employees	%	Αρ. Υπαλλήλων No. of Employees	%	Αρ. Υπαλλήλων No. of Employees	%
Οικονομική Δραστηριότητα (NACE Αναθ.2) Economic Activity (NACE Rev.2)	4.733	100,0	1.964	41,5	2.769	58,5
S ΑΛΛΕΣ ΔΡΑΣΤΗΡΙΟΤΗΤΕΣ ΠΑΡΟΧΗΣ ΥΠΗΡΕΣΙΩΝ OTHER SERVICE ACTIVITIES						
94 Δραστηριότητες οργανώσεων Activities of membership organisations	1.366	100,0	612	44,8	754	55,2
95 Επισκευή ηλεκτρονικών υπολογιστών και ειδών στομικής ή οικιακής χρήσης Repair of computers and personal and household goods	279	100,0	218	78,3	60	21,7
96 Άλλες δραστηριότητες παροχής προσωπικών υπηρεσιών Other personal service activities	3.088	100,0	1.134	36,7	1.954	63,3

ΠΙΝΑΚΑΣ Δ2: ΚΑΤΑΝΟΜΗ ΥΠΑΛΛΗΛΩΝ ΚΑΤΑ ΕΠΑΓΓΕΛΜΑΤΙΚΗ ΚΑΤΗΓΟΡΙΑ ΚΑΙ ΦΥΛΟ
TABLE D2: DISTRIBUTION OF EMPLOYEES BY OCCUPATIONAL GROUP AND SEX

	Σύνολο/Total		Ανδρες/Males		Γυναίκες/Females	
	Αρ. Υπαλλήλων No. of Employees	%	Αρ. Υπαλλήλων No. of Employees	%	Αρ. Υπαλλήλων No. of Employees	%
ΣΥΝΟΛΟ	296.483	100,0	160.159	54,0	136.324	46,0
TOTAL	296.483	100,0	160.159	54,0	136.324	46,0
1 ΑΝΩΤΕΡΑ ΔΙΕΥΘΥΝΤΙΚΑ ΚΑΙ ΔΙΟΙΚΗΤΙΚΑ ΣΤΕΛΕΧΗ						
MANAGERS						
11 Γενικοί διευθυντές, ανώτερα διοικητικά στελέχη και μέλη των νομοθετικών σομάτων Chief executives, senior officials and legislators	860	100,0	792	92,1	68	7,9
12 Διοικητικοί και εμπορικοί διευθυντές Administrative and commercial managers	3.126	100,0	2.398	76,7	727	23,3
13 Διευθυντές παραγωγής και εξειδικευμένων υπηρεσιών Production and specialised services managers	4.215	100,0	3.234	76,7	980	23,3
14 Διευθυντές ξενοδοχείων, εστιατορίων, επιχειρήσεων χονδρικού και λιανικού εμπορίου και άλλων υπηρεσιών Hospitality, retail and other services managers	1.437	100,0	1.232	85,7	205	14,3
2 ΠΡΟΣΟΝΤΟΥΧΟΙ ΚΑΙ ΆΛΛΟΙ ΕΙΔΙΚΟΙ						
PROFESSIONALS						
21 Προσόντοχοι επιστημών και μηχανικής Science and engineering professionals	7.597	100,0	5.328	70,1	2.270	29,9
22 Προσόντοχοι του τομέα της υγείας Health professionals	6.434	100,0	1.881	29,2	4.553	70,8
23 Εκπαιδευτικοί Teaching professionals	15.883	100,0	4.568	28,8	11.315	71,2
24 Λογιστές, σύμβουλοι και άλλοι επαγγελματίες επιχειρήσεων και διοίκησης Business and administration professionals	7.135	100,0	3.622	50,8	3.513	49,2
25 Ειδικοί του τομέα των τεχνολογιών πληροφορικής και επικοινωνίας Information and communications technology professionals	3.021	100,0	2.374	78,6	647	21,4
26 Ειδικοί του νομικού, κοινωνικού και πολιτιστικού κλάδου Legal, social and cultural professionals	4.419	100,0	2.066	46,7	2.353	53,3
3 ΤΕΧΝΙΚΟΙ ΚΑΙ ΒΟΗΘΟΙ ΚΑΙ ΑΣΚΟΥΝΤΕΣ ΣΥΝΑΦΗ ΕΠΑΓΓΕΛΜΑΤΑ						
TECHNICIANS AND ASSOCIATE PROFESSIONALS						
31 Τεχνικοί βοηθοί φυσικών επιστημών και μηχανικής Science and engineering associate professionals	39.076	100,0	21.599	55,3	17.477	44,7
	7.928	100,0	6.373	80,4	1.555	19,6

(Συν.-Cont'd)

ΠΙΝΑΚΑΣ Δ2(Συν.): ΚΑΤΑΝΟΜΗ ΥΠΑΛΛΗΛΩΝ ΚΑΤΑ ΕΠΑΓΓΕΛΜΑΤΙΚΗ ΚΑΤΗΓΟΡΙΑ ΚΑΙ ΦΥΛΟ
TABLE D2(Cont'd): DISTRIBUTION OF EMPLOYEES BY OCCUPATIONAL GROUP AND SEX

	Σύνολο/Total		Άνδρες/Males		Γυναίκες/Females	
	Αρ. Υπαλλήλων No. of Employees	%	Αρ. Υπαλλήλων No. of Employees	%	Αρ. Υπαλλήλων No. of Employees	%
Επαγγελματική Κατηγορία (ISCO-08) Occupational Group (ISCO-08)						
32 Τεχνικοί του τομέα της υγείας Health associate professionals	2.579	100,0	727	28,2	1.852	71,8
33 Βοηθοί λογιστών, συμβούλων και άλλων ειδικών επιχειρήσεων και διοίκησης Business and administration associate professionals	25.324	100,0	12.131	47,9	13.193	52,1
34 Βοηθοί ειδικών του νομικού, κοινωνικού και πολιτιστικού τομέα και ασκούντες συναφή επαγγέλματα Legal, social, cultural and related associate professionals	2.235	100,0	1.562	69,9	674	30,1
35 Τεχνικοί του τομέα της πληροφορικής και επικοινωνίας Information and communications technicians	1.010	100,0	806	79,8	204	20,2
4 ΓΡΑΦΕΙΣ CLERICAL SUPPORT WORKERS	50.358	100,0	13.560	26,9	36.798	73,1
41 Γραφείς γενικών καθήκοντων και χειριστές μηχανών με πληκτρολόγιο General and keyboard clerks	20.573	100,0	3.257	15,8	17.316	84,2
42 Γραφείς εξυπηρέτησης πελατών Customer services clerks	8.307	100,0	2.311	27,8	5.997	72,2
43 Γραφείς καταγραφής αριθμητικών δεδομένων και υλικών Numerical and material recording clerks	20.775	100,0	7.615	36,7	13.160	63,3
44 Άλλοι γραφείς Other clerical support workers	703	100,0	377	53,6	326	46,4
5 ΑΠΑΣΧΟΛΟΥΜΕΝΟΙ ΣΤΗΝ ΠΑΡΟΧΗ ΥΠΗΡΕΣΙΩΝ ΚΑΙ ΣΤΙΣ ΠΩΔΗΣΕΙΣ SERVICE AND SALES WORKERS	53.260	100,0	21.470	40,3	31.790	59,7
51 Απασχολούμενοι στην παροχή προσωπικών υπηρεσιών Personal service workers	15.308	100,0	8.009	52,3	7.299	47,7
52 Απασχολούμενοι στις πωλήσεις Sales workers	27.744	100,0	7.561	27,3	20.183	72,7
53 Απασχολούμενοι στην παροχή προσωπικής φροντίδας Personal care workers	2.861	100,0	154	5,4	2.707	94,6
54 Απασχολούμενοι στην παροχή υπηρεσιών προστασίας Protective services workers	7.348	100,0	5.746	78,2	1.602	21,8

(Συν.-Cont'd)

ΠΙΝΑΚΑΣ Δ2(Συν.): ΚΑΤΑΝΟΜΗ ΥΠΑΛΛΗΛΩΝ ΚΑΤΑ ΕΠΑΓΓΕΛΜΑΤΙΚΗ ΚΑΤΗΓΟΡΙΑ ΚΑΙ ΦΥΛΟ
TABLE D2(Cont'd): DISTRIBUTION OF EMPLOYEES BY OCCUPATIONAL GROUP AND SEX

	Σύνολο/Total		Άνδρες/Males		Γυναίκες/Females	
	Αρ. Υπαλλήλων No. of Employees	%	Αρ. Υπαλλήλων No. of Employees	%	Αρ. Υπαλλήλων No. of Employees	%
Επαγγελματική Κατηγορία (ISCO-08) Occupational Group (ISCO-08)						
6 ΕΙΔΙΚΕΥΜΕΝΟΙ ΓΕΩΡΓΟΙ, ΚΤΗΝΟΤΡΟΦΟΙ, ΔΑΣΟΚΟΜΟΙ ΚΑΙ ΛΑΙΕΙΣ SKILLED AGRICULTURAL, FORESTRY AND FISHERY WORKERS	498	100,0	490	98,4	8	1,6
61 Ειδικευμένοι γεωργοί και κτηνοτρόφοι Market-oriented skilled agricultural workers	486	100,0	478	98,4	8	1,6
62 Ειδικευμένοι δασών, αλιείς και κυνηγοί Market-oriented skilled forestry, fishery and hunting workers	12	100,0	12	100,0	0	0,0
63 Γεωργοί, κτηνοτρόφοι, ψαράδες, κυνηγοί και συλλέκτες φυτικών προϊόντων, για ίδια κατανάλωση Subsistence farmers, fishers, hunters and gatherers	0	0,0	0	0,0	0	0,0
7 ΕΙΔΙΚΕΥΜΕΝΟΙ ΤΕΧΝΙΤΕΣ ΚΑΙ ΑΣΚΟΥΝΤΕΣ ΣΥΝΑΦΗ ΕΠΑΓΓΕΛΜΑΤΑ CRAFT AND RELATED TRADES WORKERS	35.398	100,0	34.096	96,3	1.302	3,7
71 Τεχνίτες ανέγερσης και αποπεράτωσης κτιρίων, πλην των ηλεκτρολόγων Building and related trades workers, excluding electricians	16.486	100,0	16.433	99,7	52	0,3
72 Τεχνίτες μεταλλικών κατασκευών, μηχανημάτων και ασκούντες συναφή επαγγέλματα Metal, machinery and related trades workers	7.517	100,0	7.506	99,9	11	0,1
73 Χρυσοχόι, αγγειοπλάστες, κεραμοποιοί, τεχνίτες χειροτεχνίας, τυπογράφοι και παρόμοιοι Handicraft and printing workers	1.898	100,0	1.371	72,2	527	27,8
74 Τεχνικοί ηλεκτρολογίας και ηλεκτρονικής Electrical and electronic trades workers	6.722	100,0	6.620	98,5	102	1,5
75 Τεχνίτες επεξεργασίας και παραγωγής τροφίμων, επίπλων, ειδών ένδυσης, υποδημάτων, προϊόντων δέρματος και παρόμοιοι Food processing, wood working, garment and other craft and related trades workers	2.776	100,0	2.166	78,1	609	21,9
8 ΧΕΙΡΙΣΤΕΣ ΒΙΟΜΗΧΑΝΙΚΩΝ ΕΓΚΑΤΑΣΤΑΣΕΩΝ, ΜΗΧΑΝΗΜΑΤΩΝ ΚΑΙ ΕΞΟΠΛΙΣΜΟΥ PLANT AND MACHINE OPERATORS AND ASSEMBLERS	16.525	100,0	14.742	89,2	1.783	10,8
81 Χειριστές σταθμών βιομηχανικών εγκαταστάσεων και μηχανημάτων Stationary plant and machine operators	2.957	100,0	1.660	56,2	1.296	43,8
82 Συναρμολογητές Assemblers	248	100,0	248	100,0	0	0,0
83 Οδηγοί μεταφορικών μέσων και χειριστές κινητού εξοπλισμού Drivers and mobile plant operators	13.320	100,0	12.833	96,3	486	3,7

(Συν.-Cont'd)

ΠΙΝΑΚΑΣ Δ2(Συν.): ΚΑΤΑΝΟΜΗ ΥΠΑΛΛΗΛΩΝ ΚΑΤΑ ΕΠΑΓΓΕΛΜΑΤΙΚΗ ΚΑΤΗΓΟΡΙΑ ΚΑΙ ΦΥΛΟ
 TABLE D2(Cont'd): DISTRIBUTION OF EMPLOYEES BY OCCUPATIONAL GROUP AND SEX

	Σύνολο/Total		Ανδρες/Males		Γυναίκες/Females	
	Αρ. Υπαλλήλων No. of Employees	%	Αρ. Υπαλλήλων No. of Employees	%	Αρ. Υπαλλήλων No. of Employees	%
Επαγγελματική Κατηγορία (ISCO-08) Occupational Group (ISCO-08)						
9 ΑΝΕΙΔΙΚΕΥΤΟΙ ΕΡΓΑΤΕΣ, ΧΕΙΡΩΝΑΚΤΕΣ ΚΑΙ ΜΙΚΡΟΕΠΑΓΓΕΛΜΑΤΙΕΣ ELEMENTARY OCCUPATIONS	47.243	100,0	26.706	56,5	20.536	43,5
91 Καθαριστές και βοηθοί Cleaners and helpers	11.365	100,0	1.035	9,1	10.330	90,9
92 Ανείδικευτοι εργάτες γεωργίας, δασών και αλιείας Agricultural, forestry and fishery labourers	655	100,0	514	78,5	141	21,5
93 Ανείδικευτοι εργάτες ορυχείων, κατασκευών, μεταποίησης και μεταφορών Labourers in mining, construction, manufacturing and transport	22.744	100,0	16.936	74,5	5.808	25,5
94 Βοηθοί μάγειρα Food preparation assistants	4.932	100,0	1.355	27,5	3.577	72,5
95 Πλανόδιοι πωλητές και παροχές υπηρεσιών και ασκούντες συναφή επαγγέλματα Street and related sales and service workers	0	0,0	0	0,0	0	0,0
96 Εργάτες αποκομιδής απορριμμάτων και λοιποί ανείδικευτοι εργάτες Refuse workers and other elementary workers	7.546	100,0	6.866	91,0	681	9,0

ΠΙΝΑΚΑΣ Δ3: ΚΑΤΑΝΟΜΗ ΥΠΑΛΛΗΛΩΝ ΚΑΤΑ ΕΠΑΓΓΕΛΜΑΤΙΚΗ ΚΑΤΗΓΟΡΙΑ, ΟΙΚΟΝΟΜΙΚΗ ΔΡΑΣΤΗΡΙΟΤΗΤΑ ΚΑΙ ΦΥΛΟ
TABLE D3: DISTRIBUTION OF EMPLOYEES BY OCCUPATIONAL GROUP, ECONOMIC ACTIVITY AND SEX

ΣΥΝΟΛΟ TOTAL	Επαγγελματική Κατηγορία (ISCO-08) και Οικονομική Δραστηριότητα (NACE Αναθ. 2) Occupational Group (ISCO-08) and Economic Activity (NACE Rev. 2)	Σύνολο Total		Άνδρες Males		Γυναίκες Females	
		%	%	%	%	%	%
	Σύνολο Total	100,0	100,0	100,0	100,0	100,0	100,0
	B Ορυχεία και λατομεία Mining and quarrying	0,2	0,3	0,3	0,0	0,0	0,0
	C Μεταποίηση Manufacturing	11,4	13,9	13,9	8,5	8,5	8,5
	D Παροχή ηλεκτρικού ρεύματος, φυσικού αερίου, ατμού και κλιματισμού Electricity, gas, steam and air conditioning supply	0,8	1,3	1,3	0,3	0,3	0,3
	E Παροχή νερού, επεξεργασία λυμάτων, διαχείριση αποβλήτων και δραστηριότητες εξυγίανσης Water supply; sewerage, waste management and remediation activities	0,5	0,7	0,7	0,2	0,2	0,2
	F Κατασκευές Construction	12,1	19,4	19,4	3,6	3,6	3,6
	G Χονδρικό και λιανικό εμπόριο επισκευή μηχανοκίνητων οχημάτων και μοτοσυκλετών Wholesale and retail trade; repair of motor vehicles and motorcycles	19,4	18,4	18,4	20,6	20,6	20,6
	H Μεταφορά και αποθήκευση Transportation and storage	5,1	6,1	6,1	3,8	3,8	3,8
	I Δραστηριότητες υπηρεσιών παροχής καταλύματος και υπηρεσιών εστίασης Accommodation and food service activities	9,5	7,5	7,5	11,9	11,9	11,9
	J Ενημέρωση και επικοινωνία Information and communication	3,1	3,9	3,9	2,2	2,2	2,2
	K Χρηματοπιστωτικές και ασφαλιστικές δραστηριότητες Financial and insurance activities	6,0	4,6	4,6	7,7	7,7	7,7
	L Διαχείριση ακίνητης περιουσίας Real estate activities	0,5	0,4	0,4	0,7	0,7	0,7
	M Επαγγελματικές, επιστημονικές και τεχνικές δραστηριότητες Professional, scientific and technical activities	6,3	4,7	4,7	8,3	8,3	8,3
	N Διοικητικές και υποστηρικτικές δραστηριότητες Administrative and support service activities	2,1	1,6	1,6	2,8	2,8	2,8
	O Δημόσια διοίκηση και άμυνα: υποχρεωτική κοινωνική ασφάλιση Public administration and defence; compulsory social security	10,5	10,1	10,1	11,1	11,1	11,1
	P Εκπαίδευση Education	6,5	3,5	3,5	9,9	9,9	9,9

(Συν.-Cont'd)

ΠΙΝΑΚΑΣ Δ3(Συν.): ΚΑΤΑΝΟΜΗ ΥΠΑΛΛΗΛΩΝ ΚΑΤΑ ΕΠΑΓΓΕΛΜΑΤΙΚΗ ΚΑΤΗΓΟΡΙΑ, ΟΙΚΟΝΟΜΙΚΗ ΔΡΑΣΤΗΡΙΟΤΗΤΑ ΚΑΙ ΦΥΛΟ
TABLE D3(Cont'd): DISTRIBUTION OF EMPLOYEES BY OCCUPATIONAL GROUP, ECONOMIC ACTIVITY AND SEX

Επαγγελματική Κατηγορία (ISCO-08) και Οικονομική Δραστηριότητα (NACE Αναθ. 2) Occupational Group (ISCO-08) and Economic Activity (NACE Rev. 2)		Σύνολο	Ανδρες	Γυναίκες
		Total	Males	Females
		%	%	%
Q	Δραστηριότητες σχετικές με την ανθρώπινη υγεία και την κοινωνική μεριμνά Human health and social work activities	3,2	1,2	5,5
R	Τέχνες, διασκέδαση και ψυχαγωγία Arts, entertainment and recreation	1,0	1,1	0,9
S	Άλλες δραστηριότητες παροχής υπηρεσιών Other service activities	1,6	1,2	2,0
	Σύνολο	100,0	100,0	100,0
I	Ανώτερα διευθυντικά και διοικητικά στελέχη Managers			
B	Ορυχεία και λατομεία Mining and quarrying	0,1	0,1	0,2
C	Μεταποίηση Manufacturing	7,3	8,4	3,0
D	Παροχή ηλεκτρικού ρεύματος, φυσικού αερίου, ατμού και κλιματισμού Electricity, gas, steam and air conditioning supply	1,3	1,6	0,0
E	Παροχή νερού, επεξεργασία λυμάτων, διαχείριση αποβλήτων και δραστηριότητες εξυγίανσης Water supply; sewerage, waste management and remediation activities	0,2	0,2	0,3
F	Κατασκευές Construction	4,3	5,0	1,3
G	Χονδρικό και λιανικό εμπόριο επισκευή μηχανοκίνητων οχημάτων και μοτοσικλετών Wholesale and retail trade; repair of motor vehicles and motorcycles	15,3	16,4	11,1
H	Μεταφορά και αποθήκευση Transportation and storage	11,6	13,4	5,0
I	Δραστηριότητες υπηρεσιών παροχής καλύμματος και υπηρεσιών εστίασης Accommodation and food service activities	8,4	8,8	7,2
J	Ενημέρωση και επικοινωνία Information and communication	5,1	5,7	2,7
K	Χρηματοπιστωτικές και ασφαλιστικές δραστηριότητες Financial and insurance activities	19,8	18,8	23,6
L	Διαχείριση ακίνητης περιουσίας Real estate activities	0,9	0,6	2,1
M	Επαγγελματικές, επιστημονικές και τεχνικές δραστηριότητες Professional, scientific and technical activities	7,9	7,3	10,0

(Συν.-Cont'd)

ΠΙΝΑΚΑΣ Δ3(Συν.): ΚΑΤΑΝΟΜΗ ΥΠΑΛΛΗΛΩΝ ΚΑΤΑ ΕΠΑΓΓΕΛΜΑΤΙΚΗ ΚΑΤΗΓΟΡΙΑ, ΟΙΚΟΝΟΜΙΚΗ ΔΡΑΣΤΗΡΙΟΤΗΤΑ ΚΑΙ ΦΥΛΟ
TABLE D3(Cont'd): DISTRIBUTION OF EMPLOYEES BY OCCUPATIONAL GROUP, ECONOMIC ACTIVITY AND SEX

Επαγγελματική Κατηγορία (ISCO-08) και Οικονομική Δραστηριότητα (NACE Αναθ. 2) Occupational Group (ISCO-08) and Economic Activity (NACE Rev. 2)	Σύνολο	Ανδρες	Γυναίκες
	Total %	Males %	Females %
N Διοικητικές και υποστηρικτικές δραστηριότητες Administrative and support service activities	2,0	2,0	2,3
O Δημόσια διοίκηση και άμυνα: υποχρεωτική κοινωνική ασφάλιση Public administration and defence; compulsory social security	4,8	4,4	6,6
P Εκπαίδευση Education	7,0	4,1	18,4
Q Δραστηριότητες σχετικές με την ανθρώπινη υγεία και την κοινωνική μεριμνά Human health and social work activities	2,3	1,7	4,6
R Τέχνες, διασκέδαση και ψυχαγωγία Arts, entertainment and recreation	0,8	0,5	1,7
S Άλλες δραστηριότητες παροχής υπηρεσιών Other service activities	0,9	1,2	0,0
Σύνολο	100,0	100,0	100,0
2 Προσόντοχοι και άλλοι ειδικοί Professionals	0,0	0,1	0,0
B Ορυχεία και λατομεία Mining and quarrying	1,7	2,6	1,0
C Μεταποίηση Manufacturing	0,3	0,6	0,1
D Παροχή ηλεκτρικού ρεύματος, φυσικού αερίου, ατμού και κλιματισμού Electricity, gas, steam and air conditioning supply	0,2	0,3	0,1
E Παροχή νερού, επεξεργασία λυμάτων, διαχείριση αποβλήτων και δραστηριότητες εξυγίανσης Water supply; sewerage, waste management and remediation activities	5,1	8,2	2,6
F Κατασκευές Construction	4,9	7,3	3,0
G Χονδρικό και λιανικό εμπόριο επισκευή μηχανοκίνητων οχημάτων και μοτοσικλετών Wholesale and retail trade; repair of motor vehicles and motorcycles	1,4	2,3	0,6
H Μεταφορά και αποθήκευση Transportation and storage	1,1	1,3	1,0
I Δραστηριότητες υπηρεσιών παροχής καταλύματος και υπηρεσιών εστίασης Accommodation and food service activities	8,1	13,1	4,2
J Ενήμερωση και επικοινωνία Information and communication			

(Συν.-Cont'd)

ΠΙΝΑΚΑΣ Δ3(Συν.): ΚΑΤΑΝΟΜΗ ΥΠΑΛΛΗΛΩΝ ΚΑΤΑ ΕΠΑΓΓΕΛΜΑΤΙΚΗ ΚΑΤΗΓΟΡΙΑ, ΟΙΚΟΝΟΜΙΚΗ ΔΡΑΣΤΗΡΙΟΤΗΤΑ ΚΑΙ ΦΥΛΟ
TABLE D3(Cont'd): DISTRIBUTION OF EMPLOYEES BY OCCUPATIONAL GROUP, ECONOMIC ACTIVITY AND SEX

Επαγγελματική Κατηγορία (ISCO-08) και Οικονομική Δραστηριότητα (NACE Αναθ. 2) Occupational Group (ISCO-08) and Economic Activity (NACE Rev. 2)	Σύνολο Total	Ανδρες Males	Γυναίκες Females
	%	%	%
K Χρηματοπιστωτικές και ασφαλιστικές δραστηριότητες Financial and insurance activities	4,7	5,4	4,1
L Διαχείριση ακίνητης περιουσίας Real estate activities	0,1	0,2	0,1
M Επαγγελματικές, επιστημονικές και τεχνικές δραστηριότητες Professional, scientific and technical activities	13,8	18,2	10,3
N Διοικητικές και υποστηρικτικές δραστηριότητες Administrative and support service activities	0,3	0,3	0,3
O Δημόσια διοίκηση και άμυνα: υποχρεωτική κοινωνική ασφάλιση Public administration and defence; compulsory social security	14,7	11,2	17,5
P Εκπαίδευση Education	36,6	24,3	46,5
Q Δραστηριότητες σχετικές με την ανθρώπινη υγεία και την κοινωνική μεριμνά Human health and social work activities	5,5	3,2	7,4
R Τέχνες, διασκέδαση και ψυχαγωγία Arts, entertainment and recreation	0,7	0,9	0,6
S Άλλες δραστηριότητες παροχής υπηρεσιών Other service activities	0,6	0,6	0,5
Σύνολο Total	100,0	100,0	100,0
3 Τεχνικοί και βοηθοί και ασκούντες συναφή επαγγέλματα Technicians and associate professionals	0,1	0,1	0,0
B Ορυχεία και λατομεία Mining and quarrying	6,5	9,0	3,5
C Μεταποίηση Manufacturing	1,8	2,4	1,0
D Παροχή ηλεκτρικού ρεύματος, φασικού αερίου, ατμού και κλιματισμού Electricity, gas, steam and air conditioning supply	0,5	0,7	0,2
E Παροχή νερού, επεξεργασία λυμάτων, διαχείριση αποβλήτων και δραστηριότητες εξυγίανσης Water supply; sewerage, waste management and remediation activities	9,8	14,1	4,5
F Κατασκευές Construction	14,1	16,1	11,7
G Χονδρικό και λιανικό εμπόριο επισκευή μηχανοκίνητων οχημάτων και μοτοσικλετών Wholesale and retail trade; repair of motor vehicles and motorcycles			

(Συν.-Cont'd)

ΠΙΝΑΚΑΣ Δ3(Συν.): ΚΑΤΑΝΟΜΗ ΥΠΑΛΛΗΛΩΝ ΚΑΤΑ ΕΠΑΓΓΕΛΜΑΤΙΚΗ ΚΑΤΗΓΟΡΙΑ, ΟΙΚΟΝΟΜΙΚΗ ΔΡΑΣΤΗΡΙΟΤΗΤΑ ΚΑΙ ΦΥΛΟ
 TABLE D3(Cont'd): DISTRIBUTION OF EMPLOYEES BY OCCUPATIONAL GROUP, ECONOMIC ACTIVITY AND SEX

Επαγγελματική Κατηγορία (ISCO-08) και Οικονομική Δραστηριότητα (NACE Αναθ. 2) Occupational Group (ISCO-08) and Economic Activity (NACE Rev. 2)	Σύνολο Total	Άνδρες Males	Γυναίκες Females
	%	%	%
H Μεταφορά και αποθήκευση Transportation and storage	8,1	10,5	5,0
I Δραστηριότητες υπηρεσιών παροχής καταλύματος και υπηρεσιών εστίασης Accommodation and food service activities	2,1	2,4	1,7
J Ενήμερωση και επικοινωνία Information and communication	4,7	5,4	3,9
K Χρηματοπιστωτικές και ασφαλιστικές δραστηριότητες Financial and insurance activities	10,5	8,6	13,0
L Διαχείριση ακίνητης περιουσίας Real estate activities	0,8	1,0	0,5
M Επαγγελματικές, επιστημονικές και τεχνικές δραστηριότητες Professional, scientific and technical activities	11,4	5,8	18,3
N Διοικητικές και υποστηρικτικές δραστηριότητες Administrative and support service activities	1,3	0,9	1,8
O Δημόσια διοίκηση και άμυνα: υποχρεωτική κοινωνική ασφάλιση Public administration and defence; compulsory social security	17,6	15,9	19,7
P Εκπαίδευση Education	1,5	1,0	2,2
Q Δραστηριότητες σχετικές με την ανθρώπινη υγεία και την κοινωνική μεριμνά Human health and social work activities	5,4	1,2	10,5
R Τέχνες, διασκέδαση και ψυχαγωγία Arts, entertainment and recreation	2,4	3,3	1,2
S Άλλες δραστηριότητες παροχής υπηρεσιών Other service activities	1,5	1,8	1,2
Σύνολο Total	100,0	100,0	100,0
B Ορυχεία και λατομεία Mining and quarrying	0,0	0,1	0,0
C Μεταποίηση Manufacturing	6,5	5,6	6,8
D Παροχή ηλεκτρικού ρεύματος, φυσικού αερίου, ατμού και κλιματισμού Electricity, gas, steam and air conditioning supply	0,3	0,4	0,3

4 Γραφείς
Clerical support workers

(Συν.-Cont'd)

ΠΙΝΑΚΑΣ Δ3(Συν.): ΚΑΤΑΝΟΜΗ ΥΠΑΛΛΗΛΩΝ ΚΑΤΑ ΕΠΑΓΓΕΛΜΑΤΙΚΗ ΚΑΤΗΓΟΡΙΑ, ΟΙΚΟΝΟΜΙΚΗ ΔΡΑΣΤΗΡΙΟΤΗΤΑ ΚΑΙ ΦΥΛΟ
TABLE D3(Cont'd): DISTRIBUTION OF EMPLOYEES BY OCCUPATIONAL GROUP, ECONOMIC ACTIVITY AND SEX

Επαγγελματική Κατηγορία (ISCO-08) και Οικονομική Δραστηριότητα (NACE Αναθ. 2) Occupational Group (ISCO-08) and Economic Activity (NACE Rev. 2)	Σύνολο	Άνδρες	Γυναίκες
	Total %	Males %	Females %
E Παροχή νερού, επεξεργασία λυμάτων, διαχείριση αποβλήτων και δραστηριότητες εξυγίανσης Water supply; sewerage, waste management and remediation activities	0,4	0,1	0,5
F Κατασκευές Construction	6,5	2,9	7,7
G Χονδρικό και λιανικό εμπόριο επισκευή μηχανοκίνητων οχημάτων και μοτοσικλετών Wholesale and retail trade; repair of motor vehicles and motorcycles	16,3	24,5	13,3
H Μεταφορά και αποθήκευση Transportation and storage	10,5	14,2	9,1
I Δραστηριότητες υπηρεσιών παροχής καταλύματος και υπηρεσιών εστίασης Accommodation and food service activities	5,8	7,3	5,2
J Ενήμερωση και επικοινωνία Information and communication	2,4	2,6	2,4
K Χρηματοπιστωτικές και ασφαλιστικές δραστηριότητες Financial and insurance activities	17,8	18,5	17,5
L Διαχείριση ακίνητης περιουσίας Real estate activities	1,7	1,9	1,6
M Επαγγελματικές, επιστημονικές και τεχνικές δραστηριότητες Professional, scientific and technical activities	12,3	9,4	13,4
N Διοικητικές και υποστηρικτικές δραστηριότητες Administrative and support service activities	5,7	5,0	6,0
O Δημόσια διοίκηση και άμυνα: υποχρεωτική κοινωνική ασφάλιση Public administration and defence; compulsory social security	8,4	4,1	10,0
P Εκπαίδευση Education	1,8	0,7	2,3
Q Δραστηριότητες σχετικές με την ανθρώπινη υγεία και την κοινωνική μεριμνά Human health and social work activities	1,0	0,6	1,2
R Τέχνες, διασκέδαση και ψυχαγωγία Arts, entertainment and recreation	1,4	1,7	1,3
S Άλλες δραστηριότητες παροχής υπηρεσιών Other service activities	1,1	0,3	1,4

(Συν.-Cont'd)

ΠΙΝΑΚΑΣ Δ3(Συν.): ΚΑΤΑΝΟΜΗ ΥΠΑΛΛΗΛΩΝ ΚΑΤΑ ΕΠΑΓΓΕΛΜΑΤΙΚΗ ΚΑΤΗΓΟΡΙΑ, ΟΙΚΟΝΟΜΙΚΗ ΔΡΑΣΤΗΡΙΟΤΗΤΑ ΚΑΙ ΦΥΛΟ
TABLE D3(Cont'd): DISTRIBUTION OF EMPLOYEES BY OCCUPATIONAL GROUP, ECONOMIC ACTIVITY AND SEX

	Επαγγελματική Κατηγορία (ISCO-08) και Οικονομική Δραστηριότητα (NACE Αναθ. 2) Occupational Group (ISCO-08) and Economic Activity (NACE Rev. 2)	Σύνολο Total		Ανδρες Males		Γυναίκες Females	
		%	%	%	%	%	%
5	Απασχολούμενοι στην παροχή υπηρεσιών και στις πωλήσεις Service and sales workers	Σύνολο Total	100,0	100,0	100,0	100,0	
	B Ορυχεία και λατομεία Mining and quarrying		0,0	0,0	0,0	0,0	
	C Μεταποίηση Manufacturing		5,3	1,2	8,1		
	D Παροχή ηλεκτρικού ρεύματος, φασικού αερίου, ατμού και κλιματισμού Electricity, gas, steam and air conditioning supply		0,1	0,2	0,0		
	E Παροχή νερού, επεξεργασία λυμάτων, διαχείριση αποβλήτων και δραστηριότητες εξυγίανσης Water supply; sewerage, waste management and remediation activities		0,0	0,0	0,0		
	F Κατασκευές Construction		0,7	1,5	0,2		
	G Χονδρικό και λιανικό εμπόριο επισκευή μηχανοκίνητων οχημάτων και μοτοσικλετών Wholesale and retail trade; repair of motor vehicles and motorcycles		45,5	33,8	53,4		
	H Μεταφορά και αποθήκευση Transportation and storage		1,0	1,2	0,9		
	I Δραστηριότητες υπηρεσιών παροχής καταλύματος και υπηρεσιών εστίασης Accommodation and food service activities		23,6	30,5	19,0		
	J Ενημέρωση και επικοινωνία Information and communication		0,7	1,3	0,3		
	K Χρηματοπιστωτικές και ασφαλιστικές δραστηριότητες Financial and insurance activities		0,1	0,3	0,0		
	L Διοίκηση ακίνητης περιουσίας Real estate activities		0,0	0,0	0,0		
	M Επαγγελματίες, επιστημονικές και τεχνικές δραστηριότητες Professional, scientific and technical activities		0,0	0,0	0,0		
	N Διοικητικές και υποστηρικτικές δραστηριότητες Administrative and support service activities		1,6	2,3	1,1		
	O Δημόσια διοίκηση και άμυνα υποχρεωτική κοινωνική ασφάλιση Public administration and defence; compulsory social security		11,6	21,2	5,2		
	P Εκπαίδευση Education		0,3	0,1	0,4		

(Συν.-Cont'd)

ΠΙΝΑΚΑΣ Δ3(Συν.): ΚΑΤΑΝΟΜΗ ΥΠΑΛΛΗΛΩΝ ΚΑΤΑ ΕΠΑΓΓΕΛΜΑΤΙΚΗ ΚΑΤΗΓΟΡΙΑ, ΟΙΚΟΝΟΜΙΚΗ ΔΡΑΣΤΗΡΙΟΤΗΤΑ ΚΑΙ ΦΥΛΟ
TABLE D3(Cont'd): DISTRIBUTION OF EMPLOYEES BY OCCUPATIONAL GROUP, ECONOMIC ACTIVITY AND SEX

	Επαγγελματική Κατηγορία (ISCO-08) και Οικονομική Δραστηριότητα (NACE Αναθ. 2) Occupational Group (ISCO-08) and Economic Activity (NACE Rev. 2)	Σύνολο Total		Άνδρες Males		Γυναίκες Females	
		%		%		%	
	Q Δραστηριότητες σχετικές με την ανθρώπινη υγεία και την κοινωνική μεριμνά Human health and social work activities	3,9		1,1		5,8	
	R Τέχνες, διασκέδαση και ψυχαγωγία Arts, entertainment and recreation	0,8		0,9		0,6	
	S Άλλες δραστηριότητες παροχής υπηρεσιών Other service activities	4,7		4,3		5,0	
	Σύνολο Total	100,0		100,0		100,0	
6	Ειδικευμένοι γεωργοί, κτηνοτρόφοι, δασοκόμοι και αλιείς Skilled agricultural, forestry and fishery workers	0,0		0,0		0,0	
	B Ορυχεία και λατομεία Mining and quarrying	0,0		0,0		0,0	
	C Μεταποίηση Manufacturing	1,8		1,8		0,0	
	D Παροχή ηλεκτρικού ρεύματος, φυσικού αερίου, ατμού και κλιματισμού Electricity, gas, steam and air conditioning supply	0,0		0,0		0,0	
	E Παροχή νερού, επεξεργασία λυμάτων, διαχείριση αποβλήτων και δραστηριότητες εξυγίανσης Water supply; sewerage, waste management and remediation activities	0,0		0,0		0,0	
	F Κατασκευές Construction	6,4		6,5		0,0	
	G Χονδρικό και λιανικό εμπόριο επισκευή μηχανοκίνητων οχημάτων και μοτοσικλετών Wholesale and retail trade; repair of motor vehicles and motorcycles	0,0		0,0		0,0	
	H Μεταφορά και αποθήκευση Transportation and storage	0,0		0,0		0,0	
	I Δραστηριότητες υπηρεσιών παροχής καταλύματος και υπηρεσιών εστίασης Accommodation and food service activities	45,2		46,0		0,0	
	J Ενημέρωση και επικοινωνία Information and communication	0,8		0,8		0,0	
	K Χρηματοπιστωτικές και ασφαλιστικές δραστηριότητες Financial and insurance activities	0,0		0,0		0,0	
	L Διαχείριση ακίνητης περιουσίας Real estate activities	0,0		0,0		0,0	
	M Επαγγελματικές, επιστημονικές και τεχνικές δραστηριότητες Professional, scientific and technical activities	0,0		0,0		0,0	

(Συν.-Cont'd)

ΠΙΝΑΚΑΣ Δ3(Συν.): ΚΑΤΑΝΟΜΗ ΥΠΑΛΛΗΛΩΝ ΚΑΤΑ ΕΠΑΓΓΕΛΜΑΤΙΚΗ ΚΑΤΗΓΟΡΙΑ, ΟΙΚΟΝΟΜΙΚΗ ΔΡΑΣΤΗΡΙΟΤΗΤΑ ΚΑΙ ΦΥΛΟ
TABLE D3(Cont'd): DISTRIBUTION OF EMPLOYEES BY OCCUPATIONAL GROUP, ECONOMIC ACTIVITY AND SEX

Επαγγελματική Κατηγορία (ISCO-08) και Οικονομική Δραστηριότητα (NACE Αναθ. 2) Occupational Group (ISCO-08) and Economic Activity (NACE Rev. 2)	Σύνολο	Άνδρες	Γυναίκες
	Total %	Males %	Females %
N Διοικητικές και υποστηρικτικές δραστηριότητες Administrative and support service activities	25,4	25,8	0,0
O Δημόσια διοίκηση και άμυνα υποχρεωτική κοινωνική ασφάλιση Public administration and defence; compulsory social security	15,7	14,3	100,0
P Εκπαίδευση Education	1,6	1,7	0,0
Q Δραστηριότητες σχετικές με την ανθρώπινη υγεία και την κοινωνική μεριμνά Human health and social work activities	1,6	1,7	0,0
R Τέχνες, διασκέδαση και ψυχαγωγία Arts, entertainment and recreation	1,4	1,5	0,0
S Άλλες δραστηριότητες παροχής υπηρεσιών Other service activities	0,0	0,0	0,0
Σύνολο	100,0	100,0	100,0
7 Ειδικευμένοι τεχνίτες και ασκούντες συναφή επαγγέλματα Craft and related trades workers	0,4	0,4	0,0
B Ορυχεία και λατομεία Mining and quarrying	26,2	25,5	44,8
C Μεταποίηση Manufacturing	1,6	1,7	0,0
D Παροχή ηλεκτρικού ρεύματος, φυσικού αερίου, ατμού και κλιματισμού Electricity, gas, steam and air conditioning supply	0,6	0,5	0,8
E Παροχή νερού, επεξεργασία λυμάτων, διαχείριση αποβλήτων και δραστηριότητες εξυγίανσης Water supply; sewerage, waste management and remediation activities	41,8	43,3	0,7
F Κατασκευές Construction	14,4	14,1	21,9
G Χονδρικό και λιανικό εμπόριο επισκευή μηχανοκίνητων οχημάτων και μοτοσικλετών Wholesale and retail trade; repair of motor vehicles and motorcycles	0,5	0,5	0,9
H Μεταφορά και αποθήκευση Transportation and storage	2,2	2,0	8,0
I Δραστηριότητες υπηρεσιών παροχής καταλύματος και υπηρεσιών εστίασης Accommodation and food service activities	4,4	4,0	15,5
J Ενημέρωση και επικοινωνία Information and communication			

(Συν.-Cont'd)

ΠΙΝΑΚΑΣ Δ3(Συν.): ΚΑΤΑΝΟΜΗ ΥΠΑΛΛΗΛΩΝ ΚΑΤΑ ΕΠΑΓΓΕΛΜΑΤΙΚΗ ΚΑΤΗΓΟΡΙΑ, ΟΙΚΟΝΟΜΙΚΗ ΔΡΑΣΤΗΡΙΟΤΗΤΑ ΚΑΙ ΦΥΛΟ
TABLE D3(Cont'd): DISTRIBUTION OF EMPLOYEES BY OCCUPATIONAL GROUP, ECONOMIC ACTIVITY AND SEX

	Επαγγελματική Κατηγορία (ISCO-08) και Οικονομική Δραστηριότητα (NACE Αναθ. 2) Occupational Group (ISCO-08) and Economic Activity (NACE Rev. 2)	Σύνολο	Άνδρες	Γυναίκες
		Total %	Males %	Females %
K	Χρήματοπιστωτικές και ασφαλιστικές δραστηριότητες Financial and insurance activities	0,0	0,0	0,0
L	Διαχείριση ακίνητης περιουσίας Real estate activities	0,0	0,0	0,0
M	Επαγγελματικές, επιστημονικές και τεχνικές δραστηριότητες Professional, scientific and technical activities	1,4	1,3	2,4
N	Διοικητικές και υποστηρικτικές δραστηριότητες Administrative and support service activities	0,6	0,6	0,0
O	Δημόσια διοίκηση και άμυνα: υποχρεωτική κοινωνική ασφάλιση Public administration and defence; compulsory social security	4,5	4,5	4,3
P	Εκπαίδευση Education	0,1	0,1	0,0
Q	Δραστηριότητες σχετικές με την ανθρώπινη υγεία και την κοινωνική μεριμνά Human health and social work activities	0,4	0,4	0,7
R	Τέχνες, διασκέδαση και ψυχαγωγία Arts, entertainment and recreation	0,3	0,4	0,2
S	Άλλες δραστηριότητες παροχής υπηρεσιών Other service activities	0,6	0,7	0,0
	Σύνολο	100,0	100,0	100,0
	Total			
B	Ορυχεία και λατομεία Mining and quarrying	1,3	1,4	0,0
C	Μεταποίηση Manufacturing	28,8	25,6	55,0
D	Παροχή ηλεκτρικού ρεύματος, φυσικού αερίου, ατμού και κλιματισμού Electricity, gas, steam and air conditioning supply	0,2	0,2	0,0
E	Παροχή νερού, επεξεργασία λυμάτων, διαχείριση αποβλήτων και δραστηριότητες εξυγίανσης Water supply; sewerage, waste management and remediation activities	1,8	2,0	0,0
F	Κατασκευές Construction	10,8	12,1	0,0
G	Χονδρικό και λιανικό εμπόριο επισκευή μηχανοκίνητων οχημάτων και μοτοσυκλετών Wholesale and retail trade; repair of motor vehicles and motorcycles	28,1	28,8	22,8

(Συν.-Cont'd)

8 Χειριστές βιομηχανικών εγκαταστάσεων, μηχανημάτων και εξοπλισμού και συναρμολογητές
Plant and machine operators and assemblers

ΠΙΝΑΚΑΣ Δ3(Συν.): ΚΑΤΑΝΟΜΗ ΥΠΑΛΛΗΛΩΝ ΚΑΤΑ ΕΠΑΓΓΕΛΜΑΤΙΚΗ ΚΑΤΗΓΟΡΙΑ, ΟΙΚΟΝΟΜΙΚΗ ΔΡΑΣΤΗΡΙΟΤΗΤΑ ΚΑΙ ΦΥΛΟ
 TABLE D3(Cont'd): DISTRIBUTION OF EMPLOYEES BY OCCUPATIONAL GROUP, ECONOMIC ACTIVITY AND SEX

Επαγγελματική Κατηγορία (ISCO-08) και Οικονομική Δραστηριότητα (NACE Αναθ. 2) Occupational Group (ISCO-08) and Economic Activity (NACE Rev. 2)	Σύνολο Total	Άνδρες Males	Γυναίκες Females
	%	%	%
H Μεταφορά και αποθήκευση Transportation and storage	20,2	21,8	6,7
I Δραστηριότητες υπηρεσιών παροχής καταλύματος και υπηρεσιών εστίασης Accommodation and food service activities	1,5	1,5	1,3
J Ενημέρωση και επικοινωνία Information and communication	0,0	0,0	0,2
K Χρηματοπιστωτικές και ασφαλιστικές δραστηριότητες Financial and insurance activities	0,0	0,0	0,0
L Διαχείριση ακίνητης περιουσίας Real estate activities	0,0	0,0	0,0
M Επαγγελματικές, επιστημονικές και τεχνικές δραστηριότητες Professional, scientific and technical activities	0,5	0,5	1,0
N Διοικητικές και υποστηρικτικές δραστηριότητες Administrative and support service activities	1,6	1,8	0,0
O Δημόσια διοίκηση και άμυνα: υποχρεωτική κοινωνική ασφάλιση Public administration and defence; compulsory social security	1,8	2,0	0,2
P Εκπαίδευση Education	0,1	0,1	0,2
Q Δραστηριότητες σχετικές με την ανθρώπινη υγεία και την κοινωνική μεριμνά Human health and social work activities	1,1	1,1	0,7
R Τέχνες, διασκέδαση και ψυχαγωγία Arts, entertainment and recreation	0,1	0,1	0,0
S Άλλες δραστηριότητες παροχής υπηρεσιών Other service activities	2,1	0,9	11,8
Σύνολο Total	100,0	100,0	100,0
B Ορυχεία και λατομεία Mining and quarrying	0,3	0,4	0,1
C Μεταποίηση Manufacturing	20,3	21,1	19,3
D Παροχή ηλεκτρικού ρεύματος, φυσικού αερίου, ατμού και κλιματισμού Electricity, gas, steam and air conditioning supply	1,5	2,5	0,3

(Συν.-Cont'd)

9 Ανεπίδητοι εργάτες, χειρώνακτες και μικροεπαγγελματίες
Elementary occupations

ΠΙΝΑΚΑΣ Δ3(Συν.): ΚΑΤΑΝΟΜΗ ΥΠΑΛΛΗΛΩΝ ΚΑΤΑ ΕΠΑΓΓΕΛΜΑΤΙΚΗ ΚΑΤΗΓΟΡΙΑ, ΟΙΚΟΝΟΜΙΚΗ ΔΡΑΣΤΗΡΙΟΤΗΤΑ ΚΑΙ ΦΥΛΟ
TABLE D3(Cont'd): DISTRIBUTION OF EMPLOYEES BY OCCUPATIONAL GROUP, ECONOMIC ACTIVITY AND SEX

Επαγγελματική Κατηγορία (ISCO-08) και Οικονομική Δραστηριότητα (NACE Αναθ. 2) Occupational Group (ISCO-08) and Economic Activity (NACE Rev. 2)	Σύνολο	Άνδρες	Γυναίκες
	Total %	Males %	Females %
E Παροχή νερού, επεξεργασία λυμάτων, διαχείριση αποβλήτων και δραστηριότητες εξυγίανσης Water supply; sewerage, waste management and remediation activities	0,9	1,5	0,1
F Κατασκευές Construction	19,6	32,6	2,7
G Χονδρικό και λιανικό εμπόριο επισκευή μηχανοκίνητων οχημάτων και μοτοσικλετών Wholesale and retail trade; repair of motor vehicles and motorcycles	13,3	13,9	12,5
H Μεταφορά και αποθήκευση Transportation and storage	1,7	1,9	1,5
I Δραστηριότητες υπηρεσιών παροχής καταλύματος και υπηρεσιών εστίασης Accommodation and food service activities	19,7	7,2	36,0
J Ενημέρωση και επικοινωνία Information and communication	0,3	0,2	0,4
K Χρηματοπιστωτικές και ασφαλιστικές δραστηριότητες Financial and insurance activities	1,5	1,5	1,5
L Διαχείριση ακίνητης περιουσίας Real estate activities	0,4	0,0	0,9
M Επαγγελματικές, επιστημονικές και τεχνικές δραστηριότητες Professional, scientific and technical activities	1,4	1,3	1,5
N Διοικητικές και υποστηρικτικές δραστηριότητες Administrative and support service activities	2,5	1,4	3,8
O Δημόσια διοίκηση και άμυνα: υποχρεωτική κοινωνική ασφάλιση Public administration and defence; compulsory social security	10,6	11,7	9,1
P Εκπαίδευση Education	1,1	0,5	1,8
Q Δραστηριότητες σχετικές με την ανθρώπινη υγεία και την κοινωνική μεριμνά Human health and social work activities	3,8	1,1	7,2
R Τέχνες, διασκέδαση και ψυχαγωγία Arts, entertainment and recreation	0,8	0,8	0,7
S Άλλες δραστηριότητες παροχής υπηρεσιών Other service activities	0,3	0,2	0,5

ΠΙΝΑΚΑΣ Δ4: ΚΑΤΑΝΟΜΗ ΥΠΑΛΛΗΛΩΝ ΚΑΤΑ ΟΙΚΟΝΟΜΙΚΗ ΔΡΑΣΤΗΡΙΟΤΗΤΑ, ΗΛΙΚΙΑΚΗ ΟΜΑΔΑ ΚΑΙ ΦΥΛΟ
 TABLE D4: DISTRIBUTION OF EMPLOYEES BY ECONOMIC ACTIVITY, AGE GROUP AND SEX

	Οικονομική Δραστηριότητα (NACE Αναθ. 2) και Ηλικία (χρόνια) Economic Activity (NACE Rev. 2) and Age (years)	Σύνολο Total		Ανδρες Males		Γυναίκες Females	
		%	%	%	%	%	%
ΣΥΝΟΛΟ TOTAL	Σύνολο - Total	100,0	100,0	100,0	100,0	100,0	100,0
	< 20	0,3	0,3	0,3	0,3	0,3	0,3
	20 - 29	22,0	22,0	22,0	22,0	22,0	22,0
	30 - 39	28,2	27,5	27,5	28,9	28,9	28,9
	40 - 49	24,3	22,6	22,6	26,3	26,3	26,3
	50 - 59	19,3	20,5	20,5	18,0	18,0	18,0
	60 +	5,8	7,0	7,0	4,5	4,5	4,5
B Ορυχεία και λατομεία Mining and quarrying	Σύνολο - Total	100,0	100,0	100,0	100,0	100,0	100,0
	< 20	7,5	8,0	8,0	0,0	0,0	0,0
	20 - 29	31,3	33,1	33,1	7,9	7,9	7,9
	30 - 39	19,3	14,5	14,5	84,2	84,2	84,2
	40 - 49	14,3	15,3	15,3	0,0	0,0	0,0
	50 - 59	14,1	14,6	14,6	7,9	7,9	7,9
	60 +	13,5	14,5	14,5	0,0	0,0	0,0
C Μεταποίηση Manufacturing	Σύνολο - Total	100,0	100,0	100,0	100,0	100,0	100,0
	< 20	0,4	0,2	0,2	0,8	0,8	0,8
	20 - 29	18,1	18,7	18,7	17,0	17,0	17,0
	30 - 39	25,2	26,9	26,9	22,0	22,0	22,0
	40 - 49	28,0	25,0	25,0	33,7	33,7	33,7
	50 - 59	21,2	21,2	21,2	21,3	21,3	21,3
	60 +	7,0	7,9	7,9	5,3	5,3	5,3
D Παροχή ηλεκτρικού ρεύματος, φυσικού αερίου, ατμού και κλιματισμού Electricity, gas, steam and air conditioning supply	Σύνολο - Total	100,0	100,0	100,0	100,0	100,0	100,0
	< 20	0,0	0,0	0,0	0,0	0,0	0,0
	20 - 29	13,8	15,2	15,2	5,6	5,6	5,6
	30 - 39	30,5	30,3	30,3	31,4	31,4	31,4
	40 - 49	36,1	33,8	33,8	49,7	49,7	49,7
	50 - 59	16,6	17,3	17,3	12,2	12,2	12,2
	60 +	3,0	3,4	3,4	1,1	1,1	1,1

(Συν.-Cont'd)

ΠΙΝΑΚΑΣ Δ4(Συν.): ΚΑΤΑΝΟΜΗ ΥΠΑΛΛΗΛΩΝ ΚΑΤΑ ΟΙΚΟΝΟΜΙΚΗ ΔΡΑΣΤΗΡΙΟΤΗΤΑ, ΗΛΙΚΙΑΚΗ ΟΜΑΔΑ ΚΑΙ ΦΥΛΟ
TABLE D4(Cont'd): DISTRIBUTION OF EMPLOYEES BY ECONOMIC ACTIVITY, AGE GROUP AND SEX

	Σύνολο Total %	Άνδρες Males %	Γυναίκες Females %
Ε Οικονομική Δραστηριότητα (NACE Αναθ. 2) και Ηλικία (χρόνια) Economic Activity (NACE Rev. 2) and Age (years)			
Ε Παροχή νερού, επεξεργασία λυμάτων, διαχείριση αποβλήτων και δραστηριότητες εξυγίανσης Water supply; sewerage, waste management and remediation activities	Σύνολο - Total	100,0	100,0
< 20	0,0	0,0	0,0
20 - 29	25,1	27,3	15,2
30 - 39	24,5	19,6	46,4
40 - 49	24,1	23,4	27,2
50 - 59	23,8	26,9	10,1
60 +	2,4	2,7	1,0
Σύνολο - Total	100,0	100,0	100,0
< 20	0,6	0,6	0,6
20 - 29	23,7	24,6	18,6
30 - 39	23,8	23,7	24,3
40 - 49	21,8	21,3	24,7
50 - 59	22,3	21,8	25,4
60 +	7,8	8,0	6,4
Σύνολο - Total	100,0	100,0	100,0
< 20	0,3	0,4	0,3
20 - 29	23,8	29,6	17,6
30 - 39	28,8	25,4	32,4
40 - 49	22,5	18,2	27,0
50 - 59	16,9	17,4	16,3
60 +	7,7	8,9	6,5
Σύνολο - Total	100,0	100,0	100,0
< 20	0,0	0,0	0,0
20 - 29	18,4	13,4	27,8
30 - 39	28,0	26,4	31,0
40 - 49	28,4	30,2	24,8
50 - 59	19,2	21,2	15,5
60 +	6,1	8,8	0,9
Σύνολο - Total	100,0	100,0	100,0
Γ Χονδρικό και λιανικό εμπόριο· επισκευή μηχανοκίνητων οχημάτων και μοτοσυκλετών Wholesale and retail trade; repair of motor vehicles and motorcycles			
Η Μεταφορά και αποθήκευση Transportation and storage			

(Συν.-Cont'd)

ΠΙΝΑΚΑΣ Δ4(Συν.): ΚΑΤΑΝΟΜΗ ΥΠΑΛΛΗΛΩΝ ΚΑΤΑ ΟΙΚΟΝΟΜΙΚΗ ΔΡΑΣΤΗΡΙΟΤΗΤΑ, ΗΛΙΚΙΑΚΗ ΟΜΑΔΑ ΚΑΙ ΦΥΛΟ
TABLE D4(Cont'd): DISTRIBUTION OF EMPLOYEES BY ECONOMIC ACTIVITY, AGE GROUP AND SEX

	Σύνολο Total %	Άνδρες Males %	Γυναίκες Females %
Οικονομική Δραστηριότητα (NACE Αναθ. 2) και Ηλικία (χρόνια) Economic Activity (NACE Rev. 2) and Age (years)			
I Δραστηριότητες υπηρεσιών παροχής καταλύματος και υπηρεσιών εστίασης Accommodation and food service activities	Σύνολο - Total	100,0	100,0
< 20	1,2	0,9	1,5
20 - 29	26,1	26,4	25,9
30 - 39	24,4	30,3	20,0
40 - 49	25,7	21,3	29,1
50 - 59	18,2	16,9	19,2
60 +	4,3	4,2	4,3
Σύνολο - Total	100,0	100,0	100,0
< 20	0,2	0,2	0,3
20 - 29	28,3	29,4	25,9
30 - 39	31,6	30,1	34,9
40 - 49	24,5	24,2	25,2
50 - 59	13,4	14,8	10,6
60 +	2,0	1,4	3,1
Σύνολο - Total	100,0	100,0	100,0
< 20	0,1	0,1	0,0
20 - 29	16,8	15,2	17,8
30 - 39	32,8	30,5	34,4
40 - 49	31,9	30,7	32,8
50 - 59	15,4	20,4	12,0
60 +	3,0	3,0	3,0
Σύνολο - Total	100,0	100,0	100,0
< 20	0,0	0,0	0,0
20 - 29	27,2	22,1	30,4
30 - 39	17,0	15,6	17,8
40 - 49	19,3	21,1	18,1
50 - 59	30,4	27,9	31,9
60 +	6,2	13,4	1,7
J Ενημέρωση και επικοινωνία Information and communication			
K Χρηματοπιστωτικές και ασφαλιστικές δραστηριότητες Financial and insurance activities			
L Διαχείριση ακίνητης περιουσίας Real estate activities			

(Συν.-Cont'd)

ΠΙΝΑΚΑΣ Δ4(Συν.): ΚΑΤΑΝΟΜΗ ΥΠΑΛΛΗΛΩΝ ΚΑΤΑ ΟΙΚΟΝΟΜΙΚΗ ΔΡΑΣΤΗΡΙΟΤΗΤΑ, ΗΛΙΚΙΑΚΗ ΟΜΑΔΑ ΚΑΙ ΦΥΛΟ
 TABLE D4(Cont'd): DISTRIBUTION OF EMPLOYEES BY ECONOMIC ACTIVITY, AGE GROUP AND SEX

	Σύνολο Total	Ανδρες Males		Γυναίκες Females	
		%	%	%	%
Μ Οικονομική Δραστηριότητα (NACE Αναθ. 2) και Ηλικία (χρόνια) Economic Activity (NACE Rev. 2) and Age (years)	Σύνολο - Total	100,0	100,0	100,0	100,0
Μ Επαγγελματικές, επιστημονικές και τεχνικές δραστηριότητες Professional, scientific and technical activities	<20	0,0	0,0	0,0	0,0
	20 - 29	36,3	26,9	42,6	42,6
	30 - 39	31,3	34,3	29,2	29,2
	40 - 49	17,1	17,7	16,7	16,7
	50 - 59	10,9	13,6	9,1	9,1
	60 +	4,4	7,4	2,4	2,4
Ν Διοικητικές και υποστηρικτικές δραστηριότητες Administrative and support service activities	Σύνολο - Total	100,0	100,0	100,0	100,0
	<20	0,5	0,8	0,3	0,3
	20 - 29	23,3	28,5	19,8	19,8
	30 - 39	29,8	23,7	33,9	33,9
	40 - 49	21,2	14,6	25,6	25,6
	50 - 59	18,7	20,4	17,6	17,6
	60 +	6,5	12,0	2,8	2,8
Ο Δημόσια διοίκηση και άμυνα· υποχρεωτική κοινωνική ασφάλιση Public administration and defence; compulsory social security	Σύνολο - Total	100,0	100,0	100,0	100,0
	<20	0,0	0,0	0,0	0,0
	20 - 29	14,9	12,2	17,8	17,8
	30 - 39	31,4	32,9	29,8	29,8
	40 - 49	22,7	21,7	23,7	23,7
	50 - 59	25,5	27,4	23,5	23,5
	60 +	5,5	5,9	5,1	5,1
Ρ Εκπαίδευση Education	Σύνολο - Total	100,0	100,0	100,0	100,0
	<20	0,0	0,0	0,0	0,0
	20 - 29	14,0	5,0	17,7	17,7
	30 - 39	36,6	32,4	38,4	38,4
	40 - 49	26,1	30,2	24,4	24,4
	50 - 59	21,6	29,0	18,5	18,5
	60 +	1,7	3,4	1,0	1,0

(Συν.-Cont'd)

ΠΙΝΑΚΑΣ Δ5: ΚΑΤΑΝΟΜΗ ΥΠΑΛΛΗΛΩΝ ΚΑΤΑ ΟΙΚΟΝΟΜΙΚΗ ΔΡΑΣΤΗΡΙΟΤΗΤΑ, ΔΙΑΡΚΕΙΑ ΥΠΗΡΕΣΙΑΣ ΣΤΗΝ ΕΠΙΧΕΙΡΗΣΗ ΚΑΙ ΦΥΛΟ
 TABLE D5: DISTRIBUTION OF EMPLOYEES BY ECONOMIC ACTIVITY, LENGTH OF SERVICE IN THE ENTERPRISE AND SEX

Οικονομική Δραστηριότητα (NACE Αναθ. 2) και Διάρκεια Υπηρεσίας στην Επιχείρηση (ετών) Economic Activity (NACE Rev. 2) and Length of Service in the Enterprise (years)	Σύνολο Total		Άνδρες Males		Γυναίκες Females	
	%		%		%	
ΣΥΝΟΛΟ TOTAL	Σύνολο - Total	100,0	100,0	100,0	100,0	100,0
< 1	< 1	14,5	15,3	13,5		
1 - 5	1 - 5	42,6	42,3	43,0		
6 - 9	6 - 9	12,2	11,2	13,4		
10 - 14	10 - 14	12,4	11,0	14,0		
15 - 19	15 - 19	8,3	8,4	8,1		
20 - 29	20 - 29	7,5	8,8	5,9		
30+	30+	2,6	2,9	2,1		
Β Ορυχεία και λατομεία Mining and quarrying	Σύνολο - Total	100,0	100,0	100,0	100,0	100,0
< 1	< 1	27,3	28,4	12,6		
1 - 5	1 - 5	41,4	39,7	65,0		
6 - 9	6 - 9	12,0	12,4	6,5		
10 - 14	10 - 14	9,8	10,5	0,0		
15 - 19	15 - 19	4,8	5,1	0,0		
20 - 29	20 - 29	3,7	3,4	7,9		
30+	30+	1,1	0,6	7,9		
Γ Μεταποίηση Manufacturing	Σύνολο - Total	100,0	100,0	100,0	100,0	100,0
< 1	< 1	13,0	13,1	12,7		
1 - 5	1 - 5	43,8	42,2	47,0		
6 - 9	6 - 9	11,4	11,5	11,1		
10 - 14	10 - 14	12,6	11,7	14,5		
15 - 19	15 - 19	8,3	9,3	6,5		
20 - 29	20 - 29	7,8	9,1	5,2		
30+	30+	3,1	3,1	3,1		
Δ Παροχή ηλεκτρικού ρεύματος, φυσικού αερίου, ατμού και κλιματισμού Electricity, gas, steam and air conditioning supply	Σύνολο - Total	100,0	100,0	100,0	100,0	100,0
< 1	< 1	1,7	2,0	0,0		
1 - 5	1 - 5	19,0	18,1	24,4		
6 - 9	6 - 9	17,8	16,6	25,6		
10 - 14	10 - 14	17,0	17,1	16,6		
15 - 19	15 - 19	22,8	23,4	19,5		
20 - 29	20 - 29	16,7	17,6	11,6		
30+	30+	4,9	5,3	2,2		

(Συν.-Cont'd)

ΠΙΝΑΚΑΣ Δ5(Συν.): ΚΑΤΑΝΟΜΗ ΥΠΑΛΛΗΛΩΝ ΚΑΤΑ ΟΙΚΟΝΟΜΙΚΗ ΔΡΑΣΤΗΡΙΟΤΗΤΑ, ΔΙΑΡΚΕΙΑ ΥΠΗΡΕΣΙΑΣ ΣΤΗΝ ΕΠΙΧΕΙΡΗΣΗ ΚΑΙ ΦΥΛΟ
 TABLE D5(Cont'd): DISTRIBUTION OF EMPLOYEES BY ECONOMIC ACTIVITY, LENGTH OF SERVICE IN THE ENTERPRISE AND SEX

Οικονομική Δραστηριότητα (NACE Αναθ. 2) και Διάρκεια Υπηρεσίας στην Επιχείρηση (ηρόνια) Economic Activity (NACE Rev. 2) and Length of Service in the Enterprise (years)	Σύνολο Total		Άνδρες Males		Γυναίκες Females	
		%		%		%
E Παροχή νερού, επεξεργασία λυμάτων, διαχείριση αποβλήτων και δραστηριότητες εξυγίανσης Water supply; sewerage, waste management and remediation activities	Σύνολο - Total	100,0	100,0		100,0	
< 1	22,9	26,1	8,5		8,5	
1 - 5	37,5	36,5	41,7		41,7	
6 - 9	12,3	11,6	15,3		15,3	
10 - 14	9,1	6,4	21,5		21,5	
15 - 19	5,0	5,2	3,9		3,9	
20 - 29	10,6	11,4	6,8		6,8	
30+	2,7	2,8	2,4		2,4	
Σύνολο - Total	100,0	100,0	100,0		100,0	
< 1	18,4	19,3	12,3		12,3	
1 - 5	52,3	53,3	45,7		45,7	
6 - 9	9,9	8,6	18,2		18,2	
10 - 14	6,3	5,9	9,0		9,0	
15 - 19	6,4	5,8	10,2		10,2	
20 - 29	5,6	6,0	3,5		3,5	
30+	1,1	1,1	1,1		1,1	
Σύνολο - Total	100,0	100,0	100,0		100,0	
G Χονδρικό και λιανικό εμπόριο· επισκευή μηχανοκίνητων οχημάτων και μοτοσυκλετών Wholesale and retail trade; repair of motor vehicles and motorcycles	< 1	14,9	16,0	13,6		13,6
1 - 5	47,2	46,3	48,2		48,2	
6 - 9	13,4	11,7	15,3		15,3	
10 - 14	10,1	8,8	11,4		11,4	
15 - 19	6,6	6,5	6,8		6,8	
20 - 29	5,3	7,8	2,8		2,8	
30+	2,4	3,0	1,9		1,9	
Σύνολο - Total	100,0	100,0	100,0		100,0	
< 1	17,8	18,8	15,8		15,8	
1 - 5	40,6	39,4	42,9		42,9	
6 - 9	13,3	13,0	13,8		13,8	
10 - 14	7,9	7,6	8,6		8,6	
15 - 19	9,0	11,1	5,1		5,1	
20 - 29	7,7	7,5	7,9		7,9	
30+	3,7	2,6	5,8		5,8	
H Μεταφορά και αποθήκευση Transportation and storage						

(Συν.-Cont'd)

ΠΙΝΑΚΑΣ Δ5(Συν.): ΚΑΤΑΝΟΜΗ ΥΠΑΛΛΗΛΩΝ ΚΑΤΑ ΟΙΚΟΝΟΜΙΚΗ ΔΡΑΣΤΗΡΙΟΤΗΤΑ, ΔΙΑΡΚΕΙΑ ΥΠΗΡΕΣΙΑΣ ΣΤΗΝ ΕΠΙΧΕΙΡΗΣΗ ΚΑΙ ΦΥΛΟ
TABLE D5(Cont'd): DISTRIBUTION OF EMPLOYEES BY ECONOMIC ACTIVITY, LENGTH OF SERVICE IN THE ENTERPRISE AND SEX

	Οικονομική Δραστηριότητα (NACE Αναθ. 2) και Διάρκεια Υπηρεσίας στην Επιχείρηση (ετών) Economic Activity (NACE Rev. 2) and Length of Service in the Enterprise (years)	Σύνολο Total		Άνδρες Males		Γυναίκες Females	
		%	%	%	%	%	%
I Δραστηριότητες υπηρεσιών παροχής κατάλυματος και υπηρεσιών εστίασης Accommodation and food service activities	Σύνολο - Total	100,0	100,0	100,0	100,0	100,0	100,0
	< 1	28,7	28,0	28,0	29,3	29,3	29,3
	1 - 5	46,9	44,8	44,8	48,4	48,4	48,4
	6 - 9	9,1	8,8	8,8	9,3	9,3	9,3
	10 - 14	7,1	6,6	6,6	7,5	7,5	7,5
	15 - 19	5,9	8,8	8,8	3,7	3,7	3,7
	20 - 29	2,3	3,0	3,0	1,8	1,8	1,8
30+	0,0	0,0	0,0	0,0	0,0	0,0	
Σύνολο - Total	100,0	100,0	100,0	100,0	100,0	100,0	
J Ενημέρωση και επικοινωνία Information and communication	< 1	11,9	11,5	11,5	12,7	12,7	12,7
	1 - 5	36,5	38,8	38,8	31,9	31,9	31,9
	6 - 9	13,4	11,9	11,9	16,4	16,4	16,4
	10 - 14	13,9	11,5	11,5	18,9	18,9	18,9
	15 - 19	9,6	8,8	8,8	11,1	11,1	11,1
	20 - 29	11,8	14,0	14,0	7,4	7,4	7,4
	30+	2,9	3,5	3,5	1,5	1,5	1,5
Σύνολο - Total	100,0	100,0	100,0	100,0	100,0	100,0	
K Χρηματοπιστωτικές και ασφαλιστικές δραστηριότητες Financial and insurance activities	< 1	7,4	9,5	9,5	5,9	5,9	5,9
	1 - 5	27,8	27,0	27,0	28,3	28,3	28,3
	6 - 9	9,4	11,2	11,2	8,1	8,1	8,1
	10 - 14	15,7	11,2	11,2	18,7	18,7	18,7
	15 - 19	15,1	13,1	13,1	16,4	16,4	16,4
	20 - 29	18,0	20,1	20,1	16,5	16,5	16,5
	30+	6,8	7,9	7,9	6,0	6,0	6,0
Σύνολο - Total	100,0	100,0	100,0	100,0	100,0	100,0	
L Διαχείριση ακίνητης περιουσίας Real estate activities	< 1	25,1	28,3	28,3	23,1	23,1	23,1
	1 - 5	66,0	55,1	55,1	72,6	72,6	72,6
	6 - 9	0,6	0,0	0,0	1,0	1,0	1,0
	10 - 14	0,6	0,0	0,0	1,0	1,0	1,0
	15 - 19	5,9	14,6	14,6	0,5	0,5	0,5
	20 - 29	1,8	2,0	2,0	1,7	1,7	1,7
	30+	0,0	0,0	0,0	0,0	0,0	0,0

(Συν.-Cont'd)

ΠΙΝΑΚΑΣ Δ5(Συν.): ΚΑΤΑΝΟΜΗ ΥΠΑΛΛΗΛΩΝ ΚΑΤΑ ΟΙΚΟΝΟΜΙΚΗ ΔΡΑΣΤΗΡΙΟΤΗΤΑ, ΔΙΑΡΚΕΙΑ ΥΠΗΡΕΣΙΑΣ ΣΤΗΝ ΕΠΙΧΕΙΡΗΣΗ ΚΑΙ ΦΥΛΟ
TABLE D5(Cont'd): DISTRIBUTION OF EMPLOYEES BY ECONOMIC ACTIVITY, LENGTH OF SERVICE IN THE ENTERPRISE AND SEX

	Οικονομική Δραστηριότητα (NACE Αναθ. 2) και Διάρκεια Υπηρεσίας στην Επιχείρηση (χρόνια) Economic Activity (NACE Rev. 2) and Length of Service in the Enterprise (years)	Σύνολο Total		Άνδρες Males		Γυναίκες Females	
		%		%		%	
M Επαγγελματικές, επιστημονικές και τεχνικές δραστηριότητες Professional, scientific and technical activities	Σύνολο - Total	100,0	100,0	100,0	100,0	100,0	100,0
	<1	18,0	18,0	16,6	18,9	18,9	18,9
	1 - 5	55,2	55,2	55,9	54,8	54,8	54,8
	6 - 9	9,3	9,3	7,8	10,3	10,3	10,3
	10 - 14	7,7	7,7	7,9	7,6	7,6	7,6
	15 - 19	3,4	3,4	3,4	3,5	3,5	3,5
	20 - 29	4,3	4,3	4,2	4,4	4,4	4,4
30+	2,0	2,0	4,3	0,5	0,5	0,5	
	Σύνολο - Total	100,0	100,0	100,0	100,0	100,0	100,0
N Διοικητικές και υποστηρικτικές δραστηριότητες Administrative and support service activities	<1	19,8	19,8	22,1	18,2	18,2	18,2
	1 - 5	53,6	53,6	53,4	53,8	53,8	53,8
	6 - 9	13,0	13,0	12,1	13,7	13,7	13,7
	10 - 14	7,9	7,9	7,5	8,2	8,2	8,2
	15 - 19	2,5	2,5	1,9	2,9	2,9	2,9
	20 - 29	3,0	3,0	2,7	3,1	3,1	3,1
	30+	0,2	0,2	0,4	0,1	0,1	0,1
	Σύνολο - Total	100,0	100,0	100,0	100,0	100,0	100,0
O Δημόσια διοίκηση και άμυνα: υποχρεωτική κοινωνική ασφάλιση Public administration and defence; compulsory social security	<1	4,9	4,9	4,9	4,8	4,8	4,8
	1 - 5	27,9	27,9	20,6	35,7	35,7	35,7
	6 - 9	14,4	14,4	14,5	14,2	14,2	14,2
	10 - 14	28,5	28,5	28,1	28,8	28,8	28,8
	15 - 19	10,2	10,2	11,4	9,0	9,0	9,0
	20 - 29	10,9	10,9	15,0	6,6	6,6	6,6
	30+	3,3	3,3	5,5	1,0	1,0	1,0
	Σύνολο - Total	100,0	100,0	100,0	100,0	100,0	100,0
P Εκπαίδευση Education	<1	4,2	4,2	5,3	3,8	3,8	3,8
	1 - 5	27,5	27,5	29,4	26,7	26,7	26,7
	6 - 9	19,7	19,7	18,0	20,4	20,4	20,4
	10 - 14	17,9	17,9	16,9	18,4	18,4	18,4
	15 - 19	16,1	16,1	16,0	16,2	16,2	16,2
	20 - 29	10,5	10,5	10,6	10,5	10,5	10,5
	30+	4,0	4,0	3,9	4,1	4,1	4,1

(Συν.-Cont'd)

ΠΙΝΑΚΑΣ Δ5(Συν.): ΚΑΤΑΝΟΜΗ ΥΠΑΛΛΗΛΩΝ ΚΑΤΑ ΟΙΚΟΝΟΜΙΚΗ ΔΡΑΣΤΗΡΙΟΤΗΤΑ, ΔΙΑΡΚΕΙΑ ΥΠΗΡΕΣΙΑΣ ΣΤΗΝ ΕΠΙΧΕΙΡΗΣΗ ΚΑΙ ΦΥΛΟ
 TABLE D5(Cont'd): DISTRIBUTION OF EMPLOYEES BY ECONOMIC ACTIVITY, LENGTH OF SERVICE IN THE ENTERPRISE AND SEX

	Σύνολο Total	Γοναίκες Females	
		Ανδρες Males	%
Q Οικονομική Δραστηριότητα (NACE Αναθ. 2) και Διάρκεια Υπηρεσίας στην Επιχείρηση (ετήσια) Economic Activity (NACE Rev. 2) and Length of Service in the Enterprise (years)	Σύνολο - Total		
Q Δραστηριότητες σχετικές με την ανθρώπινη υγεία και την κοινωνική μεριμνά Human health and social work activities			
	< 1	100,0	100,0
	1 - 5	11,9	12,7
	6 - 9	35,4	35,5
	10 - 14	15,9	17,4
	15 - 19	17,4	16,1
	20 - 29	9,0	9,2
	30+	8,6	7,6
		1,9	1,5
	Σύνολο - Total	100,0	100,0
R Τέχνες, διασκέδαση και ψυχαγωγία Arts, entertainment and recreation			
	< 1	22,8	19,7
	1 - 5	53,2	58,0
	6 - 9	7,4	4,6
	10 - 14	9,7	10,5
	15 - 19	2,7	3,2
	20 - 29	3,2	2,5
	30+	0,8	1,5
	Σύνολο - Total	100,0	100,0
S Άλλες δραστηριότητες παροχής υπηρεσιών Other service activities			
	< 1	10,9	16,1
	1 - 5	60,5	66,8
	6 - 9	7,6	5,4
	10 - 14	6,8	3,3
	15 - 19	3,7	0,9
	20 - 29	8,4	4,7
	30+	2,2	2,8
		3,6	16,1
		51,6	66,8
		10,6	5,4
		11,7	3,3
		7,5	0,9
		13,6	4,7
		1,4	2,8

ΠΙΝΑΚΑΣ Δ6: ΚΑΤΑΝΟΜΗ ΥΠΑΛΛΗΛΩΝ ΚΑΤΑ ΕΠΑΓΓΕΛΜΑΤΙΚΗ ΚΑΤΗΓΟΡΙΑ, ΗΛΙΚΙΑΚΗ ΟΜΑΔΑ ΚΑΙ ΦΥΛΟ
TABLE D6: DISTRIBUTION OF EMPLOYEES BY OCCUPATIONAL GROUP, AGE GROUP AND SEX

	Επαγγελματική Κατηγορία (ISCO-08) και Ηλικία (χρόνια) Occupational Group (ISCO-08) and Age (years)	Σύνολο Total		Άνδρες Males		Γυναίκες Females	
		%	%	%	%	%	%
ΣΥΝΟΛΟ TOTAL	Σύνολο - Total	100,0	100,0	100,0	100,0	100,0	100,0
	< 20	0,3	0,3	0,3	0,3	0,3	0,3
	20 - 29	22,0	22,0	22,0	22,0	22,0	22,0
	30 - 39	28,2	28,2	27,5	28,9	28,9	28,9
	40 - 49	24,3	24,3	22,6	26,3	26,3	26,3
	50 - 59	19,3	19,3	20,5	18,0	18,0	18,0
	60 +	5,8	5,8	7,0	4,5	4,5	4,5
	Σύνολο - Total	100,0	100,0	100,0	100,0	100,0	100,0
1	Ανώτερα διευθυντικά και διοικητικά στελέχη Managers	0,0	0,0	0,0	0,0	0,0	0,0
	< 20	2,2	2,2	1,9	3,5	3,5	3,5
	20 - 29	19,9	19,9	19,2	22,5	22,5	22,5
	30 - 39	34,8	34,8	34,7	35,1	35,1	35,1
	40 - 49	32,3	32,3	32,0	33,6	33,6	33,6
	50 - 59	10,8	10,8	12,2	5,3	5,3	5,3
	60 +	10,8	10,8	12,2	5,3	5,3	5,3
	Σύνολο - Total	100,0	100,0	100,0	100,0	100,0	100,0
2	Προσωνύχοι και άλλοι ειδικοί Professionals	0,0	0,0	0,0	0,0	0,0	0,0
	< 20	18,2	18,2	16,0	20,0	20,0	20,0
	20 - 29	35,9	35,9	34,7	36,9	36,9	36,9
	30 - 39	24,9	24,9	24,1	25,5	25,5	25,5
	40 - 49	17,3	17,3	19,1	15,9	15,9	15,9
	50 - 59	3,6	3,6	6,0	1,7	1,7	1,7
	60 +	3,6	3,6	6,0	1,7	1,7	1,7
	Σύνολο - Total	100,0	100,0	100,0	100,0	100,0	100,0
3	Τεχνικοί και βοηθοί και ασκούντες συναφή επαγγέλματα Technicians and associate professionals	0,1	0,1	0,0	0,1	0,1	0,1
	< 20	15,0	15,0	12,4	18,2	18,2	18,2
	20 - 29	30,0	30,0	28,4	31,8	31,8	31,8
	30 - 39	26,2	26,2	25,3	27,4	27,4	27,4
	40 - 49	22,3	22,3	25,4	18,5	18,5	18,5
	50 - 59	6,5	6,5	8,4	4,0	4,0	4,0
	60 +	6,5	6,5	8,4	4,0	4,0	4,0

(Συν.-Cont'd)

ΠΙΝΑΚΑΣ Δ6(Συν.): ΚΑΤΑΝΟΜΗ ΥΠΑΛΛΗΛΩΝ ΚΑΤΑ ΕΠΑΓΓΕΛΜΑΤΙΚΗ ΚΑΤΗΓΟΡΙΑ, ΗΛΙΚΙΑΚΗ ΟΜΑΔΑ ΚΑΙ ΦΥΛΟ
TABLE D6(Cont'd): DISTRIBUTION OF EMPLOYEES BY OCCUPATIONAL GROUP, AGE GROUP AND SEX

	Επαγγελματική Κατηγορία (ISCO-08) και Ηλικία (χρόνια) Occupational Group (ISCO-08) and Age (years)	Σύνολο Total		Άνδρες Males		Γυναίκες Females	
		%	%	%	%	%	%
4 Γραφείς Clerical support workers	Σύνολο - Total	100,0	100,0	100,0	100,0	100,0	100,0
	< 20	0,1	0,2	0,0	0,0	0,0	0,0
	20 - 29	30,9	35,7	29,1	29,1	32,0	29,1
	30 - 39	30,5	26,2	17,6	23,4	13,3	23,4
	40 - 49	21,8	14,9	5,3	2,1	2,1	13,3
	50 - 59	13,7	14,9	5,3	2,1	2,1	13,3
	60 +	3,0	5,3	2,1	2,1	2,1	13,3
5 Απασχολούμενοι στην παροχή υπηρεσιών και στις πωλήσεις Service and sales workers	Σύνολο - Total	100,0	100,0	100,0	100,0	100,0	100,0
	< 20	0,8	0,6	0,9	0,9	0,9	0,9
	20 - 29	26,2	27,0	25,7	25,7	25,7	25,7
	30 - 39	30,6	33,8	28,4	28,4	23,2	28,4
	40 - 49	21,9	20,0	14,0	16,0	16,0	16,0
	50 - 59	15,2	14,0	4,6	5,7	5,7	5,7
	60 +	5,2	4,6	4,6	5,7	5,7	5,7
6 Ειδικευμένοι γεωργοί, κτηνοτρόφοι, δασοκόμοι και αλιείς Skilled agricultural, forestry and fishery workers	Σύνολο - Total	100,0	100,0	100,0	100,0	100,0	100,0
	< 20	0,0	0,0	0,0	0,0	0,0	0,0
	20 - 29	27,2	27,7	0,0	0,0	0,0	0,0
	30 - 39	14,1	14,3	0,0	0,0	0,0	0,0
	40 - 49	18,4	17,1	100,0	100,0	100,0	100,0
	50 - 59	16,5	16,7	0,0	0,0	0,0	0,0
	60 +	23,8	24,2	0,0	0,0	0,0	0,0
7 Ειδικευμένοι τεχνίτες και ασκούντες συναφή επαγγέλματα Craft and related trades workers	Σύνολο - Total	100,0	100,0	100,0	100,0	100,0	100,0
	< 20	0,7	0,6	3,1	3,1	3,1	3,1
	20 - 29	20,8	21,3	8,6	8,6	8,6	8,6
	30 - 39	26,4	26,7	18,4	18,4	18,4	18,4
	40 - 49	22,1	22,0	24,5	24,5	24,5	24,5
	50 - 59	23,1	22,5	40,1	40,1	40,1	40,1
	60 +	6,9	7,0	5,2	5,2	5,2	5,2

(Συν.-Cont'd)

ΠΙΝΑΚΑΣ Δ6(Συν.): ΚΑΤΑΝΟΜΗ ΥΠΑΛΛΗΛΩΝ ΚΑΤΑ ΕΠΑΓΓΕΛΜΑΤΙΚΗ ΚΑΤΗΓΟΡΙΑ, ΗΛΙΚΙΑΚΗ ΟΜΑΔΑ ΚΑΙ ΦΥΛΟ
 TABLE D6(Cont'd): DISTRIBUTION OF EMPLOYEES BY OCCUPATIONAL GROUP, AGE GROUP AND SEX

Επαγγελματική Κατηγορία (ISCO-08) και Ηλικία (χρόνια) Occupational Group (ISCO-08) and Age (years)	Σύνολο Total	Άνδρες Males	Γυναίκες Females
	%	%	%
8 Χειριστές βιομηχανικών εγκαταστάσεων, μηχανημάτων και εξοπλισμού και συναρμολογητές Plant and machine operators and assemblers	Σύνολο - Total	100,0	100,0
< 20	0,5	0,5	0,2
20 - 29	23,2	24,5	12,5
30 - 39	19,3	20,3	11,4
40 - 49	21,8	19,0	45,0
50 - 59	24,8	25,4	19,7
60 +	10,4	10,3	11,2
	Σύνολο - Total	100,0	100,0
9 Ανεπίκευτοι εργάτες, χειρωνακτές και μικροεπαγγελματίες Elementary occupations			
< 20	0,4	0,4	0,4
20 - 29	21,8	28,7	12,8
30 - 39	20,4	24,9	14,6
40 - 49	27,9	23,4	33,9
50 - 59	22,1	16,9	28,7
60 +	7,4	5,7	9,7

ΠΙΝΑΚΑΣ Δ7: ΚΑΤΑΝΟΜΗ ΥΠΑΛΛΗΛΩΝ ΚΑΤΑ ΕΠΑΓΓΕΛΜΑΤΙΚΗ ΚΑΤΗΓΟΡΙΑ, ΔΙΑΡΚΕΙΑ ΥΠΗΡΕΣΙΑΣ ΣΤΗΝ ΕΠΙΧΕΙΡΗΣΗ ΚΑΙ ΦΥΛΟ
 TABLE D7: DISTRIBUTION OF EMPLOYEES BY OCCUPATIONAL GROUP, LENGTH OF SERVICE IN THE ENTERPRISE AND SEX

	Επαγγελματική Κατηγορία (ISCO-08) και Διάρκεια Υπηρεσίας στην Επιχείρηση (ετήρια) Occupational Group (ISCO-08) and Length of Service in the Enterprise (years)	Σύνολο Total		Ανδρες Males		Γυναίκες Females	
		%	%	%	%	%	%
ΣΥΝΟΛΟ TOTAL	Σύνολο - Total	100,0	100,0	100,0	100,0	100,0	100,0
	< 1	14,5	15,3	13,5	13,5	13,5	13,5
	1 - 5	42,6	42,3	43,0	43,0	43,0	43,0
	6 - 9	12,2	11,2	13,4	13,4	13,4	13,4
	10 - 14	12,4	11,0	14,0	14,0	14,0	14,0
	15 - 19	8,3	8,4	8,1	8,1	8,1	8,1
	20 - 29	7,5	8,8	5,9	5,9	5,9	5,9
	30 +	2,6	2,9	2,1	2,1	2,1	2,1
	Σύνολο - Total	100,0	100,0	100,0	100,0	100,0	100,0
1 Ανώτερα διευθυντικά και διοικητικά στελέχη Managers	< 1	6,1	5,5	8,7	8,7	8,7	8,7
	1 - 5	24,4	25,7	19,3	19,3	19,3	19,3
	6 - 9	11,9	12,9	8,0	8,0	8,0	8,0
	10 - 14	16,0	15,6	17,3	17,3	17,3	17,3
	15 - 19	11,5	11,5	11,4	11,4	11,4	11,4
	20 - 29	19,5	19,8	18,6	18,6	18,6	18,6
	30 +	10,6	9,1	16,8	16,8	16,8	16,8
	Σύνολο - Total	100,0	100,0	100,0	100,0	100,0	100,0
2 Προσόντοχοι και άλλοι ειδικοί Professionals	< 1	8,9	10,7	7,4	7,4	7,4	7,4
	1 - 5	36,5	41,8	32,2	32,2	32,2	32,2
	6 - 9	16,1	13,5	18,3	18,3	18,3	18,3
	10 - 14	19,4	15,8	22,3	22,3	22,3	22,3
	15 - 19	8,8	7,6	9,9	9,9	9,9	9,9
	20 - 29	7,4	7,0	7,8	7,8	7,8	7,8
	30 +	2,9	3,7	2,2	2,2	2,2	2,2
	Σύνολο - Total	100,0	100,0	100,0	100,0	100,0	100,0
3 Τεχνικοί και βοηθοί και ασκούντες συναφή επαγγέλματα Technicians and associate professionals	< 1	8,4	8,4	8,3	8,3	8,3	8,3
	1 - 5	34,0	34,1	34,0	34,0	34,0	34,0
	6 - 9	11,5	12,3	10,6	10,6	10,6	10,6
	10 - 14	16,6	16,3	16,9	16,9	16,9	16,9
	15 - 19	10,8	9,8	12,1	12,1	12,1	12,1
	20 - 29	13,3	13,0	13,8	13,8	13,8	13,8
	30 +	5,4	6,2	4,3	4,3	4,3	4,3

ΠΙΝΑΚΑΣ Δ7(Συν.): ΚΑΤΑΝΟΜΗ ΥΠΑΛΛΗΛΩΝ ΚΑΤΑ ΕΠΑΓΓΕΛΜΑΤΙΚΗ ΚΑΤΗΓΟΡΙΑ, ΔΙΑΡΚΕΙΑ ΥΠΗΡΕΣΙΑΣ ΣΤΗΝ ΕΠΙΧΕΙΡΗΣΗ ΚΑΙ ΦΥΛΟ
 TABLE D7(Cont'd): DISTRIBUTION OF EMPLOYEES BY OCCUPATIONAL GROUP, LENGTH OF SERVICE IN THE ENTERPRISE AND SEX

	Επαγγελματική Κατηγορία (ISCO-08) και Διάρκεια Υπηρεσίας στην Επιχείρηση (χρόνια) Occupational Group (ISCO-08) and Length of Service in the Enterprise (years)	Σύνολο Total		Άνδρες Males		Γυναίκες Females	
		%	%	%	%	%	%
4 Γραφείς Clerical support workers	Σύνολο - Total	100,0	100,0	100,0	100,0	100,0	100,0
	<1	15,4	19,6	13,8	13,8	13,8	13,8
	1 - 5	44,9	41,7	46,1	46,1	46,1	46,1
	6 - 9	13,0	14,2	12,6	12,6	12,6	12,6
	10 - 14	10,4	7,3	11,5	11,5	11,5	11,5
	15 - 19	8,1	7,3	8,5	8,5	8,5	8,5
	20 - 29	5,7	7,2	5,2	5,2	5,2	5,2
30 +	2,4	2,7	2,3	2,3	2,3	2,3	
	Σύνολο - Total	100,0	100,0	100,0	100,0	100,0	100,0
5 Απασχολούμενοι στην παροχή υπηρεσιών και στις πωλήσεις Service and sales workers	<1	18,1	19,0	17,5	17,5	17,5	17,5
	1 - 5	46,9	38,6	52,5	52,5	52,5	52,5
	6 - 9	11,2	10,8	11,5	11,5	11,5	11,5
	10 - 14	11,9	12,5	11,5	11,5	11,5	11,5
	15 - 19	6,8	10,0	4,7	4,7	4,7	4,7
	20 - 29	4,3	8,1	1,6	1,6	1,6	1,6
	30 +	,8	1,1	,6	,6	,6	,6
	Σύνολο - Total	100,0	100,0	100,0	100,0	100,0	100,0
6 Ειδικευμένοι γεωργοί, κτηνοτρόφοι, δασοκόμοι και αλιείς Skilled agricultural, forestry and fishery workers	<1	13,7	13,9	0,0	0,0	0,0	0,0
	1 - 5	45,3	46,0	0,0	0,0	0,0	0,0
	6 - 9	17,7	16,4	100,0	100,0	100,0	100,0
	10 - 14	9,7	9,8	0,0	0,0	0,0	0,0
	15 - 19	6,1	6,2	0,0	0,0	0,0	0,0
	20 - 29	6,5	6,6	0,0	0,0	0,0	0,0
	30 +	1,1	1,2	0,0	0,0	0,0	0,0

(Συν.-Cont'd)

ΠΙΝΑΚΑΣ Δ7(Συν.): ΚΑΤΑΝΟΜΗ ΥΠΑΛΛΗΛΩΝ ΚΑΤΑ ΕΠΑΓΓΕΛΜΑΤΙΚΗ ΚΑΤΗΓΟΡΙΑ, ΔΙΑΡΚΕΙΑ ΥΠΗΡΕΣΙΑΣ ΣΤΗΝ ΕΠΙΧΕΙΡΗΣΗ ΚΑΙ ΦΥΛΟ
 TABLE D7(Cont'd): DISTRIBUTION OF EMPLOYEES BY OCCUPATIONAL GROUP, LENGTH OF SERVICE IN THE ENTERPRISE AND SEX

	Επαγγελματική Κατηγορία (ISCO-08) και Διάρκεια Υπηρεσίας στην Επιχείρηση (χρόνια) Occupational Group (ISCO-08) and Length of Service in the Enterprise (years)	Σύνολο Total		Άνδρες Males		Γυναίκες Females	
		%	%	%	%		
7 Ειδικευμένοι τεχνίτες και ασκούντες συναφή επαγγέλματα Craft and related trades workers	Σύνολο - Total	100,0	100,0	100,0	100,0		
	< 1	13,4	13,4	11,2	11,2		
	1 - 5	46,3	46,9	30,4	30,4		
	6 - 9	8,7	8,6	13,2	13,2		
	10 - 14	9,6	9,4	13,5	13,5		
	15 - 19	9,5	9,4	12,3	12,3		
	20 - 29	10,3	10,3	10,9	10,9		
30 +	2,2	2,0	8,6	8,6			
8 Χειριστές βιομηχανικών εγκαταστάσεων, μηχανημάτων και εξοπλισμού και συναρμολογητές Plant and machine operators and assemblers	Σύνολο - Total	100,0	100,0	100,0	100,0		
	< 1	21,5	22,2	16,4	16,4		
	1 - 5	44,2	44,4	42,5	42,5		
	6 - 9	12,5	11,1	24,0	24,0		
	10 - 14	6,7	6,4	8,9	8,9		
	15 - 19	7,6	8,0	4,2	4,2		
	20 - 29	5,5	5,8	2,7	2,7		
30 +	1,9	2,0	1,5	1,5			
9 Ανεπίκευτοι εργάτες, χειρόνακτες και μικροεπαγγέλματες Elementary occupations	Σύνολο - Total	100,0	100,0	100,0	100,0		
	< 1	19,8	20,6	18,7	18,7		
	1 - 5	48,5	50,2	46,3	46,3		
	6 - 9	11,9	10,3	14,0	14,0		
	10 - 14	8,6	7,3	10,2	10,2		
	15 - 19	6,0	5,5	6,7	6,7		
	20 - 29	4,4	4,9	3,6	3,6		
30 +	0,9	1,2	0,5	0,5			

ΠΙΝΑΚΑΣ Δ8: ΚΑΤΑΝΟΜΗ ΥΠΑΛΛΗΛΩΝ ΚΑΤΑ ΕΠΑΓΓΕΛΜΑΤΙΚΗ ΚΑΤΗΓΟΡΙΑ, ΑΝΩΤΑΤΟ ΟΛΟΚΛΗΡΩΜΕΝΟ ΕΠΙΠΕΔΟ ΜΟΡΦΩΣΗΣ ΚΑΙ ΦΥΛΟ
TABLE D8: DISTRIBUTION OF EMPLOYEES BY OCCUPATIONAL GROUP, HIGHEST COMPLETED LEVEL OF EDUCATION AND SEX

	Επαγγελματική Κατηγορία (ISCO-08) και Επίπεδο Μόρφωσης Occupational Group (ISCO-08) and Education Level	Σύνολο Total		Άνδρες Males		Γυναίκες Females	
		%	%	%	%	%	%
ΣΥΝΟΛΟ TOTAL	Σύνολο Total Μέχρι το Δημοτικό Up to Elementary Level Γυμνάσιο (3 τάξεις) ή Σύστημα Μαθητείας Gymnasium (3 classes) or Apprenticeship System Λύκειο, Τεχνική Σχολή και Μεταλυκειακή μη-Τριτοβάθμια Εκπαίδευση Lyceum, Technical School, Post-secondary non-Tertiary Education Τριτοβάθμια μη-Πανεπιστημιακή Εκπαίδευση Tertiary non-University Education Πανεπιστημιακή Εκπαίδευση University Education Διδακτορικό (PhD) Doctorate (PhD)	100,0	100,0	100,0	100,0	100,0	100,0
I	Ανώτερα διευθυντικά και διοικητικά στελέχη Managers Μέχρι το Δημοτικό Up to Elementary Level Γυμνάσιο (3 τάξεις) ή Σύστημα Μαθητείας Gymnasium (3 classes) or Apprenticeship System Λύκειο, Τεχνική Σχολή και Μεταλυκειακή μη-Τριτοβάθμια Εκπαίδευση Lyceum, Technical School, Post-secondary non-Tertiary Education Τριτοβάθμια μη-Πανεπιστημιακή Εκπαίδευση Tertiary non-University Education Πανεπιστημιακή Εκπαίδευση University Education Διδακτορικό (PhD) Doctorate (PhD)	7,3	9,0	9,0	9,0	5,3	5,3
		6,6	9,0	9,0	48,5	3,7	3,7
		50,1	48,5	10,2	11,5	51,9	11,5
		10,8	22,3	0,9	0,5	26,9	0,5
		24,4	0,7	100,0	100,0	100,0	100,0
		0,0	0,1	0,1	0,0	0,0	0,0
		0,4	0,5	0,5	0,1	0,1	0,1
		8,7	8,6	9,0	8,9	7,3	8,9
		8,6	78,9	82,3	82,3	82,3	82,3
		2,7	3,0	1,4	1,4	1,4	1,4

(Συν.-Cont'd)

ΠΙΝΑΚΑΣ Δ8(Συν.): ΚΑΤΑΝΟΜΗ ΥΠΑΛΛΗΛΩΝ ΚΑΤΑ ΕΠΑΓΓΕΛΜΑΤΙΚΗ ΚΑΤΗΓΟΡΙΑ, ΑΝΩΤΑΤΟ ΟΛΟΚΛΗΡΩΜΕΝΟ ΕΠΙΠΕΔΟ ΜΟΡΦΩΣΗΣ ΚΑΙ ΦΥΛΟ
 TABLE D8(Cont'd): DISTRIBUTION OF EMPLOYEES BY OCCUPATIONAL GROUP, HIGHEST COMPLETED LEVEL OF EDUCATION AND SEX

	Σύνολο Total %	Άνδρες Males %	Γυναίκες Females %
2 Προσόντοχοι και άλλοι ειδικοί Professionals			
Επαγγελματική Κατηγορία (ISCO-08) και Επίπεδο Μόρφωσης Occupational Group (ISCO-08) and Education Level			
Σύνολο Total	100,0	100,0	100,0
Μέχρι το Δημοτικό Up to Elementary Level	0,0	0,0	0,0
Γυμνάσιο (3 τάξεις) ή Σύστημα Μαθητείας Gymnasium (3 classes) or Apprenticeship System	0,1	0,1	0,0
Λύκειο, Τεχνική Σχολή και Μεταλυκειακή μη-Γυμνάσια Εκπαίδευση Lyceum, Technical School, Post-secondary non-Tertiary Education	3,5	3,6	3,4
Τριτοβάθμια μη-Πανεπιστημιακή Εκπαίδευση Tertiary non-University Education	8,7	7,1	10,0
Πανεπιστημιακή Εκπαίδευση University Education	83,8	83,6	83,9
Διδακτορικό (PhD) Doctorate (PhD)	4,0	5,6	2,7
Σύνολο Total	100,0	100,0	100,0
3 Τεχνικοί και βοηθοί και ασκούντες συναφή επαγγέλματα Technicians and associate professionals			
Επαγγελματική Κατηγορία (ISCO-08) και Επίπεδο Μόρφωσης Occupational Group (ISCO-08) and Education Level			
Σύνολο Total	1,5	2,5	0,1
Μέχρι το Δημοτικό Up to Elementary Level	1,3	2,2	0,1
Γυμνάσιο (3 τάξεις) ή Σύστημα Μαθητείας Gymnasium (3 classes) or Apprenticeship System	43,3	41,7	45,3
Λύκειο, Τεχνική Σχολή και Μεταλυκειακή μη-Γυμνάσια Εκπαίδευση Lyceum, Technical School, Post-secondary non-Tertiary Education	22,7	22,2	23,3
Τριτοβάθμια μη-Πανεπιστημιακή Εκπαίδευση Tertiary non-University Education	31,2	31,3	31,1
Πανεπιστημιακή Εκπαίδευση University Education	0,1	0,1	0,1
Διδακτορικό (PhD) Doctorate (PhD)			

(Συν.-Cont'd)

ΠΙΝΑΚΑΣ Δ8(Συν.): ΚΑΤΑΝΟΜΗ ΥΠΑΛΛΗΛΩΝ ΚΑΤΑ ΕΠΑΓΓΕΛΜΑΤΙΚΗ ΚΑΤΗΓΟΡΙΑ, ΑΝΩΤΑΤΟ ΟΛΟΚΛΗΡΩΜΕΝΟ ΕΠΙΠΕΔΟ ΜΟΡΦΩΣΗΣ ΚΑΙ ΦΥΛΟ
 TABLE D8(Cont'd): DISTRIBUTION OF EMPLOYEES BY OCCUPATIONAL GROUP, HIGHEST COMPLETED LEVEL OF EDUCATION AND SEX

	Επαγγελματική Κατηγορία (ISCO-08) και Επίπεδο Μόρφωσης Occupational Group (ISCO-08) and Education Level	Σύνολο Total		Ανδρες Males		Γυναίκες Females	
		%		%		%	
4 Γραφείς Clerical support workers	Σύνολο Total Μέχρι το Δημοτικό Up to Elementary Level Γυμνάσιο (3 τάξεις) ή Σύστημα Μαθητείας Gymnasium (3 classes) or Apprenticeship System Λύκειο, Τεχνική Σχολή και Μεταλκειακή μη-Τριτοβάθμια Εκπαίδευση Lyceum, Technical School, Post-secondary non-Tertiary Education Τριτοβάθμια μη-Πανεπιστημιακή Εκπαίδευση Tertiary non-University Education Πανεπιστημιακή Εκπαίδευση University Education Διδακτορικό (PhD) Doctorate (PhD)	100,0	100,0	100,0	100,0	100,0	100,0
		0,4	0,1	0,6		0,6	
		1,2	2,6			0,6	
		61,9	55,5			64,3	
		13,3	11,3			14,0	
		23,1	30,1			20,5	
		0,1	0,4			0,0	
	Σύνολο Total	100,0	100,0	100,0	100,0	100,0	100,0
5 Απασχολούμενοι στην παροχή υπηρεσιών και στις πωλήσεις Service and sales workers	Μέχρι το Δημοτικό Up to Elementary Level Γυμνάσιο (3 τάξεις) ή Σύστημα Μαθητείας Gymnasium (3 classes) or Apprenticeship System Λύκειο, Τεχνική Σχολή και Μεταλκειακή μη-Τριτοβάθμια Εκπαίδευση Lyceum, Technical School, Post-secondary non-Tertiary Education Τριτοβάθμια μη-Πανεπιστημιακή Εκπαίδευση Tertiary non-University Education Πανεπιστημιακή Εκπαίδευση University Education Διδακτορικό (PhD) Doctorate (PhD)	4,0	5,0	3,3		3,3	
		4,5	2,6			5,8	
		70,5	62,7			75,7	
		16,4	24,1			11,2	
		4,6	5,6			3,9	
		0,0	0,0			0,0	

(Συν.-Cont'd)

ΠΙΝΑΚΑΣ Δ8(Συν.): ΚΑΤΑΝΟΜΗ ΥΠΑΛΛΗΛΩΝ ΚΑΤΑ ΕΠΑΓΓΕΛΜΑΤΙΚΗ ΚΑΤΗΓΟΡΙΑ, ΑΝΩΤΑΤΟ ΟΛΟΚΛΗΡΩΜΕΝΟ ΕΠΙΠΕΔΟ ΜΟΡΦΩΣΗΣ ΚΑΙ ΦΥΛΟ
 TABLE D8(Cont'd): DISTRIBUTION OF EMPLOYEES BY OCCUPATIONAL GROUP, HIGHEST COMPLETED LEVEL OF EDUCATION AND SEX

	Επαγγελματική Κατηγορία (ISCO-08) και Επίπεδο Μόρφωσης Occupational Group (ISCO-08) and Education Level	Σύνολο	Άνδρες	Γυναίκες
		Total %	Males %	Females %
6	Ειδικευμένοι γεωργοί, κτηνοτρόφοι, δασοκόμοι και αλιείς Skilled agricultural, forestry and fishery workers	Σύνολο Total	100,0	100,0
	Μέχρι το Δημοτικό Up to Elementary Level	32,2	31,1	100,0
	Γυμνάσιο (3 τάξεις) ή Σύστημα Μαθητείας Gymnasium (3 classes) or Apprenticeship System	5,5	5,5	0,0
	Λύκειο, Τεχνική Σχολή και Μεταλκειακή μη-Τριτοβάθμια Εκπαίδευση Lyceum, Technical School, Post-secondary non-Tertiary Education	60,4	61,4	0,0
	Τριτοβάθμια μη-Πανεπιστημιακή Εκπαίδευση Tertiary non-University Education	0,4	0,4	0,0
	Πανεπιστημιακή Εκπαίδευση University Education	1,5	1,5	0,0
	Διδακτορικό (PhD) Doctorate (PhD)	0,0	0,0	0,0
	Σύνολο Total	100,0	100,0	100,0
7	Ειδικευμένοι τεχνίτες και ασκούσες συναφή επαγγέλματα Craft and related trades workers	Σύνολο Total	15,8	18,3
	Μέχρι το Δημοτικό Up to Elementary Level	12,4	12,7	4,8
	Γυμνάσιο (3 τάξεις) ή Σύστημα Μαθητείας Gymnasium (3 classes) or Apprenticeship System	63,8	63,8	63,5
	Λύκειο, Τεχνική Σχολή και Μεταλκειακή μη-Τριτοβάθμια Εκπαίδευση Lyceum, Technical School, Post-secondary non-Tertiary Education	6,2	6,1	10,0
	Τριτοβάθμια μη-Πανεπιστημιακή Εκπαίδευση Tertiary non-University Education	1,7	1,7	3,3
	Πανεπιστημιακή Εκπαίδευση University Education	0,0	0,0	0,0
	Διδακτορικό (PhD) Doctorate (PhD)	0,0	0,0	0,0

(Συν.-Cont'd)

ΠΙΝΑΚΑΣ Δ8(Συν.): ΚΑΤΑΝΟΜΗ ΥΠΑΛΛΗΛΩΝ ΚΑΤΑ ΕΠΑΓΓΕΛΜΑΤΙΚΗ ΚΑΤΗΓΟΡΙΑ, ΑΝΩΤΑΤΟ ΟΑΟΚΛΗΡΩΜΕΝΟ ΕΠΙΠΕΔΟ ΜΟΡΦΩΣΗΣ ΚΑΙ ΦΥΛΟ
 TABLE D8(Cont'd): DISTRIBUTION OF EMPLOYEES BY OCCUPATIONAL GROUP, HIGHEST COMPLETED LEVEL OF EDUCATION AND SEX

	Σύνολο Total %	Άνδρες Males %	Γυναίκες Females %
8 Χειριστές βιομηχανικών εγκαταστάσεων, μηχανημάτων και εξοπλισμού και συναρμολογητές Plant and machine operators and assemblers			
	Σύνολο Total	100,0	100,0
	Μέχρι το Δημοτικό Up to Elementary Level	13,7	28,2
	Γυμνάσιο (3 τάξεις) ή Σύστημα Μαθητείας Gymnasium (3 classes) or Apprenticeship System	20,3	23,4
	Λύκειο, Τεχνική Σχολή και Μεταλυκειακή μη-Τριτοβάθμια Εκπαίδευση Lyceum, Technical School, Post-secondary non-Tertiary Education	64,2	42,8
	Τριτοβάθμια μη-Πανεπιστημιακή Εκπαίδευση Tertiary non-University Education	1,1	3,9
	Πανεπιστημιακή Εκπαίδευση University Education	0,7	1,6
	Διδακτορικό (PhD) Doctorate (PhD)	0,0	0,0
	Σύνολο Total	100,0	100,0
9 Ανεπίκευτοι εργάτες, χειρόνακτες και μικροεπαγγελματίες Elementary occupations			
	Μέχρι το Δημοτικό Up to Elementary Level	22,9	25,5
	Γυμνάσιο (3 τάξεις) ή Σύστημα Μαθητείας Gymnasium (3 classes) or Apprenticeship System	17,2	12,2
	Λύκειο, Τεχνική Σχολή και Μεταλυκειακή μη-Τριτοβάθμια Εκπαίδευση Lyceum, Technical School, Post-secondary non-Tertiary Education	57,3	61,2
	Τριτοβάθμια μη-Πανεπιστημιακή Εκπαίδευση Tertiary non-University Education	1,5	0,7
	Πανεπιστημιακή Εκπαίδευση University Education	1,0	0,3
	Διδακτορικό (PhD) Doctorate (PhD)	0,0	0,0

ΠΙΝΑΚΑΣ Δ9: ΚΑΤΑΝΟΜΗ ΥΠΑΛΛΗΛΩΝ ΚΑΤΑ ΟΙΚΟΝΟΜΙΚΗ ΔΡΑΣΤΗΡΙΟΤΗΤΑ, ΕΠΑΓΓΕΛΜΑΤΙΚΗ ΚΑΤΗΓΟΡΙΑ ΚΑΙ ΚΑΛΥΨΗ ΣΥΛΛΟΓΙΚΗΣ ΣΥΜΒΑΣΗΣ
TABLE D9: DISTRIBUTION OF EMPLOYEES BY ECONOMIC ACTIVITY, OCCUPATIONAL GROUP AND COVERAGE BY COLLECTIVE PAY AGREEMENT

		Κάλυψη από Συλλογική Σύμβαση Coverage by Collective Pay Agreement		
		Σύνολο Total	Ναι Yes	Όχι No
Οικονομική Δραστηριότητα (NACE Αναθ. 2) και Επαγγελματική Κατηγορία (ISCO-08) Economic Activity (NACE Rev. 2) and Occupational Group (ISCO-08)				
ΣΥΝΟΛΟ	Σύνολο			
TOTAL	Total	100,0	44,7	55,3
	1 Ανώτερα διευθυντικά και διοικητικά στελέχη Managers	100,0	53,1	46,9
	2 Προσωντούχοι και άλλοι ειδικοί Professionals	100,0	60,9	39,1
	3 Τεχνικοί και βοηθοί και ασκούντες συναφή επαγγέλματα Technicians and associate professionals	100,0	50,5	49,5
	4 Γραφείς Clerical support workers	100,0	40,3	59,7
	5 Απασχολούμενοι στην παροχή υπηρεσιών και στις πωλήσεις Service and sales workers	100,0	36,0	64,0
	6 Ειδικευμένοι γεωργοί, κτηνοτρόφοι, δασοκόμοι και αλιείς Skilled agricultural, forestry and fishery workers	100,0	59,6	40,4
	7 Ειδικευμένοι τεχνίτες και ασκούντες συναφή επαγγέλματα Craft and related trades workers	100,0	35,4	64,6
	8 Χειριστές βιομηχανικών εγκαταστάσεων, μηχανημάτων και εξοπλισμού και συναρμολογητές Plant and machine operators and assemblers	100,0	32,4	67,6
	9 Ανεπίκευτοι εργάτες, χειρώνακτες και μικροεπαγγελματίες Elementary occupations	100,0	48,5	51,5
	Σύνολο	100,0	51,7	48,3
B Ορυχεία και λατομεία	Σύνολο			
Mining and quarrying	Total			
	1 Ανώτερα διευθυντικά και διοικητικά στελέχη Managers	100,0	100,0	0,0
	2 Προσωντούχοι και άλλοι ειδικοί Professionals	100,0	100,0	0,0
	3 Τεχνικοί και βοηθοί και ασκούντες συναφή επαγγέλματα Technicians and associate professionals	100,0	100,0	0,0
	4 Γραφείς Clerical support workers	100,0	80,0	20,0

(Συν.-Cont'd)

ΠΙΝΑΚΑΣ Δ9(Συν.): ΚΑΤΑΝΟΜΗ ΥΠΑΛΛΗΛΩΝ ΚΑΤΑ ΟΙΚΟΝΟΜΙΚΗ ΔΡΑΣΤΗΡΙΟΤΗΤΑ, ΕΠΑΓΓΕΛΜΑΤΙΚΗ ΚΑΤΗΓΟΡΙΑ ΚΑΙ ΚΑΛΥΨΗ ΣΥΛΛΟΓΙΚΗΣ ΣΥΜΒΑΣΗΣ
TABLE D9(Cont'd): DISTRIBUTION OF EMPLOYEES BY ECONOMIC ACTIVITY, OCCUPATIONAL GROUP AND COVERAGE BY COLLECTIVE PAY AGREEMENT

Οικονομική Δραστηριότητα (NACE Αναθ. 2) και Επαγγελματική Κατηγορία (ISCO-08) Economic Activity (NACE Rev. 2) and Occupational Group (ISCO-08)		Κάλυψη από Συλλογική Σύμβαση Coverage by Collective Pay Agreement		
		Σύνολο Total	Ναι Yes	Όχι No
		%	%	%
5	Απασχολούμενοι στην παροχή υπηρεσιών και στις πωλήσεις Service and sales workers	100,0	100,0	0,0
6	Ειδικευμένοι γεωργοί, κτηνοτρόφοι, δασοκόμοι και αλιείς Skilled agricultural, forestry and fishery workers	0,0	0,0	0,0
7	Ειδικευμένοι τεχνίτες και ασκούντες συναφή επαγγέλματα Craft and related trades workers	100,0	32,8	67,2
8	Χειριστές βιομηχανικών εγκαταστάσεων, μηχανημάτων και εξοπλισμού και συναρμολογητές Plant and machine operators and assemblers	100,0	73,0	27,0
9	Αναδιευκτοί εργάτες, χειρώνακτες και μικροεπαγγελματίες Elementary occupations	100,0	14,7	85,3
Σύνολο		100,0	42,8	57,2
Total		100,0	71,1	28,9
1	Ανώτερα διευθυντικά και διοικητικά στελέχη Managers	100,0	60,0	40,0
2	Προσωντόγιοι και άλλοι ειδικοί Professionals	100,0	56,8	43,2
3	Τεχνικοί και βοηθοί και ασκούντες συναφή επαγγέλματα Technicians and associate professionals	100,0	49,0	51,0
4	Γραφείς Clerical support workers	100,0	35,1	64,9
5	Απασχολούμενοι στην παροχή υπηρεσιών και στις πωλήσεις Service and sales workers	100,0	11,2	88,8
6	Ειδικευμένοι γεωργοί, κτηνοτρόφοι, δασοκόμοι και αλιείς Skilled agricultural, forestry and fishery workers	100,0	26,8	73,2
7	Ειδικευμένοι τεχνίτες και ασκούντες συναφή επαγγέλματα Craft and related trades workers	100,0	50,5	49,5
8	Χειριστές βιομηχανικών εγκαταστάσεων, μηχανημάτων και εξοπλισμού και συναρμολογητές Plant and machine operators and assemblers	100,0	47,4	52,6
9	Αναδιευκτοί εργάτες, χειρώνακτες και μικροεπαγγελματίες Elementary occupations	100,0		

(Συν.-Cont'd)

ΠΙΝΑΚΑΣ Δ9(Συν.): ΚΑΤΑΝΟΜΗ ΥΠΑΛΛΗΛΩΝ ΚΑΤΑ ΟΙΚΟΝΟΜΙΚΗ ΔΡΑΣΤΗΡΙΟΤΗΤΑ, ΕΠΑΓΓΕΛΜΑΤΙΚΗ ΚΑΤΗΓΟΡΙΑ ΚΑΙ ΚΑΛΥΨΗ ΣΥΛΛΟΓΙΚΗΣ ΣΥΜΒΑΣΗΣ
TABLE D9(Cont'd): DISTRIBUTION OF EMPLOYEES BY ECONOMIC ACTIVITY, OCCUPATIONAL GROUP AND COVERAGE BY COLLECTIVE PAY AGREEMENT

	Οικονομική Δραστηριότητα (NACE Αναθ. 2) και Επαγγελματική Κατηγορία (ISCO-08) Economic Activity (NACE Rev. 2) and Occupational Group (ISCO-08)	Κάλυψη από Συλλογική Σύμβαση Coverage by Collective Pay Agreement			
		Σύνολο Total	Ναι Yes	Όχι No	%
D	Παροχή ηλεκτρικού ρεύματος, φυσικού αερίου, ατμού και κλιματισμού Electricity, gas, steam and air conditioning supply	Σύνολο Total	100,0	100,0	0,0
	1 Ανώτερα διευθυντικά και διοικητικά στελέχη Managers		100,0		0,0
	2 Προσόντοχοι και άλλοι ειδικοί Professionals		100,0		0,0
	3 Τεχνικοί και βοηθοί και ασκούντες συναφή επαγγέλματα Technicians and associate professionals		100,0		0,0
	4 Γραφείς Clerical support workers		100,0		0,0
	5 Απασχολούμενοι στην παροχή υπηρεσιών και στις πωλήσεις Service and sales workers		100,0		0,0
	6 Ειδικευμένοι γεωργοί, κτηνοτρόφοι, δασοκόμοι και αλιείς Skilled agricultural, forestry and fishery workers		0,0	0,0	0,0
	7 Ειδικευμένοι τεχνίτες και ασκούντες συναφή επαγγέλματα Craft and related trades workers		100,0	100,0	0,0
	8 Χειριστές βιομηχανικών εγκαταστάσεων, μηχανημάτων και εξοπλισμού και συναρμολογητές Plant and machine operators and assemblers		100,0	100,0	0,0
	9 Ανεπίκευτοι εργάτες, χειρόνακτες και μικροεπαγγελματίες Elementary occupations		100,0	100,0	0,0
	Σύνολο Total	Σύνολο Total	100,0	51,7	48,3
E	Παροχή νερού, επεξεργασία λυμάτων, διαχείριση αποβλήτων και δραστηριότητες εξοργάνωσης Water supply; sewerage, waste management and remediation activities	Σύνολο Total	100,0	57,1	42,9
	1 Ανώτερα διευθυντικά και διοικητικά στελέχη Managers		100,0	68,3	31,7
	2 Προσόντοχοι και άλλοι ειδικοί Professionals		100,0	84,1	15,9
	3 Τεχνικοί και βοηθοί και ασκούντες συναφή επαγγέλματα Technicians and associate professionals		100,0	55,2	44,8
	4 Γραφείς Clerical support workers				

(Συν.-Cont'd)

ΠΙΝΑΚΑΣ Δ9(Συν.): ΚΑΤΑΝΟΜΗ ΥΠΑΛΛΗΛΩΝ ΚΑΤΑ ΟΙΚΟΝΟΜΙΚΗ ΔΡΑΣΤΗΡΙΟΤΗΤΑ, ΕΠΑΓΓΕΛΜΑΤΙΚΗ ΚΑΤΗΓΟΡΙΑ ΚΑΙ ΚΑΛΥΨΗ ΣΥΛΛΟΓΙΚΗΣ ΣΥΜΒΑΣΗΣ
TABLE D9(Cont'd): DISTRIBUTION OF EMPLOYEES BY ECONOMIC ACTIVITY, OCCUPATIONAL GROUP AND COVERAGE BY COLLECTIVE PAY AGREEMENT

	Κάλυψη από Συλλογική Σύμβαση Coverage by Collective Pay Agreement		
	Σύνολο Total	Ναι Yes	Όχι No
	%	%	%
Οικονομική Δραστηριότητα (NACE Αναθ. 2) και Επαγγελματική Κατηγορία (ISCO-08) Economic Activity (NACE Rev. 2) and Occupational Group (ISCO-08)			
5 Απασχολούμενοι στην παραγωγή υπηρεσιών και στις πωλήσεις Service and sales workers	100,0	100,0	0,0
6 Ειδικευμένοι γεωργοί, κτηνοτρόφοι, δασοκόμοι και αλιείς Skilled agricultural, forestry and fishery workers	0,0	0,0	0,0
7 Ειδικευμένοι τεχνίτες και ασκούντες συναφή επαγγέλματα Craft and related trades workers	100,0	75,5	24,5
8 Χειριστές βιομηχανικών εγκαταστάσεων, μηχανημάτων και εξοπλισμού και συναρμολογητές Plant and machine operators and assemblers	100,0	10,3	89,7
9 Ανεπίκουροι εργάτες, χειρόνακτες και μικροεπαγγελματίες Elementary occupations	100,0	48,8	51,2
Σύνολο	100,0	39,0	61,0
F Κατασκευές Construction			
1 Ανώτερα διευθυντικά και διοικητικά στελέχη Managers	100,0	63,8	36,2
2 Προσωντούχοι και άλλοι ειδικοί Professionals	100,0	59,2	40,8
3 Τεχνικοί και βοηθοί και ασκούντες συναφή επαγγέλματα Technicians and associate professionals	100,0	52,1	47,9
4 Γραφείς Clerical support workers	100,0	24,6	75,4
5 Απασχολούμενοι στην παραγωγή υπηρεσιών και στις πωλήσεις Service and sales workers	100,0	48,8	51,2
6 Ειδικευμένοι γεωργοί, κτηνοτρόφοι, δασοκόμοι και αλιείς Skilled agricultural, forestry and fishery workers	100,0	100,0	0,0
7 Ειδικευμένοι τεχνίτες και ασκούντες συναφή επαγγέλματα Craft and related trades workers	100,0	31,5	68,5
8 Χειριστές βιομηχανικών εγκαταστάσεων, μηχανημάτων και εξοπλισμού και συναρμολογητές Plant and machine operators and assemblers	100,0	40,4	59,6
9 Ανεπίκουροι εργάτες, χειρόνακτες και μικροεπαγγελματίες Elementary occupations	100,0	43,9	56,1

(Συν.-Cont'd)

ΠΙΝΑΚΑΣ Δ9(Συν.): ΚΑΤΑΝΟΜΗ ΥΠΑΛΛΗΛΩΝ ΚΑΤΑ ΟΙΚΟΝΟΜΙΚΗ ΔΡΑΣΤΗΡΙΟΤΗΤΑ, ΕΠΑΓΓΕΛΜΑΤΙΚΗ ΚΑΤΗΓΟΡΙΑ ΚΑΙ ΚΑΛΥΨΗ ΣΥΛΛΟΓΙΚΗΣ ΣΥΜΒΑΣΗΣ
 TABLE D9(Cont'd): DISTRIBUTION OF EMPLOYEES BY ECONOMIC ACTIVITY, OCCUPATIONAL GROUP AND COVERAGE BY COLLECTIVE PAY AGREEMENT

Οικονομική Δραστηριότητα (NACE Αναθ. 2) και Επαγγελματική Κατηγορία (ISCO-08) Economic Activity (NACE Rev. 2) and Occupational Group (ISCO-08)		Κάλυψη από Συλλογική Σύμβαση Coverage by Collective Pay Agreement			
		Σύνολο Total	Ναι Yes	Όχι No	%
G Χονδρικό και λιανικό εμπόριο· επισκευή μηχανοκίνητων οχημάτων και μοτοσικλετών Wholesale and retail trade; repair of motor vehicles and motorcycles	Σύνολο Total	100,0	14,5		85,5
	1 Ανώτερα διευθυντικά και διοικητικά στελέχη Managers	100,0	25,5		74,5
	2 Προσόντοχοι και άλλοι ειδικοί Professionals	100,0	3,6		96,4
	3 Τεχνικοί και βοηθοί και ασκούντες συναφή επαγγέλματα Technicians and associate professionals	100,0	9,3		90,7
	4 Γραφείς Clerical support workers	100,0	10,8		89,2
	5 Απασχολούμενοι στην παροχή υπηρεσιών και στις πωλήσεις Service and sales workers	100,0	16,0		84,0
	6 Ειδικευμένοι γεωργοί, κτηνοτρόφοι, δασοκόμοι και αλιείς Skilled agricultural, forestry and fishery workers	0,0	0,0		0,0
	7 Ειδικευμένοι τεχνίτες και ασκούντες συναφή επαγγέλματα Craft and related trades workers	100,0	17,5		82,5
	8 Χειριστές βιομηχανικών εγκαταστάσεων, μηχανημάτων και εξοπλισμού και συναρμολογητές Plant and machine operators and assemblers	100,0	12,4		87,6
	9 Ανεπίκευτοι εργάτες, χειρόνακτες και μικροεπαγγελματίες Elementary occupations	100,0	18,8		81,2
Σύνολο Total	100,0	35,4		64,6	
H Μεταφορά και αποθήκευση Transportation and storage	1 Ανώτερα διευθυντικά και διοικητικά στελέχη Managers	100,0	44,5		55,5
	2 Προσόντοχοι και άλλοι ειδικοί Professionals	100,0	43,8		56,2
	3 Τεχνικοί και βοηθοί και ασκούντες συναφή επαγγέλματα Technicians and associate professionals	100,0	35,1		64,9
	4 Γραφείς Clerical support workers	100,0	30,3		69,7

(Συν.-Cont'd)

ΠΙΝΑΚΑΣ Δ9(Συν.): ΚΑΤΑΝΟΜΗ ΥΠΑΛΛΗΛΩΝ ΚΑΤΑ ΟΙΚΟΝΟΜΙΚΗ ΔΡΑΣΤΗΡΙΟΤΗΤΑ, ΕΠΑΓΓΕΛΜΑΤΙΚΗ ΚΑΤΗΓΟΡΙΑ ΚΑΙ ΚΑΛΥΨΗ ΣΥΛΛΟΓΙΚΗΣ ΣΥΜΒΑΣΗΣ
TABLE D9(Cont'd): DISTRIBUTION OF EMPLOYEES BY ECONOMIC ACTIVITY, OCCUPATIONAL GROUP AND COVERAGE BY COLLECTIVE PAY AGREEMENT

Οικονομική Δραστηριότητα (NACE Αναθ. 2) και Επαγγελματική Κατηγορία (ISCO-08) Economic Activity (NACE Rev. 2) and Occupational Group (ISCO-08)		Κάλυψη από Συλλογική Σύμβαση Coverage by Collective Pay Agreement			
		Σύνολο Total	Ναι Yes	Όχι No	%
5	Απασχολούμενοι στην παροχή υπηρεσιών και στις πωλήσεις Service and sales workers	100,0	77,6	22,4	
6	Ειδικευμένοι γεωργοί, κτηνοτρόφοι, δασοκόμοι και αλιείς Skilled agricultural, forestry and fishery workers	0,0	0,0	0,0	
7	Ειδικευμένοι τεχνίτες και ασκούντες συναφή επαγγέλματα Craft and related trades workers	100,0	70,6	29,4	
8	Χειριστές βιομηχανικών εγκαταστάσεων, μηχανημάτων και εξοπλισμού και συναρμολογητές Plant and machine operators and assemblers	100,0	23,1	76,9	
9	Ανεπίκουροι εργάτες, χειρόνακτες και μικροεπαγγελματίες Elementary occupations	100,0	65,7	34,3	
	Σύνολο	100,0	47,9	52,1	
I	Δραστηριότητες υπηρεσιών παροχής				
	καταλύματος και υπηρεσιών εστίασης				
	Accommodation and food service activities				
1	Ανώτερα διοικητικά και διοικητικά στελέχη Managers	100,0	51,6	48,4	
2	Προσόντοχοι και άλλοι ειδικοί Professionals	100,0	84,4	15,6	
3	Τεχνικοί και βοηθοί και ασκούντες συναφή επαγγέλματα Technicians and associate professionals	100,0	61,0	39,0	
4	Γραφείς Clerical support workers	100,0	66,9	33,1	
5	Απασχολούμενοι στην παροχή υπηρεσιών και στις πωλήσεις Service and sales workers	100,0	42,3	57,7	
6	Ειδικευμένοι γεωργοί, κτηνοτρόφοι, δασοκόμοι και αλιείς Skilled agricultural, forestry and fishery workers	100,0	74,9	25,1	
7	Ειδικευμένοι τεχνίτες και ασκούντες συναφή επαγγέλματα Craft and related trades workers	100,0	89,3	10,7	
8	Χειριστές βιομηχανικών εγκαταστάσεων, μηχανημάτων και εξοπλισμού και συναρμολογητές Plant and machine operators and assemblers	100,0	59,2	40,8	
9	Ανεπίκουροι εργάτες, χειρόνακτες και μικροεπαγγελματίες Elementary occupations	100,0	41,6	58,4	

(Συν.-Cont'd)

ΠΙΝΑΚΑΣ Δ9(Συν.): ΚΑΤΑΝΟΜΗ ΥΠΑΛΛΗΛΩΝ ΚΑΤΑ ΟΙΚΟΝΟΜΙΚΗ ΔΡΑΣΤΗΡΙΟΤΗΤΑ, ΕΠΑΓΓΕΛΜΑΤΙΚΗ ΚΑΤΗΓΟΡΙΑ ΚΑΙ ΚΑΛΥΨΗ ΣΥΛΛΟΓΙΚΗΣ ΣΥΜΒΑΣΗΣ
TABLE D9(Cont'd): DISTRIBUTION OF EMPLOYEES BY ECONOMIC ACTIVITY, OCCUPATIONAL GROUP AND COVERAGE BY COLLECTIVE PAY AGREEMENT

	Οικονομική Δραστηριότητα (NACE Αναθ. 2) και Επαγγελματική Κατηγορία (ISCO-08) Economic Activity (NACE Rev. 2) and Occupational Group (ISCO-08)	Κάλυψη από Συλλογική Σύμβαση Coverage by Collective Pay Agreement		
		Σύνολο Total	Ναι Yes	Όχι No
		%	%	%
J	Ενημέρωση και επικοινωνία Information and communication	Σύνολο Total	38,1	61,9
	1 Ανώτερα διευθυντικά και διοικητικά στελέχη Managers	100,0	23,0	77,0
	2 Προσόντοχοι και άλλοι ειδικοί Professionals	100,0	21,0	79,0
	3 Τεχνικοί και βοηθοί και ασκούντες συναφή επαγγέλματα Technicians and associate professionals	100,0	58,2	41,8
	4 Γραφείς Clerical support workers	100,0	26,2	73,8
	5 Απασχολούμενοι στην παραγωγή υπηρεσιών και στις πωλήσεις Service and sales workers	100,0	7,4	92,6
	6 Ειδικευμένοι γεωργοί, κτηνοτρόφοι, δασοκόμοι και αλιείς Skilled agricultural, forestry and fishery workers	100,0	100,0	0,0
	7 Ειδικευμένοι τεχνίτες και ασκούντες συναφή επαγγέλματα Craft and related trades workers	100,0	73,7	26,3
	8 Χειριστές βιομηχανικών εγκαταστάσεων, μηχανημάτων και εξοπλισμού και συναρμολογητές Plant and machine operators and assemblers	100,0	32,5	67,5
	9 Ανεπίκευτοι εργάτες, χειφόνακτες και μικροεπαγγελματίες Elementary occupations	100,0	54,4	45,6
	Σύνολο Total	100,0	66,0	34,0
K	Χρηματοπιστωτικές και ασφαλιστικές δραστηριότητες Financial and insurance activities	Σύνολο Total	70,2	29,8
	1 Ανώτερα διευθυντικά και διοικητικά στελέχη Managers	100,0	70,2	29,8
	2 Προσόντοχοι και άλλοι ειδικοί Professionals	100,0	62,9	37,1
	3 Τεχνικοί και βοηθοί και ασκούντες συναφή επαγγέλματα Technicians and associate professionals	100,0	63,2	36,8
	4 Γραφείς Clerical support workers	100,0	66,7	33,3

(Συν.-Cont'd)

ΠΙΝΑΚΑΣ Δ9(Συν.): ΚΑΤΑΝΟΜΗ ΥΠΑΛΛΗΛΩΝ ΚΑΤΑ ΟΙΚΟΝΟΜΙΚΗ ΔΡΑΣΤΗΡΙΟΤΗΤΑ, ΕΠΑΓΓΕΛΜΑΤΙΚΗ ΚΑΤΗΓΟΡΙΑ ΚΑΙ ΚΑΛΥΨΗ ΣΥΛΛΟΓΙΚΗΣ ΣΥΜΒΑΣΗΣ
TABLE D9(Cont'd): DISTRIBUTION OF EMPLOYEES BY ECONOMIC ACTIVITY, OCCUPATIONAL GROUP AND COVERAGE BY COLLECTIVE PAY AGREEMENT

Οικονομική Δραστηριότητα (NACE Αναθ. 2) και Επαγγελματική Κατηγορία (ISCO-08) Economic Activity (NACE Rev. 2) and Occupational Group (ISCO-08)	Κάλυψη από Συλλογική Σύμβαση Coverage by Collective Pay Agreement			
	Σύνολο Total	Ναι Yes	Όχι No	%
		%		
5 Απασχολούμενοι στην παροχή υπηρεσιών και στις πωλήσεις Service and sales workers	100,0	68,9	31,1	
6 Ειδικευμένοι γεωργοί, κτηνοτρόφοι, δασοκόμοι και αλιείς Skilled agricultural, forestry and fishery workers	0,0	0,0	0,0	
7 Ειδικευμένοι τεχνίτες και ασκούντες συναφή επαγγέλματα Craft and related trades workers	100,0	100,0	0,0	
8 Χειριστές βιομηχανικών εγκαταστάσεων, μηχανημάτων και εξοπλισμού και συναρμολογητές Plant and machine operators and assemblers	100,0	0,0	100,0	
9 Ανεπίκρουτοι εργάτες, χειρόνακτες και μικροεπαγγελματίες Elementary occupations	100,0	70,6	29,4	
Σύνολο Total	100,0	15,4	84,6	
L Διαχείριση ακίνητης περιουσίας Real estate activities				
1 Ανώτερα διευθυντικά και διοικητικά στελέχη Managers	100,0	0,0	100,0	
2 Προσόντοχοι και άλλοι ειδικοί Professionals	100,0	0,0	100,0	
3 Τεχνικοί και βοηθοί και ασκούντες συναφή επαγγέλματα Technicians and associate professionals	100,0	9,3	90,7	
4 Γραφείς Clerical support workers	100,0	23,9	76,1	
5 Απασχολούμενοι στην παροχή υπηρεσιών και στις πωλήσεις Service and sales workers	0,0	0,0	0,0	
6 Ειδικευμένοι γεωργοί, κτηνοτρόφοι, δασοκόμοι και αλιείς Skilled agricultural, forestry and fishery workers	0,0	0,0	0,0	
7 Ειδικευμένοι τεχνίτες και ασκούντες συναφή επαγγέλματα Craft and related trades workers	0,0	0,0	0,0	
8 Χειριστές βιομηχανικών εγκαταστάσεων, μηχανημάτων και εξοπλισμού και συναρμολογητές Plant and machine operators and assemblers	0,0	0,0	0,0	
9 Ανεπίκρουτοι εργάτες, χειρόνακτες και μικροεπαγγελματίες Elementary occupations	100,0	0,0	100,0	

(Συν.-Cont'd)

ΠΙΝΑΚΑΣ Δ9(Συν.): ΚΑΤΑΝΟΜΗ ΥΠΑΛΛΗΛΩΝ ΚΑΤΑ ΟΙΚΟΝΟΜΙΚΗ ΔΡΑΣΤΗΡΙΟΤΗΤΑ, ΕΠΑΓΓΕΛΜΑΤΙΚΗ ΚΑΤΗΓΟΡΙΑ ΚΑΙ ΚΑΛΥΨΗ ΣΥΛΛΟΓΙΚΗΣ ΣΥΜΒΑΣΗΣ
TABLE D9(Cont'd): DISTRIBUTION OF EMPLOYEES BY ECONOMIC ACTIVITY, OCCUPATIONAL GROUP AND COVERAGE BY COLLECTIVE PAY AGREEMENT

		Κάλυψη από Συλλογική Σύμβαση Coverage by Collective Pay Agreement			
		Σύνολο Total	Ναι Yes	Όχι No	%
Οικονομική Δραστηριότητα (NACE Αναθ. 2) και Επαγγελματική Κατηγορία (ISCO-08) Economic Activity (NACE Rev. 2) and Occupational Group (ISCO-08)					
M	Επαγγελματικές, επιστημονικές και τεχνικές δραστηριότητες Professional, scientific and technical activities	Σύνολο Total	100,0	17,0	83,0
		1 Ανώτερα διευθυντικά και διοικητικά στελέχη Managers	100,0	32,1	67,9
		2 Προσόντοχοι και άλλοι ειδικοί Professionals	100,0	13,2	86,8
		3 Τεχνικοί και βοηθοί και ασκούντες συναφή επαγγέλματα Technicians and associate professionals	100,0	18,6	81,4
		4 Γραφείς Clerical support workers	100,0	14,7	85,3
		5 Απασχολούμενοι στην παροχή υπηρεσιών και στις πωλήσεις Service and sales workers	100,0	29,5	70,5
		6 Ειδικευμένοι γεωργοί, κτηνοτρόφοι, δασοκόμοι και αλιείς Skilled agricultural, forestry and fishery workers	0,0	0,0	0,0
		7 Ειδικευμένοι τεχνίτες και ασκούντες συναφή επαγγέλματα Craft and related trades workers	100,0	0,0	100,0
		8 Χειριστές βιομηχανικών εγκαταστάσεων, μηχανημάτων και εξοπλισμού και συναρμολογητές Plant and machine operators and assemblers	100,0	47,6	52,4
		9 Ανεπίκευτοι εργάτες, χειρόνακτες και μικροεπαγγελματίες Elementary occupations	100,0	52,6	47,4
N	Διοικητικές και υποστηρικτικές δραστηριότητες Administrative and support service activities	Σύνολο Total	100,0	21,8	78,2
		1 Ανώτερα διευθυντικά και διοικητικά στελέχη Managers	100,0	16,2	83,8
		2 Προσόντοχοι και άλλοι ειδικοί Professionals	100,0	7,4	92,6
		3 Τεχνικοί και βοηθοί και ασκούντες συναφή επαγγέλματα Technicians and associate professionals	100,0	9,6	90,4
		4 Γραφείς Clerical support workers	100,0	26,4	73,6

(Συν.-Cont'd)

ΠΙΝΑΚΑΣ Δ9(Συν.): ΚΑΤΑΝΟΜΗ ΥΠΑΛΛΗΛΩΝ ΚΑΤΑ ΟΙΚΟΝΟΜΙΚΗ ΔΡΑΣΤΗΡΙΟΤΗΤΑ, ΕΠΑΓΓΕΛΜΑΤΙΚΗ ΚΑΤΗΓΟΡΙΑ ΚΑΙ ΚΑΛΥΨΗ ΣΥΛΛΟΓΙΚΗΣ ΣΥΜΒΑΣΗΣ
TABLE D9(Cont'd): DISTRIBUTION OF EMPLOYEES BY ECONOMIC ACTIVITY, OCCUPATIONAL GROUP AND COVERAGE BY COLLECTIVE PAY AGREEMENT

Οικονομική Δραστηριότητα (NACE Αναθ. 2) και Επαγγελματική Κατηγορία (ISCO-08) Economic Activity (NACE Rev. 2) and Occupational Group (ISCO-08)	Κάλυψη από Συλλογική Σύμβαση Coverage by Collective Pay Agreement		
	Σύνολο Total	Ναι Yes	Όχι No
	%	%	%
5 Απασχολούμενοι στην παροχή υπηρεσιών και στις πωλήσεις Service and sales workers	100,0	11,0	89,0
6 Ειδικευμένοι γεωργοί, κτηνοτρόφοι, δασοκόμοι και αλιείς Skilled agricultural, forestry and fishery workers	100,0	7,6	92,4
7 Ειδικευμένοι τεχνίτες και ασκούντες συναφή επαγγέλματα Craft and related trades workers	100,0	45,6	54,4
8 Χειριστές βιομηχανικών εγκαταστάσεων, μηχανημάτων και εξοπλισμού και συναρμολογητές Plant and machine operators and assemblers	100,0	2,4	97,6
9 Ανεπίδητοι εργάτες, χερώνακτες και μικροεπαγγελματίες Elementary occupations	100,0	28,2	71,8
Σύνολο	100,0	96,8	3,2
Τotal	100,0	91,7	8,3
1 Ανώτερα διευθυντικά και διοικητικά στελέχη Managers	100,0	97,9	2,1
2 Προσωντούχοι και άλλοι ειδικοί Professionals	100,0	98,2	1,8
3 Τεχνικοί και βοηθοί και ασκούντες συναφή επαγγέλματα Technicians and associate professionals	100,0	93,6	6,4
4 Γραφείς Clerical support workers	100,0	99,8	0,2
5 Απασχολούμενοι στην παροχή υπηρεσιών και στις πωλήσεις Service and sales workers	100,0	86,6	13,4
6 Ειδικευμένοι γεωργοί, κτηνοτρόφοι, δασοκόμοι και αλιείς Skilled agricultural, forestry and fishery workers	100,0	87,9	12,1
7 Ειδικευμένοι τεχνίτες και ασκούντες συναφή επαγγέλματα Craft and related trades workers	100,0	93,1	6,9
8 Χειριστές βιομηχανικών εγκαταστάσεων, μηχανημάτων και εξοπλισμού και συναρμολογητές Plant and machine operators and assemblers	100,0	96,1	3,9
9 Ανεπίδητοι εργάτες, χερώνακτες και μικροεπαγγελματίες Elementary occupations	100,0		

(Συν.-Cont'd)

ΠΙΝΑΚΑΣ Δ9(Συν.): ΚΑΤΑΝΟΜΗ ΥΠΑΛΛΗΛΩΝ ΚΑΤΑ ΟΙΚΟΝΟΜΙΚΗ ΔΡΑΣΤΗΡΙΟΤΗΤΑ, ΕΠΑΓΓΕΛΜΑΤΙΚΗ ΚΑΤΗΓΟΡΙΑ ΚΑΙ ΚΑΛΥΨΗ ΣΥΛΛΟΓΙΚΗΣ ΣΥΜΒΑΣΗΣ
 TABLE D9(Cont'd): DISTRIBUTION OF EMPLOYEES BY ECONOMIC ACTIVITY, OCCUPATIONAL GROUP AND COVERAGE BY COLLECTIVE PAY AGREEMENT

	Οικονομική Δραστηριότητα (NACE Αναθ. 2) και Επαγγελματική Κατηγορία (ISCO-08) Economic Activity (NACE Rev. 2) and Occupational Group (ISCO-08)	Κάλυψη από Συλλογική Σύμβαση Coverage by Collective Pay Agreement		
		Σύνολο Total	Ναι Yes	Όχι No
		%	%	%
P	Εκπαίδευση Education	Σύνολο Total	76,5	23,5
	1 Ανώτερα διευθυντικά και διοικητικά στελέχη Managers	100,0	80,0	20,0
	2 Προσωντόχοι και άλλοι ειδικοί Professionals	100,0	80,4	19,6
	3 Τεχνικοί και βοηθοί και ασκούντες συναφή επαγγέλματα Technicians and associate professionals	100,0	50,7	49,3
	4 Γραφείς Clerical support workers	100,0	47,3	52,7
	5 Απασχολούμενοι στην παροχή υπηρεσιών και στις πωλήσεις Service and sales workers	100,0	27,5	72,5
	6 Ειδικευμένοι γεωργοί, κτηνοτρόφοι, δασοκόμοι και αλιείς Skilled agricultural, forestry and fishery workers	100,0	61,8	38,2
	7 Ειδικευμένοι τεχνίτες και ασκούντες συναφή επαγγέλματα Craft and related trades workers	100,0	70,9	29,1
	8 Χειριστές βιομηχανικών εγκαταστάσεων, μηχανημάτων και εξοπλισμού και συναρμολογητές Plant and machine operators and assemblers	100,0	58,4	41,6
	9 Ανεπίκευτοι εργάτες, χειρώνακτες και μικροεπαγγέλματες Elementary occupations	100,0	46,1	53,9
	Σύνολο Total	100,0	66,6	33,4
	1 Ανώτερα διευθυντικά και διοικητικά στελέχη Managers	100,0	86,4	13,6
	2 Προσωντόχοι και άλλοι ειδικοί Professionals	100,0	71,4	28,6
	3 Τεχνικοί και βοηθοί και ασκούντες συναφή επαγγέλματα Technicians and associate professionals	100,0	49,3	50,7
	4 Γραφείς Clerical support workers	100,0	62,9	37,1
Q	Δραστηριότητες σχετικές με την ανθρωπινή υγεία και την κοινωνική μεριμνά Human health and social work activities			

(Συν.-Cont'd)

ΠΙΝΑΚΑΣ Δ9(Συν.): ΚΑΤΑΝΟΜΗ ΥΠΑΛΛΗΛΩΝ ΚΑΤΑ ΟΙΚΟΝΟΜΙΚΗ ΔΡΑΣΤΗΡΙΟΤΗΤΑ, ΕΠΑΓΓΕΛΜΑΤΙΚΗ ΚΑΤΗΓΟΡΙΑ ΚΑΙ ΚΑΛΥΨΗ ΣΥΛΛΟΓΙΚΗΣ ΣΥΜΒΑΣΗΣ
TABLE D9(Cont'd): DISTRIBUTION OF EMPLOYEES BY ECONOMIC ACTIVITY, OCCUPATIONAL GROUP AND COVERAGE BY COLLECTIVE PAY AGREEMENT

Οικονομική Δραστηριότητα (NACE Αναθ. 2) και Επαγγελματική Κατηγορία (ISCO-08) Economic Activity (NACE Rev. 2) and Occupational Group (ISCO-08)	Κάλυψη από Συλλογική Σύμβαση Coverage by Collective Pay Agreement			
	Σύνολο Total	Ναι Yes	Όχι No	%
	%	%	%	%
5 Απασχολούμενοι στην παροχή υπηρεσιών και στις πωλήσεις Service and sales workers	100,0	65,5	34,5	
6 Ειδικευμένοι γεωργοί, κτηνοτρόφοι, δασοκόμοι και αλιείς Skilled agricultural, forestry and fishery workers	100,0	100,0	0,0	
7 Ειδικευμένοι τεχνίτες και ασκούντες συναφή επαγγέλματα Craft and related trades workers	100,0	93,0	7,0	
8 Χειριστές βιομηχανικών εγκαταστάσεων, μηχανημάτων και εξοπλισμού και συναρμολογητές Plant and machine operators and assemblers	100,0	98,3	1,7	
9 Ανεπίκρουτοι εργάτες, χειρώνακτες και μικροεπαγγελματίες Elementary occupations	100,0	74,9	25,1	
Σύνολο	100,0	27,1	72,9	
Total	100,0	25,0	75,0	
1 Ανότερα διευθυντικά και διοικητικά στελέχη Managers	100,0	44,8	55,2	
2 Προσωντούχοι και άλλοι ειδικοί Professionals	100,0	26,4	73,6	
3 Τεχνικοί και βοηθοί και ασκούντες συναφή επαγγέλματα Technicians and associate professionals	100,0	8,6	91,4	
4 Γραφείς Clerical support workers	100,0	34,1	65,9	
5 Απασχολούμενοι στην παροχή υπηρεσιών και στις πωλήσεις Service and sales workers	100,0	14,0	86,0	
6 Ειδικευμένοι γεωργοί, κτηνοτρόφοι, δασοκόμοι και αλιείς Skilled agricultural, forestry and fishery workers	100,0	56,4	43,6	
7 Ειδικευμένοι τεχνίτες και ασκούντες συναφή επαγγέλματα Craft and related trades workers	100,0	100,0	0,0	
8 Χειριστές βιομηχανικών εγκαταστάσεων, μηχανημάτων και εξοπλισμού και συναρμολογητές Plant and machine operators and assemblers	100,0	100,0	0,0	
9 Ανεπίκρουτοι εργάτες, χειρώνακτες και μικροεπαγγελματίες Elementary occupations	100,0	30,3	69,7	

(Συν.-Cont'd)

R Τέχνες, διασκέδαση και ψυχαγωγία
Arts, entertainment and recreation

ΠΙΝΑΚΑΣ Δ9(Συν.): ΚΑΤΑΝΟΜΗ ΥΠΑΛΛΗΛΩΝ ΚΑΤΑ ΟΙΚΟΝΟΜΙΚΗ ΔΡΑΣΤΗΡΙΟΤΗΤΑ, ΕΠΑΓΓΕΛΜΑΤΙΚΗ ΚΑΤΗΓΟΡΙΑ ΚΑΙ ΚΑΛΥΨΗ ΣΥΛΛΟΓΙΚΗΣ ΣΥΜΒΑΣΗΣ
TABLE D9(Cont'd): DISTRIBUTION OF EMPLOYEES BY ECONOMIC ACTIVITY, OCCUPATIONAL GROUP AND COVERAGE BY COLLECTIVE PAY AGREEMENT

Οικονομική Δραστηριότητα (NACE Αναθ. 2) και Επαγγελματική Κατηγορία (ISCO-08) Economic Activity (NACE Rev. 2) and Occupational Group (ISCO-08)	Κάλυψη από Συλλογική Σύμβαση Coverage by Collective Pay Agreement		
	Σύνολο Total	Ναι Yes	Όχι No
	%	%	%
S Άλλες δραστηριότητες παραχής υπηρεσιών Other service activities	Σύνολο Total	22,7	77,3
1 Ανώτερα διευθυντικά και διοικητικά στελέχη Managers	100,0	17,7	82,3
2 Προσωντούχοι και άλλοι ειδικοί Professionals	100,0	13,3	86,7
3 Τεχνικοί και βοηθοί και ασκούντες συναφή επαγγέλματα Technicians and associate professionals	100,0	62,7	37,3
4 Γραφείς Clerical support workers	100,0	32,3	67,7
5 Απασχολούμενοι στην παροχή υπηρεσιών και στις πωλήσεις Service and sales workers	100,0	17,7	82,3
6 Ειδικευμένοι γεωργοί, κτηνοτρόφοι, δασοκόμοι και αλιείς Skilled agricultural, forestry and fishery workers	0,0	0,0	0,0
7 Ειδικευμένοι τεχνίτες και ασκούντες συναφή επαγγέλματα Craft and related trades workers	100,0	0,0	100,0
8 Χειριστές βιομηχανικών εγκαταστάσεων, μηχανημάτων και συναρμολογητές Plant and machine operators and assemblers	100,0	0,0	100,0
9 Αναδίκευτοι εργάτες, χειρόνακτες και μικροεπαγγελματίες Elementary occupations	100,0	15,5	84,5

ΠΙΝΑΚΑΣ Δ10: ΚΑΤΑΝΟΜΗ ΥΠΑΛΛΗΛΩΝ ΚΑΤΑ ΕΠΑΓΓΕΛΜΑΤΙΚΗ ΚΑΤΗΓΟΡΙΑ, ΔΙΑΡΚΕΙΑ ΥΠΗΡΕΣΙΑΣ ΣΤΗΝ ΕΠΙΧΕΙΡΗΣΗ, ΤΥΠΟ ΘΕΣΗΣ ΚΑΙ ΦΥΛΟ
TABLE D10: DISTRIBUTION OF EMPLOYEES BY OCCUPATIONAL GROUP, LENGTH OF SERVICE IN THE ENTERPRISE, TYPE OF POSITION AND SEX

	Διευθυντική/Εποπτική Θέση Management/Supervisory Position													
	Σύνολο/Total						Ναυ/Yes						Όχι/No	
	Ανδρες Males		Γυναίκες Females		Σύνολο Total		Ανδρες Males		Γυναίκες Females		Σύνολο Total		Ανδρες Males	Γυναίκες Females
	%	%	%	%	%	%	%	%	%	%	%	%	%	%
ΣΥΝΟΛΟ TOTAL	Σύνολο - Total	100,0	54,0	46,0	100,0	66,2	33,8	100,0	51,7	48,3	100,0	51,7	48,3	
< 1		100,0	57,1	42,9	100,0	70,5	29,5	100,0	56,4	43,6	100,0	56,4	43,6	
1 - 5		100,0	53,6	46,4	100,0	68,4	31,6	100,0	51,9	48,1	100,0	51,9	48,1	
6 - 9		100,0	49,5	50,5	100,0	70,4	29,6	100,0	45,3	54,7	100,0	45,3	54,7	
10 - 14		100,0	48,1	51,9	100,0	57,0	43,0	100,0	44,8	55,2	100,0	44,8	55,2	
15 - 19		100,0	55,2	44,8	100,0	68,7	31,3	100,0	50,7	49,3	100,0	50,7	49,3	
20 - 29		100,0	63,7	36,3	100,0	67,8	32,2	100,0	61,7	38,3	100,0	61,7	38,3	
30 +		100,0	61,6	38,4	100,0	66,1	33,9	100,0	57,9	42,1	100,0	57,9	42,1	
1 Ανώτερα διευθυντικά και διοικητικά στελέχη Managers	Σύνολο - Total	100,0	79,5	20,5	100,0	79,2	20,8	100,0	89,8	10,2	100,0	89,8	10,2	
< 1		100,0	70,9	29,1	100,0	65,9	34,1	100,0	100,0	0,0	100,0	100,0	0,0	
1 - 5		100,0	83,8	16,2	100,0	83,2	16,8	100,0	100,0	0,0	100,0	100,0	0,0	
6 - 9		100,0	86,1	13,9	100,0	86,1	13,9	100,0	100,0	0,0	100,0	100,0	0,0	
10 - 14		100,0	77,7	22,3	100,0	77,7	22,3	100,0	78,8	21,2	100,0	78,8	21,2	
15 - 19		100,0	79,6	20,4	100,0	80,0	20,0	100,0	53,9	46,1	100,0	53,9	46,1	
20 - 29		100,0	80,4	19,6	100,0	80,8	19,2	100,0	45,6	54,4	100,0	45,6	54,4	
30 +		100,0	67,6	32,4	100,0	67,6	32,4	100,0	80,9	19,1	100,0	80,9	19,1	
2 Προσωντόχοι και άλλοι ειδικοί Professionals	Σύνολο - Total	100,0	44,6	55,4	100,0	49,5	50,5	100,0	42,4	57,6	100,0	42,4	57,6	
< 1		100,0	53,7	46,3	100,0	62,0	38,0	100,0	52,2	47,8	100,0	52,2	47,8	
1 - 5		100,0	51,1	48,9	100,0	61,8	38,2	100,0	47,8	52,2	100,0	47,8	52,2	
6 - 9		100,0	37,2	62,8	100,0	56,8	43,2	100,0	31,8	68,2	100,0	31,8	68,2	
10 - 14		100,0	36,3	63,7	100,0	41,6	58,4	100,0	32,7	67,3	100,0	32,7	67,3	
15 - 19		100,0	38,2	61,8	100,0	34,8	65,2	100,0	40,2	59,8	100,0	40,2	59,8	
20 - 29		100,0	41,7	58,3	100,0	38,5	61,5	100,0	46,9	53,1	100,0	46,9	53,1	
30 +		100,0	58,2	41,8	100,0	55,4	44,6	100,0	64,6	35,4	100,0	64,6	35,4	

(Συν.-Cont'd)

ΠΙΝΑΚΑΣ Δ10(Συν.): ΚΑΤΑΝΟΜΗ ΥΠΑΛΛΗΛΩΝ ΚΑΤΑ ΕΠΑΓΓΕΛΜΑΤΙΚΗ ΚΑΤΗΓΟΡΙΑ, ΔΙΑΡΚΕΙΑ ΥΠΗΡΕΣΙΑΣ ΣΤΗΝ ΕΠΙΧΕΙΡΗΣΗ, ΤΥΠΟ ΘΕΣΗΣ ΚΑΙ ΦΥΛΟ
 TABLE D10(Cont'd): DISTRIBUTION OF EMPLOYEES BY OCCUPATIONAL GROUP, LENGTH OF SERVICE IN THE ENTERPRISE, TYPE OF POSITION AND SEX

	Διαθρονητική/Εποπτική Θέση Management/Supervisory Position															
	Σύνολο/Total						Ναι/Yes						Όχι/No			
	Ανδρες Males			Γυναίκες Females			Ανδρες Males			Γυναίκες Females			Ανδρες Males		Γυναίκες Females	
	%	Σύνολο Total	%	%	Σύνολο Total	%	%	Σύνολο Total	%	%	Σύνολο Total	%	%	Σύνολο Total	%	
3 Τεχνικοί και βοηθοί και ασκούντες συναφή επαγγέλματα Technicians and associate professionals	Σύνολο - Total	100,0	55,3	44,7	100,0	70,9	29,1	100,0	47,1	52,9						
	< 1	100,0	55,4	44,6	100,0	86,0	14,0	100,0	49,3	50,7						
	1 - 5	100,0	55,3	44,7	100,0	75,7	24,3	100,0	47,2	52,8						
	6 - 9	100,0	58,9	41,1	100,0	69,9	30,1	100,0	54,5	45,5						
	10 - 14	100,0	54,3	45,7	100,0	57,9	42,1	100,0	51,0	49,0						
	15 - 19	100,0	50,2	49,8	100,0	71,9	28,1	100,0	37,5	62,5						
	20 - 29	100,0	53,7	46,3	100,0	76,8	23,2	100,0	39,3	60,7						
30 +	100,0	64,0	36,0	100,0	72,8	27,2	100,0	53,8	46,2							
4 Γραφείς Clerical support workers	Σύνολο - Total	100,0	26,9	73,1	100,0	58,4	41,6	100,0	25,0	75,0						
< 1	100,0	34,3	65,7	100,0	69,4	30,6	100,0	33,7	66,3							
1 - 5	100,0	25,0	75,0	100,0	50,1	49,9	100,0	24,0	76,0							
6 - 9	100,0	29,4	70,6	100,0	78,8	21,2	100,0	21,7	78,3							
10 - 14	100,0	19,1	80,9	100,0	35,7	64,3	100,0	17,9	82,1							
15 - 19	100,0	24,0	76,0	100,0	48,4	51,6	100,0	21,8	78,2							
20 - 29	100,0	33,9	66,1	100,0	42,0	58,0	100,0	33,1	66,9							
30 +	100,0	30,0	70,0	100,0	77,9	22,1	100,0	24,2	75,8							
5 Απασχολούμενοι στην παροχή υπηρεσιών και στις πωλήσεις Service and sales workers	Σύνολο - Total	100,0	40,3	59,7	100,0	57,9	42,1	100,0	38,6	61,4						
< 1	100,0	42,3	57,7	100,0	60,5	39,5	100,0	41,7	58,3							
1 - 5	100,0	33,1	66,9	100,0	46,7	53,3	100,0	32,1	67,9							
6 - 9	100,0	38,6	61,4	100,0	48,8	51,2	100,0	37,2	62,8							
10 - 14	100,0	42,4	57,6	100,0	56,0	44,0	100,0	40,9	59,1							
15 - 19	100,0	58,8	41,2	100,0	89,1	10,9	100,0	48,1	51,9							
20 - 29	100,0	77,1	22,9	100,0	60,2	39,8	100,0	79,2	20,8							
30 +	100,0	54,9	45,1	100,0	31,2	68,8	100,0	64,7	35,3							

(Συν.-Cont'd)

ΠΙΝΑΚΑΣ 10(Συν.): ΚΑΤΑΝΟΜΗ ΥΠΑΛΛΗΛΩΝ ΚΑΤΑ ΕΠΑΓΓΕΛΜΑΤΙΚΗ ΚΑΤΗΓΟΡΙΑ, ΔΙΑΡΚΕΙΑ ΥΠΗΡΕΣΙΑΣ ΣΤΗΝ ΕΠΙΧΕΙΡΗΣΗ, ΤΥΠΟ ΘΕΣΗΣ ΚΑΙ ΦΥΛΟ
TABLE 10(Cont'd): DISTRIBUTION OF EMPLOYEES BY OCCUPATIONAL GROUP, LENGTH OF SERVICE IN THE ENTERPRISE, TYPE OF POSITION AND SEX

	Διευθυντική/Εποπτική Θέση Management/Supervisory Position																		
	Σύνολο/Total						Ναι/Yes						Όχι/No						
	Σύνολο Total		Ανδρες Males		Γυναίκες Females		Σύνολο Total		Ανδρες Males		Γυναίκες Females		Σύνολο Total		Ανδρες Males		Γυναίκες Females		
	%	%	%	%	%	%	%	%	%	%	%	%	%	%	%	%	%	%	
6 Ειδικευμένοι γεωργοί, κτηνοτρόφοι, δασοκόμοι και αλιείς Skilled agricultural, forestry and fishery workers	Σύνολο - Total																		
	< 1	100,0	98,4	1,6	100,0	100,0	0,0	100,0	100,0	0,0	100,0	100,0	0,0	100,0	100,0	0,0	100,0	100,0	0,0
	1 - 5	100,0	100,0	0,0	100,0	100,0	0,0	100,0	100,0	0,0	100,0	100,0	0,0	100,0	100,0	0,0	100,0	100,0	0,0
	6 - 9	100,0	91,2	8,8	0,0	0,0	0,0	0,0	0,0	0,0	0,0	0,0	0,0	0,0	0,0	0,0	100,0	91,2	8,8
	10 - 14	100,0	100,0	0,0	0,0	0,0	0,0	0,0	0,0	0,0	0,0	0,0	0,0	0,0	0,0	0,0	100,0	100,0	0,0
	15 - 19	100,0	100,0	0,0	0,0	0,0	0,0	0,0	0,0	0,0	0,0	0,0	0,0	0,0	0,0	0,0	100,0	100,0	0,0
	20 - 29	100,0	100,0	0,0	100,0	100,0	0,0	100,0	100,0	0,0	100,0	100,0	0,0	100,0	100,0	0,0	100,0	100,0	0,0
30 +	100,0	100,0	0,0	100,0	100,0	0,0	100,0	100,0	0,0	100,0	100,0	0,0	100,0	100,0	0,0	100,0	100,0	0,0	
7 Ειδικευμένοι τεχνίτες και ασκούντες συναφή επαγγέλματα Craft and related trades workers	Σύνολο - Total																		
	< 1	100,0	96,3	3,7	100,0	98,7	1,3	100,0	96,1	3,9	100,0	96,7	3,3	100,0	94,6	5,4	100,0	96,1	3,9
	1 - 5	100,0	96,9	3,1	100,0	100,0	0,0	100,0	100,0	0,0	100,0	99,0	1,0	100,0	97,5	2,5	100,0	96,9	3,1
	6 - 9	100,0	97,6	2,4	100,0	99,0	1,0	100,0	99,0	1,0	100,0	100,0	0,0	100,0	93,6	6,4	100,0	97,5	2,5
	10 - 14	100,0	94,5	5,5	100,0	100,0	0,0	100,0	100,0	0,0	100,0	96,7	3,3	100,0	94,6	5,4	100,0	93,6	6,4
	15 - 19	100,0	94,8	5,2	100,0	97,9	2,1	100,0	97,9	2,1	100,0	97,9	2,1	100,0	94,6	5,4	100,0	94,6	5,4
	20 - 29	100,0	95,3	4,7	100,0	100,0	0,0	100,0	100,0	0,0	100,0	100,0	0,0	100,0	95,2	4,8	100,0	95,2	4,8
30 +	100,0	96,1	3,9	100,0	100,0	0,0	100,0	100,0	0,0	100,0	100,0	0,0	100,0	84,0	16,0	100,0	84,0	16,0	
8 Χειριστές βιομηχανικών εγκαταστάσεων, μηχανημάτων και εξοπλισμού και συναρμολογητές Plant and machine operators and assemblers	Σύνολο - Total																		
	< 1	100,0	89,2	10,8	100,0	90,9	9,1	100,0	89,2	10,8	100,0	89,2	10,8	100,0	89,2	10,8	100,0	89,2	10,8
	1 - 5	100,0	91,8	8,2	100,0	100,0	0,0	100,0	100,0	0,0	100,0	100,0	0,0	100,0	91,8	8,2	100,0	91,8	8,2
	6 - 9	100,0	89,6	10,4	100,0	100,0	0,0	100,0	100,0	0,0	100,0	100,0	0,0	100,0	89,6	10,4	100,0	89,6	10,4
	10 - 14	100,0	79,4	20,6	100,0	0,0	0,0	100,0	0,0	0,0	100,0	0,0	0,0	100,0	79,4	20,6	100,0	79,4	20,6
	15 - 19	100,0	85,7	14,3	100,0	100,0	0,0	100,0	100,0	0,0	100,0	100,0	0,0	100,0	85,1	14,9	100,0	85,1	14,9
	20 - 29	100,0	94,1	5,9	100,0	33,5	66,5	100,0	33,5	66,5	100,0	33,5	66,5	100,0	95,5	4,5	100,0	95,5	4,5
30 +	100,0	94,7	5,3	100,0	100,0	0,0	100,0	100,0	0,0	100,0	100,0	0,0	100,0	94,0	6,0	100,0	94,0	6,0	
9 Αναδιόικενοι εργάτες, χειρωνακτές και μικροεπαγγελματίες Elementary occupations	Σύνολο - Total																		
	< 1	100,0	56,5	43,5	100,0	84,3	15,7	100,0	56,4	43,6	100,0	56,4	43,6	100,0	56,4	43,6	100,0	56,4	43,6
	1 - 5	100,0	58,9	41,1	100,0	100,0	0,0	100,0	100,0	0,0	100,0	100,0	0,0	100,0	58,8	41,2	100,0	58,8	41,2
	6 - 9	100,0	58,5	41,5	100,0	84,1	15,9	100,0	58,4	41,6	100,0	58,4	41,6	100,0	58,4	41,6	100,0	58,4	41,6
	10 - 14	100,0	48,9	51,1	100,0	0,0	100,0	100,0	0,0	100,0	100,0	0,0	100,0	49,0	51,0	100,0	49,0	51,0	
	15 - 19	100,0	48,1	51,9	100,0	100,0	0,0	100,0	100,0	0,0	100,0	100,0	0,0	100,0	47,9	52,1	100,0	47,9	52,1
	20 - 29	100,0	51,5	48,5	100,0	100,0	0,0	100,0	100,0	0,0	100,0	100,0	0,0	100,0	51,2	48,8	100,0	51,2	48,8
30 +	100,0	64,0	36,0	100,0	70,8	29,2	100,0	64,0	36,0	100,0	70,8	29,2	100,0	63,9	36,1	100,0	63,9	36,1	
	100,0	75,7	24,3	100,0	0,0	0,0	100,0	75,7	24,3	100,0	0,0	0,0	100,0	75,7	24,3	100,0	75,7	24,3	

ΠΙΝΑΚΑΣ Δ11: ΚΑΤΑΝΟΜΗ ΥΠΑΛΛΗΛΩΝ ΚΑΤΑ ΕΠΑΓΓΕΛΜΑΤΙΚΗ ΚΑΤΗΓΟΡΙΑ, ΑΝΩΤΑΤΟ ΟΛΟΚΛΗΡΩΜΕΝΟ ΕΠΙΠΕΔΟ ΜΟΡΦΩΣΗΣ, ΤΥΠΟ ΘΕΣΗΣ ΚΑΙ ΦΥΛΟ
TABLE D11: DISTRIBUTION OF EMPLOYEES BY OCCUPATIONAL GROUP, HIGHEST COMPLETED LEVEL OF EDUCATION, TYPE OF POSITION AND SEX

	Διευθυντική/Εποπτική Θέση Management/Supervisory Position																	
	Σύνολο Total						Ναι Yes						Όχι No					
	Σύνολο Total			Γυναίκες Females			Σύνολο Total			Ανδρες Males			Σύνολο Total		Ανδρες Males		Γυναίκες Females	
	%	%	%	%	%	%	%	%	%	%	%	%	%	%	%	%	%	%
ΣΥΝΟΛΟ TOTAL	100,0	54,0	46,0	100,0	66,2	33,8	100,0	51,7	48,3									
Μέχρι το Δημοτικό Up to Elementary Level	100,0	66,6	33,4	100,0	98,6	1,4	100,0	64,6	35,4									
Γυμνάσιο (3 τάξεις) ή Σύστημα Μαθητείας Gymnasium (3 classes) or Apprenticeship System	100,0	73,9	26,1	100,0	93,9	6,1	100,0	73,4	26,6									
Λύκειο, Τεχνική Σχολή και Μεταλυκειακή μη-Τριτοβάθμια Εκπαίδευση Lyceum, Technical School, Post-secondary non-Tertiary Education	100,0	52,3	47,7	100,0	68,0	32,0	100,0	50,8	49,2									
Τριτοβάθμια μη-Πανεπιστημιακή Εκπαίδευση Tertiary non-University Education	100,0	51,0	49,0	100,0	73,4	26,6	100,0	44,8	55,2									
Πανεπιστημιακή Εκπαίδευση University Education	100,0	49,3	50,7	100,0	60,8	39,2	100,0	43,2	56,8									
Διδακτορικό (PhD) Doctorate (PhD)	100,0	66,4	33,6	100,0	74,3	25,7	100,0	63,1	36,9									
1 Ανώτερα διευθυντικά και διοικητικά στελέχη Managers	100,0	79,5	20,5	100,0	79,2	20,8	100,0	89,8	10,2									
Μέχρι το Δημοτικό Up to Elementary Level	100,0	100,0	0,0	100,0	100,0	0,0	100,0	0,0	0,0									
Γυμνάσιο (3 τάξεις) ή Σύστημα Μαθητείας Gymnasium (3 classes) or Apprenticeship System	100,0	97,2	2,8	100,0	97,2	2,8	100,0	0,0	0,0									
Λύκειο, Τεχνική Σχολή και Μεταλυκειακή μη-Τριτοβάθμια Εκπαίδευση Lyceum, Technical School, Post-secondary non-Tertiary Education	100,0	78,9	21,1	100,0	77,3	22,7	100,0	93,1	6,9									
Τριτοβάθμια μη-Πανεπιστημιακή Εκπαίδευση Tertiary non-University Education	100,0	82,5	17,5	100,0	82,3	17,7	100,0	100,0	0,0									
Πανεπιστημιακή Εκπαίδευση University Education	100,0	78,8	21,2	100,0	78,6	21,4	100,0	87,5	12,5									
Διδακτορικό (PhD) Doctorate (PhD)	100,0	89,4	10,6	100,0	89,7	10,3	100,0	0,0	100,0									

(Συν.-Cont'd)

ΠΙΝΑΚΑΣ Δ11(Συν.): ΚΑΤΑΝΟΜΗ ΥΠΑΛΛΗΛΩΝ ΚΑΤΑ ΕΠΑΓΓΕΛΜΑΤΙΚΗ ΚΑΤΗΓΟΡΙΑ, ΑΝΩΤΑΤΟ ΟΛΟΚΛΗΡΩΜΕΝΟ ΕΠΙΠΕΔΟ ΜΟΡΦΩΣΗΣ, ΤΥΠΟ ΘΕΣΗΣ ΚΑΙ ΦΥΛΟ
TABLE D11(Cont'd): DISTRIBUTION OF EMPLOYEES BY OCCUPATIONAL GROUP, HIGHEST COMPLETED LEVEL OF EDUCATION, TYPE OF POSITION AND SEX

	Διευθυντική/Εποπτική Θέση Management/Supervisory Position											
	Σύνολο Total				Ναι Yes				Όχι No			
	Σύνολο Total	Ανδρες Males	Γυναίκες Females	%	Σύνολο Total	Ανδρες Males	Γυναίκες Females	%	Σύνολο Total	Ανδρες Males	Γυναίκες Females	%
	%	%	%	%	%	%	%	%	%	%	%	%
2 Προσόντοχοι και άλλοι ειδικοί Professionals	100,0	44,6	55,4	100,0	49,5	50,5	100,0	42,4	100,0	57,6		
Μέχρι το Δημοτικό Up to Elementary Level	100,0	100,0	0,0	0,0	0,0	0,0	0,0	100,0	100,0	0,0	0,0	0,0
Γυμνάσιο (3 τάξεις) ή Σύστημα Μαθητείας Gymnasium (3 classes) or Apprenticeship System	100,0	86,3	13,7	100,0	100,0	0,0	0,0	84,1	100,0	15,9	15,9	15,9
Λύκειο, Τεχνική Σχολή και Μεταλυκειακή μη-Τριτοβάθμια Εκπαίδευση Lyceum, Technical School, Post-secondary non-Tertiary Education	100,0	46,0	54,0	100,0	52,4	47,6	100,0	41,1	100,0	58,9	58,9	58,9
Τριτοβάθμια μη-Πανεπιστημιακή Εκπαίδευση Tertiary non-University Education	100,0	36,5	63,5	100,0	44,7	55,3	100,0	33,4	100,0	66,6	66,6	66,6
Πανεπιστημιακή Εκπαίδευση University Education	100,0	44,5	55,5	100,0	49,5	50,5	100,0	42,2	100,0	57,8	57,8	57,8
Διδακτορικό (PhD) Doctorate (PhD)	100,0	62,3	37,7	100,0	59,1	40,9	100,0	62,9	100,0	37,1	37,1	37,1
3 Τεχνικοί και βοηθοί και ασκούντες συναφή επαγγέλματα Technicians and associate professionals	100,0	55,3	44,7	100,0	70,9	29,1	100,0	47,1	100,0	52,9		
Μέχρι το Δημοτικό Up to Elementary Level	100,0	95,8	4,2	100,0	100,0	0,0	100,0	84,6	100,0	15,4	15,4	15,4
Γυμνάσιο (3 τάξεις) ή Σύστημα Μαθητείας Gymnasium (3 classes) or Apprenticeship System	100,0	97,5	2,5	100,0	98,1	1,9	100,0	97,2	100,0	2,8	2,8	2,8
Λύκειο, Τεχνική Σχολή και Μεταλυκειακή μη-Τριτοβάθμια Εκπαίδευση Lyceum, Technical School, Post-secondary non-Tertiary Education	100,0	53,2	46,8	100,0	69,5	30,5	100,0	46,2	100,0	53,8	53,8	53,8
Τριτοβάθμια μη-Πανεπιστημιακή Εκπαίδευση Tertiary non-University Education	100,0	54,1	45,9	100,0	84,1	15,9	100,0	37,2	100,0	62,8	62,8	62,8
Πανεπιστημιακή Εκπαίδευση University Education	100,0	55,4	44,6	100,0	59,5	40,5	100,0	53,0	100,0	47,0	47,0	47,0
Διδακτορικό (PhD) Doctorate (PhD)	100,0	53,5	46,5	100,0	67,9	32,1	100,0	0,0	100,0	100,0	100,0	100,0

(Συν.-Cont'd)

ΠΙΝΑΚΑΣ Δ11(Συν.): ΚΑΤΑΝΟΜΗ ΥΠΑΛΛΗΛΩΝ ΚΑΤΑ ΕΠΑΓΓΕΛΜΑΤΙΚΗ ΚΑΤΗΓΟΡΙΑ, ΑΝΩΤΑΤΟ ΟΑΚΑΚΛΗΡΩΜΕΝΟ ΕΠΙΠΕΔΟ ΜΟΡΦΩΣΗΣ, ΤΥΠΟ ΘΕΣΗΣ ΚΑΙ ΦΥΛΟ
TABLE D11(Cont'd): DISTRIBUTION OF EMPLOYEES BY OCCUPATIONAL GROUP, HIGHEST COMPLETED LEVEL OF EDUCATION, TYPE OF POSITION AND SEX

	Διαθρονική/Εποπτική Θέση Management/Supervisory Position											
	Σύνολο Total						Ναι Yes			Όχι No		
	Ανδρες Males		Γυναίκες Females		Σύνολο Total		Ανδρες Males		Γυναίκες Females		Σύνολο Total	
	%	%	%	%	%	%	%	%	%	%	%	%
4 Γραφείς Clerical support workers	100,0	26,9	73,1	100,0	58,4	41,6	100,0	25,0	75,0	100,0	26,9	73,1
Μέχρι το Δημοτικό Up to Elementary Level	100,0	5,1	94,9	0,0	0,0	0,0	100,0	5,1	94,9	100,0	5,1	94,9
Γυμνάσιο (3 τάξεις) ή Σύστημα Μάθητρίας Gymnasium (3 classes) or Apprenticeship System	100,0	61,0	39,0	100,0	100,0	0,0	100,0	60,8	39,2	100,0	61,0	39,0
Λύκειο, Τεχνική Σχολή και Μεταλυκειακή μη-Τριτοβάθμια Εκπαίδευση Lyceum, Technical School, Post-secondary non-Tertiary Education	100,0	24,2	75,8	100,0	60,4	39,6	100,0	21,8	78,2	100,0	24,2	75,8
Τριτοβάθμια μη-Πανεπιστημιακή Εκπαίδευση Tertiary non-University Education	100,0	22,9	77,1	100,0	49,9	50,1	100,0	21,5	78,5	100,0	22,9	77,1
Πανεπιστημιακή Εκπαίδευση University Education	100,0	35,0	65,0	100,0	54,4	45,6	100,0	34,0	66,0	100,0	35,0	65,0
Διδακτορικό (PhD) Doctorate (PhD)	100,0	100,0	0,0	100,0	100,0	0,0	100,0	100,0	0,0	100,0	100,0	0,0
5 Απασχολούμενοι στην παραγωγή υπηρεσιών και στις πωλήσεις Service and sales workers	100,0	40,3	59,7	100,0	57,9	42,1	100,0	38,6	61,4	100,0	40,3	59,7
Μέχρι το Δημοτικό Up to Elementary Level	100,0	50,6	49,4	100,0	0,0	100,0	100,0	50,7	49,3	100,0	50,6	49,4
Γυμνάσιο (3 τάξεις) ή Σύστημα Μάθητρίας Gymnasium (3 classes) or Apprenticeship System	100,0	23,4	76,6	100,0	70,9	29,1	100,0	21,4	78,6	100,0	23,4	76,6
Λύκειο, Τεχνική Σχολή και Μεταλυκειακή μη-Τριτοβάθμια Εκπαίδευση Lyceum, Technical School, Post-secondary non-Tertiary Education	100,0	35,8	64,2	100,0	56,5	43,5	100,0	33,9	66,1	100,0	35,8	64,2
Τριτοβάθμια μη-Πανεπιστημιακή Εκπαίδευση Tertiary non-University Education	100,0	59,3	40,7	100,0	50,8	49,2	100,0	60,2	39,8	100,0	59,3	40,7
Πανεπιστημιακή Εκπαίδευση University Education	100,0	49,0	51,0	100,0	74,8	25,2	100,0	40,8	59,2	100,0	49,0	51,0
Διδακτορικό (PhD) Doctorate (PhD)	0,0	0,0	0,0	0,0	0,0	0,0	0,0	0,0	0,0	0,0	0,0	0,0

(Συν.-Cont'd)

ΠΙΝΑΚΑΣ Δ11(Συν.): ΚΑΤΑΝΟΜΗ ΥΠΑΛΛΗΛΩΝ ΚΑΤΑ ΕΠΑΓΓΕΛΜΑΤΙΚΗ ΚΑΤΗΓΟΡΙΑ, ΑΝΩΤΑΤΟ ΟΛΟΚΛΗΡΩΜΕΝΟ ΕΠΙΠΕΔΟ ΜΟΡΦΩΣΗΣ, ΤΥΠΟ ΘΕΣΗΣ ΚΑΙ ΦΥΛΟ
TABLE D11(Cont'd): DISTRIBUTION OF EMPLOYEES BY OCCUPATIONAL GROUP, HIGHEST COMPLETED LEVEL OF EDUCATION, TYPE OF POSITION AND SEX

	Διευθυντική/Εποπτική Θέση Management/Supervisory Position																				
	Σύνολο Total						Ναι Yes						Όχι No								
	Σύνολο Total			Γυναίκες Females			Σύνολο Total			Ανδρες Males			Σύνολο Total			Ανδρες Males			Γυναίκες Females		
	%	Ανδρες Males	Γυναίκες Females	%	Ανδρες Males	Γυναίκες Females	%	Ανδρες Males	Γυναίκες Females	%	Ανδρες Males	Γυναίκες Females	%	Ανδρες Males	Γυναίκες Females	%	Ανδρες Males	Γυναίκες Females			
6 Ειδικευμένοι γεωργί, κτηνοτρόφοι, δασοκόμοι και αλιείς Skilled agricultural, forestry and fishery workers	100,0	98,4	1,6	100,0	100,0	0,0	100,0	100,0	0,0	100,0	100,0	0,0	100,0	98,4	100,0	98,4	100,0	1,6			
Μέχρι το Δημοτικό Up to Elementary Level	100,0	95,2	4,8	100,0	100,0	0,0	100,0	100,0	0,0	100,0	100,0	0,0	100,0	95,1	100,0	95,1	100,0	4,9			
Γυμνάσιο (3 τάξεις) ή Σύστημα Μαθητείας Gymnasium (3 classes) or Apprenticeship System	100,0	100,0	0,0	100,0	0,0	0,0	100,0	0,0	0,0	100,0	0,0	0,0	100,0	100,0	100,0	100,0	100,0	0,0			
Λύκειο, Τεχνική Σχολή και Μεταλυκειακή μη-Τριτοβάθμια Εκπαίδευση Lyceum, Technical School, Post-secondary non-Tertiary Education	100,0	100,0	0,0	100,0	0,0	0,0	100,0	0,0	0,0	100,0	0,0	0,0	100,0	100,0	100,0	100,0	100,0	0,0			
Τριτοβάθμια μη-Πανεπιστημιακή Εκπαίδευση Tertiary non-University Education	100,0	100,0	0,0	100,0	0,0	0,0	100,0	0,0	0,0	100,0	0,0	0,0	100,0	0,0	0,0	0,0	0,0	0,0			
Πανεπιστημιακή Εκπαίδευση University Education	100,0	100,0	0,0	100,0	0,0	0,0	100,0	0,0	0,0	100,0	0,0	0,0	100,0	100,0	100,0	100,0	100,0	0,0			
Διακτορικό (PhD) Doctorate (PhD)	0,0	0,0	0,0	0,0	0,0	0,0	0,0	0,0	0,0	0,0	0,0	0,0	0,0	0,0	0,0	0,0	0,0	0,0			
7 Ειδικευμένοι τεχνίτες και ασκούντες συναφή επαγγέλματα Craft and related trades workers	100,0	96,3	3,7	100,0	98,7	1,3	100,0	98,7	1,3	100,0	96,1	3,9	100,0	96,1	100,0	96,1	100,0	3,9			
Μέχρι το Δημοτικό Up to Elementary Level	100,0	95,7	4,3	100,0	98,2	1,8	100,0	98,2	1,8	100,0	95,4	4,6	100,0	95,4	100,0	95,4	100,0	4,6			
Γυμνάσιο (3 τάξεις) ή Σύστημα Μαθητείας Gymnasium (3 classes) or Apprenticeship System	100,0	98,6	1,4	100,0	100,0	0,0	100,0	100,0	0,0	100,0	98,5	1,5	100,0	98,5	100,0	98,5	100,0	1,5			
Λύκειο, Τεχνική Σχολή και Μεταλυκειακή μη-Τριτοβάθμια Εκπαίδευση Lyceum, Technical School, Post-secondary non-Tertiary Education	100,0	96,3	3,7	100,0	98,5	1,5	100,0	98,5	1,5	100,0	96,2	3,8	100,0	96,2	100,0	96,2	100,0	3,8			
Τριτοβάθμια μη-Πανεπιστημιακή Εκπαίδευση Tertiary non-University Education	100,0	94,1	5,9	100,0	100,0	0,0	100,0	100,0	0,0	100,0	91,9	8,1	100,0	91,9	100,0	91,9	100,0	8,1			
Πανεπιστημιακή Εκπαίδευση University Education	100,0	93,0	7,0	100,0	93,9	6,1	100,0	93,9	6,1	100,0	92,8	7,2	100,0	92,8	100,0	92,8	100,0	7,2			
Διακτορικό (PhD) Doctorate (PhD)	0,0	0,0	0,0	0,0	0,0	0,0	0,0	0,0	0,0	0,0	0,0	0,0	0,0	0,0	0,0	0,0	0,0	0,0			

(Συν.-Cont'd)

ΠΙΝΑΚΑΣ Δ12: ΚΑΤΑΝΟΜΗ ΥΠΑΛΛΗΛΩΝ ΚΑΤΑ ΟΙΚΟΝΟΜΙΚΗ ΔΡΑΣΤΗΡΙΟΤΗΤΑ, ΗΛΙΚΙΑΚΗ ΟΜΑΔΑ ΚΑΙ ΥΠΗΚΟΟΤΗΤΑ
TABLE D12: DISTRIBUTION OF EMPLOYEES BY ECONOMIC ACTIVITY, AGE GROUP AND CITIZENSHIP

Οικονομική Δραστηριότητα (NACE Αναθ. 2) και Ηλικία (χρόνια) Economic Activity (NACE Rev. 2) and Age (years)	Σύνολο Total	Κυπριακή Υπηκοότητα Cypriot Citizenship	Υπηκοότητα Χωρών Ευρωπαϊκής Ένωσης (εκτός Κύπρου) European Union Citizenship (excl. Cyprus)	Υπηκοότητα Άλλων Χωρών Citizenship from Other Countries
	%	%	%	%
ΣΥΝΟΛΟ TOTAL	100,0	79,4	16,5	4,1
<20	100,0	52,0	46,8	1,1
20 - 29	100,0	71,2	23,2	5,6
30 - 39	100,0	76,3	17,7	6,0
40 - 49	100,0	81,1	15,8	3,1
50 - 59	100,0	87,5	10,9	1,6
60 +	100,0	93,1	5,6	1,3
Σύνολο - Total	100,0	83,9	12,7	3,4
<20	100,0	100,0	0,0	0,0
20 - 29	100,0	59,4	35,5	5,1
30 - 39	100,0	90,5	0,0	9,5
40 - 49	100,0	100,0	0,0	0,0
50 - 59	100,0	88,8	11,2	0,0
60 +	100,0	100,0	0,0	0,0
Σύνολο - Total	100,0	70,5	23,8	5,6
<20	100,0	47,9	49,6	2,5
20 - 29	100,0	54,7	32,8	12,5
30 - 39	100,0	58,1	33,8	8,1
40 - 49	100,0	72,8	23,0	4,1
50 - 59	100,0	87,0	12,2	0,8
60 +	100,0	98,2	1,7	0,1
Σύνολο - Total	100,0	100,0	0,0	0,0
<20	0,0	0,0	0,0	0,0
20 - 29	100,0	100,0	0,0	0,0
30 - 39	100,0	100,0	0,0	0,0
40 - 49	100,0	100,0	0,0	0,0
50 - 59	100,0	100,0	0,0	0,0
60 +	100,0	100,0	0,0	0,0

(Συν.-Cont'd)

ΠΙΝΑΚΑΣ Δ12(Συν.): ΚΑΤΑΝΟΜΗ ΥΠΑΛΛΗΛΩΝ ΚΑΤΑ ΟΙΚΟΝΟΜΙΚΗ ΔΡΑΣΤΗΡΙΟΤΗΤΑ, ΗΛΙΚΙΑΚΗ ΟΜΑΔΑ ΚΑΙ ΥΠΗΚΟΟΤΗΤΑ
TABLE D12(Cont'd): DISTRIBUTION OF EMPLOYEES BY ECONOMIC ACTIVITY, AGE GROUP AND CITIZENSHIP

Οικονομική Δραστηριότητα (NACE Αναθ. 2) και Ηλικία (χρόνια) Economic Activity (NACE Rev. 2) and Age (years)	Σύνολο Total	Κυπριακή Υπηκοότητα Cypriot Citizenship		Υπηκοότητα Χωρών Ευρωπαϊκής Ένωσης (εκτός Κύπρου) European Union Citizenship (excl. Cyprus)		Υπηκοότητα Άλλων Χωρών Citizenship from Other Countries	
		%	%	%	%	%	%
E Παροχή νερού, επεξεργασία λυμάτων, διαχείριση αποβλήτων και δραστηριότητες εξυγίανσης Water supply, sewerage, waste management and remediation activities	Σύνολο - Total	100,0	71,5	20,0	8,5		
< 20		0,0	0,0	0,0	0,0		
20 - 29		100,0	53,1	17,6	29,4		
30 - 39		100,0	87,2	10,3	2,5		
40 - 49		100,0	87,6	10,3	2,1		
50 - 59		100,0	58,0	42,0	0,0		
60 +		100,0	77,5	22,5	0,0		
F Κατασκευές Construction	Σύνολο - Total	100,0	76,1	20,8	3,1		
< 20		100,0	19,9	80,1	0,0		
20 - 29		100,0	66,5	32,3	1,2		
30 - 39		100,0	74,3	18,9	6,7		
40 - 49		100,0	71,2	24,8	4,0		
50 - 59		100,0	89,5	10,2	0,2		
60 +		100,0	90,8	5,3	3,9		
G Χονδρικό και λιανικό εμπόριο· επισκευή μηχανοκίνητων οχημάτων και μοτοσικλετών Wholesale and retail trade; repair of motor vehicles and motorcycles	Σύνολο - Total	100,0	76,0	18,9	5,2		
< 20		100,0	82,7	17,3	0,0		
20 - 29		100,0	70,0	23,5	6,5		
30 - 39		100,0	66,9	25,1	7,9		
40 - 49		100,0	81,3	14,2	4,5		
50 - 59		100,0	85,5	13,0	1,5		
60 +		100,0	91,7	7,4	0,9		
H Μεταφορά και αποθήκευση Transportation and storage	Σύνολο - Total	100,0	86,3	9,3	4,4		
< 20		0,0	0,0	0,0	0,0		
20 - 29		100,0	83,9	13,8	2,3		
30 - 39		100,0	87,0	6,0	6,9		
40 - 49		100,0	83,9	12,2	3,8		
50 - 59		100,0	88,0	7,1	4,9		
60 +		100,0	95,7	4,2	0,1		

(Συν.-Cont'd)

ΠΙΝΑΚΑΣ Δ12(Συν.): ΚΑΤΑΝΟΜΗ ΥΠΑΛΛΗΛΩΝ ΚΑΤΑ ΟΙΚΟΝΟΜΙΚΗ ΔΡΑΣΤΗΡΙΟΤΗΤΑ, ΗΛΙΚΙΑΚΗ ΟΜΑΔΑ ΚΑΙ ΥΠΗΚΟΟΤΗΤΑ
TABLE D12(Cont'd): DISTRIBUTION OF EMPLOYEES BY ECONOMIC ACTIVITY, AGE GROUP AND CITIZENSHIP

Οικονομική Δραστηριότητα (NACE Αναθ. 2) και Ηλικία (χρόνια) Economic Activity (NACE Rev. 2) and Age (years)	Σύνολο Total	Κυπριακή Υπηκοότητα Cypriot Citizenship	Υπηκοότητα Χωρών Ευρωπαϊκής Ένωσης (εκτός Κύπρου) European Union Citizenship (excl. Cyprus)	Υπηκοότητα Άλλων Χωρών Citizenship from Other Countries	
	%	%	%	%	
I Δραστηριότητες υπηρεσιών παροχής καταλύματος και υπηρεσιών εστίασης Accommodation and food service activities	Σύνολο - Total	100,0	50,6	41,4	8,0
	< 20	100,0	50,0	47,8	2,2
	20 - 29	100,0	30,8	58,5	10,7
	30 - 39	100,0	50,0	41,1	8,9
	40 - 49	100,0	57,6	36,6	5,7
	50 - 59	100,0	62,2	29,7	8,2
	60 +	100,0	83,2	14,8	2,0
Σύνολο - Total	100,0	85,1	9,2	5,8	
J Ενημέρωση και επικοινωνία Information and communication	< 20	100,0	100,0	0,0	0,0
	20 - 29	100,0	77,9	12,0	10,2
	30 - 39	100,0	84,9	7,7	7,4
	40 - 49	100,0	86,6	11,6	1,8
	50 - 59	100,0	97,2	2,2	0,6
	60 +	100,0	87,9	9,9	2,2
	Σύνολο - Total	100,0	91,1	4,5	4,4
K Χρηματοπιστωτικές και ασφαλιστικές δραστηριότητες Financial and insurance activities	< 20	100,0	100,0	0,0	0,0
	20 - 29	100,0	84,7	7,8	7,5
	30 - 39	100,0	84,2	7,8	8,1
	40 - 49	100,0	97,3	1,3	1,4
	50 - 59	100,0	98,7	1,1	0,2
	60 +	100,0	98,0	2,0	0,0
	Σύνολο - Total	100,0	80,3	19,7	0,0
L Διαχείριση ακίνητης περιουσίας Real estate activities	< 20	0,0	0,0	0,0	0,0
	20 - 29	100,0	91,2	8,8	0,0
	30 - 39	100,0	92,8	7,2	0,0
	40 - 49	100,0	81,9	18,1	0,0
	50 - 59	100,0	58,4	41,6	0,0
	60 +	100,0	100,0	0,0	0,0

(Συν.-Cont'd)

ΠΙΝΑΚΑΣ Δ12(Συν.): ΚΑΤΑΝΟΜΗ ΥΠΑΛΛΗΛΩΝ ΚΑΤΑ ΟΙΚΟΝΟΜΙΚΗ ΔΡΑΣΤΗΡΙΟΤΗΤΑ, ΗΛΙΚΙΑΚΗ ΟΜΑΔΑ ΚΑΙ ΥΠΗΚΟΟΤΗΤΑ
TABLE D12(Cont'd): DISTRIBUTION OF EMPLOYEES BY ECONOMIC ACTIVITY, AGE GROUP AND CITIZENSHIP

Οικονομική Δραστηριότητα (NACE Αναθ. 2) και Ηλικία (χρόνια) Economic Activity (NACE Rev. 2) and Age (years)	Σύνολο Total	Κυπριακή Υπηκοότητα Cypriot Citizenship	Υπηκοότητα Χωρών Ευρωπαϊκής Ένωσης (εκτός Κύπρου) European Union Citizenship (excl. Cyprus)	Υπηκοότητα Άλλων Χωρών Citizenship from Other Countries
	%	%	%	%
M Επαγγελματικές, επιστημονικές και τεχνικές δραστηριότητες Professional, scientific and technical activities	100,0	87,2	8,8	4,0
< 20	0,0	0,0	0,0	0,0
20 - 29	100,0	85,7	11,2	3,2
30 - 39	100,0	86,5	5,9	7,6
40 - 49	100,0	87,5	10,4	2,1
50 - 59	100,0	90,1	9,1	0,8
60 +	100,0	97,1	2,9	0,0
Σύνολο - Total	100,0	69,9	25,6	4,5
< 20	100,0	32,8	67,2	0,0
20 - 29	100,0	67,9	26,3	5,9
30 - 39	100,0	55,6	36,9	7,5
40 - 49	100,0	69,7	27,5	2,8
50 - 59	100,0	88,2	10,1	1,7
60 +	100,0	93,5	6,5	0,0
Σύνολο - Total	100,0	99,0	0,9	0,1
< 20	0,0	0,0	0,0	0,0
20 - 29	100,0	99,0	1,0	0,0
30 - 39	100,0	98,6	1,3	0,1
40 - 49	100,0	98,7	1,3	0,0
50 - 59	100,0	99,6	0,3	0,1
60 +	100,0	99,5	0,1	0,4
Σύνολο - Total	100,0	93,8	5,9	0,2
< 20	0,0	0,0	0,0	0,0
20 - 29	100,0	96,3	3,0	0,6
30 - 39	100,0	95,3	4,4	0,3
40 - 49	100,0	91,2	8,7	0,1
50 - 59	100,0	93,6	6,3	0,1
60 +	100,0	85,4	14,6	0,0
P Εκπαίδευση Education				

(Συν.-Cont'd)

ΠΙΝΑΚΑΣ Δ12(Συν.): ΚΑΤΑΝΟΜΗ ΥΠΑΛΛΗΛΩΝ ΚΑΤΑ ΟΙΚΟΝΟΜΙΚΗ ΔΡΑΣΤΗΡΙΟΤΗΤΑ, ΗΛΙΚΙΑΚΗ ΟΜΑΔΑ ΚΑΙ ΥΠΗΚΟΟΤΗΤΑ
TABLE D12(Cont'd): DISTRIBUTION OF EMPLOYEES BY ECONOMIC ACTIVITY, AGE GROUP AND CITIZENSHIP

Οικονομική Δραστηριότητα (NACE Αναθ. 2) και Ηλικία (χρόνια) Economic Activity (NACE Rev. 2) and Age (years)	Σύνολο Total	Κυπριακή Υπηκοότητα Cypriot Citizenship		Υπηκοότητα Χωρών Ευρωπαϊκής Ένωσης (εκτός Κύπρου) European Union Citizenship (excl. Cyprus)		Υπηκοότητα Άλλων Χωρών Citizenship from Other Countries	
		%	%	%	%	%	%
Q Δραστηριότητες σχετικές με την ανθρώπινη υγεία και την κοινωνική μεριμνά Human health and social work activities	Σύνολο - Total	100,0	81,2	16,1	2,7		
	< 20	0,0	0,0	0,0	0,0		
	20 - 29	100,0	84,6	14,9	0,4		
	30 - 39	100,0	76,1	19,0	4,9		
	40 - 49	100,0	76,4	19,7	3,9		
	50 - 59	100,0	85,2	14,1	0,7		
	60 +	100,0	88,0	8,1	3,9		
Σύνολο - Total	100,0	75,3	17,3	7,4			
R Τέχνες, διασκέδαση και ψυχαγωγία Arts, entertainment and recreation	< 20	0,0	0,0	0,0	0,0		
	20 - 29	100,0	76,2	15,2	8,7		
	30 - 39	100,0	62,6	26,8	10,7		
	40 - 49	100,0	86,4	11,4	2,2		
	50 - 59	100,0	76,7	16,2	7,1		
	60 +	100,0	93,3	3,1	3,6		
	Σύνολο - Total	100,0	88,8	10,0	1,2		
S Άλλες δραστηριότητες παροχής υπηρεσιών Other service activities	< 20	100,0	0,0	100,0	0,0		
	20 - 29	100,0	91,4	6,8	1,8		
	30 - 39	100,0	77,0	21,1	1,9		
	40 - 49	100,0	97,9	2,1	0,0		
	50 - 59	100,0	83,1	16,9	0,0		
	60 +	100,0	95,9	4,1	0,0		

ΠΙΝΑΚΑΣ Δ13: ΚΑΤΑΝΟΜΗ ΥΠΑΛΛΗΛΩΝ ΚΑΤΑ ΕΠΑΓΓΕΛΜΑΤΙΚΗ ΚΑΤΗΓΟΡΙΑ, ΑΝΩΤΑΤΟ ΟΛΟΚΛΗΡΩΜΕΝΟ ΕΠΙΠΕΔΟ ΜΟΡΦΩΣΗΣ ΚΑΙ ΥΠΗΚΟΟΤΗΤΑ

TABLE D13: DISTRIBUTION OF EMPLOYEES BY OCCUPATIONAL GROUP, HIGHEST COMPLETED LEVEL OF EDUCATION AND CITIZENSHIP

Επαγγελματική Κατηγορία (ISCO-08) και Επίπεδο Μόρφωσης Occupational Group (ISCO-08) and Education Level	Σύνολο Total	Κυπριακή Υπηκοότητα Cypriot Citizenship	Υπηκοότητα Χωρών Ευρωπαϊκής Ένωσης (εκτός Κύπρου) European Union Citizenship (excl. Cyprus)	Υπηκοότητα Άλλων Χωρών Citizenship from Other Countries
ΣΥΝΟΛΟ TOTAL	100,0	100,0	100,0	100,0
Μέχρι το Δημοτικό Up to Elementary Level	7,3	7,0	5,6	21,6
Γυμνάσιο (3 τάξεις) ή Σύστημα Μάθητias Gymnasium (3 classes) or Apprenticeship System	6,6	5,7	11,1	4,9
Λύκειο, Τεχνική Σχολή και Μεταλκειακή μη-Τριτοβάθμια Εκπαίδευση Lyceum, Technical School, Post-secondary non-Tertiary Education	50,1	47,7	63,3	43,4
Τριτοβάθμια μη-Πανεπιστημιακή Εκπαίδευση Tertiary non-University Education	10,8	11,8	7,1	7,1
Πανεπιστημιακή Εκπαίδευση University Education	24,4	27,1	12,2	22,6
Διδακτορικό (PhD) Doctorate (PhD)	0,7	0,8	0,6	0,5
1. Ανότερα διευθυντικά και διοικητικά στελέχη Managers	100,0	100,0	100,0	100,0
Μέχρι το Δημοτικό Up to Elementary Level	0,0	0,0	0,0	0,0
Γυμνάσιο (3 τάξεις) ή Σύστημα Μάθητias Gymnasium (3 classes) or Apprenticeship System	0,4	0,4	0,0	0,0
Λύκειο, Τεχνική Σχολή και Μεταλκειακή μη-Τριτοβάθμια Εκπαίδευση Lyceum, Technical School, Post-secondary non-Tertiary Education	8,7	9,5	2,8	0,0
Τριτοβάθμια μη-Πανεπιστημιακή Εκπαίδευση Tertiary non-University Education	8,6	8,9	6,1	7,1
Πανεπιστημιακή Εκπαίδευση University Education	79,6	78,6	89,0	86,8
Διδακτορικό (PhD) Doctorate (PhD)	2,7	2,6	2,2	6,2

(Συν.-Cont'd)

ΠΙΝΑΚΑΣ Δ13(Συν.): ΚΑΤΑΝΟΜΗ ΥΠΑΛΛΗΛΩΝ ΚΑΤΑ ΕΠΑΓΓΕΛΜΑΤΙΚΗ ΚΑΤΗΓΟΡΙΑ, ΑΝΩΤΑΤΟ ΟΛΟΚΛΗΡΩΜΕΝΟ ΕΠΙΠΕΔΟ ΜΟΡΦΩΣΗΣ ΚΑΙ ΥΠΗΚΟΟΤΗΤΑ
 TABLE D13(Cont'd) : DISTRIBUTION OF EMPLOYEES BY OCCUPATIONAL GROUP, HIGHEST COMPLETED LEVEL OF EDUCATION AND CITIZENSHIP

Επαγγελματική Κατηγορία (ISCO-08) και Επίπεδο Μόρφωσης Occupational Group (ISCO-08) and Education Level	Σύνολο Total	Κυπριακή Υπηκοότητα Cypriot Citizenship	Υπηκοότητα Χωρών Ευρωπαϊκής Ένωσης (εκτός Κύπρου) European Union Citizenship (excl. Cyprus)	Υπηκοότητα Άλλων Χωρών Citizenship from Other Countries
	%	%	%	%
2 Προσωντούχοι και άλλοι ειδικοί Professionals	Σύνολο Total 100,0	100,0	100,0	100,0
Μέχρι το Δημοτικό Up to Elementary Level	0,0	0,0	0,0	0,0
Γυμνάσιο (3 τάξεις) ή Σύστημα Μαθητείας Gymnasium (3 classes) or Apprenticeship System	0,1	0,1	0,1	0,0
Λύκειο, Τεχνική Σχολή και Μεταλυκειακή μη-Τριτοβάθμια Εκπαίδευση Lyceum, Technical School, Post-secondary non-Tertiary Education	3,5	3,4	5,0	1,8
Τριτοβάθμια μη-Πανεπιστημιακή Εκπαίδευση Tertiary non-University Education	8,7	8,1	12,3	17,7
Πανεπιστημιακή Εκπαίδευση University Education	83,8	84,8	74,7	77,2
Διδακτορικό (PhD) Doctorate (PhD)	4,0	3,7	8,0	3,3
Σύνολο Total 100,0	100,0	100,0	100,0	100,0
3 Τεχνικοί και βοηθοί και ασκούντες συναφή επαγγέλματα Technicians and associate professionals	Σύνολο Total 1,5	1,6	0,0	2,5
Μέχρι το Δημοτικό Up to Elementary Level	1,3	1,4	0,4	0,0
Γυμνάσιο (3 τάξεις) ή Σύστημα Μαθητείας Gymnasium (3 classes) or Apprenticeship System	43,3	45,2	33,4	19,4
Λύκειο, Τεχνική Σχολή και Μεταλυκειακή μη-Τριτοβάθμια Εκπαίδευση Lyceum, Technical School, Post-secondary non-Tertiary Education	22,7	21,5	40,2	11,0
Τριτοβάθμια μη-Πανεπιστημιακή Εκπαίδευση Tertiary non-University Education	31,2	30,3	26,0	67,1
Πανεπιστημιακή Εκπαίδευση University Education	0,1	0,1	0,0	0,0
Διδακτορικό (PhD) Doctorate (PhD)				

(Συν.-Cont'd)

ΠΙΝΑΚΑΣ Δ13(Συν.): ΚΑΤΑΝΟΜΗ ΥΠΑΛΛΗΛΩΝ ΚΑΤΑ ΕΠΑΓΓΕΛΜΑΤΙΚΗ ΚΑΤΗΓΟΡΙΑ, ΑΝΩΤΑΤΟ ΟΑΚΑΔΗΡΩΜΕΝΟ ΕΠΙΠΕΔΟ ΜΟΡΦΩΣΗΣ ΚΑΙ ΥΠΗΚΟΟΤΗΤΑ
 TABLE D13(Cont'd) : DISTRIBUTION OF EMPLOYEES BY OCCUPATIONAL GROUP, HIGHEST COMPLETED LEVEL OF EDUCATION AND CITIZENSHIP

Επαγγελματική Κατηγορία (ISCO-08) και Επίπεδο Μόρφωσης Occupational Group (ISCO-08) and Education Level	Σύνολο Total	Κυπριακή Υπηκοότητα Cypriot Citizenship	Υπηκοότητα Χωρών Ευρωπαϊκής Ένωσης (εκτός Κύπρου) European Union Citizenship (excl. Cyprus)	Υπηκοότητα Άλλων Χωρών Citizenship from Other Countries
	%	%	%	%
4 Γραφεία Clerical support workers	100,0	100,0	100,0	100,0
Σύνολο Total	0,4	0,5	0,0	0,0
Μέχρι το Δημοτικό Up to Elementary Level	1,2	1,1	2,4	0,0
Γυμνάσιο (3 τάξεις) ή Σύστημα Μαθητείας Gymnasium (3 classes) or Apprenticeship System	61,9	62,6	59,4	46,3
Λύκειο, Τεχνική Σχολή και Μεταλυκειακή μη-Τριτοβάθμια Εκπαίδευση Lyceum, Technical School, Post-secondary non-Tertiary Education	13,3	13,3	12,5	14,4
Τριτοβάθμια μη-Πανεπιστημιακή Εκπαίδευση Tertiary non-University Education	23,1	22,4	25,8	39,3
Πανεπιστημιακή Εκπαίδευση University Education	0,1	0,1	0,0	0,0
Διδακτορικό (PhD) Doctorate (PhD)	0,1	0,1	0,0	0,0
5 Απασχολούμενοι στην παραγωγή υπηρεσιών και στις πωλήσεις Service and sales workers	100,0	100,0	100,0	100,0
Σύνολο Total	4,0	4,5	2,9	0,6
Μέχρι το Δημοτικό Up to Elementary Level	4,5	3,6	7,6	3,0
Γυμνάσιο (3 τάξεις) ή Σύστημα Μαθητείας Gymnasium (3 classes) or Apprenticeship System	70,5	66,1	79,9	89,6
Λύκειο, Τεχνική Σχολή και Μεταλυκειακή μη-Τριτοβάθμια Εκπαίδευση Lyceum, Technical School, Post-secondary non-Tertiary Education	16,4	20,7	5,7	5,8
Τριτοβάθμια μη-Πανεπιστημιακή Εκπαίδευση Tertiary non-University Education	4,6	5,1	3,8	1,1
Πανεπιστημιακή Εκπαίδευση University Education	0,0	0,0	0,0	0,0
Διδακτορικό (PhD) Doctorate (PhD)	0,0	0,0	0,0	0,0

(Συν.-Cont'd)

ΠΙΝΑΚΑΣ Δ13(Συν.): ΚΑΤΑΝΟΜΗ ΥΠΑΛΛΗΛΩΝ ΚΑΤΑ ΕΠΑΓΓΕΛΜΑΤΙΚΗ ΚΑΤΗΓΟΡΙΑ, ΑΝΩΤΑΤΟ ΟΛΟΚΛΗΡΩΜΕΝΟ ΕΠΙΠΕΔΟ ΜΟΡΦΩΣΗΣ ΚΑΙ ΥΠΗΚΟΟΤΗΤΑ
TABLE D13(Cont'd) : DISTRIBUTION OF EMPLOYEES BY OCCUPATIONAL GROUP, HIGHEST COMPLETED LEVEL OF EDUCATION AND CITIZENSHIP

Επαγγελματική Κατηγορία (ISCO-08) και Επίπεδο Μόρφωσης Occupational Group (ISCO-08) and Education Level	Σύνολο Total	Κυπριακή Υπηκοότητα Cypriot Citizenship	Υπηκοότητα Χωρών Ευρωπαϊκής Ένωσης (εκτός Κύπρου) European Union Citizenship (excl. Cyprus)	Υπηκοότητα Άλλων Χωρών Citizenship from Other Countries
	%	%	%	%
6 Ειδικευμένοι γεωργοί, κτηνοτρόφοι, δασοκόμοι και αλιείς Skilled agricultural, forestry and fishery workers	100,0 32,2 5,5 60,4 0,4 1,5 0,0 100,0 15,8 12,4 63,8 6,2 1,7 0,0	100,0 64,0 4,3 28,7 0,0 3,0 0,0 100,0 16,7 12,9 61,7 7,1 1,6 0,0	100,0 0,0 0,0 99,1 0,9 0,0 0,0 100,0 5,9 11,2 78,0 3,0 1,9 0,0	100,0 0,0 88,4 11,6 0,0 0,0 0,0 100,0 49,7 8,7 32,6 5,1 4,0 0,0
7 Ειδικευμένοι τεχνίτες και ασκούντες συναφή επαγγέλματα Craft and related trades workers	100,0 Μέχρι το Δημοτικό Up to Elementary Level Γυμνάσιο (3 τάξεις) ή Σύστημα Μαθητείας Gymnasium (3 classes) or Apprenticeship System Λύκειο, Τεχνική Σχολή και Μεταλυκειακή μη-Τριτοβάθμια Εκπαίδευση Lyceum, Technical School, Post-secondary non-Tertiary Education Τριτοβάθμια μη-Πανεπιστημιακή Εκπαίδευση Tertiary non-University Education Πανεπιστημιακή Εκπαίδευση University Education Διδακτορικό (PhD) Doctorate (PhD) Σύνολο Total Μέχρι το Δημοτικό Up to Elementary Level Γυμνάσιο (3 τάξεις) ή Σύστημα Μαθητείας Gymnasium (3 classes) or Apprenticeship System Λύκειο, Τεχνική Σχολή και Μεταλυκειακή μη-Τριτοβάθμια Εκπαίδευση Lyceum, Technical School, Post-secondary non-Tertiary Education Τριτοβάθμια μη-Πανεπιστημιακή Εκπαίδευση Tertiary non-University Education Πανεπιστημιακή Εκπαίδευση University Education Διδακτορικό (PhD) Doctorate (PhD)	100,0 64,0 4,3 28,7 0,0 3,0 0,0 100,0 16,7 12,9 61,7 7,1 1,6 0,0	100,0 0,0 0,0 99,1 0,9 0,0 0,0 100,0 5,9 11,2 78,0 3,0 1,9 0,0	100,0 0,0 88,4 11,6 0,0 0,0 0,0 100,0 49,7 8,7 32,6 5,1 4,0 0,0

(Συν.-Cont'd)

ΠΙΝΑΚΑΣ Δ13(Συν.): ΚΑΤΑΝΟΜΗ ΥΠΑΛΛΗΛΩΝ ΚΑΤΑ ΕΠΑΓΓΕΛΜΑΤΙΚΗ ΚΑΤΗΓΟΡΙΑ, ΑΝΩΤΑΤΟ ΟΛΟΚΛΗΡΩΜΕΝΟ ΕΠΙΠΕΔΟ ΜΟΡΦΩΣΗΣ ΚΑΙ ΥΠΗΚΟΟΤΗΤΑ
 TABLE D13(Cont'd) : DISTRIBUTION OF EMPLOYEES BY OCCUPATIONAL GROUP, HIGHEST COMPLETED LEVEL OF EDUCATION AND CITIZENSHIP

Επαγγελματική Κατηγορία (ISCO-08) και Επίπεδο Μόρφωσης Occupational Group (ISCO-08) and Education Level	Σύνολο Total	Κυπριακή Υπηκοότητα Cypriot Citizenship	Υπηκοότητα Χωρών Ευρωπαϊκής Ένωσης (εκτός Κύπρου) European Union Citizenship (excl. Cyprus)	Υπηκοότητα Άλλων Χωρών Citizenship from Other Countries
	%	%	%	%
8 Χειριστές βιομηχανικών εγκαταστάσεων, μηχανημάτων και εξοπλισμού και συναρμολογητές Plant and machine operators and assemblers	100,0 13,7 20,3 64,2	100,0 13,7 19,9 64,6	100,0 14,0 22,8 62,4	100,0 2,4 19,6 62,3
	1,1	1,3	0,2	0,0
	0,7	0,6	0,6	15,7
	0,0	0,0	0,0	0,0
9 Ανεπίκευτοι εργάτες, χειρωνακτές και μικροεπαγγελματίες Elementary occupations	100,0 22,9 17,2 57,3	100,0 25,5 16,7 54,8	100,0 11,1 20,7 66,4	100,0 46,1 8,7 42,5
	1,5	1,5	1,4	2,2
	1,0	1,4	0,4	0,4
	0,0	0,0	0,0	0,0

ΠΙΝΑΚΑΣ Δ14: ΚΑΤΑΝΟΜΗ ΥΠΑΛΛΗΛΩΝ ΚΑΤΑ ΟΙΚΟΝΟΜΙΚΗ ΔΡΑΣΤΗΡΙΟΤΗΤΑ, ΕΠΑΓΓΕΛΜΑΤΙΚΗ ΚΑΤΗΓΟΡΙΑ, ΥΠΗΚΟΟΤΗΤΑ ΚΑΙ ΦΥΛΟ
TABLE D14: DISTRIBUTION OF EMPLOYEES BY ECONOMIC ACTIVITY, OCCUPATIONAL GROUP, CITIZENSHIP AND SEX

Οικονομική Δραστηριότητα (NACE Αναθ. 2) και Επαγγελματική Κατηγορία (ISCO-08) Economic Activity (NACE Rev. 2) and Occupational Group (ISCO-08)	Σύνολο Total			Ανδρες Males			Γυναίκες Females		
	Σύνολο Total	Κυπριακή Υπηκοότητα Cypriot Citizenship	Ξένη Υπηκοότητα Foreign Citizenship	Σύνολο Total	Κυπριακή Υπηκοότητα Cypriot Citizenship	Ξένη Υπηκοότητα Foreign Citizenship	Σύνολο Total	Κυπριακή Υπηκοότητα Cypriot Citizenship	Ξένη Υπηκοότητα Foreign Citizenship
	%	%	%	%	%	%	%	%	%
ΣΥΝΟΛΟ TOTAL	100,0	79,4	20,6	100,0	79,4	20,6	100,0	79,4	20,6
1 Ανώτερα διευθυντικά και διοικητικά στελέχη Managers	100,0	89,2	10,8	100,0	88,1	11,9	100,0	93,3	6,7
2 Προσωντούχοι και άλλοι ειδικοί Professionals	100,0	89,4	10,6	100,0	88,2	11,8	100,0	90,3	9,7
3 Τεχνικοί και βοηθοί και ασκούντες συναφή επαγγέλματα Technicians and associate professionals	100,0	88,2	11,8	100,0	90,3	9,7	100,0	85,5	14,5
4 Γραφείς Clerical support workers	100,0	88,8	11,2	100,0	89,1	10,9	100,0	88,6	11,4
5 Απασχολούμενοι στην παροχή υπηρεσιών και στις πωλήσεις Service and sales workers	100,0	71,3	28,7	100,0	78,4	21,6	100,0	66,5	33,5
6 Ειδικευμένοι γεωργοί, κτηνοτρόφοι, δασοκόμοι και αλιείς Skilled agricultural, forestry and fishery workers	100,0	50,2	49,8	100,0	49,4	50,6	100,0	100,0	0,0
7 Ειδικευμένοι τεχνίτες και ασκούντες συναφή επαγγέλματα Craft and related trades workers	100,0	77,6	22,4	100,0	77,5	22,5	100,0	80,2	19,8
8 Χειριστές βιομηχανικών εγκαταστάσεων, μηχανημάτων και εξοπλισμού και συναρμολογητές Plant and machine operators and assemblers	100,0	84,0	16,0	100,0	82,8	17,2	100,0	94,2	5,8
9 Ανεπίκευτοι εργάτες, χειρόνακτες και μικροεπαγγέλματιες Elementary occupations	100,0	60,1	39,9	100,0	58,7	41,3	100,0	61,9	38,1

(Συν.-Cont'd)

ΠΙΝΑΚΑΣ Δ14(Συν.): ΚΑΤΑΝΟΜΗ ΥΠΑΛΛΗΛΩΝ ΚΑΤΑ ΟΙΚΟΝΟΜΙΚΗ ΔΡΑΣΤΗΡΙΟΤΗΤΑ, ΕΠΑΓΓΕΛΜΑΤΙΚΗ ΚΑΤΗΓΟΡΙΑ, ΥΠΗΚΟΟΤΗΤΑ ΚΑΙ ΦΥΛΟ
 TABLE D14(Cont'd): DISTRIBUTION OF EMPLOYEES BY ECONOMIC ACTIVITY, OCCUPATIONAL GROUP, CITIZENSHIP AND SEX

Οικονομική Δραστηριότητα (NACE Αναθ. 2) και Επαγγελματική Κατηγορία (ISCO-08) Economic Activity (NACE Rev. 2) and Occupational Group (ISCO-08)	Σύνολο Total				Ανδρες Males				Γυναίκες Females			
	Σύνολο Total	Κυπριακή Cypriot Citizenship	Ξένη Foreign Citizenship	%	Σύνολο Total	Κυπριακή Cypriot Citizenship	Ξένη Foreign Citizenship	%	Σύνολο Total	Κυπριακή Cypriot Citizenship	Ξένη Foreign Citizenship	%
	%	%	%	%	%	%	%	%	%	%	%	
B Ορυχεία και λατομεία Mining and quarrying	100,0	83,9	16,1		100,0	82,7	17,3		100,0	100,0	0,0	
Σύνολο Total												
1 Ανώτερα διευθυντικά και διοικητικά στελέχη Managers	100,0	100,0	0,0		100,0	100,0	0,0		100,0	100,0	0,0	
2 Προσωντούχοι και άλλοι ειδικοί Professionals	100,0	100,0	0,0		100,0	100,0	0,0		0,0	0,0	0,0	
3 Τεχνικοί και βοηθοί και ασκούντες συναφή επαγγέλματα Technicians and associate professionals	100,0	100,0	0,0		100,0	100,0	0,0		100,0	100,0	0,0	
4 Γραφείς Clerical support workers	100,0	100,0	0,0		100,0	100,0	0,0		100,0	100,0	0,0	
5 Απασχολούμενοι στην παραγωγή υπηρεσιών και στις πωλήσεις Service and sales workers	100,0	100,0	0,0		100,0	100,0	0,0		0,0	0,0	0,0	
6 Ειδικευμένοι γεωργοί, κτηνοτρόφοι, δασοκόμοι και αλιείς Skilled agricultural, forestry and fishery workers	0,0	0,0	0,0		0,0	0,0	0,0		0,0	0,0	0,0	
7 Ειδικευμένοι τεχνίτες και ασκούντες συναφή επαγγέλματα Craft and related trades workers	100,0	100,0	0,0		100,0	100,0	0,0		0,0	0,0	0,0	
8 Χειριστές βιομηχανικών εγκαταστάσεων, μηχανημάτων και εξοπλισμού και συναρμολογητές Plant and machine operators and assemblers	100,0	90,8	9,2		100,0	90,8	9,2		0,0	0,0	0,0	
9 Αναϊδύκντοι εργάτες, χειρώνακτες και μικροεπαγγελαματίες Elementary occupations	100,0	49,8	50,2		100,0	40,3	59,7		100,0	100,0	0,0	

(Συν.-Cont'd)

ΠΙΝΑΚΑΣ Δ14(Συν.): ΚΑΤΑΝΟΜΗ ΥΠΑΛΛΗΛΩΝ ΚΑΤΑ ΟΙΚΟΝΟΜΙΚΗ ΔΡΑΣΤΗΡΙΟΤΗΤΑ, ΕΠΑΓΓΕΛΜΑΤΙΚΗ ΚΑΤΗΓΟΡΙΑ, ΥΠΗΚΟΟΤΗΤΑ ΚΑΙ ΦΥΛΟ

TABLE D14(Cont'd): DISTRIBUTION OF EMPLOYEES BY ECONOMIC ACTIVITY, OCCUPATIONAL GROUP, CITIZENSHIP AND SEX

Οικονομική Δραστηριότητα (NACE Αναθ. 2) και Επαγγελματική Κατηγορία (ISCO-08) Economic Activity (NACE Rev. 2) and Occupational Group (ISCO-08)	Σύνολο Total			Ανδρες Males			Γυναίκες Females		
	Σύνολο Total	Κυπριακή Υπηκοότητα Cypriot Citizenship	Ξένη Υπηκοότητα Foreign Citizenship	Σύνολο Total	Κυπριακή Υπηκοότητα Cypriot Citizenship	Ξένη Υπηκοότητα Foreign Citizenship	Σύνολο Total	Κυπριακή Υπηκοότητα Cypriot Citizenship	Ξένη Υπηκοότητα Foreign Citizenship
	%	%	%	%	%	%	%	%	%
C Μεταποίηση Manufacturing	100,0	70,5	29,5	100,0	68,8	31,2	100,0	73,8	26,2
1 Ανώτερα διευθυντικά και διοικητικά στελέχη Managers	100,0	97,8	2,2	100,0	98,4	1,6	100,0	91,5	8,5
2 Προσωντούχοι και άλλοι ειδικοί Professionals	100,0	91,9	8,1	100,0	92,2	7,8	100,0	91,2	8,8
3 Τεχνικοί και βοηθοί και ασκούντες συναφή επαγγέλματα Technicians and associate professionals	100,0	95,4	4,6	100,0	96,0	4,0	100,0	93,7	6,3
4 Γραφείς Clerical support workers	100,0	95,2	4,8	100,0	94,6	5,4	100,0	95,4	4,6
5 Απασχολούμενοι στην παροχή υπηρεσιών και στις πωλήσεις Service and sales workers	100,0	56,3	43,7	100,0	92,9	7,1	100,0	52,6	47,4
6 Ειδικευμένοι γεωργοί, κτηνοτρόφοι, δασοκόμοι και αλιείς Skilled agricultural, forestry and fishery workers	100,0	24,8	75,2	100,0	24,8	75,2	0,0	0,0	0,0
7 Ειδικευμένοι τεχνίτες και ασκούντες συναφή επαγγέλματα Craft and related trades workers	100,0	71,7	28,3	100,0	70,1	29,9	100,0	95,0	5,0
8 Χειριστές βιομηχανικών εγκαταστάσεων, μηχανημάτων και εξοπλισμού και συναρμολογητές Plant and machine operators and assemblers	100,0	82,6	17,4	100,0	79,3	20,7	100,0	95,4	4,6
9 Ανείδικευτοι εργάτες, χειρόνακτες και μικροεπαγγέλματες Elementary occupations	100,0	48,8	51,2	100,0	40,3	59,7	100,0	61,0	39,0

(Συν.-Cont'd)

ΠΙΝΑΚΑΣ Δ14(Συν.): ΚΑΤΑΝΟΜΗ ΥΠΑΛΛΗΛΩΝ ΚΑΤΑ ΟΙΚΟΝΟΜΙΚΗ ΔΡΑΣΤΗΡΙΟΤΗΤΑ, ΕΠΑΓΓΕΛΜΑΤΙΚΗ ΚΑΤΗΓΟΡΙΑ, ΥΠΗΚΟΟΤΗΤΑ ΚΑΙ ΦΥΛΟ

TABLE D14(Cont'd): DISTRIBUTION OF EMPLOYEES BY ECONOMIC ACTIVITY, OCCUPATIONAL GROUP, CITIZENSHIP AND SEX

Οικονομική Δραστηριότητα (NACE Αναθ. 2) και Επαγγελματική Κατηγορία (ISCO-08) Economic Activity (NACE Rev. 2) and Occupational Group (ISCO-08)	Σύνολο Total				Ανδρες Males				Γυναίκες Females			
	Σύνολο Total	Κυπριακή Υπηκοότητα Cyprus Citizenship	Ξένη Υπηκοότητα Foreign Citizenship	%	Σύνολο Total	Κυπριακή Υπηκοότητα Cyprus Citizenship	Ξένη Υπηκοότητα Foreign Citizenship	%	Σύνολο Total	Κυπριακή Υπηκοότητα Cyprus Citizenship	Ξένη Υπηκοότητα Foreign Citizenship	%
	%	%	%	%	%	%	%	%	%	%	%	%
D Παροχή ηλεκτρικού ρεύματος, φυσικού αερίου, ατμού και κλιματισμού Electricity, gas, steam and air conditioning supply	100,0	100,0	0,0	100,0	100,0	100,0	0,0	100,0	100,0	100,0	0,0	100,0
1 Ανώτερα διευθυντικά και διοικητικά στελέχη Managers	100,0	100,0	0,0	100,0	100,0	100,0	0,0	100,0	100,0	0,0	100,0	0,0
2 Προσωντόχοι και άλλοι ειδικοί Professionals	100,0	100,0	0,0	100,0	100,0	100,0	0,0	100,0	100,0	0,0	100,0	0,0
3 Τεχνικοί και βοηθοί και ασκούντες συναφή επαγγέλματα Technicians and associate professionals	100,0	100,0	0,0	100,0	100,0	100,0	0,0	100,0	100,0	0,0	100,0	0,0
4 Γραφείς Clerical support workers	100,0	100,0	0,0	100,0	100,0	100,0	0,0	100,0	100,0	0,0	100,0	0,0
5 Ασχολούμενοι στην παροχή υπηρεσιών και στις πωλήσεις Service and sales workers	100,0	100,0	0,0	100,0	100,0	100,0	0,0	100,0	100,0	0,0	100,0	0,0
6 Ειδικευμένοι γεωργοί, κτηνοτρόφοι, δασοκόμοι και αλιείς Skilled agricultural, forestry and fishery workers	0,0	0,0	0,0	0,0	0,0	0,0	0,0	0,0	0,0	0,0	0,0	0,0
7 Ειδικευμένοι τεχνίτες και ασκούντες συναφή επαγγέλματα Craft and related trades workers	100,0	100,0	0,0	100,0	100,0	100,0	0,0	100,0	100,0	0,0	100,0	0,0
8 Χαριστές βιομηχανικών εγκαταστάσεων, μηχανημάτων και εξοπλισμού και συναρμολογητές Plant and machine operators and assemblers	100,0	100,0	0,0	100,0	100,0	100,0	0,0	100,0	100,0	0,0	100,0	0,0
9 Ανεπίδοτοι εργάτες, χειρώνακτες και μικροεπαγγέλματιές Elementary occupations	100,0	100,0	0,0	100,0	100,0	100,0	0,0	100,0	100,0	0,0	100,0	0,0

(Συν.-Cont'd)

ΠΙΝΑΚΑΣ Δ14(Συν.): ΚΑΤΑΝΟΜΗ ΥΠΑΛΛΗΛΩΝ ΚΑΤΑ ΟΙΚΟΝΟΜΙΚΗ ΔΡΑΣΤΗΡΙΟΤΗΤΑ, ΕΠΑΓΓΕΛΜΑΤΙΚΗ ΚΑΤΗΓΟΡΙΑ, ΥΠΗΚΟΟΤΗΤΑ ΚΑΙ ΦΥΛΟ

TABLE D14(Cont'd): DISTRIBUTION OF EMPLOYEES BY ECONOMIC ACTIVITY, OCCUPATIONAL GROUP, CITIZENSHIP AND SEX

Οικονομική Δραστηριότητα (NACE Αναθ. 2) και Επαγγελματική Κατηγορία (ISCO-08) Economic Activity (NACE Rev. 2) and Occupational Group (ISCO-08)	Σύνολο Total				Άνδρες Males				Γυναίκες Females			
	Σύνολο Total	Κυπριακή Υπηκοότητα Cypriot Citizenship	Ξένη Υπηκοότητα Foreign Citizenship	%	Σύνολο Total	Κυπριακή Υπηκοότητα Cypriot Citizenship	Ξένη Υπηκοότητα Foreign Citizenship	%	Σύνολο Total	Κυπριακή Υπηκοότητα Cypriot Citizenship	Ξένη Υπηκοότητα Foreign Citizenship	%
	%	%	%	%	%	%	%	%	%	%	%	
E Παροχή νερού, επεξεργασία λυμάτων, διαχείριση αποβλήτων και δραστηριότητες εξυγίανσης Water supply; sewerage, waste management and remediation activities	100,0	71,5	28,5		100,0	66,7	33,3		100,0	93,1	6,9	
Σύνολο Total												
1 Ανώτερα διευθυντικά και διοικητικά στελέχη Managers	100,0	92,6	7,4		100,0	90,6	9,4		100,0	100,0	0,0	
2 Προσωντοί και άλλοι ειδικοί Professionals	100,0	87,3	12,7		100,0	82,2	17,8		100,0	100,0	0,0	
3 Τεχνικοί και βοηθοί και ασκούντες συναφή επαγγέλματα Technicians and associate professionals	100,0	100,0	0,0		100,0	100,0	0,0		100,0	100,0	0,0	
4 Γραφείς Clerical support workers	100,0	95,9	4,1		100,0	100,0	0,0		100,0	95,5	4,5	
5 Απασχολούμενοι στην παροχή υπηρεσιών και στις πωλήσεις Service and sales workers	100,0	100,0	0,0		100,0	100,0	0,0		100,0	100,0	0,0	
6 Ειδικευμένοι γεωργοί, κτηνοτρόφοι, δασοκόμοι και αλιείς Skilled agricultural, forestry and fishery workers	0,0	0,0	0,0		0,0	0,0	0,0		0,0	0,0	0,0	
7 Ειδικευμένοι τεχνίτες και ασκούντες συναφή επαγγέλματα Craft and related trades workers	100,0	83,1	16,9		100,0	87,6	12,4		100,0	0,0	100,0	
8 Χειριστές βιομηχανικών εγκαταστάσεων, μηχανημάτων και εξοπλισμού και συναρμολογητές Plant and machine operators and assemblers	100,0	69,7	30,3		100,0	69,7	30,3		0,0	0,0	0,0	
9 Ανεπίδοτοι εργάτες, χειρωνακτές και μικροεπαγγέλματες Elementary occupations	100,0	37,2	62,8		100,0	35,1	64,9		100,0	100,0	0,0	

(Συν.-Cont'd)

ΠΙΝΑΚΑΣ Δ14(Συν.): ΚΑΤΑΝΟΜΗ ΥΠΑΛΛΗΛΩΝ ΚΑΤΑ ΟΙΚΟΝΟΜΙΚΗ ΔΡΑΣΤΗΡΙΟΤΗΤΑ, ΕΠΑΓΓΕΛΜΑΤΙΚΗ ΚΑΤΗΓΟΡΙΑ, ΥΠΗΚΟΟΤΗΤΑ ΚΑΙ ΦΥΛΟ

TABLE D14(Cont'd): DISTRIBUTION OF EMPLOYEES BY ECONOMIC ACTIVITY, OCCUPATIONAL GROUP, CITIZENSHIP AND SEX

Οικονομική Δραστηριότητα (NACE Αναθ. 2) και Επαγγελματική Κατηγορία (ISCO-08) Economic Activity (NACE Rev. 2) and Occupational Group (ISCO-08)	Σύνολο Total				Άνδρες Males				Γυναίκες Females			
	Σύνολο Total	Κυπριακή Υπηκοότητα Cypriot Citizenship	Ξένη Υπηκοότητα Foreign Citizenship	%	Σύνολο Total	Κυπριακή Υπηκοότητα Cypriot Citizenship	Ξένη Υπηκοότητα Foreign Citizenship	%	Σύνολο Total	Κυπριακή Υπηκοότητα Cypriot Citizenship	Ξένη Υπηκοότητα Foreign Citizenship	%
	%	%	%	%	%	%	%	%	%	%	%	%
F Κατασκευές Construction	Σύνολο Total	100,0	76,1	23,9	100,0	74,7	25,3	100,0	100,0	85,1	14,9	
1 Ανώτερα διορθωτικά και διοικητικά στελέχη Managers	100,0	97,5	2,5	100,0	97,3	2,7	100,0	100,0	100,0	0,0		
2 Προσωντούχοι και άλλοι ειδικοί Professionals	100,0	92,6	7,4	100,0	93,0	7,0	100,0	100,0	91,8	8,2		
3 Τεχνικοί και βοηθοί και ασκούντες συναφή επαγγέλματα Technicians and associate professionals	100,0	96,8	3,2	100,0	97,9	2,1	100,0	100,0	92,2	7,8		
4 Γραφείς Clerical support workers	100,0	87,8	12,2	100,0	93,9	6,1	100,0	100,0	86,9	13,1		
5 Απασχολούμενοι στην παροχή υπηρεσιών και στις πωλήσεις Service and sales workers	100,0	85,0	15,0	100,0	100,0	0,0	100,0	100,0	4,8	95,2		
6 Ειδικευμένοι γεωργοί, κτηνοτρόφοι, δασοκόμοι και αλιείς Skilled agricultural, forestry and fishery workers	100,0	100,0	0,0	100,0	100,0	0,0	100,0	0,0	0,0	0,0		
7 Ειδικευμένοι τεχνίτες και ασκούντες συναφή επαγγέλματα Craft and related trades workers	100,0	77,7	22,3	100,0	77,6	22,4	100,0	100,0	100,0	0,0		
8 Χειριστές βιομηχανικών εγκαταστάσεων, μηχανημάτων και εξοπλισμού και συναρμολογητές Plant and machine operators and assemblers	100,0	71,0	29,0	100,0	71,0	29,0	100,0	0,0	0,0	0,0		
9 Ανεπίκενοι εργάτες, χειρόνακτες και μικροεπαγγέλματες Elementary occupations	100,0	56,6	43,4	100,0	56,0	44,0	100,0	100,0	66,2	33,8		

(Συν.-Cont'd)

ΠΙΝΑΚΑΣ Δ14(Συν.): ΚΑΤΑΝΟΜΗ ΥΠΑΛΛΗΛΩΝ ΚΑΤΑ ΟΙΚΟΝΟΜΙΚΗ ΔΡΑΣΤΗΡΙΟΤΗΤΑ, ΕΠΑΓΓΕΛΜΑΤΙΚΗ ΚΑΤΗΓΟΡΙΑ, ΥΠΗΚΟΟΤΗΤΑ ΚΑΙ ΦΥΛΟ

TABLE D14(Cont'd): DISTRIBUTION OF EMPLOYEES BY ECONOMIC ACTIVITY, OCCUPATIONAL GROUP, CITIZENSHIP AND SEX

Οικονομική Δραστηριότητα (NACE Αναθ. 2) και Επαγγελματική Κατηγορία (ISCO-08) Economic Activity (NACE Rev. 2) and Occupational Group (ISCO-08)	Σύνολο Total				Ανδρες Males				Γυναίκες Females			
	Σύνολο Total	Κυπριακή Υπηκοότητα Cypriot Citizenship	Ξένη Υπηκοότητα Foreign Citizenship	%	Σύνολο Total	Κυπριακή Υπηκοότητα Cypriot Citizenship	Ξένη Υπηκοότητα Foreign Citizenship	%	Σύνολο Total	Κυπριακή Υπηκοότητα Cypriot Citizenship	Ξένη Υπηκοότητα Foreign Citizenship	%
	%	%	%	%	%	%	%	%	%	%	%	%
G Χονδρικό και λιανικό εμπόριο· επισκευή μηχανοκίνητων οχημάτων και μοτοσυκλετών Wholesale and retail trade; repair of motor vehicles and motorcycles	100,0	76,0	24,0		100,0	78,5	21,5		100,0	73,4	26,6	
1 Ανώτερα διοικητικά και διοικητικά στελέχη Managers	100,0	89,0	11,0		100,0	88,4	11,6		100,0	92,4	7,6	
2 Προσωντόχοι και άλλοι ειδικοί Profesionals	100,0	89,4	10,6		100,0	88,1	11,9		100,0	92,0	8,0	
3 Τεχνικοί και βοηθοί και ασκούντες συναφή επαγγέλματα Technicians and associate professionals	100,0	73,5	26,5		100,0	82,2	17,8		100,0	58,8	41,2	
4 Γραφείς Clerical support workers	100,0	85,7	14,3		100,0	78,6	21,4		100,0	90,6	9,4	
5 Απασχολούμενοι στην παροχή υπηρεσιών και στις πωλήσεις Service and sales workers	100,0	73,3	26,7		100,0	83,3	16,7		100,0	69,1	30,9	
6 Ειδικευμένοι γεωργοί, κτηνοτρόφοι, δασοκόμοι και αλιείς Skilled agricultural, forestry and fishery workers	0,0	0,0	0,0		0,0	0,0	0,0		0,0	0,0	0,0	
7 Ειδικευμένοι τεχνίτες και ασκούντες συναφή επαγγέλματα Craft and related trades workers	100,0	70,5	29,5		100,0	72,1	27,9		100,0	44,3	55,7	
8 Χειριστές βιομηχανικών εγκαταστάσεων, μηχανημάτων και εξοπλισμού και συναρμολογητές Plant and machine operators and assemblers	100,0	89,9	10,1		100,0	88,9	11,1		100,0	100,0	0,0	
9 Ανεπίκευτοι εργάτες, χειρόνακτες και μικροεπαγγέλματες Elementary occupations	100,0	62,1	37,9		100,0	54,5	45,5		100,0	73,1	26,9	

(Συν.-Cont'd)

ΠΙΝΑΚΑΣ Δ14(Συν.): ΚΑΤΑΝΟΜΗ ΥΠΑΛΛΗΛΩΝ ΚΑΤΑ ΟΙΚΟΝΟΜΙΚΗ ΔΡΑΣΤΗΡΙΟΤΗΤΑ, ΕΠΑΓΓΕΛΜΑΤΙΚΗ ΚΑΤΗΓΟΡΙΑ, ΥΠΗΚΟΟΤΗΤΑ ΚΑΙ ΦΥΛΟ
TABLE D14(Cont'd): DISTRIBUTION OF EMPLOYEES BY ECONOMIC ACTIVITY, OCCUPATIONAL GROUP, CITIZENSHIP AND SEX

Οικονομική Δραστηριότητα (NACE Αναθ. 2) και Επαγγελματική Κατηγορία (ISCO-08) Economic Activity (NACE Rev. 2) and Occupational Group (ISCO-08)	Σύνολο Total				Ανδρες Males				Γυναίκες Females			
	Σύνολο Total	Κυπριακή Υπηκοότητα Cypriot Citizenship	Ξένη Υπηκοότητα Foreign Citizenship	%	Σύνολο Total	Κυπριακή Υπηκοότητα Cypriot Citizenship	Ξένη Υπηκοότητα Foreign Citizenship	%	Σύνολο Total	Κυπριακή Υπηκοότητα Cypriot Citizenship	Ξένη Υπηκοότητα Foreign Citizenship	%
	100,0	86,3	13,7		100,0	86,2	13,8		100,0	86,5	13,5	
	%	%	%	%	%	%	%	%	%	%	%	%
Η Μεταφορά και αποθήκευση Transportation and storage	Σύνολο Total	86,3	13,7		100,0	86,2	13,8		100,0	86,5	13,5	
1 Ανώτερα διευθυντικά και διοικητικά στελέχη Managers	100,0	82,5	17,5		100,0	81,2	18,8		100,0	95,8	4,2	
2 Προσωντούχοι και άλλοι ειδικοί Professionals	100,0	91,3	8,7		100,0	89,0	11,0		100,0	99,3	0,7	
3 Τεχνικοί και βοηθοί και ασκούντες συναφή επαγγέλματα Technicians and associate professionals	100,0	79,5	20,5		100,0	75,2	24,8		100,0	90,6	9,4	
4 Γραφείς Clerical support workers	100,0	88,6	11,4		100,0	95,7	4,3		100,0	84,6	15,4	
5 Απασχολούμενοι στην παροχή υπηρεσιών και στις πωλήσεις Service and sales workers	100,0	93,3	6,7		100,0	100,0	0,0		100,0	87,4	12,6	
6 Ειδικευμένοι γεωργοί, κτηνοτρόφοι, δασοκόμοι και αλιείς Skilled agricultural, forestry and fishery workers	0,0	0,0	0,0		0,0	0,0	0,0		0,0	0,0	0,0	
7 Ειδικευμένοι τεχνίτες και ασκούντες συναφή επαγγέλματα Craft and related trades workers	100,0	83,3	16,7		100,0	88,4	11,6		100,0	0,0	100,0	
8 Χειριστές βιομηχανικών εγκαταστάσεων, μηχανημάτων και εξοπλισμού και συναρμολογητές Plant and machine operators and assemblers	100,0	87,7	12,3		100,0	87,4	12,6		100,0	95,2	4,8	
9 Ανεπίκευτοι εργάτες, χειρόνακτες και μικροεπαγγέλματιές Elementary occupations	100,0	89,1	10,9		100,0	91,2	8,8		100,0	85,9	14,1	

(Συν.-Cont'd)

ΠΙΝΑΚΑΣ Δ14(Συν.): ΚΑΤΑΝΟΜΗ ΥΠΑΛΛΗΛΩΝ ΚΑΤΑ ΟΙΚΟΝΟΜΙΚΗ ΔΡΑΣΤΗΡΙΟΤΗΤΑ, ΕΠΑΓΓΕΛΜΑΤΙΚΗ ΚΑΤΗΓΟΡΙΑ, ΥΠΗΚΟΟΤΗΤΑ ΚΑΙ ΦΥΛΟ

TABLE D14(Cont'd): DISTRIBUTION OF EMPLOYEES BY ECONOMIC ACTIVITY, OCCUPATIONAL GROUP, CITIZENSHIP AND SEX

Οικονομική Δραστηριότητα (NACE Αναθ. 2) και Επαγγελματική Κατηγορία (ISCO-08) Economic Activity (NACE Rev. 2) and Occupational Group (ISCO-08)	Σύνολο Total						Ανδρες Males						Γυναίκες Females					
	Σύνολο Total		Κυπριακή Υπηκοότητα Cypriot Citizenship		Ξένη Υπηκοότητα Foreign Citizenship		Σύνολο Total		Κυπριακή Υπηκοότητα Cypriot Citizenship		Ξένη Υπηκοότητα Foreign Citizenship		Σύνολο Total		Κυπριακή Υπηκοότητα Cypriot Citizenship		Ξένη Υπηκοότητα Foreign Citizenship	
	%	%	%	%	%	%	%	%	%	%	%	%	%	%	%	%	%	%
I Δραστηριότητες υπηρεσιών παροχής κατάλυματος και υπηρεσιών εστίασης Accommodation and food service activities	100,0	50,6	49,4	100,0	56,5	43,5	100,0	46,2	53,8	100,0	46,2	53,8	100,0	46,2	53,8	100,0	46,2	53,8
1 Ανώτερα διευθυντικά και διοικητικά στελέχη Managers	100,0	89,2	10,8	100,0	87,9	12,1	100,0	95,0	5,0	100,0	95,0	5,0	100,0	95,0	5,0	100,0	95,0	5,0
2 Προσωνούχοι και άλλοι ειδικοί Professionals	100,0	50,1	49,9	100,0	68,7	31,3	100,0	31,5	68,5	100,0	31,5	68,5	100,0	31,5	68,5	100,0	31,5	68,5
3 Τεχνικοί και βοηθοί και ασκούντες συναφή επαγγέλματα Technicians and associate professionals	100,0	84,4	15,6	100,0	86,4	13,6	100,0	80,7	19,3	100,0	80,7	19,3	100,0	80,7	19,3	100,0	80,7	19,3
4 Γραφείς Clerical support workers	100,0	73,5	26,5	100,0	74,6	25,4	100,0	72,9	27,1	100,0	72,9	27,1	100,0	72,9	27,1	100,0	72,9	27,1
5 Απασχολούμενοι στην παροχή υπηρεσιών και στις πωλήσεις Service and sales workers	100,0	50,6	49,4	100,0	54,8	45,2	100,0	46,1	53,9	100,0	46,1	53,9	100,0	46,1	53,9	100,0	46,1	53,9
6 Ειδικευμένοι γεωργοί, κτηνοτρόφοι, δασοκόμοι και αλιείς Skilled agricultural, forestry and fishery workers	100,0	50,0	50,0	100,0	50,0	50,0	100,0	0,0	0,0	100,0	0,0	0,0	100,0	0,0	0,0	100,0	0,0	0,0
7 Ειδικευμένοι τεχνίτες και ασκούντες συναφή επαγγέλματα Craft and related trades workers	100,0	69,6	30,4	100,0	71,3	28,7	100,0	58,4	41,6	100,0	58,4	41,6	100,0	58,4	41,6	100,0	58,4	41,6
8 Χειριστές βιομηχανικών εγκαταστάσεων, μηχανημάτων και εξοπλισμού και συναρμολογητές Plant and machine operators and assemblers	100,0	33,0	67,0	100,0	29,4	70,6	100,0	67,0	33,0	100,0	67,0	33,0	100,0	67,0	33,0	100,0	67,0	33,0
9 Ανεπίδητοι εργάτες, χειρωνακτές και μικροεπαγγέλματες Elementary occupations	100,0	36,0	64,0	100,0	31,0	69,0	100,0	37,3	62,7	100,0	37,3	62,7	100,0	37,3	62,7	100,0	37,3	62,7

(Συν.-Cont'd)

ΠΙΝΑΚΑΣ Δ14(Συν.): ΚΑΤΑΝΟΜΗ ΥΠΑΛΛΗΛΩΝ ΚΑΤΑ ΟΙΚΟΝΟΜΙΚΗ ΔΡΑΣΤΗΡΙΟΤΗΤΑ, ΕΠΑΓΓΕΛΜΑΤΙΚΗ ΚΑΤΗΓΟΡΙΑ, ΥΠΗΚΟΟΤΗΤΑ ΚΑΙ ΦΥΛΟ
 TABLE D14(Cont'd): DISTRIBUTION OF EMPLOYEES BY ECONOMIC ACTIVITY, OCCUPATIONAL GROUP, CITIZENSHIP AND SEX

Οικονομική Δραστηριότητα (NACE Αναθ. 2) και Επαγγελματική Κατηγορία (ISCO-08) Economic Activity (NACE Rev. 2) and Occupational Group (ISCO-08)	Σύνολο Total				Ανδρες Males				Γυναίκες Females			
	Σύνολο Total	Κυπριακή Υπηκοότητα Cypriot Citizenship	Ξένη Υπηκοότητα Foreign Citizenship	%	Σύνολο Total	Κυπριακή Υπηκοότητα Cypriot Citizenship	Ξένη Υπηκοότητα Foreign Citizenship	%	Σύνολο Total	Κυπριακή Υπηκοότητα Cypriot Citizenship	Ξένη Υπηκοότητα Foreign Citizenship	%
	%	%	%	%	%	%	%	%	%	%	%	%
J Ενημέρωση και επικοινωνία Information and communication	100,0	85,1	14,9	100,0	100,0	82,6	17,4	100,0	100,0	90,0	10,0	100,0
Σύνολο Total	100,0	85,1	14,9	100,0	100,0	82,6	17,4	100,0	100,0	90,0	10,0	100,0
1 Ανώτερα διευθυντικά και διοικητικά στελέχη Managers	100,0	76,8	23,2	100,0	100,0	75,9	24,1	100,0	100,0	84,5	15,5	100,0
2 Προσωντοχόι και άλλοι ειδικοί Professionals	100,0	76,1	23,9	100,0	100,0	73,0	27,0	100,0	100,0	83,7	16,3	100,0
3 Τεχνικοί και βοηθοί και ασκούντες συναφή επαγγέλματα Technicians and associate professionals	100,0	91,9	8,1	100,0	100,0	89,9	10,1	100,0	100,0	95,1	4,9	100,0
4 Γραφείς Clerical support workers	100,0	92,3	7,7	100,0	100,0	86,9	13,1	100,0	100,0	94,4	5,6	100,0
5 Ασχολούμενοι στην παροχή υπηρεσιών και στις πωλήσεις Service and sales workers	100,0	71,2	28,8	100,0	100,0	68,2	31,8	100,0	100,0	79,1	20,9	100,0
6 Ειδικευμένοι γεωργοί, κτηνοτρόφοι, δασοκόμοι και αλιείς Skilled agricultural, forestry and fishery workers	100,0	100,0	0,0	100,0	100,0	100,0	0,0	100,0	100,0	0,0	0,0	100,0
7 Ειδικευμένοι τεχνίτες και ασκούντες συναφή επαγγέλματα Craft and related trades workers	100,0	97,7	2,3	100,0	100,0	97,8	2,2	100,0	100,0	97,0	3,0	100,0
8 Χειριστές βιομηχανικών εγκαταστάσεων, μηχανημάτων και εξοπλισμού και συναρμολογητές Plant and machine operators and assemblers	100,0	100,0	0,0	100,0	100,0	100,0	0,0	100,0	100,0	100,0	0,0	100,0
9 Ανεπίκευτοι εργάτες, χειρώνακτες και μικροεπαγγελματίες Elementary occupations	100,0	88,1	11,9	100,0	100,0	100,0	0,0	100,0	100,0	78,0	22,0	100,0

(Συν.-Cont'd)

ΠΙΝΑΚΑΣ Δ14(Συν.): ΚΑΤΑΝΟΜΗ ΥΠΑΛΛΗΛΩΝ ΚΑΤΑ ΟΙΚΟΝΟΜΙΚΗ ΔΡΑΣΤΗΡΙΟΤΗΤΑ, ΕΠΑΓΓΕΛΜΑΤΙΚΗ ΚΑΤΗΓΟΡΙΑ, ΥΠΗΚΟΟΤΗΤΑ ΚΑΙ ΦΥΛΟ
 TABLE D14(Cont'd): DISTRIBUTION OF EMPLOYEES BY ECONOMIC ACTIVITY, OCCUPATIONAL GROUP, CITIZENSHIP AND SEX

Οικονομική Δραστηριότητα (NACE Αναθ. 2) και Επαγγελματική Κατηγορία (ISCO-08) Economic Activity (NACE Rev. 2) and Occupational Group (ISCO-08)	Σύνολο Total			Άνδρες Males			Γυναίκες Females		
	Σύνολο Total	Κυπριακή Υπηκοότητα Cypriot Citizenship	Ξένη Υπηκοότητα Foreign Citizenship	Σύνολο Total	Κυπριακή Υπηκοότητα Cypriot Citizenship	Ξένη Υπηκοότητα Foreign Citizenship	Σύνολο Total	Κυπριακή Υπηκοότητα Cypriot Citizenship	Ξένη Υπηκοότητα Foreign Citizenship
	%	%	%	%	%	%	%	%	%
Κ Χρηματοπιστωτικές και ασφαλιστικές δραστηριότητες Financial and insurance activities	100,0	91,1	8,9	100,0	91,5	8,5	100,0	90,8	9,2
1 Ανώτερα διεθνητικά και διοικητικά στελέχη Managers	100,0	91,6	8,4	100,0	89,8	10,2	100,0	97,2	2,8
2 Προσωντούχοι και άλλοι ειδικοί Professionals	100,0	83,6	16,4	100,0	82,8	17,2	100,0	84,5	15,5
3 Τεχνικοί και βοηθοί και ασκούντες συναφή επαγγέλματα Technicians and associate professionals	100,0	87,1	12,9	100,0	90,4	9,6	100,0	84,3	15,7
4 Γραφείς Clerical support workers	100,0	94,3	5,7	100,0	96,9	3,1	100,0	93,3	6,7
5 Απασχολούμενοι στην παροχή υπηρεσιών και στις πωλήσεις Service and sales workers	100,0	100,0	0,0	100,0	100,0	0,0	100,0	100,0	0,0
6 Ειδικευμένοι γεωργοί, κτηνοτρόφοι, δασοκόμοι και αλιείς Skilled agricultural, forestry and fishery workers	0,0	0,0	0,0	0,0	0,0	0,0	0,0	0,0	0,0
7 Ειδικευμένοι τεχνίτες και ασκούντες συναφή επαγγέλματα Craft and related trades workers	100,0	100,0	0,0	100,0	100,0	0,0	0,0	0,0	0,0
8 Χειριστές βιομηχανικών εγκαταστάσεων, μηχανημάτων και εξοπλισμού και συναρμολογητές Plant and machine operators and assemblers	100,0	100,0	0,0	100,0	100,0	0,0	0,0	0,0	0,0
9 Ανεπίκευτοι εργάτες, χειρόνακτες και μικροεπαγγέλματες Elementary occupations	100,0	94,0	6,0	100,0	91,2	8,8	100,0	97,5	2,5

(Συν.-Cont'd)

ΠΙΝΑΚΑΣ Δ14(Συν.): ΚΑΤΑΝΟΜΗ ΥΠΑΛΛΗΛΩΝ ΚΑΤΑ ΟΙΚΟΝΟΜΙΚΗ ΔΡΑΣΤΗΡΙΟΤΗΤΑ, ΕΠΑΓΓΕΛΜΑΤΙΚΗ ΚΑΤΗΓΟΡΙΑ, ΥΠΗΚΟΟΤΗΤΑ ΚΑΙ ΦΥΛΟ
 TABLE D14(Cont'd): DISTRIBUTION OF EMPLOYEES BY ECONOMIC ACTIVITY, OCCUPATIONAL GROUP, CITIZENSHIP AND SEX

Οικονομική Δραστηριότητα (NACE Αναθ. 2) και Επαγγελματική Κατηγορία (ISCO-08) Economic Activity (NACE Rev. 2) and Occupational Group (ISCO-08)	Σύνολο Total				Ανδρες Males				Γυναίκες Females			
	Σύνολο Total	Κυπριακή Υπηκοότητα Cyprus Citizenship	Ξένη Υπηκοότητα Foreign Citizenship	%	Σύνολο Total	Κυπριακή Υπηκοότητα Cyprus Citizenship	Ξένη Υπηκοότητα Foreign Citizenship	%	Σύνολο Total	Κυπριακή Υπηκοότητα Cyprus Citizenship	Ξένη Υπηκοότητα Foreign Citizenship	%
	%	%	%	%	%	%	%	%	%	%	%	%
L Διαχείριση ακίνητης περιουσίας Real estate activities	100,0	80,3	19,7	100,0	100,0	76,3	23,7	100,0	100,0	82,7	17,3	
Σύνολο Total												
1 Ανώτερα διευθυντικά και διοικητικά στελέχη Managers	100,0	100,0	0,0	100,0	100,0	100,0	0,0	100,0	100,0	100,0	0,0	
2 Προσωντούχοι και άλλοι ειδικοί Professionals	100,0	100,0	0,0	100,0	100,0	100,0	0,0	100,0	100,0	100,0	0,0	
3 Τεχνικοί και βοηθοί και ασκούντες συναφή επαγγέλματα Technicians and associate professionals	100,0	74,0	26,0	100,0	100,0	71,3	28,7	100,0	100,0	81,0	19,0	
4 Γραφείς Clerical support workers	100,0	74,4	25,6	100,0	100,0	72,5	27,5	100,0	100,0	75,3	24,7	
5 Απασχολούμενοι στην παροχή υπηρεσιών και στις πωλήσεις Service and sales workers	0,0	0,0	0,0	0,0	0,0	0,0	0,0	0,0	0,0	0,0	0,0	
6 Ειδικευμένοι γεωργοί, κτηνοτρόφοι, δασοκόμοι και αλιείς Skilled agricultural, forestry and fishery workers	0,0	0,0	0,0	0,0	0,0	0,0	0,0	0,0	0,0	0,0	0,0	
7 Ειδικευμένοι τεχνίτες και ασκούντες συναφή επαγγέλματα Craft and related trades workers	0,0	0,0	0,0	0,0	0,0	0,0	0,0	0,0	0,0	0,0	0,0	
8 Χειριστές βιομηχανικών εγκαταστάσεων, μηχανημάτων και εξοπλισμού και συναρμολογητές Plant and machine operators and assemblers	0,0	0,0	0,0	0,0	0,0	0,0	0,0	0,0	0,0	0,0	0,0	
9 Ανεπίκουροι εργάτες, χειρόνακτες και μικροεπαγγέλματες Elementary occupations	100,0	100,0	0,0	0,0	0,0	0,0	0,0	0,0	100,0	100,0	0,0	

(Συν.-Cont'd)

ΠΙΝΑΚΑΣ Δ14(Συν.): ΚΑΤΑΝΟΜΗ ΥΠΑΛΛΗΛΩΝ ΚΑΤΑ ΟΙΚΟΝΟΜΙΚΗ ΔΡΑΣΤΗΡΙΟΤΗΤΑ, ΕΠΑΓΓΕΛΜΑΤΙΚΗ ΚΑΤΗΓΟΡΙΑ, ΥΠΗΚΟΟΤΗΤΑ ΚΑΙ ΦΥΛΟ
TABLE D14(Cont'd): DISTRIBUTION OF EMPLOYEES BY ECONOMIC ACTIVITY, OCCUPATIONAL GROUP, CITIZENSHIP AND SEX

Οικονομική Δραστηριότητα (NACE Αναθ. 2) και Επαγγελματική Κατηγορία (ISCO-08) Economic Activity (NACE Rev. 2) and Occupational Group (ISCO-08)	Σύνολο Total				Άνδρες Males				Γυναίκες Females			
	Σύνολο Total	Κυπριακή Υπηκοότητα Cypriot Citizenship	Ξένη Υπηκοότητα Foreign Citizenship	%	Σύνολο Total	Κυπριακή Υπηκοότητα Cypriot Citizenship	Ξένη Υπηκοότητα Foreign Citizenship	%	Σύνολο Total	Κυπριακή Υπηκοότητα Cypriot Citizenship	Ξένη Υπηκοότητα Foreign Citizenship	%
	%	%	%	%	%	%	%	%	%	%	%	%
Μ Επαγγελματίες, επιστημονικές και τεχνικές δραστηριότητες Professional, scientific and technical activities	100,0	87,2	12,8		100,0	89,3	10,7		100,0	85,9	14,1	
Σύνολο Total												
1 Ανώτερα διευθυντικά και διοικητικά στελέχη Managers	100,0	78,9	21,1		100,0	74,6	25,4		100,0	91,0	9,0	
2 Προσωντούχοι και άλλοι ειδικοί Professionals	100,0	85,7	14,3		100,0	87,3	12,7		100,0	83,5	16,5	
3 Τεχνικοί και βοηθοί και ασκούντες συναφή επαγγέλματα Technicians and associate professionals	100,0	90,7	9,3		100,0	94,8	5,2		100,0	89,1	10,9	
4 Γραφείς Clerical support workers	100,0	86,7	13,3		100,0	96,2	3,8		100,0	84,2	15,8	
5 Απασχολούμενοι στην παροχή υπηρεσιών και στις πωλήσεις Service and sales workers	100,0	100,0	0,0		100,0	100,0	0,0		100,0	100,0	0,0	
6 Ειδικευμένοι γεωργοί, κτηνοτρόφοι, δάσκωμοι και αλιείς Skilled agricultural, forestry and fishery workers	0,0	0,0	0,0		0,0	0,0	0,0		0,0	0,0	0,0	
7 Ειδικευμένοι τεχνίτες και ασκούντες συναφή επαγγέλματα Craft and related trades workers	100,0	85,6	14,4		100,0	84,7	15,3		100,0	100,0	0,0	
8 Χειριστές βιομηχανικών εγκαταστάσεων, μηχανημάτων και εξοπλισμού και συναρμολογητές Plant and machine operators and assemblers	100,0	100,0	0,0		100,0	100,0	0,0		100,0	100,0	0,0	
9 Ανεπίδικευτοι εργάτες, χειρώνακτες και μικροεπαγγελματίες Elementary occupations	100,0	92,0	8,0		100,0	92,0	8,0		100,0	92,0	8,0	

(Συν.-Cont'd)

ΠΙΝΑΚΑΣ Δ14(Συν.): ΚΑΤΑΝΟΜΗ ΥΠΑΛΛΗΛΩΝ ΚΑΤΑ ΟΙΚΟΝΟΜΙΚΗ ΔΡΑΣΤΗΡΙΟΤΗΤΑ, ΕΠΑΓΓΕΛΜΑΤΙΚΗ ΚΑΤΗΓΟΡΙΑ, ΥΠΗΚΟΟΤΗΤΑ ΚΑΙ ΦΥΛΟ
 TABLE D14(Cont'd): DISTRIBUTION OF EMPLOYEES BY ECONOMIC ACTIVITY, OCCUPATIONAL GROUP, CITIZENSHIP AND SEX

Οικονομική Δραστηριότητα (NACE Αναθ. 2) και Επαγγελματική Κατηγορία (ISCO-08) Economic Activity (NACE Rev. 2) and Occupational Group (ISCO-08)	Σύνολο Total				Ανδρες Males				Γυναίκες Females			
	Σύνολο Total	Κυπριακή Υπηκοότητα Cypriot Citizenship	Ξένη Υπηκοότητα Foreign Citizenship	%	Σύνολο Total	Κυπριακή Υπηκοότητα Cypriot Citizenship	Ξένη Υπηκοότητα Foreign Citizenship	%	Σύνολο Total	Κυπριακή Υπηκοότητα Cypriot Citizenship	Ξένη Υπηκοότητα Foreign Citizenship	%
	%	%	%	%	%	%	%	%	%	%	%	%
	100,0	69,9	30,1	100,0	100,0	77,1	22,9	100,0	100,0	65,1	34,9	100,0
N Διοικητικές και υποστηρικτικές δραστηριότητες Administrative and support service activities	Σύνολο Total	69,9	30,1	100,0	77,1	22,9	100,0	65,1	34,9	100,0	34,9	100,0
1 Ανώτερα διευθυντικά και διοικητικά στελέχη Managers	100,0	88,8	11,2	100,0	90,6	9,4	100,0	82,8	17,2	100,0	17,2	100,0
2 Προσόντοχοι και άλλοι ειδικοί Professionals	100,0	78,8	21,2	100,0	71,6	28,4	100,0	83,2	16,8	100,0	16,8	100,0
3 Τεχνικοί και βοηθοί και ασκούντες συναφή επαγγέλματα Technicians and associate professionals	100,0	63,7	36,3	100,0	90,9	9,1	100,0	47,7	52,3	100,0	52,3	100,0
4 Γραφείς Clerical support workers	100,0	80,1	19,9	100,0	97,3	2,7	100,0	74,7	25,3	100,0	25,3	100,0
5 Απασχολούμενοι στην παραγωγή υπηρεσιών και στις πωλήσεις Service and sales workers	100,0	63,9	36,1	100,0	69,4	30,6	100,0	56,0	44,0	100,0	44,0	100,0
6 Ειδικευμένοι γεωργοί, κτηνοτρόφοι, δασοκόμοι και αλιείς Skilled agricultural, forestry and fishery workers	100,0	0,0	100,0	100,0	0,0	100,0	100,0	0,0	0,0	100,0	0,0	100,0
7 Ειδικευμένοι τεχνίτες και ασκούντες συναφή επαγγέλματα Craft and related trades workers	100,0	81,9	18,1	100,0	81,9	18,1	100,0	0,0	0,0	100,0	0,0	100,0
8 Χειριστές βιομηχανικών εγκαταστάσεων, μηχανημάτων και εξοπλισμού και συναρμολογητές Plant and machine operators and assemblers	100,0	96,0	4,0	100,0	96,0	4,0	100,0	0,0	0,0	100,0	0,0	100,0
9 Ανεπίκευτοι εργάτες, χειρώνακτες και μικροεπαγγελματίες Elementary occupations	100,0	47,4	52,6	100,0	49,8	50,2	100,0	46,2	53,8	100,0	53,8	100,0

(Συν.-Cont'd)

ΠΙΝΑΚΑΣ Δ14(Συν.): ΚΑΤΑΝΟΜΗ ΥΠΑΛΛΗΛΩΝ ΚΑΤΑ ΟΙΚΟΝΟΜΙΚΗ ΔΡΑΣΤΗΡΙΟΤΗΤΑ, ΕΠΑΓΓΕΛΜΑΤΙΚΗ ΚΑΤΗΓΟΡΙΑ, ΥΠΗΚΟΟΤΗΤΑ ΚΑΙ ΦΥΛΟ
 TABLE D14(Cont'd): DISTRIBUTION OF EMPLOYEES BY ECONOMIC ACTIVITY, OCCUPATIONAL GROUP, CITIZENSHIP AND SEX

Οικονομική Δραστηριότητα (NACE Αναθ. 2) και Επαγγελματική Κατηγορία (ISCO-08) Economic Activity (NACE Rev. 2) and Occupational Group (ISCO-08)	Σύνολο Total				Ανδρες Males				Γυναίκες Females			
	Σύνολο Total	Κυπριακή Υπηκοότητα Cypriot Citizenship	Ξένη Υπηκοότητα Foreign Citizenship	%	Σύνολο Total	Κυπριακή Υπηκοότητα Cypriot Citizenship	Ξένη Υπηκοότητα Foreign Citizenship	%	Σύνολο Total	Κυπριακή Υπηκοότητα Cypriot Citizenship	Ξένη Υπηκοότητα Foreign Citizenship	%
	100,0	99,0	1,0		100,0	99,1	0,9		100,0	98,9	1,1	
	%	%	%	%	%	%	%	%	%	%	%	%
Ο Δημόσια διοίκηση και άμυνα· υποχρεωτική κοινωνική ασφάλιση Public administration and defence; compulsory social security	100,0	99,0	1,0		100,0	99,1	0,9		100,0	98,9	1,1	
1 Ανώτερα διευθυντικά και διοικητικά στελέχη Managers	100,0	99,8	0,2		100,0	99,7	0,3		100,0	100,0	0,0	
2 Προσόντοχοι και άλλοι ειδικοί Professionals	100,0	97,8	2,2		100,0	97,6	2,4		100,0	97,8	2,2	
3 Τεχνικοί και βοηθοί και ασκούντες συναφή επαγγέλματα Technicians and associate professionals	100,0	99,3	0,7		100,0	99,2	0,8		100,0	99,4	0,6	
4 Γραφείς Clerical support workers	100,0	98,9	1,1		100,0	99,3	0,7		100,0	98,8	1,2	
5 Ασχολούμενοι στην παροχή υπηρεσιών και στις πωλήσεις Service and sales workers	100,0	99,4	0,6		100,0	99,4	0,6		100,0	99,5	0,5	
6 Ειδικευμένοι γεωργοί, κτηνοτρόφοι, δασοκόμοι και αλιείς Skilled agricultural, forestry and fishery workers	100,0	100,0	0,0		100,0	100,0	0,0		100,0	100,0	0,0	
7 Ειδικευμένοι τεχνίτες και ασκούντες συναφή επαγγέλματα Craft and related trades workers	100,0	99,9	0,1		100,0	99,9	0,1		100,0	100,0	0,0	
8 Χειριστές βιομηχανικών εγκαταστάσεων, μηχανημάτων και εξοπλισμού και συναρμολογητές Plant and machine operators and assemblers	100,0	96,6	3,4		100,0	96,6	3,4		100,0	100,0	0,0	
9 Ανεπίκευτοι εργάτες, χειρόνακτες και μικροεπαγγέλματες Elementary occupations	100,0	99,5	0,5		100,0	99,4	0,6		100,0	99,7	0,3	

(Συν.-Cont'd)

ΠΙΝΑΚΑΣ Δ14(Συν.): ΚΑΤΑΝΟΜΗ ΥΠΑΛΛΗΛΩΝ ΚΑΤΑ ΟΙΚΟΝΟΜΙΚΗ ΔΡΑΣΤΗΡΙΟΤΗΤΑ, ΕΠΑΓΓΕΛΜΑΤΙΚΗ ΚΑΤΗΓΟΡΙΑ, ΥΠΗΚΟΟΤΗΤΑ ΚΑΙ ΦΥΛΟ

TABLE D14(Cont'd): DISTRIBUTION OF EMPLOYEES BY ECONOMIC ACTIVITY, OCCUPATIONAL GROUP, CITIZENSHIP AND SEX

Οικονομική Δραστηριότητα (NACE Αναθ. 2) και Επαγγελματική Κατηγορία (ISCO-08) Economic Activity (NACE Rev. 2) and Occupational Group (ISCO-08)	Σύνολο Total				Άνδρες Males				Γυναίκες Females			
	Σύνολο Total	Κυπριακή Υπηκοότητα Cypriot Citizenship	Ξένη Υπηκοότητα Foreign Citizenship	%	Σύνολο Total	Κυπριακή Υπηκοότητα Cypriot Citizenship	Ξένη Υπηκοότητα Foreign Citizenship	%	Σύνολο Total	Κυπριακή Υπηκοότητα Cypriot Citizenship	Ξένη Υπηκοότητα Foreign Citizenship	%
	%	%	%	%	%	%	%	%	%	%	%	%
P Εκπαίδευση Education	Σύνολο Total	93,8	6,2	100,0	92,8	7,2	100,0	94,3	5,7	100,0	97,7	2,3
1 Ανώτερα διευθυντικά και διοικητικά στελέχη Managers	100,0	89,6	10,4	100,0	89,2	10,8	100,0	89,9	10,1	100,0	99,9	0,1
2 Προσωντούχοι και άλλοι ειδικοί Professionals	100,0	94,3	5,7	100,0	92,7	7,3	100,0	94,9	5,1	100,0	97,7	2,3
3 Τεχνικοί και βοηθοί και ασκούντες συναφή επαγγέλματα Technicians and associate professionals	100,0	81,5	18,5	100,0	100,0	0,0	100,0	71,6	28,4	100,0	99,9	0,1
4 Γραφείς Clerical support workers	100,0	94,2	5,8	100,0	86,5	13,5	100,0	95,0	5,0	100,0	99,9	0,1
5 Απασχολούμενοι στην παροχή υπηρεσιών και στις πωλήσεις Service and sales workers	100,0	100,0	0,0	100,0	100,0	0,0	100,0	100,0	0,0	100,0	100,0	0,0
6 Ειδικευμένοι γεωργοί, κτηνοτρόφοι, δασοκόμοι και αλιείς Skilled agricultural, forestry and fishery workers	100,0	100,0	0,0	100,0	100,0	0,0	100,0	0,0	0,0	100,0	100,0	0,0
7 Ειδικευμένοι τεχνίτες και ασκούντες συναφή επαγγέλματα Craft and related trades workers	100,0	100,0	0,0	100,0	100,0	0,0	100,0	0,0	0,0	100,0	100,0	0,0
8 Χειριστές βιομηχανικών εγκαταστάσεων, μηχανημάτων και εξοπλισμού και συναρμολογητές Plant and machine operators and assemblers	100,0	66,6	33,4	100,0	59,5	40,5	100,0	100,0	0,0	100,0	100,0	0,0
9 Ανεπίκευτοι εργάτες, χειρόνακτες και μικροεπαγγελματίες Elementary occupations	100,0	98,3	1,7	100,0	100,0	0,0	100,0	97,7	2,3	100,0	99,9	0,1

(Συν.-Cont'd)

ΠΙΝΑΚΑΣ Δ14(Συν.): ΚΑΤΑΝΟΜΗ ΥΠΑΛΛΗΛΩΝ ΚΑΤΑ ΟΙΚΟΝΟΜΙΚΗ ΔΡΑΣΤΗΡΙΟΤΗΤΑ, ΕΠΑΓΓΕΛΜΑΤΙΚΗ ΚΑΤΗΓΟΡΙΑ, ΥΠΗΚΟΟΤΗΤΑ ΚΑΙ ΦΥΛΟ
TABLE D14(Cont'd): DISTRIBUTION OF EMPLOYEES BY ECONOMIC ACTIVITY, OCCUPATIONAL GROUP, CITIZENSHIP AND SEX

	Σύνολο Total				Ανδρες Males				Γυναίκες Females			
	Σύνολο Total	Κυπριακή Υπηκοότητα Cypriot Citizenship	Ξένη Υπηκοότητα Foreign Citizenship	%	Σύνολο Total	Κυπριακή Υπηκοότητα Cypriot Citizenship	Ξένη Υπηκοότητα Foreign Citizenship	%	Σύνολο Total	Κυπριακή Υπηκοότητα Cypriot Citizenship	Ξένη Υπηκοότητα Foreign Citizenship	%
	%	%	%	%	%	%	%	%	%	%	%	%
Q Δραστηριότητες σχετικές με την ανθρώπινη υγεία και την κοινωνική μεριμνά Human health and social work activities	Σύνολο Total	81,2	18,8		100,0	90,7	9,3		100,0	78,7	21,3	
1 Ανώτερα διευθυντικά και διοικητικά στελέχη Managers	100,0	95,1	4,9		100,0	95,8	4,2		100,0	94,1	5,9	
2 Προσωντούχοι και άλλοι ειδικοί Professionals	100,0	71,2	28,8		100,0	87,8	12,2		100,0	65,3	34,7	
3 Τεχνικοί και βοηθοί και ασκούντες συναφή επαγγέλματα Technicians and associate professionals	100,0	82,1	17,9		100,0	86,3	13,7		100,0	81,5	18,5	
4 Γραφείς Clerical support workers	100,0	89,8	10,2		100,0	86,3	13,7		100,0	90,4	9,6	
5 Απασχολούμενοι στην παροχή υπηρεσιών και στις πωλήσεις Service and sales workers	100,0	80,4	19,6		100,0	92,7	7,3		100,0	78,9	21,1	
6 Ειδικευμένοι γεωργοί, κτηνοτρόφοι, δασοκόμοι και αλιείς Skilled agricultural, forestry and fishery workers	100,0	100,0	0,0		100,0	100,0	0,0		100,0	0,0	0,0	
7 Ειδικευμένοι τεχνίτες και ασκούντες συναφή επαγγέλματα Craft and related trades workers	100,0	99,3	0,7		100,0	99,3	0,7		100,0	100,0	0,0	
8 Χειριστές βιομηχανικών εγκαταστάσεων, μηχανημάτων και εξοπλισμού και συναρμολογητές Plant and machine operators and assemblers	100,0	88,4	11,6		100,0	87,5	12,5		100,0	100,0	0,0	
9 Αναδιευκυνσι εργάτες, χειρωνακτές και μικροεπαγγέλματες Elementary occupations	100,0	88,2	11,8		100,0	96,1	3,9		100,0	86,7	13,3	

(Συν.-Cont'd)

ΠΙΝΑΚΑΣ Δ14(Συν.): ΚΑΤΑΝΟΜΗ ΥΠΑΛΛΗΛΩΝ ΚΑΤΑ ΟΙΚΟΝΟΜΙΚΗ ΔΡΑΣΤΗΡΙΟΤΗΤΑ, ΕΠΑΓΓΕΛΜΑΤΙΚΗ ΚΑΤΗΓΟΡΙΑ, ΥΠΗΚΟΟΤΗΤΑ ΚΑΙ ΦΥΛΟ
 TABLE D14(Cont'd): DISTRIBUTION OF EMPLOYEES BY ECONOMIC ACTIVITY, OCCUPATIONAL GROUP, CITIZENSHIP AND SEX

Οικονομική Δραστηριότητα (NACE Αναθ. 2) και Επαγγελματική Κατηγορία (ISCO-08) Economic Activity (NACE Rev. 2) and Occupational Group (ISCO-08)	Σύνολο Total			Άνδρες Males			Γυναίκες Females		
	Σύνολο Total	Κυπριακή Υπηκοότητα Cypriot Citizenship	Ξένη Υπηκοότητα Foreign Citizenship	Σύνολο Total	Κυπριακή Υπηκοότητα Cypriot Citizenship	Ξένη Υπηκοότητα Foreign Citizenship	Σύνολο Total	Κυπριακή Υπηκοότητα Cypriot Citizenship	Ξένη Υπηκοότητα Foreign Citizenship
	%	%	%	%	%	%	%	%	%
R Τέχνες, διασκέδαση και ψυχαγωγία Arts, entertainment and recreation	100,0	75,3	24,7	100,0	69,8	30,2	100,0	83,1	16,9
1 Ανώτερα διευθυντικά και διοικητικά στελέχη Managers	100,0	70,0	30,0	100,0	70,6	29,4	100,0	69,4	30,6
2 Προσωντούχοι και άλλοι ειδικοί Professionals	100,0	83,7	16,3	100,0	86,1	13,9	100,0	80,7	19,3
3 Τεχνικοί και βοηθοί και ασκούντες συναφή επαγγέλματα Technicians and associate professionals	100,0	78,3	21,7	100,0	72,5	27,5	100,0	97,4	2,6
4 Γραφείς Clerical support workers	100,0	80,9	19,1	100,0	66,6	33,4	100,0	87,5	12,5
5 Απασχολούμενοι στην παροχή υπηρεσιών και στις πωλήσεις Service and sales workers	100,0	70,7	29,3	100,0	77,5	22,5	100,0	63,7	36,3
6 Ειδικευμένοι γεωργοί, κτηνοτρόφοι, δασοκόμοι και αλιείς Skilled agricultural, forestry and fishery workers	100,0	69,8	30,2	100,0	69,8	30,2	0,0	0,0	0,0
7 Ειδικευμένοι τεχνίτες και ασκούντες συναφή επαγγέλματα Craft and related trades workers	100,0	97,1	2,9	100,0	97,1	2,9	100,0	100,0	0,0
8 Χειριστές βιομηχανικών εγκαταστάσεων, μηχανημάτων και εξοπλισμού και συναρμολογητές Plant and machine operators and assemblers	100,0	71,5	28,5	100,0	71,5	28,5	0,0	0,0	0,0
9 Ανεπίκευτοι εργάτες, χειρόνακτες και μικροεπαγγέλματες Elementary occupations	100,0	48,8	51,2	100,0	29,7	70,3	100,0	78,7	21,3

(Συν.-Cont'd)

ΠΙΝΑΚΑΣ Δ14(Συν.): ΚΑΤΑΝΟΜΗ ΥΠΑΛΛΗΛΩΝ ΚΑΤΑ ΟΙΚΟΝΟΜΙΚΗ ΔΡΑΣΤΗΡΙΟΤΗΤΑ, ΕΠΑΓΓΕΛΜΑΤΙΚΗ ΚΑΤΗΓΟΡΙΑ, ΥΠΗΚΟΟΤΗΤΑ ΚΑΙ ΦΥΛΟ
TABLE D14(Cont'd): DISTRIBUTION OF EMPLOYEES BY ECONOMIC ACTIVITY, OCCUPATIONAL GROUP, CITIZENSHIP AND SEX

Οικονομική Δραστηριότητα (NACE Αναθ. 2) και Επαγγελματική Κατηγορία (ISCO-08) Economic Activity (NACE Rev. 2) and Occupational Group (ISCO-08)	Σύνολο Total				Ανδρες Males				Γυναίκες Females			
	Σύνολο Total	Κυπριακή Υπηκοότητα Cyprus Citizenship	Ξένη Υπηκοότητα Foreign Citizenship	%	Σύνολο Total	Κυπριακή Υπηκοότητα Cyprus Citizenship	Ξένη Υπηκοότητα Foreign Citizenship	%	Σύνολο Total	Κυπριακή Υπηκοότητα Cyprus Citizenship	Ξένη Υπηκοότητα Foreign Citizenship	%
	%	%	%	%	%	%	%	%	%	%	%	%
S Άλλες δραστηριότητες παροχής υπηρεσιών Other service activities	100,0	88,8	11,2		100,0	89,0	11,0		100,0	88,6	11,4	
Σύνολο Total	100,0	88,8	11,2		100,0	89,0	11,0		100,0	88,6	11,4	
1 Ανώτερα διευθυντικά και διοικητικά στελέχη Managers	100,0	89,2	10,8		100,0	89,2	10,8		0,0	0,0	0,0	
2 Προσωντούχοι και άλλοι ειδικοί Professionals	100,0	98,1	1,9		100,0	95,9	4,1		100,0	100,0	0,0	
3 Τεχνικοί και βοηθοί και ασκούντες συναφή επαγγέλματα Technicians and associate professionals	100,0	90,6	9,4		100,0	100,0	0,0		100,0	73,2	26,8	
4 Γραφείς Clerical support workers	100,0	93,8	6,2		100,0	100,0	0,0		100,0	93,4	6,6	
5 Απασχολούμενοι στην παροχή υπηρεσιών και στις πωλήσεις Service and sales workers	100,0	88,4	11,6		100,0	88,0	12,0		100,0	88,6	11,4	
6 Ειδικευμένοι γεωργοί, κτηνοτρόφοι, δασοκόμοι και αλιείς Skilled agricultural, forestry and fishery workers	0,0	0,0	0,0		0,0	0,0	0,0		0,0	0,0	0,0	
7 Ειδικευμένοι τεχνίτες και ασκούντες συναφή επαγγέλματα Craft and related trades workers	100,0	80,2	19,8		100,0	80,2	19,8		0,0	0,0	0,0	
8 Χειριστές βιομηχανικών εγκαταστάσεων, μηχανημάτων και εξοπλισμού και συναρμολογητές Plant and machine operators and assemblers	100,0	74,3	25,7		100,0	66,9	33,1		100,0	79,0	21,0	
9 Ανεπίκευτοι εργάτες, χειρόνακτες και μικροεπαγγέλματες Elementary occupations	100,0	100,0	0,0		100,0	100,0	0,0		100,0	100,0	0,0	

ΠΙΝΑΚΑΣ Δ15: ΚΑΤΑΝΟΜΗ ΥΠΑΛΛΗΛΩΝ ΚΑΤΑ ΟΙΚΟΝΟΜΙΚΗ ΔΡΑΣΤΗΡΙΟΤΗΤΑ, ΑΝΩΤΑΤΟ ΟΛΟΚΛΗΡΩΜΕΝΟ ΕΠΙΠΕΔΟ ΜΟΡΦΩΣΗΣ, ΜΟΡΦΗ ΟΙΚΟΝΟΜΙΚΟΥ ΕΛΕΓΧΟΥ ΤΗΣ ΕΠΙΧΕΙΡΗΣΗΣ ΚΑΙ ΦΥΛΟ
TABLE D15: DISTRIBUTION OF EMPLOYEES BY ECONOMIC ACTIVITY, HIGHEST COMPLETED LEVEL OF EDUCATION, FORM OF FINANCIAL CONTROL OF THE ENTERPRISE AND SEX

Οικονομική Δραστηριότητα (NACE Αναθ. 2) και Επίπεδο Μόρφωσης Economic Activity (NACE Rev. 2) and Education Level	Σύνολο Total			Δημόσιος Έλεγχος Public Control			Ιδιωτικός Έλεγχος Private Control		
	Σύνολο Total	Ανδρες Males	Γυναίκες Females	Σύνολο Total	Ανδρες Males	Γυναίκες Females	Σύνολο Total	Ανδρες Males	Γυναίκες Females
	%	%	%	%	%	%	%	%	%
ΣΥΝΟΛΟ TOTAL	100,0	100,0	100,0	100,0	100,0	100,0	100,0	100,0	100,0
Μέχρι το Δημοτικό Up to Elementary Level	7,3	9,0	5,3	6,4	7,4	5,3	7,6	9,4	5,3
Γυμνάσιο (3 τάξεις) ή Σύστημα Μαθητείας Gymnasium (3 classes) or Apprenticeship System	6,6	9,0	3,7	3,9	5,7	2,0	7,3	9,8	4,3
Λύκειο, Τεχνική Σχολή και Μεταλυκειακή μη-Τριτοβάθμια Εκπαίδευση	50,1	48,5	51,9	35,4	37,0	33,8	54,2	51,5	57,6
Τριτοβάθμια μη-Πανεπιστημιακή Εκπαίδευση Tertiary non-University Education	10,8	10,2	11,5	13,0	18,6	7,4	10,2	8,1	12,8
Πανεπιστημιακή Εκπαίδευση University Education	24,4	22,3	26,9	39,4	28,5	50,3	20,3	20,7	19,7
Διδακτορικό (PhD) Doctorate (PhD)	0,7	0,9	0,5	2,0	2,7	1,2	0,4	0,4	0,3
B Ορυχεία και λατομεία Mining and quarrying	100,0	100,0	100,0	0,0	0,0	0,0	100,0	100,0	100,0
Μέχρι το Δημοτικό Up to Elementary Level	20,0	21,5	0,0	0,0	0,0	0,0	20,0	21,5	0,0
Γυμνάσιο (3 τάξεις) ή Σύστημα Μαθητείας Gymnasium (3 classes) or Apprenticeship System	13,3	10,5	50,6	0,0	0,0	0,0	13,3	10,5	50,6
Λύκειο, Τεχνική Σχολή και Μεταλυκειακή μη-Τριτοβάθμια Εκπαίδευση	58,4	60,1	35,0	0,0	0,0	0,0	58,4	60,1	35,0
Τριτοβάθμια μη-Πανεπιστημιακή Εκπαίδευση Tertiary non-University Education	1,7	1,3	6,5	0,0	0,0	0,0	1,7	1,3	6,5
Πανεπιστημιακή Εκπαίδευση University Education	6,6	6,5	7,9	0,0	0,0	0,0	6,6	6,5	7,9
Διδακτορικό (PhD) Doctorate (PhD)	0,0	0,0	0,0	0,0	0,0	0,0	0,0	0,0	0,0

(Συν.-Cont'd)

ΠΙΝΑΚΑΣ Δ15(Συν.): ΚΑΤΑΝΟΜΗ ΥΠΑΛΛΗΛΗΣ ΚΑΤΑ ΟΙΚΟΝΟΜΙΚΗ ΔΡΑΣΤΗΡΙΟΤΗΤΑ, ΑΝΩΤΑΤΟ ΟΛΟΚΛΗΡΩΜΕΝΟ ΕΠΙΠΕΔΟ ΜΟΡΦΩΣΗΣ, ΜΟΡΦΗ ΟΙΚΟΝΟΜΙΚΟΥ ΕΛΕΓΧΟΥ ΤΗΣ ΕΠΙΧΕΙΡΗΣΗΣ ΚΑΙ ΦΥΛΟ

TABLE 15(Cont'd): DISTRIBUTION OF EMPLOYEES BY ECONOMIC ACTIVITY, HIGHEST COMPLETED LEVEL OF EDUCATION, FORM OF FINANCIAL CONTROL OF THE ENTERPRISE AND SEX

	Σύνολο Total			Δημόσιος Έλεγχος Public Control			Ιδιωτικός Έλεγχος Private Control		
	Σύνολο Total	Άνδρες Males	Γυναίκες Females	Σύνολο Total	Άνδρες Males	Γυναίκες Females	Σύνολο Total	Άνδρες Males	Γυναίκες Females
	%	%	%	%	%	%	%	%	%
C Μεταποίηση Manufacturing	100,0	100,0	100,0	100,0	100,0	100,0	100,0	100,0	100,0
Οικονομική Δραστηριότητα (NACE Αναθ. 2) και Επίπεδο Μόρφωσης Economic Activity (NACE Rev. 2) and Education Level									
Μέχρι το Δημοτικό Up to Elementary Level	15,3	17,5	11,2	26,8	31,6	2,4	15,2	17,3	11,2
Γυμνάσιο (3 τάξεις) ή Σύστημα Μαθητείας Gymnasium (3 classes) or Apprenticeship System	15,7	17,3	12,6	19,2	16,3	33,7	15,7	17,3	12,6
Λύκειο, Τεχνική Σχολή και Μεταλυκειακή μη-Τριτοβάθμια Εκπαίδευση	57,7	53,5	65,6	44,1	40,9	60,2	57,8	53,6	65,6
Τριτοβάθμια μη-Πανεπιστημιακή Εκπαίδευση Tertiary non-University Education	4,8	4,8	4,9	3,6	4,3	0,0	4,8	4,8	5,0
Πανεπιστημιακή Εκπαίδευση University Education	6,4	6,9	5,6	6,4	6,9	3,7	6,4	6,9	5,6
Διδακτορικό (PhD) Doctorate (PhD)	0,1	0,1	0,0	0,0	0,0	0,0	0,1	0,1	0,0
Σύνολο/Total	100,0	100,0	100,0	100,0	100,0	100,0	100,0	100,0	0,0
D Παροχή ηλεκτρικού ρεύματος, φυσικού αερίου, στμού και κλιματισμού Electricity, gas, steam and air conditioning supply	5,1	4,9	6,6	5,1	4,9	6,6	0,0	0,0	0,0
Μέχρι το Δημοτικό Up to Elementary Level									
Γυμνάσιο (3 τάξεις) ή Σύστημα Μαθητείας Gymnasium (3 classes) or Apprenticeship System	3,7	3,9	2,2	3,7	4,0	2,2	0,0	0,0	0,0
Λύκειο, Τεχνική Σχολή και Μεταλυκειακή μη-Τριτοβάθμια Εκπαίδευση	57,2	59,4	43,8	56,9	59,1	43,8	100,0	100,0	0,0
Τριτοβάθμια μη-Πανεπιστημιακή Εκπαίδευση Tertiary non-University Education	15,5	14,2	23,3	15,6	14,3	23,3	0,0	0,0	0,0
Πανεπιστημιακή Εκπαίδευση University Education	17,6	16,5	24,1	17,7	16,6	24,1	0,0	0,0	0,0
Διδακτορικό (PhD) Doctorate (PhD)	1,0	1,1	0,0	1,0	1,1	0,0	0,0	0,0	0,0

(Συν.-Cont'd)

ΠΙΝΑΚΑΣ Δ15(Συν.): ΚΑΤΑΝΟΜΗ ΥΠΑΛΛΗΛΩΝ ΚΑΤΑ ΟΙΚΟΝΟΜΙΚΗ ΔΡΑΣΤΗΡΙΟΤΗΤΑ, ΑΝΩΤΑΤΟ ΟΛΟΚΛΗΡΩΜΕΝΟ ΕΠΙΠΕΔΟ ΜΟΡΦΩΣΗΣ, ΜΟΡΦΗ ΟΙΚΟΝΟΜΙΚΟΥ ΕΛΕΓΧΟΥ ΤΗΣ ΕΠΙΧΕΙΡΗΣΗΣ ΚΑΙ ΦΥΛΟ

TABLE 15(Cont'd): DISTRIBUTION OF EMPLOYEES BY ECONOMIC ACTIVITY, HIGHEST COMPLETED LEVEL OF EDUCATION, FORM OF FINANCIAL CONTROL OF THE ENTERPRISE AND SEX

Οικονομική Δραστηριότητα (NACE Αναθ. 2) και Επίπεδο Μόρφωσης Economic Activity (NACE Rev. 2) and Education Level	Σύνολο Total			Δημόσιος Έλεγχος Public Control			Ιδιωτικός Έλεγχος Private Control		
	Σύνολο Total	Ανδρες Males	Γυναίκες Females	Σύνολο Total	Ανδρες Males	Γυναίκες Females	Σύνολο Total	Ανδρες Males	Γυναίκες Females
	%	%	%	%	%	%	%	%	%
E Παροχή νερού, επεξεργασία λυμάτων, διαχείριση αποβλήτων και δραστηριότητες εξυγίανσης Water supply; sewerage, waste management and remediation activities	100,0	100,0	100,0	100,0	100,0	100,0	100,0	100,0	100,0
Μέχρι το Δημοτικό Up to Elementary Level	8,3	9,9	1,2	5,3	6,1	2,4	10,5	12,3	0,0
Γυμνάσιο (3 τάξεις) ή Σύστημα Μαθητείας Gymnasium (3 classes) or Apprenticeship System	14,1	16,3	4,5	9,3	11,9	0,8	17,5	19,0	8,5
Λύκειο, Τεχνική Σχολή και Μεταλυκειακή μη-Γριτροβάθμια Εκπαίδευση	59,9	61,1	54,7	59,0	62,3	48,4	60,5	60,4	61,6
Τριτοβάθμια μη-Πανεπιστημιακή Εκπαίδευση Tertiary non-University Education	6,0	3,0	19,1	7,0	3,3	19,0	5,3	2,8	19,2
Πανεπιστημιακή Εκπαίδευση University Education	11,6	9,7	20,5	19,5	16,4	29,5	6,2	5,5	10,7
Διδακτορικό (PhD) Doctorate (PhD)	0,0	0,0	0,0	0,0	0,0	0,0	0,0	0,0	0,0
Σύνολο/Total	100,0	100,0	100,0	100,0	100,0	100,0	100,0	100,0	100,0
F Κατασκευές Construction	16,2	17,6	7,6	24,4	26,0	12,5	15,5	16,8	7,2
Μέχρι το Δημοτικό Up to Elementary Level	13,5	15,5	0,8	13,2	14,4	4,1	13,5	15,6	0,6
Γυμνάσιο (3 τάξεις) ή Σύστημα Μαθητείας Gymnasium (3 classes) or Apprenticeship System	55,2	54,6	58,4	54,5	55,4	47,5	55,2	54,6	59,3
Λύκειο, Τεχνική Σχολή και Μεταλυκειακή μη-Γριτροβάθμια Εκπαίδευση	6,4	4,7	16,6	2,6	1,6	9,8	6,7	5,0	17,1
Τριτοβάθμια μη-Πανεπιστημιακή Εκπαίδευση Tertiary non-University Education	8,7	7,5	16,6	5,4	2,6	26,2	9,1	8,0	15,9
Πανεπιστημιακή Εκπαίδευση University Education	0,0	0,0	0,0	0,0	0,0	0,0	0,0	0,0	0,0
Διδακτορικό (PhD) Doctorate (PhD)	0,0	0,0	0,0	0,0	0,0	0,0	0,0	0,0	0,0

(Συν.-Cont'd)

ΠΙΝΑΚΑΣ Δ15(Συν.): ΚΑΤΑΝΟΜΗ ΥΠΑΛΛΗΛΩΝ ΚΑΤΑ ΟΙΚΟΝΟΜΙΚΗ ΔΡΑΣΤΗΡΙΟΤΗΤΑ, ΑΝΩΤΑΤΟ ΟΛΟΚΛΗΡΩΜΕΝΟ ΕΠΙΠΕΔΟ ΜΟΡΦΩΣΗΣ, ΜΟΡΦΗ ΟΙΚΟΝΟΜΙΚΟΥ ΕΛΕΓΧΟΥ ΤΗΣ ΕΠΙΧΕΙΡΗΣΗΣ ΚΑΙ ΦΥΛΟ

TABLE 15(Cont'd): DISTRIBUTION OF EMPLOYEES BY ECONOMIC ACTIVITY, HIGHEST COMPLETED LEVEL OF EDUCATION, FORM OF FINANCIAL CONTROL OF THE ENTERPRISE AND SEX

Οικονομική Δραστηριότητα (NACE Αναθ. 2) και Επίπεδο Μόρφωσης Economic Activity (NACE Rev. 2) and Education Level	Σύνολο Total			Δημόσιος Έλεγχος Public Control			Ιδιωτικός Έλεγχος Private Control		
	Σύνολο Total	Άνδρες Males	Γυναίκες Females	Σύνολο Total	Άνδρες Males	Γυναίκες Females	Σύνολο Total	Άνδρες Males	Γυναίκες Females
	%	%	%	%	%	%	%	%	%
	100,0	100,0	100,0	100,0	100,0	100,0	100,0	100,0	100,0
G Χονδρικό και λιανικό εμπόριο· επισκευή μηχανοκίνητων οχημάτων και μοτοσικλετών Wholesale and retail trade; repair of motor vehicles and motorcycles	67,6	63,3	72,2	55,4	53,6	68,2	67,6	63,3	72,2
Μέχρι το Δημοτικό Up to Elementary Level	5,4	6,9	3,8	7,9	7,8	9,1	5,4	6,9	3,8
Γυμνάσιο (3 τάξεις) ή Σύστημα Μαθητείας Gymnasium (3 classes) or Apprenticeship System	6,2	7,6	4,6	10,1	11,6	0,0	6,2	7,6	4,6
Λύκειο, Τεχνική Σχολή και Μεταλυκειακή μη-Τριτοβάθμια Εκπαίδευση Tertiary non-University Education	9,5	7,9	11,2	4,7	5,3	0,0	9,5	7,9	11,2
Τριτοβάθμια μη-Πανεπιστημιακή Εκπαίδευση Tertiary non-University Education	11,3	14,3	8,1	21,9	21,8	22,7	11,3	14,3	8,1
Πανεπιστημιακή Εκπαίδευση University Education	0,0	0,0	0,1	0,0	0,0	0,0	0,0	0,0	0,1
Διακτορικό (PhD) Doctorate (PhD)	100,0	100,0	100,0	100,0	100,0	100,0	100,0	100,0	100,0
H Μεταφορά και αποθήκευση Transportation and storage	46,3	43,4	51,6	56,2	55,8	57,0	44,2	40,9	50,5
Μέχρι το Δημοτικό Up to Elementary Level	2,0	2,4	1,3	2,9	2,6	3,5	1,8	2,4	0,8
Γυμνάσιο (3 τάξεις) ή Σύστημα Μαθητείας Gymnasium (3 classes) or Apprenticeship System	8,3	12,0	1,2	2,2	3,2	0,4	9,5	13,8	1,3
Λύκειο, Τεχνική Σχολή και Μεταλυκειακή μη-Τριτοβάθμια Εκπαίδευση Tertiary non-University Education	15,2	10,7	23,8	15,5	17,0	12,8	15,2	9,4	26,2
Πανεπιστημιακή Εκπαίδευση University Education	28,1	31,3	22,1	23,1	21,3	26,3	29,2	33,4	21,2
Διακτορικό (PhD) Doctorate (PhD)	0,1	0,2	0,0	0,0	0,1	0,0	0,1	0,2	0,1

(Συν.-Cont'd)

ΠΙΝΑΚΑΣ Δ15(Συν.): ΚΑΤΑΝΟΜΗ ΥΠΑΛΛΗΛΩΝ ΚΑΤΑ ΟΙΚΟΝΟΜΙΚΗ ΔΡΑΣΤΗΡΙΟΤΗΤΑ, ΑΝΩΤΑΤΟ ΟΛΟΚΛΗΡΩΜΕΝΟ ΕΠΙΠΕΔΟ ΜΟΡΦΩΣΗΣ,
ΜΟΡΦΗ ΟΙΚΟΝΟΜΙΚΟΥ ΕΛΕΓΧΟΥ ΤΗΣ ΕΠΙΧΕΙΡΗΣΗΣ ΚΑΙ ΦΥΛΟ

TABLE 15(Cont'd): DISTRIBUTION OF EMPLOYEES BY ECONOMIC ACTIVITY, HIGHEST COMPLETED LEVEL OF EDUCATION, FORM OF FINANCIAL CONTROL OF THE ENTERPRISE AND SEX

	Σύνολο Total			Δημόσιος Έλεγχος Public Control			Ιδιωτικός Έλεγχος Private Control		
	Σύνολο Total	Ανδρες Males	Γυναίκες Females	Σύνολο Total	Ανδρες Males	Γυναίκες Females	Σύνολο Total	Ανδρες Males	Γυναίκες Females
	%	%	%	%	%	%	%	%	%
I	100,0	100,0	100,0	0,0	0,0	0,0	100,0	100,0	100,0
Δραστηριότητες υπηρεσιών παροχής καταλύματος και υπηρεσιών εστίασης Accommodation and food service activities	7,2	3,6	9,9	0,0	0,0	0,0	7,2	3,6	9,9
Μέχρι το Δημοτικό Up to Elementary Level	4,2	2,6	5,4	0,0	0,0	0,0	4,2	2,6	5,4
Γυμνάσιο (3 τάξεις) ή Σύστημα Μαθητείας Gymnasium (3 classes) or Apprenticeship System	70,7	67,6	73,1	0,0	0,0	0,0	70,7	67,6	73,1
Λύκειο, Τεχνική Σχολή και Μεταλυκειακή μη-Τριτοβάθμια Εκπαίδευση	10,0	14,8	6,5	0,0	0,0	0,0	10,0	14,8	6,5
Τριτοβάθμια μη-Πανεπιστημιακή Εκπαίδευση Tertiary non-University Education	7,8	11,5	5,1	0,0	0,0	0,0	7,8	11,5	5,1
Πανεπιστημιακή Εκπαίδευση University Education	0,0	0,0	0,0	0,0	0,0	0,0	0,0	0,0	0,0
Διδακτορικό (PhD) Doctorate (PhD)	100,0	100,0	100,0	100,0	100,0	100,0	100,0	100,0	100,0
J	0,5	0,5	0,6	0,8	1,0	0,5	0,4	0,2	0,6
Ενημέρωση και επικοινωνία Information and communication	0,5	0,1	1,4	0,1	0,1	0,0	0,7	0,1	1,9
Μέχρι το Δημοτικό Up to Elementary Level	31,3	27,5	39,0	43,9	42,9	46,1	25,8	20,5	36,2
Γυμνάσιο (3 τάξεις) ή Σύστημα Μαθητείας Gymnasium (3 classes) or Apprenticeship System	18,6	19,5	16,9	26,3	29,2	19,9	15,3	15,1	15,7
Λύκειο, Τεχνική Σχολή και Μεταλυκειακή μη-Τριτοβάθμια Εκπαίδευση	48,8	52,0	42,1	28,3	25,9	33,6	57,7	63,9	45,6
Τριτοβάθμια μη-Πανεπιστημιακή Εκπαίδευση Tertiary non-University Education	0,3	0,4	0,0	0,7	1,0	0,0	0,1	0,1	0,0
Πανεπιστημιακή Εκπαίδευση University Education									
Διδακτορικό (PhD) Doctorate (PhD)									

(Συν.-Cont'd)

ΠΙΝΑΚΑΣ Δ15(Συν.): ΚΑΤΑΝΟΜΗ ΥΠΑΛΛΗΛΩΝ ΚΑΤΑ ΟΙΚΟΝΟΜΙΚΗ ΔΡΑΣΤΗΡΙΟΤΗΤΑ, ΑΝΩΤΑΤΟ ΟΛΟΚΛΗΡΩΜΕΝΟ ΕΠΙΠΕΔΟ ΜΟΡΦΩΣΗΣ,
 ΜΟΡΦΗ ΟΙΚΟΝΟΜΙΚΟΥ ΕΛΕΓΧΟΥ ΤΗΣ ΕΠΙΧΕΙΡΗΣΗΣ ΚΑΙ ΦΥΛΟ
 TABLE 15(Cont'd): DISTRIBUTION OF EMPLOYEES BY ECONOMIC ACTIVITY, HIGHEST COMPLETED LEVEL OF EDUCATION, FORM OF FINANCIAL
 CONTROL OF THE ENTERPRISE AND SEX

Οικονομική Δραστηριότητα (NACE Αναθ. 2) και Επίπεδο Μόρφωσης Economic Activity (NACE Rev. 2) and Education Level	Σύνολο Total			Δημόσιος Έλεγχος Public Control			Ιδιωτικός Έλεγχος Private Control		
	Σύνολο Total	Ανδρες Males	Γυναίκες Females	Σύνολο Total	Ανδρες Males	Γυναίκες Females	Σύνολο Total	Ανδρες Males	Γυναίκες Females
	%	%	%	%	%	%	%	%	%
Κ Χρηματοπιστωτικές και ασφαλιστικές δραστηριότητες Financial and insurance activities	100,0	100,0	100,0	100,0	100,0	100,0	100,0	100,0	100,0
Μέχρι το Δημοτικό Up to Elementary Level	0,6	0,0	1,0	1,2	0,0	1,9	0,6	0,0	0,9
Γυμνάσιο (3 τάξεις) ή Σύστημα Μεθηρείας Gymnasium (3 classes) or Apprenticeship System	0,5	0,8	0,3	5,0	10,6	1,3	0,3	0,5	0,2
Λύκειο, Τεχνική Σχολή και Μεταλυκειακή μη-Τριτοβάθμια Εκπαίδευση Tertiary non-University Education	32,6	28,5	35,5	29,6	23,6	33,4	32,7	28,7	35,5
Τριτοβάθμια μη-Πανεπιστημιακή Εκπαίδευση Tertiary non-University Education	17,0	13,0	19,8	8,1	3,8	10,9	17,3	13,3	20,1
Πανεπιστημιακή Εκπαίδευση University Education	49,1	57,3	43,5	55,7	61,5	51,9	48,9	57,1	43,2
Διδασκαλικό (PhD) Doctorate (PhD)	0,2	0,5	0,0	0,5	0,4	0,5	0,2	0,5	0,0
Σύνολο/Total	100,0	100,0	100,0	0,0	0,0	0,0	100,0	100,0	100,0
Λ Διαχείριση ακίνητης περιουσίας Real estate activities	11,2	0,0	18,1	0,0	0,0	0,0	11,2	0,0	18,1
Μέχρι το Δημοτικό Up to Elementary Level	0,0	0,0	0,0	0,0	0,0	0,0	0,0	0,0	0,0
Γυμνάσιο (3 τάξεις) ή Σύστημα Μεθηρείας Gymnasium (3 classes) or Apprenticeship System	35,4	38,0	33,8	0,0	0,0	0,0	35,4	38,0	33,8
Λύκειο, Τεχνική Σχολή και Μεταλυκειακή μη-Τριτοβάθμια Εκπαίδευση Tertiary non-University Education	11,0	12,6	10,0	0,0	0,0	0,0	11,0	12,6	10,0
Πανεπιστημιακή Εκπαίδευση University Education	42,3	49,4	38,0	0,0	0,0	0,0	42,3	49,4	38,0
Διδασκαλικό (PhD) Doctorate (PhD)	0,0	0,0	0,0	0,0	0,0	0,0	0,0	0,0	0,0

(Συν.-Cont'd)

ΠΙΝΑΚΑΣ Δ15(Συν.): ΚΑΤΑΝΟΜΗ ΥΠΑΛΛΗΛΩΝ ΚΑΤΑ ΟΙΚΟΝΟΜΙΚΗ ΔΡΑΣΤΗΡΙΟΤΗΤΑ, ΑΝΩΤΑΤΟ ΟΛΟΚΛΗΡΩΜΕΝΟ ΕΠΙΠΕΔΟ ΜΟΡΦΩΣΗΣ, ΜΟΡΦΗ ΟΙΚΟΝΟΜΙΚΟΥ ΕΛΕΓΧΟΥ ΤΗΣ ΕΠΙΧΕΙΡΗΣΗΣ ΚΑΙ ΦΥΛΟ

TABLE 15(Cont'd): DISTRIBUTION OF EMPLOYEES BY ECONOMIC ACTIVITY, HIGHEST COMPLETED LEVEL OF EDUCATION, FORM OF FINANCIAL CONTROL OF THE ENTERPRISE AND SEX

Οικονομική Δραστηριότητα (NACE Αναθ. 2) και Επίπεδο Μόρφωσης Economic Activity (NACE Rev. 2) and Education Level	Σύνολο Total			Δημόσιος Έλεγχος Public Control			Ιδιωτικός Έλεγχος Private Control		
	Σύνολο Total	Ανδρες Males	Γυναίκες Females	Σύνολο Total	Ανδρες Males	Γυναίκες Females	Σύνολο Total	Ανδρες Males	Γυναίκες Females
	%	%	%	%	%	%	%	%	%
M Επαγγελματικές, επιστημονικές και τεχνικές δραστηριότητες Professional, scientific and technical activities	100,0	100,0	100,0	100,0	100,0	100,0	100,0	100,0	100,0
Μέχρι το Δημοτικό Up to Elementary Level	0,8	0,9	0,7	6,5	5,5	7,4	0,5	0,7	0,4
Γυμνάσιο (3 τάξεις) ή Σύστημα Μαθητείας Gymnasium (3 classes) or Apprenticeship System	1,4	1,7	1,2	10,0	10,3	9,8	1,0	1,2	0,9
Λύκειο, Τεχνική Σχολή και Μεταλυκειακή μη-Τριτοβάθμια Εκπαίδευση Tertiary non-University Education	29,5	17,4	37,6	40,4	45,1	36,3	28,9	15,8	37,6
Τριτοβάθμια μη-Πανεπιστημιακή Εκπαίδευση Tertiary non-University Education	10,6	7,8	12,4	3,3	3,0	3,5	10,9	8,1	12,8
Πανεπιστημιακή Εκπαίδευση University Education	57,0	71,2	47,5	32,6	27,8	36,8	58,2	73,6	48,0
Διδακτορικό (PhD) Doctorate (PhD)	0,7	1,0	0,5	7,1	8,2	6,2	0,4	0,6	0,3
N Διοικητικές και υποστηρικτικές δραστηριότητες Administrative and support service activities	100,0	100,0	100,0	100,0	100,0	100,0	100,0	100,0	100,0
Μέχρι το Δημοτικό Up to Elementary Level	4,8	1,8	6,8	0,0	0,0	0,0	4,8	1,8	6,8
Γυμνάσιο (3 τάξεις) ή Σύστημα Μαθητείας Gymnasium (3 classes) or Apprenticeship System	6,8	8,0	5,9	23,1	23,1	23,1	6,7	7,9	5,8
Λύκειο, Τεχνική Σχολή και Μεταλυκειακή μη-Τριτοβάθμια Εκπαίδευση Tertiary non-University Education	62,2	65,2	60,2	7,7	15,4	0,0	62,5	65,5	60,4
Τριτοβάθμια μη-Πανεπιστημιακή Εκπαίδευση Tertiary non-University Education	7,9	6,5	8,8	38,5	15,4	61,5	7,7	6,5	8,6
Πανεπιστημιακή Εκπαίδευση University Education	18,2	18,0	18,3	30,8	46,2	15,4	18,1	17,9	18,3
Διδακτορικό (PhD) Doctorate (PhD)	0,2	0,4	0,0	0,0	0,0	0,0	0,2	0,4	0,0

(Συν.-Cont'd)

ΠΙΝΑΚΑΣ Δ15(Συν.): ΚΑΤΑΝΟΜΗ ΥΠΑΛΛΗΛΩΝ ΚΑΤΑ ΟΙΚΟΝΟΜΙΚΗ ΔΡΑΣΤΗΡΙΟΤΗΤΑ, ΑΝΩΓΑΤΟ ΟΛΟΚΛΗΡΩΜΕΝΟ ΕΠΙΠΕΔΟ ΜΟΡΦΩΣΗΣ, ΜΟΡΦΗ ΟΙΚΟΝΟΜΙΚΟΥ ΕΛΕΓΧΟΥ ΤΗΣ ΕΠΙΧΕΙΡΗΣΗΣ ΚΑΙ ΦΥΛΟ

TABLE 15(Cont'd): DISTRIBUTION OF EMPLOYEES BY ECONOMIC ACTIVITY, HIGHEST COMPLETED LEVEL OF EDUCATION, FORM OF FINANCIAL CONTROL OF THE ENTERPRISE AND SEX

Οικονομική Δραστηριότητα (NACE Αναθ. 2) και Επίπεδο Μόρφωσης Economic Activity (NACE Rev. 2) and Education Level	Σύνολο Total			Δημόσιος Έλεγχος Public Control			Ιδιωτικός Έλεγχος Private Control		
	Σύνολο Total	Ανδρες Males	Γυναίκες Females	Σύνολο Total	Ανδρες Males	Γυναίκες Females	Σύνολο Total	Ανδρες Males	Γυναίκες Females
	%	%	%	%	%	%	%	%	%
Ο Δημόσια διοίκηση και άμυνα· υποχρεωτική κοινωνική ασφάλιση Public administration and defence; compulsory social security	100,0	100,0	100,0	100,0	100,0	100,0	0,0	0,0	0,0
Μέχρι το Δημοτικό Up to Elementary Level	6,5	7,4	5,6	6,5	7,4	5,6	0,0	0,0	0,0
Γυμνάσιο (3 τάξεις) ή Σύστημα Μαθητείας Gymnasium (3 classes) or Apprenticeship System	4,2	6,5	1,8	4,2	6,5	1,8	0,0	0,0	0,0
Λύκειο, Τεχνική Σχολή και Μεταλυκειακή μη-Τριτοβάθμια Εκπαίδευση Tertiary non-University Education	42,5	36,4	48,9	42,5	36,4	48,9	0,0	0,0	0,0
Τριτοβάθμια μη-Πανεπιστημιακή Εκπαίδευση Tertiary non-University Education	19,0	28,0	9,3	19,0	28,0	9,3	0,0	0,0	0,0
Πανεπιστημιακή Εκπαίδευση University Education	27,4	21,0	34,2	27,4	21,0	34,2	0,0	0,0	0,0
Διδακτορικό (PhD) Doctorate (PhD)	0,5	0,6	0,3	0,5	0,6	0,3	0,0	0,0	0,0
Σύνολο/Total	100,0	100,0	100,0	100,0	100,0	100,0	100,0	100,0	100,0
Ρ Εκπαίδευση Education	1,4	0,5	1,8	0,9	0,6	1,0	3,1	0,3	4,0
Μέχρι το Δημοτικό Up to Elementary Level	0,6	0,7	0,5	0,2	0,2	0,2	1,7	2,8	1,4
Γυμνάσιο (3 τάξεις) ή Σύστημα Μαθητείας Gymnasium (3 classes) or Apprenticeship System	4,2	4,6	4,1	3,2	3,2	3,3	7,5	10,8	6,4
Λύκειο, Τεχνική Σχολή και Μεταλυκειακή μη-Τριτοβάθμια Εκπαίδευση Tertiary non-University Education	5,4	2,8	6,5	2,4	2,8	2,3	15,1	2,7	19,1
Τριτοβάθμια μη-Πανεπιστημιακή Εκπαίδευση Tertiary non-University Education	80,3	73,2	83,3	87,1	79,4	90,5	58,3	47,1	61,9
Πανεπιστημιακή Εκπαίδευση University Education	8,1	18,2	3,9	6,2	13,9	2,7	14,2	36,3	7,2
Διδακτορικό (PhD) Doctorate (PhD)									

(Συν.-Cont'd)

ΠΙΝΑΚΑΣ Δ15(Συν.): ΚΑΤΑΝΟΜΗ ΥΠΑΛΛΗΛΩΝ ΚΑΤΑ ΟΙΚΟΝΟΜΙΚΗ ΔΡΑΣΤΗΡΙΟΤΗΤΑ, ΑΝΩΤΑΤΟ ΟΛΟΚΛΗΡΩΜΕΝΟ ΕΠΙΠΕΔΟ ΜΟΡΦΩΣΗΣ, ΜΟΡΦΗ ΟΙΚΟΝΟΜΙΚΟΥ ΕΛΕΓΧΟΥ ΤΗΣ ΕΠΙΧΕΙΡΗΣΗΣ ΚΑΙ ΦΥΛΟ

TABLE 15(Cont'd): DISTRIBUTION OF EMPLOYEES BY ECONOMIC ACTIVITY, HIGHEST COMPLETED LEVEL OF EDUCATION, FORM OF FINANCIAL CONTROL OF THE ENTERPRISE AND SEX

Οικονομική Δραστηριότητα (NACE Αναθ. 2) και Επίπεδο Μόρφωσης Economic Activity (NACE Rev. 2) and Education Level	Σύνολο Total				Δημόσιος Έλεγχος Public Control				Ιδιωτικός Έλεγχος Private Control			
	Σύνολο Total	Άνδρες Males	Γυναίκες Females	%	Σύνολο Total	Άνδρες Males	Γυναίκες Females	%	Σύνολο Total	Άνδρες Males	Γυναίκες Females	%
	100,0	100,0	100,0	100,0	100,0	100,0	100,0	100,0	100,0	100,0	100,0	100,0
Q Δραστηριότητες σχετικές με την ανθρώπινη υγεία και την κοινωνική μεριμνά Human health and social work activities	11,5	8,9	12,2	16,1	10,9	18,3	7,1	3,7	7,6	7,1	3,7	7,6
Σύνολο/Total	100,0	100,0	100,0	100,0	100,0	100,0	100,0	100,0	100,0	100,0	100,0	100,0
Μέχρι το Δημοτικό Up to Elementary Level	5,8	4,8	6,1	7,1	5,1	7,9	4,6	4,1	4,7	4,6	4,1	4,7
Γυμνάσιο (3 τάξεις) ή Σύστημα Μαθητείας Gymnasium (3 classes) or Apprenticeship System	40,9	37,0	41,9	42,6	40,6	43,5	39,2	27,7	40,7	39,2	27,7	40,7
Λύκειο, Τεχνική Σχολή και Μεταλυκειακή μη-Τριτοβάθμια Εκπαίδευση	16,3	11,5	17,5	6,4	5,3	6,9	25,8	27,4	25,6	25,8	27,4	25,6
Τριτοβάθμια μη-Πανεπιστημιακή Εκπαίδευση Tertiary non-University Education	24,2	34,3	21,6	25,7	33,6	22,3	22,7	36,1	21,0	22,7	36,1	21,0
Πανεπιστημιακή Εκπαίδευση University Education	1,3	3,6	0,7	2,2	4,6	1,1	0,5	1,1	0,5	0,5	1,1	0,5
Διδακτορικό (PhD) Doctorate (PhD)	100,0	100,0	100,0	100,0	100,0	100,0	100,0	100,0	100,0	100,0	100,0	100,0
R Τέχνες, διασκέδαση και ψυχαγωγία Arts, entertainment and recreation	11,1	14,7	6,2	10,0	9,1	11,9	11,3	15,8	5,5	11,3	15,8	5,5
Μέχρι το Δημοτικό Up to Elementary Level	2,5	2,0	3,1	6,6	8,4	2,9	1,8	0,7	3,1	1,8	0,7	3,1
Γυμνάσιο (3 τάξεις) ή Σύστημα Μαθητείας Gymnasium (3 classes) or Apprenticeship System	45,8	43,5	49,2	50,5	53,2	44,9	45,0	41,5	49,7	45,0	41,5	49,7
Λύκειο, Τεχνική Σχολή και Μεταλυκειακή μη-Τριτοβάθμια Εκπαίδευση	14,5	10,4	20,4	9,6	7,6	13,7	15,4	11,0	21,2	15,4	11,0	21,2
Τριτοβάθμια μη-Πανεπιστημιακή Εκπαίδευση Tertiary non-University Education	25,5	29,1	20,3	21,5	21,7	21,1	26,1	30,6	20,2	26,1	30,6	20,2
Πανεπιστημιακή Εκπαίδευση University Education	0,6	0,4	0,9	1,8	0,0	5,4	0,4	0,4	0,3	0,4	0,4	0,3
Διδακτορικό (PhD) Doctorate (PhD)												

(Συν.-Cont'd)

ΠΙΝΑΚΑΣ Δ16: ΚΑΤΑΝΟΜΗ ΥΠΑΛΛΗΛΩΝ ΚΑΤΑ ΕΠΑΓΓΕΛΜΑΤΙΚΗ ΚΑΤΗΓΟΡΙΑ, ΗΛΙΚΙΑΚΗ ΟΜΑΔΑ, ΜΟΡΦΗ ΟΙΚΟΝΟΜΙΚΟΥ ΕΛΕΓΧΟΥ ΤΗΣ ΕΠΙΧΕΙΡΗΣΗΣ ΚΑΙ ΦΥΛΟ

TABLE D16: DISTRIBUTION OF EMPLOYEES BY OCCUPATIONAL GROUP, AGE GROUP, FORM OF FINANCIAL CONTROL OF THE ENTERPRISE AND SEX

Επαγγελματική Κατηγορία (ISCO-08) και Ηλικία (χρόνια) Occupational Group (ISCO-08) and Age (years)	Σύνολο Total			Δημόσιος Έλεγχος Public Control			Ιδιωτικός Έλεγχος Private Control		
	Σύνολο Total	Ανδρες Males	Γυναίκες Females	Σύνολο Total	Ανδρες Males	Γυναίκες Females	Σύνολο Total	Ανδρες Males	Γυναίκες Females
	%	%	%	%	%	%	%	%	%
ΣΥΝΟΛΟ TOTAL	100,0	54,0	46,0	100,0	50,0	50,0	100,0	55,1	44,9
<20	100,0	54,4	45,6	0,0	0,0	0,0	100,0	54,4	45,6
20 - 29	100,0	54,0	46,0	100,0	41,4	58,6	100,0	55,6	44,4
30 - 39	100,0	52,8	47,2	100,0	46,4	53,6	100,0	54,9	45,1
40 - 49	100,0	50,3	49,7	100,0	51,2	48,8	100,0	50,0	50,0
50 - 59	100,0	57,1	42,9	100,0	55,4	44,6	100,0	57,9	42,1
60 +	100,0	64,9	35,1	100,0	59,2	40,8	100,0	66,1	33,9
Σύνολο - Total	100,0	79,5	20,5	100,0	64,6	35,4	100,0	82,2	17,8
1 Ανώτερα διοικητικά και διοικητικά στελέχη Managers	0,0	0,0	0,0	0,0	0,0	0,0	0,0	0,0	0,0
<20	100,0	67,5	32,5	100,0	0,0	100,0	100,0	69,0	31,0
20 - 29	100,0	76,7	23,3	100,0	72,9	27,1	100,0	76,7	23,3
30 - 39	100,0	79,3	20,7	100,0	64,1	35,9	100,0	80,9	19,1
40 - 49	100,0	78,6	21,4	100,0	60,5	39,5	100,0	86,4	13,6
50 - 59	100,0	90,0	10,0	100,0	81,5	18,5	100,0	92,6	7,4
60 +	100,0	44,6	55,4	100,0	34,4	65,6	100,0	55,0	45,0
2 Προσόντοχοι και άλλοι ειδικοί Professionals	0,0	0,0	0,0	0,0	0,0	0,0	0,0	0,0	0,0
<20	100,0	39,1	60,9	100,0	22,6	77,4	100,0	46,4	53,6
20 - 29	100,0	43,1	56,9	100,0	28,9	71,1	100,0	60,3	39,7
30 - 39	100,0	43,2	56,8	100,0	38,7	61,3	100,0	48,3	51,7
40 - 49	100,0	49,2	50,8	100,0	42,1	57,9	100,0	60,9	39,1
50 - 59	100,0	74,3	25,7	100,0	61,4	38,6	100,0	81,5	18,5
60 +	100,0	55,3	44,7	100,0	51,9	48,1	100,0	56,6	43,4
3 Τεχνικοί και βοηθοί και ασκούντες συναφή επαγγέλματα Technicians and associate professionals	100,0	36,9	63,1	100,0	0,0	0,0	100,0	36,9	63,1
<20	100,0	45,7	54,3	100,0	34,4	65,6	100,0	47,4	52,6
20 - 29	100,0	52,5	47,5	100,0	46,7	53,3	100,0	54,2	45,8
30 - 39	100,0	53,3	46,7	100,0	51,2	48,8	100,0	54,3	45,7
40 - 49	100,0	62,9	37,1	100,0	58,9	41,1	100,0	66,3	33,7
50 - 59	100,0	72,1	27,9	100,0	57,0	43,0	100,0	77,2	22,8
60 +	100,0	27,9	72,1	100,0	43,0	57,0	100,0	77,2	22,8

(Συν.-Cont'd)

ΠΙΝΑΚΑΣ Δ16(Συν.): ΚΑΤΑΝΟΜΗ ΥΠΑΛΛΗΛΩΝ ΚΑΤΑ ΕΠΑΓΓΕΛΜΑΤΙΚΗ ΚΑΤΗΓΟΡΙΑ, ΗΛΙΚΙΑΚΗ ΟΜΑΔΑ, ΜΟΡΦΗ ΟΙΚΟΝΟΜΙΚΟΥ ΕΛΕΓΧΟΥ ΤΗΣ ΕΠΙΧΕΙΡΗΣΗΣ ΚΑΙ ΦΥΛΟ

Επαγγελματική Κατηγορία (ISCO-08) και Ηλικία (χρόνια) Occupational Group (ISCO-08) and Age (years)	Σύνολο Total						Δημόσιος Έλεγχος Public Control						Ιδιωτικός Έλεγχος Private Control											
	Σύνολο Total			Γυναίκες Females			Σύνολο Total			Ανδρες Males			Γυναίκες Females			Σύνολο Total			Ανδρες Males			Γυναίκες Females		
	%		%	%		%	%		%		%	%		%		%		%		%		%		%
4 Γραφείς Clerical support workers	100,0	26,9	73,1	100,0	20,4	79,6	100,0	0,0	0,0	0,0	0,0	100,0	27,9	72,1										
< 20	100,0	68,8	31,2	0,0	0,0	0,0	100,0	0,0	0,0	0,0	100,0	68,8	31,2											
20 - 29	100,0	31,1	68,9	100,0	13,8	86,2	100,0	100,0	13,8	86,2	100,0	32,8	67,2											
30 - 39	100,0	23,2	76,8	100,0	18,5	81,5	100,0	100,0	24,1	75,9	100,0	24,1	75,9											
40 - 49	100,0	21,7	78,3	100,0	20,6	79,4	100,0	100,0	21,8	78,2	100,0	21,8	78,2											
50 - 59	100,0	29,3	70,7	100,0	31,7	68,3	100,0	100,0	28,9	71,1	100,0	28,9	71,1											
60 +	100,0	47,7	52,3	100,0	40,5	59,5	100,0	100,0	48,4	51,6	100,0	48,4	51,6											
Σύνολο - Total	100,0	40,3	59,7	100,0	65,7	34,3	100,0	0,0	0,0	0,0	100,0	28,8	71,2											
5 Απασχολούμενοι στην παροχή υπηρεσιών και στις πωλήσεις Service and sales workers	100,0	28,8	71,2	0,0	0,0	0,0	100,0	0,0	0,0	0,0	100,0	28,8	71,2											
< 20	100,0	41,5	58,5	100,0	62,5	37,5	100,0	100,0	62,5	37,5	100,0	38,5	61,5											
20 - 29	100,0	44,5	55,5	100,0	73,2	26,8	100,0	100,0	73,2	26,8	100,0	37,5	62,5											
30 - 39	100,0	36,9	63,1	100,0	61,2	38,8	100,0	100,0	61,2	38,8	100,0	32,9	67,1											
40 - 49	100,0	37,1	62,9	100,0	60,0	40,0	100,0	100,0	60,0	40,0	100,0	33,1	66,9											
50 - 59	100,0	35,2	64,8	100,0	42,5	57,5	100,0	100,0	42,5	57,5	100,0	34,6	65,4											
60 +	100,0	98,4	1,6	100,0	91,7	8,3	100,0	0,0	0,0	0,0	100,0	100,0	0,0											
Σύνολο - Total	0,0	0,0	0,0	0,0	0,0	0,0	0,0	0,0	0,0	0,0	0,0	0,0	0,0											
6 Ειδικευμένοι γεωργοί, κτηνοτρόφοι, δασοκόμοι και αλιείς Skilled agricultural, forestry and fishery workers	100,0	100,0	0,0	100,0	0,0	0,0	100,0	0,0	0,0	0,0	100,0	100,0	0,0											
< 20	100,0	100,0	0,0	100,0	100,0	0,0	100,0	100,0	100,0	0,0	100,0	100,0	0,0											
20 - 29	100,0	91,5	8,5	100,0	81,7	18,3	100,0	100,0	81,7	18,3	100,0	100,0	0,0											
30 - 39	100,0	100,0	0,0	100,0	100,0	0,0	100,0	100,0	100,0	0,0	100,0	100,0	0,0											
40 - 49	100,0	100,0	0,0	100,0	100,0	0,0	100,0	100,0	100,0	0,0	100,0	100,0	0,0											
50 - 59	100,0	100,0	0,0	100,0	100,0	0,0	100,0	100,0	100,0	0,0	100,0	100,0	0,0											
60 +	100,0	96,3	3,7	100,0	96,9	3,1	100,0	0,0	0,0	0,0	100,0	96,2	3,8											
Σύνολο - Total	100,0	82,3	17,7	100,0	92,3	7,7	100,0	0,0	0,0	0,0	100,0	82,3	17,7											
< 20	100,0	98,5	1,5	100,0	96,0	4,0	100,0	98,7	1,3	100,0	97,6	2,4												
20 - 29	100,0	97,4	2,6	100,0	97,3	2,7	100,0	96,0	4,0	100,0	95,5	4,5												
30 - 39	100,0	95,9	4,1	100,0	97,5	2,5	100,0	97,5	2,5	100,0	92,6	7,4												
40 - 49	100,0	93,6	6,4	100,0	97,3	2,7	100,0	97,5	2,5	100,0	92,6	7,4												
50 - 59	100,0	97,2	2,8	100,0	97,3	2,7	100,0	97,3	2,7	100,0	97,2	2,8												
60 +	100,0	97,2	2,8	100,0	97,3	2,7	100,0	97,3	2,7	100,0	97,2	2,8												

(Συν.-Cont'd)

ΠΙΝΑΚΑΣ Δ16(Συν.): ΚΑΤΑΝΟΜΗ ΥΠΑΛΛΗΛΩΝ ΚΑΤΑ ΕΠΑΓΓΕΛΜΑΤΙΚΗ ΚΑΤΗΓΟΡΙΑ, ΗΛΙΚΙΑΚΗ ΟΜΑΔΑ, ΜΟΡΦΗ ΟΙΚΟΝΟΜΙΚΟΥ ΕΛΕΓΧΟΥ ΤΗΣ ΕΠΙΧΕΙΡΗΣΗΣ ΚΑΙ ΦΥΛΟ

Επαγγελματική Κατηγορία (ISCO-08) και Ηλικία (χρόνια) Occupational Group (ISCO-08) and Age (years)	Σύνολο Total			Δημόσιος Έλεγχος Public Control			Ιδιωτικός Έλεγχος Private Control		
	Σύνολο Total	Ανδρες Males	Γυναίκες Females	Σύνολο Total	Ανδρες Males	Γυναίκες Females	Σύνολο Total	Ανδρες Males	Γυναίκες Females
	%	%	%	%	%	%	%	%	%
8 Χειριστές βιομηχανικών εγκαταστάσεων, μηχανημάτων και εξοπλισμού και συναρμολογητές Plant and machine operators and assemblers	100,0	89,2	10,8	100,0	97,2	2,8	100,0	88,8	11,2
< 20	100,0	94,8	5,2	0,0	0,0	0,0	100,0	94,8	5,2
20 - 29	100,0	94,2	5,8	100,0	100,0	0,0	100,0	94,2	5,8
30 - 39	100,0	93,6	6,4	100,0	100,0	0,0	100,0	93,3	6,7
40 - 49	100,0	77,8	22,2	100,0	94,7	5,3	100,0	76,8	23,2
50 - 59	100,0	91,4	8,6	100,0	99,2	0,8	100,0	90,9	9,1
60 +	100,0	88,4	11,6	100,0	93,0	7,0	100,0	88,1	11,9
Σύνολο - Total	100,0	56,5	43,5	100,0	62,5	37,5	100,0	55,1	44,9
9 Ανεπίδεκτοι εργάτες, χειρόνακτες και μικροεπαγγελματίες Elementary occupations	100,0	59,3	40,7	0,0	0,0	0,0	100,0	59,3	40,7
< 20	100,0	74,5	25,5	100,0	96,8	3,2	100,0	72,8	27,2
20 - 29	100,0	68,9	31,1	100,0	88,4	11,6	100,0	64,4	35,6
30 - 39	100,0	47,3	52,7	100,0	57,5	42,5	100,0	44,9	55,1
40 - 49	100,0	43,4	56,6	100,0	48,9	51,1	100,0	41,2	58,8
50 - 59	100,0	43,5	56,5	100,0	41,4	58,6	100,0	44,2	55,8
60 +	100,0	43,5	56,5	100,0	41,4	58,6	100,0	44,2	55,8

ΜΕΡΟΣ Ε: ΧΑΣΜΑ ΑΜΟΙΒΩΝ ΜΕΤΑΞΥ ΤΩΝ ΔΥΟ ΦΥΛΩΝ

PART E: GENDER PAY GAP

ΠΙΝΑΚΑΣ Ε1: ΧΑΣΜΑ ΑΜΟΙΒΩΝ ΜΕΤΑΞΥ ΑΝΔΡΩΝ ΚΑΙ ΓΥΝΑΙΚΩΝ ΩΣ ΠΟΣΟΣΤΟ ΤΩΝ ΑΠΟΛΑΒΩΝ ΤΩΝ ΑΝΔΡΩΝ, ΚΑΤΑ ΟΙΚΟΝΟΜΙΚΗ ΔΡΑΣΤΗΡΙΟΤΗΤΑ, ΔΙΑΡΚΕΙΑ ΥΠΗΡΕΣΙΑΣ ΣΤΗΝ ΕΠΙΧΕΙΡΗΣΗ ΚΑΙ ΚΑΛΥΨΗ ΣΥΛΛΟΓΙΚΗΣ ΣΥΜΒΑΣΗΣ

TABLE E1: GENDER PAY GAP AS A PERCENTAGE OF THE EARNINGS OF MALES, BY ECONOMIC ACTIVITY, LENGTH OF SERVICE IN THE ENTERPRISE AND COVERAGE BY COLLECTIVE PAY AGREEMENT

Οικονομική Δραστηριότητα (NACE Αναθ.2) και Διάρκεια Υπηρεσίας στην Επιχείρηση (χρόνια) Economic Activity (NACE Rev.2) and Length of Service in the Enterprise (years)		Κάλυψη από Συλλογική Σύμβαση Coverage by Collective Pay Agreement		
		Σύνολο Total	Ναι Yes	Όχι No
		%	%	%
ΣΥΝΟΛΟ	Σύνολο - Total	17,5	11,5	22,8
TOTAL	< 1	18,1	23,4	15,9
	1 - 5	21,0	19,4	22,0
	6 - 9	20,0	8,6	29,3
	10 - 14	14,5	5,1	32,4
	15 - 19	10,8	6,0	23,8
	20 - 29	5,2	-2,2	20,7
	30+	4,9	-10,9	24,6
B Ορυχεία και λατομεία	Σύνολο - Total
Mining and quarrying	< 1
	1 - 5
	6 - 9
	10 - 14
	15 - 19
	20 - 29
	30+
C Μεταποίηση	Σύνολο - Total	32,9	32,2	30,6
Manufacturing	< 1	30,1	35,6	26,8
	1 - 5	26,3	27,6	24,7
	6 - 9	33,8	29,8	35,5
	10 - 14	41,2	36,2	42,4
	15 - 19	28,5	32,7	23,2
	20 - 29	31,9	29,0	34,2
	30+	34,1	19,9	48,4
D Παροχή ηλεκτρικού ρεύματος, φυσικού αερίου, ατμού και κλιματισμού	Σύνολο - Total	19,2	19,2	...
Electricity, gas, steam and air conditioning supply	< 1
	1 - 5	17,3	17,3	...
	6 - 9	7,5	7,5	...
	10 - 14	20,4	20,4	...
	15 - 19	2,3	2,3	...
	20 - 29	3,1	3,1	...
	30+
E Παροχή νερού, επεξεργασία λυμάτων, διαχείριση αποβλήτων και δραστηριότητες εξογίανσης	Σύνολο - Total	4,4	4,8	11,8
Water supply; sewerage, waste management and remediation activities	< 1
	1 - 5	6,5	-3,1	12,9
	6 - 9	19,8	3,6	...
	10 - 14	18,6	21,2	...
	15 - 19
	20 - 29
	30+
F Κατασκευές	Σύνολο - Total	11,1	15,3	3,9
Construction	< 1	10,2	29,5	2,2
	1 - 5	5,6	18,0	-2,4
	6 - 9	21,9	11,5	17,7
	10 - 14	19,0	-0,2	...
	15 - 19	32,4	18,5	...
	20 - 29	10,0	7,3	...
	30+

(Συν.-Cont'd)

ΠΙΝΑΚΑΣ Ε1(Συν.): ΧΑΣΜΑ ΑΜΟΙΒΩΝ ΜΕΤΑΞΥ ΑΝΔΡΩΝ ΚΑΙ ΓΥΝΑΙΚΩΝ ΩΣ ΠΟΣΟΣΤΟ ΤΩΝ ΑΠΟΛΑΒΩΝ ΤΩΝ ΑΝΔΡΩΝ, ΚΑΤΑ ΟΙΚΟΝΟΜΙΚΗ ΔΡΑΣΤΗΡΙΟΤΗΤΑ, ΔΙΑΡΚΕΙΑ ΥΠΗΡΕΣΙΑΣ ΣΤΗΝ ΕΠΙΧΕΙΡΗΣΗ ΚΑΙ ΚΑΛΥΨΗ ΣΥΛΛΟΓΙΚΗΣ ΣΥΜΒΑΣΗΣ

TABLE E1(Cont'd): GENDER PAY GAP AS A PERCENTAGE OF THE EARNINGS OF MALES, BY ECONOMIC ACTIVITY, LENGTH OF SERVICE IN THE ENTERPRISE AND COVERAGE BY COLLECTIVE PAY AGREEMENT

Οικονομική Δραστηριότητα (NACE Αναθ.2) και Διάρκεια Υπηρεσίας στην Επιχείρηση (χρόνια) Economic Activity (NACE Rev.2) and Length of Service in the Enterprise (years)		Κάλυψη από Συλλογική Σύμβαση Coverage by Collective Pay Agreement		
		Σύνολο Total	Ναι Yes	Όχι No
		%	%	%
G Χονδρικό και λιανικό εμπόριο· επισκευή μηχανοκίνητων οχημάτων και μοτοσικλετών Wholesale and retail trade; repair of motor vehicles and motorcycles	Σύνολο - Total	28,9	31,0	28,5
	< 1	25,8	37,9	24,2
	1 - 5	22,6	22,7	22,8
	6 - 9	30,9	38,3	31,8
	10 - 14	37,7	5,5	42,8
	15 - 19	30,1	...	26,4
	20 - 29	17,3	...	9,6
30+	35,8	...	31,8	
H Μεταφορά και αποθήκευση Transportation and storage	Σύνολο - Total	35,0	37,0	26,9
	< 1	-10,0	-63,1	5,8
	1 - 5	36,0	40,6	31,7
	6 - 9	40,0	35,1	35,3
	10 - 14	40,0	34,8	30,6
	15 - 19	39,3	55,6	23,6
	20 - 29	54,9	58,7	34,7
30+	39,8	23,3	...	
I Δραστηριότητες υπηρεσιών παροχής καταλύματος και υπηρεσιών εστίασης Accommodation and food service activities	Σύνολο - Total	22,8	23,3	20,9
	< 1	13,5	15,7	12,4
	1 - 5	21,3	24,3	15,1
	6 - 9	25,3	18,2	35,2
	10 - 14	28,2	25,4	30,0
	15 - 19	24,0	33,4	...
	20 - 29	13,5	13,9	...
30+	
J Ενημέρωση και επικοινωνία Information and communication	Σύνολο - Total	24,4	28,8	23,1
	< 1	20,4	9,5	22,7
	1 - 5	25,1	22,7	21,1
	6 - 9	18,2	1,3	28,2
	10 - 14	23,2	20,7	26,0
	15 - 19	23,1	7,7	40,9
	20 - 29	16,5	15,1	...
30+	6,5	5,7	...	
K Χρηματοπιστωτικές και ασφαλιστικές δραστηριότητες Financial and insurance activities	Σύνολο - Total	27,5	22,2	38,2
	< 1	28,8	11,9	32,7
	1 - 5	38,5	27,3	45,9
	6 - 9	17,4	14,0	21,6
	10 - 14	21,7	17,8	41,0
	15 - 19	27,4	21,8	...
	20 - 29	21,9	18,1	...
30+	22,1	16,0	...	
L Διαχείριση ακίνητης περιουσίας Real estate activities	Σύνολο - Total	22,9	...	30,0
	< 1
	1 - 5	32,8
	6 - 9
	10 - 14
	15 - 19
	20 - 29
30+	

(Συν.-Cont'd)

ΠΙΝΑΚΑΣ Ε1(Συν.): ΧΑΣΜΑ ΑΜΟΙΒΩΝ ΜΕΤΑΞΥ ΑΝΔΡΩΝ ΚΑΙ ΓΥΝΑΙΚΩΝ ΩΣ ΠΟΣΟΣΤΟ ΤΩΝ ΑΠΟΛΑΒΩΝ ΤΩΝ ΑΝΔΡΩΝ, ΚΑΤΑ ΟΙΚΟΝΟΜΙΚΗ ΔΡΑΣΤΗΡΙΟΤΗΤΑ, ΔΙΑΡΚΕΙΑ ΥΠΗΡΕΣΙΑΣ ΣΤΗΝ ΕΠΙΧΕΙΡΗΣΗ ΚΑΙ ΚΑΛΥΨΗ ΣΥΛΛΟΓΙΚΗΣ ΣΥΜΒΑΣΗΣ

TABLE E1(Cont'd): GENDER PAY GAP AS A PERCENTAGE OF THE EARNINGS OF MALES, BY ECONOMIC ACTIVITY, LENGTH OF SERVICE IN THE ENTERPRISE AND COVERAGE BY COLLECTIVE PAY AGREEMENT

Οικονομική Δραστηριότητα (NACE Αναθ.2) και Διάρκεια Υπηρεσίας στην Επιχείρηση (χρόνια) Economic Activity (NACE Rev.2) and Length of Service in the Enterprise (years)		Κάλυψη από Συλλογική Σύμβαση Coverage by Collective Pay Agreement		
		Σύνολο Total	Ναι Yes	Όχι No
		%	%	%
M Επαγγελματικές, επιστημονικές και τεχνικές δραστηριότητες Professional, scientific and technical activities	Σύνολο - Total	34,1	47,5	30,2
	< 1	26,9	46,1	21,8
	1 - 5	29,2	43,1	26,4
	6 - 9	56,7	41,1	60,6
	10 - 14	43,4	61,5	21,5
	15 - 19	46,7	...	52,0
	20 - 29	31,0	...	39,1
	30+
N Διοικητικές και υποστηρικτικές δραστηριότητες Administrative and support service activities	Σύνολο - Total	11,5	10,1	13,1
	< 1	-1,9	8,2	-3,7
	1 - 5	12,2	12,9	12,9
	6 - 9	0,3	...	8,8
	10 - 14	13,8	...	11,7
	15 - 19	16,0	...	21,6
	20 - 29	44,1
	30+
O Δημόσια διοίκηση και άμυνα· υποχρεωτική κοινωνική ασφάλιση Public administration and defence; compulsory social security	Σύνολο - Total	16,1	16,3	7,9
	< 1	10,1	13,7	...
	1 - 5	11,0	10,9	...
	6 - 9	14,9	14,2	28,0
	10 - 14	2,1	2,0	...
	15 - 19	20,2	20,2	...
	20 - 29	9,7	9,4	...
	30+	9,7	10,7	...
P Εκπαίδευση Education	Σύνολο - Total	15,6	8,8	31,7
	< 1	47,4	21,2	33,8
	1 - 5	24,5	19,8	23,0
	6 - 9	19,9	11,6	39,1
	10 - 14	11,9	7,7	36,6
	15 - 19	21,8	13,8	...
	20 - 29	0,0	4,6	...
	30+	0,3	-0,8	...
Q Δραστηριότητες σχετικές με την ανθρωπινή υγεία και την κοινωνική μεριμνά Human health and social work activities	Σύνολο - Total	43,9	36,2	46,4
	< 1	43,1	48,5	17,3
	1 - 5	46,2	37,8	55,3
	6 - 9	35,8	26,4	...
	10 - 14	45,9	39,9	...
	15 - 19	25,6	16,7	...
	20 - 29	20,9	8,6	...
	30+	9,6	9,6	...
R Τέχνες, διασκέδαση και ψυχαγωγία Arts, entertainment and recreation	Σύνολο - Total	31,7	17,5	33,4
	< 1	36,9	38,4	...
	1 - 5	40,7	35,4	40,7
	6 - 9	-21,4
	10 - 14	16,4	0,3	10,2
	15 - 19
	20 - 29
	30+

(Συν.-Cont'd)

ΠΙΝΑΚΑΣ Ε1(Συν.): ΧΑΣΜΑ ΑΜΟΙΒΩΝ ΜΕΤΑΞΥ ΑΝΔΡΩΝ ΚΑΙ ΓΥΝΑΙΚΩΝ ΩΣ ΠΟΣΟΣΤΟ ΤΩΝ ΑΠΟΛΑΒΩΝ ΤΩΝ ΑΝΔΡΩΝ, ΚΑΤΑ ΟΙΚΟΝΟΜΙΚΗ ΔΡΑΣΤΗΡΙΟΤΗΤΑ, ΔΙΑΡΚΕΙΑ ΥΠΗΡΕΣΙΑΣ ΣΤΗΝ ΕΠΙΧΕΙΡΗΣΗ ΚΑΙ ΚΑΛΥΨΗ ΣΥΛΛΟΓΙΚΗΣ ΣΥΜΒΑΣΗΣ

TABLE E1(Cont'd): GENDER PAY GAP AS A PERCENTAGE OF THE EARNINGS OF MALES, BY ECONOMIC ACTIVITY, LENGTH OF SERVICE IN THE ENTERPRISE AND COVERAGE BY COLLECTIVE PAY AGREEMENT

Οικονομική Δραστηριότητα (NACE Αναθ.2) και Διάρκεια Υπηρεσίας στην Επιχείρηση (χρόνια) Economic Activity (NACE Rev.2) and Length of Service in the Enterprise (years)		Κάλυψη από Συλλογική Σύμβαση Coverage by Collective Pay Agreement		
		Σύνολο Total	Ναι Yes	Όχι No
		%	%	%
S Άλλες δραστηριότητες παροχής υπηρεσιών Other service activities	Σύνολο - Total	37,2	41,5	36,6
	< 1
	1 - 5	35,3	...	38,7
	6 - 9
	10 - 14
	15 - 19
	20 - 29
	30+

... : Δεν παρουσιάζονται τα στοιχεία λόγω μικρού αριθμού ατόμων στο δείγμα

... : The data are not presented due to the small number of persons in the sample

ΠΙΝΑΚΑΣ Ε2: ΧΑΣΜΑ ΑΜΟΙΒΩΝ ΜΕΤΑΞΥ ΑΝΔΡΩΝ ΚΑΙ ΓΥΝΑΙΚΩΝ ΩΣ ΠΟΣΟΣΤΟ ΤΩΝ ΑΠΟΛΑΒΩΝ ΤΩΝ ΑΝΔΡΩΝ, ΚΑΤΑ ΕΠΑΓΓΕΛΜΑΤΙΚΗ ΚΑΤΗΓΟΡΙΑ, ΔΙΑΡΚΕΙΑ ΥΠΗΡΕΣΙΑΣ ΣΤΗΝ ΕΠΙΧΕΙΡΗΣΗ ΚΑΙ ΚΑΛΥΨΗ ΣΥΛΛΟΓΙΚΗΣ ΣΥΜΒΑΣΗΣ

TABLE E2: GENDER PAY GAP AS A PERCENTAGE OF THE EARNINGS OF MALES, BY OCCUPATIONAL GROUP, LENGTH OF SERVICE IN THE ENTERPRISE AND COVERAGE BY COLLECTIVE PAY AGREEMENT

Επαγγελματική Κατηγορία (ISCO-08) και Διάρκεια Υπηρεσίας στην Επιχείρηση (χρόνια) Occupational Group (ISCO-08) and Length of Service in the Enterprise (years)		Κάλυψη από Συλλογική Σύμβαση Coverage by Collective Pay Agreement			
		Σύνολο Total	Ναι Yes	Όχι No	
		%	%	%	
ΣΥΝΟΛΟ	Σύνολο - Total	17,5	11,5	22,8	
TOTAL	< 1	18,1	23,4	15,9	
	1 - 5	21,0	19,4	22,0	
	6 - 9	20,0	8,6	29,3	
	10 - 14	14,5	5,1	32,4	
	15 - 19	10,8	6,0	23,8	
	20 - 29	5,2	-2,2	20,7	
	30 +	4,9	-10,9	24,6	
1	Ανώτερα διευθυντικά και διοικητικά στελέχη	Σύνολο - Total	7,1	7,3	11,3
	Managers	< 1	-31,6	...	-19,9
		1 - 5	19,2	33,9	12,8
		6 - 9	7,0	...	-7,0
		10 - 14	12,9	15,7	18,8
		15 - 19	22,3	9,9	35,1
		20 - 29	10,1	13,3	...
		30 +	-0,9	1,1	...
2	Προσωντούχοι και άλλοι ειδικοί	Σύνολο - Total	5,4	4,9	22,7
	Professionals	< 1	20,5	22,8	18,7
		1 - 5	14,6	12,7	20,2
		6 - 9	18,4	11,6	32,6
		10 - 14	4,9	9,9	13,7
		15 - 19	13,4	8,6	38,3
		20 - 29	-3,9	-6,9	32,2
		30 +	-39,1	-4,5	...
3	Τεχνικοί και βοηθοί και ασκούντες συναφή επαγγέλματα	Σύνολο - Total	14,2	16,6	11,0
	Technicians and associate professionals	< 1	23,4	34,6	19,4
		1 - 5	18,3	22,4	16,7
		6 - 9	5,4	6,6	5,2
		10 - 14	9,9	10,6	10,9
		15 - 19	20,3	24,0	7,7
		20 - 29	17,5	10,9	12,2
		30 +	-0,6	10,3	-47,0
4	Γραφείς	Σύνολο - Total	12,5	15,7	6,0
	Clerical support workers	< 1	15,4	4,3	18,4
		1 - 5	9,7	14,6	6,4
		6 - 9	-8,2	1,0	-23,8
		10 - 14	15,9	10,7	10,7
		15 - 19	16,0	-0,2	25,4
		20 - 29	22,5	4,2	...
		30 +	30,9	-1,1	...

(Συν.-Cont'd)

ΠΙΝΑΚΑΣ Ε2(Συν.): ΧΑΣΜΑ ΑΜΟΙΒΩΝ ΜΕΤΑΞΥ ΑΝΔΡΩΝ ΚΑΙ ΓΥΝΑΙΚΩΝ ΩΣ ΠΟΣΟΣΤΟ ΤΩΝ ΑΠΟΛΑΒΩΝ ΤΩΝ ΑΝΔΡΩΝ, ΚΑΤΑ ΕΠΑΓΓΕΛΜΑΤΙΚΗ ΚΑΤΗΓΟΡΙΑ, ΔΙΑΡΚΕΙΑ ΥΠΗΡΕΣΙΑΣ ΣΤΗΝ ΕΠΙΧΕΙΡΗΣΗ ΚΑΙ ΚΑΛΥΨΗ ΣΥΛΛΟΓΙΚΗΣ ΣΥΜΒΑΣΗΣ
TABLE E2(Cont'd): GENDER PAY GAP AS A PERCENTAGE OF THE EARNINGS OF MALES, BY OCCUPATIONAL GROUP, LENGTH OF SERVICE IN THE ENTERPRISE AND COVERAGE BY COLLECTIVE PAY AGREEMENT

Επαγγελματική Κατηγορία (ISCO-08) και Διάρκεια Υπηρεσίας στην Επιχείρηση (χρόνια) Occupational Group (ISCO-08) and Length of Service in the Enterprise (years)		Κάλυψη από Συλλογική Σύμβαση Coverage by Collective Pay Agreement			
		Σύνολο Total	Ναι Yes	Όχι No	
		%	%	%	
5	Απασχολούμενοι στην παροχή υπηρεσιών και στις πωλήσεις Service and sales workers	Σύνολο - Total	30,9	30,2	25,7
	< 1	13,7	15,6	12,2	
	1 - 5	19,7	13,8	20,8	
	6 - 9	39,7	28,7	44,9	
	10 - 14	37,0	21,7	36,4	
	15 - 19	17,8	24,6	6,5	
	20 - 29	30,9	37,5	22,8	
	30 +	38,6	27,8	...	
6	Ειδικευμένοι γεωργοί, κτηνοτρόφοι, δασοκόμοι και αλιείς Skilled agricultural, forestry and fishery workers	Σύνολο - Total
	< 1	
	1 - 5	
	6 - 9	
	10 - 14	
	15 - 19	
	20 - 29	
	30 +	
7	Ειδικευμένοι τεχνίτες και ασκούντες συναφή επαγγέλματα Craft and related trades workers	Σύνολο - Total	17,8	26,2	17,3
	< 1	16,5	
	1 - 5	20,3	28,4	20,3	
	6 - 9	8,5	22,8	...	
	10 - 14	17,5	12,7	22,9	
	15 - 19	18,6	15,3	...	
	20 - 29	27,2	23,4	...	
	30 +	58,5	22,7	...	
8	Χειριστές βιομηχανικών εγκαταστάσεων, μηχανημάτων και εξοπλισμού και συναρμολογητές Plant and machine operators and assemblers	Σύνολο - Total	39,4	36,5	32,7
	< 1	21,1	...	18,0	
	1 - 5	38,7	...	34,9	
	6 - 9	49,3	...	43,6	
	10 - 14	42,9	
	15 - 19	
	20 - 29	
	30 +	
9	Ανειδίκεντοι εργάτες, χειρώνακτες και μικροεπαγγελματίες Elementary occupations	Σύνολο - Total	24,2	28,4	15,3
	< 1	18,5	22,7	16,3	
	1 - 5	21,1	27,2	14,3	
	6 - 9	29,2	29,2	21,7	
	10 - 14	30,4	26,9	25,5	
	15 - 19	35,9	36,7	...	
	20 - 29	26,9	28,0	...	
	30 +	23,7	27,4	...	

... : Δεν παρουσιάζονται τα στοιχεία λόγω μικρού αριθμού ατόμων στο δείγμα
... : The data are not presented due to the small number of persons in the sample

ΠΙΝΑΚΑΣ Ε3: ΧΑΣΜΑ ΑΜΟΙΒΩΝ ΜΕΤΑΞΥ ΑΝΔΡΩΝ ΚΑΙ ΓΥΝΑΙΚΩΝ ΩΣ ΠΟΣΟΣΤΟ ΤΩΝ ΑΠΟΛΑΒΩΝ ΤΩΝ ΑΝΔΡΩΝ, ΚΑΤΑ ΟΙΚΟΝΟΜΙΚΗ ΔΡΑΣΤΗΡΙΟΤΗΤΑ, ΗΛΙΚΙΑΚΗ ΟΜΑΔΑ ΚΑΙ ΤΥΠΟ ΘΕΣΗΣ
TABLE E3: GENDER PAY GAP AS A PERCENTAGE OF THE EARNINGS OF MALES, BY ECONOMIC ACTIVITY, AGE GROUP AND TYPE OF POSITION

Οικονομική Δραστηριότητα (NACE Αναθ.2) και Ηλικία (χρόνια) Economic Activity (NACE Rev.2) and Age (years)		Διευθυντική/Εποπτική Θέση Management/Supervisory Position		
		Σύνολο Total	Ναι Yes	Όχι No
		%	%	%
ΣΥΝΟΛΟ TOTAL	Σύνολο - Total	17,5	4,5	13,4
	< 20	12,5	...	12,7
	20 - 29	2,7	-24,8	3,4
	30 - 39	8,6	4,7	6,1
	40 - 49	24,4	14,9	19,3
	50 - 59	24,3	-6,2	26,1
	60 +	32,0	2,9	26,8
B Ορυχεία και λατομεία Mining and quarrying	Σύνολο - Total
	< 20
	20 - 29
	30 - 39
	40 - 49
	50 - 59
	60 +
C Μεταποίηση Manufacturing	Σύνολο - Total	32,9	37,6	30,0
	< 20
	20 - 29	20,6	...	20,7
	30 - 39	28,3	30,9	27,2
	40 - 49	37,2	47,2	33,2
	50 - 59	38,5	22,5	35,9
	60 +	33,5	...	29,8
D Παροχή ηλεκτρικού ρεύματος, φυσικού αερίου, ατμού και κλιματισμού Electricity, gas, steam and air conditioning supply	Σύνολο - Total	19,2	31,1	10,2
	< 20
	20 - 29
	30 - 39	11,5	...	11,9
	40 - 49	17,8	25,9	15,5
	50 - 59	36,7
	60 +
E Παροχή νερού, επεξεργασία λυμάτων, διαχείριση αποβλήτων και δραστηριότητες εξυγίανσης Water supply; sewerage, waste management and remediation activities	Σύνολο - Total	4,4	...	1,8
	< 20
	20 - 29	-22,3	...	-22,6
	30 - 39	4,6	...	1,7
	40 - 49	12,7	...	16,7
	50 - 59	-25,8	...	-27,4
	60 +
F Κατασκευές Construction	Σύνολο - Total	11,1	-27,6	10,9
	< 20
	20 - 29	6,4	...	8,8
	30 - 39	13,5	...	11,5
	40 - 49	11,6	5,5	10,9
	50 - 59	17,7	-58,2	21,2
	60 +	16,9	...	21,3
G Χονδρικό και λιανικό εμπόριο· επισκευή μηχανοκίνητων οχημάτων και μοτοσικλετών Wholesale and retail trade; repair of motor vehicles and motorcycles	Σύνολο - Total	28,9	28,5	22,6
	< 20
	20 - 29	6,0	-90,4	8,7
	30 - 39	30,7	36,7	24,7
	40 - 49	37,9	36,1	33,5
	50 - 59	37,6	35,5	28,3
	60 +	44,4	...	33,2

(Συν.-Cont'd)

ΠΙΝΑΚΑΣ Ε3(Συν.): ΧΑΣΜΑ ΑΜΟΙΒΩΝ ΜΕΤΑΞΥ ΑΝΔΡΩΝ ΚΑΙ ΓΥΝΑΙΚΩΝ ΩΣ ΠΟΣΟΣΤΟ ΤΩΝ ΑΠΟΛΑΒΩΝ ΤΩΝ ΑΝΔΡΩΝ, ΚΑΤΑ ΟΙΚΟΝΟΜΙΚΗ ΔΡΑΣΤΗΡΙΟΤΗΤΑ, ΗΛΙΚΙΑΚΗ ΟΜΑΔΑ ΚΑΙ ΤΥΠΟ ΘΕΣΗΣ
TABLE E3(Cont'd): GENDER PAY GAP AS A PERCENTAGE OF THE EARNINGS OF MALES, BY ECONOMIC ACTIVITY, AGE GROUP AND TYPE OF POSITION

Οικονομική Δραστηριότητα (NACE Αναθ.2) και Ηλικία (χρόνια) Economic Activity (NACE Rev.2) and Age (years)		Διευθυντική/Εποπτική Θέση Management/Supervisory Position		
		Σύνολο Total	Ναι Yes	Όχι No
		%	%	%
H Μεταφορά και αποθήκευση Transportation and storage	Σύνολο - Total	35,0	26,1	17,6
	< 20
	20 - 29	12,3	...	10,3
	30 - 39	23,2	27,4	19,2
	40 - 49	29,6	13,7	13,4
	50 - 59	36,5	32,4	10,0
	60 +	50,4	...	23,2
I Δραστηριότητες υπηρεσιών παροχής καταλύματος και υπηρεσιών εστίασης Accommodation and food service activities	Σύνολο - Total	22,8	28,6	14,2
	< 20	1,4	...	1,2
	20 - 29	7,5	...	7,2
	30 - 39	20,2	32,0	15,0
	40 - 49	30,9	31,7	19,2
	50 - 59	35,9	14,2	22,2
	60 +	28,7	...	26,4
J Ενημέρωση και επικοινωνία Information and communication	Σύνολο - Total	24,4	22,8	17,9
	< 20
	20 - 29	12,1	...	11,1
	30 - 39	13,9	17,2	9,4
	40 - 49	27,5	12,2	19,2
	50 - 59	48,2	...	43,6
	60 +	38,5	...	29,7
K Χρηματοπιστωτικές και ασφαλιστικές δραστηριότητες Financial and insurance activities	Σύνολο - Total	27,5	14,6	13,0
	< 20
	20 - 29	6,4	...	0,2
	30 - 39	15,7	13,3	9,5
	40 - 49	25,8	8,6	18,3
	50 - 59	31,2	20,0	16,8
	60 +	58,6
L Διαχείριση ακίνητης περιουσίας Real estate activities	Σύνολο - Total	22,9	...	13,9
	< 20
	20 - 29
	30 - 39
	40 - 49
	50 - 59
	60 +
M Επαγγελματικές, επιστημονικές και τεχνικές δραστηριότητες Professional, scientific and technical activities	Σύνολο - Total	34,1	21,7	23,4
	< 20
	20 - 29	17,1	...	19,2
	30 - 39	27,1	-10,5	28,8
	40 - 49	37,8	36,2	12,8
	50 - 59	43,2	10,5	36,8
	60 +	49,6	...	16,4
N Διοικητικές και υποστηρικτικές δραστηριότητες Administrative and support service activities	Σύνολο - Total	11,5	10,9	-5,0
	< 20
	20 - 29	-12,2	...	-16,6
	30 - 39	16,2	-9,7	6,4
	40 - 49	34,0	31,8	1,6
	50 - 59	9,6	48,2	-7,2
	60 +	34,7	...	16,4

(Συν. -Cont'd)

ΠΙΝΑΚΑΣ Ε3(Συν.): ΧΑΣΜΑ ΑΜΟΙΒΩΝ ΜΕΤΑΞΥ ΑΝΔΡΩΝ ΚΑΙ ΓΥΝΑΙΚΩΝ ΩΣ ΠΟΣΟΣΤΟ ΤΩΝ ΑΠΟΛΑΒΩΝ ΤΩΝ ΑΝΔΡΩΝ, ΚΑΤΑ ΟΙΚΟΝΟΜΙΚΗ ΔΡΑΣΤΗΡΙΟΤΗΤΑ, ΗΛΙΚΙΑΚΗ ΟΜΑΔΑ ΚΑΙ ΤΥΠΟ ΘΕΣΗΣ
TABLE E3(Cont'd): GENDER PAY GAP AS A PERCENTAGE OF THE EARNINGS OF MALES, BY ECONOMIC ACTIVITY, AGE GROUP AND TYPE OF POSITION

Οικονομική Δραστηριότητα (NACE Αναθ.2) και Ηλικία (χρόνια) Economic Activity (NACE Rev.2) and Age (years)		Διευθυντική/Εποπτική Θέση Management/Supervisory Position		
		Σύνολο Total	Ναι Yes	Όχι No
		%	%	%
O Δημόσια διοίκηση και άμυνα· υποχρεωτική κοινωνική ασφάλιση Public administration and defence; compulsory social security	Σύνολο - Total	16,1	10,0	19,7
	< 20
	20 - 29	1,0	5,2	2,4
	30 - 39	8,5	7,8	15,4
	40 - 49	22,6	3,0	28,4
	50 - 59	13,6	3,6	24,6
	60 +	24,4	15,7	20,1
P Εκπαίδευση Education	Σύνολο - Total	15,6	1,7	17,3
	< 20
	20 - 29	16,6	...	12,1
	30 - 39	1,3	...	2,6
	40 - 49	8,9	-10,3	13,9
	50 - 59	7,6	6,4	17,2
	60 +	20,8	...	31,4
Q Δραστηριότητες σχετικές με την ανθρωπινή υγεία και την κοινωνική μεριμνά Human health and social work activities	Σύνολο - Total	43,9	27,6	33,0
	< 20
	20 - 29	21,0	...	22,8
	30 - 39	32,2	27,2	30,4
	40 - 49	45,1	10,0	42,7
	50 - 59	48,5	22,8	32,3
	60 +	57,1	30,2	40,4
R Τέχνες, διασκέδαση και ψυχαγωγία Arts, entertainment and recreation	Σύνολο - Total	31,7	5,4	35,9
	< 20
	20 - 29	26,3	...	34,1
	30 - 39	26,6	...	32,3
	40 - 49	45,8	...	45,7
	50 - 59	28,8	...	25,7
	60 +
S Άλλες δραστηριότητες παροχής υπηρεσιών Other service activities	Σύνολο - Total	37,2	...	30,3
	< 20
	20 - 29	19,3	...	19,3
	30 - 39	12,8	...	15,9
	40 - 49	33,9	...	37,8
	50 - 59	26,8	...	0,9
	60 +

... : Δεν παρουσιάζονται τα στοιχεία λόγω μικρού αριθμού ατόμων στο δείγμα

... : The data are not presented due to the small number of persons in the sample

ΠΙΝΑΚΑΣ Ε4: ΧΑΣΜΑ ΑΜΟΙΒΩΝ ΜΕΤΑΞΥ ΑΝΔΡΩΝ ΚΑΙ ΓΥΝΑΙΚΩΝ ΩΣ ΠΟΣΟΣΤΟ ΤΩΝ ΑΠΟΛΑΒΩΝ ΤΩΝ ΑΝΔΡΩΝ, ΚΑΤΑ ΕΠΑΓΓΕΛΜΑΤΙΚΗ ΚΑΤΗΓΟΡΙΑ, ΗΛΙΚΙΑΚΗ ΟΜΑΔΑ ΚΑΙ ΤΥΠΟ ΘΕΣΗΣ

TABLE E4: GENDER PAY GAP AS A PERCENTAGE OF THE EARNINGS OF MALES, BY OCCUPATIONAL GROUP, AGE GROUP AND TYPE OF POSITION

Επαγγελματική Κατηγορία (ISCO-08) και Ηλικία (χρόνια) Occupational Group (ISCO-08) and Age (years)		Διευθυντική/Εποπτική Θέση Management/Supervisory Position		
		Σύνολο Total	Ναι Yes	Όχι No
		%	%	%
ΣΥΝΟΛΟ TOTAL	Σύνολο - Total	17,5	4,5	13,4
	< 20	12,5	...	12,7
	20 - 29	2,7	-24,8	3,4
	30 - 39	8,6	4,7	6,1
	40 - 49	24,4	14,9	19,3
	50 - 59	24,3	-6,2	26,1
	60 +	32,0	2,9	26,8
	1 Ανώτερα διευθυντικά και διοικητικά στελέχη Managers	Σύνολο - Total	7,1	7,8
< 20	
20 - 29	
30 - 39	4,3	7,6	...	
40 - 49	13,1	13,1	...	
50 - 59	0,4	0,5	...	
60 +	-0,8	-0,8	...	
2 Προσωντούχοι και άλλοι ειδικοί Professionals	Σύνολο - Total	5,4	-2,5	7,2
< 20	
20 - 29	0,4	3,1	-0,3	
30 - 39	-4,4	-9,8	-3,2	
40 - 49	7,1	6,3	7,6	
50 - 59	6,1	-4,3	19,5	
60 +	-1,1	10,0	-24,6	
3 Τεχνικοί και βοηθοί και ασκούντες συναφή επαγγέλματα Technicians and associate professionals	Σύνολο - Total	14,2	-2,8	12,8
< 20	
20 - 29	10,8	-30,4	15,7	
30 - 39	11,6	-3,4	15,0	
40 - 49	19,5	2,0	15,5	
50 - 59	4,1	-9,0	2,0	
60 +	7,7	-23,9	16,1	
4 Γραφείς Clerical support workers	Σύνολο - Total	12,5	0,8	12,4
< 20	
20 - 29	1,5	...	5,4	
30 - 39	10,5	16,5	9,9	
40 - 49	23,0	25,6	21,8	
50 - 59	22,8	30,6	18,1	
60 +	28,6	...	26,1	
5 Απασχολούμενοι στην παροχή υπηρεσιών και στις πωλήσεις Service and sales workers	Σύνολο - Total	30,9	22,3	30,5
< 20	3,2	...	2,6	
20 - 29	18,8	15,8	18,7	
30 - 39	32,6	37,5	31,0	
40 - 49	33,2	7,2	36,5	
50 - 59	43,7	29,7	43,7	
60 +	25,1	...	28,0	

(Συν.-Cont'd)

ΠΙΝΑΚΑΣ Ε4(Συν.): ΧΑΣΜΑ ΑΜΟΙΒΩΝ ΜΕΤΑΞΥ ΑΝΔΡΩΝ ΚΑΙ ΓΥΝΑΙΚΩΝ ΩΣ ΠΟΣΟΣΤΟ ΤΩΝ ΑΠΟΛΑΒΩΝ ΤΩΝ ΑΝΔΡΩΝ, ΚΑΤΑ ΕΠΑΓΓΕΛΜΑΤΙΚΗ ΚΑΤΗΓΟΡΙΑ, ΗΛΙΚΙΑΚΗ ΟΜΑΔΑ ΚΑΙ ΤΥΠΟ ΘΕΣΗΣ

TABLE E4(Cont'd): GENDER PAY GAP AS A PERCENTAGE OF THE EARNINGS OF MALES, BY OCCUPATIONAL GROUP, AGE GROUP AND TYPE OF POSITION

Επαγγελματική Κατηγορία (ISCO-08) και Ηλικία (χρόνια) Occupational Group (ISCO-08) and Age (years)		Διευθυντική/Εποπτική Θέση Management/Supervisory Position		
		Σύνολο Total	Ναι Yes	Όχι No
		%	%	%
6 Ειδικευμένοι γεωργοί, κτηνοτρόφοι, δασοκόμοι και αλιείς Skilled agricultural, forestry and fishery workers	Σύνολο - Total
	< 20
	20 - 29
	30 - 39
	40 - 49
	50 - 59
	60 +
7 Ειδικευμένοι τεχνίτες και ασκούντες συναφή επαγγέλματα Craft and related trades workers	Σύνολο - Total	17,8	...	17,9
	< 20
	20 - 29	-12,3	...	-13,0
	30 - 39	16,9	...	15,8
	40 - 49	17,8	...	17,0
	50 - 59	32,8	...	35,7
	60 +	10,7
8 Χειριστές βιομηχανικών εγκαταστάσεων, μηχανημάτων και εξοπλισμού και συναρμολογητές Plant and machine operators and assemblers	Σύνολο - Total	39,4	...	39,5
	< 20
	20 - 29	30,5	...	30,5
	30 - 39	35,5	...	35,4
	40 - 49	46,9	...	47,3
	50 - 59	42,9	...	43,2
	60 +	32,2	...	31,9
9 Ανειδίκευτοι εργάτες, χειρόνακτες και μικροεπαγγελματίες Elementary occupations	Σύνολο - Total	24,2	...	24,0
	< 20	38,4	...	38,4
	20 - 29	19,7	...	19,7
	30 - 39	31,9	...	31,9
	40 - 49	31,4	...	31,1
	50 - 59	29,9	...	29,8
	60 +	19,9	...	18,8

... : Δεν παρουσιάζονται τα στοιχεία λόγω μικρού αριθμού ατόμων στο δείγμα

... : The data are not presented due to the small number of persons in the sample

ΠΙΝΑΚΑΣ 5: ΧΑΣΜΑ ΑΜΟΙΒΩΝ ΜΕΤΑΞΥ ΑΝΔΡΩΝ ΚΑΙ ΓΥΝΑΙΚΩΝ ΩΣ ΠΟΣΟΣΤΟ ΤΩΝ ΑΠΟΛΑΒΩΝ ΤΩΝ ΑΝΔΡΩΝ, ΚΑΤΑ ΟΙΚΟΝΟΜΙΚΗ ΔΡΑΣΤΗΡΙΟΤΗΤΑ, ΗΛΙΚΙΑΚΗ ΟΜΑΔΑ ΚΑΙ ΜΟΡΦΗ ΟΙΚΟΝΟΜΙΚΟΥ ΕΛΕΓΧΟΥ ΤΗΣ ΕΠΙΧΕΙΡΗΣΗΣ

TABLE 5: GENDER PAY GAP AS A PERCENTAGE OF THE EARNINGS OF MALES, BY ECONOMIC ACTIVITY, AGE GROUP AND FORM OF FINANCIAL CONTROL OF THE ENTERPRISE

Οικονομική Δραστηριότητα (NACE Αναθ. 2) και Ηλικία (χρόνια) Economic Activity (NACE Rev. 2) and Age (years)		Σύνολο Total	Δημόσιος Έλεγχος Public Control	Ιδιωτικός Έλεγχος Private Control
		%	%	%
ΣΥΝΟΛΟ	Σύνολο - Total	17,5	6,5	24,3
TOTAL	< 20	12,5	...	12,5
	20 - 29	2,7	-11,9	8,3
	30 - 39	8,6	-10,8	19,8
	40 - 49	24,4	9,0	29,8
	50 - 59	24,3	7,9	34,8
	60 +	32,0	25,9	38,1
B Ορυχεία και λατομεία	Σύνολο - Total
Mining and quarrying	< 20
	20 - 29
	30 - 39
	40 - 49
	50 - 59
	60 +
C Μεταποίηση	Σύνολο - Total	32,9	20,7	32,7
Manufacturing	< 20
	20 - 29	20,6	...	20,7
	30 - 39	28,3	...	28,2
	40 - 49	37,2	...	37,0
	50 - 59	38,5	20,3	38,8
	60 +	33,5	...	32,3
D Παροχή ηλεκτρικού ρεύματος, φυσικού αερίου, ατμού και κλιματισμού	Σύνολο - Total	19,2	19,4	...
Electricity, gas, steam and air conditioning supply	< 20
	20 - 29
	30 - 39	11,5	11,5	...
	40 - 49	17,8	17,8	...
	50 - 59	36,7	36,7	...
	60 +
E Παροχή νερού, επεξεργασία λυμάτων, διαχείριση αποβλήτων και δραστηριότητες εξυγίανσης	Σύνολο - Total	4,4	11,4	7,7
Water supply; sewerage, waste management and remediation activities	< 20
	20 - 29	-22,3
	30 - 39	4,6	-2,2	...
	40 - 49	12,7	-4,5	...
	50 - 59	-25,8	-2,5	...
	60 +
F Κατασκευές	Σύνολο - Total	11,1	-7,0	12,4
Construction	< 20
	20 - 29	6,4	...	7,1
	30 - 39	13,5	-14,6	15,4
	40 - 49	11,6	-3,3	11,9
	50 - 59	17,7	-5,5	19,8
	60 +	16,9	-4,3	...
G Χονδρικό και λιανικό εμπόριο· επισκευή μηχανοκίνητων οχημάτων και μοτοσικλετών	Σύνολο - Total	28,9	...	28,7
Wholesale and retail trade; repair of motor vehicles and motorcycles	< 20
	20 - 29	6,0	...	6,0
	30 - 39	30,7	...	30,7
	40 - 49	37,9	...	37,8
	50 - 59	37,6	...	37,4
	60 +	44,4	...	44,2

(Συν.-Cont'd)

ΠΙΝΑΚΑΣ 5(Συν.): ΧΑΣΜΑ ΑΜΟΙΒΩΝ ΜΕΤΑΞΥ ΑΝΔΡΩΝ ΚΑΙ ΓΥΝΑΙΚΩΝ ΩΣ ΠΟΣΟΣΤΟ ΤΩΝ ΑΠΟΛΑΒΩΝ ΤΩΝ ΑΝΔΡΩΝ, ΚΑΤΑ ΟΙΚΟΝΟΜΙΚΗ ΔΡΑΣΤΗΡΙΟΤΗΤΑ, ΗΛΙΚΙΑΚΗ ΟΜΑΔΑ ΚΑΙ ΜΟΡΦΗ ΟΙΚΟΝΟΜΙΚΟΥ ΕΛΕΓΧΟΥ ΤΗΣ ΕΠΙΧΕΙΡΗΣΗΣ

TABLE 5(Cont'd): GENDER PAY GAP AS A PERCENTAGE OF THE EARNINGS OF MALES, BY ECONOMIC ACTIVITY, AGE GROUP AND FORM OF FINANCIAL CONTROL OF THE ENTERPRISE

Οικονομική Δραστηριότητα (NACE Αναθ. 2) και Ηλικία (χρόνια) Economic Activity (NACE Rev. 2) and Age (years)		Σύνολο	Δημόσιος Έλεγχος	Ιδιωτικός Έλεγχος
		Total	Public Control	Private Control
		%	%	%
H Μεταφορά και αποθήκευση Transportation and storage	Σύνολο - Total	35,0	35,4	35,1
	< 20
	20 - 29	12,3	6,2	10,0
	30 - 39	23,2	7,2	26,1
	40 - 49	29,6	46,8	26,0
	50 - 59	36,5	36,9	39,7
	60 +	50,4	66,9	...
I Δραστηριότητες υπηρεσιών παροχής καταλύματος και υπηρεσιών εστίασης Accommodation and food service activities	Σύνολο - Total	22,8	...	22,8
	< 20	1,4	...	1,4
	20 - 29	7,5	...	7,5
	30 - 39	20,2	...	20,2
	40 - 49	30,9	...	30,9
	50 - 59	35,9	...	35,9
	60 +	28,7	...	28,7
J Ενημέρωση και επικοινωνία Information and communication	Σύνολο - Total	24,4	28,2	22,4
	< 20
	20 - 29	12,1	-2,7	12,1
	30 - 39	13,9	11,1	17,2
	40 - 49	27,5	12,5	37,1
	50 - 59	48,2	40,2	46,6
	60 +	38,5	...	40,0
K Χρηματοπιστωτικές και ασφαλιστικές δραστηριότητες Financial and insurance activities	Σύνολο - Total	27,5	28,6	27,4
	< 20
	20 - 29	6,4	...	7,2
	30 - 39	15,7	11,2	16,1
	40 - 49	25,8	36,2	25,5
	50 - 59	31,2	12,5	32,2
	60 +	58,6	...	57,7
L Διαχείριση ακίνητης περιουσίας Real estate activities	Σύνολο - Total	22,9	...	22,9
	< 20
	20 - 29
	30 - 39
	40 - 49
	50 - 59
	60 +
M Επαγγελματικές, επιστημονικές και τεχνικές δραστηριότητες Professional, scientific and technical activities	Σύνολο - Total	34,1	26,4	34,4
	< 20
	20 - 29	17,1	...	17,3
	30 - 39	27,1	0,3	28,1
	40 - 49	37,8	24,5	38,4
	50 - 59	43,2	16,6	45,0
	60 +	49,6	...	47,5
N Διοικητικές και υποστηρικτικές δραστηριότητες Administrative and support service activities	Σύνολο - Total	11,5	28,7	11,1
	< 20
	20 - 29	-12,2	...	-12,2
	30 - 39	16,2	...	15,9
	40 - 49	34,0	...	33,4
	50 - 59	9,6	...	9,1
	60 +	34,7	...	34,5

(Συν.-Cont'd)

ΠΙΝΑΚΑΣ 5(Συν.): ΧΑΣΜΑ ΑΜΟΙΒΩΝ ΜΕΤΑΞΥ ΑΝΔΡΩΝ ΚΑΙ ΓΥΝΑΙΚΩΝ ΩΣ ΠΟΣΟΣΤΟ ΤΩΝ ΑΠΟΛΑΒΩΝ ΤΩΝ ΑΝΔΡΩΝ, ΚΑΤΑ ΟΙΚΟΝΟΜΙΚΗ ΔΡΑΣΤΗΡΙΟΤΗΤΑ, ΗΛΙΚΙΑΚΗ ΟΜΑΔΑ ΚΑΙ ΜΟΡΦΗ ΟΙΚΟΝΟΜΙΚΟΥ ΕΛΕΓΧΟΥ ΤΗΣ ΕΠΙΧΕΙΡΗΣΗΣ

TABLE 5(Cont'd): GENDER PAY GAP AS A PERCENTAGE OF THE EARNINGS OF MALES, BY ECONOMIC ACTIVITY, AGE GROUP AND FORM OF FINANCIAL CONTROL OF THE ENTERPRISE

Οικονομική Δραστηριότητα (NACE Αναθ. 2) και Ηλικία (χρόνια) Economic Activity (NACE Rev. 2) and Age (years)		Σύνολο	Δημόσιος Έλεγχος	Ιδιωτικός Έλεγχος
		Total	Public Control	Private Control
		%	%	%
O Δημόσια διοίκηση και άμυνα· υποχρεωτική κοινωνική ασφάλιση Public administration and defence; compulsory social security	Σύνολο - Total	16,1	16,1	...
	< 20
	20 - 29	1,0	1,0	...
	30 - 39	8,5	8,5	...
	40 - 49	22,6	22,6	...
	50 - 59	13,6	13,6	...
	60 +	24,4	24,4	...
P Εκπαίδευση Education	Σύνολο - Total	15,6	9,3	33,3
	< 20
	20 - 29	16,6	1,4	...
	30 - 39	1,3	0,4	26,3
	40 - 49	8,9	0,3	34,7
	50 - 59	7,6	4,7	20,7
	60 +	20,8	17,8	...
Q Δραστηριότητες σχετικές με την ανθρωπινή υγεία και την κοινωνική μεριμνά Human health and social work activities	Σύνολο - Total	43,9	30,6	43,0
	< 20
	20 - 29	21,0	-6,7	23,2
	30 - 39	32,2	23,8	32,9
	40 - 49	45,1	27,0	54,3
	50 - 59	48,5	36,5	51,8
	60 +	57,1	40,8	68,0
R Τέχνες, διασκέδαση και ψυχαγωγία Arts, entertainment and recreation	Σύνολο - Total	31,7	10,2	33,8
	< 20
	20 - 29	26,3	...	28,1
	30 - 39	26,6	21,9	27,9
	40 - 49	45,8	-5,7	52,1
	50 - 59	28,8	17,8	14,3
	60 +
S Άλλες δραστηριότητες παροχής υπηρεσιών Other service activities	Σύνολο - Total	37,2	35,7	37,3
	< 20
	20 - 29	19,3	...	19,4
	30 - 39	12,8	...	13,1
	40 - 49	33,9	...	34,7
	50 - 59	26,8	...	26,0
	60 +

... : Δεν παρουσιάζονται τα στοιχεία λόγω μικρού αριθμού ατόμων στο δείγμα

... : The data are not presented due to the small number of persons in the sample

ΠΙΝΑΚΑΣ Ε6: ΧΑΣΜΑ ΑΜΟΙΒΩΝ ΜΕΤΑΞΥ ΑΝΔΡΩΝ ΚΑΙ ΓΥΝΑΙΚΩΝ ΩΣ ΠΟΣΟΣΤΟ ΤΩΝ ΑΠΟΛΑΒΩΝ ΤΩΝ ΑΝΔΡΩΝ, ΚΑΤΑ ΟΙΚΟΝΟΜΙΚΗ ΔΡΑΣΤΗΡΙΟΤΗΤΑ, ΑΝΩΤΑΤΟ ΟΛΟΚΛΗΡΩΜΕΝΟ ΕΠΙΠΕΔΟ ΜΟΡΦΩΣΗΣ ΚΑΙ ΜΟΡΦΗ ΟΙΚΟΝΟΜΙΚΟΥ ΕΛΕΓΧΟΥ ΤΗΣ ΕΠΙΧΕΙΡΗΣΗΣ

TABLE E6: GENDER PAY GAP AS A PERCENTAGE OF THE EARNINGS OF MALES, BY ECONOMIC ACTIVITY, HIGHEST COMPLETED LEVEL OF EDUCATION AND FORM OF FINANCIAL CONTROL OF THE ENTERPRISE

Οικονομική Δραστηριότητα (NACE Αναθ. 2) και Επίπεδο Μόρφωσης Economic Activity (NACE Rev. 2) and Education Level		Σύνολο Total	Δημόσιος Έλεγχος Public Control	Ιδιωτικός Έλεγχος Private Control
		%	%	%
ΣΥΝΟΛΟ TOTAL	Σύνολο Total	17,5	6,5	24,3
	Μέχρι το Δημοτικό Up to Elementary Level	26,4	31,9	26,5
	Γυμνάσιο (3 τάξεις) ή Σύστημα Μαθητείας Gymnasium (3 classes) or Apprenticeship System	36,4	30,4	37,2
	Λύκειο, Τεχνική Σχολή και Μεταλυκειακή μη-Τριτοβάθμια Εκπαίδευση Lyceum, Technical School, Post-secondary non-Tertiary Education	18,9	16,1	19,4
	Τριτοβάθμια μη-Πανεπιστημιακή Εκπαίδευση Tertiary non-University Education	30,1	23,5	21,3
	Πανεπιστημιακή Εκπαίδευση University Education	15,4	8,9	30,7
	Διδακτορικό (PhD) Doctorate (PhD)	16,9	14,2	14,3
B	Ορυχεία και λατομεία Mining and quarrying	Σύνολο Total
	Μέχρι το Δημοτικό Up to Elementary Level
	Γυμνάσιο (3 τάξεις) ή Σύστημα Μαθητείας Gymnasium (3 classes) or Apprenticeship System
	Λύκειο, Τεχνική Σχολή και Μεταλυκειακή μη-Τριτοβάθμια Εκπαίδευση Lyceum, Technical School, Post-secondary non-Tertiary Education
	Τριτοβάθμια μη-Πανεπιστημιακή Εκπαίδευση Tertiary non-University Education
	Πανεπιστημιακή Εκπαίδευση University Education
	Διδακτορικό (PhD) Doctorate (PhD)
C	Μεταποίηση Manufacturing	Σύνολο Total	32,9	20,7
	Μέχρι το Δημοτικό Up to Elementary Level	28,7	...	27,9
	Γυμνάσιο (3 τάξεις) ή Σύστημα Μαθητείας Gymnasium (3 classes) or Apprenticeship System	40,3	...	40,5
	Λύκειο, Τεχνική Σχολή και Μεταλυκειακή μη-Τριτοβάθμια Εκπαίδευση Lyceum, Technical School, Post-secondary non-Tertiary Education	30,9	11,8	30,9
	Τριτοβάθμια μη-Πανεπιστημιακή Εκπαίδευση Tertiary non-University Education	32,5	...	31,4
	Πανεπιστημιακή Εκπαίδευση University Education	38,2	...	38,1
	Διδακτορικό (PhD) Doctorate (PhD)

(Συν.-Cont'd)

ΠΙΝΑΚΑΣ Ε6(Συν.): ΧΑΣΜΑ ΑΜΟΙΒΩΝ ΜΕΤΑΞΥ ΑΝΔΡΩΝ ΚΑΙ ΓΥΝΑΙΚΩΝ ΩΣ ΠΟΣΟΣΤΟ ΤΩΝ ΑΠΟΛΑΒΩΝ ΤΩΝ ΑΝΔΡΩΝ, ΚΑΤΑ ΟΙΚΟΝΟΜΙΚΗ ΔΡΑΣΤΗΡΙΟΤΗΤΑ, ΑΝΩΤΑΤΟ ΟΛΟΚΛΗΡΩΜΕΝΟ ΕΠΙΠΕΔΟ ΜΟΡΦΩΣΗΣ ΚΑΙ ΜΟΡΦΗ ΟΙΚΟΝΟΜΙΚΟΥ ΕΛΕΓΧΟΥ ΤΗΣ ΕΠΙΧΕΙΡΗΣΗΣ

TABLE E6(Cont'd): GENDER PAY GAP AS A PERCENTAGE OF THE EARNINGS OF MALES, BY ECONOMIC ACTIVITY, HIGHEST COMPLETED LEVEL OF EDUCATION AND FORM OF FINANCIAL CONTROL OF THE ENTERPRISE

Οικονομική Δραστηριότητα (NACE Αναθ. 2) και Επίπεδο Μόρφωσης Economic Activity (NACE Rev. 2) and Education Level			Σύνολο Total	Δημόσιος Έλεγχος Public Control	Ιδιωτικός Έλεγχος Private Control
			%	%	%
D	Παροχή ηλεκτρικού ρεύματος, φυσικού αερίου, ατμού και κλιματισμού Electricity, gas, steam and air conditioning supply	Σύνολο Total	19,2	19,4	...
		Μέχρι το Δημοτικό Up to Elementary Level
		Γυμνάσιο (3 τάξεις) ή Σύστημα Μαθητείας Gymnasium (3 classes) or Apprenticeship System
		Λύκειο, Τεχνική Σχολή και Μεταλυκειακή μη- Τριτοβάθμια Εκπαίδευση Lyceum, Technical School, Post-secondary non- Tertiary Education	0,1	0,5	...
		Τριτοβάθμια μη-Πανεπιστημιακή Εκπαίδευση Tertiary non-University Education	15,4	15,4	...
		Πανεπιστημιακή Εκπαίδευση University Education	46,7	46,7	...
		Διδακτορικό (PhD) Doctorate (PhD)
E	Παροχή νερού, επεξεργασία λυμάτων, διαχείριση αποβλήτων και δραστηριότητες εξυγίανσης Water supply; sewerage, waste management and remediation activities	Σύνολο Total	4,4	11,4	7,7
		Μέχρι το Δημοτικό Up to Elementary Level
		Γυμνάσιο (3 τάξεις) ή Σύστημα Μαθητείας Gymnasium (3 classes) or Apprenticeship System
		Λύκειο, Τεχνική Σχολή και Μεταλυκειακή μη- Τριτοβάθμια Εκπαίδευση Lyceum, Technical School, Post-secondary non- Tertiary Education	18,0	20,1	18,7
		Τριτοβάθμια μη-Πανεπιστημιακή Εκπαίδευση Tertiary non-University Education	7,3
		Πανεπιστημιακή Εκπαίδευση University Education	23,2	23,3	...
		Διδακτορικό (PhD) Doctorate (PhD)
F	Κατασκευές Construction	Σύνολο Total	11,1	-7,0	12,4
		Μέχρι το Δημοτικό Up to Elementary Level	13,7	33,1	...
		Γυμνάσιο (3 τάξεις) ή Σύστημα Μαθητείας Gymnasium (3 classes) or Apprenticeship System
		Λύκειο, Τεχνική Σχολή και Μεταλυκειακή μη- Τριτοβάθμια Εκπαίδευση Lyceum, Technical School, Post-secondary non- Tertiary Education	16,0	11,9	15,1
		Τριτοβάθμια μη-Πανεπιστημιακή Εκπαίδευση Tertiary non-University Education	4,2	-33,3	6,7
		Πανεπιστημιακή Εκπαίδευση University Education	26,8	6,6	32,6
		Διδακτορικό (PhD) Doctorate (PhD)

(Συν.-Cont'd)

ΠΙΝΑΚΑΣ Ε6(Συν.): ΧΑΣΜΑ ΑΜΟΙΒΩΝ ΜΕΤΑΞΥ ΑΝΔΡΩΝ ΚΑΙ ΓΥΝΑΙΚΩΝ ΩΣ ΠΟΣΟΣΤΟ ΤΩΝ ΑΠΟΛΑΒΩΝ ΤΩΝ ΑΝΔΡΩΝ, ΚΑΤΑ ΟΙΚΟΝΟΜΙΚΗ ΔΡΑΣΤΗΡΙΟΤΗΤΑ, ΑΝΩΤΑΤΟ ΟΛΟΚΛΗΡΩΜΕΝΟ ΕΠΙΠΕΔΟ ΜΟΡΦΩΣΗΣ ΚΑΙ ΜΟΡΦΗ ΟΙΚΟΝΟΜΙΚΟΥ ΕΛΕΓΧΟΥ ΤΗΣ ΕΠΙΧΕΙΡΗΣΗΣ
TABLE E6(Cont'd): GENDER PAY GAP AS A PERCENTAGE OF THE EARNINGS OF MALES, BY ECONOMIC ACTIVITY, HIGHEST COMPLETED LEVEL OF EDUCATION AND FORM OF FINANCIAL CONTROL OF THE ENTERPRISE

Οικονομική Δραστηριότητα (NACE Αναθ. 2) και Επίπεδο Μόρφωσης Economic Activity (NACE Rev. 2) and Education Level		Σύνολο	Δημόσιος	Ιδιωτικός	
		Total	Έλεγχος Public Control	Έλεγχος Private Control	
		%	%	%	
G	Χονδρικό και λιανικό εμπόριο· επισκευή μηχανοκίνητων οχημάτων και μοτοσικλετών Wholesale and retail trade; repair of motor vehicles and motorcycles	Σύνολο Total	28,9	...	28,7
		Μέχρι το Δημοτικό Up to Elementary Level	21,2	...	21,0
		Γυμνάσιο (3 τάξεις) ή Σύστημα Μαθητείας Gymnasium (3 classes) or Apprenticeship System	27,5	...	27,4
		Λύκειο, Τεχνική Σχολή και Μεταλυκειακή μη-Τριτοβάθμια Εκπαίδευση Lyceum, Technical School, Post-secondary non-Tertiary Education	19,9	...	19,7
		Τριτοβάθμια μη-Πανεπιστημιακή Εκπαίδευση Tertiary non-University Education	31,7	...	31,6
		Πανεπιστημιακή Εκπαίδευση University Education	45,3	...	45,3
		Διδακτορικό (PhD) Doctorate (PhD)
H	Μεταφορά και αποθήκευση Transportation and storage	Σύνολο Total	35,0	35,4	35,1
		Μέχρι το Δημοτικό Up to Elementary Level	27,8
		Γυμνάσιο (3 τάξεις) ή Σύστημα Μαθητείας Gymnasium (3 classes) or Apprenticeship System
		Λύκειο, Τεχνική Σχολή και Μεταλυκειακή μη-Τριτοβάθμια Εκπαίδευση Lyceum, Technical School, Post-secondary non-Tertiary Education	11,9	2,4	13,7
		Τριτοβάθμια μη-Πανεπιστημιακή Εκπαίδευση Tertiary non-University Education	55,2	69,8	29,6
		Πανεπιστημιακή Εκπαίδευση University Education	44,6	29,0	47,8
		Διδακτορικό (PhD) Doctorate (PhD)
I	Δραστηριότητες υπηρεσιών παροχής καταλύματος και υπηρεσιών εστίασης Accommodation and food service activities	Σύνολο Total	22,8	...	22,8
		Μέχρι το Δημοτικό Up to Elementary Level	21,1	...	21,1
		Γυμνάσιο (3 τάξεις) ή Σύστημα Μαθητείας Gymnasium (3 classes) or Apprenticeship System	19,5	...	19,5
		Λύκειο, Τεχνική Σχολή και Μεταλυκειακή μη-Τριτοβάθμια Εκπαίδευση Lyceum, Technical School, Post-secondary non-Tertiary Education	13,3	...	13,3
		Τριτοβάθμια μη-Πανεπιστημιακή Εκπαίδευση Tertiary non-University Education	18,7	...	18,7
		Πανεπιστημιακή Εκπαίδευση University Education	29,3	...	29,3
		Διδακτορικό (PhD) Doctorate (PhD)

(Συν.-Cont'd)

ΠΙΝΑΚΑΣ Ε6(Συν.): ΧΑΣΜΑ ΑΜΟΙΒΩΝ ΜΕΤΑΞΥ ΑΝΔΡΩΝ ΚΑΙ ΓΥΝΑΙΚΩΝ ΩΣ ΠΟΣΟΣΤΟ ΤΩΝ ΑΠΟΛΑΒΩΝ ΤΩΝ ΑΝΔΡΩΝ, ΚΑΤΑ ΟΙΚΟΝΟΜΙΚΗ ΔΡΑΣΤΗΡΙΟΤΗΤΑ, ΑΝΩΤΑΤΟ ΟΛΟΚΛΗΡΩΜΕΝΟ ΕΠΙΠΕΔΟ ΜΟΡΦΩΣΗΣ ΚΑΙ ΜΟΡΦΗ ΟΙΚΟΝΟΜΙΚΟΥ ΕΛΕΓΧΟΥ ΤΗΣ ΕΠΙΧΕΙΡΗΣΗΣ
TABLE E6(Cont'd): GENDER PAY GAP AS A PERCENTAGE OF THE EARNINGS OF MALES, BY ECONOMIC ACTIVITY, HIGHEST COMPLETED LEVEL OF EDUCATION AND FORM OF FINANCIAL CONTROL OF THE ENTERPRISE

Οικονομική Δραστηριότητα (NACE Αναθ. 2) και Επίπεδο Μόρφωσης Economic Activity (NACE Rev. 2) and Education Level			Σύνολο Total	Δημόσιος Έλεγχος Public Control	Ιδιωτικός Έλεγχος Private Control
			%	%	%
J	Ενημέρωση και επικοινωνία Information and communication	Σύνολο Total	24,4	28,2	22,4
		Μέχρι το Δημοτικό Up to Elementary Level
		Γυμνάσιο (3 τάξεις) ή Σύστημα Μαθητείας Gymnasium (3 classes) or Apprenticeship System
		Λύκειο, Τεχνική Σχολή και Μεταλυκειακή μη-Τριτοβάθμια Εκπαίδευση Lyceum, Technical School, Post-secondary non-Tertiary Education	19,0	28,3	-2,5
		Τριτοβάθμια μη-Πανεπιστημιακή Εκπαίδευση Tertiary non-University Education	21,7	15,5	10,0
		Πανεπιστημιακή Εκπαίδευση University Education	20,0	24,6	21,7
		Διδακτορικό (PhD) Doctorate (PhD)
K	Χρηματοπιστωτικές και ασφαλιστικές δραστηριότητες Financial and insurance activities	Σύνολο Total	27,5	28,6	27,4
		Μέχρι το Δημοτικό Up to Elementary Level
		Γυμνάσιο (3 τάξεις) ή Σύστημα Μαθητείας Gymnasium (3 classes) or Apprenticeship System	36,4
		Λύκειο, Τεχνική Σχολή και Μεταλυκειακή μη-Τριτοβάθμια Εκπαίδευση Lyceum, Technical School, Post-secondary non-Tertiary Education	19,3	16,8	19,5
		Τριτοβάθμια μη-Πανεπιστημιακή Εκπαίδευση Tertiary non-University Education	33,4	...	33,7
		Πανεπιστημιακή Εκπαίδευση University Education	26,3	32,5	26,1
		Διδακτορικό (PhD) Doctorate (PhD)
L	Διαχείριση ακίνητης περιουσίας Real estate activities	Σύνολο Total	22,9	...	22,9
		Μέχρι το Δημοτικό Up to Elementary Level
		Γυμνάσιο (3 τάξεις) ή Σύστημα Μαθητείας Gymnasium (3 classes) or Apprenticeship System
		Λύκειο, Τεχνική Σχολή και Μεταλυκειακή μη-Τριτοβάθμια Εκπαίδευση Lyceum, Technical School, Post-secondary non-Tertiary Education
		Τριτοβάθμια μη-Πανεπιστημιακή Εκπαίδευση Tertiary non-University Education
		Πανεπιστημιακή Εκπαίδευση University Education	19,2	...	19,2
		Διδακτορικό (PhD) Doctorate (PhD)

(Συν.-Cont'd)

ΠΙΝΑΚΑΣ Ε6(Συν.): ΧΑΣΜΑ ΑΜΟΙΒΩΝ ΜΕΤΑΞΥ ΑΝΔΡΩΝ ΚΑΙ ΓΥΝΑΙΚΩΝ ΩΣ ΠΟΣΟΣΤΟ ΤΩΝ ΑΠΟΛΑΒΩΝ ΤΩΝ ΑΝΔΡΩΝ, ΚΑΤΑ ΟΙΚΟΝΟΜΙΚΗ ΔΡΑΣΤΗΡΙΟΤΗΤΑ, ΑΝΩΤΑΤΟ ΟΛΟΚΛΗΡΩΜΕΝΟ ΕΠΙΠΕΔΟ ΜΟΡΦΩΣΗΣ ΚΑΙ ΜΟΡΦΗ ΟΙΚΟΝΟΜΙΚΟΥ ΕΛΕΓΧΟΥ ΤΗΣ ΕΠΙΧΕΙΡΗΣΗΣ
TABLE E6(Cont'd): GENDER PAY GAP AS A PERCENTAGE OF THE EARNINGS OF MALES, BY ECONOMIC ACTIVITY, HIGHEST COMPLETED LEVEL OF EDUCATION AND FORM OF FINANCIAL CONTROL OF THE ENTERPRISE

Οικονομική Δραστηριότητα (NACE Αναθ. 2) και Επίπεδο Μόρφωσης Economic Activity (NACE Rev. 2) and Education Level			Σύνολο Total	Δημόσιος Έλεγχος Public Control	Ιδιωτικός Έλεγχος Private Control
			%	%	%
M	Επαγγελματικές, επιστημονικές και τεχνικές δραστηριότητες Professional, scientific and technical activities	Σύνολο Total	34,1	26,4	34,4
		Μέχρι το Δημοτικό Up to Elementary Level
		Γυμνάσιο (3 τάξεις) ή Σύστημα Μαθητείας Gymnasium (3 classes) or Apprenticeship System	18,1	28,2	...
		Λύκειο, Τεχνική Σχολή και Μεταλυκειακή μη- Τριτοβάθμια Εκπαίδευση Lyceum, Technical School, Post-secondary non- Tertiary Education	18,7	34,1	12,8
		Τριτοβάθμια μη-Πανεπιστημιακή Εκπαίδευση Tertiary non-University Education	5,3	...	5,7
		Πανεπιστημιακή Εκπαίδευση University Education	29,2	29,0	29,3
		Διδακτορικό (PhD) Doctorate (PhD)	23,3
N	Διοικητικές και υποστηρικτικές δραστηριότητες Administrative and support service activities	Σύνολο Total	11,5	28,7	11,1
		Μέχρι το Δημοτικό Up to Elementary Level
		Γυμνάσιο (3 τάξεις) ή Σύστημα Μαθητείας Gymnasium (3 classes) or Apprenticeship System	16,4	...	14,6
		Λύκειο, Τεχνική Σχολή και Μεταλυκειακή μη- Τριτοβάθμια Εκπαίδευση Lyceum, Technical School, Post-secondary non- Tertiary Education	-7,8	...	-7,9
		Τριτοβάθμια μη-Πανεπιστημιακή Εκπαίδευση Tertiary non-University Education	39,5	...	40,1
		Πανεπιστημιακή Εκπαίδευση University Education	24,3	...	23,9
		Διδακτορικό (PhD) Doctorate (PhD)
O	Δημόσια διοίκηση και άμυνα· υποχρεωτική κοινωνική ασφάλιση Public administration and defence; compulsory social security	Σύνολο Total	16,1	16,1	...
		Μέχρι το Δημοτικό Up to Elementary Level	33,8	33,8	...
		Γυμνάσιο (3 τάξεις) ή Σύστημα Μαθητείας Gymnasium (3 classes) or Apprenticeship System	33,9	33,9	...
		Λύκειο, Τεχνική Σχολή και Μεταλυκειακή μη- Τριτοβάθμια Εκπαίδευση Lyceum, Technical School, Post-secondary non- Tertiary Education	15,0	15,0	...
		Τριτοβάθμια μη-Πανεπιστημιακή Εκπαίδευση Tertiary non-University Education	14,9	14,9	...
		Πανεπιστημιακή Εκπαίδευση University Education	17,3	17,3	...
		Διδακτορικό (PhD) Doctorate (PhD)	41,8	41,8	...

(Συν.-Cont'd)

ΠΙΝΑΚΑΣ Ε6(Συν.): ΧΑΣΜΑ ΑΜΟΙΒΩΝ ΜΕΤΑΞΥ ΑΝΔΡΩΝ ΚΑΙ ΓΥΝΑΙΚΩΝ ΩΣ ΠΟΣΟΣΤΟ ΤΩΝ ΑΠΟΛΑΒΩΝ ΤΩΝ ΑΝΔΡΩΝ, ΚΑΤΑ ΟΙΚΟΝΟΜΙΚΗ ΔΡΑΣΤΗΡΙΟΤΗΤΑ, ΑΝΩΤΑΤΟ ΟΛΟΚΛΗΡΩΜΕΝΟ ΕΠΙΠΕΔΟ ΜΟΡΦΩΣΗΣ ΚΑΙ ΜΟΡΦΗ ΟΙΚΟΝΟΜΙΚΟΥ ΕΛΕΓΧΟΥ ΤΗΣ ΕΠΙΧΕΙΡΗΣΗΣ
TABLE E6(Cont'd): GENDER PAY GAP AS A PERCENTAGE OF THE EARNINGS OF MALES, BY ECONOMIC ACTIVITY, HIGHEST COMPLETED LEVEL OF EDUCATION AND FORM OF FINANCIAL CONTROL OF THE ENTERPRISE

Οικονομική Δραστηριότητα (NACE Αναθ. 2) και Επίπεδο Μόρφωσης Economic Activity (NACE Rev. 2) and Education Level			Σύνολο Total	Δημόσιος Έλεγχος Public Control	Ιδιωτικός Έλεγχος Private Control
			%	%	%
P	Εκπαίδευση Education	Σύνολο Total	15,6	9,3	33,3
		Μέχρι το Δημοτικό Up to Elementary Level	35,8	26,4	...
		Γυμνάσιο (3 τάξεις) ή Σύστημα Μαθητείας Gymnasium (3 classes) or Apprenticeship System	31,7
		Λύκειο, Τεχνική Σχολή και Μεταλυκειακή μη- Τριτοβάθμια Εκπαίδευση Lyceum, Technical School, Post-secondary non- Tertiary Education	18,3	10,7	...
		Τριτοβάθμια μη-Πανεπιστημιακή Εκπαίδευση Tertiary non-University Education	46,0	24,4	...
		Πανεπιστημιακή Εκπαίδευση University Education	9,2	4,7	28,4
	Διδακτορικό (PhD) Doctorate (PhD)	14,1	13,3	4,5	
Q	Δραστηριότητες σχετικές με την ανθρωπινή υγεία και την κοινωνική μεριμνά Human health and social work activities	Σύνολο Total	43,9	30,6	43,0
		Μέχρι το Δημοτικό Up to Elementary Level	24,1	19,9	...
		Γυμνάσιο (3 τάξεις) ή Σύστημα Μαθητείας Gymnasium (3 classes) or Apprenticeship System	27,4	24,3	...
		Λύκειο, Τεχνική Σχολή και Μεταλυκειακή μη- Τριτοβάθμια Εκπαίδευση Lyceum, Technical School, Post-secondary non- Tertiary Education	31,7	14,0	29,0
		Τριτοβάθμια μη-Πανεπιστημιακή Εκπαίδευση Tertiary non-University Education	29,9	12,5	31,3
		Πανεπιστημιακή Εκπαίδευση University Education	42,8	24,7	46,2
	Διδακτορικό (PhD) Doctorate (PhD)	2,7	
R	Τέχνες, διασκέδαση και ψυχαγωγία Arts, entertainment and recreation	Σύνολο Total	31,7	10,2	33,8
		Μέχρι το Δημοτικό Up to Elementary Level	-30,3
		Γυμνάσιο (3 τάξεις) ή Σύστημα Μαθητείας Gymnasium (3 classes) or Apprenticeship System	11,9
		Λύκειο, Τεχνική Σχολή και Μεταλυκειακή μη- Τριτοβάθμια Εκπαίδευση Lyceum, Technical School, Post-secondary non- Tertiary Education	49,1	18,8	51,4
		Τριτοβάθμια μη-Πανεπιστημιακή Εκπαίδευση Tertiary non-University Education	22,8	...	26,0
		Πανεπιστημιακή Εκπαίδευση University Education	-5,1	20,7	-12,4
	Διδακτορικό (PhD) Doctorate (PhD)	

(Συν.-Cont'd)

ΠΙΝΑΚΑΣ Ε6(Συν.): ΧΑΣΜΑ ΑΜΟΙΒΩΝ ΜΕΤΑΞΥ ΑΝΔΡΩΝ ΚΑΙ ΓΥΝΑΙΚΩΝ ΩΣ ΠΟΣΟΣΤΟ ΤΩΝ ΑΠΟΛΑΒΩΝ ΤΩΝ ΑΝΔΡΩΝ, ΚΑΤΑ ΟΙΚΟΝΟΜΙΚΗ ΔΡΑΣΤΗΡΙΟΤΗΤΑ, ΑΝΩΤΑΤΟ ΟΛΟΚΛΗΡΩΜΕΝΟ ΕΠΙΠΕΔΟ ΜΟΡΦΩΣΗΣ ΚΑΙ ΜΟΡΦΗ ΟΙΚΟΝΟΜΙΚΟΥ ΕΛΕΓΧΟΥ ΤΗΣ ΕΠΙΧΕΙΡΗΣΗΣ
TABLE E6(Cont'd): GENDER PAY GAP AS A PERCENTAGE OF THE EARNINGS OF MALES, BY ECONOMIC ACTIVITY, HIGHEST COMPLETED LEVEL OF EDUCATION AND FORM OF FINANCIAL CONTROL OF THE ENTERPRISE

Οικονομική Δραστηριότητα (NACE Αναθ. 2) και Επίπεδο Μόρφωσης Economic Activity (NACE Rev. 2) and Education Level		Σύνολο	Δημόσιος	Ιδιωτικός	
		Total	Έλεγχος Public Control	Έλεγχος Private Control	
		%	%	%	
S	Άλλες δραστηριότητες παροχής υπηρεσιών Other service activities	Σύνολο Total	37,2	35,7	37,3
		Μέχρι το Δημοτικό Up to Elementary Level
		Γυμνάσιο (3 τάξεις) ή Σύστημα Μαθητείας Gymnasium (3 classes) or Apprenticeship System
		Λύκειο, Τεχνική Σχολή και Μεταλυκειακή μη- Τριτοβάθμια Εκπαίδευση Lyceum, Technical School, Post-secondary non- Tertiary Education	30,3	...	29,9
		Τριτοβάθμια μη-Πανεπιστημιακή Εκπαίδευση Tertiary non-University Education
		Πανεπιστημιακή Εκπαίδευση University Education	41,7	...	43,4
		Διδακτορικό (PhD) Doctorate (PhD)

... : Δεν παρουσιάζονται τα στοιχεία λόγω μικρού αριθμού ατόμων στο δείγμα

... : The data are not presented due to the small number of persons in the sample

ΠΙΝΑΚΑΣ Ε7: ΧΑΣΜΑ ΑΜΟΙΒΩΝ ΜΕΤΑΞΥ ΑΝΔΡΩΝ ΚΑΙ ΓΥΝΑΙΚΩΝ ΩΣ ΠΟΣΟΣΤΟ ΤΩΝ ΑΠΟΛΑΒΩΝ ΤΩΝ ΑΝΔΡΩΝ, ΚΑΤΑ ΕΠΑΓΓΕΛΜΑΤΙΚΗ ΚΑΤΗΓΟΡΙΑ, ΑΝΩΤΑΤΟ ΟΛΟΚΛΗΡΩΜΕΝΟ ΕΠΙΠΕΔΟ ΜΟΡΦΩΣΗΣ ΚΑΙ ΜΟΡΦΗ ΟΙΚΟΝΟΜΙΚΟΥ ΕΛΕΓΧΟΥ ΤΗΣ ΕΠΙΧΕΙΡΗΣΗΣ

TABLE E7: GENDER PAY GAP AS A PERCENTAGE OF THE EARNINGS OF MALES, BY OCCUPATIONAL GROUP, HIGHEST COMPLETED LEVEL OF EDUCATION AND FORM OF FINANCIAL CONTROL OF THE ENTERPRISE

Επαγγελματική Κατηγορία (ISCO-08) και Επίπεδο Μόρφωσης Occupational Group (ISCO-08) and Education Level		Σύνολο Total	Δημόσιος Έλεγχος Public Control	Ιδιωτικός Έλεγχος Private Control
		%	%	%
ΣΥΝΟΛΟ	Σύνολο	17,5	6,5	24,3
TOTAL	Total			
	Μέχρι το Δημοτικό Up to Elementary Level	26,4	31,9	26,5
	Γυμνάσιο (3 τάξεις) ή Σύστημα Μαθητείας Gymnasium (3 classes) or Apprenticeship System	36,4	30,4	37,2
	Λύκειο, Τεχνική Σχολή και Μεταλυκειακή μη-Τριτοβάθμια Εκπαίδευση Lyceum, Technical School, Post-secondary non-Tertiary Education	18,9	16,1	19,4
	Τριτοβάθμια μη-Πανεπιστημιακή Εκπαίδευση Tertiary non-University Education	30,1	23,5	21,3
	Πανεπιστημιακή Εκπαίδευση University Education	15,4	8,9	30,7
	Διδακτορικό (PhD) Doctorate (PhD)	16,9	14,2	14,3
1	Ανώτερα διευθυντικά και διοικητικά στελέχη Managers	7,1	6,5	12,6
	Μέχρι το Δημοτικό Up to Elementary Level
	Γυμνάσιο (3 τάξεις) ή Σύστημα Μαθητείας Gymnasium (3 classes) or Apprenticeship System
	Λύκειο, Τεχνική Σχολή και Μεταλυκειακή μη-Τριτοβάθμια Εκπαίδευση Lyceum, Technical School, Post-secondary non-Tertiary Education	4,2	...	5,4
	Τριτοβάθμια μη-Πανεπιστημιακή Εκπαίδευση Tertiary non-University Education	-1,1	...	-2,2
	Πανεπιστημιακή Εκπαίδευση University Education	7,8	6,4	14,3
	Διδακτορικό (PhD) Doctorate (PhD)	11,6	9,2	...
2	Προσωντούχοι και άλλοι ειδικοί Professionals	5,4	8,8	22,9
	Μέχρι το Δημοτικό Up to Elementary Level
	Γυμνάσιο (3 τάξεις) ή Σύστημα Μαθητείας Gymnasium (3 classes) or Apprenticeship System
	Λύκειο, Τεχνική Σχολή και Μεταλυκειακή μη-Τριτοβάθμια Εκπαίδευση Lyceum, Technical School, Post-secondary non-Tertiary Education	8,4	16,2	5,8
	Τριτοβάθμια μη-Πανεπιστημιακή Εκπαίδευση Tertiary non-University Education	11,2	10,7	18,9
	Πανεπιστημιακή Εκπαίδευση University Education	2,1	5,3	23,6
	Διδακτορικό (PhD) Doctorate (PhD)	15,0	12,8	-3,5

(Συν.-Cont'd)

ΠΙΝΑΚΑΣ Ε7(Συν.): ΧΑΣΜΑ ΑΜΟΙΒΩΝ ΜΕΤΑΞΥ ΑΝΔΡΩΝ ΚΑΙ ΓΥΝΑΙΚΩΝ ΩΣ ΠΟΣΟΣΤΟ ΤΩΝ ΑΠΟΛΑΒΩΝ ΤΩΝ ΑΝΔΡΩΝ, ΚΑΤΑ ΕΠΑΓΓΕΛΜΑΤΙΚΗ ΚΑΤΗΓΟΡΙΑ, ΑΝΩΤΑΤΟ ΟΛΟΚΛΗΡΩΜΕΝΟ ΕΠΙΠΕΔΟ ΜΟΡΦΩΣΗΣ ΚΑΙ ΜΟΡΦΗ ΟΙΚΟΝΟΜΙΚΟΥ ΕΛΕΓΧΟΥ ΤΗΣ ΕΠΙΧΕΙΡΗΣΗΣ

TABLE E7(Cont'd): GENDER PAY GAP AS A PERCENTAGE OF THE EARNINGS OF MALES, BY OCCUPATIONAL GROUP, HIGHEST COMPLETED LEVEL OF EDUCATION AND FORM OF FINANCIAL CONTROL OF THE ENTERPRISE

Επαγγελματική Κατηγορία (ISCO-08) και Επίπεδο Μόρφωσης Occupational Group (ISCO-08) and Education Level		Σύνολο	Δημόσιος	Ιδιωτικός		
		Total	Έλεγχος Public Control	Έλεγχος Private Control		
		%	%	%		
3	Τεχνικοί και βοηθοί και ασκούντες συναφή επαγγέλματα	Σύνολο Total	14,2	23,8	10,1	
		Μέχρι το Δημοτικό Up to Elementary Level	
		Γυμνάσιο (3 τάξεις) ή Σύστημα Μαθητείας Gymnasium (3 classes) or Apprenticeship System	
		Λύκειο, Τεχνική Σχολή και Μεταλυκειακή μη-Τριτοβάθμια Εκπαίδευση Lyceum, Technical School, Post-secondary non-Tertiary Education	5,7	13,9	9,8	
		Τριτοβάθμια μη-Πανεπιστημιακή Εκπαίδευση Tertiary non-University Education	37,4	35,8	20,5	
		Πανεπιστημιακή Εκπαίδευση University Education	10,0	19,1	7,9	
		Διδακτορικό (PhD) Doctorate (PhD)	
	4	Γραφείς Clerical support workers	Σύνολο Total	12,5	19,3	11,9
			Μέχρι το Δημοτικό Up to Elementary Level
			Γυμνάσιο (3 τάξεις) ή Σύστημα Μαθητείας Gymnasium (3 classes) or Apprenticeship System	19,7	...	19,8
		Λύκειο, Τεχνική Σχολή και Μεταλυκειακή μη-Τριτοβάθμια Εκπαίδευση Lyceum, Technical School, Post-secondary non-Tertiary Education	12,6	20,2	11,3	
		Τριτοβάθμια μη-Πανεπιστημιακή Εκπαίδευση Tertiary non-University Education	11,0	25,8	10,7	
		Πανεπιστημιακή Εκπαίδευση University Education	8,7	11,7	8,5	
		Διδακτορικό (PhD) Doctorate (PhD)	
5		Απασχολούμενοι στην παροχή υπηρεσιών και στις πωλήσεις	Σύνολο Total	30,9	29,0	22,9
			Μέχρι το Δημοτικό Up to Elementary Level	0,8	27,2	5,5
			Γυμνάσιο (3 τάξεις) ή Σύστημα Μαθητείας Gymnasium (3 classes) or Apprenticeship System	23,4	16,5	20,0
		Λύκειο, Τεχνική Σχολή και Μεταλυκειακή μη-Τριτοβάθμια Εκπαίδευση Lyceum, Technical School, Post-secondary non-Tertiary Education	23,2	19,8	20,5	
		Τριτοβάθμια μη-Πανεπιστημιακή Εκπαίδευση Tertiary non-University Education	40,7	27,0	27,2	
		Πανεπιστημιακή Εκπαίδευση University Education	24,9	16,6	31,2	
		Διδακτορικό (PhD) Doctorate (PhD)	

(Συν.-Cont'd)

ΠΙΝΑΚΑΣ Ε7(Συν.): ΧΑΣΜΑ ΑΜΟΙΒΩΝ ΜΕΤΑΞΥ ΑΝΔΡΩΝ ΚΑΙ ΓΥΝΑΙΚΩΝ ΩΣ ΠΟΣΟΣΤΟ ΤΩΝ ΑΠΟΛΑΒΩΝ ΤΩΝ ΑΝΔΡΩΝ, ΚΑΤΑ ΕΠΑΓΓΕΛΜΑΤΙΚΗ ΚΑΤΗΓΟΡΙΑ, ΑΝΩΤΑΤΟ ΟΛΟΚΛΗΡΩΜΕΝΟ ΕΠΙΠΕΔΟ ΜΟΡΦΩΣΗΣ ΚΑΙ ΜΟΡΦΗ ΟΙΚΟΝΟΜΙΚΟΥ ΕΛΕΓΧΟΥ ΤΗΣ ΕΠΙΧΕΙΡΗΣΗΣ

TABLE E7(Cont'd): GENDER PAY GAP AS A PERCENTAGE OF THE EARNINGS OF MALES, BY OCCUPATIONAL GROUP, HIGHEST COMPLETED LEVEL OF EDUCATION AND FORM OF FINANCIAL CONTROL OF THE ENTERPRISE

Επαγγελματική Κατηγορία (ISCO-08) και Επίπεδο Μόρφωσης Occupational Group (ISCO-08) and Education Level		Σύνολο	Δημόσιος	Ιδιωτικός
		Total	Έλεγχος Public Control	Έλεγχος Private Control
		%	%	%
6 Ειδικευμένοι γεωργοί, κτηνοτρόφοι, δασοκόμοι και αλιείς Skilled agricultural, forestry and fishery workers	Σύνολο Total
	Μέχρι το Δημοτικό Up to Elementary Level
	Γυμνάσιο (3 τάξεις) ή Σύστημα Μαθητείας Gymnasium (3 classes) or Apprenticeship System
	Λύκειο, Τεχνική Σχολή και Μεταλυκειακή μη-Τριτοβάθμια Εκπαίδευση Lyceum, Technical School, Post-secondary non-Tertiary Education
	Τριτοβάθμια μη-Πανεπιστημιακή Εκπαίδευση Tertiary non-University Education
	Πανεπιστημιακή Εκπαίδευση University Education
	Διδακτορικό (PhD) Doctorate (PhD)
7 Ειδικευμένοι τεχνίτες και ασκούντες συναφή επαγγέλματα Craft and related trades workers	Σύνολο Total	17,8	6,1	19,1
	Μέχρι το Δημοτικό Up to Elementary Level	32,5	...	30,1
	Γυμνάσιο (3 τάξεις) ή Σύστημα Μαθητείας Gymnasium (3 classes) or Apprenticeship System	18,0
	Λύκειο, Τεχνική Σχολή και Μεταλυκειακή μη-Τριτοβάθμια Εκπαίδευση Lyceum, Technical School, Post-secondary non-Tertiary Education	16,9	8,1	16,8
	Τριτοβάθμια μη-Πανεπιστημιακή Εκπαίδευση Tertiary non-University Education	4,2
	Πανεπιστημιακή Εκπαίδευση University Education
	Διδακτορικό (PhD) Doctorate (PhD)
8 Χειριστές βιομηχανικών εγκαταστάσεων, μηχανημάτων και εξοπλισμού και συναρμολογητές Plant and machine operators and assemblers	Σύνολο Total	39,4	17,7	38,7
	Μέχρι το Δημοτικό Up to Elementary Level	44,7	...	42,5
	Γυμνάσιο (3 τάξεις) ή Σύστημα Μαθητείας Gymnasium (3 classes) or Apprenticeship System	47,7	...	47,5
	Λύκειο, Τεχνική Σχολή και Μεταλυκειακή μη-Τριτοβάθμια Εκπαίδευση Lyceum, Technical School, Post-secondary non-Tertiary Education	33,1	...	32,8
	Τριτοβάθμια μη-Πανεπιστημιακή Εκπαίδευση Tertiary non-University Education
	Πανεπιστημιακή Εκπαίδευση University Education
	Διδακτορικό (PhD) Doctorate (PhD)

(Συν.-Cont'd)

ΠΙΝΑΚΑΣ Ε7(Συν.): ΧΑΣΜΑ ΑΜΟΙΒΩΝ ΜΕΤΑΞΥ ΑΝΔΡΩΝ ΚΑΙ ΓΥΝΑΙΚΩΝ ΩΣ ΠΟΣΟΣΤΟ ΤΩΝ ΑΠΟΛΑΒΩΝ ΤΩΝ ΑΝΔΡΩΝ, ΚΑΤΑ ΕΠΑΓΓΕΛΜΑΤΙΚΗ ΚΑΤΗΓΟΡΙΑ, ΑΝΩΤΑΤΟ ΟΛΟΚΛΗΡΩΜΕΝΟ ΕΠΙΠΕΔΟ ΜΟΡΦΩΣΗΣ ΚΑΙ ΜΟΡΦΗ ΟΙΚΟΝΟΜΙΚΟΥ ΕΛΕΓΧΟΥ ΤΗΣ ΕΠΙΧΕΙΡΗΣΗΣ

TABLE E7(Cont'd): GENDER PAY GAP AS A PERCENTAGE OF THE EARNINGS OF MALES, BY OCCUPATIONAL GROUP, HIGHEST COMPLETED LEVEL OF EDUCATION AND FORM OF FINANCIAL CONTROL OF THE ENTERPRISE

Επαγγελματική Κατηγορία (ISCO-08) και Επίπεδο Μόρφωσης Occupational Group (ISCO-08) and Education Level		Σύνολο Total	Δημόσιος Έλεγχος Public Control	Ιδιωτικός Έλεγχος Private Control
		%	%	%
9 Ανειδίκευτοι εργάτες, χειρώνακτες και μικροεπαγγελματίες Elementary occupations	Σύνολο Total	24,2	26,6	21,9
	Μέχρι το Δημοτικό Up to Elementary Level	17,6	26,0	15,2
	Γυμνάσιο (3 τάξεις) ή Σύστημα Μαθητείας Gymnasium (3 classes) or Apprenticeship System	29,5	27,3	30,8
	Λύκειο, Τεχνική Σχολή και Μεταλυκειακή μη-Τριτοβάθμια Εκπαίδευση Lyceum, Technical School, Post-secondary non-Tertiary Education	25,7	28,5	21,6
	Τριτοβάθμια μη-Πανεπιστημιακή Εκπαίδευση Tertiary non-University Education	12,7	4,8	...
	Πανεπιστημιακή Εκπαίδευση University Education
	Διδακτορικό (PhD) Doctorate (PhD)

... : Δεν παρουσιάζονται τα στοιχεία λόγω μικρού αριθμού ατόμων στο δείγμα

... : The data are not presented due to the small number of persons in the sample

ΠΙΝΑΚΑΣ Ε8: ΧΑΣΜΑ ΑΜΟΙΒΩΝ ΜΕΤΑΞΥ ΑΝΔΡΩΝ ΚΑΙ ΓΥΝΑΙΚΩΝ ΩΣ ΠΟΣΟΣΤΟ ΤΩΝ ΑΠΟΛΑΒΩΝ ΤΩΝ ΑΝΔΡΩΝ, ΚΑΤΑ ΔΙΑΡΚΕΙΑ ΥΠΗΡΕΣΙΑΣ ΣΤΗΝ ΕΠΙΧΕΙΡΗΣΗ, ΑΝΩΤΑΤΟ ΟΛΟΚΛΗΡΩΜΕΝΟ ΕΠΙΠΕΔΟ ΜΟΡΦΩΣΗΣ ΚΑΙ ΤΥΠΟ ΕΡΓΟΔΟΤΗΣΗΣ

TABLE E8: GENDER PAY GAP AS A PERCENTAGE OF THE EARNINGS OF MALES, BY LENGTH OF SERVICE IN THE ENTERPRISE, HIGHEST COMPLETED LEVEL OF EDUCATION AND TYPE OF EMPLOYMENT

Διάρκεια Υπηρεσίας στην Επιχείρηση (χρόνια) και Επίπεδο Μόρφωσης Length of Service in the Enterprise (years) and Education Level		Σύνολο Total	Πλήρως Απασχολούμενοι Υπάλληλοι Full-time Employees	Μερικώς Απασχολούμενοι Υπάλληλοι Part-time Employees
		%	%	%
ΣΥΝΟΛΟ	Σύνολο			
TOTAL	Total	17,5	15,9	10,8
	Μέχρι το Δημοτικό Up to Elementary Level	26,4	25,6	20,9
	Γυμνάσιο (3 τάξεις) ή Σύστημα Μαθητείας Gymnasium (3 classes) or Apprenticeship System	36,4	36,9	-29,8
	Λύκειο, Τεχνική Σχολή και Μεταλκειακή μη-Τριτοβάθμια Εκπαίδευση Lyceum, Technical School, Post-secondary non-Tertiary Education	18,9	17,9	3,6
	Τριτοβάθμια μη-Πανεπιστημιακή Εκπαίδευση Tertiary non-University Education	30,1	30,0	4,2
	Πανεπιστημιακή Εκπαίδευση University Education	15,4	15,1	16,2
	Διδακτορικό (PhD) Doctorate (PhD)	16,9	16,9	...
< 1	Σύνολο	18,1	17,0	21,6
	Μέχρι το Δημοτικό Up to Elementary Level	8,4	6,2	...
	Γυμνάσιο (3 τάξεις) ή Σύστημα Μαθητείας Gymnasium (3 classes) or Apprenticeship System	26,9	29,3	...
	Λύκειο, Τεχνική Σχολή και Μεταλκειακή μη-Τριτοβάθμια Εκπαίδευση Lyceum, Technical School, Post-secondary non-Tertiary Education	21,4	21,1	23,6
	Τριτοβάθμια μη-Πανεπιστημιακή Εκπαίδευση Tertiary non-University Education	11,9	10,0	...
	Πανεπιστημιακή Εκπαίδευση University Education	22,0	20,9	...
	Διδακτορικό (PhD) Doctorate (PhD)	-11,7	-11,7	...
1 - 5	Σύνολο	21,0	19,8	4,9
	Μέχρι το Δημοτικό Up to Elementary Level	24,5	24,2	...
	Γυμνάσιο (3 τάξεις) ή Σύστημα Μαθητείας Gymnasium (3 classes) or Apprenticeship System	35,2	36,4	...
	Λύκειο, Τεχνική Σχολή και Μεταλκειακή μη-Τριτοβάθμια Εκπαίδευση Lyceum, Technical School, Post-secondary non-Tertiary Education	19,7	19,4	-2,5
	Τριτοβάθμια μη-Πανεπιστημιακή Εκπαίδευση Tertiary non-University Education	22,3	22,7	...
	Πανεπιστημιακή Εκπαίδευση University Education	21,6	22,0	-7,6
	Διδακτορικό (PhD) Doctorate (PhD)	19,7	19,7	...

(Συν.-Cont'd)

ΠΙΝΑΚΑΣ Ε8(Συν.): ΧΑΣΜΑ ΑΜΟΙΒΩΝ ΜΕΤΑΞΥ ΑΝΔΡΩΝ ΚΑΙ ΓΥΝΑΙΚΩΝ ΩΣ ΠΟΣΟΣΤΟ ΤΩΝ ΑΠΟΛΑΒΩΝ ΤΩΝ ΑΝΔΡΩΝ, ΚΑΤΑ ΔΙΑΡΚΕΙΑ ΥΠΗΡΕΣΙΑΣ ΣΤΗΝ ΕΠΙΧΕΙΡΗΣΗ, ΑΝΩΤΑΤΟ ΟΛΟΚΛΗΡΩΜΕΝΟ ΕΠΙΠΕΔΟ ΜΟΡΦΩΣΗΣ ΚΑΙ ΤΥΠΟ ΕΡΓΟΔΟΤΗΣΗΣ

TABLE E8(Cont'd): GENDER PAY GAP AS A PERCENTAGE OF THE EARNINGS OF MALES, BY LENGTH OF SERVICE IN THE ENTERPRISE, HIGHEST COMPLETED LEVEL OF EDUCATION AND TYPE OF EMPLOYMENT

Διάρκεια Υπηρεσίας στην Επιχείρηση (χρόνια) και Επίπεδο Μόρφωσης Length of Service in the Enterprise (years) and Education Level		Σύνολο Total	Πλήρως Απασχολούμενοι Υπάλληλοι Full-time Employees	Μερικώς Απασχολούμενοι Υπάλληλοι Part-time Employees
		%	%	%
6 - 9	Σύνολο Total	20,0	19,6	27,4
	Μέχρι το Δημοτικό Up to Elementary Level	30,9	30,1	...
	Γυμνάσιο (3 τάξεις) ή Σύστημα Μαθητείας Gymnasium (3 classes) or Apprenticeship System	37,2	39,1	...
	Λύκειο, Τεχνική Σχολή και Μεταλυκειακή μη-Τριτοβάθμια Εκπαίδευση Lyceum, Technical School, Post-secondary non-Tertiary Education	18,3	18,6	...
	Τριτοβάθμια μη-Πανεπιστημιακή Εκπαίδευση Tertiary non-University Education	29,1	29,3	...
	Πανεπιστημιακή Εκπαίδευση University Education	21,0	21,1	31,1
	Διδακτορικό (PhD) Doctorate (PhD)	13,4	13,4	...
10 - 14	Σύνολο Total	14,5	13,6	2,6
	Μέχρι το Δημοτικό Up to Elementary Level	30,2	30,4	...
	Γυμνάσιο (3 τάξεις) ή Σύστημα Μαθητείας Gymnasium (3 classes) or Apprenticeship System	36,1	36,2	...
	Λύκειο, Τεχνική Σχολή και Μεταλυκειακή μη-Τριτοβάθμια Εκπαίδευση Lyceum, Technical School, Post-secondary non-Tertiary Education	20,5	20,0	...
	Τριτοβάθμια μη-Πανεπιστημιακή Εκπαίδευση Tertiary non-University Education	14,7	13,9	...
	Πανεπιστημιακή Εκπαίδευση University Education	11,6	11,4	...
	Διδακτορικό (PhD) Doctorate (PhD)	-3,3	-3,3	...
15 - 19	Σύνολο Total	10,8	9,6	...
	Μέχρι το Δημοτικό Up to Elementary Level	30,4	30,4	...
	Γυμνάσιο (3 τάξεις) ή Σύστημα Μαθητείας Gymnasium (3 classes) or Apprenticeship System	27,1	26,6	...
	Λύκειο, Τεχνική Σχολή και Μεταλυκειακή μη-Τριτοβάθμια Εκπαίδευση Lyceum, Technical School, Post-secondary non-Tertiary Education	10,7	10,0	...
	Τριτοβάθμια μη-Πανεπιστημιακή Εκπαίδευση Tertiary non-University Education	25,7	23,9	...
	Πανεπιστημιακή Εκπαίδευση University Education	13,4	13,4	...
	Διδακτορικό (PhD) Doctorate (PhD)	45,0	45,0	...

(Συν.-Cont'd)

ΠΙΝΑΚΑΣ Ε8(Συν.): ΧΑΣΜΑ ΑΜΟΙΒΩΝ ΜΕΤΑΞΥ ΑΝΔΡΩΝ ΚΑΙ ΓΥΝΑΙΚΩΝ ΩΣ ΠΟΣΟΣΤΟ ΤΩΝ ΑΠΟΛΑΒΩΝ ΤΩΝ ΑΝΔΡΩΝ, ΚΑΤΑ ΔΙΑΡΚΕΙΑ ΥΠΗΡΕΣΙΑΣ ΣΤΗΝ ΕΠΙΧΕΙΡΗΣΗ, ΑΝΩΤΑΤΟ ΟΛΟΚΛΗΡΩΜΕΝΟ ΕΠΙΠΕΔΟ ΜΟΡΦΩΣΗΣ ΚΑΙ ΤΥΠΟ ΕΡΓΟΔΟΤΗΣΗΣ

TABLE E8(Cont'd): GENDER PAY GAP AS A PERCENTAGE OF THE EARNINGS OF MALES, BY LENGTH OF SERVICE IN THE ENTERPRISE, HIGHEST COMPLETED LEVEL OF EDUCATION AND TYPE OF EMPLOYMENT

Διάρκεια Υπηρεσίας στην Επιχείρηση (χρόνια) και Επίπεδο Μόρφωσης Length of Service in the Enterprise (years) and Education Level		Σύνολο Total	Πλήρως Απασχολούμενοι Υπάλληλοι Full-time Employees	Μερικώς Απασχολούμενοι Υπάλληλοι Part-time Employees
		%	%	%
20 - 29	Σύνολο Total	5,2	3,2	...
	Μέχρι το Δημοτικό Up to Elementary Level	31,5	31,0	...
	Γυμνάσιο (3 τάξεις) ή Σύστημα Μαθητείας Gymnasium (3 classes) or Apprenticeship System	23,9	23,9	...
	Λύκειο, Τεχνική Σχολή και Μεταλυκειακή μη-Τριτοβάθμια Εκπαίδευση Lyceum, Technical School, Post-secondary non-Tertiary Education	3,5	0,9	...
	Τριτοβάθμια μη-Πανεπιστημιακή Εκπαίδευση Tertiary non-University Education	30,5	29,4	...
	Πανεπιστημιακή Εκπαίδευση University Education	8,7	8,7	...
	Διδακτορικό (PhD) Doctorate (PhD)
30 +	Σύνολο Total	4,9	4,9	...
	Μέχρι το Δημοτικό Up to Elementary Level	45,1	45,1	...
	Γυμνάσιο (3 τάξεις) ή Σύστημα Μαθητείας Gymnasium (3 classes) or Apprenticeship System	39,3	39,3	...
	Λύκειο, Τεχνική Σχολή και Μεταλυκειακή μη-Τριτοβάθμια Εκπαίδευση Lyceum, Technical School, Post-secondary non-Tertiary Education	14,9	14,9	...
	Τριτοβάθμια μη-Πανεπιστημιακή Εκπαίδευση Tertiary non-University Education	-10,1	-10,1	...
	Πανεπιστημιακή Εκπαίδευση University Education	-18,3	-18,3	...
	Διδακτορικό (PhD) Doctorate (PhD)

... : Δεν παρουσιάζονται τα στοιχεία λόγω μικρού αριθμού ατόμων στο δείγμα

... : The data are not presented due to the small number of persons in the sample

ΠΙΝΑΚΑΣ Ε9: ΧΑΣΜΑ ΑΜΟΙΒΩΝ ΜΕΤΑΞΥ ΑΝΔΡΩΝ ΚΑΙ ΓΥΝΑΙΚΩΝ ΩΣ ΠΟΣΟΣΤΟ ΤΩΝ ΑΠΟΛΑΒΩΝ ΤΩΝ ΑΝΔΡΩΝ, ΚΑΤΑ ΥΠΗΚΟΟΤΗΤΑ, ΔΙΑΡΚΕΙΑ ΥΠΗΡΕΣΙΑΣ ΣΤΗΝ ΕΠΙΧΕΙΡΗΣΗ ΚΑΙ ΜΕΓΕΘΟΣ ΤΗΣ ΕΠΙΧΕΙΡΗΣΗΣ

TABLE E9: GENDER PAY GAP AS A PERCENTAGE OF THE EARNINGS OF MALES, BY CITIZENSHIP, LENGTH OF SERVICE IN THE ENTERPRISE AND SIZE OF THE ENTERPRISE

Υπηκοότητα και Διάρκεια Υπηρεσίας στην Επιχείρηση (χρόνια) Citizenship and Length of Service in the Enterprise (years)		Σύνολο Total	Επιχειρήσεις 1-9 υπαλλήλων Enterprises with 1 - 9 employees	Επιχειρήσεις 10+ υπαλλήλων Enterprises with 10+ employees
		%	%	%
Σύνολο	Σύνολο - Total	17,5	21,1	16,6
Total	< 1	18,1	18,0	18,2
	1 - 5	21,0	18,3	22,5
	6 - 9	20,0	22,1	19,5
	10 - 14	14,5	35,0	8,6
	15 - 19	10,8	13,0	13,2
	20 - 29	5,2	28,1	2,1
	30 +	4,9	34,7	-5,4
Κυπριακή Υπηκοότητα	Σύνολο - Total	17,3	23,4	16,0
Cypriot Citizenship	< 1	16,3	20,7	14,6
	1 - 5	22,0	21,6	23,4
	6 - 9	19,0	20,1	18,8
	10 - 14	15,3	36,1	8,8
	15 - 19	10,4	14,7	12,4
	20 - 29	5,4	28,1	2,3
	30 +	4,8	34,7	-5,6
Υπηκοότητα Χωρών Ευρωπαϊκής Ένωσης (εκτός Κύπρου)	Σύνολο - Total	16,1	2,0	21,4
European Union Citizenship (excl. Cyprus)	< 1	17,8	8,9	20,8
	1 - 5	15,9	-5,4	24,6
	6 - 9	27,3	...	23,7
	10 - 14	-8,4	...	1,8
	15 - 19	3,6	...	25,3
	20 - 29	-9,8	...	-9,8
	30 +
Υπηκοότητα Άλλων Χωρών	Σύνολο - Total	27,7	40,5	20,5
Citizenship from Other Countries	< 1	27,6	...	29,1
	1 - 5	23,8	43,4	9,4
	6 - 9	39,7	...	45,8
	10 - 14	21,2
	15 - 19
	20 - 29
	30 +

... : Δεν παρουσιάζονται τα στοιχεία λόγω μικρού αριθμού ατόμων στο δείγμα

... : The data are not presented due to the small number of persons in the sample

ΠΙΝΑΚΑΣ Ε10: ΧΑΣΜΑ ΑΜΟΙΒΩΝ ΜΕΤΑΞΥ ΑΝΔΡΩΝ ΚΑΙ ΓΥΝΑΙΚΩΝ ΩΣ ΠΟΣΟΣΤΟ ΤΩΝ ΑΠΟΛΑΒΩΝ ΤΩΝ ΑΝΔΡΩΝ, ΚΑΤΑ ΟΙΚΟΝΟΜΙΚΗ ΔΡΑΣΤΗΡΙΟΤΗΤΑ, ΗΛΙΚΙΑΚΗ ΟΜΑΔΑ ΚΑΙ ΥΠΗΚΟΟΤΗΤΑ
TABLE E10: GENDER PAY GAP AS A PERCENTAGE OF THE EARNINGS OF MALES, BY ECONOMIC ACTIVITY, AGE GROUP AND CITIZENSHIP

Οικονομική Δραστηριότητα (NACE Αναθ. 2) και Ηλικία (χρόνια) Economic Activity (NACE Rev. 2) and Age (years)		Σύνολο Total	Κυπριακή Υπηκοότητα Cypriot Citizenship	Ξένη Υπηκοότητα Foreign Citizenship
		%	%	%
ΣΥΝΟΛΟ TOTAL	Σύνολο - Total	17,5	17,3	18,6
	< 20	12,5	13,9	11,4
	20 - 29	2,7	1,2	9,1
	30 - 39	8,6	4,7	21,5
	40 - 49	24,4	26,9	16,6
	50 - 59	24,3	22,3	32,9
	60 +	32,0	31,4	37,0
B	Ορυχεία και λατομεία Mining and quarrying	Σύνολο - Total
	< 20
	20 - 29
	30 - 39
	40 - 49
	50 - 59
	60 +
C	Μεταποίηση Manufacturing	Σύνολο - Total	32,9	37,0
	< 20
	20 - 29	20,6	26,4	9,7
	30 - 39	28,3	27,4	28,0
	40 - 49	37,2	45,3	21,5
	50 - 59	38,5	39,0	22,3
	60 +	33,5	32,3	...
D	Παροχή ηλεκτρικού ρεύματος, φυσικού αερίου, ατμού και κλιματισμού Electricity, gas, steam and air conditioning supply	Σύνολο - Total	19,2	19,2
	< 20
	20 - 29
	30 - 39	11,5	11,5	...
	40 - 49	17,8	17,8	...
	50 - 59	36,7	36,7	...
	60 +
E	Παροχή νερού, επεξεργασία λυμάτων, διαχείριση αποβλήτων και δραστηριότητες εξυγίανσης Water supply; sewerage, waste management and remediation activities	Σύνολο - Total	4,4	17,4
	< 20
	20 - 29	-22,3	-4,9	...
	30 - 39	4,6	10,5	...
	40 - 49	12,7	19,8	...
	50 - 59	-25,8	5,2	...
	60 +
F	Κατασκευές Construction	Σύνολο - Total	11,1	14,3
	< 20
	20 - 29	6,4	8,1	...
	30 - 39	13,5	14,0	...
	40 - 49	11,6	22,7	...
	50 - 59	17,7	18,2	...
	60 +	16,9	15,5	...
G	Χονδρικό και λιανικό εμπόριο· επισκευή μηχανοκίνητων οχημάτων και μοτοσικλετών Wholesale and retail trade; repair of motor vehicles and motorcycles	Σύνολο - Total	28,9	29,7
	< 20
	20 - 29	6,0	0,2	14,2
	30 - 39	30,7	30,9	26,4
	40 - 49	37,9	40,3	21,3
	50 - 59	37,6	38,4	21,9
	60 +	44,4	43,7	...

(Συν.-Cont'd)

ΠΙΝΑΚΑΣ Ε10(Συν.): ΧΑΣΜΑ ΑΜΟΙΒΩΝ ΜΕΤΑΞΥ ΑΝΔΡΩΝ ΚΑΙ ΓΥΝΑΙΚΩΝ ΩΣ ΠΟΣΟΣΤΟ ΤΩΝ ΑΠΟΛΑΒΩΝ ΤΩΝ ΑΝΔΡΩΝ, ΚΑΤΑ ΟΙΚΟΝΟΜΙΚΗ ΔΡΑΣΤΗΡΙΟΤΗΤΑ, ΗΛΙΚΙΑΚΗ ΟΜΑΔΑ ΚΑΙ ΥΠΗΚΟΟΤΗΤΑ
TABLE E10(Cont'd): GENDER PAY GAP AS A PERCENTAGE OF THE EARNINGS OF MALES, BY ECONOMIC ACTIVITY, AGE GROUP AND CITIZENSHIP

Οικονομική Δραστηριότητα (NACE Αναθ. 2) και Ηλικία (χρόνια) Economic Activity (NACE Rev. 2) and Age (years)			Σύνολο Total	Κυπριακή Υπηκοότητα Cypriot Citizenship	Ξένη Υπηκοότητα Foreign Citizenship
			%	%	%
H	Μεταφορά και αποθήκευση Transportation and storage	Σύνολο - Total	35,0	33,7	42,3
		< 20
		20 - 29	12,3	10,5	2,6
		30 - 39	23,2	21,6	31,7
		40 - 49	29,6	33,2	...
		50 - 59	36,5	34,9	...
		60 +	50,4	52,8	...
I	Δραστηριότητες υπηρεσιών παροχής καταλύματος και υπηρεσιών εστίασης Accommodation and food service activities	Σύνολο - Total	22,8	27,6	10,4
		< 20	1,4
		20 - 29	7,5	5,3	7,5
		30 - 39	20,2	17,0	15,0
		40 - 49	30,9	38,2	6,2
		50 - 59	35,9	35,5	10,6
		60 +	28,7	29,4	...
J	Ενημέρωση και επικοινωνία Information and communication	Σύνολο - Total	24,4	26,5	7,1
		< 20
		20 - 29	12,1	12,9	0,6
		30 - 39	13,9	12,0	11,6
		40 - 49	27,5	30,0	6,9
		50 - 59	48,2	49,2	...
		60 +	38,5	40,9	...
K	Χρηματοπιστωτικές και ασφαλιστικές δραστηριότητες Financial and insurance activities	Σύνολο - Total	27,5	26,2	40,4
		< 20
		20 - 29	6,4	-4,9	33,8
		30 - 39	15,7	11,2	36,7
		40 - 49	25,8	25,3	...
		50 - 59	31,2	30,0	...
		60 +	58,6	58,1	...
L	Διαχείριση ακίνητης περιουσίας Real estate activities	Σύνολο - Total	22,9	28,5	...
		< 20
		20 - 29
		30 - 39
		40 - 49
		50 - 59
		60 +
M	Επαγγελματικές, επιστημονικές και τεχνικές δραστηριότητες Professional, scientific and technical activities	Σύνολο - Total	34,1	32,9	43,3
		< 20
		20 - 29	17,1	13,2	34,1
		30 - 39	27,1	25,4	37,1
		40 - 49	37,8	37,8	...
		50 - 59	43,2	39,7	...
		60 +	49,6	49,3	...
N	Διοικητικές και υποστηρικτικές δραστηριότητες Administrative and support service activities	Σύνολο - Total	11,5	13,1	-5,7
		< 20
		20 - 29	-12,2	8,7	-84,8
		30 - 39	16,2	14,8	9,7
		40 - 49	34,0	34,8	0,4
		50 - 59	9,6	1,0	...
		60 +	34,7	38,1	...

(Συν.-Cont'd)

ΠΙΝΑΚΑΣ Ε10(Συν.): ΧΑΣΜΑ ΑΜΟΙΒΩΝ ΜΕΤΑΞΥ ΑΝΔΡΩΝ ΚΑΙ ΓΥΝΑΙΚΩΝ ΩΣ ΠΟΣΟΣΤΟ ΤΩΝ ΑΠΟΛΑΒΩΝ ΤΩΝ ΑΝΔΡΩΝ, ΚΑΤΑ ΟΙΚΟΝΟΜΙΚΗ ΔΡΑΣΤΗΡΙΟΤΗΤΑ, ΗΛΙΚΙΑΚΗ ΟΜΑΔΑ ΚΑΙ ΥΠΗΚΟΟΤΗΤΑ
TABLE E10(Cont'd): GENDER PAY GAP AS A PERCENTAGE OF THE EARNINGS OF MALES, BY ECONOMIC ACTIVITY, AGE GROUP AND CITIZENSHIP

Οικονομική Δραστηριότητα (NACE Αναθ. 2) και Ηλικία (χρόνια) Economic Activity (NACE Rev. 2) and Age (years)		Σύνολο Total	Κυπριακή Υπηκοότητα Cypriot Citizenship	Ξένη Υπηκοότητα Foreign Citizenship	
		%	%	%	
O	Δημόσια διοίκηση και άμυνα· υποχρεωτική κοινωνική ασφάλιση Public administration and defence; compulsory social security	Σύνολο - Total	16,1	16,3	-6,4
	< 20	
	20 - 29	1,0	0,7	...	
	30 - 39	8,5	8,8	-12,7	
	40 - 49	22,6	22,7	...	
	50 - 59	13,6	13,8	...	
	60 +	24,4	24,1	...	
P	Εκπαίδευση Education	Σύνολο - Total	15,6	15,5	18,4
	< 20	
	20 - 29	16,6	10,9	...	
	30 - 39	1,3	0,2	13,2	
	40 - 49	8,9	7,5	22,9	
	50 - 59	7,6	7,4	10,2	
	60 +	20,8	25,9	...	
Q	Δραστηριότητες σχετικές με την ανθρωπινή υγεία και την κοινωνική μεριμνά Human health and social work activities	Σύνολο - Total	43,9	42,4	43,4
	< 20	
	20 - 29	21,0	20,8	...	
	30 - 39	32,2	25,5	...	
	40 - 49	45,1	44,1	45,2	
	50 - 59	48,5	44,9	...	
	60 +	57,1	58,3	...	
R	Τέχνες, διασκέδαση και ψυχαγωγία Arts, entertainment and recreation	Σύνολο - Total	31,7	27,2	42,5
	< 20	
	20 - 29	26,3	21,6	...	
	30 - 39	26,6	27,2	...	
	40 - 49	45,8	32,1	...	
	50 - 59	28,8	37,2	...	
	60 +	
S	Άλλες δραστηριότητες παροχής υπηρεσιών Other service activities	Σύνολο - Total	37,2	38,3	25,6
	< 20	
	20 - 29	19,3	22,4	...	
	30 - 39	12,8	0,1	...	
	40 - 49	33,9	31,2	...	
	50 - 59	26,8	37,5	...	
	60 +	

... : Δεν παρουσιάζονται τα στοιχεία λόγω μικρού αριθμού ατόμων στο δείγμα

... : The data are not presented due to the small number of persons in the sample

**ΠΑΡΑΡΤΗΜΑΤΑ: I. ΠΕΡΙΓΡΑΦΗ ΤΟΜΕΩΝ ΟΙΚΟΝΟΜΙΚΩΝ
ΔΡΑΣΤΗΡΙΟΤΗΤΩΝ
II. ΠΕΡΙΓΡΑΦΗ ΕΠΑΓΓΕΛΜΑΤΙΚΩΝ
ΚΑΤΗΓΟΡΙΩΝ
III. ΕΡΩΤΗΜΑΤΟΛΟΓΙΟ ΕΡΕΥΝΑΣ
ΑΠΟΛΑΒΩΝ, 2010**

**APPENDICES: I. DESCRIPTION OF ECONOMIC
ACTIVITY SECTIONS
II. DESCRIPTION OF OCCUPATIONAL
GROUPS
III. STRUCTURE OF EARNINGS SURVEY
QUESTIONNAIRE, 2010**

ΠΑΡΑΡΤΗΜΑ Ι

**ΠΕΡΙΓΡΑΦΗ ΤΟΜΕΩΝ ΟΙΚΟΝΟΜΙΚΩΝ
ΔΡΑΣΤΗΡΙΟΤΗΤΩΝ**

<u>Κώδικας NACE Αναθ. 2</u>	<u>Περιγραφή</u>
B	ΟΥΥΧΕΙΑ ΚΑΙ ΛΑΤΟΜΕΙΑ
C	ΜΕΤΑΠΟΙΗΣΗ
D	ΠΑΡΟΧΗ ΗΛΕΚΤΡΙΚΟΥ ΡΕΥΜΑΤΟΣ, ΦΥΣΙΚΟΥ ΑΕΡΙΟΥ, ΑΤΜΟΥ ΚΑΙ ΚΛΙΜΑΤΙΣΜΟΥ
E	ΠΑΡΟΧΗ ΝΕΡΟΥ, ΕΠΕΞΕΡΓΑΣΙΑ ΛΥΜΑΤΩΝ, ΔΙΑΧΕΙΡΙΣΗ ΑΠΟΒΛΗΤΩΝ ΚΑΙ ΔΡΑΣΤΗΡΙΟΤΗΤΕΣ ΕΞΥΓΙΑΝΣΗΣ
F	ΚΑΤΑΣΚΕΥΕΣ
G	ΧΟΝΔΡΙΚΟ ΚΑΙ ΛΙΑΝΙΚΟ ΕΜΠΟΡΙΟ · ΕΠΙΣΚΕΥΗ ΜΗΧΑΝΟΚΙΝΗΤΩΝ ΟΧΗΜΑΤΩΝ ΚΑΙ ΜΟΤΟΣΙΚΛΕΤΩΝ
H	ΜΕΤΑΦΟΡΑ ΚΑΙ ΑΠΟΘΗΚΕΥΣΗ
I	ΔΡΑΣΤΗΡΙΟΤΗΤΕΣ ΥΠΗΡΕΣΙΩΝ ΠΑΡΟΧΗΣ ΚΑΤΑΛΥΜΑΤΟΣ ΚΑΙ ΥΠΗΡΕΣΙΩΝ ΕΣΤΙΑΣΗΣ
J	ΕΝΗΜΕΡΩΣΗ ΚΑΙ ΕΠΙΚΟΙΝΩΝΙΑ
K	ΧΡΗΜΑΤΟΠΙΣΤΩΤΙΚΕΣ ΚΑΙ ΑΣΦΑΛΙΣΤΙΚΕΣ ΔΡΑΣΤΗΡΙΟΤΗΤΕΣ
L	ΔΙΑΧΕΙΡΙΣΗ ΑΚΙΝΗΤΗΣ ΠΕΡΙΟΥΣΙΑΣ
M	ΕΠΑΓΓΕΛΜΑΤΙΚΕΣ, ΕΠΙΣΤΗΜΟΝΙΚΕΣ ΚΑΙ ΤΕΧΝΙΚΕΣ ΔΡΑΣΤΗΡΙΟΤΗΤΕΣ
N	ΔΙΟΙΚΗΤΙΚΕΣ ΚΑΙ ΥΠΟΣΤΗΡΙΚΤΙΚΕΣ ΔΡΑΣΤΗΡΙΟΤΗΤΕΣ
O	ΔΗΜΟΣΙΑ ΔΙΟΙΚΗΣΗ ΚΑΙ ΑΜΥΝΑ· ΥΠΟΧΡΕΩΤΙΚΗ ΚΟΙΝΩΝΙΚΗ ΑΣΦΑΛΙΣΗ
P	ΕΚΠΑΙΔΕΥΣΗ
Q	ΔΡΑΣΤΗΡΙΟΤΗΤΕΣ ΣΧΕΤΙΚΕΣ ΜΕ ΤΗΝ ΑΝΘΡΩΠΙΝΗ ΥΓΕΙΑ ΚΑΙ ΤΗΝ ΚΟΙΝΩΝΙΚΗ ΜΕΡΙΜΝΑ
R	ΤΕΧΝΕΣ, ΔΙΑΣΚΕΔΑΣΗ ΚΑΙ ΨΥΧΑΓΩΓΙΑ
S	ΆΛΛΕΣ ΔΡΑΣΤΗΡΙΟΤΗΤΕΣ ΠΑΡΟΧΗΣ ΥΠΗΡΕΣΙΩΝ

APPENDIX I

**DESCRIPTION OF ECONOMIC ACTIVITY
SECTIONS**

<u>NACE Rev. 2 Code</u>	<u>Description</u>
B	MINING AND QUARRYING
C	MANUFACTURING
D	ELECTRICITY, GAS, STEAM AND AIR CONDITIONING SUPPLY
E	WATER SUPPLY; SEWERAGE, WASTE MANAGEMENT AND REMEDIATION ACTIVITIES
F	CONSTRUCTION
G	WHOLESALE AND RETAIL TRADE; REPAIR OF MOTOR VEHICLES AND MOTORCYCLES
H	TRANSPORTATION AND STORAGE
I	ACCOMMODATION AND FOOD SERVICE ACTIVITIES
J	INFORMATION AND COMMUNICATION
K	FINANCIAL AND INSURANCE ACTIVITIES
L	REAL ESTATE ACTIVITIES
M	PROFESSIONAL, SCIENTIFIC AND TECHNICAL ACTIVITIES
N	ADMINISTRATIVE AND SUPPORT SERVICE ACTIVITIES
O	PUBLIC ADMINISTRATION AND DEFENCE; COMPULSORY SOCIAL SECURITY
P	EDUCATION
Q	HUMAN HEALTH AND SOCIAL WORK ACTIVITIES
R	ARTS, ENTERTAINMENT AND RECREATION
S	OTHER SERVICE ACTIVITIES

ΠΑΡΑΡΤΗΜΑ ΙΙ

**ΠΕΡΙΓΡΑΦΗ ΕΠΑΓΓΕΛΜΑΤΙΚΩΝ
ΚΑΤΗΓΟΡΙΩΝ**

APPENDIX II

**DESCRIPTION OF OCCUPATIONAL
GROUPS**

<u>Κώδικας ISCO-08</u>	<u>Περιγραφή</u>
1	ΑΝΩΤΕΡΑ ΔΙΕΥΘΥΝΤΙΚΑ ΚΑΙ ΔΙΟΙΚΗΤΙΚΑ ΣΤΕΛΕΧΗ
2	ΠΡΟΣΟΝΤΟΥΧΟΙ ΚΑΙ ΑΛΛΟΙ ΕΙΔΙΚΟΙ
3	ΤΕΧΝΙΚΟΙ ΚΑΙ ΒΟΗΘΟΙ ΚΑΙ ΑΣΚΟΥΝΤΕΣ ΣΥΝΑΦΗ ΕΠΑΓΓΕΛΜΑΤΑ
4	ΓΡΑΦΕΙΣ
5	ΑΠΑΣΧΟΛΟΥΜΕΝΟΙ ΣΤΗΝ ΠΑΡΟΧΗ ΥΠΗΡΕΣΙΩΝ ΚΑΙ ΣΤΙΣ ΠΩΛΗΣΕΙΣ
6	ΕΙΔΙΚΕΥΜΕΝΟΙ ΓΕΩΡΓΟΙ, ΚΤΗΝΟΤΡΟΦΟΙ, ΔΑΣΟΚΟΜΟΙ ΚΑΙ ΑΛΙΕΙΣ
7	ΕΙΔΙΚΕΥΜΕΝΟΙ ΤΕΧΝΙΤΕΣ ΚΑΙ ΑΣΚΟΥΝΤΕΣ ΣΥΝΑΦΗ ΕΠΑΓΓΕΛΜΑΤΑ
8	ΧΕΙΡΙΣΤΕΣ ΒΙΟΜΗΧΑΝΙΚΩΝ ΕΓΚΑΤΑΣΤΑΣΕΩΝ, ΜΗΧΑΝΗΜΑΤΩΝ ΚΑΙ ΕΞΟΠΛΙΣΜΟΥ ΚΑΙ ΣΥΝΑΡΜΟΛΟΓΗΤΕΣ
9	ΑΝΕΙΔΙΚΕΥΤΟΙ ΕΡΓΑΤΕΣ, ΧΕΙΡΩΝΑΚΤΕΣ ΚΑΙ ΜΙΚΡΟΕΠΑΓΓΕΛΜΑΤΙΕΣ

<u>ISCO-08 Code</u>	<u>Description</u>
1	MANAGERS
2	PROFESSIONALS
3	TECHNICIANS AND ASSOCIATE PROFESSIONALS
4	CLERICAL SUPPORT WORKERS
5	SERVICE AND SALES WORKERS
6	SKILLED AGRICULTURAL, FORESTRY AND FISHERY WORKERS
7	CRAFT AND RELATED TRADES WORKERS
8	PLANT AND MACHINE OPERATORS, AND ASSEMBLERS
9	ELEMENTARY OCCUPATIONS



ΠΑΡΑΡΤΗΜΑ ΙΙΙ

Αρ. Φακ.: 5.27.06.28
 Τηλ.: 22602244, 22602106, 22602117,
 22602122, 22602105
 Φαξ: 22661313

ΣΤΑΤΙΣΤΙΚΗ ΥΠΗΡΕΣΙΑ
1444 ΛΕΥΚΩΣΙΑ

ΕΜΠΙΣΤΕΥΤΙΚΟ

ΕΡΕΥΝΑ ΑΠΟΛΑΒΩΝ ΓΙΑ ΤΟ 2010

ΓΙΑ ΕΠΙΣΗΜΗ ΧΡΗΣΗ – ΧΑΡΑΚΤΗΡΙΣΤΙΚΑ ΕΠΙΧΕΙΡΗΣΗΣ									
Αύξοντας Αριθμός (G.1)	Μέγεθος Επιχείρησης (G.2)	Επαρχία (G.3)	Νομική Μορφή (G.4)	Οικονομικός Έλεγχος (G.5)	Οικονομική Δραστηριότητα		Weight Επιχείρησης (G.8)	Σύνολο Υπαλλήλων στην Επιχείρηση (G.9)	Σύνολο Υπαλλήλων στο Δείγμα (G.10)
					NACE Rev.1.1 (G.6)	NACE Rev.2 (G.7)			

ΕΠΩΝΥΜΙΑ ΤΗΣ ΕΠΙΧΕΙΡΗΣΗΣ:

ΔΙΕΥΘΥΝΣΗ:

G.11. Συλλογική Σύμβαση: Υπάρχει οποιαδήποτε συλλογική σύμβαση που καλύπτει την πλειοψηφία (50% και πάνω) των υπαλλήλων της επιχείρησης;

<u>Δεν υπάρχει</u> συλλογική σύμβαση.....	1
Σύμβαση σε εθνικό επίπεδο που καλύπτει υπαλλήλους σε διάφορους βιομηχανικούς κλάδους/δραστηριότητες.....	2
Σύμβαση που καλύπτει υπαλλήλους συγκεκριμένου κλάδου βιομηχανίας/οικονομικής δραστηριότητας	3
Σύμβαση που καλύπτει ορισμένους κλάδους οικονομικής δραστηριότητας σε ορισμένες περιοχές	4
Σύμβαση που καλύπτει υπαλλήλους της συγκεκριμένης επιχείρησης	5
Σύμβαση που καλύπτει υπαλλήλους του συγκεκριμένου υποστατικού της επιχείρησης	6
Άλλου είδους σύμβαση που δεν καλύπτεται πιο πάνω	7

ΑΚΑ. ΑΡΙΘΜΟΣ ΚΟΙΝΩΝΙΚΩΝ ΑΣΦΑΛΙΣΕΩΝ ΤΟΥ ΥΠΑΛΛΗΛΟΥ:

--	--	--	--	--	--	--	--

Γενικές Παρατηρήσεις

1. Η Έρευνα Απολαβών 2010 είναι μέρος μίας σειράς ερευνών με συχνότητα κάθε τέσσερα χρόνια, που διεξάγονται βάσει του Κανονισμού 530/1999 του Ευρωπαϊκού Κοινοβουλίου και του Κανονισμού 1738/2005 της Ευρωπαϊκής Επιτροπής. Η έρευνα αυτή **είναι υποχρεωτική** για όλες τις χώρες μέλη της Ευρωπαϊκής Ένωσης και χώρες μέλη που δε συμμορφώνονται με τον κανονισμό της Ευρωπαϊκής Επιτροπής υπόκεινται σε κυρώσεις.
2. Σκοπός της Έρευνας Απολαβών είναι η συλλογή στοιχείων σχετικά με τη διάθρωση των απολαβών των υπαλλήλων σε όλες τις χώρες μέλη της Ευρωπαϊκής Ένωσης. Η Έρευνα Απολαβών 2010 θα δώσει αναλυτικές και συγκρίσιμες πληροφορίες για τη σχέση που υπάρχει μεταξύ του επιπέδου των απολαβών των υπαλλήλων στην Κύπρο και στις υπόλοιπες χώρες μέλη, και των ιδιαίτερων χαρακτηριστικών τους (φύλο, ηλικία, επάγγελμα, διάρκεια υπηρεσίας, επίπεδο μόρφωσης, οικονομική δραστηριότητα εργοδότη, μέγεθος επιχείρησης, κλπ.).
3. Η Έρευνα διεξάγεται με βάση τον περί Στατιστικής Νόμο, 15(Ι)/2000. Αρνηση ή αμέλεια για παροχή των πληροφοριών ή παροχή ανακριβών ή ελλιπών στοιχείων **υπόκειται στις συνέπειες του Νόμου**. Πρέπει να απαντήσετε σε όλες τις ερωτήσεις με κάθε δυνατή ακρίβεια. Αν δε γνωρίζετε όλα τα ζητηθέντα στοιχεία με ακρίβεια μπορείτε να δώσετε την καλύτερη δυνατή εκτίμησή σας.
4. **ΟΛΑ ΤΑ ΣΤΟΙΧΕΙΑ ΠΟΥ ΘΑ ΔΟΘΟΥΝ ΘΑ ΕΙΝΑΙ ΕΜΠΙΣΤΕΥΤΙΚΑ**. Η Στατιστική Υπηρεσία **υποχρεούται** σύμφωνα με τον περί Στατιστικής Νόμο να τηρήσει τα στοιχεία τα οποία θα δηλώσετε ως εμπιστευτικά. Οι απαντήσεις σας θα χρησιμοποιηθούν αποκλειστικά και μόνο για σκοπούς στατιστικής και κανένας δε θα λάβει γνώση των ατομικών στοιχείων της επιχείρησής σας, ούτε Δημόσια Αρχή, ούτε ιδιώτης.

Γ. Χρ. Γεωργίου
 Διευθυντής
 Στατιστικής Υπηρεσίας

ΜΕΡΟΣ Α ΠΛΗΡΟΦΟΡΙΕΣ ΠΟΥ ΑΦΟΡΟΥΝ ΤΟΝ ΥΠΑΛΛΗΛΟ

A.1.1. Πλήρης/ Μερική Απασχόληση:
 Πλήρως Απασχολούμενος Υπάλληλος.....

1

 Μερικώς Απασχολούμενος Υπάλληλος.....

2

A.1.2. Μερικώς Απασχολούμενοι Υπάλληλοι ΜΟΝΟ:
Είναι προσυμφωνημένες οι ώρες εργασίας;
 Ναι.....

1

 Όχι.....

2

A.1.3. Ισοδύναμο Πλήρους Απασχόλησης (2 δεκαδικά):
 Ποσοστό κανονικών ωρών εργασίας του υπαλλήλου ως προς τις κανονικές ώρες εργασίας των πλήρως απασχολουμένων (100,00% για τους πλήρως απασχολούμενους)

%		,	
---	--	---	--

A.2. Φύλο: Άνδρας

1

 Γυναίκα

2

A.3. Έτος Γέννησης:

--	--	--	--

A.4.1. Ημερομηνία Πρόσληψης στην Επιχείρηση:
 A.4.1.1. Μήνας

--	--

 A.4.1.2. Έτος

--	--	--	--

A.4.2. Διακοπή Υπηρεσίας - συνεχόμενης διάρκειας μεγαλύτερης από 12 μήνες:
 Μήνες

--	--

A.5. Διευθυντική/Εποπτική Θέση Υπαλλήλου στην Επιχείρηση:
 (επιστάτης, υπεύθυνος για άλλους υπαλλήλους, διευθυντής, manager, κτλ)
 Ναι

1

 Όχι.....

2

A.6.1. Υπηκοότητα:
 Κυπριακή.....

1

 Άλλη.....

2

A.6.2. Αν ο υπάλληλος δεν έχει κυπριακή υπηκοότητα, να προσδιοριστεί η χώρα υπηκοότητας:

--	--	--

A.7. Συμβόλαιο Απασχόλησης:
 Αορίστου χρόνου

1

 Ορισμένου χρόνου (περ. μαθητευόμενους επί πληρωμή).....

2

 Μαθητευόμενοι (χωρίς πληρωμή)

3

A.8. Επάγγελμα και περιγραφή καθηκόντων:.....

..... ISCO-08

--	--	--	--

A.9. Ανώτατο Μορφωτικό Επίπεδο που ολοκληρώθηκε με επιτυχία (αν φοιτά τώρα να δοθεί το προηγούμενο επίπεδο):.....

ISCED 97

Code	0 Δεν πήγε σχολείο/Πήγε κάποιες τάξεις του δημοτικού.....	1
Code	1 Δημοτικό	2
Code	2 Γυμνάσιο (3 τάξεις).....	3
	Σύστημα Μαθητείας ή Απογευματινά/Βραδινά τμήματα των Τεχνικών Σχολών	4
Code	3 Λύκειο, Εξατάξιο Γυμνάσιο, Τεχνική/Επαγγελματική Σχολή.....	5
Code	4 Μεταλυκειακή μη-Τριτοβάθμια Εκπαίδευση (διάρκειας μικρότερης από 2 χρόνια) (π.χ. γραμματειακές σπουδές, πρόγραμμα για αισθητικούς, κλπ.)	6
Code	5B Τριτοβάθμια μη-Πανεπιστημιακή Εκπαίδευση (διάρκειας 2 χρόνια και πάνω) (π.χ. ΑΠΙ, Νοσηλευτική Σχολή, Κολέγια, ΑΞΙΚ, Δασικό Κολέγιο, Αστυνομική Ακαδημία, κλπ - βλέπε σημειώσεις)	7
Code	5A Πανεπιστήμιο (συμπ. κατόχους Μάστερ και κατόχους επαγγελματικών προσόντων) (π.χ. πτυχίο BSc, BA, πτυχίο μάστερ MSc, MRes, Chartered και Certified Accountants, Bankers Diploma, κλπ.)	8
Code	6 Διδακτορικό (PhD).....	9

ΜΕΡΟΣ Β ΩΡΕΣ ΕΡΓΑΣΙΑΣ ΥΠΑΛΛΗΛΟΥ – ΟΚΤΩΒΡΗΣ 2010

B.1. Κατηγορία Υπαλλήλου:	Ωρομίσθιος/Εβδομαδιαίος υπάλληλος.....	1
	Μηνιαίος υπάλληλος.....	2
B.2. ΝΑ ΔΟΘΟΥΝ ΣΤΟΙΧΕΙΑ ΓΙΑ ΤΙΣ ΩΡΕΣ ΕΡΓΑΣΙΑΣ ΤΟΥ ΥΠΑΛΛΗΛΟΥ (σε 2 δεκαδικά ψηφία)		
Αν ο υπάλληλος είναι ΜΗΝΙΑΙΟΣ , να δοθούν στοιχεία για ολόκληρο τον Οκτώβρη 2010 .		
Αν ο υπάλληλος είναι ΩΡΟΜΙΣΘΙΟΣ/ΕΒΔΟΜΑΔΙΑΙΟΣ , να δοθούν στοιχεία για την εβδομάδα 11 – 17 Οκτώβρη 2010 .		
B.2.1.	Κανονικές ώρες εργασίας	,
B.2.2.	Υπερωρίες (Αριθμός ωρών που εργάστηκε και <u>όχι</u> που πληρώθηκε)	,
B.2.	Σύνολο Ωρών Εργασίας του Υπαλλήλου (B.2.1. + B.2.2.)	,

ΜΕΡΟΣ Γ ΑΠΟΛΑΒΕΣ ΥΠΑΛΛΗΛΟΥ – ΟΚΤΩΒΡΗΣ 2010 (σε 2 δεκαδικά ψηφία)

ΝΑ ΔΟΘΟΥΝ ΣΤΟΙΧΕΙΑ ΓΙΑ ΤΙΣ ΑΠΟΛΑΒΕΣ ΠΟΥ ΠΛΗΡΩΘΗΚΕ Ο ΥΠΑΛΛΗΛΟΣ (σε 2 δεκαδικά ψηφία)

Αν ο υπάλληλος είναι **ΜΗΝΙΑΙΟΣ**, να δοθούν στοιχεία για **ολόκληρο τον Οκτώβρη 2010**.

Αν ο υπάλληλος είναι **ΩΡΟΜΙΣΘΙΟΣ/ΕΒΔΟΜΑΔΙΑΙΟΣ**, να δοθούν στοιχεία για την **εβδομάδα 11 – 17 Οκτώβρη 2010**.

	€	ΣΕΝΤ
C.1.1.	Κανονικός ακαθάριστος μισθός (Βασικός μισθός + Τιμαριθμικό επίδομα).....	
C.1.2.	Ταμείο Αδειών (αν <u>δε συμπεριλαμβάνεται</u> πιο πάνω)% πάνω στο ποσό €.....	
C.1.3.	Προμήθειες ή Μονάδες (εβδομαδιαίος/μηνιαίος μέσος όρος)	
C.1.4.	Φίσιες (στον τομέα κατασκευών).....% πάνω στο ποσό €	
C.1.5.	Επίδομα βάρδιας, νυχτερινής εργασίας, εργασίας για το Σαββατοκύριακο (μόνο το επιπλέον ποσό που πληρώθηκε)	
C.1.6.	Απολαβές υπερωριών (συνολικό ποσό που πληρώθηκε <u>χωρίς αναδρομικά</u>).....	
C.1.7.	Επίδομα για θορύβους, κινδύνους και δύσκολη εργασία	
C.1.8.	Επίδομα επιφυλακής (on-call)	
C.1.9.	Επίδομα εκπατριισμού	
C.1.10.	Επίδομα διαμονής/ενοικίου	
C.1.11.	Επίδομα τηλεφώνου.....	
C.1.12.	Επίδομα ευθύνης/επίβλεψης.....	
C.1.13.	Άλλα <u>σταθερά</u> επιδόματα <u>που δεν περιλαμβάνονται πιο πάνω</u> (π.χ. οικογενειακό επίδομα, αποταμειωτικά προγράμματα, κλπ).....	
C.1.	Σύνολο Απολαβών για την περίοδο αναφοράς (C.1.1.+ C.1.2. + C.1.3. + C.1.4 + C.1.5.+ C.1.6. + C.1.7+ C.1.8. + C.1.9 + C.1.10.+ C.1.11. + C.1.12. + C.1.13.)	

ΜΕΡΟΣ Δ ΧΡΟΝΟΣ ΕΡΓΑΣΙΑΣ ΠΟΥ ΠΛΗΡΩΘΗΚΕ Ο ΥΠΑΛΛΗΛΟΣ ΓΙΑ ΤΟ 2010 (σε 2 δεκαδικά ψηφία)

	ΕΒΔΟΜΑΔΕΣ
D.1.0.	Σύνολο εβδομάδων στο έτος
D.1.1.	Περίοδος που ο υπάλληλος δεν εργαζόταν στην επιχείρηση (π.χ. ήρθε στα μέσα του χρόνου ή έφυγε πριν το τέλος του χρόνου)
D.1.2.	<u>Άδεια μητρότητας</u> που δεν πληρώθηκε από τον εργοδότη (<u>βλέπε βοηθητικό έντυπο</u>)
D.1.3.	<u>Άδεια ασθένειας</u> που δεν πληρώθηκε από τον εργοδότη (<u>βλέπε βοηθητικό έντυπο</u>)
D.1.4.	<u>Άδεια άνευ απολαβών</u> (π.χ. για σπουδές)
D.1.5.	Άλλη απουσία που δεν πληρώθηκε από εργοδότη (π.χ. δημόσιες αργίες)
D.1.	Σύνολο εβδομάδων που πληρώθηκε ο υπάλληλος (D.1.0. – D.1.1. – D.1.2. – D.1.3. – D.1.4. – D.1.5.)
D.2.	Μέρες άδειας που δικαιούται ο υπάλληλος για το 2010 (όχι οι συσσωρευμένες μέρες)

ΜΕΡΟΣ Ε ΕΤΗΣΙΕΣ ΑΠΟΛΑΒΕΣ ΤΟΥ ΥΠΑΛΛΗΛΟΥ ΓΙΑ ΤΟ 2010 (χωρίς δεκαδικά ψηφία)	
	€
E.1.1.1. Ακαθάριστος μισθός για το 2010 (Βασικός μισθός + Τιμαριθμικό επίδομα).....	
E.1.1.2. Ταμείο Αδειών για το 2010 (αν δεν συμπ. πιο πάνω)% πάνω στο ποσό €	
E.1.1. Συνολικός Μισθός για το έτος (E.1.1.1. + E.1.1.2.).....	
E.1.2.1. Προμήθειες και Μονάδες για το 2010.....	
E.1.2.2. Φίσιες για το 2010.....% πάνω στο ποσό €	
E.1.2.3. Επίδομα βάρδιας, νυχτερινής εργασίας και εργασίας για το Σαββατοκύριακο για το 2010.....	
E.1.2.4. Επίδομα για θορύβους, κινδύνους και δύσκολη εργασία για το 2010	
E.1.2.5. Επίδομα επιφυλακής (on-call) για το 2010.....	
E.1.2.6. Επίδομα εκπατρισμού για το 2010.....	
E.1.2.7. Επίδομα διαμονής/ενοικίου για το 2010.....	
E.1.2.8. Επίδομα τηλεφώνου για το 2010	
E.1.2.9. Επίδομα ευθύνης/επίβλεψης για το 2010	
E.1.2.10. Άλλα σταθερά επιδόματα που δεν περιλαμβάνονται πιο πάνω εκτός από τις υπερωρίες, για το 2010	
E.1.2. Σύνολο Σταθερών Επιδομάτων για το έτος (E.1.2.1. + E.1.2.2. + E.1.2.3. + E.1.2.4. + E.1.2.5. + E.1.2.6. + E.1.2.7. + E.1.2.8. + E.1.2.9. + E.1.2.10.)	
E.1.3. Απολαβές Υπερωριών για το έτος.....	
E.1.4. Αμοιβές σε Είδος για το έτος – βλέπε βοηθητικό έντυπο (π.χ. πληρομή ενοικίου υπαλλήλων, παροχή κινητού, προϊόντα με έκπτωση, παροχή αυτοκινήτου)	
E.1.5.1. 13ος και 14ος Μισθός.....	
E.1.5.2. Επίδομα διακοπών (ΟΧΙ από το Ταμείο Αδειών).....	
E.1.5.3. Πληρωμές σε υπαλλήλους που φεύγουν ή αφυπηρετούν που ΔΕΝ ΠΛΗΡΩΝΟΝΤΑΙ ΑΠΟ ΑΛΛΑ ΤΑΜΕΙΑ όπως το Ταμείο Προνοίας, Ταμείο Συντάξεων, κλπ)	
E.1.5.4. Αναδρομικές αυξήσεις μισθών που πληρώθηκαν το 2010 και αφορούν άλλα έτη	
E.1.5.5. Άλλα μη σταθερά επιδόματα (ετήσια ή τριμηνιαία bonus, επίδομα παραγωγικότητας, επίδομα εκπλήρωσης στόχων, βραβεία προς υπαλλήλους, κλπ)	
E.1.5. Σύνολο Μη-Σταθερών Επιδομάτων για το έτος (E.1.5.1. + E.1.5.2.+ E.1.5.3.+ E.1.5.4.+ E.1.5.5.).....	
E.1. ΣΥΝΟΛΟ ΑΠΟΛΑΒΩΝ ΓΙΑ ΤΟ 2010 (E.1.1.+E.1.2.+E.1.3.+E.1.4.+E.1.5.).....	
ΜΕΡΟΣ Ζ ΣΥΝΤΕΛΕΣΤΗΣ ΣΤΑΘΜΙΣΗΣ (σε 2 δεκαδικά ψηφία)	
Z.1. Συντελεστής στάθμισης για τον υπάλληλο	,

Παρατηρήσεις:

.....

.....

ΓΙΑ ΕΠΙΣΗΜΗ ΧΡΗΣΗ

Πρόσωπο που δίνει τις πληροφορίες και θέση στην επιχείρηση:

Τηλ.: Απογραφάας: Ημερ.:

Κωδικοποιός: Ημερ.: Ελεγκτής: Ημερ.:

APPENDIX III



File No: 5.27.06.28
 Tel.: 22602244, 22602106, 22602117,
 22602122, 22602105
 Fax: 22661313

STATISTICAL SERVICE
 1444 NICOSIA

CONFIDENTIAL

STRUCTURE OF EARNINGS SURVEY 2010

FOR OFFICIAL USE – ENTERPRISE CHARACTERISTICS									
Serial Number (G.1)	Size of the Enterprise (G.2)	District (G.3)	Legal Entity (G.4)	Financial Control (G.5)	Economic Activity		Weight of the Enterprise (G.8)	Total Employees in the Enterprise (G.9)	Total Employees in the Sample (G.10)
					NACE Rev.1.1 (G.6)	NACE Rev.2 (G.7)			

NAME OF THE ENTERPRISE:

ADDRESS:

G.11. Collective Pay Agreement: Is there a collective pay agreement covering the majority of employees (50% or more) in the enterprise?

No collective pay agreement exists	1
National level /inter-confederal agreement	2
Industry agreement	3
Agreement for individual industries in individual regions	4
Enterprise /single employer agreement	5
Agreement applying only to workers in one or more local units	6
Other type of collective pay agreement	7

AKA. SOCIAL INSURANCE NUMBER OF THE EMPLOYEE:

--	--	--	--	--	--	--	--

General Remarks

5. The Structure of Earnings Survey 2010 is part of a series of surveys, conducted on a four-yearly basis, based on the Regulation 530/1999 of the European Council and Regulation 1738/2005 of the European Commission. The survey **is obligatory** to all Member States of the European Union and Member States that do not comply with the European Commission Regulation are subject to penalties.

6. The aim of the Structure of Earnings Survey is to collect data concerning the structure of earnings of employees in all the Member States of the European Union. The Structure of Earnings Survey 2010 will provide analytical and comparable data on the relationship between the earnings of employees in Cyprus and employees in the rest of the Member States and their specific characteristics, such as gender, age, occupation, length of service, level of education, economic activity of the employer, size of the enterprise, etc.

7. The Survey is conducted under the Statistics Law, 15(I)/2000. Refusal or negligence to provide the information requested or provision of inaccurate or incomplete data is **subject to the consequences of the Law**. You must answer all the questions with the best possible precision. If you do not know all the requested information, then you must provide the best possible estimation.

8. **ALL THE DATA PROVIDED WILL BE CONFIDENTIAL**. The Statistical Service is obliged, according to the Statistics Law, to keep all the information you provide confidential. Your answers will be used only for statistical purposes and the individual data of your enterprise will not be made known to anyone, neither Public Service nor private individuals.

G. Chr. Georgiou
 Director
 Statistical Service

PART A INFORMATION RELATING TO THE EMPLOYEE

A.1.1. Full-time/Part-time Employment:

Full-time Employee	1
Part-time Employee	2

A.1.2. Part-time Employees ONLY: Are the hours of work pre-defined?

Yes	1
No	2

A.1.3. Full-time Equivalent percentage (2 decimals):

Percentage of normal hours of work of a part-time employee, compared to the normal hours of work of full-time employees (100,00% for full-time employees)

%		,	
---	--	---	--

A.2. Sex: Male..... 1
Female..... 2

A.3. Year of Birth:

--	--	--	--

A.4.1. Date of Entry in the Enterprise:

A.4.1.1. Month	A.4.1.2. Year						
<table border="1"><tr><td></td><td></td></tr></table>			<table border="1"><tr><td></td><td></td><td></td><td></td></tr></table>				

A.4.2. Career Breaks – of continuous duration greater than 12 months:

Months

--	--

A.5. Supervisory/Managerial position in the enterprise:
(supervisor, responsible for other employees, manager, director, etc.)

Yes.....	1
No	2

A.6.1. Citizenship:

Cypriot.....	1
Other.....	2

A.6.2. If the employee is not of Cypriot citizenship, please provide the country of citizenship:

.....

--	--	--

A.7. Employment Contract:

Indefinite duration.....	1
Definite duration (incl. paid apprentices/trainees)	2
Apprentices (with no pay)	3

A.8. Occupation and job description:

..... ISCO-08

--	--	--	--

A.9. Highest Level of Education successfully completed (if the employee is currently studying, enter the previous education level):

.....

ISCED 97

Code 0	Did not go to school/Went to elementary school but did not complete the studies	1
Code 1	Elementary School (Primary education)	2
Code 2	Gymnasium - 3 classes (Lower Secondary Education)	3
	Apprenticeship system or evening classes at technical schools	4
Code 3	Lyceum, Gymnasium - 6 classes, Technical/Professional School (Upper Secondary Education)	5
Code 4	Post- Secondary non-tertiary Education (duration less than 2 years) (e.g. secretarial studies, beautician programmes, etc.)	6
Code 5B	Tertiary non-university Education (duration 2 years and more) (e.g. Colleges, Technological Institute, Forestry College, Cyprus Higher Hotel Institute, Police Academy, etc.)	7
Code 5A	University Education (incl. Masters degrees and Professional qualifications) (e.g.. BSc and BA degrees, MSc and MRes degrees, Chartered και Certified Accountants, Bankers Diploma, etc.)	8
Code 6	Doctorate (PhD)	9

PART B EMPLOYEE'S HOURS OF WORK – OCTOBER 2010

B.1. Category of Employee:	Wage earner (hourly/weekly payment)	1
	Salary earner (monthly payment)	2
B.2. PLEASE PROVIDE DATA ON THE EMPLOYEE'S HOURS OF WORK (2 decimals)		
For salary earners paid on a MONTHLY basis, provide data for the whole month of October 2010 .		
For wage earners paid on an HOURLY/WEEKLY basis provide data for week 11 - 17 of October 2010 .		
B.2.1. <u>Normal</u> hours of work.....		,
B.2.2. Overtime hours (Number of actual hours worked <u>not</u> hours paid).....		,
B.2. Total Number of Hours of Work (B.2.1. + B.2.2.)		,

PART C EMPLOYEE'S EARNINGS – OCTOBER 2010 (2 decimals)

PLEASE PROVIDE DATA ON THE EMPLOYEE'S EARNINGS (2 decimals)

For salary earners paid on a **MONTHLY** basis, provide data for the whole month of **October 2010**.

For wage earners paid on an **HOURLY/WEEKLY** basis, provide data for week **11 - 17 of October 2010**.

	€	cents
C.1.1. <u>Normal</u> gross salary (Basic salary + Cost of Living Allowance).....		
C.1.2. Holiday Fund (if <u>not included above</u>)% on the amount of €.....		
C.1.3. Commission or Units (weekly/monthly average)		
C.1.4. Stamps% on the amount of €.....		
C.1.5. Payments for shift work, night work or weekend work (only the premium amount)		
C.1.6. Overtime payments (total amount paid to the employee <u>excluding arrears</u>).....		
C.1.7. Allowance for noise, risk and hard work.....		
C.1.8. On-call allowance.....		
C.1.9. Expatriation allowance		
C.1.10. Housing/rent allowance		
C.1.11. Telephone allowance		
C.1.12. Responsibility/Supervision allowance		
C.1.13. Other fixed allowances not included above (e.g. family allowances, employees' saving schemes, etc.)....		
C.1. Total Earnings for the reference period (C.1.1. + C.1.2. + C.1.3. + C.1.4. + C.1.5. + C.1.6. + C.1.7. + C.1.8. + C.1.9. + C.1.10. + C.1.11. + C.1.12. + C.1.13.).....		

PART D WORKING TIME OF THE EMPLOYEE FOR THE YEAR 2010 (2 decimals)

	WEEKS
D.1.0. Total number of weeks in the year	52,14
D.1.1. Number of weeks that the employee was not working at the enterprise (e.g. joined the enterprise midyear or left before the end of the year).....	,
D.1.2. <u>Maternity leave</u> that was not paid by the employer	,
D.1.3. <u>Sick-leave</u> not paid by the employer.....	,
D.1.4. Absence <u>not paid by the employer (e.g. for studies)</u>	,
D.1.5. Other absence not paid by the employer (e.g. public holidays).....	,
D.1. Total number of weeks paid (D.1.0. – D.1.1. – D.1.2. – D.1.3. – D.1.4. – D.1.5.)	,
D.2. Annual days of holiday leave the employee is entitled for a full year (2010)	

<u>PART E</u> ANNUAL EARNINGS OF THE EMPLOYEE FOR THE YEAR 2010 (no decimals)	
	€
E.1.1.1. Gross salary for 2010 (Basic salary + Cost of Living Allowance).....	
E.1.1.2. Holiday Fund for 2010 (if not included above)% on the amount of €.....	
E.1.1. Total Salary for the year (E.1.1.1. + E.1.1.2.)	
E.1.2.1. Commissions and Units for 2010.....	
E.1.2.2. Stamps for 2010% on the amount of €.....	
E.1.2.3. Payments for shift work, night work or weekend work, for 2010.....	
E.1.2.4. Allowance for noise, risk and hard work, for 2010.....	
E.1.2.5. On-call allowance for 2010.....	
E.1.2.6. Expatriation allowance for 2010.....	
E.1.2.7. Housing/rent allowance for 2010.....	
E.1.2.8. Telephone allowance for 2010.....	
E.1.2.9. Responsibility/Supervision allowance for 2010.....	
E.1.2.10. Other fixed allowances <u>not included above</u> except overtime, for 2010.....	
E.1.2. Total Fixed Allowances for the year (E.1.2.1. + E.1.2.2. + E.1.2.3. + E.1.2.4. + E.1.2.5. + E.1.2.6. + E.1.2.7. + E.1.2.8. + E.1.2.9. + E.1.2.10.)	
E.1.3. Overtime Earnings for the year	
E.1.4. Payments in Kind for the year (e.g. payment of the rent of employees, mobile phone provision, products provided at discount prices, car provision).....	
E.1.5.1. 13th and 14th Salary.....	
E.1.5.2. Holiday Allowance (NOT from the Holiday Fund).....	
E.1.5.3. Payments to employees leaving or retiring NOT PAID FROM OTHER FUNDS such as the Pension Fund, Provident Fund, etc.).....	
E.1.5.4. Back-dated salary increases paid during 2010, related to other years	
E.1.5.5. Other irregular bonuses (annual or quarterly bonuses, productivity bonuses based on pre-set targets, employee recognition awards, etc.)	
E.1.5. Total Irregular Bonuses for the year (E.1.5.1. + E.1.5.2. + E.1.5.3. + E.1.5.4. + E.1.5.5.)	
E.1. TOTAL ANNUAL EARNINGS FOR 2010 (E.1.1. + E.1.2. + E.1.3. + E.1.4. + E.1.5.)	
<u>PART Z</u> GROSSING-UP FACTOR (2 decimals)	
Z.1. Grossing-up factor for the employee.....	,

Comments:

.....

.....

FOR OFFICIAL USE

Person providing the information and position in the enterprise:.....

Tel.:..... Interviewer:..... Date:.....

Coded by:..... Date:..... Checked by:..... Date:.....