

Πορτραίτο της Ε.Ε. - στατιστική «πρωτιά» κάθε χώρας

Συγκριτική υπεροχή χωρών Ε.Ε.

Κύπρος: Πρώτη σε γάμους, φθηνότερη σε τηλ. κλήσεις
Ισπανία: Οι γυναίκες ζουν περισσότερο
Εσθονία: Ανύπαρκτο δημόσιο χρέος
Μάλτα: Η πιο πυκνοκατοικημένη
Σουηδία: Μεγαλύτερη χρήση διαδικτύου
Δανία: Περισσότεροι απασχολούμενοι

Π. Φιλιππίδης
Διευθυντής
Στατιστικής Υπηρεσίας

Σύμφωνα με στατιστικά στοιχεία που ταξινομήσε η Ευρωπαϊκή Στατιστική Υπηρεσία (Eurostat) έχουν προσδιοριστεί για κάθε χώρα μέλος ορισμένα στοιχεία στα οποία υπερέχει έναντι των άλλων χωρών της Ε.Ε..

Πιο κάτω έχουν συγκεντρωθεί και παρουσιάζονται περιληπτικά οι «ψηλότερες επιδόσεις» για κάθε χώρα, ο μέσος όρος της Ε.Ε. καθώς και η αντίστοιχη θέση της Κύπρου για υποβοήθηση της σύγκρισης.



Κύπρος: Πρώτη σε **αριθμό γάμων** (7,2 γάμοι ανά 1.000 κατοίκους το 2004, Ε.Ε. 4,8) και φθηνότερη σε τιμές τηλεφωνικών κλήσεων (0,2 Ευρώ ανά 10 λεπτά, Ε.Ε. 0,9 Ευρώ).



Βέλγιο: Είχε τη μεγαλύτερη **μείωση σε εργατικά ατυχήματα** (28% μεταξύ 1998 και 2002, Ε.Ε. -12%, Κύπρος -8%).



Τσεχία: Πρώτη σε αριθμό **νοσοκομειακών κλινών** (1.137 ανά 100.000 κατοίκους το 2003, Ε.Ε. 639, Κύπρος 431).



Δανία: Μεγαλύτερο **ποσοστό απασχόλησης** (75,7% στις ηλικίες 15-64 το 2004, Ε.Ε. 63,3%, Κύπρος 69,1%).



Γερμανία: Πιο **μεγάλη χώρα σε πληθυσμό** (82,5 εκ. το 2005, Ε.Ε. 459 εκ., Κύπρος 0,75 εκ.), και το μεγαλύτερο μερίδιο (23,4%) στο **εξωτερικό εμπόριο της Ε.Ε.**



Εσθονία: Το **χαμηλότερο δημόσιο χρέος** (5,5% του ΑΕΠ το 2004, Ε.Ε. 63,4%, Κύπρος 72%).



Ελλάδα: Έχει το ψηλότερο ποσοστό **δαπάνης νοικοκυριών σε είδη ένδυσης και υπόδησης** (10,1% το 2003, Ε.Ε. 6,1%, Κύπρος 6,9%).



Ισπανία: Έχει το ψηλότερο **προσδοκώμενο όριο ζωής για τις γυναίκες** (83,8 χρόνια το 2004, Ε.Ε. 81,3 χρόνια, Κύπρος 81,4 χρόνια).

















Γαλλία: Πρώτη σε **παραγωγή σιτηρών** (63,5 εκ. τόνοι το 2005, Ε.Ε. 290 εκ., Κύπρος 120 χιλ. Τόνου) και **διανυκτερεύσεις ξένων** (34 εκ. το 2004).



Ιρλανδία: Μεγαλύτερο **ποσοστό νεαρού πληθυσμού** (21% μέχρι 14 ετών, Ε.Ε. 16,4%, Κύπρος 20%).



Ιταλία: Μαζί με τη Γαλλία έχει περίπου τις **ψηλότερες διανυκτερεύσεις ξένων σε ξενοδοχεία και τουριστικά καταλύματα** (28 εκ. το 2004).

-  Λατβία: Το 2004 είχε το μεγαλύτερο ρυθμό ανάπτυξης του Α.Ε.Π. (8,3%, Ε.Ε. 2,4%, Κύπρος 3,8%).
-  Λιθουανία: Είχε τη χαμηλότερη μέση ηλικία γυναικών που γέννησαν το 2003 (27,1 χρονών, Ε.Ε. 29,2, Κύπρος 29,3).
-  Λουξεμβούργο: Έχει το μεγαλύτερο κατά κεφαλή εισόδημα (Δείκτης 222, Ε.Ε. 100, Κύπρος 81).
-  Ουγγαρία: Το 2003 είχε τη χαμηλότερη αναλογία μαθητών ανά δάσκαλο στη δημοτική εκπαίδευση με 10,6 μαθητές (Ε.Ε. 16, Κύπρος 19,1).
-  Μάλτα: Η πλέον πικνοκατοικημένη χώρα (1.263 κάτοικοι ανά τετρ. χιλιόμετρο, το 2003, Ε.Ε. 117, Κύπρος 127). Επίσης το 2003 είχε τη μικρότερη διαφορά στη μισθοδοσία μεταξύ αντρών και γυναικών (4% στις ωριαίες απολαβές, Ε.Ε. 15%, Κύπρος 25%).
-  Ολλανδία: Έχει το ψηλότερο ποσοστό εργαζομένων με μερική απασχόληση (45,6% των απασχολούμενων το 2004, Ε.Ε. 17,8%, Κύπρος 8,7%).
-  Αυστρία: Είχε το μεγαλύτερο μέσο όρο ωρών εργασίας για τους πλήρως εργαζομένους (44,8 ώρες τη βδομάδα το 2004, Ε.Ε. 41,9 ώρες, Κύπρος 42,4 ώρες).
-  Πολωνία: Είχε τη μεγαλύτερη παραγωγή άνθρακα και λιγνίτη. Επίσης είχε με τη Λιθουανία το χαμηλότερο επίπεδο τιμών (Δείκτης 48,7, Ε.Ε. 100, Κύπρος 92).
-  Πορτογαλία: Χαμηλότερο ποσοστό σαλμονέλωσης (5,8 περιπτώσεις ανά 100,000 κατοίκους, Ε.Ε. 45, Κύπρος 16,6).
-  Σλοβενία: Η χώρα με το μεγαλύτερο ποσοστό γυναικών σε υψηλής τεχνολογίας βιομηχανίες (7,5% το 2003, Ε.Ε. 3,7%, Κύπρος 1,2%).
-  Σλοβακία: Είχε το ψηλότερο ποσοστό συμπλήρωσης μέσης εκπαίδευσης (91,3% του πληθυσμού 20-24 ετών, Ε.Ε. 76,7%, Κύπρος 80,1%).
-  Φινλανδία: Μαζί με τη Σουηδία είχε το χαμηλότερο ποσοστό βρεφικής θνησιμότητας (3,3 σε 1000 γεννήσεις, Ε.Ε. 4,5, Κύπρος 3,5).
-  Σουηδία: Το ψηλότερο ποσοστό χρήσης του διαδικτίου από επιχειρήσεις για συναλλαγές με δημόσιους οργανισμούς. (92% το 2004, Ε.Ε. 52%, Κύπρος 35%). Επίσης έχει το μεγαλύτερο ποσοστό απασχόλησης ηλικιωμένων (69% των ηλικιών 55-64, Ε.Ε. 41%, Κύπρος 50%).
-  Ηνωμένο Βασίλειο: Έχει τα πιο πολλά σχολικά χρόνια (20 χρόνια εκπαίδευσης, Ε.Ε. 17, Κύπρος 14).