

## Διεθνής Ημέρα της Γυναίκας

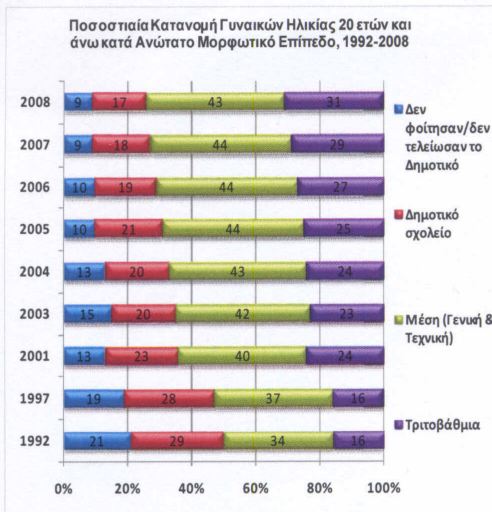
### - Δείκτες κατά Φύλο -

#### -Γονιμότητα-



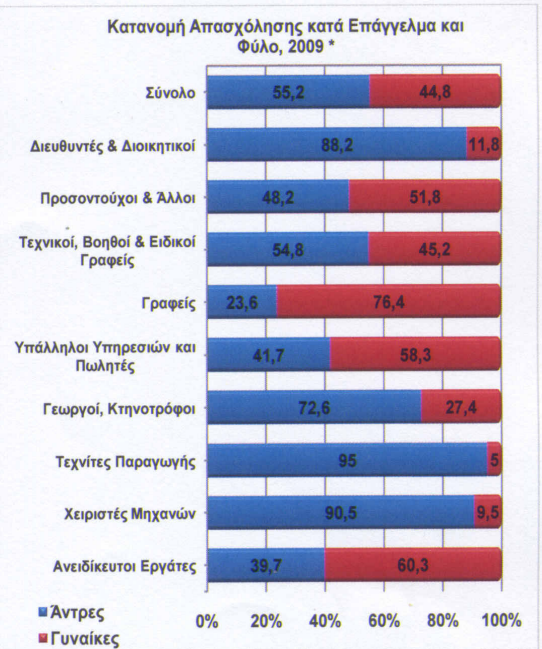
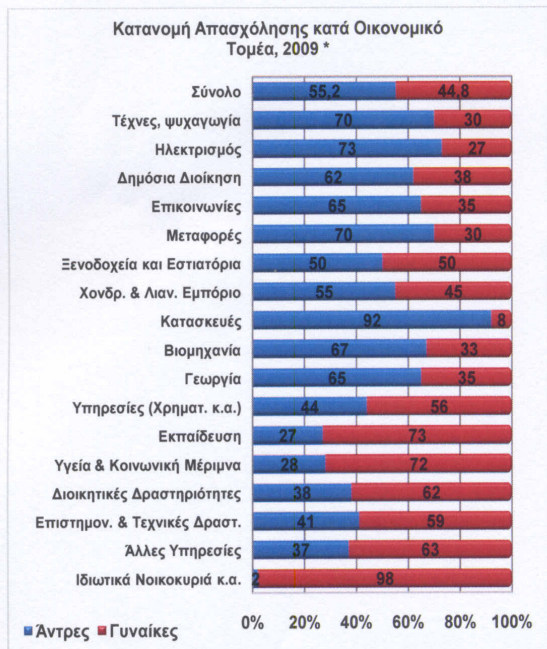
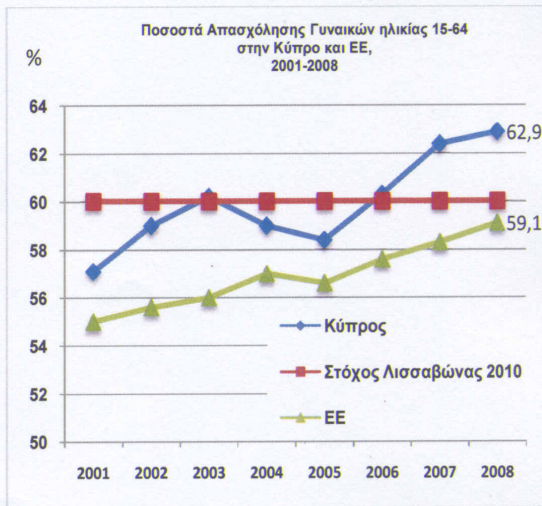
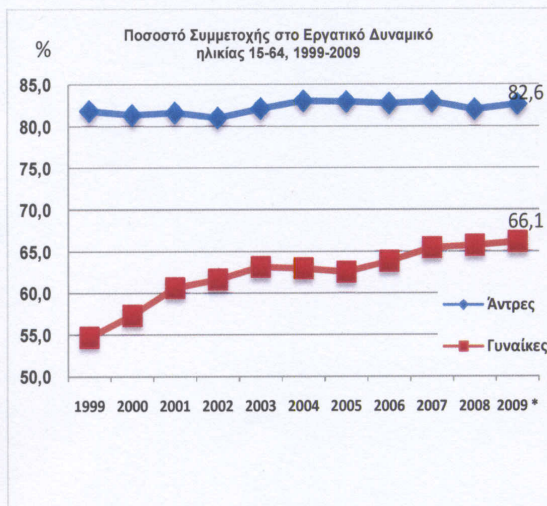
- Μείωση του Συνολικού Ποσοστού Γονιμότητας από 2,5 (1982) σε 1,46 (2008).

#### -Εκπαίδευση-



- Βελτίωση μορφωτικού επιπέδου των γυναικών – Το ποσοστό γυναικών στην τριτοβάθμια εκπαίδευση αυξήθηκε από 16% (1992) σε 31% (2008).
- Περισσότερες γυναίκες σε πανεπιστήμια σε σχέση με τους άντρες.

**-Απασχόληση-**

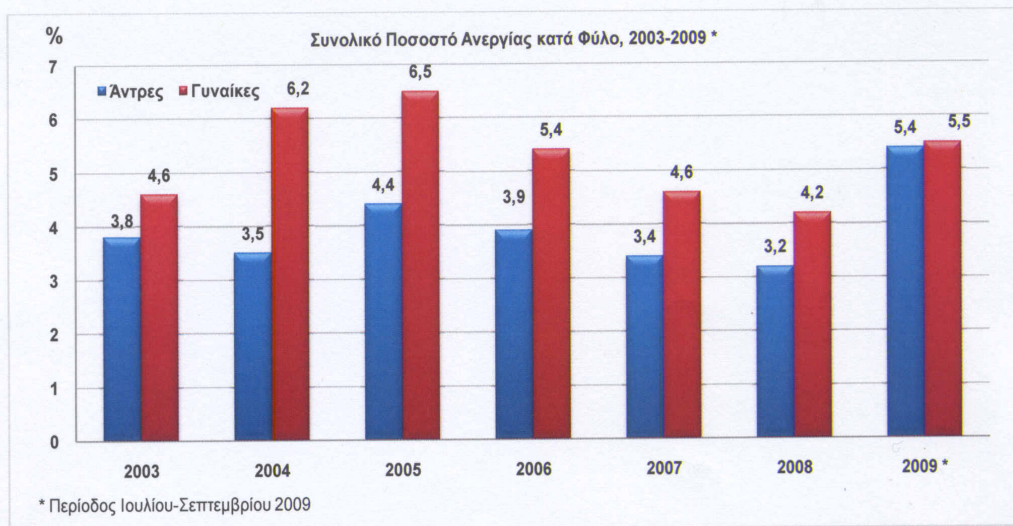


- **Περισσότερες γυναίκες στο εργατικό δυναμικό σε σχέση με προηγούμενα χρόνια.**
- **Μεγαλύτερα ποσοστά απασχόλησης γυναικών σε σχέση με την Ευρωπαϊκή Ένωση.**
- **Οι γυναίκες της Κύπρου ξεπέρασαν το στόχο της Λισσαβώνας.**
- **Οι τομείς της Εκπαίδευσης, της Υγείας & Κοινωνικής Μέριμνας και τα Ιδιωτικά Νοικοκυριά συγκεντρώνουν περισσότερες γυναίκες.**
- **Το μερίδιο των γυναικών στην επαγγελματική ομάδα των διευθυντών παραμένει σε χαμηλά επίπεδα (11,8%).**

\* Περίοδος Ιουλίου-Σεπτεμβρίου 2009

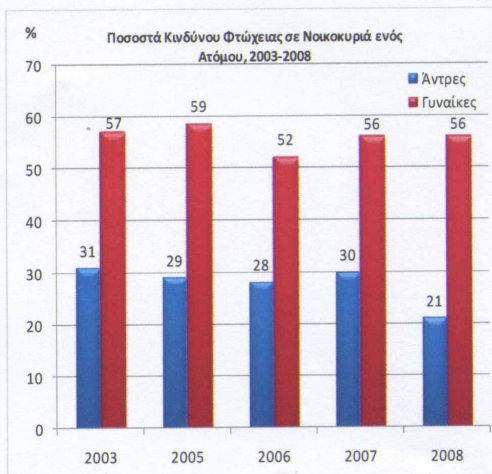
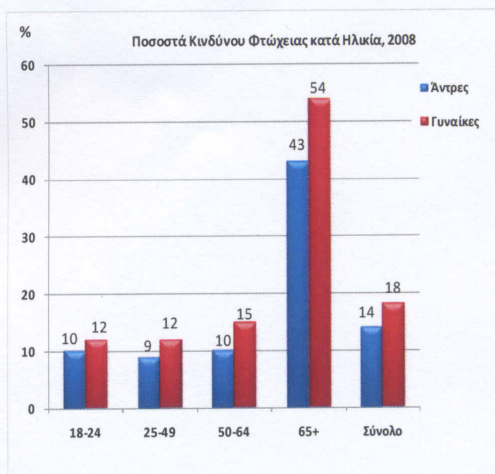


## -Ανεργία-



- Διαχρονικά το ποσοστό ανεργίας των γυναικών ψηλότερο από αυτό των αντρών.

## -Φτώχεια-



- Μεγαλύτερα ποσοστά κινδύνου φτώχειας στις γυναίκες σε όλες τις ηλικιακές ομάδες.
- Ακόμα μεγαλύτερο κίνδυνο φτώχειας διατρέχουν οι γυναίκες που ζουν μόνες.