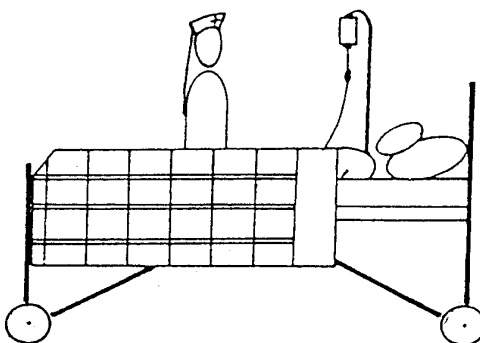




ΚΥΠΡΙΑΚΗ ΔΗΜΟΚΡΑΤΙΑ
REPUBLIC OF CYPRUS

ΣΤΑΤΙΣΤΙΚΕΣ ΥΓΕΙΑΣ ΚΑΙ ΝΟΣΟΚΟΜΕΙΩΝ
HEALTH AND HOSPITAL STATISTICS

2 0 1 2



ΣΤΑΤΙΣΤΙΚΗ ΥΠΗΡΕΣΙΑ
STATISTICAL SERVICE

Στατιστικές Υγείας	•	Σειρά I	•	Αρ. Έκθεσης	33
Health Statistics	•	Series I	•	Report No.	33

Διατίθεται από το Τυπογραφείο της Κυπριακής Δημοκρατίας
Obtainable from the Printing Office of the Republic of Cyprus

Τιμή: € 13,50
Price: € 13,50

ISSN: 0258-7955

© Copyright: 2014 Κυπριακή Δημοκρατία/Republic of Cyprus

Αναδημοσίευση επιτρέπεται με την προϋπόθεση ότι θ' αναφέρεται η πηγή.

Quotations are permitted on the condition that the source is stated.

Αντίτυπα: 28
Copies issued: 28

ΠΡΟΛΟΓΟΣ

Η Έκθεση “Στατιστικές Υγείας και Νοσοκομείων” δημοσιεύεται κάθε χρόνο από το 1980, με σκοπό να δώσει βασικές πληροφορίες αναφορικά με τις υπηρεσίες υγείας που προσφέρονται από το δημόσιο τομέα και μια συνοπτική εικόνα του γενικού επιπέδου υγείας και νοσηρότητας στην Κύπρο.

Η Έκθεση παρέχει μεταξύ άλλων στοιχεία για τους εσωτερικούς ασθενείς (νοσηλευθέντες και απολυθέντες), τις εγχειρήσεις, τις επισκέψεις των εξωτερικών ασθενών, ποσοστά καταλήψεως κλινών, πληροφορίες για το ιατρικό, νοσηλευτικό και παραϊατρικό προσωπικό, δείκτες υγείας καθώς επίσης και συγκριτικά στοιχεία με προηγούμενα χρόνια.

Λόγω έλλειψης στοιχείων για τον ιδιωτικό τομέα, η έκθεση περιορίζεται μόνο στο δημόσιο τομέα. Τα μόνα στοιχεία που υπάρχουν διαθέσιμα για τον ιδιωτικό τομέα είναι ο αριθμός ιατρών, οδοντιάτρων, νοσηλευτών, κλινικών και κλινών.

Η Έκθεση ετοιμάστηκε από τις κυρίες Ελένη Κυριάκου και Νικολέττα Πέτρου υπό τη γενική επίβλεψη της κας Κ. Ονησιφόρου, προϊσταμένης του Τομέα Δημογραφίας, Κοινωνικών Στατιστικών και Τουρισμού.

Θερμές ευχαριστίες απευθύνονται προς όλες τις Υπηρεσίες του Υπουργείου Υγείας και σε όλα τα πρόσωπα που βοήθησαν στη συλλογή και αποστολή των πληροφοριών που χρειάστηκαν για την ετοιμασία της Έκθεσης.

Γιώργος Χρ. Γεωργίου
Διευθυντής
Στατιστικής Υπηρεσίας

Δεκέμβριος, 2014

PREFACE

The “Health and Hospital Statistics” Report is published annually since 1980 and its aim is to provide basic information with regard to medical services offered by the public sector and a comprehensive picture of the general level of health and morbidity in Cyprus.

The Report, inter alia, provides data on in-patients (discharges), surgical operations, out-patient attendances, bed occupancy rates, information on medical, nursing and para-medical personnel, health indicators, as well as comparative data on previous years.

Owing to lack of detailed data on the Private Sector, the data presented are confined to the Public Health Services only. For the Private Sector the only data available refer to the number of doctors, dentists, nurses, clinics and beds.

The Report was prepared by Ms Eleni Kyriacou and Ms Nicoletta Petrou, under the supervision of Mrs. K. Onisiforou, Head of the Division of Demography, Social Statistics and Tourism.

Sincere thanks are expressed to all Services of the Ministry of Health and to all persons who provided assistance for the collection and submission of the information necessary for the preparation of this Report.

George Chr. Georgiou
Director
Statistical Service

December, 2014

ΣΥΝΟΠΤΙΚΑ ΑΠΟΤΕΛΕΣΜΑΤΑ

Το επίπεδο υγείας στην Κύπρο θεωρείται αρκετά ψηλό και συγκρίνεται ευνοϊκά με αυτό των ανεπτυγμένων χωρών, όπως φαίνεται από τους διάφορους δείκτες υγείας, όπως το ποσοστό βρεφικής θνησιμότητας με 3,5 θανάτους για κάθε 1.000 ζωντανές γεννήσεις, την προσδοκώμενη διάρκεια ζωής κατά τη γέννηση 78,8 χρόνια για τους άνδρες και 83,2 χρόνια για τις γυναίκες και τον αριθμό ατόμων ανά ιατρό σε 330, για το έτος 2012.

Οι βασικές αλλαγές που σημειώθηκαν το 2012 σε σύγκριση με το 2011 είναι οι πιο κάτω:

1. Κατά το 2012 80.369 ασθενείς εισάχθηκαν για νοσηλεία και απολύθηκαν από τα γενικά νοσοκομεία σημειώνοντας αύξηση 6,5% σε σύγκριση με τον προηγούμενο χρόνο.
2. Η κατηγορία ασθενειών “Τραύματα, δηλητηριάσεις και συγκεκριμένα άλλα επακόλουθα από εξωτερικές αιτίες” κατέχει το ψηλότερο ποσοστό 7,1% των εσωτερικών ασθενών στα γενικά νοσοκομεία.
3. Έγιναν 31.510 εγχειρήσεις σε εσωτερικούς και εξωτερικούς ασθενείς σημειώνοντας αύξηση 6,2% σε σύγκριση με τον προηγούμενο χρόνο.
4. Οι εγχειρήσεις της γενικής χειρουργικής κατέχουν το 26,9% του συνόλου των εγχειρήσεων που έγιναν σε εσωτερικούς και εξωτερικούς ασθενείς.
5. Οι επισκέψεις των εξωτερικών ασθενών αυξήθηκαν κατά 5,8% σε σύγκριση με τον προηγούμενο χρόνο, φθάνοντας τις 2.104.326, από τις οποίες 53,5% αντιπροσωπεύει επισκέψεις στα αγροτικά νοσοκομεία και κέντρα υγείας.
6. Οι ειδικότητες που παρουσιάζουν τη μεγαλύτερη συχνότητα όσον αφορά στις επισκέψεις εξωτερικών ασθενών στα γενικά νοσοκομεία είναι αυτές της Γενικής Ιατρικής, της Ειδικής Παθολογίας, της Καρδιολογίας, της Παιδιατρικής και της Γυναικολογίας-Μαιευτικής.
7. Οι επισκέψεις στα τμήματα Πρώτων Βοηθειών των γενικών νοσοκομείων έφθασαν τις 396.335, σημειώνοντας μείωση 3,7% σε σύγκριση με τον προηγούμενο χρόνο.
8. Οι ολικές δαπάνες των υπηρεσιών υγείας το 2012 υπολογίστηκαν στα €1.257,1 εκ. από τα οποία €578,4 εκ. αφορούσαν δαπάνες του δημόσιου τομέα και €678,7 εκ. του ιδιωτικού τομέα. Οι δαπάνες για την υγεία σαν ποσοστό του ακαθάριστου εγχώριου προϊόντος αυξήθηκαν από 7,0% το 2010, σε 7,3 % το 2011 και μειώθηκαν σε 7,1% το 2012.

EXECUTIVE SUMMARY

The standard of health in Cyprus is considered to be very high and compares favourably with that of developed countries, as it is shown by the various health indicators, such as the infant mortality rate which stands at 3,5 per 1.000 live births, the expectation of life at birth with 78,8 years for males and 83,2 for females and the number of persons per doctor at 330, in the year 2012.

The main changes which were recorded in 2012 over 2011 are the following:

1. During 2012 80.369 patients were admitted for treatment and discharged from the general hospitals recording an increase of 6,5% over the previous year.
2. The disease category, “Injury, poisoning and certain other consequences of external causes” has the highest share 7,1% of in-patients in general hospitals.
3. 31.510 surgical operations performed on in-patients and out-patients recorded an increase of 6,2% over the previous year.
4. Operations on the general surgery accounted for 26,9% of all operations performed on in patients and out-patients.
5. Out-patients attendances increased by 5,8% over the previous year, reaching 2.104.326, of which 53,5% represented attendances at rural hospitals and health centers.
6. The highest proportions of out-patient visits in general hospitals have been observed for the specialities of General Medicine, Internal Medicine, Cardiology, Paediatrics and Gynaecology-Obstetrics.
7. A total of 396.335 patients visited the Casualty Departments of the general hospitals, recording decrease of 3,7% over the previous year.
8. Total expenditure on health services during 2012 is estimated at €1.257,1 mn of which €578,4 mn represent expenditure of the public sector and €678,7 mn of the private sector. The share of expenditure on health as a percentage to G.D.P increased from 7,0% in 2010 to 7,3% in 2011 and decreased to 7,1% in 2012.

ΠΕΡΙΕΧΟΜΕΝΑ

Πρόλογος	3
Συνοπτικά αποτελέσματα	5
Πίνακας περιεχομένων	7

ΜΕΡΟΣ Α ΕΙΣΑΓΩΓΗ

1. ΓΕΝΙΚΑ	13
1.1 Κάλυψη	
2. ΣΥΝΟΠΤΙΚΑ ΒΑΣΙΚΑ ΑΠΟΤΕΛΕΣΜΑΤΑ	
2.1 Εσωτερικοί ασθενείς (Απολύσεις)	13
2.2 Εγχειρήσεις	17
2.3 Επισκέψεις εξωτερικών ασθενών	18
2.4 Νοσοκομειακές κλίνες	21
2.5 Προσωπικό	21

3. ΟΡΙΣΜΟΙ ΟΡΩΝ ΠΟΥ ΧΡΗΣΙΜΟΠΟΙΗΘΗΚΑΝ	22
---	-----------

4. ΠΗΓΕΣ ΣΤΑΤΙΣΤΙΚΩΝ ΥΓΕΙΑΣ	22
------------------------------------	-----------

5. ΣΥΣΤΗΜΑΤΑ ΤΑΞΙΝΟΜΗΣΕΩΝ ΠΟΥ ΧΡΗΣΙΜΟΠΟΙΗΘΗΚΑΝ	25
---	-----------

6. ΕΠΕΞΗΓΗΣΗ ΣΥΜΒΟΛΩΝ	25
------------------------------	-----------

ΠΙΝΑΚΕΣ

ΣΥΝΟΠΤΙΚΟΙ ΠΙΝΑΚΕΣ

I. Δείκτες υγείας, 1960-2012	31
II. Δείκτες υγείας και Δημογραφικά μεγέθη (επιλεγμένες χώρες), 2011	32
III. Συνοπτικά στοιχεία υγείας, 1960-2012	33
IV. Πληθυσμός de-jure στο τέλος του χρόνου κατά ομάδα ηλικιών και φύλο, 2006-2012	34
V. Δαπάνες υπηρεσιών υγείας, 2005-2012	35

ΜΕΡΟΣ Α ΕΣΩΤΕΡΙΚΟΙ ΑΣΘΕΝΕΙΣ

1. Εισαχθέντες και απολυθέντες ασθενείς από τα γενικά νοσοκομεία κατά τμήμα, 1985-2011	39
2. Εισαχθέντες ασθενείς κατά νοσοκομείο και τμήμα, 2011	40

CONTENTS

Preface	
Executive summary	
Table of contents	

PART A INTRODUCTION

1. GENERAL	
1.1 Coverage	
2. SUMMARY OF MAIN RESULTS	
2.1 In-patients (Discharges)	
2.2 Surgical operations	
2.3 Out-patient attendances	
2.4 Hospital beds	
2.5 Personnel	

3. DEFINITIONS OF TERMS USED	
-------------------------------------	--

4. SOURCES AND LIMITATIONS OF DATA	
---	--

5. CLASSIFICATION SYSTEMS USED	
---------------------------------------	--

6. EXPLANATION OF SYMBOLS	
----------------------------------	--

TABLES

SUMMARY TABLES

I. Health indicators, 1960-2012	
II. Health and Demographic indicators (selected countries), 2011	
III. Summary health data, 1960-2012	
IV. End of the year de-jure population by age-group and sex, 2006-2012	
V. Expenditure on health services, 2005-2012	

PART A IN-PATIENTS

1. Patients admitted and discharged from general hospitals by department, 1985-2011	
2. Patients admitted by hospital and department, 2011	

	<u>Σελίδα- Page</u>	
3. Απολυθέντες ασθενείς κατά νοσοκομείο και τμήμα, 2012	41	3. Patients discharged by hospital and department, 2012
4. Κλίνες κατά νοσοκομείο και τμήμα, 2012	43	4. Beds by hospital and department, 2012
5. Ιδιωτικές κλινικές κατά επαρχία, αριθμό κλινών και προσωπικό, 2011-2012	45	5. Private clinics by district, number of hospital beds and personnel, 2011-2012
6. Ποσοστά καταλήψεως κλινών κατά τμήμα, Γενικά Νοσοκομεία, 1980-2011	46	6. Bed occupancy rates by department, General Hospitals, 1980-2011
7. Ποσοστά καταλήψεως κλινών κατά τμήμα και νοσοκομείο, 2012	47	7. Bed occupancy rates by department and hospital, 2012
8. Εισαχθέντες και απολυθέντες ασθενείς, κλίνες και ποσοστά καταλήψεως κλινών κατά ειδικό/αγροτικό νοσοκομείο, 2010-2012	49	8. Patients admitted and discharged, beds and bed occupancy rates by special/rural hospital, 2010-2012

**Απολυθέντες ασθενείς από
τα νοσοκομεία**

9. Κατηγορία ασθενειών, 2009-2012, Γενικά Νοσοκομεία	50
10. Κατηγορία ασθενειών, 2009-2012, Αγροτικά Νοσοκομεία	52
11. Ασθένεια, φύλο και διάρκεια παραμονής, 2012, Γενικά Νοσοκομεία	54
12. Ασθένεια, φύλο και διάρκεια παραμονής, 2012, Αγροτικά Νοσοκομεία	99
13. Ομάδα ηλικιών, φύλο και διάρκεια παραμονής, 2012, Γενικά Νοσοκομεία	118
14. Ομάδα ηλικιών, φύλο και διάρκεια παραμονής, 2012, Αγροτικά Νοσοκομεία	119
15. Ασθένεια, φύλο και ομάδα ηλικιών, 2012, Γενικά Νοσοκομεία	120
16. Ασθένεια, φύλο και ομάδα ηλικιών, 2012, Αγροτικά Νοσοκομεία	165
17. Διάρκεια παραμονής, 2012, Γενικά Νοσοκομεία	183
18. Διάρκεια παραμονής, 2012, Αγροτικά Νοσοκομεία	184

**ΜΕΡΟΣ Β
ΕΓΧΕΙΡΗΣΕΙΣ**

19. Εγχειρήσεις που έγιναν στα γενικά νοσοκομεία κατά ειδικότητα, 1985-2012	
α) Απόλυτοι αριθμοί	187
β) Ποσοστιαία κατανομή	188
20. Εγχειρήσεις που έγιναν σε εσωτερικούς και εξωτερικούς ασθενείς κατά ειδικότητα και νοσοκομείο, 2012	189

**Patients discharged
from hospitals**

9. Disease category, 2009-2012, General Hospitals
10. Disease category, 2009-2012, Rural Hospitals
11. Disease, sex and length of stay, 2012, General Hospitals
12. Disease, sex and length of stay, 2012, Rural Hospitals
13. Age-group, sex and length of stay, 2012, General Hospitals
14. Age-group, sex and length of stay, 2012, Rural Hospitals
15. Disease, sex and age-group, 2012, General Hospitals
16. Disease, sex and age-group, 2012, Rural Hospitals
17. Length of stay, 2012, General Hospitals
18. Length of stay, 2012, Rural Hospitals

**PART B
SURGICAL OPERATIONS**

19. Surgical operations performed in general hospitals by speciality, 1985-2012
a) Absolute numbers
b) Percentage distribution
20. Surgical operations performed on in-patients and out-patients by speciality and hospital, 2012

21. Εγχειρήσεις που έγιναν σε εσωτερικούς ασθενείς κατά ειδικότητα και νοσοκομείο, 2012
22. Εγχειρήσεις που έγιναν σε εξωτερικούς ασθενείς κατά ειδικότητα και νοσοκομείο, 2012

Χειρουργηθέντες και απολυθέντες ασθενείς από τα γενικά νοσοκομεία

23. Κατηγορία εγχείρησης, 2007-2010
24. Κατηγορία εγχείρησης, φύλο και διάρκεια παραμονής, 2010
25. Κατηγορία εγχείρησης, φύλο και ομάδα ηλικιών, 2010

ΜΕΡΟΣ Γ
ΕΠΙΣΚΕΨΕΙΣ ΕΞΩΤΕΡΙΚΩΝ
ΑΣΘΕΝΩΝ

Επισκέψεις εξωτερικών ασθενών

26. Ειδικότητα, 1985-2012, Όλα τα κυβερνητικά ιατρικά ιδρύματα
27. Ειδικότητα, 1985-2012, Όλα τα κυβερνητικά γενικά νοσοκομεία
28. Ειδικότητα και νοσοκομείο, 2012
29. Νοσοκομείο και ιατρικό κέντρο, 2009-2012
30. Κέντρο Υγείας, 2009-2012
31. Οδοντιατρικές επισκέψεις κατά κέντρο, 2011-2012
32. Ειδικότητα, φύλο και ομάδα ηλικιών, 2012, Γενικά και Αγροτικά Νοσοκομεία
33. Ειδικότητα, φύλο και ομάδα ηλικιών, 2011, Κέντρα Υγείας
34. Ειδικότητα, φύλο και ομάδα ηλικιών, 2012, Κέντρα Υγείας

ΜΕΡΟΣ Δ
ΠΑΡΑΪΑΤΡΙΚΕΣ ΥΠΗΡΕΣΙΕΣ ΚΑΙ
ΥΠΗΡΕΣΙΕΣ ΜΗΤΡΟΤΗΤΑΣ
ΚΑΙ ΕΥΗΜΕΡΙΑΣ ΠΑΙΔΙΟΥ

35. Εξετάσεις Γενικού Χημείου του Κράτους κατά είδος, 2011-2012
36. Σύνολο ακτινογραφιών κατά είδος, (Γενικά Νοσοκομεία), 2000-2012
37. Σύνολο ακτινογραφιών κατά είδος και νοσοκομείο, 2012

Σελίδα-
Page

190

191

192

193

196

201

202

203

205

206

208

210

214

215

219

220

221

21. Surgical operations performed on in-patients by speciality and hospital, 2012

22. Surgical operations performed on out-patients by speciality and hospital, 2012

Patients operated and discharged from general hospitals

23. Operation category, 2007-2010
24. Operation category, sex and length of stay, 2010
25. Operation category, sex and age-group, 2010

PART C
OUT-PATIENT
ATTENDANCES

Out –patient attendances

26. Speciality, 1985-2012, All government medical institutions
27. Speciality, 1985-2012, All government general hospitals
28. Speciality and hospital, 2012
29. Hospital and health centre, 2009-2012
30. Health Centre, 2009-2012
31. Dental attendances by centre, 2011-2012
32. Speciality, sex and age-group, 2012, General and Rural Hospitals
33. Speciality, sex and age-group, 2011, Health Centers
34. Speciality, sex and age-group, 2012, Health Centers

PART D
PARAMEDICAL, MATERNAL AND
CHILD HEALTH SERVICES

35. General Laboratory by type, 2011-2012
36. Total X-rays by type (General Hospitals), 2000-2012
37. Total X-rays by type and hospital, 2012

	<u>Σελίδα- Page</u>	
38. Ακτινογραφίες σε εσωτερικούς ασθενείς κατά είδος και νοσοκομείο, 2012	222	38. X-rays on in-patients by type and hospital, 2012
39. Ακτινογραφίες σε εξωτερικούς ασθενείς κατά είδος και νοσοκομείο, 2012	223	39. X-rays on out-patients by type and hospital, 2012
40. Σύνολο ακτινογραφιών κατά είδος (Αγροτικά Νοσοκομεία), 2000-2012	224	40. Total X-rays by type (Rural Hospitals), 2000-2012
41. Ακτινογραφίες σε εσωτερικούς και εξωτερικούς ασθενείς κατά είδος και αγροτικό νοσοκομείο, 2012	225	41. X-rays on in-patients and out-patients by type and rural hospital, 2012
42. Κλινικές εργαστηριακές εξετάσεις (αναλύσεις) κατά είδος και γενικό νοσοκομείο, 2012	226	42. Medical laboratory tests by type and hospital, 2012
43. Κλινικές εργαστηριακές εξετάσεις (αναλύσεις) κατά είδος και αγροτικό νοσοκομείο, 2011-2012	227	43. Medical laboratory tests by type and rural hospital, 2011-2012
44. Συνταγές, διατακτικά και δελτία θεραπείας κατά νοσοκομείο και κέντρα υγείας, 2010-2012	228	44. Prescriptions, requisitions and drug therapy sheets by hospital and health centres, 2010-2012
45. Υπηρεσίες Κλάδου Ιατροφυσικής, 2007-2012	229	45. Services of Medical Physics Department, 2007-2012
46. Εξετάσεις του εργαστηρίου Ραδιοϊσοτόπων κατά Γενικό Νοσοκομείο, 2012	230	46. Radioisotope Lab tests by General Hospital, 2012
47. Υπηρεσίες Μητρότητας, 2012	231	47. Maternal Services, 2012
48. Υπηρεσίες Ευημερίας Παιδιού, 2012	232	48. Child Health Services, 2012
49. Κέντρα Ευημερίας Παιδιού, Εμβολιασμοί, 0-12 χρονών, 2012	233	49. Child Health Services, Vaccinations, 0-12 years, 2012
50. Κέντρα Ευημερίας Παιδιού, Εμβολιασμοί, 2012	235	50. Child Health Services, Vaccinations, 2012
51. Σχολιατρική Υπηρεσία, Εμβολιασμοί, 2012	240	51. School Health Services, Vaccinations, 2012
 <u>ΜΕΡΟΣ Ε</u> <u>ΠΡΟΣΩΠΙΚΟ ΥΓΕΙΑΣ</u> 		
52. Ιατρικό, νοσηλευτικό και παραϊατρικό προσωπικό, δημόσιου και ιδιωτικού τομέα, 2006-2012	245	52. Public and private medical, nursing and paramedical personnel, 2006-2012
53. Ιατρικό προσωπικό δημοσίου τομέα κατά τμήμα και επαρχία, 2012	246	53. Medical personnel in the public sector by department and district, 2012
54. Νοσηλευτικό προσωπικό δημοσίου τομέα κατά θέση και επαρχία, 2012	247	54. Nursing personnel in the public sector by post and district, 2012
55. Παραϊατρικό προσωπικό δημοσίου τομέα κατά ειδικότητα και επαρχία, 2012	249	55. Paramedical personnel in the public sector by speciality and district, 2012
 <u>ΜΕΡΟΣ ΣΤ</u> <u>ΘΑΝΑΤΟΙ ΚΑΤΑ ΑΙΤΙΑ ΘΑΝΑΤΟΥ</u> 		
56. Θάνατοι κατά αιτία θανάτου και φύλο, 2008-2010	253	56. Deaths by cause of death and sex, 2008-2010
57. Θάνατοι κατά αιτία θανάτου και φύλο, 2011-2012	257	57. Deaths by cause of death and sex, 2011-2012
 <u>PART E</u> <u>HEALTH PERSONNEL</u> 		
 <u>PART F</u> <u>DEATHS BY CAUSE OF DEATH</u> 		

<u>ΠΑΡΑΡΤΗΜΑ</u>	<u>Σελίδα- Page</u>	<u>APPENDICES</u>
- Έντυπα που χρησιμοποιήθηκαν για τη συλλογή των στοιχείων	263	- Forms used for the collection of data
- Διεθνής Στατιστική Ταξινόμηση των Ασθενειών και Σχετικών Προβλημάτων Υγείας, Δέκατη Αναθεώρηση, Παγκόσμια Οργάνωση Υγείας, i. Κεφάλαια	265	- International Statistical Classification of Diseases and Related Health Problems, Tenth Revision, W.H.O. i. Chapters
ii. Κατάλογος Πινακοποίησης για Νοσηρότητα	267	ii. Tabulation List for Morbidity
- Διεθνής Ταξινόμηση Επεμβάσεων στην Ιατρική, Τόμος I, Παγκ. Οργάν. Υγείας, Κεφ.5. Χειρουργικές Επεμβάσεις (Λεπτομερής Κατάλογος)	281	- International Classification of Procedures in Medicine, Volume I, W.H.O., Ch.5. Surgical Procedures (Detailed List)

ΕΙΣΑΓΩΓΗ

1. ΓΕΝΙΚΑ

1.1 Κάλυψη

Η ανάλυση των στοιχείων βάσει της διάγνωσης για το 2012 όπως και για τις προηγούμενες χρονιές βασίστηκε στα δηλωθέντα περιστατικά εσωτερικών ασθενών (απολύσεις) που αποστέλλονταν σε μηνιαία βάση από τα νοσοκομεία.

Η ιατρική φροντίδα στην Κύπρο παρέχεται μέσω των υπηρεσιών υγείας του δημόσιου και ιδιωτικού τομέα. Σχεδόν όλες οι πληροφορίες σε αυτή την έκθεση αναφέρονται στο δημόσιο τομέα μόνο και αυτό λόγω έλλειψης επακριβών και λεπτομερών στοιχείων για τον ιδιωτικό τομέα.

Τα στοιχεία που αναφέρονται στην έκθεση αφορούν τους εσωτερικούς ασθενείς που νοσηλεύτηκαν και απολύθηκαν από τα γενικά και αγροτικά νοσοκομεία, τις επεμβάσεις που έγιναν στους εσωτερικούς και στους εξωτερικούς ασθενείς, τις επισκέψεις των εξωτερικών ασθενών στα γενικά νοσοκομεία, ειδικά νοσοκομεία, αγροτικά νοσοκομεία και κέντρα υγείας, τα ποσοστά καταλήψεως κλινών, στοιχεία για τις παραϊατρικές υπηρεσίες, διάφορους δείκτες υγείας, τις δαπάνες για τις υπηρεσίες υγείας και το ιατρικό, νοσηλευτικό και παραϊατρικό προσωπικό. Λόγω της Τουρκικής εισβολής στην Κύπρο τα στοιχεία από το 1974 και μετά αναφέρονται στις περιοχές που ελέγχει το κράτος.

2. ΣΥΝΟΠΤΙΚΑ ΒΑΣΙΚΑ ΑΠΟΤΕΛΕΣΜΑΤΑ

2.1 Εσωτερικοί ασθενείς (Απολύσεις)

Κατά το 2012 80.369 ασθενείς εισάχθηκαν για νοσηλεία και απολύθηκαν από τα γενικά νοσοκομεία, σε σύγκριση με 75.441 το 2011, σημειώνοντας αύξηση 6,5%. Επιπρόσθετα 1.341 ασθενείς νοσηλεύτηκαν και απολύθηκαν από τα αγροτικά νοσοκομεία Κυπερούντας και Πόλης το 2012 σε σύγκριση με 1.315 το 2011, σημειώνοντας αύξηση 2,0%.

Κατά το 2012, 30,7% των ασθενών νοσηλεύτηκαν και απολύθηκαν από το Γενικό Νοσοκομείο Λευκωσίας, 13,0% από το Νοσοκομείο Αρχιεπισκόπου Μακαρίου Γ' Λευκωσία, 11,8% από το Γενικό Λάρνακας Μακάριος Γ', 4,7% από το Γενικό Αμμοχώστου, 27,1% από το Γενικό Λεμεσού και 11,2% από το Γενικό Νοσοκομείο Πάφου. Στα αγροτικά νοσοκομεία Κυπερούντας και Πόλης νοσηλεύτηκε το 1,6% του ολικού αριθμού των απολυθέντων ασθενών. Τα νοσοκομεία της Λευκωσίας, Λεμεσού και της Πάφου (περιλαμβανομένων και των αγροτικών νοσοκομείων της κάθε επαρχίας) είχαν μεγαλύτερο ποσοστό εσωτερικών ασθενών σε σύγκριση με τον αντίστοιχο πληθυσμό της επαρχίας τους που ήταν 38,9%, 28,0%

INTRODUCTION

1. GENERAL

1.1 Coverage

As in previous years, the analysis by diagnosis on data for 2012 was obtained based on cases of in-patients (discharges) reported on a monthly basis from hospitals.

Medical care in Cyprus is provided through the public and private health services. Most of the data in this report refer to the public sector only, due to lack of accurate and detailed information for the private sector.

The data presented refer to in-patients treated and discharged from the general and rural hospitals, surgical operations performed on in-patients and out-patients, out-patient attendances at the general hospitals, special hospitals, rural hospitals and health centers, bed occupancy rates, paramedical services, various health indicators, expenditure on health services and health personnel. Since 1974, due to the Turkish invasion in Cyprus all data refer to the Government controlled area only.

2. SUMMARY OF MAIN RESULTS

2.1 In-patients (Discharges)

During 2012 80.369 patients were admitted for treatment and discharged from the general hospitals, compared with 75.441 in 2011, recording an increase of 6,5%. In addition 1.341 patients were treated and discharged from Kyperounta and Polis rural hospitals in 2012 compared to 1.315 in 2011, recording an increase of 2,0%.

In 2012, 30,7% of the patients were treated and discharged from the Lefkosia General Hospital, 13,0% from Archbishop Makarios III Lefkosia, 11,8% from Larnaka General Hospital Makarios III, 4,7% from Ammochostos General Hospital, 27,1% from Lemesos General Hospital and 11,2% from Pafos General Hospital. Kyperounta and Polis Rural Hospitals accounted for 1,6% of the total patients treated and discharged. Lefkosia, Lemesos and Paphos (Kyperounta and Polis rural hospital included) Hospitals have a larger percentage of in-patients compared to their respective district population which was 38,9%, 28,0% and 10,6% respectively, while Larnaka General Hospital Makarios III and Ammochostos General Hospital had a smaller

και 10,6% αντίστοιχα, ενώ το Γενικό Νοσοκομείο Λάρνακας Μακάριος Γ΄ και το Γενικό Νοσοκομείο Αμμοχώστου είχαν μικρότερο ποσοστό εσωτερικών ασθενών από το ποσοστό πληθυσμού τους που ήταν 17,0% και 5,5% αντίστοιχα.

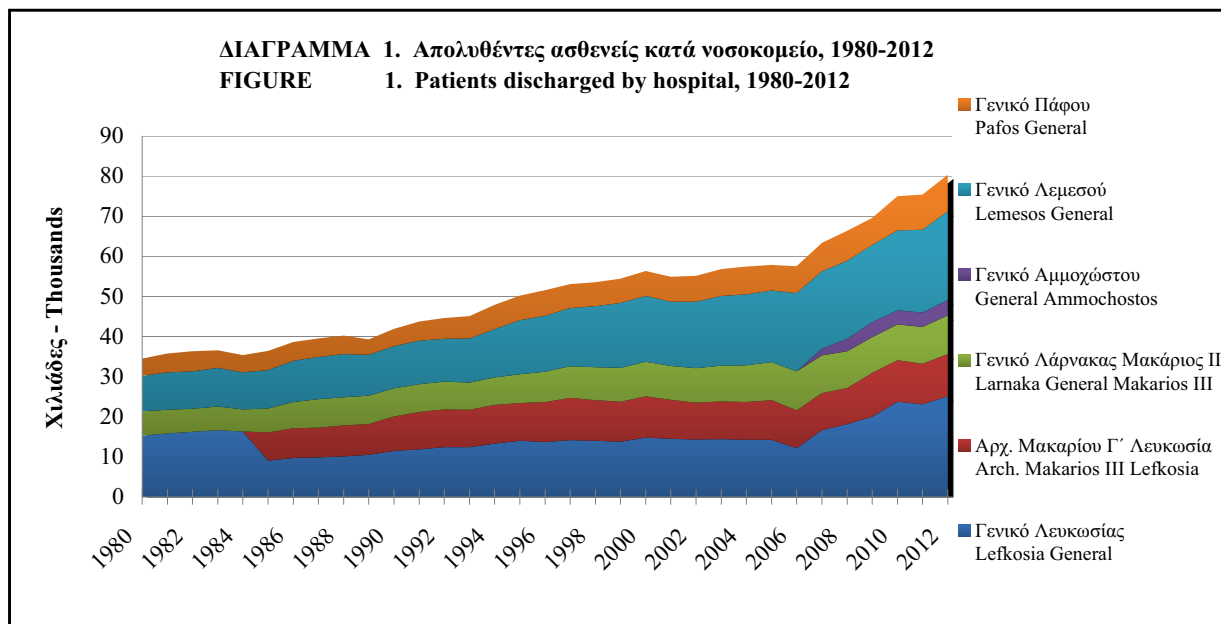
percentage of in-patients than their respective population which was 17,0% and 5,5%.

ΠΙΝΑΚΑΣ Ι. Απολυθέντες ασθενείς κατά νοσοκομείο, 2010-2012
TABLE I. Patients discharged by hospital, 2010-2012

Νοσοκομείο	2010		2011		2012		Hospital
	Αρ. No.	%	Αρ. No.	%	Αρ. No.	%	
Γενικό Λευκωσίας	23.762	31,3	23.118	30,1	25.075	30,7	Lefkosia General
Αρχ. Μακαρίου Γ΄ Λευκωσία	10.336	13,6	10.115	13,2	10.586	13,0	Archb.Makarios III Lefkosia
Γενικό Λάρνακας Μακάριος Γ΄	8.938	11,8	9.167	11,9	9.616	11,8	Larnaka General Makarios III
Γενικό Αμμοχώστου	3.483	4,6	3.628	4,7	3.854	4,7	General Ammochostos
Γενικό Λεμεσού	19.992	26,3	20.598	26,8	22.119	27,1	Lemesos General
Γενικό Πάφου	8.464	11,1	8.815	11,5	9.119	11,2	Pafos General
ΓΕΝΙΚΑ ΝΟΣΟΚΟΜΕΙΑ	74.975	98,7	75.441	98,3	80.369	98,4	GENERAL HOSPITALS
ΑΓΡΟΤΙΚΑ ΝΟΣΟΚΟΜΕΙΑ	1.005	1,3	1.315	1,7	1.341	1,6	RURAL HOSPITALS
ΣΥΝΟΛΟ	75.980	100,0	76.756	100,0	81.710	100,0	TOTAL

Στο Τμήμα Παθολογίας νοσηλεύτηκαν οι περισσότεροι ασθενείς με ποσοστό 14,7% και ακολουθούν της Γενικής Χειρουργικής με 14,2%, της Γυναικολογίας-Μαιευτικής με 11,5%, της Παιδιατρικής με 10,8%, της Ορθοπαιδικής με 8,3%, της Καρδιολογίας με 6,4%, της Ογκολογίας με 5,3%, της Αιματολογίας με 5,2% και στα διάφορα άλλα 23,6%.

The Medical Department had the largest share in the number of patients treated with 14,7%, followed by the General Surgery with 14,2%, the Gynaecology-Obstetric with 11,5%, the Paediatric with 10,8%, the Orthopaedic with 8,3%, the Cardiology with 6,4%, the Oncology with 5,3%, the Haematology with 5,2% and various other 23,6%.



Το ποσοστό καταλήψεως κλινών το 2012 για το Γενικό Νοσοκομείο Λευκωσίας ήταν 80,1%, για το Νοσοκομείο Αρχιεπισκόπου Μακαρίου Γ΄ Λευκωσία ήταν 72,5%, για το Γενικό Λάρνακας Μακάριος Γ΄ ήταν 76,3%, για το Γενικό Αμμοχώστου ήταν 58,9%, για το Γενικό Λεμεσού ήταν 79,2% και για το Γενικό Νοσοκομείο Πάφου ήταν 76,5%.

The bed occupancy rate in 2012 for Lefkosia General Hospital was 80,1%, for Archbishop Makarios III Lefkosia was 72,5%, for Larnaka General Hospital Makarios III was 76,3%, for Ammochostos General Hospital was 58,9%, for Lemesos General Hospital 79,2% and for Pafos General Hospital was 76,5%.

Το ποσοστό καταλήψεως κλινών το 2012 για το αγροτικό νοσοκομείο Κυπερούντας ήταν 49,3% ενώ για το αγροτικό νοσοκομείο Πόλης ήταν 97,0%.

Ο μέσος όρος παραμονής των ασθενών σε όλα τα γενικά νοσοκομεία ήταν 4,7 μέρες, ενώ το 2011 ήταν 5,3 μέρες και το 2010 5,4 μέρες. Στο Γενικό Νοσοκομείο Λευκωσίας και το Νοσοκομείο Αρχιεπισκόπου Μακαρίου Γ' Λευκωσίας οι ασθενείς παρέμειναν περισσότερο χρόνο, 5,2 μέρες αντίστοιχα και ακολουθούν το Γενικό Λάρνακας Μακάριος Γ' με 4,8 μέρες, το Γενικό Νοσοκομείο Λεμεσού με 4,3 μέρες, το Γενικό Νοσοκομείο Πάφου με 3,9 μέρες και το Γενικό Νοσοκομείο Αμμοχώστου με 3,7 μέρες. Ο μέσος όρος παραμονής των ασθενών στα αγροτικά νοσοκομεία ήταν 7,2 μέρες.

Οι ομάδες ηλικιών 55 και άνω καθώς και κάτω του ενός χρόνου παρουσίασαν το μεγαλύτερο μέσο όρο παραμονής στα νοσοκομεία. Η μεγαλύτερη συχνότητα θανάτων παρουσιάστηκε μεταξύ των ασθενών των ομάδων ηλικίας 65 και άνω. Η μεγαλύτερη διάρκεια παραμονής στα νοσοκομεία παρατηρήθηκε για ασθένειες κατά την περιγεννητική περίοδο (9,4 μέρες), τις συγγενείς δυσμορφίες, ανατομικές παραμορφώσεις και χρωμοσωμικές ανωμαλίες (8,0 μέρες), τις ασθένειες του κυκλοφορικού συστήματος (6,4 μέρες), τις ασθένειες του μυοσκελετικού συστήματος (6,3 μέρες) και τα τραύματα, δηλητηριάσεις και άλλα επακόλουθα από εξωτερικές αιτίες (5,1 μέρες).

Από το σύνολο των ασθενών που απολύθηκαν από τα γενικά και αγροτικά νοσοκομεία 59,1% παρέμειναν για νοσηλεία στα νοσοκομεία μέχρι 3 μέρες, 25,8% από 4-7 μέρες, 10,0% από 8-14 μέρες, 3,8% από 15-30 μέρες και 1,3% 31 μέρες και άνω.

The bed occupancy rate in 2012 for Kyperounta rural hospital was 49,3% whereas for Polis rural hospital the rate was 97,0%.

The average length of stay of patients discharged from all general hospitals was 4,7 days, while in 2011 it was 5,3 days and in 2010 5,4 days. Patients at Lefkosia General Hospital and Archbishop Makarios III Hospital Lefkosia stayed on average longer, 5,2 days respectively, followed by Larnaka General Hospital Makarios III with 4,8 days, Lemesos General Hospital with 4,3 days, Pafos General Hospital with 3,9 days and Ammochostos General Hospital with 3,7 days. The average length of stay of patients at rural hospital was 7,2 days.

The age-groups of 55 years and over as well as the patients under 1 year old recorded the highest average length of stay in hospitals. The highest incidence of deaths was recorded among patients of the oldest age-groups, 65 and over. With regard to diseases, the longest duration of stay in hospitals occurred in diseases referring to the perinatal period (9,4 days), congenital malformations, deformations and chromosomal abnormalities (8,0 days), diseases of the circulatory system (6,4 days), diseases of the muskuloskeletal system (6,3 days) and the injuries, poisoning and other consequences of external causes (5,1 days).

Of the total patients discharged from general and rural hospitals 59,1% stayed in hospitals up to 3 days, 25,8% for 4-7 days, 10,0% for 8-14 days, 3,8% for 15-30 days and 1,3% for 31 days or more.

ΠΙΝΑΚΑΣ ΙΙ. Ποσοστά καταλήψεως κλινών και μέσος όρος παραμονής κατά νοσοκομείο, 2010-2012

TABLE II. Bed occupancy rates and average length of stay by hospital, 2010-2012

Νοσοκομείο	Ποσοστό καταλήψεως κλινών (%) Bed occupancy rate (%)			Μέσος όρος παραμονής (ημέρες) Average length of stay (days)			Hospital
	2010	2011	2012	2010	2011	2012	
Γενικό Λευκωσίας	72,4	90,9	80,1	5,0	6,5	5,2	Lefkosia General
Αρχ. Μακαρίου Γ' Λευκωσία	95,3	93,2	72,5	5,4	4,8	5,2	Arch. Makarios III Lefkosia
Γενικό Λάρνακας Μακάριος Γ'	90,8	93,4	76,3	5,0	5,2	4,8	Larnaka General Makarios III
Γενικό Αμμοχώστου	79,3	77,7	58,9	5,5	5,3	3,7	General Ammochostos
Γενικό Λεμεσού	95,6	94,4	79,2	6,7	4,6	4,3	Lemesos General
Γενικό Πάφου	90,4	97,8	76,5	4,0	4,0	3,9	Pafos General
ΓΕΝΙΚΑ ΝΟΣΟΚΟΜΕΙΑ	85,9	92,4	77,0	5,4	5,3	4,7	GENERAL HOSPITALS
ΑΓΡΟΤΙΚΑ ΝΟΣΟΚΟΜΕΙΑ	42,1	66,6	47,5	8,6	9,4	7,2	RURAL HOSPITALS

Η κατηγορία ασθενειών τραύματα, δηλητηριάσεις και συγκεκριμένα άλλα επακόλουθα από εξωτερικές αιτίες συγκεντρώνει το μεγαλύτερο ποσοστό 7,1% επί του συνόλου των απολυθέντων ασθενών από τα γενικά νοσοκομεία, ακολουθούν οι ασθένειες του πεπτικού συστήματος με 6,2%, τα νεοπλάσματα 5,8%, η κατηγορία κύηση, τοκετός και λοχεία 5,6%, οι ασθένειες του κυκλοφορικού συστήματος 4,9%, οι ασθένειες του αναπνευστικού συστήματος με 4,7% και οι ασθένειες του ουροποιογεννητικού συστήματος 4,5%. Όλες οι υπόλοιπες κατηγορίες, συμπεριλαμβανομένου και του «δεν δηλώθηκε», συγκεντρώνουν ποσοστό 61,2%.

Injury, poisoning and certain other consequences of external causes have the highest share, 7,1% of the total patients discharged from general hospitals, followed by diseases of the digestive system 6,2%, neoplasms 5,8%, pregnancy, childbirth and puerperium 5,6%, the diseases of the circulatory system 4,9%, diseases of the respiratory system 4,7% and diseases of the genitourinary system 4,5%. All other disease categories, including "not stated" account for the remaining 61,2%.

ΠΙΝΑΚΑΣ ΙΙΙ. Απολυθέντες ασθενείς από τα γενικά νοσοκομεία κατά επιλεγμένη κατηγορία ασθενειών, 2010-2012

TABLE III. Patients discharged from general hospitals by selected disease category, 2010-2012

Κατηγορία ασθενειών	(%)			Disease category
	2010	2011	2012	
Νεοπλάσματα	6,8	5,4	5,8	Neoplasms
Ασθένειες του κυκλοφορικού συστήματος	9,2	5,2	4,9	Diseases of the circulatory system
Ασθένειες του αναπνευστικού συστήματος	7,3	5,7	4,7	Diseases of the respiratory system
Ασθένειες του πεπτικού συστήματος	8,2	7,3	6,2	Diseases of the digestive system
Ασθένειες του ουροποιογεννητικού συστήματος	6,6	5,5	4,5	Diseases of the genitourinary system
Κύηση, τοκετός και λοχεία	6,3	6,2	5,6	Pregnancy, childbirth and the puerperium
Τραύματα, δηλητηριάσεις και συγκεκριμένα άλλα επακόλουθα από εξωτερικές αιτίες	11,4	8,1	7,1	Injury, poisoning and certain other consequences of external causes
Άλλες (περιλαμβάνεται και το "Δεν δηλώθηκε")	44,2	56,6	61,2	Other ("Not stated" included)
ΟΛΕΣ ΟΙ ΚΑΤΗΓΟΡΙΕΣ	100,0	100,0	100,0	ALL CATEGORIES

Από το σύνολο των ασθενών που νοσηλεύτηκαν στα γενικά νοσοκομεία 50,7% ήταν άνδρες και 49,3% γυναίκες.

From the total patients treated, 50,7% were males and 49,3% females.

Ορισμένες ασθένειες, όπως οι λοιμώδεις και παρασιτικές παρουσιάζονται κατά μεγάλο μέρος μεταξύ ασθενών μικρής ηλικίας, ενώ άλλες ασθένειες όπως νεοπλάσματα, ασθένειες των οφθαλμών και εξαρτημάτων και ασθένειες του κυκλοφορικού συστήματος παρουσιάζονται στις ομάδες μεγαλύτερων ηλικιών. Ασθένειες του πεπτικού συστήματος και ασθένειες του αναπνευστικού συστήματος και τραύματα, δηλητηριάσεις και συγκεκριμένα άλλα επακόλουθα από εξωτερικές αιτίες, παρουσιάζονται λίγο-πολύ μεταξύ όλων των ηλικιακών ομάδων.

Certain diseases, such as infectious and parasitic diseases occur among young age-groups, while other diseases such as neoplasms, diseases of the eye and adnexa and diseases of the circulatory system occur in the older age-groups. Diseases of the digestive system and diseases of the respiratory system and injuries, poisonings and certain other consequences of external causes, are more or less equally distributed among the various age-groups.

2.2. Εγχειρήσεις

Κατά το 2012 πραγματοποιήθηκαν σε όλα τα γενικά νοσοκομεία 31.510 εγχειρήσεις σε εσωτερικούς και εξωτερικούς ασθενείς σε σύγκριση με 29.663 το 2011 και 30.618 το 2010, σημειώνοντας αύξηση 6,2%.

2.2 Surgical operations

During 2012, 31.510 surgical operations were performed at all general hospitals on inpatients and outpatients compared to 29.663 in 2011 and 30.618 in 2010, recording an increase of 6,2%.

ΠΙΝΑΚΑΣ IV. Εγχειρήσεις κατά νοσοκομείο, 2010-2012
TABLE IV. Surgical operations by hospital, 2010-2012

Νοσοκομείο	2010		2011		2012		Hospital
	Αρ. No.	%	Αρ. No.	%	Αρ. No.	%	
Γενικό Λευκωσίας	9.039	29,5	9.339	31,5	9.772	31,0	Lefkosia General
Αρχ. Μακαρίου Γ' Λευκωσία	4.940	16,1	5.395	18,2	4.508	14,3	Archb.Makarios III Lefkosia
Γενικό Λάρνακας Μακάριος Γ'	5.727	18,7	5.897	19,9	6.023	19,1	Larnaka General Makarios III
Γενικό Αμμοχώστου	1.385	4,5	1.357	4,6	1.551	4,9	General Ammochostos
Γενικό Λεμεσού	6.702	21,9	5.086	17,1	6.798	21,6	Lemesos General
Γενικό Πάφου	2.825	9,2	2.589	8,7	2.858	9,1	Pafos General
ΣΥΝΟΛΟ	30.618	100,0	29.663	100,0	31.510	100,0	TOTAL

Το Γενικό Νοσοκομείο Λευκωσίας είχε το μεγαλύτερο μερίδιο με ποσοστό 31,0% του ολικού αριθμού εγχειρήσεων και ακολουθεί το Γενικό Νοσοκομείο Λεμεσού με 21,6%, το Γενικό Λάρνακας Μακάριος Γ' με 19,1%, το Νοσοκομείο Αρχιεπισκόπου Μακαρίου Γ' Λευκωσίας με 14,3%, το Γενικό Νοσοκομείο Πάφου με 9,1% και το Γενικό Νοσοκομείο Αμμοχώστου με 4,9%.

Lefkosia General Hospital had the largest share of 31,0% of the total surgical operations, followed by Lemesos General Hospital with 21,6%, Larnaka General Makarios III with 19,1%, Archbishop Makarios III Lefkosia with 14,3%, Pafos General Hospital with 9,1% and Amochostos General Hospital with 4,9%.

ΠΙΝΑΚΑΣ V. Εγχειρήσεις που έγιναν σε εσωτερικούς και εξωτερικούς ασθενείς στα γενικά νοσοκομεία κατά ειδικότητα, 2010-2012

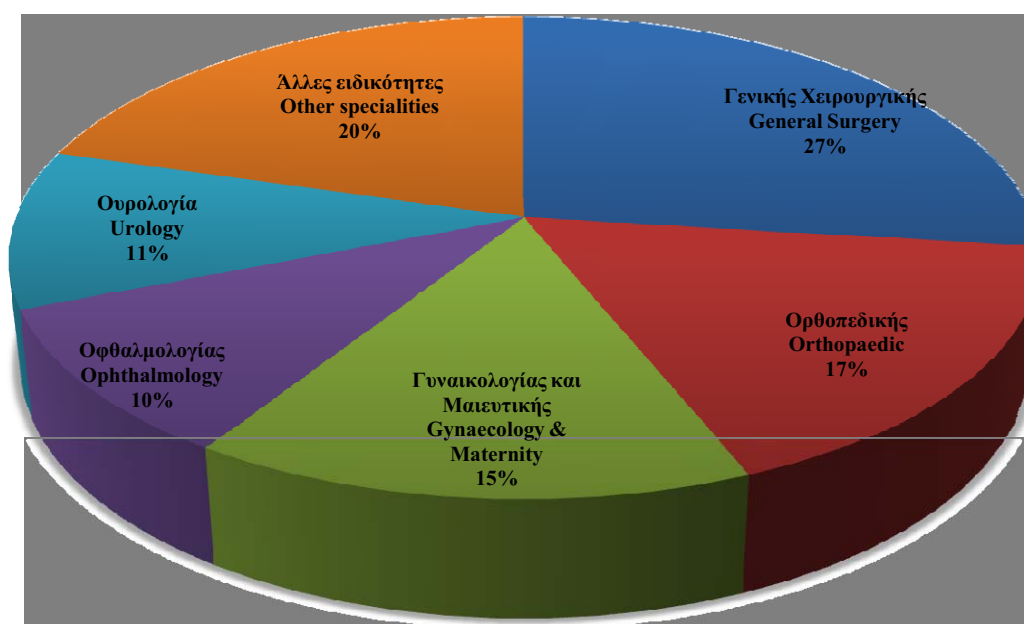
TABLE V. Surgical Operations performed on in-patients and outpatients at general hospitals by speciality, 2010-2012

Ειδικότητα	%			Speciality
	2010	2011	2012	
Γενικής Χειρουργικής	27,6	28,1	26,9	General Surgery
Ορθοπαιδικής	16,0	14,2	17,0	Orthopaedic
Γυναικολογίας και Μαιευτικής	14,0	13,1	15,1	Gynaecology & Maternity
Οφθαλμολογίας	12,9	12,6	10,0	Ophthalmology
Ουρολογίας	10,8	11,2	10,6	Urology
Άλλες ειδικότητες	18,8	20,8	20,4	Other specialities
ΣΥΝΟΛΟ	100,0	100,0	100,0	TOTAL

Η ειδικότητα με το μεγαλύτερο ποσοστό εγχειρήσεων ανάμεσα σε εσωτερικούς και εξωτερικούς ασθενείς ήταν αυτή της γενικής χειρουργικής με 26,9% του συνόλου και ακολουθούν οι εγχειρήσεις της ορθοπεδικής με 17,0%, της γυναικολογίας και μαιευτικής με 15,1%, της ουρολογίας με 10,6% και οι εγχειρήσεις της οφθαλμολογίας με 10,0%. Όλες οι άλλες ειδικότητες αριθμούν το υπόλοιπο 20,4%.

The speciality of general surgery has the largest share in operations performed on in-patients and out-patients accounting for 26,9% of the total surgical operations, followed by orthopaedics with 17,0%, gynaecology and maternity with 15,1%, urology with 10,6% and ophthalmology operations with 10,0%. All other specialities accounted for the remaining 20,4%.

ΔΙΑΓΡΑΜΜΑ 2. Εγχειρήσεις που έγιναν σε εσωτερικούς και εξωτερικούς ασθενείς κατά ειδικότητα, 2012
FIGURE 2. Surgical operations performed on in-patients and out-patients by speciality, 2012



2.3 Επισκέψεις εξωτερικών ασθενών

Κατά το 2012 πραγματοποιήθηκαν στα εξωτερικά ιατρεία των διαφόρων νοσοκομείων και κέντρων υγείας 2.104.326 επισκέψεις ασθενών, σε σύγκριση με 1.988.692 κατά το 2011, σημειώνοντας αύξηση 5,8%. Οι επισκέψεις των εξωτερικών ασθενών στα γενικά νοσοκομεία αντιστοιχούσαν στο 46,5% του συνόλου, στα αγροτικά νοσοκομεία 3,8% και στα κέντρα υγείας 49,7%.

Μεταξύ των νοσοκομείων οι περισσότερες επισκέψεις πραγματοποιήθηκαν στα εξωτερικά ιατρεία του Γενικού Νοσοκομείου Λευκωσίας με ποσοστό 26,4% και ακολουθούν του Γενικού Νοσοκομείου Πάφου με ποσοστό 22,1%, του Γενικού Νοσοκομείου Λεμεσού με 19,3%, του Γενικού Νοσοκομείου Μακάριος Γ' Λάρνακας με 13,5%, του

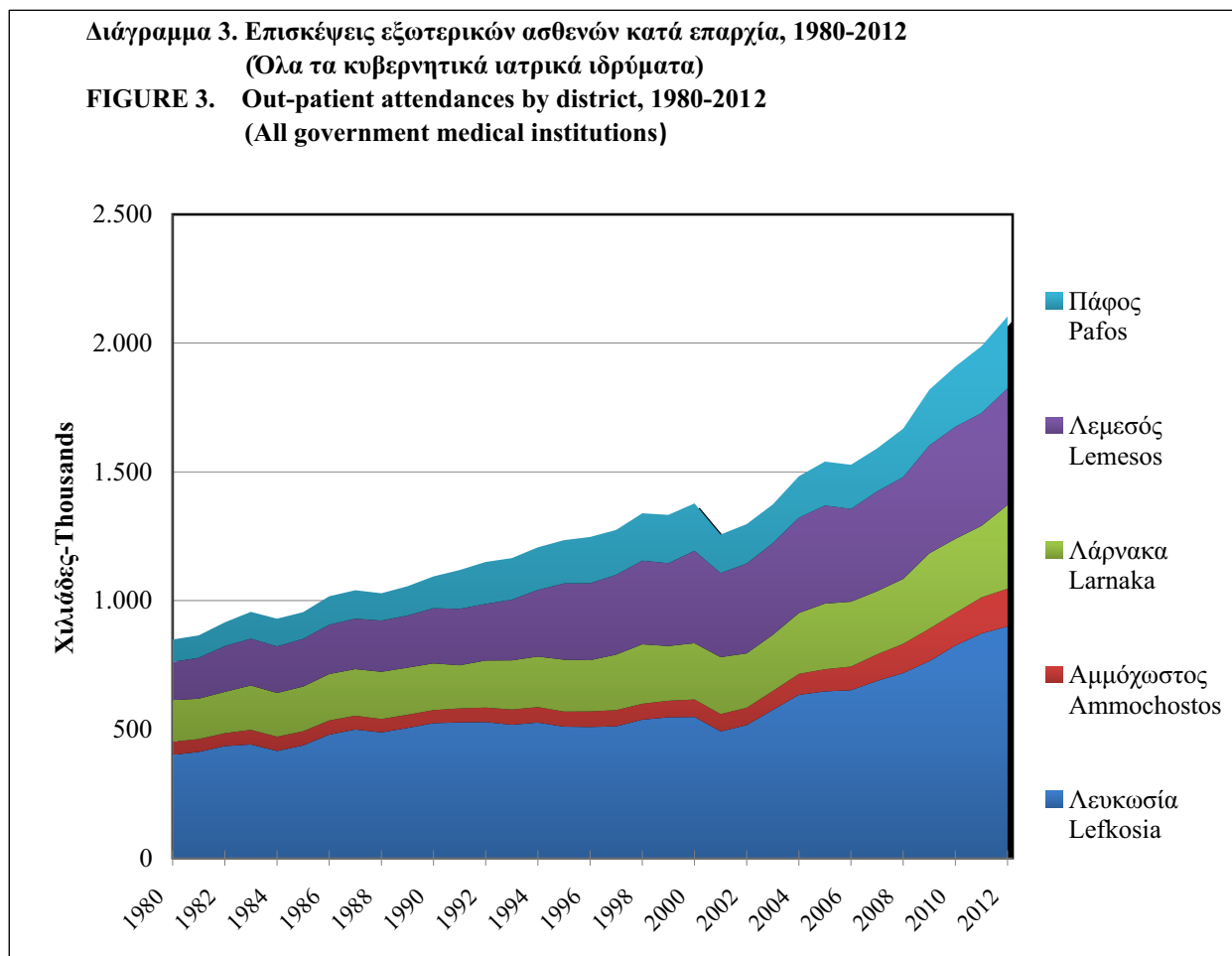
2.3 Out-patient attendances

During 2012 a total of 2.104.326 out-patient attendances were recorded at the various hospitals and health centers, compared with 1.988.692 in 2011, recording an increase of 5,8%. Out-patient attendances at the general hospitals accounted for 46,5% of the total, rural hospitals 3,8% and health centers 49,7%.

Among hospitals, Lefkosia General Hospital recorded the largest share of out-patient attendances accounting for 26,4%, followed by Pafos General Hospital with 22,1%, Lemesos General Hospital with 19,3%, Larnaka General Hospital Makarios III with 13,5%, Archbishop Makarios III Hospital Lefkosia with 12,0% and Ammochostos General Hospital with

Νοσοκομείου Αρχ. Μακαρίου Γ΄ Λευκωσίας με 12,0% και του Γενικού Νοσοκομείου Αμμοχώστου με 6,6%. Το νοσοκομεία και κέντρα υγείας της Λευκωσίας, της Αμμοχώστου και της Πάφου είχαν μεγαλύτερο ποσοστό επισκέψεων εξωτερικών ασθενών σε σύγκριση με τον πληθυσμό της επαρχίας τους που ήταν 38,9%, 5,5% και 10,6% αντίστοιχα. Το αντίθετο συμβαίνει με τα νοσοκομεία και τα κέντρα υγείας της Λάρνακας και της Λεμεσού που είχαν μικρότερο ποσοστό επισκέψεων εξωτερικών ασθενών σε σύγκριση με το αντίστοιχο ποσοστό πληθυσμού της επαρχίας τους που ήταν 17,0% και 28,0% αντίστοιχα.

6,6%. Hospitals and health centers of Nicosia, Ammochostos and Paphos accounted for a larger share of out-patient attendances than the proportion of population within the corresponding districts which was 38,9%, 5,5% and 10,6% respectively. On the other hand hospitals and health centers of Larnaka and Limassol, had a smaller percentage of out-patient attendances than their respective population share which were 17,0% and 28,0% respectively.



Όσον αφορά στην ειδικότητα, από το σύνολο των επισκέψεων των εξωτερικών ασθενών στα Γενικά και Αγροτικά Νοσοκομεία, ποσοστό 15,5% αφορούσε επισκέψεις στην Γενική Ιατρική, 9,5% στην Καρδιολογία, 9,9% στην Ειδική Παθολογία, 9,1% στην Παιδιατρική, 8,3% στην Γυναικολογία-Μαιευτική, 7,1% στην Ορθοπαιδική, ενώ το υπόλοιπο 40,5% αφορούσε άλλες ειδικότητες.

With regards to speciality, from the total of out-patient attendances, a share of 15,5% refers to General Medicine, 9,5% to Cardiology, 9,9% to Internal Medicine, 9,1% to Paediatrics, 8,3% to Gynaecology-Obstetric, 7,1% to Orthopaedics, whereas the remaining of 40,5% to other specialities.

Από τον ολικό αριθμό των επισκέψεων των εξωτερικών ασθενών στα νοσοκομεία και τα κέντρα υγείας, ποσοστό 43,3% ήταν ηλικίας 65 χρόνων και άνω, 31,6% ηλικίας 45-64 χρόνων, 18,4% 15-44 χρόνων και 6,6% ηλικίας κάτω των 15 χρόνων.

Of the total number of out-patient attendances in hospitals and health centres 43,3% were persons aged 65 and over, 31,6% aged 45-64, 18,4% 15-44 years of age and 6,6% were under 15 years of age.

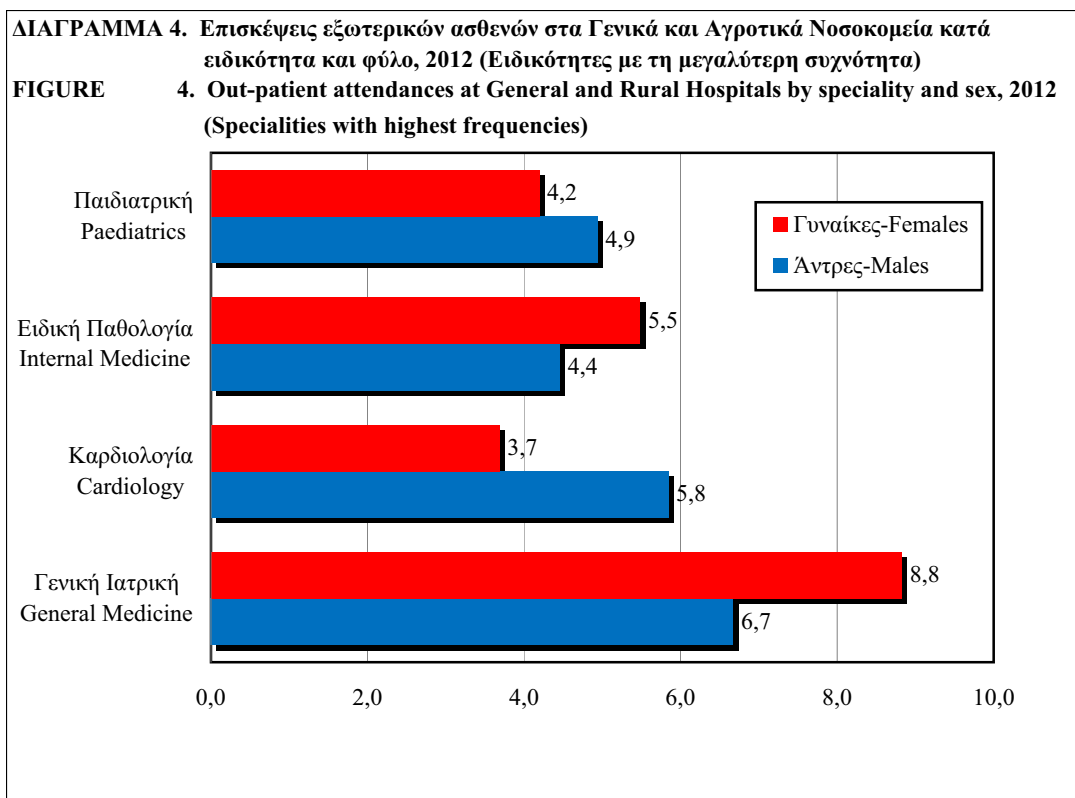
ΠΙΝΑΚΑΣ VI. Επισκέψεις εξωτερικών ασθενών στα Γενικά και Αγροτικά Νοσοκομεία κατά ειδικότητα, 2010-2012

TABLE VI. Out-patient attendances in General and Rural Hospitals by speciality, 2010-2012

Ειδικότητα	%			Speciality
	2010	2011	2012	
Γενική Ιατρική	16,6	17,8	15,5	General Medicine
Καρδιολογία	10,1	9,7	9,5	Cardiology
Ειδική Παθολογία	9,9	8,4	9,9	Internal Medicine
Παιδιατρική	8	8,3	9,1	Paediatrics
Γυναικολογία - Μαιευτική	7,7	7,9	8,3	Gynaecology-Obstetric
Ορθοπεδική	5,2	7,7	7,1	Orthopaedics
Άλλες	42,5	40,2	40,6	Other
ΣΥΝΟΛΟ	100,0	100,0	100,0	TOTAL

Οι επισκέψεις των γυναικών ασθενών στα εξωτερικά ιατρεία των Γενικών και Αγροτικών Νοσοκομείων ήταν κατά πολύ περισσότερες από αυτές των ανδρών με ποσοστό 54,3% του συνόλου έναντι 45,7% αντίστοιχα. Η ίδια τάση παρατηρείται και όσον αφορά τις επισκέψεις εξωτερικών ασθενών στα κέντρα υγείας, όπου ποσοστό 57,6% των επισκέψεων αντιστοιχεί σε γυναίκες και 42,4% σε άντρες.

Attendances of female patients in the out-patient departments of General and Rural Hospitals outnumbered males with shares of 54,3% and 45,7% respectively. The same trend is also observed as regards the out-patient visits to the health centres, where a percentage of 57,6% refers to women and the remaining 42,4% to men.



Οι επισκέψεις στα Τμήματα Πρώτων Βοηθειών των γενικών νοσοκομείων έφθασαν το 2012 τις 396.335 σε σύγκριση με 411.770 το 2011, σημειώνοντας μείωση 3,7%.

During 2012 a total of 396.335 patients visited the Casualty Departments of the general hospitals, as compared with 411.770 in 2011, recording an decrease of 3,7%.

Οι περισσότερες επισκέψεις πραγματοποιήθηκαν στο Τμήμα Πρώτων Βοηθειών του Γενικού Νοσοκομείου Λευκωσίας 31,6% και ακολουθούν το Γενικό Νοσοκομείο Λεμεσού 22,5%, το Γενικό Νοσοκομείο Μακάριος Γ' Λάρνακας 19,5%, το Γενικό Νοσοκομείο Πάφου με 17,0% και το Γενικό Νοσοκομείο Αμμοχώστου με 9,4%.

Το 2012 έγιναν 138.939 οδοντιατρικές επισκέψεις σε σύγκριση με 127.002 το 2011. Τα στοιχεία περιλαμβάνουν και την κινητή οδοντιατρική μονάδα.

2.4 Νοσοκομειακές κλίνες

Κατά το 2012 ο συνολικός αριθμός των νοσοκομειακών κλινών ανήρχετο στις 2.999. Από αυτές 1.552 λειτουργούσαν στο δημόσιο τομέα (144 στο νοσοκομείο Αθαλάσσης) και 1.447 στον ιδιωτικό τομέα.

Ο αριθμός ατόμων ανά νοσοκομειακή κλίνη υπολογίστηκε σε 288 το 2012, 284 για το 2011 και 280 το 2010. Ο αριθμός νοσοκομειακών κλινών ανά νοσοκόμο ήταν 0,7 το 2012, όπως και το 2011.

2.5 Προσωπικό

Με βάση τα αποτελέσματα της καταγραφής των ιατρών, οδοντιάτρων και κλινικών του 2000, όλα τα στοιχεία για τα έτη 1995-1999 που αφορούν το ιατρικό, οδοντιατρικό και νοσηλευτικό προσωπικό, καθώς επίσης και διάφοροι δείκτες υγείας έχουν αναθεωρηθεί.

2.5.1 Ιατρικό Προσωπικό

Ο αριθμός των ιατρών το 2012 ανήρχετο στους 2.630 σε σύγκριση με 2.553 το 2011 και 2.442 το 2010. Ο δημόσιος τομέας αριθμούσε 839 ιατρούς διαφόρων ειδικοτήτων ή ποσοστό 31,9% και ο ιδιωτικός τομέας 1.791 ή ποσοστό 68,1%. Ο αριθμός ατόμων ανά ιατρό ήταν 330 για το 2012, 335 για το 2011 και 344 για το 2010.

Οι οδοντίατροι αυξηθήκαν από 783 το 2011 στους 816 το 2012. Ο δημόσιος τομέας απασχολούσε 38 οδοντίατρους και ο ιδιωτικός τομέας 778. Ο αριθμός ατόμων ανά οδοντίατρο υπολογίστηκε σε 1.059 το 2012 συγκριτικά με 1.084 το 2011 και 1.072 το 2010.

2.5.2 Νοσηλευτικό προσωπικό

Κατά το 2012, 3.233 νοσοκόμοι/ες διαφόρων βαθμίδων απασχολούντο στο δημόσιο τομέα και 930 στον ιδιωτικό τομέα, σε σύγκριση με 3.256 και 933 αντίστοιχα το 2011. Ο αριθμός ατόμων ανά νοσοκόμο ήταν 215 το 2012, 209 το 2011 και 216 το 2010.

Lefkosia General Hospital recorded the largest number of casualty attendances accounting for 31,6%, followed by Lemesos General Hospital with 22,5%, Larnaka General Makarios III with 19,5%, Pafos General Hospital with 17,0% and Ammochostos General Hospital with 9,4%.

Dental attendances during 2012 totaled 138.939, as compared with 127.002 in 2011. The figures include data for the mobile dental unit.

2.4 Hospital beds

In 2012 hospital beds totaled 2.999. Of these 1.552 were operating in the public sector (of which 144 in Athalassa hospital) and 1.447 in the private sector.

The number of persons per hospital bed was estimated at 288 in 2012, 284 in 2011 and 280 in 2010. The number of hospital beds per nurse was 0,7 in 2012, as well as in 2011.

2.5 Personnel

According to the results of the registration of doctors, dentists and clinics of 2000, all data referred to the medical, dentist and nursing personnel as well as various health indicators for the years 1995-1999 have been revised.

2.5.1 Medical personnel

There were 2.630 doctors in 2012 as compared with 2.553 in 2011 and 2.442 in 2010. The public sector numbered 839 doctors of various specialities and the private sector 1.791, i.e. 31,9% and 68,1% respectively. The number of persons per doctor was 330 in 2012, 335 in 2011 and 344 in 2010.

Dentists increased from 783 in 2011 to 816 in 2012. The public sector employed 38 dentists and the private sector 778. The number of persons per dentist was 1.059 in 2012 compared to 1.084 in 2011 and 1.072 in 2010.

2.5.2 Nursing personnel

During 2012, 3.233 nurses of various grades were employed in the public sector and 930 in the private sector, compared to 3.256 and 933 respectively in 2011. The number of persons per nurse was 215 in 2012, 209 in 2011 and 216 in 2010.

3. ΟΡΟΙ ΠΟΥ ΧΡΗΣΙΜΟΠΟΙΗΘΗΚΑΝ

Εσωτερικός ασθενής: Είναι το πρόσωπο το οποίο έχει περάσει όλες τις διαδικασίες για εισαγωγή σ' ένα από τα Γενικά/Αγροτικά Νοσοκομεία και για το οποίο έχει ετοιμαστεί "Φάκελος Ασθενή", παρέμεινε δε στο νοσοκομείο για περίθαλψη τουλάχιστο μια νύχτα ή εισήχθη και απολύθηκε την ίδια μέρα. Μέχρι και το 2010 βρέφος που γεννιέται σε νοσοκομείο δεν υπολογίζοταν σαν ξεχωριστός εσωτερικός ασθενής εκτός αν νοσηλευόταν σαν "Βρέφος με Ειδική Φροντίδα". Από το 2011, περιλαμβάνονται τέτοιες περιπτώσεις μόνο για το Γενικό Νοσοκομείο Αμμοχώστου.

Απόλυση: Είναι η συμπλήρωση μιας περιόδου ιατρικής φροντίδας σαν εσωτερικός ασθενής, ανεξάρτητα του αν ο ασθενής επέστρεψε σπίτι, εστάλει σε άλλο νοσοκομείο, έφυγε ενάντια σε ιατρική συμβουλή ή πέθανε.

Εγχείρηση: Είναι οποιαδήποτε θεραπευτική ή μεγάλη διαγνωστική επέμβαση η οποία απαιτεί την χρήση χειρουργικών εργαλείων ή χειρισμού μέρους του σώματος και γενικά λαμβάνει χώρα κάτω από συνθήκες χειρουργείου.

Επίσκεψη εξωτερικού ασθενή: Είναι η επίσκεψη ασθενή σε ένα Τμήμα των εξωτερικών ιατρείων.

Ποσοστό καταλήψεως κλινών: Αντιπροσωπεύει τον αριθμό ημερών νοσηλείας για ένα συγκεκριμένο χρόνο εκφραζόμενο σαν ποσοστό του ολικού αριθμού ημερών νοσηλείας που θα εξασφαλιζέτο, υποθέτοντας ότι όλες οι κλίνες θα ήταν κατειλημμένες κατά τη διάρκεια του συγκεκριμένου χρόνου.

4. ΠΗΓΕΣ ΣΤΑΤΙΣΤΙΚΩΝ ΥΓΕΙΑΣ

Αυτή η Έκθεση βασίζεται σε στοιχεία που συλλέγονται από τα γενικά νοσοκομεία, ειδικά νοσοκομεία, αγροτικά νοσοκομεία και τα κέντρα υγείας. Ειδικά στατιστικά έντυπα αποστέλλονται σε όλα τα πιο πάνω ιατρικά ιδρύματα και μετά τη συμπλήρωση τους επιστρέφονται στη Στατιστική Υπηρεσία για επεξεργασία, πινακοποίηση και ανάλυση.

Τα βασικά στατιστικά έντυπα που χρησιμοποιήθηκαν για τη συλλογή των στοιχείων, παρουσιάζονται στο Παράρτημα της Έκθεσης.

4.1 Εσωτερικοί ασθενείς (Απολύσεις)

Στοιχεία για τους ασθενείς που εισάγονται για θεραπεία και απολύονται από τα κυβερνητικά νοσοκομεία (απολύσεις) συλλέγονται σε ηλεκτρονική μορφή από όλα τα νοσοκομεία εκτός από το Ψυχιατρείο Αθαλάσσας από το οποίο τα στοιχεία συλλέγονται με

3. DEFINITIONS OF TERMS USED

In-patient: Is a person who has gone through the full admission procedure in one of the General/Rural Hospital and for whom a "Patient's File" has been made and remained at the hospital for treatment for at least one night or admitted and discharged at the same day. Up to 2010, an infant born in hospital was not counted as a separate in-patient, unless treated as a "Special Care Baby". From 2011 onwards, such cases are included only for Ammochostos General Hospital.

Discharge: Is the conclusion of a period of in-patient care, irrespective of whether the patient returned home, was sent to another hospital, left or taken against medical advice or died.

Surgical operation: Is any therapeutic or major diagnostic procedure which involves the use of instruments or the manipulation of part of the body and generally takes place under operating theatre conditions.

Out-patient attendance: Is the visit of the patient to an out-patient department.

Bed-occupancy rate: It represents patient days in a given year expressed as a percentage of the total patient days which would have been obtained, assuming that all beds were occupied during the given year.

4. SOURCES AND LIMITATIONS OF DATA

This Report is based on data collected from the general hospitals, special hospitals, rural hospitals and the health centers. Special statistical forms are distributed to the above medical institutions and after being filled in, are forwarded to the Statistical Service for compilation, tabulation and analysis.

The basic forms used for the collection of the data, are presented in the Appendix of the Report.

4.1 In-patients (Discharges)

Data on patients who are admitted for treatment and discharged from the government hospitals (discharges) are collected in electronic form from all the Government hospitals except from Athalassa Mental Health Hospital which provides data in paper

το ιατρικό έντυπο (Ιατρ. Στατ. Έντυπο 25) το οποίο συμπληρώνεται για κάθε ασθενή που απολύεται. Τα στοιχεία συλλέγονται από τους φακέλους των ασθενών. Όλα τα στοιχεία αποστέλλονται στη Στατιστική Υπηρεσία σε μορφή μικροδεδομένων και η επεξεργασία, ανάλυση και πινακοποίηση τους γίνεται από Λειτουργούς της Υπηρεσίας.

Πρέπει να σημειωθεί ότι τα στοιχεία αναφέρονται στις απολύσεις ασθενών από τα νοσοκομεία και όχι σε αριθμό ασθενών. Αυτό σημαίνει ότι ένας ασθενής μπορεί να εισήχθη για νοσηλεία και να απολύθηκε περισσότερες από μια φορές κατά τη διάρκεια του χρόνου.

Από το 2011 και μετά, η κωδικοποίηση των ασθενειών γίνεται εξολοκλήρου από νοσηλευτές στα νοσοκομεία, με αποτέλεσμα να παρουσιάζεται με αυξημένη συχνότητα η κατηγορία «δεν δηλώθηκε». Πριν το 2011, η κωδικοποίηση των ασθενειών γινόταν από προσωπικό της Στατιστικής Υπηρεσίας.

Από το 2012 και μετά, δεν παρουσιάζονται στοιχεία για τους εισαχθέντες ασθενείς στα Γενικά Νοσοκομεία και η ανάλυση των στοιχείων επικεντρώνεται στους απολυθέντες ασθενείς.

Είναι απαραίτητο να σημειωθούν επίσης τα ακόλουθα:

- Για κάθε απόλυση λαμβάνεται υπόψη μόνο το τμήμα από το οποίο απολύθηκε ο ασθενής και όχι κάθε ενδιάμεσο τμήμα από το οποίο μπορεί να πέρασε κατά τη διάρκεια της νοσηλείας του
- Όλες οι μέρες νοσηλείας χρεώνονται στο τμήμα από το οποίο έγινε η απόλυση, ανεξάρτητα αν κατά την παραμονή του στο νοσοκομείο έμεινε και σε άλλα τμήματα
- Περιλαμβάνονται όλες οι απολύσεις που έγιναν κατά το έτος αναφοράς
- Για κάθε απόλυση λαμβάνεται υπόψη ο συνολικός αριθμός ημερών νοσηλείας, ανεξάρτητα από το αν κάποιες μέρες αναφέρονται σε προηγούμενο έτος από το έτος αναφοράς
- Οι ημέρες για τις οποίες ένας ασθενής φεύγει με άδεια από το νοσοκομείο και κατά τις οποίες γίνεται κράτηση του κρεβατιού, περιλαμβάνονται στο συνολικό αριθμό ημερών νοσηλείας
- Στις απολύσεις εσωτερικών ασθενών περιλαμβάνονται τα υγιή νεογνά του Γενικού Νοσοκομείου Αμμοχώστου. Για τα υπόλοιπα νοσοκομεία, δεν ήταν διαθέσιμα αυτά τα στοιχεία έτσι δεν έχουν περιληφθεί.

4.2 Εγχειρήσεις

Μέχρι και το 2010, στοιχεία για τις εγχειρήσεις συλλέγονταν με τον ίδιο τρόπο όπως και για τους απολυθέντες ασθενείς με το Ιατρ. Στατ. Έντυπο 25. Καλύπτονταν μόνο οι εγχειρήσεις για τις οποίες οι ασθενείς εισάχθηκαν για θεραπεία και απολύθηκαν από τα νοσοκομεία. Εγχειρήσεις για τις οποίες δεν χρειάστηκε εισαγωγή του ασθενή εξαιρούνταν.

form (Stat. Form Med. 25) for each patient discharged. Data are extracted from the patient's files. Microdata bases are forwarded to the Statistical Service and the compilation, tabulation and analysis of data are performed from Statistical Officers.

It should be noted that data relates to hospital discharges and not to individual patients. This means that a single patient may therefore account for more than one discharge during the year.

From 2011 onwards, the coding of diseases is performed by nurses at the various hospitals, leading to a high percentage for the category of "not stated". Prior to 2011, the coding of diseases was performed by personnel of the Statistical Service of Cyprus.

From 2012 onwards, no figures on admitted patients in General Hospitals are presented in the report and the analysis is based on the patients discharged.

The following should be noted:

- For each discharge, only the department from which the patient was discharged is taken into account; not every department in which the patient stayed during the hospitalization
- All bed days are assigned to the department from which the patient was discharged, irrespectively if during the hospitalization the patient stayed in other departments as well
- Included are all the discharges performed during the reference year
- For each discharge, the total number of bed days is taken into account, irrespectively if some of them refer to a previous year
- The leave days, i.e. if a patient leaves the hospital for a few days but the bed is reserved, e.g. goes home for the weekend and returns back on Monday, are included in the number of bed days.
- The healthy newborns hospitalized in Ammochostos General Hospital are included in the inpatient discharges. This figure is not available for the other hospitals, hence it has not been included.

4.2 Surgical operations

Up to 2010 data on surgical operations were collected in the same way as for patients discharged on Stat. Form Med. 25. Only surgical operations for which patients are admitted and then discharged from hospitals are covered. Operations for which no admission is needed are excluded.

Για το 2011 και 2012 τα μόνα διαθέσιμα στοιχεία για τις εγχειρίσεις αφορούν στο συνολικό αριθμό εγχειρήσεων που έγιναν σε εσωτερικούς και εξωτερικούς ασθενείς κατά ειδικότητα.

Για τα έτη 2011 και 2012 δεν έχει γίνει κωδικοποίηση των εγχειρήσεων που έγιναν σε εσωτερικούς ασθενείς, με αποτέλεσμα να μην έχουν αναθεωρηθεί οι πίνακες 23-25.

4.3 Επισκέψεις εξωτερικών ασθενών

Από το 2010, τα στοιχεία για τις επισκέψεις των εξωτερικών ασθενών στα Γενικά και Αγροτικά Νοσοκομεία αποστέλλονται στη Στατιστική Υπηρεσία από τα Νοσοκομεία σε ηλεκτρονική μορφή για επεξεργασία και ανάλυση. Επομένως, σε αντίθεση με προηγούμενες χρονιές, οι στατιστικές δεν βασίζονται σε δείγμα αλλά στο σύνολο των επισκέψεων εξωτερικών ασθενών στα Γενικά και Αγροτικά Νοσοκομεία. Επισκέψεις που παρουσίαζαν προβλήματα, π.χ. άνδρες στο γυναικολογικό ή ενήλικες στο παιδιατρικό, κλπ θεωρήθηκαν προβληματικές, δεν λήφθηκαν υπόψη καθόλου παρά μόνο κατά την αναγωγή των «μη προβληματικών» επισκέψεων στο σύνολο.

Για τα Κέντρα Υγείας, χρησιμοποιήθηκε η κατανομή που προέκυψε από τα ηλεκτρονικά στοιχεία του μηχανογραφικού συστήματος για τις επισκέψεις εξωτερικών ασθενών κατά ειδικότητα, φύλο και ηλικία και έγινε αναγωγή στο σύνολο των επισκέψεων κατά ειδικότητα, όπως αυτές δηλώθηκαν από όλα τα κέντρα υγείας στα συνοπτικά έντυπα. Τα κέντρα υγείας που διαθέτουν μηχανογραφικό σύστημα είναι τα ακόλουθα: Α.Κ.Υ Αγλατζιάς, Λακατάμιας, Έγκωμης, Καϊμακλίου, Στροβόλου, Αγίου Δομετίου, Κλήρου, Παλαιχωρίου, Παλαιό Νοσοκομείο Λάρνακας, Α.Κ.Υ Αυγόρου, Ορμήδειας και Λινόπετρας.

For 2011 and 2012, the only available data on operations refer to the total number of operations performed on inpatients and outpatients by speciality.

Tables 23-25 have not been revised for years 2011 and 2012, since the surgical operations performed on inpatients have not been codified.

4.3 Out-patient attendances

From 2010 onwards, the data on out-patient attendances in General and Rural Hospitals are sent to the Statistical Service of Cyprus for further processing and analysis in electronic form. Therefore, for the first time in 2010, the statistics are not based on a sample but on the total out-patient attendances in General and Rural Hospitals. Problematic records, i.e. males visiting gynaecology departments or adults visiting paediatric departments, etc. have been considered as problematic and have only been taken into account for adjusting the “non-problematic” cases into the total.

As regards the Health Centres, the total number of outpatient visits as reported from all the health centres has been distributed by speciality, sex and age according to the percentage distribution obtained from the electronic data extracted from the IT systems. The following health centres own an I.T system: H.C Aglatzia, Lakatamia, Egkomi, Kaimakli, Strovolos, Agios Dometios, Klirou, Palaichori, Larnaka Old Hospital H.C. Avgorou, Ormideia and Linopetra.

5. ΣΥΣΤΗΜΑΤΑ ΤΑΞΙΝΟΜΗΣΕΩΝ ΠΟΥ ΧΡΗΣΙΜΟΠΟΙΗΘΗΚΑΝ

5.1 Ασθένειες

Η κωδικοποίηση των ασθενειών των εσωτερικών και εξωτερικών ασθενών γίνεται σύμφωνα με τη Διεθνή Στατιστική Ταξινόμηση των Ασθενειών και Σχετικών Προβλημάτων Υγείας της Παγκόσμιας Οργάνωσης Υγείας (Δέκατη Αναθεώρηση) σε επίπεδο τριψήφιων κατηγοριών. Τα στοιχεία πινακοποιούνται σύμφωνα με τα 21 Κεφάλαια και τον κατάλογο πινακοποίησης για νοσηρότητα (298 ασθένειες).

5.2 Εγχειρήσεις

Οι εγχειρήσεις κωδικοποιούνται σύμφωνα με τη Διεθνή Ταξινόμηση Επεμβάσεων στην Ιατρική της Παγκόσμιας Οργάνωσης Υγείας (Τόμος Ι), 5-Χειρουργικές Επεμβάσεις, σε επίπεδο τριψήφιων κωδικών. Τα στοιχεία πινακοποιούνται σύμφωνα με τις 19 κατηγορίες των εγχειρήσεων.

6. ΕΠΕΞΗΓΗΣΗ ΣΥΜΒΟΛΩΝ

..	Δεν ισχύει
...	Στοιχεία μη διαθέσιμα
0	Υποδηλώνει μηδέν
€mn	Εκατομμύρια ευρώ
Συμπ.	Συμπεριλαμβάνει

5. CLASSIFICATION SYSTEMS USED

5.1 Ασθένειες

Data on the diseases (diagnosis) for in-patients and out-patients are coded according to the International Statistical Classification and Related Health Problems of the World Health Organization (Tenth Revision) at the three-character categories. Statistics are tabulated according to the 21 chapters and the tabulation list for morbidity (298 diseases).

5.2 Surgical operations

Surgical operations are coded according to the International Classification of Procedures in Medicine of the World Health Organization (Volume I), 5-Surgical Procedures, at the three-digit codes. Statistics are tabulated according to the 19 categories of surgical operations.

6. EXPLANATION OF SYMBOLS

..	Not applicable
...	Data not available
0	Magnitude zero
€mn	Million euro
Incl.	Including

ΠΙΝΑΚΕΣ

TABLES

ΣΥΝΟΠΤΙΚΟΙ ΠΙΝΑΚΕΣ

SUMMARY TABLES

ΣΥΝΟΠΤΙΚΟΣ ΠΙΝΑΚΑΣ Ι. ΔΕΙΚΤΕΣ ΥΓΕΙΑΣ, 1960-2012
SUMMARY TABLE I. HEALTH INDICATORS, 1960-2012

Δείκτης	1960	1965	1970	1976	1980	1985	1990	1995	2000	2008	2009	2010	2011	2012	Indicator
Άτομα ανά ιατρό	1.440	1.319	1.201	1.042	908	640	483	405	385	357	354	344	335	330	Persons per doctor
Άτομα ανά οδοντίατρο	3.937	3.416	3.494	3.093	2.795	1.798	1.354	1.198	1.121	1.057	1.066	1.072	1.084	1.059	Persons per dentist
Άτομα ανά νοσοκόμο (συμπ. μαιές)	755	638	491	345	298	251	234	231	237	223	219	216	209	215	Persons per nurse (incl. midwives)
Άτομα ανά νοσοκομειακή κλίνη	217	215	190	162	148	160	170	197	220	264	266	280	284	288	Persons per hospital bed
Νοσοκομειακές κλίνες ανά νοσοκόμο	3,5	3,0	2,6	2,1	2,0	1,6	1,4	1,2	1,1	0,8	0,8	0,8	0,7	0,7	Hospital beds per nurse
Νοσοκομειακές κλίνες ανά 10.000 άτομα	46,0	46,5	52,7	62,1	67,7	62,4	58,8	50,7	45,4	37,9	37,7	35,7	35,2	34,7	Hospital beds per 10.000 persons
Ποσοστό γεννητικότητας ανά 1.000 κατοίκους	25,8	23,2	19,2	18,7	20,4	19,5	18,3	15,2	12,2	11,7	11,9	11,8	11,3	11,8	Birth rate per 1.000 of population
Ποσοστό θνησιμότητας ανά 1.000 κατοίκους	10,7 ¹	10,3	9,8	8,6	9,3	8,5	8,4	7,6	7,7	6,6	6,4	6,2	6,5	6,6	Death rate per 1.000 of population
Ποσοστό βρεφικής θνησιμότητας ανά 1.000 γεννήσεις	40	32	26	13	12	12	11	8,5	5,6	3,5	3,3	3,2	3,1	3,5	Infant mortality rate per 1.000 live births
Συνολικό ποσοστό γονιμότητας	3,51	...	2,54	2,25	2,46	2,38	2,42	2,03	1,64	1,48	1,48	1,44	1,35	1,39	Total fertility rate
Προσδοκώμενη διάρκεια ζωής κατά τη γέννηση:															Life expectancy at birth:
Άντρες	63,6 ²	71,9 ³	72,3 ⁴	73,9 ⁵	74,1 ⁶	75,3 ⁷	76,1 ⁸	78,0 ⁹	78,3	79,0	79,3	78,8	Males
Γυναίκες	68,8 ²	74,9 ³	77,0 ⁴	77,8 ⁵	78,6 ⁶	79,8 ⁷	81,0 ⁸	82,8 ⁹	83,3	83,7	83,0	83,2	Females

Σημ.: Με βάση τα αποτελέσματα της απογραφής πληθυσμού του Οκτωβρίου 2011, οι διάφοροι δείκτες υγείας για τα χρόνια 2002-2010 έχουν αναθεωρηθεί.
Note: On the basis of the results of the new census of population (October 2011), the various health indicators for the years 2002-2011 have been revised.

(1) Αναφέρεται/refers, 1961
(2) Αναφέρεται/refers, 1948-1950
(3) Αναφέρεται/refers, 1976-1977
(4) Αναφέρεται/refers, 1978-1982
(5) Αναφέρεται/refers, 1983-1987
(6) Αναφέρεται/refers, 1987-1991
(7) Αναφέρεται/refers, 1994-1995
(8) Αναφέρεται/refers, 2000-2001
(9) Διακοπή στην χρονοσειρά/Break in series

ΣΥΝΟΠΤΙΚΟΣ ΠΙΝΑΚΑΣ ΙΙ. ΔΕΙΚΤΕΣ ΥΓΕΙΑΣ ΚΑΙ ΔΗΜΟΓΡΑΦΙΚΑ ΜΕΓΕΘΗ (επιλεγμένες χώρες), 2011
SUMMARY TABLE II. HEALTH AND DEMOGRAPHIC INDICATORS (selected countries), 2011

Χώρα	Ανά 1.000 κατοίκους		Μέσος όρος παραμονής ασθενών στα νοσοκ. (μήρες)		Ποσοστά ανά 1000 κατοίκους		Συνολικό Ποσοστό Γονιμότητας		Ποσοστό Βρεφικής Θνησιμότητας ανά 1000 γεννήσεις		Προσδοκώμενη διάρκεια ζωής (χρόνια)		Δαπάνες Υγείας σαν % Ακαθ. Εγγώρ. Προϊόντος 2011		Country
	Ιατροί 2011 (β)	Νοσοκ. Κλ. 2011 (β)	Average length of stay in hospitals (days) 2011 (β)	Γεννησι-κόπτης Birth (a) (c)	Θνησιμότητα Death (a) (c)	Total Fertility Rate (a) (c)	Infant Mortality Rate per 1000 live births (a) (c)	Ανδρες Males	Γυναίκες Females	Ολικό (a)	Δημόσιες (α)	Health Expenditure as % of G.D.P. 2011	Public (a)		
ΚΥΠΡΟΣ	3,0	3,5	5,6 *	11,8⁹	6,6⁹	1,4⁹	3,5⁹	78,8⁹	83,2⁹	7,3	3,4	7,3	3,4	CYPRUS	
Αυστρία	4,8	5,4	6,5	9,3	9,0	1,4	3,6	77,9 ⁸	83,5 ⁸	10,3	7,9	10,3	7,9	Austria	
Βέλγιο	2,9	4,1	7,2 ⁸	11,9	9,5	1,8	3,3	77,6 ⁸	83,0 ⁸	10,5	8,0	10,5	8,0	Belgium	
Γαλλία	3,1	3,4	5,1	12,7	8,5	2,0	3,6	78,3 ⁸	85,3 ⁸	11,1	8,7 ⁹	11,1	8,7 ⁹	France	
Γερμανία	3,8	5,3	7,9	8,1	10,3	1,4	3,5	78,0 ⁸	83,0 ⁸	10,9	8,4	10,9	8,4	Germany	
Δανία	3,5 ⁷	2,9 ⁸	4,5	10,6	9,9	1,9	3,5	77,2 ⁸	81,4 ⁸	10,7 ⁸	9,0 ⁸	10,7 ⁸	9,0 ⁸	Denmark	
Ελλάδα	6,1 ^a	4,0 ⁷	5,4 ⁶	9,2	9,6	1,5	3,8	78,4 ⁸	82,8 ⁸	9,1 ⁹	6,2 ⁹	9,1 ⁹	6,2 ⁹	Greece	
Ην. Βασίλειο	2,8	2,4	6,5	12,9	9,4	2,0	4,3	78,7 ⁸	82,6 ⁸	9,4 ^b	7,8 ^b	9,4 ^b	7,8 ^b	Un. Kingdom	
Ιρλανδία	2,7	2,2	5,9	16,7	6,4	2,1	3,8	78,7 ⁸	83,2 ⁸	8,9	5,2 ^b	8,9	5,2 ^b	Ireland	
Ισλανδία	3,5	2,4	6,1 ⁷	14,1	6,3	2,2	0,9	79,8	84,1	8,9 ^{9b}	7,3 ^b	8,9 ^{9b}	7,3 ^b	Iceland	
Ισπανία	4,0	2,4	6,1	10,3	8,6	1,4	3,4	79,1 ⁸	85,3 ⁸	9,3	6,8	9,3	6,8	Spain	
Ιταλία	4,1	2,8	6,8	9,1 ⁷	9,8 ⁷	1,4 ⁷	3,4 ⁷	79,4 ⁷	84,6 ⁷	9,2 ^b	7,2 ^b	9,2 ^b	7,2 ^b	Italy	
Λουξεμβούργο	2,8	4,2 ⁸	7,3	10,9	7,4	1,6	4,3	77,9 ⁸	83,5 ⁸	8,2 ^{7b}	5,8 ^{9b}	8,2 ^{7b}	5,8 ^{9b}	Luxembourg	
Νορβηγία	3,7	2,4	4,5 ⁸	12,2	8,7	2,0	2,4	79,0	83,3	9,4 ^b	7,7 ^{9b}	9,4 ^b	7,7 ^{9b}	Norway	
Ολλανδία	3,0 ^a	3,3	5,8	10,7	8,2	1,8	3,8	78,9 ⁸	83,0 ⁸	11,1	9,9 ^{9b}	11,1	9,9 ^{9b}	Netherlands	
Ουγγαρία	3,0	4,1	5,7	8,8	13,0	1,3	4,9	70,7 ⁸	78,6 ⁸	7,7	5,0	7,7	5,0	Hungary	
Πολωνία	2,2	4,3	7,1 ⁷	10,2	10,0	1,4	4,7	72,1 ⁸	80,7 ⁸	6,4	4,5	6,4	4,5	Poland	
Πορτογαλία	4,0 ^a	2,8	7,2	9,2	9,8	1,4	3,1	76,7 ⁸	82,8 ⁸	9,7	6,3	9,7	6,3	Portugal	
Σουηδία	3,9 ⁸	2,0	5,1	11,8	9,9	2,0	2,1	79,6 ⁸	83,6 ⁸	9,1 ⁹	7,4 ⁹	9,1 ⁹	7,4 ⁹	Sweden	
Τουρκία	1,7 ^a	2,4	3,8	17,2	6,4	2,0	12,6	73,3 ⁷	78,8 ⁷	5,4 ^{9b}	4,7 ^{9b}	5,4 ^{9b}	4,7 ^{9b}	Turkey	
Τσεχία	3,6	4,7	6,8	10,4	10,1	1,5	2,7	74,5 ⁸	80,9 ⁸	7,5 ^b	6,5 ^{9b}	7,5 ^b	6,5 ^{9b}	Czech Rep.	
Φινλανδία	2,7 ⁶	3,0	6,9	11,1	9,2	1,9	2,4	76,9 ⁸	83,5 ⁸	8,6	6,5	8,6	6,5	Finland	

Πηγή-Source: a. European Health for All Database, World Health Organisation Regional office b. EUROSTAT c. Demographic Yearbook, U.N. 2009-2010

Σημ.- Notes: 1. 1995, 2. 1996, 3. 2005, 4. 2006, 5. 2007, 6. 2008, 7. 2009, 8. 2010, 9. 2012

Οι νοσοκομειακές κλίνες ορίζονται ως οι κλίνες που χρησιμοποιούνται για σύντομο παραμονής στα νοσοκομεία, με σχετικό χαμηλό μέσο όρο παραμονής δηλαδή εξαιρούνται οι κλίνες των ψυχιατρικών, γηριατρικών κλινικών κ.λπ.

Acute care hospital beds are defined as the beds used for relatively short average length of stay, excluding beds in psychiatric hospitals, geriatric clinics etc.

* Δημόσιος τομέας μόνο

* Public sector only

ΣΥΝΟΠΤΙΚΟΣ ΠΙΝΑΚΑΣ III. ΣΥΝΟΠΤΙΚΑ ΣΤΟΙΧΕΙΑ ΥΓΕΙΑΣ, 1985-2012
SUMMARY TABLE III. SUMMARY HEALTH DATA, 1985-2012

Είδος στοιχείων	1985	1990	1995	2000	2010	2011	2012	Type of data	
Επισκέψεις εξωτερικών ασθενών (Δημόσιος τομέας)	955.114	1.093.766	1.234.931	1.377.420	1.914.635	1.988.692	2.104.326	Out-patient attendances (Public sector)	
Επισκέψεις στα Τμήματα Α' Βοηθειών (Δημόσιος τομέας- Γενικά Νοσοκομεία)	183.696	210.604	275.561	311.918	400.992	411.770	396.335	Casualty attendances (Public sector - General Hospitals)	
Οδοντιατρικές επισκέψεις (Δημόσιος τομέας)	126.770	106.223	143.096	295.656	121.419 ⁽¹⁾	127.002 ⁽¹⁾	138.939 ⁽¹⁾	Dental attendances (Public sector)	
Απολυθέντες ασθενείς: Γενικά Νοσοκομεία	36.392	41.924	50.185	56.338	74.975	75.441	80.369	Patients discharged: General Hospitals	
Νοσοκομείο Αθαλάσσιας	613	433	274	290	431	439	399		Athalassa Hospital
Αγροτικά Νοσοκομεία	1.874	1.541	1.589	1.721	1.005	1.315	1.341		Rural Hospitals
Εγχειρήσεις (Δημόσιος τομέας)	18.694	24.091	26.155	33.942	30.618	29.663	31.510	Surgical operations (Public sector)	
Κλίνες:								Beds:	
Ολικό	3.374	3.405	3.298	3.147	2.958	2.988	2.999	Total	
Δημόσιος (2)	1.891	1.940	1.753	1.510	1.514	1.517	1.552	Public (2)	
Ιδιωτικός	1.483	1.465	1.545	1.637	1.444	1.471	1.447	Private	
Ποσοστά καταλήψεως κλινών %: (Δημόσιος τομέας)								Bed occupancy rates %: (Public sector)	
Γενικά Νοσοκομεία	75,1	74,4	80,8	81,4	85,9	92,4	77	General Hospitals	
Νοσοκομείο Αθαλάσσιας	81,9	75,9	64,4	63,9	69,7	72,3	64	Athalassa Hospital	
Αγροτικά Νοσοκομεία	48,7	37,0	36,5	31,4	42,1	53,8	48	Rural Hospitals	
Προσωπικό:								Personnel:	
Ιατρικό:								Medical:	
Ολικό	846	1.199	1.607	1.800	2.425	2.553	2.630	Total	
Δημόσιος	255	371	469	512	800	848	839	Public	
Ιδιωτικός	591	828	1.138	1.288	1.625	1.705	1.791	Private	
Οδοντιατρικό:								Dentist:	
Ολικό	301	428	543	619	772	783	816	Total	
Δημόσιος	36	36	34	33	40	41	38	Public	
Ιδιωτικός	265	392	509	586	732	742	778	Private	
Νοσηλευτικό								Nursing:	
Ολικό	2.155	2.478	2.821	2.931	3.957	4.189	4.163	Total	
Δημόσιος	1.582	1.858	1.982	2.198	3.144	3.256	3.233	Public	
Ιδιωτικός (3)	573	620	839	733	813	933	930	Private (3)	
Παραϊατρικό: (Δημόσιος τομέας)	359 ⁽⁴⁾	451	544	556	1.031	1.091	1.083	Paramedical: (Public sector)	

Σημ:

- (1) Από το 2010 δεν περιλαμβάνονται οι επισκέψεις στοματογοναθοπροσωποχειρουργικής, γιατί θεωρείται ότι εμπίπτουν στις ιατρικές υπηρεσίες και όχι στις οδοντιατρικές υπηρεσίες.
- (2) Δεν συμπερ. τα στρώματα της Αιμοδιάλυσης, των Πρώτων Βοηθειών, της Θαλασσαιμίας και του Αγγειογραφικού.
- (3) Μέχρι το 2000 γινόταν εκτίμηση
- (4) Δεν συμπεριλαμβάνεται το προσωπικό του Κρατικού Χημείου

Notes:

- (1) As from 2010 the attendances of maxillofacial and oral surgery are not included, since they belong to the Medical Services and not the Dental Services.
- (2) Beds of Dialysis Unit, Casualty, Thalassaemia and Angiographic Depts are excluded.
- (3) Up to 2000 the figures were estimated
- (4) General Laboratory personel is not included

ΣΥΝΟΠΤΙΚΟΣ ΠΙΝΑΚΑΣ IV. ΠΛΗΘΥΣΜΟΣ DE JURE ΣΤΟ ΤΕΛΟΣ ΤΟΥ ΧΡΟΝΟΥ ΚΑΤΑ ΟΜΑΔΑ ΗΛΙΚΙΩΝ ΚΑΙ ΦΥΛΟ, 2007-2012
SUMMARY TABLE IV. END OF THE YEAR DE JURE POPULATION BY AGE-GROUP AND SEX, 2007-2012

Ομάδα ηλικιών Age-group	2007		2008		2009		2010		2011		2012						
	Άντρες Males	Γυναίκες Females	Ολικό Total	Άντρες Males	Γυναίκες Females	Ολικό Total	Άντρες Males	Γυναίκες Females	Ολικό Total	Άντρες Males	Γυναίκες Females	Ολικό Total					
0 - 4	22,3	20,9	44,6	23,0	21,6	46,0	23,7	22,3	47,6	24,5	23,1	48,9	25,0	23,9	49,7	25,5	24,2
5 - 9	22,7	21,4	43,6	22,4	21,2	43,9	22,6	21,3	44,2	22,7	21,5	45,0	23,2	21,8	45,5	23,4	22,1
10 - 14	27,6	26,3	52,5	27,0	25,5	50,9	26,1	24,8	49,7	25,4	24,3	48,4	24,7	23,7	46,6	23,9	22,7
15 - 19	31,8	29,8	62,5	32,2	30,3	63,6	32,6	31,0	63,7	32,7	31,0	62,2	31,8	30,4	58,6	30,0	28,6
20 - 24	32,5	31,6	66,4	33,6	32,8	68,4	34,7	33,7	70,4	35,5	34,9	71,9	36,5	35,4	71,1	36,2	34,9
25 - 29	30,5	31,5	65,7	32,3	33,4	69,5	34,0	35,5	71,7	35,1	36,6	75,1	36,8	38,3	75,1	37,0	38,1
30 - 34	26,0	29,1	57,3	27,0	30,3	60,6	28,4	32,2	65,3	30,7	34,6	69,6	32,9	36,7	71,2	33,8	37,4
35 - 39	25,3	29,0	56,5	26,2	30,3	58,4	26,8	31,6	59,4	27,1	32,3	62,2	28,2	34,0	62,2	28,4	33,8
40 - 44	26,0	28,5	54,8	25,9	28,9	55,4	25,9	29,5	56,3	26,1	30,2	58,1	26,7	31,4	59,4	27,2	32,2
45 - 49	27,2	28,4	56,5	27,5	29,0	57,1	27,7	29,4	57,3	27,6	29,7	57,9	27,7	30,2	57,6	27,3	30,3
50 - 54	24,1	24,5	50,7	25,1	25,6	52,8	26,1	26,7	54,9	27,0	27,9	56,7	27,8	28,9	57,4	28,0	29,4
55 - 59	22,7	23,2	46,5	23,0	23,5	47,2	23,4	23,8	47,9	23,8	24,1	48,9	24,2	24,7	49,9	24,7	25,2
60 - 64	18,2	19,0	39,9	19,5	20,4	42,6	20,9	21,7	45,0	22,1	22,9	46,8	23,0	23,8	47,2	23,2	24,0
65 - 69	15,1	16,1	31,9	15,4	16,5	32,7	15,8	16,9	33,6	16,2	17,4	35,2	17,0	18,2	37,0	17,8	19,2
70 - 74	11,4	13,2	25,7	12,1	13,6	26,9	12,7	14,2	28,2	13,4	14,8	29,3	14,0	15,3	30,0	14,3	15,7
75 - 79	8,1	10,5	19,2	8,4	10,8	19,8	8,7	11,1	20,4	9,0	11,4	21,1	9,4	11,7	22,0	9,9	12,1
80+	9,0	12,9	22,6	9,3	13,3	23,3	9,5	13,8	24,2	9,9	14,3	24,7	10,1	14,6	25,4	10,4	15,0
ΣΥΝΟΛΟ TOTAL	380,5	395,9	796,9	389,9	407,0	819,1	399,6	419,5	839,8	408,8	431,0	862,0	419,0	443,0	865,9	421,0	444,9

Σημ.: Τα στοιχεία αναφέρονται στις περιοχές που ελέγχει το κράτος.

Note: Data refer to the Government controlled area.

ΣΥΝΟΠΤΙΚΟΣ ΠΙΝΑΚΑΣ V. ΔΑΠΑΝΕΣ ΥΠΗΡΕΣΙΩΝ ΥΓΕΙΑΣ, 2005-2012
SUMMARY TABLE V. EXPENDITURE ON HEALTH SERVICES, 2005-2012

€ εκατ. € mn

Ανάλυση	2005	2006	2007	2008	2009	2010	2011	2012 ⁽¹⁾	Analysis
ΔΗΜΟΣΙΟΣ ΤΟΜΕΑΣ	408,2	449,6	458,4	511,8	552,7	576,2	607,1	578,4	PUBLIC SECTOR
(1) Ακαθάριστες επενδύσεις	40,1	42,7	15,4	8,6	10,8	11,3	14,6	12,5	(1) Gross capital formation
(2) Αμοιβές υπαλλήλων	200,9	215,5	236,5	263,4	280,5	295,7	305,2	294,6	(2) Compensation of employees
(3) Κοινωνικές εισφορές και παροχές	35,2	36,2	36,9	49,7	51,0	53,7	53,3	41,2	(3) Social benefits
(4) Ενδιάμεση Ανάλωση	116,2	139,0	165,5	185,6	205,3	208,9	223,8	220,7	(4) Intermediate consumption
(5) Λοιπές πρέχουσες μεταβιβάσεις	15,8	16,2	4,1	4,5	5,1	6,6	10,2	9,4	(5) Other current transfers
ΙΔΙΩΤΙΚΟΣ ΤΟΜΕΑΣ	476,3	518,0	547,8	603,5	627,5	660,8	718,1	711,3	PRIVATE SECTOR
Ιδιωτική Κατανάλωση των Νοικοκυριών	447,6	487,0	524,6	575,0	598,9	638,3	676,0	696,8	Individual Consumption Expenditure, Households
(1) Ιατρικά και φαρμακευτικά προϊόντα	102,0	113,2	127,5	146,9	147,4	153,0	161,5	166,8	(1) Medical and pharmaceutical products
(2) Φεραπνευτικές συσκευές και εξοπλισμός	20,2	22,7	23,1	26,9	22,2	22,9	24,2	25,0	(2) Therapeutic appliances and equipment
(3) Υπηρεσίες ιατρών, οδοντιάτρων και συναφών επαγγελματιών	256,9	275,2	284,7	303,3	322,4	346,8	367,4	378,4	(3) Physicians, dentists and other medical services
(4) Νοσοκομειακή περίθαλψη	68,5	75,9	89,3	97,9	106,9	115,6	122,9	126,6	(4) Hospital care
Ιδιωτική Κατανάλωση των Μη Κερδοσκοπικών Οργανισμών	1,7	1,8	1,9	2,1	2,1	2,1	2,2	2,2	Individual Consumption Expenditure, Non Profit Institutions
Κεφαλαιουχικές Δαπάνες	27,0	29,2	21,3	26,4	26,5	20,4	39,9	12,3	Capital Investments
ΣΥΝΟΛΟ ΔΑΠΑΝΩΝ	884,5	967,6	1006,2	1.115,3	1.180,2	1.237,0	1.325,2	1.289,7	TOTAL EXPENDITURE
ΑΚΑΘΑΡΙΣΤΟ ΕΓΧΩΡΙΟ ΠΡΟΙΟΝ	14.691,3	15.836,7	17.327,8	18.768,8	18.423,1	19.062,9	19.486,7	19.411,1	GROSS DOMESTIC PRODUCT
ΠΟΣΟΣΤΟ ΔΑΠΑΝΩΝ ΥΓΕΙΑΣ ΣΤΟ Α.Ε.Γ.Χ.Π. %	6,0%	6,1%	5,8%	5,9%	6,4%	6,5%	6,8%	6,6%	PERCENTAGE OF HEALTH EXPENDITURE ON G.D.P. %

Σημ.: (1) Προκαταρκτικά στοιχεία
Note: (1) Provisional data

ΜΕΡΟΣ Α

ΕΣΩΤΕΡΙΚΟΙ ΑΣΘΕΝΕΙΣ

PART A

IN-PATIENTS

Σημειώσεις: (1) Για τους εσωτερικούς ασθενείς που εισάχθηκαν και απολύθηκαν την ίδια μέρα υπολογίζονται 0 μέρες νοσηλείας.

Notes: (1) For in-patients who were admitted and discharged on the same day 0 hospital days are assigned.

ΠΙΝΑΚΑΣ 1. ΕΙΣΑΧΘΕΝΤΕΣ ΚΑΙ ΑΠΟΛΥΘΕΝΤΕΣ ΑΣΘΕΝΕΙΣ ΑΠΟ ΤΑ ΓΕΝΙΚΑ ΝΟΣΟΚΟΜΕΙΑ ΚΑΤΑ ΤΜΗΜΑ, 1985-2011
TABLE 1. PATIENTS ADMITTED AND DISCHARGED FROM GENERAL HOSPITALS BY DEPARTMENT, 1985-2011

Τμήμα	1985		1990		1995		2000		2009		2010		2011		Department
	Εισαχθ. Απολ. Admitted Discharged	Εισαχθ. Απολ. Admitted Discharged	Εισαχθ. Απολ. Admitted Discharged	Εισαχθ. Απολ. Admitted Discharged	Εισαχθ. Απολ. Admitted Discharged	Εισαχθ. Απολ. Admitted Discharged	Εισαχθ. Απολ. Admitted Discharged	Εισαχθ. Απολ. Admitted Discharged	Εισαχθ. Απολ. Admitted Discharged	Εισαχθ. Απολ. Admitted Discharged	Εισαχθ. Απολ. Admitted Discharged	Εισαχθ. Απολ. Admitted Discharged	Εισαχθ. Απολ. Admitted Discharged		
Παθολογίας ⁽¹⁾	9.228	9.284	9.892	9.880	8.757	8.769	9.766	9.777	13.016	11.651	13.562	12.127	14.233	12.484	Medical ⁽¹⁾
Μονάδας Εντατ. Παράκ.-Καρδιολογίας	836	829	3.686	3.696	6.339	6.354	7.992	7.981	7.683	6.390	8.025	6.856	7.871	6.664	Intensive Care Unit-Cardiology
Νεφρολογίας	25	31	480	478	936	925	1.098	1.170	1.719	1.593	3.808	3.652	1.707	1.720	Nephrology
Παιδιατρικής	6.669	6.663	7.234	7.292	9.663	9.655	9.841	9.820	9.768	10.105	11.397	10.575	11.727	10.760	Paediatric
Γυναικολογίας	2.642	2.639	3.009	3.007	2.918	2.925	3.315	3.325	3.935	4.022	4.586	4.181	4.644	4.356	Gynaecology
Μαιευτικής	3.852	3.844	3.237	3.208	3.463	3.466	3.110	3.104	3.752	4.635	5.058	4.051	5.240	4.173	Obstetric
Γενικής Χειρουργικής	5.996	5.977	7.298	7.291	8.838	8.879	10.533	10.532	10.095	9.332	10.865	10.179	10.650	9.981	General Surgery
Ορθοπαιδικής	3.178	3.191	3.549	3.523	4.558	4.576	5.053	5.024	6.887	6.485	6.683	6.365	6.933	6.644	Orthopaedic
Ουρολογίας	612	618	722	726	1.350	1.354	2.086	2.079	2.186	2.096	2.349	2.224	2.222	2.109	Urology
Νευροχειρουργικής	421	424	580	575	608	613	642	629	635	643	705	697	690	689	Neurosurgery
Παραπληγικό	57	55	89	84	130	130	204	212	52	59	87	88	92	97	Paraplegic
Αγγειοκαρδιο-θορακοχειρουργικής	778	780	1.013	1.008	1.097	1.081	1.977	1.988	2.124	2.124	1.985	1.990	Angio-Cardio-Thoracic Surgery
Οφθαλμολογίας	1.374	1.378	1.538	1.555	1.791	1.785	1.986	1.982	2.685	2.562	2.856	2.747	2.447	2.399	Ophthalmology
Ωτορινολαρυγγολογίας	1.355	1.366	1.867	1.893	1.630	1.638	1.781	1.773	2.149	1.966	2.164	2.015	2.097	1.978	E.N.T.
Ογκολογίας	568	568	762	766	1.125	1.126	751	761	1.794	1.767	1.571	1.534	2.733	2.697	Oncology
Ψυχιατρικής	1.122	1.125	767	766	993	1.011	1.106	1.083	743	745	683	665	744	745	Psychiatric
Πλαστικής Χειρουργικής	318	318	264	266	313	313	334	337	435	433	Plastic Surgery
Αιματολογική	277	257	601	597	2.850	2.827	3.426	3.387	3.799	3.771	Haematology
Ιογενών Λοιμώξεων	73	75	131	120	164	157	150	128	HIV-AIDS
Στοματογναθοπροσωπο-χειρουργικής	7	7	249	250	252	250	306	307	Maxillofacial and Oral Surgery
Πυρηνικής Ιατρικής	37	35	41	42	60	61	Nuclear Medicine
Πνευμονολογίας	37	28	722	722	1.121	1.115	Pneumology
Μεταμοσχευτικό	142	140	Transplant
ΣΥΝΟΛΟ	37.935	37.992	45.488	45.514	54.707	54.789	61.306	61.278	72.693	69.612	81.462	74.975	82.028	75.441	TOTAL
Μεταφερθέντες ασθενείς από/σε άλλα Τμήματα	1.482	1.600	3.590	3.590	4.604	4.604	4.940	4.940	Patients transferred from/to other Depts.
ΣΥΝΟΛΟ ΑΣΘΕΝΩΝ	36.453	36.392	41.898	41.924	50.103	50.185	56.366	56.338	72.693	69.612	81.462	74.975	82.028	75.441	TOTAL PATIENTS

Σημ: (1) Για τα έτη 1985,1990 και 1995 περιλαμβάνεται το Τμήμα Γηριατρικής και το Τμήμα Ιδιωτικό-Προσωπικού
 Note: (1) Geriatric and Private-Personnel Departments included for years 1985,1990 and 1995

ΠΙΝΑΚΑΣ 2. ΕΙΣΑΧΘΕΝΤΕΣ ΑΣΘΕΝΕΙΣ ΚΑΤΑ ΝΟΣΟΚΟΜΕΙΟ ΚΑΙ ΤΜΗΜΑ, 2011
TABLE 2. PATIENTS ADMITTED BY HOSPITAL AND DEPARTMENT, 2011

Τμήμα	Γενικό Λευκωσίας	Αρχιεπ. Μακαρίου Γ' Λευκωσία	Γενικό Λάρνακας Μακάριος Γ'	Γενικό Αμμοχώστου	Γενικό Λεμεσού	Γενικό Πάφου	Department
ΟΛΙΚΟ TOTAL	Lefkosa General	Archbishop Makarios III Lefkosa	Larnaka General Makarios III	Ammochostos General	Lemesos General	Pafos General	
Παθολογίας	3.068	..	2.199	1.381	4.910	2.675	Medical
Μονάδα Εντατικής Παρακολούθησης-Καρδιολογίας	2.345	..	1.116	(1)	3.126	1.284	Intensive Care Unit-Cardiology
Νεφρολογίας	727	..	378	..	602	(1)	Nephrology
Παιδιατρικής	..	6.041	927	420	3.191	1.148	Paediatric
Γυναικολογίας	..	1.638	749	656	962	639	Gynaecology
Μαιευτικής	..	3.017	646	(2)	1.132	445	Obstetric
Γενικής Χειρουργικής	3.310	..	1.813	(3)	3.020	2.507	General Surgery
Ορθοπαιδικής	2.171	..	1.057	1.161	1.463	1.081	Orthopaedic
Ουρολογίας	1.185	..	442	..	396	199	Urology
Νευροχειρουργικής	690	Neurosurgery
Παραπληγικό	92	Paraplegic
Αγγειοκαρδιοθωρακοχειρουργικής	1.985	Angio-Cardio-Thoracic-Surgery
Οφθαλμολογίας	2.447	1.574	340	..	526	7	Ophthalmology
Ωτορινολαρυγγολογίας	2.097	..	627	..	299	192	E.N.T.
Ογκολογίας	2.733	1.325	..	Oncology
Ψυχιατρικής	744	254	..	Psychiatric
Πλαστικής Χειρουργικής	435	Plastic Surgery
Αιματολογικό	3.799	1.308	..	Haematology
Ιογενών Λοιμώξεων	150	..	150	HIV-AIDS
Στοματογναθοπροσωποχειρουργικής	306	Maxillofacial and Oral Surgery
Πυρηνικής Ιατρικής	60	Nuclear Medicine
Πνευμονολογίας	1.121	Pneumology
Μεταμοσχευτικό	142	Transplant
ΣΥΝΟΛΟ ΑΣΘΕΝΩΝ	82.028	12.270	10.444	3.618	22.514	10.177	TOTAL PATIENTS
%	28,0	15,0	12,7	4,4	27,4	12,4	%

Σημ.: (1) Περιλαμβάνονται στο Τμήμα Παθολογίας
(2) Περιλαμβάνονται στο Τμήμα Γυναικολογίας

Note: (1) Included to Medical Department
(2) Included to Gynaecology Department

ΠΙΝΑΚΑΣ 3. ΑΠΟΛΥΘΗΝΤΕΣ ΑΣΘΕΝΕΙΣ ΚΑΤΑ ΝΟΣΟΚΟΜΕΙΟ ΚΑΙ ΤΜΗΜΑ, 2012
TABLE 3. PATIENTS DISCHARGED BY HOSPITAL AND DEPARTMENT, 2012

Τμήμα	Γενικό Λευκωσίας	Αρχιεπ. Μακαρίου Γ' Λευκωσία	Γενικό Λάρνακας	Γενικό Αμμοχώστου	Γενικό Λεμεσού	Γενικό Πάφου	Department
ΟΛΙΚΟ TOTAL	Lefkosa General	Archbishop Makarios III Lefkosa	Larnaka General	Ammochostos General	Lemesos General	Pafos General	
Μακάριος Γ' Makarios III							
Παθολογίας	3.155	..	2.050	1.177	4.189	1.244	Medical
Καρδιολογίας	1.992	..	(1)	..	2.099	1.014	Cardiology
Εντατική Καρδιολογίας	527	(6)	..	Cardiology Intensive Care Unit
Νεφρολογίας	799	..	320	..	673	(1)	Nephrology
Παιδιατρικής	..	2.382	1.368	486	2.993	1.432	Paediatric
Γυναικολογίας	..	1.312	1.496	534	2.226	1.117	Gynaecology
Μαιευτικής	..	2.528	(2)	(2)	(2)	(2)	Obstetric
Γενικής Χειρουργικής	3.221	..	1.961	1.130	2.748	2.379	General Surgery
Ορθοπαιδικής	2.322	..	1.810	(4)	1.370	1.157	Orthopaedic
Ουρολογίας	1.237	..	(4)	..	377	(4)	Urology
Νευροχειρουργικής	672	Neurosurgery
Παραπληγικό	151	Paraplegic
Αγγειοκαρδιοθωρακοχειρουργικής	1.072	Angio-Cardio-Thoracic-Surgery
Οφθαλμολογίας	..	1.568	(3)	..	478	(3)	Ophthalmology
Ωτορινολαρυγγολογίας	1.066	..	(3)	..	236	(4)	E.N.T.
Ογκολογίας	2.313	1.929	..	Oncology
Ψυχιατρικής	434	(5)	312	..	Psychiatric
Πλαστικής Χειρουργικής	424	Plastic Surgery
Αιματολογικό	2.724	1.458	..	Haematology
Ιογενών Λοιμώξεων	282	HIV-AIDS
Στοματογναθοπροσωποχειρουργικής	329	Maxillofacial and Oral Surgery
Πυρηνικής Ιατρικής	80	Nuclear Medicine

(συνέχεια-contin'd)

ΠΙΝΑΚΑΣ 3 (συνέχεια). ΑΠΟΛΥΘΕΝΤΕΣ ΑΣΘΕΝΕΙΣ ΚΑΤΑ ΝΟΣΟΚΟΜΕΙΟ ΚΑΙ ΤΜΗΜΑ, 2012
TABLE 3 (cont'd). PATIENTS DISCHARGED BY HOSPITAL AND DEPARTMENT, 2012

Τμήμα	Γενικό Λευκωσίας	Αρχιεπ. Μακαρίου Γ΄ Λευκωσία	Γενικό Λάρνακας Μακάριος Γ΄ Larnaka	Γενικό Αμμοχώστου	Γενικό Λεμεσού	Γενικό Πάφου	Department
Πνευμονολογίας	1.844	360	Pneumonology
Μεταμοσχευτικό	175	Transplant
Αγγειογραφικό	708	Angiography
Υγιή Νεογνά	256	256	Healthy Newborns
Παιδοογκολογικός	358	358	Paedooncology
Παιδοχειρουργικός	1.504	1.504	Paedosurgery
Εντατική παιδών	104	104	Intensive Care of Children
Εντατική νεογνών	1.375	830	531	14	Newborns Intensive Care
Μονάδα Εντατικής Θεραπείας	1.692	..	329	271	500	402	Intensive Care Unit
ΣΥΝΟΛΟ ΑΣΘΕΝΩΝ	80.369	10.586	9.616	3.854	22.119	9.119	TOTAL PATIENTS
%	100,0	13,2	12,0	4,8	27,5	11,3	%

Σημ.: (1) Περιλαμβάνονται στο Τμήμα Παθολογίας
(2) Περιλαμβάνονται στο Τμήμα Γυναικολογίας
(3) Περιλαμβάνονται στο Τμήμα Ορθοπαιδικής
(4) Περιλαμβάνονται στο Τμήμα Γενικής Χειρουργικής
(5) Περιλαμβάνονται στο Παιδιατρικό
(6) Περιλαμβάνονται στη Μονάδα Εντατικής Θεραπείας

Note: (1) Included to Medical Department
(2) Included to Gynaecology Department
(3) Included to Orthopaedic Department
(4) Included to General Surgery Department
(5) Included to Paediatrics
(6) Included to Intensive Care Unit

ΠΙΝΑΚΑΣ 4. ΚΑΙΝΕΣ ΚΑΤΑ ΝΟΣΟΚΟΜΕΙΟ ΚΑΙ ΤΜΗΜΑ, 2012
TABLE 4. BEDS BY HOSPITAL AND DEPARTMENT, 2012

Τμήμα	(Τέλος του χρόνου-End of the year)							Department
	Γενικό Λευκωσίας	Αρχιεπ. Μακαρίου Γ΄ Λευκωσία	Γενικό Λάρνακας Μακάριος Γ΄	Γενικό Αμμοχώ- στου	Γενικό Λεμεσού	Γενικό Πάφου	Γενικό	
ΟΛΙΚΟ TOTAL	447	210	164	75	328	128	ALL DEPARTMENTS	
Παθολογίας	60	..	20	18	55	20	Medical	
Καρδιολογίας	30	..	10	..	30	12	Cardiology	
Εντατική Καρδιολογικής Μονάδας	13	8	..	Cardiology Intensive Unit	
Νεφρολογίας	16	..	6	..	16	..	Nephrology	
Παιδιατρικής	..	36	25	10	32	18	Paediatric	
Γυναικολογίας	..	14	24	12	14	6	Gynaecology	
Μαιευτικής	..	48	24	12	16	10	Obstetric	
Γενικής Χειρουργικής	50	..	26	20	32	18	General Surgery	
Ορθοπαιδικής	58	..	20	20	30	20	Orthopaedic	
Ουρολογίας	24	..	6	..	10	4	Urology	
Νευροχειρουργικής	20	Neurosurgery	
Παραπληγικό	20	Paraplegic	
Αγγειοκαρδιοθωρακοχειρουργικής	26	Angio-Cardio-Thoracic Surgery	
Οφθαλμολογίας	..	13	6	..	5	4	Ophthalmology	
Ωτορινολαρυγγολογίας	16	..	4	..	5	2	E.N.T.	
Ογκολογίας	18	16	..	Oncology	
Ψυχιατρικής	22	8	24	..	Psychiatric	
Πλαστικής Χειρουργικής	10	Plastic Surgery	
Αιματολογικό	10	14	..	Haematology	
Ιογενών Λοιμώξεων	6	HIV-AIDS	
Στοματογναθοπροσωποχειρουργικής	6	Maxillofacial and Oral Surgery	
Πυρηνικής Ιατρικής	2	Nuclear Medicine	

(συνέχεια-cont'd)

ΠΙΝΑΚΑΣ 4 (συνέχεια). ΚΛΙΝΕΣ ΚΑΤΑ ΝΟΣΟΚΟΜΕΙΟ ΚΑΙ ΤΜΗΜΑ, 2012
TABLE 4 (cont'd). BEDS BY HOSPITAL AND DEPARTMENT, 2012

Τμήμα	(Τέλος του χρόνου-End of the year)											
	Γενικό Λευκωσίας	Αρχιεπ. Μακαρίου Γ΄ Λευκωσία	Γενικό Λάρνακας Μακάριος Γ΄	Γενικό Αμμοχώ- στου	Γενικό Λεμεσού	Γενικό Πάφου	Γενικό Λευκωσίας	Αρχιεπ. Μακαρίου Γ΄ Λευκωσία	Γενικό Λάρνακας Μακάριος Γ΄	Γενικό Αμμοχώ- στου	Γενικό Λεμεσού	Γενικό Πάφου
ΟΛΙΚΟ TOTAL	Γενικό Lefkosa General	Archbishop Makarios III Lefkosa	Larnaka General Makarios III	Ammocho- stos General	Lemesos General	Pafos General	Γενικό Lefkosa General	Archbishop Makarios III Lefkosa	Larnaka General Makarios III	Ammocho- stos General	Lemesos General	Pafos General
Πνευμονολογίας	20	6	20	6
Μεταμοσχευτικό	4	4
Αγγειογραφικό	5	5
Υγίη Νεογνά	9	9
Παιδοογκολογικό	..	19	19
Παιδοχειρουργικό	..	16	16
Εντατικής Παιδών	..	8	8
Εντατικής Νεογνών	58	48	10	..	58	48	..	10
Μονάδας Εντατικής Θεραπείας	53	..	11	6	11	8	53	..	11	11	8	..
ΑΙΜΟΔΙΑΛΥΣΗ	81	..	14	7	24	9	81	..	14	7	24	9
ΠΡΩΤΕΣ ΒΟΗΘΕΙΕΣ	52	..	3	8	17	4	52	..	3	8	17	4
ΘΑΛΑΣΣΑΙΜΙΑ	76	..	19	..	30	13	76	..	19	..	30	13
ΣΥΝΟΛΟ	1.561	494	200	90	399	154	1.561	494	200	90	399	154

ΠΙΝΑΚΑΣ 5. ΙΔΙΩΤΙΚΕΣ ΚΑΙΝΙΚΕΣ ΚΑΤΑ ΕΠΑΡΧΙΑ, ΑΡΙΘΜΟ ΚΑΙΝΩΝ ΚΑΙ ΠΡΟΣΩΠΙΚΟ, 2011-2012
 TABLE 5. PRIVATE CLINICS BY DISTRICT, NUMBER OF HOSPITAL BEDS AND PERSONNEL, 2011-2012

Επαρχία	Σύνολο Νοσηλευτηρίων Number of Hospitals/Clinics		Σύνολο κλινών Number of beds		Σύνολο Νοσηλευτών Number of nurses		Σύνολο Μαιών Number of midwives		Σύνολο Βοηθητικού Προσωπικού Number of ancillary staff		District
	2011	2012	2011	2012	2011 ⁽¹⁾	2012 ⁽²⁾	2011	2012	2011	2012	
	Λευκωσία	24	24	503	495	384	369	26	28	54	
Αμμόχωστος	4	4	99	102	39	43	2	1	4	4	Ammochostos
Λάρνακα	14	13	195	191	101	93	8	9	14	11	Larnaka
Λεμεσός	27	25	461	456	260	267	18	22	36	35	Lemesos
Πάφος	10	10	213	203	91	93	4	5	11	9	Pafos
Σύνολο	79	76	1.471	1.447	875	865	58	65	119	104	Total

(Τέλος του χρόνου-End of year)

Σημ: (1) Περιλαμβάνονται 2 νοσηλευτικοί λειτουργοί της ψυχιατρικής νοσηλευτικής
 (2) Περιλαμβάνεται 1 νοσηλευτικός λειτουργός της ψυχιατρικής νοσηλευτικής

Note: (1) 2 nursing officers of the psychiatric nursing are included
 (2) 1 nursing officer of the psychiatric nursing are included

ΠΙΝΑΚΑΣ 6. ΠΟΣΟΣΤΑ ΚΑΤΑΛΗΨΕΩΣ ΚΑΙΝΩΝ ΚΑΤΑ ΤΜΗΜΑ, ΓΕΝΙΚΑ ΝΟΣΟΚΟΜΕΙΑ, 1980-2011

TABLE 6. BED OCCUPANCY RATES BY DEPARTMENT, GENERAL HOSPITALS, 1980-2011

Τμήμα	1980	1985	1990	1995	2000	2006	2007	2008	2009	2010	2011	Department
Παθολογίας	86,2	82,0	85,1	99,0	93,0	115,4	100,7	115,3	121,6	117,3	139,6	Medical
Μονάδας Εντατικής Παρακολούθησης-Καρδιολογίας	75,4	71,5	76,5	74,1	94,0	86,4	71,7	83,1	80,3	73,2	77,1	Intensive Care Unit-Cardiology
Νεφρολογίας	89,9	118,2	100,3	87,4	88,7	117	114,8	115,0	104,3	Nephrology
Παιδιατρικής	54,9	64,1	62,8	79,3	72,5	62,5	66,2	65,75	58,5	73,0	70,5	Paediatric
Γυνακολογίας	76,1	67,4	71,7	61,9	66,0	71,3	43,1	41,18	66,0	77,5	81,0	Gynaecology
Μαιευτικής	76,8	68,2	57,9	59,2	59,0	57,7	67	101,38	64,4	90,1	89,5	Obstetric
Γενικής Χειρουργικής	78,7	80,4	80,6	89,7	90,5	83,4	81,2	120,72	109,3	101,7	110,7	General Surgery
Ορθοπαιδικής	79,6	79,6	78,1	87,3	86,8	71,2	69,6	86,22	91,1	86,2	89,5	Orthopaedic
Ουρολογίας	72,1	91,0	70,7	70,3	76,8	77	87,2	87,63	89,8	80,0	86,4	Urology
Νευροχειρουργικής	103,5	92,9	95,1	92,4	88,7	96,5	44,8 ⁽¹⁾	85,10	87,7	74,8	107,7	Neurosurgery
Παραπληγικό	..	60,5	64,1	66,9	61,8	57,8	..	51,88	47,2	58,6	60,5	Paraplegic
Αγγειοκαρδιοθωρακοχειρουργικής	77,8	100,3	92,5	123,5	111,5	141,15	145,3	91,3	138,5	Angio-Cardio-Thoracic Surgery
Οφθαλμολογίας	65,6	69,7	79,2	73,7	75,2	47,2	79,2	63,11	65,6	67,1	59,7	Ophthalmology
Ωτορινολαρυγγολογίας	45,6	58,2	67,3	68,5	84,0	64,5	112,2 ⁽²⁾	89,12	91,0	72,6	78,0	E.N.T.
Ογκολογίας	108,6	93,2	106,8	129,5	92,8	115,1	94	87,49	89,9	87,1	107,9	Oncology
Ψυχιατρικής	61,1	70,3	59,5	56,3	63,8	39,2	51,8	54,12	47,4	44,4	48,7	Psychiatric
Πλαστικής Χειρουργικής	85,4	59,0	44,3	8,7	87,81	95,5	60,6	124,0	Plastic Surgery
Αιματολογικό	55,5	97,7	102,5	60,8	113,84	137,2	129,4	130,6	Haematology
Ιογενών Λοιμώξεων	34,2	23,9	34,8	24,52	46,5	53,8	45,7	HIV-AIDS
Στοματογναθοπροσωποχειρουργικής	2,3	57,5	..	82,47	83,3	46,3	67,4	Maxillofacial and Oral Surgery
Πυρηνικής Ιατρικής	42,1	14,1	30,0	Nuclear Medicine
Πνευμονολογίας	60,7	62,9	67,6	Pneumonology
Μεταμοσχευτικό	73,4	Transplant
ΣΥΝΟΛΟ	73,1	75,1	74,4	80,8	81,4	78,8	76	88,2	85,6	85,9	92,4	TOTAL

Σημ: (1) Περιλαμβάνονται οι μέρες νοσηλείας του Παραπληγικού τμήματος

Note: (1) Hospital days for department Paraplegic are included.

(2) Περιλαμβάνονται οι μέρες νοσηλείας του τμήματος Στοματογναθοπροσωποχειρουργικής

(2) Hospital days for department Maxillofacial and Oral Surgery

ΠΙΝΑΚΑΣ 7. ΠΟΣΟΣΤΑ ΚΑΤΑΛΗΨΕΩΣ ΚΑΙΝΩΝ ΚΑΤΑ ΤΜΗΜΑ ΚΑΙ ΝΟΣΟΚΟΜΕΙΟ, 2012
TABLE 7. BED OCCUPANCY RATES BY DEPARTMENT AND HOSPITAL, 2012

Τμήμα	Γενικό Λευκωσίας	Αργιπέ. Μακαρίου Γ' Λευκωσία	Γενικό Λάρνακας Μακάριος Γ'	Γενικό Αμμοχώστου	Γενικό Λεμεσού	Γενικό Πάφου	Department
Παθολογίας	77,7	..	95,6	81,3	104,3	96,0	Medical
Καρδιολογίας	91,5	..	(1)	..	95,6	87,2	Cardiology
Εντατική Καρδιολογίας	55,9	(6)	..	Cardiology Intensive Care Unit
Νεφρολογίας	89,7	..	90,6	..	78,6	(1)	Nephrology
Παιδιατρικής	..	66,6	48,0	33,3	54,1	50,2	Paediatric
Γυναικολογίας	..	74,9	67,4	40,3	72,2	65,8	Gynaecology
Μαιευτικής	Obstetric
Γενικής Χειρουργικής	83,6	..	82,6	71,6	95,4	85,5	General Surgery
Ορθοπαιδικής	71,4	..	82,5	(4)	93,6	78,8	Orthopaedic
Ουρολογίας	80,0	..	(4)	..	54,3	(4)	Urology
Νευροχειρουργικής	94,2	Neurosurgery
Παραπληγικό	93,4	Paraplegic
Αγγειοκαρδιοθωρακοχειρουργικής	107,6	Angio-Cardio-Thoracic-Surgery
Οφθαλμολογίας	..	76,3	(3)	..	42,4	(3)	Ophthalmology
Ωτορινολαρυγγολογίας	61,7	..	(3)	..	50,6	(4)	E.N.T.
Ογκολογίας	117,3	120,8	..	Oncology
Ψυχιατρικής	41,3	(5)	38,3	..	Psychiatric
Πλαστικής Χειρουργικής	89,5	Plastic Surgery
Αιματολογικό	128,8	79,5	..	Haematology
Ιογενών Λοιμώξεων	(7)	HIV-AIDS
Στοματογναθοπροσωποχειρουργικής	55,2	Maxillofacial and Oral Surgery
Πυρηνικής Ιατρικής	..	24,4	Nuclear Medicine

(συνέχεια-contin'd)

ΠΙΝΑΚΑΣ 7 (συνέχεια). ΠΟΣΟΣΤΑ ΚΑΤΑΛΗΨΗΣ ΚΑΙΝΩΝ ΚΑΤΑ ΤΜΗΜΑ ΚΑΙ ΝΟΣΟΚΟΜΕΙΟ, 2012
TABLE 7 (cont'd). BED OCCUPANCY RATES BY DEPARTMENT AND HOSPITAL, 2012

Τμήμα	Γενικό Λευκωσίας	Αρχιεπ. Μακαρίου Γ΄ Λευκωσία	Γενικό Λάρνακας Μακάριος Γ΄	Γενικό Αμμοχώστου	Γενικό Λεμεσού	Γενικό Πάφου	Department
Πνευμονολογίας	78,0	..	86,8	95,7	Pneumonology
Μεταμοσχευτικό	64,0	Transplant
Αγγειογραφικό	23,8	Angiography
Παιδοογκολογικός	..	54,8	Paedoncology
Παιδοχειρουργικός	..	76,0	Paedosurgery
Εντατική παιδών	..	153,3	Intensive Care of Children
Εντατική νεογνών	..	66,0	47,7	(5)	Newborns Intensive Care
Μονάδα Εντατικής Θεραπείας	54,6	..	59,5	29,5	48,2	43,6	Intensive Care Unit
ΣΥΝΟΛΟ	80,1	72,5	76,3	58,9	79,2	76,5	TOTAL

Σημ: (1) Περιλαμβάνονται στις μέρες νοσηλείας του τμήματος Παθολογίας

(2) Περιλαμβάνονται στις μέρες νοσηλείας του τμήματος Γυναικολογίας

(3) Περιλαμβάνονται στις μέρες νοσηλείας του τμήματος Ορθοπαιδικής

(4) Περιλαμβάνονται στις μέρες νοσηλείας του τμήματος Γενικής Χειρουργικής

(5) Περιλαμβάνονται στις μέρες νοσηλείας του τμήματος Παιδιατρικής

(6) Περιλαμβάνονται στις μέρες νοσηλείας της Μονάδας Εντατικής Θεραπείας

(7) Περιλαμβάνονται στις μέρες νοσηλείας της Πνευμονολογίας

Note: (1) The hospital days are included in the Medical department.

(2) The hospital days are included in the Gynaecology department.

(3) The hospital days are included in the Orthopaedic department.

(4) The hospital days are included in the General Surgery department.

(5) The hospital days are included in the Paediatrics department.

(6) The hospital days are included in the Intensive Care Unit.

(7) The hospital days are included in the Pneumonology.

**ΠΙΝΑΚΑΣ 8. ΕΙΣΑΧΘΕΝΤΕΣ ΚΑΙ ΑΠΟΛΥΘΕΝΤΕΣ ΑΣΘΕΝΕΙΣ, ΚΑΙΝΕΣ ΚΑΙ ΠΟΣΟΣΤΑ ΚΑΤΑΛΗΨΕΩΣ ΚΑΙΝΩΝ
ΚΑΤΑ ΕΙΔΙΚΟ/ΑΓΡΟΤΙΚΟ ΝΟΣΟΚΟΜΕΙΟ, 2010-2012**

**TABLE 8. PATIENTS ADMITTED AND DISCHARGED, BEDS AND BED OCCUPANCY RATES
BY SPECIAL/RURAL HOSPITAL, 2010-2012**

Ειδικό/ Αγροτικό Νοσοκομείο	Κλίνες Beds	Εισαχθέντες ασθενείς Patients admitted		Απολυθέντες ασθενείς Patients discharged		Ποσοστό καταλήψεως κλινών Bed occupancy rate %			Special/ Rural Hospital		
		2010	2011	2012	2010	2011	2012				
ΕΙΔΙΚΑ ΝΟΣΟΚΟΜΕΙΑ Νοσοκομείο Αθαλάσσιος	144	442	430	410	431	439	399	69,7	72,3	63,9	SPECIAL HOSPITALS Athalassa Hospital
ΑΓΡΟΤΙΚΑ ΝΟΣΟΚΟΜΕΙΑ Κυπερούνα Πόλη	45 11	802 244	968 443	1002 346	762 243	873 442	997 344	49,6 53,4	58,1 89,1	49,3 97,0	RURAL HOSPITALS Κυπερούνα Πολι
ΚΕΝΤΡΑ ΥΓΕΙΑΣ (2 Κέντρα)	5	0	0	0	0	0	0	0,0	0,0	0,0	HEALTH CENTRES (2 Centres)
ΣΥΝΟΛΟ	205	1.488	1.841	1.758	1.436	1.754	1.740	TOTAL

ΠΙΝΑΚΑΣ 9. ΑΠΟΛΥΘΗΝΤΕΣ ΑΣΘΕΝΕΙΣ ΑΠΟ ΤΑ ΓΕΝΙΚΑ ΝΟΣΟΚΟΜΕΙΑ ΚΑΤΑ ΚΑΤΗΓΟΡΙΑ ΑΣΘΕΝΕΙΩΝ, 2009-2012
TABLE 9. PATIENTS DISCHARGED FROM GENERAL HOSPITALS BY DISEASE CATEGORY, 2009-2012

ICD-10 Κατηγορία Κατάλογος τριψήφιων κατηγοριών Category List of three- character categories	2009		2010		2011		2012		Disease category
	Ap. No.	%	Ap. No.	%	Ap. No.	%	Ap. No.	%	
I A00-B99 Βεβαιωμένες λοιμώδεις και παρασιτικές ασθένειες	1.888	2,8	2.617	3,4	1.515	2,0	1.487	1,9	Certain infectious and parasitic diseases
II C00-D48 Νεοπλάσματα	4.459	6,6	5.159	6,8	4.114	5,4	4.623	5,8	Neoplasms
III D50-D89 Ασθένειες του αίματος και των αιμοποιητικών οργάνων και ορισμένες διαταραχές που αφορούν το μυχανισμμό άμυνας	933	1,4	1.024	1,3	584	0,8	637	0,8	Diseases of the blood and blood-forming organs and certain disorders involving the immune mechanism
IV E00-E90 Ασθένειες των ενδοκρινών αδένων, της θρέψεως και του μεταβολισμού	1.453	2,2	1.579	2,1	1.125	1,5	1.132	1,4	Endocrine, nutritional and metabolic diseases
V F00-F99 Διανοητικές διαταραχές και διαταραχές στη συμπεριφορά	326	0,5	269	0,4	57	0,1	33	0,0	Mental and behavioural disorders
VI G00-G99 Ασθένειες του νευρικού συστήματος	797	1,2	1.021	1,3	884	1,2	1.020	1,3	Diseases of the nervous system
VII H00-H59 Ασθένειες των οφθαλμών και εξαρτημάτων	2.403	3,6	2.669	3,5	1.675	2,2	1.600	2,0	Diseases of the eye and adnexa
VIII H60-H95 Ασθένειες του ωτός και της μαστοειδούς απόφυσης	221	0,3	273	0,4	203	0,3	189	0,2	Diseases of the ear and mastoid process
IX I00 - I99 Ασθένειες του κυκλοφορικού συστήματος	6.040	9,0	6.976	9,2	3.919	5,2	3.908	4,9	Diseases of the circulatory system
X J00 - J99 Ασθένειες του αναπνευστικού συστήματος	5.292	7,9	5.552	7,3	4.280	5,7	3.812	4,7	Diseases of the respiratory system
XI K00-K93 Ασθένειες του πεπτικού συστήματος	5.124	7,6	6.252	8,2	5.494	7,3	4.952	6,2	Diseases of the digestive system
XII L00-L99 Ασθένειες του δέρματος και του υποδόριου ιστού	721	1,1	1.036	1,4	793	1,0	772	1,0	Diseases of the skin and subcutaneous tissue
XIII M00-M99 Ασθένειες του μυοσκελετικού συστήματος και του συνδετικού ιστού	1.635	2,4	1.834	2,4	1.545	2,0	1.455	1,8	Diseases of the musculoskeletal system and connective tissue

(συνέχεια-contin.)

ΠΙΝΑΚΑΣ 9 (συνέχεια). ΑΠΟΛΥΘΕΝΤΕΣ ΑΣΘΕΝΕΙΣ ΑΠΟ ΤΑ ΓΕΝΙΚΑ ΝΟΣΟΚΟΜΕΙΑ ΚΑΤΑ ΚΑΤΗΓΟΡΙΑ ΑΣΘΕΝΕΙΩΝ, 2009-2012
TABLE 9 (cont'd). PATIENTS DISCHARGED FROM GENERAL HOSPITALS BY DISEASE CATEGORY, 2009-2012

ICD-10 Κατη- γορία Cate- gory	Κατάλογος τριμήφιων κατηγοριών List of three- character categories	Κατηγορία ασθενειών	2009		2010		2011		2012		Disease category
			Ap. No.	%	Ap. No.	%	Ap. No.	%	Ap. No.	%	
XIV	N00-N99	Ασθένειες του ουροποιογεννητικού συστήματος	4.105	6,1	4.991	6,6	4.135	5,5	3.616	4,5	Diseases of the genitourinary system
XV	000 - 099	Κύηση, τοκετός και λοχεία	4.250	6,3	4.808	6,3	4.669	6,2	4.490	5,6	Pregnancy, childbirth and the puerperium
XVI	P00-P96	Ορισμένες καταστάσεις που αφορούν την περιγεννητική περίοδο	1.490	2,2	1.798	2,4	1.232	1,6	1.110	1,4	Certain conditions originating in the perinatal period
XVII	Q00-Q99	Συγγενείς δυσμορφίες, ανατομικές παραμορφώσεις και χρωμοσωμικές ανωμαλίες	304	0,5	346	0,5	382	0,5	288	0,4	Congenital malformations, deformations and chromosomal abnormalities
XVIII	R00-R99	Συμπτώματα, σημεία και μη φυσιολογικά κλινικά και εργαστηριακά ευρήματα, τα οποία δεν κατατάσσονται αλλού	5.528	8,2	5.515	7,3	3.216	4,3	3.451	4,3	Symptoms, signs and abnormal clinical and laboratory findings, not elsewhere classified
XIX	S00-T98	Τραύματα, δηλητηριάσεις και συγκεκριμένα άλλα επακόλουθα από εξωτερικές αιτίες	7.697	11,5	8.682	11,4	6.163	8,1	5.720	7,1	Injury, poisoning and certain other consequences of external causes
XXI	Z00-Z99	Παράγοντες που επηρεάζουν την υγεία και επαφή με τις υπηρεσίες υγείας	1.981	2,9	1.748	2,3	1.345	1,8	1.288	1,6	Factors influencing health status and contact with health services
		Δεν δηλώθηκε	10.518	15,7	11.900	15,6	28.298	37,4	34.786	43,3	Not stated
		ΟΛΕΣ ΟΙ ΚΑΤΗΓΟΡΙΕΣ ΑΣΘΕΝΕΙΩΝ	67.165	100,0	76.049	100,0	75.628	100,0	80.369	100,0	ALL DISEASE CATEGORIES

ΠΙΝΑΚΑΣ 10. ΑΠΟΛΥΘΗΝΤΕΣ ΑΣΘΕΝΕΙΣ ΑΠΟ ΤΑ ΑΓΡΟΤΙΚΑ ΝΟΣΟΚΟΜΕΙΑ ΚΑΤΑ ΚΑΤΗΓΟΡΙΑ ΑΣΘΕΝΕΙΩΝ, 2009-2012
TABLE 10. PATIENTS DISCHARGED FROM RURAL HOSPITALS BY DISEASE CATEGORY, 2009-2012

ICD-10 Κατη- Κατάλογος γορία τριψήφιων κατηγοριών Cate- List of gory three- character	2009 ⁽¹⁾			2010			2011			2012		
	Ap. No.	%	Ap. No.	%	Ap. No.	%	Ap. No.	%	Ap. No.	%	Ap. No.	%
I	A00-B99	Βεβαιωμένες λοιμώξεις και παρασιτικές ασθένειες	85	10,7	115	11,3	15	1,1	48	3,6		
II	C00-D48	Νεοπλάσματα	41	5,2	46	4,5	36	2,7	51	3,8		
III	D50-D89	Ασθένειες του αίματος και των αιμοποιητικών οργάνων και ορισμένες διαταραχές που αφορούν το μηχανισμό άμυνας	14	1,8	36	3,5	17	1,3	33	2,5		
IV	E00-E90	Ασθένειες των ενδοκρινών αδένων, της θρέψεως και του μεταβολισμού	50	6,3	78	7,7	21	1,6	56	4,2		
V	F00-F99	Διανοητικές διαταραχές και διαταραχές στη συμπεριφορά	5	0,6	6	0,6	2	0,2	7	0,5		
VI	G00-G99	Ασθένειες του νευρικού συστήματος	8	1,0	22	2,2	6	0,5	13	1,0		
VII	H00-H59	Ασθένειες των οφθαλμών και εξαρτημάτων	1	0,1	0	0,0	0	0,0	1	0,1		
VIII	H60-H95	Ασθένειες του ωτός και της μαστοειδούς απόφυσης	0	0,0	0	0,0	0	0,0	0	0,0		
IX	I00 - I99	Ασθένειες του κυκλοφορικού συστήματος	201	25,3	216	21,2	89	6,7	176	13,1		
X	J00 - J99	Ασθένειες του αναπνευστικού συστήματος	135	17,0	148	14,5	45	3,4	117	8,7		
XI	K00-K93	Ασθένειες του πεπτικού συστήματος	71	9,0	75	7,4	65	4,9	111	8,3		
XII	L00-L99	Ασθένειες του δέρματος και του υποδόριου ιστού	9	1,1	15	1,5	1	0,1	5	0,4		
XIII	M00-M99	Ασθένειες του μυοσκελετικού συστήματος και του συνδετικού ιστού	11	1,4	22	2,2	4	0,3	17	1,3		

(συνέχεια-cont'd)

ΠΙΝΑΚΑΣ 10 (συνέχεια). ΑΠΟΛΥΘΗΝΤΕΣ ΑΣΘΕΝΕΙΣ ΑΠΟ ΤΑ ΑΓΡΟΤΙΚΑ ΝΟΣΟΚΟΜΕΙΑ ΚΑΤΑ ΚΑΤΗΓΟΡΙΑ ΑΣΘΕΝΕΙΩΝ, 2009-2012
TABLE 10 (cont'd). PATIENTS DISCHARGED FROM RURAL HOSPITALS BY DISEASE CATEGORY, 2009-2012

ICD-10 Κατηγορία τριμήνιων κατηγοριών Category three- character	2009 ⁽¹⁾		2010		2011		2012		Disease category
	Ap. No.	%	Ap. No.	%	Ap. No.	%	Ap. No.	%	
XIV N00-N99 Ασθένειες του ουροποιογεννητικού συστήματος	42	5,3	63	6,2	23	1,7	49	3,7	Diseases of the genitourinary system
XV 000 - 099 Κύηση, τοκετός και λοχεία	0	0,0	0	0,0	0	0,0	0	0,0	Pregnancy, childbirth and the puerperium
XVI P00-P96 Ορισμένες καταστάσεις που αφορούν την περιγεννητική περίοδο	0	0,0	0	0,0	0	0,0	0	0,0	Certain conditions originating in the perinatal period
XVII Q00-Q99 Σγγενείς δυσμορφίες, ανατομικές παραμορφώσεις και χρωμοσωμικές ανωμαλίες	0	0,0	0	0,0	0	0,0	0	0,0	Congenital malformations, deformations and chromosomal abnormalities
XVIII R00-R99 Συμπτώματα, σημεία και μη φυσιολογικά κλινικά και εργαστηριακά ευρήματα, τα οποία δεν κατατάσσονται αλλού	89	11,2	122	12,0	48	3,6	62	4,6	Symptoms, signs and abnormal clinical and laboratory findings, not elsewhere classified
XIX S00-T98 Τραύματα, δηλητηριάσεις και συγκεκριμένα άλλα επακόλουθα από εξωτερικές αιτίες	22	2,8	38	3,7	4	0,3	14	1,0	Injury, poisoning and certain other consequences of external causes
XXI Z00-Z99 Παράγοντες που επηρεάζουν την υγεία και επαφή με τις υπηρεσίες υγείας	5	0,6	10	1,0	3	0,2	11	0,8	Factors influencing health status and contact with health services
Δεν δηλώθηκε	4	0,5	7	0,7	940	71,3	570	42,5	Not stated
ΟΛΕΣ ΟΙ ΚΑΤΗΓΟΡΙΕΣ ΑΣΘΕΝΕΙΩΝ	793	100,0	1.019	100,0	1.319	100,0	1.341	100,0	ALL DISEASE CATEGORIES

Σημ. (1) Τα τμήματα εσωτερικών ασθενών του Αγροτικού Νοσοκομείου Πόλης Χρυσού δεν λειτουργούσαν το 2009

Note. (1) The Polis rural hospital inpatient departments were not operational for 2009

ΠΙΝΑΚΑΣ 11. ΑΠΟΛΥΘΕΝΤΕΣ ΑΣΘΕΝΕΙΣ ΑΠΟ ΤΑ ΓΕΝΙΚΑ ΝΟΣΟΚΟΜΕΙΑ ΚΑΤΑ ΑΣΘΕΝΕΙΑ, ΦΥΛΟ ΚΑΙ ΔΙΑΡΚΕΙΑ ΠΑΡΑΜΟΝΗΣ, 2012
TABLE 11. PATIENTS DISCHARGED FROM GENERAL HOSPITALS BY DISEASE, SEX AND LENGTH OF STAY, 2012

Κατηγορία Category	ICD-10 Κατάλογος τριψήφιων κατηγοριών List of three- character categories	Ασθένεια και φύλο		Απολυθέντες ασθενείς Patients discharged				Ημέρες νοσηλείας Hospital days		Disease and sex	
		Ολικό Total	Ασθενείς και φύλο	Ζωντανοί Alive	Νεκροί Dead	Δεν δηλώθηκε Not Stated	Ολικό Total	Μέσος όρος παραμονής Average length of stay			
									Ασθενείς και φύλο		
I	A00-B99	Βεβαιωμένες λοιμώξεις και παρασυστιτικές ασθένειες	Ολικό Ανδρες Γυναίκες	1.487 774 713	1.465 763 702	22 11 11	0 0 0	0 0 0	6.256 3.404 2.852	4,2 4,4 4,0	Certain infectious and parasitic diseases
	A00	Χολέρα	Ολικό Ανδρες Γυναίκες	1 1 0	1 1 0	0 0 0	0 0 0	0 0 0	0 0 0	0,0 0,0 0,0	Cholera
	A01	Τυφοειδείς και παρατυφοειδείς πυρετοί	Ολικό Ανδρες Γυναίκες	1 1 0	1 1 0	0 0 0	0 0 0	0 0 0	8 8 0	8,0 8,0 #DIV/0!	Typhoid and paratyphoid fever
	A06	Αμοιβάδωση	Ολικό Ανδρες Γυναίκες	2 1 1	2 1 1	0 0 0	0 0 0	0 0 0	5 3 2	2,5 3,0 2,0	Amoebiasis
	A09	Διάρροια και γαστροεντερίτιδα υποτιθέμενης λοιμώδους αιτιολογίας	Ολικό Ανδρες Γυναίκες	839 431 408	834 430 404	5 1 4	0 0 0	0 0 0	2.647 1.375 1.272	3,2 3,2 3,1	Diarrhoea and gastroenteriti: of presumed infectious origin
	A02,A04 - A05,A07- A08	Άλλες εντερικές λοιμώδεις ασθένειες	Ολικό Ανδρες Γυναίκες	81 48 33	81 48 33	0 0 0	0 0 0	0 0 0	595 318 277	7,3 6,6 8,4	Other intestinal infectious diseases
	A15-A16	Φυματίωση του αναπνευστικού συστήματος	Ολικό Ανδρες Γυναίκες	10 5 5	10 5 5	0 0 0	0 0 0	0 0 0	153 128 25	15,3 25,6 5,0	Respiratory tuberculosis:

(συνέχεια-contin'd)

ΠΙΝΑΚΑΣ 11 (συνέχεια). ΑΠΟΛΥΘΕΝΤΕΣ ΑΣΘΕΝΕΙΣ ΑΠΟ ΤΑ ΓΕΝΙΚΑ ΝΟΣΟΚΟΜΕΙΑ ΚΑΤΑ ΑΣΘΕΝΕΙΑ, ΦΥΛΟ ΚΑΙ ΔΙΑΡΚΕΙΑ ΠΑΡΑΜΟΝΗΣ, 2012
 TABLE 11 (cont'd). PATIENTS DISCHARGED FROM GENERAL HOSPITALS BY DISEASE, SEX AND LENGTH OF STAY, 2012

Κατηγορία Category	ICD-10 Κατάλογος τριψήφιων κατηγοριών List of three- character categories	Ασθένεια και φύλο	Απολυθέντες ασθενείς Patients discharged				Ημέρες νοσηλείας Hospital days			Disease and sex
			Ολικό Total	Ζωντανόι Alive	Νεκροί Dead	Δεν δηλώθηκε Not Stated	Ολικό Total	Μέσος όρος παραμονής Average length of stay		
A34-A35	Άλλα είδη τετάνου	Ολικό Άνδρες Γυναίκες	1 0 1	1 0 1	0 0 0	0 0 0	11 0 11	11,0 0,0 11,0	Total Males Females	
A37	Κοκκύτιδα	Ολικό Άνδρες Γυναίκες	2 1 1	2 1 1	0 0 0	0 0 0	18 7 11	9,0 7,0 11,0	Whooping cough	
A40-A41	Σηψαιμία	Ολικό Άνδρες Γυναίκες	42 28 14	25 18 7	17 10 7	0 0 0	643 448 195	15,3 16,0 13,9	Septicemia	
A21-A22, A24-A28, A31-A32, A38, A42-A49 A50	Άλλες ασθένειες από βακτηριδία Ολικό Άνδρες Γυναίκες	Ολικό Άνδρες Γυναίκες	50 28 22	50 28 22	0 0 0	0 0 0	370 189 181	7,4 6,8 8,2	Other bacterial diseases Total Males Females	
A52-A53	Άλλες μορφές σύφιλης	Ολικό Άνδρες Γυναίκες	2 2 0	2 2 0	0 0 0	0 0 0	20 20 0	10,0 10,0 0,0	Congenital syphilis Total Males Females	
A57-A64	Άλλες λοιμώξεις με επικρατέστερο τρόπο μετάδοσης το σεξ	Ολικό Άνδρες Γυναίκες	1 0 1	1 0 1	0 0 0	0 0 0	7 0 7	7,0 0,0 7,0	Other syphilis Total Males Females	
		Ολικό Άνδρες Γυναίκες	23 4 19	23 4 19	0 0 0	0 0 0	38 12 26	1,7 3,0 1,4	Other infections with a predominantly sexual mode of transmission Total Males Females	

(συνέχεια-cont'd)

ΠΙΝΑΚΑΣ 11 (συνέχεια). ΑΠΟΛΥΘΕΝΤΕΣ ΑΣΘΕΝΕΙΣ ΑΠΟ ΤΑ ΓΕΝΙΚΑ ΝΟΣΟΚΟΜΕΙΑ ΚΑΤΑ ΑΣΘΕΝΕΙΑ, ΦΥΛΟ ΚΑΙ ΔΙΑΡΚΕΙΑ ΠΑΡΑΜΟΝΗΣ, 2012
TABLE 11 (cont'd). PATIENTS DISCHARGED FROM GENERAL HOSPITALS BY DISEASE, SEX AND LENGTH OF STAY, 2012

Κατηγορία Category	ICD-10 Κατάλογος τριψηφίων κατηγοριών List of three- character categories	Ασθένεια και φύλο Disease and sex	Απολυθέντες ασθενείς Patients discharged					Ημέρες νοσηλείας Hospital days			Disease and sex
			Ολικό Total	Ζωντανοί Alive	Νεκροί Dead	Δεν δηλώθηκε Not Stated	Ολικό Total	Μέσος όρος παραμονής Average length of stay	Disease and sex		
										Ολικό Total	
A75	Εξανθηματικός τύφος	Ολικό Άνδρες Γυναίκες	1 1 0	1 1 0	0 0 0	0 0 0	0 0 0	5 5 0	5,0 5,0 0,0	Total Males Females	
A83-A86	Ιογενής εγκεφαλίτιδα	Ολικό Άνδρες Γυναίκες	11 4 7	11 4 7	0 0 0	0 0 0	0 0 0	111 57 54	10,1 14,3 7,7	Total Males Females	
B00	Λοιμώξεις από τον ιό έρπητα	Ολικό Άνδρες Γυναίκες	5 1 4	5 1 4	0 0 0	0 0 0	0 1 45	46 1 45	9,2 1,0 11,3	Total Males Females	
B01-B02	Ανεμοβλογιά και έρπητα ζωστήρη	Ολικό Άνδρες Γυναίκες	18 9 9	18 9 9	0 0 0	0 0 0	0 36 33	69 36 33	3,8 4,0 3,7	Total Males Females	
B16	Οξεία ηπατίτιδα Β	Ολικό Άνδρες Γυναίκες	6 6 0	6 6 0	0 0 0	0 0 0	0 29 0	29 29 0	4,8 4,8 0,0	Total Males Females	
B15, B17-B19	Άλλες ιογενείς ηπατίτιδες	Ολικό Άνδρες Γυναίκες	2 1 1	2 1 1	0 0 0	0 0 0	0 8 1	9 8 1	4,5 8,0 1,0	Total Males Females	
B20-B24	Σύνδρομο ανοσοποιητικής ανεπάρκειας (HIV-AIDS)	Ολικό Άνδρες Γυναίκες	2 1 1	2 1 1	0 0 0	0 0 0	0 6 49	55 6 49	27,5 6,0 49,0	Total Males Females	

(συνέχεια-cont'd)

ΠΙΝΑΚΑΣ 11 (συνέχεια). ΑΠΟΛΥΘΕΝΤΕΣ ΑΣΘΕΝΕΙΣ ΑΠΟ ΤΑ ΓΕΝΙΚΑ ΝΟΣΟΚΟΜΕΙΑ ΚΑΤΑ ΑΣΘΕΝΕΙΑ, ΦΥΛΟ ΚΑΙ ΔΙΑΡΚΕΙΑ ΠΑΡΑΜΟΝΗΣ, 2012
TABLE 11 (cont'd). PATIENTS DISCHARGED FROM GENERAL HOSPITALS BY DISEASE, SEX AND LENGTH OF STAY, 2012

ICD-10 Κατηγορία Category	Ασθένεια και φύλο List of three-character categories	Απολυθέντες ασθενείς Patients discharged				Ημέρες νοσηλείας Hospital days			Disease and sex
		Ολικό Total	Ζωντανόι Alive	Νεκροί Dead	Δεν δηλώθηκε Not Stated	Ολικό Total	Μέσος όρος παραμονής Average length of stay		
B26	Παρωτίτιδα	3	3	0	0	13	4,3	Mumps	
A81,A87-A89,B03-B04,B07-B09,B25,B27-B34	Άλλες ιογενείς ασθένειες	348	348	0	0	1.166	3,4	Other viral diseases	
B35-B49	Μυκητιάσεις	179	179	0	0	589	3,3	Mycoses	
B50-B54	Ελονοσία	169	169	0	0	577	3,4	Malaria	
B55	Οξεία ηπατίτιδα Β	2	2	0	0	22	11,0	Acute hepatitis B	
B67	Εχθνοκοκκίαση	2	2	0	0	22	11,0	Echinococcosis	
A65-A67,A69-A70,A74,A77-A79,B58-B64,B85-B89	Άλλες λοιμώδεις και παρασιτικές ασθένειες	0	0	0	0	0	0,0	Other infectious and parasitic diseases	
B94-B99		28	28	0	0	190	6,8		
		14	14	0	0	113	8,1		
		14	14	0	0	77	5,5		

(συνέχεια-cont'd)

ΠΙΝΑΚΑΣ 11 (συνέχεια). ΑΠΟΛΥΘΕΝΤΕΣ ΑΣΘΕΝΕΙΣ ΑΠΟ ΤΑ ΓΕΝΙΚΑ ΝΟΣΟΚΟΜΕΙΑ ΚΑΤΑ ΑΣΘΕΝΕΙΑ, ΦΥΛΟ ΚΑΙ ΔΙΑΡΚΕΙΑ ΠΑΡΑΜΟΝΗΣ, 2012
TABLE 11 (cont'd). PATIENTS DISCHARGED FROM GENERAL HOSPITALS BY DISEASE, SEX AND LENGTH OF STAY, 2012

Κατηγορία Category	ICD-10	Ασθένεια και φύλο Disease and sex	Απολυθέντες ασθενείς Patients discharged				Ημέρες νοσηλείας Hospital days			Disease and sex	
			Ολικό Total	Ζωντανοί Alive	Νεκροί Dead	Δεν δηλώθηκε Not Stated	Ολικό Total	Μέσος όρος παραμονής Average length of stay			
II	C00-D48	Νεοπλασμάτα	Ολικό	4.492	131	0	0	24.951	5,4	Total	Neoplasms
			Άνδρες	2.362	85	0	0	13.468	5,5	Males	Total
			Γυναίκες	2.130	46	0	0	11.483	5,3	Females	Malignant neoplasm of lip, oral cavity and pharynx
	C00-C14	Κακοήθες νεόπλασμα του χείλους, στοματικής κοιλότητας και φάρυγγα	Ολικό	26	0	0	0	139	5,3	Total	Total
			Άνδρες	22	0	0	0	122	5,5	Males	Males
			Γυναίκες	4	4	0	0	17	4,3	Females	Females
	C15	Κακοήθες νεόπλασμα του οισοφάγου	Ολικό	9	8	1	0	140	15,6	Total	Total
			Άνδρες	5	4	1	0	58	11,6	Males	Males
			Γυναίκες	4	4	0	0	82	20,5	Females	Females
	C16	Κακοήθες νεόπλασμα του στομάχου	Ολικό	119	115	4	0	965	8,1	Total	Total
			Άνδρες	91	87	4	0	742	8,2	Males	Males
			Γυναίκες	28	28	0	0	223	8,0	Females	Females
	C18	Κακοήθες νεόπλασμα του κόλου	Ολικό	421	405	16	0	2.590	6,2	Total	Total
			Άνδρες	239	228	11	0	1.418	5,9	Males	Males
			Γυναίκες	182	177	5	0	1.172	6,4	Females	Females
	C19-C21	Κακοήθες νεόπλασμα της ορθοσφιμοειδικής συμβολής, του ορθού, του πρωκτού και του πρωκτικού σωλήνα	Ολικό	57	55	2	0	542	9,5	Total	Total
			Άνδρες	30	28	2	0	299	10,0	Males	Males
			Γυναίκες	27	27	0	0	243	9,0	Females	Females

(συνέχεια-cont'd)

ΠΙΝΑΚΑΣ 11 (συνέχεια). ΑΠΟΛΥΘΕΝΤΕΣ ΑΣΘΕΝΕΙΣ ΑΠΟ ΤΑ ΓΕΝΙΚΑ ΝΟΣΟΚΟΜΕΙΑ ΚΑΤΑ ΑΣΘΕΝΕΙΑ, ΦΥΛΟ ΚΑΙ ΔΙΑΡΚΕΙΑ ΠΑΡΑΜΟΝΗΣ, 2012
TABLE 11 (cont'd). PATIENTS DISCHARGED FROM GENERAL HOSPITALS BY DISEASE, SEX AND LENGTH OF STAY, 2012

Κατηγορία Category	ICD-10 Κατάλογος τριηφώνων κατηγοριών List of three- character categories	Ασθένεια και φύλο	Απολυθέντες ασθενείς Patients discharged				Ημέρες νοσηλείας Hospital days			Disease and sex
			Ολικό Total	Ζωντανοί Alive	Νεκροί Dead	Δεν δηλώθηκε Not Stated	Ολικό Total	Μέσος όρος παραμονής Average length of stay		
C22	Κακοήθες νεόπλασμα του ήπατος και των ενδοηπατικών χοληφόρων πόρων	Ολικό Άνδρες Γυναίκες	40 35 5	36 32 4	4 3 1	0 0 0	0 0 0	384 271 113	9,6 7,7 22,6	Malignant neoplasm of liver and intrahepatic bile ducts Total Males Females
C25	Κακοήθες νεόπλασμα του παγκρέατος	Ολικό Άνδρες Γυναίκες	89 72 17	79 67 12	10 5 5	0 0 0	0 0 0	738 472 266	8,3 6,6 15,6	Malignant neoplasm of pancreas Total Males Females
C17,C23-C24,C26	Άλλα κακοήγη νεοπλασμάτα των πεπτικών οργάνων	Ολικό Άνδρες Γυναίκες	18 13 5	17 12 5	1 1 0	0 0 0	0 0 0	191 142 49	10,6 10,9 9,8	Other malignant neoplasms of digestive organs Total Males Females
C32	Κακοήθες νεόπλασμα του λάρυγγα	Ολικό Άνδρες Γυναίκες	10 8 2	10 8 2	0 0 0	0 0 0	0 0 0	94 80 14	9,4 10,0 7,0	Malignant neoplasm of larynx Total Males Females
C33-C34	Κακοήθες νεόπλασμα της τραχείας, του βρόγχου και του πνεύμονα	Ολικό Άνδρες Γυναίκες	301 227 74	265 196 69	36 31 5	0 0 0	0 0 0	1.804 1.407 397	6,0 6,2 5,4	Malignant neoplasm of trachea, bronchus and lung Total Males Females
C40-C41	Κακοήθες νεόπλασμα του οστού και του περιostίου χόνδρου	Ολικό Άνδρες Γυναίκες	22 13 9	22 13 9	0 0 0	0 0 0	0 0 0	273 159 114	12,4 12,2 12,7	Malignant neoplasm of bone and articular cartilage Total Males Females

(συνέχεια-cont'd)

ΠΙΝΑΚΑΣ 11 (συνέχεια). ΑΠΟΛΥΘΕΝΤΕΣ ΑΣΘΕΝΕΙΣ ΑΠΟ ΤΑ ΓΕΝΙΚΑ ΝΟΣΟΚΟΜΕΙΑ ΚΑΤΑ ΑΣΘΕΝΕΙΑ, ΦΥΛΟ ΚΑΙ ΔΙΑΡΚΕΙΑ ΠΑΡΑΜΟΝΗΣ, 2012
TABLE 11 (cont'd). PATIENTS DISCHARGED FROM GENERAL HOSPITALS BY DISEASE, SEX AND LENGTH OF STAY, 2012

Κατηγορία Category	ICD-10	Ασθένεια και φύλο Disease and sex	Απολυθέντες ασθενείς Patients discharged				Ημέρες νοσηλείας Hospital days		Disease and sex
			Ολικό Total	Ζωντανοί Alive	Νεκροί Dead	Δεν δηλώθηκε Not Stated	Ολικό Total	Μέσος όρος παραμονής Average length of stay	
C43		Κακοήθες μελάνομα του δέρματος Ολικό Ανδρες Γυναίκες	34	32	2	0	164	4,8	Malignant melanoma of skin Total Males Females
			25	24	1	0	102	4,1	
			9	8	1	0	62	6,9	
C44		Άλλα κακοήθη νεοπλασμάτα του δέρματος Ολικό Ανδρες Γυναίκες	31	31	0	0	147	4,7	Other malignant neoplasms of skin Total Males Females
			22	22	0	0	104	4,7	
			9	9	0	0	43	4,8	
C45-C49		Κακοήγη νεοπλασμάτα του μεσοθελίου και μαλακού ιστού Ολικό Ανδρες Γυναίκες	39	38	1	0	285	7,3	Malignant neoplasms of mesothelial and soft tissue Total Males Females
			23	22	1	0	162	7,0	
			16	16	0	0	123	7,7	
C50		Κακοήθες νεόπλασμα του μαστού Ολικό Ανδρες Γυναίκες	355	348	7	0	1.741	4,9	Malignant neoplasm of breasts Total Males Females
			2	2	0	0	11	5,5	
			353	346	7	0	1.730	4,9	
C53		Κακοήθες νεόπλασμα του τραχήλου της μήτρας Ολικό Ανδρες Γυναίκες	6	6	0	0	56	9,3	Malignant neoplasm of cervix uteri Total Males Females
			
			6	6	0	0	56	9,3	
C54-C55		Κακοήθες νεόπλασμα άλλων και μη καθοριζόμενων μερών της μήτρας Ολικό Ανδρες Γυναίκες	23	23	0	0	125	5,4	Malignant neoplasm of other and unspecified parts of uteri: Total Males Females
			
			23	23	0	0	125	5,4	

(συνέχεια-cont'd)

ΠΙΝΑΚΑΣ 11 (συνέχεια). ΑΠΟΛΥΘΕΝΤΕΣ ΑΣΘΕΝΕΙΣ ΑΠΟ ΤΑ ΓΕΝΙΚΑ ΝΟΣΟΚΟΜΕΙΑ ΚΑΤΑ ΑΣΘΕΝΕΙΑ, ΦΥΛΟ ΚΑΙ ΔΙΑΡΚΕΙΑ ΠΑΡΑΜΟΝΗΣ, 2012
TABLE 11 (cont'd). PATIENTS DISCHARGED FROM GENERAL HOSPITALS BY DISEASE, SEX AND LENGTH OF STAY, 2012

Κατηγορία Category	ICD-10 Κατάλογος τριηφίων κατηγοριών List of three- character categories	Ασθένεια και φύλο	Απολυθέντες ασθενείς Patients discharged				Ημέρες νοσηλείας Hospital days			Disease and sex
			Ολικό Total	Ζωντανοί Alive	Νεκροί Dead	Δεν δηλώθηκε Not Stated	Ολικό Total	Μέσος όρος παραμονής Average length of stay		
C51-C52, C56-C58, C61	Άλλα κακοήγη νεοπλασμάτα των γεννητικών οργάνων της γυναίκας Ολικό Άνδρες Γυναίκες Κακοήθες νεόπλασμα του προστάτη	Ολικό	74	0	0	0	375	5,1	Other malignant neoplasms of female genital organ: Malignant neoplasm of prostate	
		Άνδρες		
		Γυναίκες	74	0	0	0	375	5,1	Total Males Females	
C60,C62-C63	Άλλα κακοήγη νεοπλασμάτα των γεννητικών οργάνων του άνδρα Ολικό Άνδρες Γυναίκες	Ολικό	40	3	0	0	246	6,2	Other malignant neoplasms of male genital organ: Malignant neoplasm of bladder	
		Άνδρες	40	3	0	0	246	6,2		
		Γυναίκες	Total Males Females	
C67	Κακοήθες νεόπλασμα της κύστης Ολικό Άνδρες Γυναίκες	Ολικό	17	0	0	0	144	8,5	Other malignant neoplasms of urinary tract: Malignant neoplasm of eye and adnexa	
		Άνδρες	17	0	0	0	144	8,5		
		Γυναίκες	Total Males Females	
C64-C66,C68	Άλλα κακοήγη νεοπλασμάτα του ουροποιητικού συστήματος Ολικό Άνδρες Γυναίκες	Ολικό	292	1	0	0	1.614	5,5	Other malignant neoplasms of female genital organ: Malignant neoplasm of eye and adnexa	
		Άνδρες	256	1	0	0	1.440	5,6		
		Γυναίκες	36	0	0	0	174	4,8	Total Males Females	
C69	Κακοήθες νεόπλασμα του οφθαλμού και των εξαρτημάτων	Ολικό	45	3	0	0	466	10,4	Other malignant neoplasms of female genital organ: Malignant neoplasm of eye and adnexa	
		Άνδρες	36	2	0	0	363	10,1		
		Γυναίκες	9	1	0	0	103	11,4	Total Males Females	
		Ολικό	5	0	0	0	25	5,0	(συνέχεια-cont'd)	
		Άνδρες	4	0	0	0	18	4,5		
		Γυναίκες	1	1	0	0	7	7,0		

ΠΙΝΑΚΑΣ 11 (συνέχεια). ΑΠΟΛΥΘΕΝΤΕΣ ΑΣΘΕΝΕΙΣ ΑΠΟ ΤΑ ΓΕΝΙΚΑ ΝΟΣΟΚΟΜΕΙΑ ΚΑΤΑ ΑΣΘΕΝΕΙΑ, ΦΥΛΟ ΚΑΙ ΔΙΑΡΚΕΙΑ ΠΑΡΑΜΟΝΗΣ, 2012
TABLE 11 (cont'd). PATIENTS DISCHARGED FROM GENERAL HOSPITALS BY DISEASE, SEX AND LENGTH OF STAY, 2012

Κατηγορία τριμήνιων κατηγοριών List of three- character categories	Ασθένεια και φύλο	Απολυθέντες ασθενείς Patients discharged					Ημέρες νοσηλείας Hospital days		Disease and sex
		Ολικό Total	Ζωντανοί Alive	Νεκροί Dead	Δεν δηλώθηκε Not Stated	Ολικό Total	Μέσος όρος παραμονής Average length of stay		
								Ολικό	
C71	Κακοήθες νεόπλασμα του εγκεφάλου	22	21	1	0	224	10,2	Malignant neoplasm of brain	
	Ολικό	13	13	0	0	102	7,8	Total	
	Άνδρες	9	8	1	0	122	13,6	Males	
	Γυναίκες	1	1	0	0	0	0,0	Females	
C70, C72	Κακοήθες νεόπλασμα άλλων τμημάτων του κεντρικού νευρικού συστήματος	1	1	0	0	0	0,0	Malignant neoplasm of other parts of central nervous system	
	Ολικό	1	1	0	0	0	0,0	Total	
	Άνδρες	0	0	0	0	0	0,0	Males	
	Γυναίκες	1	1	0	0	0	0,0	Females	
C73-C80,C97	Κακοήθες νεόπλασμα άλλου, ασαφώς καθοριζόμενου, δευτεροπαθή και πολλαπλών εντοπίσεων	173	163	10	0	1.169	6,8	Malignant neoplasm of other, ill-defined, secondary, unspecified and multiple site	
	Ολικό	105	98	7	0	742	7,1	Total	
	Άνδρες	68	65	3	0	427	6,3	Males	
	Γυναίκες	71	70	1	0	272	3,8	Females	
C81	Ασθένεια του Hodgkin	40	39	1	0	188	4,7	Hodgkin's disease	
	Ολικό	31	31	0	0	84	2,7	Total	
	Άνδρες	324	320	4	0	1.321	4,1	Males	
	Γυναίκες	165	164	1	0	644	3,9	Females	
C82-C85	Μη προσερχόμενο από την ασθένεια Hodgkin λήμφωμα	159	156	3	0	677	4,3	Non-Hodgkin's lymphoma	
	Ολικό	338	333	5	0	2.731	8,1	Total	
	Άνδρες	198	196	2	0	1.661	8,4	Males	
	Γυναίκες	140	137	3	0	1.070	7,6	Females	
C91-C95	Λευκαίμια							Leukaemia	

(συνέχεια-cont'd)

ΠΙΝΑΚΑΣ 11 (συνέχεια). ΑΠΟΛΥΘΕΝΤΕΣ ΑΣΘΕΝΕΙΣ ΑΠΟ ΤΑ ΓΕΝΙΚΑ ΝΟΣΟΚΟΜΕΙΑ ΚΑΤΑ ΑΣΘΕΝΕΙΑ, ΦΥΛΟ ΚΑΙ ΔΙΑΡΚΕΙΑ ΠΑΡΑΜΟΝΗΣ, 2012
TABLE 11 (cont'd). PATIENTS DISCHARGED FROM GENERAL HOSPITALS BY DISEASE, SEX AND LENGTH OF STAY, 2012

Κατηγορία Category	ICD-10 Κατάλογος τριψηφίων κατηγοριών List of three- character categories	Ασθένεια και φύλο	Απολυθέντες ασθενείς Patients discharged				Ημέρες νοσηλείας Hospital days		Disease and sex	
			Ολικό Total	Ζωντανοί Alive	Νεκροί Dead	Δεν δηλώθηκε Not Stated	Ολικό Total	Μέσος όρος παραμονής Average length of stay		
C88-C90,C96		Άλλα κακοήγη νεοπλασμάτα του λεμφοειδή, αιμοποιητικού και σχετικού ιστού	Ολικό	483	480	3	0	540	1,1	Other malignant neoplasms of lymphoid, haematopoietic and related tissue
			Άνδρες	295	294	1	0	292	1,0	
			Γυναίκες	188	186	2	0	248	1,3	
D06		Καρκίνωμα in situ του τραχήλου της μήτρας	Ολικό	25	25	0	0	59	2,4	Carcinoma in situ of cervix uteri
D22-D23		Καλοήθης νεόπλασμα του δέρματος	Ολικό	Benign neoplasms of skin
			Άνδρες	25	25	0	0	59	2,4	
			Γυναίκες	21	21	0	0	34	1,6	
D24		Καλοήθης νεόπλασμα του μαστού	Ολικό	11	11	0	0	14	1,3	Benign neoplasms of breast
			Άνδρες	10	10	0	0	20	2,0	
			Γυναίκες	3	3	0	0	7	2,3	
D25		Λειομόωμα της μήτρας	Ολικό	121	121	0	0	723	6,0	Leiomyoma of uterus
			Άνδρες	
			Γυναίκες	121	121	0	0	723	6,0	
D27		Καλοήθης νεόπλασμα της ωθήκης	Ολικό	5	5	0	0	23	4,6	Benign neoplasm of ovary
			Άνδρες	
			Γυναίκες	5	5	0	0	23	4,6	

(συνέχεια-cont'd)

ΠΙΝΑΚΑΣ 11 (συνέχεια). ΑΠΟΛΥΘΕΝΤΕΣ ΑΣΘΕΝΕΙΣ ΑΠΟ ΤΑ ΓΕΝΙΚΑ ΝΟΣΟΚΟΜΕΙΑ ΚΑΤΑ ΑΣΘΕΝΕΙΑ, ΦΥΛΟ ΚΑΙ ΔΙΑΡΚΕΙΑ ΠΑΡΑΜΟΝΗΣ, 2012
TABLE 11 (cont'd). PATIENTS DISCHARGED FROM GENERAL HOSPITALS BY DISEASE, SEX AND LENGTH OF STAY, 2012

Κατηγορία Category	ICD-10 Κατάλογος τριηφίφων κατηγοριών List of three- character categories	Απολυθέντες ασθενείς Patients discharged				Ημέρες νοσηλείας Hospital days			Disease and sex
		Ολικό Total	Ζωντανοί Alive	Νεκροί Dead	Δεν δηλώθηκε Not Stated	Ολικό Total	Μέσος όρος παραμονής Average length of stay		
III	D30 Καλοήθεις νεόπλασμα των συροποιητικών οργάνων	Ολικό	3	2	1	0	10	3,3	Benign neoplasm of urinary organs
		Άνδρες	2	1	1	0	8	4,0	
		Γυναίκες	1	1	0	0	2	2,0	
	D00-D05,D07- D21,D26,D28- D29,D31-D32, D34-D48 Άλλα in situ και καλοήθη νεοπλασμάτα και νεοπλασμάτα αβέβαιας και αγνώστου συμπεριφοράς	Ολικό	960	945	15	0	4.590	4,8	Other in situ and benign neoplasms and neoplasms of un- certain and unknown behaviour
		Άνδρες	437	431	6	0	2.057	4,7	
		Γυναίκες	523	514	9	0	2.533	4,8	
	D50-D89 Ασθένειες του αίματος και των αιμοποιητικών οργάνων και ορισμένες διαταραχές που αφορούν τον μηχανισμό άμυνας	Ολικό	637	631	6	0	2.236	3,5	Diseases of the blood and blood-forming organs and certain disorders involving the immune mechanism
		Άνδρες	271	267	4	0	1.064	3,9	
		Γυναίκες	366	364	2	0	1.172	3,2	
	D50 Σιδηροπενικές αναμιξές	Ολικό	123	121	2	0	426	3,5	Iron deficiency anaemia
Άνδρες		38	36	2	0	114	3,0		
Γυναίκες		85	85	0	0	312	3,7		
D51-D64 Άλλες αναμιξές	Ολικό	400	398	2	0	1.250	3,1	Other anaemias	
	Άνδρες	180	179	1	0	667	3,7		
	Γυναίκες	220	219	1	0	583	2,7		

(συνέχεια-cont'd)

ΠΙΝΑΚΑΣ 11 (συνέχεια). ΑΠΟΛΥΘΕΝΤΕΣ ΑΣΘΕΝΕΙΣ ΑΠΟ ΤΑ ΓΕΝΙΚΑ ΝΟΣΟΚΟΜΕΙΑ ΚΑΤΑ ΑΣΘΕΝΕΙΑ, ΦΥΛΟ ΚΑΙ ΔΙΑΡΚΕΙΑ ΠΑΡΑΜΟΝΗΣ, 2012
TABLE 11 (cont'd). PATIENTS DISCHARGED FROM GENERAL HOSPITALS BY DISEASE, SEX AND LENGTH OF STAY, 2012

Κατηγορία Category	ICD-10	Ασθένεια και φύλο Disease and sex	Απολυθέντες ασθενείς Patients discharged				Ημέρες νοσηλείας Hospital days			Disease and sex	
			Ολικό Total	Ζωντανοί Alive	Νεκροί Dead	Δεν δηλώθηκε Not Stated	Ολικό Total	Μέσος όρος παραμονής Average length of stay			
									Ολικό Total		Ανδρες Males
D65-D77	Αιμοραγικές καταστάσεις και άλλες ασθένειες του αίματος και των αιμοποιητικών οργάνων	Ολικό Ανδρες Γυναίκες	103 48 55	101 47 54	2 1 1	0 0 0	0 0 0	514 270 244	5,0 5,6 4,4	Haemorrhagic conditions and other diseases of blood and blood-forming organ: Total Males Females	
D80-D89	Ορισμένες διαταραχές που αφορούν τον μηχανισμό άμυνας	Ολικό Ανδρες Γυναίκες	11 5 6	11 5 6	0 0 0	0 0 0	0 0 0	46 13 33	4,2 2,6 5,5	Certain disorders involving the immune mechanism Total Males Females	
IV	Ε00-Ε90	Ασθένειες των ενδοκρινών αδένων, της θρέψης και του μεταβολισμού	Ολικό Ανδρες Γυναίκες	1.132 409 723	1.110 399 711	22 10 12	0 0 0	0 0 0	5.640 2.265 3.375	5,0 5,5 4,7	Endocrine, nutritional and metabolic diseases Thyrotoxicosis
E05	Θυροειδοτοξίκωση	Ολικό Ανδρες Γυναίκες	25 2 23	25 2 23	0 0 0	0 0 0	0 0 0	73 6 67	2,9 3,0 2,9	Total Males Females	
E03-E04, E06-E07	Άλλες διαταραχές του θυρεοειδή	Ολικό Ανδρες Γυναίκες	336 46 290	336 46 290	0 0 0	0 0 0	0 0 0	1.403 174 1.229	4,2 3,8 4,2	Other disorders of thyroid Total Males Females	
E10-E14	Σακχαρώδης διαβήτης	Ολικό Ανδρες Γυναίκες	191 126 65	186 122 64	5 4 1	0 0 0	0 0 0	1.413 1.061 352	7,4 8,4 5,4	Diabetes mellitus Total Males Females	

(συνέχεια-cont'd)

ΠΙΝΑΚΑΣ 11 (συνέχεια). ΑΠΟΛΥΘΕΝΤΕΣ ΑΣΘΕΝΕΙΣ ΑΠΟ ΤΑ ΓΕΝΙΚΑ ΝΟΣΟΚΟΜΕΙΑ ΚΑΤΑ ΑΣΘΕΝΕΙΑ, ΦΥΛΟ ΚΑΙ ΔΙΑΡΚΕΙΑ ΠΑΡΑΜΟΝΗΣ, 2012
TABLE 11 (cont'd). PATIENTS DISCHARGED FROM GENERAL HOSPITALS BY DISEASE, SEX AND LENGTH OF STAY, 2012

Κατηγορία Category	ICD-10 Κατάλογος τριμήριων κατηγοριών List of three- character categories	Ασθένεια και φύλο	Απολυθέντες ασθενείς Patients discharged				Ημέρες νοσηλείας Hospital days			Disease and sex
			Ολικό Total	Ζωντανοί Alive	Νεκροί Dead	Δεν δηλώθηκε Not Stated	Ολικό Total	Μέσος όρος παραμονής Average length of stay		
									Ολικό Total	
E51-E56	Ανεπάρκεια άλλων βιταμινών	Ολικό	1	1	0	0	5	5,0	Other vitamin deficiencies Total Males Females	
		Άνδρες	1	1	0	0	5	5,0		
		Γυναίκες	0	0	0	0	0	0,0		
E66	Παχυσαρκία	Ολικό	76	76	0	0	505	6,6	Obesity Total Males Females	
		Άνδρες	16	16	0	0	115	7,2		
		Γυναίκες	60	60	0	0	390	6,5		
E86	Απόπλυση όγκου	Ολικό	117	107	10	0	633	5,4	Volume depletion Total Males Females	
		Άνδρες	60	56	4	0	342	5,7		
		Γυναίκες	57	51	6	0	291	5,1		
E15-E35, E58-E63, E65, E67-E85, E87-E90	Άλλες διαταραχές των ενδοκρινών αδένων, της θρέψης και του μεταβολισμού	Ολικό	386	379	7	0	1.608	4,2	Other endocrine, nutritional and metabolic disorder Total Males Females	
		Άνδρες	158	156	2	0	562	3,6		
		Γυναίκες	228	223	5	0	1.046	4,6		
V	F00-F99	Διανοητικές διαταραχές και διαταραχές στη συμπεριφορά	33	33	0	0	156	4,7	Mental and behavioural disorders Total Males Females	
		Ολικό	16	16	0	0	58	3,6		
		Άνδρες	17	17	0	0	98	5,8		
F00-F03	Ανοία	Ολικό	1	1	0	0	3	3,0	Dementia Total Males Females	
		Άνδρες	0	0	0	0	0	0,0		
		Γυναίκες	1	1	0	0	3	3,0		

(συνέχεια-cont'd)

ΠΙΝΑΚΑΣ 11 (συνέχεια). ΑΠΟΛΥΘΕΝΤΕΣ ΑΣΘΕΝΕΙΣ ΑΠΟ ΤΑ ΓΕΝΙΚΑ ΝΟΣΟΚΟΜΕΙΑ ΚΑΤΑ ΑΣΘΕΝΕΙΑ, ΦΥΛΟ ΚΑΙ ΔΙΑΡΚΕΙΑ ΠΑΡΑΜΟΝΗΣ, 2012
TABLE 11 (cont'd). PATIENTS DISCHARGED FROM GENERAL HOSPITALS BY DISEASE, SEX AND LENGTH OF STAY, 2012

Κατηγορία Category	ICD-10	Ασθένεια και φύλο	Απολυθέντες ασθενείς Patients discharged				Ημέρες νοσηλείας Hospital days			Disease and sex
			Ολικό Total	Ζωντανοί Alive	Νεκροί Dead	Δεν δηλώθηκε Not Stated	Ολικό Total	Μέσος όρος παράμoνης Average length of stay		
									Ολικό Total	
F10	Κατάλογος τριπήφων κατηγοριών List of three- character categories	Ασθένεια και φύλο	5	5	0	0	0	36	7,2	Total Males Females
F11-F19	Διανοητικές διαταραχές και διαταραχές στη συμπεριφορά οφειλόμενες στη χρήση αλκοόλ	Ολικό Άνδρες Γυναίκες	3	3	0	0	0	17	5,7	Total Males Females
F20-F29	Διανοητικές και ανωμαλίες συμπερι- φοράς που οφείλονται στη χρήση ψυχοδραστικών ουσιών	Ολικό Άνδρες Γυναίκες	2	2	0	0	0	19	9,5	Total Males Females
F30-F39	Σχιζοφρένια, σχιζοτυπικές και ψευδαισθησιακές διαταραχές	Ολικό Άνδρες Γυναίκες	1	1	0	0	0	2	2,0	Total Males Females
F40-F48	Σχιζοφρένια, σχιζοτυπικές και ψευδαισθησιακές διαταραχές	Ολικό Άνδρες Γυναίκες	0	0	0	0	0	0	2,0	Total Males Females
F04-F09, F50- F69, F80-F99	Διαταραχές συναισθηματικής διάθεσης	Ολικό Άνδρες Γυναίκες	1	1	0	0	0	4	4,0	Total Males Females
	Νευρωτικές, σχετικές με το stress και σωματομορφικές διαταραχές	Ολικό Άνδρες Γυναίκες	1	1	0	0	0	4	4,0	Total Males Females
	Νευρωτικές, σχετικές με το stress και σωματομορφικές διαταραχές	Ολικό Άνδρες Γυναίκες	15	15	0	0	0	45	3,0	Total Males Females
	Άλλες διανοητικές διαταραχές και διαταραχές στη συμπεριφορά	Ολικό Άνδρες Γυναίκες	8	8	0	0	0	26	3,3	Total Males Females
	Άλλες διανοητικές διαταραχές και διαταραχές στη συμπεριφορά	Ολικό Άνδρες Γυναίκες	7	7	0	0	0	19	2,7	Total Males Females
	Άλλες διανοητικές διαταραχές και διαταραχές στη συμπεριφορά	Ολικό Άνδρες Γυναίκες	9	9	0	0	0	62	6,9	Total Males Females
	Άλλες διανοητικές διαταραχές και διαταραχές στη συμπεριφορά	Ολικό Άνδρες Γυναίκες	4	4	0	0	0	11	2,8	Total Males Females
	Άλλες διανοητικές διαταραχές και διαταραχές στη συμπεριφορά	Ολικό Άνδρες Γυναίκες	5	5	0	0	0	51	10,2	Total Males Females

(συνέχεια-cont'd)

ΠΙΝΑΚΑΣ 11 (συνέχεια). ΑΠΟΛΥΘΕΝΤΕΣ ΑΣΘΕΝΕΙΣ ΑΠΟ ΤΑ ΓΕΝΙΚΑ ΝΟΣΟΚΟΜΕΙΑ ΚΑΤΑ ΑΣΘΕΝΕΙΑ, ΦΥΛΟ ΚΑΙ ΔΙΑΡΚΕΙΑ ΠΑΡΑΜΟΝΗΣ, 2012
TABLE 11 (cont'd). PATIENTS DISCHARGED FROM GENERAL HOSPITALS BY DISEASE, SEX AND LENGTH OF STAY, 2012

Κατηγορία Category	ICD-10 Κατάλογος τριψήφιων κατηγοριών List of three- character categories	Ασθένεια και φύλο Disease and sex	Απολυθέντες ασθενείς Patients discharged				Ημέρες νοσηλείας Hospital days		Disease and sex	
			Ολικό Total	Ζωντανοί Alive	Νεκροί Dead	Δεν δηλώθηκε Not Stated	Ολικό Total	Μέσος όρος παρομιονής Average length of stay		
VI	G00-G99	Ασθένειες του νευρικού συστήματος	1.020	1.016	4	0	0	5.110	5,0	Diseases of the nervous system
		Ολικό Άνδρες Γυναίκες	617 616 400	1 1 3	0 0 0	0 0 0	0 0 0	2.638 2.472	4,3 6,1	Total Males Females
	G00-G09	Φλεγμονώδεις ασθένειες του κεντρικού νευρικού συστήματος	20	19	1	0	0	446	22,3	Inflammatory diseases of the central nervous system
		Ολικό Άνδρες Γυναίκες	13 7	13 6	0 1	0 0	0 0	154 292	11,8 41,7	Total Males Females
	G20	Ασθένεια Parkinson	5	5	0	0	0	36	7,2	Parkinson's disease
		Ολικό Άνδρες Γυναίκες	3 2	3 2	0 0	0 0	0 0	16 20	5,3 0,0	Total Males Females
	G30	Ασθένεια του Alzheimer	4	4	0	0	0	30	7,5	Alzheimer's disease
		Ολικό Άνδρες Γυναίκες	1 3	1 3	0 0	0 0	0 29	1 29	1,0 9,7	Total Males Females
	G35	Σκλήρυνση κατά πλάκας	6	6	0	0	0	21	3,5	Multiple sclerosis:
		Ολικό Άνδρες Γυναίκες	4 2	4 2	0 0	0 0	0 6	15 6	3,8 3,0	Total Males Females
	G40-G41	Επιληψία	142	141	1	0	0	439	3,1	Epilepsy
		Ολικό Άνδρες Γυναίκες	66 76	66 75	0 1	0 0	0 0	199 240	3,0 3,2	Total Males Females
	G43-G44	Ημικρανία και άλλα σύνδρομα πονοκεφάλου	8	8	0	0	0	27	3,4	Migraine and other headache syndromes
		Ολικό Άνδρες Γυναίκες	2 6	2 6	0 0	0 0	0 0	5 22	2,5 3,7	Total Males Females

(συνέχεια-cont'd)

ΠΙΝΑΚΑΣ 11 (συνέχεια). ΑΠΟΛΥΘΕΝΤΕΣ ΑΣΘΕΝΕΙΣ ΑΠΟ ΤΑ ΓΕΝΙΚΑ ΝΟΣΟΚΟΜΕΙΑ ΚΑΤΑ ΑΣΘΕΝΕΙΑ, ΦΥΛΟ ΚΑΙ ΔΙΑΡΚΕΙΑ ΠΑΡΑΜΟΝΗΣ, 2012
TABLE 11 (cont'd). PATIENTS DISCHARGED FROM GENERAL HOSPITALS BY DISEASE, SEX AND LENGTH OF STAY, 2012

Κατηγορία Category	ICD-10 Κατάλογος τριψήφιων κατηγοριών List of three- character categories	Απολυθέντες ασθενείς Patients discharged				Ημέρες νοσηλείας Hospital days			Disease and sex
		Ολικό Total	Ζωντανόι Alive	Νεκροί Dead	Δεν δηλώθηκε Not Stated	Ολικό Total	Μέσος όρος παραμονής Average length of stay		
								Ολικό Total	
G45	Παροδικά εγκεφαλικά ισχαιμικά επεισόδια και συγγενή σύνδρομα Ολικό Ανδρες Γυναίκες Νέυρο, ρίζα των νεύρων και ανωμαλίες πασεύποδοχής Ολικό Ανδρες Γυναίκες Εγκεφαλικοί παράγοντες και άλλα παραλυτικά σύνδρομα Ολικό Ανδρες Γυναίκες G10-G13,G21- G26,G31-G32, G36-G37,G46- G47,G60-G73, G90-G99 H00-H59 Ασθένειες των οφθαλμών και εξάρτημάτων H00-H01	294	294	0	0	1.076	3,7	Transient cerebral ischaemic attacks and related syndrome: Total Males Females Nerve, nerve root and plexus disorders: Total Males Females Cerebral palsy and other paralytic syndrome: Total Males Females Other diseases of the nervous system Total Males Females Diseases of the eye and adnexa Total Males Females Inflammation of eyelid	
		159	159	0	0	532	3,3		
		135	135	0	0	544	4,0		
		30	30	0	0	90	3,0		
		9	9	0	0	23	2,6		
		21	21	0	0	67	3,2		
		31	31	0	0	1.026	33,1		
		18	18	0	0	341	18,9		
		13	13	0	0	685	52,7		
		480	478	2	0	1.919	4,0		
342	341	1	0	1.352	4,0				
138	137	1	0	567	4,1				
1.600	1.600	0	0	3.751	2,3				
775	775	0	0	1.800	2,3				
825	825	0	0	1.951	2,4				
11	11	0	0	18	1,6				
4	4	0	0	3	0,8				
7	7	0	0	15	2,1				

(συνέχεια-cont'd)

ΠΙΝΑΚΑΣ 11 (συνέχεια). ΑΠΟΛΥΘΕΝΤΕΣ ΑΣΘΕΝΕΙΣ ΑΠΟ ΤΑ ΓΕΝΙΚΑ ΝΟΣΟΚΟΜΕΙΑ ΚΑΤΑ ΑΣΘΕΝΕΙΑ, ΦΥΛΟ ΚΑΙ ΔΙΑΡΚΕΙΑ ΠΑΡΑΜΟΝΗΣ, 2012
TABLE 11 (cont'd). PATIENTS DISCHARGED FROM GENERAL HOSPITALS BY DISEASE, SEX AND LENGTH OF STAY, 2012

Κατηγορία Category	ICD-10 Κατάλογος τριψήφιων κατηγοριών List of three- character categories	Ασθένεια και φύλο	Απολυθέντες ασθενείς Patients discharged				Ημέρες νοσηλείας Hospital days			Disease and sex
			Ολικό Total	Ζωντανοί Alive	Νεκροί Dead	Δεν δηλώθηκε Not Stated	Ολικό Total	Μέσος όρος παραμονής Average length of stay		
									Ολικό Total	
H10-H13	Επιπεφυκίτις και άλλες ανομαλίες του επιπεφυκότος	Ολικό Άνδρες Γυναίκες	24 19 5	24 19 5	0 0 0	0 0 0	0 0 0	6 4 2	0,3 0,2 0,4	Conjunctivitis and other disorders of conjunctiva Total Males Females
H15-H19	Κερατίτιδα και άλλες ανομαλίες του σκληρού και του κερατοειδή χιτώνα	Ολικό Άνδρες Γυναίκες	20 14 6	20 14 6	0 0 0	0 0 0	0 0 0	159 124 35	8,0 8,9 5,8	Keratitis and other disorders of sclera and cornea Total Males Females
H25-H28	Καταράκτης και άλλες ανομαλίες του φακού	Ολικό Άνδρες Γυναίκες	1.369 647 722	1.369 647 722	0 0 0	0 0 0	0 0 0	3.118 1.441 1.677	2,3 2,2 2,3	Cataract and other disorders of lens Total Males Females
H33	Αποκόλληση αμφιβληστροειδή και επακόλουθα	Ολικό Άνδρες Γυναίκες	4 3 1	4 3 1	0 0 0	0 0 0	0 0 0	7 4 3	1,8 1,3 3,0	Retinal detachments and breaks Total Males Females
H40-H42	Γλαύκωμα	Ολικό Άνδρες Γυναίκες	24 15 9	24 15 9	0 0 0	0 0 0	0 0 0	63 34 29	2,6 2,3 3,2	Glaucoma Total Males Females

(συνέχεια-cont'd)

ΠΙΝΑΚΑΣ 11 (συνέχεια). ΑΠΟΛΥΘΕΝΤΕΣ ΑΣΘΕΝΕΙΣ ΑΠΟ ΤΑ ΓΕΝΙΚΑ ΝΟΣΟΚΟΜΕΙΑ ΚΑΤΑ ΑΣΘΕΝΕΙΑ, ΦΥΛΟ ΚΑΙ ΔΙΑΡΚΕΙΑ ΠΑΡΑΜΟΝΗΣ, 2012
TABLE 11 (cont'd). PATIENTS DISCHARGED FROM GENERAL HOSPITALS BY DISEASE, SEX AND LENGTH OF STAY, 2012

Κατηγορία Category	ICD-10 Κατάλογος τριψηφίων κατηγοριών List of three- character categories	Ασθένεια και φύλο Disease and sex	Απολυθέντες ασθενείς Patients discharged				Ημέρες νοσηλείας Hospital days			Disease and sex
			Ολικό Total	Ζωντανοί Alive	Νεκροί Dead	Δεν δηλώθηκε Not Stated	Ολικό Total	Μέσος όρος παραμονής Average length of stay		
VIII	H49-H50	Στραβισμός	18	18	0	0	0	49	2,7	Strabismus
		Ολικό	9	9	0	0	0	25	2,8	Total
		Άνδρες	9	9	0	0	0	24	2,7	Males
		Γυναίκες								Females
		Άλλες ασθένειες των οφθαλμών και των εξαρτημάτων	130	130	0	0	0	331	2,5	Other diseases of the eye and adnexa
	Ολικό	64	64	0	0	0	165	2,6	Total	
	Άνδρες	66	66	0	0	0	166	2,5	Males	
	Γυναίκες								Females	
	H60-H95	Ασθένειες του ωτός και της μαστοειδούς απόφραξης	189	189	0	0	0	938	5,0	Diseases of the ear and mastoid process
		Ολικό	117	117	0	0	0	614	5,2	Total
		Άνδρες	72	72	0	0	0	324	4,5	Males
		Γυναίκες							Females	
	H65-H75	Μέση ωτίτιδα και άλλες ανοιμαλίες του μέσου ωτός και μαστοειδούς απόφραξης	94	94	0	0	0	445	4,7	Otitis media and other disorder of middle ear and mastoid
		Ολικό	54	54	0	0	0	274	5,1	Total
		Άνδρες	40	40	0	0	0	171	4,3	Males
		Γυναίκες							Females	
	H90-H91	Απώλεια ακοής	51	51	0	0	0	318	6,2	Hearing loss
		Ολικό	37	37	0	0	0	235	6,4	Total
		Άνδρες	14	14	0	0	0	83	5,9	Males
		Γυναίκες							Females	

(συνέχεια-cont'd)

ΠΙΝΑΚΑΣ 11 (συνέχεια). ΑΠΟΛΥΘΕΝΤΕΣ ΑΣΘΕΝΕΙΣ ΑΠΟ ΤΑ ΓΕΝΙΚΑ ΝΟΣΟΚΟΜΕΙΑ ΚΑΤΑ ΑΣΘΕΝΕΙΑ, ΦΥΛΟ ΚΑΙ ΔΙΑΡΚΕΙΑ ΠΑΡΑΜΟΝΗΣ, 2012
TABLE 11 (cont'd). PATIENTS DISCHARGED FROM GENERAL HOSPITALS BY DISEASE, SEX AND LENGTH OF STAY, 2012

Κατηγορία Category	ICD-10 Κατάλογος τριμήριων κατηγοριών List of three- character categories	Απολυθέντες ασθενείς Patients discharged				Ημέρες νοσηλείας Hospital days			Disease and sex
		Ολικό Total	Ζωντανοί Alive	Νεκροί Dead	Δεν δηλώθηκε Not Stated	Ολικό Total	Μέσος όρος παρομονής Average length of stay		
	Ασθένεια και φύλο	44	44	0	0	175	4,0		
	H60-H62, H80-H83, H92-H95	26	26	0	0	105	4,0		
	Ολικό Άνδρες Γυναίκες	18	18	0	0	70	3,9		
IX	Ασθένειες του κυκλοφορικού συστήματος	3.908	3.779	129	0	24.991	6,4		
	I00-102	2.621	2.546	75	0	16.458	6,3	Other diseases of the ear and mastoid process	
	Οξεία ρευματικός πυρετός	1.287	1.233	54	0	8.533	6,6	Total Males Females	
	Ολικό Άνδρες Γυναίκες	2	2	0	0	0	0,0	Diseases of the circulatory system	
	I05-109	0	0	0	0	0	0,0	Acute rheumatic fever	
	Χρόνιες ρευματικές καρδιοπάθειες	2	2	0	0	0	0,0	Total Males Females	
	I10	21	21	0	0	286	13,6	Chronic rheumatic heart disease	
	Ολικό Άνδρες Γυναίκες	9	9	0	0	98	10,9	Total Males Females	
	I11-I15	12	12	0	0	188	15,7	Essential (primary) hypertension	
	Πρωτογενής υπέρταση	45	45	0	0	128	2,8	Total Males Females	
	Ολικό Άνδρες Γυναίκες	26	26	0	0	62	2,4	Other hypertensive diseases	
	I21-I22	19	19	0	0	66	3,5	Total Males Females	
	Άλλες υπεραστικές ασθένειες	12	12	0	0	51	4,3	Acute myocardial infarction	
	Ολικό Άνδρες Γυναίκες	7	7	0	0	38	5,4	Total Males Females	
	Οξύ έμφραγμα του μυοκαρδίου	5	5	0	0	13	2,6	Total Males Females	
	Ολικό Άνδρες Γυναίκες	376	366	10	0	2.352	6,3	Total Males Females	
		310	303	7	0	1.756	5,7		
		66	63	3	0	596	9,0		

(συνέχεται-contin'd)

ΠΙΝΑΚΑΣ 11 (συνέχεια). ΑΠΟΛΥΘΕΝΤΕΣ ΑΣΘΕΝΕΙΣ ΑΠΟ ΤΑ ΓΕΝΙΚΑ ΝΟΣΟΚΟΜΕΙΑ ΚΑΤΑ ΑΣΘΕΝΕΙΑ, ΦΥΛΟ ΚΑΙ ΔΙΑΡΚΕΙΑ ΠΑΡΑΜΟΝΗΣ, 2012
TABLE 11 (cont'd). PATIENTS DISCHARGED FROM GENERAL HOSPITALS BY DISEASE, SEX AND LENGTH OF STAY, 2012

Κατηγορία Category	ICD-10 Κατάλογος τριψήφιων κατηγοριών List of three- character categories	Ασθένεια και φύλο Disease and sex	Απολυθέντες ασθενείς Patients discharged				Ημέρες νοσηλείας Hospital days		Disease and sex
			Ολικό Total	Ζωντανοί Alive	Νεκροί Dead	Δεν δηλώθηκε Not Stated	Ολικό Total	Μέσος όρος παραμονής Average length of stay	
I20,I23-I25	Άλλες ισχαιμικές καρδιοπάθειες	Ολικό	727	718	9	0	5.612	7,7	Total
		Άνδρες	604	598	6	0	4.647	7,7	Males
		Γυναίκες	123	120	3	0	965	7,8	Females
I26	Πνευμονική εμβολή	Ολικό	37	37	0	0	315	8,5	Total
		Άνδρες	18	18	0	0	162	9,0	Males
		Γυναίκες	19	19	0	0	153	8,1	Females
I44-I49	Ανομαλίες μετάδοσης του ερεθίσματος και καρδιακές αρρυθμίες	Ολικό	549	509	40	0	3.283	6,0	Total
		Άνδρες	276	258	18	0	1.743	6,3	Males
		Γυναίκες	273	251	22	0	1.540	5,6	Females
I50	Καρδιακή ανεπάρκεια	Ολικό	247	227	20	0	1.753	7,1	Total
		Άνδρες	155	142	13	0	1.076	6,9	Males
		Γυναίκες	92	85	7	0	677	7,4	Females
I27-I43, I51-I52	Άλλες καρδιακές ανεπάρκειες	Ολικό	688	683	5	0	3.235	4,7	Total
		Άνδρες	482	479	3	0	2.228	4,6	Males
		Γυναίκες	206	204	2	0	1.007	4,9	Females
I60-I62	Ενδοκρανιακή αιμορραγία	Ολικό	113	97	16	0	1.978	17,5	Total
		Άνδρες	71	58	13	0	1.239	17,5	Males
		Γυναίκες	42	39	3	0	739	17,6	Females
I63	Εγκεφαλικό έμφρακτο	Ολικό	48	48	0	0	379	7,9	Total
		Άνδρες	29	29	0	0	254	8,8	Males
		Γυναίκες	19	19	0	0	125	6,6	Females

(συνέχεια-contin'd)

ΠΙΝΑΚΑΣ 11 (συνέχεια). ΑΠΟΛΥΘΕΝΤΕΣ ΑΣΘΕΝΕΙΣ ΑΠΟ ΤΑ ΓΕΝΙΚΑ ΝΟΣΟΚΟΜΕΙΑ ΚΑΤΑ ΑΣΘΕΝΕΙΑ, ΦΥΛΟ ΚΑΙ ΔΙΑΡΚΕΙΑ ΠΑΡΑΜΟΝΗΣ, 2012
TABLE 11 (cont'd). PATIENTS DISCHARGED FROM GENERAL HOSPITALS BY DISEASE, SEX AND LENGTH OF STAY, 2012

Κατηγορία Category	ICD-10 Κατάλογος τριψήφιων κατηγοριών List of three- character categories	Απολυθέντες ασθενείς Patients discharged				Ημέρες νοσηλείας Hospital days			Disease and sex
		Ολικό Total	Ζωντανοί Alive	Νεκροί Dead	Δεν δηλώθηκε Not Stated	Ολικό Total	Μέσος όρος παραμονής Average length of stay		
I64	Εγκεφαλικό επεισόδιο χωρίς εντόπιση αιμορραγίας ή εμφοράκτου Ολικό Άνδρες Γυναίκες	379	361	18	0	2.311	6,1	Stroke, not specified as haemorrhage or infarctior Total Males Females	
		188	177	11	0	1.020	5,4		
		191	184	7	0	1.291	6,8		
I65-I69	Άλλες ασθένειες των εγκεφαλικών αγγείων Ολικό Άνδρες Γυναίκες	59	57	2	0	320	5,4	Other cerebrovascular diseases Total Males Females	
		39	38	1	0	192	4,9		
		20	19	1	0	128	6,4		
I70	Αθηροσκληρώση Ολικό Άνδρες Γυναίκες	13	13	0	0	45	3,5	Atherosclerosis Total Males Females	
		6	6	0	0	20	3,3		
		7	7	0	0	25	3,6		
I73	Άλλες περιφερικές αγγειοπάθειες Ολικό Άνδρες Γυναίκες	37	37	0	0	196	5,3	Other peripheral vascular diseases Total Males Females	
		29	29	0	0	154	5,3		
		8	8	0	0	42	5,3		
I74	Αρτηριακή εμβολή και θρόμβωση Ολικό Άνδρες Γυναίκες	15	14	1	0	119	7,9	Arterial embolism and thrombosis Total Males Females	
		9	9	0	0	75	8,3		
		6	5	1	0	44	7,3		
I71-I72, I77-I79	Άλλες παθήσεις των αρτηριών, αρτηριδίων και τριχοειδών Ολικό Άνδρες Γυναίκες	77	72	5	0	667	8,7	Other diseases of arteries, arterioles and capillarie Total Males Females	
		59	57	2	0	437	7,4		
		18	15	3	0	230	12,8		

(συνέχεια-cont'd)

ΠΙΝΑΚΑΣ 11 (συνέχεια). ΑΠΟΛΥΘΗΝΤΕΣ ΑΣΘΕΝΕΙΣ ΑΠΟ ΤΑ ΓΕΝΙΚΑ ΝΟΣΟΚΟΜΕΙΑ ΚΑΤΑ ΑΣΘΕΝΕΙΑ, ΦΥΛΟ ΚΑΙ ΔΙΑΡΚΕΙΑ ΠΑΡΑΜΟΝΗΣ, 2012
TABLE 11 (cont'd). PATIENTS DISCHARGED FROM GENERAL HOSPITALS BY DISEASE, SEX AND LENGTH OF STAY, 2012

Κατηγορία Category	ICD-10 Κατάλογος τριψηφίων κατηγοριών List of three- character categories	Ασθένεια και φύλο Disease and sex	Απολυθέντες ασθενείς Patients discharged				Ημέρες νοσηλείας Hospital days		Disease and sex
			Ολικό Total	Ζωντανοί Alive	Νεκροί Dead	Δεν δηλώθηκε Not Stated	Ολικό Total	Μέσος όρος παραμονής Average length of stay	
180-182	Φλεβίτιδα, θρομβοφλεβίτιδα, φλεβικές εμβολές και θρομβώσεις Ολικό Άνδρες Γυναίκες	134	132	2	0	831	6,2	Phlebitis, thrombophlebitis, venous embolism and thrombosis: Total Males Females	
183	Κίρσοι των κάτω άκρων Ολικό Άνδρες Γυναίκες	71	70	1	0	452	6,4	Varicose veins of lower extremities Total Males Females	
184	Αιμορροΐδες Ολικό Άνδρες Γυναίκες	63	62	1	0	379	6,0	Haemorrhoids Total Males Females	
185-199	Άλλες ασθένειες του κυκλοφορικού συστήματος Ολικό Άνδρες Γυναίκες	118	118	0	0	350	3,0	Other diseases of the circulatory system Total Males Females	
X	J00-J99 Ασθένειες του αναπνευστικού συστήματος Ολικό Άνδρες Γυναίκες	200	199	1	0	758	3,8	Diseases of the respiratory system Total Males Females	
		157	157	0	0	561	3,6		
		43	42	1	0	197	4,6		
J02-J03	Οξεία φαρυγγίτιδα και οξεία αμυγδαλίτιδα Ολικό Άνδρες Γυναίκες	3.812	3.725	87	0	17.840	4,7	Acute pharyngitis and acute tonsillitis Total Males Females	
J04	Οξεία λαρυγγίτιδα και τραχειίτιδα Ολικό Άνδρες Γυναίκες	2.179	2.142	37	0	9.671	4,4	Acute laryngitis and tracheiti Total Males Females	
		1.633	1.583	50	0	8.169	5,0		
		243	243	0	0	603	2,5		
		139	139	0	0	347	2,5		
		104	104	0	0	256	2,5		
		90	90	0	0	89	1,0		
		69	69	0	0	63	0,9		
		21	21	0	0	26	1,2		

(συνέχεια-contin'd)

ΠΙΝΑΚΑΣ 11 (συνέχεια). ΑΠΟΛΥΘΕΝΤΕΣ ΑΣΘΕΝΕΙΣ ΑΠΟ ΤΑ ΓΕΝΙΚΑ ΝΟΣΟΚΟΜΕΙΑ ΚΑΤΑ ΑΣΘΕΝΕΙΑ, ΦΥΛΟ ΚΑΙ ΔΙΑΡΚΕΙΑ ΠΑΡΑΜΟΝΗΣ, 2012
TABLE 11 (cont'd). PATIENTS DISCHARGED FROM GENERAL HOSPITALS BY DISEASE, SEX AND LENGTH OF STAY, 2012

Κατηγορία Category	ICD-10 Κατάλογος τριψήφιων κατηγοριών List of three- character categories	Ασθένεια και φύλο Asthenea kai fyllo	Απολυθέντες ασθενείς Patients discharged				Ημέρες νοσηλείας Hospital days		Disease and sex
			Ολικό Total	Ζωντανοί Alive	Νεκροί Dead	Δεν δηλώθηκε Not Stated	Ολικό Total	Μέσος όρος παραμονής Average length of stay	
J00-J01, J05-J06		Άλλες οξείες λοιμώξεις των ανώτερων αναπνευστικών οδών Ολικό Άνδρες Γυναίκες	243 122 121	243 122 121	0 0 0	0 0 0	654 348 306	2,7 2,9 2,5	Total Males Females
J10-J11		Γρίπη	100 47 53	100 47 53	0 0 0	0 0 0	226 112 114	2,3 2,4 2,2	Total Males Females
J12-J18		Πνευμονία	519 271 248	502 260 242	17 11 6	0 0 0	3.226 1.717 1.509	6,2 6,3 6,1	Total Males Females
J20-J21		Οξεία βρογχίτιδα και οξεία βρογχιολίτιδα	268 150 118	267 150 117	1 0 1	0 0 0	1.060 622 438	4,0 4,1 3,7	Total Males Females
J32		Χρόνια παραρρινοκολπίτιδα	21 11 10	21 11 10	0 0 0	0 0 0	118 60 58	5,6 5,5 5,8	Total Males Females
J30-J31, J33-J34		Άλλες ασθένειες της ρινός, και παραρινίων κόλπων	353 274 79	353 274 79	0 0 0	0 0 0	1.325 1.043 282	3,8 3,8 3,6	Total Males Females
J35		Χρόνια ασθένεια των αμυγδαλών και των αδενοειδών εκφυλαστίσεων	445 257 188	445 257 188	0 0 0	0 0 0	894 490 404	2,0 1,9 2,1	Total Males Females

(συνέχεια-cont'd)

ΠΙΝΑΚΑΣ 11 (συνέχεια). ΑΠΟΛΥΘΗΝΤΕΣ ΑΣΘΕΝΕΙΣ ΑΠΟ ΤΑ ΓΕΝΙΚΑ ΝΟΣΟΚΟΜΕΙΑ ΚΑΤΑ ΑΣΘΕΝΕΙΑ, ΦΥΛΟ ΚΑΙ ΔΙΑΡΚΕΙΑ ΠΑΡΑΜΟΝΗΣ, 2012
TABLE 11 (cont'd). PATIENTS DISCHARGED FROM GENERAL HOSPITALS BY DISEASE, SEX AND LENGTH OF STAY, 2012

Κατηγορία Category	ICD-10 Κατάλογος τριμήφιων κατηγοριών List of three- character categories	Ασθένεια και φύλο	Απολυθέντες ασθενείς Patients discharged				Ημέρες νοσηλείας Hospital days			Disease and sex
			Ολικό Total	Ζωντανοί Alive	Νεκροί Dead	Δεν δηλώθηκε Not Stated	Ολικό Total	Μέσος όρος παρομονής Average length of stay		
J36-J39	Άλλες ασθένειες των ανώτερων αναπνευστικών οδών	Ολικό Άνδρες Γυναίκες	101	101	0	0	0	291	2,9	Total Males Females
J40-J44	Βρογχίτιδα, εμφύσημα και άλλες χρόνιες αποφρακτικές πνευμονικές παθήσεις	Ολικό Άνδρες Γυναίκες	184	178	6	0	0	1.036	5,6	Total Males Females
J45-J46	Άσθμα	Ολικό Άνδρες Γυναίκες	134	129	5	0	0	632	4,7	Total Males Females
J47	Βρογχεκτασία	Ολικό Άνδρες Γυναίκες	50	49	1	0	0	404	8,1	Total Males Females
J22, J66-J99	Άλλες ασθένειες του αναπνευστικού συστήματος	Ολικό Άνδρες Γυναίκες	133	133	0	0	0	633	4,8	Total Males Females
XI	K00-K93 Ασθένειες του πεπτικού συστήματος	Ολικό Άνδρες Γυναίκες	72	72	0	0	0	359	5,0	Total Males Females
		Ολικό Άνδρες Γυναίκες	61	61	0	0	0	274	4,5	Total Males Females
		Ολικό Άνδρες Γυναίκες	5	5	0	0	0	48	9,6	Total Males Females
		Ολικό Άνδρες Γυναίκες	3	3	0	0	0	15	5,0	Total Males Females
		Ολικό Άνδρες Γυναίκες	2	2	0	0	0	33	16,5	Total Males Females
		Ολικό Άνδρες Γυναίκες	1.107	1.044	63	0	0	7.637	6,9	Total Males Females
		Ολικό Άνδρες Γυναίκες	562	541	21	0	0	3.660	6,5	Total Males Females
		Ολικό Άνδρες Γυναίκες	545	503	42	0	0	3.977	7,3	Total Males Females
		Ολικό Άνδρες Γυναίκες	4.952	4.901	51	0	0	21.273	4,3	Total Males Females
		Ολικό Άνδρες Γυναίκες	2.910	2.883	27	0	0	12.096	4,2	Total Males Females
		Ολικό Άνδρες Γυναίκες	2.042	2.018	24	0	0	9.177	4,5	Total Males Females

(συνέχεια-contin'd)

ΠΙΝΑΚΑΣ 11 (συνέχεια). ΑΠΟΛΥΘΗΝΤΕΣ ΑΣΘΕΝΕΙΣ ΑΠΟ ΤΑ ΓΕΝΙΚΑ ΝΟΣΟΚΟΜΕΙΑ ΚΑΤΑ ΑΣΘΕΝΕΙΑ, ΦΥΛΟ ΚΑΙ ΔΙΑΡΚΕΙΑ ΠΑΡΑΜΟΝΗΣ, 2012
TABLE 11 (cont'd). PATIENTS DISCHARGED FROM GENERAL HOSPITALS BY DISEASE, SEX AND LENGTH OF STAY, 2012

Κατηγορία Category	ICD-10 Κατάλογος τριμήριων κατηγοριών List of three- character categories	Ασθένεια και φύλο	Απολυθέντες ασθενείς Patients discharged				Ημέρες νοσηλείας Hospital days		Disease and sex
			Ολικό Total	Ζωντανοί Alive	Νεκροί Dead	Δεν δηλώθηκε Not Stated	Ολικό Total	Μέσος όρος παρμονής Average length of stay	
Κ02	Τερηδόνα	Ολικό	35	35	0	0	107	3,1	Total
		Άνδρες	26	26	0	0	76	2,9	Males
		Γυναίκες	9	9	0	0	31	3,4	Females
Κ00-Κ01, Κ03-Κ08	Άλλες διαταραχές των οδόντων και των υποστηρίζοντων αυτούς ιστούς	Ολικό	11	11	0	0	35	3,2	Total
		Άνδρες	7	7	0	0	21	3,0	Males
		Γυναίκες	4	4	0	0	14	3,5	Females
Κ09-Κ14	Άλλες ασθένειες της στοματικής κοιλότητας, των σιαλογόνων αδένων και των γνάθων	Ολικό	66	66	0	0	196	3,0	Total
		Άνδρες	33	33	0	0	91	2,8	Males
		Γυναίκες	33	33	0	0	105	3,2	Females
Κ25-Κ27	Γαστρικό έλκος και έλκος του δωδεκαδάκτυλου	Ολικό	164	162	2	0	922	5,6	Total
		Άνδρες	118	117	1	0	648	5,5	Males
		Γυναίκες	46	45	1	0	274	6,0	Females
Κ29	Γαστρίτιδα και δωδεκαδακτυλίτιδα	Ολικό	140	139	1	0	371	2,7	Total
		Άνδρες	76	75	1	0	173	2,3	Males
		Γυναίκες	64	64	0	0	198	3,1	Females
Κ20-Κ23,Κ28, Κ30-Κ31	Άλλες ασθένειες του οισοφάγου, του στομάχου και του δωδεκαδάκτυλου	Ολικό	74	74	0	0	439	5,9	Total
		Άνδρες	43	43	0	0	279	6,5	Males
		Γυναίκες	31	31	0	0	160	5,2	Females

(συνέχεια-cont'd)

ΠΙΝΑΚΑΣ 11 (συνέχεια). ΑΠΟΛΥΘΕΝΤΕΣ ΑΣΘΕΝΕΙΣ ΑΠΟ ΤΑ ΓΕΝΙΚΑ ΝΟΣΟΚΟΜΕΙΑ ΚΑΤΑ ΑΣΘΕΝΕΙΑ, ΦΥΛΟ ΚΑΙ ΔΙΑΡΚΕΙΑ ΠΑΡΑΜΟΝΗΣ, 2012
TABLE 11 (cont'd). PATIENTS DISCHARGED FROM GENERAL HOSPITALS BY DISEASE, SEX AND LENGTH OF STAY, 2012

Κατηγορία Category	ICD-10 Κατάλογος τριμήριων κατηγοριών List of three- character categories	Ασθένεια και φύλο	Απολυθέντες ασθενείς Patients discharged				Ημέρες νοσηλείας Hospital days		Disease and sex
			Ολικό Total	Ζωντανοί Alive	Νεκροί Dead	Δεν δηλώθηκε Not Stated	Ολικό Total	Μέσος όρος παράμoνης Average length of stay	
K35-K38	Ασθένειες της σκολημοκοιλιάς απόφραξη	Ολικό	483	0	0	0	1.962	4,1	Diseases of appendix Total Males Females
		Άνδρες	255	0	0	0	991	3,9	
		Γυναίκες	228	0	0	0	971	4,3	
K40	Βουβωνοκήλη	Ολικό	865	3	0	0	2.447	2,8	Inguinal hernia Total Males Females
		Άνδρες	774	1	0	0	2.142	2,8	
		Γυναίκες	91	89	2	0	305	3,4	
K41-K46	Διάφορες άλλες κήλες	Ολικό	399	0	0	0	1.328	3,3	Other hernia Total Males Females
		Άνδρες	208	0	0	0	634	3,0	
		Γυναίκες	191	191	0	0	694	3,6	
K50-K51	Ασθένεια του Crohn και ελκώδης κολίτιδα	Ολικό	263	262	1	0	555	2,1	Crohn's disease and ulcerative coliti Total Males Females
		Άνδρες	132	131	1	0	358	2,7	
		Γυναίκες	131	131	0	0	197	1,5	
K56	Παραλυτικός ειλεός και εντερική απόφραξη χωρίς κήλη	Ολικό	392	382	10	0	2.055	5,2	Paralytic ileus and intestinal obstruction without hernie Total Males Females
		Άνδρες	229	222	7	0	1.096	4,8	
		Γυναίκες	163	160	3	0	959	5,9	
K57	Εκκολπώματα του εντέρου	Ολικό	75	75	0	0	429	5,7	Diverticular disease of intestine Total Males Females
		Άνδρες	37	37	0	0	173	4,7	
		Γυναίκες	38	38	0	0	256	6,7	
K52-K55, K58-K67	Άλλες ασθένειες του εντέρου και του περιτοναίου	Ολικό	434	429	5	0	2.173	5,0	Other diseases of intestine and peritoneum Total Males Females
		Άνδρες	266	262	4	0	1.376	5,2	
		Γυναίκες	168	167	1	0	797	4,7	

(συνέχεια-cont'd)

ΠΙΝΑΚΑΣ 11 (συνέχεια). ΑΠΟΛΥΘΕΝΤΕΣ ΑΣΘΕΝΕΙΣ ΑΠΟ ΤΑ ΓΕΝΙΚΑ ΝΟΣΟΚΟΜΕΙΑ ΚΑΤΑ ΑΣΘΕΝΕΙΑ, ΦΥΛΟ ΚΑΙ ΔΙΑΡΚΕΙΑ ΠΑΡΑΜΟΝΗΣ, 2012
TABLE 11 (cont'd). PATIENTS DISCHARGED FROM GENERAL HOSPITALS BY DISEASE, SEX AND LENGTH OF STAY, 2012

Κατηγορία Category	ICD-10 Κατάλογος τριψήφιων κατηγοριών List of three- character categories	Ασθένεια και φύλο	Απολυθέντες ασθενείς Patients discharged				Ημέρες νοσηλείας Hospital days		Disease and sex
			Ολικό Total	Ζωντανοί Alive	Νεκροί Dead	Δεν δηλώθηκε Not Stated	Ολικό Total	Μέσος όρος παρομονής Average length of stay	
XII	K70 K71-K77 K80-K81 K85-K86 K82-K83, K87-K93 L00-L99 L00-L08	Ασθένεια του ήπατος λόγω αλκοόλ Ολικό Ανδρες Γυναίκες Άλλες ασθένειες του ήπατος Ολικό Ανδρες Γυναίκες Χολολιθίαση και χολοκυστίτιδα Ολικό Ανδρες Γυναίκες Οξεία παγκρεατίτιδα και άλλες ασθένειες του παγκρέατος Ολικό Ανδρες Γυναίκες Άλλες ασθένειες του πεπτικού συστήματος Ολικό Ανδρες Γυναίκες Ασθένειες του δέρματος και του υποδόριου ιστού Ολικό Ανδρες Γυναίκες Μολύνσεις του δέρματος και του υποδόριου ιστού	23	22	1	0	227	9,9	Alcoholic liver disease Total Males Females Other diseases of liver Total Males Females Cholelithiasis and cholecystitis Total Males Females Acute pancreatitis and other diseases of pancreas Total Males Females Other diseases of the digestive system Diseases of the skin and subcutaneous tissue Total Males Females Infections of the skin and subcutaneous tissue Total Males Females
			17	16	1	0	167	9,8	
			6	6	0	0	60	10,0	
			109	99	10	0	740	6,8	
			66	60	6	0	458	6,9	
			43	39	4	0	282	6,6	
			845	841	4	0	3.862	4,6	
			321	320	1	0	1.530	4,8	
			524	521	3	0	2.332	4,5	
			163	161	2	0	1.071	6,6	
			83	81	2	0	593	7,1	
			80	80	0	0	478	6,0	
411	399	12	0	2.354	5,7				
219	217	2	0	1.290	5,9				
192	182	10	0	1.064	5,5				
772	771	1	0	3.741	4,8				
472	472	0	0	2.369	5,0				
300	299	1	0	1.372	4,6				
605	604	1	0	2.544	4,2				
393	393	0	0	1.696	4,3				
212	211	1	0	848	4,0				

(συνέχεια-cont'd)

ΠΙΝΑΚΑΣ 11 (συνέχεια). ΑΠΟΛΥΘΕΝΤΕΣ ΑΣΘΕΝΕΙΣ ΑΠΟ ΤΑ ΓΕΝΙΚΑ ΝΟΣΟΚΟΜΕΙΑ ΚΑΤΑ ΑΣΘΕΝΕΙΑ, ΦΥΛΟ ΚΑΙ ΔΙΑΡΚΕΙΑ ΠΑΡΑΜΟΝΗΣ, 2012
 TABLE 11 (cont'd). PATIENTS DISCHARGED FROM GENERAL HOSPITALS BY DISEASE, SEX AND LENGTH OF STAY, 2012

Κατηγορία Category	ICD-10 Κατάλογος τηρήφων κατηγοριών List of three- character categories	Ασθένεια και φύλο	Απολυθέντες ασθενείς Patients discharged				Ημέρες νοσηλείας Hospital days		Disease and sex	
			Ολικό Total	Ζωντανοί Alive	Νεκροί Dead	Δεν δηλώθηκε Not Stated	Ολικό Total	Μέσος όρος παραμονής Average length of stay		
L10-L99		Άλλες ασθένειες του δέρματος και του υποδόριου ιστού	Ολικό	167	167	0	0	1.197	7,2	Other diseases of the skin and subcutaneous tissue
			Άνδρες	79	79	0	0	673	8,5	
			Γυναίκες	88	88	0	0	524	6,0	
XIII	M00-M99	Ασθένειες του μυοσκελετικού συστήματος και του συνδετικού ιστού	Ολικό	1.455	1.454	1	0	9.222	6,3	Diseases of the musculo-skeletal system and connective tissue
			Άνδρες	584	583	1	0	4.190	7,2	
			Γυναίκες	871	871	0	0	5.032	5,8	
M05-M14		Ρευματοειδής αρθρίτιδα και άλλες φλεγμονώδεις πολυαρθροπάθειες	Ολικό	203	203	0	0	204	1,0	Rheumatoid arthritis and other inflammatory polyarthropathic
			Άνδρες	30	30	0	0	47	1,6	
			Γυναίκες	173	173	0	0	157	0,9	
M15-M19		Άρθρωση	Ολικό	561	561	0	0	4.623	8,2	Arthrosis
			Άνδρες	162	162	0	0	1.409	8,7	
			Γυναίκες	399	399	0	0	3.214	8,1	
M00-M03, M22-M25		Άλλες ανωμαλίες των αρθρώσεων	Ολικό	130	130	0	0	683	5,3	Other disorders of joints
			Άνδρες	80	80	0	0	393	4,9	
			Γυναίκες	50	50	0	0	290	5,8	
M30-M36		Συστηματικές διαταραχές του συνδετικού ιστού	Ολικό	70	70	0	0	324	4,6	Systemic connective tissue disorders
			Άνδρες	29	29	0	0	159	5,5	
			Γυναίκες	41	41	0	0	165	4,0	

(συνέχεια-cont'd)

ΠΙΝΑΚΑΣ 11 (συνέχεια). ΑΠΟΛΥΘΗΝΤΕΣ ΑΣΘΕΝΕΙΣ ΑΠΟ ΤΑ ΓΕΝΙΚΑ ΝΟΣΟΚΟΜΕΙΑ ΚΑΤΑ ΑΣΘΕΝΕΙΑ, ΦΥΛΟ ΚΑΙ ΔΙΑΡΚΕΙΑ ΠΑΡΑΜΟΝΗΣ, 2012
TABLE 11 (cont'd). PATIENTS DISCHARGED FROM GENERAL HOSPITALS BY DISEASE, SEX AND LENGTH OF STAY, 2012

Κατηγορία Category	ICD-10 Κατάλογος τριψήφιων κατηγοριών List of three- character categories	Απολυθέντες ασθενείς Patients discharged				Ημέρες νοσηλείας Hospital days		Disease and sex
		Ολικό Total	Ζωντανοί Alive	Νεκροί Dead	Δεν δηλώθηκε Not Stated	Ολικό Total	Μέσος όρος παραμονής Average length of stay	
M50-M51	Αυχενικές και άλλες ανωμαλίες των μεσοσπονδύλιων δίσκων	100	100	0	0	970	9,7	Cervical and other intervertebral disc disorder: Total Males Females Other dorsopathies Total Males Females Soft tissue disorder: Total Males Females Disorders of bone density and structure Total Males Females Osteomyelitis: Total Males Females Other diseases of the musculoskeletal system and connective tissue Total Males Females
	Ολικό	61	61	0	0	626	10,3	
	Άνδρες	39	39	0	0	344	8,8	
	Γυναίκες	141	140	1	0	1.109	7,9	
M40-M49, M53-M54	Άλλες παθήσεις του θώρακος	80	79	1	0	649	8,1	
	Ολικό	61	61	0	0	460	7,5	
	Άνδρες	144	144	0	0	438	3,0	
	Γυναίκες	71	71	0	0	249	3,5	
M60-M79	Διαταραχές των μαλακών ιστών	73	73	0	0	189	2,6	
	Ολικό	31	31	0	0	235	7,6	
	Άνδρες	17	17	0	0	132	7,8	
	Γυναίκες	14	14	0	0	103	7,4	
M80-M85	Ανωμαλίες οστικής πυκνότητας και δομής	23	23	0	0	370	16,1	
	Ολικό	21	21	0	0	341	16,2	
	Άνδρες	2	2	0	0	29	14,5	
M86	Οστεομυελίτιδα	52	52	0	0	266	5,1	
	Ολικό	33	33	0	0	185	5,6	
	Άνδρες	19	19	0	0	81	4,3	
	Γυναίκες							
M87-M99	Άλλες ασθένειες του μυοσκελετικού συστήματος και του συνδέσμου του							

(συνέχεια-cont'd)

ΠΙΝΑΚΑΣ 11 (συνέχεια). ΑΠΟΛΥΘΕΝΤΕΣ ΑΣΘΕΝΕΙΣ ΑΠΟ ΤΑ ΓΕΝΙΚΑ ΝΟΣΟΚΟΜΕΙΑ ΚΑΤΑ ΑΣΘΕΝΕΙΑ, ΦΥΛΟ ΚΑΙ ΔΙΑΡΚΕΙΑ ΠΑΡΑΜΟΝΗΣ, 2012
TABLE 11 (cont'd). PATIENTS DISCHARGED FROM GENERAL HOSPITALS BY DISEASE, SEX AND LENGTH OF STAY, 2012

Κατηγορία Category	ICD-10 Κατάλογος κατηγοριών List of three- character categories	Ασθενεία και φύλο	Απολυθέντες ασθενείς Patients discharged				Ημέρες νοσηλείας Hospital days		Disease and sex
			Ολικό Total	Ζωντανοί Alive	Νεκροί Dead	Δεν δηλώθηκε Not Stated	Ολικό Total	Μέσος όρος παραμονής Average length of stay	
XIV	N00-N99	Ασθένειες του ουροποιηνη- τικού συστήματος	3.616	3.580	36	0	0	17.155	Diseases of the genito- urinary system
		Ολικό	3.616	3.580	36	0	0	17.155	Total
		Άνδρες	1.296	1.278	18	0	0	7.908	Males
		Γυναίκες	2.320	2.302	18	0	0	9.247	Females
	N00-N01	Οξεία και ταχέως αναπτυσσόμενα νεφρωτικά σύνδρομα	13	11	2	0	0	106	Acute and rapidly progressive nephritic syndromes
		Ολικό	13	11	2	0	0	106	Total
		Άνδρες	8	8	0	0	0	79	Males
		Γυναίκες	5	3	2	0	0	27	Females
	N02-N08	Άλλες ασθένειες των σπειρωμάτων (σπειρωματονεφρίτιδες)	61	61	0	0	0	378	Other glomerular diseases
		Ολικό	61	61	0	0	0	378	Total
		Άνδρες	30	30	0	0	0	122	Males
		Γυναίκες	31	31	0	0	0	256	Females
	N10-N16	Νεφρικές διαμεσοσολιγναρικές ασθένειες	91	89	2	0	0	575	Renal tubulo-interstitial diseases
		Ολικό	91	89	2	0	0	575	Total
		Άνδρες	40	38	2	0	0	245	Males
		Γυναίκες	51	51	0	0	0	330	Females
	N17-N19	Νεφρική ανεπάρκεια	468	453	15	0	0	4.026	Renal failure
		Ολικό	468	453	15	0	0	4.026	Total
		Άνδρες	276	269	7	0	0	2.336	Males
		Γυναίκες	192	184	8	0	0	1.690	Females
	N20-N23	Ουρολιθίαση	206	206	0	0	0	880	Urolithiasis
		Ολικό	206	206	0	0	0	880	Total
		Άνδρες	147	147	0	0	0	613	Males
		Γυναίκες	59	59	0	0	0	267	Females
	N30	Κυστίτιδα	3	3	0	0	0	13	Cystitis
		Ολικό	3	3	0	0	0	13	Total
		Άνδρες	1	1	0	0	0	2	Males
		Γυναίκες	2	2	0	0	0	11	Females

(συνέχεια-cont'd)

ΠΙΝΑΚΑΣ 11 (συνέχεια). ΑΠΟΛΥΘΕΝΤΕΣ ΑΣΘΕΝΕΙΣ ΑΠΟ ΤΑ ΓΕΝΙΚΑ ΝΟΣΟΚΟΜΕΙΑ ΚΑΤΑ ΑΣΘΕΝΕΙΑ, ΦΥΛΟ ΚΑΙ ΔΙΑΡΚΕΙΑ ΠΑΡΑΜΟΝΗΣ, 2012
 TABLE 11 (cont'd). PATIENTS DISCHARGED FROM GENERAL HOSPITALS BY DISEASE, SEX AND LENGTH OF STAY, 2012

Κατηγορία Category	ICD-10 Κατάλογος τριψήφιων κατηγοριών List of three- character categories	Ασθένεια και φύλο	Απολυθέντες ασθενείς Patients discharged				Ημέρες νοσηλείας Hospital days		Disease and sex
			Ολικό Total	Ζωντανοί Alive	Νεκροί Dead	Δεν δηλώθηκε Not Stated	Ολικό Total	Μέσος όρος παραμονής Average length of stay	
N25-N29, N31-N39		Άλλες ασθένειες του ουροποιητικού συστήματος	747	730	17	0	4.825	6,5	Other diseases of the urinary system Total Males Females
			359	350	9	0	2.481	6,9	
			388	380	8	0	2.344	6,0	
N40		Υπερτροφία του προστάτου	130	130	0	0	909	7,0	Hyperplasia of prostate Total Males Females
			130	130	0	0	909	7,0	
			
N41-N42		Άλλες διαταραχές του προστάτου	15	15	0	0	73	4,9	Other disorders of prostate Total Males Females
			15	15	0	0	73	4,9	
			
N43		Υδροκήλη και σπερματοκήλη	95	95	0	0	309	3,3	Hydrocele and spermatocele Total Males Females
			95	95	0	0	309	3,3	
			
N47		Υπερτροφία της πρόσθης, φήμωση και παραφήμωση	72	72	0	0	187	2,6	Redundant prepuce, phimosis and paraphimosis Total Males Females
			72	72	0	0	187	2,6	
			
N44-N46, N48-N51		Άλλες ασθένειες των γεννητικών οργάνων του άνδρα	107	107	0	0	486	4,5	Other diseases of male genital organs Total Males Females
			107	107	0	0	486	4,5	
			
N60-N64		Διαταραχές του μαστού	198	198	0	0	725	3,7	Disorders of breast Total Males Females
			12	12	0	0	48	4,0	
			186	186	0	0	677	3,6	

(συνέχεια-cont'd)

ΠΙΝΑΚΑΣ 11 (συνέχεια). ΑΠΟΛΥΘΕΝΤΕΣ ΑΣΘΕΝΕΙΣ ΑΠΟ ΤΑ ΓΕΝΙΚΑ ΝΟΣΟΚΟΜΕΙΑ ΚΑΤΑ ΑΣΘΕΝΕΙΑ, ΦΥΛΟ ΚΑΙ ΔΙΑΡΚΕΙΑ ΠΑΡΑΜΟΝΗΣ, 2012
TABLE 11 (cont'd). PATIENTS DISCHARGED FROM GENERAL HOSPITALS BY DISEASE, SEX AND LENGTH OF STAY, 2012

Κατηγορία Category	ICD-10 Κατάλογος τριηφύφων κατηγοριών List of three- character categories	Ασθένεια και φύλο	Απολυθέντες ασθενείς Patients discharged				Ημέρες νοσηλείας Hospital days		Disease and sex
			Ολικό Total	Ζωντανοί Alive	Νεκροί Dead	Δεν δηλώθηκε Not Stated	Ολικό Total	Μέσος όρος παραμονής Average length of stay	
N70	Σαλπινγκίτιδα και ωοθηκίτιδα	Ολικό Άνδρες Γυναίκες	28 .. 28	28 .. 28	0 .. 0	0 .. 0	111 .. 111	4,0 .. 4,0	Salpingitis and oophoritis Total Males Females
N72	Φλεγμονώδες ασθένειες του τραχήλου της μήτρας	Ολικό Άνδρες Γυναίκες	3 .. 3	3 .. 3	0 .. 0	0 .. 0	7 .. 7	2,3 .. 2,3	Inflammatory diseases of cervix uteri Total Males Females
N71,N73-N77	Άλλες φλεγμονώδεις παθήσεις των οργάνων της γυναικείας πυέλου	Ολικό Άνδρες Γυναίκες	78 .. 78	78 .. 78	0 .. 0	0 .. 0	283 .. 283	3,6 .. 3,6	Other inflammatory diseases of female pelvic organ: Total Males Females
N80	Ενδομητρίωση	Ολικό Άνδρες Γυναίκες	12 .. 12	12 .. 12	0 .. 0	0 .. 0	53 .. 53	4,4 .. 4,4	Endometriosis Total Males Females
N81	Πρόπτωση των γυναικείων γεννητικών οργάνων	Ολικό Άνδρες Γυναίκες	144 .. 144	144 .. 144	0 .. 0	0 .. 0	874 .. 874	6,1 .. 6,1	Female genital prolapse Total Males Females
N83	Μη φλεγμονώδεις ασθένειες των ωοθηκών, του φαλλόπειου σωλήνα και του πλατέος συνδέσμου	Ολικό Άνδρες Γυναίκες	143 .. 143	143 .. 143	0 .. 0	0 .. 0	522 .. 522	3,7 .. 3,7	Noninflammatory disorders of ovary, fallopian tube and broad ligament Total Males Females

(συνέχεια-cont'd)

ΠΙΝΑΚΑΣ 11 (συνέχεια). ΑΠΟΛΥΘΕΝΤΕΣ ΑΣΘΕΝΕΙΣ ΑΠΟ ΤΑ ΓΕΝΙΚΑ ΝΟΣΟΚΟΜΕΙΑ ΚΑΤΑ ΑΣΘΕΝΕΙΑ, ΦΥΛΟ ΚΑΙ ΔΙΑΡΚΕΙΑ ΠΑΡΑΜΟΝΗΣ, 2012
TABLE 11 (cont'd). PATIENTS DISCHARGED FROM GENERAL HOSPITALS BY DISEASE, SEX AND LENGTH OF STAY, 2012

Κατηγορία Category	ICD-10 Κατάλογος τριψήφιων κατηγοριών List of three- character categories	Ασθένεια και φύλο Disease and sex	Απολυθέντες ασθενείς Patients discharged				Ημέρες νοσηλείας Hospital days		Disease and sex
			Ολικό Total	Ζωντανοί Alive	Νεκροί Dead	Δεν δηλώθηκε Not Stated	Ολικό Total	Μέσος όρος παραμονής Average length of stay	
N91-N92	Διαταραχές της εμμηνόου ρήξεως Ολικό Άνδρες Γυναίκες	..	448	448	0	0	723	1,6	Disorders of menstruation Total Males Females
		
			448	448	0	0	723	1,6	..
N95	Ανομαλίες εμμηνόπαυσης και άλλες διαταραχές, πριν ή μετά την εμμηνόπαυση Ολικό Άνδρες Γυναίκες	..	140	140	0	0	197	1,4	Menopausal and other peri- menopausal disorders Total Males Females
		
			140	140	0	0	197	1,4	..
N97	Γυναικεία στειρότητα Ολικό Άνδρες Γυναίκες	..	10	10	0	0	19	1,9	Female infertility Total Males Females
		
			10	10	0	0	19	1,9	..
N82,N84-N90, N93-N94, N96,N98-N99	Διάφορες ανομαλίες του ουροποιογεννητικού συστήματος Ολικό Άνδρες Γυναίκες	..	404	404	0	0	874	2,2	Other disorders of genitourinary tract Total Males Females
			4	4	0	0	18	4,5	..
			400	400	0	0	856	2,1	..
XV	O00-O99 Κύηση, τοκετός και λοχεία Ολικό Άνδρες Γυναίκες	..	4.490	4.490	0	0	19.145	4,3	Pregnancy, childbirth and the puerperium Total Males Females
		
			4.490	4.490	0	0	19.145	4,3	..
O03	Αυτόματη αποβολή Ολικό Άνδρες Γυναίκες	..	14	14	0	0	15	1,1	Spontaneous abortion Total Males Females
		
			14	14	0	0	15	1,1	..
O04	Ιατρική άμβλωση (τεχνητή) Ολικό Άνδρες Γυναίκες	..	7	7	0	0	9	1,3	Medical abortion Total Males Females
		
			7	7	0	0	9	1,3	..

(συνέχεια-cont'd)

ΠΙΝΑΚΑΣ 11 (συνέχεια). ΑΠΟΛΥΘΕΝΤΕΣ ΑΣΘΕΝΕΙΣ ΑΠΟ ΤΑ ΓΕΝΙΚΑ ΝΟΣΟΚΟΜΕΙΑ ΚΑΤΑ ΑΣΘΕΝΕΙΑ, ΦΥΛΟ ΚΑΙ ΔΙΑΡΚΕΙΑ ΠΑΡΑΜΟΝΗΣ, 2012
TABLE 11 (cont'd). PATIENTS DISCHARGED FROM GENERAL HOSPITALS BY DISEASE, SEX AND LENGTH OF STAY, 2012

Κατηγορία Category	ICD-10 Κατάλογος τριηφίων κατηγοριών List of three- character categories	Ασθένεια και φύλο	Απολυθέντες ασθενείς Patients discharged				Ημέρες νοσηλείας Hospital days		Disease and sex
			Ολικό Total	Ζωντανοί Alive	Νεκροί Dead	Δεν δηλώθηκε Not Stated	Ολικό Total	Μέσος όρος παραμονής Average length of stay	
O00-O02, O05-O08	Άλλα είδη κήσεων που καταλήγουν σε αποβολή	Ολικό Άνδρες Γυναίκες	382 .. 382	382 .. 382	0 .. 0	0 .. 0	576 .. 576	1,5 .. 1,5	Total Males Females
O10-O16	Οίδημα, πρωτεϊνουρία και υπεραστασική ανωμαλία στην κήση, τοκετό και λοχεία	Ολικό Άνδρες Γυναίκες	79 .. 79	79 .. 79	0 .. 0	0 .. 0	356 .. 356	4,5 .. 4,5	Oedema, proteinuria and hyper- tensive disorders in pregnancy childbirth and the puerperium Total Males Females
O44-O46	Προδρομικός πλακούντας, πρόωρη αποκόλληση του πλακούντα και αιμορραγία προ του τοκετού	Ολικό Άνδρες Γυναίκες	50 .. 50	50 .. 50	0 .. 0	0 .. 0	646 .. 646	12,9 .. 12,9	Placenta praevia, prematur separation of placenta and anteartum haemorrhage Total Males Females
O30-O43, O47-O48	Άλλη φροντίδα της μητέρας που έχει σχέση με το έμβρυο και την αμνιακή κοιλότητα καθώς επίσης πιθανά προβλήματα κατά τον τοκετό	Ολικό Άνδρες Γυναίκες	555 .. 555	555 .. 555	0 .. 0	0 .. 0	3.134 .. 3.134	5,6 .. 5,6	Other maternal care related to fetus and amniotic cavity and possible deliver- problems Total Males Females
O64-O66	Απόλυτος δυσαναλογία	Ολικό Άνδρες Γυναίκες	57 .. 57	57 .. 57	0 .. 0	0 .. 0	352 .. 352	6,2 .. 6,2	Obstructed labour Total Males Females
O72	Αιμορραγία μετά τον τοκετό	Ολικό Άνδρες Γυναίκες	31 .. 31	31 .. 31	0 .. 0	0 .. 0	39 .. 39	1,3 .. 1,3	Postpartum haemorrhage Total Males Females

(συνέχεια-cont'd)

ΠΙΝΑΚΑΣ 11 (συνέχεια). ΑΠΟΛΥΘΕΝΤΕΣ ΑΣΘΕΝΕΙΣ ΑΠΟ ΤΑ ΓΕΝΙΚΑ ΝΟΣΟΚΟΜΕΙΑ ΚΑΤΑ ΑΣΘΕΝΕΙΑ, ΦΥΛΟ ΚΑΙ ΔΙΑΡΚΕΙΑ ΠΑΡΑΜΟΝΗΣ, 2012
TABLE 11 (cont'd). PATIENTS DISCHARGED FROM GENERAL HOSPITALS BY DISEASE, SEX AND LENGTH OF STAY, 2012

Κατηγορία Category	ICD-10 Κατάλογος τριηφίριων κατηγοριών List of three- character categories	Ασθένεια και φύλο	Απολυθέντες ασθενείς Patients discharged				Ημέρες νοσηλείας Hospital days			Disease and sex
			Ολικό Total	Ζωντανοί Alive	Νεκροί Dead	Δεν δηλώθηκε Not Stated	Ολικό Total	Μέσος όρος παραμονής Average length of stay		
O20-O29, O60- O63, O67-O71, O73-O75, O81-O84		Άλλες επιπλοκές κατά την εγκυμοσύνη O63, O67-O71, και τον τοκετό	Ολικό	1.675	0	0	6.945	4,1	Other complications of pregnancy and delivery Total Males Females Single spontaneous delivery Total Males Females Complications predominantly related to the puerperium and other obstetric conditions, no elsewhere classified Total Males Females Certain conditions origina- ting in the perinatal period Total Males Females Fetus and newborn affected by maternal factors and by complication of pregnancy, labour and deliver.	
			Άνδρες		
			Γυναίκες	1.675	0	0	6.945	4,1		
			Ολικό	1.591	0	0	6.944	4,4		
O80		Απλός αυτόματος τοκετός			
O85-O99		Επιπλοκές που σχετίζονται με την λογεία και άλλες γυναικολογικές καταστάσεις που δεν ταξινομούνται αλλού	49	49	0	129	2,6			
XVI	P00-P06	Ορισμένες καταστάσεις που αφορούν την περιγεννητική περίοδο	Ολικό	1.110	18	0	10.474	9,4		
			Άνδρες	629	13	0	5.573	8,9		
			Γυναίκες	481	476	5	4.901	10,2		
P00-P04		Έμβρυο και νεογνό που επηρεάζεται από την κατάσταση της μητέρας και από την περιπλοκή της κύησης και του τοκετού	42	42	0	212	5,0			
		Ολικό	21	21	0	115	5,5			
		Άνδρες	21	21	0	97	4,6			

(συνέχεια-cont'd)

ΠΙΝΑΚΑΣ 11 (συνέχεια). ΑΠΟΛΥΘΕΝΤΕΣ ΑΣΘΕΝΕΙΣ ΑΠΟ ΤΑ ΓΕΝΙΚΑ ΝΟΣΟΚΟΜΕΙΑ ΚΑΤΑ ΑΣΘΕΝΕΙΑ, ΦΥΛΟ ΚΑΙ ΔΙΑΡΚΕΙΑ ΠΑΡΑΜΟΝΗΣ, 2012
TABLE 11 (cont'd). PATIENTS DISCHARGED FROM GENERAL HOSPITALS BY DISEASE, SEX AND LENGTH OF STAY, 2012

Κατηγορία Category	ICD-10 Κατάλογος τριηφίφων κατηγοριών List of three- character categories	Ασθένεια και φύλο	Απολυθέντες ασθενείς Patients discharged				Ημέρες νοσηλείας Hospital days			Disease and sex
			Ολικό	Ζωντανοί	Νεκροί	Δεν δηλώθηκε	Ολικό	Μέσος όρος παραμονής Average length of stay		
			Total	Alive	Dead	Not Stated	Total			
P05-P07	Υπολειπόμενη ανάπτυξη του εμβρύου, κακή θρέψη του εμβρύου και ανομαλίες που σχετίζονται με μικρής διάρκειας κύηση και λιποβαρή νεογνά	Ολικό Άνδρες Γυναίκες	412 225 187	403 220 183	9 5 4	0 0 0	0 0 0	7.586 3.994 3.592	18,4 17,8 19,2	Total Males Females
P10-P15	Τράυμα κατά τον τοκετό	Ολικό Άνδρες Γυναίκες	1 0 1	1 0 1	0 0 0	0 0 0	7 0 7	7,0 0,0 7,0	Total Males Females	
P20-P21	Ενδομητρική υποξία και ασφυξία κατά τον τοκετό	Ολικό Άνδρες Γυναίκες	29 19 10	29 19 10	0 0 0	0 0 0	155 100 55	5,3 5,3 5,5	Total Males Females	
P22-P28	Διάφορες άλλες αναπνευστικές ανωμαλίες αφορώσες την περιγεννητική περίοδο	Ολικό Άνδρες Γυναίκες	340 195 145	340 195 145	0 0 0	0 0 0	1.456 788 668	4,3 4,0 4,6	Total Males Females	
P35-P37	Συγγενείς λοιμώξεις και παρασιστικές ασθένειες	Ολικό Άνδρες Γυναίκες	9 4 5	9 4 5	0 0 0	0 0 0	81 25 56	9,0 6,3 11,2	Total Males Females	
P38-P39	Διάφορες άλλες λοιμώξεις ειδικές στην περιγεννητική περίοδο	Ολικό Άνδρες Γυναίκες	29 19 10	29 19 10	0 0 0	0 0 0	136 92 44	4,7 4,8 4,4	Total Males Females	

(συνέχεια-cont'd)

ΠΙΝΑΚΑΣ 11 (συνέχεια). ΑΠΟΛΥΘΗΝΤΕΣ ΑΣΘΕΝΕΙΣ ΑΠΟ ΤΑ ΓΕΝΙΚΑ ΝΟΣΟΚΟΜΕΙΑ ΚΑΤΑ ΑΣΘΕΝΕΙΑ, ΦΥΛΟ ΚΑΙ ΔΙΑΡΚΕΙΑ ΠΑΡΑΜΟΝΗΣ, 2012
TABLE 11 (cont'd). PATIENTS DISCHARGED FROM GENERAL HOSPITALS BY DISEASE, SEX AND LENGTH OF STAY, 2012

Κατηγορία Category	ICD-10 Κατάλογος τριψήφιων κατηγοριών List of three- character categories	Απολυθέντες ασθενείς Patients discharged				Ημέρες νοσηλείας Hospital days		Disease and sex		
		Ολικό Total	Ζωντανοί Alive	Νεκροί Dead	Δεν δηλώθηκε Not Stated	Ολικό Total	Μέσος όρος παραμονής Average length of stay			
P55	Αιμολητικές ασθένειες του εμβρύου και νεογνού	Ολικό	10	10	0	0	52	5,2	Haemolytic disease of fetus and new-born	
		Άνδρες	3	3	0	0	12	4,0		
		Γυναίκες	7	7	0	0	40	5,7		
P08, P29, P50-P54, P56-P96	Άλλες καταστάσεις αφορώσες την περιγεννητική περίοδο	Ολικό	238	229	9	0	789	3,3	Other conditions originating in the perinatal period	
		Άνδρες	143	135	8	0	447	3,1		
		Γυναίκες	95	94	1	0	342	3,6		
XVII	Q00-Q99	Συγγενείς δυσμορφίες, ανατομικές παραμορφώσεις και χρωματισωμικές ανωμαλίες	Ολικό	288	285	3	0	2.302	8,0	Congenital malformations, deformations and chromosomal abnormalities
			Άνδρες	196	194	2	0	1.802	9,2	
			Γυναίκες	92	91	1	0	500	5,4	
Q05	Δισχιδής ράχη	Ολικό	1	1	0	0	1	1,0	Spina bifida	
		Άνδρες	0	0	0	0	0	0,0		
		Γυναίκες	1	1	0	0	1	1,0		
Q00-Q04, Q06-Q07	Διάφορες άλλες συγγενείς δυσμορφίες του νευρικού συστήματος	Ολικό	4	3	1	0	849	212,3	Other congenital malformations of the nervous system	
		Άνδρες	4	3	1	0	849	212,3		
		Γυναίκες	0	0	0	0	0	0,0		
Q20-Q28	Συγγενείς δυσμορφίες του κυκλοφορικού συστήματος	Ολικό	14	14	0	0	61	4,4	Congenital malformations of the circulatory system	
		Άνδρες	7	7	0	0	34	4,9		
		Γυναίκες	7	7	0	0	27	3,9		

(συνέχεια-cont'd)

ΠΙΝΑΚΑΣ 11 (συνέχεια). ΑΠΟΛΥΘΕΝΤΕΣ ΑΣΘΕΝΕΙΣ ΑΠΟ ΤΑ ΓΕΝΙΚΑ ΝΟΣΟΚΟΜΕΙΑ ΚΑΤΑ ΑΣΘΕΝΕΙΑ, ΦΥΛΟ ΚΑΙ ΔΙΑΡΚΕΙΑ ΠΑΡΑΜΟΝΗΣ, 2012
TABLE 11 (cont'd). PATIENTS DISCHARGED FROM GENERAL HOSPITALS BY DISEASE, SEX AND LENGTH OF STAY, 2012

Κατηγορία Category	ICD-10 Κατάλογος τριηφίων κατηγοριών List of three- character categories	Απολυθέντες ασθενείς Patients discharged				Ημέρες νοσηλείας Hospital days			Disease and sex
		Ολικό Total	Ζωντανόι Alive	Νεκροί Dead	Δεν δηλώθηκε Not Stated	Ολικό Total	Μέσος όρος παρομότης Average length of stay		
Q35-Q37 Λαγόχειλος και λυκόστομα	Ολικό Άνδρες Γυναίκες	12	12	0	0	161	13,4	Total Males Females	
		8	8	0	0	137	17,1		
		4	4	0	0	24	6,0		
Q41 Απουσία, ατρησία και στένωση του λεπτού εντέρου	Ολικό Άνδρες Γυναίκες	1	1	0	0	6	6,0	Total Males Females	
		0	0	0	0	0	0,0		
		1	1	0	0	6	6,0		
Q38-Q40, Q42-Q45 Άλλες συγγενείς δυσμορφίες του πεπτικού συστήματος	Ολικό Άνδρες Γυναίκες	43	42	1	0	281	6,5	Total Males Females	
		35	34	1	0	252	7,2		
		8	8	0	0	29	3,6		
Q53 Κρυπορχία	Ολικό Άνδρες Γυναίκες	52	52	0	0	111	2,1	Total Males Females	
		52	52	0	0	111	2,1		
			
Q50-Q52, Q54-Q64 Διάφορες άλλες δυσμορφίες του ουροπογεννητικού συστήματος	Ολικό Άνδρες Γυναίκες	81	81	0	0	390	4,8	Total Males Females	
		62	62	0	0	283	4,6		
		19	19	0	0	107	5,6		
Q65 Συγγενείς ανομαλίες του ισχύου	Ολικό Άνδρες Γυναίκες	12	12	0	0	108	9,0	Total Males Females	
		1	1	0	0	12	0,0		
		11	11	0	0	96	8,7		
Q66 Συγγενείς ανομαλίες του άκρου ποδός	Ολικό Άνδρες Γυναίκες	11	11	0	0	34	3,1	Total Males Females	
		6	6	0	0	22	3,7		
		5	5	0	0	12	2,4		

(συνέχεια-cont'd)

ΠΙΝΑΚΑΣ 11 (συνέχεια). ΑΠΟΛΥΘΗΝΤΕΣ ΑΣΘΕΝΕΙΣ ΑΠΟ ΤΑ ΓΕΝΙΚΑ ΝΟΣΟΚΟΜΕΙΑ ΚΑΤΑ ΑΣΘΕΝΕΙΑ, ΦΥΛΟ ΚΑΙ ΔΙΑΡΚΕΙΑ ΠΑΡΑΜΟΝΗΣ, 2012
TABLE 11 (cont'd). PATIENTS DISCHARGED FROM GENERAL HOSPITALS BY DISEASE, SEX AND LENGTH OF STAY, 2012

Κατηγορία Category	ICD-10 Κατάλογος τριψήφων κατηγοριών List of three- character categories	Ασθένεια και φύλο	Απολυθέντες ασθενείς Patients discharged				Ημέρες νοσηλείας Hospital days		Disease and sex
			Ολικό Total	Ζωντανοί Alive	Νεκροί Dead	Δεν δηλώθηκε Not Stated	Ολικό Total	Μέσος όρος παραμονής Average length of stay	
Q67-Q79	Διάφορες άλλες συγγενείς δυσμορφίες και παραμορφώσεις του μυοσκελετικού συστήματος	Ολικό	10	10	0	0	38	3,8	Other congenital malformations and deformations of the musculoskeletal system
		Άνδρες	4	4	0	0	10	2,5	
		Γυναίκες	6	6	0	0	28	4,7	
		Τotal	43	42	1	0	189	4,4	
Q10-Q18, Q30-Q34, Q80-Q89	Διάφορες άλλες συγγενείς δυσμορφίες	Ολικό	16	16	0	0	88	5,5	Other congenital malformations
		Άνδρες	27	26	1	0	101	3,7	
		Γυναίκες	4	4	0	0	73	18,3	
Q90-Q99	Χρωμοσωμικές ανωμαλίες που δεν ταξινομούνται αλλού	Ολικό	1	1	0	0	4	4,0	Chromosomal abnormalities, not elsewhere classified
		Άνδρες	3	3	0	0	69	23,0	
		Γυναίκες	3.451	3.378	73	0	12.592	3,6	
XVIII	R00-R99	Ολικό	1.845	1.806	39	0	7.104	3,9	Symptoms, signs and abnormal clinical and laboratory findings not elsewhere classified
		Άνδρες	1.606	1.572	34	0	5.488	3,4	
		Γυναίκες	939	937	2	0	2.721	2,9	
R10	Κοιλιακός πόνος και πόνος στη λεκάνη	Ολικό	387	386	1	0	1.257	3,2	Abdominal and pelvic pain
		Άνδρες	552	551	1	0	1.464	2,7	
		Γυναίκες	361	350	11	0	1.524	4,2	
R50	Πυρετός αγνώστου αιτιολογίας	Ολικό	198	193	5	0	818	4,1	Fever of unknown origin
		Άνδρες	163	157	6	0	706	4,3	
		Γυναίκες							

(συνέχεια-contin'd)

ΠΙΝΑΚΑΣ 11 (συνέχεια). ΑΠΟΛΥΘΗΝΤΕΣ ΑΣΘΕΝΕΙΣ ΑΠΟ ΤΑ ΓΕΝΙΚΑ ΝΟΣΟΚΟΜΕΙΑ ΚΑΤΑ ΑΣΘΕΝΕΙΑ, ΦΥΛΟ ΚΑΙ ΔΙΑΡΚΕΙΑ ΠΑΡΑΜΟΝΗΣ, 2012
TABLE 11 (cont'd). PATIENTS DISCHARGED FROM GENERAL HOSPITALS BY DISEASE, SEX AND LENGTH OF STAY, 2012

Κατηγορία Category	ICD-10 Κατάλογος τριψήφιων κατηγοριών List of three- character categories	Ασθένεια και φύλο Disease and sex	Απολυθέντες ασθενείς Patients discharged					Ημέρες νοσηλείας Hospital days			Disease and sex
			Ολικό Total	Ζωντανοί Alive	Νεκροί Dead	Δεν δηλώθηκε Not Stated	Ολικό Total	Μέσος όρος παραμονής Average length of stay	Disease and sex		
									Μales	Females	
XIX	R54	Γηρατεία	2	2	0	0	0	4	2,0	Total	Total
	R00-R09, R11-R49, R51-R53, R55-R99	Άλλα συμπτώματα, σημεία και μη φυσιολογικά κλινικά και εργαστηριακά ευρήματα, τα οποία δεν κατατάσσονται αλλού	1	1	0	0	0	2	2,0	Males	Males
	S00-T98	Τραύματα, δηλητηριάσεις και συγκεκριμένα άλλα επακόλουθα από εξωτερικές αιτίες	1	1	0	0	0	2	0,0	Females	Females
S02	Κάταγμα του κρανίου και οστών του προσώπου	Ολικό	2.149	2.089	60	0	0	8.343	3,9	Total	Total
		Άνδρες	1.259	1.226	33	0	0	5.027	4,0	Males	Males
		Γυναίκες	890	863	27	0	0	3.316	3,7	Females	Females
S12,S22,S32, T08	Κάταγμα του λαμίου, θώρακος ή λεκάνης	Ολικό	5.720	5.695	25	0	0	35.013	6,1	Total	Total
		Άνδρες	3.312	3.302	10	0	0	19.979	6,0	Males	Males
		Γυναίκες	2.408	2.393	15	0	0	15.034	6,2	Females	Females
S72	Κάταγμα μηριαίου οστού	Ολικό	96	96	0	0	0	290	3,0	Total	Total
		Άνδρες	79	79	0	0	0	207	2,6	Males	Males
		Γυναίκες	17	17	0	0	0	83	4,9	Females	Females
S72	Κάταγμα μηριαίου οστού	Ολικό	459	458	1	0	0	5.874	12,8	Total	Total
		Άνδρες	244	244	0	0	0	3.606	14,8	Males	Males
		Γυναίκες	215	214	1	0	0	2.268	10,5	Females	Females
S72	Κάταγμα μηριαίου οστού	Ολικό	861	851	10	0	0	10.350	12,0	Total	Total
		Άνδρες	295	292	3	0	0	3.720	12,6	Males	Males
		Γυναίκες	566	559	7	0	0	6.630	11,7	Females	Females

(συνέχεια-contin'd)

ΠΙΝΑΚΑΣ 11 (συνέχεια). ΑΠΟΛΥΘΕΝΤΕΣ ΑΣΘΕΝΕΙΣ ΑΠΟ ΤΑ ΓΕΝΙΚΑ ΝΟΣΟΚΟΜΕΙΑ ΚΑΤΑ ΑΣΘΕΝΕΙΑ, ΦΥΛΟ ΚΑΙ ΔΙΑΡΚΕΙΑ ΠΑΡΑΜΟΝΗΣ, 2012
TABLE 11 (cont'd). PATIENTS DISCHARGED FROM GENERAL HOSPITALS BY DISEASE, SEX AND LENGTH OF STAY, 2012

Κατηγορία Category	ICD-10 Κατάλογος τριηφίων κατηγοριών List of three- character categories	Απολυθέντες ασθενείς Patients discharged				Ημέρες νοσηλείας Hospital days		Disease and sex
		Ολικό Total	Ζωντανοί Alive	Νεκροί Dead	Δεν δηλώθηκε Not Stated	Ολικό Total	Μέσος όρος παρομονής Average length of stay	
S42,S52,S62, S82,S92,T10, T12	Κάταγμα οστών άλλων μελών του σώματος Ολικό Άνδρες Γυναίκες	936	936	0	0	4.535	4,8	Fracture of other limb bone: Total Males Females
		586	586	0	0	2.979	5,1	
		350	350	0	0	1.556	4,4	
S03,S13,S23, S33,S43,S53, S63,S73,S83, S93,T03	Εξορθόματα, θλάσεις και κακώσεις συγκεκριμένων και πολλαπλών τμημάτων του σώματος Ολικό Άνδρες Γυναίκες	168	168	0	0	662	3,9	Dislocations, sprains and strains of specified and multiple body region: Total Males Females
		124	124	0	0	479	3,9	
		44	44	0	0	183	4,2	
S05	Τραύμα του οφθαλμού και του κόγχου Ολικό Άνδρες Γυναίκες	5	5	0	0	27	5,4	Injury of eye and orbit Total Males Females
		5	5	0	0	27	5,4	
		0	0	0	0	0	0,0	
S06	Ενδοκρανικό τραύμα Ολικό Άνδρες Γυναίκες	776	770	6	0	3.446	4,4	Intracranial injury Total Males Females
		496	493	3	0	2.645	5,3	
		280	277	3	0	801	2,9	
S26-S27, S36-S37	Τραύματα άλλων εσωτερικών οργάνων Ολικό Άνδρες Γυναίκες	37	37	0	0	447	12,1	Injury of other internal organ: Total Males Females
		30	30	0	0	367	12,2	
		7	7	0	0	80	11,4	
S07-S08,S17- S18,S28,S38, S47-S48,S57- S58,S67-S68, S77-S78,S87- S88,S97-S98, T04-T05	Συνθλιπτικά τραύματα και τραυμα- τικοί ακρωτηριασμοί συγκεκριμένων και πολλαπλών μερών του σώματος Ολικό Άνδρες Γυναίκες	30	30	0	0	103	3,4	Crushing injuries and traumatic amputations of specified and multiple body region: Total Males Females
		27	27	0	0	93	3,4	
		3	3	0	0	10	3,3	

(συνέχεια-cont'd)

ΠΙΝΑΚΑΣ 11 (συνέχεια). ΑΠΟΛΥΘΕΝΤΕΣ ΑΣΘΕΝΕΙΣ ΑΠΟ ΤΑ ΓΕΝΙΚΑ ΝΟΣΟΚΟΜΕΙΑ ΚΑΤΑ ΑΣΘΕΝΕΙΑ, ΦΥΛΟ ΚΑΙ ΔΙΑΡΚΕΙΑ ΠΑΡΑΜΟΝΗΣ, 2012
 TABLE 11 (cont'd). PATIENTS DISCHARGED FROM GENERAL HOSPITALS BY DISEASE, SEX AND LENGTH OF STAY, 2012

Κατηγορία Category	ICD-10 Κατάλογος τριηφώνων κατηγοριών List of three- character categories	Ασθένεια και φύλο Disease and sex	Απολυθέντες ασθενείς Patients discharged				Ημέρες νοσηλείας Hospital days		Disease and sex
			Ολικό Total	Ζωντανοί Alive	Νεκροί Dead	Δεν δηλώθηκε Not Stated	Ολικό Total	Μέσος όρος παράμoνης Average length of stay	
	S00-S01,S04, S09-S11,S14- S16,S19-S21, S24-S25,S29- S31,S34-S35, S39-S41,S44- S46,S49-S51, S54-S56,S59- S61,S64-S66, S69-S71,S74- S76,S79-S81, S84-S86,S89- S91,S94-S96, S99,T00-T01, T06-T07,T09, T11,T13-T14	Διάφορα τραύματα σε εξειδικευμένα και μη και πολλαπλά μέρη του σώματος	1.304 847 457	1.304 847 457	0 0 0	0 0 0	0 0 939	3.289 2.350 2,1	Total Males Females
	T15-T19	Επακόλουθα εισδοχής ξένου σώματος δια μέσου φυσικής οδού	40 23 17	39 22 17	1 1 0	0 0 0	0 118 84	202 5,1 5,1 4,9	Total Males Females
	T20-T32	Εγκαύματα και διαβρώσεις του δέρματος	83 54 29	83 54 29	0 0 0	0 0 0	0 549 349	898 10,8 10,2 12,0	Total Males Females

(συνέχεια-cont'd)

ΠΙΝΑΚΑΣ 11 (συνέχεια). ΑΠΟΛΥΘΗΝΤΕΣ ΑΣΘΕΝΕΙΣ ΑΠΟ ΤΑ ΓΕΝΙΚΑ ΝΟΣΟΚΟΜΕΙΑ ΚΑΤΑ ΑΣΘΕΝΕΙΑ, ΦΥΛΟ ΚΑΙ ΔΙΑΡΚΕΙΑ ΠΑΡΑΜΟΝΗΣ, 2012
TABLE 11 (cont'd). PATIENTS DISCHARGED FROM GENERAL HOSPITALS BY DISEASE, SEX AND LENGTH OF STAY, 2012

Κατηγορία Category	ICD-10	Ασθένεια και φύλο Disease and sex	Απολυθέντες ασθενείς Patients discharged				Ημέρες νοσηλείας Hospital days			Disease and sex
			Ολικό Total	Ζωντανοί Alive	Νεκροί Dead	Δεν δηλώθηκε Not Stated	Ολικό Total	Μέσος όρος παραμονής Average length of stay		
T36-T50	Δηλητηριάσεις από φάρμακα και βιολογικές ουσίες	Ολικό Άνδρες Γυναίκες	216 85 131	216 85 131	0 0 0	0 0 0	326 132 194	1,5 1,6 1,5	Poisoning by drugs and biological substances: Total Males Females	
T51-T65	Βλαπτική επίδραση ουσιών μη φαρμακευτικής κυρίως προέλευσης	Ολικό Άνδρες Γυναίκες	121 74 47	119 74 45	2 0 2	0 0 0	277 172 105	2,3 2,3 2,2	Toxic effects of substances chiefly nonmedicinal as to source Total Males Females	
T73, T75-T78	Άλλα και μη καθοριζόμενα επακόλουθα από εξωτερικές αιτίες	Ολικό Άνδρες Γυναίκες	103 64 39	102 64 38	1 0 1	0 0 0	281 183 98	2,7 2,9 2,5	Other and unspecified effects of external causes Total Males Females	
T79-T88	Συγκεκριμένες γρήγορες επιπλοκές τραυματισμού και επιπλοκές χειρουργικής και ιατρικής φροντίδας που δεν κατατάσσονται αλλού	Ολικό Άνδρες Γυναίκες	475 275 200	471 272 199	4 3 1	0 0 0	3.965 2.330 1.635	8,3 8,5 8,2	Certain early complications of trauma and complications of surgical and medical care not elsewhere classified Total Males Females	
T90-T98	Επακόλουθα τραυματίων, δηλητηριάσεων και άλλων συνεπειών από εξωτερικές αιτίες	Ολικό Άνδρες Γυναίκες	10 4 6	10 4 6	0 0 0	0 0 0	41 22 19	4,1 5,5 3,2	Sequelae of injuries, of poisoning and of other consequences of external causes Total Males Females	

(συνέχεια-cont'd)

ΠΙΝΑΚΑΣ 11 (συνέχεια). ΑΠΟΛΥΘΕΝΤΕΣ ΑΣΘΕΝΕΙΣ ΑΠΟ ΤΑ ΓΕΝΙΚΑ ΝΟΣΟΚΟΜΕΙΑ ΚΑΤΑ ΑΣΘΕΝΕΙΑ, ΦΥΛΟ ΚΑΙ ΔΙΑΡΚΕΙΑ ΠΑΡΑΜΟΝΗΣ, 2012
TABLE 11 (cont'd). PATIENTS DISCHARGED FROM GENERAL HOSPITALS BY DISEASE, SEX AND LENGTH OF STAY, 2012

Κατηγορία Category	ICD-10 Κατάλογος τμημάτων κατηγοριών List of three- character categories	Ασθένεια και φύλο	Απολυθέντες ασθενείς Patients discharged				Ημέρες νοσηλείας Hospital days		Disease and sex	
			Ολικό Total	Ζωντανοί Alive	Νεκροί Dead	Δεν δηλώθηκε Not Stated	Ολικό Total	Μέσος όρος παρομονής Average length of stay		
XXI	Z00-Z99	Παράγοντες που επηρεάζουν την υγεία και επαφή με τις υπηρεσίες υγείας	1.288	1.287	1	0	0	4.223	3,3	Factors influencing health status and contact with health services
		Ολικό	708	708	0	0	0	2.271	3,2	
		Ανδρες Γυναίκες	579	579	1	0	0	1.952	3,4	
	Z00-Z13	Άτομα που χρησιμοποιούν τις υπηρεσίες υγείας για εξέταση και παρακολούθηση	78	78	0	0	0	354	4,5	Persons encountering health services for examination and investigator
		Ολικό	31	31	0	0	0	252	8,1	
		Ανδρες Γυναίκες	47	47	0	0	0	102	2,2	
	Z20,Z22-Z29	Άλλα άτομα με σοβαρές βλάβες της υγείας που έχουν σχέση με ασθένειες που μεταδίδονται από άτομο σε άτομο	30	30	0	0	0	7	0,2	Other persons with potential health hazards related to communicable disease
		Ολικό	9	9	0	0	0	7	0,8	
		Ανδρες Γυναίκες	21	21	0	0	0	0	0,0	
	Z30	Αντισυλληπτική αγωγή	14	14	0	0	0	30	2,1	Contraceptive management
		Ολικό	0	0	0	0	0	0	0,0	
		Ανδρες Γυναίκες	14	14	0	0	0	30	2,1	
	Z34-Z36	Προγεννητικός έλεγχος και άλλη παρακολούθηση της κύησης	7	7	0	0	0	23	3,3	Antenatal screening and other supervision of pregnancy
		Ολικό	
		Ανδρες Γυναίκες	7	7	0	0	0	23	3,3	

(συνέχεια-contin'd)

ΠΙΝΑΚΑΣ 12. ΑΠΟΛΥΘΕΝΤΕΣ ΑΣΘΕΝΕΙΣ ΑΠΟ ΤΑ ΑΓΡΟΤΙΚΑ ΝΟΣΟΚΟΜΕΙΑ ΚΑΤΑ ΑΣΘΕΝΕΙΑ, ΦΥΛΟ ΚΑΙ ΔΙΑΡΚΕΙΑ ΠΑΡΑΜΟΝΗΣ, 2012
TABLE 12. PATIENTS DISCHARGED FROM RURAL HOSPITALS BY DISEASE, SEX AND LENGTH OF STAY, 2012

Κατηγορία ICD-10 Κατάλογος τριψήφων κατηγοριών List of three- character categories	Ασθένεια και φύλο Disease and sex	Απολυθέντες ασθενείς Patients discharged					Ημέρες νοσηλείας Hospital days		Disease and sex
		Ολικό Total	Ζωντανοί Alive	Νεκροί Dead	Δεν δηλώθηκε Not Stated	Ολικό Total	Μέσος όρος παραμονής Average length of stay		
I	A00-B99 Βεβαιωμένες λοιμώδεις και παρασυστιτικές ασθένειες	48	44	4	0	1.424	29,7	Total	Certain infectious and parasitic diseases
	Ολικό	20	19	1	0	672	33,6	Males	Total
	Άνδρες	28	25	3	0	752	26,9	Females	Diarrhoea and gastroenteritis of presumed infectious origin
A09	Διάρροια και γαστροεντερίτιδα υποτιθέμενης λοιμώδους αιτιολογίας	1	1	0	0	4	4,0	Total	
	Ολικό	0	0	0	0	0	0,0	Males	
	Άνδρες	1	1	0	0	4	4,0	Females	
	Γυναίκες	4	4	0	0	55	13,8	Total	
A02,A04 - A05,A07- A08	Άλλες εντερικές λοιμώδεις ασθένειες	0	0	0	0	0	0,0	Males	
	Ολικό	4	4	0	0	55	13,8	Females	
	Άνδρες	21	19	2	0	1.239	59,0	Total	
	Γυναίκες	11	10	1	0	638	58,0	Males	
A15-A16	Φυματίωση του αναπνευστικού συστήματος	10	9	1	0	601	60,1	Females	
A40-A41	Σηψαιμία	2	0	2	0	6	3,0	Total	
	Ολικό	0	0	0	0	0	0,0	Males	
	Άνδρες	2	0	2	0	6	3,0	Females	
	Γυναίκες	11	11	0	0	86	7,8	Total	
A21-A22, A24-A28, A31-A32, A38, A42-A49	Άλλες ασθένειες από βακτηριδία	3	3	0	0	15	5,0	Males	
	Ολικό	8	8	0	0	71	8,9	Females	
	Άνδρες								(συνέχεια-contin)
	Γυναίκες								

ΠΙΝΑΚΑΣ 12 (συνέχεια). ΑΠΟΛΥΘΗΝΤΕΣ ΑΣΘΕΝΕΙΣ ΑΠΟ ΤΑ ΑΓΡΟΤΙΚΑ ΝΟΣΟΚΟΜΕΙΑ ΚΑΤΑ ΑΣΘΕΝΕΙΑ, ΦΥΛΟ ΚΑΙ ΔΙΑΡΚΕΙΑ ΠΑΡΑΜΟΝΗΣ, 2012
TABLE 12 (cont'd). PATIENTS DISCHARGED FROM RURAL HOSPITALS BY DISEASE, SEX AND LENGTH OF STAY, 2012

Κατηγορία Category	ICD-10 Κατάλογος τριηφίων κατηγοριών List of three- character categories	Ασθένεια και φύλο	Απολυθέντες ασθενείς Patients discharged				Ημέρες νοσηλείας Hospital days		Disease and sex	
			Ολικό Total	Ζωντανοί Alive	Νεκροί Dead	Δεν δηλώθηκε Not Stated	Ολικό Total	Μέσος όρος παραμονής Average length of stay		
										Ανδρες Males
II	B16	Οξεία ηπατίτιδα Β	1	1	0	0	0	6	6,0	Total Males Females
	A81,A87-A89, B03-B04, B07-B09 B25, B27-B34	Οξεία ιογενείς ασθένειες	1	1	0	0	0	6	6,0	Other viral diseases
			0	0	0	0	0	0	0,0	
			8	8	0	0	0	28	3,5	
	C00-D48	Νεοπλασμάτα	5	5	0	0	0	13	2,6	Total Males Females
			3	3	0	0	0	15	5,0	
			51	44	7	0	0	351	6,9	
	C18	Κακοήθες νεόπλασμα του κόλου	25	21	4	0	0	166	6,6	Total Males Females
			26	23	3	0	0	185	7,1	
			4	4	0	0	0	27	6,8	
C22	Κακοήθες νεόπλασμα του ήπατος και των ενδοηπατικών χοληφόρων πόρων	2	2	0	0	0	6	3,0	Total Males Females	
		2	2	0	0	0	21	10,5		
		2	2	0	0	0	22	11,0		
C25	Κακοήθες νεόπλασμα του παγκρέατος	0	0	0	0	0	0	0,0	Total Males Females	
		2	2	0	0	0	22	11,0		
		1	0	1	0	0	17	17,0		
C17,C23- C24,C26	Άλλα κακοήθη νεοπλασμάτα των πεπτικών οργάνων	1	0	1	0	0	2	2,0	Total Males Females	
		0	0	0	0	0	0	0,0		
		1	0	1	0	0	17	17,0		
			1	1	0	0	2	2,0	Total Males Females	
			0	0	0	0	0,0			
			1	1	0	0	2	2,0		

(συνέχεια-cont'd)

ΠΙΝΑΚΑΣ 12 (συνέχεια). ΑΠΟΛΥΘΕΝΤΕΣ ΑΣΘΕΝΕΙΣ ΑΠΟ ΤΑ ΑΓΡΟΤΙΚΑ ΝΟΣΟΚΟΜΕΙΑ ΚΑΤΑ ΑΣΘΕΝΕΙΑ, ΦΥΛΟ ΚΑΙ ΔΙΑΡΚΕΙΑ ΠΑΡΑΜΟΝΗΣ, 2012
TABLE 12 (cont'd). PATIENTS DISCHARGED FROM RURAL HOSPITALS BY DISEASE, SEX AND LENGTH OF STAY, 2012

Κατηγορία Category	ICD-10 Κατάλογος τρυφήριων κατηγοριών List of three- character categories	Ασθένεια και φύλο	Απολυθέντες ασθενείς Patients discharged				Ημέρες νοσηλείας Hospital days		Disease and sex
			Ολικό Total	Ζωντανοί Alive	Νεκροί Dead	Δεν δηλώθηκε Not Stated	Ολικό Total	Μέσος όρος παρμονής Average length of stay	
C33-C34	Κακοήγη νεοπλασμάτα της τραχείας, του βρόγχου και του πνεύμονα	Ολικό Άνδρες Γυναίκες	11 9 2	9 7 2	2 2 0	0 0 0	68 65 3	6,2 7,2 1,5	Malignant neoplasms of trachea, bronchus and lung Total Males Females
C44	Άλλα κακοήγη νεοπλασμάτα του δέρματος	Ολικό Άνδρες Γυναίκες	1 1 0	1 1 0	0 0 0	0 0 0	9 9 0	9,0 9,0 0,0	Other malignant neoplasms of skin Total Males Females
C45-C49	Κακοήγη νεοπλασμάτα του μεσοθελίου και μαλακού ιστού	Ολικό Άνδρες Γυναίκες	3 3 0	3 3 0	0 0 0	0 0 0	15 15 0	5,0 5,0 0,0	Malignant neoplasms of mesothelial and soft tissue Total Males Females
C61	Κακόηθες νεόπλασμα του προστάτη	Ολικό Άνδρες Γυναίκες	1 1 0	1 1 0	0 0 0	0 0 0	2 2 0	2,0 2,0 0,0	Malignant neoplasm of prostate Total Males Females
C73-C80,C97	Κακοήθες νεόπλασμα άλλου, ασαφώς καθοριζομένου, δευτεροπαθή και πολλαπλών εντοπίσεων	Ολικό Άνδρες Γυναίκες	21 6 15	17 4 13	4 2 2	0 0 0	176 63 113	8,4 10,5 7,5	Malignant neoplasm of other, ill-defined, secondary, unspecified and multiple sites Total Males Females
C88-C90,C96	Άλλα κακοήγη νεοπλασμάτα του λεμφοειδή, αιμοποιητικού και σχετικού ιστού	Ολικό Άνδρες Γυναίκες	1 0 1	1 0 1	0 0 0	0 0 0	3 0 3	3,0 0,0 3,0	Other malignant neoplasms of lymphoid, haematopoietic and related tissue Total Males Females

(συνέχεια-contin'd)

ΠΙΝΑΚΑΣ 12 (συνέχεια). ΑΠΟΛΥΘΕΝΤΕΣ ΑΣΘΕΝΕΙΣ ΑΠΟ ΤΑ ΑΓΡΟΤΙΚΑ ΝΟΣΟΚΟΜΕΙΑ ΚΑΤΑ ΑΣΘΕΝΕΙΑ, ΦΥΛΟ ΚΑΙ ΔΙΑΡΚΕΙΑ ΠΑΡΑΜΟΝΗΣ, 2012
TABLE 12 (cont'd). PATIENTS DISCHARGED FROM RURAL HOSPITALS BY DISEASE, SEX AND LENGTH OF STAY, 2012

Κατηγορία Category	ICD-10 Κατάλογος τριμήφων κατηγοριών List of three- character categories	Ασθένεια και φύλο	Απολυθέντες ασθενείς Patients discharged				Ημέρες νοσηλείας Hospital days		Disease and sex
			Ολικό Total	Ζωντανοί Alive	Νεκροί Dead	Δεν δηλώθηκε Not Stated	Ολικό Total	Μέσος όρος παραμονής Average length of stay	
		D00-D05, D07- D21, D26, D28- D29, D31- D32, D34-D38	Ολικό Ανδρες Γυναίκες	5 3 2	0 0 0	0 0 0	0 0 0	10 6 4	Total Males Females
III	D50-D89	Ασθένειες του αίματος και των αιμοποιητικών οργάνων και ορισμένες διαταραχές που αφορούν τον μηχανισμό άμυνας	Ολικό Ανδρες Γυναίκες	33 11 22	0 0 0	0 0 0	0 0 0	93 43 50	Total Males Females
	D50	Σιδηροπενικές αναιμίες	Ολικό Ανδρες Γυναίκες	18 6 12	0 0 0	0 0 0	0 0 0	32 21 11	Total Males Females
	D51-D64	Άλλες αναιμίες	Ολικό Ανδρες Γυναίκες	11 3 8	0 0 0	0 0 0	0 0 0	40 13 27	Total Males Females
	D65-D77	Αιμορραγικές καταστάσεις και άλλες ασθένειες του αίματος και των αιμοποιητικών οργάνων	Ολικό Ανδρες Γυναίκες	4 2 2	4 2 2	0 0 0	0 0 0	21 9 12	Total Males Females
		Other in situ and benign neoplasms and neoplasms of uncertain and unknown behaviour							Total Males Females
		Diseases of the blood and blood-forming organs and certain disorders involving the immune mechanism							Total Males Females
		Iron deficiency anaemia							Total Males Females
		Other anaemias							Total Males Females
		Haemorrhagic conditions and other diseases of blood and blood-forming organs							Total Males Females

(συνέχεια-cont'd)

ΠΙΝΑΚΑΣ 12 (συνέχεια). ΑΠΟΛΥΘΕΝΤΕΣ ΑΣΘΕΝΕΙΣ ΑΠΟ ΤΑ ΑΓΡΟΤΙΚΑ ΝΟΣΟΚΟΜΕΙΑ ΚΑΤΑ ΑΣΘΕΝΕΙΑ, ΦΥΛΟ ΚΑΙ ΔΙΑΡΚΕΙΑ ΠΑΡΑΜΟΝΗΣ, 2012
TABLE 12 (cont'd). PATIENTS DISCHARGED FROM RURAL HOSPITALS BY DISEASE, SEX AND LENGTH OF STAY, 2012

Κατηγορία Category	ICD-10 Κατάλογος τριψήφιων κατηγοριών List of three- character categories	Ασθένεια και φύλο Disease and sex	Απολυθέντες ασθενείς Patients discharged				Ημέρες νοσηλείας Hospital days		Disease and sex	
			Ολικό Total	Ζωντανοί Alive	Νεκροί Dead	Δεν δηλώθηκε Not Stated	Ολικό Total	Μέσος όρος παραμονής Average length of stay		
IV	E00-E90	Ασθένειες των ενδοκρινών αδένων, της θρέψης και του μεταβολισμού	Ολικό	0	0	0	0	277	4,9	Endocrine, nutritional and metabolic diseases
			Άνδρες	0	0	0	0	105	5,3	Total
			Γυναίκες	36	0	0	0	172	4,8	Males
	E05	Θυρεοειδοτοξίκωση	Ολικό	1	0	0	0	2	2,0	Total
			Άνδρες	0	0	0	0	0	0,0	Males
			Γυναίκες	1	0	0	0	2	2,0	Females
	E03-E04, E06-E07	Άλλες διαταραχές του θυρεοειδή	Ολικό	1	0	0	0	0	0,0	Total
			Άνδρες	1	0	0	0	0	0,0	Males
			Γυναίκες	0	0	0	0	0	0,0	Females
	E10-E14	Σακχαρώδης διαβήτης	Ολικό	32	0	0	0	196	6,1	Total
			Άνδρες	13	0	0	0	92	7,1	Males
			Γυναίκες	19	0	0	0	104	5,5	Females
	E86	Απόπλυση όγκου	Ολικό	5	0	0	0	19	3,8	Total
			Άνδρες	2	0	0	0	4	2,0	Males
			Γυναίκες	3	0	0	0	15	5,0	Females
	E15-E35, E58-E63, E65, E67-E85, E87-E90	Άλλες διαταραχές των ενδοκρινών αδένων, της θρέψης και του μεταβολισμού	Ολικό	17	0	0	0	60	3,5	Total
			Άνδρες	4	0	0	0	9	2,3	Males
			Γυναίκες	13	0	0	0	51	3,9	Females

(συνέχεια-cont'd)

ΠΙΝΑΚΑΣ 12 (συνέχεια). ΑΠΟΛΥΘΗΝΤΕΣ ΑΣΘΕΝΕΙΣ ΑΠΟ ΤΑ ΑΓΡΟΤΙΚΑ ΝΟΣΟΚΟΜΕΙΑ ΚΑΤΑ ΑΣΘΕΝΕΙΑ, ΦΥΛΟ ΚΑΙ ΔΙΑΡΚΕΙΑ ΠΑΡΑΜΟΝΗΣ, 2012
TABLE 12 (cont'd). PATIENTS DISCHARGED FROM RURAL HOSPITALS BY DISEASE, SEX AND LENGTH OF STAY, 2012

Κατηγορία Category	ICD-10 Κατάλογος κατηγοριών List of three- character categories	Ασθένεια και φύλο Disease and sex	Απολυθέντες ασθενείς Patients discharged				Ημέρες νοσηλείας Hospital days		Disease and sex	
			Ολικό Total	Ζωντανοί Alive	Νεκροί Dead	Δεν δηλώθηκε Not Stated	Ολικό Total	Μέσος όρος παρामीονής Average length of stay		
V	F00-F99	Διανοητικές διαταραχές και διαταραχές στη συμπεριφορά	Ολικό	7	0	0	0	29	4,1	Mental and behavioural disorders Mental and behavioural disorders due to use of alcohol Schizophrenia, schizotypal, and delusional disorders Mood (affective) disorders Neurotic, stress-related, and somatoform disorders Diseases of the nervous system
			Ανδρες	5	0	0	0	13	2,6	
	Γυναίκες	2	0	0	0	16	8,0			
	F10	Διανοητικές διαταραχές και διαταραχές στη συμπεριφορά οφειλόμενες στη χρήση αλκοόλ.	2	2	0	0	6	3,0		
	F20-F29	Σχιζοφρένεια, σχιζοτυπικές και ψευδαίσθησιακές διαταραχές	2	2	0	0	6	3,0		
VI	F30-F39	Διαταραχές συναισθηματικής διάθεσης	Ολικό	1	0	0	0	4	4,0	
			Ανδρες	1	0	0	0	4	4,0	
	Γυναίκες	0	0	0	0	0	0,0			
	F40-F48	Νευρωτικές, σχετικές με το stress και σωματομορφικές διαταραχές	3	3	0	0	18	6,0		
	Ολικό	1	1	0	0	2	2,0			
Ανδρες	1	1	0	0	1	1,0				
Γυναίκες	0	0	0	0	0	0,0				
G00-G99	Ασθένειες του νευρικού συστήματος	13	13	0	0	37	2,8			
Ολικό	5	5	0	0	9	1,8				
Ανδρες	8	8	0	0	28	3,5				
Γυναίκες										

(συνέχεια-cont'd)

ΠΙΝΑΚΑΣ 12 (συνέχεια). ΑΠΟΛΥΘΗΝΤΕΣ ΑΣΘΕΝΕΙΣ ΑΠΟ ΤΑ ΑΓΡΟΤΙΚΑ ΝΟΣΟΚΟΜΕΙΑ ΚΑΤΑ ΑΣΘΕΝΕΙΑ, ΦΥΛΟ ΚΑΙ ΔΙΑΡΚΕΙΑ ΠΑΡΑΜΟΝΗΣ, 2012
TABLE 12 (cont'd). PATIENTS DISCHARGED FROM RURAL HOSPITALS BY DISEASE, SEX AND LENGTH OF STAY, 2012

Κατηγορία Category	ICD-10 Κατάλογος τμημάτων κατηγοριών List of three- character categories	Ασθένεια και φύλο	Απολυθέντες ασθενείς Patients discharged				Ημέρες νοσηλείας Hospital days		Disease and sex
			Ολικό Total	Ζωντανοί Alive	Νεκροί Dead	Δεν δηλώθηκε Not Stated	Ολικό Total	Μέσος όρος παραμονής Average length of stay	
G20	Ασθένεια του Parkinson	Ολικό	2	0	0	0	10	5,0	Parkinson's disease
		Άνδρες	1	0	0	0	3	3,0	
		Γυναίκες	1	0	0	0	7	7,0	
G30	Ασθένεια του Alzheimer	Ολικό	1	0	0	0	3	3,0	Alzheimer's disease
		Άνδρες	0	0	0	0	0	0,0	
		Γυναίκες	1	0	0	0	3	3,0	
G40-G41	Επιληψία	Ολικό	2	2	0	0	6	3,0	Epilepsy
		Άνδρες	0	0	0	0	0	0,0	
		Γυναίκες	2	2	0	0	6	3,0	
G45	Παροδικά εγκεφαλικά ισχαιμικά επεισόδια και συγγενή σύνδρομα	Ολικό	4	4	0	0	12	3,0	Transient cerebral ischaemic attacks and related syndromes
		Άνδρες	1	1	0	0	2	2,0	
		Γυναίκες	3	3	0	0	10	3,3	
G50-G59	Νεύρο, ρίζα τον νέρυον και ανομαλίες τασεοπόδογής	Ολικό	3	3	0	0	4	1,3	Nerve, nerve root and plexus disorders
		Άνδρες	3	3	0	0	4	1,3	
		Γυναίκες	0	0	0	0	0	0,0	
G10-G13,G21-G26,G31-G32,G36-G37,G46-G47,G60-G73,G90-G99	Άλλες ασθένειες του νευρικού συστήματος	Ολικό	1	1	0	0	2	2,0	Other diseases of the nervous system
		Άνδρες	0	0	0	0	0	0,0	
		Γυναίκες	1	1	0	0	2	2,0	

(συνέχεια-cont'd)

ΠΙΝΑΚΑΣ 12 (συνέχεια). ΑΠΟΛΥΘΗΝΤΕΣ ΑΣΘΕΝΕΙΣ ΑΠΟ ΤΑ ΑΓΡΟΤΙΚΑ ΝΟΣΟΚΟΜΕΙΑ ΚΑΤΑ ΑΣΘΕΝΕΙΑ, ΦΥΛΟ ΚΑΙ ΔΙΑΡΚΕΙΑ ΠΑΡΑΜΟΝΗΣ, 2012
TABLE 12 (cont'd). PATIENTS DISCHARGED FROM RURAL HOSPITALS BY DISEASE, SEX AND LENGTH OF STAY, 2012

Κατηγορία Category	ICD-10 Κατάλογος τριηφίων κατηγοριών List of three- character categories	Απολυθέντες ασθενείς Patients discharged				Ημέρες νοσηλείας Hospital days		Disease and sex
		Ολικό Total	Ζωντανοί Alive	Νεκροί Dead	Δεν δηλώθηκε Not Stated	Ολικό Total	Μέσος όρος παραμονής Average length of stay	
VII	H00-H59 Ασθένειες των οφθαλμών και των εξαρτημάτων	1	1	0	0	1	1,0	Diseases of the eye and adnexa
	Ολικό	0	0	0	0	0	0,0	
	Ανδρες	1	1	0	0	1	1,0	
	Γυναίκες							
	H02-H06, H20- H22, H30-H32, H34-H36, H43- H48, H53, H55-H59	1	1	0	0	1	1,0	Other diseases of the eye and adnexa
	Ολικό	0	0	0	0	0	0,0	
	Ανδρες	1	1	0	0	1	1,0	
	Γυναίκες							
IX	I00-I99 Ασθένειες του κυκλοφορικού συστήματος	176	163	13	0	1.231	7,0	Diseases of the circulatory system
	Ολικό	98	91	7	0	690	7,0	
	Ανδρες	78	72	6	0	541	6,9	
	Γυναίκες							
	110 Πρωτογενής υπέρταση	6	6	0	0	19	3,2	Total
	Ολικό	1	1	0	0	3	3,0	Males
	Ανδρες	5	5	0	0	16	3,2	Females
	Γυναίκες							
	I21-I22 Οξύ έμφραγμα του μυοκαρδίου	10	8	2	0	34	3,4	Total
	Ολικό	5	4	1	0	9	1,8	Males
	Ανδρες	5	4	1	0	25	5,0	Females
	Γυναίκες							
	I20, I23-I25 Άλλες ισχαιμικές καρδιοπάθειες	13	13	0	0	84	6,5	Total
	Ολικό	7	7	0	0	36	5,1	Males
	Ανδρες	6	6	0	0	48	8,0	Females
	Γυναίκες							
	I26 Πνευμονική εμβολή	1	0	1	0	2	2,0	Total
	Ολικό	0	0	0	0	0	0,0	Males
	Ανδρες	1	0	1	0	2	2,0	Females
	Γυναίκες							

(συνέχεια-cont'd)

ΠΙΝΑΚΑΣ 12 (συνέχεια). ΑΠΟΛΥΘΕΝΤΕΣ ΑΣΘΕΝΕΙΣ ΑΠΟ ΤΑ ΑΓΡΟΤΙΚΑ ΝΟΣΟΚΟΜΕΙΑ ΚΑΤΑ ΑΣΘΕΝΕΙΑ, ΦΥΛΟ ΚΑΙ ΔΙΑΡΚΕΙΑ ΠΑΡΑΜΟΝΗΣ, 2012
TABLE 12 (cont'd). PATIENTS DISCHARGED FROM RURAL HOSPITALS BY DISEASE, SEX AND LENGTH OF STAY, 2012

Κατηγορία Category	ICD-10 Κατάλογος τριηφίων κατηγοριών List of three- character categories	Ασθένεια και φύλο Disease and sex	Απολυθέντες ασθενείς Patients discharged					Ημέρες νοσηλείας Hospital days		Disease and sex
			Ολικό Total	Ζωντανοί Alive	Νεκροί Dead	Δεν δηλώθηκε Not Stated	Ολικό Total	Μέσος όρος παραμονής Average length of stay		
									Ολικό Total	
144-149	Ανομαλίες μετάδοσης του ερεθισμού και καρδιακές αρρυθμίες	Ολικό	29	28	1	0	134	4,6	Conduction disorders and cardiac arrhythmias	
		Άνδρες	13	12	1	0	60	4,6		
		Γυναίκες	16	16	0	0	74	4,6		
150	Καρδιακή ανεπάρκεια	Ολικό	55	51	4	0	325	5,9	Heart failure	
		Άνδρες	37	35	2	0	225	6,1		
		Γυναίκες	18	16	2	0	100	5,6		
127-143, 151-152	Άλλες καρδιακές ανεπάρκειες	Ολικό	24	23	1	0	184	7,7	Other heart failure	
		Άνδρες	15	14	1	0	127	8,5		
		Γυναίκες	9	9	0	0	57	6,3		
160-162	Ενδοκρανιακή αιμορραγία	Ολικό	1	1	0	0	15	15,0	Intracranial haemorrhage	
		Άνδρες	0	0	0	0	0	0,0		
		Γυναίκες	1	1	0	0	15	15,0		
I63	Εγκεφαλικό έμφρακτο	Ολικό	17	15	2	0	261	15,4	Cerebral infarction	
		Άνδρες	9	8	1	0	120	13,3		
		Γυναίκες	8	7	1	0	141	17,6		
I64	Εγκεφαλικό επεισόδιο χωρίς εντόπιση αιμορραγίας ή εμφράκτου	Ολικό	10	8	2	0	110	11,0	Stroke, not specified as haemorrhage or infarction	
		Άνδρες	5	4	1	0	73	14,6		
		Γυναίκες	5	4	1	0	37	7,4		
174	Αρτηριακή εμβολή και θρόμβωση	Ολικό	1	1	0	0	7	7,0	Arterial embolism and thrombosis	
		Άνδρες	1	1	0	0	7	7,0		
		Γυναίκες	0	0	0	0	0	0,0		

(συνέχεια-cont'd)

ΠΙΝΑΚΑΣ 12 (συνέχεια). ΑΠΟΛΥΘΕΝΤΕΣ ΑΣΘΕΝΕΙΣ ΑΠΟ ΤΑ ΑΓΡΟΤΙΚΑ ΝΟΣΟΚΟΜΕΙΑ ΚΑΤΑ ΑΣΘΕΝΕΙΑ, ΦΥΛΟ ΚΑΙ ΔΙΑΡΚΕΙΑ ΠΑΡΑΜΟΝΗΣ, 2012
TABLE 12 (cont'd). PATIENTS DISCHARGED FROM RURAL HOSPITALS BY DISEASE, SEX AND LENGTH OF STAY, 2012

Κατηγορία Category	ICD-10 Κατάλογος τραπήριων κατηγοριών List of three- character categories	Ασθένεια και φύλο Disease and sex	Απολυθέντες ασθενείς Patients discharged				Ημέρες νοσηλείας Hospital days		Disease and sex
			Ολικό Total	Ζωντανοί Alive	Νεκροί Dead	Δεν δηλώθηκε Not Stated	Ολικό Total	Μέσος όρος παραμονής Average length of stay	
X	I80-I82 Φλεβίτιδα, θρομβοφλεβίτιδα, φλεβικές εμβολές και θρομβώσεις Ολικό Ανδρες Γυναίκες	Ασθένεια και φύλο	7	7	0	0	53	7,6	Total Males Females
			4	4	0	0	28	7,0	
			3	3	0	0	25	8,3	
X	I84 Αιμορροΐδες	Ασθένεια και φύλο	1	1	0	0	2	2,0	Total Males Females
			1	1	0	0	2	2,0	
			0	0	0	0	0	0,0	
X	I85-I99 Άλλες ασθένειες του κυκλοφορικού συστήματος Ολικό Ανδρες Γυναίκες	Ασθένεια και φύλο	1	1	0	0	1	1,0	Total Males Females
			0	0	0	0	0	0,0	
			1	1	0	0	1	1,0	
X	J00-J99 Ασθένειες του αναπνευστικού συστήματος Ολικό Ανδρες Γυναίκες	Ασθένεια και φύλο	117	107	10	0	900	7,7	Total Males Females
			64	59	5	0	465	7,3	
			53	48	5	0	435	8,2	
X	J02-J03 Οξεία φαρυγγίτιδα και οξεία αμυγδαλίτιδα Ολικό Ανδρες Γυναίκες	Ασθένεια και φύλο	2	2	0	0	6	3,0	Total Males Females
			2	2	0	0	6	3,0	
			0	0	0	0	0	0,0	
X	J12-J18 Πνευμονία Ολικό Ανδρες Γυναίκες	Ασθένεια και φύλο	28	24	4	0	307	11,0	Total Males Females
			17	14	3	0	176	10,4	
			11	10	1	0	131	11,9	

(συνέχεια-cont'd)

ΠΙΝΑΚΑΣ 12 (συνέχεια). ΑΠΟΛΥΘΕΝΤΕΣ ΑΣΘΕΝΕΙΣ ΑΠΟ ΤΑ ΑΓΡΟΤΙΚΑ ΝΟΣΟΚΟΜΕΙΑ ΚΑΤΑ ΑΣΘΕΝΕΙΑ, ΦΥΛΟ ΚΑΙ ΔΙΑΡΚΕΙΑ ΠΑΡΑΜΟΝΗΣ, 2012
 TABLE 12 (cont'd). PATIENTS DISCHARGED FROM RURAL HOSPITALS BY DISEASE, SEX AND LENGTH OF STAY, 2012

Κατηγορία Category	ICD-10 Κατάλογος τριμήφιων κατηγοριών List of three- character categories	Ασθένεια και φύλο	Απολυθέντες ασθενείς Patients discharged				Ημέρες νοσηλείας Hospital days		Disease and sex
			Ολικό Total	Ζωντανοί Alive	Νεκροί Dead	Δεν δηλώθηκε Not Stated	Ολικό Total	Μέσος όρος παράμoνης Average length of stay	
XI	J36-J39 Άλλες ασθένειες των ανώτερων αναπνευστικών οδών	Ολικό Άνδρες Γυναίκες	1	1	0	0	1	1,0	Other diseases of upper respiratory tract
			0	0	0	0	0	0,0	
			1	1	0	0	1	1,0	
	J40-J44 Βρογχίτιδα, εμφύσημα και άλλες χρόνιες αποφρακτικές πνευμονικές παθήσεις	Ολικό Άνδρες Γυναίκες	46	46	0	0	319	6,9	Bronchitis, emphysema and other chronic obstructive pulmonary diseases
			27	27	0	0	168	6,2	
			19	19	0	0	151	7,9	
	J22, J66-J99 Άλλες ασθένειες του αναπνευστικού συστήματος	Ολικό Άνδρες Γυναίκες	40	34	6	0	267	6,7	Other diseases of the respiratory system
			18	16	2	0	115	6,4	
			22	18	4	0	152	6,9	
	K00-K93 Ασθένειες του πεπτικού συστήματος	Ολικό Άνδρες Γυναίκες	111	108	3	0	648	5,8	Diseases of the digestive system
			54	52	2	0	286	5,3	
			57	56	1	0	362	6,4	
	K09-K14 Άλλες ασθένειες της στοματικής κοιλότητας, των σιαλογόνων αδένων και των γνάθων	Ολικό Άνδρες Γυναίκες	1	1	0	0	1	1,0	Other diseases of the oral cavity, salivary glands and jaws
			1	1	0	0	1	1,0	
			0	0	0	0	0	0,0	

(συνέχεια-cont'd)

ΠΙΝΑΚΑΣ 12 (συνέχεια). ΑΠΟΛΥΘΕΝΤΕΣ ΑΣΘΕΝΕΙΣ ΑΠΟ ΤΑ ΑΓΡΟΤΙΚΑ ΝΟΣΟΚΟΜΕΙΑ ΚΑΤΑ ΑΣΘΕΝΕΙΑ, ΦΥΛΟ ΚΑΙ ΔΙΑΡΚΕΙΑ ΠΑΡΑΜΟΝΗΣ, 2012
 TABLE 12 (cont'd). PATIENTS DISCHARGED FROM RURAL HOSPITALS BY DISEASE, SEX AND LENGTH OF STAY, 2012

Κατηγορία Category	ICD-10 Κατάλογος τριψηφίων κατηγοριών List of three- character categories	Απολυθέντες ασθενείς Patients discharged						Ημέρες νοσηλείας Hospital days		Disease and sex
		Ολικό Total	Ζωντανοί Alive	Νεκροί Dead	Δεν δηλώθηκε Not Stated	Ολικό Total	Μέσος όρος παρομoνής Average length of stay	Disease and sex		
								Ασθένεια και φύλο Disease and sex	Ολικό Total	
K25-K27	Γαστρικό έλκος και έλκος του δωδεκαδακτύλου	Ολικό	10	0	0	0	48	4,8	Total	
		Άνδρες	2	0	0	0	1	0,5	Males	
		Γυναίκες	8	0	0	0	47	5,9	Females	
K29	Γαστρίτιδα και δωδεκαδακτυλίτιδα	Ολικό	3	0	0	0	12	4,0	Total	
		Άνδρες	0	0	0	0	0	0,0	Males	
		Γυναίκες	3	0	0	0	12	4,0	Females	
K20-K23, K28, K30-K31	Άλλες ασθένειες του οισοφάγου, του στομάχου και του δωδεκαδακτύλου	Ολικό	8	0	0	0	49	6,1	Total	
		Άνδρες	2	0	0	0	14	7,0	Males	
		Γυναίκες	6	0	0	0	35	5,8	Females	
K41-K46	Διάφορες άλλες κήλες	Ολικό	1	0	0	0	2	2,0	Total	
		Άνδρες	1	0	0	0	2	2,0	Males	
		Γυναίκες	0	0	0	0	0	0,0	Females	
K50-K51	Ασθένεια του Crohn και ελκώδης κολίτιδα	Ολικό	4	0	0	0	13	3,3	Total	
		Άνδρες	0	0	0	0	0	0,0	Males	
		Γυναίκες	4	0	0	0	13	3,3	Females	
K56	Παραλυτικός ειλεός και εντερική απόφραξη χωρίς κήλη	Ολικό	8	1	1	0	88	11,0	Total	
		Άνδρες	3	0	0	0	22	7,3	Males	
		Γυναίκες	5	1	1	0	66	13,2	Females	

(συνέχεια-cont'd)

ΠΙΝΑΚΑΣ 12 (συνέχεια). ΑΠΟΛΥΘΗΝΤΕΣ ΑΣΘΕΝΕΙΣ ΑΠΟ ΤΑ ΑΓΡΟΤΙΚΑ ΝΟΣΟΚΟΜΕΙΑ ΚΑΤΑ ΑΣΘΕΝΕΙΑ, ΦΥΛΟ ΚΑΙ ΔΙΑΡΚΕΙΑ ΠΑΡΑΜΟΝΗΣ, 2012
 TABLE 12 (cont'd). PATIENTS DISCHARGED FROM RURAL HOSPITALS BY DISEASE, SEX AND LENGTH OF STAY, 2012

Κατηγορία Category	ICD-10 Κατάλογος τριμήφιων κατηγοριών List of three- character categories	Ασθένεια και φύλο Disease and sex	Απολυθέντες ασθενείς Patients discharged				Ημέρες νοσηλείας Hospital days		Disease and sex
			Ολικό Total	Ζωντανοί Alive	Νεκροί Dead	Δεν δηλώθηκε Not Stated	Ολικό Total	Μέσος όρος παραμονής Average length of stay	
K52-K55, K58-K67	Άλλες ασθένειες του εντέρου και του περιττωαίου	Ολικό	42	41	1	0	132	3,1	Total
		Ανδρες	27	26	1	0	71	2,6	Males
		Γυναίκες	15	15	0	0	61	4,1	Females
K70	Ασθένεια του ήπατος λόγω αλκοόλ	Ολικό	1	1	0	0	31	31,0	Total
		Ανδρες	1	1	0	0	31	31,0	Males
		Γυναίκες	0	0	0	0	0	0,0	Females
K71-K77	Άλλες ασθένειες του ήπατος	Ολικό	1	0	1	0	8	8,0	Total
		Ανδρες	1	0	1	0	8	8,0	Males
		Γυναίκες	0	0	0	0	0	0,0	Females
K80-K81	Χολολιθίαση και χολοκυστίτιδα	Ολικό	19	19	0	0	166	8,7	Total
		Ανδρες	8	8	0	0	90	11,3	Males
		Γυναίκες	11	11	0	0	76	6,9	Females
K85-K86	Οξεία παγκρεατίτιδα και άλλες ασθένειες του παγκρέατος	Ολικό	5	5	0	0	46	9,2	Total
		Ανδρες	4	4	0	0	30	7,5	Males
		Γυναίκες	1	1	0	0	16	16,0	Females
K82-K83, K87-K93	Άλλες ασθένειες του πεπτικού συστήματος	Ολικό	8	8	0	0	52	6,5	Total
		Ανδρες	4	4	0	0	16	4,0	Males
		Γυναίκες	4	4	0	0	36	9,0	Females

(συνέχεια-cont'd)

ΠΙΝΑΚΑΣ 12 (συνέχεια). ΑΠΟΛΥΘΕΝΤΕΣ ΑΣΘΕΝΕΙΣ ΑΠΟ ΤΑ ΑΓΡΟΤΙΚΑ ΝΟΣΟΚΟΜΕΙΑ ΚΑΤΑ ΑΣΘΕΝΕΙΑ, ΦΥΛΟ ΚΑΙ ΔΙΑΡΚΕΙΑ ΠΑΡΑΜΟΝΗΣ, 2012
TABLE 12 (cont'd). PATIENTS DISCHARGED FROM RURAL HOSPITALS BY DISEASE, SEX AND LENGTH OF STAY, 2012

Κατηγορία Category	ICD-10 Κατάλογος τριμήριων κατηγοριών List of three- character categories	Ασθένεια και φύλο Astheneia kai fyllo	Απολυθέντες ασθενείς Patients discharged				Ημέρες νοσηλείας Hospital days		Disease and sex
			Ολικό Total	Ζωντανοί Alive	Νεκροί Dead	Δεν δηλώθηκε Not Stated	Ολικό Total	Μέσος όρος παραμονής Average length of stay	
XII	L00-L99 Ασθένειες του δέρματος και του υποδόριου ιστού	Ολικό	5	5	0	0	21	4,2	Diseases of the skin and subcutaneous tissue
		Ανδρες	1	1	0	0	3	3,0	
		Γυναίκες	4	4	0	0	18	4,5	
L00-L08	Μολύνσεις του δέρματος και του υποδόριου ιστού	Ολικό	2	2	0	0	11	5,5	Infections of the skin and subcutaneous tissue
		Ανδρες	0	0	0	0	0	0,0	
		Γυναίκες	2	2	0	0	11	5,5	
L10-L19	Άλλες ασθένειες του δέρματος και του υποδόριου ιστού	Ολικό	3	3	0	0	10	3,3	Other diseases of the skin and subcutaneous tissue
		Ανδρες	1	1	0	0	3	3,0	
		Γυναίκες	2	2	0	0	7	3,5	
XIII	M00-M99 Ασθένειες του μυοσκελετικού συστήματος και του συνδετικού ιστού	Ολικό	17	17	0	0	91	5,4	Diseases of the musculo-skeletal system and connective tissue
		Ανδρες	9	9	0	0	35	3,9	
		Γυναίκες	8	8	0	0	56	7,0	
M05-M14	Ρευματοειδής αρθρίτιδα και άλλες φλεγμονώδεις πολυαρθροπάθειες	Ολικό	2	2	0	0	14	7,0	Rheumatoid arthritis and other inflammatory polyarthropathies
		Ανδρες	1	1	0	0	4	4,0	
		Γυναίκες	1	1	0	0	10	10,0	
M15-M19	Άρθρωση	Ολικό	1	1	0	0	4	4,0	Arthrosis
		Ανδρες	0	0	0	0	0	0,0	
		Γυναίκες	1	1	0	0	4	4,0	

(συνέχεια-contin'd)

ΠΙΝΑΚΑΣ 12 (συνέχεια). ΑΠΟΛΥΘΕΝΤΕΣ ΑΣΘΕΝΕΙΣ ΑΠΟ ΤΑ ΑΓΡΟΤΙΚΑ ΝΟΣΟΚΟΜΕΙΑ ΚΑΤΑ ΑΣΘΕΝΕΙΑ, ΦΥΛΟ ΚΑΙ ΔΙΑΡΚΕΙΑ ΠΑΡΑΜΟΝΗΣ, 2012
TABLE 12 (cont'd). PATIENTS DISCHARGED FROM RURAL HOSPITALS BY DISEASE, SEX AND LENGTH OF STAY, 2012

Κατηγορία Category	ICD-10 Κατάλογος τριπήφων κατηγοριών List of three- character categories	Ασθένεια και φύλο Disease and sex	Απολυθέντες ασθενείς Patients discharged				Ημέρες νοσηλείας Hospital days		Disease and sex
			Ολικό Total	Ζωντανοί Alive	Νεκροί Dead	Δεν δηλώθηκε Not Stated	Ολικό Total	Μέσος όρος παραμονής Average length of stay	
M50-M51	Αυχενικές και άλλες ανωμαλίες των μεσοσπονδύλιων δίσκων	Ολικό Άνδρες Γυναίκες	1 1 0	1 1 0	0 0 0	0 0 0	7 7 0	7,0 7,0 0,0	Cervical and other intervertebral disc disorders
M40-M49, M53-M54	Άλλες παθήσεις του θώρακος	Ολικό Άνδρες Γυναίκες	7 5 2	7 5 2	0 0 0	0 0 0	30 19 11	4,3 3,8 5,5	Other dorsopathies
M60-M79	Διαταραχές των μαλακών ιστών	Ολικό Άνδρες Γυναίκες	5 2 3	5 2 3	0 0 0	0 0 0	15 5 10	3,0 2,5 3,3	Soft tissue disorders
M80-M85	Ανωμαλίες οστικής πυκνότητας και δομής	Ολικό Άνδρες Γυναίκες	1 0 1	1 0 1	0 0 0	0 0 0	21 0 21	21,0 0,0 21,0	Disorders of bone density and structure
XIV	N00-N99 Ασθένειες του ουροποιητικού συστήματος	Ολικό Άνδρες Γυναίκες	49 38 11	47 36 11	2 2 0	0 0 0	298 203 95	6,1 5,3 8,6	Diseases of the genito-urinary system
N10-N16	Νεφρικές διαμεσοσκληρωτικές ασθένειες	Ολικό Άνδρες Γυναίκες	1 1 0	1 1 0	0 0 0	0 0 0	15 15 0	15,0 15,0 0,0	Renal tubulo-interstitial diseases

(συνέχεια-cont'd)

ΠΙΝΑΚΑΣ 12 (συνέχεια). ΑΠΟΛΥΘΕΝΤΕΣ ΑΣΘΕΝΕΙΣ ΑΠΟ ΤΑ ΑΓΡΟΤΙΚΑ ΝΟΣΟΚΟΜΕΙΑ ΚΑΤΑ ΑΣΘΕΝΕΙΑ, ΦΥΛΟ ΚΑΙ ΔΙΑΡΚΕΙΑ ΠΑΡΑΜΟΝΗΣ, 2012
TABLE 12 (cont'd). PATIENTS DISCHARGED FROM RURAL HOSPITALS BY DISEASE, SEX AND LENGTH OF STAY, 2012

Κατηγορία Category	ICD-10 Κατάλογος τριψήφιων κατηγοριών List of three- character categories	Ασθένεια και φύλο Disease and sex	Απολυθέντες ασθeneis Patients discharged				Ημέρες νοσηλείας Hospital days		Disease and sex
			Ολικό Total	Ζωντανοί Alive	Νεκροί Dead	Δεν δηλώθηκε Not Stated	Ολικό Total	Μέσος όρος παραμονής Average length of stay	
N17-N19	Nεφρική ανεπάρκεια	Ολικό	12	10	2	0	62	5,2	Total
		Άνδρες	10	8	2	0	43	4,3	Males
		Γυναίκες	2	2	0	0	19	9,5	Females
N20-N23	Ουρολιθίαση	Ολικό	4	4	0	0	16	4,0	Total
		Άνδρες	3	3	0	0	11	3,7	Males
		Γυναίκες	1	1	0	0	5	5,0	Females
N25-N29, N31-N39	Άλλες ασθένειες του ουροποιητικού συστήματος	Ολικό	27	27	0	0	175	6,5	Total
		Άνδρες	19	19	0	0	104	5,5	Males
		Γυναίκες	8	8	0	0	71	8,9	Females
N41-N42	Άλλες διαταραχές του προστάτου	Ολικό	2	2	0	0	19	9,5	Total
		Άνδρες	2	2	0	0	19	9,5	Males
		Γυναίκες	Females
N44-N46, N48-N51	Άλλες ασθένειες των γεννητικών οργάνων του άνδρα	Ολικό	3	3	0	0	11	3,7	Total
		Άνδρες	3	3	0	0	11	3,7	Males
		Γυναίκες	Females
XVII R00-R99	Συμπτώματα, σημεία και μη φυσιολογικά κλινικά και εργαστηριακά ευρήματα, τα οποία δεν κατατάσσονται αλλού	Ολικό	62	59	3	0	160	2,6	Total
		Άνδρες	42	40	2	0	94	2,2	Males
		Γυναίκες	20	19	1	0	66	3,3	Females

(συνέχεια-cont'd)

ΠΙΝΑΚΑΣ 12 (συνέχεια). ΑΠΟΛΥΘΕΝΤΕΣ ΑΣΘΕΝΕΙΣ ΑΠΟ ΤΑ ΑΓΡΟΤΙΚΑ ΝΟΣΟΚΟΜΕΙΑ ΚΑΤΑ ΑΣΘΕΝΕΙΑ, ΦΥΛΟ ΚΑΙ ΔΙΑΡΚΕΙΑ ΠΑΡΑΜΟΝΗΣ, 2012
TABLE 12 (cont'd). PATIENTS DISCHARGED FROM RURAL HOSPITALS BY DISEASE, SEX AND LENGTH OF STAY, 2012

Κατηγορία Category	ICD-10 Κατάλογος τριμήφιων κατηγοριών List of three- character categories	Ασθένεια και φύλο	Απολυθέντες ασθενείς Patients discharged				Ημέρες νοσηλείας Hospital days		Disease and sex
			Ολικό Total	Ζωντανοί Alive	Νεκροί Dead	Δεν δηλώθηκε Not Stated	Ολικό Total	Μέσος όρος παραμονής Average length of stay	
R10	Κοιλιακός πόνος και πόνος στη λεκάνη	Ολικό Ανδρες Γυναίκες	9	9	0	0	17	1,9	Abdominal and pelvic pain Total Males Females
			5	5	0	0	10	2,0	
			4	4	0	0	7	1,8	
R50	Πυρετός αγνώστου αιτιολογίας	Ολικό Ανδρες Γυναίκες	3	3	0	0	10	3,3	Fever of unknown origin Total Males Females
			1	1	0	0	6	6,0	
			2	2	0	0	4	2,0	
R54	Γηρατεία	Ολικό Ανδρες Γυναίκες	1	0	1	0	2	2,0	Senility Total Males Females
			1	0	1	0	2	2,0	
			0	0	0	0	0	0,0	
R00-R09, R11-R49, R51-R53, R55-R99	Άλλα συμπτώματα, σημεία και μη φυσιολογικά κλινικά και εργαστηριακά ευρήματα, τα οποία δεν κατατάσσονται αλλού	Ολικό Ανδρες Γυναίκες	49	47	2	0	131	2,7	Other symptoms, signs and abnormal clinical and laboratory findings, not elsewhere classified Total Males Females
			35	34	1	0	76	2,2	
			14	13	1	0	55	3,9	
XIX	S00-T98 Τραύματα, δηλητηριάσεις και συγκεκριμένα άλλα επακόλουθα από εξωτερικές αιτίες	Ολικό Ανδρες Γυναίκες	14	14	0	0	92	6,6	Injury, poisoning and certain other consequences of external causes Total Males Females
			9	9	0	0	29	3,2	
			5	5	0	0	63	12,6	
S72	Κάταγμα μηριαίου οστού	Ολικό Ανδρες Γυναίκες	1	1	0	0	10	10,0	Fracture of femur Total Males Females
			1	1	0	0	10	10,0	
			0	0	0	0	0	0,0	

(συνέχεια-cont'd)

ΠΙΝΑΚΑΣ 12 (συνέχεια). ΑΠΟΛΥΘΗΝΤΕΣ ΑΣΘΕΝΕΙΣ ΑΠΟ ΤΑ ΑΓΡΟΤΙΚΑ ΝΟΣΟΚΟΜΕΙΑ ΚΑΤΑ ΑΣΘΕΝΕΙΑ, ΦΥΛΟ ΚΑΙ ΔΙΑΡΚΕΙΑ ΠΑΡΑΜΟΝΗΣ, 2012
TABLE 12 (cont'd). PATIENTS DISCHARGED FROM RURAL HOSPITALS BY DISEASE, SEX AND LENGTH OF STAY, 2012

Κατηγορία Category	ICD-10 Κατάλογος τριηφίθριων κατηγοριών List of three- character categories	Απολυθέντες ασθενείς Patients discharged				Ημέρες νοσηλείας Hospital days		Disease and sex
		Ολικό Total	Ζωντανοί Alive	Νεκροί Dead	Δεν δηλώθηκε Not Stated	Ολικό Total	Μέσος όρος παραμονής Average length of stay	
		2	2	0	0	44	22,0	Total
		1	1	0	0	4	4,0	Males
		1	1	0	0	40	40,0	Females
	S06 Ενδοκρανιακό τραύμα	5	5	0	0	24	4,8	Total
		4	4	0	0	11	2,8	Males
		1	1	0	0	13	13,0	Females
	S00-S01, S04,S09-S11, S14-S16,... ...,T13-T14 Διάφορα τραύματα σε εξειδικευμένα και μη πολλαπλά μέρη του σώματος	2	2	0	0	2	1,0	Total
		1	1	0	0	1	1,0	Males
		1	1	0	0	1	1,0	Females
	T36-T50 Δηλητηριάσεις από φάρμακα και βιολογικές ουσίες	2	2	0	0	2	1,0	Total
		1	1	0	0	1	1,0	Males
		1	1	0	0	1	1,0	Females
	T51-T65 Βλαπτική επίδραση ουσιών μη φαρμακευτικής κυρίως προέλευσης	2	2	0	0	3	1,5	Total
		2	2	0	0	3	1,5	Males
		0	0	0	0	0	0,0	Females
	T79-T88 Συγκεκριμένες γρήγορες επιπλοκές τραυματισμού και επιπλοκές χειρουργικής και ιατρικής φροντίδας που δεν κατατάσσονται αλλού	2	2	0	0	9	4,5	Total
		0	0	0	0	0	0,0	Males
		2	2	0	0	9	4,5	Females

(συνέχεια-cont'd)

ΠΙΝΑΚΑΣ 12 (συνέχεια). ΑΠΟΛΥΘΕΝΤΕΣ ΑΣΘΕΝΕΙΣ ΑΠΟ ΤΑ ΑΓΡΟΤΙΚΑ ΝΟΣΟΚΟΜΕΙΑ ΚΑΤΑ ΑΣΘΕΝΕΙΑ, ΦΥΛΟ ΚΑΙ ΔΙΑΡΚΕΙΑ ΠΑΡΑΜΟΝΗΣ, 2012
TABLE 12 (cont'd). PATIENTS DISCHARGED FROM RURAL HOSPITALS BY DISEASE, SEX AND LENGTH OF STAY, 2012

Κατηγορία Category	ICD-10 Κατάλογος τριμήφιων κατηγοριών List of three- character categories	Ασθένεια και φύλο	Απολυθέντες ασθενείς Patients discharged				Ημέρες νοσηλείας Hospital days		Disease and sex
			Ολικό Total	Ζωντανοί Alive	Νεκροί Dead	Δεν δηλώθηκε Not Stated	Ολικό Total	Μέσος όρος παραμονής Average length of stay	
XXI	Z00-Z99	Παράγοντες που επηρεάζουν την υγεία και επαφή με τις υπηρεσίες υγείας	Ολικό						
			Ανδρες						
			Γυναίκες						
	Z00-Z13	Άτομα που χρησιμοποιούν τις υπηρεσίες υγείας για εξέταση και παρακολούθηση	8	11	0	0	0	47	4,3
			4	6	0	0	0	20	3,3
			4	5	0	0	0	27	5,4
	Z40-Z54	Άτομα που χρησιμοποιούν τις υπηρεσίες υγείας για εξειδικευμένες εξετάσεις και ιατρική φροντίδα	8	8	0	0	0	17	2,1
			4	4	0	0	0	9	2,3
			4	4	0	0	0	8	2,0
	Z31-Z33,Z37	Άτομα που χρησιμοποιούν τις υπηρεσίες υγείας για αλλοιως σκοπούς	1	1	0	0	0	3	3,0
			1	1	0	0	0	3	3,0
			0	0	0	0	0	0	0,0
	Z55-Z99	Άτομα που χρησιμοποιούν τις υπηρεσίες υγείας για άλλους σκοπούς	2	2	0	0	0	27	13,5
			1	1	0	0	0	8	8,0
			1	1	0	0	0	19	19,0
		Δεν Δηλώθηκε	Ολικό	541	27	2	4.047	7,1	
			Ανδρες	267	15	1	1.956	6,9	
			Γυναίκες	274	12	1	2.091	7,3	
		ΟΛΕΣ ΟΙ ΑΣΘΕΝΕΙΕΣ	1.341	1.270	69	2	9.747	7,3	
			690	651	38	1	4.789	6,9	
			651	619	31	1	4.958	7,6	

ΠΙΝΑΚΑΣ 13. ΑΠΟΛΥΘΕΝΤΕΣ ΑΣΘΕΝΕΙΣ ΑΠΟ ΤΑ ΓΕΝΙΚΑ ΝΟΣΟΚΟΜΕΙΑ ΚΑΤΑ ΟΜΑΔΑ ΗΛΙΚΙΩΝ, ΦΥΛΟ ΚΑΙ ΔΙΑΡΚΕΙΑ ΠΑΡΑΜΟΝΗΣ, 2012
TABLE 13. PATIENTS DISCHARGED FROM GENERAL HOSPITALS BY AGE-GROUP, SEX AND LENGTH OF STAY, 2012

Ομάδα ηλικιών και φύλο	Ολικό απο-λυθέντων ασθενών Total patients discharged	Ασθενείς που πέθαναν Patients died	Ασθενείς που χειρουργήθηκαν Patients surgically treated	Ημέρες νοσηλείας Hospital days		Age-group and sex
				Ολικό Total	Μέσος όρος παραμονής Average length of stay	
ΟΛΕΣ ΟΙ ΗΛΙΚΙΕΣ	80.369	2.160	...	377.532	4,7	ALL AGES
Ολικό	40.770	1.160	...	194.147	4,8	Total
Άντρες	39.599	1.000	...	183.385	4,6	Males
Γυναίκες						Females
Κάτω του 1						Under 1
Ολικό	3.851	37	...	24.849	6,5	Total
Άντρες	2.220	22	...	13.491	6,1	Males
Γυναίκες	1.631	15	...	11.358	7,0	Females
1-4						1-4
Ολικό	4.442	7	...	13.181	3,0	Total
Άντρες	2.551	6	...	8.056	3,2	Males
Γυναίκες	1.891	1	...	5.125	2,7	Females
5-14						5-14
Ολικό	4.545	8	...	15.359	3,4	Total
Άντρες	2.605	3	...	7.526	2,9	Males
Γυναίκες	1.940	5	...	7.833	4,0	Females
15-24						15-24
Ολικό	5.970	9	...	22.935	3,8	Total
Άντρες	2.769	7	...	11.758	4,2	Males
Γυναίκες	3.201	2	...	11.177	3,5	Females
25-34						25-34
Ολικό	8.107	8	...	34.800	4,3	Total
Άντρες	2.424	3	...	10.854	4,5	Males
Γυναίκες	5.683	5	...	23.946	4,2	Females
35-44						35-44
Ολικό	5.650	23	...	23.817	4,2	Total
Άντρες	2.358	16	...	10.491	4,4	Males
Γυναίκες	3.292	7	...	13.326	4,0	Females
45-54						45-54
Ολικό	7.826	55	...	33.442	4,3	Total
Άντρες	4.012	32	...	18.288	4,6	Males
Γυναίκες	3.814	23	...	15.154	4,0	Females
55-64						55-64
Ολικό	11.033	176	...	53.647	4,9	Total
Άντρες	6.412	123	...	32.274	5,0	Males
Γυναίκες	4.621	53	...	21.373	4,6	Females
65-74						65-74
Ολικό	13.421	384	...	67.457	5,0	Total
Άντρες	7.808	245	...	39.308	5,0	Males
Γυναίκες	5.613	139	...	28.149	5,0	Females
75 και πάνω						75 and over
Ολικό	15.524	1.453	...	88.045	5,7	Total
Άντρες	7.611	703	...	42.101	5,5	Males
Γυναίκες	7.913	750	...	45.944	5,8	Females
Δεν δηλώθηκε						Not stated
Ολικό	0	0	...	0	0,0	Total
Άντρες	0	0	...	0	0,0	Males
Γυναίκες	0	0	...	0	0,0	Females

ΠΙΝΑΚΑΣ 14. ΑΠΟΛΥΘΕΝΤΕΣ ΑΣΘΕΝΕΙΣ ΑΠΟ ΤΑ ΑΓΡΟΤΙΚΑ ΝΟΣΟΚΟΜΕΙΑ ΚΑΤΑ ΟΜΑΔΑ ΗΛΙΚΙΩΝ, ΦΥΛΟ ΚΑΙ ΔΙΑΡΚΕΙΑ ΠΑΡΑΜΟΝΗΣ, 2012
TABLE 14. PATIENTS DISCHARGED FROM RURAL HOSPITALS BY AGE-GROUP, SEX AND LENGTH OF STAY, 2012

Ομάδα ηλικιών και φύλο	Ολικό απο-λυθέντων ασθενών Total patients discharged	Ασθενείς που πέθαναν Patients died	Ασθενείς που χειρουργή-θηκαν Patients surgically treated	Ημέρες νοσηλείας Hospital days		Age-group and sex
				Ολικό Total	Μέσος όρος παραμονής Average length of stay	
ΟΛΕΣ ΟΙ ΗΛΙΚΙΕΣ	1.341	69	...	9.747	7,3	ALL AGES
Όλικό	690	38	...	4.789	6,9	Total
Άντρες	651	31	...	4.958	7,6	Males
Γυναίκες						Females
Κάτω του 1						Under 1
Όλικό	0	0	...	0	0,0	Total
Άντρες	0	0	...	0	0,0	Males
Γυναίκες	0	0	...	0	0,0	Females
1-4						1-4
Όλικό	0	0	...	0	0,0	Total
Άντρες	0	0	...	0	0,0	Males
Γυναίκες	0	0	...	0	0,0	Females
5-14						5-14
Όλικό	2	0	...	3	1,5	Total
Άντρες	1	0	...	2	2,0	Males
Γυναίκες	1	0	...	1	1,0	Females
15-24						15-24
Όλικό	36	0	...	798	22,2	Total
Άντρες	20	0	...	165	8,3	Males
Γυναίκες	16	0	...	633	39,6	Females
25-34						25-34
Όλικό	43	0	...	1.017	23,7	Total
Άντρες	23	0	...	671	29,2	Males
Γυναίκες	20	0	...	346	17,3	Females
35-44						35-44
Όλικό	35	0	...	483	13,8	Total
Άντρες	19	0	...	378	19,9	Males
Γυναίκες	16	0	...	105	6,6	Females
45-54						45-54
Όλικό	56	0	...	258	4,6	Total
Άντρες	38	0	...	133	3,5	Males
Γυναίκες	18	0	...	125	6,9	Females
55-64						55-64
Όλικό	163	2	...	867	5,3	Total
Άντρες	91	1	...	490	5,4	Males
Γυναίκες	72	1	...	377	5,2	Females
65-74						65-74
Όλικό	296	9	...	1.711	5,8	Total
Άντρες	141	4	...	804	5,7	Males
Γυναίκες	155	5	...	907	5,9	Females
75 και πάνω						75 and over
Όλικό	710	58	...	4.610	6,5	Total
Άντρες	357	33	...	2.146	6,0	Males
Γυναίκες	353	25	...	2.464	7,0	Females
Δεν δηλώθηκε						Not stated
Όλικό	0	0	...	0	0,0	Total
Άντρες	0	0	...	0	0,0	Males
Γυναίκες	0	0	...	0	0,0	Females

ΠΙΝΑΚΑΣ 15. ΑΠΟΛΥΘΗΝΤΕΣ ΑΣΘΕΝΕΙΣ ΑΠΟ ΤΑ ΓΕΝΙΚΑ ΝΟΣΟΚΟΜΕΙΑ ΚΑΤΑ ΑΣΘΕΝΕΙΑ, ΦΥΛΟ ΚΑΙ ΟΜΑΔΑ ΗΛΙΚΙΩΝ, 2012
TABLE 15. PATIENTS DISCHARGED FROM GENERAL HOSPITALS BY DISEASE, SEX AND AGE-GROUP, 2012

Κατηγορία Category	ICD-10 Κατάλογος τριηφίφων κατηγοριών List of three- character categories	Ασθένεια και φύλο Disease and sex	Όλες οι ηλικίες All Ages					Κάτω του 1 Under 1			65 και πάνω 65 and over		Δε δηλώθηκε Not stated
			1-14	15-44	45-64	1-14	15-44	45-64	65 and over	65 and over			
I	A00-B99	Βεβαιωμένες λοιμώξεις και παρασηπτικές ασθένειες	1.487	194	709	210	121	253	0				
		Ολικό	774	97	383	108	75	111	0				
		Άνδρες	713	97	326	102	46	142	0				
		Γυναίκες											
A00	Χολέρα	Ολικό	1	0	0	1	0	0	0				
		Άνδρες	1	0	0	1	0	0	0				
		Γυναίκες	0	0	0	0	0	0	0				
A01	Τυφοειδείς και παρατυφοειδείς πυρετοί	Ολικό	1	0	0	1	0	0	0				
		Άνδρες	1	0	0	1	0	0	0				
		Γυναίκες	0	0	0	0	0	0	0				
A06	Αμοιβάδωση	Ολικό	2	0	2	0	0	0	0				
		Άνδρες	1	0	1	0	0	0	0				
		Γυναίκες	1	0	1	0	0	0	0				
A09	Διάρροια και γαστροεντερίτιδα υποπθήμενης λοιμώδους αιτιολογίας	Ολικό	839	92	501	58	42	146	0				
		Άνδρες	431	52	272	27	24	56	0				
		Γυναίκες	408	40	229	31	18	90	0				
A02,A04 - A05,A07-A08	Άλλες εντερικές λοιμώδεις ασθένειες	Ολικό	81	9	21	12	15	24	0				
		Άνδρες	48	6	11	7	11	13	0				
		Γυναίκες	33	3	10	5	4	11	0				
A15-A16	Φυματίωση του αναπνευστικού συστήματος	Ολικό	10	2	0	7	1	0	0				
		Άνδρες	5	2	0	2	1	0	0				
		Γυναίκες	5	0	0	5	0	0	0				

(συνέχεια-cont'd)

ΠΙΝΑΚΑΣ 15 (συνέχεια). ΑΠΟΛΥΘΗΝΤΕΣ ΑΣΘΕΝΕΙΣ ΑΠΟ ΤΑ ΓΕΝΙΚΑ ΝΟΣΟΚΟΜΕΙΑ ΚΑΤΑ ΑΣΘΕΝΕΙΑ, ΦΥΛΟ ΚΑΙ ΟΜΑΔΑ ΗΛΙΚΙΩΝ, 2012
TABLE 15 (cont'd). PATIENTS DISCHARGED FROM GENERAL HOSPITALS BY DISEASE, SEX AND AGE-GROUP, 2012

Κατηγορία Category	ICD-10 Κατάλογος τριμήριων κατηγοριών List of three- character categories	Ασθένεια και φύλο Disease and sex	Όλες οι ηλικίες All Ages	Κάτω του 1 Under 1	1-14	15-44	45-64	65 και πάνω 65 and over	Δε δηλώθηκε Not stated	Disease and sex
A34-A35	Άλλα είδη τετάνου	Ολικό Άνδρες Γυναίκες	1	0	0	0	0	1	0	Other tetanus
A37	Κοκκύτιδα	Ολικό Άνδρες Γυναίκες	2	2	0	0	0	0	0	Whooping cough
A40-A41	Σηψαιμία	Ολικό Άνδρες Γυναίκες	1	1	0	0	0	0	0	Septicemia
A21-A22, A24-A28, A31-A32, A38, A42-A49	Άλλες ασθένειες από βακτηρίδια	Ολικό Άνδρες Γυναίκες	42	3	1	2	8	28	0	Other bacterial diseases
A50	Συγγενής σύφιλη	Ολικό Άνδρες Γυναίκες	28	1	1	2	7	17	0	Congenital syphilis
A52-A53	Άλλες μορφές σύφιλης	Ολικό Άνδρες Γυναίκες	14	2	0	0	1	11	0	Other syphilis
A57-A64	Άλλες λοιμώξεις με επικρατέστερο τρόπο μετάδοσης το σέξ	Ολικό Άνδρες Γυναίκες	50	0	11	3	15	21	0	Other infections with a predominantly sexual mode of transmission
		Ολικό Άνδρες Γυναίκες	28	0	7	3	10	8	0	
		Ολικό Άνδρες Γυναίκες	22	0	4	0	5	13	0	
		Ολικό Άνδρες Γυναίκες	2	2	0	0	0	0	0	
		Ολικό Άνδρες Γυναίκες	2	2	0	0	0	0	0	
		Ολικό Άνδρες Γυναίκες	0	0	0	0	0	0	0	
		Ολικό Άνδρες Γυναίκες	1	1	0	0	0	0	0	
		Ολικό Άνδρες Γυναίκες	0	0	0	0	0	0	0	
		Ολικό Άνδρες Γυναίκες	1	1	0	0	0	0	0	
		Ολικό Άνδρες Γυναίκες	23	0	0	20	3	0	0	
		Ολικό Άνδρες Γυναίκες	4	0	0	4	0	0	0	
		Ολικό Άνδρες Γυναίκες	19	0	0	16	3	0	0	

(συνέχεια-cont'd)

ΠΙΝΑΚΑΣ 15 (συνέχεια). ΑΠΟΛΥΘΕΝΤΕΣ ΑΣΘΕΝΕΙΣ ΑΠΟ ΤΑ ΓΕΝΙΚΑ ΝΟΣΟΚΟΜΕΙΑ ΚΑΤΑ ΑΣΘΕΝΕΙΑ, ΦΥΛΟ ΚΑΙ ΟΜΑΔΑ ΗΛΙΚΙΩΝ, 2012
TABLE 15 (cont'd). PATIENTS DISCHARGED FROM GENERAL HOSPITALS BY DISEASE, SEX AND AGE-GROUP, 2012

Κατηγορία Category	ICD-10 Κατάλογος τριηφίφων κατηγοριών List of three- character categories	Όλες οι ηλικίες All Ages	Κάτω του 1 Under 1	1-14	15-44	45-64	65 και πάνω 65 and over	Δε δηλώ- θηκε Not stated	Disease and sex
A75	Εξανθηματικός τύφος Ολικό Άνδρες Γυναίκες	1	0	1	0	0	0	0	Typhus fever
		1	0	1	0	0	0	0	Total
		0	0	0	0	0	0	0	Males
A83-A86	Ιογενής εγκεφαλίτιδα Ολικό Άνδρες Γυναίκες	11	0	2	4	2	3	0	Viral encephalitis
		4	0	0	2	2	0	0	Total
		7	0	2	2	0	3	0	Males
B00	Λοιμώξεις από τον ιό του έρπητα Ολικό Άνδρες Γυναίκες	5	1	1	0	2	1	0	Herpesviral infections
		1	0	0	0	0	1	0	Total
		4	1	1	0	2	0	0	Males
B01-B02	Ανεμοβλογιά και έρπητις ζωστήρ Ολικό Άνδρες Γυναίκες	18	1	7	3	3	4	0	Varicella and zoster
		9	0	3	2	2	2	0	Total
		9	1	4	1	1	2	0	Males
B16	Οξεία ηπατίτιδα Β Ολικό Άνδρες Γυναίκες	6	0	0	4	2	0	0	Acute hepatitis B
		6	0	0	4	2	0	0	Total
		0	0	0	0	0	0	0	Males
B15, B17-B19	Άλλες ιογενείς ηπατίτιδες Ολικό Άνδρες Γυναίκες	2	0	0	0	0	2	0	Other viral hepatitis
		1	0	0	0	0	1	0	Total
		1	0	0	0	0	1	0	Males
B20-B24	Σύνδρομο ανοσοποιητικής ανεπάρκειας (HIV-AIDS) Ολικό Άνδρες Γυναίκες	2	0	0	0	2	0	0	Human immunodeficiency virus (HIV) disease
		1	0	0	0	1	0	0	Total
		1	0	0	0	1	0	0	Males

(συνέχεια-cont'd)

ΠΙΝΑΚΑΣ 15 (συνέχεια). ΑΠΟΛΥΘΕΝΤΕΣ ΑΣΘΕΝΕΙΣ ΑΠΟ ΤΑ ΓΕΝΙΚΑ ΝΟΣΟΚΟΜΕΙΑ ΚΑΤΑ ΑΣΘΕΝΕΙΑ, ΦΥΛΟ ΚΑΙ ΟΜΑΔΑ ΗΛΙΚΙΩΝ, 2012
TABLE 15 (cont'd). PATIENTS DISCHARGED FROM GENERAL HOSPITALS BY DISEASE, SEX AND AGE-GROUP, 2012

Κατηγορία Category	ICD-10 Κατάλογος τριμήφιων κατηγοριών List of three- character categories	Ασθένεια και φύλο	Όλες οι ηλικίες All Ages					Κάτω του 1 Under 1			65 και πάνω 65 and over		Δε δηλώθηκε Not stated	Disease and sex
			1-14	15-44	45-64	0	1	2	0	0	0	0		
B26	Παρωτίτιδα	Ολικό Άνδρες Γυναίκες	3	0	0	1	0	0	0	0	0	0	0	Total Males Females
A81, A87- A89, B03-B04, B07-B09, B25, B27-B34	Άλλες ιογενείς ασθένειες	Ολικό Άνδρες Γυναίκες	348	78	157	82	15	16	0	0	0	0	0	Total Males Females
B35-B49	Μυκητιάσεις	Ολικό Άνδρες Γυναίκες	179	31	85	45	9	9	0	0	0	0	0	Total Males Females
B50-B54	Ελονοσία	Ολικό Άνδρες Γυναίκες	169	47	72	37	6	7	0	0	0	0	0	Total Males Females
B55	Λείσμανίαση	Ολικό Άνδρες Γυναίκες	2	0	0	0	1	1	0	0	0	0	0	Total Males Females
B67	Εχινοκοκκίαση	Ολικό Άνδρες Γυναίκες	2	0	0	0	0	0	0	0	0	0	0	Total Males Females
A65-A67, A69-A70, A74, A77- A79, B58-B64, B85-B89 B94-B99	Άλλες λοιμώδεις και παρασιτικές ασθένειες	Ολικό Άνδρες Γυναίκες	0	0	0	0	0	0	0	0	0	0	0	Total Males Females
		Ολικό Άνδρες Γυναίκες	28	3	2	10	8	5	0	0	0	0	0	Total Males Females
		Ολικό Άνδρες Γυναίκες	14	2	0	5	5	2	0	0	0	0	0	Total Males Females
		Ολικό Άνδρες Γυναίκες	14	1	2	5	3	3	0	0	0	0	0	Total Males Females

(συνέχεια-cont'd)

ΠΙΝΑΚΑΣ 15 (συνέχεια). ΑΠΟΛΥΘΕΝΤΕΣ ΑΣΘΕΝΕΙΣ ΑΠΟ ΤΑ ΓΕΝΙΚΑ ΝΟΣΟΚΟΜΕΙΑ ΚΑΤΑ ΑΣΘΕΝΕΙΑ, ΦΥΛΟ ΚΑΙ ΟΜΑΔΑ ΗΛΙΚΙΩΝ, 2012
TABLE 15 (cont'd). PATIENTS DISCHARGED FROM GENERAL HOSPITALS BY DISEASE, SEX AND AGE-GROUP, 2012

Κατηγορία Category	ICD-10 Κατάλογος τηνών κατηγοριών List of three- character categories	Ασθένεια και φύλο Disease and sex	Όλες οι ηλικίες All Ages					65 και πάνω 65 and over			Δε δηλώθηκε Not stated
			Κάτω του 1 Under 1	1-14	15-44	45-64	528	1.563	2.285	0	
II	C00-D48	Νεοπλασμάτα	Ολικό	232	528	1.563	2.285	0	Neoplasms	Total	
			Άνδρες	152	198	744	1.346	0		Males	
			Γυναίκες	80	330	819	939	0		Females	
	C00-C14	Κακοήθες νεόπλασμα του χειλούς, στοματικής κοιλότητας και φάρυγγα	Ολικό	0	3	10	13	0	Malignant neoplasm of lip, oral cavity and pharynx	Total	
			Άνδρες	0	1	9	12	0		Males	
			Γυναίκες	0	2	1	1	0		Females	
	C15	Κακοήθες νεόπλασμα του οισοφάγου	Ολικό	0	0	6	3	0	Malignant neoplasm of oesophagus	Total	
			Άνδρες	0	0	2	3	0		Males	
			Γυναίκες	0	0	4	0	0		Females	
	C16	Κακοήθες νεόπλασμα του στομάχου	Ολικό	0	1	29	89	0	Malignant neoplasm of stomach	Total	
			Άνδρες	0	1	20	70	0		Males	
			Γυναίκες	0	0	9	19	0		Females	
	C18	Κακοήθες νεόπλασμα του κόλου	Ολικό	0	11	180	230	0	Malignant neoplasm of colon	Total	
			Άνδρες	0	11	108	120	0		Males	
			Γυναίκες	0	0	72	110	0		Females	
	C19-C21	Κακοήθες νεόπλασμα της ορθοσιμιοειδικής συμβολής του ορθού, του πρωκτού και του πρωκτικού σωλήνα	Ολικό	0	1	18	38	0	Malignant neoplasm of rectosigmoid junction, rectum, anus and anal canal	Total	
			Άνδρες	0	1	12	17	0		Males	
			Γυναίκες	0	0	6	21	0		Females	

(συνέχεια-cont'd)

ΠΙΝΑΚΑΣ 15 (συνέχεια). ΑΠΟΛΥΘΗΝΤΕΣ ΑΣΘΕΝΕΙΣ ΑΠΟ ΤΑ ΓΕΝΙΚΑ ΝΟΣΟΚΟΜΕΙΑ ΚΑΤΑ ΑΣΘΕΝΕΙΑ, ΦΥΛΟ ΚΑΙ ΟΜΑΔΑ ΗΛΙΚΙΩΝ, 2012
TABLE 15 (cont'd). PATIENTS DISCHARGED FROM GENERAL HOSPITALS BY DISEASE, SEX AND AGE-GROUP, 2012

Κατηγορία Category	ICD-10 Κατάλογος τριψήφιων κατηγοριών List of three- character categories	Όλες οι ηλικίες All Ages	Κάτω του 1 Under 1	1-14	15-44	45-64	65 και πάνω 65 and over	Δε δηλώ- θηκε Not stated	Disease and sex
C22	Κακοήθες νεόπλασμα του ήπατος και των ενδοηπατικών χοληφόρων πόρων Ολικό Άνδρες Γυναίκες	40	0	0	0	14	26	0	Malignant neoplasm of liver and intrahepatic bile ducts Total Males Females
		35	0	0	0	13	22	0	
		5	0	0	0	1	4	0	
C25	Κακοήθες νεόπλασμα του παγκρέατος Ολικό Άνδρες Γυναίκες	89	0	0	0	33	56	0	Malignant neoplasm of pancreas Total Males Females
		72	0	0	0	27	45	0	
		17	0	0	0	6	11	0	
C17,C23- C24,C26	Άλλα κακοήθη νεοπλασμάτα των πεπτικών οργάνων Ολικό Άνδρες Γυναίκες	18	0	0	0	3	15	0	Other malignant neoplasms of digestive organs Total Males Females
		13	0	0	0	1	12	0	
		5	0	0	0	2	3	0	
C32	Κακοήθες νεόπλασμα του λάρυγγα Ολικό Άνδρες Γυναίκες	10	0	0	0	4	6	0	Malignant neoplasm of larynx Total Males Females
		8	0	0	0	3	5	0	
		2	0	0	0	1	1	0	
C33-C34	Κακοήθες νεόπλασμα της τραχείας, του βρόγχου και του πνεύμονα Ολικό Άνδρες Γυναίκες	301	0	0	5	123	173	0	Malignant neoplasm of trachea, bronchus and lung Total Males Females
		227	0	0	0	89	138	0	
		74	0	0	5	34	35	0	
C40-C41	Κακοήθες νεόπλασμα του οστού και του περιostίου χόνδρου Ολικό Άνδρες Γυναίκες	22	0	3	9	2	8	0	Malignant neoplasm of bone and articular cartilage Total Males Females
		13	0	2	7	1	3	0	
		9	0	1	2	1	5	0	

(συνέχεια-cont'd)

ΠΙΝΑΚΑΣ 15 (συνέχεια). ΑΠΟΛΥΘΗΝΤΕΣ ΑΣΘΕΝΕΙΣ ΑΠΟ ΤΑ ΓΕΝΙΚΑ ΝΟΣΟΚΟΜΕΙΑ ΚΑΤΑ ΑΣΘΕΝΕΙΑ, ΦΥΛΟ ΚΑΙ ΟΜΑΔΑ ΗΛΙΚΙΩΝ, 2012
TABLE 15 (cont'd). PATIENTS DISCHARGED FROM GENERAL HOSPITALS BY DISEASE, SEX AND AGE-GROUP, 2012

Κατηγορία Category	ICD-10 Κατάλογος τριμήφιων κατηγοριών List of three- character categories	Όλες οι ηλικίες All Ages	Κάτω του 1 Under 1	1-14	15-44	45-64	65 και πάνω 65 and over	Δε δηλώ- θηκε Not stated	Disease and sex
C43	Κακοήθες μελάνοιμα του δέρματος Ολικό Άνδρες Γυναίκες	34	0	0	8	19	7	0	Malignant melanoma of skin Total
		25	0	0	7	16	2	0	Males
C44	Άλλα κακοήθη νεοπλασμάτα του δέρματος Ολικό Άνδρες Γυναίκες	9	0	0	1	3	5	0	Other malignant neoplasms of skin
		31	0	0	3	5	23	0	Total
C45-C49	Κακοήθη νεοπλασμάτα του μεσοθρήλιου και μαλακού ιστού Ολικό Άνδρες Γυναίκες	22	0	0	0	3	19	0	Males
		9	0	0	3	2	4	0	Females
C50	Κακοήθες νεόπλασμα του μαστού Ολικό Άνδρες Γυναίκες	39	0	4	4	21	10	0	Malignant neoplasms of mesothelial and soft tissue
		23	0	3	1	11	8	0	Total
C53	Κακοήθες νεόπλασμα του τραχήλου της μήτρας Ολικό Άνδρες Γυναίκες	16	0	1	3	10	2	0	Males
		355	0	0	28	192	135	0	Females
C54-C55	Κακοήθες νεόπλασμα άλλων και μη καθοριζόμενων μερών της μήτρας Ολικό Άνδρες Γυναίκες	2	0	0	0	0	2	0	Malignant neoplasm of breast
		353	0	0	28	192	133	0	Total
C55	Κακοήθες νεόπλασμα του τραχήλου της μήτρας Ολικό Άνδρες Γυναίκες	6	0	0	2	3	1	0	Males
		Females
C55	Κακοήθες νεόπλασμα άλλων και μη καθοριζόμενων μερών της μήτρας Ολικό Άνδρες Γυναίκες	6	0	0	2	3	1	0	Malignant neoplasm of cervix uteri
		23	0	0	1	10	12	0	Total
C55	Κακοήθες νεόπλασμα άλλων και μη καθοριζόμενων μερών της μήτρας Ολικό Άνδρες Γυναίκες	Males
		23	0	0	1	10	12	0	Females

(συνέχεια-cont'd)

ΠΙΝΑΚΑΣ 15 (συνέχεια). ΑΠΟΛΥΘΗΝΤΕΣ ΑΣΘΕΝΕΙΣ ΑΠΟ ΤΑ ΓΕΝΙΚΑ ΝΟΣΟΚΟΜΕΙΑ ΚΑΤΑ ΑΣΘΕΝΕΙΑ, ΦΥΛΟ ΚΑΙ ΟΜΑΔΑ ΗΛΙΚΙΩΝ, 2012
TABLE 15 (cont'd). PATIENTS DISCHARGED FROM GENERAL HOSPITALS BY DISEASE, SEX AND AGE-GROUP, 2012

Κατηγορία Category	ICD-10 Κατάλογος τριηφίφων κατηγοριών List of three- character categories	Όλες οι ηλικίες All Ages	Κάτω του 1 Under 1	1-14	15-44	45-64	65 και πάνω 65 and over	Δε δηλώ- θηκε Not stated	Disease and sex
C51-C52, C56-C58, C61	Άλλα κακοήθη νεοπλασμάτα των γεννητικών οργάνων της γυναίκας Ολικό Άνδρες Γυναίκες Κακοήθες νεοπλασμάτα του προστάτη	74	0	0	14	31	29	0	Other malignant neoplasms of female genital organs Malignant neoplasm of prostate
		
		40	0	0	0	2	38	0	
C60,C62-C63	Άλλα κακοήθη νεοπλασμάτα των γεννητικών οργάνων του άνδρα Ολικό Άνδρες Γυναίκες	40	0	0	0	2	38	0	Other malignant neoplasms of male genital organs
		
		17	0	0	15	1	1	0	
C67	Κακοήθες νεοπλασμάτα της κύστης Ολικό Άνδρες Γυναίκες	17	0	0	15	1	1	0	Malignant neoplasm of bladder
		
		292	0	0	12	60	220	0	
C64-C66,C68	Άλλα κακοήθη νεοπλασμάτα του ουροποιητικού συστήματος Ολικό Άνδρες Γυναίκες	256	0	0	10	54	192	0	Other malignant neoplasms of urinary tract
		36	0	0	2	6	28	0	
		45	0	7	1	8	29	0	
C69	Κακοήθες νεοπλασμάτα του σφραλαμιού και των εξαρτημάτων Ολικό Άνδρες Γυναίκες	36	0	7	0	6	23	0	Malignant neoplasm of eye and adnexa
		9	0	0	1	2	6	0	
		5	0	3	0	1	1	0	
		4	0	3	0	1	0	0	
		1	0	0	0	0	1	0	

(συνέχιστο-cont'd)

ΠΙΝΑΚΑΣ 15 (συνέχεια). ΑΠΟΛΥΘΗΝΤΕΣ ΑΣΘΕΝΕΙΣ ΑΠΟ ΤΑ ΓΕΝΙΚΑ ΝΟΣΟΚΟΜΕΙΑ ΚΑΤΑ ΑΣΘΕΝΕΙΑ, ΦΥΛΟ ΚΑΙ ΟΜΑΔΑ ΗΛΙΚΙΩΝ, 2012
TABLE 15 (cont'd). PATIENTS DISCHARGED FROM GENERAL HOSPITALS BY DISEASE, SEX AND AGE-GROUP, 2012

Κατηγορία Category	ICD-10 Κατάλογος τριψήφιων κατηγοριών List of three- character categories	Ασθένεια και φύλο	Όλες οι ηλικίες All Ages					Κάτω του 1 Under 1		1-14		15-44		45-64		65 και πάνω 65 and over		Δε δηλώθηκε Not stated	Disease and sex
			Όλες οι ηλικίες All Ages	Κάτω του 1 Under 1	1-14	15-44	45-64	65 και πάνω 65 and over	Δε δηλώθηκε Not stated	Disease and sex									
C71	Κακοήθες νεόπλασμα του εγκεφάλου	Ολικό	22	0	0	6	12	4	0	0								Malignant neoplasm of brain	
		Ολικό																Total	
		Άνδρες	13	0	0	1	11	1	0	0								Males	
		Γυναίκες	9	0	0	5	1	3	0	0								Females	
C70, C72	Κακοήθες νεόπλασμα άλλων τμημάτων του κεντρικού νευρικού συστήματος	Ολικό	1	0	0	0	1	0	0	0								Malignant neoplasm of other parts of central nervous system	
		Ολικό																Total	
		Άνδρες	1	0	0	0	1	0	0	0								Males	
		Γυναίκες	0	0	0	0	0	0	0	0								Females	
C73-C80,C97	Κακοήθες νεόπλασμα άλλου, ασαφώς καθοριζόμενου, δευτεροπαθή και πολλαπλαστών εντοπίσεων	Ολικό	173	0	1	17	50	105	0	0								Malignant neoplasm of other, ill-defined, secondary, unspecified and multiple sites	
		Ολικό																Total	
		Άνδρες	105	0	0	5	27	73	0	0								Males	
		Γυναίκες	68	0	1	12	23	32	0	0								Females	
C81	Ασθένεια του Hodgkin	Ολικό	71	0	13	48	1	9	0	0								Hodgkin's disease	
		Ολικό																Total	
		Άνδρες	40	0	4	34	1	1	0	0								Males	
		Γυναίκες	31	0	9	14	0	8	0	0								Females	
C82-C85	Μη προεργόμεινο από την ασθένεια Hodgkin λήμφωμα	Ολικό	324	0	1	39	107	177	0	0								Non-Hodgkin's lymphoma	
		Ολικό																Total	
		Άνδρες	165	0	0	15	82	68	0	0								Males	
		Γυναίκες	159	0	1	24	25	109	0	0								Females	
C91-C95	Λευκαμία	Ολικό	338	0	137	49	17	135	0	0								Leukaemia	
		Ολικό																Total	
		Άνδρες	198	0	104	29	10	55	0	0								Males	
		Γυναίκες	140	0	33	20	7	80	0	0								Females	

(συνέχεια-cont'd)

ΠΙΝΑΚΑΣ 15 (συνέχεια). ΑΠΟΛΥΘΗΝΤΕΣ ΑΣΘΕΝΕΙΣ ΑΠΟ ΤΑ ΓΕΝΙΚΑ ΝΟΣΟΚΟΜΕΙΑ ΚΑΤΑ ΑΣΘΕΝΕΙΑ, ΦΥΛΟ ΚΑΙ ΟΜΑΔΑ ΗΛΙΚΙΩΝ, 2012
TABLE 15 (cont'd). PATIENTS DISCHARGED FROM GENERAL HOSPITALS BY DISEASE, SEX AND AGE-GROUP, 2012

Κατηγορία Category	ICD-10 Κατάλογος τριηφίμων κατηγοριών List of three- character categories	Όλες οι ηλικίες All Ages	Κάτω του 1 Under 1	Όλες οι ηλικίες				65 και πάνω 65 and over	Δε δηλώ- θηκε Not stated	Disease and sex
				1-14	15-44	45-64	65 και πάνω 65 and over			
C88-C90,C96 Αλλα κακοήγη νεοπλασμάτα του λεμφοειδή, αμφοιπτικού και σχετικού ιστού	Ολικό Άνδρες Γυναίκες	483	0	0	19	219	245	0	Other malignant neoplasms of lymphoid, haematopoietic and related tissue	
		295	0	0	19	107	169	0		
		188	0	0	0	112	76	0		
D06 Καρκίνωμα in situ του τραχήλου της μήτρας	Ολικό Άνδρες Γυναίκες	25	0	0	18	5	2	0	Carcinoma in situ of cervix uteri	
		..	0	0		
		25	0	0	18	5	2	0		
D22-D23 Καλοήθες νεόπλασμα του δέρματος	Ολικό Άνδρες Γυναίκες	21	1	7	8	3	2	0	Benign neoplasms of skin	
		11	1	4	3	2	1	0		
		10	0	3	5	1	1	0		
D24 Καλοήθες νεόπλασμα του μαστού	Ολικό Άνδρες Γυναίκες	3	0	0	1	2	0	0	Benign neoplasm of breast	
		0	0	0	0	0	0	0		
		3	0	0	1	2	0	0		
D25 Λειομύωμα της μήτρας	Ολικό Άνδρες Γυναίκες	121	0	0	44	74	3	0	Leiomyoma of uterus	
		..	0	0		
		121	0	0	44	74	3	0		
D27 Καλοήθες νεόπλασμα της ωθήκης	Ολικό Άνδρες Γυναίκες	5	0	0	2	3	0	0	Benign neoplasm of ovary	
		..	0	0		
		5	0	0	2	3	0	0		
D30 Καλοήθες νεόπλασμα των ουροποιητικών οργάνων	Ολικό Άνδρες Γυναίκες	3	0	0	0	1	2	0	Benign neoplasm of urinary organs	
		2	0	0	0	0	2	0		
		1	0	0	0	1	0	0		

(συνέχεια-contin'd)

ΠΙΝΑΚΑΣ 15 (συνέχεια). ΑΠΟΛΥΘΗΝΤΕΣ ΑΣΘΕΝΕΙΣ ΑΠΟ ΤΑ ΓΕΝΙΚΑ ΝΟΣΟΚΟΜΕΙΑ ΚΑΤΑ ΑΣΘΕΝΕΙΑ, ΦΥΛΟ ΚΑΙ ΟΜΑΔΑ ΗΛΙΚΙΩΝ, 2012
TABLE 15 (cont'd). PATIENTS DISCHARGED FROM GENERAL HOSPITALS BY DISEASE, SEX AND AGE-GROUP, 2012

Κατηγορία Category	ICD-10 Κατάλογος τριηφίφων κατηγοριών List of three- character categories	Όλες οι ηλικίες All Ages	Κάτω του 1 Under 1	1-14	15-44	45-64	65 και πάνω 65 and over	Δε δηλώ- θηκε Not stated	Disease and sex
	Ασθένεια και φύλο								
	D00-D05, D07- D21, D26, D28- D29, D31-D32, D34-D48	960	14	56	159	293	438	0	Other in situ and benign neoplasms and neoplasms of un- certain and unknown behaviour
	Ολικό	437	6	25	38	124	244	0	Total
	Άνδρες	523	8	31	121	169	194	0	Total
	Γυναίκες								Males
III	D50-D89 Ασθένειες του αίματος και των αιμοποιητικών οργάνων και ορισμένες διαταραχές που αφορούν τον μηχανισμό άμυνας	637	16	73	86	108	354	0	Diseases of the blood and blood-forming organs and certain disorders involving the immune mechanism
	Ολικό	271	8	32	21	43	167	0	Total
	Άνδρες	366	8	41	65	65	187	0	Males
	Γυναίκες								Females
D50	Σιδηροπενικές αναιμίες	123	1	3	21	31	67	0	Iron deficiency anaemia
	Ολικό	38	0	2	2	9	25	0	Total
	Άνδρες	85	1	1	19	22	42	0	Males
	Γυναίκες								Females
D51-D64	Άλλες αναιμίες	400	8	27	60	58	247	0	Other anaemias
	Ολικό	180	2	16	17	27	118	0	Total
	Άνδρες	220	6	11	43	31	129	0	Males
	Γυναίκες								Females
D65-D77	Αιμοραγικές καταστάσεις και άλλες ασθένειες του αίματος και των αιμοποιητικών οργάνων	103	7	42	5	16	33	0	Haemorrhagic conditions and other diseases of blood and blood-forming organs
	Ολικό	48	6	14	2	5	21	0	Total
	Άνδρες	55	1	28	3	11	12	0	Males
	Γυναίκες								Females
D80-D89	Ορισμένες διαταραχές που αφορούν τον μηχανισμό άμυνας	11	0	1	0	3	7	0	Certain disorders involving the immune mechanism
	Ολικό	5	0	0	0	2	3	0	Total
	Άνδρες	6	0	1	0	1	4	0	Males
	Γυναίκες								Females

(συνέχεια-cont'd)

ΠΙΝΑΚΑΣ 15 (συνέχεια). ΑΠΟΛΥΘΕΝΤΕΣ ΑΣΘΕΝΕΙΣ ΑΠΟ ΤΑ ΓΕΝΙΚΑ ΝΟΣΟΚΟΜΕΙΑ ΚΑΤΑ ΑΣΘΕΝΕΙΑ, ΦΥΛΟ ΚΑΙ ΟΜΑΔΑ ΗΛΙΚΙΩΝ, 2012
TABLE 15 (cont'd). PATIENTS DISCHARGED FROM GENERAL HOSPITALS BY DISEASE, SEX AND AGE-GROUP, 2012

Κατηγορία Category	ICD-10 Κατάλογος τριμήριων κατηγοριών List of three- character categories	Όλες οι ηλικίες All Ages	Κάτω του 1 Under 1	1-14	15-44	45-64	65 και πάνω 65 and over	Δε δηλώ- θηκε Not stated	Disease and sex
IV	Ασθένειες των ενδοκρινών αδένων, της θρέψης και του μεταβολισμού	1.132	1	78	226	328	499	0	Endocrine, nutritional and metabolic diseases
	Ολικό	409	1	33	71	86	218	0	Total
	Ανδρες	723	0	45	155	242	281	0	Males
	Γυναίκες								Females
E05	Θυρεοειδοτοξίκωση	25	0	0	11	13	1	0	Thyrotoxicosis
	Ολικό	2	0	0	1	0	1	0	Total
	Ανδρες	23	0	0	10	13	0	0	Males
	Γυναίκες								Females
E03-E04, E06-E07	Άλλες διαταραχές του θυρεοειδή	336	0	2	73	188	73	0	Other disorders of thyroid
	Ολικό	46	0	0	10	23	13	0	Total
	Ανδρες	290	0	2	63	165	60	0	Males
	Γυναίκες								Females
E10-E14	Σακχαρώδης διαβήτης	191	0	27	43	39	82	0	Diabetes mellitus
	Ολικό	126	0	15	27	32	52	0	Total
	Ανδρες	65	0	12	16	7	30	0	Males
	Γυναίκες								Females
E51-E56	Ανεπάρκεια άλλων βιταμινών	1	0	0	0	1	0	0	Other vitamin deficiencies
	Ολικό	1	0	0	0	1	0	0	Total
	Ανδρες	0	0	0	0	0	0	0	Males
	Γυναίκες								Females
E66	Παχυσαρκία	76	0	0	56	17	3	0	Obesity
	Ολικό	16	0	0	13	3	0	0	Total
	Ανδρες	60	0	0	43	14	3	0	Males
	Γυναίκες								Females
E86	Απόπλυση όγκου	117	0	4	3	11	99	0	Volume depletion
	Ολικό	60	0	1	2	10	47	0	Total
	Ανδρες	57	0	3	1	1	52	0	Males
	Γυναίκες								Females

(συνέχεια-cont'd)

ΠΙΝΑΚΑΣ 15 (συνέχεια). ΑΠΟΛΥΘΕΝΤΕΣ ΑΣΘΕΝΕΙΣ ΑΠΟ ΤΑ ΓΕΝΙΚΑ ΝΟΣΟΚΟΜΕΙΑ ΚΑΤΑ ΑΣΘΕΝΕΙΑ, ΦΥΛΟ ΚΑΙ ΟΜΑΔΑ ΗΛΙΚΙΩΝ, 2012
TABLE 15 (cont'd). PATIENTS DISCHARGED FROM GENERAL HOSPITALS BY DISEASE, SEX AND AGE-GROUP, 2012

ICD-10 Κατηγορία γγορία Category	Κατάλογος τριμήριων κατηγοριών List of three- character categories	Όλες οι ηλικίες All Ages	Κάτω του 1 Under 1	1-14			15-44			45-64			65 και πάνω 65 and over	Δε δηλώ- θηκε Not stated	Disease and sex	
				1-14	15-44	45-64	1-14	15-44	45-64	65 και πάνω 65 and over						
V	E15-E35,E58- E63,E65,E67- E85,E87-E90	Άλλες διαταραχές των ενδοκρινών αδένων, της θρέψης και του μεταβολισμού	386	1	45	40	59	241	0	0	0	0	0	0	Other endocrine, nutritional and metabolic disorders Total Males Females	
			158	1	17	18	17	105	0	0	0	0	0	0		Males Females
			228	0	28	22	42	136	0	0	0	0	0	0		
F00-F03	F00-F09	Διανοητικές διαταραχές και διαταραχές στη συμπεριφορά	33	1	10	13	4	5	0	0	0	0	0	0	Mental and behavioural disorders Total Males Females	
			16	0	5	9	1	1	0	0	0	0	0	0		Dementia
			17	1	5	4	3	4	0	0	0	0	0	0		
F10	F10	Διανοητικές διαταραχές και διαταραχές στη συμπεριφορά οφειλόμενες στη χρήση αλκοόλ	1	0	0	0	0	1	0	0	0	0	0	0	Mental and behavioural disorders due to use of alcohol Total Males Females	
			0	0	0	0	0	0	0	0	0	0	0	0		
			1	0	0	0	0	1	0	0	0	0	0	0		
F11-F19	F11-F19	Διανοητικές διαταραχές και ανωμαλίες συμπεριφοράς που οφείλονται στη χρήση ψυχοδραστικών ουσιών	5	0	0	5	0	0	0	0	0	0	0	0	Mental and behavioural disorders due to other psychoactive substance use Total Males Females	
			3	0	0	3	0	0	0	0	0	0	0	0		
			2	0	0	2	0	0	0	0	0	0	0	0		
F20-F29	F20-F29	Σχιζοφρένια, σχιζοτυπικές και ψευδαισθησιακές διαταραχές	1	0	0	0	0	1	0	0	0	0	0	0	Schizophrenia, schizotypal, and delusional disorders Total Males Females	
			0	0	0	0	0	0	0	0	0	0	0	0		
			1	0	0	0	0	1	0	0	0	0	0	0		
			0	0	0	0	0	0	0	0	0	0	0			

(συνέχεια-cont'd)

ΠΙΝΑΚΑΣ 15 (συνέχεια). ΑΠΟΛΥΘΕΝΤΕΣ ΑΣΘΕΝΕΙΣ ΑΠΟ ΤΑ ΓΕΝΙΚΑ ΝΟΣΟΚΟΜΕΙΑ ΚΑΤΑ ΑΣΘΕΝΕΙΑ, ΦΥΛΟ ΚΑΙ ΟΜΑΔΑ ΗΛΙΚΙΩΝ, 2012
TABLE 15 (cont'd). PATIENTS DISCHARGED FROM GENERAL HOSPITALS BY DISEASE, SEX AND AGE-GROUP, 2012

Κατηγορία ICD-10 Κατάλογος τρανήφριων κατηγοριών List of three- character categories	Όλες οι ηλικίες All Ages	Κάρτω του 1 Under 1	1-14	15-44	45-64	65 και πάνω 65 and over	Δε δηλώ- θηκε Not stated	Disease and sex
F30-F39 Διαταραχές συναισθηματικής διάθεσης	1	0	0	0	1	0	0	Mood (affective) disorders
	0	0	0	0	0	0	0	Total
	1	0	0	0	1	0	0	Males
F40-F48 Νευρωτικές, σχετικές με το stress και σωματομορφικές διαταραχές	15	1	3	7	3	1	0	Females
	8	0	2	5	1	0	0	Total
	7	1	1	2	2	1	0	Males
F04-F09,F50- F69,F80-F99 Άλλες διανοητικές διαταραχές και διαταραχές στη συμπεριφορά	9	0	7	1	0	1	0	Females
	4	0	3	1	0	0	0	Total
	5	0	4	0	0	1	0	Males
V1 G00-G99 Ασθένειες του νευρικού συστήματος	1.020	10	109	154	344	403	0	Diseases of the nervous system
	617	5	57	96	221	238	0	Total
	403	5	52	58	123	165	0	Males
G00-G09 Φλεγμονώδεις ασθένειες του κεντρικού νευρικού συστήματος	20	3	6	4	4	3	0	Inflammatory diseases of the central nervous system
	13	0	5	4	3	1	0	Total
	7	3	1	0	1	2	0	Males
G20 Ασθένεια Parkinson	5	0	0	0	0	5	0	Females
	3	0	0	0	0	3	0	Total
	2	0	0	0	0	2	0	Males

(συνέχεια-cont'd)

ΠΙΝΑΚΑΣ 15 (συνέχεια). ΑΠΟΛΥΘΕΝΤΕΣ ΑΣΘΕΝΕΙΣ ΑΠΟ ΤΑ ΓΕΝΙΚΑ ΝΟΣΟΚΟΜΕΙΑ ΚΑΤΑ ΑΣΘΕΝΕΙΑ, ΦΥΛΟ ΚΑΙ ΟΜΑΔΑ ΗΛΙΚΙΩΝ, 2012
TABLE 15 (cont'd). PATIENTS DISCHARGED FROM GENERAL HOSPITALS BY DISEASE, SEX AND AGE-GROUP, 2012

Κατηγορία Category	ICD-10 Κατάλογος τριμήσιων κατηγοριών List of three- month character categories	Ασθένεια και φύλο Disease and sex	Όλες οι ηλικίες All Ages						Κάτω του 1 Under 1		1-14		15-44		45-64		65 και πάνω 65 and over		Δε δηλώθηκε Not stated
			Όλες οι ηλικίες All Ages	Κάτω του 1 Under 1	1-14	15-44	45-64	65 και πάνω 65 and over	Δε δηλώθηκε Not stated										
G30	Ασθένεια του Alzheimer	Ολικό Άνδρες Γυναίκες	4	0	0	0	0	1	3	0	0	0	0	0	0	0	0	0	0
G35	Σκλήρυνση κατά πλάκας	Ολικό Άνδρες Γυναίκες	6	0	0	3	2	0	0	0	0	0	0	0	0	0	0	0	0
G40-G41	Επιληψία	Ολικό Άνδρες Γυναίκες	142	4	57	28	24	29	29	13	16	0	0	0	0	0	0	0	0
G43-G44	Ημικρανία και άλλα σύνδρομα πονοκεφάλου	Ολικό Άνδρες Γυναίκες	66	3	25	13	12	13	13	12	12	0	0	0	0	0	0	0	0
G45	Παροδικά εγκεφαλικά ισχαιμικά επεισόδια και συγγενή σύνδρομα	Ολικό Άνδρες Γυναίκες	8	0	4	2	2	0	0	0	0	0	0	0	0	0	0	0	0
G50-G59	Νεύρο, ρίζα των νεύρων και ανωμαλίες τασεοϋποδοχής	Ολικό Άνδρες Γυναίκες	294	0	0	10	58	226	226	36	107	0	0	0	0	0	0	0	0
G80-G83	Εγκεφαλικοί παράγοντες και άλλα παραλυτικά σύνδρομα	Ολικό Άνδρες Γυναίκες	30	0	3	10	12	5	5	3	4	0	0	0	0	0	0	0	0
		Ολικό Άνδρες Γυναίκες	9	0	1	3	4	1	1	0	0	0	0	0	0	0	0	0	0
		Ολικό Άνδρες Γυναίκες	21	0	2	7	8	4	4	0	0	0	0	0	0	0	0	0	0
		Ολικό Άνδρες Γυναίκες	31	0	6	9	8	8	8	0	0	0	0	0	0	0	0	0	0
		Ολικό Άνδρες Γυναίκες	18	0	3	7	5	3	3	0	0	0	0	0	0	0	0	0	0
		Ολικό Άνδρες Γυναίκες	13	0	3	2	3	5	5	0	0	0	0	0	0	0	0	0	0

(συνέχεια-cont'd)

ΠΙΝΑΚΑΣ 15 (συνέχεια). ΑΠΟΛΥΘΗΝΤΕΣ ΑΣΘΕΝΕΙΣ ΑΠΟ ΤΑ ΓΕΝΙΚΑ ΝΟΣΟΚΟΜΕΙΑ ΚΑΤΑ ΑΣΘΕΝΕΙΑ, ΦΥΛΟ ΚΑΙ ΟΜΑΔΑ ΗΛΙΚΙΩΝ, 2012
TABLE 15 (cont'd). PATIENTS DISCHARGED FROM GENERAL HOSPITALS BY DISEASE, SEX AND AGE-GROUP, 2012

Κατηγορία ICD-10 Κατάλογος τριψήφιων κατηγοριών List of three- character categories	Όλες οι ηλικίες All Ages	Κάτω του 1 Under 1	1-14	15-44	45-64	65 και πάνω 65 and over	Δε δηλώ- θηκε Not stated	Disease and sex
G10-G13,G21- G26,G31-G32, G36-G37,G46- G47,G60-G73, G90-G99	480	3	33	88	232	124	0	Total
	342	2	21	63	159	97	0	Males
	138	1	12	25	73	27	0	Females
VII	1.600	5	37	52	272	1.234	0	Total
H00-H59	775	1	21	25	151	577	0	Males
	825	4	16	27	121	657	0	Females
H00-H01	11	1	2	6	2	0	0	Inflammation of eyelid
	4	0	1	1	2	0	0	Total
	7	1	1	5	0	0	0	Males
								Females
H10-H13	24	1	1	2	8	12	0	Conjunctivitis and other disorders of conjunctiva
	19	1	0	2	7	9	0	Total
	5	0	1	0	1	3	0	Males
								Females
H15-H19	20	0	0	6	4	10	0	Keratitis and other disorders of sclera and cornea
	14	0	0	5	3	6	0	Total
	6	0	0	1	1	4	0	Males
								Females
H25-H28	1.369	0	1	10	213	1.145	0	Cataract and other disorders of lens
	647	0	1	4	112	530	0	Total
	722	0	0	6	101	615	0	Males
								Females

(συνέχεια-cont'd)

ΠΙΝΑΚΑΣ 15 (συνέχεια). ΑΠΟΛΥΘΕΝΤΕΣ ΑΣΘΕΝΕΙΣ ΑΠΟ ΤΑ ΓΕΝΙΚΑ ΝΟΣΟΚΟΜΕΙΑ ΚΑΤΑ ΑΣΘΕΝΕΙΑ, ΦΥΛΟ ΚΑΙ ΟΜΑΔΑ ΗΛΙΚΙΩΝ, 2012
TABLE 15 (cont'd). PATIENTS DISCHARGED FROM GENERAL HOSPITALS BY DISEASE, SEX AND AGE-GROUP, 2012

Κατηγορία Category	Κατάλογος τριμήφιων κατηγοριών List of three- character categories	Όλες οι ηλικίες All Ages	Κάτω του 1 Under 1	1-14	15-44	45-64	65 και πάνω 65 and over	Δε δηλώ- θηκε Not stated	Disease and sex
VIII	H33 Αποκόλληση αμφιβληττροειδή και επακόλουθα H40-H42 Γλαύκωμα H49-H50 Στραβισμός H02-H06, H20-H22, H30-H32, H34-H36, H43-H48, H51, H53, H55-H59 Άλλες ασθένειες των οφθαλμών και των εξαρτημάτων	4	0	0	0	2	2	0	Total Males Females
		3	0	0	0	2	1	0	Total Males Females
		1	0	0	0	0	1	0	Total Males Females
		24	0	2	1	3	18	0	Total Males Females
		15	0	2	1	1	11	0	Total Males Females
		9	0	0	0	2	7	0	Total Males Females
		18	0	9	2	6	1	0	Total Males Females
		9	0	6	1	1	1	0	Total Males Females
		9	0	3	1	5	0	0	Total Males Females
		130	3	22	25	34	46	0	Total Males Females
64	0	11	11	23	19	0	Total Males Females		
66	3	11	14	11	27	0	Total Males Females		
189	31	51	63	33	11	0	Total Males Females		
117	15	30	45	19	8	0	Total Males Females		
72	16	21	18	14	3	0	Total Males Females		

(συνέχεια-cont'd)

ΠΙΝΑΚΑΣ 15 (συνέχεια). ΑΠΟΛΥΘΕΝΤΕΣ ΑΣΘΕΝΕΙΣ ΑΠΟ ΤΑ ΓΕΝΙΚΑ ΝΟΣΟΚΟΜΕΙΑ ΚΑΤΑ ΑΣΘΕΝΕΙΑ, ΦΥΛΟ ΚΑΙ ΟΜΑΔΑ ΗΛΙΚΙΩΝ, 2012
TABLE 15 (cont'd). PATIENTS DISCHARGED FROM GENERAL HOSPITALS BY DISEASE, SEX AND AGE-GROUP, 2012

Κατηγορία Category	ICD-10 Κατάλογος τριψηφίων κατηγοριών List of three- character categories	Όλες οι ηλικίες All Ages	Κάτω του 1 Under 1	1-14	15-44	45-64	65 και πάνω 65 and over	Δε δηλώ- θηκε Not stated	Disease and sex
H65-H75	Μέση ωτίτιδα και άλλες ανοιμιλιές του μέσου ωτός και μαστοειδούς απόφουσης	94	26	34	22	11	1	0	Total
		54	14	21	13	6	0	0	Males
		40	12	13	9	5	1	0	Females
H90-H91	Απώλεια ακοής	51	3	9	23	11	5	0	Total
		37	1	6	19	7	4	0	Males
		14	2	3	4	4	1	0	Females
H60-H62, H80-H83, H92-H95	Άλλες ασθένειες του ωτός και της μαστοειδούς απόφουσης	44	2	8	18	11	5	0	Total
		26	0	3	13	6	4	0	Males
		18	2	5	5	5	1	0	Females
IX	I00-I99 Ασθένειες του κυκλοφορικού συστήματος	3.908	1	38	385	1.348	2.136	0	Total
		2.621	0	27	297	1.035	1.262	0	Males
		1.287	1	11	88	313	874	0	Females
I00-I02	Οξύς ρευματικός πυρετός	2	0	0	0	2	0	0	Total
		0	0	0	0	0	0	0	Males
		2	0	0	0	2	0	0	Females
I05-I09	Χρόνιες ρευματικές καρδιοπάθειες	21	0	0	0	6	15	0	Total
		9	0	0	0	4	5	0	Males
		12	0	0	0	2	10	0	Females

(συνέχεια-cont'd)

ΠΙΝΑΚΑΣ 15 (συνέχεια). ΑΠΟΛΥΘΕΝΤΕΣ ΑΣΘΕΝΕΙΣ ΑΠΟ ΤΑ ΓΕΝΙΚΑ ΝΟΣΟΚΟΜΕΙΑ ΚΑΤΑ ΑΣΘΕΝΕΙΑ, ΦΥΛΟ ΚΑΙ ΟΜΑΔΑ ΗΛΙΚΙΩΝ, 2012
TABLE 15 (cont'd). PATIENTS DISCHARGED FROM GENERAL HOSPITALS BY DISEASE, SEX AND AGE-GROUP, 2012

Κατηγορία Category	ICD-10 Κατάλογος τριψηφίων κατηγοριών List of three- character categories	Όλες οι ηλικίες All Ages	Κάτω του 1 Under 1	1-14	15-44	45-64	65 και πάνω 65 and over	Δε δηλώ- θηκε Not stated	Disease and sex
		45	0	6	7	16	16	0	
		26	0	6	4	9	7	0	
		19	0	0	3	7	9	0	
		12	0	0	1	7	4	0	
		7	0	0	1	4	2	0	
		5	0	0	0	3	2	0	
		376	0	0	32	196	148	0	
		310	0	0	28	178	104	0	
		66	0	0	4	18	44	0	
		727	0	0	24	351	352	0	
		604	0	0	22	311	271	0	
		123	0	0	2	40	81	0	
		37	0	0	12	12	13	0	
		18	0	0	9	5	4	0	
		19	0	0	3	7	9	0	
		549	0	14	39	146	350	0	
		276	0	7	30	79	160	0	
		273	0	7	9	67	190	0	
		247	0	0	3	38	206	0	
		155	0	0	1	31	123	0	
		92	0	0	2	7	83	0	

(συνέχεια-cont'd)

ΠΙΝΑΚΑΣ 15 (συνέχεια). ΑΠΟΛΥΘΕΝΤΕΣ ΑΣΘΕΝΕΙΣ ΑΠΟ ΤΑ ΓΕΝΙΚΑ ΝΟΣΟΚΟΜΕΙΑ ΚΑΤΑ ΑΣΘΕΝΕΙΑ, ΦΥΛΟ ΚΑΙ ΟΜΑΔΑ ΗΛΙΚΙΩΝ, 2012
TABLE 15 (cont'd). PATIENTS DISCHARGED FROM GENERAL HOSPITALS BY DISEASE, SEX AND AGE-GROUP, 2012

Κατηγορία Category	ICD-10 Κατάλογος τριμήριων κατηγοριών List of three- character categories	Ασθένεια και φύλο	Όλες οι ηλικίες All Ages						Κάτω του 1 Under 1		1-14	15-44	45-64	65 και πάνω 65 and over	Δε δηλώθηκε Not stated	Disease and sex		
			Όλες οι ηλικίες All Ages	Κάτω του 1 Under 1	1-14	15-44	45-64	65 και πάνω 65 and over	Δε δηλώθηκε Not stated									
I27-I43, I51-I52	Κατάλογος τριμήριων κατηγοριών	Ασθένεια και φύλο	688	0	4	68	247	369	0	Other heart failure	Total	Males	Females	0	Total			
																Ολικό	Μales	Females
																Άνδρες	482	3
I60-I62	Ενδοκρανιακή αιμορραγία	206	0	1	20	55	130	0	Intracranial haemorrhage	Total	Males	Females	0	Total				
															Ολικό	Μales	Females	
															Άνδρες	71	0	6
I63	Εγκεφαλικό έμφρακτο	42	0	0	6	9	27	0	Cerebral infarction	Total	Males	Females	0	Total				
															Ολικό	Μales	Females	
															Άνδρες	42	0	6
I64	Εγκεφαλικό επεισόδιο χωρίς εντόπιση αιμορραγίας ή εμφράκτου	19	0	0	1	3	15	0	Stroke, not specified as haemorrhage or infarction	Total	Males	Females	0	Total				
															Ολικό	Μales	Females	
															Άνδρες	29	0	2
I65-I69	Άλλες ασθένειες των εγκεφαλικών αγγείων	191	0	0	0	34	157	0	Other cerebrovascular diseases	Total	Males	Females	0	Total				
															Ολικό	Μales	Females	
															Άνδρες	188	0	7
I70	Αθηροσκλήρωση	20	0	0	2	2	16	41	Atherosclerosis	Total	Males	Females	0	Total				
															Ολικό	Μales	Females	
															Άνδρες	39	0	0
I73	Άλλες περιφερικές αγγειοπάθειες	7	0	1	0	2	4	0	Other peripheral vascular diseases	Total	Males	Females	0	Total				
															Ολικό	Μales	Females	
															Άνδρες	6	0	0
			37	0	0	1	15	21		Total	Males	Females	0	Total				
															Ολικό	Μales	Females	
															Άνδρες	29	0	1
			8	0	0	0	3	5		Total	Males	Females	0	Total				
															Ολικό	Μales	Females	
															Άνδρες	8	0	0

(συνέχεια-cont'd)

ΠΙΝΑΚΑΣ 15 (συνέχεια). ΑΠΟΛΥΘΗΝΤΕΣ ΑΣΘΕΝΕΙΣ ΑΠΟ ΤΑ ΓΕΝΙΚΑ ΝΟΣΟΚΟΜΕΙΑ ΚΑΤΑ ΑΣΘΕΝΕΙΑ, ΦΥΛΟ ΚΑΙ ΟΜΑΔΑ ΗΛΙΚΙΩΝ, 2012
TABLE 15 (cont'd). PATIENTS DISCHARGED FROM GENERAL HOSPITALS BY DISEASE, SEX AND AGE-GROUP, 2012

Κατηγορία Category	ICD-10 Κατάλογος τριηφίων κατηγοριών List of three- character categories	Ασθένεια και φύλο	Όλες οι ηλικίες All Ages						65 και πάνω 65 and over		Δε δηλώθηκε Not stated	Disease and sex
			Κάτω του 1 Under 1	1-14	15-44	45-64	65 and over	Not stated				
I74	Αρτηριακή εμβολή και θρόμβωση	Ολικό Άνδρες Γυναίκες	15	0	0	4	11	0			Arterial embolism and thrombosis	
			9	0	0	3	6	0		Total Males		
			6	0	0	1	5	0		Females		
I71-I72, I77-I79	Άλλες παθήσεις των αρτηριών, αρτηριδίων και τριχοειδών	Ολικό Άνδρες Γυναίκες	77	1	0	2	46	0			Other diseases of arteries, arterioles and capillaries	
			59	0	0	2	34	0		Total Males		
			18	1	0	5	12	0		Females		
I80-I82	Φλεβίτιδα, θρομβοφλεβίτιδα, φλεβικές εμβολές και θρομβώσεις	Ολικό Άνδρες Γυναίκες	134	0	0	18	76	0			Phlebitis, thrombophlebitis, venous embolism and thrombosis	
			71	0	0	10	33	0		Total Males		
			63	0	0	8	43	0		Females		
I83	Κίρσοι των κάτω άκρων	Ολικό Άνδρες Γυναίκες	11	0	0	6	1	0			Varicose veins of lower extremities	
			1	0	0	1	0	0		Total Males		
			10	0	0	6	1	0		Females		
I84	Αιμορροΐδες	Ολικό Άνδρες Γυναίκες	118	0	1	41	24	0			Haemorrhoids	
			75	0	1	27	15	0		Total Males		
			43	0	0	14	9	0		Females		
I85-I99	Άλλες ασθένειες του κυκλοφορικού συστήματος	Ολικό Άνδρες Γυναίκες	200	0	12	107	47	0			Other diseases of the circulatory system	
			157	0	10	99	25	0		Total Males		
			43	0	2	8	22	0		Females		

(συνέχεια-cont'd)

ΠΙΝΑΚΑΣ 15 (συνέχεια). ΑΠΟΛΥΘΕΝΤΕΣ ΑΣΘΕΝΕΙΣ ΑΠΟ ΤΑ ΓΕΝΙΚΑ ΝΟΣΟΚΟΜΕΙΑ ΚΑΤΑ ΑΣΘΕΝΕΙΑ, ΦΥΛΟ ΚΑΙ ΟΜΑΔΑ ΗΛΙΚΙΩΝ, 2012
TABLE 15 (cont'd). PATIENTS DISCHARGED FROM GENERAL HOSPITALS BY DISEASE, SEX AND AGE-GROUP, 2012

Κατηγορία Category	ICD-10 Κατάλογος τριηφίων κατηγοριών List of three- character categories	Ασθένεια και φύλο Disease and sex	Όλες οι ηλικίες All Ages	Κάτω του 1 Under 1	1-14	15-44	45-64	65 και πάνω 65 and over	Δε δηλώ- θηκε Not stated	Disease and sex
X	J00-J99	Ασθένειες του αναπνευστικού συστήματος	3.812	338	1.224	661	414	1.175	0	Diseases of the respiratory system
		Ολικό	2.179	201	709	432	237	600	0	Total
		Άνδρες	1.633	137	515	229	177	575	0	Males
		Γυναίκες								Females
J02-J03	Οξεία φαρυγγίτιδα και οξεία αμυγδαλίτιδα	Ολικό	243	5	159	77	1	1	0	Acute pharyngitis and acute tonsillitis
		Άνδρες	139	3	98	36	1	1	0	Total
		Γυναίκες	104	2	61	41	0	0	0	Males
J04	Οξεία λαρυγγίτιδα και τραχειίτιδα	Ολικό	90	15	74	1	0	0	0	Acute laryngitis and tracheitis
		Άνδρες	69	10	59	0	0	0	0	Total
		Γυναίκες	21	5	15	1	0	0	0	Males
J00-J01, J05-J06	Άλλες οξείες λοιμώξεις των ανώτερων αναπνευστικών οδών	Ολικό	243	72	127	27	8	9	0	Other acute upper respiratory infections
		Άνδρες	122	42	59	12	4	5	0	Total
		Γυναίκες	121	30	68	15	4	4	0	Males
J10-J11	Γρίπη	Ολικό	100	32	63	4	0	1	0	Influenza
		Άνδρες	47	13	31	2	0	1	0	Total
		Γυναίκες	53	19	32	2	0	0	0	Males
J12-J18	Πνευμονία	Ολικό	519	28	213	40	57	181	0	Pneumonia
		Άνδρες	271	16	109	25	32	89	0	Total
		Γυναίκες	248	12	104	15	25	92	0	Males
J20-J21	Οξεία βρογχίτιδα και οξεία βρογχολίτιδα	Ολικό	268	126	71	6	14	51	0	Acute bronchitis and acute bronchiolitis
		Άνδρες	150	80	38	4	5	23	0	Total
		Γυναίκες	118	46	33	2	9	28	0	Males

(συνέχεια-cont'd)

ΠΙΝΑΚΑΣ 15 (συνέχεια). ΑΠΟΛΥΘΕΝΤΕΣ ΑΣΘΕΝΕΙΣ ΑΠΟ ΤΑ ΓΕΝΙΚΑ ΝΟΣΟΚΟΜΕΙΑ ΚΑΤΑ ΑΣΘΕΝΕΙΑ, ΦΥΛΟ ΚΑΙ ΟΜΑΔΑ ΗΛΙΚΙΩΝ, 2012
TABLE 15 (cont'd). PATIENTS DISCHARGED FROM GENERAL HOSPITALS BY DISEASE, SEX AND AGE-GROUP, 2012

Κατηγορία Category	ICD-10 Κατάλογος τριηφίρων κατηγοριών List of three- character categories	Όλες οι ηλικίες All Ages	Κάτω του 1 Under 1	1-14	15-44	45-64	65 και πάνω 65 and over	Δε δηλώ- θηκε Not stated	Disease and sex
J32	Χρόνια παραρρινοκολπίτιδα Ολικό Άνδρες Γυναίκες	21	0	1	7	10	3	0	Chronic sinusitis
		11	0	0	3	6	2	0	Total
		10	0	1	4	4	1	0	Males
J30-J31, J33-J34	Άλλες ασθένειες της ρινός, και παραρινίων κόλπων Ολικό Άνδρες Γυναίκες	353	7	2	274	64	6	0	Other diseases of nose and nasal sinuses
		274	3	2	220	43	6	0	Total
		79	4	0	54	21	0	0	Males
J35	Χρόνια ασθένεια των αμυγδαλών και των αδενοειδών εκβλαστήσεων Ολικό Άνδρες Γυναίκες	445	0	373	71	1	0	0	Chronic disease of tonsils and adenoids
		257	0	224	32	1	0	0	Total
		188	0	149	39	0	0	0	Males
J36-J39	Άλλες ασθένειες των ανώτερων αναπνευστικών οδών Ολικό Άνδρες Γυναίκες	101	0	4	42	37	18	0	Other diseases of upper respiratory tract
		68	0	2	26	24	16	0	Total
		33	0	2	16	13	2	0	Males
J40-J44	Βρογχίτιδα, εμφύσημα και άλλες χρόνιες αποφρακτικές πνευμονικές παθήσεις Ολικό Άνδρες Γυναίκες	184	11	30	3	37	103	0	Bronchitis, emphysema and other chronic obstructive pulmonary diseases
		134	8	18	1	27	80	0	Total
		50	3	12	2	10	23	0	Males
J45-J46	Άσθμα Ολικό Άνδρες Γυναίκες	133	11	52	7	16	47	0	Asthma
		72	9	35	0	10	18	0	Total
		61	2	17	7	6	29	0	Males

(συνέχεια-cont'd)

ΠΙΝΑΚΑΣ 15 (συνέχεια). ΑΠΟΛΥΘΕΝΤΕΣ ΑΣΘΕΝΕΙΣ ΑΠΟ ΤΑ ΓΕΝΙΚΑ ΝΟΣΟΚΟΜΕΙΑ ΚΑΤΑ ΑΣΘΕΝΕΙΑ, ΦΥΛΟ ΚΑΙ ΟΜΑΔΑ ΗΛΙΚΙΩΝ, 2012
TABLE 15 (cont'd). PATIENTS DISCHARGED FROM GENERAL HOSPITALS BY DISEASE, SEX AND AGE-GROUP, 2012

Κατηγορία Category	ICD-10 Κατάλογος τριψηφίων κατηγοριών List of three- character categories	Όλες οι ηλικίες All Ages	Κάτω του 1 Under 1	1-14	15-44	45-64	65 και πάνω 65 and over	Δε δηλώ- θηκε Not stated	Disease and sex
J47 Βρογχεκτασία	Ολικό Άνδρες Γυναίκες	5	0	0	0	2	3	0	Bronchiectasis
		3	0	0	0	0	3	0	
		2	0	0	0	2	0	0	
J22, J66- J99 Άλλες ασθένειες του αναπνευστικού συστήματος	Ολικό Άνδρες Γυναίκες	1.107	31	55	102	167	752	0	Other diseases of the respiratory system
		562	17	34	71	84	356	0	
		545	14	21	31	83	396	0	
XI K00-K93 Ασθένειες του πεπτικού συστήματος	Ολικό Άνδρες Γυναίκες	4.952	75	483	1.117	1.487	1.790	0	Diseases of the digestive system
		2.910	54	242	643	929	1.042	0	
		2.042	21	241	474	558	748	0	
K02 Τερηδόνα	Ολικό Άνδρες Γυναίκες	35	0	24	11	0	0	0	Dental caries
		26	0	16	10	0	0	0	
		9	0	8	1	0	0	0	
K00-K01, K03-K08 Άλλες διαταραχές των οδόντων και των υποστηρίζόντων αυτούς ιστούς	Ολικό Άνδρες Γυναίκες	11	0	4	4	3	0	0	Other disorders of teeth and supporting structures
		7	0	1	4	2	0	0	
		4	0	3	0	1	0	0	
K09-K14 Άλλες ασθένειες της στοματικής κοιλότητας, των σιαλογόνων αδένων και των γνάθων	Ολικό Άνδρες Γυναίκες	66	3	23	14	15	11	0	Other diseases of the oral cavity, salivary glands and jaws
		33	2	11	5	8	7	0	
		33	1	12	9	7	4	0	

(συνέχεια-cont'd)

ΠΙΝΑΚΑΣ 15 (συνέχεια). ΑΠΟΛΥΘΕΝΤΕΣ ΑΣΘΕΝΕΙΣ ΑΠΟ ΤΑ ΓΕΝΙΚΑ ΝΟΣΟΚΟΜΕΙΑ ΚΑΤΑ ΑΣΘΕΝΕΙΑ, ΦΥΛΟ ΚΑΙ ΟΜΑΔΑ ΗΛΙΚΙΩΝ, 2012
TABLE 15 (cont'd). PATIENTS DISCHARGED FROM GENERAL HOSPITALS BY DISEASE, SEX AND AGE-GROUP, 2012

Κατηγορία Category	ICD-10 Κατάλογος τριμήριων κατηγοριών List of three- character categories	Όλες οι ηλικίες All Ages	Κάτω του 1 Under 1	Ηλικίες (Years)			65 και πάνω 65 and over	Δε δηλώ- θηκε Not stated	Disease and sex
				1-14	15-44	45-64			
Κ25-Κ27	Γαστρικό έλκος και έλκος του δωδεκαδακτύλου	164	0	21	48	95	0	Gastric and duodenal ulcer	
		118	0	18	39	61	0		
Κ29	Γαστρίτιδα και δωδεκαδακτυλίτιδα	46	0	3	9	34	0	Gastritis and duodenitis	
		140	5	9	18	32	0		
Κ20-Κ23,Κ28, Κ30-Κ31	Άλλες ασθένειες του οισοφάγου, του στομάχου και του δωδεκαδακτύλου	76	1	5	11	14	0	Other diseases of oesophagus, stomach and duodenum	
		64	4	4	7	18	0		
Κ35-Κ38	Ασθένειες της σκωληκοειδούς απόφυσης	74	7	11	15	36	0	Diseases of appendix	
		43	5	6	10	21	0		
Κ40	Βουβονοκλήλη	31	2	5	5	15	0	Inguinal hernia	
		483	0	271	43	18	0		
Κ41-Κ46	Διάφορες άλλες κήλες	255	0	149	27	7	0	Other hernia	
		228	0	122	16	11	0		
Κ50-Κ51	Ασθένεια του Crohn και ελκώδης κολίτιδα	865	50	151	288	306	0	Crohn's disease and ulcerative colitis	
		774	41	134	269	283	0		
		91	9	17	19	23	0		
		399	0	88	147	124	0		
		208	0	37	96	50	0		
		191	0	51	51	74	0		
		263	0	101	117	11	0		
		132	0	72	51	6	0		
		131	0	29	66	5	0		

(συνέχεια-cont'd)

ΠΙΝΑΚΑΣ 15 (συνέχεια). ΑΠΟΛΥΘΕΝΤΕΣ ΑΣΘΕΝΕΙΣ ΑΠΟ ΤΑ ΓΕΝΙΚΑ ΝΟΣΟΚΟΜΕΙΑ ΚΑΤΑ ΑΣΘΕΝΕΙΑ, ΦΥΛΟ ΚΑΙ ΟΜΑΔΑ ΗΛΙΚΙΩΝ, 2012
TABLE 15 (cont'd). PATIENTS DISCHARGED FROM GENERAL HOSPITALS BY DISEASE, SEX AND AGE-GROUP, 2012

Κατηγορία Category	ICD-10 Κατάλογος τριμήφιων κατηγοριών List of three- character categories	Όλες οι ηλικίες All Ages	Κάτω του 1 Under 1	Όλες οι ηλικίες			65 και πάνω 65 and over	Δε δηλώ- θηκε Not stated	Disease and sex
				1-14	15-44	45-64			
Κ56	Παραλυτικός ειλέος και εντερική απόφραξη χωρίς κήλη	392	2	10	41	102	237	0	Paralytic ileus and intestinal obstruction without hernia Total Males Females
		229	1	4	19	53	152	0	
		163	1	6	22	49	85	0	
Κ57	Εκκολοπίματα του εντέρου	75	0	0	6	26	43	0	Diverticular disease of intestine Total Males Females
		37	0	0	5	15	17	0	
		38	0	0	1	11	26	0	
Κ52-Κ55, Κ58-Κ67	Άλλες ασθένειες του εντέρου και του περιτοναίου	434	7	35	99	135	158	0	Other diseases of intestine and peritoneum Total Males Females
		266	4	13	68	96	85	0	
		168	3	22	31	39	73	0	
Κ70	Ασθένεια του ήπατος λόγω αλκοόλ	23	0	0	6	13	4	0	Alcoholic liver disease Total Males Females
		17	0	0	3	10	4	0	
		6	0	0	3	3	0	0	
Κ71-Κ77	Άλλες ασθένειες του ήπατος	109	0	2	19	30	58	0	Other diseases of liver Total Males Females
		66	0	2	13	20	31	0	
		43	0	0	6	10	27	0	
Κ80-Κ81	Χολολιθίαση και χολοκυστίτιδα	845	0	1	181	301	362	0	Cholelithiasis and cholecystitis Total Males Females
		321	0	0	55	111	155	0	
		524	0	1	126	190	207	0	
Κ85-Κ86	Οξεία παγκρεατίτιδα και άλλες ασθένειες του παγκρέατος	163	0	1	28	52	82	0	Acute pancreatitis and other diseases of pancreas Total Males Females
		83	0	0	9	29	45	0	
		80	0	1	19	23	37	0	

(συνέχεια-cont'd)

ΠΙΝΑΚΑΣ 15 (συνέχεια). ΑΠΟΛΥΘΕΝΤΕΣ ΑΣΘΕΝΕΙΣ ΑΠΟ ΤΑ ΓΕΝΙΚΑ ΝΟΣΟΚΟΜΕΙΑ ΚΑΤΑ ΑΣΘΕΝΕΙΑ, ΦΥΛΟ ΚΑΙ ΟΜΑΔΑ ΗΛΙΚΙΩΝ, 2012
TABLE 15 (cont'd). PATIENTS DISCHARGED FROM GENERAL HOSPITALS BY DISEASE, SEX AND AGE-GROUP, 2012

Κατηγορία Category	ICD-10 Κατάλογος τριμήφιων κατηγοριών List of three- character categories	Ασθένεια και φύλο Astheneia kai fyllo	Όλες οι ηλικίες All Ages					65 και πάνω 65 and over	Δε δηλώθηκε Not stated	Disease and sex
			Κάτω του 1 Under 1	1-14	15-44	45-64	65 και πάνω 65 and over			
XII	K82-K83, K87-K93 Ολικό Άνδρες Γυναίκες	Άλλες ασθένειες του πεπτικού συστήματος Oliko Andres Gunaikes	411	7	56	134	213	0	Other diseases of the digestive system Total Males Females	
			219	2	31	82	104	0		
			192	1	25	52	109	0		
XII	L00-L99 Ολικό Άνδρες Γυναίκες	Ασθένειες του δέρματος και του υποδόριου ιστού Oliko Andres Gunaikes	772	84	329	151	193	0	Diseases of the skin and subcutaneous tissue Total Males Females	
			472	39	237	100	86	0		
			300	45	92	51	107	0		
XII	L10-L99 Ολικό Άνδρες Γυναίκες	Μολύνσεις του δέρματος και του υποδόριου ιστού Oliko Andres Gunaikes	605	11	297	117	128	0	Infections of the skin and subcutaneous tissue Total Males Females	
			393	9	219	86	55	0		
			212	2	78	31	73	0		
XIII	M00-M99 Ολικό Άνδρες Γυναίκες	Άλλες ασθένειες του δέρματος και του υποδόριου ιστού Oliko Andres Gunaikes	167	4	32	34	65	0	Other diseases of the skin and subcutaneous tissue Total Males Females	
			79	1	18	14	31	0		
			88	3	14	20	34	0		
XIII	M05-M14 Ολικό Άνδρες Γυναίκες	Ασθένειες του μυοσκελετικού συστήματος και του συνδέστικού ιστού Oliko Andres Gunaikes	1.455	2	281	499	565	0	Diseases of the musculo-skeletal system and connective tissue Total Males Females	
			584	2	147	189	189	0		
			871	0	134	310	376	0		
XIII	M05-M14 Ολικό Άνδρες Γυναίκες	Ρευματοειδής αρθρίτιδα και άλλες φλεγμονώδεις πολυαρθροπάθειες Oliko Andres Gunaikes	203	0	32	85	62	0	Rheumatoid arthritis and other inflammatory polyarthropathies Total Males Females	
			30	0	6	8	14	0		
			173	0	22	77	48	0		

(συνέχεια-cont'd)

ΠΙΝΑΚΑΣ 15 (συνέχεια). ΑΠΟΛΥΘΕΝΤΕΣ ΑΠΟ ΤΑ ΓΕΝΙΚΑ ΝΟΣΟΚΟΜΕΙΑ ΚΑΤΑ ΑΣΘΕΝΕΙΑ, ΦΥΛΟ ΚΑΙ ΟΜΑΔΑ ΗΛΙΚΙΩΝ, 2012
TABLE 15 (cont'd). PATIENTS DISCHARGED FROM GENERAL HOSPITALS BY DISEASE, SEX AND AGE-GROUP, 2012

Κατηγορία Category	ICD-10 Κατάλογος τριψήφιων κατηγοριών List of three- character categories	Ασθένεια και φύλο	Όλες οι ηλικίες All Ages					Κάτω του 1 Under 1	1-14	15-44	45-64	65 και πάνω 65 and over	Δε δηλώθηκε Not stated	Disease and sex
			Όλες οι ηλικίες All Ages	1-14	15-44	45-64	65 και πάνω 65 and over							
M15-M19	Άρθρωση	Ολικό Άνδρες Γυναίκες	561	2	36	166	1	2	36	166	356	0	Arthrosis	
M00-M03, M22-M25	Άλλες ανωμαλίες των αρθρώσεων	Ολικό Άνδρες Γυναίκες	130	32	39	29	0	32	39	29	30	0	Other disorders of joints	
M30-M36	Συστηματικές διαταραχές του συνδετικού ιστού	Ολικό Άνδρες Γυναίκες	80	23	26	15	0	23	26	15	16	0	Systemic connective tissue disorders	
M50-M51	Αυχενικές και άλλες ανωμαλίες των μεσοσπονδύλιων δίσκων	Ολικό Άνδρες Γυναίκες	50	9	13	14	0	9	13	14	14	0	Cervical and other intervertebral disc disorders	
M40-M49, M53-M54	Άλλες παθήσεις του θώρακος	Ολικό Άνδρες Γυναίκες	70	12	23	12	1	12	23	12	22	0	Other dorsopathies	
M60-M79	Διαταραχές των μαλακών ιστών	Ολικό Άνδρες Γυναίκες	29	7	6	6	1	7	6	6	9	0	Soft tissue disorders	
M80-M85	Ανομαλίες οστικής πικνότητας και δομής	Ολικό Άνδρες Γυναίκες	41	5	17	6	0	5	17	6	13	0	Disorders of bone density and structure	
			100	0	41	41	0	0	41	41	18	0		
			61	0	29	22	0	0	29	22	10	0		
			39	0	12	19	0	0	12	19	8	0		
			141	0	30	68	0	10	30	68	33	0		
			80	6	18	38	0	6	18	38	18	0		
			61	4	12	30	0	4	12	30	15	0		
			144	18	33	68	0	18	33	68	25	0		
			71	12	15	31	0	12	15	31	13	0		
			73	6	18	37	0	6	18	37	12	0		
			31	0	11	12	0	0	11	12	8	0		
			17	0	9	5	0	0	9	5	3	0		
			14	0	2	7	0	0	2	7	5	0		

(συνέχεια-cont'd)

ΠΙΝΑΚΑΣ 15 (συνέχεια). ΑΠΟΛΥΘΕΝΤΕΣ ΑΣΘΕΝΕΙΣ ΑΠΟ ΤΑ ΓΕΝΙΚΑ ΝΟΣΟΚΟΜΕΙΑ ΚΑΤΑ ΑΣΘΕΝΕΙΑ, ΦΥΛΟ ΚΑΙ ΟΜΑΔΑ ΗΛΙΚΙΩΝ, 2012
TABLE 15 (cont'd). PATIENTS DISCHARGED FROM GENERAL HOSPITALS BY DISEASE, SEX AND AGE-GROUP, 2012

Κατηγορία Category	ICD-10 Κατάλογος τριψήφιων κατηγοριών List of three- character categories	Ασθένεια και φύλο	Όλες οι ηλικίες All Ages				Κάτω του 1 Under 1		1-14	15-44	45-64	65 και πάνω 65 and over	Δε δηλώθηκε Not stated	Disease and sex
			23	21	2	0	0	0						
M86	Οστεομυελίτιδα	Ολικό Άνδρες Γυναίκες	23	0	2	7	8	6	0	0	0	0	Total Males Females	
M87-M99	Άλλες ασθένειες του μυοσκελετικού συστήματος και του συνδετικού ιστού	Ολικό Άνδρες Γυναίκες	52	0	8	29	10	5	0	0	0	0	Total Males Females	
		Ολικό Άνδρες Γυναίκες	33	0	5	17	9	2	0	0	0	0	Total Males Females	
		Ολικό Άνδρες Γυναίκες	19	0	3	12	1	3	0	0	0	0	Total Males Females	
XIV	Ασθένειες του ουροποιητικού συστήματος	Ολικό Άνδρες Γυναίκες	3.616 1.296 2.320	66 38 28	143 99 44	904 202 702	1.285 361 924	1.218 596 622	0 0 0	0 0 0	0 0 0	0 0 0	Diseases of the genito- urinary system	
N00-N01	Οξεία και ταχέως αναπτυσσόμενα νεφρωτικά σύνδρομα	Ολικό Άνδρες Γυναίκες	13	0	0	0	2	11	0	0	0	0	Acute and rapidly progressive nephritic syndromes	
		Ολικό Άνδρες Γυναίκες	8	0	0	0	2	6	0	0	0	0	Total Males Females	
		Ολικό Άνδρες Γυναίκες	5	0	0	0	0	5	0	0	0	0	Other glomerular diseases	
N02-N08	Άλλες ασθένειες των σπειρωμάτων (σπειραματονεφρίτιδες)	Ολικό Άνδρες Γυναίκες	61	2	13	11	21	14	0	0	0	0	Total Males Females	
		Ολικό Άνδρες Γυναίκες	30	0	3	2	14	11	0	0	0	0	Total Males Females	
		Ολικό Άνδρες Γυναίκες	31	2	10	9	7	3	0	0	0	0	Renal tubulo-interstitial diseases	
N10-N16	Νεφρικές διαμεσοσκληρωτικές ασθένειες	Ολικό Άνδρες Γυναίκες	91	0	8	38	25	20	0	0	0	0	Total Males Females	
		Ολικό Άνδρες Γυναίκες	40	0	1	6	19	14	0	0	0	0	Total Males Females	
		Ολικό Άνδρες Γυναίκες	51	0	7	32	6	6	0	0	0	0	(συνέχεια-cont'd)	

ΠΙΝΑΚΑΣ 15 (συνέχεια). ΑΠΟΛΥΘΕΝΤΕΣ ΑΣΘΕΝΕΙΣ ΑΠΟ ΤΑ ΓΕΝΙΚΑ ΝΟΣΟΚΟΜΕΙΑ ΚΑΤΑ ΑΣΘΕΝΕΙΑ, ΦΥΛΟ ΚΑΙ ΟΜΑΔΑ ΗΛΙΚΙΩΝ, 2012
TABLE 15 (cont'd). PATIENTS DISCHARGED FROM GENERAL HOSPITALS BY DISEASE, SEX AND AGE-GROUP, 2012

Κατηγορία Category	ICD-10 Κατάλογος τριψηφίων κατηγοριών List of three- character categories	Ασθένεια και φύλο Disease and sex	Όλες οι ηλικίες All Ages	Κάτω του 1 Under 1	1-14	15-44	45-64	65 και πάνω 65 and over	Δε δηλώ- θηκε Not stated	Disease and sex
N17-N19	N17-N19	Νεφρική ανεπάρκεια Ολικό Άνδρες Γυναίκες	468	0	2	50	128	288	0	Renal failure
			276	0	1	24	88	163	0	
			192	0	1	26	40	125	0	
N20-N23	N20-N23	Ουρολιθίαση Ολικό Άνδρες Γυναίκες	206	0	1	45	115	45	0	Urolithiasis
			147	0	1	29	79	38	0	
			59	0	0	16	36	7	0	
N30	N30	Κυστίτιδα Ολικό Άνδρες Γυναίκες	3	0	1	0	0	2	0	Cystitis
			1	0	0	0	0	1	0	
			2	0	1	0	0	1	0	
N25-N29, N31-N39	N25-N29, N31-N39	Άλλες ασθένειες του ουροποιητικού συστήματος Ολικό Άνδρες Γυναίκες	747	60	28	58	136	465	0	Other diseases of the urinary system
			359	35	11	22	63	228	0	
			388	25	17	36	73	237	0	
N40	N40	Υπερτροφία του προστάτου Ολικό Άνδρες Γυναίκες	130	0	0	0	38	92	0	Hyperplasia of prostate
			130	0	0	0	38	92	0	
			
N41-N42	N41-N42	Άλλες διαταραχές του προστάτου Ολικό Άνδρες Γυναίκες	15	0	0	1	8	6	0	Other disorders of prostate
			15	0	0	1	8	6	0	
			
N43	N43	Υδροκήλη και σπερματοκήλη Ολικό Άνδρες Γυναίκες	95	0	42	30	13	10	0	Hydrocele and spermatocele
			95	0	42	30	13	10	0	
			

(συνέχεια-cont'd)

ΠΙΝΑΚΑΣ 15 (συνέχεια). ΑΠΟΛΥΘΕΝΤΕΣ ΑΣΘΕΝΕΙΣ ΑΠΟ ΤΑ ΓΕΝΙΚΑ ΝΟΣΟΚΟΜΕΙΑ ΚΑΤΑ ΑΣΘΕΝΕΙΑ, ΦΥΛΟ ΚΑΙ ΟΜΑΔΑ ΗΛΙΚΙΩΝ, 2012
TABLE 15 (cont'd). PATIENTS DISCHARGED FROM GENERAL HOSPITALS BY DISEASE, SEX AND AGE-GROUP, 2012

Κατηγορία Category	ICD-10 Κατάλογος τριμήφιων κατηγοριών List of three- character categories	Όλες οι ηλικίες All Ages	Κάτω του 1 Under 1	1-14	15-44	45-64	65 και πάνω 65 and over	Δε δηλώ- θηκε Not stated	Disease and sex
N47	Υπερτροφία της πρόσθης, φήμωση και παραφίμωση	72	0	14	39	12	7	0	Redundant prepuce, phimosis and paraphimosis Total Males Females
		72	0	14	39	12	7	0	
		
N44-N46, N48-N51	Άλλες ασθένειες των γεννητικών οργάνων του άνδρα	107	3	24	41	22	17	0	Other diseases of male genital organs Total Males Females
		107	3	24	41	22	17	0	
		
N60-N64	Διαταραχές του μαστού	198	1	2	59	91	45	0	Disorders of breast Total Males Females
		12	0	1	8	2	1	0	
		186	1	1	51	89	44	0	
N70	Σαλπινγίτιδα και οοθηκίτιδα	28	0	0	24	4	0	0	Salpingitis and oophoritis Total Males Females
		
		28	0	0	24	4	0	0	
N72	Φλεγμονώδες ασθένειες του τραχήλου της μήτρας	3	0	0	3	0	0	0	Inflammatory diseases of cervix uteri Total Males Females
		
		3	0	0	3	0	0	0	
N71,N73-N77	Άλλες φλεγμονώδεις παθήσεις των οργάνων της γυναικείας πυέλου	78	0	0	56	17	5	0	Other inflammatory diseases of female pelvic organs Total Males Females
		
		78	0	0	56	17	5	0	
N80	Ενδομητρίωση	12	0	0	8	2	2	0	Endometriosis Total Males Females
		
		12	0	0	8	2	2	0	

(συνέχεια-cont'd)

ΠΙΝΑΚΑΣ 15 (συνέχεια). ΑΠΟΛΥΘΕΝΤΕΣ ΑΣΘΕΝΕΙΣ ΑΠΟ ΤΑ ΓΕΝΙΚΑ ΝΟΣΟΚΟΜΕΙΑ ΚΑΤΑ ΑΣΘΕΝΕΙΑ, ΦΥΛΟ ΚΑΙ ΟΜΑΔΑ ΗΛΙΚΙΩΝ, 2012
TABLE 15 (cont'd). PATIENTS DISCHARGED FROM GENERAL HOSPITALS BY DISEASE, SEX AND AGE-GROUP, 2012

Κατηγορία Category	ICD-10 Κατάλογος τριμήφιων κατηγοριών List of three- character categories	Ασθένεια και φύλο Disease and sex	Όλες οι ηλικίες All Ages					65 και πάνω 65 and over	Δε δηλώθηκε Not stated
			Κάτω του 1 Under 1	1-14	15-44	45-64	65 και πάνω 65 and over		
N81	Πρόπτωση των γυναικείων γεννητικών οργάνων Ολικό Άνδρες Γυναίκες	144	0	0	8	94	42	0	
			0	0	8	94	42	0	
N83	Μη φλεγμονώδεις ασθένειες των ωοθηκών, του φαλλόπειου σωλήνα και του πλατέος συνδέσμου Ολικό Άνδρες Γυναίκες	143	0	7	118	5	0		
		0	0	7	118	5	0		
N91-N92	Διαταραχές της εμμηνου ρήσεως Ολικό Άνδρες Γυναίκες	448	0	0	164	22	0		
		0	0	164	262	22	0		
N95	Ανωμαλίες εμμηνόπαυσης και άλλες διαταραχές, πριν ή μετά την εμμηνόπαυση Ολικό Άνδρες Γυναίκες	448	0	0	164	22	0		
		0	0	164	262	22	0		
N97	Γυναικεία στειρότητα Ολικό Άνδρες Γυναίκες	140	0	0	0	50	0		
		0	0	0	90	50	0		
N82,N84-N90, N93-N94, N96,N98-N99	Διάφορες ανωμαλίες του ουροποιητικού συστήματος Ολικό Άνδρες Γυναίκες	10	0	0	10	0	0		
		0	0	10	0	0	0		
	Other disorders of genitourinary tract Total Males Females	404	0	1	141	70	0		
		4	0	1	0	2	0		
		400	0	0	141	68	0		

(συνέχεια-cont'd)

ΠΙΝΑΚΑΣ 15 (συνέχεια). ΑΠΟΛΥΘΕΝΤΕΣ ΑΣΘΕΝΕΙΣ ΑΠΟ ΤΑ ΓΕΝΙΚΑ ΝΟΣΟΚΟΜΕΙΑ ΚΑΤΑ ΑΣΘΕΝΕΙΑ, ΦΥΛΟ ΚΑΙ ΟΜΑΔΑ ΗΛΙΚΙΩΝ, 2012
TABLE 15 (cont'd). PATIENTS DISCHARGED FROM GENERAL HOSPITALS BY DISEASE, SEX AND AGE-GROUP, 2012

Κατηγορία Category	ICD-10 Κατάλογος τριψηφίων κατηγοριών List of three- character categories	Όλες οι ηλικίες All Ages	Κάτω του 1 Under 1	1-14	15-44	45-64	65 και πάνω 65 and over	Δε δηλώ- θηκε Not stated	Disease and sex	
									Pregnancy, childbirth and the puerperium	Total Males Females
XV	Κύηση, τοκετός και λοχεία	4.490	0	0	4.463	27	0	0	Total	0
	Ολικό Άνδρες Γυναίκες	.. 0 4.490	.. 0 0	.. 0 4.463	.. 27 27	.. 0 0	.. 0 0	.. 0 0	Males	.. 0 0
O03	Αυτόματη αποβολή	14	0	0	12	2	0	0	Total	0
	Ολικό Άνδρες Γυναίκες	.. 14 14	.. 0 0	.. 0 12	.. 2 2	.. 0 0	.. 0 0	.. 0 0	Males	.. 0 0
O04	Ιατρική άμβλωση (τεχνητή)	7	0	0	7	0	0	0	Total	0
	Ολικό Άνδρες Γυναίκες	.. 7 7	.. 0 0	.. 0 7	.. 7 7	.. 0 0	.. 0 0	.. 0 0	Males	.. 0 0
O00-O02, O05-O08	Άλλα είδη κύσεων που καταλήγουν σε αποβολή	382	0	0	374	8	0	0	Total	0
	Ολικό Άνδρες Γυναίκες	.. 382 382	.. 0 0	.. 0 374	.. 8 8	.. 0 0	.. 0 0	.. 0 0	Males	.. 0 0
O10-O16	Οίδημα, πρωτεϊνουρία και υπερτασική ανοιμαλία στην κύηση, τοκετό και λοχεία	79	0	0	77	2	0	0	Total	0
	Ολικό Άνδρες Γυναίκες	.. 79 79	.. 0 0	.. 0 77	.. 2 2	.. 0 0	.. 0 0	.. 0 0	Males	.. 0 0
O44-O46	Προδρομικός πλακούντας, πρόωρη αποκόλληση του πλακούντα και αιμορραγία προ του τοκετού	50	0	0	50	0	0	0	Total	0
	Ολικό Άνδρες Γυναίκες	.. 50 50	.. 0 0	.. 0 50	.. 0 50	.. 0 0	.. 0 0	.. 0 0	Males	.. 0 0

(συνέχεται-contin'd)

ΠΙΝΑΚΑΣ 15 (συνέχεια). ΑΠΟΛΥΘΕΝΤΕΣ ΑΣΘΕΝΕΙΣ ΑΠΟ ΤΑ ΓΕΝΙΚΑ ΝΟΣΟΚΟΜΕΙΑ ΚΑΤΑ ΑΣΘΕΝΕΙΑ, ΦΥΛΟ ΚΑΙ ΟΜΑΔΑ ΗΛΙΚΙΩΝ, 2012
TABLE 15 (cont'd). PATIENTS DISCHARGED FROM GENERAL HOSPITALS BY DISEASE, SEX AND AGE-GROUP, 2012

Κατηγορία Category	ICD-10 Κατάλογος τριψήφων κατηγοριών List of three- character categories	Όλες οι ηλικίες All Ages	Κάτω του 1 Under 1	1-14	15-44	45-64	65 και πάνω 65 and over	Δε δηλώ- θηκε Not stated	Disease and sex
	Ασθένεια και φύλο								
	O30-O43, O47-O48	555	0	0	552	3	0	0	Other maternal care related to fetus and amniotic cavity and possible delivery problems
		Total
		555	0	0	552	3	0	0	Males
									Females
	O64-O66	57	0	0	57	0	0	0	Obstructed labour
		Total
		57	0	0	57	0	0	0	Males
									Females
	O72	31	0	0	31	0	0	0	Postpartum haemorrhage
		Total
		31	0	0	31	0	0	0	Males
									Females
	O20-O29,O60- O63,O67-O71, O73-O75, O81-O84	1.675	0	0	1.665	10	0	0	Other complications of pregnancy and delivery
		Total
		1.675	0	0	1.665	10	0	0	Males
									Females
	O80	1.591	0	0	1.589	2	0	0	Single spontaneous delivery
		Total
		1.591	0	0	1.589	2	0	0	Males
									Females
	O85-O99	49	0	0	49	0	0	0	Complications predominantly related to the puerperium and other obstetric conditions, not elsewhere classified.
		Total
		49	0	0	49	0	0	0	Males
									Females

(συνέχεια-cont'd)

ΠΙΝΑΚΑΣ 15 (συνέχεια). ΑΠΟΛΥΘΗΝΤΕΣ ΑΣΘΕΝΕΙΣ ΑΠΟ ΤΑ ΓΕΝΙΚΑ ΝΟΣΟΚΟΜΕΙΑ ΚΑΤΑ ΑΣΘΕΝΕΙΑ, ΦΥΛΟ ΚΑΙ ΟΜΑΔΑ ΗΛΙΚΙΩΝ, 2012
TABLE 15 (cont'd). PATIENTS DISCHARGED FROM GENERAL HOSPITALS BY DISEASE, SEX AND AGE-GROUP, 2012

Κατηγορία Category	ICD-10 Κατάλογος τριημήφιων κατηγοριών List of three- month character categories	Όλες οι ηλικίες All Ages	Κάτω του 1 Under 1	1-14	15-44	45-64	65 και πάνω 65 and over	Δε δηλώ- θηκε Not stated	Disease and sex
XVI	P00-P96	Ορισμένες καταστάσεις που αφορούν την περιγεννητική περίοδο	1.110	1.110	0	0	0	0	Certain conditions originating in the perinatal period
		Ολικό	1.110	1.110	0	0	0	0	Total
		Ανδρες	629	629	0	0	0	0	Males
		Γυναίκες	481	481	0	0	0	0	Females
P00-P04	Έμβρυο και νεογνό που επηρεάζεται από την κατάσταση της μητέρας και από την περιτολική της κύησης και του τοκετού	Ολικό	42	42	0	0	0	0	Fetus and newborn affected by maternal factors and by complications of pregnancy, labour and delivery
		Ανδρες	21	21	0	0	0	0	Total
		Γυναίκες	21	21	0	0	0	0	Males
P05-P07	Υπολειπόμενη ανάπτυξη του εμβρύου, κακή θρέψη του εμβρύου και ανωμαλίες που σχετίζονται με μικρή διάρκεια κύησης και λιποβαρή νεογνά	Ολικό	412	412	0	0	0	0	Slow fetal growth, fetal malnutrition and disorders related to short gestation and low birth weight
		Ανδρες	225	225	0	0	0	0	Total
		Γυναίκες	187	187	0	0	0	0	Males
P10-P15	Τραύμα κατά τον τοκετό	Ολικό	1	1	0	0	0	0	Birth trauma
		Ανδρες	0	0	0	0	0	0	Total
		Γυναίκες	1	1	0	0	0	0	Males
P20-P21	Ενδομητρική υποξία και ασφυξία κατά τον τοκετό	Ολικό	29	29	0	0	0	0	Intrauterine hypoxia and birth asphyxia
		Ανδρες	19	19	0	0	0	0	Total
		Γυναίκες	10	10	0	0	0	0	Males

(συνέχεια-cont'd)

ΠΙΝΑΚΑΣ 15 (συνέχεια). ΑΠΟΛΥΘΕΝΤΕΣ ΑΣΘΕΝΕΙΣ ΑΠΟ ΤΑ ΓΕΝΙΚΑ ΝΟΣΟΚΟΜΕΙΑ ΚΑΤΑ ΑΣΘΕΝΕΙΑ, ΦΥΛΟ ΚΑΙ ΟΜΑΔΑ ΗΛΙΚΙΩΝ, 2012
TABLE 15 (cont'd). PATIENTS DISCHARGED FROM GENERAL HOSPITALS BY DISEASE, SEX AND AGE-GROUP, 2012

Κατηγορία Category	ICD-10 Κατάλογος τριηφίων κατηγοριών List of three- character categories	Όλες οι ηλικίες All Ages	Κάτω του 1 Under 1	1-14	15-44	45-64	65 και πάνω 65 and over	Δε δηλώ- θηκε Not stated	Disease and sex
P22-P28	Διάφορες άλλες αναπνευστικές ανωμαλίες αφορώσες την περιγεννητική περίοδο	340	340	0	0	0	0	0	Total
		195	195	0	0	0	0	0	Males
		145	145	0	0	0	0	0	Females
P35-P37	Συγγενείς λοιμώξεις και παρασιτικές ασθένειες	9	9	0	0	0	0	0	Total
		4	4	0	0	0	0	0	Males
		5	5	0	0	0	0	0	Females
P38-P39	Διάφορες άλλες λοιμώξεις ειδικές στην περιγεννητική περίοδο	29	29	0	0	0	0	0	Total
		19	19	0	0	0	0	0	Males
		10	10	0	0	0	0	0	Females
P55	Αιμολυτικές ασθένειες του εμβρύου και νεογνού	10	10	0	0	0	0	0	Total
		3	3	0	0	0	0	0	Males
		7	7	0	0	0	0	0	Females
P08-P29, P50-P54, P56-P96	Άλλες καταστάσεις αφορώσες την περιγεννητική περίοδο	238	238	0	0	0	0	0	Total
		143	143	0	0	0	0	0	Males
		95	95	0	0	0	0	0	Females

(συνέχεια-cont'd)

ΠΙΝΑΚΑΣ 15 (συνέχεια). ΑΠΟΛΥΘΕΝΤΕΣ ΑΣΘΕΝΕΙΣ ΑΠΟ ΤΑ ΓΕΝΙΚΑ ΝΟΣΟΚΟΜΕΙΑ ΚΑΤΑ ΑΣΘΕΝΕΙΑ, ΦΥΛΟ ΚΑΙ ΟΜΑΔΑ ΗΛΙΚΙΩΝ, 2012
TABLE 15 (cont'd). PATIENTS DISCHARGED FROM GENERAL HOSPITALS BY DISEASE, SEX AND AGE-GROUP, 2012

Κατηγορία Category	ICD-10 Κατάλογος τριμήσιων κατηγοριών List of three- month character categories	Όλες οι ηλικίες All Ages	Κάτω του 1 Under 1				65 και πάνω 65 and over	Δε δηλώ- θηκε Not stated	Disease and sex
			1-14	15-44	45-64				
XVII	Q00-Q99 Συγγενείς δυσμορφίες, ανατομικές παραμορφώσεις και χρωματοσωμικές ανωμαλίες	288	84	147	40	13	4	0	Congenital malformations, deformations and chromosomal abnormalities
	Q05 Δισχιδής ράχη	1	0	0	1	0	0	0	Total
	Q00-Q04, Q06-Q07 Διάφορες άλλες συγγενείς δυσμορφίες του νευρικού συστήματος	0	0	0	0	0	0	0	Males
		1	0	0	1	0	0	0	Females
		4	2	2	0	0	0	0	Other congenital malformations of the nervous system
		4	2	2	0	0	0	0	Total
		0	0	0	0	0	0	0	Males
									Females
	Q20-Q28 Συγγενείς δυσμορφίες του κυκλοφορικού συστήματος	14	8	0	6	0	0	0	Congenital malformations of the circulatory system
		7	5	0	2	0	0	0	Total
		7	3	0	4	0	0	0	Males
									Females
	Q35-Q37 Λαγόχειλος και λυκόστομα	12	7	4	1	0	0	0	Cleft lip and cleft palate
		8	5	2	1	0	0	0	Total
		4	2	2	0	0	0	0	Males
									Females
	Q41 Απουσία, ατρησία και στένωση του λεπτού εντέρου	1	1	0	0	0	0	0	Absence, atresia and stenosis of small intestine
		0	0	0	0	0	0	0	Total
		1	1	0	0	0	0	0	Males
									Females

(συνέχεια-cont'd)

ΠΙΝΑΚΑΣ 15 (συνέχεια). ΑΠΟΛΥΘΕΝΤΕΣ ΑΣΘΕΝΕΙΣ ΑΠΟ ΤΑ ΓΕΝΙΚΑ ΝΟΣΟΚΟΜΕΙΑ ΚΑΤΑ ΑΣΘΕΝΕΙΑ, ΦΥΛΟ ΚΑΙ ΟΜΑΔΑ ΗΛΙΚΙΩΝ, 2012
TABLE 15 (cont'd). PATIENTS DISCHARGED FROM GENERAL HOSPITALS BY DISEASE, SEX AND AGE-GROUP, 2012

Κατηγορία Category	ICD-10 Κατάλογος τριψήφιων κατηγοριών List of three- character categories	Ασθένεια και φύλο	Όλες οι ηλικίες All Ages	Κάτω του 1 Under 1	1-14	15-44	45-64	65 και πάνω 65 and over	Δε δηλώ- θηκε Not stated	Disease and sex
Q38-Q40, Q42-Q45	Άλλες συγγενείς δυσμορφίες του πεπτικού συστήματος	Ολικό	43	26	16	1	0	0	0	Total
		Άνδρες	35	24	11	0	0	0	0	Males
		Γυναίκες	8	2	5	1	0	0	0	Females
Q53	Κρυπτορχία	Ολικό	52	3	48	1	0	0	0	Total
		Άνδρες	52	3	48	1	0	0	0	Males
		Γυναίκες	Females
Q50-Q52, Q54-Q64	Διάφορες άλλες δυσμορφίες του ουροποιογεννητικού συστήματος	Ολικό	81	9	53	10	5	4	0	Total
		Άνδρες	62	9	47	5	1	0	0	Males
		Γυναίκες	19	0	6	5	4	4	0	Females
Q65	Συγγενείς ανομιαλίες του ισχίου	Ολικό	12	6	3	2	1	0	0	Total
		Άνδρες	1	0	0	1	0	0	0	Males
		Γυναίκες	11	6	3	1	1	0	0	Females
Q66	Συγγενείς ανομιαλίες του άκρου ποδός	Ολικό	11	8	3	0	0	0	0	Total
		Άνδρες	6	6	0	0	0	0	0	Males
		Γυναίκες	5	2	3	0	0	0	0	Females
Q67-Q79	Διάφορες άλλες συγγενείς δυσμορφίες και παραμορφώσεις του μυοσκελετικού συστήματος	Ολικό	10	2	6	2	0	0	0	Total
		Άνδρες	4	1	2	1	0	0	0	Males
		Γυναίκες	6	1	4	1	0	0	0	Females
Q10-Q18, Q30-Q34, Q80-Q89	Διάφορες άλλες συγγενείς δυσμορφίες	Ολικό	43	8	12	16	7	0	0	Total
		Άνδρες	16	3	4	6	3	0	0	Males
		Γυναίκες	27	5	8	10	4	0	0	Females

(συνέχεια-cont'd)

ΠΙΝΑΚΑΣ 15 (συνέχεια). ΑΠΟΛΥΘΗΝΤΕΣ ΑΣΘΕΝΕΙΣ ΑΠΟ ΤΑ ΓΕΝΙΚΑ ΝΟΣΟΚΟΜΕΙΑ ΚΑΤΑ ΑΣΘΕΝΕΙΑ, ΦΥΛΟ ΚΑΙ ΟΜΑΔΑ ΗΛΙΚΙΩΝ, 2012
TABLE 15 (cont'd). PATIENTS DISCHARGED FROM GENERAL HOSPITALS BY DISEASE, SEX AND AGE-GROUP, 2012

Κατηγορία Category	ICD-10 Κατάλογος τριψήφιων κατηγοριών List of three- character categories	Όλες οι ηλικίες All Ages	Κάτω του 1 Under 1	1-14	15-44	45-64	65 και πάνω 65 and over	Δε δηλώ- θηκε Not stated	Disease and sex
XVII	R00-R99 Συμπτώματα, σημεία και μη φυσιολογικά κλινικά και εργαστηριακά ευρήματα, τα οποία δεν κατατάσσονται αλλού	4	4	0	0	0	0	0	Total
		1	1	0	0	0	0	0	Males
		3	3	0	0	0	0	0	Females
		3.451	193	686	726	800	1.046	0	Total
		1.845	104	340	307	531	563	0	Males
		1.606	89	346	419	269	483	0	Females
R10	Κοιλιακός πόνος και πόνος στη λεκάνη	939	4	199	382	165	189	0	Abdominal and pelvic pain
		387	3	89	121	84	90	0	Total
		552	1	110	261	81	99	0	Males
		361	94	100	39	36	92	0	Females
R50	Πυρετός αγνώστου αιτιολογίας	198	46	54	23	24	51	0	Fever of unknown origin
		163	48	46	16	12	41	0	Total
		2	0	0	0	0	2	0	Males
		1	0	0	0	0	1	0	Females
R54	Γηρατεία	1	0	0	0	0	1	0	Senility
R00-R09, R11-R49, R51-R53, R55-R99	Άλλα συμπτώματα, σημεία και μη φυσιολογικά κλινικά και εργαστηριακά ευρήματα, τα οποία δεν κατατάσσονται αλλού	2.149	95	387	305	599	763	0	Other symptoms, signs and abnormal clinical and laboratory findings, not elsewhere classified
		1.259	55	197	163	423	421	0	Total
		890	40	190	142	176	342	0	Males
									Females

(συνέχεια-cont'd)

ΠΙΝΑΚΑΣ 15 (συνέχεια). ΑΠΟΛΥΘΗΝΤΕΣ ΑΣΘΕΝΕΙΣ ΑΠΟ ΤΑ ΓΕΝΙΚΑ ΝΟΣΟΚΟΜΕΙΑ ΚΑΤΑ ΑΣΘΕΝΕΙΑ, ΦΥΛΟ ΚΑΙ ΟΜΑΔΑ ΗΛΙΚΙΩΝ, 2012
TABLE 15 (cont'd). PATIENTS DISCHARGED FROM GENERAL HOSPITALS BY DISEASE, SEX AND AGE-GROUP, 2012

Κατηγορία Category	ICD-10 Κατάλογος τριψήφιων κατηγοριών List of three- character categories	Όλες οι ηλικίες All Ages	Κάτω του 1 Under 1	1-14	15-44	45-64	65 και πάνω 65 and over	Δε δηλώ- θηκε Not stated	Disease and sex
XIX	S00-T98 Τραύματα, δηλητηριάσεις και συγκεκριμένα άλλα επακόλουθα από εξωτερικές αιτίες	5.720	85	653	2.053	1.131	1.798	0	Total
	Ολικό	3.312	59	408	1.478	643	724	0	Males
	Άνδρες	2.408	26	245	575	488	1.074	0	Females
	Γυναίκες								
	S02 Κόταγμα του κρανίου και οστών του προσώπου	96	0	7	65	12	12	0	Total
	Ολικό	79	0	5	59	10	5	0	Males
	Άνδρες	17	0	2	6	2	7	0	Females
	Γυναίκες								
	S12,S22,S32, T08 Κόταγμα του λαιμού, θώρακος ή λεκάνης	459	0	4	129	136	190	0	Total
	Ολικό	244	0	4	86	77	77	0	Males
	Άνδρες	215	0	0	43	59	113	0	Females
	Γυναίκες								
	S72 Κόταγμα μηριαίου οστού	861	1	15	42	80	723	0	Total
	Ολικό	295	1	9	38	41	206	0	Males
	Άνδρες	566	0	6	4	39	517	0	Females
	Γυναίκες								
	S42,S52,S62, S82,S92,T10, T12 Κόταγμα οστών άλλων μελών του σώματος	936	0	155	366	242	173	0	Total
	Ολικό	586	0	104	299	115	68	0	Males
	Άνδρες	350	0	51	67	127	105	0	Females
	Γυναίκες								
	S03,S13,S23, S33,S43,S53, S63,S73,S83, S93,T03 Εξαρθρώματα, θλάσεις και κακώσεις συγκεκριμένων και πολλαπλών τμημάτων του σώματος	168	0	6	91	39	32	0	Total
	Ολικό	124	0	3	84	25	12	0	Males
	Άνδρες	44	0	3	7	14	20	0	Females
	Γυναίκες								

(συνέχεια-cont'd)

ΠΙΝΑΚΑΣ 15 (συνέχεια). ΑΠΟΛΥΘΕΝΤΕΣ ΑΠΟ ΤΑ ΓΕΝΙΚΑ ΝΟΣΟΚΟΜΕΙΑ ΚΑΤΑ ΑΣΘΕΝΕΙΑ, ΦΥΛΟ ΚΑΙ ΟΜΑΔΑ ΗΛΙΚΙΩΝ, 2012
 TABLE 15 (cont'd). PATIENTS DISCHARGED FROM GENERAL HOSPITALS BY DISEASE, SEX AND AGE-GROUP, 2012

Κατηγορία Category	ICD-10 Κατάλογος τριψηφίων κατηγοριών List of three- character categories	Όλες οι ηλικίες All Ages	Κάτω του 1 Under 1	1-14	15-44	45-64	65 και πάνω 65 and over	Δε δηλώ- θηκε Not stated	Disease and sex
S05	Τραύμα του οφθαλμού και του κόγχου Ολικό Άνδρες Γυναίκες	5	0	1	2	1	1	0	Injury of eye and orbit Total
		5	0	1	2	1	1	0	Males
		0	0	0	0	0	0	0	Females
S06	Ενδοκρανικό τραύμα Ολικό Άνδρες Γυναίκες	776	23	80	398	137	138	0	Intracranial injury Total
		496	21	51	279	70	75	0	Males
		280	2	29	119	67	63	0	Females
S26-S27, S36-S37	Τραύματα άλλων εσωτερικών οργάνων Ολικό Άνδρες Γυναίκες	37	0	3	18	6	10	0	Injury of other internal organs Total
		30	0	3	18	4	5	0	Males
		7	0	0	0	2	5	0	Females
S07-S08,S17- S18,S28,S38, S47-S48,S57- S58,S67-S68, S77-S78,S87- S88,S97-S98, T04-T05	Συνθλιπτικά τραύματα και τραυμα- τικοί ακρωτηριασμοί συγκεκριμένων και πολλαπλών μερών του σώματος	30	0	5	9	11	5	0	Crushing injuries and traumatic amputations of specified and multiple body regions Total
		27	0	3	8	11	5	0	Males
		3	0	2	1	0	0	0	Females

(συνέχεια-cont'd)

ΠΙΝΑΚΑΣ 15 (συνέχεια). ΑΠΟΛΥΘΗΝΤΕΣ ΑΣΘΕΝΕΙΣ ΑΠΟ ΤΑ ΓΕΝΙΚΑ ΝΟΣΟΚΟΜΕΙΑ ΚΑΤΑ ΑΣΘΕΝΕΙΑ, ΦΥΛΟ ΚΑΙ ΟΜΑΔΑ ΗΛΙΚΙΩΝ, 2012
TABLE 15 (cont'd). PATIENTS DISCHARGED FROM GENERAL HOSPITALS BY DISEASE, SEX AND AGE-GROUP, 2012

Κατηγορία Category	ICD-10 Κατάλογος τριψηφίων κατηγοριών List of three- character categories	Όλες οι ηλικίες All Ages	Κάτω του 1 Under 1	1-14	15-44	45-64	65 και πάνω 65 and over	Δε δηλώ- θηκε Not stated	Disease and sex	
										Other injuries of specified, unspecified and multiple body region
	S00-S01,S04, S09-S11,S14- S16,S19-S21, S24-S25,S29- S31,S34-S35, S39-S41,S44- S46,S49-S51, S54-S56,S59- S61,S64-S66, S69-S71,S74- S76,S79-S81, S84-S86,S89- S91,S94-S96, S99,T00-T01, T06-T07,T09, T11,T13-T14	1.304 847 457	37 23 14	222 127 95	583 426 157	245 160 85	217 111 106	0 0 0	Effects of foreign body enter- ing through natural orifice	
	T15-T19	40 23 17	1 1 0	14 10 4	2 2 0	9 4 5	14 6 8	0 0 0		Burns and corrosions
	T20-T32	83 54 29	1 0 1	13 9 4	35 27 8	18 9 9	16 9 7	0 0 0		
	Ολικό Άνδρες Γυναίκες								Total Males Females	
	Επακόλουθα εισδοχής ξένου σώματος δια μέσου φυσικής οδού								Effects of foreign body enter- ing through natural orifice	
	Ολικό Άνδρες Γυναίκες									Total Males Females
	Εγκαύματα και διαβρώσεις του δέρματος									Burns and corrosions
	Ολικό Άνδρες Γυναίκες								Total Males Females	

(συνέχεια-cont'd)

ΠΙΝΑΚΑΣ 15 (συνέχεια). ΑΠΟΛΥΘΕΝΤΕΣ ΑΣΘΕΝΕΙΣ ΑΠΟ ΤΑ ΓΕΝΙΚΑ ΝΟΣΟΚΟΜΕΙΑ ΚΑΤΑ ΑΣΘΕΝΕΙΑ, ΦΥΛΟ ΚΑΙ ΟΜΑΔΑ ΗΛΙΚΙΩΝ, 2012
TABLE 15 (cont'd). PATIENTS DISCHARGED FROM GENERAL HOSPITALS BY DISEASE, SEX AND AGE-GROUP, 2012

Κατηγορία Category	ICD-10 Κατάλογος τριψήφιων κατηγοριών List of three- character categories	Όλες οι ηλικίες All Ages	Κάτω του 1 Under 1	1-14			15-44			45-64			65 και πάνω 65 and over	Δε δηλώ- θηκε Not stated	Disease and sex
				1-14	15-44	45-64	65 και πάνω 65 and over	Δε δηλώ- θηκε Not stated							
		216	2	30	148	27	9	0						Poisoning by drugs and biological substances	
	T36-T50 Δηλητηριάσεις από φάρμακα και βιολογικές ουσίες	85	1	15	54	12	3	0						Total	
		131	1	15	94	15	6	0						Males	
	T51-T65 Βλαπτική επίδραση ουσιών μη φαρμακευτικής κυρίως προέλευσης	47	0	14	19	11	3	0						Females	
		121	1	42	42	23	13	0						Total	
	T33-T35, T66-T73, T75-T78 Άλλα και μη καθοριζόμενα επακόλουθα από εξωτερικές αιτίες	74	1	28	23	12	10	0						Males	
		47	0	14	19	11	3	0						Females	
		103	17	39	14	16	17	0						Total	
	T79-T88 Συγκεκριμένες γρήγορες επιπολικές τραυματισμού και επιπολικές χειρουργικής και ιατρικής φροντίδας που δεν κατατάσσονται αλλού	64	9	25	11	10	9	0						Males	
		39	8	14	3	6	8	0						Females	
		475	1	17	107	127	223	0						Total	
	T90-T98 Επακόλουθα τραυμάτων, δηλητηριάσεων και άλλων συνεπειών από εξωτερικές αιτίες	275	1	11	61	82	120	0						Males	
		200	0	6	46	45	103	0						Females	
		10	1	0	2	2	5	0						Total	
		4	1	0	1	0	2	0						Males	
		6	0	0	1	2	3	0						Females	

(συνέχεια-cont'd)

ΠΙΝΑΚΑΣ 15 (συνέχεια). ΑΠΟΛΥΘΕΝΤΕΣ ΑΣΘΕΝΕΙΣ ΑΠΟ ΤΑ ΓΕΝΙΚΑ ΝΟΣΟΚΟΜΕΙΑ ΚΑΤΑ ΑΣΘΕΝΕΙΑ, ΦΥΛΟ ΚΑΙ ΟΜΑΔΑ ΗΛΙΚΙΩΝ, 2012
TABLE 15 (cont'd). PATIENTS DISCHARGED FROM GENERAL HOSPITALS BY DISEASE, SEX AND AGE-GROUP, 2012

Κατηγορία Category	ICD-10 Κατάλογος τριμήφιων κατηγοριών List of three- character categories	Ασθένεια και φύλο Disease and sex	Όλες οι ηλικίες All Ages					65 και πάνω 65 and over	Δε δηλώθηκε Not stated	Disease and sex
			Κάτω του 1 Under 1	1-14	15-44	45-64	287			
XXI	Z00-Z99	Παράγοντες που επηρεάζουν την υγεία και επαφή με τις υπηρεσίες υγείας Ολικό Άνδρες Γυναίκες	Όλες οι ηλικίες	291	287	195	233	282	0	Factors influencing health status and contact with health services Total Males Females
			Κάτω του 1	159	240	83	82	144	0	
			Under 1	132	47	112	151	138	0	
Z00-Z13	Άτομα που χρησιμοποιούν τις υπηρεσίες υγείας για εξέταση και παρακολούθηση Ολικό Άνδρες Γυναίκες	Όλες οι ηλικίες	Όλες οι ηλικίες	78	27	23	9	9	0	Persons encountering health services for examination and investigation Total Males Females
			Κάτω του 1	5	9	6	5	6	0	
			Under 1	5	18	17	4	3	0	
Z20, Z22-Z29	Άλλα άτομα με σοβαρές βλάβες της υγείας που έχουν σχέση με ασθένειες που μεταδίδονται από άτομο σε άτομο Ολικό Άνδρες Γυναίκες	Όλες οι ηλικίες	Όλες οι ηλικίες	30	4	3	14	8	0	Other persons with potential health hazards related to communicable disease Total Males Females
			Κάτω του 1	1	2	0	2	4	0	
			Under 1	0	2	3	12	4	0	
Z30	Αντισυλληπτική αγωγή Ολικό Άνδρες Γυναίκες	Όλες οι ηλικίες	Όλες οι ηλικίες	14	0	11	3	0	0	Contraceptive management Total Males Females
			Κάτω του 1	0	0	0	0	0	0	
			Under 1	0	0	11	3	0	0	
Z34-Z36	Προγεννητικός έλεγχος και άλλη παρακολούθηση της κύησης Ολικό Άνδρες Γυναίκες	Όλες οι ηλικίες	Όλες οι ηλικίες	7	0	6	1	0	0	Antenatal screening and other supervision of pregnancy Total Males Females
			Κάτω του 1	0	0	0	0	0	0	
			Under 1	0	0	6	0	0	0	
			Όλες οι ηλικίες	7	0	6	1	0	0	

(συνέχεια-cont'd)

ΠΙΝΑΚΑΣ 15 (συνέχεια). ΑΠΟΛΥΘΕΝΤΕΣ ΑΣΘΕΝΕΙΣ ΑΠΟ ΤΑ ΓΕΝΙΚΑ ΝΟΣΟΚΟΜΕΙΑ ΚΑΤΑ ΑΣΘΕΝΕΙΑ, ΦΥΛΟ ΚΑΙ ΟΜΑΔΑ ΗΛΙΚΙΩΝ, 2012
TABLE 15 (cont'd). PATIENTS DISCHARGED FROM GENERAL HOSPITALS BY DISEASE, SEX AND AGE-GROUP, 2012

Κατηγορία Category	ICD-10 Κατάλογος τριψηφίων κατηγοριών List of three- character categories	Ασθένεια και φύλο Disease and sex	Όλες οι ηλικίες All Ages				65 και πάνω 65 and over	Δε δηλώθηκε Not stated
			Κάτω του 1 Under 1	1-14	15-44	45-64		
Z38	Γεννήσεις ζώντων νεογνών σύμφωνα με τον τόπο γέννησης	Ολικό Ανδρες Γυναίκες	255	0	0	0	0	0
			134	0	0	0	0	0
			121	0	0	0	0	0
Z39	Μεταγεννητική εξέταση και φροντίδα	Ολικό Ανδρες Γυναίκες	2	0	2	0	0	0
			0	0	0	0	0	0
			2	0	2	0	0	0
Z40-Z54	Άτομα που χρησιμοποιούν τις υπηρεσίες υγείας για εξειδικευμένες εξετάσεις και ιατρική φροντίδα	Ολικό Ανδρες Γυναίκες	854	18	255	139	192	250
			514	15	228	73	71	127
			340	3	27	66	121	123
Z31-Z33, Z37,Z55-Z99	Άτομα που χρησιμοποιούν τις υπηρεσίες υγείας για άλλους σκοπούς	Ολικό Ανδρες Γυναίκες	48	7	1	11	14	15
			20	4	1	4	4	7
			28	3	0	7	10	8
Δεν Δηλώθηκε		Ολικό Ανδρες Γυναίκες	34.786	1.318	3.835	7.241	8.698	13.694
			18.592	771	2.166	3.135	4.973	7.547
			16.194	547	1.669	4.106	3.725	6.147
ΟΛΕΣ ΟΙ ΑΣΘΕΝΕΙΕΣ			80.369	3.851	8.987	19.727	18.859	28.945
Ολικό			40.770	2.220	5.156	7.551	10.424	15.419
Ανδρες			39.599	1.631	3.831	12.176	8.435	13.526
Γυναίκες								
ALL DISEASES			Total	Total	Total	Total	Total	Total
Ολικό			80.369	3.851	8.987	19.727	18.859	28.945
Ανδρες			40.770	2.220	5.156	7.551	10.424	15.419
Γυναίκες			39.599	1.631	3.831	12.176	8.435	13.526

ΠΙΝΑΚΑΣ 16. ΑΠΟΛΥΘΕΝΤΕΣ ΑΣΘΕΝΕΙΣ ΑΠΟ ΤΑ ΑΓΡΟΤΙΚΑ ΝΟΣΟΚΟΜΕΙΑ ΚΑΤΑ ΑΣΘΕΝΕΙΑ, ΦΥΛΟ ΚΑΙ ΟΜΑΔΑ ΗΛΙΚΙΩΝ, 2012
 TABLE 16. PATIENTS DISCHARGED FROM RURAL HOSPITALS BY DISEASE, SEX AND AGE-GROUP, 2012

Κατηγορία Category	ICD-10 Κατάλογος τριηφίων κατηγοριών List of three- character categories	Ασθένεια και φύλο Disease and sex	Όλες οι ηλικίες All Ages						65 και πάνω 65 and over	Δε δηλώ- θηκε Not stated									
			Κάτω του 1 Under 1	1-14	15-44	45-64	1-14	15-44											
I	A00-B99 Βεβαιωμένες λοιμώδεις και παρασιτικές ασθένειες	Ολικό Ανδρες Γυναίκες	48 20 28	0 0 0	0 0 0	19 11 8	8 2 6	21 7 14	0 0 0	Certain infectious and parasitic diseases									
											A09 Διάρροια και γαστροεντερίτιδα υποτιθέμενης λοιμώδους αιτιολογίας	Ολικό Ανδρες Γυναίκες	1 0 1	0 0 0	0 0 0	0 0 0	1 0 1	0 0 0	Diarrhoea and gastroenteritis of presumed infectious origin
	A15-A16 Φυμμάτωση του αναπνευστικού συστήματος	Ολικό Ανδρες Γυναίκες	21 11 10	0 0 0	0 0 0	14 8 6	4 2 2	3 1 2	0 0 0	Respiratory tuberculosis									
											A40-A41 Σηψαιμία	Ολικό Ανδρες Γυναίκες	2 0 2	0 0 0	0 0 0	0 0 0	2 0 2	0 0 0	Septicaemia
	A21-A22, A24-A28, A31-A32, A38, A42-A49 B16	Ολικό Ανδρες Γυναίκες	11 3 8	0 0 0	0 0 0	2 1 1	4 0 4	5 2 3	0 0 0	Other bacterial diseases									
											Oξεία ηπατίτιδα B	Ολικό Ανδρες Γυναίκες	1 1 0	0 0 0	1 1 0	0 0 0	0 0 0	0 0 0	Acute hepatitis B

(συνέχεια-cont'd)

ΠΙΝΑΚΑΣ 16 (συνέχεια). ΑΠΟΛΥΘΕΝΤΕΣ ΑΣΘΕΝΕΙΣ ΑΠΟ ΤΑ ΑΓΡΟΤΙΚΑ ΝΟΣΟΚΟΜΕΙΑ ΚΑΤΑ ΑΣΘΕΝΕΙΑ, ΦΥΛΟ ΚΑΙ ΟΜΑΔΑ ΗΛΙΚΙΩΝ, 2012
TABLE 16 (cont'd). PATIENTS DISCHARGED FROM RURAL HOSPITALS BY DISEASE, SEX AND AGE-GROUP, 2012

Κατηγορία Category	ICD-10 Κατάλογος τριψήφιων κατηγοριών List of three- character categories	Ασθένεια και φύλο	Όλες οι ηλικίες All Ages					Κάτω του 1 Under 1		1-14		15-44		45-64		65 και πάνω 65 and over		Δε δηλώθηκε Not stated		Disease and sex
			8	0	0	0	0	0	0	0	0	0	0	0	0	0	0	0	0	
II	C18	Κακοήθες νεόπλασμα του κόλου	Ολικό	0	0	0	0	0	0	0	0	0	0	0	0	0	0	0	0	Total
			Άνδρες	5	0	0	0	0	0	0	0	0	0	0	0	0	0	0	0	0
			Γυναίκες	3	0	0	0	0	0	0	0	0	0	0	0	0	0	0	0	Females
			Ολικό	51	0	0	0	0	0	0	0	0	0	0	0	0	0	0	0	Total
			Άνδρες	25	0	0	0	0	0	0	0	0	0	0	0	0	0	0	0	Males
			Γυναίκες	26	0	0	0	0	0	0	0	0	0	0	0	0	0	0	0	Females
			Ολικό	4	0	0	0	0	0	0	0	0	0	0	0	0	0	0	0	Total
			Άνδρες	2	0	0	0	0	0	0	0	0	0	0	0	0	0	0	0	Males
			Γυναίκες	2	0	0	0	0	0	0	0	0	0	0	0	0	0	0	0	Females
	C22	Κακοήθες νεόπλασμα του ήπατος και των ενδοηπατικών χοληφόρων πόρων	Ολικό	2	0	0	0	0	0	0	0	0	0	0	0	0	0	0	0	Total
			Άνδρες	0	0	0	0	0	0	0	0	0	0	0	0	0	0	0	0	Males
			Γυναίκες	2	0	0	0	0	0	0	0	0	0	0	0	0	0	0	0	Females
	C25	Κακοήθες νεόπλασμα του παγκρέατος	Ολικό	1	0	0	0	0	0	0	0	0	0	0	0	0	0	0	0	Total
			Άνδρες	0	0	0	0	0	0	0	0	0	0	0	0	0	0	0	0	Males
			Γυναίκες	1	0	0	0	0	0	0	0	0	0	0	0	0	0	0	0	Females
	C17,C23-C24,C26	Άλλα κακοήθη νεοπλασμάτα των πεπτικών οργάνων	Ολικό	1	0	0	0	0	0	0	0	0	0	0	0	0	0	0	0	Total
			Άνδρες	0	0	0	0	0	0	0	0	0	0	0	0	0	0	0	0	Males
			Γυναίκες	1	0	0	0	0	0	0	0	0	0	0	0	0	0	0	0	Females
	C33-C34	Κακοήθη νεοπλασμάτα της τραχείας, του βρόγχου και του πνεύμονα	Ολικό	11	0	0	0	0	0	0	0	0	0	0	0	0	0	0	0	Total
			Άνδρες	9	0	0	0	0	0	0	0	0	0	0	0	0	0	0	0	Males
			Γυναίκες	2	0	0	0	0	0	0	0	0	0	0	0	0	0	0	0	Females

(συνέχιστο-cont'd)

ΠΙΝΑΚΑΣ 16 (συνέχεια). ΑΠΟΛΥΘΕΝΤΕΣ ΑΣΘΕΝΕΙΣ ΑΠΟ ΤΑ ΑΓΡΟΤΙΚΑ ΝΟΣΟΚΟΜΕΙΑ ΚΑΤΑ ΑΣΘΕΝΕΙΑ, ΦΥΛΟ ΚΑΙ ΟΜΑΔΑ ΗΛΙΚΙΩΝ, 2012
TABLE 16 (cont'd). PATIENTS DISCHARGED FROM RURAL HOSPITALS BY DISEASE, SEX AND AGE-GROUP, 2012

Κατηγορία Category	ICD-10 Κατάλογος τριηφίφων κατηγοριών List of three- character categories	Ασθένεια και φύλο Disease and sex	Όλες οι ηλικίες All Ages						65 και πάνω 65 and over	Δε δηλώ- θηκε Not stated
			Κάτω του 1 Under 1	1-14	15-44	45-64	1-14	15-44		
C44	Άλλα κακοήγη νεοπλασμάτα του δέρματος Ολικό Άνδρες Γυναίκες	Disease and sex	1	0	0	0	0	0	1	0
			1	0	0	0	0	0	1	0
			0	0	0	0	0	0	0	0
C45-C49	Κακοήγη νεοπλασμάτα του μεσοθηλίου και μαλακού ιστού Ολικό Άνδρες Γυναίκες	Disease and sex	3	0	0	0	0	0	3	0
			3	0	0	0	0	0	3	0
			0	0	0	0	0	0	0	0
C61	Κακοήβες νεόπλασμα του προστάτη Ολικό Άνδρες Γυναίκες	Disease and sex	1	0	0	0	0	0	0	0
			1	0	0	0	0	0	0	0
		
C73-C80,C97	Κακοήβες νεόπλασμα άλλου, ασσαφώς καθορισμένου, δευτεροπαθή και πολλαπλών εντοπίσεων Ολικό Άνδρες Γυναίκες	Disease and sex	21	0	0	0	0	6	15	0
			6	0	0	0	0	0	6	0
			15	0	0	0	0	0	6	9
C88-C90,C96	Άλλα κακοήγη νεοπλασμάτα του λεμφοειδή, αιμοποιητικού και σχετικού ιστού Ολικό Άνδρες Γυναίκες	Disease and sex	1	0	0	0	0	0	1	0
			0	0	0	0	0	0	0	0
			1	0	0	0	0	0	0	1

(συνέχεια-cont'd)

ΠΙΝΑΚΑΣ 16 (συνέχεια). ΑΠΟΛΥΘΕΝΤΕΣ ΑΣΘΕΝΕΙΣ ΑΠΟ ΤΑ ΑΓΡΟΤΙΚΑ ΝΟΣΟΚΟΜΕΙΑ ΚΑΤΑ ΑΣΘΕΝΕΙΑ, ΦΥΛΟ ΚΑΙ ΟΜΑΔΑ ΗΛΙΚΙΩΝ, 2012
TABLE 16 (cont'd). PATIENTS DISCHARGED FROM RURAL HOSPITALS BY DISEASE, SEX AND AGE-GROUP, 2012

Κατηγορία Category	ICD-10 Κατάλογος τριψήφιων κατηγοριών List of three- character categories	Ασθένεια και φύλο Disease and sex	Όλες οι ηλικίες All Ages						65 και πάνω 65 and over	Δε δηλώθηκε Not stated
			Κάτω του 1 Under 1	1-14	15-44	45-64	1-14	15-44		
III	D00-D05, D07- D21, D26, D28- D29, D31- D32, D34-D38 Άλλα in situ και καλοήγη νεοπλασμάτα και νεοπλασμάτα αβέβαιας και αγνώστου συμπεριφοράς Ολικό Άνδρες Γυναίκες	Other in situ and benign neoplasms and neoplasms of uncertain and unknown behaviour	5	0	0	0	0	0	5	0
		Diseases of the blood and blood-forming organs and certain disorders involving the immune mechanism	33	0	0	2	6	25	0	0
		Iron deficiency anaemia	18	0	0	0	5	13	0	0
D50	Σιδηροπενικές αναιμίες	6	0	0	0	5	1	0	0	
		12	0	0	0	0	12	0	0	
D51-D64	Άλλες αναιμίες	11	0	0	0	0	1	10	0	
		3	0	0	0	1	2	0	0	
		8	0	0	0	0	8	0	0	
D65-D77	Αιμορραγικές καταστάσεις και άλλες ασθένειες του αίματος και των αιμοποιητικών οργάνων	4	0	0	2	0	0	2	0	
		2	0	0	0	0	0	2	0	
		2	0	0	2	0	0	0	0	

(συνέχεια-cont'd)

ΠΙΝΑΚΑΣ 16 (συνέχεια). ΑΠΟΛΥΘΗΝΤΕΣ ΑΣΘΕΝΕΙΣ ΑΠΟ ΤΑ ΑΓΡΟΤΙΚΑ ΝΟΣΟΚΟΜΕΙΑ ΚΑΤΑ ΑΣΘΕΝΕΙΑ, ΦΥΛΟ ΚΑΙ ΟΜΑΔΑ ΗΛΙΚΙΩΝ, 2012
TABLE 16 (cont'd). PATIENTS DISCHARGED FROM RURAL HOSPITALS BY DISEASE, SEX AND AGE-GROUP, 2012

Κατηγορία Category	ICD-10 Κατάλογος τριηφίριων κατηγοριών List of three- character categories	Ασθένεια και φύλο	Όλες οι ηλικίες All Ages					65 και πάνω 65 and over		Δε δηλώθηκε Not stated	Disease and sex			
			1-14	15-44	45-64	Κάτω του 1 Under 1	0	1	2			3		
IV	E00-E90	Ασθένειες των ενδοκρινών αδένων, της θρέψης και του μεταβολισμού	Ολικό	0	4	8	44	0			Endocrine, nutritional and metabolic diseases			
			Άνδρες	0	1	5	14	0						
			Γυναίκες	0	3	3	30	0						
			E05	Θυρεοειδοτοξίκωση	1	0	0	0	0				Thyrotoxicosis	
			Ολικό	0	0	0	0	0						
			Άνδρες	0	0	0	0	0						
			Γυναίκες	1	0	0	0	0					Other disorders of thyroid disorders	
			E03-E04, E06-E07	Άλλες διαταραχές του θυρεοειδή	1	0	0	0	0					
			Ολικό	0	0	0	0	0						
			Άνδρες	1	0	0	0	0					Diabetes mellitus	
Γυναίκες	0	0	0	0	0									
E10-E14	Σακχαρώδης διαβήτης	32	0	2	5	25	0							
E86	Απόπλυση όγκου	Ολικό	13	0	0	5	8	0			Volume depletion			
		Άνδρες	19	0	0	0	0	0						
		Γυναίκες	0	0	0	0	0							
V	E15-E35, E58-E63, E65, E67-E85, E87-E90	Άλλες διαταραχές των ενδοκρινών αδένων, της θρέψης και του μεταβολισμού	Ολικό	5	0	0	5	0			Other endocrine, nutritional and metabolic disorders			
			Άνδρες	2	0	0	2	0						
			Γυναίκες	3	0	0	3	0						
			Ολικό	17	0	0	1	3	0				Mental and behavioural disorders	
			Άνδρες	4	0	0	1	0	0					
			Γυναίκες	13	0	0	0	3	0					
			F00-F99	Ψυχιατρικές διαταραχές και διαταραχές στη συμπεριφορά	7	0	0	3	1	3		0		Total
			Ολικό	5	0	0	2	0	3	0			Males	
			Άνδρες	2	0	0	1	0	1	0				
			Γυναίκες	3	0	0	1	0	2	0				

(συνέχεια-cont'd)

ΠΙΝΑΚΑΣ 16 (συνέχεια). ΑΠΟΛΥΘΕΝΤΕΣ ΑΣΘΕΝΕΙΣ ΑΠΟ ΤΑ ΑΓΡΟΤΙΚΑ ΝΟΣΟΚΟΜΕΙΑ ΚΑΤΑ ΑΣΘΕΝΕΙΑ, ΦΥΛΟ ΚΑΙ ΟΜΑΔΑ ΗΛΙΚΙΩΝ, 2012
TABLE 16 (cont'd). PATIENTS DISCHARGED FROM RURAL HOSPITALS BY DISEASE, SEX AND AGE-GROUP, 2012

Κατηγορία Category	ICD-10 Κατάλογος τριψήφιων κατηγοριών List of three- character categories	Ασθένεια και φύλο Disease and sex	Όλες οι ηλικίες All Ages					65 και πάνω 65 and over	Δε δηλώθηκε Not stated
			Κάτω του 1 Under 1	1-14	15-44	45-64	65 and over		
F10	Διαγονιτικές διαταραχές και διαταραχές στη συμπεριφορά οφειλόμενες στη χρήση αλκοόλ	Ολικό Άνδρες Γυναίκες	2	0	1	0	1	0	
			2	0	1	0	1	0	
			0	0	0	0	0	0	
F20-F29	Σχιζοφρένεια, σχιζοτυπικές και ψευδοασθησιακές διαταραχές	Ολικό Άνδρες Γυναίκες	1	0	0	0	1	0	
			1	0	0	0	1	0	
			0	0	0	0	0	0	
F30-F39	Διαταραχές συναισθηματικής διάθεσης	Ολικό Άνδρες Γυναίκες	3	0	1	1	1	0	
			1	0	0	0	1	0	
			2	0	0	1	0	0	
F40-F48	Νευρωτικές, σχετικές με το stress και σωματομορφικές διαταραχές	Ολικό Άνδρες Γυναίκες	1	0	1	0	0	0	
			1	0	1	0	0	0	
			0	0	0	0	0	0	
G00-G99	Ασθένειες του νευρικού συστήματος	Ολικό Άνδρες Γυναίκες	13	0	3	1	9	0	
			5	0	1	0	4	0	
			8	0	2	1	5	0	
G20	Ασθένεια του Parkinson	Ολικό Άνδρες Γυναίκες	2	0	0	0	2	0	
			1	0	0	0	1	0	
			1	0	0	0	1	0	

(συνέχεται-cont'd)

ΠΙΝΑΚΑΣ 16 (συνέχεια). ΑΠΟΛΥΘΕΝΤΕΣ ΑΣΘΕΝΕΙΣ ΑΠΟ ΤΑ ΑΓΡΟΤΙΚΑ ΝΟΣΟΚΟΜΕΙΑ ΚΑΤΑ ΑΣΘΕΝΕΙΑ, ΦΥΛΟ ΚΑΙ ΟΜΑΔΑ ΗΛΙΚΙΩΝ, 2012
TABLE 16 (cont'd). PATIENTS DISCHARGED FROM RURAL HOSPITALS BY DISEASE, SEX AND AGE-GROUP, 2012

Κατηγορία Category	ICD-10 Κατάλογος τριηφίφων κατηγοριών List of three- character categories	Ασθένεια και φύλο Disease and sex	Όλες οι ηλικίες All Ages						65 και πάνω 65 and over	Δε δηλώ- θηκε Not stated
			Κάτω του 1 Under 1	1-14	15-44	45-64	1-14	15-44		
G30	Ασθένεια του Alzheimer	Ολικό Ανδρες Γυναίκες	1	0	0	0	0	0	1	0
			0	0	0	0	0	0	0	0
			1	0	0	0	0	0	1	0
G40-G41	Επιληψία	Ολικό Ανδρες Γυναίκες	2	0	0	2	0	0	0	0
			0	0	0	0	0	0	0	0
			2	0	0	2	0	0	0	0
G45	Παροδικά εγκεφαλικά ισχαιμικά επεισόδια και συγγενή σύνδρομα	Ολικό Ανδρες Γυναίκες	4	0	0	0	0	0	4	0
			1	0	0	0	0	0	1	0
			3	0	0	0	0	0	3	0
G50-G59	Νεύρο, ρίζα των νεύρων και ανομολίες τασεούποδοχής	Ολικό Ανδρες Γυναίκες	3	0	0	1	0	0	2	0
			3	0	0	1	0	0	2	0
			0	0	0	0	0	0	0	0
G10-G13, G21- G26, G31-G32, G36-G37, G46- G47, G60-G73, G90-G99	Άλλες ασθένειες του νευρικού συστήματος	Ολικό Ανδρες Γυναίκες	1	0	0	0	1	0	0	0
			0	0	0	0	0	0	0	0
			1	0	0	0	1	0	0	0
VII	Ασθένειες των οφθαλμών και των εξαρτημάτων	Ολικό Ανδρες Γυναίκες	1	0	0	1	0	0	0	0
			0	0	0	0	0	0	0	0
			1	0	0	1	0	0	0	0

(συνέχεια-cont'd)

ΠΙΝΑΚΑΣ 16 (συνέχεια). ΑΠΟΛΥΘΕΝΤΕΣ ΑΣΘΕΝΕΙΣ ΑΠΟ ΤΑ ΑΓΡΟΤΙΚΑ ΝΟΣΟΚΟΜΕΙΑ ΚΑΤΑ ΑΣΘΕΝΕΙΑ, ΦΥΛΟ ΚΑΙ ΟΜΑΔΑ ΗΛΙΚΙΩΝ, 2012
TABLE 16 (cont'd). PATIENTS DISCHARGED FROM RURAL HOSPITALS BY DISEASE, SEX AND AGE-GROUP, 2012

Κατηγορία Category	ICD-10 Κατάλογος τριηφίφων κατηγοριών List of three- character categories	Ασθένεια και φύλο Disease and sex	Όλες οι ηλικίες All Ages						65 και πάνω 65 and over	Δε δηλώθηκε Not stated
			Κάτω του 1 Under 1	1-14	15-44	45-64	1-14	15-44		
IX	H02-H06, H20-H22, H30-H32, H34-H36, H43-H48, H53, H55-H59 Άλλες ασθένειες των οφθαλμών και των εξαρτημάτων Oλικό Άνδρες Γυναίκες	1	0	0	1	0	0	0	0	
		0	0	0	0	0	0	0	0	
		1	0	0	1	0	0	0	0	
	I00-I99 Ασθένειες του κυκλοφορικού συστήματος Oλικό Άνδρες Γυναίκες	176	0	0	5	25	146	0	0	
		98	0	0	5	22	71	0	0	
		78	0	0	0	3	75	0	0	
	I10 Πρωτογενής υπέρταση Oλικό Άνδρες Γυναίκες	6	0	0	0	2	4	0	0	
		1	0	0	0	1	0	0	0	
		5	0	0	0	1	4	0	0	
	I21-I22 Οξύ έμφραγμα του μυοκαρδίου Oλικό Άνδρες Γυναίκες	10	0	0	1	1	8	0	0	
5		0	0	1	1	3	0	0		
5		0	0	0	0	5	0	0		
I20, I23-I25 Άλλες ισχαιμικές καρδιοπάθειες Oλικό Άνδρες Γυναίκες	13	0	0	0	5	8	0	0		
	7	0	0	0	4	3	0	0		
	6	0	0	0	1	5	0	0		
I26 Πνευμονική εμβολή Oλικό Άνδρες Γυναίκες	1	0	0	0	0	1	0	0		
	0	0	0	0	0	0	0	0		
	1	0	0	0	0	1	0	0		
I44-I49 Ανωμαλίες μετάδοσης του ερεθίσματος και καρδιακές αρρυθμίες Oλικό Άνδρες Γυναίκες	29	0	0	1	0	28	0	0		
	13	0	0	1	0	12	0	0		
	16	0	0	0	0	16	0	0		

(συνέχεια-cont'd)

ΠΙΝΑΚΑΣ 16 (συνέχεια). ΑΠΟΛΥΘΕΝΤΕΣ ΑΣΘΕΝΕΙΣ ΑΠΟ ΤΑ ΑΓΡΟΤΙΚΑ ΝΟΣΟΚΟΜΕΙΑ ΚΑΤΑ ΑΣΘΕΝΕΙΑ, ΦΥΛΟ ΚΑΙ ΟΜΑΔΑ ΗΛΙΚΙΩΝ, 2012
 TABLE 16 (cont'd). PATIENTS DISCHARGED FROM RURAL HOSPITALS BY DISEASE, SEX AND AGE-GROUP, 2012

Κατηγορία Category	ICD-10 Κατάλογος τριψήφιων κατηγοριών List of three- character categories	Ασθένεια και φύλο Disease and sex	Όλες οι ηλικίες All Ages					Κάτω του 1 Under 1		1-14		15-44		45-64		65 και πάνω 65 and over		Δε δηλώθηκε Not stated		
			Υλικό Males	Γυναικείο Females	Υλικό Males	Γυναικείο Females	Υλικό Males	Γυναικείο Females	Υλικό Males	Γυναικείο Females	Υλικό Males	Γυναικείο Females	Υλικό Males	Γυναικείο Females	Υλικό Males	Γυναικείο Females	Υλικό Males	Γυναικείο Females		
I50	Καρδιακή ανεπάρκεια	Ολικό Άνδρες Γυναίκες	55	0	0	0	0	0	0	0	0	0	0	0	0	0	0	0	0	
			37	0	0	0	0	0	0	0	0	0	0	0	0	0	0	0	0	0
I27-I43, I51-I52	Άλλες καρδιακές ανεπάρκειες	Ολικό Άνδρες Γυναίκες	24	0	0	0	0	0	0	0	0	0	0	0	0	0	0	0	0	0
			15	0	0	0	0	0	0	0	0	0	0	0	0	0	0	0	0	0
I60-I62	Ενδοκρανιακή αιμορραγία	Ολικό Άνδρες Γυναίκες	9	0	0	0	0	0	0	0	0	0	0	0	0	0	0	0	0	0
			1	0	0	0	0	0	0	0	0	0	0	0	0	0	0	0	0	0
I63	Εγκεφαλικό έμφρακτο	Ολικό Άνδρες Γυναίκες	17	0	0	0	0	0	0	0	0	0	0	0	0	0	0	0	0	0
			9	0	0	0	0	0	0	0	0	0	0	0	0	0	0	0	0	0
I64	Εγκεφαλικό επεισόδιο χωρίς εντόπιση αιμορραγίας ή εμφράκτου	Ολικό Άνδρες Γυναίκες	8	0	0	0	0	0	0	0	0	0	0	0	0	0	0	0	0	0
			10	0	0	0	0	0	0	0	0	0	0	0	0	0	0	0	0	0
I74	Αρτηριακή εμβολή και θρόμβωση	Ολικό Άνδρες Γυναίκες	5	0	0	0	0	0	0	0	0	0	0	0	0	0	0	0	0	0
			5	0	0	0	0	0	0	0	0	0	0	0	0	0	0	0	0	0
I80-I82	Φλεβίτιδα, θρομβοφλεβίτιδα, φλεβικές εμβολές και θρομβώσεις	Ολικό Άνδρες Γυναίκες	1	0	0	0	0	0	0	0	0	0	0	0	0	0	0	0	0	0
			1	0	0	0	0	0	0	0	0	0	0	0	0	0	0	0	0	0
		Ολικό Άνδρες Γυναίκες	7	0	0	0	0	0	0	0	0	0	0	0	0	0	0	0	0	0
			4	0	0	0	0	0	0	0	0	0	0	0	0	0	0	0	0	0
		Ολικό Άνδρες Γυναίκες	3	0	0	0	0	0	0	0	0	0	0	0	0	0	0	0	0	0
			3	0	0	0	0	0	0	0	0	0	0	0	0	0	0	0	0	0

(συνέχεια-cont'd)

ΠΙΝΑΚΑΣ 16 (συνέχεια). ΑΠΟΛΥΘΕΝΤΕΣ ΑΣΘΕΝΕΙΣ ΑΠΟ ΤΑ ΑΙΡΟΤΙΚΑ ΝΟΣΟΚΟΜΕΙΑ ΚΑΤΑ ΑΣΘΕΝΕΙΑ, ΦΥΛΟ ΚΑΙ ΟΜΑΔΑ ΗΛΙΚΙΩΝ, 2012
TABLE 16 (cont'd). PATIENTS DISCHARGED FROM RURAL HOSPITALS BY DISEASE, SEX AND AGE-GROUP, 2012

Κατηγορία Category	ICD-10 Κατάλογος τριμήφιων κατηγοριών List of three- character categories	Ασθένεια και φύλο Disease and sex	Όλες οι ηλικίες All Ages	Κάτω του 1 Under 1	1-14	15-44	45-64	65 και πάνω 65 and over	Δε δηλώθηκε Not stated			
											Disease and sex	
X	184	Αιμορροΐδες Ολικό Άνδρες Γυναίκες	1	0	0	1	0	0	0	0	0	Haemorrhoids Total Males Females
			1	0	0	1	0	0	0	0	0	
			0	0	0	0	0	0	0	0	0	
185-199	Άλλες ασθένειες του κυκλοφορικού συστήματος Ολικό Άνδρες Γυναίκες	Other diseases of the circulatory system Total Males Females	1	0	0	0	0	1	0	0	0	Diseases of the respiratory system Total Males Females
			0	0	0	0	0	0	0	0	0	
			1	0	0	0	0	1	0	0	0	
J00-J99	Ασθένειες του αναπνευστικού συστήματος Ολικό Άνδρες Γυναίκες	Diseases of the respiratory system Total Males Females	117	0	0	6	16	95	0	0	0	Acute pharyngitis and acute tonsillitis Total Males Females
			64	0	0	5	9	50	0	0	0	
			53	0	0	1	7	45	0	0	0	
J02-J03	Οξεία φαρυγγίτιδα και οξεία αμυγδαλίτιδα Ολικό Άνδρες Γυναίκες	Pneumonia Total Males Females	2	0	0	2	0	0	0	0	0	Other diseases of upper respiratory tract Total Males Females
			2	0	0	2	0	0	0	0	0	
			0	0	0	0	0	0	0	0	0	
J12-J18	Πνευμονία Ολικό Άνδρες Γυναίκες	Other diseases of upper respiratory tract Total Males Females	28	0	0	2	3	23	0	0	0	
			17	0	0	2	2	13	0	0	0	
			11	0	0	0	1	10	0	0	0	
J36-J39	Άλλες ασθένειες των ανώτερων αναπνευστικών οδών Ολικό Άνδρες Γυναίκες		1	0	0	0	0	1	0	0	0	
			0	0	0	0	0	0	0	0	0	
			1	0	0	0	0	0	1	0	0	

(συνέχεια-cont'd)

ΠΙΝΑΚΑΣ 16 (συνέχεια). ΑΠΟΛΥΘΕΝΤΕΣ ΑΣΘΕΝΕΙΣ ΑΠΟ ΤΑ ΑΓΡΟΤΙΚΑ ΝΟΣΟΚΟΜΕΙΑ ΚΑΤΑ ΑΣΘΕΝΕΙΑ, ΦΥΛΟ ΚΑΙ ΟΜΑΔΑ ΗΛΙΚΙΩΝ, 2012
TABLE 16 (cont'd). PATIENTS DISCHARGED FROM RURAL HOSPITALS BY DISEASE, SEX AND AGE-GROUP, 2012

Κατηγορία Category	ICD-10 Κατάλογος τριμήριων κατηγοριών List of three- character categories	Ασθένεια και φύλο Disease and sex	Όλες οι ηλικίες All Ages						65 και πάνω 65 and over	Δε δηλώθηκε Not stated
			Κάτω του 1 Under 1	1-14	15-44	45-64	65 και πάνω 65 and over			
XI	J40-J44 Βρογχίτιδα, εμφύσημα και άλλες χρόνιες αποφρακτικές πνευμονικές παθήσεις Ολικό Άνδρες Γυναίκες	Bronchitis, emphysema and other chronic obstructive pulmonary diseases	Total	0	0	1	6	39	0	
			Males	0	0	1	3	23	0	
			Females	0	0	0	3	16	0	
	J22, J66-J99 Άλλες ασθένειες του αναπνευστικού συστήματος Ολικό Άνδρες Γυναίκες	Other diseases of the respiratory system	Total	0	0	1	7	32	0	
			Males	0	0	0	4	14	0	
			Females	0	0	1	3	18	0	
	K00-K93 Ασθένειες του πεπτικού συστήματος Ολικό Άνδρες Γυναίκες	Diseases of the digestive system	Total	0	1	12	17	81	0	
			Males	0	0	6	6	42	0	
			Females	0	1	6	11	39	0	
	K09-K14 Άλλες ασθένειες της στοματικής κοιλότητας, των σιαλογόνων αδένων και των γνάθων Ολικό Άνδρες Γυναίκες	Other diseases of the oral cavity, salivary glands and jaws	Total	0	0	1	0	0	0	
Males			0	0	1	0	0	0		
Females			0	0	0	0	0	0		
K25-K27 Γαστρικό έλκος και έλκος του δωδεκαδακτύλου Ολικό Άνδρες Γυναίκες	Gastric and duodenal ulcer	Total	0	0	0	0	10	0		
		Males	0	0	0	0	2	0		
		Females	0	0	0	0	8	0		
K29 Γαστρίτιδα και δωδεκαδακτυλίτιδα Ολικό Άνδρες Γυναίκες	Gastritis and duodenitis	Total	0	0	1	1	1	0		
		Males	0	0	0	0	0	0		
		Females	0	0	1	1	1	0		

(συνέχεια-cont'd)

ΠΙΝΑΚΑΣ 16 (συνέχεια). ΑΠΟΛΥΘΕΝΤΕΣ ΑΣΘΕΝΕΙΣ ΑΠΟ ΤΑ ΑΓΡΟΤΙΚΑ ΝΟΣΟΚΟΜΕΙΑ ΚΑΤΑ ΑΣΘΕΝΕΙΑ, ΦΥΛΟ ΚΑΙ ΟΜΑΔΑ ΗΛΙΚΙΩΝ, 2012
 TABLE 16 (cont'd). PATIENTS DISCHARGED FROM RURAL HOSPITALS BY DISEASE, SEX AND AGE-GROUP, 2012

Κατηγορία Category	ICD-10 Κατάλογος τριψηφίων κατηγοριών List of three- character categories	Ασθένεια και φύλο Disease and sex	Όλες οι ηλικίες All Ages					65 και πάνω 65 and over	Δε δηλώθηκε Not stated
			Κάτω του 1 Under 1	1-14	15-44	45-64	65 και πάνω 65 and over		
K20-K23, K28, K30-K31	Άλλες ασθένειες του οισοφάγου, του στομάχου και του δωδεκαδακτύλου Ολικό Ανδρες Γυναίκες	Other diseases of oesophagus, stomach and duodenum	Total	8	0	1	1	6	0
			Males	2	0	1	0	1	0
			Females	6	0	0	1	5	0
K41-K46	Διάφορες άλλες κήλες	Other hernia	Total	1	0	0	1	0	0
			Males	1	0	0	1	0	0
			Females	0	0	0	0	0	0
K50-K51	Ασθένεια του Crohn και ελκώδης κολίτιδα	Crohn's disease and ulcerative colitis	Total	4	0	2	2	0	0
			Males	0	0	0	0	0	0
			Females	4	0	2	2	0	0
K56	Παραλυτικός ειλεός και εντερική απόφραξη χωρίς κήλη	Paralytic ileus and intestinal obstruction without hernia	Total	8	0	0	0	8	0
			Males	3	0	0	0	3	0
			Females	5	0	0	0	5	0
K52-K55, K58-K67	Άλλες ασθένειες του εντέρου και του περιτονιού	Other diseases of intestine and peritoneum	Total	42	0	1	4	32	0
			Males	27	0	0	2	23	0
			Females	15	0	1	2	9	0
K70	Ασθένεια του ήπατος λόγω αλκοόλ	Alcoholic liver disease	Total	1	0	0	1	0	0
			Males	1	0	0	1	0	0
			Females	0	0	0	0	0	0
K71-K77	Άλλες ασθένειες του ήπατος	Other diseases of liver	Total	1	0	0	0	1	0
			Males	1	0	0	0	1	0
			Females	0	0	0	0	0	0

(συνέχεια-cont'd)

ΠΙΝΑΚΑΣ 16 (συνέχεια). ΑΠΟΛΥΘΕΝΤΕΣ ΑΣΘΕΝΕΙΣ ΑΠΟ ΤΑ ΑΓΡΟΤΙΚΑ ΝΟΣΟΚΟΜΕΙΑ ΚΑΤΑ ΑΣΘΕΝΕΙΑ, ΦΥΛΟ ΚΑΙ ΟΜΑΔΑ ΗΛΙΚΙΩΝ, 2012
TABLE 16 (cont'd). PATIENTS DISCHARGED FROM RURAL HOSPITALS BY DISEASE, SEX AND AGE-GROUP, 2012

Κατηγορία Category	ICD-10 Κατάλογος τριμήφιων κατηγοριών List of three- character categories	Ασθένεια και φύλο	Όλες οι ηλικίες All Ages						65 και πάνω 65 and over		Δε δηλώθηκε Not stated	Disease and sex
			Κάτω του 1 Under 1	1-14	15-44	45-64	65 και πάνω 65 and over	Δε δηλώθηκε Not stated				
K80-K81	Χολολιθίαση και χολοκυστίτιδα	Ολικό	19	0	0	1	3	15	0			Cholelithiasis and cholecystitis Total Males Females
		Άνδρες	8	0	0	0	0	8	0			
		Γυναίκες	11	0	0	1	3	7	0			
K85-K86	Οξεία παγκρεατίτιδα και άλλες ασθένειες του παγκρέατος	Ολικό	5	0	0	1	1	3	0			Acute pancreatitis and other diseases of pancreas Total Males Females
		Άνδρες	4	0	0	1	1	2	0			
		Γυναίκες	1	0	0	0	0	1	0			
K82-K83, K87-K93	Άλλες ασθένειες του πεπτικού συστήματος	Ολικό	8	0	0	1	2	5	0			Other diseases of the digestive system Total Males Females
		Άνδρες	4	0	0	1	1	2	0			
		Γυναίκες	4	0	0	0	1	3	0			
XII L00-L99	Ασθένειες του δέρματος και του υποδόριου ιστού	Ολικό	5	0	0	0	2	3	0			Diseases of the skin and subcutaneous tissue Total Males Females
		Άνδρες	1	0	0	0	0	1	0			
		Γυναίκες	4	0	0	0	2	2	0			
L00-L08	Μολύνσεις του δέρματος και του υποδόριου ιστού	Ολικό	2	0	0	0	1	1	0			Infections of the skin and subcutaneous tissue Total Males Females
		Άνδρες	0	0	0	0	0	0	0			
		Γυναίκες	2	0	0	0	1	1	0			
L10-L19	Άλλες ασθένειες του δέρματος και του υποδόριου ιστού	Ολικό	3	0	0	0	1	2	0			Other diseases of the skin and subcutaneous tissue Total Males Females
		Άνδρες	1	0	0	0	0	1	0			
		Γυναίκες	2	0	0	0	1	1	0			

(συνέχεια-cont'd)

ΠΙΝΑΚΑΣ 16 (συνέχεια). ΑΠΟΛΥΘΕΝΤΕΣ ΑΣΘΕΝΕΙΣ ΑΠΟ ΤΑ ΑΓΡΟΤΙΚΑ ΝΟΣΟΚΟΜΕΙΑ ΚΑΤΑ ΑΣΘΕΝΕΙΑ, ΦΥΛΟ ΚΑΙ ΟΜΑΔΑ ΗΛΙΚΙΩΝ, 2012
TABLE 16 (cont'd). PATIENTS DISCHARGED FROM RURAL HOSPITALS BY DISEASE, SEX AND AGE-GROUP, 2012

Κατηγορία Category	ICD-10 Κατάλογος τριμήφιων κατηγοριών List of three- character categories	Ασθένεια και φύλο Disease and sex	Όλες οι ηλικίες All Ages					65 και πάνω 65 and over	Δε δηλώθηκε Not stated
			Κάτω του 1 Under 1	1-14	15-44	45-64	65 and over		
XIII	M00-M99	Ασθένειες του μυοσκελετικού συστήματος και του συνδετικού ιστού							
		Ολικό	17	0	2	4	11	0	
		Άνδρες	9	0	2	2	5	0	
		Γυναίκες	8	0	0	2	6	0	
	M05-M14	Ρευματοειδής αρθρίτιδα και άλλες φλεγμονώδεις πολυαρθροπάθειες	2	0	0	0	2	0	
		Ολικό	1	0	0	0	1	0	
		Άνδρες	1	0	0	0	1	0	
		Γυναίκες	1	0	0	0	1	0	
	M15-M19	Άρθρωση	1	0	0	0	1	0	
		Ολικό	0	0	0	0	0	0	
		Άνδρες	1	0	0	0	1	0	
		Γυναίκες	1	0	0	0	1	0	
	M50-M51	Αυχενικές και άλλες ανωμαλίες των μεσοσπονδύλιων δίσκων	1	0	0	0	1	0	
		Ολικό	1	0	0	0	1	0	
		Άνδρες	0	0	0	0	0	0	
		Γυναίκες	1	0	0	0	1	0	
	M40-M49, M53-M54	Άλλες παθήσεις του θώρακος	7	0	1	1	5	0	
		Ολικό	5	0	1	1	3	0	
		Άνδρες	2	0	0	0	2	0	
		Γυναίκες	5	0	1	1	3	0	
	M60-M79	Διαταραχές των μαλακών ιστών	5	0	1	3	1	0	
		Ολικό	2	0	1	1	0	0	
		Άνδρες	3	0	0	2	1	0	
		Γυναίκες	1	0	0	0	0	0	
	M80-M85	Ανωμαλίες οστικής πυκνότητας και δομής	1	0	0	0	1	0	
		Ολικό	0	0	0	0	0	0	
		Άνδρες	1	0	0	0	1	0	
		Γυναίκες	0	0	0	0	0	0	

(συνέχεια-cont'd)

ΠΙΝΑΚΑΣ 16 (συνέχεια). ΑΠΟΛΥΘΕΝΤΕΣ ΑΣΘΕΝΕΙΣ ΑΠΟ ΤΑ ΑΓΡΟΤΙΚΑ ΝΟΣΟΚΟΜΕΙΑ ΚΑΤΑ ΑΣΘΕΝΕΙΑ, ΦΥΛΟ ΚΑΙ ΟΜΑΔΑ ΗΛΙΚΙΩΝ, 2012
TABLE 16 (cont'd). PATIENTS DISCHARGED FROM RURAL HOSPITALS BY DISEASE, SEX AND AGE-GROUP, 2012

Κατηγορία Category	ICD-10 Κατάλογος τρηνήφρων κατηγοριών List of three- character categories	Ασθένεια και φύλο Disease and sex	Όλες οι ηλικίες All Ages					65 και πάνω 65 and over	Δε δηλώθηκε Not stated
			Κάτω του 1 Under 1	1-14	15-44	45-64	65 and over		
XIV	N00-N99	Ασθένειες του ουροποιητικού συστήματος	Diseases of the genito-urinary system					Total	Total
		Ολικό	49	0	2	8	39	0	
		Άνδρες	38	0	1	6	31	0	
		Γυναίκες	11	0	1	2	8	0	
	N10-N16	Νεφρικές διαμεσοσωληναριακές ασθένειες	1	0	0	0	1	0	
		Ολικό	1	0	0	0	1	0	
		Άνδρες	1	0	0	0	1	0	
		Γυναίκες	0	0	0	0	0	0	
	N17-N19	Νεφρική ανεπάρκεια	12	0	0	2	10	0	
		Ολικό	10	0	0	2	8	0	
		Άνδρες	2	0	0	0	2	0	
		Γυναίκες	4	0	0	3	1	0	
	N20-N23	Ουρολιθίαση	3	0	0	2	1	0	
		Ολικό	1	0	0	1	0	0	
		Άνδρες	27	0	1	2	24	0	
		Γυναίκες	19	0	0	1	18	0	
	N25-N29, N31-N39	Άλλες ασθένειες του ουροποιητικού συστήματος	8	0	1	1	6	0	
		Ολικό	2	0	0	1	1	0	
		Άνδρες	2	0	0	1	1	0	
		Γυναίκες	
	N41-N42	Άλλες διαταραχές του προστάτου	2	0	0	1	1	0	
		Ολικό	2	0	0	1	1	0	
		Άνδρες	
		Γυναίκες	3	0	1	0	2	0	
	N44-N46, N48-N51	Άλλες ασθένειες των γεννητικών οργάνων του άνδρα	3	0	1	0	2	0	
		Ολικό	0	0	0	0	0	0	
		Άνδρες	3	0	1	0	2	0	
		Γυναίκες	0	0	0	0	0	0	

(συνέχεια-cont'd)

ΠΙΝΑΚΑΣ 16 (συνέχεια). ΑΠΟΛΥΘΕΝΤΕΣ ΑΣΘΕΝΕΙΣ ΑΠΟ ΤΑ ΑΓΡΟΤΙΚΑ ΝΟΣΟΚΟΜΕΙΑ ΚΑΤΑ ΑΣΘΕΝΕΙΑ, ΦΥΛΟ ΚΑΙ ΟΜΑΔΑ ΗΛΙΚΙΩΝ, 2012
TABLE 16 (cont'd). PATIENTS DISCHARGED FROM RURAL HOSPITALS BY DISEASE, SEX AND AGE-GROUP, 2012

Κατηγορία Category	ICD-10 Κατάλογος τριηφίριων κατηγοριών List of three- character categories	Ασθένεια και φύλο Disease and sex	Όλες οι ηλικίες All Ages					65 και πάνω 65 and over	Δε δηλώθηκε Not stated
			Κάτω του 1 Under 1	1-14	15-44	45-64	65 και πάνω 65 and over		
XVIII	R00-R99 Συμπτώματα, σημεία και μη φυσιολογικά κλινικά και εργαστηριακά ευρήματα, τα οποία δεν κατατάσσονται αλλού Ολικό Άνδρες Γυναίκες R10 Κοιλιακός πόνος και πόνος στη λεκάνη Ολικό Άνδρες Γυναίκες R50 Πυρετός αγνώστου αιτιολογίας R54 Γηρατειά R00-R09, R11-R49, R51-R53, R55-R99 Άλλα συμπτώματα, σημεία και μη φυσιολογικά κλινικά και εργαστηριακά ευρήματα, τα οποία δεν κατατάσσονται αλλού Ολικό Άνδρες Γυναίκες	Ασθένεια και φύλο	Όλες οι ηλικίες All Ages	Κάτω του 1 Under 1	1-14	15-44	45-64	65 και πάνω 65 and over	Δε δηλώθηκε Not stated
			62	0	0	6	11	45	0
			42	0	0	4	9	29	0
			20	0	0	2	2	16	0
			9	0	0	1	1	7	0
			5	0	0	0	1	4	0
			4	0	0	1	0	3	0
			3	0	0	1	0	2	0
			1	0	0	0	0	1	0
			2	0	0	1	0	1	0
XIX	S00-T98 Τραύματα, δηλητηριάσεις και συγκεκριμένα άλλα επακόλουθα από εξωτερικές αιτίες Ολικό Άνδρες Γυναίκες	Ασθένεια και φύλο	Όλες οι ηλικίες All Ages	Κάτω του 1 Under 1	1-14	15-44	45-64	65 και πάνω 65 and over	Δε δηλώθηκε Not stated
			49	0	0	4	10	35	0
			35	0	0	4	8	23	0
			14	0	0	0	2	12	0
			14	0	0	3	2	9	0
			9	0	0	2	1	6	0
			5	0	0	1	1	3	0
			0	0	0	0	0	0	0
			0	0	0	0	0	0	0
			0	0	0	0	0	0	0

(συνέχεια-cont'd)

ΠΙΝΑΚΑΣ 16 (συνέχεια). ΑΠΟΛΥΘΕΝΤΕΣ ΑΣΘΕΝΕΙΣ ΑΠΟ ΤΑ ΑΓΡΟΤΙΚΑ ΝΟΣΟΚΟΜΕΙΑ ΚΑΤΑ ΑΣΘΕΝΕΙΑ, ΦΥΛΟ ΚΑΙ ΟΜΑΔΑ ΗΛΙΚΙΩΝ, 2012
TABLE 16 (cont'd). PATIENTS DISCHARGED FROM RURAL HOSPITALS BY DISEASE, SEX AND AGE-GROUP, 2012

Κατηγορία Category	ICD-10 Κατάλογος τριμήφιων κατηγοριών List of three- character categories	Ασθένεια και φύλο	Όλες οι ηλικίες All Ages						65 και πάνω 65 and over	Δεδηλω- θηκε Not stated	Disease and sex	
			Κάτω του 1 Under 1	1-14	15-44	45-64	1-14	15-44				45-64
S72	Κάταγμα μηριαίου οστού	Ολικό Άνδρες Γυναίκες	1	0	0	0	0	0	1	0	Total Males Females	
			1	0	0	0	0	0	0	1	0	
			0	0	0	0	0	0	0	0	0	
S06	Ενδοκρανιακό τραύμα	Ολικό Άνδρες Γυναίκες	2	0	0	0	0	2	2	0	Total Males Females	
			1	0	0	0	0	0	1	1	0	
			1	0	0	0	0	0	1	1	0	
S00-S01, S04,S09-S11, S14-S16,... ...T13-T14	Διάφορα τραύματα σε εξειδικευμένα S04,S09-S11, και μη πολλαπλά μέρη του σώματος S14-S16,... ...T13-T14	Ολικό Άνδρες Γυναίκες	5	0	0	2	0	3	3	0	Total Males Females	
			4	0	0	2	0	2	0	2	0	
			1	0	0	0	0	0	1	1	0	
T36-T50	Δηλητηριάσεις από φάρμακα και βιολογικές ουσίες	Ολικό Άνδρες Γυναίκες	2	0	0	1	0	1	1	0	Total Males Females	
			1	0	0	0	0	0	1	1	0	
			1	0	0	1	0	1	0	0	0	
T51-T65	Βλαπτική επίδραση ουσιών μη φαρμακευτικής κυρίως προέλευσης	Ολικό Άνδρες Γυναίκες	2	0	0	0	1	0	1	0	Total Males Females	
			2	0	0	0	0	0	1	1	0	
			0	0	0	0	0	0	0	0	0	
T79-T88	Συγκεκριμένες γρήγορες επιπλοκές τραυματισμού και επιπλοκές χειρουργικής και ιατρικής φροντίδας που δεν κατατάσσονται αλλού	Ολικό Άνδρες Γυναίκες	2	0	0	0	0	1	1	0	Total Males Females	
			0	0	0	0	0	0	0	0	0	
			2	0	0	0	0	0	1	1	0	

(συνέχεια-cont'd)

ΠΙΝΑΚΑΣ 16 (συνέχεια). ΑΠΟΛΥΘΕΝΤΕΣ ΑΣΘΕΝΕΙΣ ΑΠΟ ΤΑ ΑΓΡΟΤΙΚΑ ΝΟΣΟΚΟΜΕΙΑ ΚΑΤΑ ΑΣΘΕΝΕΙΑ, ΦΥΛΟ ΚΑΙ ΟΜΑΔΑ ΗΛΙΚΙΩΝ, 2012
TABLE 16 (cont'd). PATIENTS DISCHARGED FROM RURAL HOSPITALS BY DISEASE, SEX AND AGE-GROUP, 2012

Κατηγορία Category	ICD-10 Κατάλογος τριήφιων κατηγοριών List of three- character categories	Ασθένεια και φύλο Disease and sex	Όλες οι ηλικίες All Ages						65 και πάνω 65 and over	Δε δηλώ- θηκε Not stated
			Κάτω του 1 Under 1	1-14	15-44	45-64	0	0		
XXI	Z00-Z99	Παράγοντες που επηρεάζουν την υγεία και επαφή με τις υπηρεσίες υγείας							Total	Factors influencing health status and contact with health services
		Ολικό	11	0	0	1	1	10	0	Total
		Ανδρες	6	0	0	0	0	6	0	Males
		Γυναίκες	5	0	0	1	1	4	0	Females
	Z00-Z13	Άτομα που χρησιμοποιούν τις υπηρεσίες υγείας για εξέταση και παρακολούθηση	8	0	0	1	1	7	0	Total
		Ολικό	4	0	0	0	0	4	0	Males
		Ανδρες	4	0	0	1	1	3	0	Females
	Z40-Z54	Άτομα που χρησιμοποιούν τις υπηρεσίες υγείας για εξειδικευμένες εξετάσεις και ιατρική φροντίδα	1	0	0	0	0	1	0	Total
		Ολικό	1	0	0	0	0	1	0	Males
		Ανδρες	0	0	0	0	0	0	0	Females
	Z31-Z33,Z37	Άτομα που χρησιμοποιούν τις υπηρεσίες υγείας για άλλους σκοπούς	2	0	0	0	0	2	0	Total
	Z55-Z99	Δεν Δηλώθηκε	1	0	0	0	0	1	0	Males
		Ολικό	570	0	1	46	97	426	0	Total
		Ανδρες	283	0	1	22	56	204	0	Males
		Γυναίκες	287	0	0	24	41	222	0	Females
ΟΛΕΣ ΟΙ ΑΣΘΕΝΕΙΕΣ			1.341	0	2	114	219	1.006	0	Total
		Ολικό	690	0	1	62	129	498	0	Males
		Ανδρες	651	0	1	52	90	508	0	Females

**ΠΙΝΑΚΑΣ 17. ΑΠΟΛΥΘΕΝΤΕΣ ΑΣΘΕΝΕΙΣ ΑΠΟ ΤΑ ΓΕΝΙΚΑ ΝΟΣΟΚΟΜΕΙΑ
ΚΑΤΑ ΔΙΑΡΚΕΙΑ ΠΑΡΑΜΟΝΗΣ, 2012**
**TABLE 17. PATIENTS DISCHARGED FROM GENERAL HOSPITALS BY
LENGTH OF STAY, 2012**

Διάρκεια παραμονής (μέρες)	Απολυθέντες ασθενείς Patients discharged		Αριθμός ασθενών Number of patients		Ημέρες νοσηλείας Hospital days		Length of stay (days)
	Ολικό Total	%	Απέθαναν Died	Χειρουργήθηκαν Surgically treated	Ολικό Total	%	
Μέχρι 3	47.697	59,3	849	...	66.513	17,6	Up to 3
4-5	13.262	16,5	260	...	58.805	15,6	4-5
6-7	7.429	9,2	208	...	47.905	12,7	6-7
8-14	7.934	9,9	372	...	81.239	21,5	8-14
15-21	2.048	2,5	203	...	35.687	9,5	15-21
22-30	945	1,2	113	...	23.985	6,4	22-30
31 και πάνω	1.054	1,3	155	...	63.398	16,8	31 and over
ΣΥΝΟΛΟ	80.369	100,0	2.160	...	377.532	100,0	TOTAL

**ΠΙΝΑΚΑΣ 18. ΑΠΟΛΥΘΕΝΤΕΣ ΑΣΘΕΝΕΙΣ ΑΠΟ ΤΑ ΑΓΡΟΤΙΚΑ ΝΟΣΟΚΟΜΕΙΑ
ΚΑΤΑ ΔΙΑΡΚΕΙΑ ΠΑΡΑΜΟΝΗΣ, 2012**

**TABLE 18. PATIENTS DISCHARGED FROM RURAL HOSPITALS BY LENGTH
OF STAY, 2012**

Διάρκεια παραμονής (μέρες)	Απολυθέντες ασθενείς Patients discharged		Αριθμός ασθενών Number of patients		Ημέρες νοσηλείας Hospital days		Length of stay (days)
	Ολικό Total	%	Απέθαναν Died	Χειρουργήθηκαν Surgically treated	Ολικό Total	%	
Μέχρι 3	589	43,9	28	...	958	9,8	Up to 3
4-5	222	16,6	10	...	995	10,2	4-5
6-7	172	12,8	3	...	1.108	11,4	6-7
8-14	230	17,2	16	...	2.314	23,7	8-14
15-21	67	5,0	6	...	1.162	11,9	15-21
22-30	17	1,3	3	...	413	4,2	22-30
31 και πάνω	44	3,3	3	...	2.797	28,7	31 and over
ΣΥΝΟΛΟ	1.341	100,0	69	...	9.747	100,0	TOTAL

ΜΕΡΟΣ Β

ΕΓΧΕΙΡΗΣΕΙΣ

PART B

SURGICAL OPERATIONS

Σημείωση: Οι πίνακες 19-22 βασίζονται σε στοιχεία που συλλέγονται από τα γενικά νοσοκομεία και αναφέρονται στον πραγματικό αριθμό των εγχειρήσεων που έγιναν σε εσωτερικούς και εξωτερικούς ασθενείς, ενώ οι υπόλοιποι πίνακες βασίζονται στα περιστατικά εγχειρήσεων που έγιναν σε εσωτερικούς ασθενείς μόνο και που κωδικοποιήθηκαν από τα νοσοκομεία.

Note: Tables 19-22 are based on data collected from general hospitals and refer to the actual number of surgical operations performed on in-patients and out-patients, while the rest of the tables are based on surgical operations performed on in patients only and that have been codified from the hospitals.

ΠΙΝΑΚΑΣ 19. ΕΓΧΕΙΡΗΣΕΙΣ ΠΟΥ ΕΓΙΝΑΝ ΣΤΑ ΓΕΝΙΚΑ ΝΟΣΟΚΟΜΕΙΑ ΚΑΤΑ ΕΙΔΙΚΟΤΗΤΑ, 1985-2012
TABLE 19. SURGICAL OPERATIONS PERFORMED IN GENERAL HOSPITALS BY SPECIALITY, 1985-2012

(α) Απόλυτοι αριθμοί - Absolute numbers

Ειδικότητα	1985	1990	1995	2000	2007	2008	2009	2010	2011	2012	Speciality
Γυναικολογίας και Μαιευτικής	2.733	3.039	2.728	3.042	2.775	3.439	3.956	4.276	3.877	4.756	Gynaecology & Maternity
Γενικής Χειρουργικής	5.175	6.294	5.003	6.630	6.985	8.261	7.469	8.457	8.324	8.482	General Surgery
Παιδοχειρουργικής	(1)	(1)	918	1.030	963	994	1.000	1.062	1.112	1.153	Paediatric Surgery
Ορθοπαιδικής	6.330	8.267	7.178	8.753	5.877	9.203	5.192	4.904	4.215	5.341	Orthopaedic
Ουρολογίας	1.302	1.725	1.664	1.805	2.118	2.984	3.296	3.302	3.319	3.340	Urology
Νευροχειρουργικής	374	430	451	444	375	485	471	425	454	459	Neurosurgery
Αγγειοκαρδιοθωρακοχειρουργικής	0	645	1.099	4.492	575	619	1.113	983	859	800	Angio-Cardio-Thoracic Surgery
Οφθαλμολογίας	1.478	1.770	2.034	2.549	3.268	3.579	3.978	3.937	3.752	3.154	Ophthalmology
Ωτορινολαρυγγολογίας	1.073	1.364	1.967	2.011	2.864	2.099	1.727	1.861	1.910	2.017	E.N.T.
Πλαστικής Χειρουργικής	0	216	1.099	537	1.376	1.054	883	1.190	1.549	1.626	Plastic Surgery
Στοματογναθοπροσωποχειρουργικής	938	523	244	494	221	236	292	Maxillofacial and Oral Surgery
Μεταμοσχευτικής	56	75	Transplant
Πνευμονολογία	15	Pneumonology
Επεμβάσεις στοματικής χειρουργικής	229	341	2.014	1.364	...	849	763	(2)	(2)	(2)	Dental
ΣΥΝΟΛΟ	18.694	24.091	26.155	33.595	27.699	33.810	30.342	30.618	29.663	31.510	TOTAL

(συνέχεια-cont'd)

ΠΙΝΑΚΑΣ 19 (συνέχεια). ΕΓΧΕΙΡΗΣΕΙΣ ΠΟΥ ΕΓΙΝΑΝ ΣΤΑ ΓΕΝΙΚΑ ΝΟΣΟΚΟΜΕΙΑ ΚΑΤΑ ΕΙΔΙΚΟΤΗΤΑ, 1985-2012
TABLE 19 (cont'd). SURGICAL OPERATIONS PERFORMED IN GENERAL HOSPITALS BY SPECIALITY, 1985-2012

(β) Ποσοστιαία κατανομή - Percentage distribution

Ειδικότητα	1985	1990	1995	2000	2007	2008	2009	2010	2011	2012	Speciality
Γυναικολογίας και Μαιευτικής	14,6	12,6	10,4	9,0	10,0	10,2	13,0	14,0	13,1	15,1	Gynaecology & Maternity
Γενικής Χειρουργικής	27,7	26,1	19,1	19,5	25,2	24,4	24,6	27,6	28,1	26,9	General Surgery
Παιδοχειρουργικής	(1)	(1)	3,5	3,1	3,5	2,9	3,3	3,5	3,7	3,7	Paediatric Surgery
Ορθοπαιδικής	33,9	34,3	27,5	25,8	21,2	27,2	17,1	16,0	14,2	17,0	Orthopaedic
Ουρολογίας	7,0	7,2	6,4	5,3	7,6	8,8	10,9	10,8	11,2	10,6	Urology
Νευροχειρουργικής	2,0	1,8	1,7	1,3	1,4	1,4	1,6	1,4	1,5	1,5	Neurosurgery
Αγγειοκαρδιοθωρακοχειρουργικής	0,0	2,7	4,2	13,2	2,1	1,8	3,7	3,2	2,9	2,5	Angio-Cardio-Thoracic Surgery
Οφθαλμολογίας	7,9	7,3	7,8	7,5	11,8	10,6	13,1	12,9	12,6	10,0	Ophthalmology
Ωτορινολαρυγγολογίας	5,7	5,7	7,5	5,9	10,3	6,2	5,7	6,1	6,4	6,4	E.N.T.
Πλαστικής Χειρουργικής	0,0		4,2	1,6	5,0	3,1	2,9	3,9	5,2	5,2	Plastic Surgery
Στοματογναθοπροσωποχειρουργικής	2,8	1,9	0,7	1,6	0,7	0,8	0,9	Maxillofacial and Oral Surgery
Μεταμοσχευτικής	0,2	0,2	Transplant
Πνευμονολογία	0,0	Pneumology
Επεμβάσεις στοματικής χειρουργικής	1,2	1,4	7,7	4,0	...	2,5	2,5	(2)	(2)	(2)	Dental Surgery
ΣΥΝΟΛΟ	100,0	100,0	100,0	100,0	100,0	100,0	100,0	100,0	100,0	100,0	TOTAL

Σημειώσεις: Συμπ. μικρές εγχειρήσεις που έγιναν σε εξωτερικούς ασθενείς.

(1) Συμπ. στις εγχειρήσεις της Γενικής Χειρουργικής.

(2) Από το 2010 παρουσιάζονται στον Πίνακα 31 που αφορά τις Οδοντιατρικές

Υπηρεσίες.

Notes: Minor operations performed on out-patients are also included.

(1) Included in General Surgery operations.

(2) From 2010 onwards, they are presented on Table 31, Dental Attendances.

ΠΙΝΑΚΑΣ 20. ΕΓΧΕΙΡΗΣΕΙΣ ΠΟΥ ΕΓΙΝΑΝ ΣΕ ΕΣΩΤΕΡΙΚΟΥΣ ΚΑΙ ΕΞΩΤΕΡΙΚΟΥΣ ΑΣΘΕΝΕΙΣ ΚΑΤΑ ΕΙΔΙΚΟΤΗΤΑ ΚΑΙ ΝΟΣΟΚΟΜΕΙΟ, 2012
TABLE 20. SURGICAL OPERATIONS PERFORMED ON IN-PATIENTS AND OUT-PATIENTS BY SPECIALITY AND HOSPITAL, 2012

Ειδικότητα	ΟΛΙΚΟ							Speciality
	Γενικό Λευκωσίας	Αρχιεπ. Μακαρίου Γ' Λευκωσία	Γενικό Λάρνακας	Γενικό Αμμοχώστου	Γενικό Λεμεσού	Γενικό Πάφου	Speciality	
ΤOTAL	Lefkosa General	Archbishop Makarios III Lefkosa	Larnaka General Makarios III	Ammochostos General	Lemesos General	Pafos General		
Γυναικολογίας και Μαιευτικής	..	1.697	945	282	1.311	521	Gynaecology & Maternity	
Γενικής Χειρουργικής	3.129	..	1.476	760	2.340	777	General Surgery	
Παιδοχειρουργικής	..	1.153	Paediatric Surgery	
Ορθοπαιδικής	1.712	32	936	509	1.384	768	Orthopaedic	
Ουρολογίας	750	..	1.171	..	840	579	Urology	
Νευροχειρουργικής	459	Neurosurgery	
Αγγειοκαρδιοθωρακοχειρουργικής	800	Angio-Cardio-Thoracic Surgery	
Οφθαλμολογίας	..	1.626	836	..	654	38	Ophthalmology	
Ωτορινολαρυγγολογίας	914	..	659	..	269	175	E.N.T.	
Πλαστικής Χειρουργικής	1.626	Plastic Surgery	
Στοματογναθοπροσωποχειρουργικής	292	Maxillofacial & Oral Surgery	
Μεταμοσχευτικής	75	Transplant	
Πνευμονολογία	15	Pneumonology	
ΣΥΝΟΛΟ	9.772	4.508	6.023	1.551	6.798	2.858	TOTAL	

ΠΙΝΑΚΑΣ 21. ΕΓΧΕΙΡΗΣΕΙΣ ΠΟΥ ΕΓΙΝΑΝ ΣΕ ΕΣΩΤΕΡΙΚΟΥΣ ΑΣΘΕΝΕΙΣ ΚΑΤΑ ΕΙΔΙΚΟΤΗΤΑ ΚΑΙ ΝΟΣΟΚΟΜΕΙΟ, 2012
TABLE 21. SURGICAL OPERATIONS PERFORMED ON IN-PATIENTS BY SPECIALITY AND HOSPITAL, 2012

Ειδικότητα	ΟΛΙΚΟ							Speciality
	Γενικό Λευκωσίας	Αρχιεπ. Μακαρίου Γ΄ Λευκωσία	Γενικό Λάρνακας Μακάριος Γ΄	Γενικό Αμμοχώστου	Γενικό Λεμεσού	Γενικό Πάφου	Speciality	
TOTAL								
Γυναικολογίας και Μαιευτικής	3.711	..	1.145	945	282	823	516	Gynaecology & Maternity
Γενικής Χειρουργικής	5.620	1.985	..	870	433	1.668	664	General Surgery
Παιδοχειρουργικής	609	..	609	Paediatric Surgery
Ορθοπαιδικής	4.635	1.508	13	936	509	1.111	558	Orthopaedic
Ουρολογίας	2.023	686	..	896	..	258	183	Urology
Νευροχειρουργικής	442	442	Neurosurgery
Αγγειοκαρδιοθωρακοχειρουργικής	796	796	Angio-Cardio-Thoracic Surgery
Οφθαλμολογίας	2.377	..	1.432	565	..	380	..	Ophthalmology
Ωτορινολαρυγγολογίας	1.752	828	..	558	..	209	157	E.N.T.
Πλαστικής Χειρουργικής	414	414	Plastic Surgery
Στοματογονιθιαροσσωποχειρουργικής	292	292	Maxillofacial & Oral Surgery
Μεταμοσχευτικής	75	75	Transplant
Πνευμονολογία	Pneumology
ΣΥΝΟΛΟ	22.746	7.026	3.199	4.770	1.224	4.449	2.078	TOTAL

ΠΙΝΑΚΑΣ 22. ΕΓΧΕΙΡΗΣΕΙΣ ΠΟΥ ΕΓΙΝΑΝ ΣΕ ΕΞΩΤΕΡΙΚΟΥΣ ΑΣΘΕΝΕΙΣ ΚΑΤΑ ΕΙΔΙΚΟΤΗΤΑ ΚΑΙ ΝΟΣΟΚΟΜΕΙΟ, 2012
TABLE 22. SURGICAL OPERATIONS PERFORMED ON OUT-PATIENTS BY SPECIALITY AND HOSPITAL, 2012

Ειδικότητα	ΟΛΙΚΟ	Γενικό Λευκωσίας	Αρχιεπ. Μακαρίου Γ' Λευκωσία	Γενικό Λάρνακας Μακάριος Γ'	Γενικό Αμμοχώστου	Γενικό Λεμεσού	Γενικό Πάφου	Speciality
Γυναικολογίας και Μαιευτικής	1.045	..	552	488	5	Gynaecology & Maternity
Γενικής Χειρουργικής	2.862	1.144	..	606	327	672	113	General Surgery
Παιδοχειρουργικής	544	..	544	Paediatric Surgery
Ορθοπαιδικής	706	204	19	273	210	Orthopaedic
Ουρολογίας	1.317	64	..	275	..	582	396	Urology
Νευροχειρουργικής	17	17	Neurosurgery
Αγγειοκαρδιοθωρακοχειρουργικής	4	4	Angio-Cardio-Thoracic Surgery
Οφθαλμολογίας	777	..	194	271	..	274	38	Ophthalmology
Ωτορινολαρυγγολογίας	265	86	..	101	..	60	18	E.N.T.
Πλαστικής Χειρουργικής	1.212	1.212	Plastic Surgery
Στοματογναθοπροσωποχειρουργικής	Maxillofacial & Oral Surgery
Μεταμοσχευτικής	Transplant
Πνευμονολογία	15	15	Pneumonology
ΣΥΝΟΛΟ	8.764	2.746	1.309	1.253	327	2.349	780	TOTAL

ΠΙΝΑΚΑΣ 23. ΧΕΙΡΟΥΡΓΗΘΕΝΤΕΣ ΑΣΘΕΝΕΙΣ ΑΠΟ ΤΑ ΓΕΝΙΚΑ ΝΟΣΟΚΟΜΕΙΑ ΚΑΤΑ ΚΑΤΗΓΟΡΙΑ ΕΓΧΕΙΡΗΣΗΣ, 2007-2010
TABLE 23. PATIENTS OPERATED AND DISCHARGED FROM GENERAL HOSPITALS BY OPERATION CATEGORY, 2007-2010

Κατηγορία Category	Λεπτομερής ταξινόμηση Detailed classification	Κατηγορία εγχείρησης Operation category	2007		2008		2009		2010	
			Αρ. Νο.	%	Αρ. Νο.	%	Αρ. Νο.	%	Αρ. Νο.	%
01	0110-059	Νευρικού συστήματος	263	1,8	170	1,3	141	1,2	185	1,2
02	060-079	Ενδοκρινικού συστήματος	215	1,5	194	1,5	171	1,5	302	2,0
03	080-169	Οφθαλμών	2.011	13,7	1.673	13,2	1.464	12,8	1.557	10,4
04	180-209	Ωτός	48	0,3	44	0,3	36	0,3	54	0,4
05	210-294	Μύτης, στόματος και φάρυγγα	1.035	7,0	682	5,4	620	5,4	1.028	6,9
06	300-349	Αναπνευστικού συστήματος	128	0,9	71	0,6	57	0,5	72	0,5
07	350-399	Καρδιαγγειακού συστήματος	1.044	7,1	625	4,9	317	2,8	569	3,8
08	400-419	Αιματικού και λεμφατικού συστήματος	33	0,2	30	0,2	29	0,3	40	0,3
09	420-549	Πεπτικού συστήματος	2.788	19,0	2.345	18,5	2.135	18,6	2.978	20,0
10	550-599	Ουροποιητικού συστήματος	519	3,5	339	2,7	246	2,1	394	2,6
11	600-649	Γεννητικών οργάνων, άρρενος	828	5,6	709	5,6	517	4,5	652	4,4
12	650-719	Γεννητικών οργάνων, θήλειος	1.538	10,5	1.764	13,9	1.695	14,8	2.027	13,6
13	720-759	Μαιευτικές εγχειρήσεις	736	5,0	872	6,9	1.055	9,2	1.266	8,5
14	760-859	Μυοσκελετικού συστήματος	2.403	16,4	2.170	17,1	2.059	17,9	2.559	17,2
15	860-879	Μαστού	212	1,4	124	1,0	103	0,9	163	1,1
16	880-909	Δέρματος και υποδόριου ιστού	866	5,9	825	6,5	748	6,5	972	6,5
17	910-979	Διακοπή της συνέχειας του ιστού	22	0,1	14	0,1	72	0,6	84	0,6
18	980-988	Προαιρετική χειρουργική	2	0,0	4	0,0	10	0,1	3	0,0
	010-999	ΟΛΕΣ ΟΙ ΚΑΤΗΓΟΡΙΕΣ	14.691	100,0	12.655	100,0	11.475	100,0	14.905	100,0

Σημ. 1: Δεν περιλαμβάνονται οι εγχειρήσεις του Γενικού Νοσοκομείου Αμμοχώστου λόγω μη καταγραφής στο μηχανογραφημένο σύστημα τους

Note 1: Operations of the Ammochostos General Hospital not included due to the fact that they were not registered to their computerized system

ΠΙΝΑΚΑΣ 24. ΧΕΙΡΟΥΡΓΗΘΕΝΤΕΣ ΚΑΙ ΑΠΟΛΥΘΗΝΤΕΣ ΑΣΘΕΝΕΙΣ ΑΠΟ ΤΑ ΓΕΝΙΚΑ ΝΟΣΟΚΟΜΕΙΑ ΚΑΤΑ ΚΑΤΗΓΟΡΙΑ ΕΓΧΕΙΡΗΣΗΣ, ΦΥΛΟ ΚΑΙ ΔΙΑΡΚΕΙΑ ΠΑΡΑΜΟΝΗΣ, 2010

TABLE 24. PATIENTS OPERATED AND DISCHARGED FROM GENERAL HOSPITALS BY OPERATION CATEGORY, SEX AND LENGTH OF STAY, 2010

Κατηγορία Category	Λεπτομερής ταξινόμηση Detailed classification	Κατηγορία εγχείρησης και φύλο Category of operation and sex	Χειρουργηθέντες και απολυθέντες ασθενείς Patients operated and discharged				Ημέρες νοσηλείας Hospital days		Operation category and sex
			Ολικοί Total		Δεν δηλώθηκε Not Stated		Ολικό Total	Μέσος όρος Average length	
			Ζωντανοί Alive	Νεκροί Dead	Δεν δηλώθηκε Not Stated	Μέσος όρος Average length			
01	010-059	Νευρικού συστήματος	Ολικό Άντρες Γυναίκες	184 1 0	0 0 0	0 0 0	2.903 1.920 983	15,7 17,5 13,1	Nervous system Total Males Females
02	060-079	Ενδοκρινικού συστήματος	Ολικό Άντρες Γυναίκες	301 50 251	1 0 1	0 0 0	1.587 304 1.283	5,3 6,1 5,1	Endocrine system Total Males Females
03	080-169	Οφθαλμών	Ολικό Άντρες Γυναίκες	1.557 745 812	0 0 0	0 0 0	3.873 1.887 1.986	2,5 2,5 2,4	Eyes Total Males Females
04	180-209	Ωτός	Ολικό Άντρες Γυναίκες	54 39 15	0 0 0	0 0 0	199 146 53	3,7 3,7 3,5	Ears Total Males Females
05	210-294	Μύτης, στόματος και φάρυγγα	Ολικό Άντρες Γυναίκες	1.028 629 399	0 0 0	0 0 0	3.201 2.098 1.103	3,1 3,3 2,8	Nose, mouth and pharynx Total Males Females
06	300-349	Αναπνευστικού συστήματος	Ολικό Άντρες Γυναίκες	72 50 22	1 0 1	0 0 0	764 552 212	10,6 11,0 9,6	Respiratory system Total Males Females
07	350-399	Καρδιοαγγειακού συστήματος	Ολικό Άντρες Γυναίκες	569 368 201	5 2 3	0 0 0	4.670 3.055 1.615	8,2 8,3 8,0	Cardiovascular system Total Males Females

(συνέχεια-cont'd)

ΠΙΝΑΚΑΣ 24 (συνέχεια). ΧΕΙΡΟΥΡΓΗΘΕΝΤΕΣ ΚΑΙ ΑΠΟΛΥΘΕΝΤΕΣ ΑΣΘΕΝΕΙΣ ΑΠΟ ΤΑ ΓΕΝΙΚΑ ΝΟΣΟΚΟΜΕΙΑ ΚΑΤΑ ΚΑΤΗΓΟΡΙΑ ΕΓΧΕΙΡΗΣΗΣ,

ΦΥΛΟ ΚΑΙ ΔΙΑΡΚΕΙΑ ΠΑΡΑΜΟΝΗΣ, 2010

TABLE 24 (cont'd). PATIENTS OPERATED AND DISCHARGED FROM GENERAL HOSPITALS BY OPERATION CATEGORY, SEX AND LENGTH OF STAY, 2010

Κατηγορία ταξινόμησης Category classification	Λεπτομερής ταξινόμηση Detailed classification	Κατηγορία εγχείρησης και φύλο Operation category and sex	Χειρουργηθέντες και απολυθέντες ασθενείς Patients operated and discharged				Ημέρες νοσηλείας Hospital days		Operation category and sex
			Ολικό Total		Νεκροί Dead		Μέσος όρος παραμονής Average length		
			Ζωντανοί Alive	Δεν δηλώθηκε Not Stated	Ολικό Total	Μέσος όρος παραμονής Average length			
08	400-419	Αιματικού και λεμφατικού συστήματος Ολικό Άντρες Γυναίκες	40 21 19	0 0 0	0 0 0	240 163 77	6,0 7,8 4,1	Hemic and lymphatic system Total Males Females	
09	420-549	Πεπτικού συστήματος Ολικό Άντρες Γυναίκες	2.978 1.807 1.171	2.967 1.800 1.167	11 7 4	14.751 8.269 6.482	5,0 4,6 5,5	Digestive system Total Males Females	
10	550-599	Ουροποιητικού συστήματος Ολικό Άντρες Γυναίκες	394 311 83	393 310 83	1 1 0	2.930 2.415 515	7,4 7,8 6,2	Urinary tract Total Males Females	
11	600-649	Γεννητικών οργάνων, αρρενος Ολικό Άντρες Γυναίκες	652 652 ..	652 652 ..	0 0 ..	2.753 2.753 ..	4,2 4,2 ..	Genital organs, male Total Males Females	
12	650-719	Γεννητικών οργάνων, θήλεως Ολικό Άντρες Γυναίκες	2.027 2.027 ..	2.027 2.027 ..	0 0 0	6.506 6.506 ..	3,2 3,2 ..	Genital organs, female Total Males Females	
13	720-759	Μαιευτικές εγχειρήσεις Ολικό Άντρες Γυναίκες	1.266 1.266 ..	1.265 1.265 ..	1 1 0	9.381 9.381 ..	7,4 7,4 ..	Obstetric operations Total Males Females	
14	760-859	Μυοσκελετικού συστήματος Ολικό Άντρες Γυναίκες	2.559 1.090 1.469	2.549 1.090 1.459	10 0 10	22.781 8.919 13.862	8,9 8,2 9,4	Musculoskeletal system Total Males Females	

(συνέχεια-cont'd)

ΠΙΝΑΚΑΣ 25. ΧΕΙΡΟΥΡΓΗΘΕΝΤΕΣ ΚΑΙ ΑΠΟΛΥΘΕΝΤΕΣ ΛΟΘΕΝΕΙΣ ΑΠΟ ΤΑ ΓΕΝΙΚΑ ΝΟΣΟΚΟΜΕΙΑ ΚΑΤΑ ΚΑΤΗΓΟΡΙΑ ΕΓΧΕΙΡΗΣΗΣ, ΦΥΛΟ ΚΑΙ ΟΜΑΔΑ ΗΛΙΚΙΩΝ, 2010

TABLE 25. PATIENTS OPERATED AND DISCHARGED FROM GENERAL HOSPITALS BY OPERATION CATEGORY, SEX AND AGE-GROUP, 2010

Κατηγορία Category	Λεπτομερής ταξινόμηση Detailed classification	Κατηγορία εγχείρησης και φύλο Operation category and sex	Όλες οι ηλικίες All ages					65 και πάνω 65 and over	Δε δηλώθηκε Not stated
			Κάτω του 1 Under 1	1 - 14	15 - 44	45 - 64	65 και πάνω 65 and over		
01	010-059 Νευρικού συστήματος	Ολικό	185	0	5	36	72	72	0
		Άντρες	110	0	5	26	39	40	0
		Γυναίκες	75	0	0	10	33	32	0
02	060-079 Ενδοκρινικού συστήματος	Ολικό	302	0	7	70	161	64	0
		Άντρες	50	0	4	13	19	14	0
		Γυναίκες	252	0	3	57	142	50	0
03	080-169 Οφθαλμών	Ολικό	1.557	1	16	24	225	1.291	0
		Άντρες	745	1	11	17	126	590	0
		Γυναίκες	812	0	5	7	99	701	0
04	180-209 Ωτός	Ολικό	54	3	14	22	12	3	0
		Άντρες	39	3	10	17	7	2	0
		Γυναίκες	15	0	4	5	5	1	0
05	210-294 Μύτης, στόματος και φάρυγγα	Ολικό	1.028	8	405	496	96	23	0
		Άντρες	629	4	229	321	58	17	0
		Γυναίκες	399	4	176	175	38	6	0
06	300-349 Αναπνευστικού συστήματος	Ολικό	72	0	1	14	30	27	0
		Άντρες	50	0	0	12	18	20	0
		Γυναίκες	22	0	1	2	12	7	0

(συνέχεια-cont'd)

ΠΙΝΑΚΑΣ 25 (συνέχεια). ΧΕΙΡΟΥΡΓΗΘΕΝΤΕΣ ΚΑΙ ΑΠΟΛΥΘΕΝΤΕΣ ΛΣΘΕΝΕΙΣ ΑΠΟ ΤΑ ΓΕΝΙΚΑ ΝΟΣΟΚΟΜΕΙΑ ΚΑΤΑ ΚΑΤΗΓΟΡΙΑ ΕΓΧΕΙΡΗΣΗΣ, ΦΥΛΟ ΚΑΙ ΟΜΑΔΑ ΗΛΙΚΙΩΝ, 2010

TABLE 25 (cont'd). PATIENTS OPERATED AND DISCHARGED FROM GENERAL HOSPITALS BY OPERATION CATEGORY, SEX AND AGE-GROUP, 2010

Κατηγορία Category	Λεπτομερής ταξινόμηση Detailed classification	Όλες οι ηλικίες All ages	Κάτω του 1 Under 1				65 και πάνω 65 and over	Δε δηλώθηκε Not stated	Operation category and sex
			1 - 14	15 - 44	45 - 64				
07	350-399 Καρδιοαγγειακού συστήματος Ολικό Άντρες Γυναίκες	569	0	52	195	322	0	Cardiovascular system Total Males Females	
		368	0	29	136	203	0		
		201	0	23	59	119	0		
08	400-419 Αιματικού και λεμφατικού συστήματος Ολικό Άντρες Γυναίκες	40	0	12	17	7	0	Hemic and lymphatic system Total Males Females	
		21	0	6	7	5	0		
		19	0	6	10	2	0		
09	420-549 Πεπτικού συστήματος Ολικό Άντρες Γυναίκες	2.978	64	850	998	788	1	Digestive system Total Males Females	
		1.807	50	475	596	502	1		
		1.171	14	375	402	286	0		
10	550-599 Ουροποιητικού συστήματος Ολικό Άντρες Γυναίκες	394	4	21	105	205	0	Urinary tract Total Males Females	
		311	4	17	69	168	0		
		83	0	4	36	37	0		
11	600-649 Γεννητικών οργάνων, άρρενος Ολικό Άντρες Γυναίκες	652	6	170	83	156	0	Genital organs, male Total Males Females	
		652	6	170	83	156	0		
			
12	650-719 Γεννητικών οργάνων, θήλεως Ολικό Άντρες Γυναίκες	2.027	0	895	904	220	0	Genital organs, female Total Males Females	
			
		2.027	0	895	904	220	0		
13	720-759 Μαιευτικές επεμβάσεις Ολικό Άντρες Γυναίκες	1.266	0	1.260	5	1	0	Obstetric operations Total Males Females	
			
		1.266	0	1.260	5	1	0		

(συνέχεια-cont'd)

ΠΙΝΑΚΑΣ 25 (συνέχεια). ΧΕΙΡΟΥΡΓΗΘΕΝΤΕΣ ΚΑΙ ΑΠΟΛΥΘΕΝΤΕΣ ΑΣΘΕΝΕΙΣ ΑΠΟ ΤΑ ΓΕΝΙΚΑ ΝΟΣΟΚΟΜΕΙΑ ΚΑΤΑ ΚΑΤΗΓΟΡΙΑ ΕΓΧΕΙΡΗΣΗΣ, ΦΥΛΟ ΚΑΙ ΟΜΑΔΑ ΗΛΙΚΙΩΝ, 2010

TABLE 25 (cont'd). PATIENTS OPERATED AND DISCHARGED FROM GENERAL HOSPITALS BY OPERATION CATEGORY, SEX AND AGE-GROUP, 2010

Κατηγορία ταξινόμησης Category classification	Κατηγορία εγχείρησης και φύλο Operation category and sex	Όλες οι ηλικίες All ages	Κάτω του 1 Under 1	1 - 14	15 - 44	45 - 64	65 και πάνω 65 and over	Δε δηλώθηκε Not stated	Operation category and sex
14 Λεπτομερής ταξινόμηση Detailed classification	760-859 Μυοσκελετικού συστήματος Ολικό Άντρες Γυναίκες	2.559	3	64	547	579	1.365	1	Total
		1.090	1	41	424	256	367	1	Males
		1.469	2	23	123	323	998	0	Females
15 860-879 Μαστού	Ολικό Άντρες Γυναίκες	163	0	0	24	84	55	0	Total
		12	0	0	8	3	1	0	Males
		151	0	0	16	81	54	0	Females
16 880-909 Δέρματος και υποδόριου ιστού	Ολικό Άντρες Γυναίκες	972	15	87	400	248	222	0	Total
		605	9	57	278	134	127	0	Males
		367	6	30	122	114	95	0	Females
17 910-979 Διακοπή της συνέχειας του ιστού	Ολικό Άντρες Γυναίκες	84	0	2	60	18	4	0	Total
		59	0	1	44	11	3	0	Males
		25	0	1	16	7	1	0	Females
18 980-988 Προαιρετική χειρουργική	Ολικό Άντρες Γυναίκες	3	0	0	3	0	0	0	Total
		0	0	0	0	0	0	0	Males
		3	0	0	3	0	0	0	Females
010-999 ΟΛΕΣ ΟΙ ΚΑΤΗΓΟΡΙΕΣ	Ολικό Άντρες Γυναίκες	14.905 6.548 8.357	104 78 26	1.186 834 352	4.956 1.857 3.099	3.832 1.562 2.270	4.825 2.215 2.610	2 2 0	Total Males Females

ΜΕΡΟΣ Γ

ΕΠΙΣΚΕΨΕΙΣ ΕΞΩΤΕΡΙΚΩΝ ΑΣΘΕΝΩΝ

PART C

OUT-PATIENT ATTENDANCES

Σημείωση: Οι πίνακες 26-31 βασίζονται σε συνοπτικά στοιχεία που συλλέγονται από όλα τα κυβερνητικά ιατρικά ιδρύματα και αναφέρονται στο συνολικό αριθμό επισκέψεων των εξωτερικών ασθενών όπως δηλώθηκε στη Στατιστική Υπηρεσία, ενώ οι πίνακες 32-34 βασίζονται σε στοιχεία που προκύπτουν από τα μηχανογραφικά συστήματα των Γενικών και Αγροτικών Νοσοκομείων, καθώς και των Κέντρων Υγείας.

Note: Tables 26-31 are based on data collected for all government medical institutions and refer to the actual number of out-patient attendances, while tables 32-34 are based on data extracted from the information systems of all General and Rural Hospitals, as well as Health Centres.

ΠΙΝΑΚΑΣ 26. ΕΠΙΣΚΕΨΕΙΣ ΕΞΩΤΕΡΙΚΩΝ ΑΣΘΕΝΩΝ ΣΤΑ ΚΥΒΕΡΝΗΤΙΚΑ ΙΑΤΡΙΚΑ ΙΔΡΥΜΑΤΑ ΚΑΤΑ ΕΙΔΙΚΟΤΗΤΑ, 1985-2012
TABLE 26. OUT-PATIENT ATTENDANCES AT GOVERNMENT MEDICAL INSTITUTIONS BY SPECIALITY, 1985-2012

Ειδικότητα	2011				2012				Speciality
	1985	1990	1995	2000	Ap. No.	%	Ap. No.	%	
ΟΛΕΣ ΟΙ ΕΙΔΙΚΟΤΗΤΕΣ	955.114	1.093.766	1.234.931	1.377.420	1.988.692	94,5	2.104.326	100,0	ALL SPECIALITIES
Ειδική Παθολογία	41.993	54.154	48.635	61.037	112.472	5,3	119.192	5,7	Internal Medicine
Αιματολογία	..	184	3.514	8.392	19.309	0,9	20.216	1,0	Haematology
Καρδιολογία	..	2.761	26.407	50.835	99.101	4,7	101.537	4,8	Cardiology
Νεφρολογία	3.277	7.071	11.098	22.376	34.230	1,6	36.127	1,7	Nephrology
Παιδιατρική	75.196	67.292	74.305	72.621	102.086	4,9	121.140	5,8	Paediatric
Γυναικολογία-Μαιευτική	51.154	67.117	65.952	71.357	81.215	3,9	91.141	4,3	Gynaecology-Obstetric
Γενική Χειρουργική	26.178	23.685	30.495	41.298	67.482	3,2	54.651	2,6	General Surgery
Ορθοπαιδική	36.385	42.585	52.138	57.656	78.149	3,7	78.237	3,7	Orthopaedic
Ουρολογία	6.647	7.746	10.906	19.584	39.083	1,9	30.292	1,4	Urology
Νευροχειρουργική	5.108	4.506	2.844	5.869	7.113	0,3	6.578	0,3	Neurosurgery
Νευρολογία	..	629	6.681	7.545	18.887	0,9	20.169	1,0	Neurology
Αγγειοθρομβασχοχειρουργικό	..	1.467	3.651	3.901	8.837	0,4	9.868	0,5	Angiothoracosurgery
Οφθαλμολογία	50.301	49.921	43.575	45.734	52.891	2,5	52.484	2,5	Ophthalmology
Ωτορινολαρυγγολογία	25.148	25.143	25.388	29.117	36.019	1,7	39.845	1,9	E.N.T.
Ογκολογία	20.226	25.247	27.968	18.735	17.179	0,8	17.553	0,8	Oncology
Στηθικών Νοσημάτων	8.728	11.956	23.590	24.412	38.029	1,8	42.579	2,0	Chest diseases
Δερματολογία	40.169	44.045	53.138	62.727	61.642	2,9	65.334	3,1	Dermatology
Γενική Ιατρική	534.013	619.502	668.664	699.586	1.022.536	48,6	1.091.003	51,8	General Medicine
Ψυχιατρική	30.591	38.755	49.517	65.036	62.694	3,0	71.904	3,4	Psychiatric
Ενδοκρινολογία	4.003	6.952	14.882	0,7	14.392	0,7	Endocrinology
Πλαστική Χειρουργική	2.462	2.650	9.244	0,4	9.930	0,5	Plastic Surgery
Γναθοπροσωποχειρουργική	5.612	0,3	5.997	0,3	Maxillofacial and Oral Surgery
Μεταμοσχευτική	4.157	0,2	Transplant
ΠΡΩΤΕΣ ΒΟΗΘΕΙΕΣ	220.991	256.233	335.277	367.589	460.013		447.433		CASUALTY
ΑΙΜΟΔΙΑΛΥΣΗ	13.239	19.559	22.289	28.160	55.960		62.300		DIALYSIS
ΦΥΣΙΟΘΕΡΑΠΕΙΑ⁽¹⁾	111.813	114.586	145.066	148.988⁽²⁾	135.826⁽²⁾		137.966⁽²⁾		PHYSIOTHERAPY⁽¹⁾
ΕΠΙΔΕΞΕΙΣ ΠΛΗΓΩΝ ΚΑΙ ΘΕΡΑΠΕΥΤΙΚΕΣ ΕΝΕΣΕΙΣ	163.974	147.713	132.660	101.914	102.833		114.560		DRESSINGS AND INJECTIONS
ΔΙΑΙΤΟΛΟΓΟΣ	7.457	14.636		14.312		DIETICIAN

Σημ.: (1) Μέχρι το έτος 2000 συμπεριλαμβάνονται και οι φυσιοθεραπευτές σε εσωτερικούς ασθενείς. Note: (1) Up to the year 2000 physiotherapies on in-patients are also included.
(2) Σύντ. φυσιοθεραπευτές στα αγροτικά νοσοκομεία. (2) Includes physiotherapies at rural hospitals.

ΠΙΝΑΚΑΣ 27. ΕΠΙΣΚΕΨΕΙΣ ΕΞΩΤΕΡΙΚΩΝ ΑΣΘΕΝΩΝ ΣΤΑ ΓΕΝΙΚΑ ΝΟΣΟΚΟΜΕΙΑ ΚΑΤΑ ΕΙΔΙΚΟΤΗΤΑ, 1985-2012
TABLE 27. OUT-PATIENT ATTENDANCES AT GENERAL HOSPITALS BY SPECIALITY, 1985-2012

Ειδικότητα	1985		1990		1995		2000		2010 ⁽²⁾		2011 ⁽²⁾		2012 ⁽²⁾		Speciality
	Ap.	No.	Ap.	No.	Ap.	No.	Ap.	No.	Ap.	No.	Ap.	No.	Ap.	No.	
ΟΛΕΣ ΟΙ ΕΙΔΙΚΟΤΗΤΕΣ	665.410	768.142	871.739	950.244	905.709	100,0	100,0	100,0	945.007	100,0	100,0	979.284	100,0	100,0	ALL SPECIALITIES
Ειδική Παθολογία	41.993	54.154	44.547	56.671	92.573	10,2	18,662	10,7	100.798	10,7	10,7	109.425	11,2	11,2	Internal Medicine
Αιματολογία	..	184	3.514	8.392	18.662	2,1	3.929	2,0	19.309	2,0	2,0	20.216	2,1	2,1	Haematology
Καρδιολογία	..	2.761	26.407	46.529	91.471	10,1	46.529	9,9	94.015	10,1	9,9	95.871	9,8	9,8	Cardiology
Νεφρολογία	3.277	7.071	11.098	22.376	33.397	3,7	22.376	3,6	34.230	3,6	3,6	36.127	3,7	3,7	Nephrology
Παιδιατρική	68.458	55.727	55.698	56.940	74.272	8,2	56.940	9,4	88.517	8,2	8,2	105.646	10,8	10,8	Paediatric
Γυναικολογία-Μαιευτική	50.571	65.687	63.165	69.326	74.483	8,2	69.326	8,5	80.559	8,2	8,5	89.953	9,2	9,2	Gynaecology-Obstetric
Γενική Χειρουργική	24.625	22.492	29.298	39.278	48.125	5,3	39.278	7,1	67.023	5,3	7,1	54.187	5,5	5,5	General Surgery
Ορθοπαιδική	34.446	40.426	50.675	56.026	73.072	8,1	56.026	8,2	77.929	8,2	8,2	77.427	7,9	7,9	Orthopaedic
Ουρολογία	6.647	7.746	10.906	19.584	39.125	4,3	19.584	4,1	39.083	4,3	4,1	30.292	3,1	3,1	Urology
Νευροχειρουργική	5.108	4.506	2.844	5.869	6.531	0,7	5.869	0,8	7.113	0,7	0,8	6.578	0,7	0,7	Neurosurgery
Νευρολογία	..	629	6.681	7.545	20.161	2,2	7.545	2,0	18.825	2,2	2,0	19.828	2,0	2,0	Neurology
Αγγειοθρομβωτική Χειρουργική	..	1.467	3.651	3.901	8.459	0,9	3.901	0,9	8.837	0,9	0,9	9.868	1,0	1,0	Angiothoracosurgery
Οφθαλμολογία	48.231	45.737	39.834	42.337	48.390	5,3	42.337	5,5	52.097	5,3	5,5	50.978	5,2	5,2	Ophthalmology
Οτορινολαρυγγολογία	24.060	24.257	24.885	28.153	36.741	4,1	28.153	3,8	36.019	4,1	3,8	39.845	4,1	4,1	E.N.T.
Ογκολογία	20.226	25.247	27.968	18.100	13.115	1,4	18.100	1,7	16.155	1,4	1,7	16.910	1,7	1,7	Oncology
Στηθική Νοσημάτων	8.728	11.956	23.590	24.412	31.213	3,4	24.412	3,8	35.478	3,4	3,8	40.199	4,1	4,1	Chest diseases
Δερματολογία	39.067	41.854	51.238	61.197	33.808	3,7	61.197	3,8	35.985	3,7	3,8	38.460	3,9	3,9	Dermatology
Γενική Ιατρική	259.798	319.897	345.158	317.201	118.418	13,1	317.201	9,5	89.529	13,1	9,5	87.463	8,9	8,9	General Medicine
Ψυχιατρική	30.175	36.344	44.117	56.805	15.504	1,7	56.805	1,5	13.768	1,7	1,5	15.535	1,6	1,6	Psychiatry
Ενδοκρινολογία	4.003	6.952	14.620	1,6	6.952	1,6	14.882	1,6	1,6	14.392	1,5	1,5	Endocrinology
Πλαστική Χειρουργική	2.462	2.650	8.458	0,9	2.650	0,9	9.244	0,9	1,0	9.930	1,0	1,0	Plastic Surgery
Γναθοπροσωποχειρουργική	5.111	0,6	..	0,6	5.612	0,6	0,6	5.997	0,6	0,6	Maxillofacial and Oral Surgery
Μεταμοσχευτική	4.157	0,4	0,4	Transplant
ΠΡΩΤΕΣ ΒΟΗΘΕΙΕΣ	183.696	210.604	275.561	311.918	400.992	411.770	396.335	CASUALTY
ΑΙΜΟΔΙΑΛΥΣΗ	13.239	19.559	22.289	28.160	47.371	55.960	62.300	DIALYSIS
ΦΥΣΙΟΘΕΡΑΠΕΙΑ	111.813	114.586	145.066	144.958	116.748	128.407	130.153	PHYSIOTHERAPY
ΕΠΙΛΕΞΕΙΣ ΠΛΗΓΩΝ ΚΑΙ	112.226	106.330	85.921	50.023	25.501	24.591	37.870	DRESSINGS
ΘΕΡΑΠΕΥΤΙΚΕΣ ΕΝΕΣΕΙΣ	11.904	14.636	14.312	AND INJECTIONS
ΔΙΑΙΤΟΛΟΓΟΣ	6.970	DIETICIAN

Σημ.: (1) Τα στοιχεία αναφέρονται σε αριθμό θεραπειών σε εξωτερικούς ασθενείς.
 Λόγω αλλαγής στη μέθοδο καταμέτρησης των θεραπειών, τα στοιχεία δεν είναι συγκρίσιμα με άλλα χρόνια.
 (2) Δεν περιλαμβάνονται οι επισκέψεις στα κέντρα υγείας των παλαιών γενικών νοσοκομείων

Note: (1) Data refer to the number of therapies performed on out-patients.
 Due to a change in the method of count of therapies, the data are not comparable to previous years.
 (2) Attendances of old general hospital health centers are not included

ΠΙΝΑΚΑΣ 28. ΕΠΙΣΚΕΨΕΙΣ ΕΞΩΤΕΡΙΚΩΝ ΑΣΘΕΝΩΝ ΚΑΤΑ ΕΙΔΙΚΟΤΗΤΑ ΚΑΙ ΝΟΣΟΚΟΜΕΙΟ, 2012
TABLE 28. OUT-PATIENT ATTENDANCES BY SPECIALITY AND HOSPITAL, 2012

Ειδικότητα	Νοσοκομείο - Hospital							Speciality
	Γενικό Λευκωσίας Lefkosia General (1)	Αρχιεπ. Μακαρίου Γ' Λευκωσία Archbishop Makarios III Lefkosia	Γενικό Λάρνακας Μακάριος Γ' Larnaka General Makarios III (1)	Γενικό Νοσοκομείο Αμμοχώστου Ammochostos General (1)	Γενικό Λεμεσού Lemesos General (1)	Γενικό Πάφου Pafos General		
ΟΛΕΣ ΟΙ ΕΙΔΙΚΟΤΗΤΕΣ	979.284	117.242	132.658	64.553	189.454	216.614	ALL SPECIALITIES	
%	100,0	12,0	13,5	6,6	19,3	22,1	%	
Ειδική Παθολογία	109.425	2939	25.470	8.427	29.033	22.217	Internal Medicine	
Αιματολογία	20.216	313	7.669	1.410	Haematology	
Καρδιολογία	95.871	..	14.051	8.915	26.626	18.663	Cardiology	
Νεφρολογία	36.127	..	8.700	4.012	9.694	3.928	Nephrology	
Παιδιατρική	105.646	53.260	12.582	8.426	16.439	14.939	Paediatric	
Γυναικολογία-Μαιευτική	89.953	35.862	12.686	7.455	22.576	11.374	Gynaecology-Obstetric	
Γενική Χειρουργική	54.187	..	8.082	4.473	14.842	7.643	General Surgery	
Ορθοπαιδική	77.427	..	11.725	7.219	20.002	12.772	Orthopaedic	
Ουρολογία	30.292	..	5.503	595	1.054	8.081	Urology	
Νευροχειρουργική	6.578	Neurosurgery	
Νευρολογία	19.828	..	1.674	101	6.391	4.588	Neurology	
Αγγειοθωρακοχειρουργικό	9.868	Angiothoracosurgery	
Οφθαλμολογία	50.978	7.135	11.600	3.559	9.322	4.429	Ophthalmology	
Ωτορινολαρυγγολογία	39.845	798	6.842	2.580	8.079	6.263	E.N.T.	
Ογκολογία	16.910	478	8.003	1.330	Oncology	

(συνέχεια-cont'd)

ΠΙΝΑΚΑΣ 28 (συνέχεια). ΕΠΙΣΚΕΨΕΙΣ ΕΞΩΤΕΡΙΚΩΝ ΑΣΘΕΝΩΝ ΚΑΤΑ ΕΙΔΙΚΟΤΗΤΑ ΚΑΙ ΝΟΣΟΚΟΜΕΙΟ, 2012
TABLE 28 (cont'd). OUT-PATIENT ATTENDANCES BY SPECIALITY AND HOSPITAL, 2012

Ειδικότητα	Νοσοκομείο - Hospital										Speciality
	Γενικό Λευκωσίας	Αρχιεπ. Μακαρίου Γ'	Γενικό Λάρνακας	Γενικό Νοσοκομείο Αμμοχώστου	Γενικό Λεμεσού	Γενικό Πάφου	Γενικό Λεμεσού	Γενικό Αμμοχώστου	Γενικό Λεμεσού	Γενικό Πάφου	
ΟΛΙΚΟ	19.072	..	5.922	1.289	6.815	7.101	6.815	1.289	6.815	7.101	Chest diseases
Δερματολογία	24.676	4.524	428	8.832	428	4.524	428	8.832	Dermatology
Γενική Ιατρική	4.183	395	7.821	..	396	74.668	396	..	396	74.668	General Medicine
Ψυχιατρική	1.352	2.148	..	2.500	1.159	8.376	1.159	2.500	1.159	8.376	Psychiatric
Ενδοκρινολογία	..	14.392	Endocrinology
Πλαστική Χειρουργική	9.930	Plastic Surgery
Γναθοπροσωποχειρουργική	5.997	926	..	926	Maxillofacial and Oral Surgery
Μεταμοσχευτική	4.157	Transplant
ΠΡΩΤΕΣ ΒΟΗΘΕΙΕΣ	125.147	..	77.390	37.409	89.205	67.184	89.205	37.409	89.205	67.184	CASUALTY
%	31,6	..	19,5	9,4	22,5	17,0	22,5	9,4	22,5	17,0	%
ΑΙΜΟΔΙΑΛΥΣΗ	25.400	..	9.203	1.409	18.345	7.943	18.345	1.409	18.345	7.943	DIALYSIS
%	40,8	..	14,8	2,3	29,4	12,7	29,4	2,3	29,4	12,7	%
ΦΥΣΙΟΘΕΡΑΠΕΙΑ	41.801	7.032	26.275	17.990	22.506	14.549	22.506	17.990	22.506	14.549	PHYSIOTHERAPY
%	32,1	5,4	20,2	13,8	17,3	11,2	17,3	13,8	17,3	11,2	%
ΕΠΙΔΕΞΕΙΣ ΠΛΗΓΩΝ ΚΑΙ ΘΕΡΑΠΕΥΤΙΚΕΣ ΕΝΕΣΕΙΣ	7.182	6.374	8.311	16.003	8.311	6.374	8.311	16.003	DRESSINGS AND INJECTIONS
%	19,0	16,8	21,9	42,3	21,9	16,8	21,9	42,3	%
ΔΙΑΙΤΟΛΟΓΟΣ	3.988	2.437	2.719	1.781	2.736	651	2.736	1.781	2.736	651	DIETICIAN
%	27,9	17,0	19,0	12,4	19,1	4,5	19,1	12,4	19,1	4,5	%

Σημ.: (1) Δεν περιλαμβάνονται οι επισκέψεις στα τμήματα εξωτερικών ασθενών των παλιών γενικών νοσοκομείων.
 Notes: (1) Attendances of the outpatient departments of the "old" general hospitals are not included

(2) Περιλαμβάνονται οι επισκέψεις του κέντρου παραπληγικών.
 (2) Including visits of the paraplegic centre.

TABLE 29. ΕΠΙΣΚΕΨΕΙΣ ΕΞΩΤΕΡΙΚΩΝ ΑΣΘΕΝΩΝ ΚΑΤΑ ΝΟΣΟΚΟΜΕΙΟ ΚΑΙ ΙΑΤΡΙΚΟ ΚΕΝΤΡΟ, 2009-2012
TABLE 29. OUT-PATIENT ATTENDANCES BY HOSPITAL AND HEALTH CENTRE, 2008-2012

Ειδικό/Αγροτικό Νοσοκομείο και Κέντρα Υγείας	Ιατρικές επισκέψεις Medical attendances		Πρώτες Βοήθειες Casualty		Επιδόσεις πλυγών και θεραπευτικές ενέσεις Dressings and injections		Special/Rural Hospital and Health Centre	
	2009	2010	2011	2012	2009	2010		2011
ΕΙΔΙΚΑ ΝΟΣΟΚΟΜΕΙΑ	363	415	631	57	0	0	0	0
Αθαλάσσα	306	349	567
Οίκος Αγίου Χαραλάμπους	57	66	64	57	0	0	0	0
ΑΓΡΟΤΙΚΑ ΝΟΣΟΚΟΜΕΙΑ	60.339	61.757	68.077	79.922	22.563	22.766	22.680	22.146
Κυπερούντα	34.342	31.581	33.484	33.986	9.207	8.809	9.395	9.568
Πόλη	25.997	30.176	34.593	45.936	13.356	13.957	13.285	12.578
ΚΕΝΤΡΑ ΥΓΕΙΑΣ	889.113	946.754	935.585	1.045.063	32.317	27.638	25.563	28.952
Λευκωσίας	467.489	491.379	510.348	523.202	23.567	18.391	15.958	21.374
Αμμοχώστου	32.373	35.499	39.392	82.987	351	622	229	435
Λάρνακας	179.265	173.279	152.236	192.144	2.130	2.365	2.251	2.042
Λεμεσού	193.981	226.099	216.736	229.915	5.742	5.708	6.635	4.801
Πάφου	16.005	20.498	16.873	16.815	527	552	490	300
ΣΥΝΟΛΟ	949.815	1.008.926	1.004.293	1.125.042	54.880	50.404	48.243	51.098
					63.677	74.503	78.292	76.690

Σημ.: (1) Περιλαμβάνονται τα εξωτερικά ιατρεία των παλιών γενικών νοσοκομείων.

Note: (1) The outpatient departments of the "old" general hospitals are included.

ΠΙΝΑΚΑΣ 30. ΕΠΙΣΚΕΨΕΙΣ ΕΞΩΤΕΡΙΚΩΝ ΑΣΘΕΝΩΝ ΚΑΤΑ ΚΕΝΤΡΟ ΥΓΕΙΑΣ, 2009-2012
TABLE 30. OUT -PATIENT ATTENDANCES BY HEALTH CENTRE, 2009-2012

Κέντρο Υγείας	Ιατρικές επισκέψεις Medical attendances			Πρώτες Βοήθειες Casualty			Επιδέσεις πλήρων και θεραπευτικές ενέσεις Dressings and injections			Health Centre		
	2009	2010	2011	2012	2009	2010	2011	2012	2009		2010	2011
ΚΕΝΤΡΑ ΥΓΕΙΑΣ	467.489	491.379	510.348	523.202	23.567	18.391	15.958	21.374	45.633	50.630	61.395	59.521
ΕΠΑΡΧΙΑ ΛΕΥΚΩΣΙΑΣ												
Λευκωσία	69146	63.734	59.984	65.249	77	74	72	94	5117	5.428	5.836	5.904
Άγιος Δομέτιος	34.975	36.187	38.406	39.883	103	108	134	89	2.249	2.398	2.580	2.316
Αγλαντζιά	41.776	45.108	45.800	52.337	340	575	234	138	5.068	6.651	5.644	6.595
Ακάκι	27.642	30.573	34.344	35.834	83	140	101	160	2.593	3.166	3.669	4.293
Γέρι	5.725	6.777	6.303	6.450	0	27	23	39	0	410	462	416
Δάλι	26.322	29.522	31.659	30.924	310	313	282	221	2.136	2.944	3.490	3.279
Δευτερά	14.884	13.952	13.833	11.814	37	64	69	79	940	1.200	1.128	1.340
Έγκομη	12.192	25.697	28.942	27.030	90	139	211	184	851	2.048	2.522	3.226
Ευρύχου	18.328	19.036	19.277	20.599	7.351	7.759	2.584	8.505	3.973	3.696	10.248	4.543
Καϊμακλί	38.950	39.952	42.731	43.121	78	131	126	104	4.483	3.391	3.554	3.769
Καλός Σαμαρείτης	6.524	6.867	6.921	7.191	0	0	0	0	0	0	0	0
Κάμπος	2.154	2.083	1.985	2.061	1.031	877	697	661	972	952	1.024	779
Κλήρου	17.414	17.404	18.027	19.938	1.131	1.022	1.376	1.462	2.272	1.374	1.794	1.782
Λακατάμεια	44.963	48.742	54.570	52.592	158	143	129	153	3.206	4.032	4.294	3.901
Λατσιά	19.303	19.645	19.887	19.424	131	148	126	134	2.239	2.047	2.101	2.268
Παλαιχόρι	9.332	8.689	8.139	8.326	866	849	1.122	1.111	1.124	1.166	1.213	1.972
Πεδουλάς	4.212	4.302	4.155	3.768	799	823	922	857	448	756	834	821
Εξωτερικά Ιατρεία Στροβόλου	52.093	51.318	52.037	53.694	7238	121	140	85	4085	4.296	4.074	4.201
Προσφυγικοί												
Στοιχειώδη Ιατρεία Στροβόλου II & III	8.656	8.294	9.040	7.896	13	0	49	2	849	612	409	383
Τσερί	7.270	7.359	7.797	8.072	9	42	109	116	542	578	794	925
Πύργος Τιλίριας	5.628	6.138	6.511	6.999	3.722	5.036	7.452	7.180	2.486	3.485	5.725	6.808
ΕΠΑΡΧΙΑ ΑΜΜΟΧΩΣΤΟΥ	32.373	35.499	78.784	82.987	351	622	229	435	1.166	1.444	424	1.580
Αμμόχωστος	(1)	(1)	39.392	40.661	0	0	0	0	0	0	0	0
Ορμιδαία	20.395	22.106	24.209	26.275	94	159	...	145	760	1.101	...	1.039
Αυγόρου	11.978	13.393	15.183	16.051	257	463	229	290	406	343	424	541

(συνέχεια-cont'd)

ΠΙΝΑΚΑΣ 30 (συνέχεια). ΕΠΙΣΚΕΨΕΙΣ ΕΞΩΤΕΡΙΚΩΝ ΑΣΘΕΝΩΝ ΚΑΤΑ ΚΕΝΤΡΟ ΥΓΕΙΑΣ, 2009-2012
TABLE 30 (cont'd). OUT -PATIENT ATTENDANCES BY HEALTH CENTRE, 2009-2012

Κέντρο Υγείας	Ιατρικές επισκέψεις Medical attendances			Πρώτες Βοήθειες Casualty			Επιδείξεις πληγών και θεραπευτικές ενέσεις Dressings and injections				Health Centre		
	2009	2010	2011	2012	2009	2010	2011	2012	2009	2010		2011	2012
ΕΠΑΡΧΙΑ ΛΑΡΝΑΚΑΣ	179.265	173.279	152.236	192.144	2.130	2.365	2.251	2.042	3.996	4.785	5.233	5.300	LARNAKA DISTRICT
Λάρνακα	131035	124.360	101.572	140.835	0	0	0	0	0	0	0	0	Larnaka
Αθίενο	7.404	7.861	8.368	9.078	218	563	496	398	782	1.028	808	1.143	Athienou
Λεύκαρα	7.607	7.889	8.165	6.449	1.514	1.411	1.285	1.217	1.150	1.423	1.665	1.397	Lefkara
Κορίνου	24.858	24.479	25.169	26.475	339	295	384	344	1.384	1.466	1.849	1.821	Kofinou
Κόκκινες	8.361	8.690	8.962	9.307	59	96	86	83	680	868	911	939	Kokkines
ΕΠΑΡΧΙΑ ΛΕΜΕΣΟΥ	200.125	226.099	216.736	229.915	5.790	5.708	6.635	4.801	6.712	11.975	5.434	5.006	LEMESOS DISTRICT
Λεμεσός	163805	168.181	151.227	159.160	0	0	0	0	0	0	0	0	Lemesos
Λινόπετρα	..	22.780	29.537	35.687	..	0	0	0	..	6.970	Linopetra
Κελλάκι	..	3.557	4.349	4.677	..	560	657	496	..	143	241	241	Kellaki
Πλάτρες	8.626	8.982	8.714	7.147	3.102	2.970	2.891	2.510	1.413	1.232	1.158	837	Platres
Αγρός	8.955	8.322	8.096	7.631	1.859	1.613	1.490	1.344	3.028	2.923	2.846	2.698	Agros
Αυδήμου	4.598	4.499	5.178	4.140	427	215	888	56	1.325	284	296	289	Avdimou
Ομοδος	2.991	4.308	4.171	4.358	313	350	397	364	433	423	742	575	Omodos
Πάχνα	5.006	5.470	5.464	7.115	41	0	312	31	201	0	151	366	Pachna
ΕΠΑΡΧΙΑ ΠΑΦΟΥ	16.005	20.498	16.873	16.815	527	552	490	300	1.301	1.281	1.456	1.118	PAFOS DISTRICT
Παναγιά	8.015	8.220	8.392	8.153	232	274	275	163	1.013	786	892	547	Panagia
Σαλαμιού	4.051	7.792	3.948	3.898	50	61	85	39	106	258	327	199	Salamiou
Φύτη	3.939	4.486	4.533	4.764	245	217	130	98	182	237	237	372	Fyti
ΣΥΝΟΛΟ	895.257	946.754	974.977	1.045.063	32.365	27.638	25.563	28.952	58.808	70.115	73.942	72.525	TOTAL

Σημ.: (1) Τα στοιχεία περιλαμβάνονταν στον Πίνακα 28

Note: (1) Data were reported under Table 28

ΠΙΝΑΚΑΣ 31. ΟΔΟΝΤΙΑΤΡΙΚΕΣ ΕΠΙΣΚΕΥΕΙΣ ΚΑΙ ΕΠΙΜΕΤΑΣΕΙΣ ΚΑΤΑ ΚΕΝΤΡΟ, 2011-2012
TABLE 31. DENTAL ATTENDANCES AND OPERATIONS BY CENTRE, 2011-2012

ΚΕΝΤΡΟ	Αριθμός Οδοντιατρικών Κλινικών No. of Dental Clinics		Επισκέψεις Attendances		Επεμβάσεις στοματικής χειρουργικής Dental surgery		CENTRE
	2011	2012	2011	2012	2011	2012	
ΕΠΑΡΧΙΑ ΛΕΥΚΩΣΙΑΣ	27	28	54961	61956	276	719	NICOSIA DISTRICT
Λευκωσία (εξωτερικά ιατρεία)	4	4	16.159	16.845	111	659	Lefkosa (Old Hospital)
Λευκωσία (Νέο Γενικό Νοσοκομείο)	5	5	12.868	14.288	165	60	Lefkosa (New General Hospital)
Νοσοκομείο Αθαλάσσης	45	Nosokomeio Athalassas
Κεντρικές Φυλάκες	1	1	1.070	1.488	Kentrikes fylakes
Ίδρυμα Χρίστου Στέλιου Ιωάννου	1	1	185	197	Idryma Christou Steliou Ioannou
Ανθούπολη	1	1	449	558	Anthoupoli
Λατσία	1	1	1.148	1.067	Latsia
Στροβόλος	1	1	2.272	2.542	Strovolos
Καίμακλι	1	1	2.353	2.634	Kaimakli
Αγλαντζιά	1	1	3.303	4.221	Aglantzia
Κλήρου	1	1	566	624	Klirou
Άγιος Δομέτιος	1	1	2.483	2.490	Agios Dometios
Λακατάμεια	1	1	4.789	5.571	Lakatameia
Κάμπος	1	1	57	48	Kampos
Ευρύχου	1	1	1.153	1.750	Evrychou
Ακάκι	1	1	1.055	949	Akaki
Δάλι	1	1	924	942	Dali
Παλαχώρι	1	1	80	120	Palachori
Λυθροδόντας	1	1	730	911	Luthrodontas
Έγκομη	1	1	2.526	3.217	Egkomi
Τσέρι	1	1	746	764	Tseri
Παλιμέτοχο	..	1	..	730	Paliometochi
ΕΠΑΡΧΙΑ ΛΑΡΝΑΚΑΣ	10	10	20751	22258	153	509	LARNAKA DISTRICT
Λάρνακα	5	5	18.664	19.429	153	509	Larnaka
Αθιένου	1	1	169	247	Athienou
Κοφίνου	1	1	881	952	Kofinou
Λεύκαρα	1	1	345	435	Lefkara
Ορμίδια	1	1	443	983	Ormiidia
Κόκκινες	1	1	249	212	Kokkines

(συνέχεια-cont'd)

ΠΙΝΑΚΑΣ 31 (συνέχεια). ΟΔΟΝΤΙΑΤΡΙΚΕΣ ΕΠΙΣΚΕΥΕΙΣ ΚΑΙ ΕΠΕΜΒΑΣΕΙΣ ΚΑΤΑ ΚΕΝΤΡΟ, 2011-2012
TABLE 31 (cont'd). DENTAL ATTENDANCES AND OPERATIONS BY CENTRE, 2011-2012

ΚΕΝΤΡΟ	Αριθμός Οδοντιατρικών Κλινικών No. of Dental Clinics		Επισκέψεις Attendances		Επεμβάσεις στοματικής χειρουργικής Dental surgery		CENTRE
	2011	2012	2011	2012	2011	2012	
ΕΠΑΡΧΙΑ ΑΜΜΟΧΩΣΤΟΥ	3	3	4986	4928	0	0	AMMOCHOSTOS DISTRICT
Βρυσούλες	1	1	487	627	Vrusoules
Παραλίμνι	1	1	3673	3491	Paralimni
Αυγόρου	1	1	826	810	Avgorou
ΕΠΑΡΧΙΑ ΛΕΜΕΣΟΥ	9	9	19489	22505	316	558	LEMESOS DISTRICT
Λεμεσός (Παλαιό και Νέο)	4	4	16413	18695	316	558	Lemesos (Old and New Hospital)
Λινόπετρα	1	1	2205	2985	Linopetra
Αγροτικό Νοσοκομείο Κυπερούνας	1	1	620	506	Agrotiko Nosokomeio Kuperountas
Αγρός	1	1	106	119	Agros
Αύδημου	1	1	69	52	Avdimou
Πελένδρι	1	1	76	148	Pelentri
ΕΠΑΡΧΙΑ ΠΑΦΟΥ	7	7	14731	16211	18	116	PAFOS DISTRICT
Πάφος	3	3	12577	13685	18	116	Pafos
Πόλη Χρυσόχους	1	1	1603	1979	Poli Chrusoxous
Παναργιά	1	1	66	47	Panagia
Σαλαμιού	1	1	13	7	Salamiou
Πύργος Τυλληρίας	1	1	472	493	Pyrgos Tyllirias
ΟΛΑ ΤΑ ΚΕΝΤΡΑ	56	57	114.918	127.858	763	1.902	ALL CENTRES
ΚΙΝΗΤΗ ΟΔΟΝΤΙΑΤΡΙΚΗ ΜΟΝΑΔΑ ⁽¹⁾	4	4	12.084	11.081	MOBILE DENTAL UNIT ⁽¹⁾
ΣΥΝΟΛΟ	60	61	127.002	138.939	763	1.902	TOTAL

Σημ: (1) Αριθμός παιδιών που έπαγγαν θεραπείας

Note: (1) Number of children treated

ΠΙΝΑΚΑΣ 32. ΕΠΙΣΚΕΨΕΙΣ ΕΞΩΤΕΡΙΚΩΝ ΑΣΘΕΝΩΝ ΣΤΑ ΓΕΝΙΚΑ ΚΑΙ ΑΓΡΟΤΙΚΑ ΝΟΣΟΚΟΜΕΙΑ ΚΑΤΑ ΕΙΔΙΚΟΤΗΤΑ ΚΑΙ ΟΜΑΔΑ ΗΛΙΚΙΩΝ, 2012
 TABLE 32. OUT-PATIENT ATTENDANCES AT GENERAL AND RURAL HOSPITALS BY SPECIALITY AND AGE-GROUP, 2012

Ειδικότητα και φύλο	ΟΛΕΣ ΟΙ ΗΛΙΚΙΕΣ		Κάτω του 1	1-14	15-44	45-64	65 και πάνω	Speciality and Sex
	ΟΛΕΣ ΟΙ ΗΛΙΚΙΕΣ	Under 1	1-14	15-44	45-64	65 and over		
Ειδική Παθολογία	105.638	12	781	17.699	39.004	48.142	Total Males Females	
	47.353	5	416	7.442	17.274	22.216		
	58.285	7	365	10.257	21.730	25.926		
Αιματολογία	19.607	3	152	3.489	6.402	9.561	Total Males Females	
	9.382	2	95	1.285	2.950	5.050		
	10.225	1	57	2.204	3.452	4.511		
Καρδιολογία	101.270	5	482	7.785	35.481	57.517	Total Males Females	
	62.104	4	300	4.224	23.234	34.342		
	39.166	1	182	3.561	12.247	23.175		
Νεφρολογία	36.478	2	216	4.465	11.557	20.238	Total Males Females	
	20.806	2	115	2.087	6.574	12.028		
	15.672	0	101	2.378	4.983	8.210		
Παιδιατρική	97.064	13.249	79.334	4.481	0	0	Total Males Females	
	52.493	7.073	43.124	2.296	0	0		
	44.571	6.176	36.210	2.185	0	0		
Γυναικολογία - Μαιευτική	88.727	2	81	64.980	18.369	5.295	Total Males Females	
	1	0	0	1	0	0		
	88.726	2	81	64.979	18.369	5.295		

(συνέχεια- cont'd)

ΠΙΝΑΚΑΣ 32 (συνέχεια). ΕΠΙΣΚΕΨΕΙΣ ΕΞΩΤΕΡΙΚΩΝ ΑΣΘΕΝΩΝ ΣΤΑ ΓΕΝΙΚΑ ΚΑΙ ΑΓΡΟΤΙΚΑ ΝΟΣΟΚΟΜΕΙΑ ΚΑΤΑ ΕΙΔΙΚΟΤΗΤΑ ΚΑΙ ΟΜΑΔΑ ΗΛΙΚΙΩΝ, 2012
 TABLE 32 (cont'd). OUT-PATIENT ATTENDANCES AT GENERAL AND RURAL HOSPITALS BY SPECIALITY AND AGE-GROUP, 2012

Ειδικότητα και Φύλο	ΟΛΕΣ ΟΙ ΗΛΙΚΙΕΣ	Κάτω του 1	1-14	15-44	45-64	65 και πάνω	Speciality and Sex
Γενική Χειρουργική	Ολικό	8	737	16.612	22.954	15.895	General Surgery Total Males Females
	Άντρες	4	390	6.756	6.905	6.933	
	Γυναίκες	4	347	9.856	16.049	8.962	
Ορθοπαιδική	Ολικό	257	6.279	19.672	25.260	23.755	Orthopaedic Total Males Females
	Άντρες	132	3.538	12.332	9.849	7.356	
	Γυναίκες	125	2.741	7.340	15.411	16.399	
Ουρολογία	Ολικό	8	268	4.130	11.043	24.905	Urology Total Males Females
	Άντρες	7	224	3.045	8.643	22.014	
	Γυναίκες	1	44	1.085	2.400	2.891	
Νευροχειρουργική	Ολικό	15	59	1.484	3.046	1.580	Neurosurgery Total Males Females
	Άντρες	13	39	762	1.427	675	
	Γυναίκες	2	20	722	1.619	905	
Νευρολογία	Ολικό	0	163	4.376	5.404	8.058	Neurology Total Males Females
	Άντρες	0	84	1.888	2.297	3.701	
	Γυναίκες	0	79	2.488	3.107	4.357	
Αγγείων - Θώρακος	Ολικό	1	41	1.179	3.763	4.674	Angio - Thoracic Total Males Females
	Άντρες	0	30	430	2.031	2.826	
	Γυναίκες	1	11	749	1.732	1.848	

(συνέχεια-cont'd)

ΠΙΝΑΚΑΣ 32 (συνέχεια). ΕΠΙΣΚΕΨΕΙΣ ΕΞΩΤΕΡΙΚΩΝ ΑΣΘΕΝΩΝ ΣΤΑ ΓΕΝΙΚΑ ΚΑΙ ΑΓΡΟΤΙΚΑ ΝΟΣΟΚΟΜΕΙΑ ΚΑΤΑ ΕΙΔΙΚΟΤΗΤΑ ΚΑΙ ΟΜΑΔΑ ΗΛΙΚΙΩΝ, 2012
 TABLE 32 (cont'd). OUT-PATIENT ATTENDANCES AT GENERAL AND RURAL HOSPITALS BY SPECIALITY AND AGE-GROUP, 2012

Ειδικότητα και Φύλο	ΟΛΕΣ ΟΙ ΗΛΙΚΙΕΣ				Κάτω του 1	65 και πάνω			Speciality and Sex
	ALL AGES	Under 1	1-14	15-44		45-64	65 and over		
Οφθαλμολογία	Ολικό	224	2.093	5.453	13.075	32.219	Total	Ophthalmology	
	Άντρες	113	1.074	2.995	6.162	16.641	Males		
	Γυναίκες	111	1.019	2.458	6.913	15.578	Females		
Ωτορινολαρυγγολογία	Ολικό	86	5.170	12.253	10.981	11.349	Total	E.N.T.	
	Άντρες	54	2.969	6.654	5.575	6.176	Males		
	Γυναίκες	32	2.201	5.599	5.406	5.173	Females		
Ογκολογία	Ολικό	0	29	1.429	6.048	9.446	Total	Oncology	
	Άντρες	0	17	474	2.172	4.635	Males		
	Γυναίκες	0	12	955	3.876	4.811	Females		
Στηθικών Νοσημάτων	Ολικό	186	4.433	6.894	13.694	18.021	Total	Chest Diseases	
	Άντρες	116	2.644	3.684	6.814	10.271	Males		
	Γυναίκες	70	1.789	3.210	6.880	7.750	Females		
Δερματολογία	Ολικό	59	2.140	13.395	11.341	11.533	Total	Dermatology	
	Άντρες	37	1.082	5.010	4.516	5.700	Males		
	Γυναίκες	22	1.058	8.385	6.825	5.833	Females		
Γενική Ιατρική	Ολικό	22	1.935	31.786	57.193	73.842	Total	General Medicine	
	Άντρες	8	1.145	13.673	24.041	32.048	Males		
	Γυναίκες	14	790	18.113	33.152	41.794	Females		

(συνέχεια-cont'd)

ΠΙΝΑΚΑΣ 32 (συνέχεια). ΕΠΙΣΚΕΨΕΙΣ ΕΞΩΤΕΡΙΚΩΝ ΑΣΘΕΝΩΝ ΣΤΑ ΓΕΝΙΚΑ ΚΑΙ ΑΓΡΟΤΙΚΑ ΝΟΣΟΚΟΜΕΙΑ ΚΑΤΑ ΕΙΔΙΚΟΤΗΤΑ ΚΑΙ ΟΜΑΔΑ ΗΛΙΚΙΩΝ, 2012
 TABLE 32 (cont'd). OUT-PATIENT ATTENDANCES AT GENERAL AND RURAL HOSPITALS BY SPECIALITY AND AGE-GROUP, 2012

Ειδικότητα και Φύλο	ΟΛΕΣ ΟΙ ΗΛΙΚΙΕΣ	Κόριτο του 1	1-14	15-44	45-64	65 και πάνω	Speciality and Sex	
								ALL AGES
Ψυχιατρική	Ολικό	12.575	0	55	4.367	4.748	3.405	Psychiatric
	Άντρες	5.898	0	26	2.411	2.173	1.288	
	Γυναίκες	6.677	0	29	1.956	2.575	2.117	
Ενδοκρινολογία	Ολικό	20.620	1	60	4.236	8.357	7.966	Endocrinology
	Άντρες	7.129	0	20	1.113	2.848	3.148	
	Γυναίκες	13.491	1	40	3.123	5.509	4.818	
Πλαστική Χειρουργική	Ολικό	9.865	8	186	2.634	3.773	3.264	Plastic Surgery
	Άντρες	4.069	4	106	1.023	1.229	1.707	
	Γυναίκες	5.796	4	80	1.611	2.544	1.557	
Γναθοπροσωποχειρουργική	Ολικό	5.839	21	137	2.106	1.752	1.823	Maxillofacial Surgery
	Άντρες	3.092	20	71	1.023	916	1.062	
	Γυναίκες	2.747	1	66	1.083	836	761	
Μεταμοσχευτικό	Ολικό	4.110	1	43	1.018	2.088	960	Transplant
	Άντρες	2.673	1	1	635	1.418	618	
	Γυναίκες	1.437	0	42	383	670	342	
ΟΛΕΣ ΟΙ ΕΙΔΙΚΟΤΗΤΕΣ	Ολικό	1.063.748	14.170	104.874	235.923	315.333	393.448	ALL SPECIALITIES
	Άντρες	485.831	7.595	57.510	81.243	139.048	200.435	
	Γυναίκες	577.917	6.575	47.364	154.680	176.285	193.013	

ΠΙΝΑΚΑΣ 33. ΕΠΙΣΚΕΨΕΙΣ ΕΞΩΤΕΡΙΚΩΝ ΑΣΘΕΝΩΝ ΣΤΑ ΚΕΝΤΡΑ ΥΓΕΙΑΣ ΚΑΤΑ ΕΙΔΙΚΟΤΗΤΑ, ΦΥΛΟ ΚΑΙ ΟΜΑΔΑ ΗΛΙΚΙΩΝ, 2011
TABLE 33. OUT-PATIENT ATTENDANCES AT HEALTH CENTRES BY SPECIALITY, SEX AND AGE-GROUP, 2011

Ειδικότητα και Φύλο	ΟΛΕΣ ΟΙ ΗΛΙΚΙΕΣ	Κάτω του 1	1-14			15-44		45-64		65 και πάνω	Δε δηλώθηκε	Speciality and Sex
			1-14	15-44	45-64	65 and over	Not stated					
Παιδιατρική	Ολικό	10.273	8.242	156	22	18	0				Paediatric	
	Άντρες	5.305	4.276	63	3	8	0				Total Males	
	Γυναίκες	4.961	3.965	93	18	10	0				Females	
	Δεν δηλώθηκε	7	2	0	0	0	0				Not stated	
Γενική Ιατρική	Ολικό	888.063	6.310	114.809	309.927	456.889	9				General Medicine	
	Άντρες	373.525	3.166	45.025	125.691	199.596	0				Total Males	
	Γυναίκες	514.517	3.145	69.767	184.236	257.288	9				Females	
	Δεν δηλώθηκε	21	0	17	0	4	0				Not stated	
Ψυχιατρική	Ολικό	47.849	16	16.244	18.641	12.948	0				Psychiatric	
	Άντρες	22.132	8	9.227	7.983	4.914	0				Total Males	
	Γυναίκες	25.717	8	7.017	10.658	8.034	0				Females	
	Δεν δηλώθηκε	0	0	0	0	0	0				Not stated	
ΟΛΕΣ ΟΙ ΕΙΔΙΚΟΤΗΤΕΣ	Ολικό	946.185	14.569	131.209	328.590	469.855	9				ALL SPECIALITIES	
	Άντρες	400.962	7.450	54.315	133.677	204.518	0				Total Males	
	Γυναίκες	545.195	7.117	76.877	194.912	265.333	9				Females	
	Δεν δηλώθηκε	28	2	17	0	4	0				Not stated	

Σημειώσεις:

(1) Οι αριθμοί που παρουσιάζονται στον πίνακα είναι αποτέλεσμα προσαρμογής των αναλυτικών στοιχείων που προκύπτουν από τα μηχανογραφικά συστήματα των κέντρων υγείας στο συνολικό αριθμό επισκέψεων κατά ειδικότητα όπως αυτός δηλώνεται από τα κέντρα υγείας, με αποτέλεσμα σε κάποιες περιπτώσεις να υπάρξει διαφορά μερικών μονάδων στα σύνολα.

(2) Λόγω έλλειψης μηχανογραφικού συστήματος στα τμήματα εξωτερικών ιατρείων των παλαιών γενικών νοσοκομείων Λευκωσίας, Λεμεσού και Λάρνακας, δεν ήταν δυνατός ο καταρτισμός στοιχείων για τις ειδικότητες της ογκολογίας, πνευμονολογίας και δερματολογίας που παρουσιάζονται μόνο σε αυτά τα ιδρύματα.

Notes:

(1) The numbers presented on the tables were obtained after adjusting the detailed data that were extracted from the IT systems of the health centres to the total number of visits by speciality, as this is reported from the health centres. Due to this reason it is possible that small differences might exist in the total numbers.

(2) Due to lack of any IT system in the outpatient departments of the old general hospitals of Nicosia, Limassol and Larnaka, it was not feasible to compile data for specialities occurring only in these institutions, such as oncology, pneumonology and dermatology.

ΠΙΝΑΚΑΣ 34. ΕΠΙΣΚΕΨΕΙΣ ΕΞΩΤΕΡΙΚΩΝ ΑΣΘΕΝΩΝ ΣΤΑ ΚΕΝΤΡΑ ΥΓΕΙΑΣ ΚΑΤΑ ΕΙΔΙΚΟΤΗΤΑ, ΦΥΛΟ ΚΑΙ ΟΜΑΔΑ ΗΛΙΚΙΩΝ, 2012
TABLE 34. OUT-PATIENT ATTENDANCES AT HEALTH CENTRES BY SPECIALITY, SEX AND AGE-GROUP, 2012

Ειδικότητα και φύλο	ΟΛΕΣ ΟΙ ΗΛΙΚΙΕΣ					Speciality and Sex	
	Κάτω του 1	1-14	15-44	45-64	65 και πάνω		
ΟΛΕΣ ΟΙ ΗΛΙΚΙΕΣ	Under 1	1-14	15-44	45-64	65 and over		
Παιδιατρική	Ολικό	2.600	9.858	86	0	0	Paediatric
	Άντρες	1.371	4.922	37	0	0	
	Γυναίκες	1.229	4.936	49	0	0	
Ογκολογία	Ολικό	0	1	8	135	499	Oncology
	Άντρες	0	0	4	56	159	
	Γυναίκες	0	1	4	79	340	
Πνευμονολογία	Ολικό	0	20	193	542	1.309	Pneumonology
	Άντρες	0	14	93	240	721	
	Γυναίκες	0	6	100	302	588	
Δερματολογία	Ολικό	38	2.126	9.218	7.149	8.310	Dermatology
	Άντρες	19	991	3.686	2.773	3.710	
	Γυναίκες	19	1.135	5.532	4.376	4.600	
Γενική Ιατρική	Ολικό	43	6.161	125.002	321.320	494.423	General Medicine
	Άντρες	14	3.251	49.162	130.029	216.760	
	Γυναίκες	29	2.910	75.840	191.291	277.663	
Ψυχιατρική	Ολικό	2	41	18.522	21.691	15.501	Psychiatric
	Άντρες	2	17	10.244	9.092	5.667	
	Γυναίκες	0	24	8.278	12.599	9.834	
ΟΛΕΣ ΟΙ ΕΙΔΙΚΟΤΗΤΕΣ	Ολικό	2.683	18.207	153.029	350.837	520.042	ALL SPECIALITIES
	Άντρες	1.406	9.195	63.226	142.190	227.017	
	Γυναίκες	1.277	9.012	89.803	208.647	293.025	

Σημείωση:

(1) Οι αριθμοί που παρουσιάζονται στον πίνακα είναι αποτέλεσμα προσαρμογής των αναλυτικών στοιχείων που προκύπτουν από τα μηχανογραφικά συστήματα των κέντρων υγείας στο συνολικό αριθμό επισκέψεων κατά ειδικότητα όπως αυτός δηλώνεται από τα κέντρα υγείας, με αποτέλεσμα σε κάποιες περιπτώσεις να υπάρχει διαφορά μερικών μονάδων στα σύνολα.

Note:

(1) The numbers presented on the tables were obtained after adjusting the detailed data that were extracted from the IT systems of the health centres to the total number of visits by speciality, as this is reported from the health centres. Due to this reason it is possible that small differences might exist in the total numbers.

ΜΕΡΟΣ Δ

**ΠΑΡΑΪΑΤΡΙΚΕΣ ΥΠΗΡΕΣΙΕΣ ΚΑΙ ΥΠΗΡΕΣΙΕΣ
ΜΗΤΡΟΤΗΤΑΣ ΚΑΙ ΕΥΗΜΕΡΙΑΣ ΠΑΙΔΙΟΥ**

PART D

**PARAMEDICAL, MATERNAL AND
CHILD HEALTH SERVICES**

ΠΙΝΑΚΑΣ 35. ΕΞΕΤΑΣΕΙΣ ΓΕΝΙΚΟΥ ΧΗΜΕΙΟΥ ΤΟΥ ΚΡΑΤΟΥΣ ΚΑΤΑ ΕΙΔΟΣ, 2011-2012
TABLE 35. GENERAL LABORATORY TESTS BY TYPE, 2011-2012

Είδος εξέτασης	2011	2012	Type of test
Τρόφιμα:			Foodstuffs:
Πρόσθετα	1.916	2.364	Additives, quality, adulteration
Ποιότητα, νοθεία	1.250	1.236	Quality, adulteration
Αυθεντικότητα	403	369	Authenticity
Τοξικά μέταλλα	290	346	Toxic metals
Νιτρικά, νιτροζαμίνες PAH'S κ.α., ρυπαντές	220	149	Nitrates, Nitrosamines, PAH'S, polluting agents
Βακτηριολογικά	1.870	2.020	Bacteriological
Αλλεργιογόνα	356	337	Allergiological
Γενετικά Τροποποιημένα Τρόφιμα	260	214	GMO's
Φυτοφάρμακα	682	613	Pesticides
PCB's, Διοξίνες	42	88	PCB's, Dioxines
Ραδιονουκλίδια	66	39	Radionuclides
Αφλατοξίνες και Μυκοτοξίνες	461	521	Aflatoxins and Mucotoxins
Κτηνιατρικά υπολείμματα σε προϊόντα ζωικής προέλευσης	1.822	1.338	Veterinary residues in veterinary residues
Συμπληρώματα διατροφής	134	86	Dietary Supplements
Υλικά σε επαφή με τρόφιμα	172	166	Materials in contact with foodstuffs
Υποσύνολο	9.944	9.886	Subtotal
Πόσιμο Νερό:			Drinking Water:
Ιοντική	1.624	1.670	Ionic
Βακτηριολογική	8.464	9.009	Bacteriological
Έλεγχος υπολειμμάτων φυτοφαρμάκων, THM' S και άλλων ρυπαντών	268	368	Monitoring pesticide residues, THM' S and other polluting agents
Έλεγχος Τοξικότητας	73	94	Toxicity test
A+B Ολική Ακτινοβολία	23	14	A+B Total Irradiation
Υποσύνολο	10.452	11.155	Subtotal
Περιβαλλοντικός έλεγχος			Environmental control
<u>Νερό:</u>			<u>Water:</u>
- Παρακολούθηση επιφανειακών	838	1.714	- Surface Water Monitoring
- Τυχαία ρύπανση	19	23	- Accidental Pollution
- Δοκιμές τοξικότητας (νερά και άλλα)	107	217	- Toxicity testings (water and others)
Απόβλητα και Λύματα	488	420	Effluents and Sewage
Θάλασσα	1.076	1.042	Sea
Θάλασσα (Cs-137, K-40 Ραδιονουκλίδια)	6	7	Sea (Cs-137, K-40 radionuclides)
Θαλάσσια Ιζήματα	9	0	Sea sediments
Θαλάσσια Ιζήματα (Cs-137, K-40 Ραδιονουκλίδια)	5	4	Sea sediments (Cs-137, K-40 radionuclides)
Αέρας	1.333	1.734	Air
Αέρας (ολική Β ακτινοβολία)	258	262	Air (total B Irradiation)
Έδαφος (ραδιονουκλίδιο), βροχή	0	0	Radioactivity measurements, rain
Κολυμβητικές δεξαμενές και φράγματα (βακτηριολογικά)	1.239	1.120	Swimming Pool and Dam (Bacteriology)
Υποσύνολο	5.378	6.543	Subtotal
Άλλα:			Other
Φάρμακα (ποιότητα)	174	187	Drugs (quality)
Φάρμακα (Βακτηριολογικά)	37	0	Drugs (bacteriological)
Ελεγχόμενα φάρμακα	3.658	4.175	Controlled drugs
Καλλυντικά	65	675	Cosmetics
Τοξικές ουσίες σε βιολογικά υγρά και άλλα	770	271	Toxic substances in biological fluids and others
Παιδικά παιχνίδια και άλλα αντικείμενα για παιδιά	98	110	Toys and other children' s articles
Θαλάσσια Φύκια (Cs-137, K-40 Ραδιονουκλίδια)	5	5	Seaweed (Cs-137, K-40 radionuclides)
Άμμος Παραλίας (Cs-137, K-40 Ραδιονουκλίδια)	5	6	Seasand (Cs-137, K-40 radionuclides)
Κόλλες	11	8	Glues
Κλωστοϋφαντουργικά προϊόντα	23	12	Azocolorants in textiles
Παπούτσια και προϊόντα αντιμυκηλικής δράσης	12	0	Footwear and products against moulds
Υποσύνολο	4.858	5.449	Subtotal
ΣΥΝΟΛΟ	30.632	33.033	TOTAL

ΠΙΝΑΚΑΣ 36. ΑΚΤΙΝΟΓΡΑΦΙΕΣ ΚΑΙ ΆΛΛΕΣ ΕΞΕΤΑΣΕΙΣ ΣΤΑ ΓΕΝΙΚΑ ΝΟΣΟΚΟΜΕΙΑ ΚΑΤΑ ΕΙΔΟΣ, 2000-2012
TABLE 36. X-RAYS AND OTHER EXAMINATIONS AT GENERAL HOSPITALS BY TYPE, 2000-2012

Είδος ακτινογραφίας	2000	2005	2006	2007	2008	2009	2010	2011	2012	Type of X-Ray
Θώρακα	84.816	117.089	114.068	125.339	136.901	104.588	132.816	132.231	131.015	Chest
Κρανίου	23.159	25.873	30.947	30.011	30.659	24.592	25.991	27.084	26.701	Skull
Οστών άνω και κάτω άκρων	97.449	103.134	101.870	109.693	111.291	75.685	47.220	89.457	88.025	Bones upper and lower limbs
Σπονδυλικής στήλης	31.514	37.876	40.751	46.524	50.972	33.460	33.176	37.688	36.079	Spine
Λεκάνης	9.159	22.365	23.138	25.571	19.535	12.229	13.459	13.012	14.486	Pelvis
Κολιάς	17.509	15.234	14.323	14.271	25.126	17.981	18.377	20.069	20.959	Abdomen
Γαστροεντερικό σύστημα με σκιαρά ουσία	5.953	5.957	4.700	3.785	2.801	942	1.546	861	582	Alimentary tract with contrast media
Υπερηχογραφήματα	29.067	40.040	38.527	37.971	70.544	61.768	62.104	62.986	70.571	Ultrasound examinations
Αξονικές τομογραφίες	28.003	52.140	51.887	55.702	67.842	75.157	83.536	85.709	91.184	C.T. scan
Μαστογραφίες	8.174	7.595	8.015	10.597	12.409	24.837	24.643	11.046	12.355	Mamography
Πανοραμικές τομογραφίες	6.398	2.393	4.908	7.481	6.182	4.057	2.337	9.105	10.394	Panoramic
Μαγνητικές τομογραφίες (MRI)	116	6.500	5.660	5.191	6.261	6.207	MRI
ΣΥΝΟΛΟ	341.201	429.696	433.134	467.061	540.762	560.605	593.881	565.581	578.565	TOTAL

Σημ. (1): Στο σύνολο περιλαμβάνονται 119.649 ακτινογραφίες του Γενικού Νοσοκομείου Λευκωσίας, που δεν περιλαμβάνονται στα υποσύνολα.

(2): Στο σύνολο περιλαμβάνονται 143.485 ακτινογραφίες του Γενικού Νοσοκομείου Λευκωσίας, που δεν περιλαμβάνονται στα υποσύνολα.

(3): Στο σύνολο περιλαμβάνονται 70.072 ακτινογραφίες του Γενικού Νοσοκομείου Λευκωσίας που έγιναν σε υπερφορτωτικό χρόνο και δεν περιλαμβάνονται στα υποσύνολα.

(4): Στο σύνολο περιλαμβάνονται 70.007 ακτινογραφίες του Γενικού Νοσοκομείου Λευκωσίας που έγιναν σε υπερφορτωτικό χρόνο και δεν περιλαμβάνονται στα υποσύνολα.

Notes (1): 119,649 X-Rays performed at Nicosia General Hospital are included in the total, but not included in the subtotals.

(2): 143,485 X-Rays performed at Nicosia General Hospital are included in the total, but not included in the subtotals.

(3): 70,072 X-Rays performed at Nicosia General Hospital during overtime are included in the total, but not included in the subtotals.

(4): 70,007 X-Rays performed at Nicosia General Hospital during overtime are included in the total, but not included in the subtotals.

ΠΙΝΑΚΑΣ 37. ΑΚΤΙΝΟΓΡΑΦΙΕΣ ΚΑΙ ΑΛΛΕΣ ΕΞΕΤΑΣΕΙΣ ΚΑΤΑ ΕΙΔΟΣ ΚΑΙ ΝΟΣΟΚΟΜΕΙΟ, 2012
TABLE 37. X-RAYS AND OTHER EXAMINATIONS BY TYPE AND HOSPITAL, 2012

Είδος ακτινογραφίας	ΟΛΑ ΤΑ ΝΟΣΟΚΟΜΕΙΑ							Type of X-Ray
	Γενικό Λευκωσίας	Αρχιεπ. Μακαρίου Γ' Λευκωσία	Γενικό Λάρνακας Μακάριος Γ'	Γενικό Νοσοκομείο Αμμοχώστου	Γενικό Λεμεσό	Γενικό Πάφου		
ALL HOSPITALS	Lefkosa General	Archbishop Makarios III Lefkosa	Larnaka General Makarios III	Amochostos General	Lemesos General	Pafos General		
Θώρακα	131.015	23.210	6.344	23.608	7.672	40.438	29.743	Chest
Κρανίου	26.701	1.278	541	5.018	1.542	9.846	8.476	Skull
Οστών άνω και κάτω άκρων	88.025	14.951	2.638	17.328	10.941	33.874	8.293	Bones upper and lower limbs
Σπονδυλικής στήλης	36.079	7.950	807	4.594	2.516	14.010	6.202	Spine
Λεκάνης	14.486	614	0	3.769	872	4.087	5.144	Pelvis
Κοιλιάς	20.959	2.120	520	4.819	1.553	8.740	3.207	Abdomen
Γαστροεντερικό σύστημα με σκιαρά ουσία	582	0	101	481	0	0	0	Alimentary tract with contrast media
Υπερηχογραφήματα	70.571	19.544	7.214	6.729	9.607	15.787	11.690	Ultrasound examinations
Αξονικές τομογραφίες	91.184	30.853	0	21.288	4.684	21.122	13.237	C.T. scan
Μαστογραφίες	12.355	4.456	0	1.649	1.715	1.697	2.838	Mamography
Πανοραμικές τομογραφίες	10.394	4.928	0	1.999	946	2.521	0	Panoramic
Μαγνητικές τομογραφίες (MRI)	6.207	6.207	0	0	0	0	0	Magnetic resonance imaging (MRI)
ΣΥΝΟΛΟ	578.565	186.118⁽¹⁾	18.165	91.282	42.048	152.122	88.830	TOTAL

Σημ.: (1) Περιλαμβάνονται 70.007 ακτινογραφίες που έγιναν σε υπερωριακό χρόνο και που δεν ήταν δυνατό να χωριστούν κατά είδος. and it was not possible to disaggregate into different types.

Note: (1) 70.007 X-Rays are included that were performed during overtime

ΠΙΝΑΚΑΣ 38. ΑΚΤΙΝΟΓΡΑΦΙΕΣ ΚΑΙ ΑΛΛΕΣ ΕΞΕΤΑΣΕΙΣ ΣΕ ΕΣΩΤΕΡΙΚΟΥΣ ΑΣΘΕΝΕΙΣ ΚΑΤΑ ΕΙΔΟΣ ΚΑΙ ΝΟΣΟΚΟΜΕΙΟ, 2012
TABLE 38. X-RAYS AND OTHER EXAMINATIONS ON IN-PATIENTS BY TYPE AND HOSPITAL, 2012

Είδος ακτινογραφίας	ΟΛΑ ΤΑ ΝΟΣΟΚΟΜΕΙΑ							Type of X-Ray
	ΟΛΑ ΤΑ ΝΟΣΟΚΟΜΕΙΑ	Γενικό Λευκωσίας	Αρχιεπ. Μακαρίου Γ' Λευκωσία	Γενικό Λάρνακας Μακάριος Γ'	Γενικό Νοσοκομείο Αμμοχώστου	Γενικό Λεμεσού	Γενικό Πάφου	
ALL HOSPITALS	Lefkosta General	Archbishop Makarios III Lefkosta	Larnaka General Makarios III	Ammochostos General	Lemesos General	Pafos General		
Θώρακα	19.436	5.798	1.985	2.605	672	4.824	Chest	
Κρανίου	2.549	99	26	274	47	2.016	Skull	
Οστών άνω και κάτω άκρων	5.687	755	46	1.819	430	1.563	Bones upper and lower limbs	
Σπονδυλικής στήλης	3.518	946	17	351	74	1.924	Spine	
Λεκάνης	1.949	26	0	333	68	1.142	Pelvis	
Κοιλιάς	3.267	594	377	637	128	1.004	Abdomen	
Γαστροεντερικό σύστημα με σκιαρά ουσία	46	0	34	12	0	0	Alimentary tract with contrast media	
Υπερηχογραφήματα	13.354	1.733	2.129	1.190	657	4.489	Ultrasound examinations	
Αξονικές τομογραφίες	24.396	14.148 ⁽¹⁾	0	459	571	4.302	C.T. scan	
Μαστογραφίες	31	26	0	0	2	3	Mammography	
Πανοραμικές τομογραφίες	108	96	0	0	1	11	Panoramic	
Μαγνητικές τομογραφίες (MRI)	724	724	0	0	0	0	Magnetic resonance imaging (MRI)	
ΣΥΝΟΛΟ	145.072	94.952⁽²⁾	4.614	7.680	2.650	14.631	20.545	TOTAL

Σημ.: (1) Περιλαμβάνονται 9.303 αξονικές τομογραφίες που έγιναν σε υπερηχογραφικό χρόνο και δεν είναι δυνατός ο διαχωρισμός σε εσωτερικούς και εξωτερικούς ασθενείς.

(2) Περιλαμβάνονται 70.072 ακτινογραφίες που έγιναν σε υπερηχογραφικό χρόνο και που δεν ήταν δυνατό να χωριστούν κατά είδος, ούτε σε εσωτερικούς και εξωτερικούς ασθενείς.

Note: (1) 9.303 C.T. Scan are included that were performed during overtime for which the disaggregation in inpatients and outpatients was not feasible.

(2) 70.072 X-Rays are included that were performed during overtime for which it was not possible to disaggregate into different types, nor in inpatients and outpatients.

ΠΙΝΑΚΑΣ 39. ΑΚΤΙΝΟΓΡΑΦΙΕΣ ΚΑΙ ΑΛΛΕΣ ΕΞΕΤΑΣΕΙΣ ΣΕ ΕΞΩΤΕΡΙΚΟΥΣ ΑΣΘΕΝΕΙΣ ΚΑΤΑ ΕΙΔΟΣ ΚΑΙ ΝΟΣΟΚΟΜΕΙΟ, 2012
TABLE 39. X-RAYS AND OTHER EXAMINATIONS ON OUT-PATIENTS BY TYPE AND HOSPITAL, 2012

Είδος ακτινογραφίας	ΟΛΑ ΤΑ ΝΟΣΟΚΟΜΕΙΑ							Type of X-Ray
	Γενικό Λευκωσίας (1)	Αρχιεπ. Μακαρίου Γ' Λευκωσία	Γενικό Λάρνακας Μακάριος Γ'	Γενικό Νοσοκομείο Αμμοχώστου	Γενικό Λεμεσού	Γενικό Πάφου		
ALL HOSPITALS	Lefkosa General (1)	Archbishop Makarios III Lefkosa	Larnaka General Makarios III	Ammochostos General	Lemesos General	Pafos General		
Θώρακα	111.579	17.412	4.359	21.003	7.000	24.919	Chest	
Κρανίου	24.152	1.179	515	4.744	1.495	6.460	Skull	
Οστών άνω και κάτω άκρων	82.338	14.196	2.592	15.509	10.511	6.730	Bones upper and lower limbs	
Σπονδυλικής στήλης	32.561	7.004	790	4.243	2.442	4.278	Spine	
Λεκάνης	12.537	588	0	3.436	804	4.002	Pelvis	
Κοιλιάς	17.692	1.526	143	4.182	1.425	2.203	Abdomen	
Γαστροεντερικό σύστημα με σκιερά ουσία	536	0	67	469	0	0	Alimentary tract with contrast media	
Υπερηχογραφήματα	57.217	17.811	5.085	5.539	8.950	8.534	Ultrasound examinations	
Αξονικές τομογραφίες	66.788	16.705	0	20.829	4.113	8.321	C.T. scan	
Μαστογραφίες	12.324	4.430	0	1.649	1.713	2.838	Mammography	
Πανοραμικές τομογραφίες	10.286	4.832	0	1.999	945	0	Panoramic	
Μαγνητικές τομογραφίες (MRI)	5.483	5.483	0	0	0	0	Magnetic resonance imaging (MRI)	
ΣΥΝΟΛΟ	433.493	91.166	13.551	83.602	39.398	68.285	TOTAL	

Σημ.: (1) Οι εξετάσεις που έγιναν σε υπερφορτωμένο χρόνο σε εσωτερικούς και εξωτερικούς ασθενείς έχουν περιληφθεί στις εξετάσεις που έγιναν σε εσωτερικούς ασθενείς (βλ. σημείωση στον πίνακα 38).

Note: (1) Examinations performed during overtime both on in-patients and outpatients have been included in examinations performed on inpatients (see note in table 38).

ΠΙΝΑΚΑΣ 40. ΣΥΝΟΛΟ ΑΚΤΙΝΟΓΡΑΦΙΩΝ ΚΑΙ ΑΛΛΩΝ ΕΞΕΤΑΣΕΩΝ ΣΤΑ ΑΓΡΟΤΙΚΑ ΝΟΣΟΚΟΜΕΙΑ ΚΑΤΑ ΕΙΔΟΣ, 2000-2012
TABLE 40. TOTAL X-RAYS AND OTHER EXAMINATIONS AT RURAL HOSPITALS BY TYPE, 2000-2012

Είδος ακτινογραφίας	2000	2005	2006	2007	2008	2009	2010	2011	2012	Type of X-Ray
Θώρακα	6.455	5.685	6.557	3.322	2.999	2.399	4.023	4.614	4.455	Chest
Κρανίου	906	849	1.638	300	290	202	393	435	399	Skull
Οστών άνω και κάτω άκρων	3.954	4.679	6.017	1.969	2.131	1.423	2.580	2.837	2.822	Bones upper and lower limbs
Σπονδυλικής στήλης	1.766	1.835	2.112	650	690	564	1.779	1.305	1.390	Spine
Λεκάνης	502	577	536	185	145	143	390	435	395	Pelvis
Κοιλιάς	920	693	806	300	250	205	422	443	457	Abdomen
ΣΥΝΟΛΟ	14.503	14.318	17.666	6.726	6.505	4.936	9.587	10.069	9.918	TOTAL

ΠΙΝΑΚΑΣ 41. ΑΚΤΙΝΟΓΡΑΦΙΕΣ ΚΑΙ ΑΛΛΕΣ ΕΞΕΤΑΣΕΙΣ ΣΕ ΕΣΩΤΕΡΙΚΟΥΣ ΚΑΙ ΕΞΩΤΕΡΙΚΟΥΣ ΑΣΘΕΝΕΙΣ ΚΑΤΑ ΕΙΔΟΣ ΚΑΙ ΑΓΡΟΤΙΚΟ ΝΟΣΟΚΟΜΕΙΟ, 2012
TABLE 41. X-RAYS AND OTHER EXAMINATIONS ON IN-PATIENTS AND OUT-PATIENTS BY TYPE AND RURAL HOSPITAL, 2012

Είδος ακτινογραφίας	ΟΛΑ ΤΑ ΑΓΡΟΤΙΚΑ ΝΟΣΟΚΟΜΕΙΑ ALL RURAL HOSPITALS		Κυπερούντα Kyperounda		Πόλη Poli		Type of X-Ray		
	ΟΛΙΚΟ ΑΣΘΕΝΕΙΣ	ΕΣΩΤΕΡΙΚΟΙ ΑΣΘΕΝΕΙΣ	Ολικό Ασθενείς	Εσωτερικοί Ασθενείς	Ολικό Ασθενείς	Εσωτερικοί Ασθενείς			
	IN-PATIENTS	OUT-PATIENTS	Total	In-patients	Out-Patients	Total	In-patients	Out-Patients	
Θώρακα	4.455	855	3.600	2.565	535	2.030	1.890	320	1.570
Κρανίου	399	5	394	230	5	225	169	0	169
Οστών άνω και κάτω άκρων	2.822	17	2.805	1.622	17	1.605	1.200	0	1.200
Σπονδυλικής στήλης	1.390	31	1.359	1.031	31	1.000	359	0	359
Λεκάνης	395	0	395	245	0	245	150	0	150
Κοιλιάς	457	106	351	325	80	245	132	26	106
ΣΥΝΟΛΟ	9.918	1.014	8.904	6.018	668	5.350	3.900	346	3.554
							TOTAL		

ΠΙΝΑΚΑΣ 42. ΚΛΙΝΙΚΕΣ ΕΡΓΑΣΤΗΡΙΑΚΕΣ ΕΞΕΤΑΣΕΙΣ (ΑΝΑΛΥΣΕΙΣ) ΚΑΤΑ ΕΙΔΟΣ ΚΑΙ ΓΕΝΙΚΟ ΝΟΣΟΚΟΜΕΙΟ, 2012
TABLE 42. MEDICAL LABORATORY TESTS BY TYPE AND GENERAL HOSPITAL, 2012

Ειδικότητα	ΟΛΙΚΟ	Γενικό Λευκωσίας	Αρχιεπ. Μακαρίου Γ΄ Λευκωσία	Γενικό Λάρνακας Μακάριος Γ΄	Γενικό Αμμοχώστου	Γενικό Λεμεσού	Γενικό Πάφου	Speciality
TOTAL		Lefkosia General	Archbishop Makarios III Lefkosia	Larnaka General Makarios III	Ammochostos General	Lemesos General	Pafos General	
Αιματολογικές	2.784.011	349.026	521.000	509.509	294.845	258.147	851.484	Haematologic
Βιοχημικές	9.196.821	3.199.576	483.560	1.260.250	716.899	2.541.676	994.860	Biochemical
Μικροβιολογικές	484.663	213.970	84.263	100.790	31.702	...	53.938	Microbiologic
Ανοσολογικές	528.831	289.511	0	97.283	16.590	87.458	37.989	Immunologic
Τράπεζα αίματος	1.265.670	663.018	109.039	255.698	26.534	146.797	64.584	Blood bank
Εργαστήριο Μεταμόσχευσης Αρχέγονων κυττάρων	3.376	3.376	Stem cells transplantation laboratory
ΣΥΝΟΛΟ	14.263.372	4.718.477	1.197.862	2.223.530	1.086.570	3.034.078	2.002.855	TOTAL

Σημειώσεις: Η μέθοδος καταμέτρησης του όγκου εργασίας διαφέρει μεταξύ των διάφορων νοσοκομειακών εργαστηρίων, γι'αυτό τα αποτελέσματα μπορεί να μην είναι συγκρίσιμα μεταξύ τους.

Notes: Each laboratory uses different methods for calculating the workload, therefore the results may not be comparable.

ΠΙΝΑΚΑΣ 43. ΚΑΙΝΕΣ ΕΡΓΑΣΤΗΡΙΑΚΕΣ ΕΞΕΤΑΣΕΙΣ (ΑΝΑΛΥΣΕΙΣ) ΚΑΤΑ ΕΙΔΟΣ ΚΑΙ ΑΓΡΟΤΙΚΟ ΝΟΣΟΚΟΜΕΙΟ, 2011-2012
 TABLE 43. MEDICAL LABORATORY TESTS BY TYPE AND RURAL HOSPITAL, 2011-2012

Είδος Εξέτασης (ανάλυσης)	ΟΛΑ ΤΑ ΑΓΡΟΤΙΚΑ ΝΟΣΟΚΟΜΕΙΑ		Κυπερούντα		Πόλη		Type of test
	2011	2012	2011	2012	2011	2012	
Αιματολογικές	139.611	148.377	62.975	69.096	76.636	79.281	Haematologic
Βιοχημικές	311.297	345.144	184.360	214.841	126.937	130.303	Biochemical
Μικροβιολογικές	13.871	19.973	7.706	8.789	6.165	11.184	Microbiologic
Ανοσολογικές	913	1.458	870	1.426	43	32	Immunologic
ΣΥΝΟΛΟ	465.692	514.952	255.911	294.152	209.781	220.800	TOTAL

ΠΙΝΑΚΑΣ 44. ΣΥΝΤΑΓΕΣ, ΔΙΑΤΑΚΤΙΚΑ ΚΑΙ ΔΕΛΤΙΑ ΘΕΡΑΠΕΙΑΣ ΚΑΤΑ ΝΟΣΟΚΟΜΕΙΟ ΚΑΙ ΚΕΝΤΡΑ ΥΓΕΙΑΣ, 2010-2012
TABLE 44. PRESCRIPTIONS, REQUISITIONS AND DRUG THERAPY SHEETS BY HOSPITAL AND HEALTH CENTRES, 2010-2012

Νοσοκομείο/Κέντρα Υγείας	Συνταγές Prescriptions		Διατακτικά Requisitions				Δελτία Θεραπείας Drug therapy sheets		Hospital/Health Centres	
	2010	2011	2012	2010	2011	2012	2010	2011		2012
ΓΕΝΙΚΑ ΝΟΣΟΚΟΜΕΙΑ	567.811	586.664	619.673	31.816	32.683	33.457	129.392	137.635	139.980	GENERAL HOSPITALS
Γενικό Λευκωσίας	124.038	125.579	127.036	11.814	11.978	11.890	66.658	69.657	69.554	Lefkosia General
Αρχιεπισκόπου Μακαρίου Γ΄ Λευκωσία	64.367	65.198	66.650	3.603	3.645	3.786	10.138	8.705	8.321	Archbishop Makarios III Lefkosia
Παραλίμνι	68.542	77.325	81.235	961	1.110	1.088	878	764	912	Paralimni
Γενικό Λάρνακας Μακάριος Γ΄ ⁽¹⁾	83.672	83.447	89.094	4.019	4.019	4.198	15.499	18.588	18.827	Larnaka General Makarios III ⁽¹⁾
Γενικό Λεμεσού	108.150	107.378	113.783	7.041	7.309	7.722	26.919	29.024	31.468	Lemesos General
Γενικό Πάφου	119.042	127.737	141.875	4.378	4.622	4.773	9.300	10.897	10.898	Pafos General
ΑΓΡΟΤΙΚΑ ΝΟΣΟΚΟΜΕΙΑ	48.376	50.173	52.340	1.068	990	1.000	974	957	1.096	RURAL HOSPITALS
Κυπερούντα	25.085	24.091	24.265	655	463	486	618	326	484	Kyperounda
Πόλη	23.291	26.082	28.075	413	527	514	356	631	612	Poli
ΚΕΝΤΡΑ ΥΓΕΙΑΣ	878.355	926.775	932.147	2.620	3.185	3.103	123	72	67	HEALTH CENTRES
Λευκωσίας ⁽²⁾	433.509	454.053	449.598	1.047	976	975	-	-	-	Lefkosia ⁽²⁾
Αμμοχώστου	31.936	33.368	35.440	77	52	495	-	-	-	Ammochostos ⁽²⁾
Λάρνακας ⁽²⁾	180.274	182.109	181.837	378	312	318	-	-	-	Larnaka ⁽²⁾
Λεμεσού ⁽²⁾	217.634	242.033	250.453	1.080	1.810	1.270	123	72	67	Lemesos ⁽²⁾
Πάφου	15.002	15.212	14.819	38	35	45	-	-	-	Pafos
ΣΥΝΟΛΟ	1.494.542	1.563.612	1.604.160	35.504	36.858	37.560	130.489	138.664	141.143	TOTAL

Σημ.: (1) Συμπ. τον Οίκο Αγίου Χαραλάμπους

(2) Από το 2010 περιλαμβάνονται τα Παλαιά Γενικά Νοσοκομεία

Note: (1) Includes Saint Charalambos Home

(2) From 2010 onwards Old General Hospitals are included

ΠΙΝΑΚΑΣ 45. ΥΠΗΡΕΣΙΕΣ ΚΛΑΔΟΥ ΙΑΤΡΟΦΥΣΙΚΗΣ, 2007-2012
TABLE 45. SERVICES OF MEDICAL PHYSICS DEPARTMENT, 2007-2012

Είδος Υπηρεσίας	2007	2008	2009	2010	2011	2012	Type of service
1. Εργαστήριο Δοσιμετρίας							1. Dosimetry lab
α. Μέτρηση περιβαλλοντικών δειγμάτων	0	0	0	0	0	0	a. Environmental samples measurements
β. Μέτρηση τροφίμων	0	0	0	0	2	1	b. Food samples measurements
γ. Βαθμονομήσεις οργάνων	1	5	6	10	10	38	c. Instruments calibrations
δ. Μετρητές προσωπικού	3.300	3.300	3.600	2.076	3.000	4.386	d. Personnel Dosimetry
ε. Υπολογισμός δόσεων εγκύων	7	7	7	6	9	4	e. Dose calculations for pregnant
στ. Θωράκισης δωματίων	0	5	2	0	4	7	f. Room shielding
ζ. Εξωτερικός έλεγχος δόσεων	0	0	0	0	20	0	g. External dose check
ΣΥΝΟΛΟ	3.308	3.317	3.615	2.092	3.045	4.436	TOTAL
3. Υπηρεσία Ακτινοθεραπείας							3. Radiotherapy Service
α. Σχεδιασμός Ακτινοθεραπείας	0	0	0	0	0	0	a. Radiotherapy planning
β. Έλεγχος μηχανημάτων	0	0	0	0	0	0	b. Equipment quality control
γ. Δοσιμετρία ασθενών	0	0	0	0	0	196	c. Patient's dosimetry
ΣΥΝΟΛΟ	0	0	0	0	0	196	TOTAL
3. Υπηρεσία Ακτινοδιαγνωστικής							3. Radiology Service
α. Έλεγχος μηχανημάτων	105	100	243	307	219	342	a. Equipment quality control
β. Έλεγχος εμφανιστηρίων	35	41	52	29	9	24	b. Darkroom quality control
ΣΥΝΟΛΟ	140	141	295	336	228	366	TOTAL

ΠΙΝΑΚΑΣ 46. Εξετάσεις του Εργαστηρίου Ραδιοϊσοτόπων κατά Γενικό Νοσοκομείο, 2012
TABLE 46. Radioisotope Lab tests by General Hospital, 2012

Είδος Υπηρεσίας	Σύνολο Total	Γενικό Λευκωσίας Lefkosa General	Γενικό Λεμεσού Lemesos General	Type of service
1. Εργαστήριο Ραδιοϊσοτόπων				1. Radioisotope lab
<u>(α) Εξετάσεις in-vivo</u>				<u>(a) In-vivo exams</u>
Ενδοκρινολογικού Συστήματος	760	488	272	Endocrinology System
Μυοσκελετικού Συστήματος	1.229	690	539	Musculoskeletal system
Καρδιαγγειακού Συστήματος	1.034	672	362	Cardiovascular system
Ραδιοϊσοτοπικές Κυστεογραφίες	58	34	24	Cystoscintigraphy
Στατικές Νεφρών (DMSA)	97	52	45	Renal Static
Δυναμικές Νεφρών (DTPA+EC+MAG3)	271	186	85	Renal Dynamic (DTPA+EC+MAG3)
Ιωδίου 131 (WB scans)	289	178	111	Iodine 131
Αναπνευστικού Συστήματος	76	42	34	Respiratory System
Άλλες εξετάσεις	323	162	161	Other exams
Θεραπείες	107	92	15	Treatments
ΣΥΝΟΛΟ	4.244	2.596	1.648	TOTAL
<u>(β) Εξετάσεις in-vitro</u>				<u>(b) In-vitro exams</u>
α. Θυρεοειδή αδένα	157.979	157.979	..	Thyroid gland
β. Αναπαραγωγικού συστήματος	43.317	43.317	..	Human Reproduction Hormones
γ. Καρκινικών δεικτών	48.998	48.998	..	Tumour Markers
δ. Άλλες αναλύσεις	19.470	19.470	..	Other tests
ΣΥΝΟΛΟ	269.764	269.764	..	TOTAL

ΠΙΝΑΚΑΣ 47. ΥΠΗΡΕΣΙΕΣ ΜΗΤΡΟΤΗΤΑΣ, 2012
TABLE 47. MATERNAL SERVICES, 2012

Νοσοκομείο	Μητρότητα/ Maternity		Μαιευτήριο/ Maternity Clinic		Hospital
	Διαλέξεις σε μέλλοντες γονείς/εγκύους Lectures to future parents/pregnant women	Αρ. Ατόμων που παρακολούθησαν No of Participants	Αρ. Λεγώνων No of Post-Natal	Αρ. επισκέψεων σε λεγώνες No of visits to Post-Natal	
ΓΕΝΙΚΑ ΝΟΣΟΚΟΜΕΙΑ					GENERAL HOSPITALS
Αρχ.επ. Μακαρίου Γ' Λευκωσία	38	458	260	29	Arch. Makarios III Lefkosa
Γενικό Λάρνακας Μακάριος Γ'	18	110	246	24	Larnaka General Makarios III
Γενικό Αμμοχώστου	16	110	259	46	Ammochostos General
Γενικό Λεμεσού	4	47	363	36	Lemesos General
Γενικό Πάφου	5	152	440	54	Pafos General
ΣΥΝΟΛΟ	81	877	1.568	189	TOTAL

ΠΙΝΑΚΑΣ 48. ΥΠΗΡΕΣΙΕΣ ΕΥΗΜΕΡΙΑΣ ΠΑΙΔΙΟΥ, 2012
TABLE 48. CHILD HEALTH SERVICES, 2012

Επαρχία	Κλινική παρακολούθηση Infant Welfare Clinic						Επισκέψεις στα σπίτια Home Visiting		District
	Νέες εγγραφές New records		Νέα περιστατικά New cases		Επισκέψεις Visits		Επισκέψεις Visits		
	Κάτω του έτους Under 1 year	Πάνω του έτους Over 1 year	Κάτω του έτους Under 1 year	Πάνω του έτους Over 1 year	Κάτω του έτους Under 1 year	Πάνω του έτους Over 1 year	Κάτω του έτους Under 1 year	Πάνω του έτους Over 1 year	
ΑΣΤΙΚΕΣ ΠΕΡΙΟΧΕΣ	6.563	9.718	4.416	2.955	27.651	21.751	9	0	URBAN AREAS
Λευκωσία	2.821	3.600	2.000	1.027	12.544	8.740	9	0	Lefkoscia
Λάρνακα	1.067	1.537	676	492	4.187	3.572	0	0	Larnaka
Λεμεσός	1.604	2.454	1.119	859	6.147	5.819	0	0	Lemesos
Πάφος	1.071	2.127	621	577	4.773	3.620	0	0	Pafos
ΑΓΡΟΤΙΚΕΣ ΠΕΡΙΟΧΕΣ	2.745	4.401	1.928	1.496	12.152	9.472	52	24	RURAL AREAS
Λευκωσία	955	1.694	658	626	4.325	3.961	0	0	Lefkoscia
Αμμόχωστος	830	1.169	570	362	4.033	2.692	0	0	Ammochostos
Λάρνακα	437	584	322	255	1.808	1.330	0	1	Larnaka
Λεμεσός	220	563	159	139	682	757	0	0	Lemesos
Πάφος	303	391	219	114	1.304	732	52	23	Pafos
ΣΥΝΟΛΟ	9.308	14.119	6.344	4.451	39.803	31.223	61	24	TOTAL

ΠΙΝΑΚΑΣ 49. ΚΕΝΤΡΑ ΕΥΗΜΕΡΙΑΣ ΠΑΙΔΙΟΥ - ΕΜΒΟΛΙΑΣΜΟΙ 0-12 ΧΡΟΝΩΝ, 2012
TABLE 49. CHILD HEALTH SERVICES - VACCINATIONS 0-12 years, 2012

Επαρχία	ΠΝΕΥΜΟΝΙΟΚΟΚΚΟΣ PCV 7										ΑΙΜΟΦΙΛΟΣ ΙΝΦΛ. Β HIB			District
	2-6 μηνών-months			7-11 μηνών-months		12-15 μηνών-months	12-23 μηνών-months		2-5 χρόνων-years	2-6 μηνών-months				
	1	2	3	1	2	EN	1	2	1	1	2	3		
ΑΣΤΙΚΕΣ ΠΕΡΙΟΧΕΣ	3.151	2.974	506	44	59	2.269	183	204	285	3.035	2.957	2.613	URBAN AREAS	
Λευκωσία	1.335	1.211	153	6	11	931	41	65	71	1.259	1.185	1.092	Lefkosia	
Λάρνακα	527	468	63	10	16	349	35	44	52	507	486	393	Larnaka	
Λεμεσός	824	794	104	22	22	518	103	70	94	769	792	682	Lemesos	
Πάφος	465	501	186	6	10	471	4	25	68	500	494	446	Pafos	
ΑΓΡΟΤΙΚΕΣ ΠΕΡΙΟΧΕΣ	1.361	1.405	217	21	20	1.079	30	46	62	1.229	1.321	1.211	RURAL AREAS	
Λευκωσία	457	473	42	5	1	382	10	13	20	390	402	388	Lefkosia	
Αμμόχωστος	468	448	70	3	9	319	6	3	13	453	468	407	Ammochostos	
Λάρνακα	218	230	46	9	7	168	12	17	18	186	225	215	Larnaka	
Λεμεσός	91	99	37	1	0	70	2	4	0	70	88	79	Lemesos	
Πάφος	127	155	22	3	3	140	0	9	11	130	138	122	Pafos	
ΣΥΝΟΛΟ	4.512	4.379	723	65	79	3.348	213	250	347	4.264	4.278	3.824	TOTAL	

(συνέχεια-contin'd)

ΠΙΝΑΚΑΣ 49 (συνέχεια). ΚΕΝΤΡΑ ΕΥΗΜΕΡΙΑΣ ΠΑΙΔΙΟΥ - ΕΜΒΟΛΙΑΣΜΟΙ 0-12 χρονών, 2012
 TABLE 49 (cont'd). CHILD HEALTH SERVICES - VACCINATIONS 0-12 years, 2012

Επαρχία	ΑΙΜΟΦΙΛΟΣ ΙΝΦΛ. Β HIB										Ttd Adults IPV	PPV 23	District
	12-15 μηνών-months	7-11 μηνών-months		12-18 μηνών-months	12-14 μηνών-months		15-19 μηνών-months	7-12 χρονών-years		2 χρονών και άνω- 2 years and over			
		1	2		EN	1							
ΑΣΤΙΚΕΣ ΠΕΡΙΟΧΕΣ	1.355	28	24	1.275	3	34	372	231	0	0	URBAN AREAS		
Λευκωσία	533	0	5	486	0	2	56	89	0	0	Lefkosta		
Λάρνακα	192	14	3	267	1	5	61	53	0	0	Larnaka		
Λεμεσός	304	3	9	260	2	18	205	33	0	0	Lemesos		
Πάφος	326	11	7	262	0	9	50	56	0	0	Pafos		
ΑΓΡΟΤΙΚΕΣ ΠΕΡΙΟΧΕΣ	659	15	7	487	3	7	63	127	0	0	RURAL AREAS		
Λευκωσία	188	0	0	225	0	1	13	33	0	0	Lefkosta		
Αμμόχωστος	244	9	0	127	2	1	18	30	0	0	Ammochos		
Λάρνακα	132	2	7	37	1	1	11	28	0	0	Larnaka		
Λεμεσός	51	2	0	11	0	1	10	36	0	0	Lemesos		
Πάφος	44	2	0	87	0	3	11	0	0	0	Pafos		
ΣΥΝΟΛΟ	2.014	43	31	1.762	6	41	435	358	0	0	TOTAL		

ΠΙΝΑΚΑΣ 50. ΚΕΝΤΡΑ ΕΥΗΜΕΡΙΑΣ ΠΑΙΔΙΟΥ - ΕΜΒΟΛΙΑΣΜΟΙ, 2012
TABLE 50. CHILD HEALTH SERVICES - VACCINATIONS, 2012

Επαρχία	0-1 χρόνων-years						1-2 χρόνων-years						District	
	ΗΠΑΤΙΤΙΔΑ Β			ΔΙΦ-ΚΟΚ-ΤΕΤ και ΠΟΛΙΟ			ΔΙΦ-ΚΟΚ-ΤΕΤ και ΠΟΛΙΟ			ΙΑΑΡΑ ΠΑΡΟΤ. ΕΡΥΘΡΑ				Men C
	ΗΕΡΑΤΙΤΙΣ Β						DΙ-ΡΕ-ΤΕ and ΡΟΛΙΟ							
	1	2	3	1	2	3	1	2	3	EN BOOSTER	MEASLES MUMPS RUBELLA			
ΑΣΤΙΚΕΣ ΠΕΡΙΟΧΕΣ	2.864	2.907	2.574	3.001	2.928	2.687	50	61	118	2.714	2.839	3.567	URBAN AREAS	
Λευκωσία	1.174	1.186	973	1.253	1.176	1.086	10	15	37	1.054	1.035	1.252	Lefkosia	
Λάρνακα	479	473	442	485	450	405	8	19	33	531	502	790	Larnaka	
Λεμεσός	760	803	709	770	755	704	24	23	43	702	760	958	Lemesos	
Πάφος	451	445	450	493	547	492	8	4	5	427	542	567	Pafos	
ΑΓΡΟΤΙΚΕΣ ΠΕΡΙΟΧΕΣ	1.218	1.296	1.202	1.213	1.210	1.209	57	36	63	1.120	1.255	1.495	RURAL AREAS	
Λευκωσία	386	414	377	393	380	385	3	6	8	397	435	485	Lefkosia	
Αμμόχωστος	434	419	402	448	424	408	41	14	24	315	399	504	Ammochostos	
Λάρνακα	181	221	199	180	194	196	4	7	15	181	181	255	Larnaka	
Λεμεσός	82	82	83	59	82	89	9	5	9	86	100	98	Lemesos	
Πάφος	135	160	141	133	130	131	0	4	7	141	140	153	Pafos	
ΣΥΝΟΛΟ	4.082	4.203	3.776	4.214	4.138	3.896	107	97	181	3.834	4.094	5.062	TOTAL	

(συνέχεια-cont'd)

ΠΙΝΑΚΑΣ 50 (συνέχεια). ΚΕΝΤΡΑ ΕΥΗΜΕΡΙΑΣ ΠΑΙΔΙΟΥ - ΕΜΒΟΛΙΑΣΜΟΙ, 2012
TABLE 50 (cont'd). CHILD HEALTH SERVICES - VACCINATIONS, 2012

Επαρχία	1-2 χρόνων-years				2-6 χρόνων-years							District	
	ΗΠΑΤΙΤΙΔΑ Β				ΔΙΦ-ΚΟΚ-ΤΕΤ και ΠΟΛΙΟ			ΙΑΑΡΑ-ΠΑΡΟΤ. ΕΡΥΘΡΑ		MEASLES- MUMPS RUBELLA			Men C
	HEPATITIS B				DIP-TE and POLIO								
	1	2	3	EN BOOSTER	1	2	3	EN BOOSTER	1	2			
ΑΣΤΙΚΕΣ ΠΕΡΙΟΧΕΣ	26	82	263	25	19	37	168	1.794	417	2.086	229	URBAN AREAS	
Λευκωσία	5	24	133	8	8	11	23	719	62	795	74	Lefkosta	
Λάρνακα	7	10	43	4	1	13	10	318	53	385	58	Larnaka	
Λεμεσός	10	29	65	13	4	13	88	471	251	512	55	Lemesos	
Πάφος	4	19	22	0	6	0	47	286	51	394	42	Pafos	
ΑΓΡΟΤΙΚΕΣ ΠΕΡΙΟΧΕΣ	37	24	67	19	21	8	47	915	104	1.026	125	RURAL AREAS	
Λευκωσία	4	4	26	0	3	3	11	319	44	358	62	Lefkosta	
Αμμόχωστος	2	7	9	19	17	1	29	288	25	343	36	Ammochostos	
Λάρνακα	4	7	14	0	0	3	5	144	29	136	7	Larnaka	
Λεμεσός	27	5	13	0	0	0	0	63	4	87	14	Lemesos	
Πάφος	0	1	5	0	1	1	2	101	2	102	6	Pafos	
ΣΥΝΟΛΟ	63	106	330	44	40	45	215	2.709	521	3.112	354	TOTAL	

(συνέχεια-cont'd)

ΠΙΝΑΚΑΣ 50 (συνέχεια). ΚΕΝΤΡΑ ΕΥΗΜΕΡΙΑΣ ΠΑΙΔΙΟΥ - ΕΜΒΟΛΙΑΣΜΟΙ, 2012
TABLE 50 (cont'd). CHILD HEALTH SERVICES - VACCINATIONS, 2012

Επαρχία	2-12 χρόνων-years						12-18 χρόνων-years						District	
	ΗΠΑΤΙΤΙΔΑ Β			Men C	ΓΡΙΠΠΗΣ INFLUENZA	ΙΑΡΑ- ΠΑΡΩΤ. ΕΡΥΘΡΑ	ΗΠΑΤΙΤΙΔΑ Β			ΔΙΦΘ.- ΤΕΤ	IPV			
	ΗΕΡΑΤΙΤΙΣ Β						ΗΕΡΑΤΙΤΙΣ Β							
	1	2	3	EN BOOSTER	1	2	3	EN BOOSTER	DI. - TE					
ΑΣΤΙΚΕΣ ΠΕΡΙΟΧΕΣ	70	81	120	9	338	184	22	71	26	20	13	7	390	74
Λευκωσία	18	18	43	3	79	110	9	27	13	11	7	7	168	22
Λάρνακα	17	30	33	0	68	3	2	8	4	1	2	0	76	9
Λεμεσός	22	17	17	5	91	54	11	25	8	5	2	0	91	34
Πάφος	13	16	27	1	100	17	0	11	1	3	2	0	55	9
ΑΓΡΟΤΙΚΕΣ ΠΕΡΙΟΧΕΣ	22	37	63	5	168	94	11	38	9	12	8	2	229	16
Λευκωσία	8	20	31	0	87	45	10	30	1	7	7	0	128	12
Αμμόχωστος	9	8	9	3	32	31	1	4	0	1	0	0	41	3
Λάρνακα	4	5	16	0	12	3	0	4	6	3	1	2	46	1
Λεμεσός	1	1	6	2	34	14	0	0	2	1	0	0	11	0
Πάφος	0	3	1	0	3	1	0	0	0	0	0	0	3	0
ΣΥΝΟΛΟ	92	118	183	14	506	278	33	109	35	32	21	9	619	90

(συνέχεια-cont'd)

ΠΙΝΑΚΑΣ 50 (συνέχεια). ΚΕΝΤΡΑ ΕΥΗΜΕΡΙΑΣ ΠΑΙΔΙΟΥ - ΕΜΒΟΛΙΑΣΜΟΙ, 2012
TABLE 50 (cont'd). CHILD HEALTH SERVICES - VACCINATIONS, 2012

Επαρχία	18 χρόνων και άνω years and over										District
	Διφ-ΤΕΤ		ΗΠΑΤΙΤΙΔΑ Β HEPATITIS B				ΗΠΑΤΙΤΙΔΑ Α HEPATITIS A		District		
	1	2	3	EN BOOSTER	1	2	3	EN BOOSTER		1	
ΑΣΤΙΚΕΣ ΠΕΡΙΟΧΕΣ	124	272	334	1.415	469	469	404	127	506	227	URBAN AREAS
Λευκωσία	29	38	60	650	231	229	185	91	246	87	Lefkosta
Λάρνακα	11	36	61	140	72	64	34	8	76	26	Lamaka
Λεμεσός	15	21	31	413	111	104	99	8	152	95	Lemesos
Πάφος	69	177	182	212	55	72	86	20	32	19	Pafos
ΑΓΡΟΤΙΚΕΣ ΠΕΡΙΟΧΕΣ	13	21	13	75	40	31	33	8	5	2	RURAL AREAS
Λευκωσία	7	12	5	25	18	13	13	5	0	0	Lefkosta
Αιμόγλωστος	5	6	6	18	11	5	11	1	3	2	Ammochostos
Λάρνακα	1	2	1	21	11	10	5	1	0	0	Lamaka
Λεμεσός	0	0	0	4	0	0	0	0	0	0	Lemesos
Πάφος	0	1	1	7	0	3	4	1	2	0	Pafos
ΣΥΝΟΛΟ	137	293	347	1.490	509	500	437	135	511	229	TOTAL

(συνέχεια-cont'd)

ΠΙΝΑΚΑΣ 50 (συνέχεια). ΚΕΝΤΡΑ ΕΥΗΜΕΡΙΑΣ ΠΑΙΔΙΟΥ - ΕΜΒΟΛΙΑΣΜΟΙ, 2012
 TABLE 50 (cont'd). CHILD HEALTH SERVICES - VACCINATIONS, 2012

Επαρχία	18 χρόνων και άνω years and over				District
	ΙΛΑΡΑ-ΠΑΡΩΤ. ΕΡΥΘΡΑ MEASLES-MUMPS- RUBELLA		ΓΡΙΠΠΗΣ INFLUENZA	ΆΛΛΑ OTHER	
	1	2			
ΑΣΤΙΚΕΣ ΠΕΡΙΟΧΕΣ	19	117	12.789	4.638	URBAN AREAS
Λευκωσία	11	63	1.494	3.049	Lefkosia
Λάρνακα	4	10	3.151	358	Larnaka
Λεμεσός	4	43	4.287	936	Lemesos
Πάφος	0	1	3.857	295	Pafos
ΑΓΡΟΤΙΚΕΣ ΠΕΡΙΟΧΕΣ	2	6	17	12	RURAL AREAS
Λευκωσία	1	4	0	0	Lefkosia
Αμμόχωστος	1	1	13	10	Ammochostos
Λάρνακα	0	0	0	0	Larnaka
Λεμεσός	0	0	4	2	Lemesos
Πάφος	0	1	0	0	Pafos
ΣΥΝΟΛΟ	21	123	12.806	4.650	TOTAL

ΠΙΝΑΚΑΣ 51. ΣΧΟΛΙΑΤΡΙΚΗ ΥΠΗΡΕΣΙΑ- ΕΜΒΟΛΙΑΣΜΟΙ, 2012
TABLE 51. SCHOOL HEALTH SERVICES - VACCINATIONS, 2012

Επαρχία	Α τάξη Δημοτικού										Στ' Δημοτικού				District
	ΗΠΑΤΙΤΙΔΑ Β HEPATITIS B			ΔΙΦ-ΚΟΚ-ΤΕΤ και ΠΟΛΙΟ DI-PE-TE and POLIO		ΙΑΡΑ-ΠΑΡΩΓ.-ΕΡΥΘΡΑ MEASLES-MUMPS-RUBELLA		ΜΗΝΙΓΓΙΤΙΔΑ Γ MENINGITIS C			ΗΠΑΤΙΤΙΔΑ Β HEPATITIS B			ΔΙΦ-ΚΟΚ-ΤΕΤ DI-PE-TE	
	1	2	3	EN BOOSTER	1	2	1	2	1	2	3	EN BOOSTER			
													1	2	
ΑΣΤΙΚΕΣ ΠΕΡΙΟΧΕΣ	0	1	3	0	73	1	91	46	7	6	7	0	36		
Λευκωσία	0	0	1	0	12	0	21	10	3	3	4	0	12		
Λάρνακα	0	0	0	0	9	1	11	8	0	1	0	0	5		
Λεμεσός	0	0	1	0	35	0	36	8	4	2	2	0	10		
Πάφος	0	1	1	0	17	0	23	20	0	0	1	0	9		
ΑΓΡΟΤΙΚΕΣ ΠΕΡΙΟΧΕΣ	2	6	10	0	106	12	103	78	0	4	5	0	27		
Λευκωσία	0	0	5	0	20	10	16	10	0	0	0	0	6		
Αμμόγιστος	0	4	2	0	19	0	24	14	0	3	4	0	5		
Λάρνακα	0	0	0	0	12	0	21	10	0	0	0	0	4		
Λεμεσός	2	1	1	0	21	1	19	11	0	0	0	0	4		
Πάφος	0	1	2	0	34	1	23	33	0	1	1	0	8		
ΣΥΝΟΛΟ	2	7	13	0	179	13	194	124	7	10	12	0	63		

(συνέχεια-cont'd)

ΠΙΝΑΚΑΣ 51 (συνέχεια). ΣΧΟΛΙΑΤΡΙΚΗ ΥΠΗΡΕΣΙΑ - ΕΜΒΟΛΙΑΣΜΟΙ, 2012
 TABLE 51 (cont'd). SCHOOL HEALTH SERVICES - VACCINATIONS, 2012

Επαρχία	Στ' Δημοτικού				Γ' Γυμνασίου						District									
	ΠΟΛΙΟ - IPV		ΙΑΑΡΑ-ΕΡΥΘΡΑ		ΜΗΝΙΓΓΙΤΙΔΑ Γ ΜΕΝΙΓΓΙΤΙΣ C		ΗΠΑΤΙΤΙΔΑ Β ΗΕΡΑΤΙΤΙΣ Β			ΔΙΦ-ΚΟΚ-ΤΕΤ		ΠΟΛΙΟ - IPV		ΙΑΑΡΑ-ΕΡΥΘΡΑ		ΜΕΑΣΛΕΣ-ΡΥΒΕΛΛΑ		ΑΛΛΑ ΟΥΤΗΡΣ		
	1	2	1	2	1	2	3	EN BOOSTER	1	2		3	1	2	1	2	1	2	1	2
ΑΣΤΙΚΕΣ ΠΕΡΙΟΧΕΣ	13	1	44	277	10	7	23	0	1.293	16	6	51	0	URBAN AREAS						
Λευκωσία	1	0	27	112	0	0	0	0	367	3	0	2	0	Lefkosta						
Λάρνακα	7	1	2	34	1	0	5	0	298	2	0	6	0	Larnaka						
Λεμεσός	1	0	6	48	5	0	5	0	458	3	1	23	0	Lemesos						
Πάφος	4	0	9	83	4	7	13	0	170	8	5	20	0	Pafos						
ΑΓΡΟΤΙΚΕΣ ΠΕΡΙΟΧΕΣ	12	5	50	355	2	1	0	0	927	2	0	14	0	RURAL AREAS						
Λευκωσία	4	0	16	82	1	0	0	0	376	2	0	9	0	Lefkosta						
Αμμόχωστος	0	1	10	74	0	0	0	0	190	0	0	0	0	Ammochostos						
Λάρνακα	3	0	2	44	1	0	0	0	48	0	0	0	0	Larnaka						
Λεμεσός	3	4	2	28	0	1	0	0	95	0	0	5	0	Lemesos						
Πάφος	2	0	20	127	0	0	0	0	218	0	0	0	0	Pafos						
ΣΥΝΟΛΟ	25	6	94	632	12	8	23	0	2.220	18	6	65	0	TOTAL						

ΜΕΡΟΣ ΣΤ

ΠΡΟΣΩΠΙΚΟ ΥΓΕΙΑΣ

PART F

HEALTH PERSONNEL

ΠΙΝΑΚΑΣ 52. ΙΑΤΡΙΚΟ, ΝΟΣΗΛΕΥΤΙΚΟ ΚΑΙ ΠΑΡΑΙΑΤΡΙΚΟ ΠΡΟΣΩΠΙΚΟ, ΔΗΜΟΣΙΟΥ ΚΑΙ ΙΔΙΩΤΙΚΟΥ ΤΟΜΕΑ, 2006-2012
 TABLE 52. PUBLIC AND PRIVATE MEDICAL, NURSING AND PARAMEDICAL PERSONNEL, 2006-2012

Έτος/Τομέας	Προσωπικό - Personnel						Year/Sector
	ΙΑΤΡΙΚΟ MEDICAL			ΝΟΣΗΛΕΥΤΙΚΟ - NURSING			
	Ιατροί Physicians	Οδοντίατροι Dentists	Νοσηλευτικοί Λειτουργοί Nursing Officers	Επισκέπτριες Υγείας Health Visitors	ΠΑΡΑΙΑΤΡΙΚΟ PARAMEDICAL		
2006	Σύνολο	1.950	715	3.304	90	873	Total
	Δημόσιος	645	41	2.601	90	873	Public
	Ιδιωτικός	1.305	674	703	Private
2007	Σύνολο	2.143	723	3.517	95	959	Total
	Δημόσιος	688	43	2.775	95	959	Public
	Ιδιωτικός	1.455	680	742	Private
2008	Σύνολο	2.218	743	3.520	95	1.019	Total
	Δημόσιος	726	43	2.784	95	1.019	Public
	Ιδιωτικός	1.492	700	736	Private
2009	Σύνολο	2.296	757	3.708	98	1.032	Total
	Δημόσιος	758	40	2.920	98	1.032	Public
	Ιδιωτικός	1.538	717	788	Private
2010	Σύνολο	2.425	772	3.855	102	1.031	Total
	Δημόσιος	800	40	3.042	102	1.031	Public
	Ιδιωτικός	1.625	732	813	Private
2011	Σύνολο	2.553	783	4.085	104	1.091	Total
	Δημόσιος	848	41	3.152	104	1.091	Public
	Ιδιωτικός	1.705	742	933	Private
2012	Σύνολο	2.630	816	4.066	97	1.083	Total
	Δημόσιος	839	38	3.136	97	1.083	Public
	Ιδιωτικός	1.791	778	930	Private

ΠΙΝΑΚΑΣ 53. ΙΑΤΡΙΚΟ ΠΡΟΣΩΠΙΚΟ ΔΗΜΟΣΙΟΥ ΤΟΜΕΑ ΚΑΤΑ ΤΜΗΜΑ ΚΑΙ ΕΠΑΡΧΙΑ, 2012

TABLE 53. MEDICAL PERSONNEL IN THE PUBLIC SECTOR BY DEPARTMENT AND DISTRICT, 2012

(Τέλος του χρόνου-End of year)

Τμήμα	ΣΥΝΟΛΟ TOTAL	Λευκωσία Lefkosia	Λάρνακα Larnaka	Αμμόχωστος Ammochostos	Λεμεσός Lemesos	Πάφος Pafos	Department
ΟΛΑ ΤΑ ΤΜΗΜΑΤΑ	790	349	108	42	205	86	ALL DEPARTMENTS
Αγγειοκαρδιοθωρακοχειρουργικής	5	5	0	0	0	0	Angio-Cardio-Thoracic-Surgery
Αιματολογίας	12	7	0	0	4	1	Haematology
Ακτινολογίας	30	13	4	3	6	4	Radiology
Αναισθησιολογίας	44	21	7	3	8	5	Anaesthesia
Γαστρεντερολογία	6	2	2	0	1	1	Gastrenterology
Γενικής Ιατρικής	163	72	19	14	38	20	General Medicine
Γενικής Χειρουργικής	37	12	6	3	16	0	General Surgery
Γναθοπροσωποχειρουργικής	1	1	0	0	0	0	Maxillofacial and oral surgery specialist
Γυναικολογίας-Μαιευτικής	33	16	4	3	7	3	Gynaecology-Obstetric
Δερματολογίας	9	4	0	1	3	1	Dermatology
Διοίκησης	7	1	2	0	2	2	Administration
Ενδοκρινολογίας	3	3	0	0	0	0	Endocrinology
Θάλασσαιμίας	4	1	1	0	1	1	Thalassaemia
Ιστοπαθολογίας	8	8	0	0	0	0	Histopathology
Καρδιολογίας	52	17	7	3	19	6	Cardiology
Κυτταρολογίας	2	2	0	0	0	0	Cytology
Μεταμοσχευτικής	3	3	0	0	0	0	Transplant
Μικροβιολογίας	7	4	1	0	1	1	Microbiology
Μονάδα Εντατικής Θεραπείας	11	6	0	0	5	0	Intensive Care Unit
Νευρολογίας	9	6	0	0	2	1	Neurology
Νευροχειρουργικής	5	5	0	0	0	0	Neurosurgery
Νεφρολογίας	20	7	4	1	7	1	Nephrology
Ογκολογίας/Παιδοογκολογίας/ Ακτινοθεραπευτικής	12	7	1	0	4	0	Oncology/Paedooncology/ Radiotherapy
Ορθοπαιδικής	34	8	5	3	13	5	Orthopaedic
Ουρολογίας	15	5	4	0	4	2	Urology
Οφθαλμολογίας	20	10	4	1	4	1	Ophthalmology
Παθολογίας	45	7	6	3	21	8	Medical
Παθολογοανατομία/ Ιατροδικαστική	3	3 ⁽¹⁾	0	0	0	0	Pathology/Forensic Surgery
Παιδιατρικής	75	45	7	3	14	6	Paediatric
Παραπληγικό	2	2	0	0	0	0	Paraplegic
Πλαστικής Χειρουργικής	3	3	0	0	0	0	Plastic Surgery
Πρώτων Βοηθειών	61	18	15	0	16	12	Casualty
Πυρηνικής Ιατρικής/Ραδιοϊσοτόπων	2	1	0	0	1	0	Medicine/Radioisotope
Ρευματολογικό	4	2	1	0	1	0	Rheumatology
Νοσημάτων/Πνευμονολογίας	18	10	3	0	2	3	Chest Diseases/
Τράπεζας αίματος	4	0	1	0	2	1	Blood bank
Χειρουργικής Παιδιών	8	8	0	0	0	0	Paediatric Surgery
Ωτορινολαρυγγολογίας	13	4	4	1	3	1	E.N.T.
Απόσπαση στο Υπουργείο Υγείας και Ιατρικές Υπηρεσίες	16	16	0	0	0	0	Detached to the Ministry of Health and Medical Services
ΨΥΧΙΑΤΡΙΚΗΣ	33	20 ⁽²⁾	3	0	7	3	PSYCHIATRIC
ΟΔΟΝΤΙΑΤΡΙΚΗΣ	38	19	6	1	7	5	DENTAL

Σημ: (1) Περ. 1 παιδονευρολόγος που εργάζεται με αγορά υπηρεσιών.

(2) Περ. 1 ψυχίατρος που εργάζεται με αγορά υπηρεσιών.

Notes: (1) 1 paediatric neurologist working under purchase of services is included.

(2) Includes 1 psychiatrist working under purchase of services.

ΠΙΝΑΚΑΣ 54. ΝΟΣΗΛΕΥΤΙΚΟ ΠΡΟΣΩΠΙΚΟ ΔΗΜΟΣΙΟΥ ΤΟΜΕΑ ΚΑΤΑ ΘΕΣΗ ΚΑΙ ΕΠΑΡΧΙΑ, 2012
 TABLE 54. NURSING PERSONNEL IN THE PUBLIC SECTOR BY POST AND DISTRICT, 2012

		(Τέλος του χρόνου-End of year)					
Θέση	ΣΥΝΟΛΟ TOTAL	Λευκωσία Lefkosia	Λάρνακα Larnaka	Αμμόχωστος Ammochostos	Λεμεσός Lemesos	Πάφος Pafos	Post
ΓΕΝΙΚΟΣ ΝΟΣΗΛΕΥΤΙΚΟΣ ΚΛΑΔΟΣ	2.695	1.309	344	164	604	274	GENERAL NURSING
Προϊστάμενοι/ες Νοσηλευτικοί Λειτουργοί	5	4	0	0	0	1	Head Nursing Officers
Βοηθοί προϊστάμενοι Νοσηλευτικοί Λειτουργοί	34	16	3	2	8	5	Assistant Head Nursing Officers
Πρώτοι/ες Νοσηλευτικοί Λειτουργοί	141	68	23	4	34	12	Chief Nursing Officers
Ανώτεροι/ες Νοσηλευτικοί Λειτουργοί	308	181	39	6	56	26	Senior Nursing Officers
Νοσηλευτικοί Λειτουργοί 1ης και 2ας Τάξεως	2.136	1.008	269	143	493	223	Nursing Officers 1st and 2nd Grade
Νοσοκόμοι 1ης και 2ας Τάξεως	48	28	8	1	11	0	Nurses 1st and 2nd Grade
Μαιείς	20	4	2	8	1	5	Midwives
Πρακτικοί Νοσοκόμοι	3	0	0	0	1	2	Practical Nurses
ΨΥΧΙΑΤΡΙΚΟΣ ΝΟΣΗΛΕΥΤΙΚΟΣ ΚΛΑΔΟΣ	395	305	11	3	66	10	PSYCHIATRIC NURSING
Προϊστάμενοι/ες Νοσηλευτικοί Λειτουργοί	0	0	0	0	0	0	Head Nursing Officers
Βοηθοί προϊστάμενοι Νοσηλευτικοί Λειτουργοί	4	3	1	0	0	0	Assistant Head Nursing Officers
Πρώτοι/ες Νοσηλευτικοί Λειτουργοί	15	13	0	0	2	0	Chief Nursing Officers
Ανώτεροι/ες Νοσηλευτικοί Λειτουργοί	77	63	3	0	10	1	Senior Nursing Officers
Νοσηλευτικοί Λειτουργοί 1ης και 2ας Τάξεως	266	196	6	3	52	9	Nursing Officers 1st and 2nd Grade
Νοσηλευτικοί Λειτουργοί (με απόσπαση)	9	7	0	0	2	0	Nursing Officers (on detachment)
Νοσοκόμοι 1ης και 2ας Τάξεως	24	23	1	0	0	0	Nurses 1st and 2nd Grade

(συνέχεια-cont'd)

ΠΙΝΑΚΑΣ 54 (συνέχεια). ΝΟΣΗΛΕΥΤΙΚΟ ΠΡΟΣΩΠΙΚΟ ΔΗΜΟΣΙΟΥ ΤΟΜΕΑ ΚΑΤΑ ΘΕΣΗ ΚΑΙ ΕΠΑΡΧΙΑ, 2012
TABLE 54 (cont'd). NURSING PERSONNEL IN THE PUBLIC SECTOR BY POST AND DISTRICT, 2012

		(Τέλος του χρόνου-End of year)						
Θέση	ΣΥΝΟΛΟ TOTAL	Λευκωσία Lefkosa	Λάρνακα Larnaka	Αμμόχωστος Ammochostos	Λεμεσός Lemesos	Πάφος Pafos	Post	
ΚΛΑΔΟΣ ΕΠΙΣΚΕΠΤΗΡΙΩΝ ΥΓΕΙΑΣ	97	35	16	8	24	14	HEALTH VISITORS	
Προϊσταμένη Λειτουργός Επισκεπτριών Υγείας	0	0	0	0	0	0	Head Health Visitor Officer	
Βοηθόι Προϊστάμενοι Λειτουργοί Επισκεπτριών Υγείας	3	1	0	0	1	1	Assistant Head Health Visitor Officers	
Πρώτοι Λειτουργοί Επισκεπτριών Υγείας	6	2	2	1	1	0	Chief Health Visitor Officers	
Ανώτερες Επισκέπτριες Υγείας	25	12	3	0	5	5	Senior Health Visitors	
Επισκέπτριες Υγείας 1ης και 2ας Τάξεως	26	12	1	0	10	3	Health Visitors 1st and 2nd Grade	
Πρώτοι/ες Νοσηλευτικοί Λειτουργοί (με απόσπαση)	1	1	0	0	0	0	Chief Nursing Officers (on detachment)	
Ανώτεροι/ες Νοσηλευτικοί Λειτουργοί (με απόσπαση)	13	5	4	2	1	1	Senior Nursing Officers (on detachment)	
Νοσηλευτικοί Λειτουργοί (με απόσπαση)	23	2	6	5	6	4	Nursing Officers (on detachment)	
ΑΠΟΣΠΑΣΗ ΣΤΟ ΥΠΟΥΡΓΕΙΟ ΥΓΕΙΑΣ ΚΑΙ ΙΑΤΡΙΚΕΣ ΥΠΗΡΕΣΙΕΣ	46	46	DETACHED TO THE MINISTRY OF HEALTH AND MEDICAL SERVICES	
Προϊστάμενοι/ες Νοσηλευτικοί Λειτουργοί	0	0	Head Nursing Officers	
Βοηθόι προϊστάμενοι Νοσηλευτικοί Λειτουργοί	4	4	Assistant Head Nursing Officers	
Πρώτοι/ες Νοσηλευτικοί Λειτουργοί	3	3	Chief Nursing Officers	
Ανώτεροι/ες Νοσηλευτικοί Λειτουργοί	10	10	Senior Nursing Officers	
Νοσηλευτικοί Λειτουργοί 1ης και 2ας Τάξεως	29	29	Nursing Officers 1st and 2nd Grade	
Ανώτερες Επισκέπτριες Υγείας	0	0	Senior Health Visitors	
ΣΥΝΟΛΟ	3.233	1.695	371	175	694	298	TOTAL	

ΠΙΝΑΚΑΣ 55. ΠΑΡΑΪΑΤΡΙΚΟ ΠΡΟΣΩΠΙΚΟ ΔΗΜΟΣΙΟΥ ΤΟΜΕΑ ΚΑΤΑ ΕΙΔΙΚΟΤΗΤΑ ΚΑΙ ΕΠΑΡΧΙΑ, 2012
TABLE 55. PARAMEDICAL PERSONNEL IN THE PUBLIC SECTOR BY SPECIALITY AND DISTRICT, 2012

Τμήμα	(Τέλος του χρόνου-End of year)						Department
	ΣΥΝΟΛΟ TOTAL	Λεωκόσια Lefkosia	Αμμόχωστος Ammochostos	Λάρνακα Larnaka	Λεμεσός Lemesos	Πάφος Pafos	
Φαρμακοποιοί	195	119	8	19	32	17	Pharmacists
Ιατροφυσικοί	8	8	0	0	0	0	Physicists
Χημικοί	37	37	0	0	0	0	Analysts
Διαιτολόγοι	8	5	1	1	1	0	Dieticians
Κλινικοί Ψυχολόγοι	49	28	1	4	13	3	Clinical Psychologist
Φυσιοθεραπευτές	90	53	5	9	17	6	Physiotherapists
Ακτινογράφοι	139	54	13	23	30	19	Radiographers
Ορθοπαικός	2	1	0	1	0	0	Orthoptic
Λογοθεραπευτές	6	3	1	1	1	0	Speech-Therapists
Οδοντογυγινολόγοι	0	0	0	0	0	0	Hygienists
Ακουολόγοι	2	2	0	0	0	0	Audiologist
Εργοθεραπευτές	38	24	2	3	7	2	Occupational Therapists
Υγιονομικοί Λειτουργοί	45	26	3	8	6	2	Sanitary Officers
Υγιονομικοί Επιθεωρητές	51	17	5	5	14	10	Sanitary Inspectors
Εργαστηριακοί Λειτουργοί, Τεχνολόγοι θαλασσοαμίας και κυτταρογονίας και βοηθοί του κέντρου	14	14	0	0	0	0	Thalassaemia Laboratory Officers and Technologists and Assistants
Τεχνολόγοι Εργαστηρίου Ραδιοϊσοτόπων	6	6	0	0	0	0	Radioisotope Laboratory Technologists
Τεχνολόγοι Πυρηνικής Ιατρικής	8	5	0	0	3	0	Nuclear Medicine Technologists
Προσωπικό Νοσοκομειακού Εργαστηρίου	216	84	20	32	54	26	Medical Laboratory Personnel
Καταγραφείς/Τεχνικοί/Βοηθοί	8	8	0	0	0	0	Electrography
Ηλεκτρογραφήματων	10	5	0	2	1	2	Recortists/Technicians/Assistants
Τεχνικοί Οδοντιατρικού Εργαστηρίου	2	2	0	0	0	0	Dental Technicians
Τεχνικοί Εργαστηρίου Προσθετικών και Ορθοτικών Βοηθημάτων και Βοηθοί τεχνικοί Εργαστ. Προσθετικών και Ορθοτικών	2	2	0	0	0	0	Prosthetic and Orthotic Workshop Technicians and Assistants
Τεχνικοί Φυσικής	2	2	0	0	0	0	Physics Technicians
Τεχνικοί Χημείου	72	72	0	0	0	0	Laboratory Technicians
Τεχνικοί Φαρμακείου	27	18	2	1	5	1	Pharmacy Technicians
Τεχνικοί Εξοσωματικής Κυκλοφορίας	2	2	0	0	0	0	Circulation Technicians
Βοηθοί Οδοντιατρείου	38	20	1	6	7	4	Dental Assistants
Βοηθοί Εργοθεραπευτές	3	3	0	0	0	0	Occupational Therapists Assistants
Βοηθοί Νεκροτομείου	5	2	0	1	1	1	Mortuary Attendants
ΣΥΝΟΛΟ	1.083	620	62	116	192	93	TOTAL

ΜΕΡΟΣ Ζ

ΘΑΝΑΤΟΙ ΚΑΤΑ ΑΙΤΙΑ ΘΑΝΑΤΟΥ

PART G

DEATHS BY CAUSE OF DEATH

ΠΙΝΑΚΑΣ 56. ΘΑΝΑΤΟΙ ΚΑΤΑ ΑΙΤΙΑ ΘΑΝΑΤΟΥ ΚΑΙ ΦΥΛΟ, 2008-2010
TABLE 56. DEATHS BY CAUSE OF DEATH AND SEX, 2008-2010

Κ.κώδ. Code	Αιτία θανάτου	2008						2009						2010						Cause of death		
		Σ/Τ		Α/Μ		Γ/Φ		Σ/Τ		Α/Μ		Γ/Φ		Σ/Τ		Α/Μ		Γ/Φ				
1	Λοιμώδεις και παρασιτικές ασθένειες	68	40	28	71	38	33	59	32	27	1	1	0	0	0	1	1	0	0	0	0	Infectious and parasitic diseases
2	Φυματίωση	0	0	0	0	0	0	0	0	0	0	0	0	0	0	0	0	0	0	0	0	Tuberculosis
3	Μηνιγγοκοκκική Λοίμωξη	0	0	0	0	0	0	0	0	0	0	0	0	0	0	0	0	0	0	0	0	Meningococcal infection
4	Σύνδρομο ανοσοποιητικής ανεπάρκειας (HIV-AIDS)	0	0	0	0	0	0	0	0	0	0	0	0	0	0	0	0	0	0	0	0	AIDS (HIV-disease)
5	Ιογενής ηπατίτιδα	0	0	0	3	1	2	2	1	1	0	0	0	0	0	0	0	0	0	0	0	Viral hepatitis
6	Νεοπλάσματα	1.139	644	495	1.177	671	506	1.156	670	486	1.104	623	481	1.140	646	494	1.111	644	467	Neoplasms		
7	Κακοήγη νεοπλάσματα	8	5	3	14	8	6	11	7	4	13	11	2	12	6	6	4	4	0	Malignant neoplasms		
8	Κακοήθες νεόπλασμα χείλους, στοματικής κοιλότητας, φάρυγγα	61	31	30	51	28	23	44	28	16	73	40	33	77	41	36	83	44	39	Malignant neoplasm of lip, oral cavity, pharynx		
9	Κακοήθες νεόπλασμα ισοφάρυγγου	13	6	7	15	10	5	13	8	5	34	20	14	36	24	12	37	23	14	Malignant neoplasm of oesophagus		
10	Κακοήθες νεόπλασμα στομάχου	56	28	28	70	43	27	56	31	25	195	160	35	224	175	49	197	159	38	Malignant neoplasm of stomach		
11	Κακοήθες νεόπλασμα παχέως εντέρου	14	10	4	12	5	7	16	11	5	106	3	103	105	3	102	101	0	101	Malignant neoplasm of colon		
12	Κακοήθες νεόπλασμα ορθού/πρωκτού	11	0	11	6	0	6	7	0	7	11	0	11	6	0	6	7	0	7	Malignant neoplasm of rectum/anus		
13	Κακοήθες νεόπλασμα ήπατος, ενδοηπατικών χοληφόρων πόρων	22	0	22	17	0	17	20	0	20	32	0	32	21	0	21	26	0	26	Malignant neoplasm of liver and intrahepatic bile ducts		
14	Κακοήθες νεόπλασμα παγκρέατος	80	80	0	76	76	0	83	83	0	11	8	3	14	5	9	18	12	6	Malignant neoplasm of pancreas		
15	Κακοήθες νεόπλασμα λάρυγγα και τραχείας/βρόγχου/πνεύμονα	49	37	12	27	24	3	46	40	6	115	76	39	121	71	50	103	56	47	Malignant neoplasm of larynx and trachea/bronchus/lung		
16	Κακοήθες μελάνομα του δέρματος	22	0	22	17	0	17	20	0	20	32	0	32	21	0	21	26	0	26	Malignant melanoma of skin		
17	Κακοήθες νεόπλασμα μαστού	80	80	0	76	76	0	83	83	0	11	8	3	14	5	9	18	12	6	Malignant neoplasm of breast		
18	Κακοήθες νεόπλασμα τραχήλου της μήτρας	49	37	12	27	24	3	46	40	6	115	76	39	121	71	50	103	56	47	Malignant neoplasm of cervix uteri		
19	Κακοήθες νεόπλασμα άλλων μερών της μήτρας	22	0	22	17	0	17	20	0	20	32	0	32	21	0	21	26	0	26	Malignant neoplasm of other parts of uterus		
20	Κακοήθες νεόπλασμα ωοθηκών	80	80	0	76	76	0	83	83	0	11	8	3	14	5	9	18	12	6	Malignant neoplasm of ovary		
21	Κακοήθες νεόπλασμα προστάτη	49	37	12	27	24	3	46	40	6	115	76	39	121	71	50	103	56	47	Malignant neoplasm of prostate		
22	Κακοήθες νεόπλασμα νεφρού	22	0	22	17	0	17	20	0	20	32	0	32	21	0	21	26	0	26	Malignant neoplasm of kidney		
23	Κακοήθες νεόπλασμα κύστης	49	37	12	27	24	3	46	40	6	115	76	39	121	71	50	103	56	47	Malignant neoplasm of bladder		
24	Κακοήθες νεόπλασμα λεμφοειδή/αιμοποιητικού ιστού																				Malignant neoplasm of lymph/haematopoietic tissue	

(συνέχεια - cont'd)

ΠΙΝΑΚΑΣ 56 (συνέχεια). ΘΑΝΑΤΟΙ ΚΑΤΑ ΑΙΤΙΑ ΘΑΝΑΤΟΥ ΚΑΙ ΦΥΛΟ, 2008-2010
TABLE 56 (cont'd). DEATHS BY CAUSE OF DEATH AND SEX, 2008-2010

Κώδ. Code	Αιτία θανάτου	2008			2009			2010			Cause of death
		Σ/Τ	A/M	Γ/Φ	Σ/Τ	A/M	Γ/Φ	Σ/Τ	A/M	Γ/Φ	
25	Ασθένειες του αίματος (και των αιμοποιητικών οργάνων), ανομάλειες ανοσ. συστήματος	30	15	15	37	17	20	30	12	18	Diseases of the blood (blood-forming organs), immomol. disorders
26	Ασθένειες των ενδοκρινών αδένων της θρέψης και του μεταβολισμού	393	186	207	359	171	188	365	177	188	Endocrine, nutritional and metabolic diseases
27	Σακχαρώδης διαβήτης	328	159	169	308	146	162	312	150	162	Diabetes mellitus
28	Διανοητικές διαταραχές και διαταραχές στη συμπεριφορά	64	23	41	56	22	34	68	30	38	Mental and behavioural disorders
29	Κατάχρηση αλκοόλ	4	4	0	4	4	0	2	1	1	Alcohol abuse
30	Εξάρτηση από αλκοόλ, τοξικομανία	0	0	0	3	3	0	1	1	0	Drug dependence, toxicomania
31	Ασθένειες του νευρικού συστ. και των αισθητήριων οργάνων	146	62	84	136	70	66	133	67	66	Diseases of the nervous system and the sense organs
32	Μηνιγγίτιδα	0	0	0	2	1	1	1	1	0	Meningitis
33	Ασθένειες του κυκλοφορικού συστήματος	2.015	1.024	991	1.951	1.013	938	1.928	983	945	Diseases of the circulatory system
34	Ισχαιμικές καρδιοπάθειες	680	435	245	677	462	215	620	414	206	Ischaemic heart diseases
35	Άλλες ασθένειες καρδιάς	581	264	317	547	242	305	528	220	308	Other heart diseases
36	Ασθένειες των εγκεφαλικών αγγείων	405	170	235	377	159	218	384	177	207	Cerebrovascular diseases
37	Ασθένειες του αναπνευστικού συστήματος	356	184	172	395	214	181	359	207	152	Diseases of the respiratory system
38	Γρίπη	0	0	0	3	1	2	0	0	0	Influenza
39	Πνευμονία	91	36	55	92	45	47	70	36	34	Pneumonia
40	Χρόνιες ασθένειες κάτω αναπνευστικού συστήματος	107	72	35	119	84	35	102	70	32	Chronic lower respiratory diseases
41	Άσθμα	26	16	10	17	6	11	17	10	7	Asthma
42	Ασθένειες του πεπτικού συστήματος	150	85	65	141	76	65	176	96	80	Diseases of the digestive system
43	Έλκος στομάχου, δωδεκαδακτύλου και νήστιδας	4	1	3	3	3	0	10	7	3	Ulcer of stomach, duodenum and jejunum
44	Χρόνια ασθένεια ήπατος	44	35	9	41	31	10	52	33	19	Chronic liver disease

(συνέχεια - cont'd)

ΠΙΝΑΚΑΣ 56 (συνέχεια). ΘΑΝΑΤΟΙ ΚΑΤΑ ΑΙΤΙΑ ΘΑΝΑΤΟΥ ΚΑΙ ΦΥΛΟ, 2008-2010
TABLE 56 (cont'd). DEATHS BY CAUSE OF DEATH AND SEX, 2008-2010

Κώδ. Code	Αιτία θανάτου	2008				2009				2010				Cause of death
		Σ/Τ		Γ/Φ		Σ/Τ		Γ/Φ		Σ/Τ		Γ/Φ		
		A/M	F/F	A/M	F/F	A/M	F/F	A/M	F/F	A/M	F/F			
45	Ασθένειες του δέρματος και του υποδόπιου ιστού	29	14	15	29	14	15	26	8	18	Diseases of the skin and subcutaneous tissue			
46	Ασθένειες του μυοσκελετικού συστήματος/συνδετικού ιστού	31	11	20	22	7	15	25	7	18	Diseases of the musculoskeletal system/connective tissue			
47	Ρευματοειδής αρθρίτιδα και οστεοαρθρίτιδα	13	2	11	5	1	4	7	2	5	Rheumatoid arthritis and osteoarthritis			
48	Ασθένειες του ουροποιητικού συστήματος	149	77	72	145	83	62	179	96	83	Diseases of the genitourinary system			
49	Ασθένειες του νεφρού, ουρητήρα	122	66	56	105	63	42	136	79	57	Diseases of kidney and ureter			
50	Επιπλοκές κύησης, τοκετού και λοχείας	1	0	1	0	0	0	1	0	1	Complications of pregnancy, childbirth and puerperium			
51	Ορισμένες καταστάσεις που αφορούν την περιγεννητική περίοδο	19	15	4	18	13	5	20	11	9	Certain conditions originating in the perinatal period			
52	Συγγενείς δυσμορφίες και χρωματοσωμικές ανωμαλίες	10	6	4	10	6	4	15	8	7	Congenital malformations and chromosomal abnormalities			
53	Συγγενείς δυσμορφίες νευρικού συστήματος	1	0	1	1	1	0	1	1	0	Congenital malformations of the nervous system			
54	Συγγενείς δυσμορφίες κυκλοφορικού συστήματος	5	4	1	2	1	1	5	4	1	Congenital malformations of the circulatory system			
55	Συμπτώματα, σημεία, μη φυσιολογικά ευρήματα, ασυφώς περιγραφόμενες αιτίες	280	133	147	322	148	174	263	115	148	Symptoms, signs, abnormal findings, ill-defined causes			
56	Σύνδρομο αιφνίδιου θανάτου νεογνού	0	0	0	0	0	0	0	0	0	Sudden infant death syndrome			
57	Άγνωστες/ ασυφώς περιγραφόμενες αιτίες	115	56	59	156	85	71	122	67	55	Unknown and unspecified causes			

(συνέχεια - cont'd)

ΠΙΝΑΚΑΣ 56 (συνέχεια). ΘΑΝΑΤΟΙ ΚΑΤΑ ΑΙΤΙΑ ΘΑΝΑΤΟΥ ΚΑΙ ΦΥΛΟ, 2008-2010
TABLE 56 (cont'd). DEATHS BY CAUSE OF DEATH AND SEX, 2008-2010

Κωδ. Code	Αιτία θανάτου	2008			2009			2010			Cause of death
		Σ/Τ	A/M	Γ/Φ	Σ/Τ	A/M	Γ/Φ	Σ/Τ	A/M	Γ/Φ	
		58	Τραύματα και δηλητηριάσεις από εξωτερικές αιτίες	314	220	94	312	217	95	292	
59	Ατυχήματα	249	175	74	241	166	75	230	163	67	Accidents
60	Μεταφορικά ατυχήματα	100	77	23	92	78	14	84	68	16	Transport accidents
61	Τυχαίες πτώσεις	24	15	9	31	21	10	23	15	8	Accidental falls
62	Τυχαία δηλητηρίαση	12	11	1	14	11	3	10	9	1	Accidental poisoning
63	Αυτοκτονία και αυτοτραυματισμός	42	32	10	33	26	7	37	29	8	Suicide and intentional self-harm
64	Ανθρωποκτονία, επίθεση	9	7	2	17	12	5	4	4	0	Homicide, assault
65	Περιστατικά αγνώστου προθέσεως	3	3	0	6	5	1	11	5	6	Events of undetermined intent
	Σύνολο	5.194	2.739	2.455	5.181	2.780	2.401	5.095	2.723	2.372	Total

Σημ.: 1. Για τα έτη 2001-2010, χρησιμοποιήθηκε η ταξινόμηση της Eurostat "Causes of Death - European Shortlist (65 causes)".
 2. Το σύνολο ομάδων αιτιών θανάτου μπορεί να μη συμφωνά με το άθροισμα των επί μέρους αιτιών, γιατί στις περιπτώσεις που δε δηλώθηκε με λεπτομέρεια η αιτία κωδικοποιείται η ομάδα.
 3. Τα στοιχεία έχουν αναθεωρηθεί βάσει νέων κανόνων κωδικοποίησης (ICD10 2006 updates).
 4. Περιπτώσεις χωρίς δηλωμένη αιτία θανάτου περιλαμβάνονται στην αιτία 57 «Άγνωστες/ ασυμφωνές περιγραφόμενες αιτίες».
 5. Περιλαμβάνονται όλοι οι θάνατοι που συνέβησαν στην Κύπρο, μόνιμων κατοίκων Κύπρου αλλά και ξένων, καθώς και οι θάνατοι κατοίκων Κύπρου που απεβίωσαν στο εξωτερικό.

Note: 1. Data for years 2001-2010, the classification of Eurostat "Causes of Death - European Shortlist (65 causes)".
 2. Causes of death may not add up to a group total, because if the cause of death is not given in detail then the group code is used instead.
 3. Data for years 2006-2007 have been revised based on new rules (ICD10 2006 updates).
 4. Cases where the cause of death has not been stated have been included in category 57 "Unknown and unspecified causes".
 5. Included are all deaths occurring in Cyprus, both of residents and non-residents, as well as deaths of Cypriot residents occurring abroad.

ΠΙΝΑΚΑΣ 57. ΘΑΝΑΤΟΙ ΚΑΤΑ ΑΙΤΙΑ ΘΑΝΑΤΟΥ ΚΑΙ ΦΥΛΟ, 2011-2012
TABLE 57. DEATHS BY CAUSE OF DEATH AND SEX, 2011-2012

Κώδ. Code	Αιτία θανάτου	2011		2012		Cause of death
		Σ/Τ	A/M	Σ/Τ	A/M	
1	Λοιμώδεις και παρασιτικές ασθένειες	85	40	45	45	44
1.1	Φυματίωση	3	2	1	2	2
1.2	Σύνδρομο ανοσοποιητικής ανεπάρκειας (HIV-AIDS)	3	2	1	2	0
1.3	Ιογενής ηπατίτιδα	5	0	5	4	0
1.4	Άλλες λοιμώδεις και παρασιτικές ασθένειες	74	36	38	37	42
2	Νεοπλάσματα	1.194	680	514	761	517
2.1	Κακοήγη νεοπλάσματα	1.151	657	494	737	499
2.1.1	Κακοήθες νεόπλασμα χείλους, στοματικής κοιλότητας, φάρυγγα	15	10	5	11	5
2.1.2	Κακοήθες νεόπλασμα ισοφάρυγγου	8	6	2	9	3
2.1.3	Κακοήθες νεόπλασμα στομάχου	48	21	27	26	21
2.1.4	Κακοήθες νεόπλασμα παχέως εντέρου, ορθού και πρωκτού	91	50	41	76	48
2.1.5	Κακοήθες νεόπλασμα ήπατος	41	25	16	32	15
2.1.6	Κακοήθες νεόπλασμα παγκρέατος	53	31	22	41	23
2.1.7	Κακοήθες νεόπλασμα λάρυγγα	6	5	1	6	0
2.1.8	Κακοήθες νεόπλασμα τραχείας, βρόγχου και πνεύμονα	235	186	49	202	49
2.1.9	Κακοήθες μελάνομα του δέρματος	13	7	6	8	4
2.1.10	Κακοήθες νεόπλασμα μαστού	113	2	111	2	104
2.1.11	Κακοήθες νεόπλασμα τραχήλου της μήτρας	7	..	7	..	7
2.1.12	Κακοήθες νεόπλασμα άλλων μερών της μήτρας	23	..	23	..	21
2.1.13	Κακοήθες νεόπλασμα ωοθηκών	27	..	27	..	33
2.1.14	Κακοήθες νεόπλασμα προστάτη	81	81	..	103	..
2.1.15	Κακοήθες νεόπλασμα νεφρού	18	15	3	15	7
2.1.16	Κακοήθες νεόπλασμα κύστης	42	36	6	33	7
2.1.17	Κακοήθες νεόπλασμα εγκεφάλου και κεντρικού νευρικού συστήματος	36	25	11	15	20
2.1.18	Κακοήθες νεόπλασμα του θυροειδή	3	1	2	5	3
2.1.19	Κακοήθες νεόπλασμα λεμφοειδή/αιμοποιητικού ιστού	110	53	57	64	65
2.1.20	Άλλα κακοήγη νεοπλάσματα	181	103	78	89	64

(συνεχ. - cont'd)

ΠΙΝΑΚΑΣ 57 (συνεχ.) ΘΑΝΑΤΟΙ ΚΑΤΑ ΑΙΤΙΑ ΘΑΝΑΤΟΥ ΚΑΙ ΦΥΛΟ, 2011-2012
TABLE 57 (cont'd) DEATHS BY CAUSE OF DEATH AND SEX, 2011-2012

Κόδ. Code	Αιτία θανάτου	2011				2012				Cause of death
		Σ/Τ	A/M	Γ/Φ	Σ/Τ	A/M	Γ/Φ	Σ/Τ		
2.2	Καλοήγη νεοπλασµατα αβέβαιης συμπεριφοράς	43	23	20	42	24	18	18	Non-malignant neoplasms (benign and uncertain)	
3.	Ασθένειες του αίματος, ανοµαλίες ανοσ. συστήµατος	39	13	26	44	16	28	28	Diseases of the blood, immunol. disorders	
4.	Ασθένειες των ενδοκρινών αδένων της θρέψης και του µεταβολισµού	426	204	222	434	216	218	218	Endocrine, nutritional and metabolic diseases	
4.1	Σακχαρώδης διαβήτης	371	178	193	364	186	178	178	Diabetes mellitus	
4.2	Άλλες ασθένειες των ενδοκρινών αδένων, της θρέψης και του µεταβολισµού	55	26	29	70	30	40	40	Other endocrine, nutritional and metabolic diseases	
5	Διανοητικές διαταραχές και διαταραχές στη συμπεριφορά	81	36	45	90	34	56	56	Mental and behavioural disorders	
5.1	Άνοια	72	30	42	77	28	49	49	Dementia	
5.2	Κατάχρηση αλκοόλ	2	2	0	3	2	1	1	Alcohol abuse	
5.3	Εξάρτηση από αλκοόλ, τοξικοµανία	0	0	0	0	0	0	0	Drug dependence, toxicomania	
5.4	Άλλες διανοητικές διαταραχές και διαταραχές στη συμπεριφορά	7	4	3	10	4	6	6	Other mental and behavioural disorders	
6.	Ασθένειες του νευρικού συστήµατος και των αισθητήριων οργάνων	164	79	85	191	86	105	105	Diseases of the nervous system and the sense organs	
6.1	Ασθένεια Parkinson's	25	17	8	42	21	21	21	Parkinson's disease	
6.2	Ασθένεια Alzheimer's	76	23	53	96	34	62	62	Alzheimer's disease	
6.3	Άλλες ασθένειες του νευρικού συστήµατος και των αισθητήριων οργάνων	63	39	24	53	31	22	22	Other diseases of the nervous system and the sense organs	
7.	Ασθένειες του κυκλοφορικού συστήµατος	2.113	1.039	1.074	2.113	1.087	1.026	1.026	Diseases of the circulatory system	
7.1	Ισχαµικές καρδιοπάθειες	723	458	265	709	482	227	227	Ischaemic heart diseases	
7.2	Οξύ έµφραγμα του µυοκαρδίου	375	263	112	383	283	100	100	Acute myocardial infarction	
7.3	Άλλες ασθένειες καρδιάς	673	276	397	642	278	364	364	Other heart diseases	
7.4	Ασθένειες των εγκεφαλικών αγγείων	413	184	229	407	177	230	230	Cerebrovascular diseases	
7.5	Άλλες ασθένειες του κυκλοφορικού συστήµατος	304	121	183	355	150	205	205	Other diseases of the nervous circulatory system	

(συνεχ. - cont'd)

ΠΙΝΑΚΑΣ 57 (συνεχ.) ΘΑΝΑΤΟΙ ΚΑΤΑ ΑΙΤΙΑ ΘΑΝΑΤΟΥ ΚΑΙ ΦΥΛΟ, 2011-2012
TABLE 57 (cont'd) DEATHS BY CAUSE OF DEATH AND SEX, 2011-2012

Κωδ. Code	Αιτία θανάτου	2011		2012		Cause of death	
		Σ/Τ	Α/Μ	Σ/Τ	Α/Μ		Γ/Φ
8.	Ασθένειες του αναπνευστικού συστήματος	366	207	159	223	211	Diseases of the respiratory system
8.1	Γρίπη	6	4	2	0	2	Influenza
8.2	Πνευμονία	77	34	43	35	40	Pneumonia
8.3	Χρόνιες ασθένειες κάτω αναπνευστικού συστήματος	110	76	34	85	35	Chronic lower respiratory diseases
8.4	Άσθμα	26	12	14	8	5	Asthma
8.5	Άλλες ασθένειες του αναπνευστικού συστήματος	173	93	80	103	134	Other diseases of the nervous respiratory system
9	Ασθένειες του πεπτικού συστήματος	196	89	107	84	78	Diseases of the digestive system
9.1	Έλκος στομάχου, δωδεκαδακτύλου και νηστιδας	8	3	5	3	6	Ulcer of stomach, duodenum and jejunum
9.2	Χρόνια ασθένεια ήπατος	43	27	16	29	8	Chronic liver disease
9.3	Άλλες ασθένειες του πεπτικού συστήματος	145	59	86	52	64	Other diseases of the digestive system
10.	Ασθένειες του δέρματος και του υποδόριου ιστού	34	15	19	10	20	Diseases of the skin and subcutaneous tissue
11.	Ασθένειες του μυοσκελετικού συστήματος/συνδετικού ιστού	23	1	22	13	17	Diseases of the musculoskeletal system/connective tissue
11.1	Ρευματοειδής αρθρίτιδα και οστεοαρθρίτιδα	7	0	7	2	4	Rheumatoid arthritis and osteoarthritis
11.2	Άλλες ασθένειες του μυοσκελετικού συστήματος/συνδετικού ιστού	16	1	15	11	13	Other diseases of the musculoskeletal system/connective tissue
12.	Ασθένειες του ουροποιητικού συστήματος	174	86	88	92	107	Diseases of the genitourinary system
12.1	Ασθένειες του νεφρού, ουρητήρα	136	69	67	68	70	Diseases of kidney and ureter
12.2	Άλλες ασθένειες του ουροποιητικού συστήματος	38	17	21	24	37	Other diseases of the genitourinary system
13.	Επιπλοκές κύησης, τοκετού και λοχίας	0	0	0	0	1	Complications of pregnancy, childbirth and puerperium
14.	Ορισμένες καταστάσεις που αφορούν την περιγεννητική περίοδο	16	11	5	20	9	Certain conditions originating in the perinatal period
15.	Συγγενείς δυσμορφίες και χρωμοσωμικές ανωμαλίες	22	11	11	10	9	Congenital malformations and chromosomal abnormalities

(συνεχ. - cont'd)

ΠΙΝΑΚΑΣ 57 (συνεξ.) ΘΑΝΑΤΟΙ ΚΑΤΑ ΑΙΤΙΑ ΘΑΝΑΤΟΥ ΚΑΙ ΦΥΛΟ, 2011-2012
TABLE 57 (cont'd) DEATHS BY CAUSE OF DEATH AND SEX, 2011-2012

Κώδ. Code	Αιτία θανάτου	2011		2012		Cause of death
		Σ/Τ	Α/Μ	Γ/Φ	Α/Μ	
16.	Συμπτώματα, σημεία, ασαφώς περιγραφόμενες αιτίες	183	63	120	89	134
16.1	Σύνδρομο αιφνίδιου θανάτου νεογνού	0	0	0	1	0
16.2	Αγνωστες/ ασαφώς περιγραφόμενες αιτίες	38	17	21	32	24
16.3	Άλλα συμπτώματα, σημεία, ασαφώς περιγραφόμενες αιτίες	145	46	99	166	110
17.	Τραύματα και δηλητηριάσεις από εξωτερικές αιτίες	277	195	82	293	100
17.1	Ατυχήματα	211	148	63	222	88
17.2	Μεταφορικά ατυχήματα	83	69	14	68	16
17.3	Τυχαιές πτώσεις	28	17	11	27	9
17.4	Πνιγμοί	18	10	8	18	6
17.5	Τυχαιά δηλητηρίαση	16	13	3	9	1
17.6	Αυτοκτονία και αυτοτραυματισμός	31	26	5	38	3
17.7	Ανθρωποκτονία, επίθεση	23	17	6	22	5
17.8	Περιστατικά αγνώστου προθέσεως	3	2	1	0	0
17.9	Άλλα τραύματα και δηλητηριάσεις από εξωτερικές αιτίες	9	2	7	11	4
	Σύνολο	5.393	2.769	2.624	5.659	2.680

Σημ.: 1. Για τα στοιχεία των ετών 2011 και 2012, χρησιμοποιείται η αναθεωρημένη ταξινόμηση της Eurostat "Shortlist on Causes of Death - September 2011".

2. Περιπτώσεις χωρίς δηλωμένη αιτία θανάτου περιλαμβάνονται στην αιτία 16.2 «Άγνωστες/ ασαφώς περιγραφόμενες αιτίες».

3. Περιλαμβάνονται όλοι οι θάνατοι που συνέβησαν στην Κύπρο, μόνιμων κατοίκων Κύπρου αλλά και ξένων, καθώς και οι θανάτοι κατοίκων Κύπρου που απεβίωσαν στο εξωτερικό.

4. Τα στοιχεία που δημοσιεύονται από τη Στατιστική Υπηρεσία βασίζονται στα στοιχεία που ήταν διαθέσιμα κατά τον Νοέμβριο 2014

Note: 1. Data for years 2011 and 2012 have been compiled according to Eurostat classification "Shortlist on Causes of Death - September 2011".

2. Cases where the cause of death has not been stated have been included in category 16.2 "Unknown and unspecified causes".

3. Included are all deaths occurring in Cyprus, both of residents and non-residents, as well as deaths of Cypriot residents occurring abroad.

4. The figures which are published by the Statistical Service are based on the data available in November 2014.

ΠΑΡΑΡΤΗΜΑ

- ΕΝΤΥΠΑ ΠΟΥ ΧΡΗΣΙΜΟΠΟΙΗΘΗΚΑΝ ΓΙΑ ΤΗ ΣΥΛΛΟΓΗ ΤΩΝ ΣΤΟΙΧΕΙΩΝ
- ΔΙΕΘΝΗΣ ΣΤΑΤΙΣΤΙΚΗ ΤΑΞΙΝΟΜΗΣΗ ΤΩΝ ΑΣΘΕΝΕΙΩΝ ΚΑΙ ΣΧΕΤΙΚΩΝ ΠΡΟΒΛΗΜΑΤΩΝ ΥΓΕΙΑΣ
Δέκατη Αναθεώρηση, ΠΑΓΚΟΣΜΙΑ ΟΡΓΑΝΩΣΗ ΥΓΕΙΑΣ
 - i. Κεφάλαια
 - ii. Κατάλογος Πινακοποίησης για Νοσηρότητα
- ΔΙΕΘΝΗΣ ΤΑΞΙΝΟΜΗΣΗ ΕΠΕΜΒΑΣΕΩΝ ΣΤΗΝ ΙΑΤΡΙΚΗ
Τόμος I , ΠΑΓΚΟΣΜΙΑ ΟΡΓΑΝΩΣΗ ΥΓΕΙΑΣ
5. Χειρουργικές Επεμβάσεις (Λεπτομερής Κατάλογος)

APPENDICES

- FORMS USED FOR THE COLLECTION OF DATA
- INTERNATIONAL STATISTICAL CLASSIFICATION OF DISEASES AND RELATED HEALTH PROBLEMS
Tenth Revision, WORLD HEALTH ORGANIZATION
 - i. Chapters
 - ii. Tabulation List for Morbidity
- INTERNATIONAL CLASSIFICATION OF PROCEDURES IN MEDICINE
Volume I, WORLD HEALTH ORGANIZATION
5. Surgical Procedures (Detailed List)

**For Statistical Purposes
(In patient Departments)**

Stat. Form Med. 25

1. Identity Card No. (write in boxes)	1-6	7	
2. Hospital/Rural Health Centre (write code in boxes)	8-9		
3. Department:	10-11		
4. Date of Admission (write in boxes)	Day	Month	Year
12-17			
5. Date of Discharge (write code in boxes)	Day	Μηνός	Έτος
18-23			
6. Sex (circle appropriate number)	24		
	1	Male ..	
	2	Female ...	
7. Age last birthday (code 00 for under 1 year old) (write code in boxes)	25-26		
8. Marital Status (circle appropriate numbers)	27		
Single	
Married	
Widowed	
Divorced	
9. Permanent Residence (write town/village)	28-31		
10. Occupation (write in detail):	32-33		

11. Discharge Status (circle appropriate numbers)			
Recovered	
Improved	
No change	
Worse	
Sent to another hospital	
Left or taken against advice	
Delivered	
Died	
12. (a) Final Diagnosis (write in detail)			34
(b) External cause (write in detail):			35-37
13. Operation (write in detail):			38-41
			E
			42-44

ΔΙΕΘΝΗΣ ΣΤΑΤΙΣΤΙΚΗ ΤΑΞΙΝΟΜΗΣΗ ΤΩΝ ΑΣΘΕΝΕΙΩΝ
ΚΑΙ ΣΧΕΤΙΚΩΝ ΠΡΟΒΛΗΜΑΤΩΝ ΥΓΕΙΑΣ
Δέκατη Αναθεώρηση
ΠΑΓΚΟΣΜΙΑ ΟΡΓΑΝΩΣΗ ΥΓΕΙΑΣ
Κεφάλαια

INTERNATIONAL STATISTICAL CLASSIFICATION
OF DISEASES AND RELATED HEALTH PROBLEMS
Tenth Revision
WORLD HEALTH ORGANIZATION
Chapters

<i>Όνομα κεφαλαίου</i>	<i>Αρ. Κεφαλαίου Chapter No.</i>	<i>Κατάλογος Τριψήφιων Κατηγοριών List of three- Character categories</i>	<i>Name of chapter</i>
Βεβαιωμένες λοιμώδεις και παρασιτικές ασθένειες	I	A00-B99	Certain infectious and parasitic diseases
Νεοπλάσματα	II	C00-D48	Neoplasms
Ασθένειες του αίματος και των αιμοποιητικών οργάνων και ορισμένες διαταραχές που αφορούν το μηχανισμό άμυνας	III	D50-D89	Diseases of the blood and blood forming organs and certain disorders involving the immune mechanism
Ασθένειες των ενδοκρινών αδένων της θρέψεως και του μεταβολισμού	IV	E00-E90	Endocrine, nutritional and metabolic diseases
Διανοητικές διαταραχές και διαταραχές στη συμπεριφορά	V	F00-F99	Mental and behavioural disorders
Ασθένειες του νευρικού συστήματος	VI	G00-G99	Diseases of the nervous system
Ασθένειες των οφθαλμών και εξαρτημάτων	VII	H00-H59	Diseases of the eye and adnexa
Ασθένειες του ωτός και της μαστοειδούς απόφυσης	VIII	H60-H95	Diseases of the ear and mastoid process
Ασθένειες του κυκλοφορικού συστήματος	IX	I00-I99	Diseases of the circulatory system
Ασθένειες του αναπνευστικού συστήματος	X	J00-J99	Diseases of the respiratory system
Ασθένειες του πεπτικού συστήματος	XI	K00-K93	Diseases of the digestive system
Ασθένειες του δέρματος και του υποδόριου ιστού	XII	L00-L99	Diseases of the skin and subcutaneous tissue
Ασθένειες του μυοσκελετικού συστήματος και του συνδετικού ιστού	XIII	M00-M99	Diseases of the musculoskeletal system and connective tissue
Ασθένειες του ουροποιογεννητικού συστήματος	XIV	N00-N99	Disease of the genitourinary system
Κύηση, τοκετός και λοχεία	XV	O00-O99	Pregnancy, childbirth and the puerperium

<i>Όνομα κεφαλαίου</i>	<i>Αρ. Κεφαλαίου Chapter No.</i>	<i>Κατάλογος Τριψήφιων Κατηγοριών List of three- Character categories</i>	<i>Name of chapter</i>
Ορισμένες καταστάσεις αφορώσες την περιγεννητική περίοδο	XVI	P00-P96	Certain conditions originating in the perinatal period
Συγγενείς δυσμορφίες, ανατομικές παραμορφώσεις και χρωματοσωμικές ανωμαλίες	XVII	Q00-Q99	Congenital malformations, deformations and chromosomal abnormalities
Συμπτώματα, σημεία και μη φυσιολογικά κλινικά και εργαστηριακά ευρήματα, τα οποία δεν κατατάσσονται αλλού	XVIII	R00-R99	Symptoms, signs and abnormal clinical and laboratory findings, not elsewhere classified
Τραύματα, δηλητηριάσεις και ορισμένα άλλα επακόλουθα από εξωτερικές αιτίες	XIX	S00-T98	Injury, poisoning and certain other consequences of external causes
Εξωτερικές αιτίες νοσηρότητας και θνησιμότητας	XX	V01-Y98	External causes of morbidity and mortality
Παράγοντες που επηρεάζουν την υγεία και επαφή με τις υπηρεσίες υγείας	XXI	Z00-Z99	Factors influencing health status and contact with health services

ΔΙΕΘΝΗΣ ΣΤΑΤΙΣΤΙΚΗ ΤΑΞΙΝΟΜΗΣΗ ΤΩΝ ΑΣΘΕΝΕΙΩΝ
ΚΑΙ ΣΧΕΤΙΚΩΝ ΠΡΟΒΛΗΜΑΤΩΝ ΥΓΕΙΑΣ

Δέκατη Αναθεώρηση
ΠΑΓΚΟΣΜΙΑ ΟΡΓΑΝΩΣΗ ΥΓΕΙΑΣ
Κατάλογος Πινακοποίησης για Νοσηρότητα

INTERNATIONAL STATISTICAL CLASSIFICATION
OF DISEASES AND RELATED HEALTH PROBLEMS

Tenth Revision
WORLD HEALTH ORGANIZATION
Tabulation List for Morbidity

<i>Ασθένεια</i>	<i>Κεφάλαιο Chapter</i>	<i>Κατάλογος Τριψηφίων κατηγοριών List of three- Character categories</i>	<i>Disease</i>
ΒΕΒΑΙΩΜΕΝΕΣ ΛΟΙΜΩΔΕΙΣ ΚΑΙ ΠΑΡΑΣΙΤΙΚΕΣ ΑΣΘΕΝΕΙΕΣ	I	A00-B99	CERTAIN INFECTIOUS AND PA- RASITIC DISEASES
Χολέρα		A00	Cholera
Τυφοειδείς και παρατυφοειδείς πυρετοί		A01	Typhoid and paratyphoid fevers
Σιγκέλλωση		A03	Shigellosis
Αμοιβάδωση		A06	Amoebiasis
Διάρροια και γαστροεντερίτιδα υποτι- θέμενης λοιμώδους αιτιολογίας		A09	Diarrhoea and gastroenteritis of pre- sumed infectious origin
Άλλες εντερικές λοιμώδεις ασθένειες		A02,A04-A05, A07-A08	Other intestinal infectious diseases
Φυματίωση του αναπνευστικού συστή- ματος		A15-A16	Respiratory tuberculosis
Άλλες φυματίώσεις		A17-A19	Other tuberculosis
Πανώλης		A20	Plague
Βρουκέλλωση		A23	Brucellosis
Λέπρα		A30	Leprosy
Τέτανος νεογνών		A33	Tetanus neonatorum
Άλλα είδη τετάνου		A34-A35	Other tetanus
Διφθερίτιδα		A36	Diphtheria
Κοκκύτιδα		A37	Whooping cough
Μηνιγγοκοκκική λοίμωξη		A39	Meningococcal infection
Σηψαιμία		A40-A41	Septicaemia
Άλλες ασθένειες από βακτηρίδια		A21-A22,A24- A28,A31-A32, A38,A42-A49	Other bacterial diseases
Συγγενής σύφιλη		A50	Congenital syphilis
Πρώιμος σύφιλη		A51	Early syphilis
Άλλες μορφές σύφιλης		A52-A53	Other syphilis
Γονοκοκκικές λοιμώξεις		A54	Gonococcal infections

<i>Ασθένεια</i>	<i>Κεφάλαιο Chapter</i>	<i>Κατάλογος Τριψήφιων κατηγοριών List of three- Character categories</i>	<i>Disease</i>
Σεξουαλικά μεταδιδόμενες ασθένειες από γλαμύδια		A55-A56	Sexually transmitted chlamydial diseases
Άλλες λοιμώξεις με επικρατέστερο τρόπο μετάδοσης το σέξ		A57-A64	Other infections with a predominantly sexual mode of transmission
Υπόστροφοι πυρετοί		A68	Relapsing fevers
Τράχωμα		A71	Trachoma
Εξανθηματικός τύφος		A75	Typhus fever
Οξεία πολιομυελίτιδα		A80	Acute poliomyelitis
Λύσσα		A82	Rabies
Ιογενής εγκεφαλίτιδα		A83-A86	Viral encephalitis
Κίτρινος πυρετός		A95	Yellow fever
Άλλοι ιογενείς πυρετοί μεταδιδόμενοι με αρθρόποδες και ιογενείς αιμορραγικοί πυρετοί		A90-A94, A96-A99	Other arthropod-borne viral fevers and viral haemorrhagic fevers
Λοιμώξεις από τον ιό του έρπητα		B00	Herpesviral infections
Ανεμοβλογιά και έρπητς ζωστήρ		B01-B02	Varicella and zoster
Ιλαρά		B05	Measles
Ερυθρά		B06	Rubella
Οξεία ηπατίτιδα Β		B16	Acute hepatitis B
Άλλες ιογενείς ηπατίτιδες		B15,B17-B19	Other viral hepatitis
Σύνδρομο ανοσοποιητικής ανεπάρκειας (HIV-AIDS)		B20-B24	Human immunodeficiency virus (HIV) disease
Παρωτίτιδα		B26	Mumps
Άλλες ιογενείς ασθένειες		A81,A87-A89, B03-B04,B07- B09,B25,B27-B34	Other viral diseases
Μυκητιάσεις		B35-B49	Mycoses
Ελονοσία		B50-B54	Malaria
Λεισμανίαση		B55	Leishmaniasis
Τρυπανοσωμίαση		B56-B57	Trypanosomiasis
Σχιστοσωμίαση		B65	Schistosomiasis
Άλλες τυχαίες λοιμώξεις		B66	Other fluke infections
Εχينوκοκκίαση		B67	Echinococcosis
Δρακουγκουλίαση		B72	Dracunculiasis
Ονχοκερκίαση ή ονχοκέρκωση		B73	Onchocerciasis
Φιλαρίαση		B74	Filariasis

<i>Ασθένεια</i>	<i>Κεφάλαιο Chapter</i>	<i>Κατάλογος Τριψήφιων κατηγοριών List of three- Character categories</i>	<i>Disease</i>
Νηματοειδείς παρασιτικές ασθένειες		B76	Hookworm diseases
Άλλες ελμινθιάσεις		B68-B71,B75, B77-B83	Other helminthiasis
Επακόλουθα της φυματίωσης		B90	Sequelae of tuberculosis
Επακόλουθα της πολιομυελίτιδας		B91	Sequelae of poliomyelitis
Επακόλουθα της λέπρας		B92	Sequelae of leprosy
Άλλες λοιμώδεις και παρασιτικές ασθένειες		A65-A67, A69- A70, A74, A77- A79, B58-B64, B85-B89,B94-B99	Other infectious and parasitic diseases
ΝΕΟΠΛΑΣΜΑΤΑ	II	C00-D48	NEOPLASMS
Κακοήθες νεόπλασμα του χείλους, στοματικής κοιλότητας και φάρυγγα		C00-C14	Malignant neoplasm of lip, oral cavity and pharynx
Κακοήθες νεόπλασμα του οισοφάγου		C15	Malignant neoplasm of oesophagus
Κακοήθες νεόπλασμα του στομάχου		C16	Malignant neoplasm of stomach
Κακοήθες νεόπλασμα του κόλου		C18	Malignant neoplasm of colon
Κακοήθες νεόπλασμα της ορθοσιγμοειδικής συμβολής, του ορθού, του πρωκτού και του πρωκτικού σωλήνα		C19-C21	Malignant neoplasm of rectosigmoid junction, rectum, anus and anal canal
Κακοήθες νεόπλασμα του ήπατος και των ενδοηπατικών χοληφόρων πόρων		C22	Malignant neoplasm of liver and intrahepatic bile ducts
Κακοήθες νεόπλασμα του παγκρέατος		C25	Malignant neoplasm of pancreas
Άλλα κακοήθη νεοπλασμάτα των πεπτικών οργάνων		C17,C23-C24, C26	Other malignant neoplasms of digestive organs
Κακοήθες νεόπλασμα του λάρυγγα		C32	Malignant neoplasms of larynx
Κακοήθες νεόπλασμα της τραχείας, του βρόγχου και του πνεύμονα		C33-C34	Malignant neoplasms of trachea, bronchus and lung
Άλλα κακοήθη νεοπλασμάτα των αναπνευστικών και μεσοθωρακικών οργάνων		C30-C31,C37-C39	Other malignant neoplasm of respiratory and intrathoracic organs
Κακοήθες νεόπλασμα του οστού και του περιosteού χόνδρου		C40-C41	Malignant neoplasm of bone and articular cartilage
Κακοήθες μελάνωμα του δέρματος		C43	Malignant melanoma of skin
Άλλα κακοήθη νεοπλασμάτα του δέρματος		C44	Other malignant neoplasms of skin
Κακοήθη νεοπλασμάτα του μεσοθηλίου και μαλακού ιστού		C45-C49	Malignant neoplasms of mesothelial and soft tissue
Κακοήθες νεόπλασμα του μαστού		C50	Malignant neoplasm of breast
Κακοήθες νεόπλασμα του τραχήλου της μήτρας		C53	Malignant neoplasm of cervix uteri

<i>Ασθένεια</i>	<i>Κεφάλαιο Chapter</i>	<i>Κατάλογος Τριμήφιων κατηγοριών List of three- Character categories</i>	<i>Disease</i>
Κακοήθες νεόπλασμα άλλων και μη καθοριζομένων μερών της μήτρας		C54-C55	Malignant neoplasm of other and unspecified parts of uterus
Άλλα κακοήθη νεοπλάσματα των γεννητικών οργάνων της γυναίκας		C51-C52, C56-C58	Other malignant neoplasms of female genital organs
Κακοήθες νεόπλασμα του προστάτη		C61	Malignant neoplasm of prostate
Άλλα κακοήθη νεοπλάσματα των γεννητικών οργάνων του άνδρα		C60, C62-C63	Other malignant neoplasm of male genital organs
Κακοήθες νεόπλασμα της κύστης		C67	Malignant neoplasm of bladder
Άλλα κακοήθη νεοπλάσματα του ουροποιητικού συστήματος		C64-C66, C68	Other malignant neoplasms of urinary tract
Κακοήθες νεόπλασμα του οφθαλμού και των εξαρτημάτων		C69	Malignant neoplasm of eye and adnexa
Κακοήθες νεόπλασμα του εγκεφάλου		C71	Malignant neoplasm of brain
Κακοήθες νεόπλασμα άλλων τμημάτων του κεντρικού νευρικού συστήματος		C70, C72	Malignant neoplasm of other parts of central nervous system
Κακοήθες νεόπλασμα άλλου, ασαφώς καθοριζομένου, δευτεροπαθή και πολλαπλών εντοπίσεων		C73-C80, C97	Malignant neoplasm of other, ill-defined, secondary, unspecified and multiple sites
Ασθένεια του Hodgkin		C81	Hodgkin's disease
Μη προερχόμενο από την ασθένεια Hodgkin λύμφωμα		C82-C85	Non-Hodgkin's lymphoma
Λευχαιμία		C91-C95	Leukaemia
Άλλα κακοήθη νεοπλάσματα του λεμφοειδή, αιμοποιητικού και σχετικού ιστού		C88-C90, C96	Other malignant neoplasms of lymphoid, haematopoietic and related tissue
Καρκίνωμα in situ του τραχήλου της μήτρας		D06	Carcinoma in situ of cervix uteri
Καλοήθες νεόπλασμα του δέρματος		D22-D23	Benign neoplasm of skin
Καλοήθες νεόπλασμα του μαστού		D24	Benign neoplasm of breast
Λειομύωμα της μήτρας		D25	Leiomyoma of uterus
Καλοήθες νεόπλασμα της ωοθήκης		D27	Benign neoplasm of ovary
Καλοήθες νεόπλασμα των ουροποιητικών οργάνων		D30	Benign neoplasm of urinary organs
Καλοήθες νεόπλασμα του εγκεφάλου και άλλων τμημάτων του κεντρικού νευρικού συστήματος		D33	Benign neoplasm of brain and other parts of central nervous system
Άλλα in situ και καλοήθη νεοπλάσματα και νεοπλάσματα αβέβαιας και αγνώστου συμπεριφοράς		D00-D05, D07-D21, D26, D28-D29, D31-D32, D34-D48	Other in situ and benign neoplasms and neoplasms of uncertain and unknown behaviour

<i>Ασθένεια</i>	<i>Κεφάλαιο Chapter</i>	<i>Κατάλογος Τριψήφιων κατηγοριών List of three- Character categories</i>	<i>Disease</i>
ΑΣΘΕΝΕΙΕΣ ΤΟΥ ΑΙΜΑΤΟΣ ΚΑΙ ΤΩΝ ΑΙΜΟΠΟΙΗΤΙΚΩΝ ΟΡΓΑΝΩΝ ΚΑΙ ΟΡΙΣΜΕΝΕΣ ΔΙΑΤΑΡΑΧΕΣ ΠΟΥ ΑΦΟΡΟΥΝ ΤΟΝ ΜΗΧΑΝΙΣΜΟ ΑΜΥΝΑΣ	III	D50-D89	DISEASES OF THE BLOOD AND BLOOD-FORMING ORGANS AND CERTAIN DISORDERS INVOLVING THE IMMUNE MECHANISM
Σιδηροπενικές αναιμίες		D50	Iron deficiency anaemia
Άλλες αναιμίες		D51-D64	Other anaemias
Αιμορραγικές καταστάσεις και άλλες ασθένειες του αίματος και των αιμοποιητικών οργάνων		D65-D77	Haemorrhagic conditions and other diseases of blood and blood-forming organs
Ορισμένες διαταραχές που αφορούν τον μηχανισμό άμυνας		D80-D89	Certain disorders involving the immune mechanism
ΑΣΘΕΝΕΙΕΣ ΤΩΝ ΕΝΔΟΚΡΙΝΩΝ ΑΔΕΝΩΝ, ΤΗΣ ΘΥΡΕΩΣ ΚΑΙ ΤΟΥ ΜΕΤΑΒΟΛΙΣΜΟΥ	IV	E00-E90	ENDOCRINE, NUTRITIONAL AND METABOLIC DISEASES
Διαταραχές του θυρεοειδή σχετικές με έλλειψη ιωδίου		E00-E02	Iodine-deficiency-related thyroid disorders
Θυρεοειδοτοξίκωση		E05	Thyrotoxicosis
Άλλες διαταραχές του θυρεοειδή		E03-E04,E06-E07	Other disorders of thyroid
Σακχαρώδης διαβήτης		E10-E14	Diabetes mellitus
Ανεπαρκής/κακή διατροφή		E40-E46	Malnutrition
Ανεπάρκεια βιταμίνης Α		E50	Vitamin A deficiency
Ανεπάρκεια άλλων βιταμινών		E51-E56	Other vitamin deficiencies
Επακόλουθα κακής διατροφής και άλλες στερητικές καταστάσεις		E64	Sequelae of malnutrition and other nutritional deficiencies
Παχυσαρκία		E66	Obesity
Απόπλυσης όγκου		E86	Volume depletion
Άλλες διαταραχές των ενδοκρινών αδένων, της θρέψεως και του μεταβολισμού		E15-E35,E58-E63,E65,E67-E85,E87-E90	Other endocrine, nutritional and metabolic disorders
ΔΙΑΝΟΗΤΙΚΕΣ ΔΙΑΤΑΡΑΧΕΣ ΚΑΙ ΔΙΑΤΑΡΑΧΕΣ ΣΤΗ ΣΥΜΠΕΡΙΦΟΡΑ	V	F00-F99	MENTAL AND BEHAVIOURAL DISORDERS
Ανοία		F00-F03	Dementia
Διανοητικές διαταραχές και διαταραχές στη συμπεριφορά οφειλόμενες στη χρήση αλκοόλ		F10	Mental and behavioural disorders due to use of alcohol
Διανοητικές και ανωμαλίες συμπεριφοράς που οφείλονται στη χρήση ψυχοδραστικών ουσιών		F11-F19	Mental and behavioural disorders due to other psychoactive substance use
Σχιζοφρένεια, σχιζοτυπικές και ψευδαισθησιακές διαταραχές		F20-F29	Schizophrenia, schizotypal, and delusional disorders
Διαταραχές συναισθηματικής διάθεσης		F30-F39	Mood (affective) disorders

<i>Ασθένεια</i>	<i>Κεφάλαιο Chapter</i>	<i>Κατάλογος Τριψήφιων κατηγοριών List of three- Character categories</i>	<i>Disease</i>
Νευρωτικές, σχετικές με το stress και σωματομορφικές διαταραχές		F40-F48	Neurotic, stress-related, and somatoform disorders
Διανοητική καθυστέρηση		F70-F79	Mental retardation
Άλλες διανοητικές διαταραχές και διαταραχές στη συμπεριφορά		F04-F09,F50-F69,F80-F99	Other mental and behavioural disorders
ΑΣΘΕΝΕΙΕΣ ΤΟΥ ΝΕΥΡΙΚΟΥ ΣΥΣΤΗΜΑΤΟΣ	VI	G00-G99	DISEASES OF THE NERVOUS SYSTEM
Φλεγμονώδεις ασθένειες του κεντρικού νευρικού συστήματος		G00-G09	Inflammatory diseases of the central nervous system
Ασθένεια του Parkinson		G20	Parkinson's disease
Ασθένεια του Alzheimer		G30	Alzheimer's disease
Σκλήρυνση κατά πλάκας		G35	Multiple sclerosis
Επιληψία		G40-G41	Epilepsy
Ημικρανία και άλλα σύνδρομα πονοκεφάλου		G43-G44	Migraine and other headache syndromes
Παροδικά εγκεφαλικά ισχαιμικά επεισόδια και συγγενή σύνδρομα		G45	Transient cerebral ischaemic attacks and related syndromes
Νεύρο, ρίζα των νευρών και ανωμαλίες τασεούποδοχής		G50-G59	Nerve, nerve root and plexus disorders
Εγκεφαλικοί παράγοντες και άλλα παραλυτικά σύνδρομα		G80-G83	Cerebral palsy and other paralytic syndromes
Άλλες ασθένειες του νευρικού συστήματος		G10-G13,G21-G26,G31-G32,G36-G37,G46-G47,G60-G73, G90-G99	Other diseases of the nervous system
ΑΣΘΕΝΕΙΕΣ ΤΩΝ ΟΦΘΑΛΜΩΝ ΚΑΙ ΕΞΑΡΤΗΜΑΤΩΝ	VII	H00-H59	DISEASES OF THE EYE AND AD-NEXA
Ερεθισμός του βλεφάρου		H00-H01	Inflammation of eyelid
Επιπεφυκίτις και άλλες ανωμαλίες του επιπεφυκότος		H10-H13	Conjunctivitis and other disorders of conjunctiva
Κερατίτιδα και άλλες ανωμαλίες του σκληρού και του κερατοειδή χιτώνα		H15-H19	Keratitis and other disorders of sclera and cornea
Καταρράκτης και άλλες ανωμαλίες του φακού		H25-H28	Cataract and other disorders of lens
Αποκόλληση αμφιβληστροειδή και επακόλουθα		H33	Retinal detachments and breaks
Γλαύκωμα		H40-H42	Glaucoma
Στραβισμός		H49-50	Strabismus
Διαθλαστικές ανωμαλίες και προσαρμογή		H52	Disorders of refraction and accommodation
Τυφλότητα και ελαττωμένη όραση		H54	Blindness and low vision

<i>Ασθένεια</i>	<i>Κεφάλαιο Chapter</i>	<i>Κατάλογος Τριπήφιων κατηγοριών List of three- Character categories</i>	<i>Disease</i>
Άλλες ασθένειες των οφθαλμών και των εξαρτημάτων		H02-H06,H20-H22,H30-H32,H34-H36,H43-H48,H51,H53,H55-H59	Other diseases of the eye and adnexa
ΑΣΘΕΝΕΙΕΣ ΤΟΥ ΩΤΟΣ ΚΑΙ ΤΗΣ ΜΑΣΤΟΕΙΔΟΥΣ ΑΠΟΦΥΣΗΣ	VIII	H60-H95	DISEASES OF THE EAR AND MASTOID PROCESS
Μέση ωτίτιδα και άλλες ανωμαλίες του μέσου ωτός και μαστοειδούς απόφυσης		H65-H75	Otitis media and other disorders of middle ear and mastoid
Απώλεια ακοής		H90-H91	Hearing loss
Άλλες ασθένειες του ωτός και της μαστοειδούς απόφυσης		H60-H62,H80-H83,H92-H95	Other diseases of the ear and mastoid process
ΑΣΘΕΝΕΙΕΣ ΤΟΥ ΚΥΚΛΟΦΟΡΙΚΟΥ ΣΥΣΤΗΜΑΤΟΣ	IX	I00-I99	DISEASES OF THE CIRCULATORY SYSTEM
Οξύς ρευματικός πυρετός		I00-I02	Acute rheumatic fever
Χρόνιες ρευματικές καρδιοπάθειες		I05-I09	Chronic rheumatic heart disease
Πρωτογενής υπέρταση		I10	Essential (primary) hypertension
Άλλες υπερτασικές ασθένειες		I11-I15	Other hypertensive diseases
Οξύ έμφραγμα του μυοκαρδίου		I21-I22	Acute myocardial infarction
Άλλες ισχαιμικές καρδιοπάθειες		I20,I23-I25	Other ischaemic heart diseases
Πνευμονική εμβολή		I26	Pulmonary embolism
Ανωμαλίες μετάδοσης του ερεθίσματος και καρδιακές αρρυθμίες		I44-I49	Conduction disorders and cardiac arrhythmias
Καρδιακή ανεπάρκεια		I50	Heart failure
Άλλες καρδιακές ανεπάρκειες		I27-I43,I51-I52	Other heart failure
Ενδοκρανιακή αιμορραγία		I60-I62	Intracranial haemorrhage
Εγκεφαλικό έμφρακτο		I63	Cerebral infarction
Εγκεφαλικό επεισόδιο χωρίς εντόπιση αιμορραγίας ή εμφράκτου		I64	Stroke, not specified as haemorrhage or infarction
Άλλες ασθένειες των εγκεφαλικών αγγείων		I65-I69	Other cerebrovascular diseases
Αθηροσκλήρωση		I70	Atherosclerosis
Άλλες περιφερικές αγγειοπάθειες		I73	Other peripheral vascular diseases
Αρτηριακή εμβολή και θρόμβωση		I74	Arterial embolism and thrombosis
Άλλες παθήσεις των αρτηριών, αρτηριδίων και τριχοειδών		I71-I72,I77-I79	Other diseases of arteries, arterioles and capillaries
Φλεβίτιδα, θρομβοφλεβίτιδα, φλεβικές εμβολές και θρομβώσεις		I80-I82	Phlebitis, thrombophlebitis, venous embolism and thrombosis
Κιρσοί των κάτω άκρων		I83	Varicose veins of lower extremities
Αιμορροΐδες		I84	Haemorrhoids

<i>Ασθένεια</i>	<i>Κεφάλαιο Chapter</i>	<i>Κατάλογος Τριψήφιων κατηγοριών List of three- Character categories</i>	<i>Disease</i>
Άλλες ασθένειες του κυκλοφορικού συστήματος		I85-I99	Other diseases of the circulatory system
ΑΣΘΕΝΕΙΕΣ ΤΟΥ ΑΝΑΠΝΕΥΣΤΙΚΟΥ ΣΥΣΤΗΜΑΤΟΣ	X	J00-J99	DISEASES OF THE RESPIRATORY SYSTEM
Οξεία φαρυγγίτιδα και οξεία αμυγδαλίτιδα		J02-J03	Acute pharyngitis and acute tonsillitis
Οξεία λαρυγγίτιδα και τραχειίτιδα		J04	Acute laryngitis and tracheitis
Άλλες οξείες λοιμώξεις των ανώτερων αναπνευστικών οδών		J00-J01,J05-J06	Other acute upper respiratory infections
Γρίπη		J10-J11	Influenza
Πνευμονία		J12-J18	Pneumonia
Οξεία βρογχίτιδα και οξεία βρογχιολίτιδα		J20-J21	Acute bronchitis and acute bronchiolitis
Χρόνια παραρρινοκολπίτιδα		J32	Chronic sinusitis
Άλλες ασθένειες της ρινός και παραρινίων κόλπων		J30-J31,J33-J34	Other diseases of nose and nasal sinuses
Χρόνια ασθένεια των αμυγδαλών και των αδενοειδών εκβλαστήσεων		J35	Chronic disease of tonsils and adenoids
Άλλες ασθένειες των ανώτερων αναπνευστικών οδών		J36-J39	Other diseases of upper respiratory tract
Βρογχίτιδα, εμφύσημα και άλλες χρόνιες αποφρακτικές πνευμονικές παθήσεις		J40-J44	Bronchitis, emphysema and other chronic obstructive pulmonary diseases
Άσθμα		J45-J46	Asthma
Βρογχεκτασία		J47	Bronchiectasis
Πνευμονοκονίωση		J60-J65	Pneumoconiosis
Άλλες ασθένειες του αναπνευστικού συστήματος		J22,J66-J99	Other diseases of the respiratory system
ΑΣΘΕΝΕΙΕΣ ΤΟΥ ΠΕΠΤΙΚΟΥ ΣΥΣΤΗΜΑΤΟΣ	XI	K00-K93	DISEASES OF THE DIGESTIVE SYSTEM
Τερηδόνα		K02	Dental caries
Άλλες διαταραχές των οδόντων και των υποστηριζόντων αυτούς ιστών		K00-K01,K03-K08	Other disorders of teeth and supporting structures
Άλλες ασθένειες της στοματικής κοιλότητας, των σιαλογόνων αδένων και των γνάθων		K09-K14	Other diseases of the oral cavity, salivary glands and jaws
Γαστρικό έλκος και έλκος του δωδεκαδακτύλου		K25-K27	Gastric and duodenal ulcer
Γαστρίτιδα και δωδεκαδακτυλίτιδα		K29	Gastritis and duodenitis
Άλλες ασθένειες του οισοφάγου, του στομάχου και του δωδεκαδακτύλου		K20-K23,K28, K30-K31	Other diseases of oesophagus, stomach and duodenum

<i>Ασθένεια</i>	<i>Κεφάλαιο Chapter</i>	<i>Κατάλογος Τριψήφιων κατηγοριών List of three- Character categories</i>	<i>Disease</i>
Ασθένειες της σκωληκοειδούς απόφυσης		K35-K38	Diseases of appendix
Βουβωνοκήλη		K40	Inguinal hernia
Διάφορες άλλες κήλες		K41-K46	Other hernia
Ασθένεια του Crohn και ελκώδης κολίτιδα		K50-K51	Crohn's disease and ulcerative colitis
Παραλυτικός ειλεός και εντερική απόφραξη χωρίς κήλη		K56	Paralytic ileus and intestinal obstruction without hernia
Εκκολπώματα του εντέρου		K57	Diverticular disease of intestine
Άλλες ασθένειες του εντέρου και του περιτοναίου		K52-K55, K58-K67	Other diseases of intestine and peritoneum
Ασθένεια του ήπατος λόγω αλκοόλ		K70	Alcoholic liver disease
Άλλες ασθένειες του ήπατος		K71-K77	Other diseases of liver
Χολολιθίαση και χολοκυστίτιδα		K80-K81	Cholelithiasis and cholecystitis
Οξεία παγκρεατίτιδα και άλλες ασθένειες του παγκρέατος		K85-K86	Acute pancreatitis and other diseases of pancreas
Άλλες ασθένειες του πεπτικού συστήματος		K82-K83, K87-K93	Other diseases of the digestive system
ΑΣΘΕΝΕΙΕΣ ΤΟΥ ΔΕΡΜΑΤΟΣ ΚΑΙ ΤΟΥ ΥΠΟΔΟΡΙΟΥ ΙΣΤΟΥ	XII	L00-L99	DISEASE OF THE SKIN AND SUBCUTANEOUS TISSUE
Μολύνσεις του δέρματος και του υποδόριου ιστού		L00-L08	Infections of the skin and subcutaneous tissue
Άλλες ασθένειες του δέρματος και του υποδόριου ιστού		L10-L99	Other diseases of the skin and subcutaneous tissue
ΑΣΘΕΝΕΙΕΣ ΤΟΥ ΜΥΟΣΚΕΛΕΤΙΚΟΥ ΣΥΣΤΗΜΑΤΟΣ ΚΑΙ ΤΟΥ ΣΥΝΔΕΤΙΚΟΥ ΙΣΤΟΥ	XIII	M00-M99	DISEASES OF THE MUSCULOSKELETAL SYSTEM AND CONNECTIVE TISSUE
Ρευματοειδής αρθρίτιδα και άλλες φλεγμονώδεις πολυαρθροπάθειες		M05-M14	Rheumatoid arthritis and other inflammatory polyarthropathies
Άρθρωση		M15-M19	Arthrosis
Επίκτητες δυσμορφίες των μελών του σώματος		M20-M21	Acquired deformities of limbs
Άλλες ανωμαλίες των αρθρώσεων		M00-M03, M22-M25	Other disorders of joints
Συστηματικές διαταραχές του συνδετικού ιστού		M30-M36	Systemic connective tissue disorders
Αυχενικές και άλλες ανωμαλίες των μεσοσπονδύλιων δίσκων		M50-M51	Cervical and other intervertebral disc disorders
Άλλες παθήσεις του θώρακος		M40-M49, M53-M54	Other dorsopathies
Διαταραχές των μαλακών ιστών		M60-M79	Soft tissue disorders

<i>Ασθένεια</i>	<i>Κεφάλαιο Chapter</i>	<i>Κατάλογος Τριψήφιων κατηγοριών List of three- Character categories</i>	<i>Disease</i>
Ανωμαλίες οστικής πυκνότητας και δομής		M80-M85	Disorders of bone density and structure
Οστεομυελίτιδα		M86	Osteomyelitis
Άλλες ασθένειες του μυοσκελετικού συστήματος και του συνδετικού ιστού		M87-M99	Other diseases of the musculoskeletal system and connective tissue
ΑΣΘΕΝΕΙΕΣ ΤΟΥ ΟΥΡΟΠΟΙΟ-ΓΕΝΝΗΤΙΚΟΥ ΣΥΣΤΗΜΑΤΟΣ	XIV	N00-N99	DISEASES OF THE GENITOURINARY SYSTEM
Οξεία και ταχέως αναπτυσσόμενα νεφρωτικά σύνδρομα		N00-N01	Acute and rapidly progressive nephritic syndromes
Άλλες ασθένειες των σπειραμάτων (σπειραματονεφρίτιδες)		N02-N08	Other glomerular diseases
Νεφρικές διαμεσοσωληναριακές ασθένειες		N10-N16	Renal tubulo-interstitial diseases
Νεφρική ανεπάρκεια		N17-N19	Renal failure
Ουρολιθίαση		N20-N23	Urolithiasis
Κυστίτιδα		N30	Cystitis
Άλλες ασθένειες του ουροποιητικού συστήματος		N25-N29, N31-N39	Other diseases of the urinary system
Υπερτροφία του προστάτου		N40	Hyperplasia of prostate
Άλλες διαταραχές του προστάτου		N41-N42	Other disorders of prostate
Υδροκήλη και σπερματοκήλη		N43	Hydrocele and spermatocele
Υπερτροφία της πόσθης, φίμωση και παραφίμωση		N47	Redundant prepuce, phimosis and paraphimosis
Άλλες ασθένειες των γεννητικών οργάνων του άνδρα		N44-N46, N48-N51	Other diseases of male genital organs
Διαταραχές του μαστού		N60-N64	Disorders of breast
Σαλπινγίτιδα και ωοθηκίτιδα		N70	Salpingitis and oophoritis
Φλεγμονώδεις ασθένειες του τραχήλου της μήτρας		N72	Inflammatory diseases of cervix uteri
Άλλες φλεγμονώδεις παθήσεις των οργάνων της γυναικείας πυέλου		N71, N73-N77	Other inflammatory diseases of female pelvic organs
Ενδομητρίωση		N80	Endometriosis
Πρόπτωση των γυναικείων γεννητικών οργάνων		N81	Female genital prolapse
Μη φλεγμονώδεις ασθένειες των ωοθηκών, του φαλλόπειου σωλήνα και του πλατέος συνδέσμου		N83	Noninflammatory disorders of ovary, fallopian tube and broad ligament
Διαταραχές της έμμηνου ρήσεως		N91-N92	Disorders of menstruation
Ανωμαλίες εμμηνόπαυσης και άλλες διαταραχές, πριν ή μετά την εμμηνόπαυση		N95	Menopausal and other perimenopausal disorders

<i>Ασθένεια</i>	<i>Κεφάλαιο Chapter</i>	<i>Κατάλογος Τριψήφιων κατηγοριών List of three- Character categories</i>	<i>Disease</i>
Γυναικεία στειρότητα		N97	Female infertility
Διάφορες ανωμαλίες του ουροποιο-γεννητικού συστήματος		N82,N84-N90, N93-N94,N96, N98-N99	Other disorders of genitourinary tract
ΚΥΗΣΗ, ΤΟΚΕΤΟΣ ΚΑΙ ΛΟΧΕΙΑ	XV	O00-099	PREGNANCY, CHILDBIRTH AND THE PUERPERIUM
Αυτόματη αποβολή		O03	Spontaneous abortion
Ιατρική άμβλωση (τεχνητή)		O04	Medical abortion
Άλλα είδη κήσεων που καταλήγουν σε αποβολή		O00-O02, O05-O08	Other pregnancies with abortive outcome
Οίδημα, πρωτεϊνουρία και υπερτασική ανωμαλία στην κύηση, τοκετό και λοχεία		O10-O16	Oedema, proteinuria and hypertensive disorders in pregnancy, childbirth and the puerperium
Προδρομικός πλακούντας, πρόωρη αποκόλληση του πλακούντα και αιμορραγία προ του τοκετού		O44-O46	Placenta praevia, premature separation of placenta and antepartum haemorrhage
Άλλη φροντίδα της μητέρας που έχει σχέση με το έμβρυο και την αμνιακή κοιλότητα καθώς επίσης πιθανά προβλήματα κατά τον τοκετό		O30-O43, O47-O48	Other maternal care related to fetus and amniotic cavity and possible delivery problems
Απόλυτος δυσαναλογία		O64-O66	Obstructed labour
Αιμορραγία μετά τον τοκετό		O72	Postpartum haemorrhage
Άλλες επιπλοκές κατά την εγκυμοσύνη και τον τοκετό		O20-O29, 60-O63, O67-O71,O73-O75, O81-O84	Other complications of pregnancy and delivery
Απλός αυτόματος τοκετός		O80	Single spontaneous delivery
Επιπλοκές που σχετίζονται με την λοχεία και άλλες γυναικολογικές καταστάσεις που δεν ταξινομούνται αλλού		O85-O99	Complications predominantly related to the puerperium and other obstetric conditions, not elsewhere classified.
ΟΡΙΣΜΕΝΕΣ ΚΑΤΑΣΤΑΣΕΙΣ ΠΟΥ ΑΦΟΡΟΥΝ ΤΗΝ ΠΕΡΙΓΕΝΝΗΤΙΚΗ ΠΕΡΙΟΔΟ	XVI	P00-P96	CERTAIN CONDITIONS ORIGINATING IN THE PERINATAL PERIOD
Έμβρυο και νεογνό που επηρεάζεται από την κατάσταση της μητέρας και από την περιπλοκή της κύησης και του τοκετού		P00-P04	Fetus and newborn affected by maternal factors and by complications of pregnancy, labour and delivery
Υπολειπόμενη ανάπτυξη του εμβρύου, κακή θρέψη του εμβρύου και ανωμαλίες που σχετίζονται με μικρή διάρκεια κύησης και λιποβαρή νεογνά		P05-P07	Slow fetal growth, fetal malnutrition and disorders related to short gestation and low birth weight
Τραύμα κατά τον τοκετό		P10-P15	Birth trauma
Ενδομητρική υποξία και ασφυξία κατά τον τοκετό		P20-P21	Intrauterine hypoxia and birth asphyxia
Διάφορες άλλες αναπνευστικές ανωμαλίες αφορώσες την περιγεννητική περίοδο		P22-P28	Other respiratory disorders originating in the perinatal period

<i>Ασθένεια</i>	<i>Κεφάλαιο Chapter</i>	<i>Κατάλογος Τριημίσιων κατηγοριών List of three- Character categories</i>	<i>Disease</i>
Συγγενείς λοιμώξεις και παρασιτικές ασθένειες		P35-P37	Congenital infectious and parasitic diseases
Διάφορες άλλες λοιμώξεις ειδικές στην περιγεννητική περίοδο		P38-P39	Other infections specific to the perinatal period
Αιμολυτικές ασθένειες του εμβρύου και νεογνού		P55	Haemolytic disease of fetus and newborn
Άλλες καταστάσεις αφορώσες την περιγεννητική περίοδο		P08,P29,P50-P54, P56-P96	Other conditions originating in the perinatal period
ΣΥΓΓΕΝΕΙΣ ΔΥΣΜΟΡΦΙΕΣ, ΑΝΑΤΟΜΙΚΕΣ ΠΑΡΑΜΟΡΦΩΣΕΙΣ ΚΑΙ ΧΡΩΜΑΤΟΣΩΜΙΚΕΣ ΑΝΩΜΑΛΙΕΣ	XVII	Q00-Q99	CONGENITAL MALFORMATIONS, DEFORMATIONS AND CHROMOSOMAL ABNORMALITIES
Δισχιδής ράχη		Q05	Spina bifida
Διάφορες άλλες συγγενείς δυσμορφίες του νευρικού συστήματος		Q00-Q04, Q06-Q07	Other congenital malformations of the nervous system
Συγγενείς δυσμορφίες του κυκλοφορικού συστήματος		Q20-Q28	Congenital malformations of the circulatory system
Λαγώχειλος και λυκόστομα		Q35-Q37	Cleft lip and cleft palate
Απουσία, ατρησία και στένωση του λεπτού εντέρου		Q41	Absence, atresia and stenosis of small intestine
Άλλες συγγενείς δυσμορφίες του πεπτικού συστήματος		Q38-Q40, Q42-Q45	Other congenital malformations of the digestive system
Κρυπτορχία		Q53	Undescended testicle
Διάφορες άλλες δυσμορφίες του ουροποιογεννητικού συστήματος		Q50-Q52, Q54-64	Other malformations of the genitourinary system
Συγγενείς ανωμαλίες του ισχίου		Q65	Congenital deformities of hip
Συγγενείς ανωμαλίες του άκρου ποδός		Q66	Congenital deformities of feet
Διάφορες άλλες συγγενείς δυσμορφίες και παραμορφώσεις του μυοσκελετικού συστήματος		Q67-Q79	Other congenital malformations and deformations of the musculoskeletal system
Διάφορες άλλες συγγενείς δυσμορφίες		Q10-Q18, 30-Q34, Q80-Q89	Other congenital malformations
Χρωματοσωμικές ανωμαλίες που δεν ταξινομούνται αλλού		Q90-Q99	Chromosomal abnormalities, not elsewhere classified
ΣΥΜΠΤΩΜΑΤΑ, ΣΗΜΕΙΑ ΚΑΙ ΜΗ ΦΥΣΙΟΛΟΓΙΚΑ ΚΛΙΝΙΚΑ ΚΑΙ ΕΡΓΑΣΤΗΡΙΑΚΑ ΕΥΡΗΜΑΤΑ, ΤΑ ΟΠΟΙΑ ΔΕΝ ΚΑΤΑΤΑΣΣΟΝΤΑΙ ΑΛΛΟΥ	XVIII	R00-R99	SYMPTOMS, SIGNS AND ABNORMAL CLINICAL AND LABORATORY FINDINGS, NOT ELSEWHERE CLASSIFIED
Κοιλιακός πόνος και πόνος στην λεκάνη		R10	Abdominal and pelvic pain
Πυρετός αγνώστου αιτιολογίας		R50	Fever of unknown origin
Γηρατειά		R54	Senility

<i>Ασθένεια</i>	<i>Κεφάλαιο Chapter</i>	<i>Κατάλογος Τριμήφιων κατηγοριών List of three- Character categories</i>	<i>Disease</i>
Άλλα συμπτώματα, σημεία και μη φυσιολογικά κλινικά και εργαστηριακά ευρήματα, τα οποία δεν κατατάσσονται αλλού		R00-R09, R11-R49, R51-R53, R55-R99	Other symptoms, signs and abnormal clinical and laboratory findings, not elsewhere classified
ΤΡΑΥΜΑΤΑ, ΔΗΛΗΤΗΡΙΑΣΕΙΣ ΚΑΙ ΣΥΓΚΕΚΡΙΜΕΝΑ ΆΛΛΑ ΕΠΑΚΟΛΟΥΘΑ ΑΠΟ ΕΞΩΤΕΡΙΚΕΣ ΑΙΤΙΕΣ	XIX	S00-T98	INJURY, POISONING AND CERTAIN OTHER CONSEQUENCES OF EXTERNAL CAUSES
Κάταγμα του κρανίου και οστών του προσώπου		S02	Fracture of skull and facial bones
Κάταγμα του λαιμού, θώρακος ή λεκάνης		S12,S22,S32, T08	Fracture of neck, thorax or pelvis
Κάταγμα μηριαίου οστού		S72	Fracture of femur
Κάταγμα οστών άλλων μελών του σώματος		S42,S52,S62,S82, S92,T10,T12	Fracture of other limb bones
Κατάγματα σε πολλαπλά μέρη του σώματος		T02	Fractures involving multiple body regions
Εξαρθρήματα, θλάσεις και κακώσεις συγκεκριμένων και πολλαπλών τμημάτων του σώματος		S03,S13,S23, S33,S43,S53, S63,S73,S83, S93,T03	Dislocations, sprains and strains of specified and multiple body regions
Τραύμα του οφθαλμού και του κόγχου		S05	Injury of eye and orbit
Ενδοκρανιακό τραύμα		S06	Intracranial injury
Τραύματα άλλων εσωτερικών οργάνων		S26-S27,S36-S37	Injury of other internal organs
Συνθλιπτικά τραύματα και τραυματικοί ακρωτηριασμοί συγκεκριμένων και πολλαπλών μερών του σώματος		S07-S08,S17- S18,S28,S38, S47-S48,S57-S58, S67-S68, S77-S78, S87-S88, S97-S98, T04-T05	Crushing injuries and traumatic amputations of specified and multiple body regions
Διάφορα τραύματα σε εξειδικευμένα και μη πολλαπλά μέρη του σώματος		S00-S01,S04, S09-S11,S14-S16, S19-S21,S24-S25, S29-S31,S34- S35,S39-S41, S44-S46,S49-S51, S54-S56,S59-S61, S64-S66,S69-S71, S74-S76,S79-S81, S84-S86,S89-S91, S94-S96,S99, T00-T01,T06- T07,T09, T11,T13-T14	Other injuries of specified, unspecified and multiple body region
Επακόλουθα εισδοχής ξένου σώματος δια μέσου φυσικής οδού		T15-T19	Effects of foreign body entering through natural orifice
Εγκαύματα και διαβρώσεις του δέρματος		T20-T32	Burns and corrosions

<i>Ασθένεια</i>	<i>Κεφάλαιο Chapter</i>	<i>Κατάλογος Τριμήφιων κατηγοριών List of three- Character categories</i>	<i>Disease</i>
Δηλητηριάσεις από φάρμακα και βιολογικές ουσίες		T36-T50	Poisoning of drugs and biological substances
Βλαπτική επίδραση ουσιών μη φαρμακευτικής κυρίως προέλευσης		T51-T65	Toxic effects of substances chiefly non-medicinal as to source
Σύνδρομα κακής θεραπείας		T74	Maltreatment syndromes
Άλλα και μη καθοριζόμενα επακόλουθα από εξωτερικές αιτίες		T33-T35,T66-T73,T75-T78	Other and unspecified effects of external causes
Συγκεκριμένες γρήγορες επιπλοκές τραυματισμού και επιπλοκές χειρουργικής και ιατρικής φροντίδας που δεν κατατάσσονται αλλού		T79-T88	Certain early complications of trauma and complications of surgical and medical care not elsewhere classified
Επακόλουθα τραυμάτων, δηλητηριάσεων και άλλων συνεπειών από εξωτερικές αιτίες		T90-T98	Sequelae of injuries, of poisoning and of other consequences of external causes
ΠΑΡΑΓΟΝΤΕΣ ΠΟΥ ΕΠΗΡΕΑΖΟΥΝ ΤΗΝ ΥΓΕΙΑ ΚΑΙ ΕΠΑΦΗ ΜΕ ΤΙΣ ΥΠΗΡΕΣΙΕΣ ΥΓΕΙΑΣ	XXI	Z00-Z99	FACTORS INFLUENCING HEALTH STATUS AND CONTACT WITH HEALTH SERVICES
Άτομα που χρησιμοποιούν τις υπηρεσίες υγείας για εξέταση και παρακολούθηση		Z00-Z13	Persons encountering health services for examination and investigation
Κατάσταση ασυμπτωματικών ατόμων με ανοσοποιητική ανεπάρκεια (HIV)		Z21	Asymptomatic human immunodeficiency virus (HIV) infection status
Άλλα άτομα με σοβαρές βλάβες της υγείας που έχουν σχέση με ασθένειες που μεταδίδονται από άτομο σε άτομο		Z20,Z22-Z29	Other persons with potential health hazards related to communicable disease
Αντισυλληπτική αγωγή		Z30	Contraceptive management
Προγεννητικός έλεγχος και άλλη παρακολούθηση της κύησης		Z34-Z36	Antenatal screening and other supervision of pregnancy
Γεννήσεις ζώντων νεογνών σύμφωνα με τον τόπο γέννησης		Z38	Liveborn infants according to place of birth
Μεταγεννητική εξέταση και φροντίδα		Z39	Postpartum care and examination
Άτομα που χρησιμοποιούν τις υπηρεσίες υγείας για εξειδικευμένες εξετάσεις και ιατρική φροντίδα		Z40-Z54	Persons encountering health services for specific procedures and health care
Άτομα που χρησιμοποιούν τις υπηρεσίες υγείας για άλλους σκοπούς		Z31-Z33,Z37,Z55-Z99	Persons encountering health services for other reasons

ΔΙΕΘΝΗΣ ΤΑΞΙΝΟΜΗΣΗ ΕΠΕΜΒΑΣΕΩΝ ΣΤΗΝ ΙΑΤΡΙΚΗ
Τόμος Ι
ΠΑΓΚΟΣΜΙΑ ΟΡΓΑΝΩΣΗ ΥΓΕΙΑΣ
5. Χειρουργικές Επεμβάσεις
(Λεπτομερής Κατάλογος)

INTERNATIONAL CLASSIFICATION OF PROCEDURES IN MEDICINE
Volume I
WORLD HEALTH ORGANIZATION
5. Surgical Procedures
(Detailed List)

<i>Εγχείρηση</i>	<i>Κατηγορία Category</i>	<i>Λεπτομερής Κατάλογος Detailed List</i>	<i>Surgical Operation</i>
ΕΓΧΕΙΡΗΣΕΙΣ ΤΟΥ ΝΕΥΡΙΚΟΥ ΣΥΣΤΗΜΑΤΟΣ	01	010-059	OPERATIONS ON THE NERVOUS SYSTEM
Διατομή και εκτομή του κρανίου, εγκεφάλου και μηνίγγων		010-015	Incision and excision of skull, brain and meninges
Άλλες εγχειρήσεις του κρανίου, εγκεφάλου και μηνίγγων		020-024, 029	Other operations on skull, brain and meninges
Εγχειρήσεις της σπονδυλικής χορδής και του σπονδυλικού καναλιού		030-037, 039	Operations of spinal cord and spinal canal structure
Εγχειρήσεις των κρανιακών και περιφερικών νεύρων		040-047, 049	Operations on cranial and peripheral nerves
Εγχειρήσεις των συμπαθητικών νεύρων ή γαγγλίων		050-053, 059	Operations on sympathetic nerves or ganglia
ΕΓΧΕΙΡΗΣΕΙΣ ΤΟΥ ΕΝΔΟΚΡΙΝΙΚΟΥ ΣΥΣΤΗΜΑΤΟΣ	02	060-079	OPERATIONS ON ENDOCRINE SYSTEM
Εγχειρήσεις του θυρεοειδή και των παραθυρεοειδών αδένων		060-069	Operations on thyroid and parathyroid glands
Εγχειρήσεις άλλων ενδοκρινών αδένων		070-079	Operations on other endocrine glands
ΕΓΧΕΙΡΗΣΕΙΣ ΤΩΝ ΟΦΘΑΛΜΩΝ	03	080-169	OPERATIONS ON THE EYES
Εγχειρήσεις της δακρυϊκής συσκευής		080-089	Operations on lacrimal apparatus
Εγχειρήσεις των βλεφάρων		090-096, 099	Operations on eyelids
Εγχειρήσεις των οφθαλμικών μυών		100-105, 109	Operations on ocular muscles
Εγχειρήσεις του επιπεφυκότος		110-115, 119	Operations on conjunctiva
Εγχειρήσεις του κερατοειδή		120-126, 129	Operations on cornea
Εγχειρήσεις της ίριδας, κυκλοτερού σώματος και πρόσθιου θαλάμου		130-137, 139	Operations on iris, ciliary body and anterior chamber
Εγχειρήσεις των φακών		140-149	Operations on lens
Εγχειρήσεις του αμφιβληστροειδή, χοροειδή ναλωειδούς σώματος		150-157	Operations on retina, choroid and vitreous

<i>Εγχείρηση</i>	<i>Κατηγορία Category</i>	<i>Λεπτομερής Κατάλογος Detailed List</i>	<i>Surgical Operation</i>
Εγχειρήσεις του οφθαλμικού κόγχου και βολβού		160-167, 169	Operations on orbit and eyeball
ΕΓΧΕΙΡΗΣΕΙΣ ΤΟΥ ΩΤΟΣ	04	180-209	OPERATIONS ON THE EAR
Εγχειρήσεις του εξωτερικού ωτός		180-186, 189	Operations on external ear
Επαναδιορθωτικές εγχειρήσεις του μέσου ωτός		190-196, 199	Reconstructive operations on middle ear
Άλλες εγχειρήσεις του μέσου και έσω ωτός		200-207, 209	Other operations on middle and inner ear
ΕΓΧΕΙΡΗΣΕΙΣ ΤΗΣ ΜΥΤΗΣ, ΣΤΟΜΑΤΟΣ ΚΑΙ ΦΑΡΥΓΓΑ	05	210-294	OPERATIONS ON NOSE, MOUTH AND PHARYNX
Εγχειρήσεις της μύτης		210-217, 219	Operation on nose
Εγχειρήσεις των ρινικών κόλπων		220-226, 229	Operations on nasal sinuses
Αφαίρεση και αποκατάσταση των οδόντων		230-237	Removal and restoration of teeth
Άλλες εγχειρήσεις των ουλών και οδοντικών θηκών		240-247, 249	Other operations on gums and alveolus
Εγχειρήσεις της γλώσσας		250-254, 258-259	Operations on tongue
Εγχειρήσεις των σιαλογόνων αδένων και πόρων		260-263, 269	Operations on salivary glands and ducts
Άλλες εγχειρήσεις του στόματος και προσώπου		270-276, 279	Other operations on mouth and face
Εγχειρήσεις των αμυγδαλών και αδενοειδών εκπλαστήσεων		280-285, 289	Operations on tonsils and adenoids
Εγχειρήσεις του φάρυγγα		290-294	Operations on pharynx
ΕΓΧΕΙΡΗΣΕΙΣ ΤΟΥ ΑΝΑΠΝΕΥΣΤΙΚΟΥ ΣΥΣΤΗΜΑΤΟΣ	06	300-349	OPERATIONS ON RESPIRATORY SYSTEM
Εκτομή του λάρυγγα		300-304	Excision of larynx
Άλλες εγχειρήσεις του λάρυγγα και της τραχείας		310-316, 319	Other operations on larynx and trachea
Εκτομή του πνεύμονα και του βρόγχου		320-325, 329	Excision of lung and bronchus
Άλλες εγχειρήσεις του πνεύμονα και του βρόγχου		330-335, 339	Other operations on lung and bronchus
Εγχειρήσεις στο τείχωμα του στήθους, της πλευριτικής μεμβράνης, μεσοδιαφράγματος και διαφράγματος		340-347, 349	Operations on chest wall, pleura, mediastinum and diaphragm

<i>Εγχείρηση</i>	<i>Κατηγορία Category</i>	<i>Λεπτομερής Κατάλογος Detailed List</i>	<i>Surgical Operation</i>
ΕΓΧΕΙΡΗΣΕΙΣ ΤΟΥ ΚΑΡΔΙΟΑΓ- ΕΙΑΚΟΥ ΣΥΣΤΗΜΑΤΟΣ	07	350-339	OPERATIONS ON THE CARDIO- VASCULAR SYSTEM
Εγχειρήσεις βαλβίδων και του καρδιακού διαφράγματος		350-357, 359	Operations on valves and septum of heart
Εγχειρήσεις των αγγείων της καρδιάς		360-363, 369	Operations on vessels of heart
Άλλες εγχειρήσεις της καρδιάς και του περικαρδίου		370-379	Other operations on heart and pe- ricardium
Διατομή, εκτομή και απόφραξη των αγγεί- ων		380-387	Incision, excision and occlusion of vessels
Άλλες εγχειρήσεις των αγγείων		390-399	Other operations on vessels
ΕΓΧΕΙΡΗΣΕΙΣ ΤΟΥ ΑΙΜΑΤΙΚΟΥ ΚΑΙ ΛΕΜΦΑΤΙΚΟΥ ΣΥΣΤΗΜΑΤΟΣ	08	400-419	OPERATIONS ON THE HEMIC AND LYMPHATIC SYSTEM
Εγχειρήσεις του λεμφατικού συστήματος		400-405, 409	Operations on lymphatic system
Εγχειρήσεις της σπλήνας και του μυελού των οστών		410-413, 418-419	Operations on spleen and bone marrow
ΕΓΧΕΙΡΗΣΕΙΣ ΤΟΥ ΠΕΠΤΙΚΟΥ ΣΥ- ΣΤΗΜΑΤΟΣ	09	420-549	OPERATIONS ON THE DIGES- TIVE SYSTEM
Εγχειρήσεις του οισοφάγου		420-429	Operations on esophagus
Διατομή και εκτομή του στομάχου		430-439	Incision and excision of stomach
Άλλες εγχειρήσεις του στομάχου		440-445, 449	Other operations on stomach
Διατομή, εκτομή και αναστόμωση του ε- ντέρου		450-459	Incision, excision and anastomosis of intestine
Άλλες εγχειρήσεις του εντέρου		460-469	Other operations on intestine
Εγχειρήσεις της σκωληκοειδούς απόφυσης		470-471, 479	Operations on appendix
Εγχειρήσεις του ορθού		480-487, 489	Operations on rectum
Εγχειρήσεις του κόλου		490-496, 499	Operations on anus
Εγχειρήσεις του ήπατος		500-505, 509	Operations on liver
Εγχειρήσεις της χοληδόχου κύστης και του ηπατικού συστήματος		510-519	Operations on gallbladder and biliary tract
Εγχειρήσεις του παγκρέατος		520-529	Operations on pancreas
Επιδιόρθωση της κήλης		530-539	Repair of hernia
Άλλες εγχειρήσεις της κοιλιακής χώρας		540-546, 549	Other operations in abdominal region

<i>Εγχείρηση</i>	<i>Κατηγορία Category</i>	<i>Λεπτομερής Κατάλογος Detailed List</i>	<i>Surgical Operation</i>
ΕΓΧΕΙΡΗΣΕΙΣ ΤΟΥ ΟΥΡΟΠΟΙΗΤΙΚΟΥ ΣΥΣΤΗΜΑΤΟΣ	10	550-599	OPERATIONS ON THE URINARY TRACT
Εγχειρήσεις στον νεφρό		550-557,559	Operation on kidney
Εγχειρήσεις του ουρητήρα		560-569	Operations on ureter
Εγχειρήσεις της ουροδόχου κύστης		570-579	Operations on urinary bladder
Εγχειρήσεις της ουρήθρας		580-585,589	Operations on urethra
Άλλες εγχειρήσεις του ουροποιητικού συστήματος		590-599	Other operations on urinary tract
ΕΓΧΕΙΡΗΣΕΙΣ ΣΤΑ ΑΝΔΡΙΚΑ ΓΕΝΝΗΤΙΚΑ ΟΡΓΑΝΑ	11	600-649	OPERATIONS ON MALE GENITAL ORGANS
Εγχειρήσεις του προστάτη και των σπερματικών σωληναρίων		600-608	Operations on prostate and seminal vesicles
Εγχειρήσεις του εφηβαίου και της μεμβράνης των όρχεων		610-613,619	Operations on scrotum and tunica vaginalis
Εγχειρήσεις στους όρχεις		620-626,629	Operations on testis
Εγχειρήσεις του σπερματικού τόνου, της επιδιδυμίτιδας και του εκκρηκτικού πόρου των όρχεων		630-637,639	Operations on spermatic cord, epididymis and vas deferens
Εγχειρήσεις του πέους		640-644,649	Operations on penis
ΕΓΧΕΙΡΗΣΕΙΣ ΣΤΑ ΓΥΝΑΙΚΕΙΑ ΓΕΝΝΗΤΙΚΑ ΟΡΓΑΝΑ	12	650-719	OPERATIONS ON FEMALE GENITAL ORGANS
Εγχειρήσεις των ωοθηκών		650-657,659	Operations on ovary
Εγχειρήσεις του φαλλοπιανού σωλήνα		660-667,669	Operations on fallopian tube
Εγχειρήσεις του τραχήλου της μήτρας		670-675,679	Operation on cervix
Άλλη διατομή και εκτομή της μήτρας		680-687	Other incision and excision of uterus
Άλλες εγχειρήσεις της μήτρας και στα υποστηρίζοντα όργανα		690-695,699	Other operations on uterus and supports
Εγχειρήσεις του κόλπου		700-707,709	Operations on vagina
Εγχειρήσεις του αιδοίου και του περιναίου		710-716,719	Operation on vulva and perineum
ΜΑΙΕΥΤΙΚΕΣ ΕΓΧΕΙΡΗΣΕΙΣ	13	720-759	OBSTETRIC OPERATIONS
Ισχυακή προβολή και τοκετός με εμβρουσουλκία		720-729	Breech and instrumental delivery
Άλλες εγχειρήσεις που προκαλούν ή βοηθούν τον τοκετό		730-734, 738-739	Other operations inducing or assisting delivery
Καισαρική τομή και αφαίρεση του εμβρύου		740-744, 748-749	Cesarean section and removal of fetus

<i>Εγχείρηση</i>	<i>Κατηγορία Category</i>	<i>Λεπτομερής Κατάλογος Detailed List</i>	<i>Surgical Operation</i>
Άλλες μαιευτικές εγχειρήσεις		450-759	Other obstetric operations
ΕΓΧΕΙΡΗΣΕΙΣ ΤΟΥ ΜΥΟΣΚΕΛΕΤΙΚΟΥ ΣΥΣΤΗΜΑΤΟΣ	14	760-859	OPERATIONS ON THE MUSCULOSKELETAL SYSTEM
Περιορισμός των καταγμάτων του προσώπου		760-767	Reduction of facial fractures
Άλλες εγχειρήσεις στα οστά του προσώπου και των αρθρώσεων		770-775,779	Other operations of facial bones and joints
Εγχειρήσεις σε άλλα οστά		780-789	Operations on other bones
Περιορισμός του κατάγματος και του εξάρθρωματος		790-797	Reduction of fracture and dislocation
Διατομή και εκτομή των αρθρώσεων		800-805,809	Incision and excision of joint structures
Επιδιόρθωση και πλαστικές εγχειρήσεις των αρθρώσεων		810-819	Repair and plastic operations on joint structures
Εγχειρήσεις των μυών, τενόντων και ινώδους μεμβράνης του χεριού		820-829	Operations on muscle, tendon and fascia of hand
Εγχειρήσεις άλλων μυών, τενόντων, ινώδους μεμβράνης και δερματικού σάκκου		830-837,839	Operations on other muscles, tendons, fascia and bursa
Ακρωτηριασμός και ακρωτηριασμός μελών από την άρθρωση		840-849	Amputation and disarticulation of limbs
Άλλες εγχειρήσεις του μυοσκελετικού συστήματος		850-855,859	Other operations on the musculoskeletal system
ΕΓΧΕΙΡΗΣΕΙΣ ΤΟΥ ΜΑΣΤΟΥ	15	860-879	OPERATIONS ON THE BREAST
Εκτομή του μαστού		860-865,869	Excision of the breast
Άλλες εγχειρήσεις του μαστού		870-875,879	Other operations on breast
ΕΓΧΕΙΡΗΣΕΙΣ ΤΟΥ ΔΕΡΜΑΤΟΣ ΚΑΙ ΤΟΥ ΥΠΟΔΟΡΙΟΥ ΙΣΤΟΥ	16	880-909	OPERATIONS ON SKIN AND SUBCUTANEOUS TISSUE
Διατομή και εκτομή του δέρματος και του υποδόριου ιστού		880-885, 887-888	Incision and excision of skin and subcutaneous tissue
Διόρθωση και ανάπλαση του δέρματος και του υποδόριου ιστού		890-899	Repair and reconstruction of skin and subcutaneous tissue
Άλλες εγχειρήσεις του δέρματος και του υποδόριου ιστού		900-904, 908-909	Other operations on skin and subcutaneous tissue
ΔΙΑΚΟΠΗ ΤΗΣ ΣΥΝΕΧΕΙΑΣ ΤΟΥ ΙΣΤΟΥ	17	910-979	DISRUPTION OF TISSUE
Καυτηρίαση		910-914	Cauterization
Χειρουργική διαθερμία		920-922,929	Surgical diathermy

<i>Εγχείρηση</i>	<i>Κατηγορία Category</i>	<i>Λεπτομερής Κατάλογος Detailed List</i>	<i>Surgical Operation</i>
Άλλες ηλεκτρικές καταστροφές		930-933	Other electrical destruction
Κρυοχειρουργική		949	Cryosurgery
Καυστικά και άλλα χημικά προϊόντα		950-955	Caustics and other chemicals
Θεραπεία με κυτταροτοξικά φάρμακα		960-966,969	Cytotoxic drug therapy
Σκληρυντικές ενέσεις		970-976,979	Sclerosing injection
ΠΡΟΑΙΡΕΤΙΚΗ ΧΕΙΡΟΥΡΓΙΚΗ	18	980-988	OPTIONAL SURGERY
Προαιρετική χειρουργική		980-982,988	Optional surgery
ΑΣΑΦΩΣ ΠΕΡΙΓΡΑΦΟΜΕΝΕΣ ΕΓ- ΧΕΙΡΗΣΕΙΣ	19	990-999	ILL-DEFINED OPERATIONS
Ασαφώς περιγραφόμενες εγχειρήσεις		990-991, 994-995,999	Ill-difined operations