

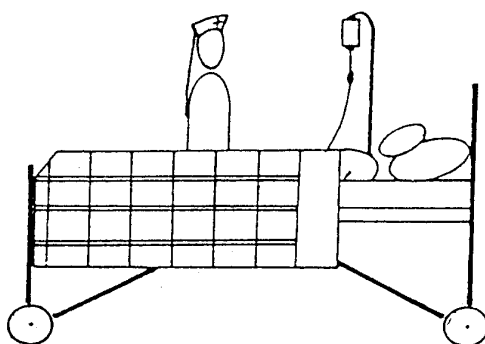


ΚΥΠΡΙΑΚΗ ΔΗΜΟΚΡΑΤΙΑ  
REPUBLIC OF CYPRUS

---

ΣΤΑΤΙΣΤΙΚΕΣ ΥΓΕΙΑΣ ΚΑΙ ΝΟΣΟΚΟΜΕΙΩΝ  
HEALTH AND HOSPITAL STATISTICS

2014



---

ΣΤΑΤΙΣΤΙΚΗ ΥΠΗΡΕΣΙΑ  
STATISTICAL SERVICE

---

Στατιστικές Υγείας	•	Σειρά I	•	Αρ. Έκθεσης	35
Health Statistics	•	Series I	•	Report No.	35

Διατίθεται από το Τυπογραφείο της Κυπριακής Δημοκρατίας  
Obtainable from the Printing Office of the Republic of Cyprus

Τιμή: € 13,50  
Price: € 13,50

**ISSN: 0258-7955**

© *Copyright: 2016 Κυπριακή Δημοκρατία/Republic of Cyprus*

*Αναδημοσίευση επιτρέπεται με την προϋπόθεση ότι θ' αναφέρεται η πηγή.*

*Quotations are permitted on the condition that the source is stated.*

## ΠΡΟΛΟΓΟΣ

Η Έκθεση “Στατιστικές Υγείας και Νοσοκομείων” δημοσιεύεται κάθε χρόνο από το 1980, με σκοπό να δώσει βασικές πληροφορίες αναφορικά με τις υπηρεσίες υγείας που προσφέρονται από το δημόσιο τομέα και μια συνοπτική εικόνα του γενικού επιπέδου υγείας και νοσηρότητας στην Κύπρο.

Η Έκθεση παρέχει μεταξύ άλλων στοιχεία για τους εσωτερικούς ασθενείς (νοσηλευθέντες και απολυθέντες), τις εγχειρήσεις, τις επισκέψεις των εξωτερικών ασθενών, ποσοστά καταλήψεως κλινών, πληροφορίες για το ιατρικό, νοσηλευτικό και παραϊατρικό προσωπικό, δείκτες υγείας καθώς επίσης και συγκριτικά στοιχεία με προηγούμενα χρόνια.

Λόγω έλλειψης στοιχείων για τον ιδιωτικό τομέα, η έκθεση περιορίζεται κυρίως στο δημόσιο τομέα. Τα μόνα στοιχεία που υπάρχουν διαθέσιμα για τον ιδιωτικό τομέα είναι ο αριθμός ιατρών, οδοντιάτρων, νοσηλευτών, κλινικών, κλινών, καθώς και ο αριθμός απολυθέντων ασθενών, ημέρες νοσηλείας, κλπ.

Η Έκθεση ετοιμάστηκε από τις κυρίες Ελένη Κυριάκου και Νικολέττα Πέτρου υπό τη γενική επίβλεψη της κας Κ. Ονησιφόρου, Προϊσταμένης του Τομέα Δημογραφίας, Κοινωνικών Στατιστικών και Τουρισμού.

Θερμές ευχαριστίες απευθύνονται προς όλες τις Υπηρεσίες του Υπουργείου Υγείας και σε όλα τα πρόσωπα που βοήθησαν στη συλλογή και αποστολή των πληροφοριών που χρειάστηκαν για την ετοιμασία της Έκθεσης.

Γιώργος Χρ. Γεωργίου  
Διευθυντής  
Στατιστικής Υπηρεσίας

Μάρτιος, 2016

## PREFACE

The “Health and Hospital Statistics” Report is published annually since 1980 and its aim is to provide basic information with regard to medical services offered by the public sector and a comprehensive picture of the general level of health and morbidity in Cyprus.

The Report, inter alia, provides data on in-patients (discharges), surgical operations, out-patient attendances, bed occupancy rates, information on medical, nursing and para-medical personnel, health indicators, as well as comparative data on previous years.

Due to lack of detailed data for the Private Sector, the data presented are confined to the Public Health Services only. For the Private Sector the only data available refer to the number of doctors, dentists, nurses, clinics, beds, as well as the number of discharges, bed days, etc.

The Report was prepared by Ms Eleni Kyriacou and Ms Nicoletta Petrou, under the supervision of Mrs. K. Onisiforou, Head of the Division of Demography, Social Statistics and Tourism.

Sincere thanks are expressed to all Services of the Ministry of Health and to all persons who provided assistance for the collection and submission of the information necessary for the preparation of this Report.

George Chr. Georgiou  
Director  
Statistical Service

March, 2016



## ΣΥΝΟΠΤΙΚΑ ΑΠΟΤΕΛΕΣΜΑΤΑ

Το επίπεδο υγείας στην Κύπρο θεωρείται αρκετά ψηλό και συγκρίνεται ευνοϊκά με αυτό των ανεπτυγμένων χωρών, όπως φαίνεται από τους διάφορους δείκτες υγείας, όπως το ποσοστό βρεφικής θνησιμότητας με 1,4 θανάτους για κάθε 1.000 ζωντανές γεννήσεις, την προσδοκώμενη διάρκεια ζωής κατά τη γέννηση 80,7 χρόνια για τους άνδρες και 84,5 χρόνια για τις γυναίκες και τον αριθμό ατόμων ανά ιατρό σε 295, για το έτος 2014.

Οι βασικές αλλαγές που σημειώθηκαν το 2014 σε σύγκριση με το 2013 είναι οι πιο κάτω:

1. Κατά το 2014 78.573 ασθενείς νοσηλεύτηκαν και απολύθηκαν από τα γενικά νοσοκομεία σημειώνοντας μείωση 0,1% σε σύγκριση με τον προηγούμενο χρόνο.
2. Η κατηγορία «Νεοπλάσματα» κατέχει το ψηλότερο ποσοστό 14,0% των εσωτερικών ασθενών στα γενικά νοσοκομεία.
3. Έγιναν 35.262 εγχειρήσεις σε εσωτερικούς και εξωτερικούς ασθενείς σημειώνοντας αύξηση 4,2% σε σύγκριση με τον προηγούμενο χρόνο.
4. Οι εγχειρήσεις της γενικής χειρουργικής κατέχουν το 28,9% του συνόλου των εγχειρήσεων που έγιναν σε εσωτερικούς και εξωτερικούς ασθενείς.
5. Οι επισκέψεις των εξωτερικών ασθενών μειώθηκαν κατά 9,6% σε σύγκριση με τον προηγούμενο χρόνο, φθάνοντας τις 1.841.084, από τις οποίες το 50,8% αντιπροσωπεύει επισκέψεις στα αγροτικά νοσοκομεία και κέντρα υγείας.
6. Οι ειδικότητες που παρουσιάζουν τη μεγαλύτερη συχνότητα όσον αφορά στις επισκέψεις εξωτερικών ασθενών στα γενικά νοσοκομεία είναι αυτές της Γενικής Ιατρικής, της Ειδικής Παθολογίας, της Καρδιολογίας, της Παιδιατρικής και της Γυναικολογίας-Μαιευτικής.
7. Οι επισκέψεις στα τμήματα Πρώτων Βοηθειών των γενικών νοσοκομείων έφθασαν τις 296.079, σημειώνοντας μείωση 12,6% σε σύγκριση με τον προηγούμενο χρόνο.
8. Οι τρέχουσες δαπάνες των υπηρεσιών υγείας το 2014 υπολογίστηκαν στα €1.107,0 εκ. από τα οποία €448,1 εκ. αφορούσαν δαπάνες του δημόσιου τομέα και €658,9 εκ. του ιδιωτικού τομέα. Οι τρέχουσες δαπάνες για την υγεία σαν ποσοστό του ακαθάριστου εγχώριου προϊόντος μειώθηκαν από 6,7% το 2013 σε 6,4 % το 2014.

## EXECUTIVE SUMMARY

The standard of health in Cyprus is considered to be very high and compares favourably with that of developed countries, as it is shown by the various health indicators, such as the infant mortality rate which stands at 1,4 per 1.000 live births, the expectation of life at birth with 80,7 years for males and 84,5 for females and the number of persons per doctor at 295, in the year 2014.

The main changes which were recorded in 2014 over 2013 are the following:

1. During 2014 78.573 patients were treated and discharged from the general hospitals recording a decrease of 0,1% over the previous year.
2. The category, “Neoplasms” has the highest share 14,0% of in-patients in general hospitals.
3. 35.262 surgical operations performed on in-patients and out-patients recorded an increase of 4,2% over the previous year.
4. Operations on the general surgery accounted for 28,9% of all operations performed on in patients and out-patients.
5. Out-patients attendances decreased by 9,6% over the previous year, reaching 1.841.084, of which 50,8% represented attendances at rural hospitals and health centers.
6. The highest proportions of out-patient visits in general hospitals have been observed for the specialities of General Medicine, Internal Medicine, Cardiology, Paediatrics and Gynaecology-Obstetrics.
7. A total of 296.079 patients visited the Casualty Departments of the general hospitals, recording decrease of 12,6% over the previous year.
8. Current expenditure on health services during 2014 is estimated at €1.107,0 mn of which €448,1 mn represent expenditure of the public sector and €658,9 mn of the private sector. The share of current expenditure on health as a percentage to G.D.P decreased from 6,7% in 2013 to 6,4% in 2014.



## ΠΕΡΙΕΧΟΜΕΝΑ

Πρόλογος	3
Συνοπτικά αποτελέσματα	5
Πίνακας περιεχομένων	7

### ΕΙΣΑΓΩΓΗ

<b>1. ΓΕΝΙΚΑ</b>	<b>13</b>
1.1 Κάλυψη	
<b>2. ΣΥΝΟΠΤΙΚΑ ΒΑΣΙΚΑ ΑΠΟΤΕΛΕΣΜΑΤΑ</b>	
2.1 Εσωτερικοί ασθενείς (Απολύσεις)	13
2.2 Εγχειρήσεις	17
2.3 Επισκέψεις εξωτερικών ασθενών	18
2.4 Νοσοκομειακές κλίνες	21
2.5 Προσωπικό	21
<b>3. ΟΡΟΙ ΠΟΥ ΧΡΗΣΙΜΟΠΟΙΗΘΗΚΑΝ</b>	<b>22</b>
<b>4. ΠΗΓΕΣ ΣΤΑΤΙΣΤΙΚΩΝ ΥΓΕΙΑΣ</b>	<b>22</b>
<b>5. ΣΥΣΤΗΜΑΤΑ ΤΑΞΙΝΟΜΗΣΕΩΝ ΠΟΥ ΧΡΗΣΙΜΟΠΟΙΗΘΗΚΑΝ</b>	<b>25</b>
<b>6. ΕΠΕΞΗΓΗΣΗ ΣΥΜΒΟΛΩΝ</b>	<b>25</b>

### ΠΙΝΑΚΕΣ

#### **ΣΥΝΟΠΤΙΚΟΙ ΠΙΝΑΚΕΣ**

I. Δείκτες υγείας, 1960-2014	31
II. Δείκτες υγείας και Δημογραφικά μεγέθη (επιλεγμένες χώρες), 2013	32
III. Συνοπτικά στοιχεία υγείας, 1985-2014	34
IV. Πληθυσμός de-jure στο τέλος του χρόνου κατά ομάδα ηλικιών και φύλο, 2009-2014	35
V. Δαπάνες υπηρεσιών υγείας, 2007-2014	36

### ΜΕΡΟΣ Α ΕΣΩΤΕΡΙΚΟΙ ΑΣΘΕΝΕΙΣ

1. Απολυθέντες ασθενείς από τα γενικά νοσοκομεία κατά τμήμα, 2010-2014	41
2. Απολυθέντες ασθενείς κατά νοσοκομείο και τμήμα, 2014	42
3. Κλίνες κατά νοσοκομείο και τμήμα, 2014	44

## CONTENTS

Preface	
Executive summary	
Table of contents	

### INTRODUCTION

<b>1. GENERAL</b>	
1.1 Coverage	
<b>2. SUMMARY OF MAIN RESULTS</b>	
2.1 In-patients (Discharges)	
2.2 Surgical operations	
2.3 Out-patient attendances	
2.4 Hospital beds	
2.5 Personnel	
<b>3. DEFINITIONS OF TERMS USED</b>	
<b>4. SOURCES AND LIMITATIONS OF DATA</b>	
<b>5. CLASSIFICATION SYSTEMS USED</b>	
<b>6. EXPLANATION OF SYMBOLS</b>	

### TABLES

#### **SUMMARY TABLES**

I. Health indicators, 1960-2014	
II. Health and Demographic indicators (selected countries), 2013	
III. Summary health data, 1985-2014	
IV. End of the year de-jure population by age-group and sex, 2009-2014	
V. Expenditure on health services, 2007-2014	

### PART A IN-PATIENTS

1. Patients discharged from general hospitals by department, 2010-2014	
2. Patients discharged by hospital and department, 2014	
3. Beds by hospital and department, 2014	

	<u>Σελίδα-</u> <u>Page</u>		
4. Ιδιωτικές κλινικές κατά επαρχία, αριθμό κλινών και προσωπικό, 2013-2014	46	4. Private clinics by district, number of hospital beds and personnel, 2013-2014	
5. Απολύσεις ασθενών από τα νοσηλευτήρια του ιδιωτικού τομέα κατά επαρχία, 2013-2014	47	5. Discharges from the health institutions of the private sector by district, 2013-2014	
6. Ποσοστά καταλήψεως κλινών κατά τμήμα και νοσοκομείο, 2014	48	6. Bed occupancy rates by department and hospital, 2014	
7. Εισαχθέντες και απολυθέντες ασθενείς, κλίνες και ποσοστά καταλήψεως κλινών κατά ειδικό/αγροτικό νοσοκομείο, 2012-2014	50	7. Patients admitted and discharged, beds and bed occupancy rates by special/rural hospital, 2012-2014	
<b><u>Απολυθέντες ασθενείς από τα νοσοκομεία</u></b>		<b><u>Patients discharged from hospitals</u></b>	
8. Κατηγορία ασθενειών, 2011-2014, Γενικά Νοσοκομεία	51	8. Disease category, 2011-2014, General Hospitals	
9. Κατηγορία ασθενειών, 2011-2014, Αγροτικά Νοσοκομεία	53	9. Disease category, 2011-2014, Rural Hospitals	
10. Ασθένεια, φύλο και διάρκεια παραμονής, 2014, Γενικά Νοσοκομεία	55	10. Disease, sex and length of stay, 2014, General Hospitals	
11. Ασθένεια, φύλο και διάρκεια παραμονής, 2014, Αγροτικά Νοσοκομεία	99	11. Disease, sex and length of stay, 2014, Rural Hospitals	
12. Ομάδα ηλικιών, φύλο και διάρκεια παραμονής, 2014, Γενικά Νοσοκομεία	119	12. Age-group, sex and length of stay, 2014, General Hospitals	
13. Ομάδα ηλικιών, φύλο και διάρκεια παραμονής, 2014, Αγροτικά Νοσοκομεία	120	13. Age-group, sex and length of stay, 2014, Rural Hospitals	
14. Ασθένεια, φύλο και ομάδα ηλικιών, 2014, Γενικά Νοσοκομεία	121	14. Disease, sex and age-group, 2014, General Hospitals	
15. Ασθένεια, φύλο και ομάδα ηλικιών, 2014, Αγροτικά Νοσοκομεία	168	15. Disease, sex and age-group, 2014, Rural Hospitals	
16. Διάρκεια παραμονής, 2014, Γενικά Νοσοκομεία	189	16. Length of stay, 2014, General Hospitals	
17. Διάρκεια παραμονής, 2014, Αγροτικά Νοσοκομεία	190	17. Length of stay, 2014, Rural Hospitals	
<b><u>ΜΕΡΟΣ Β</u></b> <b><u>ΕΓΧΕΙΡΗΣΕΙΣ</u></b>		<b><u>PART B</u></b> <b><u>SURGICAL OPERATIONS</u></b>	
18. Εγχειρήσεις που έγιναν στα γενικά νοσοκομεία κατά ειδικότητα, 1985-2014 α) Απόλυτοι αριθμοί	193	18. Surgical operations performed in general hospitals by speciality, 1985-2014 a) Absolute numbers	
β) Ποσοστιαία κατανομή	194	b) Percentage distribution	
19. Εγχειρήσεις που έγιναν σε εσωτερικούς και εξωτερικούς ασθενείς κατά ειδικότητα και νοσοκομείο, 2014	195	19. Surgical operations performed on in-patients and out-patients by speciality and hospital, 2014	
20. Εγχειρήσεις που έγιναν σε εσωτερικούς ασθενείς κατά ειδικότητα και νοσοκομείο, 2014	196	20. Surgical operations performed on in-patients by speciality and hospital, 2014	
21. Εγχειρήσεις που έγιναν σε εξωτερικούς ασθενείς κατά ειδικότητα και νοσοκομείο, 2014	197	21. Surgical operations performed on out-patients by speciality and hospital, 2014	



**Επιλεγμένες χειρουργικές διαδικασίες που έγιναν στα γενικά και αγροτικά νοσοκομεία**

22. Κατηγορία εγχείρησης, 2013-2014	198
23. Κατηγορία εγχείρησης, φύλο και διάρκεια παραμονής, 2014	199
24. Κατηγορία εγχείρησης, φύλο και ομάδα ηλικιών, 2014	204

**ΜΕΡΟΣ Γ**  
**ΕΠΙΣΚΕΨΕΙΣ ΕΞΩΤΕΡΙΚΩΝ**  
**ΑΣΘΕΝΩΝ**

25. Ειδικότητα, 1985-2014, Όλα τα κυβερνητικά ιατρικά ιδρύματα	211
26. Ειδικότητα, 1985-2014, Όλα τα κυβερνητικά γενικά νοσοκομεία	212
27. Ειδικότητα και νοσοκομείο, 2014	213
28. Νοσοκομείο και ιατρικό κέντρο, 2011-2014	215
29. Κέντρο Υγείας, 2011-2014	216
30. Οδοντιατρικές επισκέψεις και επεμβάσεις κατά κέντρο, 2013-2014	218
31. Ειδικότητα, φύλο και ομάδα ηλικιών, 2014, Γενικά και Αγροτικά Νοσοκομεία	220
32. Ειδικότητα, φύλο και ομάδα ηλικιών, 2014, Κέντρα Υγείας	224

**ΜΕΡΟΣ Δ**  
**ΠΑΡΑΪΑΤΡΙΚΕΣ ΥΠΗΡΕΣΙΕΣ ΚΑΙ**  
**ΥΠΗΡΕΣΙΕΣ ΜΗΤΡΟΤΗΤΑΣ**  
**ΚΑΙ ΕΥΗΜΕΡΙΑΣ ΠΑΙΔΙΟΥ**

33. Εξετάσεις Γενικού Χημείου του Κράτους κατά είδος, 2013-2014	227
34. Σύνολο ακτινογραφιών κατά είδος, (Γενικά Νοσοκομεία), 2006-2014	228
35. Σύνολο ακτινογραφιών κατά είδος και νοσοκομείο, 2014	229
36. Ακτινογραφίες σε εσωτερικούς ασθενείς κατά είδος και νοσοκομείο, 2014	230
37. Ακτινογραφίες σε εξωτερικούς ασθενείς κατά είδος και νοσοκομείο, 2014	231
38. Σύνολο ακτινογραφιών κατά είδος (Αγροτικά Νοσοκομεία), 2006-2014	232
39. Ακτινογραφίες σε εσωτερικούς και εξωτερικούς ασθενείς κατά είδος και αγροτικό νοσοκομείο, 2014	233
40. Κλινικές εργαστηριακές εξετάσεις (αναλύσεις) κατά είδος και γενικό νοσοκομείο, 2014	234

**Σελίδα-**  
**Page**

**Selected surgical procedures performed in general and rural hospitals**

22. Surgical procedure category, 2013-2014	
23. Operation category, sex and length of stay, 2014	
24. Operation category, sex and age-group, 2014	

**PART C**  
**OUT-PATIENT**  
**ATTENDANCES**

25. Speciality, 1985-2014, All government medical institutions	
26. Speciality, 1985-2014, All government general hospitals	
27. Speciality and hospital, 2014	
28. Hospital and health centre, 2011-2014	
29. Health Centre, 2011-2014	
30. Dental attendances and operations by centre, 2013-2014	
31. Speciality, sex and age-group, 2014, General and Rural Hospitals	
32. Speciality, sex and age-group, 2014, Health Centers	

**PART D**  
**PARAMEDICAL, MATERNAL AND**  
**CHILD HEALTH SERVICES**

33. General Laboratory by type, 2013-2014	
34. Total X-rays by type (General Hospitals), 2006-2014	
35. Total X-rays by type and hospital, 2014	
36. X-rays on in-patients by type and hospital, 2014	
37. X-rays on out-patients by type and hospital, 2014	
38. Total X-rays by type (Rural Hospitals), 2006-2014	
39. X-rays on in-patients and out-patients by type and rural hospital, 2014	
40. Medical laboratory tests by type and general hospital, 2014	

	<u>Σελίδα- Page</u>	
41. Κλινικές εργαστηριακές εξετάσεις (αναλύσεις) κατά είδος και αγροτικό νοσοκομείο, 2013-2014	235	41. Medical laboratory tests by type and rural hospital, 2013-2014
42. Συνταγές, διατακτικά και δελτία θεραπείας κατά νοσοκομείο και κέντρα υγείας, 2012-2014	236	42. Prescriptions, requisitions and drug therapy sheets by hospital and health centres, 2012-2014
43. Υπηρεσίες Κλάδου Ιατροφυσικής, 2013-2014	237	43. Services of Medical Physics Department, 2013-2014
44α. Εξετάσεις του τμήματος Πυρηνικής Ιατρικής κατά Γενικό Νοσοκομείο, 2014	239	44a. Nuclear medicine Lap tests by General Hospital, 2014
44β. Εξετάσεις του εργαστηρίου Ραδιοϊσοτόπων στο Γενικό Νοσοκομείο Λευκωσίας, 2013-2014	241	44b. Tests performed by the Radioisotope Laboratory in Nicosia General Hospital, 2013-2014
45. Υπηρεσίες Μητρότητας, 2014	242	45. Maternal Services, 2014
46. Υπηρεσίες Ευημερίας Παιδιού, 2014	243	46. Child Health Services, 2014
47. Κέντρα Ευημερίας Παιδιού, Εμβολιασμοί, 0-12 χρονών, 2014	244	47. Child Health Services, Vaccinations, 0-12 years, 2014
48. Κέντρα Ευημερίας Παιδιού, Εμβολιασμοί, 2014	246	48. Child Health Services, Vaccinations, 2014
49. Σχολιατρική Υπηρεσία, Εμβολιασμοί, 2014	251	49. School Health Services, Vaccinations, 2014

**ΜΕΡΟΣ Ε**  
**ΠΡΟΣΩΠΙΚΟ ΥΓΕΙΑΣ**

50. Ιατρικό, νοσηλευτικό και παραϊατρικό προσωπικό, δημόσιου και ιδιωτικού τομέα, 2008-2014	255
51. Ιατρικό προσωπικό δημοσίου τομέα κατά τμήμα και επαρχία, 2014	256
52. Νοσηλευτικό προσωπικό δημόσιου τομέα κατά θέση και επαρχία, 2014	257
53. Παραϊατρικό προσωπικό δημόσιου τομέα κατά ειδικότητα και επαρχία, 2014	259

**ΜΕΡΟΣ ΣΤ**  
**ΘΑΝΑΤΟΙ ΚΑΤΑ ΑΙΤΙΑ ΘΑΝΑΤΟΥ**

54. Θάνατοι κατά αιτία θανάτου και φύλο, 2012-2014	263
--	-----

**PART E**  
**HEALTH PERSONNEL**

50. Public and private medical, nursing and paramedical personnel, 2008-2014	
51. Medical personnel in the public sector by department and district, 2014	
52. Nursing personnel in the public sector by post and district, 2014	
53. Paramedical personnel in the public sector by speciality and district, 2014	

**PART F**  
**DEATHS BY CAUSE OF DEATH**

54. Deaths by cause of death and sex, 2012-2014	
---	--

<u>ΠΑΡΑΡΤΗΜΑ</u>	<u>Σελίδα- Page</u>	<u>APPENDICES</u>
- Έντυπο που χρησιμοποιήθηκε για τη συλλογή των στοιχείων	269	- Form used for the collection of data
- Διεθνής Στατιστική Ταξινόμηση των Ασθενειών και Σχετικών Προβλημάτων Υγείας, Δέκατη Αναθεώρηση, Παγκόσμια Οργάνωση Υγείας, i. Κεφάλαια	271	- International Statistical Classification of Diseases and Related Health Problems, Tenth Revision, W.H.O. i. Chapters
ii. Κατάλογος Πινακοποίησης για Νοσηρότητα	273	ii. Tabulation List for Morbidity



## ΕΙΣΑΓΩΓΗ

### 1. ΓΕΝΙΚΑ

#### 1.1 Κάλυψη

Η ανάλυση των στοιχείων βάσει της διάγνωσης για το 2014 όπως και για τις προηγούμενες χρονιές βασίστηκε στα δηλωθέντα περιστατικά εσωτερικών ασθενών (απολύσεις) που αποστέλλονταν σε μηνιαία βάση από τα νοσοκομεία.

Η ιατρική φροντίδα στην Κύπρο παρέχεται μέσω των υπηρεσιών υγείας του δημόσιου και ιδιωτικού τομέα. Σχεδόν όλες οι πληροφορίες σε αυτή την έκθεση αναφέρονται στο δημόσιο τομέα μόνο και αυτό λόγω έλλειψης επακριβών και λεπτομερών στοιχείων για τον ιδιωτικό τομέα.

Τα στοιχεία που αναφέρονται στην έκθεση αφορούν τους εσωτερικούς ασθενείς που νοσηλεύτηκαν και απολύθηκαν από τα γενικά και αγροτικά νοσοκομεία, τις χειρουργείες που έγιναν στους εσωτερικούς και στους εξωτερικούς ασθενείς, τις επισκέψεις των εξωτερικών ασθενών στα γενικά νοσοκομεία, ειδικά νοσοκομεία, αγροτικά νοσοκομεία και κέντρα υγείας, τα ποσοστά καταλήψεως κλινών, στοιχεία για τις παραϊατρικές υπηρεσίες, διάφορους δείκτες υγείας, τις δαπάνες για τις υπηρεσίες υγείας και το ιατρικό, νοσηλευτικό και παραϊατρικό προσωπικό. Λόγω της Τουρκικής εισβολής στην Κύπρο τα στοιχεία από το 1974 και μετά αναφέρονται στις περιοχές που ελέγχει το κράτος.

### 2. ΣΥΝΟΠΤΙΚΑ ΒΑΣΙΚΑ ΑΠΟΤΕΛΕΣΜΑΤΑ

#### 2.1 Εσωτερικοί ασθενείς (Απολύσεις)

Κατά το 2014 78.573 ασθενείς νοσηλεύτηκαν και απολύθηκαν από τα γενικά νοσοκομεία, σε σύγκριση με 78.670 το 2013, σημειώνοντας μείωση 0,1%. Επιπρόσθετα 1.405 ασθενείς νοσηλεύτηκαν και απολύθηκαν από τα αγροτικά νοσοκομεία Κυπερούντας και Πόλης το 2014 σε σύγκριση με 1.499 το 2013, σημειώνοντας μείωση 6,3%.

Κατά το 2014, 32,8% των ασθενών νοσηλεύτηκαν και απολύθηκαν από το Γενικό Νοσοκομείο Λευκωσίας, 12,6% από το Νοσοκομείο Αρχιεπισκόπου Μακαρίου Γ' Λευκωσία, 11,5% από το Γενικό Λάρνακας Μακάριος Γ', 5,0% από το Γενικό Αμμοχώστου, 26,2% από το Γενικό Λεμεσού και 10,1% από το Γενικό Νοσοκομείο Πάφου. Στα αγροτικά νοσοκομεία Κυπερούντας και Πόλης νοσηλεύτηκε το 1,8% του ολικού αριθμού των απολυθέντων ασθενών. Τα νοσοκομεία της Λευκωσίας είχαν μεγαλύτερο ποσοστό εσωτερικών ασθενών σε σύγκριση με τον αντίστοιχο πληθυσμό της επαρχίας τους που ήταν 38,9%, ενώ το Γενικό Νοσοκομείο Λεμεσού (συμπ. του Αγροτικού Νοσοκομείου Κυπερούντας), το Γενικό Νοσοκομείο Λάρνακας Μακάριος Γ' και το Γενικό Νοσοκομείο

## INTRODUCTION

### 1. GENERAL

#### 1.1 Coverage

As in previous years, the analysis by diagnosis on data for 2014 was based on in-patient cases (discharges) reported on a monthly basis from hospitals.

Medical care in Cyprus is provided through the public and private health services. Most of the data in this report refer to the public sector only, due to lack of accurate and detailed information for the private sector.

The data presented refer to in-patients treated and discharged from the general and rural hospitals, surgical operations performed on in-patients and out-patients, out-patient attendances at the general hospitals, special hospitals, rural hospitals and health centres, bed occupancy rates, paramedical services, various health indicators, expenditure on health services and health personnel. Since 1974, due to the Turkish invasion in Cyprus all data refer to the Government controlled area only.

### 2. SUMMARY OF MAIN RESULTS

#### 2.1 In-patients (Discharges)

During 2014 78.573 patients were treated and discharged from the general hospitals, compared with 78.670 in 2013, recording a decrease of 0,1%. In addition 1.405 patients were treated and discharged from Kyperounta and Polis rural hospitals in 2014 compared to 1.499 in 2013, recording an decrease of 6,3%.

In 2014, 32,8% of the patients were treated and discharged from the Lefkosia General Hospital, 12,6% from Archbishop Makarios III Lefkosia, 11,5% from Larnaka General Hospital Makarios III, 5,0% from Ammochostos General Hospital, 26,2% from Lemesos General Hospital and 10,1% from Pafos General Hospital. Kyperounta and Polis Rural Hospitals accounted for 1,8% of the total patients treated and discharged. Lefkosia Hospitals had a larger percentage of in-patients compared to their respective district population which was 38,9%, while Lemesos General Hospital (Kyperounta rural hospital included), Larnaka General Hospital Makarios III and Ammochostos General Hospital had a smaller percentage of in-patients than their respective population which was 27,9%, 17,0% and 5,5%.

Αμμοχώστου είχαν μικρότερο ποσοστό εσωτερικών ασθενών από το ποσοστό πληθυσμού τους που ήταν 27,9%, 17,0% και 5,5% αντίστοιχα. Το νοσοκομείο της Πάφου (συμπ. του Αγροτικού Νοσοκομείου Πόλης) είχε το ίδιο ποσοστό ασθενών με το ποσοστό πληθυσμού της που ήταν 10,6%.

Paphos Hospitals (Polis rural hospital included) had the same percentage of in-patients as its respective population which was 10,6%.

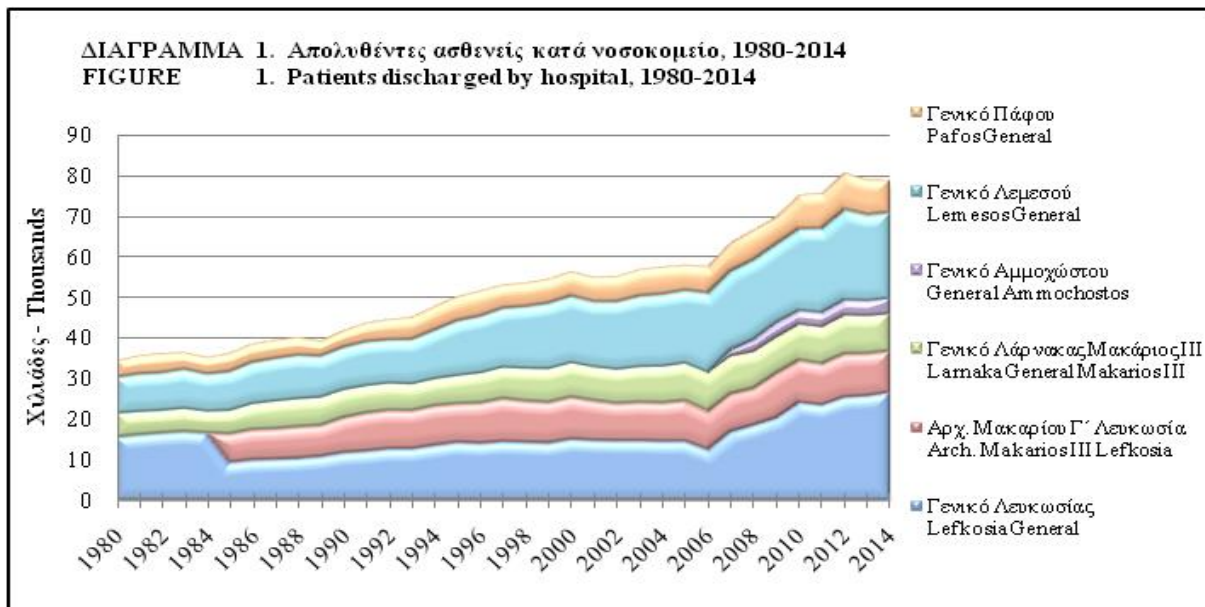
**ΠΙΝΑΚΑΣ Ι. Απολυθέντες ασθενείς κατά νοσοκομείο, 2012-2014**

**TABLE I. Patients discharged by hospital, 2012-2014**

Νοσοκομείο	2012		2013		2014		Hospital
	Αρ. No.	%	Αρ. No.	%	Αρ. No.	%	
Γενικό Λευκωσίας	25.075	30,7	25.385	31,7	26.267	32,8	Lefkosia General
Αρχ. Μακαρίου Γ΄ Λευκωσία	10.586	13,0	10.353	12,9	10.096	12,6	Archb.Makarios III Lefkosia
Γενικό Λάρνακας Μακάριος Γ΄	9.616	11,8	9.379	11,7	9.220	11,5	Larnaka General Makarios III
Γενικό Αμμοχώστου	3.854	4,7	3.807	4,7	3.962	5,0	General Ammochostos
Γενικό Λεμεσού	22.119	27,1	21.030	26,2	20.976	26,2	Lemesos General
Γενικό Πάφου	9.119	11,2	8.716	10,9	8.052	10,1	Pafos General
<b>ΓΕΝΙΚΑ ΝΟΣΟΚΟΜΕΙΑ</b>	<b>80.369</b>	<b>98,4</b>	<b>78.670</b>	<b>98,1</b>	<b>78.573</b>	<b>98,2</b>	<b>GENERAL HOSPITALS</b>
<b>ΑΓΡΟΤΙΚΑ ΝΟΣΟΚΟΜΕΙΑ</b>	<b>1.341</b>	<b>1,6</b>	<b>1.499</b>	<b>1,9</b>	<b>1.405</b>	<b>1,8</b>	<b>RURAL HOSPITALS</b>
<b>ΣΥΝΟΛΟ</b>	<b>81.710</b>	<b>100,0</b>	<b>80.169</b>	<b>100,0</b>	<b>79.978</b>	<b>100,0</b>	<b>TOTAL</b>

Στα Γενικά Νοσοκομεία, στο Τμήμα Παθολογίας νοσηλεύτηκαν οι περισσότεροι ασθενείς με ποσοστό 14,8% και ακολουθούν της Γενικής Χειρουργικής με 14,2%, της Γυναικολογίας-Μαιευτικής με 10,5%, της Παιδιατρικής με 10,2%, της Ορθοπαιδικής με 8,2%, της Αιματολογίας με 6,9%, της Καρδιολογίας με 6,8%, της Ογκολογίας με 5,0%, και στα διάφορα άλλα 23,4%.

The Medical Department had the largest share in the number of patients treated with 14,8%, followed by the General Surgery with 14,2%, the Gynaecology-Obstetric with 10,5%, the Paediatric with 10,2%, the Orthopaedic with 8,2%, the Haematology with 6,9%, the Cardiology with 6,8%, the Oncology with 5,0%, and various other 23,4%.



Το ποσοστό καταλήψεως κλινών το 2014 για το Γενικό Νοσοκομείο Λευκωσίας ήταν 90,0%, για το Νοσοκομείο Αρχιεπισκόπου Μακαρίου Γ΄ Λευκωσία ήταν 69,9%, για το Γενικό Λάρνακας Μακάριος Γ΄ ήταν 66,5%, για το Γενικό Αμμοχώστου ήταν 61,7%, για το Γενικό Λεμεσού ήταν 76,3% και για το Γενικό Νοσοκομείο Πάφου ήταν 71,1%.

The bed occupancy rate in 2014 for Lefkosia General Hospital was 90,0%, for Archbishop Makarios III Lefkosia was 69,9%, for Larnaka General Hospital Makarios III was 66,5%, for Ammochostos General Hospital was 61,7%, for Lemesos General Hospital was 76,3% and for Pafos General Hospital was 71,1%.



Το ποσοστό καταλήψεως κλινών το 2014 για το αγροτικό νοσοκομείο Κυπερούντας ήταν 48,7% ενώ για το αγροτικό νοσοκομείο Πόλης ήταν 41,2%.

The bed occupancy rate in 2014 for Kyperounta rural hospital was 48,7% whereas for Polis rural hospital the rate was 41,2%.

Ο μέσος όρος παραμονής των ασθενών σε όλα τα γενικά νοσοκομεία ήταν 4,8 μέρες, ενώ το 2013 και το 2012 ήταν 4,7 μέρες. Στο Γενικό Νοσοκομείο Λευκωσίας και το Νοσοκομείο Αρχιεπισκόπου Μακαρίου Γ΄ Λευκωσίας οι ασθενείς παρέμειναν περισσότερο χρόνο, 5,6 και 5,1 μέρες αντίστοιχα και ακολουθούν το Γενικό Νοσοκομείο Λεμεσού με 4,4 μέρες, το Γενικό Λάρνακας Μακάριος Γ΄ με 4,3 μέρες, το Γενικό Νοσοκομείο Αμμοχώστου με 4,2 μέρες και το Γενικό Νοσοκομείο Πάφου με 4,1 μέρες. Ο μέσος όρος παραμονής των ασθενών στα αγροτικά νοσοκομεία ήταν 6,3 μέρες όπως ήταν και το 2013.

The average length of stay of patients discharged from all general hospitals was 4,8 days, while in 2013 and 2012 it was 4,7 days. Patients at Lefkosia General Hospital and Archbishop Makarios III Hospital Lefkosia stayed on average longer, 5,6 and 5,1 days respectively, followed by Lemesos General Hospital with 4,4 days, Larnaka General Hospital Makarios III with 4,3 days, Ammochostos General Hospital with 4,2 days and Pafos General Hospital with 4,1 days. The average length of stay of patients at rural hospitals was 6,3 days as in 2013.

Οι ομάδες ηλικιών 55 και άνω καθώς και κάτω του ενός χρόνου παρουσίασαν το μεγαλύτερο μέσο όρο παραμονής στα νοσοκομεία. Η μεγαλύτερη συχνότητα θανάτων παρουσιάστηκε μεταξύ των ασθενών των ομάδων ηλικίας 65 και άνω. Η μεγαλύτερη διάρκεια παραμονής στα γενικά νοσοκομεία παρατηρήθηκε για διανοητικές διαταραχές και διαταραχές στη συμπεριφορά, καθώς και για ασθένειες κατά την περιγεννητική περίοδο (12,5 και 12,4 μέρες αντίστοιχα), ασθένειες του νευρικού συστήματος (7,7 μέρες), τα τραύματα, δηλητηριάσεις και άλλα επακόλουθα από εξωτερικές αιτίες (6,2 μέρες), ασθένειες του κυκλοφορικού συστήματος (5,9 μέρες) και τις ασθένειες του μυοσκελετικού συστήματος (5,8 μέρες).

The age-groups of 55 years and over as well as the patients under 1 year old recorded the highest average length of stay in hospitals. The highest incidence of deaths was recorded among patients of the oldest age-groups, 65 and over. With regard to diseases, the longest duration of stay in hospitals occurred in diseases referring to mental and behavioural disorders, as well as diseases referring to the perinatal period (12,5 and 12,4 days respectively), diseases of the nervous system (7,7 days), the injuries, poisoning and other consequences of external causes (6,2 days), diseases of the circulatory system (5,9 days) and diseases of the musculoskeletal system (5,8 days).

Από το σύνολο των ασθενών που απολύθηκαν από τα γενικά και αγροτικά νοσοκομεία 58,4% παρέμειναν για νοσηλεία στα νοσοκομεία μέχρι 3 μέρες, 25,5% από 4-7 μέρες, 10,4% από 8-14 μέρες, 4,1% από 15-30 μέρες και 1,6% 31 μέρες και άνω.

Of the total patients discharged from general and rural hospitals 58,4% stayed in hospitals up to 3 days, 25,5% for 4-7 days, 10,4% for 8-14 days, 4,1% for 15-30 days and 1,6% for 31 days or more.

**ΠΙΝΑΚΑΣ ΙΙ. Ποσοστά καταλήψεως κλινών και μέσος όρος παραμονής κατά νοσοκομείο, 2012-2014**  
**TABLE II. Bed occupancy rates and average length of stay by hospital, 2012-2014**

Νοσοκομείο	Ποσοστό καταλήψεως κλινών (%) Bed occupancy rate (%)			Μέσος όρος παραμονής (ημέρες) Average length of stay (days)			Hospital
	2012	2013	2014	2012	2013	2014	
Γενικό Λευκωσίας	80,1	83,0	90,0	5,2	5,3	5,6	Lefkosia General
Αρχ. Μακαρίου Γ΄ Λευκωσία	72,5	67,0	69,9	5,2	5,0	5,1	Arch. Makarios III Lefkosia
Γενικό Λάρνακας Μακάριος Γ΄	76,3	69,9	66,5	4,8	4,5	4,3	Larnaka General Makarios III
Γενικό Αμμοχώστου	58,9	58,4	61,7	3,7	3,7	4,2	General Ammochostos
Γενικό Λεμεσού	79,2	77,0	76,3	4,3	4,4	4,4	Lemesos General
Γενικό Πάφου	76,5	75,4	71,1	3,9	3,9	4,1	Pafos General
<b>ΓΕΝΙΚΑ ΝΟΣΟΚΟΜΕΙΑ</b>	<b>77,0</b>	<b>75,5</b>	<b>77,4</b>	<b>4,7</b>	<b>4,7</b>	<b>4,8</b>	<b>GENERAL HOSPITALS</b>
<b>ΑΓΡΟΤΙΚΑ ΝΟΣΟΚΟΜΕΙΑ</b>	<b>47,5</b>	<b>50,8</b>	<b>47,1</b>	<b>7,2</b>	<b>6,3</b>	<b>6,3</b>	<b>RURAL HOSPITALS</b>

Τα νεοπλάσματα συγκεντρώνουν το μεγαλύτερο ποσοστό 14,0% επί του συνόλου των απολυθέντων ασθενών από τα γενικά νοσοκομεία, ακολουθεί η κατηγορία ασθενειών τραύματα, δηλητηριάσεις και συγκεκριμένα άλλα επακόλουθα από εξωτερικές αιτίες με 10,5%, οι ασθένειες του κυκλοφορικού συστήματος 9,9%, οι ασθένειες του πεπτικού συστήματος με 8,9%, οι ασθένειες του αναπνευστικού συστήματος με 8,2%, οι ασθένειες του ουροποιογεννητικού συστήματος 7,4% και η κατηγορία κύηση, τοκετός και λοχεία 6,5%. Όλες οι υπόλοιπες κατηγορίες, συμπεριλαμβανομένου και του «δεν δηλώθηκε», συγκεντρώνουν ποσοστό 34,6%.

The neoplasms have the highest share, 14,0% of the total patients discharged from general hospitals, followed by diseases of the injury, poisoning and certain other consequences of external causes with 10,5%, the diseases of the circulatory system 9,9%, digestive system 8,9%, diseases of the respiratory system 8,2%, diseases of the genitourinary system 7,4% and the category pregnancy, childbirth and puerperium with 6,5%. All other disease categories, including "not stated" account for the remaining 34,6%.

**ΠΙΝΑΚΑΣ III. Απολυθέντες ασθενείς από τα γενικά νοσοκομεία κατά επιλεγμένη κατηγορία ασθενειών, 2012-2014**

**TABLE III. Patients discharged from general hospitals by selected disease category, 2012-2014**

Κατηγορία ασθενειών	(%)			Disease category
	2012	2013	2014	
Νεοπλάσματα	5,8	11,2	14,0	Neoplasms
Ασθένειες του κυκλοφορικού συστήματος	4,9	7,7	9,9	Diseases of the circulatory system
Ασθένειες του αναπνευστικού συστήματος	4,7	6,4	8,2	Diseases of the respiratory system
Ασθένειες του πεπτικού συστήματος	6,2	7,3	8,9	Diseases of the digestive system
Ασθένειες του ουροποιογεννητικού συστήματος	4,5	6,2	7,4	Diseases of the genitourinary system
Κύηση, τοκετός και λοχεία	5,6	6,1	6,5	Pregnancy, childbirth and the puerperium
Τραύματα, δηλητηριάσεις και συγκεκριμένα άλλα επακόλουθα από εξωτερικές αιτίες	7,1	9,3	10,5	Injury, poisoning and certain other consequences of external causes
Άλλες <sup>1</sup> (περιλαμβάνεται και το "Δεν δηλώθηκε")	61,2	45,8	34,6	Other <sup>1</sup> ("Not stated" included)
<b>ΟΛΕΣ ΟΙ ΚΑΤΗΓΟΡΙΕΣ</b>	<b>100,0</b>	<b>100,0</b>	<b>100,0</b>	<b>ALL CATEGORIES</b>

<sup>1</sup> Πρέπει να σημειωθεί ότι από το 2013 στο 2014 έχει μειωθεί σημαντικά το ποσοστό απολύσεων στις οποίες δεν έχει δηλωθεί η ασθένεια, από 22,5% σε 5,3% αντίστοιχα.

<sup>1</sup> It should be noted that from 2013 to 2014, the percentage of discharges with a not stated diagnosis has been significantly reduced from 22,5% to 5,3% respectively.

Από το σύνολο των ασθενών που νοσηλεύτηκαν στα γενικά νοσοκομεία 51,1% ήταν άνδρες και 48,9% γυναίκες.

From the total patients treated in general hospitals, 51,1% were males and 48,9% females.

Ορισμένες ασθένειες, όπως οι λοιμώδεις και παρασιτικές παρουσιάζονται κατά μεγάλο μέρος μεταξύ ασθενών μικρής ηλικίας, ενώ άλλες ασθένειες όπως νεοπλάσματα, ασθένειες των οφθαλμών και εξαρτημάτων και ασθένειες του κυκλοφορικού συστήματος παρουσιάζονται στις ομάδες μεγαλύτερων ηλικιών. Ασθένειες του πεπτικού συστήματος και ασθένειες του αναπνευστικού συστήματος και τραύματα, δηλητηριάσεις και συγκεκριμένα άλλα επακόλουθα από εξωτερικές αιτίες, παρουσιάζονται λίγο-πολύ μεταξύ όλων των ηλικιακών ομάδων.

Certain diseases, such as infectious and parasitic diseases occur among young persons, while other diseases such as neoplasms, diseases of the eye and adnexa and diseases of the circulatory system occur among older persons. Diseases of the digestive system and diseases of the respiratory system and injuries, poisonings and certain other consequences of external causes, are more or less equally distributed among the various age-groups.



**2.2. Εγχειρήσεις**

Κατά το 2014 πραγματοποιήθηκαν σε όλα τα γενικά νοσοκομεία 35.262 εγχειρήσεις σε εσωτερικούς και εξωτερικούς ασθενείς σε σύγκριση με 33.848 το 2013 και 31.510 το 2012, σημειώνοντας αύξηση 4,2%.

**2.2 Surgical operations**

During 2014, 35.262 surgical operations were performed at all general hospitals on in-patients and out-patients compared to 33.848 in 2013 and 31.510 in 2012, recording an increase of 4,2%.

**ΠΙΝΑΚΑΣ IV. Εγχειρήσεις κατά νοσοκομείο, 2012-2014**  
**TABLE IV. Surgical operations by hospital, 2012-2014**

Νοσοκομείο	2012		2013		2014		Hospital
	Αρ. No.	%	Αρ. No.	%	Αρ. No.	%	
Γενικό Λευκωσίας	9.772	31,0	9.414	27,8	9.370	26,6	Lefkosia General
Αρχ. Μακαρίου Γ' Λευκωσία	4.508	14,3	5.799	17,1	6.539	18,5	Archb.Makarios III Lefkosia
Γενικό Λάρνακας Μακάριος Γ'	6.023	19,1	5.890	17,4	5.829	16,5	Larnaka General Makarios III
Γενικό Αμμοχώστου	1.551	4,9	1.295	3,8	1.409	4,0	General Ammochostos
Γενικό Λεμεσού	6.798	21,6	6.857	20,3	6.434	18,3	Lemesos General
Γενικό Πάφου	2.858	9,1	4.593	13,6	5.681	16,1	Pafos General
<b>ΣΥΝΟΛΟ</b>	<b>31.510</b>	<b>100,0</b>	<b>33.848</b>	<b>100,0</b>	<b>35.262</b>	<b>100,0</b>	<b>TOTAL</b>

Το Γενικό Νοσοκομείο Λευκωσίας είχε το μεγαλύτερο μερίδιο με ποσοστό 26,6% του ολικού αριθμού εγχειρήσεων και ακολουθεί το Νοσοκομείο Αρχιεπισκόπου Μακαρίου Γ' Λευκωσίας με 18,5%, το Γενικό Νοσοκομείο Λεμεσού με 18,3%, το Γενικό Λάρνακας Μακάριος Γ' με 16,5%, το Γενικό Νοσοκομείο Πάφου με 16,1% και το Γενικό Νοσοκομείο Αμμοχώστου με 4,0%.

Lefkosia General Hospital had the largest share of 26,6% of the total surgical operations, followed by Archbishop Makarios III Lefkosia with 18,5%, Lemesos General Hospital with 18,3%, Larnaka General Makarios III with 16,5%, Pafos General Hospital with 16,1% and Amochostos General Hospital with 4,0%.

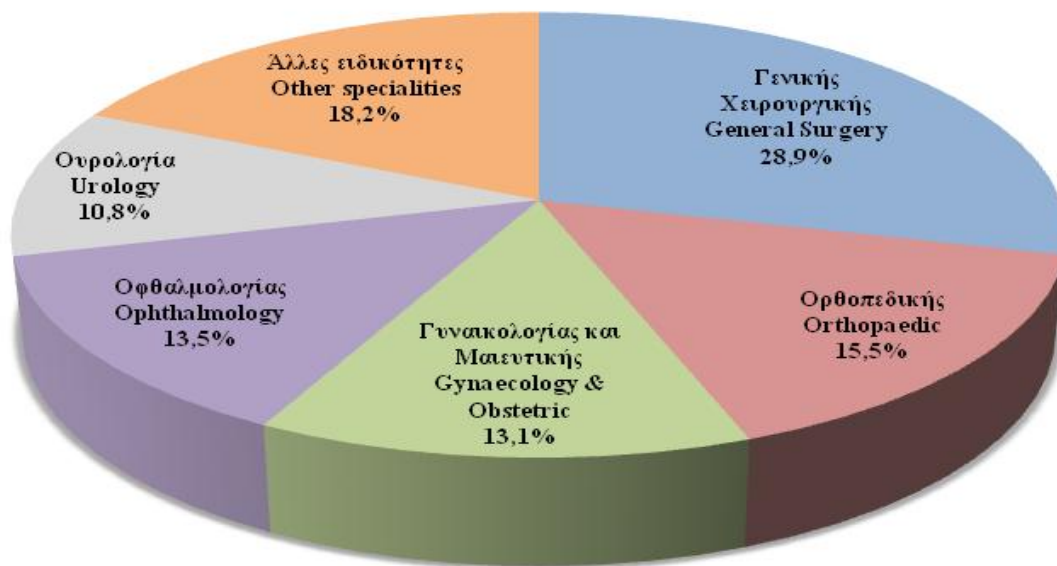
**ΠΙΝΑΚΑΣ V. Εγχειρήσεις που έγιναν σε εσωτερικούς και εξωτερικούς ασθενείς στα γενικά νοσοκομεία κατά ειδικότητα, 2012-2014**  
**TABLE V. Surgical Operations performed on in-patients and out-patients at general hospitals by speciality, 2012-2014**

Ειδικότητα	%			Speciality
	2012	2013	2014	
Γενικής Χειρουργικής	26,9	28,3	28,9	General Surgery
Ορθοπαιδικής	17,0	16,1	15,5	Orthopaedic
Γυναικολογίας και Μαιευτικής	15,1	15,7	13,1	Gynaecology & Obstetric
Οφθαλμολογίας	10,0	10,4	13,5	Ophthalmology
Ουρολογίας	10,6	10,8	10,8	Urology
Άλλες ειδικότητες	20,4	18,7	18,2	Other specialities
<b>ΣΥΝΟΛΟ</b>	<b>100,0</b>	<b>100,0</b>	<b>100,0</b>	<b>TOTAL</b>

Η ειδικότητα με το μεγαλύτερο ποσοστό εγχειρήσεων ανάμεσα σε εσωτερικούς και εξωτερικούς ασθενείς ήταν αυτή της γενικής χειρουργικής με 28,9% του συνόλου και ακολουθούν οι εγχειρήσεις της ορθοπεδικής με 15,5%, της οφθαλμολογίας με 13,5%, της γυναικολογίας και μαιευτικής με 13,1%, και οι εγχειρήσεις της ουρολογίας με 10,8%. Όλες οι άλλες ειδικότητες αριθμούν το υπόλοιπο 18,2%.

The speciality of general surgery has the largest share in operations performed on in-patients and out-patients accounting for 28,9% of the total surgical operations, followed by orthopaedics with 15,5%, ophthalmology with 13,5%, gynaecology and obstetric with 13,1%, and urology operations with 10,8%. All other specialities accounted for the remaining 18,2%.

**ΔΙΑΓΡΑΜΜΑ 2. Εγχειρήσεις που έγιναν σε εσωτερικούς και εξωτερικούς ασθενείς κατά ειδικότητα, 2014**  
**FIGURE 2. Surgical operations performed on in-patients and out-patient by speciality, 2014**



### 2.3 Επισκέψεις εξωτερικών ασθενών

Κατά το 2014 πραγματοποιήθηκαν στα εξωτερικά ιατρεία των διαφόρων νοσοκομείων και κέντρων υγείας 1.841.084 επισκέψεις ασθενών, σε σύγκριση με 2.036.244 κατά το 2013, σημειώνοντας μείωση 9,6%. Οι επισκέψεις των εξωτερικών ασθενών στα γενικά νοσοκομεία αντιστοιχούσαν στο 49,2% του συνόλου, στα αγροτικά νοσοκομεία 3,1% και στα κέντρα υγείας 47,7%.

Μεταξύ των νοσοκομείων οι περισσότερες επισκέψεις πραγματοποιήθηκαν στα εξωτερικά ιατρεία του Γενικού Νοσοκομείου Λευκωσίας με ποσοστό 25,5% και ακολουθούν του Γενικού Νοσοκομείου Πάφου με ποσοστό 21,0%, του Γενικού Νοσοκομείου Λεμεσού με 19,3%, του Γενικού Νοσοκομείου Μακάριος Γ΄ Λάρνακας με 13,2%, του Γενικού Νοσοκομείου Αμμοχώστου με 9,9% και του

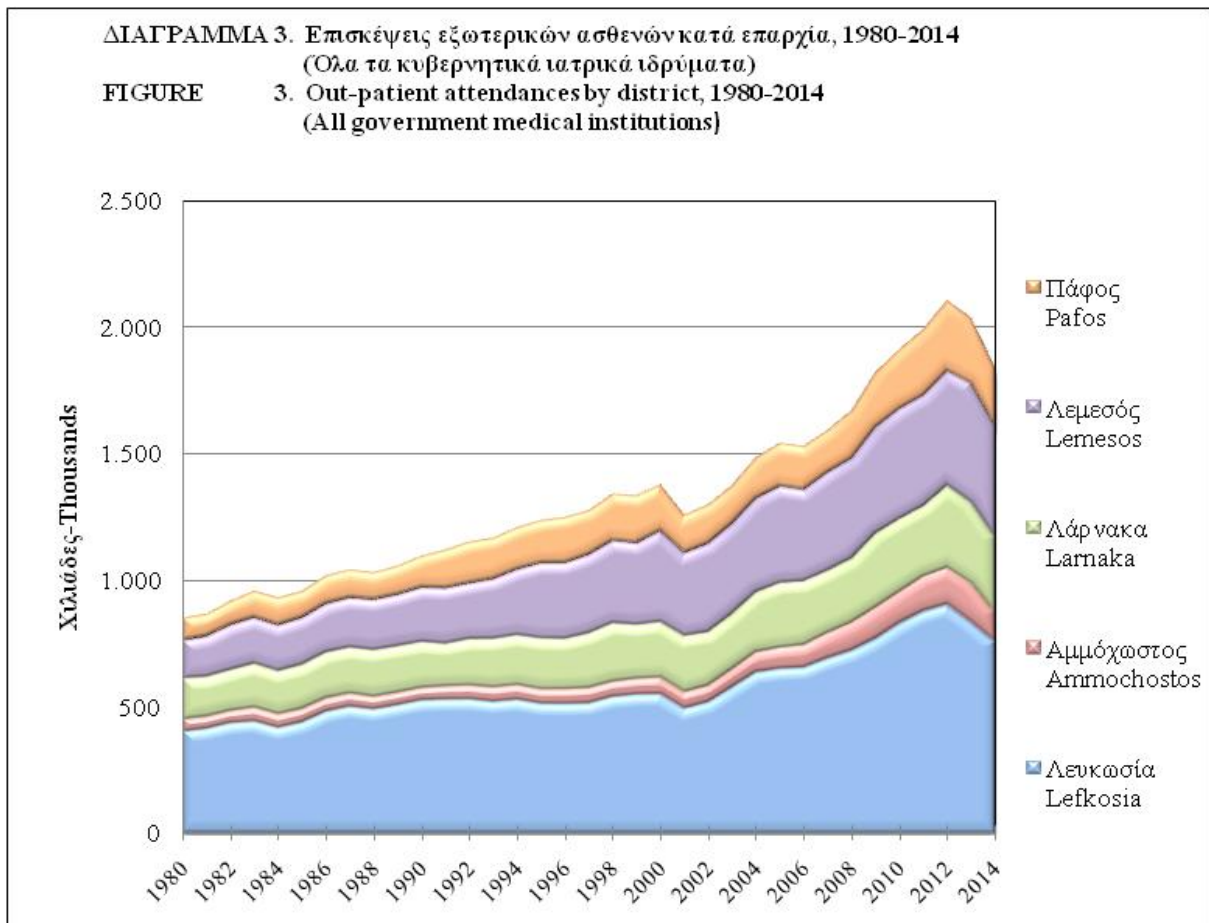
### 2.3 Out-patient attendances

During 2014 a total of 1.841.084 out-patient attendances were recorded at the various hospitals and health centers, compared with 2.036.244 in 2013, recording a decrease of 9,6%. Out-patient attendances at the general hospitals accounted for 49,2% of the total, rural hospitals 3,1% and health centres 47,7%.

Among hospitals, Lefkosia General Hospital recorded the largest share of out-patient attendances accounting for 25,5%, followed by Pafos General Hospital with 21,0%, Lemesos General Hospital with 19,3%, Larnaka General Hospital Makarios III with 13,2%, Ammochostos General Hospital with 9,9% and Archbishop Makarios III Hospital Lefkosia with 11,1%. Hospitals and health centres of Nicosia,

Νοσοκομείου Αρχ. Μακαρίου Γ' Λευκωσίας με 11,1%. Τα νοσοκομεία και κέντρα υγείας της Λευκωσίας, της Αμμοχώστου και της Πάφου είχαν μεγαλύτερο ποσοστό επισκέψεων εξωτερικών ασθενών σε σύγκριση με τον πληθυσμό της επαρχίας τους που ήταν 38,9%, 5,5% και 10,6% αντίστοιχα. Το αντίθετο συμβαίνει με τα νοσοκομεία και τα κέντρα υγείας της Λάρνακας και της Λεμεσού που είχαν μικρότερο ποσοστό επισκέψεων εξωτερικών ασθενών σε σύγκριση με το αντίστοιχο ποσοστό πληθυσμού της επαρχίας τους που ήταν 17,0% και 27,9% αντίστοιχα.

Ammochostos and Paphos accounted for a larger share of out-patient attendances than the proportion of population within the corresponding districts which was 38,9%, 5,5% and 10,6% respectively. On the other hand hospitals and health centres of Larnaka and Limassol, had a smaller percentage of out-patient attendances than their respective population share which were 17,0% and 27,9% respectively.



Όσον αφορά στην ειδικότητα, από το σύνολο των επισκέψεων των εξωτερικών ασθενών στα Γενικά και Αγροτικά Νοσοκομεία, ποσοστό 14,8% αφορούσε επισκέψεις στην Γενική Ιατρική, 11,0% στην Ειδική Παθολογία, 9,3% στην Καρδιολογία, 8,9% στην Παιδιατρική, 8,5% στη Γυναικολογία-Μαιευτική, 7,5% στην Ορθοπεδική, ενώ το υπόλοιπο 40,0% αφορούσε άλλες ειδικότητες.

With regards to speciality, from the total of out-patient attendances, a share of 14,8% refers to General Medicine, 11,0% to Internal Medicine, 9,3% to Cardiology, 8,9% to Paediatrics, 8,5% to Gynaecology-Obstetric, 7,5% to Orthopaedics, whereas the remaining of 40,0% to other specialities.

Από τον ολικό αριθμό των επισκέψεων των εξωτερικών ασθενών στα νοσοκομεία και τα κέντρα υγείας, ποσοστό 45,8% ήταν ηλικίας 65 χρόνων και άνω, 30,2% ηλικίας 45-64 χρόνων, 17,6% 15-44 χρόνων και 6,3% ηλικίας κάτω των 15 χρόνων.

Of the total number of out-patient attendances in hospitals and health centres 45,8% were persons aged 65 and over, 30,2% aged 45-64, 17,6% 15-44 years of age and 6,3% were under 15 years of age.

**ΠΙΝΑΚΑΣ VI. Επισκέψεις εξωτερικών ασθενών στα Γενικά και Αγροτικά Νοσοκομεία κατά ειδικότητα, 2012-2014**

**TABLE VI. Out-patient attendances in General and Rural Hospitals by speciality, 2012-2014**

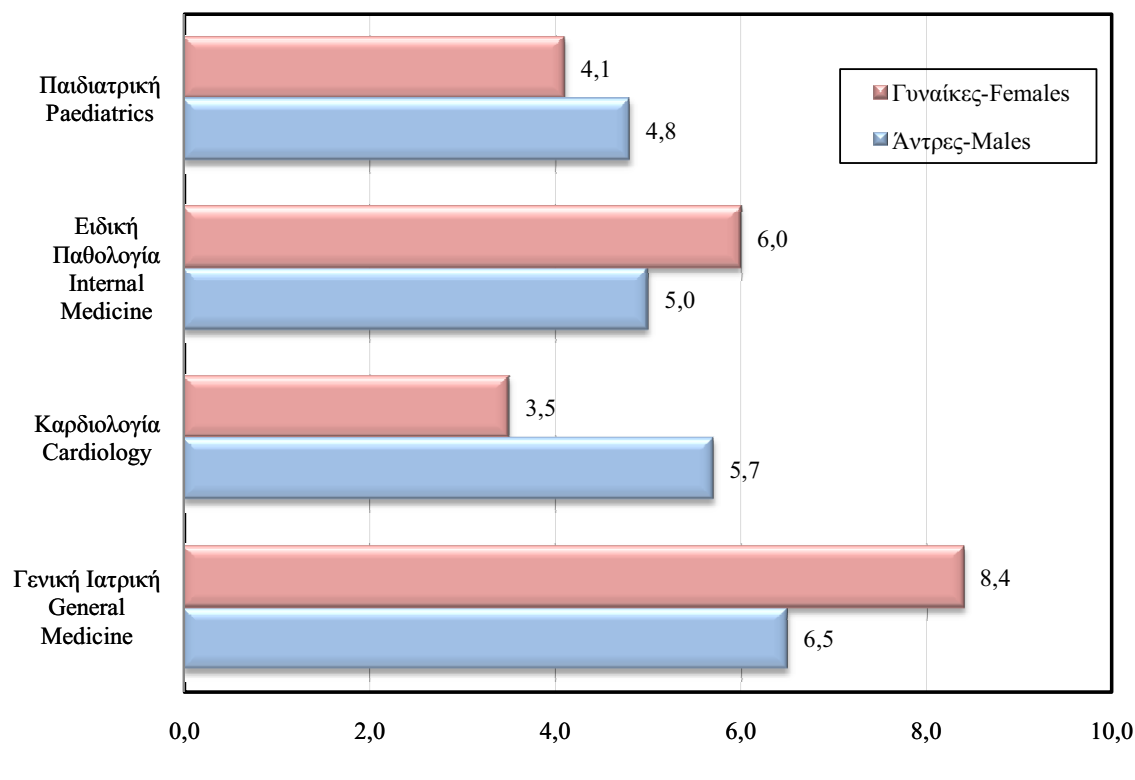
Ειδικότητα	%			Speciality
	2012	2013	2014	
Γενική Ιατρική	15,5	16,2	14,8	General Medicine
Καρδιολογία	9,5	9,4	9,3	Cardiology
Ειδική Παθολογία	9,9	9,1	11,0	Internal Medicine
Παιδιατρική	9,1	9,0	8,9	Paediatrics
Γυναικολογία - Μαιευτική	8,3	8,6	8,5	Gynaecology-Obstetric
Ορθοπαιδική	7,1	7,2	7,5	Orthopaedics
Άλλες	40,6	40,5	40,0	Other
<b>ΣΥΝΟΛΟ</b>	<b>100,0</b>	<b>100,0</b>	<b>100,0</b>	<b>TOTAL</b>

Οι επισκέψεις των γυναικών ασθενών στα εξωτερικά ιατρεία των Γενικών και Αγροτικών Νοσοκομείων ήταν κατά πολύ περισσότερες από αυτές των ανδρών με ποσοστό 54,4% του συνόλου έναντι 45,6% αντίστοιχα. Η ίδια τάση παρατηρείται και όσον αφορά τις επισκέψεις εξωτερικών ασθενών στα κέντρα υγείας, όπου ποσοστό 57,7% των επισκέψεων αντιστοιχεί σε γυναίκες και 42,3% σε άντρες.

Attendances of female patients in the out-patient departments of General and Rural Hospitals outnumbered males with shares of 54,4% and 45,6% respectively. The same trend is also observed as regards the out-patient visits to the health centres, where a percentage of 57,7% refers to women and the remaining 42,3% to men.

**ΔΙΑΓΡΑΜΜΑ 4. Επισκέψεις εξωτερικών ασθενών στα Γενικά και Αγροτικά Νοσοκομεία κατά ειδικότητα και φύλο, 2014 (Ειδικότητες με τη μεγαλύτερη συχνότητα)**

**FIGURE 4. Out-patient attendances at General and Rural Hospitals by speciality and sex, 2014 (Specialities with highest frequencies)**



Οι επισκέψεις στα Τμήματα Πρώτων Βοηθειών των γενικών νοσοκομείων έφθασαν το 2014 τις 296.079 σε σύγκριση με 338.664 το 2013, σημειώνοντας μείωση 12,6%.

During 2014 a total of 296.079 patients visited the Casualty Departments of the general hospitals, as compared with 338.664 in 2013, recording a decrease of 12,6%.

Οι περισσότερες επισκέψεις πραγματοποιήθηκαν στο Τμήμα Πρώτων Βοηθειών του Γενικού Νοσοκομείου Λευκωσίας 33,5% και ακολουθούν το Γενικό Νοσοκομείο Λεμεσού 24,0%, το Γενικό Νοσοκομείο Μακάριος Γ΄ Λάρνακας 18,5%, το Γενικό Νοσοκομείο Πάφου με 15,2% και το Γενικό Νοσοκομείο Αμμοχώστου με 8,9%.

Το 2014 έγιναν 111.670 οδοντιατρικές επισκέψεις σε σύγκριση με 128.343 το 2013. Τα στοιχεία περιλαμβάνουν και την κινητή οδοντιατρική μονάδα.

#### **2.4 Νοσοκομειακές κλίνες**

Κατά το 2014 ο συνολικός αριθμός των νοσοκομειακών κλινών ανήρχετο στις 2.912. Από αυτές 1.527 λειτουργούσαν στο δημόσιο τομέα (132 στο Ψυχιατρικό Νοσοκομείο Αθαλάσσας) και 1.385 στον ιδιωτικό τομέα.

Ο αριθμός ατόμων ανά νοσοκομειακή κλίνη υπολογίστηκε σε 293 το 2014 και 2013 και 289 το 2012. Ο αριθμός νοσοκομειακών κλινών ανά νοσοκόμο ήταν 0,7 το 2014, όπως και το 2013.

#### **2.5 Προσωπικό**

##### **2.5.1 Ιατρικό Προσωπικό**

Ο αριθμός των ιατρών το 2014 ανήρχετο στους 2.907 σε σύγκριση με 2.777 το 2013 και 2.630 το 2012. Ο δημόσιος τομέας αριθμούσε 956 ιατρούς διαφόρων ειδικοτήτων ή ποσοστό 32,9% και ο ιδιωτικός τομέας 1.951 ή ποσοστό 67,1%. Ο αριθμός ατόμων ανά ιατρό ήταν 295 για το 2014, 313 για το 2013 και 332 για το 2012.

Οι οδοντίατροι αυξηθήκαν από 829 το 2013 στους 837 το 2014. Ο δημόσιος τομέας απασχολούσε 40 οδοντίατρος και ο ιδιωτικός τομέας 797. Ο αριθμός ατόμων ανά οδοντίατρο υπολογίστηκε σε 1.019 το 2014 συγκριτικά με 1.040 το 2013 και 1.059 το 2012.

##### **2.5.2 Νοσηλευτικό προσωπικό**

Κατά το 2014, 3.244 νοσοκόμοι/ες διαφόρων βαθμίδων απασχολούνται στο δημόσιο τομέα και 1.060 στον ιδιωτικό τομέα, σε σύγκριση με 3.268 και 951 αντίστοιχα το 2013. Ο αριθμός ατόμων ανά νοσοκόμο ήταν 204 το 2014, 211 το 2013 και 215 το 2012.

Lefkosia General Hospital recorded the largest number of casualty attendances accounting for 33,5%, followed by Lemesos General Hospital with 24,0%, Larnaka General Makarios III with 18,5%, Pafos General Hospital with 15,2% and Ammochostos General Hospital with 8,9%.

Dental attendances during 2014 totaled 111.670, as compared with 128.343 in 2013. The figures include data for the mobile dental unit.

#### **2.4 Hospital beds**

In 2014 hospital beds totaled 2.912. Of these 1.527 were operating in the public sector (of which 132 in Athalassa Mental Health Hospital) and 1.385 in the private sector.

The number of persons per hospital bed was estimated at 293 in 2014 and 2013 and 289 in 2012. The number of hospital beds per nurse was 0,7 in 2014, as well as in 2013.

#### **2.5 Personnel**

##### **2.5.1 Medical personnel**

There were 2.907 doctors in 2014 as compared with 2.777 in 2013 and 2.630 in 2012. The public sector numbered 956 doctors of various specialities and the private sector 1.951, i.e. 32,9% and 67,1% respectively. The number of persons per doctor was 295 in 2014, 313 in 2013 and 332 in 2012.

Dentists increased from 829 in 2013 to 837 in 2014. The public sector employed 40 dentists and the private sector 797. The number of persons per dentist was 1.019 in 2014 compared to 1.040 in 2013 and 1.059 in 2012.

##### **2.5.2 Nursing personnel**

During 2014, 3.244 nurses of various grades were employed in the public sector and 1.060 in the private sector, compared to 3.268 and 951 respectively in 2013. The number of persons per nurse was 204 in 2014, 211 in 2013 and 215 in 2012.



### 3. ΟΡΟΙ ΠΟΥ ΧΡΗΣΙΜΟΠΟΙΗΘΗΚΑΝ

**Εσωτερικός ασθενής:** Είναι το πρόσωπο το οποίο έχει περάσει όλες τις διαδικασίες για εισαγωγή σ' ένα από τα Γενικά/Αγροτικά Νοσοκομεία και για το οποίο έχει ετοιμαστεί "Φάκελος Ασθενή", παρέμεινε δε στο νοσοκομείο για περίθαλψη τουλάχιστο μια νύχτα ή εισήχθη και απολύθηκε την ίδια μέρα. Μέχρι και το 2010 βρέφος που γεννιέται σε νοσοκομείο δεν υπολογιζόταν σαν ξεχωριστός εσωτερικός ασθενής εκτός αν νοσηλευόταν σαν "Βρέφος με Ειδική Φροντίδα". Από το 2011, περιλαμβάνονται τέτοιες περιπτώσεις μόνο για το Γενικό Νοσοκομείο Αμμοχώστου.

**Απόλυση:** Είναι η συμπλήρωση μιας περιόδου ιατρικής φροντίδας σαν εσωτερικός ασθενής, ανεξάρτητα του αν ο ασθενής επέστρεψε σπίτι, εστάλει σε άλλο νοσοκομείο, έφυγε ενάντια σε ιατρική συμβουλή ή απεβίωσε.

**Εγγείριση:** Είναι οποιαδήποτε θεραπευτική ή μεγάλη διαγνωστική επέμβαση η οποία απαιτεί τη χρήση χειρουργικών εργαλείων ή χειρισμού μέρους του σώματος και γενικά λαμβάνει χώρα κάτω από συνθήκες χειρουργείου.

**Επίσκεψη εξωτερικού ασθενή:** Είναι η επίσκεψη ασθενή σε ένα Τμήμα των εξωτερικών ιατρείων.

**Ποσοστό καταλήψεως κλινών:** Αντιπροσωπεύει τον αριθμό ημερών νοσηλείας για ένα συγκεκριμένο χρόνο εκφραζόμενο σαν ποσοστό του ολικού αριθμού ημερών νοσηλείας που θα εξασφαλιζότο, υποθέτοντας ότι όλες οι κλίνες θα ήταν κατειλημμένες κατά τη διάρκεια του συγκεκριμένου χρόνου.

### 4. ΠΗΓΕΣ ΣΤΑΤΙΣΤΙΚΩΝ ΥΓΕΙΑΣ

Αυτή η Έκθεση βασίζεται σε στοιχεία που συλλέγονται από τα γενικά νοσοκομεία, ειδικά νοσοκομεία, αγροτικά νοσοκομεία και τα κέντρα υγείας. Ειδικά στατιστικά έντυπα αποστέλλονται σε όλα τα πιο πάνω ιατρικά ιδρύματα και μετά τη συμπλήρωση τους επιστρέφονται στη Στατιστική Υπηρεσία για επεξεργασία, πινακοποίηση και ανάλυση.

Τα κύρια στατιστικά έντυπα που χρησιμοποιήθηκαν για τη συλλογή των στοιχείων, παρουσιάζονται στο Παράρτημα της Έκθεσης.

#### 4.1 Εσωτερικοί ασθενείς (Απολύσεις)

Στοιχεία για τους ασθενείς που εισάγονται για θεραπεία και απολύονται από τα κυβερνητικά νοσοκομεία (απολύσεις) συλλέγονται σε ηλεκτρονική μορφή από όλα τα νοσοκομεία εκτός από το Ψυχιατρείο Αθαλάσσας από το οποίο τα στοιχεία συλλέγονται με το ιατρικό έντυπο (Ιατρ. Στατ. Έντυπο 25) το οποίο συμπληρώνεται για κάθε ασθενή που απολύεται.

### 3. DEFINITIONS OF TERMS USED

**In-patient:** Is a person who has been through the full admission procedure in one of the General/Rural Hospital and for whom a "Patient's File" has been prepared and remained at the hospital for treatment for at least one night or admitted and discharged at the same day. Up to 2010, an infant born in hospital was not counted as a separate in-patient, unless treated as a "Special Care Baby". From 2011 onwards, such cases are included only for Ammochostos General Hospital.

**Discharge:** Is the conclusion of a period of in-patient care, irrespective of whether the patient returned home, was sent to another hospital, left the hospital without medical advice or died.

**Surgical operation:** Is any therapeutic or major diagnostic procedure which involves the use of instruments or the manipulation of part of the body and generally takes place under operating theatre conditions.

**Out-patient attendance:** Is the visit of the patient to an out-patient department.

**Bed-occupancy rate:** It represents patient days in a given year expressed as a percentage of the total patient days which would have been obtained, assuming that all beds were occupied during the given year.

### 4. SOURCES AND LIMITATIONS OF DATA

This Report is based on data collected from the general hospitals, special hospitals, rural hospitals and the health centers. Special statistical forms are distributed to the above medical institutions and after being filled in, are forwarded to the Statistical Service for compilation, tabulation and analysis.

The main forms used for the collection of the data, are presented in the Appendix of the Report.

#### 4.1 In-patients (Discharges)

Data on patients who are admitted for treatment and discharged from the government hospitals (discharges) are collected in electronic form from all the Government hospitals except from Athalassa Mental Health Hospital which provides data in paper form (Stat. Form Med. 25) for each patient discharged. Data are extracted from the patient's files.

Τα στοιχεία συλλέγονται από τους φακέλους των ασθενών. Όλα τα στοιχεία αποστέλλονται στη Στατιστική Υπηρεσία σε μορφή μικροδεδομένων και η επεξεργασία, ανάλυση και πινακοποίηση τους γίνεται από Λειτουργούς της Υπηρεσίας.

Πρέπει να σημειωθεί ότι τα στοιχεία αναφέρονται στις απολύσεις ασθενών από τα νοσοκομεία και όχι σε αριθμό ασθενών. Αυτό σημαίνει ότι ένας ασθενής μπορεί να εισήχθη για νοσηλεία και να απολύθηκε περισσότερες από μια φορές κατά τη διάρκεια του χρόνου.

Από το 2011 και μετά, η κωδικοποίηση των ασθενειών γίνεται εξολοκλήρου από νοσηλευτές στα νοσοκομεία. Πριν το 2011, η κωδικοποίηση των ασθενειών γινόταν από προσωπικό της Στατιστικής Υπηρεσίας.

Είναι απαραίτητο να σημειωθούν επίσης τα ακόλουθα:

- Για κάθε απόλυση λαμβάνεται υπόψη μόνο το τμήμα από το οποίο απολύθηκε ο ασθενής και όχι κάθε ενδιάμεσο τμήμα από το οποίο μπορεί να πέρασε κατά τη διάρκεια της νοσηλείας του.
- Όλες οι μέρες νοσηλείας χρεώνονται στο τμήμα από το οποίο έγινε η απόλυση, ανεξάρτητα αν κατά την παραμονή του στο νοσοκομείο έμεινε και σε άλλα τμήματα.
- Περιλαμβάνονται όλες οι απολύσεις που έγιναν κατά το έτος αναφοράς.
- Για κάθε απόλυση λαμβάνεται υπόψη ο συνολικός αριθμός ημερών νοσηλείας, ανεξάρτητα από το αν κάποιες μέρες αναφέρονται σε προηγούμενο έτος από το έτος αναφοράς.
- Οι ημέρες για τις οποίες ένας ασθενής φεύγει με άδεια από το νοσοκομείο και κατά τις οποίες γίνεται κράτηση του κρεβατιού, περιλαμβάνονται στο συνολικό αριθμό ημερών νοσηλείας.
- Στις απολύσεις εσωτερικών ασθενών περιλαμβάνονται τα υγιή νεογνά του Γενικού Νοσοκομείου Αμμοχώστου. Για τα υπόλοιπα νοσοκομεία, δεν ήταν διαθέσιμα αυτά τα στοιχεία έτσι δεν έχουν περιληφθεί.

Micro databases are forwarded to the Statistical Service and the compilation, tabulation and analysis of data are performed from Statistical Officers.

It should be noted that data relates to hospital discharges and not to individual patients. This means that a single patient may therefore account for more than one discharge during the year.

From 2011 onwards, the coding of diseases is performed by nurses at the various hospitals. Prior to 2011, the coding of diseases was performed by personnel of the Statistical Service of Cyprus.

The following should be noted:

- For each discharge, only the department from which the patient was discharged is taken into account; not every department in which the patient stayed during the hospitalization.
- All bed days are assigned to the department from which the patient was discharged, irrespectively if during the hospitalization the patient stayed in other departments as well.
- Included are all the discharges performed during the reference year.
- For each discharge, the total number of bed days is taken into account, irrespectively if some of them refer to a previous year.
- The leave days, i.e. if a patient leaves the hospital for a few days but the bed is reserved, e.g. goes home for the weekend and returns back on Monday, are included in the number of bed days.
- The healthy newborns hospitalized in Ammochostos General Hospital are included in the inpatient discharges. This figure is not available for the other hospitals, hence it has not been included.

#### **4.2 Εγχειρήσεις**

Μέχρι και το 2010, στοιχεία για τις εγχειρήσεις συλλέγονταν με τον ίδιο τρόπο όπως και για τους απολυθέντες ασθενείς με το Ιατρ. Στατ. Έντυπο 25. Καλύπτονταν μόνο οι εγχειρήσεις για τις οποίες οι ασθενείς εισάχθηκαν για θεραπεία και απολύθηκαν από τα νοσοκομεία. Εγχειρήσεις για τις οποίες δεν χρειάστηκε εισαγωγή του ασθενή εξαιρούνταν.

Για το 2011 και 2012 τα μόνα διαθέσιμα στοιχεία για τις εγχειρήσεις αφορούν στο συνολικό αριθμό εγχειρήσεων που έγιναν σε εσωτερικούς και εξωτερικούς ασθενείς κατά ειδικότητα.

Από το 2013 παρουσιάζεται ο συνολικός αριθμός εγχειρήσεων που έγιναν σε εσωτερικούς και εξωτερικούς ασθενείς κατά ειδικότητα, όπως φαίνεται στα συνοπτικά έντυπα που αποστέλλονται από τα νοσοκομεία. Επιπρόσθετα, στους πίνακες 22-24 παρουσιάζονται κάποιες επιλεγμένες χειρουργικές διαδικασίες, όπως προκύπτουν από την κωδικοποίηση που γίνεται στα νοσοκομεία, βάσει της διεθνούς ταξινόμησης ICD9-CM. Δεν υπάρχει ακριβής αντιστοιχία ανάμεσα στους πίνακες 18-21 και 22-24 και η οποιαδήποτε σύγκριση πρέπει να αποφεύγεται.

#### **4.3 Επισκέψεις εξωτερικών ασθενών**

Από το 2010, τα στοιχεία για τις επισκέψεις των εξωτερικών ασθενών στα Γενικά και Αγροτικά Νοσοκομεία αποστέλλονται στη Στατιστική Υπηρεσία από τα Νοσοκομεία σε ηλεκτρονική μορφή για επεξεργασία και ανάλυση. Επομένως, σε αντίθεση με προηγούμενες χρονιές, οι στατιστικές δεν βασίζονται σε δείγμα αλλά στο σύνολο των επισκέψεων εξωτερικών ασθενών στα Γενικά και Αγροτικά Νοσοκομεία. Επισκέψεις που παρουσίαζαν προβλήματα, π.χ. άνδρες στο γυναικολογικό ή ενήλικες στο παιδιατρικό, κλπ θεωρήθηκαν προβληματικές, δεν λήφθηκαν υπόψη καθόλου παρά μόνο κατά την αναγωγή των «μη προβληματικών» επισκέψεων στο σύνολο.

Για τα Κέντρα Υγείας, χρησιμοποιήθηκε η κατανομή που προέκυψε από τα ηλεκτρονικά στοιχεία του μηχανογραφικού συστήματος για τις επισκέψεις εξωτερικών ασθενών κατά ειδικότητα, φύλο και ηλικία και έγινε αναγωγή στο σύνολο των επισκέψεων κατά ειδικότητα, όπως αυτές δηλώθηκαν από όλα τα κέντρα υγείας στα συνοπτικά έντυπα. Τα κέντρα υγείας που διαθέτουν μηχανογραφικό σύστημα είναι τα ακόλουθα: Α.Κ.Υ Αγλατζιάς, Λακατάμιας, Έγκωμης, Καϊμακλίου, Στροβόλου, Αγίου Δομετίου, Κλήρου, Παλαιχωρίου, Παλαιό Νοσοκομείο Λάρνακας, Α.Κ.Υ Αυγόρου, Ορμήδειας και Λινόπετρας.

#### **4.2 Surgical operations**

Up to 2010 data on surgical operations were collected in the same way as for patients discharged on Stat. Form Med. 25. Only surgical operations for which patients are admitted and then discharged from hospitals are covered. Operations for which no admission is needed are excluded.

For 2011 and 2012, the only available data on operations refer to the total number of operations performed on inpatients and outpatients by speciality.

From 2013 the total number of operations performed on inpatients and outpatients by speciality is presented, as obtained from the summary tables sent from the hospitals. Additionally, selected surgical procedures are presented in tables 22-24, as obtained from the codification performed from hospitals, based on the international classification ICD9-CM. There is no exact correspondence between tables 18-21 and 22-24, hence any comparison should be avoided.

#### **4.3 Out-patient attendances**

From 2010 onwards, the data on out-patient attendances in General and Rural Hospitals are sent to the Statistical Service of Cyprus for further processing and analysis in electronic form. Therefore, for the first time in 2010, the statistics are not based on a sample but on the total out-patient attendances in General and Rural Hospitals. Problematic records, i.e. males visiting gynaecology departments or adults visiting paediatric departments, etc. have been considered as problematic and have only been taken into account for adjusting the “non-problematic” cases into the total.

As regards the Health Centres, the total number of outpatient visits as reported from all the health centers has been distributed by speciality, sex and age according to the percentage distribution obtained from the electronic data extracted from the IT systems. The following health centers own an IT system: H.C Aglatzia, Lakatamia, Egkomi, Kaimakli, Strovolos, Agios Dometios, Klirou, Palaichori, Larnaka Old Hospital H.C. Avgorou, Ormideia and Linopetra.



## 5. ΣΥΣΤΗΜΑΤΑ ΤΑΞΙΝΟΜΗΣΕΩΝ ΠΟΥ ΧΡΗΣΙΜΟΠΟΙΗΘΗΚΑΝ

### 5.1 Ασθένειες

Η κωδικοποίηση των ασθενειών των εσωτερικών και εξωτερικών ασθενών γίνεται σύμφωνα με τη Διεθνή Στατιστική Ταξινόμηση των Ασθενειών και Σχετικών Προβλημάτων Υγείας της Παγκόσμιας Οργάνωσης Υγείας (Δέκατη Αναθεώρηση) σε επίπεδο τριψήφιων κατηγοριών. Τα στοιχεία πινακοποιούνται σύμφωνα με τα 21 Κεφάλαια και τον κατάλογο πινακοποίησης για νοσηρότητα (298 ασθένειες).

### 5.2 Εγχειρήσεις

Οι εγχειρήσεις κωδικοποιούνται σύμφωνα με τη Διεθνή Στατιστική Ταξινόμηση των Επεμβάσεων, Κλινική Τροποποίηση, της Παγκόσμιας Οργάνωσης Υγείας. Τα στοιχεία πινακοποιούνται σύμφωνα με τον κατάλογο των επιλεγμένων χειρουργικών διαδικασιών όπως προτείνεται από την Eurostat.

## 6. ΕΠΕΞΗΓΗΣΗ ΣΥΜΒΟΛΩΝ

..	Δεν ισχύει
...	Στοιχεία μη διαθέσιμα
0	Υποδηλώνει μηδέν
€εκατ.	Εκατομμύρια ευρώ
Συμπ.	Συμπεριλαμβάνει

## 5. CLASSIFICATION SYSTEMS USED

### 5.1 Diseases

Data on the diseases (diagnosis) for in-patients and out-patients are coded according to the International Statistical Classification and Related Health Problems of the World Health Organization (Tenth Revision) at the three-character categories. Statistics are tabulated according to the 21 chapters and the tabulation list for morbidity (298 diseases).

### 5.2 Surgical operations

Surgical operations are coded according to the International Classification of Procedures Clinical Modification of the World Health Organization. Statistics are tabulated according to the surgical procedures shortlist, as suggested from Eurostat.

## 6. EXPLANATION OF SYMBOLS

..	Not applicable
...	Data not available
0	Magnitude zero
€mn	Million euro
Incl.	Including



**ΠΙΝΑΚΕΣ**

**TABLES**



**ΣΥΝΟΠΤΙΚΟΙ ΠΙΝΑΚΕΣ**

**SUMMARY TABLES**



ΣΥΝΟΠΤΙΚΟΣ ΠΙΝΑΚΑΣ Ι. ΔΕΙΚΤΕΣ ΥΓΕΙΑΣ, 1960-2014  
SUMMARY TABLE I. HEALTH INDICATORS, 1960-2014

Δείκτης	1960	1965	1970	1976	1980	1985	1990	1995	2000	2010	2011	2012	2013	2014	Indicator
Άτομα ανά ιατρό	1.440	1.319	1.201	1.042	908	640	483	405	385	344	336	332	313	295	Persons per doctor
Άτομα ανά οδοντίατρο	3.937	3.416	3.494	3.093	2.795	1.798	1.354	1.198	1.121	1.072	1.084	1.059	1.040	1.019	Persons per dentist
Άτομα ανά νοσοκόμο (συμπ. μαιέας)	755	638	491	345	298	251	234	231	237	216	209	215	211	204	Persons per nurse (incl. midwives)
Άτομα ανά νοσοκομειακή κλίνη	217	215	190	162	148	160	170	197	220	280	284	289	293	293	Persons per hospital bed
Νοσοκομειακές κλίνες ανά νοσοκόμο	3,5	3,0	2,6	2,1	2,0	1,6	1,4	1,2	1,1	0,8	0,7	0,7	0,7	0,7	Hospital beds per nurse
Νοσοκομειακές κλίνες ανά 10.000 άτομα	46,0	46,5	52,7	62,1	67,7	62,4	58,8	50,7	45,4	35,7	35,2	34,7	34,1	34,1	Hospital beds per 10.000 persons
Ποσοστό γεννητικότητας ανά 1.000 κατοίκους	25,8	23,2	19,2	18,7	20,4	19,5	18,3	15,2	12,2	11,8	11,3	11,8	10,8	10,9	Birth rate per 1.000 of population
Ποσοστό θνησιμότητας ανά 1.000 κατοίκους	10,7 <sup>1</sup>	10,3	9,8	8,6	9,3	8,5	8,4	7,6	7,7	6,2	6,5	6,6	6,0	6,2	Death rate per 1.000 of population
Ποσοστό βρεφικής θνησιμότητας ανά 1.000 γεννήσεις	40	32	26	13	12	12	11	8,5	5,6	3,2	3,1	3,5	1,6	1,4	Infant mortality rate per 1.000 live births
Συνολικό ποσοστό γονιμότητας	3,51	...	2,54	2,25	2,46	2,38	2,42	2,03	1,64	1,44	1,35	1,39	1,30	1,31	Total fertility rate
Προσδοκώμενη διάρκεια ζωής κατά τη γέννηση:															Life expectancy at birth:
Άντρες	63,6 <sup>2</sup>	...	...	71,9 <sup>3</sup>	72,3 <sup>4</sup>	73,9 <sup>5</sup>	74,1 <sup>6</sup>	75,3 <sup>7</sup>	76,1 <sup>8</sup>	79,0	79,3	78,8	80,0	80,7	Males
Γυναίκες	68,8 <sup>2</sup>	...	...	74,9 <sup>3</sup>	77,0 <sup>4</sup>	77,8 <sup>5</sup>	78,6 <sup>6</sup>	79,8 <sup>7</sup>	81,0 <sup>8</sup>	83,7	83,0	83,2	84,8	84,5	Females

Σημ.: Με βάση τα αποτελέσματα της απογραφής πληθυσμού του Οκτωβρίου 2011, οι διάφοροι δείκτες υγείας για τα χρόνια 2002-2010 έχουν αναθεωρηθεί.  
(1) Αναφέρεται/refers, 1961  
(2) Αναφέρεται/refers, 1948-1950  
(3) Αναφέρεται/refers, 1976-1977  
(4) Αναφέρεται/refers, 1978-1982  
(5) Αναφέρεται/refers, 1983-1987  
(6) Αναφέρεται/refers, 1987-1991  
(7) Αναφέρεται/refers, 1994-1995  
(8) Αναφέρεται/refers, 2000-2001

Note: On the basis of the results of the new census of population (October 2011), the various health indicators for the years 2002-2010 have been revised.

ΣΥΝΟΠΤΙΚΟΣ ΠΙΝΑΚΑΣ ΙΙ. ΔΕΙΚΤΕΣ ΥΓΕΙΑΣ ΚΑΙ ΔΗΜΟΓΡΑΦΙΚΑ ΜΕΓΕΘΗ (επιλεγμένες χώρες), 2013  
 II. HEALTH AND DEMOGRAPHIC INDICATORS (selected countries), 2013

Χώρα	Ιατροί										Προσοδόκωμη				Δαπάνες Υγείας σαν %		Country
	Θερ.Νοσοκ. Κλ.		Μέσος όρος παραμονής ασθενών στα νοσοκ.(μέρες)		Ποσοστά ανά 1.000 κατοίκους		Συνολικό Ποσοστό Γονιμότητας		Ποσοστό Βρεφικής Θνησιμότητας ανά 1.000 γεννήσεις		Προσδοκώμενη διάρκεια ζωής (χρόνια)		Ακαθ. Εγχώρ. Προϊόντος				
	Cur. Care Hosp.beds (1)		Average length of stay in hospitals (days) (a)	Birth (b)	Death (b)	Total Fertility Rate (b)	Infant Mortality Rate per 1.000 live births (b)	Ανδρες	Γυναίκες	Expectation of life at birth (years) (b)	Health Expenditure as % of G.D.P. 2012	Ολικό	Public (a)				
<b>ΚΥΠΡΟΣ(2014)</b>	<b>3,4</b>	<b>3,4</b>	<b>4,9</b> (2)	<b>10,9</b>	<b>6,2</b>	<b>1,3</b>	<b>1,4</b>	<b>80,7</b>	<b>84,5</b>	<b>6,7</b> (6)	<b>3,1</b> (6)	<b>CYPRUS(2014)</b>					
Αυστρία	5,0 (b)	5,4	6,5	9,4	9,4	1,4	3,2	78,8	83,9	11,1	8,4	Austria					
Βέλγιο	3,0	4,0	7,0 (5)	11,2	9,8 (5)	1,8	3,5	77,8 (5)	83,2 (5)	10,9	8,2	Belgium					
Γαλλία	3,1	3,3	5,1 (4)	12,3	8,5 (4)	2,0	3,5	78,8 (4)	85,8 (4)	11,6	9,0	France					
Γερμανία	4,0	5,3	7,7	8,5	11,1	1,4	3,2	78,2	83,1	11,3	8,6	Germany					
Δανία	3,6 (5)	2,5	...	10,0	9,3 (5)	1,7	2,9	78,4 (5)	82,3 (5)	11,0	9,4	Denmark					
Ελλάδα	6,2 (b)	4,0 (4)	5,3 (3b)	8,5	10,5 (5)	1,3 (5)	3,7	78,6 (4)	83,2 (4)	9,3	6,2	Greece					
Ην. Βασίλειο	2,8	2,3	5,9	12,2	8,8 (4)	...	3,9	79,2 (4)	83,1 (4)	9,4 (4b)	7,8 (4b)	Un. Kingdom					
Ιρλανδία	2,7	2,1	5,7	15,0	6,1 (3)	2,0	3,2	78,5 (3)	83,0 (3)	8,9 (4b)	6,0 (4b)	Ireland					
Ισπανία	3,8	2,3	6,1	9,1	8,4	1,3	3,6	80,2	86,2	9,3	6,7	Spain					
Ιταλία	3,9	2,7 (5)	6,8	8,4	10,3 (5)	1,4	3,0	79,8 (5)	84,8 (5)	9,2 (b)	7,1 (b)	Italy					
Λουξεμβούργο	2,8	3,9	7,4	11,3	6,8	1,6	1,6	80,8	84,5	7,2	6,0	Luxembourg					
Ολλανδία	3,3 (b)	3,3 (5)	6,4	10,2	8,4	1,7 (5)	3,3	79,7	83,3	12,1 (4)	10,1	Netherlands					
Πορτογαλλία	4,3 (b)	2,8	7,2	8,0	10,2	1,2	3,1	77,6	84,1	10,2 (4)	6,7 (4)	Portugal					
Σουηδία	4,0 (5)	1,9	5,6 (5)	11,7	9,4	1,9	2,4	80,3	83,9	9,6	7,8	Sweden					
Φινλανδία	3,0	2,8	6,8	10,7	9,5	1,8	2,1	78,2	84,2	9,1	6,8	Finland					
Εσθονία	3,3	3,4	5,5 (b)	10,3	11,4 (4)	1,5	2,7	71,3 (4)	81,4 (4)	5,9	4,6	Estonia					
Λετονία	3,2	3,5	5,8	10,2	14,3 (5)	1,5	7,4	68,9 (5)	79,0 (5)	6,5 (3)	3,9 (3)	Latvia					
Λιθουανία	4,3	5,3	6,3	10,1	13,7 (5)	1,6	4,0	68,5 (5)	79,7 (5)	6,7	4,4	Lithouania					
Μάλτα	3,5	2,6	5,3	9,8	8,2 (5)	1,4	5,3	78,8 (5)	83,1 (5)	8,0	5,0	Malta					
Ουγγαρία	3,2	4,0	5,2 (5)	9,0	12,8	1,3	5,2	72,2	79,2	6,8	4,7	Hungary					
Πολωνία	2,2	4,3	6,7	9,6	10,1	1,3	4,5	73,1	81,3	9,3 (b)	7,9 (b)	Poland					
Σλοβακία	...	4,2	6,2	10,1	9,8 (3)	1,4	6,0	71,8 (3)	79,4 (3)	8,0 (4)	5,6 (4)	Slovak. Republic					

(συνεχ. - cont'd)



ΣΥΝΟΠΤΙΚΟΣ ΠΙΝΑΚΑΣ ΙΙ (συνέχεια). ΔΕΙΚΤΕΣ ΥΓΕΙΑΣ ΚΑΙ ΔΗΜΟΓΡΑΦΙΚΑ ΜΕΓΕΘΗ (επιλεγμένες χώρες), 2013  
SUMMARY TABLE II (cont'd). HEALTH AND DEMOGRAPHIC INDICATORS (selected countries), 2013

Χώρα	Ιατροί	Θερ.Νοσοκ. Κλ.	Μέσος όρος παραμονής ασθενών στα νοσοκ.(μέρες)	Ποσοστά ανά 1000 κατοίκους	Συνολικό Ποσοστό Γονιμότητας	Ποσοστό Βρεφικής Θνησιμότητας ανά 1.000 γεννήσεις	Προσδοκώμενη διάρκεια ζωής (χρόνια)	Δαπάνες Υγείας σαν % Ακαθ. Εγχώρ. Προϊόντος	Country			
	Doctors	Cur. Care Hosp.beds (1)	Rates per 1.000 population	Rates per 1.000 population	Total Fertility Rate (b)	Infant Mortality Rate per 1.000 live births (b)	Expectation of life at birth (years) (b)	Health Expenditure as % of G.D.P. 2012				
	Ανά 1.000 κατοίκους		Αverage length of stay in hospitals (days) (a)	Γεννησιμότητα	Θνησιμότητα	Ανδρες	Γυναίκες	Ολικό	Δημόσιες			
	Per. 1.000 of population (a)		Birth (b)	Death (b)	Mortality Rate (b)	Males	Females	Total (a)	Public (a)			
Σλοβενία	2,6	3,6	6,3	10,6 <sup>(5)</sup>	9,1 <sup>(3)</sup>	1,6	2,3	76,6 <sup>(3)</sup>	83,2 <sup>(3)</sup>	8,9 <sup>(4)</sup>	6,5 <sup>(4)</sup>	Slovenia
Τσεχία	3,7 <sup>(b)</sup>	4,4	6,6 <sup>(b)</sup>	10,2	10,4	1,5	2,9	75,3	81,4	7,6	6,3	Czech Republic
Βουλγαρία	4,0	5,2	...	9,2	15,0 <sup>(5)</sup>	1,5	10,1	70,8 <sup>(4)</sup>	77,9 <sup>(4)</sup>	7,7 <sup>(4)</sup>	4,2 <sup>(4)</sup>	Bulgaria
Ρουμανία	2,6	4,5	6,3	9,3	12,0 <sup>(5)</sup>	1,3 <sup>(3)</sup>	10,5	71,2 <sup>(5)</sup>	78,2 <sup>(5)</sup>	5,6	4,5	Romania

Πηγή:

a. EUROSTAT

b. WHO (Health for All Database)

Σημειώσεις:

<sup>1</sup> Οι θεραπευτικές νοσοκομειακές κλίνες ορίζονται ως οι κλίνες που χρησιμοποιούνται για σύντομο χρόνο παραμονής στα νοσοκομεία, με σχετικά χαμηλό μέσο όρο παραμονής δηλαδή εξαιρούνται οι κλίνες των ψυχιατρικών, γηριατρικών κλινικών κλπ.

<sup>2</sup> Δημόσιος τομέας μόνο, Γενικά και Αγροτικά Νοσοκομεία

<sup>3</sup> 2010

<sup>4</sup> 2011

<sup>5</sup> 2012

<sup>6</sup> 2013

Source:

a. EUROSTAT

b. WHO (Health for All Database)

Notes:

<sup>1</sup> Curative care hospital beds are defined as the beds used for relatively short average length of stay, excluding beds in psychiatric hospitals, geriatric clinics etc.

<sup>2</sup> Public sector only, General and Rural Hospitals

<sup>3</sup> 2010

<sup>4</sup> 2011

<sup>5</sup> 2012

<sup>6</sup> 2013

**ΣΥΝΟΠΤΙΚΟΣ ΠΙΝΑΚΑΣ III. ΣΥΝΟΠΤΙΚΑ ΣΤΟΙΧΕΙΑ ΥΓΕΙΑΣ, 1985-2014**  
**SUMMARY TABLE III. SUMMARY HEALTH DATA, 1985-2014**

	1990	1995	2000	2005	2012	2013	2014	
Επισκέψεις εξωτερικών ασθενών (Δημόσιος τομέας)	1.093.766	1.234.931	1.377.420	1.540.147	2.104.269	2.036.244	1.841.084	Out-patient attendances (Public sector)
Επισκέψεις στα Τμήματα Α' Βοηθειών (Δημόσιος τομέας- Γενικά Νοσοκομεία)	210.604	275.561	311.918	353.993	396.335	338.664	296.079	Casualty attendances  (Public sector - General Hospitals)
Οδοντιατρικές επισκέψεις (Δημόσιος τομέας)	106.223	143.096	295.656	329.686	138.939 <sup>1</sup>	128.343 <sup>1</sup>	111.670 <sup>1</sup>	Dental attendances (Public sector)
Απολυθέντες ασθενείς: Γενικά Νοσοκομεία	41.924	50.185	56.338	57.887	80.369	78.670	78.573	Patients discharged: General Hospitals Athalassa Hospital Rural Hospitals
Νοσοκομείο Αθαλάσσης	433	274	290	312	399	382	663	
Αγροτικά Νοσοκομεία	1.541	1.589	1.721	1.677	1.341	1.499	1.405	
Εγχειρήσεις (Δημόσιος τομέας)	24.091	26.155	33.942	28.832	31.510	33.848	35.262	Surgical operations (Public sector)
Κλίνες:								Beds:
Ολικό	3.405	3.298	3.147	2.847	2.990	2.938	2.912	Total
Δημόσιος (2)	1.940	1.753	1.510	1.445	1.543	1.525	1.527	Public (2)
Ιδιωτικός	1.465	1.545	1.637	1.402	1.447	1.413	1.385	Private
Ποσοστά καταλήψεως κλινών %: (Δημόσιος τομέας)								Bed occupancy rates %: (Public sector)
Γενικά Νοσοκομεία	74,4	80,8	81,4	83,7	77,0	75,5	77,4	General Hospitals
Νοσοκομείο Αθαλάσσης	75,9	64,4	63,9	72,0	63,9	68,1	81,3	Athalassa Hospital
Αγροτικά Νοσοκομεία	37,0	36,5	31,4	31,8	47,5	50,8	47,1	Rural Hospitals
Προσωπικό:								Personnel:
Ιατρικό:								Medical:
Ολικό	1.199	1.607	1.800	1.976	2.630	2.777	2.907	Total
Δημόσιος	371	469	512	599	839	962	956	Public
Ιδιωτικός	828	1.138	1.288	1.377	1.791	1.815	1.951	Private
Οδοντιατρικό:								Dentist:
Ολικό	428	543	619	728	816	829	837	Total
Δημόσιος	36	34	33	40	38	38	40	Public
Ιδιωτικός	392	509	586	688	778	791	797	Private
Νοσηλευτικό								Nursing:
Ολικό	2.478	2.821	2.931	3.235	4.163	4.219	4.304	Total
Δημόσιος	1.858	1.982	2.198	2.560	3.233	3.268	3.244	Public
Ιδιωτικός (3)	620	839	733	675	930	951	1.060	Private (3)
Παραϊατρικό: (Δημόσιος τομέας)	451	544	556	812	1.083	1.078	1.062	Paramedical: (Public sector)

Σημ:

- (1) Από το 2010 δεν περιλαμβάνονται οι επισκέψεις στοματογναθοπροσωποχειρουργικής, γιατί θεωρείται ότι εμπίπτουν στις ιατρικές υπηρεσίες και όχι στις οδοντιατρικές υπηρεσίες.
- (2) Δεν συμπερ. οι κλίνες της Αιμοδιάλυσης, των Πρώτων Βοηθειών, της Θαλασσαιμίας και των Κέντρων Υγείας.
- (3) Μέχρι το 2000 γίνονταν εκτίμηση

Notes:

- (1) As from 2010 the attendances of maxillofacial and oral surgery are not included, since they belong to the Medical Services and not the Dental Services.
- (2) Beds of Dialysis Unit, Casualty, Thalassaemia Deps and Health Centers are excluded.
- (3) Up to 2000 the figures were estimated

ΣΥΝΟΠΤΙΚΟΣ ΠΙΝΑΚΑΣ IV. ΠΛΗΘΥΣΜΟΣ DE JURE ΣΤΟ ΤΕΛΟΣ ΤΟΥ ΧΡΟΝΟΥ ΚΑΤΑ ΟΜΑΔΑ ΗΛΙΚΙΩΝ ΚΑΙ ΦΥΛΟ, 2009-2014  
 SUMMARY TABLE IV. END OF THE YEAR DE JURE POPULATION BY AGE-GROUP AND SEX, 2009-2014

Ομάδα ηλικιών Age-group	2009		2010		2011		2012		2013		2014					
	Αντρες Males	Γυναίκες Females	Ολικό Total	Αντρες Males	Γυναίκες Females	Ολικό Total	Αντρες Males	Γυναίκες Females	Ολικό Total	Αντρες Males	Γυναίκες Females	Ολικό Total				
0 - 4	46,0	23,7	47,6	24,5	23,1	48,9	25,0	23,9	49,7	24,9	23,8	48,0				
5 - 9	43,9	22,6	44,2	22,7	21,5	45,0	23,2	21,8	45,5	23,6	22,2	46,3				
10 - 14	50,9	26,1	49,7	25,4	24,3	48,4	24,7	23,7	46,6	23,1	21,9	45,0				
15 - 19	63,6	32,6	63,7	32,7	31,0	62,2	31,8	30,4	58,6	28,2	26,7	52,9				
20 - 24	68,4	34,7	70,4	35,5	34,9	71,9	36,5	35,4	71,1	34,5	33,0	66,3				
25 - 29	69,5	34,0	71,7	35,1	36,6	75,1	36,8	38,3	75,1	36,1	36,5	71,7				
30 - 34	60,6	28,4	65,3	30,7	34,6	69,6	32,9	36,7	71,2	34,1	37,0	68,2				
35 - 39	58,4	26,8	59,4	27,1	32,3	62,2	28,2	34,0	62,2	28,4	33,8	60,5				
40 - 44	55,4	25,9	56,3	26,1	30,2	58,1	26,7	31,4	59,4	27,2	32,4	57,2				
45 - 49	57,1	27,7	57,3	27,6	29,7	57,9	27,7	30,2	57,6	26,6	30,1	55,0				
50 - 54	52,8	26,1	54,9	27,0	27,9	56,7	27,8	28,9	57,4	28,0	29,4	55,9				
55 - 59	47,2	23,4	47,9	23,8	24,1	48,9	24,2	24,7	49,9	25,2	25,2	50,1				
60 - 64	42,6	20,9	45,0	22,1	22,9	46,8	23,0	23,8	47,2	23,2	24,0	46,9				
65 - 69	32,7	15,8	33,6	16,2	17,4	35,2	17,0	18,2	37,0	17,8	19,2	39,2				
70 - 74	26,9	12,7	28,2	13,4	14,8	29,3	14,0	15,3	30,0	14,3	15,7	30,3				
75 - 79	19,8	8,7	20,4	9,0	11,4	21,1	9,4	11,7	22,0	10,4	12,1	22,9				
80+	23,3	9,5	24,2	9,9	14,3	24,7	10,1	14,6	25,4	10,4	15,0	26,6				
<b>ΣΥΝΟΛΟ TOTAL</b>	<b>819,1</b>	<b>399,6</b>	<b>839,8</b>	<b>408,8</b>	<b>431,0</b>	<b>862,0</b>	<b>419,0</b>	<b>443,0</b>	<b>865,9</b>	<b>421,0</b>	<b>444,9</b>	<b>858,0</b>				
												<b>417,5</b>	<b>440,5</b>	<b>847,0</b>	<b>411,8</b>	<b>435,2</b>

Σημ.: Τα στοιχεία αναφέρονται στις περιοχές που ελέγχει το κράτος.

Note: Data refer to the Government controlled area.

ΣΥΝΟΠΤΙΚΟΣ ΠΙΝΑΚΑΣ V. ΔΑΠΑΝΕΣ ΥΠΗΡΕΣΙΩΝ ΥΓΕΙΑΣ, 2007-2014  
SUMMARY TABLE V. EXPENDITURE ON HEALTH SERVICES, 2007-2014

		€ mm										
Ανάλωση		2007	2008	2009	2010	2011	2012	2013	2014	(1)		
<b>ΤΡΕΧΟΥΣΕΣ ΔΑΠΑΝΕΣ ΔΗΜΟΣΙΟΥ ΤΟΜΕΑ</b>		<b>443,0</b>	<b>503,2</b>	<b>541,9</b>	<b>564,9</b>	<b>592,5</b>	<b>565,9</b>	<b>540,1</b>	<b>448,1</b>	<b>CURRENT EXPENDITURE OF PUBLIC SECTOR</b>		
(1)	Αμοιβές υπαλλήλων	236,5	263,4	280,5	295,7	305,2	294,6	290,6	236,5	(1) Compensation of employees		
(2)	Κοινωνικές εισφορές και παροχές	36,9	49,7	51,0	53,7	53,3	41,2	33,8	24,6	(2) Social benefits		
(3)	Ενδιάμεση Ανάλωση	165,5	185,6	205,3	208,9	223,8	220,7	204,4	178,3	(3) Intermediate consumption		
(4)	Λοιπές τρέχουσες μεταβιβάσεις	4,1	4,5	5,1	6,6	10,2	9,4	11,3	8,7	(4) Other current transfers		
<b>ΤΡΕΧΟΥΣΕΣ ΔΑΠΑΝΕΣ ΙΔΙΩΤΙΚΟΥ ΤΟΜΕΑ</b>		<b>526,5</b>	<b>577,1</b>	<b>601,0</b>	<b>640,4</b>	<b>678,2</b>	<b>698,9</b>	<b>664,3</b>	<b>658,9</b>	<b>CURRENT EXPENDITURE OF PRIVATE SECTOR</b>		
<b>Ιδιωτική Κατανάλωση των Νοικοκυριών</b>		<b>524,6</b>	<b>575,0</b>	<b>598,9</b>	<b>638,3</b>	<b>676,0</b>	<b>696,8</b>	<b>662,2</b>	<b>656,8</b>	<b>Individual Consumption Expenditure, Households</b>		
(1)	Ιατρικά και φαρμακευτικά προϊόντα	127,5	146,9	147,4	153,0	161,5	166,8	158,5	157,2	(1) Medical and pharmaceutical products		
(2)	Θεραπευτικές συσκευές και εξοπλισμός	23,1	26,9	22,2	22,9	24,2	25,0	23,8	23,6	(2) Therapeutic appliances and equipment		
(3)	Υπηρεσίες ιατρών, οδοντιάτρων και συναφών επαγγελματιών	284,7	303,3	322,4	346,8	367,4	378,4	359,6	356,7	(3) Physicians, dentists and other medical services		
(4)	Νοσοκομειακή περίθαλψη	89,3	97,9	106,9	115,6	122,9	126,6	120,3	119,3	(4) Hospital care		
<b>Ιδιωτική Κατανάλωση των Μη Κερδοσκοπικών Οργανισμών</b>		<b>1,9</b>	<b>2,1</b>	<b>2,1</b>	<b>2,1</b>	<b>2,2</b>	<b>2,1</b>	<b>2,1</b>	<b>2,1</b>	<b>Individual Consumption Expenditure, Non Profit Institutions</b>		
<b>ΤΡΕΧΟΥΣΕΣ ΔΑΠΑΝΕΣ ΥΠΗΡΕΣΙΩΝ ΥΓΕΙΑΣ</b>		<b>969,5</b>	<b>1.080,3</b>	<b>1.142,9</b>	<b>1.205,3</b>	<b>1.270,7</b>	<b>1.264,8</b>	<b>1.204,4</b>	<b>1.107,0</b>	<b>CURRENT EXPENDITURE ON HEALTH SERVICES</b>		

(συνέχεια-contin.)

ΣΥΝΟΠΤΙΚΟΣ ΠΙΝΑΚΑΣ V(συνέχεια). ΔΑΠΑΝΕΣ ΥΠΗΡΕΣΙΩΝ ΥΓΕΙΑΣ, 2007-2014  
SUMMARY TABLE V(cont'd). EXPENDITURE ON HEALTH SERVICES, 2007-2014

€ mn

Ανάλυση	2007	2008	2009	2010	2011	2012	2013	2014	Analysis
<b>ΚΕΦΑΛΑΙΟΥΧΙΚΕΣ ΔΑΠΑΝΕΣ</b> Δημόσιες ακαθάριστες κεφαλαίουχικές δαπάνες	36,7	35,0	37,3	31,7	54,5	21,2	25,6	...	<b>CAPITAL FORMATION</b> Public gross capital formation
Ιδιωτικές ακαθάριστες κεφαλαίουχικές δαπάνες	15,4	8,6	10,8	11,3	14,6	12,5	13,5	13,7	Private gross capital formation
<b>ΣΥΝΟΛΟ ΔΑΠΑΝΩΝ</b>	<b>1.006,2</b>	<b>1.115,3</b>	<b>1.180,2</b>	<b>1.237,0</b>	<b>1.325,2</b>	<b>1.286,0</b>	<b>1.230,0</b>	...	<b>TOTAL EXPENDITURE</b>
ΑΚΑΘΑΡΙΣΤΟ ΕΓΧΩΡΙΟ ΠΡΟΙΟΝ	17.327,8	18.768,8	18.423,1	19.062,9	19.486,7	19.468,9	18.064,8	17.393,7	GROSS DOMESTIC PRODUCT
ΠΟΣΟΣΤΟ ΤΡΕΧΟΥΣΩΝ ΔΑΠΑΝΩΝ ΥΓΕΙΑΣ ΣΤΟ Α.ΕΓΧ.Π. %	5,6%	5,8%	6,2%	6,3%	6,5%	6,5%	6,7%	6,4%	PERCENTAGE OF CURRENT HEALTH EXPENDITURE ON G.D.P. %
ΠΟΣΟΣΤΟ ΣΥΝΟΛΙΚΩΝ ΔΑΠΑΝΩΝ ΥΓΕΙΑΣ ΣΤΟ Α.ΕΓΧ.Π. %	5,8%	5,9%	6,4%	6,5%	6,8%	6,6%	6,8%	...	PERCENTAGE OF TOTAL HEALTH EXPENDITURE ON G.D.P. %

Σημ.: (1) Προκαταρκτικά στοιχεία

Note: (1) Provisional data



**ΜΕΡΟΣ Α**

**ΕΣΩΤΕΡΙΚΟΙ ΑΣΘΕΝΕΙΣ**

**PART A**

**IN-PATIENTS**

**Σημειώσεις:** (1) Για τους εσωτερικούς ασθενείς που εισάχθηκαν και απολύθηκαν την ίδια μέρα υπολογίζονται 0 μέρες νοσηλείας.

**Notes:** (1) For in-patients who were admitted and discharged on the same day 0 hospital days are assigned.





**ΠΙΝΑΚΑΣ 1. ΑΠΟΛΥΘΗΝΤΕΣ ΑΣΘΕΝΕΙΣ ΑΠΟ ΤΑ ΓΕΝΙΚΑ ΝΟΣΟΚΟΜΕΙΑ ΚΑΤΑ ΤΜΗΜΑ, 2010-2014**  
**TABLE 1. PATIENTS DISCHARGED FROM GENERAL HOSPITALS BY DEPARTMENT, 2010-2014**

Τμήμα	2010	2011	2012 <sup>1</sup>	2013	2014	Department
Παθολογίας	12.127	12.484	11.815	13.697	11.594	Medical
Καρδιολογίας	6.856	6.664	5.105	3.670	5.341	Cardiology
Εντατική Καρδιολογίας	(2)	(2)	527	509	574	Cardiology Intensive Care Unit
Νεφρολογίας	3.652	1.720	1.792	1.954	2.062	Nephrology
Παιδιατρικής	10.575	10.760	8.661	8.342	8.029	Paediatric
Γυναικολογίας - Μαιευτικής	8.232	8.529	9.213	8.671	8.268	Gynaecology - Obstetrics
Γενικής Χειρουργικής	10.179	9.981	11.439	11.367	11.178	General Surgery
Ορθοπαιδικής	6.365	6.644	6.659	6.529	6.437	Orthopaedic
Ουρολογίας	2.224	2.109	1.614	1.327	1.364	Urology
Νευροχειρουργικής	697	689	672	684	570	Neurosurgery
Παραπληγικό	88	97	151	163	174	Paraplegic
Αγγειοθηρακοχειρουργικό	2.124	1.990	1.072	1.054	1.013	Angiocardi thoracic Surgery
Οφθαλμολογίας	2.747	2.399	2.046	1.595	1.712	Ophthalmology
Ωτορινολαρυγγολογίας	2.015	1.978	1.302	1.104	1.106	E.N.T
Ογκολογίας	1.534	2.697	4.242	3.901	3.964	Oncology
Ψυχιατρικής	665	745	746	745	765	Psychiatric
Πλαστικής Χειρουργικής	337	433	424	413	390	Plastic Surgery
Αιματολογίας	3.387	3.771	4.182	4.679	5.388	Haematology
Στοματογναθοπροσωποχειρουργικό	250	307	329	316	346	Maxillofacial and Oral Surgery
Πυρηνικής Ιατρικής	42	61	80	84	69	Nuclear Medicine
Πνευμονολογίας	879 <sup>3</sup>	1.243 <sup>3</sup>	2.126 <sup>3</sup>	1.782 <sup>3</sup>	2.171 <sup>3</sup>	Pneumology
Μεταμοσχευτικό	..	140	175	161	140	Transplant
Αγγειογραφικό	..	..	708	845	871	Angiography
Υγιή Νεογνά	..	..	256	290	266	Healthy Newborns
Τμήμα Ενδοσκοπιακής Νοσηλείας - Παιδονυχιατρική	..	..	...	58	93	Hospitalization Section - Paedopsychiatry
Παιδοογκολογικός	(4)	(4)	358	264	191	Paedooncology
Παιδοχειρουργικός	(4)	(4)	1.504	1.456	1.493	Paedodurgery
Εντατική Παιδών	(4)	(4)	104	62	60	Intensive Care of Children
Εντατική Νεογνών	(4)	(4)	1.375	1.324	1.352	Newborns Intensive Care
Μονάδα Εντατικής Θεραπείας	(2)	(2)	1.692	1.624	1.592	Intensive Care Unit
<b>ΣΥΝΟΛΟ</b>	<b>74.975</b>	<b>75.441</b>	<b>80.369</b>	<b>78.670</b>	<b>78.573</b>	<b>TOTAL</b>

Σημειώσεις:

(1) Διακοπή χρονοσειρές λόγω αλλαγής στη μεθοδολογία από το 2012

(2) Περιλαμβάνονται στο τμήμα Καρδιολογίας

(3) Περιλαμβάνεται το τμήμα Ισγενών Λοιμώξεων

(4) Περιλαμβάνονται στο τμήμα Παιδιατρικής

Note:

(1) Break in series due to changes in the methodology from 2012

(2) Included in the Cardiology Department

(3) HIV-AIDS department is included

(4) Included in the Paediatrics Department

**ΠΙΝΑΚΑΣ 2. ΑΠΟΛΥΘΕΝΤΕΣ ΑΣΘΕΝΕΙΣ ΚΑΤΑ ΝΟΣΟΚΟΜΕΙΟ ΚΑΙ ΤΜΗΜΑ, 2014**  
**TABLE 2. PATIENTS DISCHARGED BY HOSPITAL AND DEPARTMENT, 2014**

Τμήμα	Γενικό Λευκωσίας Lefkousia General	Αρχιεπ. Μακαρίου Γ΄ Λευκωσία Archbishop Makariou III Lefkousia	Γενικό Λάρνακας Μακάριος Γ΄ Larnaka General	Γενικό Αμμοχώστου Ammochostos General	Γενικό Λεμεσού Lemesos General	Γενικό Πάφου Pafos General	Department
Παθολογίας	11.594	3.439	1.545	1.079	4.265	1.266	Medical
Καρδιολογίας	5.341	1.722	643	..	1.985	991	Cardiology
Εντατική Καρδιολογίας	574	574	..	..	(4)	..	Cardiology Intensive Care Unit
Νεφρολογίας	2.062	907	309	..	846	..	Nephrology
Παιδιατρικής	8.029	..	2.381	607	2.681	1.092	Paediatric
Γυναικολογίας - Μαιευτικής	8.268	..	3.335	618	2.164	898	Gynaecology - Obstetric
Γενικής Χειρουργικής	11.178	3.420	1.890	1.119	2.748	2.001	General Surgery
Ορθοπαιδικής	6.437	2.234	1.691	(3)	1.419	1.093	Orthopaedic
Ουρολογίας	1.364	1.364	(3)	..	(5)	(3)	Urology
Νευροχειρουργικής	570	570	..	..	..	..	Neurosurgery
Παραπληγικό	174	174	..	..	..	..	Paraplegic
Αγγειοκαρδιοθωρακοχειρουργικής	1.013	1.013	..	..	..	..	Angio-Cardio-Thoracic-Surgery
Οφθαλμολογίας	1.712	..	1.712	..	(1)	(2)	Ophthalmology
Ωτορινολαρυγγολογίας	1.106	1.106	(2)	..	(3)	(3)	E.N.T.
Ογκολογίας	3.964	2.015	..	..	1.949	..	Oncology
Ψυχιατρικής	765	519	..	..	246	..	Psychiatric
Πλαστικής Χειρουργικής	390	390	..	..	..	..	Plastic Surgery
Αιματολογικό	5.388	3.693	..	..	1.695	..	Haematology
Στοματογναθοπροσωποχειρουργικής	346	346	..	..	..	..	Maxillofacial and Oral Surgery
Πυρηνικής Ιατρικής	69	69	..	..	..	..	Nuclear Medicine

(συνέχεια-contin'd)

**ΠΙΝΑΚΑΣ 2 (συνέχεια). ΑΠΟΛΥΘΗΝΤΕΣ ΑΣΘΕΝΕΙΣ ΚΑΤΑ ΝΟΣΟΚΟΜΕΙΟ ΚΑΙ ΤΜΗΜΑ, 2014**  
**TABLE 2 (cont'd). PATIENTS DISCHARGED BY HOSPITAL AND DEPARTMENT, 2014**

Τμήμα	Αρχ.Πε.						Department
	Γενικό Λευκωσίας Lefkosa General	Μακαρίου Γ' Λεωκωσία Archbishop Makarion III Lefkosa	Γενικό Λάρνακας Μακάριος Γ' Larnaka General	Γενικό Αμμοχώστου Ammochostos General	Γενικό Λεμεσού Lemesos General	Γενικό Πάφου Pafos General	
Πνευμονολογίας	1.531	..	282 <sup>(6)</sup>	..	(1)	358	Pneumonology
Μεταμοσχευτικό	140	..	..	..	..	..	Transplant
Αγγειογραφικό	871	..	..	..	..	..	Angiography
Υγιή Νεογνά	266	..	..	266	..	..	Healthy Newborns
Τμήμα Ενδοσσοκομειακής Νοσηλείας - Παιδογυγνατρική	93	93	..	..	..	..	Hospitalization Section - Paedopsychiatry
Παιδοογκολογικός	191	191	..	..	..	..	Paedooncology
Παιδοχειρουργικός	1.493	1.493	..	..	..	..	Paedosurgery
Εντατική παιδών	60	60	..	..	..	..	Intensive Care of Children
Εντατική νεογνών	1.352	831	..	..	521	..	Newborns Intensive Care
Μονάδα Εντατικής Θεραπείας	1.592	170	339	273	457	353	Intensive Care Unit
<b>ΣΥΝΟΛΟ ΑΣΘΕΝΩΝ</b>	<b>78.573</b>	<b>26.267</b>	<b>9.220</b>	<b>3.962</b>	<b>20.976</b>	<b>8.052</b>	<b>TOTAL PATIENTS</b>
%	<b>100,0</b>	<b>33,4</b>	<b>12,8</b>	<b>5,0</b>	<b>26,7</b>	<b>10,2</b>	%

Σημ.: (1) Περιλαμβάνονται στο Τμήμα Παθολογίας  
(2) Περιλαμβάνονται στο Τμήμα Ορθοπαιδικής  
(3) Περιλαμβάνονται στο Τμήμα Γενικής Χειρουργικής  
(4) Περιλαμβάνονται στο Τμήμα Καρδιολογίας  
(5) Περιλαμβάνονται στο Τμήμα Ογκολογίας  
(6) Περιλαμβάνεται το Τμήμα Ιογενών Λοιμώξεων

Note: (1) Included to Medical Department  
(2) Included to Orthopaedic Department  
(3) Included to General Surgery Department  
(4) Included to Cardiology Department  
(5) Included to Oncology Department  
(6) HIV-AIDS department is included

**ΠΙΝΑΚΑΣ 3. ΚΑΙΝΕΣ ΚΑΤΑ ΝΟΣΟΚΟΜΕΙΟ ΚΑΙ ΤΜΗΜΑ, 2014**  
**TABLE 3. BEDS BY HOSPITAL AND DEPARTMENT, 2014**

Τμήμα	(Τέλος του χρόνου-End of the year)									
	Γενικό Λευκοσίαις Lefkosia General	Αρχιεπ. Μακαρίου Γ' Λευκοσία Archbishop Makariow III Lefkosia	Γενικό Λάρνακας Μακάριος Γ' Lamaka General	Γενικό Αμμοχώστου Ammochostos General	Γενικό Λεμεσού Lemesos General	Γενικό Πάφου Pafos General	Department			
<b>ΟΛΙΑ ΤΑ ΤΜΗΜΑΤΑ</b>	<b>447</b>	<b>203</b>	<b>165</b>	<b>74</b>	<b>329</b>	<b>126</b>	<b>ALL DEPARTMENTS</b>			
Παθολογίας	60	..	20	20	64	20	Medical			
Καρδιολογίας	30	..	10	(4)	38	12	Cardiology			
Εντατική Καρδιολογικής Μονάδας	13	..	..	..	..	..	Cardiology Intensive Unit			
Νεφρολογίας	16	..	6	..	16	(4)	Nephrology			
Παιδιατρικής	..	36	25	16	32	18	Paediatric			
Γυναικολογίας	..	62	24	12	30	14	Gynaecology			
Μαιευτικής	..	..	..	..	..	..	Obstetric			
Γενικής Χειρουργικής	50	..	32	20	36	24	General Surgery			
Ορθοπαιδικής	58	..	30	..	28	24	Orthopaedic			
Ουρολογίας	24	..	(5)	..	(1)	(5)	Urology			
Νευροχειρουργικής	20	..	..	..	..	..	Neurosurgery			
Παραπληγικό	20	..	..	..	..	..	Paraplegic			
Αγγειοκαρδιοθωρακοχειρουργικής	26	..	..	..	..	..	Angio-Cardio-Thoracic Surgery			
Οφθαλμολογίας	..	7	(2)	..	(4)	(2)	Ophthalmology			
Ωτορινολαρυγγολογίας	16	..	(2)	..	(5)	(5)	E.N.T.			
Ογκολογίας	18	..	..	..	26	..	Oncology			
Ψυχιατρικής	22	..	..	..	24	..	Psychiatric			
Πλαστικής Χειρουργικής	10	..	..	..	..	..	Plastic Surgery			
Αιματολογικό	10	..	..	..	14	..	Haematology			
Στοματογναθοπροσωποχειρουργικής	6	..	..	..	..	..	Maxillofacial and Oral Surgery			
Πυρηνικής Ιατρικής	2	..	..	..	..	..	Nuclear Medicine			

(συνέχεια-cont'd)

**ΠΙΝΑΚΑΣ 3 (συνέχεια). ΚΑΙΝΕΣ ΚΑΤΑ ΝΟΣΟΚΟΜΕΙΟ ΚΑΙ ΤΜΗΜΑ, 2014**  
**TABLE 3 (cont'd). BEDS BY HOSPITAL AND DEPARTMENT, 2014**

Τμήμα	(Τέλος του χρόνου-End of the year)										
	Γενικό Λευκωσίας Lefkosa General	Αρχιεπ. Μακαρίου Γ' Λευκωσία Archbishop Makarios III Lefkosa	Γενικό Λάρνακας Μακάριος Γ' Λάρνακα General Makarios III	Γενικό Αμμοχώστου Amochostos General	Γενικό Λεμεσού Lemesos General	Γενικό Πάφου Pafos General	Department				
Πνευμονολογίας	20	..	6	..	(4)	6	Pneumonology				
Μεταμοσχευτικό	4	..	..	..	..	..	Transplant				
Αγγειογραφικό	5	..	..	..	..	..	Angiography				
Τμήμα Ενδονοσοκομειακής Νοσηλείας - Παιδονυχιατρικό	..	8	..	..	..	..	Hospitalization Section - Paedopsychiatry				
Παιδοογκολογικό	..	14	..	..	..	..	Paedoncology				
Παιδιαχειρουργικό	..	16	..	..	..	..	Paedosurgery				
Εντατικής Παίδων	..	12	..	..	..	..	Intensive Care of Children				
Εντατικής Νεογνών	..	48	..	..	10	..	Newborns Intensive Care				
Μονάδας Εντατικής Θεραπείας	17	..	12	6	11	8	Intensive Care Unit				
<b>ΑΙΜΟΔΙΑΛΥΣΗ</b>	<b>27</b>	<b>..</b>	<b>14</b>	<b>7</b>	<b>24</b>	<b>10</b>	<b>DIALYSIS UNIT</b>				
<b>ΠΡΩΤΕΣ ΒΟΗΘΕΙΕΣ</b>	<b>20</b>	<b>..</b>	<b>6</b>	<b>17</b>	<b>17</b>	<b>4</b>	<b>CASUALTY</b>				
<b>ΘΑΛΑΣΣΑΙΜΙΑ</b>	<b>..</b>	<b>14</b>	<b>19</b>	<b>..</b>	<b>30</b>	<b>13</b>	<b>THALASSAEMIA</b>				
<b>ΣΥΝΟΛΟ</b>	<b>494</b>	<b>217</b>	<b>204</b>	<b>98</b>	<b>400</b>	<b>153</b>	<b>TOTAL</b>				

Σημ.: (1) Περιλαμβάνονται στο Τμήμα Ογκολογίας  
 (2) Περιλαμβάνονται στο Τμήμα Ορθοπαιδικής  
 (3) Στο Γενικό Αμμοχώστου υπάρχουν 9 "κλίνες" στο τμήμα Νεογνών, όπου παραμένουν τα υγιή νεογνά. Δεν παρουσιάζονται σε αυτό τον πίνακα λόγω του ότι πρόκειται για διαφορετικού τύπου κλίνες.  
 (4) Περιλαμβάνονται στο Τμήμα Παθολογίας  
 (5) Περιλαμβάνονται στο Τμήμα Χειρουργικής

Note: (1) Included to Oncology Department  
 (2) Included to Orthopaedic Department  
 (3) In Ammochostos General there are 9 "beds" in Newborn Department, referring to the healthy newborns. These are not presented on this table, since they are beds of different type.  
 (4) Included in the Pathology Department.  
 (5) Included in the General Surgery Department.

ΠΙΝΑΚΑΣ 4. ΙΔΙΩΤΙΚΕΣ ΚΛΙΝΙΚΕΣ ΚΑΤΑ ΕΠΑΡΧΙΑ, ΑΡΙΘΜΟ ΚΛΙΝΩΝ ΚΑΙ ΠΡΟΣΩΠΙΚΟ, 2013-2014  
 TABLE 4. PRIVATE CLINICS BY DISTRICT, NUMBER OF HOSPITAL BEDS AND PERSONNEL, 2013-2014

Επαρχία	(Τέλος του χρόνου-End of year)						District				
	Σύνολο Νοσηλευτηρίων Number of Hospitals/Clinics		Σύνολο κλινών Number of beds		Σύνολο Νοσηλευτών Number of nurses			Σύνολο Μαιών Number of midwives		Σύνολο Βοηθητικού Προσωπικού Number of ancillary staff	
	2013	2014	2013	2014	2013 <sup>1</sup>	2014		2013	2014	2013	2014
Λευκωσία	22	22	499	481	378	432	30	34	41	37	Lefkosia
Αμμόχωστος	4	4	102	102	48	51	0	0	4	4	Ammochostos
Λάρνακα	13	13	187	189	91	99	8	6	10	8	Larnaka
Λεμεσός	24	24	426	421	284	313	20	21	32	31	Lemesos
Πάφος	10	10	199	192	89	101	3	3	10	8	Pafos
<b>Σύνολο</b>	<b>73</b>	<b>73</b>	<b>1.413</b>	<b>1.385</b>	<b>890</b>	<b>996</b>	<b>61</b>	<b>64</b>	<b>97</b>	<b>88</b>	<b>Total</b>

Σημ: (1) Περιλαμβάνεται 1 νοσηλευτικός λειτουργός της ψυχιατρικής νοσηλευτικής

Note: (1) 1 nursing officer of the psychiatric nursing is included

**ΠΙΝΑΚΑΣ 5. ΑΠΟΛΥΣΕΙΣ ΑΣΘΕΝΩΝ ΑΠΟ ΤΑ ΝΟΣΗΛΕΥΤΗΡΙΑ ΤΟΥ ΙΔΙΩΤΙΚΟΥ ΤΟΜΕΑ ΚΑΤΑ ΕΠΙΡΧΙΑ, 2013-2014**  
**TABLE 5. DISCHARGES FROM THE HEALTH INSTITUTIONS OF THE PRIVATE SECTOR BY DISTRICT, 2013-2014**

Επαρχία	Αρ. απολύσεων εσωτερικών <sup>1</sup> ασθενών Number of inpatient discharges		Αριθμός ημερών νοσηλείας εσωτερικών ασθενών Number of hospital days of inpatients		Αρ. ημερήσιων ασθενών Number of day cases		Αρ. θανάτων <sup>2</sup> Number of deaths		District
	2013	2014	2013	2014	2013	2014	2013	2014	
	Λευκωσία	23.943	28.576	61.528	62.733	11.209	9.904	409	
Αμμόχωστος	4.779	4.395	9.065	7.632	585	873	21	12	Ammochostos
Λάρνακα	3.270	5.684	17.973	16.848	1.912	2.657	33	35	Larnaka
Λεμεσός	19.235	23.822	49.009	47.713	5.739	6.128	71	89	Lemesos
Πάφος	7.023	5.766	13.231	14.069	1.983	1.523	61	73	Pafos
<b>Σύνολο</b>	<b>58.250</b>	<b>68.243</b>	<b>150.806</b>	<b>148.995</b>	<b>21.428</b>	<b>21.085</b>	<b>595</b>	<b>649</b>	<b>Total</b>

(Τέλος του χρόνου-End of year)

Σημειώσεις:

(1) Περιλαμβάνονται οι ημερήσιοι ασθενείς

(2) Οι ασθενείς που απεβίωσαν περιλαμβάνονται και στον αριθμό απολύσεων εσωτερικών ασθενών.

Notes:

(1) Included are the day cases

(2) The deceased are included in the number of inpatient discharges.

**ΠΙΝΑΚΑΣ 6. ΠΟΣΟΣΤΑ ΚΑΤΑΛΗΨΗΣ ΚΑΙΝΩΝ ΚΑΤΑ ΤΜΗΜΑ ΚΑΙ ΝΟΣΟΚΟΜΕΙΟ, 2014**  
**TABLE 6. BED OCCUPANCY RATES BY DEPARTMENT AND HOSPITAL, 2014**

Τμήμα	Γενικό Λευκωσίας Lefkosa General	Αρχιεπ. Μακαρίου Γ' Λευκωσία Archbishop Makarios III Lefkosa	Γενικό Λάρνακας Μακάριος Γ' Larnaka General	Γενικό Αμμοχώστου Ammochostou	Γενικό Λεμεσού Lemesos General	Γενικό Πάφου Pafos General	Department
Παθολογίας	98,3	..	96,7	81,1	91,3	97,7	Medical
Καρδιολογίας	91,2	..	87,5	(1)	69,4	78,5	Cardiology
Εντατική Καρδιολογίας	58,7	..	..	..	(4)	..	Cardiology Intensive Care Unit
Νεφρολογίας	87,0	..	88,1	..	75,8	..	Nephrology
Παιδιατρικής	..	62,5	40,2	31,5	43,3	38,0	Paediatric
Γυναικολογίας	..	60,9	52,9	49,7	66,6	64,2	Gynaecology
Μαιευτικής	..	..	..	..	..	..	Obstetric
Γενικής Χειρουργικής	89,7	..	61,5	79,4	57,9	78,4	General Surgery
Ορθοπαιδικής	88,4	..	76,3	(3)	94,5	75,7	Orthopaedic
Ουρολογίας	93,0	..	(3)	..	(5)	(3)	Urology
Νευροχειρουργικής	101,4	..	..	..	..	..	Neurosurgery
Παρασπληνικό	95,5	..	..	..	..	..	Paraplegic
Αγγειοκαρδιοθωρακοχειρουργικής	113,3	..	..	..	..	..	Angio-Cardio-Thoracic-Surgery
Οφθαλμολογίας	..	59,2	(2)	..	(1)	(2)	Ophthalmology
Ωτορινολαρυγγολογίας	72,5	..	(2)	..	(3)	(3)	E.N.T.
Ογκολογίας	114,2	..	..	..	100,7	..	Oncology
Ψυχιατρικής	61,5	..	..	..	47,8	..	Psychiatric
Πλαστικής Χειρουργικής	91,9	..	..	..	..	..	Plastic Surgery
Αιματολογικό	135,3	..	..	..	74,4	..	Haematology
Στοματογναθοπροσωποχειρουργικής	65,3	..	..	..	..	..	Maxillofacial and Oral Surgery
Πυρηνικής Ιατρικής	24,7	..	..	..	..	..	Nuclear Medicine

(συνέχεια-contin'd)



ΠΙΝΑΚΑΣ 6 (συνέχεια). ΠΟΣΟΣΤΑ ΚΑΤΑΛΗΨΕΩΣ ΚΑΙΝΩΝ ΚΑΤΑ ΤΜΗΜΑ ΚΑΙ ΝΟΣΟΚΟΜΕΙΟ, 2014  
TABLE 6 (cont'd). BED OCCUPANCY RATES BY DEPARTMENT AND HOSPITAL, 2014

Τμήμα	Γενικό Λευκοσίος Lefkosia General	Αρχιεπ. Μακαρίου Γ' Λευκοσία Archbishop Makarios III Lefkosia	Γενικό Λάρνακας Μακάριος Γ' Larnaka General Makarios III	Γενικό Αμμοχώστου General Ammochostou	Γενικό Λεμεσού Lemesos General	Γενικό Πάφου Pafos General	Department
Πνευμονολογίας	89,2	..	89,5	..	..	74,0	Pneumology
Μεταμοσχευτικό	78,7	..	..	..	..	..	Transplant
Αγγειογραφικό	79,3	..	..	..	..	..	Angiography
Τμήμα Ενδοσσοκομειακής Νοσηλείας - Παιδοψυχιατρικό	..	74,8	..	..	..	..	Hospitalization Section - Paedopsychiatry
Παιδοογκολογικός	..	72,3	..	..	..	..	Paedooncology
Παιδοχειρουργικός	..	53,9	..	..	..	..	Paedosurgery
Εντατική περίθαλψη	..	104,0	..	..	..	..	Intensive Care of Children
Εντατική νεογνών	..	84,0	..	..	52,4	..	Newborns Intensive Care
Μονάδα Εντατικής Θεραπείας	55,6	..	46,8	42,7	80,7	41,5	Intensive Care Unit
<b>ΣΥΝΟΛΟ</b>	<b>90,0</b>	<b>69,9</b>	<b>66,5</b>	<b>61,7</b>	<b>76,3</b>	<b>71,1</b>	<b>TOTAL</b>

Σημ: (1) Περιλαμβάνονται στις μέρες νοσηλείας του τμήματος Παθολογίας

(2) Περιλαμβάνονται στις μέρες νοσηλείας του τμήματος Ορθοπαιδικής

(3) Περιλαμβάνονται στις μέρες νοσηλείας του τμήματος Χειρουργικής

(4) Περιλαμβάνονται στις μέρες νοσηλείας της Καρδιολογίας

(5) Περιλαμβάνονται στις μέρες νοσηλείας της Ογκολογίας

Note: (1) The hospital days are included in the Medical department.

(2) The hospital days are included in the Orthopaedic department.

(3) The hospital days are included in the General Surgery department.

(4) The hospital days are included in the Cardiology.

(5) The hospital days are included in the Oncology.

ΠΙΝΑΚΑΣ 7. ΕΙΣΑΧΘΕΝΤΕΣ ΚΑΙ ΑΠΟΛΥΘΕΝΤΕΣ ΑΣΘΕΝΕΙΣ, ΚΑΙΝΕΣ ΚΑΙ ΠΟΣΟΣΤΑ ΚΑΤΑΛΗΨΕΩΣ ΚΑΙΝΩΝ ΚΑΤΑ ΕΙΔΙΚΟ/ΑΓΡΟΤΙΚΟ ΝΟΣΟΚΟΜΕΙΟ, 2012-2014

TABLE 7. PATIENTS ADMITTED AND DISCHARGED, BEDS AND BED OCCUPANCY RATES BY SPECIAL/RURAL HOSPITAL, 2012-2014

Ειδικό/ Αγροτικό Νοσοκομείο	Κλίνες Beds	Εισαχθέντες ασθενείς Patients admitted			Απολυθέντες ασθενείς Patients discharged			Ποσοστό καταλήψεως κλινών Bed occupancy rate %			Special/ Rural Hospital
		2012	2013	2014	2012	2013	2014	2012	2013	2014	
	31.12.14										
<b>ΕΙΔΙΚΑ ΝΟΣΟΚΟΜΕΙΑ</b>											
Νοσοκομείο Αθλάσσας	132	410	386	710	399	382	663	63,9	68,1	81,3	<b>SPECIAL HOSPITALS</b> Athalassa Hospital
<b>ΑΓΡΟΤΙΚΑ ΝΟΣΟΚΟΜΕΙΑ</b>											
Κυπερούντζα	40	1002	1115	1019	997	1060	1026	49,3	52,0	48,7	<b>RURAL HOSPITALS</b> Kyperounda
Πόλη	11	346	342	380	344	439	379	97,0	46,2	41,2	<b>RURAL HOSPITALS</b> Poli
<b>ΣΥΝΟΛΟ</b>	<b>183</b>	<b>1.758</b>	<b>1.843</b>	<b>2.109</b>	<b>1.740</b>	<b>1.881</b>	<b>2.068</b>	<b>..</b>	<b>..</b>	<b>..</b>	<b>TOTAL</b>

**ΠΙΝΑΚΑΣ 8. ΑΠΟΛΥΘΕΝΤΕΣ ΑΣΘΕΝΕΙΣ ΑΠΟ ΤΑ ΓΕΝΙΚΑ ΝΟΣΟΚΟΜΕΙΑ ΚΑΤΑ ΚΑΤΗΓΟΡΙΑ ΑΣΘΕΝΕΙΩΝ, 2011-2014**  
**TABLE 8. PATIENTS DISCHARGED FROM GENERAL HOSPITALS BY DISEASE CATEGORY, 2011-2014**

ICD-10 Κατηγορία Κατάλογος τριψήφων κατηγοριών Cate- gory character categories	Κατηγορία ασθενειών	2011		2012		2013		2014		Disease category
		Ap. No.	%	Ap. No.	%	Ap. No.	%	Ap. No.	%	
I	A00-B99 Βεβαιωμένες λοιμώξεις και παρασιτικές ασθένειες	1.515	2,0	1.487	1,9	2.225	2,8	2.841	3,6	Certain infectious and parasitic diseases
II	C00-D48 Νεοπλασμάτα	4.114	5,4	4.623	5,8	8.807	11,2	10.984	14,0	Neoplasms
III	D50-D89 Ασθένειες του αίματος και των αιμοποιητικών οργάνων και ορισμένες διαταραχές που αφορούν το μηχανισμό άμυνας	584	0,8	637	0,8	1.188	1,5	1.746	2,2	Diseases of the blood and blood-forming organs and certain disorders involving the immune mechanism
IV	E00-E90 Ασθένειες των ενδοκρινών αδένων, της θρέψης και του μεταβολισμού	1.125	1,5	1.132	1,4	1.473	1,9	1.677	2,1	Endocrine, nutritional and metabolic diseases
V	F00-F99 Διανοητικές διαταραχές και διαταραχές στη συμπεριφορά	57	0,1	33	0,0	359	0,5	840	1,1	Mental and behavioural disorders
VI	G00-G99 Ασθένειες του νευρικού συστήματος	884	1,2	1.020	1,3	935	1,2	1.504	1,9	Diseases of the nervous system
VII	H00-H59 Ασθένειες των οφθαλμών και εξαρτημάτων	1.675	2,2	1.600	2,0	2.047	2,6	2.646	3,4	Diseases of the eye and adnexa
VIII	H60-H95 Ασθένειες του ωτός και της μαστοειδούς απόφυσης	203	0,3	189	0,2	242	0,3	270	0,3	Diseases of the ear and mastoid process
IX	I00 - I99 Ασθένειες του κυκλοφορικού συστήματος	3.919	5,2	3.908	4,9	6.048	7,7	7.766	9,9	Diseases of the circulatory system
X	J00 - J99 Ασθένειες του αναπνευστικού συστήματος	4.280	5,7	3.812	4,7	4.999	6,4	6.415	8,2	Diseases of the respiratory system
XI	K00-K93 Ασθένειες του πεπτικού συστήματος	5.494	7,3	4.952	6,2	5.730	7,3	6.968	8,9	Diseases of the digestive system
XII	L00-L99 Ασθένειες του δέρματος και του υποδόριου ιστού	793	1,0	772	1,0	872	1,1	978	1,2	Diseases of the skin and subcutaneous tissue
XIII	M00-M99 Ασθένειες του μυοσκελετικού συστήματος και του συνδετικού ιστού	1.545	2,0	1.455	1,8	1.934	2,5	2.182	2,8	Diseases of the musculoskeletal system and connective tissue

(συνέχεια-cont'd)

**ΠΙΝΑΚΑΣ 8 (συνέχεια). ΑΠΟΛΥΘΕΝΤΕΣ ΑΣΘΕΝΕΙΣ ΑΠΟ ΤΑ ΓΕΝΙΚΑ ΝΟΣΟΚΟΜΕΙΑ ΚΑΤΑ ΚΑΤΗΓΟΡΙΑ ΑΣΘΕΝΕΙΩΝ, 2011-2014**  
**TABLE 8 (cont'd). PATIENTS DISCHARGED FROM GENERAL HOSPITALS BY DISEASE CATEGORY, 2011-2014**

ICD-10 Κατηγορία γγορία Cate- gory	Κατηγορία ασθενειών List of three- character categories	2011		2012		2013		2014		Disease category
		Ap. No.	%	Ap. No.	%	Ap. No.	%	Ap. No.	%	
XIV	N00-N99	4.135	5,5	3.616	4,5	4.898	6,2	5.831	7,4	Diseases of the genitourinary system
XV	000 - 099	4.669	6,2	4.490	5,6	4.789	6,1	5.142	6,5	Pregnancy, childbirth and the puerperium
XVI	P00-P96	1.232	1,6	1.110	1,4	1.081	1,4	1.385	1,8	Certain conditions originating in the perinatal period
XVII	Q00-Q99	382	0,5	288	0,4	362	0,5	488	0,6	Congenital malformations, deformations and chromosomal abnormalities
XVIII	R00-R99	3.216	4,3	3.451	4,3	4.867	6,2	5.622	7,2	Symptoms, signs and abnormal clinical and laboratory findings, not elsewhere classified
XIX	S00-T98	6.163	8,1	5.720	7,1	7.319	9,3	8.263	10,5	Injury, poisoning and certain other consequences of external causes
XXI	Z00-Z99	1.345	1,8	1.288	1,6	782	1,0	871	1,1	Factors influencing health status and contact with health services
	Δεν δηλώθηκε	28.298	37,4	34.786	43,3	17.713	22,5	4.154	5,3	Not stated
	<b>ΟΛΕΣ ΟΙ ΚΑΤΗΓΟΡΙΕΣ ΑΣΘΕΝΕΙΩΝ</b>	<b>75.628</b>	<b>100,0</b>	<b>80.369</b>	<b>100,0</b>	<b>78.670</b>	<b>100,0</b>	<b>78.573</b>	<b>100,0</b>	<b>ALL DISEASE CATEGORIES</b>

**ΠΙΝΑΚΑΣ 9. ΑΠΟΛΥΘΕΝΤΕΣ ΑΣΘΕΝΕΙΣ ΑΠΟ ΤΑ ΑΓΡΟΤΙΚΑ ΝΟΣΟΚΟΜΕΙΑ ΚΑΤΑ ΚΑΤΗΓΟΡΙΑ ΑΣΘΕΝΕΙΩΝ, 2011-2014**  
**TABLE 9. PATIENTS DISCHARGED FROM RURAL HOSPITALS BY DISEASE CATEGORY, 2011-2014**

ICD-10 Κατηγορία Κατάλογος τριψήφων κατηγοριών List of three- character categories	Κατηγορία ασθενειών	2011		2012		2013		2014		Disease category
		Ap. No.	%	Ap. No.	%	Ap. No.	%	Ap. No.	%	
I	A00-B99 Βεβαιωμένες λοιμώξεις και παρασιτικές ασθένειες	15	1,1	48	3,6	60	4,0	84	6,0	Certain infectious and parasitic diseases
II	C00-D48 Νεοπλάσματα	36	2,7	51	3,8	39	2,6	33	2,3	Neoplasms
III	D50-D89 Ασθένειες του αίματος και των αιμοποιητικών οργάνων και ορισμένες διαταραχές που αφορούν το μηχανισμό άμυνας	17	1,3	33	2,5	84	5,6	141	10,0	Diseases of the blood and blood-forming organs and certain disorders involving the immune mechanism
IV	E00-E90 Ασθένειες των ενδοκρινών αδένων, της θρέψεως και του μεταβολισμού	21	1,6	56	4,2	68	4,5	104	7,4	Endocrine, nutritional and metabolic diseases
V	F00-F99 Διανοητικές διαταραχές και διαταραχές στη συμπεριφορά	2	0,2	7	0,5	12	0,8	9	0,6	Mental and behavioural disorders
VI	G00-G99 Ασθένειες του νευρικού συστήματος	6	0,5	13	1,0	22	1,5	14	1,0	Diseases of the nervous system
VII	H00-H59 Ασθένειες των οφθαλμών και εξαρτημάτων	0	0,0	1	0,1	0	0,0	0	0,0	Diseases of the eye and adnexa
VIII	H60-H95 Ασθένειες του ωτός και της μαστοειδούς απόφυσης	0	0,0	0	0,0	0	0,0	1	0,1	Diseases of the ear and mastoid process
IX	I00 - I99 Ασθένειες του κυκλοφορικού συστήματος	89	6,7	176	13,1	202	13,5	244	17,4	Diseases of the circulatory system
X	J00 - J99 Ασθένειες του αναπνευστικού συστήματος	45	3,4	117	8,7	153	10,2	182	13,0	Diseases of the respiratory system
XI	K00-K93 Ασθένειες του πεπτικού συστήματος	65	4,9	111	8,3	139	9,3	151	10,7	Diseases of the digestive system
XII	L00-L99 Ασθένειες του δέρματος και του υποδόριου ιστού	1	0,1	5	0,4	11	0,7	16	1,1	Diseases of the skin and subcutaneous tissue
XIII	M00-M99 Ασθένειες του μυοσκελετικού συστήματος και του συνδετικού ιστού	4	0,3	17	1,3	10	0,7	25	1,8	Diseases of the musculoskeletal system and connective tissue

(συνέχεια-cont'd)

**ΠΙΝΑΚΑΣ 9 (συνέχεια). ΑΠΟΛΥΘΗΝΤΕΣ ΑΣΘΕΝΕΙΣ ΑΠΟ ΤΑ ΑΓΡΟΤΙΚΑ ΝΟΣΟΚΟΜΕΙΑ ΚΑΤΑ ΚΑΤΗΓΟΡΙΑ ΑΣΘΕΝΕΙΩΝ, 2011-2014**  
**TABLE 9 (cont'd). PATIENTS DISCHARGED FROM RURAL HOSPITALS BY DISEASE CATEGORY, 2011-2014**

ICD-10 Κατηγορία Κατάλογος τριψήφιων κατηγοριών List of three- character categories	2011		2012		2013		2014		Disease category
	Αρ. No.	%	Αρ. No.	%	Αρ. No.	%	Αρ. No.	%	
XIV N00-N99 Ασθένειες του ουροποιογεννητικού συστήματος	23	1,7	49	3,7	76	5,1	79	5,6	Diseases of the genitourinary system
XV 000 - 099 Κύηση, τοκετός και λοχεία	0	0,0	0	0,0	0	0,0	0	0,0	Pregnancy, childbirth and the puerperium
XVI P00-P96 Ορισμένες καταστάσεις που αφορούν την περιγεννητική περίοδο	0	0,0	0	0,0	0	0,0	0	0,0	Certain conditions originating in the perinatal period
XVII Q00-Q99 Συγγενείς δυσμορφίες, ανατομικές παραμορφώσεις και χρωματοσωμικές ανωμαλίες	0	0,0	0	0,0	1	0,1	0	0,0	Congenital malformations, deformations and chromosomal abnormalities
XVIII R00-R99 Συμπτώματα, σημεία και μη φυσιολογικά κλινικά και εργαστηριακά ευρήματα, τα οποία δεν κατατάσσονται αλλού	48	3,6	62	4,6	95	6,3	169	12,0	Symptoms, signs and abnormal clinical and laboratory findings, not elsewhere classified
XIX S00-T98 Τραύματα, δηλητηριάσεις και συγκεκριμένα άλλα επακόλουθα από εξωτερικές αιτίες	4	0,3	14	1,0	13	0,9	32	2,3	Injury, poisoning and certain other consequences of external causes
XXI Z00-Z99 Παράγοντες που επηρεάζουν την υγεία και επαφή με τις υπηρεσίες υγείας	3	0,2	11	0,8	5	0,3	18	1,3	Factors influencing health status and contact with health services
Δεν δηλώθηκε	940	71,3	570	42,5	509	34,0	103	7,3	Not stated
<b>ΟΛΕΣ ΟΙ ΚΑΤΗΓΟΡΙΕΣ ΑΣΘΕΝΕΙΩΝ</b>	<b>1.319</b>	<b>100,0</b>	<b>1.341</b>	<b>100,0</b>	<b>1.499</b>	<b>100,0</b>	<b>1.405</b>	<b>100,0</b>	<b>ALL DISEASE CATEGORIES</b>

**ΠΙΝΑΚΑΣ 10. ΑΠΟΛΥΘΕΝΤΕΣ ΑΣΘΕΝΕΙΣ ΑΠΟ ΤΑ ΓΕΝΙΚΑ ΝΟΣΟΚΟΜΕΙΑ ΚΑΤΑ ΛΣΘΕΝΕΙΑ, ΦΥΛΟ ΚΑΙ ΔΙΑΡΚΕΙΑ ΠΑΡΑΜΟΝΗΣ, 2014**  
**TABLE 10. PATIENTS DISCHARGED FROM GENERAL HOSPITALS BY DISEASE, SEX AND LENGTH OF STAY, 2014**

Κατηγορία Category	ICD-10 Κατάλογος τριμήριων κατηγοριών List of three- character category	Ασθένεια και φύλο	Απολυθέντες ασθενείς Patients discharged				Ημέρες νοσηλείας Hospital days		Disease and sex
			Ολικό Total	Ζωντανοί Alive	Νεκροί Dead	Δεν δηλώθηκε Not Stated	Ολικό Total	Μέσος όρος παραμονής Average length of stay	
<b>I</b>	<b>A00-B99</b>	<b>Βεβαιωμένες λοιμώξεις και παρασιτικές ασθένειες</b>							
	A01	Τυφοειδείς και παρατυφοειδείς πυρετοί	2.841	2.718	104	19	10.561	3,7	<b>Total</b>
		Ολικό	1.445	1.388	48	9	5.143	3,6	<b>Males</b>
		Γυναίκες	1.396	1.330	56	10	5.418	3,9	<b>Females</b>
	A06	Αμοιβάωση	1	1	0	0	2	2,0	Typhoid and paratyphoid fevers
		Ολικό	0	0	0	0	0	0,0	Total
		Άνδρες	1	1	0	0	2	2,0	Males
		Γυναίκες	6	6	0	0	27	4,5	Females
	A09	Διάρροια και γαστροεντερίτιδα υποτιθέμενης λοιμώδους αιτιολογίας	4	4	0	0	23	5,8	Total
		Ολικό	2	2	0	0	4	2,0	Males
		Άνδρες	1.399	1.383	7	9	3.392	2,4	Females
		Γυναίκες	697	691	3	3	1.505	2,2	Total
	A02,A04 - A05,A07-A08	Άλλες εντερικές λοιμώξεις ασθένειες	702	692	4	6	1.887	2,7	Males
		Ολικό	156	152	1	3	715	4,6	Females
		Άνδρες	68	67	0	1	268	3,9	Total
		Γυναίκες	88	85	1	2	447	5,1	Males
	A15-A16	Φυματίωση του αναπνευστικού συστήματος	30	29	1	0	132	4,4	Females
		Ολικό	13	12	1	0	42	3,2	Total
		Άνδρες	17	17	0	0	90	5,3	Males
		Γυναίκες	1	1	0	0	16	16,0	Females
	A17-A19	Άλλες φυματιώσεις	1	1	0	0	16	16,0	Total
		Ολικό	1	1	0	0	16	16,0	Males
		Άνδρες	0	0	0	0	0	0,0	Females
		Γυναίκες							(συνέχεια-contin'd)

ΠΙΝΑΚΑΣ 10 (συνέχεια). ΑΠΟΛΥΘΕΝΤΕΣ ΑΣΘΕΝΕΙΣ ΑΠΟ ΤΑ ΓΕΝΙΚΑ ΝΟΣΟΚΟΜΕΙΑ ΚΑΤΑ ΑΣΘΕΝΕΙΑ, ΦΥΛΟ ΚΑΙ ΔΙΑΡΚΕΙΑ ΠΑΡΑΜΟΝΗΣ, 2014  
TABLE 10 (cont'd). PATIENTS DISCHARGED FROM GENERAL HOSPITALS BY DISEASE, SEX AND LENGTH OF STAY, 2014

Κατηγορία Category List of three-character	ICD-10 Ασθένεια και φύλο	Απολυθέντες ασθενείς Patients discharged						Ημέρες νοσηλείας Hospital days			Disease and sex
		Ζωντανοί Alive		Νεκροί Dead		Δεν δηλώθηκε Not Stated		Ολικό Total	Μέσος όρος παραμονής Average length of stay		
		Ολικό Total	Ανδρες Males	Γυναίκες Females	Ολικό Total	Ανδρες Males	Γυναίκες Females	Ολικό Total	Μέσος όρος παραμονής Average length of stay		
A23 Βρουκέλλωση	Ολικό	1	1	0	0	0	1	1,0	Total	Brucellosis	
	Ανδρες	1	1	0	0	0	1	1,0	Males		
	Γυναίκες	0	0	0	0	0	0	0,0	Females		
A37 Κοκκύττα	Ολικό	1	1	0	0	0	2	2,0	Total	Whooping cough	
	Ανδρες	1	1	0	0	0	2	2,0	Males		
	Γυναίκες	0	0	0	0	0	0	0,0	Females		
A39 Μηνιγγοκοκκική λοίμωξη	Ολικό	4	4	0	0	0	84	21,0	Total	Meningococcal infection	
	Ανδρες	0	0	0	0	0	0	0,0	Males		
	Γυναίκες	4	4	0	0	0	84	21,0	Females		
A40-A41 Σηψαιμία	Ολικό	136	50	86	0	0	1.739	12,8	Total	Septicemia	
	Ανδρες	60	24	36	0	0	800	13,3	Males		
	Γυναίκες	76	26	50	0	0	939	12,4	Females		
A21-A22, A24-A28, A31-A32, A38, A42-A49 A50 Συγγενής σύφιλη	Ολικό	77	74	2	1	1	620	8,1	Total	Other bacterial diseases	
	Ανδρες	47	44	2	1	1	328	7,0	Males		
	Γυναίκες	30	30	0	0	0	292	9,7	Females		
A52-A53 Άλλες μορφές σύφιλης	Ολικό	1	1	0	0	0	16	16,0	Total	Congenital syphilis	
	Ανδρες	1	1	0	0	0	16	16,0	Males		
	Γυναίκες	0	0	0	0	0	0	0,0	Females		
A57-A64 Άλλες λοιμώξεις με επικρατέστερο τρόπο μετάδοσης το σεξ	Ολικό	1	1	0	0	0	16	16,0	Total	Other infections with a predominantly sexual mode of transmission	
	Ανδρες	1	1	0	0	0	16	16,0	Males		
	Γυναίκες	0	0	0	0	0	0	0,0	Females		
	Ολικό	20	20	0	0	0	15	0,8	Total		
	Ανδρες	3	3	0	0	0	5	1,7	Males		
	Γυναίκες	17	17	0	0	0	10	0,6	Females		

(συνέχεια-cont'd)



**ΠΙΝΑΚΑΣ 10 (συνέχεια). ΑΠΟΛΥΘΕΝΤΕΣ ΑΣΘΕΝΕΙΣ ΑΠΟ ΤΑ ΓΕΝΙΚΑ ΝΟΣΟΚΟΜΕΙΑ ΚΑΤΑ ΑΣΘΕΝΕΙΑ, ΦΥΛΟ ΚΑΙ ΔΙΑΡΚΕΙΑ ΠΑΡΑΜΟΝΗΣ, 2014**  
**TABLE 10 (cont'd). PATIENTS DISCHARGED FROM GENERAL HOSPITALS BY DISEASE, SEX AND LENGTH OF STAY, 2014**

Κατηγορία Category	ICD-10 Κατάλογος τριμήριων κατηγοριών List of three- character character	Ασθένεια και φύλο	Απολυθέντες ασθενείς Patients discharged				Ημέρες νοσηλείας Hospital days		Disease and sex
			Ολικό Total	Ζωντανοί Alive	Νεκροί Dead	Δεν δηλώθηκε Not Stated	Ολικό Total	Μέσος όρος παρμονής Average length of stay	
A83-A86	A83-A86	Ιογενής εγκεφαλίτιδα	8	8	0	0	94	11,8	Total
			5	5	0	0	56	11,2	Males
			3	3	0	0	38	12,7	Females
A90-A94, A96-A99	A90-A94, A96-A99	Άλλοι ιογενείς πυρετοί μεταδιδόμενο με αρθρόποδες και ιογενείς αιμορρα- γικοί πυρετοί	2	2	0	0	9	4,5	Total
			1	1	0	0	2	2,0	Males
			1	1	0	0	7	7,0	Females
B00	B00	Λοιμώξεις από τον ιό έρπητα	12	12	0	0	147	12,3	Total
			7	7	0	0	58	8,3	Males
			5	5	0	0	89	17,8	Females
B01-B02	B01-B02	Ανεμοβλογιά και έρπητα ζοστήρ	20	20	0	0	97	4,9	Total
			10	10	0	0	56	5,6	Males
			10	10	0	0	41	4,1	Females
B05	B05	Ιλαρά	1	1	0	0	2	2,0	Total
			0	0	0	0	0	0,0	Males
			1	1	0	0	2	2,0	Females
B16	B16	Οξεία ηπατίτιδα Β	10	10	0	0	45	4,5	Total
			5	5	0	0	29	5,8	Males
			5	5	0	0	16	3,2	Females
B15, B17-B19	B15, B17-B19	Άλλες ιογενείς ηπατίτιδες	10	9	0	1	52	5,2	Total
			4	4	0	0	16	4,0	Males
			6	5	0	1	36	6,0	Females
B20-B24	B20-B24	Σύνδρομο ανοσοποιητικής ανεπάρκειας (HIV-AIDS)	11	8	3	0	369	33,5	Total
			9	7	2	0	263	29,2	Males
			2	1	1	0	106	53,0	Females

(συνέχεια-cont'd)

**ΠΙΝΑΚΑΣ 10 (συνέχεια). ΑΠΟΛΥΘΕΝΤΕΣ ΑΣΘΕΝΕΙΣ ΑΠΟ ΤΑ ΓΕΝΙΚΑ ΝΟΣΟΚΟΜΕΙΑ ΚΑΤΑ ΑΣΘΕΝΕΙΑ, ΦΥΛΟ ΚΑΙ ΔΙΑΡΚΕΙΑ ΠΑΡΑΜΟΝΗΣ, 2014**  
**TABLE 10 (cont'd). PATIENTS DISCHARGED FROM GENERAL HOSPITALS BY DISEASE, SEX AND LENGTH OF STAY, 2014**

Κατηγορία Category	ICD-10 Κατάλογος τριμήριων κατηγοριών List of three- character	Ασθένεια και φύλο	Απολυθέντες ασθενείς Patients discharged					Ημέρες νοσηλείας Hospital days			Disease and sex	
			Ολικό Total	Ζωντανοί Alive	Νεκροί Dead	Δεν δηλώθηκε Not Stated	Ολικό Total	Μέσος όρος παράμoνης Average length of stay	Disease and sex			
									Males	Females		
I	B26	Παρωτίτιδα	Ολικό	3	2	0	1	6	2,0	Mumps		
			Άνδρες	2	1	0	1	2	1,0			
			Γυναίκες	1	1	0	0	4	4,0			
			A81,A87- A89,B03-B04, B07-B09,B25, B27-B34 B35-B49	Άλλες ιογενείς ασθένειες	Ολικό	840	835	2	3	2.391	2,8	Other viral diseases
					Άνδρες	444	440	2	2	1.237	2,8	
					Γυναίκες	396	395	0	1	1.154	2,9	
			B50-B54	Ελονοσία	Ολικό	18	18	0	0	95	5,3	Mycoses
					Άνδρες	10	10	0	0	68	6,8	
					Γυναίκες	8	8	0	0	27	3,4	
			B67	Εχγνοκοκκίαση	Ολικό	9	7	1	1	35	3,9	Malaria
Άνδρες	9	7			1	1	35	3,9				
Γυναίκες	0	0			0	0	0	0,0				
II	A65-A67, A69-A70, A74,A77- A79,B58-B64, B85-B89 B94-B99 C00-D48	Άλλες λοιμώδεις και παράσιτικές ασθένειες	Ολικό	1	1	0	0	24	24,0	Echinococcosis		
			Άνδρες	1	1	0	0	24	24,0			
			Γυναίκες	0	0	0	0	0	0,0			
			C00-D48	Νεοπλάσματα	Ολικό	62	61	1	0	418	6,7	Neoplasms
					Άνδρες	41	40	1	0	275	6,7	
					Γυναίκες	21	21	0	0	143	6,8	
			C00-D48	Νεοπλάσματα	Ολικό	10.984	10.564	224	196	41.534	3,8	Neoplasms
					Άνδρες	6.002	5.728	151	123	23.008	3,8	
					Γυναίκες	4.982	4.836	73	73	18.526	3,7	

(συνέχεια-cont'd)

**ΠΙΝΑΚΑΣ 10 (συνέχεια). ΑΠΟΛΥΘΗΝΤΕΣ ΑΣΘΕΝΕΙΣ ΑΠΟ ΤΑ ΓΕΝΙΚΑ ΝΟΣΟΚΟΜΕΙΑ ΚΑΤΑ ΑΣΘΕΝΕΙΑ, ΦΥΛΟ ΚΑΙ ΔΙΑΡΚΕΙΑ ΠΑΡΑΜΟΝΗΣ, 2014**  
**TABLE 10 (cont'd). PATIENTS DISCHARGED FROM GENERAL HOSPITALS BY DISEASE, SEX AND LENGTH OF STAY, 2014**

Κατηγορία Category	ICD-10 Κατάλογος τριηφίων κατηγοριών List of three- category character	Ασθένεια και φύλο	Απολυθέντες ασθενείς Patients discharged				Ημέρες νοσηλείας Hospital days		Disease and sex
			Ολικό Total	Ζωντανοί Alive	Νεκροί Dead	Δεν δηλώθηκε Not Stated	Ολικό Total	Μέσος όρος παραμονής Average length of stay	
C00-C14	Κακοήθες νεόπλασμα του χείλους, στοματικής κοιλότητας και φάρυγγα	Ολικό Ανδρες Γυναίκες	26 17 9	25 16 9	1 1 0	0 0 0	129 78 51	5,0 4,6 5,7	Total Males Females
C15	Κακοήθες νεόπλασμα του οισοφάγου	Ολικό Ανδρες Γυναίκες	17 17 0	13 13 0	2 2 0	2 2 0	205 205 0	12,1 12,1 0,0	Total Males Females
C16	Κακοήθες νεόπλασμα του στομάχου	Ολικό Ανδρες Γυναίκες	197 148 49	174 131 43	14 8 6	9 9 0	1.580 930 650	8,0 6,3 13,3	Total Males Females
C18	Κακοήθες νεόπλασμα του κόλου	Ολικό Ανδρες Γυναίκες	971 585 386	883 533 350	22 15 7	66 37 29	4.304 2.798 1.506	4,4 4,8 3,9	Total Males Females
C19-C21	Κακοήθες νεόπλασμα της ορθοσιγμοειδούς σιμβολής του ορθού, του πρωκτού και του πρωκτικού σωλήνα	Ολικό Ανδρες Γυναίκες	75 52 23	72 52 20	2 0 2	1 0 1	682 481 201	9,1 9,3 8,7	Total Males Females
C22	Κακοήθες νεόπλασμα του ήπατος και των ενδοηπατικών χοληφόρων πόρων	Ολικό Ανδρες Γυναίκες	79 38 41	68 28 40	6 5 1	5 5 0	423 222 201	5,4 5,8 4,9	Total Males Females

(συνέχεια-cont'd)

**ΠΙΝΑΚΑΣ 10 (συνέχεια). ΔΙΠΛΟΥΘΕΝΤΕΣ ΑΣΘΕΝΕΙΣ ΑΠΟ ΤΑ ΓΕΝΙΚΑ ΝΟΣΟΚΟΜΕΙΑ ΚΑΤΑ ΑΣΘΕΝΕΙΑ, ΦΥΛΟ ΚΑΙ ΔΙΑΡΚΕΙΑ ΠΑΡΑΜΟΝΗΣ, 2014**  
**TABLE 10 (cont'd). PATIENTS DISCHARGED FROM GENERAL HOSPITALS BY DISEASE, SEX AND LENGTH OF STAY, 2014**

Κατηγορία Category	ICD-10 Κατάλογος τριψήφιων κατηγοριών List of three- character	Ασθένεια και φύλο	Απολυθέντες ασθενείς Patients discharged				Ημέρες νοσηλείας Hospital days		Disease and sex
			Ολικό Total	Ζωντανοί Alive	Νεκροί Dead	Δεν δηλώθηκε Not Stated	Ολικό Total	Μέσος όρος παρμονής Average length of stay	
C25	Κακοήθες νεόπλασμα του παγκρέατος	Ολικό Ανδρες Γυναίκες	184 71 113	164 61 103	14 7 7	6 3 3	1.123 455 668	6,1 6,4 5,9	Total Males Females
C17,C23- C24,C26	Άλλα κακοήθη νεοπλασμάτα των πεπτικών οργάνων	Ολικό Ανδρες Γυναίκες	110 62 48	91 53 38	6 2 4	13 7 6	580 254 326	5,3 4,1 6,8	Total Males Females
C32	Κακοήθες νεόπλασμα του λάρυγγα	Ολικό Ανδρες Γυναίκες	54 50 4	52 48 4	2 2 0	0 0 0	453 402 51	8,4 8,0 12,8	Total Males Females
C33-C34	Κακοήθες νεόπλασμα της τραχείας, του βρόγχου και του πνεύμονα	Ολικό Ανδρες Γυναίκες	831 656 175	751 589 162	51 42 9	29 25 4	3.204 2.587 617	3,9 3,9 3,5	Total Males Females
C30-C31, C37-C39	Άλλα κακοήθη νεοπλασμάτα των αναπνευστικών και μεσοθωρακικών οργάνων	Ολικό Ανδρες Γυναίκες	8 7 1	8 7 1	0 0 0	0 0 0	34 26 8	4,3 3,7 8,0	Total Males Females
C40-C41	Κακοήθες νεόπλασμα του οστού και του περιστεύου χόνδρου	Ολικό Ανδρες Γυναίκες	28 14 14	26 12 14	1 1 0	1 1 0	570 202 368	20,4 14,4 26,3	Total Males Females

(συνέχεια-cont'd)

**ΠΙΝΑΚΑΣ 10 (συνέχεια). ΑΠΟΛΥΘΕΝΤΕΣ ΑΣΘΕΝΕΙΣ ΑΠΟ ΤΑ ΓΕΝΙΚΑ ΝΟΣΟΚΟΜΕΙΑ ΚΑΤΑ ΑΣΘΕΝΕΙΑ, ΦΥΛΟ ΚΑΙ ΔΙΑΡΚΕΙΑ ΠΑΡΑΜΟΝΗΣ, 2014**  
**TABLE 10 (cont'd). PATIENTS DISCHARGED FROM GENERAL HOSPITALS BY DISEASE, SEX AND LENGTH OF STAY, 2014**

Κατηγορία Category	ICD-10 Κατάλογος τριηφίων κατηγοριών List of three- character category	Ασθένεια και φύλο	Απολυθέντες ασθενείς Patients discharged				Ημέρες νοσηλείας Hospital days		Disease and sex
			Ολικό Total	Ζωντανοί Alive	Νεκροί Dead	Δεν δηλώθηκε Not Stated	Ολικό Total	Μέσος όρος παρομότης Average length of stay	
C43	Κακοήθες μελάνωμα του δέρματος	Ολικό Άνδρες Γυναίκες	51	50	1	0	240	4,7	Malignant melanoma of skin Total Males Females
			32	32	0	0	141	4,4	
			19	18	1	0	99	5,2	
C44	Άλλα κακοήγη νεοπλασμάτα του δέρματος	Ολικό Άνδρες Γυναίκες	36	35	1	0	172	4,8	Other malignant neoplasms of skin Total Males Females
			24	24	0	0	134	5,6	
			12	11	1	0	38	3,2	
C45-C49	Κακοήγη νεοπλασμάτα του μεσοθελίου και μαλακού ιστού	Ολικό Άνδρες Γυναίκες	109	102	5	2	598	5,5	Malignant neoplasms of mesothelial and soft tissue Total Males Females
			49	44	4	1	356	7,3	
			60	58	1	1	242	4,0	
C50	Κακοήθες νεόπλασμα του μαστού	Ολικό Άνδρες Γυναίκες	762	743	10	9	2.676	3,5	Malignant neoplasm of breast Total Males Females
			3	3	0	0	10	3,3	
			759	740	10	9	2.666	3,5	
C53	Κακοήθες νεόπλασμα του τραχήλου της μήτρας	Ολικό Άνδρες Γυναίκες	22	20	1	0	113	5,1	Malignant neoplasm of cervix uteri Total Males Females
			..	..	..	..	..	..	
			22	20	1	1	113	5,1	
C54-C55	Κακοήθες νεόπλασμα άλλων και μη καθορισμένων μερών της μήτρας	Ολικό Άνδρες Γυναίκες	67	63	2	0	345	5,1	Malignant neoplasm of other and unspecified parts of uterus Total Males Females
			..	..	..	..	..	..	
			67	63	2	2	345	5,1	
C51-C52, C56-C58,	Άλλα κακοήγη νεοπλασμάτα των γεννητικών οργάνων της γυναίκας	Ολικό Άνδρες Γυναίκες	153	146	3	4	772	5,0	Other malignant neoplasms of female genital organs Total Males Females
			..	..	..	..	..	..	
			153	146	3	4	772	5,0	

(συνέχεια-cont'd)

**ΠΙΝΑΚΑΣ 10 (συνέχεια). ΑΠΟΛΥΘΕΝΤΕΣ ΑΣΘΕΝΕΙΣ ΑΠΟ ΤΑ ΓΕΝΙΚΑ ΝΟΣΟΚΟΜΕΙΑ ΚΑΤΑ ΑΣΘΕΝΕΙΑ, ΦΥΛΟ ΚΑΙ ΔΙΑΡΚΕΙΑ ΠΑΡΑΜΟΝΗΣ, 2014**  
**TABLE 10 (cont'd). PATIENTS DISCHARGED FROM GENERAL HOSPITALS BY DISEASE, SEX AND LENGTH OF STAY, 2014**

Κατηγορία Category	ICD-10 Κατάλογος τριψήφιων κατηγοριών List of three- character category	Ασθένεια και φύλο	Απολυθέντες ασθενείς Patients discharged				Ημέρες νοσηλείας Hospital days		Disease and sex
			Ολικό Total	Ζωντανοί Alive	Νεκροί Dead	Δεν δηλώθηκε Not Stated	Ολικό Total	Μέσος όρος παρμονής Average length of stay	
C61	Κακοήθες νεόπλασμα του προστάτη	Ολικό	182	160	10	12	848	4,7	Malignant neoplasm of prostate
		Άνδρες	182	160	10	12	848	4,7	
		Γυναίκες	..	..	..	..	..	..	
C60,C62-C63	Άλλα κακοήθη νεοπλασμάτα των γεννητικών οργάνων του άνδρα	Ολικό	31	28	0	3	212	6,8	Other malignant neoplasms of male genital organs
		Άνδρες	31	28	0	3	212	6,8	
		Γυναίκες	..	..	..	..	..	..	
C67	Κακοήθες νεόπλασμα της κύστης	Ολικό	568	556	2	10	3.184	5,6	Malignant neoplasm of bladder
		Άνδρες	515	504	1	10	2.802	5,4	
		Γυναίκες	53	52	1	0	382	7,2	
C64-C66,C68	Άλλα κακοήθη νεοπλασμάτα του ουροποιητικού συστήματος	Ολικό	97	89	4	4	587	6,1	Other malignant neoplasms of urinary tract
		Άνδρες	72	66	4	2	433	6,0	
		Γυναίκες	25	23	0	2	154	6,2	
C69	Κακοήθες νεόπλασμα του οφθαλμού και των εξαρτημάτων	Ολικό	12	12	0	0	178	14,8	Malignant neoplasm of eye and adnexa
		Άνδρες	1	1	0	0	1	1,0	
		Γυναίκες	11	11	0	0	177	16,1	
C71	Κακοήθες νεόπλασμα του εγκεφάλου	Ολικό	50	45	4	1	473	9,5	Malignant neoplasm of brain
		Άνδρες	24	21	3	0	199	8,3	
		Γυναίκες	26	24	1	1	274	10,5	

(συνέχεια-cont'd)

ΠΙΝΑΚΑΣ 10 (συνέχεια). ΑΠΟΛΥΘΕΝΤΕΣ ΑΣΘΕΝΕΙΣ ΑΠΟ ΤΑ ΓΕΝΙΚΑ ΝΟΣΟΚΟΜΕΙΑ ΚΑΤΑ ΑΣΘΕΝΕΙΑ, ΦΥΛΟ ΚΑΙ ΔΙΑΡΚΕΙΑ ΠΑΡΑΜΟΝΗΣ, 2014  
TABLE 10 (cont'd). PATIENTS DISCHARGED FROM GENERAL HOSPITALS BY DISEASE, SEX AND LENGTH OF STAY, 2014

Κατηγορία Category	ICD-10 Κατάλογος τριμήφιων κατηγοριών List of three- category character	Ασθένεια και φύλο	Απολυθέντες ασθενείς Patients discharged				Ημέρες νοσηλείας Hospital days		Disease and sex
			Ολικό Total	Ζωντανοί Alive	Νεκροί Dead	Δεν δηλώθηκε Not Stated	Ολικό Total	Μέσος όρος παραμονής Average length of stay	
C70, C72	Κακοήθες νεόπλασμα άλλων τμημάτων του κεντρικού νευρικού συστήματος	Ολικό	16	16	0	0	80	5,0	Malignant neoplasm of other parts of central nervous system Total Males Females
		Άνδρες	6	6	0	0	41	6,8	
		Γυναίκες	10	10	0	0	39	3,9	
C73-C80,C97	Κακοήθες νεόπλασμα άλλου, ασφαλώς καθοριζομένου, δευτεροπαθή και πολλαπλών εντοπίσεων	Ολικό	285	257	26	2	2.194	7,7	Malignant neoplasm of other, ill-defined, secondary, unspecified and multiple sites Total Males Females
		Άνδρες	142	122	19	1	1.221	8,6	
		Γυναίκες	143	135	7	1	973	6,8	
C81	Ασθένεια του Hodgkin	Ολικό	285	284	1	0	332	1,2	Hodgkin's disease Total Males Females
		Άνδρες	186	185	1	0	299	1,6	
		Γυναίκες	99	99	0	0	33	0,3	
C82-C85	Μη προερχόμενο από την ασθένεια Hodgkin λύμφωμα	Ολικό	1.263	1.256	6	1	2.409	1,9	Non-Hodgkin's lymphoma Total Males Females
		Άνδρες	731	726	5	0	1.269	1,7	
		Γυναίκες	532	530	1	1	1.140	2,1	
C91-C95	Λευχαιμία	Ολικό	1.235	1.221	14	0	4.949	4,0	Leukaemia Total Males Females
		Άνδρες	830	820	10	0	3.057	3,7	
		Γυναίκες	405	401	4	0	1.892	4,7	
C88-C90,C96	Άλλα κακοήθη νεοπλασμάτα του λεμφοειδή, αιμοποιητικού και σχετικού ιστού	Ολικό	1.119	1.112	6	1	1.000	0,9	Other malignant neoplasms of lymphoid, haematopoietic and related tissue Total Males Females
		Άνδρες	520	515	5	0	525	1,0	
		Γυναίκες	599	597	1	1	475	0,8	

(συνέχεια-cont'd)

ΠΙΝΑΚΑΣ 10 (συνέχεια). ΑΠΟΛΥΘΕΝΤΕΣ ΑΣΘΕΝΕΙΣ ΑΠΟ ΤΑ ΓΕΝΙΚΑ ΝΟΣΟΚΟΜΕΙΑ ΚΑΤΑ ΑΣΘΕΝΕΙΑ, ΦΥΛΟ ΚΑΙ ΔΙΑΡΚΕΙΑ ΠΑΡΑΜΟΝΗΣ, 2014  
TABLE 10 (cont'd). PATIENTS DISCHARGED FROM GENERAL HOSPITALS BY DISEASE, SEX AND LENGTH OF STAY, 2014

Κατηγορία Category List of three-character	ICD-10 Κατάλογος τριηříφων κατηγοριών List of three-character	Ασθένεια και φύλο	Απολυθέντες ασθενείς Patients discharged					Ημέρες νοσηλείας Hospital days		Disease and sex
			Ολικό Total	Ζωντανοί Alive	Νεκροί Dead	Δεν δηλώθηκε Not Stated	Ολικό Total	Μέσος όρος παραμονής Average length of stay		
									Ολικό Total	
D06	Καρκίνωμα in situ του τραχήλου της μήτρας	Ολικό Άνδρες Γυναίκες	41 .. 41	41 .. 41	0 .. 0	0 .. 0	0 .. 0	69 .. 69	1,7 .. 1,7	Total Males Females
D22-D23	Καλοήθες νεόπλασμα του δέρματος	Ολικό Άνδρες Γυναίκες	23 13 10	22 12 10	0 0 0	1 1 0	0 0 0	57 42 15	2,5 3,2 1,5	Total Males Females
D24	Καλοήθες νεόπλασμα του μαστού	Ολικό Άνδρες Γυναίκες	18 0 18	18 0 18	0 0 0	0 0 0	0 0 0	39 0 39	2,2 0,0 2,2	Total Males Females
D25	Λειομύωμα της μήτρας	Ολικό Άνδρες Γυναίκες	194 .. 194	192 .. 192	0 .. 0	2 .. 2	0 .. 0	1.061 .. 1.061	5,5 .. 5,5	Total Males Females
D27	Καλοήθες νεόπλασμα της σφήκης	Ολικό Άνδρες Γυναίκες	6 .. 6	6 .. 6	0 .. 0	0 .. 0	0 .. 0	64 .. 64	10,7 .. 10,7	Total Males Females
D30	Καλοήθες νεόπλασμα των ουροποιητικών οργάνων	Ολικό Άνδρες Γυναίκες	3 2 1	3 2 1	0 0 0	0 0 0	0 0 0	7 5 2	2,3 2,5 2,0	Total Males Females

(συνέχεια-cont'd)



**ΠΙΝΑΚΑΣ 10 (συνέχεια). ΑΠΟΛΥΘΕΝΤΕΣ ΑΣΘΕΝΕΙΣ ΑΠΟ ΤΑ ΓΕΝΙΚΑ ΝΟΣΟΚΟΜΕΙΑ ΚΑΤΑ ΑΣΘΕΝΕΙΑ, ΦΥΛΟ ΚΑΙ ΔΙΑΡΚΕΙΑ ΠΑΡΑΜΟΝΗΣ, 2014**  
**TABLE 10 (cont'd). PATIENTS DISCHARGED FROM GENERAL HOSPITALS BY DISEASE, SEX AND LENGTH OF STAY, 2014**

Κατηγορία Category	ICD-10 Κατάλογος τριμήριων κατηγοριών List of three- character category	Ασθένεια και φύλο	Απολυθέντες ασθενείς Patients discharged				Ημέρες νοσηλείας Hospital days		Disease and sex
			Ολικό Total	Ζωντανοί Alive	Νεκροί Dead	Δεν δηλώθηκε Not Stated	Ολικό Total	Μέσος όρος παρμονής Average length of stay	
	D33	Κάλοψες νεοπλασμάτων του εγκεφάλου και άλλων τμημάτων του κεντρικού νευρικού συστήματος	2	2	0	0	40	20,0	Total Males Females
		Ολικό	2	2	0	0	40	20,0	
		Άνδρες	0	0	0	0	0	0,0	
		Γυναίκες							
	D00-D05, D07- D21, D26, D28- D29, D31-D32, D34-D48	Άλλα in situ και καλοήθη νεοπλασμάτα και νεοπλασμάτα αβέβαιας και αγνώστου συμπεριφοράς	1.774	1.758	7	9	5.548	3,1	Total Males Females
		Ολικό	920	912	4	4	2.733	3,0	
		Άνδρες	854	846	3	5	2.815	3,3	
		Γυναίκες							
<b>III</b>	<b>D50-D89</b>	<b>Ασθένειες του αίματος και των αιμοποιητικών οργάνων και ορισμένες διαταραχές που αφορούν τον μηχανισμό άμυνας</b>	<b>1.746</b>	<b>1.696</b>	<b>21</b>	<b>29</b>	<b>4.983</b>	<b>2,9</b>	<b>Diseases of the blood and blood-forming organs and certain disorders involving the immune mechanism</b>
		Ολικό	802	771	12	19	2.116	2,6	Total Males Females
		Άνδρες	944	925	9	10	2.867	3,0	
		Γυναίκες							
	D50	Σιδηροπενικές αναιμίες	256	247	1	8	736	2,9	Total Males Females
		Ολικό	69	64	1	4	257	3,7	
		Άνδρες	187	183	0	4	479	2,6	
		Γυναίκες							
	D51-D64	Άλλες αναιμίες	1.088	1.053	17	18	3.397	3,1	Total Males Females
		Ολικό	489	466	10	13	1.437	2,9	
		Άνδρες	599	587	7	5	1.960	3,3	
		Γυναίκες							
	D65-D77	Αιμορραγικές καταστάσεις και άλλες ασθένειες του αίματος και των αιμοποιητικών οργάνων	331	325	3	3	675	2,0	Total Males Females
		Ολικό	207	204	1	2	322	1,6	
		Άνδρες	124	121	2	1	353	2,8	
		Γυναίκες							

(συνέχεια-cont'd)

**ΠΙΝΑΚΑΣ 10 (συνέχεια). ΑΠΟΛΥΘΗΝΤΕΣ ΑΣΘΕΝΕΙΣ ΑΠΟ ΤΑ ΓΕΝΙΚΑ ΝΟΣΟΚΟΜΕΙΑ ΚΑΤΑ ΑΣΘΕΝΕΙΑ, ΦΥΛΟ ΚΑΙ ΔΙΑΡΚΕΙΑ ΠΑΡΑΜΟΝΗΣ, 2014**  
**TABLE 10 (cont'd). PATIENTS DISCHARGED FROM GENERAL HOSPITALS BY DISEASE, SEX AND LENGTH OF STAY, 2014**

Κατηγορία Category	ICD-10 Κατάλογος τριψηφίων κατηγοριών List of three- character	Ασθένεια και φύλο	Απολυθέντες ασθενείς Patients discharged				Ημέρες νοσηλείας Hospital days			Disease and sex
			Ολικό Total	Ζωντανοί Alive	Νεκροί Dead	Δεν δηλώθηκε Not Stated	Ολικό Total	Μέσος όρος παραμονής Average length of stay		
									Ανδρες Males	
IV	D80-D89	Ορισμένες διαταραχές που αφορούν τον μηχανισμό άμυνας	71	71	0	0	175	2,5	Total	
			37	37	0	0	100	2,7	Males	
			34	34	0	0	75	2,2	Females	
IV	E00-E90	Ασθένειες των ενδοκρινών αδένων, της θρέψης και του μεταβολισμού	<b>1.677</b>	<b>1.636</b>	<b>22</b>	<b>19</b>	<b>6.602</b>	<b>3,9</b>	<b>Total</b>	
			<b>640</b>	<b>626</b>	<b>8</b>	<b>6</b>	<b>2.576</b>	<b>4,0</b>	<b>Males</b>	
			<b>1.037</b>	<b>1.010</b>	<b>14</b>	<b>13</b>	<b>4.026</b>	<b>3,9</b>	<b>Females</b>	
E05	E05	Θυρεοειδοζήκωση	34	34	0	0	71	2,1	Total	
			9	9	0	0	9	1,0	Males	
			25	25	0	0	62	2,5	Females	
E03-E04, E06-E07	E03-E04, E06-E07	Άλλες διαταραχές του θυρεοειδή	422	421	0	1	1.606	3,8	Total	
			71	71	0	0	282	4,0	Males	
			351	350	0	1	1.324	3,8	Females	
E10-E14	E10-E14	Σακχαρώδης διαβήτης	326	320	3	3	1.898	5,8	Total	
			190	188	1	1	1.213	6,4	Males	
			136	132	2	2	685	5,0	Females	
E40-E46	E40-E46	Ανεπαρκής/κακή διατροφή	1	1	0	0	3	3,0	Total	
			0	0	0	0	0	0,0	Males	
			1	1	0	0	3	3,0	Females	
E51-E56	E51-E56	Ανεπάρκεια άλλων βιταμινών	1	1	0	0	3	3,0	Total	
			1	1	0	0	3	3,0	Males	
			0	0	0	0	0	0,0	Females	

(συνέχεια-cont'd)

ΠΙΝΑΚΑΣ 10 (συνέχεια). ΑΠΟΛΥΘΕΝΤΕΣ ΑΣΘΕΝΕΙΣ ΑΠΟ ΤΑ ΓΕΝΙΚΑ ΝΟΣΟΚΟΜΕΙΑ ΚΑΤΑ ΑΣΘΕΝΕΙΑ, ΦΥΛΟ ΚΑΙ ΔΙΑΡΚΕΙΑ ΠΑΡΑΜΟΝΗΣ, 2014  
TABLE 10 (cont'd). PATIENTS DISCHARGED FROM GENERAL HOSPITALS BY DISEASE, SEX AND LENGTH OF STAY, 2014

Κατηγορία Category	ICD-10 Κατάλογος τριμήριων κατηγοριών List of three- category character	Ασθένεια και φύλο	Απολυθέντες ασθενείς Patients discharged				Ημέρες νοσηλείας Hospital days			Disease and sex
			Ολικό Total	Ζωντανοί Alive	Νεκροί Dead	Δεν δηλώθηκε Not Stated	Ολικό Total	Μέσος όρος παραμονής Average length of stay		
									Ολικό Total	
E66	Παχυσαρκία	Ολικό Άνδρες Γυναίκες	110	109	0	1	617	5,6	Total	
			32	32	0	0	155	4,8	Males	
			78	77	0	1	462	5,9	Females	
E86	Απόπλυση όγκου	Ολικό Άνδρες Γυναίκες	105	90	11	4	375	3,6	Total	
			36	31	5	0	133	3,7	Males	
			69	59	6	4	242	3,5	Females	
E15-E35,E58- E63,E65,E67- E85,E87-E90	Άλλες διαταραχές των ενδοκρινών αδένων, της θρέψης και του μεταβολισμού	Ολικό Άνδρες Γυναίκες	678	660	8	10	2.029	3,0	Total	
			301	294	2	5	781	2,6	Males	
			377	366	6	5	1.248	3,3	Females	
V F00-F99	Διανοητικές διαταραχές και διαταραχές στη συμπεριφορά	Ολικό Άνδρες Γυναίκες	840	833	2	5	10.467	12,5	Total	
			409	406	1	2	4.991	12,2	Males	
			431	427	1	3	5.476	12,7	Females	
F00-F03	Ανοία	Ολικό Άνδρες Γυναίκες	1	1	0	0	5	5,0	Total	
			1	1	0	0	5	5,0	Males	
			0	0	0	0	0	0,0	Females	
F10	Διανοητικές διαταραχές και διαταραχές στη συμπεριφορά σφραγισμένες στη χρήση αλκοόλ	Ολικό Άνδρες Γυναίκες	25	24	1	0	123	4,9	Total	
			17	16	1	0	84	4,9	Males	
			8	8	0	0	39	4,9	Females	

(συνέχεια-cont'd)

ΠΙΝΑΚΑΣ 10 (συνέχεια). ΑΠΟΛΥΘΕΝΤΕΣ ΑΣΘΕΝΕΙΣ ΑΠΟ ΤΑ ΓΕΝΙΚΑ ΝΟΣΟΚΟΜΕΙΑ ΚΑΤΑ ΑΣΘΕΝΕΙΑ, ΦΥΛΟ ΚΑΙ ΔΙΑΡΚΕΙΑ ΠΑΡΑΜΟΝΗΣ, 2014  
 TABLE 10 (cont'd). PATIENTS DISCHARGED FROM GENERAL HOSPITALS BY DISEASE, SEX AND LENGTH OF STAY, 2014

Κατηγορία Category List of three-character	ICD-10	Ασθένεια και φύλο Disease and sex	Απολυθέντες ασθενείς Patients discharged					Ημέρες νοσηλείας Hospital days		Disease and sex
			Ολικό Total	Ζωντανοί Alive	Νεκροί Dead	Δεν δηλώθηκε Not Stated	Ολικό Total	Μέσος όρος παραμονής Average length of stay		
									Ολικό Total	
F11-F19	Διανοητικές και ανωμαλίες συμπεριφοράς που οφείλονται στη χρήση ψυχοδραστικών ουσιών	Ολικό Άνδρες Γυναίκες	13 5 8	12 5 7	1 0 1	0 0 0	0 0 0	97 29 68	7,5 5,8 8,5	Total Males Females
F20-F29	Σχιζοφρένεια, σχιζοτυπικές και ψευδαισθησιακές διαταραχές	Ολικό Άνδρες Γυναίκες	182 108 74	181 108 73	0 0 0	1 0 1	3.099 1.759 1.340	17,0 16,3 18,1	Total Males Females	
F30-F39	Διαταραχές συνασθηματικής διάθεσης	Ολικό Άνδρες Γυναίκες	220 103 117	216 101 115	0 0 0	4 2 2	3.410 1.463 1.947	15,5 14,2 16,6	Total Males Females	
F40-F48	Νευρωτικές, σχετικές με το stress και σωματομορφικές διαταραχές	Ολικό Άνδρες Γυναίκες	113 62 51	113 62 51	0 0 0	0 0 0	1.127 657 470	10,0 10,6 9,2	Total Males Females	
F70-F79	Διανοητική καθυστέρηση	Ολικό Άνδρες Γυναίκες	28 16 12	28 16 12	0 0 0	0 0 0	86 56 30	3,1 3,5 2,5	Total Males Females	
F04-F09, F50-F69, F80-F99	Άλλες διανοητικές διαταραχές και διαταραχές στη συμπεριφορά	Ολικό Άνδρες Γυναίκες	258 97 161	258 97 161	0 0 0	0 0 0	2.520 938 1.582	9,8 9,7 9,8	Total Males Females	

(συνέχεια-cont'd)

**ΠΙΝΑΚΑΣ 10 (συνέχεια). ΑΠΟΛΥΘΕΝΤΕΣ ΑΣΘΕΝΕΙΣ ΑΠΟ ΤΑ ΓΕΝΙΚΑ ΝΟΣΟΚΟΜΕΙΑ ΚΑΤΑ ΑΣΘΕΝΕΙΑ, ΦΥΛΟ ΚΑΙ ΔΙΑΡΚΕΙΑ ΠΑΡΑΜΟΝΗΣ, 2014**  
**TABLE 10 (cont'd). PATIENTS DISCHARGED FROM GENERAL HOSPITALS BY DISEASE, SEX AND LENGTH OF STAY, 2014**

Κατηγορία Category	ICD-10 Κατάλογος τριμήφριων κατηγοριών List of three- character category	Ασθένεια και φύλο	Απολυθέντες ασθενείς Patients discharged				Ημέρες νοσηλείας Hospital days		Disease and sex
			Ολικό Total	Ζωντανοί Alive	Νεκροί Dead	Δεν δηλώθηκε Not Stated	Ολικό Total	Μέσος όρος παραμονής Average length of stay	
<b>VI</b>	<b>G00-G99</b>	<b>Ασθένειες του νευρικού συστήματος</b>	<b>1.504</b>	<b>1.464</b>	<b>13</b>	<b>27</b>	<b>11.578</b>	<b>7,7</b>	<b>Diseases of the nervous system</b>
		<b>Ολικό</b>	<b>853</b>	<b>828</b>	<b>7</b>	<b>18</b>	<b>7.724</b>	<b>9,1</b>	
		<b>Γυναίκες</b>	<b>651</b>	<b>636</b>	<b>6</b>	<b>9</b>	<b>3.854</b>	<b>5,9</b>	
G00-G09		Φλεγμονώδεις ασθένειες του κεντρικού νευρικού συστήματος	35	34	1	0	505	14,4	Inflammatory diseases of the central nervous system
		Ολικό	22	21	1	0	232	10,5	
		Άνδρες	13	13	0	0	273	21,0	
G20		Ασθένεια Parkinson	7	7	0	0	42	6,0	Parkinson's disease
		Ολικό	4	4	0	0	28	7,0	
		Γυναίκες	3	3	0	0	14	4,7	
G30		Ασθένεια του Alzheimer	4	4	0	0	10	2,5	Alzheimer's disease
		Ολικό	0	0	0	0	0	0,0	
		Γυναίκες	4	4	0	0	10	2,5	
G35		Σκλήρυνση κατά πλάκας	41	41	0	0	115	2,8	Multiple sclerosis
		Ολικό	18	18	0	0	65	3,6	
		Γυναίκες	23	23	0	0	50	2,2	
G40-G41		Επιληψία	309	306	0	3	1.328	4,3	Epilepsy
		Ολικό	184	182	0	2	700	3,8	
		Γυναίκες	125	124	0	1	628	5,0	
G43-G44		Ημικρανία και άλλα σύνδρομα πονοκεφάλου	17	17	0	0	45	2,6	Migraine and other headache syndromes
		Ολικό	5	5	0	0	4	0,8	
		Γυναίκες	12	12	0	0	41	3,4	

(συνέχεια-cont'd)

ΠΙΝΑΚΑΣ 10 (συνέχεια). ΑΠΟΛΥΘΕΝΤΕΣ ΑΣΘΕΝΕΙΣ ΑΠΟ ΤΑ ΓΕΝΙΚΑ ΝΟΣΟΚΟΜΕΙΑ ΚΑΤΑ ΑΣΘΕΝΕΙΑ, ΦΥΛΟ ΚΑΙ ΔΙΑΡΚΕΙΑ ΠΑΡΑΜΟΝΗΣ, 2014  
TABLE 10 (cont'd). PATIENTS DISCHARGED FROM GENERAL HOSPITALS BY DISEASE, SEX AND LENGTH OF STAY, 2014

Κατηγορία Category	ICD-10 Κατάλογος τριηφίων κατηγοριών List of three- character	Ασθένεια και φύλο	Απολυθέντες ασθενείς Patients discharged				Ημέρες νοσηλείας Hospital days		Disease and sex
			Ολικό Total	Ζωντανοί Alive	Νεκροί Dead	Δεν δηλώθηκε Not Stated	Ολικό Total	Μέσος όρος παραμονής Average length of stay	
G45	Παροδικά εγκεφαλικά ισχαιμικά επεισόδια και συγγενή σύνδρομα	Ολικό	423	408	5	10	1.540	3,6	Transient cerebral ischaemic attacks and related syndromes
		Άνδρες	238	229	2	7	877	3,7	
		Γυναίκες	185	179	3	3	663	3,6	
G50-G59	Νεύρο, ρίζα των νεύρων και ανωμαλίες τασεοϋποδοχής	Ολικό	122	119	1	2	273	2,2	Nerve, nerve root and plexus disorders
		Άνδρες	50	49	0	1	166	3,3	
		Γυναίκες	72	70	1	1	107	1,5	
G80-G83	Εγκεφαλικοί παράγοντες και άλλα παραλυτικά σύνδρομα	Ολικό	71	71	0	0	1.170	16,5	Cerebral palsy and other paralytic syndromes
		Άνδρες	42	42	0	0	645	15,4	
		Γυναίκες	29	29	0	0	525	18,1	
G10-G13,G21-G26,G31-G32,G36-G37,G46-G47,G60-G73,G90-G99	Άλλες ασθένειες του νευρικού συστήματος	Ολικό	475	457	6	12	6.550	13,8	Other diseases of the nervous system
		Άνδρες	290	278	4	8	5.007	17,3	
		Γυναίκες	185	179	2	4	1.543	8,3	
VII H00-H59	Ασθένειες των οφθαλμών και εξαρτημάτων	Ολικό	2.646	2.619	0	27	3.681	1,4	Diseases of the eye and adnexa
		Άνδρες	1.307	1.292	0	15	1.942	1,5	
		Γυναίκες	1.339	1.327	0	12	1.739	1,3	
H00-H01	Ερεθισμός του βλεφάρου	Ολικό	32	31	0	1	44	1,4	Inflammation of eyelid
		Άνδρες	20	19	0	1	36	1,8	
		Γυναίκες	12	12	0	0	8	0,7	

(συνέχεια-cont'd)

**ΠΙΝΑΚΑΣ 10 (συνέχεια). ΑΠΟΛΥΘΕΝΤΕΣ ΑΣΘΕΝΕΙΣ ΑΠΟ ΤΑ ΓΕΝΙΚΑ ΝΟΣΟΚΟΜΕΙΑ ΚΑΤΑ ΑΣΘΕΝΕΙΑ, ΦΥΛΟ ΚΑΙ ΔΙΑΡΚΕΙΑ ΠΑΡΑΜΟΝΗΣ, 2014**  
**TABLE 10 (cont'd). PATIENTS DISCHARGED FROM GENERAL HOSPITALS BY DISEASE, SEX AND LENGTH OF STAY, 2014**

Κατηγορία Category	ICD-10 Ασθένεια και φύλο Disease and sex	Απολυθέντες ασθενείς Patients discharged				Ημέρες νοσηλείας Hospital days		Disease and sex
		Ολικό Total	Ζωντανοί Alive	Νεκροί Dead	Δεν δηλώθηκε Not Stated	Ολικό Total	Μέσος όρος παραμονής Average length of stay	
H10-H13	Επιπεφυκίτις και άλλες ανωμαλίες του επιπεφυκότος	38	38	0	0	24	0,6	Conjunctivitis and other disorders of conjunctiva
	Ολικό	38	38	0	0	24	0,6	Total
	Άνδρες	25	25	0	0	8	0,3	Males
	Γυναίκες	13	13	0	0	16	1,2	Females
H15-H19	Κερατίτιδα και άλλες ανωμαλίες του σκλήρου και του κερατοειδή χιτώνα	23	23	0	0	156	6,8	Keratitis and other disorders of sclera and cornea
	Ολικό	23	23	0	0	156	6,8	Total
	Άνδρες	16	16	0	0	113	7,1	Males
	Γυναίκες	7	7	0	0	43	6,1	Females
H25-H28	Καταρράκτης και άλλες ανωμαλίες του φακού	2.261	2.236	0	25	2.439	1,1	Cataract and other disorders of lens
	Ολικό	2.261	2.236	0	25	2.439	1,1	Total
	Άνδρες	1.090	1.077	0	13	1.221	1,1	Males
	Γυναίκες	1.171	1.159	0	12	1.218	1,0	Females
H33	Αποκόλληση αμφιβληστροειδή και επακόλουθα	2	2	0	0	2	1,0	Retinal detachments and breaks
	Ολικό	2	2	0	0	2	1,0	Total
	Άνδρες	2	2	0	0	2	1,0	Males
	Γυναίκες	0	0	0	0	0	0,0	Females
H40-H42	Γλαύκωμα	36	36	0	0	137	3,8	Glaucoma
	Ολικό	36	36	0	0	137	3,8	Total
	Άνδρες	14	14	0	0	37	2,6	Males
	Γυναίκες	22	22	0	0	100	4,5	Females
H49-H50	Στραβισμός	26	25	0	1	90	3,5	Strabismus
	Ολικό	26	25	0	1	90	3,5	Total
	Άνδρες	16	15	0	1	70	4,4	Males
	Γυναίκες	10	10	0	0	20	2,0	Females
H54	Τυφλότητα και ελαττωμένη όραση	2	2	0	0	2	1,0	Blindness and low vision
	Ολικό	2	2	0	0	2	1,0	Total
	Άνδρες	1	1	0	0	1	1,0	Males
	Γυναίκες	1	1	0	0	1	1,0	Females

(συνέχεια-contin'd)

**ΠΙΝΑΚΑΣ 10 (συνέχεια). ΑΠΟΛΥΘΕΝΤΕΣ ΑΣΘΕΝΕΙΣ ΑΠΟ ΤΑ ΓΕΝΙΚΑ ΝΟΣΟΚΟΜΕΙΑ ΚΑΤΑ ΑΣΘΕΝΕΙΑ, ΦΥΛΟ ΚΑΙ ΔΙΑΡΚΕΙΑ ΠΑΡΑΜΟΝΗΣ, 2014**  
**TABLE 10 (cont'd). PATIENTS DISCHARGED FROM GENERAL HOSPITALS BY DISEASE, SEX AND LENGTH OF STAY, 2014**

Κατηγορία Category	ICD-10 Κατάλογος τριμήριων κατηγοριών List of three- category character	Ασθένεια και φύλο	Απολυθέντες ασθενείς Patients discharged				Ημέρες νοσηλείας Hospital days		Disease and sex
			Ολικό Total	Ζωντανοί Alive	Νεκροί Dead	Δεν δηλώθηκε Not Stated	Ολικό Total	Μέσος όρος παρομότης Average length of stay	
VIII	H02-H06, H20-H22, H30-H32, H34-H36, H43-H48, H51, H53, H55-H59	Άλλες ασθένειες των οφθαλμών και εξαρτημάτων	226	226	0	0	787	3,5	Total
			123	123	0	0	454	3,7	Males
			103	103	0	0	333	3,2	Females
			<b>270</b>	<b>269</b>	<b>0</b>	<b>1</b>	<b>1.165</b>	<b>4,3</b>	<b>Total</b>
			<b>152</b>	<b>152</b>	<b>0</b>	<b>0</b>	<b>676</b>	<b>4,4</b>	<b>Males</b>
	H60-H95	Ασθένειες του ωτός και της μαστοειδούς απόφυσης	118	117	0	1	489	4,1	Females
			<b>270</b>	<b>269</b>	<b>0</b>	<b>1</b>	<b>1.165</b>	<b>4,3</b>	<b>Total</b>
			<b>152</b>	<b>152</b>	<b>0</b>	<b>0</b>	<b>676</b>	<b>4,4</b>	<b>Males</b>
			<b>118</b>	<b>117</b>	<b>0</b>	<b>1</b>	<b>489</b>	<b>4,1</b>	<b>Females</b>
			<b>270</b>	<b>269</b>	<b>0</b>	<b>1</b>	<b>1.165</b>	<b>4,3</b>	<b>Total</b>
IX	H65-H75	Μέση ωτίτιδα και άλλες ανωμαλίες του μέσου ωτός και μαστοειδούς απόφυσης	137	137	0	0	495	3,6	Total
			75	75	0	0	267	3,6	Males
			62	62	0	0	228	3,7	Females
			<b>270</b>	<b>269</b>	<b>0</b>	<b>1</b>	<b>1.165</b>	<b>4,3</b>	<b>Total</b>
			<b>152</b>	<b>152</b>	<b>0</b>	<b>0</b>	<b>676</b>	<b>4,4</b>	<b>Males</b>
	H90-H91	Απόλυτα ακοής	67	67	0	0	356	5,3	Total
			39	39	0	0	212	5,4	Males
			28	28	0	0	144	5,1	Females
			<b>270</b>	<b>269</b>	<b>0</b>	<b>1</b>	<b>1.165</b>	<b>4,3</b>	<b>Total</b>
			<b>152</b>	<b>152</b>	<b>0</b>	<b>0</b>	<b>676</b>	<b>4,4</b>	<b>Males</b>
H60-H62, H80-H83, H92-H95	Άλλες ασθένειες του ωτός και της μαστοειδούς απόφυσης	66	65	0	1	314	4,8	Total	
		38	38	0	0	197	5,2	Males	
		28	27	0	1	117	4,2	Females	
		<b>270</b>	<b>269</b>	<b>0</b>	<b>1</b>	<b>1.165</b>	<b>4,3</b>	<b>Total</b>	
		<b>152</b>	<b>152</b>	<b>0</b>	<b>0</b>	<b>676</b>	<b>4,4</b>	<b>Males</b>	
100-199	Ασθένειες του κυκλοφορικού συστήματος	7.766	7.219	318	229	46.099	5,9	Total	
		5.125	4.823	158	144	30.340	5,9	Males	
		2.641	2.396	160	85	15.759	6,0	Females	
		<b>270</b>	<b>269</b>	<b>0</b>	<b>1</b>	<b>1.165</b>	<b>4,3</b>	<b>Total</b>	
		<b>152</b>	<b>152</b>	<b>0</b>	<b>0</b>	<b>676</b>	<b>4,4</b>	<b>Males</b>	

(συνέχεια-cont'd)



**ΠΙΝΑΚΑΣ 10 (συνέχεια). ΑΠΟΛΥΘΕΝΤΕΣ ΑΣΘΕΝΕΙΣ ΑΠΟ ΤΑ ΓΕΝΙΚΑ ΝΟΣΟΚΟΜΕΙΑ ΚΑΤΑ ΑΣΘΕΝΕΙΑ, ΦΥΛΟ ΚΑΙ ΔΙΑΡΚΕΙΑ ΠΑΡΑΜΟΝΗΣ, 2014**  
**TABLE 10 (cont'd). PATIENTS DISCHARGED FROM GENERAL HOSPITALS BY DISEASE, SEX AND LENGTH OF STAY, 2014**

Κατηγορία Category	ICD-10 Κατάλογος τριμήφιων κατηγοριών List of three- character	Ασθένεια και φύλο	Απολυθέντες ασθενείς Patients discharged				Ημέρες νοσηλείας Hospital days		Disease and sex
			Ολικό Total	Ζωντανοί Alive	Νεκροί Dead	Δεν δηλώθηκε Not Stated	Ολικό Total	Μέσος όρος παραμονής Average length of stay	
I00-I02	Οξύς ρευματικός πυρετός	Ολικό Άνδρες Γυναίκες	2 1 1	2 1 1	0 0 0	0 0 0	34 29 5	17,0 29,0 5,0	Acute rheumatic fever Total Males Females
I05-I09	Χρόνιες ρευματικές καρδιοπάθειες	Ολικό Άνδρες Γυναίκες	27 13 14	27 13 14	0 0 0	0 0 0	291 159 132	10,8 12,2 9,4	Chronic rheumatic heart disease Total Males Females
I10	Πρωτογενής υπέρταση	Ολικό Άνδρες Γυναίκες	80 47 33	73 44 29	0 0 0	7 3 4	331 237 94	4,1 5,0 2,8	Essential (primary) hypertension Total Males Females
I11-I15	Άλλες υπέρταστικές ασθένειες	Ολικό Άνδρες Γυναίκες	30 21 9	28 20 8	0 0 0	2 1 1	138 106 32	4,6 5,0 3,6	Other hypertensive diseases Total Males Females
I21-I22	Οξύ έμφραγμα του μυοκαρδίου	Ολικό Άνδρες Γυναίκες	795 669 126	746 638 108	30 17 13	19 14 5	3.996 3.252 744	5,0 4,9 5,9	Acute myocardial infarction Total Males Females
I20,I23-I25	Άλλες ισχαιμικές καρδιοπάθειες	Ολικό Άνδρες Γυναίκες	1.758 1.465 293	1.671 1.397 274	22 14 8	65 54 11	11.194 9.445 1.749	6,4 6,4 6,0	Other ischaemic heart diseases Total Males Females
I26	Πνευμονική εμβολή	Ολικό Άνδρες Γυναίκες	93 38 55	86 36 50	6 2 4	1 0 1	784 371 413	8,4 9,8 7,5	Pulmonary embolism Total Males Females

(συνέχεια-cont'd)

**ΠΙΝΑΚΑΣ 10 (συνέχεια). ΑΠΟΛΥΘΗΝΤΕΣ ΑΣΘΕΝΕΙΣ ΑΠΟ ΤΑ ΓΕΝΙΚΑ ΝΟΣΟΚΟΜΕΙΑ ΚΑΤΑ ΑΣΘΕΝΕΙΑ, ΦΥΛΟ ΚΑΙ ΔΙΑΡΚΕΙΑ ΠΑΡΑΜΟΝΗΣ, 2014**  
**TABLE 10 (cont'd). PATIENTS DISCHARGED FROM GENERAL HOSPITALS BY DISEASE, SEX AND LENGTH OF STAY, 2014**

Κατηγορία Category	ICD-10 Κατάλογος τριηφίων κατηγοριών List of three- character	Ασθένεια και φύλο	Απολυθέντες ασθενείς Patients discharged				Ημέρες νοσηλείας Hospital days			Disease and sex
			Ολικό Total	Ζωντανοί Alive	Νεκροί Dead	Δεν δηλώθηκε Not Stated	Ολικό Total	Μέσος όρος παράμoνης Average length of stay		
I44-I49	Ανομιλίες μετάδοσης του ερεθίσματος και καρδιακές αρρυθμίες	Ολικό Ανδρες Γυναίκες	1.359 751 608	1.249 695 554	49 23 26	61 33 28	5.056 2.748 2.308	3,7 3,7 3,8	Conduction disorders and cardiac arrhythmias Total Males Females	
I50	Καρδιακή ανεπάρκεια	Ολικό Ανδρες Γυναίκες	848 521 327	731 455 276	88 50 38	29 16 13	5.455 3.263 2.192	6,4 6,3 6,7	Heart failure Total Males Females	
I27-I43, I51-I52	Άλλες καρδιακές ανεπάρκειες	Ολικό Ανδρες Γυναίκες	764 433 331	737 419 318	17 10 7	10 4 6	5.407 2.957 2.450	7,1 6,8 7,4	Other heart failure Total Males Females	
I60-I62	Ενδοκρανιακή αιμορραγία	Ολικό Ανδρες Γυναίκες	182 103 79	155 91 64	26 12 14	1 0 1	2.767 1.635 1.132	15,2 15,9 14,3	Intracranial haemorrhage Total Males Females	
I63	Εγκεφαλικό έμφρακτο	Ολικό Ανδρες Γυναίκες	76 42 34	72 40 32	3 1 2	1 1 0	634 361 273	8,3 8,6 8,0	Cerebral infarction Total Males Females	
I64	Εγκεφαλικό επεισόδιο χωρίς εντόπιση αιμορραγίας ή εμφράκτου	Ολικό Ανδρες Γυναίκες	558 269 289	475 236 239	66 25 41	17 8 9	3.638 1.793 1.845	6,5 6,7 6,4	Stroke, not specified as haemorrhage or infarction Total Males Females	
I65-I69	Άλλες ασθένειες των εγκεφαλικών αγγείων	Ολικό Ανδρες Γυναίκες	140 77 63	138 76 62	2 1 1	0 0 0	1.027 462 565	7,3 6,0 9,0	Other cerebrovascular diseases Total Males Females	

(συνέχεια-cont'd)

**ΠΙΝΑΚΑΣ 10 (συνέχεια). ΑΠΟΛΥΘΗΝΤΕΣ ΑΣΘΕΝΕΙΣ ΑΠΟ ΤΑ ΓΕΝΙΚΑ ΝΟΣΟΚΟΜΕΙΑ ΚΑΤΑ ΑΣΘΕΝΕΙΑ, ΦΥΛΟ ΚΑΙ ΔΙΑΡΚΕΙΑ ΠΑΡΑΜΟΝΗΣ, 2014**  
**TABLE 10 (cont'd). PATIENTS DISCHARGED FROM GENERAL HOSPITALS BY DISEASE, SEX AND LENGTH OF STAY, 2014**

Κατηγορία Category List of three-character	ICD-10 Κατάλογος τριηφίων κατηγοριών List of three-character	Ασθένεια και φύλο	Απολυθέντες ασθενείς Patients discharged					Ημέρες νοσηλείας Hospital days		Disease and sex
			Ολικό Total	Ζωντανοί Alive	Νεκροί Dead	Δεν δηλώθηκε Not Stated	Ολικό Total	Μέσος όρος παραμονής Average length of stay		
									Ολικό Total	
I70	Αθηροσκλήρωση	Ολικό	8	6	2	0	77	9,6	Total	
		Άνδρες	1	1	0	0	2	2,0	Males	
		Γυναίκες	7	5	2	0	75	10,7	Females	
I73	Άλλες περιφερικές αγγειοπάθειες	Ολικό	94	93	1	0	476	5,1	Total	
		Άνδρες	66	65	1	0	293	4,4	Males	
		Γυναίκες	28	28	0	0	183	6,5	Females	
I74	Αρτηριακή εμβολή και θρόμβωση	Ολικό	34	33	0	1	169	5,0	Total	
		Άνδρες	13	13	0	0	63	4,8	Males	
		Γυναίκες	21	20	0	1	106	5,0	Females	
I71-I72, I77-I79	Άλλες παθήσεις των αρτηριών, αρτηριδίων και τριχοειδών	Ολικό	183	180	0	3	1.380	7,5	Total	
		Άνδρες	141	139	0	2	1.176	8,3	Males	
		Γυναίκες	42	41	0	1	204	4,9	Females	
I80-182	Φλεβίτιδα, θρομβοφλεβίτιδα, φλεβικές εμβολές και θρομβώσεις	Ολικό	232	225	2	5	1.385	6,0	Total	
		Άνδρες	112	111	0	1	726	6,5	Males	
		Γυναίκες	120	114	2	4	659	5,5	Females	
I83	Κίρσοι των κάτω άκρων	Ολικό	30	30	0	0	72	2,4	Total	
		Άνδρες	9	9	0	0	21	2,3	Males	
		Γυναίκες	21	21	0	0	51	2,4	Females	

(συνέχεια-cont'd)

**ΠΙΝΑΚΑΣ 10 (συνέχεια). ΑΠΟΛΥΘΗΝΤΕΣ ΑΣΘΕΝΕΙΣ ΑΠΟ ΤΑ ΓΕΝΙΚΑ ΝΟΣΟΚΟΜΕΙΑ ΚΑΤΑ ΑΣΘΕΝΕΙΑ, ΦΥΛΟ ΚΑΙ ΔΙΑΡΚΕΙΑ ΠΑΡΑΜΟΝΗΣ, 2014**  
**TABLE 10 (cont'd). PATIENTS DISCHARGED FROM GENERAL HOSPITALS BY DISEASE, SEX AND LENGTH OF STAY, 2014**

Κατηγορία Category	ICD-10 Κατάλογος τριηφίων κατηγοριών List of three- category character	Ασθένεια και φύλο	Απολυθέντες ασθενείς Patients discharged				Ημέρες νοσηλείας Hospital days			Disease and sex
			Ολικό Total	Ζωντανοί Alive	Νεκροί Dead	Δεν δηλώθηκε Not Stated	Ολικό Total	Μέσος όρος παραμονής Average length of stay		
X	I84	Αιμορροΐδες	Ολικό	168	0	3	552	3,3	Haemorrhoids	
			Άνδρες	100	0	3	306	3,1		
			Γυναίκες	68	0	0	246	3,6	Total Males Females	
	I85-199	Άλλες ασθένειες του κυκλοφορικού συστήματος	Ολικό	305	4	4	1.236	4,1	Other diseases of the circulatory system	
			Άνδρες	233	2	4	935	4,0		
			Γυναίκες	72	2	0	301	4,2	Total Males Females	
	J00-J99	Ασθένειες του αναπνευστικού συστήματος	<b>Ολικό</b>	<b>6.415</b>	<b>240</b>	<b>68</b>	<b>31.805</b>	<b>5,0</b>	<b>Diseases of the respiratory system</b>	
			Άνδρες	3.787	136	34	19.040	5,0		
			Γυναίκες	2.628	104	34	12.765	4,9	Total Males Females	
	J02-J03	Οξεία φαρυγγίτιδα και οξεία αμυγδαλίτιδα	Ολικό	362	0	1	1.010	2,8	Acute pharyngitis and acute tonsillitis	
			Άνδρες	202	0	1	578	2,9		
			Γυναίκες	160	0	0	432	2,7	Total Males Females	
	J04	Οξεία λαρυγγίτιδα και τραχειίτιδα	Ολικό	146	0	0	177	1,2	Acute laryngitis and tracheitis	
			Άνδρες	98	0	0	113	1,2		
			Γυναίκες	48	0	0	64	1,3	Total Males Females	
	J00-J01, J05-J06	Άλλες οξείες λοιμώξεις των ανώτερων αναπνευστικών οδών	Ολικό	195	0	0	701	3,6	Other acute upper respiratory infections	
			Άνδρες	120	0	0	414	3,5		
			Γυναίκες	75	0	0	287	3,8	Total Males Females	
	J10-J11	Γρίπη	Ολικό	90	0	0	398	4,4	Influenza	
			Άνδρες	54	0	0	258	4,8		
			Γυναίκες	36	0	0	140	3,9	Total Males Females	

(συνέχεια-cont'd)

ΠΙΝΑΚΑΣ 10 (συνέχεια). ΑΠΟΛΥΘΕΝΤΕΣ ΑΣΘΕΝΕΙΣ ΑΠΟ ΤΑ ΓΕΝΙΚΑ ΝΟΣΟΚΟΜΕΙΑ ΚΑΤΑ ΑΣΘΕΝΕΙΑ, ΦΥΛΟ ΚΑΙ ΔΙΑΡΚΕΙΑ ΠΑΡΑΜΟΝΗΣ, 2014  
TABLE 10 (cont'd). PATIENTS DISCHARGED FROM GENERAL HOSPITALS BY DISEASE, SEX AND LENGTH OF STAY, 2014

Κατηγορία Category	ICD-10 Κατάλογος τριηφίων κατηγοριών List of three- category character	Ασθένεια και φύλο Disease and sex	Απολυθέντες ασθενείς Patients discharged				Ημέρες νοσηλείας Hospital days		Disease and sex
			Ολικό Total	Ζωντανοί Alive	Νεκροί Dead	Δεν δηλώθηκε Not Stated	Ολικό Total	Μέσος όρος παραμονής Average length of stay	
J12-J18	Πνευμονία	Ολικό Ανδρες Γυναίκες	632 365 267	585 342 243	39 21 18	8 2 6	4.290 2.564 1.726	6,8 7,0 6,5	Total Males Females
J20-J21	Οξεία βρογχίτιδα και οξεία βρογχολίτιδα	Ολικό Ανδρες Γυναίκες	534 295 239	529 292 237	1 1 0	4 2 2	1.966 1.127 839	3,7 3,8 3,5	Total Males Females
J32	Χρόνια παραρρινοκολπίτιδα	Ολικό Ανδρες Γυναίκες	65 35 30	65 35 30	0 0 0	0 0 0	352 219 133	5,4 6,3 4,4	Total Males Females
J30-J31, J33-J34	Άλλες ασθένειες της μύτης, και παραρινίων κόλπων	Ολικό Ανδρες Γυναίκες	514 354 160	511 353 158	0 0 0	3 1 2	1.889 1.298 591	3,7 3,7 3,7	Total Males Females
J35	Χρόνια ασθένεια των αμυγδαλών και των αδενοειδών εκβλαστήσεων	Ολικό Ανδρες Γυναίκες	692 374 318	692 374 318	0 0 0	0 0 0	1.620 871 749	2,3 2,3 2,4	Total Males Females
J36-J39	Άλλες ασθένειες του ανώτερου αναπνευστικού οδών	Ολικό Ανδρες Γυναίκες	173 118 55	173 118 55	0 0 0	0 0 0	507 358 149	2,9 3,0 2,7	Total Males Females
J40-J44	Βρογχίτιδα, εμφύσημα και άλλες χρόνιες αποφρακτικές πνευμονικές παθήσεις	Ολικό Ανδρες Γυναίκες	529 381 148	498 361 137	19 14 5	12 6 6	2.826 2.138 688	5,3 5,6 4,6	Total Males Females

(συνέχεια-cont'd)

ΠΙΝΑΚΑΣ 10 (συνέχεια). ΑΠΟΛΥΘΕΝΤΕΣ ΑΣΘΕΝΕΙΣ ΑΠΟ ΤΑ ΓΕΝΙΚΑ ΝΟΣΟΚΟΜΕΙΑ ΚΑΤΑ ΑΣΘΕΝΕΙΑ, ΦΥΛΟ ΚΑΙ ΔΙΑΡΚΕΙΑ ΠΑΡΑΜΟΝΗΣ, 2014  
 TABLE 10 (cont'd). PATIENTS DISCHARGED FROM GENERAL HOSPITALS BY DISEASE, SEX AND LENGTH OF STAY, 2014

Κατηγορία Category	ICD-10 Κατάλογος τριηφίων κατηγοριών List of three- category character	Ασθένεια και φύλο	Απολυθέντες ασθενείς Patients discharged				Ημέρες νοσηλείας Hospital days			Disease and sex
			Ολικό Total	Ζωντανοί Alive	Νεκροί Dead	Δεν δηλώθηκε Not Stated	Ολικό Total	Μέσος όρος παραμονής Average length of stay		
									Ολικό Total	
J45-J46	Ασθμα	Ολικό	232	223	3	6	945	4,1	Total	
		Άνδρες	121	117	2	2	482	4,0	Males	
		Γυναίκες	111	106	1	4	463	4,2	Females	
J47	Βρογχεκτασία	Ολικό	12	12	0	0	94	7,8	Total	
		Άνδρες	7	7	0	0	59	8,4	Males	
		Γυναίκες	5	5	0	0	35	7,0	Females	
J60-J65	Πνευμονοκονίωση	Ολικό	1	1	0	0	14	14,0	Total	
		Άνδρες	0	0	0	0	0	0,0	Males	
		Γυναίκες	1	1	0	0	14	14,0	Females	
J22, J66-J99	Άλλες ασθένειες του αναπνευστικού συστήματος	Ολικό	2.238	2.026	178	34	15.016	6,7	Total	
		Άνδρες	1.263	1.145	98	20	8.561	6,8	Males	
		Γυναίκες	975	881	80	14	6.455	6,6	Females	
XI K00-K93	Ασθένειες του πεπτικού συστήματος	Ολικό	6.968	6.806	107	55	30.626	4,4	Total	
		Άνδρες	3.982	3.882	61	39	17.358	4,4	Males	
		Γυναίκες	2.986	2.924	46	16	13.268	4,4	Females	
K02	Τερηδόνα	Ολικό	64	64	0	0	229	3,6	Total	
		Άνδρες	37	37	0	0	130	3,5	Males	
		Γυναίκες	27	27	0	0	99	3,7	Females	
K00-K01, K03-K08	Άλλες διαταραχές των οδόντων και των υποστηρίζοντων αυτούς ιστούς	Ολικό	43	43	0	0	220	5,1	Total	
		Άνδρες	22	22	0	0	103	4,7	Males	
		Γυναίκες	21	21	0	0	117	5,6	Females	

(συνέχεια-cont'd)

**ΠΙΝΑΚΑΣ 10 (συνέχεια). ΑΠΟΛΥΘΕΝΤΕΣ ΑΣΘΕΝΕΙΣ ΑΠΟ ΤΑ ΓΕΝΙΚΑ ΝΟΣΟΚΟΜΕΙΑ ΚΑΤΑ ΑΣΘΕΝΕΙΑ, ΦΥΛΟ ΚΑΙ ΔΙΑΡΚΕΙΑ ΠΑΡΑΜΟΝΗΣ, 2014**  
**TABLE 10 (cont'd). PATIENTS DISCHARGED FROM GENERAL HOSPITALS BY DISEASE, SEX AND LENGTH OF STAY, 2014**

Κατηγορία Category	ICD-10 Κατάλογος τριμήριων κατηγοριών List of three- character	Ασθένεια και φύλο	Απολυθέντες ασθενείς Patients discharged				Ημέρες νοσηλείας Hospital days		Disease and sex
			Ολικό Total	Ζωντανοί Alive	Νεκροί Dead	Δεν δηλώθηκε Not Stated	Ολικό Total	Μέσος όρος παραμονής Average length of stay	
K09-K14	Άλλες ασθένειες της στοματικής κοιλότητας, των σιαλογόνων αδένων και των γνάθων	Ολικό	114	114	0	0	429	3,8	Other diseases of the oral cavity, salivary glands and jaws
		Άνδρες	72	72	0	0	264	3,7	
		Γυναίκες	42	42	0	0	165	3,9	
K25-K27	Γαστρικό έλκος και έλκος του δωδεκαδακτύλου	Ολικό	202	200	1	1	1.089	5,4	Gastric and duodenal ulcer
		Άνδρες	125	123	1	1	696	5,6	
		Γυναίκες	77	77	0	0	393	5,1	
K29	Γαστρίτιδα και δωδεκαδακτυλίτιδα	Ολικό	309	305	0	4	702	2,3	Gastritis and duodenitis
		Άνδρες	140	139	0	1	317	2,3	
		Γυναίκες	169	166	0	3	385	2,3	
K20-K23, K28, K30-K31	Άλλες ασθένειες του οισοφάγου, του στομάχου και του δωδεκαδακτύλου	Ολικό	157	154	0	3	966	6,2	Other diseases of oesophagus, stomach and duodenum
		Άνδρες	84	82	0	2	513	6,1	
		Γυναίκες	73	72	0	1	453	6,2	
K35-K38	Ασθένειες της σκοληκοειδούς απόφυσης	Ολικό	489	487	1	1	1.981	4,1	Diseases of appendix
		Άνδρες	262	260	1	1	1.144	4,4	
		Γυναίκες	227	227	0	0	837	3,7	
K40	Βουβωνοκίλη	Ολικό	964	958	0	6	2.340	2,4	Inguinal hernia
		Άνδρες	874	869	0	5	2.167	2,5	
		Γυναίκες	90	89	0	1	173	1,9	

(συνέχεια-cont'd)

ΠΙΝΑΚΑΣ 10 (συνέχεια). ΑΠΟΛΥΘΕΝΤΕΣ ΑΣΘΕΝΕΙΣ ΑΠΟ ΤΑ ΓΕΝΙΚΑ ΝΟΣΟΚΟΜΕΙΑ ΚΑΤΑ ΑΣΘΕΝΕΙΑ, ΦΥΛΟ ΚΑΙ ΔΙΑΡΚΕΙΑ ΠΑΡΑΜΟΝΗΣ, 2014  
TABLE 10 (cont'd). PATIENTS DISCHARGED FROM GENERAL HOSPITALS BY DISEASE, SEX AND LENGTH OF STAY, 2014

Κατηγορία Category	ICD-10 Κατάλογος τριημέριων κατηγοριών List of three- day character	Ασθένεια και φύλο Disease and sex	Απολυθέντες ασθενείς Patients discharged				Ημέρες νοσηλείας Hospital days		Disease and sex
			Ολικό Total	Ζωντανοί Alive	Νεκροί Dead	Δεν δηλώθηκε Not Stated	Ολικό Total	Μέσος όρος παραμονής Average length of stay	
K41-K46	Διάφορες άλλες κήλες	Ολικό	459	456	1	2	1.694	3,7	Total
		Άνδρες	226	224	1	1	686	3,0	Males
		Γυναίκες	233	232	0	1	1.008	4,3	Females
K50-K51	Ασθένεια του Crohn και ελκώδης κολίτιδα	Ολικό	441	439	1	1	924	2,1	Total
		Άνδρες	230	230	0	0	461	2,0	Males
		Γυναίκες	211	209	1	1	463	2,2	Females
K56	Παραλυτικός ειλεός και εντερική αποφράξη χωρίς κήλη	Ολικό	603	580	21	2	3.238	5,4	Total
		Άνδρες	324	311	11	2	1.679	5,2	Males
		Γυναίκες	279	269	10	0	1.559	5,6	Females
K57	Εκκολπώματα του εντέρου	Ολικό	167	164	0	3	961	5,8	Total
		Άνδρες	84	82	0	2	442	5,3	Males
		Γυναίκες	83	82	0	1	519	6,3	Females
K52-K55, K58-K67	Άλλες ασθένειες του εντέρου και του περιτοναίου	Ολικό	713	688	19	6	3.939	5,5	Total
		Άνδρες	413	399	9	5	2.355	5,7	Males
		Γυναίκες	300	289	10	1	1.584	5,3	Females
K70	Ασθένεια του ήπατος λόγω αλκοόλ	Ολικό	29	26	1	2	191	6,6	Total
		Άνδρες	27	24	1	2	186	6,9	Males
		Γυναίκες	2	2	0	0	5	2,5	Females
K71-K77	Άλλες ασθένειες του ήπατος	Ολικό	214	193	17	4	1.096	5,1	Total
		Άνδρες	119	106	12	1	669	5,6	Males
		Γυναίκες	95	87	5	3	427	4,5	Females
K80-K81	Χολολιθίαση και χολοκυστίτιδα	Ολικό	1.121	1.104	6	11	4.669	4,2	Total
		Άνδρες	478	468	3	7	2.066	4,3	Males
		Γυναίκες	643	636	3	4	2.603	4,0	Females

(συνέχεια-cont'd)



**ΠΙΝΑΚΑΣ 10 (συνέχεια). ΑΠΟΛΥΘΕΝΤΕΣ ΑΣΘΕΝΕΙΣ ΑΠΟ ΤΑ ΓΕΝΙΚΑ ΝΟΣΟΚΟΜΕΙΑ ΚΑΤΑ ΑΣΘΕΝΕΙΑ, ΦΥΛΟ ΚΑΙ ΔΙΑΡΚΕΙΑ ΠΑΡΑΜΟΝΗΣ, 2014**  
**TABLE 10 (cont'd). PATIENTS DISCHARGED FROM GENERAL HOSPITALS BY DISEASE, SEX AND LENGTH OF STAY, 2014**

Κατηγορία Category	ICD-10 Κατάλογος τριηφίων κατηγοριών List of three- category character	Ασθένεια και φύλο	Απολυθέντες ασθενείς Patients discharged				Ημέρες νοσηλείας Hospital days		Disease and sex	
			Ολικό Total	Ζωντανοί Alive	Νεκροί Dead	Δεν δηλώθηκε Not Stated	Ολικό Total	Μέσος όρος παραμονής Average length of stay		
K85-K86	Οξεία παγκρεατίτιδα και άλλες ασθένειες του παγκρέατος	Ολικό	263	259	3	1	1.807	6,9	Acute pancreatitis and other diseases of pancreas Total Males Females	
		Άνδρες	153	151	1	1	1.181	7,7		
		Γυναίκες	110	108	2	0	626	5,7		
K82-K83, K87-K93	Άλλες ασθένειες του πεπτικού συστήματος	Ολικό	616	572	36	8	4.151	6,7	Other diseases of the digestive system Total Males Females	
		Άνδρες	312	283	21	8	2.299	7,4		
		Γυναίκες	304	289	15	0	1.852	6,1		
XII	L00-L99	Ασθένειες του δέρματος και του υποδόριου ιστού	Ολικό	978	959	4	15	4.771	4,9	Diseases of the skin and subcutaneous tissue Total Males Females
			Άνδρες	609	594	3	12	2.810	4,6	
			Γυναίκες	369	365	1	3	1.961	5,3	
L00-L08	Μολύνσεις του δέρματος και του υποδόριου ιστού	Ολικό	735	718	3	14	3.183	4,3	Infections of the skin and subcutaneous tissue Total Males Females	
		Άνδρες	491	478	2	11	1.952	4,0		
		Γυναίκες	244	240	1	3	1.231	5,0		
L10-L99	Άλλες ασθένειες του δέρματος και του υποδόριου ιστού	Ολικό	243	241	1	1	1.588	6,5	Other diseases of the skin and subcutaneous tissue Total Males Females	
		Άνδρες	118	116	1	1	858	7,3		
		Γυναίκες	125	125	0	0	730	5,8		
XIII	M00-M99	Ασθένειες του μυοσκελετικού συστήματος και του συνδετικού ιστού	Ολικό	2.182	2.106	2	74	12.755	5,8	Diseases of the musculo-skeletal system and connective tissue Total Males Females
			Άνδρες	904	875	1	28	6.023	6,7	
			Γυναίκες	1.278	1.231	1	46	6.732	5,3	

(συνέχεια-cont'd)

ΠΙΝΑΚΑΣ 10 (συνέχεια). ΑΠΟΛΥΘΕΝΤΕΣ ΑΣΘΕΝΕΙΣ ΑΠΟ ΤΑ ΓΕΝΙΚΑ ΝΟΣΟΚΟΜΕΙΑ ΚΑΤΑ ΑΣΘΕΝΕΙΑ, ΦΥΛΟ ΚΑΙ ΔΙΑΡΚΕΙΑ ΠΑΡΑΜΟΝΗΣ, 2014  
TABLE 10 (cont'd). PATIENTS DISCHARGED FROM GENERAL HOSPITALS BY DISEASE, SEX AND LENGTH OF STAY, 2014

Κατηγορία Category	ICD-10 Κατάλογος τριψήφων κατηγοριών List of three- category character	Ασθένεια και φύλο Disease and sex	Απολυθέντες ασθενείς Patients discharged				Ημέρες νοσηλείας Hospital days		Disease and sex
			Ολικό Total	Ζωντανοί Alive	Νεκροί Dead	Δεν δηλώθηκε Not Stated	Ολικό Total	Μέσος όρος παραμονής Average length of stay	
M05-M14	Ρευματοειδής αρθρίτιδα και άλλες φλεγμονώδεις πολυαρθροπάθειες Ολικό Άνδρες Γυναίκες		394	393	0	1	586	1,5	Total Males Females
M15-M19	Άρθρωση		279	278	0	1	271	2,7	Arthrosis
M00-M03, M22-M25	Άλλες ανωμαλίες των αρθρώσεων Ολικό Άνδρες Γυναίκες		758	710	0	48	5.763	7,6	Total Males Females
M30-M36	Συστηματικές διαταραχές του συνδετικού ιστού Ολικό Άνδρες Γυναίκες		243	226	0	17	1.912	7,9	Total Males Females
M50-M51	Αυχενικές και άλλες ανωμαλίες των μεσοσπονδύλιων δίσκων Ολικό Άνδρες Γυναίκες		515	484	0	31	3.851	7,5	Other disorders of joints
M40-M49, M53-M54	Άλλες παθήσεις του θώρακος Ολικό Άνδρες Γυναίκες		146	140	1	5	873	6,0	Total Males Females
M60-M79	Διαταραχές των μαλακών ιστών Ολικό Άνδρες Γυναίκες		87	84	0	3	580	6,7	Systemic connective tissue disorders
			59	56	1	2	293	5,0	Total Males Females
			105	105	0	0	526	5,0	Total Males Females
			42	42	0	0	221	5,3	Total Males Females
			63	63	0	0	305	4,8	Total Males Females
			117	117	0	0	1.161	9,9	Total Males Females
			72	72	0	0	742	10,3	Total Males Females
			45	45	0	0	419	9,3	Total Males Females
			222	217	1	4	1.832	8,3	Total Males Females
			131	128	1	2	1.112	8,5	Total Males Females
			91	89	0	2	720	7,9	Total Males Females
			279	271	0	8	1.084	3,9	Total Males Females
			138	135	0	3	577	4,2	Total Males Females
			141	136	0	5	507	3,6	Total Males Females

(συνέχεια-cont'd)

ΠΙΝΑΚΑΣ 10 (συνέχεια). ΑΠΟΛΥΘΕΝΤΕΣ ΑΣΘΕΝΕΙΣ ΑΠΟ ΤΑ ΓΕΝΙΚΑ ΝΟΣΟΚΟΜΕΙΑ ΚΑΤΑ ΑΣΘΕΝΕΙΑ, ΦΥΛΟ ΚΑΙ ΔΙΑΡΚΕΙΑ ΠΑΡΑΜΟΝΗΣ, 2014  
 TABLE 10 (cont'd). PATIENTS DISCHARGED FROM GENERAL HOSPITALS BY DISEASE, SEX AND LENGTH OF STAY, 2014

Κατηγορία Category	ICD-10 Κατάλογος τριψήφιων κατηγοριών List of three- character character	Ασθένεια και φύλο	Απολυθέντες ασθενείς Patients discharged			Ημέρες νοσηλείας Hospital days			Disease and sex
			Ολικό Total	Ζωντανοί Alive	Νεκροί Dead	Δεν δηλώθηκε Not Stated	Ολικό Total	Μέσος όρος παρομονής Average length of stay	
M80-M85	Ανομαλίες οστικής πυκνότητας και δομής	Ολικό Άνδρες Γυναίκες	74	68	0	6	170	2,3 3,6 1,6	Total Males Females
M86	Οστεομυελίτιδα	Ολικό Άνδρες Γυναίκες	25	24	0	1	478	19,1	Total Males Females
M87-M99	Άλλες ασθένειες του μυοσκελετικού συστήματος και του συνδετικού ιστού	Ολικό Άνδρες Γυναίκες	14 11	14 10	0 0	0 1	325 153	23,2 13,9	Other diseases of the muscu- loskeletal system and connective tissue
<b>XIV</b>	<b>N00-N99</b>	<b>Ασθένειες του ουροποιογεννη- τικού συστήματος</b>	62 37 25	61 36 25	0 0 0	1 1 0	282 148 134	4,5 4,0 5,4	<b>Diseases of the genito- urinary system</b>
N00-N01	Οξεία και ταχέως αναπτυσσόμενα νεφρωτικά σύνδρομα	Ολικό Άνδρες Γυναίκες	<b>5.831</b> <b>2.514</b> <b>3.317</b>	<b>5.647</b> <b>2.418</b> <b>3.229</b>	<b>119</b> <b>61</b> <b>58</b>	<b>65</b> <b>35</b> <b>30</b>	<b>25.861</b> <b>13.415</b> <b>12.446</b>	<b>4,4</b> <b>5,3</b> <b>3,8</b>	<b>Total</b> <b>Males</b> <b>Females</b>
N02-N08	Άλλες ασθένειες των σπειραμάτων (σπειραματονεφρίτιδες)	Ολικό Άνδρες Γυναίκες	4 2 2	4 2 2	0 0 0	0 0 0	26 17 9	6,5 8,5 4,5	Acute and rapidly progressive nephritic syndromes
		Ολικό Άνδρες Γυναίκες	90 46 44	89 45 44	1 1 0	0 0 0	589 276 313	6,5 6,0 7,1	Other glomerular diseases

(συνέχεια-cont'd)

ΠΙΝΑΚΑΣ 10 (συνέχεια). ΑΠΟΛΥΘΕΝΤΕΣ ΑΣΘΕΝΕΙΣ ΑΠΟ ΤΑ ΓΕΝΙΚΑ ΝΟΣΟΚΟΜΕΙΑ ΚΑΤΑ ΑΣΘΕΝΕΙΑ, ΦΥΛΟ ΚΑΙ ΔΙΑΡΚΕΙΑ ΠΑΡΑΜΟΝΗΣ, 2014  
TABLE 10 (cont'd). PATIENTS DISCHARGED FROM GENERAL HOSPITALS BY DISEASE, SEX AND LENGTH OF STAY, 2014

Κατηγορία Category	ICD-10 Κατάλογος τριμήριων κατηγοριών List of three- category character	Ασθένεια και φύλο Disease and sex	Απολυθέντες ασθενείς Patients discharged				Ημέρες νοσηλείας Hospital days			Disease and sex
			Ολικό Total	Ζωντανοί Alive	Νεκροί Dead	Δεν δηλώθηκε Not Stated	Ολικό Total	Μέσος όρος παραμονής Average length of stay		
									Ολικό Total	
N10-N16	Νεφρικές διαμεσοσωληνιακές ασθένειες	Ολικό Ανδρες Γυναίκες	161	154	2	5	1.223	7,6	Total Males Females	
N17-N19	Νεφρική ανεπάρκεια	Ολικό Ανδρες Γυναίκες	873	806	56	11	5.671	6,5	Total Males Females	
N20-N23	Ουρολιθίαση	Ολικό Ανδρες Γυναίκες	543	504	32	7	3.720	6,9	Total Males Females	
N30	Κυστίτιδα	Ολικό Ανδρες Γυναίκες	330	302	24	4	1.951	5,9	Total Males Females	
N25-N29, N31-N39	Άλλες ασθένειες του ουροποιητικού συστήματος	Ολικό Ανδρες Γυναίκες	456	452	0	4	1.257	2,8	Total Males Females	
N40	Υπερτροφία του προστάτου	Ολικό Ανδρες Γυναίκες	339	337	0	2	931	2,7	Total Males Females	
N41-N42	Άλλες διαταραχές του προστάτου	Ολικό Ανδρες Γυναίκες	117	115	0	2	326	2,8	Total Males Females	
			10	10	0	0	17	1,7	Total Males Females	
			4	4	0	0	10	2,5	Total Males Females	
			6	6	0	0	7	1,2	Total Males Females	
			1.422	1.341	59	22	8.582	6,0	Total Males Females	
			722	689	25	8	4.462	6,2	Total Males Females	
			700	652	34	14	4.120	5,9	Total Males Females	
			258	252	1	5	1.990	7,7	Total Males Females	
			258	252	1	5	1.990	7,7	Total Males Females	
			..	..	..	..	..	..	Total Males Females	
			9	8	0	1	56	6,2	Total Males Females	
			9	8	0	1	56	6,2	Total Males Females	
			..	..	..	..	..	..	Total Males Females	

(συνέχεια-cont'd)

ΠΙΝΑΚΑΣ 10 (συνέχεια). ΑΠΟΛΥΘΕΝΤΕΣ ΑΣΘΕΝΕΙΣ ΑΠΟ ΤΑ ΓΕΝΙΚΑ ΝΟΣΟΚΟΜΕΙΑ ΚΑΤΑ ΑΣΘΕΝΕΙΑ, ΦΥΛΟ ΚΑΙ ΔΙΑΡΚΕΙΑ ΠΑΡΑΜΟΝΗΣ, 2014  
 TABLE 10 (cont'd). PATIENTS DISCHARGED FROM GENERAL HOSPITALS BY DISEASE, SEX AND LENGTH OF STAY, 2014

Κατηγορία Category	ICD-10	Ασθένεια και φύλο	Απολυθέντες ασθενείς Patients discharged				Ημέρες νοσηλείας Hospital days		Disease and sex
			Ολικό Total	Ζωντανοί Alive	Νεκροί Dead	Δεν δηλώθηκε Not Stated	Ολικό Total	Μέσος όρος παραμονής Average length of stay	
N43	Υδροκήλη και σπερματοκήλη	Ολικό	113	111	0	2	321	2,8	Hydrocele and spermatocele Total Males Females
		Ανδρες	113	111	0	2	321	2,8	
		Γυναίκες	..	..	..	..	..	..	
N47	Υπερτροφία της πρόσθης, φήμωση και παραφαίμωση	Ολικό	246	243	0	3	373	1,5	Redundant prepuce, phimosis and paraphimosis Total Males Females
		Ανδρες	246	243	0	3	373	1,5	
		Γυναίκες	..	..	..	..	..	..	
N44-N46, N48-N51	Άλλες ασθένειες των γεννητικών οργάνων του άνδρα	Ολικό	160	154	0	6	715	4,5	Other diseases of male genital organs Total Males Females
		Ανδρες	160	154	0	6	715	4,5	
		Γυναίκες	..	..	..	..	..	..	
N60-N64	Διαταραχές του μαστού	Ολικό	129	128	0	1	444	3,4	Disorders of breast Total Males Females
		Ανδρες	12	12	0	0	46	3,8	
		Γυναίκες	117	116	0	1	398	3,4	
N70	Σάλπιγγίτιδα και ωοθηκίτιδα	Ολικό	42	42	0	0	180	4,3	Salpingitis and oophoritis Total Males Females
		Ανδρες	..	..	..	..	..	..	
		Γυναίκες	42	42	0	0	180	4,3	
N72	Φλεγμονώδες ασθένειες του τραχήλου της μήτρας	Ολικό	4	3	0	1	15	3,8	Inflammatory diseases of cervix uteri Total Males Females
		Ανδρες	..	..	..	..	..	..	
		Γυναίκες	4	3	0	1	15	3,8	
N71,N73-N77	Άλλες φλεγμονώδεις παθήσεις των οργάνων της γυναικείας πύελου	Ολικό	126	126	0	0	331	2,6	Other inflammatory diseases of female pelvic organs Total Males Females
		Ανδρες	..	..	..	..	..	..	
		Γυναίκες	126	126	0	0	331	2,6	

(συνέχεια-cont'd)

ΠΙΝΑΚΑΣ 10 (συνέχεια). ΑΠΟΛΥΘΕΝΤΕΣ ΑΣΘΕΝΕΙΣ ΑΠΟ ΤΑ ΓΕΝΙΚΑ ΝΟΣΟΚΟΜΕΙΑ ΚΑΤΑ ΑΣΘΕΝΕΙΑ, ΦΥΛΟ ΚΑΙ ΔΙΑΡΚΕΙΑ ΠΑΡΑΜΟΝΗΣ, 2014  
TABLE 10 (cont'd). PATIENTS DISCHARGED FROM GENERAL HOSPITALS BY DISEASE, SEX AND LENGTH OF STAY, 2014

Κατηγορία Category	ICD-10 Κατάλογος τρυφήριων κατηγοριών List of three- character category	Απολυθέντες ασθενείς Patients discharged					Ημέρες νοσηλείας Hospital days			Disease and sex
		Ζωντανοί Alive		Νεκροί Dead		Δεν δηλώθηκε Not Stated	Ολικό Total	Μέσος όρος παραμονής Average length of stay	Total	
		Ολικό Total	Ανδρες Males	Γυναίκες Females	Ολικό Total	Ανδρες Males	Γυναίκες Females			
N80	Ενδομητρίωση	Ολικό Ανδρες Γυναίκες	11 .. 11	0 .. 0	0 .. 0	0 .. 0	27 .. 27	2,5 .. 2,5	Total Males Females	
N81	Πρόπτωση των γυναικείων γεννητικών οργάνων	Ολικό Ανδρες Γυναίκες	230 .. 230	0 .. 0	0 .. 0	0 .. 0	1.184 .. 1.184	5,1 .. 5,1	Endometriosis  Female genital prolapse Total Males Females	
N83	Μη φλεγμονώδεις ασθένειες των ωοθηκών, του φαλλόπειου σωλήνα και του πλαταέος συνδέσμου	Ολικό Ανδρες Γυναίκες	233 .. 233	0 .. 0	0 .. 0	0 .. 0	755 .. 755	3,2 .. 3,2	Noninflammatory disorders of ovary, fallopian tube and broad ligament Total Males Females	
N91-N92	Διαταραχές της εμμηνου ρύσεως	Ολικό Ανδρες Γυναίκες	446 .. 446	0 .. 0	0 .. 0	0 .. 0	867 .. 867	1,9 .. 1,9	Disorders of menstruation Total Males Females	
N95	Ανομάλιες εμμηνόπαυσης και άλλες διαταραχές, πριν ή μετά την εμμηνόπαυση	Ολικό Ανδρες Γυναίκες	174 .. 174	0 .. 0	0 .. 0	0 .. 0	239 .. 239	1,4 .. 1,4	Menopausal and other peri- menopausal disorders Total Males Females	
N97	Γυναικεία στειρότητα	Ολικό Ανδρες Γυναίκες	20 .. 20	0 .. 0	0 .. 0	0 .. 0	27 .. 27	1,4 .. 1,4	Female infertility Total Males Females	

(συνέχεια-cont'd)

ΠΙΝΑΚΑΣ 10 (συνέχεια). ΑΠΟΛΥΘΕΝΤΕΣ ΑΣΘΕΝΕΙΣ ΑΠΟ ΤΑ ΓΕΝΙΚΑ ΝΟΣΟΚΟΜΕΙΑ ΚΑΤΑ ΑΣΘΕΝΕΙΑ, ΦΥΛΟ ΚΑΙ ΔΙΑΡΚΕΙΑ ΠΑΡΑΜΟΝΗΣ, 2014  
 TABLE 10 (cont'd). PATIENTS DISCHARGED FROM GENERAL HOSPITALS BY DISEASE, SEX AND LENGTH OF STAY, 2014

ICD-10 Κατηγορία Category	Ασθένεια και φύλο	Απολυθέντες ασθενείς Patients discharged				Ημέρες νοσηλείας Hospital days		Disease and sex
		Ολικό Total	Ζωντανοί Alive	Νεκροί Dead	Δεν δηλώθηκε Not Stated	Ολικό Total	Μέσος όρος παραμονής Average length of stay	
N82,N84-N90, N93-N94, N96,N98-N99	Διάφορες ανωμαλίες του ουροποιογεννητικού συστήματος Ολικό Άνδρες Γυναίκες	614 8 606	612 8 604	0 0 0	2 0 2	972 51 921	1,6 6,4 1,5	Total Males Females
<b>XV</b> <b>O00-O99</b>	<b>Κύηση, τοκετός και λοχεία</b>	<b>5.142</b>	<b>5.132</b>	<b>0</b>	<b>10</b>	<b>22.416</b>	<b>4,4</b>	<b>Total</b> <b>Males</b> <b>Females</b>
O03	Αυτόματη αποβολή	31	30	0	1	42	1,4	Spontaneous abortion Total Males Females
O04	Ιατρική άμβλωση (τεχνητή)	31	30	0	1	42	1,4	Medical abortion Total Males Females
O00-O02, O05-O08	Άλλα είδη κυήσεων που καταλήγουν σε αποβολή	4 4	4 4	0 0	0 0	8 8	2,0 2,0	Other pregnancies with abortive outcome Total Males Females
O10-O16	Οίδημα, πρωτεϊνουρία και υπερτασική ανωμαλία στην κύηση, τοκετό και λοχεία	427	427	0	0	652	1,5	Oedema, proteinuria and hyper- tensive disorders in pregnancy, childbirth and the puerperium Total Males Females
O44-O46	Προδρομικός πλακούντας, πρόωρη αποκόλληση του πλακούντα και αιμορραγία προ του τοκετού	80	80	0	0	390	4,9	Placenta praevia, premature separation of placenta and anteartum haemorrhage Total Males Females
	Ολικό Άνδρες Γυναίκες	88 88	88 88	0 0	0 0	1.119 1.119	12,7 12,7	Total Males Females

(συνέχεια-cont'd)

ΠΙΝΑΚΑΣ 10 (συνέχεια). ΑΠΟΛΥΘΕΝΤΕΣ ΑΣΘΕΝΕΙΣ ΑΠΟ ΤΑ ΓΕΝΙΚΑ ΝΟΣΟΚΟΜΕΙΑ ΚΑΤΑ ΑΣΘΕΝΕΙΑ, ΦΥΛΟ ΚΑΙ ΔΙΑΡΚΕΙΑ ΠΑΡΑΜΟΝΗΣ, 2014  
TABLE 10 (cont'd). PATIENTS DISCHARGED FROM GENERAL HOSPITALS BY DISEASE, SEX AND LENGTH OF STAY, 2014

Κατηγορία Category	ICD-10 Κατάλογος τριμήριων κατηγοριών List of three- character category	Ασθένεια και φύλο	Απολυθέντες ασθενείς Patients discharged				Ημέρες νοσηλείας Hospital days		Disease and sex
			Ολικό Total	Ζωντανοί Alive	Νεκροί Dead	Δεν δηλώθηκε Not Stated	Ολικό Total	Μέσος όρος παραμονής Average length of stay	
	O30-O43, O47-O48	Άλλη φροντίδα της μητέρας που έχει σχέση με το έμβρυο και την αμνιακή κοιλότητα καθώς επίσης πιθανά προβλήματα κατά τον τοκετό	986	984	0	2	5.328	5,4	Other maternal care related to fetus and amniotic cavity and possible delivery problems
	O64-O66	Απόλυτος δυσαναλογία	29	29	0	0	149	5,1	Obstructed labour
	O72	Αιμορραγία μετά τον τοκετό	43	43	0	0	56	1,3	Postpartum haemorrhage
	O20-O29, O60- O63, O67-O71, και τον τοκετό O73-O75, O81-O84	Άλλες επιπλοκές κατά την εγκυμοσύνη	1.658	1.654	0	4	6.838	4,1	Other complications of pregnancy and delivery
	O80	Απλός αυτόματος τοκετός	1.605	1.602	0	3	7.136	4,4	Single spontaneous delivery
	O85-O99	Επιπλοκές που σχετίζονται με την λοχεία και άλλες γυναικολογικές καταστάσεις που δεν ταξινομούνται αλλού	191	191	0	0	698	3,7	Complications predominantly related to the puerperium and other obstetric conditions, not elsewhere classified.
		Ολικό Άνδρες Γυναίκες	191 .. 191	191 .. 191	0 .. 0	0 .. 0	698 .. 698	3,7 .. 3,7	Total Males Females

(συνέχεια-cont'd)



**ΠΙΝΑΚΑΣ 10 (συνέχεια). ΑΠΟΛΥΘΕΝΤΕΣ ΑΣΘΕΝΕΙΣ ΑΠΟ ΤΑ ΓΕΝΙΚΑ ΝΟΣΟΚΟΜΕΙΑ ΚΑΤΑ ΑΣΘΕΝΕΙΑ, ΦΥΛΟ ΚΑΙ ΔΙΑΡΚΕΙΑ ΠΑΡΑΜΟΝΗΣ, 2014**  
**TABLE 10 (cont'd). PATIENTS DISCHARGED FROM GENERAL HOSPITALS BY DISEASE, SEX AND LENGTH OF STAY, 2014**

Κατηγορία Category List of three-character	ICD-10 Κατάλογος τριψήφιων κατηγοριών List of three-character	Ασθένεια και φύλο	Απολυθέντες ασθενείς Patients discharged				Ημέρες νοσηλείας Hospital days		Disease and sex
			Ολικό Total	Ζωντανοί Alive	Νεκροί Dead	Δεν δηλώθηκε Not Stated	Ολικό Total	Μέσος όρος παραμονής Average length of stay	
<b>XVI</b>	<b>P00-P06</b>	<b>Ορισμένες καταστάσεις που αφορούν την περιγεννητική περίοδο</b>	<b>1.385</b>	<b>1.189</b>	<b>8</b>	<b>188</b>	<b>17.225</b>	<b>12,4</b>	<b>Certain conditions originating in the perinatal period</b> <b>Total</b> <b>Males</b> <b>Females</b>  Fetus and newborn affected by maternal factors and by complications of pregnancy, labour and delivery
		<b>Ολικό</b>	<b>761</b>	<b>654</b>	<b>3</b>	<b>104</b>	<b>9.131</b>	<b>12,0</b>	
		<b>Άνδρες</b> <b>Γυναίκες</b>	<b>624</b> <b>535</b>	<b>3</b> <b>5</b>	<b>104</b> <b>84</b>	<b>8.094</b>	<b>13,0</b>		
	P00-P04	Έμβρυο και νεογνό που επηρεάζεται από την κατάσταση της μητέρας και από την περιπλακική της κύησης και του τοκετού	68	44	0	24	358	5,3	Total Males Females
		Ολικό	33	22	0	11	172	5,2	
		Άνδρες	35	22	0	13	186	5,3	
	P05-P07	Υπολειπόμενη ανάπτυξη του εμβρύου, κακή θρέψη του εμβρύου και ανωμαλίες που σχετίζονται με μικρή διάρκεια κύησης και λιποβαρή νεογνά	419	385	4	30	10.285	24,5	Slow fetal growth, fetal malnutrition and disorders related to short gestation and low birth weight
		Ολικό	208	192	1	15	4.991	24,0	
		Άνδρες	211	193	3	15	5.294	25,1	
		Γυναίκες							Total Males Females
	P10-P15	Τραύμα κατά τον τοκετό	1	1	0	0	13	13,0	Birth trauma
		Ολικό	1	1	0	0	13	13,0	
		Άνδρες	0	0	0	0	0	0,0	
		Γυναίκες							Total Males Females
	P20-P21	Ενδομητρική υποξία και ασφυξία κατά τον τοκετό	43	30	0	13	319	7,4	Intrauterine hypoxia and birth asphyxia
		Ολικό	27	20	0	7	102	3,8	
		Άνδρες	16	10	0	6	217	13,6	
		Γυναίκες							Total Males Females

(συνέχεια-contin'd)

ΠΙΝΑΚΑΣ 10 (συνέχεια). ΑΠΟΛΥΘΕΝΤΕΣ ΑΣΘΕΝΕΙΣ ΑΠΟ ΤΑ ΓΕΝΙΚΑ ΝΟΣΟΚΟΜΕΙΑ ΚΑΤΑ ΑΣΘΕΝΕΙΑ, ΦΥΛΟ ΚΑΙ ΔΙΑΡΚΕΙΑ ΠΑΡΑΜΟΝΗΣ, 2014  
TABLE 10 (cont'd). PATIENTS DISCHARGED FROM GENERAL HOSPITALS BY DISEASE, SEX AND LENGTH OF STAY, 2014

Κατηγορία Category	ICD-10 Ασθένεια και φύλο	Απολυθέντες ασθενείς Patients discharged				Ημέρες νοσηλείας Hospital days		Disease and sex
		Ολικό Total	Ζωντανοί Alive	Νεκροί Dead	Δεν δηλώθηκε Not Stated	Ολικό Total	Μέσος όρος παραμονής Average length of stay	
P22-P28	Διάφορες άλλες αναπνευστικές ανωμαλίες αφορώσες την περιγεννητική περίοδο	506	421	3	82	4.556	9,0	Total
	Ολικό	506	421	3	82	4.556	9,0	Total
	Άνδρες	305	255	1	49	2.680	8,8	Males
	Γυναίκες	201	166	2	33	1.876	9,3	Females
P35-P37	Συγγενείς λοιμώξεις και παρασιτικές ασθένειες	11	10	0	1	186	16,9	Total
	Ολικό	11	10	0	1	186	16,9	Total
	Άνδρες	9	8	0	1	172	19,1	Males
	Γυναίκες	2	2	0	0	14	7,0	Females
P38-P39	Διάφορες άλλες λοιμώξεις ειδικές στην περιγεννητική περίοδο	27	25	0	2	147	5,4	Total
	Ολικό	27	25	0	2	147	5,4	Total
	Άνδρες	11	11	0	0	58	5,3	Males
	Γυναίκες	16	14	0	2	89	5,6	Females
P55	Αιμολυτικές ασθένειες του εμβρύου και νεογνού	26	22	0	4	98	3,8	Total
	Ολικό	26	22	0	4	98	3,8	Total
	Άνδρες	14	13	0	1	60	4,3	Males
	Γυναίκες	12	9	0	3	38	3,2	Females
P08,P29, P50-P54, P56-P96	Άλλες καταστάσεις αφορώσες την περιγεννητική περίοδο	284	251	1	32	1.263	4,4	Total
	Ολικό	284	251	1	32	1.263	4,4	Total
	Άνδρες	153	132	1	20	883	5,8	Males
	Γυναίκες	131	119	0	12	380	2,9	Females
<b>XVII</b>	<b>Q00-Q99</b>	<b>488</b>	<b>480</b>	<b>3</b>	<b>5</b>	<b>1.865</b>	<b>3,8</b>	<b>Total</b>
	<b>Συγγενείς δυσμορφίες, ανατομικές παραμορφώσεις και χρωμοσωμικές ανωμαλίες</b>	<b>488</b>	<b>480</b>	<b>3</b>	<b>5</b>	<b>1.865</b>	<b>3,8</b>	<b>Total</b>
	Ολικό	336	331	1	4	1.089	3,2	Total
	Άνδρες	152	149	2	1	776	5,1	Males
	Γυναίκες							Females

(συνέχεια-cont'd)

ΠΙΝΑΚΑΣ 10 (συνέχεια). ΑΠΟΛΥΘΕΝΤΕΣ ΑΣΘΕΝΕΙΣ ΑΠΟ ΤΑ ΓΕΝΙΚΑ ΝΟΣΟΚΟΜΕΙΑ ΚΑΤΑ ΑΣΘΕΝΕΙΑ, ΦΥΛΟ ΚΑΙ ΔΙΑΡΚΕΙΑ ΠΑΡΑΜΟΝΗΣ, 2014  
TABLE 10 (cont'd). PATIENTS DISCHARGED FROM GENERAL HOSPITALS BY DISEASE, SEX AND LENGTH OF STAY, 2014

Κατηγορία Category	ICD-10 Κατάλογος τριμήριων κατηγοριών List of three- category character	Ασθένεια και φύλο	Απολυθέντες ασθενείς Patients discharged				Ημέρες νοσηλείας Hospital days		Disease and sex
			Ολικό Total	Ζωντανοί Alive	Νεκροί Dead	Δεν δηλώθηκε Not Stated	Ολικό Total	Μέσος όρος παραμονής Average length of stay	
Q05	Δισχιδής ράχη	Ολικό	5	5	0	0	40	8,0	Spina bifida
		Άνδρες	4	4	0	0	31	7,8	
		Γυναίκες	1	1	0	0	9	9,0	
Q00-Q04, Q06-Q07	Διάφορες άλλες συγγενείς δυσμορφίες του νευρικού συστήματος	Ολικό	14	14	0	0	195	13,9	Other congenital malformations of the nervous system
		Άνδρες	6	6	0	0	16	2,7	
		Γυναίκες	8	8	0	0	179	22,4	
Q20-Q28	Συγγενείς δυσμορφίες του κυκλοφορικού συστήματος	Ολικό	49	47	1	1	188	3,8	Congenital malformations of the circulatory system
		Άνδρες	27	26	0	1	98	3,6	
		Γυναίκες	22	21	1	0	90	4,1	
Q35-Q37	Λαγόνχειλος και λυκόστομα	Ολικό	22	22	0	0	44	2,0	Cleft lip and cleft palate
		Άνδρες	15	15	0	0	30	2,0	
		Γυναίκες	7	7	0	0	14	2,0	
Q41	Απουσία, ατρησία και στένωση του λεπτού εντέρου	Ολικό	1	1	0	0	21	21,0	Absence, atresia and stenosis of small intestine
		Άνδρες	0	0	0	0	0	0,0	
		Γυναίκες	1	1	0	0	21	21,0	
Q38-Q40, Q42-Q45	Άλλες συγγενείς δυσμορφίες του πεπτικού συστήματος	Ολικό	39	39	0	0	203	5,2	Other congenital malformations of the digestive system
		Άνδρες	28	28	0	0	113	4,0	
		Γυναίκες	11	11	0	0	90	8,2	

(συνέχεια-cont'd)

ΠΙΝΑΚΑΣ 10 (συνέχεια). ΑΠΟΛΥΘΕΝΤΕΣ ΑΣΘΕΝΕΙΣ ΑΠΟ ΤΑ ΓΕΝΙΚΑ ΝΟΣΟΚΟΜΕΙΑ ΚΑΤΑ ΑΣΘΕΝΕΙΑ, ΦΥΛΟ ΚΑΙ ΔΙΑΡΚΕΙΑ ΠΑΡΑΜΟΝΗΣ, 2014  
TABLE 10 (cont'd). PATIENTS DISCHARGED FROM GENERAL HOSPITALS BY DISEASE, SEX AND LENGTH OF STAY, 2014

Κατηγορία Category List of three-character	ICD-10 Κατάλογος τριηφίων κατηγοριών List of three-character	Ασθένεια και φύλο Disease and sex	Απολυθέντες ασθενείς Patients discharged					Ημέρες νοσηλείας Hospital days		Disease and sex
			Ολικό Total	Ζωντανοί Alive	Νεκροί Dead	Δεν δηλώθηκε Not Stated	Ολικό Total	Μέσος όρος παραμονής Average length of stay		
									Ολικό Total	
Q53	Κρυπτορχία	Ολικό Άνδρες Γυναίκες	66 66 ..	66 66 ..	0 0 ..	0 0 ..	0 0 ..	73 73 ..	1,1 1,1 ..	Undescended testicle Total Males Females
Q50-Q52, Q54-Q64	Διάφορες άλλες δυσμορφίες του ουροποιητικού συστήματος	Ολικό Άνδρες Γυναίκες	118 92 26	118 92 26	0 0 0	0 0 0	0 0 0	536 407 129	4,5 4,4 5,0	Other malformations of the genitourinary system Total Males Females
Q65	Συγγενείς ανωμαλίες του ισχίου	Ολικό Άνδρες Γυναίκες	11 7 4	11 7 4	0 0 0	0 0 0	0 0 0	41 36 5	3,7 5,1 1,3	Congenital deformities of hip Total Males Females
Q66	Συγγενείς ανωμαλίες του άκρου ποδός	Ολικό Άνδρες Γυναίκες	16 8 8	16 8 8	0 0 0	0 0 0	0 0 0	30 8 22	1,9 1,0 2,8	Congenital deformities of feet Total Males Females
Q67-Q79	Διάφορες άλλες συγγενείς δυσμορφίες και παραμορφώσεις του μυοσκελετικού συστήματος	Ολικό Άνδρες Γυναίκες	67 43 24	65 42 23	0 0 0	2 1 1	2 1 1	211 137 74	3,1 3,2 3,1	Other congenital malformations and deformations of the musculoskeletal system Total Males Females
Q10-Q18, Q30-Q34, Q80-Q89	Διάφορες άλλες συγγενείς δυσμορφίες	Ολικό Άνδρες Γυναίκες	77 40 37	74 37 37	1 1 0	2 2 0	2 2 0	261 140 121	3,4 3,5 3,3	Other congenital malformations Total Males Females
Q90-Q99	Χρωμοσωμικές ανωμαλίες που δεν ταξινομούνται αλλού	Ολικό Άνδρες Γυναίκες	3 0 3	2 0 2	1 0 1	0 0 0	0 0 0	22 0 22	7,3 0,0 7,3	Chromosomal abnormalities, not elsewhere classified Total Males Females

(συνέχεια-cont'd)

**ΠΙΝΑΚΑΣ 10 (συνέχεια). ΑΠΟΛΥΘΕΝΤΕΣ ΑΣΘΕΝΕΙΣ ΑΠΟ ΤΑ ΓΕΝΙΚΑ ΝΟΣΟΚΟΜΕΙΑ ΚΑΤΑ ΑΣΘΕΝΕΙΑ, ΦΥΛΟ ΚΑΙ ΔΙΑΡΚΕΙΑ ΠΑΡΑΜΟΝΗΣ, 2014**  
**TABLE 10 (cont'd). PATIENTS DISCHARGED FROM GENERAL HOSPITALS BY DISEASE, SEX AND LENGTH OF STAY, 2014**

ICD-10 Κατηγορία Category	Ασθένεια και φύλο Disease and sex	Απολυθέντες ασθενείς Patients discharged					Ημέρες νοσηλείας Hospital days			Disease and sex
		Ολικό Total	Ζωντανοί Alive	Νεκροί Dead	Δεν δηλώθηκε Not Stated	Ολικό Total	Μέσος όρος παραμονής Average length of stay	Disease and sex		
								Males	Females	
<b>XVIII</b>	<b>R00-R99</b>	<b>Συμπτώματα, σημεία και μη φυσιολογικά κλινικά και εργαστηριακά ευρήματα, τα οποία δεν κατατάσσονται αλλού</b>								
R 10	Κοιλιακός πόνος και πόνος στη λεκάνη	5.622	5.458	83	81	18.987	3,4	Total	Symptoms, signs and abnormal clinical and laboratory findings not elsewhere classified	
	Ολικό	3.190	3.103	38	49	10.596	3,3	Males		
	Ανδρες	2.432	2.355	45	32	8.391	3,5	Females		
R 50	Πυρετός αγνώστου αιτιολογίας	1.231	1.208	11	12	3.504	2,8	Total	Abdominal and pelvic pain	
	Ολικό	508	496	4	8	1.484	2,9	Males		
	Ανδρες	723	712	7	4	2.020	2,8	Females		
R 54	Γηρατεία	387	376	7	4	1.834	4,7	Total	Fever of unknown origin	
	Ολικό	240	232	4	4	1.199	5,0	Males		
	Ανδρες	147	144	3	0	635	4,3	Females		
R 00-R09, R11-R49, R51-R53, R55-R99	Άλλα συμπτώματα, σημεία και μη φυσιολογικά κλινικά και εργαστηριακά ευρήματα, τα οποία δεν κατατάσσονται αλλού	1	1	0	0	3	3,0	Total	Senility	
	Ολικό	0	0	0	0	0	0,0	Males		
	Ανδρες	1	1	0	0	3	3,0	Females		
<b>XIX</b>	<b>S00-T98</b>	<b>Τραύματα, δηλητηριάσεις και συγκεκριμένα άλλα επακόλουθα από εξωτερικές αιτίες</b>								
	Ολικό	4.003	3.873	65	65	13.646	3,4	Total	Other symptoms, signs and abnormal clinical and laboratory findings, not elsewhere classified	
	Ανδρες	2.442	2.375	30	37	7.913	3,2	Males		
	Γυναίκες	1.561	1.498	35	28	5.733	3,7	Females		
	Ολικό	8.263	7.889	83	291	50.967	6,2	Total	Injury, poisoning and certain other consequences of external causes	
	Ανδρες	4.583	4.393	44	146	27.161	5,9	Males		
	Γυναίκες	3.680	3.496	39	145	23.806	6,5	Females		

(συνέχεια-cont'd)

**ΠΙΝΑΚΑΣ 10 (συνέχεια). ΑΠΟΛΥΘΕΝΤΕΣ ΑΣΘΕΝΕΙΣ ΑΠΟ ΤΑ ΓΕΝΙΚΑ ΝΟΣΟΚΟΜΕΙΑ ΚΑΤΑ ΑΣΘΕΝΕΙΑ, ΦΥΛΟ ΚΑΙ ΔΙΑΡΚΕΙΑ ΠΑΡΑΜΟΝΗΣ, 2014**  
**TABLE 10 (cont'd). PATIENTS DISCHARGED FROM GENERAL HOSPITALS BY DISEASE, SEX AND LENGTH OF STAY, 2014**

Κατηγορία Category	ICD-10 Κατάλογος τριψήφιων κατηγοριών List of three- character category	Ασθένεια και φύλο	Απολυθέντες ασθενείς Patients discharged				Ημέρες νοσηλείας Hospital days			Disease and sex
			Ολικό	Ζωντανοί	Νεκροί	Δεν δηλώθηκε	Ολικό	Μέσος όρος παραμονής	Average length of stay	
			Total	Alive	Dead	Not Stated	Total	Total		
S02	Κάταγμα του κρανίου και οστών του προσώπου	Ολικό Άνδρες Γυναίκες	132 105 27	130 103 27	1 1 0	1 1 0	518 432 86	3,9 4,1 3,2	Fracture of skull and facial bones	
S12,S22,S32, T08	Κάταγμα του λαιμού, θώρακος ή λεκάνης	Ολικό Άνδρες Γυναίκες	642 337 305	601 319 282	4 2 2	37 16 21	6.837 3.985 2.852	10,6 11,8 9,4	Fracture of neck, thorax or pelvis	
S72	Κάταγμα μηριαίου οστού	Ολικό Άνδρες Γυναίκες	1.232 419 813	1.131 378 753	39 18 21	62 23 39	14.237 4.938 9.299	11,6 11,8 11,4	Fracture of femur	
S42,S52,S62, S82,S92,T10, T12	Κάταγμα οστών άλλων μελών του σώματος	Ολικό Άνδρες Γυναίκες	1.283 730 553	1.222 702 520	2 0 2	59 28 31	7.552 4.351 3.201	5,9 6,0 5,8	Fracture of other limb bones	
S03,S13,S23, S33,S43,S53, S63,S73,S83, S93,T03	Εξάρθρώματα, θλάσεις και κακώσεις συγκεκριμένων και πολλαπλών τμημάτων του σώματος	Ολικό Άνδρες Γυναίκες	266 174 92	253 166 87	0 0 0	13 8 5	1.098 648 450	4,1 3,7 4,9	Dislocations, sprains and strains of specified and multiple body regions	
S05	Τραύμα του οφθαλμού και του κόγχου	Ολικό Άνδρες Γυναίκες	32 22 10	32 22 10	0 0 0	0 0 0	133 91 42	4,2 4,1 4,2	Injury of eye and orbit	

(συνέχεια-cont'd)

ΠΙΝΑΚΑΣ 10 (συνέχεια). ΑΠΟΛΥΘΕΝΤΕΣ ΑΣΘΕΝΕΙΣ ΑΠΟ ΤΑ ΓΕΝΙΚΑ ΝΟΣΟΚΟΜΕΙΑ ΚΑΤΑ ΑΣΘΕΝΕΙΑ, ΦΥΛΟ ΚΑΙ ΔΙΑΡΚΕΙΑ ΠΑΡΑΜΟΝΗΣ, 2014  
TABLE 10 (cont'd). PATIENTS DISCHARGED FROM GENERAL HOSPITALS BY DISEASE, SEX AND LENGTH OF STAY, 2014

Κατηγορία Category	ICD-10 Κατάλογος τριμήριων κατηγοριών List of three- character character	Ασθένεια και φύλο	Απολυθέντες ασθενείς Patients discharged				Ημέρες νοσηλείας Hospital days			Disease and sex
			Ολικό Total	Ζωντανοί Alive	Νεκροί Dead	Δεν δηλώθηκε Not Stated	Ολικό Total	Μέσος όρος παραμονής Average length of stay		
									Μales	
S06	Ενδοκρανιακό τραύμα	Ολικό	925	894	15	16	4.327	4,7	Total	
		Ανδρες	567	552	8	7	3.094	5,5	Males	
		Γυναίκες	358	342	7	9	1.233	3,4	Females	
S26-S27, S36-S37	Τραύματα άλλων εσωτερικών οργάνων	Ολικό	92	88	3	1	1.295	14,1	Total	
		Ανδρες	74	71	2	1	1.164	15,7	Males	
		Γυναίκες	18	17	1	0	131	7,3	Females	
S07-S08,S17- S18,S28,S38, S47-S48,S57- S58,S67-S68, S77-S78,S87- S88,S97-S98, T04-T05	Συνθλιπτικά τραύματα και τραυμα- τικοί ακρωτηριασμοί συγκεκριμένων και πολλαπλών μερών του σώματος	Ολικό	51	48	1	2	204	4,0	Total	
		Ανδρες	37	36	0	1	169	4,6	Males	
		Γυναίκες	14	12	1	1	35	2,5	Females	
S00-S01,S04, S09-S11,S14- S16... ...T13-T14	Διάφορα τραύματα σε εξειδικευμένα και μη και πολλαπλά μέρη του σώματος	Ολικό	1.920	1.851	2	67	5.369	2,8	Total	
		Ανδρες	1.280	1.234	1	45	3.695	2,9	Males	
		Γυναίκες	640	617	1	22	1.674	2,6	Females	
T15-T19	Επακόλουθα εισδοχής ξένου σώματος δια μέσου φυσικής οδού	Ολικό	100	96	1	3	255	2,6	Total	
		Ανδρες	57	54	1	2	147	2,6	Males	
		Γυναίκες	43	42	0	1	108	2,5	Females	
T20-T32	Εγκώματα και διαβρώσεις του δέρματος	Ολικό	96	91	2	3	1.064	11,1	Total	
		Ανδρες	58	56	1	1	636	11,0	Males	
		Γυναίκες	38	35	1	2	428	11,3	Females	

(συνέχεια-cont'd)

**ΠΙΝΑΚΑΣ 10 (συνέχεια). ΑΠΟΛΥΘΕΝΤΕΣ ΑΣΘΕΝΕΙΣ ΑΠΟ ΤΑ ΓΕΝΙΚΑ ΝΟΣΟΚΟΜΕΙΑ ΚΑΤΑ ΑΣΘΕΝΕΙΑ, ΦΥΛΟ ΚΑΙ ΔΙΑΡΚΕΙΑ ΠΑΡΑΜΟΝΗΣ, 2014**  
**TABLE 10 (cont'd). PATIENTS DISCHARGED FROM GENERAL HOSPITALS BY DISEASE, SEX AND LENGTH OF STAY, 2014**

Κατηγορία Category	ICD-10 Κατάλογος τριηφίων κατηγοριών List of three- category character	Ασθένεια και φύλο Disease and sex	Απολυθέντες ασθενείς Patients discharged				Ημέρες νοσηλείας Hospital days		Disease and sex
			Ολικό Total	Ζωντανοί Alive	Νεκροί Dead	Δεν δηλώθηκε Not Stated	Ολικό Total	Μέσος όρος παραμονής Average length of stay	
T36-T50	Δηλητηριάσεις από φάρμακα και βιολογικές ουσίες	Ολικό Άνδρες Γυναίκες	439 133 306	431 130 301	1 1 0	7 2 5	791 271 520	1,8 2,0 1,7	Poisoning by drugs and biological substances Total Males Females
T51-T65	Βλαπτική επίδραση ουσιών μη φαρμακευτικής κυρίως προέλευσης	Ολικό Άνδρες Γυναίκες	173 105 68	168 100 68	0 0 0	5 5 0	404 288 116	2,3 2,7 1,7	Toxic effects of substances chiefly nonmedicinal as to source Total Males Females
T33-T35, T66-T73, T75-T78	Άλλα και μη καθοριζόμενα επακόλουθα από εξωτερικές αιτίες	Ολικό Άνδρες Γυναίκες	165 108 57	160 105 55	2 1 1	3 2 1	408 267 141	2,5 2,5 2,5	Other and unspecified effects of external causes Total Males Females
T79-T88	Συγκεκριμένες γρήγορες επιπλοκές τραυματισμού και επιπλοκές χειρουργικής και ιατρικής φροντίδας που δεν κατατάσσονται αλλού	Ολικό Άνδρες Γυναίκες	707 370 337	685 358 327	10 8 2	12 4 8	6.330 2.846 3.484	9,0 7,7 10,3	Certain early complications of trauma and complications of surgical and medical care not elsewhere classified Total Males Females
T90-T98	Επακόλουθα τραυμάτων, δηλητηριάσεων και άλλων συνεπειών από εξωτερικές αιτίες	Ολικό Άνδρες Γυναίκες	8 7 1	8 7 1	0 0 0	0 0 0	145 139 6	18,1 19,9 6,0	Sequelae of injuries, of poisoning and of other consequences of external causes Total Males Females
XXI	Z00-Z99 Παρόντες που επηρεάζουν την υγεία και επαφή με τις υπηρεσίες υγείας	Ολικό Άνδρες Γυναίκες	871 461 410	857 455 402	4 2 2	10 4 6	2.529 1.244 1.285	2,9 2,7 3,1	Factors influencing health status and contact with health services Total Males Females

(συνέχεια-cont'd)



**ΠΙΝΑΚΑΣ 10 (συνέχεια). ΑΠΟΛΥΘΕΝΤΕΣ ΑΣΘΕΝΕΙΣ ΑΠΟ ΤΑ ΓΕΝΙΚΑ ΝΟΣΟΚΟΜΕΙΑ ΚΑΤΑ ΑΣΘΕΝΕΙΑ, ΦΥΛΟ ΚΑΙ ΔΙΑΡΚΕΙΑ ΠΑΡΑΜΟΝΗΣ, 2014**  
**TABLE 10 (cont'd). PATIENTS DISCHARGED FROM GENERAL HOSPITALS BY DISEASE, SEX AND LENGTH OF STAY, 2014**

Κατηγορία Category	ICD-10 Κατάλογος τριμήριων κατηγοριών List of three- category character	Ασθένεια και φύλο	Απολυθέντες ασθενείς Patients discharged				Ημέρες νοσηλείας Hospital days		Disease and sex
			Ολικό Total	Ζωντανοί Alive	Νεκροί Dead	Δεν δηλώθηκε Not Stated	Ολικό Total	Μέσος όρος παραμονής Average length of stay	
Z00-Z13	Άτομα που χρησιμοποιούν τις υπηρεσίες υγείας για εξέταση και παρακολούθηση	Ολικό Άνδρες Γυναίκες	202	196	2	4	423	2,1	Total Males Females
Z20, Z22-Z29	Άλλα άτομα με σοβαρές βλάβες της υγείας που έχουν σχέση με ασθένειες που μεταδίδονται από άτομο σε άτομο	Ολικό Άνδρες Γυναίκες	109	107	1	1	210	1,9	Total Males Females
Z30	Αντισυλληπτική αγωγή	Ολικό Άνδρες Γυναίκες	93	89	1	3	213	2,3	Total Males Females
Z34-Z36	Προγεννητικός έλεγχος και άλλη παρακολούθηση της κύησης	Ολικό Άνδρες Γυναίκες	14	14	0	0	5	0,4	Total Males Females
Z38	Γεννήσεις ζώντων νεογνών σύμφωνα με τον τόπο γέννησης	Ολικό Άνδρες Γυναίκες	27	27	0	0	41	1,5	Total Males Females
Z39	Μεταγεννητική εξέταση και φροντίδα	Ολικό Άνδρες Γυναίκες	0	0	0	0	0	0,0	Total Males Females
		Ολικό Άνδρες Γυναίκες	27	27	0	0	41	1,5	Total Males Females
		Ολικό Άνδρες Γυναίκες	1	1	0	0	4	4,0	Total Males Females
		Ολικό Άνδρες Γυναίκες	..	..	..	..	..	..	Total Males Females
		Ολικό Άνδρες Γυναίκες	266	266	0	0	1.007	3,8	Total Males Females
		Ολικό Άνδρες Γυναίκες	149	149	0	0	548	3,7	Total Males Females
		Ολικό Άνδρες Γυναίκες	117	117	0	0	459	3,9	Total Males Females
		Ολικό Άνδρες Γυναίκες	1	1	0	0	3	3,0	Total Males Females
		Ολικό Άνδρες Γυναίκες	..	..	..	..	..	..	Total Males Females
		Ολικό Άνδρες Γυναίκες	1	1	0	0	3	3,0	Total Males Females

(συνέχεια-cont'd)

ΠΙΝΑΚΑΣ 10 (συνέχεια). ΑΠΟΛΥΘΕΝΤΕΣ ΑΣΘΕΝΕΙΣ ΑΠΟ ΤΑ ΓΕΝΙΚΑ ΝΟΣΟΚΟΜΕΙΑ ΚΑΤΑ ΑΣΘΕΝΕΙΑ, ΦΥΛΟ ΚΑΙ ΔΙΑΡΚΕΙΑ ΠΑΡΑΜΟΝΗΣ, 2014  
 TABLE 10 (cont'd). PATIENTS DISCHARGED FROM GENERAL HOSPITALS BY DISEASE, SEX AND LENGTH OF STAY, 2014

Κατηγορία Category	ICD-10 Κατάλογος τριμήφριων κατηγοριών List of three- category character	Ασθένεια και φύλο	Απολυθέντες ασθενείς Patients discharged				Ημέρες νοσηλείας Hospital days		Disease and sex
			Ολικό	Ζωντανοί	Νεκροί	Δεν δηλώθηκε	Ολικό	Μέσος όρος παραμονής Average length of stay	
			Total	Alive	Dead	Not Stated	Total		
Z40-Z54	Άτομα που χρησιμοποιούν τις υπηρεσίες υγείας για εξειδικευμένες εξετάσεις και ιατρική φροντίδα	Ολικό	337	331	1	5	998	3,0	Total
		Άνδρες	195	191	1	3	473	2,4	Males
		Γυναίκες	142	140	0	2	525	3,7	Females
Z31-Z33, Z37,Z55-Z99	Άτομα που χρησιμοποιούν τις υπηρεσίες υγείας για άλλους σκοπούς	Ολικό	23	21	1	1	48	2,1	Total
		Άνδρες	8	8	0	0	13	1,6	Males
		Γυναίκες	15	13	1	1	35	2,3	Females
	Δεν Δηλώθηκε	Ολικό	4.154	3.116	840	198	24.220	5,8	Total
		Άνδρες	2.290	1.706	477	107	13.133	5,7	Males
		Γυναίκες	1.864	1.410	363	91	11.087	5,9	Females
	ΟΛΕΣ ΟΙ ΑΣΘΕΝΕΙΕΣ	Ολικό	78.573	74.764	2.197	1.612	380.697	4,8	Total
		Άνδρες	40.152	38.042	1.212	898	199.516	5,0	Males
		Γυναίκες	38.421	36.722	985	714	181.181	4,7	Females

ΠΙΝΑΚΑΣ 11. ΑΠΟΛΥΘΕΝΤΕΣ ΑΣΘΕΝΕΙΣ ΑΠΟ ΤΑ ΑΓΡΟΤΙΚΑ ΝΟΣΟΚΟΜΕΙΑ ΚΑΤΑ ΛΣΘΕΝΕΙΑ, ΦΥΛΟ ΚΑΙ ΔΙΑΡΚΕΙΑ ΠΑΡΑΜΟΝΗΣ, 2014  
 TABLE 11. PATIENTS DISCHARGED FROM RURAL HOSPITALS BY DISEASE, SEX AND LENGTH OF STAY, 2014

Κατηγορία Category	ICD-10 Κατάλογος τριηφρών κατηγοριών List of three- character categories	Απολυθέντες ασθενείς Patients discharged				Ημέρες νοσηλείας Hospital days		Disease and sex
		Ολικό Total	Ζωντανοί Alive	Νεκροί Dead	Δεν δηλώθηκε Not Stated	Ολικό Total	Μέσος όρος παραμονής Average length of stay	
<b>I</b>	<b>A00-B99</b>	<b>Βεβαιωμένες λοιμώξεις και παρασιτικές ασθένειες</b>						
	A09	84	69	11	4	2.283	27,2	Certain infectious and parasitic diseases
		37	33	2	2	1.027	27,8	
		47	36	9	2	1.256	26,7	Diarrhoea and gastroenteritis of presumed infectious origin
	A02, A04 - A05, A07 - A08	8	7	0	1	24	3,0	
	A15 - A16	5	4	0	1	18	3,6	Other intestinal infectious diseases
		3	3	0	0	6	2,0	
	A40 - A41	7	6	1	0	52	7,4	Respiratory tuberculosis
		2	2	0	0	12	6,0	
		5	4	1	0	40	8,0	Septicaemia
		34	32	2	0	1.873	55,1	
		16	15	1	0	869	54,3	Other bacterial diseases
		18	17	1	0	1.004	55,8	
		7	1	6	0	110	15,7	Total Males Females
		2	1	1	0	7	3,5	
		5	0	5	0	103	20,6	Total Males Females
		13	10	1	2	93	7,2	
		5	5	0	0	38	7,6	Total Males Females
		8	5	1	2	55	6,9	

(συνέχεια- cont'd)

ΠΙΝΑΚΑΣ 11 (συνέχεια). ΑΠΟΛΥΘΗΝΤΕΣ ΑΣΘΕΝΕΙΣ ΑΠΟ ΤΑ ΑΓΡΟΤΙΚΑ ΝΟΣΟΚΟΜΕΙΑ ΚΑΤΑ ΑΣΘΕΝΕΙΑ, ΦΥΛΟ ΚΑΙ ΔΙΑΡΚΕΙΑ ΠΑΡΑΜΟΝΗΣ, 2014  
TABLE 11 (cont'd). PATIENTS DISCHARGED FROM RURAL HOSPITALS BY DISEASE, SEX AND LENGTH OF STAY, 2014

Κατηγορία Category	ICD-10 Κατάλογος τριψηφίων κατηγοριών List of three- character categories	Ασθένεια και φύλο	Απολυθέντες ασθενείς Patients discharged					Ημέρες νοσηλείας Hospital days		Disease and sex
			Ολικό Total	Ζωντανοί Alive	Νεκροί Dead	Δεν δηλώθηκε Not Stated	Ολικό Total	Μέσος όρος παραμονής Average length of stay		
II	B01-B02 A81, A87-A89, B03-B04, B07-B09, B25, B27-B34 A65-A67, A69-A70, A74, A77- A79, B58-B64, B85-B89, B94-B99 C00-D48 C16 C18	Ανεμοβλογιά και έρπηξ ζώστηρ Ολικό Άνδρες Γυναίκες  Άλλες ιογενείς ασθένειες Ολικό Άνδρες Γυναίκες  Άλλες λοιμώδεις και παρασιτικές ασθένειες Ολικό Άνδρες Γυναίκες  Νεοπλάσματα  Κακοήθες νεόπλασμα του στομάχου  Κακοήθες νεόπλασμα του κόλου	1	1	0	0	9	9,0	Total Males Females	
			0	0	0	0	0	0,0		
			1	1	0	0	9	9,0		
			12	10	1	1	75	6,3	Total Males Females	
			5	4	0	1	36	7,2		
			7	6	1	0	39	5,6		
			2	2	0	0	47	23,5	Total Males Females	
			2	2	0	0	47	23,5		
			0	0	0	0	0	0,0		
			33	24	6	3	157	4,8	<b>Total Males Females</b>	
23	17	4	2	101	4,4					
10	7	2	1	56	5,6					
1	1	0	0	5	5,0	Total Males Females				
1	1	0	0	5	5,0					
0	0	0	0	0	0,0					
2	2	0	0	5	2,5	Total Males Females				
1	1	0	0	1	1,0					
1	1	0	0	4	4,0					

(συνέχεια-cont'd)

ΠΙΝΑΚΑΣ 11 (συνέχεια). ΑΠΟΛΥΘΕΝΤΕΣ ΑΣΘΕΝΕΙΣ ΑΠΟ ΤΑ ΑΓΡΟΤΙΚΑ ΝΟΣΟΚΟΜΕΙΑ ΚΑΤΑ ΑΣΘΕΝΕΙΑ, ΦΥΛΟ ΚΑΙ ΔΙΑΡΚΕΙΑ ΠΑΡΑΜΟΝΗΣ, 2014  
TABLE 11 (cont'd). PATIENTS DISCHARGED FROM RURAL HOSPITALS BY DISEASE, SEX AND LENGTH OF STAY, 2014

Κατηγορία Category	ICD-10 Κατάλογος τριηφίριων κατηγοριών List of three- character categories	Ασθένεια και φύλο Disease and sex	Απολυθέντες ασθενείς Patients discharged				Ημέρες νοσηλείας Hospital days		Disease and sex
			Ολικό Total	Ζωντανοί Alive	Νεκροί Dead	Δεν δηλώθηκε Not Stated	Ολικό Total	Μέσος όρος παραμονής Average length of stay	
C17,C23- C24,C26	Άλλα κακοήγη νεοπλασμάτα των πεπτικών οργάνων	Ολικό Άνδρες Γυναίκες	1 1 0	1 1 0	0 0 0	0 0 0	8 8 0	8,0 8,0 0,0	Other malignant neoplasms of digestive organs Total Males Females
C33-C34	Κακοήγη νεοπλασμάτα της τραχείας, του βρόγχου και του πνεύμονα	Ολικό Άνδρες Γυναίκες	12 11 1	8 8 0	3 2 1	1 1 0	45 43 2	3,8 3,9 2,0	Malignant neoplasms of trachea, bronchus and lung Total Males Females
C45-C49	Κακοήγη νεοπλασμάτα του μεσοθηλίου και μαλακού ιστού	Ολικό Άνδρες Γυναίκες	1 0 1	1 0 1	0 0 0	0 0 0	2 0 2	2,0 0,0 2,0	Malignant neoplasms of mesothelial and soft tissue Total Males Females
C50	Κακοήθες νεόπλασμα του μαστού	Ολικό Άνδρες Γυναίκες	2 .. 2	1 .. 1	0 .. 0	1 .. 1	25 .. 25	12,5 .. 12,5	Malignant neoplasm of breast Total Males Females
C73-C80,C97	Κακοήθες νεόπλασμα άλλου, σαφώς καθοριζόμενου, δευτεροπαθή και πολλαπλών εντοπίσεων	Ολικό Άνδρες Γυναίκες	3 2 1	1 1 0	2 1 1	0 0 0	20 15 5	6,7 7,5 5,0	Malignant neoplasm of other, ill-defined, secondary, unspecified and multiple sites Total Males Females
C82-C85	Μη προερχόμενο από την ασθένεια Hodgkin λύμφωμα	Ολικό Άνδρες Γυναίκες	4 3 1	3 2 1	0 0 0	1 1 0	33 22 11	8,3 7,3 11,0	Non-Hodgkin's lymphoma Total Males Females

(συνέχεια-cont'd)

**ΠΙΝΑΚΑΣ 11 (συνέχεια). ΑΠΟΛΥΘΕΝΤΕΣ ΑΣΘΕΝΕΙΣ ΑΠΟ ΤΑ ΑΓΡΟΤΙΚΑ ΝΟΣΟΚΟΜΕΙΑ ΚΑΤΑ ΑΣΘΕΝΕΙΑ, ΦΥΛΟ ΚΑΙ ΔΙΑΡΚΕΙΑ ΠΑΡΑΜΟΝΗΣ, 2014**  
**TABLE 11 (cont'd). PATIENTS DISCHARGED FROM RURAL HOSPITALS BY DISEASE, SEX AND LENGTH OF STAY, 2014**

Κατηγορία Category	ICD-10 Κατάλογος τριψηφίων κατηγοριών List of three- character categories	Ασθένεια και φύλο Disease and sex	Απολυθέντες ασθενείς Patients discharged				Ημέρες νοσηλείας Hospital days		Disease and sex
			Ολικό Total	Ζωντανοί Alive	Νεκροί Dead	Δεν δηλώθηκε Not Stated	Ολικό Total	Μέσος όρος παραμονής Average length of stay	
III	C91-C95	Λευχαιμία	1	1	0	0	2	2,0	Total Males Females
	C88-C90,C96	Άλλα κακοήγη νεοπλασμάτα του λεμφοειδή, αιμοποιητικού και σχετικού ιστού	1	1	0	0	2	2,0	Other malignant neoplasms of lymphoid, haematopoietic and related tissue
			2	2	0	0	2	2,0	
			0	0	0	0	0	0,0	
	D00-D05, D07- D21, D26, D28- D29, D31- D32, D34-D38	Άλλα in situ και καλοήγη νεοπλασμάτα	2	1	1	0	5	2,5	Other in situ and benign neoplasms and neoplasms of uncertain and unknown behaviour
			2	1	1	0	5	2,5	
			0	0	0	0	0	0,0	
	D50-D89	Ασθένειες του αίματος και των αιμοποιητικών οργάνων και ορισμένες διαταραχές που αφορούν τον μηχανισμό άμυνας	4	4	0	0	7	1,8	Diseases of the blood and blood-forming organs and certain disorders involving the immune mechanism
			1	1	0	0	0	0,0	
			3	3	0	0	7	2,3	
D50	Σιδηροπενικές αναμιξές	141	132	0	9	171	1,2	Iron deficiency anaemia	
		70	65	0	5	100	1,4		
		71	67	0	4	71	1,0		
D51-D64	Άλλες αναμιξές	115	108	0	7	66	0,6	Other anaemias	
		54	51	0	3	23	0,4		
		61	57	0	4	43	0,7		
			23	21	0	2	94	4,1	
			15	13	0	2	71	4,7	
			8	8	0	0	23	2,9	

(συνέχεια-cont'd)

**ΠΙΝΑΚΑΣ 11 (συνέχεια). ΑΠΟΛΥΘΕΝΤΕΣ ΑΣΘΕΝΕΙΣ ΑΠΟ ΤΑ ΑΓΡΟΤΙΚΑ ΝΟΣΟΚΟΜΕΙΑ ΚΑΤΑ ΑΣΘΕΝΕΙΑ, ΦΥΛΟ ΚΑΙ ΔΙΑΡΚΕΙΑ ΠΑΡΑΜΟΝΗΣ, 2014**  
**TABLE 11 (cont'd). PATIENTS DISCHARGED FROM RURAL HOSPITALS BY DISEASE, SEX AND LENGTH OF STAY, 2014**

Κατηγορία Category	ICD-10 Κατάλογος τριψήφιων κατηγοριών List of three- character categories	Απολυθέντες ασθενείς Patients discharged					Ημέρες νοσηλείας Hospital days		Disease and sex
		Ολικό Total	Ζωντανοί Alive	Νεκροί Dead	Δεν δηλώθηκε Not Stated	Ολικό Total	Μέσος όρος παραμονής Average length of stay		
								Ολικό Total	
IV	D65-D77 Αιμορραγικές καταστάσεις και άλλες ασθένειες του αίματος και των αιμοποιητικών οργάνων Ολικό Ανδρες Γυναίκες <b>E00-E90 Ασθένειες των ενδοκρινών αδένων, της θρέψεως και του μεταβολισμού</b> <b>Ολικό</b> <b>Ανδρες</b> <b>Γυναίκες</b>  E05 Θυρεοειδοτοξίκωση	3	3	0	0	11	3,7	Hemorrhagic conditions and other diseases of blood and blood-forming organs  <b>Endocrine, nutritional and metabolic diseases</b>  Thyrotoxicosis  Diabetes mellitus  Volume depletion  Other endocrine, nutritional and metabolic disorders	
		1	1	0	0	6	6,0		
		2	2	0	0	5	2,5		
		<b>104</b>	<b>98</b>	<b>0</b>	<b>6</b>	<b>388</b>	<b>3,7</b>		
E10-E14 Σακχαρώδης διαβήτης	Ολικό Ανδρες Γυναίκες	25	22	0	3	111	4,4	Total Males Females	
		79	76	0	3	277	3,5		
		<b>1</b>	<b>0</b>	<b>0</b>	<b>1</b>	<b>11</b>	<b>11,0</b>		
E86 Απόπλυση όγκου	Ολικό Ανδρες Γυναίκες	1	0	0	0	11	11,0	Total Males Females	
		1	0	0	0	11	11,0		
		0	0	0	0	0	0,0		
E15-E35, E58-E63, E65, E67-E85, E87-E90 Άλλες διαταραχές των ενδοκρινών αδένων, της θρέψεως και του μεταβολισμού	Ολικό Ανδρες Γυναίκες	32	31	0	1	196	6,1	Total Males Females	
		11	11	0	0	64	5,8		
		21	20	0	1	132	6,3		
E15-E35, E58-E63, E65, E67-E85, E87-E90 Άλλες διαταραχές των ενδοκρινών αδένων, της θρέψεως και του μεταβολισμού	Ολικό Ανδρες Γυναίκες	8	7	0	1	29	3,6	Total Males Females	
		4	3	0	1	15	3,8		
		4	4	0	0	14	3,5		
E15-E35, E58-E63, E65, E67-E85, E87-E90 Άλλες διαταραχές των ενδοκρινών αδένων, της θρέψεως και του μεταβολισμού	Ολικό Ανδρες Γυναίκες	63	60	0	3	152	2,4	Total Males Females	
		9	8	0	1	21	2,3		
		54	52	0	2	131	2,4		

(συνέχεια-contin'd)

**ΠΙΝΑΚΑΣ 11 (συνέχεια). ΑΠΟΛΥΘΕΝΤΕΣ ΑΣΘΕΝΕΙΣ ΑΠΟ ΤΑ ΑΓΡΟΤΙΚΑ ΝΟΣΟΚΟΜΕΙΑ ΚΑΤΑ ΑΣΘΕΝΕΙΑ, ΦΥΛΟ ΚΑΙ ΔΙΑΡΚΕΙΑ ΠΑΡΑΜΟΝΗΣ, 2014**  
**TABLE 11 (cont'd). PATIENTS DISCHARGED FROM RURAL HOSPITALS BY DISEASE, SEX AND LENGTH OF STAY, 2014**

Κατηγορία Category	ICD-10 Κατάλογος τριψηφίων κατηγοριών List of three- character categories	Απολυθέντες ασθενείς Patients discharged				Ημέρες νοσηλείας Hospital days		Disease and sex
		Ολικό Total	Ζωντανοί Alive	Νεκροί Dead	Δεν δηλώθηκε Not Stated	Ολικό Total	Μέσος όρος παραμονής Average length of stay	
<b>V</b>	<b>F00-F99</b>	<b>Διανοητικές διαταραχές και διαταραχές στη συμπεριφορά</b>	<b>9</b>	<b>8</b>	<b>0</b>	<b>1</b>	<b>53</b>	<b>Total Males Females</b>
	F10	Διανοητικές διαταραχές και διαταραχές στη συμπεριφορά οφειλόμενες στη χρήση αλκοόλ	4	3	0	1	11	Total Males Females
	F20-F29	Σχιζοφρένεια, σχιζοτυπικές και ψευδαισθησιακές διαταραχές	3	2	0	1	7	Total Males Females
	F30-F39	Διαταραχές συναισθηματικής διάθεσης	1	1	0	0	1	Total Males Females
	F40-F48	Νευρωτικές, σχετικές με το stress και σωματομορφικές διαταραχές	0	0	0	0	0	Total Males Females
	F04-F09, F50-F69, F80-F99	Άλλες διανοητικές διαταραχές και διαταραχές στη συμπεριφορά	1	1	0	0	6	Total Males Females
			1	1	0	0	31	Total Males Females
			0	0	0	0	0	Total Males Females
			1	1	0	0	31	Total Males Females
			2	2	0	0	4	Total Males Females
			1	1	0	0	3	Total Males Females
			1	1	0	0	1	Total Males Females

(συνέχεια-cont'd)



**ΠΙΝΑΚΑΣ 11 (συνέχεια). ΑΠΟΛΥΘΕΝΤΕΣ ΑΣΘΕΝΕΙΣ ΑΠΟ ΤΑ ΑΓΡΟΤΙΚΑ ΝΟΣΟΚΟΜΕΙΑ ΚΑΤΑ ΛΣΘΕΝΕΙΑ, ΦΥΛΟ ΚΑΙ ΔΙΑΡΚΕΙΑ ΠΑΡΑΜΟΝΗΣ, 2014**  
**TABLE 11 (cont'd). PATIENTS DISCHARGED FROM RURAL HOSPITALS BY DISEASE, SEX AND LENGTH OF STAY, 2014**

Κατηγορία Category	ICD-10 Κατάλογος τριψήφιων κατηγοριών List of three- character categories	Απολυθέντες ασθενείς Patients discharged				Ημέρες νοσηλείας Hospital days		Disease and sex
		Ολικό Total	Ζωντανοί Alive	Νεκροί Dead	Δεν δηλώθηκε Not Stated	Ολικό Total	Μέσος όρος παραμονής Average length of stay	
<b>VI</b>	<b>G00-G99</b>	<b>Ασθένειες του νευρικού συστήματος</b>						<b>Diseases of the nervous system</b>
G00-G09	Φλεγμονώδεις ασθένειες του κεντρικού νευρικού συστήματος	Ολικό Ανδρες Γυναίκες	12 6 6	1 1 0	1 0 1	0 0 0	205 159 46	Total Males Females
G30	Ασθένεια του Alzheimer	Ολικό Ανδρες Γυναίκες	1 1 0	0 0 0	0 0 0	0 0 0	7 7 0	Inflammatory diseases of the central nervous system
G40-G41	Επιληψία	Ολικό Ανδρες Γυναίκες	5 2 3	0 0 0	0 0 0	0 0 0	17 10 7	Alzheimer's disease
G45	Παροδικά εγκεφαλικά ισχαιμικά επεισόδια και συγγενή σύνδρομα	Ολικό Ανδρες Γυναίκες	4 2 2	3 2 1	0 0 0	1 0 1	9 6 3	Epilepsy
G50-G59	Νεύρο, ρίζα τον νύριον και ανομαλίες τασεοϋποδοχής	Ολικό Ανδρες Γυναίκες	1 1 0	1 1 0	0 0 0	0 0 0	4 4 0	Transient cerebral ischaemic attacks and related syndromes
		Ολικό Ανδρες Γυναίκες	14 7 7	12 6 6	1 1 0	1 0 1	205 159 46	Nerve, nerve root and plexus disorders
								Total Males Females

(συνέχεια-cont'd)

ΠΙΝΑΚΑΣ 11 (συνέχεια). ΑΠΟΛΥΘΗΝΤΕΣ ΑΣΘΕΝΕΙΣ ΑΠΟ ΤΑ ΑΓΡΟΤΙΚΑ ΝΟΣΟΚΟΜΕΙΑ ΚΑΤΑ ΑΣΘΕΝΕΙΑ, ΦΥΛΟ ΚΑΙ ΔΙΑΡΚΕΙΑ ΠΑΡΑΜΟΝΗΣ, 2014  
TABLE 11 (cont'd). PATIENTS DISCHARGED FROM RURAL HOSPITALS BY DISEASE, SEX AND LENGTH OF STAY, 2014

Κατηγορία Category	ICD-10 Κατάλογος τριηφριων κατηγοριών List of three- character categories	Απολυθέντες ασθενείς Patients discharged				Ημέρες νοσηλείας Hospital days		Disease and sex	
		Ολικό Total	Ζωντανοί Alive	Νεκροί Dead	Δεν δηλώθηκε Not Stated	Ολικό Total	Μέσος όρος παραμονής Average length of stay		
VIII	G10-G13,G21- G26,G31-G32, G36-G37,G46- G47,G60-G73, G90-G99 Ασθένεια και φύλο	Ολικό	2	1	1	0	162	81,0	Other diseases of the nervous system  Total Males Females
		Άνδρες	1	0	1	0	132	132,0	
		Γυναίκες	1	1	0	0	30	30,0	
VIII	H60-H95 Ασθένειες του ωτός και της μαστοειδούς απόφραξης	Ολικό	1	1	0	0	5	5,0	Diseases of the ear and mastoid process  Total Males Females
		Άνδρες	0	0	0	0	0	0,0	
		Γυναίκες	1	1	0	0	5	5,0	
IX	H60-H62, H80-H83, H92-H95 Ασθένειες του ωτός και της μαστοειδούς απόφραξης	Ολικό	1	1	0	0	5	5,0	Other diseases of the ear and mastoid process  Total Males Females
		Άνδρες	0	0	0	0	0	0,0	
		Γυναίκες	1	1	0	0	5	5,0	
IX	I00-I99 Ασθένειες του κυκλοφορικού συστήματος	Ολικό	244	200	24	20	1.301	5,3	Diseases of the circulatory system  Total Males Females
		Άνδρες	137	115	10	12	695	5,1	
		Γυναίκες	107	85	14	8	606	5,7	
I10	I10 Πρωτογενής υπέρταση	Ολικό	9	9	0	0	15	1,7	Essential (primary) hypertension  Total Males Females
		Άνδρες	3	3	0	0	2	0,7	
		Γυναίκες	6	6	0	0	13	2,2	
I21-I22	I21-I22 Οξύ έμφραγμα του μυοκαρδίου	Ολικό	11	9	2	0	45	4,1	Acute myocardial infarction  Total Males Females
		Άνδρες	7	7	0	0	35	5,0	
		Γυναίκες	4	2	2	0	10	2,5	

(συνέχεια-cont'd)

ΠΙΝΑΚΑΣ 11 (συνέχεια). ΑΠΟΛΥΘΕΝΤΕΣ ΑΣΘΕΝΕΙΣ ΑΠΟ ΤΑ ΑΓΡΟΤΙΚΑ ΝΟΣΟΚΟΜΕΙΑ ΚΑΤΑ ΑΣΘΕΝΕΙΑ, ΦΥΛΟ ΚΑΙ ΔΙΑΡΚΕΙΑ ΠΑΡΑΜΟΝΗΣ, 2014  
TABLE 11 (cont'd). PATIENTS DISCHARGED FROM RURAL HOSPITALS BY DISEASE, SEX AND LENGTH OF STAY, 2014

Κατηγορία Category	ICD-10 Κατάλογος τριψηφίων κατηγοριών List of three- character categories	Ασθένεια και φύλο	Απολυθέντες ασθενείς Patients discharged					Ημέρες νοσηλείας Hospital days		Disease and sex
			Ολικό Total	Ζωντανοί Alive	Νεκροί Dead	Δεν δηλώθηκε Not Stated	Ολικό Total	Μέσος όρος παραμονής Average length of stay		
									Ολικό Total	
I20,I23-I25	Άλλες ισχαιμικές καρδιοπάθειες	Ολικό Άνδρες Γυναίκες	36 31 5	33 29 4	1 0 1	2 2 0	146 116 30	4,1 3,7 6,0	Other ischaemic heart diseases Total Males Females	
I26	Πνευμονική εμβολή	Ολικό Άνδρες Γυναίκες	4 0 4	2 0 2	1 0 1	1 0 1	20 0 20	5,0 0,0 5,0	Pulmonary embolism Total Males Females	
I44-I49	Ανωμαλίες μετάδοσης του ερεθίσματος και καρδιακές αρρυθμίες	Ολικό Άνδρες Γυναίκες	54 29 25	44 22 22	1 1 0	9 6 3	209 119 90	3,9 4,1 3,6	Conduction disorders and cardiac arrhythmias Total Males Females	
I50	Καρδιακή ανεπάρκεια	Ολικό Άνδρες Γυναίκες	68 45 23	55 35 20	9 6 3	4 4 0	427 237 190	6,3 5,3 8,3	Heart failure Total Males Females	
I27-I43, I51-I52	Άλλες καρδιακές ανεπάρκειες	Ολικό Άνδρες Γυναίκες	19 8 11	19 8 11	0 0 0	0 0 0	159 82 77	8,4 10,3 7,0	Other heart failure Total Males Females	
I60-I62	Ενδοκρανική αιμορραγία	Ολικό Άνδρες Γυναίκες	1 0 1	1 0 1	0 0 0	0 0 0	2 0 2	2,0 0,0 2,0	Intracranial haemorrhage Total Males Females	
I63	Εγκεφαλικό έμφρακτο	Ολικό Άνδρες Γυναίκες	12 3 9	10 2 8	2 1 1	0 0 0	104 16 88	8,7 5,3 9,8	Cerebral infarction Total Males Females	

(συνέχεια-cont'd)

ΠΙΝΑΚΑΣ 11 (συνέχεια). ΑΠΟΛΥΘΕΝΤΕΣ ΑΣΘΕΝΕΙΣ ΑΠΟ ΤΑ ΑΓΡΟΤΙΚΑ ΝΟΣΟΚΟΜΕΙΑ ΚΑΤΑ ΑΣΘΕΝΕΙΑ, ΦΥΛΟ ΚΑΙ ΔΙΑΡΚΕΙΑ ΠΑΡΑΜΟΝΗΣ, 2014  
 TABLE 11 (cont'd). PATIENTS DISCHARGED FROM RURAL HOSPITALS BY DISEASE, SEX AND LENGTH OF STAY, 2014

Κατηγορία Category	ICD-10 Κατάλογος τμημάτων κατηγοριών List of three- character categories	Ασθένεια και φύλο	Απολυθέντες ασθενείς Patients discharged				Ημέρες νοσηλείας Hospital days		Disease and sex
			Ολικό Total	Ζωντανοί Alive	Νεκροί Dead	Δεν δηλώθηκε Not Stated	Ολικό Total	Μέσος όρος παραμονής Average length of stay	
I64	Εγκεφαλικό επεισόδιο χωρίς εντόπιση αιμορραγίας ή εμφράκτου	Ολικό Άνδρες Γυναίκες	17	6	8	3	112	6,6	Total Males Females
I65-169	Άλλες ασθένειες των εγκεφαλικών αγγείων	Ολικό Άνδρες Γυναίκες	5	3	2	0	54	10,8	Total Males Females
I71-172, I77-179	Άλλες παθήσεις των αρτηριών, αρτηριδίων και τριχοειδών	Ολικό Άνδρες Γυναίκες	12	3	6	3	58	4,8	Total Males Females
I80-182	Φλεβίτιδα, θρομβοφλεβίτιδα, φλεβικές εμβολές και θρομβώσεις	Ολικό Άνδρες Γυναίκες	1	1	0	0	2	2,0	Total Males Females
I84	Αιμορροΐδες	Ολικό Άνδρες Γυναίκες	0	0	0	0	0	0,0	Total Males Females
I85-199	Άλλες ασθένειες του κυκλοφορικού συστήματος	Ολικό Άνδρες Γυναίκες	6	5	0	1	49	8,2	Total Males Females
		Ολικό Άνδρες Γυναίκες	2	2	0	0	27	13,5	Total Males Females
		Ολικό Άνδρες Γυναίκες	4	3	0	1	22	5,5	Total Males Females
		Ολικό Άνδρες Γυναίκες	2	2	0	0	3	1,5	Total Males Females
		Ολικό Άνδρες Γυναίκες	2	2	0	0	3	1,5	Total Males Females
		Ολικό Άνδρες Γυναίκες	0	0	0	0	0	0,0	Total Males Females
		Ολικό Άνδρες Γυναίκες	3	3	0	0	5	1,7	Total Males Females
		Ολικό Άνδρες Γυναίκες	1	1	0	0	1	1,0	Total Males Females
		Ολικό Άνδρες Γυναίκες	2	2	0	0	4	2,0	Total Males Females

(συνέχεια-cont'd)

ΠΙΝΑΚΑΣ 11 (συνέχεια). ΑΠΟΛΥΘΕΝΤΕΣ ΑΣΘΕΝΕΙΣ ΑΠΟ ΤΑ ΑΓΡΟΤΙΚΑ ΝΟΣΟΚΟΜΕΙΑ ΚΑΤΑ ΑΣΘΕΝΕΙΑ, ΦΥΛΟ ΚΑΙ ΔΙΑΡΚΕΙΑ ΠΑΡΑΜΟΝΗΣ, 2014  
TABLE 11 (cont'd). PATIENTS DISCHARGED FROM RURAL HOSPITALS BY DISEASE, SEX AND LENGTH OF STAY, 2014

Κατηγορία Category	ICD-10 Κατάλογος τριψήφριων κατηγοριών List of three- character categories	Απολυθέντες ασθενείς Patients discharged				Ημέρες νοσηλείας Hospital days		Disease and sex
		Ολικό Total	Ζωντανοί Alive	Νεκροί Dead	Δεν δηλώθηκε Not Stated	Ολικό Total	Μέσος όρος παραμονής Average length of stay	
<b>X</b>	<b>J00-J99</b> <b>Ασθένειες του αναπνευστικού συστήματος</b>	Ολικό	182	159	14	9	1.460	<b>Total</b>
		Άνδρες	98	89	6	3	822	<b>Males</b>
		Γυναίκες	84	70	8	6	638	<b>Females</b>
J02-J03	Οξεία φαρυγγίτιδα και οξεία αμυγδαλίτιδα	Ολικό	2	2	0	0	5	Total
		Άνδρες	1	1	0	0	4	Males
		Γυναίκες	1	1	0	0	1	Females
J00-J01, J05-J06	Άλλες οξείες λοιμώξεις των ανώτερων αναπνευστικών οδών	Ολικό	7	7	0	0	48	Total
		Άνδρες	5	5	0	0	39	Males
		Γυναίκες	2	2	0	0	9	Females
J10-J11	Γρίπη	Ολικό	1	1	0	0	1	Total
		Άνδρες	0	0	0	0	0	Males
		Γυναίκες	1	1	0	0	1	Females
J12-J18	Πνευμονία	Ολικό	27	21	4	2	221	Total
		Άνδρες	11	10	0	1	82	Males
		Γυναίκες	16	11	4	1	139	Females
J20-J21	Οξεία βρογχίτιδα και οξεία βρογχολίτιδα	Ολικό	4	4	0	0	21	Total
		Άνδρες	0	0	0	0	0	Males
		Γυναίκες	4	4	0	0	21	Females

(συνέχεια-cont'd)

ΠΙΝΑΚΑΣ 11 (συνέχεια). ΑΠΟΛΥΘΕΝΤΕΣ ΑΣΘΕΝΕΙΣ ΑΠΟ ΤΑ ΑΓΡΟΤΙΚΑ ΝΟΣΟΚΟΜΕΙΑ ΚΑΤΑ ΑΣΘΕΝΕΙΑ, ΦΥΛΟ ΚΑΙ ΔΙΑΡΚΕΙΑ ΠΑΡΑΜΟΝΗΣ, 2014  
TABLE 11 (cont'd). PATIENTS DISCHARGED FROM RURAL HOSPITALS BY DISEASE, SEX AND LENGTH OF STAY, 2014

Κατηγορία Category	ICD-10 Κατάλογος τριηφίων κατηγοριών List of three- character categories	Ασθένεια και φύλο	Απολυθέντες ασθενείς Patients discharged				Ημέρες νοσηλείας Hospital days		Disease and sex
			Ολικό Total	Ζωντανοί Alive	Νεκροί Dead	Δεν δηλώθηκε Not Stated	Ολικό Total	Μέσος όρος παραμονής Average length of stay	
J40-J44	Bρογχίτιδα, εμφύσημα και άλλες χρόνιες αποφρακτικές πνευμονικές παθήσεις	Ολικό	65	60	2	3	551	8,5	Total Males Females
		Άνδρες	37	36	0	1	360	9,7	
		Γυναίκες	28	24	2	2	191	6,8	
J45-J46	Άσθμα	Ολικό	3	3	0	0	15	5,0	Total Males Females
		Άνδρες	1	1	0	0	4	4,0	
		Γυναίκες	2	2	0	0	11	5,5	
J22,J66-J99	Άλλες ασθένειες του αναπνευστικού συστήματος	Ολικό	73	61	8	4	598	8,2	Total Males Females
		Άνδρες	43	36	6	1	333	7,7	
		Γυναίκες	30	25	2	3	265	8,8	
XI	K00-K93 Ασθένειες του πεπτικού συστήματος	Ολικό	151	142	0	9	675	4,5	Total Males Females
		Άνδρες	83	78	0	5	375	4,5	
		Γυναίκες	68	64	0	4	300	4,4	
K00-K01, K03-K08	Άλλες διαταραχές των οδόντων και των υποστηρίζοντων αυτούς ιστούς	Ολικό	1	1	0	0	3	3,0	Total Males Females
		Άνδρες	1	1	0	0	3	3,0	
		Γυναίκες	0	0	0	0	0	0,0	
K09-K14	Άλλες ασθένειες της στοματικής κavότητας, των σιαλογόνων αδένων και των γνάθων	Ολικό	1	0	0	1	1	1,0	Total Males Females
		Άνδρες	1	0	0	1	1	1,0	
		Γυναίκες	0	0	0	0	0	0,0	

(συνέχεια-cont'd)

ΠΙΝΑΚΑΣ 11 (συνέχεια). ΑΠΟΛΥΘΕΝΤΕΣ ΑΣΘΕΝΕΙΣ ΑΠΟ ΤΑ ΑΓΡΟΤΙΚΑ ΝΟΣΟΚΟΜΕΙΑ ΚΑΤΑ ΑΣΘΕΝΕΙΑ, ΦΥΛΟ ΚΑΙ ΔΙΑΡΚΕΙΑ ΠΑΡΑΜΟΝΗΣ, 2014  
 TABLE 11 (cont'd). PATIENTS DISCHARGED FROM RURAL HOSPITALS BY DISEASE, SEX AND LENGTH OF STAY, 2014

Κατηγορία Category	ICD-10 Κατάλογος τριψηφικών κατηγοριών List of three- character categories	Ασθένεια και φύλο Disease and sex	Απολυθέντες ασθενείς Patients discharged				Ημέρες νοσηλείας Hospital days		Disease and sex
			Ολικό Total	Ζωντανοί Alive	Νεκροί Dead	Δεν δηλώθηκε Not Stated	Ολικό Total	Μέσος όρος παραμονής Average length of stay	
K25-K27	Γαστρικό έλκος και έλκος του δωδεκαδάκτυλου	Ολικό Άνδρες Γυναίκες	11	11	0	0	95	8,6	Gastric and duodenal ulcer
			10	10	0	0	90	9,0	
			1	1	0	0	5	5,0	
K29	Γαστρίτιδα και δωδεκαδάκτυλίτιδα	Ολικό Άνδρες Γυναίκες	10	10	0	0	20	2,0	Gastritis and duodenitis
			5	5	0	0	11	2,2	
			5	5	0	0	9	1,8	
K20-K23, K28, K30-K31	Άλλες ασθένειες του οισοφάγου, του στομάχου και του δωδεκαδάκτυλου	Ολικό Άνδρες Γυναίκες	6	6	0	0	37	6,2	Other diseases of oesophagus, stomach and duodenum
			2	2	0	0	7	3,5	
			4	4	0	0	30	7,5	
K41-K46	Διάφορες άλλες κήλες	Ολικό Άνδρες Γυναίκες	1	1	0	0	5	5,0	Other hernia
			0	0	0	0	0	0,0	
			1	1	0	0	5	5,0	
K50-K51	Ασθένεια του Crohn και ελκώδης κολίτιδα	Ολικό Άνδρες Γυναίκες	19	18	0	1	9	0,5	Crohn's disease and ulcerative colitis
			17	16	0	1	7	0,4	
			2	2	0	0	2	1,0	
K56	Παρολυτικός ειλεός και εντερική απόφραξη χωρίς κήλη	Ολικό Άνδρες Γυναίκες	16	16	0	0	55	3,4	Paralytic ileus and intestinal obstruction without hernia
			8	8	0	0	23	2,9	
			8	8	0	0	32	4,0	

(συνέχεια-contin'd)

ΠΙΝΑΚΑΣ 11 (συνέχεια). ΑΠΟΛΥΘΗΝΤΕΣ ΑΣΘΕΝΕΙΣ ΑΠΟ ΤΑ ΑΓΡΟΤΙΚΑ ΝΟΣΟΚΟΜΕΙΑ ΚΑΤΑ ΑΣΘΕΝΕΙΑ, ΦΥΛΟ ΚΑΙ ΔΙΑΡΚΕΙΑ ΠΑΡΑΜΟΝΗΣ, 2014  
TABLE 11 (cont'd). PATIENTS DISCHARGED FROM RURAL HOSPITALS BY DISEASE, SEX AND LENGTH OF STAY, 2014

Κατηγορία Category	ICD-10 Κατάλογος τριψήφιων κατηγοριών List of three- character categories	Ασθένεια και φύλο Disease and sex	Απολυθέντες ασθενείς Patients discharged				Ημέρες νοσηλείας Hospital days		Disease and sex
			Ολικό Total	Ζωντανοί Alive	Νεκροί Dead	Δεν δηλώθηκε Not Stated	Ολικό Total	Μέσος όρος παραμονής Average length of stay	
K57	Εκκολπώματα του εντέρου	Ολικό Άνδρες Γυναίκες	4 3 1	4 3 1	0 0 0	0 0 0	19 15 4	4,8 5,0 4,0	Total Males Females
K52-K55, K58-K67	Άλλες ασθένειες του εντέρου και του περιτοναίου	Ολικό Άνδρες Γυναίκες	47 20 27	44 18 26	0 0 0	3 2 1	143 68 75	3,0 3,4 2,8	Total Males Females
K71-K77	Άλλες ασθένειες του ήπατος	Ολικό Άνδρες Γυναίκες	1 0 1	1 0 1	0 0 0	0 0 0	10 0 10	10,0 0,0 10,0	Total Males Females
K80-K81	Χολολιθίαση και χολοκυστίτιδα	Ολικό Άνδρες Γυναίκες	13 7 6	12 7 5	0 0 0	1 0 1	115 56 59	8,8 8,0 9,8	Total Males Females
K85-K86	Οξεία παγκρεατίτιδα και άλλες ασθένειες του παγκρέατος	Ολικό Άνδρες Γυναίκες	8 3 5	6 2 4	0 0 0	2 1 1	84 42 42	10,5 14,0 8,4	Total Males Females
K82-K83, K87-K93	Άλλες ασθένειες του πεπτικού συστήματος	Ολικό Άνδρες Γυναίκες	13 6 7	12 6 6	0 0 0	1 0 1	79 52 27	6,1 8,7 3,9	Total Males Females

(συνέχεια-contin'd)



ΠΙΝΑΚΑΣ 11 (συνέχεια). ΑΠΟΛΥΘΕΝΤΕΣ ΑΣΘΕΝΕΙΣ ΑΠΟ ΤΑ ΑΓΡΟΤΙΚΑ ΝΟΣΟΚΟΜΕΙΑ ΚΑΤΑ ΑΣΘΕΝΕΙΑ, ΦΥΛΟ ΚΑΙ ΔΙΑΡΚΕΙΑ ΠΑΡΑΜΟΝΗΣ, 2014  
TABLE 11 (cont'd). PATIENTS DISCHARGED FROM RURAL HOSPITALS BY DISEASE, SEX AND LENGTH OF STAY, 2014

ICD-10 Κατηγορία τριψήφιων κατηγοριών Category List of three- character categories	Ασθένεια και φύλο Disease and sex	Απολυθέντες ασθενείς Patients discharged				Ημέρες νοσηλείας Hospital days	
		Ολικό Total	Ζωντανοί Alive	Νεκροί Dead	Δεν δηλώθηκε Not Stated	Ολικό Total	Μέσος όρος παραμονής Average length of stay
<b>XII</b>	<b>L00-L99</b> Ασθένειες του δέρματος και του υποδόριου ιστού	<b>Ολικό</b> <b>Άνδρες</b> <b>Γυναίκες</b>	<b>16</b> <b>15</b> <b>1</b>	<b>0</b> <b>0</b> <b>0</b>	<b>1</b> <b>1</b> <b>0</b>	<b>148</b> <b>61</b> <b>87</b>	<b>9,3</b> <b>7,6</b> <b>10,9</b>
L00-L08	Μολύνσεις του δέρματος και του υποδόριου ιστού	Ολικό Άνδρες Γυναίκες	11 6 5	0 0 0	0 0 0	114 39 75	10,4 6,5 15,0
L10-L99	Άλλες ασθένειες του δέρματος και του υποδόριου ιστού	Ολικό Άνδρες Γυναίκες	5 2 3	4 1 3	0 0 0	34 22 12	6,8 11,0 4,0
<b>XIII</b>	<b>M00-M99</b> Ασθένειες του μυοσκελετικού συστήματος και του συνδέτικού ιστού	<b>Ολικό</b> <b>Άνδρες</b> <b>Γυναίκες</b>	<b>25</b> <b>12</b> <b>13</b>	<b>1</b> <b>1</b> <b>0</b>	<b>2</b> <b>1</b> <b>1</b>	<b>62</b> <b>41</b> <b>21</b>	<b>2,5</b> <b>3,4</b> <b>1,6</b>
M05-M14	Ρευματοειδής αρθρίτιδα και άλλες φλεγμονώδεις πολυαρθροπάθειες	Ολικό Άνδρες Γυναίκες	8 0 8	8 0 8	0 0 0	5 0 5	0,6 0,0 0,6
M15-M19	Αρθρωση	Ολικό Άνδρες Γυναίκες	1 0 1	1 0 1	0 0 0	3 0 3	3,0 0,0 3,0

(συνέχεια-cont'd)

**ΠΙΝΑΚΑΣ 11 (συνέχεια). ΑΠΟΛΥΘΕΝΤΕΣ ΑΣΘΕΝΕΙΣ ΑΠΟ ΤΑ ΑΓΡΟΤΙΚΑ ΝΟΣΟΚΟΜΕΙΑ ΚΑΤΑ ΛΣΘΕΝΕΙΑ, ΦΥΛΟ ΚΑΙ ΔΙΑΡΚΕΙΑ ΠΑΡΑΜΟΝΗΣ, 2014**  
**TABLE 11 (cont'd). PATIENTS DISCHARGED FROM RURAL HOSPITALS BY DISEASE, SEX AND LENGTH OF STAY, 2014**

Κατηγορία Category	ICD-10 Κατάλογος τριψηφίων κατηγοριών List of three- character categories	Ασθένεια και φύλο	Απολυθέντες ασθενείς Patients discharged				Ημέρες νοσηλείας Hospital days		Disease and sex	
			Ολικό Total	Ζωντανοί Alive	Νεκροί Dead	Δεν δηλώθηκε Not Stated	Ολικό Total	Μέσος όρος παραμονής Average length of stay		
XIV	M40-M49, M53-M54	Άλλες παθήσεις του θώρακος	Ολικό	5	0	0	0	26	5,2	Other dorsopathies
			Άνδρες	3	0	0	0	15	5,0	
			Γυναίκες	2	0	0	0	11	5,5	
XIV	M60-M79	Διαταραχές των μαλακών ιστών	Ολικό	10	7	1	2	23	2,3	Soft tissue disorders
			Άνδρες	8	6	1	1	21	2,6	
			Γυναίκες	2	1	0	1	2	1,0	
XIV	N00-N99	Ανωμαλίες οστικής πυκνότητας και δομής	Ολικό	1	1	0	0	5	5,0	Disorders of bone density and structure
			Άνδρες	1	1	0	0	5	5,0	
			Γυναίκες	0	0	0	0	0	0,0	
XIV	N10-N16	Ασθένειες του ουροποιηνητικού συστήματος	Ολικό	79	68	6	5	492	6,2	Diseases of the genitourinary system
			Άνδρες	42	38	2	2	282	6,7	
			Γυναίκες	37	30	4	3	210	5,7	
XIV	N17-N19	Νεφρικές διαμεσοσκληρωτικές ασθένειες	Ολικό	1	0	0	1	1	1,0	Renal tubulo-interstitial diseases
			Άνδρες	0	0	0	0	0	0,0	
			Γυναίκες	1	0	0	1	1	1,0	
XIV	N17-N19	Νεφρική ανεπάρκεια	Ολικό	21	15	6	0	101	4,8	Renal failure
			Άνδρες	9	7	2	0	56	6,2	
			Γυναίκες	12	8	4	0	45	3,8	

(συνέχεια-cont'd)

**ΠΙΝΑΚΑΣ 11 (συνέχεια). ΑΠΟΛΥΘΕΝΤΕΣ ΑΣΘΕΝΕΙΣ ΑΠΟ ΤΑ ΑΓΡΟΤΙΚΑ ΝΟΣΟΚΟΜΕΙΑ ΚΑΤΑ ΑΣΘΕΝΕΙΑ, ΦΥΛΟ ΚΑΙ ΔΙΑΡΚΕΙΑ ΠΑΡΑΜΟΝΗΣ, 2014**  
**TABLE 11 (cont'd). PATIENTS DISCHARGED FROM RURAL HOSPITALS BY DISEASE, SEX AND LENGTH OF STAY, 2014**

Κατηγορία Category	ICD-10 Κατάλογος τριηφίρων κατηγοριών List of three- character categories	Ασθένεια και φύλο	Απολυθέντες ασθενείς Patients discharged					Ημέρες νοσηλείας Hospital days		Disease and sex
			Ολικό Total	Ζωντανοί Alive	Νεκροί Dead	Δεν δηλώθηκε Not Stated	Ολικό Total	Μέσος όρος παραμονής Average length of stay		
N20-N23	Ουρολιθίαση	Ολικό	3	3	0	0	5	1,7	Total	
		Άνδρες	1	1	0	0	4	4,0	Males	
		Γυναίκες	2	2	0	0	1	0,5	Females	
N25-N29, N31-N39	Άλλες ασθένειες του ουροποιητικού συστήματος	Ολικό	50	46	0	4	332	6,6	Total	
		Άνδρες	29	27	0	2	180	6,2	Males	
		Γυναίκες	21	19	0	2	152	7,2	Females	
N44-N46, N48-N51	Άλλες ασθένειες των γεννητικών οργάνων του άνδρα	Ολικό	2	2	0	0	33	16,5	Total	
		Άνδρες	2	2	0	0	33	16,5	Males	
		Γυναίκες	..	..	..	..	..	..	Females	
N82,N84-N90, N93-N94, N96,N98-N99	Διάφορες ανωμαλίες του ουροποιητικού συστήματος	Ολικό	2	2	0	0	20	10,0	Total	
		Άνδρες	1	1	0	0	9	9,0	Males	
		Γυναίκες	1	1	0	0	11	11,0	Females	
<b>XVII</b> <b>R00-R99</b>	Συμπτώματα, σημεία και μη φυσολογικά κλινικά και εργαστηριακά ευρήματα, τα οποία δεν κατατάσσονται αλλού	Ολικό	169	145	5	19	533	3,2	Total	
		Άνδρες	93	79	2	12	304	3,3	Males	
		Γυναίκες	76	66	3	7	229	3,0	Females	
R10	Κοιλιακός πόνος και πόνος στη λεκάνη	Ολικό	21	18	0	3	77	3,7	Total	
		Άνδρες	11	10	0	1	46	4,2	Males	
		Γυναίκες	10	8	0	2	31	3,1	Females	

(συνέχεια-cont'd)

ΠΙΝΑΚΑΣ 11 (συνέχεια). ΑΠΟΛΥΘΕΝΤΕΣ ΑΣΘΕΝΕΙΣ ΑΠΟ ΤΑ ΑΓΡΟΤΙΚΑ ΝΟΣΟΚΟΜΕΙΑ ΚΑΤΑ ΑΣΘΕΝΕΙΑ, ΦΥΛΟ ΚΑΙ ΔΙΑΡΚΕΙΑ ΠΑΡΑΜΟΝΗΣ, 2014  
TABLE 11 (cont'd). PATIENTS DISCHARGED FROM RURAL HOSPITALS BY DISEASE, SEX AND LENGTH OF STAY, 2014

Κατηγορία Category	ICD-10 Κατάλογος τριηφίων κατηγοριών List of three- character categories	Απολυθέντες ασθενείς Patients discharged					Ημέρες νοσηλείας Hospital days			Disease and sex
		Ολικό Total	Ζωντανοί Alive	Νεκροί Dead	Δεν δηλώθηκε Not Stated	Ολικό Total	Μέσος όρος παραμονής Average length of stay	Disease and sex		
								Males	Females	
R50	Πυρετός αγνώστου αιτιολογίας Ολικό Άνδρες Γυναίκες	34	30	0	4	161	4,7	Total	Fever of unknown origin	
		18	15	0	3	82	4,6	Males		
		16	15	0	1	79	4,9	Females		
R00-R09, R11-R49, R51-R53, R55-R99	Άλλα συμπτώματα, σημεία και μη φυσιολογικά κλινικά και εργαστηριακά ευρήματα, τα οποία δεν κατατάσσονται αλλού Ολικό Άνδρες Γυναίκες	114	97	5	12	295	2,6	Total	Other symptoms, signs and abnormal clinical and laboratory findings, not elsewhere classified	
		64	54	2	8	176	2,8	Males		
		50	43	3	4	119	2,4	Females		
XIX S00-T98	Τραύματα, δηλητηριάσεις και συγκεκριμένα άλλα επακόλουθα από εξωτερικές αιτίες Ολικό Άνδρες Γυναίκες	32	29	1	2	148	4,6	Total	Injury, poisoning and certain other consequences of external causes	
		20	17	1	2	87	4,4	Males		
		12	12	0	0	61	5,1	Females		
S12,S22,S32, T08	Κάταγμα του λαιμού, θώρακος ή λεκάνης Ολικό Άνδρες Γυναίκες	5	5	0	0	52	10,4	Total	Fracture of neck, thorax or pelvis	
		2	2	0	0	23	11,5	Males		
		3	3	0	0	29	9,7	Females		
S72	Κάταγμα μηριαίου οστού Ολικό Άνδρες Γυναίκες	4	3	1	0	12	3,0	Total	Fracture of femur	
		3	2	1	0	7	2,3	Males		
		1	1	0	0	5	5,0	Females		
S03,S13,S23, S33,S43,S53, S63,S73,S83, S93,T03	Εξαρθρώματα, θλάσεις και κακώσεις συγκεκριμένων και πολλαπλών τμημάτων του σώματος Ολικό Άνδρες Γυναίκες	1	1	0	0	1	1,0	Total	Dislocations, sprains and strains of specified and multiple body regions	
		1	1	0	0	1	1,0	Males		
		0	0	0	0	0	0,0	Females		

(συνέχεια-cont'd)

ΠΙΝΑΚΑΣ 11 (συνέχεια). ΑΠΟΛΥΘΕΝΤΕΣ ΑΣΘΕΝΕΙΣ ΑΠΟ ΤΑ ΑΓΡΟΤΙΚΑ ΝΟΣΟΚΟΜΕΙΑ ΚΑΤΑ ΑΣΘΕΝΕΙΑ, ΦΥΛΟ ΚΑΙ ΔΙΑΡΚΕΙΑ ΠΑΡΑΜΟΝΗΣ, 2014  
TABLE 11 (cont'd). PATIENTS DISCHARGED FROM RURAL HOSPITALS BY DISEASE, SEX AND LENGTH OF STAY, 2014

Κατηγορία Category	ICD-10 Κατάλογος τριηφίων κατηγοριών List of three- character categories	Ασθένεια και φύλο Disease and sex	Απολυθέντες ασθενείς Patients discharged				Ημέρες νοσηλείας Hospital days		Disease and sex	
			Ολικό Total	Ζωντανοί Alive	Νεκροί Dead	Δεν δηλώθηκε Not Stated	Ολικό Total	Μέσος όρος παραμονής Average length of stay		
S07-S08,S17- S18,S28,S38, S47-S48,S57- S58,S67-S68, S77-S78,S87- S88,S97-S98, T04-T05	Συνθλαπτικά τραύματα και τραυμα- τικοί ακρωτηριασμοί συγκεκριμένων και πολλαπλών μερών του σώματος	Ολικό	1	1	0	0	7	7,0	Crushing injuries and traumatic amputations of specified and multiple body regions	
		Άνδρες	0	0	0	0	0	0,0		Total Males
		Γυναίκες	1	1	0	0	7	7,0	Females	
S00-S01, S04,S09-S11, S14-S16,... ...,T13-T14	Διάφορα τραύματα σε εξειδικευμένα και μη πολλαπλά μέρη του σώματος	Ολικό	9	8	0	1	28	3,1	Other injuries of specified, unspecified and multiple body region	
		Άνδρες	7	6	0	1	25	3,6		Total Males
		Γυναίκες	2	2	0	0	3	1,5		Females
T36-T50	Δηλητηριάσεις από φάρμακα και βιολογικές ουσίες	Ολικό	1	1	0	0	10	10,0	Poisoning by drugs and biological substances	
		Άνδρες	1	1	0	0	10	10,0		Total Males
		Γυναίκες	0	0	0	0	0	0,0		Females
T51-T65	Βλαπτική επίδραση ουσιών μη φαρμακευτικής κυρίως προέλευσης	Ολικό	6	5	0	1	31	5,2	Toxic effects of substances chiefly nonmedicinal as to source	
		Άνδρες	4	3	0	1	20	5,0		Total Males
		Γυναίκες	2	2	0	0	11	5,5		Females
T33-T35,T66- T73,T75-T78	Άλλα και μη καθοριζόμενα επακόλουθα από εξωτερικές αιτίες	Ολικό	5	5	0	0	7	1,4	Other and unspecified effects of external causes	
		Άνδρες	2	2	0	0	1	0,5		Total Males
		Γυναίκες	3	3	0	0	6	2,0		Females

(συνέχεια-cont'd)



**ΠΙΝΑΚΑΣ 12. ΑΠΟΛΥΘΕΝΤΕΣ ΑΣΘΕΝΕΙΣ ΑΠΟ ΤΑ ΓΕΝΙΚΑ ΝΟΣΟΚΟΜΕΙΑ ΚΑΤΑ ΟΜΑΔΑ ΗΛΙΚΙΩΝ, ΦΥΛΟ ΚΑΙ ΔΙΑΡΚΕΙΑ ΠΑΡΑΜΟΝΗΣ, 2014**

**TABLE 12. PATIENTS DISCHARGED FROM GENERAL HOSPITALS BY AGE-GROUP, SEX AND LENGTH OF STAY, 2014**

Ομάδα ηλικιών και φύλο	Ολικό απο- λυθέντων ασθενών  Total patients discharged	Ασθενείς που πέθαναν  Patients died	Ασθενείς που χειρουργή- θηκαν  Patients surgically treated	Ημέρες νοσηλείας Hospital days		Age-group and sex
				Ολικό  Total	Μέσος όρος παραμονής Average length of stay	
<b>ΟΛΕΣ ΟΙ ΗΛΙΚΙΕΣ</b>						<b>ALL AGES</b>
<b>Ολικό</b>	<b>78.573</b>	<b>2.197</b>	<b>...</b>	<b>380.697</b>	<b>4,8</b>	<b>Total</b>
<b>Άντρες</b>	<b>40.152</b>	<b>1.212</b>	<b>...</b>	<b>199.516</b>	<b>5,0</b>	<b>Males</b>
<b>Γυναίκες</b>	<b>38.421</b>	<b>985</b>	<b>...</b>	<b>181.181</b>	<b>4,7</b>	<b>Females</b>
<b>Κάτω του 1</b>						<b>Under 1</b>
Ολικό	3.449	11	...	25.507	7,4	Total
Άντρες	1.914	5	...	13.329	7,0	Males
Γυναίκες	1.535	6	...	12.178	7,9	Females
<b>1-4</b>						<b>1-4</b>
Ολικό	4.033	1	...	10.974	2,7	Total
Άντρες	2.291	1	...	6.758	2,9	Males
Γυναίκες	1.742	0	...	4.216	2,4	Females
<b>5-14</b>						<b>5-14</b>
Ολικό	4.245	5	...	13.127	3,1	Total
Άντρες	2.404	2	...	6.937	2,9	Males
Γυναίκες	1.841	3	...	6.190	3,4	Females
<b>15-24</b>						<b>15-24</b>
Ολικό	5.425	6	...	23.942	4,4	Total
Άντρες	2.586	4	...	13.087	5,1	Males
Γυναίκες	2.839	2	...	10.855	3,8	Females
<b>25-34</b>						<b>25-34</b>
Ολικό	7.531	13	...	31.897	4,2	Total
Άντρες	2.323	6	...	9.896	4,3	Males
Γυναίκες	5.208	7	...	22.001	4,2	Females
<b>35-44</b>						<b>35-44</b>
Ολικό	5.196	28	...	23.044	4,4	Total
Άντρες	2.111	20	...	10.688	5,1	Males
Γυναίκες	3.085	8	...	12.356	4,0	Females
<b>45-54</b>						<b>45-54</b>
Ολικό	7.435	80	...	31.995	4,3	Total
Άντρες	3.772	48	...	16.624	4,4	Males
Γυναίκες	3.663	32	...	15.371	4,2	Females
<b>55-64</b>						<b>55-64</b>
Ολικό	11.013	198	...	53.640	4,9	Total
Άντρες	6.560	136	...	34.695	5,3	Males
Γυναίκες	4.453	62	...	18.945	4,3	Females
<b>65-74</b>						<b>65-74</b>
Ολικό	13.623	373	...	70.209	5,2	Total
Άντρες	7.863	264	...	41.043	5,2	Males
Γυναίκες	5.760	109	...	29.166	5,1	Females
<b>75 και πάνω</b>						<b>75 and over</b>
Ολικό	16.623	1.482	...	96.362	5,8	Total
Άντρες	8.328	726	...	46.459	5,6	Males
Γυναίκες	8.295	756	...	49.903	6,0	Females
<b>Δεν δηλώθηκε</b>						<b>Not stated</b>
Ολικό	0	0	...	0	0,0	Total
Άντρες	0	0	...	0	0,0	Males
Γυναίκες	0	0	...	0	0,0	Females

**ΠΙΝΑΚΑΣ 13. ΑΠΟΛΥΘΕΝΤΕΣ ΑΣΘΕΝΕΙΣ ΑΠΟ ΤΑ ΑΓΡΟΤΙΚΑ ΝΟΣΟΚΟΜΕΙΑ ΚΑΤΑ ΟΜΑΔΑ ΗΛΙΚΙΩΝ, ΦΥΛΟ ΚΑΙ ΔΙΑΡΚΕΙΑ ΠΑΡΑΜΟΝΗΣ, 2014**

**TABLE 13. PATIENTS DISCHARGED FROM RURAL HOSPITALS BY AGE-GROUP, SEX AND LENGTH OF STAY, 2014**

Ομάδα ηλικιών και φύλο	Ολικό απο- λυθέντων ασθενών	Ασθενείς που πέθαναν	Ασθενείς που χειρουργή- θηκαν	Ημέρες νοσηλείας Hospital days		Age-group and sex
				Ολικό	Μέσος όρος παραμονής	
	Total patients discharged	Patients died	Patients surgically treated	Total	Average length of stay	
<b>ΟΛΕΣ ΟΙ ΗΛΙΚΙΕΣ</b>	<b>1.405</b>	<b>83</b>	<b>...</b>	<b>8.762</b>	<b>6,2</b>	<b>ALL AGES</b>
<b>Όλικό</b>	<b>734</b>	<b>35</b>	<b>...</b>	<b>4.617</b>	<b>6,3</b>	<b>Total</b>
<b>Άντρες</b>	<b>671</b>	<b>48</b>	<b>...</b>	<b>4.145</b>	<b>6,2</b>	<b>Males</b>
<b>Γυναίκες</b>						<b>Females</b>
<b>Κάτω του 1</b>						<b>Under 1</b>
Όλικό	0	0	...	0	0,0	Total
Άντρες	0	0	...	0	0,0	Males
Γυναίκες	0	0	...	0	0,0	Females
<b>1-4</b>						<b>1-4</b>
Όλικό	0	0	...	0	0,0	Total
Άντρες	0	0	...	0	0,0	Males
Γυναίκες	0	0	...	0	0,0	Females
<b>5-14</b>						<b>5-14</b>
Όλικό	5	0	...	4	0,8	Total
Άντρες	2	0	...	2	1,0	Males
Γυναίκες	3	0	...	2	0,7	Females
<b>15-24</b>						<b>15-24</b>
Όλικό	37	0	...	455	12,3	Total
Άντρες	21	0	...	232	11,0	Males
Γυναίκες	16	0	...	223	13,9	Females
<b>25-34</b>						<b>25-34</b>
Όλικό	50	0	...	979	19,6	Total
Άντρες	35	0	...	599	17,1	Males
Γυναίκες	15	0	...	380	25,3	Females
<b>35-44</b>						<b>35-44</b>
Όλικό	33	0	...	270	8,2	Total
Άντρες	19	0	...	28	1,5	Males
Γυναίκες	14	0	...	242	17,3	Females
<b>45-54</b>						<b>45-54</b>
Όλικό	107	0	...	390	3,6	Total
Άντρες	46	0	...	162	3,5	Males
Γυναίκες	61	0	...	228	3,7	Females
<b>55-64</b>						<b>55-64</b>
Όλικό	176	2	...	588	3,3	Total
Άντρες	109	0	...	343	3,1	Males
Γυναίκες	67	2	...	245	3,7	Females
<b>65-74</b>						<b>65-74</b>
Όλικό	300	9	...	1.834	6,1	Total
Άντρες	156	3	...	996	6,4	Males
Γυναίκες	144	6	...	838	5,8	Females
<b>75 και πάνω</b>						<b>75 and over</b>
Όλικό	697	72	...	4.242	6,1	Total
Άντρες	346	32	...	2.255	6,5	Males
Γυναίκες	351	40	...	1.987	5,7	Females
<b>Δεν δηλώθηκε</b>						<b>Not stated</b>
Όλικό	0	0	...	0	0,0	Total
Άντρες	0	0	...	0	0,0	Males
Γυναίκες	0	0	...	0	0,0	Females



**ΠΙΝΑΚΑΣ 14. ΑΠΟΛΥΘΗΝΤΕΣ ΑΣΘΕΝΕΙΣ ΑΠΟ ΤΑ ΓΕΝΙΚΑ ΝΟΣΟΚΟΜΕΙΑ ΚΑΤΑ ΑΣΘΕΝΕΙΑ, ΦΥΛΟ ΚΑΙ ΟΜΑΔΑ ΗΛΙΚΙΩΝ, 2014**  
**TABLE 14. PATIENTS DISCHARGED FROM GENERAL HOSPITALS BY DISEASE, SEX AND AGE-GROUP, 2014**

Κατηγορία Category	ICD-10 Κατάλογος τριηφίων κατηγοριών List of three- character categories	Ασθένεια και φύλο	Όλες οι ηλικίες All Ages					Κάτω του 1 Under 1		1-14		15-44		45-64		65 και πάνω 65 and over		Δε δηλώθηκε Not stated	Disease and sex
			2.841	344	1.466	342	208	481	0	2.841	344	1.466	342	208	481	0			
<b>I</b>	<b>A00-B99</b>	<b>Βεβαιωμένες λοιμώδεις και παρασιτικές ασθένειες</b>																	<b>Certain infectious and parasitic diseases</b>
	A01	Τυφοειδείς και παρατυφοειδείς πυρετοί	1	0	0	0	0	0	0	0	0	0	0	0	0	0	0	0	Total
			0	0	0	0	0	0	0	0	0	0	0	0	0	0	0	0	Males
			1	0	0	0	0	0	0	0	0	0	0	0	0	0	0	0	Females
	A06	Αμοιβάδωση	6	0	4	1	0	0	0	0	0	0	0	0	0	0	0	0	Total
			4	0	3	1	0	0	0	0	0	0	0	0	0	0	0	0	Males
			2	0	1	0	0	0	0	0	0	0	0	0	0	0	0	0	Females
	A09	Διάρροια και γαστροεντερίτιδα υποτιθέμενης λοιμώδους αιτιολογίας	1.399	129	843	94	91	242	0	0	0	0	0	0	0	0	0	0	Total
			697	71	446	45	45	90	0	0	0	0	0	0	0	0	0	0	Males
			702	58	397	49	46	152	0	0	0	0	0	0	0	0	0	0	Females
	A02,A04 - A05,A07-A08	Άλλες εντερικές λοιμώδεις ασθένειες	156	18	85	9	7	37	0	0	0	0	0	0	0	0	0	0	Total
			68	5	46	4	3	10	0	0	0	0	0	0	0	0	0	0	Males
			88	13	39	5	4	27	0	0	0	0	0	0	0	0	0	0	Females
	A15-A16	Φυματίωση του αναπνευστικού συστήματος	30	0	1	22	3	4	0	0	0	0	0	0	0	0	0	0	Respiratory tuberculosis
			13	0	0	10	0	3	0	0	0	0	0	0	0	0	0	0	Total
			17	0	1	12	3	1	0	0	0	0	0	0	0	0	0	0	Males
			1	0	0	0	0	0	0	0	0	0	0	0	0	0	0	0	Females
	A17-A19	Άλλες φυματίώσεις	1	0	0	0	1	0	0	0	0	0	0	0	0	0	0	0	Total
			1	0	0	0	1	0	0	0	0	0	0	0	0	0	0	0	Males
			0	0	0	0	0	0	0	0	0	0	0	0	0	0	0	0	Females

(συνέχεια- cont'd)

ΠΙΝΑΚΑΣ 14 (συνέχεια). ΑΠΟΛΥΘΕΝΤΕΣ ΑΣΘΕΝΕΙΣ ΑΠΟ ΤΑ ΓΕΝΙΚΑ ΝΟΣΟΚΟΜΕΙΑ ΚΑΤΑ ΑΣΘΕΝΕΙΑ, ΦΥΛΟ ΚΑΙ ΟΜΑΔΑ ΗΛΙΚΙΩΝ, 2014  
TABLE 14 (cont'd). PATIENTS DISCHARGED FROM GENERAL HOSPITALS BY DISEASE, SEX AND AGE-GROUP, 2014

Κατηγορία Category	ICD-10 Κατάλογος τριψήφιων κατηγοριών List of three- character categories	Όλες οι ηλικίες All Ages						Κάτω του 1 Under 1	1-14	15-44	45-64	65 και πάνω 65 and over	Δε δηλώθηκε Not stated	Disease and sex
		Όλες οι ηλικίες All Ages	Κάτω του 1 Under 1	1-14	15-44	45-64	65 και πάνω 65 and over							
A23	Βρουκέλλωση	1	0	0	1	0	0	0	0	0	0	0	0	Brucellosis
A37	Κοκκύπδα	1	0	0	1	0	0	0	0	0	0	0	0	Total
		0	0	0	0	0	0	0	0	0	0	0	0	Males
A39	Μηνιγγοκοκκική λοίμωξη	0	0	0	0	0	0	0	0	0	0	0	0	Females
		1	0	1	0	0	0	0	0	0	0	0	0	Total
A40-A41	Σηπταμία	1	0	0	1	0	0	0	0	0	0	0	0	Males
		0	0	0	0	0	0	0	0	0	0	0	0	Females
A21-A22, A24-A28, A31-A32, A38, A42-A49	Άλλες ασθένειες από βακτηριδία	4	2	0	2	0	0	0	2	0	0	0	0	Total
		0	0	0	0	0	0	0	0	0	0	0	0	Males
A50	Συγγενής σύφιλη	4	2	0	2	0	0	0	2	0	0	0	0	Females
		136	5	4	2	20	105	0	4	2	8	33	0	Total
A52-A53	Άλλες μορφές σύφιλης	60	4	2	0	12	42	0	2	0	4	21	0	Males
		76	1	2	2	8	63	0	2	2	4	12	0	Females
A50	Συγγενής σύφιλη	77	9	20	7	8	33	0	9	5	4	21	0	Total
		47	3	14	5	4	21	0	3	2	4	12	0	Males
A50	Συγγενής σύφιλη	30	6	6	2	4	12	0	6	2	4	12	0	Females
		1	1	0	0	0	0	0	1	0	0	0	0	Total
A52-A53	Άλλες μορφές σύφιλης	1	1	0	0	0	0	0	0	0	0	0	0	Males
		0	0	0	0	0	0	0	0	0	0	0	0	Females
A52-A53	Άλλες μορφές σύφιλης	1	0	0	0	1	0	0	0	0	1	0	0	Total
		1	0	0	0	0	0	0	0	0	1	0	0	Males
A52-A53	Άλλες μορφές σύφιλης	0	0	0	0	0	0	0	0	0	0	0	0	Females

(συνέχεια-cont'd)

ΠΙΝΑΚΑΣ 14 (συνέχεια). ΑΠΟΛΥΘΗΝΤΕΣ ΑΣΘΕΝΕΙΣ ΑΠΟ ΤΑ ΓΕΝΙΚΑ ΝΟΣΟΚΟΜΕΙΑ ΚΑΤΑ ΑΣΘΕΝΕΙΑ, ΦΥΛΟ ΚΑΙ ΟΜΑΔΑ ΗΛΙΚΙΩΝ, 2014  
 TABLE 14 (cont'd). PATIENTS DISCHARGED FROM GENERAL HOSPITALS BY DISEASE, SEX AND AGE-GROUP, 2014

ICD-10 Κατηγορία κατηγοριών category	Ασθένεια και φύλο	Όλες οι ηλικίες All Ages	Κάτω του 1 Under 1	1-14	15-44	45-64	65 και πάνω 65 and over	Δε δηλώθηκε Not stated	Disease and sex
A57-A64	Άλλες λοιμώξεις με επικρατέστερο τρόπο μετάδοσης το σέξι	20	0	0	15	4	1	0	Other infections with a predominantly sexual mode of transmission  Viral encephalitis  Other arthropod-borne viral fevers and viral haemorrhagic fevers
A83-A86	Ιογενής εγκεφαλίτιδα	8	0	0	4	4	0	0	
A90-A94, A96-A99	Άλλοι ιογενείς πυρετοί μεταδιδόμενοι με αρθρόποδες και ιογενείς αιμορραγικοί πυρετοί	5	0	0	2	3	0	0	
B00	Λοιμώξεις από τον ιό του έρπητα	3	0	0	2	1	0	0	
B01-B02	Ανεμοβλογιά και έρπητις ζοστήρ	12	0	6	1	3	2	0	
B05	Γλαρά	7	0	3	1	1	2	0	
B16	Οξεία ηπατίτιδα Β	5	0	3	0	2	0	0	
		10	1	6	1	3	12	0	
		10	0	1	1	2	6	0	
		10	1	2	0	1	6	0	
		1	0	1	0	0	0	0	
		0	0	0	0	0	0	0	
		1	0	1	0	0	0	0	
		10	0	0	2	7	1	0	
		5	0	0	0	4	1	0	
		5	0	0	2	3	0	0	

(συνέχεια-cont'd)

**ΠΙΝΑΚΑΣ 14 (συνέχεια). ΑΠΟΛΥΘΕΝΤΕΣ ΑΣΘΕΝΕΙΣ ΑΠΟ ΤΑ ΓΕΝΙΚΑ ΝΟΣΟΚΟΜΕΙΑ ΚΑΤΑ ΔΣΘΕΝΕΙΑ, ΦΥΛΟ ΚΑΙ ΟΜΑΔΑ ΗΛΙΚΙΩΝ, 2014**  
**TABLE 14 (cont'd). PATIENTS DISCHARGED FROM GENERAL HOSPITALS BY DISEASE, SEX AND AGE-GROUP, 2014**

Κατηγορία Category	ICD-10 Κατάλογος τμημάτων κατηγοριών List of three- character categories	Όλες οι ηλικίες All Ages	Κάτω του 1 Under 1	1-14			15-44			45-64			65 και πάνω 65 and over	Δε δηλώ- θηκε Not stated	Disease and sex
				1-14	15-44	45-64	1-14	15-44	45-64	65 και πάνω 65 and over					
B15, B17-B19	Άλλες τογενείς ηπατίτιδες	10	0	3	6	1	0	0	0	0	0	0	0	0	Other viral hepatitis Total Males Females
B20-B24	Σύνδρομο ανοσοποιητικής ανεπάρκει- ας (HIV-AIDS)	4	0	3	1	0	0	0	0	0	0	0	0	0	Human immunodeficiency virus (HIV) disease Total Males Females
B26	Παρωτίτιδα	6	0	0	5	1	0	0	0	0	0	0	0	0	Mumps Total Males Females
A81, A87- A89, B03-B04, B07-B09, B25, B27-B34	Άλλες τογενείς ασθένειες	11	0	0	5	5	1	0	0	0	0	0	0	0	Other viral diseases Total Males Females
B35-B49	Μυκητιάσεις	9	0	0	4	1	0	0	0	0	0	0	0	0	Mycoses Total Males Females
B50-B54	Ελονοσία	2	0	0	1	0	0	0	0	0	0	0	0	0	Malaria Total Males Females
B67	Εχθνοκοκκίαση	0	0	0	0	0	0	0	0	0	0	0	0	0	Echinococcosis Total Males Females

(συνέχεια-cont'd)

**ΠΙΝΑΚΑΣ 14 (συνέχεια). ΑΠΟΛΥΘΕΝΤΕΣ ΑΣΘΕΝΕΙΣ ΑΠΟ ΤΑ ΓΕΝΙΚΑ ΝΟΣΟΚΟΜΕΙΑ ΚΑΤΑ ΑΣΘΕΝΕΙΑ, ΦΥΛΟ ΚΑΙ ΟΜΑΔΑ ΗΛΙΚΙΩΝ, 2014**  
**TABLE 14 (cont'd). PATIENTS DISCHARGED FROM GENERAL HOSPITALS BY DISEASE, SEX AND AGE-GROUP, 2014**

Κατηγορία Category	ICD-10 Κατάλογος τριμήριων κατηγοριών List of three- character categories	Όλες οι ηλικίες All Ages	Κάτω του 1 Under 1	1-14	15-44	45-64	65 και πάνω 65 and over	Δε δηλώ- θηκε Not stated	Disease and sex
<b>II</b>	A65-A67, A69-A70, A74, A77-A79, B58-B64, B85-B89, B94-B99	62	4	7	17	20	14	0	Other infectious and parasitic diseases
	Όλες οι ηλικίες	41	3	3	14	14	7	0	
	Ασθένεια και φύλο	21	1	4	3	6	7	0	
	<b>C00-D48 Νεοπλασμάτα</b>	<b>10.984</b>	<b>33</b>	<b>180</b>	<b>1.293</b>	<b>3.866</b>	<b>5.612</b>	<b>0</b>	
	C00-C14	6.002	7	101	538	1.858	3.498	0	
	Όλο	4.982	26	79	755	2.008	2.114	0	
	Κακοήθες νεόπλασμα του χείλους, στοματικής κοιλότητας και φάρυγγα	26	0	0	4	10	12	0	
	Όλο	17	0	0	3	6	8	0	
	Κακοήθες νεόπλασμα του οισοφάγου	9	0	0	1	4	4	0	
	Όλο	17	0	0	0	4	13	0	
<b>C15</b>	Ασθένεια και φύλο	17	0	0	0	4	13	0	Malignant neoplasm of oral cavity and pharynx
	Όλο	0	0	0	0	0	0	0	
	Κακοήθες νεόπλασμα του στομάχου	0	0	0	0	0	0	0	
	Όλο	197	0	0	5	57	135	0	
	Κακοήθες νεόπλασμα του κόλου	148	0	0	0	38	110	0	
	Όλο	49	0	0	5	19	25	0	
	Κακοήθες νεόπλασμα του οισοφάγου	971	0	0	30	362	579	0	
	Όλο	585	0	0	24	166	395	0	
	Κακοήθες νεόπλασμα του στομάχου	386	0	0	6	196	184	0	
	Όλο								

(συνέχεια-cont'd)

ΠΙΝΑΚΑΣ 14 (συνέχεια). ΑΠΟΛΥΘΕΝΤΕΣ ΑΣΘΕΝΕΙΣ ΑΠΟ ΤΑ ΓΕΝΙΚΑ ΝΟΣΟΚΟΜΕΙΑ ΚΑΤΑ ΑΣΘΕΝΕΙΑ, ΦΥΛΟ ΚΑΙ ΟΜΑΔΑ ΗΛΙΚΙΩΝ, 2014  
TABLE 14 (cont'd). PATIENTS DISCHARGED FROM GENERAL HOSPITALS BY DISEASE, SEX AND AGE-GROUP, 2014

Κατηγορία Category	ICD-10 Κατάλογος τριημέριων κατηγοριών List of three- character categories	Ασθένεια και φύλο	Όλες οι ηλικίες All Ages					65 και πάνω 65 and over		Δε δηλώθηκε Not stated	Disease and sex
			Κάτω του 1 Under 1	1-14	15-44	45-64	65 και πάνω 65 and over				
C19-C21	Κακοήθες νεόπλασμα της ορθοσφιμοειδικής συμβολής, του ορθού, του πρωκτού και του πρωκτικού σολήνα	Ολικό Άνδρες Γυναίκες	75	0	1	28	46	0		Malignant neoplasm of rectosigmoid junction, rectum, anus and anal canal	
C22	Κακοήθες νεόπλασμα του ήπατος και των ενδοηπατικών χοληφόρων πόρων	Ολικό Άνδρες Γυναίκες	79	0	22	30	27	0		Malignant neoplasm of liver and intrahepatic bile ducts	
C25	Κακοήθες νεόπλασμα του παγκρέατος	Ολικό Άνδρες Γυναίκες	38	0	0	23	15	0		Malignant neoplasm of pancreas	
C17,C23-C24,C26	Άλλα κακοήθη νεοπλασμάτα των πεπτικών οργάνων	Ολικό Άνδρες Γυναίκες	41	0	22	7	12	0		Other malignant neoplasms of digestive organs	
C32	Κακοήθες νεόπλασμα του λάρυγγα	Ολικό Άνδρες Γυναίκες	184	0	17	82	85	0		Malignant neoplasm of larynx	
		Ολικό Άνδρες Γυναίκες	71	0	1	35	35	0			
		Ολικό Άνδρες Γυναίκες	113	0	16	47	50	0			
		Ολικό Άνδρες Γυναίκες	110	0	2	40	68	0			
		Ολικό Άνδρες Γυναίκες	62	0	1	12	49	0			
		Ολικό Άνδρες Γυναίκες	48	0	1	28	19	0			
		Ολικό Άνδρες Γυναίκες	54	0	1	14	39	0			
		Ολικό Άνδρες Γυναίκες	50	0	1	14	35	0			
		Ολικό Άνδρες Γυναίκες	4	0	0	0	4	0			

(συνέχεια-contin'd)

**ΠΙΝΑΚΑΣ 14 (συνέχεια). ΑΠΟΛΥΘΗΝΤΕΣ ΑΣΘΕΝΕΙΣ ΑΠΟ ΤΑ ΓΕΝΙΚΑ ΝΟΣΟΚΟΜΕΙΑ ΚΑΤΑ ΑΣΘΕΝΕΙΑ, ΦΥΛΟ ΚΑΙ ΟΜΑΔΑ ΗΛΙΚΙΩΝ, 2014**  
**TABLE 14 (cont'd). PATIENTS DISCHARGED FROM GENERAL HOSPITALS BY DISEASE, SEX AND AGE-GROUP, 2014**

Κατηγορία Category	ICD-10 Κατάλογος τριηφίριων κατηγοριών List of three- character categories	Όλες οι ηλικίες All Ages	Κάτω του 1 Under 1	Ηλικίες			65 και πάνω 65 and over	Δε δηλώ- θηκε Not stated	Disease and sex
				1-14	15-44	45-64			
C33-C34	Κακοήθες νεόπλασμα της τραχείας, του βρόγχου και του πνεύμονα Ολικό Άνδρες Γυναίκες	831	0	24	346	461	0	Malignant neoplasm of trachea, bronchus and lung Total Males Females	
		656	0	19	262	375	0		
		175	0	5	84	86	0		
C30-C31, C37-C39	Άλλα κακοήθη νεοπλασμάτα των αναπνευστικών και μεσοθωρακικών οργάνων Ολικό Άνδρες Γυναίκες	8	0	0	1	7	0	Other malignant neoplasms of respiratory and intrathoracic organs Total Males Females	
		7	0	0	1	6	0		
		1	0	0	0	1	0		
C40-C41	Κακοήθες νεόπλασμα του οστού και του περιστείου χόνδρου Ολικό Άνδρες Γυναίκες	28	0	10	1	7	0	Malignant neoplasm of bone and articular cartilage Total Males Females	
		14	0	7	1	6	0		
		14	0	3	0	1	0		
C43	Κακοήθες μελάνωμα του δέρματος Ολικό Άνδρες Γυναίκες	51	0	4	18	29	0	Malignant melanoma of skin Total Males Females	
		32	0	3	12	17	0		
		19	0	1	6	12	0		
C44	Άλλα κακοήθη νεοπλασμάτα του δέρματος Ολικό Άνδρες Γυναίκες	36	0	2	11	23	0	Other malignant neoplasms of skin Total Males Females	
		24	0	0	8	16	0		
		12	0	2	3	7	0		
C45-C49	Κακοήθη νεοπλασμάτα του μεσοθωρακίου και μαλακού ιστού Ολικό Άνδρες Γυναίκες	109	0	33	30	33	0	Malignant neoplasms of mesothelial and soft tissue Total Males Females	
		49	0	8	4	23	0		
		60	0	5	26	10	0		

(συνέχεια-cont'd)

**ΠΙΝΑΚΑΣ 14 (συνέχεια). ΑΠΟΛΥΘΗΝΤΕΣ ΑΣΘΕΝΕΙΣ ΑΠΟ ΤΑ ΓΕΝΙΚΑ ΝΟΣΟΚΟΜΕΙΑ ΚΑΤΑ ΑΣΘΕΝΕΙΑ, ΦΥΛΟ ΚΑΙ ΟΜΑΔΑ ΗΛΙΚΙΩΝ, 2014**  
**TABLE 14 (cont'd). PATIENTS DISCHARGED FROM GENERAL HOSPITALS BY DISEASE, SEX AND AGE-GROUP, 2014**

Κατηγορία Category	ICD-10 Κατάλογος τριηφίων κατηγοριών List of three- character categories	Όλες οι ηλικίες All Ages	Κάτω του 1 Under 1	Ηλικιακές Ομάδες Age Groups			65 και πάνω 65 and over	Δε δηλώ- θηκε Not stated	Disease and sex
				1-14	15-44	45-64			
C50	Κακοήθες νεόπλασμα του μαστού Ολικό Άνδρες Γυναίκες	762	0	82	372	308	0	Malignant neoplasm of breast Total Males Females	
		3	0	0	1	2	0		
		759	0	82	371	306	0		
C53	Κακοήθες νεόπλασμα του τραχήλου της μήτρας Ολικό Άνδρες Γυναίκες	22	0	6	11	5	0	Malignant neoplasm of cervix uteri Total Males Females	
		..	..	..	..	..	..		
		22	0	6	11	5	0		
C54-C55	Κακοήθες νεόπλασμα άλλων και μη καθοριζόμενων μερών της μήτρας Ολικό Άνδρες Γυναίκες	67	0	2	19	46	0	Malignant neoplasm of other and unspecified parts of uterus Total Males Females	
		..	..	..	..	..	..		
		67	0	2	19	46	0		
C51-C52, C56-C58,	Άλλα κακοήθη νεοπλασμάτα των γεννητικών οργάνων της γυναίκας Ολικό Άνδρες Γυναίκες	153	0	15	54	84	0	Other malignant neoplasms of female genital organs Total Males Females	
		..	..	..	..	..	..		
		153	0	15	54	84	0		
C61	Κακοήθες νεόπλασμα του προστάτη Ολικό Άνδρες Γυναίκες	182	0	0	25	157	0	Malignant neoplasm of prostate Total Males Females	
		182	0	0	25	157	0		
		..	..	..	..	..	..		
C60,C62-C63	Άλλα κακοήθη νεοπλασμάτα των γεννητικών οργάνων του άνδρα Ολικό Άνδρες Γυναίκες	31	0	5	24	2	0	Other malignant neoplasms of male genital organs Total Males Females	
		31	0	5	24	2	0		
		..	..	..	..	..	..		

(συνέχεια-cont'd)



ΠΙΝΑΚΑΣ 14 (συνέχεια). ΑΠΟΛΥΘΕΝΤΕΣ ΑΣΘΕΝΕΙΣ ΑΠΟ ΤΑ ΓΕΝΙΚΑ ΝΟΣΟΚΟΜΕΙΑ ΚΑΤΑ ΑΣΘΕΝΕΙΑ, ΦΥΛΟ ΚΑΙ ΟΜΑΔΑ ΗΛΙΚΙΩΝ, 2014  
TABLE 14 (cont'd). PATIENTS DISCHARGED FROM GENERAL HOSPITALS BY DISEASE, SEX AND AGE-GROUP, 2014

Κατηγορία Category	ICD-10 Κατάλογος τριηφίων κατηγοριών List of three- character categories	Όλες οι ηλικίες All Ages	Κάτω του 1 Under 1	1-14	15-44	45-64	65 και πάνω 65 and over	Δε δηλώ- θηκε Not stated	Disease and sex
C67	Κακοήθες νεόπλασμα της κύστης Ολικό Άνδρες Γυναίκες	568	0	0	19	131	418	0	Malignant neoplasm of bladder Total Males Females
		515	0	0	18	117	380	0	
		53	0	0	1	14	38	0	
C64-C66,C68	Άλλα κακοήθη νεοπλασμάτα του ουροποιητικού συστήματος Ολικό Άνδρες Γυναίκες	97	0	3	1	25	68	0	Other malignant neoplasms of urinary tract Total Males Females
		72	0	3	1	14	54	0	
		25	0	0	0	11	14	0	
C69	Κακοήθες νεόπλασμα του οφθαλμού και των εξαρτημάτων	12	5	6	0	0	1	0	Malignant neoplasm of eye and adnexa Total Males Females
		1	0	1	0	0	0	0	
		11	5	5	0	0	1	0	
C71	Κακοήθες νεόπλασμα του εγκεφάλου Ολικό Άνδρες Γυναίκες	50	1	0	15	17	17	0	Malignant neoplasm of brain Total Males Females
		24	0	0	1	13	10	0	
		26	1	0	14	4	7	0	
C70, C72	Κακοήθες νεόπλασμα άλλων τμημάτων του κεντρικού νευρικού συστήματος Ολικό Άνδρες Γυναίκες	16	0	0	5	5	6	0	Malignant neoplasm of other parts of central nervous system Total Males Females
		6	0	0	5	1	0	0	
		10	0	0	0	4	6	0	
C73-C80,C97	Κακοήθες νεόπλασμα άλλου, ασαφώς καθοριζομένου, δευτεροπαθή και πολλαπλών εντοπίσεων Ολικό Άνδρες Γυναίκες	285	1	9	40	103	132	0	Malignant neoplasm of other, ill-defined, secondary, unspecified and multiple sites Total Males Females
		142	1	5	10	46	80	0	
		143	0	4	30	57	52	0	

(συνέχεια-cont'd)

**ΠΙΝΑΚΑΣ 14 (συνέχεια). ΑΠΟΛΥΘΕΝΤΕΣ ΑΣΘΕΝΕΙΣ ΑΠΟ ΤΑ ΓΕΝΙΚΑ ΝΟΣΟΚΟΜΕΙΑ ΚΑΤΑ ΑΣΘΕΝΕΙΑ, ΦΥΛΟ ΚΑΙ ΟΜΑΔΑ ΗΛΙΚΙΩΝ, 2014**  
**TABLE 14 (cont'd). PATIENTS DISCHARGED FROM GENERAL HOSPITALS BY DISEASE, SEX AND AGE-GROUP, 2014**

Κατηγορία Category	ICD-10 Κατάλογος τριμήριων κατηγοριών List of three- character categories	Ασθένεια και φύλο Disease and sex	Όλες οι ηλικίες All Ages					65 και πάνω 65 and over		Δε δηλώθηκε Not stated
			Κάτω του 1 Under 1	1-14	15-44	45-64	65 and over			
C81	Ασθένεια του Hodgkin	Ολικό	0	9	158	116	2	0	Hodgkin's disease	
		Άνδρες	0	9	89	87	1	0		
		Γυναίκες	0	0	69	29	1	0		
C82-C85	Μη προερχόμενο από την ασθένεια Hodgkin λύμφωμα	Ολικό	0	6	205	513	539	0	Non-Hodgkin's lymphoma	
		Άνδρες	0	2	99	295	335	0		
		Γυναίκες	0	4	106	218	204	0		
C91-C95	Λευχαιμία	Ολικό	0	56	243	347	589	0	Leukaemia	
		Άνδρες	0	30	153	256	391	0		
		Γυναίκες	0	26	90	91	198	0		
C88-C90,C96	Άλλα κακοήγη νεοπλασμάτα του λεμφοειδή, αιμοποιητικού και σχετικού ιστού	Ολικό	0	0	33	446	640	0	Other malignant neoplasms of lymphoid, haematopoietic and related tissue	
		Άνδρες	0	0	5	202	313	0		
		Γυναίκες	0	0	28	244	327	0		
D06	Καρκίνωμα in situ του τραχήλου της μήτρας	Ολικό	0	0	25	13	3	0	Carcinoma in situ of cervix uteri	
		Άνδρες	..	..	..	..	..	..		
		Γυναίκες	41	0	25	13	3	0		
D22-D23	Καλοήθες νεόπλασμα του δέρματος	Ολικό	4	14	4	0	1	0	Benign neoplasms of skin	
		Άνδρες	13	8	1	0	1	0		
		Γυναίκες	10	6	3	0	0	0		

(συνέχεια-cont'd)

ΠΙΝΑΚΑΣ 14 (συνέχεια). ΑΠΟΛΥΘΗΝΤΕΣ ΑΣΘΕΝΕΙΣ ΑΠΟ ΤΑ ΓΕΝΙΚΑ ΝΟΣΟΚΟΜΕΙΑ ΚΑΤΑ ΑΣΘΕΝΕΙΑ, ΦΥΛΟ ΚΑΙ ΟΜΑΔΑ ΗΛΙΚΙΩΝ, 2014  
 TABLE 14 (cont'd). PATIENTS DISCHARGED FROM GENERAL HOSPITALS BY DISEASE, SEX AND AGE-GROUP, 2014

Κατηγορία Category	ICD-10 Κατάλογος τριψήφιων κατηγοριών List of three- character categories	Όλες οι ηλικίες All Ages	Κάτω του 1 Under 1	1-14	15-44	45-64	65 και πάνω 65 and over	Δε δηλώ- θηκε Not stated	Disease and sex
D24	Κολοήθες νεόπλασμα του μαστού Ολικό Άνδρες Γυναίκες	18 0 18	0 0 0	0 0 0	5 0 5	11 0 11	2 0 2	0 0 0	Benign neoplasm of breast Total Males Females
D25	Λειομύωμα της μήτρας Ολικό Άνδρες Γυναίκες	194 .. 194	0 .. 0	0 .. 0	65 .. 65	123 .. 123	6 .. 6	0 .. 0	Leiomyoma of uterus Total Males Females
D27	Κολοήθες νεόπλασμα της ωοθήκης Ολικό Άνδρες Γυναίκες	6 .. 6	0 .. 0	0 .. 0	4 .. 4	2 .. 2	0 .. 0	0 .. 0	Benign neoplasm of ovary Total Males Females
D30	Κολοήθες νεόπλασμα των ουροποιητικών οργάνων Ολικό Άνδρες Γυναίκες	3 2 1	0 0 0	0 0 0	1 0 1	0 0 0	2 2 0	0 0 0	Benign neoplasm of urinary organs Total Males Females
D33	Κολοήθες νεόπλασμα του εγκεφάλου και άλλων τμημάτων του κεντρικού νευρικού συστήματος Ολικό Άνδρες Γυναίκες	2 2 0	0 0 0	0 0 0	0 0 0	2 2 0	0 0 0	0 0 0	Benign neoplasm of brain and other parts of central nervous system Total Males Females
D00-D05, D07- D21, D26, D28- D29, D31-D32, D34-D48	Άλλα in situ και καλοήθη νεοπλασμάτα και νεοπλασμάτα αβέβαιας και αγνώστου συμπεριφοράς Ολικό Άνδρες Γυναίκες	1.774 920 854	22 3 19	54 35 19	205 77 128	473 171 302	1.020 634 386	0 0 0	Other in situ and benign neoplasms and neoplasms of un- certain and unknown behaviour Total Total Males

(συνέχεια-cont'd)

**ΠΙΝΑΚΑΣ 14 (συνέχεια). ΑΠΟΛΥΘΕΝΤΕΣ ΑΣΘΕΝΕΙΣ ΑΠΟ ΤΑ ΓΕΝΙΚΑ ΝΟΣΟΚΟΜΕΙΑ ΚΑΤΑ ΑΣΘΕΝΕΙΑ, ΦΥΛΟ ΚΑΙ ΟΜΑΔΑ ΗΛΙΚΙΩΝ, 2014**  
**TABLE 14 (cont'd). PATIENTS DISCHARGED FROM GENERAL HOSPITALS BY DISEASE, SEX AND AGE-GROUP, 2014**

Κατηγορία Category	ICD-10 Κατάλογος τριηρήφιων κατηγοριών List of three- character categories	Ασθένεια και φύλο Disease and sex	Όλες οι ηλικίες All Ages	Κάτω του 1 Under 1	1-14	15-44	45-64	65 και πάνω 65 and over	Δε δηλώθηκε Not stated	Disease and sex	
											Όλες οι ηλικίες All Ages
<b>III</b>	<b>D50-D89</b> Ασθένειες του αίματος και των αιμοποιητικών οργάνων και ορισμένες διαταραχές που αφορούν τον μηχανισμό άμυνας Ολικό Άνδρες Γυναίκες  D50 Σιδηροπενικές αναιμίες  D51-D64 Άλλες αναιμίες  D65-D77 Αιμοραγικές καταστάσεις και άλλες ασθένειες του αίματος και των αιμοποιητικών οργάνων  D80-D89 Ορισμένες διαταραχές που αφορούν τον μηχανισμό άμυνας  <b>E00-E90</b> Ασθένειες των ενδοκρινών αδένων, της θύρεωας και του μεταβολισμού Ολικό Άνδρες Γυναίκες	Ασθένεια και φύλο	1.746	49	202	249	302	944	0	<b>Diseases of the blood and blood-forming organs and certain disorders involving the immune mechanism</b>	
			802	13	105	97	125	462	0	<b>Total</b>	
			944	36	97	152	177	482	0	<b>Males</b>	
											<b>Females</b>
			256	0	4	58	67	127	0	<b>Iron deficiency anaemia</b>	
			69	0	2	3	12	52	0	<b>Total</b>	
			187	0	2	55	55	75	0	<b>Males</b>	
											<b>Females</b>
			1.088	44	70	100	177	697	0	<b>Other anaemias</b>	
			489	12	18	37	81	341	0	<b>Total</b>	
599	32	52	63	96	356	0	<b>Males</b>				
								<b>Females</b>			
331	4	95	76	51	105	0	<b>Haemorrhagic conditions and other diseases of blood and blood-forming organs</b>				
207	0	70	44	31	62	0	<b>Total</b>				
124	4	25	32	20	43	0	<b>Males</b>				
								<b>Females</b>			
71	1	33	15	7	15	0	<b>Certain disorders involving the immune mechanism</b>				
37	1	15	13	1	7	0	<b>Total</b>				
34	0	18	2	6	8	0	<b>Males</b>				
								<b>Females</b>			
1.677	5	159	331	494	688	0	<b>Endocrine, nutritional and metabolic diseases</b>				
640	2	92	114	172	260	0	<b>Total</b>				
1.037	3	67	217	322	428	0	<b>Males</b>				
								<b>Females</b>			

(συνέχεια-cont'd)

**ΠΙΝΑΚΑΣ 14 (συνέχεια). ΑΠΟΛΥΘΗΝΤΕΣ ΑΣΘΕΝΕΙΣ ΑΠΟ ΤΑ ΓΕΝΙΚΑ ΝΟΣΟΚΟΜΕΙΑ ΚΑΤΑ ΑΣΘΕΝΕΙΑ, ΦΥΛΟ ΚΑΙ ΟΜΑΔΑ ΗΛΙΚΙΩΝ, 2014**  
**TABLE 14 (cont'd). PATIENTS DISCHARGED FROM GENERAL HOSPITALS BY DISEASE, SEX AND AGE-GROUP, 2014**

Κατηγορία Category	ICD-10 Κατάλογος τριμήριων κατηγοριών List of three- character categories	Ασθένεια και φύλο Disease and sex	Όλες οι ηλικίες All Ages	Κάτω του 1 Under 1	1-14	15-44	45-64	65 και πάνω 65 and over	Δε δηλώ- θηκε Not stated	Disease and sex
E05	Θυρεοειδοτοξίκωση	Ολικό	34	0	0	12	19	3	0	Total
		Άνδρες	9	0	1	8	0	0	0	Males
		Γυναίκες	25	0	11	11	3	0	0	Females
E03-E04, E06-E07	Άλλες διαταραχές του θυρεοειδή	Ολικό	422	1	3	97	211	110	0	Total
		Άνδρες	71	1	0	13	25	0	0	Males
		Γυναίκες	351	0	3	84	179	85	0	Females
E10-E14	Σακχαρώδης διαβήτης	Ολικό	326	0	57	77	67	125	0	Total
		Άνδρες	190	0	32	44	50	64	0	Males
		Γυναίκες	136	0	25	33	17	61	0	Females
E40-E46	Ανεπαρκής/κακή διατροφή	Ολικό	1	0	0	0	0	1	0	Total
		Άνδρες	0	0	0	0	0	0	0	Males
		Γυναίκες	1	0	0	0	1	0	0	Females
E51-E56	Ανεπάρκεια άλλων βιταμινών	Ολικό	1	0	0	0	1	0	0	Total
		Άνδρες	1	0	0	0	0	0	0	Males
		Γυναίκες	0	0	0	0	0	0	0	Females
E66	Παχυσαρκία	Ολικό	110	0	3	65	42	0	0	Total
		Άνδρες	32	0	2	19	0	0	0	Males
		Γυναίκες	78	0	1	46	0	0	0	Females
E86	Απόπλυση όγκου	Ολικό	105	1	7	2	13	82	0	Total
		Άνδρες	36	1	4	2	4	25	0	Males
		Γυναίκες	69	0	3	0	9	57	0	Females

(συνέχεια-cont'd)

**ΠΙΝΑΚΑΣ 14 (συνέχεια). ΑΠΟΛΥΘΕΝΤΕΣ ΑΣΘΕΝΕΙΣ ΑΠΟ ΤΑ ΓΕΝΙΚΑ ΝΟΣΟΚΟΜΕΙΑ ΚΑΤΑ ΑΣΘΕΝΕΙΑ, ΦΥΛΟ ΚΑΙ ΟΜΑΔΑ ΗΛΙΚΙΩΝ, 2014**  
**TABLE 14 (cont'd). PATIENTS DISCHARGED FROM GENERAL HOSPITALS BY DISEASE, SEX AND AGE-GROUP, 2014**

Κατηγορία Category	ICD-10 Κατάλογος τριμήριων κατηγοριών List of three- character categories	Όλες οι ηλικίες All Ages	Κάτω του 1 Under 1	1-14	15-44	45-64	65 και πάνω 65 and over	Δε δηλώ- θηκε Not stated	Disease and sex
V	E15-E35,E58-E63,E65,E67-E85,E87-E90 Άλλες διαταραχές των ενδοκρινών αδένων, της θρέψεως και του μεταβολισμού	678	3	89	78	141	367	0	Other endocrine, nutritional and metabolic disorders
		301	0	54	35	66	146	0	Total
		377	3	35	43	75	221	0	Males Females
F00-F09	F00-F09 Διανοητικές διαταραχές και διαταραχές στη συμπεριφορά	840	5	54	436	259	86	0	<b>Mental and behavioural disorders</b>
		409	2	21	201	155	30	0	<b>Total</b>
		431	3	33	235	104	56	0	<b>Males</b> <b>Females</b>
F10	F00-F03 Ανοία	1	0	0	0	0	1	0	Dementia
		1	0	0	0	0	1	0	Total
		0	0	0	0	0	0	0	Males Females
F11-F19	F10 Διανοητικές διαταραχές και διαταραχές στη συμπεριφορά οφειλόμενες στη χρήση αλκοόλ	25	0	0	16	7	2	0	Mental and behavioural disorders due to use of alcohol
		17	0	0	9	6	2	0	Total
		8	0	0	7	1	0	0	Males Females
F20-F29	F11-F19 Διανοητικές διαταραχές και ανωμαλίες συμπεριφοράς που οφείλονται στη χρήση ψυχοδραστικών ουσιών	13	0	1	8	0	4	0	Mental and behavioural disorders due to other psychoactive substance use
		5	0	0	5	0	0	0	Total
		8	0	1	3	0	4	0	Males Females
	F20-F29 Σχιζοφρένεια, σχιζοτυπικές και ψευδοσθισιακές διαταραχές	182	0	3	116	43	20	0	Schizophrenia, schizotypal, and delusional disorders
		108	0	1	67	29	11	0	Total
		74	0	2	49	14	9	0	Males Females

(συνέχεια-contin'd)

**ΠΙΝΑΚΑΣ 14 (συνέχεια). ΑΠΟΛΥΘΗΝΤΕΣ ΑΣΘΕΝΕΙΣ ΑΠΟ ΤΑ ΓΕΝΙΚΑ ΝΟΣΟΚΟΜΕΙΑ ΚΑΤΑ ΑΣΘΕΝΕΙΑ, ΦΥΛΟ ΚΑΙ ΟΜΑΔΑ ΗΛΙΚΙΩΝ, 2014**  
**TABLE 14 (cont'd). PATIENTS DISCHARGED FROM GENERAL HOSPITALS BY DISEASE, SEX AND AGE-GROUP, 2014**

Κατηγορία Category	ICD-10 Κατάλογος τροπήριων κατηγοριών List of three- character categories	Όλες οι ηλικιές All Ages	Κάτω του 1 Under 1	1-14	15-44	45-64	65 και πάνω 65 and over	Δε δηλώ- θηκε Not stated	Disease and sex
F30-F39	F30-F39 Διαταραχές συναισθηματικής διάθεσης Ολικό Ανδρες Γυναίκες	220	0	12	64	109	35	0	Mood (affective) disorders  Total Males Females
		103	0	2	31	63	7	0	
		117	0	10	33	46	28	0	
F40-F48	F40-F48 Νευρωτικές, σχετικές με το stress και συμπτωμορφικές διαταραχές Ολικό Ανδρες Γυναίκες	113	0	6	55	40	12	0	Neurotic, stress-related and somatoform disorders  Total Males Females
		62	0	1	27	30	4	0	
		51	0	5	28	10	8	0	
F70-F79	F70-F79 Διανοητική καθυστέρηση Ολικό Ανδρες Γυναίκες	28	3	15	9	1	0	0	Mental retardation  Total Males Females
		16	2	8	6	0	0	0	
		12	1	7	3	1	0	0	
F04-F09,F50- F69,F80-F99	F04-F09,F50- F69,F80-F99 Άλλες διανοητικές διαταραχές και διαταραχές στη συμπεριφορά Ολικό Ανδρες Γυναίκες	258	2	17	168	59	12	0	Other mental and behavioural disorders  Total Males Females
		97	0	9	56	27	5	0	
		161	2	8	112	32	7	0	
<b>VI</b> <b>G00-G99</b>	<b>G00-G99</b> Ασθένειες του νευρικού συστήματος Ολικό Ανδρες Γυναίκες	<b>1.504</b>	<b>27</b>	<b>193</b>	<b>248</b>	<b>470</b>	<b>566</b>	<b>0</b>	<b>Diseases of the nervous system</b>  <b>Total</b> <b>Males</b> <b>Females</b>
		<b>853</b>	<b>19</b>	<b>119</b>	<b>125</b>	<b>285</b>	<b>305</b>	<b>0</b>	
		<b>651</b>	<b>8</b>	<b>74</b>	<b>123</b>	<b>185</b>	<b>261</b>	<b>0</b>	
G00-G09	G00-G09 Φλεγμονώδεις ασθένειες του κεντρικού νευρικού συστήματος Ολικό Ανδρες Γυναίκες	35	3	14	5	7	6	0	Inflammatory diseases of the central nervous system  Total Males Females
		22	2	11	3	2	4	0	
		13	1	3	2	5	2	0	
G20	G20 Ασθένεια Parkinson Ολικό Ανδρες Γυναίκες	7	0	0	0	2	5	0	Parkinson's disease  Total Males Females
		4	0	0	0	2	2	0	
		3	0	0	0	0	3	0	

(συνέχεια-cont'd)

**ΠΙΝΑΚΑΣ 14 (συνέχεια). ΑΠΟΛΥΘΗΝΤΕΣ ΑΣΘΕΝΕΙΣ ΑΠΟ ΤΑ ΓΕΝΙΚΑ ΝΟΣΟΚΟΜΕΙΑ ΚΑΤΑ ΑΣΘΕΝΕΙΑ, ΦΥΛΟ ΚΑΙ ΟΜΑΔΑ ΗΛΙΚΙΩΝ, 2014**  
**TABLE 14 (cont'd). PATIENTS DISCHARGED FROM GENERAL HOSPITALS BY DISEASE, SEX AND AGE-GROUP, 2014**

Κατηγορία Category	ICD-10 Κατάλογος τριμήριων κατηγοριών List of three- character categories	Όλες οι ηλικίες All Ages	Κάτω του 1 Under 1	1-14	15-44	45-64	65 και πάνω 65 and over	Δε δηλώ- θηκε Not stated	Disease and sex
G30	Ασθένεια του Alzheimer	4	0	0	0	0	4	0	Alzheimer's disease Total Males Females
		0	0	0	0	0	0	0	
		4	0	0	0	0	4	0	
G35	Σκλήρυνση κατά πλάκας	41	0	0	24	14	3	0	Multiple sclerosis Total Males Females
		18	0	0	6	11	1	0	
		23	0	0	18	3	2	0	
G40-G41	Επιληψία	309	15	74	95	82	43	0	Epilepsy Total Males Females
		184	12	44	55	49	24	0	
		125	3	30	40	33	19	0	
G43-G44	Ημικρανία και άλλα σύνδρομα πονοκεφάλου	17	0	3	10	4	0	0	Migraine and other headache syndromes Total Males Females
		5	0	2	2	1	0	0	
		12	0	1	8	3	0	0	
G45	Παροδικά εγκεφαλικά ισχαιμικά επεισόδια και συγγενή σύνδρομα	423	1	1	14	106	301	0	Transient cerebral ischaemic attacks and related syndromes Total Males Females
		238	0	1	9	70	158	0	
		185	1	0	5	36	143	0	
G50-G59	Νεύρο, ρίζα τον νεύρων και ανομαλίες τασεούποδογής	122	0	6	15	61	40	0	Nerve, nerve root and plexus disorders Total Males Females
		50	0	2	5	22	21	0	
		72	0	4	10	39	19	0	
G80-G83	Εγκεφαλικοί παράγοντες και άλλα παραλυτικά σύνδρομα	71	1	29	18	9	14	0	Cerebral palsy and other paralytic syndromes Total Males Females
		42	1	17	9	8	7	0	
		29	0	12	9	1	7	0	

(συνέχεια-cont'd)



**ΠΙΝΑΚΑΣ 14 (συνέχεια). ΑΠΟΛΥΘΗΝΤΕΣ ΑΣΘΕΝΕΙΣ ΑΠΟ ΤΑ ΓΕΝΙΚΑ ΝΟΣΟΚΟΜΕΙΑ ΚΑΤΑ ΑΣΘΕΝΕΙΑ, ΦΥΛΟ ΚΑΙ ΟΜΑΔΑ ΗΛΙΚΙΩΝ, 2014**  
**TABLE 14 (cont'd). PATIENTS DISCHARGED FROM GENERAL HOSPITALS BY DISEASE, SEX AND AGE-GROUP, 2014**

Κατηγορία ICD-10 Κατάλογος τμημάτων κατηγοριών List of three- category character categories	Όλες οι ηλικίες All Ages	Κάτω του 1 Under 1	1-14	15-44	45-64	65 και πάνω 65 and over	Δε δηλώ- θηκε Not stated	Δisease and sex
Ασθένεια και φύλο								
G10-G13,G21- G26,G31-G32, G36-G37,G46- G47,G60-G73, G90-G99	475	7	66	67	185	150	0	Other diseases of the nervous system Total Males Females
<b>VII</b>	<b>2.646</b>	<b>8</b>	<b>63</b>	<b>65</b>	<b>432</b>	<b>2.078</b>	<b>0</b>	<b>Diseases of the eye and adnexa</b> <b>Total</b> <b>Males</b> <b>Females</b>
H00-H01	290	4	42	36	120	88	0	Inflammation of eyelid Total Males Females
H10-H13	185	3	24	31	65	62	0	Conjunctivitis and other disorders of conjunctiva Total Males Females
H15-H19	2.307	1	45	37	239	985	0	Keratitis and other disorders of sclera and cornea Total Males Females
H25-H28	1.339	7	18	28	193	1.093	0	Cataract and other disorders of lens Total Males Females
Ολικό Άνδρες Γυναίκες	32	0	3	12	12	5	0	
Ολικό Άνδρες Γυναίκες	20	0	2	8	6	4	0	
Ολικό Άνδρες Γυναίκες	12	0	1	4	6	1	0	
Ολικό Άνδρες Γυναίκες	38	3	3	1	13	18	0	
Ολικό Άνδρες Γυναίκες	25	0	1	1	10	13	0	
Ολικό Άνδρες Γυναίκες	13	3	2	0	3	5	0	
Ολικό Άνδρες Γυναίκες	23	0	1	4	6	12	0	
Ολικό Άνδρες Γυναίκες	16	0	1	2	4	9	0	
Ολικό Άνδρες Γυναίκες	7	0	0	2	2	3	0	
Ολικό Άνδρες Γυναίκες	2.261	0	1	6	333	1.921	0	
Ολικό Άνδρες Γυναίκες	1.090	0	1	6	181	902	0	
Ολικό Άνδρες Γυναίκες	1.171	0	0	0	152	1.019	0	

(συνέχεια-cont'd)

**ΠΙΝΑΚΑΣ 14 (συνέχεια). ΑΠΟΛΥΘΕΝΤΕΣ ΑΣΘΕΝΕΙΣ ΑΠΟ ΤΑ ΓΕΝΙΚΑ ΝΟΣΟΚΟΜΕΙΑ ΚΑΤΑ ΑΣΘΕΝΕΙΑ, ΦΥΛΟ ΚΑΙ ΟΜΑΔΑ ΗΛΙΚΙΩΝ, 2014  
TABLE 14 (cont'd). PATIENTS DISCHARGED FROM GENERAL HOSPITALS BY DISEASE, SEX AND AGE-GROUP, 2014**

Κατηγορία Category	ICD-10 Κατάλογος τριηφίριων κατηγοριών List of three- character categories	Ασθένεια και φύλο Disease and sex	Όλες οι ηλικίες All Ages					65 και πάνω 65 and over		Δε δηλώθηκε Not stated	Disease and sex	
			Κάτω του 1 Under 1	1-14	15-44	45-64	65 και πάνω 65 and over	Δε δηλώθηκε Not stated				
VIII	H33 H40-H42 H49-H50 H54 H02-H06, H20-H22, H30-H32, H34-H36, H43-H48, H51, H53, H55-H59	Αποκόλληση αμφιβληστροειδή και επακόλουθα Ολικό Άνδρες Γυναίκες  Γλαύκωμα  Στραβισμός  Τυφλότητα και ελαττωμένη όραση Ολικό Άνδρες Γυναίκες  Άλλες ασθένειες των οφθαλμών και των εξαρτημάτων	2	0	1	0	0	0	0	0	Retinal detachments and breaks Total Males Females	
			2	0	1	0	0	0	0	0		
			0	0	0	0	0	0	0	0	0	Glaucoma Total Males Females
			36	0	0	2	11	23	0	0	0	
			14	0	0	1	4	9	0	0	0	
			22	0	0	1	7	14	0	0	0	
			26	0	12	7	5	2	0	0	0	
			16	0	7	2	5	2	0	0	0	
			10	0	5	5	0	0	0	0	0	
			2	0	0	1	0	1	0	0	0	Blindness and low vision Total Males Females
1	0	0	0	0	1	0	0	0				
1	0	0	0	1	0	0	0	0	Other diseases of the eye and adnexa Total Males Females			
VIII	H60-H95	Ασθένειες του ωτός και της μαστοειδούς απόφυσης Ολικό Άνδρες Γυναίκες	226	5	42	31	52	96	0	0	Diseases of the ear and mastoid process Total Males Females	
			123	1	32	16	29	45	0	0		
			103	4	10	15	23	51	0	0		
			270	29	95	54	60	32	0	0		
		152	16	56	31	33	16	0	0			
		118	13	39	23	27	16	0	0			

(συνέχεια-cont'd)

**ΠΙΝΑΚΑΣ 14 (συνέχεια). ΑΠΟΛΥΘΗΝΤΕΣ ΑΣΘΕΝΕΙΣ ΑΠΟ ΤΑ ΓΕΝΙΚΑ ΝΟΣΟΚΟΜΕΙΑ ΚΑΤΑ ΑΣΘΕΝΕΙΑ, ΦΥΛΟ ΚΑΙ ΟΜΑΔΑ ΗΛΙΚΙΩΝ, 2014**  
**TABLE 14 (cont'd). PATIENTS DISCHARGED FROM GENERAL HOSPITALS BY DISEASE, SEX AND AGE-GROUP, 2014**

Κατηγορία Category	ICD-10 Κατάλογος τριμήριων κατηγοριών List of three- character categories	Ασθένεια και φύλο Disease and sex	Όλες οι ηλικίες All Ages	Κάτω του 1 Under 1	1-14	15-44	45-64	65 και πάνω 65 and over	Δε δηλώθηκε Not stated
H65-H75	Μέση ωτίτιδα και άλλες ανομαλίες του μέσου ωτός και μαστοειδούς απόφραξης	Ολικό Άνδρες Γυναίκες	137	29	62	20	16	10	0
			75	16	36	11	9	3	0
H90-H91	Απώλεια ακοής	Ολικό Άνδρες Γυναίκες	62	13	26	9	7	7	0
			67	0	16	20	19	12	0
H60-H62, H80-H83, H92-H95	Άλλες ασθένειες του ωτός και της μαστοειδούς απόφραξης	Ολικό Άνδρες Γυναίκες	39	0	9	12	11	7	0
			28	0	7	8	8	5	0
<b>IX</b>	<b>100-199</b> <b>Ασθένειες του κυκλοφορικού συστήματος</b>	Ολικό Άνδρες Γυναίκες	66	0	17	14	25	10	0
			38	0	11	8	13	6	0
I00-I02	Οξύς ρευματικός πυρετός	Ολικό Άνδρες Γυναίκες	28	0	6	6	12	4	0
			<b>7.766</b>	<b>7</b>	<b>60</b>	<b>608</b>	<b>2.487</b>	<b>4.604</b>	<b>0</b>
I05-I09	Χρόνιες ρευματικές καρδιοπάθειες	Ολικό Άνδρες Γυναίκες	<b>5.125</b>	<b>4</b>	<b>42</b>	<b>474</b>	<b>1.943</b>	<b>2.662</b>	<b>0</b>
			<b>2.641</b>	<b>3</b>	<b>18</b>	<b>134</b>	<b>544</b>	<b>1.942</b>	<b>0</b>
I00-I02	Οξύς ρευματικός πυρετός	Ολικό Άνδρες Γυναίκες	2	0	0	1	0	1	0
			1	0	0	0	0	1	0
I05-I09	Χρόνιες ρευματικές καρδιοπάθειες	Ολικό Άνδρες Γυναίκες	1	0	0	1	0	0	0
			27	0	0	2	11	14	0
I05-I09	Χρόνιες ρευματικές καρδιοπάθειες	Ολικό Άνδρες Γυναίκες	13	0	0	1	6	6	0
			14	0	0	1	5	8	0

(συνέχεια-contin'd)

ΠΙΝΑΚΑΣ 14 (συνέχεια). ΑΠΟΛΥΘΗΝΤΕΣ ΑΣΘΕΝΕΙΣ ΑΠΟ ΤΑ ΓΕΝΙΚΑ ΝΟΣΟΚΟΜΕΙΑ ΚΑΤΑ ΑΣΘΕΝΕΙΑ, ΦΥΛΟ ΚΑΙ ΟΜΑΔΑ ΗΛΙΚΙΩΝ, 2014  
 TABLE 14 (cont'd). PATIENTS DISCHARGED FROM GENERAL HOSPITALS BY DISEASE, SEX AND AGE-GROUP, 2014

Κατηγορία Category	ICD-10 Κατάλογος τροπήριων κατηγοριών List of three- character categories	Ασθένεια και φύλο Disease and sex	Όλες οι ηλικίες All Ages					Κάτω του 1 Under 1	1-14	15-44	45-64	65 και πάνω 65 and over	Δε δηλώθηκε Not stated
			80	93	38	55	1.359						
I10	Πρωτογενής υπέρταση	Ολικό Άνδρες Γυναίκες	80	93	38	55	1.359	2	9	28	41	0	
I11-I15	Άλλες υπερτασικές ασθένειες	Ολικό Άνδρες Γυναίκες	30	21	9	30	30	1	1	15	13	0	
I21-I22	Οξύ έμφραγμα του μυοκαρδίου	Ολικό Άνδρες Γυναίκες	795	669	126	1.758	0	0	63	392	340	0	
I20, I23-I25	Άλλες ισχαιμικές καρδιοπάθειες	Ολικό Άνδρες Γυναίκες	669	1.465	293	1.465	0	2	50	694	719	0	
I26	Πνευμονική εμβολή	Ολικό Άνδρες Γυναίκες	93	38	55	1.758	2	5	94	788	913	0	
I44-I49	Ανωμαλίες μετάδοσης του ερεθίσματος και καρδιακές αρρυθμίες	Ολικό Άνδρες Γυναίκες	93	38	55	1.758	0	10	21	62	62	0	
I50	Καρδιακή ανεπάρκεια	Ολικό Άνδρες Γυναίκες	848	521	327	1.359	1	99	341	906	906	0	

(συνέχεια-cont'd)

ΠΙΝΑΚΑΣ 14 (συνέχεια). ΑΠΟΛΥΘΗΝΤΕΣ ΑΣΘΕΝΕΙΣ ΑΠΟ ΤΑ ΓΕΝΙΚΑ ΝΟΣΟΚΟΜΕΙΑ ΚΑΤΑ ΛΣΘΕΝΕΙΑ, ΦΥΛΟ ΚΑΙ ΟΜΑΔΑ ΗΛΙΚΙΩΝ, 2014  
TABLE 14 (cont'd). PATIENTS DISCHARGED FROM GENERAL HOSPITALS BY DISEASE, SEX AND AGE-GROUP, 2014

Κατηγορία Category	ICD-10 Κατάλογος τροπήφρων κατηγοριών List of three- character categories	Ασθένεια και φύλο Disease and sex	Όλες οι ηλικίες All Ages					Κάτω του 1 Under 1		15-44		45-64		65 και πάνω 65 and over		Δε δηλώθηκε Not stated		
			Όλες οι ηλικίες All Ages	Κάτω του 1 Under 1	1-14	15-44	45-64	65 και πάνω 65 and over	Δε δηλώθηκε Not stated									
I62-162	I62-162	Άλλες καρδιακές ανεπάρκειες Ολικό Άνδρες Γυναίκες	764	6	13	100	221	424	0									
			433	4	7	80	142	200	0									
			331	2	6	20	79	224	0									
I63	I60-162	Ενδοκρανιακή αιμορραγία Ολικό Άνδρες Γυναίκες	182	0	0	13	60	109	0									
			103	0	0	7	37	59	0									
			79	0	0	6	23	50	0									
I64	I63	Εγκεφαλικό έμφρακτο Ολικό Άνδρες Γυναίκες	76	0	0	5	19	52	0									
			42	0	0	3	15	24	0									
			34	0	0	2	4	28	0									
I65-169	I64	Εγκεφαλικό επεισόδιο χωρίς εντόπιση αιμορραγίας ή εμφράκτου Ολικό Άνδρες Γυναίκες	558	0	0	21	107	430	0									
			269	0	0	14	72	183	0									
			289	0	0	7	35	247	0									
I70	I65-169	Άλλες ασθένειες των εγκεφαλικών αγγείων Ολικό Άνδρες Γυναίκες	140	0	1	8	37	94	0									
			77	0	0	0	22	55	0									
			63	0	1	8	15	39	0									
I73	I70	Αθηροσκληρώση Ολικό Άνδρες Γυναίκες	8	0	0	1	2	5	0									
			1	0	0	1	0	0	0									
			7	0	0	0	2	5	0									
I73	I73	Άλλες περιφερικές αγγειοπάθειες Ολικό Άνδρες Γυναίκες	94	0	0	2	38	54	0									
			66	0	0	1	35	30	0									
			28	0	0	1	3	24	0									

(συνέχεια-cont'd)

ΠΙΝΑΚΑΣ 14 (συνέχεια). ΑΠΟΛΥΘΕΝΤΕΣ ΑΣΘΕΝΕΙΣ ΑΠΟ ΤΑ ΓΕΝΙΚΑ ΝΟΣΟΚΟΜΕΙΑ ΚΑΤΑ ΑΣΘΕΝΕΙΑ, ΦΥΛΟ ΚΑΙ ΟΜΑΔΑ ΗΛΙΚΙΩΝ, 2014  
TABLE 14 (cont'd). PATIENTS DISCHARGED FROM GENERAL HOSPITALS BY DISEASE, SEX AND AGE-GROUP, 2014

Κατηγορία Category	ICD-10 Κατάλογος τριμήριων κατηγοριών List of three- character categories	Όλες οι ηλικίες All Ages	Κάτω του 1 Under 1	1-14	15-44	45-64	65 και πάνω 65 and over	Δε δηλώ- θηκε Not stated	Disease and sex
I74	Αρτηριακή εμβολή και θρόμβωση Ολικό Άνδρες Γυναίκες	34	0	0	1	4	29	0	Arterial embolism and thrombosis Total Males Females
		13	0	0	0	2	11	0	
		21	0	0	1	2	18	0	
I71-I72, I77-179	Άλλες παθήσεις των αρτηριών, αρτηριδίων και τριχοειδών Ολικό Άνδρες Γυναίκες	183	0	0	10	64	109	0	Other diseases of arteries, arterioles and capillaries Total Males Females
		141	0	0	5	49	87	0	
		42	0	0	5	15	22	0	
I80-182	Φλεβίτιδα, θρομβοφλεβίτιδα, φλεβικές εμβολές και θρομβώσεις Ολικό Άνδρες Γυναίκες	232	0	2	38	57	135	0	Phlebitis, thrombophlebitis, ve- nous embolism and thrombosis Total Males Females
		112	0	1	21	39	51	0	
		120	0	1	17	18	84	0	
I83	Κίρσοι των κάτω άκρων Ολικό Άνδρες Γυναίκες	30	0	0	8	17	5	0	Varicose veins of lower extremities Total Males Females
		9	0	0	2	6	1	0	
		21	0	0	6	11	4	0	
I84	Αιμορροΐδες Ολικό Άνδρες Γυναίκες	168	0	0	43	74	51	0	Haemorrhoids Total Males Females
		100	0	0	25	45	30	0	
		68	0	0	18	29	21	0	
I85-199	Άλλες ασθένειες του κυκλοφορικού συστήματος Ολικό Άνδρες Γυναίκες	305	0	27	108	54	116	0	Other diseases of the circulatory system Total Males Females
		233	0	27	103	36	67	0	
		72	0	0	5	18	49	0	

(συνέχεια-cont'd)

**ΠΙΝΑΚΑΣ 14 (συνέχεια). ΑΠΟΛΥΘΗΝΤΕΣ ΑΣΘΕΝΕΙΣ ΑΠΟ ΤΑ ΓΕΝΙΚΑ ΝΟΣΟΚΟΜΕΙΑ ΚΑΤΑ ΑΣΘΕΝΕΙΑ, ΦΥΛΟ ΚΑΙ ΟΜΑΔΑ ΗΛΙΚΙΩΝ, 2014**  
**TABLE 14 (cont'd). PATIENTS DISCHARGED FROM GENERAL HOSPITALS BY DISEASE, SEX AND AGE-GROUP, 2014**

Κατηγορία Category	ICD-10 Κατάλογος τριμήριων κατηγοριών List of three- character categories	Ασθένεια και φύλο Disease and sex	Όλες οι ηλικίες All Ages					Κάτω του 1 Under 1	1-14	15-44	45-64	65 και πάνω 65 and over	Δε δηλώθηκε Not stated
			Όλες οι ηλικίες All Ages	Κάτω του 1 Under 1	1-14	15-44	45-64						
<b>X</b>	<b>J00-J99</b>	<b>Ασθένειες του αναπνευστικού συστήματος</b>	<b>6.415</b>	<b>504</b>	<b>1.741</b>	<b>1.015</b>	<b>790</b>	<b>2.365</b>	<b>0</b>				
		<b>Ολικό Άνδρες Γυναίκες</b>	<b>3.787</b> <b>302</b> <b>202</b>	<b>302</b> <b>975</b> <b>766</b>	<b>1.015</b> <b>663</b> <b>352</b>	<b>790</b> <b>513</b> <b>277</b>	<b>2.365</b> <b>1.334</b> <b>1.031</b>	<b>0</b> <b>0</b> <b>0</b>					
	J02-J03	Οξεία φαρυγγίτιδα και οξεία αμυγδαλίτιδα	362	12	251	88	9	2	0				
		Ολικό Άνδρες Γυναίκες	202	8	136	52	5	1	0				
		Ολικό Άνδρες Γυναίκες	160	4	115	36	4	1	0				
	J04	Οξεία λαρυγγίτιδα και τραχείτιδα	146	30	114	1	1	0	0				
		Ολικό Άνδρες Γυναίκες	98	24	74	0	0	0	0				
		Ολικό Άνδρες Γυναίκες	48	6	40	1	1	0	0				
	J00-J01, J05-J06	Άλλες οξείες λοιμώξεις των ανώτερων αναπνευστικών οδών	195	61	95	18	9	12	0				
		Ολικό Άνδρες Γυναίκες	120	36	60	11	6	7	0				
		Ολικό Άνδρες Γυναίκες	75	25	35	7	3	5	0				
	J10-J11	Γρίπη	90	34	47	2	5	2	0				
		Ολικό Άνδρες Γυναίκες	54	17	31	1	3	2	0				
		Ολικό Άνδρες Γυναίκες	36	17	16	1	2	0	0				
	J12-J18	Πνευμονία	632	32	195	55	83	267	0				
		Ολικό Άνδρες Γυναίκες	365	17	93	43	53	159	0				
		Ολικό Άνδρες Γυναίκες	267	15	102	12	30	108	0				
	J20-J21	Οξεία βρογχίτιδα και οξεία βρογχιολίτιδα	534	253	219	6	12	44	0				
		Ολικό Άνδρες Γυναίκες	295	149	128	3	6	9	0				
		Ολικό Άνδρες Γυναίκες	239	104	91	3	6	35	0				

(συνέχεια-cont'd)

ΠΙΝΑΚΑΣ 14 (συνέχεια). ΑΠΟΛΥΘΕΝΤΕΣ ΑΣΘΕΝΕΙΣ ΑΠΟ ΤΑ ΓΕΝΙΚΑ ΝΟΣΟΚΟΜΕΙΑ ΚΑΤΑ ΑΣΘΕΝΕΙΑ, ΦΥΛΟ ΚΑΙ ΟΜΑΔΑ ΗΛΙΚΙΩΝ, 2014  
 TABLE 14 (cont'd). PATIENTS DISCHARGED FROM GENERAL HOSPITALS BY DISEASE, SEX AND AGE-GROUP, 2014

Κατηγορία Category	ICD-10 Κατάλογος τριμήριων κατηγοριών List of three- character categories	Όλες οι ηλικίες All Ages	Κάτω του 1 Under 1	Όλες οι ηλικίες			65 και πάνω 65 and over	Δε δηλώ- θηκε Not stated	Disease and sex
				1-14	15-44	45-64			
J32	Χρόνια παραρρινοκολπίτιδα Ολικό Άνδρες Γυναίκες	65	2	3	24	24	12	0	Chronic sinusitis  Total Males Females
		35	2	1	15	12	5	0	
		30	0	2	9	12	7	0	
J30-J31, J33-J34	Άλλες ασθένειες της ρινός, και παραρρινίων κόλπων Ολικό Άνδρες Γυναίκες	514	14	2	387	98	13	0	Other diseases of nose and nasal sinuses  Total Males Females
		354	10	0	274	61	9	0	
		160	4	2	113	37	4	0	
J35	Χρόνια ασθένεια των αμυγδαλών και των αδενοειδών εκβλαστήσεων Ολικό Άνδρες Γυναίκες	692	0	503	181	4	4	0	Chronic disease of tonsils and adenoids  Total Males Females
		374	0	277	89	4	4	0	
		318	0	226	92	0	0	0	
J36-J39	Άλλες ασθένειες των ανώτερων αναπνευστικών οδών Ολικό Άνδρες Γυναίκες	173	0	10	61	61	41	0	Other diseases of upper respiratory tract  Total Males Females
		118	0	5	36	44	33	0	
		55	0	5	25	17	8	0	
J40-J44	Βρογχίτιδα, εμφύσημα και άλλες χρόνιες αποφρακτικές πνευμονικές παθήσεις Ολικό Άνδρες Γυναίκες	529	19	72	7	111	320	0	Bronchitis, emphysema and other chronic obstructive pulmonary diseases  Total Males Females
		381	14	39	2	93	233	0	
		148	5	33	5	18	87	0	
J45-J46	Άσθμα Ολικό Άνδρες Γυναίκες	232	16	96	17	26	77	0	Asthma  Total Males Females
		121	12	54	10	13	32	0	
		111	4	42	7	13	45	0	

(συνέχεια-cont'd)



ΠΙΝΑΚΑΣ 14 (συνέχεια). ΑΠΟΛΥΘΗΝΤΕΣ ΑΣΘΕΝΕΙΣ ΑΠΟ ΤΑ ΓΕΝΙΚΑ ΝΟΣΟΚΟΜΕΙΑ ΚΑΤΑ ΑΣΘΕΝΕΙΑ, ΦΥΛΟ ΚΑΙ ΟΜΑΔΑ ΗΛΙΚΙΩΝ, 2014  
TABLE 14 (cont'd). PATIENTS DISCHARGED FROM GENERAL HOSPITALS BY DISEASE, SEX AND AGE-GROUP, 2014

Κατηγορία Category	ICD-10 Κατάλογος τριψήφιων κατηγοριών List of three- character categories	Όλες οι ηλικίες All Ages	Κάτω του 1 Under 1	1-14	15-44	45-64	65 και πάνω 65 and over	Δε δηλώ- θηκε Not stated	Disease and sex
J47	Βρογχεκτασία Ολικό Άνδρες Γυναίκες	12	0	1	1	6	4	0	Bronchiectasis Total Males Females
		7	0	1	1	3	2	0	
		5	0	0	0	3	2	0	
J60-J65	Πνευμονοκονίωση Ολικό Άνδρες Γυναίκες	1	0	0	0	0	1	0	Pneumoconiosis Total Males Females
		0	0	0	0	0	0	0	
		1	0	0	0	0	1	0	
J22, J66-199	Άλλες ασθένειες του αναπνευστικού συστήματος Ολικό Άνδρες Γυναίκες	2.238	31	133	167	341	1.566	0	Other diseases of the respiratory system Total Males Females
		1.263	13	76	126	210	838	0	
		975	18	57	41	131	728	0	
XI	K00-K93 Ασθένειες του πεπτικού συστήματος Ολικό Άνδρες Γυναίκες	6.968	118	864	1.409	1.905	2.672	0	Diseases of the digestive system Total Males Females
		3.982	79	426	809	1.168	1.500	0	
		2.986	39	438	600	737	1.172	0	
K02	Τερηδόνα Ολικό Άνδρες Γυναίκες	64	0	30	29	4	1	0	Dental caries Total Males Females
		37	0	12	21	4	0	0	
		27	0	18	8	0	1	0	
K00-K01, K03-K08	Άλλες διαταραχές των οδόντων και των υποσπριζόντων αυτούς ιστούς Ολικό Άνδρες Γυναίκες	43	0	22	10	7	4	0	Other disorders of teeth and supporting structures Total Males Females
		22	0	15	4	1	2	0	
		21	0	7	6	6	2	0	

(συνέχεια-cont'd)

ΠΙΝΑΚΑΣ 14 (συνέχεια). ΑΠΟΛΥΘΕΝΤΕΣ ΑΣΘΕΝΕΙΣ ΑΠΟ ΤΑ ΓΕΝΙΚΑ ΝΟΣΟΚΟΜΕΙΑ ΚΑΤΑ ΑΣΘΕΝΕΙΑ, ΦΥΛΟ ΚΑΙ ΟΜΑΔΑ ΗΛΙΚΙΩΝ, 2014  
TABLE 14 (cont'd). PATIENTS DISCHARGED FROM GENERAL HOSPITALS BY DISEASE, SEX AND AGE-GROUP, 2014

Κατηγορία Category	ICD-10 Κατάλογος τριμήφιων κατηγοριών List of three- character categories	Όλες οι ηλικιές All Ages	Κάτω του 1 Under 1	1-14	15-44	45-64	65 και πάνω 65 and over	Δε δηλώ- θηκε Not stated	Δisease and sex	
K09-K14	Άλλες ασθένειες της στοματικής κοιλότητας, των σαλτογόνων αδένων και των γνάθων	114	2	44	22	21	25	0	Other diseases of the oral cavity, salivary glands and jaws	
		72	1	26	14	15	16	0		Total Males
		42	1	18	8	6	9	0		Females
K25-K27	Γαστρικό έλκος και έλκος του δωδεκαδακτύλου	202	0	1	24	51	126	0	Gastric and duodenal ulcer	
		125	0	0	15	35	75	0		Total Males
		77	0	1	9	16	51	0		Females
K29	Γαστρίτιδα και δωδεκαδακτυλίτιδα	309	14	185	21	29	60	0	Gastritis and duodenitis	
		140	3	86	9	14	28	0		Total Males
		169	11	99	12	15	32	0		Females
K20-K23, K28, K30-K31	Άλλες ασθένειες του οισοφάγου, του στομάχου και του δωδεκαδακτύλου	157	16	32	29	23	57	0	Other diseases of oesophagus, stomach and duodenum	
		84	7	19	14	17	27	0		Total Males
		73	9	13	15	6	30	0		Females
K35-K38	Ασθένειες της σκωληκοειδούς απόφυσης	489	0	150	262	52	25	0	Diseases of appendix	
		262	0	78	137	29	18	0		Total Males
		227	0	72	125	23	7	0		Females
K40	Βουβωνοκήλη	964	57	71	173	329	334	0	Inguinal hernia	
		874	50	42	160	311	311	0		Total Males
		90	7	29	13	18	23	0		Females

(συνέχεια-contin'd)

ΠΙΝΑΚΑΣ 14 (συνέχεια). ΑΠΟΛΥΘΕΝΤΕΣ ΑΣΘΕΝΕΙΣ ΑΠΟ ΤΑ ΓΕΝΙΚΑ ΝΟΣΟΚΟΜΕΙΑ ΚΑΤΑ ΑΣΘΕΝΕΙΑ, ΦΥΛΟ ΚΑΙ ΟΜΑΔΑ ΗΛΙΚΙΩΝ, 2014  
 TABLE 14 (cont'd). PATIENTS DISCHARGED FROM GENERAL HOSPITALS BY DISEASE, SEX AND AGE-GROUP, 2014

Κατηγορία Category	ICD-10 Κατάλογος τριμήριων κατηγοριών List of three- character categories	Όλες οι ηλικίες All Ages	Κάτω του 1 Under 1	1-14	15-44	45-64	65 και πάνω 65 and over	Δε δηλώ- θηκε Not stated	Disease and sex
K41-K46	Διάφορες άλλες κήλες	459	2	42	83	171	161	0	Other hernia
		226	2	22	42	88	72	0	
K50-K51	Ασθένεια του Crohn και ελκώδης κολίτιδα	233	0	20	41	83	89	0	Crohn's disease and ulcerative colitis
		441	0	65	169	152	55	0	
K56	Παράλυτικός ειλεός και εντερική απόφραξη χωρίς κήλη	230	0	21	105	73	31	0	Paralytic ileus and intestinal obstruction without hernia
		211	0	44	64	79	24	0	
K57	Εκκολπώματα του εντέρου	603	1	15	72	148	367	0	Diverticular disease of intestine
		324	1	10	42	81	190	0	
K52-K55, K58-K67	Άλλες ασθένειες του εντέρου και του περιτοναίου	279	0	5	30	67	177	0	Other diseases of intestine and peritoneum
		167	0	0	9	50	108	0	
K70	Ασθένεια του ήπατος λόγω αλκοόλ	84	0	0	6	30	48	0	Alcoholic liver disease
		83	0	0	3	20	60	0	
K71-K77	Άλλες ασθένειες του ήπατος	713	24	170	136	140	243	0	Other diseases of liver
		413	15	86	90	94	128	0	
K70	Ασθένεια του ήπατος λόγω αλκοόλ	300	9	84	46	46	115	0	Alcoholic liver disease
		29	0	0	0	17	12	0	
K71-K77	Άλλες ασθένειες του ήπατος	27	0	0	0	15	12	0	Other diseases of liver
		2	0	0	0	2	0	0	
K71-K77	Άλλες ασθένειες του ήπατος	214	0	6	31	95	82	0	Other diseases of liver
		119	0	3	14	57	45	0	
K71-K77	Άλλες ασθένειες του ήπατος	95	0	3	17	38	37	0	Other diseases of liver

(συνέχεια-cont'd)

**ΠΙΝΑΚΑΣ 14 (συνέχεια). ΑΠΟΛΥΘΗΝΤΕΣ ΑΣΘΕΝΕΙΣ ΑΠΟ ΤΑ ΓΕΝΙΚΑ ΝΟΣΟΚΟΜΕΙΑ ΚΑΤΑ ΑΣΘΕΝΕΙΑ, ΦΥΛΟ ΚΑΙ ΟΜΑΔΑ ΗΛΙΚΙΩΝ, 2014**  
**TABLE 14 (cont'd). PATIENTS DISCHARGED FROM GENERAL HOSPITALS BY DISEASE, SEX AND AGE-GROUP, 2014**

Κατηγορία Category	ICD-10 Κατάλογος τριμήφιων κατηγοριών List of three- character categories	Όλες οι ηλικίες All Ages	Κάτω του 1 Under 1	1-14	15-44	45-64	65 και πάνω 65 and over	Δε δηλώ- θηκε Not stated	Disease and sex
K80-K81	Χολολιθίαση και χολοκυστίτιδα Ολικό Άνδρες Γυναίκες	1.121	0	1	229	401	490	0	Cholelithiasis and cholecystitis Total Males Females
		478	0	0	77	176	225	0	
K85-K86	Οξεία παγκρεατίτιδα και άλλες ασθένειες του παγκρέατος Ολικό Άνδρες Γυναίκες	643	0	1	152	225	265	0	Acute pancreatitis and other diseases of pancreas Total Males Females
		263	0	3	35	75	150	0	
K82-K83, K87-K93	Άλλες ασθένειες του πεπτικού συστήματος Ολικό Άνδρες Γυναίκες	153	0	1	22	55	75	0	Other diseases of the digestive system Total Males Females
		110	0	2	13	20	75	0	
L00-L99	Ασθένειες του δέρματος και του υποδόριου ιστού Ολικό Άνδρες Γυναίκες	616	2	27	75	140	372	0	Diseases of the skin and subcutaneous tissue Total Males Females
		312	0	5	37	73	197	0	
L00-L08	Μολύνσεις του δέρματος και του υποδόριου ιστού Ολικό Άνδρες Γυναίκες	304	2	22	38	67	175	0	Infections of the skin and subcutaneous tissue Total Males Females
		978	16	118	379	190	275	0	
L10-L99	Άλλες ασθένειες του δέρματος και του υποδόριου ιστού Ολικό Άνδρες Γυναίκες	609	10	54	274	113	158	0	Other diseases of the skin and subcutaneous tissue Total Males Females
		369	6	64	105	77	117	0	
L10-L99	Άλλες ασθένειες του δέρματος και του υποδόριου ιστού Ολικό Άνδρες Γυναίκες	735	12	62	331	130	200	0	Other diseases of the skin and subcutaneous tissue Total Males Females
		491	7	31	248	88	117	0	
L10-L99	Άλλες ασθένειες του δέρματος και του υποδόριου ιστού Ολικό Άνδρες Γυναίκες	244	5	31	83	42	83	0	Other diseases of the skin and subcutaneous tissue Total Males Females
		243	4	56	48	60	75	0	
L10-L99	Άλλες ασθένειες του δέρματος και του υποδόριου ιστού Ολικό Άνδρες Γυναίκες	118	3	23	26	25	41	0	Other diseases of the skin and subcutaneous tissue Total Males Females
		125	1	33	22	35	34	0	

(συνέχεια-cont'd)

**ΠΙΝΑΚΑΣ 14 (συνέχεια). ΑΠΟΛΥΘΗΝΤΕΣ ΑΣΘΕΝΕΙΣ ΑΠΟ ΤΑ ΓΕΝΙΚΑ ΝΟΣΟΚΟΜΕΙΑ ΚΑΤΑ ΑΣΘΕΝΕΙΑ, ΦΥΛΟ ΚΑΙ ΟΜΑΔΑ ΗΛΙΚΙΩΝ, 2014**  
**TABLE 14 (cont'd). PATIENTS DISCHARGED FROM GENERAL HOSPITALS BY DISEASE, SEX AND AGE-GROUP, 2014**

Κατηγορία Category	ICD-10 Κατάλογος τριηφίων κατηγοριών List of three- character categories	Όλες οι ηλικίες All Ages	Κάτω του 1 Under 1	1-14	15-44	45-64	65 και πάνω 65 and over	Δε δηλώ- θηκε Not stated	Disease and sex	
										<b>Diseases of the musculo-skeletal system and connective tissue</b>
<b>XIII</b>	<b>M00-M99</b>	<b>Ασθένειες του μυοσκελετικού συστήματος και του συνδετικού ιστού</b>	<b>2.182</b>	<b>10</b>	<b>168</b>	<b>390</b>	<b>779</b>	<b>835</b>	<b>0</b>	<b>Total</b>
		<b>Ολικό</b>	<b>904</b>	<b>6</b>	<b>96</b>	<b>214</b>	<b>317</b>	<b>271</b>	<b>0</b>	<b>Males</b>
		<b>Γυναίκες</b>	<b>1.278</b>	<b>4</b>	<b>72</b>	<b>176</b>	<b>462</b>	<b>564</b>	<b>0</b>	<b>Females</b>
M05-M14	Ρευματοειδής αρθρίτιδα και άλλες φλεγμονώδεις πολυαρθροπάθειες	Ολικό	394	2	34	70	161	127	0	Total
		Άνδρες	115	2	19	38	32	24	0	Males
		Γυναίκες	279	0	15	32	129	103	0	Females
M15-M19	Άρθρωση	Ολικό	758	1	5	49	214	489	0	Total
		Άνδρες	243	0	4	20	74	145	0	Males
		Γυναίκες	515	1	1	29	140	344	0	Females
M00-M03, M22-M25	Άλλες ανωμαλίες των αρθρώσεων	Ολικό	146	1	42	45	39	19	0	Total
		Άνδρες	87	0	24	31	23	9	0	Males
		Γυναίκες	59	1	18	14	16	10	0	Females
M30-M36	Συστηματικές διαταραχές του συνδετικού ιστού	Ολικό	105	2	19	45	23	16	0	Total
		Άνδρες	42	1	10	20	3	8	0	Males
		Γυναίκες	63	1	9	25	20	8	0	Females
M50-M51	Αυχενικές και άλλες ανωμαλίες των μεσοσπονδύλιων δίσκων	Ολικό	117	0	0	35	61	21	0	Total
		Άνδρες	72	0	0	24	37	11	0	Males
		Γυναίκες	45	0	0	11	24	10	0	Females

(συνέχεια-cont'd)

**ΠΙΝΑΚΑΣ 14 (συνέχεια). ΑΠΟΛΥΘΕΝΤΕΣ ΑΣΘΕΝΕΙΣ ΑΠΟ ΤΑ ΓΕΝΙΚΑ ΝΟΣΟΚΟΜΕΙΑ ΚΑΤΑ ΑΣΘΕΝΕΙΑ, ΦΥΛΟ ΚΑΙ ΟΜΑΔΑ ΗΛΙΚΙΩΝ, 2014**  
**TABLE 14 (cont'd). PATIENTS DISCHARGED FROM GENERAL HOSPITALS BY DISEASE, SEX AND AGE-GROUP, 2014**

Κατηγορία Category	ICD-10 Κατάλογος τριμήριων κατηγοριών List of three- character categories	Ασθένεια και φύλο	Όλες οι ηλικίες All Ages					Κάτω του 1 Under 1			65 και πάνω 65 and over	Δε δηλώθηκε Not stated	Disease and sex
			1-14	15-44	45-64	1-14	15-44	45-64	65 and over				
M40-M49, M53-M54		Άλλες παθήσεις του θώρακος Ολικό Άνδρες Γυναίκες	222	2	15	42	107	56	0	Total Males Females	Other dorsopathies		
			131	2	8	22	69	30	0				
			91	0	7	20	38	26	0				
			279	0	32	65	121	61	0				
			138	0	15	37	53	33	0				
M60-M79		Διαταραχές των μαλακών ιστών Ολικό Άνδρες Γυναίκες	141	0	17	28	68	28	0	Total Males Females	Soft tissue disorders		
			74	0	7	14	21	32	0				
			25	0	5	11	7	2	0				
M80-M85		Ανωμαλίες οστικής πικνότητας και δομής Ολικό Άνδρες Γυναίκες	49	0	2	3	14	30	0	Total Males Females	Disorders of bone density and structure		
			25	1	1	3	14	6	0				
			14	0	0	1	9	4	0				
M86		Οστεομυελίτιδα Ολικό Άνδρες Γυναίκες	11	1	1	2	5	2	0	Total Males Females	Osteomyelitis		
			62	1	13	22	18	8	0				
			37	1	11	10	10	5	0				
M87-M99		Άλλες ασθένειες του μυοσκελετικού συστήματος και του συνδέσμου Ολικό Άνδρες Γυναίκες	25	0	2	12	8	3	0	Total Males Females	Other diseases of the musculoskeletal system and connective tissue		
			5.831	84	331	1.211	1.829	2.376	0				
			2.514	50	252	702	1.231	1.145	0				
XIV	N00-N99	Ασθένειες του ουροποιητικού συστήματος Ολικό Άνδρες Γυναίκες	3.317	34	79	932	1.127	1.145	0	Total Males Females	Diseases of the genitourinary system		
			5.831	84	331	1.211	1.829	2.376	0				
			2.514	50	252	702	1.231	1.145	0				

(συνέχεια-cont'd)

**ΠΙΝΑΚΑΣ 14 (συνέχεια). ΑΠΟΛΥΘΗΝΤΕΣ ΑΣΘΕΝΕΙΣ ΑΠΟ ΤΑ ΓΕΝΙΚΑ ΝΟΣΟΚΟΜΕΙΑ ΚΑΤΑ ΑΣΘΕΝΕΙΑ, ΦΥΛΟ ΚΑΙ ΟΜΑΔΑ ΗΛΙΚΙΩΝ, 2014**  
**TABLE 14 (cont'd). PATIENTS DISCHARGED FROM GENERAL HOSPITALS BY DISEASE, SEX AND AGE-GROUP, 2014**

Κατηγορία Category	ICD-10 Κατάλογος τριηφύριων κατηγοριών List of three- character categories	Ασθένεια και φύλο	Όλες οι ηλικίες All Ages						65 και πάνω 65 and over		Δε δηλώθηκε Not stated	Disease and sex
			Κάτω του 1 Under 1	1-14	15-44	45-64	65 και πάνω 65 and over	Δε δηλώθηκε Not stated				
N00-N01	Οξεία και ταχέως αναπτυσσόμενα νεφρωτικά σύνδρομα	Ολικό Άνδρες Γυναίκες	4	0	0	2	2	0	0	0	0	Acute and rapidly progressive nephritic syndromes Total Males Females
N02-N08	Άλλες ασθένειες των σπειραμάτων (σπειραματονεφρίτιδες)	Ολικό Άνδρες Γυναίκες	2	0	0	2	2	0	0	0	0	
N10-N16	Νεφρικές διαμεσοσοληθριακές ασθένειες	Ολικό Άνδρες Γυναίκες	90	0	15	26	28	21	0	0	0	Renal tubulo-interstitial diseases Total Males Females
N17-N19	Νεφρική ανεπάρκεια	Ολικό Άνδρες Γυναίκες	46	0	6	10	12	18	0	0	0	
N20-N23	Ουρολιθίαση	Ολικό Άνδρες Γυναίκες	44	0	9	16	16	3	0	0	0	Urolithiasis Total Males Females
N30	Κυστίτιδα	Ολικό Άνδρες Γυναίκες	161	2	14	52	33	60	0	0	0	
			52	0	3	5	12	32	0	0	0	
			109	2	11	47	21	28	0	0	0	
			873	0	0	56	221	596	0	0	0	
			543	0	0	33	159	351	0	0	0	
			330	0	0	23	62	245	0	0	0	
			456	0	1	76	292	87	0	0	0	
			339	0	1	40	243	55	0	0	0	
			117	0	0	36	49	32	0	0	0	
			10	0	6	4	0	0	0	0	0	
			4	0	3	1	0	0	0	0	0	
			6	0	3	3	0	0	0	0	0	

(συνέχεια-cont'd)

ΠΙΝΑΚΑΣ 14 (συνέχεια). ΑΠΟΛΥΘΗΝΤΕΣ ΑΣΘΕΝΕΙΣ ΑΠΟ ΤΑ ΓΕΝΙΚΑ ΝΟΣΟΚΟΜΕΙΑ ΚΑΤΑ ΑΣΘΕΝΕΙΑ, ΦΥΛΟ ΚΑΙ ΟΜΑΔΑ ΗΛΙΚΙΩΝ, 2014  
TABLE 14 (cont'd). PATIENTS DISCHARGED FROM GENERAL HOSPITALS BY DISEASE, SEX AND AGE-GROUP, 2014

Κατηγορία ICD-10 Κατάλογος τριμήριων κατηγοριών List of three- character categories	Όλες οι ηλικίες All Ages	Κάτω του 1 Under 1	1-14	15-44	45-64	65 και πάνω 65 and over	Δε δηλώ- θηκε Not stated	Δisease and sex
N25-N29, N31-N39 Άλλες ασθένειες του ουροποιητικού συστήματος Ολικό Άνδρες Γυναίκες	1.422 722 700	78 46 32	53 9 44	87 31 56	218 137 81	986 499 487	0 0 0	Total Males Females
N40 Υπερτροφία του προστάτου Ολικό Άνδρες Γυναίκες	258 258 ..	0 0 ..	0 0 ..	0 0 ..	60 60 ..	198 198 ..	0 0 ..	Hyperplasia of prostate Total Males Females
N41-N42 Άλλες διαταραχές του προστάτου Ολικό Άνδρες Γυναίκες	9 9 ..	0 0 ..	0 0 ..	0 0 ..	4 4 ..	5 5 ..	0 0 ..	Other disorders of prostate Total Males Females
N43 Υδροκήλη και σπερματοκήλη Ολικό Άνδρες Γυναίκες	113 113 ..	1 1 ..	47 47 ..	33 33 ..	16 16 ..	16 16 ..	0 0 ..	Hydrocele and spermatocele Total Males Females
N47 Υπερτροφία της πόσθης, φήμωση και παραφήμωση Ολικό Άνδρες Γυναίκες	246 246 ..	3 3 ..	154 154 ..	54 54 ..	20 20 ..	15 15 ..	0 0 ..	Redundant prepuce, phimosis and paraphimosis Total Males Females
N44-N46, N48-N51 Άλλες ασθένειες των γεννητικών οργάνων του άνδρα Ολικό Άνδρες Γυναίκες	160 160 ..	0 0 ..	27 27 ..	64 64 ..	34 34 ..	35 35 ..	0 0 ..	Other diseases of male genital organs Total Males Females

(συνέχεια-cont'd)



**ΠΙΝΑΚΑΣ 14 (συνέχεια). ΑΠΟΛΥΘΗΝΤΕΣ ΑΣΘΕΝΕΙΣ ΑΠΟ ΤΑ ΓΕΝΙΚΑ ΝΟΣΟΚΟΜΕΙΑ ΚΑΤΑ ΑΣΘΕΝΕΙΑ, ΦΥΛΟ ΚΑΙ ΟΜΑΔΑ ΗΛΙΚΙΩΝ, 2014**  
**TABLE 14 (cont'd). PATIENTS DISCHARGED FROM GENERAL HOSPITALS BY DISEASE, SEX AND AGE-GROUP, 2014**

Κατηγορία Category	ICD-10 Κατάλογος τριμήφιων κατηγοριών List of three- character categories	Ασθένεια και φύλο Disease and sex	Όλες οι ηλικίες All Ages					1-14	15-44	45-64	65 και πάνω 65 and over	Δε δηλώθηκε Not stated
			Κάτω του 1 Under 1	1-14	15-44	45-64	65 και πάνω 65 and over					
N60-N64	Διαταραχές του μαστού Breast disorders	Ολικό Άνδρες Γυναίκες	129	0	3	42	50	34	0			
			12	0	2	7	1	2	0			
			117	0	1	35	49	32	0			
N70	Σαλπινγκίτιδα και ωοθηκίτιδα Salpingitis and oophoritis	Ολικό Άνδρες Γυναίκες	42	0	0	36	6	0	0			
			..	..	..	..	..	..	..			
			42	0	0	36	6	0	0			
N72	Φλεγμονώδεις ασθένειες του τραχήλου της μήτρας Inflammatory diseases of cervix uteri	Ολικό Άνδρες Γυναίκες	4	0	0	2	2	0	0			
			..	..	..	..	..	..	..			
			4	0	0	2	2	0	0			
N71,N73-N77	Άλλες φλεγμονώδεις παθήσεις των οργάνων της γυναικείας πύελου Other inflammatory diseases of female pelvic organs	Ολικό Άνδρες Γυναίκες	126	0	0	100	15	11	0			
			..	..	..	..	..	..	..			
			126	0	0	100	15	11	0			
N80	Ενδομητρίωση Endometriosis	Ολικό Άνδρες Γυναίκες	11	0	0	5	5	1	0			
			..	..	..	..	..	..	..			
			11	0	0	5	5	1	0			
N81	Πρόπτωση των γυναικείων γεννητικών οργάνων Female genital prolapse	Ολικό Άνδρες Γυναίκες	230	0	0	13	118	99	0			
			..	..	..	..	..	..	..			
			230	0	0	13	118	99	0			
N83	Μη φλεγμονώδεις ασθένειες των ωοθηκών, του φαλλόπειου σωλήνα και του πλατέος συνδέσμου Noninflammatory disorders of ovary, fallopian tube and broad ligament	Ολικό Άνδρες Γυναίκες	233	0	3	198	24	8	0			
			..	..	..	..	..	..	..			
			233	0	3	198	24	8	0			

(συνέχεια-cont'd)

ΠΙΝΑΚΑΣ 14 (συνέχεια). ΑΠΟΛΥΘΕΝΤΕΣ ΑΣΘΕΝΕΙΣ ΑΠΟ ΤΑ ΓΕΝΙΚΑ ΝΟΣΟΚΟΜΕΙΑ ΚΑΤΑ ΑΣΘΕΝΕΙΑ, ΦΥΛΟ ΚΑΙ ΟΜΑΔΑ ΗΛΙΚΙΩΝ, 2014  
TABLE 14 (cont'd). PATIENTS DISCHARGED FROM GENERAL HOSPITALS BY DISEASE, SEX AND AGE-GROUP, 2014

Κατηγορία Category	ICD-10 Κατάλογος τριηφίριων κατηγοριών List of three- character categories	Ασθένεια και φύλο	Όλες οι ηλικίες All Ages					Κάτω του 1 Under 1	1-14	15-44	45-64	65 και πάνω 65 and over	Δε δηλώθηκε Not stated	Disease and sex
			Όλες οι ηλικίες All Ages	Κάτω του 1 Under 1	1-14	15-44	45-64							
N91-N92		Διαταραχές της εμμηνόου ρήσεως	Ολικό	446	0	6	179	248	13	0			Total	
			Άνδρες	..	..	..	..	..	..	..	..	Males		
			Γυναίκες	446	0	6	179	248	13	0	..	Females		
N95		Ανωμαλίες εμμηνόπαυσης και άλλες διαταραχές, πριν ή μετά την εμμηνόπαυση	Ολικό	174	0	0	2	98	74	0			Total	
			Άνδρες	..	..	..	..	..	..	..	..	Males		
			Γυναίκες	174	0	0	2	98	74	0	..	Females		
N97		Γυναικεία στειρότητα	Ολικό	20	0	0	20	0	0	0			Total	
			Άνδρες	..	..	..	..	..	..	..	..	Males		
			Γυναίκες	20	0	0	20	0	0	0	..	Females		
N82,N84-N90, N93-N94, N96,N98-N99		Διάφορες ανωμαλίες του ουροποιητικού συστήματος	Ολικό	614	0	2	160	335	117	0			Total	
			Άνδρες	8	0	0	1	2	5	0	0	Males		
			Γυναίκες	606	0	2	159	333	112	0	0	Females		
XV O00-O99		Κόληση, τοκετός και λοχεία	Ολικό	5.142	0	1	5.132	9	0	0			Total	
			Άνδρες	..	..	..	..	..	..	..	..	Males		
			Γυναίκες	5.142	0	1	5.132	9	0	0	..	Females		
O03		Αυτόματη αποβολή	Ολικό	31	0	0	31	0	0	0			Total	
			Άνδρες	..	..	..	..	..	..	..	..	Males		
			Γυναίκες	31	0	0	31	0	0	0	..	Females		

(συνέχεια-cont'd)

ΠΙΝΑΚΑΣ 14 (συνέχεια). ΑΠΟΛΥΘΕΝΤΕΣ ΑΣΘΕΝΕΙΣ ΑΠΟ ΤΑ ΓΕΝΙΚΑ ΝΟΣΟΚΟΜΕΙΑ ΚΑΤΑ ΑΣΘΕΝΕΙΑ, ΦΥΛΟ ΚΑΙ ΟΜΑΔΑ ΗΛΙΚΙΩΝ, 2014  
TABLE 14 (cont'd). PATIENTS DISCHARGED FROM GENERAL HOSPITALS BY DISEASE, SEX AND AGE-GROUP, 2014

Κατηγορία Category	ICD-10 Κατάλογος τριμήφιων κατηγοριών List of three- character categories	Όλες οι ηλικίες All Ages	Κάτω του 1 Under 1	1-14	15-44	45-64	65 και πάνω 65 and over	Δε δηλώ- θηκε Not stated	Disease and sex
	O04	4	0	0	4	0	0	0	Total Males Females
	O00-O02, O05-O08	4	0	0	4	0	0	0	Other pregnancies with abortive outcome
	O10-O16	427	0	0	424	3	0	0	Total Males Females
	O44-O46	80	0	0	80	0	0	0	Oedema, proteinuria and hyper- tensive disorders in pregnancy, childbirth and the puerperium
	O30-O43, O47-O48	88	0	0	88	0	0	0	Placenta praevia, premature separation of placenta and anteartum haemorrhage
		88	0	0	88	0	0	0	Total Males Females
		986	0	0	983	3	0	0	Other maternal care related to fetus and amniotic cavity and possible delivery problems
		986	0	0	983	3	0	0	Total Males Females

(συνέχεια-cont'd)

**ΠΙΝΑΚΑΣ 14 (συνέχεια). ΑΠΟΛΥΘΕΝΤΕΣ ΑΣΘΕΝΕΙΣ ΑΠΟ ΤΑ ΓΕΝΙΚΑ ΝΟΣΟΚΟΜΕΙΑ ΚΑΤΑ ΑΣΘΕΝΕΙΑ, ΦΥΛΟ ΚΑΙ ΟΜΑΔΑ ΗΛΙΚΙΩΝ, 2014**  
**TABLE 14 (cont'd). PATIENTS DISCHARGED FROM GENERAL HOSPITALS BY DISEASE, SEX AND AGE-GROUP, 2014**

Κατηγορία Category	ICD-10 Κατάλογος τριμήριων κατηγοριών List of three- character categories	Ασθένεια και φύλο	Όλες οι ηλικίες All Ages					Κάτω του 1 Under 1	1-14	15-44	45-64	65 και πάνω 65 and over	Δε δηλώθηκε Not stated	Disease and sex
			29	0	29	0	0							
O64-O66	O64-O66	Απόλυτος δυσαναλογία	Ολικό	0	0	29	0	0	0	0	0	0	0	Obstructed labour
			Άνδρες	..	..	..	..	..	..	..	..	..	..	
O72	O72	Αιμορραγία μετά τον τοκετό	Γυναίκες	29	0	29	0	0	0	0	0	0	0	Postpartum haemorrhage
			Ολικό	43	0	43	0	0	0	0	0	0	0	
O20-O29, O60-O63, O67-O71, O73-O75, O81-O84	O20-O29, O60-O63, O67-O71, O73-O75, O81-O84	Άλλες επιπλοκές κατά την εγκυμοσύνη και τον τοκετό	Ολικό	..	..	..	..	..	..	..	..	..	..	Other complications of pregnancy and delivery
			Άνδρες	1.658	1	1.656	1	1.656	1	1.656	1	0	0	
O80	O80	Απλός αντόματος τοκετός	Γυναίκες	..	..	..	..	..	..	..	..	..	..	Single spontaneous delivery
			Ολικό	1.605	0	1.604	1	1.604	1	1.604	1	0	0	
O85-O99	O85-O99	Επιπλοκές που σχετίζονται με την λοχεία και άλλες γυναικολογικές καταστάσεις που δεν ταξινομούνται αλλού	Ολικό	..	..	..	..	..	..	..	..	..	..	Complications predominantly related to the puerperium and other obstetric conditions, not elsewhere classified.
			Άνδρες	1.605	0	1.604	1	1.604	1	1.604	1	0	0	
XVI	P00-P96	Ορισμένες καταστάσεις που αφορούν την περιγεννητική περίοδο	Ολικό	191	0	190	1	190	1	190	1	0	0	Certain conditions originating in the perinatal period
			Άνδρες	..	..	..	..	..	..	..	..	..	..	
			Γυναίκες	191	0	190	1	190	1	190	1	0	0	
			Ολικό	1.385	0	1.385	0	0	0	0	0	0	0	
			Άνδρες	761	0	761	0	0	0	0	0	0	0	
			Γυναίκες	624	0	624	0	0	0	0	0	0	0	

(συνέχεια-cont'd)

ΠΙΝΑΚΑΣ 14 (συνέχεια). ΑΠΟΛΥΘΗΝΤΕΣ ΑΣΘΕΝΕΙΣ ΑΠΟ ΤΑ ΓΕΝΙΚΑ ΝΟΣΟΚΟΜΕΙΑ ΚΑΤΑ ΑΣΘΕΝΕΙΑ, ΦΥΛΟ ΚΑΙ ΟΜΑΔΑ ΗΛΙΚΙΩΝ, 2014  
TABLE 14 (cont'd). PATIENTS DISCHARGED FROM GENERAL HOSPITALS BY DISEASE, SEX AND AGE-GROUP, 2014

Κατηγορία Category	ICD-10 Κατάλογος τριψήφιων κατηγοριών List of three- character categories	Ασθένεια και φύλο Disease and sex	Όλες οι ηλικίες All Ages					65 και πάνω 65 and over		Δε δηλώθηκε Not stated
			Κάτω του 1 Under 1	1-14	15-44	45-64	65 και πάνω 65 and over			
P00-P04	Έμβρυο και νεογνό που επηρεάζεται από την κατάσταση της μητέρας και από την περιπλακική της κύησης και του τοκετού		68	0	0	0	0	0	0	
	Ολικό		68	0	0	0	0	0	0	
	Άνδρες		33	0	0	0	0	0	0	
	Γυναίκες		35	0	0	0	0	0	0	
P05-P07	Υπολειπόμενη ανάπτυξη του εμβρύου, κακή θρέψη του εμβρύου και ανωμαλίες που σχετίζονται με μικρής διάρκειας κύηση και λιποβαρή νεογνά		419	0	0	0	0	0	0	
	Ολικό		419	0	0	0	0	0	0	
	Άνδρες		208	0	0	0	0	0	0	
	Γυναίκες		211	0	0	0	0	0	0	
P10-P15	Τραύμα κατά τον τοκετό		1	0	0	0	0	0	0	
	Ολικό		1	0	0	0	0	0	0	
	Άνδρες		1	0	0	0	0	0	0	
	Γυναίκες		0	0	0	0	0	0	0	
P20-P21	Ενδομητρική υποξία και ασφυξία κατά τον τοκετό		43	0	0	0	0	0	0	
	Ολικό		43	0	0	0	0	0	0	
	Άνδρες		27	0	0	0	0	0	0	
	Γυναίκες		16	0	0	0	0	0	0	
P22-P28	Διάφορες άλλες αναπνευστικές ανωμαλίες αφορώσες την περιγεννητική περίοδο		506	0	0	0	0	0	0	
	Ολικό		506	0	0	0	0	0	0	
	Άνδρες		305	0	0	0	0	0	0	
	Γυναίκες		201	0	0	0	0	0	0	

(συνέχεια-cont'd)

**ΠΙΝΑΚΑΣ 14 (συνέχεια). ΑΠΟΛΥΘΕΝΤΕΣ ΑΣΘΕΝΕΙΣ ΑΠΟ ΤΑ ΓΕΝΙΚΑ ΝΟΣΟΚΟΜΕΙΑ ΚΑΤΑ ΑΣΘΕΝΕΙΑ, ΦΥΛΟ ΚΑΙ ΟΜΑΔΑ ΗΛΙΚΙΩΝ, 2014**  
**TABLE 14 (cont'd). PATIENTS DISCHARGED FROM GENERAL HOSPITALS BY DISEASE, SEX AND AGE-GROUP, 2014**

Κατηγορία Category	ICD-10 Κατάλογος τριψήφων κατηγοριών List of three- character categories	Ασθένεια και φύλο	Όλες οι ηλικίες All Ages					Κάτω του 1 Under 1		1-14		15-44		45-64		65 και πάνω 65 and over		Δε δηλώθηκε Not stated	Disease and sex
			Όλες οι ηλικίες All Ages	Κάτω του 1 Under 1	1-14	15-44	45-64	65 και πάνω 65 and over	Δε δηλώθηκε Not stated										
P35-P37	Συγγενείς λοιμώξεις και παρασιτικές ασθένειες	Ολικό	11	11	0	0	0	0	0	0	0	0	0	0	0	0	0	Congenital infectious and parasitic diseases	
		Άνδρες	9	9	0	0	0	0	0	0	0	0	0	0	0	0	Total Males		
		Γυναίκες	2	2	0	0	0	0	0	0	0	0	0	0	0	Females			
P38-P39	Διάφορες άλλες λοιμώξεις ειδικές στην περιγεννητική περίοδο	Ολικό	27	27	0	0	0	0	0	0	0	0	0	0	0		0	Other infections specific to the perinatal period	
		Άνδρες	11	11	0	0	0	0	0	0	0	0	0	0	0	Total Males			
		Γυναίκες	16	16	0	0	0	0	0	0	0	0	0	0	Females				
P55	Αιμολυτικές ασθένειες του εμβρύου και νεογνού	Ολικό	26	26	0	0	0	0	0	0	0	0	0	0		0	0	Haemolytic disease of fetus and new-born	
		Άνδρες	14	14	0	0	0	0	0	0	0	0	0	0	0	Total Males			
		Γυναίκες	12	12	0	0	0	0	0	0	0	0	0	0	Females				
P08, P29, P50-P54, P56-P96	Άλλες καταστάσεις αφορώσες την περιγεννητική περίοδο	Ολικό	284	284	0	0	0	0	0	0	0	0	0	0		0	0	Other conditions originating in the perinatal period	
		Άνδρες	153	153	0	0	0	0	0	0	0	0	0	0	0	Total Males			
		Γυναίκες	131	131	0	0	0	0	0	0	0	0	0	0	Females				
XVII Q00-Q99	Συγγενείς δυσμορφίες, ανατομικές παραμορφώσεις και χρωματοσωμικές ανωμαλίες	Ολικό	488	124	275	45	34	10	0	0	0	0	0	0		0	0	Congenital malformations, deformations and chromosomal abnormalities	
		Άνδρες	336	79	216	23	15	3	0	0	0	0	0	0	Total Males				
		Γυναίκες	152	45	59	22	19	7	0	0	0	0	0	Females					
Q05	Δισχιδής ράχη	Ολικό	5	0	4	0	1	0	0	0	0	0	0		0	0	0	Spina bifida	
		Άνδρες	4	0	4	0	0	0	0	0	0	0	0	0	Total Males				
		Γυναίκες	1	0	0	0	1	0	0	0	0	0	0	Females					

(συνέχεια-cont'd)

**ΠΙΝΑΚΑΣ 14 (συνέχεια). ΑΠΟΛΥΘΗΝΤΕΣ ΑΣΘΕΝΕΙΣ ΑΠΟ ΤΑ ΓΕΝΙΚΑ ΝΟΣΟΚΟΜΕΙΑ ΚΑΤΑ ΑΣΘΕΝΕΙΑ, ΦΥΛΟ ΚΑΙ ΟΜΑΔΑ ΗΛΙΚΙΩΝ, 2014**  
**TABLE 14 (cont'd). PATIENTS DISCHARGED FROM GENERAL HOSPITALS BY DISEASE, SEX AND AGE-GROUP, 2014**

Κατηγορία Category	ICD-10 Κατάλογος τμημάτων κατηγοριών List of three- character categories	Ασθένεια και φύλο	Όλες οι ηλικίες All Ages					Κάτω του 1 Under 1		1-14		15-44		45-64		65 και πάνω 65 and over		Δε δηλώθηκε Not stated		Disease and sex
			Όλες οι ηλικίες All Ages	Κάτω του 1 Under 1	1-14	15-44	45-64	65 και πάνω 65 and over	Δε δηλώθηκε Not stated	Όλες οι ηλικίες All Ages	Κάτω του 1 Under 1	1-14	15-44	45-64	65 και πάνω 65 and over	Δε δηλώθηκε Not stated				
Q00-Q04, Q06-Q07	Διάφορες άλλες συγγενείς δυσμορφίες του νευρικού συστήματος	Ολικό Άνδρες Γυναίκες	14	4	9	0	1	0	0	0	0	0	0	0	0	0	0	0	0	Other congenital malformations of the nervous system
Q20-Q28	Συγγενείς δυσμορφίες του κυκλοφορικού συστήματος	Ολικό Άνδρες Γυναίκες	49	21	5	7	11	5	0	0	0	0	0	0	0	0	0	0	0	Congenital malformations of the circulatory system
Q35-Q37	Λαγόγειλος και λυκόστομα	Ολικό Άνδρες Γυναίκες	22	13	8	1	0	0	0	0	0	0	0	0	0	0	0	0	0	Cleft lip and cleft palate
Q41	Απουσία, σπρησία και στένωση του λεπτού εντέρου	Ολικό Άνδρες Γυναίκες	1	1	0	0	0	0	0	0	0	0	0	0	0	0	0	0	0	Absence, atresia and stenosis of small intestine
Q38-Q40, Q42-Q45	Άλλες συγγενείς δυσμορφίες του πεπτικού συστήματος	Ολικό Άνδρες Γυναίκες	39	25	11	1	1	0	0	0	0	0	0	0	0	0	0	0	0	Other congenital malformations of the digestive system
Q53	Κρυπτορχία	Ολικό Άνδρες Γυναίκες	66	1	64	1	0	0	0	0	0	0	0	0	0	0	0	0	0	Undescended testicle
			66	1	64	1	0	0	0	0	0	0	0	0	0	0	0	0	0	
			..	..	..	..	..	..	..	..	..	..	..	..	..	..	..	..	..	

(συνέχεια-cont'd)

**ΠΙΝΑΚΑΣ 14 (συνέχεια). ΑΠΟΛΥΘΕΝΤΕΣ ΑΣΘΕΝΕΙΣ ΑΠΟ ΤΑ ΓΕΝΙΚΑ ΝΟΣΟΚΟΜΕΙΑ ΚΑΤΑ ΑΣΘΕΝΕΙΑ, ΦΥΛΟ ΚΑΙ ΟΜΑΔΑ ΗΛΙΚΙΩΝ, 2014**  
**TABLE 14 (cont'd). PATIENTS DISCHARGED FROM GENERAL HOSPITALS BY DISEASE, SEX AND AGE-GROUP, 2014**

Κατηγορία Category	ICD-10 Κατάλογος τροπήριων κατηγοριών List of three- character categories	Ασθένεια και φύλο	Όλες οι ηλικίες All Ages					Κάτω του 1 Under 1		1-14		15-44		45-64		65 και πάνω 65 and over		Δε δηλώθηκε Not stated		Disease and sex
			118	13	92	3	8	2	0	0	0	0	0	0	0	0	0	0	0	
Q50-Q52, Q54-Q64	Διάφορες άλλες δυσμορφίες του ουροποιητικού συστήματος	Ολικό	16	3	9	3	1	0	0	0	0	0	0	0	0	0	0	0	0	Other malformations of the genitourinary system
		Άνδρες	8	0	6	1	1	0	0	0	0	0	0	0	0	0	0	0	Males	
		Γυναίκες	8	3	3	2	0	0	0	0	0	0	0	0	0	0	0	0	Females	
Q65	Συγγενείς ανωμαλίες του ισχίου	Ολικό	11	4	4	2	1	0	0	0	0	0	0	0	0	0	0	0	Congenital deformities of hip	
		Άνδρες	7	0	4	2	1	0	0	0	0	0	0	0	0	0	0	0	Males	
		Γυναίκες	4	4	0	0	0	0	0	0	0	0	0	0	0	0	0	0	Females	
Q66	Συγγενείς ανωμαλίες του άκρου ποδός	Ολικό	16	3	9	3	1	0	0	0	0	0	0	0	0	0	0	0	Congenital deformities of feet	
		Άνδρες	8	0	6	1	1	0	0	0	0	0	0	0	0	0	0	0	Males	
		Γυναίκες	8	3	3	2	0	0	0	0	0	0	0	0	0	0	0	0	Females	
Q67-Q79	Διάφορες άλλες συγγενείς δυσμορφίες και παραμορφώσεις του μυοσκελετικού συστήματος	Ολικό	67	18	39	5	3	2	0	0	0	0	0	0	0	0	0	0	Other congenital malformations and deformations of the musculoskeletal system	
		Άνδρες	43	14	23	4	1	1	0	0	0	0	0	0	0	0	0	0	Males	
		Γυναίκες	24	4	16	1	2	1	0	0	0	0	0	0	0	0	0	0	Females	
Q10-Q18, Q30-Q34, Q80-Q89	Διάφορες άλλες συγγενείς δυσμορφίες	Ολικό	77	18	30	22	7	0	0	0	0	0	0	0	0	0	0	0	Other congenital malformations	
		Άνδρες	40	11	17	11	1	0	0	0	0	0	0	0	0	0	0	0	Males	
		Γυναίκες	37	7	13	11	6	0	0	0	0	0	0	0	0	0	0	0	Females	
Q90-Q99	Χρωμοσωμικές ανωμαλίες που δεν ταξινομούνται αλλού	Ολικό	3	3	0	0	0	0	0	0	0	0	0	0	0	0	0	0	Chromosomal abnormalities, not elsewhere classified	
		Άνδρες	0	0	0	0	0	0	0	0	0	0	0	0	0	0	0	0	Males	
		Γυναίκες	3	3	0	0	0	0	0	0	0	0	0	0	0	0	0	0	Females	

(συνέχεια-cont'd)



**ΠΙΝΑΚΑΣ 14 (συνέχεια). ΑΠΟΛΥΘΕΝΤΕΣ ΑΣΘΕΝΕΙΣ ΑΠΟ ΤΑ ΓΕΝΙΚΑ ΝΟΣΟΚΟΜΕΙΑ ΚΑΤΑ ΑΣΘΕΝΕΙΑ, ΦΥΛΟ ΚΑΙ ΟΜΑΔΑ ΗΛΙΚΙΩΝ, 2014**  
**TABLE 14 (cont'd). PATIENTS DISCHARGED FROM GENERAL HOSPITALS BY DISEASE, SEX AND AGE-GROUP, 2014**

Κατηγορία Category	ICD-10 Κατάλογος τριμήφιων κατηγοριών List of three- character categories	Όλες οι ηλικίες All Ages	Κάτω του 1 Under 1	1-14	15-44	45-64	65 και πάνω 65 and over	Δε δηλώ- θηκε Not stated	Disease and sex		
<b>XVII</b>	<b>R00-R99</b>	<b>Συμπτώματα, σημεία και μη φυσιολογικά κλινικά και εργαστηριακά ευρήματα, τα οποία δεν κατατάσσονται αλλού</b>	<b>5.622</b>	<b>191</b>	<b>925</b>	<b>1.196</b>	<b>1.525</b>	<b>1.785</b>	<b>0</b>	<b>Symptoms, signs and abnormal clinical and labo- ratory findings not elsewhere classified</b>	
		<b>Ολικό</b>	<b>3.190</b>	<b>473</b>	<b>953</b>	<b>1.076</b>	<b>1.076</b>	<b>0</b>	<b>Total</b>		
		<b>Άνδρες</b>	<b>2.432</b>	<b>452</b>	<b>607</b>	<b>709</b>	<b>709</b>	<b>0</b>	<b>Males</b>		
		<b>Γυναίκες</b>							<b>Females</b>		
R 10	Κοιλιακός πόνος και πόνος στη λεκάνη	Ολικό	1.231	239	560	212	212	0	Total	Abdominal and pelvic pain	
		Άνδρες	508	110	186	103	107	0	Males		
		Γυναίκες	723	129	374	109	105	0	Females		
R 50	Πυρετός αγνώστου αιτιολογίας	Ολικό	387	99	75	56	100	0	Total	Fever of unknown origin	
		Άνδρες	240	56	54	40	65	0	Males		
		Γυναίκες	147	43	21	16	35	0	Females		
R 54	Γηρατεία	Ολικό	1	0	0	0	1	0	Total	Senility	
		Άνδρες	0	0	0	0	0	0	Males		
		Γυναίκες	1	0	0	0	1	0	Females		
R 00-R09, R 11-R49, R 51-R53, R 55-R99	Άλλα συμπτώματα, σημεία και μη φυσιολογικά κλινικά και εργαστηριακά ευρήματα, τα οποία δεν κατατάσσονται αλλού	Ολικό	4.003	126	587	561	1.257	1.472	0	Total	Other symptoms, signs and abnormal clinical and laboratory findings, not elsewhere classified
		Άνδρες	2.442	72	307	349	810	904	0	Males	
		Γυναίκες	1.561	54	280	212	447	568	0	Females	

(συνέχεια-contin'd)

ΠΙΝΑΚΑΣ 14 (συνέχεια). ΑΠΟΛΥΘΕΝΤΕΣ ΑΣΘΕΝΕΙΣ ΑΠΟ ΤΑ ΓΕΝΙΚΑ ΝΟΣΟΚΟΜΕΙΑ ΚΑΤΑ ΑΣΘΕΝΕΙΑ, ΦΥΛΟ ΚΑΙ ΟΜΑΔΑ ΗΛΙΚΙΩΝ, 2014  
TABLE 14 (cont'd). PATIENTS DISCHARGED FROM GENERAL HOSPITALS BY DISEASE, SEX AND AGE-GROUP, 2014

Κατηγορία Category	ICD-10 Κατάλογος τριψήφων κατηγοριών List of three- character categories	Ασθένεια και φύλο Disease and sex	Όλες οι ηλικίες All Ages	Κάτω του 1 Under 1	1-14	15-44	45-64	65 και πάνω 65 and over	Δε δηλώθηκε Not stated	Disease and sex
<b>XIX</b>	<b>S00-T98</b>	<b>Τραύματα, δηλητηριάσεις και συγγεκριμένα άλλα επικόλουθα από εξωτερικές αιτίες</b>	<b>8.263</b>	<b>114</b>	<b>1.096</b>	<b>2.756</b>	<b>1.627</b>	<b>2.670</b>	<b>0</b>	<b>Injury, poisoning and certain other consequences of external causes</b>
		Ολικό								<b>T total</b>
		Άνδρες	<b>4.583</b>	<b>59</b>	<b>670</b>	<b>1.905</b>	<b>913</b>	<b>1.036</b>	<b>0</b>	<b>Males</b>
		Γυναίκες	<b>3.680</b>	<b>55</b>	<b>426</b>	<b>851</b>	<b>714</b>	<b>1.634</b>	<b>0</b>	<b>Females</b>
	S02	Κάταγμα του κρανίου και οστών του προσώπου	132	4	10	88	15	15	0	Total
		Ολικό								<b>Total</b>
		Άνδρες	105	0	6	77	13	9	0	<b>Males</b>
		Γυναίκες	27	4	4	11	2	6	0	<b>Females</b>
	S12,S22,S32, T08	Κάταγμα του λαιμού, θώρακος ή λεκάνης	642	0	9	163	148	322	0	Fracture of skull and facial bones
		Ολικό								<b>Total</b>
		Άνδρες	337	0	4	109	95	129	0	<b>Males</b>
		Γυναίκες	305	0	5	54	53	193	0	<b>Females</b>
	S72	Κάταγμα μηριαίου οστού	1.232	0	18	68	87	1.059	0	Fracture of neck, thorax or pelvis
		Ολικό								<b>Total</b>
		Άνδρες	419	0	13	53	43	310	0	<b>Males</b>
		Γυναίκες	813	0	5	15	44	749	0	<b>Females</b>
	S42,S52,S62, S82,S92,T10, T12	Κάταγμα οστών άλλων μελών του σώματος	1.283	0	176	459	368	280	0	Fracture of other limb bones
		Ολικό								<b>Total</b>
		Άνδρες	730	0	122	345	165	98	0	<b>Males</b>
		Γυναίκες	553	0	54	114	203	182	0	<b>Females</b>

(συνέχεια-cont'd)

**ΠΙΝΑΚΑΣ 14 (συνέχεια). ΑΠΟΛΥΘΕΝΤΕΣ ΑΣΘΕΝΕΙΣ ΑΠΟ ΤΑ ΓΕΝΙΚΑ ΝΟΣΟΚΟΜΕΙΑ ΚΑΤΑ ΑΣΘΕΝΕΙΑ, ΦΥΛΟ ΚΑΙ ΟΜΑΔΑ ΗΛΙΚΙΩΝ, 2014**  
**TABLE 14 (cont'd). PATIENTS DISCHARGED FROM GENERAL HOSPITALS BY DISEASE, SEX AND AGE-GROUP, 2014**

Κατηγορία Category	ICD-10 Κατάλογος τριηφίφων κατηγοριών List of three- character categories	Όλες οι ηλικίες All Ages	Κάτω του 1 Under 1	1-14	15-44	45-64	65 και πάνω 65 and over	Δε δηλώ- θηκε Not stated	Disease and sex
S03, S13, S23, S33, S43, S53, S63, S73, S83, S93, T03	Ασθένεια και φύλο Εξαρθρώματα, θλάσεις και κακώσεις συγκεκριμένων και πολλαπλών τμημάτων του σώματος Ολικό Άνδρες Γυναίκες	266	0	9	142	80	35	0	Dislocations, sprains and strains of specified and multiple body regions Total Males Females
		174	0	5	117	42	10	0	
		92	0	4	25	38	25	0	
S05	Τραύμα του οφθαλμού και του κόγχου Ολικό Άνδρες Γυναίκες	32	0	0	19	7	6	0	Injury of eye and orbit Total Males Females
		22	0	0	16	4	2	0	
		10	0	0	3	3	4	0	
S06	Ενδοκρανιακό τραύμα Ολικό Άνδρες Γυναίκες	925	48	245	342	117	173	0	Intracranial injury Total Males Females
		567	27	142	240	62	96	0	
		358	21	103	102	55	77	0	
S26-S27, S36-S37	Τραύματα άλλων εσωτερικών οργάνων Ολικό Άνδρες Γυναίκες	92	1	11	48	14	18	0	Injury of other internal organs Total Males Females
		74	1	7	45	10	11	0	
		18	0	4	3	4	7	0	
S07-S08, S17-S18, S28, S38, S47-S48, S57-S58, S67-S68, S77-S78, S87-S88, S97-S98, T04-T05	Συνθλιπτικά τραύματα και τραυματικός αεριοτηριασμός συγκεκριμένων και πολλαπλών μερών του σώματος Ολικό Άνδρες Γυναίκες	51	1	10	21	12	7	0	Crushing injuries and traumatic amputations of specified and multiple body regions Total Males Females
		37	0	6	19	10	2	0	
		14	1	4	2	2	5	0	

(συνέχεια-cont'd)

**ΠΙΝΑΚΑΣ 14 (συνέχεια). ΑΠΟΛΥΘΗΝΤΕΣ ΑΣΘΕΝΕΙΣ ΑΠΟ ΤΑ ΓΕΝΙΚΑ ΝΟΣΟΚΟΜΕΙΑ ΚΑΤΑ ΛΣΘΕΝΕΙΑ, ΦΥΛΟ ΚΑΙ ΟΜΑΔΑ ΗΛΙΚΙΩΝ, 2014**  
**TABLE 14 (cont'd). PATIENTS DISCHARGED FROM GENERAL HOSPITALS BY DISEASE, SEX AND AGE-GROUP, 2014**

Κατηγορία Category	ICD-10 Κατάλογος τροπήριων κατηγοριών List of three- character categories	Ασθένεια και φύλο	Όλες οι ηλικίες All Ages				Κάτω του 1 Under 1		1-14	15-44	45-64	65 και πάνω 65 and over	Δε δηλώθηκε Not stated	Disease and sex
			1.920	21	284	904	403	308	0					
S00-S01,S04, S09-S11,S14- ...T13-T14	Διάφορα τραύματα σε εξειδικευμένα και μη πολλαπλά μέρη του σώματος	Ολικό Άνδρες Γυναίκες	1.280	14	182	655	269	160	148	0	0	0	Total Males Females	
T15-T19	Επακόλουθα εισδοχής ξένου σώματος δια μέσου φυσικής οδού	Ολικό Άνδρες Γυναίκες	100	10	42	12	11	25	0	0	0	0	Effects of foreign body entering through natural orifice Total Males Females	
T20-T32	Εγκαύματα και διαβρώσεις του δέρματος	Ολικό Άνδρες Γυναίκες	57	6	23	8	9	11	14	0	0	0	Burns and corrosions Total Males Females	
T36-T50	Δηλητηριάσεις από φάρμακα και βιολογικές ουσίες	Ολικό Άνδρες Γυναίκες	96	1	31	28	17	19	0	0	0	0	Poisoning by drugs and biological substances Total Males Females	
T51-T65	Βλαπτική επίδραση ουσιών μη φαρμακευτικής κυρίως προέλευσης	Ολικό Άνδρες Γυναίκες	439	2	87	249	70	31	0	0	0	0	Toxic effects of substances chiefly nonmedicinal as to source Total Males Females	

(συνέχεια-cont'd)

**ΠΙΝΑΚΑΣ 14 (συνέχεια). ΑΠΟΛΥΘΗΝΤΕΣ ΑΣΘΕΝΕΙΣ ΑΠΟ ΤΑ ΓΕΝΙΚΑ ΝΟΣΟΚΟΜΕΙΑ ΚΑΤΑ ΑΣΘΕΝΕΙΑ, ΦΥΛΟ ΚΑΙ ΟΜΑΔΑ ΗΛΙΚΙΩΝ, 2014**  
**TABLE 14 (cont'd). PATIENTS DISCHARGED FROM GENERAL HOSPITALS BY DISEASE, SEX AND AGE-GROUP, 2014**

Κατηγορία Category	ICD-10 Κατάλογος τριηφώνων κατηγοριών List of three- character categories	Όλες οι ηλικίες All Ages	Κάτω του 1 Under 1	1-14	15-44	45-64	65 και πάνω 65 and over	Δε δηλώ- θηκε Not stated	Disease and sex
T33-T35, T66- T73, T75-T78	Άλλα και μη καθοριζόμενα επακόλουθα από εξωτερικές αιτίες Ολικό Άνδρες Γυναίκες	165	15	61	31	28	30	0	Other and unspecified effects of external causes  Total Males Females
		108	7	47	23	18	13	0	
		57	8	14	8	10	17	0	
T79-T88	Συγκεκριμένες γρήγορες επιπλοκές τραυματισμού και επιπλοκές χειρουργικής και ιατρικής φροντίδας που δεν κατατάσσονται αλλού Ολικό Άνδρες Γυναίκες	707	4	26	134	218	325	0	Certain early complications of trauma and complications of surgical and medical care not elsewhere classified  Total Males Females
		370	2	19	73	120	156	0	
		337	2	7	61	98	169	0	
T90-T98	Επακόλουθα τραυματίων, δηλητηριάσεων και άλλων συνεπειών από εξωτερικές αιτίες Ολικό Άνδρες Γυναίκες	8	0	5	0	2	1	0	Sequelae of injuries, of poisoning and of other consequences of external causes  Total Males Females
		7	0	5	0	1	1	0	
		1	0	0	0	1	0	0	
<b>XXI</b> <b>Z00-Z99</b>	<b>Παράγοντες που επηρεάζουν την υγεία και επαφή με τις υπηρεσίες υγείας</b>  <b>Ολικό Άνδρες Γυναίκες</b>	<b>871</b>	<b>305</b>	<b>43</b>	<b>163</b>	<b>166</b>	<b>194</b>	<b>0</b>	<b>Factors influencing health status and contact with health services</b>  <b>Total Males Females</b>
		<b>461</b>	<b>168</b>	<b>26</b>	<b>66</b>	<b>88</b>	<b>113</b>	<b>0</b>	
		<b>410</b>	<b>137</b>	<b>17</b>	<b>97</b>	<b>78</b>	<b>81</b>	<b>0</b>	
Z00-Z13	Άτομα που χρησιμοποιούν τις υπηρεσίες υγείας για εξέταση και παρακολούθηση  Ολικό Άνδρες Γυναίκες	202	29	31	56	46	40	0	Persons encountering health services for examination and investigation  Total Males Females
		109	15	24	19	32	19	0	
		93	14	7	37	14	21	0	

(συνέχεια-cont'd)

ΠΙΝΑΚΑΣ 14 (συνέχεια). ΑΠΟΛΥΘΗΝΤΕΣ ΑΣΘΕΝΕΙΣ ΑΠΟ ΤΑ ΓΕΝΙΚΑ ΝΟΣΟΚΟΜΕΙΑ ΚΑΤΑ ΑΣΘΕΝΕΙΑ, ΦΥΛΟ ΚΑΙ ΟΜΑΔΑ ΗΛΙΚΙΩΝ, 2014  
TABLE 14 (cont'd). PATIENTS DISCHARGED FROM GENERAL HOSPITALS BY DISEASE, SEX AND AGE-GROUP, 2014

Κατηγορία Category	ICD-10 Κατάλογος τριηφίων κατηγοριών List of three- character categories	Ασθένεια και φύλο Disease and sex	Όλες οι ηλικίες All Ages					65 και πάνω 65 and over	Δε δηλώ- θηκε Not stated
			Κάτω του 1 Under 1	1-14	15-44	45-64	65 και πάνω 65 and over		
Z20, Z22-Z29	Άλλα άτομα με σοβαρές βλάβες της υγείας που έχουν σχέση με ασθένειες που μεταδίδονται από άτομο σε άτομο		14	0	1	10	3	0	0
Z30	Αντισυλληπτική αγωγή	Ολικό	0	0	0	0	0	0	0
		Άνδρες	0	0	0	0	0	0	0
Z34-Z36	Προγεννητικός έλεγχος και άλλη παρακολούθηση της κύησης	Γυναίκες	14	0	1	10	3	0	0
		Ολικό	27	0	0	19	8	0	0
Z38	Γεννήσεις ζώντων νεογνών σύμφωνα με τον τόπο γέννησης	Άνδρες	0	0	0	0	0	0	0
		Γυναίκες	27	0	0	19	8	0	0
Z39	Μεταγεννητική εξέταση και φροντίδα	Ολικό	1	0	0	1	0	0	0
		Άνδρες	0	0	0	0	0	0	0
		Γυναίκες	1	0	0	1	0	0	0
		Ολικό	266	266	0	0	0	0	0
		Άνδρες	149	149	0	0	0	0	0
		Γυναίκες	117	117	0	0	0	0	0
		Ολικό	1	0	0	1	0	0	0
		Άνδρες	0	0	0	0	0	0	0
		Γυναίκες	1	0	0	1	0	0	0
		Ολικό	266	266	0	0	0	0	0
		Άνδρες	149	149	0	0	0	0	0
		Γυναίκες	117	117	0	0	0	0	0
		Ολικό	1	0	0	1	0	0	0
		Άνδρες	0	0	0	0	0	0	0
		Γυναίκες	1	0	0	1	0	0	0
		Ολικό	266	266	0	0	0	0	0
		Άνδρες	149	149	0	0	0	0	0
		Γυναίκες	117	117	0	0	0	0	0
		Ολικό	1	0	0	1	0	0	0
		Άνδρες	0	0	0	0	0	0	0
		Γυναίκες	1	0	0	1	0	0	0
		Ολικό	266	266	0	0	0	0	0
		Άνδρες	149	149	0	0	0	0	0
		Γυναίκες	117	117	0	0	0	0	0
		Ολικό	1	0	0	1	0	0	0
		Άνδρες	0	0	0	0	0	0	0
		Γυναίκες	1	0	0	1	0	0	0
		Ολικό	266	266	0	0	0	0	0
		Άνδρες	149	149	0	0	0	0	0
		Γυναίκες	117	117	0	0	0	0	0
		Ολικό	1	0	0	1	0	0	0
		Άνδρες	0	0	0	0	0	0	0
		Γυναίκες	1	0	0	1	0	0	0
		Ολικό	266	266	0	0	0	0	0
		Άνδρες	149	149	0	0	0	0	0
		Γυναίκες	117	117	0	0	0	0	0
		Ολικό	1	0	0	1	0	0	0
		Άνδρες	0	0	0	0	0	0	0
		Γυναίκες	1	0	0	1	0	0	0
		Ολικό	266	266	0	0	0	0	0
		Άνδρες	149	149	0	0	0	0	0
		Γυναίκες	117	117	0	0	0	0	0
		Ολικό	1	0	0	1	0	0	0
		Άνδρες	0	0	0	0	0	0	0
		Γυναίκες	1	0	0	1	0	0	0
		Ολικό	266	266	0	0	0	0	0
		Άνδρες	149	149	0	0	0	0	0
		Γυναίκες	117	117	0	0	0	0	0
		Ολικό	1	0	0	1	0	0	0
		Άνδρες	0	0	0	0	0	0	0
		Γυναίκες	1	0	0	1	0	0	0
		Ολικό	266	266	0	0	0	0	0
		Άνδρες	149	149	0	0	0	0	0
		Γυναίκες	117	117	0	0	0	0	0
		Ολικό	1	0	0	1	0	0	0
		Άνδρες	0	0	0	0	0	0	0
		Γυναίκες	1	0	0	1	0	0	0
		Ολικό	266	266	0	0	0	0	0
		Άνδρες	149	149	0	0	0	0	0
		Γυναίκες	117	117	0	0	0	0	0
		Ολικό	1	0	0	1	0	0	0
		Άνδρες	0	0	0	0	0	0	0
		Γυναίκες	1	0	0	1	0	0	0
		Ολικό	266	266	0	0	0	0	0
		Άνδρες	149	149	0	0	0	0	0
		Γυναίκες	117	117	0	0	0	0	0
		Ολικό	1	0	0	1	0	0	0
		Άνδρες	0	0	0	0	0	0	0
		Γυναίκες	1	0	0	1	0	0	0
		Ολικό	266	266	0	0	0	0	0
		Άνδρες	149	149	0	0	0	0	0
		Γυναίκες	117	117	0	0	0	0	0
		Ολικό	1	0	0	1	0	0	0
		Άνδρες	0	0	0	0	0	0	0
		Γυναίκες	1	0	0	1	0	0	0
		Ολικό	266	266	0	0	0	0	0
		Άνδρες	149	149	0	0	0	0	0
		Γυναίκες	117	117	0	0	0	0	0
		Ολικό	1	0	0	1	0	0	0
		Άνδρες	0	0	0	0	0	0	0
		Γυναίκες	1	0	0	1	0	0	0
		Ολικό	266	266	0	0	0	0	0
		Άνδρες	149	149	0	0	0	0	0
		Γυναίκες	117	117	0	0	0	0	0
		Ολικό	1	0	0	1	0	0	0
		Άνδρες	0	0	0	0	0	0	0
		Γυναίκες	1	0	0	1	0	0	0
		Ολικό	266	266	0	0	0	0	0
		Άνδρες	149	149	0	0	0	0	0
		Γυναίκες	117	117	0	0	0	0	0
		Ολικό	1	0	0	1	0	0	0
		Άνδρες	0	0	0	0	0	0	0
		Γυναίκες	1	0	0	1	0	0	0
		Ολικό	266	266	0	0	0	0	0
		Άνδρες	149	149	0	0	0	0	0
		Γυναίκες	117	117	0	0	0	0	0
		Ολικό	1	0	0	1	0	0	0
		Άνδρες	0	0	0	0	0	0	0
		Γυναίκες	1	0	0	1	0	0	0
		Ολικό	266	266	0	0	0	0	0
		Άνδρες	149	149	0	0	0	0	0
		Γυναίκες	117	117	0	0	0	0	0
		Ολικό	1	0	0	1	0	0	0
		Άνδρες	0	0	0	0	0	0	0
		Γυναίκες	1	0	0	1	0	0	0
		Ολικό	266	266	0	0	0	0	0
		Άνδρες	149	149	0	0	0	0	0
		Γυναίκες	117	117	0	0	0	0	0
		Ολικό	1	0	0	1	0	0	0
		Άνδρες	0	0	0	0	0	0	0
		Γυναίκες	1	0	0	1	0	0	0
		Ολικό	266	266	0	0	0	0	0
		Άνδρες	149	149	0	0	0	0	0
		Γυναίκες	117	117	0	0	0	0	0
		Ολικό	1	0	0	1	0	0	0
		Άνδρες	0	0	0	0	0	0	0
		Γυναίκες	1	0	0	1	0	0	0
		Ολικό	266	266	0	0	0	0	0
		Άνδρες	149	149	0	0	0	0	0
		Γυναίκες	117	117	0	0	0	0	0
		Ολικό	1	0	0	1	0	0	0
		Άνδρες	0	0	0	0	0	0	0
		Γυναίκες	1	0	0	1	0	0	0
		Ολικό	266	266	0	0	0	0	0
		Άνδρες	149	149	0	0	0	0	0
		Γυναίκες	117	117	0	0	0	0	0
		Ολικό	1	0	0	1	0	0	0
		Άνδρες	0	0	0	0	0	0	0
		Γυναίκες	1	0	0	1	0	0	0
		Ολικό	266	266	0	0	0	0	0
		Άνδρες	149	149	0	0	0	0	0
		Γυναίκες	117	117	0	0	0	0	0
		Ολικό	1	0	0	1	0	0	0
		Άνδρες	0	0	0	0	0	0	0
		Γυναίκες	1	0	0	1	0	0	0
		Ολικό	266	266	0	0	0	0	0
		Άνδρες	149	149	0	0	0	0	0
		Γυναίκες	117	117	0	0	0	0	0
		Ολικό	1	0	0	1	0	0	0
		Άνδρες	0	0	0	0	0	0	0
		Γυναίκες	1	0	0	1	0	0	0
		Ολικό	266	266	0	0	0	0	0
		Άνδρες	149	149	0	0	0	0	0
		Γυναίκες	117	117	0	0	0	0	0
		Ολικό	1	0	0	1	0	0	0
		Άνδρες	0	0	0	0	0	0	0
		Γυναίκες	1	0	0	1	0	0	0
		Ολικό	266	266	0	0	0	0	0
		Άνδρες	149	149					

ΠΙΝΑΚΑΣ 14 (συνέχεια). ΑΠΟΛΥΘΕΝΤΕΣ ΑΣΘΕΝΕΙΣ ΑΠΟ ΤΑ ΓΕΝΙΚΑ ΝΟΣΟΚΟΜΕΙΑ ΚΑΤΑ ΑΣΘΕΝΕΙΑ, ΦΥΛΟ ΚΑΙ ΟΜΑΔΑ ΗΛΙΚΙΩΝ, 2014  
 TABLE 14 (cont'd). PATIENTS DISCHARGED FROM GENERAL HOSPITALS BY DISEASE, SEX AND AGE-GROUP, 2014

Κατηγορία Category	ICD-10 Κατάλογος τριψηφίων κατηγοριών List of three- character categories	Όλες οι ηλικίες All Ages	Κάτω του 1 Under 1	1-14	15-44	45-64	65 και πάνω 65 and over	Δε δηλώ- θηκε Not stated	Disease and sex
Z40-Z54	Άτομα που χρησιμοποιούν τις υπηρεσίες υγείας για εξειδικευμένες εξετάσεις και ιατρική φροντίδα	337	0	6	72	107	152	0	Total Males Females
	Ολικό	195	0	1	45	55	94	0	
	Ανδρες Γυναίκες	142	0	5	27	52	58	0	
Z31-Z33, Z37,Z55-Z99	Άτομα που χρησιμοποιούν τις υπηρεσίες υγείας για άλλους σκοπούς	23	10	5	4	2	2	0	Total Males Females
	Ολικό	8	4	1	2	1	0	0	
	Ανδρες Γυναίκες	15	6	4	2	1	2	0	
	<b>Δεν Δηλώθηκε</b>	<b>4.154</b>	<b>91</b>	<b>244</b>	<b>830</b>	<b>1.016</b>	<b>1.973</b>	<b>0</b>	<b>Total</b> <b>Males</b> <b>Females</b>
	Ολικό	<b>2.290</b>	<b>50</b>	<b>152</b>	<b>403</b>	<b>630</b>	<b>1.055</b>	<b>0</b>	
	Ανδρες Γυναίκες	<b>1.864</b>	<b>41</b>	<b>92</b>	<b>427</b>	<b>386</b>	<b>918</b>	<b>0</b>	
	<b>ΟΛΕΣ ΟΙ ΑΣΘΕΝΕΙΕΣ</b>	<b>78.573</b>	<b>3.449</b>	<b>8.278</b>	<b>18.152</b>	<b>18.448</b>	<b>30.246</b>	<b>0</b>	<b>Total</b> <b>Males</b> <b>Females</b>
	Ολικό	<b>40.152</b>	<b>1.914</b>	<b>4.695</b>	<b>7.020</b>	<b>10.332</b>	<b>16.191</b>	<b>0</b>	
	Ανδρες Γυναίκες	<b>38.421</b>	<b>1.535</b>	<b>3.583</b>	<b>11.132</b>	<b>8.116</b>	<b>14.055</b>	<b>0</b>	

ΠΙΝΑΚΑΣ 15. ΑΠΟΛΥΘΗΝΤΕΣ ΑΣΘΕΝΕΙΣ ΑΠΟ ΤΑ ΑΓΡΟΤΙΚΑ ΝΟΣΟΚΟΜΕΙΑ ΚΑΤΑ ΑΣΘΕΝΕΙΑ, ΦΥΛΟ ΚΑΙ ΟΜΑΔΑ ΗΛΙΚΙΩΝ, 2014  
 TABLE 15. PATIENTS DISCHARGED FROM RURAL HOSPITALS BY DISEASE, SEX AND AGE-GROUP, 2014

Κατηγορία Category	ICD-10 Κατάλογος τριψήφιων κατηγοριών List of three- character categories	Ασθένεια και φύλο Disease and sex	Όλες οι ηλικίες All Ages					65 και πάνω 65 and over	Δε δηλώθηκε Not stated	
			Κάτω του 1 Under 1	1-14	15-44	45-64	65 και πάνω 65 and over			
<b>I</b>	<b>A00-B99</b>	<b>Βεβαιωμένες λοιμώδεις και παρασπαστικές ασθένειες</b>								
	A09	Διάρροια και γαστροεντερίτιδα υποπυθήμενης λοιμώδους αιτιολογίας	84	1	35	9	39	0		
		Ολικό	37	1	20	1	15	0		
		Άνδρες	47	0	15	8	24	0		
		Γυναίκες	8	0	2	0	6	0		
		Ολικό	5	0	2	0	3	0		
		Άνδρες	3	0	0	0	3	0		
		Γυναίκες	7	0	0	0	7	0		
	A02, A04 - A05, A07 - A08	Άλλες εντερικές λοιμώδεις ασθένειες	2	0	0	0	2	0		
		Ολικό	5	0	0	0	5	0		
		Άνδρες	34	0	27	3	4	0		
		Γυναίκες	16	0	14	0	2	0		
	A15-A16	Φυματίωση του αναπνευστικού συστήματος	18	0	13	3	2	0		
	A40-A41	Σηψαιμία	7	0	0	0	7	0		
		Ολικό	2	0	0	0	2	0		
		Άνδρες	5	0	0	0	5	0		
	Γυναίκες	13	0	0	4	9	0			
A21-A22, A24-A28, A31-A32, A38, A42-A49	Άλλες ασθένειες από βακτηρίδια	5	0	0	1	4	0			
	Ολικό	8	0	0	3	5	0			
	Άνδρες	1	0	0	0	1	0			
	Γυναίκες	0	0	0	0	0	0			
B01-B02	Ανεμοβλογιά και έρπης ζωστήρ	1	0	0	0	1	0			
	Ολικό	0	0	0	0	0	0			
	Άνδρες	1	0	0	0	1	0			
	Γυναίκες									

(συνέχεια-contin'd)



**ΠΙΝΑΚΑΣ 15 (συνέχεια). ΑΠΟΛΥΘΗΝΤΕΣ ΑΣΘΕΝΕΙΣ ΑΠΟ ΤΑ ΑΓΡΟΤΙΚΑ ΝΟΣΟΚΟΜΕΙΑ ΚΑΤΑ ΑΣΘΕΝΕΙΑ, ΦΥΛΟ ΚΑΙ ΟΜΑΔΑ ΗΛΙΚΙΩΝ, 2014**  
**TABLE 15 (cont'd). PATIENTS DISCHARGED FROM RURAL HOSPITALS BY DISEASE, SEX AND AGE-GROUP, 2014**

Κατηγορία Category	ICD-10 Κατάλογος τριψηφίων κατηγοριών List of three- character categories	Ασθένεια και φύλο Disease and sex	Όλες οι ηλικίες All Ages						65 και πάνω 65 and over	Δε δηλώθηκε Not stated
			Κάτω του 1 Under 1	1-14	15-44	45-64	5 and over			
<b>II</b>	C16 C18	Κακοήθες νεόπλασμα του στομάχου Κακοήθες νεόπλασμα του κόλου	Ολικό	12	0	1	5	2	4	0
			Άνδρες	5	0	1	3	0	1	0
			Γυναίκες	7	0	0	2	2	3	0
			Ολικό	2	0	0	1	0	1	0
			Άνδρες	2	0	0	1	0	1	0
			Γυναίκες	0	0	0	0	0	0	0
			<b>Ολικό</b>	<b>33</b>	<b>0</b>	<b>1</b>	<b>8</b>	<b>24</b>	<b>0</b>	<b>0</b>
			<b>Άνδρες</b>	<b>23</b>	<b>0</b>	<b>1</b>	<b>5</b>	<b>17</b>	<b>0</b>	<b>0</b>
			<b>Γυναίκες</b>	<b>10</b>	<b>0</b>	<b>0</b>	<b>3</b>	<b>7</b>	<b>0</b>	<b>0</b>
			Ολικό	1	0	0	0	0	1	0
Άνδρες	1	0	0	0	0	1	0			
Γυναίκες	0	0	0	0	0	0	0			
Ολικό	2	0	0	0	1	1	0			
Άνδρες	1	0	0	0	0	1	0			
Γυναίκες	1	0	0	0	1	0	0			
C17,C23-C24,C26	Άλλα κακοήθη νεοπλασμάτα των πεπτικών οργάνων	Ολικό	1	0	0	0	0	1	0	
Άνδρες	1	0	0	0	0	1	0			
Γυναίκες	0	0	0	0	0	0	0			

(συνέχεια-cont'd)

**ΠΙΝΑΚΑΣ 15 (συνέχεια). ΑΠΟΛΥΘΥΝΤΕΣ ΑΣΘΕΝΕΙΣ ΑΠΟ ΤΑ ΑΓΡΟΤΙΚΑ ΝΟΣΟΚΟΜΕΙΑ ΚΑΤΑ ΑΣΘΕΝΕΙΑ, ΦΥΛΟ ΚΑΙ ΟΜΑΔΑ ΗΛΙΚΙΩΝ, 2014**  
**TABLE 15 (cont'd). PATIENTS DISCHARGED FROM RURAL HOSPITALS BY DISEASE, SEX AND AGE-GROUP, 2014**

Κατηγορία Category	ICD-10 Κατάλογος τριμήριων κατηγοριών List of three- character categories	Ασθένεια και φύλο Character and sex	Όλες οι ηλικίες All Ages					65 και πάνω 65 and over	Δε δηλώθηκε Not stated	Disease and sex
			Κάτω του 1 Under 1	1-14	15-44	45-64	65 and over			
C33-C34	Κακοήγη νεοπλασμάτα της τραχείας, του βρόγχου και του πνεύμονα	Ολικό Άνδρες Γυναίκες	12	0	0	5	7	0	Malignant neoplasms of trachea, bronchus and lung	
			11	0	0	4	7	0		
			1	0	0	1	0	0		
C45-C49	Κακοήγη νεοπλασμάτα του μεσοθωλίου και μαλακού ιστού	Ολικό Άνδρες Γυναίκες	1	0	0	0	1	0	Malignant neoplasms of mesothelial and soft tissue	
			0	0	0	0	0	0		
			1	0	0	0	1	0		
C50	Κακοήθες νεόπλασμα του μαστού	Ολικό Άνδρες Γυναίκες	2	0	0	0	2	0	Malignant neoplasm of breast	
			0	0	0	0	0	0		
			2	0	0	0	2	0		
C73-C80,C97	Κακοήθες νεόπλασμα άλλου, ασφαλώς καθοριζόμενου, δευτεροπαθή και πολλαπλών εντοπίσεων	Ολικό Άνδρες Γυναίκες	3	0	0	0	3	0	Malignant neoplasm of other, ill-defined, secondary, unspecified and multiple sites	
			2	0	0	0	2	0		
			1	0	0	0	1	0		
C82-C85	Μη προερχόμενο από την ασθένεια Hodgkin λύμφωμα	Ολικό Άνδρες Γυναίκες	4	0	0	1	3	0	Non-Hodgkin's lymphoma	
			3	0	0	1	2	0		
			1	0	0	0	1	0		
C91-C95	Λευχαιμία	Ολικό Άνδρες Γυναίκες	1	0	0	1	0	0	Leukaemia	
			1	0	0	1	0	0		
			0	0	0	0	0	0		

(συνέχεια-cont'd)

**ΠΙΝΑΚΑΣ 15 (συνέχεια). ΔΙΠΛΟΥΘΕΝΤΕΣ ΑΣΘΕΝΕΙΣ ΑΠΟ ΤΑ ΑΓΡΟΤΙΚΑ ΝΟΣΟΚΟΜΕΙΑ ΚΑΤΑ ΑΣΘΕΝΕΙΑ, ΦΥΛΟ ΚΑΙ ΟΜΑΔΑ ΗΛΙΚΙΩΝ, 2014**  
**TABLE 15 (cont'd). PATIENTS DISCHARGED FROM RURAL HOSPITALS BY DISEASE, SEX AND AGE-GROUP, 2014**

Κατηγορία Category	ICD-10 Κατάλογος τριμήριων κατηγοριών List of three- character categories	Ασθένεια και φύλο Disease and sex	Όλες οι ηλικίες All Ages					65 και πάνω 65 and over	Δε δηλώθηκε Not stated
			Κάτω του 1 Under 1	1-14	15-44	45-64	65 and over		
<b>III</b>	C88-C90, C96 Άλλα κακοήγη νεοπλασμάτα του λεμφοειδή, αιμοποιητικού και σχετικού ιστού Ολικό Άνδρες Γυναίκες D00-D05, D07- D21, D26, D28- D29, D31- D32, D34-D38 Άλλα in situ και καλοήγη νεοπλασμάτα και νεοπλασμάτα αβέβαιας και αγνώ- στον συμπεριφοράς Ολικό Άνδρες Γυναίκες	Other malignant neoplasms of lymphoid, haematopoietic and related tissue	2	0	0	0	2	0	
		Total	4	0	0	1	3	0	
		Males	1	0	0	0	1	0	
	Females	3	0	0	1	2	0		
	D50-D89 Ασθένειες του αίματος και των αιμοποιητικών οργάνων και ορισμένες διαταραχές που αφορούν τον μηχανισμό άμυνας Ολικό Άνδρες Γυναίκες	Diseases of the blood and blood-forming organs and certain disorders involving the immune mechanism	141	0	17	55	69	0	
		Total	70	0	11	34	25	0	
		Males	71	0	6	21	44	0	
	D50 Σιδηροπενικές αναμιμίες Ολικό Άνδρες Γυναίκες	Iron deficiency anaemia	115	0	17	52	46	0	
		Total	54	0	11	31	12	0	
		Males	61	0	6	21	34	0	
D51-D64 Άλλες αναμιμίες Ολικό Άνδρες Γυναίκες	Other anaemias	23	0	0	3	20	0		
	Total	15	0	0	3	12	0		
	Males	8	0	0	0	8	0		

(συνέχεια-cont'd)

ΠΙΝΑΚΑΣ 15 (συνέχεια). ΑΠΟΛΥΘΕΝΤΕΣ ΑΣΘΕΝΕΙΣ ΑΠΟ ΤΑ ΑΓΡΟΤΙΚΑ ΝΟΣΟΚΟΜΕΙΑ ΚΑΤΑ ΑΣΘΕΝΕΙΑ, ΦΥΛΟ ΚΑΙ ΟΜΑΔΑ ΗΛΙΚΙΩΝ, 2014  
TABLE 15 (cont'd). PATIENTS DISCHARGED FROM RURAL HOSPITALS BY DISEASE, SEX AND AGE-GROUP, 2014

Κατηγορία Category	ICD-10 Κατάλογος τριμήριων κατηγοριών List of three- character categories	Ασθένεια και φύλο Disease and sex	Όλες οι ηλικίες All Ages						65 και πάνω 65 and over	Δε δηλώθηκε Not stated
			Κάτω του 1 Under 1	1-14	15-44	45-64	65 και πάνω 65 and over			
IV	D65-D77 Αιμορραγικές καταστάσεις και άλλες ασθένειες του αίματος και των αιμοποιητικών οργάνων	Ολικό	3	0	0	0	0	3	0	
		Άνδρες	1	0	0	0	1	0		
		Γυναίκες	2	0	0	0	2	0		
	E00-E90 Ασθένειες των ενδοκρινών αδένων, της θρέψης και του μεταβολισμού	Ολικό	104	0	3	45	56	0		
		Άνδρες	25	0	3	7	15	0		
		Γυναίκες	79	0	0	38	41	0		
	E05 Θυρεοειδοτοξίκωση	Ολικό	1	0	1	0	0	0		
		Άνδρες	1	0	1	0	0	0		
		Γυναίκες	0	0	0	0	0	0		
	E10-E14 Σακχαρώδης διαβήτης	Ολικό	32	0	1	7	24	0		
Άνδρες		11	0	1	5	5	0			
Γυναίκες		21	0	0	2	19	0			
E86 Απόπλυση όγκου	Ολικό	8	0	0	0	8	0			
	Άνδρες	4	0	0	0	4	0			
	Γυναίκες	4	0	0	0	4	0			
E15-E35,E58-E63,E65,E67-E85,E87-E90 Άλλες διαταραχές των ενδοκρινών αδένων, της θρέψης και του μεταβολισμού	Ολικό	63	0	1	38	24	0			
	Άνδρες	9	0	1	2	6	0			
	Γυναίκες	54	0	0	36	18	0			

(συνέχεια-cont'd)

**ΠΙΝΑΚΑΣ 15 (συνέχεια). ΑΠΟΛΥΘΗΝΤΕΣ ΑΣΘΕΝΕΙΣ ΑΠΟ ΤΑ ΑΓΡΟΤΙΚΑ ΝΟΣΟΚΟΜΕΙΑ ΚΑΤΑ ΑΣΘΕΝΕΙΑ, ΦΥΛΟ ΚΑΙ ΟΜΑΔΑ ΗΛΙΚΙΩΝ, 2014**  
**TABLE 15 (cont'd). PATIENTS DISCHARGED FROM RURAL HOSPITALS BY DISEASE, SEX AND AGE-GROUP, 2014**

Κατηγορία Category	ICD-10 Κατάλογος τριψηφίων κατηγοριών List of three- character categories	Ασθένεια και φύλο Astheneia kai fyllo	Όλες οι ηλικίες All Ages					65 και πάνω 65 and over	Δε δηλώθηκε Not stated	Disease and sex
			Κάτω του 1 Under 1	1-14	15-44	45-64	65 and over			
<b>V</b>	<b>F00-F99</b>	<b>Διανοητικές διαταραχές και διαταραχές στη συμπεριφορά</b>							<b>Mental and behavioural disorders</b>	
	F10	Διανοητικές διαταραχές και διαταραχές στη συμπεριφορά οφειλόμενες στη χρήση αλκοόλ	9	0	1	2	6	0	<b>Total</b>	
		Ολικό	4	0	1	1	2	0	<b>Males</b>	
		Άνδρες	4	0	0	2	2	0	<b>Females</b>	
		Γυναίκες	5	0	1	0	4	0	Mental and behavioural disorders due to use of alcohol	
	F20-F29	Σχιζοφρένεια, σχιζοτυπικές και ψευδαισθησιακές διαταραχές	4	0	0	1	2	0	<b>Total</b>	
		Ολικό	3	0	0	1	2	0	<b>Males</b>	
		Άνδρες	1	0	1	0	0	0	<b>Females</b>	
		Γυναίκες	1	0	0	0	1	0	Schizophrenia, schizotypal, and delusional disorders	
	F30-F39	Διαταραχές συναισθηματικής διάθεσης	1	0	0	0	1	0	<b>Total</b>	
		Ολικό	0	0	0	0	0	0	<b>Males</b>	
		Άνδρες	1	0	0	0	1	0	<b>Females</b>	
		Γυναίκες	1	0	0	0	1	0	Mood (affective) disorders	
	F40-F48	Νευρωτικές, σχετικές με το stress και σωματομορφικές διαταραχές	1	0	0	0	1	0	<b>Total</b>	
		Ολικό	0	0	0	0	0	0	<b>Males</b>	
		Άνδρες	1	0	0	0	1	0	<b>Females</b>	
		Γυναίκες	1	0	0	0	1	0	Neurotic, stress-related, and somatoform disorders	
	F04-F09, F50-F69, F80-F99	Άλλες διανοητικές διαταραχές και διαταραχές στη συμπεριφορά	2	0	0	1	1	0	<b>Total</b>	
		Ολικό	1	0	0	1	0	0	<b>Males</b>	
		Άνδρες	1	0	0	1	0	0	<b>Females</b>	
		Γυναίκες	1	0	0	0	1	0	Other mental and behavioural disorders	

(συνέχεια-cont'd)

**ΠΙΝΑΚΑΣ 15 (συνέχεια). ΑΠΟΛΥΘΗΝΤΕΣ ΑΣΘΕΝΕΙΣ ΑΠΟ ΤΑ ΑΓΡΟΤΙΚΑ ΝΟΣΟΚΟΜΕΙΑ ΚΑΤΑ ΑΣΘΕΝΕΙΑ, ΦΥΛΟ ΚΑΙ ΟΜΑΔΑ ΗΛΙΚΙΩΝ, 2014**  
**TABLE 15 (cont'd). PATIENTS DISCHARGED FROM RURAL HOSPITALS BY DISEASE, SEX AND AGE-GROUP, 2014**

Κατηγορία Category	ICD-10 Κατάλογος τριψηφίων κατηγοριών List of three- character categories	Ασθένεια και φύλο	Όλες οι ηλικίες All Ages					65 και πάνω 65 and over	Δε δηλώθηκε Not stated	Disease and sex
			Κάτω του 1 Under 1	1-14	15-44	45-64				
<b>VI</b>	<b>G00-G99</b>	<b>Ασθένειες του νευρικού συστήματος</b>							<b>Diseases of the nervous system</b>	
	G00-G09	Φλεγμονώδεις ασθένειες του κεντρικού νευρικού συστήματος	14	0	1	0	13	0	<b>Total</b>	
		Ολικό	7	0	1	0	6	0	<b>Males</b>	
		Ανδρες	7	0	0	0	7	0	<b>Females</b>	
		Γυναίκες								
	G30	Ασθένεια του Alzheimer	1	0	0	0	0	0	<b>Total</b>	
		Ολικό	1	0	1	0	0	0	<b>Males</b>	
		Ανδρες	0	0	0	0	0	0	<b>Females</b>	
		Γυναίκες	1	0	0	0	1	0		
	G40-G41	Επιληψία	5	0	0	0	5	0	<b>Total</b>	
		Ολικό	2	0	0	0	2	0	<b>Males</b>	
		Ανδρες	3	0	0	0	3	0	<b>Females</b>	
		Γυναίκες								
	G45	Παροδικά εγκεφαλικά ισχαιμικά επεισόδια και συγγενή σύνδρομα	4	0	0	0	4	0	<b>Total</b>	
		Ολικό	2	0	0	0	2	0	<b>Males</b>	
		Ανδρες	2	0	0	0	2	0	<b>Females</b>	
		Γυναίκες								
	G50-G59	Νεύρο, ρίζα των νευρών και ανωμαλίες τασεοϋποδοχής	1	0	0	0	1	0	<b>Total</b>	
		Ολικό	1	0	0	0	1	0	<b>Males</b>	
		Ανδρες	0	0	0	0	0	0	<b>Females</b>	
		Γυναίκες								

(συνέχεια-cont'd)

**ΠΙΝΑΚΑΣ 15 (συνέχεια). ΑΠΟΛΥΘΗΝΤΕΣ ΑΣΘΕΝΕΙΣ ΑΠΟ ΤΑ ΑΓΡΟΤΙΚΑ ΝΟΣΟΚΟΜΕΙΑ ΚΑΤΑ ΑΣΘΕΝΕΙΑ, ΦΥΛΟ ΚΑΙ ΟΜΑΔΑ ΗΛΙΚΙΩΝ, 2014**  
**TABLE 15 (cont'd). PATIENTS DISCHARGED FROM RURAL HOSPITALS BY DISEASE, SEX AND AGE-GROUP, 2014**

Κατηγορία Category	ICD-10 Κατάλογος τριψηφίων κατηγοριών List of three- character categories	Ασθένεια και φύλο Disease and sex	Όλες οι ηλικίες All Ages					65 και πάνω 65 and over	Δε δηλώθηκε Not stated
			Κάτω του 1 Under 1	1-14	15-44	45-64	65 και πάνω 65 and over		
<b>VIII</b>	G10-G13,G21- G26,G31-G32, G36-G37,G46- G47,G60-G73, G90-G99 <b>H60-H95</b> Ασθένειες του ωτός και της μαστοειδούς απόφυσης	Ολικό	2	0	0	0	2	0	
		Άνδρες	1	0	0	0	1	0	
		Γυναίκες	1	0	0	0	1	0	
		<b>Ολικό</b>	<b>0</b>	<b>0</b>	<b>0</b>	<b>0</b>	<b>1</b>	<b>0</b>	
		<b>Άνδρες</b>	<b>0</b>	<b>0</b>	<b>0</b>	<b>0</b>	<b>0</b>	<b>0</b>	
<b>Γυναίκες</b>	<b>0</b>	<b>0</b>	<b>0</b>	<b>0</b>	<b>1</b>	<b>0</b>			
<b>IX</b>	H60-H62, H80-H83, H92-H95 <b>I00-I99</b> Ασθένειες του κυκλοφορικού συστήματος	Ολικό	1	0	0	0	1	0	
		Άνδρες	0	0	0	0	0	0	
		Γυναίκες	1	0	0	0	1	0	
		<b>Ολικό</b>	<b>244</b>	<b>0</b>	<b>5</b>	<b>35</b>	<b>204</b>	<b>0</b>	
		<b>Άνδρες</b>	<b>137</b>	<b>0</b>	<b>5</b>	<b>32</b>	<b>100</b>	<b>0</b>	
<b>Γυναίκες</b>	<b>107</b>	<b>0</b>	<b>0</b>	<b>3</b>	<b>104</b>	<b>0</b>			
I10	Πρωτογενής υπέρταση	Ολικό	9	0	1	2	6	0	
		Άνδρες	3	0	1	1	1	0	
		Γυναίκες	6	0	0	1	5	0	
		<b>Ολικό</b>	<b>11</b>	<b>0</b>	<b>0</b>	<b>6</b>	<b>5</b>	<b>0</b>	
		<b>Άνδρες</b>	<b>7</b>	<b>0</b>	<b>0</b>	<b>5</b>	<b>2</b>	<b>0</b>	
<b>Γυναίκες</b>	<b>4</b>	<b>0</b>	<b>0</b>	<b>1</b>	<b>3</b>	<b>0</b>			
I21-I22	Οξύ έμφραγμα του μυοκαρδίου	Ολικό	11	0	0	6	5	0	
		Άνδρες	7	0	0	5	2	0	
		Γυναίκες	4	0	0	1	3	0	
		<b>Ολικό</b>	<b>244</b>	<b>0</b>	<b>5</b>	<b>35</b>	<b>204</b>	<b>0</b>	
		<b>Άνδρες</b>	<b>137</b>	<b>0</b>	<b>5</b>	<b>32</b>	<b>100</b>	<b>0</b>	
<b>Γυναίκες</b>	<b>107</b>	<b>0</b>	<b>0</b>	<b>3</b>	<b>104</b>	<b>0</b>			
		Essential (primary) hypertension	9	0	1	2	6	0	
		Total	3	0	1	1	1	0	
		Males	6	0	0	1	5	0	
		Females	11	0	0	6	5	0	
		Total	7	0	0	5	2	0	
		Males	4	0	0	1	3	0	
		Females							

(συνέχεια-cont'd)

**ΠΙΝΑΚΑΣ 15 (συνέχεια). ΑΠΟΛΥΘΕΝΤΕΣ ΑΣΘΕΝΕΙΣ ΑΠΟ ΤΑ ΑΓΡΟΤΙΚΑ ΝΟΣΟΚΟΜΕΙΑ ΚΑΤΑ ΑΣΘΕΝΕΙΑ, ΦΥΛΟ ΚΑΙ ΟΜΑΔΑ ΗΛΙΚΙΩΝ, 2014**  
**TABLE 15 (cont'd). PATIENTS DISCHARGED FROM RURAL HOSPITALS BY DISEASE, SEX AND AGE-GROUP, 2014**

Κατηγορία Category	ICD-10 Κατάλογος τριηφίφων κατηγοριών List of three- character categories	Ασθένεια και φύλο Asthenea kai fyllo	Όλες οι ηλικίες All Ages					65 και πάνω 65 and over		Δε δηλώθηκε Not stated	Disease and sex
			Κάτω του 1 Under 1	1-14	15-44	45-64	65 and over	Not stated			
	I20,I23-I25	Άλλες ισχαιμικές καρδιοπάθειες	36	0	1	12	23	0	Other ischaemic heart diseases		
		Ολικό	31	0	1	12	18	0	Total		
		Άνδρες	5	0	0	0	5	0	Males		
		Γυναίκες	4	0	0	0	4	0	Females		
I26		Πνευμονική εμβολή	4	0	0	0	4	0	Pulmonary embolism		
		Ολικό	0	0	0	0	0	0	Total		
		Άνδρες	4	0	0	0	4	0	Males		
		Γυναίκες	0	0	0	0	0	0	Females		
I44-I49		Ανομαλίες μετάδοσης του ερεθίσματος και καρδιακές αρρυθμίες	54	0	0	8	46	0	Conduction disorders and cardiac arrhythmias		
		Ολικό	29	0	0	7	22	0	Total		
		Άνδρες	25	0	0	1	24	0	Males		
		Γυναίκες	68	0	0	5	63	0	Females		
I50		Καρδιακή ανεπάρκεια	45	0	0	5	40	0	Heart failure		
		Ολικό	23	0	0	0	23	0	Total		
		Άνδρες	19	0	2	1	16	0	Males		
		Γυναίκες	8	0	2	1	5	0	Females		
I27-I43, I51-I52		Άλλες καρδιακές ανεπάρκειες	11	0	0	0	11	0	Other heart failure		
		Ολικό	1	0	0	0	1	0	Total		
		Άνδρες	0	0	0	0	0	0	Males		
		Γυναίκες	1	0	0	0	1	0	Females		
I60-I62		Ενδοκρανιακή αιμορραγία	12	0	0	0	12	0	Intracranial haemorrhage		
		Ολικό	3	0	0	0	3	0	Total		
		Άνδρες	9	0	0	0	9	0	Males		
		Γυναίκες	12	0	0	0	12	0	Females		
I63		Εγκεφαλικό έμφρακτο	3	0	0	0	3	0	Cerebral infarction		
		Ολικό	9	0	0	0	9	0	Total		
		Άνδρες	12	0	0	0	12	0	Males		
		Γυναίκες	3	0	0	0	3	0	Females		

(συνέχεια-cont'd)



**ΠΙΝΑΚΑΣ 15 (συνέχεια). ΑΠΟΛΥΘΕΝΤΕΣ ΑΣΘΕΝΕΙΣ ΑΠΟ ΤΑ ΑΓΡΟΤΙΚΑ ΝΟΣΟΚΟΜΕΙΑ ΚΑΤΑ ΑΣΘΕΝΕΙΑ, ΦΥΛΟ ΚΑΙ ΟΜΑΔΑ ΗΛΙΚΙΩΝ, 2014**  
**TABLE 15 (cont'd). PATIENTS DISCHARGED FROM RURAL HOSPITALS BY DISEASE, SEX AND AGE-GROUP, 2014**

Κατηγορία Category	ICD-10 Κατάλογος τριμήριων κατηγοριών List of three- character categories	Ασθένεια και φύλο Disease and sex	Όλες οι ηλικίες All Ages					65 και πάνω 65 and over	Δε δηλώθηκε Not stated
			Κάτω του 1 Under 1	1-14	15-44	45-64	65 and over		
I64	Εγκεφαλικό επεισόδιο χωρίς εντόπιση αιμορραγίας ή εμφράκτου Ολικό Άνδρες Γυναίκες	Stroke, not specified as haemorrhage or infarction	17	0	0	0	17	0	
			5	0	0	0	5	0	
			12	0	0	0	12	0	
I65-I69	Άλλες ασθένειες των εγκεφαλικών αγγείων Ολικό Άνδρες Γυναίκες	Other cerebrovascular diseases	1	0	0	0	1	0	
			0	0	0	0	0	0	
			1	0	0	0	1	0	
I71-I72, I77-I79	Άλλες παθήσεις των αρτηριών, αρτηριδίων και τριχοειδών Ολικό Άνδρες Γυναίκες	Other diseases of arteries, arterioles and capillaries	1	0	0	0	1	0	
			1	0	0	0	1	0	
			0	0	0	0	0	0	
I80-I82	Φλεβίτιδα, θρομβοφλεβίτιδα, φλεβικές εμβολές και θρομβώσεις Ολικό Άνδρες Γυναίκες	Phlebitis, thrombophlebitis, venous embolism and thrombosis	6	0	1	0	5	0	
			2	0	1	0	1	0	
			4	0	0	0	4	0	
I84	Αιμορροΐδες Ολικό Άνδρες Γυναίκες	Haemorrhoids	2	0	0	1	1	0	
			2	0	0	1	1	0	
			0	0	0	0	0	0	
I85-199	Άλλες ασθένειες του κυκλοφορικού συστήματος Ολικό Άνδρες Γυναίκες	Other diseases of the circulatory system	3	0	0	0	3	0	
			1	0	0	0	1	0	
			2	0	0	0	2	0	

(συνέχεια-cont'd)

**ΠΙΝΑΚΑΣ 15 (συνέχεια). ΑΠΟΛΥΘΥΝΤΕΣ ΑΣΘΕΝΕΙΣ ΑΠΟ ΤΑ ΑΓΡΟΤΙΚΑ ΝΟΣΟΚΟΜΕΙΑ ΚΑΤΑ ΑΣΘΕΝΕΙΑ, ΦΥΛΟ ΚΑΙ ΟΜΑΔΑ ΗΛΙΚΙΩΝ, 2014**  
**TABLE 15 (cont'd). PATIENTS DISCHARGED FROM RURAL HOSPITALS BY DISEASE, SEX AND AGE-GROUP, 2014**

Κατηγορία Category	ICD-10 Κατάλογος τριψηφίων κατηγοριών List of three- character categories	Ασθένεια και φύλο Disease and sex	Όλες οι ηλικίες All Ages					65 και πάνω 65 and over	Δε δηλώθηκε Not stated
			Κάτω του 1 Under 1	1-14	15-44	45-64	182		
<b>X</b>	<b>J00-J99</b> <b>Ασθένειες του αναπνευστικού συστήματος</b>	<b>Ολικό</b>	<b>0</b>	<b>0</b>	<b>5</b>	<b>25</b>	<b>152</b>	<b>0</b>	
		<b>Άνδρες</b>	<b>0</b>	<b>0</b>	<b>4</b>	<b>14</b>	<b>80</b>	<b>0</b>	
		<b>Γυναίκες</b>	<b>0</b>	<b>0</b>	<b>1</b>	<b>11</b>	<b>72</b>	<b>0</b>	
J02-J03	Οξεία φραρυγγίτιδα και οξεία αμυγδαλίτιδα	2	0	0	2	0	0		
J00-J01, J05-J06	Άλλες οξείες λοιμώξεις των ανώτερων αναπνευστικών οδών	1	0	0	1	0	0		
J10-J11	Γρίπη	7	0	1	0	6	0		
J12-J18	Πνευμονία	<b>Ολικό</b>	<b>0</b>	<b>0</b>	<b>0</b>	<b>0</b>	<b>1</b>	<b>0</b>	
		<b>Άνδρες</b>	<b>0</b>	<b>0</b>	<b>0</b>	<b>0</b>	<b>0</b>	<b>0</b>	
		<b>Γυναίκες</b>	<b>1</b>	<b>0</b>	<b>0</b>	<b>0</b>	<b>1</b>	<b>0</b>	
J20-J21	Οξεία βρογχίτιδα και οξεία βρογχολίτιδα	<b>Ολικό</b>	<b>27</b>	<b>0</b>	<b>1</b>	<b>6</b>	<b>20</b>	<b>0</b>	
		<b>Άνδρες</b>	<b>11</b>	<b>0</b>	<b>0</b>	<b>2</b>	<b>9</b>	<b>0</b>	
		<b>Γυναίκες</b>	<b>16</b>	<b>0</b>	<b>1</b>	<b>4</b>	<b>11</b>	<b>0</b>	
		<b>Ολικό</b>	<b>4</b>	<b>0</b>	<b>0</b>	<b>1</b>	<b>3</b>	<b>0</b>	
		<b>Άνδρες</b>	<b>0</b>	<b>0</b>	<b>0</b>	<b>0</b>	<b>0</b>	<b>0</b>	
		<b>Γυναίκες</b>	<b>4</b>	<b>0</b>	<b>0</b>	<b>1</b>	<b>3</b>	<b>0</b>	

(συνέχεια-cont'd)

ΠΙΝΑΚΑΣ 15 (συνέχεια). ΑΠΟΛΥΘΕΝΤΕΣ ΑΣΘΕΝΕΙΣ ΑΠΟ ΤΑ ΑΓΡΟΤΙΚΑ ΝΟΣΟΚΟΜΕΙΑ ΚΑΤΑ ΑΣΘΕΝΕΙΑ, ΦΥΛΟ ΚΑΙ ΟΜΑΔΑ ΗΛΙΚΙΩΝ, 2014  
 TABLE 15 (cont'd). PATIENTS DISCHARGED FROM RURAL HOSPITALS BY DISEASE, SEX AND AGE-GROUP, 2014

Κατηγορία Category	ICD-10 Κατάλογος τριψήφιων κατηγοριών List of three- character categories	Ασθένεια και φύλο Disease and sex	Όλες οι ηλικίες All Ages						65 και πάνω 65 and over	Δε δηλώθηκε Not stated	
			Κάτω του 1 Under 1	1-14	15-44	45-64	65 and over				
J40-J44	Bρογχίτιδα, εμφύσημα και άλλες χρόνιες αποφρακτικές πνευμονικές παθήσεις	Ολικό	65	0	0	1	5	59	0		
		Άνδρες	37	0	0	1	3	33	0		
		Γυναίκες	28	0	0	0	2	26	0		
J45-J46	Άσθμα	Ολικό	3	0	0	1	0	2	0		
		Άνδρες	1	0	0	1	0	0	0		
		Γυναίκες	2	0	0	0	0	2	0		
J22, J66-J99	Άλλες ασθένειες του αναπνευστικού συστήματος	Ολικό	73	0	0	1	11	61	0		
		Άνδρες	43	0	0	1	8	34	0		
		Γυναίκες	30	0	0	0	3	27	0		
XI K00-K93	Ασθένειες του πεπτικού συστήματος	Ολικό	151	0	3	18	28	102	0		
		Άνδρες	83	0	1	12	17	53	0		
		Γυναίκες	68	0	2	6	11	49	0		
K00-K01, K03-K08	Άλλες διαταραχές των οδόντων και των υποστηρίζοντων αυτούς ιστούς	Ολικό	1	0	0	1	0	0	0		
		Άνδρες	1	0	0	1	0	0	0		
		Γυναίκες	0	0	0	0	0	0	0		
		Other disorders of teeth and supporting structures	Total	Males	Females	Total	Males	Females	Total	Males	Females

(συνέχεια-contin'd)

ΠΙΝΑΚΑΣ 15 (συνέχεια). ΑΠΟΛΥΘΕΝΤΕΣ ΑΣΘΕΝΕΙΣ ΑΠΟ ΤΑ ΑΓΡΟΤΙΚΑ ΝΟΣΟΚΟΜΕΙΑ ΚΑΤΑ ΑΣΘΕΝΕΙΑ, ΦΥΛΟ ΚΑΙ ΟΜΑΔΑ ΗΛΙΚΙΩΝ, 2014  
 TABLE 15 (cont'd). PATIENTS DISCHARGED FROM RURAL HOSPITALS BY DISEASE, SEX AND AGE-GROUP, 2014

Κατηγορία Category	ICD-10 Κατάλογος τριψήφων κατηγοριών List of three- character categories	Όλες οι ηλικίες All Ages					65 και πάνω 65 and over	Δε δηλώθηκε Not stated	Disease and sex
		Κάτω του 1 Under 1	1-14	15-44	45-64	15-44			
Κατηγορία Category	ICD-10 Κατάλογος τριψήφων κατηγοριών List of three- character categories	Κ09-K14 Άλλες ασθένειες της στοματικής κοιλότητας, των σιαλογόνων αδένων και των γνάθων	1	0	0	0	1	0	Other diseases of the oral cavity, salivary glands and jaws  Total Males Females
			1	0	0	0	1	0	
			0	0	0	0	0	0	
Κατηγορία Category	ICD-10 Κατάλογος τριψήφων κατηγοριών List of three- character categories	K25-K27 Γαστρικό έλκος και έλκος του δωδεκαδακτύλου	11	0	0	0	3	8	Gastric and duodenal ulcer  Total Males Females
			10	0	0	0	3	7	
			1	0	0	0	0	1	
Κατηγορία Category	ICD-10 Κατάλογος τριψήφων κατηγοριών List of three- character categories	K29 Γαστρίτιδα και δωδεκαδακτυλίτιδα	10	0	0	1	2	7	Gastritis and duodenitis  Total Males Females
			5	0	0	0	0	5	
			5	0	0	1	2	2	
Κατηγορία Category	ICD-10 Κατάλογος τριψήφων κατηγοριών List of three- character categories	K20-K23, K28, K30-K31 Άλλες ασθένειες του οισοφάγου, του στομάχου και του δωδεκαδακτύλου	6	0	0	0	1	5	Other diseases of oesophagus, stomach and duodenum  Total Males Females
			2	0	0	0	0	2	
			4	0	0	0	1	3	
Κατηγορία Category	ICD-10 Κατάλογος τριψήφων κατηγοριών List of three- character categories	K41-K46 Διάφορες άλλες κήλες	1	0	0	0	0	0	Other hernia  Total Males Females
			0	0	0	0	0	0	
			1	0	0	0	0	1	
Κατηγορία Category	ICD-10 Κατάλογος τριψήφων κατηγοριών List of three- character categories	K50-K51 Ασθένεια του Crohn και ελκώδης κολίτιδα	19	0	0	6	11	2	Crohn's disease and ulcerative colitis  Total Males Females
			17	0	0	6	10	1	
			2	0	0	0	1	1	

(συνέχεια-cont'd)

ΠΙΝΑΚΑΣ 15 (συνέχεια). ΑΠΟΛΥΘΕΝΤΕΣ ΑΣΘΕΝΕΙΣ ΑΠΟ ΤΑ ΑΓΡΟΤΙΚΑ ΝΟΣΟΚΟΜΕΙΑ ΚΑΤΑ ΑΣΘΕΝΕΙΑ, ΦΥΛΟ ΚΑΙ ΟΜΑΔΑ ΗΛΙΚΙΩΝ, 2014  
 TABLE 15 (cont'd). PATIENTS DISCHARGED FROM RURAL HOSPITALS BY DISEASE, SEX AND AGE-GROUP, 2014

Κατηγορία Category	ICD-10 Κατάλογος τριηφίφων κατηγοριών List of three- character categories	Όλες οι ηλικίες All Ages	Κάτω του 1 Under 1	1-14	15-44	45-64	65 και πάνω 65 and over	Δε δηλώ- θηκε Not stated	Disease and sex
Κ56	Παραλυτικός ειλεός και εντερική απόφραξη χωρίς κήλη	16	0	0	0	1	15	0	Paralytic ileus and intestinal obstruction without hernia Total Males Females
		8	0	0	0	1	7	0	
		8	0	0	0	0	8	0	
Κ57	Εκκολπώματα του εντέρου	4	0	0	0	1	3	0	Diverticular disease of intestine Total Males Females
		3	0	0	0	0	3	0	
		1	0	0	0	1	0	0	
Κ52-Κ55, Κ58-Κ67	Άλλες ασθένειες του εντέρου και του περιτοναίου	47	0	3	9	7	28	0	Other diseases of intestine and peritoneum Total Males Females
		20	0	1	5	1	13	0	
		27	0	2	4	6	15	0	
Κ71-Κ77	Άλλες ασθένειες του ήπατος	1	0	0	0	0	1	0	Other diseases of liver Total Males Females
		0	0	0	0	0	0	0	
		1	0	0	0	0	1	0	
Κ80-Κ81	Χολολιθίαση και χολοκυστίτιδα	13	0	0	1	1	11	0	Cholelithiasis and cholecystitis Total Males Females
		7	0	0	0	1	6	0	
		6	0	0	1	0	5	0	
Κ85-Κ86	Οξεία παγκρεατίτιδα και άλλες ασθένειες του παγκρέατος	8	0	0	0	0	8	0	Acute pancreatitis and other diseases of pancreas Total Males Females
		3	0	0	0	0	3	0	
		5	0	0	0	0	5	0	

(συνέχεια-cont'd)

ΠΙΝΑΚΑΣ 15 (συνέχεια). ΑΠΟΛΥΘΕΝΤΕΣ ΑΣΘΕΝΕΙΣ ΑΠΟ ΤΑ ΑΓΡΟΤΙΚΑ ΝΟΣΟΚΟΜΕΙΑ ΚΑΤΑ ΑΣΘΕΝΕΙΑ, ΦΥΛΟ ΚΑΙ ΟΜΑΔΑ ΗΛΙΚΙΩΝ, 2014  
TABLE 15 (cont'd). PATIENTS DISCHARGED FROM RURAL HOSPITALS BY DISEASE, SEX AND AGE-GROUP, 2014

Κατηγορία Category	ICD-10 Κατάλογος τριψηφίων κατηγοριών List of three- category character categories	Ασθένεια και φύλο Disease and sex	Όλες οι ηλικίες All Ages					65 και πάνω 65 and over	Δε δηλώθηκε Not stated
			Κάτω του 1 Under 1	1-14	15-44	45-64	65 και πάνω 65 and over		
<b>XII</b>	K82-K83, K87-K93 Αλλες ασθένειες του πεπτικού συστήματος Ολικό Άνδρες Γυναίκες	Other diseases of the digestive system	Total	13	0	0	0	13	0
			Males	6	0	0	0	6	0
			Females	7	0	0	0	7	0
	<b>L00-L99</b> Ασθένειες του δέρματος και του υποδόριου ιστού Ολικό Άνδρες Γυναίκες	Diseases of the skin and subcutaneous tissue	Total	16	0	2	6	8	0
			Males	8	0	1	3	4	0
			Females	8	0	1	3	4	0
	L00-L08 Μολύνσεις του δέρματος και του υποδόριου ιστού Ολικό Άνδρες Γυναίκες	Infections of the skin and subcutaneous tissue	Total	11	0	1	5	5	0
			Males	6	0	1	2	3	0
			Females	5	0	0	3	2	0
	L10-L19 Άλλες ασθένειες του δέρματος και του υποδόριου ιστού Ολικό Άνδρες Γυναίκες	Other diseases of the skin and subcutaneous tissue	Total	5	0	1	1	3	0
Males			2	0	0	1	1	0	
Females			3	0	1	0	2	0	
<b>XIII</b>	<b>M00-M99</b> Ασθένειες του μυοσκελετικού συστήματος και του συνδετικού ιστού Ολικό Άνδρες Γυναίκες	Diseases of the musculoskeletal system and connective tissue	Total	25	0	2	4	19	0
			Males	12	0	2	3	7	0
			Females	13	0	0	1	12	0
	M05-M14 Ρευματοειδής αρθρίτιδα και άλλες φλεγμονώδεις πολυαρθροπάθειες Ολικό Άνδρες Γυναίκες	Rheumatoid arthritis and other inflammatory polyarthropathies	Total	8	0	0	0	8	0
			Males	0	0	0	0	0	0
			Females	8	0	0	0	8	0

(συνέχεια-cont'd)

**ΠΙΝΑΚΑΣ 15 (συνέχεια). ΑΠΟΛΥΘΕΝΤΕΣ ΑΣΘΕΝΕΙΣ ΑΠΟ ΤΑ ΑΓΡΟΤΙΚΑ ΝΟΣΟΚΟΜΕΙΑ ΚΑΤΑ ΑΣΘΕΝΕΙΑ, ΦΥΛΟ ΚΑΙ ΟΜΑΔΑ ΗΛΙΚΙΩΝ, 2014**  
**TABLE 15 (cont'd). PATIENTS DISCHARGED FROM RURAL HOSPITALS BY DISEASE, SEX AND AGE-GROUP, 2014**

Κατηγορία Category	ICD-10 Κατάλογος τριμήφιων κατηγοριών List of three- character categories	Ασθένεια και φύλο Disease and sex	Όλες οι ηλικίες All Ages					65 και πάνω 65 and over	Δε δηλώθηκε Not stated	
			Κάτω του 1 Under 1	1-14	15-44	45-64	65 and over			
<b>XIV</b>	M15-M19 Αρθρωση	Ολικό Άνδρες Γυναίκες	Arthrosis	1	0	0	0	1	0	
				0	0	0	0	0	0	
				1	0	0	0	1	0	
	M40-M49, M53-M54	Άλλες παθήσεις του θώρακος	Ολικό Άνδρες Γυναίκες	Other dorsopathies	5	0	1	2	2	0
					3	0	1	1	1	0
					2	0	0	1	1	0
	M60-M79	Διαταραχές των μαλακών ιστών	Ολικό Άνδρες Γυναίκες	Soft tissue disorders	10	0	1	2	7	0
					8	0	1	2	5	0
					2	0	0	0	2	0
	M80-M85	Ανομαλίες οστικής πυκνότητας και δομής	Ολικό Άνδρες Γυναίκες	Disorders of bone density and structure	1	0	0	0	1	0
					1	0	0	0	1	0
					0	0	0	0	0	0
N00-N99	Ασθένειες του ουροποιητικού συστήματος	Ολικό Άνδρες Γυναίκες	Diseases of the genitourinary system	79	0	3	9	67	0	
				42	0	1	4	37	0	
				37	0	2	5	30	0	
N10-N16	Νεφρικές διαμεσοληθριακές ασθένειες	Ολικό Άνδρες Γυναίκες	Renal tubulo-interstitial diseases	1	0	1	0	0	0	
				0	0	0	0	0	0	
				1	0	1	0	0	0	

(συνέχεια-cont'd)

**ΠΙΝΑΚΑΣ 15 (συνέχεια). ΑΠΟΛΥΘΕΝΤΕΣ ΑΣΘΕΝΕΙΣ ΑΠΟ ΤΑ ΑΓΡΟΤΙΚΑ ΝΟΣΟΚΟΜΕΙΑ ΚΑΤΑ ΑΣΘΕΝΕΙΑ, ΦΥΛΟ ΚΑΙ ΟΜΑΔΑ ΗΛΙΚΙΩΝ, 2014**  
**TABLE 15 (cont'd). PATIENTS DISCHARGED FROM RURAL HOSPITALS BY DISEASE, SEX AND AGE-GROUP, 2014**

Κατηγορία Category	ICD-10 Κατάλογος τριψηφίων κατηγοριών List of three- character categories	Όλες οι ηλικίες All Ages						65 και πάνω 65 and over	Δε δηλώθηκε Not stated	Disease and sex
		Κάτω του 1 Under 1	1-14	15-44	45-64	65 και πάνω 65 and over	Δε δηλώθηκε Not stated			
N17-N19	Νεφρική ανεπάρκεια	Ολικό	0	0	1	0	0	20	0	Renal failure
		Άνδρες	0	0	0	0	9	0	Total Males	
		Γυναίκες	0	0	1	0	11	0	Females	
N20-N23	Ουρολιθίαση	Ολικό	0	0	0	3	0	0	0	Urolithiasis
		Άνδρες	0	0	0	1	0	0	Total Males	
		Γυναίκες	0	0	0	2	0	0	Females	
N25-N29, N31-N39	Άλλες ασθένειες του ουροποιητικού συστήματος	Ολικό	0	0	1	5	44	0	0	Other diseases of the urinary system
		Άνδρες	0	0	1	2	26	0	Total Males	
		Γυναίκες	0	0	0	3	18	0	Females	
N44-N46, N48-N51	Άλλες ασθένειες των γεννητικών οργάνων του άνδρα	Ολικό	0	0	0	0	2	0	0	Other diseases of male genital organs
		Άνδρες	0	0	0	0	2	0	Total Males	
		Γυναίκες	0	0	0	0	0	0	Females	
N82,N84-N90, N93-N94, N96,N98-N99	Διάφορες ανωμαλίες του ουροποιητικού συστήματος	Ολικό	0	0	0	1	1	0	0	Other disorders of genitourinary tract
		Άνδρες	0	0	0	1	0	0	Total Males	
		Γυναίκες	0	0	0	0	1	0	Females	
<b>XVIII</b>	<b>R00-R99</b>	<b>Συμπτώματα, σημεία και μη φυσιολογικά κλινικά και εργαστηριακά ευρήματα, τα οποία δεν κατατάσσονται αλλού</b>	0	1	16	28	124	0	0	<b>Symptoms, signs and abnormal clinical and laboratory findings, not elsewhere classified</b>
Ολικό	0	0	9	7	9	59	0	Total Males		
Άνδρες	0	0	1	1	7	9	59	0	Females	

(συνέχεια-cont'd)



**ΠΙΝΑΚΑΣ 15 (συνέχεια). ΑΠΟΛΥΘΕΝΤΕΣ ΑΣΘΕΝΕΙΣ ΑΠΟ ΤΑ ΑΓΡΟΤΙΚΑ ΝΟΣΟΚΟΜΕΙΑ ΚΑΤΑ ΑΣΘΕΝΕΙΑ, ΦΥΛΟ ΚΑΙ ΟΜΑΔΑ ΗΛΙΚΙΩΝ, 2014**  
**TABLE 15 (cont'd). PATIENTS DISCHARGED FROM RURAL HOSPITALS BY DISEASE, SEX AND AGE-GROUP, 2014**

Κατηγορία Category	ICD-10 Κατάλογος τριψηφίων κατηγοριών List of three- character categories	Ασθένεια και φύλο Disease and sex	Όλες οι ηλικίες All Ages						65 και πάνω 65 and over		Δε δηλώθηκε Not stated
			Κάτω του 1 Under 1	1-14	15-44	45-64	65 και πάνω 65 and over	Not stated			
<b>XIX</b>	R10	Κοιλιακός πόνος και πόνος στη λεκάνη Ολικό Άνδρες Γυναίκες	21	0	4	4	13	0	0	0	
	R50	Πυρετός αγνώστου αιτιολογίας	11	0	1	2	8	0	0	0	
	R00-R09, R11-R49, R51-R53, R55-R99	Άλλα συμπτώματα, σημεία και μη φυσιολογικά κλινικά και εργαστηριακά ευρήματα, τα οποία δεν κατατάσσονται αλλού	10	0	3	2	5	0	0	0	
	S00-T98	Τραύματα, δηλητηριάσεις και συνγκεκριμένα άλλα επακόλουθα από εξωτερικές αιτίες	34	0	3	1	30	0	0	0	
	S12,S22,S32, T08	Κάταγμα του λαιμού, θώρακος ή λεκάνης	18	0	1	1	16	0	0	0	
	S72	Κάταγμα μηριαίου οστού	16	0	2	0	14	0	0	0	
		Abdominal and pelvic pain	114	0	9	23	81	0	0	0	
		Fever of unknown origin	64	0	7	16	41	0	0	0	
		Other symptoms, signs and abnormal clinical and laboratory findings, not elsewhere classified	50	0	2	7	40	0	0	0	
		<b>Injury, poisoning and certain other consequences of external causes</b>	32	0	2	11	19	0	0	0	
	Fracture of neck, thorax or pelvis	20	0	0	7	13	0	0	0		
	Fracture of femur	12	0	2	4	6	0	0	0		
	Total	5	0	0	1	4	0	0	0		
	Males	2	0	0	0	2	0	0	0		
	Females	3	0	0	1	2	0	0	0		
	Total	4	0	0	0	4	0	0	0		
	Males	3	0	0	0	3	0	0	0		
	Females	1	0	0	0	1	0	0	0		

(συνέχεια-cont'd)

ΠΙΝΑΚΑΣ 15 (συνέχεια). ΑΠΟΛΥΘΗΝΤΕΣ ΑΣΘΕΝΕΙΣ ΑΠΟ ΤΑ ΑΓΡΟΤΙΚΑ ΝΟΣΟΚΟΜΕΙΑ ΚΑΤΑ ΑΣΘΕΝΕΙΑ, ΦΥΛΟ ΚΑΙ ΟΜΑΔΑ ΗΛΙΚΙΩΝ, 2014  
 TABLE 15 (cont'd). PATIENTS DISCHARGED FROM RURAL HOSPITALS BY DISEASE, SEX AND AGE-GROUP, 2014

Κατηγορία Category	ICD-10 Κατάλογος τριψήφων κατηγοριών List of three- character categories	Ασθένεια και φύλο	Όλες οι ηλικίες All Ages					65 και πάνω 65 and over		Δε δηλώθηκε Not stated	Disease and sex
			Κάτω του 1 Under 1	1-14	15-44	45-64	65 and over	Not stated			
S03-S08, S17-S18, S28, S38, S47-S48, S57-S58, S67-S68, S77-S78, S87-S88, S97-S98, T04-T05	S03, S13, S23, S33, S43, S53, S63, S73, S83, S93, T03	Εξορθρώματα, θλάσεις και κακώσεις συγκεκριμένων και πολλαπλών τμημάτων του σώματος Ολικό Άνδρες Γυναίκες	1	0	0	1	0	0	0	Dislocations, sprains and strains of specified and multiple body regions  Crushing injuries and traumatic amputations of specified and multiple body regions	Total Males Females
			1	0	0	1	0	0	0		
			0	0	0	0	0	0	0		
S00-S01, S04, S09-S11, S14-S16, ..., T13-T14	S00-S01, S04, S09-S11, S14-S16, ..., T13-T14	Διάφορα τραύματα σε εξειδικευμένα και μη πολλαπλά μέρη του σώματος Ολικό Άνδρες Γυναίκες	1	0	0	0	0	1	0	Other injuries of specified, unspecified and multiple body region	Total Males Females
			0	0	0	0	0	0	0		
			1	0	0	0	1	0	0		
T36-T50	T36-T50	Δηλητηριάσεις από φάρμακα και βιολογικές ουσίες Ολικό Άνδρες Γυναίκες	9	0	0	1	3	5	0	Poisoning by drugs and biological substances	Total Males Females
			7	0	0	3	4	0	0		
			2	0	1	0	1	0	0		
		Ολικό Άνδρες Γυναίκες	1	0	0	0	0	1	0		Total Males Females
			1	0	0	0	1	0	0		
			0	0	0	0	0	0	0		

(συνέχεια-cont'd)

**ΠΙΝΑΚΑΣ 15 (συνέχεια). ΑΠΟΛΥΘΕΝΤΕΣ ΑΣΘΕΝΕΙΣ ΑΠΟ ΤΑ ΑΓΡΟΤΙΚΑ ΝΟΣΟΚΟΜΕΙΑ ΚΑΤΑ ΑΣΘΕΝΕΙΑ, ΦΥΛΟ ΚΑΙ ΟΜΑΔΑ ΗΛΙΚΙΩΝ, 2014**  
**TABLE 15 (cont'd). PATIENTS DISCHARGED FROM RURAL HOSPITALS BY DISEASE, SEX AND AGE-GROUP, 2014**

Κατηγορία Category	ICD-10 Κατάλογος τριπήφων κατηγοριών List of three- character categories	Ασθένεια και φύλο	Όλες οι ηλικίες All Ages					65 και πάνω 65 and over	Δε δηλώθηκε Not stated	Disease and sex
			Κάτω του 1 Under 1	1-14	15-44	45-64	65 και πάνω 65 and over			
XXI	T51-T65 T33-T35, T66-T73, T75-T78 Z00-Z99	Βλαπτική επίδραση ουσιών μη φαρμακευτικής κυρίως προέλευσης Ολικό Άνδρες Γυναίκες  Άλλα και μη καθοριζόμενα επακόλουθα από εξωτερικές αιτίες Ολικό Άνδρες Γυναίκες  Παράγοντες που επηρεάζουν την υγεία και επαφή με τις υπηρεσίες υγείας	6	0	0	3	3	0	Toxic effects of substances chiefly nonmedicinal as to source Total Males Females	
			4	0	0	2	2	0	Other and unspecified effects of external causes Total Males Females	
			2	0	0	1	1	0	Factors influencing health status and contact with health services Total Males Females	
Z00-Z13	Z00-Z13	Άτομα που χρησιμοποιούν τις υπηρεσίες υγείας για εξέταση και παρακολούθηση	5	0	1	3	1	0	Persons encountering health services for examination and investigation Total Males Females	
			2	0	0	1	1	0	Persons encountering health services for specific procedures and health care Total Males Females	
			3	0	1	2	0	0		
Z40-Z54	Z40-Z54	Άτομα που χρησιμοποιούν τις υπηρεσίες υγείας για εξειδικευμένες εξετάσεις και ιατρική φροντίδα	18	0	0	4	14	0		
			11	0	0	4	7	0		
			7	0	0	0	7	0		
			16	0	0	3	13	0		
			9	0	0	3	6	0		
			7	0	0	0	7	0		
			1	0	0	1	0	0		
			1	0	0	1	0	0		
			0	0	0	0	0	0		

(συνέχεια-cont'd)

ΠΙΝΑΚΑΣ 15 (συνέχεια). ΑΠΟΛΥΘΕΝΤΕΣ ΑΣΘΕΝΕΙΣ ΑΠΟ ΤΑ ΑΓΡΟΤΙΚΑ ΝΟΣΟΚΟΜΕΙΑ ΚΑΤΑ ΑΣΘΕΝΕΙΑ, ΦΥΛΟ ΚΑΙ ΟΜΑΔΑ ΗΛΙΚΙΩΝ, 2014  
 TABLE 15 (cont'd). PATIENTS DISCHARGED FROM RURAL HOSPITALS BY DISEASE, SEX AND AGE-GROUP, 2014

Κατηγορία Category	ICD-10 Κατάλογος τριπήφωνων κατηγοριών List of three- category character categories	Ασθένεια και φύλο Character	Όλες οι ηλικίες All Ages					65 και πάνω 65 and over	Δε δηλώθηκε Not stated	Disease and sex
			Κάτω του 1 Under 1	1-14	15-44	45-64	65 and over			
Z31-Z33, Z37,Z55-Z99 Άτομα που χρησιμοποιούν τις υπηρεσίες υγείας για άλλους σκοπούς Ολικό Ανδρες Γυναίκες  Δεν Δηλώθηκε			1	0	0	0	0	1	0	Total
			1	0	0	0	1	0	Males	
			0	0	0	0	0	0	Females	
ΟΛΕΣ ΟΙ ΑΣΘΕΝΕΙΕΣ			103	0	9	14	80	0	0	Total
			64	0	5	3	56	0	Males	
			39	0	4	11	24	0	Females	
<b>ΟΛΕΣ ΟΙ ΑΣΘΕΝΕΙΕΣ</b>			<b>1.405</b>	<b>0</b>	<b>5</b>	<b>120</b>	<b>283</b>	<b>997</b>	<b>0</b>	<b>Total</b>
			734	0	2	75	155	502	0	Males
			671	0	3	45	128	495	0	Females

**ΠΙΝΑΚΑΣ 16. ΑΠΟΛΥΘΕΝΤΕΣ ΑΣΘΕΝΕΙΣ ΑΠΟ ΤΑ ΓΕΝΙΚΑ ΝΟΣΟΚΟΜΕΙΑ  
ΚΑΤΑ ΔΙΑΡΚΕΙΑ ΠΑΡΑΜΟΝΗΣ, 2014**  
**TABLE 16. PATIENTS DISCHARGED FROM GENERAL HOSPITALS BY  
LENGTH OF STAY, 2014**

Διάρκεια παραμονής (μέρες)	Απολυθέντες ασθενείς Patients discharged		Αριθμός ασθενών Number of patients		Ημέρες νοσηλείας Hospital days		Length of stay (days)
	Ολικό Total	%	Απέθαναν Died	Χειρουργή- θηκαν Surgically treated	Ολικό Total	%	
Μέχρι 3	45.985	58,5	766	...	60.959	16,0	Up to 3
4-5	12.950	16,5	275	...	57.356	15,1	4-5
6-7	7.106	9,0	215	...	45.873	12,0	6-7
8-14	8.128	10,3	448	...	83.125	21,8	8-14
15-21	2.166	2,8	217	...	37.693	9,9	15-21
22-30	1.030	1,3	116	...	26.176	6,9	22-30
31 και πάνω	1.208	1,5	160	...	69.515	18,3	31 and over
<b>ΣΥΝΟΛΟ</b>	<b>78.573</b>	<b>100,0</b>	<b>2.197</b>	<b>...</b>	<b>380.697</b>	<b>100,0</b>	<b>TOTAL</b>

**ΠΙΝΑΚΑΣ 17. ΑΠΟΛΥΘΕΝΤΕΣ ΑΣΘΕΝΕΙΣ ΑΠΟ ΤΑ ΑΓΡΟΤΙΚΑ ΝΟΣΟΚΟΜΕΙΑ  
ΚΑΤΑ ΔΙΑΡΚΕΙΑ ΠΑΡΑΜΟΝΗΣ, 2014**

**TABLE 17. PATIENTS DISCHARGED FROM RURAL HOSPITALS BY LENGTH  
OF STAY, 2014**

Διάρκεια παραμονής (μέρες)	Απολυθέντες ασθενείς Patients discharged		Αριθμός ασθενών Number of patients		Ημέρες νοσηλείας Hospital days		Length of stay (days)
	Ολικό Total	%	Απέθαναν Died	Χειρουργή- θηκαν Surgically treated	Ολικό Total	%	
Μέχρι 3	715	50,9	33	...	950	10,8	Up to 3
4-5	214	15,2	13	...	945	10,8	4-5
6-7	151	10,7	8	...	984	11,2	6-7
8-14	213	15,2	13	...	2.164	24,7	8-14
15-21	51	3,6	6	...	892	10,2	15-21
22-30	19	1,4	5	...	493	5,6	22-30
31 και πάνω	42	3,0	5	...	2.334	26,6	31 and over
<b>ΣΥΝΟΛΟ</b>	<b>1.405</b>	<b>100,0</b>	<b>83</b>	<b>...</b>	<b>8.762</b>	<b>100,0</b>	<b>TOTAL</b>

**ΜΕΡΟΣ Β**

**ΕΓΧΕΙΡΗΣΕΙΣ**

**PART B**

**SURGICAL OPERATIONS**

**Σημείωση:** Οι πίνακες 18-21 βασίζονται σε στοιχεία που συλλέγονται από τα γενικά νοσοκομεία και αναφέρονται στον πραγματικό αριθμό των εγχειρήσεων που έγιναν σε εσωτερικούς και εξωτερικούς ασθενείς, ενώ οι πίνακες 22-24 αναφέρονται σε επιλεγμένες χειρουργικές διαδικασίες που έγιναν σε εσωτερικούς ασθενείς μόνο στα γενικά και αγροτικά νοσοκομεία και που κωδικοποιήθηκαν από τα νοσοκομεία.

**Note:** Tables 18-21 are based on data collected from general hospitals and refer to the actual number of surgical operations performed on in-patients and out-patients, while tables 22-24 refer to selected surgical procedures performed on in patients only in general and rural hospitals and that have been codified from the hospitals.





**ΠΙΝΑΚΑΣ 18. ΕΓΧΕΙΡΗΣΕΙΣ ΠΟΥ ΕΓΙΝΑΝ ΣΤΑ ΓΕΝΙΚΑ ΝΟΣΟΚΟΜΕΙΑ ΚΑΤΑ ΕΙΔΙΚΟΤΗΤΑ, 1985-2014**  
**TABLE 18. SURGICAL OPERATIONS PERFORMED IN GENERAL HOSPITALS BY SPECIALITY, 1985-2014**

<b>(α) Απόλυτοι αριθμοί - Absolute numbers</b>		1985	1990	1995	2000	2009	2010	2011	2012	2013	2014	Speciality
Ειδικότητα												
Γυναικολογίας και Μαιευτικής		2.733	3.039	2.728	3.042	3.956	4.276	3.877	4.756	5.312	4.634	Gynaecology & Maternity
Γενικής Χειρουργικής		5.175	6.294	5.003	6.630	7.469	8.457	8.324	8.482	9.595	10.192	General Surgery
Παιδοχειρουργικής		(1)	(1)	918	1.030	1.000	1.062	1.112	1.153	1.251	1.141	Paediatric Surgery
Ορθοπαιδικής		6.330	8.267	7.178	8.753	5.192	4.904	4.215	5.341	5.459	5.474	Orthopaedic
Ουρολογίας		1.302	1.725	1.664	1.805	3.296	3.302	3.319	3.340	3.669	3.803	Urology
Νευροχειρουργικής		374	430	451	444	471	425	454	459	484	370	Neurosurgery
Αγγειοκαρδιοθωρακοχειρουργικής		0	645	1.099	4.492	1.113	983	859	800	955	1.099	Angio-Cardio-Thoracic Surgery
Οφθαλμολογίας		1.478	1.770	2.034	2.549	3.978	3.937	3.752	3.154	3.537	4.758	Ophthalmology
Ωτορινολαρυγγολογίας		1.073	1.364	1.967	2.011	1.727	1.861	1.910	2.017	1.990	2.299	E.N.T.
Πλαστικής Χειρουργικής		0	216	1.099	537	883	1.190	1.549	1.626	1.255	1.099	Plastic Surgery
Στοματογναθοπροσωποχειρουργικής		..	..	..	938	494	221	236	292	244	282	Maxillofacial and Oral Surgery
Μεταμοσχευτικής		..	..	..	..	..	..	56	75	74	93	Transplant
Πνευμονολογία		..	..	..	..	..	..	..	15	23	18	Pneumomology
Επεμβάσεις στοματικής χειρουργικής		229	341	2.014	1.364	763	(2)	(2)	(2)	(2)	(2)	Dental
<b>ΣΥΝΟΛΟ</b>		<b>18.694</b>	<b>24.091</b>	<b>26.155</b>	<b>33.595</b>	<b>30.342</b>	<b>30.618</b>	<b>29.663</b>	<b>31.510</b>	<b>33.848</b>	<b>35.262</b>	<b>TOTAL</b>

(συνέχεια-cont'd)

**ΠΙΝΑΚΑΣ 18 (συνέχεια). ΕΓΧΕΙΡΗΣΕΙΣ ΠΟΥ ΕΓΙΝΑΝ ΣΤΑ ΓΕΝΙΚΑ ΝΟΣΟΚΟΜΕΙΑ ΚΑΤΑ ΕΙΔΙΚΟΤΗΤΑ, 1985-2014**  
**TABLE 18 (cont'd). SURGICAL OPERATIONS PERFORMED IN GENERAL HOSPITALS BY SPECIALITY, 1985-2014**

(β) Ποσοττία κατανομή - Percentage distribution

Ειδικότητα	1985	1990	1995	2000	2009	2010	2011	2012	2013	2014	Speciality
Γυναικολογίας και Μαιευτικής	14,6	12,6	10,4	9,1	13,0	14,0	13,1	15,1	15,7	13,1	Gynaecology & Maternity
Γενικής Χειρουργικής	27,7	26,1	19,1	19,7	24,6	27,6	28,1	26,9	28,3	28,9	General Surgery
Παιδοχειρουργικής	(1)	(1)	3,5	3,1	3,3	3,5	3,7	3,7	3,7	3,2	Paediatric Surgery
Ορθοπαιδικής	33,9	34,3	27,4	26,1	17,1	16,0	14,2	17,0	16,1	15,5	Orthopaedic
Ουρολογίας	7,0	7,2	6,4	5,4	10,9	10,8	11,2	10,6	10,8	10,8	Urology
Νευροχειρουργικής	2,0	1,8	1,7	1,3	1,6	1,4	1,5	1,5	1,4	1,0	Neurosurgery
Αγγειοκαρδιοθωρακοχειρουργικής	0,0	2,7	4,2	13,4	3,7	3,2	2,9	2,5	2,8	3,1	Angio-Cardio-Thoracic Surgery
Οφθαλμολογίας	7,9	7,3	7,8	7,6	13,1	12,9	12,6	10,0	10,4	13,5	Ophthalmology
Ωτορινολαρυγγολογίας	5,7	5,7	7,5	6,0	5,7	6,1	6,4	6,4	5,9	6,5	E.N.T.
Πλαστικής Χειρουργικής	0,0	..	4,2	1,6	2,9	3,9	5,2	5,2	3,7	3,1	Plastic Surgery
Στοματογναθοπροσωποχειρουργικής	..	..	..	2,8	1,6	0,7	0,8	0,9	0,7	0,8	Maxillofacial and Oral Surgery
Μεταμοσχευτικής	..	..	..	..	..	..	0,2	0,2	0,2	0,3	Transplant
Πνευμονολογία	..	..	..	..	..	..	..	..	0,1	0,1	Pneumonology
Επεμβάσεις στοματικής χειρουργικής	1,2	1,4	7,7	4,1	2,5	0,0	0,0	(2)	(2)	(2)	Dental Surgery
<b>ΣΥΝΟΛΟ</b>	<b>100,0</b>	<b>100,0</b>	<b>100,0</b>	<b>100,0</b>	<b>100,0</b>	<b>100,0</b>	<b>100,0</b>	<b>100,0</b>	<b>100,0</b>	<b>100,0</b>	<b>TOTAL</b>

Σημειώσεις: Σημπ. μικρές εγχειρήσεις που έγιναν σε εξωτερικούς ασθενείς.

(1) Σημπ. στις εγχειρήσεις της Γενικής Χειρουργικής.

(2) Από το 2010 παρουσιάζονται στον Πίνακα 31 που αφορά τις Οδοντιατρικές

Υπηρεσίες.

Notes: Minor operations performed on out-patients are also included.

(1) Included in General Surgery operations.

(2) From 2010 onwards, they are presented on Table 31, Dental Attendances.

ΠΙΝΑΚΑΣ 19. ΕΓΧΕΙΡΗΣΕΙΣ ΠΟΥ ΕΓΙΝΑΝ ΣΕ ΕΣΩΤΕΡΙΚΟΥΣ ΚΑΙ ΕΞΩΤΕΡΙΚΟΥΣ ΑΣΘΕΝΕΙΣ ΚΑΤΑ ΕΙΔΙΚΟΤΗΤΑ ΚΑΙ ΝΟΣΟΚΟΜΕΙΟ, 2014  
 TABLE 19. SURGICAL OPERATIONS PERFORMED ON IN-PATIENTS AND OUT-PATIENTS BY SPECIALITY AND HOSPITAL, 2014

Ειδικότητα	ΟΛΙΚΟ							Speciality
	Γενικό Λευκωσίας	Αρχιεπ. Μακαρίου Γ' Λευκωσία	Γενικό Λάρνακας	Γενικό Αμμοχώστου	Γενικό Λεμεσού	Γενικό Πάφου	Γενικό	
TOTAL	Lefkosta General	Archbishop Makarios III Lefkosta	Larnaka General Makarios III	Ammochostos General	Lemesos General	Pafos General		
Γυνακολογίας και Μαιευτικής	4.634	1.819	663	320	1.030	802	Gynaecology & Maternity	
Γενικής Χειρουργικής	10.192	2.793	1.498	713	2.401	2.787	General Surgery	
Παιδοχειρουργικής	1.141	1.141	..	..	..	..	Paediatric Surgery	
Ορθοπαιδικής	5.474	1.769	1.165	376	1.277	812	Orthopaedic	
Ουρολογίας	3.803	859	1.290	..	772	882	Urology	
Νευροχειρουργικής	370	370	..	..	..	..	Neurosurgery	
Αγγειοκαρδιοθωρακοχειρουργικής	1.099	1.099	..	..	..	..	Angio-Cardio-Thoracic Surgery	
Οφθαλμολογίας	4.758	3.504	546	..	670	38	Ophthalmology	
Ωτορινολαρυγγολογίας	2.299	988	667	..	284	360	E.N.T.	
Πλαστικής Χειρουργικής	1.099	1.099	..	..	..	..	Plastic Surgery	
Στοματογναθοπροσωποχειρουργικής	282	282	..	..	..	..	Maxillofacial & Oral Surgery	
Μεταμοσχευτικής	93	93	..	..	..	..	Transplant	
Πνευμονολογία	18	18	..	..	..	..	Pneumomology	
<b>ΣΥΝΟΛΟ</b>	<b>35.262</b>	<b>9.370</b>	<b>5.829</b>	<b>1.409</b>	<b>6.434</b>	<b>5.681</b>	<b>TOTAL</b>	

**ΠΙΝΑΚΑΣ 20. ΕΓΧΕΙΡΗΣΕΙΣ ΠΟΥ ΕΓΙΝΑΝ ΣΕ ΕΣΩΤΕΡΙΚΟΥΣ ΑΣΘΕΝΕΙΣ ΚΑΤΑ ΕΙΔΙΚΟΤΗΤΑ ΚΑΙ ΝΟΣΟΚΟΜΕΙΟ, 2014**  
**TABLE 20. SURGICAL OPERATIONS PERFORMED ON IN-PATIENTS BY SPECIALITY AND HOSPITAL, 2014**

Ειδικότητα	ΟΛΙΚΟ							Speciality
	Γενικό Λευκωσίας	Αρχιεπ. Μακαρίου Γ΄ Λευκωσία	Γενικό Λάρνακας Μακάριος Γ΄	Γενικό Αμμοχώστου	Γενικό Λεμεσό	Γενικό Πάφου	Speciality	
TOTAL	Γενικό Lefkosa General	Αρχιεπισκοπή Μακαρίου Γ΄ Lefkosia	Γενικό Larnaka General Μακαρίου ΙΙΙ	Γενικό Αμμοχώστου General	Γενικό Λεμεσού General	Γενικό Πάφου General		
Γυναικολογίας και Μαιευτικής	..	1.124	663	320	631	599	Gynaecology & Maternity	
Γενικής Χειρουργικής	1.807	..	937	442	1.757	1.760	General Surgery	
Παιδοχειρουργικής	..	678	..	..	..	..	Paediatric Surgery	
Ορθοπαιδικής	1.536	49	1.165	376	1.000	553	Orthopaedic	
Ουρολογίας	730	..	994	..	263	785	Urology	
Νευροχειρουργικής	344	..	..	..	..	..	Neurosurgery	
Αγγειοκαρδιοθωρακοχειρουργικής	1.017	..	..	..	..	..	Angio-Cardio-Thoracic Surgery	
Οφθαλμολογίας	..	1.639	245	..	670	38	Ophthalmology	
Ωτορινολαρυγγολογίας	889	..	95	..	284	188	E.N.T.	
Πλαστικής Χειρουργικής	363	..	..	..	..	..	Plastic Surgery	
Στοματογναθοπροσωποχειρουργικής	282	..	..	..	..	..	Maxillofacial & Oral Surgery	
Μεταμοσχευτικής	93	..	..	..	..	..	Transplant	
Πνευμονολογία	..	..	..	..	..	..	Pneumology	
<b>ΣΥΝΟΛΟ</b>	<b>7.061</b>	<b>3.490</b>	<b>4.099</b>	<b>1.138</b>	<b>4.605</b>	<b>3.923</b>	<b>TOTAL</b>	

**ΠΙΝΑΚΑΣ 21. ΕΓΧΕΙΡΗΣΕΙΣ ΠΟΥ ΕΓΙΝΑΝ ΣΕ ΕΞΩΤΕΡΙΚΟΥΣ ΑΣΘΕΝΕΙΣ ΚΑΤΑ ΕΙΔΙΚΟΤΗΤΑ ΚΑΙ ΝΟΣΟΚΟΜΕΙΟ, 2014**  
**TABLE 21. SURGICAL OPERATIONS PERFORMED ON OUT-PATIENTS BY SPECIALITY AND HOSPITAL, 2014**

Ειδικότητα	ΟΛΙΚΟ	Γενικό Λευκωσίας	Αρχιεπ. Μακαρίου Γ΄ Λευκωσία	Γενικό Λάρνακας Μακάριος Γ΄	Γενικό Αμμοχώστου	Γενικό Λεμεσού	Γενικό Πάφου	Speciality
	TOTAL	Lefkoscia General	Archbishop Makarios III Lefkoscia	Larnaka General Makarios III	Ammochostos General	Lemesos General	Pafos General	
Γυναικολογίας και Μαιευτικής	1.297	..	695	..	..	399	203	Gynaecology & Maternity
Γενικής Χειρουργικής	3.489	986	..	561	271	644	1.027	General Surgery
Παιδοχειρουργικής	463	..	463	..	..	..	..	Paediatric Surgery
Ορθοπαιδικής	795	233	26	..	..	277	259	Orthopaedic
Ουρολογίας	1.031	129	..	296	..	509	97	Urology
Νευροχειρουργικής	26	26	..	..	..	..	..	Neurosurgery
Αγγειοκαρδιοθωρακοχειρουργικής	82	82	..	..	..	..	..	Angio-Cardio-Thoracic Surgery
Οφθαλμολογίας	2.166	..	1.865	301	..	..	..	Ophthalmology
Ωτορινολαρυγγολογίας	843	99	..	572	..	..	172	E.N.T.
Πλαστικής Χειρουργικής	736	736	..	..	..	..	..	Plastic Surgery
Στοματογναθοπροσωποχειρουργικής	..	..	..	..	..	..	..	Maxillofacial & Oral Surgery
Μεταμοσχευτικής	..	..	..	..	..	..	..	Transplant
Πνευμονολογία	18	18	..	..	..	..	..	Pneumontology
<b>ΣΥΝΟΛΟ</b>	<b>10.946</b>	<b>2.309</b>	<b>3.049</b>	<b>1.730</b>	<b>271</b>	<b>1.829</b>	<b>1.758</b>	<b>TOTAL</b>

**ΠΙΝΑΚΑΣ 22. ΕΠΙΛΕΓΜΕΝΕΣ ΧΕΙΡΟΥΡΓΙΚΕΣ ΔΙΑΔΙΚΑΣΙΕΣ ΠΟΥ ΕΓΙΝΑΝ ΣΤΑ ΓΕΝΙΚΑ ΚΑΙ ΑΓΡΟΤΙΚΑ ΝΟΣΟΚΟΜΕΙΑ ΚΑΤΑ ΚΑΤΗΓΟΡΙΑ, 2013-2014**

**TABLE 22. SELECTED SURGICAL PROCEDURES PERFORMED IN GENERAL AND RURAL HOSPITALS BY CATEGORY, 2013-2014**

Λεπτομερής ταξινόμηση ICD9-CM  Detailed classification ICD9-CM	Κατηγορία εγχείρησης	2013	2014	Operation category
		Αρ. Νο.	Αρ. Νο.	
13.1-13.8	Εγχείρηση καταρράκτη	1.555	2.192	Cataract surgery
28.2-28.4	Αμυγδαλεκτομή	556	621	Tonsillectomy
36.01,36.02,36.05,0 0.66	Διαλυτική αγγειοπλαστική των στεφανιαίων	645	1.105	Transluminal coronary angioplasty
36.1	Αορτοστεφανιαία παράκαμψη	315	384	Coronary artery bypass graft
41.0	Μεταμόσχευση βλαστοκυττάρων	16	18	Stem cell transplantation
47.0,47.1	Σκωληκοειδεκτομή	439	527	Appendectomy
51.22,51.23	Χολοκυστεκτομή	649	726	Cholecystectomy
53.0,53.1	Αποκατάσταση βουβωνοκήλης	748	883	Repair of inguinal hernia
55.6	Μεταμόσχευση νεφρού	26	27	Transplantation of kidney
60.3-60.6	Προστατεκτομή ανοικτού τύπου	71	120	Open prostatectomy
60.2	Προστατεκτομή διουρηθρική	167	159	Transurethral prostatectomy
68.3-68.7,68.9	Υστερεκτομή	384	428	Hysterectomy
74.2,74.4,74.99	Καισαρική τομή	1.372	1.425	Caesarian section
81.51-81.53	Αποκατάσταση ισχύου	417	412	Hip replacement
81.54	Ολική αποκατάσταση γόνατος	395	380	Total knee replacement
85.20-85.23	Μερική μαστεκτομή	48	61	Partial excision of mammary gland
85.33-85.36,85.4	Ολική μαστεκτομή	207	251	Total mastectomy
01.4,01.5	Εκρίζωση, αποκοπή και καταστροφή της ενδοκρανιακής βλάβης	15	24	Extirpation, excision and destruction of intracranial lesion
01.31,01.39	Εκκένωση υποσκληρίδιου αιματώματος και ενδοκρανιακής αιμορραγίας	8	12	Evacuation of subdural haematoma and intracranial haemorrhage
80.50,80.51,80.59	Δισκεκτομή	59	102	Discectomy
06.2-06.6	Θυρεοειδεκτομή	363	416	Thyroidectomy
20.96-20.98	Κοχλιακή εμφύτευση	4	10	Cochlear implantation
32.3-32.5	Μερική ή ολική πνευμονεκτομή	39	52	Pulmectomy
33.21-33.24,33.27	Διαγνωστική βρογχοσκόπηση με ή χωρίς βιοψία	233	323	Diagnostic bronchoscopy with or without biopsy
38.12	Καρωτιδική ενδαρτηρεκτομή	40	55	Carotid endarterectomy
38.34,38.44,39.71,3 9.74	Αποκατάσταση υπονεφρικού αορτικού ανευρίσματος	55	36	Infrarenal aortic aneurysm repair
39.29	Παράκαμψη μηριαίας-ιγνυακής αρτηρίας	23	29	Femoropopliteal bypass
45.25,45.42,45.43	Κολonosκόπηση με ή χωρίς βιοψία	589	938	Colonoscopy with or without biopsy
45.7,45.8	Κολεκτομή	171	172	Colectomy
80.26,80.60-80.69	Αρθροσκοπική εκτομή μηνίσκου του γόνατος	151	150	Arthroscopic excision of meniscus of knee
<b>ΟΛΕΣ ΟΙ ΚΑΤΗΓΟΡΙΕΣ</b>		<b>9.760</b>	<b>12.038</b>	<b>ALL CATEGORIES</b>

ΠΙΝΑΚΑΣ 23. ΕΠΙΛΕΓΜΕΝΕΣ ΧΕΙΡΟΥΡΓΙΚΕΣ ΔΙΑΔΙΚΑΣΙΕΣ ΠΟΥ ΕΓΙΝΑΝ ΣΤΑ ΓΕΝΙΚΑ ΚΑΙ ΑΓΡΟΤΙΚΑ ΝΟΣΟΚΟΜΕΙΑ ΚΑΤΑ ΚΑΤΗΓΟΡΙΑ ΕΓΧΕΙΡΗΣΗΣ, ΦΥΛΟ ΚΑΙ ΔΙΑΡΚΕΙΑ ΠΑΡΑΜΟΝΗΣ, 2014

TABLE 23. SELECTED SURGICAL PROCEDURES PERFORMED IN GENERAL AND RURAL HOSPITALS BY OPERATION CATEGORY, SEX AND LENGTH OF STAY, 2014

Λεπτομερής ταξινόμηση ICD9-CM  Detailed classification ICD9-CM	Κατηγορία εγχείρησης και φύλο	Χειρουργηθέντες και απολυθέντες ασθενείς				Ημέρες νοσηλείας		Operation category and sex
		Patients operated and discharged		Hospital days		Μέσος όρος παραμονής Average length		
		Ολικό	Ζωντανοί	Νεκροί	Δεν δηλώθηκε		Ολικό	
Total	Alive	Dead	Not Stated	Δεν δηλώθηκε	Total	Average length		
13.1-13.8	Εγχείρηση καταρράκτη	2.192	2.167	0	25	2.388	1,1	Cataract surgery
	Ολικό	2.192	2.167	0	25	2.388	1,1	Total
	Άντρες	1.058	1.045	0	13	1.193	1,1	Males
	Γυναίκες	1.134	1.122	0	12	1.195	1,1	Females
28.2-28.4	Αμυγδαλεκτομή	621	621	0	0	1.528	2,5	Tonsillectomy
	Ολικό	621	621	0	0	1.528	2,5	Total
	Άντρες	335	335	0	0	830	2,5	Males
	Γυναίκες	286	286	0	0	698	2,4	Females
36.01,36.02, 36.05,00.66	Διαλυτική αγγειοπλαστική των στεφανιαίων	1.105	1.078	10	17	5.577	5,0	Transluminal coronary angioplasty
	Ολικό	1.105	1.078	10	17	5.577	5,0	Total
	Άντρες	950	929	8	13	4.793	5,0	Males
	Γυναίκες	155	149	2	4	784	5,1	Females
36.1	Αορτοστεφανιαία παράκαμψη	384	381	3	0	7.770	20,2	Coronary artery bypass graft
	Ολικό	384	381	3	0	7.770	20,2	Total
	Άντρες	334	331	3	0	6.601	19,8	Males
	Γυναίκες	50	50	0	0	1.169	23,4	Females
41.0	Μεταμόσχευση βλαστοκυττάρων	18	18	0	0	329	18,3	Stem cell transplantation
	Ολικό	18	18	0	0	329	18,3	Total
	Άντρες	7	7	0	0	145	20,7	Males
	Γυναίκες	11	11	0	0	184	16,7	Females
47.0.47.1	Σκωληκοειδεκτομή	527	525	1	1	2.475	4,7	Appendectomy
	Ολικό	527	525	1	1	2.475	4,7	Total
	Άντρες	272	270	1	1	1.270	4,7	Males
	Γυναίκες	255	255	0	0	1.205	4,7	Females
51.22,51.23	Χολοκυστεκτομή	726	721	1	4	3.161	4,4	Cholecystectomy
	Ολικό	726	721	1	4	3.161	4,4	Total
	Άντρες	292	289	1	2	1.426	4,9	Males
	Γυναίκες	434	432	0	2	1.735	4,0	Females

(συνέχεια-cont'd)

**ΠΙΝΑΚΑΣ 23 (συνέχεια). ΕΠΙΛΕΓΜΕΝΕΣ ΧΕΙΡΟΥΡΓΙΚΕΣ ΔΙΑΔΙΚΑΣΙΕΣ ΠΟΥ ΕΓΙΝΑΝ ΣΤΑ ΓΕΝΙΚΑ ΚΑΙ ΑΓΡΟΤΙΚΑ ΝΟΣΟΚΟΜΕΙΑ ΚΑΤΑ ΚΑΤΗΓΟΡΙΑ ΕΓΧΕΙΡΗΣΗΣ, ΦΥΛΟ ΚΑΙ ΔΙΑΡΚΕΙΑ ΠΑΡΑΜΟΝΗΣ, 2014**

**TABLE 23 (cont'd). SELECTED SURGICAL PROCEDURES PERFORMED IN GENERAL AND RURAL HOSPITALS BY OPERATION CATEGORY, SEX AND LENGTH OF STAY, 2014**

Λεπτομερής ταξινόμηση Detailed classification	Κατηγορία εγχείρησης και φύλο	Χειρουργηθέντες και απολυθέντες ασθενείς Patients operated and discharged				Ημέρες νοσηλείας Hospital days		Operation category and sex			
		Ολικό Total		Ζωντανοί Alive		Νεκροί Dead			Δεν δηλώθηκε Not Stated	Ολικό Total	Μέσος όρος παραμονής Average length
		Ανδρες Males	Γυναίκες Females	Ανδρες Males	Γυναίκες Females	Ανδρες Males	Γυναίκες Females				
53.0,53.1	Αποκατάσταση βουβωνοκήλης	Ολικό Ανδρες Γυναίκες	883 799 84	0 0 0	4 3 1	0 0 0	3.853 3.270 583	4,4 4,1 6,9	Repair of inguinal hernia	Total Males Females	
55.6	Μεταμόσχευση νεφρού	Ολικό Ανδρες Γυναίκες	27 18 9	0 0 0	0 0 0	0 0 0	296 193 103	11,0 10,7 11,4	Transplantation of kidney	Total Males Females	
60.3-60.6	Προστατεκτομή ανοικτού τύπου	Ολικό Ανδρες Γυναίκες	120 120 ..	0 0 ..	7 7 ..	0 0 ..	1.205 1.205 ..	10,0 10,0 ..	Open prostatectomy	Total Males Females	
60.2	Προστατεκτομή διουρηθρική	Ολικό Ανδρες Γυναίκες	159 159 ..	1 1 ..	2 2 ..	0 0 ..	1.157 1.157 ..	7,3 7,3 ..	Transurethral prostatectomy	Total Males Females	
68.3-68.7, 68.9	Υστερεκτομή	Ολικό Ανδρες Γυναίκες	428 .. 428	0 .. 0	1 .. 1	0 .. 0	2.866 .. 2.866	6,7 .. 6,7	Hysterectomy	Total Males Females	
74.0-74.2, 74.4,74.99	Καισαρική τομή	Ολικό Ανδρες Γυναίκες	1.425 .. 1.425	0 .. 0	0 .. 0	0 .. 0	9.939 .. 9.939	7,0 .. 7,0	Caesarian section	Total Males Females	
81.51-81.53	Αποκατάσταση ισχίου	Ολικό Ανδρες Γυναίκες	412 163 249	6 1 5	18 10 8	6 1 5	4.781 1.962 2.819	11,6 12,0 11,3	Hip replacement	Total Males Females	

(συνέχεια-cont'd)



**ΠΙΝΑΚΑΣ 23 (συνέχεια). ΕΠΙΛΕΓΜΕΝΕΣ ΧΕΙΡΟΥΡΓΙΚΕΣ ΔΙΑΔΙΚΑΣΙΕΣ ΠΟΥ ΕΓΙΝΑΝ ΣΤΑ ΓΕΝΙΚΑ ΚΑΙ ΑΓΡΟΤΙΚΑ ΝΟΣΟΚΟΜΕΙΑ ΚΑΤΑ ΚΑΤΗΓΟΡΙΑ ΕΓΧΕΙΡΗΣΗΣ, ΦΥΛΟ ΚΑΙ ΔΙΑΡΚΕΙΑ ΠΑΡΑΜΟΝΗΣ, 2014**

**TABLE 23 (cont'd). SELECTED SURGICAL PROCEDURES PERFORMED IN GENERAL AND RURAL HOSPITALS BY OPERATION CATEGORY, SEX AND LENGTH OF STAY, 2014**

Λεπτομερής ταξινόμηση Detailed classification	Κατηγορία εγχείρησης και φύλο Operation category and sex	Χειρουργηθέντες και απολυθέντες ασθενείς Patients operated and discharged				Ημέρες νοσηλείας Hospital days		Operation category and sex
		Ζωντανοί Alive		Νεκροί Dead		Ολικό Total	Μέσος όρος παραμονής Average length	
		Ολικό Total	Δεν δηλώθηκε Not Stated	Δεν δηλώθηκε Not Stated	Ολικό Total			
81.54	Ολική αποκατάσταση γόνατος	Ολικό Άντρες Γυναίκες	380 111 269	0 0 0	20 6 14	3.733 1.115 2.618	9,8 10,0 9,7	Total Males Females
85.20-85.23	Μερική μαστεκτομή	Ολικό Άντρες Γυναίκες	61 1 60	0 0 0	1 1 0	169 1 168	2,8 1,0 2,8	Total Males Females
85.33-85.36, 85.4	Ολική μαστεκτομή	Ολικό Άντρες Γυναίκες	251 5 246	0 0 0	2 0 2	1.225 18 1.207	4,9 3,6 4,9	Total Males Females
01.4.01.5	Εκρίζωση, αποκοπή και καταστροφή της ενδοκρανιακής βλάβης	Ολικό Άντρες Γυναίκες	24 10 14	0 0 0	0 0 0	506 224 282	21,1 22,4 20,1	Total Males Females
01.31.01.39	Εκκένωση υποσκληρίδιου αιματώματος και ενδοκρανιακής αιμορραγίας	Ολικό Άντρες Γυναίκες	12 9 3	3 2 1	0 0 0	351 309 42	29,3 34,3 14,0	Total Males Females
80.50,80.51, 80.59	Δισκεκτομή	Ολικό Άντρες Γυναίκες	102 59 43	0 0 0	0 0 0	1.108 705 403	10,9 11,9 9,4	Total Males Females

(συνέχεια-cont'd)

**ΠΙΝΑΚΑΣ 23 (συνέχεια). ΕΠΙΛΕΓΜΕΝΕΣ ΧΕΙΡΟΥΡΓΙΚΕΣ ΔΙΑΔΙΚΑΣΙΕΣ ΠΟΥ ΕΓΙΝΑΝ ΣΤΑ ΓΕΝΙΚΑ ΚΑΙ ΑΓΡΟΤΙΚΑ ΝΟΣΟΚΟΜΕΙΑ ΚΑΤΑ ΚΑΤΗΓΟΡΙΑ ΕΓΧΕΙΡΗΣΗΣ, ΦΥΛΟ ΚΑΙ ΔΙΑΡΚΕΙΑ ΠΑΡΑΜΟΝΗΣ, 2014**

**TABLE 23 (cont'd). SELECTED SURGICAL PROCEDURES PERFORMED IN GENERAL AND RURAL HOSPITALS BY OPERATION CATEGORY, SEX AND LENGTH OF STAY, 2014**

Λεπτομερής ταξινόμηση Detailed classification	Κατηγορία, εγχείρησης και φύλο Operation category and sex	Χειρουργηθέντες και απολυθέντες ασθενείς Patients operated and discharged				Ημέρες νοσηλείας Hospital days	
		Ολικό Total		Δεν δηλώθηκε Not Stated		Ολικό Total	Μέσος όρος παραμονής Average length
		Ζωντανοί Alive	Νεκροί Dead	Δεν δηλώθηκε Not Stated	Δεν δηλώθηκε Not Stated	Ολικό Total	Μέσος όρος παραμονής Average length
06.2-06.6	Θυρεοειδέκτομή	Ολικό Άντρες Γυναίκες	416 72 344	0 0 0	0 0 0	1.741 316 1.425	4,2 4,4 4,1
20.96-20.98	Κοχλιακή εμφύτευση	Ολικό Άντρες Γυναίκες	10 7 3	0 0 0	0 0 0	45 31 14	4,5 4,4 4,7
32.3-32.5	Μερική ή ολική πνευμονεκτομή	Ολικό Άντρες Γυναίκες	52 34 18	0 0 0	0 0 0	590 414 176	11,3 12,2 9,8
33.21-33.24, 33.27	Διαγνωστική βρογχοσκόπηση με ή χωρίς βιοψία	Ολικό Άντρες Γυναίκες	323 225 98	7 5 2	6 3 3	3.783 2.711 1.072	11,7 12,0 10,9
38.12	Καρωτιδική ενδαρτηρεκτομή	Ολικό Άντρες Γυναίκες	55 37 18	0 0 0	0 0 0	280 165 115	5,1 4,5 6,4
38.34,38.44, 39.71,39.74	Αποκατάσταση υπενοφρικού αορτικού ανeurισματος	Ολικό Άντρες Γυναίκες	36 33 3	0 0 0	0 0 0	296 273 23	8,2 8,3 7,7

(συνέχεια-cont'd)

**ΠΙΝΑΚΑΣ 23 (συνέχεια). ΕΠΙΛΕΓΜΕΝΕΣ ΧΕΙΡΟΥΡΓΙΚΕΣ ΔΙΑΔΙΚΑΣΙΕΣ ΠΟΥ ΕΓΙΝΑΝ ΣΤΑ ΓΕΝΙΚΑ ΚΑΙ ΑΓΡΟΤΙΚΑ ΝΟΣΟΚΟΜΕΙΑ ΚΑΤΑ ΚΑΤΗΓΟΡΙΑ ΕΓΧΕΙΡΗΣΗΣ, ΦΥΛΟ ΚΑΙ ΔΙΑΡΚΕΙΑ ΠΑΡΑΜΟΝΗΣ, 2014**

**TABLE 23 (cont'd). SELECTED SURGICAL PROCEDURES PERFORMED IN GENERAL AND RURAL HOSPITALS BY OPERATION CATEGORY, SEX AND LENGTH OF STAY, 2014**

Λεπτομερής ταξινόμηση Detailed classification	Κατηγορία εγχείρησης και φύλο Operation category and sex	Χειρουργηθέντες και απολυθέντες ασθενείς Patients operated and discharged				Ημέρες νοσηλείας Hospital days	
		Ζωντανοί Alive		Νεκροί Dead		Ολικό Total	Μέσος όρος παραμονής Average length
		Ολικό Total	Δεν δηλώθηκε Not Stated	Δεν δηλώθηκε Not Stated	Ολικό Total	Ολικό Total	Μέσος όρος παραμονής Average length
39.29 Παράκαμψη μηριαίας-ιγνυακής αρτηρίας Ολικό Άνδρες Γυναίκες	Femoropopliteal bypass	29	28	1	0	510	17,6
		22	21	1	0	441	20,0
		7	7	0	0	69	9,9
45.22-45.25, 45.42,45.43 Κολονοσκόπηση με ή χωρίς βιοψία Ολικό Άνδρες Γυναίκες	Colonoscopy with or without biopsy	938	913	16	9	8.369	8,9
		489	472	9	8	4.680	9,6
		449	441	7	1	3.689	8,2
45.7,45.8 Κολεκτομή Ολικό Άνδρες Γυναίκες	Colectomy	172	157	14	1	2.684	15,6
		96	87	8	1	1.440	15,0
		76	70	6	0	1.244	16,4
80.26, 80.60-80.69 Αρθροσκοπική εκτομή μηνίσκου του γόνατος Ολικό Άνδρες Γυναίκες	Arthroscopic excision of meniscus of knee	150	137	0	13	716	4,8
		105	95	0	10	512	4,9
		45	42	0	3	204	4,5
<b>ΟΛΕΣ ΟΙ ΚΑΤΗΓΟΡΙΕΣ</b>		<b>12.038</b>	<b>11.844</b>	<b>63</b>	<b>131</b>	<b>73.431</b>	<b>6,1</b>
		<b>5.822</b>	<b>5.702</b>	<b>40</b>	<b>80</b>	<b>37.400</b>	<b>6,4</b>
		<b>6.216</b>	<b>6.142</b>	<b>23</b>	<b>51</b>	<b>36.031</b>	<b>5,8</b>

**ΠΙΝΑΚΑΣ 24. ΕΠΙΛΕΓΜΕΝΕΣ ΧΕΙΡΟΥΡΓΙΚΕΣ ΔΙΑΔΙΚΑΣΙΕΣ ΠΟΥ ΕΓΙΝΑΝ ΣΤΑ ΓΕΝΙΚΑ ΚΑΙ ΑΓΡΟΤΙΚΑ ΝΟΣΟΚΟΜΕΙΑ ΚΑΤΑ ΚΑΤΗΓΟΡΙΑ ΕΓΧΕΙΡΗΣΗΣ, ΦΥΛΟ ΚΑΙ ΟΜΑΔΑ ΗΛΙΚΙΩΝ, 2014**  
**TABLE 24. SELECTED SURGICAL PROCEDURES PERFORMED IN GENERAL AND RURAL HOSPITALS BY OPERATION CATEGORY, SEX AND AGE-GROUP, 2014**

Λεπτομερής ταξινόμηση ICD9-CM  Detailed classification ICD9-CM	Κατηγορία εγχείρησης και φύλο	Όλες οι ηλικίες All ages					Κάτω του 1 Under 1			65 και πάνω 65 and over			Δε δηλώθηκε Not stated	Operation category and sex
		1 - 14	15 - 44	45 - 64	1 - 14	15 - 44	45 - 64	65 and over						
13.1-13.8	Εγχείρηση καταρράκτη	Ολικό	0	6	322	1.863	0	0	0	0	0	0	0	Total
		Άντρες	0	5	176	876	0	0	0	0	0	0	0	Males
		Γυναίκες	0	1	146	987	0	0	0	0	0	0	0	Females
28.2-28.4	Αμυγδαλεκτομή	Ολικό	0	179	3	3	0	0	0	0	0	0	0	Total
		Άντρες	0	87	3	3	0	0	0	0	0	0	0	Males
		Γυναίκες	0	92	0	0	0	0	0	0	0	0	0	Females
36.01,36.02,36.05,00.66	Διαλυτική αγγειοπλαστική των στεφανιαίων	Ολικό	0	57	552	496	0	0	0	0	0	0	0	Total
		Άντρες	0	55	503	392	0	0	0	0	0	0	0	Males
		Γυναίκες	0	2	49	104	0	0	0	0	0	0	0	Females
36.1	Αορτοστεφανιαία παράκαμψη	Ολικό	0	0	165	219	0	0	0	0	0	0	0	Total
		Άντρες	0	0	163	171	0	0	0	0	0	0	0	Males
		Γυναίκες	0	0	2	48	0	0	0	0	0	0	0	Females
41.0	Μεταμόσχευση βλαστοκυττάρων	Ολικό	0	2	16	0	0	0	0	0	0	0	0	Total
		Άντρες	0	1	6	0	0	0	0	0	0	0	0	Males
		Γυναίκες	0	1	10	0	0	0	0	0	0	0	0	Females
47.0,47.1	Σκωληκοειδεκτομή	Ολικό	7	275	65	33	0	0	0	0	0	0	0	Total
		Άντρες	2	140	32	21	0	0	0	0	0	0	0	Males
		Γυναίκες	5	135	33	12	0	0	0	0	0	0	0	Females

(συνέχεια-cont'd)

**ΠΙΝΑΚΑΣ 24 (συνέχεια). ΕΠΙΛΕΓΜΕΝΕΣ ΧΕΙΡΟΥΡΓΙΚΕΣ ΔΙΑΔΙΚΑΣΙΕΣ ΠΟΥ ΕΓΙΝΑΝ ΣΤΑ ΓΕΝΙΚΑ ΚΑΙ ΑΓΡΟΤΙΚΑ ΝΟΣΟΚΟΜΕΙΑ ΚΑΤΑ ΚΑΤΗΓΟΡΙΑ ΕΓΧΕΙΡΗΣΗΣ, ΦΥΛΟ ΚΑΙ ΟΜΑΔΑ ΗΛΙΚΙΩΝ, 2014**  
**TABLE 24 (cont'd). SELECTED SURGICAL PROCEDURES PERFORMED IN GENERAL AND RURAL HOSPITALS BY OPERATION CATEGORY, SEX AND AGE-GROUP, 2014**

Λεπτομερής ταξινόμηση Detailed classification	Κατηγορία επεξεύρησης και φύλο Operation category and sex	Όλες οι ηλικίες All ages	Κάτω του 1 Under 1	1 - 14	15 - 44	45 - 64	65 και πάνω 65 and over	Δε δηλώθηκε Not stated	Operation category and sex
51.22,51.23 Χολοκυστεκτομή	Ολικό Άντρες Γυναίκες	726	0	1	182	298	245	0	Cholecystectomy
		292	0	0	58	116	118	0	Total
		434	0	1	124	182	127	0	Males
53.0,53.1 Αποκατάσταση βουβωνοκήλης	Ολικό Άντρες Γυναίκες	883	64	65	146	304	304	0	Repair of inguinal hernia
		799	56	39	135	286	283	0	Total
		84	8	26	11	18	21	0	Males
55.6 Μεταμόσχευση νεφρού	Ολικό Άντρες Γυναίκες	27	0	1	6	18	2	0	Transplantation of kidney
		18	0	0	2	14	2	0	Total
		9	0	1	4	4	0	0	Males
60.3-60.6 Προστατεκτομή ανοικτού τύπου	Ολικό Άντρες Γυναίκες	120	0	0	0	26	94	0	Open prostatectomy
		120	0	0	0	26	94	0	Total
		..	..	..	..	..	..	..	Males
60.2 Προστατεκτομή διουρηθρική	Ολικό Άντρες Γυναίκες	159	0	0	0	42	117	0	Transurethral prostatectomy
		159	0	0	0	42	117	0	Total
		..	..	..	..	..	..	..	Males
68.3-68.7, 68.9 Υστερεκτομή	Ολικό Άντρες Γυναίκες	428	0	0	74	252	102	0	Hysterectomy
		..	..	..	..	..	..	..	Total
		428	0	0	74	252	102	0	Males
74.0-74.2, 74.4,74.99 Καίσαρική τομή	Ολικό Άντρες Γυναίκες	1.425	0	1	1.421	3	0	0	Caesarian section
		..	..	..	..	..	..	..	Total
		1.425	0	1	1.421	3	0	0	Males
		..	..	..	..	..	..	..	Females

(συνέχεια-cont'd)

**ΠΙΝΑΚΑΣ 24 (συνέχεια). ΕΠΙΛΕΓΜΕΝΕΣ ΧΕΙΡΟΥΡΓΙΚΕΣ ΔΙΑΔΙΚΑΣΙΕΣ ΠΟΥ ΕΓΙΝΑΝ ΣΤΑ ΓΕΝΙΚΑ ΚΑΙ ΑΓΡΟΤΙΚΑ ΝΟΣΟΚΟΜΕΙΑ ΚΑΤΑ ΚΑΤΗΓΟΡΙΑ ΕΓΧΕΙΡΗΣΗΣ, ΦΥΛΟ ΚΑΙ ΟΜΑΔΑ ΗΛΙΚΙΩΝ, 2014**

**TABLE 24 (cont'd). SELECTED SURGICAL PROCEDURES PERFORMED IN GENERAL AND RURAL HOSPITALS BY OPERATION CATEGORY, SEX AND AGE-GROUP, 2014**

Λεπτομερής ταξινόμηση Detailed classification	Κατηγορία εγχείρησης και φύλο Operation category and sex	Όλες οι ηλικίες All ages	Κάτω του 1 Under 1	1 - 14	15 - 44	45 - 64	65 και πάνω 65 and over	Δε δηλώθηκε Not stated
81.51-81.53	Αποκατάσταση ισχίου Hip replacement	412	0	0	6	65	341	0
		163 249	0 0	0 0	5 1	35 30	123 218	0 0
81.54	Ολική αποκατάσταση γόνατος Total knee replacement	380	0	0	0	61	319	0
		111 269	0 0	0 0	0 0	20 41	91 228	0 0
85.20-85.23	Μερική μαστεκτομή Partial excision of mammary gland	61	0	0	16	30	15	0
		1 60	0 0	0 0	1 15	0 30	0 15	0 0
85.33-85.36, 85.4	Ολική μαστεκτομή Total mastectomy	251	0	0	25	135	91	0
		5 246	0 0	0 0	2 23	1 134	2 89	0 0
01.4,01.5	Εκρίζωση, αποκοπή και καταστροφή της ενδοκρανιακής βλάβης Extrirpation, excision and destruction of intracranial lesion	24	0	1	0	12	11	0
		10 14	0 0	0 1	0 0	5 7	5 6	0 0
01.31,01.39	Εκκένωση υποσκληριδίου αιματώματος και ενδοκρανιακής αιμορραγίας Evacuation of subdural haematoma and intracranial haemorrhage	12	0	0	3	4	5	0
		9 3	0 0	0 0	2 1	3 1	4 1	0 0
80.50,80.51, 80.59	Δισκεκτομή Discectomy	102	0	0	26	62	14	0
		59 43	0 0	0 0	17 9	36 26	6 8	0 0

(συνέχεια-cont'd)

**ΠΙΝΑΚΑΣ 24 (συνέχεια). ΕΠΙΛΕΓΜΕΝΕΣ ΧΕΙΡΟΥΡΓΙΚΕΣ ΔΙΑΔΙΚΑΣΙΕΣ ΠΟΥ ΕΓΙΝΑΝ ΣΤΑ ΓΕΝΙΚΑ ΚΑΙ ΑΓΡΟΤΙΚΑ ΝΟΣΟΚΟΜΕΙΑ ΚΑΤΑ ΚΑΤΗΓΟΡΙΑ ΕΓΧΕΙΡΗΣΗΣ, ΦΥΛΟ ΚΑΙ ΟΜΑΔΑ ΗΛΙΚΙΩΝ, 2014**  
**TABLE 24 (cont'd). SELECTED SURGICAL PROCEDURES PERFORMED IN GENERAL AND RURAL HOSPITALS BY OPERATION CATEGORY, SEX AND AGE-GROUP, 2014**

Λεπτομερής ταξινόμηση Detailed classification	Κατηγορία εγχείρησης και φύλο Operation category and sex	Όλες οι ηλικίες All ages	Κάτω του 1 Under 1	1 - 14	15 - 44	45 - 64	65 και πάνω 65 and over	Δε δηλώθηκε Not stated	Operation category and sex
06.2-06.6	Θυρεοειδεκτομή Ολικό Αντρες Γυναίκες	416	0	1	102	209	104	0	Thyroidectomy Total Males Females
20.96-20.98	Κοχλιακή εμφύτευση Ολικό Αντρες Γυναίκες	10	0	3	2	3	2	0	Cochlear implantation Total Males Females
32.3-32.5	Μερική ή ολική πνευμονεκτομή Ολικό Αντρες Γυναίκες	52	0	0	2	24	26	0	Pulmectomy Total Males Females
33.21-33.24, 33.27	Διαγνωστική βρογχοσκόπηση με ή χωρίς βιοψία Ολικό Αντρες Γυναίκες	323	6	17	45	107	148	0	Diagnostic bronchoscopy with or without biopsy Total Males Females
38.12	Καρωτιδική ενδοαρτηρεκτομή Ολικό Αντρες Γυναίκες	225	5	11	27	69	113	0	Carotid endarterectomy Total Males Females
38.34,38.44, 39.71,39.74	Αποκατάσταση υπονοφερικού αρτηικού ανeurίσματος Ολικό Αντρες Γυναίκες	98	1	6	18	38	35	0	Infrarenal aortic aneurysm repair Total Males Females
39.29	Παράκαμψη μηριαίας-ιγνακικής αρτηρίας Ολικό Αντρες Γυναίκες	55	0	0	0	18	37	0	Femoropopliteal bypass Total Males Females
		37	0	0	0	10	27	0	
		18	0	0	0	8	10	0	
		36	0	0	1	7	28	0	
		33	0	0	1	6	26	0	
		3	0	0	0	1	2	0	
		29	0	0	0	10	19	0	
		22	0	0	0	10	12	0	
		7	0	0	0	0	7	0	

(συνέχεια-cont'd)

ΠΙΝΑΚΑΣ 24 (συνέχεια). ΕΠΙΛΕΓΜΕΝΕΣ ΧΕΙΡΟΥΡΓΙΚΕΣ ΔΙΑΔΙΚΑΣΙΕΣ ΠΟΥ ΕΓΙΝΑΝ ΣΤΑ ΓΕΝΙΚΑ ΚΑΙ ΑΓΡΟΤΙΚΑ ΝΟΣΟΚΟΜΕΙΑ ΚΑΤΑ ΚΑΤΗΓΟΡΙΑ ΕΓΧΕΙΡΗΣΗΣ, ΦΥΛΟ ΚΑΙ ΟΜΑΔΑ ΗΛΙΚΙΩΝ, 2014

TABLE 24 (cont'd). SELECTED SURGICAL PROCEDURES PERFORMED IN GENERAL AND RURAL HOSPITALS BY OPERATION CATEGORY, SEX AND AGE-GROUP, 2014

Λεπτομερής ταξινόμηση Detailed classification	Κατηγορία εγχείρησης και φύλο Operation category and sex	Όλες οι ηλικίες All ages	Κάτω του 1 Under 1	1 - 14	15 - 44	45 - 64	65 και πάνω 65 and over	Δε δηλώθηκε Not stated
45.22-45.25, 45.42,45.43	Κολοноσκόπηση με ή χωρίς βιοψία Ολικό Άντρες Γυναίκες	938 489 449	2 2 0	32 18 14	124 57 67	230 125 105	550 287 263	0 0 0
45.7,45.8	Κολεκτομή	172	0	0	17	50	105	0
80.26, 80.60-80.69	Αρθροσκοπική εκτομή μηνίσκου του γόνατος Ολικό Άντρες Γυναίκες	150 105 45	0 0 0	2 0 2	68 59 9	65 39 26	15 7 8	0 0 0
<b>ΟΛΕΣ ΟΙ ΚΑΤΗΓΟΡΙΕΣ</b>		<b>12.038</b>	<b>79</b>	<b>708</b>	<b>2.785</b>	<b>3.158</b>	<b>5.308</b>	<b>0</b>
	<b>Ολικό</b>	<b>5.822</b>	<b>65</b>	<b>390</b>	<b>680</b>	<b>1.808</b>	<b>2.879</b>	<b>0</b>
	<b>Άντρες</b>	<b>6.216</b>	<b>14</b>	<b>318</b>	<b>2.105</b>	<b>1.350</b>	<b>2.429</b>	<b>0</b>



**ΜΕΡΟΣ Γ**

***ΕΠΙΣΚΕΨΕΙΣ ΕΞΩΤΕΡΙΚΩΝ ΑΣΘΕΝΩΝ***

**PART C**

***OUT-PATIENT ATTENDANCES***

**Σημείωση:** Οι πίνακες 25-30 βασίζονται σε συνοπτικά στοιχεία που συλλέγονται από όλα τα κυβερνητικά ιατρικά ιδρύματα και αναφέρονται στο συνολικό αριθμό επισκέψεων των εξωτερικών ασθενών όπως δηλώθηκε στη Στατιστική Υπηρεσία, ενώ οι πίνακες 31-32 βασίζονται σε στοιχεία που προκύπτουν από τα μηχανογραφικά συστήματα των Γενικών και Αγροτικών Νοσοκομείων, καθώς και των Κέντρων Υγείας.

**Note:** Tables 25-30 are based on data collected for all government medical institutions and refer to the actual number of out-patient attendances, while tables 31-32 are based on data extracted from the information systems of all General and Rural Hospitals, as well as Health Centres.



**ΠΙΝΑΚΑΣ 25. ΕΠΙΣΚΕΨΕΙΣ ΕΞΩΤΕΡΙΚΩΝ ΑΣΘΕΝΩΝ ΣΤΑ ΚΥΒΕΡΝΗΤΙΚΑ ΙΑΤΡΙΚΑ ΙΔΡΥΜΑΤΑ ΚΑΤΑ ΕΙΔΙΚΟΤΗΤΑ, 1985-2014**  
**TABLE 25. OUT-PATIENT ATTENDANCES AT GOVERNMENT MEDICAL INSTITUTIONS BY SPECIALITY, 1985-2014**

Ειδικότητα	1985	1990	1995	2000	2013		2014		Speciality
	Ap. No.	Ap. No.	Ap. No.	Ap. No.	Ap. No.	%	Ap. No.	%	
<b>ΟΛΕΣ ΟΙ ΕΙΔΙΚΟΤΗΤΕΣ</b>	<b>955.114</b>	<b>1.093.766</b>	<b>1.234.931</b>	<b>1.377.420</b>	<b>2.036.244</b>	<b>100,0</b>	<b>1.841.084</b>	<b>100,0</b>	<b>ALL SPECIALITIES</b>
Ειδική Παθολογία	41.993	54.154	48.635	61.037	119.610	5,9	114.855	6,2	Internal Medicine
Αιματολογία	..	184	3.514	8.392	20.357	1,0	19.957	1,1	Haematology
Καρδιολογία	..	2.761	26.407	50.835	96.542	4,7	86.772	4,7	Cardiology
Νεφρολογία	3.277	7.071	11.098	22.376	35.070	1,7	31.342	1,7	Nephrology
Παιδιατρική	75.196	67.292	74.305	72.621	106.549	5,2	91.375	5,0	Paediatric
Γυναικολογία-Μαιευτική	51.154	67.117	65.952	71.357	90.147	4,4	76.951	4,2	Gynaecology-Obstetric
Γενική Χειρουργική	26.178	23.685	30.495	41.298	55.602	2,7	48.821	2,7	General Surgery
Ορθοπαιδική	36.385	42.585	52.138	57.656	75.618	3,7	69.937	3,8	Orthopaedic
Ουρολογία	6.647	7.746	10.906	19.584	39.552	1,9	36.401	2,0	Urology
Νευροχειρουργική	5.108	4.506	2.844	5.869	6.796	0,3	5.844	0,3	Neurosurgery
Νευρολογία	..	629	6.681	7.545	20.521	1,0	20.258	1,1	Neurology
Αγγειοθηρακοχειρουργικό	..	1.467	3.651	3.901	8.724	0,4	8.618	0,5	Angiothoracosurgery
Οφθαλμολογία	50.301	49.921	43.575	45.734	52.903	2,6	51.556	2,8	Ophthalmology
Ωτορινολαρυγγολογία	25.148	25.143	25.388	29.117	36.735	1,8	31.787	1,7	E.N.T.
Ογκολογία	20.226	25.247	27.968	18.735	16.267	0,8	13.947	0,8	Oncology
Στηθικών Νοσημάτων	8.728	11.956	23.590	24.412	41.475	2,0	40.623	2,2	Chest diseases
Δερματολογία	40.169	44.045	53.138	62.727	61.015	3,0	51.119	2,8	Dermatology
Γενική Ιατρική	534.013	619.502	668.664	699.586	1.050.030	51,6	945.919	51,4	General Medicine
Ψυχιατρική	30.591	38.755	49.517	65.036	66.812	3,3	64.105	3,5	Psychiatric
Ενδοκρινολογία	..	..	4.003	6.952	16.285	0,8	13.761	0,7	Endocrinology
Πλαστική Χειρουργική	..	..	2.462	2.650	9.671	0,5	8.036	0,4	Plastic Surgery
Γναθοπροσωποχειρουργική	..	..	..	..	5.640	0,3	5.190	0,3	Maxillofacial and Oral Surgery
Μεταμοσχευτική	..	..	..	..	4.323	0,2	3.910	0,2	Transplant
<b>ΠΡΩΤΕΣ ΒΟΗΘΕΙΕΣ</b>	<b>220.991</b>	<b>256.233</b>	<b>335.277</b>	<b>367.589</b>	<b>378.307</b>		<b>320.069</b>		<b>CASUALTY</b>
<b>ΑΙΜΟΔΙΑΛΥΣΗ</b>	<b>13.239</b>	<b>19.559</b>	<b>22.289</b>	<b>28.160</b>	<b>67.133</b>		<b>66.451</b>		<b>DIALYSIS</b>
<b>ΦΥΣΙΟΘΕΡΑΠΕΙΑ<sup>(1)</sup></b>	<b>111.813</b>	<b>114.586</b>	<b>145.066</b>	<b>148.988<sup>(2)</sup></b>	<b>135.566<sup>(2)</sup></b>		<b>156.703<sup>(2)</sup></b>		<b>PHYSIOTHERAPY<sup>(1)</sup></b>
<b>ΕΠΙΛΕΞΕΙΣ ΠΛΗΓΩΝ ΚΑΙ ΘΕΡΑΠΕΥΤΙΚΕΣ ΕΝΕΣΕΙΣ</b>	<b>163.974</b>	<b>147.713</b>	<b>132.660</b>	<b>101.914</b>	<b>113.133</b>		<b>123.157</b>		<b>DRESSINGS AND INJECTIONS</b>
<b>ΔΙΑΙΤΟΛΟΓΟΣ</b>	<b>..</b>	<b>..</b>	<b>..</b>	<b>7.457</b>	<b>16.482</b>		<b>15.791</b>		<b>DIETICIAN</b>

Σημ.: (1) Μέχρι το έτος 2000 συμπεριλαμβάνονται και οι φυσιοθεραπευτές σε εσωτερικούς ασθενείς.

Note: (1) Up to the year 2000 physiotherapies on in-patients are also included.

(2) Συμπ. φυσιοθεραπευτές στα αγροτικά νοσοκομεία.

(2) Includes physiotherapies at rural hospitals.

**ΠΙΝΑΚΑΣ 26. ΕΠΙΣΚΕΨΕΙΣ ΕΞΩΤΕΡΙΚΩΝ ΑΣΘΕΝΩΝ ΣΤΑ ΓΕΝΙΚΑ ΝΟΣΟΚΟΜΕΙΑ ΚΑΤΑ ΕΙΔΙΚΟΤΗΤΑ, 1985-2014**  
**TABLE 26. OUT-PATIENT ATTENDANCES AT GENERAL HOSPITALS BY SPECIALITY, 1985-2014**

Ειδικότητα	1985	1990	1995	2000	2012 <sup>(2)</sup>		2013 <sup>(2)</sup>		2014 <sup>(2)</sup>		Speciality
	Ap. No.	Ap. No.	Ap. No.	Ap. No.	Ap. No.	%	Ap. No.	%	Ap. No.	%	
<b>ΟΛΕΣ ΟΙ ΕΙΔΙΚΟΤΗΤΕΣ</b>	<b>665.410</b>	<b>768.142</b>	<b>871.739</b>	<b>950.244</b>	<b>979.284</b>	<b>100,0</b>	<b>1.018.795</b>	<b>100,0</b>	<b>906.576</b>	<b>100,0</b>	<b>ALL SPECIALITIES</b>
Ειδική Παθολογία	41.993	54.154	44.547	56.671	109.425	11,2	112.714	11,1	104.250	11,5	Internal Medicine
Αιματολογία	..	184	3.514	8.392	20.216	2,1	20.357	2,0	19.957	2,2	Haematology
Καρδιολογία	..	2.761	26.407	46.529	95.871	9,8	90.408	8,9	81.637	9,0	Cardiology
Νεφρολογία	3.277	7.071	11.098	22.376	36.127	3,7	35.070	3,4	31.342	3,5	Nephrology
Παιδιατρική	68.458	55.727	55.698	56.940	105.646	10,8	94.596	9,3	81.766	9,0	Paediatric
Γυναικολογία-Μαιευτική	50.571	65.687	63.165	69.326	89.953	9,2	89.171	8,8	76.665	8,5	Gynaecology-Obstetric
Γενική Χειρουργική	24.625	22.492	29.298	39.278	54.187	5,5	55.183	5,4	48.516	5,4	General Surgery
Ορθοπαιδική	34.446	40.426	50.675	56.026	77.427	7,9	74.979	7,4	69.312	7,6	Orthopaedic
Ουρολογία	6.647	7.746	10.906	19.584	30.292	3,1	39.552	3,9	36.401	4,0	Urology
Νευροχειρουργική	5.108	4.506	2.844	5.869	6.578	0,7	6.796	0,7	5.844	0,6	Neurosurgery
Νευρολογία	..	629	6.681	7.545	19.828	2,0	20.180	2,0	19.909	2,2	Neurology
Αγγειοθωρακοχειρουργικό	..	1.467	3.651	3.901	9.868	1,0	8.724	0,9	8.618	1,0	Angiothoracosurgery
Οφθαλμολογία	48.231	45.737	39.834	42.337	50.978	5,2	51.492	5,1	50.781	5,6	Ophthalmology
Ωτορινολαρυγγολογία	24.060	24.257	24.885	28.153	39.845	4,1	36.735	3,6	31.787	3,5	E.N.T.
Ογκολογία	20.226	25.247	27.968	18.100	16.910	1,7	15.891	1,6	13.681	1,5	Oncology
Στηθικών Νοσημάτων	8.728	11.956	23.590	24.412	40.199	4,1	40.651	4,0	39.687	4,4	Chest diseases
Δερματολογία	39.067	41.854	51.238	61.197	38.460	3,9	35.944	3,5	30.277	3,3	Dermatology
Γενική Ιατρική	259.798	319.897	345.158	317.201	87.463	8,9	147.080	14,4	114.170	12,6	General Medicine
Ψυχιατρική	30.175	36.344	44.117	56.805	15.535	1,6	9.088	0,9	12.927	1,4	Psychiatry
Ενδοκρινολογία	..	..	4.003	6.952	14.392	1,5	14.550	1,4	11.913	1,3	Endocrinology
Πλαστική Χειρουργική	..	..	2.462	2.650	9.930	1,0	9.671	0,9	8.036	0,9	Plastic Surgery
Γναθοπροσωποχειρουργική	..	..	..	..	5.997	0,6	5.640	0,6	5.190	0,6	Maxillofacial and Oral Surgery
Μεταμοσχευτική	..	..	..	..	4.157	0,4	4.323	0,4	3.910	0,4	Transplant
<b>ΠΡΩΤΕΣ ΒΟΗΘΕΙΕΣ</b>	<b>183.696</b>	<b>210.604</b>	<b>275.561</b>	<b>311.918</b>	<b>396.335</b>		<b>338.664</b>		<b>296.079</b>		<b>CASUALTY</b>
<b>ΑΙΜΟΔΙΑΛΥΣΗ</b>	<b>13.239</b>	<b>19.559</b>	<b>22.289</b>	<b>28.160</b>	<b>62.300</b>		<b>67.133</b>		<b>66.451</b>		<b>DIALYSIS</b>
<b>ΦΥΣΙΟΘΕΡΑΠΕΙΑ</b>	<b>111.813</b>	<b>114.586</b>	<b>145.066</b>	<b>144.958</b>	<b>130.153</b>	<sup>(1)</sup>	<b>130.462</b>	<sup>(1)</sup>	<b>146.954</b>	<sup>(1)</sup>	<b>PHYSIOTHERAPY</b>
<b>ΕΠΙΛΕΞΕΙΣ ΠΛΗΓΩΝ ΚΑΙ ΘΕΡΑΠΕΥΤΙΚΕΣ ΕΝΕΣΕΙΣ</b>	<b>112.226</b>	<b>106.330</b>	<b>85.921</b>	<b>50.023</b>	<b>37.870</b>		<b>25.308</b>		<b>32.136</b>		<b>DRESSINGS AND INJECTIONS</b>
<b>ΔΙΑΙΤΟΛΟΓΟΣ</b>	<b>...</b>	<b>...</b>	<b>...</b>	<b>6.970</b>	<b>14.312</b>		<b>16.482</b>		<b>15.791</b>		<b>DIETICIAN</b>

Σημ.: (1) Τα στοιχεία αναφέρονται σε αριθμό θεραπειών σε εξωτερικούς ασθενείς.  
 Λόγω αλλαγής στη μέθοδο καταμέτρησης των θεραπειών, τα στοιχεία δεν είναι συγκρίσιμα με άλλα χρόνια.  
 (2) Δεν περιλαμβάνονται οι επισκέψεις στα κέντρα υγείας των παλαιών γενικών νοσοκομείων.

Note: (1) Data refer to the number of therapies performed on out-patients.  
 Due to a change in the method of count of therapies, the data are not comparable to previous years.  
 (2) Attendances of old general hospital health centers are not included

ΠΙΝΑΚΑΣ 27. ΕΠΙΣΚΕΨΕΙΣ ΕΞΩΤΕΡΙΚΩΝ ΑΣΘΕΝΩΝ ΚΑΤΑ ΕΙΔΙΚΟΤΗΤΑ ΚΑΙ ΝΟΣΟΚΟΜΕΙΟ, 2014  
TABLE 27. OUT-PATIENT ATTENDANCES BY SPECIALITY AND HOSPITAL, 2014

Ειδικότητα	Νοσοκομείο - Hospital						Speciality
	Γενικό Λευκωσίας	Αρχιεπ. Μακαρίου Γ' Λευκωσία Archbishop Makarios III Lefkוסia	Γενικό Λάρνακας Μακάριος Γ', Larnaka General Makarios III (1)	Γενικό Νοσοκομείο Αμμοχώστου Ammochostos General (1)	Γενικό Λεμεσού Lemesos General (1)	Γενικό Πάφου Pafos General	
<b>ΟΛΙΚΟ</b>	<b>231.009</b>	<b>100.199</b>	<b>119.613</b>	<b>89.682</b>	<b>175.260</b>	<b>190.813</b>	<b>ALL SPECIALITIES</b>
%	25,5	11,1	13,2	9,9	19,3	21,0	%
Ειδική Παθολογία	21.046	1.434	20.850	7.055	26.702	27.163	Internal Medicine
Αιματολογία	11.358	478	..	..	7.044	1.077	Haematology
Καρδιολογία	21.632	..	12.936	6.404	23.208	17.457	Cardiology
Νεφρολογία	7.199	..	10.148	3.175	8.187	2.633	Nephrology
Παιδιατρική	..	41.296	10.020	6.442	12.073	11.935	Paediatric
Γυναικολογία-Μαιευτική	..	30.793	10.654	6.699	20.707	7.812	Gynaecology-Obstetric
Γενική Χειρουργική	15.233	..	7.064	4.376	14.626	7.217	General Surgery
Ορθοπαιδική	24.086	..	11.202	5.422	17.516	11.086	Orthopaedic
Ουρολογία	14.800	..	5.614	790	7.533	7.664	Urology
Νευροχειρουργική	5.844	..	..	..	..	..	Neurosurgery
Νευρολογία	7.235 <sup>(2)</sup>	..	1.698	1.108	6.441	3.427	Neurology
Αγγειοθρομβοαγγειοχειρουργικό	8.618	..	..	..	..	..	Angiothoracosurgery
Οφθαλμολογία	16.226	10.228	10.175	2.995	7.489	3.668	Ophthalmology
Ωτορινολαρυγγολογία	12.932	641	5.507	1.165	6.206	5.336	E.N.T.
Ογκολογία	4.715	..	..	365	7.358	1.243	Oncology

(συνέχεια-cont'd)

ΠΙΝΑΚΑΣ 27 (συνέχεια). ΕΠΙΣΚΕΨΕΙΣ ΕΞΩΤΕΡΙΚΩΝ ΑΣΘΕΝΩΝ ΚΑΤΑ ΕΙΔΙΚΟΤΗΤΑ ΚΑΙ ΝΟΣΟΚΟΜΕΙΟ, 2014  
TABLE 27 (cont'd). OUT-PATIENT ATTENDANCES BY SPECIALITY AND HOSPITAL, 2014

Ειδικότητα	Νοσοκομείο - Hospital							Speciality
	Γενικό Λευκωσίας	Αρχιεπ. Μακαρίου Γ' Λευκωσία	Γενικό Λάρνακας Μακάριος Γ' Larnaka	Γενικό Νοσοκομείο Αμμοχώστου	Γενικό Λεμεσού	Γενικό Πάφου	Γενικό Πάφος General	
ΟΛΙΚΟ	17.371	..	6.268	1.335	7.419	7.294	7.294	Chest diseases
Στηθικών Νοσημάτων	21.053	..	..	3.629	..	5.595	5.595	Dermatology
Δερματολογία	4.073	889	7.477	36.854	1.136	63.741	63.741	General Medicine
Γενική Ιατρική	1.317	2.561	..	1.868	716	6.465	6.465	Psychiatric
Ψυχιατρική	..	11.879	..	..	34	..	..	Endocrinology
Ενδοκρινολογία	8.036	..	..	..	..	..	..	Plastic Surgery
Πλαστική Χειρουργική	4.325	..	..	..	865	..	..	Maxillofacial and Oral Surgery
Γναθοπροσωποχειρουργική	3.910	..	..	..	..	..	..	Transplant
Μεταμοσχευτική	<b>99.185</b>	<b>..</b>	<b>54.637</b>	<b>26.449</b>	<b>70.914</b>	<b>44.894</b>	<b>44.894</b>	<b>CASUALTY</b>
<b>ΠΡΩΤΕΣ ΒΟΗΘΕΙΕΣ</b>	100,0	..	18,5	8,9	24,0	15,2	15,2	%
%	<b>27.045</b>	<b>..</b>	<b>11.610</b>	<b>1.488</b>	<b>23.675</b>	<b>2.633</b>	<b>2.633</b>	<b>DIALYSIS</b>
<b>ΑΙΜΟΔΙΑΛΥΣΗ</b>	40,7	..	17,5	2,2	35,6	4,0	4,0	%
%	<b>55.167</b>	<b>6.470</b>	<b>22.374</b>	<b>18.038</b>	<b>24.271</b>	<b>20.634</b>	<b>20.634</b>	<b>PHYSIOTHERAPY</b>
<b>ΦΥΣΙΟΘΕΡΑΠΕΙΑ</b>	37,5	4,4	15,2	12,3	16,5	14,0	14,0	%
%	<b>32.136</b>	<b>..</b>	<b>6.731</b>	<b>7.587</b>	<b>8.810</b>	<b>9.008</b>	<b>9.008</b>	<b>DRESSINGS AND INJECTIONS</b>
<b>ΕΠΙΔΕΞΕΙΣ ΠΛΗΓΩΝ ΚΑΙ ΘΕΡΑΠΕΥΤΙΚΕΣ ΕΝΕΣΕΙΣ</b>	..	..	20,9	23,6	27,4	28,0	28,0	%
%	<b>4.772</b>	<b>3.079</b>	<b>2.732</b>	<b>1.740</b>	<b>2.851</b>	<b>617</b>	<b>617</b>	<b>DIETICIAN</b>
<b>ΔΙΑΙΤΟΛΟΓΟΣ</b>	30,2	19,5	17,3	11,0	18,1	3,9	3,9	%
%	100,0	100,0	100,0	100,0	100,0	100,0	100,0	

Σημ.: (1) Δεν περιλαμβάνονται οι επισκέψεις στα τμήματα εξωτερικών ασθενών των παλιών γενικών νοσοκομείων.

Notes: (1) Attendances of the outpatient departments of the "old" general hospitals are not included

(2) Περιλαμβάνονται οι επισκέψεις του κέντρου παραπληγικών.

(2) Including visits of the paraplegic centre.

TABLE 28. ΕΠΙΣΚΕΦΕΙΣ ΕΞΩΤΕΡΙΚΩΝ ΑΣΘΕΝΩΝ ΚΑΤΑ ΝΟΣΟΚΟΜΕΙΟ ΚΑΙ ΙΑΤΡΙΚΟ ΚΕΝΤΡΟ, 2011-2014  
TABLE 28. OUT-PATIENT ATTENDANCES BY HOSPITAL AND HEALTH CENTRE, 2011-2014

Αγροτικό Νοσοκομείο και Κέντρα Υγείας	Ιατρικές επισκέψεις Medical attendances			Πρώτες Βοήθειες Casualty			Επιδέσεις πλήγών και θεραπευτικές ενέσεις Dressings and injections				Special/Rural Hospital and Health Centre		
	2011	2012	2013	2014	2011	2012	2013	2014	2011	2012		2013	2014
<b>ΑΓΡΟΤΙΚΑ ΝΟΣΟΚΟΜΕΙΑ</b>	<b>68.077</b>	<b>79.922</b>	<b>59.944</b>	<b>56.470</b>	<b>22.680</b>	<b>22.146</b>	<b>17.173</b>	<b>9.979</b>	<b>4.350</b>	<b>4.165</b>	<b>5.931</b>	<b>6.923</b>	<b>RURAL HOSPITALS</b>
Κυπερούντια	33.484	33.986	29.792	28.097	9.395	9.568	7.582	4.575	2.318	2.062	1.676	2.494	Κυπερούντια
Πόλη	34.593	45.936	30.152	28.373	13.285	12.578	9.591	5.404	2.032	2.103	4.255	4.429	Poli
<b>ΚΕΝΤΡΑ ΥΓΕΙΑΣ<sup>(1)</sup></b>	<b>935.585</b>	<b>1.045.063</b>	<b>957.505</b>	<b>878.038</b>	<b>25.563</b>	<b>28.952</b>	<b>22.470</b>	<b>14.011</b>	<b>73.942</b>	<b>72.525</b>	<b>81.894</b>	<b>84.098</b>	<b>HEALTH CENTRES<sup>(1)</sup></b>
Λευκωσίας	510.348	523.202	466.460	421.960	15.958	21.374	16.334	9.521	61.395	59.521	56.827	56.395	Λευκωσία
Αμμοχώστου	39.392	82.987	33.631	27.936	229	435	306	602	424	1.580	2.153	1.763	Αμμοχostos
Λάρνακας	152.236	192.144	190.559	179.037	2.251	2.042	1.540	916	5.233	5.300	8.989	7.975	Λάρνακα
Λεμεσού	216.736	229.915	252.943	238.384	6.635	4.801	3.959	2.729	5.434	5.006	12.980	17.139	Λεμεσος
Πάφου	16.873	16.815	13.912	10.721	490	300	331	243	1.456	1.118	945	826	Πάφος
<b>ΣΥΝΟΛΟ</b>	<b>1.003.662</b>	<b>1.124.985</b>	<b>1.017.449</b>	<b>934.508</b>	<b>48.243</b>	<b>51.098</b>	<b>39.643</b>	<b>23.990</b>	<b>78.292</b>	<b>76.690</b>	<b>87.825</b>	<b>91.021</b>	<b>TOTAL</b>

Σημ.: (1) Περιλαμβάνονται τα εξωτερικά ιατρεία των παλιών γενικών νοσοκομείων.

Note: (1) The outpatient departments of the "old" general hospitals are included.

**ΠΙΝΑΚΑΣ 29. ΕΠΙΣΚΕΨΕΙΣ ΕΞΩΤΕΡΙΚΩΝ ΑΣΘΕΝΩΝ ΚΑΤΑ ΚΕΝΤΡΟ ΥΓΕΙΑΣ, 2011-2014**  
**TABLE 29. OUT -PATIENT ATTENDANCES BY HEALTH CENTRE, 2011-2014**

Κέντρο Υγείας	Ιατρικές επισκέψεις Medical attendances			Πρώτες Βοήθειες Casualty			Επιδόσεις πλυγών και θεραπευτικές ενέσεις Dressings and injections				Health Centre	
	2011	2012	2013	2014	2011	2012	2013	2014	2011	2012		2013
<b>ΚΕΝΤΡΑ ΥΓΕΙΑΣ</b>												
<b>ΕΠΑΡΧΙΑ ΛΕΥΚΩΣΙΑΣ</b>	<b>510.348</b>	<b>523.202</b>	<b>466.460</b>	<b>421.960</b>	<b>15.958</b>	<b>21.374</b>	<b>16.334</b>	<b>9.521</b>	<b>61.395</b>	<b>59.521</b>	<b>56.827</b>	<b>56.395</b>
Λευκωσία	59.984	65.249	68.490	67.183	72	94	82	121	5.836	5.904	5.629	5.810
Άγιος Δομέτιος	38.406	39.883	19.432	15.629	134	89	59	61	2.580	2.316	1.793	1.702
Αγλαντζιά	45.800	52.337	44.267	37.698	234	138	99	99	5.644	6.595	6.016	6.016
Ακάκι	34.344	35.834	33.403	30.302	101	160	296	84	3.669	4.293	3.546	3.200
Γέρι	6.303	6.450	6.904	6.865	23	39	20	35	462	416	458	649
Δάλι	31.659	30.924	29.211	25.883	282	221	169	105	3.490	3.279	3.564	3.140
Δευτερά	13.833	11.814	14.449	11.946	69	79	66	31	1.128	1.340	1.356	1.229
Έγκομη	28.942	27.030	24.871	24.392	211	184	176	138	2.522	3.226	2.875	3.031
Ευρώχου	19.277	20.599	17.482	14.996	2.584	8.505	5.642	3.853	10.248	4.543	4.609	4.160
Καμίσεκλί	42.731	43.121	37.089	33.809	126	104	75	84	3.554	3.769	3.176	3.704
Καλός Σαμαρείτης	6.921	7.191	6.310	3.386	0	0	0	0	0	0	0	0
Κάμπος	1.985	2.061	2.144	2.286	697	661	424	248	1.024	779	741	959
Κλήρου	18.027	19.938	20.501	19.730	1.376	1.462	1.687	844	1.794	1.782	2.208	1.617
Λακατάμεια	54.570	52.592	45.221	43.488	129	153	119	94	4.294	3.901	4.880	5.345
Λατσία	19.887	19.424	18.204	13.378	126	134	130	130	2.101	2.268	2.282	2.282
Παλαχώρι	8.139	8.326	7.870	7.335	1.122	1.111	1.083	930	1.213	1.972	2.154	2.341
Πεδουλάς	4.155	3.768	3.768	3.128	922	857	857	550	834	821	821	703
Εξωτερικά Ιατρεία Στροβόλου	52.037	53.694	45.107	39.468	140	85	52	185	4.074	4.201	3.632	4.250
Προσφυγικοί												
Συνοικισμοί Στροβόλου II & III	9.040	7.896	8.111	7.643	49	2	0	0	409	383	541	474
Τσέρι	7.797	8.072	7.375	8.033	109	116	61	60	794	925	489	994
Πύργος Τιλλίριας	6.511	6.999	6.251	5.382	7.452	7.180	5.237	1.869	5.725	6.808	6.057	4.789
<b>ΕΠΑΡΧΙΑ ΑΜΜΟΧΩΣΤΟΥ</b>	<b>39.392</b>	<b>82.987</b>	<b>33.631</b>	<b>27.936</b>	<b>229</b>	<b>435</b>	<b>306</b>	<b>602</b>	<b>424</b>	<b>1.580</b>	<b>2.153</b>	<b>1.763</b>
Αμμόχωστος	39392	40.661	(1)	(1)	0	0	0	0	0	0	0	0
Ορμιδαία	24.209	26.275	18.258	14.066	...	145	149	460	...	1.039	1.719	1.211
Αυγόρου	15.183	16.051	15.373	13.870	229	290	157	142	424	541	434	552

(συνέχεια-cont'd)



ΠΙΝΑΚΑΣ 29 (συνέχεια). ΕΠΙΣΚΕΨΕΙΣ ΕΞΩΤΕΡΙΚΩΝ ΑΣΘΕΝΩΝ ΚΑΤΑ ΚΕΝΤΡΟ ΥΓΕΙΑΣ, 2011-2014  
TABLE 29 (cont'd). OUT -PATIENT ATTENDANCES BY HEALTH CENTRE, 2011-2014

Κέντρο Υγείας	Ιατρικές επισκέψεις Medical attendances			Πρώτες Βοήθειες Casualty			Επιδέσεις πλύγών και θεραπευτικές ενέσεις Dressings and injections				Health Centre		
	2011	2012	2013	2014	2011	2012	2013	2014	2011	2012		2013	2014
<b>ΕΠΑΡΧΙΑ ΛΑΡΝΑΚΑΣ</b>	<b>152.236</b>	<b>192.144</b>	<b>190.559</b>	<b>179.037</b>	<b>2.251</b>	<b>2.042</b>	<b>1.540</b>	<b>916</b>	<b>5.233</b>	<b>5.300</b>	<b>8.989</b>	<b>7.975</b>	<b>LARNAKA DISTRICT</b>
Λάρνακα	101.572	140.835	138.263	133.719	0	0	0	0	0	0	4.128	3.321	Larnaka
Αθιένου	8.368	9.078	8.761	8.179	496	398	223	88	808	1.143	494	973	Athienou
Λεύκαρα	8.165	6.449	7.805	5.924	1.285	1.217	1.002	656	1.665	1.397	1.202	1.134	Lefkara
Κοφίνου	25.169	26.475	25.481	21.305	384	344	269	172	1.849	1.821	1.828	2.074	Kofinou
Κόκκινες	8.962	9.307	10.249	9.910	86	83	46	0	911	939	1.337	473	Kokkines
<b>ΕΠΑΡΧΙΑ ΛΕΜΕΣΟΥ</b>	<b>216.736</b>	<b>229.915</b>	<b>252.943</b>	<b>238.384</b>	<b>6.635</b>	<b>4.801</b>	<b>3.959</b>	<b>2.729</b>	<b>5.434</b>	<b>5.006</b>	<b>12.980</b>	<b>17.139</b>	<b>LEMESOS DISTRICT</b>
Λεμεσός	151.227	159.160	182.526	165.862	0	0	59	47	0	0	9.036	12.779	Lemesos
Λινόπετρα	29.537	35.687	34.319	38.848	0	0	0	0	...	...	...	...	Linopectra
Κελλάκι	4.349	4.677	4.748	4.844	657	496	178	12	241	241	115	91	Kellaki
Πλάτρες	8.714	7.147	8.754	7.930	2.891	2.510	1.924	1.498	1.158	837	694	744	Platres
Αγρός	8.096	7.631	7.332	7.148	1.490	1.344	1.493	1.073	2.846	2.698	2.343	2.458	Agros
Αυδήμου	5.178	4.140	4.578	4.405	888	56	41	2	296	289	219	168	Avdimou
Όμοδος	4.171	4.358	4.012	3.347	397	364	224	81	742	575	456	591	Omodos
Πάχνα	5.464	7.115	6.674	6.000	312	31	40	16	151	366	117	308	Pachna
<b>ΕΠΑΡΧΙΑ ΠΑΦΟΥ</b>	<b>16.873</b>	<b>16.815</b>	<b>13.912</b>	<b>10.721</b>	<b>490</b>	<b>300</b>	<b>331</b>	<b>243</b>	<b>1.456</b>	<b>1.118</b>	<b>945</b>	<b>826</b>	<b>PAFOS DISTRICT</b>
Παναγιά	8.392	8.153	6.294	4.841	275	163	144	157	892	547	518	482	Panagia
Σαλαμιού	3.948	3.898	3.450	2.585	85	39	65	4	327	199	347	136	Salamiou
Φόττη	4.533	4.764	4.168	3.295	130	98	122	82	237	372	80	208	Fyti
<b>ΣΥΝΟΛΟ</b>	<b>935.585</b>	<b>1.045.063</b>	<b>957.505</b>	<b>878.038</b>	<b>25.563</b>	<b>28.952</b>	<b>22.470</b>	<b>14.011</b>	<b>73.942</b>	<b>72.525</b>	<b>81.894</b>	<b>84.098</b>	<b>TOTAL</b>

Σημ.: (1) Τα στοιχεία περιλαμβάνονταν στον Πίνακα 28

Note: (1) Data were reported under Table 28

ΠΙΝΑΚΑΣ 30. ΟΔΟΝΤΙΑΤΡΙΚΕΣ ΕΠΙΣΚΕΥΕΙΣ ΚΑΙ ΕΠΕΜΒΑΣΕΙΣ ΚΑΤΑ ΚΕΝΤΡΟ, 2013-2014  
TABLE 30. DENTAL ATTENDANCES AND OPERATIONS BY CENTRE, 2013-2014

ΚΕΝΤΡΟ	Αριθμός Οδοντιατρικών Κλινικών No. of Dental Clinics		Επισκέψεις Attendances		Επεμβάσεις στοματικής χειρουργικής Dental surgery		CENTRE
	2013	2014	2013	2014	2013	2014	
<b>ΕΠΑΡΧΙΑ ΛΕΥΚΩΣΙΑΣ</b>	<b>28</b>	<b>28</b>	<b>61.041</b>	<b>55.669</b>	<b>654</b>	<b>1.101</b>	<b>NICOSIA DISTRICT</b>
Λευκωσία (εξωτερικά ιατρεία)	4	4	16.367	15.352	264	318	Lefkosia (Old Hospital)
Λευκωσία (Νέο Γενικό Νοσοκομείο)	5	5	15.115	14.061	390	783	Lefkosia (New General Hospital)
Νοσοκομείο Αθαλάσσης	..	..	..	..	..	..	Nosokomeio Athalassas
Κεντρικές Φυλακές	1	1	1.203	1.067	..	..	Kentrikes fylakes
Ίδρυμα Χρίστου Στέλιου Ιωάννου	1	1	175	340	..	..	Idryma Christou Steliou Ioannou
Ανθούπολη	1	1	670	499	..	..	Anthoupoli
Λατσία	1	1	889	882	..	..	Latsia
Στρόβολος	1	1	2.532	1.835	..	..	Strovolos
Καίμακλι	1	1	2.154	2.403	..	..	Kaimakli
Αγλαντζιά	1	1	3.848	3.555	..	..	Aglantzia
Κλήρου	1	1	762	637	..	..	Klirou
Άγιος Δομέτιος	1	1	1.761	1.333	..	..	Agios Dometios
Λακατάμεια	1	1	5.073	4.535	..	..	Lakatameia
Κάμπος	1	1	40	48	..	..	Kampos
Ευρύχου	1	1	1.978	1.268	..	..	Evrýchou
Ακάκι	1	1	1.047	894	..	..	Akaki
Δάλι	1	1	1.459	1.318	..	..	Dali
Παλαιχώρι	1	1	116	123	..	..	Palaichori
Λυθροδόντας	1	1	1.079	1.035	..	..	Luthrodonτας
Έγκομη	1	1	3.410	3.309	..	..	Egkomi
Τσέρι	1	1	669	581	..	..	Tseri
Παλιομέτοχο	1	1	694	594	..	..	Paliometochο
<b>ΕΠΑΡΧΙΑ ΛΑΡΝΑΚΑΣ</b>	<b>10</b>	<b>10</b>	<b>18.119</b>	<b>15.667</b>	<b>200</b>	<b>168</b>	<b>LARNAKA DISTRICT</b>
Λάρνακα	5	5	15.530	13.443	200	168	Larnaka
Αθιένου	1	1	285	227	..	..	Athienou
Κοφίνου	1	1	816	1.027	..	..	Kofinou
Λεύκαρα	1	1	279	150	..	..	Lefkara
Ορμιδέα	1	1	985	628	..	..	Ormideia
Κόκκινες	1	1	224	192	..	..	Kokkines

(συνέχεια-cont'd)

ΠΙΝΑΚΑΣ 30 (συνέχεια). ΟΔΟΝΤΙΑΤΡΙΚΕΣ ΕΠΙΣΚΕΨΕΙΣ ΚΑΙ ΕΠΕΜΒΑΣΕΙΣ ΚΑΤΑ ΚΕΝΤΡΟ, 2013-2014  
TABLE 30 (cont'd). DENTAL ATTENDANCES AND OPERATIONS BY CENTRE, 2013-2014

ΚΕΝΤΡΟ	Αριθμός Οδοντιατρικών Κλινικών No. of Dental Clinics		Επισκέψεις Attendances		Επεμβάσεις στοματικής χειρουργικής Dental surgery		CENTRE
	2013	2014	2013	2014	2013	2014	
<b>ΕΠΑΡΧΙΑ ΑΜΜΟΧΩΣΤΟΥ</b>	<b>3</b>	<b>3</b>	<b>4.065</b>	<b>2.965</b>	<b>0</b>	<b>0</b>	<b>AMMOCHOSTOS DISTRICT</b>
Βρυσούλες	1	1	520	278	..	..	Vrusoules
Παραλίμνι	1	1	2.989	2.197	..	..	Paralimni
Αυγόρου	1	1	556	490	..	..	Avgorou
<b>ΕΠΑΡΧΙΑ ΛΕΜΕΣΟΥ</b>	<b>9</b>	<b>9</b>	<b>17.312</b>	<b>15.437</b>	<b>354</b>	<b>237</b>	<b>LEMESOS DISTRICT</b>
Λεμεσός (Παλαιό και Νέο)	4	4	14.574	12.473	354	237	Lemesos (Old and New Hospital)
Λινόπετρα	1	1	2.061	2.437	..	..	Linopetra
Αγροτικό Νοσοκομείο Κυπερούνας	1	1	474	380	..	..	Agrotiko Nosokomeio Kuperountas
Αγρός	1	1	108	68	..	..	Agros
Αύδημου	1	1	42	36	..	..	Avdimou
Πελένδρι	1	1	53	43	..	..	Pelentri
<b>ΕΠΑΡΧΙΑ ΠΑΦΟΥ</b>	<b>7</b>	<b>7</b>	<b>13.323</b>	<b>11.939</b>	<b>58</b>	<b>51</b>	<b>PAFOS DISTRICT</b>
Πάφος	3	3	11.298	9.746	58	51	Pafos
Πόλη Χρυσούχως	1	1	1.934	1.681	..	..	Poli Chrusouxous
Παναγιά	1	1	30	0	..	..	Panagia
Σαλαμιού	1	1	5	0	..	..	Salamiou
Πύργος Τυλληρίας	1	1	56	512	..	..	Pyrgos Tyllirias
<b>ΟΛΑ ΤΑ ΚΕΝΤΡΑ</b>	<b>57</b>	<b>57</b>	<b>113.860</b>	<b>101.677</b>	<b>1.266</b>	<b>1.557</b>	<b>ALL CENTRES</b>
<b>ΚΙΝΗΤΗ ΟΔΟΝΤΙΑΤΡΙΚΗ ΜΟΝΑΔΑ <sup>(1)</sup></b>	<b>4</b>	<b>4</b>	<b>14.483</b>	<b>9.993</b>	<b>..</b>	<b>..</b>	<b>MOBILE DENTAL UNIT <sup>(1)</sup></b>
<b>ΣΥΝΟΛΟ</b>	<b>61</b>	<b>61</b>	<b>128.343</b>	<b>111.670</b>	<b>1.266</b>	<b>1.557</b>	<b>TOTAL</b>

Σημ: (1) Αριθμός παιδιών που έτυχαν θεραπείας

Note: (1) Number of children treated

ΠΙΝΑΚΑΣ 31. ΕΠΙΣΚΕΨΕΙΣ ΕΞΩΤΕΡΙΚΩΝ ΑΣΘΕΝΩΝ ΣΤΑ ΓΕΝΙΚΑ ΚΑΙ ΑΓΡΟΤΙΚΑ ΝΟΣΟΚΟΜΕΙΑ ΚΑΤΑ ΕΙΔΙΚΟΤΗΤΑ ΚΑΙ ΟΜΑΔΑ ΗΛΙΚΙΩΝ, 2014  
 TABLE 31. OUT-PATIENT ATTENDANCES AT GENERAL AND RURAL HOSPITALS BY SPECIALITY AND AGE-GROUP, 2014

Ειδικότητα και Φύλο	ΟΛΕΣ ΟΙ ΗΛΙΚΙΕΣ				Κάτω του 1			65 και πάνω		Speciality and Sex
	ALL AGES	1-14	15-44	45-64	Under 1	1-14	15-44	45-64	65 and over	
Ειδική Παθολογία	Ολικό	103.326	595	17.787	37.223	8	17.787	37.223	47.713	Total
	Άντρες	47.176	286	7.707	17.040	5	7.707	17.040	22.138	Males
	Γυναίκες	56.150	309	10.080	20.183	3	10.080	20.183	25.575	Females
Αιματολογία	Ολικό	20.037	139	3.716	6.258	2	3.716	6.258	9.922	Total
	Άντρες	9.970	83	1.502	3.044	2	1.502	3.044	5.339	Males
	Γυναίκες	10.067	56	2.214	3.214	0	2.214	3.214	4.583	Females
Καρδιολογία	Ολικό	87.169	258	5.668	27.668	0	5.668	27.668	53.575	Total
	Άντρες	53.897	163	3.162	18.433	0	3.162	18.433	32.139	Males
	Γυναίκες	33.272	95	2.506	9.235	0	2.506	9.235	21.436	Females
Νεφρολογία	Ολικό	28.954	104	3.024	8.662	1	3.024	8.662	17.163	Total
	Άντρες	16.855	55	1.487	4.861	0	1.487	4.861	10.452	Males
	Γυναίκες	12.099	49	1.537	3.801	1	1.537	3.801	6.711	Females
Παιδιατρική	Ολικό	83.853	70.613	3.370	0	9.870	3.370	0	0	Total
	Άντρες	45.118	38.005	1.819	0	5.294	1.819	0	0	Males
	Γυναίκες	38.735	32.608	1.551	0	4.576	1.551	0	0	Females
Γυναικολογία - Μαιευτική	Ολικό	79.285	120	56.999	17.022	0	56.999	17.022	5.144	Total
	Άντρες	..	..	..	..	..	..	..	..	Males
	Γυναίκες	79.285	120	56.999	17.022	0	56.999	17.022	5.144	Females

(συνέχεια-cont'd)

**ΠΙΝΑΚΑΣ 31 (συνέχεια). ΕΠΙΣΚΕΨΕΙΣ ΕΞΩΤΕΡΙΚΩΝ ΑΣΘΕΝΩΝ ΣΤΑ ΓΕΝΙΚΑ ΚΑΙ ΑΓΡΟΤΙΚΑ ΝΟΣΟΚΟΜΕΙΑ ΚΑΤΑ ΕΙΔΙΚΟΤΗΤΑ ΚΑΙ ΟΜΑΔΑ ΗΛΙΚΙΩΝ, 2014**  
**TABLE 31 (cont'd). OUT-PATIENT ATTENDANCES AT GENERAL AND RURAL HOSPITALS BY SPECIALITY AND AGE-GROUP, 2014**

Ειδικότητα και Φύλο	ΟΛΕΣ ΟΙ ΗΛΙΚΙΕΣ	Κάτω του 1	1-14	15-44	45-64	65 και πάνω	Speciality and Sex
Γενική Χειρουργική	Ολικό	3	407	12.867	19.324	14.183	General Surgery
	Άντρες	3	207	5.040	5.057	5.842	
	Γυναίκες	0	200	7.827	14.267	8.341	
Ορθοπαιδική	Ολικό	193	5.735	16.770	23.070	24.573	Orthopaedic
	Άντρες	79	3.183	10.422	9.108	7.158	
	Γυναίκες	114	2.552	6.348	13.962	17.415	
Ουρολογία	Ολικό	0	170	3.208	9.665	23.291	Urology
	Άντρες	0	154	2.443	7.754	20.747	
	Γυναίκες	0	16	765	1.911	2.544	
Νευροχειρουργική	Ολικό	8	40	1.235	2.818	1.389	Neurosurgery
	Άντρες	4	19	619	1.408	616	
	Γυναίκες	4	21	616	1.410	773	
Νευρολογία	Ολικό	0	119	3.992	5.065	7.086	Neurology
	Άντρες	0	51	1.806	2.176	3.313	
	Γυναίκες	0	68	2.186	2.889	3.773	
Αγγείων - Θώρακος	Ολικό	0	28	791	3.133	4.501	Angio - Thoracic
	Άντρες	0	18	337	1.813	2.737	
	Γυναίκες	0	10	454	1.320	1.764	

(συνέχεια-cont'd)

ΠΙΝΑΚΑΣ 31 (συνέχεια). ΕΠΙΣΚΕΨΕΙΣ ΕΞΩΤΕΡΙΚΩΝ ΑΣΘΕΝΩΝ ΣΤΑ ΓΕΝΙΚΑ ΚΑΙ ΑΓΡΟΤΙΚΑ ΝΟΣΟΚΟΜΕΙΑ ΚΑΤΑ ΕΙΔΙΚΟΤΗΤΑ ΚΑΙ ΟΜΑΔΑ ΗΛΙΚΙΩΝ, 2014  
 TABLE 31 (cont'd). OUT-PATIENT ATTENDANCES AT GENERAL AND RURAL HOSPITALS BY SPECIALITY AND AGE-GROUP, 2014

Ειδικότητα και Φύλο	ΟΛΕΣ ΟΙ ΗΛΙΚΙΕΣ				Κάτω του 1	65 και πάνω			Speciality and Sex
	ALL AGES	Under 1	1-14	15-44		45-64	65 and over		
Οφθαλμολογία	52.033	222	2.011	4.056	11.636	34.108	Ophthalmology		Total
Ολικό	26.074	104	1.024	2.211	5.509	17.226			Males
Άντρες	25.959	118	987	1.845	6.127	16.882			Females
Ωτορινολαρυγγολογία	32.133	46	4.198	9.103	8.912	9.874	E.N.T.		Total
Ολικό	16.934	28	2.312	4.861	4.428	5.305			Males
Άντρες	15.199	18	1.886	4.242	4.484	4.569			Females
Ογκολογία	13.808	0	17	997	4.416	8.378	Oncology		Total
Ολικό	5.836	0	6	347	1.470	4.013			Males
Άντρες	7.972	0	11	650	2.946	4.365			Females
Στηθικών Νοσημάτων	40.229	7	170	5.597	13.194	21.261	Chest Diseases		Total
Ολικό	21.464	7	97	2.842	6.398	12.120			Males
Άντρες	18.765	0	73	2.755	6.796	9.141			Females
Δερματολογία	30.402	22	1.536	10.217	8.503	10.124	Dermatology		Total
Ολικό	13.234	12	745	4.038	3.404	5.035			Males
Άντρες	17.168	10	791	6.179	5.099	5.089			Females
Γενική Ιατρική	138.958	10	1.286	24.596	46.776	66.290	General Medicine		Total
Ολικό	60.518	6	719	10.812	19.840	29.141			Males
Άντρες	78.440	4	567	13.784	26.936	37.149			Females

(συνέχεια-cont'd)

**ΠΙΝΑΚΑΣ 31 (συνέχεια). ΕΠΙΣΚΕΨΕΙΣ ΕΞΩΤΕΡΙΚΩΝ ΑΣΘΕΝΩΝ ΣΤΑ ΓΕΝΙΚΑ ΚΑΙ ΑΓΡΟΤΙΚΑ ΝΟΣΟΚΟΜΕΙΑ ΚΑΤΑ ΕΙΔΙΚΟΤΗΤΑ ΚΑΙ ΟΜΑΔΑ ΗΛΙΚΙΩΝ, 2014**  
**TABLE 31 (cont'd). OUT-PATIENT ATTENDANCES AT GENERAL AND RURAL HOSPITALS BY SPECIALITY AND AGE-GROUP, 2014**

Ειδικότητα και Φύλο	ΟΛΕΣ ΟΙ ΗΛΙΚΙΕΣ				Κάρτω του 1	65 και πάνω			Speciality and Sex
	ΟΛΕΣ ΟΙ ΗΛΙΚΙΕΣ	1-14	15-44	45-64		65 and over			
ALL AGES	ALL AGES	Under 1	Under 1	Under 1	Under 1	Under 1	Under 1	Under 1	Under 1
Ψυχιατρική	13.110	0	2.154	4.166	3.751	3.039	3.039	3.039	Psychiatric Total
Ολικό	6.596	0	1.458	2.226	1.798	1.114	1.114	1.114	Males
Άντρες	6.514	0	696	1.940	1.953	1.925	1.925	1.925	Females
Γυναίκες	13.614	1	58	3.586	5.521	4.448	4.448	4.448	Total
Ενδοκρινολογία	3.267	0	33	736	1.274	1.224	1.224	1.224	Males
Ολικό	10.347	1	25	2.850	4.247	3.224	3.224	3.224	Females
Άντρες	7.929	4	159	1.912	2.926	2.928	2.928	2.928	Total
Γυναίκες	3.359	3	73	786	937	1.560	1.560	1.560	Males
Πλαστική Χειρουργική	4.570	1	86	1.126	1.989	1.368	1.368	1.368	Females
Ολικό	5.174	0	99	1.811	1.556	1.708	1.708	1.708	Total
Άντρες	2.641	0	72	852	793	924	924	924	Males
Γυναίκες	2.533	0	27	959	763	784	784	784	Females
Μεταμοσχευτικό	3.915	0	40	835	1.987	1.053	1.053	1.053	Total
Ολικό	2.395	0	3	500	1.234	658	658	658	Males
Άντρες	1.520	0	37	335	753	395	395	395	Females
Γυναίκες	937.593	10.397	90.056	196.303	269.086	371.751	371.751	371.751	Total
Ολικό	427.448	5.547	48.766	66.555	117.779	188.801	188.801	188.801	Males
Άντρες	510.145	4.850	41.290	129.748	151.307	182.950	182.950	182.950	Females
Γυναίκες	<b>ΟΛΕΣ ΟΙ ΕΙΔΙΚΟΤΗΤΕΣ</b>								
Ολικό	937.593	10.397	90.056	196.303	269.086	371.751	371.751	371.751	Total
Άντρες	427.448	5.547	48.766	66.555	117.779	188.801	188.801	188.801	Males
Γυναίκες	510.145	4.850	41.290	129.748	151.307	182.950	182.950	182.950	Females

**ΠΙΝΑΚΑΣ 32. ΕΠΙΣΚΕΨΕΙΣ ΕΞΩΤΕΡΙΚΩΝ ΑΣΘΕΝΩΝ ΣΤΑ ΚΕΝΤΡΑ ΥΓΕΙΑΣ ΚΑΤΑ ΕΙΔΙΚΟΤΗΤΑ, ΦΥΛΟ ΚΑΙ ΟΜΑΔΑ ΗΛΙΚΙΩΝ, 2014**  
**TABLE 32. OUT-PATIENT ATTENDANCES AT HEALTH CENTRES BY SPECIALITY, SEX AND AGE-GROUP, 2014**

Ειδικότητα και Φύλο	ΟΛΕΣ ΟΙ ΗΛΙΚΙΕΣ					65 και πάνω			Speciality and Sex
	Κάτω του 1		1-14	15-44	45-64	65 and over			
	Under-1	1-14	15-44	45-64	65 and over				
Παιδιατρική	7.870	1.351	6.389	130	0	0	0	0	Paediatric
	4.143	721	3.337	85	0	0	0	0	Total
	3.727	630	3.052	45	0	0	0	0	Males
									Females
Ογκολογία	266	0	0	9	57	200			Total
	78	0	0	5	17	56			Males
	188	0	0	4	40	144			Females
Πνευμονολογία	676	0	7	69	222	378			Total
	345	0	3	38	116	188			Males
	331	0	4	31	106	190			Females
Δερματολογία	20.842	22	1.232	6.636	5.769	7.183			Total
	9.066	9	537	2.854	2.321	3.345			Males
	11.776	13	695	3.782	3.448	3.838			Females
Γενική Ιατρική	795.791	107	4.127	100.114	252.968	438.475			Total
	333.494	86	2.025	39.727	103.148	188.508			Males
	462.297	21	2.102	60.387	149.820	249.967			Females
Ψυχιατρική	50.717	0	296	16.470	20.237	13.714			Total
	23.771	0	176	9.498	9.036	5.061			Males
	26.946	0	120	6.972	11.201	8.653			Females
Ενδοκρινολογία	1.848	0	10	330	834	674			Total
	381	0	7	50	138	186			Males
	1.467	0	3	280	696	488			Females
<b>ΟΛΕΣ ΟΙ ΕΙΔΙΚΟΤΗΤΕΣ</b>	<b>878.010</b>	<b>1.480</b>	<b>12.061</b>	<b>123.758</b>	<b>280.087</b>	<b>460.624</b>			<b>Total</b>
	<b>371.278</b>	<b>816</b>	<b>6.085</b>	<b>52.257</b>	<b>114.776</b>	<b>197.344</b>			<b>Males</b>
	<b>506.732</b>	<b>664</b>	<b>5.976</b>	<b>71.501</b>	<b>165.311</b>	<b>263.280</b>			<b>Females</b>

Σημείωση:

(1) Οι αριθμοί που παρουσιάζονται στον πίνακα είναι αποτέλεσμα προσαρμογής των αναλυτικών στοιχείων που προκύπτουν από τα μηχανογραφικά συστήματα των κέντρων υγείας στο συνολικό αριθμό επισκέψεων κατά ειδικότητα όπως αυτός δηλώνεται από τα κέντρα υγείας, με αποτέλεσμα σε κάποιες περιπτώσεις να υπάρξει διαφορά μερικών μονάδων στα σύνολα.

Note:

(1) The numbers presented on the tables were obtained after adjusting the detailed data that were extracted from the IT systems of the health centres to the total number of visits by speciality, as this is reported from the health centres. Due to this reason it is possible that small differences might exist in the total numbers.



**ΜΕΡΟΣ Δ**

**ΠΑΡΑΪΑΤΡΙΚΕΣ ΥΠΗΡΕΣΙΕΣ ΚΑΙ ΥΠΗΡΕΣΙΕΣ  
ΜΗΤΡΟΤΗΤΑΣ ΚΑΙ ΕΥΗΜΕΡΙΑΣ ΠΑΙΔΙΟΥ**

**PART D**

**PARAMEDICAL, MATERNAL AND  
CHILD HEALTH SERVICES**



ΠΙΝΑΚΑΣ 33. ΕΞΕΤΑΣΕΙΣ ΓΕΝΙΚΟΥ ΧΗΜΕΙΟΥ ΤΟΥ ΚΡΑΤΟΥΣ ΚΑΤΑ ΕΙΔΟΣ, 2013-2014

TABLE 33. GENERAL LABORATORY TESTS BY TYPE, 2013-2014

Είδος εξέτασης	2013	2014	Type of test
<b>Τρόφιμα:</b>			<b>Foodstuffs:</b>
Πρόσθετα	1.829	1.854	Additives, quality, adulteration
Ποιότητα, νοθεία	1.100	1.118	Quality, adulteration
Αυθεντικότητα	380	488	Authenticity
Τοξικά μέταλλα	139	276	Toxic metals
Νιτρικά, νιτροζαμίνες PAH'S κ.α., ρυπαντές	188	157	Nitrates, Nitrosamines, PAH'S, polluting agents
Βακτηριολογικά	1.665	1.621	Bacteriological
Αλλεργιογόνα	303	334	Allergiological
Γενετικά Τροποποιημένα Τρόφιμα	209	131	GMO's
Φυτοφάρμακα	680	826	Pesticides
PCB's, Διοξίνες	130	149	PCB's, Dioxines
Ραδιονουκλίδια	40	32	Redionuclides
Αφλατοξίνες και Μυκοτοξίνες	451	426	Aflatoxins and Mucotoxins
Κτηνιατρικά υπολείμματα σε προϊόντα ζωικής προέλευσης	1.461	1.471	Veterinary residues in veterinary residues
Συμπληρώματα διατροφής	52	67	Dietary Supplements
Υλικά σε επαφή με τρόφιμα	173	124	Materials in contact with foodstuffs
<b>Υποσύνολο</b>	<b>8.800</b>	<b>9.074</b>	<b>Subtotal</b>
<b>Πόσιμο Νερό:</b>			<b>Drinking Water:</b>
Ιοντική	1.582	1.986	Ionic
Βακτηριολογική	8.388	8.388	Bacteriological
Έλεγχος υπολειμμάτων φυτοφαρμάκων, THM' S και άλλων ρυπαντών	396	519	Monitoring pesticide residues, THM' S and other polluting agents
Έλεγχος Τοξικότητας	126	190	Toxicity test
α+β Ολική Ακτινοβολία και γ- ραδιονουκλίδια	20	10	α+β Total Irradiation and γ- Redionuclides
<b>Υποσύνολο</b>	<b>10.512</b>	<b>11.093</b>	<b>Subtotal</b>
<b>Περιβαλλοντικός έλεγχος</b>			<b>Environmental control</b>
<b>Νερό:</b>			<b>Water:</b>
- Παρακολούθηση επιφανειακών	1.116	827	- Surface Water Monitoring
- Τυχαία ρύπανση	26	30	- Accidental Pollution
- Δοκιμές τοξικότητας (νερά και άλλα)	97	86	- Toxicity testings (water and others)
Απόβλητα και Λύματα	538	575	Effluents and Sewage
Θάλασσα	1.044	1.033	Sea
Θάλασσα (Cs-137, Ραδιονουκλίδια)	7	3	Sea (Cs-137, radionuclides)
Θαλάσσια Ιζήματα	13	2	Sea sediments
Θαλάσσια Ιζήματα (Cs-137,Ραδιονουκλίδια) και Cs-134	7	3	Sea sediments (Cs-137,radionuclides) and Cs-134
Αέρας	1.086	1.107	Air
Αέρας (ολική Β ακτινοβολία)	211	206	Air (total B Irradiation)
Αέρας (ραδιονουκλίδια)	31	30	Air (radionuclides)
Έδαφος (ραδιονουκλίδια)	0	3	Ground (radionuclides)
Κολυμβητικές δεξαμενές και φράγματα (βακτηριολογικά) και Ραδιονουκλίδια	1.219	1.224	Swimming Pool and Dam (Bacteriology) and radionuclides
<b>Υποσύνολο</b>	<b>5.395</b>	<b>5.129</b>	<b>Subtotal</b>
<b>Άλλα:</b>			<b>Other</b>
Φάρμακα (ποιότητα)	144	131	Drugs (quality)
Φάρμακα (Βακτηριολογικά)	26	26	Drugs (bacteriological)
Ελεγχόμενα φάρμακα	3.841	5.581	Controlled drugs
Καλλυντικά	80	76	Cosmetics
Τοξικές ουσίες σε βιολογικά υγρά και άλλα	519	757	Toxic substances in biological fluids and others
Έλεγχος οικιακών χημικών παρασκευασμάτων	22	45	Controls in domestic chemical substances
Παιδικά παιχνίδια και άλλα αντικείμενα για παιδιά	88	143	Toys and other children's articles
Θαλάσσια Φύκια (Cs-137, K-40 και γ-Ραδιονουκλίδια )	3	2	Seawwed (Cs-137, K-40 and γ-radionuclides)
Άμμος Παραλίας (Cs-137, K-40 και γ-Ραδιονουκλίδια )	4	2	Seasand (Cs-137, K-40 and γ-radionuclides)
Κόλλες	66	85	Glues
Μαρκαδόροι (γραφική ύλη)	50	41	Markers (stationery)
Κλωστοϋφαντουργικά προϊόντα	9	13	Azocolorants in textiles
Άλλα καταναλωτικά προϊόντα	0	23	Other consumer products
<b>Υποσύνολο</b>	<b>4.852</b>	<b>6.925</b>	<b>Subtotal</b>
<b>ΣΥΝΟΛΟ</b>	<b>29.559</b>	<b>32.221</b>	<b>TOTAL</b>

**ΠΙΝΑΚΑΣ 34. ΑΚΤΙΝΟΓΡΑΦΙΕΣ ΚΑΙ ΆΛΛΕΣ ΕΞΕΤΑΣΕΙΣ ΣΤΑ ΓΕΝΙΚΑ ΝΟΣΟΚΟΜΕΙΑ ΚΑΤΑ ΕΙΔΟΣ, 2006-2014**  
**TABLE 34. X-RAYS AND OTHER EXAMINATIONS AT GENERAL HOSPITALS BY TYPE, 2006-2014**

Είδος ακτινογραφίας	2006	2007	2008	2009	2010	2011	2012	2013	2014	Type of X-Ray
Θώρακα	114.068	125.339	136.901	104.588	132.816	132.231	131.015	125.153	109.819	Chest
Κρανίου	30.947	30.011	30.659	24.592	25.991	27.084	26.701	24.705	17.453	Skull
Οστών άνω και κάτω άκρων	101.870	109.693	111.291	75.685	47.220	89.457	88.025	83.097	81.274	Bones upper and lower limbs
Σπονδυλικής στήλης	40.751	46.524	50.972	33.460	33.176	37.688	36.079	37.336	35.791	Spine
Λεκάνης	23.138	25.571	19.535	12.229	13.459	13.012	14.486	13.889	14.007	Pelvis
Κοιλιάς	14.323	14.271	25.126	17.981	18.377	20.069	20.959	20.556	20.200	Abdomen
Γαστροεντερικό σύστημα με σκιερά ουσία	4.700	3.785	2.801	942	1.546	861	582	901	2637	Alimentary tract with contrast media
Υπερηχογραφήματα	38.527	37.971	70.544	61.768	62.104	62.986	70.571	69.641	68.574	Ultrasound examinations
Αξονικές τομογραφίες	51.887	55.702	67.842	75.157	83.536	85.709	91.184	96.265	94.491	C.T. scan
Μαστογραφίες	8.015	10.597	12.409	24.837	24.643	11.046	12.355	14.606	15.068	Mamography
Πανοραμικές τομογραφίες	4.908	7.481	6.182	4.057	2.337	9.105	10.394	9.614	11.031	Panoramic
Μαγνητικές τομογραφίες (MRI)	..	116	6.500	5.660	5.191	6.261	6.207	5.939	5.535	MRI
<b>ΣΥΝΟΛΟ</b>	<b>433.134</b>	<b>467.061</b>	<b>540.762</b>	<b>560.605</b> <sup>(1)</sup>	<b>593.881</b> <sup>(2)</sup>	<b>565.581</b> <sup>(3)</sup>	<b>578.565</b> <sup>(4)</sup>	<b>568.938</b> <sup>(5)</sup>	<b>552.478</b> <sup>(6)</sup>	<b>TOTAL</b>

Σημ.: Στο σύνολο περιλαμβάνεται αριθμός ακτινογραφιών που έγιναν στο Γενικό Νοσοκομείο Λευκωσίας σε υπερωριακό χρόνο και λόγω του ότι ο διαχωρισμός τους κατά είδος δεν ήταν εφικτός, δεν περιλαμβάνονται στα υποσύνολα. Οι αριθμοί παρουσιάζονται πιο κάτω:

- (1): 119.649
- (2): 143.485
- (3): 70.072
- (4): 70.007
- (5): 67.236
- (6): 76.598

Notes: The total includes a number of x-rays performed in Nicosia General Hospital during overtime which are not included in the subtotals, due to the fact that their by type distinction was infeasible.

The numbers are presented below:

- (1): 119.649
- (2): 143.485
- (3): 70.072
- (4): 70.007
- (5): 67.236
- (6): 76.598

ΠΙΝΑΚΑΣ 35. ΑΚΤΙΝΟΓΡΑΦΙΕΣ ΚΑΙ ΑΛΛΕΣ ΕΞΕΤΑΣΕΙΣ ΚΑΤΑ ΕΙΔΟΣ ΚΑΙ ΝΟΣΟΚΟΜΕΙΟ, 2014  
TABLE 35. X-RAYS AND OTHER EXAMINATIONS BY TYPE AND HOSPITAL, 2014

Είδος ακτινογραφίας	ΟΛΑ ΤΑ ΝΟΣΟΚΟΜΕΙΑ							Type of X-Ray
	Γενικό Λευκωσίας	Αρχιεπ. Μακαρίου Γ' Λευκωσία	Γενικό Λάρνακας Μακάριος Γ' Λευκωσίας	Γενικό Νοσοκομείο Αμμοχώστου	Γενικό Λεμεσού	Γενικό Πάφου		
ALL HOSPITALS	Lefkoscia General	Archbishop Makarios III Lefkoscia	Larnaka General Makarios III	Ammochostos General	Lemesos General	Pafos General		
Θώρακα	21.891	6.516	21.119	7.306	34.849	18.138	Chest	
Κρανίου	2.593	628	3.658	931	6.022	3.621	Skull	
Οστών άνω και κάτω άκρων	14.416	2.220	15.591	8.895	28.728	11.424	Bones upper and lower limbs	
Σπονδυλικής στήλης	9.768	752	3.674	2.768	14.312	4.517	Spine	
Λεκάνης	712	0	3.710	867	4.550	4.168	Pelvis	
Κοιλιάς	1.729	751	4.139	1.084	8.065	4.432	Abdomen	
Γαστροεντερικό σύστημα με σκιερά ουσία	1.570	124	616	90	237	0	Alimentary tract with contrast media	
Υπερηχογράφηματα	18.492	7.807	6.522	10.797	15.040	9.916	Ultrasound examinations	
Αξονικές τομογραφίες	31.574	0	15.792	5.837	28.566	12.722	C.T. scan	
Μαστογραφίες	4.504	0	4.044	2.049	1.992	2.479	Mamography	
Πανοραμικές τομογραφίες	4.716	0	3.126	529	2.402	258	Panoramic	
Μαγνητικές τομογραφίες (MRI)	5.535	0	0	0	0	0	Magnetic resonance imaging (MRI)	
<b>ΣΥΝΟΛΟ</b>	<b>194.098<sup>(1)</sup></b>	<b>18.798</b>	<b>81.991</b>	<b>41.153</b>	<b>144.763</b>	<b>71.675</b>	<b>TOTAL</b>	

Σημ.: (1) Περιλαμβάνονται 76.598 ακτινογραφίες που έγιναν σε υπερωριακό χρόνο και που δεν ήταν δυνατό να χωριστούν κατά είδος.  
Note: (1) 76.598 X-Rays are included that were performed during overtime and it was not possible to disaggregate into different types.

**ΠΙΝΑΚΑΣ 36. ΑΚΤΙΝΟΓΡΑΦΙΕΣ ΚΑΙ ΑΛΛΕΣ ΕΞΕΤΑΣΕΙΣ ΣΕ ΕΣΩΤΕΡΙΚΟΥΣ ΑΣΘΕΝΕΙΣ ΚΑΤΑ ΕΙΔΟΣ ΚΑΙ ΝΟΣΟΚΟΜΕΙΟ, 2014**  
**TABLE 36. X-RAYS AND OTHER EXAMINATIONS ON IN-PATIENTS BY TYPE AND HOSPITAL, 2014**

Είδος ακτινογραφίας	ΟΛΑ ΤΑ ΝΟΣΟΚΟΜΕΙΑ							Γενικό Πάφου	Type of X-Ray
	Γενικό Λευκοσίνας	Αρχιεπ. Μακαρίου Γ' Λευκοσία	Γενικό Λάρνακας Μακάριος Γ'	Γενικό Αμμοχώστου	Γενικό Λεμεσού	Γενικό Πάφου			
<b>ALL HOSPITALS</b>	Lefkosia General	Archbishop Makarios III Lefkosia	Larnaka General Makarios III	Amochostos General	Lemesos General	Pafos General			
16.116	5.396	2.420	1.650	633	3.803	2.214	Chest		
820	211	36	173	9	96	295	Skull		
5.238	666	85	1.346	473	998	1.670	Bones upper and lower limbs		
2.138	752	28	355	73	298	632	Spine		
929	14	0	192	75	448	200	Pelvis		
2.629	463	571	437	77	726	355	Abdomen		
167	103	24	15	1	24	0	Alimentary tract with contrast media		
10.100	1.593	2.322	1.858	677	1.573	2.077	Ultrasound examinations		
26.736	16.210 <sup>(1)</sup>	0	433	556	5.117	4.420	C.T. scan		
86	56	0	6	5	11	8	Mamography		
181	133	0	4	6	30	8	Panoramic		
724	724	0	0	0	0	0	Magnetic resonance imaging (MRI)		
<b>ΣΥΝΟΛΟ</b>	<b>102.919<sup>(2)</sup></b>	<b>5.486</b>	<b>6.469</b>	<b>2.585</b>	<b>13.124</b>	<b>11.879</b>	<b>TOTAL</b>		

Σημ.: (1) Περιλαμβάνονται οι αζονικές τομογραφίες που έγιναν σε υπερωριακό χρόνο και δεν είναι δυνατός ο διαχωρισμός σε εσωτερικούς και εξωτερικούς ασθενείς.

(2) Περιλαμβάνονται 76.598 ακτινογραφίες που έγιναν σε υπερωριακό χρόνο και που δεν ήταν δυνατό να χωριστούν κατά είδος, ούτε σε εσωτερικούς και εξωτερικούς ασθενείς.

Note: (1) Included are C.T. Scans performed during overtime for which the disaggregation in inpatients and outpatients was not feasible.

(2) 76.598 X-Rays are included that were performed during overtime for which it was not possible to disaggregate into different types, nor in inpatients and outpatients.

ΠΙΝΑΚΑΣ 37. ΑΚΤΙΝΟΓΡΑΦΙΕΣ ΚΑΙ ΆΛΛΕΣ ΕΞΕΤΑΣΕΙΣ ΣΕ ΕΞΩΤΕΡΙΚΟΥΣ ΑΣΘΕΝΕΙΣ ΚΑΤΑ ΕΙΔΟΣ ΚΑΙ ΝΟΣΟΚΟΜΕΙΟ, 2014  
TABLE 37. X-RAYS AND OTHER EXAMINATIONS ON OUT-PATIENTS BY TYPE AND HOSPITAL, 2014

Είδος ακτινογραφίας	ΟΛΑ ΤΑ ΝΟΣΟΚΟΜΕΙΑ							Type of X-Ray
	Γενικό Λευκωσίας (1)	Αρχιεπ. Μακαρίου Γ' Λευκωσία	Γενικό Λάρνακας Μακάριος Γ'	Γενικό Αμμοχώστου	Γενικό Λεμεσού	Γενικό Πάφου		
ALL HOSPITALS	Lefkosa General (1)	Archbishop Makarios III Lefkosa	Larnaka General Makarios III	Ammochostos General	Lemesos General	Pafos General		
Θώρακα	93.703	4.096	19.469	6.673	31.046	15.924	Chest	
Κρανίου	16.633	592	3.485	922	5.926	3.326	Skull	
Οστών άνω και κάτω άκρων	76.036	2.135	14.245	8.422	27.730	9.754	Bones upper and lower limbs	
Σπονδυλικής στήλης	33.653	724	3.319	2.695	14.014	3.885	Spine	
Λεκάνης	13.078	698	3.518	792	4.102	3.968	Pelvis	
Κοιλιάς	17.571	180	3.702	1.007	7.339	4.077	Abdomen	
Γαστροεντερικό σύστημα με σκιερά ουσία	2.470	100	601	89	213	0	Alimentary tract with contrast media	
Υπερηχογραφήματα	58.474	5.485	4.664	10.120	13.467	7.839	Ultrasound examinations	
Αξονικές τομογραφίες	67.755	0	15.359	5.281	23.449	8.302	C.T. scan	
Μαστογραφίες	14.982	0	4.038	2.044	1.981	2.471	Mamography	
Πανοραμικές τομογραφίες	10.850	0	3.122	523	2.372	250	Panoramic	
Μαγνητικές τομογραφίες (MRI)	4.811	0	0	0	0	0	Magnetic resonance imaging (MRI)	
<b>ΣΥΝΟΛΟ</b>	<b>410.016</b>	<b>13.312</b>	<b>75.522</b>	<b>38.568</b>	<b>131.639</b>	<b>59.796</b>	<b>TOTAL</b>	

Σημ.: (1) Οι εξετάσεις που έγιναν σε υπερωριακό χρόνο σε εσωτερικούς και εξωτερικούς ασθενείς έχουν περιληφθεί στις εξετάσεις που έγιναν σε εσωτερικούς ασθενείς (βλ. σημείωση στον πίνακα 36).  
Note: (1) Examinations performed during overtime both on in-patients and outpatients have been included in examinations performed on inpatients (see note in table 36).

**ΠΙΝΑΚΑΣ 38. ΣΥΝΟΛΟ ΑΚΤΙΝΟΓΡΑΦΙΩΝ ΚΑΙ ΆΛΛΩΝ ΕΞΕΤΑΣΕΩΝ ΣΤΑ ΑΓΡΟΤΙΚΑ ΝΟΣΟΚΟΜΕΙΑ ΚΑΤΑ ΕΙΔΟΣ, 2006-2014**  
**TABLE 38. TOTAL X-RAYS AND OTHER EXAMINATIONS AT RURAL HOSPITALS BY TYPE, 2006-2014**

Είδος ακτινογραφίας	2006	2007	2008	2009	2010	2011	2012	2013	2014	Type of X-Ray
Θώρακα	6.557	3.322	2.999	2.399	4.023	4.614	4.455	4.496	3.965	Chest
Κρανίου	1.638	300	290	202	393	435	399	393	441	Skull
Οστών άνω και κάτω άκρων	6.017	1.969	2.131	1.423	2.580	2.837	2.822	2.624	2.605	Bones upper and lower limbs
Σπονδυλικής στήλης	2.112	650	690	564	1.779	1.305	1.390	1.408	1.611	Spine
Λεκάνης	536	185	145	143	390	435	395	472	541	Pelvis
Κοιλιάς	806	300	250	205	422	443	457	518	587	Abdomen
<b>ΣΥΝΟΛΟ</b>	<b>17.666</b>	<b>6.726</b>	<b>6.505</b>	<b>4.936</b>	<b>9.587</b>	<b>10.069</b>	<b>9.918</b>	<b>9.911</b>	<b>9.750</b>	<b>TOTAL</b>



ΠΙΝΑΚΑΣ 39. ΑΚΤΙΝΟΓΡΑΦΙΕΣ ΚΑΙ ΆΛΛΕΣ ΕΞΕΤΑΣΕΙΣ ΣΕ ΕΣΩΤΕΡΙΚΟΥΣ ΚΑΙ ΕΞΩΤΕΡΙΚΟΥΣ ΑΣΘΕΝΕΙΣ ΚΑΤΑ ΕΙΔΟΣ ΚΑΙ ΑΓΡΟΤΙΚΟ ΝΟΣΟΚΟΜΕΙΟ, 2014  
 TABLE 39. X-RAYS AND OTHER EXAMINATIONS ON IN-PATIENTS AND OUT-PATIENTS BY TYPE AND RURAL HOSPITAL, 2014

Είδος ακτινογραφίας	ΟΛΑ ΤΑ ΑΓΡΟΤΙΚΑ ΝΟΣΟΚΟΜΕΙΑ ALL RURAL HOSPITALS		Κυπερούντα Kyperounda		Πόλη Poli		Type of X-Ray			
	ΟΛΙΚΟ ΕΣΩΤΕΡΙΚΟΙ ΑΣΘΕΝΕΙΣ	ΕΞΩΤΕΡΙΚΟΙ ΕΣΩΤΕΡΙΚΟΙ ΑΣΘΕΝΕΙΣ	ΟΛΙΚΟ ΕΣΩΤΕΡΙΚΟΙ ΑΣΘΕΝΕΙΣ	ΕΞΩΤΕΡΙΚΟΙ ΕΣΩΤΕΡΙΚΟΙ ΑΣΘΕΝΕΙΣ	ΟΛΙΚΟ ΕΣΩΤΕΡΙΚΟΙ ΑΣΘΕΝΕΙΣ	ΕΞΩΤΕΡΙΚΟΙ ΕΣΩΤΕΡΙΚΟΙ ΑΣΘΕΝΕΙΣ				
	TOTAL IN-PATIENTS	OUT-PATIENTS	TOTAL IN-PATIENTS	OUT-PATIENTS	TOTAL IN-PATIENTS	OUT-PATIENTS				
Θώρακα	3.965	756	3.209	2.505	426	2.079	1.460	330	1.130	Chest
Κρανίου	441	5	436	155	0	155	286	5	281	Skull
Οστών άνω και κάτω άκρων	2.605	32	2.573	1.580	22	1.558	1.025	10	1.015	Bones upper and lower limbs
Σπονδυλικής στήλης	1.611	10	1.601	1.042	0	1.042	569	10	559	Spine
Λεκάνης	541	10	531	305	0	305	236	10	226	Pelvis
Κοιλιάς	587	147	440	380	122	258	207	25	182	Abdomen
<b>ΣΥΝΟΛΟ</b>	<b>9.750</b>	<b>960</b>	<b>8.790</b>	<b>5.967</b>	<b>570</b>	<b>5.397</b>	<b>3.783</b>	<b>390</b>	<b>3.393</b>	<b>TOTAL</b>

ΠΙΝΑΚΑΣ 40. ΚΑΙΝΙΚΕΣ ΕΡΓΑΣΤΗΡΙΑΚΕΣ ΕΞΕΤΑΣΕΙΣ (ΑΝΑΛΥΣΕΙΣ) ΚΑΤΑ ΕΙΔΟΣ ΚΑΙ ΓΕΝΙΚΟ ΝΟΣΟΚΟΜΕΙΟ, 2014  
 TABLE 40. MEDICAL LABORATORY TESTS BY TYPE AND GENERAL HOSPITAL, 2014

Ειδικότητα	ΟΛΙΚΟ	Γενικό Λευκωσίας	Αρχιεπ. Μακαρίου Γ΄ Λευκωσία	Γενικό Λάρνακας Μακάριος Γ΄	Γενικό Αμμοχώστου	Γενικό Λεμεσού	Γενικό Πάφου	Speciality
TOTAL								
Αιματολογικές	1.215.716	331.669	322.728	115.241	66.743	214.143	165.192	Haematologic
Βιοχημικές	7.997.252	2.811.432	382.833	1.065.766	664.908	2.289.894	782.419	Biochemical
Μικροβιολογικές	494.262	246.185	55.523	81.212	46.494	0	64.848	Microbiologic
Ανοσολογικές	530.406	293.657	0	108.780	16.027	78.928	33.014	Immunologic
Τράπεζα αίματος	1.230.833	751.012	111.280	137.612	34.477	126.210	70.242	Blood bank
<b>ΣΥΝΟΛΟ</b>	<b>11.468.469</b>	<b>4.433.955</b>	<b>872.364</b>	<b>1.508.611</b>	<b>828.649</b>	<b>2.709.175</b>	<b>1.115.715</b>	<b>TOTAL</b>

Σημειώσεις: Η μέθοδος καταμέτρησης του όγκου εργασίας διαφέρει μεταξύ των  
 διάφορων νοσοκομειακών εργαστηρίων, γι'αυτό τα αποτελέσματα  
 μπορεί να μην είναι συγκρίσιμα μεταξύ τους.

Notes: Each laboratory uses different methods for calculating the workload,  
 therefore the results may not be comparable.

ΠΙΝΑΚΑΣ 41. ΚΛΙΝΙΚΕΣ ΕΡΓΑΣΤΗΡΙΑΚΕΣ ΕΞΕΤΑΣΕΙΣ (ΑΝΑΛΥΣΕΙΣ) ΚΑΤΑ ΕΙΔΟΣ ΚΑΙ ΑΓΡΟΤΙΚΟ ΝΟΣΟΚΟΜΕΙΟ, 2013-2014  
 TABLE 41. MEDICAL LABORATORY TESTS BY TYPE AND RURAL HOSPITAL, 2013-2014

(1) Είδος Εξέτασης (ανάλυσης)	ΟΛΑ ΤΑ ΑΓΡΟΤΙΚΑ ΝΟΣΟΚΟΜΕΙΑ		Κυπερούντα		Πόλη		Type of test (1)
	2013	2014	2013	2014	2013	2014	
Αιματολογικές <sup>(2)</sup>	100.734	30.079	49.431	18.517	51.303	11.562	Haematologic <sup>(2)</sup>
Βιοχημικές	311.580	267.129	196.131	167.184	115.449	99.945	Biochemical
Μικροβιολογικές	8.974	6.565	7.725	5.510	1.249	1.055	Microbiologic
Ανοσολογικές	1.545	2.293	1.510	2.266	35	27	Immunologic
<b>ΣΥΝΟΛΟ</b>	<b>422.833</b>	<b>306.066</b>	<b>254.797</b>	<b>193.477</b>	<b>168.036</b>	<b>112.589</b>	<b>TOTAL</b>

Σημειώσεις:

- (1) Η μέθοδος καταμέτρησης του όγκου εργασίας διαφέρει μεταξύ των διάφορων νοσοκομειακών εργαστηρίων, γι'αυτό τα αποτελέσματα μπορεί να μην είναι συγκρίσιμα μεταξύ τους.  
 (2) Η μέθοδος καταμέτρησης των αιματολογικών εξετάσεων έχει αλλάξει από το 2013 στο 2014, επομένως οι αριθμοί δεν είναι συγκρίσιμοι.

Notes:

- (1) Each laboratory uses different methods for calculating the workload, therefore the results may not be comparable.  
 (2) The method applied for calculating the Haematologic test has been changed from 2013 to 2014, hence the numbers are not comparable.

**ΠΙΝΑΚΑΣ 42. ΣΥΝΤΑΓΕΣ, ΔΙΑΤΑΚΤΙΚΑ ΚΑΙ ΔΕΛΤΙΑ ΘΕΡΑΠΕΙΑΣ ΚΑΤΑ ΝΟΣΟΚΟΜΕΙΟ ΚΑΙ ΚΕΝΤΡΑ ΥΓΕΙΑΣ, 2012-2014**  
**TABLE 42. PRESCRIPTIONS, REQUISITIONS AND DRUG THERAPY SHEETS BY HOSPITAL AND HEALTH CENTRES, 2012-2014**

Νοσοκομείο/Κέντρα Υγείας	Συνταγές Prescriptions		Διατακτικά Requisitions				Δελτία θεραπείας Drug therapy sheets		Hospital/Health Centres	
	2012	2013	2014	2012	2013	2014	2012	2013		2014
<b>ΓΕΝΙΚΑ ΝΟΣΟΚΟΜΕΙΑ</b>	<b>619.673</b>	<b>609.832</b>	<b>550.361</b>	<b>33.457</b>	<b>33.033</b>	<b>36.287</b>	<b>139.980</b>	<b>142.952</b>	<b>143.082</b>	<b>GENERAL HOSPITALS</b>
Γενικό Λευκοστίας	127.036	124.531	113.103	11.890	11.996	13.032	69.554	70.292	66.933	Lefkosia General
Αρχιεπισκόπου Μακαρίου Γ'										Archbishop Makarios III
Λευκοσσία	66.650	68.295	56.100	3.786	3.587	3.432	8.321	9.232	10.355	Lefkosia
Παραλίμνι	81.235	80.774	73.530	1.088	1.088	1.144	912	1.063	1.085	Paralimni
Γενικό Λάρνακας Μακάριος Γ' (1)	89.094	91.787	78.273	4.198	4.104	4.332	18.827	18.558	17.317	Larnaka General Makarios III (1)
Γενικό Λεμεσού	113.783	100.954	99.033	7.722	7.485	7.718	31.468	33.676	37.313	Lemesos General
Γενικό Πάφου	141.875	143.491	130.322	4.773	4.773	6.629	10.898	10.131	10.079	Pafos General
<b>ΑΓΡΟΤΙΚΑ ΝΟΣΟΚΟΜΕΙΑ</b>	<b>52.340</b>	<b>49.675</b>	<b>45.582</b>	<b>1.000</b>	<b>1.094</b>	<b>1.031</b>	<b>1.096</b>	<b>1.555</b>	<b>1.839</b>	<b>RURAL HOSPITALS</b>
Κυπερούντα	24.265	23.649	22.438	486	565	517	484	788	1.035	Kyperounda
Πόλη	28.075	26.026	23.144	514	529	514	612	767	804	Poli
<b>ΚΕΝΤΡΑ ΥΓΕΙΑΣ</b>	<b>932.147</b>	<b>889.764</b>	<b>845.282</b>	<b>3.103</b>	<b>3.391</b>	<b>3.098</b>	<b>67</b>	<b>77</b>	<b>45</b>	<b>HEALTH CENTRES</b>
Λευκοστίας (2)	449.598	432.300	413.519	975	1.035	909	-	-	22	Lefkosia (2)
Αμμοχώστου	35.440	27.495	29.043	495	724	670	-	-	-	Ammochostos
Λάρνακας (2)	181.837	172.806	171.780	318	305	530	-	-	-	Larnaka (2)
Λεμεσού (2)	250.453	243.988	220.358	1.270	1.297	945	67	77	23	Lemesos (2)
Πάφου	14.819	13.175	10.582	45	30	44	-	-	-	Pafos
<b>ΣΥΝΟΛΟ</b>	<b>1.604.160</b>	<b>1.549.271</b>	<b>1.441.225</b>	<b>37.560</b>	<b>37.518</b>	<b>40.416</b>	<b>141.143</b>	<b>144.584</b>	<b>144.966</b>	<b>TOTAL</b>

Σημ.: (1) Συμπ. τον Οίκο Αγίου Χαραλάμπους

(2) Περιλαμβάνονται τα Παλαιά Γενικά Νοσοκομεία

Note: (1) Includes Saint Charalambos Home

(2) Old General Hospitals are included

**ΠΙΝΑΚΑΣ 43. ΥΠΗΡΕΣΙΕΣ ΚΛΑΔΟΥ ΙΑΤΡΟΦΥΣΙΚΗΣ, 2013-2014**  
**TABLE 43. SERVICES OF MEDICAL PHYSICS DEPARTMENT, 2013-2014**

Είδος Υπηρεσίας	2013	2014	Type of service
<b>1. Εργαστήριο Δοσιμετρίας</b>			<b>1. Dosimetry Lab</b>
α. Ατομική δοσιμετρία προσωπικού	4.446	3.500	a. Personal dosimetry of staff
β. Δοσιμετρία κυνημάτων σε εργαζόμενες με ιονίζουσα ακτινοβολία εγκύους	1	1	b. Fetal dose calculation of pregnant radiation workers
γ. Δοσιμετρία ασθενών	-	-	c. Patient dosimetry
δ. Δοσιμετρία οφθαλμών και άκρων (δέρματος)	80	75	d. Ocular and extremities dosimetry (skin)
ε. Επιβεβαίωση θωρακίσεων χώρων με TLDs	4	3	e. Radiation shielding verification using TLDs
στ. Ποιοτικός έλεγχος συστήματος TLD Reader	14	12	f. Quality control of TLD Reader
ζ. Βαθμονόμηση συστήματος TLD Reader	48	70	g. Calibration of TLD Reader
η. Άλλες μετρήσεις δόσεων	100	-	h. Other dosimetric measurements
<b>2. Υπηρεσίες Διασφάλισης Ποιότητας στα Ακτινολογικά Τμήματα</b>			<b>2. Quality Assurance Services in Radiology Departments</b>
α. Αριθμός ποιοτικών ελέγχων	295	288	a. Number of quality controls
β. Επιβεβαίωση θωράκισης ακτινολογικών δωματίων	15	16	b. Verification of radiation shielding in X-ray rooms
γ. Έλεγχος μέσων ακτινοπροστασίας	37	35	c. Quality checks of radiation protection equipment
<b>3. Υπηρεσίες Διασφάλισης Ποιότητας στα Τμήματα Πυρηνικής Ιατρικής</b>			<b>3. Quality Assurance Services in Nuclear Medicine Departments</b>
α. Αριθμός ποιοτικών ελέγχων	43	42	a. Number of quality controls
β. Επιβεβαίωση θωράκισης δωματίων πυρηνικής ιατρικής	1	1	b. Verification of radiation shielding in nuclear medicine department
γ. Έλεγχος μέσων ακτινοπροστασίας	1	1	c. Quality checks of radiation protection equipment
δ. Δοσιμετρία ασθενών που χορηγούνται ραδιενεργό ιώδιο (I-131) για θεραπεία	81	78	d. Dosimetry of patients administered with therapeutic radioactive Iodine (I-131)
<b>4. Υπηρεσίες Διασφάλισης Ποιότητας Εξοπλισμού μη Ιονίζουσας Ακτινοβολίας</b>			<b>4. Quality Assurance Services in Non Ionizing Radiation measuring equipment</b>
α. Αριθμός ποιοτικών ελέγχων	7	5	a. Number of quality controls
<b>5. Εργαστήριο Βαθμονόμησης Οργάνων</b>			<b>5. Calibration Laboratory</b>
α. Βαθμονόμηση μετρητή ηλεκτρικής τάσης (kVp)	9	5	a. Calibration of kVp meters
β. Βαθμονόμηση μετρητών δόσης διαγνωστικής ακτινοβολίας	10	5	b. Calibration of dosimeters used in diagnostic radiology
γ. Βαθμονόμηση πολύμετρων διαγνωστικής ακτινοβολίας	7	5	c. Calibration of multi-purpose meters used in diagnostic radiology
δ. Βαθμονόμηση μετρητών δόσης περιβαλλοντικής ακτινοβολίας	32	10	d. Calibration of ambient dose meters
ε. Βαθμονόμηση μετρητών δόσης προσωπικού	33	20	e. Calibration of personnel dosimeters
<b>6. Συμβουλευτικές Υπηρεσίες</b>			<b>6. Calibration Laboratory</b>
α. Συμβουλές αδειοδότησης, ακτινοπροστασίας και ραδιολογικής ασφάλειας	-	-	a. Consulting services for licensing radiation protection and radiological safety
β. Εκτίμηση κινδύνου από ακτινοβόληση εμβρύου	13	7	b. Risk assessment of fetal exposure
γ. Συμβουλές σχετικά με τεχνολογία και εξοπλισμό	40	60	c. Technology and equipment related consultation
δ. Άλλες συμβουλευτικές υπηρεσίες	28	26	d. Other consulting services

(συνέχεια-cont'd)

ΠΙΝΑΚΑΣ 43 (συνέχεια). ΥΠΗΡΕΣΙΕΣ ΚΛΑΔΟΥ ΙΑΤΡΟΦΥΣΙΚΗΣ, 2013-2014

TABLE 43 (cont'd). SERVICES OF MEDICAL PHYSICS DEPARTMENT, 2013-2014

Είδος Υπηρεσίας	2013	2014	Type of service
<b>7. Ανάπτυξη Λογισμικού</b>			<b>7. Calibration Laboratory</b>
α. Αριθμός πακέτων	6	4	a. Number of software packages
β. Υποστήριξη λογισμικών συστημάτων και βάσεις δεδομένων	4	5	b. Software and data bases support
<b>8. Συγγραφή, επίβλεψη και εφαρμογή πρωτοκόλλων</b>			<b>8. Publishing, supervision and implementation of working protocols</b>
α. Αριθμός συγγραφής και εφαρμογής νέων πρωτοκόλλων	17	15	a. Number of new published and implemented protocols
β. Βελτιστοποίηση υφιστάμενων πρωτοκόλλων εργασίας	26	28	b. Optimization of existing working protocols
λειτουργίας νοσοκομείων (Νόμος Ακτινοπροστασίας)	10	12	c. Preparing and updating licensing supporting material (Radiation Protection Legislation)
<b>9. Συμμετοχή σε επιτροπές προμήθειας εξοπλισμού</b>			<b>9. Participation in Tender committees for purchasing equipment</b>
α. Συμμετοχή σε επιτροπές σύνταξης τεχνικών προδιαγραφών εξοπλισμού	6	8	a. Participation in tender committees for setting the specifications for equipment
β. Συμμετοχή σε επιτροπές αξιολόγησης διαγωνισμών για προμήθεια εξοπλισμού	6	8	b. Participation in tender committees for evaluation of applications for the provision of equipment
γ. Συμμετοχή σε επιτροπές παραλαβής νέου εξοπλισμού	20	18	c. Participation in committees for receiving new equipment
<b>10. Εκπαίδευση</b>			<b>10. Training</b>
α. Προγράμματα εκπαίδευσης προσωπικού	5	6	a. Staff training program
β. Προγράμματα ενημέρωσης του κοινού	6	3	b. Rising public awareness program

**ΠΙΝΑΚΑΣ 44α. ΕΞΕΤΑΣΕΙΣ ΤΟΥ ΤΜΗΜΑΤΟΣ ΠΥΡΗΝΙΚΗΣ ΙΑΤΡΙΚΗΣ ΚΑΤΑ ΓΕΝΙΚΟ ΝΟΣΟΚΟΜΕΙΟ, 2014**  
**TABLE 44a. TESTS PERFORMED IN THE NUCLEAR MEDICINE DEPARTMENT BY GENERAL HOSPITAL, 2014**

Είδος Εξέτασης	Σύνολο Total	Γενικό Λευκωσίας Lefkosa General	Γενικό Λεμεσού Lemesos General	Type of test
<b>Καρδιαγγειακό Σύστημα</b>	943	429	514	<b>Cardiovascular System</b>
Σπινθηρογράφημα αιμάτωσης μυοκαρδίου	937	429	508	Myocardial Perfusion Imaging GATED SPECT
Ραδιοϊσοτοπική κοιλιογραφία	6	0	6	Radionuclide Ventriculography
<b>Ουροποιητικό Σύστημα</b>	401	258	143	<b>Urinary System</b>
Δυναμ. σπινθ. νεφρών με Tc99mDTPA	205	150	55	Renogram Tc99mDTPA
Δυναμ. σπινθ. νεφρών με Tc99mMAG3	42	23	19	Renogram Tc99mMAG3
Στατ. σπινθ. νεφρών με Tc99mDMSA	98	53	45	Renal Cortical Imaging Tc99m DMSA
Ραδιοϊσοτοπική Κυστεογραφία	56	32	24	Radionuclide Cystography
<b>Ενδοκρινολογικό Σύστημα</b>	894	441	453	<b>Endocrine System</b>
Σπινθ. Θυρεοειδούς με Tc99m	410	153	257	Thyroid Scan Tc99m
Σπινθ. Θυρεοειδούς με I 131	0	0	0	Thyroid Scan I 131
Ολόσωμο σπινθηρογράφημα με I 131	320	201	119	I 131 Whole Body Imaging
Ολόσωμο σπινθηρογράφημα με I 131, μετά από θεραπεία που γίνεται στο Νοσοκομείο Λευκωσίας	30	0	30	I 131 Whole Body Imaging after treatment in Nicosia General Hospital
Σπινθ. παραθυρεοειδών αδένων	134	87	47	Parathyroid Scan
<b>Μυοσκελετικό σύστημα</b>	1.178	585	593	<b>Skeletal System</b>
Ολόσωμο σπινθ. οστών με Tc99mHDP	966	464	502	Whole Body Bone scan Tc99mHDP
Σπινθ. οστών 3 φάσεων με Tc99mHDP	205	117	88	Three phase Bone scan Tc99mHDP
Σπινθ. με Tc99-Sulesomab (leukoscan)	7	4	3	Scintigraphy with Tc99-Sulesomab (leukoscan)
<b>Αναπνευστικό Σύστημα</b>	54	20	34	<b>Pulmonary System</b>
Σπινθ. αιμάτωσης πνευμόνων με Tc99m-MAA	45	18	27	Lung Perfusion Scan Tc99m-MAA
Σπινθ. αερισμού πνευμόνων με Tc99m-DTPA	9	2	7	Lung Ventilation Scan Tc99m-DTPA
<b>Γαστρεντερικό Σύστημα</b>	18	14	4	<b>Gastrointestinal System</b>
Σπινθ. ήπατος-σπληνός με Tc99mcolloid	0	0	0	Tc99m Sulfur Colloid Liver-Spleen Imaging

(συνέχεια-cont'd)

ΠΙΝΑΚΑΣ 44α (συνέχεια). ΕΞΕΤΑΣΕΙΣ ΤΟΥ ΤΜΗΜΑΤΟΣ ΠΥΡΗΝΙΚΗΣ ΙΑΤΡΙΚΗΣ ΚΑΤΑ ΓΕΝΙΚΟ ΝΟΣΟΚΟΜΕΙΟ, 2014  
 TABLE 44a (cont'd). TESTS PERFORMED IN THE NUCLEAR MEDICINE DEPARTMENT BY GENERAL HOSPITAL, 2014

Είδος Εξέτασης	Σύνολο Total	Γενικό Λευκωσίας	Γενικό Λεμεσού	Type of test
		Lefkosia General	Lemesos General	
Ραδιοϊσοτοπική χολαγγειογραφία με Tc99m-IDA	0	0	0	Cholescintigraphy Tc99m-IDA
Σπινθ. αιμορραγίας πεπτικού με σεσημασμένα ερυθρά Tc99m RBC	10	9	1	Tc99m Red Blood Cell gastrointestinal bleeding Scintigraphy
Σπινθ. για ανάδειξη ηπατικού αιμαγγειώματος με σεσημασμένα ερυθρά Tc99m RBC	5	2	3	Tc99m Red Blood Cell Liver Hemangioma Scintigraphy
Σπινθ. με Tc99m για μεκέλειο απόφραξη	3	3	0	Meckel's Diverticulum Scintigraphy Tc99m
Σπινθηρογράφημα διάβασης οισοφάγου	0	0	0	Esophageal transit scintigraphy
<b>Λεμφαγγειακού Συστήματος</b>	<b>180</b>	<b>148</b>	<b>32</b>	<b>Lymphatic System</b>
Σπινθ. φρουρού λεμφαδένα με Tc99m nanocol	175	144	31	Sentinel Node scintigraphy Tc99m nanocol
Ραδιοϊσοτοπική λεμφαγγειογραφία με Tc99m nanocol	5	4	1	Lymphoscintigraphy Tc99m nanocol
<b>Άλλες Εξετάσεις</b>	<b>23</b>	<b>16</b>	<b>7</b>	<b>Other Studies</b>
Σπινθ. με Γάλλιο 67 citrate	9	6	3	Gallium 67 citrate Scintigraphy
Σπινθ. με In-111 Octreoscan	9	6	3	Indium 111 Octreoscan
Σπινθ. με I 131 MIBG	5	4	1	I 131 MIBG Scintigraphy
<b>Μέτρηση GFR με Cr-51 EDTA</b>	<b>32</b>	<b>32</b>	<b>0</b>	<b>GFR Calculation with Cr-51 EDTA</b>
<b>Ιατρική Διαβούλευση</b>	<b>57</b>	<b>...</b>	<b>57</b>	<b>Consultation</b>
<b>Θεραπεία με I 131</b>	<b>131</b>	<b>107</b>	<b>24</b>	<b>I 131 Therapies</b>
<b>ΣΥΝΟΛΟ</b>	<b>3.911</b>	<b>2.050</b>	<b>1.861</b>	<b>TOTAL</b>



ΠΙΝΑΚΑΣ 44β. ΕΞΕΤΑΣΕΙΣ ΤΟΥ ΕΡΓΑΣΤΗΡΙΟΥ ΡΑΔΙΟΙΣΟΤΟΠΩΝ ΣΤΟ ΓΕΝΙΚΟ ΝΟΣΟΚΟΜΕΙΟ ΛΕΥΚΩΣΙΑΣ, 2013-2014  
 TABLE 44b. TESTS PERFORMED BY THE RADIOISOTOPE LABORATORY IN NICOSIA GENERAL HOSPITAL, 2013-2014

Είδος Εξέτασης	2013	2014	Type of test
α. Θυροειδή αδένα	152.984	149.976	a. Thyroid gland
β. Αναπαραγωγικού συστήματος	40.267	37.920	b. Human reproduction hormones
γ. Καρκινικών δεικτών	49.373	61.789	c. Tumour markers
δ. Άλλες αναλύσεις	18.516	22.255	d. Other tests
<b>ΣΥΝΟΛΟ</b>	<b>261.140</b>	<b>271.940</b>	<b>TOTAL</b>

ΠΙΝΑΚΑΣ 45. ΥΠΗΡΕΣΙΕΣ ΜΗΤΡΟΤΗΤΑΣ, 2014  
TABLE 45. MATERNAL SERVICES, 2014

Νοσοκομείο	Μητρότητα/ Maternity		Μαιουτήριο/ Maternity Clinic		Hospital
	Διαλέξεις σε μέλλοντες γονείς/εγκύους Lectures to future parents/pregnant women	Αρ. Ατόμων που παρακολούθησαν No of Participants	Αρ. Λεγόντων No of Post-Natal	Αρ. επισκέψεων σε λεγόντες No of visits to Post-Natal	
<b>ΓΕΝΙΚΑ ΝΟΣΟΚΟΜΕΙΑ</b>					<b>GENERAL HOSPITALS</b>
Αρχ.επ. Μακαρίου Γ' Λευκωσία	36	1.335	0	0	Arch. Makarios III Lefkosia
Γενικό Λάρνακας Μακάριος Γ'	18	95	158	31	Larnaka General Makarios III
Γενικό Αμμοχώστου	12	154	234	53	Ammochostos General
Γενικό Λεμεσού	14	99	399	45	Lemesos General
Γενικό Πάφου	17	590	359	52	Pafos General
<b>ΣΥΝΟΛΟ</b>	<b>97</b>	<b>2.273</b>	<b>1.150</b>	<b>181</b>	<b>TOTAL</b>

ΠΙΝΑΚΑΣ 46. ΥΠΗΡΕΣΙΕΣ ΕΥΗΜΕΡΙΑΣ ΠΑΙΔΙΟΥ, 2014  
TABLE 46. CHILD HEALTH SERVICES, 2014

Επαρχία	Κλινική παρακολούθησης Infant Welfare Clinic						Επισκέψεις στα σπίτια Home Visiting			District
	Νέες εγγραφές New records		Νέα περιστατικά New cases		Επισκέψεις Visits		Επισκέψεις Visits			
	Κάτω του έτους Under 1 year	Πάνω του έτους Over 1 year	Κάτω του έτους Under 1 year	Πάνω του έτους Over 1 year	Κάτω του έτους Under 1 year	Πάνω του έτους Over 1 year	Κάτω του έτους Under 1 year	Πάνω του έτους Over 1 year		
<b>ΑΣΤΙΚΕΣ ΠΕΡΙΟΧΕΣ</b>	<b>5.598</b>	<b>8.548</b>	<b>3.652</b>	<b>2.016</b>	<b>23.834</b>	<b>19.570</b>	<b>79</b>	<b>0</b>	<b>URBAN AREAS</b>	
Λευκωσία	2.280	3.118	1.418	765	9.964	7.634	0	0	Lefkosia	
Λάρνακα	881	1.418	594	362	3.474	3.041	0	0	Larnaka	
Λεμεσός	1.585	2.291	1.045	557	6.694	5.967	0	0	Lemesos	
Πάφος	852	1.721	595	332	3.702	2.928	79	0	Pafos	
<b>ΑΓΡΟΤΙΚΕΣ ΠΕΡΙΟΧΕΣ</b>	<b>2.708</b>	<b>4.223</b>	<b>1.859</b>	<b>1.148</b>	<b>11.679</b>	<b>9.773</b>	<b>103</b>	<b>86</b>	<b>RURAL AREAS</b>	
Λευκωσία	885	1.499	567	451	3.870	3.365	1	0	Lefkosia	
Αμμόχωστος	828	1.054	599	222	3.534	2.849	0	0	Ammochostos	
Λάρνακα	511	749	357	250	2.008	1.620	0	0	Larnaka	
Λεμεσός	223	457	157	169	880	958	0	1	Lemesos	
Πάφος	261	464	179	56	1.387	981	102	85	Pafos	
<b>ΣΥΝΟΛΟ</b>	<b>8.306</b>	<b>12.771</b>	<b>5.511</b>	<b>3.164</b>	<b>35.513</b>	<b>29.343</b>	<b>182</b>	<b>86</b>	<b>TOTAL</b>	

**ΠΙΝΑΚΑΣ 47. ΚΕΝΤΡΑ ΕΥΗΜΕΡΙΑΣ ΠΑΙΔΙΟΥ - ΕΜΒΟΛΙΑΣΜΟΙ 0-12 ΧΡΟΝΩΝ, 2014**  
**TABLE 47. CHILD HEALTH SERVICES - VACCINATIONS 0-12 years, 2014**

Επαρχία	ΠΝΕΥΜΟΝΙΟΚΟΚΚΟΣ PCV 7										ΑΙΜΟΦΙΛΟΣ ΙΝΦΛ. Β HIB			District
	2-6 μηνών-months			7-11 μηνών-months		12-15 μηνών-months	12-23 μηνών-months		2-5 χρόνων-years	2-6 μηνών-months				
	1	2	3	1	2	EN	1	2	1	1	2	3		
<b>ΑΣΤΙΚΕΣ ΠΕΡΙΟΧΕΣ</b>	<b>2.924</b>	<b>2.821</b>	<b>484</b>	<b>19</b>	<b>30</b>	<b>2.840</b>	<b>134</b>	<b>107</b>	<b>210</b>	<b>2.670</b>	<b>2.694</b>	<b>2.618</b>	<b>URBAN AREAS</b>	
Λευκωσία	1.176	1.114	175	7	5	1.119	67	24	55	1.083	1.064	1.086	Lefkosia	
Λάρνακα	476	425	46	3	16	422	19	21	78	438	425	413	Larnaka	
Λεμεσός	841	811	192	9	7	725	21	51	53	729	753	740	Lemesos	
Πάφος	431	471	71	0	2	574	27	11	24	420	452	379	Pafos	
<b>ΑΓΡΟΤΙΚΕΣ ΠΕΡΙΟΧΕΣ</b>	<b>1.495</b>	<b>1.542</b>	<b>156</b>	<b>14</b>	<b>10</b>	<b>1.448</b>	<b>30</b>	<b>34</b>	<b>61</b>	<b>1.360</b>	<b>1.436</b>	<b>1.348</b>	<b>RURAL AREAS</b>	
Λευκωσία	452	472	29	3	2	436	5	6	24	385	416	407	Lefkosia	
Αμμόχωστος	492	491	46	2	1	421	9	1	18	442	446	353	Ammochostos	
Λάρνακα	261	269	28	2	6	233	10	18	11	237	249	260	Larnaka	
Λεμεσός	98	110	40	6	1	135	3	7	2	89	107	107	Lemesos	
Πάφος	192	200	13	1	0	223	3	2	6	207	218	221	Pafos	
<b>ΣΥΝΟΛΟ</b>	<b>4.419</b>	<b>4.363</b>	<b>640</b>	<b>33</b>	<b>40</b>	<b>4.288</b>	<b>164</b>	<b>141</b>	<b>271</b>	<b>4.030</b>	<b>4.130</b>	<b>3.966</b>	<b>TOTAL</b>	

(συνέχεια-cont'd)

**ΠΙΝΑΚΑΣ 47 (συνέχεια). ΚΕΝΤΡΑ ΕΥΗΜΕΡΙΑΣ ΠΑΙΔΙΟΥ - ΕΜΒΟΛΙΑΣΜΟΙ 0-12 χρόνων, 2014**  
**TABLE 47 (cont'd). CHILD HEALTH SERVICES - VACCINATIONS 0-12 years, 2014**

Επαρχία	ΑΙΜΟΦΙΛΟΣ ΙΝΦΛ. Β HIB										Td Adults IPV	PPV 23	District		
	12-15 μηνών-months		7-11 μηνών-months		12-18 μηνών-months		12-14 μηνών-months		15-19 μηνών-months					7-12 χρονών-years	2 χρόνων και άνω- 2 years and over
	EN		1	2	EN		1	EN							
<b>ΑΣΤΙΚΕΣ ΠΕΡΙΟΧΕΣ</b>	<b>1.184</b>	<b>30</b>	<b>20</b>	<b>1.710</b>	<b>2</b>	<b>23</b>	<b>201</b>	<b>259</b>	<b>0</b>	<b>URBAN AREAS</b>					
Λευκωσία	427	0	0	738	0	11	33	71	0	Lefkosta					
Λάρνακα	155	3	6	248	1	5	66	109	0	Larnaka					
Λεμεσός	376	27	8	451	0	7	82	47	0	Lemesos					
Πάφος	226	0	6	273	1	0	20	32	0	Pafos					
<b>ΑΓΡΟΤΙΚΕΣ ΠΕΡΙΟΧΕΣ</b>	<b>675</b>	<b>7</b>	<b>5</b>	<b>727</b>	<b>7</b>	<b>5</b>	<b>148</b>	<b>158</b>	<b>5</b>	<b>RURAL AREAS</b>					
Λευκωσία	158	1	1	274	1	3	48	37	5	Lefkosta					
Αμμόχωστος	267	1	0	138	2	2	33	34	0	Ammochostos					
Λάρνακα	182	2	4	53	1	0	35	53	0	Larnaka					
Λεμεσός	58	0	0	60	2	0	27	24	0	Lemesos					
Πάφος	10	3	0	202	1	0	5	10	0	Pafos					
<b>ΣΥΝΟΛΟ</b>	<b>1.859</b>	<b>37</b>	<b>25</b>	<b>2.437</b>	<b>9</b>	<b>28</b>	<b>349</b>	<b>417</b>	<b>5</b>	<b>TOTAL</b>					

ΠΙΝΑΚΑΣ 48. ΚΕΝΤΡΑ ΕΥΗΜΕΡΙΑΣ ΠΑΙΔΙΟΥ - ΕΜΒΟΛΙΑΣΜΟΙ, 2014  
TABLE 48. CHILD HEALTH SERVICES - VACCINATIONS, 2014

Επαρχία	0-1 χρόνων-years						1-2 χρόνων-years						District	
	ΗΠΑΤΙΤΙΔΑ Β HEPATITIS B			ΔΙΦ-ΚΟΚ-ΤΕΤ και ΠΟΛΙΟ DI-PE-TE and POLIO			ΔΙΦ-ΚΟΚ-ΤΕΤ και ΠΟΛΙΟ DI-PE-TE and POLIO			ΙΛΑΡΑ ΠΑΡΩΤ. ΕΡΥΘΡΑ MEASLES MUMPS RUBELLA				Men C
	1	2	3	1	2	3	1	2	3	EN BOOSTER				
<b>ΑΣΤΙΚΕΣ ΠΕΡΙΟΧΕΣ</b>	<b>2.628</b>	<b>2.697</b>	<b>2.684</b>	<b>2.636</b>	<b>2.637</b>	<b>2.626</b>	<b>55</b>	<b>53</b>	<b>100</b>	<b>2.720</b>	<b>3.246</b>	<b>2.143</b>	<b>URBAN AREAS</b>	
Λευκωσία	1.029	1.082	1.027	1.082	1.052	1.087	5	13	34	1.169	1.214	692	Lefkosa	
Λάρνακα	425	410	430	431	422	420	4	11	24	399	478	343	Larnaka	
Λεμεσός	778	754	826	693	700	741	25	15	36	745	897	689	Lemesos	
Πάφος	396	451	401	430	463	378	21	14	6	407	657	419	Pafos	
<b>ΑΓΡΟΤΙΚΕΣ ΠΕΡΙΟΧΕΣ</b>	<b>1.374</b>	<b>1.439</b>	<b>1.361</b>	<b>1.328</b>	<b>1.392</b>	<b>1.336</b>	<b>20</b>	<b>29</b>	<b>56</b>	<b>1.360</b>	<b>1.485</b>	<b>1.080</b>	<b>RURAL AREAS</b>	
Λευκωσία	398	420	397	385	409	397	3	4	19	432	455	303	Lefkosa	
Αμμόχωστος	455	445	408	429	430	367	10	8	19	360	423	329	Ammochostos	
Λάρνακα	243	264	247	221	239	254	4	7	8	247	222	162	Larnaka	
Λεμεσός	90	104	114	83	96	100	2	10	9	123	147	113	Lemesos	
Πάφος	188	206	195	210	218	218	1	0	1	198	238	173	Pafos	
<b>ΣΥΝΟΛΟ</b>	<b>4.002</b>	<b>4.136</b>	<b>4.045</b>	<b>3.964</b>	<b>4.029</b>	<b>3.962</b>	<b>75</b>	<b>82</b>	<b>156</b>	<b>4.080</b>	<b>4.731</b>	<b>3.223</b>	<b>TOTAL</b>	

(συνέχεια-cont'd)

ΠΙΝΑΚΑΣ 48 (συνέχεια). ΚΕΝΤΡΑ ΕΥΗΜΕΡΙΑΣ ΠΑΙΔΙΟΥ - ΕΜΒΟΛΙΑΣΜΟΙ, 2014  
TABLE 48 (cont'd). CHILD HEALTH SERVICES - VACCINATIONS, 2014

Επαρχία	1-2 χρόνων-years						2-6 χρόνων-years						District	
	ΗΠΑΤΙΤΙΔΑ Β			ΔΙΦ-ΚΟΚ-ΤΕΤ και ΠΟΛΙΟ			ΙΑΡΑ-ΠΑΡΩΤ. ΕΡΥΘΡΑ			ΜΕΑΣΛΕΣ-ΜΙΜΠΣ ΡΥΒΕΛΛΑ				Men C
	1	2	3	EN BOOSTER	1	2	3	EN BOOSTER	1	2				
<b>ΑΣΤΙΚΕΣ ΠΕΡΙΟΧΕΣ</b>	<b>25</b>	<b>44</b>	<b>203</b>	<b>4</b>	<b>10</b>	<b>26</b>	<b>40</b>	<b>2.184</b>	<b>209</b>	<b>2.350</b>	<b>160</b>	<b>URBAN AREAS</b>		
Λευκωσία	5	12	99	0	5	11	19	797	75	825	37	Lefkosia		
Λάρνακα	6	12	42	2	1	4	16	377	30	399	23	Larnaka		
Λεμεσός	7	9	32	1	1	4	3	609	84	621	34	Lemesos		
Πάφος	7	11	30	1	3	7	2	401	20	505	66	Pafos		
<b>ΑΓΡΟΤΙΚΕΣ ΠΕΡΙΟΧΕΣ</b>	<b>23</b>	<b>13</b>	<b>73</b>	<b>13</b>	<b>4</b>	<b>17</b>	<b>35</b>	<b>1.218</b>	<b>118</b>	<b>1.260</b>	<b>60</b>	<b>RURAL AREAS</b>		
Λευκωσία	7	3	23	3	2	6	12	387	39	379	12	Lefkosia		
Αμμόχωστος	8	4	15	8	1	4	4	367	43	347	26	Ammochostos		
Λάρνακα	1	3	22	1	1	1	7	177	19	191	3	Larnaka		
Λεμεσός	3	1	11	1	0	3	8	91	11	114	10	Lemesos		
Πάφος	4	2	2	0	0	3	4	196	6	229	9	Pafos		
<b>ΣΥΝΟΛΟ</b>	<b>48</b>	<b>57</b>	<b>276</b>	<b>17</b>	<b>14</b>	<b>43</b>	<b>75</b>	<b>3.402</b>	<b>327</b>	<b>3.610</b>	<b>220</b>	<b>TOTAL</b>		

(συνέχεια-cont'd)

ΠΙΝΑΚΑΣ 48 (συνέχεια). ΚΕΝΤΡΑ ΕΥΗΜΕΡΙΑΣ ΠΑΙΔΙΟΥ - ΕΜΒΟΛΙΑΣΜΟΙ, 2014  
TABLE 48 (cont'd). CHILD HEALTH SERVICES - VACCINATIONS, 2014

Επαρχία	2-12 χρόνων-years										12-18 χρόνων-years										District		
	ΗΠΑΤΙΤΙΔΑ Β HEPATITIS B					ΓΡΙΠΠΗΣ INFLUENZA					ΙΑΡΑ-ΠΑΡΩΤ. ΕΡΥΘΡΑ MEASLES-MUMPS RUBELLA					ΗΠΑΤΙΤΙΔΑ Β HEPATITIS B						Διφθ.- TET	IPV
	1		2		3		EN BOOSTER		Men C		1		2		3		EN BOOSTER		DI. - TE				
	44	60	113	15	203	117	18	48	31	10	25	7	308	108									
<b>ΑΣΤΙΚΕΣ ΠΕΡΙΟΧΕΣ</b>	<b>13</b>	<b>31</b>	<b>62</b>	<b>2</b>	<b>118</b>	<b>32</b>	<b>7</b>	<b>16</b>	<b>5</b>	<b>7</b>	<b>8</b>	<b>7</b>	<b>152</b>	<b>27</b>									
Λευκωσία	4	9	28	1	61	10	6	15	3	6	5	3	125	18									
Αμμόχωστος	2	2	10	1	18	13	0	0	2	1	3	4	12	4									
Λάρνακα	5	14	18	0	13	5	0	0	0	0	0	0	2	1									
Λεμεσός	2	4	5	0	22	4	1	1	0	0	0	0	13	4									
Πάφος	0	2	1	0	4	0	0	0	0	0	0	0	0	0									
<b>ΑΓΡΟΤΙΚΕΣ ΠΕΡΙΟΧΕΣ</b>	<b>57</b>	<b>91</b>	<b>175</b>	<b>17</b>	<b>321</b>	<b>149</b>	<b>25</b>	<b>64</b>	<b>36</b>	<b>17</b>	<b>33</b>	<b>14</b>	<b>460</b>	<b>135</b>									
Λευκωσία	15	21	38	10	66	54	11	32	20	6	15	4	153	40									
Λάρνακα	9	18	39	2	63	11	3	6	2	1	8	0	63	13									
Λεμεσός	13	16	25	3	44	43	3	9	9	2	2	2	88	54									
Πάφος	7	5	11	0	30	9	1	1	0	1	0	1	4	1									
<b>ΣΥΝΟΛΟ</b>	<b>57</b>	<b>91</b>	<b>175</b>	<b>17</b>	<b>321</b>	<b>149</b>	<b>25</b>	<b>64</b>	<b>36</b>	<b>17</b>	<b>33</b>	<b>14</b>	<b>460</b>	<b>135</b>									

(συνέχεια-cont'd)



ΠΙΝΑΚΑΣ 48 (συνέχεια). ΚΕΝΤΡΑ ΕΥΗΜΕΡΙΑΣ ΠΑΙΔΙΟΥ - ΕΜΒΟΛΙΑΣΜΟΙ, 2014  
TABLE 48 (cont'd). CHILD HEALTH SERVICES - VACCINATIONS, 2014

Επαρχία	18 χρόνων και άνω years and over										District		
	ΔΙΘ-ΤΕΤ DI-TE					ΗΠΑΤΙΤΙΔΑ Β HEPATITIS B						ΗΠΑΤΙΤΙΔΑ Α HEPATITIS A	
	1	2	3	EN BOOSTER		1	2	3	EN BOOSTER			1	2
<b>ΑΣΤΙΚΕΣ ΠΕΡΙΟΧΕΣ</b>	<b>176</b>	<b>339</b>	<b>264</b>	<b>1.458</b>	<b>736</b>	<b>519</b>	<b>429</b>	<b>187</b>	<b>734</b>	<b>331</b>	<b>URBAN AREAS</b>		
Λευκωσία	10	16	9	685	254	228	194	108	339	162	Lefkosia		
Λάρνακα	19	29	17	243	85	86	68	40	114	59	Larnaka		
Λεμεσός	19	25	18	352	111	95	88	16	210	76	Lemesos		
Πάφος	128	269	220	178	286	110	79	23	71	34	Pafos		
<b>ΑΓΡΟΤΙΚΕΣ ΠΕΡΙΟΧΕΣ</b>	<b>5</b>	<b>12</b>	<b>3</b>	<b>113</b>	<b>58</b>	<b>50</b>	<b>39</b>	<b>23</b>	<b>0</b>	<b>2</b>	<b>RURAL AREAS</b>		
Λευκωσία	2	1	0	21	6	9	9	2	0	0	Lefkosia		
Αμμόχωστος	3	11	3	22	20	8	3	17	0	1	Ammochostos		
Λάρνακα	0	0	0	43	29	27	23	3	0	1	Larnaka		
Λεμεσός	0	0	0	17	2	3	0	1	0	0	Lemesos		
Πάφος	0	0	0	10	1	3	4	0	0	0	Pafos		
<b>ΣΥΝΟΛΟ</b>	<b>181</b>	<b>351</b>	<b>267</b>	<b>1.571</b>	<b>794</b>	<b>569</b>	<b>468</b>	<b>210</b>	<b>734</b>	<b>333</b>	<b>TOTAL</b>		

(συνέχεια-cont'd)

ΠΙΝΑΚΑΣ 48 (συνέχεια). ΚΕΝΤΡΑ ΕΥΗΜΕΡΙΑΣ ΠΑΙΔΙΟΥ - ΕΜΒΟΛΙΑΣΜΟΙ, 2014  
 TABLE 48 (cont'd). CHILD HEALTH SERVICES - VACCINATIONS, 2014

Επαρχία	18 χρόνων και άνω years and over					District
	ΙΑΑΡΑ-ΠΑΡΩΤ. ΕΡΥΘΡΑ MEASLES-MUMPS- RUBELLA		ΓΡΙΠΠΗΣ INFLUENZA	ΑΛΛΑ OTHER		
	1	2				
<b>ΑΣΤΙΚΕΣ ΠΕΡΙΟΧΕΣ</b>	<b>30</b>	<b>110</b>	<b>10.378</b>	<b>3.697</b>		<b>URBAN AREAS</b>
Λευκωσία	16	66	1.468	2.110		Lefkosia
Λάρνακα	3	11	2.340	344		Larnaka
Λεμεσός	11	30	3.180	770		Lemesos
Πάφος	0	3	3.390	473		Pafos
<b>ΑΓΡΟΤΙΚΕΣ ΠΕΡΙΟΧΕΣ</b>	<b>1</b>	<b>7</b>	<b>314</b>	<b>37</b>		<b>RURAL AREAS</b>
Λευκωσία	1	5	0	0		Lefkosia
Αμμόχωστος	0	2	56	12		Ammochostos
Λάρνακα	0	0	0	18		Larnaka
Λεμεσός	0	0	0	3		Lemesos
Πάφος	0	0	258	4		Pafos
<b>ΣΥΝΟΛΟ</b>	<b>31</b>	<b>117</b>	<b>10.692</b>	<b>3.734</b>		<b>TOTAL</b>

ΠΙΝΑΚΑΣ 49. ΣΧΟΛΙΑΤΡΙΚΗ ΥΠΗΡΕΣΙΑ- ΕΜΒΟΛΙΑΣΜΟΙ, 2014  
 TABLE 49. SCHOOL HEALTH SERVICES - VACCINATIONS, 2014

Επαρχία	Α τάξη Δημοτικού										Στ' Δημοτικού				District		
	ΗΠΑΤΙΤΙΔΑ Β HEPATITIS B			ΔΙΦ-ΚΟΚ-ΤΕΤ και ΠΟΛΙΟ DI-PE-TE and POLIO			ΙΛΑΡΑ-ΠΑΡΟΤ.-ΕΡΥΘΡΑ MEASLES-MUMPS-RUBELLA		ΜΗΝΙΓΓΙΤΙΔΑ Γ MENINGITIS C			ΗΠΑΤΙΤΙΔΑ Β HEPATITIS B				ΔΙΦ-ΚΟΚ-ΤΕΤ	
	1	2	3	EN BOOSTER	1	2	1	2	1	2	3	EN BOOSTER	1	2		3	DI-PE-TE
	4	1	4	0	74	7	77	22	4	4	9	0	111				
<b>ΑΣΤΙΚΕΣ ΠΕΡΙΟΧΕΣ</b>																	
Λευκωσία	0	0	0	0	10	0	13	1	1	0	0	0	13				
Λάρνακα	0	0	0	0	16	0	24	2	2	0	1	0	6				
Λεμεσός	0	0	0	0	22	0	13	11	0	2	2	0	65				
Πάφος	4	1	4	0	26	7	27	8	1	1	6	0	27				
<b>ΑΓΡΟΤΙΚΕΣ ΠΕΡΙΟΧΕΣ</b>																	
Λευκωσία	0	1	9	0	86	6	86	28	4	2	9	0	47				
Αμμόχωστος	0	0	2	0	15	1	22	5	0	0	1	0	12				
Λάρνακα	0	0	2	0	9	1	6	2	0	0	0	0	0				
Λεμεσός	0	0	1	0	22	0	23	5	0	2	3	0	18				
Πάφος	0	0	1	0	0	0	2	1	0	0	2	0	1				
	0	1	3	0	40	4	33	15	4	0	3	0	16				
<b>ΣΥΝΟΛΟ</b>	<b>4</b>	<b>2</b>	<b>13</b>	<b>0</b>	<b>160</b>	<b>13</b>	<b>163</b>	<b>50</b>	<b>8</b>	<b>6</b>	<b>18</b>	<b>0</b>	<b>158</b>				

(συνέχεια-cont'd)



**ΜΕΡΟΣ Ε**

**ΠΡΟΣΩΠΙΚΟ ΥΓΕΙΑΣ**

**PART E**

**HEALTH PERSONNEL**



**ΠΙΝΑΚΑΣ 50. ΙΑΤΡΙΚΟ, ΝΟΣΗΛΕΥΤΙΚΟ ΚΑΙ ΠΑΡΑΪΑΤΡΙΚΟ ΠΡΟΣΩΠΙΚΟ, ΔΗΜΟΣΙΟΥ ΚΑΙ ΙΔΙΩΤΙΚΟΥ ΤΟΜΕΑ, 2008-2014**  
**TABLE 50. PUBLIC AND PRIVATE MEDICAL, NURSING AND PARAMEDICAL PERSONNEL, 2008-2014**

Έτος/Τομέας	Προσωπικό - Personnel					Year/Sector	
	ΙΑΤΡΙΚΟ MEDICAL		ΝΟΣΗΛΕΥΤΙΚΟ - NURSING				ΠΑΡΑΪΑΤΡΙΚΟ PARAMEDICAL
	Ιατροί <sup>1</sup> Physicians <sup>1</sup>	Οδοντίατροι Dentists	Νοσηλευτικοί Λειτουργοί Nursing Officers	Επισκέπτριες Υγείας Health Visitors			
<b>2008</b>	<b>Σύνολο</b>	<b>743</b>	<b>3.520</b>	<b>95</b>	<b>1.019</b>	<b>2008</b>	
	Δημόσιος	43	2.784	95	1.019	Public	
	Ιδιωτικός	700	736	..	..	Private	
<b>2009</b>	<b>Σύνολο</b>	<b>757</b>	<b>3.708</b>	<b>98</b>	<b>1.032</b>	<b>2009</b>	
	Δημόσιος	40	2.920	98	1.032	Public	
	Ιδιωτικός	717	788	..	..	Private	
<b>2010</b>	<b>Σύνολο</b>	<b>772</b>	<b>3.855</b>	<b>102</b>	<b>1.031</b>	<b>2010</b>	
	Δημόσιος	40	3.042	102	1.031	Public	
	Ιδιωτικός	732	813	..	..	Private	
<b>2011</b>	<b>Σύνολο</b>	<b>783</b>	<b>4.085</b>	<b>104</b>	<b>1.091</b>	<b>2011</b>	
	Δημόσιος	41	3.152	104	1.091	Public	
	Ιδιωτικός	742	933	..	..	Private	
<b>2012</b>	<b>Σύνολο</b>	<b>816</b>	<b>4.066</b>	<b>97</b>	<b>1.083</b>	<b>2012</b>	
	Δημόσιος	38	3.136	97	1.083	Public	
	Ιδιωτικός	778	930	..	..	Private	
<b>2013</b>	<b>Σύνολο</b>	<b>829</b>	<b>4.126</b>	<b>93</b>	<b>1.078</b>	<b>2013</b>	
	Δημόσιος	38	3.175	93	1.078	Public	
	Ιδιωτικός	791	951	..	..	Private	
<b>2014</b>	<b>Σύνολο</b>	<b>837</b>	<b>4.208</b>	<b>96</b>	<b>1.062</b>	<b>2014</b>	
	Δημόσιος	40	3.148	96	1.062	Public	
	Ιδιωτικός	797	1.060	..	..	Private	

Σημείωση:

(1) Από το 2011 υπολογίζονται και οι ειδικευόμενοι ιατροί. Δεν υπάρχουν πληροφορίες για τα προηγούμενα χρόνια.

Note:

(1) From 2011 onwards υπολογίζονται και οι ειδικευόμενοι ιατροί. Δεν υπάρχουν πληροφορίες για τα προηγούμενα χρόνια.

**ΠΙΝΑΚΑΣ 51. ΙΑΤΡΙΚΟ ΠΡΟΣΩΠΙΚΟ ΔΗΜΟΣΙΟΥ ΤΟΜΕΑ ΚΑΤΑ ΤΜΗΜΑ ΚΑΙ ΕΠΑΡΧΙΑ, 2014**  
**TABLE 51. MEDICAL PERSONNEL IN THE PUBLIC SECTOR BY DEPARTMENT AND DISTRICT, 2014**

(Τέλος του χρόνου-End of year)

Τμήμα	ΣΥΝΟΛΟ	Λευκωσία Lefkositia	Λάρνακ α	Αμμόχωστος Ammochostos	Λεμεσός Lemesos	Πάφος Pafos	Department
<b>ΟΛΑ ΤΑ ΤΜΗΜΑΤΑ</b>	<b>913</b>	<b>445</b>	<b>123</b>	<b>44</b>	<b>207</b>	<b>94</b>	<b>ALL DEPARTMENTS</b>
Αγγειοκαρδιοθωρακοχειρουργικής	10	10	0	0	0	0	AngioCardioThoracic-Surgery
Αιματολογίας	11	7	0	0	4	0	Haematology
Ακτινολογίας	33	16	4	3	6	4	Radiology
Αναισθησιολογίας	60	37	7	3	8	5	Anaesthesia
Γαστρεντερολογία	7	2	2	0	2	1	Gastrenterology
Γενικής Ιατρικής	169	75	20	15	40	19	General Medicine
Γενικής Χειρουργικής	59	21	13	4	17	4	General Surgery
Γναθοπροσωποχειρουργικής	1	1	0	0	0	0	Maxillofacial and oral surgery specialist
Γυναικολογίας-Μαιευτικής	32	14	4	3	7	4	Gynaecology-Obstetric
Δερματολογίας	11	4	2	1	3	1	Dermatology
Διοίκησης	7	1	1	1	2	2	Administration
Ενδοκρινολογίας	4	3	0	0	1	0	Endocrinology
Θαλασσαιμίας	5	2	1	0	1	1	Thalassaemia
Ιστοπαθολογίας	8	8	0	0	0	0	Histopathology
Καρδιολογίας	59	25	7	3	17	7	Cardiology
Κυτταρολογίας	2	2	0	0	0	0	Cytology
Μεταμοσχευτικής	4	4	0	0	0	0	Transplant
Μικροβιολογίας	9	6	1	0	1	1	Microbiology
Μονάδα Εντατικής Θεραπείας	20	13	0	0	7	0	Intensive Care Unit
Νευρολογίας	6	2	1	0	2	1	Neurology
Νευροχειρουργικής	7	7	0	0	0	0	Neurosurgery
Νεφρολογίας	22	9	4	1	7	1	Nephrology
Ογκολογίας/Παιδοογκολογίας/ Ακτινοθεραπευτικής	8	4	0	0	4	0	Oncology/Paedooncology/ Radiotherapy
Ορθοπαιδικής	39	16	5	3	11	4	Orthopaedic
Ουρολογίας	17	9	3	0	3	2	Urology
Οφθαλμολογίας	20	10	4	1	4	1	Ophthalmology
Παθολογίας	71	21	13	3	22	12	Medical
Παθολογοανατομία/ Ιατροδικαστική	3	3	0	0	0	0	Pathology/ Forensic Surgery
Παιδιατρικής	75	47	7	3	12	6	Paediatric
Παραπληγικό	2	2	0	0	0	0	Paraplegic
Πλαστικής Χειρουργικής	9	9	0	0	0	0	Plastic Surgery
Πρώτων Βοηθειών	63	20	14	0	16	13	Casualty
Ιατρικής/Ραδιοϊσοτόπων	2	1	0	0	1	0	Medicine/Radioisotope
Ρευματολογικό	4	2	1	0	1	0	Rheumatology
Στηθικών Νοσημάτων/ Πνευμονολογίας	26	15	4	0	4	3	Chest Diseases
Τράπεζας αίματος	4	0	1	0	2	1	Blood bank
Χειρουργικής Παιδιών	9	9	0	0	0	0	Paediatric Surgery
Ωτορινολαρυγγολογίας	15	8	4	0	2	1	E.N.T.
<b>Απόσπαση στο Υπουργείο Υγείας και Ιατρικές Υπηρεσίες</b>	<b>11</b>	<b>11</b>	<b>0</b>	<b>0</b>	<b>0</b>	<b>0</b>	<b>Detached to the Ministry of Health and Medical Services</b>
<b>ΨΥΧΙΑΤΡΙΚΗΣ</b>	<b>32</b>	<b>20</b>	<b>4</b>	<b>0</b>	<b>5</b>	<b>3</b>	<b>PSYCHIATRIC</b>
<b>ΟΔΟΝΤΙΑΤΡΙΚΗΣ</b>	<b>40</b>	<b>22</b>	<b>5</b>	<b>1</b>	<b>7</b>	<b>5</b>	<b>DENTAL</b>



ΠΙΝΑΚΑΣ 52. ΝΟΣΗΛΕΥΤΙΚΟ ΠΡΟΣΩΠΙΚΟ ΔΗΜΟΣΙΟΥ ΤΟΜΕΑ ΚΑΤΑ ΘΕΣΗ ΚΑΙ ΕΠΑΡΧΙΑ, 2014  
 TABLE 52. NURSING PERSONNEL IN THE PUBLIC SECTOR BY POST AND DISTRICT, 2014

Θέση	ΣΥΝΟΛΟ TOTAL	Λευκωσία Lefkousia	Λάρνακα Larnaka	Αμμόχωστος Ammochostos	Λεμεσός Lemesos	Πάφος Pafos	Post
<b>ΓΕΝΙΚΟΣ ΝΟΣΗΛΕΥΤΙΚΟΣ ΚΛΑΔΟΣ</b>	<b>2.743</b>	<b>1.324</b>	<b>341</b>	<b>163</b>	<b>616</b>	<b>299</b>	<b>GENERAL NURSING</b>
Προϊστάμενοι/ες Νοσηλευτικοί Λειτουργοί	3	1	1	0	1	0	Head Nursing Officers
Βοηθοί προϊστάμενοι Νοσηλευτικοί Λειτουργοί	22	12	4	2	2	2	Assistant Head Nursing Officers
Πρώτοι/ες Νοσηλευτικοί Λειτουργοί	123	61	20	3	29	10	Chief Nursing Officers
Ανώτεροι/ες Νοσηλευτικοί Λειτουργοί	297	166	53	8	51	19	Senior Nursing Officers
Νοσηλευτικοί Λειτουργοί 1ης και 2ας Τάξεως	2.257	1.067	259	149	527	255	Nursing Officers 1st and 2nd Grade
Νοσοκόμοι 1ης και 2ας Τάξεως	41	17	4	1	6	13	Nurses 1st and 2nd Grade
<b>ΕΚ ΤΩΝ ΟΠΟΙΩΝ ΜΑΙΕΣ</b>	<b>182</b>	<b>79</b>	<b>26</b>	<b>20</b>	<b>39</b>	<b>18</b>	<b>FROM WHICH MIDWIVES</b>
Προϊστάμενοι/ες Νοσηλευτικοί Λειτουργοί	0	0	0	0	0	0	Head Nursing Officers
Βοηθοί προϊστάμενοι Νοσηλευτικοί Λειτουργοί	5	3	0	0	2	0	Assistant Head Nursing Officers
Πρώτοι/ες Νοσηλευτικοί Λειτουργοί	15	9	4	0	1	1	Chief Nursing Officers
Ανώτεροι/ες Νοσηλευτικοί Λειτουργοί	32	20	4	0	4	4	Senior Nursing Officers
Νοσηλευτικοί Λειτουργοί 1ης και 2ας Τάξεως	130	47	18	20	32	13	Nursing Officers 1st and 2nd Grade
<b>ΨΥΧΙΑΤΡΙΚΟΣ ΝΟΣΗΛΕΥΤΙΚΟΣ ΚΛΑΔΟΣ</b>	<b>374</b>	<b>276</b>	<b>15</b>	<b>3</b>	<b>67</b>	<b>13</b>	<b>PSYCHIATRIC NURSING</b>
Προϊστάμενοι/ες Νοσηλευτικοί Λειτουργοί	0	0	0	0	0	0	Head Nursing Officers
Βοηθοί προϊστάμενοι Νοσηλευτικοί Λειτουργοί	2	2	0	0	0	0	Assistant Head Nursing Officers
Πρώτοι/ες Νοσηλευτικοί Λειτουργοί	6	6	0	0	0	0	Chief Nursing Officers
Ανώτεροι/ες Νοσηλευτικοί Λειτουργοί	68	57	1	0	9	1	Senior Nursing Officers
Νοσηλευτικοί Λειτουργοί 1ης και 2ας Τάξεως	272	188	13	3	57	11	Nursing Officers 1st and 2nd Grade
Νοσηλευτικοί Λειτουργοί (με απόσπασση)	15	13	0	0	1	1	Nursing Officers ( on detachment)
Νοσοκόμοι 1ης και 2ας Τάξεως	11	10	1	0	0	0	Nurses 1st and 2nd Grade

(συνέχεια-cont'd)

ΠΙΝΑΚΑΣ 52 (συνέχεια). ΝΟΣΗΛΕΥΤΙΚΟ ΠΡΟΣΩΠΙΚΟ ΔΗΜΟΣΙΟΥ ΤΟΜΕΑ ΚΑΤΑ ΘΕΣΗ ΚΑΙ ΕΠΑΡΧΙΑ, 2014  
TABLE 52 (cont'd). NURSING PERSONNEL IN THE PUBLIC SECTOR BY POST AND DISTRICT, 2014

Θέση	(Τέλος του χρόνου-End of year)					Post
	ΣΥΝΟΛΟ TOTAL	Λευκωσία Lefkosa	Λάρνακα Larnaka	Αμμόχωστος Ammochostos	Λεμεσός Lemesos	
<b>ΚΛΑΔΟΣ ΕΠΙΣΚΕΠΤΗΡΙΩΝ ΥΓΕΙΑΣ</b>	<b>96</b>	<b>36</b>	<b>14</b>	<b>7</b>	<b>26</b>	<b>13</b>
Προϊστάμενη Λειτουργός Επισκεπτριών Υγείας	0	0	0	0	0	0
Βοηθοί Προϊστάμενοι Λειτουργοί Επισκεπτριών Υγείας	2	1	0	0	0	1
Πρώτοι Λειτουργοί Επισκεπτριών Υγείας	6	2	1	0	3	0
Ανώτερες Επισκεπτρίες Υγείας	24	12	3	0	4	5
Επισκέπτριες Υγείας 1ης και 2ας Τάξεως	25	11	0	0	11	3
Πρώτοι/ες Νοσηλευτικοί Λειτουργοί (με απόσπαση)	1	0	1	0	0	0
Ανώτεροι/ες Νοσηλευτικοί Λειτουργοί (με απόσπαση)	9	6	2	1	0	0
Νοσηλευτικοί Λειτουργοί (με απόσπαση)	29	4	7	6	8	4
<b>ΑΠΟΣΠΑΣΗ ΣΤΟ ΥΠΟΥΡΓΕΙΟ ΥΓΕΙΑΣ ΚΑΙ ΙΑΤΡΙΚΕΣ ΥΠΗΡΕΣΙΕΣ</b>	<b>31</b>	<b>31</b>	<b>..</b>	<b>..</b>	<b>..</b>	<b>..</b>
Προϊστάμενοι/ες Νοσηλευτικοί Λειτουργοί	0	0	..	..	..	..
Βοηθοί προϊστάμενοι Νοσηλευτικοί Λειτουργοί	1	1	..	..	..	..
Πρώτοι/ες Νοσηλευτικοί Λειτουργοί	5	5	..	..	..	..
Ανώτεροι/ες Νοσηλευτικοί Λειτουργοί	6	6	..	..	..	..
Νοσηλευτικοί Λειτουργοί 1ης και 2ας Τάξεως	19	19	..	..	..	..
<b>ΣΥΝΟΛΟ</b>	<b>3.244</b>	<b>1.667</b>	<b>370</b>	<b>173</b>	<b>709</b>	<b>325</b>

**TOTAL**

**ΠΙΝΑΚΑΣ 53. ΠΑΡΑΪΑΤΡΙΚΟ ΠΡΟΣΩΠΙΚΟ ΔΗΜΟΣΙΟΥ ΤΟΜΕΑ ΚΑΤΑ ΕΙΔΙΚΟΤΗΤΑ ΚΑΙ ΕΠΑΡΧΙΑ, 2014**  
**TABLE 53. PARAMEDICAL PERSONNEL IN THE PUBLIC SECTOR BY SPECIALITY AND DISTRICT, 2014**

Τμήμα	(Τέλος του χρόνου-End of year)						Department
	ΣΥΝΟΛΟ TOTAL	Λευκωσία Lefkosa	Αμμόχωστος Ammochostos	Λάρνακα Larnaka	Λεμεσός Lemesos	Πάφος Pafos	
Φαρμακοποιοί	188	117	8	18	29	16	Pharmacists
Ιατροφυσικοί	7	7	0	0	0	0	Medical physics
Χημικοί	36	36	0	0	0	0	Chemists
Διατολόγοι	8	5	1	1	1	0	Dieticians
Κλινικοί Ψυχολόγοι	48	26	2	5	12	3	Clinical Psychologist
Φυσιοθεραπευτές	85	49	5	8	17	6	Physiotherapists
Ακτινογράφοι	134	51	13	23	30	17	Radiographers
Ορθοπαιδικός	2	1	0	1	0	0	Orthoptists
Λογοθεραπευτές	6	3	1	1	1	0	Speech-Therapists
Οδοντοϋγειονολόγοι	0	0	0	0	0	0	Dental hygienists
Ακουολόγοι	2	2	0	0	0	0	Audiologist
Εργοθεραπευτές	40	24	2	3	8	3	Occupational Therapists
Υγιονομικοί Λειτουργοί	42	23	3	8	6	2	Sanitary Officers
Υγιονομικοί Επιθεωρητές	51	15	7	6	14	9	Sanitary Inspectors
Εργαστηριακοί Λειτουργοί, Τεχνολόγοι θαλασσοαμίας και κυτταρογονίας και βοηθοί του κέντρου	15	15	0	0	0	0	Thalassaemia Laboratory Officers and Technologists and Assistants
Τεχνολόγοι Εργαστηρίου Ραδιοϊσοτόπων και Τμήματος Πυρηνικής Ιατρικής	8	5	0	0	3	0	Radioisotope Laboratory and Nuclear Medicine Technologists
Προσωπικό Νοσοκομειακού Εργαστηρίου Καταγραφής/Τεχνικοί/Βοηθοί	217	87	19	33	54	24	Medical Laboratory Personnel
Ηλεκτρογραφημάτων	8	7	0	0	1	0	Electrography Records/ Technicians/ Assistants
Τεχνικοί Οδοντιατρικού Εργαστηρίου	9	4	0	2	1	2	Dental Technicians
Τεχνικοί Εργαστηρίου Προσθετικών και Ορθοτικών Βοηθημάτων και Βοηθοί τεχνικοί Εργαστ. Προσθετικών και Ορθοτικών Βοηθημάτων	1	1	0	0	0	0	Technicians and Assistants of Prosthetic and Orthotic aids laboratory
Τεχνικοί Ιατρικής Φυσικής	2	2	0	0	0	0	Medical Physics Technicians
Τεχνικοί Χημείου	80	80	0	0	0	0	Laboratory Technicians
Τεχνικοί Φαρμακείου	30	19	2	2	5	2	Pharmacy Technicians
Τεχνικοί Εξωσωματικής Κυκλοφορίας	2	2	0	0	0	0	Technicians of extracorporeal circulation
Βοηθοί Οδοντιατρείου	35	19	1	4	7	4	Dental clinic Assistants
Βοηθοί Εργοθεραπευτές	2	2	0	0	0	0	Occupational Therapists Assistants
Βοηθοί Νεκροτομείου	4	1	0	1	1	1	Mortuary Assistants
<b>ΣΥΝΟΛΟ</b>	<b>1.062</b>	<b>603</b>	<b>64</b>	<b>116</b>	<b>190</b>	<b>89</b>	<b>TOTAL</b>



**ΜΕΡΟΣ ΣΤ**

**ΘΑΝΑΤΟΙ ΚΑΤΑ ΑΙΤΙΑ ΘΑΝΑΤΟΥ**

**PART F**

**DEATHS BY CAUSE OF DEATH**



ΠΙΝΑΚΑΣ 54. ΘΑΝΑΤΟΙ ΚΑΤΑ ΑΙΤΙΑ ΘΑΝΑΤΟΥ ΚΑΙ ΦΥΛΟ, 2011-2014  
TABLE 54. DEATHS BY CAUSE OF DEATH AND SEX, 2011-2014

Κωδ. Code	Αιτία θανάτου	2011			2012			2013			2014			Cause of death
		Σ/Τ	A/M	Γ/Φ	Σ/Τ	A/M	Γ/Φ	Σ/Τ	A/M	Γ/Φ	Σ/Τ	A/M	Γ/Φ	
<b>1</b>	<b>Λοιμώδεις και παρασιτικές ασθένειες</b>	<b>85</b>	<b>40</b>	<b>45</b>	<b>89</b>	<b>45</b>	<b>44</b>	<b>90</b>	<b>52</b>	<b>38</b>	<b>114</b>	<b>54</b>	<b>60</b>	<b>Infectious and parasitic diseases</b>
1.1	Φυματίωση	3	2	1	4	2	2	1	0	1	4	2	2	Tuberculosis
1.2	Σύνδρομο ανοσοποιητικής ανεπάρκειας (HIV-AIDS)	3	2	1	2	2	0	2	2	0	4	2	2	AIDS (HIV-disease)
1.3	Ιογενής ηπατίτιδα	5	0	5	4	4	0	4	4	0	3	2	1	Viral hepatitis
1.4	Άλλες λοιμώδεις και παρασιτικές ασθένειες	74	36	38	79	37	42	83	46	37	103	48	55	Other infectious and parasitic diseases
<b>2</b>	<b>Νεοπλασμάτα</b>	<b>1.193</b>	<b>679</b>	<b>514</b>	<b>1.278</b>	<b>762</b>	<b>516</b>	<b>1.297</b>	<b>762</b>	<b>535</b>	<b>1.323</b>	<b>811</b>	<b>512</b>	<b>Neoplasms</b>
<b>2.1</b>	<b>Κακοήγη νεοπλασμάτα</b>	<b>1.150</b>	<b>656</b>	<b>494</b>	<b>1.235</b>	<b>738</b>	<b>497</b>	<b>1.250</b>	<b>737</b>	<b>513</b>	<b>1.282</b>	<b>788</b>	<b>494</b>	<b>Malignant neoplasms</b>
2.1.1	Κακοήθες νεόπλασμα χείλους, στοματικής κοιλότητας, φάρυγγα	15	10	5	16	11	5	12	8	4	10	7	3	Malignant neoplasm of lip, oral cavity, pharynx
2.1.2	Κακοήθες νεόπλασμα ήπατος	8	6	2	12	10	2	4	4	0	12	12	0	Malignant neoplasm of oesophagus
2.1.3	Κακοήθες νεόπλασμα στομάχου	48	21	27	46	26	20	67	35	32	56	28	28	Malignant neoplasm of stomach
2.1.4	Κακοήθες νεόπλασμα παχέως εντέρου, ορθού και πρωκτού	91	50	41	122	75	47	115	67	48	106	67	39	Malignant neoplasm of colon, rectum and anus
2.1.5	Κακοήθες νεόπλασμα ήπατος	41	25	16	47	32	15	57	34	23	49	32	17	Malignant neoplasm of liver
2.1.6	Κακοήθες νεόπλασμα παγκρέατος	53	31	22	65	42	23	68	45	23	76	43	33	Malignant neoplasm of pancreas
2.1.7	Κακοήθες νεόπλασμα λάρυγγα	6	5	1	6	6	0	9	6	3	8	8	0	Malignant neoplasm of larynx
2.1.8	Κακοήθες νεόπλασμα τραχείας, βρόγχου και πνεύμονα	236	186	50	253	203	50	234	202	32	248	199	49	Malignant neoplasm of trachea, bronchus and lung
2.1.9	Κακοήθες μελάνωμα του δέρματος	13	7	6	12	8	4	18	10	8	21	14	7	Malignant melanoma of skin
2.1.10	Κακοήθες νεόπλασμα μαστού	113	2	111	108	2	106	108	1	107	97	2	95	Malignant neoplasm of breast
2.1.11	Κακοήθες νεόπλασμα τραχήλου της μήτρας	8	..	8	7	..	7	9	..	9	6	..	6	Malignant neoplasm of cervix uteri
2.1.12	Κακοήθες νεόπλασμα άλλων μερών της μήτρας	23	..	23	22	..	22	18	..	18	32	..	32	Malignant neoplasm of other parts of uterus
2.1.13	Κακοήθες νεόπλασμα ωοθηκών	26	..	26	33	..	33	40	..	40	36	..	36	Malignant neoplasm of ovary
2.1.14	Κακοήθες νεόπλασμα προστάτη	81	81	..	103	103	..	99	99	..	85	85	..	Malignant neoplasm of prostate
2.1.15	Κακοήθες νεόπλασμα νεφρού	17	14	3	22	15	7	22	14	8	25	20	5	Malignant neoplasm of kidney
2.1.16	Κακοήθες νεόπλασμα κύστης	42	36	6	39	32	7	46	32	14	59	48	11	Malignant neoplasm of bladder
2.1.17	Κακοήθες νεόπλασμα εγκεφάλου και κεντρικού νευρικού συστήματος	36	25	11	34	15	19	35	20	15	36	22	14	Malignant neoplasm of brain and central nervous system
2.1.18	Κακοήθες νεόπλασμα του θυροειδή	3	1	2	8	5	3	6	4	2	2	1	1	Malignant neoplasm of thyroid
2.1.19	Ασθένεια Hodgkins και λέμφωμα	42	16	26	44	17	27	47	28	19	50	35	15	Hodgkin disease and lymphomas
2.1.20	Λευχαιμία	48	25	23	62	35	27	61	34	27	75	47	28	Leukaemia
2.1.21	Άλλες κακοήθες νεοπλασίες λεμφικών και αιμοποιητικών ιστών	20	12	8	23	12	11	30	16	14	43	29	14	Other malignant neoplasm of lymphoid and haematopoietic tissue
2.1.22	Άλλα κακοήγη νεοπλασμάτα	180	103	77	151	89	62	145	78	67	150	89	61	Other malignant neoplasms

(συνεχ. - cont'd)

ΠΙΝΑΚΑΣ 54 (συνεχ.) ΘΑΝΑΤΟΙ ΚΑΤΑ ΑΙΤΙΑ ΘΑΝΑΤΟΥ ΚΑΙ ΦΥΛΟ, 2011-2014  
TABLE 54 (cont'd) DEATHS BY CAUSE OF DEATH AND SEX, 2011-2014

Κώδ. Code	Αιτία θανάτου	2011			2012			2013			2014			Cause of death
		Σ/Τ	A/M	Γ/Φ	Σ/Τ	A/M	Γ/Φ	Σ/Τ	A/M	Γ/Φ	Σ/Τ	A/M	Γ/Φ	
2.2	Καλοήγη νεοπλασμάτα αβέβαιης συμπεριφοράς	43	23	20	43	24	19	47	25	22	41	23	18	Non-malignant neoplasms (benign and uncertain)
3.	Ασθένειες του αίματος, ανομάλειες ανοσ. συστήματος	39	13	26	44	16	28	32	16	16	39	16	23	Diseases of the blood, immunol. disorders
4.	Ασθένειες των ενδοκρινών αδένων της θύλης και του μεταβολισμού	426	204	222	434	216	218	444	205	239	479	232	247	Endocrine, nutritional and metabolic diseases
4.1	Σακχαρώδης διαβήτης	371	178	193	364	186	178	373	181	192	396	194	202	Diabetes mellitus
4.2	Άλλες ασθένειες των ενδοκρινών αδένων, της θύλης και του μεταβολισμού	55	26	29	70	30	40	71	24	47	83	38	45	Other endocrine, nutritional and metabolic diseases
5	Διανοητικές διαταραχές και διαταραχές στη συμπεριφορά	81	36	45	89	34	55	94	48	46	115	37	78	Mental and behavioural disorders
5.1	Άνοια	72	30	42	77	28	49	82	39	43	100	31	69	Dementia
5.2	Κατάχρηση αλκοόλ	2	2	0	3	2	1	4	4	0	5	5	0	Alcohol abuse
5.3	Εξάρτηση από αλκοόλ, τοξικομανία	0	0	0	0	0	0	0	0	0	0	0	0	Drug dependence, toxicomania
5.4	Άλλες διανοητικές διαταραχές και διαταραχές στη συμπεριφορά	7	4	3	9	4	5	8	5	3	10	1	9	Other mental and behavioural disorders
6.	Ασθένειες του νευρικού συστήματος και των αισθητήριων οργάνων	164	79	85	192	87	105	175	96	79	156	68	88	Diseases of the nervous system and the sense organs
6.1	Ασθένεια Parkinson's	25	17	8	42	21	21	27	19	8	26	17	9	Parkinson's disease
6.2	Ασθένεια Alzheimer's	76	23	53	96	34	62	86	44	42	77	21	56	Alzheimer's disease
6.3	Άλλες ασθένειες του νευρικού συστήματος και των αισθητήριων οργάνων	63	39	24	54	32	22	62	33	29	53	30	23	Other diseases of the nervous system and the sense organs
7.	Ασθένειες του κυκλοφορικού συστήματος	2.112	1.039	1.073	2.113	1.087	1.026	1.823	968	855	1.934	992	942	Diseases of the circulatory system
7.1	Ισχαιμικές καρδιοπάθειες	722	458	264	709	482	227	643	438	205	671	449	222	Ischaemic heart diseases
7.1.1	Οξύ έμφραγμα του μυοκαρδίου	375	264	111	383	283	100	382	261	121	361	247	114	Acute myocardial infarction
7.1.2	Άλλες ισχαιμικές καρδιοπάθειες	347	194	153	326	199	127	261	177	84	310	202	108	Other ischaemic heart diseases
7.3	Άλλες ασθένειες καρδιάς	673	276	397	642	278	364	528	238	290	560	241	319	Other heart diseases
7.4	Ασθένειες των εγκεφαλικών αγγείων	413	184	229	407	177	230	366	165	201	372	148	224	Cerebrovascular diseases
7.5	Άλλες ασθένειες του κυκλοφορικού συστήματος	304	121	183	355	150	205	286	127	159	331	154	177	Other diseases of the nervous circulatory system

(συνεχ. - cont'd)



ΠΙΝΑΚΑΣ 54 (συνεχ.) ΘΑΝΑΤΟΙ ΚΑΤΑ ΑΙΤΙΑ ΘΑΝΑΤΟΥ ΚΑΙ ΦΥΛΟ, 2011-2014  
TABLE 54 (cont'd) DEATHS BY CAUSE OF DEATH AND SEX, 2011-2014

Κώδ. Code	Αιτία θανάτου	2011			2012			2013			2014			Cause of death
		Σ/Τ	Α/Μ	Γ/Φ	Σ/Τ	Α/Μ	Γ/Φ	Σ/Τ	Α/Μ	Γ/Φ	Σ/Τ	Α/Μ	Γ/Φ	
<b>8.</b>	<b>Ασθένειες του αναπνευστικού συστήματος</b>	<b>366</b>	<b>207</b>	<b>159</b>	<b>434</b>	<b>223</b>	<b>211</b>	<b>424</b>	<b>235</b>	<b>189</b>	<b>445</b>	<b>236</b>	<b>209</b>	<b>Diseases of the respiratory system</b>
8.1	Γρίπη	6	4	2	2	0	2	1	1	0	1	0	1	Influenza
8.2	Πνευμονία	77	34	43	75	35	40	61	23	38	65	35	30	Pneumonia
8.3	Χρόνιες ασθένειες κάτω αναπνευστικού συστήματος	110	76	34	120	85	35	153	108	45	137	87	50	Chronic lower respiratory diseases
8.3.1	Άσθμα	26	12	14	13	8	5	24	10	14	15	6	9	Asthma
8.3.2	Άλλες χρόνιες ασθένειες του κατώτερου αναπνευστικού συστήματος	84	64	20	107	77	30	129	98	31	122	81	41	Other chronic lower respiratory diseases
8.4	Άλλες ασθένειες του αναπνευστικού συστήματος	173	93	80	237	103	134	209	103	106	242	114	128	Other diseases of the respiratory system
<b>9</b>	<b>Ασθένειες του πεπτικού συστήματος</b>	<b>196</b>	<b>89</b>	<b>107</b>	<b>162</b>	<b>84</b>	<b>78</b>	<b>204</b>	<b>124</b>	<b>80</b>	<b>211</b>	<b>110</b>	<b>101</b>	<b>Diseases of the digestive system</b>
9.1	Έλκος στομάχου, δωδεκαδακτύλου και νηστίδας	8	3	5	9	3	6	12	7	5	7	3	4	Ulcer of stomach, duodenum and jejunum
9.2	Χρόνια ασθένεια ήπατος	43	27	16	37	29	8	54	41	13	48	32	16	Chronic liver disease
9.3	Άλλες ασθένειες του πεπτικού συστήματος	145	59	86	116	52	64	138	76	62	156	75	81	Other diseases of the digestive system
<b>10.</b>	<b>Ασθένειες του δέρματος και του υποδόριου ιστού</b>	<b>34</b>	<b>15</b>	<b>19</b>	<b>30</b>	<b>10</b>	<b>20</b>	<b>26</b>	<b>11</b>	<b>15</b>	<b>26</b>	<b>11</b>	<b>15</b>	<b>Diseases of the skin and subcutaneous tissue</b>
<b>11.</b>	<b>Ασθένειες του μυοσκελετικού συστήματος/συνδετικού ιστού</b>	<b>23</b>	<b>1</b>	<b>22</b>	<b>29</b>	<b>12</b>	<b>17</b>	<b>27</b>	<b>7</b>	<b>20</b>	<b>36</b>	<b>10</b>	<b>26</b>	<b>Diseases of the musculoskeletal system/connective tissue</b>
11.1	Ρευματοειδής αρθρίτιδα και οστεοαρθρίτιδα	7	0	7	6	2	4	10	1	9	10	3	7	Rheumatoid arthritis and osteoarthritis
11.2	Άλλες ασθένειες του μυοσκελετικού συστήματος/συνδετικού ιστού	16	1	15	23	10	13	17	6	11	26	7	19	Other diseases of the musculoskeletal system/connective tissue
<b>12.</b>	<b>Ασθένειες του ουροποιητικού συστήματος</b>	<b>175</b>	<b>87</b>	<b>88</b>	<b>199</b>	<b>92</b>	<b>107</b>	<b>180</b>	<b>93</b>	<b>87</b>	<b>172</b>	<b>85</b>	<b>87</b>	<b>Diseases of the genitourinary system</b>
12.1	Ασθένειες του νεφρού, ουρητήρα	137	70	67	138	68	70	107	63	44	87	50	37	Diseases of kidney and ureter
12.2	Άλλες ασθένειες του ουροποιητικού συστήματος	38	17	21	61	24	37	73	30	43	85	35	50	Other diseases of the genitourinary system
<b>13.</b>	<b>Επιπλοκές κύησης, τοκετού και λοχείας</b>	<b>0</b>	<b>..</b>	<b>0</b>	<b>1</b>	<b>..</b>	<b>1</b>	<b>1</b>	<b>..</b>	<b>1</b>	<b>2</b>	<b>..</b>	<b>2</b>	<b>Complications of pregnancy, childbirth and puerperium</b>
<b>14.</b>	<b>Ορισμένες καταστάσεις που αφορούν την περιγεννητική περίοδο</b>	<b>16</b>	<b>11</b>	<b>5</b>	<b>28</b>	<b>19</b>	<b>9</b>	<b>7</b>	<b>5</b>	<b>2</b>	<b>5</b>	<b>5</b>	<b>0</b>	<b>Certain conditions originating in the perinatal period</b>
<b>15.</b>	<b>Συγγενείς δυσμορφίες και χρωμοσωμικές ανωμαλίες</b>	<b>22</b>	<b>11</b>	<b>11</b>	<b>20</b>	<b>11</b>	<b>9</b>	<b>9</b>	<b>4</b>	<b>5</b>	<b>14</b>	<b>4</b>	<b>10</b>	<b>Congenital malformations and chromosomal abnormalities</b>

(συνεχ. - cont'd)

ΠΙΝΑΚΑΣ 54 (συνεχ.) ΘΑΝΑΤΟΙ ΚΑΤΑ ΑΙΤΙΑ ΘΑΝΑΤΟΥ ΚΑΙ ΦΥΛΟ, 2011-2014  
TABLE 54 (cont'd) DEATHS BY CAUSE OF DEATH AND SEX, 2011-2014

Κώδ. Code	Αιτία θανάτου	2011				2012				2013				2014				Cause of death
		Σ/Τ	Α/Μ	Γ/Φ	Σ/Τ	Α/Μ	Γ/Φ	Σ/Τ	Α/Μ	Γ/Φ	Σ/Τ	Α/Μ	Γ/Φ	Σ/Τ	Α/Μ	Γ/Φ		
<b>16.</b>	<b>Συμπτώματα, σημεία, ασάφως περιγραφόμενες αιτίες</b>	<b>183</b>	<b>63</b>	<b>120</b>	<b>224</b>	<b>89</b>	<b>135</b>	<b>149</b>	<b>57</b>	<b>92</b>	<b>157</b>	<b>68</b>	<b>89</b>	<b>Symptoms, signs, ill-defined causes</b>				
16.1	Σύνδρομο αιφνίδιου θανάτου νεογνού	0	0	0	1	1	0	3	3	0	1	1	0	Sudden infant death syndrome				
16.2	Άγνωστες/ ασάφως περιγραφόμενες αιτίες	38	17	21	56	32	24	15	6	9	30	11	19	Unknown and unspecified causes				
16.3	Άλλα συμπτώματα, σημεία, ασάφως περιγραφόμενες αιτίες	145	46	99	167	56	111	131	48	83	126	56	70	Other symptoms, signs, ill-defined causes				
<b>17.</b>	<b>Τραύματα και δηλητηριάσεις από εξωτερικές αιτίες</b>	<b>277</b>	<b>195</b>	<b>82</b>	<b>293</b>	<b>193</b>	<b>100</b>	<b>290</b>	<b>205</b>	<b>85</b>	<b>300</b>	<b>173</b>	<b>127</b>	<b>External causes of injury and poisoning</b>				
17.1	Ατυχήματα	211	148	63	222	134	88	225	150	75	238	134	104	Accidents				
17.1.1	Μεταφορικά ατυχήματα	83	69	14	68	52	16	55	45	10	56	42	14	Transport accidents				
17.1.2	Τυχαιές πτώσεις	28	17	11	27	18	9	32	23	9	35	21	14	Accidental falls				
17.1.3	Πνιγμοί	18	10	8	18	12	6	15	10	5	28	18	10	Drowning and accidental submersion				
17.1.4	Τυχαιά δηλητηρίαση	16	13	3	9	8	1	8	7	1	10	6	4	Accidental poisoning				
17.1.5	Άλλα ατυχήματα	66	39	27	100	44	56	115	65	50	109	47	62	Other accidents				
17.6	Αυτοκτονία και αυτοτραυματισμός	31	26	5	38	35	3	45	40	5	44	31	13	Suicide and intentional self-harm				
17.7	Ανθρωποκτονία, επίθεση	23	17	6	22	17	5	12	9	3	9	5	4	Homicide, assault				
17.8	Περιστατικά αγνώστου προθέσεως	3	2	1	0	0	0	1	1	0	0	0	0	Events of undetermined intent				
17.9	Άλλα τραύματα και δηλητηριάσεις από εξωτερικές αιτίες	9	2	7	11	7	4	7	5	2	9	3	6	Other external causes of injury and poisoning				
	<b>Σύνολο</b>	<b>5.392</b>	<b>2.769</b>	<b>2.623</b>	<b>5.659</b>	<b>2.980</b>	<b>2.679</b>	<b>5.272</b>	<b>2.888</b>	<b>2.384</b>	<b>5.528</b>	<b>2.912</b>	<b>2.616</b>	<b>Total</b>				

Σημ.: 1. Χρησιμοποιείται η αναθεωρημένη ταξινόμηση της Eurostat "Shortlist on Causes of Death - May 2012".

2. Περιπτώσεις χωρίς δηλωμένη αιτία θανάτου περιλαμβάνονται στην αιτία 16.2 «Άγνωστες/ ασάφως περιγραφόμενες αιτίες».

3. Περιλαμβάνονται όλοι οι θάνατοι που συνέβησαν στην Κύπρο, μόνιμων κατοίκων Κύπρου αλλά και ξένων, καθώς και οι θάνατοι κατοίκων Κύπρου που απεβίωσαν στο εξωτερικό.

4. Τα στοιχεία που δημοσιεύονται από τη Στατιστική Υπηρεσία βασίζονται στα στοιχεία που ήταν διαθέσιμα κατά τον Μάιο 2015

Note: 1. Data have been compiled according to Eurostat classification "Shortlist on Causes of Death - May 2012".

2. Cases where the cause of death has not been stated have been included in category 16.2 "Unknown and unspecified causes".

3. Included are all deaths occurring in Cyprus, both of residents and non-residents, as well as deaths of Cypriot residents occurring abroad.

4. The figures which are published by the Statistical Service are based on the data available in May 2015.

### **ΠΑΡΑΡΤΗΜΑ**

- ΕΝΤΥΠΟ ΠΟΥ ΧΡΗΣΙΜΟΠΟΙΗΘΗΚΕ ΓΙΑ ΤΗ ΣΥΛΛΟΓΗ ΤΩΝ ΣΤΟΙΧΕΙΩΝ
- ΔΙΕΘΝΗΣ ΣΤΑΤΙΣΤΙΚΗ ΤΑΞΙΝΟΜΗΣΗ ΤΩΝ ΑΣΘΕΝΕΙΩΝ ΚΑΙ ΣΧΕΤΙΚΩΝ ΠΡΟΒΛΗΜΑΤΩΝ ΥΓΕΙΑΣ  
Δέκατη Αναθεώρηση, ΠΑΓΚΟΣΜΙΑ ΟΡΓΑΝΩΣΗ ΥΓΕΙΑΣ
  - i. Κεφάλαια
  - ii. Κατάλογος Πινακοποίησης για Νοσηρότητα

### **APPENDICES**

- FORM USED FOR THE COLLECTION OF DATA
- INTERNATIONAL STATISTICAL CLASSIFICATION OF DISEASES AND RELATED HEALTH PROBLEMS  
Tenth Revision, WORLD HEALTH ORGANIZATION
  - i. Chapters
  - ii. Tabulation List for Morbidity



Για Στατιστικούς Σκοπούς  
(Τμήματα Εσωτερικών Ασθενών)

Ιατρ. Στατ. Έγγραφο 25

1. Αρ. Δελτίου Ταυτότητας	1-6	7
2. Νοσοκομείο/Αγροτικό Υγειονομικό Κέντρο (Γράψετε κωδικό αριθμό)	8-9	
3. Τμήμα:	10-11	
4. Ημερομηνία Εισόδου	Ημέρα Μήνας Έτος	
5. Ημερομηνία Εξόδου	12-17	18-23
6. Φύλο	24	1 2
7. Ηλικία (κωδ.00 για κάτω του 1 χρόνου)	25-26	
8. Οικογενειακή κατάσταση	27	1 2 3 4
9. Τόπος συνήθους διαμονής (Πόλη/Χωριό):	28-31	
10. Επάγγελμα:	32-33	
11. Κατάσταση κατά την έξοδο	34	1 2 3 4 5 6 7 8
12. (α) Τελική διάγνωση:	35-37	
(β) Εξωτερική αιτία:	38-41	E
13. Εγχείρηση:	42-44	

Ανάρρωση .. .. .

Βελτίωση .. .. .

Καιμιά αλλαγή .. .. .

Κακή .. .. .

Στάληκε σε άλλο νοσοκομείο .. .. .

Έφυγε ή τον πήραν χωρίς συμβουλή .. .. .

Γέννησε .. .. .

Απέθανε .. .. .

12. (α) Τελική διάγνωση:

.....

.....

.....

.....

.....

(β) Εξωτερική αιτία:

.....

.....

.....

13. Εγχείρηση:

.....

.....

.....

.....

**For Statistical Purposes  
(In patient Departments)**

**Stat. Form Med. 25**

1. Identity Card No. (write in boxes)	1-6 <input type="text"/> <input type="text"/> <input type="text"/> <input type="text"/> <input type="text"/> <input type="text"/>	7 <input type="text"/>	11. Discharge Status (circle appropriate numbers)	34 <table border="1" style="width: 100%; border-collapse: collapse;"> <tr><td style="width: 25%;">Recovered</td><td style="width: 25%;">..</td><td style="width: 25%;">..</td><td style="width: 25%;">..</td></tr> <tr><td>Improved</td><td>..</td><td>..</td><td>..</td></tr> <tr><td>No change</td><td>..</td><td>..</td><td>..</td></tr> <tr><td>Worse</td><td>..</td><td>..</td><td>..</td></tr> <tr><td>Sent to another hospital</td><td>..</td><td>..</td><td>..</td></tr> <tr><td>Left or taken against advice</td><td>..</td><td>..</td><td>..</td></tr> <tr><td>Delivered</td><td>..</td><td>..</td><td>..</td></tr> <tr><td>Died</td><td>..</td><td>..</td><td>..</td></tr> </table>	Recovered	..	..	..	Improved	..	..	..	No change	..	..	..	Worse	..	..	..	Sent to another hospital	..	..	..	Left or taken against advice	..	..	..	Delivered	..	..	..	Died	..	..	..
Recovered	..	..	..																																	
Improved	..	..	..																																	
No change	..	..	..																																	
Worse	..	..	..																																	
Sent to another hospital	..	..	..																																	
Left or taken against advice	..	..	..																																	
Delivered	..	..	..																																	
Died	..	..	..																																	
2. Hospital/Rural Health Centre (write code in boxes)	8-9 <input type="text"/> <input type="text"/>		12. (a) Final Diagnosis (write in detail): ..... ..... ..... ..... .....	35-37 <input type="text"/> <input type="text"/> <input type="text"/>																																
3. Department: .....	10-11 <input type="text"/> <input type="text"/>		(b) External cause (write in detail): ..... ..... .....	38-41 <table border="1" style="width: 100%; border-collapse: collapse;"> <tr><td style="width: 25%;">E</td><td style="width: 25%;">..</td><td style="width: 25%;">..</td><td style="width: 25%;">..</td></tr> </table>	E	..	..	..																												
E	..	..	..																																	
4. Date of Admission (write in boxes)	Day 12-17 <input type="text"/> <input type="text"/>	Month <input type="text"/> <input type="text"/>	Year <input type="text"/> <input type="text"/>	13. Operation (write in detail): ..... ..... .....																																
5. Date of Discharge (write code in boxes)	Day 18-23 <input type="text"/> <input type="text"/>	Mηνάς <input type="text"/> <input type="text"/>	Έτος <input type="text"/> <input type="text"/>	10. Occupation (write in detail): ..... .....																																
6. Sex (circle appropriate number)	24 Male .. <input type="text"/> <input type="text"/>		Female .. <input type="text"/> <input type="text"/>																																	
7. Age last birthday (code 00 for under 1 year old) (write code in boxes)	25-26 <input type="text"/> <input type="text"/>		8. Marital Status (circle appropriate numbers)																																	
9. Permanent Residence (write town/village): ..... .....			27 <table border="1" style="width: 100%; border-collapse: collapse;"> <tr><td style="width: 25%;">Single</td><td style="width: 25%;">..</td><td style="width: 25%;">..</td><td style="width: 25%;">..</td></tr> <tr><td>Married</td><td>..</td><td>..</td><td>..</td></tr> <tr><td>Widowed</td><td>..</td><td>..</td><td>..</td></tr> <tr><td>Divorced</td><td>..</td><td>..</td><td>..</td></tr> </table>		Single	..	..	..	Married	..	..	..	Widowed	..	..	..	Divorced	..	..	..																
Single	..	..	..																																	
Married	..	..	..																																	
Widowed	..	..	..																																	
Divorced	..	..	..																																	
10. Occupation (write in detail): ..... .....			28-31 <input type="text"/> <input type="text"/> <input type="text"/> <input type="text"/>																																	
10. Occupation (write in detail): ..... .....			32-33 <input type="text"/> <input type="text"/>																																	
10. Occupation (write in detail): ..... .....			42-44 <input type="text"/> <input type="text"/> <input type="text"/>																																	

ΔΙΕΘΝΗΣ ΣΤΑΤΙΣΤΙΚΗ ΤΑΞΙΝΟΜΗΣΗ ΤΩΝ ΑΣΘΕΝΕΙΩΝ  
ΚΑΙ ΣΧΕΤΙΚΩΝ ΠΡΟΒΛΗΜΑΤΩΝ ΥΓΕΙΑΣ  
Δέκατη Αναθεώρηση  
ΠΑΓΚΟΣΜΙΑ ΟΡΓΑΝΩΣΗ ΥΓΕΙΑΣ  
Κεφάλαια

INTERNATIONAL STATISTICAL CLASSIFICATION  
OF DISEASES AND RELATED HEALTH PROBLEMS  
Tenth Revision  
WORLD HEALTH ORGANIZATION  
Chapters

<i>Όνομα κεφαλαίου</i>	<i>Αρ. Κεφαλαίου Chapter No.</i>	<i>Κατάλογος Τριψήφιων Κατηγοριών List of three- Character categories</i>	<i>Name of chapter</i>
Βεβαιωμένες λοιμώδεις και παρασι-τικές ασθένειες	I	A00-B99	Certain infectious and parasitic diseases
Νεοπλάσματα	II	C00-D48	Neoplasms
Ασθένειες του αίματος και των αιμοποιητικών οργάνων και ορισμένες διαταραχές που αφορούν το μηχανισμό άμυνας	III	D50-D89	Diseases of the blood and blood forming organs and certain disorders involving the immune mechanism
Ασθένειες των ενδοκρινών αδένων της θρέψεως και του μεταβολισμού	IV	E00-E90	Endocrine, nutritional and metabolic diseases
Διανοητικές διαταραχές και διατα-ραχές στη συμπεριφορά	V	F00-F99	Mental and behavioural disorders
Ασθένειες του νευρικού συστήματος	VI	G00-G99	Diseases of the nervous system
Ασθένειες των οφθαλμών και εξαρτημάτων	VII	H00-H59	Diseases of the eye and adnexa
Ασθένειες του ωτός και της μα-στοειδούς απόφυσης	VIII	H60-H95	Diseases of the ear and mastoid process
Ασθένειες του κυκλοφορικού συστήματος	IX	I00-I99	Diseases of the circulatory system
Ασθένειες του αναπνευστικού συστή-ματος	X	J00-J99	Diseases of the respiratory system
Ασθένειες του πεπτικού συστήματος	XI	K00-K93	Diseases of the digestive system
Ασθένειες του δέρματος και του υπο-δόριου ιστού	XII	L00-L99	Diseases of the skin and subcutaneous tissue
Ασθένειες του μυοσκελετικού συστή-ματος και του συνδετικού ιστού	XIII	M00-M99	Diseases of the musculoskeletal system and connective tissue
Ασθένειες του ουροποιογεννητικού συστήματος	XIV	N00-N99	Disease of the genitourinary system
Κύηση, τοκετός και λοχεία	XV	O00-O99	Pregnancy, childbirth and the puerperium

---

<i>Όνομα κεφαλαίου</i>	<i>Αρ. Κεφαλαίου Chapter No.</i>	<i>Κατάλογος Τριημέριων Κατηγοριών List of three- Character categories</i>	<i>Name of chapter</i>
Ορισμένες καταστάσεις αφορώσες την περιγεννητική περίοδο	XVI	P00-P96	Certain conditions originating in the perinatal period
Συγγενείς δυσμορφίες, ανατομικές παραμορφώσεις και χρωματοσωμικές ανωμαλίες	XVII	Q00-Q99	Congenital malformations, deformations and chromosomal abnormalities
Συμπτώματα, σημεία και μη φυσιολογικά κλινικά και εργαστηριακά ευρήματα, τα οποία δεν κατατάσσονται αλλού	XVIII	R00-R99	Symptoms, signs and abnormal clinical and laboratory findings, not elsewhere classified
Τραύματα, δηλητηριάσεις και ορισμένα άλλα επακόλουθα από εξωτερικές αιτίες	XIX	S00-T98	Injury, poisoning and certain other consequences of external causes
Εξωτερικές αιτίες νοσηρότητας και θνησιμότητας	XX	V01-Y98	External causes of morbidity and mortality
Παράγοντες που επηρεάζουν την υγεία και επαφή με τις υπηρεσίες υγείας	XXI	Z00-Z99	Factors influencing health status and contact with health services

---



ΔΙΕΘΝΗΣ ΣΤΑΤΙΣΤΙΚΗ ΤΑΞΙΝΟΜΗΣΗ ΤΩΝ ΑΣΘΕΝΕΙΩΝ  
ΚΑΙ ΣΧΕΤΙΚΩΝ ΠΡΟΒΛΗΜΑΤΩΝ ΥΓΕΙΑΣ  
Δέκατη Αναθεώρηση  
ΠΑΓΚΟΣΜΙΑ ΟΡΓΑΝΩΣΗ ΥΓΕΙΑΣ  
Κατάλογος Πινακοποίησης για Νοσηρότητα

INTERNATIONAL STATISTICAL CLASSIFICATION  
OF DISEASES AND RELATED HEALTH PROBLEMS  
Tenth Revision  
WORLD HEALTH ORGANIZATION  
Tabulation List for Morbidity

<i>Ασθένεια</i>	<i>Κεφάλαιο Chapter</i>	<i>Κατάλογος Τριψήφιων κατηγοριών List of three- Character categories</i>	<i>Disease</i>
<b>ΒΕΒΑΙΩΜΕΝΕΣ ΛΟΙΜΩΔΕΙΣ ΚΑΙ ΠΑΡΑΣΙΤΙΚΕΣ ΑΣΘΕΝΕΙΕΣ</b>	<b>I</b>	<b>A00-B99</b>	<b>CERTAIN INFECTIOUS AND PA- RASITIC DISEASES</b>
Χολέρα		A00	Cholera
Τυφοειδείς και παρατυφοειδείς πυρετοί		A01	Typhoid and paratyphoid fevers
Σιγκέλλωση		A03	Shigellosis
Αμοιβάδωση		A06	Amoebiasis
Διάρροια και γαστροεντερίτιδα υποτιθέμενης λοιμώδους αιτιολογίας		A09	Diarrhoea and gastroenteritis of presumed infectious origin
Άλλες εντερικές λοιμώδεις ασθένειες		A02,A04-A05, A07-A08	Other intestinal infectious diseases
Φυματίωση του αναπνευστικού συστήματος		A15-A16	Respiratory tuberculosis
Άλλες φυματώσεις		A17-A19	Other tuberculosis
Πανώλης		A20	Plague
Βρουκέλλωση		A23	Brucellosis
Λέπρα		A30	Leprosy
Τέτανος νεογνών		A33	Tetanus neonatorum
Άλλα είδη τετάνου		A34-A35	Other tetanus
Διφθερίτιδα		A36	Diphtheria
Κοκκύτιδα		A37	Whooping cough
Μηνιγγοκοκκική λοίμωξη		A39	Meningococcal infection
Σηψαιμία		A40-A41	Septicaemia
Άλλες ασθένειες από βακτηρίδια		A21-A22,A24- A28,A31-A32, A38,A42-A49	Other bacterial diseases
Συγγενής σύφιλη		A50	Congenital syphilis
Πρώιμος σύφιλη		A51	Early syphilis
Άλλες μορφές σύφιλης		A52-A53	Other syphilis
Γονοκοκκικές λοιμώξεις		A54	Gonococcal infections

<i>Ασθένεια</i>	<i>Κεφάλαιο Chapter</i>	<i>Κατάλογος Τριψήφιων κατηγοριών List of three- Character categories</i>	<i>Disease</i>
Σεξουαλικά μεταδιδόμενες ασθένειες από χλαμύδια		A55-A56	Sexually transmitted chlamydial diseases
Άλλες λοιμώξεις με επικρατέστερο τρόπο μετάδοσης το σεξ		A57-A64	Other infections with a predominantly sexual mode of transmission
Υπόστροφοι πυρετοί		A68	Relapsing fevers
Τράχωμα		A71	Trachoma
Εξανθηματικός τύφος		A75	Typhus fever
Οξεία πολιομυελίτιδα		A80	Acute poliomyelitis
Λύσσα		A82	Rabies
Ιογενής εγκεφαλίτιδα		A83-A86	Viral encephalitis
Κίτρινος πυρετός		A95	Yellow fever
Άλλοι ιογενείς πυρετοί μεταδιδόμενοι με αρθρόποδες και ιογενείς αιμορραγικοί πυρετοί		A90-A94, A96-A99	Other arthropod-borne viral fevers and viral haemorrhagic fevers
Λοιμώξεις από τον ιό του έρπητα		B00	Herpesviral infections
Ανεμοβλογιά και έρπης ζωστήρ		B01-B02	Varicella and zoster
Ιλαρά		B05	Measles
Ερυθρά		B06	Rubella
Οξεία ηπατίτιδα Β		B16	Acute hepatitis B
Άλλες ιογενείς ηπατίτιδες		B15,B17-B19	Other viral hepatitis
Σύνδρομο ανοσοποιητικής ανεπάρκειας (HIV-AIDS)		B20-B24	Human immunodeficiency virus (HIV) disease
Παρωτίτιδα		B26	Mumps
Άλλες ιογενείς ασθένειες		A81,A87-A89, B03-B04,B07- B09,B25,B27-B34	Other viral diseases
Μυκητιάσεις		B35-B49	Mycoses
Ελονοσία		B50-B54	Malaria
Λεισμανίαση		B55	Leishmaniasis
Τρυπανοσωμίαση		B56-B57	Trypanosomiasis
Σχιστοσωμίαση		B65	Schistosomiasis
Άλλες τυχαίες λοιμώξεις		B66	Other fluke infections
Εχينوκοκκίαση		B67	Echinococcosis
Δρακουγκουλίαση		B72	Dracunculiasis
Ονχοκερκίαση ή ονχοκέρκωση		B73	Onchocerciasis
Φιλαρίαση		B74	Filariasis

<i>Ασθένεια</i>	<i>Κεφάλαιο Chapter</i>	<i>Κατάλογος Τριψήφιων κατηγοριών List of three- Character categories</i>	<i>Disease</i>
Νηματοειδείς παρασιτικές ασθένειες		B76	Hookworm diseases
Άλλες ελμινθιάσεις		B68-B71,B75, B77-B83	Other helminthiasis
Επακόλουθα της φυματίωσης		B90	Sequelae of tuberculosis
Επακόλουθα της πολιομυελίτιδας		B91	Sequelae of poliomyelitis
Επακόλουθα της λέπρας		B92	Sequelae of leprosy
Άλλες λοιμώδεις και παρασιτικές ασθένειες		A65-A67, A69- A70, A74, A77- A79, B58-B64, B85-B89,B94-B99	Other infectious and parasitic diseases
<b>ΝΕΟΠΛΑΣΜΑΤΑ</b>	<b>II</b>	<b>C00-D48</b>	<b>NEOPLASMS</b>
Κακοήθες νεόπλασμα του χείλους, στοματικής κοιλότητας και φάρυγγα		C00-C14	Malignant neoplasm of lip, oral cavity and pharynx
Κακοήθες νεόπλασμα του οισοφάγου		C15	Malignant neoplasm of oesophagus
Κακοήθες νεόπλασμα του στομάχου		C16	Malignant neoplasm of stomach
Κακοήθες νεόπλασμα του κόλου		C18	Malignant neoplasm of colon
Κακοήθες νεόπλασμα της ορθοσιγμοειδικής συμβολής, του ορθού, του πρωκτού και του πρωκτικού σωλήνα		C19-C21	Malignant neoplasm of rectosigmoid junction, rectum, anus and anal canal
Κακοήθες νεόπλασμα του ήπατος και των ενδοηπατικών χοληφόρων πόρων		C22	Malignant neoplasm of liver and intrahepatic bile ducts
Κακοήθες νεόπλασμα του παγκρέατος		C25	Malignant neoplasm of pancreas
Άλλα κακοήθη νεοπλάσματα των πεπτικών οργάνων		C17,C23-C24, C26	Other malignant neoplasms of digestive organs
Κακοήθες νεόπλασμα του λάρυγγα		C32	Malignant neoplasms of larynx
Κακοήθες νεόπλασμα της τραχείας, του βρόγχου και του πνεύμονα		C33-C34	Malignant neoplasms of trachea, bronchus and lung
Άλλα κακοήθη νεοπλάσματα των αναπνευστικών και μεσοθωρακικών οργάνων		C30-C31,C37-C39	Other malignant neoplasm of respiratory and intrathoracic organs
Κακοήθες νεόπλασμα του οστού και του περιοστέου χόνδρου		C40-C41	Malignant neoplasm of bone and articular cartilage
Κακοήθες μελάνωμα του δέρματος		C43	Malignant melanoma of skin
Άλλα κακοήθη νεοπλάσματα του δέρματος		C44	Other malignant neoplasms of skin
Κακοήθη νεοπλάσματα του μεσοθηλίου και μαλακού ιστού		C45-C49	Malignant neoplasms of mesothelial and soft tissue
Κακοήθες νεόπλασμα του μαστού		C50	Malignant neoplasm of breast
Κακοήθες νεόπλασμα του τραχήλου της μήτρας		C53	Malignant neoplasm of cervix uteri

<i>Ασθένεια</i>	<i>Κεφάλαιο Chapter</i>	<i>Κατάλογος Τριψήφιων κατηγοριών List of three- Character categories</i>	<i>Disease</i>
Κακοήθες νεόπλασμα άλλων και μη καθοριζομένων μερών της μήτρας		C54-C55	Malignant neoplasm of other and unspecified parts of uterus
Άλλα κακοήθη νεοπλάσματα των γεννητικών οργάνων της γυναίκας		C51-C52, C56-C58	Other malignant neoplasms of female genital organs
Κακοήθες νεόπλασμα του προστάτη		C61	Malignant neoplasm of prostate
Άλλα κακοήθη νεοπλάσματα των γεννητικών οργάνων του άνδρα		C60, C62-C63	Other malignant neoplasm of male genital organs
Κακοήθες νεόπλασμα της κύστης		C67	Malignant neoplasm of bladder
Άλλα κακοήθη νεοπλάσματα του ουροποιητικού συστήματος		C64-C66, C68	Other malignant neoplasms of urinary tract
Κακοήθες νεόπλασμα του οφθαλμού και των εξαρτημάτων		C69	Malignant neoplasm of eye and adnexa
Κακοήθες νεόπλασμα του εγκεφάλου		C71	Malignant neoplasm of brain
Κακοήθες νεόπλασμα άλλων τμημάτων του κεντρικού νευρικού συστήματος		C70, C72	Malignant neoplasm of other parts of central nervous system
Κακοήθες νεόπλασμα άλλου, ασαφώς καθοριζομένου, δευτεροπαθή και πολλαπλών εντοπίσεων		C73-C80, C97	Malignant neoplasm of other, ill-defined, secondary, unspecified and multiple sites
Ασθένεια του Hodgkin		C81	Hodgkin's disease
Μη προερχόμενο από την ασθένεια Hodgkin λυμφωμα		C82-C85	Non-Hodgkin's lymphoma
Λευχαιμία		C91-C95	Leukaemia
Άλλα κακοήθη νεοπλάσματα του λεμφοειδή, αιμοποιητικού και σχετικού ιστού		C88-C90, C96	Other malignant neoplasms of lymphoid, haematopoietic and related tissue
Καρκίνωμα in situ του τραχήλου της μήτρας		D06	Carcinoma in situ of cervix uteri
Καλοήθες νεόπλασμα του δέρματος		D22-D23	Benign neoplasm of skin
Καλοήθες νεόπλασμα του μαστού		D24	Benign neoplasm of breast
Λειομύωμα της μήτρας		D25	Leiomyoma of uterus
Καλοήθες νεόπλασμα της ωοθήκης		D27	Benign neoplasm of ovary
Καλοήθες νεόπλασμα των ουροποιητικών οργάνων		D30	Benign neoplasm of urinary organs
Καλοήθες νεόπλασμα του εγκεφάλου και άλλων τμημάτων του κεντρικού νευρικού συστήματος		D33	Benign neoplasm of brain and other parts of central nervous system
Άλλα in situ και καλοήθη νεοπλάσματα και νεοπλάσματα αβέβαιας και αγνώστου συμπεριφοράς		D00-D05, D07-D21, D26, D28-D29, D31-D32, D34-D48	Other in situ and benign neoplasms and neoplasms of uncertain and unknown behaviour

<i>Ασθένεια</i>	<i>Κεφάλαιο Chapter</i>	<i>Κατάλογος Τριμήφιων κατηγοριών List of three- Character categories</i>	<i>Disease</i>
<b>ΑΣΘΕΝΕΙΕΣ ΤΟΥ ΑΙΜΑΤΟΣ ΚΑΙ ΤΩΝ ΑΙΜΟΠΟΙΗΤΙΚΩΝ ΟΡΓΑΝΩΝ ΚΑΙ ΟΡΙΣΜΕΝΕΣ ΔΙΑΤΑΡΑΧΕΣ ΠΟΥ ΑΦΟΡΟΥΝ ΤΟΝ ΜΗΧΑΝΙΣΜΟ ΑΜΥΝΑΣ</b>	<b>III</b>	<b>D50-D89</b>	<b>DISEASES OF THE BLOOD AND BLOOD-FORMING ORGANS AND CERTAIN DISORDERS INVOLVING THE IMMUNE MECHANISM</b>
Σιδηροπενικές αναιμίες		D50	Iron deficiency anaemia
Άλλες αναιμίες		D51-D64	Other anaemias
Αιμορραγικές καταστάσεις και άλλες ασθένειες του αίματος και των αιμοποιητικών οργάνων		D65-D77	Haemorrhagic conditions and other diseases of blood and blood-forming organs
Ορισμένες διαταραχές που αφορούν τον μηχανισμό άμυνας		D80-D89	Certain disorders involving the immune mechanism
<b>ΑΣΘΕΝΕΙΕΣ ΤΩΝ ΕΝΔΟΚΡΙΝΩΝ ΑΔΕΝΩΝ, ΤΗΣ ΘΡΕΨΕΩΣ ΚΑΙ ΤΟΥ ΜΕΤΑΒΟΛΙΣΜΟΥ</b>	<b>IV</b>	<b>E00-E90</b>	<b>ENDOCRINE, NUTRITIONAL AND METABOLIC DISEASES</b>
Διαταραχές του θυρεοειδή σχετικές με έλλειψη ιωδίου		E00-E02	Iodine-deficiency-related thyroid disorders
Θυρεοειδοτοξίκωση		E05	Thyrotoxicosis
Άλλες διαταραχές του θυρεοειδή		E03-E04,E06-E07	Other disorders of thyroid
Σακχαρώδης διαβήτης		E10-E14	Diabetes mellitus
Ανεπαρκής/κακή διατροφή		E40-E46	Malnutrition
Ανεπάρκεια βιταμίνης Α		E50	Vitamin A deficiency
Ανεπάρκεια άλλων βιταμινών		E51-E56	Other vitamin deficiencies
Επακόλουθα κακής διατροφής και άλλες στερεητικές καταστάσεις		E64	Sequelae of malnutrition and other nutritional deficiencies
Παχυσαρκία		E66	Obesity
Απόπλυσης όγκου		E86	Volume depletion
Άλλες διαταραχές των ενδοκρινών αδένων, της θρέψεως και του μεταβολισμού		E15-E35,E58-E63,E65,E67-E85,E87-E90	Other endocrine, nutritional and metabolic disorders
<b>ΔΙΑΝΟΗΤΙΚΕΣ ΔΙΑΤΑΡΑΧΕΣ ΚΑΙ ΔΙΑΤΑΡΑΧΕΣ ΣΤΗ ΣΥΜΠΕΡΙΦΟΡΑ</b>	<b>V</b>	<b>F00-F99</b>	<b>MENTAL AND BEHAVIOURAL DISORDERS</b>
Ανοία		F00-F03	Dementia
Διανοητικές διαταραχές και διαταραχές στη συμπεριφορά οφειλόμενες στη χρήση αλκοόλ		F10	Mental and behavioural disorders due to use of alcohol
Διανοητικές και ανωμαλίες συμπεριφοράς που οφείλονται στη χρήση ψυχοδραστικών ουσιών		F11-F19	Mental and behavioural disorders due to other psychoactive substance use
Σχιζοφρένεια, σχιζοτυπικές και ψευδαισθησιακές διαταραχές		F20-F29	Schizophrenia, schizotypal, and delusional disorders

<i>Ασθένεια</i>	<i>Κεφάλαιο Chapter</i>	<i>Κατάλογος Τριψήφιων κατηγοριών List of three- Character categories</i>	<i>Disease</i>
Διαταραχές συναισθηματικής διάθεσης		F30-F39	Mood (affective) disorders
Νευρωτικές, σχετικές με το stress και σωματομορφικές διαταραχές		F40-F48	Neurotic, stress-related, and somatoform disorders
Διανοητική καθυστέρηση		F70-F79	Mental retardation
Άλλες διανοητικές διαταραχές και διαταραχές στη συμπεριφορά		F04-F09, F50-F69, F80-F99	Other mental and behavioural disorders
<b>ΑΣΘΕΝΕΙΕΣ ΤΟΥ ΝΕΥΡΙΚΟΥ ΣΥΣΤΗΜΑΤΟΣ</b>	<b>VI</b>	<b>G00-G99</b>	<b>DISEASES OF THE NERVOUS SYSTEM</b>
Φλεγμονώδεις ασθένειες του κεντρικού νευρικού συστήματος		G00-G09	Inflammatory diseases of the central nervous system
Ασθένεια του Parkinson		G20	Parkinson's disease
Ασθένεια του Alzheimer		G30	Alzheimer's disease
Σκλήρυνση κατά πλάκα		G35	Multiple sclerosis
Επιληψία		G40-G41	Epilepsy
Ημικρανία και άλλα σύνδρομα πονοκεφάλου		G43-G44	Migraine and other headache syndromes
Παροδικά εγκεφαλικά ισχαιμικά επεισόδια και συγγενή σύνδρομα		G45	Transient cerebral ischaemic attacks and related syndromes
Νεύρο, ρίζα των νευρών και ανωμαλίες τασεοϋποδοχής		G50-G59	Nerve, nerve root and plexus disorders
Εγκεφαλικοί παράγοντες και άλλα παραλυτικά σύνδρομα		G80-G83	Cerebral palsy and other paralytic syndromes
Άλλες ασθένειες του νευρικού συστήματος		G10-G13, G21-G26, G31-G32, G36-G37, G46-G47, G60-G73, G90-G99	Other diseases of the nervous system
<b>ΑΣΘΕΝΕΙΕΣ ΤΩΝ ΟΦΘΑΛΜΩΝ ΚΑΙ ΕΞΑΡΤΗΜΑΤΩΝ</b>	<b>VII</b>	<b>H00-H59</b>	<b>DISEASES OF THE EYE AND AD-NEXA</b>
Ερεθισμός του βλεφάρου		H00-H01	Inflammation of eyelid
Επιπεφυκίτις και άλλες ανωμαλίες του επιπεφυκότος		H10-H13	Conjunctivitis and other disorders of conjunctiva
Κερατίτιδα και άλλες ανωμαλίες του σκληρού και του κερατοειδή χιτώνα		H15-H19	Keratitis and other disorders of sclera and cornea
Καταρράκτης και άλλες ανωμαλίες του φακού		H25-H28	Cataract and other disorders of lens
Αποκόλληση αμφιβληστροειδή και επακόλουθα		H33	Retinal detachments and breaks
Γλαύκωμα		H40-H42	Glaucoma
Στραβισμός		H49-50	Strabismus
Διαθλαστικές ανωμαλίες και προσαρμογή		H52	Disorders of refraction and accommodation
Τυφλότητα και ελαττωμένη όραση		H54	Blindness and low vision

<i>Ασθένεια</i>	<i>Κεφάλαιο Chapter</i>	<i>Κατάλογος Τριπήφων κατηγοριών List of three- Character categories</i>	<i>Disease</i>
Άλλες ασθένειες των οφθαλμών και των εξαρτημάτων		H02-H06,H20-H22,H30-H32,H34-H36,H43-H48,H51,H53,H55-H59	Other diseases of the eye and adnexa
<b>ΑΣΘΕΝΕΙΕΣ ΤΟΥ ΩΤΟΣ ΚΑΙ ΤΗΣ ΜΑΣΤΟΕΙΔΟΥΣ ΑΠΟΦΥΣΗΣ</b>	<b>VIII</b>	<b>H60-H95</b>	<b>DISEASES OF THE EAR AND MASTOID PROCESS</b>
Μέση ωτίτιδα και άλλες ανωμαλίες του μέσου ωτός και μαστοειδούς απόφυσης		H65-H75	Otitis media and other disorders of middle ear and mastoid
Απώλεια ακοής		H90-H91	Hearing loss
Άλλες ασθένειες του ωτός και της μαστοειδούς απόφυσης		H60-H62,H80-H83,H92-H95	Other diseases of the ear and mastoid process
<b>ΑΣΘΕΝΕΙΕΣ ΤΟΥ ΚΥΚΛΟΦΟΡΙΚΟΥ ΣΥΣΤΗΜΑΤΟΣ</b>	<b>IX</b>	<b>I00-I99</b>	<b>DISEASES OF THE CIRCULATORY SYSTEM</b>
Οξύς ρευματικός πυρετός		I00-I02	Acute rheumatic fever
Χρόνιες ρευματικές καρδιοπάθειες		I05-I09	Chronic rheumatic heart disease
Πρωτογενής υπέρταση		I10	Essential (primary) hypertension
Άλλες υπερτασικές ασθένειες		I11-I15	Other hypertensive diseases
Οξύ έμφραγμα του μυοκαρδίου		I21-I22	Acute myocardial infarction
Άλλες ισχαιμικές καρδιοπάθειες		I20,I23-I25	Other ischaemic heart diseases
Πνευμονική εμβολή		I26	Pulmonary embolism
Ανωμαλίες μετάδοσης του ερεθίσματος και καρδιακές αρρυθμίες		I44-I49	Conduction disorders and cardiac arrhythmias
Καρδιακή ανεπάρκεια		I50	Heart failure
Άλλες καρδιακές ανεπάρκειες		I27-I43,I51-I52	Other heart failure
Ενδοκρανιακή αιμορραγία		I60-I62	Intracranial haemorrhage
Εγκεφαλικό έμφρακτο		I63	Cerebral infarction
Εγκεφαλικό επεισόδιο χωρίς εντόπιση αιμορραγίας ή εμφράκτου		I64	Stroke, not specified as haemorrhage or infarction
Άλλες ασθένειες των εγκεφαλικών αγγείων		I65-I69	Other cerebrovascular diseases
Αθηροσκλήρωση		I70	Atherosclerosis
Άλλες περιφερικές αγγειοπάθειες		I73	Other peripheral vascular diseases
Αρτηριακή εμβολή και θρόμβωση		I74	Arterial embolism and thrombosis
Άλλες παθήσεις των αρτηριών, αρτηριδίων και τριχοειδών		I71-I72,I77-I79	Other diseases of arteries, arterioles and capillaries
Φλεβίτιδα, θρομβοφλεβίτιδα, φλεβικές εμβολές και θρομβώσεις		I80-I82	Phlebitis, thrombophlebitis, venous embolism and thrombosis
Κιρσοί των κάτω άκρων		I83	Varicose veins of lower extremities



<i>Ασθένεια</i>	<i>Κεφάλαιο Chapter</i>	<i>Κατάλογος Τριψήφιων κατηγοριών List of three- Character categories</i>	<i>Disease</i>
Αιμορροΐδες		I84	Haemorrhoids
Άλλες ασθένειες του κυκλοφορικού συστήματος		I85-I99	Other diseases of the circulatory system
<b>ΑΣΘΕΝΕΙΕΣ ΤΟΥ ΑΝΑΠΝΕΥΣΤΙΚΟΥ ΣΥΣΤΗΜΑΤΟΣ</b>	<b>X</b>	<b>J00-J99</b>	<b>DISEASES OF THE RESPIRATORY SYSTEM</b>
Οξεία φαρυγγίτιδα και οξεία αμυγδαλίτιδα		J02-J03	Acute pharyngitis and acute tonsillitis
Οξεία λαρυγγίτιδα και τραχειίτιδα		J04	Acute laryngitis and tracheitis
Άλλες οξείες λοιμώξεις των ανώτερων αναπνευστικών οδών		J00-J01,J05-J06	Other acute upper respiratory infections
Γρίπη		J10-J11	Influenza
Πνευμονία		J12-J18	Pneumonia
Οξεία βρογχίτιδα και οξεία βρογχιολίτιδα		J20-J21	Acute bronchitis and acute bronchiolitis
Χρόνια παραρρινοκολπίτιδα		J32	Chronic sinusitis
Άλλες ασθένειες της ρινός και παραρινίων κόλπων		J30-J31,J33-J34	Other diseases of nose and nasal sinuses
Χρόνια ασθένεια των αμυγδαλών και των αδενοειδών εκβλαστήσεων		J35	Chronic disease of tonsils and adenoids
Άλλες ασθένειες των ανώτερων αναπνευστικών οδών		J36-J39	Other diseases of upper respiratory tract
Βρογχίτιδα, εμφύσημα και άλλες χρόνιες αποφρακτικές πνευμονικές παθήσεις		J40-J44	Bronchitis, emphysema and other chronic obstructive pulmonary diseases
Άσθμα		J45-J46	Asthma
Βρογχεκτασία		J47	Bronchiectasis
Πνευμονοκονίωση		J60-J65	Pneumoconiosis
Άλλες ασθένειες του αναπνευστικού συστήματος		J22,J66-J99	Other diseases of the respiratory system
<b>ΑΣΘΕΝΕΙΕΣ ΤΟΥ ΠΕΠΤΙΚΟΥ ΣΥΣΤΗΜΑΤΟΣ</b>	<b>XI</b>	<b>K00-K93</b>	<b>DISEASES OF THE DIGESTIVE SYSTEM</b>
Τερηδόνα		K02	Dental caries
Άλλες διαταραχές των οδόντων και των υποστηριζόντων αυτούς ιστών		K00-K01,K03-K08	Other disorders of teeth and supporting structures
Άλλες ασθένειες της στοματικής κοιλότητας, των σιαλογόνων αδένων και των γνάθων		K09-K14	Other diseases of the oral cavity, salivary glands and jaws
Γαστρικό έλκος και έλκος του δωδεκαδακτύλου		K25-K27	Gastric and duodenal ulcer
Γαστρίτιδα και δωδεκαδακτυλίτιδα		K29	Gastritis and duodenitis
Άλλες ασθένειες του οισοφάγου, του στομάχου και του δωδεκαδακτύλου		K20-K23,K28, K30-K31	Other diseases of oesophagus, stomach and duodenum



<i>Ασθένεια</i>	<i>Κεφάλαιο Chapter</i>	<i>Κατάλογος Τριμήσιων κατηγοριών List of three- Character categories</i>	<i>Disease</i>
Ασθένειες της σκωληκοειδούς απόφυσης		K35-K38	Diseases of appendix
Βουβωνοκήλη		K40	Inguinal hernia
Διάφορες άλλες κήλες		K41-K46	Other hernia
Ασθένεια του Crohn και ελκώδης κολίτιδα		K50-K51	Crohn's disease and ulcerative colitis
Παραλυτικός ειλεός και εντερική απόφραξη χωρίς κήλη		K56	Paralytic ileus and intestinal obstruction without hernia
Εκκολπώματα του εντέρου		K57	Diverticular disease of intestine
Άλλες ασθένειες του εντέρου και του περιτοναίου		K52-K55, K58-K67	Other diseases of intestine and peritoneum
Ασθένεια του ήπατος λόγω αλκοόλ		K70	Alcoholic liver disease
Άλλες ασθένειες του ήπατος		K71-K77	Other diseases of liver
Χολολιθίαση και χολοκυστίτιδα		K80-K81	Cholelithiasis and cholecystitis
Οξεία παγκρεατίτιδα και άλλες ασθένειες του παγκρέατος		K85-K86	Acute pancreatitis and other diseases of pancreas
Άλλες ασθένειες του πεπτικού συστήματος		K82-K83, K87-K93	Other diseases of the digestive system
<b>ΑΣΘΕΝΕΙΕΣ ΤΟΥ ΔΕΡΜΑΤΟΣ ΚΑΙ ΤΟΥ ΥΠΟΔΟΡΙΟΥ ΙΣΤΟΥ</b>	<b>XII</b>	<b>L00-L99</b>	<b>DISEASE OF THE SKIN AND SUBCUTANEOUS TISSUE</b>
Μολύνσεις του δέρματος και του υποδόριου ιστού		L00-L08	Infections of the skin and subcutaneous tissue
Άλλες ασθένειες του δέρματος και του υποδόριου ιστού		L10-L99	Other diseases of the skin and subcutaneous tissue
<b>ΑΣΘΕΝΕΙΕΣ ΤΟΥ ΜΥΟΣΚΕΛΕΤΙΚΟΥ ΣΥΣΤΗΜΑΤΟΣ ΚΑΙ ΤΟΥ ΣΥΝΔΕΤΙΚΟΥ ΙΣΤΟΥ</b>	<b>XIII</b>	<b>M00-M99</b>	<b>DISEASES OF THE MUSCULOSKELETAL SYSTEM AND CONNECTIVE TISSUE</b>
Ρευματοειδής αρθρίτιδα και άλλες φλεγμονώδεις πολυαρθροπάθειες		M05-M14	Rheumatoid arthritis and other inflammatory polyarthropathies
Άρθρωση		M15-M19	Arthrosis
Επίκτητες δυσμορφίες των μελών του σώματος		M20-M21	Acquired deformities of limbs
Άλλες ανωμαλίες των αρθρώσεων		M00-M03, M22-M25	Other disorders of joints
Συστηματικές διαταραχές του συνδετικού ιστού		M30-M36	Systemic connective tissue disorders
Αυχενικές και άλλες ανωμαλίες των μεσοσπονδύλιων δίσκων		M50-M51	Cervical and other intervertebral disc disorders
Άλλες παθήσεις του θώρακος		M40-M49, M53-M54	Other dorsopathies
Διαταραχές των μαλακών ιστών		M60-M79	Soft tissue disorders

<i>Ασθένεια</i>	<i>Κεφάλαιο Chapter</i>	<i>Κατάλογος Τριμήφιων κατηγοριών List of three- Character categories</i>	<i>Disease</i>
Ανωμαλίες οστικής πυκνότητας και δομής		M80-M85	Disorders of bone density and structure
Οστεομυελίτιδα		M86	Osteomyelitis
Άλλες ασθένειες του μυοσκελετικού συστήματος και του συνδετικού ιστού		M87-M99	Other diseases of the musculoskeletal system and connective tissue
<b>ΑΣΘΕΝΕΙΕΣ ΤΟΥ ΟΥΡΟΠΟΙΟ-ΓΕΝΝΗΤΙΚΟΥ ΣΥΣΤΗΜΑΤΟΣ</b>	<b>XIV</b>	<b>N00-N99</b>	<b>DISEASES OF THE GENITOURINARY SYSTEM</b>
Οξεία και ταχέως αναπτυσσόμενα νεφρωτικά σύνδρομα		N00-N01	Acute and rapidly progressive nephritic syndromes
Άλλες ασθένειες των σπειραμάτων (σπειραματονεφρίτιδες)		N02-N08	Other glomerular diseases
Νεφρικές διαμεσοσωληναριακές ασθένειες		N10-N16	Renal tubulo-interstitial diseases
Νεφρική ανεπάρκεια		N17-N19	Renal failure
Ουρολιθίαση		N20-N23	Urolithiasis
Κυστίτιδα		N30	Cystitis
Άλλες ασθένειες του ουροποιητικού συστήματος		N25-N29, N31-N39	Other diseases of the urinary system
Υπερτροφία του προστάτου		N40	Hyperplasia of prostate
Άλλες διαταραχές του προστάτου		N41-N42	Other disorders of prostate
Υδροκήλη και σπερματοκήλη		N43	Hydrocele and spermatocele
Υπερτροφία της πόσθης, φίμωση και παραφίμωση		N47	Redundant prepuce, phimosis and paraphimosis
Άλλες ασθένειες των γεννητικών οργάνων του άνδρα		N44-N46, N48-N51	Other diseases of male genital organs
Διαταραχές του μαστού		N60-N64	Disorders of breast
Σαλπινγίτιδα και ωοθηκίτιδα		N70	Salpingitis and oophoritis
Φλεγμονώδεις ασθένειες του τραχήλου της μήτρας		N72	Inflammatory diseases of cervix uteri
Άλλες φλεγμονώδεις παθήσεις των οργάνων της γυναικείας πυέλου		N71, N73-N77	Other inflammatory diseases of female pelvic organs
Ενδομητρίωση		N80	Endometriosis
Πρόπτωση των γυναικείων γεννητικών οργάνων		N81	Female genital prolapse
Μη φλεγμονώδεις ασθένειες των ωοθηκών, του φαλλόπειου σωλήνα και του πλατέος συνδέσμου		N83	Noninflammatory disorders of ovary, fallopian tube and broad ligament
Διαταραχές της έμμηνου ρήσεως		N91-N92	Disorders of menstruation
Ανωμαλίες εμμηνόπαυσης και άλλες διαταραχές, πριν ή μετά την εμμηνόπαυση		N95	Menopausal and other perimenopausal disorders

<i>Ασθένεια</i>	<i>Κεφάλαιο Chapter</i>	<i>Κατάλογος Τριψήφιων κατηγοριών List of three- Character categories</i>	<i>Disease</i>
Γυναικεία στειρότητα		N97	Female infertility
Διάφορες ανωμαλίες του ουροποιο-γεννητικού συστήματος		N82,N84-N90, N93-N94,N96, N98-N99	Other disorders of genitourinary tract
<b>ΚΥΗΣΗ, ΤΟΚΕΤΟΣ ΚΑΙ ΛΟΧΕΙΑ</b>	<b>XV</b>	<b>O00-099</b>	<b>PREGNANCY, CHILDBIRTH AND THE PUERPERIUM</b>
Αυτόματη αποβολή		O03	Spontaneous abortion
Ιατρική άμβλωση (τεχνητή)		O04	Medical abortion
Άλλα είδη κυήσεων που καταλήγουν σε αποβολή		O00-O02, O05-O08	Other pregnancies with abortive outcome
Οίδημα, πρωτεϊνουρία και υπερτασική ανωμαλία στην κύηση, τοκετό και λοχεία		O10-O16	Oedema, proteinuria and hypertensive disorders in pregnancy, childbirth and the puerperium
Προδρομικός πλακούντας, πρόωρη αποκόλληση του πλακούντα και αιμορραγία προ του τοκετού		O44-O46	Placenta praevia, premature separation of placenta and antepartum haemorrhage
Άλλη φροντίδα της μητέρας που έχει σχέση με το έμβρυο και την αμνιακή κοιλότητα καθώς επίσης πιθανά προβλήματα κατά τον τοκετό		O30-O43, O47-O48	Other maternal care related to fetus and amniotic cavity and possible delivery problems
Απόλυτος δυσαναλογία		O64-O66	Obstructed labour
Αιμορραγία μετά τον τοκετό		O72	Postpartum haemorrhage
Άλλες επιπλοκές κατά την εγκυμοσύνη και τον τοκετό		O20-O29, 60-O63, O67-O71,O73-O75, O81-O84	Other complications of pregnancy and delivery
Απλός αυτόματος τοκετός		O80	Single spontaneous delivery
Επιπλοκές που σχετίζονται με την λοχεία και άλλες γυναικολογικές καταστάσεις που δεν ταξινομούνται αλλού		O85-O99	Complications predominantly related to the puerperium and other obstetric conditions, not elsewhere classified.
<b>ΟΡΙΣΜΕΝΕΣ ΚΑΤΑΣΤΑΣΕΙΣ ΠΟΥ ΑΦΟΡΟΥΝ ΤΗΝ ΠΕΡΙΓΕΝΝΗΤΙΚΗ ΠΕΡΙΟΔΟ</b>	<b>XVI</b>	<b>P00-P96</b>	<b>CERTAIN CONDITIONS ORIGINATING IN THE PERINATAL PERIOD</b>
Έμβρυο και νεογνό που επηρεάζεται από την κατάσταση της μητέρας και από την περιπλοκή της κύησης και του τοκετού		P00-P04	Fetus and newborn affected by maternal factors and by complications of pregnancy, labour and delivery
Υπολειπόμενη ανάπτυξη του εμβρύου, κακή θρέψη του εμβρύου και ανωμαλίες που σχετίζονται με μικρή διάρκεια κύηση και λιποβαρή νεογνά		P05-P07	Slow fetal growth, fetal malnutrition and disorders related to short gestation and low birth weight
Τραύμα κατά τον τοκετό		P10-P15	Birth trauma
Ενδομητρική υποξία και ασφυξία κατά τον τοκετό		P20-P21	Intrauterine hypoxia and birth asphyxia
Διάφορες άλλες αναπνευστικές ανωμαλίες αφορώσες την περιγεννητική περίοδο		P22-P28	Other respiratory disorders originating in the perinatal period

<i>Ασθένεια</i>	<i>Κεφάλαιο Chapter</i>	<i>Κατάλογος Τριημέριων κατηγοριών List of three- Character categories</i>	<i>Disease</i>
Συγγενείς λοιμώξεις και παρασιτικές ασθένειες		P35-P37	Congenital infectious and parasitic diseases
Διάφορες άλλες λοιμώξεις ειδικές στην περιγεννητική περίοδο		P38-P39	Other infections specific to the perinatal period
Αιμολυτικές ασθένειες του εμβρύου και νεογνού		P55	Haemolytic disease of fetus and newborn
Άλλες καταστάσεις αφορώσες την περιγεννητική περίοδο		P08,P29,P50-P54, P56-P96	Other conditions originating in the perinatal period
<b>ΣΥΓΓΕΝΕΙΣ ΔΥΣΜΟΡΦΙΕΣ, ΑΝΑΤΟΜΙΚΕΣ ΠΑΡΑΜΟΡΦΩΣΕΙΣ ΚΑΙ ΧΡΩΜΑΤΟΣΩΜΙΚΕΣ ΑΝΩΜΑΛΙΕΣ</b>	<b>XVII</b>	<b>Q00-Q99</b>	<b>CONGENITAL MALFORMATIONS, DEFORMATIONS AND CHROMOSOMAL ABNORMALITIES</b>
Δισχιδής ράχη		Q05	Spina bifida
Διάφορες άλλες συγγενείς δυσμορφίες του νευρικού συστήματος		Q00-Q04, Q06-Q07	Other congenital malformations of the nervous system
Συγγενείς δυσμορφίες του κυκλοφορικού συστήματος		Q20-Q28	Congenital malformations of the circulatory system
Λαγώχειλος και λυκόστομα		Q35-Q37	Cleft lip and cleft palate
Απουσία, ατρησία και στένωση του λεπτού εντέρου		Q41	Absence, atresia and stenosis of small intestine
Άλλες συγγενείς δυσμορφίες του πεπτικού συστήματος		Q38-Q40, Q42-Q45	Other congenital malformations of the digestive system
Κρυπτορχία		Q53	Undescended testicle
Διάφορες άλλες δυσμορφίες του ουροποιογεννητικού συστήματος		Q50-Q52, Q54-64	Other malformations of the genitourinary system
Συγγενείς ανωμαλίες του ισχίου		Q65	Congenital deformities of hip
Συγγενείς ανωμαλίες του άκρου ποδός		Q66	Congenital deformities of feet
Διάφορες άλλες συγγενείς δυσμορφίες και παραμορφώσεις του μυοσκελετικού συστήματος		Q67-Q79	Other congenital malformations and deformations of the musculoskeletal system
Διάφορες άλλες συγγενείς δυσμορφίες		Q10-Q18, 30-Q34, Q80-Q89	Other congenital malformations
Χρωματοσωμικές ανωμαλίες που δεν ταξινομούνται αλλού		Q90-Q99	Chromosomal abnormalities, not elsewhere classified
<b>ΣΥΜΠΤΩΜΑΤΑ, ΣΗΜΕΙΑ ΚΑΙ ΜΗ ΦΥΣΙΟΛΟΓΙΚΑ ΚΛΙΝΙΚΑ ΚΑΙ ΕΡΓΑΣΤΗΡΙΑΚΑ ΕΥΡΗΜΑΤΑ, ΤΑ ΟΠΟΙΑ ΔΕΝ ΚΑΤΑΤΑΣΣΟΝΤΑΙ ΑΛΛΟΥ</b>	<b>XVIII</b>	<b>R00-R99</b>	<b>SYMPTOMS, SIGNS AND ABNORMAL CLINICAL AND LABORATORY FINDINGS, NOT ELSEWHERE CLASSIFIED</b>
Κοιλιακός πόνος και πόνος στην λεκάνη		R10	Abdominal and pelvic pain
Πυρετός αγνώστου αιτιολογίας		R50	Fever of unknown origin
Γηρατειά		R54	Senility

<i>Ασθένεια</i>	<i>Κεφάλαιο Chapter</i>	<i>Κατάλογος Τριψήφιων κατηγοριών List of three- Character categories</i>	<i>Disease</i>
Άλλα συμπτώματα, σημεία και μη φυσιολογικά κλινικά και εργαστηριακά ευρήματα, τα οποία δεν κατατάσσονται αλλού		R00-R09, R11-R49, R51-R53, R55-R99	Other symptoms, signs and abnormal clinical and laboratory findings, not elsewhere classified
<b>ΤΡΑΥΜΑΤΑ, ΔΗΛΗΤΗΡΙΑΣΕΙΣ ΚΑΙ ΣΥΓΚΕΚΡΙΜΕΝΑ ΑΛΛΑ ΕΠΑΚΟΛΟΥΘΑ ΑΠΟ ΕΞΩΤΕΡΙΚΕΣ ΑΙΤΙΕΣ</b>	<b>XIX</b>	<b>S00-T98</b>	<b>INJURY, POISONING AND CERTAIN OTHER CONSEQUENCES OF EXTERNAL CAUSES</b>
Κάταγμα του κρανίου και οστών του προσώπου		S02	Fracture of skull and facial bones
Κάταγμα του λαιμού, θώρακος ή λεκάνης		S12,S22,S32, T08	Fracture of neck, thorax or pelvis
Κάταγμα μηριαίου οστού		S72	Fracture of femur
Κάταγμα οστών άλλων μελών του σώματος		S42,S52,S62,S82, S92,T10,T12	Fracture of other limb bones
Κατάγματα σε πολλαπλά μέρη του σώματος		T02	Fractures involving multiple body regions
Εξαρθρήματα, θλάσεις και κακώσεις συγκεκριμένων και πολλαπλών τμημάτων του σώματος		S03,S13,S23, S33,S43,S53, S63,S73,S83, S93,T03	Dislocations, sprains and strains of specified and multiple body regions
Τραύμα του οφθαλμού και του κόγχου		S05	Injury of eye and orbit
Ενδοκρανιακό τραύμα		S06	Intracranial injury
Τραύματα άλλων εσωτερικών οργάνων		S26-S27,S36-S37	Injury of other internal organs
Συνθλιπτικά τραύματα και τραυματικοί ακρωτηριασμοί συγκεκριμένων και πολλαπλών μερών του σώματος		S07-S08,S17- S18,S28,S38, S47-S48,S57-S58, S67-S68, S77-S78, S87-S88, S97-S98, T04-T05	Crushing injuries and traumatic amputations of specified and multiple body regions
Διάφορα τραύματα σε εξειδικευμένα και μη πολλαπλά μέρη του σώματος		S00-S01,S04, S09-S11,S14-S16, S19-S21,S24-S25, S29-S31,S34- S35,S39-S41, S44-S46,S49-S51, S54-S56,S59-S61, S64-S66,S69-S71, S74-S76,S79-S81, S84-S86,S89-S91, S94-S96,S99, T00-T01,T06- T07,T09, T11,T13-T14	Other injuries of specified, unspecified and multiple body region
Επακόλουθα εισδοχής ξένου σώματος δια μέσου φυσικής οδού		T15-T19	Effects of foreign body entering through natural orifice
Εγκαύματα και διαβρώσεις του δέρματος		T20-T32	Burns and corrosions

<i>Ασθένεια</i>	<i>Κεφάλαιο Chapter</i>	<i>Κατάλογος Τριημέριων κατηγοριών List of three- Character categories</i>	<i>Disease</i>
Δηλητηριάσεις από φάρμακα και βιολογικές ουσίες		T36-T50	Poisoning of drugs and biological substances
Βλαπτική επίδραση ουσιών μη φαρμακευτικής κυρίως προέλευσης		T51-T65	Toxic effects of substances chiefly nonmedicinal as to source
Σύνδρομα κακής θεραπείας		T74	Maltreatment syndromes
Άλλα και μη καθοριζόμενα επακόλουθα από εξωτερικές αιτίες		T33-T35,T66-T73,T75-T78	Other and unspecified effects of external causes
Συγκεκριμένες γρήγορες επιπλοκές τραυματισμού και επιπλοκές χειρουργικής και ιατρικής φροντίδας που δεν κατατάσσονται αλλού		T79-T88	Certain early complications of trauma and complications of surgical and medical care not elsewhere classified
Επακόλουθα τραυμάτων, δηλητηριάσεων και άλλων συνεπειών από εξωτερικές αιτίες		T90-T98	Sequelae of injuries, of poisoning and of other consequences of external causes
<b>ΠΑΡΑΓΟΝΤΕΣ ΠΟΥ ΕΠΗΡΕΑΖΟΥΝ ΤΗΝ ΥΓΕΙΑ ΚΑΙ ΕΠΑΦΗ ΜΕ ΤΙΣ ΥΠΗΡΕΣΙΕΣ ΥΓΕΙΑΣ</b>	<b>XXI</b>	<b>Z00-Z99</b>	<b>FACTORS INFLUENCING HEALTH STATUS AND CONTACT WITH HEALTH SERVICES</b>
Άτομα που χρησιμοποιούν τις υπηρεσίες υγείας για εξέταση και παρακολούθηση		Z00-Z13	Persons encountering health services for examination and investigation
Κατάσταση ασυμπτωματικών ατόμων με ανοσοποιητική ανεπάρκεια (HIV)		Z21	Asymptomatic human immunodeficiency virus (HIV) infection status
Άλλα άτομα με σοβαρές βλάβες της υγείας που έχουν σχέση με ασθένειες που μεταδίδονται από άτομο σε άτομο		Z20,Z22-Z29	Other persons with potential health hazards related to communicable disease
Αντισυλληπτική αγωγή		Z30	Contraceptive management
Προγεννητικός έλεγχος και άλλη παρακολούθηση της κύησης		Z34-Z36	Antenatal screening and other supervision of pregnancy
Γεννήσεις ζώντων νεογνών σύμφωνα με τον τόπο γέννησης		Z38	Liveborn infants according to place of birth
Μεταγεννητική εξέταση και φροντίδα		Z39	Postpartum care and examination
Άτομα που χρησιμοποιούν τις υπηρεσίες υγείας για εξειδικευμένες εξετάσεις και ιατρική φροντίδα		Z40-Z54	Persons encountering health services for specific procedures and health care
Άτομα που χρησιμοποιούν τις υπηρεσίες υγείας για άλλους σκοπούς		Z31-Z33,Z37,Z55-Z99	Persons encountering health services for other reasons

