ΚΥΠΡΙΑΚΗ ΔΗΜΟΚΡΑΤΙΑ

ΥΠΟΥΡΓΕΙΟ ΟΙΚΟΝΟΜΙΚΩΝ

ΣΤΑΤΙΣΤΙΚΗ ΥΠΗΡΕΣΙΑ

ΣΤΑΤΙΣΤΙΚΕΣ ΥΓΕΙΑΣ ΚΑΙ ΝΟΣΟΚΟΜΕΙΩΝ

2018

ISSN: 2672-7935 (online)

© ***Copyright: 2020 Κυπριακή Δημοκρατία/Republic of Cyprus***

Αναδημοσίευση επιτρέπεται με την προϋπόθεση ότι θ' αναφέρεται η πηγή.

Quotations are permitted on the condition that the source is stated.

ΠΕΡΙΕΧΟΜΕΝΑ

Πρόλογος …… 4

1. ΓΕΝΙΚΑ……. 5

1.1 Κάλυψη ……. 5

2. ΣΥΝΟΠΤΙΚΑ ΑΠΟΤΕΛΕΣΜΑΤΑ…… 5

2.1 Εσωτερικοί ασθενείς (Απολύσεις) …… 5

2.2 Εγχειρήσεις ……... 9

2.3 Επισκέψεις εξωτερικών ασθενών ……. 10

2.4 Νοσοκομειακές κλίνες …….. 12

2.5 Προσωπικό …… 12

2.5.1 Ιατρικό προσωπικό …….. 12

2.5.2 Νοσηλευτικό προσωπικό ……. 12

2.6 Δαπάνες υπηρεσιών υγείας …….. 13

2.6.1 Συνολικές και τρέχουσες δαπάνες υπηρεσιών υγείας …….. 13

2.6.2 Συστήματα χρηματοδότησης ……... 14

2.6.3 Λειτουργίες υγειονομικής περίθαλψης …… 14

2.6.4 Πάροχοι υγειονομικής περίθαλψης ……. 14

2.7 Θάνατοι κατά αιτία θανάτου …… 14

3. ΟΡΟΙ ΠΟΥ ΧΡΗΣΙΜΟΠΟΙΗΘΗΚΑΝ……. 15

4. ΠΗΓΕΣ ΣΤΑΤΙΣΤΙΚΩΝ ΥΓΕΙΑΣ…… 15

5. ΣΥΣΤΗΜΑΤΑ ΤΑΞΙΝΟΜΗΣΕΩΝ ΠΟΥ ΧΡΗΣΙΜΟΠΟΙΗΘΗΚΑΝ 17

6. ΕΠΕΞΗΓΗΣΗ ΣΥΜΒΟΛΩΝ…….. 17

7. ΑΝΑΛΥΤΙΚΟΙ ΠΙΝΑΚΕΣ…….. 18

ΠΡΟΛΟΓΟΣ

Η έκθεση "Στατιστικές Υγείας και Νοσοκομείων" δημοσιεύεται κάθε χρόνο από το 1980, με σκοπό να δώσει βασικές πληροφορίες αναφορικά με τις υπηρεσίες υγείας που προσφέρονται από τον δημόσιο τομέα και μια συνοπτική εικόνα του γενικού επιπέδου υγείας και νοσηρότητας στην Κύπρο.

Η έκθεση παρέχει μεταξύ άλλων στοιχεία για τους εσωτερικούς ασθενείς (νοσηλευθέντες και απολυθέντες), τις εγχειρήσεις, τις επισκέψεις των εξωτερικών ασθενών, ποσοστά καταλήψεως κλινών, πληροφορίες για το ιατρικό, νοσηλευτικό και παραϊατρικό προσωπικό, δείκτες υγείας καθώς επίσης και συγκριτικά στοιχεία με προηγούμενα χρόνια.

Λόγω έλλειψης στοιχείων για τον ιδιωτικό τομέα, η έκθεση περιορίζεται κυρίως στον δημόσιο τομέα. Τα μόνα στοιχεία που υπάρχουν διαθέσιμα για τον ιδιωτικό τομέα είναι ο αριθμός ιατρών, οδοντιάτρων, νοσηλευτών, κλινικών, κλινών, καθώς και ο αριθμός απολυθέντων ασθενών, ημέρες νοσηλείας, κλπ.

Η έκθεση ετοιμάστηκε από τις κυρίες Ε. Κυριάκου και Ν. Πέτρου υπό τη γενική επίβλεψη της κας Κ. Ονησιφόρου, Προϊσταμένης του Τομέα Δημογραφίας, Κοινωνικών Στατιστικών και Τουρισμού.

Θερμές ευχαριστίες απευθύνονται προς όλες τις Υπηρεσίες του Υπουργείου Υγείας και σε όλα τα πρόσωπα που βοήθησαν στη συλλογή και αποστολή των πληροφοριών που χρειάστηκαν για την ετοιμασία της έκθεσης.

Σταύρος Καραγιώργης
Διευθυντής
Στατιστικής Υπηρεσίας

Μάιος, 2020

ΣΤΑΤΙΣΤΙΚΕΣ ΥΓΕΙΑΣ ΚΑΙ ΝΟΣΟΚΟΜΕΙΩΝ 2018

1. ΓΕΝΙΚΑ

1.1 Κάλυψη

Η ιατρική φροντίδα στην Κύπρο παρέχεται μέσω των υπηρεσιών υγείας του δημόσιου και ιδιωτικού τομέα. Σχεδόν όλες οι πληροφορίες σε αυτή την έκθεση αναφέρονται στον δημόσιο τομέα μόνο, και αυτό λόγω έλλειψης λεπτομερών στοιχείων για τον ιδιωτικό τομέα.

Τα στοιχεία στην έκθεση αναφέρονται στις περιοχές που ελέγχει το Κράτος και αφορούν στους εσωτερικούς ασθενείς που νοσηλεύτηκαν και απολύθηκαν από τα γενικά και αγροτικά νοσοκομεία, στις εγχειρήσεις που έγιναν στους εσωτερικούς και στους εξωτερικούς ασθενείς, στις επισκέψεις των εξωτερικών ασθενών στα γενικά νοσοκομεία, ειδικά νοσοκομεία, αγροτικά νοσοκομεία και κέντρα υγείας, στα ποσοστά καταλήψεως κλινών, στοιχεία για τις παραϊατρικές υπηρεσίες, διάφορους δείκτες υγείας, στις δαπάνες για τις υπηρεσίες υγείας, στις αιτίες θανάτου και στο ιατρικό, νοσηλευτικό και παραϊατρικό προσωπικό.

Η ανάλυση των στοιχείων βάσει της διάγνωσης για το 2018 όπως και για τις προηγούμενες χρονιές βασίστηκε στα δηλωθέντα περιστατικά εσωτερικών ασθενών (απολύσεις) που αποστέλλονται στη Στατιστική Υπηρεσία από το τμήμα Πληροφορικής του Υπουργείου Υγείας.

2. ΣΥΝΟΠΤΙΚΑ ΑΠΟΤΕΛΕΣΜΑΤΑ

2.1 Εσωτερικοί ασθενείς (Απολύσεις)

Κατά το 2018, 83.937 ασθενείς νοσηλεύτηκαν και απολύθηκαν από τα γενικά νοσοκομεία, σε σύγκριση με 81.988 το 2017, σημειώνοντας αύξηση 2,4%. Επιπρόσθετα 1.386 ασθενείς νοσηλεύτηκαν και απολύθηκαν από τα Αγροτικά Νοσοκομεία Κυπερούντας και Πόλης το 2018 σε σύγκριση με 1.556 το 2017, σημειώνοντας μείωση 10,9%.

ΠΙΝΑΚΑΣ Ι. Απολυθέντες ασθενείς κατά νοσοκομείο, 2016-2018

Νοσοκομείο	2016		2017		2018	
	No.	%	No.	%	No.	%
ΣΥΝΟΛΟ	**79.967**	**100,0**	**83.544**	**100,0**	**85.323**	**100,0**
Γενικό Λευκωσίας	24.838	31,1	26.817	32,1	26.810	31,4
Αρχ. Μακαρίου Γ΄Λευκωσία	10.027	12,5	10.245	12,3	10.920	12,8
Γενικό Λάρνακας Μακάριος Γ΄	9.944	12,4	9.767	11,7	9.307	10,9
Γενικό Αμμοχώστου	4.448	5,6	4.771	5,7	4.893	5,7
Γενικό Λεμεσού	21.064	26,3	21.900	26,2	23.152	27,1
Γενικό Πάφου	8.165	10,2	8.488	10,2	8.855	10,4
ΓΕΝΙΚΑ ΝΟΣΟΚΟΜΕΙΑ	**78.486**	**98,1**	**81.988**	**98,1**	**83.937**	**98,4**
ΑΓΡΟΤΙΚΑ ΝΟΣΟΚΟΜΕΙΑ	**1.481**	**1,9**	**1.556**	**1,9**	**1.386**	**1,6**

Τα νοσοκομεία της Λευκωσίας, της Αμμοχώστου, της Λεμεσού (συμπ. του Αγροτικού Νοσοκομείου Κυπερούντας) και της Πάφου (συμπ. του Αγροτικού Νοσοκομείου Πόλης) είχαν μεγαλύτερο ποσοστό εσωτερικών ασθενών σε σύγκριση με τον αντίστοιχο πληθυσμό της επαρχίας τους που ήταν 39,0% η Λευκωσία, 5,5% η Αμμόχωστος, 28,0% η Λεμεσός και 10,7% η Πάφος. Ενώ το Γενικό Νοσοκομείο Λάρνακας Μακάριος Γ΄ είχε μικρότερο ποσοστό εσωτερικών ασθενών από το ποσοστό πληθυσμού τους που ήταν 16,8%.

Όσον αφορά στα γενικά νοσοκομεία, κατά το 2018, 31,9% των ασθενών νοσηλεύτηκαν και απολύθηκαν από το Γενικό Νοσοκομείο Λευκωσίας, 13,0% από το Νοσοκομείο Αρχιεπισκόπου Μακαρίου Γ΄ Λευκωσία, 11,1% από το Γενικό Λάρνακας Μακάριος Γ΄, 5,8% από το Γενικό Αμμοχώστου, 27,6% από το Γενικό Λεμεσού και 10,6% από το Γενικό Νοσοκομείο Πάφου. Στα Αγροτικά Νοσοκομεία Κυπερούντας και Πόλης νοσηλεύτηκε το 1,6% του ολικού αριθμού των απολυθέντων ασθενών.

ΔΙΑΓΡΑΜΜΑ 1. Απολυθέντες ασθενείς κατά νοσοκομείο, 1980-2018

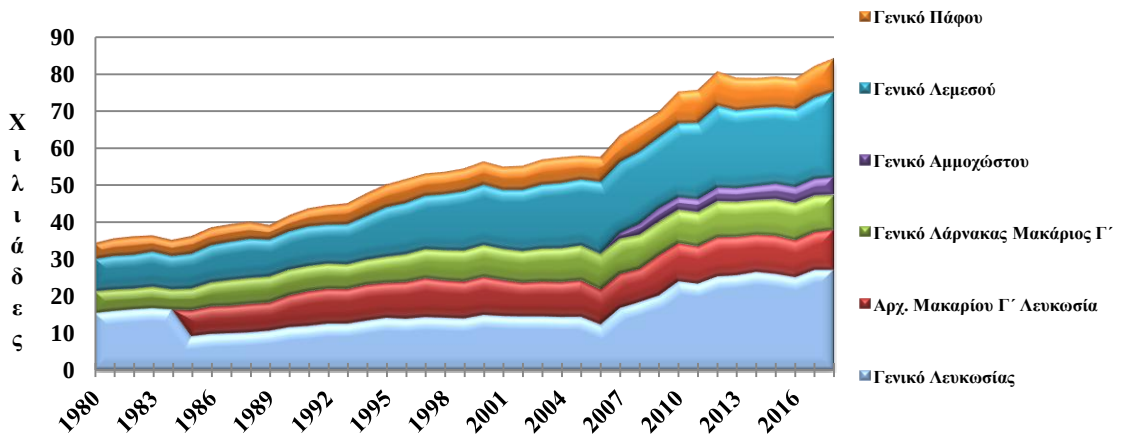

Στα γενικά νοσοκομεία, στο Τμήμα Γενικής Χειρουργικής νοσηλεύτηκαν οι περισσότεροι ασθενείς με ποσοστό 14,4% και ακολουθούν της Παθολογίας με 12,6%, της Παιδιατρικής με 11,4%, της Γυναικολογίας-Μαιευτικής με 9,7%, της Ορθοπεδικής με 8,1%,της Αιματολογίας με 8,0%, της Καρδιολογίας με 6,1%, της Πνευμονολογίας με 4,2% και στα διάφορα άλλα 25,5%.

Το ποσοστό καταλήψεως κλινών το 2018 για το Γενικό Νοσοκομείο Λευκωσίας ήταν 87,1%, για το Νοσοκομείο Αρχιεπισκόπου Μακαρίου Γ΄ Λευκωσία ήταν 65,4%, για το Γενικό Λάρνακας Μακάριος Γ΄ ήταν 66,8%, για το Γενικό Αμμοχώστου ήταν 71,8%, για το Γενικό Λεμεσού ήταν 83,9% και για το Γενικό Νοσοκομείο Πάφου ήταν 83,8%.Το ποσοστό καταλήψεως κλινών το 2018 για το Αγροτικό Νοσοκομείο Κυπερούντας ήταν 51,9% ενώ για το Αγροτικό Νοσοκομείο Πόλης ήταν 42,6%.

Ο μέσος όρος παραμονής των ασθενών σε όλα τα γενικά νοσοκομεία ήταν 4,7 μέρες, ενώ το 2017 ήταν 4,6 μέρες. Στο Γενικό Νοσοκομείο Λευκωσίας οι ασθενείς παρέμειναν τον περισσότερο χρόνο, 5,5 μέρες και ακολουθούν το Νοσοκομείο Αρχιεπισκόπου Μακαρίου Γ΄ Λευκωσίας και το Γενικό Νοσοκομείο Πάφου με 4,4 μέρες, το Γενικό Νοσοκομείο Λεμεσού με 4,3 μέρες, το Γενικό Λάρνακας Μακάριος Γ΄ με 4,2 μέρες και το Γενικό Νοσοκομείο Αμμοχώστου με 4,0 μέρες. Ο μέσος όρος παραμονής των ασθενών στα αγροτικά νοσοκομεία ήταν 6,7 μέρες, ενώ το 2017 ήταν 6,2 μέρες.

ΠΙΝΑΚΑΣ ΙΙ. Ποσοστά καταλήψεως κλινών και μέσος όρος παραμονής κατά νοσοκομείο, 2016-2018

Νοσοκομείο	Ποσοστό καταλήψεως κλινών (%)			Μέσος όρος παραμονής (ημέρες)		
	2016	2017	2018	2016	2017	2018
ΓΕΝΙΚΑ ΝΟΣΟΚΟΜΕΙΑ	**73,1**	**75,6**	**79,5**	**4,7**	**4,6**	**4,7**
Γενικό Λευκωσίας	78,9	82,7	87,1	5,4	5,2	5,5
Αρχ. Μακαρίου Γ΄Λευκωσία	61,2	63,2	65,4	4,5	4,6	4,4
Γενικό Λάρνακας Μακάριος Γ΄	73,5	70,2	66,8	4,4	4,3	4,2
Γενικό Αμμοχώστου	58,7	62,7	71,8	3,6	3,6	4,0
Γενικό Λεμεσού	74,7	77,3	83,9	4,5	4,5	4,3
Γενικό Πάφου	74,8	78,9	83,8	4,2	4,3	4,4
ΑΓΡΟΤΙΚΑ ΝΟΣΟΚΟΜΕΙΑ	**46,9**	**51,8**	**49,9**	**5,9**	**6,2**	**6,7**

Οι ομάδες ηλικιών 55 και άνω καθώς και κάτω του ενός χρόνου παρουσίασαν τον μεγαλύτερο μέσο όρο παραμονής στα γενικά νοσοκομεία. Η μεγαλύτερη διάρκεια παραμονής στα γενικά νοσοκομεία παρατηρήθηκε για ασθένειες κατά την περιγεννητική περίοδο, καθώς και για διανοητικές διαταραχές και διαταραχές στη συμπεριφορά (14,1 και 12,2 μέρες αντίστοιχα), ασθένειες του κυκλοφορικού συστήματος (6,3 μέρες), ασθένειες του νευρικού συστήματος (6,2 μέρες) και τα τραύματα, δηλητηριάσεις και συγκεκριμένα άλλα επακόλουθα από εξωτερικές αιτίες (5,6 μέρες).

Από τους ασθενείς που απολύθηκαν από τα γενικά και αγροτικά νοσοκομεία 59,8% παρέμειναν για νοσηλεία στα νοσοκομεία μέχρι 3 μέρες, 24,1% από 4-7 μέρες, 10,5% από 8-14 μέρες, 4,1% από 15-30 μέρες και 1,5% 31 μέρες και άνω.

Τα νεοπλάσματα συγκεντρώνουν το μεγαλύτερο ποσοστό 13,4% των απολυθέντων ασθενών από τα γενικά νοσοκομεία, ακολουθούν τα τραύματα, δηλητηριάσεις και συγκεκριμένα άλλα επακόλουθα από εξωτερικές αιτίες με 10,3%, οι ασθένειες του κυκλοφορικού συστήματος με 9,6%, οι ασθένειες του πεπτικού συστήματος με 9,2% και οι ασθένειες του αναπνευστικού συστήματος με 8,1%. Όλες οι υπόλοιπες κατηγορίες συγκεντρώνουν ποσοστό 44,2%, ενώ το «Δε δηλώθηκε» 5,2%.

ΠΙΝΑΚΑΣ ΙΙΙ. Ποσοστό απολυθέντων ασθενών από τα γενικά νοσοκομεία κατά επιλεγμένη κατηγορία ασθενειών, 2016-2018

Κατηγορία ασθενειών	(%)		
	2016	2017	2018
ΟΛΕΣ ΟΙ ΚΑΤΗΓΟΡΙΕΣ	**100,0**	**100,0**	**100,0**
Νεοπλάσματα	13,3	14,5	13,4
Ασθένειες του κυκλοφορικού συστήματος	9,3	9,7	9,6
Ασθένειες του αναπνευστικού συστήματος	8,0	8,5	8,1
Ασθένειες του πεπτικού συστήματος	8,4	8,9	9,2
Ασθένειες του ουροποιογεννητικού συστήματος	6,9	7,0	7,1
Κύηση, τοκετός και λοχεία	6,2	6,3	6,1
Τραύματα, δηλητηριάσεις και συγκεκριμένα άλλα επακόλουθα από εξωτερικές αιτίες	9,3	9,5	10,3
Άλλες ασθένειες	28,4	30,2	31,0
Δε δηλώθηκε	10,2	5,4	5,2

Από τους ασθενείς που νοσηλεύτηκαν στα γενικά νοσοκομεία, 52,9% ήταν άνδρες και 47,1% γυναίκες.

Ορισμένες ασθένειες, όπως οι λοιμώδεις και παρασιτικές παρουσιάζονται κυρίως μεταξύ ασθενών μικρής ηλικίας, ενώ άλλες ασθένειες όπως νεοπλάσματα, ασθένειες των οφθαλμών και εξαρτημάτων και ασθένειες του κυκλοφορικού συστήματος παρουσιάζονται στις ομάδες μεγαλυτέρων ηλικιών. Ασθένειες του πεπτικού συστήματος, ασθένειες του αναπνευστικού συστήματος και τραύματα, δηλητηριάσεις και συγκεκριμένα άλλα επακόλουθα από εξωτερικές αιτίες, κατανέμονται ισοδύναμα μεταξύ όλων των ηλικιακών ομάδων.

Η μεγαλύτερη θνησιμότητα παρουσιάστηκε μεταξύ των ασθενών ηλικίας 65 και άνω.

2.2 Εγχειρήσεις

Κατά το 2018 πραγματοποιήθηκαν σε όλα τα γενικά νοσοκομεία 34.364 εγχειρήσεις σε εσωτερικούς και εξωτερικούς ασθενείς σε σύγκριση με 33.214 το 2017 σημειώνοντας αύξηση 3,5%.

ΠΙΝΑΚΑΣ IV. Εγχειρήσεις κατά νοσοκομείο, 2016-2018

Νοσοκομείο	2016		2017		2018	
	No.	%	No.	%	No.	%
ΣΥΝΟΛΟ	**29.891**	**100,0**	**33.214**	**100,0**	**34.364**	**100,0**
Γενικό Λευκωσίας	8.316	27,8	8.480	25,5	9.147	26,6
Αρχ. Μακαρίου Γ΄Λευκωσία	6.752	22,6	7.722	23,2	8.226	23,9
Γενικό Λάρνακας Μακάριος Γ΄	5.017	16,8	5.235	15,8	5.018	14,6
Γενικό Αμμοχώστου	1.447	4,8	1.635	4,9	1.493	4,4
Γενικό Λεμεσού	5.892	19,7	6.405	19,3	6.246	18,2
Γενικό Πάφου	2.467	8,3	3.737	11,3	4.234	12,3

Το Γενικό Νοσοκομείο Λευκωσίας είχε το μεγαλύτερο μερίδιο με ποσοστό 26,6% του ολικού αριθμού εγχειρήσεων και ακολουθεί το Νοσοκομείο Αρχιεπισκόπου Μακαρίου Γ΄ Λευκωσίας με 23,9%, το Γενικό Νοσοκομείο Λεμεσού με 18,2%, το Γενικό Λάρνακας Μακάριος Γ΄ με 14,6%, το Γενικό Νοσοκομείο Πάφου με 12,3% και το Γενικό Νοσοκομείο Αμμοχώστου με 4,4%.

ΠΙΝΑΚΑΣ V. Ποσοστό εγχειρήσεων που έγιναν σε εσωτερικούς και εξωτερικούς ασθενείς στα γενικά νοσοκομεία κατά ειδικότητα, 2016-2018

Ειδικότητα	%		
	2016	2017	2018
ΣΥΝΟΛΟ	**100,0**	**100,0**	**100,0**
Γενικής Χειρουργικής	25,7	27,3	26,8
Ορθοπεδικής	18,5	17,6	15,1
Γυναικολογίας και Μαιευτικής	13,3	11,9	12,2
Οφθαλμολογίας	15,9	18,5	18,6
Ουρολογίας	8,4	8,7	10,3
Άλλες ειδικότητες	18,2	16,0	17,0

Η ειδικότητα με το μεγαλύτερο ποσοστό εγχειρήσεων που έγιναν σε εσωτερικούς και εξωτερικούς ασθενείς ήταν αυτή της γενικής χειρουργικής με 26,8% και ακολουθούν οι εγχειρήσεις της οφθαλμολογίας με 18,6%, της ορθοπεδικής με 15,1%, της γυναικολογίας και μαιευτικής με 12,2% και οι εγχειρήσεις της ουρολογίας με 10,3%. Όλες οι άλλες ειδικότητες κατέχουν το υπόλοιπο 17,0%.

2.3 Επισκέψεις εξωτερικών ασθενών

Κατά το 2018 πραγματοποιήθηκαν στα εξωτερικά ιατρεία των διαφόρων νοσοκομείων και κέντρων υγείας 1.797.545 επισκέψεις ασθενών, σε σύγκριση με 1.800.016 κατά το 2017, σημειώνοντας μικρή μείωση 0,1%. Οι επισκέψεις των εξωτερικών ασθενών στα γενικά νοσοκομεία αντιστοιχούσαν στο 51,3%, στα αγροτικά νοσοκομεία 2,9% και στα κέντρα υγείας 45,8%.

Μεταξύ των γενικών νοσοκομείων οι περισσότερες επισκέψεις πραγματοποιήθηκαν στα εξωτερικά ιατρεία του Γενικού Νοσοκομείου Λευκωσίας με ποσοστό 26,1% και ακολουθούν του Γενικού Νοσοκομείου Πάφου με ποσοστό 21,3%, του Γενικού Νοσοκομείου Λεμεσού με 19,1%, του Νοσοκομείου Αρχ. Μακαρίου Γ΄ Λευκωσίας με 12,5%, του Γενικού Νοσοκομείου Μακάριος Γ΄ Λάρνακας με 11,7% και του Γενικού Νοσοκομείου Αμμοχώστου με 9,3%.

Τα νοσοκομεία και κέντρα υγείας της Λευκωσίας, της Αμμοχώστου και της Πάφου είχαν μεγαλύτερο ποσοστό επισκέψεων εξωτερικών ασθενών σε σύγκριση με τον πληθυσμό της επαρχίας τους που ήταν 39,0%, 5,5% και 10,7% αντίστοιχα. Το αντίθετο συμβαίνει με τα νοσοκομεία και τα κέντρα υγείας της Λάρνακας και της Λεμεσού που είχαν μικρότερο ποσοστό επισκέψεων εξωτερικών ασθενών σε σύγκριση με το αντίστοιχο ποσοστό πληθυσμού της επαρχίας τους που ήταν 16,8% και 28,0% αντίστοιχα.

ΔΙΑΓΡΑΜΜΑ 2. Επισκέψεις εξωτερικών ασθενών κατά επαρχία, 1980-2018
(Όλα τα κυβερνητικά ιατρικά ιδρύματα)

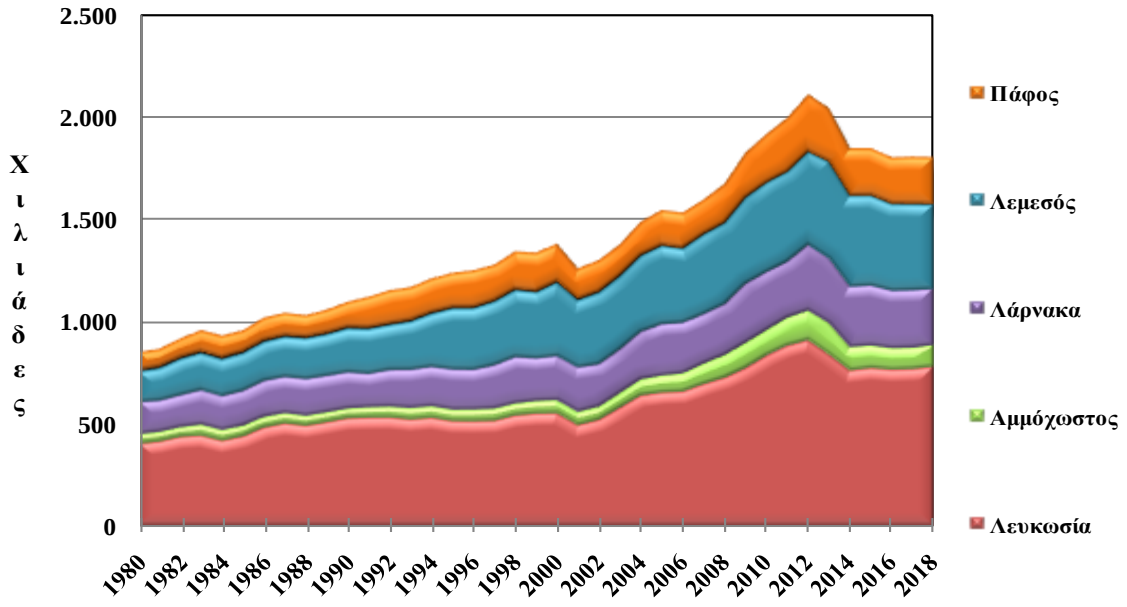

Όσον αφορά στην ειδικότητα, από τις επισκέψεις των εξωτερικών ασθενών στα γενικά και αγροτικά νοσοκομεία, ποσοστό 15,1% αφορούσε επισκέψεις στη Γενική Ιατρική, 10,5% στην Ειδική Παθολογία, 8,8% στην Παιδιατρική, 8,5% στην Καρδιολογία, 8,1% στη Γυναικολογία-Μαιευτική, 7,6% στην Ορθοπεδική, ενώ το υπόλοιπο 41,4% αφορούσε άλλες ειδικότητες.

ΠΙΝΑΚΑΣ VI. Ποσοστό επισκέψεων εξωτερικών ασθενών στα γενικά και αγροτικά νοσοκομεία κατά ειδικότητα, 2016-2018

Ειδικότητα	%		
	2016	2017	2018
ΣΥΝΟΛΟ	**100,0**	**100,0**	**100,0**
Γενική Ιατρική	15,7	15,6	15,1
Καρδιολογία	9,1	8,7	8,5
Ειδική Παθολογία	10,4	10,6	10,5
Παιδιατρική	8,7	8,9	8,8
Γυναικολογία - Μαιευτική	7,9	8,1	8,1
Ορθοπεδική	7,5	7,5	7,6
Άλλες	40,7	40,6	41,4

Από τον ολικό αριθμό των επισκέψεων των εξωτερικών ασθενών στα νοσοκομεία και τα κέντρα υγείας, ποσοστό 48,7% ήταν ηλικίας 65 χρόνων και άνω, 27,5% ηλικίας 45-64 χρόνων, 17,8% 15-44 χρόνων και 6,0% ηλικίας κάτω των 15 χρόνων.

Οι επισκέψεις των γυναικών ασθενών στα εξωτερικά ιατρεία των γενικών και αγροτικών νοσοκομείων ήταν κατά πολύ περισσότερες από αυτές των ανδρών με ποσοστό 54,1% έναντι 45,9% αντίστοιχα. Τα ποσοστά αυτά διαφοροποιούνται ανάλογα με την ειδικότητα. Για παράδειγμα, περισσότεροι άνδρες με ποσοστό 61,5% έχουν επισκεφθεί το τμήμα καρδιολογίας, σε σχέση με το αντίστοιχο ποσοστό γυναικών που ήταν 38,5%. Σε άλλες ειδικότητες οι γυναίκες ασθενείς παρουσιάζουν ψηλότερα ποσοστά επισκέψεων σε σχέση με τους άνδρες.

ΔΙΑΓΡΑΜΜΑ 3. Ποσοστό επισκέψεων εξωτερικών ασθενών στα γενικά και αγροτικά νοσοκομεία κατά φύλο (επιλεγμένες ειδικότητες), 2018

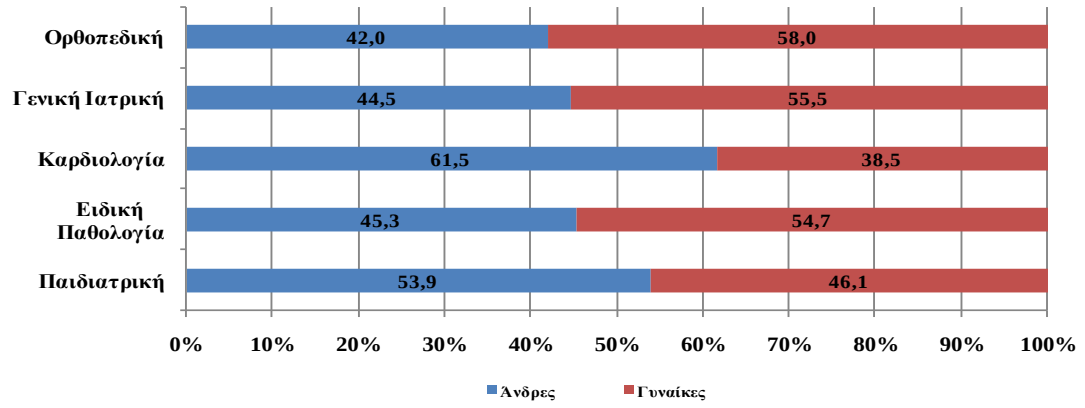

Οι επισκέψεις στα Τμήματα Πρώτων Βοηθειών των γενικών νοσοκομείων το 2018 ήταν 269.620 σε σύγκριση με 277.394 το 2017, σημειώνοντας μείωση 2,8%.

Οι περισσότερες επισκέψεις πραγματοποιήθηκαν στο Τμήμα Πρώτων Βοηθειών του Γενικού Νοσοκομείου Λευκωσίας 28,7% και ακολουθούν το Γενικό Νοσοκομείο Λεμεσού 23,5%, το Γενικό Νοσοκομείο Μακάριος Γ΄ Λάρνακας 19,4%, το Γενικό Νοσοκομείο Πάφου με 16,9% και το Γενικό Νοσοκομείο Αμμοχώστου με 11,5%.

Το 2018 έγιναν 102.784 οδοντιατρικές επισκέψεις σε σύγκριση με 106.367 το 2017. Τα στοιχεία περιλαμβάνουν και την κινητή οδοντιατρική μονάδα.

2.4 Νοσοκομειακές κλίνες

Κατά το 2018 ο συνολικός αριθμός των νοσοκομειακών κλινών ήταν 2.909. Από αυτές 1.511 λειτουργούσαν στον δημόσιο τομέα (1.353 στα γενικά νοσοκομεία, 51 στα αγροτικά νοσοκομεία και 107 στο Νοσοκομείο Ψυχικής Υγείας) και 1.398 στον ιδιωτικό τομέα. Οι αριθμοί αυτοί δεν περιλαμβάνουν τις κλίνες των Πρώτων Βοηθειών, της Αιμοκάθαρσης και της Θαλασσαιμίας.

Ο αριθμός ατόμων ανά νοσοκομειακή κλίνη υπολογίστηκε σε 299 το 2018, ενώ το 2017 σε 290. Ο αριθμός νοσοκομειακών κλινών ανά νοσοκόμο παρέμεινε σταθερός σε 0,6 το 2017 και το 2018.

2.5 Προσωπικό

2.5.1 Ιατρικό προσωπικό

Ο αριθμός των ιατρών το 2018 ανήλθε στους 3.557 σε σύγκριση με 3.338 το 2017. Ο δημόσιος τομέας αριθμούσε 993 ιατρούς διαφόρων ειδικοτήτων ή ποσοστό 27,9% και ο ιδιωτικός τομέας 2.564 ή ποσοστό 72,1%. Ο αριθμός ατόμων ανά ιατρό ήταν 245 για το 2018 και 258 για το 2017.

Οι οδοντίατροι αυξηθήκαν από 928 το 2017 στους 965 το 2018. Ο δημόσιος τομέας απασχολούσε 41 οδοντίατρους και ο ιδιωτικός τομέας 924. Ο αριθμός ατόμων ανά οδοντίατρο υπολογίστηκε σε 902 το 2018 συγκριτικά με 927 το 2017.

2.5.2 Νοσηλευτικό προσωπικό

Κατά το 2018, 3.462 νοσηλευτές διαφόρων βαθμίδων απασχολούντο στον δημόσιο τομέα και 1.408 στον ιδιωτικό τομέα, σε σύγκριση με 3.387 και 1.344 αντίστοιχα το 2017. Ο αριθμός των ατόμων ανά νοσηλευτή ήταν 184 το 2018, ενώ το 2017 ήταν 187.

2.6 Δαπάνες υπηρεσιών υγείας

Η ανάλυση των δαπανών υπηρεσιών υγείας έγινε βάσει της μεθοδολογίας που προτείνεται από τη Eurostat και συγκεκριμένα του εγχειριδίου των Οικονομικών Λογαριασμών Υγείας (SHA2011). Τα στοιχεία για τις τρέχουσες δαπάνες υγείας έχουν ως έτος αναφοράς το 2018 και είναι προκαταρτικά. Οι συνολικές δαπάνες υγείας προκύπτουν από το άθροισμα των τρεχουσών δαπανών και των κεφαλαιουχικών δαπανών. Λόγω του ότι μέχρι τη στιγμή που ετοιμαζόταν αυτή η έκθεση οι κεφαλαιουχικές δαπάνες για το έτος 2018 δεν ήταν ακόμα διαθέσιμες, οι συνολικές δαπάνες υγείας έχουν έτος αναφοράς το 2017.

2.6.1 Συνολικές και τρέχουσες δαπάνες υπηρεσιών υγείας

Οι τρέχουσες προκαταρκτικές δαπάνες υπηρεσιών υγείας (δεν περιλαμβάνονται οι κεφαλαιουχικές δαπάνες) για το 2018 υπολογίστηκαν στα €1.430,98 εκ. από τα οποία €615,21 εκ. αφορούσαν δαπάνες του δημόσιου τομέα και €815,77 εκ. του ιδιωτικού τομέα. Οι τρέχουσες δαπάνες για την υγεία ως ποσοστό του ΑΕΠ ήταν για το 2018 6,8%, ενώ για το 2017 ήταν 6,7%.

Θα πρέπει να σημειωθεί ότι, οι τρέχουσες δαπάνες υπηρεσιών υγείας της Κύπρου ως ποσοστό του ΑΕΠ είναι από τις πιο χαμηλές σε σύγκριση με τις αντίστοιχες δαπάνες άλλων ευρωπαϊκών χωρών.

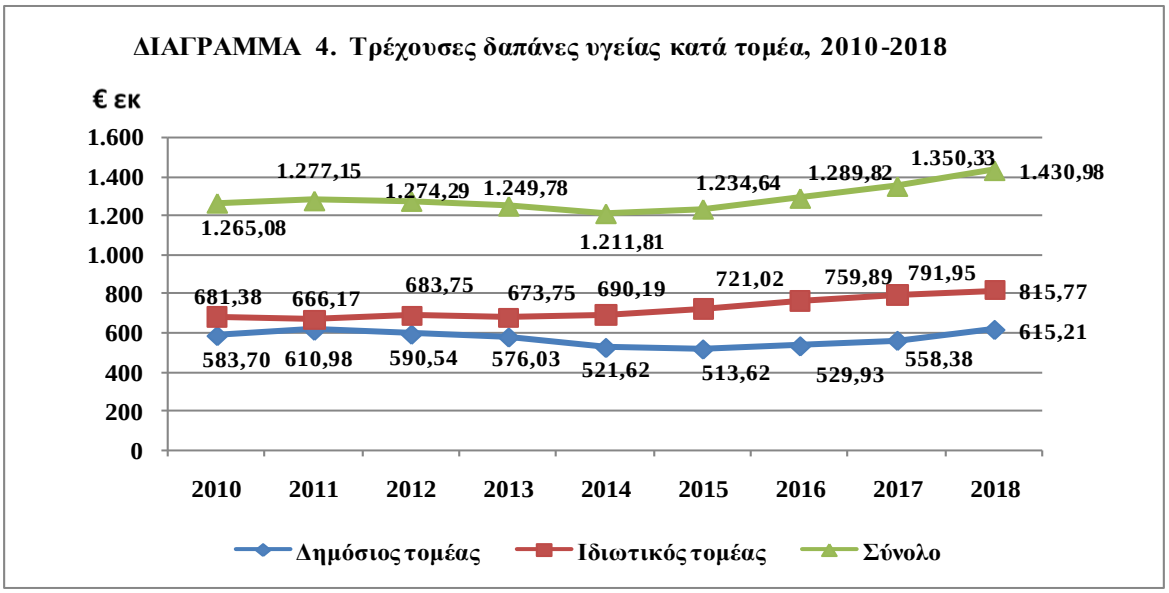

Όπως έχει ήδη αναφερθεί, οι συνολικές δαπάνες υπηρεσιών υγείας για το 2018 δεν είναι ακόμα διαθέσιμες. Για το 2017 υπολογίστηκαν στα €1.381,33 εκ. από τα οποία €572,68 εκ. αφορούσαν δαπάνες του δημόσιου τομέα και €808,65 εκ. του ιδιωτικού τομέα. Οι συνολικές δαπάνες για την υγεία ως ποσοστό του ακαθάριστου εγχώριου προϊόντος (ΑΕΠ) για το 2017 ήταν 6,9%, ενώ το 2016 ήταν 7,0%.

2.6.2 Συστήματα χρηματοδότησης

Κατά το 2018, 43,0% των τρεχουσών δαπανών για την υγεία πληρώθηκαν από τα κρατικά συστήματα χρηματοδότησης. Οι άμεσες πληρωμές από τα νοικοκυριά κατέχουν το μεγαλύτερο μερίδιο στη χρηματοδότηση της υγείας με ποσοστό 44,6%, ενώ τα εθελοντικά συστήματα κατέχουν μερίδιο 12,4% (εθελοντικά συστήματα ασφάλισης υγείας και συστήματα χρηματοδότησης από μη κερδοσκοπικά ιδρύματα).

2.6.3 Λειτουργίες υγειονομικής περίθαλψης

Κατά το 2018, 62,0% των τρεχουσών δαπανών για την υγεία δόθηκε για θεραπεία και αποκατάσταση, 19,8% για ιατρικά προϊόντα (φάρμακα και ιατρικός εξοπλισμός), 10,8% για βοηθητικές υπηρεσίες (ιατρικά και διαγνωστικά εργαστήρια), 3,7% για μακροχρόνια περίθαλψη, 2,4% για τη διαχείριση και χρηματοδότηση των συστημάτων υγειονομικής περίθαλψης και 1,3% για πρόληψη.

2.6.4 Πάροχοι υγειονομικής περίθαλψης

Όσον αφορά στους παρόχους υγειονομικής περίθαλψης, ποσοστό 45,9% των τρεχουσών δαπανών υγείας αφορά στα νοσοκομεία, 25,0% στα εξωτερικά ιατρεία (περιλαμβάνεται η κατ'οίκον περίθαλψη), 16,0% σε εμπόρους λιανικής πώλησης και λοιπούς προμηθευτές ιατρικών προϊόντων, 6,9% σε βοηθητικές υπηρεσίες (ιατρικά και διαγνωστικά εργαστήρια), 2,4% στους παρόχους διαχείρισης και χρηματοδότησης των συστημάτων υγειονομικής περίθαλψης, 2,0% σε παρόχους του εξωτερικού, 1,3% σε καταλύματα οικιακής μακροχρόνιας περίθαλψης και το υπόλοιπο 0,5% στους παρόχους προληπτικής αγωγής.

2.7 Θάνατοι κατά αιτία θανάτου

Κατά το 2018 έχουν καταγραφεί 5.963 θάνατοι κατοίκων Κύπρου και επισκεπτών, οι οποίοι συνέβηκαν στην Κύπρο. Ποσοστό 52,9% (3.157 θάνατοι) αφορούν άνδρες και ποσοστό 47,1% (2.806 θάνατοι) αφορούν γυναίκες. Οι κυριότερες αιτίες θανάτου ήταν οι ασθένειες του κυκλοφορικού συστήματος (29,9%), τα νεοπλάσματα (24,9%), οι ασθένειες του αναπνευστικού συστήματος (9,0%), οι ασθένειες των ενδοκρινών αδένων, της θρέψης και του μεταβολισμού (7,0%), καθώς και τα τραύματα και δηλητηριάσεις από εξωτερικές αιτίες (6,0%). Οι υπόλοιπες αιτίες θανάτου ακολουθούν με χαμηλότερα ποσοστά.

3. ΟΡΟΙ ΠΟΥ ΧΡΗΣΙΜΟΠΟΙΗΘΗΚΑΝ

Εσωτερικός ασθενής: Είναι το πρόσωπο το οποίο έχει περάσει όλες τις διαδικασίες για εισαγωγή σ' ένα από τα γενικά/αγροτικά νοσοκομεία και για το οποίο έχει ετοιμαστεί "Φάκελος Ασθενή", παρέμεινε δε στο νοσοκομείο για περίθαλψη τουλάχιστον μια νύχτα ή εισήχθηκε και απολύθηκε την ίδια μέρα. Μέχρι και το 2010 βρέφος που γεννιέται σε νοσοκομείο δεν υπολογιζόταν σαν ξεχωριστός εσωτερικός ασθενής εκτός αν νοσηλευόταν σαν "Βρέφος με Ειδική Φροντίδα". Από το 2011, περιλαμβάνονται τέτοιες περιπτώσεις μόνο για το Γενικό Νοσοκομείο Αμμοχώστου.

Απόλυση: Είναι η συμπλήρωση μιας περιόδου ιατρικής φροντίδας σαν εσωτερικός ασθενής, ανεξάρτητα του αν ο ασθενής επέστρεψε σπίτι, εστάλη σε άλλο νοσοκομείο, έφυγε ενάντια σε ιατρική συμβουλή ή απεβίωσε.

Εγχείρηση: Είναι οποιαδήποτε θεραπευτική ή μεγάλη διαγνωστική επέμβαση η οποία απαιτεί τη χρήση χειρουργικών εργαλείων ή χειρισμού μέρους του σώματος και γενικά λαμβάνει χώρα κάτω από συνθήκες χειρουργείου.

Επίσκεψη εξωτερικού ασθενή: Είναι η επίσκεψη ασθενή σε ένα τμήμα των εξωτερικών ιατρείων.

Ποσοστό καταλήψεως κλινών: Αντιπροσωπεύει τον αριθμό ημερών νοσηλείας για ένα συγκεκριμένο χρόνο εκφραζόμενο σαν ποσοστό του ολικού αριθμού ημερών νοσηλείας που θα εξασφαλίζετο, υποθέτοντας ότι όλες οι κλίνες θα ήταν κατειλημμένες κατά τη διάρκεια του συγκεκριμένου χρόνου.

4. ΠΗΓΕΣ ΣΤΑΤΙΣΤΙΚΩΝ ΥΓΕΙΑΣ

Αυτή η έκθεση βασίζεται σε στοιχεία που συλλέγονται από τα γενικά νοσοκομεία, ειδικά νοσοκομεία, αγροτικά νοσοκομεία και τα κέντρα υγείας του δημόσιου τομέα.

4.1 Εσωτερικοί ασθενείς (Απολύσεις)

Στοιχεία για τους ασθενείς που εισάγονται για θεραπεία και απολύονται από τα κυβερνητικά νοσοκομεία (απολύσεις) συλλέγονται σε ηλεκτρονική μορφή από όλα τα νοσοκομεία. Όλα τα στοιχεία αποστέλλονται στη Στατιστική Υπηρεσία σε μορφή μικροδεδομένων και η επεξεργασία, ανάλυση και πινακοποίηση τους γίνεται από Λειτουργούς της Υπηρεσίας.

Πρέπει να σημειωθεί ότι τα στοιχεία αναφέρονται στις απολύσεις ασθενών από τα νοσοκομεία και όχι σε αριθμό ασθενών. Αυτό σημαίνει ότι ένας ασθενής μπορεί να εισήχθηκε για νοσηλεία και να απολύθηκε περισσότερες από μια φορά κατά τη διάρκεια του χρόνου.

Από το 2011 και μετά, η κωδικοποίηση των ασθενειών γίνεται εξολοκλήρου από νοσηλευτές στα νοσοκομεία. Πριν το 2011, η κωδικοποίηση των ασθενειών γινόταν από προσωπικό της Στατιστικής Υπηρεσίας.

Είναι απαραίτητο να σημειωθούν επίσης τα ακόλουθα:

- Για κάθε απόλυση λαμβάνεται υπόψη μόνο το τμήμα από το οποίο απολύθηκε ο ασθενής και όχι κάθε ενδιάμεσο τμήμα από το οποίο μπορεί να πέρασε κατά τη διάρκεια της νοσηλείας του.
- Όλες οι μέρες νοσηλείας καταλογίζονται στο τμήμα από το οποίο έγινε η απόλυση, ανεξάρτητα αν κατά την παραμονή του στο νοσοκομείο έμεινε και σε άλλα τμήματα.
- Η ανάλυση των στοιχείων βασίζεται μόνο στη διάγνωση κατά την απόλυση του ασθενούς από το νοσοκομείο.
- Περιλαμβάνονται όλες οι απολύσεις που έγιναν κατά το έτος αναφοράς.
- Για κάθε απόλυση λαμβάνεται υπόψη ο συνολικός αριθμός ημερών νοσηλείας, ανεξάρτητα από το αν κάποιες μέρες αναφέρονται σε προηγούμενο έτος από το έτος αναφοράς.
- Οι ημέρες για τις οποίες ένας ασθενής φεύγει με άδεια από το νοσοκομείο και κατά τις οποίες γίνεται κράτηση του κρεβατιού, περιλαμβάνονται στον συνολικό αριθμό ημερών νοσηλείας.
- Στις απολύσεις εσωτερικών ασθενών περιλαμβάνονται τα υγιή νεογνά του Γενικού Νοσοκομείου Αμμοχώστου. Για τα υπόλοιπα νοσοκομεία, δεν ήταν διαθέσιμα αυτά τα στοιχεία έτσι δεν έχουν περιληφθεί.

4.2 Εγχειρήσεις

Όσον αφορά στις εγχειρήσεις, στους πίνακες Γ1-Γ2 παρουσιάζεται ο συνολικός αριθμός εγχειρήσεων που έγιναν σε εσωτερικούς και εξωτερικούς ασθενείς κατά ειδικότητα, όπως προκύπτουν από τα συνοπτικά στοιχεία που αποστέλλονται από τα νοσοκομεία. Σε κατοπινό στάδιο θα προστεθούν πίνακες που θα παρουσιάζουν κάποιες επιλεγμένες χειρουργικές διαδικασίες, όπως προκύπτουν από την κωδικοποίηση που γίνεται στα νοσοκομεία, βάσει της διεθνούς ταξινόμησης ICD9-CM.

4.3 Επισκέψεις εξωτερικών ασθενών

Από το 2010, τα στοιχεία για τις επισκέψεις των εξωτερικών ασθενών στα γενικά και αγροτικά νοσοκομεία αποστέλλονται στη Στατιστική Υπηρεσία από τα νοσοκομεία σε ηλεκτρονική μορφή για επεξεργασία και ανάλυση. Επομένως, σε αντίθεση με προηγούμενες χρονιές, οι στατιστικές δεν βασίζονται σε δείγμα αλλά στο σύνολο των επισκέψεων εξωτερικών ασθενών στα γενικά και αγροτικά νοσοκομεία. Επισκέψεις που παρουσίαζαν προβλήματα, π.χ. άνδρες στο γυναικολογικό ή ενήλικες στο παιδιατρικό, κλπ θεωρήθηκαν προβληματικές, δεν λήφθηκαν υπόψη καθόλου παρά μόνο κατά την αναγωγή των «μη προβληματικών» επισκέψεων στο σύνολο.

Για τα κέντρα υγείας (Κ.Υ), χρησιμοποιήθηκε η κατανομή που προέκυψε από τα ηλεκτρονικά στοιχεία του μηχανογραφικού συστήματος για τις επισκέψεις εξωτερικών ασθενών κατά ειδικότητα, φύλο και ηλικία και έγινε αναγωγή στο σύνολο των επισκέψεων κατά ειδικότητα, όπως αυτές δηλώθηκαν από όλα τα κέντρα υγείας στα συνοπτικά έντυπα. Τα κέντρα υγείας που διαθέτουν μηχανογραφικό σύστημα είναι τα ακόλουθα: Κ.Υ Αγλαντζιάς, Λακατάμιας, Έγκωμης, Καϊμακλίου, Στροβόλου, Αγίου Δομετίου, Κλήρου, Παλαιχωρίου, Ανθούπολης, Λατσιών, Τσερίου, Αυγόρου, Ορμήδειας, Κοφίνου, Παλαιό Νοσοκομείο Λάρνακας, Λινόπετρας και Παλαιό Νοσοκομείο Λεμεσού.

5. ΣΥΣΤΗΜΑΤΑ ΤΑΞΙΝΟΜΗΣΕΩΝ ΠΟΥ ΧΡΗΣΙΜΟΠΟΙΗΘΗΚΑΝ

5.1 Ασθένειες

Η κωδικοποίηση των ασθενειών των εσωτερικών και εξωτερικών ασθενών γίνεται σύμφωνα με τη Διεθνή Στατιστική Ταξινόμηση των Ασθενειών και Σχετικών Προβλημάτων Υγείας της Παγκόσμιας Οργάνωσης Υγείας (Δέκατη Αναθεώρηση, ICD-10) σε επίπεδο τριψήφιων κατηγοριών. Τα στοιχεία πινακοποιούνται σύμφωνα με τα 21 Κεφάλαια και τον κατάλογο πινακοποίησης για νοσηρότητα (298 ασθένειες).

5.2 Εγχειρήσεις

Οι εγχειρήσεις κωδικοποιούνται σύμφωνα με τη Διεθνή Στατιστική Ταξινόμηση των Επεμβάσεων, Κλινική Τροποποίηση, της Παγκόσμιας Οργάνωσης Υγείας(ICD9-CM). Τα στοιχεία πινακοποιούνται σύμφωνα με τον κατάλογο των επιλεγμένων χειρουργικών διαδικασιών όπως προτείνεται από την Eurostat.

6. ΕΠΕΞΗΓΗΣΗ ΣΥΜΒΟΛΩΝ

n.a.	Μη εφαρμόσιμο/Δεν ισχύει
...	Μη διαθέσιμα στοιχεία
0	Μηδέν ή μικρότερο από τη μισή μονάδα
(000’ς)	Χιλιάδες
€(εκ.)	Εκατομμύρια ευρώ
περιλ.	Περιλαμβανομένου
συνεχ.	Συνεχίζεται / συνέχεια
p	Προκαταρκτικά στοιχεία
e	Εκτίμηση
r	Αναθεωρημένα στοιχεία
b	Διακοπή χρονοσειράς

7. ΑΝΑΛΥΤΙΚΟΙ ΠΙΝΑΚΕΣ

Όλοι οι αναλυτικοί πίνακες που αφορούν στις Στατιστικές Υγείας και Νοσοκομείων 2017 διατίθενται στα σχετικά αρχεία Excel, στις ενότητες που παρατίθενται πιο κάτω, στον ιστότοπο της Στατιστικής Υπηρεσίας, στον πιο κάτω σύνδεσμο:

http://www.cystat.gov.cy/mof/cystat/statistics.nsf/populationcondition_23main_gr/populationcondition_23main_gr?OpenForm&sub=3&sel=2

Α. Συνοπτικοί Πίνακες

Β. Εσωτερικοί ασθενείς

Γ. Εγχειρήσεις

Δ. Επισκέψεις εξωτερικών ασθενών

Ε. Παραϊατρικές υπηρεσίες και υπηρεσίες μητρότητας και ευημερίας παιδιού

ΣΤ. Προσωπικό υγείας

Ζ. Δαπάνες υπηρεσιών υγείας

Η. Θάνατοι κατά αιτία θανάτου και φύλο