

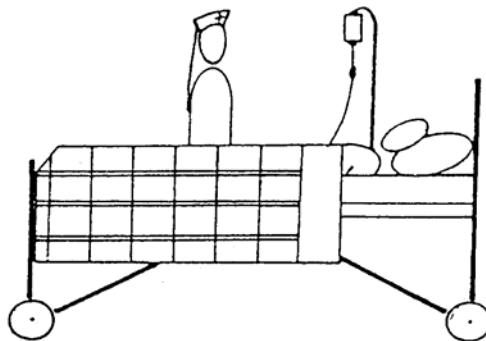


ΚΥΠΡΙΑΚΗ ΔΗΜΟΚΡΑΤΙΑ  
REPUBLIC OF CYPRUS

---

**ΣΤΑΤΙΣΤΙΚΕΣ ΥΓΕΙΑΣ ΚΑΙ ΝΟΣΟΚΟΜΕΙΩΝ**  
**HEALTH AND HOSPITAL STATISTICS**

**2007**



---

*ΣΤΑΤΙΣΤΙΚΗ ΥΠΗΡΕΣΙΑ*  
*STATISTICAL SERVICE*

---

Στατιστικές Υγείας ● Σειρά I ● Αρ. Έκθεσης 28  
Health Statistics ● Series I ● Report No. 28

Διατίθεται από το Τυπογραφείο της Κυπριακής Δημοκρατίας  
Obtainable from the Printing Office of the Republic of Cyprus

**Τιμή: €13,50**  
**Price: €13,50**

**ISSN: 0258-7955**

© Copyright: 2009 Κυπριακή Δημοκρατία/Republic of Cyprus

*Αναδημοσίευση επιτρέπεται με την προϋπόθεση ότι θ' αναφέρεται η πηγή.*

*Quotations are permitted on the condition that the source is stated.*

*Αντίτυπα: 200*  
*Copies issued: 200*

## ΠΡΟΛΟΓΟΣ

Η Έκθεση “Στατιστικές Υγείας και Νοσοκομείων” δημοσιεύεται κάθε χρόνο από το 1980, με σκοπό να δώσει βασικές πληροφορίες αναφορικά με τις υπηρεσίες υγείας που προσφέρονται από το δημόσιο τομέα και μια συνοπτική εικόνα του γενικού επιπέδου υγείας και νοσηρότητας στην Κύπρο.

Η Έκθεση παρέχει μεταξύ άλλων στοιχεία για τους εσωτερικούς ασθενείς (νοσηλευθέντες και απολυθέντες), τις εγχειρήσεις, τις επισκέψεις των εξωτερικών ασθενών, ποσοστά καταλήψεως κλινών, πληροφορίες για το ιατρικό, νοσηλευτικό και παραϊατρικό προσωπικό, δείκτες υγείας καθώς επίσης και συγκριτικά στοιχεία με προηγούμενα χρόνια.

Λόγω έλλειψης στοιχείων για τον ιδιωτικό τομέα, η έκθεση περιορίζεται μόνο στο δημόσιο τομέα. Τα μόνα στοιχεία που υπάρχουν διαθέσιμα για τον ιδιωτικό τομέα είναι ο αριθμός ιατρών, οδοντιάτρων, κλινικών και κλινών κατά ειδικότητα.

Η Έκθεση ετοιμάστηκε από τις κυρίες Ελένη Κυριάκου και Νικολέττα Πέτρου υπό τη γενική επίβλεψη της κας Δ. Κυριακίδου, προϊσταμένης του Τομέα Δημογραφίας, Κοινωνικών Στατιστικών και Τουρισμού.

Θερμές ευχαριστίες απευθύνονται προς όλες τις Υπηρεσίες του Υπουργείου Υγείας και σε όλα τα πρόσωπα που βοήθησαν στη συλλογή και αποστολή των πληροφοριών που χρειάστηκαν για την ετοιμασία της Έκθεσης.

Ευχαριστίες απευθύνονται επίσης προς το προσωπικό του Κλάδου Στατιστικών Υγείας και την κα Μάρω Χριστοδουλίδου του Τμήματος Υπηρεσιών Πληροφορικής για την επεξεργασία των στοιχείων, καθώς επίσης και προς την κα Νεοφύτα Νεοφύτου για τη δακτυλογράφηση και ηλεκτρονική επεξεργασία της Έκθεσης.

Γ. Χρ. Γεωργίου  
Διευθυντής  
Στατιστικής Υπηρεσίας

Μάρτιος, 2009

## PREFACE

The “Health and Hospital Statistics” Report is published annually since 1980 and its aim is to provide basic information with regard to medical services offered by the public sector and a comprehensive picture of the general level of health and morbidity in Cyprus.

The Report, inter alia, provides data on in-patients (discharges), surgical operations, out-patient attendances, bed occupancy rates, information on medical, nursing and paramedical personnel, health indicators, as well as comparative data on previous years.

Owing to lack of detailed data on the Private Sector, the data presented are confined to the Public Health Services only. For the Private Sector the only data available refer to the number of doctors, dentists, clinics and beds by speciality.

The Report was prepared by Ms Eleni Kyriacou and Ms Nicoletta Petrou, under the supervision of Mrs. D. Kyriakides, Head of the Division of Demography, Social Statistics and Tourism.

Sincere thanks are expressed to all Services of the Ministry of Health and to all persons who provided assistance for the collection and submission of the information necessary for the preparation of this Report.

Thanks are also due to the staff of the Health Statistics Section and to Mrs Maro Christodoulidou of the Department of Information Technology Services for programming and computing services, as well as to Mrs Neophyta Neophytou for the typing and computer processing of this Report.

G. Chr. Georgiou  
Director  
Statistical Service

March, 2009



## ΣΥΝΟΠΤΙΚΑ ΑΠΟΤΕΛΕΣΜΑΤΑ

Το επίπεδο υγείας στην Κύπρο θεωρείται αρκετά ψηλό και συγκρίνεται ευνοϊκά με αυτό των ανεπτυγμένων χωρών, όπως φαίνεται από τους διάφορους δείκτες υγείας, όπως το ποσοστό βρεφικής θνησιμότητας με 3,1 θανάτους για κάθε 1.000 ζωντανές γεννήσεις, την προσδοκώμενη διάρκεια ζωής κατά τη γέννηση 77,0 χρόνια για τους άνδρες και 81,7 χρόνια για τις γυναίκες και τον αριθμό ατόμων ανά ιατρό σε 366, για το έτος 2007.

Οι βασικές αλλαγές που σημειώθηκαν το 2007 σε σύγκριση με το 2006 είναι οι πιο κάτω:

1. Κατά το 2007 63.344 ασθενείς εισάχθηκαν για νοσηλεία και απολύθηκαν από τα γενικά νοσοκομεία.
2. Η κατηγορία ασθενειών “Τραύματα, δηλητηριάσεις και συγκεκριμένα άλλα επακόλουθα από εξωτερικές αιτίες” κατέχει το ψηλότερο ποσοστό 14,6% των εσωτερικών ασθενών.
3. Οι εγχειρήσεις σε εσωτερικούς ασθενείς αυξήθηκαν κατά 1,3% σε σύγκριση με τον προηγούμενο χρόνο και έφθασαν τις 30.706.
4. Οι εγχειρήσεις της γενικής χειρουργικής κατέχουν το 18,9% του συνόλου των εγχειρήσεων που έγιναν σε εσωτερικούς ασθενείς.
5. Οι επισκέψεις των εξωτερικών ασθενών αυξήθηκαν κατά 4,1% σε σύγκριση με τον προηγούμενο χρόνο, φθάνοντας τις 1.591.202, από τις οποίες 34,5% αντιπροσωπεύει επισκέψεις στα αγροτικά νοσοκομεία και κέντρα υγείας.
6. Ασθένειες του κυκλοφορικού συστήματος, των ενδοκρινών αδένων, της θρέψης του μεταβολισμού και ασθένειες του μυοσκελετικού συστήματος και του συνδετικού ιστού ήταν οι βασικές κατηγορίες ασθενειών που διαγνώστηκαν στους εξωτερικούς ασθενείς.
7. Οι επισκέψεις στα τμήματα Πρώτων Βοηθειών των γενικών νοσοκομείων έφθασαν το 2007 τις 389.562, σημειώθηκε αύξηση 7,3% σε σύγκριση με τον προηγούμενο χρόνο.
8. Οι ολικές δαπάνες των υπηρεσιών υγείας το 2007 υπολογίστηκαν στα €976,8 εκ. από τα οποία €458,3 εκ. αφορούσαν δαπάνες του δημόσιου τομέα και €518,5 εκ. του ιδιωτικού τομέα. Οι δαπάνες για την υγεία σαν ποσοστό του ακαθάριστου εγχώριου προϊόντος αυξήθηκαν από 6,0% το 1998 στο 6,3% το 2007.

## EXECUTIVE SUMMARY

The standard of health in Cyprus is considered to be very high and compares favourably with that of developed countries, as it is shown by the various health indicators, such as the infant mortality rate which stands at 3,1 per 1.000 live births, the expectation of life at birth with 77,0 years for males and 81,7 for females and the number of persons per doctor at 366, in the year 2007.

The main changes which were recorded in 2007 over 2006 are the following:

1. During 2007 63.344 patients were admitted for treatment and discharged from the general hospitals.
2. The disease category, “Injury, poisoning and certain other consequences of external causes” has the highest share 14,6% of in-patients.
3. Surgical operations performed on in-patients recorded an increase of 1,3% over the previous year and reached 30.706.
4. Operations on the general surgery accounted for 18,9% of all operations performed on in patients.
5. Out-patients attendances increased by 4,1% over the previous year, reaching 1.591.202, of which 34,5% represented attendances at rural hospitals and health centers.
6. Diseases of the circulatory system, of the endocrine, nutritional and metabolic diseases and diseases of the musculoskeletal system and connective tissue were the main disease categories diagnosed on out-patients.
7. During 2007 a total of 389.562 patients visited the Casualty Departments of the general hospitals, recording an increase of 7,3% over the previous year.
8. Total expenditure on health services during 2007 is estimated at €976,8 mn of which €458,3mn represent expenditure of the public sector and €518,5 mn of the private sector. The share of expenditure on health as a percentage to G.D.P increased from 6,0% in 1998 to 6,3% in 2006.



<u>Π Ε Ρ Ι Ε Χ Ο Μ Ε Ν Α</u>	<u>Σελίδα- Page</u>	<u>C O N T E N T S</u>	
Πρόλογος	3	Preface	
Συνοπτικά αποτελέσματα	5	Executive summary	
Πίνακας περιεχομένων	7	Table of contents	
<u>ΜΕΡΟΣ Α</u> <u>ΕΙΣΑΓΩΓΗ</u>		<u>PART A</u> <u>INTRODUCTION</u>	
1. ΓΕΝΙΚΑ		1. GENERAL	
1.1 Κάλυψη	15	1.1 Coverage	
2. ΣΥΝΟΠΤΙΚΑ ΒΑΣΙΚΑ ΑΠΟΤΕΛΕΣΜΑΤΑ		2. SUMMARY OF MAIN RESULTS	
2.1 Εσωτερικοί ασθενείς (Απολύσεις)	15	2.1 In-patients (Discharges)	
2.2 Εγχειρήσεις	19	2.2 Surgical operations	
2.3 Επισκέψεις εξωτερικών ασθενών	22	2.3 Out-patient attendances	
2.4 Νοσοκομειακές κλίνες	24	2.4 Hospital beds	
2.5 Προσωπικό	24	2.5 Personnel	
3. ΟΡΙΣΜΟΙ ΟΡΩΝ ΠΟΥ ΧΡΗΣΙΜΟΠΟΙΗΘΗΚΑΝ	25	3. DEFINITIONS OF TERMS USED	
4. ΠΗΓΕΣ ΣΤΑΤΙΣΤΙΚΩΝ ΥΓΕΙΑΣ	26	4. SOURCES AND LIMITATIONS OF DATA	
5. ΣΥΣΤΗΜΑΤΑ ΤΑΞΙΝΟΜΗΣΕΩΝ ΠΟΥ ΧΡΗΣΙΜΟΠΟΙΗΘΗΚΑΝ	27	5. CLASSIFICATION SYSTEMS USED	
6. ΕΠΕΞΗΓΗΣΗ ΣΥΜΒΟΛΩΝ	27	6. EXPLANATION OF SYMBOLS	
<u>ΠΙΝΑΚΕΣ</u>		<u>TABLES</u>	
<u>ΣΥΝΟΠΤΙΚΟΙ ΠΙΝΑΚΕΣ</u>		<u>SUMMARY TABLES</u>	
I. Δείκτες υγείας, 1960-2007	33	I. Health indicators, 1960-2007	
II. Δείκτες υγείας και Δημογραφικά μεγέθη (επιλεγμένες χώρες), 2006	34	II. Health and Demographic indicators (selected countries), 2006	
III. Συνοπτικά στοιχεία υγείας, 1960-2007	35	III. Summary health data, 1960-2007	
IV. Πληθυσμός de-jure στο τέλος του χρόνου κατά ομάδα ηλικιών και φύλο, 2002-2007	37	IV. End of the year de-jure population by age-group and sex, 2002-2007	
V. Δαπάνες υπηρεσιών υγείας, 1998-2007	38	V. Expenditure on health services, 1998-2007	
<u>ΜΕΡΟΣ Β</u> <u>ΕΣΩΤΕΡΙΚΟΙ ΑΣΘΕΝΕΙΣ</u>		<u>PART B</u> <u>IN-PATIENTS</u>	
1. Εισαχθέντες και απολυθέντες ασθενείς από τα γενικά νοσοκομεία κατά τμήμα, 1985-2007	43	1. Patients admitted and discharged from general hospitals by department, 1985-2007	

	<u>Σελίδα-</u> <u>Page</u>		
2. Εισαχθέντες ασθενείς κατά νοσοκομείο και τμήμα, 2007	44	2. Patients admitted by hospital and department, 2007	
3. Απολυθέντες ασθενείς κατά νοσοκομείο και τμήμα, 2007	45	3. Patients discharged by hospital and department, 2007	
4. Κλίνες κατά νοσοκομείο και τμήμα, 2007	46	4. Beds by hospital and department, 2007	
5. Ιδιωτικές κλινικές κατά επαρχία, αριθμό κλινών και προσωπικό, 2006	47	5. Private clinics by district, number of hospital beds and personnel, 2006	
6. Ποσοστά καταλήψεως κλινών κατά τμήμα, Γενικά Νοσοκομεία, 1980-2007	48	6. Bed occupancy rates by department, General Hospitals, 1980-2007	
7. Ποσοστά καταλήψεως κλινών κατά τμήμα και νοσοκομείο, 2006-2007	49	7. Bed occupancy rates by department and hospital, 2006-2007	
8. Εισαχθέντες και απολυθέντες ασθενείς, κλίνες και ποσοστά καταλήψεως κλινών κατά ειδικό/αγροτικό νοσοκομείο, 2005-2007	50	8. Patients admitted and discharged, beds and bed occupancy rates by special/rural hospital, 2005-2007	
<b><u>Απολυθέντες ασθενείς από τα νοσοκομεία</u></b>		<b><u>Patients discharged from hospitals</u></b>	
9. Κατηγορία ασθενειών, 2004-2007, Γενικά Νοσοκομεία	51	9. Disease category, 2004-2007, General Hospitals	
10. Κατηγορία ασθενειών, 2004-2007, Αγροτικά Νοσοκομεία	53	10. Disease category, 2004-2007, Rural Hospitals	
11. Ασθένεια, φύλο και διάρκεια παραμονής, 2007, Γενικά Νοσοκομεία	55	11. Disease, sex and length of stay, 2007, General Hospitals	
12. Ασθένεια, φύλο και διάρκεια παραμονής, 2007, Αγροτικά Νοσοκομεία	96	12. Disease, sex and length of stay, 2007, Rural Hospitals	
13. Ομάδα ηλικιών, φύλο και διάρκεια παραμονής, 2007, Γενικά Νοσοκομεία	115	13. Age-group, sex and length of stay, 2007, General Hospitals	
14. Ομάδα ηλικιών, φύλο και διάρκεια παραμονής, 2007, Αγροτικά Νοσοκομεία	116	14. Age-group, sex and length of stay, 2007, Rural Hospitals	
15. Ασθένεια, φύλο και ομάδα ηλικιών, 2007, Γενικά Νοσοκομεία	117	15. Disease, sex and age-group, 2007, General Hospitals	
16. Ασθένεια, φύλο και ομάδα ηλικιών, 2007, Αγροτικά Νοσοκομεία	158	16. Disease, sex and age-group, 2007, Rural Hospitals	
17. Διάρκεια παραμονής, 2007, Γενικά Νοσοκομεία	178	17. Length of stay, 2007, General Hospitals	
18. Διάρκεια παραμονής, 2007, Αγροτικά Νοσοκομεία	179	18. Length of stay, 2007, Rural Hospitals	
19. Κατηγορία ασθενειών, φύλο και κατάσταση κατά την απόλυση, 2007, Γενικά Νοσοκομεία	180	19. Disease category, sex and discharge status, 2007, General Hospitals	
20. Κατηγορία ασθενειών, φύλο και κατάσταση κατά την απόλυση, 2007, Αγροτικά Νοσοκομεία	184	20. Disease category, sex and discharge status, 2007, Rural Hospitals	
21. Κατηγορία ασθενειών και επαρχία, 2007, Γενικά Νοσοκομεία	188	21. Disease category and district, 2007, General Hospitals	
22. Κατηγορία ασθενειών και επαρχία, 2007, Αγροτικά Νοσοκομεία	192	22. Disease category and district, 2007, Rural Hospitals	



<b><u>ΜΕΡΟΣ Γ</u></b>	
<b><u>ΕΓΧΕΙΡΗΣΕΙΣ</u></b>	
23. Εγχειρήσεις που έγιναν στα γενικά νοσοκομεία κατά ειδικότητα, 1985-2007	
α) Απόλυτοι αριθμοί	197
β) Ποσοστιαία κατανομή	198
24. Εγχειρήσεις που έγιναν σε εσωτερικούς και εξωτερικούς ασθενείς κατά ειδικότητα και νοσοκομείο, 2007	199
25. Εγχειρήσεις που έγιναν σε εσωτερικούς ασθενείς κατά ειδικότητα και νοσοκομείο, 2007	200
26. Εγχειρήσεις που έγιναν σε εξωτερικούς ασθενείς κατά ειδικότητα και νοσοκομείο, 2007	201

**Χειρουργηθέντες και απολυθέντες ασθενείς από τα γενικά νοσοκομεία**

27. Κατηγορία εγχείρησης, 2004-2007	202
28. Κατηγορία εγχείρησης, φύλο και διάρκεια παραμονής, 2007	203
29. Κατηγορία εγχείρησης, φύλο και ομάδα ηλικιών, 2007	206
30. Κατηγορία εγχείρησης, φύλο και κατάσταση κατά την απόλυση, 2007	209
31. Κατηγορία εγχείρησης και επαρχία, 2007	212

**ΜΕΡΟΣ Δ**  
**ΕΠΙΣΚΕΨΕΙΣ ΕΞΩΤΕΡΙΚΩΝ**  
**ΑΣΘΕΝΩΝ**

**Επισκέψεις εξωτερικών ασθενών**

32. Ειδικότητα, 1985-2007, Όλα τα κυβερνητικά ιατρικά ιδρύματα	217
33. Ειδικότητα, 1985-2007, Όλα τα κυβερνητικά γενικά νοσοκομεία	218
34. Ειδικότητα και νοσοκομείο, 2007	219
35. Νοσοκομείο και ιατρικό κέντρο, 2004-2007	221
36. Κέντρο Υγείας, 2004-2007	222
37. Οδοντιατρικές επισκέψεις κατά κέντρο, 2006-2007	224
38. Ειδικότητα και φύλο, 2004-2007, Όλα τα κυβερνητικά ιατρικά ιδρύματα	226
39. Κατηγορία ασθενειών, 2004-2007	227
40. Κατηγορία ασθενειών, φύλο και ομάδα ηλικιών, 2007	229
41. Κατηγορία ασθενειών και επαρχία, 2007	234

**Σελίδα-**  
**Page**

<b><u>PART C</u></b>	
<b><u>SURGICAL OPERATIONS</u></b>	
23. Surgical operations performed in general hospitals by speciality, 1985-2007	
a) Absolute numbers	
b) Percentage distribution	
24. Surgical operations performed on in-patients and out-patients by speciality and hospital, 2007	
25. Surgical operations performed on in-patients by speciality and hospital, 2007	
26. Surgical operations performed on out-patients by speciality and hospital, 2007	

**Patients operated and discharged from general hospitals**

27. Operation category, 2004-2007	
28. Operation category, sex and length of stay, 2007	
29. Operation category, sex and age-group, 2007	
30. Operation category, sex and discharge status, 2007	
31. Operation category and district, 2007	

**PART D**  
**OUT-PATIENT ATTENDANCES**

**Out –patient attendances**

32. Speciality, 1985-2007, All government medical institutions	
33. Speciality, 1985-2007, All government general hospitals	
34. Speciality and hospital, 2007	
35. Hospital and health centre, 2004-2007	
36. Health Centre, 2004-2007	
37. Dental attendances by centre, 2006-2007	
38. Speciality and sex, 2004-2007. All government medical institutions	
39. Disease category, 2004-2007	
40. Disease category, sex and age-group, 2007	
41. Disease category and district, 2007	

	<u>Σελίδα-</u> <u>Page</u>		
<b><u>ΜΕΡΟΣ Ε</u></b>		<b><u>PART E</u></b>	
<b><u>ΠΑΡΑΪΑΤΡΙΚΕΣ ΥΠΗΡΕΣΙΕΣ ΚΑΙ</u></b>		<b><u>PARAMEDICAL, MATERNAL AND</u></b>	
<b><u>ΥΠΗΡΕΣΙΕΣ ΜΗΤΡΟΤΗΤΑΣ</u></b>		<b><u>CHILD HEALTH SERVICES</u></b>	
<b><u>ΚΑΙ ΕΥΗΜΕΡΙΑΣ ΠΑΙΔΙΟΥ</u></b>			
42. Εξετάσεις Γενικού Χημείου του Κράτους κατά είδος, 1997-2004	241	42. General Laboratory by type, 1997-2004	
43. Εξετάσεις Γενικού Χημείου του Κράτους κατά είδος, 2006-2007	242	43. General Laboratory by type, 2006-2007	
44. Σύνολο ακτινογραφιών κατά είδος, (Γενικά Νοσοκομεία), 1998-2007	243	44. Total X-rays by type (General Hospitals), 1998-2007	
45. Σύνολο ακτινογραφιών κατά είδος και νοσοκομείο, 2007	244	45. Total X-rays by type and hospital, 2007	
46. Ακτινογραφίες σε εσωτερικούς ασθενείς κατά είδος και νοσοκομείο, 2007	245	46. X-rays on in-patients by type and hospital, 2007	
47. Ακτινογραφίες σε εξωτερικούς ασθενείς κατά είδος και νοσοκομείο, 2007	246	47. X-rays on out-patients by type and hospital, 2007	
48. Σύνολο ακτινογραφιών κατά είδος (Αγροτικά Νοσοκομεία), 1998-2007	247	48. Total X-rays by type (Rural Hospitals), 1998-2007	
49. Ακτινογραφίες σε εσωτερικούς και εξωτερικούς ασθενείς κατά είδος και αγροτικό νοσοκομείο, 2007	248	49. X-rays on in-patients and out-patients by type and rural hospital, 2007	
50. Κλινικές εργαστηριακές εξετάσεις (αναλύσεις) κατά είδος (Γενικά Νοσοκομεία), 1996-2004	249	50. Medical laboratory tests by type (General Hospitals), 1996-2004	
51. Κλινικές εργαστηριακές εξετάσεις (αναλύσεις) κατά είδος και νοσοκομείο, 2006-2007	250	51. Medical laboratory tests by type and hospital, 2006-2007	
52. Κλινικές εργαστηριακές εξετάσεις (αναλύσεις) κατά είδος (Αγροτικά Νοσοκομεία), 1996-2004	251	52. Medical laboratory tests by type (Rural Hospitals), 1996-2004	
53. Κλινικές εργαστηριακές εξετάσεις (αναλύσεις) κατά είδος και αγροτικό νοσοκομείο, 2006-2007	252	53. Medical laboratory tests by type and rural hospital, 2006-2007	
54. Συνταγές, διατακτικά και δελτία θεραπείας κατά νοσοκομείο και κέντρα υγείας, 2005-2007	253	54. Prescriptions, requisitions and drug therapy sheets by hospital and health centres, 2005-2007	
55. Υπηρεσίες Ογκολογικού – Ακτινοθεραπευτικού Τμήματος, Γενικό Νοσοκομείο Λευκωσίας, 2006-2007	254	55. Services provided by Oncology-Radiotherapy Department, Lefkosia General Hospital, 2006-2007	
56. Υπηρεσίες Κλάδου Ιατροφυσικής, 2003-2007	255	56. Services of Medical Physics Department, 2003-2007	
57. Εξετάσεις του εργαστηρίου Ραδιοϊσοτόπων κατά Γενικό Νοσοκομείο, 2007	256	57. Radioisotope Lab tests by General Hospital, 2007	
58. Υπηρεσίες Μητρότητας, 2007	257	58. Maternal Services, 2007	
59. Υπηρεσίες Ευημερίας Παιδιού, 2007	258	59. Child Health Services, 2007	
60. Κέντρα Ευημερίας Παιδιού, Εμβολιασμοί, 2007	259	60. Child Health Services, Vaccinations, 2007	
61. Σχολιατρική Υπηρεσία, Εμβολιασμοί, 2007	263	61. School Health Services, Vaccinations, 2007	

	<u>Σελίδα- Page</u>	
		<b><u>ΜΕΡΟΣ ΣΤ</u></b> <b><u>ΠΡΟΣΩΠΙΚΟ ΥΓΕΙΑΣ</u></b>
62. Ιατρικό, νοσηλευτικό και παραϊατρικό προσωπικό, δημόσιου και ιδιωτικού τομέα, 2001-2007	267	62. Public and private medical, nursing and paramedical personnel, 2001-2007
63. Ιατρικό προσωπικό δημοσίου τομέα κατά τμήμα και επαρχία, 2007	268	63. Medical personnel in the public sector by department and district, 2007
64. Νοσηλευτικό προσωπικό δημόσιου τομέα κατά θέση και επαρχία, 2007	269	64. Nursing personnel in the public sector by post and district, 2007
65. Παραϊατρικό προσωπικό δημόσιου τομέα κατά ειδικότητα και επαρχία, 2007	271	65. Paramedical personnel in the public sector by speciality and district, 2007
		<b><u>ΜΕΡΟΣ Ζ</u></b> <b><u>ΘΑΝΑΤΟΙ ΚΑΤΑ ΑΙΤΙΑ ΘΑΝΑΤΟΥ</u></b>
66. Θάνατοι κατά αιτία θανάτου και φύλο, 2005-2007	275	66. Deaths by cause of death and sex, 2005-2007
		<b><u>ΠΑΡΑΡΤΗΜΑ</u></b>
- Έντυπα που χρησιμοποιήθηκαν για τη συλλογή των στοιχείων	281	- Forms used for the collection of data
- Διεθνής Στατιστική Ταξινόμηση των Ασθενειών και Σχετικών Προβλημάτων Υγείας, Δέκατη Αναθεώρηση, Παγκόσμια Οργάνωση Υγείας,		- International Statistical Classification of Diseases and Related Health Problems, Tenth Revision, W.H.O.
i. Κεφάλαια	287	i. Chapters
ii. Κατάλογος Πινακοποίησης για Νοσηρότητα	289	ii. Tabulation List for Morbidity
- Διεθνής Ταξινόμηση Επεμβάσεων στην Ιατρική, Τόμος I, Παγκ. Οργάν. Υγείας, 5. Χειρουργικές Επεμβάσεις (Λεπτομερής Κατάλογος)	303	- International Classification of Procedures in Medicine, Volume I, W.H.O., 5. Surgical Procedures (Detailed List)



**ΜΕΡΟΣ Α**

**ΕΙΣΑΓΩΓΗ**

**PART A**

**INTRODUCTION**



## **1. ΓΕΝΙΚΑ**

### **1.1 Κάλυψη**

Λόγω αλλαγής που έγινε κατά τη διάρκεια του 2007 στο σύστημα μηχανογράφησης των νοσοκομείων, ο συνολικός αριθμός εισαχθέντων και απολυθέντων ασθενών δεν ήταν διαθέσιμος για τους 12 μήνες του χρόνου. Για να καταστεί δυνατή η παραγωγή στατιστικών για τους εισαχθέντες και απολυθέντες ασθενείς, καθώς και για τον υπολογισμό των ημερών νοσηλείας και του ποσοστού καταλήψεως κλινών, έχουν χρησιμοποιηθεί κυρίως τα μηνιαία στοιχεία κατά τμήμα και έχουν εφαρμοστεί μέθοδοι εκτίμησης στις περιπτώσεις όπου τα πραγματικά στοιχεία δεν ήταν διαθέσιμα (βλ. μεθοδολογικό σημείωμα στο μέρος Β').

Η ανάλυση των στοιχείων βάσει της διάγνωσης για το 2007 όπως και για τις προηγούμενες χρονιές βασίστηκε στα δηλωθέντα περιστατικά εσωτερικών ασθενών (απολύσεις) που αποστέλλονταν σε μηνιαία βάση από τα νοσοκομεία.

Η ιατρική φροντίδα στην Κύπρο παρέχεται μέσω των υπηρεσιών υγείας του δημόσιου και ιδιωτικού τομέα. Σχεδόν όλες οι πληροφορίες σε αυτή την έκθεση αναφέρονται στο δημόσιο τομέα μόνο και αυτό λόγω έλλειψης επακριβών και λεπτομερών στοιχείων για τον ιδιωτικό τομέα.

Τα στοιχεία που αναφέρονται στην έκθεση αφορούν τους εσωτερικούς ασθενείς που νοσηλεύτηκαν και απολύθηκαν από τα γενικά και αγροτικά νοσοκομεία, τις εγχειρήσεις που έγιναν στους εσωτερικούς ασθενείς, τις επισκέψεις των εξωτερικών ασθενών στα γενικά νοσοκομεία, ειδικά νοσοκομεία, αγροτικά νοσοκομεία και κέντρα υγείας, τα ποσοστά καταλήψεως κλινών, στοιχεία για τις παραϊατρικές υπηρεσίες, διάφορους δείκτες υγείας, τις δαπάνες για τις υπηρεσίες υγείας και το ιατρικό, νοσηλευτικό και παραϊατρικό προσωπικό. Λόγω της Τουρκικής εισβολής στην Κύπρο τα στοιχεία από το 1974 και μετά αναφέρονται στις περιοχές που ελέγχει το κράτος.

## **2. ΣΥΝΟΠΤΙΚΑ ΒΑΣΙΚΑ ΑΠΟΤΕΛΕΣΜΑΤΑ**

### **2.1 Εσωτερικοί ασθενείς (Απολύσεις)**

Κατά το 2007 63.344 ασθενείς εισάχθηκαν για νοσηλεία και απολύθηκαν από τα γενικά νοσοκομεία, σε σύγκριση με 57.540 το 2006, σημειώθηκε αύξηση 10,1%. Επιπρόσθετα 1.094 ασθενείς νοσηλεύτηκαν και απολύθηκαν από τα αγροτικά νοσοκομεία το 2007 σε σύγκριση με 1.994 το 2006, σημειώνοντας μείωση 45,1%.

*Η μεταβολή στα ποσοστά των απολυθέντων ασθενών στα γενικά και στα αγροτικά νοσοκομεία σε σχέση με το 2006 οφείλεται στο ότι από το 2007 το Αγροτικό Νοσοκομείο Παραλιμνίου έχει γίνει Γενικό Νοσοκομείο Αμμοχώστου.*

## **1. GENERAL**

### **1.1 Coverage**

Due to changes in the computerized system used by hospitals, the total number of patients admitted and discharged was not available for all the 12 months of 2007. Therefore, in order to produce statistics referring to the number of admissions and discharges, as well as for the calculation of patient days and the bed occupancy rates, the monthly data by department have been used and estimation methods have been applied for cases that actual data were not available (see methodological note, part B').

As in previous years, the analysis by diagnosis on data for 2007 was obtained based on cases of in-patients (discharges) reported on a monthly basis from hospitals.

Medical care in Cyprus is provided through the public and private health services. Most of the data in this report refer to the public sector only, due to lack of accurate and detailed information for the private sector.

The data presented refer to in-patients treated and discharged from the general and rural hospitals, surgical operations performed on in-patients, out patient attendances at the general hospitals, special hospitals, rural hospitals and health centers, bed occupancy rates, paramedical services, various health indicators, expenditure on health services and health personnel. Since 1974, due to the Turkish invasion in Cyprus all data refer to the Government controlled area only.

## **2. SUMMARY OF MAIN RESULTS**

### **2.1 In-patients (Discharges)**

During 2007 63.344 patients were admitted for treatment and discharged from the general hospitals, compared with 57.540 in 2006, recording an increase of 10,1%. In addition 1.094 patients were treated and discharged from rural hospitals in 2007 compared to 1.994 in 2006, recording a decrease of 45,1%.

*The variation in the percentages of patients discharged from general and rural hospitals in 2007 in comparison to the previous year was resulted of the transition of Paralimni Rural Hospital to Ammochostos General Hospital.*

Κατά το 2007, 25,8% των ασθενών νοσηλεύτηκαν και απολύθηκαν από το Γενικό Νοσοκομείο Λευκωσίας, 14,3% από το Νοσοκομείο Αρχιεπισκόπου Μακαρίου Γ΄ Λευκωσία, 14,7% από το Γενικό Λάρνακας Μακάριος Γ΄, 2,5% από το Γενικό Αμμοχώστου, 29,9% από το Γενικό Λεμεσού και 11,0% από το Γενικό Νοσοκομείο Πάφου. Στα αγροτικά νοσοκομεία νοσηλεύτηκε το 1,7% του ολικού αριθμού των απολυθέντων ασθενών. Τα νοσοκομεία της Λευκωσίας, το Γενικό Νοσοκομείο Λεμεσού και το Γενικό Νοσοκομείο Πάφου είχαν μεγαλύτερο ποσοστό εσωτερικών ασθενών σε σύγκριση με τον αντίστοιχο πληθυσμό της επαρχίας τους, 39,4%, 28,7% και 9,6% αντίστοιχα, ενώ το Γενικό Νοσοκομείο Λάρνακας Μακάριος Γ΄ και το Γενικό Νοσοκομείο Αμμοχώστου είχαν μικρότερο ποσοστό εσωτερικών ασθενών από το ποσοστό πληθυσμού τους που ήταν 16,7% και 5,5% αντίστοιχα.

In 2007, 25,8% of the patients were treated and discharged from the Lefkosia General Hospital, 14,3% from Archbishop Makarios III Lefkosia, 14,7% from Larnaka General Hospital Makarios III, 2,5% from Ammochostos General Hospital, 29,9% from Lemesos General Hospital and 11,0% from Pafos General Hospital. Rural Hospitals accounted for 1,7% of the total patients treated and discharged. Lefkosia Hospitals, Lemesos General Hospital and Pafos General Hospital have a larger percentage of in-patients compared to their respective district population which was 39,4%, 28,7% and 9,6%, while Larnaka General Hospital Makarios III and Ammochostos General Hospital had a smaller percentage of in-patients than their respective population which was 16,7% and 5,5%.

**ΠΙΝΑΚΑΣ Ι. Απολυθέντες ασθενείς κατά νοσοκομείο, 2005-2007**

**TABLE I. Patients discharged by hospital, 2005-2007**

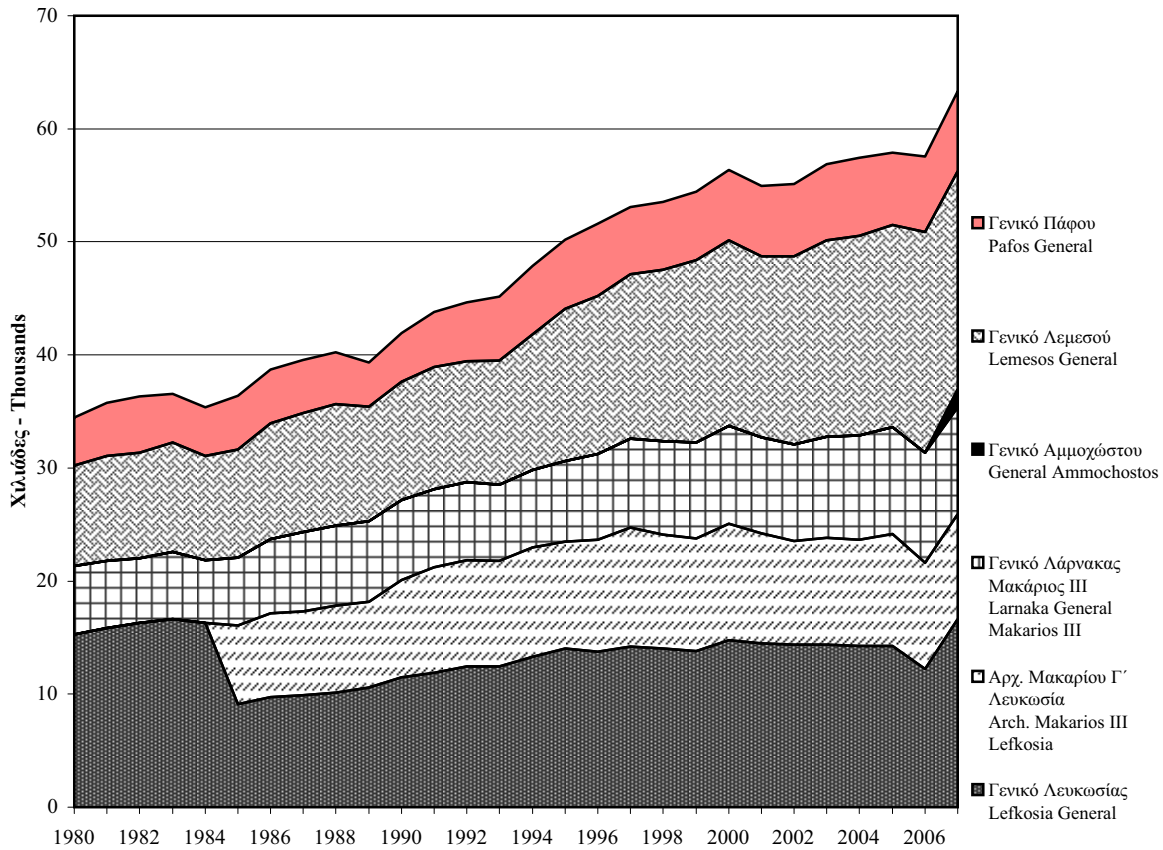
Νοσοκομείο	2005		2006		2007		Hospital
	Αρ. No.	%	Αρ. No.	%	Αρ. No.	%	
Γενικό Λευκωσίας	14.282	24,0	12.236	20,6	16.657	25,8	Lefkosia General
Αρχ. Μακαρίου Γ΄ Λευκωσία	9.894	16,6	9.397	15,8	9.242	14,3	Archb.Makarios III Lefkosia
Γενικό Λάρνακας Μακάριος Γ΄	9.462	15,9	9.711	16,3	9.451	14,7	Larnaka General Makarios III
Γενικό Αμμοχώστου	..	..	..	..	1.613	2,5	General Ammochostos
Γενικό Λεμεσού	17.867	30,0	19.512	32,8	19.278	29,9	Lemesos General
Γενικό Πάφου	6.382	10,7	6.684	11,2	7.103	11,0	Pafos General
<b>ΓΕΝΙΚΑ ΝΟΣΟΚΟΜΕΙΑ</b>	<b>57.887</b>	<b>97,2</b>	<b>57.540</b>	<b>96,7</b>	<b>63.344</b>	<b>98,3</b>	<b>GENERAL HOSPITALS</b>
<b>ΑΓΡΟΤΙΚΑ ΝΟΣΟΚΟΜΕΙΑ</b>	<b>1.677</b>	<b>2,8</b>	<b>1.994</b>	<b>3,3</b>	<b>1.094</b>	<b>1,7</b>	<b>RURAL HOSPITALS</b>
<b>ΣΥΝΟΛΟ</b>	<b>59.564</b>	<b>100,0</b>	<b>59.534</b>	<b>100,0</b>	<b>64.438</b>	<b>100,0</b>	<b>TOTAL</b>

Στο Τμήμα Παθολογίας νοσηλεύτηκαν οι περισσότεροι ασθενείς με ποσοστό 17,9% και ακολουθούν της Παιδιατρικής με 16,7%, της Γενικής Χειρουργικής με 15,8%, της Μονάδας Εντατικής Παρακολούθησης-Καρδιολογίας με 11,8%, της Ορθοπαιδικής με 8,6%, της Μαιευτικής 5,1%, της Γυναικολογίας με 3,6% και στα διάφορα άλλα 20,5%.

The Department of Medical had the largest share in the number of patients treated with 17,9%, the Paediatric followed by the with 16,7%, General Surgery with 15,8%, Intensive Care Unit-Cardiology with 11,8%, the Orthopaedic with 8,6%, Obstetric with 5,1%, Gynaecology with 3,6% and various other 20,5%.



**ΔΙΑΓΡΑΜΜΑ 1. Απολυθέντες ασθενείς κατά νοσοκομείο, 1980-2007**  
**FIGURE 1. Patients discharged by hospital, 1980-2007**



Το ποσοστό καταλήψεως κλινών για όλα τα γενικά νοσοκομεία ήταν 76,0% το 2007, σε σύγκριση με 78,8% το 2006 και 83,7% το 2005. Κυμαίνεται από 32,8% για το Γενικό Αμμοχώστου μέχρι 81,6% για το Γενικό Νοσοκομείο Λεμεσού.

Το ποσοστό καταλήψεως κλινών για τα αγροτικά νοσοκομεία ήταν 21,1% το 2007 σε σύγκριση με 37,4% το 2006 και 31,8% το 2005.

Ο μέσος όρος παραμονής των ασθενών σε όλα τα γενικά νοσοκομεία ήταν 5,3 μέρες, ενώ το 2006 ήταν 5,8 μέρες και το 2005 6,1 μέρες. Στο Γενικό Νοσοκομείο Λευκωσίας οι ασθενείς παρέμειναν περισσότερο χρόνο, 7,2 μέρες και ακολουθούν το Νοσοκομείο Αρχιεπισκόπου Μακαρίου Γ' Λευκωσίας με 5,1 μέρες, το Γενικό Λάρνακας Μακάριος Γ' με 5,0, το Γενικό Νοσοκομείο Αμμοχώστου με 4,6 μέρες, το Γενικό Νοσοκομείο Λεμεσού με 4,5 μέρες, και το Γενικό Νοσοκομείο Πάφου με 3,8 μέρες. Ο μέσος όρος παραμονής των ασθενών στα αγροτικά νοσοκομεία ήταν 3,9 μέρες.

The overall bed occupancy rate for general hospitals was 76,0% in 2007, compared with 78,8% in 2006 and 83,7% in 2005. It ranged from 32,8% for Ammochostos General Hospital to 81,6% for Lemesos General Hospital.

The bed occupancy rate for rural hospitals was 21,1% in 2007, compared with 37,4% in 2006 and 31,8% in 2005.

The average length of stay of patients discharged from all general hospitals was 5,3 days, while in 2006 it was 5,8 days and in 2005 6,1 days. Patients at Lefkosia General Hospital stayed on average longer, 7,2 days, followed by Archbishop Makarios III Hospital Lefkosia with 5,1 days, Larnaka General Hospital Makarios III with 5,0 days, Ammochostos General Hospital with 4,6 days, Lemesos General Hospital with 4,5 days, and Pafos General Hospital with 3,8 days. The average length of stay of patients at rural hospitals was 3,9 days.

**ΠΙΝΑΚΑΣ II. Ποσοστά καταλήψεως κλινών και μέσος όρος παραμονής κατά νοσοκομείο, 2005-2007**

**TABLE II. Bed occupancy rates and average length of stay by hospital, 2005-2007**

Νοσοκομείο	Ποσοστό καταλήψεως κλινών (%) Bed occupancy rate (%)			Μέσος όρος παραμονής (ημέρες) Average length of stay (days)			Hospital
	2005	2006	2007	2005	2006	2007	
Γενικό Λευκωσίας	110,5	89,1	80,5	10,0	9,7	7,2	Lefkosia General
Αρχ. Μακαρίου Γ΄ Λευκωσία	67,2	68,2	72,9	4,9	5,4	5,1	Arch. Makarios III Lefkosia
Γενικό Λάρνακας Μακάριος Γ΄	74,6	78,4	80,6	4,8	5,0	5,0	Larnaka General Makarios III
Γενικό Αμμοχώστου	..	..	32,8	..	..	4,6	General Ammochostos
Γενικό Λεμεσού	75,8	80,6	81,6	5,0	4,5	4,5	Lemesos General
Γενικό Πάφου	65,3	66,7	66,0	4,2	4,1	3,8	Pafos General
<b>ΓΕΝΙΚΑ ΝΟΣΟΚΟΜΕΙΑ</b>	<b>83,7</b>	<b>78,8</b>	<b>76,0</b>	<b>6,1</b>	<b>5,8</b>	<b>5,3</b>	<b>GENERAL HOSPITALS</b>
<b>ΑΓΡΟΤΙΚΑ ΝΟΣΟΚΟΜΕΙΑ</b>	<b>31,8</b>	<b>37,4</b>	<b>21,1</b>	<b>5,5</b>	<b>5,1</b>	<b>3,9</b>	<b>RURAL HOSPITALS</b>

Η κατηγορία ασθενειών τραύματα, δηλητηριάσεις και συγκεκριμένα άλλα επακόλουθα από εξωτερικές αιτίες έχει το μεγαλύτερο ποσοστό 14,6% επί του συνόλου των απολυθέντων ασθενών από τα γενικά νοσοκομεία, ακολουθούν οι ασθένειες του κυκλοφορικού με 10,7% και του αναπνευστικού συστήματος με 9,7%, του πεπτικού συστήματος 9,6%, τα νεοπλάσματα 7,2%, οι ασθένειες του ουροποιογεννητικού συστήματος και η κατηγορία κύηση, τοκετός και λοχεία 6,4%. Όλες οι υπόλοιπες κατηγορίες αριθμούν το 35,4%.

Injury, poisoning and certain other consequences of external causes have the highest share, 14,6% of the total patients discharged from general hospitals, followed by diseases of the circulatory system 10,7%, the respiratory system 9,7%, diseases of the digestive system 9,6%, neoplasms 7,2%, diseases of genitourinary system and pregnancy, childbirth and puerperium 6,4%. All other disease categories account for the remaining 35,4%.

**ΠΙΝΑΚΑΣ III. Απολυθέντες ασθενείς από τα γενικά νοσοκομεία κατά επιλεγμένη κατηγορία ασθενειών, 2005-2007**

**TABLE III. Patients discharged from general hospitals by selected disease category, 2005-2007**

Κατηγορία ασθενειών	(%)			Disease category
	2005	2006	2007	
Νεοπλάσματα	6,8	6,6	7,2	Neoplasms
Ασθένειες του κυκλοφορικού συστήματος	10,8	9,8	10,7	Diseases of the circulatory system
Ασθένειες του αναπνευστικού συστήματος	9,6	9,5	9,7	Diseases of the respiratory system
Ασθένειες του πεπτικού συστήματος	9,8	10,2	9,6	Diseases of the digestive system
Ασθένειες του ουροποιογεννητικού συστήματος	7,0	6,7	6,4	Diseases of the genitourinary system
Κύηση, τοκετός και λοχεία	6,5	6,2	6,4	Pregnancy, childbirth and the puerperium
Τραύματα, δηλητηριάσεις και συγκεκριμένα άλλα επακόλουθα από εξωτερικές αιτίες	14,0	14,0	14,6	Injury, poisoning and certain other consequences of external causes
Άλλες	35,5	37,0	35,4	Other
<b>ΟΛΕΣ ΟΙ ΚΑΤΗΓΟΡΙΕΣ</b>	<b>100,0</b>	<b>100,0</b>	<b>100,0</b>	<b>ALL CATEGORIES</b>

Από το σύνολο των ασθενών που νοσηλεύτηκαν στα γενικά νοσοκομεία 52,6% ήταν άνδρες και 47,3% γυναίκες, ενώ για ποσοστό 0,1% των ασθενών δεν δηλώθηκε το φύλο τους.

From the total patients treated, 52,6% were males and 47,3% females while for a percentage of 0.1% of patients, the sex category was not stated.

Ο μέσος όρος παραμονής των ασθενών στα γενικά νοσοκομεία ήταν 5,3 μέρες. Οι ομάδες ηλικιών 55 και άνω καθώς και κάτω του ενός χρόνου παρουσίασαν το μεγαλύτερο μέσο όρο παραμονής στα νοσοκομεία. Η μεγαλύτερη συχνότητα θανάτων παρουσιάστηκε μεταξύ των ασθενών των ομάδων ηλικίας 65 και άνω. Ασθένειες όπως ορισμένες καταστάσεις που αφορούν τις διανοητικές διαταραχές και διαταραχές στη συμπεριφορά, την περιγεννητική περίοδο, νεοπλάσματα, ασθένειες του νευρικού συστήματος, ασθένειες μυοσκελετικού συστήματος και συνδετικού ιστού, ασθένειες του δέρματος και του υποδόριου ιστού, ασθένειες του κυκλοφορικού συστήματος έχουν γενικά μεγαλύτερη διάρκεια παραμονής στα νοσοκομεία από άλλες ασθένειες.

Από το σύνολο των ασθενών που απολύθηκαν από τα γενικά και αγροτικά νοσοκομεία 53,6% παρέμειναν για νοσηλεία στα νοσοκομεία μέχρι 3 μέρες, 27,8% από 4-7 μέρες, 12,2% από 8-14 μέρες, 4,9% από 15-30 μέρες και 1,5% 31 μέρες και άνω.

Ορισμένες ασθένειες, όπως λοιμώδεις και παρασιτικές παρουσιάζονται κατά μεγάλο μέρος μεταξύ ασθενών μικρής ηλικίας, ενώ άλλες ασθένειες όπως νεοπλάσματα, ασθένειες των οφθαλμών και εξαρτημάτων και ασθένειες του κυκλοφορικού συστήματος παρουσιάζονται στις μεγαλύτερες ομάδες ηλικιών. Ασθένειες του πεπτικού συστήματος και ασθένειες του αναπνευστικού συστήματος και τραύματα, δηλητηριάσεις και συγκεκριμένα άλλα επακόλουθα από εξωτερικές αιτίες, παρουσιάζονται λίγο-πολύ μεταξύ όλων των ομάδων ηλικιών.

Η πλειοψηφία των ασθενών που νοσηλεύτηκαν στα γενικά και αγροτικά νοσοκομεία δήλωσε σαν τόπο συνήθους διαμονής αστικές περιοχές 66,1% και αγροτικές 33,9%. Σε όλες τις κατηγορίες ασθενειών οι ασθενείς των αστικών περιοχών υπερτερούν σε αριθμό αυτών των αγροτικών περιοχών. Αυτό βρίσκεται περίπου στην ίδια αναλογία με τον αστικό και αγροτικό πληθυσμό, που είναι 69,9% και 30,1% αντίστοιχα.

## **2.2. Εγχειρήσεις**

Κατά το 2007 πραγματοποιήθηκαν σε όλα τα γενικά νοσοκομεία 35.161 εγχειρήσεις σε σύγκριση με 35.046 το 2006 και 28.832 το 2005, σημειώθηκε αύξηση 0,3% και 21,6% αντίστοιχα.

Η ανάλυση των στοιχείων για το 2007 βασίστηκε σε 14.691 δηλωθείσες εγχειρήσεις που έγιναν σε εσωτερικούς ασθενείς, που αποτελούν το 47,8% του συνόλου των εγχειρήσεων σε εσωτερικούς ασθενείς.

The average length of stay in general hospitals was 5,3 days. The age-groups of 55 years and over as well as the patients under 1 year old recorded the highest average length of stay in hospitals. The highest incidence of deaths was recorded among patients of the oldest age-groups, 65 and over. With regard to diseases, certain conditions originating in mental and behavioral disorders the perinatal period, neoplasms, diseases of the nervous system, of the musculoskeletal system and connective tissue, of the skin and subcutaneous tissue and diseases of the circulatory system had in general, a longer duration of stay in hospitals than patients suffering from other diseases.

Of the total patients discharged from general and rural hospitals 53,6% stayed in hospitals up to 3 days, 27,8% for 4-7 days, 12,2% for 8-14 days, 4,9% for 15-30 days and 1,5% for 31 days or more.

Certain diseases, such as infectious and parasitic diseases occur among young age-groups, while other diseases such as malignancies, diseases of the eye and adnexa and diseases of the circulatory system occur in the older age-groups. Diseases of the digestive system and diseases of the respiratory system and injuries, poisonings and certain other consequences of external causes, are more or less equally distributed among the various age-groups.

Urban residents accounted for 66,1% of the patients discharged from general and rural hospitals, and rural residents accounted for 33,9%. In all disease categories patients from urban areas outnumbered those from rural areas. This is more or less in proportion to the urban-rural population distribution which is 69,9% and 30,1% respectively.

## **2.2 Surgical operations**

During 2007, 35.161 surgical operations were performed at all general hospitals compared to 35.046 in 2006 and 28.832 in 2005, recording an increase of 0,3% and 21,6% respectively.

The analysis of data for 2007 is based on a total of 14.691 reported surgical operations performed on in-patients, which consist a proportion of 47,8% of the total number of operations performed on in-patients.

**ΠΙΝΑΚΑΣ IV. Εγχειρήσεις κατά νοσοκομείο, 2005-2007**  
**TABLE IV. Surgical operations by hospital, 2005-2007**

Νοσοκομείο	2005		2006		2007		Hospital
	Αρ. No.	%	Αρ. No.	%	Αρ. No.	%	
Γενικό Λευκωσίας	8.479	29,4	17.636	50,3	16.584	47,2	Lefkosia General
Αρχ. Μακαρίου Γ' Λευκωσία	5.913	20,5	3.653	10,4	4.321	12,3	Archb.Makarios III Lefkosia
Γενικό Λάρνακας Μακάριος Γ'	4.841	16,8	5.403	15,4	5.763	16,4	Larnaka General Makarios III
Γενικό Αμμοχώστου	..	..	..	..	421	1,2	General Ammochostos
Γενικό Λεμεσού	7.269	25,2	6.646	19,0	6.184	17,6	Lemesos General
Γενικό Πάφου	2.330	8,1	1.708	4,9	1.888	5,4	Pafos General
<b>ΣΥΝΟΛΟ</b>	<b>28.832</b>	<b>100,0</b>	<b>35.046</b>	<b>100,0</b>	<b>35.161</b>	<b>100,0</b>	<b>TOTAL</b>

Το Γενικό Νοσοκομείο Λευκωσίας είχε το μεγαλύτερο μερίδιο με ποσοστό 47,2% του ολικού αριθμού εγχειρήσεων και ακολουθεί το Γενικό Νοσοκομείο Λεμεσού με 17,6%, το Γενικό Λάρνακας Μακάριος Γ' με 16,4%, το Νοσοκομείο Αρχιεπισκόπου Μακαρίου Γ' Λευκωσίας με 12,3%, το Γενικό Νοσοκομείο Πάφου με 5,4% και το Γενικό Νοσοκομείο Αμμοχώστου με 1,2%.

Από τον ολικό αριθμό των εγχειρήσεων 30.706 ή ποσοστό 87,3% έγιναν σε εσωτερικούς ασθενείς και 4.455 ή ποσοστό 12,7% σε εξωτερικούς ασθενείς, σε σύγκριση με 30.300 ή 86,5% και 4.746 ή 13,5% αντίστοιχα το 2006.

Κατά ειδικότητα, οι εγχειρήσεις σε εσωτερικούς ασθενείς της γενικής χειρουργικής κατέχουν την πρώτη θέση και καλύπτουν ποσοστό 18,9%, της ορθοπαιδικής 14,8%, της καρδιολογίας 13,3%, της παθολογίας 11,0% και της γυναικολογίας-μαιευτικής 8,9%. Οι εγχειρήσεις της ουρολογίας, οφθαλμολογίας, ωτορινολαρυγγολογίας και άλλες αριθμούν το 33,1% του συνόλου των εγχειρήσεων που έγιναν σε εσωτερικούς ασθενείς. Στις εγχειρήσεις που έγιναν σε εξωτερικούς ασθενείς την πρώτη θέση κατέχουν οι εγχειρήσεις της ορθοπαιδικής με 29,8% και ακολουθούν της γενικής χειρουργικής με ποσοστό 26,6%, της οφθαλμολογίας με 25,1%, της ουρολογίας με 13,2% και οι υπόλοιπες αριθμούν το 5,3% του συνόλου των εγχειρήσεων που έγιναν σε εξωτερικούς ασθενείς.

**ΠΙΝΑΚΑΣ V. Χειρουργηθέντες και απολυθέντες ασθενείς από τα γενικά νοσοκομεία κατά επιλεγμένη κατηγορία εγχείρησης, 2005-2007**  
**TABLE V. Patients operated and discharged from general hospitals by selected operation category, 2005-2007**

Κατηγορία εγχείρησης	%			Operation category
	2005	2006	2007	
Οφθαλμών	11,9	13,3	13,7	Eyes
Μύτης, στόματος και φάρυγγα	8,7	8,6	7,0	Nose, mouth and pharynx
Πεπτικού συστήματος	21,9	20,6	19,0	Digestive system
Γεννητικών οργάνων, θήλεως	12,8	13,4	10,5	Genital organs, female
Μυοσκελετικού συστήματος	14,4	15,2	16,4	Musculoskeletal system
Δέρματος και υποδόριου ιστού	6,3	5,3	5,9	Skin and subcutaneous tissue
Όλες οι άλλες κατηγορίες	24,0	23,6	27,5	All other categories
<b>ΣΥΝΟΛΟ</b>	<b>100,0</b>	<b>100,0</b>	<b>100,0</b>	<b>TOTAL</b>

Lefkosia General Hospital had a share of 47,2% of the total surgical operations, followed by Lemesos General Hospital with 17,6%, Larnaca General Makarios III with 16,4%, Archbishop Makarios III Lefkosia with 12,3%, Pafos General Hospital with 5,4% and Amochostos General Hospital with 1,2%.

Of the total surgical operations 30.706 or 87,3% were performed on in-patients and 4.455 or 12,7% on out-patients, as compared with 30.300 or 86,5% and 4.746 or 13,5% respectively during 2006.

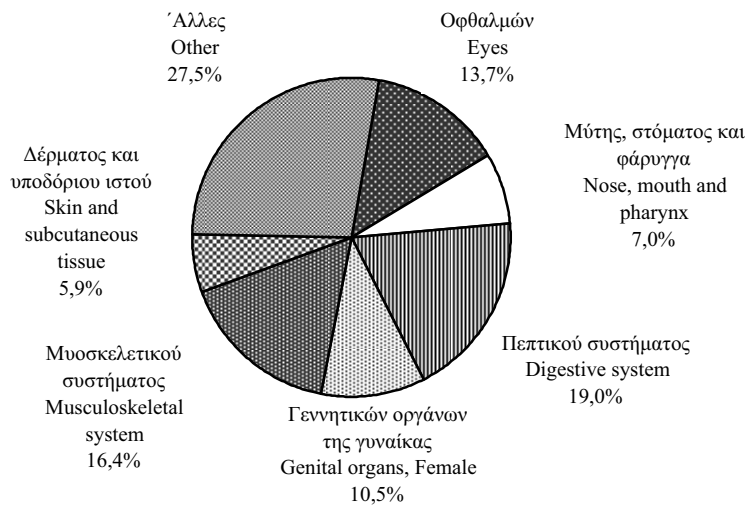
General surgery took the first place in surgical operations, covering 18,9%, of the total operations performed on in-patients, followed by orthopaedic with 14,8%, cardiology with 13,3%, medical with 11,0% and gynaecology-maternity with 8,9%. Urology operations, ophthalmology, E.N.T. and others accounted for 33,1% of the total operations performed on in-patients. In surgical operations performed on out-patients orthopaedic took the first place with 29,8%, followed by general surgery with 26,6%, ophthalmology with 25,1%, urology with 13,2% and others accounted for 5,3% of the total operations performed on out-patients.

Η κατηγορία εγχείρησης με το μεγαλύτερο ποσοστό ήταν αυτή του πεπτικού συστήματος με 19,0% του συνόλου και ακολουθούν οι εγχειρήσεις επί του μυοσκελετικού συστήματος με 16,4%, των οφθαλμών με 13,7%, των γεννητικών οργάνων της γυναίκας με 10,5%, της μύτης, στόματος και φάρυγγα 7,0% και οι εγχειρήσεις του δέρματος και υποδόριου ιστού με 5,9%. Όλες οι άλλες κατηγορίες εγχειρήσεων αριθμούν το υπόλοιπο 27,5%.

The operation category with the largest share was that on the digestive system which accounted for 19,0% of the total surgical operations, followed by operations on the musculoskeletal system with 16,4%, operations on the eyes with 13,7%, operations on the female genital organs 10,5%, on nose, mouth and pharynx with 7,0% and operations on the skin and subcutaneous tissue with 5,9%. All other categories accounted for the remaining 27,5%.

**ΔΙΑΓΡΑΜΜΑ 2. Εγχειρήσεις που έγιναν σε εσωτερικούς ασθενείς κατά επιλεγμένη κατηγορία εγχείρησης, 2007**

**FIGURE 2. Surgical operations performed on in-patients by selected operation category, 2007**



Ο μέσος όρος παραμονής των χειρουργηθέντων ασθενών στα νοσοκομεία ήταν 5,8 μέρες το 2007 και 5,4 το 2006 και το 2005. Μεγάλη διάρκεια παραμονής παρατηρήθηκε στους ασθενείς που έκαναν εγχειρήσεις του αναπνευστικού συστήματος 12,8 μέρες και ακολουθούν του αιματικού και του λεμφατικού συστήματος, 12,0 μέρες, του μυοσκελετικού συστήματος 9,9 μέρες, οι μαιευτικές εγχειρήσεις με 9,3 μέρες και οι εγχειρήσεις του ουροποιητικού συστήματος 6,6 μέρες.

The average length of stay for patients operated was 5,8 days in 2007 and 5,4 in 2006 and in 2005. Longest average length of stay was observed for patients who had operations on the respiratory system 12,8 days, followed by the hemic and lymphatic system, 12,0 days, operations on the musculoskeletal system 9,9 days, obstetric operations 9,3 days and operations on the urinary system 6,6 days.

Η μικρότερη παραμονή παρατηρήθηκε στις εγχειρήσεις διακοπής της συνέχειας του ιστού 2,5 μέρες, στα μάτια 2,6 μέρες και στη μύτη, στόμα και φάρυγγα 3,3 μέρες.

The shortest stay was observed for the disruption of tissue operations, 2,5 days, on eyes 2,6 days and on nose, mouth and pharynx 3,3 days.

Το πιο ψηλό ποσοστό εγχειρήσεων 36,5% έγιναν σε πρόσωπα ηλικίας 65 χρόνων και πάνω και σε πρόσωπα ηλικίας 15-44 χρόνων 27,3% και ακολουθούν 26,0% σε πρόσωπα 45-64 χρόνων και με πιο χαμηλό ποσοστό 10,1% σε πρόσωπα ηλικίας 14 χρόνων και κάτω.

The highest incidence of operations 36,5% were recorded on persons 65 years and over and on persons aged 15-44 years with 27,3%, followed with 26,0% on persons 45-64 years and the lowest incidence 10,1% among patients aged 14 years old or younger.

Από το σύνολο των εγχειρήσεων ποσοστό 47,34% αφορούσαν άνδρες και 52,64% γυναίκες, ενώ για ποσοστό 0,02% δεν δηλώθηκε το φύλο τους.

Of the total surgical operations on in-patients 47,34% were performed on males and 52,64% on females, while for a percentage of 0,02% the sex category was not stated.

Οι εγχειρήσεις στη μύτη, στόμα και φάρυγγα ήταν συχνότερες στα παιδιά και στα νεαρά πρόσωπα, ενώ οι εγχειρήσεις στους οφθαλμούς και στο

Operations on the nose, mouth and pharynx were most frequently performed on children and young adults, while operations on the eyes and on the

μυοσκελετικό σύστημα παρουσιάζονται συχνότερα μεταξύ ασθενών μεγάλης ηλικίας. Οι εγχειρήσεις στα γεννητικά όργανα της γυναίκας έγιναν σε ασθενείς μέσης ηλικίας και οι εγχειρήσεις στο πεπτικό σύστημα κυρίως σε ασθενείς ηλικίας 15 ετών και άνω.

### 2.3 Επισκέψεις εξωτερικών ασθενών

Κατά το 2007 πραγματοποιήθηκαν στα εξωτερικά ιατρεία των διαφόρων νοσοκομείων και κέντρων υγείας 1.591.202 επισκέψεις ασθενών, σε σύγκριση με 1.527.937 κατά το 2006, σημειώθηκε αύξηση 4,1%. Οι επισκέψεις των εξωτερικών ασθενών στα γενικά νοσοκομεία αναλογούσαν στο 65,4% του συνόλου, στα αγροτικά νοσοκομεία και κέντρα υγείας το 34,5% και στα ειδικά νοσοκομεία το 0,1%.

Μεταξύ των νοσοκομείων οι περισσότερες επισκέψεις πραγματοποιήθηκαν στα εξωτερικά ιατρεία του Γενικού Νοσοκομείου Λεμεσού με ποσοστό 30,7% και ακολουθούν του Γενικού Νοσοκομείου Λευκωσίας με ποσοστό 23,2%, του Γενικού Νοσοκομείου Μακάριος Γ΄ Λάρνακας με 19,2%, του Γενικού Νοσοκομείου Πάφου με 12,0%, του Νοσοκομείου Αρχ. Μακαρίου Γ΄ Λευκωσίας με 7,9% και του Γενικού Νοσοκομείου Αμμοχώστου με 6,9%. Το Γενικό Νοσοκομείο Λάρνακας, το Γενικό Νοσοκομείο Αμμοχώστου, το Γενικό Νοσοκομείο Λεμεσού και το Γενικό Νοσοκομείο Πάφου είχαν μεγαλύτερο ποσοστό επισκέψεων εξωτερικών ασθενών σε σύγκριση με τον πληθυσμό της επαρχίας τους που ήταν 16,7%, 5,5%, 28,7% και 9,6% αντίστοιχα. Το αντίθετο συμβαίνει με τα Νοσοκομεία της Λευκωσίας, που είχαν μικρότερο ποσοστό επισκέψεων εξωτερικών ασθενών σε σύγκριση με το αντίστοιχο ποσοστό πληθυσμού της επαρχίας τους που ήταν 39,4% για τη Λευκωσία.

musculoskeletal system were most frequent among older patients. Operations on female genital organs were performed on patients of the middle age-groups and operations on the digestive system mostly on patients aged 15 years and over.

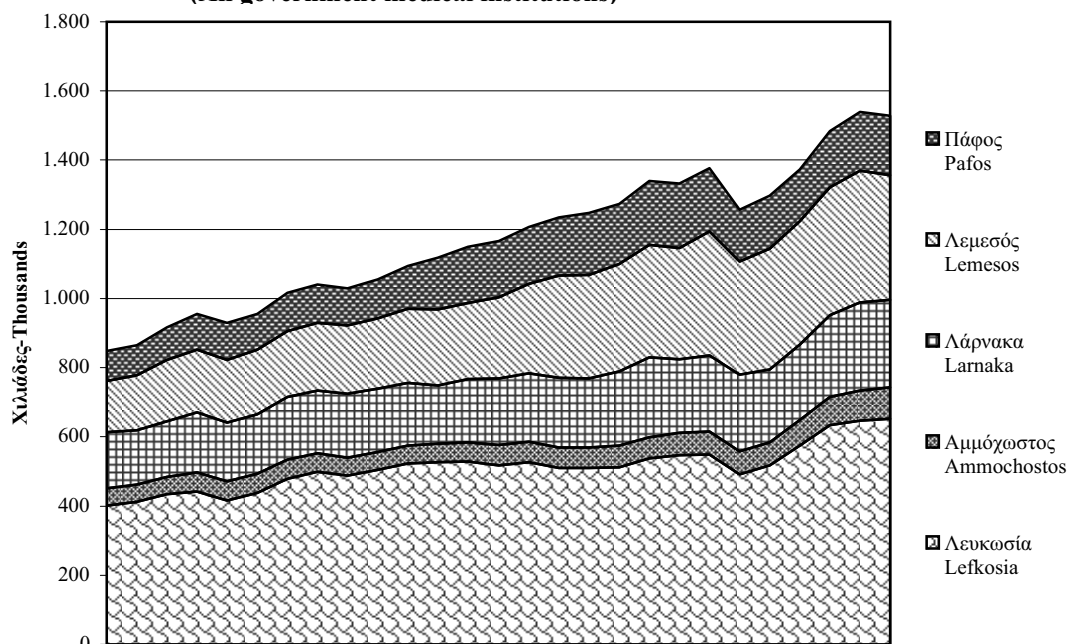
### 2.3 Out-patient attendances

During 2007 a total of 1.591.202 out-patient attendances were recorded at the various hospitals and health centers, compared with 1.527.937 in 2006, recording a increase of 4,1%. Out-patient attendances at the general hospitals accounted for 65,4% of the total, rural hospitals and health centers 34,5% and special hospitals 0,1%.

Among hospitals, Lemesos General Hospital recorded the largest share of out-patient attendances accounting for 30,7%, followed by Lefkosia General Hospital with 23,2%, Larnaka General Hospital Makarios III with 19,2%, Pafos General Hospital with 12,0%, Archbishop Makarios III Hospital Lefkosia with 7,9% and Ammochostos General Hospital with 6,9%. Larnaka General Hospital, Ammochostos General Hospital, Lemesos General Hospital and Pafos General Hospital accounted for a larger share of out-patient attendances than the proportion of population within the corresponding districts which was 16,7%, 5,5%, 28,7% and 9,6% respectively. On the other hand Lefkosia Hospitals, had a smaller percentage of out-patient attendances than their respective population share which were 39,4% for Lefkosia district.

**ΔΙΑΓΡΑΜΜΑ 3. Επισκέψεις εξωτερικών ασθενών κατά επαρχία, 1980-2007**  
(Όλα τα κυβερνητικά ιατρικά ιδρύματα)

**FIGURE 3. Out-patient attendances by district, 1980-2007**  
(All government medical institutions)



Από τις επισκέψεις που πραγματοποιήθηκαν στα γενικά νοσοκομεία η Γενική Ιατρική συγκεντρώνει το μεγαλύτερο ποσοστό επισκέψεων 33,7% και ακολουθούν η Καρδιολογία 9,4%, η Παιδιατρική 6,3%, η Ορθοπαιδική 6,1%, η Ειδική Παθολογία 5,7%, η Γυναικολογία-Μαιευτική 5,2%, η Δερματολογία 4,9%, η Οφθαλμολογία 3,8% και διάφορες άλλες 24,9%.

Οι επισκέψεις των γυναικών ασθενών στα εξωτερικά ιατρεία ήταν κατά πολύ περισσότερες από αυτές των ανδρών και έφτασαν στο 55,4% του συνόλου έναντι 39,9% αντίστοιχα. Σε 4,7% του συνόλου δεν δηλώθηκε το φύλο του.

Από τον ολικό αριθμό των επισκέψεων των εξωτερικών ασθενών ποσοστό 41,4% ήταν ηλικίας 65 χρόνων και άνω, 28,4% ηλικίας 45-64 χρόνων, 11,7% 15-44 χρόνων και 5,8% ηλικίας κάτω των 15 χρόνων.

With regard to attendances by speciality at the general hospitals, General Medicine had the largest share with 33,7%, followed by Cardiology 9,4%, Paediatric 6,3%, Orthopaedic 6,1%, Internal Medicine 5,7%, Gynaecology-Obstetrics 5,2%, Dermatology 4,9%, Ophthalmology 3,8% and various others with 24,9%.

Attendances of female patients outnumbered males with shares of 55,4% and 39,9% respectively. The sex category was not stated for a percentage of 4,7% of patients.

Out of the total out-patient attendances 41,4% were of persons aged 65 and over, 28,4% were of the age-group 45-64, 11,7% 15-44 years and 5,8% were under 15 years of age.

**ΠΙΝΑΚΑΣ VI. Επισκέψεις εξωτερικών ασθενών κατά επιλεγμένη κατηγορία ασθενειών, 2005-2007**

**TABLE VI. Out-patient attendances by selected disease category, 2005-2007**

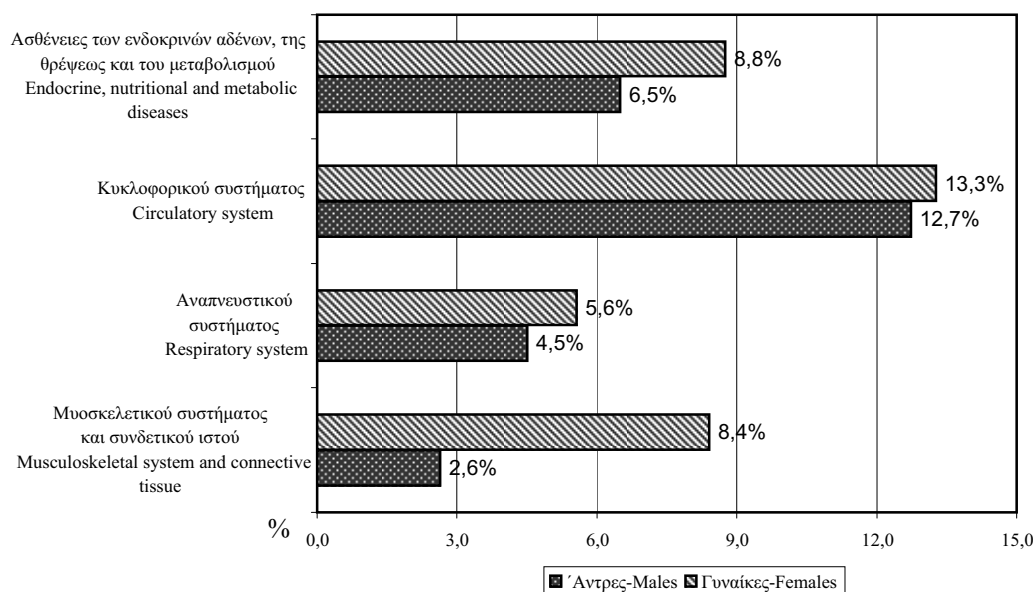
Κατηγορία ασθενειών	%			Disease category
	2005	2006	2007	
Ασθένειες των ενδοκρινών αδένων της θρέψεως και του μεταβολισμού	14,6	14,5	16,2	Endocrine, nutritional and metabolic diseases
Ασθένειες του κυκλοφορικού συστήματος	25,2	27,8	27,6	Diseases of the circulatory system
Ασθένειες του αναπνευστικού συστήματος	11,4	10,8	10,4	Diseases of the respiratory system
Ασθένειες του μυοσκελετικού συστήματος και του συνδετικού ιστού	12,7	11,5	11,6	Diseases of the musculoskeletal system and connective tissue
Όλες οι άλλες κατηγορίες	36,1	35,4	34,2	All other categories
<b>ΣΥΝΟΛΟ</b>	<b>100,0</b>	<b>100,0</b>	<b>100,0</b>	<b>TOTAL</b>

Από το σύνολο των επισκέψεων των εξωτερικών ασθενών, ποσοστό 27,6% αφορούσε επισκέψεις για ασθένειες του κυκλοφορικού συστήματος, 16,2% για ασθένειες των ενδοκρινών αδένων, της θρέψεως και του μεταβολισμού, 11,6% για ασθένειες του μυοσκελετικού συστήματος και του συνδετικού ιστού και 10,4% για ασθένειες του αναπνευστικού συστήματος. Οι υπόλοιπες κατηγορίες ασθενειών φθάνουν το 34,2% και κυμαίνονται από 0,01% μέχρι 6,8%.

With regard to disease category, diseases of the circulatory system had the highest share of out-patient attendances 27,6%, followed by endocrine, nutritional and metabolic diseases with 16,2%, diseases of the musculoskeletal system and connective tissue with 11,6% and diseases of the respiratory system with 10,4%. The remaining disease categories had a total share of 34,2%, ranging between 0,01% and 6,8%.

**ΔΙΑΓΡΑΜΜΑ 4. Επισκέψεις εξωτερικών ασθενών κατά επιλεγμένη κατηγορία ασθενειών και φύλο, 2007**

**FIGURE 4. Out-patient attendances by selected disease category and sex, 2007**



Οι επισκέψεις στα Τμήματα Πρώτων Βοηθειών των γενικών νοσοκομείων έφθασαν το 2007 τις 389.562 σε σύγκριση με 362.949 το 2006, σημειώθηκε αύξηση 7,3%.

Οι περισσότερες επισκέψεις πραγματοποιήθηκαν στο Τμήμα Πρώτων Βοηθειών του Γενικού Νοσοκομείου Λευκωσίας 32,3% και ακολουθούν το Γενικό Νοσοκομείο Λεμεσού 25,4%, το Γενικό Νοσοκομείο Μακάριος Γ΄ Λάρνακας 18,6%, το Γενικό Νοσοκομείο Πάφου με 16,3% και το Γενικό Νοσοκομείο Αμμοχώστου με 7,4%.

Το 2007 έγιναν 92.796 οδοντιατρικές επισκέψεις σε σύγκριση με 119.741 το 2006. Σε αντίθεση με το 2006, τα στοιχεία που αναφέρονται στο 2007 δεν περιλαμβάνουν την κινητή οδοντιατρική μονάδα.

**2.4 Νοσοκομειακές κλίνες**

Κατά το 2006 ο συνολικός αριθμός των νοσοκομειακών κλινών ανήρχετο στις 2.864. Από αυτές 1.430 λειτουργούσαν στο δημόσιο τομέα (160 στο νοσοκομείο Αθαλάσσιας) και 1.434 στον ιδιωτικό τομέα.

Ο αριθμός ατόμων ανά νοσοκομειακή κλίνη υπολογίστηκε σε 269 το 2006, 266 για το 2005 και 240 για το 2004. Ο αριθμός νοσοκομειακών κλινών ανά νοσοκόμο ήταν 0,9 το 2006, όπως και το 2005.

**2.5 Προσωπικό**

Με βάση τα αποτελέσματα της καταγραφής των ιατρών, οδοντιάτρων και κλινικών του 2000, όλα τα στοιχεία για τα έτη 1995-1999 που αφορούν το ιατρικό, οδοντιατρικό και νοσηλευτικό προσωπικό, καθώς επίσης και διάφοροι δείκτες υγείας έχουν αναθεωρηθεί.

During 2007 a total of 389.562 patients visited the Casualty Department of the general hospitals, as compared with 362.949 in 2006, recording an increase of 7,3%.

Lefkosia General Hospital recorded the largest number of casualty attendances accounting for 32,3%, followed by Lemesos General Hospital with 25,4%, Larnaka General Makarios III with 18,6%, Pafos General Hospital with 16,3% and Ammochostos General Hospital with 7,4%.

Dental attendances during 2007 totaled 92.796, as compared with 119.741 in 2006. In contrast to 2006, the figures referring to the mobile dental unit for 2007 are not included.

**2.4 Hospital beds**

In 2006 hospital beds totaled 2.864. Of these 1.430 were operating in the public sector (of which 160 in Athalassa hospital) and 1.434 in the private sector.

The number of persons per hospital bed was estimated at 269 in 2006, 266 in 2005 and 240 in 2004. The number of hospital beds per nurse was 0,9 in 2006, as well as in 2005.

**2.5 Personnel**

According to the results of the registration of doctors, dentists and clinics of 2000, all data referred to the medical, dentist and nursing personnel as well as various health indicators for the years 1995-1999 have been revised.



### **2.5.1 Ιατρικό Προσωπικό**

Ο αριθμός των ιατρών το 2007 ανήρχετο στους 2.143 σε σύγκριση με 1.950 το 2006 και 1.976 το 2005. Ο δημόσιος τομέας αριθμούσε 688 ιατρούς διαφόρων ειδικοτήτων ή ποσοστό 32,1% και ο ιδιωτικός τομέας 1.455 ή ποσοστό 67,9%. Ο αριθμός ατόμων ανά ιατρό ήταν 366 το 2007, 395 για το 2006 και 384 για το 2005.

Οι οδοντίατροι αυξηθήκαν από 715 το 2006 στους 723 το 2007. Ο δημόσιος τομέας απασχολούσε 43 οδοντίατρους και ο ιδιωτικός τομέας 680. Ο αριθμός ατόμων ανά οδοντίατρο υπολογίστηκε σε 1.086 το 2007 συγκριτικά με 1.078 το 2006 και 1.041 το 2005.

### **2.5.2 Νοσηλευτικό προσωπικό**

Κατά το 2006, 2.691 νοσοκόμοι/ες διαφόρων βαθμίδων απασχολούντο στο δημόσιο τομέα και 670 στον ιδιωτικό τομέα, σε σύγκριση με 2.560 και 768 αντίστοιχα το 2005. Ο αριθμός ατόμων ανά νοσοκόμο ήταν 229 το 2006, 228 το 2005 και 227 το 2004.

## **3. ΟΡΙΣΜΟΙ ΟΡΩΝ ΠΟΥ ΧΡΗΣΙΜΟΠΟΙΗΘΗΚΑΝ**

**Εσωτερικός ασθενής:** Είναι το πρόσωπο το οποίο έχει περάσει όλες τις διαδικασίες για εισαγωγή σ' ένα από τα Γενικά/Αγροτικά Νοσοκομεία και για το οποίο έχει ετοιμαστεί "Φάκελος Ασθενή", παρέμεινε δε στο νοσοκομείο για περίθαλψη τουλάχιστο μια νύχτα ή εισάχθηκε και απολύθηκε την ίδια μέρα. Βρέφος που γεννιέται σε νοσοκομείο δεν υπολογίζεται σαν ξεχωριστός εσωτερικός ασθενής εκτός αν νοσηλεύεται σαν "Βρέφος με Ειδική Φροντίδα".

**Απόλυση:** Είναι η συμπλήρωση μιας περιόδου ιατρικής φροντίδας σαν εσωτερικός ασθενής, ανεξάρτητα του αν ο ασθενής επέστρεψε σπίτι, εστάλει σε άλλο νοσοκομείο, έφυγε ενάντια σε ιατρική συμβουλή ή πέθανε.

**Εγχείρηση:** Είναι οποιαδήποτε θεραπευτική ή μεγάλη διαγνωστική επέμβαση η οποία απαιτεί την χρήση χειρουργικών εργαλείων ή χειρισμού μέρους του σώματος και γενικά λαμβάνει χώρα κάτω από συνθήκες χειρουργείου.

**Επίσκεψη εξωτερικού ασθενή:** Είναι η επίσκεψη ασθενή σε ένα Τμήμα των εξωτερικών ιατρείων.

**Ποσοστό καταλήψεως κλινών:** Αντιπροσωπεύει τον αριθμό ημερών νοσηλείας για ένα συγκεκριμένο χρόνο εκφραζόμενο σαν ποσοστό του ολικού αριθμού ημερών νοσηλείας που θα εξασφαλιζόταν, υποθέτοντας ότι όλες οι κλίνες θα ήταν κατειλημμένες κατά τη διάρκεια του συγκεκριμένου χρόνου.

### **2.5.1 Medical personnel**

There were 2.143 doctors in 2007 as compared with 1.950 in 2006 and 1.976 in 2005. The public sector numbered 688 doctors of various specialities and the private sector 1.455, i.e. 32,1% and 67,9% respectively. The number of persons per doctor was 366 in 2007, 395 in 2006 and 384 in 2005.

Dentists increased from 715 in 2006 to 723 in 2007. The public sector employed 43 dentists and the private sector 680. The number of persons per dentist was 1.086 in 2007 compared to 1.078 in 2006 and 1.041 in 2005.

### **2.5.2 Nursing personnel**

During 2006, 2.691 nurses of various grades were employed in the public sector and 670 in the private sector, compared to 2.560 and 768 respectively in 2005. The number of persons per nurse was 229 in 2006, 228 in 2005 and 227 in 2004.

## **3. DEFINITIONS OF TERMS USED**

**In-patient:** Is a person who has gone through the full admission procedure in one of the General/Rural Hospital and for whom a "Patient's File" has been made and remained at the hospital for treatment for at least one night or admitted and discharged at the same day. An infant born in hospital is not counted as a separate in-patient, unless treated as a "Special Care Baby".

**Discharge:** Is the conclusion of a period of in-patient care, irrespective of whether the patient returned home, was sent to another hospital, left or taken against medical advice or died.

**Surgical operation:** Is any therapeutic or major diagnostic procedure which involves the use of instruments or the manipulation of part of the body and generally takes place under operating theatre conditions.

**Out-patient attendance:** Is the visit of the patient to an out-patient department.

**Bed-occupancy rate:** It represents patient days in a given year expressed as a percentage of the total patient days which would have been obtained, assuming that all beds were occupied during the given year.

#### **4. ΠΗΓΕΣ ΣΤΑΤΙΣΤΙΚΩΝ ΥΓΕΙΑΣ**

Αυτή η Έκθεση βασίζεται σε στοιχεία που συλλέγονται από τα γενικά νοσοκομεία, ειδικά νοσοκομεία, αγροτικά νοσοκομεία και τα κέντρα υγείας. Ειδικά στατιστικά έντυπα αποστέλλονται σε όλα τα πιο πάνω ιατρικά ιδρύματα και μετά τη συμπλήρωση τους επιστρέφονται στη Στατιστική Υπηρεσία για επεξεργασία, πινακοποίηση και ανάλυση.

Τα βασικά στατιστικά έντυπα που χρησιμοποιήθηκαν για τη συλλογή των στοιχείων, παρουσιάζονται στο Παράρτημα της Έκθεσης.

##### **4.1 Εσωτερικοί ασθενείς (Απολύσεις)**

Στοιχεία για τους ασθενείς που εισάγονται για θεραπεία και απολύονται από τα κυβερνητικά νοσοκομεία (απολύσεις) συλλέγονται σε ηλεκτρονική μορφή από όλα τα νοσοκομεία εκτός από το Ψυχιατρείο Αθαλάσσης από το οποίο τα στοιχεία συλλέγονται με το ιατρικό έντυπο (Ιατρ. Στατ. Έντυπο 25) το οποίο συμπληρώνεται για κάθε ασθενή που απολύεται. Τα στοιχεία συλλέγονται από τους φακέλους των ασθενών. Όλα τα στοιχεία αποστέλλονται στη Στατιστική Υπηρεσία σε έντυπη ή ηλεκτρονική μορφή για επεξεργασία, πινακοποίηση και ανάλυση των στοιχείων.

Πρέπει να σημειωθεί ότι τα στοιχεία αναφέρονται στις απολύσεις ασθενών από τα νοσοκομεία και όχι σε αριθμό ασθενών. Αυτό σημαίνει ότι ένας ασθενής μπορεί να εισήχθη για νοσηλεία και να απολύθηκε περισσότερες από μια φορές κατά τη διάρκεια του χρόνου.

##### **4.2 Εγχειρήσεις**

Στοιχεία για τις εγχειρήσεις συλλέγονται με τον ίδιο τρόπο όπως και για τους απολυθέντες ασθενείς με το Ιατρ. Στατ. Έντυπο 25. Καλύπτονται μόνο οι εγχειρήσεις για τις οποίες οι ασθενείς εισάχθηκαν για θεραπεία και απολύθηκαν από τα νοσοκομεία. Εγχειρήσεις για τις οποίες δεν χρειάστηκε εισαγωγή του ασθενή εξαιρούνται.

Υπολογίστηκε ότι το 2007 μόνο το 47,8% του ολικού αριθμού των εγχειρήσεων που έγινε σε εσωτερικούς ασθενείς δηλώθηκε. Ως εκ τούτου η ανάλυση των στοιχείων βασίστηκε μόνο σε 14.691 εγχειρήσεις.

##### **4.3 Επισκέψεις εξωτερικών ασθενών**

Στοιχεία για τις επισκέψεις των εξωτερικών ασθενών συλλέγονται από όλα τα κυβερνητικά ιατρικά ιδρύματα με το ειδικό έντυπο (Ιατρ. Στατ. Έντυπο 26) που συμπληρώνεται ένα για κάθε επίσκεψη. Όλα τα έντυπα αποστέλλονται στη Στατιστική Υπηρεσία για την επιλογή του δείγματος, επεξεργασία, πινακοποίηση και ανάλυση των αποτελεσμάτων.

#### **4. SOURCES AND LIMITATIONS OF DATA**

This Report is based on data collected from the general hospitals, special hospitals, rural hospitals and the health centers. Special statistical forms are distributed to the above medical institutions and after being filled in, are forwarded to the Statistical Service for compilation, tabulation and analysis.

The basis forms used for the collection of the data, are presented in the Appendix of the Report.

##### **4.1 In-patients (Discharges)**

Data on patients who are admitted for treatment and discharged from the government hospitals (discharges) are collected in electronic form from all the Government hospitals except from Athalassa Mental Health Hospital which provides data in paper form (Stat. Form Med. 25) for each patient discharged. Data are extracted from the patient's files. All data are forwarded to the Statistical Service in paper or electronic form for compilation, tabulation and analysis of data.

It should be noted that data relates to hospital discharges and not to individual patients. This means that a single patient may therefore account for more than one discharge during the year.

##### **4.2 Surgical operations**

Data on surgical operations are collected in the same way as for patients discharged on Stat. Form Med. 25. Only surgical operations for which patients are admitted and then discharged from hospitals are covered. Operations for which no admission is needed are excluded.

It is estimated that in 2007 only 47,8% of total surgical operations performed on in-patients were reported. So the analysis is based only to a total of 14.691 surgical operations.

##### **4.3 Out-patient attendances**

Data on out-patient attendances are collected from all government medical institutions on special form (Stat. Form Med. 26) filled in for every visit (attendance). These forms are forwarded to the Statistical Service for the selection of the sample, compilation, tabulation and analysis of the results.

Οι στατιστικές βασίζονται σε δείγμα των επισκέψεων των εξωτερικών ασθενών κατά ειδικότητα (νευροχειρουργικής, ενδοκρινολογίας και πλαστικής χειρουργικής εξαιρούνται). Χρησιμοποιείται στρωματοποιημένη τυχαία δειγματοληψία κατά ειδικότητα που επιτρέπει ανάλυση κατά ειδικότητα. Τα αποτελέσματα σταθμίζονται ανάλογα για τον καταρτισμό στοιχείων σχετικά με τα χαρακτηριστικά των ασθενών και των παθήσεων για το σύνολο των επισκέψεων εξωτερικών ασθενών.

## **5. ΣΥΣΤΗΜΑΤΑ ΤΑΞΙΝΟΜΗΣΕΩΝ ΠΟΥ ΧΡΗΣΙΜΟΠΟΙΗΘΗΚΑΝ**

### **5.1 Ασθένειες**

Η κωδικοποίηση των ασθενειών των εσωτερικών και εξωτερικών ασθενών γίνεται σύμφωνα με τη Διεθνή Στατιστική Ταξινόμηση των Ασθενειών και Σχετικών Προβλημάτων Υγείας της Παγκόσμιας Οργάνωσης Υγείας (Δέκατη Αναθεώρηση) σε επίπεδο τριψήφιων κατηγοριών. Τα στοιχεία πινακοποιούνται σύμφωνα με τα 21 Κεφάλαια και τον κατάλογο πινακοποίησης για νοσηρότητα (298 ασθένειες).

### **5.2 Εγχειρήσεις**

Οι εγχειρήσεις κωδικοποιούνται σύμφωνα με τη Διεθνή Ταξινόμηση Επεμβάσεων στην Ιατρική της Παγκόσμιας Οργάνωσης Υγείας (Τόμος I), 5-Χειρουργικές Επεμβάσεις, σε επίπεδο τριψήφιων κωδικών. Τα στοιχεία πινακοποιούνται σύμφωνα με τις 19 κατηγορίες των εγχειρήσεων.

## **6. ΕΠΕΞΗΓΗΣΗ ΣΥΜΒΟΛΩΝ**

..	Δεν ισχύει
...	Στοιχεία μη διαθέσιμα
0	Υποδηλώνει μηδέν
C£mn	Εκατομμύρια λίρες
C£000'ς	Χιλιάδες λίρες
Συμπ.	Συμπεριλαμβάνει

The statistics are based on a sample of out-patient attendances by speciality (neurosurgery, endocrinology and plastic surgery are excluded). A stratified random sample allocated by speciality is used to allow analysis by speciality. The results are weighted accordingly to produce data for the characteristics of patients and diseases in relation to the total out-patient attendances.

## **5. CLASSIFICATION SYSTEMS USED**

### **5.1 Diseases**

Data on the diseases (diagnosis) for in-patients and out-patients are coded according to the International Statistical Classification and Related Health Problems of the World Health Organization (Tenth Revision) at the three-character categories. Statistics are tabulated according to the 21 chapters and the tabulation list for morbidity (298 diseases).

### **5.2 Surgical operations**

Surgical operations are coded according to the International Classification of Procedures in Medicine of the World Health Organization (Volume I), 5-Surgical Procedures, at the three-digit codes. Statistics are tabulated according to the 19 categories of surgical operations.

## **6. EXPLANATION OF SYMBOLS**

..	Not applicable
...	Data not available
0	Magnitude zero
C£mn	Million pounds
C£000'ς	Thousand pounds
Incl.	Including



**ΠΙΝΑΚΕΣ**

**TABLES**



**ΣΥΝΟΠΤΙΚΟΙ ΠΙΝΑΚΕΣ**

**SUMMARY TABLES**





ΣΥΝΟΠΤΙΚΟΣ ΠΙΝΑΚΑΣ Ι. ΔΕΙΚΤΕΣ ΥΓΕΙΑΣ, 1960-2007  
SUMMARY TABLE I. HEALTH INDICATORS, 1960-2007

Δείκτης	1960	1965	1970	1976	1980	1985	1990	1995	2000	2005	2006	2007	Indicator
Άτομα ανά ιατρό	1.440	1.319	1.201	1.042	908	640	483	405	385	384	395	366	Persons per doctor
Άτομα ανά οδοντίατρο	3.937	3.416	3.494	3.093	2.795	1.798	1.354	1.198	1.121	1.041	1.078	1.086	Persons per dentist
Άτομα ανά νοσοκόμο (συμπ. μαίες)	755	638	491	345	298	251	234	231	237	228	227	...	Persons per nurse (incl. midwives)
Άτομα ανά νοσοκομειακή κλίνη	217	215	190	162	148	160	170	197	220	266	269	...	Persons per hospital bed
Νοσοκομειακές κλίνες ανά νοσοκόμο	3,5	3,0	2,6	2,1	2,0	1,6	1,4	1,2	1,1	0,9	0,9	...	Hospital beds per nurse
Νοσοκομειακές κλίνες ανά 10.000 άτομα	46,0	46,5	52,7	62,1	67,7	62,4	58,8	50,7	45,4	37,6	37,2	...	Hospital beds per 10.000 persons
Ποσοστό γεννητικότητα ανά 1.000 κατοίκους	25,8	23,2	19,2	18,7	20,4	19,5	18,3	15,2	12,2	10,9	11,3	10,9	Birth rate per 1.000 of population
Ποσοστό θνησιμότητας ανά 1.000 κατοίκους	10,7 <sup>1</sup>	10,3	9,8	8,6	9,3	8,5	8,4	7,6	7,7	7,2	6,7	6,8	Death rate per 1.000 of population
Ποσοστό βρεφικής θνησιμότητας ανά 1.000 γεννήσεις	40	32	26	13	12	12	11	8,5	5,6	4,6	3,1	3,1	Infant mortality rate per 1.000 live births
Συνολικό ποσοστό γονιμότητας	3,51	...	2,54	2,25	2,46	2,38	2,42	2,03	1,64	1,4	1,4	1,4	Total fertility rate
Προσδοκώμενη διάρκεια ζωής κατά τη γέννηση:													Expectation of life at birth:
Άνδρες	63,6 <sup>2</sup>	...	...	71,9 <sup>3</sup>	72,3 <sup>4</sup>	73,9 <sup>5</sup>	74,1 <sup>6</sup>	75,3 <sup>7</sup>	76,1 <sup>8</sup>	77,0 <sup>9</sup>	77,0 <sup>9</sup>	77,0 <sup>9</sup>	Males
Γυναίκες	68,8 <sup>2</sup>	...	...	74,9 <sup>3</sup>	77,0 <sup>4</sup>	77,8 <sup>5</sup>	78,6 <sup>6</sup>	79,8 <sup>7</sup>	81,0 <sup>8</sup>	81,7 <sup>9</sup>	81,7 <sup>9</sup>	81,7 <sup>9</sup>	Females

Σημ.: Με βάση τα αποτελέσματα της απογραφής πληθυσμού του Οκτωβρίου 2001, οι διάφοροι δείκτες υγείας για τα χρόνια 1993-2000 έχουν αναθεωρηθεί.

Note: On the basis of the results of the new census of population (October 2001), the various health indicators for the years 1993-2000 have been revised.

- (1) Αναφέρεται/refers, 1961
- (2) Αναφέρεται/refers, 1948-1950
- (3) Αναφέρεται/refers, 1976-1977
- (4) Αναφέρεται/refers, 1978-1982
- (5) Αναφέρεται/refers, 1983-1987
- (6) Αναφέρεται/refers, 1987-1991
- (7) Αναφέρεται/refers, 1994-1995
- (8) Αναφέρεται/refers, 2000-2001
- (9) Αναφέρεται/refers, 2004-2005

**ΣΥΝΟΠΤΙΚΟΣ ΠΙΝΑΚΑΣ ΙΙ. ΔΕΙΚΤΕΣ ΥΓΕΙΑΣ ΚΑΙ ΔΗΜΟΓΡΑΦΙΚΑ ΜΕΓΕΘΗ (επιλεγμένες χώρες), 2006**  
**SUMMARY TABLE II. HEALTH AND DEMOGRAPHIC INDICATORS (selected countries), 2006**

Χώρα	Ανά 1.000 κατοίκους		Μέσος όρος παραμονής ασθενών στα νοσοκ. (μέρες)		Ποσοστά ανά 1000 κατοίκους 2005		Συνολικό Ποσοστό Γονιμότητας		Ποσοστό Βρεφικής Θνησιμότητας ανά 1000 γεννήσεις		Προσδοκώμενη διάρκεια ζωής (χρόνια) at birth (years) 2005		Δαπάνες Υγείας σαν % Ακαθ. Εγχώρ. Προϊόντος Health Expenditure as % of G.D.P.		Χώρα
	(a)	(b)	(a)	(b)	(a)	(b)	(a)	(b)	(a)	(b)	(a)	(b)	(a)	(b)	
Doctors	Νοσοκομ. Κλίνες Acute Care Hospital beds	Αverage length of stay in hospitals (days), all hosp.	Γεννησιμότητα Birth	Θνησιμότητα Death	Γονιμότητα Total Fertility Rate	Infant Mortality Rate per 1000 live births	Άντρες Males	Γυναίκες Females	Ολικό Total	Δημόσιες Public					
<b>ΚΥΠΡΟΣ</b>	<b>2,5</b>	<b>3,7</b>	<b>5,8</b>	<b>6,7</b>	<b>1,4</b>	<b>3,1</b>	<b>77,0</b>	<b>81,7</b>	<b>6,3</b>	<b>3,1</b>					
Αυστρία	3,6	6,1	8,0 <sup>8</sup>	9,0	1,4	3,6	77,1	82,7	10,1	7,7 <sup>8</sup>					
Βέλγιο	4,0	4,3	8,5 <sup>8</sup>	10,2 <sup>3</sup>	1,7	3,7 <sup>8</sup>	76,6	82,3	10,4	6,8 <sup>8</sup>					
Γαλλία	3,4	3,7	11,7 <sup>6</sup>	8,7 <sup>8</sup>	1,9 <sup>8</sup>	3,8	77,3	84,4	11,1	8,9 <sup>8</sup>					
Γερμανία	3,5	6,2	10,1	10,0	1,3	3,8	77,2	82,4	10,6	8,2 <sup>8</sup>					
Δανία	3,3 <sup>8</sup>	3,0 <sup>ii</sup>	5,0 <sup>7</sup>	10,8 <sup>5</sup>	1,8 <sup>8</sup>	3,8	76,1	80,7	9,5	7,9 <sup>8</sup>					
Ελλάδα	5,0 <sup>8</sup>	3,9 <sup>8</sup>	7,9 <sup>6</sup>	9,4	1,4	3,7	77,1 <sup>8</sup>	82,0	9,1	4,3 <sup>8</sup>					
Ην. Βασίλειο	2,5	2,2	9,8 <sup>2</sup>	9,4	1,8 <sup>8</sup>	5,0	77,1 <sup>8</sup>	81,1 <sup>8</sup>	8,4	7,2 <sup>8</sup>					
Ιρλανδία	2,9	2,8 <sup>8</sup>	7,6 <sup>8</sup>	6,5	1,9	3,7	77,3	82,1	7,5	6,5 <sup>8</sup>					
Ισπανία	3,7	3,8 <sup>1</sup>	5,4 <sup>8</sup>	6,3	2,0	1,4	79,4	83,0	9,2 <sup>9</sup>	7,8 <sup>8</sup>					
Ιταλία	3,6	2,5 <sup>8</sup>	8,5 <sup>8</sup>	8,9 <sup>8</sup>	1,3 <sup>8</sup>	3,8	77,7	84,4	8,4	5,9 <sup>8</sup>					
Λουξεμβούργο	3,7	3,3	7,6 <sup>7</sup>	10,2 <sup>6</sup>	1,4	3,9 <sup>7</sup>	77,9 <sup>7</sup>	83,8 <sup>7</sup>	8,7 <sup>9</sup>	6,8 <sup>8</sup>					
Νορβηγία	2,8 <sup>i</sup>	4,6	15,3 <sup>2</sup>	7,9 <sup>8</sup>	1,7 <sup>8</sup>	2,5	76,8	81,9	7,3	7,0 <sup>8</sup>					
Ολλανδία	3,7	3,0	7,2	8,9 <sup>8</sup>	1,9	3,2	78,2	82,9	8,7	7,6 <sup>8</sup>					
Ουγγαρία	3,8 <sup>iii</sup>	3,0	12,5 <sup>5</sup>	8,3	1,7	4,4	77,6	81,9	9,3	6,0 <sup>8</sup>					
Πολωνία	3,0	5,5	7,9	13,5 <sup>8</sup>	1,4	5,7	69,0	77,4	8,3	5,5 <sup>8</sup>					
Πορτογαλία	2,2	4,7	6,7 <sup>8</sup>	9,7	1,2 <sup>8</sup>	6,0	70,9	79,6	6,2	4,3 <sup>8</sup>					
Σουηδία	3,4 <sup>8,iii</sup>	3,0 <sup>8</sup>	8,7 <sup>8</sup>	9,8 <sup>7</sup>	1,4 <sup>8</sup>	3,3	75,5	82,3	10,2	7,4 <sup>8</sup>					
Τουρκία	3,5 <sup>8</sup>	2,2	6,3 <sup>8</sup>	10,2 <sup>8</sup>	1,8 <sup>8</sup>	2,8	78,7	82,9	9,2	7,5 <sup>8</sup>					
Τσεχία	1,6	2,5	5,1	6,3 <sup>4</sup>	2,2	22,6	69,1	74,0	5,7 <sup>8</sup>	4,1 <sup>8</sup>					
Φιλανδία	3,6	5,4	10,8	10,6 <sup>8</sup>	1,3	3,3	73,5	79,9	6,8	6,3 <sup>8</sup>					
	2,7	3,1	10,0 <sup>7</sup>	9,1	1,8 <sup>8</sup>	2,8	75,9	83,1	8,2	5,9 <sup>8</sup>					

Πηγές-Sources:

(a). OECD Health Data 2008, OECD

(b). European Health for All Database, World Health Organisation Regional office for Europe

Σημ.: Οι νοσοκομειακές κλίνες ορίζονται ως οι κλίνες που χρησιμοποιούνται για σύντομο σχετικά μέσο όρο παραμονής στα νοσοκομεία δηλαδή εξαιρούνται οι κλίνες των ψυχιατρικών, γηριατρικών κλινικών κλπ. Ο ορισμός μπορεί να διαφέρει από χώρα σε χώρα.

Notes: Acute care hospital beds are defined as the beds used for relatively short average length of stay, excluding beds in psychiatric hospitals, geriatric clinics etc. The definition of acute care beds may vary from one country to the other.

Σημ. - Notes:

1. 1995

2. 1996

4. 1998

8. 2005

9. 2007

5. 2001

6. 2003

8. 2005

9. 2007

**ΣΥΝΟΠΤΙΚΟΣ ΠΙΝΑΚΑΣ III. ΣΥΝΟΠΤΙΚΑ ΣΤΟΙΧΕΙΑ ΥΓΕΙΑΣ, 1960-2007**  
**III. SUMMARY HEALTH DATA, 1960-2007**

Είδος στοιχείου	1960	1965	1970	1976	1980	1985	1990	1995	2000	2005	2006	2007	Type of data
Επισκέψεις εξωτερικών ασθενών (Δημόσιος τομέας)	660.114	600.851	689.365	859.572	848.629	955.114	1.093.766	1.234.931	1.377.420	1.540.147	1.527.937	1.591.202	Out-patient attendances (Public sector)
				117.857	136.126	183.696	210.604	275.561	311.918	353.993	362.949	389.562	Casualty attendances (Public sector- General Hospitals)
Επισκέψεις στα Τμήματα Α Βοηθειών (Δημόσιος τομέας- Γενικά Νοσοκομεία)	72.152	79.498	98.889	144.090	134.519	126.770	106.223	143.096	295.656	329.686	119741 <sup>(1)</sup>	87588 <sup>(1)</sup>	Dental attendances (Public sector)
Οδοντιατρικές επισκέψεις (Δημόσιος τομέας)	19.630	22.423	28.007	32.894	35.606	36.453	41.898	50.103	56.366	57.870	58.162	64426 <sup>(2)</sup>	Patients admitted: General Hospitals
Εισαχθέντες ασθενείς: Γενικά Νοσοκομεία						613	433	274	290	332	367	409	Athalassa Hospital
Νοσοκομείο Αθαλάσσης	1.258	2.371	1.828	1.474	1.600	1.874	1.541	1.589	1.721	1.692	2.057	1.093	Rural Hospitals
Αγροτικά Νοσοκομεία						2	0	0	0	0	0	0	Health Centres
Κέντρα Υγείας	5.740	9.351	10.200	12.257	14.332	18.694	24.091	26.155	33.942	28.832	35.046	36.467	Surgical operations (Public sector)
Εγχειρήσεις (Δημόσιος τομέας)													(συνέχεια-cont'd)

ΣΥΝΟΠΤΙΚΟΣ ΠΙΝΑΚΑΣ ΙΙΙ (συνέχεια). ΣΥΝΟΠΤΙΚΑ ΣΤΟΙΧΕΙΑ ΥΓΕΙΑΣ, 1960-2007  
SUMMARY TABLE ΙΙΙ (cont'd). SUMMARY HEALTH DATA, 1960-2007

Είδος στοιχείων	1960	1965	1970	1976	1980	1985	1990	1995	2000	2005	2006	2007	Type of data
Κλίνες:													
Ολικό	2.592	2.750	3.238	3.083	3.438	3.374	3.405	3.298	3.147	2.847	2.864	...	Total
Δημόσιος (3)	1.592	1.750	1.838	1.946	2.087	1.891	1.940	1.753	1.510	1.445	1.430	1.456	Public (3)
Ιδιωτικός	1.000	1.000	1.400	1.137	1.351	1.483	1.465	1.545	1.637	1.402	1.434	...	Private
Ποσοτά καταλήψεως κλινών %:													Bed occupancy rates %:
(Δημόσιος τομέας)	67,3	70,2	73,0	80,2	73,1	75,1	74,4	80,8	81,4	83,7	78,8	76,0 <sup>(2)</sup>	(Public sector)
Γενικά Νοσοκομεία	...	...	...	...	90,1	81,9	75,9	64,4	63,9	72,0	84,8	69,0	General Hospitals
Νοσοκομείο Αθαλάσσιος	...	...	...	...	39,9	48,7	37,0	36,5	31,4	31,8	37,4	21,1	Athalassa Hospital
Αγροτικά Νοσοκομεία	...	...	...	...	...	...	...	...	...	...	...	...	Rural Hospitals
Προσωπικό:													Personnel:
Ιατρικό:													Medical:
Ολικό	391	448	512	478	560	846	1.199	1.607	1.800	1.976	1.950	2.143	Total
Δημόσιος	87	111	130	200	234	255	371	469	512	599	645	688	Public
Ιδιωτικός	304	337	382	278	326	591	828	1.138	1.288	1.377	1.305	1.455	Private
Οδοντιατρικό:													Dentist:
Ολικό	143	173	176	161	182	301	428	543	619	728	715	723	Total
Δημόσιος	9	12	15	36	35	36	36	34	33	40	41	43	Public
Ιδιωτικός	134	161	161	125	147	265	392	509	586	688	674	680	Private
Νοσηλευτικό													Nursing:
Ολικό	746	927	1.252	1.445	1.707	2.155	2.478	2.821	2.931	3.328	3.394	...	Total
Δημόσιος	486	637	911	1.192	1.427	1.582	1.858	1.982	2.198	2.560	2.691	2.870	Public
Ιδιωτικός	260 <sup>(2)</sup>	290 <sup>(2)</sup>	341 <sup>(2)</sup>	253 <sup>(2)</sup>	280 <sup>(2)</sup>	573 <sup>(2)</sup>	620 <sup>(2)</sup>	839 <sup>(2)</sup>	733 <sup>(2)</sup>	768 <sup>(2)</sup>	703	...	Private
Παράϊατρικό:													Paramedical:
(Δημόσιος τομέας)	151	...	...	319	324	359	451 <sup>(4)</sup>	544 <sup>(4)</sup>	556 <sup>(4)</sup>	812 <sup>(4)</sup>	873 <sup>(4)</sup>	959 <sup>(4)</sup>	(Public sector)

Σημ: (1) Βλ. Πίνακα 37 (Σημείωση)

(2) Εκτίμηση

(3) Δεν συμπερ. τα στρόμματα της Αιμοδιάλυσης, των Πρώτων Βοηθειών, της Θαλασσαιμίας και του Αγγειογραφικού.

(4) Από το 1990 συμπερ. και το προσωπικό

Notes: (1) See Table 37 (Note)

(2) Estimation

(3) Beds of Dialysis Unit, Casualty, Thalassaemia and Angiographic Depts are excluded.

(4) As from 1990, General Laboratory

ΣΥΝΟΠΤΙΚΟΣ ΠΙΝΑΚΑΣ IV. ΠΑΘΗΣΜΟΣ DE JURE ΣΤΟ ΤΕΛΟΣ ΤΟΥ ΧΡΟΝΟΥ ΚΑΤΑ ΟΜΑΔΑ ΗΛΙΚΙΩΝ ΚΑΙ ΦΥΛΟ, 2002-2007  
SUMMARY TABLE IV. END OF THE YEAR DE JURE POPULATION BY AGE-GROUP AND SEX, 2002-2007

Ομάδα ηλικιών Age-group	(000 s)																
	2002		2003		2004		2005		2006		2007						
	Άντρες Males	Γυναίκες Females	Άντρες Males	Γυναίκες Females	Άντρες Males	Γυναίκες Females	Άντρες Males	Γυναίκες Females	Άντρες Males	Γυναίκες Females	Άντρες Males	Γυναίκες Females					
0 - 4	21,8	20,7	41,4	21,2	20,2	41,1	21,1	20,0	40,9	21,0	19,9	41,5	21,4	20,1	42,5	21,9	20,6
5 - 9	26,4	25,2	49,7	25,5	24,2	47,5	24,3	23,2	45,8	23,4	22,4	44,4	22,6	21,8	43,3	22,2	21,1
10 - 14	28,4	26,7	55,1	28,4	26,7	55,1	28,2	26,9	54,5	28,0	26,5	53,9	27,6	26,3	52,1	26,6	25,5
15 - 19	28,7	27,3	56,5	28,9	27,6	56,6	29,0	27,6	56,9	28,9	28,0	56,1	28,6	27,5	56,8	28,9	27,9
20 - 24	28,4	27,3	58,3	30,0	28,3	62,4	32,0	30,4	64,3	32,5	31,8	65,0	32,3	32,7	64,9	31,9	33,0
25 - 29	24,8	26,1	52,8	26,3	26,5	56,7	28,5	28,2	61,9	31,4	30,5	65,1	32,7	32,4	67,5	33,7	33,8
30 - 34	23,7	26,5	53,0	25,5	27,5	55,1	27,1	28,0	56,3	27,7	28,6	58,1	28,7	29,4	59,3	29,8	29,5
35 - 39	24,8	27,2	53,1	25,2	27,9	53,9	25,8	28,1	54,1	26,2	27,9	54,3	26,4	27,9	55,4	27,2	28,2
40 - 44	26,4	27,9	55,4	27,1	28,3	56,2	27,6	28,6	57,1	27,9	29,2	56,9	27,8	29,1	56,1	27,5	28,6
45 - 49	23,6	24,5	50,2	24,5	25,7	52,8	25,8	27,0	55,0	27,1	27,9	56,4	27,9	28,5	56,9	28,6	28,3
50 - 54	22,0	22,7	45,8	22,6	23,2	47,0	23,1	23,9	48,2	23,8	24,4	49,3	24,3	25,0	50,8	25,1	25,7
55 - 59	18,0	18,9	39,0	19,1	19,9	41,4	20,2	21,2	43,7	21,2	22,5	45,6	22,2	23,4	46,8	23,0	23,8
60 - 64	15,9	16,8	33,2	16,1	17,1	34,0	16,4	17,6	35,3	17,1	18,2	36,6	17,7	18,9	38,6	18,6	20,0
65 - 69	12,7	14,3	28,1	13,3	14,8	29,2	14,0	15,2	30,5	14,7	15,8	31,4	15,2	16,2	32,4	15,7	16,7
70 - 74	9,8	12,1	22,4	10,1	12,3	23,1	10,5	12,6	23,8	10,9	12,9	24,2	11,2	13,0	25,2	11,7	13,5
75 - 79	7,3	9,4	17,2	7,5	9,7	17,6	7,6	10,0	18,0	7,8	10,2	18,4	8,0	10,4	18,7	8,2	10,5
80+	7,9	10,9	19,2	8,0	11,2	19,5	8,0	11,5	20,1	8,2	11,9	21,5	8,8	12,7	22,0	9,0	13,0
<b>ΣΥΝΟΛΟ TOTAL</b>	<b>715,1</b>	<b>350,6</b>	<b>730,4</b>	<b>359,3</b>	<b>371,1</b>	<b>749,2</b>	<b>369,2</b>	<b>380,0</b>	<b>766,4</b>	<b>377,8</b>	<b>388,6</b>	<b>778,7</b>	<b>383,4</b>	<b>395,3</b>	<b>789,3</b>	<b>389,6</b>	<b>399,7</b>

Σημ.: Τα στοιχεία αναφέρονται στις περιοχές που ελέγχει το κράτος.

Note: Data refer to the Government controlled area.

ΣΥΝΟΠΤΙΚΟΣ ΠΙΝΑΚΑΣ V. ΔΑΠΑΝΕΣ ΥΠΗΡΕΣΙΩΝ ΥΓΕΙΑΣ, 1998-2007  
SUMMARY TABLE V. EXPENDITURE ON HEALTH SERVICES, 1998-2007

€ εκατ.

€ mn

Ανάλυση	1998	1999	2000	2002	2003	2004	2005	2006	2007	Analysis
<b>ΔΗΜΟΣΙΟΣ ΤΟΜΕΑΣ</b>	<b>230,8</b>	<b>256,8</b>	<b>260,9</b>	<b>339,3</b>	<b>395,5</b>	<b>391,1</b>	<b>409,6</b>	<b>451,1</b>	<b>458,3</b>	<b>PUBLIC SECTOR</b>
(1) Ακαθάριστες επενδύσεις	25,5	23,6	30,4	34,2	42,0	53,6	40,2	42,7	15,2	(1) Gross capital formation
(2) Αμοιβές υπαλλήλων	115,3	123,0	134,6	152,2	184,7	190,3	200,9	215,5	230,1	(2) Compensation of employees
(3) Κοινωνικές εισφορές και παροχές	12,6	14,0	15,4	21,9	28,7	31,7	35,2	36,2	36,9	(3) Social benefits
(4) Ενδιάμεση Ανάλωση	71,8	90,4	72,8	121,3	124,7	102,3	116,2	138,9	150,8	(4) Intermediate consumption
(5) Λοιπές τρέχουσες μεταβιβάσεις	5,6	5,8	7,7	9,7	15,4	13,2	17,1	17,8	25,3	(5) Other current transfers
<b>ΙΔΙΩΤΙΚΟΣ ΤΟΜΕΑΣ<sup>(2)</sup></b>	<b>279,5</b>	<b>289,4</b>	<b>312,2</b>	<b>345,1</b>	<b>364,9</b>	<b>398,7</b>	<b>437,6</b>	<b>458,9</b>	<b>515,6</b>	<b>PRIVATE SECTOR<sup>(2)</sup></b>
<b>Τρέχουσες Δαπάνες</b>	<b>272,5</b>	<b>279,7</b>	<b>304,3</b>	<b>332,7</b>	<b>350,8</b>	<b>380,5</b>	<b>410,6</b>	<b>433,5</b>	<b>483,2</b>	<b>Current Expenditure</b>
(1) Ιατρικά και φαρμακευτικά προϊόντα	85,6	87,8	96,4	105,1	111,1	120,3	122,6	129,3	145,3	(1) Medical and pharmaceutical products
(2) Θεραπευτικές συσκευές και εξοπλισμός	11,4	11,8	13,0	14,0	14,9	16,1	16,8	17,7	19,8	(2) Therapeutic appliances and equipment
(3) Υπηρεσίες ιατρών, οδοντιάτρων και συναφών επαγγελματιών	129,7	133,1	145,7	159,1	168,3	182,6	202,0	212,0	238,5	(3) Physicians, dentists and other medical services
(4) Νοσοκομειακή περίθαλψη	32,3	33,1	36,7	40,2	41,9	45,4	50,1	52,6	59,1	(4) Hospital care
(5) Ασφάλειες υγείας	13,5	13,8	12,5	14,4	14,7	16,1	19,1	21,9	20,5	(5) Health Insurance
<b>Κεφαλαιουχικές Δαπάνες</b>	<b>7,0</b>	<b>9,7</b>	<b>7,9</b>	<b>12,5</b>	<b>14,1</b>	<b>18,2</b>	<b>27,0</b>	<b>25,4</b>	<b>32,4</b>	<b>Capital Investments</b>
<b>ΣΥΝΟΛΟ ΔΑΠΑΝΩΝ</b>	<b>510,4</b>	<b>546,2</b>	<b>573,1</b>	<b>684,5</b>	<b>760,4</b>	<b>789,8</b>	<b>847,2</b>	<b>910,0</b>	<b>973,9</b>	<b>TOTAL EXPENDITURE</b>
ΑΚΑΘΑΡΙΣΤΟ ΕΓΧΩΡΙΟ ΠΡΟΙΟΝ	8.445,3	9.062,6	9.883,2	10.979,6	11.761,2	12.653,6	13.462,3	14.435,2	15.596,3	GROSS DOMESTIC PRODUCT
ΠΟΣΟΣΤΟ ΔΑΠΑΝΩΝ ΥΓΕΙΑΣ ΣΤΟ Α.ΕΓΧ.Π. %	6,0%	6,0%	5,8%	6,2%	6,5%	6,2%	6,3%	6,3%	6,2%	PERCENTAGE OF HEALTH EXPENDITURE ON G.D.P. %

Σημ.: (1) Τα στοιχεία που αφορούν στις δαπάνες υγείας έχουν αναθεωρηθεί από το 1998, όπως παρουσιάζονται στο συγκεκριμένο πίνακα. Για το λόγο αυτό, η σύγκριση με στοιχεία που παρουσιάζονται σε προηγούμενες εκδόσεις Στατιστικής Υγείας και Νοσοκομείων θα πρέπει να αποφευχθεί.  
(2) Προκαταρκτικά στοιχεία για τα έτη 2006-2007

Note: (1) The data on health expenditure have been revised for the years 1998-2003, as presented in the particular table. For this reason, the comparison with data presented in previous reports of 'Health and Hospital Statistics' should be avoided.

(2) Provisional data for years 2006-2007

**ΜΕΡΟΣ Β**

**ΕΣΩΤΕΡΙΚΟΙ ΑΣΘΕΝΕΙΣ**

**PART B**

**IN-PATIENTS**

**Σημειώσεις:** (1) Για τους πίνακες 1,2,3 και 7 βλέπε Μεθοδολογικό Σημειώμα που ακολουθεί.  
(2) Για τους εσωτερικούς ασθενείς που εισάχθηκαν και απολύθηκαν την ίδια μέρα υπολογίζονται 0 μέρες νοσηλείας.

**Notes:** (1) For Tables 1,2,3 and 7 refer to the Methodological Note that follows.  
(2) For in-patients who were admitted and discharged on the same day 0 hospital days are assigned.





### Μεθοδολογικό Σημείωμα

Όπως αναφέρθηκε στην εισαγωγή, λόγω αλλαγής στο σύστημα μηχανογράφησης των νοσοκομείων, ο συνολικός αριθμός εισαχθέντων και απολυθέντων ασθενών δεν ήταν διαθέσιμος για τους 12 μήνες του χρόνου. Για να καταστεί δυνατή η παραγωγή στατιστικών για τους εισαχθέντες και απολυθέντες ασθενείς, καθώς και για τον υπολογισμό των ημερών νοσηλείας και του ποσοστού καταλήψεως κλινών, έχουν χρησιμοποιηθεί κυρίως τα μηνιαία στοιχεία κατά τμήμα και έχουν εφαρμοστεί μέθοδοι εκτίμησης στις περιπτώσεις όπου τα πραγματικά στοιχεία δεν ήταν διαθέσιμα.

Για τον υπολογισμό των **απολυθέντων ασθενών** κατά τμήμα χρησιμοποιήθηκαν τα μηνιαία στοιχεία κάθε νοσοκομείου στις περιπτώσεις όπου η κατανομή συμφωνούσε με τις προηγούμενες χρονιές. Σε περιπτώσεις όπου αυτό δεν ήταν δυνατό, έγινε εκτίμηση βάσει των συνολικών ετήσιων στοιχείων του 2006 (Πίνακας 3).

Για τον υπολογισμό των **εισαχθέντων ασθενών** κατά τμήμα, έγινε εκτίμηση βάσει του αριθμού των απολυθέντων που υπολογίστηκε με την πιο πάνω διαδικασία, καθώς και της ποσοστιαίας διαφοράς μεταξύ εισαχθέντων και απολυθέντων ασθενών κατά τμήμα, όπως προκύπτει από τα συνολικά ετήσια στοιχεία για το 2006. Τα στοιχεία που προέκυψαν από αυτή την εκτίμηση, εφαρμόστηκαν στην ποσοστιαία κατανομή των απολυθέντων ασθενών κατά νοσοκομείο, έτσι ώστε να επιτευχθεί ο διαχωρισμός των εισαχθέντων ασθενών κατά νοσοκομείο (Πίνακας 2).

Για τον υπολογισμό των ημερών νοσηλείας των εισαχθέντων ασθενών που είναι απαραίτητος για τον υπολογισμό του **ποσοστού καταλήψεως κλινών** κατά τμήμα και νοσοκομείο χρησιμοποιήθηκε η κατανομή του μέσου αριθμού των ημερών νοσηλείας των απολυθέντων ασθενών κατά νοσοκομείο και τμήμα όπως προέκυψαν από τα μηνιαία στοιχεία και εφαρμόστηκε στους εισαχθέντες ασθενείς (Πίνακας 7).

### Methodological Note

As mentioned in the introduction, due to changes in the computerized system used by hospitals, the total number of patients admitted and discharged was not available for all the 12 months of 2007. Therefore, in order to produce statistics referring to the number of admissions and discharges, as well as for the calculation of patient days and the bed occupancy rates, the monthly data by department have been used and estimation methods have been applied for cases that actual data were not available.

The calculation of the **patients discharged** by department was based on the monthly data for each hospital in cases when the distribution was in correspondence with previous years. In cases when this was inapplicable, the patients discharged were estimated based on the total annual figures of 2006 (Table 3).

Estimation methods were applied for calculating the **patients admitted** by department, based on the number of patients discharged obtained by the procedure already described, as well as the percentage difference between patients admitted and discharged by department, referring to the total annual figures regarding 2006. The data obtained from this procedure, have been applied to the percentage distribution of patients discharged by hospital, in order to make the distribution of patients admitted by hospital (Table 2).

In order to calculate the patient days referring to patients admitted that is necessary for the production of **bed occupancy rate** by department and by hospital, the percentage distribution of average length of stay regarding patients discharged by department and by hospital was applied on patients admitted, as obtained by monthly data (Table 7).



**ΠΙΝΑΚΑΣ 1. ΕΙΣΑΧΘΕΝΤΕΣ ΚΑΙ ΑΠΟΛΥΘΕΝΤΕΣ ΑΣΘΕΝΕΙΣ ΑΠΟ ΤΑ ΓΕΝΙΚΑ ΝΟΣΟΚΟΜΕΙΑ ΚΑΤΑ ΤΜΗΜΑ, 1985-2007**  
**TABLE 1. PATIENTS ADMITTED AND DISCHARGED FROM GENERAL HOSPITALS BY DEPARTMENT, 1985-2007**

Τμήμα	1985		1990		1995		2000		2005		2006		2007 <sup>(1)</sup>		Department
	Εισαχθ. Απολ. Admitted Discharged	Εισαχθ. Απολ. Admitted Discharged	Εισαχθ. Απολ. Admitted Discharged	Εισαχθ. Απολ. Admitted Discharged	Εισαχθ. Απολ. Admitted Discharged	Εισαχθ. Απολ. Admitted Discharged	Εισαχθ. Απολ. Admitted Discharged	Εισαχθ. Απολ. Admitted Discharged	Εισαχθ. Απολ. Admitted Discharged	Εισαχθ. Απολ. Admitted Discharged	Εισαχθ. Απολ. Admitted Discharged	Εισαχθ. Απολ. Admitted Discharged			
Παθολογίας	8081	8144	8975	8972	8677	8693	9766	9777	10319	10320	10169	10160	11380	11370	Medical
Γηριατρικής	220	216	289	290	..	..	..	..	..	..	..	..	..	..	Geriatric
Μονάδας Εντατ. Παραικ-Καρδιολογίας	836	829	3686	3696	6339	6354	7992	7981	7284	7270	7052	7045	7511	7504	Intensive Care Unit-Cardiology
Νεφρολογίας	25	31	480	478	936	925	1098	1170	1290	1298	1458	1442	1410	1395	Nephrology
Παιδιατρικής	6669	6663	7234	7292	9663	9655	9841	9820	8679	8519	10022	9862	10766	10594	Paediatric
Γυναικολογίας	2642	2639	3009	3007	2918	2925	3315	3325	3185	3140	3279	3184	2336	2268	Gynaecology
Μαιευτικής	3852	3844	3237	3208	3463	3466	3110	3104	3003	2717	3031	2421	4061	3244	Obstetric
Γενικής Χειρουργικής	5996	5977	7298	7291	8838	8879	10254	10251	10441	10483	9651	9673	10014	10037	General Surgery
Ορθοπαιδικής	3178	3191	3549	3523	4558	4576	5053	5024	5708	5717	5206	5211	5429	5434	Orthopaedic
Ουρολογίας	612	618	722	726	1350	1354	2086	2079	2110	2115	1870	1875	1837	1842	Urology
Νευροχειρουργικής	421	424	580	575	608	613	642	629	636	633	544	549	511	505	Neurosurgery
Παραπληγικό	57	55	89	84	130	130	204	212	57	55	80	68	(2)	(2)	Paraplegic
Αγγειοκαρδιο-θωρακοχειρουργικής	..	..	778	780	1013	1008	1097	1081	1200	1198	1076	1091	817	828	Angio-Cardio-Thoracic Surgery
Οφθαλμολογίας	1374	1378	1538	1555	1791	1785	1986	1982	2090	2067	2050	2057	2368	2376	Ophthalmology
Ωτορινολαρυγγολογίας	1355	1366	1867	1893	1630	1638	1781	1773	2039	2029	1963	1951	2304	2290	E.N.T.
Ογκολογίας	568	568	762	760	1125	1126	751	761	1151	1141	1118	1113	1419	1413	Oncology
Ψυχιατρικής	1122	1125	767	766	993	1011	1106	1083	638	642	553	552	675	674	Psychiatric
Πλαστικής Χειρουργικής	..	..	..	..	318	318	264	266	331	329	212	210	50	50	Plastic Surgery
Αιματολογική	..	..	..	..	277	257	601	597	1064	1034	1144	1125	1203	1183	Haematology
Ιογενών Λοιμώξεων	..	..	..	..	..	..	73	75	44	46	50	52	73	76	HIV-AIDS
Μικροχειρουργικής άκρας χείρως	..	..	..	..	..	..	279	281	0	0	0	0	0	0	Distal Upper Limb Microsurgery
Στοματογναθοπροσωπο-χειρουργικής	..	..	..	..	..	..	7	7	243	243	210	210	261	261	Maxillofacial and Oral Surgery
Ιδιωτικό-Προσωπικοί	927	924	628	618	80	76	..	..	..	..	..	..	..	..	Private-Personnel
<b>ΣΥΝΟΛΟ</b>	<b>37935</b>	<b>37992</b>	<b>45488</b>	<b>45514</b>	<b>54707</b>	<b>54789</b>	<b>61306</b>	<b>61278</b>	<b>61512</b>	<b>60996</b>	<b>60738</b>	<b>59851</b>	<b>64425</b>	<b>63344</b>	<b>TOTAL</b>
Μεταφερθέντες ασθενείς από/σε άλλα Τμήματα	1482	1600	3590	3590	4604	4604	4940	4940	3642	3109	2576	2311	..	..	Patients transferred from/to other Deptis.
<b>ΣΥΝΟΛΟ ΑΣΘΕΝΩΝ</b>	<b>36453</b>	<b>36392</b>	<b>41898</b>	<b>41924</b>	<b>50103</b>	<b>50185</b>	<b>56366</b>	<b>56338</b>	<b>57870</b>	<b>57887</b>	<b>58162</b>	<b>57540</b>	<b>64425</b>	<b>63344</b>	<b>TOTAL PATIENTS</b>

Σημ: (1) Εκτίμηση

(2) Περιλαμβάνεται στη Νευροχειρουργική

Note: (1) Estimation  
(2) Included in Neurosurgery

**ΠΙΝΑΚΑΣ 2. ΕΙΣΑΧΘΕΝΤΕΣ ΑΣΘΕΝΕΙΣ ΚΑΤΑ ΝΟΣΟΚΟΜΕΙΟ ΚΑΙ ΤΜΗΜΑ, 2007 <sup>(1)</sup>**  
**TABLE 2. PATIENTS ADMITTED BY HOSPITAL AND DEPARTMENT, 2007 <sup>(1)</sup>**

Τμήμα	Γενικό Λευκωσίας	Αρχιεπ. Μακαρίου Γ΄ Λευκωσία	Γενικό Λάρνακας Μακάριος Γ΄	Γενικό Αμμοχώστου	Γενικό Λεμεσού	Γενικό Πάφου	Department
<b>ΟΛΙΚΟ TOTAL</b>	Lefkosa General	Archbishop Makarios III Lefkosa	Larnaka General Makarios III	Ammochostos General	Lemesos General	Pafos General	
Παθολογίας	3.199	..	1.735	788	3.904	1.754	Medical
Μονάδα Εντατικής Παρακολούθησης- Καρδιολογίας	7.511	..	962	223	2.516	788	Intensive Care Unit-Cardiology
Νεφρολογίας	1.410	680	263	..	445	22	Nephrology
Παιδιατρικής	10.766	..	1.137	384	3.242	909	Paediatric
Γυναικολογίας	2.336	5.094	357	24	533	267	Gynaecology
Μαιευτικής	4.061	1.605	856	19	1.103	478	Obstetric
Γενικής Χειρουργικής	10.014	..	2.131	81	3.003	1.951	General Surgery
Ορθοπαιδικής	5.429	1.788	842	105	1.834	860	Orthopaedic
Ουρολογίας	1.837	1.157	302	..	351	27	Urology
Νευροχειρουργικής	511	511	..	..	..	..	Neurosurgery
Παραπληγικό	(2)	(2)	..	..	..	..	Paraplegic
Αγγειοκαρδιοθωρακοχειρουργικής	817	817	..	..	..	..	Angio-Cardio-Thoracic-Surgery
Οφθαλμολογίας	2.368	1.588	378	..	338	64	Ophthalmology
Ωτορινολαρυγγολογίας	2.304	..	614	..	434	90	E.N.T.
Ογκολογίας	1.419	637	..	..	782	..	Oncology
Ψυχιατρικής	675	383	..	..	292	..	Psychiatric
Πλαστικής Χειρουργικής	50	50	..	..	..	..	Plastic Surgery
Αιματολογικό	1.203	148	..	..	810	9	Haematology
Ιογενών Λοιμώξεων	73	236	73	..	..	..	HIV-AIDS
Στοματογναθοπροσωποχειρουργικής	261	..	..	..	..	..	Maxillofacial and Oral Surgery
<b>ΣΥΝΟΛΟ ΑΣΘΕΝΩΝ</b>	<b>64.425</b>	<b>9.678</b>	<b>9.650</b>	<b>1.624</b>	<b>19.587</b>	<b>7.219</b>	<b>TOTAL PATIENTS</b>
%	<b>100,0</b>	<b>25,9</b>	<b>15,0</b>	<b>2,5</b>	<b>30,4</b>	<b>11,2</b>	<b>%</b>

Σημ: (1) Εκτίμηση  
(2) Περιλαμβάνεται στη Νευροχειρουργική  
Note: (1) Estimation  
(2) Included in Neurosurgery

**ΠΙΝΑΚΑΣ 3. ΑΠΟΛΥΘΕΝΤΕΣ ΑΣΘΕΝΕΙΣ ΚΑΤΑ ΝΟΣΟΚΟΜΕΙΟ ΚΑΙ ΤΜΗΜΑ, 2007 <sup>(1)</sup>**  
**TABLE 3. PATIENTS DISCHARGED BY HOSPITAL AND DEPARTMENT, 2007 <sup>(1)</sup>**

Τμήμα	Γενικό Λευκωσίας	Αρχιεπ. Μακαρίου Γ΄ Λευκωσία	Γενικό Λάρνακας Μακάριος Γ΄ Lamaka General Makarios III	Γενικό Αμμοχώστου	Γενικό Λεμεσού	Γενικό Πάφου	Department
<b>ΟΛΙΚΟ TOTAL</b>	Lefkosa General	Archbishop Makarios III Lefkosa	Makarios III General	Ammochostos General	Lemesos General	Pafos General	
Παθολογίας	3.196	..	1.733	787	3.901	1.753	Medical
Μονάδα Εντατικής Παρακολούθησης- Καρδιολογίας	7.504	..	961	223	2.514	787	Intensive Care Unit-Cardiology
Νεφρολογίας	1.395	673	260	..	440	22	Nephrology
Παιδιατρικής	10.594	5.013	1.119	378	3.190	894	Paediatric
Γυναικολογίας	2.268	1.122	347	23	517	259	Gynaecology
Μαιευτικής	3.244	1.282	684	15	881	382	Obstetric
Γενικής Χειρουργικής	10.037	2.854	2.136	82	3.010	1.955	General Surgery
Ορθοπαιδικής	5.434	1.789	843	105	1.836	861	Orthopaedic
Ουρολογίας	1.842	1.160	303	..	352	27	Urology
Νευροχειρουργικής Παραπληγικό	505 (2)	..	..	..	..	..	Neurosurgery Paraplegic
Αγγειοκαρδιοθωρακοχειρουργικής	828	..	..	..	..	..	Angio-Cardio-Thoracic-Surgery
Οφθαλμολογίας	2.376	1.593	379	..	339	65	Ophthalmology
Ωτορινολαρυγγολογίας	2.290	..	610	..	431	89	E.N.T.
Ογκολογίας	1.413	634	..	..	779	..	Oncology
Ψυχιατρικής	674	383	..	..	291	..	Psychiatric
Πλαστικής Χειρουργικής	50	50	..	..	..	..	Plastic Surgery
Αιματολογικό	1.183	145	..	..	797	9	Haematology
Ιογενών Λοιμώξεων	76	232	76	..	..	..	HIV-AIDS
Στοματογοναθοπροσωποχειρουργικής	261	..	..	..	..	..	Maxillofacial and Oral Surgery
<b>ΣΥΝΟΛΟ ΑΣΘΕΝΩΝ %</b>	<b>63.344 100,0</b>	<b>16.657 26,3</b>	<b>9.451 14,9</b>	<b>1.613 2,5</b>	<b>19.278 30,4</b>	<b>7.103 11,2</b>	<b>TOTAL PATIENTS %</b>

Σημ: (1) Εκτίμηση  
(2) Περιλαμβάνεται στη Νευροχειρουργική

Note: (1) Estimation  
(2) Included in Neurosurgery

**ΠΙΝΑΚΑΣ 4. ΚΑΙΝΕΣ ΚΑΤΑ ΝΟΣΟΚΟΜΕΙΟ ΚΑΙ ΤΜΗΜΑ, 2007**  
**TABLE 4. BEDS BY HOSPITAL AND DEPARTMENT, 2007**

(Τέλος του χρόνου-End of the year)

Τμήμα	Γενικό Λευκωσίας	Αρχιεπ. Μακαρίου Γ' Λευκωσία	Γενικό Λάρνακας	Γενικό Αμμοχώστου	Γενικό Λεμεσού	Γενικό Πάφου	Department
<b>ΟΛΙΚΟ TOTAL</b>	<b>410</b>	<b>187</b>	<b>164</b>	<b>62</b>	<b>295</b>	<b>115</b>	<b>ALL DEPARTMENTS</b>
<b>ΟΛΑ ΤΑ ΤΜΗΜΑΤΑ</b>	<b>1.233</b>	<b>187</b>	<b>164</b>	<b>62</b>	<b>295</b>	<b>115</b>	<b>ALL DEPARTMENTS</b>
Παθολογίας	174	..	20	20	60	16	Medical
Μονάδα Εντατικής Παρακολούθησης	47	..	11		11	8	Intensive Care Unit
Εντατική Καρδιολογικής Μονάδας	13	..	..		..	..	Cardiology Intensive Unit
Καρδιολογίας	78	..	10		30	8	Cardiology
Νεφρολογίας	38	..	6		16	..	Nephrology
Παιδιατρικής	183	98	25	10	32	18	Paediatric
Γυναικολογίας	57	14	12	12	14	5	Gynaecology
Μαιευτικής	85	48	12	12	16	9	Obstetric
Γενικής Χειρουργικής	131	..	26		38	17	General Surgery
Ορθοπαιδικής	148	..	20	20	30	20	Orthopaedic
Ουρολογίας	34	..	6		..	4	Urology
Νευροχειρουργικής	20	..	..		..	..	Neurosurgery
Παραπληγικό	20	..	..		..	..	Paraplegic
Αγγειοκαρδιοθωρακοχειρουργικής	26	..	..		..	..	Angio-Cardio-Thoracic Surgery
Οφθαλμολογίας	23	13	6		..	4	Ophthalmology
Ωτορινολαρυγγολογίας	26	..	4		..	2	E.N.T.
Ογκολογίας	28	..	..		10	..	Oncology
Ψυχιατρικής	46	..	..		24	..	Psychiatric
Πλάστικής Χειρουργικής	8	..	..		..	..	Plastic Surgery
Αιματολογικό	42	14	..		14	4	Haematology
Ιογενών Λοιμώξεων	6	..	6		..	..	HIV-AIDS
Στοματογναθοπροσωποχειρουργικής	0	..	..		..	..	Maxillofacial and Oral Surgery
<b>ΑΙΜΟΔΙΑΛΥΣΗ</b>	<b>61</b>	<b>..</b>	<b>12</b>	<b>7</b>	<b>16</b>	<b>8</b>	<b>DIALYSIS UNIT</b>
<b>ΠΡΩΤΕΣ ΒΟΗΘΕΙΕΣ</b>	<b>38</b>	<b>..</b>	<b>3</b>	<b>8</b>	<b>4</b>	<b>4</b>	<b>CASUALTY</b>
<b>ΘΑΛΑΣΣΑΙΜΙΑ</b>	<b>51</b>	<b>..</b>	<b>6</b>	<b>..</b>	<b>19</b>	<b>8</b>	<b>THALASSAEMIA</b>
<b>ΑΓΓΕΙΟΓΡΑΦΙΚΟ</b>	<b>5</b>	<b>..</b>	<b>..</b>	<b>..</b>	<b>..</b>	<b>..</b>	<b>ANGIOGRAPHIC</b>
<b>ΣΥΝΟΛΟ</b>	<b>1.388</b>	<b>452</b>	<b>185</b>	<b>77</b>	<b>334</b>	<b>135</b>	<b>TOTAL</b>

ΠΙΝΑΚΑΣ 5. ΙΔΙΩΤΙΚΕΣ ΚΛΙΝΙΚΕΣ ΚΑΤΑ ΕΠΑΡΧΙΑ, ΑΡΙΘΜΟ ΚΛΙΝΩΝ ΚΑΙ ΠΡΟΣΩΠΙΚΟ, 2006  
 TABLE 5. PRIVATE CLINICS BY DISTRICT, NUMBER OF HOSPITAL BEDS AND PERSONNEL, 2006

(Τέλος του χρόνου-End of year)

Επαρχία	Σύνολο Νοσηλευτηρίων Number of Hospitals/Clinics	Σύνολο κλινών Number of beds	Σύνολο Νοσηλευτών Number of nurses	Σύνολο Μαιών Number of midwives	Σύνολο Βοηθητικού Προσωπικού Number of ancillary staff	District
Λευκωσία	24	492	280	15	67	Lefkosia
Αμμόχωστος	4	114	40	0	12	Ammochostos
Λάρνακα	17	168	58	8	25	Larnaka
Λεμεσός	29	434	212	8	56	Lemesos
Πάφος	12	226	80	2	12	Pafos
<b>Σύνολο</b>	<b>86</b>	<b>1.434</b>	<b>670</b>	<b>33</b>	<b>172</b>	<b>Total</b>

**ΠΙΝΑΚΑΣ 6. ΠΟΣΟΣΤΑ ΚΑΤΑΛΗΨΕΩΣ ΚΑΙΝΩΝ ΚΑΤΑ ΤΜΗΜΑ, ΓΕΝΙΚΑ ΝΟΣΟΚΟΜΕΙΑ, 1980-2007**  
**TABLE 6. BED OCCUPANCY RATES BY DEPARTMENT, GENERAL HOSPITALS, 1980-2007**

Τμήμα	1980	1985	1990	1995	2000	2002	2003	2004	2005	2006	2007	Department
Παθολογίας	86,2	82	85,1	99	93	94,6	92	123,3	138,2	115,4	100,7	Medical
Γηριατρικής	78,3	87,8	70,6	..	..	..	..	..	..	..	..	Geriatric
Μονάδας Εντατικής Παρακολούθησης - Καρδιολογίας	75,4	71,5	76,5	74,1	94	76,2	87,8	80,4	108	86,4	71,7	Intensive Care Unit-Cardiology
Νεφρολογίας	..	..	89,9	118,2	100,3	80,1	82,5	86	89,9	87,4	88,7	Nephrology
Παιδιατρικής	54,9	64,1	62,8	79,3	72,5	55,7	55,5	59	56,5	62,5	66,2	Paediatric
Γυναικολογίας	76,1	67,4	71,7	61,9	66	55,7	49,9	64,4	59,5	71,3	43,1	Gynaecology
Μαιευτικής	76,8	68,2	57,9	59,2	59	42,6	47	45,1	58,4	57,7	67	Obstetric
Γενικής Χειρουργικής	78,7	80,4	80,6	89,7	90,5	91	90,8	94,4	82,5	83,4	81,2	General Surgery
Ορθοπαιδικής	79,6	79,6	78,1	87,3	86,8	80,2	78,4	82,9	75,1	71,2	69,6	Orthopaedic
Ουρολογίας	72,1	91	70,7	70,3	76,8	73,9	70,3	87,8	92,7	77	87,2	Urology
Νευροχειρουργικής	103,5	92,9	95,1	92,4	88,7	84,4	83	83,6	94,7	96,5	44,8 <sup>(1)</sup>	Neurosurgery
Παραπληγικό	..	60,5	64,1	66,9	61,8	51,6	59,3	68,2	62,6	57,8	..	Paraplegic
Αγγειοκαρδιοθωρακο-χειρουργικής	..	..	77,8	100,3	92,5	95,4	91,3	115,9	140,2	123,5	111,5	Angio-Cardio-Thoracic Surgery
Οφθαλμολογίας	65,6	69,7	79,2	73,7	75,2	56,4	55,9	57,3	62,3	47,2	79,2	Ophthalmology
Ωτορινολαρυγγολογίας	45,6	58,2	67,3	68,5	84	69,8	59,7	67,1	70,1	64,5	112,2 <sup>(2)</sup>	E.N.T.
Ογκολογίας	108,6	93,2	106,8	129,5	92,8	91,4	76,2	92,2	116,7	115,1	94	Oncology
Ψυχιατρικής	61,1	70,3	59,5	56,3	63,8	54,1	54,2	57,8	43,7	39,2	51,8	Psychiatric
Πλαστικής Χειρουργικής	..	..	..	85,4	59	77,8	66,4	58,8	55,8	44,3	60,8	Plastic Surgery
Αιματολογικό	..	..	..	55,5	97,7	83	85,4	81,8	89,9	102,5	8,7	Haematology
Ισθμικών Λοιμώξεων	..	..	..	..	34,2	31,2	97	42,6	24,1	23,9	34,8	HIV-AIDS
Μικροχειρουργικής άκρας χειρός	..	..	..	..	62,4	42	3,8	..	..	..	..	Distal Upper Limb Microsurgery
Στοματογναθοπροσωποχειρουργικής	..	..	..	..	2,3	28,4	33,3	42,2	58,3	57,5	..	Maxillofacial and Oral Surgery
Ιδιωτικό - Προσωπικό	62,6	72,8	110,3	22,9	..	..	..	..	..	..	..	Private-Personnel
<b>ΣΥΝΟΛΟ</b>	<b>73,1</b>	<b>75,1</b>	<b>74,4</b>	<b>80,8</b>	<b>81,4</b>	<b>73,5</b>	<b>72,8</b>	<b>79,9</b>	<b>83,7</b>	<b>78,8</b>	<b>76,0</b>	<b>TOTAL</b>

Σημ: (1) Περιλαμβάνονται οι μέρες νοσηλείας του Παραπληγικού τμήματος  
(2) Περιλαμβάνονται οι μέρες νοσηλείας του τμήματος Στοματογναθοπροσωποχειρουργικής  
Note: (1) Hospital days for department Paraplegic are included.  
(2) Hospital days for department Maxillofacial and Oral Surgery



**ΠΙΝΑΚΑΣ 7. ΠΟΣΟΣΤΑ ΚΑΤΑΛΗΨΕΩΣ ΚΑΙΝΩΝ ΚΑΤΑ ΤΜΗΜΑ ΚΑΙ ΝΟΣΟΚΟΜΕΙΟ, 2006-2007**  
**TABLE 7. BED OCCUPANCY RATES BY DEPARTMENT AND HOSPITAL, 2006-2007**

Τμήμα	ΟΛΙΚΟ		Γενικό Λευκοσίαις		Αρχιεπ. Μακαρίου Γ' Λευκοσία		Γενικό Λάρνακας Μακάριος Γ' Larnaka		Γενικό Αμμοχώστου		Γενικό Λεμεσού		Γενικό Πάφου		Department
	2006	2007	2006	2007	2006	2007	2006	2007	2006	2007	2006	2007	2006	2007	
Παθολογίας	115,4	100,7	130,5	99,9	..	..	137,1	136,8	..	69,9 (6)	92,9 (8)	100,0 (8)	17,8 (10)	119,3 (11)	Medical
Μον. Εντ. Παράκ.-Καρδιολογίας	86,4	71,7	110,6	71,6	..	..	57,2	57,3	..	..	80,5	78,8	48,7	54,5	Intensive Care Unit- Cardiology
Νεφρολογίας	87,4	88,7	107,7	95,2	..	..	62,2	104,2	..	..	79,7	74,3	..	..	Nephrology
Παιδιατρικής	62,5	66,2	..	..	65,6	77,9	45,3	45,1	..	33,2	81,4	77,0	33,5	33,3	Paediatric
Γυναικολογίας	71,3	43,1	..	..	63,0	81,0	75,7	31,4	..	2,3	83,8	43,7	67,9	62,4	Gynaecology
Μαιευτικής	57,7	67,0	..	..	72,3	55,6	53,0	87,6	..	..	33,9	81,1	28,2	66,0	Obstetric
Γενικής Χειρουργικής	83,4	81,2	66,3	170,1	..	..	104,0	103,4	..	13,8 (7)	92,4 (7)	96,6 (9)	82,4	92,3	General Surgery
Ορθοπαιδικής	71,2	69,6	52,4	72,9	..	..	87,6	94,7	..	..	88,1	78,8	83,6	80,9	Orthopaedic
Ουρολογίας	77,0	87,2	79,5	85,6	..	..	67,1	63,6	..	..	..	..	..	5,9	Urology
Νευροχειρουργικής	96,5	44,8 (1)	96,5	44,8 (1)	..	..	..	..	..	..	..	..	..	..	Neurosurgery
Παραπληγικό	57,8	..	57,8	..	..	..	..	..	..	..	..	..	..	..	Paraplegic
Αγγειοκαρδιοθωρακοχειρουργικής	123,5	111,5	123,5	111,5	..	..	..	..	..	..	..	..	..	..	Angio-Cardio-Thoracic Surgery
Οφθαλμολογίας	47,2	79,2	..	50,4	..	95,2	52,6	46,0	..	..	..	..	13,2	9,5	Ophthalmology
Ωτορινολαρυγγολογίας	64,5	112,2 (2)	59,2 (3)	88,6 (2)	49,6 (5)	..	144,1	162,9	..	..	..	..	8,8	28,1	E.N.T.
Ογκολογίας	115,1	94,0	126,8	94,3	..	..	..	..	..	..	93,9	93,5	..	..	Oncology
Ψυχιατρικής	39,2	51,8	34,6	57,5	..	..	..	..	..	..	43,5	46,7	..	..	Psychiatric
Πλαστικής Χειρουργικής	44,3	8,7	1,7 (3)	8,7	44,0 (5)	..	..	..	..	..	..	..	..	..	Plastic Surgery
Αιματολογικό	102,5	60,8	..	43,7	127,9	67,5	..	34,8	..	..	84,3	84,4	..	0,2	Haematology
Ιογενών Λοιμώξεων	23,9	34,8	..	..	..	..	23,9	..	..	..	..	..	..	..	HIV-AIDS
Μικροχειρουργικής άκρας χειρός	..	..	..	..	..	..	..	..	..	..	..	..	..	..	Distal Upper Limb Microsurgery
Στοματογναθοπροσωποχειρουργικής	57,5	..	57,5	..	..	..	..	..	..	..	..	..	..	..	Maxillofacial and Oral Surgery
<b>ΣΥΝΟΛΟ</b>	<b>78,8</b>	<b>76,0</b>	<b>89,1 (4)</b>	<b>80,5</b>	<b>68,2 (4)</b>	<b>72,9</b>	<b>78,4</b>	<b>80,6</b>	<b>32,8</b>	<b>80,6</b>	<b>81,6</b>	<b>81,6</b>	<b>66,7</b>	<b>66,0</b>	<b>TOTAL</b>

Note: (1) Περιλαμβάνονται οι μέρες νοσηλείας του Παραπληγικού τμήματος  
 (2) Περιλαμβάνονται οι μέρες νοσηλείας του τμήματος Στοματογναθοπροσωποχειρουργική  
 (3) Περίοδος αναφοράς 19/10/2006-31/12/2006  
 (4) Το τμήμα Ωτορινολαρυγγολογίας και Πλαστικής Χειρουργικής δεν λήφθηκαν υπόψη για τον υπολογισμό του συνολικού ποσοστού κατάληψης κλινών  
 (5) Περίοδος αναφοράς 1/1/2006-18/10/2006  
 (6) Περιλαμβάνονται οι μέρες νοσηλείας του τμήματος Μον. Εντ. Παράκ.-Καρδιολογία  
 (7) Περιλαμβάνονται οι μέρες νοσηλείας του τμήματος Γενικής Χειρουργικής  
 (8) Περιλαμβάνονται οι μέρες νοσηλείας των τμημάτων Οφθαλμολογίας και Ωτορινολαρυγγολογίας  
 (9) Περιλαμβάνονται οι μέρες νοσηλείας του τμήματος Ουρολογίας  
 (10) Περιλαμβάνονται οι μέρες νοσηλείας των τμημάτων Νεφρολογίας και Αιματολογικοί  
 (11) Περιλαμβάνονται οι μέρες νοσηλείας του τμήματος Νεφρολογίας

Note: (1) Hospital days for department Paraplegic are included  
 (2) Hospital days for department Maxillofacial and Oral Surger  
 (3) Reference Period 19/10/2006-31/12/2006  
 (4) E.N.T. and Plastic Surgery departments have not been take into consideration for the calculation of the Total Be Occupancy Rate  
 (5) Reference Period 1/1/2006-18/10/2006  
 (6) Hospital days for department Intensive Care Unit- Cardiology are include  
 (7) Hospital days for department General Surgery are include  
 (8) Hospital days for departments Ophthalmology and E.N.T. ar included  
 (9) Hospital days for department Urology are include  
 (10) Hospital days for departments Nephrology and Haematolog are included  
 (11) Hospital days for department Nephrology are include

**ΠΙΝΑΚΑΣ 8. ΕΙΣΑΧΘΕΝΤΕΣ ΚΑΙ ΑΠΟΛΥΘΕΝΤΕΣ ΑΣΘΕΝΕΙΣ, ΚΑΙΝΕΣ ΚΑΙ ΠΟΣΟΣΤΑ ΚΑΤΑΛΗΨΕΩΣ ΚΑΙΝΩΝ  
ΚΑΤΑ ΕΙΔΙΚΟ/ΑΓΡΟΤΙΚΟ ΝΟΣΟΚΟΜΕΙΟ, 2005-2007**  
**TABLE 8. PATIENTS ADMITTED AND DISCHARGED, BEDS AND BED OCCUPANCY RATES  
BY SPECIAL/RURAL HOSPITAL, 2005-2007**

Ειδικό/ Αγροτικό Νοσοκομείο	Κλίνες Beds	Εισαχθέντες ασθενείς Patients admitted		Απολυθέντες ασθενείς Patients discharged		Ποσοστό καταλήψεως κλινών Bed occupancy rate %		Special/ Rural Hospital		
		2005	2006	2007	2005	2006	2007		2005	2006
<b>ΕΙΔΙΚΑ ΝΟΣΟΚΟΜΕΙΑ</b>	160	332	367	409	312	362	420	72,0	84,8	69,8
Νοσοκομείο Αθαλάσσιας										
<b>ΑΓΡΟΤΙΚΑ ΝΟΣΟΚΟΜΕΙΑ</b>	40	781	887	904	772	824	904	31,4	39,7	23,7
Κυπερούντα	..	790	1.062	..	785	1.062	..	49,0	48,1	..
Παραλίμνι	15	121	108	189	120	108	190	10,0	9,6	14,2
Πόλη										
<b>ΚΕΝΤΡΑ ΥΓΕΙΑΣ (2 Κέντρα)</b>	5	0	0	0	0	0	0	0,0	0,0	0,0
<b>ΣΥΝΟΛΟ</b>	<b>220</b>	<b>2.024</b>	<b>2.424</b>	<b>1.502</b>	<b>1.989</b>	<b>2.356</b>	<b>1.514</b>			

ΠΙΝΑΚΑΣ 9. ΑΠΟΛΥΘΗΝΤΕΣ ΑΣΘΕΝΕΙΣ ΑΠΟ ΤΑ ΓΕΝΙΚΑ ΝΟΣΟΚΟΜΕΙΑ ΚΑΤΑ ΚΑΤΗΓΟΡΙΑ ΑΣΘΕΝΕΙΩΝ, 2004-2007  
 TABLE 9. PATIENTS DISCHARGED FROM GENERAL HOSPITALS BY DISEASE CATEGORY, 2004-2007

ICD-10 Κατηγορία τριηφίων κατηγοριών Category List of three- character categories	Κατηγορία ασθενειών	2004			2005			2006			2007		
		Αρ. No.	%	Αρ. No.	%	Αρ. No.	%	Αρ. No.	%	Αρ. No.	%		
I	A00-B99 Βεβατωμένες λοιμώδεις και παρασιτικές ασθένειες	1.177	2,2	1.086	2,1	1.404	2,6	1.690	2,7				
II	C00-D48 Νεοπλασμάτα	3.460	6,6	3.616	6,8	3.551	6,6	4.570	7,2				
III	D50-D89 Ασθένειες του αίματος και των αιμοποιητικών οργάνων και ορισμένες διαταραχές που αφορούν το μηχανισμό άμυνας	828	1,6	768	1,5	856	1,6	1.135	1,8				
IV	E00-E90 Ασθένειες των ενδοκρινών αδένων, της θύρεψος και του μεταβολισμού	1.285	2,4	1.184	2,2	1.200	2,2	1.752	2,8				
V	F00-F99 Διανοητικές διαταραχές και διαταραχές στη συμπεριφορά <sup>(1)</sup>	47	0,1	55	0,1	95	0,2	433	0,7				
VI	G00-G99 Ασθένειες του νευρικού συστήματος	627	1,2	708	1,3	649	1,2	983	1,6				
VII	H00-H59 Ασθένειες των οφθαλμών και εξαρτημάτων	1.781	3,4	1.974	3,7	1.985	3,7	2.308	3,6				
VIII	H60-H95 Ασθένειες του ωτός και της μαστοειδούς απόρροης	185	0,4	219	0,4	271	0,5	263	0,4				
IX	I00 - I99 Ασθένειες του κυκλοφορικού συστήματος	5.736	10,9	5.702	10,8	5.227	9,8	6.772	10,7				
X	J00 - J99 Ασθένειες του αναπνευστικού συστήματος	4.947	9,4	5.096	9,6	5.103	9,5	6.165	9,7				
XI	K00-K93 Ασθένειες του πεπτικού συστήματος	5.094	9,7	5.206	9,8	5.463	10,2	6.065	9,6				
XII	L00-L99 Ασθένειες του δέρματος και του υποδόριου ιστού	604	1,2	592	1,1	574	1,1	728	1,2				
XIII	M00-M99 Ασθένειες του μυοσκελετικού συστήματος και του συνδετικού ιστού	1.271	2,4	1.271	2,4	1.334	2,5	1.610	2,5				

(συνέχεια-continued)

**ΠΙΝΑΚΑΣ 9 (συνέχεια). ΑΠΟΛΥΘΕΝΤΕΣ ΑΣΘΕΝΕΙΣ ΑΠΟ ΤΑ ΓΕΝΙΚΑ ΝΟΣΟΚΟΜΕΙΑ ΚΑΤΑ ΚΑΤΗΓΟΡΙΑ ΑΣΘΕΝΕΙΩΝ, 2004-2007**  
**TABLE 9 (cont'd). PATIENTS DISCHARGED FROM GENERAL HOSPITALS BY DISEASE CATEGORY, 2004-2007**

ICD-10 Κατηγορία τριήφιων κατηγοριών Category List of three- character categories	Κατηγορία ασθενειών	2004		2005		2006		2007		Disease category
		Αρ. No.	%	Αρ. No.	%	Αρ. No.	%	Αρ. No.	%	
XIV	N00-N99	3.566	6,8	3.710	7,0	3.587	6,7	4.053	6,4	Diseases of the genitourinary system
XV	000 - 099	3.263	6,2	3.461	6,5	3.320	6,2	3.384	5,4	Pregnancy, childbirth and the puerperium
XVI	P00-P96	1.408	2,7	1.384	2,6	1.644	3,1	1.486	2,3	Certain conditions originating in the perinatal period
XVII	Q00-Q99	264	0,5	235	0,4	226	0,4	210	0,3	Congenital malformations, deformations and chromosomal abnormalities
XVIII	R00-R99	4.908	9,3	5.055	9,6	5.870	11,0	6.589	10,4	Symptoms, signs and abnormal clinical and laboratory findings, not elsewhere classified
XIX	S00-T98	8.135	15,5	7.407	14,0	7.486	14,0	9.205	14,6	Injury, poisoning and certain other consequences of external causes
XXI	Z00-Z99	2.865	5,5	3.153	6,0	2.739	5,1	2.563	4,1	Factors influencing health status and contact with health services
		1.053	2,0	1.042	2,0	890	1,7	1.285	2,0	Not stated
	<b>ΟΛΕΣ ΟΙ ΚΑΤΗΓΟΡΙΕΣ ΑΣΘΕΝΕΙΩΝ</b>	<b>52.504</b>	<b>100,0</b>	<b>52.924</b>	<b>100,0</b>	<b>53.474</b>	<b>100,0</b>	<b>63.249</b>	<b>100,0</b>	<b>ALL DISEASE CATEGORIES</b>

Σημ.: (1) Η ομάδα ασθενειών "Διανοητικές διαταραχές και διαταραχές στη συμπεριφορά" κατά τα έτη 2004-2006 παρ'ουσιάζει πολύ χαμηλότερους αριθμούς σε σχέση με προηγούμενα χρόνια λόγω του ότι για τους ασθενείς της ψυχιατρικής δεν στάληκαν στοιχεία από όλα τα νοσοκομεία.

Note: (1) The disease category "Mental and behavioural disorders" for years 2004-2006 has much smaller numbers compared to previous years because the data for psychiatric patients were not sent by all hospitals.

ΠΙΝΑΚΑΣ 10. ΑΠΟΛΥΘΗΝΤΕΣ ΑΣΘΕΝΕΙΣ ΑΠΟ ΤΑ ΑΓΡΟΤΙΚΑ ΝΟΣΟΚΟΜΕΙΑ ΚΑΤΑ ΚΑΤΗΓΟΡΙΑ ΑΣΘΕΝΕΙΩΝ, 2004-2007  
 TABLE 10. PATIENTS DISCHARGED FROM RURAL HOSPITALS BY DISEASE CATEGORY, 2004-2007

ICD-10 Κατη- Κατάλογος γορία τριψήφιων κατηγοριών Cate- List of three- gory character categories	Κατηγορία ασθενειών Category	2004		2005		2006		2007		Disease category
		Ap. No.	%	Ap. No.	%	Ap. No.	%	Ap. No.	%	
I	A00-B99 Βεβαιωμένες λοιμώξεις και παρασιτικές ασθένειες	83	5,3	97	5,7	123	5,8	55	5,3	Certain infectious and parasitic diseases
II	C00-D48 Νεοπλασμάτα	59	3,8	69	4,1	70	3,3	30	2,9	Neoplasms
III	D50-D89 Ασθένειες του αίματος και των αιμοποιητικών οργάνων και ορισμένες διαταραχές που αφορούν το μηχανισμό άμυνας	57	3,6	55	3,2	55	2,6	26	2,5	Diseases of the blood and blood-forming organs and certain disorders involving the immune mechanism
IV	E00-E90 Ασθένειες των ενδοκρινών αδένων, της θυρεοειδούς και του μεταβολισμού	132	8,5	134	7,9	145	6,9	73	7,1	Endocrine, nutritional and metabolic diseases
V	F00-F99 Διανοητικές διαταραχές και διαταραχές στη συμπεριφορά	1	0,1	1	0,1	3	0,1	6	0,6	Mental and behavioural disorders
VI	G00-G99 Ασθένειες του νευρικού συστήματος	29	1,9	21	1,2	24	1,1	16	1,5	Diseases of the nervous system
VII	H00-H59 Ασθένειες των οφθαλμών και εξαρτημάτων	2	0,1	1	0,1	0	0,0	1	0,1	Diseases of the eye and adnexa
VIII	H60-H95 Ασθένειες του ωτός και της μαστοειδούς απόφυσης	0	0,0	1	0,1	1	0,0	1	0,1	Diseases of the ear and mastoid process
IX	I00 - I99 Ασθένειες του κυκλοφορικού συστήματος	454	29,1	463	27,2	608	28,9	325	31,4	Diseases of the circulatory system
X	J00 - J99 Ασθένειες του αναπνευστικού συστήματος	235	15,0	257	15,1	312	14,8	222	21,4	Diseases of the respiratory system
XI	K00-K93 Ασθένειες του πεπτικού συστήματος	150	9,6	168	9,9	231	11,0	89	8,6	Diseases of the digestive system
XII	L00-L99 Ασθένειες του δέρματος και του υποδόριου ιστού	9	0,6	17	1,0	20	1,0	1	0,1	Diseases of the skin and subcutaneous tissue
XIII	M00-M99 Ασθένειες του μυοσκελετικού συστήματος και του συνδετικού ιστού	15	1,0	21	1,2	14	0,7	10	1,0	Diseases of the musculoskeletal system and connective tissue

(συνέχεια-conf'd)

**ΠΙΝΑΚΑΣ 10 (συνέχεια). ΑΠΟΛΥΘΕΝΤΕΣ ΑΣΘΕΝΕΙΣ ΑΠΟ ΤΑ ΑΓΡΟΤΙΚΑ ΝΟΣΟΚΟΜΕΙΑ ΚΑΤΑ ΚΑΤΗΓΟΡΙΑ ΑΣΘΕΝΕΙΩΝ, 2004-2007**  
**TABLE 10 (cont'd). PATIENTS DISCHARGED FROM RURAL HOSPITALS BY DISEASE CATEGORY, 2004-2007**

ICD-10 Κατη- Κατάλογος γορία τριπήρων κατηγοριών Cate- List of three- gory character categories	Κατηγορία ασθενειών	2004		2005		2006		2007		Disease category
		Αρ. No.	%	Αρ. No.	%	Αρ. No.	%	Αρ. No.	%	
XIV N00-N99	Ασθένειες του ουροποιογεννητικού συστήματος	74	4,7	83	4,9	100	4,8	43	4,2	Diseases of the genitourinary system
XV 000 - 099	Κύηση, τοκετός και λοχεία	1	0,1	0	0,0	0	0,0	0	0,0	Pregnancy, childbirth and the puerperium
XVI P00-P96	Ορισμένες καταστάσεις που αφορούν την περιγεννητική περίοδο	0	0,0	0	0,0	1	0,0	0	0,0	Certain conditions originating in the perinatal period
XVII Q00-Q99	Συγγενείς δυσμορφίες, ανατομικές παραμορφώσεις και χρωματισομικές ανωμαλίες	0	0,0	0	0,0	0	0,0	0	0,0	Congenital malformations, deformations and chromosomal abnormalities
XVIII R00-R99	Συμπτώματα, σημεία και μη φυσιολογικά κλινικά και εργαστηριακά ευρήματα, τα οποία δεν κατατάσσονται αλλού	166	10,6	201	11,8	219	10,4	78	7,5	Symptoms, signs and abnormal clinical and laboratory findings, not elsewhere classified
XIX S00-T98	Τραύματα, δηλητηριάσεις και συγκεκριμένα άλλα επακόλουθα από εξωτερικές αιτίες	55	3,5	61	3,6	103	4,9	22	2,1	Injury, poisoning and certain other consequences of external causes
XXI Z00-Z99	Παράγοντες που επηρεάζουν την υγεία και επαφή με τις υπηρεσίες υγείας Δεν δηλώθηκε	37	2,4	42	2,5	65	3,1	37	3,6	Factors influencing health status and contact with health services
	<b>ΟΛΕΣ ΟΙ ΚΑΤΗΓΟΡΙΕΣ ΑΣΘΕΝΕΙΩΝ</b>	<b>1.562</b>	<b>100,0</b>	<b>1.701</b>	<b>100,0</b>	<b>2.105</b>	<b>100,0</b>	<b>1.035</b>	<b>100,0</b>	<b>ALL DISEASE CATEGORIES</b>

**ΠΙΝΑΚΑΣ 11. ΑΠΟΛΥΘΕΝΤΕΣ ΑΣΘΕΝΕΙΣ ΑΠΟ ΤΑ ΓΕΝΙΚΑ ΝΟΣΟΚΟΜΕΙΑ ΚΑΤΑ ΑΣΘΕΝΕΙΑ, ΦΥΛΟ ΚΑΙ ΔΙΑΡΚΕΙΑ ΠΑΡΑΜΟΝΗΣ, 2007**  
**TABLE 11. PATIENTS DISCHARGED FROM GENERAL HOSPITALS BY DISEASE, SEX AND LENGTH OF STAY, 2007**

Κατηγορία Category	ICD-11 Κατάλογος τριψηφίων κατηγοριών List of three- character categories	Ασθένεια και φύλο Disease and sex	Απολυθέντες ασθενείς Patients discharged				Ημέρες νοσηλείας Hospital days		Disease and sex
			Ολικό Total	Ζωντανοί Alive	Νεκροί Dead	Δεν δηλώθηκε Not Stated	Ολικό Total	Μέσος όρος παραμονής Average length of stay	
<b>I</b>	<b>A00-B99</b>	<b>Βεβαιωμένες λοιμώδεις και παρασιτικές ασθένειες</b>	<b>1.690</b>	<b>1.650</b>	<b>37</b>	<b>3</b>	<b>6.623</b>	<b>3,9</b>	<b>Certain infectious and parasitic diseases</b>
		Ολικό	906	890	13	3	3.291	3,6	Total
		Άνδρες	783	759	24	0	3.329	4,3	Males
		Γυναίκες	1	1	0	0	3	3,0	Females
		Δεν δηλώθηκε							Not stated
A06		Αμοιβάδωση	1	1	0	0	2	2,0	Amoebiasis
		Ολικό							Total
		Άνδρες	0	0	0	0	0	0,0	Males
		Γυναίκες	1	1	0	0	2	2,0	Females
A09		Διάρροια και γαστροεντερίτιδα υποπθήμενης λοιμώδους αιτιολογίας	419	409	8	2	1.631	3,9	Diarrhoea and gastroenteritis of presumed infectious origin
		Ολικό	209	203	4	2	739	3,5	Total
		Άνδρες	209	205	4	0	889	4,3	Males
		Γυναίκες	1	1	0	0	3	3,0	Females
		Δεν δηλώθηκε							Not stated
A02,A04- A05,A07- A08		Άλλες εντερικές λοιμώδεις ασθένειες	516	512	4	0	1.507	2,9	Other intestinal infectious diseases
		Ολικό	283	282	1	0	797	2,8	Total
		Άνδρες	233	230	3	0	710	3,0	Males
		Γυναίκες							Females
A15-A16		Φυματίωση του αναπνευστικού συστήματος	4	4	0	0	25	6,3	Respiratory tuberculosis
		Ολικό	2	2	0	0	8	4,0	Total
		Άνδρες	2	2	0	0	17	8,5	Males
		Γυναίκες							Females
A34-A35		Άλλα είδη τετάνου	1	1	0	0	1	1,0	Other tetanus
		Ολικό	0	0	0	0	0	0,0	Total
		Άνδρες	1	1	0	0	1	1,0	Males
		Γυναίκες							Females
A37		Κοκκύττα	1	1	0	0	5	5,0	Whooping cough
		Ολικό	1	1	0	0	5	5,0	Total
		Άνδρες	1	1	0	0	5	5,0	Males
		Γυναίκες	0	0	0	0	0	0,0	Females
A39		Μηνιγγοκοκκική Λοίμωξη	1	0	1	0	5	5,0	Meningococcal infection
		Ολικό	1	0	1	0	5	5,0	Total
		Άνδρες	1	0	1	0	5	5,0	Males
		Γυναίκες	0	0	0	0	0	0,0	Females

(συνέχεια-cont d)

ΠΙΝΑΚΑΣ 11 (συνέχεια). ΑΠΟΛΥΘΕΝΤΕΣ ΑΣΘΕΝΕΙΣ ΑΠΟ ΤΑ ΓΕΝΙΚΑ ΝΟΣΟΚΟΜΕΙΑ ΚΑΤΑ ΑΣΘΕΝΕΙΑ, ΦΥΛΟ ΚΑΙ ΔΙΑΡΚΕΙΑ ΠΑΡΑΜΟΝΗΣ, 2007  
 TABLE 11 (cont'd). PATIENTS DISCHARGED FROM GENERAL HOSPITALS BY DISEASE, SEX AND LENGTH OF STAY, 2007

Κατηγορία Category	ICD-11 Κατάλογος τμημάτων κατηγοριών List of three-character categories	Ασθένεια και φύλο Asthma and sex	Απολυθέντες ασθενείς Patients discharged				Ημέρες νοσηλείας Hospital days			Disease and sex
			Ολικό Total	Ζωντανοί Alive	Νεκροί Dead	Δεν δηλώθηκε Not Stated	Ολικό Total	Μέσος όρος παραμονής Average length of stay		
A40-A41	Σηψαιμία	Ολικό Άνδρες Γυναίκες	38	16	22	0	586	15,4	Total	Septicemia
			14	9	5	0	107	7,6	Males	
A21-A22, A24-A28, A31-A32, A38, A42-A49 A50	Άλλες ασθένειες από βακτηριδία	Ολικό Άνδρες Γυναίκες	24	7	17	0	479	20,0	Total	Other bacterial diseases
			56	55	1	0	303	5,4	Males	
A52-A53	Άλλες μορφές σύφιλης	Ολικό Άνδρες Γυναίκες	24	23	1	0	116	4,8	Total	Congenital syphilis
			32	32	0	0	187	5,8	Females	
A57-A64	Άλλες λοιμώξεις με επικρατέστερο τρόπο μετάδοσης το σέξ	Ολικό Άνδρες Γυναίκες	1	1	0	0	13	13,0	Total	Other syphilis
			0	0	0	0	0	0,0	Males	
A75	Εξανθηματικός τύφος	Ολικό Άνδρες Γυναίκες	1	1	0	0	13	0,0	Total	Other infections with a predominantly sexual mode of transmission
			2	2	0	0	2	1,0	Males	
A80	Οξεία πολιομυελίτιδα	Ολικό Άνδρες Γυναίκες	2	2	0	0	0	0,0	Total	Typhus fever
			0	0	0	0	0	0,0	Females	
A83-A86	Ιογενής εγκεφαλίτιδα	Ολικό Άνδρες Γυναίκες	10	10	0	0	18	1,8	Total	Acute poliomyelitis
			4	4	0	0	8	2,0	Males	
A83-A86	Ιογενής εγκεφαλίτιδα	Ολικό Άνδρες Γυναίκες	6	6	0	0	10	1,7	Total	Viral encephalitis
			4	4	0	0	26	6,5	Males	
A83-A86	Ιογενής εγκεφαλίτιδα	Ολικό Άνδρες Γυναίκες	2	2	0	0	13	6,5	Total	Viral encephalitis
			2	2	0	0	13	0,0	Females	
A83-A86	Ιογενής εγκεφαλίτιδα	Ολικό Άνδρες Γυναίκες	1	1	0	0	3	3,0	Total	Viral encephalitis
			5	5	0	0	47	9,4	Males	
A83-A86	Ιογενής εγκεφαλίτιδα	Ολικό Άνδρες Γυναίκες	2	2	0	0	13	6,5	Total	Viral encephalitis
			3	3	0	0	34	11,3	Females	

(συνέχεια-cont'd)



ΠΙΝΑΚΑΣ 11 (συνέχεια). ΑΠΟΛΥΘΕΝΤΕΣ ΑΣΘΕΝΕΙΣ ΑΠΟ ΤΑ ΓΕΝΙΚΑ ΝΟΣΟΚΟΜΕΙΑ ΚΑΤΑ ΑΣΘΕΝΕΙΑ, ΦΥΛΟ ΚΑΙ ΔΙΑΡΚΕΙΑ ΠΑΡΑΜΟΝΗΣ, 2007  
 TABLE 11 (cont'd). PATIENTS DISCHARGED FROM GENERAL HOSPITALS BY DISEASE, SEX AND LENGTH OF STAY, 2007

Κατηγορία Category	ICD-11 Κατάλογος τριψήφιων κατηγοριών List of three- character categories	Ασθένεια και φύλο Disease and sex	Απολυθέντες ασθενείς Patients discharged					Ημέρες νοσηλείας Hospital days		Disease and sex
			Ολικό Total	Ζωντανοί Alive	Νεκροί Dead	Δεν δηλώθηκε Not Stated	Ολικό Total	Μέσος όρος ποραιομής Average length of stay		
									Ολικό Total	
	B00	Λοιμώξεις από τον ιό του έρπητα	Ολικό Ανδρες Γυναίκες	5 4 1	0 0 0	0 0 0	0 0 0	23 21 2	4,6 5,3 2,0	Herpesviral infections Total Males Females
	B01-B02	Ανεμοβλογιά και έρπητις ζώστηρ	Ολικό Ανδρες Γυναίκες	19 12 7	0 0 0	0 0 0	0 0 0	109 41 68	5,7 3,4 9,7	Varicella and zoster Total Males Females
	B16	Οξεία ηπατίτιδα Β	Ολικό Ανδρες Γυναίκες	1 1 0	0 0 0	0 0 0	0 0 0	8 8 0	8,0 8,0 0,0	Acute hepatitis B Total Males Females
	B15, B17-B19	Άλλες ιογενείς ηπατίτιδες	Ολικό Ανδρες Γυναίκες	8 5 3	0 0 0	0 0 0	0 0 0	24 15 9	3,0 3,0 3,0	Other viral hepatitis Total Males Females
	B20-B24	Σύνδρομο ανοσοποιητικής ανεπάρκειας (HIV-AIDS)	Ολικό Ανδρες Γυναίκες	15 10 5	1 9 5	1 1 0	0 0 0	279 262 17	18,6 26,2 3,4	Human immunodeficiency virus (HIV) disease Total Males Females
	A81, A87- A89, B03-B04, B07-B09, B25, B27-B34 B35-B49	Άλλες ιογενείς ασθένειες Μυκητιάσεις	Ολικό Ανδρες Γυναίκες	531 298 233	530 297 233	0 0 0	1 1 0	1.679 937 742	3,2 3,1 3,2	Other viral diseases Total Males Females
	B50-B54	Ελονοσία	Ολικό Ανδρες Γυναίκες	3 2 1	3 2 1	0 0 0	0 0 0	11 5 6	3,7 2,5 6,0	Mycoses Total Males Females
	B67	Εχινοκοκκίαση	Ολικό Ανδρες Γυναίκες	3 3 0	3 3 0	0 0 0	0 0 0	6 6 0	2,0 2,0 0,0	Malaria Total Males Females
			Ολικό Ανδρες Γυναίκες	7 3 4	7 3 4	0 0 0	0 0 0	67 25 42	9,6 8,3 10,5	Echinococcosis Total Males Females

(συνέχεια- cont'd)

**ΠΙΝΑΚΑΣ 11 (συνέχεια). ΑΠΟΛΥΘΕΝΤΕΣ ΑΣΘΕΝΕΙΣ ΑΠΟ ΤΑ ΓΕΝΙΚΑ ΝΟΣΟΚΟΜΕΙΑ ΚΑΤΑ ΑΣΘΕΝΕΙΑ, ΦΥΛΟ ΚΑΙ ΔΙΑΡΚΕΙΑ ΠΑΡΑΜΟΝΗΣ, 2007**  
**TABLE 11 (cont'd). PATIENTS DISCHARGED FROM GENERAL HOSPITALS BY DISEASE, SEX AND LENGTH OF STAY, 2007**

Κατηγορία Category	ICD-11 Κατάλογος τριηφώνων κατηγοριών List of three- character categories	Ασθένεια και φύλο Disease and sex	Απολυθέντες ασθενείς Patients discharged					Ημέρες νοσηλείας Hospital days		Disease and sex
			Ολικό Total	Ζωντανοί Alive	Νεκροί Dead	Δεν δηλώθηκε Not Stated	Ολικό Total	Μέσος όρος παρομότης Average length of stay		
									Ασθενείς Males	
<b>II</b>	B68-B71, B75, Άλλες ελμινθιάσεις B77-B83	Ολικό	1	1	0	0	6	6,0	Other helminthiases Total Males Females	
		Άνδρες	1	1	0	0	6	6,0		
		Γυναίκες	0	0	0	0	0	0,0		
	A65-A67, Άλλες λοιμώδεις και παρασιτικές A69-A70, ασθένειες A74-A77- A79, B58-B64, B85-B89 B94-B99	Ολικό	37	37	0	0	237	6,4	Other infectious and parasitic diseases Total Males Females	
		Άνδρες	23	23	0	0	152	6,6		
		Γυναίκες	14	14	0	0	85	6,1		
	C00-D48 <b>Νεοπλασμάτα</b>	<b>Ολικό</b>	<b>4.570</b>	<b>4.288</b>	<b>279</b>	<b>3</b>	<b>35.737</b>	<b>7,8</b>	<b>Neoplasms</b> <b>Total</b> <b>Males</b> <b>Females</b>	
		<b>Άνδρες</b>	<b>2.395</b>	<b>2.231</b>	<b>162</b>	<b>2</b>	<b>19.135</b>	<b>8,0</b>		
		<b>Γυναίκες</b>	<b>2.175</b>	<b>2.057</b>	<b>117</b>	<b>1</b>	<b>16.602</b>	<b>7,6</b>		
	C00-C14	Κακοήθες νεόπλασμα του χειλούς, στοματικής κοιλότητας και φάρυγγα	64	61	3	0	337	5,3	Malignant neoplasm of lip, oral cavity and pharynx Total Males Females	
Ολικό		45	42	3	0	229	5,1			
Άνδρες		19	19	0	0	108	5,7			
C15	Κακοήθες νεόπλασμα του οισοφάγου	15	11	4	0	96	6,4	Malignant neoplasm of oesophagus Total Males Females		
	Ολικό	9	7	2	0	53	5,9			
	Άνδρες	6	4	2	0	43	7,2			
C16	Κακοήθες νεόπλασμα του στομάχου	91	83	8	0	560	6,2	Malignant neoplasm of stomach Total Males Females		
	Ολικό	69	65	4	0	420	6,1			
	Άνδρες	22	18	4	0	140	6,4			
C18	Κακοήθες νεόπλασμα του κόλου	575	546	28	1	3.987	6,9	Malignant neoplasm of colon Total Males Females		
	Ολικό	315	300	14	1	1.972	6,3			
	Άνδρες	260	246	14	0	2.015	7,8			

(συνέχεια- cont'd)

ΠΙΝΑΚΑΣ 11 (συνέχεια). ΑΠΟΛΥΘΗΝΤΕΣ ΑΣΘΕΝΕΙΣ ΑΠΟ ΤΑ ΓΕΝΙΚΑ ΝΟΣΟΚΟΜΕΙΑ ΚΑΤΑ ΑΣΘΕΝΕΙΑ, ΦΥΛΟ ΚΑΙ ΔΙΑΡΚΕΙΑ ΠΑΡΑΜΟΝΗΣ, 2007  
 TABLE 11 (cont'd). PATIENTS DISCHARGED FROM GENERAL HOSPITALS BY DISEASE, SEX AND LENGTH OF STAY, 2007

Κατηγορία Category	ICD-11 Κατάλογος τριηφίων κατηγοριών List of three- character categories	Ασθένεια και φύλο	Απολυθέντες ασθενείς Patients discharged				Ημέρες νοσηλείας Hospital days		Disease and sex
			Ολικό Total	Ζωντανοί Alive	Νεκροί Dead	Δεν δηλώθηκε Not Stated	Ολικό Total	Μέσος όρος παραμονής Average length of stay	
C19-C21	Κακοήθες νεόπλασμα της ορθοσφιμοειδικής συμβολής του ορθού, του πρωκτού και του πρωκτικού σωλήνα	Ολικό	17	16	1	0	257	15,1	Malignant neoplasm of rectosigmoid junction, rectum, anus and anal canal
		Άνδρες	7	6	1	0	130	18,6	
		Γυναίκες	10	10	0	0	127	12,7	
C22	Κακοήθες νεόπλασμα του ήπατος και των ενδοηπατικών χοληφόρων πόρων	Ολικό	59	41	18	0	616	10,4	Malignant neoplasm of liver and intrahepatic bile ducts
		Άνδρες	43	30	13	0	431	10,0	
		Γυναίκες	16	11	5	0	185	11,6	
C25	Κακοήθες νεόπλασμα του παγκρέατος	Ολικό	91	71	20	0	904	9,9	Malignant neoplasm of pancreas
		Άνδρες	60	46	14	0	545	9,1	
		Γυναίκες	31	25	6	0	359	11,6	
C17,C23-C24,C26	Άλλα κακοήθη νεοπλασμάτα των πεπτικών οργάνων	Ολικό	17	16	1	0	92	5,4	Other malignant neoplasms of digestive organs
		Άνδρες	12	11	1	0	61	5,1	
		Γυναίκες	5	5	0	0	31	6,2	
C32	Κακοήθες νεόπλασμα του λάρυγγα	Ολικό	10	9	1	0	103	10,3	Malignant neoplasm of larynx
		Άνδρες	10	9	1	0	103	10,3	
		Γυναίκες	0	0	0	0	0	0,0	
C33-C34	Κακοήθες νεόπλασμα της τραχείας, του βρόγχου και του πνεύμονα	Ολικό	368	311	56	1	3.754	10,2	Malignant neoplasm of trachea, bronchus and lung
		Άνδρες	282	238	43	1	3.066	10,9	
		Γυναίκες	86	73	13	0	688	8,0	

(συνέχεια-cont'd)

ΠΙΝΑΚΑΣ 11 (συνέχεια). ΑΠΟΛΥΘΕΝΤΕΣ ΑΣΘΕΝΕΙΣ ΑΠΟ ΤΑ ΓΕΝΙΚΑ ΝΟΣΟΚΟΜΕΙΑ ΚΑΤΑ ΑΣΘΕΝΕΙΑ, ΦΥΛΟ ΚΑΙ ΔΙΑΡΚΕΙΑ ΠΑΡΑΜΟΝΗΣ, 2007  
 TABLE 11 (cont'd). PATIENTS DISCHARGED FROM GENERAL HOSPITALS BY DISEASE, SEX AND LENGTH OF STAY, 2007

Κατηγορία Category	ICD-11 Κατάλογος τριμήφιων κατηγοριών List of three- character categories	Ασθένεια και φύλο	Απολυθέντες ασθενείς Patients discharged				Ημέρες νοσηλείας Hospital days		Disease and sex
			Ολικό Total	Ζωντανοί Alive	Νεκροί Dead	Δεν δηλώθηκε Not Stated	Ολικό Total	Μέσος όρος παραμονής Average length of stay	
C30-C31, C37-C39	Άλλα κακοήθη νεοπλασμάτα των αναπνευστικών και μεσοθωρακικών οργάνων	Ολικό Άνδρες Γυναίκες	1 1 0	1 1 0	0 0 0	0 0 0	15 15 0	15,0 15,0 0,0	Total Males Females
C40-C41	Κακοήθες νεόπλασμα του οστού και του περιστείου χόνδρου	Ολικό Άνδρες Γυναίκες	34 24 10	32 22 10	2 2 0	0 0 0	304 229 75	8,9 9,5 7,5	Total Males Females
C43	Κακοήθες μελάνωμα του δέρματος	Ολικό Άνδρες Γυναίκες	40 27 13	38 26 12	2 1 1	0 0 0	207 134 73	5,2 5,0 5,6	Total Males Females
C44	Άλλα κακοήθη νεοπλασμάτα του δέρματος	Ολικό Άνδρες Γυναίκες	45 23 22	44 22 22	1 1 0	0 0 0	129 60 69	2,9 2,6 3,1	Total Males Females
C45-C49	Κακοήθη νεοπλασμάτα του μεσοθωρίου και μαλακού ιστού	Ολικό Άνδρες Γυναίκες	55 31 24	53 30 23	2 1 1	0 0 0	320 147 173	5,8 4,7 7,2	Total Males Females
C50	Κακοήθες νεόπλασμα του μαστού	Ολικό Άνδρες Γυναίκες	290 2 288	270 1 269	19 1 18	1 0 1	2.159 41 2.118	7,4 20,5 7,4	Total Males Females

(συνέχεια-cont'd)

**ΠΙΝΑΚΑΣ 11 (συνέχεια). ΑΠΟΛΥΘΕΝΤΕΣ ΑΣΘΕΝΕΙΣ ΑΠΟ ΤΑ ΓΕΝΙΚΑ ΝΟΣΟΚΟΜΕΙΑ ΚΑΤΑ ΑΣΘΕΝΕΙΑ, ΦΥΛΟ ΚΑΙ ΔΙΑΡΚΕΙΑ ΠΑΡΑΜΟΝΗΣ, 2007**  
**TABLE 11 (cont'd). PATIENTS DISCHARGED FROM GENERAL HOSPITALS BY DISEASE, SEX AND LENGTH OF STAY, 2007**

Κατηγορία Category	ICD-11 Κατάλογος τριηφώνων κατηγοριών List of three- character categories	Ασθένεια και φύλο	Απολυθέντες ασθενείς Patients discharged				Ημέρες νοσηλείας Hospital days		Disease and sex
			Ολικό Total	Ζωντανοί Alive	Νεκροί Dead	Δεν δηλώθηκε Not Stated	Ολικό Total	Μέσος όρος παραμονής Average length of stay	
C53	Κακοήθες νεόπλασμα του τραχήλου της μήτρας	Ολικό	33	31	2	0	221	6,7	Malignant neoplasm of cervix uteri
		Άνδρες Γυναίκες	.. 33	.. 31	.. 2	.. 0	.. 221	.. 6,7	
C54-C55	Κακοήθες νεόπλασμα άλλων και μη καθοριζόμενων μερών της μήτρας	Ολικό	51	46	5	0	233	4,6	Malignant neoplasm of other and unspecified parts of uterus
		Άνδρες Γυναίκες	.. 51	.. 46	.. 5	.. 0	.. 233	.. 4,6	
C51-C52, C56-C58,	Άλλα κακοήθη νεοπλασμάτα των γεννητικών οργάνων της γυναίκας	Ολικό	61	58	3	0	349	5,7	Other malignant neoplasms of female genital organs
		Άνδρες Γυναίκες	.. 61	.. 58	.. 3	.. 0	.. 349	.. 5,7	
C61	Κακοήθες νεόπλασμα του προστάτη	Ολικό	138	128	10	0	1.141	8,3	Malignant neoplasm of prostate
		Άνδρες Γυναίκες	138 ..	128 ..	10 ..	0 ..	1.141 ..	8,3 ..	
C60,C62-C63	Άλλα κακοήθη νεοπλασμάτα των γεννητικών οργάνων του άνδρα	Ολικό	11	11	0	0	86	7,8	Other malignant neoplasms of male genital organs
		Άνδρες Γυναίκες	11 ..	11 ..	0 ..	0 ..	86 ..	7,8 ..	
C67	Κακοήθες νεόπλασμα της κύστης	Ολικό	348	336	12	0	2.290	6,6	Malignant neoplasm of bladder
		Άνδρες Γυναίκες	303 45	291 45	12 0	0 0	2.125 165	7,0 3,7	

(συνέχεια-cont'd)

ΠΙΝΑΚΑΣ 11 (συνέχεια). ΑΠΟΛΥΘΕΝΤΕΣ ΑΣΘΕΝΕΙΣ ΑΠΟ ΤΑ ΓΕΝΙΚΑ ΝΟΣΟΚΟΜΕΙΑ ΚΑΤΑ ΑΣΘΕΝΕΙΑ, ΦΥΛΟ ΚΑΙ ΔΙΑΡΚΕΙΑ ΠΑΡΑΜΟΝΗΣ, 2007  
 TABLE 11 (cont'd). PATIENTS DISCHARGED FROM GENERAL HOSPITALS BY DISEASE, SEX AND LENGTH OF STAY, 2007

Κατηγορία Category	ICD-11 Κατάλογος τριμήριων κατηγοριών List of three- character categories	Ασθένεια και φύλο	Απολυθέντες ασθενείς Patients discharged				Ημέρες νοσηλείας Hospital days		Disease and sex	
			Ολικό Total	Ζωντανοί Alive	Νεκροί Dead	Δεν δηλώθηκε Not Stated	Ολικό Total	Μέσος όρος παρομότης Average length of stay		
										Ολικό Total
C64-C66,C68	C64-C66,C68	Άλλα κακοήθη νεοπλασμάτα του ουροποιητικού συστήματος	Ολικό	29	2	0	0	367	11,8	Other malignant neoplasms of urinary tract
			Άνδρες	18	0	0	0	223	12,4	
			Γυναίκες	13	11	2	0	144	11,1	
C71	C71	Κακοήθες νεόπλασμα του εγκεφάλου	Ολικό	25	8	0	0	486	14,7	Malignant neoplasm of brain
			Άνδρες	17	13	4	0	173	10,2	
			Γυναίκες	16	12	4	0	313	19,6	
C70,C72	C70,C72	Κακοήθες νεόπλασμα άλλων τμημάτων του κεντρικού νευρικού συστήματος	Ολικό	2	0	0	0	16	8,0	Other malignant neoplasms of urinary tract
			Άνδρες	0	0	0	0	0	0,0	
			Γυναίκες	2	2	0	0	16	8,0	
C73-C80,C97	C73-C80,C97	Κακοήθες νεόπλασμα άλλου, ασταφώς καθορισμένου, δευτεροπαθή και πολλαπλών εντοπίσεων	Ολικό	147	121	26	0	1.443	9,8	Malignant neoplasm of other, ill-defined, secondary, unspecified and multiple sites
			Άνδρες	58	47	11	0	660	11,4	
			Γυναίκες	89	74	15	0	783	8,8	
C81	C81	Ασθένεια του Hodgkin	Ολικό	55	55	0	0	465	8,5	Hodgkin's disease
			Άνδρες	30	30	0	0	257	8,6	
			Γυναίκες	25	25	0	0	208	8,3	
C82-C85	C82-C85	Μη προερχόμενο από την ασθένεια Hodgkin λήμφωμα	Ολικό	269	258	11	0	2.051	7,6	Non-Hodgkin's lymphoma
			Άνδρες	168	160	8	0	1.210	7,2	
			Γυναίκες	101	98	3	0	841	8,3	
C91-C95	C91-C95	Λευχαιμία	Ολικό	440	424	16	0	6.268	14,2	Leukaemia
			Άνδρες	258	253	5	0	3.460	13,4	
			Γυναίκες	182	171	11	0	2.808	15,4	

(συνέχεια-cont'd)

ΠΙΝΑΚΑΣ 11 (συνέχεια). ΑΠΟΛΥΘΗΝΤΕΣ ΑΣΘΕΝΕΙΣ ΑΠΟ ΤΑ ΓΕΝΙΚΑ ΝΟΣΟΚΟΜΕΙΑ ΚΑΤΑ ΑΣΘΕΝΕΙΑ, ΦΥΛΟ ΚΑΙ ΔΙΑΡΚΕΙΑ ΠΑΡΑΜΟΝΗΣ, 2007  
 TABLE 11 (cont'd). PATIENTS DISCHARGED FROM GENERAL HOSPITALS BY DISEASE, SEX AND LENGTH OF STAY, 2007

ICD-11 Κατηγορία Category	Ασθένεια και φύλο	Απολυθέντες ασθενείς Patients discharged				Ημέρες νοσηλείας Hospital days			Disease and sex
		Ολικό Total	Ζωντανοί Alive	Νεκροί Dead	Δεν δηλώθηκε Not Stated	Ολικό Total	Μέσος όρος παραμονής Average length of stay		
C88-C90,C96	Άλλα κακοήγη νεοπλασμάτα του λεμφοειδή, αμφοιπιθητικού και σχετικού ιστού	225	215	10	0	1.322	5,9	Other malignant neoplasms of lymphoid, haematopoietic and related tissue	
D22-D23	Καλοήθες νεόπλασμα του δέρματος	Ολικό	113	109	4	0	643	5,7	Benign neoplasms of skin
		Άνδρες	112	106	6	0	679	6,1	
D24	Καλοήθες νεόπλασμα του μαστού	Ολικό	39	39	0	0	69	1,8	Benign neoplasm of breast
		Άνδρες	22	22	0	0	37	1,7	
D25	Λειομύωμα της μήτρας	Γυναίκες	17	17	0	0	32	1,9	Leiomyoma of uterus
		Ολικό	39	39	0	0	92	2,4	
D27	Καλοήθες νεόπλασμα της ωοθήκης	Ολικό	2	2	0	0	1	0,5	Benign neoplasm of ovary
		Άνδρες	37	37	0	0	91	2,5	
D30	Καλοήθες νεόπλασμα των ουροποιητικών οργάνων	Ολικό	264	264	0	0	2.114	8,0	Benign neoplasm of urinary organs
		Άνδρες	264	264	0	0	2.114	8,0	
D33	Καλοήθες νεόπλασμα του εγκεφάλου και άλλων τμημάτων του κεντρικού νευρικού συστήματος	Ολικό	10	10	0	0	56	5,6	Benign neoplasm of brain and other parts of central nervous system
		Άνδρες	10	10	0	0	56	5,6	
	Ολικό	1	1	0	0	2	2,0	Total	
		0	0	0	0	0	0,0		
	Άνδρες	1	1	0	0	2	2,0	Males	
		0	0	0	0	0	0,0		
	Γυναίκες	0	0	0	0	0	0,0	Females	
		0	0	0	0	0	0,0		

(συνέχεια-cont'd)

**ΠΙΝΑΚΑΣ 11 (συνέχεια). ΑΠΟΛΥΘΗΝΤΕΣ ΑΣΘΕΝΕΙΣ ΑΠΟ ΤΑ ΓΕΝΙΚΑ ΝΟΣΟΚΟΜΕΙΑ ΚΑΤΑ ΑΣΘΕΝΕΙΑ, ΦΥΛΟ ΚΑΙ ΔΙΑΡΚΕΙΑ ΠΑΡΑΜΟΝΗΣ, 2007**  
**TABLE 11 (cont'd). PATIENTS DISCHARGED FROM GENERAL HOSPITALS BY DISEASE, SEX AND LENGTH OF STAY, 2007**

Κατηγορία Category	ICD-11 Κατάλογος τριψήφων κατηγοριών List of three- character categories	Ασθένεια και φύλο Disease and sex	Απολυθέντες ασθενείς Patients discharged				Ημέρες νοσηλείας Hospital days		Disease and sex
			Ολικό Total	Ζωντανοί Alive	Νεκροί Dead	Δεν δηλώθηκε Not Stated	Ολικό Total	Μέσος όρος παραμονής Average length of stay	
III	D00-D05,D07- D21,D26,D28- D29,D31-D32, D34-D48	Άλλα in situ και καλοήθη νεοπλασμάτα και νεοπλασμάτα αβέβαιας και αγνώστου συμπεριφοράς	600	592	8	0	2.824	4,7	Other in situ and benign neoplasms of un- certain and unknown behaviour
	D50-D89	Ασθένειες του αίματος και των αιμοποιητικών οργάνων και ορισμένες διαταραχές που αφορούν τον μηχανισμό άμυνας	1.135	1.103	29	3	4.857	4,3	<b>Diseases of the blood and blood-forming organs and certain disorders involving the immune mechanism</b>
	D50	Σιδηροπενικές αναμιξές	53	53	0	0	106	2,0	Iron deficiency anaemia
D51-D64	Άλλες αναμιξές	12	12	0	0	23	1,9	Total	
D65-D77	Αιμορραγικές καταστάσεις και άλλες ασθένειες του αίματος και των αιμοποιητικών οργάνων	41	41	0	0	83	2,0	Total	
D80-D89	Ορισμένες διαταραχές που αφορούν τον μηχανισμό άμυνας	Ολικό	726	701	23	2	3.456	4,8	Total
		Άνδρες	318	309	8	1	1.476	4,6	Males
		Γυναίκες	408	392	15	1	1.980	4,9	Females
D80-D89	Ορισμένες διαταραχές που αφορούν τον μηχανισμό άμυνας	Ολικό	263	258	5	0	1.220	4,6	Total
		Άνδρες	151	151	0	0	632	4,2	Males
		Γυναίκες	112	107	5	0	588	5,3	Females
D80-D89	Ορισμένες διαταραχές που αφορούν τον μηχανισμό άμυνας	Ολικό	93	91	1	1	75	0,8	Total
		Άνδρες	46	46	0	0	28	0,6	Males
		Γυναίκες	47	45	1	1	47	1,0	Females

(συνέχεια-cont'd)



**ΠΙΝΑΚΑΣ 11 (συνέχεια). ΑΠΟΛΥΘΕΝΤΕΣ ΑΣΘΕΝΕΙΣ ΑΠΟ ΤΑ ΓΕΝΙΚΑ ΝΟΣΟΚΟΜΕΙΑ ΚΑΤΑ ΑΣΘΕΝΕΙΑ, ΦΥΛΟ ΚΑΙ ΔΙΑΡΚΕΙΑ ΠΑΡΑΜΟΝΗΣ, 2007**  
**TABLE 11 (cont'd). PATIENTS DISCHARGED FROM GENERAL HOSPITALS BY DISEASE, SEX AND LENGTH OF STAY, 2007**

Κατηγορία Category	ICD-11 Κατάλογος τριπήριων κατηγοριών List of three- character categories	Απολυθέντες ασθενείς Patients discharged					Ημέρες νοσηλείας Hospital days		Disease and sex
		Ολικό Total	Ζωντανοί Alive	Νεκροί Dead	Δεν δηλώθηκε Not Stated	Ολικό Total	Μέσος όρος παραμονής Average length of stay		
								Ανδρες Males	
<b>IV</b>	<b>E00-E90</b>	<b>Ασθένειες των ενδοκρινών αδένων, της θρέψης και του μεταβολισμού</b>							
		<b>Ολικό</b>	<b>1.752</b>	<b>1.650</b>	<b>98</b>	<b>4</b>	<b>8.676</b>	<b>5,0</b>	<b>Total</b>
		<b>Ανδρες</b>	<b>713</b>	<b>673</b>	<b>39</b>	<b>1</b>	<b>3.550</b>	<b>5,0</b>	<b>Males</b>
		<b>Γυναίκες</b>	<b>1.039</b>	<b>977</b>	<b>59</b>	<b>3</b>	<b>5.126</b>	<b>4,9</b>	<b>Females</b>
	E05	Θυρεοειδοτοξίκωση	4	4	0	0	30	7,5	Total
		Ολικό	1	1	0	0	9	9,0	Males
		Ανδρες	3	3	0	0	21	7,0	Females
	E03-E04, E06-E07	Άλλες διαταραχές του θυρεοειδή	216	216	0	0	1.011	4,7	Total
		Ολικό	44	44	0	0	182	4,1	Males
		Ανδρες	172	172	0	0	829	4,8	Females
	E10-E14	Σακχαρώδης διαβήτης	447	429	16	2	2.510	5,6	Total
		Ολικό	232	226	6	0	1.336	5,8	Males
		Ανδρες	215	203	10	2	1.174	5,5	Females
	E66	Παχυσαρκία	105	105	0	0	627	6,0	Total
		Ολικό	16	16	0	0	147	9,2	Males
		Ανδρες	89	89	0	0	480	5,4	Females
	E86	Απόπτωση όγκου	361	297	62	2	1.769	4,9	Total
		Ολικό	146	120	25	1	747	5,1	Males
		Ανδρες	215	177	37	1	1.022	4,8	Females
	E15-E35, E58-E63, E65, E67-E85, E87-E90	Άλλες διαταραχές των ενδοκρινών αδένων, της θρέψης και του μεταβολισμού	619	599	20	0	2.729	4,4	Total
		Ολικό	274	266	8	0	1.129	4,1	Males
		Ανδρες	345	333	12	0	1.600	4,6	Females

(συνέχεια-cont'd)

ΠΙΝΑΚΑΣ 11 (συνέχεια). ΑΠΟΛΥΘΕΝΤΕΣ ΑΣΘΕΝΕΙΣ ΑΠΟ ΤΑ ΓΕΝΙΚΑ ΝΟΣΟΚΟΜΕΙΑ ΚΑΤΑ ΑΣΘΕΝΕΙΑ, ΦΥΛΟ ΚΑΙ ΔΙΑΡΚΕΙΑ ΠΑΡΑΜΟΝΗΣ, 2007  
 TABLE 11 (cont'd). PATIENTS DISCHARGED FROM GENERAL HOSPITALS BY DISEASE, SEX AND LENGTH OF STAY, 2007

Κατηγορία Category	ICD-11 Κατάλογος τριηφώνων κατηγοριών List of three- character categories	Ασθένεια και φύλο Disease and sex	Απολυθέντες ασθενείς Patients discharged				Ημέρες νοσηλείας Hospital days		Disease and sex
			Ολικό Total	Ζωντανοί Alive	Νεκροί Dead	Δεν δηλώθηκε Not Stated	Ολικό Total	Μέσος όρος παραμονής Average length of stay	
V	F00-F99	Διανοητικές διαταραχές και διαταραχές στη συμπεριφορά	433	433	0	0	0	5.408	Total Males Females
		Ανοία	197	197	0	0	0	2.119	Total Males Females
			236	236	0	0	0	3.289	Total Males Females
	F10	Διανοητικές διαταραχές και διαταραχές στη συμπεριφορά οφειλόμενες στη χρήση αλκοόλ	1	1	0	0	0	14	Total Males Females
			1	1	0	0	14	14,0	Total Males Females
			0	0	0	0	0	0,0	Total Males Females
	F11-F19	Διανοητικές και ανωμαλίες συμπεριφοράς που οφείλονται στη χρήση ψυχοδραστικών ουσιών	15	15	0	0	0	55	Total Males Females
			10	10	0	0	0	44	Total Males Females
			5	5	0	0	11	3,7 4,4 2,2	Total Males Females
	F20-F29	Σχιζοφρένεια, σχιζοτυπικές και ψευδοσθησιακές διαταραχές	2	2	0	0	0	12	Total Males Females
			0	0	0	0	0	6,0 0,0 6,0	Total Males Females
			2	2	0	0	12	14,4 13,1 15,9	Total Males Females
	F30-F39	Διαταραχές συναισθηματικής διάθεσης	172	172	0	0	0	2.470	Total Males Females
			94	94	0	0	0	1.230	Total Males Females
			78	78	0	0	0	1.240	Total Males Females
			192	192	0	0	0	2.182	Total Males Females
			74	74	0	0	0	700	Total Males Females
			118	118	0	0	0	1.482	Total Males Females

(συνέχεια-cont'd)

**ΠΙΝΑΚΑΣ 11 (συνέχεια). ΑΠΟΛΥΘΗΝΤΕΣ ΑΣΘΕΝΕΙΣ ΑΠΟ ΤΑ ΓΕΝΙΚΑ ΝΟΣΟΚΟΜΕΙΑ ΚΑΤΑ ΑΣΘΕΝΕΙΑ, ΦΥΛΟ ΚΑΙ ΔΙΑΡΚΕΙΑ ΠΑΡΑΜΟΝΗΣ, 2007**  
**TABLE 11 (cont'd). PATIENTS DISCHARGED FROM GENERAL HOSPITALS BY DISEASE, SEX AND LENGTH OF STAY, 2007**

ICD-11 Κατηγορία Κατάλογος κατηγοριών List of three- category character categories	Ασθένεια και φύλο Astheneia kai fyllo	Απολυθέντες ασθενείς Patients discharged				Ημέρες νοσηλείας Hospital days		Disease and sex
		Ολικό Total	Ζωντανοί Alive	Νεκροί Dead	Δεν δηλώθηκε Not Stated	Ολικό Total	Μέσος όρος παραμονής Average length of stay	
F40-F48	Νευρωτικές, σχζετικές με το stress και σωματομορφικές διαταραχές Ολικό Άνδρες Γυναίκες	23	23	0	0	157	6,8	Neurotic, stress-related and somatoform disorders Total Males Females
F04-F09,F50-F69,F80-F99	Άλλες διανοητικές διαταραχές και διαταραχές στη συμπεριφορά Ολικό Άνδρες Γυναίκες	9	9	0	0	60	6,7	Other mental and behavioural disorders Total Males Females
<b>VI</b>	<b>Ασθένειες του νευρικού συστήματος</b>	14	14	0	0	97	6,9	<b>Diseases of the nervous system</b>
G00-G09	Φλεγμονώδεις ασθένειες του κεντρικού νευρικού συστήματος Ολικό Άνδρες Γυναίκες	28	28	0	0	518	18,5	Inflammatory diseases of the central nervous system Total Males Females
G20	Ασθένεια Parkinson Ολικό Άνδρες Γυναίκες	9	9	0	0	71	7,9	Parkinson's disease Total Males Females
G30	Ασθένεια Alzheimer Ολικό Άνδρες Γυναίκες	19	19	0	0	447	23,5	Alzheimer's disease Total Males Females
G35	Σκλήρυνση κατά πλάκας Ολικό Άνδρες Γυναίκες	983	953	26	4	7.964	8,1	Multiple sclerosis Total Males Females
		507	491	13	3	5.462	10,8	
		476	462	13	1	2.502	5,3	
		29	27	0	2	515	17,8	
		18	16	0	2	388	21,6	
		11	11	0	0	127	11,5	
		6	6	0	0	47	7,8	
		2	2	0	0	15	7,5	
		4	4	0	0	32	8,0	
		2	2	0	0	16	8,0	
		1	1	0	0	12	12,0	
		1	1	0	0	4	4,0	
		16	16	0	0	33	2,1	
		13	13	0	0	24	1,8	
		3	3	0	0	9	3,0	

(συνέχεια-cont'd)

ΠΙΝΑΚΑΣ 11 (συνέχεια). ΑΠΟΛΥΘΕΝΤΕΣ ΑΣΘΕΝΕΙΣ ΑΠΟ ΤΑ ΓΕΝΙΚΑ ΝΟΣΟΚΟΜΕΙΑ ΚΑΤΑ ΑΣΘΕΝΕΙΑ, ΦΥΛΟ ΚΑΙ ΔΙΑΡΚΕΙΑ ΠΑΡΑΜΟΝΗΣ, 2007  
 TABLE 11 (cont'd). PATIENTS DISCHARGED FROM GENERAL HOSPITALS BY DISEASE, SEX AND LENGTH OF STAY, 2007

Κατηγορία Category	ICD-11 Κατάλογος τριψηφίων κατηγοριών List of three- character categories	Ασθένεια και φύλο Disease and sex	Απολυθέντες ασθενείς Patients discharged				Ημέρες νοσηλείας Hospital days		Disease and sex	
			Ολικό Total	Ζωντανοί Alive	Νεκροί Dead	Δεν δηλώθηκε Not Stated	Ολικό Total	Μέσος όρος παραμονής Average length of stay		
										Ολικό Total
G40-G41	Επιληψία	Ολικό Άνδρες Γυναίκες	191	188	3	0	0	687	3,6	Epilepsy Total Males Females
G43-G44	Ημικρανία και άλλα σύνδρομα πονοκεφάλου	Ολικό Άνδρες Γυναίκες	90	88	2	0	0	388	4,3	Migraine and other headache syndromes Total Males Females
G45	Παροδικά εγκεφαλικά ισχαιμικά επεισόδια και συγγενή σύνδρομα	Ολικό Άνδρες Γυναίκες	311	308	2	1	1	1.073	3,5	Transient cerebral ischaemic attacks and related syndromes Total Males Females
G50-G59	Νεύρο, ρίζα των νεύρων και ανομαλίες τασσευπόδοξης	Ολικό Άνδρες Γυναίκες	168	165	2	1	1	589	3,5	Nerve, nerve root and plexus disorders Total Males Females
G80-G83	Εγκεφαλικοί παράγοντες και άλλα παραλυτικά σύνδρομα	Ολικό Άνδρες Γυναίκες	143	143	0	0	0	484	3,4	Cerebral palsy and other paralytic syndromes Total Males Females
G10-G13, G21- G26, G31-G32, G36-G37, G46- G47, G60-G73, G90-G99	Άλλες ασθένειες του νευρικού συστήματος	Ολικό Άνδρες Γυναίκες	208	207	0	1	1	231	1,1	Other diseases of the nervous system Total Males Females
			71	71	0	0	0	97	1,4	
			137	136	0	1	1	134	1,0	
			81	79	2	0	0	3.321	41,0	
			58	56	2	0	0	3.142	54,2	
			23	23	0	0	0	179	7,8	
			134	115	19	0	0	2.029	15,1	
			72	64	8	0	0	891	12,4	
			62	51	11	0	0	1.138	18,4	

(συνέχεια-cont'd)

ΠΙΝΑΚΑΣ 11 (συνέχεια). ΑΠΟΛΥΘΗΝΤΕΣ ΑΣΘΕΝΕΙΣ ΑΠΟ ΤΑ ΓΕΝΙΚΑ ΝΟΣΟΚΟΜΕΙΑ ΚΑΤΑ ΑΣΘΕΝΕΙΑ, ΦΥΛΟ ΚΑΙ ΔΙΑΡΚΕΙΑ ΠΑΡΑΜΟΝΗΣ, 2007  
 TABLE 11 (cont'd). PATIENTS DISCHARGED FROM GENERAL HOSPITALS BY DISEASE, SEX AND LENGTH OF STAY, 2007

Κατηγορία Category	ICD-11 Κατάλογος τριψήφιων κατηγοριών List of three- character categories	Ασθένεια και φύλο Disease and sex	Απολυθέντες ασθενείς Patients discharged					Ημέρες νοσηλείας Hospital days		Disease and sex
			Ολικό Total	Ζωντανοί Alive	Νεκροί Dead	Δεν δηλώθηκε Not Stated	Ολικό Total	Μέσος όρος παρομότης Average length of stay		
<b>VII</b>	<b>H00-H59</b>	<b>Ασθένειες των οφθαλμών και εξαρτημάτων</b>	<b>2.308</b>	<b>2.304</b>	<b>0</b>	<b>4</b>	<b>6.493</b>	<b>2,8</b>	<b>Total Males Females</b>	
		Ολικό	2.308	2.304	0	4	6.493	2,8	Total	
		Ανδρες	1.182	1.181	0	1	3.562	3,0	Males	
		Γυναίκες	1.126	1.123	0	3	2.931	2,6	Females	
	H00-H01	Ερεθισμός του βλεφάρου	25	25	0	0	27	1,1	Total	
		Ολικό	25	25	0	0	27	1,1	Total	
		Ανδρες	15	15	0	0	22	1,5	Males	
		Γυναίκες	10	10	0	0	5	0,5	Females	
	H10-H13	Επιπεφυκτίτις και άλλες ανομαλίες του επιπεφυκότος	24	24	0	0	18	0,8	Total	
		Ολικό	24	24	0	0	18	0,8	Total	
		Ανδρες	13	13	0	0	11	0,8	Males	
		Γυναίκες	11	11	0	0	7	0,6	Females	
	H15-H19	Κερατίτιδα και άλλες ανομαλίες του σκληρού και του κερατοειδή χιτώνα	35	35	0	0	180	5,1	Total	
		Ολικό	35	35	0	0	180	5,1	Total	
		Ανδρες	20	20	0	0	101	5,1	Males	
		Γυναίκες	15	15	0	0	79	5,3	Females	
	H25-H28	Καταρράκτης και άλλες ανομαλίες του φακού	1.930	1.926	0	4	5.177	2,7	Total	
		Ολικό	1.930	1.926	0	4	5.177	2,7	Total	
		Ανδρες	967	966	0	1	2.808	2,9	Males	
		Γυναίκες	963	960	0	3	2.369	2,5	Females	
	H33	Αποκόλληση αμφιβληστροειδή και επακόλουθα	65	65	0	0	203	3,1	Total	
		Ολικό	65	65	0	0	203	3,1	Total	
		Ανδρες	47	47	0	0	149	3,2	Males	
		Γυναίκες	18	18	0	0	54	3,0	Females	

(συνέχεια-conf d)

ΠΙΝΑΚΑΣ 11 (συνέχεια). ΑΠΟΛΥΘΕΝΤΕΣ ΑΣΘΕΝΕΙΣ ΑΠΟ ΤΑ ΓΕΝΙΚΑ ΝΟΣΟΚΟΜΕΙΑ ΚΑΤΑ ΑΣΘΕΝΕΙΑ, ΦΥΛΟ ΚΑΙ ΔΙΑΡΚΕΙΑ ΠΑΡΑΜΟΝΗΣ, 2007  
 TABLE 11 (cont'd). PATIENTS DISCHARGED FROM GENERAL HOSPITALS BY DISEASE, SEX AND LENGTH OF STAY, 2007

Κατηγορία Category	ICD-11 Κατάλογος τριηφίων κατηγοριών List of three- character categories	Ασθένεια και φύλο Disease and sex	Απολυθέντες ασθενείς Patients discharged				Ημέρες νοσηλείας Hospital days		Disease and sex	
			Ολικό Total	Ζωντανοί Alive	Νεκροί Dead	Δεν δηλώθηκε Not Stated	Ολικό Total	Μέσος όρος παραμονής Average length of stay		
VIII	H40-H42 H49-H50 H54 H02-H06, H20-H22, H30-H32, H34-H36, H43-H48, H51, H53, H55-H59	Γλαύκωμα  Στραβισμός  Τυφλότητα και ελαττωμένη όραση  Άλλες ασθένειες των οφθαλμών και των εξαρτημάτων	Ολικό Άνδρες Γυναίκες	50 22 28	50 22 28	0 0 0	0 0 0	214 105 109	4,3 4,8 3,9	Total Males Females
			Ολικό Άνδρες Γυναίκες	15 10 5	15 10 5	0 0 0	0 0 0	48 31 17	3,2 3,1 3,4	Total Males Females
			Ολικό Άνδρες Γυναίκες	4 2 2	4 2 2	0 0 0	0 0 0	14 10 4	3,5 5,0 2,0	Total Males Females
VIII	H60-H95 H65-H75	Ασθένειες του ωτός και της μαστοειδούς απόφραξης  Μέση ωτίτιδα και άλλες ανορμαλίες του μέσου ωτός και μαστοειδούς απόφραξης	Ολικό Άνδρες Γυναίκες	160 86 74	160 86 74	0 0 0	0 0 0	612 325 287	3,8 3,8 3,9	Total Males Females
			Ολικό Άνδρες Γυναίκες	263 159 104	262 158 104	0 0 0	1 1 0	1.461 949 512	5,6 6,0 4,9	Total Males Females
			Ολικό Άνδρες Γυναίκες	116 75 41	116 75 41	0 0 0	0 0 0	659 469 190	5,7 6,3 4,6	Total Males Females

(συνέχεια-cont'd)

**ΠΙΝΑΚΑΣ 11 (συνέχεια). ΑΠΟΛΥΘΕΝΤΕΣ ΑΣΘΕΝΕΙΣ ΑΠΟ ΤΑ ΓΕΝΙΚΑ ΝΟΣΟΚΟΜΕΙΑ ΚΑΤΑ ΑΣΘΕΝΕΙΑ, ΦΥΛΟ ΚΑΙ ΔΙΑΡΚΕΙΑ ΠΑΡΑΜΟΝΗΣ, 2007**  
**TABLE 11 (cont'd). PATIENTS DISCHARGED FROM GENERAL HOSPITALS BY DISEASE, SEX AND LENGTH OF STAY, 2007**

Κατηγορία Category	ICD-11 Κατάλογος τριηφίων κατηγοριών List of three- character categories	Ασθένεια και φύλο	Απολυθέντες ασθενείς Patients discharged					Ημέρες νοσηλείας Hospital days		Disease and sex
			Ολικό Total	Ζωντανοί Alive	Νεκροί Dead	Δεν δηλώθηκε Not Stated	Ολικό Total	Μέσος όρος παραμονής Average length of stay		
IX	H90-H91 H60-H62, H80-H83, H92-H95	Απόλεια ακοής	Ολικό	34	0	0	0	267	7,9	Hearing loss
			Άνδρες	19	0	0	0	193	10,2	
			Γυναίκες	15	0	0	0	74	4,9	
		Άλλες ασθένειες του ωτός και της μισοταιοειδούς απόφυσης	Ολικό	113	0	0	1	535	4,7	Other diseases of the ear and mastoid process
			Άνδρες	65	0	0	1	287	4,4	
			Γυναίκες	48	0	0	0	248	5,2	
	I00-I99	Ασθένειες του κυκλοφορικού συστήματος	Ολικό	6.772	6.202	558	12	41.166	6,1	Diseases of the circulatory system
			Άνδρες	4.285	3.982	296	7	25.337	5,9	
			Γυναίκες	2.483	2.216	262	5	15.821	6,4	
			Δεν δηλώθηκε	4	4	0	0	8	2,0	
	I05-109	Χρόνιες ρευματικές καρδιοπάθειες	Ολικό	23	20	3	0	189	8,2	Chronic rheumatic heart disease
			Άνδρες	8	7	1	0	71	8,9	
			Γυναίκες	15	13	2	0	118	7,9	
110		Πρωτογενής υπέρταση	Ολικό	132	130	0	2	533	4,0	Essential (primary) hypertension
			Άνδρες	68	66	0	2	193	2,8	
			Γυναίκες	64	64	0	0	340	5,3	
I11-I15		Άλλες υπερτασικές ασθένειες	Ολικό	9	9	0	0	31	3,4	Other hypertensive diseases
			Άνδρες	4	4	0	0	12	3,0	
			Γυναίκες	5	5	0	0	19	3,8	
I21-I22		Οξύ έμφραγμα του μυοκαρδίου	Ολικό	517	493	23	1	3.885	7,5	Acute myocardial infarction
			Άνδρες	402	390	12	0	3.067	7,6	
			Γυναίκες	115	103	11	1	818	7,1	

(συνέχεια-cont'd)

ΠΙΝΑΚΑΣ 11 (συνέχεια). ΑΠΟΛΥΘΗΝΤΕΣ ΑΣΘΕΝΕΙΣ ΑΠΟ ΤΑ ΓΕΝΙΚΑ ΝΟΣΟΚΟΜΕΙΑ ΚΑΤΑ ΑΣΘΕΝΕΙΑ, ΦΥΛΟ ΚΑΙ ΔΙΑΡΚΕΙΑ ΠΑΡΑΜΟΝΗΣ, 2007  
 TABLE 11 (cont'd). PATIENTS DISCHARGED FROM GENERAL HOSPITALS BY DISEASE, SEX AND LENGTH OF STAY, 2007

Κατηγορία Category	ICD-11 Κατάλογος τριψήφιων κατηγοριών List of three- character categories	Ασθένεια και φύλο Disease and sex	Απολυθέντες ασθενείς Patients discharged				Ημέρες νοσηλείας Hospital days		Disease and sex
			Ολικό Total	Ζωντανοί Alive	Νεκροί Dead	Δεν δηλώθηκε Not Stated	Ολικό Total	Μέσος όρος παραμονής Average length of stay	
I20, I23-125	Άλλες ισχαιμικές καρδιοπάθειες Other ischaemic heart diseases	Ολικό	1.566	1.556	9	1	8.543	5,5	Total
		Άνδρες	1.198	1.190	8	0	6.423	5,4	Males
		Γυναίκες	367	365	1	1	2.120	5,8	Females
		Δεν δηλώθηκε	1	1	0	0	0	0,0	Not stated
I26	Πνευμονική εμβολή Pulmonary embolism	Ολικό	51	44	7	0	546	10,7	Total
		Άνδρες	21	17	4	0	222	10,6	Males
		Γυναίκες	30	27	3	0	324	10,8	Females
I44-I49	Ανωμαλίες μετάδοσης του ερεθίσματος και καρδιακές αρρυθμίες Conduction disorders and cardiac arrhythmias	Ολικό	1.422	1.183	238	1	7.567	5,3	Total
		Άνδρες	784	652	131	1	4.005	5,1	Males
		Γυναίκες	638	531	107	0	3.562	5,6	Females
		Δεν δηλώθηκε	1	1	0	0	1	1,0	Not stated
I50	Καρδιακή ανεπάρκεια Heart failure	Ολικό	591	520	69	2	3.780	6,4	Total
		Άνδρες	384	342	40	2	2.520	6,6	Males
		Γυναίκες	206	177	29	0	1.259	6,1	Females
		Δεν δηλώθηκε	1	1	0	0	1	1,0	Not stated
I27-I43, I51-I52	Άλλες καρδιακές ανεπάρκειες Other heart failure	Ολικό	299	292	6	1	2.302	7,7	Total
		Άνδρες	172	169	3	0	1.315	7,6	Males
		Γυναίκες	126	122	3	1	982	7,8	Females
		Δεν δηλώθηκε	1	1	0	0	5	5,0	Not stated
I60-I62	Ενδοκρανιακή αιμορραγία Intracranial haemorrhage	Ολικό	151	100	51	0	2.051	13,6	Total
		Άνδρες	89	62	27	0	1.037	11,7	Males
		Γυναίκες	62	38	24	0	1.014	16,4	Females
I63	Εγκεφαλικό έμφρακτο Cerebral infarction	Ολικό	1	1	0	0	11	11,0	Total
		Άνδρες	0	0	0	0	0	0,0	Males
		Γυναίκες	1	1	0	0	11	11,0	Females

(συνέχεια- cont'd)



**ΠΙΝΑΚΑΣ 11 (συνέχεια). ΑΠΟΛΥΘΗΝΤΕΣ ΑΣΘΕΝΕΙΣ ΑΠΟ ΤΑ ΓΕΝΙΚΑ ΝΟΣΟΚΟΜΕΙΑ ΚΑΤΑ ΑΣΘΕΝΕΙΑ, ΦΥΛΟ ΚΑΙ ΔΙΑΡΚΕΙΑ ΠΑΡΑΜΟΝΗΣ, 2007**  
**TABLE 11 (cont'd). PATIENTS DISCHARGED FROM GENERAL HOSPITALS BY DISEASE, SEX AND LENGTH OF STAY, 2007**

Κατηγορία Category	ICD-11 Κατάλογος τριψήφων κατηγοριών List of three- character categories	Ασθένεια και φύλο Disease and sex	Απολυθέντες ασθενείς Patients discharged				Ημέρες νοσηλείας Hospital days		Disease and sex
			Ολικό Total	Ζωντανοί Alive	Νεκροί Dead	Δεν δηλώθηκε Not Stated	Ολικό Total	Μέσος όρος παραμονής Average length of stay	
I64	Εγκεφαλικό επεισόδιο χωρίς εντόπιση αιμορραγίας ή εμφράκτου	Ολικό Άνδρες Γυναίκες	1,101 552 549	965 494 471	133 57 76	3 1 2	6,675 3,071 3,604	6,1 5,6 6,6	Stroke, not specified as haemorrhage or infarction Total Males Females
I65-169	Άλλες ασθένειες των εγκεφαλικών αγγείων	Ολικό Άνδρες Γυναίκες	25 15 10	24 14 10	1 1 0	0 0 0	268 128 140	10,7 8,5 14,0	Other cerebrovascular diseases Total Males Females
I70	Αθηροσκλήρωση	Ολικό Άνδρες Γυναίκες	7 2 5	7 2 5	0 0 0	0 0 0	26 3 23	3,7 1,5 4,6	Atherosclerosis Total Males Females
I73	Άλλες περιφερικές αγγειοπάθειες	Ολικό Άνδρες Γυναίκες	55 49 6	54 49 5	1 0 1	0 0 0	419 385 34	7,6 7,9 5,7	Other peripheral vascular diseases Total Males Females
I74	Αρτηριακή εμβολή και θρόμβωση	Ολικό Άνδρες Γυναίκες	34 26 8	32 25 7	2 1 1	0 0 0	240 197 43	7,1 7,6 5,4	Arterial embolism and thrombosis Total Males Females
I71-I72, I77-179	Άλλες παθήσεις των αρτηριών, αρτηριδίων και τριχοειδών	Ολικό Άνδρες Γυναίκες	89 66 23	79 57 22	10 9 1	0 0 0	1,011 854 157	11,4 12,9 6,8	Other diseases of arteries, arterioles and capillaries Total Males Females
I80-182	Φλεβίτιδα, θρομβοφλεβίτιδα, φλεβικές εμβολές και θρομβώσεις	Ολικό Άνδρες Γυναίκες	271 130 141	266 128 138	5 2 3	0 0 0	1,570 752 818	5,8 5,8 5,8	Phlebitis, thrombophlebitis, venous embolism and thrombosis Total Males Females

(συνέχεια-continued)

**ΠΙΝΑΚΑΣ 11 (συνέχεια). ΑΠΟΛΥΘΕΝΤΕΣ ΑΣΘΕΝΕΙΣ ΑΠΟ ΤΑ ΓΕΝΙΚΑ ΝΟΣΟΚΟΜΕΙΑ ΚΑΤΑ ΑΣΘΕΝΕΙΑ, ΦΥΛΟ ΚΑΙ ΔΙΑΡΚΕΙΑ ΠΑΡΑΜΟΝΗΣ, 2007**  
**TABLE 11 (cont'd). PATIENTS DISCHARGED FROM GENERAL HOSPITALS BY DISEASE, SEX AND LENGTH OF STAY, 2007**

Κατηγορία Category	ICD-11 Κατάλογος τριψήφιων κατηγοριών List of three- character categories	Ασθένεια και φύλο Disease and sex	Απολυθέντες ασθενείς Patients discharged				Ημέρες νοσηλείας Hospital days		Disease and sex
			Ολικό Total	Ζωντανοί Alive	Νεκροί Dead	Δεν δηλώθηκε Not Stated	Ολικό Total	Μέσος όρος παραμονής Average length of stay	
X	I83	Κίρσοι των κάτω άκρων Ολικό Άνδρες Γυναίκες	8	8	0	0	42	5,3	Varicose veins of lower extremities  Total Males Females
			6	6	0	0	32	5,3	
			2	2	0	0	10	5,0	
	I84	Αιμορροΐδες Ολικό Άνδρες Γυναίκες	166	166	0	0	589	3,5	Haemorrhoids  Total Males Females
			110	110	0	0	405	3,7	
			56	56	0	0	184	3,3	
	I85-199	Άλλες ασθένειες του κυκλοφορικού συστήματος Ολικό Άνδρες Γυναίκες Δεν δηλώθηκε	254	253	0	1	888	3,5	Other diseases of the circulatory system  Total Males Females Not stated
			199	198	0	1	645	3,2	
			54	54	0	0	241	4,5	
	J00-J99	Ασθένειες του αναπνευστικού συστήματος Ολικό Άνδρες Γυναίκες Δεν δηλώθηκε	6.165	5.852	301	12	29.716	4,8	<b>Diseases of the respiratory system</b>  <b>Total</b> <b>Males</b> <b>Females</b> <b>Not stated</b>
			3.573	3.415	151	7	17.920	5,0	
			2.582	2.428	149	5	11.767	4,6	
	J02-J03	Οξεία φαρυγγίτιδα και οξεία αμυγδαλίτιδα Ολικό Άνδρες Γυναίκες	10	9	1	0	29	2,9	Acute pharyngitis and acute tonsillitis  Total Males Females
			878	876	0	2	2.461	2,8	
			506	504	0	2	1.488	2,9	
	J04	Οξεία λαρυγγίτιδα και τραχειΐτιδα Ολικό Άνδρες Γυναίκες Δεν δηλώθηκε	288	287	0	1	317	1,1	Acute laryngitis and tracheitis  Total Males Females Not stated
			197	196	0	1	214	1,1	
			90	90	0	0	103	1,1	
			1	1	0	0	0,0		

(συνέχεια-cont'd)

ΠΙΝΑΚΑΣ 11 (συνέχεια). ΑΠΟΛΥΘΗΝΤΕΣ ΑΣΘΕΝΕΙΣ ΑΠΟ ΤΑ ΓΕΝΙΚΑ ΝΟΣΟΚΟΜΕΙΑ ΚΑΤΑ ΑΣΘΕΝΕΙΑ, ΦΥΛΟ ΚΑΙ ΔΙΑΡΚΕΙΑ ΠΑΡΑΜΟΝΗΣ, 2007  
 TABLE 11 (cont'd). PATIENTS DISCHARGED FROM GENERAL HOSPITALS BY DISEASE, SEX AND LENGTH OF STAY, 2007

Κατηγορία Category	ICD-11 Κατάλογος τριψηφίων κατηγοριών List of three- character categories	Ασθένεια και φύλο Disease and sex	Απολυθέντες ασθενείς Patients discharged				Ημέρες νοσηλείας Hospital days		Disease and sex
			Ολικό Total	Ζωντανοί Alive	Νεκροί Dead	Δεν δηλώθηκε Not Stated	Ολικό Total	Μέσος όρος παραμονής Average length of stay	
J00-J01, J05-J06	Άλλες οξείες λοιμώξεις των ανώτερων αναπνευστικών οδών Ολικό Ανδρες Γυναίκες		65 39 26	65 39 26	0 0 0	0 0 0	335 200 135	5,2 5,1 5,2	Other acute upper respiratory infections Total Males Females
J12-J18	Πνευμονία Ολικό Ανδρες Γυναίκες		829 449 378	762 414 346	65 34 31	2 1 1	5.534 3.182 2.352	6,7 7,1 6,2	Pneumonia Total Males Females
J20-J21	Οξεία βρογχίτιδα και οξεία βρογχολίτιδα Ολικό Ανδρες Γυναίκες		563 327 233	562 326 233	0 0 0	1 1 0	2.327 1.313 1.000	4,1 4,0 4,3	Acute bronchitis and acute bronchiolitis Total Males Females
J32	Χρόνια παραρρινοκολπίτιδα Ολικό Ανδρες Γυναίκες		7 2 5	7 2 5	0 0 0	0 0 0	52 13 39	7,4 6,5 7,8	Chronic sinusitis Total Males Females
J30-J31, J33-J34	Άλλες ασθένειες της ρινός, και παραρινίων κόλπων Ολικό Ανδρες Γυναίκες		478 334 144	478 334 144	0 0 0	0 0 0	2.188 1.592 596	4,6 4,8 4,1	Other diseases of nose and nasal sinuses Total Males Females
J35	Χρόνια ασθένεια των αμυγδαλών και των αδενοειδών εκβλαστήσεων Ολικό Ανδρες Γυναίκες		378 207 171	376 207 169	0 0 0	2 0 2	744 408 336	2,0 2,0 2,0	Chronic disease of tonsils and adenoids Total Males Females
J36-J39	Άλλες ασθένειες των ανώτερων αναπνευστικών οδών Ολικό Ανδρες Γυναίκες		125 95 30	124 94 30	1 1 0	0 0 0	473 378 95	3,8 4,0 3,2	Other diseases of upper respiratory tract Total Males Females

(συνέχεια-cont'd)

**ΠΙΝΑΚΑΣ 11 (συνέχεια). ΑΠΟΛΥΘΕΝΤΕΣ ΑΣΘΕΝΕΙΣ ΑΠΟ ΤΑ ΓΕΝΙΚΑ ΝΟΣΟΚΟΜΕΙΑ ΚΑΤΑ ΑΣΘΕΝΕΙΑ, ΦΥΛΟ ΚΑΙ ΔΙΑΡΚΕΙΑ ΠΑΡΑΜΟΝΗΣ, 2007**  
**TABLE 11 (cont'd). PATIENTS DISCHARGED FROM GENERAL HOSPITALS BY DISEASE, SEX AND LENGTH OF STAY, 2007**

Κατηγορία Category	ICD-11 Κατάλογος τριμήριων κατηγοριών List of three- character categories	Ασθένεια και φύλο Disease and sex	Απολυθέντες ασθενείς Patients discharged				Ημέρες νοσηλείας Hospital days		Disease and sex
			Ολικό Total	Ζωντανοί Alive	Νεκροί Dead	Δεν δηλώθηκε Not Stated	Ολικό Total	Μέσος όρος παραμονής Average length of stay	
J40-J46 J47	Bρογχίτιδα, εμφύσημα και άλλες χρόνιες αποφρακτικές πνευμονικές παθήσεις Άσθμα Bρογχεκτασία	Ολικό	413	373	39	1	2.522	6,1	Bronchitis, emphysema and other chronic obstructive pulmonary diseases Asthma Bronchiectasis Other diseases of the respiratory system
		Άνδρες	260	235	25	0	1.588	6,1	
		Γυναίκες	153	138	14	1	934	6,1	
		Ολικό	226	221	5	0	935	4,1	
		Άνδρες	121	118	3	0	477	3,9	
		Γυναίκες	105	103	2	0	458	4,4	
		Ολικό	2	2	0	0	98	49,0	
		Άνδρες	1	1	0	0	84	84,0	
		Γυναίκες	1	1	0	0	14	14,0	
		J22, J66-J99	Άλλες ασθένειες του αναπνευστικού συστήματος Ολικό Άνδρες Γυναίκες Δεν δηλώθηκε	Ολικό	1.913	1.719	191	3	
Άνδρες	1.035			945	88	2	6.983	6,7	
Γυναίκες	874			771	102	1	4.732	5,4	
Δεν δηλώθηκε	4			3	1	0	11	2,8	
Ολικό	6.065			5.953	102	10	28.604	4,7	
Άνδρες	3.553			3.495	52	6	16.218	4,6	
Γυναίκες	2.512			2.458	50	4	12.386	4,9	
Ολικό	9			3	0	0	10	1,1	
Άνδρες	3			3	0	0	10	3,3	
Γυναίκες	6			6	0	0	24	4,0	
XI	K00-K93 K02	Ασθένειες του πεπτικού συστήματος Τερηδόνα	Ολικό	5.953	102	10	28.604	4,7	Diseases of the digestive system Dental caries
		Άνδρες	3.553	3.495	52	6	16.218	4,6	
		Γυναίκες	2.512	2.458	50	4	12.386	4,9	

(συνέχεια-conf d)

**ΠΙΝΑΚΑΣ 11 (συνέχεια). ΑΠΟΛΥΘΕΝΤΕΣ ΑΣΘΕΝΕΙΣ ΑΠΟ ΤΑ ΓΕΝΙΚΑ ΝΟΣΟΚΟΜΕΙΑ ΚΑΤΑ ΑΣΘΕΝΕΙΑ, ΦΥΛΟ ΚΑΙ ΔΙΑΡΚΕΙΑ ΠΑΡΑΜΟΝΗΣ, 2007**  
**TABLE 11 (cont'd). PATIENTS DISCHARGED FROM GENERAL HOSPITALS BY DISEASE, SEX AND LENGTH OF STAY, 2007**

Κατηγορία Category	ICD-11 Κατάλογος τριψηφίων κατηγοριών List of three- character categories	Ασθένεια και φύλο Astheneia kai fyllo	Απολυθέντες ασθενείς Patients discharged				Ημέρες νοσηλείας Hospital days		Disease and sex
			Ολικό Total	Ζωντανοί Alive	Νεκροί Dead	Δεν δηλώθηκε Not Stated	Ολικό Total	Μέσος όρος παρामीονής Average length of stay	
Κ00-Κ01, Κ03-Κ08	Άλλες διαταραχές των οδόντων και των υποσηριζόντων αυτών ιστούς Ολικό Άνδρες Γυναίκες	Ασθένεια και φύλο	20	20	0	0	81	4,1	Other disorders of teeth and supporting structures Total Males Females
			5	5	0	0	21	4,2	
			15	15	0	0	60	4,0	
Κ09-Κ14	Άλλες ασθένειες της στοματικής κοιλότητας, των σιαλογόνων αδένων και των γνάθων Ολικό Άνδρες Γυναίκες	Ασθένεια και φύλο	75	75	0	0	313	4,2	Other diseases of the oral cavity, salivary glands and jaws Total Males Females
			50	50	0	0	213	4,3	
			25	25	0	0	100	4,0	
Κ25-Κ27	Γαστρικό έλκος και έλκος του δωδεκαδακτύλου Ολικό Άνδρες Γυναίκες	Ασθένεια και φύλο	38	37	1	0	413	10,9	Gastric and duodenal ulcer Total Males Females
			24	23	1	0	270	11,3	
			14	14	0	0	143	10,2	
Κ29	Γαστρίτιδα και δωδεκαδακτυλίτιδα Ολικό Άνδρες Γυναίκες	Ασθένεια και φύλο	167	166	0	1	339	2,0	Gastritis and duodenitis Total Males Females
			91	91	0	0	195	2,1	
			76	75	0	1	144	1,9	
Κ20-Κ23,Κ28, Κ30-Κ31	Άλλες ασθένειες του οισοφάγου, του στομάχου και του δωδεκαδακτύλου Ολικό Άνδρες Γυναίκες	Ασθένεια και φύλο	89	87	2	0	608	6,8	Other diseases of oesophagus, stomach and duodenum Total Males Females
			63	63	0	0	403	6,4	
			26	24	2	0	205	7,9	
Κ35-Κ38	Ασθένειες της σκωληροειδούς απόφυσης Ολικό Άνδρες Γυναίκες	Ασθένεια και φύλο	687	687	0	0	3.001	4,4	Diseases of appendix Total Males Females
			357	357	0	0	1.576	4,4	
			330	330	0	0	1.425	4,3	

(συνέχεια-cont'd)

ΠΙΝΑΚΑΣ 11 (συνέχεια). ΑΠΟΛΥΘΗΝΤΕΣ ΑΣΘΕΝΕΙΣ ΑΠΟ ΤΑ ΓΕΝΙΚΑ ΝΟΣΟΚΟΜΕΙΑ ΚΑΤΑ ΑΣΘΕΝΕΙΑ, ΦΥΛΟ ΚΑΙ ΔΙΑΡΚΕΙΑ ΠΑΡΑΜΟΝΗΣ, 2007  
 TABLE 11 (cont'd). PATIENTS DISCHARGED FROM GENERAL HOSPITALS BY DISEASE, SEX AND LENGTH OF STAY, 2007

Κατηγορία Category	ICD-11 Κατάλογος τριμήριων κατηγοριών List of three- character categories	Ασθένεια και φύλο Disease and sex	Απολυθέντες ασθενείς Patients discharged				Ημέρες νοσηλείας Hospital days		Disease and sex
			Ολικό Total	Ζωντανοί Alive	Νεκροί Dead	Δεν δηλώθηκε Not Stated	Ολικό Total	Μέσος όρος παραμονής Average length of stay	
Κ40	Βουβωνοκίλη	Ολικό	906	904	2	0	3.020	3,3	Inguinal hernia
		Άνδρες	814	813	1	0	2.682	3,3	
		Γυναίκες	92	91	1	0	338	3,7	
Κ41-Κ46	Διάφορες άλλες κήλες	Ολικό	375	374	0	1	1.623	4,3	Other hernia
		Άνδρες	193	192	0	1	784	4,1	
		Γυναίκες	182	182	0	0	839	4,6	
Κ50-Κ51	Ασθένεια του Crohn και ελκώδης κολίτιδα	Ολικό	197	195	1	1	532	2,7	Crohn's disease and ulcerative colitis
		Άνδρες	80	79	1	0	238	3,0	
		Γυναίκες	117	116	0	1	294	2,5	
Κ56	Παραλυτικός ειλεός και εντερική ασφραξή χωρίς κήλη	Ολικό	435	414	19	2	3.000	6,9	Paralytic ileus and intestinal obstruction without hernia
		Άνδρες	245	236	8	1	1.442	5,9	
		Γυναίκες	190	178	11	1	1.558	8,2	
Κ57	Εκκολπώματα του εντέρου	Ολικό	28	28	0	0	162	5,8	Diverticular disease of intestine
		Άνδρες	13	13	0	0	74	5,7	
		Γυναίκες	15	15	0	0	88	5,9	
Κ52-Κ55, Κ58-Κ67	Άλλες ασθένειες του εντέρου και του περιτοναίου	Ολικό	974	969	5	0	3.268	3,4	Other diseases of intestine and peritoneum
		Άνδρες	573	569	4	0	2.064	3,6	
		Γυναίκες	401	400	1	0	1.204	3,0	
Κ70	Ασθένεια του ήπατος λόγω αλκοόλ	Ολικό	7	6	1	0	34	4,9	Alcoholic liver disease
		Άνδρες	4	3	1	0	23	5,8	
		Γυναίκες	3	3	0	0	11	3,7	

(συνέχεια-cont'd)

**ΠΙΝΑΚΑΣ 11 (συνέχεια). ΑΠΟΛΥΘΕΝΤΕΣ ΑΣΘΕΝΕΙΣ ΑΠΟ ΤΑ ΓΕΝΙΚΑ ΝΟΣΟΚΟΜΕΙΑ ΚΑΤΑ ΑΣΘΕΝΕΙΑ, ΦΥΛΟ ΚΑΙ ΔΙΑΡΚΕΙΑ ΠΑΡΑΜΟΝΗΣ, 2007**  
**TABLE 11 (cont'd). PATIENTS DISCHARGED FROM GENERAL HOSPITALS BY DISEASE, SEX AND LENGTH OF STAY, 2007**

Κατηγορία Category	ICD-11 Κατάλογος τριψηφίων κατηγοριών List of three- character categories	Ασθένεια και φύλο Disease and sex	Απολυθέντες ασθενείς Patients discharged				Ημέρες νοσηλείας Hospital days		Disease and sex
			Ολικό Total	Ζωντανοί Alive	Νεκροί Dead	Δεν δηλώθηκε Not Stated	Ολικό Total	Μέσος όρος παρμονής Average length of stay	
K71-K77	Άλλες ασθένειες του ήπατος Other diseases of liver	Ολικό	107	90	16	1	644	6,0	Total
		Άνδρες	66	58	7	1	384	5,8	Males
		Γυναίκες	41	32	9	0	260	6,3	Females
K80-K81	Χολολιθίαση και χολοκυστίτιδα Cholelithiasis and cholecystitis	Ολικό	1.025	1.016	7	2	5.622	5,5	Total
		Άνδρες	401	397	2	2	2.136	5,3	Males
		Γυναίκες	624	619	5	0	3.486	5,6	Females
K85-K86	Οξεία παγκρεατίτιδα και άλλες ασθένειες του παγκρέατος Acute pancreatitis and other diseases of pancreas	Ολικό	233	224	8	1	1.724	7,4	Total
		Άνδρες	129	125	4	0	1.038	8,0	Males
		Γυναίκες	104	99	4	1	686	6,6	Females
K82-K83, K87-K93	Άλλες ασθένειες του πεπτικού συστήματος Other diseases of the digestive system	Ολικό	693	652	40	1	4.186	6,0	Total
		Άνδρες	442	418	23	1	2.665	6,0	Males
		Γυναίκες	251	234	17	0	1.521	6,1	Females
XII	<b>L00-L99</b> <b>Ασθένειες του δέρματος και του υποδόριου ιστού</b> <b>Diseases of the skin and subcutaneous tissue</b>	Ολικό	728	719	8	1	4.574	6,3	Total
		Άνδρες	438	433	5	0	2.641	6,0	Males
		Γυναίκες	289	285	3	1	1.930	6,7	Females
		Δεν δηλώθηκε	1	1	0	0	3	3,0	Not stated
		Μολύνσεις του δέρματος και του υποδόριου ιστού	578	575	2	1	3.440	6,0	Infections of the skin and subcutaneous tissue
L00-L08	Μολύνσεις του δέρματος και του υποδόριου ιστού	Ολικό	367	366	1	0	2.003	5,5	Total
		Άνδρες	210	208	1	1	1.434	6,8	Males
		Γυναίκες	1	1	0	0	3	3,0	Females

(συνέχεια-cont'd)

**ΠΙΝΑΚΑΣ 11 (συνέχεια). ΑΠΟΛΥΘΕΝΤΕΣ ΑΣΘΕΝΕΙΣ ΑΠΟ ΤΑ ΓΕΝΙΚΑ ΝΟΣΟΚΟΜΕΙΑ ΚΑΤΑ ΑΣΘΕΝΕΙΑ, ΦΥΛΟ ΚΑΙ ΔΙΑΡΚΕΙΑ ΠΑΡΑΜΟΝΗΣ, 2007**  
**TABLE 11 (cont'd). PATIENTS DISCHARGED FROM GENERAL HOSPITALS BY DISEASE, SEX AND LENGTH OF STAY, 2007**

Κατηγορία Category	ICD-11 Κατάλογος τριηφώνων κατηγοριών List of three- character categories	Ασθένεια και φύλο Disease and sex	Απολυθέντες ασθενείς Patients discharged				Ημέρες νοσηλείας Hospital days		Disease and sex
			Ολικό Total	Ζωντανοί Alive	Νεκροί Dead	Δεν δηλώθηκε Not Stated	Ολικό Total	Μέσος όρος παράμoνης Average length of stay	
XIII	L10-L99	Άλλες ασθένειες του δέρματος και του υποδόριου ιστού	150	144	6	0	1.134	7,6	Other diseases of the skin and subcutaneous tissue
			71	67	4	0	638	9,0	
		Γυναίκες	79	77	2	0	496	6,3	
M00-M99	M00-M99	Ασθένειες του μυοσκελετικού συστήματος και του συνδετικού ιστού	<b>1.610</b>	<b>1.604</b>	<b>3</b>	<b>3</b>	<b>11.816</b>	<b>7,3</b>	<b>Diseases of the musculo-skeletal system and connective tissue</b>
			<b>737</b>	<b>734</b>	<b>2</b>	<b>1</b>	<b>4.956</b>	<b>6,7</b>	
		Γυναίκες	<b>873</b>	<b>870</b>	<b>1</b>	<b>2</b>	<b>6.860</b>	<b>7,9</b>	
M05-M14	M05-M14	Ρευματοειδής αρθρίτιδα και άλλες φλεγμονώδεις πολυαρθροπάθειες	58	57	1	0	242	4,2	Rheumatoid arthritis and other inflammatory polyarthropathies
			24	24	0	0	140	5,8	
		Γυναίκες	34	33	1	0	102	3,0	
M15-M19	M15-M19	Άρθρωση	661	659	0	2	7.013	10,6	Arthrosis
			174	173	0	1	1.998	11,5	
		Γυναίκες	487	486	0	1	5.015	10,3	
M00-M03, M22-M25	M00-M03, M22-M25	Άλλες ανομαλίες των αρθρώσεων	76	75	1	0	515	6,8	Other disorders of joints
			53	52	1	0	334	6,3	
		Γυναίκες	23	23	0	0	181	7,9	
M30-M36	M30-M36	Συστηματικές διαταραχές του συνδετικού ιστού	59	59	0	0	337	5,7	Systemic connective tissue disorders
			16	16	0	0	105	6,6	
		Γυναίκες	43	43	0	0	232	5,4	
M50-M51	M50-M51	Αυχενικές και άλλες ανομαλίες των μεσοσπονδύλιων δίσκων	108	107	0	1	812	7,5	Cervical and other intervertebral disc disorders
			73	73	0	0	517	7,1	
		Γυναίκες	35	34	0	1	295	8,4	

(συνέχεια-cont'd)



**ΠΙΝΑΚΑΣ 11 (συνέχεια). ΑΠΟΛΥΘΕΝΤΕΣ ΑΣΘΕΝΕΙΣ ΑΠΟ ΤΑ ΓΕΝΙΚΑ ΝΟΣΟΚΟΜΕΙΑ ΚΑΤΑ ΑΣΘΕΝΕΙΑ, ΦΥΛΟ ΚΑΙ ΔΙΑΡΚΕΙΑ ΠΑΡΑΜΟΝΗΣ, 2007**  
**TABLE 11 (cont'd). PATIENTS DISCHARGED FROM GENERAL HOSPITALS BY DISEASE, SEX AND LENGTH OF STAY, 2007**

Κατηγορία Category	ICD-11 Κατάλογος τριψήφων κατηγοριών List of three- character categories	Ασθένεια και φύλο	Απολυθέντες ασθενείς Patients discharged				Ημέρες νοσηλείας Hospital days		Disease and sex	
			Ολικό	Ζωντανοί	Νεκροί	Δεν δηλώθηκε	Ολικό	Μέσος όρος παραμονής		
			Total	Alive	Dead	Not Stated	Total	Average length of stay		
M40-M49, M53-M54	M40-M49, M53-M54	Άλλες παθήσεις του θώρακος	Ολικό	170	0	0	0	1.356	8,0	Other dorsopathies
			Άνδρες	101	0	0	0	764	7,6	
			Γυναίκες	69	0	0	0	592	8,6	
M60-M79	M60-M79	Διαταραχές των μαλακών ιστών	Ολικό	195	0	0	0	316	1,6	Soft tissue disorders
			Άνδρες	93	0	0	0	196	2,1	
			Γυναίκες	102	0	0	0	120	1,2	
M80-M85	M80-M85	Ανομιλίες οστικής πυκνότητας και δομής	Ολικό	205	0	0	0	701	3,4	Disorders of bone density and structure
			Άνδρες	147	0	0	0	552	3,8	
			Γυναίκες	58	0	0	0	149	2,6	
M86	M86	Οστεομυελίτιδα	Ολικό	22	1	1	0	334	15,2	Osteomyelitis
			Άνδρες	16	1	1	0	232	14,5	
			Γυναίκες	6	0	0	0	102	17,0	
M87-M99	M87-M99	Άλλες ασθένειες του μυοσκελετικού συστήματος και του συνδέτικού ιστού	Ολικό	56	0	0	0	190	3,4	Other diseases of the musculoskeletal system and connective tissue
			Άνδρες	40	0	0	0	118	3,0	
			Γυναίκες	16	0	0	0	72	4,5	
XIV	N00-N99	Ασθένειες του ουροποιογεννητικού συστήματος	Ολικό	3.931	113	9	0	22.349	5,5	Diseases of the genitourinary system
			Άνδρες	1.819	69	3	0	11.464	6,3	
			Γυναίκες	2.234	44	6	0	10.885	4,9	
N02-N08	N02-N08	Άλλες ασθένειες των σπειραμάτων (σπειραματονεφροπάθειες)	Ολικό	43	0	0	0	169	3,9	Other glomerular diseases
			Άνδρες	30	0	0	0	102	3,4	
			Γυναίκες	13	0	0	0	67	5,2	

(συνέχεια-cont'd)

**ΠΙΝΑΚΑΣ 11 (συνέχεια). ΑΠΟΛΥΘΕΝΤΕΣ ΑΣΘΕΝΕΙΣ ΑΠΟ ΤΑ ΓΕΝΙΚΑ ΝΟΣΟΚΟΜΕΙΑ ΚΑΤΑ ΑΣΘΕΝΕΙΑ, ΦΥΛΟ ΚΑΙ ΔΙΑΡΚΕΙΑ ΠΑΡΑΜΟΝΗΣ, 2007**  
**TABLE 11 (cont'd). PATIENTS DISCHARGED FROM GENERAL HOSPITALS BY DISEASE, SEX AND LENGTH OF STAY, 2007**

Κατηγορία Category	ICD-11 Κατάλογος τριπήφων κατηγοριών List of three- character categories	Ασθένεια και φύλο Disease and sex	Απολυθέντες ασθενείς Patients discharged					Ημέρες νοσηλείας Hospital days		Disease and sex
			Ολικό Total	Ζωντανοί Alive	Νεκροί Dead	Δεν δηλώθηκε Not Stated	Ολικό Total	Μέσος όρος παρμονής Average length of stay		
									Ολικό Total	
N10-N16	Νεφρικές διαμεσοσκληρωτικές ασθένειες	Ολικό Άνδρες Γυναίκες	138	137	1	0	0	904	6,6	Total Males Females
N17-N19	Νεφρική ανεπάρκεια	Ολικό Άνδρες Γυναίκες	854	773	78	3	8.607	5.083	10,1	Total Males Females
N20-N23	Ουρολιθίαση	Ολικό Άνδρες Γυναίκες	330	329	0	1	1.592	1.085	4,8	Total Males Females
N30	Κυστίτιδα	Ολικό Άνδρες Γυναίκες	210	209	0	1	1.085	507	5,2	Total Males Females
N25-N29, N31-N39	Άλλες ασθένειες του ουροποιητικού συστήματος	Ολικό Άνδρες Γυναίκες	120	120	0	0	507	9	1,8	Total Males Females
N40	Υπερτροφία του προστάτου	Ολικό Άνδρες Γυναίκες	5	5	0	0	9	2	1,0	Total Males Females
N41-N42	Άλλες διαταραχές του προστάτου	Ολικό Άνδρες Γυναίκες	3	2	0	0	7	0	2,3	Total Males Females
N43	Υδροκίλη και σπερματοκίλη	Ολικό Άνδρες Γυναίκες	579	547	31	1	3.480	1.772	6,0	Total Males Females
		Ολικό Άνδρες Γυναίκες	274	260	13	1	1.772	1.708	6,5	Total Males Females
		Ολικό Άνδρες Γυναίκες	305	287	18	0	1.708	..	5,6	Total Males Females
		Ολικό Άνδρες Γυναίκες	234	232	2	0	1.638	..	7,0	Total Males Females
		Ολικό Άνδρες Γυναίκες	234	232	2	0	1.638	..	7,0	Total Males Females
		Ολικό Άνδρες Γυναίκες	..	..	..	..	..	..	..	Total Males Females
		Ολικό Άνδρες Γυναίκες	7	7	0	0	47	..	6,7	Total Males Females
		Ολικό Άνδρες Γυναίκες	7	7	0	0	47	..	6,7	Total Males Females
		Ολικό Άνδρες Γυναίκες	..	..	..	..	..	..	..	Total Males Females
		Ολικό Άνδρες Γυναίκες	99	99	0	0	297	297	3,0	Total Males Females
		Ολικό Άνδρες Γυναίκες	99	99	0	0	297	297	3,0	Total Males Females
		Ολικό Άνδρες Γυναίκες	..	..	..	..	..	..	..	Total Males Females

(συνέχεια-cont'd)

ΠΙΝΑΚΑΣ 11 (συνέχεια). ΑΠΟΛΥΘΕΝΤΕΣ ΑΣΘΕΝΕΙΣ ΑΠΟ ΤΑ ΓΕΝΙΚΑ ΝΟΣΟΚΟΜΕΙΑ ΚΑΤΑ ΑΣΘΕΝΕΙΑ, ΦΥΛΟ ΚΑΙ ΔΙΑΡΚΕΙΑ ΠΑΡΑΜΟΝΗΣ, 2007  
 TABLE 11 (cont'd). PATIENTS DISCHARGED FROM GENERAL HOSPITALS BY DISEASE, SEX AND LENGTH OF STAY, 2007

Κατηγορία Category	ICD-11 Κατάλογος τριμήφιων κατηγοριών List of three- character categories	Ασθένεια και φύλο	Απολυθέντες ασθενείς Patients discharged					Ημέρες νοσηλείας Hospital days		Disease and sex
			Ολικό	Ζωντανοί	Νεκροί	Δεν δηλώθηκε	Ολικό	Μέσος όρος παραμονής Average length of stay		
			Total	Alive	Dead	Not Stated	Total			
N47	Υπερτροφία της πύσθης, φήμωση και παραφίμωση	Ολικό Άνδρες Γυναίκες	264 264 ..	0 0 ..	0 0 ..	0 0 ..	666 666 ..	2,5 2,5 ..	Redundant prepuce, phimosis and paraphimosis Total Males Females	
N44-N46, N48-N51	Άλλες ασθένειες των γεννητικών οργάνων του άνδρα	Ολικό Άνδρες Γυναίκες	103 103 ..	0 0 ..	0 0 ..	0 0 ..	387 387 ..	3,8 3,8 ..	Other diseases of male genital organs Total Males Females	
N60-N64	Διαταραχές του μαστού	Ολικό Άνδρες Γυναίκες	52 13 39	0 0 0	0 0 0	0 0 0	199 57 142	3,8 4,4 3,6	Disorders of breast Total Males Females	
N70	Σαλπινγκίτιδα και ωοθηκίτιδα	Ολικό Άνδρες Γυναίκες	58 .. 58	0 .. 0	0 .. 0	0 .. 0	254 .. 254	4,4 .. 4,4	Salpingitis and oophoritis Total Males Females	
N72	Φλεγμονώδες ασθένειες του τροχήλου της μήτρας	Ολικό Άνδρες Γυναίκες	11 .. 11	0 .. 0	0 .. 0	0 .. 0	20 .. 20	1,8 .. 1,8	Inflammatory diseases of cervix uteri Total Males Females	
N71,N73-N77	Άλλες φλεγμονώδεις παθήσεις των οργάνων της γυναικείας πύελου	Ολικό Άνδρες Γυναίκες	65 .. 65	1 .. 1	0 .. 0	0 .. 0	243 .. 243	3,7 .. 3,7	Other inflammatory diseases of female pelvic organs Total Males Females	
N80	Ενδομητρίωση	Ολικό Άνδρες Γυναίκες	8 .. 8	0 .. 0	0 .. 0	0 .. 0	30 .. 30	3,8 .. 3,8	Endometriosis Total Males Females	

(συνέχεια-cont'd)

**ΠΙΝΑΚΑΣ 11 (συνέχεια). ΑΠΟΛΥΘΗΝΤΕΣ ΑΣΘΕΝΕΙΣ ΑΠΟ ΤΑ ΓΕΝΙΚΑ ΝΟΣΟΚΟΜΕΙΑ ΚΑΤΑ ΑΣΘΕΝΕΙΑ, ΦΥΛΟ ΚΑΙ ΔΙΑΡΚΕΙΑ ΠΑΡΑΜΟΝΗΣ, 2007**  
**TABLE 11 (cont'd). PATIENTS DISCHARGED FROM GENERAL HOSPITALS BY DISEASE, SEX AND LENGTH OF STAY, 2007**

Κατηγορία Category	ICD-11 Κατάλογος κατηγοριών List of three- character categories	Ασθένεια και φύλο Disease and sex	Απολυθέντες ασθενείς Patients discharged				Ημέρες νοσηλείας Hospital days		Disease and sex
			Ολικό Total	Ζωντανοί Alive	Νεκροί Dead	Δεν δηλώθηκε Not Stated	Ολικό Total	Μέσος όρος παραμονής Average length of stay	
N81	Πρόπτωση των γυναικείων γεννητικών οργάνων	Ολικό	167	166	0	1	1.135	6,8	Female genital prolapse Total Males Females
		Άνδρες Γυναίκες	.. 167	.. 166	.. 0	.. 1	.. 1.135	.. 6,8	
N83	Μη φλεγμονώδεις ασθένειες των ωοθηκών, του φαλλόπειου σωλήνα και του πλατέος συνδέσμου	Ολικό	98	97	0	1	460	4,7	Noninflammatory disorders of ovary, fallopian tube and broad ligament Total Males Females
		Άνδρες Γυναίκες	.. 98	.. 97	.. 0	.. 1	.. 460	.. 4,7	
N91-N92	Διαταραχές της εμμηνου ρήσεως	Ολικό	492	491	0	1	1.237	2,5	Disorders of menstruation Total Males Females
		Άνδρες Γυναίκες	.. 492	.. 491	.. 0	.. 1	.. 1.237	.. 2,5	
N95	Ανωμαλίες εμμηνόπαυσης και άλλες διαταραχές, πριν ή μετά την εμμηνόπαυση	Ολικό	221	221	0	0	468	2,1	Menopausal and other peri- menopausal disorders Total Males Females
		Άνδρες Γυναίκες	.. 221	.. 221	.. 0	.. 0	.. 468	.. 2,1	
N97	Γυναικεία στειρότητα	Ολικό	16	16	0	0	52	3,3	Female infertility Total Males Females
		Άνδρες Γυναίκες	.. 16	.. 16	.. 0	.. 0	.. 52	.. 3,3	
N82,N84-N90, N93-N94, N96,N98-N99	Διάφορες ανωμαλίες του συρροποιογεννητικού συστήματος	Ολικό	209	208	0	1	455	2,2	Other disorders of genitourinary tract Total Males Females
		Άνδρες Γυναίκες	0 209	0 208	0 0	1 1	0 455	0,0 2,2	

(συνέχεια-cont'd)

**ΠΙΝΑΚΑΣ 11 (συνέχεια). ΑΠΟΛΥΘΕΝΤΕΣ ΑΣΘΕΝΕΙΣ ΑΠΟ ΤΑ ΓΕΝΙΚΑ ΝΟΣΟΚΟΜΕΙΑ ΚΑΤΑ ΑΣΘΕΝΕΙΑ, ΦΥΛΟ ΚΑΙ ΔΙΑΡΚΕΙΑ ΠΑΡΑΜΟΝΗΣ, 2007**  
**TABLE 11 (cont'd). PATIENTS DISCHARGED FROM GENERAL HOSPITALS BY DISEASE, SEX AND LENGTH OF STAY, 2007**

Κατηγορία Category	ICD-11 Κατάλογος τριμήφιων κατηγοριών List of three- character categories	Ασθένεια και φύλο Disease and sex	Απολυθέντες ασθενείς Patients discharged				Ημέρες νοσηλείας Hospital days		Disease and sex
			Ολικό Total	Ζωντανοί Alive	Νεκροί Dead	Δεν δηλώθηκε Not Stated	Ολικό Total	Μέσος όρος παραμονής Average length of stay	
<b>XV</b>	<b>O00-O99</b>	<b>Κόψη, τοκετός και λοχεία</b>	<b>3.384</b>	<b>3.381</b>	<b>0</b>	<b>3</b>	<b>17.391</b>	<b>5,1</b>	<b>Pregnancy, childbirth and the puerperium</b>
		Ολικό Άνδρες Γυναίκες	.. .. 3.384	.. .. 3.381	0 0 0	.. .. 3	.. .. 17.391	.. .. 5,1	Total Males Females
	O03	Αυτόματη αποβολή	1	1	0	0	6	6,0	Spontaneous abortion
	O04	Ιατρική άμβλωση (τεχνητή)	..	..	..	..	..	..	Total Males Females
	O00-O02, O05-O08	Άλλα είδη κνήσεων που καταλήγουν σε αποβολή	23	23	0	0	31	1,3	Medical abortion
	O10-O16	Οίδημα, πρωτεϊνουρία και υπερτασική ανωμαλία στην κύηση, τοκετό και λοχεία	183	182	0	1	400	2,2	Other pregnancies with abortive outcome
	O44-O46	Προδρομικός πλακούντας, πρόωρη αποκόλληση του πλακούντα και αιμορραγία προ του τοκετού	..	..	..	..	..	..	Oedema, proteinuria and hyper- tensive disorders in pregnancy, childbirth and the puerperium
		Ολικό Άνδρες Γυναίκες	32 .. 32	32 .. 32	0 .. 0	0 .. 0	110 .. 110	3,4 .. 3,4	Total Males Females
		Ολικό Άνδρες Γυναίκες	66 .. 66	66 .. 66	0 .. 0	0 .. 0	173 .. 173	2,6 .. 2,6	Placenta praevia, premature separation of placenta and anteartum haemorrhage

(συνέχεια-cont'd)

**ΠΙΝΑΚΑΣ 11 (συνέχεια). ΑΠΟΛΥΘΕΝΤΕΣ ΑΣΘΕΝΕΙΣ ΑΠΟ ΤΑ ΓΕΝΙΚΑ ΝΟΣΟΚΟΜΕΙΑ ΚΑΤΑ ΑΣΘΕΝΕΙΑ, ΦΥΛΟ ΚΑΙ ΔΙΑΡΚΕΙΑ ΠΑΡΑΜΟΝΗΣ, 2007**  
**TABLE 11 (cont'd). PATIENTS DISCHARGED FROM GENERAL HOSPITALS BY DISEASE, SEX AND LENGTH OF STAY, 2007**

Κατηγορία Category	ICD-11 Ασθένεια και φύλο List of three-character categories	Απολυθέντες ασθενείς Patients discharged				Ημέρες νοσηλείας Hospital days		Disease and sex
		Ολικό Total	Ζωντανοί Alive	Νεκροί Dead	Δεν δηλώθηκε Not Stated	Ολικό Total	Μέσος όρος παραμονής Average length of stay	
O30-O43, O47-O48	Άλλη φροντίδα της μητέρας που έχει σχέση με το έμβρυο και την αμνιακή κοιλότητα καθώς επίσης πιθανά προβλήματα κατά τον τοκετό	370	369	0	1	1.184	3,2	Other maternal care related to fetus and amniotic cavity and possible delivery problems
		370	369	0	1	1.184	3,2	
O72	Αιμορραγία μετά τον τοκετό	4	4	0	0	8	2,0	Postpartum haemorrhage
		4	4	0	0	8	2,0	
O20-O29, O60-O63, O67-O71, O73-O75, O81-O84	Άλλες επιπλοκές κατά την εγκυμοσύνη και τον τοκετό	1.248	1.247	0	1	8.312	6,7	Other complications of pregnancy and delivery
		1.248	1.247	0	1	8.312	6,7	
O80	Απλός αυτόματος τοκετός	1.427	1.427	0	0	7.078	5,0	Single spontaneous delivery
		1.427	1.427	0	0	7.078	5,0	
O85-O99	Επιπλοκές που σχετίζονται με την λοχεία και άλλες γυναικολογικές καταστάσεις που δεν ταξινομούνται αλλού	30	30	0	0	89	3,0	Complications predominantly related to the puerperium and other obstetric conditions, not elsewhere classified.
		30	30	0	0	89	3,0	
XVI P00-P96	Ορισμένες καταστάσεις που αφορούν την περιγεννητική περίοδο	1.486	1.461	11	14	14.027	9,4	Certain conditions originating in the perinatal period
		795	785	4	6	7.486	9,4	
	Δεν δηλώθηκε	687	672	7	8	6.467	9,4	Not stated
		4	4	0	0	74	18,5	(συνέχεια-cont d)

**ΠΙΝΑΚΑΣ 11 (συνέχεια). ΑΠΟΛΥΘΕΝΤΕΣ ΑΣΘΕΝΕΙΣ ΑΠΟ ΤΑ ΓΕΝΙΚΑ ΝΟΣΟΚΟΜΕΙΑ ΚΑΤΑ ΑΣΘΕΝΕΙΑ, ΦΥΛΟ ΚΑΙ ΔΙΑΡΚΕΙΑ ΠΑΡΑΜΟΝΗΣ, 2007**  
**TABLE 11 (cont'd). PATIENTS DISCHARGED FROM GENERAL HOSPITALS BY DISEASE, SEX AND LENGTH OF STAY, 2007**

Κατηγορία Category	ICD-11 Κατάλογος τριηφώνων κατηγοριών List of three- character categories	Ασθένεια και φύλο Disease and sex	Απολυθέντες ασθενείς Patients discharged				Ημέρες νοσηλείας Hospital days			Disease and sex
			Ολικό Total	Ζωντανοί Alive	Νεκροί Dead	Δεν δηλώθηκε Not Stated	Ολικό Total	Μέσος όρος παραμονής Average length of stay		
									Μales	
P05-P07	Υπολειπόμενη ανάπτυξη του εμβρύου, κακή θρέψη του εμβρύου και ανωμαλίες που σχετίζονται με μικρής διάρκειας κύηση και λιποβαρή νεογνά	Ολικό Ανδρες Γυναίκες Δεν δηλώθηκε	220 115 103 2	7 1 6 0	0 0 0 0	0 0 0 0	4.647 2.479 2.139 29	20,5 21,4 19,6 14,5	Total Males Females Not stated	
P10-P15	Τραύμα κατά τον τοκετό	Ολικό Ανδρες Γυναίκες	1 0 1	1 0 1	0 0 0	0 0 0	8 0 8	8,0 0,0 8,0	Total Males Females	
P20-P21	Ενδομητρική υποξία και ασφυξία κατά τον τοκετό	Ολικό Ανδρες Γυναίκες	25 18 7	25 18 7	0 0 0	0 0 0	182 124 58	7,3 6,9 8,3	Total Males Females	
P22-P28	Διάφορες άλλες αναπνευστικές ανωμαλίες αφορώσες την περιγεννητική περίοδο	Ολικό Ανδρες Γυναίκες Δεν δηλώθηκε	411 220 190 1	398 213 184 1	3 2 1 0	10 5 5 0	3.692 1.778 1.905 9	9,0 8,1 10,0 9,0	Total Males Females Not stated	
P35-P37	Συγγενείς λοιμώξεις και παρασιτικές ασθένειες	Ολικό Ανδρες Γυναίκες	12 8 4	12 8 4	0 0 0	0 0 0	137 100 37	11,4 12,5 9,3	Total Males Females	
P38-P39	Διάφορες άλλες λοιμώξεις ειδικές στην περιγεννητική περίοδο	Ολικό Ανδρες Γυναίκες	91 54 37	91 54 37	0 0 0	0 0 0	709 448 261	7,8 8,3 7,1	Total Males Females	

(συνέχεια-cont'd)

ΠΙΝΑΚΑΣ 11 (συνέχεια). ΑΠΟΛΥΘΕΝΤΕΣ ΑΣΘΕΝΕΙΣ ΑΠΟ ΤΑ ΓΕΝΙΚΑ ΝΟΣΟΚΟΜΕΙΑ ΚΑΤΑ ΑΣΘΕΝΕΙΑ, ΦΥΛΟ ΚΑΙ ΔΙΑΡΚΕΙΑ ΠΑΡΑΜΟΝΗΣ, 2007  
 TABLE 11 (cont'd). PATIENTS DISCHARGED FROM GENERAL HOSPITALS BY DISEASE, SEX AND LENGTH OF STAY, 2007

Κατηγορία Category	ICD-11 Κατάλογος τριψηφικών κατηγοριών List of three- character categories	Ασθένεια και φύλο Disease and sex	Απολυθέντες ασθενείς Patients discharged				Ημέρες νοσηλείας Hospital days		Disease and sex
			Ολικό Total	Ζωντανοί Alive	Νεκροί Dead	Δεν δηλώθηκε Not Stated	Ολικό Total	Μέσος όρος παραμονής Average length of stay	
XVII	P08, P29, P50-P54, P56-P96	Άλλες καταστάσεις αφορώσες την περιγεννητική περίοδο	Ολικό	719	1	4	4.652	6,5	Other conditions originating in the perinatal period Total Males Females Not stated
			Ανδρες	379	1	1	2.557	6,7	
			Γυναίκες	339	0	3	2.059	6,1	
Q05	Q00-Q99	Συγγενείς δυσμορφίες, ανατομικές παραμορφώσεις και χρωμοσωμικές ανωμαλίες	Ολικό	210	208	0	1.302	6,2	Congenital malformations, deformations and chromosomal abnormalities Total Males Females
			Ανδρες	159	159	0	916	5,8	
			Γυναίκες	51	49	2	386	7,6	
Q00-Q04, Q06-Q07	Q05	Δισχιδής ράχη	Ολικό	2	2	0	17	8,5	Spina bifida Total Males Females
			Ανδρες	0	0	0	0	0,0	
			Γυναίκες	2	2	0	17	8,5	
Q20-Q28	Q00-Q04, Q06-Q07	Διάφορες άλλες συγγενείς δυσμορφίες του νευρικού συστήματος	Ολικό	3	2	0	52	17,3	Other congenital malformations of the nervous system Total Males Females
			Ανδρες	2	2	0	16	8,0	
			Γυναίκες	1	0	0	36	36,0	
Q35-Q37	Q20-Q28	Συγγενείς δυσμορφίες του κυκλοφορικού συστήματος	Ολικό	7	7	0	32	4,6	Congenital malformations of the circulatory system Total Males Females
			Ανδρες	5	5	0	29	5,8	
			Γυναίκες	2	2	0	3	1,5	
	Q35-Q37	Λαγόχειλος και λυκόστομα	Ολικό	8	4	0	65	8,1	Cleft lip and cleft palate Total Males Females
			Ανδρες	4	4	0	65	16,3	
			Γυναίκες	4	4	0	31	7,8	

(συνέχεια-cont'd)



**ΠΙΝΑΚΑΣ 11 (συνέχεια). ΑΠΟΛΥΘΕΝΤΕΣ ΑΣΘΕΝΕΙΣ ΑΠΟ ΤΑ ΓΕΝΙΚΑ ΝΟΣΟΚΟΜΕΙΑ ΚΑΤΑ ΑΣΘΕΝΕΙΑ, ΦΥΛΟ ΚΑΙ ΔΙΑΡΚΕΙΑ ΠΑΡΑΜΟΝΗΣ, 2007**  
**TABLE 11 (cont'd). PATIENTS DISCHARGED FROM GENERAL HOSPITALS BY DISEASE, SEX AND LENGTH OF STAY, 2007**

Κατηγορία Category	ICD-11 Κατάλογος τριψήφιων κατηγοριών List of three- character categories	Ασθένεια και φύλο Disease and sex	Απολυθέντες ασθενείς Patients discharged				Ημέρες νοσηλείας Hospital days			Disease and sex
			Ολικό Total	Ζωντανοί Alive	Νεκροί Dead	Δεν δηλώθηκε Not Stated	Ολικό Total	Μέσος όρος παραμονής Average length of stay		
									Ολικό Total	
Q41	Απουσία, απρησία και στένωση του λεπτού εντέρου	Ολικό	2	2	0	0	30	15,0	Absence, atresia and stenosis of small intestine	
		Ανδρες	1	1	0	0	22	22,0		
		Γυναίκες	1	1	0	0	8	8,0		
Q38-Q40, Q42-Q45	Άλλες συγγενείς δυσμορφίες του πεπτικού συστήματος	Ολικό	25	24	0	1	98	3,9	Other congenital malformations of the digestive system	
		Ανδρες	16	16	0	0	45	2,8		
		Γυναίκες	9	8	0	1	53	5,9		
Q53	Κρυπτορχία	Ολικό	48	48	0	0	119	2,5	Undescended testicle	
		Ανδρες	48	48	0	0	119	2,5		
		Γυναίκες	0	..	..	..	..	..		
Q50-Q52, Q54-Q64	Διάφορες άλλες δυσμορφίες του συροποιογεννητικού συστήματος	Ολικό	62	62	0	0	396	6,4	Other malformations of the genitourinary system	
		Ανδρες	57	57	0	0	369	6,5		
		Γυναίκες	5	5	0	0	27	5,4		
Q67-Q79	Διάφορες άλλες συγγενείς δυσμορφίες και παραμορφώσεις του μυοσκελετικού συστήματος	Ολικό	8	8	0	0	131	16,4	Other congenital malformations and deformations of the musculoskeletal system	
		Ανδρες	2	2	0	0	4	2,0		
		Γυναίκες	6	6	0	0	127	21,2		
Q10-Q18, Q30-Q34, Q80-Q89	Διάφορες άλλες συγγενείς δυσμορφίες	Ολικό	44	44	0	0	257	5,8	Other congenital malformations	
		Ανδρες	23	23	0	0	173	7,5		
		Γυναίκες	21	21	0	0	84	4,0		
Q90-Q99	Χρωμοσωματικές ανωμαλίες που δεν ταξινομούνται αλλού	Ολικό	1	1	0	0	74	74,0	Chromosomal abnormalities, not elsewhere classified	
		Ανδρες	1	1	0	0	74	74,0		
		Γυναίκες	0	0	0	0	0	0,0		

(συνέχεια-cont'd)

**ΠΙΝΑΚΑΣ 11 (συνέχεια). ΑΠΟΛΥΘΕΝΤΕΣ ΑΣΘΕΝΕΙΣ ΑΠΟ ΤΑ ΓΕΝΙΚΑ ΝΟΣΟΚΟΜΕΙΑ ΚΑΤΑ ΑΣΘΕΝΕΙΑ, ΦΥΛΟ ΚΑΙ ΔΙΑΡΚΕΙΑ ΠΑΡΑΜΟΝΗΣ, 2007**  
**TABLE 11 (cont'd). PATIENTS DISCHARGED FROM GENERAL HOSPITALS BY DISEASE, SEX AND LENGTH OF STAY, 2007**

Κατηγορία Category	ICD-11 Κατάλογος τριψήφιων κατηγοριών List of three- character categories	Ασθένεια και φύλο Disease and sex	Απολυθέντες ασθενείς Patients discharged				Ημέρες νοσηλείας Hospital days		Disease and sex
			Ολικό Total	Ζωντανοί Alive	Νεκροί Dead	Δεν δηλώθηκε Not Stated	Ολικό Total	Μέσος όρος παραμονής Average length of stay	
<b>XVIII</b>	<b>R00-R99</b>	<b>Συμπτώματα, σημεία και μη φυσιολογικά κλινικά και εργαστηριακά ευρήματα, τα οποία δεν κατατάσσονται αλλού</b>	<b>6.589</b>	<b>6.440</b>	<b>136</b>	<b>13</b>	<b>25.516</b>	<b>3,9</b>	<b>Symptoms, signs and abnormal clinical and labo- ratory findings not elsewhere classified</b>
		Ολικό	3.595	3.509	75	11	14.500	4,0	Total
		Άνδρες	2.991	2.928	61	2	11.012	3,7	Males
		Γυναίκες	3	3	0	0	4	1,3	Females
		Δεν δηλώθηκε							Not stated
R10		Κοιλιακός πόνος και πόνος στη λεκάνη	1.362	1.340	21	1	3.840	2,8	Abdominal and pelvic pain
		Ολικό	584	572	11	1	1.740	3,0	Total
		Άνδρες	778	768	10	0	2.100	2,7	Males
		Γυναίκες							Females
R50		Πυρετός αγνώστου αιτιολογίας	1.051	1.019	28	4	5.188	4,9	Fever of unknown origin
		Ολικό	594	576	15	3	3.141	5,3	Total
		Άνδρες	457	443	13	1	2.047	4,5	Males
		Γυναίκες							Females
R54		Γηρατεία	10	10	0	0	101	10,1	Senility
		Ολικό	4	4	0	0	20	5,0	Total
		Άνδρες	6	6	0	0	81	13,5	Males
		Γυναίκες							Females
R00-R09, R11-R49, R51-R53, R55-R99		Άλλα συμπτώματα, σημεία και μη φυσιολογικά κλινικά και εργαστηριακά ευρήματα, τα οποία δεν κατατάσσονται αλλού	4.166	4.068	87	8	16.383	3,9	Other symptoms, signs and abnormal clinical and laboratory findings, not elsewhere classified
		Ολικό	2.413	2.357	49	7	9.599	4,0	Total
		Άνδρες	1.750	1.711	38	1	6.784	3,9	Males
		Γυναίκες	3	3	0	0	4	1,3	Females
		Δεν δηλώθηκε							Not stated

(συνέχεια-cont'd)

**ΠΙΝΑΚΑΣ 11 (συνέχεια). ΑΠΟΛΥΘΗΝΤΕΣ ΑΣΘΕΝΕΙΣ ΑΠΟ ΤΑ ΓΕΝΙΚΑ ΝΟΣΟΚΟΜΕΙΑ ΚΑΤΑ ΑΣΘΕΝΕΙΑ, ΦΥΛΟ ΚΑΙ ΔΙΑΡΚΕΙΑ ΠΑΡΑΜΟΝΗΣ, 2007**  
**TABLE 11 (cont'd). PATIENTS DISCHARGED FROM GENERAL HOSPITALS BY DISEASE, SEX AND LENGTH OF STAY, 2007**

Κατηγορία Category	ICD-11 Κατάλογος τριψήφων κατηγοριών List of three- character categories	Ασθένεια και φύλο Disease and sex	Απολυθέντες ασθενείς Patients discharged				Ημέρες νοσηλείας Hospital days		Disease and sex
			Ολικό Total	Ζωντανοί Alive	Νεκροί Dead	Δεν δηλώθηκε Not Stated	Ολικό Total	Μέσος όρος παράμoνής Average length of stay	
<b>XIX</b>	<b>S00-T98</b>	<b>Τραύματα, δηλητηριάσεις και συγκεκριμένα άλλα επακόλουθα από εξωτερικές αιτίες</b>	<b>9.205</b>	<b>9.056</b>	<b>123</b>	<b>26</b>	<b>46.381</b>	<b>5,0</b>	<b>Injury, poisoning and certain other consequences of external causes</b>
		Ολικό Ανδρες Γυναίκες Δεν δηλώθηκε	9.205 5.366 3.826 13	9.056 5.276 3.767 13	123 70 53 0	26 20 6 0	46.381 24.691 21.647 43	5,0 4,6 5,7 3,3	Total Males Females Not stated
S02		Κάταγμα του κρανίου και οστών του προσώπου	151	151	0	0	717	4,7	Fracture of skull and facial bones
		Ολικό Ανδρες Γυναίκες Δεν δηλώθηκε	151 124 24 3	151 124 24 3	0 0 0 0	0 0 0 0	717 603 102 12	4,7 4,9 4,3 4,0	Total Males Females Not stated
S12,S22,S32, T08		Κάταγμα του λαιμού, θώρακος ή λεκάνης	567	562	3	2	4.472	7,9	Fracture of neck, thorax or pelvis
		Ολικό Ανδρες Γυναίκες	567 332 235	562 330 232	3 0 3	2 2 0	4.472 2.253 2.219	7,9 6,8 9,4	Total Males Females
S72		Κάταγμα μηριαίου οστού	1.156	1.109	44	3	15.062	13,0	Fracture of femur
		Ολικό Ανδρες Γυναίκες Δεν δηλώθηκε	1.156 363 791 2	1.109 345 762 2	44 17 27 0	3 1 2 0	15.062 4.837 10.212 13	13,0 13,3 12,9 6,5	Total Males Females Not stated
S42,S52,S62, S82,S92,T10, T12		Κάταγμα οστών άλλων μελών του σώματος	1.185	1.179	1	5	5.525	4,7	Fracture of other limb bones
		Ολικό Ανδρες Γυναίκες Δεν δηλώθηκε	1.185 747 438 1	1.179 741 438 1	1 1 0 0	5 5 0 0	5.525 3.614 1.911 0	4,7 4,8 4,4 0,0	Total Males Females Not stated
T02		Κατάγματα σε πολλαπλά μέρη του σώματος	10	10	0	0	169	16,9	Fractures involving multiple body regions
		Ολικό Ανδρες Γυναίκες	10 9 1	10 9 1	0 0 0	0 0 0	169 169 0	16,9 18,8 0,0	Total Males Females

(συνέχεια-conf d)

**ΠΙΝΑΚΑΣ 11 (συνέχεια). ΑΠΟΛΥΘΕΝΤΕΣ ΑΣΘΕΝΕΙΣ ΑΠΟ ΤΑ ΓΕΝΙΚΑ ΝΟΣΟΚΟΜΕΙΑ ΚΑΤΑ ΑΣΘΕΝΕΙΑ, ΦΥΛΟ ΚΑΙ ΔΙΑΡΚΕΙΑ ΠΑΡΑΜΟΝΗΣ, 2007**  
**TABLE 11 (cont'd). PATIENTS DISCHARGED FROM GENERAL HOSPITALS BY DISEASE, SEX AND LENGTH OF STAY, 2007**

Κατηγορία Category	ICD-11 Κατάλογος τριψήφων κατηγοριών List of three- character categories	Ασθένεια και φύλο Disease and sex	Απολυθέντες ασθενείς Patients discharged				Ημέρες νοσηλείας Hospital days		Disease and sex
			Ολικό Total	Ζωντανοί Alive	Νεκροί Dead	Δεν δηλώθηκε Not Stated	Ολικό Total	Μέσος όρος παραμονής Average length of stay	
S03, S13, S23, S33, S43, S53, S63, S73, S83, S93, T03	S05	Τραύμα του οφθαλμού και του κόγχου Ολικό Ανδρες Γυναίκες	171	171	0	0	574	3,4	Total Males Females
			108	108	0	0	269	2,5	Total Males Females
			63	63	0	0	305	4,8	Total Males Females
S06	Εξοφθόμενα, θλάσεις και κακώσεις συγκεκριμένων και πολλαπλών τμημάτων του σώματος Ολικό Ανδρες Γυναίκες	82	82	0	0	239	2,9	Total Males Females	
		68	68	0	0	213	3,1	Total Males Females	
		14	14	0	0	26	1,9	Total Males Females	
S26-S27, S36-S37	Ενδοκρανιακό τραύμα Ολικό Ανδρες Γυναίκες	1.639	1.611	26	2	5.072	3,1	Total Males Females	
		1.010	991	18	1	3.306	3,3	Total Males Females	
		628	619	8	1	1.762	2,8	Total Males Females	
S07-S08, S17-S18, S28, S38, S47-S48, S57-T04-T05	S00-S01, S04, S09-S11, S14-S16, S19-S21, S05	Τραύματα άλλων εσωτερικών οργάνων Ολικό Ανδρες Γυναίκες	1	1	0	0	4	4,0	Total Males Females
			60	58	2	0	639	10,7	Total Males Females
			43	42	1	0	495	11,5	Total Males Females
S00-S01, S04, S09-S11, S14-S16, S19-S21, S05	S00-S01, S04, S09-S11, S14-S16, S19-S21, S05	Συνθλιπτικά τραύματα και τραυματικοί ακρωτηριασμοί συγκεκριμένων και πολλαπλών μερών του σώματος Ολικό Ανδρες Γυναίκες	17	16	1	0	144	8,5	Total Males Females
			83	80	3	0	975	11,7	Total Males Females
			59	57	2	0	710	12,0	Total Males Females
S00-S01, S04, S09-S11, S14-S16, S19-S21, S05	S00-S01, S04, S09-S11, S14-S16, S19-S21, S05	Διάφορα τραύματα σε εξειδικευμένα και μη και πολλαπλά μέρη του σώματος Ολικό Ανδρες Γυναίκες	24	23	1	0	265	11,0	Total Males Females
			2.446	2.411	25	10	8.004	3,3	Total Males Females
			1.652	1.624	19	9	5.420	3,3	Total Males Females
S00-S01, S04, S09-S11, S14-S16, S19-S21, S05	S00-S01, S04, S09-S11, S14-S16, S19-S21, S05	Δεν δηλώθηκε Ολικό Ανδρες Γυναίκες	788	781	6	1	2.570	3,3	Total Males Females
			6	6	0	0	14	2,3	Total Males Females
			6	6	0	0	14	2,3	Total Males Females

(συνέχεια- cont'd)

ΠΙΝΑΚΑΣ 11 (συνέχεια). ΑΠΟΛΥΘΕΝΤΕΣ ΑΣΘΕΝΕΙΣ ΑΠΟ ΤΑ ΓΕΝΙΚΑ ΝΟΣΟΚΟΜΕΙΑ ΚΑΤΑ ΑΣΘΕΝΕΙΑ, ΦΥΛΟ ΚΑΙ ΔΙΑΡΚΕΙΑ ΠΑΡΑΜΟΝΗΣ, 2007  
 TABLE 11 (cont'd). PATIENTS DISCHARGED FROM GENERAL HOSPITALS BY DISEASE, SEX AND LENGTH OF STAY, 2007

Κατηγορία Category	ICD-11 Κατάλογος τριηφώνων κατηγοριών List of three- character categories	Απολυθέντες ασθενείς Patients discharged					Ημέρες νοσηλείας Hospital days		Disease and sex
		Ολικό Total	Ζωντανοί Alive	Νεκροί Dead	Δεν δηλώθηκε Not Stated	Ολικό Total	Μέσος όρος παραμονής Average length of stay		
	Ασθένεια και φύλο	121	118	2	1	196	1,6	Total Males Females	
T15-T19	Επακόλουθα εισδοχής ξένου σώματος δια μέσου φυσικής οδού	81	80	1	0	141	1,7		
	Ολικό	40	38	1	1	55	1,4		
	Άνδρες								
	Γυναίκες								
T20-T32	Εγκαύματα και διαβρώσεις του δέρματος	106	103	3	0	1.033	9,7	Total Males Females	
	Ολικό	74	72	2	0	710	9,6		
	Άνδρες	32	31	1	0	323	10,1		
	Γυναίκες								
T36-T50	Δηλητηριάσεις από φάρμακα και βιολογικές ουσίες	564	563	1	0	1.047	1,9	Total Males Females	
	Ολικό	191	190	1	0	364	1,9		
	Άνδρες	373	373	0	0	683	1,8		
	Γυναίκες								
T51-T65	Βλαπτική επίδραση ουσίων μη φαρμακευτικής κυρίως προέλευσης	193	192	0	1	292	1,5	Total Males Females	
	Ολικό	120	119	0	1	213	1,8		
	Άνδρες	73	73	0	0	79	1,1		
	Γυναίκες								
T66-T78	Άλλα και μη καθοριζόμενα επακόλουθα από εξωτερικές αιτίες	465	455	10	0	1.050	2,3	Total Males Females	
	Ολικό	269	263	6	0	594	2,2		
	Άνδρες	196	192	4	0	456	2,3		
	Γυναίκες								
T79-T88	Συγκεκριμένες γρήγορες επιπλοκές τραυματισμού και επιπλοκές χειρουργικής και ιατρικής φροντίδας που δεν κατάτάσσονται αλλού	205	200	3	2	1.315	6,4	Total Males Females	
	Ολικό	116	113	2	1	780	6,7		
	Άνδρες	89	87	1	1	535	6,0		
	Γυναίκες								

(συνέχεια-cont'd)

**ΠΙΝΑΚΑΣ 11 (συνέχεια). ΑΠΟΛΥΘΕΝΤΕΣ ΑΣΘΕΝΕΙΣ ΑΠΟ ΤΑ ΓΕΝΙΚΑ ΝΟΣΟΚΟΜΕΙΑ ΚΑΤΑ ΑΣΘΕΝΕΙΑ, ΦΥΛΟ ΚΑΙ ΔΙΑΡΚΕΙΑ ΠΑΡΑΜΟΝΗΣ, 2007**  
**TABLE 11 (cont'd). PATIENTS DISCHARGED FROM GENERAL HOSPITALS BY DISEASE, SEX AND LENGTH OF STAY, 2007**

Κατηγορία Category	ICD-11 Κατάλογος τριψήφων κατηγοριών List of three- character categories	Ασθένεια και φύλο	Απολυθέντες ασθενείς Patients discharged				Ημέρες νοσηλείας Hospital days		Disease and sex
			Ολικό Total	Ζωντανοί Alive	Νεκροί Dead	Δεν δηλώθηκε Not Stated	Ολικό Total	Μέσος όρος παραμονής Average length of stay	
<b>XXI</b>	<b>Z00-Z99</b>	<b>Παράγοντες που επηρεάζουν την υγεία και επαφή με τις υπηρεσίες υγείας</b>	<b>2.563</b>	<b>2.550</b>	<b>6</b>	<b>7</b>	<b>9.400</b>	<b>3,7</b>	<b>Factors influencing health status and contact with health services</b>  Persons encountering health services for examination and investigation  Other persons with potential health hazards related to communicable disease  Contraceptive management  Persons encountering health services for specific procedures and health care
		<b>Ολικό</b>	<b>1.730</b>	<b>1.718</b>	<b>5</b>	<b>7</b>	<b>6.573</b>	<b>3,8</b>	
		<b>Ανδρες</b>	<b>833</b>	<b>832</b>	<b>1</b>	<b>0</b>	<b>2.827</b>	<b>3,4</b>	
		<b>Γυναίκες</b>							
	Z00-Z13	Άτομα που χρησιμοποιούν τις υπηρεσίες υγείας για εξέταση και παρακολούθηση	1.683	1.671	6	6	7.432	4,4	
		Ολικό	1.223	1.212	5	6	5.608	4,6	
		Ανδρες	460	459	1	0	1.824	4,0	
		Γυναίκες							
	Z20,Z22-Z29	Άλλα άτομα με σοβαρές βλάβες της υγείας που έχουν σχέση με ασθένειες που μεταδίδονται από άτομο σε άτομο	2	2	0	0	0	0,0	
		Ολικό	2	2	0	0	0	0,0	
		Ανδρες	0	0	0	0	0	0,0	
		Γυναίκες							
	Z30	Αντισυλληπτική αγωγή	12	12	0	0	31	2,6	
		Ολικό	0	0	0	0	0	0,0	
		Ανδρες	12	12	0	0	31	2,6	
		Γυναίκες							
	Z40-Z54	Άτομα που χρησιμοποιούν τις υπηρεσίες υγείας για εξειδικευμένες εξετάσεις και ιατρική φροντίδα	861	501	0	1	960	1,1	
		Ολικό	502	501	0	1	960	1,9	
		Ανδρες	359	359	0	0	964	2,7	
		Γυναίκες							

(συνέχεια-cont'd)

**ΠΙΝΑΚΑΣ 11 (συνέχεια). ΑΠΟΛΥΘΕΝΤΕΣ ΑΣΘΕΝΕΙΣ ΑΠΟ ΤΑ ΓΕΝΙΚΑ ΝΟΣΟΚΟΜΕΙΑ ΚΑΤΑ ΑΣΘΕΝΕΙΑ, ΦΥΛΟ ΚΑΙ ΔΙΑΡΚΕΙΑ ΠΑΡΑΜΟΝΗΣ, 2007**  
**TABLE 11 (cont'd). PATIENTS DISCHARGED FROM GENERAL HOSPITALS BY DISEASE, SEX AND LENGTH OF STAY, 2007**

Κατηγορία Category	ICD-11 Κατάλογος τριψήφιων κατηγοριών List of three- character categories	Απολυθέντες ασθενείς Patients discharged				Ημέρες νοσηλείας Hospital days		Disease and sex
		Ολικό Total	Ζωντανοί Alive	Νεκροί Dead	Δεν δηλώθηκε Not Stated	Ολικό Total	Μέσος όρος παραμονής Average length of stay	
	Z31-Z33, Ατομα που χρησιμοποιούν τις Z37,Z55-Z99 υπηρεσίες υγείας για άλλους σκοπούς	5	5	0	0	13	2,6	Persons encountering health services for other reasons Total Males Females  <b>Not Stated</b>
	Ολικό Άνδρες Γυναίκες	3	3	0	0	5	1,7	
	Δεν Δηλώθηκε	2	2	0	0	8	4,0	
		<b>1.285</b>	<b>1.274</b>	<b>6</b>	<b>5</b>	<b>6.483</b>	<b>5,0</b>	<b>ALL DISEASES</b> Total Males Females Not stated
	Ολικό Άνδρες Γυναίκες	<b>659</b>	<b>650</b>	<b>6</b>	<b>3</b>	<b>3.722</b>	<b>5,6</b>	
	Δεν δηλώθηκε	<b>626</b>	<b>624</b>	<b>0</b>	<b>2</b>	<b>2.761</b>	<b>4,4</b>	
	<b>ΟΛΕΣ ΟΙ ΑΣΘΕΝΕΙΕΣ</b>	<b>63.249</b>	<b>61.274</b>	<b>1.836</b>	<b>139</b>	<b>335.944</b>	<b>5,3</b>	
	Ολικό	<b>33.295</b>	<b>32.242</b>	<b>970</b>	<b>83</b>	<b>176.651</b>	<b>5,3</b>	
	Άνδρες	<b>29.918</b>	<b>28.997</b>	<b>865</b>	<b>56</b>	<b>159.129</b>	<b>5,3</b>	
	Γυναίκες	<b>36</b>	<b>35</b>	<b>1</b>	<b>0</b>	<b>164</b>	<b>4,6</b>	

**ΠΙΝΑΚΑΣ 12. ΑΠΟΛΥΘΕΝΤΕΣ ΑΣΘΕΝΕΙΣ ΑΠΟ ΤΑ ΑΓΡΟΤΙΚΑ ΝΟΣΟΚΟΜΕΙΑ ΚΑΤΑ ΑΣΘΕΝΕΙΑ, ΦΥΛΟ ΚΑΙ ΔΙΑΡΚΕΙΑ ΠΑΡΑΜΟΝΗΣ, 2007**  
**TABLE 12. PATIENTS DISCHARGED FROM RURAL HOSPITALS BY DISEASE, SEX AND LENGTH OF STAY, 2007**

Κατηγορία Category	ICD-10 Κατάλογος τριψήφιων κατηγοριών List of three- character categories	Απολυθέντες ασθενείς Patients discharged					Ημέρες νοσηλείας Hospital days		Disease and sex
		Ολικό Total	Ζωντανοί Alive	Νεκροί Dead	Δεν δηλώθηκε Not Stated	Ολικό Total	Μέσος όρος παραμονής Average length of stay		
<b>I</b>	<b>A00-B99</b>	<b>Βεβαιωμένες λοιμώξεις και παρασιτικές ασθένειες</b>	<b>Ολικό Ανδρες Γυναίκες</b>	<b>2 1 1</b>	<b>0 0 0</b>	<b>1.349 666 683</b>	<b>24,5 25,6 23,6</b>	<b>Certain infectious and parasitic diseases</b>	
	A09	Διάρροια και γαστροεντεριτίδα υποπτιθέμενης λοιμώδους αιτιολογίας	Ολικό Ανδρες Γυναίκες	0 0 0	0 0 0	39 31 8	2,4 2,8 1,6	Diarrhoea and gastroenteritis of presumed infectious origin	
	A02,A04 - A05,A07- A08	Άλλες εντερικές λοιμώδεις ασθένειες	Ολικό Ανδρες Γυναίκες	5 2 3	0 0 0	9 4 5	1,8 2,0 1,7	Other intestinal infectious diseases	
	A15-A16	Φυματίωση του αναπνευστικού συστήματος	Ολικό Ανδρες Γυναίκες	20 11 9	0 0 0	1.189 597 592	59,5 54,3 65,8	Respiratory tuberculosis	
	A40-A41	Σηψαιμία	Ολικό Ανδρες Γυναίκες	1 1 0	1 1 0	25 25 0	25,0 25,0 0,0	Septicemia	
	A21-A22, A24-A28, A31-A32, A38, A42-A49	Άλλες ασθένειες από βακτηριδία	Ολικό Ανδρες Γυναίκες	6 0 6	5 0 5	1 0 50	8,3 0,0 8,3	Other bacterial diseases	
	B15, B17-B19	Άλλες ιογενείς ηπατίτιδες	Ολικό Ανδρες Γυναίκες	1 0 1	0 0 0	1 0 1	1,0 0,0 1,0	Other viral hepatitis	

(συνέχεια- cont'd)



**ΠΙΝΑΚΑΣ 12 (συνέχεια). ΑΠΟΛΥΘΗΝΤΕΣ ΑΣΘΕΝΕΙΣ ΑΠΟ ΤΑ ΑΓΡΟΤΙΚΑ ΝΟΣΟΚΟΜΕΙΑ ΚΑΤΑ ΑΣΘΕΝΕΙΑ, ΦΥΛΟ ΚΑΙ ΔΙΑΡΚΕΙΑ ΠΑΡΑΜΟΝΗΣ, 2007**  
**TABLE 12 (cont'd). PATIENTS DISCHARGED FROM RURAL HOSPITALS BY DISEASE, SEX AND LENGTH OF STAY, 2007**

Κατηγορία Category	ICD-10 Κατάλογος τριηφίων κατηγοριών List of three- character categories	Ασθένεια και φύλο	Απολυθέντες ασθενείς Patients discharged					Ημέρες νοσηλείας Hospital days		Disease and sex
			Ολικό	Ζωντανοί	Νεκροί	Δεν δηλώθηκε	Ολικό	Μέσος όρος παραμονής Average length of stay		
			Total	Alive	Dead	Not Stated	Total			
II	A81, A87- A89, B03-B04, B07-B09, B25, B27-B34  A65-A67, A69-A70, A74, A77- A79, B58-B64, B85-B89 B94-B99  C00-D48  C15  C18  C17, C23-C24, C26	Άλλες ιογενείς ασθένειες  Άλλες λοιμώδεις και παρασιτικές ασθένειες  <b>Νεοπλασμάτα</b>  Κακοήθες νεόπλασμα του οισοφάγου  Κακοήθες νεόπλασμα του κόλου  Άλλα κακοήθη νεοπλασμάτα των πεπτικών οργάνων	Ολικό	5	0	0	0	27	5,4	Total
			Άνδρες	1	0	0	0	9	9,0	Males
			Γυναίκες	4	0	0	0	18	4,5	Females
			Ολικό	1	1	0	0	9	9,0	Total
			Άνδρες	0	0	0	0	0	0,0	Males
			Γυναίκες	1	1	0	0	9	9,0	Females
			<b>Ολικό</b>	<b>30</b>	<b>23</b>	<b>7</b>	<b>0</b>	<b>289</b>	<b>9,6</b>	<b>Total</b>
			<b>Άνδρες</b>	<b>15</b>	<b>13</b>	<b>2</b>	<b>0</b>	<b>129</b>	<b>8,6</b>	<b>Males</b>
			<b>Γυναίκες</b>	<b>15</b>	<b>10</b>	<b>5</b>	<b>0</b>	<b>160</b>	<b>10,7</b>	<b>Females</b>
			Ολικό	2	2	0	0	13	6,5	Total
Άνδρες	2	2	0	0	13	6,5	Males			
Γυναίκες	0	0	0	0	0	0,0	Females			
Ολικό	4	3	1	0	27	6,8	Total			
Άνδρες	2	1	1	0	20	10,0	Males			
Γυναίκες	2	2	0	0	7	3,5	Females			
Ολικό	3	3	0	0	44	14,7	Total			
Άνδρες	3	3	0	0	44	14,7	Males			
Γυναίκες	0	0	0	0	0	0,0	Females			

(συνέχεια-cont'd)

ΠΙΝΑΚΑΣ 12 (συνέχεια). ΑΠΟΛΥΘΕΝΤΕΣ ΑΣΘΕΝΕΙΣ ΑΠΟ ΤΑ ΑΓΡΟΤΙΚΑ ΝΟΣΟΚΟΜΕΙΑ ΚΑΤΑ ΑΣΘΕΝΕΙΑ, ΦΥΛΟ ΚΑΙ ΔΙΑΡΚΕΙΑ ΠΑΡΑΜΟΝΗΣ, 2007  
 TABLE 12 (cont'd). PATIENTS DISCHARGED FROM RURAL HOSPITALS BY DISEASE, SEX AND LENGTH OF STAY, 2007

Κατηγορία Category	ICD-10 Κατάλογος τριηφίων κατηγοριών List of three- character categories	Ασθένεια και φύλο	Απολυθέντες ασθενείς Patients discharged					Ημέρες νοσηλείας Hospital days		Disease and sex
			Ολικό Total	Ζωντανοί Alive	Νεκροί Dead	Δεν δηλώθηκε Not Stated	Ολικό Total	Μέσος όρος παραμονής Average length of stay		
C33-C34	Κακοήγη νεοπλασμάτα της τραχείας, του βρόγχου και του πνεύμονα	Ολικό Άνδρες Γυναίκες	4	2	2	0	88	22,0	Malignant neoplasms of trachea, bronchus and lung	
C40-C41	Κακοήθες νεόπλασμα του οστού και του περιοστίου χόνδρου	Ολικό Άνδρες Γυναίκες	2	2	0	0	16	8,0	Malignant neoplasm of bone and articular cartilage	
C45-C49	Κακοήγη νεοπλασμάτα του μεσοθώρα και μαζακού οστού	Ολικό Άνδρες Γυναίκες	2	1	1	0	7	3,5	Malignant neoplasms of mesothelial and soft tissue	
C50	Κακοήθες νεόπλασμα του μαστού	Ολικό Άνδρες Γυναίκες	0	0	0	0	0	0,0	Malignant neoplasm of breast	
C51-C52, C56-C58	Άλλα κακοήγη νεοπλασμάτα των γεννητικών οργάνων της γυναίκας	Ολικό Άνδρες Γυναίκες	1	0	1	0	48	48,0	Other malignant neoplasms of female genital organs	
C61	Κακοήθες νεόπλασμα του προστάτη	Ολικό Άνδρες Γυναίκες	1	1	0	0	5	5,0	Malignant neoplasm of prostate	
			..	..	..	..	..	..		

(συνέχεια-cont'd)

**ΠΙΝΑΚΑΣ 12 (συνέχεια). ΑΠΟΛΥΘΕΝΤΕΣ ΑΣΘΕΝΕΙΣ ΑΠΟ ΤΑ ΑΓΡΟΤΙΚΑ ΝΟΣΟΚΟΜΕΙΑ ΚΑΤΑ ΑΣΘΕΝΕΙΑ, ΦΥΛΟ ΚΑΙ ΔΙΑΡΚΕΙΑ ΠΑΡΑΜΟΝΗΣ, 2007**  
**TABLE 12 (cont'd). PATIENTS DISCHARGED FROM RURAL HOSPITALS BY DISEASE, SEX AND LENGTH OF STAY, 2007**

Κατηγορία Category	ICD-10 Κατάλογος τριψήφιων κατηγοριών List of three- character categories	Ασθένεια και φύλο	Απολυθέντες ασθενείς Patients discharged				Ημέρες νοσηλείας Hospital days		Disease and sex
			Ολικό Total	Ζωντανοί Alive	Νεκροί Dead	Δεν δηλώθηκε Not Stated	Ολικό Total	Μέσος όρος παρομονής Average length of stay	
C71	Κακοήθες νεόπλασμα του εγκεφάλου	Ολικό	1	0	1	0	4	4,0	Malignant neoplasm of brain Total Males Females
		Άνδρες	0	0	0	0	0	0,0	
		Γυναίκες	1	0	1	0	4	4,0	
C70,C72	Κακοήθες νεόπλασμα άλλων τμημάτων του κεντρικού νευρικού συστήματος	Ολικό	1	1	0	0	1	1,0	Malignant neoplasm of other parts of central nervous system Total Males Females
		Άνδρες	0	0	0	0	0	0,0	
		Γυναίκες	1	1	0	0	1	1,0	
C73-C80,C97	Κακοήθες νεόπλασμα άλλου, ασφαλώς καθοριζόμενου, δευτεροπαθή και πολλαπλών εντοπίσεων	Ολικό	1	0	1	0	16	16,0	Malignant neoplasm of other, ill-defined, secondary, unspecified and multiple sites Total Males Females
		Άνδρες	0	0	0	0	0	0,0	
		Γυναίκες	1	0	1	0	16	16,0	
D00-D05, D07-D21, D26, D28-D29, D31- D32, D34-D38	Άλλα in situ και καλοήγη νεοπλάσματα και νεοπλάσματα αβέβαιας και αγνώστου συμπεριφοράς	Ολικό	8	8	0	0	34	4,3	Other in situ and benign neoplasms and neoplasms of uncertain and unknown behaviour Total Males Females
		Άνδρες	3	3	0	0	24	8,0	
		Γυναίκες	5	5	0	0	10	2,0	
III	D50-D89	Ασθένειες του αίματος και των αιμοποιητικών οργάνων και ορισμένες διαταραχές που αφορούν τον μηχανισμό άμυνας	26	25	1	0	68	2,6	Diseases of the blood and blood-forming organs and certain disorders involving the immune mechanism Total Males Females
		Ολικό	11	10	1	0	20	1,8	
		Άνδρες	15	15	0	0	48	3,2	
		Γυναίκες							

(συνέχεια-cont'd)

ΠΙΝΑΚΑΣ 12 (συνέχεια). ΑΠΟΛΥΘΗΝΤΕΣ ΑΣΘΕΝΕΙΣ ΑΠΟ ΤΑ ΑΓΡΟΤΙΚΑ ΝΟΣΟΚΟΜΕΙΑ ΚΑΤΑ ΑΣΘΕΝΕΙΑ, ΦΥΛΟ ΚΑΙ ΔΙΑΡΚΕΙΑ ΠΑΡΑΜΟΝΗΣ, 2007  
 TABLE 12 (cont'd). PATIENTS DISCHARGED FROM RURAL HOSPITALS BY DISEASE, SEX AND LENGTH OF STAY, 2007

Κατηγορία Category	ICD-10 Κατάλογος τριψήφιων κατηγοριών List of three- character categories	Ασθένεια και φύλο Disease and sex	Απολυθέντες ασθενείς Patients discharged					Ημέρες νοσηλείας Hospital days		Disease and sex
			Ολικό Total	Ζωντανοί Alive	Νεκροί Dead	Δεν δηλώθηκε Not Stated	Ολικό Total	Μέσος όρος παραμονής Average length of stay		
IV	D50	Σιδηροπενικές αναιμίες Iron deficiency anaemia	Ολικό	7	7	0	0	24	3,4	Total
			Ανδρες	1	1	0	0	3	3,0	Males
			Γυναίκες	6	6	0	0	21	3,5	Females
D51-D64	Άλλες αναιμίες Other anaemias	Ολικό	17	16	1	0	42	2,5	Total	
		Ανδρες	9	8	1	0	16	1,8	Males	
		Γυναίκες	8	8	0	0	26	3,3	Females	
D65-D77	Αιμορραγικές καταστάσεις και άλλες ασθένειες του αίματος και των αιμοποιητικών οργάνων Haemorrhagic conditions and other diseases of blood and blood-forming organs	Ολικό	2	2	0	0	2	1,0	Total	
		Ανδρες	1	1	0	0	1	1,0	Males	
		Γυναίκες	1	1	0	0	1	1,0	Females	
E00-E90	Ασθένειες των ενδοκρινών αδένων, της θρέψης και του μεταβολισμού Endocrine, nutritional and metabolic diseases	Ολικό	73	69	4	0	346	4,7	Total	
		Ανδρες	21	20	1	0	97	4,6	Males	
		Γυναίκες	52	49	3	0	249	4,8	Females	
E10-E14	Σακχαρώδης διαβήτης Diabetes mellitus	Ολικό	24	24	0	0	97	4,0	Total	
		Ανδρες	7	7	0	0	33	4,7	Males	
		Γυναίκες	17	17	0	0	64	3,8	Females	
E86	Απόλυση όγκου Volume depletion	Ολικό	29	25	4	0	151	5,2	Total	
		Ανδρες	10	9	1	0	51	5,1	Males	
		Γυναίκες	19	16	3	0	100	5,3	Females	
E15-E35, E58- E63, E65, E67- E85, E87-E90	Άλλες διαταραχές των ενδοκρινών αδένων, της θρέψης και του μεταβολισμού Other endocrine, nutritional and metabolic disorders	Ολικό	20	20	0	0	98	4,9	Total	
		Ανδρες	4	4	0	0	13	3,3	Males	
		Γυναίκες	16	16	0	0	85	5,3	Females	

(συνέχεια-cont'd)

**ΠΙΝΑΚΑΣ 12 (συνέχεια). ΑΠΟΛΥΘΗΝΤΕΣ ΑΣΘΕΝΕΙΣ ΑΠΟ ΤΑ ΑΓΡΟΤΙΚΑ ΝΟΣΟΚΟΜΕΙΑ ΚΑΤΑ ΑΣΘΕΝΕΙΑ, ΦΥΛΟ ΚΑΙ ΔΙΑΡΚΕΙΑ ΠΑΡΑΜΟΝΗΣ, 2007**  
**TABLE 12 (cont'd). PATIENTS DISCHARGED FROM RURAL HOSPITALS BY DISEASE, SEX AND LENGTH OF STAY, 2007**

Κατηγορία Category	ICD-10 Κατάλογος τριηφώνων κατηγοριών List of three- character categories	Απολυθέντες ασθενείς Patients discharged					Ημέρες νοσηλείας Hospital days		Disease and sex
		Ολικό Total	Ζωντανοί Alive	Νεκροί Dead	Δεν δηλώθηκε Not Stated	Ολικό Total	Μέσος όρος παραμονής Average length of stay		
<b>V</b>									<b>Mental and behavioural disorders</b>
<b>F00-F99</b>	<b>Διανοητικές διαταραχές και διαταραχές στη συμπεριφορά</b>	<b>Ολικό</b>	<b>6</b>	<b>0</b>	<b>0</b>	<b>0</b>	<b>43</b>	<b>7,2</b>	<b>Total</b>
		<b>Άνδρες</b>	<b>4</b>	<b>0</b>	<b>0</b>	<b>0</b>	<b>41</b>	<b>10,3</b>	<b>Males</b>
		<b>Γυναίκες</b>	<b>2</b>	<b>0</b>	<b>0</b>	<b>2</b>	<b>2</b>	<b>1,0</b>	<b>Females</b>
F10	Διανοητικές διαταραχές και διαταραχές στη συμπεριφορά οφειλόμενες στη χρήση αλκοόλ	Ολικό	3	0	0	0	38	12,7	Total
		Άνδρες	3	0	0	0	38	12,7	Males
		Γυναίκες	0	0	0	0	0	0,0	Females
F20-F29	Σχιζοφρένεια, σχιζοτυπικές και ψευδοσθισιακές διαταραχές	Ολικό	1	1	0	0	3	3,0	Total
		Άνδρες	1	1	0	0	3	3,0	Males
		Γυναίκες	0	0	0	0	0	0,0	Females
F30-F39	Διαταραχές συναισθηματικής διάθεσης	Ολικό	1	1	0	0	1	1,0	Total
		Άνδρες	0	0	0	0	0	0,0	Males
		Γυναίκες	1	1	0	0	1	0,0	Females
F40-F48	Νευρωτικές, σχετικές με το stress και σωματομορφικές διαταραχές	Ολικό	1	1	0	0	1	1,0	Total
		Άνδρες	0	0	0	0	0	0,0	Males
		Γυναίκες	1	1	0	0	1	0,0	Females
<b>G00-G99</b>	<b>Ασθένειες του νευρικού συστήματος</b>	<b>Ολικό</b>	<b>16</b>	<b>13</b>	<b>3</b>	<b>0</b>	<b>78</b>	<b>4,9</b>	<b>Total</b>
		<b>Άνδρες</b>	<b>9</b>	<b>7</b>	<b>2</b>	<b>0</b>	<b>40</b>	<b>4,4</b>	<b>Males</b>
		<b>Γυναίκες</b>	<b>7</b>	<b>6</b>	<b>1</b>	<b>0</b>	<b>38</b>	<b>5,4</b>	<b>Females</b>
G40-G41	Επιληψία	Ολικό	2	2	0	0	3	1,5	Total
		Άνδρες	1	1	0	0	0	0,0	Males
		Γυναίκες	1	1	0	0	3	3,0	Females

(συνέχεια-cont'd)

ΠΙΝΑΚΑΣ 12 (συνέχεια). ΑΠΟΛΥΘΕΝΤΕΣ ΑΣΘΕΝΕΙΣ ΑΠΟ ΤΑ ΑΓΡΟΤΙΚΑ ΝΟΣΟΚΟΜΕΙΑ ΚΑΤΑ ΑΣΘΕΝΕΙΑ, ΦΥΛΟ ΚΑΙ ΔΙΑΡΚΕΙΑ ΠΑΡΑΜΟΝΗΣ, 2007  
 TABLE 12 (cont'd). PATIENTS DISCHARGED FROM RURAL HOSPITALS BY DISEASE, SEX AND LENGTH OF STAY, 2007

Κατηγορία Category	ICD-10 Κατάλογος τριψήφιων κατηγοριών List of three- character categories	Ασθένεια και φύλο Disease and sex	Απολυθέντες ασθενείς Patients discharged					Ημέρες νοσηλείας Hospital days		Disease and sex
			Ολικό Total	Ζωντανοί Alive	Νεκροί Dead	Δεν δηλώθηκε Not Stated	Ολικό Total	Μέσος όρος παραμονής Average length of stay		
G43-G44	Ημικρανία και άλλα σύνδρομα πονοκεφάλου	Ολικό	1	1	0	0	4	4,0	Migraine and other headache syndromes	
		Άνδρες	1	1	0	0	4	4,0		
		Γυναίκες	0	0	0	0	0	0,0		
G45	Παροδικά εγκεφαλικά ισχαιμικά επεισόδια και συγγενή σύνδρομα	Ολικό	3	3	0	0	9	3,0	Transient cerebral ischaemic attacks and related syndromes	
		Άνδρες	3	3	0	0	9	3,0		
		Γυναίκες	0	0	0	0	0	0,0		
G50-G59	Νεύρο, ρίζα των νεύρων και ανομαλίες τασεοϋποδοχής	Ολικό	1	1	0	0	3	3,0	Nerve, nerve root and plexus disorders	
		Άνδρες	0	0	0	0	0	0,0		
		Γυναίκες	1	1	0	0	3	3,0		
G80-G83	Εγκεφαλικό παράγοντες και άλλα παραλυτικά σύνδρομα	Ολικό	4	4	0	0	31	7,8	Cerebral palsy and other paralytic syndromes	
		Άνδρες	0	0	0	0	0	0,0		
		Γυναίκες	4	4	0	0	31	7,8		
G10-G13, G21- G26, G31-G32, G36-G37, G46- G47, G60-G73, G90-G99	Άλλες ασθένειες του νευρικού συστήματος	Ολικό	5	2	3	0	28	5,6	Other diseases of the nervous system	
		Άνδρες	4	2	2	0	27	6,8		
		Γυναίκες	1	0	1	0	1	1,0		
VII	Ασθένειες των οφθαλμών και εξαρτημάτων	Ολικό	1	1	0	0	3	3,0	Diseases of the eye and adnexa	
		Άνδρες	0	0	0	0	0	0,0		
		Γυναίκες	1	1	0	0	3	3,0		

(συνέχεια-cont'd)

ΠΙΝΑΚΑΣ 12 (συνέχεια). ΑΠΟΛΥΘΕΝΤΕΣ ΑΣΘΕΝΕΙΣ ΑΠΟ ΤΑ ΑΓΡΟΤΙΚΑ ΝΟΣΟΚΟΜΕΙΑ ΚΑΤΑ ΑΣΘΕΝΕΙΑ, ΦΥΛΟ ΚΑΙ ΔΙΑΡΚΕΙΑ ΠΑΡΑΜΟΝΗΣ, 2007  
 TABLE 12 (cont'd). PATIENTS DISCHARGED FROM RURAL HOSPITALS BY DISEASE, SEX AND LENGTH OF STAY, 2007

Κατηγορία Category	ICD-10 Ασθένεια και φύλο List of three-character categories	Απολυθέντες ασθενείς Patients discharged					Ημέρες νοσηλείας Hospital days		Disease and sex
		Ολικό Total	Ζωντανοί Alive	Νεκροί Dead	Δεν δηλώθηκε Not Stated	Ολικό Total	Μέσος όρος παραμονής Average length of stay		
VIII	H0-H06, H20- H22, H30-H32, H34-H36, H43- H48, H51, H53, H55-H59 Ασθένειες του ωτός και της μαστοειδούς απόφυσης	Ολικό	1	1	0	0	3	3,0	Other diseases of the eye and adnexa  <b>Diseases of the ear and mastoid process</b>  Otitis media and other disorders of middle ear and mastoid  <b>Diseases of the circulatory system</b>  Chronic rheumatic heart disease  Essential (primary) hypertension
		Άνδρες	0	0	0	0	0	0,0	
		Γυναίκες	1	1	0	0	3	3,0	
		<b>Ολικό</b>	<b>1</b>	<b>1</b>	<b>0</b>	<b>0</b>	<b>4</b>	<b>4,0</b>	
IX	H65-H75 Μέση ωτίτιδα και άλλες ανωμαλίες του μέσου ωτός και μαστοειδούς απόφυσης  I00-I99 Ασθένειες του κυκλοφορικού συστήματος  I05-I09 Χρόνιες ρευματικές καρδιοπαθείες  I10 Πρωτογενής υπέρταση	Ολικό	1	1	0	0	4	4,0	Total Males Females  Total Males Females  Total Males Females  Total Males Females  Total Males Females  Total Males Females
		Άνδρες	1	1	0	0	4	4,0	
		Γυναίκες	0	0	0	0	0	0,0	
		<b>Ολικό</b>	<b>1</b>	<b>1</b>	<b>0</b>	<b>0</b>	<b>4</b>	<b>4,0</b>	
	Ολικό	325	305	20	0	2.252	6,9	Total Males Females  Total Males Females  Total Males Females  Total Males Females	
		182	172	10	0	1.270	7,0		
		143	133	10	0	982	6,9		
		<b>Ολικό</b>	<b>325</b>	<b>305</b>	<b>20</b>	<b>0</b>	<b>2.252</b>		<b>6,9</b>
	Ολικό	1	1	0	0	2	2,0	Total Males Females	
		1	1	0	0	2	2,0		
		0	0	0	0	0	0,0		
	Ολικό	21	21	0	0	78	3,7	Total Males Females	
		12	12	0	0	48	4,0		
		9	9	0	0	30	3,3		

(συνέχεια-cont'd)

ΠΙΝΑΚΑΣ 12 (συνέχεια). ΑΠΟΛΥΘΕΝΤΕΣ ΑΣΘΕΝΕΙΣ ΑΠΟ ΤΑ ΑΓΡΟΤΙΚΑ ΝΟΣΟΚΟΜΕΙΑ ΚΑΤΑ ΑΣΘΕΝΕΙΑ, ΦΥΛΟ ΚΑΙ ΔΙΑΡΚΕΙΑ ΠΑΡΑΜΟΝΗΣ, 2007  
 TABLE 12 (cont'd). PATIENTS DISCHARGED FROM RURAL HOSPITALS BY DISEASE, SEX AND LENGTH OF STAY, 2007

Κατηγορία Category	ICD-10 Κατάλογος τριψήφιων κατηγοριών List of three- character categories	Ασθένεια και φύλο Disease and sex	Απολυθέντες ασθενείς Patients discharged					Ημέρες νοσηλείας Hospital days		Disease and sex
			Ολικό Total	Ζωντανοί Alive	Νεκροί Dead	Δεν δηλώθηκε Not Stated	Ολικό Total	Μέσος όρος παραμονής Average length of stay		
I11-I15	Άλλες υπέρταστικές ασθένειες	Ολικό	1	1	0	0	0	1	1,0	Total
		Ανδρες	0	0	0	0	0	0	0,0	Males
		Γυναίκες	1	1	0	0	1	1,0	Females	
I21-I22	Οξύ έμφραγμα του μυοκαρδίου	Ολικό	12	12	0	0	75	6,3	Total	
		Ανδρες	9	9	0	0	59	6,6	Males	
		Γυναίκες	3	3	0	0	16	5,3	Females	
I20, I23-I25	Άλλες ισχαιμικές καρδιοπάθειες	Ολικό	69	68	1	0	428	6,2	Total	
		Ανδρες	50	49	1	0	279	5,6	Males	
		Γυναίκες	19	19	0	0	149	7,8	Females	
I26	Πνευμονική εμβολή	Ολικό	4	4	0	0	58	14,5	Total	
		Ανδρες	0	0	0	0	0	0,0	Males	
		Γυναίκες	4	4	0	0	58	14,5	Females	
I44-I49	Ανωμαλίες μετάδοσης του ερεθίσματος και καρδιακές αρρυθμίες	Ολικό	58	56	2	0	236	4,1	Total	
		Ανδρες	28	27	1	0	89	3,2	Males	
		Γυναίκες	30	29	1	0	147	4,9	Females	
I50	Καρδιακή ανεπάρκεια	Ολικό	29	26	3	0	164	5,7	Total	
		Ανδρες	29	26	3	0	164	5,7	Males	
		Γυναίκες	40	37	3	0	225	5,6	Females	

(συνέχεια-cont'd)



ΠΙΝΑΚΑΣ 12 (συνέχεια). ΑΠΟΛΥΘΕΝΤΕΣ ΑΣΘΕΝΕΙΣ ΑΠΟ ΤΑ ΑΓΡΟΤΙΚΑ ΝΟΣΟΚΟΜΕΙΑ ΚΑΤΑ ΑΣΘΕΝΕΙΑ, ΦΥΛΟ ΚΑΙ ΔΙΑΡΚΕΙΑ ΠΑΡΑΜΟΝΗΣ, 2007  
 TABLE 12 (cont'd). PATIENTS DISCHARGED FROM RURAL HOSPITALS BY DISEASE, SEX AND LENGTH OF STAY, 2007

Κατηγορία Category	ICD-10 Κατάλογος τριηφώνων κατηγοριών List of three- character categories	Ασθένεια και φύλο Disease and sex	Απολυθέντες ασθενείς Patients discharged					Ημέρες νοσηλείας Hospital days		Disease and sex
			Ολικό Total	Ζωντανοί Alive	Νεκροί Dead	Δεν δηλώθηκε Not Stated	Ολικό Total	Μέσος όρος παραμονής Average length of stay		
I27-I43, I51-I52	Άλλες καρδιακές ανεπάρκειες	Ολικό	38	0	0	0	280	7,4	Total	
		Άνδρες	26	0	0	0	211	8,1	Males	
		Γυναίκες	12	0	0	0	69	5,8	Females	
I60-I62	Ενδοκρανιακή αιμοραγία	Ολικό	1	1	0	0	0	0,0	Total	
		Άνδρες	0	0	0	0	0	0,0	Males	
		Γυναίκες	1	1	0	0	0	0,0	Females	
I64	Εγκεφαλικό επεισόδιο χωρίς εντόπιση αιμορραγίας ή εμφράκτου	Ολικό	42	32	10	0	505	12,0	Total	
		Άνδρες	22	18	4	0	254	11,5	Males	
		Γυναίκες	20	14	6	0	251	12,6	Females	
I70	Αθηροσκλήρωση	Ολικό	1	1	0	0	2	2,0	Total	
		Άνδρες	0	0	0	0	0	0,0	Males	
		Γυναίκες	1	1	0	0	2	2,0	Females	
I71-I72, I77- I79	Άλλες παθήσεις των αρτηριών, αρτηρι- δίων και τριχοειδών	Ολικό	2	2	0	0	28	14,0	Total	
		Άνδρες	1	1	0	0	5	5,0	Males	
		Γυναίκες	1	1	0	0	23	23,0	Females	
I80-I82	Φλεβίτιδα, θρομβοφλεβίτιδα, φλεβικές εμβολές και θρομβώσεις	Ολικό	4	4	0	0	169	42,3	Total	
		Άνδρες	2	2	0	0	158	79,0	Males	
		Γυναίκες	2	2	0	0	11	5,5	Females	
I84	Αιμορροΐδες	Ολικό	1	1	0	0	1	1,0	Total	
		Άνδρες	1	1	0	0	1	1,0	Males	
		Γυναίκες	0	0	0	0	0	0,0	Females	

(συνέχεια-cont'd)

**ΠΙΝΑΚΑΣ 12 (συνέχεια). ΑΠΟΛΥΘΗΝΤΕΣ ΑΣΘΕΝΕΙΣ ΑΠΟ ΤΑ ΑΓΡΟΤΙΚΑ ΝΟΣΟΚΟΜΕΙΑ ΚΑΤΑ ΑΣΘΕΝΕΙΑ, ΦΥΛΟ ΚΑΙ ΔΙΑΡΚΕΙΑ ΠΑΡΑΜΟΝΗΣ, 2007**  
**TABLE 12 (cont'd). PATIENTS DISCHARGED FROM RURAL HOSPITALS BY DISEASE, SEX AND LENGTH OF STAY, 2007**

Κατηγορία Category	ICD-10 Κατάλογος τριψήφιων κατηγοριών List of three- character categories	Ασθένεια και φύλο Disease and sex	Απολυθέντες ασθενείς Patients discharged				Ημέρες νοσηλείας Hospital days		Disease and sex
			Ολικό Total	Ζωντανοί Alive	Νεκροί Dead	Δεν δηλώθηκε Not Stated	Ολικό Total	Μέσος όρος παραμονής Average length of stay	
X	I85-I99 Άλλες ασθένειες του κυκλοφορικού συστήματος	Ολικό Άνδρες Γυναίκες	1	0	1	0	0	0,0	Total Males Females
			1	0	1	0	0	0,0	
			0	0	0	0	0	0,0	
J00-J99 Ασθένειες του αναπνευστικού συστήματος	Ολικό Άνδρες Γυναίκες	222	211	11	0	1.389	6,3	Total Males Females	
		125	120	5	0	741	5,9		
		97	91	6	0	648	6,7		
J02-J03 Οξεία φαρυγγίτιδα και οξεία αμυγδαλίτιδα	Ολικό Άνδρες Γυναίκες	2	2	0	0	4	2,0	Total Males Females	
		1	1	0	0	2	2,0		
		1	1	0	0	2	2,0		
J00-J01, J05-J06, J12-J18 Άλλες οξείες λοιμώξεις των ανώτερων αναπνευστικών οδών Πνευμονία	Ολικό Άνδρες Γυναίκες	4	4	0	0	12	3,0	Total Males Females	
		2	2	0	0	6	3,0		
		2	2	0	0	6	3,0		
J20-J21 Οξεία βρογχίτιδα και οξεία βρογχιολίτιδα	Ολικό Άνδρες Γυναίκες	32	29	3	0	276	8,6	Total Males Females	
		15	14	1	0	113	7,5		
		17	15	2	0	163	9,6		
	Ολικό Άνδρες Γυναίκες	11	11	0	0	50	4,5	Total Males Females	
		4	4	0	0	16	4,0		
		7	7	0	0	34	4,9		

(συνέχεια-cont'd)

**ΠΙΝΑΚΑΣ 12 (συνέχεια). ΑΠΟΛΥΘΗΝΤΕΣ ΑΣΘΕΝΕΙΣ ΑΠΟ ΤΑ ΑΓΡΟΤΙΚΑ ΝΟΣΟΚΟΜΕΙΑ ΚΑΤΑ ΑΣΘΕΝΕΙΑ, ΦΥΛΟ ΚΑΙ ΔΙΑΡΚΕΙΑ ΠΑΡΑΜΟΝΗΣ, 2007**  
**TABLE 12 (cont'd). PATIENTS DISCHARGED FROM RURAL HOSPITALS BY DISEASE, SEX AND LENGTH OF STAY, 2007**

Κατηγορία Category	ICD-10 Κατάλογος τριηφίων κατηγοριών List of three- character categories	Ασθένεια και φύλο Asthma	Απολυθέντες ασθενείς Patients discharged					Ημέρες νοσηλείας Hospital days		Disease and sex
			Ολικό Total	Ζωντανοί Alive	Νεκροί Dead	Δεν δηλώθηκε Not Stated	Ολικό Total	Μέσος όρος Average length of stay		
									Ολικό Total	
J40-J44	Βρογχίτιδα, εμφύσημα και άλλες χρόνιες αποφρακτικές πνευμονικές παθήσεις	Ολικό	82	79	3	0	0	470	5,7	Bronchitis, emphysema and other chronic obstructive pulmonary diseases
		Άνδρες	53	51	2	0	0	319	6,0	
		Γυναίκες	29	28	1	0	0	151	5,2	
J45-J46	Άσθμα	Ολικό	8	8	0	0	0	45	5,6	Asthma
		Άνδρες	5	5	0	0	0	26	5,2	
		Γυναίκες	3	3	0	0	0	19	6,3	
J22, J66-J99	Άλλες ασθένειες του αναπνευστικού συστήματος	Ολικό	83	78	5	0	0	532	6,4	Other diseases of the respiratory system
		Άνδρες	45	43	2	0	0	259	5,8	
		Γυναίκες	38	35	3	0	0	273	7,2	
<b>XI</b>	<b>K00-K93</b> <b>Ασθένειες του πεπτικού</b> <b>συστήματος</b>	<b>Ολικό</b>	<b>89</b>	<b>85</b>	<b>4</b>	<b>0</b>	<b>0</b>	<b>450</b>	<b>5,1</b>	<b>Diseases of the digestive system</b>
		<b>Άνδρες</b>	<b>49</b>	<b>46</b>	<b>3</b>	<b>0</b>	<b>0</b>	<b>203</b>	<b>4,1</b>	
		<b>Γυναίκες</b>	<b>40</b>	<b>39</b>	<b>1</b>	<b>0</b>	<b>0</b>	<b>247</b>	<b>6,2</b>	
K00-K01, K03- K08	Άλλες διαταραχές των οδόντων και των υποστηρίξαντων αυτούς ιστών	Ολικό	1	1	0	0	0	2	2,0	Other disorders of teeth and supporting structures
		Άνδρες	1	1	0	0	0	2	2,0	
		Γυναίκες	0	0	0	0	0	0	0,0	
K09-K14	Άλλες ασθένειες της στοματικής κοιλότητας, των σιαλογόνων αδένων και των γνάθων	Ολικό	1	1	0	0	0	1	1,0	Other diseases of the oral cavity, salivary glands and jaws
		Άνδρες	0	0	0	0	0	0	0,0	
		Γυναίκες	1	1	0	0	0	1	1,0	

(συνέχεια-cont'd)

**ΠΙΝΑΚΑΣ 12 (συνέχεια). ΑΠΟΛΥΘΕΝΤΕΣ ΑΣΘΕΝΕΙΣ ΑΠΟ ΤΑ ΑΓΡΟΤΙΚΑ ΝΟΣΟΚΟΜΕΙΑ ΚΑΤΑ ΑΣΘΕΝΕΙΑ, ΦΥΛΟ ΚΑΙ ΔΙΑΡΚΕΙΑ ΠΑΡΑΜΟΝΗΣ, 2007**  
**TABLE 12 (cont'd). PATIENTS DISCHARGED FROM RURAL HOSPITALS BY DISEASE, SEX AND LENGTH OF STAY, 2007**

Κατηγορία Category	ICD-10 Κατάλογος τριμήφιων κατηγοριών List of three- character categories	Ασθένεια και φύλο	Απολυθέντες ασθενείς Patients discharged					Ημέρες νοσηλείας Hospital days		Disease and sex
			Ολικό Total	Ζωντανοί Alive	Νεκροί Dead	Δεν δηλώθηκε Not Stated	Ολικό Total	Μέσος όρος παραμονής Average length of stay		
K25-K27	Γαστρικό έλκος και έλκος του δωδεκαδακτύλου	Ολικό Άνδρες Γυναίκες	3	3	0	0	0	27	9,0	Gastric and duodenal ulcer
			2	2	0	0	22	11,0		
			1	1	0	0	5	5,0		
K29	Γαστρίτιδα και δωδεκαδακτυλίτιδα	Ολικό Άνδρες Γυναίκες	2	2	0	0	3	1,5	Gastritis and duodenitis	
			2	2	0	0	3	1,5		
			0	0	0	0	0	0,0		
K20-K23, K28, K30-K31	Άλλες ασθένειες του οισοφάγου, του στομάχου και του δωδεκαδακτύλου	Ολικό Άνδρες Γυναίκες	2	2	0	0	4	2,0	Other diseases of oesophagus, stomach and duodenum	
			2	2	0	0	4	2,0		
			0	0	0	0	0	0,0		
K50-K51	Ασθένεια του Crohn και ελκώδης κολίτιδα	Ολικό Άνδρες Γυναίκες	4	4	0	0	11	2,8	Crohn's disease and ulcerative colitis	
			2	2	0	0	4	2,0		
			2	2	0	0	7	3,5		
K56	Παραλιντικός ελκός και εντερική απόφραξη χωρίς κήλη	Ολικό Άνδρες Γυναίκες	3	3	0	0	10	3,3	Paralytic ileus and intestinal obstruction without hernia	
			2	2	0	0	7	3,5		
			1	1	0	0	3	3,0		
K57	Εκκολπώματα του εντέρου	Ολικό Άνδρες Γυναίκες	3	3	0	0	24	8,0	Diverticular disease of intestine	
			2	2	0	0	20	10,0		
			1	1	0	0	4	4,0		

(συνέχεια-cont'd)

ΠΙΝΑΚΑΣ 12 (συνέχεια). ΑΠΟΛΥΘΗΝΤΕΣ ΑΣΘΕΝΕΙΣ ΑΠΟ ΤΑ ΑΓΡΟΤΙΚΑ ΝΟΣΟΚΟΜΕΙΑ ΚΑΤΑ ΑΣΘΕΝΕΙΑ, ΦΥΛΟ ΚΑΙ ΔΙΑΡΚΕΙΑ ΠΑΡΑΜΟΝΗΣ, 2007  
 TABLE 12 (cont'd). PATIENTS DISCHARGED FROM RURAL HOSPITALS BY DISEASE, SEX AND LENGTH OF STAY, 2007

Κατηγορία Category	ICD-10 Κατάλογος τριμήφιων κατηγοριών List of three- character categories	Ασθένεια και φύλο Disease and sex	Απολυθέντες ασθενείς Patients discharged						Ημέρες νοσηλείας Hospital days		Disease and sex
			Ζωντανοί Alive		Νεκροί Dead		Δεν δηλώθηκε Not Stated		Ολικό Total	Μέσος όρος παραμονής Average length of stay	
			Ολικό Total	Άνδρες Males	Γυναίκες Females	Ολικό Total	Άνδρες Males	Γυναίκες Females			
K52-K55, K58-K67	Άλλες ασθένειες του εντέρου και του περιτοναίου	Ολικό	31	0	0	0	0	85	2,7	Total	
		Άνδρες	15	0	0	0	0	38	2,5	Males	
		Γυναίκες	16	0	0	0	0	47	2,9	Females	
K70	Ασθένεια του ήπατος λόγω αλκοόλ	Ολικό	2	0	0	0	0	6	3,0	Total	
		Άνδρες	2	0	0	0	0	6	3,0	Males	
		Γυναίκες	0	0	0	0	0	0	0,0	Females	
K71-K77	Άλλες ασθένειες του ήπατος	Ολικό	7	2	2	0	23	3,3	Total		
		Άνδρες	7	2	2	0	23	3,3	Males		
		Γυναίκες	0	0	0	0	0	0,0	Females		
K80-K81	Χολολιθίαση και χολοκυστίτιδα	Ολικό	16	14	2	0	155	9,7	Total		
		Άνδρες	4	3	1	0	23	5,8	Males		
		Γυναίκες	12	11	1	0	132	11,0	Females		
K85-K86	Οξεία παγκρεατίτιδα και άλλες ασθένειες του παγκρέατος	Ολικό	8	8	0	0	64	8,0	Total		
		Άνδρες	5	5	0	0	39	7,8	Males		
		Γυναίκες	3	3	0	0	25	8,3	Females		
K82-K83, K87-K93	Άλλες ασθένειες του πεπτικού συστήματος	Ολικό	6	6	0	0	35	5,8	Total		
		Άνδρες	3	3	0	0	12	4,0	Males		
		Γυναίκες	3	3	0	0	23	7,7	Females		
XII	L00-L99 Ασθένειες του δέρματος και του υποδόριου ιστού	Ολικό	1	1	0	0	2	2,0	Total		
		Άνδρες	1	1	0	0	2	2,0	Males		
		Γυναίκες	0	0	0	0	0	0,0	Females		

(συνέχεια-cont'd)

**ΠΙΝΑΚΑΣ 12 (συνέχεια). ΑΠΟΛΥΘΕΝΤΕΣ ΑΣΘΕΝΕΙΣ ΑΠΟ ΤΑ ΑΓΡΟΤΙΚΑ ΝΟΣΟΚΟΜΕΙΑ ΚΑΤΑ ΑΣΘΕΝΕΙΑ, ΦΥΛΟ ΚΑΙ ΔΙΑΡΚΕΙΑ ΠΑΡΑΜΟΝΗΣ, 2007**  
**TABLE 12 (cont'd). PATIENTS DISCHARGED FROM RURAL HOSPITALS BY DISEASE, SEX AND LENGTH OF STAY, 2007**

Κατηγορία Category	ICD-10 Κατάλογος τριμήριων κατηγοριών List of three- character categories	Ασθένεια και φύλο	Απολυθέντες ασθενείς Patients discharged				Ημέρες νοσηλείας Hospital days		Disease and sex	
			Ολικό Total	Ζωντανοί Alive	Νεκροί Dead	Δεν δηλώθηκε Not Stated	Ολικό Total	Μέσος όρος παραμονής Average length of stay		
XIII	L00-L08	Μολύνσεις του δέρματος και του υποδόριου ιστού	Ολικό	1	0	0	0	2	Total	2,0
			Άνδρες	1	0	0	0	2	Males	2,0
			Γυναίκες	0	0	0	0	0	Females	0,0
	M00-M99	Ασθένειες του μυοσκελετικού συστήματος και του συνδετικού ιστού	Ολικό	10	0	0	0	41	Total	4,1
			Άνδρες	4	0	0	0	12	Males	3,0
			Γυναίκες	6	0	0	0	29	Females	4,8
	M05-M14	Ρευματοειδής αρθρίτιδα και άλλες φλεγμονώδεις πολυαρθροπάθειες	Ολικό	2	0	0	0	6	Total	3,0
			Άνδρες	1	0	0	0	1	Males	1,0
			Γυναίκες	1	0	0	0	5	Females	5,0
	M15-M19	Άρθρωση	Ολικό	2	0	0	0	19	Total	9,5
			Άνδρες	1	0	0	0	9	Males	9,0
			Γυναίκες	1	0	0	0	10	Females	10,0
	M40-M49, M53-M54	Άλλες παθήσεις του θώρακος	Ολικό	4	0	0	0	9	Total	2,3
			Άνδρες	1	0	0	0	1	Males	1,0
			Γυναίκες	3	0	0	0	8	Females	2,7
	M60-M79	Διαταραχές των μαλακών ιστών	Ολικό	2	0	0	0	7	Total	3,5
			Άνδρες	1	0	0	0	1	Males	1,0
			Γυναίκες	1	0	0	0	6	Females	6,0

(συνέχεια-cont'd)

**ΠΙΝΑΚΑΣ 12 (συνέχεια). ΑΠΟΛΥΘΕΝΤΕΣ ΑΣΘΕΝΕΙΣ ΑΠΟ ΤΑ ΑΓΡΟΤΙΚΑ ΝΟΣΟΚΟΜΕΙΑ ΚΑΤΑ ΑΣΘΕΝΕΙΑ, ΦΥΛΟ ΚΑΙ ΔΙΑΡΚΕΙΑ ΠΑΡΑΜΟΝΗΣ, 2007**  
**TABLE 12 (cont'd). PATIENTS DISCHARGED FROM RURAL HOSPITALS BY DISEASE, SEX AND LENGTH OF STAY, 2007**

Κατηγορία Category	ICD-10 Κατάλογος τριψήφιων κατηγοριών List of three- character categories	Απολυθέντες ασθενείς Patients discharged					Ημέρες νοσηλείας Hospital days		Disease and sex
		Ολικό Total	Ζωντανοί Alive	Νεκροί Dead	Δεν δηλώθηκε Not Stated	Ολικό Total	Μέσος όρος παραμονής Average length of stay		
<b>XIV</b>	<b>N00-N99</b>	<b>Ασθένειες του ουροποιογεννητικού συστήματος</b>	<b>Ολικό</b>	<b>233</b>	<b>0</b>	<b>5,4</b>	<b>Total</b>	<b>Diseases of the genito-urinary system</b>	
			<b>Ανδρες</b>	<b>131</b>	<b>0</b>	<b>6,0</b>	<b>Males</b>		
			<b>Γυναίκες</b>	<b>102</b>	<b>0</b>	<b>4,9</b>	<b>Females</b>		
	N10-N16	Νεφρικές διαμεσσοληθναριακές ασθένειες	3	3	0	4,0	Total	Renal tubulo-interstitial diseases	
			Ολικό	2	0	5,0	Males		
			Ανδρες	1	0	2,0	Females		
			Γυναίκες	1	0	6,9	Total	Renal failure	
	N17-N19	Νεφρική ανεπάρκεια	9	7	2	10,0	Males		
			Ολικό	4	1	4,4	Females		
			Ανδρες	3	0	7,3	Total	Urolithiasis	
			Γυναίκες	4	0	6,0	Males		
	N20-N23	Ουρολιθίαση	5	4	1	8,0	Females		
			Ολικό	3	0	5,0	Total	Other diseases of the urinary system	
			Ανδρες	1	0	5,1	Males		
			Γυναίκες	2	0	5,0	Females		
	N25-N29, N31-N39	Άλλες ασθένειες του ουροποιητικού συστήματος	26	26	0	4,0	Total	Hyperplasia of prostate	
			Ολικό	14	0	4,0	Males		
			Ανδρες	12	0	2,0	Females		
			Γυναίκες	1	0	4,0	Total	Disorders of menstruation	
	N40	Υπερτροφία του προστάτου	1	1	0	2,0	Males		
			Ολικό	1	0	2,0	Females		
			Ανδρες	1	0	2,0	Total		
			Γυναίκες	..	..	..	Males		
	N91-N92	Διαταραχές της εμμήνου ρήσεως	1	1	0	2,0	Females		
			Ολικό	..	..	..	Total		
			Ανδρες	1	0	2,0	Males		
			Γυναίκες	1	0	2,0	Females		

(συνέχεια-cont'd)

**ΠΙΝΑΚΑΣ 12 (συνέχεια). ΑΠΟΛΥΘΕΝΤΕΣ ΑΣΘΕΝΕΙΣ ΑΠΟ ΤΑ ΑΓΡΟΤΙΚΑ ΝΟΣΟΚΟΜΕΙΑ ΚΑΤΑ ΑΣΘΕΝΕΙΑ, ΦΥΛΟ ΚΑΙ ΔΙΑΡΚΕΙΑ ΠΑΡΑΜΟΝΗΣ, 2007**  
**TABLE 12 (cont'd). PATIENTS DISCHARGED FROM RURAL HOSPITALS BY DISEASE, SEX AND LENGTH OF STAY, 2007**

Κατηγορία Category	ICD-10 Κατάλογος τριψήφιων κατηγοριών List of three- character categories	Ασθένεια και φύλο	Απολυθέντες ασθενείς Patients discharged				Ημέρες νοσηλείας Hospital days		Disease and sex		
			Ολικό Total	Ζωντανοί Alive	Νεκροί Dead	Δεν δηλώθηκε Not Stated	Ολικό Total	Μέσος όρος παρομότητας Average length of stay			
<b>XVIII</b>	<b>R00-R99</b>	Συμπτώματα, σημεία και μη φυσιολογικά κλινικά και εργαστηριακά ευρήματα, τα οποία δεν κατατάσσονται αλλού	Ολικό	78	67	11	0	378	4,8	Symptoms, signs and abnormal clinical and labo- ratory findings, not elsewhere classified	
			Άνδρες	51	47	4	0	244	4,8		Total Males
			Γυναίκες	27	20	7	0	134	5,0		Females
R10	Κοιλιακός πόνος και πόνος στη λεκάνη	Ολικό	7	6	1	0	40	5,7	Abdominal and pelvic pain		
			Άνδρες	2	2	0	0	3		1,5	Total Males
			Γυναίκες	5	4	1	0	37		7,4	Females
R50	Πυρετός αγνώστου αιτιολογίας στη λεκάνη	Ολικό	17	10	7	0	106	6,2	Fever of unknown origin		
			Άνδρες	11	9	2	0	66		6,0	Total Males
			Γυναίκες	6	1	5	0	40		6,7	Females
<b>R00-R09, R11-R49, R51-R53, R55-R99</b>	Άλλα συμπτώματα, σημεία και μη φυσιολογικά κλινικά και εργαστηριακά ευρήματα, τα οποία δεν κατατάσσονται αλλού	Ολικό	54	51	3	0	232	4,3	Other symptoms, signs and abnormal clinical and laboratory findings, not elsewhere classified		
			Άνδρες	38	36	2	0	175		4,6	Total Males
			Γυναίκες	16	15	1	0	57		3,6	Females
<b>XIX</b>	<b>S00-T98</b>	Τραύματα, δηλητηριάσεις και συνεκκριμένα άλλα επακόλουθα από εξωτερικές αιτίες	Ολικό	22	22	0	0	108	4,9	Injury, poisoning and certain other consequences of external causes	
			Άνδρες	8	8	0	0	52	6,5		Total Males
			Γυναίκες	14	14	0	0	56	4,0		Females

(συνέχεια-cont'd)



ΠΙΝΑΚΑΣ 12 (συνέχεια). ΑΠΟΛΥΘΕΝΤΕΣ ΑΣΘΕΝΕΙΣ ΑΠΟ ΤΑ ΑΓΡΟΤΙΚΑ ΝΟΣΟΚΟΜΕΙΑ ΚΑΤΑ ΑΣΘΕΝΕΙΑ, ΦΥΛΟ ΚΑΙ ΔΙΑΡΚΕΙΑ ΠΑΡΑΜΟΝΗΣ, 2007  
 TABLE 12 (cont'd). PATIENTS DISCHARGED FROM RURAL HOSPITALS BY DISEASE, SEX AND LENGTH OF STAY, 2007

Κατηγορία Category	ICD-10 Κατάλογος τριμήφιων κατηγοριών List of three- character categories	Ασθένεια και φύλο Disease and sex	Απολυθέντες ασθενείς Patients discharged					Ημέρες νοσηλείας Hospital days		Disease and sex	
			Ζωντανοί Alive		Νεκροί Dead		Δεν δηλώθηκε Not Stated		Ολικό Total		Μέσος όρος παραμονής Average length of stay
			Ολικό Total	Ανδρες Males	Γυναίκες Females	Ολικό Total	Ανδρες Males	Γυναίκες Females			
S12,S22,S32, T08	Κάταγμα μηριαίου οστού Fracture of femur	Ολικό Ανδρες Γυναίκες	2 0 2	2 0 2	0 0 0	0 0 0	0 0 21	21 0 21	10,5 0,0 10,5	Total Males Females	
S72	Κάταγμα μηριαίου οστού Fracture of femur	Ολικό Ανδρες Γυναίκες	2 1 1	2 1 1	0 0 0	0 0 0	0 39 32	7 32 7	19,5 0,0 7,0	Total Males Females	
S42,S52,S62, S82,S92,T10, T12	Κάταγμα οστών άλλων μελών του σώματος Fracture of other limb bones	Ολικό Ανδρες Γυναίκες	1 0 1	1 0 1	0 0 0	0 0 0	0 0 2	2 0 2	2,0 0,0 2,0	Total Males Females	
T15-T19	Επακόλουθα εισδοχής ξένου σώματος διά μέσου φυσικής οδού Effects of foreign body entering through natural orifice	Ολικό Ανδρες Γυναίκες	1 1 0	1 1 0	0 0 0	0 0 0	0 1 1	0 1 0	1,0 1,0 0,0	Total Males Females	
T36-T50	Δηλητηριάσεις από φάρμακα και βιολογικές ουσίες Poisoning by drugs and biological substances	Ολικό Ανδρες Γυναίκες	4 2 2	4 2 2	0 0 0	0 0 0	0 4 2	6 4 2	1,5 2,0 1,0	Total Males Females	
T51-T65	Βλαπτική επίδραση ουσιών μη φαρμακευτικής κυρίως προέλευσης Toxic effects of substances chiefly nonmedicinal as to source	Ολικό Ανδρες Γυναίκες	3 1 2	3 1 2	0 0 0	0 0 0	0 4 9	13 4 9	4,3 4,0 4,5	Total Males Females	
T33-T35,T66- T73,T75-T78	Άλλα και μη καθοριζόμενα επακόλουθα από εξωτερικές αιτίες Other and unspecified effects of external causes	Ολικό Ανδρες Γυναίκες	6 2 4	6 2 4	0 0 0	0 0 0	0 4 10	14 4 10	2,3 2,0 2,5	Total Males Females	

(συνέχεια-cont'd)

ΠΙΝΑΚΑΣ 12 (συνέχεια). ΑΠΟΛΥΘΕΝΤΕΣ ΑΣΘΕΝΕΙΣ ΑΠΟ ΤΑ ΑΓΡΟΤΙΚΑ ΝΟΣΟΚΟΜΕΙΑ ΚΑΤΑ ΑΣΘΕΝΕΙΑ, ΦΥΛΟ ΚΑΙ ΔΙΑΡΚΕΙΑ ΠΑΡΑΜΟΝΗΣ, 2007  
 TABLE 12 (cont'd). PATIENTS DISCHARGED FROM RURAL HOSPITALS BY DISEASE, SEX AND LENGTH OF STAY, 2007

Κατηγορία Category	ICD-10 Κατάλογος τριηφίριων κατηγοριών List of three- character categories	Ασθένεια και φύλο	Απολυθέντες ασθενείς Patients discharged					Ημέρες νοσηλείας Hospital days		Disease and sex
			Ολικό	Ζωντανοί	Νεκροί	Δεν δηλώθηκε	Ολικό	Μέσος όρος παραμονής Average length of stay		
			Total	Alive	Dead	Not Stated	Total			
XXI	T79-T88 Συγκεκριμένες γρήγορες επιπλοκές τραυματισμού και επιπλοκές χειρουργι- κής και ιατρικής φροντίδας που δεν κατατάσσονται αλλού	Ολικό	3	3	0	0	12	4,0	Total	
		Άνδρες	1	1	0	0	7	7,0	Males	
		Γυναίκες	2	2	0	0	5	2,5	Females	
XXI	Z00-Z99 Παράγοντες που επηρεάζουν την υγεία και επαφή με τις υπηρεσίες υγείας	Ολικό	37	37	0	0	135	3,6	Total	
		Άνδρες	33	33	0	0	114	3,5	Males	
		Γυναίκες	4	4	0	0	21	5,3	Females	
Z00-Z13	Άτομα που χρησιμοποιούν τις υπηρεσίες υγείας για εξέταση και παρακολούθηση	Ολικό	13	13	0	0	85	6,5	Total	
		Άνδρες	9	9	0	0	64	7,1	Males	
		Γυναίκες	4	4	0	0	21	5,3	Females	
Z40-Z54	Άτομα που χρησιμοποιούν τις υπηρεσίες υγείας για εξειδικευμένες εξετάσεις και ιατρική φροντίδα	Ολικό	24	24	0	0	50	2,1	Total	
		Άνδρες	24	24	0	0	50	2,1	Males	
		Γυναίκες	0	0	0	0	0	0,0	Females	
		<b>ΟΛΕΣ ΟΙ ΑΣΘΕΝΕΙΕΣ</b>	#####	970	65	0	0	7.168	<b>Total</b>	
		Ολικό	562	532	30	0	3.766	6,7	<b>Males</b>	
		Γυναίκες	473	438	35	0	3.402	7,2	<b>Females</b>	

**ΠΙΝΑΚΑΣ 13. ΑΠΟΛΥΘΕΝΤΕΣ ΑΣΘΕΝΕΙΣ ΑΠΟ ΤΑ ΓΕΝΙΚΑ ΝΟΣΟΚΟΜΕΙΑ ΚΑΤΑ ΟΜΑΔΑ ΗΛΙΚΙΩΝ, ΦΥΛΟ ΚΑΙ ΔΙΑΡΚΕΙΑ ΠΑΡΑΜΟΝΗΣ, 2007**  
**TABLE 13. PATIENTS DISCHARGED FROM GENERAL HOSPITALS BY AGE-GROUP, SEX AND LENGTH OF STAY, 2007**

Ομάδα ηλικιών και φύλο	Ολικό απο- λυθέντων ασθενών	Ασθενείς που πέθαναν	Ασθενείς που χειρουργή- θηκαν	Ημέρες νοσηλείας Hospital days		Age-group and sex
				Ολικό Total	Μέσος όρος παραμονής Average length of stay	
<b>ΟΛΕΣ ΟΙ ΗΛΙΚΙΕΣ</b>	<b>63.249</b>	<b>1.836</b>	<b>14.691</b>	<b>335.944</b>	<b>5,3</b>	<b>ALL AGES</b>
Ολικό	63.249	1.836	14.691	335.944	5,3	Total
Άντρες	33.294	970	6.953	176.649	5,3	Males
Γυναίκες	29.918	865	7.734	159.129	5,3	Females
Δεν δηλώθηκε	37	1	4	166	4,5	
<b>Κάτω του 1</b>						<b>Under 1</b>
Ολικό	2.510	16	69	18.588	7,4	Total
Άντρες	1.376	8	59	10.160	7,4	Males
Γυναίκες	1.129	8	10	8.353	7,4	Females
Δεν δηλώθηκε	5	0	0	75	15,0	Not stated
<b>1-4</b>						<b>1-4</b>
Ολικό	4.683	6	489	14.437	3,1	Total
Άντρες	2.797	2	369	8.725	3,1	Males
Γυναίκες	1.879	4	119	5.691	3,0	Females
Δεν δηλώθηκε	7	0	1	21	3,0	Not stated
<b>5-14</b>						<b>5-14</b>
Ολικό	5.116	12	931	14.025	2,7	Total
Άντρες	3.031	7	587	8.135	2,7	Males
Γυναίκες	2.082	5	344	5.886	2,8	Females
Δεν δηλώθηκε	3	0	0	4	1,3	
<b>15-24</b>						<b>15-24</b>
Ολικό	5.450	16	1.420	22.592	4,1	Total
Άντρες	2.868	10	849	12.511	4,4	Males
Γυναίκες	2.577	6	569	10.065	3,9	Females
Δεν δηλώθηκε	5	0	2	16	3,2	
<b>25-34</b>						<b>25-34</b>
Ολικό	5.341	12	1.344	26.077	4,9	Total
Άντρες	1.976	4	407	9.588	4,9	Males
Γυναίκες	3.359	7	936	16.467	4,9	Females
Δεν δηλώθηκε	6	1	1	22	3,7	
<b>35-44</b>						<b>35-44</b>
Ολικό	4.230	20	1.243	20.773	4,9	Total
Άντρες	1.894	17	412	9.067	4,8	Males
Γυναίκες	2.332	3	831	11.691	5,0	Females
Δεν δηλώθηκε	4	0	0	15	3,8	
<b>45-54</b>						<b>45-54</b>
Ολικό	5.841	64	1.785	30.023	5,1	Total
Άντρες	3.099	41	683	16.246	5,2	Males
Γυναίκες	2.740	23	1.102	13.774	5,0	Females
Δεν δηλώθηκε	2	0	0	3	1,5	
<b>55-64</b>						<b>55-64</b>
Ολικό	7.489	157	2.039	46.166	6,2	Total
Άντρες	4.542	96	1.041	28.876	6,4	Males
Γυναίκες	2.947	61	998	17.290	5,9	Females
Δεν δηλώθηκε	0	0	0	0	0,0	
<b>65-74</b>						<b>65-74</b>
Ολικό	9.879	354	2.571	62.833	6,4	Total
Άντρες	5.612	219	1.292	35.285	6,3	Males
Γυναίκες	4.267	135	1.279	27.548	6,5	Females
Δεν δηλώθηκε	0	0	0	0	0,0	
<b>75 και πάνω</b>						<b>75 and over</b>
Ολικό	12.616	1.156	2.791	80.080	6,3	Total
Άντρες	6.057	557	1.252	37.936	6,3	Males
Γυναίκες	6.555	599	1.539	42.135	6,4	Females
Δεν δηλώθηκε	4	0	0	9	2,3	
<b>Δεν δηλώθηκε</b>						<b>Not stated</b>
Ολικό	94	23	9	350	3,7	Total
Άντρες	42	9	2	120	2,9	Males
Γυναίκες	51	14	7	229	4,5	Females
Δεν δηλώθηκε	1	0	0	1	1,0	

**ΠΙΝΑΚΑΣ 14. ΑΠΟΛΥΘΕΝΤΕΣ ΑΣΘΕΝΕΙΣ ΑΠΟ ΤΑ ΑΓΡΟΤΙΚΑ ΝΟΣΟΚΟΜΕΙΑ ΚΑΤΑ ΟΜΑΔΑ ΗΛΙΚΙΩΝ, ΦΥΛΟ ΚΑΙ ΔΙΑΡΚΕΙΑ ΠΑΡΑΜΟΝΗΣ, 2007**

**TABLE 14. PATIENTS DISCHARGED FROM RURAL HOSPITALS BY AGE-GROUP, SEX AND LENGTH OF STAY, 2007**

Ομάδα ηλικιών και φύλο	Ολικό απο- λυθέντων ασθενών	Ασθενείς που πέθαναν	Ασθενείς που χειρουργή- θηκαν	Ημέρες νοσηλείας Hospital days		Age-group and sex
				Ολικό Total	Μέσος όρος παραμονής Average length of stay	
	Total patients discharged	Patients died	Patients surgically treated	Total	Average length of stay	
<b>ΟΛΕΣ ΟΙ ΗΛΙΚΙΕΣ</b>	<b>1.035</b>	<b>65</b>	<b>1</b>	<b>7.168</b>	<b>6,9</b>	<b>ALL AGES</b>
<b>Ολικό</b>	<b>562</b>	<b>30</b>	<b>0</b>	<b>3.766</b>	<b>6,7</b>	<b>Total</b>
<b>Άντρες</b>	<b>473</b>	<b>35</b>	<b>1</b>	<b>3.402</b>	<b>7,2</b>	<b>Males</b>
<b>Γυναίκες</b>						<b>Females</b>
<b>Κάτω του 1</b>						<b>Under 1</b>
Ολικό	0	0	0	0	0,0	Total
Άντρες	0	0	0	0	0,0	Males
Γυναίκες	0	0	0	0	0,0	Females
<b>1-4</b>						<b>1-4</b>
Ολικό	0	0	0	0	0,0	Total
Άντρες	0	0	0	0	0,0	Males
Γυναίκες	0	0	0	0	0,0	Females
<b>5-14</b>						<b>5-14</b>
Ολικό	0	0	0	0	0,0	Total
Άντρες	0	0	0	0	0,0	Males
Γυναίκες	0	0	0	0	0,0	Females
<b>15-24</b>						<b>15-24</b>
Ολικό	42	0	0	580	13,8	Total
Άντρες	33	0	0	442	13,4	Males
Γυναίκες	9	0	0	138	15,3	Females
<b>25-34</b>						<b>25-34</b>
Ολικό	15	0	0	621	41,4	Total
Άντρες	7	0	0	216	30,9	Males
Γυναίκες	8	0	0	405	50,6	Females
<b>35-44</b>						<b>35-44</b>
Ολικό	23	0	0	140	6,1	Total
Άντρες	14	0	0	59	4,2	Males
Γυναίκες	9	0	0	81	9,0	Females
<b>45-54</b>						<b>45-54</b>
Ολικό	63	1	0	209	3,3	Total
Άντρες	48	0	0	149	3,1	Males
Γυναίκες	15	1	0	60	4,0	Females
<b>55-64</b>						<b>55-64</b>
Ολικό	134	3	0	869	6,5	Total
Άντρες	78	2	0	488	6,3	Males
Γυναίκες	56	1	0	381	6,8	Females
<b>65-74</b>						<b>65-74</b>
Ολικό	206	8	0	1.325	6,4	Total
Άντρες	116	4	0	749	6,5	Males
Γυναίκες	90	4	0	576	6,4	Females
<b>75 και πάνω</b>						<b>75 and over</b>
Ολικό	552	53	1	3.424	6,2	Total
Άντρες	266	24	0	1.663	6,3	Males
Γυναίκες	286	29	1	1.761	6,2	Females
<b>Δεν δηλώθηκε</b>						<b>Not stated</b>
Ολικό	0	0	0	0	0,0	Total
Άντρες	0	0	0	0	0,0	Males
Γυναίκες	0	0	0	0	0,0	Females

**ΠΙΝΑΚΑΣ 15. ΑΠΟΛΥΘΕΝΤΕΣ ΑΣΘΕΝΕΙΣ ΑΠΟ ΤΑ ΓΕΝΙΚΑ ΝΟΣΟΚΟΜΕΙΑ ΚΑΤΑ ΑΣΘΕΝΕΙΑ, ΦΥΛΟ ΚΑΙ ΟΜΑΔΑ ΗΛΙΚΙΩΝ, 2007**  
**TABLE 15. PATIENTS DISCHARGED FROM GENERAL HOSPITALS BY DISEASE, SEX AND AGE-GROUP, 2007**

Κατηγορία Category	ICD-10 Κατάλογος τριηφώνων κατηγοριών List of three- character categories	Ασθένεια και φύλο Disease and sex	Όλες οι ηλικίες All Ages					Κάτω του 1 Under 1	1-14	15-44	45-64	65 και πάνω 65 and over	Δε δηλώθηκε Not stated	Disease and sex
			Όλες οι ηλικίες All Ages	Κάτω του 1 Under 1	1-14	15-44	45-64							
<b>I</b>	<b>A00-B99</b>	<b>Βεβαιωμένες λοιμώξεις και παρασιτικές ασθένειες</b>	<b>1.690</b>	<b>97</b>	<b>968</b>	<b>236</b>	<b>131</b>	<b>256</b>	<b>2</b>				<b>Certain infectious and parasitic diseases</b>	
	A06	Αμοιβάδωση	1	0	1	0	0	0	0	0	0	0	Total Males Females Not stated	
	A09	Διάρροια και γαστροεντερίτιδα υποτιθέμενης λοιμώδους αιτιολογίας	0	0	0	0	0	0	0	0	0	0	Total Males Females	
	A02, A04 - A05, A07 - A08	Άλλες εντερικές λοιμώξεις ασθένειες Δεν δηλώθηκε	419	8	203	44	41	123	0	0	0	0	Diarrhoea and gastroenteritis of presumed infectious origin	
	A15-A16	Φυματίωση του αναπνευστικού συστήματος	209	4	118	23	19	45	0	0	0	0	Total Males Females Not stated	
	A34-A35	Άλλα είδη τετάνου	209	4	85	21	22	77	0	0	0	0	Other intestinal infectious diseases	
	A37	Κοκκύτιδα	1	0	0	1	0	0	0	0	0	0	Total Males Females	
	A39	Μηνιγγοκοκκική λοίμωξη	516	20	363	45	21	67	0	0	0	0	Respiratory tuberculosis	
			283	9	213	23	10	28	0	0	0	0	Total Males Females	
			233	11	150	22	11	39	0	0	0	0	Other tetanus	
			4	0	0	4	0	0	0	0	0	0	Whooping cough	
			2	0	0	2	0	0	0	0	0	0	Total Males Females	
			2	0	0	2	0	0	0	0	0	0	Meningococcal infarction	
			1	0	0	0	0	0	0	0	0	0	Total Males Females	
			1	1	0	0	0	0	0	0	0	0	Total Males Females	
			0	0	0	0	0	0	0	0	0	0	Total Males Females	
			1	0	0	0	0	1	0	0	1	0	Total Males Females	
			1	0	0	0	0	1	0	0	1	0	Total Males Females	
			0	0	0	0	0	0	0	0	0	0	Total Males Females	

(συνέχεται-cont'd)

**ΠΙΝΑΚΑΣ 15 (συνέχεια). ΑΠΟΛΥΘΕΝΤΕΣ ΑΣΘΕΝΕΙΣ ΑΠΟ ΤΑ ΓΕΝΙΚΑ ΝΟΣΟΚΟΜΕΙΑ ΚΑΤΑ ΑΣΘΕΝΕΙΑ, ΦΥΛΟ ΚΑΙ ΟΜΑΔΑ ΗΛΙΚΙΩΝ, 2007**  
**TABLE 15 (cont'd). PATIENTS DISCHARGED FROM GENERAL HOSPITALS BY DISEASE, SEX AND AGE-GROUP, 2007**

Κατηγορία Category	ICD-10 Κατάλογος τριψήφιων κατηγοριών List of three- character categories	Ασθένεια και φύλο	Όλες οι ηλικίες All Ages						Κάτω του 1 Under 1	1-14	15-44	45-64	65 και πάνω 65 and over	Δε δηλώθηκε Not stated	Disease and sex
			Όλες οι ηλικίες All Ages	Κάτω του 1 Under 1	1-14	15-44	45-64	65 και πάνω 65 and over							
A40-A41	Σηψαιμία	Ολικό Άνδρες Γυναίκες	38	1	6	3	5	22	1						Total Males Females
A21-A22, A24-A28, A31-A32, A38, A42-A49 A50	Άλλες ασθένειες από βακτηρίδια	Ολικό Άνδρες Γυναίκες	56	0	13	4	24	15	0						Total Males Females
A52-A53	Άλλες μορφές σύφιλης	Ολικό Άνδρες Γυναίκες	24	0	8	3	9	4	0						Total Males Females
A57-A64	Άλλες λοιμώξεις με επικρατέστερο τρόπο μετάδοσης το σέξ	Ολικό Άνδρες Γυναίκες	32	0	5	1	15	11	0						Total Males Females
A75	Εξανθηματικός τύφος	Ολικό Άνδρες Γυναίκες	1	1	0	0	0	0	0						Total Males Females
A80	Οξεία πολιομυελίτιδα	Ολικό Άνδρες Γυναίκες	0	0	0	0	0	0	0						Total Males Females
A83-A86	Ιογενής ενκεφαλίτιδα	Ολικό Άνδρες Γυναίκες	2	0	0	0	0	0	0						Total Males Females
		Ολικό Άνδρες Γυναίκες	3	0	0	0	0	0	0						Total Males Females

(συνέχεια-cont'd)

**ΠΙΝΑΚΑΣ 15 (συνέχεια). ΑΠΟΛΥΘΕΝΤΕΣ ΑΣΘΕΝΕΙΣ ΑΠΟ ΤΑ ΓΕΝΙΚΑ ΝΟΣΟΚΟΜΕΙΑ ΚΑΤΑ ΑΣΘΕΝΕΙΑ, ΦΥΛΟ ΚΑΙ ΟΜΑΔΑ ΗΛΙΚΙΩΝ, 2007**  
**TABLE 15 (cont'd). PATIENTS DISCHARGED FROM GENERAL HOSPITALS BY DISEASE, SEX AND AGE-GROUP, 2007**

Κατηγορία Category	ICD-10 Κατάλογος τριμήριων κατηγοριών List of three- character categories	Ασθένεια και φύλο Disease and sex	Όλες οι ηλικίες All Ages						65 και πάνω 65 and over	Δε δηλώθηκε Not stated
			Όλες οι ηλικίες All Ages	Κάτω του 1 Under 1	1-14	15-44	45-64			
B00	Λοιμώξεις από τον ιό του έρπητα Ολικό Άνδρες Γυναίκες		5	1	4	0	0	0	0	0
			4	1	3	0	0	0	0	0
			1	0	1	0	0	0	0	0
B01-B02	Ανεμοβλογιά και έρπητα ζωστήρ Ολικό Άνδρες Γυναίκες		19	1	7	4	4	3	0	0
			12	1	6	3	1	1	0	0
			7	0	1	1	3	2	0	0
B16	Οξεία ηπατίτιδα Β Ολικό Άνδρες Γυναίκες		1	0	0	1	0	0	0	0
			1	0	0	1	0	0	0	0
			0	0	0	0	0	0	0	0
B15, B17-B19	Άλλες ιογενείς ηπατίτιδες Ολικό Άνδρες Γυναίκες		8	0	0	2	6	0	0	0
			5	0	0	0	5	0	0	0
			3	0	0	2	1	0	0	0
B20-B24	Σύνδρομο ανοσοποιητικής ανεπάρκειας (HIV-AIDS) Ολικό Άνδρες Γυναίκες		15	0	0	5	7	3	0	0
			10	0	0	4	3	3	0	0
			5	0	0	1	4	0	0	0
A81-A87- A89, B03-B04, B07-B09, B25, B27-B34 B35-B49	Άλλες ιογενείς ασθένειες Ολικό Άνδρες Γυναίκες		531	62	355	91	11	12	0	0
			298	30	201	53	7	7	0	0
			233	32	154	38	4	5	0	0
B50-B54	Μυκητιάσεις Ολικό Άνδρες Γυναίκες		3	0	1	0	1	1	0	0
			2	0	1	0	1	0	0	0
			1	0	0	0	0	1	0	0
B50-B54	Ελονοσία Ολικό Άνδρες Γυναίκες		3	0	0	1	0	2	0	0
			3	0	0	1	0	2	0	0
			0	0	0	0	0	0	0	0

(συνέχεια-cont'd)

ΠΙΝΑΚΑΣ 15 (συνέχεια). ΑΠΟΛΥΘΗΝΤΕΣ ΑΣΘΕΝΕΙΣ ΑΠΟ ΤΑ ΓΕΝΙΚΑ ΝΟΣΟΚΟΜΕΙΑ ΚΑΤΑ ΑΣΘΕΝΕΙΑ, ΦΥΛΟ ΚΑΙ ΟΜΑΔΑ ΗΛΙΚΙΩΝ, 2007  
 TABLE 15 (cont'd). PATIENTS DISCHARGED FROM GENERAL HOSPITALS BY DISEASE, SEX AND AGE-GROUP, 2007

Κατηγορία Category	ICD-10 Κατάλογος τροπήριων κατηγοριών List of three- character categories	Ασθένεια και φύλο	Όλες οι ηλικίες All Ages						65 και πάνω 65 and over		Δε δηλώθηκε Not stated	Disease and sex	
			Όλες οι ηλικίες All Ages	Κάτω του 1 Under 1	1-14	15-44	45-64	65 και πάνω 65 and over					
II	B67 Εχινόκοκκίαση  B68-B71, B75, Άλλες ελμινθιάσεις B77-B83  A65-A67, Άλλες λοιμώδεις και παρασιτικές ασθένειες A69-A70, A74-A77- A79, B58-B64, B85-B89 B94-B99 <b>C00-D48</b> <b>Νεοπλασμάτα</b>  C00-C14 Κακοήθες νεόπλασμα του χείλους, στοματικής κοιλότητας και φάρυγγα  C15 Κακοήθες νεόπλασμα του οισοφάγου	Ολικό Άνδρες Γυναίκες  Ολικό Άνδρες Γυναίκες  Ολικό Άνδρες Γυναίκες  Ολικό Άνδρες Γυναίκες	7	0	0	6	1	0	0	0	0	Echinococcosis  Other helminthiases  Other infectious and parasitic diseases  <b>Neoplasms</b>  Malignant neoplasm of lip, oral cavity and pharynx  Malignant neoplasm of oesophagus	
			3	0	0	2	1	0	0	0	0		
			4	0	0	4	0	0	0	0	0		0
			1	0	1	0	0	0	0	0	0		0
			1	0	1	0	0	0	0	0	0		0
			0	0	0	0	0	0	0	0	0		0
			37	2	12	11	7	5	0	0	0		0
			23	1	9	5	4	4	0	0	0		0
			14	1	3	6	3	1	0	0	0		0
			4.570	10	252	541	1.397	2.369	1	0	0		0
2.395	6	154	184	587	1.463	1	0	0	0				
2.175	4	98	357	810	906	0	0	0	0				
64	0	2	7	22	33	0	0	0	0				
45	0	2	6	18	19	0	0	0	0				
19	0	0	1	4	14	0	0	0	0				
15	0	0	0	0	7	0	0	0	0				
9	0	0	0	0	0	0	0	0	0				
6	0	0	0	0	0	0	0	0	0				

(συνέχεια-cont'd)



ΠΙΝΑΚΑΣ 15 (συνέχεια). ΑΠΟΛΥΘΕΝΤΕΣ ΑΣΘΕΝΕΙΣ ΑΠΟ ΤΑ ΓΕΝΙΚΑ ΝΟΣΟΚΟΜΕΙΑ ΚΑΤΑ ΑΣΘΕΝΕΙΑ, ΦΥΛΟ ΚΑΙ ΟΜΑΔΑ ΗΛΙΚΙΩΝ, 2007  
 TABLE 15 (cont'd). PATIENTS DISCHARGED FROM GENERAL HOSPITALS BY DISEASE, SEX AND AGE-GROUP, 2007

Κατηγορία Category	ICD-10 Κατάλογος τριηφίων κατηγοριών List of three- character categories	Ασθένεια και φύλο	Όλες οι ηλικίες All Ages					Κάτω του 1 Under 1		1-14		15-44		45-64		65 και πάνω 65 and over		Δε δηλώθηκε Not stated	Disease and sex
			Όλες οι ηλικίες All Ages	Κάτω του 1 Under 1	1-14	15-44	45-64	65 και πάνω 65 and over	Δε δηλώθηκε Not stated										
C16	Κακοήθες νεόπλασμα του στομάχου	Ολικό Άνδρες Γυναίκες	91	0	0	0	0	14	77	0	0	0	0	0	0	0	0	Malignant neoplasm of stomach	
C18	Κακοήθες νεόπλασμα του κόλου	Ολικό Άνδρες Γυναίκες	575	0	0	7	167	401	315	0	0	3	67	245	0	0	0	Malignant neoplasm of colon	
C19-C21	Κακοήθες νεόπλασμα της ορθοστομιοειδικής συμβολής του ορθού, του πρωκτού και του πρωκτικού σωλήνα	Ολικό Άνδρες Γυναίκες	260	0	0	4	100	156	17	0	0	2	2	13	0	0	0	Malignant neoplasm of rectosigmoid junction, rectum, anus and anal canal	
C22	Κακοήθες νεόπλασμα του ήπατος και των ενδοηπατικών χοληφόρων πόρων	Ολικό Άνδρες Γυναίκες	10	0	0	2	1	7	7	0	0	0	0	0	0	0	0	Malignant neoplasm of liver and intrahepatic bile ducts	
C25	Κακοήθες νεόπλασμα του παγκρέατος	Ολικό Άνδρες Γυναίκες	59	0	0	0	0	20	43	0	0	0	15	28	0	0	0	Malignant neoplasm of pancreas	
C17,C23-C24,C26	Άλλα κακοήθη νεοπλασμάτα των πεπτικών οργάνων	Ολικό Άνδρες Γυναίκες	31	0	0	0	0	10	91	0	0	2	27	62	0	0	0	Other malignant neoplasms of digestive organs	
		Ολικό Άνδρες Γυναίκες	17	0	0	0	0	2	12	0	0	0	1	11	0	0	0	Total	
			5	0	0	0	0	1	5	0	0	0	1	4	0	0	0	Males	
																		Females	

(συνέχεια-cont'd)

ΠΙΝΑΚΑΣ 15 (συνέχεια). ΑΠΟΛΥΘΕΝΤΕΣ ΑΣΘΕΝΕΙΣ ΑΠΟ ΤΑ ΓΕΝΙΚΑ ΝΟΣΟΚΟΜΕΙΑ ΚΑΤΑ ΑΣΘΕΝΕΙΑ, ΦΥΛΟ ΚΑΙ ΟΜΑΔΑ ΗΛΙΚΙΩΝ, 2007  
 TABLE 15 (cont'd). PATIENTS DISCHARGED FROM GENERAL HOSPITALS BY DISEASE, SEX AND AGE-GROUP, 2007

Κατηγορία Category	ICD-10 Κατάλογος τριηφίφων κατηγοριών List of three- character categories	Ασθένεια και φύλο	Όλες οι ηλικίες All Ages					Κάτω του 1 Under 1	1-14	15-44	45-64	65 και πάνω 65 and over	Δε δηλώθηκε Not stated	Disease and sex
			Ολικό	Ανδρες	Γυναίκες									
C32	Κακοήθες νεόπλασμα του λάρυγγα	Ολικό Ανδρες Γυναίκες	10	0	0	0	0	0	0	2	8	0	Malignant neoplasm of larynx Total Males Females	
			10	0	0	0	0	0	0	0	8	0		
			0	0	0	0	0	0	0	0	0	0		0
C33-C34	Κακοήθες νεόπλασμα της τραχείας, του βρόγχου και του πνεύμονα	Ολικό Ανδρες Γυναίκες	368	0	1	9	115	243	0	0	0	Malignant neoplasm of trachea, bronchus and lung Total Males Females		
			282	0	0	0	91	191	0	0	0			
			86	0	1	9	24	52	0	0	0		0	
C30-C31, C37-C39	Άλλα κακοήθη νεοπλασμάτα των αναπνευστικών και μεσοθωρακικών οργάνων	Ολικό Ανδρες Γυναίκες	1	0	0	0	0	0	1	0	0	Other malignant neoplasm of respiratory and intrathoracic organs Total Males Females		
			1	0	0	0	0	1	0	0	0			
			0	0	0	0	0	0	0	0	0		0	
C40-C41	Κακοήθες νεόπλασμα του οστού και του περισστέου χόνδρου	Ολικό Ανδρες Γυναίκες	34	0	8	11	4	11	0	0	0	Malignant neoplasm of bone and articular cartilage Total Males Females		
			24	0	7	5	2	10	0	0	0			
			10	0	1	6	2	1	0	0	0		0	
C43	Κακοήθες μελάνωμα του δέρματος	Ολικό Ανδρες Γυναίκες	40	0	0	7	11	22	0	0	0	Malignant melanoma of skin Total Males Females		
			27	0	0	3	7	17	0	0	0			
			13	0	0	4	4	5	0	0	0		0	
C44	Άλλα κακοήθη νεοπλασμάτα του δέρματος	Ολικό Ανδρες Γυναίκες	45	0	0	3	13	29	0	0	0	Other malignant neoplasms of skin Total Males Females		
			23	0	0	2	5	16	0	0	0			
			22	0	0	1	8	13	0	0	0		0	

(συνέχεια-cont'd)

**ΠΙΝΑΚΑΣ 15 (συνέχεια). ΑΠΟΛΥΘΗΝΤΕΣ ΑΣΘΕΝΕΙΣ ΑΠΟ ΤΑ ΓΕΝΙΚΑ ΝΟΣΟΚΟΜΕΙΑ ΚΑΤΑ ΑΣΘΕΝΕΙΑ, ΦΥΛΟ ΚΑΙ ΟΜΑΔΑ ΗΛΙΚΙΩΝ, 2007**  
**TABLE 15 (cont'd). PATIENTS DISCHARGED FROM GENERAL HOSPITALS BY DISEASE, SEX AND AGE-GROUP, 2007**

Κατηγορία Category	ICD-10 Κατάλογος τριψηφίων κατηγοριών List of three- character categories	Ασθένεια και φύλο	Όλες οι ηλικίες All Ages					Κάτω του 1 Under 1		1-14		15-44		45-64		65 και πάνω 65 and over		Δε δηλώθηκε Not stated	Disease and sex	
			Όλες οι ηλικίες All Ages	Κάτω του 1 Under 1	1-14	15-44	45-64	65 και πάνω 65 and over	Δε δηλώθηκε Not stated											
C45-C49	Κακοήγη νεοπλασμάτα του μεσοθηλίου και μάλαικού ιστού Ολικό Άνδρες Γυναίκες		55	0	1	8	17	29	0										Malignant neoplasms of mesothelial and soft tissue Total Males Females	
			31	0	1	1	9	20	0											
			24	0	0	7	8	9	0											
C50	Κακοήθες νεόπλασμα του μαστού Ολικό Άνδρες Γυναίκες		290	0	0	25	148	117	0										Malignant neoplasm of breast Total Males Females	
			2	0	0	1	0	1	0											
			288	0	0	24	148	116	0											
C53	Κακοήθες νεόπλασμα του τραχήλου της μήτρας Ολικό Άνδρες Γυναίκες		33	0	0	20	7	6	0										Malignant neoplasm of cervix uteri Total Males Females	
			..	..	..	..	..	..	..	..	..	..	..	..	..	..	..	..		
			33	0	0	20	7	6	0											
C54-C55	Κακοήθες νεόπλασμα άλλων και μη καθορισμένων μερών της μήτρας Ολικό Άνδρες Γυναίκες		51	0	0	0	17	34	0										Malignant neoplasm of other and unspecified parts of uterus Total Males Females	
			..	..	..	..	..	..	..	..	..	..	..	..	..	..	..	..		
			51	0	0	0	17	34	0											
C51-C52, C56-C58,	Άλλα κακοήγη νεοπλασμάτα των γεννητικών οργάνων της γυναίκας Ολικό Άνδρες Γυναίκες		61	0	0	16	20	25	0										Other malignant neoplasms of female genital organs Total Males Females	
			..	..	..	..	..	..	..	..	..	..	..	..	..	..	..	..		
			61	0	0	16	20	25	0											
C61	Κακοήθες νεόπλασμα του προστάτη Ολικό Άνδρες Γυναίκες		138	0	0	0	13	125	0										Malignant neoplasm of prostate Total Males Females	
			138	0	0	0	13	125	0											
			..	..	..	..	..	..	..	..	..	..	..	..	..	..	..	..		

(συνέχεια-cont'd)

ΠΙΝΑΚΑΣ 15 (συνέχεια). ΑΠΟΛΥΘΗΝΤΕΣ ΑΣΘΕΝΕΙΣ ΑΠΟ ΤΑ ΓΕΝΙΚΑ ΝΟΣΟΚΟΜΕΙΑ ΚΑΤΑ ΑΣΘΕΝΕΙΑ, ΦΥΛΟ ΚΑΙ ΟΜΑΔΑ ΗΛΙΚΙΩΝ, 2007  
 TABLE 15 (cont'd). PATIENTS DISCHARGED FROM GENERAL HOSPITALS BY DISEASE, SEX AND AGE-GROUP, 2007

Κατηγορία Category	ICD-10 Κατάλογος τριηφίφων κατηγοριών List of three- character categories	Όλες οι ηλικίες All Ages	Κάτω του 1 Under 1	1-14			15-44			45-64			65 και πάνω 65 and over	Δε δηλώ- θηκε Not stated	Disease and sex
				1-14	15-44	45-64	1-14	15-44	45-64	65 και πάνω 65 and over					
C60, C62-C63	Άλλα κακοήγη νεοπλασμάτα των γεννητικών οργάνων του άνδρα Ολικό Ανδρες Γυναίκες	11 11 ..	0 0 ..	0 0 ..	2 2 ..	3 3 ..	6 6 ..	0 0 ..	0 0 ..	0 0 ..	0 0 ..	0 0 ..	0 0 ..	Other malignant neoplasms of male genital organs Total Males Females	
C67	Κακοήβες νεόπλασμα της κύστης Ολικό Ανδρες Γυναίκες	348 303 45	0 0 0	0 0 0	11 9 2	74 69 5	263 225 38	0 0 0	0 0 0	0 0 0	0 0 0	0 0 0	0 0 0	Malignant neoplasm of bladder Total Males Females	
C64-C66, C68	Άλλα κακοήγη νεοπλασμάτα του ουροποιητικού συστήματος Ολικό Ανδρες Γυναίκες	31 18 13	0 0 0	0 0 0	4 1 3	7 4 3	20 13 7	0 0 0	0 0 0	0 0 0	0 0 0	0 0 0	0 0 0	Other malignant neoplasms of urinary tract Total Males Females	
C71	Κακοήβες νεόπλασμα του εγκεφάλου Ολικό Ανδρες Γυναίκες	33 17 16	0 0 0	4 1 3	1 1 0	14 9 5	14 6 8	0 0 0	0 0 0	0 0 0	0 0 0	0 0 0	0 0 0	Malignant neoplasm of brain Total Males Females	
C70, C72	Κακοήβες νεόπλασμα άλλων τμημάτων του κεντρικού νευρικού συστήματος Ολικό Ανδρες Γυναίκες	2 0 2	0 0 0	0 0 0	2 0 2	0 0 0	0 0 0	0 0 0	0 0 0	0 0 0	0 0 0	0 0 0	0 0 0	Other malignant neoplasms of urinary tract Total Males Females	
C73-C80, C97	Κακοήβες νεόπλασμα άλλου, ασαφώς καθορισμένου, δευτεροπαθή και πολλαπλών εντοπίσεων Ολικό Ανδρες Γυναίκες	147 58 89	1 1 0	6 3 3	15 5 10	44 21 23	81 28 53	0 0 0	0 0 0	0 0 0	0 0 0	0 0 0	0 0 0	Malignant neoplasm of other, ill-defined, secondary, unspecified and multiple sites Total Males Females	

(συνέχεια-cont'd)

ΠΙΝΑΚΑΣ 15 (συνέχεια). ΑΠΟΛΥΘΗΝΤΕΣ ΑΣΘΕΝΕΙΣ ΑΠΟ ΤΑ ΓΕΝΙΚΑ ΝΟΣΟΚΟΜΕΙΑ ΚΑΤΑ ΑΣΘΕΝΕΙΑ, ΦΥΛΟ ΚΑΙ ΟΜΑΔΑ ΗΛΙΚΙΩΝ, 2007  
TABLE 15 (cont'd). PATIENTS DISCHARGED FROM GENERAL HOSPITALS BY DISEASE, SEX AND AGE-GROUP, 2007

Κατηγορία Category	ICD-10 Κατάλογος τριηφίων κατηγοριών List of three- character categories	Ασθένεια και φύλο	Όλες οι ηλικίες All Ages					Κάτω του 1 Under 1		1-14	15-44	45-64	65 και πάνω 65 and over	Δε δηλώθηκε Not stated	Disease and sex
			Όλες οι ηλικίες All Ages	Κάτω του 1 Under 1	1-14	15-44	45-64	65 και πάνω 65 and over	Δε δηλώθηκε Not stated						
C81		Ασθένεια του Hodgkin	Ολικό	55	0	3	32	5	15	0	Hodgkin's disease	Total	0	Total Males Females	
			Άνδρες	30	0	2	14	2	12	0		Males			
			Γυναίκες	25	0	1	18	3	3	0		Females			
C82-C85		Μη προερχόμενο από την ασθένεια Hodgkin λήμφωμα	Ολικό	269	0	8	53	68	140	0	Non-Hodgkin's lymphoma	Total	0	Total Males Females	
			Άνδρες	168	0	7	35	33	93	0		Males			
			Γυναίκες	101	0	1	18	35	47	0		Females			
C91-C95		Λευχαιμία	Ολικό	440	2	154	79	95	110	0	Leukaemia	Total	0	Total Males Females	
			Άνδρες	258	2	88	39	61	68	0		Males			
			Γυναίκες	182	0	66	40	34	42	0		Females			
C88-C90,C96		Άλλα κακοήγη νεοπλασμάτα του λεμφοειδή, αιμοποιητικού και σχετικού ιστού	Ολικό	225	0	0	5	72	148	0	Other malignant neoplasms of lymphoid, haematopoietic and related tissue	Total	0	Total Males Females	
			Άνδρες	113	0	0	3	32	78	0		Males			
			Γυναίκες	112	0	0	2	40	70	0		Females			
D22-D23		Καλοήθες νεόπλασμα του δέρματος	Ολικό	39	0	14	8	13	4	0	Benign neoplasms of skin	Total	0	Total Males Females	
			Άνδρες	22	0	9	4	7	2	0		Males			
			Γυναίκες	17	0	5	4	6	2	0		Females			
D24		Καλοήθες νεόπλασμα του μαστού	Ολικό	39	0	0	20	14	5	0	Benign neoplasm of breast	Total	0	Total Males Females	
			Άνδρες	2	0	0	0	0	2	0		Males			
			Γυναίκες	37	0	0	20	14	3	0		Females			
D25		Λειομύωμα της μήτρας	Ολικό	264	0	0	85	157	22	0	Leiomyoma of uterus	Total	0	Total Males Females	
			Άνδρες	..	0	..	..	..	..	0		Males			
			Γυναίκες	264	0	0	85	157	22	0		Females			
D27		Καλοήθες νεόπλασμα της ωοθήκης	Ολικό	10	0	1	6	3	0	0	Benign neoplasm of ovary	Total	0	Total Males Females	
			Άνδρες	..	0	..	..	..	..	0		Males			
			Γυναίκες	10	0	1	6	3	0	0		Females			

(συνέχεια-cont'd)

**ΠΙΝΑΚΑΣ 15 (συνέχεια). ΑΠΟΛΥΘΗΝΤΕΣ ΑΣΘΕΝΕΙΣ ΑΠΟ ΤΑ ΓΕΝΙΚΑ ΝΟΣΟΚΟΜΕΙΑ ΚΑΤΑ ΑΣΘΕΝΕΙΑ, ΦΥΛΟ ΚΑΙ ΟΜΑΔΑ ΗΛΙΚΙΩΝ, 2007**  
**TABLE 15 (cont'd). PATIENTS DISCHARGED FROM GENERAL HOSPITALS BY DISEASE, SEX AND AGE-GROUP, 2007**

Κατηγορία Category	ICD-10 Κατάλογος τριμήριων κατηγοριών List of three- character categories	Ασθένεια και φύλο Disease and sex	Όλες οι ηλικίες All Ages					Κάτω του 1 Under 1		15-44		45-64		65 και πάνω 65 and over		Δε δηλώθηκε Not stated		
			Όλες οι ηλικίες All Ages	Κάτω του 1 Under 1	1-14	15-44	45-64	65 και πάνω 65 and over	Δε δηλώθηκε Not stated									
III	D30 Καλοήθεις νεόπλασμα των ουροποιητικών οργάνων Ολικό Άνδρες Γυναίκες	Ασθένεια και φύλο	1	0	0	0	1	0	0	0	0	0	0	0	0	0		
			0	0	0	0	0	0	0	0	0	0	0	0	0	0		
			1	0	0	0	1	0	0	0	0	0	0	0	0	0	0	
	D33 Καλοήθεις νεόπλασμα του εγκεφάλου και άλλων τμημάτων του κεντρικού νευρικού συστήματος Ολικό Άνδρες Γυναίκες	Ασθένεια και φύλο	1	0	0	0	0	0	0	0	0	0	0	0	0	0	0	
			1	0	0	0	0	0	0	0	0	0	0	0	0	0	0	
			0	0	0	0	0	0	0	0	0	0	0	0	0	0	0	0
	D00-D05,D07- D21,D26,D28- D29,D31-D32, D34-D48 Άλλα in situ και καλοήθη νεοπλασματα και νεοπλασματα αβέβαιας και αγνώστου συμπεριφοράς Ολικό Άνδρες Γυναίκες	Ασθένεια και φύλο	600	7	50	101	204	237	1	0	0	0	0	0	0	0	0	
			296	3	34	48	83	127	1	0	0	0	0	0	0	0	0	0
			304	4	16	53	121	110	0	0	0	0	0	0	0	0	0	0
	D50-D89 Ασθένειες του αίματος και των αιμοποιητικών οργάνων και ορισμένες διαταραχές που αφορούν τον μηχανισμό άμυνας Ολικό Άνδρες Γυναίκες	Ασθένεια και φύλο	1.135	5	204	163	156	604	3	0	0	0	0	0	0	0	0	
527			2	120	64	69	272	0	0	0	0	0	0	0	0	0	0	
608			3	84	99	87	332	3	0	0	0	0	0	0	0	0	0	
D50 Σιδηροπενικές αναμιξίες Ολικό Άνδρες Γυναίκες	Ασθένεια και φύλο	53	0	1	15	13	24	0	0	0	0	0	0	0	0	0		
		12	0	0	0	2	10	0	0	0	0	0	0	0	0	0	0	
		41	0	1	15	11	14	0	0	0	0	0	0	0	0	0	0	
D51-D64 Άλλες αναμιξίες Ολικό Άνδρες Γυναίκες	Ασθένεια και φύλο	726	1	24	109	106	483	3	0	0	0	0	0	0	0	0		
		318	0	14	38	50	216	0	0	0	0	0	0	0	0	0	0	
		408	1	10	71	56	267	3	0	0	0	0	0	0	0	0	0	

(συνέχεια-cont d)

**ΠΙΝΑΚΑΣ 15 (συνέχεια). ΑΠΟΛΥΘΗΝΤΕΣ ΑΣΘΕΝΕΙΣ ΑΠΟ ΤΑ ΓΕΝΙΚΑ ΝΟΣΟΚΟΜΕΙΑ ΚΑΤΑ ΑΣΘΕΝΕΙΑ, ΦΥΛΟ ΚΑΙ ΟΜΑΔΑ ΗΛΙΚΙΩΝ, 2007**  
**TABLE 15 (cont'd). PATIENTS DISCHARGED FROM GENERAL HOSPITALS BY DISEASE, SEX AND AGE-GROUP, 2007**

Κατηγορία Category	ICD-10 Κατάλογος τριψήφιων κατηγοριών List of three- character categories	Ασθένεια και φύλο	Όλες οι ηλικίες All Ages						65 και πάνω 65 and over		Δε δηλώθηκε Not stated	Disease and sex
			Κάτω του 1 Under 1	1-14	15-44	45-64	65 και πάνω 65 and over	Δε δηλώθηκε Not stated				
IV	D65-D77	Αιμορραγικές καταστάσεις και άλλες ασθένειες του αίματος και των αιμοποιητικών οργάνων	Ολικό	263	4	112	18	34	95	0	Haemorrhagic conditions and other diseases of blood and blood-forming organs Total Males Females	
			Άνδρες	151	2	80	6	17	46	0		
			Γυναίκες	112	2	32	12	17	49	0		
IV	D80-D89	Ορισμένες διαταραχές που αφορούν τον μηχανισμό άμυνας	Ολικό	93	0	67	21	3	2	0	Certain disorders involving the immune mechanism Total Males Females	
			Άνδρες	46	0	26	20	0	0	0		
			Γυναίκες	47	0	41	1	3	2	0		
IV	E00-E90	Ασθένειες των ενδοκρινών αδένων, της θρέψης και του μεταβολισμού	Ολικό	1.752	12	88	265	361	1.022	4	<b>Endocrine, nutritional and metabolic diseases</b> Total Males Females	
			Άνδρες	713	8	47	106	133	418	1		
			Γυναίκες	1.039	4	41	159	228	604	3		
IV	E05	Θυρεοειδοτοξίκωση	Ολικό	4	0	0	4	0	0	0	Thyrotoxicosis Total Males Females	
			Άνδρες	1	0	0	1	0	0	0		
			Γυναίκες	3	0	0	3	0	0	0		
IV	E03-E04, E06-E07	Άλλες διαταραχές του θυρεοειδή	Ολικό	216	0	0	60	117	39	0	Other disorders of thyroid Total Males Females	
			Άνδρες	44	0	0	12	22	10	0		
			Γυναίκες	172	0	0	48	95	29	0		
IV	E10-E14	Σακχαρώδης διαβήτης	Ολικό	447	0	38	62	106	241	0	Diabetes mellitus Total Males Females	
			Άνδρες	232	0	20	32	80	100	0		
			Γυναίκες	215	0	18	30	26	141	0		
IV	E66	Παχυσαρκία	Ολικό	105	0	2	68	34	1	0	Obesity Total Males Females	
			Άνδρες	16	0	0	15	1	0	0		
			Γυναίκες	89	0	2	53	33	1	0		

(συνέχεια-cont'd)

**ΠΙΝΑΚΑΣ 15 (συνέχεια). ΑΠΟΛΥΘΗΝΤΕΣ ΑΣΘΕΝΕΙΣ ΑΠΟ ΤΑ ΓΕΝΙΚΑ ΝΟΣΟΚΟΜΕΙΑ ΚΑΤΑ ΑΣΘΕΝΕΙΑ, ΦΥΛΟ ΚΑΙ ΟΜΑΔΑ ΗΛΙΚΙΩΝ, 2007**  
**TABLE 15 (cont'd). PATIENTS DISCHARGED FROM GENERAL HOSPITALS BY DISEASE, SEX AND AGE-GROUP, 2007**

Κατηγορία Category	ICD-10 Κατάλογος τριηφίριων κατηγοριών List of three- character categories	Ασθένεια και φύλο	Όλες οι ηλικίες All Ages					Κάτω του 1 Under 1			65 και πάνω 65 and over	Δε δηλώθηκε Not stated	Disease and sex
			1-14	15-44	45-64	1-14	15-44	45-64					
V	E86 Απόλυση όγκου	Ολικό Άνδρες Γυναίκες	361	8	25	7	17	303	1			Total Males Females	
			146	5	14	5	7	115	0				
			215	3	11	2	10	188	1				
	E15-E35,E58-E63,E65,E67-E85,E87-E90	Άλλες διαταραχές των ενδοκρινών αδένων, της θρέψιμης και του μεταβολισμού	619	4	23	64	87	438	3			Total Males Females	
			274	3	13	41	23	193	1				
			345	1	10	23	64	245	2				
	F00-F99 Διανοητικές διαταραχές και διαταραχές στη συμπεριφορά	Ολικό Άνδρες Γυναίκες	433	1	12	244	141	31	4			Total Males Females	
			197	1	7	112	61	16	0				
			236	0	5	132	80	15	4				
	F00-F03 Ανοία	Ολικό Άνδρες Γυναίκες	1	0	0	0	0	1	0			Total Males Females	
			1	0	0	0	0	1	0				
			0	0	0	0	0	0	0				
	F10 Διανοητικές διαταραχές και διαταραχές στη συμπεριφορά οφειλόμενες στη χρήση αλκοόλ	Ολικό Άνδρες Γυναίκες	15	0	3	5	6	1	0			Total Males Females	
			10	0	1	4	4	1	0				
			5	0	2	1	2	0	0				
	F11-F19 Διανοητικές και ανωμαλίες συμπεριφοράς που οφείλονται στη χρήση ψυχοδραστικών ουσιών	Ολικό Άνδρες Γυναίκες	2	0	0	2	0	0	0			Total Males Females	
			0	0	0	0	0	0	0				
			2	0	0	2	0	0	0				

(συνέχεια-cont'd)



**ΠΙΝΑΚΑΣ 15 (συνέχεια). ΑΠΟΛΥΘΕΝΤΕΣ ΑΣΘΕΝΕΙΣ ΑΠΟ ΤΑ ΓΕΝΙΚΑ ΝΟΣΟΚΟΜΕΙΑ ΚΑΤΑ ΑΣΘΕΝΕΙΑ, ΦΥΛΟ ΚΑΙ ΟΜΑΔΑ ΗΛΙΚΙΩΝ, 2007**  
**TABLE 15 (cont'd). PATIENTS DISCHARGED FROM GENERAL HOSPITALS BY DISEASE, SEX AND AGE-GROUP, 2007**

Κατηγορία Category	ICD-10 Κατάλογος τριψήφων κατηγοριών List of three- character categories	Ασθένεια και φύλο	Όλες οι ηλικίες All Ages					Κάτω του 1 Under 1		1-14		15-44		45-64		65 και πάνω 65 and over		Δε δηλώθηκε Not stated	Disease and sex
			Όλες οι ηλικίες All Ages	Κάτω του 1 Under 1	1-14	15-44	45-64	65 και πάνω 65 and over	Δε δηλώθηκε Not stated										
F20-F29	Schizophrenia, schizotypal, and delusional disorders	Σχιζοφρένεια, σχιζοτυπικές και ψευδαισθησιακές διαταραχές	172	0	0	104	55	12	1										Total
			94	0	0	61	27	6	0										Males
			78	0	0	43	28	6	1										Females
F30-F39	Διαταραχές συναισθηματικής διάθεσης	Ολικό Άνδρες Γυναίκες	192	0	1	107	71	10	3										Total
			74	0	0	41	27	6	0										Males
			118	0	1	66	44	4	3										Females
F40-F48	Νευρωτικές, σχετικές με το stress και σωματομορφικές διαταραχές	Ολικό Άνδρες Γυναίκες	23	1	4	9	4	5	0										Total
			9	1	4	2	1	1	0										Males
			14	0	0	7	3	4	0										Females
F04-F09, F50-F69, F80-F99	Άλλες διανοητικές διαταραχές και διαταραχές στη συμπεριφορά	Ολικό Άνδρες Γυναίκες	28	0	4	17	5	2	0										Total
			9	0	2	4	2	1	0										Males
			19	0	2	13	3	1	0										Females
VI G00-G99	Ασθένειες του νευρικού συστήματος	Ολικό Άνδρες Γυναίκες	983	5	121	186	300	369	2										Total
			507	3	63	102	152	185	2										Males
			476	2	58	84	148	184	0										Females
G00-G09	Φλεγμονώδεις ασθένειες του κεντρικού νευρικού συστήματος	Ολικό Άνδρες Γυναίκες	29	1	14	7	6	1	0										Total
			18	1	10	3	4	0	0										Males
			11	0	4	4	2	1	0										Females

(συνέχεια-cont'd)

ΠΙΝΑΚΑΣ 15 (συνέχεια). ΑΠΟΛΥΘΗΝΤΕΣ ΑΣΘΕΝΕΙΣ ΑΠΟ ΤΑ ΓΕΝΙΚΑ ΝΟΣΟΚΟΜΕΙΑ ΚΑΤΑ ΑΣΘΕΝΕΙΑ, ΦΥΛΟ ΚΑΙ ΟΜΑΔΑ ΗΛΙΚΙΩΝ, 2007  
 TABLE 15 (cont'd). PATIENTS DISCHARGED FROM GENERAL HOSPITALS BY DISEASE, SEX AND AGE-GROUP, 2007

Κατηγορία Category	ICD-10 Κατάλογος τριψηφίων κατηγοριών List of three- character categories	Όλες οι ηλικιές All Ages	Κάτω του 1 Under 1	1-14	15-44	45-64	65 και πάνω 65 and over	Δε δηλώ- θηκε Not stated	Disease and sex
G20	Ασθένεια Parkinson	6	0	0	1	0	5	0	Parkinson's disease
		2	0	0	1	0	1	0	Total
		4	0	0	0	0	4	0	Males
G30	Ασθένεια Alzheimer	2	0	0	0	0	2	0	Females
		1	0	0	0	0	1	0	Total
		1	0	0	0	0	1	0	Males
G35	Σκλήρυνση κατά πλάκας	16	0	0	8	7	1	0	Females
		13	0	0	6	7	0	0	Total
		3	0	0	2	0	1	0	Males
G40-G41	Επιληψία	191	1	44	73	39	33	1	Females
		101	0	21	43	22	14	1	Total
		90	1	23	30	17	19	0	Males
G43-G44	Ημικρανία και άλλα σύνδρομα πονοκεφάλου	5	0	2	1	2	0	0	Females
		3	0	2	0	1	0	0	Total
		2	0	0	1	1	0	0	Males
G45	Παροδικά εγκεφαλικά ισχαιμικά επεισόδια και συγγενή σύνδρομα	311	0	1	21	89	199	1	Females
		168	0	1	10	48	108	1	Total
		143	0	0	11	41	91	0	Males
G50-G59	Νεύρο, ρίζα των νεύρων και ανωμαλίες τασσευπόδοξης	208	0	5	32	102	69	0	Females
		71	0	2	8	33	28	0	Total
		137	0	3	24	69	41	0	Males
G80-G83	Εγκεφαλικό παράγοντες και άλλα παραλυτικά σύνδρομα	81	1	31	17	17	15	0	Females
		58	1	14	15	13	15	0	Total
		23	0	17	2	4	0	0	Males

(συνέχεια-cont'd)

**ΠΙΝΑΚΑΣ 15 (συνέχεια). ΔΙΠΛΟΥΘΕΝΤΕΣ ΑΣΘΕΝΕΙΣ ΑΠΟ ΤΑ ΓΕΝΙΚΑ ΝΟΣΟΚΟΜΕΙΑ ΚΑΤΑ ΑΣΘΕΝΕΙΑ, ΦΥΛΟ ΚΑΙ ΟΜΑΔΑ ΗΛΙΚΙΩΝ, 2007**  
**TABLE 15 (cont'd). PATIENTS DISCHARGED FROM GENERAL HOSPITALS BY DISEASE, SEX AND AGE-GROUP, 2007**

Κατηγορία Category	ICD-10 Κατάλογος τριμήριων κατηγοριών List of three- character categories	Όλες οι ηλικίες All Ages	Κάτω του 1 Under 1	1-14	15-44	45-64	65 και πάνω 65 and over	Δε δηλώ- θηκε Not stated	Disease and sex
VII	G10-G13,G21- G26,G31-G32, G36-G37,G46- G47,G60-G73, G90-G99 <b>Ασθένειες των οφθαλμών και εξαρτημάτων</b>	134	2	24	26	38	44	0	Other diseases of the nervous system  <b>Diseases of the eye and adnexa</b>
		<b>2.308</b>	<b>5</b>	<b>42</b>	<b>83</b>	<b>328</b>	<b>1.850</b>	<b>0</b>	
		<b>1.182</b>	<b>3</b>	<b>29</b>	<b>56</b>	<b>184</b>	<b>910</b>	<b>0</b>	
H00-H01	H00-H01 Ερεθισμός του βλεφάρου	62	1	11	10	14	26	0	Inflammation of eyelid  Total Males Females
		<b>1.126</b>	<b>2</b>	<b>13</b>	<b>27</b>	<b>144</b>	<b>940</b>	<b>0</b>	
		25	0	5	11	4	5	0	
H10-H13	H10-H13 Επιπεφυκίτις και άλλες ανομαλίες του επιπεφυκότος	15	0	3	4	4	4	0	Conjunctivitis and other disorders of conjunctiva  Total Males Females
		10	0	2	7	0	1	0	
		24	1	2	0	6	15	0	
H15-H19	H15-H19 Κερατίτιδα και άλλες ανωμαλίες του σκληρού και του κερατοειδή χιτώνα	13	1	2	0	2	8	0	Keratitis and other disorders of sclera and cornea  Total Males Females
		11	0	0	0	4	7	0	
		35	0	1	12	6	16	0	
H25-H28	H25-H28 Καταρράκτης και άλλες ανωμαλίες του φακού	20	0	1	9	4	6	0	Cataract and other disorders of lens  Total Males Females
		15	0	0	3	2	10	0	
		1.930	0	1	20	219	1.690	0	
H33	H33 Αποκόλληση αμφιβληστροειδύ και επακόλουθα	967	0	0	11	132	824	0	Retinal detachments and breaks  Total Males Females
		963	0	1	9	87	866	0	
		65	0	1	9	25	30	0	
		47	0	1	9	14	23	0	Total Males Females (συνέχεια-cont'd)
18	0	0	0	11	7	0			

**ΠΙΝΑΚΑΣ 15 (συνέχεια). ΑΠΟΛΥΘΗΝΤΕΣ ΑΣΘΕΝΕΙΣ ΑΠΟ ΤΑ ΓΕΝΙΚΑ ΝΟΣΟΚΟΜΕΙΑ ΚΑΤΑ ΑΣΘΕΝΕΙΑ, ΦΥΛΟ ΚΑΙ ΟΜΑΔΑ ΗΛΙΚΙΩΝ, 2007**  
**TABLE 15 (cont'd). PATIENTS DISCHARGED FROM GENERAL HOSPITALS BY DISEASE, SEX AND AGE-GROUP, 2007**

Κατηγορία Category	ICD-10 Κατάλογος τριηφίων κατηγοριών List of three- character categories	Ασθένεια και φύλο Disease and sex	Όλες οι ηλικίες All Ages					Κάτω του 1 Under 1		15-44		45-64		65 και πάνω 65 and over		Δε δηλώθηκε Not stated
			Όλες οι ηλικίες All Ages	Κάτω του 1 Under 1	1-14	15-44	45-64	65 και πάνω 65 and over	Δε δηλώθηκε Not stated							
<b>VIII</b>	<b>H40-H42</b>	<b>Γλαύκωμα</b>	50	0	0	3	11	36	0							
	<b>H49-H50</b>	<b>Στραβισμός</b>	Ολικό	22	0	0	3	3	16	0						
			Άνδρες	28	0	0	0	8	20	0						
	<b>H54</b>	<b>Τυφλότητα και ελαττωμένη όραση</b>	Ολικό	15	0	10	4	1	0	0						
			Άνδρες	10	0	6	3	1	0	0						
	<b>H02-H06, H20-H22, H30-H32, H34-H36, H43-H48, H51, H53, H55-H59</b>	<b>Άλλες ασθένειες των οφθαλμών και των εξαρτημάτων</b>	Ολικό	5	0	4	1	0	0	0						
			Άνδρες	4	0	0	0	0	4	0						
	<b>H60-H95</b>	<b>Ασθένειες του ωτός και της μαστοειδούς απόφουσης</b>	Ολικό	2	0	0	0	0	2	0						
			Άνδρες	160	4	22	24	56	54	0						
	<b>H65-H75</b>	<b>Μέση ωτίτιδα και άλλες ανοιμαλίες του μέσου ωτός και μαστοειδούς απόφουσης</b>	Ολικό	86	2	16	17	24	27	0						
Άνδρες			74	2	6	7	32	27	0							
<b>Σύνολο</b>			<b>263</b>	<b>38</b>	<b>133</b>	<b>44</b>	<b>37</b>	<b>10</b>	<b>1</b>							
<b>Άνδρες</b>			<b>159</b>	<b>27</b>	<b>81</b>	<b>30</b>	<b>14</b>	<b>7</b>	<b>0</b>							
<b>Γυναίκες</b>			<b>104</b>	<b>11</b>	<b>52</b>	<b>14</b>	<b>23</b>	<b>3</b>	<b>1</b>							
<b>Σύνολο</b>			<b>116</b>	<b>18</b>	<b>60</b>	<b>20</b>	<b>14</b>	<b>4</b>	<b>0</b>							
<b>Άνδρες</b>			<b>75</b>	<b>15</b>	<b>37</b>	<b>14</b>	<b>5</b>	<b>4</b>	<b>0</b>							
<b>Γυναίκες</b>			<b>41</b>	<b>3</b>	<b>23</b>	<b>6</b>	<b>9</b>	<b>0</b>	<b>0</b>							

(συνέχεια-cont'd)

ΠΙΝΑΚΑΣ 15 (συνέχεια). ΑΠΟΛΥΘΗΝΤΕΣ ΑΣΘΕΝΕΙΣ ΑΠΟ ΤΑ ΓΕΝΙΚΑ ΝΟΣΟΚΟΜΕΙΑ ΚΑΤΑ ΛΣΘΕΝΕΙΑ, ΦΥΛΟ ΚΑΙ ΟΜΑΔΑ ΗΛΙΚΙΩΝ, 2007

TABLE 15 (cont'd). PATIENTS DISCHARGED FROM GENERAL HOSPITALS BY DISEASE, SEX AND AGE-GROUP, 2007

Κατηγορία Category	ICD-10	Ασθένεια και φύλο Disease and sex	Όλες οι ηλικίες All Ages						65 και πάνω 65 and over	Δε δηλώθηκε Not stated	Disease and sex
			Κάτω του 1 Under 1	1-14	15-44	45-64	65 και πάνω 65 and over	Δε δηλώθηκε Not stated			
IX	H90-H91	Απόλυτα ακοής	34	1	5	12	13	3	0	Total	
		Ολικό	19	0	2	9	7	1	0	Males	
		Ανδρες	15	1	3	3	6	2	0	Females	
	H60-H62, H80-H83, H92-H95	Άλλες ασθένειες του ωτός και της μαστοειδούς απόφυσης	113	19	68	12	10	3	1	Total	
		Ολικό	65	12	42	7	2	2	0	Males	
		Ανδρες	48	7	26	5	8	1	1	Females	
	100-199	Ασθένειες του κυκλοφορικού συστήματος	6.772	20	104	614	2.078	3.934	22	Total	
		Ολικό	4.285	12	80	477	1.569	2.140	7	Males	
		Ανδρες	2.483	7	24	136	509	1.792	15	Females	
		Γυναίκες	4	1	0	1	0	2	0	Not stated	
	105-109	Χρόνιες ρευματικές καρδιοπάθειες	23	0	0	0	13	10	0	Total	
		Ολικό	8	0	0	0	6	2	0	Males	
		Ανδρες	15	0	0	0	7	8	0	Females	
	110	Πρωτογενής υπέρταση	132	0	17	29	42	44	0	Total	
		Ολικό	68	0	15	16	17	20	0	Males	
		Ανδρες	64	0	2	13	25	24	0	Females	
	111-115	Άλλες υπερτασικές ασθένειες	9	0	5	2	0	2	0	Total	
		Ολικό	4	0	2	0	0	2	0	Males	
		Ανδρες	5	0	3	2	0	0	0	Females	
	121-122	Οξύ έμφραγμα του μυοκαρδίου	517	0	0	30	248	239	0	Total	
		Ολικό	402	0	0	30	232	140	0	Males	
		Ανδρες	115	0	0	0	16	99	0	Females	

(συνέχεια-cont d)

ΠΙΝΑΚΑΣ 15 (συνέχεια). ΑΠΟΛΥΘΗΝΤΕΣ ΑΣΘΕΝΕΙΣ ΑΠΟ ΤΑ ΓΕΝΙΚΑ ΝΟΣΟΚΟΜΕΙΑ ΚΑΤΑ ΑΣΘΕΝΕΙΑ, ΦΥΛΟ ΚΑΙ ΟΜΑΔΑ ΗΛΙΚΙΩΝ, 2007  
 TABLE 15 (cont'd). PATIENTS DISCHARGED FROM GENERAL HOSPITALS BY DISEASE, SEX AND AGE-GROUP, 2007

Κατηγορία Category	ICD-10 Κατάλογος τριψηφίων κατηγοριών List of three- character categories	Ασθένεια και φύλο Asthenea kai fyllo	Όλες οι ηλικίες All Ages					Κάτω του 1 Under 1		1-14		15-44		45-64		65 και πάνω 65 and over		Δε δηλώθηκε Not stated		Disease and sex
			Όλες οι ηλικίες All Ages	Κάτω του 1 Under 1	1-14	15-44	45-64	65 και πάνω 65 and over	Δε δηλώθηκε Not stated											
I20,I23-I25	Άλλες ισχαιμικές καρδιοπάθειες Ολικό Άνδρες Γυναίκες Δεν δηλώθηκε	Ολικό Άνδρες Γυναίκες Δεν δηλώθηκε	1.566	0	0	95	740	728	3											
			1.198	0	0	84	635	478	1											
			367	0	0	11	105	249	2											
			1	0	0	0	0	1	0											
I26	Πνευμονική εμβολή	Ολικό Άνδρες Γυναίκες	51	0	0	12	6	33	0											
			21	0	0	6	3	12	0											
			30	0	0	6	3	21	0											
I44-I49	Ανομαλίες μετάδοσης του ερεθίσματος και καρδιακές αρρυθμίες Ολικό Άνδρες Γυναίκες	Ολικό Άνδρες Γυναίκες	1.422	1	19	74	354	971	3											
			784	1	14	58	227	481	3											
			638	0	5	16	127	490	0											
I50	Καρδιακή ανεπάρκεια Ολικό Άνδρες Γυναίκες Δεν δηλώθηκε	Ολικό Άνδρες Γυναίκες Δεν δηλώθηκε	591	13	2	17	94	462	3											
			384	8	2	15	67	292	0											
			206	4	0	2	27	170	3											
			1	1	0	0	0	0	0											
I27-I43, I51-I52	Άλλες καρδιακές ανεπάρκειες Ολικό Άνδρες Γυναίκες Δεν δηλώθηκε	Ολικό Άνδρες Γυναίκες Δεν δηλώθηκε	299	3	5	64	92	134	1											
			172	2	1	45	54	70	0											
			126	1	4	18	38	64	1											
			1	0	0	1	0	0	0											
I60-I62	Ενδοκρανιακή αιμορραγία Ολικό Άνδρες Γυναίκες	Ολικό Άνδρες Γυναίκες	151	1	2	19	57	71	1											
			89	1	2	12	39	35	0											
			62	0	0	7	18	36	1											
I63	Εγκεφαλικό έμφρακτο Ολικό Άνδρες Γυναίκες	Ολικό Άνδρες Γυναίκες	1	0	0	0	1	0	0											
			0	0	0	0	0	0	0											
			1	0	0	0	1	0	0											

(συνέχεια-cont'd)

ΠΙΝΑΚΑΣ 15 (συνέχεια). ΑΠΟΛΥΘΗΝΤΕΣ ΑΣΘΕΝΕΙΣ ΑΠΟ ΤΑ ΓΕΝΙΚΑ ΝΟΣΟΚΟΜΕΙΑ ΚΑΤΑ ΑΣΘΕΝΕΙΑ, ΦΥΛΟ ΚΑΙ ΟΜΑΔΑ ΗΛΙΚΙΩΝ, 2007  
TABLE 15 (cont'd). PATIENTS DISCHARGED FROM GENERAL HOSPITALS BY DISEASE, SEX AND AGE-GROUP, 2007

Κατηγορία Category	ICD-10 Κατάλογος τριψηφίων κατηγοριών List of three- character categories	Ασθένεια και φύλο Disease and sex	Όλες οι ηλικίες All Ages					Κάτω του 1 Under 1		1-14		15-44		45-64		65 και πάνω 65 and over		Δε δηλώθηκε Not stated				
			Όλες οι ηλικίες All Ages	Κάτω του 1 Under 1	1-14	15-44	45-64	65 και πάνω 65 and over	Δε δηλώθηκε Not stated													
I64	Εγκεφαλικό επεισόδιο χωρίς εντόπιση αιμορραγίας ή εμφράκτου Ολικό Άνδρες Γυναίκες	Stroke, not specified as haemorrhage or infarction	1.101	0	1	28	172	891	9	552	0	18	117	414	3	549	0	1	10	55	477	6
I65-I69	Άλλες ασθένειες των εγκεφαλικών αγγείων	Other cerebrovascular diseases	25	0	2	1	10	12	0	15	0	1	7	7	0	10	0	1	3	5	5	0
I70	Αθηροσκληρώση	Atherosclerosis	7	0	0	1	2	4	0	2	0	0	2	0	0	4	0	0	0	0	4	0
I73	Άλλες περιφερικές αγγειοπάθειες	Other peripheral vascular diseases	2	0	0	0	0	0	0	5	0	0	1	0	4	0	0	0	0	0	4	0
I74	Αρτηριακή εμβολή και θρόμβωση	Arterial embolism and thrombosis	55	0	0	3	20	32	0	49	0	1	19	29	0	6	0	0	2	1	3	0
I71-I72, I77-I79	Άλλες παθήσεις των αρτηριών, αρτηριδίων και τριχοειδών Ολικό Άνδρες Γυναίκες	Other diseases of arteries, arterioles and capillaries	34	0	0	1	13	20	0	26	0	1	12	13	0	8	0	0	0	1	7	0
			89	0	0	2	24	63	0	66	0	1	22	43	0	23	0	0	1	2	20	0

(συνέχεια-contin.)

**ΠΙΝΑΚΑΣ 15 (συνέχεια). ΑΠΟΛΥΘΗΝΤΕΣ ΑΣΘΕΝΕΙΣ ΑΠΟ ΤΑ ΓΕΝΙΚΑ ΝΟΣΟΚΟΜΕΙΑ ΚΑΤΑ ΑΣΘΕΝΕΙΑ, ΦΥΛΟ ΚΑΙ ΟΜΑΔΑ ΗΛΙΚΙΩΝ, 2007**  
**TABLE 15 (cont'd). PATIENTS DISCHARGED FROM GENERAL HOSPITALS BY DISEASE, SEX AND AGE-GROUP, 2007**

Κατηγορία Category	ICD-10 Κατάλογος τριηφίων κατηγοριών List of three- character categories	Ασθένεια και φύλο Disease and sex	Όλες οι ηλικίες All Ages					Κάτω του 1 Under 1		1-14		15-44		45-64		65 και πάνω 65 and over		Δε δηλώθηκε Not stated
			Όλες οι ηλικίες All Ages	Κάτω του 1 Under 1	1-14	15-44	45-64	65 και πάνω 65 and over	Δε δηλώθηκε Not stated									
I80-182	Φλεβίτιδα, θρομβοφλεβίτιδα, φλεβικές εμβολές και θρομβώσεις Ολικό Άνδρες Γυναίκες	Phlebitis, thrombophlebitis, venous embolism and thrombosis	Total	271	0	2	37	75	155	2								2
			Males	130	0	0	16	50	64	0								0
			Females	141	0	2	21	25	91	2								2
I83	Κίρσοι των κάτω άκρων	Varicose veins of lower extremities	Total	8	0	0	0	6	2	0	0	0	0	0	0	0	0	0
			Males	6	0	0	0	4	2	0	0	0	0	0	0	0	0	0
			Females	2	0	0	0	2	0	0	0	0	0	0	0	0	0	0
I84	Αιμορροΐδες	Haemorrhoids	Total	166	0	3	59	73	31	0								0
			Males	110	0	2	45	44	19	0								0
			Females	56	0	1	14	29	12	0								0
I85-199	Άλλες ασθένειες του κυκλοφορικού συστήματος	Other diseases of the circulatory system	Total	254	2	46	140	36	30	0								0
			Males	199	0	41	129	12	17	0								0
			Females	54	2	5	11	24	12	0								0
X J00-J99	Ασθένειες του αναπνευστικού συστήματος	Diseases of the respiratory system	Total	1	0	0	0	0	1	0								0
			Males	6.165	360	2.091	960	624	2.122	8								8
			Females	3.573	214	1.217	625	420	1.091	6								6
J02-J03	Οξεία φαρυγγίτιδα και οξεία αμυγδαλίτιδα	Acute pharyngitis and acute tonsillitis	Total	2.582	146	870	331	204	1.030	1								1
			Males	10	0	4	4	0	1	1								1
			Females	878	18	527	316	13	4	0								0
	Οξεία φαρυγγίτιδα και οξεία αμυγδαλίτιδα	Acute pharyngitis and acute tonsillitis	Total	506	12	300	182	11	1	0								0
			Males	372	6	227	134	2	3	0								0
			Females	134	6	73	48	9	0	0								0

(συνέχεια-cont'd)



ΠΙΝΑΚΑΣ 15 (συνέχεια). ΑΠΟΛΥΘΕΝΤΕΣ ΑΣΘΕΝΕΙΣ ΑΠΟ ΤΑ ΓΕΝΙΚΑ ΝΟΣΟΚΟΜΕΙΑ ΚΑΤΑ ΑΣΘΕΝΕΙΑ, ΦΥΛΟ ΚΑΙ ΟΜΑΔΑ ΗΛΙΚΙΩΝ, 2007  
 TABLE 15 (cont'd). PATIENTS DISCHARGED FROM GENERAL HOSPITALS BY DISEASE, SEX AND AGE-GROUP, 2007

Κατηγορία Category	ICD-10 Κατάλογος τριψηφίων κατηγοριών List of three- character categories	Ασθένεια και φύλο Disease and sex	Όλες οι ηλικίες All Ages					Κάτω του 1 Under 1	1-14	15-44	45-64	65 και πάνω 65 and over	Δε δηλώθηκε Not stated
			Ολικό Total	Ανδρες Males	Γυναίκες Females	Δεν δηλώθηκε Not stated							
J04	Οξεία λαρυγγίτιδα και τραχειίτιδα Ολικό Ανδρες Γυναίκες Δεν δηλώθηκε	Acute laryngitis and tracheitis	288	37	244	4	1	2	0	0			
			197	18	176	2	0	1	0	0			
			90	19	67	2	1	1	0	0			
J00-J01, J05-J06	Άλλες οξείες λοιμώξεις των ανώτερων αναπνευστικών οδών Ολικό Ανδρες Γυναίκες	Other acute upper respiratory infections	1	0	1	0	0	0	0	0			
			65	0	36	21	7	1	0	0			
			39	0	23	14	2	0	0	0			
J12-J18	Πνευμονία Ολικό Ανδρες Γυναίκες	Pneumonia	26	0	13	7	5	1	0	0			
			829	34	314	79	77	322	3	3			
			449	16	169	42	54	165	3	3			
J20-J21	Οξεία βρογχίτιδα και οξεία βρογχολίτιδα Ολικό Ανδρες Γυναίκες Δεν δηλώθηκε	Acute bronchitis and acute bronchiolitis	378	18	145	35	23	157	0	0			
			2	0	0	2	0	0	0	0			
			563	213	321	4	8	17	0	0			
J32	Χρόνια παραρρινοκολπίτιδα Ολικό Ανδρες Γυναίκες Δεν δηλώθηκε	Chronic sinusitis	327	132	178	3	4	10	0	0			
			233	81	140	1	4	7	0	0			
			3	0	3	0	0	0	0	0			
J30-J31, J33-J34	Άλλες ασθένειες της ρινός, και παραρινίων κόλπων Ολικό Ανδρες Γυναίκες	Other diseases of nose and nasal sinuses	7	0	3	2	1	1	0	0			
			2	0	0	1	0	1	0	0			
			5	0	3	1	1	0	0	0			
			478	16	15	305	104	38	0	0			
			334	6	7	222	75	24	0	0			
			144	10	8	83	29	14	0	0			

(συνέχεια-cont d)

**ΠΙΝΑΚΑΣ 15 (συνέχεια). ΑΠΟΛΥΘΗΝΤΕΣ ΑΣΘΕΝΕΙΣ ΑΠΟ ΤΑ ΓΕΝΙΚΑ ΝΟΣΟΚΟΜΕΙΑ ΚΑΤΑ ΑΣΘΕΝΕΙΑ, ΦΥΛΟ ΚΑΙ ΟΜΑΔΑ ΗΛΙΚΙΩΝ, 2007**  
**TABLE 15 (cont'd). PATIENTS DISCHARGED FROM GENERAL HOSPITALS BY DISEASE, SEX AND AGE-GROUP, 2007**

Κατηγορία Category	ICD-10 Κατάλογος τριμήριων κατηγοριών List of three- character categories	Όλες οι ηλικίες All Ages	Κάτω του 1 Under 1	1-14	15-44	45-64	65 και πάνω 65 and over	Δε δηλώ- θηκε Not stated	Disease and sex
J35	Χρόνια ασθένεια των αμυγδαλών και των αδενοειδών εκβλαστήσεων Ολικό Άνδρες Γυναίκες	378	0	361	16	0	1	0	Chronic disease of tonsils and adenoids  Total Males Females
		207	0	198	8	0	1	0	
		171	0	163	8	0	0	0	
J36-J39	Άλλες ασθένειες των ανώτερων αναπνευστικών οδών Ολικό Άνδρες Γυναίκες	125	0	4	52	48	21	0	Other diseases of upper respiratory tract  Total Males Females
		95	0	3	39	40	13	0	
		30	0	1	13	8	8	0	
J40-J44	Βρογχίτιδα, εμφύσημα και άλλες χρόνιες αποφρακτικές πνευμονικές παθήσεις Ολικό Άνδρες Γυναίκες	413	1	7	9	74	321	1	Bronchitis, emphysema and other chronic obstructive pulmonary diseases  Total Males Females
		260	1	4	5	52	197	1	
		153	0	3	4	22	124	0	
J45-J46	Άσθμα Ολικό Άνδρες Γυναίκες	226	19	114	12	29	51	1	Asthma  Total Males Females
		121	14	76	6	7	17	1	
		105	5	38	6	22	34	0	
J47	Βρογχεκτασία Ολικό Άνδρες Γυναίκες	2	0	0	1	0	1	0	Bronchiectasis  Total Males Females
		1	0	0	1	0	0	0	
		1	0	0	0	0	1	0	
J22, J66-J99	Άλλες ασθένειες του αναπνευστικού συστήματος Ολικό Άνδρες Γυναίκες Δεν δηλώθηκε	1.913	22	145	139	262	1.342	3	Other diseases of the respiratory system  Total Males Females Not stated
		1.035	15	83	100	175	661	1	
		874	7	62	37	87	680	1	
		4	0	0	2	0	1	1	(συνέχεια-cont'd)

ΠΙΝΑΚΑΣ 15 (συνέχεια). ΑΠΟΛΥΘΕΝΤΕΣ ΑΣΘΕΝΕΙΣ ΑΠΟ ΤΑ ΓΕΝΙΚΑ ΝΟΣΟΚΟΜΕΙΑ ΚΑΤΑ ΑΣΘΕΝΕΙΑ, ΦΥΛΟ ΚΑΙ ΟΜΑΔΑ ΗΛΙΚΙΩΝ, 2007  
TABLE 15 (cont'd). PATIENTS DISCHARGED FROM GENERAL HOSPITALS BY DISEASE, SEX AND AGE-GROUP, 2007

Κατηγορία Category	ICD-10 Κατάλογος τριψήφων κατηγοριών List of three- character categories	Ασθένεια και φύλο Disease and sex	Όλες οι ηλικίες All Ages						Κάτω του 1 Under 1		1-14		15-44		45-64		65 και πάνω 65 and over		Δε δηλώθηκε Not stated		
			6.065	87	1.222	1.185	1.513	2.056	2	3.553	71	684	644	970	1.184	0	2.512	16	538	541	872
<b>XI</b>	<b>K00-K93</b>	<b>Ασθένειες του πεπτικού συστήματος</b>																			
		<b>Ολικό</b>																			
		<b>Άνδρες</b>																			
		<b>Γυναίκες</b>																			
K02	Τερηδόνα	Ολικό	9	0	5	3	1	0	0	0	0	0	0	0	0	0	0	0	0	0	
		Άνδρες	3	0	2	0	1	0	0	0	0	0	0	0	0	0	0	0	0	0	
		Γυναίκες	6	0	3	3	0	0	0	0	0	0	0	0	0	0	0	0	0	0	
K00-K01, K03-K08	Άλλες διαταραχές των οδόντων και των υποστηρίζοντων αυτούς ιστούς	Ολικό	20	0	13	5	1	0	0	0	0	0	0	0	0	0	0	0	0	0	
		Άνδρες	5	0	3	2	0	0	0	0	0	0	0	0	0	0	0	0	0	0	
		Γυναίκες	15	0	10	3	1	0	0	0	0	0	0	0	0	0	0	0	0	0	
K09-K14	Άλλες ασθένειες της στοματικής κοιλότητας, των σιαλογόνων αδένων και των γνάθων	Ολικό	75	0	21	22	23	9	0	0	0	0	0	0	0	0	0	0	0	0	
		Άνδρες	50	0	13	14	18	5	0	0	0	0	0	0	0	0	0	0	0	0	
		Γυναίκες	25	0	8	8	5	4	0	0	0	0	0	0	0	0	0	0	0	0	
K25-K27	Γαστρικό έλκος και έλκος του δωδεκαδακτύλου	Ολικό	38	0	1	6	7	24	0	0	0	0	0	0	0	0	0	0	0	0	
		Άνδρες	24	0	0	5	5	14	0	0	0	0	0	0	0	0	0	0	0	0	
		Γυναίκες	14	0	1	1	2	10	0	0	0	0	0	0	0	0	0	0	0	0	
K29	Γαστρίτιδα και δωδεκαδακτυλίτιδα	Ολικό	167	7	125	9	14	12	0	0	0	0	0	0	0	0	0	0	0	0	
		Άνδρες	91	5	69	3	8	6	0	0	0	0	0	0	0	0	0	0	0	0	
		Γυναίκες	76	2	56	6	6	6	0	0	0	0	0	0	0	0	0	0	0	0	
K20-K23, K28, K30-K31	Άλλες ασθένειες του οισοφάγου, του στομάχου και του δωδεκαδακτύλου	Ολικό	89	22	6	8	22	31	0	0	0	0	0	0	0	0	0	0	0	0	
		Άνδρες	63	17	6	8	17	15	0	0	0	0	0	0	0	0	0	0	0	0	
		Γυναίκες	26	5	0	0	5	16	0	0	0	0	0	0	0	0	0	0	0	0	

(συνέχεια-cont'd)

**ΠΙΝΑΚΑΣ 15 (συνέχεια). ΑΠΟΛΥΘΕΝΤΕΣ ΑΣΘΕΝΕΙΣ ΑΠΟ ΤΑ ΓΕΝΙΚΑ ΝΟΣΟΚΟΜΕΙΑ ΚΑΤΑ ΑΣΘΕΝΕΙΑ, ΦΥΛΟ ΚΑΙ ΟΜΑΔΑ ΗΛΙΚΙΩΝ, 2007**  
**TABLE 15 (cont'd). PATIENTS DISCHARGED FROM GENERAL HOSPITALS BY DISEASE, SEX AND AGE-GROUP, 2007**

Κατηγορία Category	ICD-10 Κατάλογος τριψηφίων κατηγοριών List of three- character categories	Ασθένεια και φύλο Disease and sex	Όλες οι ηλικίες All Ages						Κάτω του 1 Under 1		1-14		15-44		45-64		65 και πάνω 65 and over		Δε δηλώθηκε Not stated	
			Όλες οι ηλικίες All Ages	Κάτω του 1 Under 1	1-14	15-44	45-64	65 και πάνω 65 and over	Δε δηλώθηκε Not stated											
K35-K38	Ασθένειες της σκοληροειδούς απόφουσης	Ολικό Άνδρες Γυναίκες	687	0	236	375	61	15	0											
K40	Βουβωνοκήλη	Ολικό Άνδρες Γυναίκες	906	37	74	140	330	325	0											
K41-K46	Διάφορες άλλες κήλες	Ολικό Άνδρες Γυναίκες	814	34	50	126	304	300	0											
K50-K51	Ασθένεια του Crohn και ελκώδης κολίτιδα	Ολικό Άνδρες Γυναίκες	182	1	24	35	47	75	0											
K56	Παραλυτικός ειλεός και εντερική απόφραξη χωρίς κήλη	Ολικό Άνδρες Γυναίκες	197	0	10	110	65	12	0											
K57	Εκκολπάματα του εντέρου	Ολικό Άνδρες Γυναίκες	80	0	4	38	32	6	0											
K52-K55, K58-K67	Άλλες ασθένειες του εντέρου και του περιτοναίου	Ολικό Άνδρες Γυναίκες	117	0	6	72	33	6	0											
		Ολικό Άνδρες Γυναίκες	435	1	16	44	107	267	0											
		Ολικό Άνδρες Γυναίκες	245	1	9	24	66	145	0											
		Ολικό Άνδρες Γυναίκες	190	0	7	20	41	122	0											
		Ολικό Άνδρες Γυναίκες	28	0	0	7	9	11	1											
		Ολικό Άνδρες Γυναίκες	13	0	0	7	3	3	0											
		Ολικό Άνδρες Γυναίκες	15	0	0	0	6	8	1											
		Ολικό Άνδρες Γυναίκες	974	8	368	59	65	73	0											
		Ολικό Άνδρες Γυναίκες	573	8	368	59	65	73	0											
		Ολικό Άνδρες Γυναίκες	401	2	268	33	26	72	0											

(συνέχεια-cont'd)

**ΠΙΝΑΚΑΣ 15 (συνέχεια). ΑΠΟΛΥΘΗΝΤΕΣ ΑΣΘΕΝΕΙΣ ΑΠΟ ΤΑ ΓΕΝΙΚΑ ΝΟΣΟΚΟΜΕΙΑ ΚΑΤΑ ΑΣΘΕΝΕΙΑ, ΦΥΛΟ ΚΑΙ ΟΜΑΔΑ ΗΛΙΚΙΩΝ, 2007**  
**TABLE 15 (cont'd). PATIENTS DISCHARGED FROM GENERAL HOSPITALS BY DISEASE, SEX AND AGE-GROUP, 2007**

Κατηγορία Category	ICD-10 Κατάλογος τριψηφίων κατηγοριών List of three- character categories	Όλες οι ηλικίες All Ages	Κάτω του 1 Under 1	1-14	15-44	45-64	65 και πάνω 65 and over	Δε δηλώ- θηκε Not stated	Disease and sex
ΧΠ	Κ70 Ασθένεια του ήπατος λόγω αλκοόλ Ολικό Άνδρες Γυναίκες Κ71-Κ77 Άλλες ασθένειες του ήπατος Ολικό Άνδρες Γυναίκες Κ80-Κ81 Χολολιθίαση και χολοκυστίτιδα Ολικό Άνδρες Γυναίκες Κ85-Κ86 Οξεία παγκρεατίτιδα και άλλες ασθένειες του παγκρέατος Ολικό Άνδρες Γυναίκες Κ82-Κ83, Κ87-Κ93 Άλλες ασθένειες του πεπτικού συστήματος Ολικό Άνδρες Γυναίκες L00-L99 Ασθένειες του δέρματος και του υποδόριου ιστού Ολικό Άνδρες Γυναίκες L00-L08 Μολύνσεις του δέρματος και του υποδόριου ιστού Ολικό Άνδρες Γυναίκες Δεν δηλώθηκε	7	0	0	1	4	2	0	Alcoholic liver disease Total Males Females Other diseases of liver Total Males Females Cholelithiasis and cholecystitis Total Males Females Acute pancreatitis and other diseases of pancreas Total Males Females Other diseases of the digestive system Total Males Females Diseases of the skin and subcutaneous tissue Total Males Females Infections of the skin and subcutaneous tissue Total Males Females Not stated
		4	0	0	0	3	1	0	0
		3	0	0	1	1	1	1	0
		107	0	1	21	34	51	0	0
		66	0	0	10	32	24	0	0
		41	0	1	11	2	27	0	0
		1.025	0	5	174	408	437	1	1
		401	0	1	43	161	196	0	0
		624	0	4	131	247	241	1	1
		233	0	0	31	61	141	0	0
129	0	0	22	36	71	0	0		
104	0	0	9	25	70	0	0		
693	8	27	75	147	436	0	0		
442	5	19	52	112	254	0	0		
251	3	8	23	35	182	0	0		
728	6	119	191	197	215	0	0		
438	2	71	132	136	97	0	0		
289	4	47	59	61	118	0	0		
1	0	1	0	0	0	0	0		
578	4	72	164	169	169	0	0		
367	1	42	119	124	81	0	0		
210	3	29	45	45	88	0	0		
1	0	1	0	0	0	0	0		

(συνέχεια- cont'd)

ΠΙΝΑΚΑΣ 15 (συνέχεια). ΑΠΟΛΥΘΗΝΤΕΣ ΑΣΘΕΝΕΙΣ ΑΠΟ ΤΑ ΓΕΝΙΚΑ ΝΟΣΟΚΟΜΕΙΑ ΚΑΤΑ ΑΣΘΕΝΕΙΑ, ΦΥΛΟ ΚΑΙ ΟΜΑΔΑ ΗΛΙΚΙΩΝ, 2007  
 TABLE 15 (cont'd). PATIENTS DISCHARGED FROM GENERAL HOSPITALS BY DISEASE, SEX AND AGE-GROUP, 2007

ICD-10 Κατηγορία τριηφίων κατηγοριών Category List of three- character categories	Όλες οι ηλικίες All Ages						Κάτω του 1 Under 1	1-14	15-44	45-64	65 και πάνω 65 and over	Δε δηλώθηκε Not stated	Disease and sex	
	Όλες οι ηλικίες All Ages	Κάτω του 1 Under 1	1-14	15-44	45-64	65 και πάνω 65 and over								Δε δηλώθηκε Not stated
L10-L99	Άλλες ασθένειες του δέρματος και του υποδόριου ιστού												Other diseases of the skin and subcutaneous tissue	
	Ολικό	2	47	27	28	46	0						Total	
	Άνδρες	1	29	13	12	16	0						Males	
	Γυναίκες	1	18	14	16	30	0						Females	
<b>XIII</b>	<b>M00-M99</b>	<b>Ασθένειες του μυοσκελετικού συστήματος και του συνδετικού ιστού</b>												<b>Diseases of the musculo-skeletal system and connective tissue</b>
	Ολικό	5	118	428	485	574	0						Total	
	Άνδρες	2	85	265	192	193	0						Males	
	Γυναίκες	3	33	163	293	381	0						Females	
M05-M14	Ρευματοειδής αρθρίτιδα και άλλες φλεγμονώδεις πολυαρθροπάθειες												Rheumatoid arthritis and other inflammatory polyarthropathies	
	Ολικό	0	10	7	25	16	0						Total	
	Άνδρες	0	5	3	7	9	0						Males	
	Γυναίκες	0	5	4	18	7	0						Females	
M15-M19	Άρθρωση												Arthrosis	
	Ολικό	0	1	34	198	428	0						Total	
	Άνδρες	0	0	11	51	112	0						Males	
	Γυναίκες	0	1	23	147	316	0						Females	
M00-M03, M22-M25	Άλλες ανωμαλίες των αρθρώσεων												Other disorders of joints	
	Ολικό	2	26	18	16	14	0						Total	
	Άνδρες	1	24	13	7	8	0						Males	
	Γυναίκες	1	2	5	9	6	0						Females	
M30-M36	Συστηματικές διαταραχές του συνδετικού ιστού												Systemic connective tissue disorders	
	Ολικό	2	7	34	11	5	0						Total	
	Άνδρες	1	5	3	5	2	0						Males	
	Γυναίκες	1	2	31	6	3	0						Females	
M50-M51	Αυχενικές και άλλες ανωμαλίες των μεσοσπονδύλιων δίσκων												Cervical and other intervertebral disc disorders	
	Ολικό	0	0	32	54	22	0						Total	
	Άνδρες	0	0	22	38	13	0						Males	
	Γυναίκες	0	0	10	16	9	0						Females	

(συνέχεια- cont'd)

**ΠΙΝΑΚΑΣ 15 (συνέχεια). ΑΠΟΛΥΘΗΝΤΕΣ ΑΣΘΕΝΕΙΣ ΑΠΟ ΤΑ ΓΕΝΙΚΑ ΝΟΣΟΚΟΜΕΙΑ ΚΑΤΑ ΑΣΘΕΝΕΙΑ, ΦΥΛΟ ΚΑΙ ΟΜΑΔΑ ΗΛΙΚΙΩΝ, 2007**  
**TABLE 15 (cont'd). PATIENTS DISCHARGED FROM GENERAL HOSPITALS BY DISEASE, SEX AND AGE-GROUP, 2007**

Κατηγορία Category	ICD-10 Κατάλογος τριψηφίων κατηγοριών List of three- character categories	Ασθένεια και φύλο Disease and sex	Όλες οι ηλικίες All Ages						Κάτω του 1 Under 1	1-14	15-44	45-64	65 και πάνω 65 and over	Δε δηλώθηκε Not stated	
			Όλες οι ηλικίες All Ages	Κάτω του 1 Under 1	1-14	15-44	45-64	65 και πάνω 65 and over							Δε δηλώθηκε Not stated
M40-M49, M53-M54	Άλλες παθήσεις του θώρακος Ολικό Άνδρες Γυναίκες	Other dorsopathies	170	0	10	59	60	41	0						
			101	0	8	38	33	22	0						
			69	0	2	21	27	19	0						
			195	1	26	44	90	34	0						
M60-M79	Διαταραχές των μαλακών ιστών Ολικό Άνδρες Γυναίκες	Soft tissue disorders	93	0	20	26	29	18	0						
			102	1	6	18	61	16	0						
			205	0	12	174	13	6	0						
M80-M85	Ανωμαλίες οστικής πυκνότητας και δομής Ολικό Άνδρες Γυναίκες	Disorders of bone density and structure	147	0	4	133	6	4	0						
			58	0	8	41	7	2	0						
			22	0	4	3	8	7	0						
M86	Οστεομυελίτιδα Ολικό Άνδρες Γυναίκες	Osteomyelitis	16	0	3	2	7	4	0						
			6	0	1	1	1	3	0						
			205	0	12	174	13	6	0						
M87-M99	Άλλες ασθένειες του μυοσκελετικού συστήματος και του συνδετικού ιστού Ολικό Άνδρες Γυναίκες	Other diseases of the musculoskeletal system and connective tissue	147	0	4	133	6	4	0						
			58	0	8	41	7	2	0						
			22	0	4	3	8	7	0						
XIV	N00-N99 N02-N08	Diseases of the genitourinary system Other glomerular diseases	56	0	22	23	10	1	0						
			40	0	16	14	9	1	0						
			16	0	6	9	1	0	0						
			<b>4.053</b>	<b>17</b>	<b>351</b>	<b>910</b>	<b>1.295</b>	<b>1.477</b>	<b>3</b>						
			<b>1.819</b>	<b>12</b>	<b>284</b>	<b>244</b>	<b>438</b>	<b>839</b>	<b>2</b>						
			<b>2.234</b>	<b>5</b>	<b>67</b>	<b>666</b>	<b>857</b>	<b>638</b>	<b>1</b>						
			43	0	9	12	18	4	0						
			30	0	9	6	13	2	0						
			13	0	0	6	5	2	0						

(συνέχεια-cont'd)

ΠΙΝΑΚΑΣ 15 (συνέχεια). ΑΠΟΛΥΘΗΝΤΕΣ ΑΣΘΕΝΕΙΣ ΑΠΟ ΤΑ ΓΕΝΙΚΑ ΝΟΣΟΚΟΜΕΙΑ ΚΑΤΑ ΑΣΘΕΝΕΙΑ, ΦΥΛΟ ΚΑΙ ΟΜΑΔΑ ΗΛΙΚΙΩΝ, 2007  
 TABLE 15 (cont'd). PATIENTS DISCHARGED FROM GENERAL HOSPITALS BY DISEASE, SEX AND AGE-GROUP, 2007

Κατηγορία Category	ICD-10 Κατάλογος τριψήφιων κατηγοριών List of three- character categories	Ασθένεια και φύλο Disease and sex	Όλες οι ηλικίες All Ages					Κάτω του 1 Under 1	65 και πάνω 65 and over			Δε δηλώθηκε Not stated
			1-14	15-44	45-64	65 και πάνω 65 and over	Δε δηλώθηκε Not stated					
N10-N16	Νεφρικές διαμεσοσωληναριακές ασθένειες Ολικό Ανδρες Γυναίκες	Renal tubulo-interstitial diseases	138	1	11	61	32	33	0			
			52	1	6	11	17	17	0			
N17-N19	Νεφρική ανεπάρκεια Ολικό Ανδρες Γυναίκες	Renal failure	86	0	5	50	15	16	0			
			854	0	0	47	134	348	2			
N20-N23	Ουρολιθίαση Ολικό Ανδρες Γυναίκες	Urolithiasis	531	0	0	47	134	348	2			
			323	1	0	13	75	234	0			
N30	Κυστίτιδα Ολικό Ανδρες Γυναίκες	Cystitis	330	1	6	68	173	82	0			
			210	1	2	38	115	54	0			
N25-N29, N31-N39	Άλλες ασθένειες του ουροποιητικού συστήματος Ολικό Ανδρες Γυναίκες	Other diseases of the urinary system	120	0	4	30	58	28	0			
			5	0	3	1	0	1	0			
N40	Υπερτροφία του προστάτου Ολικό Ανδρες Γυναίκες	Hyperplasia of prostate	2	0	0	1	0	1	0			
			3	0	3	0	0	0	0			
N41-N42	Άλλες διαταραχές του προστάτου Ολικό Ανδρες Γυναίκες	Other disorders of prostate	579	7	74	53	91	353	1			
			274	5	32	17	48	172	0			
			305	2	42	36	43	181	1			
			234	0	2	0	48	184	0			
			234	0	2	0	48	184	0			
			..	..	..	..	..	..	..			
			7	0	0	0	4	3	0			
			7	0	0	0	4	3	0			
			..	..	..	..	..	..	..			

(συνέχεια-cont'd)



ΠΙΝΑΚΑΣ 15 (συνέχεια). ΑΠΟΛΥΘΗΝΤΕΣ ΑΣΘΕΝΕΙΣ ΑΠΟ ΤΑ ΓΕΝΙΚΑ ΝΟΣΟΚΟΜΕΙΑ ΚΑΤΑ ΑΣΘΕΝΕΙΑ, ΦΥΛΟ ΚΑΙ ΟΜΑΔΑ ΗΛΙΚΙΩΝ, 2007  
 TABLE 15 (cont'd). PATIENTS DISCHARGED FROM GENERAL HOSPITALS BY DISEASE, SEX AND AGE-GROUP, 2007

Κατηγορία Category	ICD-10 Κατάλογος τριψηφίων κατηγοριών List of three- character categories	Ασθένεια και φύλο Disease and sex	Όλες οι ηλικίες All Ages					65 και πάνω 65 and over	Δε δηλώθηκε Not stated
			Κάτω του 1 Under 1	1-14	15-44	45-64	15-44		
N43	Υδροκήλη και σπερματοκήλη Ολικό Ανδρες Γυναίκες	Hydrocele and spermatocele Total Males Females	99	0	53	17	15	14	0
			99	0	53	17	15	14	0
N47	Υπερτροφία της پیشης, φήμωση και παραφήμωση Ολικό Ανδρες Γυναίκες	Redundant prepuce, phimosis and paraphimosis Total Males Females	..	..	..	..	..	..	..
			264	4	152	61	19	28	0
N44-N46, N48-N51	Άλλες ασθένειες των γεννητικών οργάνων του άνδρα Ολικό Ανδρες Γυναίκες	Other diseases of male genital organs Total Males Females	264	4	152	61	19	28	0
			..	..	..	..	..	..	..
N60-N64	Διαταραχές του μαστού Ολικό Ανδρες Γυναίκες	Disorders of breast Total Males Females	103	1	28	38	23	13	0
			103	1	28	38	23	13	0
N70	Σαλπινγίτιδα και ωθηκίτιδα Ολικό Ανδρες Γυναίκες	Salpingitis and oophoritis Total Males Females	..	..	..	..	..	..	..
			52	1	2	29	11	9	0
N72	Φλεγμονώδες ασθένειες του τραχήλου της μήτρας Ολικό Ανδρες Γυναίκες	Inflammatory diseases of cervix uteri Total Males Females	13	0	0	8	2	3	0
			39	1	2	21	9	6	0
N71,N73-N77	Άλλες φλεγμονώδεις παθήσεις των οργάνων της γυναικείας πυέλου Ολικό Ανδρες Γυναίκες	Other inflammatory diseases of female pelvic organs Total Males Females	58	0	0	52	6	0	0
			..	..	..	..	..	..	..
65	0	0	9	2	0	0	0		
11	0	0	9	2	0	0	0		
..	..	..	..	..	..	..	..	..	
11	0	0	9	2	0	0	0		
65	0	1	42	17	5	0	0		
..	..	..	..	..	..	..	..		
65	0	1	42	17	5	0	0		

(συνέχεια-cont'd)

**ΠΙΝΑΚΑΣ 15 (συνέχεια). ΑΠΟΛΥΘΕΝΤΕΣ ΑΣΘΕΝΕΙΣ ΑΠΟ ΤΑ ΓΕΝΙΚΑ ΝΟΣΟΚΟΜΕΙΑ ΚΑΤΑ ΑΣΘΕΝΕΙΑ, ΦΥΛΟ ΚΑΙ ΟΜΑΔΑ ΗΛΙΚΙΩΝ, 2007**  
**TABLE 15 (cont'd). PATIENTS DISCHARGED FROM GENERAL HOSPITALS BY DISEASE, SEX AND AGE-GROUP, 2007**

Κατηγορία Category	ICD-10 Κατάλογος τριμήριων κατηγοριών List of three- character categories	Ασθένεια και φύλο	Όλες οι ηλικίες All Ages					Κάτω του 1 Under 1		1-14		15-44		45-64		65 και πάνω 65 and over		Δε δηλώθηκε Not stated		Disease and sex	
			8	0	0	5	2	1	0	0	0	0	5	2	2	1	0	0	0		
N80	Ενδομητρίωση	Ολικό Άνδρες Γυναίκες	8	0	0	5	2	1	0	0	5	2	2	1	0	0	0	0	0	Total Males Females	
			..	..	..	..	..	..	..	..	..	..	..	..	..	..	..	..	..	..	
			8	0	0	5	2	1	0	0	0	5	2	2	1	0	0	0	0		
N81	Πρόπτωση των γυναικείων γεννητικών οργάνων	Ολικό Άνδρες Γυναίκες	167	0	0	12	119	36	0	0	12	119	119	36	0	0	0	0	0	Female genital prolapse Total Males Females	
			..	..	..	..	..	..	..	..	..	..	..	..	..	..	..	..	..	..	
			167	0	0	12	119	36	0	0	12	119	119	36	0	0	0	0	0		
N83	Μη φλεγμονώδεις ασθένειες των ωοθηκών, του φαλλόπειου σωλήνα και του πλατέος συνδέσμου	Ολικό Άνδρες Γυναίκες	98	1	7	71	16	3	0	7	71	16	16	3	0	0	0	0	0	Noninflammatory disorders of ovary, fallopian tube and broad ligament Total Males Females	
			..	..	..	..	..	..	..	..	..	..	..	..	..	..	..	..	..	..	
			98	1	7	71	16	3	0	7	71	16	16	3	0	0	0	0	0		
N91-N92	Διαταραχές της εμμηνου ρήσεως	Ολικό Άνδρες Γυναίκες	492	0	0	249	204	39	0	0	249	204	204	39	0	0	0	0	0	Disorders of menstruation Total Males Females	
			..	..	..	..	..	..	..	..	..	..	..	..	..	..	..	..	..	..	
			492	0	0	249	204	39	0	0	249	204	204	39	0	0	0	0	0		
N95	Ανομαλίες εμμηνόπαυσης και άλλες διαταραχές, πριν ή μετά την εμμηνόπαυση	Ολικό Άνδρες Γυναίκες	221	0	0	0	160	61	0	0	0	160	160	61	0	0	0	0	0	Menopausal and other peri- menopausal disorders Total Males Females	
			..	..	..	..	..	..	..	..	..	..	..	..	..	..	..	..	..	..	
			221	0	0	0	160	61	0	0	0	160	160	61	0	0	0	0	0		
N97	Γυναικεία στειρότητα	Ολικό Άνδρες Γυναίκες	32	0	0	14	2	0	0	0	14	2	2	0	0	0	0	0	0	Female infertility Total Males Females	
			..	..	..	..	..	..	..	..	..	..	..	..	..	..	..	..	..	..	
			16	0	0	14	2	0	0	0	14	2	2	0	0	0	0	0	0		
16	0	0	14	2	0	0	0	14	2	2	0	0	0	0	0	0	0				

(συνέχεια-cont'd)

**ΠΙΝΑΚΑΣ 15 (συνέχεια). ΑΠΟΛΥΘΗΝΤΕΣ ΑΣΘΕΝΕΙΣ ΑΠΟ ΤΑ ΓΕΝΙΚΑ ΝΟΣΟΚΟΜΕΙΑ ΚΑΤΑ ΑΣΘΕΝΕΙΑ, ΦΥΛΟ ΚΑΙ ΟΜΑΔΑ ΗΛΙΚΙΩΝ, 2007**  
**TABLE 15 (cont'd). PATIENTS DISCHARGED FROM GENERAL HOSPITALS BY DISEASE, SEX AND AGE-GROUP, 2007**

Κατηγορία Category	ICD-10	Ασθένεια και φύλο Disease and sex	Όλες οι ηλικίες All Ages						Δε δηλώθηκε Not stated
			Κάτω του 1 Under 1	1-14	15-44	45-64	65 και πάνω 65 and over		
XV	N82,N84-N90, Διάφορες ανωμαλίες του ουροποιητικού συστήματος N93-N94, Ολικό N96,N98-N99 Ανδρες N96,N98-N99 Γυναίκες	Ασθένεια και φύλο	209	0	3	56	124	26	0
			0	0	0	0	0	0	0
			209	0	3	56	124	26	0
O00-O09	O00-O09 <b>Κύηση, τοκετός και λοχεία</b>	Ασθένεια και φύλο	3.384	0	0	3.373	8	0	3
			3.384	0	0	3.373	8	0	3
			0	0	0	0	0	0	0
O03	O03 Αυτόματη αποβολή	Ασθένεια και φύλο	1	0	0	1	0	0	0
			1	0	0	1	0	0	0
			0	0	0	0	0	0	0
O04	O04 Ιατρική άμβλωση (τεχνητή)	Ασθένεια και φύλο	23	0	0	23	0	0	0
			23	0	0	23	0	0	0
			0	0	0	0	0	0	0
O00-O02, O05-O08	O00-O02, O05-O08 Άλλα είδη κυήσεων που καταλήγουν σε αποβολή	Ασθένεια και φύλο	183	0	0	183	0	0	0
			183	0	0	183	0	0	0
			0	0	0	0	0	0	0
O10-O16	O10-O16 Οίδημα, πρωτεϊνουρία και υπερτασική ανωμαλία στην κύηση, τοκετό και λοχεία	Ασθένεια και φύλο	32	0	0	32	0	0	0
			32	0	0	32	0	0	0
			0	0	0	0	0	0	0
O44-O46	O44-O46 Προδρομικός πλακούντας, πρόωρη αποκόλληση του πλακούντα και αιμορραγία προ του τοκετού	Ασθένεια και φύλο	66	0	0	66	0	0	0
			66	0	0	66	0	0	0
			0	0	0	0	0	0	0

(συνέχεια-cont'd)

**ΠΙΝΑΚΑΣ 15 (συνέχεια). ΑΠΟΛΥΘΗΝΤΕΣ ΑΣΘΕΝΕΙΣ ΑΠΟ ΤΑ ΓΕΝΙΚΑ ΝΟΣΟΚΟΜΕΙΑ ΚΑΤΑ ΑΣΘΕΝΕΙΑ, ΦΥΛΟ ΚΑΙ ΟΜΑΔΑ ΗΛΙΚΙΩΝ, 2007**  
**TABLE 15 (cont'd). PATIENTS DISCHARGED FROM GENERAL HOSPITALS BY DISEASE, SEX AND AGE-GROUP, 2007**

Κατηγορία Category	ICD-10 Κατάλογος τριψήφιων κατηγοριών List of three- character categories	Ασθένεια και φύλο	Όλες οι ηλικίες All Ages					Κάτω του 1 Under 1	1-14	15-44	45-64	65 και πάνω 65 and over	Δε δηλώθηκε Not stated	Disease and sex	
			Όλες οι ηλικίες All Ages	Κάτω του 1 Under 1	1-14	15-44	45-64								65 και πάνω 65 and over
O20-O29, O60-O63, O67-O71, και τον τοκετό O73-O75, O81-O84 O80	O30-O43, O47-O48 O72	Άλλη φροντίδα της μητέρας που έχει σχέση με το έμβρυο και την αμνιακή κοιλότητα καθώς επίσης πιθανά προβλήματα κατά τον τοκετό	370	0	0	367	2	0	1					Other maternal care related to fetus and amniotic cavity and possible delivery problems	
			370	0	0	367	2	0	1					Total Males Females	
			4	0	0	4	0	0	0	0					Total Males Females
			4	0	0	4	0	0	0	0					Total Males Females
			1.248	0	0	1.243	4	0	1						Other complications of pregnancy and delivery
			1.248	0	0	1.243	4	0	1						Total Males Females
			1.427	0	0	1.424	2	0	1						Total Males Females
			1.427	0	0	1.424	2	0	1						Total Males Females
			30	0	0	30	0	0	0						Complications predominantly related to the puerperium and other obstetric conditions, not elsewhere classified.
			30	0	0	30	0	0	0						Total Males Females
XVI	P00-P96	Ορισμένες καταστάσεις που αφορούν την περιγεννητική περίοδο	1.486	1.485	0	0	0	0	1					Certain conditions originating in the perinatal period	
			795	795	0	0	0	0	0	0				Total Males Females	
			687	686	0	0	0	0	0	1				Total Males Females	
			4	4	0	0	0	0	0	0				Not stated	

(συνέχεια-cont'd)

ΠΙΝΑΚΑΣ 15 (συνέχεια). ΑΠΟΛΥΘΕΝΤΕΣ ΑΣΘΕΝΕΙΣ ΑΠΟ ΤΑ ΓΕΝΙΚΑ ΝΟΣΟΚΟΜΕΙΑ ΚΑΤΑ ΑΣΘΕΝΕΙΑ, ΦΥΛΟ ΚΑΙ ΟΜΑΔΑ ΗΛΙΚΙΩΝ, 2007  
 TABLE 15 (cont'd). PATIENTS DISCHARGED FROM GENERAL HOSPITALS BY DISEASE, SEX AND AGE-GROUP, 2007

Κατηγορία Category	ICD-10 Κατάλογος τριηφίων κατηγοριών List of three- character categories	Ασθένεια και φύλο	Όλες οι ηλικίες All Ages					Κάτω του 1 Under 1	1-14	15-44	45-64	65 και πάνω 65 and over	Δε δηλώθηκε Not stated	Disease and sex
			Όλες οι ηλικίες All Ages	1-14	15-44	45-64	65 και πάνω 65 and over							
P05-P07	Υπολειπόμενη ανάπτυξη του εμβρύου, κακή θρέψη του εμβρύου και ανωμαλίες που σχετίζονται με μικρής διάρκειας κύηση και λιποβαρή νεογνά	Ολικό Ανδρες Γυναίκες Δεν δηλώθηκε	227	0	0	0	0	0	0	0	0	0	0	Slow fetal growth, fetal malnutrition and disorders related to short gestation and low birth weight
P10-P15	Τραύμα κατά τον τοκετό	Ολικό Ανδρες Γυναίκες	116	0	0	0	0	0	0	0	0	0	0	
P20-P21	Ενδομητρική υποξία και ασφυξία κατά τον τοκετό	Ολικό Ανδρες Γυναίκες	109	0	0	0	0	0	0	0	0	0	0	
P22-P28	Διάφορες άλλες αναπνευστικές ανωμαλίες αφορώσες την περιγεννητική περίοδο	Ολικό Ανδρες Γυναίκες	2	0	0	0	0	0	0	0	0	0	0	
P35-P37	Συγγενείς λοιμώξεις και παρασιτικές ασθένειες	Ολικό Ανδρες Γυναίκες Δεν δηλώθηκε	1	0	0	0	0	0	0	0	0	0	0	Birth trauma
P38-P39	Διάφορες άλλες λοιμώξεις ειδικές στην περιγεννητική περίοδο	Ολικό Ανδρες Γυναίκες	25	0	0	0	0	0	0	0	0	0	0	
		Ολικό Ανδρες Γυναίκες	18	0	0	0	0	0	0	0	0	0	0	Intrauterine hypoxia and birth asphyxia
		Ολικό Ανδρες Γυναίκες	7	0	0	0	0	0	0	0	0	0	0	
		Ολικό Ανδρες Γυναίκες	411	0	0	0	0	0	0	0	0	0	1	Other respiratory disorders originating in the perinatal period
		Ολικό Ανδρες Γυναίκες	220	0	0	0	0	0	0	0	0	0	0	
		Ολικό Ανδρες Γυναίκες	190	0	0	0	0	0	0	0	0	0	1	Congenital infectious and parasitic diseases
		Ολικό Ανδρες Γυναίκες	1	0	0	0	0	0	0	0	0	0	0	
		Ολικό Ανδρες Γυναίκες	12	0	0	0	0	0	0	0	0	0	0	Other infections specific to the perinatal period
		Ολικό Ανδρες Γυναίκες	8	0	0	0	0	0	0	0	0	0	0	
		Ολικό Ανδρες Γυναίκες	4	0	0	0	0	0	0	0	0	0	0	Total Males Females Not stated
		Ολικό Ανδρες Γυναίκες	91	0	0	0	0	0	0	0	0	0	0	
		Ολικό Ανδρες Γυναίκες	54	0	0	0	0	0	0	0	0	0	0	Total Males Females
		Ολικό Ανδρες Γυναίκες	37	0	0	0	0	0	0	0	0	0	0	

(συνέχεια-cont'd)



ΠΙΝΑΚΑΣ 15 (συνέχεια). ΑΠΟΛΥΘΕΝΤΕΣ ΑΣΘΕΝΕΙΣ ΑΠΟ ΤΑ ΓΕΝΙΚΑ ΝΟΣΟΚΟΜΕΙΑ ΚΑΤΑ ΑΣΘΕΝΕΙΑ, ΦΥΛΟ ΚΑΙ ΟΜΑΔΑ ΗΛΙΚΙΩΝ, 2007  
 TABLE 15 (cont'd). PATIENTS DISCHARGED FROM GENERAL HOSPITALS BY DISEASE, SEX AND AGE-GROUP, 2007

Κατηγορία Category	ICD-10 Κατάλογος τριψηφικών κατηγοριών List of three- character categories	Ασθένεια και φύλο	Όλες οι ηλικίες All Ages					Κάτω του 1 Under 1		1-14		15-44		45-64		65 και πάνω 65 and over		Δε δηλώθηκε Not stated	Disease and sex
			Όλες οι ηλικίες All Ages	Κάτω του 1 Under 1	1-14	15-44	45-64	65 και πάνω 65 and over	Δε δηλώθηκε Not stated										
Q38-Q40, Q42-Q45	Άλλες συγγενείς δυσμορφίες του πεπτικού συστήματος	Ολικό Άνδρες Γυναίκες	25	11	13	1	0	0	0	0	0	0	0	0	0	0	0	0	Other congenital malformations of the digestive system
Q53	Κρυπτορχία	Ολικό Άνδρες Γυναίκες	48	0	45	0	0	0	0	0	0	0	0	0	0	0	0	Undescended testicle	
Q50-Q52, Q54-Q64	Διάφορες άλλες δυσμορφίες του ουροποιητικού συστήματος	Ολικό Άνδρες Γυναίκες	48	0	45	0	0	0	0	0	0	0	0	0	0	0	0	Other malformations of the genitourinary system	
Q67-Q79	Διάφορες άλλες συγγενείς δυσμορφίες και παραμορφώσεις του μυοσκελετικού συστήματος	Ολικό Άνδρες Γυναίκες	62	1	54	5	1	1	5	1	1	1	0	1	1	0	0	Other congenital malformations and deformations of the musculoskeletal system	
Q10-Q18, Q30-Q34, Q80-Q89	Διάφορες άλλες συγγενείς δυσμορφίες	Ολικό Άνδρες Γυναίκες	44	6	20	10	7	7	10	10	10	10	7	1	1	0	0	Other congenital malformations	
Q90-Q99	Χρωμοσωματικές ανωμαλίες που δεν ταξινομούνται αλλού	Ολικό Άνδρες Γυναίκες	23	2	10	5	5	5	5	5	5	5	5	1	1	0	0	Chromosomal abnormalities, not elsewhere classified	
		Ολικό Άνδρες Γυναίκες	21	4	10	5	2	2	5	5	5	5	2	0	0	0	0		
		Ολικό Άνδρες Γυναίκες	1	1	0	0	0	0	0	0	0	0	0	0	0	0	0	0	
		Ολικό Άνδρες Γυναίκες	1	1	0	0	0	0	0	0	0	0	0	0	0	0	0	0	

(συνέχεια-contin.)

ΠΙΝΑΚΑΣ 15 (συνέχεια). ΑΠΟΛΥΘΕΝΤΕΣ ΑΣΘΕΝΕΙΣ ΑΠΟ ΤΑ ΓΕΝΙΚΑ ΝΟΣΟΚΟΜΕΙΑ ΚΑΤΑ ΑΣΘΕΝΕΙΑ, ΦΥΛΟ ΚΑΙ ΟΜΑΔΑ ΗΛΙΚΙΩΝ, 2007  
TABLE 15 (cont'd). PATIENTS DISCHARGED FROM GENERAL HOSPITALS BY DISEASE, SEX AND AGE-GROUP, 2007

Κατηγορία Category	ICD-10 Κατάλογος τριηφών κατηγοριών List of three- character categories	Ασθένεια και φύλο	Όλες οι ηλικίες All Ages					Κάτω του 1 Under 1	1-14	15-44	45-64	65 και πάνω 65 and over	Δε δηλώθηκε Not stated	Disease and sex
			Όλες οι ηλικίες All Ages	Κάτω του 1 Under 1	1-14	15-44	45-64							
XVIII	R00-R99	Συμπτώματα, σημεία και μη φυσιολογικά κλινικά και εργαστηριακά ευρήματα, τα οποία δεν κατατάσσονται αλλού	6.589	110	1.770	1.284	1.401	2.017	7	Symptoms, signs and abnormal clinical and laboratory findings not elsewhere classified				
			3.595	51	906	673	891	1.068	6					
			2.991	59	863	611	508	949	1					
			3	0	1	0	2	0	0					
R10	Κοιλιακός πόνος και πόνος στη λεκάνη	Ολικό	1.362	7	355	557	192	249	2	Abdominal and pelvic pain				
			584	5	151	213	96	118	1					
			778	2	204	344	96	131	1					
			1.051	19	478	169	112	273	0					
R50	Πυρετός αγνώστου αιτιολογίας	Ολικό	594	11	264	109	76	134	0	Fever of unknown origin				
			457	8	214	60	36	139	0					
			10	0	0	0	0	10	0					
			4	0	0	0	0	4	0					
R54	Γηρατεία	Ολικό	6	0	0	0	0	6	0	Senility				
			4.166	84	937	558	1.097	1.485	5					
			2.413	35	491	351	719	812	5					
			1.750	49	445	207	376	673	0					
R00-R09, R11-R49, R51-R53, R55-R99	Άλλα συμπτώματα, σημεία και μη φυσιολογικά κλινικά και εργαστηριακά ευρήματα, τα οποία δεν κατατάσσονται αλλού	Ολικό	3	0	1	0	2	0	Other symptoms, signs and abnormal clinical and laboratory findings, not elsewhere classified					
			4.166	84	937	558	1.097	1.485		5				
			2.413	35	491	351	719	812		5				
			1.750	49	445	207	376	673		0				
XIX	S00-T98	Τρώματα, δηλητηριάσεις και συγκεκριμένα άλλα επακόλουθα από εξωτερικές αιτίες	9.205	137	1.661	3.550	1.561	2.267	29	Injury, poisoning and certain other consequences of external causes				
			5.366	74	1.052	2.472	881	873	14					
			3.826	63	606	1.068	680	1.394	15					
			13	0	3	10	0	0	0					

(συνέχεια-cont'd)



ΠΙΝΑΚΑΣ 15 (συνέχεια). ΑΠΟΛΥΘΗΝΤΕΣ ΑΣΘΕΝΕΙΣ ΑΠΟ ΤΑ ΓΕΝΙΚΑ ΝΟΣΟΚΟΜΕΙΑ ΚΑΤΑ ΑΣΘΕΝΕΙΑ, ΦΥΛΟ ΚΑΙ ΟΜΑΔΑ ΗΛΙΚΙΩΝ, 2007  
 TABLE 15 (cont'd). PATIENTS DISCHARGED FROM GENERAL HOSPITALS BY DISEASE, SEX AND AGE-GROUP, 2007

Κατηγορία Category	ICD-10 Κατάλογος τριηφίων κατηγοριών List of three- character categories	Ασθένεια και φύλο	Όλες οι ηλικίες All Ages					Κάτω του 1 Under 1	1-14	15-44	45-64	65 και πάνω 65 and over	Δε δηλώθηκε Not stated	Disease and sex
			Όλες οι ηλικίες All Ages	Κάτω του 1 Under 1	1-14	15-44	45-64							
S02	Κάταγμα του κρανίου και οστών του προσώπου	Ολικό Άνδρες Γυναίκες Δεν δηλώθηκε	151	5	18	93	20	14	1	Fracture of skull and facial bones				
			124	2	13	81	16	11	1					
			24	3	4	10	4	3	0					
S12,S22,S32, T08	Κάταγμα του λαιμού, θώρακος ή λεκάνης	Ολικό Άνδρες Γυναίκες Δεν δηλώθηκε	3	0	1	2	0	0	Fracture of neck, thorax or pelvis					
			567	0	11	167	144	244		1				
			332	0	8	120	96	108		0				
S72	Κάταγμα μηριαίου οστού	Ολικό Άνδρες Γυναίκες Δεν δηλώθηκε	235	0	3	47	48	136	1	Fracture of femur				
			1.156	3	16	73	102	958	4					
			363	1	10	55	40	256	1					
S42,S52,S62, S82,S92,T10, T12	Κάταγμα οστών άλλων μελών του σώματος	Ολικό Άνδρες Γυναίκες Δεν δηλώθηκε	791	2	5	17	62	702	3	Fracture of other limb bones				
			2	0	1	1	0	0	0					
			1.186	1	219	430	307	229	0					
T02	Κατάγματα σε πολλαπλά μέρη του σώματος	Ολικό Άνδρες Γυναίκες Δεν δηλώθηκε	747	1	164	349	158	75	0	Fractures involving multiple body regions				
			438	0	55	80	149	154	0					
			1	0	0	1	0	0	0					
S03,S13,S23, S33,S43,S53, S63,S73,S83, S93,T03	Εξαρθρώματα, θλάσεις και κακώσεις συγκεκριμένων και πολλαπλών τμημάτων του σώματος	Ολικό Άνδρες Γυναίκες	10	0	0	6	1	2	1	Dislocations, sprains and strains of specified and multiple body regions				
			9	0	0	6	1	1	1					
			1	0	0	0	0	1	0					
			171	0	4	70	58	38	1					
			108	0	2	58	39	9	0					
			63	0	2	12	19	29	1					

(συνέχεια-cont'd)

ΠΙΝΑΚΑΣ 15 (συνέχεια). ΑΠΟΛΥΘΗΝΤΕΣ ΑΣΘΕΝΕΙΣ ΑΠΟ ΤΑ ΓΕΝΙΚΑ ΝΟΣΟΚΟΜΕΙΑ ΚΑΤΑ ΑΣΘΕΝΕΙΑ, ΦΥΛΟ ΚΑΙ ΟΜΑΔΑ ΗΛΙΚΙΩΝ, 2007

TABLE 15 (cont'd). PATIENTS DISCHARGED FROM GENERAL HOSPITALS BY DISEASE, SEX AND AGE-GROUP, 2007

Κατηγορία Category	ICD-10 Κατάλογος τριψηφίων κατηγοριών List of three- character categories	Ασθένεια και φύλο Disease and sex	Όλες οι ηλικίες All Ages				Κάτω του 1 Under 1		15-44		45-64		65 και πάνω 65 and over		Δε δηλώθηκε Not stated
			Όλες οι ηλικίες All Ages	Κάτω του 1 Under 1	1-14	15-44	45-64	65 και πάνω 65 and over	Δε δηλώθηκε Not stated						
S05	Τραύμα του οφθαλμού και του κόγχου Ολικό Άνδρες Γυναίκες		82	0	7	47	13	15	0						
			68	0	6	41	10	11	0						
			14	0	1	6	3	4	0						
S06	Ενδοκρανιακό τραύμα Ολικό Άνδρες Γυναίκες Δεν δηλώθηκε		1.639	33	303	839	246	212	6						
			1.010	14	188	563	134	108	3						
			628	19	115	275	112	104	3						
			1	0	0	1	0	0	0						
S26-S27, S36-S37	Τραύματα άλλων εσωτερικών οργάνων Ολικό Άνδρες Γυναίκες		60	0	13	28	12	7	0						
			43	0	10	18	9	6	0						
			17	0	3	10	3	1	0						
S07-S08, S17-S18, S28, S38, S47-S48, S57-S58, S67-S68, S77-S78, S87-S88, S97-S98, T04-T05	Συνθλιπτικά τραύματα και τραυματικοί ακρωτηριασμοί συγκεκριμένων και πολλαπλών μερών του σώματος		83	0	3	26	21	33	0						
			59	0	0	25	16	18	0						
			24	0	3	1	5	15	0						
S00-S01, S04, S09-S11, S14-S16, S19-S21, S24-S25, S29-S31, S34-S35, S39-S41, S44-S46, S49-S51, S54-S56, S59-S61, S64-S66,	Διάφορα τραύματα σε εξειδικευμένα και μη και πολλαπλά μέρη του σώματος		83	0	3	26	21	33	0						
			59	0	0	25	16	18	0						
			24	0	3	1	5	15	0						

(συνέχεια-cont'd)

**ΠΙΝΑΚΑΣ 15 (συνέχεια). ΑΠΟΛΥΘΗΝΤΕΣ ΑΣΘΕΝΕΙΣ ΑΠΟ ΤΑ ΓΕΝΙΚΑ ΝΟΣΟΚΟΜΕΙΑ ΚΑΤΑ ΑΣΘΕΝΕΙΑ, ΦΥΛΟ ΚΑΙ ΟΜΑΔΑ ΗΛΙΚΙΩΝ, 2007**  
**TABLE 15 (cont'd). PATIENTS DISCHARGED FROM GENERAL HOSPITALS BY DISEASE, SEX AND AGE-GROUP, 2007**

Κατηγορία Category	ICD-10 Κατάλογος τριψηφίων κατηγοριών List of three- character categories	Ασθένεια και φύλο	Όλες οι ηλικίες All Ages					Κάτω του 1 Under 1		1-14		15-44		45-64		65 και πάνω 65 and over		Δε δηλώθηκε Not stated	Disease and sex	
			Όλες οι ηλικίες All Ages	Κάτω του 1 Under 1	1-14	15-44	45-64	65 και πάνω 65 and over	Δε δηλώθηκε Not stated											
T15-T19	S69-S71,S74-S76,S79-S81,S84-S86,S89-S91,S94-S96,S99,T00-T01,T06-T07,T09,T11,T13-T14	Ολικό Άνδρες Γυναίκες Δεν δηλώθηκε	2.446 1.652 788 6	54 30 24 0	553 355 197 1	1.111 837 269 5	404 257 147 0	316 167 149 0	8 6 2 0											
T20-T32	T15-T19 Επακόλουθα εισδοχής ξένου σώματος δια μέσου φυσικής οδού	Ολικό Άνδρες Γυναίκες	121 81 40	3 2 1	49 25 24	39 33 6	17 13 4	13 8 5	0 0 0											Effects of foreign body entering through natural orifice Burns and corrosions
T36-T50	T20-T32 Εγκαύματα και διαβρώσεις του δέρματος	Ολικό Άνδρες Γυναίκες	106 74 32	1 0 1	25 15 10	42 37 5	18 11 7	19 11 8	1 0 1											Poisoning by drugs and biological substances
T51-T65	T36-T50 Δηλητηριάσεις από φάρμακα και βιολογικές ουσίες	Ολικό Άνδρες Γυναίκες	564 191 373	4 3 1	108 50 58	355 114 241	74 20 54	19 3 16	4 1 3											Toxic effects of substances chiefly nonmedicinal as to source
	T51-T65 Βλαπτική επίδραση ουσιών μη φαρμακευτικής κυρίως προέλευσης	Ολικό Άνδρες Γυναίκες	193 120 73	9 9 5	54 54 42	39 39 13	10 10 6	8 8 6	0 0 1											Total Males Females Total Males Females Total Males Females Total Males Females Total Males Females

(συνέχεια-cont'd)

ΠΙΝΑΚΑΣ 15 (συνέχεια). ΑΠΟΛΥΘΕΝΤΕΣ ΑΣΘΕΝΕΙΣ ΑΠΟ ΤΑ ΓΕΝΙΚΑ ΝΟΣΟΚΟΜΕΙΑ ΚΑΤΑ ΑΣΘΕΝΕΙΑ, ΦΥΛΟ ΚΑΙ ΟΜΑΔΑ ΗΛΙΚΙΩΝ, 2007  
TABLE 15 (cont'd). PATIENTS DISCHARGED FROM GENERAL HOSPITALS BY DISEASE, SEX AND AGE-GROUP, 2007

Κατηγορία Category	ICD-10	Ασθένεια και φύλο Disease and sex	Όλες οι ηλικίες All Ages					Κάτω του 1 Under 1	1-14	15-44	45-64	65 και πάνω 65 and over	Δε δηλώθηκε Not stated	Disease and sex
			Όλες οι ηλικίες All Ages	Κάτω του 1 Under 1	1-14	15-44	45-64							
XXI	T33-T35, T66-T73, T75-T78	Άλλα και μη καθοριζόμενα επακόλουθα από εξωτερικές αιτίες	465	17	220	96	64	68	0	0	0	0	Other and unspecified effects of external causes Total Males Females	
	T79-T88	Συγκεκριμένες γρήγορες επιπλοκές τραυματισμού και επιπλοκές χειρουργικής και ιατρικής φροντίδας που δεν κατατάσσονται αλλού	205	2	16	76	44	66	1	1	0	Certain early complications of trauma and complications of surgical and medical care not elsewhere classified Total Males Females		
	Z00-Z99	Παράγοντες που επηρεάζουν την υγεία και επαφή με τις υπηρεσίες υγείας	2.563	52	338	360	838	973	2	2	0			Factors influencing health status and contact with health services Total Males Females
Z00-Z13	Άτομα που χρησιμοποιούν τις υπηρεσίες υγείας για εξέταση και παρακολούθηση	1.730	23	228	229	649	599	374	0	0	Persons encountering health services for examination and investigation Total Males Females			
Z20, Z22-Z29	Άλλα άτομα με σοβαρές βλάβες της υγείας που έχουν σχέση με ασθένειες που μεταδίδονται από άτομο σε άτομο	833	29	110	131	189	374	0	0	0		Other persons with potential health hazards related to communicable disease Total Males Females		
Z30	Αντισυλληπτική αγωγή	1.683	37	125	155	712	652	2	2	0	Contraceptive management Total Males Females			
		1.223	18	78	106	586	433	2	2	0		(συνέχεια-cont'd)		
		460	19	47	49	126	219	0	0	0				
		2	0	2	0	0	0	0	0	0				
		2	0	2	0	0	0	0	0	0				
		0	0	0	0	0	0	0	0	0				
		12	0	0	12	0	0	0	0	0				
		0	0	0	0	0	0	0	0	0				
		12	0	0	12	0	0	0	0	0				



**ΠΙΝΑΚΑΣ 16. ΑΠΟΛΥΘΕΝΤΕΣ ΑΣΘΕΝΕΙΣ ΑΠΟ ΤΑ ΑΓΡΟΤΙΚΑ ΝΟΣΟΚΟΜΕΙΑ ΚΑΤΑ ΑΣΘΕΝΕΙΑ, ΦΥΛΟ ΚΑΙ ΟΜΑΔΑ ΗΛΙΚΙΩΝ, 2007**  
**TABLE 16. PATIENTS DISCHARGED FROM RURAL HOSPITALS BY DISEASE, SEX AND AGE-GROUP, 2007**

Κατηγορία Category	ICD-10 Κατάλογος τριμήφιων κατηγοριών List of three- character categories	Ασθένεια και φύλο Disease and sex	Όλες οι ηλικίες All Ages				Κάτω του 1 Under 1		1-14		15-44		45-64		65 και πάνω 65 and over		Δε δηλώθηκε Not stated														
			Όλες οι ηλικίες All Ages	Κάτω του 1 Under 1	1-14	15-44	45-64	65 και πάνω 65 and over	Δε δηλώθηκε Not stated																						
<b>I</b>	<b>A00-B99</b> <b>Βεβαιωμένες λοιμώδεις και παρασπαστικές ασθένειες</b>	Ολικό Ανδρες Γυναίκες	55	0	0	25	13	17	0	0	0	0	0	0	0	0															
																	A09	Διάρροια και γαστροεντερίτιδα υποπθήμενης λοιμώδους αιτιολογία	Ολικό Ανδρες Γυναίκες	16	0	0	3	7	6	0	0	0	0	0	0
	A15-A16	Φυματίωση του αναπνευστικού συστήματος	Ολικό Ανδρες Γυναίκες	20	0	0	20	0	0	0	0	0	0	0																	
															A40-A41	Σηψαιμία	Ολικό Ανδρες Γυναίκες	1	0	0	0	0	1	0	0	0	0	0	0		
	A21-A22, A24-A28, A31-A32, A38, A42-A49	Άλλες ασθένειες από βακτηριδία	Ολικό Ανδρες Γυναίκες	6	0	0	1	2	3	0	0	0	0	0																0	0
															B15, B17-B19	Άλλες ιογενείς ηπατίτιδες	Ολικό Ανδρες Γυναίκες	1	0	0	0	1	0	0	0	0	0	0	0		
			Ολικό Ανδρες Γυναίκες	1	0	0	0	1	0	0	0	0	0	0																0	0
																	Ολικό Ανδρες Γυναίκες	1	0	0	0	1	0	0	0	0	0	0	0		

(συνέχεια- cont'd)

**ΠΙΝΑΚΑΣ 16 (συνέχεια). ΑΠΟΛΥΘΕΝΤΕΣ ΑΣΘΕΝΕΙΣ ΑΠΟ ΤΑ ΑΓΡΟΤΙΚΑ ΝΟΣΟΚΟΜΕΙΑ ΚΑΤΑ ΑΣΘΕΝΕΙΑ, ΦΥΛΟ ΚΑΙ ΟΜΑΔΑ ΗΛΙΚΙΩΝ, 2007**  
**TABLE 16 (cont'd). PATIENTS DISCHARGED FROM RURAL HOSPITALS BY DISEASE, SEX AND AGE-GROUP, 2007**

Κατηγορία Category	ICD-10 Κατάλογος τριμήφιων κατηγοριών List of three- character categories	Ασθένεια και φύλο	Όλες οι ηλικίες All Ages					65 και πάνω 65 and over		Δε δηλώθηκε Not stated	Disease and sex
			Κάτω του 1 Under 1	1-14	15-44	45-64	1-14	15-44			
<b>II</b>	C15	Κακοήθες νεόπλασμα του οισοφάγου	Ολικό	0	0	0	0	0	5	0	Other viral diseases
			Ανδρες	0	0	0	0	0	1	0	Total
		Γυναίκες	1	0	0	0	0	4	0	Males	
	C18	Κακοήθες νεόπλασμα του κόλου	Ολικό	4	0	0	0	0	4	0	Females
			Ανδρες	2	0	0	0	0	2	0	Other infectious and parasitic diseases
		Γυναίκες	2	0	0	0	0	2	0	Total	
	C17,C23-C24, C26	Άλλα κακοήθη νεοπλασμάτα των πεπτικών οργάνων	Ολικό	3	0	0	1	0	2	0	Males
			Ανδρες	3	0	0	1	0	2	0	Females
		Γυναίκες	0	0	0	0	0	0	0	Other malignant neoplasms of digestive organs	
	<b>C00-D48</b>	<b>Νεοπλασμάτα</b>	Ολικό	30	0	1	5	0	24	0	Total
Ανδρες			15	0	0	1	0	14	0	Males	
	Γυναίκες	15	0	1	4	0	10	0	Females		
C15	Κακοήθες νεόπλασμα του οισοφάγου	Ολικό	2	0	0	0	0	2	0	Malignant neoplasm of oesophagus	
		Ανδρες	2	0	0	0	0	2	0	Malignant neoplasm of colon	
	Γυναίκες	0	0	0	0	0	0	0	Other malignant neoplasms of digestive organs		
C18	Κακοήθες νεόπλασμα του κόλου	Ολικό	4	0	0	0	0	4	0	Total	
		Ανδρες	2	0	0	0	0	2	0	Males	
	Γυναίκες	2	0	0	0	0	2	0	Females		
C17,C23-C24, C26	Άλλα κακοήθη νεοπλασμάτα των πεπτικών οργάνων	Ολικό	3	0	0	1	0	2	0	Total	
		Ανδρες	3	0	0	1	0	2	0	Males	
	Γυναίκες	0	0	0	0	0	0	0	Females		

(συνέχεια-cont'd)

ΠΙΝΑΚΑΣ 16 (συνέχεια). ΑΠΟΛΥΘΗΝΤΕΣ ΑΣΘΕΝΕΙΣ ΑΠΟ ΤΑ ΑΓΡΟΤΙΚΑ ΝΟΣΟΚΟΜΕΙΑ ΚΑΤΑ ΑΣΘΕΝΕΙΑ, ΦΥΛΟ ΚΑΙ ΟΜΑΔΑ ΗΛΙΚΙΩΝ, 2007  
 TABLE 16 (cont'd). PATIENTS DISCHARGED FROM RURAL HOSPITALS BY DISEASE, SEX AND AGE-GROUP, 2007

Κατηγορία Category	ICD-10 Κατάλογος τριμήφιων κατηγοριών List of three- character categories	Ασθένεια και φύλο Disease and sex	Όλες οι ηλικίες All Ages					65 και πάνω 65 and over	Δε δηλώθηκε Not stated
			Κάτω του 1 Under 1	1-14	15-44	45-64	65 και πάνω 65 and over		
C33-C34	Κακοήγη νεοπλασμάτα της τραχείας, του βρόγχου και του πνεύμονα Ολικό Άνδρες Γυναίκες	Malignant neoplasms of trachea, bronchus and lung	4	0	0	1	3	0	
			2	0	0	0	2	0	
C40-C41	Κακοήθες νεόπλασμα του οστού και του περιosteού χόνδρου Ολικό Άνδρες Γυναίκες	Malignant neoplasm of bone and articular cartilage	1	0	0	0	0	0	
			0	0	0	0	0	0	
C45-C49	Κακοήγη νεοπλασμάτα του meso-θήλιου και μαλακού οστού Ολικό Άνδρες Γυναίκες	Malignant neoplasms of mesothelial and soft tissue	1	0	0	1	0	0	
			2	0	0	0	2	0	
C50	Κακοήθες νεόπλασμα του μαστού Ολικό Άνδρες Γυναίκες	Malignant neoplasm of breast	2	0	0	0	0	0	
			0	0	0	0	0	0	
C51-C52, C56-C58	Άλλα κακοήγη νεοπλασμάτα των γεννητικών οργάνων της γυναίκας Ολικό Άνδρες Γυναίκες	Other malignant neoplasms of female genital organs	1	0	0	0	0	0	
			0	0	0	0	0	0	
C61	Κακοήθες νεόπλασμα του προστάτη Ολικό Άνδρες Γυναίκες	Malignant neoplasm of prostate	1	0	0	0	1	0	
			0	0	0	0	0	0	

(συνέχεια-cont'd)



ΠΙΝΑΚΑΣ 16 (συνέχεια). ΑΠΟΛΥΘΗΝΤΕΣ ΑΣΘΕΝΕΙΣ ΑΠΟ ΤΑ ΑΓΡΟΤΙΚΑ ΝΟΣΟΚΟΜΕΙΑ ΚΑΤΑ ΑΣΘΕΝΕΙΑ, ΦΥΛΟ ΚΑΙ ΟΜΑΔΑ ΗΛΙΚΙΩΝ, 2007

TABLE 16 (cont'd). PATIENTS DISCHARGED FROM RURAL HOSPITALS BY DISEASE, SEX AND AGE-GROUP, 2007

Κατηγορία Category	ICD-10 Κατάλογος τριμήριων κατηγοριών List of three- character categories	Ασθένεια και φύλο Disease and sex	Όλες οι ηλικίες All Ages						65 και πάνω 65 and over	Δε δηλώθηκε Not stated
			Κάτω του 1 Under 1	1-14	15-44	45-64	1-14	15-44		
C71	Κακοήθες νεόπλασμα του εγκεφάλου Ολικό Ανδρες Γυναίκες	Malignant neoplasm of brain	Total	1	0	0	1	0	0	0
			Males	0	0	0	0	0	0	0
			Females	1	0	0	1	0	0	0
C70,C72	Κακοήθες νεόπλασμα άλλων τμημάτων του κεντρικού νευρικού συστήματος Ολικό Ανδρες Γυναίκες	Malignant neoplasm of other parts of central nervous system	Total	1	0	0	0	1	0	0
			Males	0	0	0	0	0	0	0
			Females	1	0	0	0	1	0	0
C73-C80,C97	Κακοήθες νεόπλασμα άλλου, ασαφώς καθορισμένου, δευτεροπαθή και πολλαπλών εντοπίσεων Ολικό Ανδρες Γυναίκες	Malignant neoplasm of other, ill-defined, secondary, unspecified and multiple sites	Total	1	0	0	0	1	0	0
			Males	0	0	0	0	0	0	0
			Females	1	0	0	0	1	0	0
D00-D05, D07- D21, D26, D28- D29, D31- D32, D34-D38	Άλλα in situ και καλοήγη νεοπλασμάτα D21, D26, D28- και νεοπλασμάτα αβέβαιας και αγνώ- D29, D31- D32, στου συμπεριφοράς D34-D38	Other in situ and benign neoplasms and neoplasms of uncertain and unknown behaviour	Total	8	0	0	1	7	0	0
			Males	3	0	0	0	3	0	0
			Females	5	0	0	1	4	0	0
III	D50-D89 Ασθένειες του αίματος και των αιμοποιητικών οργάνων και ορισμένες διαταραχές που αφορούν τον μηχανισμό άμυνας Ολικό Ανδρες Γυναίκες	Diseases of the blood and blood-forming organs and certain disorders involving the immune mechanism	Total	26	0	0	11	15	0	0
			Males	11	0	0	7	4	0	0
			Females	15	0	0	4	11	0	0

(συνέχεια-cont'd)

**ΠΙΝΑΚΑΣ 16 (συνέχεια). ΑΠΟΛΥΘΕΝΤΕΣ ΑΣΘΕΝΕΙΣ ΑΠΟ ΤΑ ΑΓΡΟΤΙΚΑ ΝΟΣΟΚΟΜΕΙΑ ΚΑΤΑ ΑΣΘΕΝΕΙΑ, ΦΥΛΟ ΚΑΙ ΟΜΑΔΑ ΗΛΙΚΙΩΝ, 2007**  
**TABLE 16 (cont'd). PATIENTS DISCHARGED FROM RURAL HOSPITALS BY DISEASE, SEX AND AGE-GROUP, 2007**

Κατηγορία Category	ICD-10 Κατάλογος τριψηφίων κατηγοριών List of three- character categories	Ασθένεια και φύλο Disease and sex	Όλες οι ηλικίες All Ages				Κάτω του 1 Under 1		1-14		15-44		45-64		65 και πάνω 65 and over		Δε δηλώθηκε Not stated	
			Όλες οι ηλικίες All Ages	Κάτω του 1 Under 1	1-14	15-44	45-64	65 και πάνω 65 and over	Δε δηλώθηκε Not stated									
IV	D50 Σιδηροπενικές αναιμίες	Ολικό Άνδρες Γυναίκες	7	0	0	0	2	5	0	0	0	0	0	0	0	0	0	
			1	0	0	0	0	1	0	0	0	0	0	0	0	0	0	
			6	0	0	0	2	4	0	0	0	0	0	0	0	0	0	0
D51-D64 Άλλες αναιμίες	Ολικό Άνδρες Γυναίκες	17	0	0	0	7	10	0	0	0	0	0	0	0	0	0	0	
		9	0	0	0	6	3	0	0	0	0	0	0	0	0	0	0	0
		8	0	0	0	1	7	0	0	0	0	0	0	0	0	0	0	0
D65-D77 Αιμορραγικές καταστάσεις και άλλες ασθένειες του αίματος και των αμινοποιητικών οργάνων	Ολικό Άνδρες Γυναίκες	2	0	0	0	2	0	0	0	0	0	0	0	0	0	0	0	
		1	0	0	0	1	0	0	0	0	0	0	0	0	0	0	0	0
		1	0	0	0	1	0	0	0	0	0	0	0	0	0	0	0	0
E00-E90 Ασθένειες των ενδοκρινών αδένων, της θρέψης και του μεταβολισμού	Ολικό Άνδρες Γυναίκες	73	0	0	0	1	7	65	0	0	0	0	0	0	0	0	0	
		21	0	0	0	2	19	0	0	0	0	0	0	0	0	0	0	0
		52	0	0	0	1	5	46	0	0	0	0	0	0	0	0	0	0
E10-E14 Σακχαρώδης διαβήτης	Ολικό Άνδρες Γυναίκες	24	0	0	0	4	20	0	0	0	0	0	0	0	0	0	0	
		7	0	0	0	2	5	0	0	0	0	0	0	0	0	0	0	0
		17	0	0	0	2	15	0	0	0	0	0	0	0	0	0	0	0
E86 Απόπλυση όγκου	Ολικό Άνδρες Γυναίκες	29	0	0	0	0	29	0	0	0	0	0	0	0	0	0	0	
		10	0	0	0	0	10	0	0	0	0	0	0	0	0	0	0	0
		19	0	0	0	0	19	0	0	0	0	0	0	0	0	0	0	0

(συνέχεια-cont'd)

**ΠΙΝΑΚΑΣ 16 (συνέχεια). ΑΠΟΛΥΘΕΝΤΕΣ ΑΣΘΕΝΕΙΣ ΑΠΟ ΤΑ ΑΓΡΟΤΙΚΑ ΝΟΣΟΚΟΜΕΙΑ ΚΑΤΑ ΑΣΘΕΝΕΙΑ, ΦΥΛΟ ΚΑΙ ΟΜΑΔΑ ΗΛΙΚΙΩΝ, 2007**  
**TABLE 16 (cont'd). PATIENTS DISCHARGED FROM RURAL HOSPITALS BY DISEASE, SEX AND AGE-GROUP, 2007**

Κατηγορία Category	ICD-10 Κατάλογος τριμήφιων κατηγοριών List of three- character categories	Ασθένεια και φύλο	Όλες οι ηλικίες All Ages					65 και πάνω 65 and over		Δε δηλώθηκε Not stated	Disease and sex
			Κάτω του 1 Under 1	1-14	15-44	45-64	1-14	15-44			
V	E15-E35,E58-E63,E65,E67-E85,E87-E90	Άλλες διαταραχές των ενδοκρινών αδένων, της θρέψεως και του μεταβολισμού	Ολικό	20	0	0	3	16	0	Other endocrine, nutritional and metabolic disorders Total Males Females	
			Άνδρες	4	0	0	0	4	0		
			Γυναίκες	16	0	0	3	12	0		
	F00-F99	Διανοητικές διαταραχές και διαταραχές στη συμπεριφορά	Ολικό	6	0	2	1	3	0	Mental and behavioural disorders Total Males Females	
			Άνδρες	4	0	0	1	3	0		
			Γυναίκες	2	0	2	0	0	0		
	F10	Διανοητικές διαταραχές και διαταραχές στη συμπεριφορά οφειλόμενες στη χρήση αλκοόλ	Ολικό	3	0	0	1	2	0	Mental and behavioural disorders due to use of alcohol Total Males Females	
			Άνδρες	3	0	0	1	2	0		
			Γυναίκες	0	0	0	0	0	0		
	F20-F29	Σχιζοφρένια, σχιζοτυπικές και ψευδαισθησιακές διαταραχές	Ολικό	1	0	0	0	1	0	Schizophrenia, schizotypal, and delusional disorders Total Males Females	
			Άνδρες	1	0	0	0	1	0		
			Γυναίκες	0	0	0	0	0	0		
	F30-F39	Διαταραχές συναισθηματικής διάθεσης	Ολικό	1	0	1	0	0	0	Mood (affective) disorders Total Males Females	
			Άνδρες	0	0	0	0	0	0		
			Γυναίκες	1	0	1	0	0	0		
	F40-F48	Νευρωτικές, σχετικές με το stress και σωματομορφικές διαταραχές	Ολικό	1	0	0	1	0	0	Neurotic, stress-related and somatoform disorders Total Males Females	
			Άνδρες	0	0	0	0	0	0		
			Γυναίκες	1	0	0	1	0	0		

(συνέχεια-cont'd)

**ΠΙΝΑΚΑΣ 16 (συνέχεια). ΑΠΟΛΥΘΕΝΤΕΣ ΑΣΘΕΝΕΙΣ ΑΠΟ ΤΑ ΑΓΡΟΤΙΚΑ ΝΟΣΟΚΟΜΕΙΑ ΚΑΤΑ ΑΣΘΕΝΕΙΑ, ΦΥΛΟ ΚΑΙ ΟΜΑΔΑ ΗΛΙΚΙΩΝ, 2007**  
**TABLE 16 (cont'd). PATIENTS DISCHARGED FROM RURAL HOSPITALS BY DISEASE, SEX AND AGE-GROUP, 2007**

Κατηγορία Category	ICD-10 Κατάλογος τριηφίφων κατηγοριών List of three- character categories	Ασθένεια και φύλο Disease and sex	Όλες οι ηλικίες All Ages						65 και πάνω 65 and over	Δε δηλώθηκε Not stated
			1-14	15-44	45-64	Κάτω του 1 Under 1	0	1		
<b>VI</b>	<b>G00-G99</b>	<b>Ασθένειες του νευρικού συστήματος</b>	<b>Όλες οι ηλικίες</b>	<b>0</b>	<b>0</b>	<b>2</b>	<b>3</b>	<b>11</b>	<b>0</b>	
		<b>Ολικό</b>	<b>16</b>	<b>0</b>	<b>2</b>	<b>3</b>	<b>3</b>	<b>11</b>	<b>0</b>	
		<b>Ανδρες</b>	<b>9</b>	<b>0</b>	<b>2</b>	<b>3</b>	<b>4</b>	<b>4</b>	<b>0</b>	
		<b>Γυναίκες</b>	<b>7</b>	<b>0</b>	<b>0</b>	<b>0</b>	<b>7</b>	<b>7</b>	<b>0</b>	
G40-G41	Επιληψία	Όλες οι ηλικίες	2	0	1	0	1	1	0	
		Ανδρες	1	0	1	0	0	0	0	
		Γυναίκες	1	0	0	0	1	1	0	
G43-G44	Ημικρανία και άλλα σύνδρομα πονοκεφάλου	Όλες οι ηλικίες	1	0	1	0	0	0	0	
		Ανδρες	1	0	1	0	0	0	0	
		Γυναίκες	0	0	0	0	0	0	0	
G45	Παροδικά εγκεφαλικά ισχαιμικά επεισόδια και συγγενή σύνδρομα	Όλες οι ηλικίες	3	0	0	1	2	0	0	
		Ανδρες	3	0	0	1	2	0	0	
		Γυναίκες	0	0	0	0	0	0	0	
G50-G59	Νεύρο, ρίζα των νεύρων και ανωμαλίες τασεοϋποδοχής	Όλες οι ηλικίες	1	0	0	0	1	0	0	
		Ανδρες	0	0	0	0	0	0	0	
		Γυναίκες	1	0	0	0	1	0	0	
G80-G83	Εγκεφαλικοί παράγοντες και άλλα παραλυτικά σύνδρομα	Όλες οι ηλικίες	4	0	0	0	4	0	0	
		Ανδρες	0	0	0	0	0	0	0	
		Γυναίκες	4	0	0	0	4	0	0	

(συνέχεια-cont'd)

**ΠΙΝΑΚΑΣ 16 (συνέχεια). ΑΠΟΛΥΘΕΝΤΕΣ ΑΣΘΕΝΕΙΣ ΑΠΟ ΤΑ ΑΓΡΟΤΙΚΑ ΝΟΣΟΚΟΜΕΙΑ ΚΑΤΑ ΑΣΘΕΝΕΙΑ, ΦΥΛΟ ΚΑΙ ΟΜΑΔΑ ΗΛΙΚΙΩΝ, 2007**  
**TABLE 16 (cont'd). PATIENTS DISCHARGED FROM RURAL HOSPITALS BY DISEASE, SEX AND AGE-GROUP, 2007**

Κατηγορία Category	ICD-10 Κατάλογος τριψήφιων κατηγοριών List of three- character categories	Ασθένεια και φύλο	Όλες οι ηλικίες All Ages					65 και πάνω 65 and over	Δε δηλώ- θηκε Not stated	Disease and sex
			Κάτω του 1 Under 1	1-14	15-44	45-64	65 and over			
<b>VII</b>	G10-G13,G21- G26,G31-G32, G36-G37,G46- G47,G60-G73, G90-G99 <b>H00-H59</b>	Άλλες ασθένειες του νευρικού συστήματος Ολικό Άνδρες Γυναίκες <b>Ασθένειες των οφθαλμών και εξαρτημάτων</b>	5	0	0	2	3	0	Other diseases of the nervous system  <b>Diseases of the eye and adnexa</b>  Other diseases of the eye and adnexa	
			4	0	0	2	2	0		
			1	0	0	0	1	0		
			<b>1</b>	<b>0</b>	<b>0</b>	<b>0</b>	<b>1</b>	<b>0</b>		
<b>VIII</b>	H02-H06, H20-H22, H30-H32, H34-H36, H43-H48, H51, H53, H55-H59 <b>H60-H95</b> <b>H65-H75</b>	Ολικό Άνδρες Γυναίκες <b>Ασθένειες του ωτός και της μαστοειδούς απόφυσης</b>  Μέση ωτίτιδα και άλλες ανοιμαλίες του μέσου ωτός και μαστοειδούς απόφυσης	1	0	0	0	1	0	<b>Diseases of the ear and mastoid process</b>  Otitis media and other disorders of middle ear and mastoid	
			0	0	0	0	0	0		
			1	0	0	0	1	0		
			<b>1</b>	<b>0</b>	<b>0</b>	<b>0</b>	<b>1</b>	<b>0</b>		
			1	0	0	0	1	0		
			1	0	0	0	1	0		
			0	0	0	0	0	0		
			1	0	0	0	1	0		
			1	0	0	0	1	0		
			0	0	0	0	0	0		
			1	0	0	0	1	0		
			1	0	0	0	1	0		
			0	0	0	0	0	0		

(συνέχεια-cont'd)

**ΠΙΝΑΚΑΣ 16 (συνέχεια). ΑΠΟΛΥΘΕΝΤΕΣ ΑΣΘΕΝΕΙΣ ΑΠΟ ΤΑ ΑΓΡΟΤΙΚΑ ΝΟΣΟΚΟΜΕΙΑ ΚΑΤΑ ΑΣΘΕΝΕΙΑ, ΦΥΛΟ ΚΑΙ ΟΜΑΔΑ ΗΛΙΚΙΩΝ, 2007**  
**TABLE 16 (cont'd). PATIENTS DISCHARGED FROM RURAL HOSPITALS BY DISEASE, SEX AND AGE-GROUP, 2007**

Κατηγορία Category	ICD-10 Κατάλογος τριμήφιων κατηγοριών List of three- character categories	Ασθένεια και φύλο Disease and sex	Όλες οι ηλικίες All Ages					65 και πάνω 65 and over	Δε δηλώθηκε Not stated
			Κάτω του 1 Under 1	1-14	15-44	45-64	65 and over		
<b>IX</b>	<b>100-199</b> Ασθένειες του κυκλοφορικού συστήματος <b>Ολικό Άνδρες Γυναίκες</b>	Disease and sex	<b>325</b>	<b>0</b>	<b>0</b>	<b>11</b>	<b>61</b>	<b>253</b>	<b>0</b>
			<b>182</b>	<b>0</b>	<b>0</b>	<b>9</b>	<b>39</b>	<b>134</b>	<b>0</b>
			<b>143</b>	<b>0</b>	<b>0</b>	<b>2</b>	<b>22</b>	<b>119</b>	<b>0</b>
105-109	Χρόνιες ρευματικές καρδιοπάθειες <b>Ολικό Άνδρες Γυναίκες</b>	Disease and sex	1	0	0	0	0	1	0
			1	0	0	0	0	1	0
			0	0	0	0	0	0	0
I10	Πρωτογενής υπέρταση <b>Ολικό Άνδρες Γυναίκες</b>	Disease and sex	21	0	0	4	5	12	0
			12	0	0	4	1	7	0
			9	0	0	0	4	5	0
I11-I15	Άλλες υπέρτασικές ασθένειες <b>Ολικό Άνδρες Γυναίκες</b>	Disease and sex	1	0	0	0	0	1	0
			0	0	0	0	0	0	0
			1	0	0	0	0	1	0
I21-I22	Οξύ έμφραγμα του μυοκαρδίου <b>Ολικό Άνδρες Γυναίκες</b>	Disease and sex	12	0	0	1	6	5	0
			9	0	0	1	4	4	0
			3	0	0	0	2	1	0
I20,I23-I25	Άλλες ισχαιμικές καρδιοπάθειες <b>Ολικό Άνδρες Γυναίκες</b>	Disease and sex	69	0	0	1	18	50	0
			50	0	0	1	16	33	0
			19	0	0	0	2	17	0
I26	Πνευμονική εμβολή <b>Ολικό Άνδρες Γυναίκες</b>	Disease and sex	4	0	0	0	4	0	0
			0	0	0	0	0	0	0
			4	0	0	0	4	0	0

(συνέχεια-cont'd)

ΠΙΝΑΚΑΣ 16 (συνέχεια). ΑΠΟΛΥΘΕΝΤΕΣ ΑΣΘΕΝΕΙΣ ΑΠΟ ΤΑ ΑΓΡΟΤΙΚΑ ΝΟΣΟΚΟΜΕΙΑ ΚΑΤΑ ΑΣΘΕΝΕΙΑ, ΦΥΛΟ ΚΑΙ ΟΜΑΔΑ ΗΛΙΚΙΩΝ, 2007  
 TABLE 16 (cont'd). PATIENTS DISCHARGED FROM RURAL HOSPITALS BY DISEASE, SEX AND AGE-GROUP, 2007

Κατηγορία Category	ICD-10 Κατάλογος τριηφίφων κατηγοριών List of three- character categories	Ασθένεια και φύλο Disease and sex	Όλες οι ηλικίες All Ages				Κάτω του 1 Under 1		1-14		15-44		45-64		65 και πάνω 65 and over		Δε δηλώθηκε Not stated			
			Υλικό Males	Γυναικείο Females	Υλικό Males	Γυναικείο Females	Υλικό Males	Γυναικείο Females	Υλικό Males	Γυναικείο Females	Υλικό Males	Γυναικείο Females	Υλικό Males	Γυναικείο Females						
144-149	Ανομαλίες μετάδοσης του ερεθίσματος και καρδιακές αρρυθμίες	Ολικό Ανδρες Γυναίκες	58	0	0	0	0	0	0	0	0	0	0	0	0	0	0			
			28	0	0	0	0	0	0	0	0	0	0	0	0	0	0	0		
			30	0	0	0	0	0	0	0	0	0	0	0	0	0	0	0	0	
150	Καρδιακή ανεπάρκεια	Ολικό Ανδρες Γυναίκες	69	0	0	0	0	0	0	0	0	0	0	0	0	0	0	0		
			29	0	0	0	0	0	0	0	0	0	0	0	0	0	0	0	0	
			40	0	0	0	0	0	0	0	0	0	0	0	0	0	0	0	0	
127-143, 151-152	Άλλες καρδιακές ανεπάρκειες	Ολικό Ανδρες Γυναίκες	38	0	0	0	0	0	0	0	0	0	0	0	0	0	0	0	0	
			26	0	0	0	0	0	0	0	0	0	0	0	0	0	0	0	0	0
			12	0	0	0	0	0	0	0	0	0	0	0	0	0	0	0	0	0
160-162	Ενδοκρανική αιμοραγία	Ολικό Ανδρες Γυναίκες	1	0	0	0	0	0	0	0	0	0	0	0	0	0	0	0	0	
			0	0	0	0	0	0	0	0	0	0	0	0	0	0	0	0	0	0
			1	0	0	0	0	0	0	0	0	0	0	0	0	0	0	0	0	0
164	Εγκεφαλικό επεισόδιο χωρίς εντόπιση αιμορραγίας ή εμφράκτου	Ολικό Ανδρες Γυναίκες	42	0	0	0	0	0	0	0	0	0	0	0	0	0	0	0	0	
			22	0	0	0	0	0	0	0	0	0	0	0	0	0	0	0	0	0
			20	0	0	0	0	0	0	0	0	0	0	0	0	0	0	0	0	0
170	Αθηροσκληρόση	Ολικό Ανδρες Γυναίκες	1	0	0	0	0	0	0	0	0	0	0	0	0	0	0	0	0	
			0	0	0	0	0	0	0	0	0	0	0	0	0	0	0	0	0	0
			1	0	0	0	0	0	0	0	0	0	0	0	0	0	0	0	0	0
171-172, 177- 179	Άλλες παθήσεις των αρτηριών, αρτηριδίων και τριχοειδίων	Ολικό Ανδρες Γυναίκες	2	0	0	0	0	0	0	0	0	0	0	0	0	0	0	0	0	
			1	0	0	0	0	0	0	0	0	0	0	0	0	0	0	0	0	0
			1	0	0	0	0	0	0	0	0	0	0	0	0	0	0	0	0	0

(συνέχεια-cont'd)

**ΠΙΝΑΚΑΣ 16 (συνέχεια). ΑΠΟΛΥΘΗΝΤΕΣ ΑΣΘΕΝΕΙΣ ΑΠΟ ΤΑ ΑΓΡΟΤΙΚΑ ΝΟΣΟΚΟΜΕΙΑ ΚΑΤΑ ΑΣΘΕΝΕΙΑ, ΦΥΛΟ ΚΑΙ ΟΜΑΔΑ ΗΛΙΚΙΩΝ, 2007**  
**TABLE 16 (cont'd). PATIENTS DISCHARGED FROM RURAL HOSPITALS BY DISEASE, SEX AND AGE-GROUP, 2007**

Κατηγορία Category	ICD-10 Κατάλογος τριηφίων κατηγοριών List of three- character categories	Ασθένεια και φύλο Disease and sex	Όλες οι ηλικίες All Ages						65 και πάνω 65 and over		Δε δηλώθηκε Not stated
			Κάτω του 1 Under 1	1-14	15-44	45-64	65 and over	Not stated			
X	180-182	Φλεβίτιδα, θρομβοφλεβίτιδα, φλεβικές εμβολές και θρομβώσεις Ολικό Ανδρες Γυναίκες	4	0	1	0	3	0	0	0	
	184	Αιμορροΐδες Ολικό Ανδρες Γυναίκες	1	0	0	1	0	0	0	0	
	185-199	Άλλες ασθένειες του κυκλοφορικού συστήματος Ολικό Ανδρες Γυναίκες	1	0	0	0	1	0	0	0	
	J00-J99	Ασθένειες του αναπνευστικού συστήματος Ολικό Ανδρες Γυναίκες	222	0	11	28	183	0	0	0	
	J02-J03	Οξεία φαρυγγίτιδα και οξεία αμυγδαλίτιδα Ολικό Ανδρες Γυναίκες	125	0	9	22	94	0	0	0	
	J00-J01, J05-J06, J12-J18	Οξεία φαρυγγίτιδα και οξεία αμυγδαλίτιδα Άλλες οξείες λοιμώξεις των ανώτερων αναπνευστικών οδών Πνευμονία Ολικό Ανδρες Γυναίκες	97	0	2	6	89	0	0	0	
		Οξεία φαρυγγίτιδα και οξεία αμυγδαλίτιδα Ολικό Ανδρες Γυναίκες	2	0	2	0	0	0	0	0	
		Άλλες οξείες λοιμώξεις των ανώτερων αναπνευστικών οδών Ολικό Ανδρες Γυναίκες	1	0	1	0	0	0	0	0	
		Πνευμονία Ολικό Ανδρες Γυναίκες	4	0	2	0	2	0	0	0	
		Πνευμονία Ολικό Ανδρες Γυναίκες	2	0	2	0	0	0	0	0	
	Πνευμονία Ολικό Ανδρες Γυναίκες	2	0	0	0	2	0	0	0		
	Πνευμονία Ολικό Ανδρες Γυναίκες	32	0	0	6	26	0	0	0		
	Πνευμονία Ολικό Ανδρες Γυναίκες	15	0	0	5	10	0	0	0		
	Πνευμονία Ολικό Ανδρες Γυναίκες	17	0	0	1	16	0	0	0		

(συνέχεια-cont'd)



**ΠΙΝΑΚΑΣ 16 (συνέχεια). ΑΠΟΛΥΘΗΝΤΕΣ ΑΣΘΕΝΕΙΣ ΑΠΟ ΤΑ ΑΓΡΟΤΙΚΑ ΝΟΣΟΚΟΜΕΙΑ ΚΑΤΑ ΑΣΘΕΝΕΙΑ, ΦΥΛΟ ΚΑΙ ΟΜΑΔΑ ΗΛΙΚΙΩΝ, 2007**  
**TABLE 16 (cont'd). PATIENTS DISCHARGED FROM RURAL HOSPITALS BY DISEASE, SEX AND AGE-GROUP, 2007**

Κατηγορία Category	ICD-10 Κατάλογος τριηφίφων κατηγοριών List of three- character categories	Ασθένεια και φύλο Disease and sex						Όλες οι ηλικίες All Ages	Κάτω του 1 Under 1	1-14	15-44	45-64	65 και πάνω 65 and over	Δε δηλώ- θηκε Not stated
		Όλες οι ηλικίες All Ages	Κάτω του 1 Under 1	1-14	15-44	45-64	65 και πάνω 65 and over							
J20-J21	Οξεία βρογχίτιδα και οξεία βρογχολίτιδα	Όλικό	0	0	3	0	8	0						
		Άνδρες	4	0	3	0	1	0						
		Γυναίκες	7	0	0	0	7	0						
J40-J44	Βρογχίτιδα, εμφύσημα και άλλες χρόνιες αποφρακτικές πνευμονικές παθήσεις	Όλικό	82	0	2	12	68	0						
		Άνδρες	53	0	1	11	41	0						
		Γυναίκες	29	0	1	1	27	0						
J45-J46	Άσθμα	Όλικό	8	0	1	0	7	0						
		Άνδρες	5	0	1	0	4	0						
		Γυναίκες	3	0	0	0	3	0						
J22, J66-J99	Άλλες ασθένειες του αναπνευστικού συστήματος	Όλικό	83	0	1	10	72	0						
		Άνδρες	45	0	1	6	38	0						
		Γυναίκες	38	0	0	4	34	0						
XI	K00-K93 Ασθένειες του πεπτικού συστήματος	Όλικό	89	0	8	15	66	0						
		Άνδρες	49	0	7	7	35	0						
		Γυναίκες	40	0	1	8	31	0						
K00-K01, K03-K08	Άλλες διαταραχές των οδόντων και των υποστηρίζοντων αυτούς ιστών	Όλικό	1	0	0	0	0	0						
		Άνδρες	1	0	0	0	0	0	0					
		Γυναίκες	0	0	0	0	0	0	0					

(συνέχεια-cont'd)

**ΠΙΝΑΚΑΣ 16 (συνέχεια). ΑΠΟΛΥΘΗΝΤΕΣ ΑΣΘΕΝΕΙΣ ΑΠΟ ΤΑ ΑΓΡΟΤΙΚΑ ΝΟΣΟΚΟΜΕΙΑ ΚΑΤΑ ΑΣΘΕΝΕΙΑ, ΦΥΛΟ ΚΑΙ ΟΜΑΔΑ ΗΛΙΚΙΩΝ, 2007**  
**TABLE 16 (cont'd). PATIENTS DISCHARGED FROM RURAL HOSPITALS BY DISEASE, SEX AND AGE-GROUP, 2007**

Κατηγορία Category	ICD-10 Κατάλογος τριψηφίων κατηγοριών List of three- character categories	Ασθένεια και φύλο Disease and sex	Όλες οι ηλικίες All Ages						65 και πάνω 65 and over	Δε δηλώ- θηκε Not stated
			1-14	15-44	45-64	Κάτω του 1 Under 1	1-14	15-44		
K09-K14	Άλλες ασθένειες της στοματικής κοιλότητας, των σιαλογόνων αδένων και των γνάθων	Ολικό Άνδρες Γυναίκες	1	0	0	0	0	1	0	
			0	0	0	0	0	0	0	
			1	0	0	0	1	0	0	
K25-K27	Γαστρικό έλκος και έλκος του δωδεκαδακτύλου	Ολικό Άνδρες Γυναίκες	3	0	0	1	0	2	0	
			2	0	0	0	0	2	0	
			1	0	0	1	0	0	0	
K29	Γαστρίτιδα και δωδεκαδακτυλίτιδα	Ολικό Άνδρες Γυναίκες	2	0	0	1	0	1	0	
			2	0	0	1	0	1	0	
			0	0	0	0	0	0	0	
K20-K23, K28, K30-K31	Άλλες ασθένειες του οισοφάγου, του στομάχου και του δωδεκαδακτύλου	Ολικό Άνδρες Γυναίκες	2	0	0	0	0	2	0	
			2	0	0	0	0	2	0	
			0	0	0	0	0	0	0	
K50-K51	Ασθένεια του Crohn και ελκώδης κολίτιδα	Ολικό Άνδρες Γυναίκες	2	0	0	0	0	2	0	
			2	0	0	0	0	2	0	
			0	0	0	0	0	0	0	
K56	Παραλυτικός ειλεός και εντερική απόφραξη χωρίς κήλη	Ολικό Άνδρες Γυναίκες	4	0	0	1	2	1	0	
			2	0	0	1	0	1	0	
			2	0	0	0	2	0	0	
		Ολικό Άνδρες Γυναίκες	3	0	0	0	0	3	0	
			2	0	0	0	0	2	0	
			1	0	0	0	0	1	0	

(συνέχεια-cont d)

ΠΙΝΑΚΑΣ 16 (συνέχεια). ΑΠΟΛΥΘΕΝΤΕΣ ΑΣΘΕΝΕΙΣ ΑΠΟ ΤΑ ΑΓΡΟΤΙΚΑ ΝΟΣΟΚΟΜΕΙΑ ΚΑΤΑ ΑΣΘΕΝΕΙΑ, ΦΥΛΟ ΚΑΙ ΟΜΑΔΑ ΗΛΙΚΙΩΝ, 2007  
 TABLE 16 (cont'd). PATIENTS DISCHARGED FROM RURAL HOSPITALS BY DISEASE, SEX AND AGE-GROUP, 2007

Κατηγορία Category	ICD-10 Κατάλογος τριψήφιων κατηγοριών List of three- character categories	Ασθένεια και φύλο Disease and sex	Όλες οι ηλικίες All Ages						65 και πάνω 65 and over		Δε δηλώθηκε Not stated
			Κάτω του 1 Under 1	1-14	15-44	45-64	65 and over	Not stated			
K57	Εκκολπώματα του εντέρου Ολικό Ανδρες Γυναίκες	Diverticular disease of intestine Total Males Females	3	0	0	1	2	0	0	0	
			2	0	0	1	1	0	0		
			1	0	0	0	1	0	0		
K52-K55, K58-K67	Άλλες ασθένειες του εντέρου και του περιτοναίου Ολικό Ανδρες Γυναίκες	Other diseases of intestine and peritoneum Total Males Females	31	0	4	4	23	0	0		
			15	0	4	3	8	0	0		
			16	0	0	1	15	0	0		
K70	Ασθένεια του ήπατος λόγω αλκοόλ Ολικό Ανδρες Γυναίκες	Alcoholic liver disease Total Males Females	2	0	0	1	1	0	0		
			2	0	0	1	1	0	0		
			0	0	0	0	0	0	0		
K71-K77	Άλλες ασθένειες του ήπατος Ολικό Ανδρες Γυναίκες	Other diseases of liver Total Males Females	7	0	0	0	7	0	0		
			7	0	0	0	7	0	0		
			0	0	0	0	0	0	0		
K80-K81	Χολολιθίαση και χολοκυστίτιδα Ολικό Ανδρες Γυναίκες	Cholelithiasis and cholecystitis Total Males Females	16	0	0	5	11	0	0		
			4	0	0	1	3	0	0		
			12	0	0	4	8	0	0		
K85-K86	Οξεία παγκρεατίτιδα και άλλες ασθένειες του παγκρέατος Ολικό Ανδρες Γυναίκες	Acute pancreatitis and other diseases of pancreas Total Males Females	8	0	0	2	6	0	0		
			5	0	0	1	4	0	0		
			3	0	0	1	2	0	0		
K82-K83, K87-K93	Άλλες ασθένειες του πεπτικού συστήματος Ολικό Ανδρες Γυναίκες	Other diseases of the digestive system Total Males Females	3	0	0	0	3	0	0		
			3	0	0	0	3	0	0		
			3	0	0	0	3	0	0		

(συνέχεια-cont'd)

**ΠΙΝΑΚΑΣ 16 (συνέχεια). ΑΠΟΛΥΘΗΝΤΕΣ ΑΣΘΕΝΕΙΣ ΑΠΟ ΤΑ ΑΓΡΟΤΙΚΑ ΝΟΣΟΚΟΜΕΙΑ ΚΑΤΑ ΑΣΘΕΝΕΙΑ, ΦΥΛΟ ΚΑΙ ΟΜΑΔΑ ΗΛΙΚΙΩΝ, 2007**  
**TABLE 16 (cont'd). PATIENTS DISCHARGED FROM RURAL HOSPITALS BY DISEASE, SEX AND AGE-GROUP, 2007**

Κατηγορία Category	ICD-10 Κατάλογος τριηφώνων κατηγοριών List of three- character categories	Ασθενεία και φύλο Disease and sex	Όλες οι ηλικίες All Ages						65 και πάνω 65 and over	Δε δηλώ- θηκε Not stated
			Κάτω του 1 Under 1	1-14	15-44	45-64	1-14	15-44		
<b>XII</b>	<b>L00-L99</b> Ασθένειες του δέρματος και του υποδόριου ιστού Diseases of the skin and subcutaneous tissue	Ολικό Άνδρες Γυναίκες	Total Males Females	1	0	0	0	0	0	0
				1	0	1	0	0	0	0
				0	0	0	0	0	0	0
<b>XIII</b>	<b>M00-M99</b> Ασθένειες του μυοσκελετικού συστήματος και του συνδετικού ιστού Diseases of the musculo-skeletal system and connective tissue	Ολικό Άνδρες Γυναίκες	Total Males Females	10	0	0	0	1	9	0
				4	0	0	0	0	4	0
				6	0	0	0	1	5	0
M05-M14 Ρευματοειδής αρθρίτιδα και άλλες φλεγμονώδεις πολυαρθροπάθειες Rheumatoid arthritis and other inflammatory polyarthropathies	Ολικό Άνδρες Γυναίκες	Total Males Females	2	0	0	0	0	2	0	
			1	0	0	0	0	1	0	
			1	0	0	0	0	1	0	
M15-M19 Άρθρωση Arthrosis	Ολικό Άνδρες Γυναίκες	Total Males Females	2	0	0	0	0	2	0	
			1	0	0	0	0	1	0	
			1	0	0	0	0	1	0	
M40-M49, M53-M54 Άλλες παθήσεις του θώρακος Other dorsopathies	Ολικό Άνδρες Γυναίκες	Total Males Females	4	0	0	0	1	3	0	
			1	0	0	0	0	1	0	
			3	0	0	0	0	2	0	

(συνέχεια-cont'd)

**ΠΙΝΑΚΑΣ 16 (συνέχεια). ΑΠΟΛΥΘΗΝΤΕΣ ΑΣΘΕΝΕΙΣ ΑΠΟ ΤΑ ΑΓΡΟΤΙΚΑ ΝΟΣΟΚΟΜΕΙΑ ΚΑΤΑ ΑΣΘΕΝΕΙΑ, ΦΥΛΟ ΚΑΙ ΟΜΑΔΑ ΗΛΙΚΙΩΝ, 2007**  
**TABLE 16 (cont'd). PATIENTS DISCHARGED FROM RURAL HOSPITALS BY DISEASE, SEX AND AGE-GROUP, 2007**

Κατηγορία Category	ICD-10 Κατάλογος τριηφίων κατηγοριών List of three- character categories	Ασθένεια και φύλο Disease and sex	Όλες οι ηλικίες All Ages					65 και πάνω 65 and over	Δε δηλώ- θηκε Not stated
			Κάτω του 1 Under 1	1-14	15-44	45-64	65 and over		
XIV	M60-M79	Διαταραχές των μαλακών ιστών Ολικό Άνδρες Γυναίκες	2	0	0	0	0	2	0
	N00-N99	Ασθένειες του ουροποιητικού συστήματος Ολικό Άνδρες Γυναίκες	43	0	1	9	33	0	0
N10-N16	Νεφρικές διαμεσοσολιθριακές ασθένειες	Ολικό	3	0	0	1	1	0	0
		Άνδρες	2	0	0	1	1	0	0
N17-N19	Νεφρική ανεπάρκεια	Γυναίκες	1	0	0	1	0	0	0
		Ολικό	9	0	0	1	8	0	0
N20-N23	Ουρολιθίαση	Άνδρες	4	0	0	0	4	0	0
		Γυναίκες	5	0	0	1	4	0	0
N25-N29, N31-N39	Άλλες ασθένειες του ουροποιητικού συστήματος	Ολικό	3	0	0	1	2	0	0
		Άνδρες	1	0	0	0	1	0	0
		Γυναίκες	2	0	0	1	1	0	0
		Ολικό	26	0	0	6	20	0	0
		Άνδρες	14	0	0	2	12	0	0
		Γυναίκες	12	0	0	4	8	0	0

(συνέχεια-cont'd)

ΠΙΝΑΚΑΣ 16 (συνέχεια). ΑΠΟΛΥΘΕΝΤΕΣ ΑΣΘΕΝΕΙΣ ΑΠΟ ΤΑ ΑΓΡΟΤΙΚΑ ΝΟΣΟΚΟΜΕΙΑ ΚΑΤΑ ΑΣΘΕΝΕΙΑ, ΦΥΛΟ ΚΑΙ ΟΜΑΔΑ ΗΛΙΚΙΩΝ, 2007

TABLE 16 (cont'd). PATIENTS DISCHARGED FROM RURAL HOSPITALS BY DISEASE, SEX AND AGE-GROUP, 2007

Κατηγορία Category	ICD-10 Κατάλογος τριψηφίων κατηγοριών List of three- character categories	Ασθένεια και φύλο Disease and sex	Όλες οι ηλικίες All Ages				65 και πάνω 65 and over		Δε δηλώθηκε Not stated
			Κάτω του 1 Under 1	1-14	15-44	45-64	1-14	15-44	
XVIII	N40 Υπερτροφία του προστάτου N91-N92 Διαταραχές της εμμήνου ρήσεως	Ολικό Άνδρες Γυναίκες	1	0	0	0	1	0	
			1	0	0	0	1	0	
XVIII	R00-R99 Συμπτώματα, σημεία και μη φυσιολογικά κλινικά και εργαστηριακά ευρήματα, τα οποία δεν κατατάσσονται αλλού	Ολικό Άνδρες Γυναίκες	78	0	0	11	57	0	
			51	0	0	9	33	0	
R10	R10 Κοιλιακός πόνος και πόνος στη λεκάνη	Ολικό Άνδρες Γυναίκες	27	0	1	2	24	0	
			7	0	0	2	5	0	
R50	R50 Πυρετός αγνώστου αιτιολογίας	Ολικό Άνδρες Γυναίκες	2	0	0	1	1	0	
			5	0	0	1	4	0	
R00-R09, R11-R49, R51-R53, R55-R99	R00-R09, R11-R49, R51-R53, R55-R99 Άλλα συμπτώματα, σημεία και μη φυσιολογικά κλινικά και εργαστηριακά ευρήματα, τα οποία δεν κατατάσσονται αλλού	Ολικό Άνδρες Γυναίκες	17	0	2	2	13	0	
			11	0	2	2	7	0	
		Ολικό Άνδρες Γυναίκες	6	0	0	0	6	0	
			54	0	0	7	39	0	
		Ολικό Άνδρες Γυναίκες	38	0	0	6	25	0	
			16	0	1	1	14	0	

(συνέχεια-cont'd)

**ΠΙΝΑΚΑΣ 16 (συνέχεια). ΑΠΟΛΥΘΕΝΤΕΣ ΑΣΘΕΝΕΙΣ ΑΠΟ ΤΑ ΑΓΡΟΤΙΚΑ ΝΟΣΟΚΟΜΕΙΑ ΚΑΤΑ ΑΣΘΕΝΕΙΑ, ΦΥΛΟ ΚΑΙ ΟΜΑΔΑ ΗΛΙΚΙΩΝ, 2007**  
**TABLE 16 (cont'd). PATIENTS DISCHARGED FROM RURAL HOSPITALS BY DISEASE, SEX AND AGE-GROUP, 2007**

Κατηγορία Category	ICD-10 Κατάλογος τριψήφιων κατηγοριών List of three- character categories	Ασθένεια και φύλο Disease and sex	Όλες οι ηλικίες All Ages					65 και πάνω 65 and over	Δε δηλώθηκε Not stated
			Κάτω του 1 Under 1	1-14	15-44	45-64	65 and over		
<b>XIX</b>	<b>S00-T98</b> <b>Τραύματα, δηλητηριάσεις και συγκεκριμένα άλλα επακόλουθα από εξωτερικές αιτίες</b>	Ολικό Ανδρες Γυναίκες	22	0	7	5	10	0	
			8	0	3	2	3	0	
			14	0	4	3	7	0	
			<b>Injury, poisoning and certain other consequences of external causes</b>						
S12, S22, S32, T08 Κάταγμα του λαιμού, θώρακος ή λεκάνης	Ολικό Ανδρες Γυναίκες	2	0	0	0	2	0		
		0	0	0	0	0	0		
		2	0	0	0	2	0		
<b>Fracture of neck, thorax or pelvis</b>							<b>Total</b>		
S72 Κάταγμα μηριαίου οστού	Ολικό Ανδρες Γυναίκες	2	0	1	0	1	0		
		1	0	1	0	0	0		
		1	0	0	0	1	0		
<b>Fracture of femur</b>							<b>Total</b>		
S42, S52, S62, S82, S92, T10, T12 Κάταγμα οστών άλλων μελών του σώματος	Ολικό Ανδρες Γυναίκες	1	0	0	0	1	0		
		0	0	0	0	0	0		
		1	0	0	0	1	0		
<b>Fracture of other limb bones</b>							<b>Total</b>		
T15-T19 Επακόλουθα εισδοχής ξένου σώματος δια μέσου φυσικής οδού	Ολικό Ανδρες Γυναίκες	1	0	0	0	1	0		
		1	0	0	0	1	0		
		0	0	0	0	0	0		
<b>Effects of foreign body entering through natural orifice</b>							<b>Total</b>		
T36-T50 Δηλητηριάσεις από φάρμακα και βιολογικές ουσίες	Ολικό Ανδρες Γυναίκες	4	0	1	2	1	0		
		2	0	0	1	1	0		
		2	0	1	1	0	0		
<b>Poisoning by drugs and biological substances</b>							<b>Total</b>		

(συνέχεια-cont'd)

**ΠΙΝΑΚΑΣ 16 (συνέχεια). ΑΠΟΛΥΘΕΝΤΕΣ ΑΣΘΕΝΕΙΣ ΑΠΟ ΤΑ ΑΓΡΟΤΙΚΑ ΝΟΣΟΚΟΜΕΙΑ ΚΑΤΑ ΑΣΘΕΝΕΙΑ, ΦΥΛΟ ΚΑΙ ΟΜΑΔΑ ΗΛΙΚΙΩΝ, 2007**  
**TABLE 16 (cont'd). PATIENTS DISCHARGED FROM RURAL HOSPITALS BY DISEASE, SEX AND AGE-GROUP, 2007**

Κατηγορία Category	ICD-10 Κατάλογος τριηφίων κατηγοριών List of three- character categories	Ασθένεια και φύλο Disease and sex	Όλες οι ηλικίες All Ages						65 και πάνω 65 and over	Δε δηλώ- θηκε Not stated
			Κάτω του 1 Under 1	1-14	15-44	45-64	65 and over	Not stated		
XXI	Z00-Z99 Παράγοντες που επηρεάζουν την υγεία και επαφή με τις υπηρεσίες υγείας	Άτομα που χρησιμοποιούν τις υπηρεσίες υγείας για εξέταση και παρακολούθηση	37	0	0	0	27	10	0	
			33	0	0	25	8	0		
			4	0	0	2	2	0		
T51-T65	Βλαπτική επίδραση ουσιών μη φαρμακευτικής κυρίως προέλευσης	Ολικό Άνδρες Γυναίκες	6	0	3	2	1	0	0	
			2	0	1	1	0	0		
			4	0	2	1	1	0		
T73-T75, T66- T78	Άλλα και μη καθοριζόμενα επακόλουθα από εξωτερικές αιτίες	Ολικό Άνδρες Γυναίκες	3	0	0	1	1	0	0	
			1	0	1	0	0	0		
			2	0	0	1	1	0		
T79-T88	Συγκεκριμένες γρήγορες επιπλοκές τραυματισμού και επιπλοκές χειρουργι- κής και ιατρικής φροντίδας που δεν κατατάσσονται αλλού	Ολικό Άνδρες Γυναίκες	3	0	0	0	2	0	0	
			1	0	0	0	1	0		
			2	0	0	1	1	0		
Z00-Z13	Άτομα που χρησιμοποιούν τις υπηρεσίες υγείας για εξέταση και παρακολούθηση	Ολικό Άνδρες Γυναίκες	13	0	0	5	8	0	0	
			9	0	0	3	6	0		
			4	0	0	2	2	0		

(συνέχεια-cont'd)



**ΠΙΝΑΚΑΣ 16 (συνέχεια). ΑΠΟΛΥΘΕΝΤΕΣ ΑΣΘΕΝΕΙΣ ΑΠΟ ΤΑ ΑΓΡΟΤΙΚΑ ΝΟΣΟΚΟΜΕΙΑ ΚΑΤΑ ΑΣΘΕΝΕΙΑ, ΦΥΛΟ ΚΑΙ ΟΜΑΔΑ ΗΛΙΚΙΩΝ, 2007**  
**TABLE 16 (cont'd). PATIENTS DISCHARGED FROM RURAL HOSPITALS BY DISEASE, SEX AND AGE-GROUP, 2007**

Κατηγορία Category	ICD-10 Κατάλογος τριμήριων κατηγοριών List of three- character categories	Όλες οι ηλικίες All Ages					65 και πάνω 65 and over	Δε δηλώ- θηκε Not stated	Disease and sex
		Κάτω του 1 Under 1	1-14	15-44	45-64				
Άτομα που χρησιμοποιούν τις υπηρεσίες υγείας για εξειδικευμένες εξετάσεις και ιατρική φροντίδα	Z40-Z54	Ολικό	24	0	0	22	2	0	Persons encountering health services for specific procedures and health care
		Ανδρες	24	0	0	22	2	0	
		Γυναίκες	0	0	0	0	0	0	
<b>ΟΛΕΣ ΟΙ ΑΣΘΕΝΕΙΕΣ</b>		<b>Ολικό</b>	<b>1.035</b>	<b>0</b>	<b>0</b>	<b>80</b>	<b>197</b>	<b>758</b>	<b>Total</b>
		<b>Ανδρες</b>	<b>562</b>	<b>0</b>	<b>0</b>	<b>54</b>	<b>126</b>	<b>382</b>	<b>Males</b>
		<b>Γυναίκες</b>	<b>473</b>	<b>0</b>	<b>0</b>	<b>26</b>	<b>71</b>	<b>376</b>	<b>Females</b>

**ΠΙΝΑΚΑΣ 17. ΑΠΟΛΥΘΕΝΤΕΣ ΑΣΘΕΝΕΙΣ ΑΠΟ ΤΑ ΓΕΝΙΚΑ ΝΟΣΟΚΟΜΕΙΑ  
ΚΑΤΑ ΔΙΑΡΚΕΙΑ ΠΑΡΑΜΟΝΗΣ, 2007**  
**TABLE 17. PATIENTS DISCHARGED FROM GENERAL HOSPITALS BY  
LENGTH OF STAY, 2007**

Διάρκεια παραμονής (μέρες)	Απολυθέντες ασθενείς Patients discharged		Αριθμός ασθενών Number of patients		Ημέρες νοσηλείας Hospital days		Length of stay (days)
	Ολικό Total	%	Απέθαναν Died	Χειρουργήθηκαν Surgically treated	Ολικό Total	%	
Μέχρι 3	33.999	53,8	753	6.886	52.621	15,7	Up to 3
4-5	11.215	17,7	217	2.645	49.605	14,8	4-5
6-7	6.365	10,1	174	1.749	41.221	12,3	6-7
8-14	7.693	12,2	319	2.358	79.082	23,5	8-14
15-21	2.144	3,4	140	720	37.037	11,0	15-21
22-30	902	1,4	97	186	22.764	6,8	22-30
31 και πάνω	931	1,5	136	147	53.614	16,0	31 and over
<b>ΣΥΝΟΛΟ</b>	<b>63.249</b>	<b>100,0</b>	<b>1.836</b>	<b>14.691</b>	<b>335.944</b>	<b>100,0</b>	<b>TOTAL</b>

**ΠΙΝΑΚΑΣ 18. ΑΠΟΛΥΘΕΝΤΕΣ ΑΣΘΕΝΕΙΣ ΑΠΟ ΤΑ ΑΓΡΟΤΙΚΑ ΝΟΣΟΚΟΜΕΙΑ  
ΚΑΤΑ ΔΙΑΡΚΕΙΑ ΠΑΡΑΜΟΝΗΣ, 2007**  
**TABLE 18. PATIENTS DISCHARGED FROM RURAL HOSPITALS BY LENGTH  
OF STAY, 2007**

Διάρκεια παραμονής (μέρες)	Απολυθέντες ασθενείς Patients discharged		Αριθμός ασθενών Number of patients		Ημέρες νοσηλείας Hospital days		Length of stay (days)
	Ολικό Total	%	Απέθαναν Died	Χειρουργήθηκαν Surgically treated	Ολικό Total	%	
Μέχρι 3	461	44,5	21	1	789	11,0	Up to 3
4-5	178	17,2	12	0	788	11,0	4-5
6-7	130	12,6	6	0	857	12,0	6-7
8-14	178	17,2	18	0	1.819	25,4	8-14
15-21	38	3,7	3	0	652	9,1	15-21
22-30	19	1,8	2	0	455	6,3	22-30
31 και πάνω	31	3,0	3	0	1.808	25,2	31 and over
<b>ΣΥΝΟΛΟ</b>	<b>1.035</b>	<b>100,0</b>	<b>65</b>	<b>1</b>	<b>7.168</b>	<b>100,0</b>	<b>TOTAL</b>

ΠΙΝΑΚΑΣ 19. ΑΠΟΛΥΘΕΝΤΕΣ ΑΣΘΕΝΕΙΣ ΑΠΟ ΤΑ ΓΕΝΙΚΑ ΝΟΣΟΚΟΜΕΙΑ ΚΑΤΑ ΚΑΤΗΓΟΡΙΑ ΑΣΘΕΝΕΙΩΝ, ΦΥΛΟ ΚΑΙ ΚΑΤΑΣΤΑΣΗ ΚΑΤΑ ΤΗΝ ΑΠΟΛΥΣΗ, 2007

TABLE 19. PATIENTS DISCHARGED FROM GENERAL HOSPITALS BY DISEASE CATEGORY, SEX AND DISCHARGE STATUS, 2007

Κατηγορία τριμήνιων κατηγοριών Cate- gory character categories	ICD-10	Κατηγορία ασθενειών Κατηγορία ασθενειών Category character categories	Κατάσταση κατά την απόλυση - Discharge status										Disease category			
			Ολικό		Ανάρρωση		Βελτίωση		Καμία		Γέννησαν			Άλλη		Δεν
			Total	Recovered	Improved	No change	Delivered	Died	Other	Not stated						
I	A00-B99	Βεβαιωμένες λοιμώξεις και παρασιτικές ασθένειες	1.690	174	1.374	16	37	86	3							Certain infectious and parasitic diseases
		Ολικό	906	84	750	9	13	47	3							Total
		Άνδρες	783	90	623	7	24	39	0							Males
		Γυναίκες	1	0	1	0	0	0	0							Females
		Δεν δηλώθηκε														Not stated
II	C00-D48	Νεοπλασμάτα	4.570	655	2.861	616	279	156	3							Neoplasms
		Ολικό	2.395	267	1.533	346	162	85	2							Total
		Άνδρες	2.175	388	1.328	270	117	71	1							Males
		Γυναίκες														Females
III	D50-D89	Ασθένειες του αίματος και των αιμοποιητικών οργάνων και ορισμένες διαταραχές που αφορούν τον μηχανισμό άμυνας	1.135	75	935	58	29	35	3							Diseases of the blood and blood-forming organs and certain disorders involving the immune mechanism
		Ολικό	527	30	434	31	8	23	1							Total
		Άνδρες	608	45	501	27	21	12	2							Males
		Γυναίκες														Females
IV	E00-E90	Ασθένειες των ενδοκρινών αδένων, της θυρεοειδούς και του μεταβολισμού	1.752	201	1.358	34	98	57	4							Endocrine, nutritional and metabolic diseases
		Ολικό	713	75	553	16	39	29	1							Total
		Άνδρες	1.039	126	805	18	59	28	3							Males
		Γυναίκες														Females
V	F00-F99	Διανοητικές διαταραχές και διαταραχές στη συμπεριφορά	433	20	290	12	0	111	0							Mental and behavioural disorders
		Ολικό	197	10	128	6	0	53	0							Total
		Άνδρες	236	10	162	6	0	58	0							Males
		Γυναίκες														Females
VI	G00-G99	Ασθένειες του νευρικού συστήματος	983	118	730	38	26	67	4							Diseases of the nervous system
		Ολικό	507	52	375	25	13	39	3							Total
		Άνδρες	476	66	355	13	13	28	1							Males
		Γυναίκες														Females

(συνέχεια-contin.)

**ΠΙΝΑΚΑΣ 19 (συνέχεια). ΑΠΟΛΥΘΗΝΤΕΣ ΑΣΘΕΝΕΙΣ ΑΠΟ ΤΑ ΓΕΝΙΚΑ ΝΟΣΟΚΟΜΕΙΑ ΚΑΤΑ ΚΑΤΗΓΟΡΙΑ ΑΣΘΕΝΕΙΩΝ, ΦΥΛΟ ΚΑΙ ΚΑΤΑΣΤΑΣΗ ΚΑΤΑ ΤΗΝ ΑΠΟΛΥΣΗ, 2007**

**TABLE 19 (cont'd). PATIENTS DISCHARGED FROM GENERAL HOSPITALS BY DISEASE CATEGORY, SEX AND DISCHARGE STATUS, 2007**

ICD-10 Κατηγορία τριηφίων κατηγοριών Cate- gory character categories	Κατηγορία ασθενειών	Κατάσταση κατά την απόλυση - Discharge status							Disease category	
		Ολικό	Ανάρρωση	Βελτίωση	Καμιά αλλαγή	Γέννησαν Απέθαναν	Άλλη (1)	Δεν δηλώθηκε Not stated		
		Total	Recovered	Improved	No change	Delivered	Died	Other (1)		
VII H00-H59	Ασθένειες των οφθαλμών και εξαρτημάτων	2.308	601	1.612	64	..	0	27	4	Diseases of the eye and adnexa
	Ολικό	1.182	280	840	44	..	0	17	1	
	Ανδρες	1.126	321	772	20	..	0	10	3	
VIII H60-H95	Ασθένειες του ωτός και της μαστοειδούς απόφυσης	263	36	211	4	..	0	11	1	Diseases of the ear and mastoid process
	Ολικό	159	22	126	2	..	0	8	1	
	Ανδρες	104	14	85	2	..	0	3	0	
IX I00-199	Ασθένειες του κυκλοφορικού συστήματος	6.772	714	4.818	113	..	558	557	12	Diseases of the circulatory system
	Ολικό	4.285	478	3.001	75	..	296	428	7	
	Ανδρες	2.483	235	1.815	38	..	262	128	5	
	Γυναίκες	4	1	2	0	..	0	1	0	
X J00-J99	Ασθένειες του αναπνευστικού συστήματος	6.165	786	4.670	83	..	301	313	12	Diseases of the respiratory system
	Ολικό	3.573	460	2.690	40	..	151	225	7	
	Ανδρες	2.582	326	1.972	43	..	149	87	5	
	Γυναίκες	10	0	8	0	..	1	1	0	
XI K00-K93	Ασθένειες του πεπτικού συστήματος	6.065	1.350	4.310	86	..	102	207	10	Diseases of the digestive system
	Ολικό	3.553	860	2.448	48	..	52	139	6	
	Ανδρες	2.512	490	1.862	38	..	50	68	4	
XII L00-L99	Ασθένειες του δέρματος και του υποδόριου ιστού	727	115	538	18	..	8	47	1	Diseases of the skin and subcutaneous tissue
	Ολικό	438	70	325	11	..	5	27	0	
	Ανδρες	289	45	213	7	..	3	20	1	
	Γυναίκες	1	0	1	0	..	0	0	0	

(συνέχεια-cont'd)

**ΠΙΝΑΚΑΣ 19 (συνέχεια). ΑΠΟΛΥΘΕΝΤΕΣ ΑΣΘΕΝΕΙΣ ΑΠΟ ΤΑ ΓΕΝΙΚΑ ΝΟΣΟΚΟΜΕΙΑ ΚΑΤΑ ΚΑΤΗΓΟΡΙΑ ΑΣΘΕΝΕΙΩΝ, ΦΥΛΟ ΚΑΙ ΚΑΤΑΣΤΑΣΗ ΚΑΤΑ ΤΗΝ ΑΠΟΛΥΣΗ, 2007**  
**TABLE 19 (cont'd). PATIENTS DISCHARGED FROM GENERAL HOSPITALS BY DISEASE CATEGORY, SEX AND DISCHARGE STATUS, 2007**

ICD-10 Κατηγορία Κατάλογος τριηφίων κατηγοριών Category List of three- character categories	Κατηγορία ασθενειών Category List of three- character categories	Κατάσταση κατά την απόλυση - Discharge status							Disease category
		Ολικό Total	Ανάρρωση Recovered	Βελτίωση Improved	Καμιά αλλαγή No change	Γέννησαν Delivered	Απέθαναν Died	Άλλη (1) Other (1)	
XIII M00-M99	Ασθένειες του μυοσκελετικού συστήματος και του συνδέσμου	1.610	316	1.183	52	3	53	3	Diseases of the musculoskeletal system and connective tissue
	Ολικό	737	139	538	29	2	28	1	Total
	Άνδρες	873	177	645	23	1	25	2	Males
	Γυναίκες								Females
XIV N00-N99	Ασθένειες του ουροποιογεννητικού συστήματος	4.053	1.211	2.469	129	113	122	9	Diseases of the genitourinary system
	Ολικό	1.818	413	1.213	81	69	39	3	Total
	Άνδρες	2.234	798	1.255	48	44	83	6	Males
	Γυναίκες	1	0	1	0	0	0	0	Females
	Δεν δηλώθηκε								Not stated
XV O00-O99	Κόρηση, τοκετός και λοχεία	3.384	308	729	54	2.139	0	151	Pregnancy, childbirth and the puerperium
	Ολικό	..	..	..	..	..	..	..	Total
	Άνδρες	3.384	308	729	54	2.139	0	151	Males
	Γυναίκες								Females
XVI P00-P96	Ορισμένες καταστάσεις που αφορούν την περιγεννητική περίοδο	1.486	325	1.017	6	11	113	14	Certain conditions originating in the perinatal period
	Ολικό	795	176	549	1	4	59	6	Total
	Άνδρες	687	147	466	5	7	54	8	Males
	Γυναίκες	4	2	2	0	0	0	0	Females
	Δεν δηλώθηκε								Not stated
XVII Q00-Q99	Συγγενείς δυσμορφίες, ανατομικές παραμορφώσεις και χρωμοσωμικές ανωμαλίες	210	53	135	5	0	15	2	Congenital malformations, deformations and chromosomal abnormalities
	Ολικό	159	45	103	3	0	8	0	Total
	Άνδρες	51	8	32	2	0	7	2	Males
	Γυναίκες								Females

(συνέχεια-cont'd)

**ΠΙΝΑΚΑΣ 19 (συνέχεια). ΑΠΟΛΥΘΕΝΤΕΣ ΑΣΘΕΝΕΙΣ ΑΠΟ ΤΑ ΓΕΝΙΚΑ ΝΟΣΟΚΟΜΕΙΑ ΚΑΤΑ ΚΑΤΗΓΟΡΙΑ ΑΣΘΕΝΕΙΩΝ, ΦΥΛΟ ΚΑΙ ΚΑΤΑΣΤΑΣΗ ΚΑΤΑ ΤΗΝ ΑΠΟΛΥΣΗ, 2007**  
**PATIENTS DISCHARGED FROM GENERAL HOSPITALS BY DISEASE CATEGORY, SEX AND DISCHARGE STATUS, 2007**

ICD-10 Κατηγορία ασθενειών Category List of three-character categories	Κατάσταση κατά την απόλυση - Discharge status							Disease category
	Ολικό Total	Ανάρρωση Recovered	Βελτίωση Improved	Καμιά αλλαγή No change	Γέννησαν Delivered	Άλλη (1) Other (1)	Δεν δηλώθηκε Not stated	
XVIII R00-R99 Συμπτώματα, σημεία και μη φυσιολογικά κλινικά και εργαστηριακά ευρήματα, τα οποία δεν κατατάσσονται αλλού	6.589	721	5.057	91	..	571	13	Symptoms, signs and abnormal clinical and laboratory findings not elsewhere classified
Ολικό	3.595	385	2.745	49	..	330	11	
Άνδρες	2.991	336	2.309	42	..	241	2	
Γυναίκες	3	0	3	0	..	0	0	Injury, poisoning and certain other consequences of external causes
Δεν δηλώθηκε	9.205	1.276	6.784	115	..	881	26	
Ολικό	5.366	707	3.944	61	..	564	20	
Άνδρες	3.826	567	2.831	53	..	316	6	Factors influencing health status and contact with health services
Γυναίκες	13	2	9	1	..	1	0	
Δεν δηλώθηκε	2.563	278	1.912	199	..	161	7	
Ολικό	1.730	193	1.264	143	..	118	7	Not Stated
Άνδρες	833	85	648	56	..	43	0	
Γυναίκες	1.285	310	765	96	..	103	5	
Ολικό	659	118	408	61	..	63	3	ALL DISEASE CATEGORIES
Άνδρες	626	192	357	35	..	40	2	
Γυναίκες	63.249	9.643	43.759	1.889	2.139	3.844	139	
Ολικό	33.294	4.864	23.967	1.081	..	2.329	83	Total
Άνδρες	29.918	4.774	19.765	807	2.139	1.512	56	
Γυναίκες	37	5	27	1	..	3	0	
Δεν δηλώθηκε								Total
Ολικό								
Άνδρες								
Γυναίκες								Males
Ολικό								
Άνδρες								
Γυναίκες								Females
Ολικό								
Άνδρες								
Γυναίκες								Not stated
Ολικό								
Άνδρες								
Γυναίκες								

Σημ.: (1) Συμπτ. καιή κατάσταση, στάλθηκε σε άλλο νοσοκομείο, έφυγε ενάντια σε ιατρική συμβουλή.

Note: (1) Includes worse status, sent to another hospital, left or taken against medical advice.

ΠΙΝΑΚΑΣ 20. ΑΠΟΛΥΘΕΝΤΕΣ ΑΣΘΕΝΕΙΣ ΑΠΟ ΤΑ ΑΓΡΟΤΙΚΑ ΝΟΣΟΚΟΜΕΙΑ ΚΑΤΑ ΚΑΤΗΓΟΡΙΑ ΑΣΘΕΝΕΙΩΝ, ΦΥΛΟ ΚΑΙ ΚΑΤΑΣΤΑΣΗ ΚΑΤΑ ΤΗΝ ΑΠΟΛΥΣΗ, 2007

TABLE 20. PATIENTS DISCHARGED FROM RURAL HOSPITALS BY DISEASE CATEGORY, SEX AND DISCHARGE STATUS, 2007

Κατηγορία Category	ICD-10 Κατάλογος τριηφίων κατηγοριών List of three- character categories	Κατηγορία ασθενειών Category of diseases	Κατάσταση κατά την απόλυση - Discharge status							Disease category
			Ολικό Total	Ανάρρωση Recovered	Βελτίωση Improved	Καμιά αλλαγή No change	Απέθαναν Died	Άλλη (1) Other (1)	Δεν δηλώθηκε Not stated	
I	A00-B99	Βεβατωμένες λοιμώξεις και παρασιστικές ασθένειες	55	12	39	1	2	1	0	Certain infectious and parasitic diseases
		Ολικό Άνδρες Γυναίκες	26 4 29	4 20 8	20 19 1	1 0 1	1 1 1	0 0 1	0 0 0	Total Males Females
II	C00-D48	Νεοπλάσματα	30	3	11	3	7	6	0	Neoplasms
		Ολικό Άνδρες Γυναίκες	15 15	2 1	7 4	1 2	2 5	3 3	0 0	Total Males Females
III	D50-D89	Ασθένειες του αίματος και των αιμοποιητικών οργάνων και ορισμένες διαταραχές που αφορούν τον μηχανισμό άμυνας	26	3	19	2	1	1	0	Diseases of the blood and blood-forming organs and certain disorders involving the immune mechanism
		Ολικό Άνδρες Γυναίκες	11 15	0 3	8 11	2 0	1 0	0 1	0 0	Total Males Females
IV	E00-E90	Ασθένειες των ενδοκρινών αδένων, της θρέψης και του μεταβολισμού	73	17	48	2	4	2	0	Endocrine, nutritional and metabolic diseases
		Ολικό Άνδρες Γυναίκες	21 52	5 12	13 35	1 1	1 3	1 1	0 0	Total Males Females
V	F00-F99	Διανοητικές διαταραχές και διαταραχές στη συμπεριφορά	6	1	3	2	0	0	0	Mental and behavioural disorders
		Ολικό Άνδρες Γυναίκες	4 2	1 0	2 1	1 1	0 0	0 0	0 0	Total Males Females
VI	G00-G99	Ασθένειες του νευρικού συστήματος	16	2	8	0	3	3	0	Diseases of the nervous system
		Ολικό Άνδρες Γυναίκες	9 7	1 1	3 5	0 0	2 1	3 0	0 0	Total Males Females

(συνέχεια-continued)



**ΠΙΝΑΚΑΣ 20 (συνέχεια). ΑΠΟΛΥΘΕΝΤΕΣ ΑΣΘΕΝΕΙΣ ΑΠΟ ΤΑ ΑΓΡΟΤΙΚΑ ΝΟΣΟΚΟΜΕΙΑ ΚΑΤΑ ΚΑΤΗΓΟΡΙΑ ΑΣΘΕΝΕΙΩΝ, ΦΥΛΟ ΚΑΙ ΚΑΤΑΣΤΑΣΗ ΚΑΤΑ ΤΗΝ ΑΠΟΛΥΣΗ, 2007**  
**TABLE 20 (cont'd). PATIENTS DISCHARGED FROM RURAL HOSPITALS BY DISEASE CATEGORY, SEX AND DISCHARGE STATUS, 2007**

Κατηγορία Category	ICD-10 Κατάλογος τριηφίων κατηγοριών List of three- character categories	Κατηγορία ασθενειών Category of diseases	Κατάσταση κατά την απόλυση - Discharge status						Disease category	
			Ολικό Total	Ανάρρωση Recovered	Βελτίωση Improved	Καμιά αλλαγή No change	Απέθαναν Died	Άλλη (1) Other (1)		Δεν δηλώθηκε Not stated
VII	H00-H59	Ασθένειες των οφθαλμών και εξοφτημάτων	Ολικό Άνδρες Γυναίκες	1 0 1	0 0 0	1 0 1	0 0 0	0 0 0	0 0 0	Diseases of the eye and adnexa
VIII	H60-H95	Ασθένειες του ωτός και της μαστοειδούς απόφραξης	Ολικό Άνδρες Γυναίκες	1 1 0	1 0 0	0 0 0	0 0 0	0 0 0	0 0 0	Diseases of the ear and mastoid process
IX	I00-199	Ασθένειες του κυκλοφορικού συστήματος	Ολικό Άνδρες Γυναίκες	325 182 143	30 18 12	239 136 103	3 1 2	20 10 10	33 17 16	Diseases of the circulatory system
X	J00-199	Ασθένειες του αναπνευστικού συστήματος	Ολικό Άνδρες Γυναίκες	222 125 97	38 15 23	162 97 65	0 0 0	11 5 6	11 8 3	Diseases of the respiratory system
XI	K00-K93	Ασθένειες του πεπτικού συστήματος	Ολικό Άνδρες Γυναίκες	89 49 40	32 13 19	44 27 17	2 1 1	4 3 1	7 5 2	Diseases of the digestive system
XII	L00-L99	Ασθένειες του δέρματος και του υποδόριου ιστού	Ολικό Άνδρες Γυναίκες	1 1 0	0 0 0	0 0 0	0 0 0	0 0 0	1 1 0	Diseases of the skin and subcutaneous tissue

(συνέχεια-cont'd)

**ΠΙΝΑΚΑΣ 20 (συνέχεια). ΑΠΟΛΥΘΗΝΤΕΣ ΑΣΘΕΝΕΙΣ ΑΠΟ ΤΑ ΑΓΡΟΤΙΚΑ ΝΟΣΟΚΟΜΕΙΑ ΚΑΤΑ ΚΑΤΗΓΟΡΙΑ ΑΣΘΕΝΕΙΩΝ, ΦΥΛΟ ΚΑΙ ΚΑΤΑΣΤΑΣΗ ΚΑΤΑ ΤΗΝ ΑΠΟΛΥΣΗ, 2007**

**TABLE 20 (cont'd). PATIENTS DISCHARGED FROM RURAL HOSPITALS BY DISEASE CATEGORY, SEX AND DISCHARGE STATUS, 2007**

Κατηγορία Category	ICD-10 Κατάλογος τριμήφιων κατηγοριών List of three- character categories	Κατηγορία ασθενειών	Κατάσταση κατά την απόλυση - Discharge status							Disease category
			Ολικό Total	Ανάρρωση Recovered	Βελτίωση Improved	Κοιμιά αλλαγή No change	Απέθαναν Died	Άλλη (1) Other (1)	Δεν δηλώθηκε Not stated	
XIII	M00-M99	Ασθένειες του μυοσκελετικού συστήματος και του συνδετικού ιστού	Ολικό Άνδρες Γυναίκες	0 0 0	10 4 6	0 0 0	0 0 0	0 0 0	0 0 0	Diseases of the musculoskeletal system and connective tissue
XIV	N00-N99	Ασθένειες του ουροποιογεννητικού συστήματος	Ολικό Άνδρες Γυναίκες	16 8 8	22 12 10	1 0 1	2 1 1	2 1 1	0 0 0	Diseases of the genitourinary system
XVIII	R00-R99	Συμπτώματα, σημεία και μη φυσιολογικά κλινικά και εργαστηριακά ευρήματα, τα οποία δεν κατατάσσονται αλλού	Ολικό Άνδρες Γυναίκες	20 14 6	34 24 10	0 0 0	11 4 7	13 9 4	0 0 0	Symptoms, signs and abnormal clinical and laboratory findings not elsewhere classified
XIX	S00-T98	Τραυματά, δηλητηριάσεις και συγκεκριμένα άλλα επακόλουθα από εξωτερικές αιτίες	Ολικό Άνδρες Γυναίκες	7 3 4	15 5 10	0 0 0	0 0 0	0 0 0	0 0 0	Injury, poisoning and certain other consequences of external causes

(συνέχεια-cont'd)

**ΠΙΝΑΚΑΣ 20 (συνέχεια). ΑΠΟΛΥΘΕΝΤΕΣ ΑΣΘΕΝΕΙΣ ΑΠΟ ΤΑ ΑΓΡΟΤΙΚΑ ΝΟΣΟΚΟΜΕΙΑ ΚΑΤΑ ΚΑΤΗΓΟΡΙΑ ΑΣΘΕΝΕΙΩΝ, ΦΥΛΟ ΚΑΙ ΚΑΤΑΣΤΑΣΗ ΚΑΤΑ ΤΗΝ ΑΠΟΛΥΣΗ, 2007**  
**TABLE 20 (cont'd). PATIENTS DISCHARGED FROM RURAL HOSPITALS BY DISEASE CATEGORY, SEX AND DISCHARGE STATUS, 2007**

Κατηγορία Category	ICD-10 Κατάλογος τριηφίων κατηγοριών List of three- character categories	Κατηγορία ασθενειών Category of diseases	Κατάσταση κατά την απόλυση - Discharge status						Disease category	
			Ολικό Total	Ανάρρωση Recovered	Βελτίωση Improved	Καμιά αλλαγή No change	Απέθαναν Died	Άλλη (1) Other (1)		Δεν δηλώθηκε Not stated
XXI	Z00-Z99	Παράγοντες που επηρεάζουν την υγεία και επαφή με τις υπηρεσίες υγείας	37	2	31	2	0	2	0	Factors influencing health status and contact with health services  Total Males Females
		Ολικό	33	2	28	2	0	1	0	
		Άνδρες	4	0	3	0	0	1	0	
		Γυναίκες								
<b>ΟΛΕΣ ΟΙ ΚΑΤΗΓΟΡΙΕΣ ΑΣΘΕΝΕΙΩΝ</b>			<b>1.035</b>	<b>184</b>	<b>686</b>	<b>18</b>	<b>65</b>	<b>82</b>	<b>0</b>	<b>ALL DISEASE CATEGORIES</b>
		Ολικό	<b>562</b>	<b>87</b>	<b>386</b>	<b>10</b>	<b>30</b>	<b>49</b>	<b>0</b>	<b>Total</b>
		Άνδρες	<b>473</b>	<b>97</b>	<b>300</b>	<b>8</b>	<b>35</b>	<b>33</b>	<b>0</b>	<b>Males</b>
		Γυναίκες								<b>Females</b>

Σημ.: (1) Συμτ. κακή κατάσταση, στάληκε σε άλλο νοσοκομείο, έφυγε ενάντια σε ιατρική συμβουλή.

Note: (1) Includes worse status, sent to another hospital, left or taken against medical advice.

**ΠΙΝΑΚΑΣ 21. ΑΠΟΛΥΘΕΝΤΕΣ ΑΣΘΕΝΕΙΣ ΑΠΟ ΤΑ ΓΕΝΙΚΑ ΝΟΣΟΚΟΜΕΙΑ ΚΑΤΑ ΚΑΤΗΓΟΡΙΑ ΑΣΘΕΝΕΙΩΝ ΚΑΙ ΕΠΑΡΧΙΑ, 2007**  
**TABLE 21. PATIENTS DISCHARGED FROM GENERAL HOSPITALS BY DISEASE CATEGORY AND DISTRICT, 2007**

Κατηγορία κατηγοριών Category character categories	ICD-10	Κατηγορία ασθενειών Category character categories	Επαρχία - District							Εξωτερικό Abroad	Disease category
			ΟΛΙΚΟ TOTAL	Λευκωσία Lefkosia	Κερύνεια Keryneia	Αμμοχώστου Ammochostos	Λάρνακας Larnaka	Λεμεσός Lemesos	Πάφος Pafos		
I	A00-B99	Βεβαιωμένες λοιμώξεις και παρασιτικές ασθένειες Ολικό Αστική Αγροτική	1.690	727	0	91	252	342	271	7	Certain infectious and parasitic diseases
			1.151	502	0	2	158	274	208	7	
			539	225	0	89	94	68	63	0	
II	C00-D48	Νεοπλασμάτα Ολικό Αστική Αγροτική	4.570	1.485	5	266	644	1.681	481	8	Neoplasms
			3.049	1.042	2	8	408	1.292	289	8	
			1.521	443	3	258	236	389	192	0	
III	D50-D89	Ασθένειες του αίματος και των αιμοποιητικών οργάνων και ορισμένες διαταραχές που αφορούν τον μηχανισμό άμυνας Ολικό Αστική Αγροτική	1.135	306	2	92	113	480	137	5	Diseases of the blood and blood-forming organs and certain disorders involving the immune mechanism
			777	243	0	1	63	383	82	5	
			358	63	2	91	50	97	55	0	
IV	E00-E90	Ασθένειες των ενδοκρινών αδένων, της θρέψης και του μεταβολισμού Ολικό Αστική Αγροτική	1.752	483	1	130	289	630	213	6	Endocrine, nutritional and metabolic diseases
			1.130	349	0	1	188	470	116	6	
			622	134	1	129	101	160	97	0	
V	F00-F99	Διανοητικές διαταραχές και διαταραχές στη συμπεριφορά Ολικό Αστική Αγροτική	433	275	0	20	77	49	12	0	Mental and behavioural disorders
			310	212	0	0	54	38	6	0	
			123	63	0	20	23	11	6	0	
VI	G00-G99	Ασθένειες του νευρικού συστήματος Ολικό Αστική Αγροτική	983	312	0	61	140	316	153	1	Diseases of the nervous system
			630	212	0	1	76	243	97	1	
			353	100	0	60	64	73	56	0	

(συνέχεια-contin'd)

**ΠΙΝΑΚΑΣ 21 (συνέχεια). ΑΠΟΛΥΘΕΝΤΕΣ ΑΣΘΕΝΕΙΣ ΑΠΟ ΤΑ ΓΕΝΙΚΑ ΝΟΣΟΚΟΜΕΙΑ ΚΑΤΑ ΚΑΤΗΓΟΡΙΑ ΑΣΘΕΝΕΙΩΝ ΚΑΙ ΕΠΑΡΧΙΑ, 2007**  
**TABLE 21 (cont'd). PATIENTS DISCHARGED FROM GENERAL HOSPITALS BY DISEASE CATEGORY AND DISTRICT, 2007**

ICD-10 Κατηγορία τριηφίων κατηγοριών Category character categories	ΟΛΙΚΟ TOTAL	Επαρχία - District						Disease category	
		Λευκω- σίας Lefkosia	Κερύ- νεια Keryneia	Αμμο- χώστου Ammochostos	Λάρνα- κας Larnaka	Λεμε- σού Lemesos	Πάφου Pafos		Εξωτερικό Abroad
VII H00-H59 Ασθένειες των οφθαλμών και εξάρτημάτων	2.308 1.496 812	1.504 1.036 468	3 2 1	77 0 77	303 195 108	313 219 94	107 43 64	1 1 0	Diseases of the eye and adnexa
VIII H60-H95 Ασθένειες του ωτός και της μαστοειδούς απόφυσης	263 186 77	63 48 15	0 0 0	14 0 14	73 43 30	52 44 8	59 49 10	2 2 0	Diseases of the ear and mastoid process
IX I00-I99 Ασθένειες του κυκλοφορικού συστήματος	6.772 4.375 2.397	2.409 1.797 612	8 5 3	471 8 463	1.162 683 479	1.903 1.402 501	796 457 339	23 23 0	Diseases of the circulatory system
X J00-J99 Ασθένειες του αναπνευστικού συστήματος	6.165 4.094 2.071	1.796 1.248 548	3 0 3	360 1 359	1.079 706 373	1.923 1.484 439	989 640 349	15 15 0	Diseases of the respiratory system
XI K00-K93 Ασθένειες του πεπτικού συστήματος	6.065 3.962 2.103	2.020 1.403 617	2 2 0	353 6 347	1.135 667 468	1.877 1.434 443	642 414 228	36 36 0	Diseases of the digestive system
XII L00-L99 Ασθένειες του δέρματος και του υποδόριου ιστού	728 497 231	197 134 63	0 0 0	31 1 30	112 70 42	247 192 55	132 91 41	9 9 0	Diseases of the skin and subcutaneous tissue

(συνέχεια-cont'd)

**ΠΙΝΑΚΑΣ 21 (συνέχεια). ΑΠΟΛΥΘΗΝΤΕΣ ΑΣΘΕΝΕΙΣ ΑΠΟ ΤΑ ΓΕΝΙΚΑ ΝΟΣΟΚΟΜΕΙΑ ΚΑΤΑ ΚΑΤΗΓΟΡΙΑ ΑΣΘΕΝΕΙΩΝ ΚΑΙ ΕΠΑΡΧΙΑ, 2007**  
**TABLE 21 (cont'd). PATIENTS DISCHARGED FROM GENERAL HOSPITALS BY DISEASE CATEGORY AND DISTRICT, 2007**

ICD-10 Κατηγορία Κατηγοριών Category character categories	ΟΛΙΚΟ TOTAL	Επαρχία - District						Disease category	
		Λευκω- σίας Lefkosia	Κερύ- νεια Keryneia	Αμμο- χώστου Ammochostos	Λάρνα- κας Larnaka	Λεμε- σού Lemesos	Πάφου Pafos		Εξωτερικό Abroad
XIII M00-M99 Ασθένειες του μυοσκελετικού συστήματος και του συνδέσμου	1.610 1.028 582	471 307 164	1 1 0	88 3 85	319 193 126	530 389 141	197 131 66	4 4 0	Diseases of the musculoskeletal system and connective tissue  Total Urban Rural
XIV N00-N99 Ασθένειες του ουροποιογεννητικού συστήματος	4.053 2.667 1.386	1.545 1.088 457	2 0 2	221 2 219	710 440 270	1.119 842 277	441 280 161	15 15 0	Diseases of the genitourinary system  Total Urban Rural
XV 000-099 Κύηση, τοκετός και λοχεία	3.384 2.405 979	1.272 906 366	0 0 0	181 2 179	623 417 206	905 748 157	373 302 71	30 30 0	Pregnancy, childbirth and the puerperium  Total Urban Rural
XVI P00-P96 Ορισμένες καταστάσεις που αφορούν την περιγεννητική περίοδο	1.486 1.096 390	395 287 108	0 0 0	76 0 76	193 133 60	709 586 123	110 87 23	3 3 0	Certain conditions originating in the perinatal period  Total Urban Rural
XVII Q00-Q99 Συγγενείς δυσμορφίες, ανατομικές παραμορφώσεις και χρωματοσωμικές ανομιαλίες	210 134 76	96 61 35	0 0 0	16 0 16	28 16 12	52 44 8	18 13 5	0 0 0	Congenital malformations, deformations and chromosomal abnormalities  Total Urban Rural

(συνέχεια-cont'd)

**ΠΙΝΑΚΑΣ 21 (συνέχεια). ΑΠΟΛΥΘΕΝΤΕΣ ΑΣΘΕΝΕΙΣ ΑΠΟ ΤΑ ΓΕΝΙΚΑ ΝΟΣΟΚΟΜΕΙΑ ΚΑΤΑ ΚΑΤΗΓΟΡΙΑ ΑΣΘΕΝΕΙΩΝ ΚΑΙ ΕΠΑΡΧΙΑ, 2007**  
**TABLE 21 (cont'd). PATIENTS DISCHARGED FROM GENERAL HOSPITALS BY DISEASE CATEGORY AND DISTRICT, 2007**

ICD-10 Κατηγορία γαστρίων κατηγοριών Cate- gory character categories	ΟΛΙΚΟ TOTAL	Επαρχία - District						Disease category	
		Λευκω- σίας Lefkosia	Κερύ- νεια Keryneia	Αμμο- χώστου Ammochostos	Λάρνα- κας Larnaka	Λεμε- σόυ Lemesos	Πάφου Pafos		Εξωτερικό Abroad
XVII R00-R99 Συμπτώματα, σημεία και μη φυσιολογικά κλινικά και εργαστηριακά ευρήματα, τα οποία δεν κατατάσσονται αλλού	6.589 4.565 2.024	1.917 1.361 556	1 1 0	238 2 236	857 553 304	2.696 2.041 655	850 577 273	30 30 0	Total Urban Rural
XIX S00-T98 Τραύματα, δηλητηριάσεις και συγκεκριμένα άλλα επακόλουθα από εξωτερικές αιτίες	9.205 6.249 2.956	2.749 1.912 837	8 2 6	367 6 361	1.388 834 554	3.030 2.264 766	1.578 1.146 432	85 85 0	Total Urban Rural
XXI Z00-Z99 Παράγοντες που επηρεάζουν την υγεία και επαφή με τις υπηρεσίες υγείας  Δεν Δηλώθηκε	2.563 1.685 878	651 446 205	2 0 2	188 1 187	454 292 162	966 757 209	293 180 113	9 9 0	Total Urban Rural
	1.285 890 395	517 379 138	1 1 0	53 1 52	129 84 45	421 325 96	160 96 64	4 4 0	Total Urban Rural
<b>ΟΛΕΣ ΟΙ ΚΑΤΗΓΟΡΙΕΣ ΑΣΘΕΝΕΙΩΝ</b>	<b>63.249 42.376 20.873</b>	<b>21.190 14.973 6.217</b>	<b>39 16 23</b>	<b>3.394 46 3.348</b>	<b>10.080 6.273 3.807</b>	<b>20.241 15.471 4.770</b>	<b>8.012 5.304 2.708</b>	<b>293 293 0</b>	<b>ALL DISEASE CATEGORIES  Total Urban Rural</b>

ΠΙΝΑΚΑΣ 22. ΑΠΟΛΥΘΗΝΤΕΣ ΑΣΘΕΝΕΙΣ ΑΠΟ ΤΑ ΑΓΡΟΤΙΚΑ ΝΟΣΟΚΟΜΕΙΑ ΚΑΤΑ ΚΑΤΗΓΟΡΙΑ ΑΣΘΕΝΕΙΩΝ ΚΑΙ ΕΠΙΡΧΙΑ, 2007  
 TABLE 22. PATIENTS DISCHARGED FROM RURAL HOSPITALS BY DISEASE CATEGORY AND DISTRICT, 2007

Κατηγορία Category	ICD-10	Κατηγορία ασθενειών List of three-character categories	Επαρχία - District							Disease category
			Ολικό Total	Λευκωσίας Lefkosia	Αμ/χόστου Am/chostos	Λάρνακας Larnaka	Λεμεσού Lemesos	Πάφου Pafos	Εξωτερικό Abroad	
I	A00-B99	Βεβαιωμένες λοιμώξεις και παρασιστικές ασθένειες	55	21	1	1	22	9	1	Certain infectious and parasitic diseases
		Ολικό	19	12	0	1	3	2	1	Total
		Αστική	36	9	1	0	19	7	0	Urban
		Αγροτική								Rural
II	C00-D48	Νεοπλασμάτα	30	13	0	0	15	2	0	Neoplasms
		Ολικό	1	0	0	0	1	0	0	Total
		Αστική	29	13	0	0	14	2	0	Urban
		Αγροτική								Rural
III	D50-D89	Ασθένειες του αίματος και των αιμοποιητικών οργάνων και ορισμένες διαταραχές που αφορούν τον μηχανισμό άμυνας	26	8	0	0	11	7	0	Diseases of the blood and blood-forming organs and certain disorders involving the immune mechanism
		Ολικό	0	0	0	0	0	0	0	Total
		Αστική	26	8	0	0	11	7	0	Urban
		Αγροτική								Rural
IV	E00-E90	Ασθένειες των ενδοκρινών αδένων, της θύρεωος και του μεταβολισμού	73	32	0	0	22	19	0	Endocrine, nutritional and metabolic diseases
		Ολικό	1	1	0	0	0	0	0	Total
		Αστική	72	31	0	0	22	19	0	Urban
		Αγροτική								Rural
V	F00-F99	Διανοητικές διαταραχές και διαταραχές στη συμπεριφορά	6	4	0	0	2	0	0	Mental and behavioural disorders
		Ολικό	1	1	0	0	0	0	0	Total
		Αστική	5	3	0	0	2	0	0	Urban
		Αγροτική								Rural
VI	G00-G99	Ασθένειες του νευρικού συστήματος	16	8	0	0	7	1	0	Diseases of the nervous system
		Ολικό	0	0	0	0	0	0	0	Total
		Αστική	16	8	0	0	7	1	0	Urban
		Αγροτική								Rural

(συνέχεια-cont'd)



ΠΙΝΑΚΑΣ 22 (συνέχεια). ΑΠΟΛΥΘΗΝΤΕΣ ΑΣΘΕΝΕΙΣ ΑΠΟ ΤΑ ΑΓΡΟΤΙΚΑ ΝΟΣΟΚΟΜΕΙΑ ΚΑΤΑ ΚΑΤΗΓΟΡΙΑ ΑΣΘΕΝΕΙΩΝ ΚΑΙ ΕΠΑΡΧΙΑ, 2007

TABLE 22 (cont'd). PATIENTS DISCHARGED FROM RURAL HOSPITALS BY DISEASE CATEGORY AND DISTRICT, 2007

Κατηγορία Category	ICD-10	Κατηγορία ασθενειών List of three-character categories	Επαρχία - District							Disease category	
			Ολικό Total	Λευκωσίας Lefkositia	Αμ/χόστου Am/chostos	Λάρνακας Larnaka	Λεμεσού Lemesos	Πάφου Pafos	Εξωτερικό Abroad		
VII	H00-H59	Ασθένειες των οφθαλμών και εξαρτημάτων Ophthalmic diseases	1	1	0	0	0	0	0	0	Diseases of the eye and adnexa
		Ολικό	0	0	0	0	0	0	0	0	Total
		Αστική	1	1	0	0	0	0	0	0	Urban
		Αγροτική									Rural
VIII	H60-H95	Ασθένειες του ωτός και της μαστοειδούς απόφουσης Ear and mastoid process diseases	1	0	0	0	0	0	1	0	Diseases of the ear and mastoid process
		Ολικό	0	0	0	0	0	0	0	0	Total
		Αστική	1	0	0	0	0	0	0	0	Urban
		Αγροτική									Rural
IX	I00-I99	Ασθένειες του κυκλοφορικού συστήματος Circulatory system diseases	325	143	0	1	150	31	0	0	Diseases of the circulatory system
		Ολικό	35	13	0	0	17	5	0	0	Total
		Αστική	290	130	0	1	133	26	0	0	Urban
		Αγροτική									Rural
X	J00-J99	Ασθένειες του αναπνευστικού συστήματος Respiratory system diseases	222	88	0	1	80	52	1	0	Diseases of the respiratory system
		Ολικό	22	7	0	1	9	4	1	1	Total
		Αστική	200	81	0	0	71	48	0	0	Urban
		Αγροτική									Rural
XI	K00-K93	Ασθένειες του πεπτικού συστήματος Digestive system diseases	89	32	0	0	47	10	0	0	Diseases of the digestive system
		Ολικό	7	5	0	0	1	1	0	0	Total
		Αστική	82	27	0	0	46	9	0	0	Urban
		Αγροτική									Rural
XII	L00-L99	Ασθένειες του δέρματος και του υποδόριου ιστού Dermatological diseases	1	1	0	0	0	0	0	0	Diseases of the skin and subcutaneous tissue
		Ολικό	1	1	0	0	0	0	0	0	Total
		Αστική	0	0	0	0	0	0	0	0	Urban
		Αγροτική									Rural

(συνέχεια-cont'd)



**ΜΕΡΟΣ Γ**

**ΕΓΧΕΙΡΗΣΕΙΣ**

**PART C**

**SURGICAL OPERATIONS**

**Σημείωση:** Οι πίνακες 23-26 βασίζονται σε στοιχεία που συλλέγονται από τα γενικά νοσοκομεία και αναφέρονται στον πραγματικό αριθμό των εγχειρήσεων που έγιναν σε εσωτερικούς και εξωτερικούς ασθενείς, ενώ οι υπόλοιποι πίνακες βασίζονται στα δηλωθέντα περιστατικά (Στα. Ιατρ. Έντυπο 25) και αναφέρονται στις εγχειρήσεις που έγιναν σε εσωτερικούς ασθενείς μόνο.

**Note:** Tables 23-26 are based on data collected from general hospitals and refer to the actual number of surgical operations performed on in-patients and out-patients, while the rest of the tables are based on reported cases (Stat. Form Med. 25) and refer to surgical operations performed on in patients only.



ΠΙΝΑΚΑΣ 23. ΕΓΧΕΙΡΗΣΕΙΣ ΠΟΥ ΕΓΙΝΑΝ ΣΤΑ ΓΕΝΙΚΑ ΝΟΣΟΚΟΜΕΙΑ ΚΑΤΑ ΕΙΔΙΚΟΤΗΤΑ, 1985-2007  
 TABLE 23. SURGICAL OPERATIONS PERFORMED IN GENERAL HOSPITALS BY SPECIALITY, 1985-2007

(α) Απόλυτοι αριθμοί - Absolute numbers

Ειδικότητα	1985	1990	1995	2000	2002	2003	2004	2005	2006 <sup>(1)</sup>	2007 <sup>(1)</sup>	Speciality
Γυναικολογίας και Μαιευτικής	2.733	3.039	2.728	3.042	2.619	2.704	2.724	3.551	2.775	2.775	Gynaecology & Maternity
Γενικής Χειρουργικής	5.175	6.294	5.003	6.630	7.000	6.218	6.562	6.339	7.259	6.985	General Surgery
Παιδοχειρουργικής	(2)	(2)	918	1.030	856	942	1.001	888	722	963	Paediatric Surgery
Ορθοπαιδικής	6.330	8.267	7.178	8.753	8.995	10.688	6.047	6.137	5.966	5.877	Orthopaedic
Ουρολογίας	1.302	1.725	1.664	1.805	2.158	2.205	2.643	4.023	2.953	2.118	Urology
Νευροχειρουργικής	374	430	451	444	362	548	410	405	604	375	Neurosurgery
Αγγειοκαρδιοθωρακοχειρουργικής	0	645	1.099	4.492	3.014	1.680	973	1.160	1.511	575	Angio-Cardio-Thoracic Surgery
Οφθαλμολογίας	1.478	1.770	2.034	2.549	2.164	2.328	2.075	2.080	2.144	3.268	Ophthalmology
Ωτορινολαρυγγολογίας	1.073	1.364	1.967	2.011	1.800	1.871	1.542	1.949	1.596	2.864	E.N.T.
Πλαστικής Χειρουργικής	0	216	1.099	537	264	462	825	1.006	633	1.376	Plastic Surgery
Καρδιολογίας	..	..	..	..	..	..	..	..	3.543	4.079	Cardiology
Νεφρολογίας	..	..	..	..	..	..	..	..	766	0	Nephrology
Ογκολογίας	..	..	..	..	..	..	..	..	456	0	Oncology
Παθολογίας	..	..	..	..	..	..	..	..	2.852	3.383	Medical
Μικροχειρουργικής άκρας χειρός	..	..	..	347	419	47	..	..	..	..	Distal Upper Limb Microsurgery
Στοματογναθοπροσωποχειρουργικής	..	..	..	938	1.366	1.301	964	1.065	926	523	Maxillofacial and Oral Surgery
Επεμβάσεις στοματικής χειρουργικής	229	341	2.014	1.364	303	293	204	229	340	...	Dental
<b>ΣΥΝΟΛΟ</b>	<b>18.694</b>	<b>24.091</b>	<b>26.155</b>	<b>33.942</b>	<b>31.320</b>	<b>31.287</b>	<b>25.970</b>	<b>28.832</b>	<b>35.046</b>	<b>35.161</b>	<b>TOTAL</b>

(συνέχεια-cont'd)

ΠΙΝΑΚΑΣ 23 (συνέχεια). ΕΓΧΕΙΡΗΣΕΙΣ ΠΟΥ ΕΓΙΝΑΝ ΣΤΑ ΓΕΝΙΚΑ ΝΟΣΟΚΟΜΕΙΑ ΚΑΤΑ ΕΙΔΙΚΟΤΗΤΑ, 1985-2007  
 TABLE 23 (cont'd). SURGICAL OPERATIONS PERFORMED IN GENERAL HOSPITALS BY SPECIALITY, 1985-2007

(β) Ποσοστιαία κατανομή - Percentage distribution

Ειδικότητα	1985	1990	1995	2000	2002	2003	2004	2005	2006 <sup>(1)</sup>	2007 <sup>(1)</sup>	Speciality
Γυναικολογίας και Μαιευτικής	14,6	12,6	10,4	9,0	8,4	8,6	10,5	12,3	7,9	7,9	Gynaecology & Maternity
Γενικής Χειρουργικής	27,7	26,1	19,1	19,5	22,3	19,9	25,3	22,0	20,7	19,9	General Surgery
Παιδοχειρουργικής	(2)	(2)	3,5	3,1	2,7	3,0	3,9	3,1	2,1	2,7	Paediatric Surgery
Ορθοπαιδικής	33,9	34,3	27,5	25,8	28,7	34,2	23,3	21,3	17,0	16,7	Orthopaedic
Ουρολογίας	7,0	7,2	6,4	5,3	6,9	7,0	10,2	14,0	8,4	6,0	Urology
Νευροχειρουργικής	2,0	1,8	1,7	1,3	1,2	1,8	1,6	1,4	1,7	1,1	Neurosurgery
Αγγειοκαρδιοθωρακοχειρουργικής	0,0	2,7	4,2	13,2	9,6	5,4	3,7	4,0	4,3	1,6	Angio-Cardio-Thoracic Surgery
Οφθαλμολογίας	7,9	7,3	7,8	7,5	6,9	7,4	8,0	7,2	6,1	9,3	Ophthalmology
Ωτορινολαρυγγολογίας	5,7	5,7	7,5	5,9	5,7	6,0	5,9	6,8	4,6	8,1	E.N.T.
Πλαστικής Χειρουργικής	0,0		4,2	1,6	0,8	1,5	3,2	3,5	1,8	3,9	Plastic Surgery
Καρδιολογίας	..	..	..	..	..	..	..	..	10,1	11,6	Cardiology
Νεφρολογίας	..	..	..	..	..	..	..	..	2,2	0,0	Nephrology
Ογκολογίας	..	..	..	..	..	..	..	..	1,3	0,0	Oncology
Παθολογίας	..	..	..	..	..	..	..	..	8,1	9,6	Medical
Μικροχειρουργικής άκρας χειρός	..	..	..	1,0	1,3	0,2	..	..	..	..	Distal Upper Limb Microsurgery
Στοματογναθοπροσωποχειρουργικής	..	..	..	2,8	4,4	4,2	3,7	3,7	2,6	1,5	Maxillofacial and Oral Surgery
Επεμβάσεις στοματικής χειρουργικής	1,2	1,4	7,7	4,0	1,0	0,9	0,8	0,8	1,0	...	Dental Surgery
<b>ΣΥΝΟΛΟ</b>	<b>100,0</b>	<b>100,0</b>	<b>100,0</b>	<b>100,0</b>	<b>100,0</b>	<b>100,0</b>	<b>100,0</b>	<b>100,0</b>	<b>100,0</b>	<b>100,0</b>	<b>TOTAL</b>

Σημειώσεις: Συμπ. μικρές επεμβάσεις που έγιναν σε εξωτερικούς ασθενείς.  
 (1) Για τα έτη 2006-2007 οι επεμβάσεις που αφορούν την καρδιολογία, νεφρολογία, ογκολογία και παθολογία αναγράφονται ξεχωριστά  
 (2) Συμπ. στις επεμβάσεις της Γενικής Χειρουργικής.

Notes: Minor operations performed on out-patients are also included.  
 (1) For years 2006-2007 surgical operations concerning cardiology, nephrology, oncology and medical have been reported separately.  
 (2) Included in General Surgery operations.

ΠΙΝΑΚΑΣ 24. ΕΓΧΕΙΡΗΣΕΙΣ ΠΟΥ ΕΓΙΝΑΝ ΣΕ ΕΣΩΤΕΡΙΚΟΥΣ ΚΑΙ ΕΞΩΤΕΡΙΚΟΥΣ ΑΣΘΕΝΕΙΣ ΚΑΤΑ ΕΙΔΙΚΟΤΗΤΑ ΚΑΙ ΝΟΣΟΚΟΜΕΙΟ, 2007  
 TABLE 24. SURGICAL OPERATIONS PERFORMED ON IN-PATIENTS AND OUT-PATIENTS BY SPECIALITY AND HOSPITAL, 2007

Ειδικότητα	Γενικό Λευκωσίας	Αρχιεπ. Μακαρίου Γ΄ Λευκωσία	Γενικό Λάρνακας Μακάριος Γ΄	Γενικό Αμμοχώστου	Γενικό Λεμεσού	Γενικό Πάφου	Speciality
ΟΛΙΚΟ	2.775	1.204	539	21	755	256	Gynaecology & Maternity
TOTAL	6.985	2.133	1.568	300	2.421	563	General Surgery
	963	963	..	..	..	..	Paediatric Surgery
	5.877	1.549	1.712	100	1.772	744	Orthopaedic
	2.118	834	841	..	356	87	Urology
	375	375	..	..	..	..	Neurosurgery
	575	539	..	..	..	36	Angio-Cardio-Thoracic Surgery
	3.268	2.154	521	..	480	113	Ophthalmology
	2.864	1.793	582	..	400	89	E.N.T.
	1.376	1.376	..	..	..	..	Plastic Surgery
	4.079	4.079	..	..	..	..	Cardiology
	0	0	..	..	..	..	Nephrology
	0	0	..	..	..	..	Oncology
	3.383	3.383	..	..	..	..	Medical
	523	523	..	..	..	..	Maxillofacial & Oral Surgery
	0	...	...	...	...	...	Dental Surgery
<b>ΣΥΝΟΛΟ</b>	<b>35.161</b>	<b>16.584</b>	<b>5.763</b>	<b>421</b>	<b>6.184</b>	<b>1.888</b>	<b>TOTAL</b>

Note: Close reductions-dressings, plaster application etc., performed on out-patients are included in orthopaedic

Σημ: Στις ορθοπεδικές εγχειρήσεις συμπερ. Κλειστές ανατάξεις-αλλαγές, επιδέσεις γύψου, κλπ. που έγιναν

**ΠΙΝΑΚΑΣ 25. ΕΓΧΕΙΡΗΣΕΙΣ ΠΟΥ ΕΓΙΝΑΝ ΣΕ ΕΣΩΤΕΡΙΚΟΥΣ ΑΣΘΕΝΕΙΣ ΚΑΤΑ ΕΙΔΙΚΟΤΗΤΑ ΚΑΙ ΝΟΣΟΚΟΜΕΙΟ, 2007**  
**TABLE 25. SURGICAL OPERATIONS PERFORMED ON IN-PATIENTS BY SPECIALITY AND HOSPITAL, 2007**

Ειδικότητα	Γενικό Λευκωσίας	Αρχιεπ. Μακαρίου Γ΄ Λευκωσία	Γενικό Λάρνακας Μακάριος Γ΄	Γενικό Αμμοχώστου	Γενικό Λεμεσού	Γενικό Πάφου	Speciality
ΟΛΙΚΟ	2.747	1.204	539	21	750	233	Gynaecology & Maternity
ΤOTAL	5.799	2.133	1.210	43	1.913	500	General Surgery
Γυναικολογίας και Μαιευτικής	963	963	..	..	..	..	Paediatric Surgery
Γενικής Χειρουργικής	4.550	1.549	636	53	1.756	556	Orthopaedic
Παιδοχειρουργικής	1.530	834	314	..	354	28	Urology
Ορθοπαιδικής	375	375	..	..	..	..	Neurosurgery
Ουρολογίας	575	539	..	..	..	36	Angio-Cardio-Thoracic Surgery
Νευροχειρουργικής	2.148	1.439	286	..	354	69	Ophthalmology
Αγγειοκαρδιοθωρακοχειρουργικής	2.658	1.793	418	..	367	80	E.N.T.
Οφθαλμολογίας	1.376	1.376	..	..	..	..	Plastic Surgery
Ωτορινολαρυγγολογίας	4.079	4.079	..	..	..	..	Cardiology
Πλαστικής Χειρουργικής	0	0	..	..	..	..	Nephrology
Καρδιολογίας	0	0	..	..	..	..	Oncology
Νεφρολογίας	3.383	3.383	..	..	..	..	Medical
Ογκολογίας	523	523	..	..	..	..	Maxillofacial & Oral Surgery
Παθολογίας	...	...	...	...	...	...	Dental Surgery
Στοματογναθοπροσωποχειρουργικής	30.706	16.584	3.606	117	5.494	1.502	<b>TOTAL</b>
Επεμβάσεις στοματικής χειρουργικής							
<b>ΣΥΝΟΛΟ</b>	<b>30.706</b>	<b>16.584</b>	<b>3.606</b>	<b>117</b>	<b>5.494</b>	<b>1.502</b>	<b>TOTAL</b>



**ΠΙΝΑΚΑΣ 26. ΕΓΧΕΙΡΗΣΕΙΣ ΠΟΥ ΕΓΙΝΑΝ ΣΕ ΕΞΩΤΕΡΙΚΟΥΣ ΑΣΘΕΝΕΙΣ ΚΑΤΑ ΕΙΔΙΚΟΤΗΤΑ ΚΑΙ ΝΟΣΟΚΟΜΕΙΟ, 2007**  
**TABLE 26. SURGICAL OPERATIONS PERFORMED ON OUT-PATIENTS BY SPECIALITY AND HOSPITAL, 2007**

Ειδικότητα	ΟΛΙΚΟ						Speciality
	Γενικό Λευκωσίας	Αρχιεπ. Μακαρίου Γ΄ Λευκωσία	Γενικό Λάρνακας Μακάριος Γ΄	Γενικό Αμμοχώστου	Γενικό Λεμεσού	Γενικό Πάφου	
TOTAL	Lefkosa General	Archbishop Makarios III Lefkosa	Lamaka General Makarios III	Ammochostos General	Lemesos General	Pafos General	
Γυναικολογίας και Μαιευτικής	28	..	..	..	5	23	Gynaecology & Maternity
Γενικής Χειρουργικής	1.186	..	358	257	508	63	General Surgery
Παιδοχειρουργικής	..	..	..	..	..	..	Paediatric Surgery
Ορθοπαιδικής	1.327	..	1.076	47	16	188	Orthopaedic
Ουρολογίας	588	..	527	..	2	59	Urology
Νευροχειρουργικής	..	..	..	..	..	..	Neurosurgery
Αγγειοκαρδιοθωρακοχειρουργικής	..	..	..	..	..	..	Angio-Cardio-Thoracic Surgery
Οφθαλμολογίας	1.120	715	235	..	126	44	Ophthalmology
Ωτορινολαρυγγολογίας	206	..	164	..	33	9	E.N.T.
Πλαστικής Χειρουργικής	..	..	..	..	..	..	Plastic Surgery
Καρδιολογίας	..	..	..	..	..	..	Cardiology
Νεφρολογίας	..	..	..	..	..	..	Nephrology
Ογκολογίας	..	..	..	..	..	..	Oncology
Παθολογίας	..	..	..	..	..	..	Medical
Στοματογναθοπροσωποχειρουργικής	0	..	..	..	..	..	Maxillofacial & Oral Surgery
Επεμβάσεις στοματικής χειρουργικής	0	...	..	..	..	..	Dental Surgery
<b>ΣΥΝΟΛΟ</b>	<b>4.455</b>	<b>0</b>	<b>715</b>	<b>304</b>	<b>690</b>	<b>386</b>	<b>TOTAL</b>

**ΠΙΝΑΚΑΣ 27. ΧΕΙΡΟΥΡΓΗΘΕΝΤΕΣ ΑΣΘΕΝΕΙΣ ΑΠΟ ΤΑ ΓΕΝΙΚΑ ΝΟΣΟΚΟΜΕΙΑ ΚΑΤΑ ΚΑΤΗΓΟΡΙΑ ΕΓΧΕΙΡΗΣΗΣ, 2004-2007**  
**TABLE 27. PATIENTS OPERATED AND DISCHARGED FROM GENERAL HOSPITALS BY OPERATION CATEGORY, 2004-2007**

Κατηγορία ταξινόμησης Detailed classification	Κατηγορία εγχείρησης	2004		2005		2006		2007		Operation category
		Ap. No.	%	Ap. No.	%	Ap. No.	%	Ap. No.	%	
01	010-059	206	1,6	249	1,8	187	1,5	263	1,8	Nervous system
02	060-079	189	1,5	190	1,4	152	1,2	215	1,5	Endocrine system
03	080-169	1.506	11,7	1.632	11,9	1.689	13,3	2.011	13,7	Eyes
04	180-209	37	0,3	25	0,2	37	0,3	48	0,3	Ears
05	210-294	1.118	8,7	1.201	8,7	1.098	8,6	1.035	7,0	Nose, mouth and pharynx
06	300-349	89	0,7	89	0,6	53	0,4	128	0,9	
07	350-399	185	1,4	772	5,6	730	5,7	1.044	7,1	Cardiovascular system
08	400-419	35	0,3	34	0,2	25	0,2	33	0,2	Hemic and lymphatic system
09	420-549	2.768	21,5	3.019	21,9	2.623	20,6	2.788	19,0	Digestive system
10	550-599	443	3,4	383	2,8	347	2,7	519	3,5	Urinary tract
11	600-649	806	6,3	697	5,1	615	4,8	828	5,6	Genital organs, male
12	650-719	1.796	13,9	1.756	12,8	1.703	13,4	1.538	10,5	Genital organs, female
13	720-759	668	5,2	686	5,0	684	5,4	736	5,0	Obstetric operations
14	760-859	1.918	14,9	1.980	14,4	1.936	15,2	2.403	16,4	Musculoskeletal system
15	860-879	118	0,9	157	1,1	148	1,2	212	1,4	Breast
16	880-909	984	7,6	871	6,3	677	5,3	866	5,9	Skin and subcutaneous tissue
17	910-979	8	0,1	20	0,1	24	0,2	22	0,1	Disruption of tissue
18	980-988	3	0,0	1	0,0	2	0,0	2	0,0	Optional surgery
<b>010-999</b>	<b>ΟΛΕΣ ΟΙ ΚΑΤΗΓΟΡΙΕΣ</b>	<b>12.877</b>	<b>100,0</b>	<b>13.762</b>	<b>100,0</b>	<b>12.730</b>	<b>100,0</b>	<b>14.691</b>	<b>100,0</b>	<b>ALL CATEGORIES</b>

ΠΙΝΑΚΑΣ 28. ΧΕΙΡΟΥΡΓΗΘΕΝΤΕΣ ΚΑΙ ΑΠΟΛΥΘΕΝΤΕΣ ΑΣΘΕΝΕΙΣ ΑΠΟ ΤΑ ΓΕΝΙΚΑ ΝΟΣΟΚΟΜΕΙΑ ΚΑΤΑ ΚΑΤΗΓΟΡΙΑ ΕΓΧΕΙΡΗΣΗΣ, ΦΥΛΟ ΚΑΙ ΔΙΑΡΚΕΙΑ ΠΑΡΑΜΟΝΗΣ, 2007

TABLE 28. PATIENTS OPERATED AND DISCHARGED FROM GENERAL HOSPITALS BY OPERATION CATEGORY, SEX AND LENGTH OF STAY, 2007

Κατηγορία λεπτομερούς ταξινόμησης Category Detailed classification	Κατηγορία επεξεύρησης και φύλο Category Detailed classification	Χειρουργηθέντες και απολυθέντες ασθενείς Patients operated and discharged				Ημέρες νοσηλείας Hospital days		Operation category and sex
		Ολικό Total	Ζωντανοί Alive	Νεκροί Dead	Δεν δηλώθηκε Not Stated	Ολικό Total	Μέσος όρος παραμονής Average length of stay	
01	010-059 Νευρικού συστήματος	Ολικό	260	2	1	1.678	6,4	Nervous system Total Males Females
		Άντρες	105	2	0	976	9,1	
		Γυναίκες	156	0	1	702	4,5	
02	060-079 Ενδοκρινικού συστήματος	Ολικό	215	0	0	1.169	5,4	Endocrine system Total Males Females
		Άντρες	43	0	0	237	5,5	
		Γυναίκες	172	0	0	932	5,4	
03	080-169 Οφθαλμών	Ολικό	2.011	0	3	5.154	2,6	Eyes Total Males Females
		Άντρες	1.016	0	1	2.651	2,6	
		Γυναίκες	995	993	0	2.503	2,5	
04	180-209 Ωτός	Ολικό	48	0	0	171	3,6	Ears Total Males Females
		Άντρες	27	0	0	106	3,9	
		Γυναίκες	21	21	0	65	3,1	
05	210-294 Μύτης, στόματος και φάρυγγα	Ολικό	1.035	0	2	3.391	3,3	Nose, mouth and pharynx Total Males Females
		Άντρες	634	0	0	2.238	3,5	
		Γυναίκες	401	399	0	1.153	2,9	
06	300-349 Αναπνευστικού συστήματος	Ολικό	128	4	0	1.635	12,8	Respiratory system Total Males Females
		Άντρες	89	3	0	1.110	12,5	
		Γυναίκες	39	38	1	525	13,5	
07	350-399 Καρδιοαγγειακού συστήματος	Ολικό	1.044	7	0	6.259	6,0	Cardiovascular system Total Males Females
		Άντρες	769	1	0	4.448	5,8	
		Γυναίκες	275	269	6	1.811	6,6	

(συνέχεια-cont'd)

ΠΙΝΑΚΑΣ 28 (συνέχεια). ΧΕΙΡΟΥΡΓΗΘΕΝΤΕΣ ΚΑΙ ΑΠΟΛΥΘΕΝΤΕΣ ΑΣΘΕΝΕΙΣ ΑΠΟ ΤΑ ΓΕΝΙΚΑ ΝΟΣΟΚΟΜΕΙΑ ΚΑΤΑ ΚΑΤΗΓΟΡΙΑ ΕΓΧΕΙΡΗΣΗΣ, ΦΥΛΟ ΚΑΙ ΔΙΑΡΚΕΙΑ ΠΑΡΑΜΟΝΗΣ, 2007

TABLE 28 (cont'd). PATIENTS OPERATED AND DISCHARGED FROM GENERAL HOSPITALS BY OPERATION CATEGORY, SEX AND LENGTH OF STAY, 2007

Κατηγορία ταξινόμησης Detailed classification	Κατηγορία επεξεργασίας και φύλο Operation category and sex	Χειρουργηθέντες και απολυθέντες ασθενείς Patients operated and discharged				Ημέρες νοσηλείας Hospital days	
		Ζωντανοί Alive		Νεκροί Dead		Ολικό Total	Μέσος όρος παραμονής Average length of stay
		Ολικό Total	Δεν δηλώθηκε Not Stated	Δεν δηλώθηκε Not Stated	Ολικό Total	Ολικό Total	Μέσος όρος παραμονής Average length of stay
08	400-419 Αιματικού και λεμφατικού συστήματος Ολικό Άντρες Γυναίκες	33 24 9	0 0 0	0 0 0	395 296 99	12,0 12,3 11,0	Hemic and lymphatic system Total Males Females
09	420-549 Πεπτικού συστήματος Ολικό Άντρες Γυναίκες	2.788 1.477 1.311	18 12 6	4 3 1	16.564 8.222 8.342	5,9 5,6 6,4	Digestive system Total Males Females
10	550-599 Ουροποιητικού συστήματος Ολικό Άντρες Γυναίκες	519 391 128	3 3 0	0 0 0	3.444 2.794 650	6,6 7,1 5,1	Urinary tract Total Males Females
11	600-649 Γεννητικών οργάνων, άρρενος Ολικό Άντρες Γυναίκες	828 828 ..	2 2 ..	1 1 ..	3.869 3.869 ..	4,7 4,7 ..	Genital organs, male Total Males Females
12	650-719 Γεννητικών οργάνων, θήλειος Ολικό Άντρες Γυναίκες	1.538 .. 1.538	1 .. 1	2 .. 2	6.403 .. 6.403	4,2 .. 4,2	Genital organs, female Total Males Females
13	720-759 Μαιευτικές επεξεργασίες Ολικό Άντρες Γυναίκες	736 .. 736	0 .. 0	0 .. 0	6.831 .. 6.831	9,3 .. 9,3	Obstetric operations Total Males Females
14	760-859 Μυοσκελετικού συστήματος Ολικό Άντρες Γυναίκες Δεν δηλώθηκε	2.403 964 1.437 2	16 4 12 0	4 2 2 0	23.755 8.435 15.303 17	9,9 8,8 10,6 8,5	Musculoskeletal system Total Males Females Not stated

(συνέχεια-cont'd)

**ΠΙΝΑΚΑΣ 28 (συνέχεια). ΧΕΙΡΟΥΡΓΗΘΕΝΤΕΣ ΚΑΙ ΑΠΟΛΥΘΕΝΤΕΣ ΑΣΘΕΝΕΙΣ ΑΠΟ ΤΑ ΓΕΝΙΚΑ ΝΟΣΟΚΟΜΕΙΑ ΚΑΤΑ ΚΑΤΗΓΟΡΙΑ ΕΓΧΕΙΡΗΣΗΣ, ΦΥΛΟ ΚΑΙ ΔΙΑΡΚΕΙΑ ΠΑΡΑΜΟΝΗΣ, 2007**

**TABLE 28 (cont'd). PATIENTS OPERATED AND DISCHARGED FROM GENERAL HOSPITALS BY OPERATION CATEGORY, SEX AND LENGTH OF STAY, 2007**

Κατηγορία Classification	Λεπτομερής ταξινόμηση Detailed classification	Κατηγορία εγχείρησης και φύλο Operation category and sex	Χειρουργηθέντες και απολυθέντες ασθενείς Patients operated and discharged				Ημέρες νοσηλείας Hospital days		
			Ολικό Total	Ζωντανοί Alive	Νεκροί Dead	Δεν δηλώθηκε Not Stated	Ολικό Total	Μέσος όρος παραμονής Average length of stay	
									Ολικό Total
15	860-879	Μαστού	212	211	0	1	1.381	6,5	Total
		Ολικό	6	6	0	0	18	3,0	Males
		Άντρες	206	205	0	1	1.363	6,6	Females
16	880-909	Δέρματος και υποδόριου ιστού	866	866	0	0	2.968	3,4	Total
		Ολικό	566	566	0	0	2.009	3,5	Males
		Άντρες	299	299	0	0	956	3,2	Females
		Γυναίκες	1	1	0	0	3	3,0	Not stated
17	910-979	Διακοπή της συνέχειας του ιστού	22	22	0	0	55	2,5	Total
		Ολικό	12	12	0	0	31	2,6	Males
		Άντρες	10	10	0	0	24	2,4	Females
		Γυναίκες	2	2	0	0	3	1,5	Total
		Ολικό	1	1	0	0	1	1,0	Males
		Άντρες	1	1	0	0	2	2,0	Females
18	980-988	Προαιρετική χειρουργική	14.691	14.620	53	18	85.125	5,8	Total
		Ολικό	6.954	6.920	27	7	37.441	5,4	Males
		Άντρες	7.734	7.697	26	11	47.664	6,2	Females
		Γυναίκες	3	3	0	0	20	6,7	Not stated
		Δεν δηλώθηκε							
<b>010-999 ΟΛΕΣ ΟΙ ΚΑΤΗΓΟΡΙΕΣ</b>			<b>14.691</b>	<b>14.620</b>	<b>53</b>	<b>18</b>	<b>85.125</b>	<b>5,8</b>	<b>Total</b>
		Ολικό	<b>6.954</b>	<b>6.920</b>	<b>27</b>	<b>7</b>	<b>37.441</b>	<b>5,4</b>	<b>Males</b>
		Άντρες	<b>7.734</b>	<b>7.697</b>	<b>26</b>	<b>11</b>	<b>47.664</b>	<b>6,2</b>	<b>Females</b>
		Γυναίκες	<b>3</b>	<b>3</b>	<b>0</b>	<b>0</b>	<b>20</b>	<b>6,7</b>	<b>Not stated</b>
		Δεν δηλώθηκε							

ΠΙΝΑΚΑΣ 29. ΧΕΙΡΟΥΡΓΗΘΕΝΤΕΣ ΚΑΙ ΑΠΟΛΥΘΕΝΤΕΣ ΑΣΘΕΝΕΙΣ ΑΠΟ ΤΑ ΓΕΝΙΚΑ ΝΟΣΟΚΟΜΕΙΑ ΚΑΤΑ ΚΑΤΗΓΟΡΙΑ ΕΓΧΕΙΡΗΣΗΣ, ΦΥΛΟ ΚΑΙ ΟΜΑΔΑ ΗΛΙΚΙΩΝ, 2007

TABLE 29. PATIENTS OPERATED AND DISCHARGED FROM GENERAL HOSPITALS BY OPERATION CATEGORY, SEX AND AGE-GROUP, 2007

Κατηγορία λεπτομερής ταξινόμηση Category Detailed classification	Κατηγορία χειρουργικής και φύλο Category Detailed classification	Όλες οι ηλικίες All ages					Κόττω του 1 Under 1		1 - 14	15 - 44	45 - 64	65 και πάνω 65 and over	Δε δηλώθηκε Not stated	Operation category and sex
		Όλες οι ηλικίες All ages	Κόττω του 1 Under 1	1 - 14	15 - 44	45 - 64	65 και πάνω 65 and over	Δε δηλώθηκε Not stated						
01 010-059 Νευρικού συστήματος	Ολικό Άνδρες Γυναίκες	263	2	2	54	114	91	0	Nervous system	Total Males Females				
		107	1	2	23	39	42	0						
		156	1	0	31	75	49	0						
02 060-079 Ενδοκρινικού συστήματος	Ολικό Άνδρες Γυναίκες	215	0	6	61	111	37	0	Endocrine system	Total Males Females				
		43	0	2	15	16	10	0						
		172	0	4	46	95	27	0						
03 080-169 Οφθαλμών	Ολικό Άνδρες Γυναίκες	2.011	0	29	57	268	1.657	0	Eyes	Total Males Females				
		1.016	0	18	40	147	811	0						
		995	0	11	17	121	846	0						
04 180-209 Ωτός	Ολικό Άνδρες Γυναίκες	48	1	9	24	11	3	0	Ears	Total Males Females				
		27	1	6	14	4	2	0						
		21	0	3	10	7	1	0						
05 210-294 Μύτης, στόματος και φάρυγγα	Ολικό Άνδρες Γυναίκες	1.035	2	488	460	66	19	0	Nose, mouth and pharynx	Total Males Females				
		634	1	273	300	48	12	0						
		401	1	215	160	18	7	0						
06 300-349 Αναπνευστικού συστήματος	Ολικό Άνδρες Γυναίκες	128	0	1	22	56	49	0	Respiratory system	Total Males Females				
		89	0	0	13	38	38	0						
		39	0	1	9	18	11	0						
07 350-399 Καρδιοαγγειακού συστήματος	Ολικό Άνδρες Γυναίκες	1.044	0	0	45	473	522	4	Cardiovascular system	Total Males Females				
		769	0	0	41	412	315	1						
		275	0	0	4	61	207	3						

(συνέχεια-continued)

ΠΙΝΑΚΑΣ 29 (συνέχεια). ΧΕΙΡΟΥΡΓΗΘΕΝΤΕΣ ΚΑΙ ΑΠΟΛΥΘΕΝΤΕΣ ΑΣΘΕΝΕΙΣ ΑΠΟ ΤΑ ΓΕΝΙΚΑ ΝΟΣΟΚΟΜΕΙΑ ΚΑΤΑ ΚΑΤΗΓΟΡΙΑ ΕΓΧΕΙΡΗΣΗΣ, ΦΥΛΟ ΚΑΙ ΟΜΑΔΑ ΗΛΙΚΙΩΝ, 2007

TABLE 29 (cont'd). PATIENTS OPERATED AND DISCHARGED FROM GENERAL HOSPITALS BY OPERATION CATEGORY, SEX AND AGE-GROUP, 2007

Κατηγορία ταξινόμησης Detailed classification	Κατηγορία εγχείρησης και φύλο Operation category and sex	Όλες οι ηλικίες All ages	Κάτω του 1 Under 1	1 - 14	15 - 44	45 - 64	65 και πάνω 65 and over	Δε δηλώθηκε Not stated									
08 400-419 Αιμοαπαικτικό και λεμφατικό συστήματος Ολικό Άντρες Γυναίκες	Hemic and lymphatic system	33	0	9	17	3	4	0	Total								
										24	7	13	1	3	0	Males	
																	9
09 420-549 Πεπτικό συστήματος Ολικό Άντρες Γυναίκες	Digestive system	2.788	56	367	811	816	738	0	Total								
										1.477	200	389	424	414	0	Males	
																	1.311
10 550-599 Ουροποιητικό συστήματος Ολικό Άντρες Γυναίκες	Urinary tract	519	0	43	62	184	230	0	Total								
										391	0	43	34	136	178	0	Males
11 600-649 Γεννητικών οργάνων, άρρενος Ολικό Άντρες Γυναίκες	Genital organs, male	828	4	270	184	107	263	0	Total								
										828	4	270	184	107	263	0	Males
12 650-719 Γεννητικών οργάνων, θήλειος Ολικό Άντρες Γυναίκες	Genital organs, female	1.538	1	7	626	723	181	0	Total								
										..	..	..	..	..	..	..	Males
13 720-759 Μαιευτικές εγχειρήσεις Ολικό Άντρες Γυναίκες	Obstetric operations	736	0	0	733	3	0	0	Total								
										..	..	..	..	..	..	..	Males
14 760-859 Μυοσκελετικό συστήματος Ολικό Άντρες Γυναίκες	Musculoskeletal system	2.403	0	75	410	552	1.363	3	Total								
										964	0	59	312	225	368	0	Males
		2	0	0	2	0	0	0	Not stated								

(συνέχεια-cont'd)





ΠΙΝΑΚΑΣ 30. ΧΕΙΡΟΥΡΓΗΘΕΝΤΕΣ ΚΑΙ ΑΠΟΛΥΘΕΝΤΕΣ ΛΣΘΕΝΕΙΣ ΑΠΟ ΤΑ ΓΕΝΙΚΑ ΝΟΣΟΚΟΜΕΙΑ ΚΑΤΑ ΚΑΤΗΓΟΡΙΑ ΕΓΧΕΙΡΗΣΗΣ, ΦΥΛΟ ΚΑΙ ΚΑΤΑΣΤΑΣΗ ΚΑΤΑ ΤΗΝ ΑΠΟΛΥΣΗ, 2007

TABLE 30. PATIENTS OPERATED AND DISCHARGED FROM GENERAL HOSPITALS BY OPERATION CATEGORY, SEX AND DISCHARGE STATUS, 2007

Κατη- γορία Category	Λεπτομερής ταξινόμηση Detailed classification	Κατηγορία εγχείρησης και φύλο Operation category and sex	Κατάσταση κατά την απόλυση-Discharge status															
			Ολικό Total		Ανάρρωση Recovered		Κοιμιά αλλαγής No change		Γέννησαν Delivered		Απέθαναν Died		Άλλη Other (1)		Δεν δηλώθηκε Not stated			
			Males	Females	Improved	Delivered	Improved	No change	Delivered	Died	Other (1)	Other (1)	Not stated	Not stated				
01	010-059	Νευρικού συστήματος	263	107	156	44	14	30	206	87	119	5	1	2	5	1	0	1
		Ολικό																
		Άνδρες																
		Γυναίκες																
02	060-079	Ενδοκρινικού συστήματος	215	43	172	46	11	35	166	30	136	2	0	0	1	0	0	0
		Ολικό																
		Άνδρες																
		Γυναίκες																
03	080-169	Οφθαλμών	2,011	1,016	995	510	232	278	1,459	762	697	23	11	12	16	3	1	2
		Ολικό																
		Άνδρες																
		Γυναίκες																
04	180-209	Ωτός	48	27	21	11	6	5	37	21	16	0	0	0	0	0	0	0
		Ολικό																
		Άνδρες																
		Γυναίκες																
05	210-294	Μύτης, στόματος και φάρυγγα	1,035	634	401	212	131	81	777	471	306	5	2	3	39	2	0	2
		Ολικό																
		Άνδρες																
		Γυναίκες																
06	300-349	Αναπνευστικού συστήματος	128	89	39	55	38	17	60	39	21	3	3	0	6	0	0	0
		Ολικό																
		Άνδρες																
		Γυναίκες																
07	350-399	Καρδιοαγγειακού συστήματος	1,044	769	275	152	114	38	832	618	214	14	8	6	39	0	0	0
		Ολικό																
		Άνδρες																
		Γυναίκες																

(συνέχεια-cont'd)

**ΠΙΝΑΚΑΣ 30 (συνέχεια). ΧΕΙΡΟΥΡΓΗΘΕΝΤΕΣ ΚΑΙ ΑΠΟΛΥΘΕΝΤΕΣ ΑΣΘΕΝΕΙΣ ΑΠΟ ΤΑ ΓΕΝΙΚΑ ΝΟΣΟΚΟΜΕΙΑ ΚΑΤΑ ΚΑΤΗΓΟΡΙΑ ΕΓΧΕΙΡΗΣΗΣ, ΦΥΛΟ ΚΑΙ ΚΑΤΑΣΤΑΣΗ ΚΑΤΑ ΤΗΝ ΑΠΟΛΥΣΗ, 2007**

**TABLE 30 (cont'd). PATIENTS OPERATED AND DISCHARGED FROM GENERAL HOSPITAL BY OPERATION CATEGORY, SEX AND DISCHARGE STATUS, 2007**

Κατη- γορία Cate- gory	Λεπτομερής τάξινομηση Detailed classifi- cation	Κατηγορία εγχείρησης και φύλο Category classification	Κατάσταση κατά την απόλυση-Discharge status										Operation category and sex
			Ολικό Total	Ανάρρωση Recovered	Βελτίωση Improved	Καμιά αλλαγή No change	Γέννησαν Delivered	Απέθαναν Died	Άλλη (1) Other (1)	Δεν δηλώθηκε Not stated			
08	400-419	Αιματικού και λεμφατικού συστήματος Ολικό Άντρες Γυναίκες	33 24 9	7 5 2	23 17 6	0 0 0	.. .. ..	0 0 0	3 2 1	0 0 0	0 0 0	Hemic and lymphatic system Total Males Females	
09	420-549	Πεπτικού συστήματος Ολικό Άντρες Γυναίκες	2.788 1.477 1.311	779 444 335	1.942 987 955	6 6 0	.. .. ..	18 12 6	39 25 14	4 3 1	4 3 1	Digestive system Total Males Females	
10	550-599	Ουροποιητικού συστήματος Ολικό Άντρες Γυναίκες	519 391 128	142 104 38	367 277 90	4 4 0	.. .. ..	3 3 0	3 3 0	0 0 0	0 0 0	Urinary tract Total Males Females	
11	600-649	Γεννητικών οργάνων, αρρενοσ Ολικό Άντρες Γυναίκες	828 828 ..	273 273 ..	543 543 ..	2 2 ..	.. .. ..	2 2 ..	7 7 ..	1 1 ..	1 1 ..	Genital organs, male Total Males Females	
12	650-719	Γεννητικών οργάνων, θήλειος Ολικό Άντρες Γυναίκες	1.538 .. 1.538	819 .. 819	641 .. 641	5 .. 5	28 .. 28	1 .. 1	42 .. 42	2 .. 2	2 .. 2	Genital organs, female Total Males Females	
13	720-759	Μαιευτικές εγχειρήσεις Ολικό Άντρες Γυναίκες	736 .. 736	28 .. 28	8 .. 8	0 .. 0	698 .. 698	0 .. 0	2 .. 2	0 .. 0	0 .. 0	Obstetric operations Total Males Females	
14	760-859	Μυοσκελετικού συστήματος Ολικό Άντρες Γυναίκες Δεν δηλώθηκε	2.403 964 1.437 2	441 169 272 0	1.880 754 1.124 2	16 12 4 0	.. .. .. ..	16 4 12 0	46 23 23 0	4 2 2 0	4 2 2 0	Musculoskeletal system Total Males Females Not stated	

(συνέχεια- cont'd)



**ΠΙΝΑΚΑΣ 31. ΧΕΙΡΟΥΡΓΗΘΕΝΤΕΣ ΚΑΙ ΑΠΟΛΥΘΕΝΤΕΣ ΑΣΘΕΝΕΙΣ ΑΠΟ ΤΑ ΓΕΝΙΚΑ ΝΟΣΟΚΟΜΕΙΑ ΚΑΤΑ ΚΑΤΗΓΟΡΙΑ ΕΓΧΕΙΡΗΣΗΣ ΚΑΙ ΕΠΑΡΧΙΑ, 2007**

**TABLE 31. PATIENTS OPERATED AND DISCHARGED FROM GENERAL HOSPITALS BY OPERATION CATEGORY AND DISTRICT, 2007**

Κατηγορία Category	Λεπτομερής ταξινόμηση Detailed classification	Κατηγορία εγχείρησης Operation category	Επαρχία - District						ΟΛΙΚΟ TOTAL	
			Λευκω- σίσις Lefkosia	Κερύ-νεα Keryneia	Αμμο- χόστου Ammochostos	Λάρνα- κας Larnaka	Λεμε- σού Lemesos	Πάφου Pafos		Εξωτερικό Abroad
01	010-059	Νευρικού συστήματος	53	0	21	47	126	16	0	Total
		Ολικό	37	0	3	35	89	12	0	Urban
		Αστική	16	0	18	12	37	4	0	Rural
02	060-079	Ενδοκρινικού συστήματος	99	0	10	26	69	11	0	Total
		Ολικό	66	0	1	17	51	6	0	Urban
		Αστική	33	0	9	9	18	5	0	Rural
03	080-169	Οφθαλμών	1.351	3	68	257	265	66	1	Total
		Ολικό	946	2	0	160	188	28	1	Urban
		Αστική	405	1	68	97	77	38	0	Rural
04	180-209	Ωτός	6	0	4	19	16	3	0	Total
		Ολικό	6	0	0	10	13	2	0	Urban
		Αστική	0	0	4	9	3	1	0	Rural
05	210-294	Μύτης, στόματος και φάρυγγα	388	0	77	293	196	80	1	Total
		Ολικό	260	0	0	172	152	66	1	Urban
		Αστική	128	0	77	121	44	14	0	Rural
06	300-349	Αναπνευστικού συστήματος	53	0	7	22	25	21	0	Total
		Ολικό	41	0	0	15	19	14	0	Urban
		Αστική	12	0	7	7	6	7	0	Rural
07	350-399	Καρδιαγγειακού συστήματος	463	1	61	195	229	95	0	Total
		Ολικό	359	1	1	115	175	59	0	Urban
		Αστική	104	0	60	80	54	36	0	Rural

(συνέχεια-contin.)

ΠΙΝΑΚΑΣ 31 (συνέχεια). ΧΕΙΡΟΥΡΓΗΘΕΝΤΕΣ ΚΑΙ ΑΠΟΛΥΘΕΝΤΕΣ ΑΣΘΕΝΕΙΣ ΑΠΟ ΤΑ ΓΕΝΙΚΑ ΝΟΣΟΚΟΜΕΙΑ ΚΑΤΑ ΚΑΤΗΓΟΡΙΑ ΕΓΧΕΙΡΗΣΗΣ ΚΑΙ ΕΠΑΡΧΙΑ, 2007

TABLE 31 (cont'd). PATIENTS OPERATED AND DISCHARGED FROM GENERAL HOSPITALS BY OPERATION CATEGORY AND DISTRICT, 2007

Κατηγορία λεπτομερής ταξινόμηση	Κατηγορία εγχείρησης	Επαρχία - District							ΟΛΙΚΟ TOTAL	Operation category
		Λευκωσίας Lefkosia	Κερό-νεα Keruניה	Αμμο-χόστου Ammochostos	Λάρνακας Larnaka	Λεμεσός Lemesos	Πάφου Pafos	Εξωτερικό Abroad		
08	400-419 Αιματικού & λεμφατικού συστήματος	13	0	2	5	7	6	0	Hemic and lymphatic system	
	Ολικό	33	0	2	5	7	6	0	Total	
	Αστική	7	0	0	4	7	4	0	Urban	
	Αγροτική	6	0	2	1	0	2	0	Rural	
09	420-549 Πεπτικού συστήματος	933	0	141	542	871	281	20	Digestive system	
	Ολικό	2.788	0	141	542	871	281	20	Total	
	Αστική	1.806	0	2	312	647	197	20	Urban	
	Αγροτική	982	0	139	230	224	84	0	Rural	
10	550-599 Ουροποιητικού συστήματος	176	2	42	97	136	63	3	Urinary tract	
	Ολικό	519	2	42	97	136	63	3	Total	
	Αστική	327	0	2	56	103	38	3	Urban	
	Αγροτική	192	2	40	41	33	25	0	Rural	
11	600-649 Γεννητικών οργάνων, άρρενος	350	0	45	163	195	73	2	Genital organs, male	
	Ολικό	828	0	45	163	195	73	2	Total	
	Αστική	530	0	0	94	137	50	2	Urban	
	Αγροτική	298	0	45	69	58	23	0	Rural	
12	650-719 Γεννητικών οργάνων, θήλειος	608	0	71	271	447	134	7	Genital organs, female	
	Ολικό	1.538	0	71	271	447	134	7	Total	
	Αστική	1.018	0	0	173	356	83	7	Urban	
	Αγροτική	520	0	71	98	91	51	0	Rural	
13	720-759 Μαιευτικές εγχειρήσεις	266	0	36	112	249	68	5	Obstetric operations	
	Ολικό	736	0	36	112	249	68	5	Total	
	Αστική	543	0	1	77	208	56	5	Urban	
	Αγροτική	193	0	35	35	41	12	0	Rural	
14	760-859 Μυοσκελετικού συστήματος	805	4	103	418	759	297	17	Musculoskeletal system	
	Ολικό	2.403	4	103	418	759	297	17	Total	
	Αστική	1.535	2	1	247	541	188	17	Urban	
	Αγροτική	868	2	102	171	218	109	0	Rural	

(συνέχεια-cont'd)



**ΜΕΡΟΣ Δ**

***ΕΠΙΣΚΕΨΕΙΣ ΕΞΩΤΕΡΙΚΩΝ ΑΣΘΕΝΩΝ***

**PART D**

***OUT-PATIENT ATTENDANCES***

**Σημείωση:** Οι πίνακες 32-37 βασίζονται σε στοιχεία που συλλέγονται από όλα τα κυβερνητικά ιατρικά ιδρύματα και αναφέρονται στον πραγματικό αριθμό επισκέψεων των εξωτερικών ασθενών, ενώ οι υπόλοιποι πίνακες βασίζονται σε δείγμα των δηλωθέντων περιστατικών (Στατ. Ιατρ. Έντυπο 26) κατά ειδικότητα και τα αποτελέσματα σταθμίζονται για να υπολογιστεί ο ολικός αριθμός επισκέψεων των εξωτερικών ασθενών (εξαιρούνται οι ειδικότητες της νευροχειρουργικής, ενδοκρινολογίας και πλαστικής χειρουργικής για τις οποίες δόθηκαν ελλιπή στοιχεία).

**Note:** Tables 32-37 are based on data collected for all government medical institutions and refer to the actual number of out-patient attendances, while the rest of the tables are based on a sample of reported cases (Stat. Form Med. 26) by speciality and the results have been weighted to give estimates of total out-patient attendances (neurosurgery, endocrinology and plastic surgery are excluded because of incomplete data).





**ΠΙΝΑΚΑΣ 32. ΕΠΙΣΚΕΨΕΙΣ ΕΞΩΤΕΡΙΚΩΝ ΑΣΘΕΝΩΝ ΣΤΑ ΚΥΒΕΡΝΗΤΙΚΑ ΙΑΤΡΙΚΑ ΙΔΡΥΜΑΤΑ ΚΑΤΑ ΕΙΔΙΚΟΤΗΤΑ, 1985-2007**  
**TABLE 32. OUT-PATIENT ATTENDANCES AT GOVERNMENT MEDICAL INSTITUTIONS BY SPECIALITY, 1985-2007**

Ειδικότητα	2006					2007					Speciality
	1985	1990	1995	2000	Ap. No.	%	Ap. No.	%	Ap. No.	%	
<b>ΟΛΕΣ ΟΙ ΕΙΔΙΚΟΤΗΤΕΣ</b>	<b>955.114</b>	<b>1.093.766</b>	<b>1.234.931</b>	<b>1.377.420</b>	<b>1.527.937</b>	<b>100,0</b>	<b>1.591.202</b>	<b>100,0</b>			<b>ALL SPECIALITIES</b>
Ειδική Παθολογία	41.993	54.154	48.635	61.037	61.926	4,1	65.251	4,1			Internal Medicine
Αιματολογία	..	184	3.514	8.392	15.360	1,0	17.306	1,1			Haematology
Καρδιολογία	..	2.761	26.407	50.835	93.206	6,1	104.445	6,6			Cardiology
Νεφρολογία	3.277	7.071	11.098	22.376	22.797	1,5	26.726	1,7			Nephrology
Παιδιατρική	75.196	67.292	74.305	72.621	69.724	4,6	74.486	4,7			Paediatric
Γυναικολογία-Μαιευτική	51.154	67.117	65.952	71.357	56.278	3,7	55.659	3,5			Gynaecology-Obstetric
Γενική Χειρουργική	26.178	23.685	30.495	39.484	35.149	2,3	38.940	2,4			General Surgery
Ορθοπαιδική	36.385	42.585	52.138	57.656	56.063	3,7	64.179	4,0			Orthopaedic
Ουρολογία	6.647	7.746	10.906	19.584	27.352	1,8	30.965	1,9			Urology
Νευροχειρουργική	5.108	4.506	2.844	5.869	4.191	0,3	4.545	0,3			Neurosurgery
Νευρολογία	..	629	6.681	7.545	13.791	0,9	14.925	0,9			Neurology
Αγγείων	..	1.208	3.424	3.901	3.632	0,2	4.436	0,3			Angio
Θώρακος	..	259	227	3.901	3.632	0,2	4.436	0,3			Thoracic
Οφθαλμολογία	50.301	49.921	43.575	45.734	41.499	2,7	39.972	2,5			Ophthalmology
Ωτορινολαρυγγολογία	25.148	25.143	25.388	29.117	32.163	2,1	32.447	2,0			E.N.T.
Ογκολογία	20.226	25.247	27.968	18.735	14.260	0,9	14.655	0,9			Oncology
Στηθικών Νοσημάτων	8.728	11.956	23.590	24.412	25.301	1,7	23.052	1,4			Chest diseases
Δερματολογία	40.169	44.045	53.138	62.727	49.517	3,2	50.752	3,2			Dermatology
Γενική Ιατρική	534.013	619.502	668.664	699.586	835.273	54,7	856.491	53,8			General Medicine
Ψυχιατρική	30.591	38.755	49.517	65.036	52.167	3,4	55.636	3,5			Psychiatric
Ενδοκρινολογία	..	..	4.003	6.952	9.346	0,6	10.920	0,7			Endocrinology
Πλαστική Χειρουργική	..	..	2.462	2.650	8.942	0,6	5.414	0,3			Plastic Surgery
Μικροχειρουργική άκρας χειρός	..	..	..	1.814	0	0,0	0	0,0			Distal Upper Limb Microsurgery
<b>ΠΡΩΤΕΣ ΒΟΗΘΕΙΕΣ</b>	<b>220.991</b>	<b>256.233</b>	<b>335.277</b>	<b>367.589</b>	<b>433.815</b>		<b>440.195</b>				<b>CASUALTY</b>
<b>ΑΙΜΟΔΙΑΛΥΣΗ</b>	<b>13.239</b>	<b>19.559</b>	<b>22.289</b>	<b>28.160</b>	<b>39.958</b>		<b>40.671</b>				<b>DIALYSIS</b>
<b>ΦΥΣΙΟΘΕΡΑΠΕΙΑ<sup>(1)</sup></b>	<b>111.813</b>	<b>114.586</b>	<b>145.066</b>	<b>148.988<sup>(2)</sup></b>	<b>118.306<sup>(2)</sup></b>		<b>116.259<sup>(2)</sup></b>				<b>PHYSIOTHERAPY<sup>(1)</sup></b>
<b>ΕΠΙΦΑΣΕΙΣ ΠΛΗΓΩΝ ΚΑΙ ΘΕΡΑΠΕΥΤΙΚΕΣ ΕΝΕΣΕΙΣ</b>	<b>163.974</b>	<b>147.713</b>	<b>132.660</b>	<b>101.914</b>	<b>76.729<sup>(3)</sup></b>		<b>97.808</b>				<b>DRESSINGS AND INJECTIONS</b>
<b>ΔΙΑΙΤΟΛΟΓΟΣ</b>	<b>..</b>	<b>..</b>	<b>..</b>	<b>7.457</b>	<b>11.431</b>		<b>11.870</b>				<b>DIETICIAN</b>

Σημ.: (1) Μέχρι το έτος 2000 συμπεριλαμβάνονται και οι φυσιοθεραπείες σε εσωτερικούς ασθενείς.

Note: (1) Up to the year 2000 physiotherapies on in-patients are also included.

(2) Συμπ. φυσιοθεραπείες στα αγροτικά νοσοκομεία

(2) Includes physiotherapies at rural hospitals.

(3) Δεν περιλαμβάνονται οι επιδόσεις πλιγών και οι θεραπευτικές ενέσεις του

(3) Dressings and injections at Lefkosia General Hospital are excluded

Γενικού Νοσοκομείου Λευκωσίας

**ΠΙΝΑΚΑΣ 33. ΕΠΙΣΚΕΨΕΙΣ ΕΞΩΤΕΡΙΚΩΝ ΑΣΘΕΝΩΝ ΣΤΑ ΓΕΝΙΚΑ ΝΟΣΟΚΟΜΕΙΑ ΚΑΤΑ ΕΙΔΙΚΟΤΗΤΑ, 1985-2007**  
**TABLE 33. OUT-PATIENT ATTENDANCES AT GENERAL HOSPITALS BY SPECIALITY, 1985-2007**

Ειδικότητα	1985	1990	1995	2000	2006		2007		Speciality
	Ap. No.	Ap. No.	Ap. No.	Ap. No.	Ap. No.	Ap. No.	Ap. No.	%	
<b>ΟΛΕΣ ΟΙ ΕΙΔΙΚΟΤΗΤΕΣ</b>	<b>665.410</b>	<b>768.142</b>	<b>871.739</b>	<b>950.244</b>	<b>981.233</b>	<b>1.041.070</b>	<b>1.041.070</b>	<b>100,0</b>	<b>ALL SPECIALITIES</b>
Ειδική Παθολογία	41.993	54.154	44.547	56.671	53.315	59.558	59.558	5,7	Internal Medicine
Αιματολογία	..	184	3.514	8.392	15.360	17.306	17.306	1,7	Haematology
Καρδιολογία	..	2.761	26.407	46.529	81.235	98.101	98.101	9,4	Cardiology
Νεφρολογία	3.277	7.071	11.098	22.376	22.726	26.726	26.726	2,6	Nephrology
Παιδιατρική	68.458	55.727	55.698	56.940	57.384	66.036	66.036	6,3	Paediatric
Γυναικολογία-Μαιευτική	50.571	65.687	63.165	69.326	53.711	54.186	54.186	5,2	Gynaecology-Obstetric
Γενική Χειρουργική	24.625	22.492	29.298	37.464	33.042	38.456	38.456	3,7	General Surgery
Ορθοπαιδική	34.446	40.426	50.675	56.026	52.908	63.511	63.511	6,1	Orthopaedic
Ουρολογία	6.647	7.746	10.906	19.584	27.352	30.965	30.965	3,0	Urology
Νευροχειρουργική	5.108	4.506	2.844	5.869	4.191	4.545	4.545	0,4	Neurosurgery
Νευρολογία	..	629	6.681	7.545	13.791	14.925	14.925	1,4	Neurology
Αγγείων	..	1.208	3.424	3.901	3.632	4.436	4.436	0,4	Angio
Θώρακος	..	259	227	3.901	3.632	4.436	4.436	0,4	Thoracic
Οφθαλμολογία	48.231	45.737	39.834	42.337	38.561	39.411	39.411	3,8	Ophthalmology
Ωτορινολαρυγγολογία	24.060	24.257	24.885	28.153	30.713	32.447	32.447	3,1	E.N.T.
Ογκολογία	20.226	25.247	27.968	18.100	13.768	14.655	14.655	1,4	Oncology
Στηθικών Νοσημάτων	8.728	11.956	23.590	24.412	25.301	23.052	23.052	2,2	Chest diseases
Δερματολογία	39.067	41.854	51.238	61.197	47.912	50.706	50.706	4,9	Dermatology
Γενική Ιατρική	259.798	319.897	345.158	317.201	349.985	350.597	350.597	33,7	General Medicine
Ψυχιατρική	30.175	36.344	44.117	56.805	38.058	35.117	35.117	3,4	Psychiatry
Ενδοκρινολογία	..	..	4.003	6.952	9.346	10.920	10.920	1,0	Endocrinology
Πλαστική Χειρουργική	..	..	2.462	2.650	8.942	5.414	5.414	0,5	Plastic Surgery
Μικροχειρουργική άκρας χείρας	..	..	..	1.814	0	0	0	0,0	Distal Upper Limb Microsurgery
<b>ΠΡΩΤΕΣ ΒΟΗΘΕΙΕΣ</b>	<b>183.696</b>	<b>210.604</b>	<b>275.561</b>	<b>311.918</b>	<b>362.949</b>	<b>389.562</b>	<b>389.562</b>		<b>CASUALTY</b>
<b>ΑΙΜΟΔΙΑΛΥΣΗ</b>	<b>13.239</b>	<b>19.559</b>	<b>22.289</b>	<b>28.160</b>	<b>39.958</b>	<b>40.671</b>	<b>40.671</b>		<b>DIALYSIS</b>
<b>ΦΥΣΙΟΘΕΡΑΠΕΙΑ (1)</b>	<b>111.813</b>	<b>114.586</b>	<b>145.066</b>	<b>144.958</b>	<b>109.535</b>	<b>112.286</b>	<b>112.286</b>		<b>PHYSIOTHERAPY (1)</b>
<b>ΕΠΙΔΕΞΕΙΣ ΠΛΗΓΩΝ ΚΑΙ ΘΕΡΑΠΕΥΤΙΚΕΣ ΕΝΕΣΕΙΣ</b>	<b>112.226</b>	<b>106.330</b>	<b>85.921</b>	<b>50.023</b>	<b>19.131</b> <sup>(2)</sup>	<b>35.145</b>	<b>35.145</b>		<b>DRESSINGS AND INJECTIONS</b>
<b>ΔΙΑΙΤΟΛΟΓΟΣ</b>	<b>...</b>	<b>...</b>	<b>...</b>	<b>6.970</b>	<b>11.431</b>	<b>11.870</b>	<b>11.870</b>		<b>DIETICIAN</b>

Σημ.: (1) Τα στοιχεία αναφέρονται σε αριθμό θεραπειών σε εξωτερικούς ασθενείς.  
 Λόγω αλλαγής στη μέθοδο καταμέτρησης των θεραπειών, τα στοιχεία δεν είναι συγκρίσιμα με άλλα χρόνια.

(2) Δεν περιλαμβάνονται οι επιδέξεις πληγών και οι θεραπευτικές ενέσεις του Γενικού Νοσοκομείου Λευκωσίας

Note: (1) Data refer to the number of therapies performed on out-patients.  
 Due to a change in the method of count of therapies, the data are not comparable to previous years.

(2) Dressings and injections at Lefkosa General Hospital are excluded

ΠΙΝΑΚΑΣ 34. ΕΠΙΣΚΕΨΕΙΣ ΕΞΩΤΕΡΙΚΩΝ ΑΣΘΕΝΩΝ ΚΑΤΑ ΕΙΔΙΚΟΤΗΤΑ ΚΑΙ ΝΟΣΟΚΟΜΕΙΟ, 2007  
TABLE 34. OUT-PATIENT ATTENDANCES BY SPECIALITY AND HOSPITAL, 2007

Ειδικότητα	Νοσοκομείο - Hospital										Speciality	
	ΟΛΙΚΟ	Γενικό Λευκωσίας	Αρχιεπ. Μακαρίου Γ' Λευκωσία Archbishop Makarios III Lefkosia	Γενικό Λάρνακας Μακάριος Γ' Λάρνακα General Makarios III	Γενικό Νοσοκομείο Αμμοχώστου Ammochostos General	Γενικό Λεμεσού	Γενικό Πάφου	ΟΛΙΚΟ	Γενικό Λεμεσού	Γενικό Πάφου		Speciality
<b>ΟΛΕΣ ΟΙ ΕΙΔΙΚΟΤΗΤΕΣ</b>	<b>1.041.070</b>	<b>241.847</b>	<b>82.103</b>	<b>200.383</b>	<b>71.755</b>	<b>319.570</b>	<b>125.412</b>					<b>ALL SPECIALITIES</b>
%												%
Ειδική Παθολογία	59.558	12.760	279	15.077	4.003	23.000	4.439					Internal Medicine
Αιματολογία	17.306	2.982	7.091	(2)	..	5.802	1.431					Haematology
Καρδιολογία	98.101	27.056	..	15.326	7.193	34.267	14.259					Cardiology
Νεφρολογία	26.726	8.454	..	5.199	1.346	7.886	3.841					Nephrology
Παιδιατρική	66.036	..	36.197	7.862	5.419	12.810	3.748					Paediatric
Γυναικολογία-Μαιευτική	54.186	..	22.450	9.063	1.175	16.139	5.359					Gynaecology-Obstetric
Γενική Χειρουργική	38.456	10.372	..	8.154	2.861	12.205	4.864					General Surgery
Ορθοπαιδική	63.511	22.516	..	9.547	4.234	17.417	9.797					Orthopaedic
Ουρολογία	30.965	13.071	..	5.476	..	8.160	4.258					Urology
Νευροχειρουργική	4.545	4.545	..	..	..	..	..					Neurosurgery
Νευρολογία	14.925	4.755	..	2.054	..	5.683	2.433					Neurology
Αγγείων Θώρακος	4436	4436	..	..	..	..	..					Angio Thoracic
Οφθαλμολογία	39.411	12.682	479	11.481	2.685	8.884	3.200					Ophthalmology
Ωτορινολαρυγγολογία	32.447	10.999	991	9.190	1.645	6.180	3.442					E.N.T.
Ογκολογία	14.655	5.842	..	1.340	624	6.035	814					Oncology

(συνέχεια-cont'd)

**ΠΙΝΑΚΑΣ 34 (συνέχεια). ΕΠΙΣΚΕΨΕΙΣ ΕΞΩΤΕΡΙΚΩΝ ΑΣΘΕΝΩΝ ΚΑΤΑ ΕΙΔΙΚΟΤΗΤΑ ΚΑΙ ΝΟΣΟΚΟΜΕΙΟ, 2007**  
**TABLE 34 (cont'd). OUT-PATIENT ATTENDANCES BY SPECIALITY AND HOSPITAL, 2007**

Ειδικότητα	Νοσοκομείο - Hospital										Speciality	
	ΟΛΙΚΟ	Γενικό Λευκωσίας	Αρχιεπ. Μακαρίου Γ' Λευκωσία	Γενικό Λάρνακας Μακαρίου Γ' Λάρνακα	Γενικό Νοσοκομείο Αμμοχώστου	Γενικό Λεμεσού	Γενικό Πάφου	Γενικό Λεμεσού	Γενικό Πάφου	Γενικό Λεμεσού		Γενικό Πάφου
Στηθικών Νοσημάτων	23.052	11.526	..	4.582	..	4.083	2.861	4.083	2.861	4.083	2.861	Chest diseases
Δερματολογία	50.706	22.776	..	11.018	1.718	10.918	4.276	10.918	4.276	10.918	4.276	Dermatology
Γενική Ιατρική	350.597	60.000	1.691	77.263	36.945	124.301	50.397	124.301	50.397	124.301	50.397	General Medicine
Ψυχιατρική	35.117	1.661	2.005	7.751	1.907	15.800	5.993	15.800	5.993	15.800	5.993	Psychiatric
Ενδοκρινολογία	10.920	..	10.920	..	..	..	..	..	..	..	..	Endocrinology
Πλάστική Χειρουργική	5.414	5.414	..	..	..	..	..	..	..	..	..	Plastic Surgery
Μικροχειρουργική άκρας χειρός	0	..	..	..	..	..	..	..	..	..	..	Distal Upper Limb Microsurgery
<b>ΠΡΩΤΕΣ ΒΟΗΘΕΙΕΣ</b>	<b>389.562</b>	<b>125.650</b>	<b>..</b>	<b>72.434</b>	<b>28.926</b>	<b>99.068</b>	<b>63.484</b>	<b>99.068</b>	<b>63.484</b>	<b>99.068</b>	<b>63.484</b>	<b>CASUALTY</b>
%	100,0	32,3	..	18,6	7,4	25,4	16,3	25,4	16,3	25,4	16,3	%
<b>ΑΙΜΟΔΙΑΛΥΣΗ</b>	<b>40.671</b>	<b>13.449</b>	<b>..</b>	<b>7.700</b>	<b>1.161</b>	<b>14.814</b>	<b>3.547</b>	<b>14.814</b>	<b>3.547</b>	<b>14.814</b>	<b>3.547</b>	<b>DIALYSIS</b>
%	100,0	33,1	..	18,9	2,9	36,4	8,7	36,4	8,7	36,4	8,7	%
<b>ΦΥΣΙΟΘΕΡΑΠΕΙΑ (1)</b>	<b>112.286</b>	<b>36.716</b>	<b>4.859</b>	<b>25.896</b>	<b>9.444</b>	<b>19.330</b>	<b>16.041</b>	<b>19.330</b>	<b>16.041</b>	<b>19.330</b>	<b>16.041</b>	<b>PHYSIOTHERAPY (1)</b>
%	100,0	32,7	4,3	23,1	8,4	17,2	14,3	17,2	14,3	17,2	14,3	%
<b>ΕΠΙΔΕΞΕΙΣ ΠΛΗΓΩΝ ΚΑΙ ΘΕΡΑΠΕΥΤΙΚΕΣ ΕΝΕΣΕΙΣ</b>	<b>35.145</b>	<b>7.715</b>	<b>..</b>	<b>4.729</b>	<b>5.124</b>	<b>8.465</b>	<b>9.112</b>	<b>8.465</b>	<b>9.112</b>	<b>8.465</b>	<b>9.112</b>	<b>DRESSINGS AND INJECTIONS</b>
%	100,0	22,0	..	13,5	14,6	24,1	25,9	24,1	25,9	24,1	25,9	%
<b>ΔΙΑΙΤΟΛΟΓΟΣ</b>	<b>11.870</b>	<b>2.542</b>	<b>2.530</b>	<b>2.455</b>	<b>2.114</b>	<b>1.698</b>	<b>531</b>	<b>1.698</b>	<b>531</b>	<b>1.698</b>	<b>531</b>	<b>DIETICIAN</b>
%	100,0	21,4	21,3	20,7	17,8	14,3	4,5	14,3	4,5	14,3	4,5	%

Σημ.: (1) Τα στοιχεία αναφέρονται σε αριθμό θεραπειών σε εξωτερικούς ασθενείς. Λόγω αλλαγής στη μέθοδο καταμέτρησης των θεραπειών, τα στοιχεία δεν είναι συγκρίσιμα με άλλα χρόνια.

(2) Συμπερ. στην ειδικότητα της ειδικής παθολογίας.

Note: (1) Data refer to the number of therapies performed on out patients. Due to a change in the method of count of therapies, the data are not comparable to period years.  
 (2) Included in internal medicine speciality.

**TABLE 35. ΕΠΙΣΚΕΨΕΙΣ ΕΞΩΤΕΡΙΚΩΝ ΑΣΘΕΝΩΝ ΚΑΤΑ ΝΟΣΟΚΟΜΕΙΟ ΚΑΙ ΙΑΤΡΙΚΟ ΚΕΝΤΡΟ, 2004-2007**  
**TABLE 35. OUT-PATIENT ATTENDANCES BY HOSPITAL AND HEALTH CENTRE, 2004-2007**

Ειδικό/Αγροτικό Νοσοκομείο και Κέντρα Υγείας	Ιατρικές επισκέψεις Medical attendances			Πρώτες Βοήθειες Casualty			Επιδόσεις πληγών και θεραπευτικές ενέσεις Dressings and injections			Special/Rural Hospital and Health Centre		
	2004	2005	2006	2007	2004	2005	2006	2007	2004		2005	2006
<b>ΕΙΔΙΚΑ ΝΟΣΟΚΟΜΕΙΑ</b>	<b>1.266</b>	<b>1.179</b>	<b>961</b>	<b>809</b>	<b>0</b>	<b>0</b>	<b>0</b>	<b>0</b>	<b>0</b>	<b>0</b>	<b>0</b>	<b>0</b>
Αθαλάσσα	950	938	840	703	..	..	..	..	..	..	..	..
Οίκος Αγίου Χαραλάμπους	316	241	121	106	0	0	0	0	0	0	0	0
<b>ΑΓΡΟΤΙΚΑ ΝΟΣΟΚΟΜΕΙΑ</b>	<b>103.942</b>	<b>109.485</b>	<b>119.734</b>	<b>56.439</b>	<b>39.062</b>	<b>44.223</b>	<b>20.746</b>	<b>9.549</b>	<b>6.479</b>	<b>9.069</b>	<b>6.286</b>	<b>6.286</b>
Κυπερούνα	35.442	35.675	36.602	33.775	9.536	9.247	11.156	3.300	3.003	3.033	3.088	3.088
Παραλίμνι	49.873	53.631	59.523	..	19.897	17.899	24.224	..	3.930	823	4.418	..
Πόλη	18.627	20.179	23.609	22.664	9.629	10.752	9.590	2.319	2.653	1.618	3.198	3.198
<b>ΚΕΝΤΡΑ ΥΓΕΙΑΣ</b>	<b>376.306</b>	<b>407.829</b>	<b>426.009</b>	<b>492.884</b>	<b>22.963</b>	<b>26.643</b>	<b>29.887</b>	<b>45.862</b>	<b>57.153</b>	<b>48.529</b>	<b>56.377</b>	<b>56.377</b>
Λευκωσίας	246.744	271.521	293.870	363.448	13.989	18.565	19.952	33.354	44.292	36.385	43.095	43.095
Αμμοχώστου	32.017	32.264	32.214	31.214	778	731	865	1.431	1.506	1.351	1.320	1.320
Λάρνακας	51.900	46.957	46.305	45.133	3.034	2.174	2.309	4.452	3.721	3.905	3.887	3.887
Λεμεσού	29.458	37.981	33.837	34.377	4.809	4.487	6.098	4.759	5.708	5.419	6.349	6.349
Πάφου	16.187	19.106	19.783	18.712	353	395	663	1.866	1.926	1.469	1.726	1.726
<b>ΣΥΝΟΛΟ</b>	<b>481.514</b>	<b>518.493</b>	<b>546.704</b>	<b>550.132</b>	<b>62.025</b>	<b>70.866</b>	<b>50.633</b>	<b>55.411</b>	<b>63.632</b>	<b>57.598</b>	<b>62.663</b>	<b>62.663</b>

**ΠΙΝΑΚΑΣ 36. ΕΠΙΣΚΕΥΕΙΣ ΕΞΩΤΕΡΙΚΩΝ ΑΣΘΕΝΩΝ ΚΑΤΑ ΚΕΝΤΡΟ ΥΓΕΙΑΣ, 2004-2007**  
**TABLE 36. OUT -PATIENT ATTENDANCES BY HEALTH CENTRE, 2004-2007**

Κέντρο Υγείας	Ιατρικές επισκέψεις							Πρώτες Βοήθειες							Επιδόσεις πληγών και θεραπευτικές ενέσεις							Health Centre
	Medical attendances							Casualty							Dressings and injections							
	2004	2005	2006	2007	2004	2005	2006	2007	2004	2005	2006	2007	2004	2005	2006	2007						
<b>ΚΕΝΤΡΑ ΥΓΕΙΑΣ</b>	<b>HEALTH CENTRES</b>																					
<b>ΕΠΑΡΧΙΑ ΛΕΥΚΩΣΙΑΣ</b>	<b>LEFKOSIA DISTRICT</b>																					
Εξωτερικά Ιατρεία Στροβόλου	246.744	271.521	293.870	363.448	13.989	15.028	18.565	19.952	33.354	44.292	36.385	43.095	33.354	44.292	36.385	43.095	Strovolos Outpatient Depts					
Προσφυγικοί	(1)	(1)	(1)	56.162	(1)	(1)	(1)	114	(1)	(1)	(1)	4.694	(1)	(1)	(1)	4.694	Strovolos Refugee					
Συννοικισμοί Στροβόλου II & III	9.433	8.929	8.229	8.920	1	21	39	13	1.231	1.372	999	732	1.231	1.372	999	732	Housing Estates II & III					
Καίμακλι	29.221	30.979	33.983	35.211	45	59	53	77	4.690	5.130	4.754	4.852	4.690	5.130	4.754	4.852	Kaimakli					
Αγλαντζιά	34.543	35.578	37.271	39.833	343	375	333	341	4.227	4.929	5.240	5.765	4.227	4.929	5.240	5.765	Aglantzia					
Λατσιά	18.880	19.581	21.122	23.684	269	220	225	198	4.418	5.250	3.500	3.407	4.418	5.250	3.500	3.407	Latsia					
Ευρύχου	17.539	19.445	18.457	17.153	5.910	6.419	6.407	7.167	4.134	3.853	3.347	4.281	4.134	3.853	3.347	4.281	Evrychou					
Πεδουλάς	5.119	4.984	4.848	4.937	1.359	1.357	1.177	982	866	900	689	763	866	900	689	763	Pedoulas					
Κλήρου	9.946	12.882	14.512	16.011	161	698	968	942	338	860	1.586	1.393	338	860	1.586	1.393	Klirou					
Παλαχώρι	9.916	12.327	11.626	9.301	576	897	1.271	932	1.010	1.147	1.129	801	1.010	1.147	1.129	801	Palaichori					
Δάλι	20.940	25.321	27.931	24.868	147	230	256	213	2.537	2.040	2.047	2.573	2.537	2.040	2.047	2.573	Dali					
Δευτερά	16.923	16.766	17.344	16.125	56	81	55	47	1.292	1.835	1.629	953	1.292	1.835	1.629	953	Deftera					
Ακάκι	21.338	25.423	25.935	26.500	99	129	168	127	2.216	2.662	1.580	1.309	2.216	2.662	1.580	1.309	Akaki					
Κάμπος	2.530	2.825	2.896	2.721	1.260	1.401	1.466	1.458	883	1.169	984	980	883	1.169	984	980	Kambos					
Αγιος Δομέτιος	20.006	24.599	27.361	30.672	53	41	56	74	2.774	8.197	3.937	2.548	2.774	8.197	3.937	2.548	Ayios Dometios					
Πύργος Τυλλίριος	6.556	6.592	7.170	6.765	3.585	2.833	5.382	7.082	1.647	1.674	2.615	4.562	1.647	1.674	2.615	4.562	Pyrgos Tillirias					
Λακατάμεια	23.854	19.643	27.950	37.042	125	267	181	165	1.091	2.496	1.938	2.871	1.091	2.496	1.938	2.871	Lakatamia					
Τσέρι	..	5.647	7.235	7.543	..	0	528	20	..	778	411	611	..	778	411	611	Tseri					
<b>ΕΠΑΡΧΙΑ ΑΜΜΟΧΩΣΤΟΥ</b>	<b>AMMOCHOSTOS DISTRICT</b>																					
Ορμιδεία	20.668	20.320	19.681	18.942	517	608	546	542	1.207	1.266	1.020	1.078	1.207	1.266	1.020	1.078	Ormiðeia					
Αυγόρου	11.349	11.944	12.533	12.272	261	501	185	323	224	240	331	242	224	240	331	242	Avgorou					

(συνέχεται-contin'd)

**ΠΙΝΑΚΑΣ 36 (συνέχεια). ΕΠΙΣΚΕΨΕΙΣ ΕΞΩΤΕΡΙΚΩΝ ΑΣΘΕΝΩΝ ΚΑΤΑ ΚΕΝΤΡΟ ΥΓΕΙΑΣ, 2004-2007**  
**TABLE 36 (cont'd). OUT -PATIENT ATTENDANCES BY HEALTH CENTRE, 2004-2007**

Κέντρο Υγείας	Ιατρικές επισκέψεις						Πρώτες Βοήθειες						Επιδέσεις πληγών και θεραπευτικές ενέσεις						Health Centre
	Medical attendances			Casualty			Dressings and injections			Dressings and injections			Dressings and injections			Dressings and injections			
	2004	2005	2006	2007	2004	2005	2006	2007	2004	2005	2006	2007	2004	2005	2006	2007			
<b>ΕΠΑΡΧΙΑ ΛΑΡΝΑΚΑΣ</b>	<b>51.900</b>	<b>46.957</b>	<b>46.305</b>	<b>45.133</b>	<b>3.034</b>	<b>1.941</b>	<b>2.174</b>	<b>2.309</b>	<b>4.452</b>	<b>3.721</b>	<b>3.905</b>	<b>3.887</b>	<b>LARNAKA DISTRICT</b>						
Αθίεβου	13.695	7.690	7.909	7.643	661	269	217	168	1.645	787	949	898	Athienou						
Λεύκαρα	8.243	8.637	8.730	7.763	1.377	1.315	1.502	1.637	1.283	1.105	1.086	1.024	Lefkara						
Κοφίνου	19.308	19.744	20.145	21.312	906	270	381	453	900	1.057	1.152	1.231	Kofinou						
Κόκκινες	10.654	10.886	9.521	8.415	90	87	74	51	624	772	718	734	Kokkines						
<b>ΕΠΑΡΧΙΑ ΛΕΜΕΣΟΥ</b>	<b>29.458</b>	<b>37.981</b>	<b>33.837</b>	<b>34.377</b>	<b>4.809</b>	<b>4.487</b>	<b>4.778</b>	<b>6.098</b>	<b>4.759</b>	<b>5.708</b>	<b>5.419</b>	<b>6.349</b>	<b>LEMESOS DISTRICT</b>						
Πλάτρες	8.550	11.093	7.596	8.634	2.260	2.152	2.278	2.791	700	1.095	658	939	Platres						
Αγρός	8.889	10.049	9.547	10.508	1.557	1.419	1.708	2.500	2.389	2.750	3.248	4.317	Agros						
Αυδήμου	4.233	4.456	4.403	4.005	351	378	369	300	694	679	964	587	Avdimou						
Όμοδος	5.317	5.708	5.276	4.653	487	446	333	460	769	871	316	337	Omodos						
Πάχνα	2.469	6.675	7.015	6.577	154	92	90	47	207	313	233	169	Pachna						
<b>ΕΠΑΡΧΙΑ ΠΑΦΟΥ</b>	<b>16.187</b>	<b>19.106</b>	<b>19.783</b>	<b>18.712</b>	<b>353</b>	<b>510</b>	<b>395</b>	<b>663</b>	<b>1.866</b>	<b>1.926</b>	<b>1.469</b>	<b>1.726</b>	<b>PAFOS DISTRICT</b>						
Παναγιά	5.221	7.792	8.589	9.557	128	194	102	159	1.224	1.418	1.066	1.173	Panagia						
Σαλαμιού	4.959	5.080	4.676	3.946	109	156	98	32	593	301	49	194	Salamiou						
Φύτη	6.007	6.234	6.518	5.209	116	160	195	472	49	207	354	359	Fyti						
<b>ΣΥΝΟΛΟ</b>	<b>376.306</b>	<b>407.829</b>	<b>426.009</b>	<b>492.884</b>	<b>22.963</b>	<b>23.075</b>	<b>26.643</b>	<b>29.887</b>	<b>45.862</b>	<b>57.153</b>	<b>48.529</b>	<b>56.377</b>	<b>TOTAL</b>						

Σημ.: (1) Τα στοιχεία για τα Εξωτερικά Ιατρεία Στροβόλου μέχρι το 2006 περιλαμβάνονταν στον Πίνακα 34

Note: (1) Up to 2006, data referring to Strovolos Outpatient Depts were reported under Table 34

ΠΙΝΑΚΑΣ 37. ΟΔΟΝΤΙΑΤΡΙΚΕΣ ΕΠΙΣΚΕΨΕΙΣ ΚΑΤΑ ΚΕΝΤΡΟ, 2006-2007  
TABLE 37. DENTAL ATTENDANCES BY CENTRE, 2006-2007

Κέντρο Centre	Οδοντιατρικές κλινικές Dental clinics		Νέοι ασθενείς New Patients		Μετέπειτα επισκέψεις Subsequent attendances		Ιδρύματα, Σχολεία Institutions, Schools		ΟΛΙΚΟ TOTAL		
	2006	2007	2006	2007	2006	2007	2006	2007	2006	2007	
Λευκωσία, Λατσία, Ιδ. Χρ. Στ. Ιωάννου, Νοσοκομείο Αθαλάσσης, Κεντρικές Φυλακές, Στρόβολος, Καϊμακλί, Αγλαντζιά, Αγ. Δομέτιος, Κλήρου, Λακατάμεια Λεμεσός Λάρνακα Πάφος, Παναγιά, Σαλαμίου Παραλίμνι, Βρυσούλλες Κυπερόντα, Πελένδρι Πόλη Κάμπος Ανθούπολη, Ευρύχου, Ακάκι Δάλι Αγρός, Παλαϊχώρι Αυδήμου Αθιένου	23 3 5 5 2 2 1 1 2 1 1 2 1 1 1	23 3 4 5 2 2 1 1 2 1 1 2 1 2 1	6.459 1.974 2.062 973 1.213 135 129 11 204 90 20 33 36	...	38.752 8.086 11.201 7.081 2.002 542 1.167 96 1.810 269 485 160 230	...	1.711 0 0 0 382 0 161 0 393 0 0 0 0	...	46.922 10.060 13.263 8.054 3.597 677 1.457 107 2.407 359 505 193 266	41.116 10.818 15.362 7.891 3.350 691 1.281 104 3.016 333 351 232 224	Λεφκωσία, Λατσία, Ch. St. Ioannou Found., Athalassa Hopsital, Central Prisons, Strovolos, Kaimakli, Aglantzia, Ayios Dometios, Klirou, Lakatamia Lemesos Larnaka Pafos, Panagia, Salamiou Paralimni, Vrysoulles Kyperounda, Pelendri Poli Kambos Anthoupoli, Evrychou, Akaki Dali Agros, Palaichori Avdimou Athienou

(συνέχεια-cont'd)



ΠΙΝΑΚΑΣ 37 (συνέχεια). ΟΔΟΝΤΙΑΤΡΙΚΕΣ ΕΠΙΣΚΕΨΕΙΣ ΚΑΤΑ ΚΕΝΤΡΟ, 2006-2007  
TABLE 37 (cont'd). DENTAL ATTENDANCES BY CENTRE, 2006-2007

Κέντρο	Οδοντιατρικές κλινικές		Νέοι ασθενείς		Μετέπειτα επισκέψεις		Ιδρύματα, Σχολεία		ΟΛΙΚΟ		Centre
	Dental clinics		New Patients		Subsequent attendances		Institutions, Schools		TOTAL		
	2006	2007	2006	2007	2006	2007	2006	2007	2006	2007	
Κοφίνου, Λυθροδόνας	2	2	154	...	774	...	0	...	928	1.069	Kofinou, Lythrodontas
Λεύκαρα	1	1	62	...	214	...	0	...	276	217	Lefkara
Κόκκινες	1	1	41	...	96	...	0	...	137	194	Kokkines
Πύργος Τυλληριάς	1	1	102	...	511	...	0	...	613	625	Pyrgos Tillirias
Ορμίδα, Αυγούρου	2	2	193	...	640	...	0	...	833	714	Ormideia, Avgorou
<b>ΟΛΑ ΤΑ ΚΕΝΤΡΑ</b>	<b>56</b>	<b>55</b>	<b>13.891</b>	<b>...</b>	<b>74.116</b>	<b>...</b>	<b>2.647</b>	<b>...</b>	<b>90.654</b>	<b>87.588</b>	<b>ALL CENTRES</b>
<b>ΚΙΝΗΤΗ</b>											<b>MOBILE</b>
<b>ΟΔΟΝΤΙΑΤΡΙΚΗ ΜΟΝΑΔΑ</b>									<b>23468<sup>(1)</sup></b>	<b>...</b>	<b>DENTAL UNIT</b>
<b>Επισκέψεις στοματογνωθο-προσωποχειρουργικής</b>									<b>5.619</b>	<b>5.208</b>	<b>Maxillofacial and Oral Surgery attendances</b>
<b>ΣΥΝΟΛΟ</b>									<b>119.741</b>	<b>92.796</b>	<b>TOTAL</b>

Σημ: (1) Αριθμός παιδιών που έπυχαν θεραπείας

Note: (1) Number of children treated

ΠΙΝΑΚΑΣ 38. ΕΠΙΣΚΕΨΕΙΣ ΕΞΩΤΕΡΙΚΩΝ ΑΣΘΕΝΩΝ ΣΤΑ ΚΥΒΕΡΝΗΤΙΚΑ ΙΑΤΡΙΚΑ ΙΔΡΥΜΑΤΑ ΚΑΤΑ ΕΙΔΙΚΟΤΗΤΑ ΚΑΙ ΦΥΛΟ, 2004-2007  
 TABLE 38. OUT-PATIENT ATTENDANCES AT GOVERNMENT MEDICAL INSTITUTIONS BY SPECIALITY AND SEX, 2004-2007

Ειδικότητα	2004			2005			2006			2007			Speciality				
	Ολικό Total	Άντρες Males	Γυναίκες Females	Ολικό Total	Άντρες Males	Γυναίκες Females	Ολικό Total	Άντρες Males	Γυναίκες Females	Ολικό Total	Άντρες Males	Γυναίκες Females					
														Δεν αναφέ- ρηκε Not Stated	Δεν αναφέ- ρηκε Not Stated	Δεν αναφέ- ρηκε Not Stated	
Ειδική Παθολογία	59.448	31.200	28.248	68.288	37.070	31.218	0	61.650	35.250	26.400	0	65.569	35.148	30.247	174	Internal Medicine	
Αιματολογία	13.632	7.136	6.496	14.475	7.150	7.175	150	15.520	8.160	7.200	160	17.316	8.892	8.424	0	Haematology	
Καρδιολογία	79.239	49.776	29.463	88.938	37.179	51.030	729	93.210	53.775	39.435	0	104.440	71.400	33.040	0	Cardiology	
Νεφρολογία	21.206	12.880	8.326	22.785	13.405	9.135	245	22.736	13.920	8.816	0	26.840	15.048	11.704	88	Nephrology	
Παιδιατρική	67.752	36.612	31.140	69.405	34.055	34.965	385	69.921	35.037	33.966	918	74.462	36.766	36.828	868	Paediatric	
Γυναικολογία-Μαιευτική	63.280	..	63.280	62.006	..	62.006	0	56.259	..	56.259	0	55.419	..	55.419	0	Gynaecology-Obstetrics	
Γενική Χειρουργική	35.952	13.104	22.848	32.548	12.245	20.224	79	35.343	11.704	23.639	0	38.994	13.869	25.125	0	General Surgery	
Ορθοπαιδική	56.616	20.496	36.120	55.419	20.532	34.887	0	56.135	22.563	33.572	0	64.200	29.746	34.240	214	Orthopaedic	
Ουρολογία	24.854	22.704	2.150	26.520	24.120	2.400	0	27.280	24.955	2.325	0	30.962	29.592	1.370	0	Urology	
Νευροχειρουργική	...	...	...	...	...	...	...	...	...	...	...	...	...	...	...	...	Neurosurgery
Νευρολογία	12.831	5.733	7.098	15.168	7.296	7.872	0	13.824	5.376	8.448	0	14.946	7.314	7.632	0	Neurology	
Αγγείων	5.529	0	5.529	3.828	957	2.871	0	3.633	1.211	2.422	0	...	...	...	...	Angio	
Θώρακος	...	...	...	...	...	...	...	...	...	...	...	...	...	...	...	...	Thoracic
Οφθαλμολογία	44.330	22.880	21.450	42.712	18.696	24.016	0	41.584	20.424	21.160	0	40.096	20.048	20.048	0	Ophthalmology	
Ωτορινολαρυγγολογία	30.885	16.095	14.790	29.550	14.700	14.850	0	32.175	17.325	14.850	0	32.400	14.640	17.760	0	E.N.T.	
Ογκολογία	15.687	6.059	9.628	14.356	4.292	10.064	0	14.256	3.872	10.384	0	14.673	3.819	10.854	0	Oncology	
Στηθικών Νοσημάτων	27.986	14.826	13.160	28.808	15.301	13.481	26	25.960	13.680	12.200	80	22.750	11.350	10.475	925	Chest Diseases	
Δερματολογίας	55.160	21.720	33.440	51.262	18.886	30.020	2.356	49.780	19.874	28.310	1.596	50.963	20.131	30.094	738	Dermatology	
Γενική Ιατρική	793.712	291.653	502.059	850.310	307.740	527.160	15.410	837.565	296.418	503.682	37.465	855.730	291.496	504.806	59.428	General Medicine	
Ψυχιατρική	55.832	22.904	32.928	45.825	18.135	26.286	1.404	52.629	21.518	30.210	901	55.272	17.080	26.376	11.816	Psychiatric	
Ενδοκρινολογία	...	...	...	...	...	...	...	...	...	...	...	10.922	1.651	9.271	...	Endocrinology	
Πλαστική Χειρουργική	...	...	...	4.338	4.338	...	...	...	...	...	...	...	...	...	...	Plastic Surgery	
<b>ΣΥΝΟΛΟ</b>	<b>1.463.931</b>	<b>595.778</b>	<b>868.153</b>	<b>1.526.541</b>	<b>596.097</b>	<b>909.660</b>	<b>20.784</b>	<b>1.509.460</b>	<b>605.062</b>	<b>863.278</b>	<b>41.120</b>	<b>1.575.954</b>	<b>627.990</b>	<b>873.713</b>	<b>74.251</b>	<b>TOTAL</b>	

ΠΙΝΑΚΑΣ 39. ΕΠΙΣΚΕΨΕΙΣ ΕΞΩΤΕΡΙΚΩΝ ΑΣΘΕΝΩΝ ΣΤΑ ΚΥΒΕΡΝΗΤΙΚΑ ΙΑΤΡΙΚΑ ΙΔΡΥΜΑΤΑ ΚΑΤΑ ΚΑΤΗΓΟΡΙΑ ΑΣΘΕΝΕΙΩΝ, 2004-2007  
 TABLE 39. OUT-PATIENT ATTENDANCES AT GOVERNMENT MEDICAL INSTITUTIONS BY DISEASE CATEGORY, 2004-2007

ICD-10 Κατηγορία τριμήφιων κατηγοριών Category character categories	Κατηγορία ασθενειών	2004		2005		2006		2007		Disease category
		Αρ. No.	%	Αρ. No.	%	Αρ. No.	%	Αρ. No.	%	
I	A00-B99 Βεβαιωμένες λοιμώδεις και παρασιτικές ασθένειες	65.688	4,5	59.742	3,9	48.440	3,2	50.239	3,2	Certain infectious and parasitic diseases
II	C00-D48 Νεοπλάσματα	37.271	2,5	35.324	2,3	36.136	2,4	41.029	2,6	Neoplasms
III	D50-D89 Ασθένειες του αίματος και των αιμοποιητικών οργάνων και ορισμένες διαταραχές που αφορούν το μηχανισμό άμυνας	12.651	0,9	19.384	1,3	13.825	0,9	13.799	0,9	Diseases of the blood and blood-forming organs and certain disorders involving the immune mechanism
IV	E00-E90 Ασθένειες των ενδοκρινών αδένων, της θύμης και του μεταβολισμού	188.270	12,9	223.619	14,6	218.274	14,5	255.264	16,2	Endocrine, nutritional and metabolic diseases
V	F00-F99 Διανοητικές διαταραχές και διαταραχές στη συμπεριφορά	67.413	4,6	62.863	4,1	64.564	4,3	63.487	4,0	Mental and behavioural disorders
VI	G00-G99 Ασθένειες του νευρικού συστήματος	22.946	1,6	22.550	1,5	23.112	1,5	25.736	1,6	Diseases of the nervous system
VII	H00-H59 Ασθένειες των οφθαλμών και εξαρτημάτων	38.880	2,7	37.929	2,5	35.086	2,3	30.388	1,9	Diseases of the eye and adnexa
VIII	H60-H95 Ασθένειες του ωτός και της μαστοειδούς απόφυσης	14.436	1,0	14.434	0,9	18.119	1,2	17.764	1,1	Diseases of the ear and mastoid process
IX	I00-I99 Ασθένειες του κυκλοφορικού συστήματος	394.704	27,0	384.653	25,2	419.594	27,8	435.164	27,6	Diseases of the circulatory system
X	J00-J99 Ασθένειες του αναπνευστικού συστήματος	170.265	11,6	173.293	11,4	163.099	10,8	163.548	10,4	Diseases of the respiratory system
XI	K00-K93 Ασθένειες του πεπτικού συστήματος	39.804	2,7	42.401	2,8	43.211	2,9	33.150	2,1	Diseases of the digestive system
XII	L00-L99 Ασθένειες του δέρματος και του υποδόριου ιστού	40.076	2,7	39.981	2,6	41.452	2,7	39.529	2,5	Diseases of the skin and subcutaneous tissue
XIII	M00-M99 Ασθένειες του μυοσκελετικού συστήματος και του συνδετικού ιστού	166.649	11,4	193.545	12,7	173.007	11,5	182.408	11,6	Diseases of the musculoskeletal system and connective tissue

(συνέχεια-continued)

**ΠΙΝΑΚΑΣ 39 (συνέχεια). ΕΠΙΣΚΕΨΕΙΣ ΕΞΩΤΕΡΙΚΩΝ ΑΣΘΕΝΩΝ ΣΤΑ ΚΥΒΕΡΝΗΤΙΚΑ ΙΑΤΡΙΚΑ ΙΔΡΥΜΑΤΑ ΚΑΤΑ ΚΑΤΗΓΟΡΙΑ ΑΣΘΕΝΕΙΩΝ, 2004-2007**  
**TABLE 39 (cont'd). OUT-PATIENT ATTENDANCES AT GOVERNMENT MEDICAL INSTITUTIONS BY DISEASE CATEGORY, 2004-2007**

ICD-10 Κατηγορία τριπήφρων κατηγοριών Cate- gory character categories	Κατηγορία ασθενειών	2004		2005		2006		2007		Disease category
		Ap. No.	%	Ap. No.	%	Ap. No.	%	Ap. No.	%	
XIV N00-N99	Ασθένειες του ουροποιογεννητικού συστήματος	61.469	4,2	57.956	3,8	56.342	3,7	64.801	4,11	Diseases of the genitourinary system
XV 000 - 099	Κύηση, τοκετός και λοχεία	280	0,0	309	0,0	342	0,0	91	0,01	Pregnancy, childbirth and the puerperium
XVI P00-P96	Ορισμένες καταστάσεις που αφορούν την περιγεννητική περίοδο	612	0,0	210	0,0	969	0,1	930	0,06	Certain conditions originating in the perinatal period
XVII Q00-Q99	Συγγενείς δυσμορφίες, ανατομικές παραμορφώσεις και χρωμοσωμικές ανωμαλίες	859	0,1	1.144	0,1	684	0,0	1.164	0,07	Congenital malformations, deformations and chromosomal abnormalities
XVIII R00-R99	Συμπτώματα, σημεία και μη φυσιολογικά κλινικά και εργαστηριακά ευρήματα, τα οποία δεν κατατάσσονται αλλού	25.408	1,7	32.687	2,1	25.744	1,7	24.461	1,55	Symptoms, signs and abnormal clinical and laboratory findings, not elsewhere classified
XIX S00-T98	Τραύματα, δηλητηριάσεις και συγκεκριμένα άλλα επακόλουθα από εξωτερικές αιτίες	17.931	1,2	25.224	1,7	24.045	1,6	25.846	1,64	Injury, poisoning and certain other consequences of external causes
XXI Z00-Z99	Παράγοντες που επηρεάζουν την υγεία και επαφή με τις υπηρεσίες υγείας	98.319	6,7	99.293	6,5	103.415	6,9	107.156	6,8	Factors influencing health status and contact with health services
<b>ΟΛΕΣ ΟΙ ΚΑΤΗΓΟΡΙΕΣ ΑΣΘΕΝΕΙΩΝ</b>		<b>1.463.931</b>	<b>100,0</b>	<b>1.526.541</b>	<b>100,0</b>	<b>1.509.460</b>	<b>#####</b>	<b>1.575.954</b>	<b>100,0</b>	<b>ALL DISEASE CATEGORIES</b>

ΠΙΝΑΚΑΣ 40. ΕΠΙΣΚΕΨΕΙΣ ΕΞΩΤΕΡΙΚΩΝ ΑΣΘΕΝΩΝ ΣΤΑ ΚΥΒΕΡΝΗΤΙΚΑ ΙΑΤΡΙΚΑ ΙΔΡΥΜΑΤΑ ΚΑΤΑ ΚΑΤΗΓΟΡΙΑ ΑΣΘΕΝΕΙΩΝ, ΦΥΛΟ ΚΑΙ ΟΜΑΔΑ ΗΛΙΚΙΩΝ, 2007  
 TABLE 40. OUT-PATIENT ATTENDANCES AT GOVERNMENT MEDICAL INSTITUTIONS BY DISEASE CATEGORY, SEX AND AGE-GROUP, 2007

ICD-10 Κατηγορία Κατάλογος τριμήριων κατηγοριών Cate- gory List of three- character categories	Κατηγορία ασθενειών και φύλο	ΟΛΕΣ ΟΙ ΗΛΙΚΙΕΣ ALL AGES	Κάτω του 1 Under 1	1-14	15-44	45-64	65 και πάνω 65 and over	Δε δηλώθηκε Not stated	Disease category and sex
I	A00-B99 Βεβαιωμένες λοιμώδεις και παρασιτικές ασθένειες	50.239	558	10.715	11.309	10.639	10.124	6.894	Certain infectious and parasitic diseases
	Ολικό	18.460	310	3.987	5.308	3.151	3.949	1.755	Total
	Άντρες	29.563	248	6.210	5.732	7.488	6.175	3.710	Males
	Γυναίκες	2.216	0	518	269	0	0	1.429	Females Not stated
	Δεν δηλώθηκε								
II	C00-D48 Νεοπλασμάτα	41.029	0	41	3.285	9.758	26.969	976	Neoplasms
	Ολικό	19.727	0	41	878	2.877	15.363	568	Total
	Άντρες	21.107	0	0	2.407	6.881	11.577	242	Males
	Γυναίκες	195	0	0	0	0	29	166	Females Not stated
	Δεν δηλώθηκε								
III	D50-D89 Ασθένειες του αίματος και των αιμοποιητικών οργάνων και ορισμένες διαταραχές που αφορούν το μυχανισμό άμυνας	13.799	0	625	3.841	3.646	5.023	664	Diseases of the blood and blood-forming organs and certain disorders involving the immune mechanism
	Ολικό	3.108	0	186	1.058	556	1.308	0	Total
	Άντρες	10.359	0	439	2.783	3.090	3.715	332	Males
	Γυναίκες	332	0	0	0	0	0	332	Females Not stated
	Δεν δηλώθηκε								
IV	E00-E90 Ασθένειες των ενδοκρινών αδένων, της θρέψης και του μεταβολισμού	255.264	0	2.221	17.841	88.533	106.698	39.971	Endocrine, nutritional and metabolic diseases
	Ολικό	102.463	0	1.076	7.329	38.819	43.563	11.676	Total
	Άντρες	137.911	0	1.145	10.346	49.519	62.882	14.019	Males
	Γυναίκες	14.890	0	0	166	195	253	14.276	Females Not stated
	Δεν δηλώθηκε								

(συνέχεια- cont'd)

ΠΙΝΑΚΑΣ 40 (συνέχεια). ΕΠΙΣΚΕΨΕΙΣ ΕΞΩΤΕΡΙΚΩΝ ΑΣΘΕΝΩΝ ΣΤΑ ΚΥΒΕΡΝΗΤΙΚΑ ΙΑΤΡΙΚΑ ΙΔΡΥΜΑΤΑ ΚΑΤΑ ΚΑΤΗΓΟΡΙΑ ΑΣΘΕΝΕΙΩΝ, ΦΥΛΟ ΚΑΙ ΟΜΑΔΑ ΗΛΙΚΙΩΝ, 2007

TABLE 40 (cont'd). OUT-PATIENT ATTENDANCES AT GOVERNMENT MEDICAL INSTITUTIONS BY DISEASE CATEGORY, SEX AND AGE-GROUP, 2007

ICD-10 Κατηγορία Κατάλογος τριηφθίων κατηγοριών Cate- gory character categories	Κατηγορία ασθενειών και φύλο	ΟΛΕΣ ΟΙ ΗΛΙΚΙΕΣ				Κάτω του 1	1-14	15-44	45-64	65 και πάνω	Δε δηλώθηκε	Disease category and sex
		ALL AGES	Under 1	65 and over	Not stated							
V	F00-F99	Διανοητικές διαταραχές και διαταραχές στη συμπεριφορά	63.487	0	62	10.272	14.318	10.179	28.656			Mental and behavioural disorders
		Ολικό	18.058	0	62	4.406	3.970	3.406	6.214			Total
		Άντρες	33.115	0	0	5.644	10.292	6.773	10.406			Males
		Γυναίκες	12.314	0	0	222	56	0	12.036			Females
		Δεν δηλώθηκε										Not stated
VI	G00-G99	Ασθένειες του νευρικού συστήματος	25.736	0	682	4.852	6.807	10.407	2.988			Diseases of the nervous system
		Ολικό	10.938	0	310	1.947	3.602	3.869	1.210			Total
		Άντρες	13.636	0	372	2.905	3.205	6.538	616			Males
		Γυναίκες	1.162	0	0	0	0	0	1.162			Females
		Δεν δηλώθηκε										Not stated
VII	H00-H59	Ασθένειες των οφθαλμών και εξαρτημάτων	30.388	62	646	2.240	6.828	20.280	332			Diseases of the eye and adnexa
		Ολικό	15.244	0	472	1.456	3.132	10.018	166			Total
		Άντρες	14.978	62	174	784	3.696	10.262	0			Males
		Γυναίκες	166	0	0	0	0	0	166			Females
		Δεν δηλώθηκε										Not stated
VIII	H60-H95	Ασθένειες του ωτός και της μαστοειδούς απόφυσης	17.764	682	4.860	2.628	4.818	4.548	228			Diseases of the ear and mastoid process
		Ολικό	8.332	372	2.796	1.200	1.680	2.222	62			Total
		Άντρες	9.266	310	2.064	1.428	3.138	2.326	0			Males
		Γυναίκες	166	0	0	0	0	0	166			Females
		Δεν δηλώθηκε										Not stated
IX	I00-I99	Ασθένειες του κυκλοφορικού συστήματος	435.164	25	542	14.299	126.523	231.409	62.366			Diseases of the circulatory system
		Ολικό	200.664	25	227	7.612	65.085	110.360	17.555			Total
		Άντρες	209.077	0	149	6.687	60.940	119.721	21.580			Males
		Γυναίκες	25.423	0	166	0	498	1.328	23.431			Females
		Δεν δηλώθηκε										Not stated

(συνέχεια-cont'd)

**ΠΙΝΑΚΑΣ 40 (συνέχεια). ΕΠΙΣΚΕΨΕΙΣ ΕΞΩΤΕΡΙΚΩΝ ΑΣΘΕΝΩΝ ΣΤΑ ΚΥΒΕΡΝΗΤΙΚΑ ΙΑΤΡΙΚΑ ΙΔΡΥΜΑΤΑ ΚΑΤΑ ΚΑΤΗΓΟΡΙΑ ΑΣΘΕΝΕΙΩΝ, ΦΥΛΟ ΚΑΙ ΟΜΑΔΑ ΗΛΙΚΙΩΝ, 2007**

**TABLE 40 (cont'd). OUT-PATIENT ATTENDANCES AT GOVERNMENT MEDICAL INSTITUTIONS BY DISEASE CATEGORY, SEX AND AGE-GROUP, 2007**

ICD-10 Κατηγορία Κατάλογος τριηφίων κατηγοριών List of three- gory character categories	Κατηγορία ασθενειών και φύλο	ΗΛΙΚΙΕΣ				65 και πάνω	Δε δηλώθηκε	Disease category and sex	
		Κάτω του 1	1-14	15-44	45-64				
X J00-J99	Ασθένειες του αναπνευστικού συστήματος	Ολικό	163.548	3.844	41.162	23.381	32.778	49.546	12.837
		Άντρες	70.913	1.674	20.867	10.129	10.934	22.809	4.500
		Γυναίκες	87.631	1.984	20.047	13.223	21.678	26.405	4.294
		Δεν δηλώθηκε	5.004	186	248	29	166	332	4.043
XI K00-K93	Ασθένειες του πεπτικού συστήματος	Ολικό	33.150	248	1.862	4.566	9.565	13.714	3.195
		Άντρες	13.256	124	1.056	1.921	4.031	5.253	871
		Γυναίκες	18.898	124	806	2.645	5.534	8.461	1.328
		Δεν δηλώθηκε	996	0	0	0	0	0	996
XII L00-L99	Ασθένειες του δέρματος και του υποδόριου ιστού	Ολικό	39.529	495	3.494	11.949	9.707	9.489	4.395
		Άντρες	16.174	268	1.622	4.325	4.646	4.042	1.271
		Γυναίκες	22.572	227	1.872	7.624	5.061	5.447	2.341
		Δεν δηλώθηκε	783	0	0	0	0	0	783
XIII M00-M99	Ασθένειες του μυοσκελετικού συστήματος και του συνδετικού ιστού	Ολικό	182.408	0	1.724	14.383	59.686	76.903	29.712
		Άντρες	41.521	0	491	7.453	10.827	18.975	3.775
		Γυναίκες	132.587	0	1.233	6.930	48.527	57.430	18.467
		Δεν δηλώθηκε	8.300	0	0	0	332	498	7.470
XIV N00-N99	Ασθένειες του ουροποιητικού συστήματος	Ολικό	64.801	124	661	7.680	18.570	36.030	1.736
		Άντρες	39.303	124	289	1.839	10.548	25.798	705
		Γυναίκες	25.000	0	372	5.841	8.022	10.066	699
		Δεν δηλώθηκε	498	0	0	0	0	166	332

(συνέχεια-cont'd)

ΠΙΝΑΚΑΣ 40 (συνέχεια). ΕΠΙΣΚΕΨΕΙΣ ΕΞΩΤΕΡΙΚΩΝ ΑΣΘΕΝΩΝ ΣΤΑ ΚΥΒΕΡΝΗΤΙΚΑ ΙΑΤΡΙΚΑ ΙΔΡΥΜΑΤΑ ΚΑΤΑ ΚΑΤΗΓΟΡΙΑ ΑΣΘΕΝΕΙΩΝ, ΦΥΛΟ ΚΑΙ ΟΜΑΔΑ ΗΛΙΚΙΩΝ, 2007

TABLE 40 (cont'd). OUT-PATIENT ATTENDANCES AT GOVERNMENT MEDICAL INSTITUTIONS BY DISEASE CATEGORY, SEX AND AGE-GROUP, 2007

ICD-10 Κατηγορία γγορία Cate- gory character categories	Κατηγορία ασθενειών και φύλο	ΟΛΕΣ ΟΙ ΗΛΙΚΙΕΣ				Κάτω του 1 Under 1	1-14	15-44	45-64	65 και πάνω 65 and over	Δε δηλώθηκε Not stated	Disease category and sex
		ALL AGES	ALL AGES	ALL AGES	ALL AGES							
XV O00-O99	Κύηση, τοκετός και λοχεία	91	0	0	0	91	0	0	0	0	Pregnancy, childbirth and the puerperium	
	Ολικό	0	0	0	0	0	0	0	0	0	Total	
	Άντρες	0	0	0	0	0	0	0	0	0	Males	
	Γυναίκες	91	0	0	0	91	0	0	0	0	Females	
	Δεν δηλώθηκε	0	0	0	0	0	0	0	0	0	Not stated	
XVI P00-P96	Ορισμένες καταστάσεις αφορώσες την περιγεννητική περίοδο	930	930	0	0	0	0	0	0	0	Certain conditions originating in the perinatal period	
	Ολικό	558	558	0	0	0	0	0	0	0	Total	
	Άντρες	372	372	0	0	0	0	0	0	0	Males	
	Γυναίκες	0	0	0	0	0	0	0	0	0	Females	
	Δεν δηλώθηκε	0	0	0	0	0	0	0	0	0	Not stated	
XVII Q00-Q99	Συγγενείς δυσμορφίες, ανατομικές παρα- μορφώσεις και χρωμοσωμικές ανωμαλίες	1.164	174	496	290	290	29	175	0	0	Congenital malformations, deforma- tions and chromosomal abnormalities	
	Ολικό	613	62	434	0	29	29	88	0	0	Total	
	Άντρες	551	112	62	290	0	0	87	0	0	Males	
	Γυναίκες	0	0	0	0	0	0	0	0	0	Females	
	Δεν δηλώθηκε	0	0	0	0	0	0	0	0	0	Not stated	
XVIII R00-R99	Συμπτώματα, σημεία και μη φυσιολογικά κλινικά και εργαστηριακά ευρήματα, τα οποία δεν κατατάσσονται αλλού	24.461	87	2.892	3.297	7.054	9.676	1.455	332	957	Symptoms, signs and abnormal clinical and laboratory findings, not elsewhere classified	
	Ολικό	7.698	87	1.444	1.273	1.931	2.631	332	957	166	Total	
	Άντρες	16.307	0	1.324	2.024	5.123	6.879	957	166	166	Males	
	Γυναίκες	456	0	124	0	0	0	0	0	0	Females	
	Δεν δηλώθηκε										Not stated	

(συνέχεια-cont'd)



ΠΙΝΑΚΑΣ 40 (συνέχεια). ΕΠΙΣΚΕΨΕΙΣ ΕΞΩΤΕΡΙΚΩΝ ΑΣΘΕΝΩΝ ΣΤΑ ΚΥΒΕΡΝΗΤΙΚΑ ΙΑΤΡΙΚΑ ΙΔΡΥΜΑΤΑ ΚΑΤΑ ΚΑΤΗΓΟΡΙΑ ΑΣΘΕΝΕΙΩΝ, ΦΥΛΟ ΚΑΙ ΟΜΑΔΑ ΗΛΙΚΙΩΝ, 2007

TABLE 40 (cont'd). OUT-PATIENT ATTENDANCES AT GOVERNMENT MEDICAL INSTITUTIONS BY DISEASE CATEGORY, SEX AND AGE-GROUP, 2007

ICD-10 Κατηγορία γγορία Category Category	Κατηγορία ασθενοιών και φύλο List of three- character categories	ΟΛΕΣ ΟΙ ΗΛΙΚΙΕΣ ALL AGES					Κάτω του 1 Under 1	1-14	15-44	45-64	65 και πάνω 65 and over	Δεν δηλώθηκε Not stated	Disease category and sex
		25.846	12.027	13.233	586	87							
XIX S00-T98	Τραύματα, δηλητηριάσεις και συγκεκριμένα άλλα επακόλουθα από εξωτερικές αιτίες Ολικό Άντρες Γυναίκες Δεν δηλώθηκε	25.846	12.027	13.233	586	87	3.797	7.331	6.824	6.667	1.140	Injury, poisoning and certain other consequences of external causes Total Males Females Not stated	
XXI Z00-Z99	Παράγοντες που επηρεάζουν την υγεία και επαφή με τις υπηρεσίες υγείας Ολικό Άντρες Γυναίκες Δεν δηλώθηκε	107.156	28.933	77.459	764	2.046	4.884	40.570	31.327	25.329	3.000	Factors influencing health status and contact with health services Total Males Females Not stated	
<b>ΟΛΕΣ ΟΙ ΚΑΤΗΓΟΡΙΕΣ ΑΣΘΕΝΕΙΩΝ</b>		<b>1.575.954</b>	<b>627.990</b>	<b>873.713</b>	<b>74.251</b>	<b>9.362</b>	<b>81.366</b>	<b>184.105</b>	<b>447.410</b>	<b>653.166</b>	<b>200.545</b>	<b>ALL DISEASE CATEGORIES</b> Total Males Females Not stated	
						<b>4.844</b>	<b>40.295</b>	<b>70.388</b>	<b>174.892</b>	<b>286.676</b>	<b>50.895</b>		
						<b>4.332</b>	<b>40.015</b>	<b>113.031</b>	<b>271.183</b>	<b>363.718</b>	<b>81.434</b>		
						<b>186</b>	<b>1.056</b>	<b>686</b>	<b>1.335</b>	<b>2.772</b>	<b>68.216</b>		

ΠΙΝΑΚΑΣ 41. ΕΠΙΣΚΕΨΕΙΣ ΕΞΩΤΕΡΙΚΩΝ ΑΣΘΕΝΩΝ ΣΤΑ ΚΥΒΕΡΝΗΤΙΚΑ ΙΑΤΡΙΚΑ ΙΔΡΥΜΑΤΑ ΚΑΤΑ ΚΑΤΗΓΟΡΙΑ ΑΣΘΕΝΕΙΩΝ ΚΑΙ ΕΠΑΡΧΙΑ, 2007  
 TABLE 41. OUT-PATIENT ATTENDANCES AT GOVERNMENT MEDICAL INSTITUTIONS BY DISEASE CATEGORY AND DISTRICT, 2007

ICD-10 Κατηγορία Κατάλογος κατηγοριών Category character categories	ΕΠΑΡΧΙΑ - DISTRICT							Disease category
	Λευκω- σία <sup>(1)</sup> Lefkosta <sup>(1)</sup>	Κερύ- νεια Keryneia	Αιμο- χόστου Ammochostos	Λάρνα- κας Larnaka	Λεμε- σού Lemesos	Πάφου Pafos	ΟΛΙΚΟ TOTAL	
I A00-B99 Βεβαιωμένες λοιμώξεις και παρασιτικές ασθένειες	18.649	70	5.031	14.900	8.773	2.816	50.239	Certain infectious and parasitic diseases Total
	13.078	0	0	12.717	6.723	1.844	34.362	Urban
	5.571	70	5.031	2.183	2.050	972	15.877	Rural
II C00-D48 Νεοπλασμάτα	1.890	0	5.899	17.065	12.107	4.068	41.029	Neoplasms Total
	877	0	0	14.643	9.099	2.437	27.056	Urban
	1.013	0	5.899	2.422	3.008	1.631	13.973	Rural
III D50-D89 Ασθένειες του αίματος και των αιμοποιητικών οργάνων και ορισμένες διαταραχές που αφορούν το μηχανισμό άμυνας	2.104	0	2.506	4.407	2.704	2.078	13.799	Diseases of the blood and blood-forming organs and certain disorders involving the immune mechanism Total
	1.303	0	0	4.092	1.914	1.444	8.753	Urban
	801	0	2.506	315	790	634	5.046	Rural
IV E00-E90 Ασθένειες των ενδοκρινών αδένων, της θρέψεως και του μεταβολισμού	87.723	234	25.437	77.863	50.685	13.322	255.264	Endocrine, nutritional and metabolic diseases Total
	66.981	0	29	60.858	34.637	6.281	168.786	Urban
	20.742	234	25.408	17.005	16.048	7.041	86.478	Rural
V F00-F99 Διανοητικές διαταραχές και διαταραχές στη συμπεριφορά	5.597	0	4.068	19.726	28.338	5.758	63.487	Mental and behavioural disorders Total
	4.431	0	0	16.040	28.060	3.470	52.001	Urban
	1.166	0	4.068	3.686	278	2.288	11.486	Rural
VI G00-G99 Ασθένειες του νευρικού συστήματος	3.279	0	1.934	5.008	14.115	1.400	25.736	Diseases of the nervous system Total
	1.926	0	0	3.867	11.670	1.068	18.531	Urban
	1.353	0	1.934	1.141	2.445	332	7.205	Rural

(συνέχεια-cont'd)

ΠΙΝΑΚΑΣ 41 (συνέχεια). ΕΠΙΣΚΕΨΕΙΣ ΕΞΩΤΕΡΙΚΩΝ ΑΣΘΕΝΩΝ ΣΤΑ ΚΥΒΕΡΝΗΤΙΚΑ ΙΑΤΡΙΚΑ ΙΔΡΥΜΑΤΑ ΚΑΤΑ ΚΑΤΗΓΟΡΙΑ ΑΣΘΕΝΕΙΩΝ ΚΑΙ ΕΠΑΡΧΙΑ, 2007  
TABLE 41 (cont'd). OUT-PATIENT ATTENDANCES AT GOVERNMENT MEDICAL INSTITUTIONS BY DISEASE CATEGORY AND DISTRICT, 2007

ICD-10 Κατηγορία κατηγοριών Category character categories	Κατηγορία ασθενειών	ΕΠΑΡΧΙΑ - DISTRICT							Disease category
		ΟΛΙΚΟ	Λευκω- στάς <sup>(1)</sup>	Κερό- νεια	Αιμο- χόστου	Λάρνα- κας	Λεμε- σού	Πάφου	
		TOTAL	Lefkosia <sup>(1)</sup>	Keryneia	Ammo- chostos	Lamaka	Lemesos	Pafos	
VII	H00-H59 Ασθένειες των οφθαλμών και εξαρτημάτων	30.388	1.978	0	5.276	20.940	838	1.356	Diseases of the eye and adnexa
	Ολικό	17.222	1.086	0	0	14.780	560	796	Total
	Αστική	13.166	892	0	5.276	6.160	278	560	Urban
	Αγροτική	17.764	3.122	0	1.758	8.946	1.490	2.448	Rural
VIII	H60-H95 Ασθένειες του ωτός και της μαστοειδούς απόφυσης	11.098	2.174	0	0	5.536	1.490	1.898	Diseases of the ear and mastoid process
	Ολικό	6.666	948	0	1.758	3.410	0	550	Total
	Αστική	435.164	142.268	0	23.102	105.620	127.881	36.293	Urban
	Αγροτική	291.836	101.455	0	0	81.200	92.320	16.861	Rural
IX	I00-I99 Ασθένειες του κυκλοφορικού συστήματος	143.328	40.813	0	23.102	24.420	35.561	19.432	Diseases of the circulatory system
	Ολικό	163.548	52.984	0	19.625	49.286	22.513	19.140	Total
	Αστική	98.632	36.269	0	62	37.946	13.779	10.576	Urban
	Αγροτική	64.916	16.715	0	19.563	11.340	8.734	8.564	Urban
X	J00-J99 Ασθένειες του αναπνευστικού συστήματος	33.150	9.293	0	3.251	15.512	3.205	1.889	Diseases of the respiratory system
	Ολικό	20.440	5.801	0	67	11.232	2.150	1.190	Total
	Αστική	12.710	3.492	0	3.184	4.280	1.055	699	Urban
	Αγροτική	39.529	17.865	82	2.188	11.595	4.524	3.275	Rural
XI	K00-K93 Ασθένειες του πεπτικού συστήματος	28.792	12.739	82	41	10.184	3.933	1.813	Diseases of the digestive system
	Ολικό	10.737	5.126	0	2.147	1.411	591	1.462	Total
	Αστική	39.529	17.865	82	2.188	11.595	4.524	3.275	Urban
	Αγροτική	28.792	12.739	82	41	10.184	3.933	1.813	Rural
XII	L00-L99 Ασθένειες του δέρματος και του υποδόριου ιστού	10.737	5.126	0	2.147	1.411	591	1.462	Diseases of the skin and subcutaneous tissue
XIII	M00-M99 Ασθένειες του μυοσκελετικού συστήματος και του συνδετικού ιστού	182.408	57.310	0	18.117	67.729	25.156	14.096	Diseases of the musculoskeletal system and connective tissue
	Ολικό	113.856	41.239	0	495	49.341	17.328	5.453	Total
	Αστική	68.552	16.071	0	17.622	18.388	7.828	8.643	Urban
	Αγροτική								Rural

(συνέχεια-cont'd)

ΠΙΝΑΚΑΣ 41 (συνέχεια). ΕΠΙΣΚΕΨΕΙΣ ΕΞΩΤΕΡΙΚΩΝ ΑΣΘΕΝΩΝ ΣΤΑ ΚΥΒΕΡΝΗΤΙΚΑ ΙΑΤΡΙΚΑ ΙΔΡΥΜΑΤΑ ΚΑΤΑ ΚΑΤΗΓΟΡΙΑ ΑΣΘΕΝΕΙΩΝ ΚΑΙ ΕΠΑΡΧΙΑ, 2007  
 TABLE 41 (cont'd). OUT-PATIENT ATTENDANCES AT GOVERNMENT MEDICAL INSTITUTIONS BY DISEASE CATEGORY AND DISTRICT, 2007

ICD-10 Κατηγορία Κατάλογος τριηφίων κατηγοριών Cate- gory character categories	Κατηγορία ασθενειών	ΕΠΑΡΧΙΑ - DISTRICT							Disease category
		ΟΛΙΚΟ	Λευκω- σίας <sup>(1)</sup>	Κερύ- νεια	Αμμο- χώστου	Λάρνα- κας	Λεμε- σόυ	Πάφου	
TOTAL	Lefkosia <sup>(1)</sup>	Keryneia	Ammo- chostos	Larnaka	Lemesos	Pafos			
XIV N00-N99	Ασθένειες του ουροποιογεννητικού συστήματος	64.801	9.592	0	6.365	28.875	14.338	5.631	Diseases of the genitourinary system
	Ολικό	39.670	5.511	0	639	19.916	11.082	2.522	Total
	Αστική	25.131	4.081	0	5.726	8.959	3.256	3.109	Urban
	Αγροτική								Rural
XV O00-O99	Κύηση, τοκετός και λοχεία	91	91	0	0	0	0	0	Pregnancy, childbirth and the puerperium
	Ολικό	0	0	0	0	0	0	0	Total
	Αστική	91	91	0	0	0	0	0	Urban
	Αγροτική								Rural
XVI P00-P96	Ορισμένες καταστάσεις αφορώσες την περιγεννητική περίοδο	930	186	0	248	372	0	124	Certain conditions originating in the perinatal period
	Ολικό	434	124	0	0	248	0	62	Total
	Αστική	496	62	0	248	124	0	62	Urban
	Αγροτική								Rural
XVII Q00-Q99	Συγγενείς δυσμορφίες, ανατομικές παραμορφώσεις και χρωμοσωμικές ανωμαλίες	1.164	538	0	29	211	324	62	Congenital malformations, deformations and chromosomal abnormalities
	Ολικό	887	414	0	0	149	324	0	Total
	Αστική	277	124	0	29	62	0	62	Urban
	Αγροτική								Rural
XVIII R00-R99	Συμπτώματα, σημεία και μη φυσιολογικά κλινικά και εργαστηριακά ευρήματα, τα οποία δεν κατατάσσονται αλλού	24.461	8.181	0	3.654	8.025	2.568	2.033	Symptoms, signs and abnormal clinical and laboratory findings, not elsewhere classified
	Ολικό	11.343	3.982	0	0	5.999	981	381	Total
	Αστική	13.118	4.199	0	3.654	2.026	1.587	1.652	Urban
	Αγροτική								Rural

(συνέχεια-cont'd)

**ΠΙΝΑΚΑΣ 41 (συνέχεια). ΕΠΙΣΚΕΨΕΙΣ ΕΞΩΤΕΡΙΚΩΝ ΑΣΘΕΝΩΝ ΣΤΑ ΚΥΒΕΡΝΗΤΙΚΑ ΙΑΤΡΙΚΑ ΙΔΡΥΜΑΤΑ ΚΑΤΑ ΚΑΤΗΓΟΡΙΑ ΑΣΘΕΝΕΙΩΝ ΚΑΙ ΕΠΑΡΧΙΑ, 2007**  
**TABLE 41 (cont'd). OUT-PATIENT ATTENDANCES AT GOVERNMENT MEDICAL INSTITUTIONS BY DISEASE CATEGORY AND DISTRICT, 2007**

ICD-10 Κατηγορία Κατάλογος τριπήφρων κατηγοριών Category List of three- character categories	Κατηγορία ασθενειών Category	ΕΠΑΡΧΙΑ - DISTRICT							Disease category
		ΟΛΙΚΟ TOTAL	Λευκω- σίας <sup>(1)</sup> Lefkosia <sup>(1)</sup>	Κερό- νεια Keryneia	Αμμο- χόστου Ammo- chostos	Λάρνα- κας Larnaka	Λεμε- σόυ Lemesos	Πάφου Pafos	
XIX S00-T98	Τραύματα, δηλητηριάσεις και συγκεκριμένα άλλα επικόλουθα από εξωτερικές αιτίες Ολικό Αστική Αγροτική	25.846 17.315 8.531	4.007 2.894 1.113	0 0 0	2.363 0 2.363	13.862 10.864 2.998	3.591 2.521 1.070	2.023 1.036 987	Injury, poisoning and certain other consequences of external causes Total Urban Rural
XXI Z00-Z99	Παράγοντες που επηρεάζουν την υγεία και επαφή με τις υπηρεσίες υγείας Ολικό Αστική Αγροτική	107.156 69.461 37.695	27.602 19.859 7.743	0 0 0	11.635 208 11.427	51.168 37.987 13.181	7.624 5.602 2.022	9.127 5.805 3.322	Factors influencing health status and contact with health services Total Urban Rural
<b>ΟΛΕΣ ΟΙ ΚΑΤΗΓΟΡΙΕΣ ΑΣΘΕΝΕΙΩΝ</b>		<b>1.575.954</b>	<b>454.259</b>	<b>386</b>	<b>142.486</b>	<b>521.110</b>	<b>330.774</b>	<b>126.939</b>	<b>ALL DISEASE CATEGORIES</b>
Ολικό		<b>1.030.475</b>	<b>322.143</b>	<b>82</b>	<b>1.541</b>	<b>397.599</b>	<b>244.173</b>	<b>64.937</b>	<b>Total</b>
Αστική		<b>545.479</b>	<b>132.116</b>	<b>304</b>	<b>140.945</b>	<b>123.511</b>	<b>86.601</b>	<b>62.002</b>	<b>Urban</b>
Αγροτική									<b>Rural</b>

Σημ.: (1) Περιλαμβάνεται ένας μικρός αριθμός ατόμων που εργάζονται στις  
 Βάσεις, στον ΟΗΕ, που υπηρετούν στην ΕΛΔΥΚ και οι τουρίστες  
 (ELDYK) and tourists

Note: (1) Includes a small number of persons working at Sovereign  
 Base areas, at U.N., as well as greek forces in Cyprus  
 (ELDYK) and tourists



**ΜΕΡΟΣ Ε**

**ΠΑΡΑΪΑΤΡΙΚΕΣ ΥΠΗΡΕΣΙΕΣ ΚΑΙ ΥΠΗΡΕΣΙΕΣ  
ΜΗΤΡΟΤΗΤΑΣ ΚΑΙ ΕΥΗΜΕΡΙΑΣ ΠΑΙΔΙΟΥ**

**PART E**

**PARAMEDICAL, MATERNAL AND  
CHILD HEALTH SERVICES**





**ΠΙΝΑΚΑΣ 42. ΕΞΕΤΑΣΕΙΣ ΓΕΝΙΚΟΥ ΧΗΜΕΙΟΥ ΤΟΥ ΚΡΑΤΟΥΣ ΚΑΤΑ ΕΙΔΟΣ, 1997-2004**  
**TABLE 42. GENERAL LABORATORY TESTS BY TYPE, 1997-2004**

Είδος εξέτασης	1997	1998	1999	2000	2001	2002	2003	2004	Type of test
	<b>Τρόφιμα:</b> Πρόσθετα, ποιότητα, νοθεία Τοξικά μέταλλα Νιτρικά, νιτροζαμίνες PAH'S Βακτηριολογικά Φυτοφάρμακα και άλλα τοξικά υπολείμματα Ραδιονουκλidia Αφλατοξίνες και Μυκοτοξίνες Κτηνιατρικά υπολείμματα στο κρέας Υλικά σε επαφή με τρόφιμα και αντικείμενα κοινής χρήσης	4.408 537 199 3.259  2.309 183 2.261 1.850 348 <b>15.354</b>	3.297 429 114 3.257  1.014 165 2.644 2.004 229 <b>13.153</b>	1.156 265 86 3.434  772 68 2.015 2.076 1.633 <b>11.505</b>	2.598 136 17 2.926  720 80 1.308 2.167 271 <b>10.223</b>	1.385 0 0 1.579  400 43 667 1.118 13 <b>5.205</b>	1.568 49 28 1.637  734 28 1.221 1.174 67 <b>6.506</b>	2.497 79 60 1.796  900 55 1.407 1.693 43 <b>8.530</b>	
<b>Νερό:</b> Ιονική Βακτηριολογική Πρόγραμμα ελέγχου υπολειμμάτων φυτοφαρμάκων PCB'S THM'S Τυχασία ρύπανση και δοκιμασία τοξικότητας	2.198 13.568  226 0 <b>15.992</b>	1.756 15.182  98 0 <b>17.036</b>	1.758 15.977  117 0 <b>17.852</b>	1.708 10.562  38 0 <b>12.308</b>	1.523 9.727  61 0 <b>12.308</b>	1.250 8.507  57 0 <b>9.814</b>	1.534 7.304  33 (1) <b>8.871</b>	1.053 6.729  115 (1) <b>7.897</b>	<b>Water:</b> Ionic Bacteriological Project for monitoring pesticide residues PCB'S THM'S Accidental pollution and toxicity test <b>Total</b>
Περιβαλλοντικός έλεγχος Φάρμακα (ποιότητα) Φάρμακα (Βακτηριολογικά) Ελεγχόμενα φάρμακα Τοξικές ουσίες σε βιολογικά υγρά και άλλα	1.269 1.228 129 1.130 400 <b>4.156</b>	945 1.498 123 1.259 232 <b>4.057</b>	1.715 1.076 241 1.086 314 <b>4.432</b>	4.729 1.275 110 1.347 267 <b>7.728</b>	2.668 804 27 1.519 160 <b>7.728</b>	2.826 575 28 1.677 160 <b>5.266</b>	3.175 221 32 1.738 199 <b>5.365</b>	2.605 215 103 973 160 <b>4.056</b>	Environmental control Drugs (quality) Drugs (bacteriological) Controlled drugs Toxic substances in biological fluids and others <b>Total</b>
<b>ΣΥΝΟΛΟ</b>	<b>35.502</b>	<b>34.246</b>	<b>33.789</b>	<b>30.259</b>	<b>30.259</b>	<b>21.586</b>	<b>22.766</b>	<b>20.064</b>	<b>TOTAL</b>

Σημ.: (1) Περιλ. στον Περιβαλλοντικό Έλεγχο  
 Noted.: (1) Included in Environmental Control

ΠΙΝΑΚΑΣ 43. ΕΞΕΤΑΣΕΙΣ ΓΕΝΙΚΟΥ ΧΗΜΕΙΟΥ ΤΟΥ ΚΡΑΤΟΥΣ ΚΑΤΑ ΕΙΔΟΣ, 2006-2007

TABLE 43. GENERAL LABORATORY TESTS BY TYPE, 2006-2007

Είδος εξέτασης	2006	2007	Type of test
<b>Τρόφιμα:</b> Πρόσθετα Ποιότητα, νοθεία Αυθεντικότητα Τοξικά μέταλλα Νιτρικά, νιτροζαμίνες PAH'S κ.α., ρυπαντές Βακτηριολογικά Αλλεργιογόνα GMO's Φυτοφάρμακα PCB's, Διοξίνες Ραδιονουκλίδια Αφλατοξίνες και Μυκοτοξίνες Κτηνιατρικά υπολείμματα σε προϊόντα ζωικής προέλευσης Συμπληρώματα διατροφής Υλικά σε επαφή με τρόφιμα <b>Υποσύνολο</b>	1.797 2.652 323 79 161 1.966 .. .. 386 49 45 361 1.368 93 170 <b>9.450</b>	1.845 1.587 346 158 132 1.722 365 126 405 52 17 450 1.232 95 168 <b>8.700</b>	<b>Foodstuffs:</b> Additives, Quality, adulteration Authenticity Toxic metals Nitrates, Nitrosamines, PAH'S, polluting agents Bacteriological Allergiological GMO's Pesticides PCB's, Dioxines Radionuclides Aflatoxins and Mucotoxins Veterinary residues in veterinary residues Dietary Supplements Materials in contact with foodstuffs <b>Subtotal</b>
<b>Πόσιμο Νερό:</b> Ιοντική Βακτηριολογική Έλεγχος υπολειμμάτων φυτοφαρμάκων, THM' S και άλλων ρυπαντών Α+B Ολική Ακτινοβολία <b>Υποσύνολο</b>	951 8.248 119 .. <b>9.318</b>	741 7.785 123 18 <b>8.667</b>	<b>Drinking Water:</b> Ionic Bacteriological Monitoring pesticide residues, THM' S and other polluting agents A+B Total Irradiation <b>Subtotal</b>
<b>Περιβαλλοντικός έλεγχος</b> <u>Νερό:</u> - Παρακολούθηση επιφανειακών - Τυχαία ρύπανση - Δοκιμές τοξικότητας (νερά και άλλα) Απόβλητα και Λύματα Θάλασσα Θαλάσσια Ιζήματα Αέρας Αέρας (ολική Β ακτινοβολία) Έδαφος (ραδιονουκλίδιο), βροχή <b>Υποσύνολο</b>	198 39 411 266 1.408 14 272 .. 3 <b>2.611</b>	1.107 17 132 266 1.495 22 447 245 7 <b>3.738</b>	<b>Environmental control</b> <u>Water:</u> - Surface Water Monitoring - Accidental Pollution - Toxicity testings (water and others) Effluents and Sewage Sea Sea sediments Air Air (total B Irradiation) Radioactivity measurements, rain <b>Subtotal</b>
<b>Άλλα:</b> Φάρμακα (ποιότητα) Φάρμακα (Βακτηριολογικά) Ελεγχόμενα φάρμακα Καλλυντικά Τοξικές ουσίες σε βιολογικά υγρά και άλλα Έλεγχος οικιακών χημικών παρασκευασμάτων Τσιγάρα και άλλα καπνικά προϊόντα Παιδικά παιχνίδια και άλλα αντικείμενα για παιδιά <b>Υποσύνολο</b>	228 38 2.237 12 910 .. 39 30 <b>3.494</b>	336 24 3.200 52 653 .. 27 16 <b>4.308</b>	<b>Other</b> Drugs (quality) Drugs (bacteriological) Controlled drugs Cosmetics Toxic substances in biological fluids and others Control of chemical preparations Cigarettes and other smoking products Toys and other children's articles <b>Subtotal</b>
<b>ΣΥΝΟΛΟ</b>	<b>24.873</b>	<b>25.413</b>	<b>TOTAL</b>

**ΠΙΝΑΚΑΣ 44. ΑΚΤΙΝΟΓΡΑΦΙΕΣ ΚΑΙ ΑΛΛΕΣ ΕΞΕΤΑΣΕΙΣ ΣΤΑ ΓΕΝΙΚΑ ΝΟΣΟΚΟΜΕΙΑ ΚΑΤΑ ΕΙΔΟΣ, 1998-2007**  
**TABLE 44. X-RAYS AND OTHER EXAMINATIONS AT GENERAL HOSPITALS BY TYPE, 1998-2007**

Είδος ακτινογραφίας	1998	1999	2000	2002	2003	2004	2005	2006	2007	Type of X-Ray
Θώρακα	89.397	90.589	84.816	97.577	101.708	106.120	117.089	114.068	125.339	Chest
Κρανίου	26.904	25.259	23.159	27.034	28.804	28.722	25.873	30.947	30.011	Skull
Οστών άνω και κάτω άκρων	98.498	99.480	97.449	74.225	111.219	115.897	103.134	101.870	109.693	Bones upper and lower limbs
Σπονδυλικής στήλης	32.311	33.592	31.514	38.648	41.212	37.707	37.876	40.751	46.524	Spine
Λεκάνης	8.895	9.021	9.159	43.839	10.739	10.317	22.365	23.138	25.571	Pelvis
Κοιλιάς	17.578	18.984	17.509	22.078	23.006	23.613	15.234	14.323	14.271	Abdomen
Γαστροεντερικό σύστημα με σκιερά ουσία	5.694	6.296	5.953	6.689	6.929	6.621	5.957	4.700	3.785	Alimentary tract with contrast media
Υπερηχογραφήματα	27.582	27.731	29.067	32.134	36.060	36.528	40.040	38.527	37.971	Ultrasound examinations
Αξονικές τομογραφίες	26.012	25.854	28.003	31.646	33.846	44.776	52.140	51.887	55.702	C.T. scan
Μαστογραφίες	7.405	7.496	8.174	8.949	7.209	9.332	7.595	8.015	10.597	Mamography
Πανοραμικές τομογραφίες	4.864	5.654	6.398	4.910	3.215	2.330	2.393	4.908	7.481	Panoramic
<b>ΣΥΝΟΛΟ</b>	<b>345.140</b>	<b>349.956</b>	<b>341.201</b>	<b>387.729</b>	<b>403.947</b>	<b>421.963</b>	<b>429.696</b>	<b>433.134</b>	<b>466.945</b>	<b>TOTAL</b>

ΠΙΝΑΚΑΣ 45. ΑΚΤΙΝΟΓΡΑΦΙΕΣ ΚΑΙ ΑΛΛΕΣ ΕΞΕΤΑΣΕΙΣ ΚΑΤΑ ΕΙΔΟΣ ΚΑΙ ΝΟΣΟΚΟΜΕΙΟ, 2007  
 TABLE 45. X-RAYS AND OTHER EXAMINATIONS BY TYPE AND HOSPITAL, 2007

Είδος ακτινογραφίας	ΟΛΑ ΤΑ ΝΟΣΟΚΟΜΕΙΑ						Type of X-Ray
	Γενικό Λευκωσίας	Αρχιεπ. Μακαρίου Γ' Λευκωσία	Γενικό Λάρνακας Μακάριος Γ'	Γενικό Αμμοχώστου	Γενικό Λεμεσού	Γενικό Πάφου	
ALL HOSPITALS	Lefkosalia General	Archbishop Makarios III Lefkosalia	Larnaka General Makarios III	Ammochostos General	Lemesos General	Pafos General	
Θώρακα	38.970	6.753	18.840	4.455	36.568	19.753	Chest
Κρανίου	8.701	610	2.403	1.335	10.545	6.417	Skull
Οστών άνω και κάτω άκρων	39.405	2.685	21.202	6.204	32.363	7.834	Bones upper and lower limbs
Σπονδυλικής στήλης	11.317	1.070	7.795	4.208	17.012	5.122	Spine
Λεκάνης	4.497	0	7.437	386	7.465	5.786	Pelvis
Κοιλιάς	4.636	318	5.057	553	[1]	3.707	Abdomen
Γαστροεντερικό σύστημα με σκιασμά ουσία	1.629	129	1.215	0	758	54	Alimentary tract with contrast media
Υπερηχογραφήματα	11.081	6.320	4.620	395	9.087	6.468	Ultrasound examinations
Αξονικές τομογραφίες	14.956	0	14.264	212	17.254	9.016	C.T. scan
Μαστογραφίες	2.388	0	1.002	848	4.879	1.480	Mamography
Πανοραμικές τομογραφίες	3.416	0	1.157	479	1.181	1.248	Panoramic
<b>ΣΥΝΟΛΟ</b>	<b>466.945</b>	<b>17.885</b>	<b>84.992</b>	<b>19.075</b>	<b>137.112</b>	<b>66.885</b>	<b>TOTAL</b>

Note: [1] Included in pelvis.

Σημ.: [1] Συμπεριλαμβανόμενες στην λεκάνη.

**ΠΙΝΑΚΑΣ 46. ΑΚΤΙΝΟΓΡΑΦΙΕΣ ΚΑΙ ΑΛΛΕΣ ΕΞΕΤΑΣΕΙΣ ΣΕ ΕΣΩΤΕΡΙΚΟΥΣ ΑΣΘΕΝΕΙΣ ΚΑΤΑ ΕΙΔΟΣ ΚΑΙ ΝΟΣΟΚΟΜΕΙΟ, 2007**  
**TABLE 46. X-RAYS AND OTHER EXAMINATIONS ON IN-PATIENTS BY TYPE AND HOSPITAL, 2007**

Είδος ακτινογραφίας	ΟΛΑ ΤΑ ΝΟΣΟΚΟΜΕΙΑ										Type of X-Ray			
	Γενικό Λευκωσίας	Αρχιεπ. Μακαρίου Γ' Λευκωσία	Γενικό Λάρνακας Μακάριος Γ' Λάρνακα	Γενικό Νοσοκομείο Αμμοχώστου	Γενικό Λεμεσού	Γενικό Πάφου	ALL HOSPITALS	Γενικό Λεγκωσία	Archbishop Makarios III Lefkosia	General Larnaka		General Ammochostos	General Lemesos	General Pafos
Θώρακα	8.308	2.296	1.805	370	5.014	2.471	20.264	8.308	2.296	1.805	370	5.014	2.471	Chest
Κρανίου	201	54	27	6	150	594	1.032	201	54	27	6	150	594	Skull
Οστών άνω και κάτω άκρων	1.491	41	904	87	1.653	1.056	5.232	1.491	41	904	87	1.653	1.056	Bones upper and lower limbs
Σπονδυλικής στήλης	576	18	342	84	441	867	2.328	576	18	342	84	441	867	Spine
Λεκάνης	808	0	340	7	703	915	2.773	808	0	340	7	703	915	Pelvis
Κουλάς	919	147	247	40	[1]	658	2.011	919	147	247	40	[1]	658	Abdomen
Γαστροεντερικό σύστημα με σκιερά ουσία	96	30	90	0	60	54	330	96	30	90	0	60	54	Alimentary tract with contrast media
Υπερηχογραφήματα	1.916	1.593	...	42	1.366	1.136	6.053	1.916	1.593	...	42	1.366	1.136	Ultrasound examinations
Αξονικές τομογραφίες	4.118	0	...	0	3.986	1.945	10.049	4.118	0	...	0	3.986	1.945	C.T. scan
Μαστογραφίες	89	0	...	0	15	0	104	89	0	...	0	15	0	Mamography
Πανοραμικές τομογραφίες	92	0	1.120	5	127	35	1.379	92	0	1.120	5	127	35	Panoramic
<b>ΣΥΝΟΛΟ</b>	<b>18.614</b>	<b>4.179</b>	<b>4.875</b>	<b>641</b>	<b>13.515</b>	<b>9.731</b>	<b>51.555</b>	<b>18.614</b>	<b>4.179</b>	<b>4.875</b>	<b>641</b>	<b>13.515</b>	<b>9.731</b>	<b>TOTAL</b>

Σημ.: [1] Συμπ. στη λεκάνη.

Note: [1] Included in pelvis.

**ΠΙΝΑΚΑΣ 47. ΑΚΤΙΝΟΓΡΑΦΙΕΣ ΚΑΙ ΑΛΛΕΣ ΕΞΕΤΑΣΕΙΣ ΣΕ ΕΞΩΤΕΡΙΚΟΥΣ ΑΣΘΕΝΕΙΣ ΚΑΤΑ ΕΙΔΟΣ ΚΑΙ ΝΟΣΟΚΟΜΕΙΟ, 2007**  
**TABLE 47. X-RAYS AND OTHER EXAMINATIONS ON OUT-PATIENTS BY TYPE AND HOSPITAL, 2007**

Είδος ακτινογραφίας	ΟΛΑ ΤΑ ΝΟΣΟΚΟΜΕΙΑ						Γενικό Πάφου	Type of X-Ray
	Γενικό Λευκοστιάς	Αρχιεπ. Μακαρίου Γ' Λευκοστιά	Γενικό Λάρνακας Μακάριος Γ'	Γενικό Νοσοκομείο Αμμοχώστου	Γενικό Λεμεσού	Γενικό Πάφου		
ALL HOSPITALS	Lefkosa General	Archbishop Makarios III Lefkosa	Larnaka General Makarios III	Ammochostos General	Lemesos General	Pafos General		
Θώρακα	105.075	30.662	4.457	17.035	4.085	17.282	Chest	
Κράνιου	28.979	8.500	556	2.376	1.329	5.823	Skull	
Οστών άνω και κάτω άκρων	104.461	37.914	2.644	20.298	6.117	6.778	Bones upper and lower limbs	
Σπονδυλικής στήλης	44.196	10.741	1.052	7.453	4.124	4.255	Spine	
Λεκάνης	22.798	3.689	0	7.097	379	4.871	Pelvis	
Κοιλιάς	12.260	3.717	171	4.810	513	3.049	Abdomen	
Γαστροεντερικό σύστημα με σκιερά συστά	3.455	1.533	99	1.125	0	0	Alimentary tract with contrast media	
Υπερηχογραφήματα	31.918	9.165	4.727	4.620 <sup>(2)</sup>	353	7.721	Ultrasound examinations	
Αξονικές τομογραφίες	45.653	10.838	0	14.264 <sup>(2)</sup>	212	13.268	C.T. scan	
Μαστογραφίες	10.493	2.299	0	1.002 <sup>(2)</sup>	848	1.480	Mamography	
Πανοραμικές τομογραφίες	6.102	3.324	0	37	474	1.213	Panoramic	
<b>ΣΥΝΟΛΟ</b>	<b>415.390</b>	<b>122.382</b>	<b>13.706</b>	<b>80.117</b>	<b>18.434</b>	<b>123.597</b>	<b>57.154</b>	<b>TOTAL</b>

Σημ.: [1] Συμπ. στη λεκάνη.

[2] Συμπ. και οι εξετάσεις που έγιναν σε εσωτερικούς ασθενείς

Note: [1] Included in pelvis.

[2] Includes examinations on in-patient

**ΠΙΝΑΚΑΣ 48. ΣΥΝΟΛΟ ΑΚΤΙΝΟΓΡΑΦΙΩΝ ΚΑΙ ΑΛΛΩΝ ΕΞΕΤΑΣΕΩΝ ΣΤΑ ΑΓΡΟΤΙΚΑ ΝΟΣΟΚΟΜΕΙΑ ΚΑΤΑ ΕΙΔΟΣ, 1998-2007**  
**TABLE 48. TOTAL X-RAYS AND OTHER EXAMINATIONS AT RURAL HOSPITALS BY TYPE, 1998-2007**

Είδος ακτινογραφίας	1998	1999	2000	2002	2003	2004	2005	2006	2007	Type of X-Ray
Θώρακα	5.606	5.929	6.455	6.764	5.921	5.854	5.685	6.557	3.322	Chest
Κρανίου	995	981	906	1.161	1.050	1.029	849	1.638	300	Skull
Οστών άνω και κάτω άκρων	3.759	4.724	3.954	4.555	4.609	4.782	4.679	6.017	1.969	Bones upper and lower limbs
Σπονδυλικής στήλης	1.874	1.804	1.766	2.350	2.094	2.336	1.835	2.112	650	Spine
Λεκάνης	514	532	502	549	641	554	577	536	185	Pelvis
Κοιλιάς	441	526	920	885	1.052	952	693	806	300	Abdomen
<b>ΣΥΝΟΛΟ</b>	<b>13.189</b>	<b>14.496</b>	<b>14.503</b>	<b>16.264</b>	<b>15.367</b>	<b>15.507</b>	<b>14.318</b>	<b>17.666</b>	<b>6.726</b>	<b>TOTAL</b>

ΠΙΝΑΚΑΣ 49. ΑΚΤΙΝΟΓΡΑΦΙΕΣ ΚΑΙ ΑΛΛΕΣ ΕΞΕΤΑΣΕΙΣ ΣΕ ΕΣΩΤΕΡΙΚΟΥΣ ΚΑΙ ΕΞΩΤΕΡΙΚΟΥΣ ΔΣΘΕΝΕΙΣ ΚΑΤΑ ΕΙΔΟΣ ΚΑΙ ΑΓΡΟΤΙΚΟ ΝΟΣΟΚΟΜΕΙΟ, 2007  
 TABLE 49. X-RAYS AND OTHER EXAMINATIONS ON IN-PATIENTS AND OUT-PATIENTS BY TYPE AND RURAL HOSPITAL, 2007

Είδος ακτινογραφίας	ΟΛΑ ΤΑ ΑΓΡΟΤΙΚΑ ΝΟΣΟΚΟΜΕΙΑ ALL RURAL HOSPITALS		Κυπερόντα Kyperounda		Πόλη Poli		Type of X-Ray		
	ΟΛΙΚΟ ΑΣΘΕΝΕΙΣ	ΕΣΩΤΕΡΙΚΟΙ ΑΣΘΕΝΕΙΣ	Ολικό	Εσωτερικοί Ασθενείς	Ολικό	Εσωτερικοί Ασθενείς			
TOTAL	IN-PATIENTS	OUT-PATIENTS	Total	In-patients	Out-Patients	Total	In-patients	Out-Patients	
Θώρακα	3.322	485	2.837	3.120	465	2.655	202	20	182
Κρανίου	300	5	295	300	5	295	0	0	0
Οστών άνω και κάτω άκρων	1.969	0	1.969	1.600	0	1.600	369	0	369
Σπονδυλικής στήλης	650	0	650	650	0	650	0	0	0
Λεκάνης	185	0	185	185	0	185	0	0	0
Κοιλιάς	300	75	225	300	75	225	0	0	0
<b>ΣΥΝΟΛΟ</b>	<b>6.726</b>	<b>565</b>	<b>6.161</b>	<b>6.155</b>	<b>545</b>	<b>5.610</b>	<b>571</b>	<b>20</b>	<b>551</b>



**ΠΙΝΑΚΑΣ 50. ΚΑΙΝΙΚΕΣ ΕΡΓΑΣΤΗΡΙΑΚΕΣ ΕΞΕΤΑΣΕΙΣ (ΑΝΑΛΥΣΕΙΣ) ΣΤΑ ΓΕΝΙΚΑ ΝΟΣΟΚΟΜΕΙΑ ΚΑΤΑ ΕΙΔΟΣ, 1996-2004 <sup>(1)</sup>**  
**TABLE 50. MEDICAL LABORATORY TESTS AT GENERAL HOSPITALS BY TYPE, 1996-2004 <sup>(1)</sup>**

Είδος εξέτασης (ανάλυσης)	1996	1997	1998	1999	2000	2001	2002	2003	2004 <sup>(2)</sup>	Type of test
Αιματολογία	1.082.851	1.234.291	1.371.171	1.523.312	1.597.544	1.989.349	1.948.282	2.035.641	2.309.309	Haematology
Κλινική χημεία	2.988.099	3.509.345	3.666.784	4.128.519	4.261.335	4.541.436	4.817.982	4.992.999	4.583.848	Clinical chemistry
Μικροβιολογία	444.989	485.514	527.882	582.771	595.128	693.803	823.328	803.562	879.064	Bacteriology
Μυκητολογία	7.200	714	13.424	14.429	19.532	300	290	200	(3)	Mycology
Παρασιτολογία	34.517	37.106	43.900	54.615	59.098	83.567	77.796	29.069	(3)	Parasitology
Ανοσοαιματολογία	78.743	141.250	152.825	159.980	166.151	172.821	189.263	221.351	56.538	Immuno-haematology
Ιολογία									28.093	Virology
Ανοσολογία (Μικροβιακή και Ιολογική)	407.430	434.602	514.837	586.134	658.428	599.241	593.864	572.788	142.300	Immunology (Bacterial & Viral)
Τράπεζα αίματος	...	...	...	...	...	...	...	...	899.197	Blood bank
Τεστ εγκυμοσύνης	...	...	...	...	...	...	...	...	7.332	Pregnancy tests
<b>ΣΥΝΟΛΟ</b>	<b>5.043.829</b>	<b>5.842.822</b>	<b>6.290.823</b>	<b>7.049.760</b>	<b>7.357.216</b>	<b>8.080.517</b>	<b>8.450.805</b>	<b>8.655.610</b>	<b>8.905.681</b>	<b>TOTAL</b>

(1) Από το 2005 τα είδη των εξετάσεων έχουν διαφοροποιηθεί γι' αυτό και δεν μπορούν να περιληφθούν στον συγκεκριμένο πίνακα.

(2) Η σύγκριση με προηγούμενα χρόνια θα πρέπει να γίνει με κάποια επιφύλαξη λόγω του ότι κάποιες εξετάσεις συμπεριλαμβάνονται σε άλλες κατηγορίες.

(3) Συμπ. στη Μικροβιολογία

(1) From 2005 onwards the types of tests have changed. As a result the data for 2005 cannot be included in the particular table.

(2) The comparison to previous years should be made with caution since some of the tests were included in different categories.

(3) Included in Bacteriology

**ΠΙΝΑΚΑΣ 51. ΚΛΙΝΙΚΕΣ ΕΡΓΑΣΤΗΡΙΑΚΕΣ ΕΞΕΤΑΣΕΙΣ (ΑΝΑΛΥΣΕΙΣ) ΚΑΤΑ ΕΙΔΟΣ ΚΑΙ ΓΕΝΙΚΟ ΝΟΣΟΚΟΜΕΙΟ, 2006-2007**  
**TABLE 51. MEDICAL LABORATORY TESTS BY TYPE AND GENERAL HOSPITAL, 2006-2007**

Είδος Εξέτασης (ανάλυσης)	ΣΥΝΟΛΟ		Αιματολογικές		Βιοχημικές		Μικροβιολογικές		Ανοσολογικές <sup>(1)</sup>		Τράπεζα αίματος		Type of test
	2006	2007	2006	2007	2006	2007	2006	2007	2006	2007	2006	2007	
	TOTAL		Haematologic	Biochemical	Microbiologic	Immunologic <sup>(1)</sup>	Blood bank						
Γενικό Νοσ. Λευκωσίας	4.077.677	4.099.945	1.331.514	1.395.702	2.025.672	2.010.701	222.396	156.151	150.000	191.403	348.095	345.988	Lefkosia General
Αρχ. Μακαρίου Γ' Λευκωσία	644.146	921.736 <sup>(2)</sup>	118.048	354.872	405.545	436.075	54.111	60.276	..	689	66.442	68.618	Arch. Makarios III Lefkosia
Γενικό Νοσ. Λάρνακας	1.602.548	1.713.322	329.953	359.591	1.012.679	1.083.939	67.511	92.862	12.800	14.579	179.605	162.351	Larnaka General
Γενικό Νοσ. Αμμοχώστου	..	548.231	..	147.976	..	377.648	..	19.976	..	1.731	..	900	Ammochostos General
Γενικό Νοσ. Λεμεσού	2.866.446	3.014.070	840.130	923.630	1.666.595	1.765.425	83.675	99.105	20.924	21.637	255.122	204.273	Lemesos General
Γενικό Νοσ. Πάφου	1.065.863	964.768	367.379	356.810	554.905	534.863	41.644	34.815	19.536	15.415	82.399	22.865	Pafos General
<b>ΣΥΝΟΛΟ</b>	<b>10.256.680</b>	<b>11.262.072</b>	<b>2.987.024</b>	<b>3.538.581</b>	<b>5.665.396</b>	<b>6.208.651</b>	<b>469.337</b>	<b>463.185</b>	<b>203.260</b>	<b>245.454</b>	<b>931.663</b>	<b>804.995</b>	<b>TOTAL</b>

(1) Περιλαμβάνονται τα τεστ εγκυμοσύνης

(2) Περιλαμβάνονται 1206 δραστηριότητες του εργαστηρίου μεταμόσχευσης Αρχέγονων κυττάρων του Μακαρίου Γ' Λευκωσία.

(1) Includes pregnancy tests

(2) Includes 1206 laboratory tests concerning transplantation of primitive cells, conducted in Arch. Makarios III Lefkosia

**ΠΙΝΑΚΑΣ 52. ΚΛΙΝΙΚΕΣ ΕΡΓΑΣΤΗΡΙΑΚΕΣ ΕΞΕΤΑΣΕΙΣ (ΑΝΑΛΥΣΕΙΣ) ΣΤΑ ΑΓΡΟΤΙΚΑ ΝΟΣΟΚΟΜΕΙΑ ΚΑΤΑ ΕΙΔΟΣ, 1996 - 2004 <sup>(1)</sup>**  
**TABLE 52. MEDICAL LABORATORY TESTS AT RURAL HOSPITALS BY TYPE, 1996 - 2004 <sup>(1)</sup>**

Είδος Εξέτασης (ανάλυσης)	1996	1997	1998	1999	2000	2001	2002	2003	2004	Type of test
Αιματολογία	94.247	95.232	101.866	112.493	143.384	125.043	109.153	119.434	138.288	Haematology
Κλινική χημεία	158.022	172.046	188.337	197.719	178.997	231.879	261.874	273.852	328.347	Clinical chemistry
Μικροβιολογία	15.156	17.228	17.863	20.094	17.237	21.571	17.358	20.221	20.300	Bacteriology
Μυκητολογία	0	0	0	0	0	0	0	0	0	Mycology
Παρασιτολογία	1.205	734	586	555	422	364	448	452	291	Parasitology
Ανοσοαιματολογία	0	0	0	0	0	0	0	0	0	Immunohaematology
Ανοσολογία (Μικροβιακή και Ιολογική)	2.412	4.004	2.685	1.739	1.652	949	972	945	978	Immunology (Bacterial & Viral)
Τράπεζα αίματος									2.647	Blood bank
Τεστ εγκυμοσύνης									12	Pregnancy tests
<b>ΣΥΝΟΛΟ</b>	<b>271.042</b>	<b>289.244</b>	<b>311.337</b>	<b>332.600</b>	<b>341.692</b>	<b>379.806</b>	<b>389.805</b>	<b>414.904</b>	<b>490.863</b>	<b>TOTAL</b>

(1) Από το 2005 τα είδη των εξετάσεων έχουν διαφοροποιηθεί γι' αυτό και δεν μπορούν να περιληφθούν στον συγκεκριμένο πίνακα.

(1) From 2005 onwards the types of test have changed. As a result the date for 2005 cannot be included in the particular table.

**ΠΙΝΑΚΑΣ 53. ΚΑΙΝΙΚΕΣ ΕΡΓΑΣΤΗΡΙΑΚΕΣ ΕΞΕΤΑΣΕΙΣ (ΑΝΑΛΥΣΕΙΣ) ΚΑΤΑ ΕΙΔΟΣ ΚΑΙ ΑΓΡΟΤΙΚΟ ΝΟΣΟΚΟΜΕΙΟ, 2006-2007**  
**TABLE 53. MEDICAL LABORATORY TESTS BY TYPE AND RURAL HOSPITAL, 2006-2007**

Είδος Εξέτασης (ανάλυσης)	ΟΛΑ ΤΑ ΑΓΡΟΤΙΚΑ ΝΟΣΟΚΟΜΕΙΑ						Παράλιμνι		Type of test
	2006	2007	2006	2007	2006	2007	2006	2007	
Αιματολογικές	202.083	134.960	78.813	99.011	94.148	..	29.122	35.949	Haematologic
Βιοχημικές	463.590	263.047	144.520	177.062	253.913	..	65.157	85.985	Biochemical
Μικροβιολογικές	23.508	12.219	5.636	7.119	14.464	..	3.408	5.100	Microbiologic
Ανοσολογικές	2.145	798	621	632	1.517	..	7	166	Immunologic
Τράπεζα αίματος	4.080	0	0	0	4.080	..	0	0	Blood bank
<b>ΣΥΝΟΛΟ</b>	<b>695.406</b>	<b>411.024</b>	<b>229.590</b>	<b>283.824</b>	<b>368.122</b>	<b>..</b>	<b>97.694</b>	<b>127.200</b>	<b>TOTAL</b>

**ΠΙΝΑΚΑΣ 54. ΣΥΝΤΑΓΕΣ, ΔΙΑΤΑΚΤΙΚΑ ΚΑΙ ΔΕΛΤΙΑ ΘΕΡΑΠΕΙΑΣ ΚΑΤΑ ΝΟΣΟΚΟΜΕΙΟ ΚΑΙ ΚΕΝΤΡΑ ΥΓΕΙΑΣ, 2005-2007**  
**TABLE 54. PRESCRIPTIONS, REQUISITIONS AND DRUG THERAPY SHEETS BY HOSPITAL AND HEALTH CENTRES, 2005-2007**

Νοσοκομείο/Κέντρο Υγείας	Συνταγές Prescriptions		Διατακτικά Requisitions		Δελτία Θεραπείας Drug therapy sheets		Hospital/Health Centres
	2005	2006	2007	2005	2006	2007	
<b>ΓΕΝΙΚΑ ΝΟΣΟΚΟΜΕΙΑ</b>	<b>969.730</b>	<b>959.912</b>	<b>902.923</b>	<b>29.435</b>	<b>29.139</b>	<b>29.697</b>	<b>88.986</b>
Γενικό Λευκωσίας (1)	287.876	281.204	268.124	8.922	8.945	8.782	38.832
Αρχιεπισκόπου Μακαρίου Γ'							
Λευκωσία	72.061	71.470	65.156	4.338	3.926	3.608	11.771
Γενικό Λάρνακας Μακάριος Γ' (2)	200.703	201.416	192.934	4.111	4.507	4.423	14.499
Γενικό Λεμεσού	298.673	297.965	273.974	7.543	7.361	8.352	16.316
Γενικό Πάφου	110.417	107.857	102.735	4.521	4.400	4.532	7.568
<b>ΕΙΔΙΚΑ ΝΟΣΟΚΟΜΕΙΑ</b>	<b>4.510</b>	<b>4.121</b>	<b>1.907</b>	<b>2.103</b>	<b>1.642</b>	-	-
Αθαλάσσα	4.510	4.121	1.907	2.103	1.642	-	-
<b>ΑΓΡΟΤΙΚΑ ΝΟΣΟΚΟΜΕΙΑ</b>	<b>92.010</b>	<b>98.226</b>	<b>101.595</b>	<b>1.612</b>	<b>1.716</b>	<b>2.134</b>	<b>1.846</b>
Κυπερούντα	28.972	29.436	25.734	684	658	587	924
Παραλίμνι	46.193	50.575	57.636	654	760	1.228	682
Πόλη	16.845	18.215	18.225	274	298	319	240
<b>ΚΕΝΤΡΑ ΥΓΕΙΑΣ</b>	<b>386.553</b>	<b>407.117</b>	<b>390.125</b>	<b>1.966</b>	<b>1.717</b>	<b>1.691</b>	<b>0</b>
Λευκωσίας	252.959	275.895	266.265	1.316	1.189	1.129	-
Αμμοχώστου	30.798	30.476	29.366	103	48	38	-
Λάρνακας	47.974	47.114	45.255	225	247	208	-
Λεμεσού	36.904	34.548	31.353	293	169	267	-
Πάφου	17.918	19.084	17.886	29	64	49	-
<b>ΣΥΝΟΛΟ</b>	<b>1.452.803</b>	<b>1.469.376</b>	<b>1.396.550</b>	<b>35.116</b>	<b>34.214</b>	<b>33.522</b>	<b>90.832</b>
							<b>71.464</b>
							<b>73.926</b>
							<b>90.832</b>

Σημ.: (1) Συμπ. τα εξωτερικά ιατρεία Στροβόλου.

(2) Συμπ. τον Οίκο Αγίου Χαραλάμπους

Note: (1) Includes Strovolos out-patient depts.

(2) Includes Saint Charalambos Home

**ΠΙΝΑΚΑΣ 55. ΥΠΗΡΕΣΙΕΣ ΟΓΚΟΛΟΓΙΚΟΥ-ΑΚΤΙΝΟΘΕΡΑΠΕΥΤΙΚΟΥ ΤΜΗΜΑΤΟΣ,  
ΓΕΝΙΚΟ ΝΟΣΟΚΟΜΕΙΟ ΛΕΥΚΩΣΙΑΣ, 2006-2007**  
**TABLE 55. SERVICES PROVIDED BY ONCOLOGY-RADIOTHERAPY DEPARTMENT,  
LEFKOSIA GENERAL HOSPITAL, 2006-2007**

Είδος υπηρεσίας	Αριθμός περιπτώσεων - No. of cases		Type of service
	ΣΥΝΟΛΟ TOTAL		
	2006	2007	
<b>1. Υπηρεσία Ακτινοθεραπείας</b>	<b>164</b>	...	<b>1. Radiotherapy Services</b>
α. Σχεδιασμός/Προγραμματισμός ασθενών	71	...	a. Planning/Simulation of patients
β. Ακτινοβόληση αίματος και παραγώγων	0	...	b. Irradiation of bloods
γ. Κατασκευή εκμαγείων	93	...	c. Preparation of molds
<b>2. Υπηρεσία Νοσηλευτικής</b>	<b>7.109</b>	...	<b>2. Nursing Services</b>
α. Θεραπευτικές ή ανακουφιστικές ενέσεις	395	...	a. Curative or palliative injections
β. Επιδέσεις πληγών και λήψη αίματος	3.655	...	b. Wound care/bandage
γ. Ανάμειξη χημειοθεραπευτικών φαρμάκων	1.270	...	c. Mixture of chemotherapy drugs
δ. Βιοψίες δερματικών βλαβών	85	...	d. Biopsies of skin lesions
ε. Παρακεντήσεις εκκενωτικές και διαγνωστικές	135	...	e. Paracentesis (diagnostic & palliative)
στ. Μεταγγίσεις αίματος	19	...	f. Blood transfusion
ζ. Μετρήσεις πιέσεων	1.550	...	g. Blood pressure
Είδος Θεραπείας	Αριθμός θεραπειών - No. of therapies		Type of Therapy
	ΣΥΝΟΛΟ TOTAL		
	2006	2007	
Επιφανειακή Ακτινοθεραπεία	1.282	...	Superficial X-ray therapy
Χημειοθεραπεία	1.270	...	Chemotherapy
<b>ΣΥΝΟΛΟ</b>	<b>2.552</b>	...	<b>TOTAL</b>

Σημ: Δεν δηλώθηκαν οποιεσδήποτε υπηρεσίες για το 2007.

Note: No services were stated for 2007.

**ΠΙΝΑΚΑΣ 56. ΥΠΗΡΕΣΙΕΣ ΚΛΑΔΟΥ ΙΑΤΡΟΦΥΣΙΚΗΣ, 2003-2007**  
**TABLE 56. SERVICES OF MEDICAL PHYSICS DEPARTMENT, 2003-2007**

Είδος Υπηρεσίας	2003	2004	2005	2006	2007	Type of service
<b>1. Εργαστήριο Ραδιοϊσοτόπων</b>						<b>1. Radioisotope lab</b>
<u>(α) Εξετάσεις in-vivo</u>						<u>(a) In-vivo exams</u>
α. Θυρεοειδή αδένα	740	718	690	(1)	(1)	a. Thyroid gland
β. Μυοσκελετικού συστήματος	769	748	737			b. Musculoskeletal system
γ. Καρδιαγγειακού συστήματος	748	737	592			c. Cardiovascular system
δ. Ουροποιητικού συστήματος	686	661	675			d. Urinary system
ε. Άλλες εξετάσεις	300	319	256			e. Other exams
στ. Θεραπείες με ραδιοφάρμακα	41	31	26			f. Treatments with radiopharmaceuticals
<b>ΣΥΝΟΛΟ</b>	<b>3.284</b>	<b>3.214</b>	<b>2.976</b>			<b>TOTAL</b>
<u>(β) Εξετάσεις in-vitro</u>						<u>(b) In-vitro exams</u>
α. Θυρεοειδή αδένα	65.315	83.457	87.729	(1)	(1)	a. Thyroid gland
β. Αναπαραγωγικού συστήματος	22.484	27.859	28.055			b. Reproductive system
γ. Καρκινικών δεικτών	17.589	15.956	18.152			c. Cancroid markers
δ. Άλλες αναλύσεις	10.560	13.182	11.751			d. Other analysis
<b>ΣΥΝΟΛΟ</b>	<b>115.948</b>	<b>140.454</b>	<b>145.687</b>			<b>TOTAL</b>
<b>2. Εργαστήριο Δοσιμετρίας</b>						<b>2. Dosimetry lab</b>
α. Μέτρηση περιβαλλοντικών δειγμάτων	32	15	8	0	0	a. Environmental samples measurements
β. Μέτρηση τροφίμων	80	10	12	10	0	b. Food samples measurements
γ. Βαθμονομήσεις οργάνων	15	20	7	4	1	c. Instruments calibrations
δ. Μετρητές προσωπικού	2.700	2.710	2.720	2.700	3.300	d. Personnel Dosimetry
ε. Υπολογισμός δόσεων εγκύων	1	8	7	6	7	e. Dose calculations for pregnants
στ. Θωράκισης δωματίων	21	6	4	13	0	f. Room shielding
ζ. Εξωτερικός έλεγχος δόσεων	2	2	2	0	0	g. External dose check
<b>ΣΥΝΟΛΟ</b>	<b>2.851</b>	<b>2.771</b>	<b>2.760</b>	<b>2.733</b>	<b>3.308</b>	<b>TOTAL</b>
<b>3. Υπηρεσία Ακτινοθεραπείας</b>						<b>3. Radiotherapy Service</b>
α. Σχεδιασμός Ακτινοθεραπείας	153	92	107	0	0	a. Radiotherapy planning
β. Έλεγχος μηχανημάτων	5	4	99	5	0	b. Equipment quality control
γ. Δοσιμετρία ασθενών	0	0	0	0	0	c. Patient's dosimetry
<b>ΣΥΝΟΛΟ</b>	<b>158</b>	<b>96</b>	<b>206</b>	<b>5</b>	<b>0</b>	<b>TOTAL</b>
<b>4. Υπηρεσία Ακτινοδιαγνωστικής</b>						<b>4. Radiology Service</b>
α. Έλεγχος μηχανημάτων	74	85	6	88	105	a. Equipment quality control
β. Έλεγχος εμφανιστηρίων	35	43	48	28	35	b. Darkroom quality control
<b>ΣΥΝΟΛΟ</b>	<b>109</b>	<b>128</b>	<b>54</b>	<b>116</b>	<b>140</b>	<b>TOTAL</b>

Σημ: (1) Από το 2006 ο διαχωρισμός των εξετάσεων του τμήματος Ραδιοϊσοτόπων έχει αλλάξει. Οι εξετάσεις φαίνονται αναλυτικά στον Πίνακα 57.

Note: (1) Since year 2006 the distinction of the tests performed by Radioisotope lab has been modified. Therefore these tests are presented in Table 57.

**ΠΙΝΑΚΑΣ 57. Εξετάσεις του Εργαστηρίου Ραδιοϊσοτόπων κατά Γενικό Νοσοκομείο, 2007**  
**TABLE 57. Radioisotope Lab tests by General Hospital, 2007**

Είδος Υπηρεσίας	Σύνολο Total	Γενικό Λευκωσίας Lefkosia General	Γενικό Λεμεσού Lemesos General	Type of service
<b>1. Εργαστήριο Ραδιοϊσοτόπων</b>				<b>1. Radioisotope lab</b>
<u>(α) Εξετάσεις in-vivo</u>				<u>(a) In-vivo exams</u>
Ενδοκρινολογικού Συστήματος	664	391	273	Endocrinology System
Μυοσκελετικού Συστήματος	923	529	394	Skeletal System
Καρδιαγγειακού Συστήματος	779	250	529	Heart
Ραδιοϊσοτοπικές Κυστεογραφίες	83	45	38	Cystoscintigraphy
Στατικές Νεφρών (DMSA)	174	100	74	Renal Static
Δυναμικές Νεφρών (DTPA+EC+MAG3)	336	243	93	Renal Dynamic (DTPA+EC+MAG3)
Ιωδίου 131 (WB scans)	82	54	28	Iodine 131
Αναπνευστικού Συστήματος	144	65	79	Respiratory System
Άλλες εξετάσεις	86	52	34	Other exams
Θεραπείες	29	12	17	Treatments
<b>ΣΥΝΟΛΟ</b>	<b>3.300</b>	<b>1.741</b>	<b>1.559</b>	<b>TOTAL</b>
<u>(β) Εξετάσεις in-vitro</u>				<u>(b) In-vitro exams</u>
α. Θυρεοειδή αδένια	110.989	110.989	..	Thyroid
β. Αναπαραγωγικού συστήματος	27.848	27.848	..	Human Reproduction Hormones
γ. Καρκινικών δεικτών	23.281	23.281	..	Tumour Markers
δ. Άλλες αναλύσεις	24.621	24.621	..	Other tests
<b>ΣΥΝΟΛΟ</b>	<b>186.739</b>	<b>186.739</b>	<b>..</b>	<b>TOTAL</b>



**ΠΙΝΑΚΑΣ 58. ΥΠΗΡΕΣΙΕΣ ΜΗΤΡΟΤΗΤΑΣ, 2007**  
**TABLE 58. MATERNAL SERVICES, 2007**

Νοσοκομείο	Μητρότητα/ Maternity		Μαιευτήριο/ Maternity Clinic		Hospital
	Διαλέξεις σε μέλλοντες γονείς/εγκύους Lectures to future parents/pregnant women	Αρ. Ατόμων που παρακολούθησαν No of Participants	Αρ. Λεγώνων No of Post-Natal	Αρ. επισκέψεων σε λεχώνες No of visits to Post-Natal	
<b>ΓΕΝΙΚΑ ΝΟΣΟΚΟΜΕΙΑ</b>					<b>GENERAL HOSPITALS</b>
Αρχιπ. Μακαρίου Γ' Λευκωσία	38	660	931	227	Arch. Makarios III Lefkosia
Γενικό Λάρνακας Μακάριος Γ'	18	15	377	97	Larnaka General Makarios III
Γενικό Λεμεσού	26	780	247	53	Lemesos General
Γενικό Πάφου	23	371	211	100	Pafos General
<b>ΣΥΝΟΛΟ</b>	<b>105</b>	<b>1.826</b>	<b>1.766</b>	<b>477</b>	<b>TOTAL</b>

**ΠΙΝΑΚΑΣ 59. ΥΠΗΡΕΣΙΕΣ ΕΥΗΜΕΡΙΑΣ ΠΑΙΔΙΟΥ, 2007**  
**TABLE 59. CHILD HEALTH SERVICES, 2007**

Επαρχία	Κλινική παρακολούθησης Infant Welfare Clinic						Επισκέψεις στα σπίτια Home Visiting			District
	Νέες εγγραφές New cases		Επισκέψεις Visits		Επισκέψεις Visits		Επισκέψεις Visits			
	Κάτω του έτους Under 1 year	Πάνω του έτους Over 1 year	Κάτω του έτους Under 1 year	Πάνω του έτους Over 1 year	Κάτω του έτους Under 1 year	Πάνω του έτους Over 1 year	Κάτω του έτους Under 1 year	Πάνω του έτους Over 1 year		
<b>ΑΣΤΙΚΕΣ ΠΕΡΙΟΧΕΣ</b>	<b>2.582</b>	<b>5.278</b>	<b>13.688</b>	<b>11.416</b>	<b>165</b>	<b>60</b>			<b>URBAN AREAS</b>	
Λευκωσία	1.247	2.240	5.567	4.015	37	6			Lefkoscia	
Λάρνακα	300	377	2.113	1.529	43	2			Larnaka	
Λεμεσός	608	1.278	2.604	2.241	19	5			Lemesos	
Πάφος	427	1.383	3.404	3.631	66	47			Pafos	
<b>ΑΓΡΟΤΙΚΕΣ ΠΕΡΙΟΧΕΣ</b>	<b>1.165</b>	<b>2.146</b>	<b>6.511</b>	<b>5.478</b>	<b>763</b>	<b>1.428</b>			<b>RURAL AREAS</b>	
Λευκωσία	418	1.164	2.034	2.165	71	26			Lefkoscia	
Αμμόχωστος	361	582	1.735	1.064	39	1			Ammochoostos	
Λάρνακα	159	100	1.299	704	12	0			Larnaka	
Λεμεσός	68	171	264	246	28	27			Lemesos	
Πάφος	159	129	1.179	1.299	613	1.374			Pafos	
<b>ΣΥΝΟΛΟ</b>	<b>3.747</b>	<b>7.424</b>	<b>20.199</b>	<b>16.894</b>	<b>928</b>	<b>1.488</b>			<b>TOTAL</b>	

**ΠΙΝΑΚΑΣ 60. ΚΕΝΤΡΑ ΕΥΗΜΕΡΙΑΣ ΠΑΙΔΙΟΥ - ΕΜΒΟΛΙΑΣΜΟΙ, 2007**  
**TABLE 60. CHILD HEALTH SERVICES - VACCINATIONS, 2007**

Επαρχία	0-1 χρόνων-years						1-2 χρόνων-years						District	
	ΑΙΜΟΦΙΛΟΣ ΙΝΦΛ. Β		ΗΠΑΤΙΤΙΔΑ Β		ΔΙΦ-ΚΟΚ-ΤΕΤ και ΠΟΛΙΟ		ΔΙΦ-ΚΟΚ-ΤΕΤ και ΠΟΛΙΟ		ΔΙ-ΡΕ-ΤΕ and POLIO		ΙΛΑΡΑ ΠΑΡΩΤ. ΕΡΥΘΡΑ			
	1	2	3	1	2	3	1	2	3	1	2	3		MEASLES MUMPS RUBELLA
<b>ΑΣΤΙΚΕΣ ΠΕΡΙΟΧΕΣ</b>	<b>1.185</b>	<b>1.249</b>	<b>1.103</b>	<b>1.188</b>	<b>1.169</b>	<b>1.102</b>	<b>1.211</b>	<b>1.139</b>	<b>1.073</b>	<b>32</b>	<b>33</b>	<b>66</b>	<b>1.071</b>	<b>1.304</b>
Λευκωσία	467	437	424	458	436	414	493	432	397	7	13	31	431	556
Λάρνακα	195	292	177	194	197	161	194	196	184	7	7	18	150	196
Λεμεσός	296	289	275	320	323	299	280	277	259	18	11	17	313	316
Πάφος	227	231	227	216	213	228	244	234	233	0	2	0	177	236
<b>ΑΓΡΟΤΙΚΕΣ ΠΕΡΙΟΧΕΣ</b>	<b>547</b>	<b>584</b>	<b>514</b>	<b>518</b>	<b>548</b>	<b>518</b>	<b>525</b>	<b>561</b>	<b>537</b>	<b>31</b>	<b>19</b>	<b>36</b>	<b>491</b>	<b>599</b>
Λευκωσία	147	164	139	143	151	137	144	146	157	3	5	11	130	151
Αμμόχωστος	162	178	167	157	173	175	157	184	172	11	4	11	133	175
Λάρνακα	96	106	79	84	86	90	90	89	85	6	4	10	87	109
Λεμεσός	26	30	28	28	33	44	26	27	33	0	4	0	27	40
Πάφος	116	106	101	106	105	72	108	115	90	11	2	4	114	124
<b>ΣΥΝΟΛΟ</b>	<b>1.732</b>	<b>1.833</b>	<b>1.617</b>	<b>1.706</b>	<b>1.717</b>	<b>1.620</b>	<b>1.736</b>	<b>1.700</b>	<b>1.610</b>	<b>63</b>	<b>52</b>	<b>102</b>	<b>1.562</b>	<b>1.903</b>

(συνέχεια-cont'd)

ΠΙΝΑΚΑΣ 60 (συνέχεια). ΚΕΝΤΡΑ ΕΥΗΜΕΡΙΑΣ ΠΑΙΔΙΟΥ - ΕΜΒΟΛΙΑΣΜΟΙ, 2007  
 TABLE 60 (cont'd). CHILD HEALTH SERVICES - VACCINATIONS, 2007

Επαρχία	1-2 χρόνων-years			1-5 χρόνων-years			2-6 χρόνων-years					District		
	ΗΠΑΤΙΤΙΔΑ Β			ΑΙΜΟΦΙΛΟΣ ΙΝΦΛ. Β			ΔΙΦ-ΚΟΚ-ΤΕΤ και ΠΟΛΙΟ		ΙΛΑΡΑ-ΠΑΡΩΤ. ΕΡΥΘΡΑ				MEASLES-MUMPS RUBELLA	
	1	2	3	1	2	3	1	2	3	1	2			
<b>ΑΣΤΙΚΕΣ ΠΕΡΙΟΧΕΣ</b>	<b>43</b>	<b>30</b>	<b>117</b>	<b>8</b>	<b>37</b>	<b>32</b>	<b>1.051</b>	<b>13</b>	<b>49</b>	<b>32</b>	<b>1.141</b>	<b>142</b>	<b>1.505</b>	<b>URBAN AREAS</b>
Λευκωσία	6	8	79	6	6	7	481	1	7	11	379	38	578	Lefkosta
Λάρνακα	4	9	22	1	18	12	154	10	40	17	187	32	212	Larnaka
Λεμεσός	32	13	10	1	4	6	198	2	2	3	247	52	428	Lemesos
Πάφος	1	0	6	0	9	7	218	0	0	1	328	20	287	Pafos
<b>ΑΓΡΟΤΙΚΕΣ ΠΕΡΙΟΧΕΣ</b>	<b>15</b>	<b>24</b>	<b>51</b>	<b>7</b>	<b>21</b>	<b>17</b>	<b>506</b>	<b>16</b>	<b>7</b>	<b>19</b>	<b>718</b>	<b>75</b>	<b>773</b>	<b>RURAL AREAS</b>
Λευκωσία	7	4	13	3	2	5	139	1	4	4	221	11	243	Lefkosta
Αμμόχωστος	5	9	11	0	10	7	126	2	2	5	149	23	200	Ammochostos
Λάρνακα	2	5	20	4	7	4	86	5	0	7	113	25	137	Larnaka
Λεμεσός	0	0	0	0	0	0	32	1	1	1	93	4	57	Lemesos
Πάφος	1	6	7	0	2	1	123	7	0	2	142	12	136	Pafos
<b>ΣΥΝΟΛΟ</b>	<b>58</b>	<b>54</b>	<b>168</b>	<b>15</b>	<b>58</b>	<b>49</b>	<b>1.557</b>	<b>29</b>	<b>56</b>	<b>51</b>	<b>1.859</b>	<b>217</b>	<b>2.278</b>	<b>TOTAL</b>

(συνέχεια-cont'd)

**ΠΙΝΑΚΑΣ 60 (συνέχεια). ΚΕΝΤΡΑ ΕΥΗΜΕΡΙΑΣ ΠΑΙΔΙΟΥ - ΕΜΒΟΛΙΑΣΜΟΙ, 2007**  
**TABLE 60 (cont'd). CHILD HEALTH SERVICES - VACCINATIONS, 2007**

Επαρχία	2-12 χρόνων-years						12-18 χρόνων-years						District						
	ΗΠΑΤΙΤΙΔΑ Β			ΓΡΙΠΠΗΣ			ΑΛΛΑ			ΗΠΑΤΙΤΙΔΑ Β				ΔΙΦΘ.-ΤΕΤ			ΑΛΛΑ		
	HEPATITIS B			INFLUENZA			OTHER			HEPATITIS B				DI. - TE			OTHER		
	1	2	3	EN BOOS TER						1	2	3		EN BOOS TER					
<b>ΑΣΤΙΚΕΣ ΠΕΡΙΟΧΕΣ</b>	<b>81</b>	<b>94</b>	<b>117</b>	<b>13</b>	<b>206</b>	<b>336</b>	<b>36</b>	<b>209</b>	<b>40</b>	<b>53</b>	<b>50</b>	<b>13</b>	<b>597</b>	<b>134</b>	<b>URBAN AREAS</b>				
Λευκωσία	20	36	43	9	162	221	14	77	11	24	18	11	204	29	Lefkosia				
Λάρνακα	28	32	37	1	3	0	8	61	17	18	21	0	124	0	Larnaka				
Λεμεσός	9	10	10	0	9	0	5	15	9	9	2	1	114	5	Lemesos				
Πάφος	24	16	27	3	32	115	9	56	3	2	9	1	155	100	Pafos				
<b>ΑΓΡΟΤΙΚΕΣ ΠΕΡΙΟΧΕΣ</b>	<b>36</b>	<b>36</b>	<b>44</b>	<b>5</b>	<b>110</b>	<b>45</b>	<b>12</b>	<b>101</b>	<b>40</b>	<b>38</b>	<b>34</b>	<b>19</b>	<b>306</b>	<b>10</b>	<b>RURAL AREAS</b>				
Λευκωσία	5	9	19	4	12	9	7	62	14	16	13	4	163	0	Lefkosia				
Αιμόγλωστος	11	8	6	1	73	2	0	15	19	8	8	11	60	0	Ammochostos				
Λάρνακα	11	10	9	0	0	16	0	6	0	3	2	0	25	2	Larnaka				
Λεμεσός	4	3	0	0	12	2	0	1	2	5	7	4	33	0	Lemesos				
Πάφος	5	6	10	0	13	16	5	17	5	6	4	0	25	8	Pafos				
<b>ΣΥΝΟΛΟ</b>	<b>117</b>	<b>130</b>	<b>161</b>	<b>18</b>	<b>316</b>	<b>381</b>	<b>48</b>	<b>310</b>	<b>80</b>	<b>91</b>	<b>84</b>	<b>32</b>	<b>903</b>	<b>144</b>	<b>TOTAL</b>				

(συνέχεια-cont'd)

**ΠΙΝΑΚΑΣ 60 (συνέχεια). ΚΕΝΤΡΑ ΕΥΗΜΕΡΙΑΣ ΠΑΙΔΙΟΥ - ΕΜΒΟΛΙΑΣΜΟΙ, 2007**  
**TABLE 60 (cont'd). CHILD HEALTH SERVICES - VACCINATIONS, 2007**

Επαρχία	18 χρόνων και άνω years and over								District
	ΙΑΡΑ-ΠΑΡΩΤ. ΕΡΥΘΡΑ MEASLES-MUMPS- RUBELLA		ΗΠΑΤΙΤΙΔΑ Β HEPATITIS B			ΔΙΦ.ΤΕΤ (ενήλ.) DI. - TE	ΆΛΛΑ OTHER		
	1	2	1	2	3	EN BOOSTE R	Σύνολο Total		
<b>ΑΣΤΙΚΕΣ ΠΕΡΙΟΧΕΣ</b>	<b>47</b>	<b>140</b>	<b>1.288</b>	<b>994</b>	<b>524</b>	<b>270</b>	<b>3.845</b>	<b>9.800</b>	<b>URBAN AREAS</b>
Λευκωσία	9	65	656	540	333	185	1.342	4.159	Lefkoscia
Λάρνακα	4	6	214	92	41	34	908	2.394	Larnaka
Λεμεσός	10	63	273	248	127	30	868	2.574	Lemesos
Πάφος	24	6	145	114	23	21	727	673	Pafos
<b>ΑΓΡΟΤΙΚΕΣ ΠΕΡΙΟΧΕΣ</b>	<b>19</b>	<b>34</b>	<b>180</b>	<b>138</b>	<b>58</b>	<b>19</b>	<b>335</b>	<b>74</b>	<b>RURAL AREAS</b>
Λευκωσία	1	18	46	49	19	18	132	1	Lefkoscia
Αμμόχωστος	0	3	83	53	21	1	93	3	Ammochostos
Λάρνακα	0	0	20	23	8	0	59	8	Larnaka
Λεμεσός	0	0	2	1	0	0	5	4	Lemesos
Πάφος	18	13	29	12	10	0	46	58	Pafos
<b>ΣΥΝΟΛΟ</b>	<b>66</b>	<b>174</b>	<b>1.468</b>	<b>1.132</b>	<b>582</b>	<b>289</b>	<b>4.180</b>	<b>9.874</b>	<b>TOTAL</b>

**ΠΙΝΑΚΑΣ 61. ΣΧΟΛΙΑΤΡΙΚΗ ΥΠΗΡΕΣΙΑ-ΕΜΒΟΛΙΑΣΜΟΙ, 2007**  
**TABLE 61. SCHOOL HEALTH SERVICES - VACCINATIONS, 2007**

Επαρχία	Α τάξη Δημοτικού										Στ' Δημοτικού		District
	ΗΠΑΤΙΤΙΔΑ Β HEPATITIS B			ΔΙΘ-ΚΟΚ- ΤΕΤ και ΠΟΛΙΟ		ΙΑΡΑ-ΠΑΡΩΤ.- ΕΡΥΘΡΑ MEASLES-MUMPS- RUBELLA		ΙΑΡΑ-ΠΑΡΩΤ.- ΕΡΥΘΡΑ MEASLES-MUMPS- RUBELLA		1	2		
	1	2	3	EN BOOS- TER	DI-PE-TE and POLIO	1	2	1	2				
<b>ΑΣΤΙΚΕΣ ΠΕΡΙΟΧΕΣ</b>	<b>20</b>	<b>32</b>	<b>32</b>	<b>0</b>	<b>125</b>	<b>11</b>	<b>169</b>	<b>36</b>	<b>211</b>				<b>URBAN AREAS</b>
Λευκωσία	1	1	6	0	34	4	39	6	63				Lefkoscia
Λάρνακα	1	8	8	0	23	1	25	6	28				Larnaka
Λεμεσός	0	2	3	0	14	0	32	0	38				Lemesos
Πάφος	18	21	15	0	54	6	73	24	82				Pafos
<b>ΑΓΡΟΤΙΚΕΣ ΠΕΡΙΟΧΕΣ</b>	<b>26</b>	<b>20</b>	<b>27</b>	<b>9</b>	<b>217</b>	<b>21</b>	<b>266</b>	<b>10</b>	<b>207</b>				<b>RURAL AREAS</b>
Λευκωσία	0	1	1	0	45	2	75	0	40				Lefkoscia
Αμμόχωστος	1	0	2	0	53	3	45	1	43				Ammochostos
Λάρνακα	16	18	17	0	68	11	88	2	51				Larnaka
Λεμεσός	2	1	4	9	20	1	20	3	41				Lemesos
Πάφος	7	0	3	0	31	4	38	4	32				Pafos
<b>ΣΥΝΟΛΟ</b>	<b>46</b>	<b>52</b>	<b>59</b>	<b>9</b>	<b>342</b>	<b>32</b>	<b>435</b>	<b>46</b>	<b>418</b>				<b>TOTAL</b>

(συνέχεια-contin'd)

**ΠΙΝΑΚΑΣ 61 (συνέχεια). ΣΧΟΛΙΑΤΡΙΚΗ ΥΠΗΡΕΣΙΑ - ΕΜΒΟΛΙΑΣΜΟΙ, 2007**  
**TABLE 61 (cont'd). SCHOOL HEALTH SERVICES - VACCINATIONS, 2007**

Επαρχία	Α' Γυμνασίου			Γ' Γυμνασίου			Α' Λυκείου			Γ' Λυκείου και ηλικίες 18 και άνω		District
	ΗΠΑΤΙΤΙΔΑ Β HEPATITIS B			ΔΙΦ-ΤΕΤ DI-TE			ΗΠΑΤΙΤΙΔΑ Β HEPATITIS B			ΙΑΡΑ- ΠΑΡΩΤ.- ΕΡΥΘΡΑ MEASLES- MUMPS- RUBELLA	ΑΛΛΑ OTHERS	
	1	2	3	EN BOOS- TER	1	2	3	EN BOOS- TER				
<b>ΑΣΤΙΚΕΣ ΠΕΡΙΟΧΕΣ</b>	<b>39</b>	<b>71</b>	<b>80</b>	<b>0</b>	<b>1.197</b>	<b>3</b>	<b>21</b>	<b>24</b>	<b>1</b>	<b>96</b>	<b>185</b>	<b>URBAN AREAS</b>
Λευκωσία	8	7	14	0	373	0	4	6	0	45	86	Lefkosa
Λάρνακα	0	9	11	0	186	0	2	2	0	46	0	Larnaka
Λεμεσός	0	15	23	0	412	0	8	4	0	0	77	Lemesos
Πάφος	31	40	32	0	226	3	7	12	1	5	22	Pafos
<b>ΑΓΡΟΤΙΚΕΣ ΠΕΡΙΟΧΕΣ</b>	<b>16</b>	<b>19</b>	<b>28</b>	<b>0</b>	<b>1.173</b>	<b>3</b>	<b>9</b>	<b>9</b>	<b>1</b>	<b>28</b>	<b>50</b>	<b>RURAL AREAS</b>
Λευκωσία	1	0	2	0	351	0	0	0	1	27	25	Lefkosa
Αμμόχωστος	4	3	7	0	245	0	2	1	0	0	9	Ammochostos
Λάρνακα	0	1	14	0	210	0	7	6	0	0	7	Larnaka
Λεμεσός	0	0	0	0	134	0	0	0	0	0	0	Lemesos
Πάφος	11	15	5	0	233	3	0	2	0	1	9	Pafos
<b>ΣΥΝΟΛΟ</b>	<b>55</b>	<b>90</b>	<b>108</b>	<b>0</b>	<b>2.370</b>	<b>6</b>	<b>30</b>	<b>33</b>	<b>2</b>	<b>124</b>	<b>235</b>	<b>TOTAL</b>



**ΜΕΡΟΣ ΣΤ**

**ΠΡΟΣΩΠΙΚΟ ΥΓΕΙΑΣ**

**PART F**

**HEALTH PERSONNEL**



ΠΙΝΑΚΑΣ 62. ΙΑΤΡΙΚΟ, ΝΟΣΗΛΕΥΤΙΚΟ ΚΑΙ ΠΑΡΑΪΑΤΡΙΚΟ ΠΡΟΣΩΠΙΚΟ, ΔΗΜΟΣΙΟΥ ΚΑΙ ΙΔΙΩΤΙΚΟΥ ΤΟΜΕΑ, 2001-2007  
 TABLE 62. PUBLIC AND PRIVATE MEDICAL, NURSING AND PARAMEDICAL PERSONNEL, 2001-2007

Έτος/Γοιμάς	Προσωπικό - Personnel										Year/Sector	
	ΙΑΤΡΙΚΟ MEDICAL			ΝΟΣΗΛΕΥΤΙΚΟ - NURSING								ΠΑΡΑΪΑΤΡΙΚΟ PARAMEDICAL
	Ιατροί Physicians	Οδοντίατροι Dentists	Νοσηλεύτικοί Λειτουργοί Nursing Officers	Επισκέπτες Υγείας Health Visitors	Επισκ.Υγείας Φυμάρτιωσης T.B Health Visitors	Σχολή Νοσοκόμων School of Nursing	...	...	...			
<b>2001</b>	Σύνολο Δημόσιος Ιδιωτικός	634 33 601	2.892 2.152 740	71 71 ..	.. .. ..	546 546 ..	580 580 ..	...	...	...	<b>2001</b>	Total Public Private
<b>2002</b>	Σύνολο Δημόσιος Ιδιωτικός	1.864 555 1.309	2.920 2.173 747	74 74 ..	.. .. ..	641 641 ..	616 616 ..	...	...	...	<b>2002</b>	Total Public Private
<b>2003</b>	Σύνολο Δημόσιος Ιδιωτικός	1.879 544 1.335	2.994 2.240 754	75 75 ..	.. .. ..	740 740 ..	610 610 ..	...	...	...	<b>2003</b>	Total Public Private
<b>2004</b>	Σύνολο Δημόσιος Ιδιωτικός	1.965 603 1.362	3.170 2.409 761	77 77 ..	.. .. ..	619 619 ..	684 684 ..	...	...	...	<b>2004</b>	Total Public Private
<b>2005</b>	Σύνολο Δημόσιος Ιδιωτικός	1.976 599 1.377	3.241 2.473 768	87 87 ..	.. .. ..	898 898 ..	812 812 ..	...	...	...	<b>2005</b>	Total Public Private
<b>2006</b>	Σύνολο Δημόσιος Ιδιωτικός	1.950 645 1.305	3.304 2.601 703	90 90 ..	.. .. ..	1.022 1.022 ..	873 873 ..	...	...	...	<b>2006</b>	Total Public Private
<b>2007</b>	Σύνολο Δημόσιος Ιδιωτικός	2.143 688 1.455	... 2.775 ...	95 95 ..	.. .. ..	811 811 ..	959 959 ..	...	...	...	<b>2007</b>	Total Public Private

**ΠΙΝΑΚΑΣ 63. ΙΑΤΡΙΚΟ ΠΡΟΣΩΠΙΚΟ ΔΗΜΟΣΙΟΥ ΤΟΜΕΑ ΚΑΤΑ ΤΜΗΜΑ ΚΑΙ ΕΠΑΡΧΙΑ, 2007**  
**TABLE 63. MEDICAL PERSONNEL IN THE PUBLIC SECTOR BY DEPARTMENT AND DISTRICT, 2007**

		(Τέλος του χρόνου-End of year)				
Τμήμα	ΣΥΝΟΛΟ TOTAL	Λευκωσία Lefkosta	Λάρνακα Larnaka	Λεμεσός Lemesos	Πάφος Pafos	Department
<b>ΟΛΑ ΤΑ ΤΜΗΜΑΤΑ</b>	<b>665</b>	<b>296</b>	<b>104</b>	<b>150</b>	<b>76</b>	<b>ALL DEPARTMENTS</b>
Διοίκησης	26	19	2	2	1	Administratior
Παθολογίας	37	12	6	10	6	Medical
Καρδιολογίας	41	16	5	11	6	Cardiology
Νεφρολογίας	17	6	4	5	1	Nephrology
Παιδιατρικής	47	21	7	11	5	Paediatric
Γυναικολογίας-Μαιευτικής	26	9	5	5	3	Gynaecology-Obstetri
Γενικής Χειρουργικής	37	12	6	12	4	General Surgery
Πλαστικής Χειρουργικής	3	3	0	0	0	Plastic Surgery
Χειρουργικής Παιδιών	5	5	0	0	0	Paediatric Surgery
Ορθοπαιδικής	27	9	4	7	4	Orthopaedic
Ουρολογίας	13	6	2	3	2	Urology
Νεφροχειρουργικής	5	5	0	0	0	Neurosurgery
Καρδιοαγγειοθωρακοχειρουργικής	6	6	0	0	0	Cardio-Angio-Thoracic-Surger.
Οφθαλμολογίας	15	5	5	3	1	Ophthalmology
Ωτορινολαρυγγολογίας	13	5	4	3	1	E.N.T.
Ανασθησιολογίας	38	17	6	7	5	Anaesthesia
Ογκολογίας/Παιδοογκολογίας/Ακτινοθεραπευτικής	9	6	0	3	0	Oncology/Paedooncology/Radiotherap.
Στηθικών Νοσημάτων/Πνευμονολογίας	12	8	2	2	0	Chest Diseases/
Δερματολογίας	9	4	2	2	1	Dermatology
Ιστοπαθολογίας	7	7	0	0	0	Histopathology
Ακτινολογίας	22	8	3	7	3	Radiology
Γενικής Ιατρικής	147	63	23	30	19	General Medicine
Νευρολογίας	4	2	0	2	0	Neurology
Ενδοκρινολογίας	2	2	0	0	0	Endocrinology
Πρώτων Βοηθειών	61	18	15	17	11	Casualty
Πυρηνικής Ιατρικής/Ραδιοϊσοτόπων	3	1	0	2	0	Nuclear Medicine/Radioisotop
Μικροβιολογίας	5	3	0	1	1	Microbiology
Τράπεζες αίματος	3	0	1	1	1	Blood bank
Αιματολογίας	8	5	0	3	0	Haematology
Γαστρεντερολογία	1	0	1	0	0	Gastroenterology
Μονάδα Εντατικής Θεραπείας	5	5	0	0	0	Intensive Care Unit
Παθολογοανατομία/Ιατροδικαστική	3	3	0	0	0	Pathology/Forensic Surger.
Παραπληγικό	1	1	0	0	0	Paraplegic
Ρευματολογικό	2	2	0	0	0	Rheumatology
Κυτταρολογικό	2	2	0	0	0	Cytology
Θαλασσαιμίας	3	0	1	1	1	Thalassaemia
<b>ΨΥΧΙΑΤΡΙΚΗΣ (1)</b>	<b>23</b>	<b>14</b>	<b>2</b>	<b>5</b>	<b>2</b>	<b>PSYCHIATRIC (1)</b>
<b>ΟΔΟΝΤΙΑΤΡΙΚΗΣ (2)</b>	<b>43</b>	<b>23</b>	<b>6</b>	<b>6</b>	<b>7</b>	<b>DENTAL (2)</b>

Σημ: (1) Το προσωπικό της επαρχίας Λάρνακας καλύπτει και την επαρχία Αμμοχώστου.

Note: (1) The personnel for Larnaka district includes personnel for Famagusta district.

(2) Σημ. ένας ειδικός γναθοπροσωποχειρουργός

(2) Includes ove maxillofacial and oral surgery specialist.

**ΠΙΝΑΚΑΣ 64. ΝΟΣΗΛΕΥΤΙΚΟ ΠΡΟΣΩΠΙΚΟ ΔΗΜΟΣΙΟΥ ΤΟΜΕΑ ΚΑΤΑ ΘΕΣΗ ΚΑΙ ΕΠΑΡΧΙΑ, 2007**  
**TABLE 64. NURSING PERSONNEL IN THE PUBLIC SECTOR BY POST AND DISTRICT, 2007**

		(Τέλος του χρόνου-End of year)					
Θέση	ΣΥΝΟΛΟ TOTAL	Λευκωσία Lefkoshia	Αμμόχωστος Ammochoostos	Λάρνακα Larnaka	Λεμεσός Lemesos	Πάφος Pafos	Post
<b>ΓΕΝΙΚΟΣ ΝΟΣΗΛΕΥΤΙΚΟΣ ΚΛΑΔΟΣ</b>	<b>2.384</b>	<b>1.155</b>	<b>120</b>	<b>330</b>	<b>531</b>	<b>248</b>	<b>GENERAL NURSING</b>
Προϊστάμενοι/ες Νοσηλευτικοί Λειτουργοί	6	3	1	1	1	0	Assistant Head Nursing Officers
Βοηθοί προϊστάμενοι Νοσηλευτικοί Λειτουργοί	27	15	1	3	4	4	Chief Nursing Officers
Πρόφοι/ες Νοσηλευτικοί Λειτουργοί	92	47	3	7	26	9	Senior Nursing Officers
Ανώτεροι/ες Νοσηλευτικοί Λειτουργοί	352	208	10	40	72	22	Nursing Officers 1st and 2nd Grade
Νοσηλευτικοί Λειτουργοί 1ης και 2ας Τάξεως	1.777	824	101	258	399	195	Nurses 1st and 2nd Grade
Νοσοκόμοι 1ης και 2ας Τάξεως	105	52	2	14	22	15	Midwives
Μαίες	14	2	1	4	4	3	Practical Nurses
Πρακτικοί Νοσοκόμοι	11	4	1	3	3	0	Assistant Nurse
Βοηθητικοί Νοσοκόμοι	0	0	0	0	0	0	<b>PSYCHIATRIC NURSING</b>
<b>ΨΥΧΙΑΤΡΙΚΟΣ ΝΟΣΗΛΕΥΤΙΚΟΣ ΚΛΑΔΟΣ</b>	<b>391</b>	<b>305</b>		<b>17</b>	<b>62</b>	<b>7</b>	
Προϊστάμενοι/ες Νοσηλευτικοί Λειτουργοί	5	4		1	0	0	Head Nursing Officers
Πρόφοι/ες Νοσηλευτικοί Λειτουργοί	15	12		1	2	0	Chief Nursing Officers
Ανώτεροι/ες Νοσηλευτικοί Λειτουργοί	73	56		4	12	1	Senior Nursing Officers
Νοσηλευτικοί Λειτουργοί 1ης και 2ας Τάξεως	252	192		10	45	5	Nursing Officers 1st and 2nd Grade
Νοσοκόμοι 1ης και 2ας Τάξεως	46	41		1	3	1	Nurses 1st and 2nd Grade

(συνέχεια-cont'd)

ΠΙΝΑΚΑΣ 64 (συνέχεια). ΝΟΣΗΛΕΥΤΙΚΟ ΠΡΟΣΩΠΙΚΟ ΔΗΜΟΣΙΟΥ ΤΟΜΕΑ ΚΑΤΑ ΘΕΣΗ ΚΑΙ ΕΠΑΡΧΙΑ, 2007

TABLE 64 (cont'd). NURSING PERSONNEL IN THE PUBLIC SECTOR BY POST AND DISTRICT, 2007

(Τέλος του χρόνου-End of year)

Θέση	ΣΥΝΟΛΟ TOTAL	Λευκωσία Lefkousia	Αιμιόχωστος Ammochostos	Λάρνακα Larnaka	Λεμεσός Lemesos	Πάφος Pafos	Post
<b>ΚΛΑΔΟΣ ΕΠΙΣΚΕΠΤΡΙΩΝ ΥΓΕΙΑΣ</b>	<b>95</b>	<b>34</b>	<b>8</b>	<b>17</b>	<b>23</b>	<b>13</b>	<b>HEALTH VISITORS</b>
Προϊσταμένη Λειτουργός Επισκεπτριών Υγείας	1	1	0	0	0	0	Head Health Visitor Officer
Πρώτοι Λειτουργοί Επισκεπτριών Υγείας	6	1	1	1	2	1	Chief Health Visitor Officers
Ανώτερες Επισκέπτριες Υγείας	26	16	0	3	5	2	Senior Health Visitors
Επισκέπτριες Υγείας 1ης και 2ας Τάξεως	36	13	0	1	13	9	Health Visitors 1st and 2nd Grade
Νοσηλευτικοί Λειτουργοί (με απόσπαση)	26	3	7	12	3	1	Nursing Officers ( on detachment)
<b>ΣΥΝΟΛΟ</b>	<b>2.870</b>	<b>1.494</b>	<b>492</b>	<b>616</b>	<b>268</b>	<b>268</b>	<b>TOTAL</b>
<b>ΕΚΠΑΙΔΕΥΤΙΚΟΣ ΚΛΑΔΟΣ:</b>							<b>EDUCATIONAL:</b>
Διευθυντής	1	1					Director
Ανώτεροι Λειτουργοί Εκπαιδεύσεως	2	2					Senior Tutors
Λειτουργοί Εκπαιδεύσεως Α΄	8	8					Tutors Α΄
Λειτουργοί Εκπαιδεύσεως	7	7					Tutors
Ανώτεροι/ες Νοσηλευτικοί Λειτουργοί	15	15					Senior Nursing Officers
Νοσηλευτικοί Λειτουργοί	9	9					Nursing Officers
Φοιτητές 1ου επιπέδου: (Βασικός κύκλος): Ψυχιατρικής Νοσηλευτικής	749	749					Students 1st Level: (Basic nursing course): Psychiatric Nursing
<b>ΣΥΝΟΛΟ</b>	<b>811</b>	<b>811</b>					<b>TOTAL</b>

**ΠΙΝΑΚΑΣ 65. ΠΑΡΑΪΑΤΡΙΚΟ ΠΡΟΣΩΠΙΚΟ ΔΗΜΟΣΙΟΥ ΤΟΜΕΑ ΚΑΤΑ ΕΙΔΙΚΟΤΗΤΑ ΚΑΙ ΕΠΑΡΧΙΑ, 2007**  
**TABLE 65. PARAMEDICAL PERSONNEL IN THE PUBLIC SECTOR BY SPECIALITY AND DISTRICT, 2007**

(Τέλος του χρόνου-End of year)

Τμήμα	ΣΥΝΟΛΟ TOTAL	Λευκωσία Lefkosa	Αμμόχωστος Ammochostos	Λάρνακα Larnaka	Λεμεσός Lemesos	Πάφος Pafos	Department
Φαρμακοποιοί	168	105	6	17	26	14	Pharmacists
Ιατροφυσικοί	8	8	0	0	0	0	Physicists
Χημικοί	36	36	0	0	0	0	Analysts
Διαιτολόγοι	7	4	1	1	1	0	Dieticians
Κλινικοί Ψυχολόγοι	41	26	1	1	10	3	Clinical Psychologist
Ακουολόγοι	1	1	0	0	0	0	Audiologist
Εργαστηριακοί Λειτουργοί, Ταχνολόγοι θελασσαιμίας και κυτταρογονίας και βοηθοί του κέντρου	13	13	0	0	0	0	Thalassaemia Laboratory Officers and Technologists and Assistants
Τεχνικοί Εργαστηρίου Ισοτόπων (Πυρηνικής Ιατρικής)	12	8	0	0	4	0	Isotope Laboratory Technicians
Προσωπικό Νοσοκομειακού Εργαστηρίου	200	111	7	31	33	18	Medical Laboratory Personnel
Καταγραφείς - Τεχνικοί Ηλεκτρογραφημάτων <sup>(1)</sup>	6	6	0	0	0	0	Electrography Recortists - Technicians <sup>(1)</sup>
Εργοθεραπευτές	34	25	1	2	5	1	Occupational Therapists
Ορθοπδικός	2	1	0	1	0	0	Orthoptic
Λογοθεραπευτές	3	2	0	1	0	0	Speech-Therapists
Υγιονομικοί Επιθεωρητές	90	37	8	13	17	15	Health Inspectors
Φυσιοθεραπευτές	73	46	4	7	12	4	Physiotherapists
Ακτινογράφοι	113	51	7	18	23	14	Radiographers
Τεχνικοί Οδοντιατρικού Εργαστηρίου	12	7	0	3	0	2	Dental Technicians
Βοηθοί Οδοντιατρείου	37	20	1	5	5	6	Dental Assistants
Οδοντοϋγιεινολόγοι	1	1	0	0	0	0	Hygienists
Τεχνικοί Χημείου	68	68	0	0	0	0	Laboratory Technicians
Τεχνικοί Εργαστηρίου Προσθετικών και Ορθοπδικών Βοηθημάτων και Βοηθοί τεχνικοί Εργαστ. Προσθετικών και Ορθοπδικών Βοηθημάτων	2	2	0	0	0	0	Prosthetic and Orthotic Workshop Technicians and Assistants
Τεχνικοί Φαρμακείου	24	19	1	1	2	1	Pharmacy Technicians
Βοηθοί Νεκροτομείου	6	2	0	2	1	1	Mortuary Attendants
Τεχνικός Εξωσωματικής Κυκλοφορίας	2	2	0	0	0	0	Circulation Technician
<b>ΣΥΝΟΛΟ</b>	<b>959</b>	<b>601</b>	<b>37</b>	<b>103</b>	<b>139</b>	<b>79</b>	<b>TOTAL</b>





**ΜΕΡΟΣ Ζ**

**ΘΑΝΑΤΟΙ ΚΑΤΑ ΑΙΤΙΑ ΘΑΝΑΤΟΥ**

**PART G**

**DEATHS BY CAUSE OF DEATH**



**ΠΙΝΑΚΑΣ 66. ΘΑΝΑΤΟΙ ΚΑΤΑ ΑΙΤΙΑ ΘΑΝΑΤΟΥ ΚΑΙ ΦΥΛΟ, 2005-2007**  
**TABLE 66. DEATHS BY CAUSE OF DEATH AND SEX, 2005-2007**

Κωδ. Code	Αιτία θανάτου	2005			2006			2007			Cause of death
		Σ/Τ	A/M	Γ/Φ	Σ/Τ	A/M	Γ/Φ	Σ/Τ	A/M	Γ/Φ	
1	Λοιμώδεις και παρασιτικές ασθένειες	54	30	24	35	17	18	65	31	34	<b>Infectious and parasitic diseases</b>
2	Φυματίωση	4	3	1	2	1	1	1	1	0	Tuberculosis
3	Μηνιγγοκοκκική Λοίμωξη	1	0	1	1	1	0	1	0	1	Meningococcal infection
4	Σύνδρομο ανοσοποιητικής ανεπάρκειας (HIV-AIDS)	3	3	0	2	1	1	4	4	0	AIDS (HIV-disease)
5	Ιογενής ηπατίτιδα	4	4	0	2	2	0	1	1	0	Viral hepatitis
6	<b>Νεοπλάσματα</b>	1.011	572	439	1.017	569	448	1.109	610	499	<b>Neoplasms</b>
7	<b>Κακοήγη νεοπλάσματα</b>	978	552	426	989	558	431	1.069	587	482	<b>Malignant neoplasms</b>
8	Κακοήθες νεόπλασμα χείλους, στοματικής κοιλότητας, φάρυγγα	4	4	0	7	6	1	9	8	1	Malignant neoplasm of lip, oral cavity, pharynx
9	Κακοήθες νεόπλασμα ισοφάρυγγου										Malignant neoplasm of oesophagus
10	Κακοήθες νεόπλασμα στομάχου	5	3	2	13	12	1	12	9	3	Malignant neoplasm of stomach
11	Κακοήθες νεόπλασμα παχέως εντέρου	27	18	9	46	32	14	46	30	16	Malignant neoplasm of colon
12	Κακοήθες νεόπλασμα ορθού/πρωκτού	54	28	26	77	37	40	106	63	43	Malignant neoplasm of rectum/anus
13	Κακοήθες νεόπλασμα ήπατος, ενδοηπατικών χοληφόρων πόρων	15	9	6	11	6	5	14	6	8	Malignant neoplasm of liver and intrahepatic bile ducts
14	Κακοήθες νεόπλασμα παγκρέατος	40	31	9	39	23	16	37	26	11	Malignant neoplasm of pancreas
15	Κακοήθες νεόπλασμα λάρυγγα και τραχείας/βρόγχου/πνεύμονα	43	24	19	40	21	19	67	42	25	Malignant neoplasm of larynx and trachea/bronchus/lung
16	Κακοήθες νεόπλασμα του δέρματος	185	136	49	163	129	34	170	133	37	Malignant melanoma of skin
17	Κακοήθες νεόπλασμα μαστού	11	2	9	7	3	4	10	7	3	Malignant neoplasm of breast
18	Κακοήθες νεόπλασμα τραχήλου της μήτρας	87	0	87	97	2	95	92	2	90	Malignant neoplasm of cervix uteri
19	Κακοήθες νεόπλασμα άλλων μερών της μήτρας	5	0	5	7	0	7	10	0	10	Malignant neoplasm of other parts of uterus
20	Κακοήθες νεόπλασμα ωοθηκών	17	0	17	18	0	18	21	0	21	Malignant neoplasm of ovary
21	Κακοήθες νεόπλασμα προστάτη	21	0	21	22	0	22	33	0	33	Malignant neoplasm of prostate
22	Κακοήθες νεόπλασμα νεφρού	98	98	0	82	82	0	81	81	0	Malignant neoplasm of kidney
23	Κακοήθες νεόπλασμα κύστης	16	11	5	11	8	3	9	6	3	Malignant neoplasm of bladder
24	Κακοήθες νεόπλασμα λεμφοειδή/αιμοποιητικού ιστού	25	18	7	31	28	3	29	23	6	Malignant neoplasm of lymph/haematopoietic tissue
		114	61	53	100	56	44	93	39	54	

(συνεχ. - cont'd)

**ΠΙΝΑΚΑΣ 66 (συνεχ.). ΘΑΝΑΤΟΙ ΚΑΤΑ ΑΙΤΙΑ ΘΑΝΑΤΟΥ ΚΑΙ ΦΥΛΟ, 2005-2007**  
**TABLE 66 (cont'd). DEATHS BY CAUSE OF DEATH AND SEX, 2005-2007**

Κώδ. Code	Αιτία θανάτου	2005			2006			2007			Cause of death
		Σ/Τ	A/M	Γ/Φ	Σ/Τ	A/M	Γ/Φ	Σ/Τ	A/M	Γ/Φ	
25	Ασθένειες του αίματος (και των αιμοποιητικών οργάνων), ανωμαλίες ανοσ. συστήματος	32	15	17	32	12	20	37	15	22	Diseases of the blood (blood-forming organs), immomol. disorders
26	Ασθένειες των ενδοκρινών αδένων της θρέψης και του μεταβολισμού	386	181	205	389	188	201	387	169	218	Endocrine, nutritional and metabolic diseases
27	Σακχαρώδης διαβήτης	345	165	180	334	164	170	342	153	189	Diabetes mellitus
28	Διανοητικές διαταραχές και διαταραχές στη συμπεριφορά	42	20	22	64	23	41	76	33	43	Mental and behavioural disorders
29	Κατάχρηση αλκοόλ	1	1	0	3	3	0	4	4	0	Alcohol abuse
30	Εξάρτηση από αλκοόλ, τοξικομανία	8	7	1	6	5	1	8	7	1	Drug dependence, toxicomania
31	Ασθένειες του νευρικού συστ. και των αισθητήριων οργάνων	104	53	51	125	59	66	131	74	57	Diseases of the nervous system and the sense organs
32	Μηνιγγίτιδα	3	2	1	1	1	0	1	1	0	Meningitis
33	Ασθένειες του κυκλοφορικού συστήματος	2.127	1.072	1.055	2.040	1.020	1.020	2.089	1.093	996	Diseases of the circulatory system
34	Ισχαιμικές καρδιοπάθειες	708	450	258	687	430	257	778	494	284	Ischaemic heart diseases
35	Άλλες ασθένειες καρδιάς	650	283	367	543	233	310	561	248	313	Other heart diseases
36	Ασθένειες των εγκεφαλικών αγγείων	428	178	250	492	225	267	401	176	225	Cerebrovascular diseases
37	Ασθένειες του αναπνευστικού συστήματος	365	193	172	342	179	163	389	218	171	Diseases of the respiratory system
38	Γρίπη	0	0	0	0	0	0	3	2	1	Influenza
39	Πνευμονία	103	45	58	95	39	56	89	46	43	Pneumonia
40	Χρόνιες ασθένειες κάτω αναπνευστικού συστήματος	112	73	39	98	60	38	119	76	43	Chronic lower respiratory diseases
41	Άσθμα	33	20	13	21	9	12	29	13	16	Asthma
42	Ασθένειες του πεπτικού συστήματος	174	95	79	184	83	101	155	72	83	Diseases of the digestive system
43	Έλκος στομάχου, δωδεκαδακτύλου και νήστιδας	8	6	2	12	6	6	7	4	3	Ulcer of stomach, duodenum and jejunum
44	Χρόνια ασθένεια ήπατος	47	31	16	40	24	16	40	29	11	Chronic liver disease
45	Ασθένειες του δέρματος και του υποδόπιου ιστού	30	8	22	17	4	13	31	10	21	Diseases of the skin and subcutaneous tissue
46	Ασθένειες του μυοσκελετικού συστήματος/συνδετικού ιστού	24	4	20	27	11	16	42	13	29	Diseases of the musculoskeletal system/connective tissue

(συνεχ. - cont'd)

**ΠΙΝΑΚΑΣ 66 (συνεχ.). ΘΑΝΑΤΟΙ ΚΑΤΑ ΑΙΤΙΑ ΘΑΝΑΤΟΥ ΚΑΙ ΦΥΛΟ, 2005-2007**  
**TABLE 66 (cont'd). DEATHS BY CAUSE OF DEATH AND SEX, 2005-2007**

Κωδ. Code	Αιτία θανάτου	2005			2006			2007			Cause of death
		Σ/Τ	A/M	Γ/Φ	Σ/Τ	A/M	Γ/Φ	Σ/Τ	A/M	Γ/Φ	
47	Ρευματοειδής αρθρίτιδα και οστεοαρθρίτιδα	9	1	8	12	5	7	16	3	13	Rheumatoid arthritis and osteoarthritis
48	Ασθένειες του ουροποιητικού συστήματος	140	69	71	158	82	76	171	87	84	Diseases of the genitourinary system
49	Ασθένειες του νεφρού, ουρητήρα	109	55	54	119	67	52	126	71	55	Diseases of kidney and ureter
50	Επιπλοκές κύησης, τοκετού και λοχείας	2	0	2	1	0	1	0	0	0	Complications of pregnancy, childbirth and puerperium
51	Ορισμένες καταστάσεις που αφορούν την περιγεννητική περίοδο	26	13	13	7	5	2	10	4	6	Certain conditions originating in the perinatal period
52	Συγγενείς δυσμορφίες και χρωμοσωμικές ανωμαλίες	11	5	6	14	8	6	15	9	6	Congenital malformations and chromosomal abnormalities
53	Συγγενείς δυσμορφίες νευρικού συστήματος	1	0	1	1	0	1	0	0	0	Congenital malformations of the nervous system
54	Συγγενείς δυσμορφίες κυκλοφορικού συστήματος	3	1	2	4	4	0	6	4	2	Congenital malformations of the circulatory system
55	Συμπτώματα, σημεία, μη φυσιολογικά ευρήματα, ασαφώς περιγραφόμενες αιτίες	292	120	172	239	88	151	250	93	157	Symptoms, signs, abnormal findings, ill-defined causes
56	Σύνδρομο αφιόνιου θανάτου νεογνού	1	1	0	1	1	0	2	1	1	Sudden infant death syndrome
57	Αγνωστες/ ασαφώς περιγραφόμενες αιτίες	106	48	58	57	23	34	46	20	26	Unknown and unspecified causes
58	Τραύματα και δηλητηριάσεις από εξωτερικές αιτίες	410	256	154	287	185	102	321	230	91	External causes of injury and poisoning
59	Απχρήματα	365	226	139	246	159	87	275	195	80	Accidents
60	Μεταφορικά ατυχήματα	232	153	79	92	77	15	106	87	19	Transport accidents
61	Τυχαίες πτώσεις	15	14	1	25	16	9	29	20	9	Accidental falls
62	Τυχαία δηλητηρίαση	2	1	1	6	6	0	8	7	1	Accidental poisoning
63	Αυτοκτονία και αυτοτραυματισμός	19	13	6	19	12	7	19	15	4	Suicide and intentional self-harm
64	Ανθρωποκτονία, επίθεση	13	12	1	14	11	3	11	9	2	Homicide, assault
65	Περιστατικά αγνώστου προθέσεως	7	3	4	2	2	0	10	10	0	Events of undetermined intent
	<b>Δε δηλώθηκε</b>	195	127	68	149	90	59	102	52	50	Not stated
	<b>Σύνολο</b>	<b>5.425</b>	<b>2.833</b>	<b>2.592</b>	<b>5.127</b>	<b>2.623</b>	<b>2.504</b>	<b>5.380</b>	<b>2.813</b>	<b>2.567</b>	<b>Total</b>

Σημ.: 1. Από το 2001, χρησιμοποιείται η ταξινόμηση της Eurostat "Causes of Death - European Shortlist (65 causes)".

2. Το σύνολο ομάδες αιτιών θανάτου μπορεί να μη συμφωνά με το άθροισμα των επί μέρους αιτιών, γιατί στις περιπτώσεις που δε δηλώθηκε με λεπτομέρεια η αιτία κωδικοποιείται η ομάδα

3. Τα στοιχεία για το 2004 και μετά δεν είναι συγκρίσιμα με τα προηγούμενα χρόνια γιατί από το 2004 χρησιμοποιήθηκε το σύστημα αντράστης κωδικοποίησης θανάτων ICD-10 με το λογισμικό ACME.

Note: 1. From 2001 onwards, the classification of Eurostat "Causes of Death - European Shortlist (65 causes)".

2. Causes of death may not add up to a group total, because if the cause of death is not given in detail then the group code is used instead.

3. As from 2004, figures are not comparable with previous years since from 2004 onwards causes of death were coded according to the classification system ICD-10 using the automated coding system ACME.



## **ΠΑΡΑΡΤΗΜΑ**

- ΕΝΤΥΠΑ ΠΟΥ ΧΡΗΣΙΜΟΠΟΙΗΘΗΚΑΝ ΓΙΑ ΤΗ ΣΥΛΛΟΓΗ ΤΩΝ ΣΤΟΙΧΕΙΩΝ
- ΔΙΕΘΝΗΣ ΣΤΑΤΙΣΤΙΚΗ ΤΑΞΙΝΟΜΗΣΗ ΤΩΝ ΑΣΘΕΝΕΙΩΝ ΚΑΙ ΣΧΕΤΙΚΩΝ ΠΡΟΒΛΗΜΑΤΩΝ ΥΓΕΙΑΣ  
Δέκατη Αναθεώρηση, ΠΑΓΚΟΣΜΙΑ ΟΡΓΑΝΩΣΗ ΥΓΕΙΑΣ
  - i. Κεφάλαια
  - ii. Κατάλογος Πινακοποίησης για Νοσηρότητα
- ΔΙΕΘΝΗΣ ΤΑΞΙΝΟΜΗΣΗ ΕΠΕΜΒΑΣΕΩΝ ΣΤΗΝ ΙΑΤΡΙΚΗ  
Τόμος I , ΠΑΓΚΟΣΜΙΑ ΟΡΓΑΝΩΣΗ ΥΓΕΙΑΣ  
5. Χειρουργικές Επεμβάσεις (Λεπτομερής Κατάλογος)

## **APPENDICES**

- FORMS USED FOR THE COLLECTION OF DATA
- INTERNATIONAL STATISTICAL CLASSIFICATION OF DISEASES AND RELATED HEALTH PROBLEMS  
Tenth Revision, WORLD HEALTH ORGANIZATION
  - i. Chapters
  - ii. Tabulation List for Morbidity
- INTERNATIONAL CLASSIFICATION OF PROCEDURES IN MEDICINE  
Volume I, WORLD HEALTH ORGANIZATION  
5. Surgical Procedures (Detailed List)





Για Στατιστικούς Σκοπούς  
(Τμήματα Εσωτερικών Ασθενών)

Ιατρ. Στατ. Έντυπο 25

1. Αρ. Δελτίου Ταυτότητας		1-6	7		
2. Νοσοκομείο/Αγροτικό Υγειονομικό Κέντρο (Γράψετε κωδικό αριθμό)		8-9			
3. Τμήμα:		10-11			
4. Ημερομηνία Εισόδου		Ημέρα	Μήνας	Έτος	
12-17					
5. Ημερομηνία Εξόδου		Ημέρα	Μήνας	Έτος	
18-23					
6. Φύλο		24			
1		Ανδρας			
2		Γυναίκα			
7. Ηλικία (κωδ.00 για κάτω του 1 χρόνου)		25-26			
8. Οικογενειακή κατάσταση		27			
1		Άγαμος			
2		Έγγαμος			
3		Χήρος			
4		Διαζευγμένος/Σε διάσταση			
9. Τόπος συνήθους διαμονής (Πόλη/Χωριό):		28-31			
10. Επάγγελμα:		32-33			
11. Κατάσταση κατά την έξοδο		34			
Ανάρρωση		1		..	
Βελτίωση		2		..	
Κοιμιά αλλαγή		3		..	
Κοινή		4		..	
Στάθηκε σε άλλο νοσοκομείο		5		..	
Έφυγε ή τον πήραν χωρίς συμβουλή		6		..	
Γέννησε		7		..	
Απέθανε		8		..	
12. (α) Τελική διάγνωση:		35-37			
(β) Εξωτερική αιτία:		38-41			
13. Εργείωση:		42-44			



**Για Στατιστικούς Σκοπούς  
(Τμήματα Εξωτερικών Ασθενών)**

**ΙΑΤΡ. ΣΤΑΤ. Έντυπο 26**

1. Αρ. Δελτίου Ταυτότητας	1-6	7
2. Νοσοκομείο/Αγροτικό Υγειονομικό Κέντρο (Γράψετε κωδικό αριθμό)		8-9
3. Ειδικότητα: .....		10-11
4. Ημερομηνία	12-17	18-20
	Ημέρ	Μήνας Έτος
5. Φύλο	18	1 Άντρας 2 Γυναίκα
6. Ηλικία (κωδ.00 για κάτω του 1 χρόνου)		19-20
7. Οικογενειακή κατάσταση	21	1 Άγαμος 2 Εγγαμος 3 Χήρος 4 Διαζευγμένος/Σε διάσταση
8. Τόπος συνήθους διαμονής (Πόλη/Χωριό): .....		22-25
9. Επάγγελμα: .....		26-27
10. Είδος περιστατικού	28	1 Νέο 2 Παλαιό
11. Διάγνωση: ..... ..... .....		29-31

**For Statistical Purposes  
(Out patient Departments)**

**Stat. Form Med. 26**

1. Identity Card No. (write in boxes)	1-6 <span style="float: right;">7</span> <input style="width: 20px; height: 20px;" type="text"/> <input style="width: 20px; height: 20px;" type="text"/> <input style="width: 20px; height: 20px;" type="text"/> <input style="width: 20px; height: 20px;" type="text"/> <input style="width: 20px; height: 20px;" type="text"/> <input style="width: 20px; height: 20px;" type="text"/> <input style="width: 20px; height: 20px;" type="text"/> <input style="width: 20px; height: 20px;" type="text"/>
2. Hospital/Rural Health Centre (write code in boxes)	8-9 <input style="width: 20px; height: 20px;" type="text"/> <input style="width: 20px; height: 20px;" type="text"/>
3. Speciality: .....	10-11 <input style="width: 20px; height: 20px;" type="text"/> <input style="width: 20px; height: 20px;" type="text"/>
4. Date (write in boxes)	Day      Month      Year 12-17 <input style="width: 20px; height: 20px;" type="text"/> <input style="width: 20px; height: 20px;" type="text"/> <input style="width: 20px; height: 20px;" type="text"/> <input style="width: 20px; height: 20px;" type="text"/> <input style="width: 20px; height: 20px;" type="text"/> <input style="width: 20px; height: 20px;" type="text"/>
5. Sex (circle appropriate number) 18 <input style="width: 20px; height: 20px; border: 1px solid black;" type="text"/> Male <input style="width: 20px; height: 20px; border: 1px solid black;" type="text"/> Female	
6. Age last birthday (code 00 for under 1 year old) (write in boxes)	19-20 <input style="width: 20px; height: 20px;" type="text"/> <input style="width: 20px; height: 20px;" type="text"/>
7. Marital Status (circle appropriate number) 21 <input style="width: 20px; height: 20px; border: 1px solid black;" type="text"/> Single <input style="width: 20px; height: 20px; border: 1px solid black;" type="text"/> Married <input style="width: 20px; height: 20px; border: 1px solid black;" type="text"/> Widowed <input style="width: 20px; height: 20px; border: 1px solid black;" type="text"/> Divorced/Separated	
8. Permanent Residence (write town/village): .....	22-25 <input style="width: 20px; height: 20px;" type="text"/> <input style="width: 20px; height: 20px;" type="text"/> <input style="width: 20px; height: 20px;" type="text"/> <input style="width: 20px; height: 20px;" type="text"/>
9. Occupation (write in detail): .....	26-27 <input style="width: 20px; height: 20px;" type="text"/> <input style="width: 20px; height: 20px;" type="text"/>
10. (Circle appropriate number) 28 <input style="width: 20px; height: 20px; border: 1px solid black;" type="text"/> New case <input style="width: 20px; height: 20px; border: 1px solid black;" type="text"/> Old case	
11. Diagnosis (write in detail): ..... ..... .....	29-31 <input style="width: 20px; height: 20px;" type="text"/> <input style="width: 20px; height: 20px;" type="text"/> <input style="width: 20px; height: 20px;" type="text"/>

**ΗΜΕΡΗΣΙΕΣ ΑΠΟΓΡΑΦΕΣ ΑΣΘΕΝΩΝ**

(Κατεγράφη από 12.00 μεσάνυκτα μέχρι 12.00 μεσάνυκτα της ..... **ΝΟΣΟΚΟΜΕΙΟ:** ..... **Ιατρ.Στατ. Έντυπο 28**

	Τ μ ή μ α												ΟΝΟΜΑ														
	Παθολογίας				Καρδιολογίας				Παιδιατρικής (1)																		
	Παθολογικά	Μονάδα Εντατικής Παρεκολοθήσεως	Καρδιολογικά	Μονάδα Εντατικής Παρεκολοθήσεως	Παιδιατρικής	Νεφρολογίας	Παιδιατρικής	Παιδοχειρουργικής (1)	Τυφικολογίας	Μαιευτικής	Γενικής Χειρουργικής	Ορθοπαιδικής		Ουρολογίας	Νευροχειρουργικής	Παρακλινικό	Αγγειοκαρδιο-θεραπευτικής	Μονάδα Εντατικής Παρεκ. Χειρουργικά (1)	Οφθαλμολογίας	Στοματογναθολογίας	Ογκολογίας	Ψυχιατρικής	Ιδιωτικό (2)				
Αρ. κλινών																											
Αρ. κλινών που χρησιμοποιούνται																											
Αρ. ασθενών από την προηγούμενη ημέρα																											
Αρ. ασθενών που εισάχθηκαν																											
Αρ. ασθενών που εισάχθηκαν μέσω άλλων Τμημάτων																											
Αρ. ασθενών που απολύθηκαν																											
Αρ. ασθενών που απολύθηκαν μέσω άλλων Τμημάτων																											
Αρ. θανάτων																											
Αρ. ασθενών που παρέμειναν σήμερα																											

**Σημ:** (1) Κλίνες για όλες τις ειδικότητες χειρουργικής  
 (2) Κλίνες για όλα τα Τμήματα

**Αρ. κλινών για:** ΑΙΜΟΔΙΑΛΥΣΗ: .....  
 ΠΡΩΤΕΣ ΒΟΗΘΕΙΕΣ: .....

Υ. Υ./Α.Τ.22

**DAILY CENSUS OF PATIENTS**

(Taken from 12.00 mid-night to 12.00 mid-night of..... **HOSPITAL:** .....

**Stat. Form Med.28**

	D e p a r t m e n t														TOTAL									
	Medical		Cardiology		Geriatric	Nephrology	Paediatric	Paediatric Surgery (I)	Gynaecology	Obstetric	General Surgery	Orthopaedic	Urology	Neurosurgery		Paraplegic	Angio-Cardio-Thoracic Surgery	I.T.U. Surgical (I)	Ophthalmology	E.N.T.	Oncology	Psychiatric	Private (2)	
	Internal Medicine	I.T.U.	Cardiac	I.T.U.																				
Bed establishment																								
Actual beds																								
No. of patients from the previous day																								
No. of patients admitted																								
No. of patients admitted through transfer from other wards																								
No. of patients discharged																								
No. of patients discharged through transfer to other wards																								
No. of deaths																								
No. of patients remaining today																								

**Notes:** (1) Beds for all surgical specialities

(2) Beds for all departments

**No. of Beds for:**

RENAL UNIT: .....

CASUALTY: .....

**M.H./M.R.T.22**

**ΔΙΕΘΝΗΣ ΣΤΑΤΙΣΤΙΚΗ ΤΑΞΙΝΟΜΗΣΗ ΤΩΝ ΑΣΘΕΝΕΙΩΝ  
ΚΑΙ ΣΧΕΤΙΚΩΝ ΠΡΟΒΛΗΜΑΤΩΝ ΥΓΕΙΑΣ**  
Δέκατη Αναθεώρηση  
**ΠΑΓΚΟΣΜΙΑ ΟΡΓΑΝΩΣΗ ΥΓΕΙΑΣ**  
Κεφάλαια

**INTERNATIONAL STATISTICAL CLASSIFICATION  
OF DISEASES AND RELATED HEALTH PROBLEMS**  
Tenth Revision  
**WORLD HEALTH ORGANIZATION**  
Chapters

<i>Όνομα κεφαλαίου</i>	<i>Αρ. Κεφαλαίου Chapter No.</i>	<i>Κατάλογος Τριψήφιων Κατηγοριών List of three- Character categories</i>	<i>Name of chapter</i>
Βεβαιωμένες λοιμώδεις και παρασιτικές ασθένειες	I	A00-B99	Certain infectious and parasitic diseases
Νεοπλάσματα	II	C00-D48	Neoplasms
Ασθένειες του αίματος και των αιμοποιητικών οργάνων και ορισμένες διαταραχές που αφορούν το μηχανισμό άμυνας	III	D50-D89	Diseases of the blood and blood forming organs and certain disorders involving the immune mechanism
Ασθένειες των ενδοκρινών αδένων της θρέψεως και του μεταβολισμού	IV	E00-E90	Endocrine, nutritional and metabolic diseases
Διανοητικές διαταραχές και διαταραχές στη συμπεριφορά	V	F00-F99	Mental and behavioural disorders
Ασθένειες του νευρικού συστήματος	VI	G00-G99	Diseases of the nervous system
Ασθένειες των οφθαλμών και εξαρτημάτων	VII	H00-H59	Diseases of the eye and adnexa
Ασθένειες του ωτός και της μαστοειδούς απόφυσης	VIII	H60-H95	Diseases of the ear and mastoid process
Ασθένειες του κυκλοφορικού συστήματος	IX	I00-I99	Diseases of the circulatory system
Ασθένειες του αναπνευστικού συστήματος	X	J00-J99	Diseases of the respiratory system
Ασθένειες του πεπτικού συστήματος	XI	K00-K93	Diseases of the digestive system
Ασθένειες του δέρματος και του υποδόριου ιστού	XII	L00-L99	Diseases of the skin and subcutaneous tissue
Ασθένειες του μυοσκελετικού συστήματος και του συνδετικού ιστού	XIII	M00-M99	Diseases of the musculoskeletal system and connective tissue
Ασθένειες του ουροποιογεννητικού συστήματος	XIV	N00-N99	Disease of the genitourinary system
Κύηση, τοκετός και λοχεία	XV	O00-O99	Pregnancy, childbirth and the puerperium

<i>Όνομα κεφαλαίου</i>	<i>Αρ. Κεφαλαίου Chapter No.</i>	<i>Κατάλογος Τριημέριων Κατηγοριών List of three- Character categories</i>	<i>Name of chapter</i>
Ορισμένες καταστάσεις αφορώσες την περιγεννητική περίοδο	XVI	P00-P96	Certain conditions originating in the perinatal period
Συγγενείς δυσμορφίες, ανατομικές παραμορφώσεις και χρωματοσωμικές ανωμαλίες	XVII	Q00-Q99	Congenital malformations, deformations and chromosomal abnormalities
Συμπτώματα, σημεία και μη φυσιολογικά κλινικά και εργαστηριακά ευρήματα, τα οποία δεν κατατάσσονται αλλού	XVIII	R00-R99	Symptoms, signs and abnormal clinical and laboratory findings, not elsewhere classified
Τραύματα, δηλητηριάσεις και ορισμένα άλλα επακόλουθα από εξωτερικές αιτίες	XIX	S00-T98	Injury, poisoning and certain other consequences of external causes
Εξωτερικές αιτίες νοσηρότητας και θνησιμότητας	XX	V01-Y98	External causes of morbidity and mortality
Παράγοντες που επηρεάζουν την υγεία και επαφή με τις υπηρεσίες υγείας	XXI	Z00-Z99	Factors influencing health status and contact with health services



ΔΙΕΘΝΗΣ ΣΤΑΤΙΣΤΙΚΗ ΤΑΞΙΝΟΜΗΣΗ ΤΩΝ ΑΣΘΕΝΕΙΩΝ  
ΚΑΙ ΣΧΕΤΙΚΩΝ ΠΡΟΒΛΗΜΑΤΩΝ ΥΓΕΙΑΣ  
Δέκατη Αναθεώρηση  
ΠΑΓΚΟΣΜΙΑ ΟΡΓΑΝΩΣΗ ΥΓΕΙΑΣ  
Κατάλογος Πινακοποίησης για Νοσηρότητα

INTERNATIONAL STATISTICAL CLASSIFICATION  
OF DISEASES AND RELATED HEALTH PROBLEMS  
Tenth Revision  
WORLD HEALTH ORGANIZATION  
Tabulation List for Morbidity

<i>Ασθένεια</i>	<i>Κεφάλαιο Chapter</i>	<i>Κατάλογος Τριψήφιων κατηγοριών List of three- Character categories</i>	<i>Disease</i>
<b>ΒΕΒΑΙΩΜΕΝΕΣ ΛΟΙΜΩΔΕΙΣ ΚΑΙ ΠΑΡΑΣΙΤΙΚΕΣ ΑΣΘΕΝΕΙΕΣ</b>	<b>I</b>	<b>A00-B99</b>	<b>CERTAIN INFECTIOUS AND PA- RASITIC DISEASES</b>
Χολέρα		A00	Cholera
Τυφοειδείς και παρατυφοειδείς πυρετοί		A01	Typhoid and paratyphoid fevers
Σιγκέλλωση		A03	Shigellosis
Αμοιβάδωση		A06	Amoebiasis
Διάρροια και γαστροεντερίτιδα υποτι- θέμενης λοιμώδους αιτιολογίας		A09	Diarrhoea and gastroenteritis of pre- sumed infectious origin
Άλλες εντερικές λοιμώδεις ασθένειες		A02,A04-A05, A07-A08	Other intestinal infectious diseases
Φυματίωση του αναπνευστικού συστή- ματος		A15-A16	Respiratory tuberculosis
Άλλες φυματίωσεις		A17-A19	Other tuberculosis
Πανώλης		A20	Plague
Βρουκέλλωση		A23	Brucellosis
Λέπρα		A30	Leprosy
Τέτανος νεογνών		A33	Tetanus neonatorum
Άλλα είδη τετάνου		A34-A35	Other tetanus
Διφθερίτιδα		A36	Diphtheria
Κοκκύτιδα		A37	Whooping cough
Μηνιγγοκοκκική λοίμωξη		A39	Meningococcal infection
Σηψαιμία		A40-A41	Septicaemia
Άλλες ασθένειες από βακτηρίδια		A21-A22,A24- A28,A31-A32, A38,A42-A49	Other bacterial diseases
Συγγενής σύφιλη		A50	Congenital syphilis
Πρώιμος σύφιλη		A51	Early syphilis
Άλλες μορφές σύφιλης		A52-A53	Other syphilis
Γονοκοκκικές λοιμώξεις		A54	Gonococcal infections

<i>Ασθένεια</i>	<i>Κεφάλαιο Chapter</i>	<i>Κατάλογος Τριψήφιων κατηγοριών List of three- Character categories</i>	<i>Disease</i>
Σεξουαλικά μεταδιδόμενες ασθένειες από γλαμύδια		A55-A56	Sexually transmitted chlamydial diseases
Άλλες λοιμώξεις με επικρατέστερο τρόπο μετάδοσης το σέξ		A57-A64	Other infections with a predominantly sexual mode of transmission
Υπόστροφοι πυρετοί		A68	Relapsing fevers
Τράχωμα		A71	Trachoma
Εξανθηματικός τύφος		A75	Typhus fever
Οξεία πολιομυελίτιδα		A80	Acute poliomyelitis
Λύσσα		A82	Rabies
Ιογενής εγκεφαλίτιδα		A83-A86	Viral encephalitis
Κίτρινος πυρετός		A95	Yellow fever
Άλλοι ιογενείς πυρετοί μεταδιδόμενοι με αρθρόποδες και ιογενείς αιμορραγικοί πυρετοί		A90-A94, A96-A99	Other arthropod-borne viral fevers and viral haemorrhagic fevers
Λοιμώξεις από τον ιό του έρπητα		B00	Herpesviral infections
Ανεμοβλογιά και έρπητς ζωστήρ		B01-B02	Varicella and zoster
Γιαρά		B05	Measles
Ερυθρά		B06	Rubella
Οξεία ηπατίτιδα Β		B16	Acute hepatitis B
Άλλες ιογενείς ηπατίτιδες		B15,B17-B19	Other viral hepatitis
Σύνδρομο ανοσοποιητικής ανεπάρκειας (HIV-AIDS)		B20-B24	Human immunodeficiency virus (HIV) disease
Παρωτίτιδα		B26	Mumps
Άλλες ιογενείς ασθένειες		A81,A87-A89, B03-B04,B07- B09,B25,B27-B34	Other viral diseases
Μυκητιάσεις		B35-B49	Mycoses
Ελονοσία		B50-B54	Malaria
Λεισμανίαση		B55	Leishmaniasis
Τρυπανοσωμίαση		B56-B57	Trypanosomiasis
Σχιστοσωμίαση		B65	Schistosomiasis
Άλλες τυχαίες λοιμώξεις		B66	Other fluke infections
Εχινοκοκκίαση		B67	Echinococcosis
Δρακουγκουλίαση		B72	Dracunculiasis
Ονχοκερκίαση ή ονχοκέρκωση		B73	Onchocerciasis
Φιλαρίαση		B74	Filariasis

<i>Ασθένεια</i>	<i>Κεφάλαιο Chapter</i>	<i>Κατάλογος Τριηγήφίων κατηγοριών List of three- Character categories</i>	<i>Disease</i>
Νηματοειδείς παρασιτικές ασθένειες		B76	Hookworm diseases
Άλλες ελμινθιάσεις		B68-B71,B75, B77-B83	Other helminthiasis
Επακόλουθα της φυματίωσης		B90	Sequelae of tuberculosis
Επακόλουθα της πολυομυελίτιδας		B91	Sequelae of poliomyelitis
Επακόλουθα της λέπρας		B92	Sequelae of leprosy
Άλλες λοιμώδεις και παρασιτικές ασθένειες		A65-A67, A69- A70, A74, A77- A79, B58-B64, B85-B89,B94-B99	Other infectious and parasitic diseases
<b>ΝΕΟΠΛΑΣΜΑΤΑ</b>	<b>II</b>	<b>C00-D48</b>	<b>NEOPLASMS</b>
Κακοήθες νεόπλασμα του χείλους, στοματικής κοιλότητας και φάρυγγα		C00-C14	Malignant neoplasm of lip, oral cavity and pharynx
Κακοήθες νεόπλασμα του οισοφάγου		C15	Malignant neoplasm of oesophagus
Κακοήθες νεόπλασμα του στομάχου		C16	Malignant neoplasm of stomach
Κακοήθες νεόπλασμα του κόλου		C18	Malignant neoplasm of colon
Κακοήθες νεόπλασμα της ορθοσιγμοειδικής συμβολής, του ορθού, του πρωκτού και του πρωκτικού σωλήνα		C19-C21	Malignant neoplasm of rectosigmoid junction, rectum, anus and anal canal
Κακοήθες νεόπλασμα του ήπατος και των ενδοηπατικών χοληφόρων πόρων		C22	Malignant neoplasm of liver and intrahepatic bile ducts
Κακοήθες νεόπλασμα του παγκρέατος		C25	Malignant neoplasm of pancreas
Άλλα κακοήθη νεοπλάσματα των πεπτικών οργάνων		C17,C23-C24, C26	Other malignant neoplasms of digestive organs
Κακοήθες νεόπλασμα του λάρυγγα		C32	Malignant neoplasms of larynx
Κακοήθες νεόπλασμα της τραχείας, του βρόγχου και του πνεύμονα		C33-C34	Malignant neoplasms of trachea, bronchus and lung
Άλλα κακοήθη νεοπλάσματα των αναπνευστικών και μεσοθωρακικών οργάνων		C30-C31,C37-C39	Other malignant neoplasm of respiratory and intrathoracic organs
Κακοήθες νεόπλασμα του οστού και του περιosteίου χόνδρου		C40-C41	Malignant neoplasm of bone and articular cartilage
Κακοήθες μελάνωμα του δέρματος		C43	Malignant melanoma of skin
Άλλα κακοήθη νεοπλάσματα του δέρματος		C44	Other malignant neoplasms of skin
Κακοήθη νεοπλάσματα του μεσοθηλίου και μαλακού ιστού		C45-C49	Malignant neoplasms of mesothelial and soft tissue
Κακοήθες νεόπλασμα του μαστού		C50	Malignant neoplasm of breast
Κακοήθες νεόπλασμα του τραχήλου της μήτρας		C53	Malignant neoplasm of cervix uteri

<i>Ασθένεια</i>	<i>Κεφάλαιο Chapter</i>	<i>Κατάλογος Τριηφίων κατηγοριών List of three- Character categories</i>	<i>Disease</i>
Κακοήθες νεόπλασμα άλλων και μη καθοριζομένων μερών της μήτρας		C54-C55	Malignant neoplasm of other and unspecified parts of uterus
Άλλα κακοήθη νεοπλάσματα των γεννητικών οργάνων της γυναίκας		C51-C52, C56-C58	Other malignant neoplasms of female genital organs
Κακοήθες νεόπλασμα του προστάτη		C61	Malignant neoplasm of prostate
Άλλα κακοήθη νεοπλάσματα των γεννητικών οργάνων του άνδρα		C60, C62-C63	Other malignant neoplasm of male genital organs
Κακοήθες νεόπλασμα της κύστης		C67	Malignant neoplasm of bladder
Άλλα κακοήθη νεοπλάσματα του ουροποιητικού συστήματος		C64-C66, C68	Other malignant neoplasms of urinary tract
Κακοήθες νεόπλασμα του οφθαλμού και των εξαρτημάτων		C69	Malignant neoplasm of eye and adnexa
Κακοήθες νεόπλασμα του εγκεφάλου		C71	Malignant neoplasm of brain
Κακοήθες νεόπλασμα άλλων τμημάτων του κεντρικού νευρικού συστήματος		C70, C72	Malignant neoplasm of other parts of central nervous system
Κακοήθες νεόπλασμα άλλου, ασαφώς καθοριζομένου, δευτεροπαθή και πολλαπλών εντοπίσεων		C73-C80, C97	Malignant neoplasm of other, ill-defined, secondary, unspecified and multiple sites
Ασθένεια του Hodgkin		C81	Hodgkin's disease
Μη προερχόμενο από την ασθένεια Hodgkin λύμφωμα		C82-C85	Non-Hodgkin's lymphoma
Λευχαιμία		C91-C95	Leukaemia
Άλλα κακοήθη νεοπλάσματα του λεμφοειδή, αιμοποιητικού και σχετικού ιστού		C88-C90, C96	Other malignant neoplasms of lymphoid, haematopoietic and related tissue
Καρκίνωμα in situ του τραχήλου της μήτρας		D06	Carcinoma in situ of cervix uteri
Καλοήθες νεόπλασμα του δέρματος		D22-D23	Benign neoplasm of skin
Καλοήθες νεόπλασμα του μαστού		D24	Benign neoplasm of breast
Λειομύωμα της μήτρας		D25	Leiomyoma of uterus
Καλοήθες νεόπλασμα της ωοθήκης		D27	Benign neoplasm of ovary
Καλοήθες νεόπλασμα των ουροποιητικών οργάνων		D30	Benign neoplasm of urinary organs
Καλοήθες νεόπλασμα του εγκεφάλου και άλλων τμημάτων του κεντρικού νευρικού συστήματος		D33	Benign neoplasm of brain and other parts of central nervous system
Άλλα in situ και καλοήθη νεοπλάσματα και νεοπλάσματα αβέβαιας και αγνώστου συμπεριφοράς		D00-D05, D07-D21, D26, D28-D29, D31-D32, D34-D48	Other in situ and benign neoplasms and neoplasms of uncertain and unknown behaviour

<i>Ασθένεια</i>	<i>Κεφάλαιο Chapter</i>	<i>Κατάλογος Τριψήφιων κατηγοριών List of three- Character categories</i>	<i>Disease</i>
<b>ΑΣΘΕΝΕΙΕΣ ΤΟΥ ΑΙΜΑΤΟΣ ΚΑΙ ΤΩΝ ΑΙΜΟΠΟΙΗΤΙΚΩΝ ΟΡΓΑΝΩΝ ΚΑΙ ΟΡΙΣΜΕΝΕΣ ΔΙΑΤΑΡΑΧΕΣ ΠΟΥ ΑΦΟΡΟΥΝ ΤΟΝ ΜΗΧΑΝΙΣΜΟ ΑΜΥΝΑΣ</b>	<b>III</b>	<b>D50-D89</b>	<b>DISEASES OF THE BLOOD AND BLOOD-FORMING ORGANS AND CERTAIN DISORDERS INVOLVING THE IMMUNE MECHANISM</b>
Σιδηροπενικές αναιμίες		D50	Iron deficiency anaemia
Άλλες αναιμίες		D51-D64	Other anaemias
Αιμορραγικές καταστάσεις και άλλες ασθένειες του αίματος και των αιμοποιητικών οργάνων		D65-D77	Haemorrhagic conditions and other diseases of blood and blood-forming organs
Ορισμένες διαταραχές που αφορούν τον μηχανισμό άμυνας		D80-D89	Certain disorders involving the immune mechanism
<b>ΑΣΘΕΝΕΙΕΣ ΤΩΝ ΕΝΔΟΚΡΙΝΩΝ ΑΔΕΝΩΝ, ΤΗΣ ΘΡΕΨΕΩΣ ΚΑΙ ΤΟΥ ΜΕΤΑΒΟΛΙΣΜΟΥ</b>	<b>IV</b>	<b>E00-E90</b>	<b>ENDOCRINE, NUTRITIONAL AND METABOLIC DISEASES</b>
Διαταραχές του θυρεοειδή σχετικές με έλλειψη ιωδίου		E00-E02	Iodine-deficiency-related thyroid disorders
Θυρεοειδοτοξίκωση		E05	Thyrotoxicosis
Άλλες διαταραχές του θυρεοειδή		E03-E04,E06-E07	Other disorders of thyroid
Σακχαρώδης διαβήτης		E10-E14	Diabetes mellitus
Ανεπαρκής/κακή διατροφή		E40-E46	Malnutrition
Ανεπάρκεια βιταμίνης Α		E50	Vitamin A deficiency
Ανεπάρκεια άλλων βιταμινών		E51-E56	Other vitamin deficiencies
Επακόλουθα κακής διατροφής και άλλες στερητικές καταστάσεις		E64	Sequelae of malnutrition and other nutritional deficiencies
Παχυσαρκία		E66	Obesity
Απόπλυσης όγκου		E86	Volume depletion
Άλλες διαταραχές των ενδοκρινών αδένων, της θρέψεως και του μεταβολισμού		E15-E35,E58-E63,E65,E67-E85,E87-E90	Other endocrine, nutritional and metabolic disorders
<b>ΔΙΑΝΟΗΤΙΚΕΣ ΔΙΑΤΑΡΑΧΕΣ ΚΑΙ ΔΙΑΤΑΡΑΧΕΣ ΣΤΗ ΣΥΜΠΕΡΙΦΟΡΑ</b>	<b>V</b>	<b>F00-F99</b>	<b>MENTAL AND BEHAVIOURAL DISORDERS</b>
Ανοία		F00-F03	Dementia
Διανοητικές διαταραχές και διαταραχές στη συμπεριφορά οφειλόμενες στη χρήση αλκοόλ		F10	Mental and behavioural disorders due to use of alcohol
Διανοητικές και ανωμαλίες συμπεριφοράς που οφείλονται στη χρήση ψυχοδραστικών ουσιών		F11-F19	Mental and behavioural disorders due to other psychoactive substance use
Σχιζοφρένεια, σχιζοτυπικές και ψευδαισθησιακές διαταραχές		F20-F29	Schizophrenia, schizotypal, and delusional disorders
Διαταραχές συναισθηματικής διάθεσης		F30-F39	Mood (affective) disorders

<i>Ασθένεια</i>	<i>Κεφάλαιο Chapter</i>	<i>Κατάλογος Τριψήφιων κατηγοριών List of three- Character categories</i>	<i>Disease</i>
Νευρωτικές, σχετικές με το stress και σωματομορφικές διαταραχές		F40-F48	Neurotic, stress-related, and somatoform disorders
Διανοητική καθυστέρηση		F70-F79	Mental retardation
Άλλες διανοητικές διαταραχές και διαταραχές στη συμπεριφορά		F04-F09,F50-F69,F80-F99	Other mental and behavioural disorders
<b>ΑΣΘΕΝΕΙΕΣ ΤΟΥ ΝΕΥΡΙΚΟΥ ΣΥΣΤΗΜΑΤΟΣ</b>	<b>VI</b>	<b>G00-G99</b>	<b>DISEASES OF THE NERVOUS SYSTEM</b>
Φλεγμονώδεις ασθένειες του κεντρικού νευρικού συστήματος		G00-G09	Inflammatory diseases of the central nervous system
Ασθένεια του Parkinson		G20	Parkinson's disease
Ασθένεια του Alzheimer		G30	Alzheimer's disease
Σκλήρυνση κατά πλάκας		G35	Multiple sclerosis
Επιληψία		G40-G41	Epilepsy
Ημικρανία και άλλα σύνδρομα πονοκεφάλου		G43-G44	Migraine and other headache syndromes
Παροδικά εγκεφαλικά ισχαιμικά επεισόδια και συγγενή σύνδρομα		G45	Transient cerebral ischaemic attacks and related syndromes
Νεύρο, ρίζα των νευρών και ανωμαλίες τασεούποδοχής		G50-G59	Nerve, nerve root and plexus disorders
Εγκεφαλικοί παράγοντες και άλλα παραλυτικά σύνδρομα		G80-G83	Cerebral palsy and other paralytic syndromes
Άλλες ασθένειες του νευρικού συστήματος		G10-G13,G21-G26,G31-G32,G36-G37,G46-G47,G60-G73, G90-G99	Other diseases of the nervous system
<b>ΑΣΘΕΝΕΙΕΣ ΤΩΝ ΟΦΘΑΛΜΩΝ ΚΑΙ ΕΞΑΡΤΗΜΑΤΩΝ</b>	<b>VII</b>	<b>H00-H59</b>	<b>DISEASES OF THE EYE AND AD-NEXA</b>
Ερεθισμός του βλεφάρου		H00-H01	Inflammation of eyelid
Επιπεφυκίτις και άλλες ανωμαλίες του επιπεφυκότος		H10-H13	Conjunctivitis and other disorders of conjunctiva
Κερατίτιδα και άλλες ανωμαλίες του σκληρού και του κερατοειδή χιτώνα		H15-H19	Keratitis and other disorders of sclera and cornea
Καταρράκτης και άλλες ανωμαλίες του φακού		H25-H28	Cataract and other disorders of lens
Αποκόλληση αμφιβληστροειδή και επακόλουθα		H33	Retinal detachments and breaks
Γλαύκωμα		H40-H42	Glaucoma
Στραβισμός		H49-50	Strabismus
Διαθλαστικές ανωμαλίες και προσαρμογή		H52	Disorders of refraction and accommodation
Τυφλότητα και ελαττωμένη όραση		H54	Blindness and low vision

<i>Ασθένεια</i>	<i>Κεφάλαιο Chapter</i>	<i>Κατάλογος Τριψήφιων κατηγοριών List of three- Character categories</i>	<i>Disease</i>
Άλλες ασθένειες των οφθαλμών και των εξαρτημάτων		H0-H06,H20-H22,H30-H32,H34-H36,H43-H48,H51,H53,H55-H59	Other diseases of the eye and adnexa
<b>ΑΣΘΕΝΕΙΕΣ ΤΟΥ ΩΤΟΣ ΚΑΙ ΤΗΣ ΜΑΣΤΟΕΙΔΟΥΣ ΑΠΟΦΥΣΗΣ</b>	<b>VIII</b>	<b>H60-H95</b>	<b>DISEASES OF THE EAR AND MASTOID PROCESS</b>
Μέση ωτίτιδα και άλλες ανωμαλίες του μέσου ωτός και μαστοειδούς απόφυσης		H65-H75	Otitis media and other disorders of middle ear and mastoid
Απώλεια ακοής		H90-H91	Hearing loss
Άλλες ασθένειες του ωτός και της μαστοειδούς απόφυσης		H60-H62,H80-H83,H92-H95	Other diseases of the ear and mastoid process
<b>ΑΣΘΕΝΕΙΕΣ ΤΟΥ ΚΥΚΛΟΦΟΡΙΚΟΥ ΣΥΣΤΗΜΑΤΟΣ</b>	<b>IX</b>	<b>I00-I99</b>	<b>DISEASES OF THE CIRCULATORY SYSTEM</b>
Οξύς ρευματικός πυρετός		I00-I02	Acute rheumatic fever
Χρόνιες ρευματικές καρδιοπάθειες		I05-I09	Chronic rheumatic heart disease
Πρωτογενής υπέρταση		I10	Essential (primary) hypertension
Άλλες υπερτασικές ασθένειες		I11-I15	Other hypertensive diseases
Οξύ έμφραγμα του μυοκαρδίου		I21-I22	Acute myocardial infarction
Άλλες ισχαιμικές καρδιοπάθειες		I20,I23-I25	Other ischaemic heart diseases
Πνευμονική εμβολή		I26	Pulmonary embolism
Ανωμαλίες μετάδοσης του ερεθίσματος και καρδιακές αρρυθμίες		I44-I49	Conduction disorders and cardiac arrhythmias
Καρδιακή ανεπάρκεια		I50	Heart failure
Άλλες καρδιακές ανεπάρκειες		I27-I43,I51-I52	Other heart failure
Ενδοκρανιακή αιμορραγία		I60-I62	Intracranial haemorrhage
Εγκεφαλικό έμφρακτο		I63	Cerebral infarction
Εγκεφαλικό επεισόδιο χωρίς εντόπιση αιμορραγίας ή εμφράκτου		I64	Stroke, not specified as haemorrhage or infarction
Άλλες ασθένειες των εγκεφαλικών αγγείων		I65-I69	Other cerebrovascular diseases
Αθηροσκλήρωση		I70	Atherosclerosis
Άλλες περιφερικές αγγειοπάθειες		I73	Other peripheral vascular diseases
Αρτηριακή εμβολή και θρόμβωση		I74	Arterial embolism and thrombosis
Άλλες παθήσεις των αρτηριών, αρτηριδίων και τριχοειδών		I71-I72,I77-I79	Other diseases of arteries, arterioles and capillaries
Φλεβίτιδα, θρομβοφλεβίτιδα, φλεβικές εμβολές και θρομβώσεις		I80-I82	Phlebitis, thrombophlebitis, venous embolism and thrombosis
Κιρσοί των κάτω άκρων		I83	Varicose veins of lower extremities
Αιμορροΐδες		I84	Haemorrhoids

<i>Ασθένεια</i>	<i>Κεφάλαιο Chapter</i>	<i>Κατάλογος Τριψήφιων κατηγοριών List of three- Character categories</i>	<i>Disease</i>
Άλλες ασθένειες του κυκλοφορικού συστήματος		I85-I99	Othe diseases of the circulatory system
<b>ΑΣΘΕΝΕΙΕΣ ΤΟΥ ΑΝΑΠΝΕΥΣΤΙΚΟΥ ΣΥΣΤΗΜΑΤΟΣ</b>	<b>X</b>	<b>J00-J99</b>	<b>DISEASES OF THE RESPIRATORY SYSTEM</b>
Οξεία φαρυγγίτιδα και οξεία αμυγδαλίτιδα		J02-J03	Acute pharyngitis and acute tonsillitis
Οξεία λαρυγγίτιδα και τραχεΐτιδα		J04	Acute laryngitis and tracheitis
Άλλες οξείες λοιμώξεις των ανώτερων αναπνευστικών οδών		J00-J01,J05-J06	Other acute upper respiratory infections
Γρίπη		J10-J11	Influenza
Πνευμονία		J12-J18	Pneumonia
Οξεία βρογχίτιδα και οξεία βρογχιολίτιδα		J20-J21	Acute bronchitis and acute bronchiolitis
Χρονία παραρρινοκολπίτιδα		J32	Chronic sinusitis
Άλλες ασθένειες της ρινός και παραρινίων κόλπων		J30-J31,J33-J34	Other diseases of nose and nasal sinuses
Χρονία ασθένεια των αμυγδαλών και των αδενοειδών εκβλαστήσεων		J35	Chronic disease of tonsils and adenoids
Άλλες ασθένειες των ανώτερων αναπνευστικών οδών		J36-J39	Other diseases of upper respiratory tract
Βρογχίτιδα, εμφύσημα και άλλες χρόνιες αποφρακτικές πνευμονικές παθήσεις		J40-J44	Bronchitis, emphysema and other chronic obstructive pulmonary diseases
Ασθμα		J45-J46	Asthma
Βρογχεκτασία		J47	Bronchiectasis
Πνευμονοκονίωση		J60-J65	Pneumoconiosis
Άλλες ασθένειες του αναπνευστικού συστήματος		J22,J66-J99	Other diseases of the respiratory system
<b>ΑΣΘΕΝΕΙΕΣ ΤΟΥ ΠΕΠΤΙΚΟΥ ΣΥΣΤΗΜΑΤΟΣ</b>	<b>XI</b>	<b>K00-K93</b>	<b>DISEASES OF THE DIGESTIVE SYSTEM</b>
Τερηδόνα		K02	Dental caries
Άλλες διαταραχές των οδόντων και των υποστηριζόντων αυτούς ιστών		K00-K01,K03-K08	Other disorders of teeth and supporting structures
Άλλες ασθένειες της στοματικής κοιλότητας, των σιαλογόνων αδένων και των γνάθων		K09-K14	Other diseases of the oral cavity, salivary glands and jaws
Γαστρικό έλκος και έλκος του δωδεκαδακτύλου		K25-K27	Gastric and duodenal ulcer
Γαστρίτιδα και δωδεκαδακτυλίτιδα		K29	Gastritis and duodenitis
Άλλες ασθένειες του οισοφάγου, του στομάχου και του δωδεκαδακτύλου		K20-K23,K28, K30-K31	Other diseases of oesophagus, stomach and duodenum



<i>Ασθένεια</i>	<i>Κεφάλαιο Chapter</i>	<i>Κατάλογος Τριηφίων κατηγοριών List of three- Character categories</i>	<i>Disease</i>
Ασθένειες της σκωληκοειδούς απόφυσης		K35-K38	Diseases of appendix
Βουβωνοκήλη		K40	Inguinal hernia
Διάφορες άλλες κήλες		K41-K46	Other hernia
Ασθένεια του Crohn και ελκώδης κολίτιδα		K50-K51	Crohn's disease and ulcerative colitis
Παραλυτικός ειλεός και εντερική απόφραξη χωρίς κήλη		K56	Paralytic ileus and intestinal obstruction without hernia
Εκκολπώματα του εντέρου		K57	Diverticular disease of intestine
Άλλες ασθένειες του εντέρου και του περιτοναίου		K52-K55, K58-K67	Other diseases of intestine and peritoneum
Ασθένεια του ήπατος λόγω αλκοόλ		K70	Alcoholic liver disease
Άλλες ασθένειες του ήπατος		K71-K77	Other diseases of liver
Χολολιθίαση και χολοκυστίτιδα		K80-K81	Cholelithiasis and cholecystitis
Οξεία παγκρεατίτιδα και άλλες ασθένειες του παγκρέατος		K85-K86	Acute pencreatitis and other diseases of pancreas
Άλλες ασθένειες του πεπτικού συστήματος		K82-K83, K87-K93	Other diseases of the digestive system
<b>ΑΣΘΕΝΕΙΕΣ ΤΟΥ ΔΕΡΜΑΤΟΣ ΚΑΙ ΤΟΥ ΥΠΟΔΟΡΙΟΥ ΙΣΤΟΥ</b>	<b>XII</b>	<b>L00-L99</b>	<b>DISEASE OF THE SKIN AND SUBCUTANEOUS TISSUE</b>
Μολύνσεις του δέρματος και του υποδόριου ιστού		L00-L08	Infections of the skin and subcutaneous tissue
Άλλες ασθένειες του δέρματος και του υποδόριου ιστού		L10-L99	Other diseases of the skin and subcutaneous tissue
<b>ΑΣΘΕΝΕΙΕΣ ΤΟΥ ΜΥΟΣΚΕΛΕΤΙΚΟΥ ΣΥΣΤΗΜΑΤΟΣ ΚΑΙ ΤΟΥ ΣΥΝΔΕΤΙΚΟΥ ΙΣΤΟΥ</b>	<b>XIII</b>	<b>M00-M99</b>	<b>DISEASES OF THE MUSCULOSKELETAL SYSTEM AND CONNECTIVE TISSUE</b>
Ρευματοειδής αρθρίτιδα και άλλες φλεγμονώδεις πολυαρθροπάθειες		M05-M14	Rheumatoid arthritis and other inflammatory polyarthropathies
Άρθρωση		M15-M19	Arthrosis
Επίκτητες δυσμορφίες των μελών του σώματος		M20-M21	Acquired deformities of limbs
Άλλες ανωμαλίες των αρθρώσεων		M00-M03, M22-M25	Other disorders of joints
Συστηματικές διαταραχές του συνδετικού ιστού		M30-M36	Systemic connective tissue disorders
Αυχενικές και άλλες ανωμαλίες των μεσοσπονδύλιων δίσκων		M50-M51	Cervical and other intervertebral disc disorders
Άλλες παθήσεις του θώρακος		M40-M49, M53-M54	Other dorsopathies
Διαταραχές των μαλακών ιστών		M60-M79	Soft tissue disorders

<i>Ασθένεια</i>	<i>Κεφάλαιο Chapter</i>	<i>Κατάλογος Τριψήφιων κατηγοριών List of three- Character categories</i>	<i>Disease</i>
Ανωμαλίες οστικής πυκνότητας και δομής		M80-M85	Disorders of bone density and structure
Οστεομυελίτιδα		M86	Osteomyelitis
Άλλες ασθένειες του μυοσκελετικού συστήματος και του συνδετικού ιστού		M87-M99	Other diseases of the musculoskeletal system and connective tissue
<b>ΑΣΘΕΝΕΙΕΣ ΤΟΥ ΟΥΡΟΠΟΙΟ-ΓΕΝΝΗΤΙΚΟΥ ΣΥΣΤΗΜΑΤΟΣ</b>	<b>XIV</b>	<b>N00-N99</b>	<b>DISEASES OF THE GENITOURINARY SYSTEM</b>
Οξεία και ταχέως αναπτυσσόμενα νεφρωτικά σύνδρομα		N00-N01	Acute and rapidly progressive nephritic syndromes
Άλλες ασθένειες των σπειραμάτων (σπειραματονεφρίτιδες)		N02-N08	Other glomerular diseases
Νεφρικές διαμεσοσωληναριακές ασθένειες		N10-N16	Renal tubulo-interstitial diseases
Νεφρική ανεπάρκεια		N17-N19	Renal failure
Ουρολιθίαση		N20-N23	Urolithiasis
Κυστίτιδα		N30	Cystitis
Άλλες ασθένειες του ουροποιητικού συστήματος		N25-N29, N31-N39	Other diseases of the urinary system
Υπερτροφία του προστάτου		N40	Hyperplasia of prostate
Άλλες διαταραχές του προστάτου		N41-N42	Other disorders of prostate
Υδροκήλη και σπερματοκήλη		N43	Hydrocele and spermatocele
Υπερτροφία της πόσθης, φίμωση και παραφίμωση		N47	Redundant prepuce, phimosis and paraphimosis
Άλλες ασθένειες των γεννητικών οργάνων του άνδρα		N44-N46, N48-N51	Other diseases of male genital organs
Διαταραχές του μαστού		N60-N64	Disorders of breast
Σαλπιγγίτιδα και ωοθηκίτιδα		N70	Salpingitis and oophoritis
Φλεγμονώδεις ασθένειες του τραχήλου της μήτρας		N72	Inflammatory diseases of cervix uteri
Άλλες φλεγμονώδεις παθήσεις των οργάνων της γυναικείας πυέλου		N71, N73-N77	Other inflammatory diseases of female pelvic organs
Ενδομητρίωση		N80	Endometriosis
Πρόπτωση των γυναικείων γεννητικών οργάνων		N81	Female genital prolapse
Μη φλεγμονώδεις ασθένειες των ωοθηκών, του φαλλόπειου σωλήνα και του πλατέος συνδέσμου		N83	Noninflammatory disorders of ovary, fallopian tube and broad ligament
Διαταραχές της έμμηνου ρήσεως		N91-N92	Disorders of menstruation
Ανωμαλίες εμμηνόπαυσης και άλλες διαταραχές, πριν ή μετά την εμμηνόπαυση		N95	Menopausal and other perimenopausal disorders

<i>Ασθένεια</i>	<i>Κεφάλαιο Chapter</i>	<i>Κατάλογος Τριμήφιων κατηγοριών List of three- Character categories</i>	<i>Disease</i>
Γυναικεία στειρότητα		N97	Female infertility
Διάφορες ανωμαλίες του ουροποιο-γεννητικού συστήματος		N82,N84-N90, N93-N94,N96, N98-N99	Other disorders of genitourinary tract
<b>ΚΥΗΣΗ, ΤΟΚΕΤΟΣ ΚΑΙ ΛΟΧΕΙΑ</b>	<b>XV</b>	<b>O00-099</b>	<b>PREGNANCY, CHILDBIRTH AND THE PUERPERIUM</b>
Αυτόματη αποβολή		O03	Spontaneous abortion
Ιατρική άμβλωση (τεχνητή)		O04	Medical abortion
Άλλα είδη κήσεων που καταλήγουν σε αποβολή		O00-O02, O05-O08	Other pregnancies with abortive outcome
Οίδημα, πρωτεϊνουρία και υπερτασική ανωμαλία στην κύηση, τοκετό και λοχεία		O10-O16	Oedema, proteinuria and hypertensive disorders in pregnancy, childbirth and the puerperium
Προδρομικός πλακούντας, πρόωρη αποκόλληση του πλακούντα και αιμορραγία προ του τοκετού		O44-O46	Placenta praevia, premature separation of placenta and antepartum haemorrhage
Άλλη φροντίδα της μητέρας που έχει σχέση με το έμβρυο και την αμνιακή κοιλότητα καθώς επίσης πιθανά προβλήματα κατά τον τοκετό		O30-O43, O47-O48	Other maternal care related to fetus and amniotic cavity and possible delivery problems
Απόλυτος δυσαναλογία		O64-O66	Obstructed labour
Αιμορραγία μετά τον τοκετό		O72	Postpartum haemorrhage
Άλλες επιπλοκές κατά την εγκυμοσύνη και τον τοκετό		O20-O29, 60-O63, O67-O71,O73-O75, O81-O84	Other complications of pregnancy and delivery
Απλός αυτόματος τοκετός		O80	Single spontaneous delivery
Επιπλοκές που σχετίζονται με την λοχεία και άλλες γυναικολογικές καταστάσεις που δεν ταξινομούνται αλλού		O85-O99	Complications predominantly related to the puerperium and other obstetric conditions, not elsewhere classified.
<b>ΟΡΙΣΜΕΝΕΣ ΚΑΤΑΣΤΑΣΕΙΣ ΠΟΥ ΑΦΟΡΟΥΝ ΤΗΝ ΠΕΡΙΓΕΝΝΗΤΙΚΗ ΠΕΡΙΟΔΟ</b>	<b>XVI</b>	<b>P00-P96</b>	<b>CERTAIN CONDITIONS ORIGINATING IN THE PERINATAL PERIOD</b>
Έμβρυο και νεογνό που επηρεάζεται από την κατάσταση της μητέρας και από την περιπλοκή της κύησης και του τοκετού		P00-P04	Fetus and newborn affected by maternal factors and by complications of pregnancy, labour and delivery
Υπολειπόμενη ανάπτυξη του εμβρύου, κακή θρέψη του εμβρύου και ανωμαλίες που σχετίζονται με μικρής διάρκειας κύηση και λιποβαρή νεογνά		P05-P07	Slow fetal growth, fetal malnutrition and disorders related to short gestation and low birth weight
Τραύμα κατά τον τοκετό		P10-P15	Birth trauma
Ενδομητρική υποξία και ασφυξία κατά τον τοκετό		P20-P21	Intrauterine hypoxia and birth asphyxia
Διάφορες άλλες αναπνευστικές ανωμαλίες αφορώσες την περιγεννητική περίοδο		P22-P28	Other respiratory disorders originating in the perinatal period

<i>Ασθένεια</i>	<i>Κεφάλαιο Chapter</i>	<i>Κατάλογος Τριηφίων κατηγοριών List of three- Character categories</i>	<i>Disease</i>
Συγγενείς λοιμώξεις και παρασιτικές ασθένειες		P35-P37	Congenital infectious and parasitic diseases
Διάφορες άλλες λοιμώξεις ειδικές στην περιγεννητική περίοδο		P38-P39	Other infections specific to the perinatal period
Αιμολυτικές ασθένειες του εμβρύου και νεογνού		P55	Haemolytic disease of fetus and newborn
Άλλες καταστάσεις αφορώσες την περιγεννητική περίοδο		P08,P29,P50-P54, P56-P96	Other conditions originating in the perinatal period
<b>ΣΥΓΓΕΝΕΙΣ ΔΥΣΜΟΡΦΙΕΣ, ΑΝΑΤΟΜΙΚΕΣ ΠΑΡΑΜΟΡΦΩΣΕΙΣ ΚΑΙ ΧΡΩΜΑΤΟΣΩΜΙΚΕΣ ΑΝΩΜΑΛΙΕΣ</b>	<b>XVII</b>	<b>Q00-Q99</b>	<b>CONGENITAL MALFORMATIONS, DEFORMATIONS AND CHROMOSOMAL ABNORMALITIES</b>
Δισχιδής ράχη		Q05	Spina bifida
Διάφορες άλλες συγγενείς δυσμορφίες του νευρικού συστήματος		Q00-Q04, Q06-Q07	Other congenital malformations of the nervous system
Συγγενείς δυσμορφίες του κυκλοφορικού συστήματος		Q20-Q28	Congenital malformations of the circulatory system
Λαγώχειλος και λυκόστομα		Q35-Q37	Cleft lip and cleft palate
Απουσία, ατρησία και στένωση του λεπτού εντέρου		Q41	Absence, atresia and stenosis of small intestine
Άλλες συγγενείς δυσμορφίες του πεπτικού συστήματος		Q38-Q40, Q42-Q45	Other congenital malformations of the digestive system
Κρυπτορχία		Q53	Undescended testicle
Διάφορες άλλες δυσμορφίες του ουροποιογεννητικού συστήματος		Q50-Q52, Q54-64	Other malformations of the genitourinary system
Συγγενείς ανωμαλίες του ισχίου		Q65	Congenital deformities of hip
Συγγενείς ανωμαλίες του άκρου ποδός		Q66	Congenital deformities of feet
Διάφορες άλλες συγγενείς δυσμορφίες και παραμορφώσεις του μυοσκελετικού συστήματος		Q67-Q79	Other congenital malformations and deformations of the musculoskeletal system
Διάφορες άλλες συγγενείς δυσμορφίες		Q10-Q18, 30-Q34, Q80-Q89	Other congenital malformations
Χρωματοσωμικές ανωμαλίες που δεν ταξινομούνται αλλού		Q90-Q99	Chromosomal abnormalities, not elsewhere classified
<b>ΣΥΜΠΤΩΜΑΤΑ, ΣΗΜΕΙΑ ΚΑΙ ΜΗ ΦΥΣΙΟΛΟΓΙΚΑ ΚΛΙΝΙΚΑ ΚΑΙ ΕΡΓΑΣΤΗΡΙΑΚΑ ΕΥΡΗΜΑΤΑ, ΤΑ ΟΠΟΙΑ ΔΕΝ ΚΑΤΑΤΑΣΣΟΝΤΑΙ ΑΛΛΟΥ</b>	<b>XVIII</b>	<b>R00-R99</b>	<b>SYMPTOMS, SIGNS AND ABNORMAL CLINICAL AND LABORATORY FINDINGS, NOT ELSEWHERE CLASSIFIED</b>
Κοιλιακός πόνος και πόνος στην λεκάνη		R10	Abdominal and pelvic pain
Πυρετός αγνώστου αιτιολογίας		R50	Fever of unknown origin
Γηρατεία		R54	Senility

<i>Ασθένεια</i>	<i>Κεφάλαιο Chapter</i>	<i>Κατάλογος Τριψήφιων κατηγοριών List of three- Character categories</i>	<i>Disease</i>
Άλλα συμπτώματα, σημεία και μη φυσιολογικά κλινικά και εργαστηριακά ευρήματα, τα οποία δεν κατατάσσονται αλλού		R00-R09, R11-R49, R51-R53, R55-R99	Other symptoms, signs and abnormal clinical and laboratory findings, not elsewhere classified
<b>ΤΡΑΥΜΑΤΑ, ΔΗΛΗΤΗΡΙΑΣΕΙΣ ΚΑΙ ΣΥΓΚΕΚΡΙΜΕΝΑ ΆΛΛΑ ΕΠΑΚΟΛΟΥΘΑ ΑΠΟ ΕΞΩΤΕΡΙΚΕΣ ΑΙΤΙΕΣ</b>	<b>XIX</b>	<b>S00-T98</b>	<b>INJURY, POISONING AND CERTAIN OTHER CONSEQUENCES OF EXTERNAL CAUSES</b>
Κάταγμα του κρανίου και οστών του προσώπου		S02	Fracture of skull and facial bones
Κάταγμα του λαιμού, θώρακος ή λεκάνης		S12,S22,S32, T08	Fracture of neck, thorax or pelvis
Κάταγμα μηριαίου οστού		S72	Fracture of femur
Κάταγμα οστών άλλων μελών του σώματος		S42,S52,S62,S82, S92,T10,T12	Fracture of other limb bones
Κατάγματα σε πολλαπλά μέρη του σώματος		T02	Fractures involving multiple body regions
Εξαρθρήματα, θλάσεις και κακώσεις συγκεκριμένων και πολλαπλών τμημάτων του σώματος		S03,S13,S23, S33,S43,S53, S63,S73,S83, S93,T03	Dislocations, sprains and strains of specified and multiple body regions
Τραύμα του οφθαλμού και του κόγχου		S05	Injury of eye and orbit
Ενδοκρανιακό τραύμα		S06	Intracranial injury
Τραύματα άλλων εσωτερικών οργάνων		S26-S27,S36-S37	Injury of other internal organs
Συνθλιπτικά τραύματα και τραυματικοί ακρωτηριασμοί συγκεκριμένων και πολλαπλών μερών του σώματος		S07-S08,S17- S18,S28,S38, S47-S48,S57-S58, S67-S68, S77-S78, S87-S88, S97-S98, T04-T05	Crushing injuries and traumatic amputations of specified and multiple body regions
Διάφορα τραύματα σε εξειδικευμένα και μη πολλαπλά μέρη του σώματος		S00-S01,S04, S09-S11,S14-S16, S19-S21,S24-S25, S29-S31,S34- S35,S39-S41, S44-S46,S49-S51, S54-S56,S59-S61, S64-S66,S69-S71, S74-S76,S79-S81, S84-S86,S89-S91, S94-S96,S99, T00-T01,T06- T07,T09, T11,T13-T14	Other injuries of specified, unspecified and multiple body region
Επακόλουθα εισδοχής ξένου σώματος δια μέσου φυσικής οδού		T15-T19	Effects of foreign body entering through natural orifice
Εγκαύματα και διαβρώσεις του δέρματος		T20-T32	Burns and corrosions

<i>Ασθένεια</i>	<i>Κεφάλαιο Chapter</i>	<i>Κατάλογος Τριψήφιων κατηγοριών List of three- Character categories</i>	<i>Disease</i>
Δηλητηριάσεις από φάρμακα και βιολογικές ουσίες		T36-T50	Poisoning of drugs and biological substances
Βλαπτική επίδραση ουσιών μη φαρμακευτικής κυρίως προέλευσης		T51-T65	Toxic effects of substances chiefly non-medicinal as to source
Σύνδρομα κακής θεραπείας		T74	Maltreatment syndromes
Άλλα και μη καθοριζόμενα επακόλουθα από εξωτερικές αιτίες		T33-T35,T66-T73,T75-T78	Other and unspecified effects of external causes
Συγκεκριμένες γρήγορες επιπλοκές τραυματισμού και επιπλοκές χειρουργικής και ιατρικής φροντίδας που δεν κατατάσσονται αλλού		T79-T88	Certain early complications of trauma and complications of surgical and medical care not elsewhere classified
Επακόλουθα τραυμάτων, δηλητηριάσεων και άλλων συνεπειών από εξωτερικές αιτίες		T90-T98	Sequelae of injuries, of poisoning and of other consequences of external causes
<b>ΠΑΡΑΓΟΝΤΕΣ ΠΟΥ ΕΠΗΡΕΑΖΟΥΝ ΤΗΝ ΥΓΕΙΑ ΚΑΙ ΕΠΑΦΗ ΜΕ ΤΙΣ ΥΠΗΡΕΣΙΕΣ ΥΓΕΙΑΣ</b>	<b>XXI</b>	<b>Z00-Z99</b>	<b>FACTORS INFLUENCING HEALTH STATUS AND CONTACT WITH HEALTH SERVICES</b>
Άτομα που χρησιμοποιούν τις υπηρεσίες υγείας για εξέταση και παρακολούθηση		Z00-Z13	Persons encountering health services for examination and investigation
Κατάσταση ασυμπτωματικών ατόμων με ανοσοποιητική ανεπάρκεια (HIV)		Z21	Asymptomatic human immunodeficiency virus (HIV) infection status
Άλλα άτομα με σοβαρές βλάβες της υγείας που έχουν σχέση με ασθένειες που μεταδίδονται από άτομο σε άτομο		Z20,Z22-Z29	Other persons with potential health hazards related to communicable disease
Αντισυλληπτική αγωγή		Z30	Contraceptive management
Προγεννητικός έλεγχος και άλλη παρακολούθηση της κύησης		Z34-Z36	Antenatal screening and other supervision of pregnancy
Γεννήσεις ζώντων νεογνών σύμφωνα με τον τόπο γέννησης		Z38	Liveborn infants according to place of birth
Μεταγεννητική εξέταση και φροντίδα		Z39	Postpartum care and examination
Άτομα που χρησιμοποιούν τις υπηρεσίες υγείας για εξειδικευμένες εξετάσεις και ιατρική φροντίδα		Z40-Z54	Persons encountering health services for specific procedures and health care
Άτομα που χρησιμοποιούν τις υπηρεσίες υγείας για άλλους σκοπούς		Z31-Z33,Z37,Z55-Z99	Persons encountering health services for other reasons

**ΔΙΕΘΝΗΣ ΤΑΞΙΝΟΜΗΣΗ ΕΠΕΜΒΑΣΕΩΝ ΣΤΗΝ ΙΑΤΡΙΚΗ**  
**Τόμος Ι**  
**ΠΑΓΚΟΣΜΙΑ ΟΡΓΑΝΩΣΗ ΥΓΕΙΑΣ**  
**5. Χειρουργικές Επεμβάσεις**  
**(Λεπτομερής Κατάλογος)**

**INTERNATIONAL CLASSIFICATION OF PROCEDURES IN MEDICINE**  
**Volume I**  
**WORLD HEALTH ORGANIZATION**  
**5. Surgical Procedures**  
**(Detailed List)**

<i>Εγχείρηση</i>	<i>Κατηγορία</i> <i>Category</i>	<i>Λεπτομερής</i> <i>Κατάλογος</i> <i>Detailed</i> <i>List</i>	<i>Surgical Operation</i>
<b>ΕΓΧΕΙΡΗΣΕΙΣ ΤΟΥ ΝΕΥΡΙΚΟΥ ΣΥΣΤΗΜΑΤΟΣ</b>	<b>01</b>	<b>010-059</b>	<b>OPERATIONS ON THE NERVOUS SYSTEM</b>
Διατομή και εκτομή του κρανίου, εγκεφάλου και μηνίγγων		010-015	Incision and excision of skull, brain and meninges
Άλλες εγχειρήσεις του κρανίου, εγκεφάλου και μηνίγγων		020-024, 029	Other operations on skull, brain and meninges
Εγχειρήσεις της σπονδυλικής χορδής και του σπονδυλικού καναλιού		030-037, 039	Operations of spinal cord and spinal canal structure
Εγχειρήσεις των κρανιακών και περιφερικών νεύρων		040-047, 049	Operations on cranial and peripheral nerves
Εγχειρήσεις των συμπαθητικών νεύρων ή γαγγλίων		050-053, 059	Operations on sympathetic nerves or ganglia
<b>ΕΓΧΕΙΡΗΣΕΙΣ ΤΟΥ ΕΝΔΟΚΡΙΝΙΚΟΥ ΣΥΣΤΗΜΑΤΟΣ</b>	<b>02</b>	<b>060-079</b>	<b>OPERATIONS ON ENDOCRINE SYSTEM</b>
Εγχειρήσεις του θυρεοειδή και των παραθυρεοειδών αδένων		060-069	Operations on thyroid and parathyroid glands
Εγχειρήσεις άλλων ενδοκρινών αδένων		070-079	Operations on other endocrine glands
<b>ΕΓΧΕΙΡΗΣΕΙΣ ΤΩΝ ΟΦΘΑΛΜΩΝ</b>	<b>03</b>	<b>080-169</b>	<b>OPERATIONS ON THE EYES</b>
Εγχειρήσεις της δακρυϊκής συσκευής		080-089	Operations on lacrimal apparatus
Εγχειρήσεις των βλεφάρων		090-096, 099	Operations on eyelids
Εγχειρήσεις των οφθαλμικών μυών		100-105, 109	Operations on ocular muscles
Εγχειρήσεις του επιπεφυκότος		110-115, 119	Operations on conjunctiva
Εγχειρήσεις του κερατοειδή		120-126, 129	Operations on cornea
Εγχειρήσεις της ίριδας, κυκλοτερού σώματος και πρόσθιου θαλάμου		130-137, 139	Operations on iris, ciliary body and anterior chamber
Εγχειρήσεις των φακών		140-149	Operations on lens
Εγχειρήσεις του αμφιβληστροειδή, χοροειδή ναλωειδούς σώματος		150-157	Operations on retina, choroid and vitreous

<i>Εγχείριση</i>	<i>Κατηγορία Category</i>	<i>Λεπτομερής Κατάλογος Detailed List</i>	<i>Surgical Operation</i>
Εγχειρήσεις του οφθαλμικού κόγχου και βολβού		160-167, 169	Operations on orbit and eyeball
<b>ΕΓΧΕΙΡΗΣΕΙΣ ΤΟΥ ΩΤΟΣ</b>	<b>04</b>	<b>180-209</b>	<b>OPERATIONS ON THE EAR</b>
Εγχειρήσεις του εξωτερικού ωτός		180-186, 189	Operations on external ear
Επαναδιορθωτικές εγχειρήσεις του μέσου ωτός		190-196, 199	Reconstructive operations on middle ear
Άλλες εγχειρήσεις του μέσου και έσω ωτός		200-207, 209	Other operations on middle and inner ear
<b>ΕΓΧΕΙΡΗΣΕΙΣ ΤΗΣ ΜΥΤΗΣ, ΣΤΟΜΑΤΟΣ ΚΑΙ ΦΑΡΥΓΓΑ</b>	<b>05</b>	<b>210-294</b>	<b>OPERATIONS ON NOSE, MOUTH AND PHARYNX</b>
Εγχειρήσεις της μύτης		210-217, 219	Operation on nose
Εγχειρήσεις των ρινικών κόλπων		220-226, 229	Operations on nasal sinuses
Αφαίρεση και αποκατάσταση των οδόντων		230-237	Removal and restoration of teeth
Άλλες εγχειρήσεις των ουλών και οδοντικών θηκών		240-247, 249	Other operations on gums and alveolus
Εγχειρήσεις της γλώσσας		250-254, 258-259	Operations on tongue
Εγχειρήσεις των σιαλογόνων αδένων και πόρων		260-263, 269	Operations on salivary glands and ducts
Άλλες εγχειρήσεις του στόματος και προσώπου		270-276, 279	Other operations on mouth and face
Εγχειρήσεις των αμυγδαλών και αδενοειδών εκβλαστίσεων		280-285, 289	Operations on tonsils and adenoids
Εγχειρήσεις του φάρυγγα		290-294	Operations on pharynx
<b>ΕΓΧΕΙΡΗΣΕΙΣ ΤΟΥ ΑΝΑΠΝΕΥΣΤΙΚΟΥ ΣΥΣΤΗΜΑΤΟΣ</b>	<b>06</b>	<b>300-349</b>	<b>OPERATIONS ON RESPIRATORY SYSTEM</b>
Εκτομή του λάρυγγα		300-304	Excision of larynx
Άλλες εγχειρήσεις του λάρυγγα και της τραχείας		310-316, 319	Other operations on larynx and trachea
Εκτομή του πνεύμονα και του βρόγχου		320-325, 329	Excision of lung and bronchus
Άλλες εγχειρήσεις του πνεύμονα και του βρόγχου		330-335, 339	Other operations on lung and bronchus
Εγχειρήσεις στο τείχωμα του στήθους, της πλευριτικής μεμβράνης, μεσοδιαφράγματος και διαφράγματος		340-347, 349	Operations on chest wall, pleura, mediastinum and diaphragm



<i>Εγχείρηση</i>	<i>Κατηγορία Category</i>	<i>Λεπτομερής Κατάλογος Detailed List</i>	<i>Surgical Operation</i>
<b>ΕΓΧΕΙΡΗΣΕΙΣ ΤΟΥ ΚΑΡΔΙΟΑΓ- ΕΙΑΚΟΥ ΣΥΣΤΗΜΑΤΟΣ</b>	<b>07</b>	<b>350-339</b>	<b>OPERATIONS ON THE CARDIO- VASCULAR SYSTEM</b>
Εγχειρήσεις βαλβίδων και του καρδιακού διαφράγματος		350-357, 359	Operations on valves and septum of heart
Εγχειρήσεις των αγγείων της καρδιάς		360-363, 369	Operations on vessels of heart
Άλλες εγχειρήσεις της καρδιάς και του περικαρδίου		370-379	Other operations on heart and pe- ricardium
Διατομή, εκτομή και απόφραξη των αγγεί- ων		380-387	Incision, excision and occlusion of vessels
Άλλες εγχειρήσεις των αγγείων		390-399	Other operations on vessels
<b>ΕΓΧΕΙΡΗΣΕΙΣ ΤΟΥ ΑΙΜΑΤΙΚΟΥ ΚΑΙ ΛΕΜΦΑΤΙΚΟΥ ΣΥΣΤΗΜΑΤΟΣ</b>	<b>08</b>	<b>400-419</b>	<b>OPERATIONS ON THE HEMIC AND LYMPHATIC SYSTEM</b>
Εγχειρήσεις του λεμφατικού συστήματος		400-405, 409	Operations on lymphatic system
Εγχειρήσεις της σπλήνας και του μυελού των οστών		410-413, 418-419	Operations on spleen and bone marrow
<b>ΕΓΧΕΙΡΗΣΕΙΣ ΤΟΥ ΠΕΠΤΙΚΟΥ ΣΥ- ΣΤΗΜΑΤΟΣ</b>	<b>09</b>	<b>420-549</b>	<b>OPERATIONS ON THE DIGES- TIVE SYSTEM</b>
Εγχειρήσεις του οισοφάγου		420-429	Operations on esophagus
Διατομή και εκτομή του στομάχου		430-439	Incision and excision of stomach
Άλλες εγχειρήσεις του στομάχου		440-445, 449	Other operations on stomach
Διατομή, εκτομή και αναστόμωση του ε- ντέρου		450-459	Incision, excision and anastomosis of intestine
Άλλες εγχειρήσεις του εντέρου		460-469	Other operations on intestine
Εγχειρήσεις της σκωληκοειδούς απόφυσης		470-471, 479	Operations on appendix
Εγχειρήσεις του ορθού		480-487, 489	Operations on rectum
Εγχειρήσεις του κόλου		490-496, 499	Operations on anus
Εγχειρήσεις του ήπατος		500-505, 509	Operations on liver
Εγχειρήσεις της χοληδόχου κύστης και του ηπατικού συστήματος		510-519	Operations on gallbladder and biliary tract
Εγχειρήσεις του παγκρέατος		520-529	Operations on pancreas
Επιδιόρθωση της κήλης		530-539	Repair of hernia
Άλλες εγχειρήσεις της κοιλιακής χώρας		540-546, 549	Other operations in abdominal region

<i>Εγχείρηση</i>	<i>Κατηγορία Category</i>	<i>Λεπτομερής Κατάλογος Detailed List</i>	<i>Surgical Operation</i>
<b>ΕΓΧΕΙΡΗΣΕΙΣ ΤΟΥ ΟΥΡΟΠΟΙΗΤΙΚΟΥ ΣΥΣΤΗΜΑΤΟΣ</b>	<b>10</b>	<b>550-599</b>	<b>OPERATIONS ON THE URINARY TRACT</b>
Εγχειρήσεις στον νεφρό		550-557,559	Operation on kidney
Εγχειρήσεις του ουρητήρα		560-569	Operations on ureter
Εγχειρήσεις της ουροδόχου κύστης		570-579	Operations on urinary bladder
Εγχειρήσεις της ουρήθρας		580-585,589	Operations on urethra
Άλλες εγχειρήσεις του ουροποιητικού συστήματος		590-599	Other operations on urinary tract
<b>ΕΓΧΕΙΡΗΣΕΙΣ ΣΤΑ ΑΝΔΡΙΚΑ ΓΕΝΝΗΤΙΚΑ ΟΡΓΑΝΑ</b>	<b>11</b>	<b>600-649</b>	<b>OPERATIONS ON MALE GENITAL ORGANS</b>
Εγχειρήσεις του προστάτη και των σπερματικών σωληναρίων		600-608	Operations on prostate and seminal vesicles
Εγχειρήσεις του εφηβίου και της μεμβράνης των όρχεων		610-613,619	Operations on scrotum and tunica vaginalis
Εγχειρήσεις στους όρχεις		620-626,629	Operations on testis
Εγχειρήσεις του σπερματικού τόνου, της επιδιδυμίτιδας και του εκκρηκτικού πόρου των όρχεων		630-637,639	Operations on spermatic cord, epididymis and vas deferens
Εγχειρήσεις του πέους		640-644,649	Operations on penis
<b>ΕΓΧΕΙΡΗΣΕΙΣ ΣΤΑ ΓΥΝΑΙΚΕΙΑ ΓΕΝΝΗΤΙΚΑ ΟΡΓΑΝΑ</b>	<b>12</b>	<b>650-719</b>	<b>OPERATIONS ON FEMALE GENITAL ORGANS</b>
Εγχειρήσεις των ωοθηκών		650-657,659	Operations on ovary
Εγχειρήσεις του φαλλοπιανού σωλήνα		660-667,669	Operations on fallopian tube
Εγχειρήσεις του τραχήλου της μήτρας		670-675,679	Operation on cervix
Άλλη διατομή και εκτομή της μήτρας		680-687	Other incision and excision of uterus
Άλλες εγχειρήσεις της μήτρας και στα υποστηρίζοντα όργανα		690-695,699	Other operations on uterus and supports
Εγχειρήσεις του κόλπου		700-707,709	Operations on vagina
Εγχειρήσεις του αιδοίου και του περιναίου		710-716,719	Operation on vulva and perineum
<b>ΜΑΙΕΥΤΙΚΕΣ ΕΓΧΕΙΡΗΣΕΙΣ</b>	<b>13</b>	<b>720-759</b>	<b>OBSTETRIC OPERATIONS</b>
Ισχυακή προβολή και τοκετός με εμβρουσουλκία		720-729	Breech and instrumental delivery
Άλλες εγχειρήσεις που προκαλούν ή βοηθούν τον τοκετό		730-734, 738-739	Other operations inducing or assisting delivery
Καισαρική τομή και αφαίρεση του εμβρύου		740-744, 748-749	Cesarean section and removal of fetus

<i>Εγχείρηση</i>	<i>Κατηγορία Category</i>	<i>Λεπτομερής Κατάλογος Detailed List</i>	<i>Surgical Operation</i>
Άλλες μαιευτικές εγχειρήσεις		450-759	Other obstetric operations
<b>ΕΓΧΕΙΡΗΣΕΙΣ ΤΟΥ ΜΥΟΣΚΕΛΕΤΙΚΟΥ ΣΥΣΤΗΜΑΤΟΣ</b>	<b>14</b>	<b>760-859</b>	<b>OPERATIONS ON THE MUSCULOSKELETAL SYSTEM</b>
Περιορισμός των καταγμάτων του προσώπου		760-767	Reduction of facial fractures
Άλλες εγχειρήσεις στα οστά του προσώπου και των αρθρώσεων		770-775,779	Other operations of facial bones and joints
Εγχειρήσεις σε άλλα οστά		780-789	Operations on other bones
Περιορισμός του κατάγματος και του εξάρθρηματος		790-797	Reduction of fracture and dislocation
Διατομή και εκτομή των αρθρώσεων		800-805,809	Incision and excision of joint structures
Επιδιόρθωση και πλαστικές εγχειρήσεις των αρθρώσεων		810-819	Repair and plastic operations on joint structures
Εγχειρήσεις των μυών, τενόντων και ινώνδους μεμβράνης του χεριού		820-829	Operations on muscle, tendon and fascia of hand
Εγχειρήσεις άλλων μυών, τενόντων, ινώνδους μεμβράνης και δερματικού σάκκου		830-837,839	Operations on other muscles, tendons, fascia and bursa
Ακρωτηριασμός και ακρωτηριασμός μελών από την άρθρωση		840-849	Amputation and disarticulation of limbs
Άλλες εγχειρήσεις του μυοσκελετικού συστήματος		850-855,859	Other operations on the musculoskeletal system
<b>ΕΓΧΕΙΡΗΣΕΙΣ ΤΟΥ ΜΑΣΤΟΥ</b>	<b>15</b>	<b>860-879</b>	<b>OPERATIONS ON THE BREAST</b>
Εκτομή του μαστού		860-865,869	Excision of the breast
Άλλες εγχειρήσεις του μαστού		870-875,879	Other operations on breast
<b>ΕΓΧΕΙΡΗΣΕΙΣ ΤΟΥ ΔΕΡΜΑΤΟΣ ΚΑΙ ΤΟΥ ΥΠΟΔΟΡΙΟΥ ΙΣΤΟΥ</b>	<b>16</b>	<b>880-909</b>	<b>OPERATIONS ON SKIN AND SUBCUTANEOUS TISSUE</b>
Διατομή και εκτομή του δέρματος και του υποδόριου ιστού		880-885, 887-888	Incision and excision of skin and subcutaneous tissue
Διόρθωση και ανάπλαση του δέρματος και του υποδόριου ιστού		890-899	Repair and reconstruction of skin and subcutaneous tissue
Άλλες εγχειρήσεις του δέρματος και του υποδόριου ιστού		900-904, 908-909	Other operations on skin and subcutaneous tissue
<b>ΔΙΑΚΟΠΗ ΤΗΣ ΣΥΝΕΧΕΙΑΣ ΤΟΥ ΙΣΤΟΥ</b>	<b>17</b>	<b>910-979</b>	<b>DISRUPTION OF TISSUE</b>
Καυτηρίασης		910-914	Cauterization
Χειρουργική διαθερμία		920-922,929	Surgical diathermy

<i>Εγχείρηση</i>	<i>Κατηγορία Category</i>	<i>Λεπτομερής Κατάλογος Detailed List</i>	<i>Surgical Operation</i>
Άλλες ηλεκτρικές καταστροφές		930-933	Other electrical destruction
Κρυοχειρουργική		949	Cryosurgery
Καυστικά και άλλα χημικά προϊόντα		950-955	Caustics and other chemicals
Θεραπεία με κυτταροτοξικά φάρμακα		960-966,969	Cytotoxic drug therapy
Σκληρυντικές ενέσεις		970-976,979	Sclerosing injection
<b>ΠΡΟΑΙΡΕΤΙΚΗ ΧΕΙΡΟΥΡΓΙΚΗ</b>	<b>18</b>	<b>980-988</b>	<b>OPTIONAL SURGERY</b>
Προαιρετική χειρουργική		980-982,988	Optional surgery
<b>ΑΣΑΦΩΣ ΠΕΡΙΓΡΑΦΟΜΕΝΕΣ ΕΓ- ΧΕΙΡΗΣΕΙΣ</b>	<b>19</b>	<b>990-999</b>	<b>ILL-DEFINED OPERATIONS</b>
Ασαφώς περιγραφόμενες εγχειρήσεις		990-991, 994-995,999	Ill-difined operations