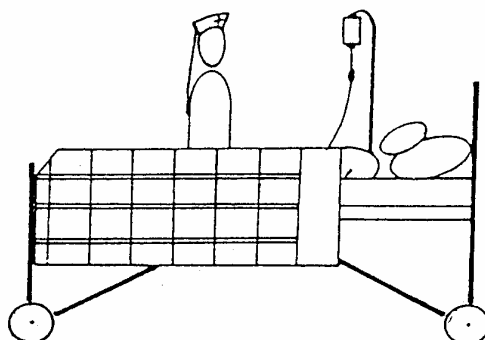




ΚΥΠΡΙΑΚΗ ΔΗΜΟΚΡΑΤΙΑ
REPUBLIC OF CYPRUS

ΣΤΑΤΙΣΤΙΚΕΣ ΥΓΕΙΑΣ ΚΑΙ ΝΟΣΟΚΟΜΕΙΩΝ
HEALTH AND HOSPITAL STATISTICS

2009



ΣΤΑΤΙΣΤΙΚΗ ΥΠΗΡΕΣΙΑ
STATISTICAL SERVICE

Στατιστικές Υγείας	•	Σειρά I	•	Αρ. Έκθεσης	30
Health Statistics	•	Series I	•	Report No.	30

Διατίθεται από το Τυπογραφείο της Κυπριακής Δημοκρατίας
Obtainable from the Printing Office of the Republic of Cyprus

Τιμή: € 13,50
Price: € 13,50

ΠΡΟΛΟΓΟΣ

Η Έκθεση “Στατιστικές Υγείας και Νοσοκομείων” δημοσιεύεται κάθε χρόνο από το 1980, με σκοπό να δώσει βασικές πληροφορίες αναφορικά με τις υπηρεσίες υγείας που προσφέρονται από το δημόσιο τομέα και μια συνοπτική εικόνα του γενικού επιπέδου υγείας και νοσηρότητας στην Κύπρο.

Η Έκθεση παρέχει μεταξύ άλλων στοιχεία για τους εσωτερικούς ασθενείς (νοσηλευθέντες και απολυθέντες), τις εγχειρήσεις, τις επισκέψεις των εξωτερικών ασθενών, ποσοστά καταλήψεως κλινών, πληροφορίες για το ιατρικό, νοσηλευτικό και παραϊατρικό προσωπικό, δείκτες υγείας καθώς επίσης και συγκριτικά στοιχεία με προηγούμενα χρόνια.

Λόγω έλλειψης στοιχείων για τον ιδιωτικό τομέα, η έκθεση περιορίζεται μόνο στο δημόσιο τομέα. Τα μόνα στοιχεία που υπάρχουν διαθέσιμα για τον ιδιωτικό τομέα είναι ο αριθμός ιατρών, οδοντιάτρων, κλινικών και κλινών κατά ειδικότητα.

Η Έκθεση ετοιμάστηκε από τις κυρίες Ελένη Κυριάκου και Νικολέττα Πέτρου υπό τη γενική επίβλεψη της κας Δ. Κυριακίδου, προϊσταμένης του Τομέα Δημογραφίας, Κοινωνικών Στατιστικών και Τουρισμού.

Θερμές ευχαριστίες απευθύνονται προς όλες τις Υπηρεσίες του Υπουργείου Υγείας και σε όλα τα πρόσωπα που βοήθησαν στη συλλογή και αποστολή των πληροφοριών που χρειάστηκαν για την ετοιμασία της Έκθεσης.

Γ. Χρ. Γεωργίου,
Διευθυντής
Στατιστικής Υπηρεσίας.

Απρίλιος, 2012

PREFACE

The “Health and Hospital Statistics” Report is published annually since 1980 and its aim is to provide basic information with regard to medical services offered by the public sector and a comprehensive picture of the general level of health and morbidity in Cyprus.

The Report, inter alia, provides data on in-patients (discharges), surgical operations, out-patient attendances, bed occupancy rates, information on medical, nursing and para-medical personnel, health indicators, as well as comparative data on previous years.

Owing to lack of detailed data on the Private Sector, the data presented are confined to the Public Health Services only. For the Private Sector the only data available refer to the number of doctors, dentists, clinics and beds by speciality.

The Report was prepared by Ms Eleni Kyriacou and Ms Nicoletta Petrou, under the supervision of Mrs. D. Kyriakides, Head of the Division of Demography, Social Statistics and Tourism.

Sincere thanks are expressed to all Services of the Ministry of Health and to all persons who provided assistance for the collection and submission of the information necessary for the preparation of this Report.

G. Chr. Georgiou,
Director
Statistical Service.

April, 2012

ΣΥΝΟΠΤΙΚΑ ΑΠΟΤΕΛΕΣΜΑΤΑ

Το επίπεδο υγείας στην Κύπρο θεωρείται αρκετά ψηλό και συγκρίνεται ευνοϊκά με αυτό των ανεπτυγμένων χωρών, όπως φαίνεται από τους διάφορους δείκτες υγείας, όπως το ποσοστό βρεφικής θνησιμότητας με 3,3 θανάτους για κάθε 1.000 ζωντανές γεννήσεις, την προσδοκώμενη διάρκεια ζωής κατά τη γέννηση 77,9 χρόνια για τους άνδρες και 82,4 χρόνια για τις γυναίκες και τον αριθμό ατόμων ανά ιατρό σε 348, για το έτος 2009.

Οι βασικές αλλαγές που σημειώθηκαν το 2009 σε σύγκριση με το 2008 είναι οι πιο κάτω:

1. Κατά το 2009 69.612 ασθενείς εισάχθηκαν για νοσηλεία και απολύθηκαν από τα γενικά νοσοκομεία σημειώνοντας αύξηση 4,8% σε σύγκριση με τον προηγούμενο χρόνο.
2. Η κατηγορία ασθενειών “Τραύματα, δηλητηριάσεις και συγκεκριμένα άλλα επακόλουθα από εξωτερικές αιτίες” κατέχει το ψηλότερο ποσοστό 11,5% των εσωτερικών ασθενών.
3. Έγιναν 30.342 εγχειρήσεις σε εσωτερικούς και εξωτερικούς ασθενείς σημειώνοντας μείωση 10,3% σε σύγκριση με τον προηγούμενο χρόνο.
4. Οι εγχειρήσεις της γενικής χειρουργικής κατέχουν το 24,8% του συνόλου των εγχειρήσεων που έγιναν σε εσωτερικούς ασθενείς.
5. Οι επισκέψεις των εξωτερικών ασθενών αυξήθηκαν κατά 9,0% σε σύγκριση με τον προηγούμενο χρόνο, φθάνοντας τις 1.819.169, από τις οποίες 52,2% αντιπροσωπεύει επισκέψεις στα αγροτικά νοσοκομεία και κέντρα υγείας.
6. Ασθένειες του κυκλοφορικού συστήματος, του αναπνευστικού συστήματος, των ενδοκρινών αδένων, της θρέψης του μεταβολισμού και ασθένειες του μυοσκελετικού συστήματος και του συνδετικού ιστού ήταν οι βασικές κατηγορίες ασθενειών που διαγνώστηκαν στους εξωτερικούς ασθενείς.
7. Οι επισκέψεις στα τμήματα Πρώτων Βοηθειών των γενικών νοσοκομείων έφθασαν τις 411.951, σημειώνοντας αύξηση 4,9% σε σύγκριση με τον προηγούμενο χρόνο.
8. Οι ολικές δαπάνες των υπηρεσιών υγείας το 2009 υπολογίστηκαν στα €1.190,6 εκ. από τα οποία €551,3 εκ. αφορούσαν δαπάνες του δημόσιου τομέα και €639,3 εκ. του ιδιωτικού τομέα. Οι δαπάνες για την υγεία σαν ποσοστό του ακαθάριστου εγχώριου προϊόντος αυξήθηκαν από 6,7 % το 2008 στο 7,1% το 2009.

EXECUTIVE SUMMARY

The standard of health in Cyprus is considered to be very high and compares favourably with that of developed countries, as it is shown by the various health indicators, such as the infant mortality rate which stands at 3,3 per 1.000 live births, the expectation of life at birth with 77,9 years for males and 82,4 for females and the number of persons per doctor at 348, in the year 2009.

The main changes which were recorded in 2009 over 2008 are the following:

1. During 2009 69.612 patients were admitted for treatment and discharged from the general hospitals recording an increase of 4,8% over the previous year.
2. The disease category, “Injury, poisoning and certain other consequences of external causes” has the highest share 11,5% of in-patients.
3. 30.342 surgical operations performed on in-patients and out-patients recorded a decrease of 10,3% over the previous year.
4. Operations on the general surgery accounted for 24,8% of all operations performed on in patients.
5. Out-patients attendances increased by 9,0% over the previous year, reaching 1.819.169, of which 52,2% represented attendances at rural hospitals and health centers.
6. Diseases of the circulatory system, of the respiratory system, of the endocrine, nutritional and metabolic diseases and diseases of the musculoskeletal system and connective tissue were the main disease categories diagnosed on out-patients.
7. A total of 411.951 patients visited the Casualty Departments of the general hospitals, recording an increase of 4,9% over the previous year.
8. Total expenditure on health services during 2009 is estimated at €1.190,6 mn of which €551,3 mn represent expenditure of the public sector and €639,3 mn of the private sector. The share of expenditure on health as a percentage to G.D.P increased from 6,7 % in 2008 to 7,1% in 2009.

<u>ΠΕΡΙΕΧΟΜΕΝΑ</u>	<u>Σελίδα- Page</u>	<u>C O N T E N T S</u>	
Πρόλογος	3	Preface	
Συνοπτικά αποτελέσματα	5	Executive summary	
Πίνακας περιεχομένων	7	Table of contents	
<u>ΜΕΡΟΣ Α</u> <u>ΕΙΣΑΓΩΓΗ</u>		<u>PART A</u> <u>INTRODUCTION</u>	
1. ΓΕΝΙΚΑ		1. GENERAL	
1.1 Κάλυψη	15	1.1 Coverage	
2. ΣΥΝΟΠΤΙΚΑ ΒΑΣΙΚΑ ΑΠΟΤΕΛΕΣΜΑΤΑ		2. SUMMARY OF MAIN RESULTS	
2.1 Εσωτερικοί ασθενείς (Απολύσεις)	15	2.1 In-patients (Discharges)	
2.2 Εγχειρήσεις	19	2.2 Surgical operations	
2.3 Επίσκεψεις εξωτερικών ασθενών	21	2.3 Out-patient attendances	
2.4 Νοσοκομειακές κλίνες	24	2.4 Hospital beds	
2.5 Προσωπικό	24	2.5 Personnel	
3. ΟΡΙΣΜΟΙ ΟΡΩΝ ΠΟΥ ΧΡΗΣΙΜΟΠΟΙΗΘΗΚΑΝ	24	3. DEFINITIONS OF TERMS USED	
4. ΠΗΓΕΣ ΣΤΑΤΙΣΤΙΚΩΝ ΥΓΕΙΑΣ	25	4. SOURCES AND LIMITATIONS OF DATA	
5. ΣΥΣΤΗΜΑΤΑ ΤΑΞΙΝΟΜΗΣΕΩΝ ΠΟΥ ΧΡΗΣΙΜΟΠΟΙΗΘΗΚΑΝ	26	5. CLASSIFICATION SYSTEMS USED	
6. ΕΠΕΞΗΓΗΣΗ ΣΥΜΒΟΛΩΝ	26	6. EXPLANATION OF SYMBOLS	
<u>ΠΙΝΑΚΕΣ</u>		<u>TABLES</u>	
ΣΥΝΟΠΤΙΚΟΙ ΠΙΝΑΚΕΣ		SUMMARY TABLES	
I. Δείκτες υγείας, 1960-2009	31	I. Health indicators, 1960-2009	
II. Δείκτες υγείας και Δημογραφικά μεγέθη (επιλεγμένες χώρες), 2009	32	II. Health and Demographic indicators (selected countries), 2009	
III. Συνοπτικά στοιχεία υγείας, 1960-2009	33	III. Summary health data, 1960-2009	
IV. Πληθυσμός de-jure στο τέλος του χρόνου κατά ομάδα ηλικιών και φύλο, 2004-2009	35	IV. End of the year de-jure population by age-group and sex, 2004-2009	
V. Δαπάνες υπηρεσιών υγείας, 2000-2009	36	V. Expenditure on health services, 2000-2009	
<u>ΜΕΡΟΣ Β</u> <u>ΕΣΩΤΕΡΙΚΟΙ ΑΣΘΕΝΕΙΣ</u>		<u>PART B</u> <u>IN-PATIENTS</u>	
1. Εισαχθέντες και απολυθέντες ασθενείς από τα γενικά νοσοκομεία κατά τμήμα, 1985-2009	39	1. Patients admitted and discharged from general hospitals by department, 1985-2009	

	<u>Σελίδα-</u> <u>Page</u>		
2. Εισαχθέντες ασθενείς κατά νοσοκομείο και τμήμα, 2009	40	2. Patients admitted by hospital and department, 2009	
3. Απολυθέντες ασθενείς κατά νοσοκομείο και τμήμα, 2009	41	3. Patients discharged by hospital and department, 2009	
4. Κλίνες κατά νοσοκομείο και τμήμα, 2009	42	4. Beds by hospital and department, 2009	
5. Ιδιωτικές κλινικές κατά επαρχία, αριθμό κλινών και προσωπικό, 2008-2009	43	5. Private clinics by district, number of hospital beds and personnel, 2008-2009	
6. Ποσοστά καταλήψεως κλινών κατά τμήμα, Γενικά Νοσοκομεία, 1980-2009	44	6. Bed occupancy rates by department, General Hospitals, 1980-2009	
7. Ποσοστά καταλήψεως κλινών κατά τμήμα και νοσοκομείο, 2009	45	7. Bed occupancy rates by department and hospital, 2009	
8. Εισαχθέντες και απολυθέντες ασθενείς, κλίνες και ποσοστά καταλήψεως κλινών κατά ειδικό/αγροτικό νοσοκομείο, 2007-2009	46	8. Patients admitted and discharged, beds and bed occupancy rates by special/rural hospital, 2007-2009	
<u>Απολυθέντες ασθενείς από τα νοσοκομεία</u>		<u>Patients discharged from hospitals</u>	
9. Κατηγορία ασθενειών, 2006-2009, Γενικά Νοσοκομεία	47	9. Disease category, 2006-2009, General Hospitals	
10. Κατηγορία ασθενειών, 2006-2009, Αγροτικά Νοσοκομεία	49	10. Disease category, 2006-2009, Rural Hospitals	
11. Ασθένεια, φύλο και διάρκεια παραμονής, 2009, Γενικά Νοσοκομεία	51	11. Disease, sex and length of stay, 2009, General Hospitals	
12. Ασθένεια, φύλο και διάρκεια παραμονής, 2009, Αγροτικό Νοσοκομείο Κυπερούντας	93	12. Disease, sex and length of stay, 2009, Kyperounta Rural Hospital	
13. Ομάδα ηλικιών, φύλο και διάρκεια παραμονής, 2009, Γενικά Νοσοκομεία	111	13. Age-group, sex and length of stay, 2009, General Hospitals	
14. Ομάδα ηλικιών, φύλο και διάρκεια παραμονής, 2009, Αγροτικό Νοσοκομείο Κυπερούντας	112	14. Age-group, sex and length of stay, 2009, Kyperounta Rural Hospital	
15. Ασθένεια, φύλο και ομάδα ηλικιών, 2009, Γενικά Νοσοκομεία	113	15. Disease, sex and age-group, 2009, General Hospitals	
16. Ασθένεια, φύλο και ομάδα ηλικιών, 2009, Αγροτικό Νοσοκομείο Κυπερούντας	155	16. Disease, sex and age-group, 2009, Kyperounta Rural Hospital	
17. Διάρκεια παραμονής, 2009, Γενικά Νοσοκομεία	173	17. Length of stay, 2009, General Hospitals	
18. Διάρκεια παραμονής, 2009, Αγροτικό Νοσοκομείο Κυπερούντας	174	18. Length of stay, 2009, Kyperounta Rural Hospital	
<u>ΜΕΡΟΣ Γ</u> <u>ΕΓΧΕΙΡΗΣΕΙΣ</u>		<u>PART C</u> <u>SURGICAL OPERATIONS</u>	
19. Εγχειρήσεις που έγιναν στα γενικά νοσοκομεία κατά ειδικότητα, 1985-2009		19. Surgical operations performed in general hospitals by speciality, 1985-2009	
α) Απόλυτοι αριθμοί	177	a) Absolute numbers	
β) Ποσοστιαία κατανομή	178	b) Percentage distribution	

	<u>Σελίδα- Page</u>	
20. Εγχειρήσεις που έγιναν σε εσωτερικούς και εξωτερικούς ασθενείς κατά ειδικότητα και νοσοκομείο, 2009	179	20. Surgical operations performed on in-patients and out-patients by speciality and hospital, 2009
21. Εγχειρήσεις που έγιναν σε εσωτερικούς ασθενείς κατά ειδικότητα και νοσοκομείο, 2009	180	21. Surgical operations performed on in-patients by speciality and hospital, 2009
22. Εγχειρήσεις που έγιναν σε εξωτερικούς ασθενείς κατά ειδικότητα και νοσοκομείο, 2009	181	22. Surgical operations performed on out-patients by speciality and hospital, 2009
<u>Χειρουργηθέντες και απολυθέντες ασθενείς από τα γενικά νοσοκομεία</u>		<u>Patients operated and discharged from general hospitals</u>
23. Κατηγορία εγχείρησης, 2006-2009	182	23. Operation category, 2006-2009
24. Κατηγορία εγχείρησης, φύλο και διάρκεια παραμονής, 2009	183	24. Operation category, sex and length of stay, 2009
25. Κατηγορία εγχείρησης, φύλο και ομάδα ηλικιών, 2009	186	25. Operation category, sex and age-group, 2009
<u>ΜΕΡΟΣ Δ</u>		<u>PART D</u>
<u>ΕΠΙΣΚΕΨΕΙΣ ΕΞΩΤΕΡΙΚΩΝ ΑΣΘΕΝΩΝ</u>		<u>OUT-PATIENT ATTENDANCES</u>
<u>Επισκέψεις εξωτερικών ασθενών</u>		<u>Out –patient attendances</u>
26. Ειδικότητα, 1985-2009, Όλα τα κυβερνητικά ιατρικά ιδρύματα	191	26. Speciality, 1985-2009, All government medical institutions
27. Ειδικότητα, 1985-2009, Όλα τα κυβερνητικά γενικά νοσοκομεία	192	27. Speciality, 1985-2009, All government general hospitals
28. Ειδικότητα και νοσοκομείο, 2009	193	28. Speciality and hospital, 2009
29. Νοσοκομείο και ιατρικό κέντρο, 2006-2009	195	29. Hospital and health centre, 2006-2009
30. Κέντρο Υγείας, 2006-2009	196	30. Health Centre, 2006-2009
31. Οδοντιατρικές επισκέψεις κατά κέντρο, 2008-2009	198	31. Dental attendances by centre, 2008-2009
32. Ειδικότητα και φύλο, 2007-2009, Όλα τα κυβερνητικά ιατρικά ιδρύματα	200	32. Speciality and sex, 2007-2009. All government medical institutions
33. Κατηγορία ασθενειών, φύλο και ομάδα ηλικιών, 2009	201	33. Disease category, sex and age-group, 2009
34. Κατηγορία ασθενειών και επαρχία, 2009	206	34. Disease category and district, 2009
<u>ΜΕΡΟΣ Ε</u>		<u>PART E</u>
<u>ΠΑΡΑΪΑΤΡΙΚΕΣ ΥΠΗΡΕΣΙΕΣ ΚΑΙ ΥΠΗΡΕΣΙΕΣ ΜΗΤΡΟΤΗΤΑΣ ΚΑΙ ΕΥΗΜΕΡΙΑΣ ΠΑΙΔΙΟΥ</u>		<u>PARAMEDICAL, MATERNAL AND CHILD HEALTH SERVICES</u>
35. Εξετάσεις Γενικού Χημείου του Κράτους κατά είδος, 2008-2009	213	35. General Laboratory by type, 2008-2009
36. Σύνολο ακτινογραφιών κατά είδος, (Γενικά Νοσοκομεία), 1999-2009	214	36. Total X-rays by type (General Hospitals), 1999-2009
37. Σύνολο ακτινογραφιών κατά είδος και νοσοκομείο, 2009	215	37. Total X-rays by type and hospital, 2009

	<u>Σελίδα- Page</u>		
38. Ακτινογραφίες σε εσωτερικούς ασθενείς κατά είδος και νοσοκομείο, 2009	216	38. X-rays on in-patients by type and hospital, 2009	
39. Ακτινογραφίες σε εξωτερικούς ασθενείς κατά είδος και νοσοκομείο, 2009	217	39. X-rays on out-patients by type and hospital, 2009	
40. Σύνολο ακτινογραφιών κατά είδος (Αγροτικά Νοσοκομεία), 1999-2009	218	40. Total X-rays by type (Rural Hospitals), 1999-2009	
41. Ακτινογραφίες σε εσωτερικούς και εξωτερικούς ασθενείς κατά είδος και αγροτικό νοσοκομείο, 2009	219	41. X-rays on in-patients and out-patients by type and rural hospital, 2009	
42. Κλινικές εργαστηριακές εξετάσεις (αναλύσεις) κατά είδος και γενικό νοσοκομείο, 2009	220	42. Medical laboratory tests by type and hospital, 2009	
43. Κλινικές εργαστηριακές εξετάσεις (αναλύσεις) κατά είδος και αγροτικό νοσοκομείο, 2008-2009	221	43. Medical laboratory tests by type and rural hospital, 2008-2009	
44. Συνταγές, διατακτικά και δελτία θεραπείας κατά νοσοκομείο και κέντρα υγείας, 2007-2009	222	44. Prescriptions, requisitions and drug therapy sheets by hospital and health centres, 2007-2009	
45. Υπηρεσίες Ογκολογικού – Ακτινοθεραπευτικού Τμήματος, Γενικό Νοσοκομείο Λευκωσίας, 2007-2009	223	45. Services provided by Oncology-Radiotherapy Department, Lefkosia General Hospital, 2007-2009	
46. Υπηρεσίες Κλάδου Ιατροφυσικής, 2005-2009	224	46. Services of Medical Physics Department, 2005-2009	
47. Εξετάσεις του εργαστηρίου Ραδιοϊσοτόπων κατά Γενικό Νοσοκομείο, 2009	225	47. Radioisotope Lab tests by General Hospital, 2009	
48. Υπηρεσίες Μητρότητας, 2009	226	48. Maternal Services, 2009	
49. Υπηρεσίες Ενημερίας Παιδιού, 2009	227	49. Child Health Services, 2009	
50. Κέντρα Ενημερίας Παιδιού, Εμβολιασμοί, 0-12 χρονών, 2009	228	50. Child Health Services, Vaccinations, 0-12 years, 2009	
51. Κέντρα Ενημερίας Παιδιού, Εμβολιασμοί, 0-18 χρονών, 2009	230	51. Child Health Services, Vaccinations, 0-18 years, 2009	
52. Σχολιατρική Υπηρεσία, Εμβολιασμοί, 2009	234	52. School Health Services, Vaccinations, 2009	
<u>ΜΕΡΟΣ ΣΤ</u> <u>ΠΡΟΣΩΠΙΚΟ ΥΓΕΙΑΣ</u>		<u>PART F</u> <u>HEALTH PERSONNEL</u>	
53. Ιατρικό, νοσηλευτικό και παραϊατρικό προσωπικό, δημόσιου και ιδιωτικού τομέα, 2003-2009	239	53. Public and private medical, nursing and paramedical personnel, 2003-2009	
54. Ιατρικό προσωπικό δημοσίου τομέα κατά τμήμα και επαρχία, 2009	240	54. Medical personnel in the public sector by department and district, 2009	
55. Νοσηλευτικό προσωπικό δημόσιου τομέα κατά θέση και επαρχία, 2009	241	55. Nursing personnel in the public sector by post and district, 2009	
56. Παραϊατρικό προσωπικό δημόσιου τομέα κατά ειδικότητα και επαρχία, 2009	243	56. Paramedical personnel in the public sector by speciality and district, 2009	
<u>ΜΕΡΟΣ Ζ</u> <u>ΘΑΝΑΤΟΙ ΚΑΤΑ ΑΙΤΙΑ ΘΑΝΑΤΟΥ</u>		<u>PART G</u> <u>DEATHS BY CAUSE OF DEATH</u>	
57. Θάνατοι κατά αιτία θανάτου και φύλο, 2006-2009	247	57. Deaths by cause of death and sex, 2006-2009	

<u>ΠΑΡΑΡΤΗΜΑ</u>	<u>Σελίδα- Page</u>	<u>APPENDICES</u>
- Έντυπα που χρησιμοποιήθηκαν για τη συλλογή των στοιχείων	253	- Forms used for the collection of data
- Διεθνής Στατιστική Ταξινόμηση των Ασθενειών και Σχετικών Προβλημάτων Υγείας, Δέκατη Αναθεώρηση, Παγκόσμια Οργάνωση Υγείας, i. Κεφάλαια	257	- International Statistical Classification of Diseases and Related Health Problems, Tenth Revision, W.H.O. i. Chapters
ii. Κατάλογος Πινακοποίησης για Νοσηρότητα	259	ii. Tabulation List for Morbidity
- Διεθνής Ταξινόμηση Επεμβάσεων στην Ιατρική, Τόμος I, Παγκ. Οργάν. Υγείας, 5. Χειρουργικές Επεμβάσεις (Λεπτομερής Κατάλογος)	273	- International Classification of Procedures in Medicine, Volume I, W.H.O., 5. Surgical Procedures (Detailed List)

ΜΕΡΟΣ Α

ΕΙΣΑΓΩΓΗ

PART A

INTRODUCTION

1. ΓΕΝΙΚΑ

1.1 Κάλυψη

Η ανάλυση των στοιχείων βάσει της διάγνωσης για το 2009 όπως και για τις προηγούμενες χρονιές βασίστηκε στα δηλωθέντα περιστατικά εσωτερικών ασθενών (απολύσεις) που αποστέλλονταν σε μηνιαία βάση από τα νοσοκομεία.

Η ιατρική φροντίδα στην Κύπρο παρέχεται μέσω των υπηρεσιών υγείας του δημόσιου και ιδιωτικού τομέα. Σχεδόν όλες οι πληροφορίες σε αυτή την έκθεση αναφέρονται στο δημόσιο τομέα μόνο και αυτό λόγω έλλειψης επακριβών και λεπτομερών στοιχείων για τον ιδιωτικό τομέα.

Τα στοιχεία που αναφέρονται στην έκθεση αφορούν τους εσωτερικούς ασθενείς που νοσηλεύτηκαν και απολύθηκαν από τα γενικά και αγροτικά νοσοκομεία, τις εγχειρήσεις που έγιναν στους εσωτερικούς ασθενείς, τις επισκέψεις των εξωτερικών ασθενών στα γενικά νοσοκομεία, ειδικά νοσοκομεία, αγροτικά νοσοκομεία και κέντρα υγείας, τα ποσοστά καταλήψεως κλινών, στοιχεία για τις παραϊατρικές υπηρεσίες, διάφορους δείκτες υγείας, τις δαπάνες για τις υπηρεσίες υγείας και το ιατρικό, νοσηλευτικό και παραϊατρικό προσωπικό. Λόγω της Τουρκικής εισβολής στην Κύπρο τα στοιχεία από το 1974 και μετά αναφέρονται στις περιοχές που ελέγχει το κράτος.

2. ΣΥΝΟΠΤΙΚΑ ΒΑΣΙΚΑ ΑΠΟΤΕΛΕΣΜΑΤΑ

2.1 Εσωτερικοί ασθενείς (Απολύσεις)

Κατά το 2009 69.612 ασθενείς εισάχθηκαν για νοσηλεία και απολύθηκαν από τα γενικά νοσοκομεία, σε σύγκριση με 66.429 το 2008, σημειώθηκε αύξηση 4,8%. Επιπρόσθετα 793 ασθενείς νοσηλεύτηκαν και απολύθηκαν από το αγροτικό νοσοκομείο Κυπερούντας το 2009 σε σύγκριση με 854 το 2008, σημειώνοντας μείωση 2,1%. Το αγροτικό νοσοκομείο Πόλης δεν λειτούργησε το 2009 για εσωτερικούς ασθενείς.

Η ανάλυση των στοιχείων για το 2009 βασίστηκε σε 67.958 δηλωθέντα περιστατικά εσωτερικών ασθενών (απολύσεις), δηλαδή στο 96,5% του συνόλου.

Κατά το 2009, 28,4% των ασθενών νοσηλεύτηκαν και απολύθηκαν από το Γενικό Νοσοκομείο Λευκωσίας, 15,5% από το Νοσοκομείο Αρχιεπισκόπου Μακαρίου Γ' Λευκωσία, 12,7% από το Γενικό Λάρνακας Μακάριος Γ', 5,3% από το Γενικό Αμμοχώστου, 27,3% από το Γενικό Λεμεσού και 9,7% από το Γενικό Νοσοκομείο Πάφου. Στα αγροτικά νοσοκομεία Κυπερούντας νοσηλεύτηκε το 1,1% του ολικού αριθμού των απολυθέντων ασθενών. Τα νοσοκομεία της Λευκωσίας είχαν μεγαλύτερο ποσοστό εσωτερικών ασθενών σε σύγκριση με τον αντίστοιχο πληθυσμό της επαρχίας τους που ήταν 39,3%, ενώ τα Νοσοκομεία Λεμεσού (περιλαμβανομένου και του

1. GENERAL

1.1 Coverage

As in previous years, the analysis by diagnosis on data for 2009 was obtained based on cases of in-patients (discharges) reported on a monthly basis from hospitals.

Medical care in Cyprus is provided through the public and private health services. Most of the data in this report refer to the public sector only, due to lack of accurate and detailed information for the private sector.

The data presented refer to in-patients treated and discharged from the general and rural hospitals, surgical operations performed on in-patients, out patient attendances at the general hospitals, special hospitals, rural hospitals and health centers, bed occupancy rates, paramedical services, various health indicators, expenditure on health services and health personnel. Since 1974, due to the Turkish invasion in Cyprus all data refer to the Government controlled area only.

2. SUMMARY OF MAIN RESULTS

2.1 In-patients (Discharges)

During 2009 69.612 patients were admitted for treatment and discharged from the general hospitals, compared with 66.429 in 2008, recording an increase of 4,8%. In addition 793 patients were treated and discharged from Kyperounta rural hospital in 2009 compared to 854 in 2008, recording a decrease of 2,1%. Polis Rural Hospital did not operate in 2009 for inpatients.

For 2009, the analysis is based on a total of 67.958 reported cases on in-patients (discharges) i.e. 96,5% of the total.

In 2009, 28,4% of the patients were treated and discharged from the Lefkosia General Hospital, 15,5% from Archbishop Makarios III Lefkosia, 12,7% from Larnaka General Hospital Makarios III, 5,3% from Ammochostos General Hospital, 27,3% from Lemesos General Hospital and 9,7% from Pafos General Hospital. Kyperounta Rural Hospital accounted for 1,1% of the total patients treated and discharged. Lefkosia Hospitals have a larger percentage of in-patients compared to their respective district population which was 39,3%, while Lemesos Hospitals (including relative rural hospital), Larnaka General Hospital Makarios III

αγροτικού νοσοκομείου της επαρχίας), το Γενικό Νοσοκομείο Λάρνακας Μακάριος Γ' και το Γενικό Νοσοκομείο Αμμοχώστου είχαν μικρότερο ποσοστό εσωτερικών ασθενών από το ποσοστό πληθυσμού τους που ήταν 28,7%, 16,7% και 5,6% αντίστοιχα. Το Γενικό Νοσοκομείο Πάφου είχε το ίδιο ποσοστό εσωτερικών ασθενών σε σύγκριση με τον αντίστοιχο πληθυσμό της επαρχίας του που ήταν 9,7%.

and Ammochostos General Hospital had a smaller percentage of in-patients than their respective population which was 28,7%, 16,7% and 5,6%. Pafos General Hospital had the same percentage compared to their respective district population which was 9,7%.

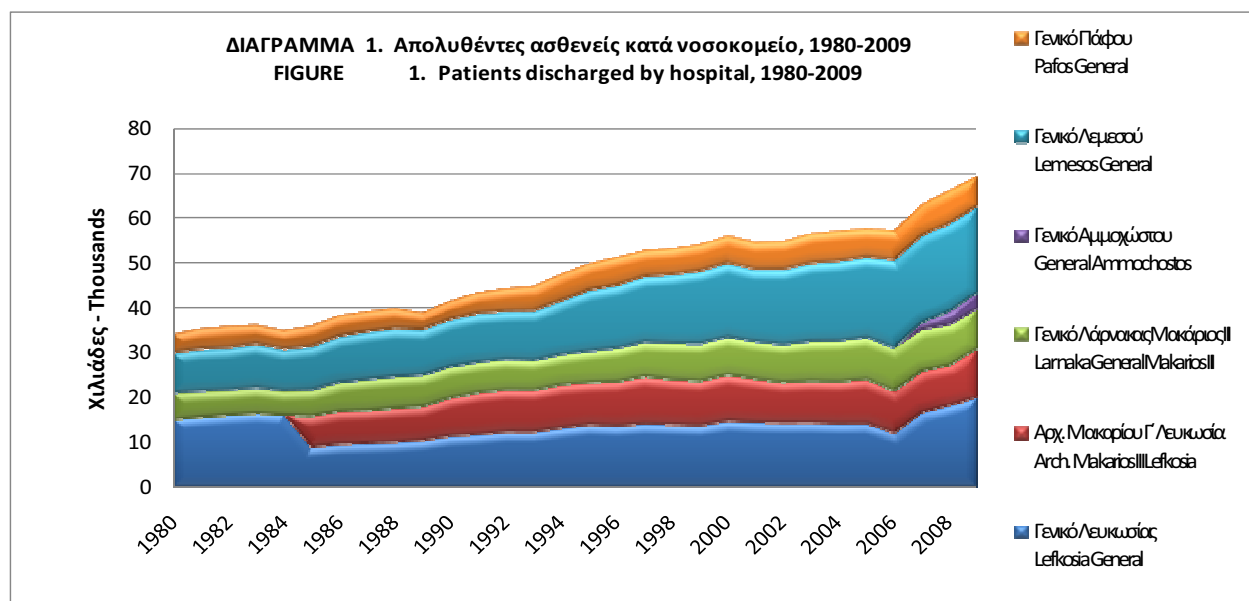
ΠΙΝΑΚΑΣ Ι. Απολυθέντες ασθενείς κατά νοσοκομείο, 2007-2009

TABLE I. Patients discharged by hospital, 2007-2009

Νοσοκομείο	2007		2008		2009		Hospital
	Αρ. No.	%	Αρ. No.	%	Αρ. No.	%	
Γενικό Λευκωσίας	16.657	25,8	18.214	27,1	19.999	28,4	Lefkosia General
Αρχ. Μακαρίου Γ' Λευκωσία	9.242	14,3	8.985	13,4	10.915	15,5	Archb.Makarios III Lefkosia
Γενικό Λάρνακας Μακάριος Γ'	9.451	14,7	9.158	13,6	8.975	12,7	Larnaka General Makarios III
Γενικό Αμμοχώστου	1.613	2,5	3.073	4,6	3.700	5,3	General Ammochostos
Γενικό Λεμεσού	19.278	29,9	19.510	29,0	19.209	27,3	Lemesos General
Γενικό Πάφου	7.103	11,0	7.489	11,1	6.814	9,7	Pafos General
ΓΕΝΙΚΑ ΝΟΣΟΚΟΜΕΙΑ	63.344	98,3	66.429	98,7	69.612	98,9	GENERAL HOSPITALS
ΑΓΡΟΤΙΚΑ ΝΟΣΟΚΟΜΕΙΑ	1.094	1,7	860	1,3	790	1,1	RURAL HOSPITALS
ΣΥΝΟΛΟ	64.438	100,0	67.289	100,0	70.402	100,0	TOTAL

Στο Τμήμα Παθολογίας νοσηλεύτηκαν οι περισσότεροι ασθενείς με ποσοστό 16,7% και ακολουθούν της Παιδιατρικής με 14,5%, της Γενικής Χειρουργικής με 13,4%, της Ορθοπαιδικής με 9,3%, της Μονάδας Εντατικής Παρακολούθησης-Καρδιολογίας με 9,2%, της Μαιευτικής 6,7%, της Γυναικολογίας με 5,8% και στα διάφορα άλλα 24,4%.

The Department of Medical had the largest share in the number of patients treated with 16,7%, followed by the Paediatric with 14,5%, the General Surgery with 13,4%, the Orthopaedic with 9,3%, Intensive Care Unit-Cardiology with 9,2%, Obstetric with 6,7%, Gynaecology with 5,8% and various other 24,4%.



Το ποσοστό καταλήψεως κλινών για όλα τα γενικά νοσοκομεία ήταν 85,6% το 2009, σε σύγκριση με 88,2% το 2008 και 76,0% το 2007. Κυμαίνεται από 71,6% για το Νοσοκομείο Αρχιεπισκόπου Μακαρίου Γ' Λευκωσία μέχρι 94,9% για το Γενικό Λάρνακας Μακάριος Γ'.

The overall bed occupancy rate for general hospitals was 85,6% in 2009, compared with 88,2% in 2008 and 76,0% in 2007. It ranged from 71,6% for Archbishop Makarios III Hospital Lefkosia to 94,9% for Larnaka General Hospital Makarios III.

Το ποσοστό καταλήψεως κλινών για το αγροτικό νοσοκομείο Κυπερούντας ήταν 55,7% το 2009 σε σύγκριση με 50,5% το 2008.

The bed occupancy rate for Kyperounta rural hospital was 55,7% in 2009, compared with 50,5% in 2008.

Ο μέσος όρος παραμονής των ασθενών σε όλα τα γενικά νοσοκομεία ήταν 5,7 μέρες, ενώ το 2008 ήταν 5,4 μέρες και το 2007 5,3 μέρες. Στο Γενικό Νοσοκομείο Λευκωσίας οι ασθενείς παρέμειναν περισσότερο χρόνο, 7,1 μέρες και ακολουθούν το Νοσοκομείο Αρχιεπισκόπου Μακαρίου Γ' Λευκωσίας με 6,0, το Γενικό Λάρνακας Μακάριος Γ' με 5,1, το Γενικό Νοσοκομείο Λεμεσού με 4,9 μέρες, το Γενικό Νοσοκομείο Αμμοχώστου με 4,3 μέρες και το Γενικό Νοσοκομείο Πάφου με 4,2 μέρες. Ο μέσος όρος παραμονής των ασθενών στο αγροτικό νοσοκομείο ήταν 8,1 μέρες.

The average length of stay of patients discharged from all general hospitals was 5,7 days, while in 2008 it was 5,4 days and in 2007 5,3 days. Patients at Lefkosia General Hospital stayed on average longer, 7,1 days, followed by Archbishop Makarios III Hospital Lefkosia 6,0, Larnaka General Hospital Makarios III with 5,1 days, Lemesos General Hospital with 4,9 days, Ammochostos General Hospital with 4,3 days and Pafos General Hospital with 4,2 days. The average length of stay of patients at rural hospital was 8,1 days.

ΠΙΝΑΚΑΣ II. Ποσοστά καταλήψεως κλινών και μέσος όρος παραμονής κατά νοσοκομείο, 2007-2009

TABLE II. Bed occupancy rates and average length of stay by hospital, 2007-2009

Νοσοκομείο	Ποσοστό καταλήψεως κλινών (%) Bed occupancy rate (%)			Μέσος όρος παραμονής (ημέρες) Average length of stay (days)			Hospital
	2007	2008	2009	2007	2008	2009	
Γενικό Λευκωσίας	80,5	90,3	85,2	7,2	7,6	7,1	Lefkosia General
Αρχ. Μακαρίου Γ' Λευκωσία	72,9	77,8	71,6	5,1	4,7	6,0	Arch. Makarios III Lefkosia
Γενικό Λάρνακας Μακάριος Γ'	80,6	96,9	94,9	5,0	5,1	5,1	Larnaka General Makarios III
Γενικό Αμμοχώστου	32,8	55,2	73,6	4,6	4,1	4,3	General Ammochostos
Γενικό Λεμεσού	81,6	96,6	95,5	4,5	4,7	4,9	Lemesos General
Γενικό Πάφου	66	80,0	75,8	3,8	4,0	4,2	Pafos General
ΓΕΝΙΚΑ ΝΟΣΟΚΟΜΕΙΑ	76,0	88,2	85,6	5,3	5,4	5,6	GENERAL HOSPITALS
ΑΓΡΟΤΙΚΑ ΝΟΣΟΚΟΜΕΙΑ	21,1	...	55,7	3,9	8,2	8,1	RURAL HOSPITALS

Η κατηγορία ασθενειών τραύματα, δηλητηριάσεις και συγκεκριμένα άλλα επακόλουθα από εξωτερικές αιτίες συγκεντρώνει το μεγαλύτερο ποσοστό 11,5% επί του συνόλου των απολυθέντων ασθενών από τα γενικά νοσοκομεία, ακολουθούν οι ασθένειες του κυκλοφορικού συστήματος 9,0%, του αναπνευστικού συστήματος με 7,9%, του πεπτικού συστήματος με 7,6%, τα νεοπλάσματα 6,6%, η κατηγορία κύηση, τοκετός και λοχεία 6,3% και οι ασθένειες του ουροποιογεννητικού συστήματος 6,1%. Όλες οι υπόλοιπες κατηγορίες συγκεντρώνουν ποσοστό 45,0%.

Injury, poisoning and certain other consequences of external causes have the highest share, 11,5% of the total patients discharged from general hospitals, followed by diseases of the circulatory system 9,0%, diseases of the respiratory system 7,9%, diseases of the digestive system 7,6%, neoplasms 6,6%, pregnancy, childbirth and puerperium 6,3% and diseases of the genitourinary system 6,1%. All other disease categories account for the remaining 45,0%.

ΠΙΝΑΚΑΣ III. Απολυθέντες ασθενείς από τα γενικά νοσοκομεία κατά επιλεγμένη κατηγορία ασθενειών, 2007-2009

TABLE III. Patients discharged from general hospitals by selected disease category, 2007-2009

Κατηγορία ασθενειών	(%)			Disease category
	2007	2008	2009	
Νεοπλάσματα	7,2	7,2	6,6	Neoplasms
Ασθένειες του κυκλοφορικού συστήματος	10,7	9,1	9,0	Diseases of the circulatory system
Ασθένειες του αναπνευστικού συστήματος	9,7	8,2	7,9	Diseases of the respiratory system
Ασθένειες του πεπτικού συστήματος	9,6	9,3	7,6	Diseases of the digestive system
Ασθένειες του ουροποιογεννητικού συστήματος	6,4	6,7	6,1	Diseases of the genitourinary system
Κύηση, τοκετός και λοχεία	5,4	7,1	6,3	Pregnancy, childbirth and the puerperium
Τραύματα, δηλητηριάσεις και συγκεκριμένα άλλα επακόλουθα από εξωτερικές αιτίες	14,6	14,5	11,5	Injury, poisoning and certain other consequences of external causes
Άλλες	36,4	37,9	45,0	Other
ΟΛΕΣ ΟΙ ΚΑΤΗΓΟΡΙΕΣ	100,0	100,0	100,0	ALL CATEGORIES

Από το σύνολο των ασθενών που νοσηλεύτηκαν στα γενικά νοσοκομεία 51,8% ήταν άνδρες και 48,2% γυναίκες.

From the total patients treated, 51,8% were males and 48,2% females.

Ο μέσος όρος παραμονής των ασθενών στα γενικά νοσοκομεία από τα στοιχεία που αναλύθηκαν ήταν 5,2 μέρες. Οι ομάδες ηλικιών 55 και άνω καθώς και κάτω του ενός χρόνου παρουσίασαν το μεγαλύτερο μέσο όρο παραμονής στα νοσοκομεία. Η μεγαλύτερη συχνότητα θανάτων παρουσιάστηκε μεταξύ των ασθενών των ομάδων ηλικίας 65 και άνω. Ασθένειες όπως ορισμένες καταστάσεις που αφορούν τις διανοητικές διαταραχές και διαταραχές στη συμπεριφορά, την περιγεννητική περίοδο, νεοπλάσματα, ασθένειες μυοσκελετικού συστήματος και συνδετικού ιστού και ασθένειες του κυκλοφορικού συστήματος έχουν γενικά μεγαλύτερη διάρκεια παραμονής στα νοσοκομεία από άλλες ασθένειες.

The average length of stay in general hospitals from the data analyzed was 5,2 days. The age-groups of 55 years and over as well as the patients under 1 year old recorded the highest average length of stay in hospitals. The highest incidence of deaths was recorded among patients of the oldest age-groups, 65 and over. With regard to diseases, certain conditions originating in mental and behavioral disorders the perinatal period, neoplasms, of the musculoskeletal system and connective tissue and diseases of the circulatory system had in general, a longer duration of stay in hospitals than patients suffering from other diseases.

Από το σύνολο των ασθενών που απολύθηκαν από τα γενικά και αγροτικά νοσοκομεία 54,6% παρέμειναν για νοσηλεία στα νοσοκομεία μέχρι 3 μέρες, 27,5% από 4-7 μέρες, 12,1% από 8-14 μέρες, 4,4% από 15-30 μέρες και 1,5% 31 μέρες και άνω.

Of the total patients discharged from general and rural hospitals 54,6% stayed in hospitals up to 3 days, 27,5% for 4-7 days, 12,1% for 8-14 days, 4,4% for 15-30 days and 1,5% for 31 days or more.

Ορισμένες ασθένειες, όπως λοιμώδεις και παρασιτικές παρουσιάζονται κατά μεγάλο μέρος μεταξύ ασθενών μικρής ηλικίας, ενώ άλλες ασθένειες όπως νεοπλάσματα, ασθένειες των οφθαλμών και εξαρτημάτων και ασθένειες του κυκλοφορικού συστήματος παρουσιάζονται στις μεγαλύτερες ομάδες ηλικιών. Ασθένειες του πεπτικού συστήματος και ασθένειες του αναπνευστικού συστήματος και τραύματα, δηλητηριάσεις και συγκεκριμένα άλλα επακόλουθα από εξωτερικές αιτίες, παρουσιάζονται λίγο-πολύ μεταξύ όλων των ομάδων ηλικιών.

Certain diseases, such as infectious and parasitic diseases occur among young age-groups, while other diseases such as malignancies, diseases of the eye and adnexa and diseases of the circulatory system occur in the older age-groups. Diseases of the digestive system and diseases of the respiratory system and injuries, poisonings and certain other consequences of external causes, are more or less equally distributed among the various age-groups.

2.2. Εγχειρήσεις

Κατά το 2009 πραγματοποιήθηκαν σε όλα τα γενικά νοσοκομεία 30.342 εγχειρήσεις σε εσωτερικούς και εξωτερικούς ασθενείς σε σύγκριση με 33.810 το 2008 και 27.699 το 2007, σημειώνοντας μείωση 10,3%.

Η ανάλυση των στοιχείων για το 2009 βασίστηκε σε 11.475 δηλωθείσες εγχειρήσεις που έγιναν σε εσωτερικούς ασθενείς.

Θα πρέπει να σημειωθεί ότι δεν μπορεί να υπολογιστεί το ποσοστό επί του συνόλου των εγχειρήσεων λόγω του γεγονότος ότι οι εγχειρήσεις που έγιναν στα Γενικά Νοσοκομεία Λάρνακας και Λεμεσού δεν μπορούσαν να διαχωριστούν σε εσωτερικούς και εξωτερικούς ασθενείς.

2.2 Surgical operations

During 2009, 30.342 surgical operations were performed at all general hospitals on inpatients and outpatients compared to 33.810 in 2008 and 27.699 in 2007, recording a decrease of 10,3%.

The analysis of data for 2009 is based on a total of 11.475 reported surgical operations performed on in-patients.

It should be noted that can not calculate the proportion of the total number of operations because the operations performed in the General Hospital of Larnaca and Limassol could not be separated into inpatients and outpatients operations.

ΠΙΝΑΚΑΣ IV. Εγχειρήσεις κατά νοσοκομείο, 2007-2009

TABLE IV. Surgical operations by hospital, 2007-2009

Νοσοκομείο	2007		2008		2009		Hospital
	Αρ. No.	%	Αρ. No.	%	Αρ. No.	%	
Γενικό Λευκωσίας	9.122	32,9	9.000	26,6	8.897	29,3	Lefkosia General
Αρχ. Μακαρίου Γ' Λευκωσία	4.321	15,6	4.822	14,3	4.773	15,7	Archb.Makarios III Lefkosia
Γενικό Λάρνακας Μακάριος Γ'	5.763	20,8	7.039	20,8	5.783	19,1	Larnaka General Makarios III
Γενικό Αμμοχώστου	421	1,5	2.941	8,7	974	3,2	General Ammochostos
Γενικό Λεμεσού	6.184	22,3	7.585	22,4	7.216	23,8	Lemesos General
Γενικό Πάφου	1.888	6,8	2.423	7,2	2.699	8,9	Pafos General
ΣΥΝΟΛΟ	27.699	100,0	33.810	100,0	30.342	100,0	TOTAL

Το Γενικό Νοσοκομείο Λευκωσίας είχε το μεγαλύτερο μερίδιο με ποσοστό 29,3% του ολικού αριθμού εγχειρήσεων και ακολουθεί το Γενικό Νοσοκομείο Λεμεσού με 23,8%, το Γενικό Λάρνακας Μακάριος Γ' με 19,1%, το Νοσοκομείο Αρχιεπισκόπου Μακαρίου Γ' Λευκωσίας με 15,7%, και το Γενικό Νοσοκομείο Πάφου με 8,9% και το Γενικό Νοσοκομείο Αμμοχώστου με 3,2%.

Κατά ειδικότητα, οι εγχειρήσεις σε εσωτερικούς ασθενείς της γενικής χειρουργικής κατέχουν την πρώτη θέση και καλύπτουν ποσοστό 24,8%, της ορθοπαιδικής 19,1% και της γυναικολογίας-μαιευτικής 14,9%. Οι εγχειρήσεις της ουρολογίας, οφθαλμολογίας, ωτορινολαρυγγολογίας και άλλες αριθμούν το 41,2% του συνόλου των εγχειρήσεων που έγιναν σε εσωτερικούς ασθενείς.

Lefkosia General Hospital had a share of 29,3% of the total surgical operations, followed by Lemesos General Hospital with 23,8%, Larnaka General Makarios III with 19,1%, Archbishop Makarios III Lefkosia with 15,7%, Pafos General Hospital with 8,9 % and Amochostos General Hospital with 3,2%.

General surgery took the first place in surgical operations, covering 27,4%, of the total operations performed on in-patients, followed by orthopaedic with 23,5% and gynaecology-maternity with 12,4%. Urology operations, ophthalmology, E.N.T. and others accounted for 36,7% of the total operations performed on in-patients.

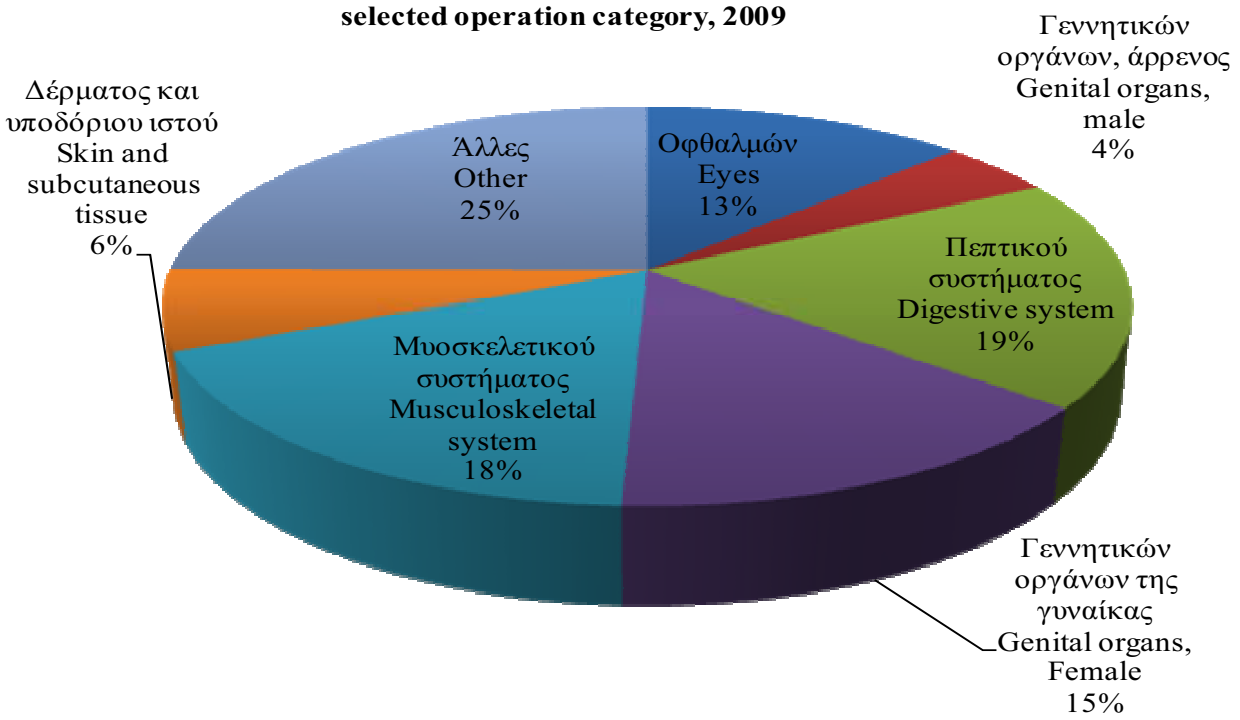
ΠΙΝΑΚΑΣ V. Χειρουργηθέντες και απολυθέντες ασθενείς από τα γενικά νοσοκομεία κατά επιλεγμένη κατηγορία εγχείρησης, 2007-2009
TABLE V. Patients operated and discharged from general hospitals by selected operation category, 2007-2009

Κατηγορία εγχείρησης	%			Operation category
	2007	2008	2009	
Οφθαλμών	13,7	13,2	12,8	Eyes
Γεννητικών οργάνων, άρρενος	5,6	5,6	4,5	Genital organs, male
Πεπτικού συστήματος	19,0	18,5	18,6	Digestive system
Γεννητικών οργάνων, θήλεως	10,5	13,9	14,8	Genital organs, female
Μυοσκελετικού συστήματος	16,4	17,1	17,9	Musculoskeletal system
Δέρματος και υποδόριου ιστού	5,9	6,5	6,5	Skin and subcutaneous tissue
Όλες οι άλλες κατηγορίες	28,9	25,2	24,9	All other categories
ΣΥΝΟΛΟ	100,0	100,0	100,0	TOTAL

Η κατηγορία εγχείρησης με το μεγαλύτερο ποσοστό ήταν αυτή του πεπτικού συστήματος με 18,6% του συνόλου και ακολουθούν οι εγχειρήσεις επί του μυοσκελετικού συστήματος με 17,9%, των γεννητικών οργάνων της γυναίκας με 14,8%, των οφθαλμών με 12,8%, οι εγχειρήσεις του δέρματος και υποδόριου ιστού με 6,5% και οι εγχειρήσεις των γεννητικών οργάνων του άντρα με 4,5%. Όλες οι άλλες κατηγορίες εγχειρήσεων αριθμούν το υπόλοιπο 24,9%.

The operation category with the largest share was that on the digestive system which accounted for 18,6% of the total surgical operations, followed by operations on the musculoskeletal system with 17,9%, operations on the female genital organs 14,8%, operations on the eyes with 12,8%, operations on the skin and subcutaneous tissue with 6,5% and operations on the male genital organs 4,5%. All other categories accounted for the remaining 24,9%.

ΔΙΑΓΡΑΜΜΑ 2. Εγχειρήσεις που έγιναν σε εσωτερικούς ασθενείς κατά επιλεγμένη κατηγορία εγχείρησης, 2009
FIGURE 2. Surgical operations performed on in-patients by selected operation category, 2009



Ο μέσος όρος παραμονής των χειρουργηθέντων ασθενών στα νοσοκομεία ήταν 5,8 μέρες το 2009, 5,4 μέρες το 2008 και 5,8 το 2007. Μεγάλη διάρκεια παραμονής παρατηρήθηκε στους ασθενείς που έκαναν εγχειρήσεις του νευρικού συστήματος, 13,0 μέρες και ακολουθούν του αναπνευστικού συστήματος 12,8 μέρες, του μυοσκελετικού συστήματος 9,4 μέρες, οι μαιευτικές εγχειρήσεις με 8,9 μέρες, οι εγχειρήσεις του μαστού 8,0 μέρες και του καρδιαγγειακού συστήματος 7,6 μέρες.

Η μικρότερη παραμονή παρατηρήθηκε στις εγχειρήσεις μύτης, στόματος και φάρυγγα 2,5 μέρες, διακοπής της συνέχειας του ιστού 3,3 μέρες και στα αυτιά 3,4 μέρες.

Το πιο ψηλό ποσοστό εγχειρήσεων, 34,4% έγιναν σε άτομα ηλικίας 15-44 χρόνων και σε άτομα ηλικίας 65 χρόνων και πάνω με ποσοστό 33,0%. Ακολουθούν τα άτομα 45-64 χρόνων με ποσοστό 23,1% και με πιο χαμηλό ποσοστό 9,6% τα άτομα ηλικίας 14 χρόνων και κάτω.

Από το σύνολο των εγχειρήσεων ποσοστό 42,4% αφορούσαν άνδρες και 57,6% γυναίκες.

Οι εγχειρήσεις στη μύτη, στόμα και φάρυγγα ήταν συχνότερες στα παιδιά και στα νεαρά πρόσωπα, ενώ οι εγχειρήσεις στους οφθαλμούς και στο μυοσκελετικό σύστημα παρουσιάζονται συχνότερα μεταξύ ασθενών μεγάλης ηλικίας. Οι εγχειρήσεις στα γεννητικά όργανα της γυναίκας έγιναν σε ασθενείς μέσης ηλικίας και οι εγχειρήσεις στο πεπτικό σύστημα κυρίως σε ασθενείς ηλικίας 15 ετών και άνω.

2.3 Επισκέψεις εξωτερικών ασθενών

Κατά το 2009 πραγματοποιήθηκαν στα εξωτερικά ιατρεία των διαφόρων νοσοκομείων και κέντρων υγείας 1.819.169 επισκέψεις ασθενών, σε σύγκριση με 1.668.200 κατά το 2008, σημειώνοντας αύξηση 9,0%. Οι επισκέψεις των εξωτερικών ασθενών στα γενικά νοσοκομεία αντιστοιχούσαν στο 47,8% του συνόλου, στα αγροτικά νοσοκομεία 3,3%, στα κέντρα υγείας 48,9% και στα ειδικά νοσοκομεία 0,02%.

Μεταξύ των νοσοκομείων οι περισσότερες επισκέψεις πραγματοποιήθηκαν στα εξωτερικά ιατρεία του Γενικού Νοσοκομείου Λευκωσίας με ποσοστό 23,4% και ακολουθούν του Γενικού Νοσοκομείου Λεμεσού με ποσοστό 22,0%, του Γενικού Νοσοκομείου Πάφου με 20,1%, του Γενικού Νοσοκομείου Μακάριος Γ΄ Λάρνακας με 13,0%, του Νοσοκομείου Αρχ. Μακαρίου Γ΄ Λευκωσίας και του Γενικού Νοσοκομείου Αμμοχώστου με 10,7% το καθένα. Το νοσοκομεία και κέντρα υγείας της Λευκωσίας, της Αμμοχώστου και της Πάφου είχαν μεγαλύτερο ποσοστό επισκέψεων εξωτερικών ασθενών σε σύγκριση με τον πληθυσμό της επαρχίας τους που ήταν 39,3%, 5,6% και 9,7% αντίστοιχα. Το αντίθετο συμβαίνει με τα νοσοκομεία και τα κέντρα υγείας της Λάρνακας και της Λεμεσού που είχαν μικρότερο ποσοστό επισκέψεων εξωτερικών ασθενών σε σύγκριση με το αντίστοιχο ποσοστό πληθυσμού της επαρχίας τους που ήταν 16,7% και 28,7% αντίστοιχα.

The average length of stay for patients operated was 5,8 days in 2009, 5,4 days in 2008 and 5,8 in 2007. Longest average length of stay was observed for patients who had operations on the nervous system, 13,0 days followed by the respiratory system 12,8 days, , operations on the musculoskeletal system 9,4 days, obstetric operations 8,9 days, operations on the breast 8,0 and on the cardiovascular system 7,6 days.

The shortest stay was observed for the nose, mouth and pharynx operations 2,5 days, on the disruption of tissue operations 3,3 days and on ears 3,4 days.

The highest percentage of operations, 34,4% were for persons aged 15-44 years and for persons aged 65 years and over with 33,0%, followed by persons 45-64 years of age with 23,1% and the lowest percentage 9,6% among patients aged 14 years old or younger.

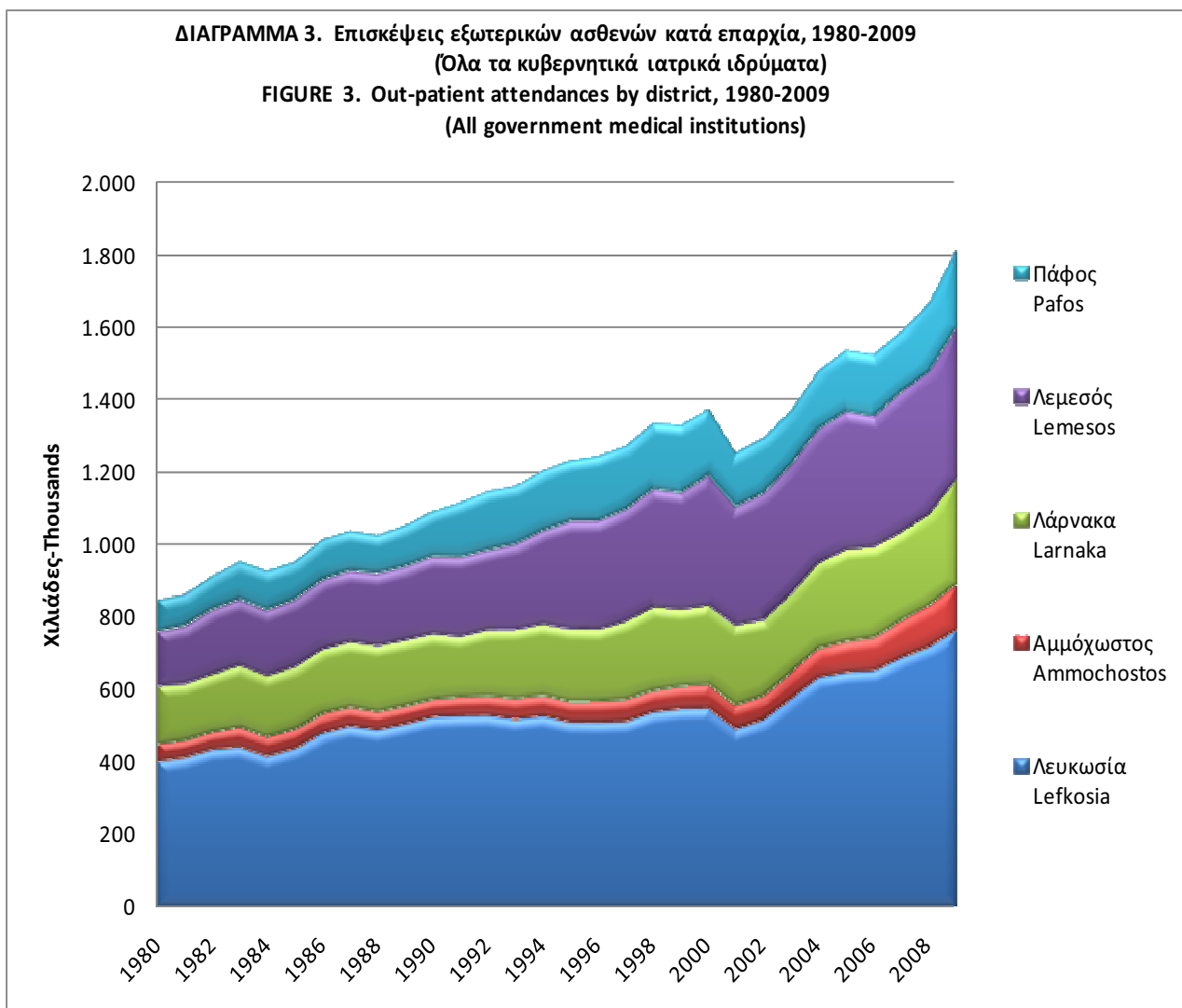
Of the total surgical operations on in-patients 42,4% were performed on males and 57,6% on females.

Operations on the nose, mouth and pharynx were most frequently performed on children and young adults, while operations on the eyes and on the musculoskeletal system were most frequent among older patients. Operations on female genital organs were performed on patients of the middle age-groups and operations on the digestive system mostly on patients aged 15 years and over.

2.3 Out-patient attendances

During 2009 a total of 1.819.169 out-patient attendances were recorded at the various hospitals and health centers, compared with 1.668.200 in 2008, recording a increase of 9,0%. Out-patient attendances at the general hospitals accounted for 47,8% of the total, rural hospitals 3,3%, health centers 48,9% and special hospitals 0,02%.

Among hospitals, Lefkosia General Hospital recorded the largest share of out-patient attendances accounting for 23,4%, followed by Lemesos General Hospital with 22,0%, Pafos General Hospital with 20,1%, Larnaka General Hospital Makarios III with 13,0%, Archbishop Makarios III Hospital Lefkosia and Ammochostos General Hospital with 10,7% each. Hospitals and health centers of Nicosia, Ammochostos and Paphos accounted for a larger share of out-patient attendances than the proportion of population within the corresponding districts which was 39,3%, 5,6% and 9,7% respectively. On the other hand hospitals and health centers of Larnaka and Limassol, had a smaller percentage of out-patient attendances than their respective population share which were 16,7% and 28,7% respectively.



Από τις επισκέψεις που πραγματοποιήθηκαν στα γενικά νοσοκομεία η Γενική Ιατρική συγκεντρώνει το μεγαλύτερο ποσοστό επισκέψεων 12,9% και ακολουθούν η Ειδική Παθολογία 12,0%, η Καρδιολογία 11,0%, η Παιδιατρική 8,7%, η Γυναικολογία-Μαιευτική 8,0%, η Ορθοπαιδική 7,6%, η Γενική Χειρουργική 5,4%, η Οφθαλμολογία 5,2% και διάφορες άλλες 29,2%.

With regard to attendances by speciality at the general hospitals, General Medicine had the largest share with 12,9%, followed by Internal Medicine 12,0%, Cardiology 11,0%, Paediatric 8,7%, Gynaecology-Obstetrics 8,0%, Orthopaedic 7,6%, General Surgery 5,4%, Ophthalmology 5,2% and various others with 29,2%.

Οι επισκέψεις των γυναικών ασθενών στα εξωτερικά ιατρεία ήταν κατά πολύ περισσότερες από αυτές των ανδρών με ποσοστό 58,1% του συνόλου έναντι 37,1% αντίστοιχα. Σε ποσοστό 4,8% του συνόλου δεν δηλώθηκε το φύλο του.

Attendances of female patients outnumbered males with shares of 58,1% and 37,1% respectively. The sex category was not stated for a percentage of 4,8% of patients.

Από τον ολικό αριθμό των επισκέψεων των εξωτερικών ασθενών ποσοστό 39,4% ήταν ηλικίας 65 χρόνων και άνω, 25,8% ηλικίας 45-64 χρόνων, 10,5% 15-44 χρόνων και 5,6% ηλικίας κάτω των 15 χρόνων. Σε ποσοστό 18,7% του συνόλου δεν δηλώθηκε η ηλικία του.

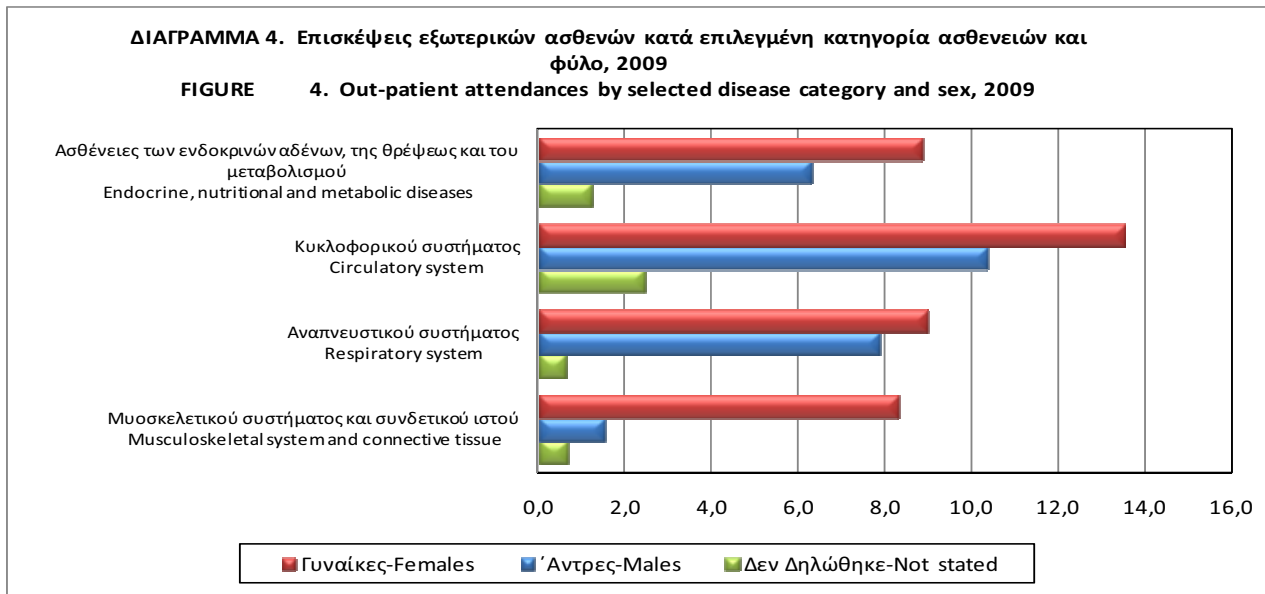
Of the total number of out-patient attendances 39,4% were persons aged 65 and over, 25,8% aged 45-64, 10,5% 15-44 years of age and 5,6% were under 15 years of age. The age category was not stated for a percentage of 18,7% of patients.

ΠΙΝΑΚΑΣ VI. Επισκέψεις εξωτερικών ασθενών κατά επιλεγμένη κατηγορία ασθενειών, 2007-2009
TABLE VI. Out-patient attendances by selected disease category, 2007-2009

Κατηγορία ασθενειών	%			Disease category
	2007	2008	2009	
Ασθένειες των ενδοκρινών αδένων της θρέψης και του μεταβολισμού	16,2	15,8	16,3	Endocrine, nutritional and metabolic diseases
Ασθένειες του κυκλοφορικού συστήματος	27,6	27,2	26,2	Diseases of the circulatory system
Ασθένειες του αναπνευστικού συστήματος	10,4	10,2	17,4	Diseases of the respiratory system
Ασθένειες του μυοσκελετικού συστήματος και του συνδετικού ιστού	11,6	11,6	10,4	Diseases of the musculoskeletal system and connective tissue
Όλες οι άλλες κατηγορίες	34,2	35,2	29,7	All other categories
ΣΥΝΟΛΟ	100,0	100,0	100,0	TOTAL

Από το σύνολο των επισκέψεων των εξωτερικών ασθενών, ποσοστό 26,2% αφορούσε επισκέψεις για ασθένειες του κυκλοφορικού συστήματος, 17,4% για ασθένειες του αναπνευστικού συστήματος, 16,3% για ασθένειες των ενδοκρινών αδένων, της θρέψης και του μεταβολισμού και 10,4% για ασθένειες του μυοσκελετικού συστήματος και του συνδετικού ιστού. Το υπόλοιπο 29,7% των επισκέψεων αφορούσε άλλες κατηγορίες ασθενειών.

With regard to disease category, diseases of the circulatory system had the highest share of out-patient attendances 26,2%, followed by diseases of the respiratory system with 17,4%, endocrine, nutritional and metabolic diseases with 16,3% and diseases of the musculoskeletal system and connective tissue with 10,4%. The remaining 29,7% of the out-patient attendances concerned other disease categories.



Οι επισκέψεις στα Τμήματα Πρώτων Βοηθειών των γενικών νοσοκομείων έφθασαν το 2009 τις 411.951 σε σύγκριση με 392.740 το 2008, σημειώνοντας αύξηση 4,9%.

During 2009 a total of 411.951 patients visited the Casualty Department of the general hospitals, as compared with 392.740 in 2008, recording an increase of 4,9%.

Οι περισσότερες επισκέψεις πραγματοποιήθηκαν στο Τμήμα Πρώτων Βοηθειών του Γενικού Νοσοκομείου Λευκωσίας 31,9% και ακολουθούν το Γενικό Νοσοκομείο Λεμεσού 23,4%, το Γενικό Νοσοκομείο Μακάριος Γ' Λάρνακας 18,4%, το Γενικό Νοσοκομείο Πάφου με 17,4% και το Γενικό Νοσοκομείο Αμμοχώστου με 8,9%.

Lefkosia General Hospital recorded the largest number of casualty attendances accounting for 31,9%, followed by Lemesos General Hospital with 23,4%, Larnaka General Makarios III with 18,4%, Pafos General Hospital with 17,4% and Ammochostos General Hospital with 8,9%.

Το 2009 έγιναν 114.845 οδοντιατρικές επισκέψεις σε σύγκριση με 119.905 το 2008. Τα στοιχεία περιλαμβάνουν και την κινητή οδοντιατρική μονάδα.

Dental attendances during 2009 totaled 114.845, as compared with 119.905 in 2008. The figures include data for the mobile dental unit.

2.4 Νοσοκομειακές κλίνες

Κατά το 2009 ο συνολικός αριθμός των νοσοκομειακών κλινών ανήρχετο στις 3.040. Από αυτές 1.516 λειτουργούσαν στο δημόσιο τομέα (160 στο νοσοκομείο Αθαλάσσης) και 1.524 στον ιδιωτικό τομέα.

Ο αριθμός ατόμων ανά νοσοκομειακή κλίνη υπολογίστηκε σε 263 το 2009, 266 για το 2008 και 269 το 2007. Ο αριθμός νοσοκομειακών κλινών ανά νοσοκόμο ήταν 0,8 το 2009, όπως και το 2008.

2.5 Προσωπικό

Με βάση τα αποτελέσματα της καταγραφής των ιατρών, οδοντιάτρων και κλινικών του 2000, όλα τα στοιχεία για τα έτη 1995-1999 που αφορούν το ιατρικό, οδοντιατρικό και νοσηλευτικό προσωπικό, καθώς επίσης και διάφοροι δείκτες υγείας έχουν αναθεωρηθεί.

2.5.1 Ιατρικό Προσωπικό

Ο αριθμός των ιατρών το 2009 ανήρχετο στους 2.296 σε σύγκριση με 2.218 το 2008 και 2.143 το 2007. Ο δημόσιος τομέας αριθμούσε 741 ιατρούς διαφόρων ειδικοτήτων ή ποσοστό 32,3% και ο ιδιωτικός τομέας 1.555 ή ποσοστό 67,7%. Ο αριθμός ατόμων ανά ιατρό ήταν 348 το 2009, 358 για το 2008 και 366 για το 2007.

Οι οδοντίατροι αυξηθήκαν από 743 το 2008 στους 757 το 2009. Ο δημόσιος τομέας απασχολούσε 40 οδοντιάτρους και ο ιδιωτικός τομέας 717. Ο αριθμός ατόμων ανά οδοντίατρο υπολογίστηκε σε 1.056 το 2009 συγκριτικά με 1.067 το 2008 και 1.086 το 2007.

2.5.2 Νοσηλευτικό προσωπικό

Κατά το 2009, 3.018 νοσοκόμοι/ες διαφόρων βαθμίδων απασχολούντο στο δημόσιο τομέα και 788 στον ιδιωτικό τομέα, σε σύγκριση με 2.879 και 736 αντίστοιχα το 2008. Ο αριθμός ατόμων ανά νοσοκόμο ήταν 217 το 2009, 219 το 2008 και 223 το 2007.

3. ΟΡΙΣΜΟΙ ΟΡΩΝ ΠΟΥ ΧΡΗΣΙΜΟΠΟΙΗΘΗΚΑΝ

Εσωτερικός ασθενής: Είναι το πρόσωπο το οποίο έχει περάσει όλες τις διαδικασίες για εισαγωγή σ' ένα από τα Γενικά/Αγροτικά Νοσοκομεία και για το οποίο έχει ετοιμαστεί "Φάκελος Ασθενή", παρέμεινε δε στο νοσοκομείο για περίθαλψη τουλάχιστο μια νύχτα ή εισάχθηκε και απολύθηκε την ίδια μέρα. Βρέφος που γεννιέται σε νοσοκομείο δεν υπολογίζεται σαν ξεχωριστός εσωτερικός ασθενής εκτός αν νοσηλεύεται σαν "Βρέφος με Ειδική Φροντίδα".

Απόλυση: Είναι η συμπλήρωση μιας περιόδου ιατρικής φροντίδας σαν εσωτερικός ασθενής, ανεξάρτητα του αν ο ασθενής επέστρεψε σπίτι, εστάλει σε άλλο νοσοκομείο, έφυγε ενάντια σε ιατρική συμβουλή ή πέθανε.

2.4 Hospital beds

In 2009 hospital beds totaled 3.040. Of these 1.516 were operating in the public sector (of which 160 in Athalassa hospital) and 1.524 in the private sector.

The number of persons per hospital bed was estimated at 263 in 2009, 266 in 2008 and 269 in 2007. The number of hospital beds per nurse was 0,8 in 2009, as well as in 2008.

2.5 Personnel

According to the results of the registration of doctors, dentists and clinics of 2000, all data referred to the medical, dentist and nursing personnel as well as various health indicators for the years 1995-1999 have been revised.

2.5.1 Medical personnel

There were 2.218 doctors in 2008 as compared with 2.143 in 2007 and 1.950 in 2006. The public sector numbered 741 doctors of various specialities and the private sector 1.555, i.e. 32,3% and 67,7% respectively. The number of persons per doctor was 348 in 2009, 358 in 2008 and 366 in 2007.

Dentists increased from 743 in 2008 to 757 in 2009. The public sector employed 40 dentists and the private sector 717. The number of persons per dentist was 1.056 in 2009 compared to 1.067 in 2008 and 1.086 in 2007.

2.5.2 Nursing personnel

During 2009, 3.018 nurses of various grades were employed in the public sector and 788 in the private sector, compared to 2.879 and 736 respectively in 2008. The number of persons per nurse was 217 in 2009, 219 in 2008 and 223 in 2007.

3. DEFINITIONS OF TERMS USED

In-patient: Is a person who has gone through the full admission procedure in one of the General/Rural Hospital and for whom a "Patient's File" has been made and remained at the hospital for treatment for at least one night or admitted and discharged at the same day. An infant born in hospital is not counted as a separate in-patient, unless treated as a "Special Care Baby".

Discharge: Is the conclusion of a period of in-patient care, irrespective of whether the patient returned home, was sent to another hospital, left or taken against medical advice or died.

Εγγείρηση: Είναι οποιαδήποτε θεραπευτική ή μεγάλη διαγνωστική επέμβαση η οποία απαιτεί την χρήση χειρουργικών εργαλείων ή χειρισμού μέρους του σώματος και γενικά λαμβάνει χώρα κάτω από συνθήκες χειρουργείου.

Επίσκεψη εξωτερικού ασθενή: Είναι η επίσκεψη ασθενή σε ένα Τμήμα των εξωτερικών ιατρείων.

Ποσοστό καταλήψεως κλινών: Αντιπροσωπεύει τον αριθμό ημερών νοσηλείας για ένα συγκεκριμένο χρόνο εκφραζόμενο σαν ποσοστό του ολικού αριθμού ημερών νοσηλείας που θα εξασφαλιζότο, υποθέτοντας ότι όλες οι κλίνες θα ήταν κατειλημμένες κατά τη διάρκεια του συγκεκριμένου χρόνου.

4. ΠΗΓΕΣ ΣΤΑΤΙΣΤΙΚΩΝ ΥΓΕΙΑΣ

Αυτή η Έκθεση βασίζεται σε στοιχεία που συλλέγονται από τα γενικά νοσοκομεία, ειδικά νοσοκομεία, αγροτικά νοσοκομεία και τα κέντρα υγείας. Ειδικά στατιστικά έντυπα αποστέλλονται σε όλα τα πιο πάνω ιατρικά ιδρύματα και μετά τη συμπλήρωσή τους επιστρέφονται στη Στατιστική Υπηρεσία για επεξεργασία, πινακοποίηση και ανάλυση.

Τα βασικά στατιστικά έντυπα που χρησιμοποιήθηκαν για τη συλλογή των στοιχείων, παρουσιάζονται στο Παράρτημα της Έκθεσης.

4.1 Εσωτερικοί ασθενείς (Απολύσεις)

Στοιχεία για τους ασθενείς που εισάγονται για θεραπεία και απολύονται από τα κυβερνητικά νοσοκομεία (απολύσεις) συλλέγονται σε ηλεκτρονική μορφή από όλα τα νοσοκομεία εκτός από το Ψυχιατρείο Αθαλάσσης από το οποίο τα στοιχεία συλλέγονται με το ιατρικό έντυπο (Ιατρ. Στατ. Έντυπο 25) το οποίο συμπληρώνεται για κάθε ασθενή που απολύεται. Τα στοιχεία συλλέγονται από τους φακέλους των ασθενών. Όλα τα στοιχεία αποστέλλονται στη Στατιστική Υπηρεσία σε έντυπη ή ηλεκτρονική μορφή για επεξεργασία, πινακοποίηση και ανάλυση των στοιχείων.

Πρέπει να σημειωθεί ότι τα στοιχεία αναφέρονται στις απολύσεις ασθενών από τα νοσοκομεία και όχι σε αριθμό ασθενών. Αυτό σημαίνει ότι ένας ασθενής μπορεί να εισήχθη για νοσηλεία και να απολύθηκε περισσότερες από μια φορές κατά τη διάρκεια του χρόνου.

4.2 Εγχειρήσεις

Στοιχεία για τις εγχειρήσεις συλλέγονται με τον ίδιο τρόπο όπως και για τους απολυθέντες ασθενείς με το Ιατρ. Στατ. Έντυπο 25. Καλύπτονται μόνο οι εγχειρήσεις για τις οποίες οι ασθενείς εισάχθηκαν για θεραπεία και απολύθηκαν από τα νοσοκομεία. Εγχειρήσεις για τις οποίες δεν χρειάστηκε εισαγωγή του ασθενή εξαιρούνται.

Surgical operation: Is any therapeutic or major diagnostic procedure which involves the use of instruments or the manipulation of part of the body and generally takes place under operating theatre conditions.

Out-patient attendance: Is the visit of the patient to an out-patient department.

Bed-occupancy rate: It represents patient days in a given year expressed as a percentage of the total patient days which would have been obtained, assuming that all beds were occupied during the given year.

4. SOURCES AND LIMITATIONS OF DATA

This Report is based on data collected from the general hospitals, special hospitals, rural hospitals and the health centers. Special statistical forms are distributed to the above medical institutions and after being filled in, are forwarded to the Statistical Service for compilation, tabulation and analysis.

The basis forms used for the collection of the data, are presented in the Appendix of the Report.

4.1 In-patients (Discharges)

Data on patients who are admitted for treatment and discharged from the government hospitals (discharges) are collected in electronic form from all the Government hospitals except from Athalassa Mental Health Hospital which provides data in paper form (Stat. Form Med. 25) for each patient discharged. Data are extracted from the patient's files. All data are forwarded to the Statistical Service in paper or electronic form for compilation, tabulation and analysis of data.

It should be noted that data relates to hospital discharges and not to individual patients. This means that a single patient may therefore account for more than one discharge during the year.

4.2 Surgical operations

Data on surgical operations are collected in the same way as for patients discharged on Stat. Form Med. 25. Only surgical operations for which patients are admitted and then discharged from hospitals are covered. Operations for which no admission is needed are excluded.

4.3 Επισκέψεις εξωτερικών ασθενών

Στοιχεία για τις επισκέψεις των εξωτερικών ασθενών συλλέγονται από όλα τα κυβερνητικά ιατρικά ιδρύματα με το ειδικό έντυπο (Ιατρ. Στατ. Έντυπο 26) που συμπληρώνεται ένα για κάθε επίσκεψη. Όλα τα έντυπα αποστέλλονται στη Στατιστική Υπηρεσία για την επιλογή του δείγματος, επεξεργασία, πινακοποίηση και ανάλυση των αποτελεσμάτων.

Οι στατιστικές βασίζονται σε δείγμα των επισκέψεων των εξωτερικών ασθενών κατά ειδικότητα (νευροχειρουργικής, ενδοκρινολογίας και πλαστικής χειρουργικής εξαιρούνται). Χρησιμοποιείται στρωματοποιημένη τυχαία δειγματοληψία κατά ειδικότητα που επιτρέπει ανάλυση κατά ειδικότητα. Τα αποτελέσματα σταθμίζονται ανάλογα για τον καταρτισμό στοιχείων σχετικά με τα χαρακτηριστικά των ασθενών και των παθήσεων για το σύνολο των επισκέψεων εξωτερικών ασθενών.

5. ΣΥΣΤΗΜΑΤΑ ΤΑΞΙΝΟΜΗΣΕΩΝ ΠΟΥ ΧΡΗΣΙΜΟΠΟΙΗΘΗΚΑΝ

5.1 Ασθένειες

Η κωδικοποίηση των ασθενειών των εσωτερικών και εξωτερικών ασθενών γίνεται σύμφωνα με τη Διεθνή Στατιστική Ταξινόμηση των Ασθενειών και Σχετικών Προβλημάτων Υγείας της Παγκόσμιας Οργάνωσης Υγείας (Δέκατη Αναθεώρηση) σε επίπεδο τριψήφιων κατηγοριών. Τα στοιχεία πινακοποιούνται σύμφωνα με τα 21 Κεφάλαια και τον κατάλογο πινακοποίησης για νοσηρότητα (298 ασθένειες).

5.2 Εγχειρήσεις

Οι εγχειρήσεις κωδικοποιούνται σύμφωνα με τη Διεθνή Ταξινόμηση Επεμβάσεων στην Ιατρική της Παγκόσμιας Οργάνωσης Υγείας (Τόμος I), 5- Χειρουργικές Επεμβάσεις, σε επίπεδο τριψήφιων κωδικών. Τα στοιχεία πινακοποιούνται σύμφωνα με τις 19 κατηγορίες των εγχειρήσεων.

6. ΕΠΕΞΗΓΗΣΗ ΣΥΜΒΟΛΩΝ

..	Δεν ισχύει
...	Στοιχεία μη διαθέσιμα
0	Υποδηλώνει μηδέν
C£mn	Εκατομμύρια λίρες
C£000'ς	Χιλιάδες λίρες
Συμπ.	Συμπεριλαμβάνει

4.3 Out-patient attendances

Data on out-patient attendances are collected from all government medical institutions on special form (Stat. Form Med. 26) filled in for every visit (attendance). These forms are forwarded to the Statistical Service for the selection of the sample, compilation, tabulation and analysis of the results.

The statistics are based on a sample of out-patient attendances by speciality (neurosurgery, endocrinology and plastic surgery are excluded). A stratified random sample allocated by speciality is used to allow analysis by speciality. The results are weighted accordingly to produce data for the characteristics of patients and diseases in relation to the total out-patient attendances.

5. CLASSIFICATION SYSTEMS USED

5.1 Diseases

Data on the diseases (diagnosis) for in-patients and out-patients are coded according to the International Statistical Classification and Related Health Problems of the World Health Organization (Tenth Revision) at the three-character categories. Statistics are tabulated according to the 21 chapters and the tabulation list for morbidity (298 diseases).

5.2 Surgical operations

Surgical operations are coded according to the International Classification of Procedures in Medicine of the World Health Organization (Volume I), 5-Surgical Procedures, at the three-digit codes. Statistics are tabulated according to the 19 categories of surgical operations.

6. EXPLANATION OF SYMBOLS

..	Not applicable
...	Data not available
0	Magnitude zero
C£mn	Million pounds
C£000'ς	Thousand pounds
Incl.	Including

ΠΙΝΑΚΕΣ

TABLES

ΣΥΝΟΠΤΙΚΟΙ ΠΙΝΑΚΕΣ

SUMMARY TABLES

ΣΥΝΟΠΤΙΚΟΣ ΠΙΝΑΚΑΣ Ι. ΔΕΙΚΤΕΣ ΥΓΕΙΑΣ, 1960-2009
 I. HEALTH INDICATORS, 1960-2009

Δείκτης	1960	1965	1970	1976	1980	1985	1990	1995	2000	2007	2008	2009	Indicator
Άτομα ανά ιατρό	1.440	1.319	1.201	1.042	908	640	483	405	385	366	358	348	Persons per doctor
Άτομα ανά οδοντίατρο	3.937	3.416	3.494	3.093	2.795	1.798	1.354	1.198	1.121	1.086	1.067	1.056	Persons per dentist
Άτομα ανά νοσοκόμο (συμπ. μιάες)	755	638	491	345	298	251	234	231	237	223	219	217	Persons per nurse (incl. midwives)
Άτομα ανά νοσοκομειακή κλίνη	217	215	190	162	148	160	170	197	220	269	266	263	Persons per hospital bed
Νοσοκομειακές κλίνες ανά νοσοκόμο	3,5	3,0	2,6	2,1	2,0	1,6	1,4	1,2	1,1	0,8	0,8	0,8	Hospital beds per nurse
Νοσοκομειακές κλίνες ανά 10.000 άτομα	46,0	46,5	52,7	62,1	67,7	62,4	58,8	50,7	45,4	37,1	37,5	38,0	Hospital beds per 10.000 persons
Ποσοστό γεννητικότητας ανά 1.000 κατοίκους	25,8	23,2	19,2	18,7	20,4	19,5	18,3	15,2	12,2	10,9	11,6	12,0	Birth rate per 1.000 of population
Ποσοστό θνησιμότητας ανά 1.000 κατοίκους	10,7 ¹	10,3	9,8	8,6	9,3	8,5	8,4	7,6	7,7	6,8	6,5	6,5	Death rate per 1.000 of population
Ποσοστό βρεφικής θνησιμότητας ανά 1.000 γεννήσεις	40	32	26	13	12	12	11	8,5	5,6	3,1	3,5	3,3	Infant mortality rate per 1.000 live births
Συνολικό ποσοστό γονιμότητας	3,51	...	2,54	2,25	2,46	2,38	2,42	2,03	1,64	1,4	1,5	1,5	Total fertility rate
Προσδοκώμενη διάρκεια ζωής κατά τη γέννηση:													Life expectancy at birth:
Άντρες	63,6 ²	71,9 ³	72,3 ⁴	73,9 ⁵	74,1 ⁶	75,3 ⁷	76,1 ⁸	78,3 ⁹	77,9 ¹⁰	77,9 ¹⁰	Males
Γυναίκες	68,8 ²	74,9 ³	77,0 ⁴	77,8 ⁵	78,6 ⁶	79,8 ⁷	81,0 ⁸	81,9 ⁹	82,4 ¹⁰	82,4 ¹⁰	Females

Σημ.: Με βάση τα αποτελέσματα της απογραφής πληθυσμού του Οκτωβρίου 2001, οι διάφοροι δείκτες υγείας για τα χρόνια 1993-2000 έχουν αναθεωρηθεί.

Note: On the basis of the results of the new census of population (October 2001), the various health indicators for the years 1993-2000 have been revised.

- (1) Αναφέρεται/refers, 1961
- (2) Αναφέρεται/refers, 1948-1950
- (3) Αναφέρεται/refers, 1976-1977
- (4) Αναφέρεται/refers, 1978-1982
- (5) Αναφέρεται/refers, 1983-1987
- (6) Αναφέρεται/refers, 1987-1991
- (7) Αναφέρεται/refers, 1994-1995
- (8) Αναφέρεται/refers, 2000-2001
- (9) Αναφέρεται/refers, 2006-2007
- (10) Αναφέρεται/refers, 2008-2009

ΣΥΝΟΠΤΙΚΟΣ ΠΙΝΑΚΑΣ ΙΙ. ΔΕΙΚΤΕΣ ΥΓΕΙΑΣ ΚΑΙ ΔΗΜΟΓΡΑΦΙΚΑ ΜΕΓΕΘΗ (επιλεγμένες χώρες), 2009
SUMMARY TABLE II. HEALTH AND DEMOGRAPHIC INDICATORS (selected countries), 2009

Χώρα	Ανά 1.000 κατοίκους		Μέσος όρος παραμονής ασθενών στα νοσοκ. (μέρες)	Αριθμός Νοσοκομ. Κλινικές Accute Care Hospital beds	Αverage length of stay in hospitals (days), all hosp.	Γεννησιμότητα Birth	Θνησιμότητα Death	Ποσοστά ανά 1000 κατοίκους Rates per 1000 population 2008	Συνολικό Ποσοστό Γονιμότητας Total Fertility Rate	Ποσοστό Βρεφικής Θνησιμότητας ανά 1000 γεννήσεις Infant Mortality Rate per 1000 live births	Αντρες Males	Γυναίκες Females	Προσδοκώμενη διάρκεια ζωής (χρόνια) Expectation of life at birth (years)		Δαπάνες Υγείας σαν % Ακαθ. Εγχώρ. Προϊόντος Health Expenditure as % of G.D.P.		Χώρα
	2,9	3,8											5,7*	12,0	6,5	1,5	
ΚΥΠΡΟΣ																	CYPRUS
Αυστρία	4,7	5,6	7,8	9,1	9,3	1,4	3,8	77,7	83,3	11,0	8,2						Austria
Βέλγιο	2,9	4,2	8,4 ⁶	11,8	9,5 ⁴	1,9 ⁶	4,1 ⁴	76,9 ⁴	82,5 ⁴	10,9	8,1						Belgium
Γαλλία	3,4	3,6	5,7 ^{3b}	12,8 ⁶	8,6 ⁶	1,9 ³	3,5 ⁶	77,9 ⁶	84,8 ⁶	11,8	9,0						France
Γερμανία	3,6	5,7	9,8	8,1	10,4	1,4	3,5	77,9	82,9	11,6	8,6						Germany
Δανία	3,4 ⁶	2,9	4,8	11,4	10,2 ⁴	1,8	4,0 ⁶	76,2 ⁶	80,6 ⁶	11,5	9,0						Denmark
Ελλάδα	6,1	4,1	6,9 ⁵	10,5	9,6	1,5	3,2	77,9	82,8	9,6 ⁵	6,7						Greece
Hv. Βασίλειο	2,7	2,6	8,1	12,8	9,1	1,8 ³	4,7	78,4	82,6	9,8	7,8						Un. Kingdom
Ιρλανδία	3,1	2,6 ⁶	6,6	16,7	6,5	2,1	3,2	77,4	82,5	9,5	7,8						Ireland
Ισπανία	3,7	3,8 ¹	6,1	15,7	6,3	2,2	1,8	79,9	83,9	9,7	6,7						Iceland
Ισπανία	3,5	2,5	8,0	10,8	8,4	1,4	3,3	78,8	85,0	9,5	7,0						Spain
Ιταλία	3,4	2,9	7,8	9,5	9,7 ⁶	1,4 ⁶	3,5 ⁶	79,1 ⁶	84,5 ⁶	9,5	7,4						Italy
Λουξεμβούργο	2,7	4,2	15,3 ²	11,3	7,3	1,6	2,7	78,2	83,7	7,8	5,8						Luxembourg
Νορβηγία	4,0	2,4	5,9	12,8	8,6	1,9	3,2	78,9	83,4	9,6	7,6						Norway
Ολλανδία	2,9 ⁶	3,1	10,8 ⁴	11,2	8,1	1,8	3,9	78,8	83,0	12,0	8,4						Netherlands
Ουγγαρία	3,0	4,1	9,4	9,6	13,0	1,3	5,1	70,3	78,5	7,4	5,1						Hungary
Πολωνία	2,2	4,4	5,8	11,0	10,1	1,4	5,6	71,6	80,2	7,4	4,9						Poland
Πορτογαλλία	3,8	2,8	8,4	9,4	9,9	1,3	3,7	76,5	82,6	10,1 ⁶	7,9						Portugal
Σουηδία	3,7 ⁶	2,0	5,8	12,0	9,7	1,9	2,5	79,5	83,6	10,0	7,8						Sweden
Τουρκία	1,6	2,4	4,2	17,3	6,0 ⁶	2,1	11,1	69,4 ⁶	74,3 ⁶	6,1 ⁶	5,1						Turkey
Τσεχία	3,6	5,0	10,0	11,3	10,2	1,5	2,9	74,3	80,6	8,2	6,1						Czech Rep.
Φιλανδία	2,7 ⁶	1,8	9,7	11,3	9,4	1,9	2,7	76,7	83,6	9,2	7,0						Finland

Πηγή-Source: a. European Health for All Database, World Health Organisation Regional office b. EUROSTAT
 Σημ. - Notes: 1. 1995, 2. 1996, 3. 2005, 4. 2006, 5. 2007, 6. 2008

Οι νοσοκομειακές κλινικές ορίζονται ως οι κλινικές που χρησιμοποιούνται για σύντομο παραμονής στα νοσοκομεία, με σχετικά χαμηλό μέσο όρο παραμονής δηλαδή εξαιρούνται οι κλινικές των ψυχιατρικών, γηριατρικών κλινικών κλπ.

Acute care hospital beds are defined as the beds used for relatively short average length of stay, excluding beds in psychiatric hospitals, geriatric clinics etc.

* Δημόσιος τομέας μόνο

* Public sector only

ΣΥΝΟΠΤΙΚΟΣ ΠΙΝΑΚΑΣ III. ΣΥΝΟΠΤΙΚΑ ΣΤΟΙΧΕΙΑ ΥΓΕΙΑΣ, 1960-2009
III. SUMMARY HEALTH DATA, 1960-2009

Είδος στοιχείων	1960	1965	1970	1976	1980	1985	1990	1995	2000	2007	2008	2009	Type of data
Επισκέψεις εξωτερικών ασθενών (Δημόσιος τομέας)			859.572	848.629	955.114	1.093.766	1.234.931	1.377.420	1.591.202	1.668.200	1.819.169		Out-patient attendances (Public sector)
	660.114	600.851	689.365										
Επισκέψεις στα Τμήματα Α' Βοηθειών (Δημόσιος τομέας-Γενικά Νοσοκομεία)			117.857	136.126	183.696	210.604	275.561	311.918	389.562	392.740	411.951		Casualty attendances (Public sector-General Hospitals)
Οδοντιατρικές επισκέψεις (Δημόσιος τομέας)	72.152	79.498	98.889	144.090	134.519	126.770	106.223	295.656	92.796 ⁽¹⁾	119.905 ⁽¹⁾	114.845 ⁽¹⁾		Dental attendances (Public sector)
Εισαχθέντες ασθενείς:													Patients admitted:
Γενικά Νοσοκομεία	19.630	22.423	28.007	32.894	35.606	36.453	41.898	50.103	64.425 ⁽²⁾	71.905	72.693		General Hospitals
Νοσοκομείο Αθλάσσας				613			433	274	409	415	381		Athalassa Hospital
Αγροτικά Νοσοκομεία	1.258	2.371	1.828	1.474	1.600	1.874	1.541	1.589	1.093	902	809		Rural Hospitals
Κέντρα Υγείας					2		0	0	0	0	0		Health Centres
Εγχειρήσεις (Δημόσιος τομέας)	5.740	9.351	10.200	12.257	14.332	18.694	24.091	33.942	27.699	33.810	30.342		Surgical operations (Public sector)

(συνέχεια-cont'd)

ΣΥΝΟΠΤΙΚΟΣ ΠΙΝΑΚΑΣ ΙΙΙ (συνέχεια). ΣΥΝΟΠΤΙΚΑ ΣΤΟΙΧΕΙΑ ΥΓΕΙΑΣ, 1960-2009
SUMMARY TABLE III (cont'd). SUMMARY HEALTH DATA, 1960-2009

Είδος στοιχείων	1960	1965	1970	1976	1980	1985	1990	1995	2000	2007	2008	2009	Type of data
Κλίνες:													
Ολικό	2.592	2.750	3.238	3.083	3.438	3.374	3.405	3.298	3.147	2.916	2.977	3.040	Total
Δημόσιος (3)	1.592	1.750	1.838	1.946	2.087	1.891	1.940	1.753	1.510	1.448	1.479	1.516	Public (3)
Ιδιωτικός	1.000	1.000	1.400	1.137	1.351	1.483	1.465	1.545	1.637	1.468	1.498	1.524	Private
Ποσοστά κατάληψης κλινών %: (Δημόσιος τομέας)	67,3	70,2	73,0	80,2	73,1	75,1	74,4	80,8	81,4	76,0 (2)	88,2	85,6	Bed occupancy rates %: (Public sector)
Γενικά Νοσοκομεία	90,1	81,9	75,9	64,4	63,9	69,8	62,5	62,5	General Hospitals
Νοσοκομείο Αθαλάσσης	39,9	48,7	37,0	36,5	31,4	21,1	...	55,7	Athalassa Hospital
Αγροτικά Νοσοκομεία	Rural Hospitals
Προσωπικό:													Personnel:
Ιατρικό:													Medical:
Ολικό	391	448	512	478	560	846	1.199	1.607	1.800	2.143	2.218	2.296	Total
Δημόσιος	87	111	130	200	234	255	371	469	512	688	711	741	Public
Ιδιωτικός	304	337	382	278	326	591	828	1.138	1.288	1.455	1.507	1.555	Private
Οδοντιατρικό:													Dentist:
Ολικό	143	173	176	161	182	301	428	543	619	723	743	757	Total
Δημόσιος	9	12	15	36	35	36	36	34	33	43	43	40	Public
Ιδιωτικός	134	161	161	125	147	265	392	509	586	680	700	717	Private
Νοσηλευτικό													Nursing:
Ολικό	746	927	1.252	1.445	1.707	2.155	2.478	2.821	2.931	3.612	3.615	3.806	Total
Δημόσιος	486	637	911	1.192	1.427	1.582	1.858	1.982	2.198	2.870	2.879	3.018	Public
Ιδιωτικός	260 (2)	290 (2)	341 (2)	253 (2)	280 (2)	573 (2)	620 (2)	839 (2)	733 (2)	742	736	788	Private
Παράϊατρικό: (Δημόσιος τομέας)	151	319	324	359	451 (4)	544 (4)	556 (4)	959 (4)	1.019 (4)	1.032 (4)	Paramedical: (Public sector)

Σημ: (1) Αριθμός παιδιών που έτυχαν θεραπείας

(2) Εκτίμηση

(3) Δεν συμπερ. τα στρώματα της Αιμοδιάλυσης, των Πρώτων Βοηθειών, της Θυλάσσοματίας και του Αγγειογραφικού.

(4) Από το 1990 συμπερ. και το προσωπικό του Κρατικού Χημείου

Notes: (1) Number of children treated

(2) Estimation

(3) Beds of Dialysis Unit, Casualty, Thalassaemia and Angiographic Depts are excluded.

(4) As from 1990, General Laboratory personnel is included

ΣΥΝΟΠΤΙΚΟΣ ΠΙΝΑΚΑΣ IV. ΠΛΗΘΥΣΜΟΣ DE JURE ΣΤΟ ΤΕΛΟΣ ΤΟΥ ΧΡΟΝΟΥ ΚΑΤΑ ΟΜΑΔΑ ΗΛΙΚΙΩΝ ΚΑΙ ΦΥΛΟ, 2004-2009
SUMMARY TABLE IV. END OF THE YEAR DE JURE POPULATION BY AGE-GROUP AND SEX, 2004-2009

(000 's)

Ομάδα ηλικιών Age-group	2004		2005		2006		2007		2008		2009						
	Άντρες Males	Γυναίκες Females	Ολικό Total	Άντρες Males	Γυναίκες Females	Ολικό Total	Άντρες Males	Γυναίκες Females	Ολικό Total	Άντρες Males	Γυναίκες Females	Ολικό Total					
0 - 4	21,1	20,0	40,9	21,0	19,9	41,5	21,4	20,1	42,5	21,9	20,6	43,7	22,6	21,1	45,0	23,3	21,7
5 - 9	24,3	23,2	45,8	23,4	22,4	44,4	22,6	21,8	43,3	22,2	21,1	42,4	21,7	20,7	42,3	21,7	20,6
10 - 14	28,2	26,9	54,5	28,0	26,5	53,9	27,6	26,3	52,1	26,6	25,5	50,4	25,9	24,5	48,4	24,8	23,6
15 - 19	29,0	27,6	56,9	28,9	28,0	56,1	28,6	27,5	56,8	28,9	27,9	56,8	28,9	27,9	56,9	28,9	28,0
20 - 24	32,0	30,4	64,3	32,5	31,8	65,0	32,3	32,7	64,9	31,9	33,0	64,0	31,3	32,7	62,7	30,8	31,9
25 - 29	28,5	28,2	61,9	31,4	30,5	65,1	32,7	32,4	67,5	33,7	33,8	69,6	34,7	34,9	70,3	34,6	35,7
30 - 34	27,1	28,0	56,3	27,7	28,6	58,1	28,7	29,4	59,3	29,8	29,5	60,3	30,3	30,0	61,8	31,2	30,6
35 - 39	25,8	28,1	54,1	26,2	27,9	54,3	26,4	27,9	55,4	27,2	28,2	56,1	28,4	27,7	57,0	28,9	28,1
40 - 44	27,6	28,6	57,1	27,9	29,2	56,9	27,8	29,1	56,1	27,5	28,6	54,8	27,2	27,6	53,6	26,8	26,8
45 - 49	25,8	27,0	55,0	27,1	27,9	56,4	27,9	28,5	56,9	28,6	28,3	56,8	28,8	28,0	55,9	28,5	27,4
50 - 54	23,1	23,9	48,2	23,8	24,4	49,3	24,3	25,0	50,8	25,1	25,7	52,5	26,0	26,5	54,0	26,9	27,1
55 - 59	20,2	21,2	43,7	21,2	22,5	45,6	22,2	23,4	46,8	23,0	23,8	47,5	23,5	24,0	48,1	23,7	24,4
60 - 64	16,4	17,6	35,3	17,1	18,2	36,6	17,7	18,9	38,6	18,6	20,0	40,6	19,6	21,0	42,5	20,5	22,0
65 - 69	14,0	15,2	30,5	14,7	15,8	31,4	15,2	16,2	32,4	15,7	16,7	33,2	16,0	17,2	34,1	16,3	17,8
70 - 74	10,5	12,6	23,8	10,9	12,9	24,2	11,2	13,0	25,2	11,7	13,5	26,2	12,3	13,9	27,3	12,9	14,4
75 - 79	7,6	10,0	18,0	7,8	10,2	18,4	8,0	10,4	18,7	8,2	10,5	19,3	8,5	10,8	19,8	8,8	11,0
80+	8,0	11,5	20,1	8,2	11,9	21,5	8,8	12,7	22,0	9,0	13,0	22,7	9,3	13,4	23,5	9,5	14,0
ΣΥΝΟΛΟ TOTAL	749,2	369,2	766,4	377,8	388,6	778,7	383,4	395,3	789,3	389,6	399,7	796,9	395,0	401,9	803,2	398,1	405,1

Σημ.: Τα στοιχεία αναφέρονται στις περιοχές που ελέγχει το κράτος.

Note: Data refer to the Government controlled area.

ΣΥΝΟΠΤΙΚΟΣ ΠΙΝΑΚΑΣ V. ΔΑΠΑΝΕΣ ΥΠΗΡΕΣΙΩΝ ΥΓΕΙΑΣ, 2000-2009
SUMMARY TABLE V. EXPENDITURE ON HEALTH SERVICES, 2000-2009

€ εκατ.

€ mn

Ανάλυση	2000	2002	2003	2004	2005	2006	2007	2008	2009	Analysis
ΔΗΜΟΣΙΟΣ ΤΟΜΕΑΣ	260,9	339,3	395,5	391,1	409,6	451,1	458,3	516,8	551,3	PUBLIC SECTOR
(1) Ακαθάριστες επενδύσεις	30,4	34,2	42,0	53,6	40,2	42,7	15,2	8,1	10,3	(1) Gross capital formation
(2) Αμοιβές υπαλλήλων	134,6	152,2	184,7	190,3	200,9	215,5	230,1	256,0	272,7	(2) Compensation of employees
(3) Κοινωνικές εισφορές και παροχές	15,4	21,9	28,7	31,7	35,2	36,2	36,9	49,7	51,0	(3) Social benefits
(4) Ενδιάμεση Ανάλωση	72,8	121,3	124,7	102,3	116,2	138,9	150,8	169,9	190,4	(4) Intermediate consumption
(5) Λοιπές τρέχουσες μεταβιβάσεις	7,7	9,7	15,4	13,2	17,1	17,8	25,3	33,1	26,9	(5) Other current transfers
ΙΔΙΩΤΙΚΟΣ ΤΟΜΕΑΣ	312,2	345,1	364,9	398,7	476,2	524,7	554,7	626,8	639,3	PRIVATE SECTOR
Τρέχουσες Δαπάνες ⁽²⁾	304,3	332,7	350,8	380,5	449,2	495,5	533,4	594,2	608,6	Current Expenditure ⁽²⁾
(1) Ιατρικά και φαρμακευτικά προϊόντα	96,4	105,1	111,1	120,3	100,1	116,3	128,9	145,1	143,2	(1) Medical and pharmaceutical products
(2) Θεραπευτικές συσκευές και εξοπλισμός	13,0	14,0	14,9	16,1	13,7	15,9	17,6	26,6	21,6	(2) Therapeutic appliances and equipment
(3) Υπηρεσίες ιατρών, οδοντιάτρων και συναφών επαγγελματιών	145,7	159,1	168,3	182,6	249,7	267,6	276,7	299,6	313,2	(3) Physicians, dentists and other medical services
(4) Νοσοκομειακή περίθαλψη	36,7	40,2	41,9	45,4	66,6	73,8	86,8	96,7	103,9	(4) Hospital care
(5) Ασφάλειες υγείας	12,5	14,4	14,7	16,1	19,1	21,9	23,4	26,2	26,7	(5) Health Insurance
Κεφαλαίουχικές Δαπάνες	7,9	12,5	14,1	18,2	27,0	29,2	21,3	32,6	30,7	Capital Investments
ΣΥΝΟΛΟ ΔΑΠΑΝΩΝ	573,1	684,5	760,4	789,8	885,8	975,7	1013,0	1.143,6	1.190,6	TOTAL EXPENDITURE
ΑΚΑΘΑΡΙΣΤΟ ΕΓΧΩΡΙΟ ΠΡΟΙΟΝ	9.756,0	10.892,3	11.630,6	12.522,3	13.402,0	14.432,5	15.829,7	17.157,1	16.853,0	GROSS DOMESTIC PRODUCT
ΠΟΣΟΣΤΟ ΔΑΠΑΝΩΝ ΥΓΕΙΑΣ ΣΤΟ Α.ΕΓΧ.Π. %	5,9%	6,3%	6,5%	6,3%	6,6%	6,8%	6,4%	6,7%	7,1%	PERCENTAGE OF HEALTH EXPENDITURE ON G.D.P. %

Σημ.: (1) Τα στοιχεία που αφορούν στις δαπάνες υγείας έχουν αναθεωρηθεί από το 1998, όπως παρουσιάζονται στο συγκεκριμένο πίνακα. Για το λόγο αυτό, η σύγκριση με στοιχεία που παρουσιάζονται σε προηγούμενες εκδόσεις Στατιστικής Υγείας και Νοσοκομείων' θα πρέπει να αποφευχθεί.
(2) Αναθεωρημένα στοιχεία για τα έτη 2005-2009

Note: (1) The data on health expenditure have been revised from 1998, as presented in the particular table. For this reason, the comparison with data presented in previous reports of 'Health and Hospital Statistics' should be avoided.

(2) Revised data for years 2005-2009

ΜΕΡΟΣ Β

ΕΣΩΤΕΡΙΚΟΙ ΑΣΘΕΝΕΙΣ

PART B

IN-PATIENTS

Σημειώσεις: (1) Για τους εσωτερικούς ασθενείς που εισάχθηκαν και απολύθηκαν την ίδια μέρα υπολογίζονται 0 μέρες νοσηλείας.

Notes: (1) For in-patients who were admitted and discharged on the same day 0 hospital days are assigned.

ΠΙΝΑΚΑΣ 1. ΕΙΣΑΧΘΕΝΤΕΣ ΚΑΙ ΑΠΟΛΥΘΕΝΤΕΣ ΑΣΘΕΝΕΙΣ ΑΠΟ ΤΑ ΓΕΝΙΚΑ ΝΟΣΟΚΟΜΕΙΑ ΚΑΤΑ ΤΜΗΜΑ, 1985-2009
TABLE 1. PATIENTS ADMITTED AND DISCHARGED FROM GENERAL HOSPITALS BY DEPARTMENT, 1985-2009

Τμήμα	1985		1990		1995		2000		2007 ⁽²⁾		2008		2009		Department
	Εισαχθ. Απολ. Admitted Discharged	Εισαχθ. Απολ. Admitted Discharged	Εισαχθ. Απολ. Admitted Discharged	Εισαχθ. Απολ. Admitted Discharged	Εισαχθ. Απολ. Admitted Discharged	Εισαχθ. Απολ. Admitted Discharged	Εισαχθ. Απολ. Admitted Discharged	Εισαχθ. Απολ. Admitted Discharged	Εισαχθ. Απολ. Admitted Discharged	Εισαχθ. Απολ. Admitted Discharged	Εισαχθ. Απολ. Admitted Discharged	Εισαχθ. Απολ. Admitted Discharged	Εισαχθ. Απολ. Admitted Discharged		
Παθολογίας ⁽¹⁾	9228	9284	9.892	9.880	8.757	8.769	9.766	9.777	11.380	11.370	12.597	11.093	13.016	11.651	Medical ⁽¹⁾
Μονάδας Εντατ. Παρεκ-Καρδιολογίας	836	829	3.686	3.696	6.339	6.354	7.992	7.981	7.511	7.504	8.080	6.857	7.683	6.390	Intensive Care Unit-Cardiology
Νεφρολογίας	25	31	480	478	936	925	1.098	1.170	1.410	1.395	1.603	1.490	1.719	1.593	Nephrology
Παιδιατρικής	6669	6663	7.234	7.292	9.663	9.655	9.841	9.820	10.766	10.594	10.901	10.534	9.768	10.105	Paediatric
Γυναικολογίας	2642	2639	3.009	3.007	2.918	2.925	3.315	3.325	2.336	2.268	3.483	3.346	3.935	4.022	Gynaecology
Μαιευτικής	3852	3844	3.237	3.208	3.463	3.466	3.110	3.104	4.061	3.244	3.930	3.163	3.752	4.635	Obstetric
Γενικής Χειρουργικής	5996	5977	7.298	7.291	8.838	8.879	10.533	10.532	10.014	10.037	11.309	10.654	10.095	9.332	General Surgery
Ορθοπαιδικής	3178	3191	3.549	3.523	4.558	4.576	5.053	5.024	5.429	5.434	6.437	6.104	6.887	6.485	Orthopaedic
Ουρολογίας	612	618	722	726	1.350	1.354	2.086	2.079	1.837	1.842	2.111	2.038	2.186	2.096	Urology
Νευροχειρουργικής	421	424	580	575	608	613	642	629	511	505	598	615	635	643	Neurosurgery
Παραπληγικό	57	55	89	84	130	130	204	212	(3)	(3)	51	62	52	59	Paraplegic
Αγγειοκαρδιο-θωρακοχειρουργικής	778	780	1.013	1.008	1.097	1.081	817	828	1.973	1.978	1.977	1.988	Angio-Cardio-Thoracic Surgery
Οφθαλμολογίας	1374	1378	1.538	1.555	1.791	1.785	1.986	1.982	2.368	2.376	2.408	2.301	2.685	2.562	Ophthalmology
Ωτορινολαρυγγολογίας	1355	1366	1.867	1.893	1.630	1.638	1.781	1.773	2.304	2.290	2.127	1.933	2.149	1.966	E.N.T.
Ογκολογίας	568	568	762	760	1.125	1.126	751	761	1.419	1.413	1.716	1.692	1.794	1.767	Oncology
Ψυχιατρικής	1122	1125	767	766	993	1.011	1.106	1.083	675	674	735	738	743	745	Psychiatric
Πλαστικής Χειρουργικής	318	318	264	266	50	50	307	313	313	313	Plastic Surgery
Αιματολογική	277	257	601	597	1.203	1.183	1.224	1.203	2.850	2.827	Haematology
Ιογενών Λοιμώξεων	73	75	73	76	75	74	131	120	HIV-AIDS
Στοματογναθοπροσωπο-χειρουργικής	7	7	261	261	240	241	249	250	Maxillofacial and Oral Surgery
Πυρηνικής Ιατρικής	37	35	Nuclear Medicine
Πνευμονολογίας	37	28	Pneumontology
ΣΥΝΟΛΟ	37.935	37.992	45.488	45.514	54.707	54.789	61.306	61.278	64.425	63.344	71.905	66.429	72.693	69.612	TOTAL
Μεταφερόμενες ασθένειες από/σε άλλα Τμήματα	1.482	1.600	3.590	3.590	4.604	4.604	4.940	4.940	Patients transferred from/to other Depts.
ΣΥΝΟΛΟ ΑΣΘΕΝΩΝ	36.453	36.392	41.898	41.924	50.103	50.185	56.366	56.338	64.425	63.344	71.905	66.429	72.693	69.612	TOTAL PATIENTS

Σημ: (1) Για τα έτη 1985,1990 και 1995 περιλαμβάνεται το Τμήμα Γηριατρικής και το Τμήμα Ιδιοτικό-Προσωπικού
 (2) Εκτίμηση
 (3) Περιλαμβάνεται στη Νευροχειρουργική

Note: (1) Geriatric and Private-Personnel Departments included for years 1985,1990 and 1995
 (2) Estimation
 (3) Included in Neurosurgery

ΠΙΝΑΚΑΣ 2. ΕΙΣΑΧΘΕΝΤΕΣ ΑΣΘΕΝΕΙΣ ΚΑΤΑ ΝΟΣΟΚΟΜΕΙΟ ΚΑΙ ΤΜΗΜΑ, 2009
TABLE 2. PATIENTS ADMITTED BY HOSPITAL AND DEPARTMENT, 2009

Τμήμα	Γενικό Λευκωσίας	Αρχιεπ. Μακαρίου Γ΄ Λευκωσία	Γενικό Λάρνακας Μακάριος Γ΄	Γενικό Αμμοχώστου	Γενικό Λεμεσού	Γενικό Πάφου	Department
ΟΛΙΚΟ TOTAL	Lefkosa General	Archbishop Makarios III Lefkosa	Larnaka General Makarios III	Ammochostos General	Lemesos General	Pafos General	
Παθολογίας	3.324	..	1.850	1.177	4.599	2.066	Medical
Μονάδα Εντατικής Παρακολούθησης- Καρδιολογίας	2.171	..	1.227	(1)	3.302	983	Intensive Care Unit-Cardiology
Νεφρολογίας	791	..	306	..	568	54	Nephrology
Παιδιατρικής	..	4.755	874	528	2.777	834	Paediatric
Γυναικολογίας	..	1.306	530	737	901	461	Gynaecology
Μαιευτικής	..	1.858	653	(2)	927	314	Obstetric
Γενικής Χειρουργικής	3.269	..	2.047	(3)	3.021	1.758	General Surgery
Ορθοπαιδικής	1.916	..	1.188	1.269	1.497	1.017	Orthopaedic
Ουρολογίας	1.191	..	422	..	400	173	Urology
Νευροχειρουργικής	635	Neurosurgery
Παραπληγικό	52	Paraplegic
Αγγειοκαρδιοθωρακοχειρουργικής	1.977	Angio-Cardio-Thoracic-Surgery
Οφθαλμολογίας	2.685	1.551	474	..	549	111	Ophthalmology
Ωτορινολαρυγγολογίας	2.149	..	731	..	309	123	E.N.T.
Ογκολογίας	1.794	1.173	..	Oncology
Ψυχιατρικής	743	290	..	Psychiatric
Πλαστικής Χειρουργικής	313	Plastic Surgery
Αιματολογικό	2.850	935	..	Haematology
Ιογενών Λοιμώξεων	131	..	131	HIV-AIDS
Στοματογναθοπροσωποχειρουργικής	249	Maxillofacial and Oral Surgery
Πυρηνικής Ιατρικής	37	Nuclear Medicine
Πνευμονολογίας	37	Pneumology
ΣΥΝΟΛΟ ΑΣΘΕΝΩΝ	19.937	9.470	10.433	3.711	21.248	7.894	TOTAL PATIENTS
%	27,4	13,0	14,4	5,1	29,2	10,9	%

Σημ.: (1) Περιλαμβάνονται στο Τμήμα Παθολογίας
(2) Περιλαμβάνονται στο Τμήμα Γυναικολογίας
(3) Περιλαμβάνονται στο Τμήμα Ορθοπαιδικής

Note: (1) Included to Medical Department
(2) Included to Gynaecology Department
(3) Included to Orthopaedic Department

ΠΙΝΑΚΑΣ 3. ΑΠΟΛΥΘΕΝΤΕΣ ΑΣΘΕΝΕΙΣ ΚΑΤΑ ΝΟΣΟΚΟΜΕΙΟ ΚΑΙ ΤΜΗΜΑ, 2009
TABLE 3. PATIENTS DISCHARGED BY HOSPITAL AND DEPARTMENT, 2009

Τμήμα	Γενικό Λευκωσίας	Αρχιεπ. Μακαρίου Γ΄ Λευκωσία	Γενικό Λάρνακας Μακάριος Γ΄	Γενικό Αμμοχώστου	Γενικό Λεμεσού	Γενικό Πάφου	Department
ΟΛΙΚΟ TOTAL	Lefkosia General	Archbishop Makarios III Lefkosia	Larnaka General Makarios III	Ammochostos General	Lemesos General	Pafos General	
Παθολογίας	3.329	..	1.601	1.172	3.903	1.646	Medical
Μονάδα Εντατικής Παρακολούθησης- Καρδιολογίας	2.174	..	902	(1)	2.569	745	Intensive Care Unit-Cardiology
Νεφρολογίας	793	..	240	..	529	31	Nephrology
Παιδιατρικής	..	5.146	869	524	2.762	804	Paediatric
Γυναικολογίας	..	1.448	520	740	874	440	Gynaecology
Μαιευτικής	..	2.765	650	(2)	913	307	Obstetric
Γενικής Χειρουργικής	3.280	..	1.745	(3)	2.743	1.564	General Surgery
Ορθοπαιδικής	1.924	..	1.014	1.264	1.383	900	Orthopaedic
Ουρολογίας	1.201	..	366	..	370	159	Urology
Νευροχειρουργικής	643	Neurosurgery
Παραπληγικό	59	Paraplegic
Αγγειοκαρδιοθωρακοχειρουργικής	1.988	Angio-Cardio-Thoracic-Surgery
Οφθαλμολογίας	2.562	1.556	368	..	535	103	Ophthalmology
Ωτορινολαρυγγολογίας	1.966	..	580	..	284	115	E.N.T.
Ογκολογίας	1.767	1.141	..	Oncology
Ψυχιατρικής	745	291	..	Psychiatric
Πλαστικής Χειρουργικής	313	Plastic Surgery
Αιματολογικό	2.827	912	..	Haematology
Ισθμικών Λοιμώξεων	120	..	120	HIV-AIDS
Στοματογναθοπροσωποχειρουργικής	250	Maxillofacial and Oral Surgery
Πυρηνικής Ιατρικής	35	Nuclear Medicine
Πνευμονολογίας	28	Pneumonology
ΣΥΝΟΛΟ ΑΣΘΕΝΩΝ	19.999	10.915	8.975	3.700	19.209	6.814	TOTAL PATIENTS
%	28,7	15,7	12,9	5,3	27,6	9,8	%

Σημ.: (1) Περιλαμβάνονται στο Τμήμα Παθολογίας
 (2) Περιλαμβάνονται στο Τμήμα Γυναικολογίας
 (3) Περιλαμβάνονται στο Τμήμα Ορθοπαιδικής

Note: (1) Included to Medical Department
 (2) Included to Gynaecology Department
 (3) Included to Orthopaedic Department

ΠΙΝΑΚΑΣ 4. ΚΑΙΝΕΣ ΚΑΤΑ ΝΟΣΟΚΟΜΕΙΟ ΚΑΙ ΤΜΗΜΑ, 2009
TABLE 4. BEDS BY HOSPITAL AND DEPARTMENT, 2009

(Τέλος του χρόνου-End of the year)

Τμήμα	Γενικό Λευκωσίας	Αρχιεπ. Μακαρίου Γ΄ Λευκωσία	Γενικό Λάρνακας Μακάριος Γ΄	Γενικό Αμμοχώ- στου	Γενικό Λεμεσού	Γενικό Πάφου	Department
ΟΛΙΚΟ TOTAL	437	191	163	60	328	122	ALL DEPARTMENTS
Παθολογίας	177	..	20	18	55	24	Medical
Μονάδα Εντατικής Παρακολούθησης	44	..	11	..	8	8	Intensive Care Unit
Εντατική Καρδιολογικής Μονάδας	24	11	..	Cardiology Intensive Unit
Καρδιολογίας	82	..	10	..	30	12	Cardiology
Νεφρολογίας	38	..	6	..	16	..	Nephrology
Παιδιατρικής	210	116	24	10	42 ⁽¹⁾	18	Paediatric
Γυναικολογίας	57	14	12	12	14	5	Gynaecology
Μαιευτικής	85	48	12	12	16	9	Obstetric
Γενικής Χειρουργικής	125	..	26	..	32	17	General Surgery
Ορθοπαιδικής	148	..	20	20	30	20	Orthopaedic
Ουρολογίας	44	..	6	..	10	4	Urology
Νευροχειρουργικής	20	Neurosurgery
Παραπληγικό	20	Paraplegic
Αγγειοκαρδιοθωρακοχειρουργικής	26	Angio-Cardio-Thoracic Surgery
Οφθαλμολογίας	27	13	6	..	5	3	Ophthalmology
Ωτορινολαρυγγολογίας	27	..	4	..	5	2	E.N.T.
Ογκολογίας	34	16	..	Oncology
Ψυχιατρικής	46	24	..	Psychiatric
Πλαστικής Χειρουργικής	8	Plastic Surgery
Αιματολογικό	24	14	..	Haematology
Ιογενών Λοιμώξεων	6	..	6	HIV-AIDS
Πνευμονολογίας	Pneumonology
Πυρηνικής Ιατρικής	Nuclear Medicine
Στοματογναθοπροσωποχειρουργικής	4	Maxillofacial and Oral Surgery
ΑΙΜΟΔΙΑΛΥΣΗ	64	..	14	7	16	8	DIALYSIS UNIT
ΠΡΩΤΕΣ ΒΟΗΘΕΙΕΣ	39	..	3	8	4	4	CASUALTY
ΘΑΛΑΣΣΑΙΜΙΑ	56	..	15	..	19	8	THALASSAEMIA
ΑΓΓΕΙΟΓΡΑΦΙΚΟ	5	ANGIOGRAPHIC
ΣΥΝΟΛΟ	1.465	205	195	75	367	142	TOTAL

Σημ: (1) Περιλαμβάνονται 10 κλίνες της Μονάδας Νεογνών

Note: (1) 10 beds for Infant Unit are included

ΠΙΝΑΚΑΣ 5. ΙΔΙΩΤΙΚΕΣ ΚΛΙΝΙΚΕΣ ΚΑΤΑ ΕΠΑΡΧΙΑ, ΑΡΙΘΜΟ ΚΛΙΝΩΝ ΚΑΙ ΠΡΟΣΩΠΙΚΟ, 2008-2009
TABLE 5. PRIVATE CLINICS BY DISTRICT, NUMBER OF HOSPITAL BEDS AND PERSONNEL, 2008-2009

(Τέλος του χρόνου-End of year)

Επαρχία	Σύνολο Νοσηλευτηρίων Number of Hospitals/Clinics		Σύνολο κλινών Number of beds		Σύνολο Νοσηλευτών Number of nurses		Σύνολο Μαιών Number of midwives		Σύνολο Βοηθητικού Προσωπικού Number of ancillary staff		District
	2008	2009	2008	2009	2008	2009	2008	2009	2008	2009	
Λευκωσία	24	24	490	485	332	361	15	24	68	63	Lefkosia
Αμμόχωστος	4	4	115	108	42	36	0	0	11	10	Ammochostos
Λάρνακα	16	16	183	195	64	63	7	9	20	19	Larnaka
Λεμεσός	31	31	477	493	188	209	8	14	55	47	Lemesos
Πάφος	12	12	233	243	78	69	2	3	12	10	Pafos
Σύνολο	87	87	1498	1524	704	738	32	50	166	149	Total

ΠΙΝΑΚΑΣ 6. ΠΟΣΟΣΤΑ ΚΑΤΑΛΗΨΕΩΣ ΚΛΙΝΩΝ ΚΑΤΑ ΤΜΗΜΑ, ΓΕΝΙΚΑ ΝΟΣΟΚΟΜΕΙΑ, 1980-2009
TABLE 6. BED OCCUPANCY RATES BY DEPARTMENT, GENERAL HOSPITALS, 1980-2009

Τμήμα	1980	1985	1990	1995	2000	2004	2005	2006	2007	2008	2009	Department
Παθολογίας	86,2	82	85,1	99	93	123,3	138,2	115,4	100,7	115,3	121,6	Medical
Μονάδες Εντατικής Παρακολούθησης												Intensive Care Unit-
- Καρδιολογίας	75,4	71,5	76,5	74,1	94	80,4	108	86,4	71,7	83,1	80,3	Cardiology
Νεφρολογίας	89,9	118,2	100,3	86	89,9	87,4	88,7	117,0	114,8	Nephrology
Παιδιατρικής	54,9	64,1	62,8	79,3	72,5	59	56,5	62,5	66,2	65,7	58,5	Paediatric
Γυναικολογίας	76,1	67,4	71,7	61,9	66	64,4	59,5	71,3	43,1	41,2	66,0	Gynaecology
Μαιευτικής	76,8	68,2	57,9	59,2	59	45,1	58,4	57,7	67	101,4	64,4	Obstetric
Γενικής Χειρουργικής	78,7	80,4	80,6	89,7	90,5	94,4	82,5	83,4	81,2	120,7	109,3	General Surgery
Ορθοπαιδικής	79,6	79,6	78,1	87,3	86,8	82,9	75,1	71,2	69,6	86,2	91,1	Orthopaedic
Ουρολογίας	72,1	91	70,7	70,3	76,8	87,8	92,7	77	87,2	87,6	89,8	Urology
Νευροχειρουργικής	103,5	92,9	95,1	92,4	88,7	83,6	94,7	96,5	44,8 ⁽¹⁾	85,1	87,7	Neurosurgery
Παρασπληνικό	..	60,5	64,1	66,9	61,8	68,2	62,6	57,8	..	51,9	47,2	Paraplegic
Αγγειοκαρδιοθωρακο-χειρουργικής	77,8	100,3	92,5	115,9	140,2	123,5	111,5	141,1	145,3	Angio-Cardio-Thoracic Surgery
Οφθαλμολογίας	65,6	69,7	79,2	73,7	75,2	57,3	62,3	47,2	79,2	63,1	65,6	Ophthalmology
Ωτορινολαρυγγολογίας	45,6	58,2	67,3	68,5	84	67,1	70,1	64,5	112,2 ⁽²⁾	89,1	91,0	E.N.T.
Ογκολογίας	108,6	93,2	106,8	129,5	92,8	92,2	116,7	115,1	94	87,5	89,9	Oncology
Ψυχιατρικής	61,1	70,3	59,5	56,3	63,8	57,8	43,7	39,2	51,8	54,1	47,4	Psychiatric
Πλαστικής Χειρουργικής	85,4	59	58,8	55,8	44,3	8,7	87,8	95,5	Plastic Surgery
Αιματολογικό	55,5	97,7	81,8	89,9	102,5	60,8	113,8	137,2	Haematology
Ιογενών Λοιμώξεων	34,2	42,6	24,1	23,9	34,8	24,5	46,5	HIV-AIDS
Στοματογναθοπροσωποχειρουργικής	2,3	42,2	58,3	57,5	..	82,5	83,3	Maxillofacial and Oral Surgery
Πορηνικής Ιατρικής	42,1	Nuclear Medicine
Πνευμονολογίας	60,7	Pneumonology
ΣΥΝΟΛΟ	73,1	75,1	74,4	80,8	81,4	79,9	83,7	78,8	76,0	88,2	85,6	TOTAL

Σημ: (1) Περιλαμβάνονται οι μέρες νοσηλείας του Παρασπληνικού τμήματος

(2) Περιλαμβάνονται οι μέρες νοσηλείας του τμήματος Στοματογναθοπροσωποχειρουργικής

Note: (1) Hospital days for department Paraplegic are included.
(2) Hospital days for department Maxillofacial and Oral Surgery

ΠΙΝΑΚΑΣ 7. ΠΟΣΟΣΤΑ ΚΑΤΑΛΗΨΗΣ ΚΑΙΝΩΝ ΚΑΤΑ ΤΜΗΜΑ ΚΑΙ ΝΟΣΟΚΟΜΕΙΟ, 2009
TABLE 7. BED OCCUPANCY RATES BY DEPARTMENT AND HOSPITAL, 2009

Τμήμα	Γενικό Λευκοστάς	Αρχιεπ. Μακαρίου Γ΄ Λευκοστά	Γενικό Λάρνακας Μακάριος Γ΄	Γενικό Αμμοχώστου	Γενικό Λεμεσού	Γενικό Πάφου	Department
ΟΛΙΚΟ							
TOTAL							
Παθολογίας	121,6	..	143,7	84,9 ⁽¹⁾	152,2	117,1 ⁽⁴⁾	Medical
Μον. Εντ. Παρακ.-Καρδιολογίας	80,3	..	82,9	..	102,4	59,3	Intensive Care Unit- Cardiology
Νεφρολογίας	114,8	..	188,0	..	97,4	..	Nephrology
Παιδιατρικής	58,5	72,0	39,2	45,6	48,7	28,0	Paediatric
Γυνακολογίας	66,0	78,6	42,6	66,2 ⁽²⁾	63,2	94,0	Gynaecology
Μαιευτικής	64,4	66,8	66,0	..	73,4	43,8	Obstetric
Γενικής Χειρουργικής	109,3	..	107,3	..	130,2	98,7	General Surgery
Ορθοπαιδικής	91,1	..	130,7	82,0 ⁽³⁾	96,4	93,1	Orthopaedic
Ουρολογίας	89,8	..	90,5	..	86,6	45,9	Urology
Νευροχειρουργικής	87,7	Neurosurgery
Παραπληγικό	47,2	Paraplegic
Αγγειοκαρδιοθώρακοχειρουργικής	145,3	Angio-Cardio-Thoracic Surgery
Οφθαλμολογίας	65,6	78,6	62,4	..	63,0	20,0	Ophthalmology
Ωτορινολαρυγγολογίας	91,0	..	220,5	..	61,3	49,3	E.N.T.
Ογκολογίας	89,9	96,7	..	Oncology
Ψυχιατρικής	47,4	31,8	..	Psychiatric
Πλαστικής Χειρουργικής	95,5	Plastic Surgery
Αιματολογικό	137,2	107,7	..	Haematology
Ιογενών Λοιμώξεων	46,5	..	46,5	HIV-AIDS
Στοματογναθοπροσωποχειρουργικής	83,3	Maxillofacial and Oral Surgery
Πυρηνικής Ιατρικής	42,1	Nuclear Medicine
Πνευμονολογίας	60,7	Pneumology
ΣΥΝΟΛΟ	85,6	71,6	94,9	73,6	95,5	75,8	TOTAL

Σημ: (1) Περιλαμβάνονται οι μέρες νοσηλείας του τμήματος Καρδιολογίας
(2) Περιλαμβάνονται οι μέρες νοσηλείας του τμήματος Μαιευτικής
(3) Περιλαμβάνονται οι μέρες νοσηλείας του τμήματος Γενικής Χειρουργικής
(4) Περιλαμβάνονται οι μέρες νοσηλείας του τμήματος Νεφρολογίας

Note: (1) Hospital days for department Cardiology are included.
(2) Hospital days for department Obstetric are included.
(3) Hospital days for department General Surgery are included.
(4) Hospital days for department Nephrology are included.

**ΠΙΝΑΚΑΣ 8. ΕΙΣΑΧΘΕΝΤΕΣ ΚΑΙ ΑΠΟΛΥΘΕΝΤΕΣ ΑΣΘΕΝΕΙΣ, ΚΑΙΝΕΣ ΚΑΙ ΠΟΣΟΣΤΑ ΚΑΤΑΛΗΨΕΩΣ ΚΑΙΝΩΝ
ΚΑΤΑ ΕΙΔΙΚΟ/ΑΓΡΟΤΙΚΟ ΝΟΣΟΚΟΜΕΙΟ, 2007-2009**

**TABLE 8. PATIENTS ADMITTED AND DISCHARGED, BEDS AND BED OCCUPANCY RATES
BY SPECIAL/RURAL HOSPITAL, 2007-2009**

Ειδικό/ Αγροτικό Νοσοκομείο	Κλίνες		Εισαχθέντες ασθενείς		Απολυθέντες ασθενείς		Ποσοστό καταλήψεως κλινών		Special/ Rural Hospital
	2007	2008	2007	2008	2007	2008	2007	2008	
ΕΙΔΙΚΑ ΝΟΣΟΚΟΜΕΙΑ									
Νοσοκομείο Αθαλάσσιας	160	409	415	420	418	420	69,8	62,5	SPECIAL HOSPITALS Athalassa Hospital
ΑΓΡΟΤΙΚΑ ΝΟΣΟΚΟΜΕΙΑ									
Κυπερούντα	40	904	854	904	810	904	23,7	50,5	RURAL HOSPITALS Kyperounda
Πόλη	15	189	50 ⁽¹⁾	190	50 ⁽¹⁾	190	14,2	7,9	Poli
ΚΕΝΤΡΑ ΥΓΕΙΑΣ (2 Κέντρα)	5	0	0	0	0	0	0,0	0,0	HEALTH CENTRES (2 Centres)
ΣΥΝΟΛΟ	220	1.502	1.269	1.514	1.228	1.514	1.161		TOTAL

Σημ. (1) Από Ιούνιο του 2008 τα τμήματα των εσωτερικών ασθενών δεν λειτουργούν

Note. (1) From June 2008 the inpatient departments are not operational

ΠΙΝΑΚΑΣ 9. ΑΠΟΛΥΘΗΝΤΕΣ ΑΣΘΕΝΕΙΣ ΑΠΟ ΤΑ ΓΕΝΙΚΑ ΝΟΣΟΚΟΜΕΙΑ ΚΑΤΑ ΚΑΤΗΓΟΡΙΑ ΑΣΘΕΝΕΙΩΝ, 2006-2009
 TABLE 9. PATIENTS DISCHARGED FROM GENERAL HOSPITALS BY DISEASE CATEGORY, 2006-2009

ICD-10 Κατηγορία τριψήφιων κατηγοριών Category List of three- character categories	Κατηγορία ασθενειών Category List of three- character categories	2006		2007		2008		2009		Disease category
		Ap. No.	%	Ap. No.	%	Ap. No.	%	Ap. No.	%	
I	A00-B99 Βεβατωμένες λοιμώξεις και παρασιτικές ασθένειες	1.404	2,6	1.690	2,7	2.331	4,2	1.888	2,8	Certain infectious and parasitic diseases
II	C00-D48 Νεοπλασμάτα	3.551	6,6	4.570	7,2	4.006	7,2	4.459	6,6	Neoplasms
III	D50-D89 Ασθένειες του αίματος και των αιμοποιητικών οργάνων και ορισμένες διαταραχές που αφορούν το μηχανισμό άμυνας	856	1,6	1.135	1,8	918	1,6	933	1,4	Diseases of the blood and blood-forming organs and certain disorders involving the immune mechanism
IV	E00-E90 Ασθένειες των ενδοκρινών αδένων, της θρύψεως και του μεταβολισμού	1.200	2,2	1.752	2,8	1.420	2,5	1.453	2,2	Endocrine, nutritional and metabolic diseases
V	F00-F99 Διανοητικές διαταραχές και διαταραχές στη συμπεριφορά ⁽¹⁾	95	0,2	433	0,8	348	0,6	326	0,5	Mental and behavioural disorders ⁽¹⁾
VI	G00-G99 Ασθένειες του νευρικού συστήματος	649	1,2	983	1,6	900	1,6	797	1,2	Diseases of the nervous system
VII	H00-H59 Ασθένειες των οφθαλμών και εξαρτημάτων	1.985	3,7	2.308	3,6	2.191	3,9	2.403	3,6	Diseases of the eye and adnexa
VIII	H60-H95 Ασθένειες του ωτός και της μαστοειδούς απόφυσης	271	0,5	263	0,4	263	0,5	221	0,3	Diseases of the ear and mastoid process
IX	I00 - I99 Ασθένειες του κυκλοφορικού συστήματος	5.227	9,8	6.772	10,7	5.083	9,1	6.040	9,0	Diseases of the circulatory system
X	J00 - J99 Ασθένειες του αναπνευστικού συστήματος	5.103	9,5	6.165	9,7	4.608	8,2	5.292	7,9	Diseases of the respiratory system
XI	K00-K93 Ασθένειες του πεπτικού συστήματος	5.463	10,2	6.065	9,6	5.200	9,3	5.124	7,6	Diseases of the digestive system
XII	L00-L99 Ασθένειες του δέρματος και του υποδόριου ιστού	574	1,1	728	1,2	715	1,3	721	1,1	Diseases of the skin and subcutaneous tissue
XIII	M00-M99 Ασθένειες του μυοσκελετικού συστήματος και του συνδετικού ιστού	1.334	2,5	1.610	2,5	1.619	2,9	1.635	2,4	Diseases of the musculoskeletal system and connective tissue

(συνέχεια-cont'd)

ΠΙΝΑΚΑΣ 9 (συνέχεια). ΑΠΟΛΥΘΗΝΤΕΣ ΑΣΘΕΝΕΙΣ ΑΠΟ ΤΑ ΓΕΝΙΚΑ ΝΟΣΟΚΟΜΕΙΑ ΚΑΤΑ ΚΑΤΗΓΟΡΙΑ ΑΣΘΕΝΕΙΩΝ, 2006-2009
TABLE 9 (cont'd). PATIENTS DISCHARGED FROM GENERAL HOSPITALS BY DISEASE CATEGORY, 2006-2009

ICD-10 Κατηγορία Κατάλογος τριψήφων κατηγοριών List of three- character categories	Κατηγορία ασθενειών	2006		2007		2008		2009		Disease category
		Ap. No.	%	Ap. No.	%	Ap. No.	%	Ap. No.	%	
XIV	N00-N99	3.587	6,7	4.053	6,4	3.762	6,7	4.105	6,1	Diseases of the genitourinary system
XV	000 - 099	3.320	6,2	3.384	5,4	3.957	7,1	4.250	6,3	Pregnancy, childbirth and the puerperium
XVI	P00-P96	1.644	3,1	1.486	2,3	1.600	2,9	1.490	2,2	Certain conditions originating in the perinatal period
XVII	Q00-Q99	226	0,4	210	0,3	231	0,4	304	0,5	Congenital malformations, deformations and chromosomal abnormalities
XVIII	R00-R99	5.870	11,0	6.589	10,4	5.778	10,3	5.528	8,2	Symptoms, signs and abnormal clinical and laboratory findings, not elsewhere classified
XIX	S00-T98	7.486	14,0	9.205	14,6	8.083	14,5	7.697	11,5	Injury, poisoning and certain other consequences of external causes
XXI	Z00-Z99	2.739	5,1	2.563	4,1	2.564	4,6	1.981	2,9	Factors influencing health status and contact with health services
		890	1,7	1.285	2,0	300	0,5	10.518	15,7	Not stated
	ΟΛΕΣ ΟΙ ΚΑΤΗΓΟΡΙΕΣ ΑΣΘΕΝΕΙΩΝ	53.474	100,0	63.249	100,1	55.877	100,0	67.165	100,0	ALL DISEASE CATEGORIES

Σημ.: (1) Η ομάδα ασθενειών "Διανοητικές διαταραχές και διαταραχές στη συμπεριφορά" κατά το έτος 2006 παρουσιάζει πολύ χαμηλότερους αριθμούς σε σχέση με άλλα χρόνια λόγω του ότι για τους ασθενείς της ψυχιατρικής δεν στάληκαν στοιχεία από όλα τα νοσοκομεία.

Note: (1) The disease category "Mental and behavioural disorders" for year 2006 has much smaller numbers compared to other years because the data for psychiatric patients were not sent by all hospitals.

ΠΙΝΑΚΑΣ 10. ΑΠΟΛΥΘΗΝΤΕΣ ΑΣΘΕΝΕΙΣ ΑΠΟ ΤΑ ΑΓΡΟΤΙΚΑ ΝΟΣΟΚΟΜΕΙΑ ΚΑΤΑ ΚΑΤΗΓΟΡΙΑ ΑΣΘΕΝΕΙΩΝ, 2006-2009
 TABLE 10. PATIENTS DISCHARGED FROM RURAL HOSPITALS BY DISEASE CATEGORY, 2006-2009

ICD-10 Κατη- γορία τριμήφων κατηγοριών Cate- gory three- month character	2006		2007		2008		2009 ⁽¹⁾		Disease category
	Ap. No.	%	Ap. No.	%	Ap. No.	%	Ap. No.	%	
I	123	5,8	55	5,3	91	10,6	85	10,7	Certain infectious and parasitic diseases
II	70	3,3	30	2,9	39	4,5	41	5,2	Neoplasms
III	55	2,6	26	2,5	24	2,8	14	1,8	Diseases of the blood and blood-forming organs and certain disorders involving the immune mechanism
IV	145	6,9	73	7,1	52	6,0	50	6,3	Endocrine, nutritional and metabolic diseases
V	3	0,1	6	0,6	1	0,1	5	0,6	Mental and behavioural disorders
VI	24	1,1	16	1,5	5	0,6	8	1,0	Diseases of the nervous system
VII	0	0,0	1	0,1	1	0,1	1	0,1	Diseases of the eye and adnexa
VIII	1	0,0	1	0,1	0	0,0	0	0,0	Diseases of the ear and mastoid process
IX	608	28,9	325	31,4	230	26,7	201	25,3	Diseases of the circulatory system
X	312	14,8	222	21,4	137	15,9	135	17,0	Diseases of the respiratory system
XI	231	11,0	89	8,6	77	9,0	71	9,0	Diseases of the digestive system
XII	20	1,0	1	0,1	7	0,8	9	1,1	Diseases of the skin and subcutaneous tissue
XIII	14	0,7	10	1,0	11	1,3	11	1,4	Diseases of the musculoskeletal system and connective tissue

(συνέχεια-cont'd)

ΠΙΝΑΚΑΣ 10 (συνέχεια). ΑΠΟΛΥΘΗΝΤΕΣ ΑΣΘΕΝΕΙΣ ΑΠΟ ΤΑ ΑΓΡΟΤΙΚΑ ΝΟΣΟΚΟΜΕΙΑ ΚΑΤΑ ΚΑΤΗΓΟΡΙΑ ΑΣΘΕΝΕΙΩΝ, 2006-2009
TABLE 10 (cont'd). PATIENTS DISCHARGED FROM RURAL HOSPITALS BY DISEASE CATEGORY, 2006-2009

ICD-10 Κατηγορία ασθενειών Category List of three- character	2006		2007		2008		2009 ⁽¹⁾		Disease category
	Ap. No.	%	Ap. No.	%	Ap. No.	%	Ap. No.	%	
XIV N00-N99 Ασθένειες του ουροποιογεννητικού συστήματος	100	4,8	43	4,2	41	4,8	42	5,3	Diseases of the genitourinary system
XV 000 - 099 Κύηση, τοκετός και λοχεία	0	0,0	0	0,0	0	0,0	0	0,0	Pregnancy, childbirth and the puerperium
XVI P00-P96 Ορισμένες καταστάσεις που αφορούν την περιγεννητική περίοδο	1	0,1	0	0,0	0	0,0	0	0,0	Certain conditions originating in the perinatal period
XVII Q00-Q99 Συγγενείς δυσμορφίες, ανατομικές παραμορφώσεις και χρωματοσωμικές ανωμαλίες	0	0,0	0	0,0	0	0,0	0	0,0	Congenital malformations, deformations and chromosomal abnormalities
XVIII R00-R99 Συμπτώματα, σημεία και μη φυσιολογικά κλινικά και εργαστηριακά ευρήματα, τα οποία δεν κατατάσσονται αλλού	219	10,4	78	7,5	109	12,7	89	11,2	Symptoms, signs and abnormal clinical and laboratory findings, not elsewhere classified
XIX S00-T98 Τραύματα, δηλητηριάσεις και συγκεκριμένα άλλα επικόλουθα από εξωτερικές αιτίες	103	4,9	22	2,1	23	2,7	22	2,8	Injury, poisoning and certain other consequences of external causes
XXI Z00-Z99 Παράγοντες που επηρεάζουν την υγεία και επαφή με τις υπηρεσίες υγείας Δεν δηλώθηκε	65	3,1	37	3,6	12	1,4	5	0,6	Factors influencing health status and contact with health services
	11	0,5	0	0,0	0	0,0	4	0,5	Not stated
ΟΛΕΣ ΟΙ ΚΑΤΗΓΟΡΙΕΣ ΑΣΘΕΝΕΙΩΝ	2.105	100,0	1.035	100,0	860	100,0	793	100,0	ALL DISEASE CATEGORIES

Σημ. (1) Τα τμήματα εσωτερικών ασθενών του Αγροτικού Νοσοκομείου Πόλης Χρυσού δεν λειτουργούσαν το 2009

Note. (1) Polis rural hospital inpatient departments were not working for 2009

ΠΙΝΑΚΑΣ 11. ΑΠΟΛΥΘΕΝΤΕΣ ΑΣΘΕΝΕΙΣ ΑΠΟ ΤΑ ΓΕΝΙΚΑ ΝΟΣΟΚΟΜΕΙΑ ΚΑΤΑ ΑΣΘΕΝΕΙΑ, ΦΥΛΟ ΚΑΙ ΔΙΑΡΚΕΙΑ ΠΑΡΑΜΟΝΗΣ, 2009
TABLE 11. PATIENTS DISCHARGED FROM GENERAL HOSPITALS BY DISEASE, SEX AND LENGTH OF STAY, 2009

Κατηγορία Category	ICD-10 Κατάλογος τριηφώνων κατηγοριών List of three- character categories	Ασθένεια και φύλο Disease and sex	Απολυθέντες ασθενείς Patients discharged				Ημέρες νοσηλείας Hospital days		Disease and sex
			Ολικό Total	Ζωντανοί Alive	Νεκροί Dead	Δεν δηλώθηκε Not Stated	Ολικό Total	Μέσος όρος παρामीονής Average length of stay	
I	A00-B99	Βεβαιωμένες λοιμώδεις και παρασυστικτικές ασθένειες	1.888	1.855	27	6	6.735	3,6	Certain infectious and parasitic diseases
		Ολικό	973	956	14	3	3.539	3,6	Total
		Ανδρες	915	899	13	3	3.196	3,5	Males
		Γυναίκες							Females
A01		Τυφοειδείς και παρατυφοειδείς πυρετοί	2	2	0	0	19	9,5	Typhoid and paratyphoid fevers
		Ολικό	2	2	0	0	19	9,5	Total
		Ανδρες	2	2	0	0	19	9,5	Males
		Γυναίκες	0	0	0	0	0	0,0	Females
A06		Αμοιβάωση	2	2	0	0	13	6,5	Amoebiasis
		Ολικό	1	1	0	0	2	2,0	Total
		Ανδρες	1	1	0	0	2	2,0	Males
		Γυναίκες	1	1	0	0	11	11,0	Females
A09		Διάρροια και γαστροεντερίτιδα υποπτιθέμενης λοιμώδους αιτιολογίας	1.032	1.020	8	4	2.771	2,7	Diarrhoea and gastroenteritis of presumed infectious origin
		Ολικό	499	494	3	2	1.165	2,3	Total
		Ανδρες	533	526	5	2	1.606	3,0	Males
		Γυναίκες							Females
A02,A04 - A05-A07- A08		Άλλες εντερικές λοιμώδεις ασθένειες	77	77	0	0	326	4,2	Other intestinal infectious diseases
		Ολικό	44	44	0	0	185	4,2	Total
		Ανδρες	33	33	0	0	141	4,3	Males
		Γυναίκες							Females
A15-A16		Φυματίωση του αναπνευστικού συστήματος	16	16	0	0	76	4,8	Respiratory tuberculosis
		Ολικό	13	13	0	0	61	4,7	Total
		Ανδρες	3	3	0	0	15	5,0	Males
		Γυναίκες							Females
A17-A19		Άλλες φυματιώσεις	1	1	0	0	6	6,0	Other tuberculosis
		Ολικό	0	0	0	0	0	0,0	Total
		Ανδρες	1	1	0	0	6	6,0	Males
		Γυναίκες							Females
A23		Βρουκέλλωση	1	1	0	0	3	3,0	Brucellosis
		Ολικό	0	0	0	0	0	0,0	Total
		Ανδρες	1	1	0	0	3	3,0	Males
		Γυναίκες							Females

(συνέχεια-contin'd)

ΠΙΝΑΚΑΣ 11 (συνέχεια). ΑΠΟΛΥΘΗΝΤΕΣ ΑΣΘΕΝΕΙΣ ΑΠΟ ΤΑ ΓΕΝΙΚΑ ΝΟΣΟΚΟΜΕΙΑ ΚΑΤΑ ΑΣΘΕΝΕΙΑ, ΦΥΛΟ ΚΑΙ ΔΙΑΡΚΕΙΑ ΠΑΡΑΜΟΝΗΣ, 2009
TABLE 11 (cont'd). PATIENTS DISCHARGED FROM GENERAL HOSPITALS BY DISEASE, SEX AND LENGTH OF STAY, 2009

Κατηγορία Category	ICD-10 Κατάλογος τριψήφιων κατηγοριών List of three- character categories	Ασθένεια και φύλο Disease and sex	Απολυθέντες ασθενείς Patients discharged				Ημέρες νοσηλείας Hospital days		Disease and sex
			Ολικό Total	Ζωντανοί Alive	Νεκροί Dead	Δεν δηλώθηκε Not Stated	Ολικό Total	Μέσος όρος παραμονής Average length of stay	
A37	Κοκκύτιδα	Ολικό Άνδρες Γυναίκες	8 4 4	8 4 4	0 0 0	0 0 0	48 13 35	6,0 3,3 8,8	Whooping cough Total Males Females
A39	Μηνιγγοκοκκική λοίμωξη	Ολικό Άνδρες Γυναίκες	3 1 2	3 1 2	0 0 0	0 0 0	17 4 13	5,7 4,0 6,5	Meningococcal infection Total Males Females
A40-A41	Σηψαιμία	Ολικό Άνδρες Γυναίκες	49 21 28	35 14 21	14 7 7	0 0 0	450 188 262	9,2 9,0 9,4	Septicemia Total Males Females
A21-A22, A24-A28, A31-A32, A38, A42-A49	Άλλες ασθένειες από βακτηρίδια	Ολικό Άνδρες Γυναίκες	86 54 32	84 53 31	2 1 1	0 0 0	669 464 205	7,8 8,6 6,4	Other bacterial diseases Total Males Females
A50	Συγγενής σύφιλη	Ολικό Άνδρες Γυναίκες	1 0 1	1 0 1	0 0 0	0 0 0	14 0 14	14,0 0,0 14,0	Congenital syphilis Total Males Females
A54	Γονοκοκκικές λοιμώξεις	Ολικό Άνδρες Γυναίκες	1 0 1	1 0 1	0 0 0	0 0 0	2 0 2	2,0 0,0 2,0	Gonococcal infections Total Males Females
A57-A64	Άλλες λοιμώξεις με επικρατέστερο τρόπο μετάδοσης το σέξ	Ολικό Άνδρες Γυναίκες	30 4 26	30 4 26	0 0 0	0 0 0	53 17 36	1,8 4,3 1,4	Other infections with a predominantly sexual mode of transmission Total Males Females
A75	Εξανθηματικός τύφος	Ολικό Άνδρες Γυναίκες	3 2 1	3 2 1	0 0 0	0 0 0	23 17 6	7,7 8,5 6,0	Typhus fever Total Males Females

(συνέχεια-cont'd)

ΠΙΝΑΚΑΣ 11 (συνέχεια). ΑΠΟΛΥΘΕΝΤΕΣ ΑΣΘΕΝΕΙΣ ΑΠΟ ΤΑ ΓΕΝΙΚΑ ΝΟΣΟΚΟΜΕΙΑ ΚΑΤΑ ΑΣΘΕΝΕΙΑ, ΦΥΛΟ ΚΑΙ ΔΙΑΡΚΕΙΑ ΠΑΡΑΜΟΝΗΣ, 2009
TABLE 11 (cont'd). PATIENTS DISCHARGED FROM GENERAL HOSPITALS BY DISEASE, SEX AND LENGTH OF STAY, 2009

Κατηγορία Category	ICD-10 Κατάλογος τριψήφων κατηγοριών List of three- character categories	Ασθένεια και φύλο Disease and sex	Απολυθέντες ασθενείς Patients discharged				Ημέρες νοσηλείας Hospital days		Disease and sex
			Ολικό Total	Ζωντανοί Alive	Νεκροί Dead	Δεν δηλώθηκε Not Stated	Ολικό Total	Μέσος όρος παραμονής Average length of stay	
A83-A86	Τοξογενής ενκεφαλίτιδα	Ολικό Ασθενείς Γυναίκες	6 2 4	6 2 4	0 0 0	0 0 0	56 28 28	9,3 14,0 7,0	Total Males Females
B00	Λοιμώξεις από τον ιό έρπητα	Ολικό Ασθενείς Γυναίκες	6 2 4	6 2 4	0 0 0	0 0 0	29 11 18	4,8 5,5 4,5	Total Males Females
B01-B02	Αναιμοβλογιά και έρπητις ζωστήρ	Ολικό Ασθενείς Γυναίκες	21 12 9	21 12 9	0 0 0	0 0 0	141 71 70	6,7 5,9 7,8	Total Males Females
B05	Ίλαρά	Ολικό Ασθενείς Γυναίκες	1 0 1	1 0 1	0 0 0	0 0 0	4 0 4	4,0 0,0 4,0	Total Males Females
B06	Ερυθρά	Ολικό Ασθενείς Γυναίκες	3 0 3	3 0 3	0 0 0	0 0 0	11 0 11	3,7 0,0 3,7	Total Males Females
B16	Οξεία ηπατίτιδα Β	Ολικό Ασθενείς Γυναίκες	4 4 0	4 4 0	0 0 0	0 0 0	66 66 0	16,5 16,5 0,0	Total Males Females
B15, B17-B19	Άλλες τοξογενείς ηπατίτιδες	Ολικό Ασθενείς Γυναίκες	7 6 1	7 6 1	0 0 0	0 0 0	45 39 6	6,4 6,5 6,0	Total Males Females
B20-B24	Σύνδρομο ανοσοποιητικής ανεπάρκειας (HIV-AIDS)	Ολικό Ασθενείς Γυναίκες	5 5 0	4 4 0	1 1 0	0 0 0	123 123 0	24,6 24,6 0,0	Total Males Females
B26	Παρωσιτίδα	Ολικό Ασθενείς Γυναίκες	2 0 2	2 0 2	0 0 0	0 0 0	18 0 18	9,0 0,0 9,0	Total Males Females

(συνέχεια-cont'd)

ΠΙΝΑΚΑΣ 11 (συνέχεια). ΑΠΟΛΥΘΕΝΤΕΣ ΑΣΘΕΝΕΙΣ ΑΠΟ ΤΑ ΓΕΝΙΚΑ ΝΟΣΟΚΟΜΕΙΑ ΚΑΤΑ ΑΣΘΕΝΕΙΑ, ΦΥΛΟ ΚΑΙ ΔΙΑΡΚΕΙΑ ΠΑΡΑΜΟΝΗΣ, 2009
TABLE 11 (cont'd). PATIENTS DISCHARGED FROM GENERAL HOSPITALS BY DISEASE, SEX AND LENGTH OF STAY, 2009

Κατηγορία Category	ICD-10 Ασθένεια και φύλο List of three-character categories	Απολυθέντες ασθενείς Patients discharged					Ημέρες νοσηλείας Hospital days			Disease and sex	
		Ολικό Total	Ζωντανοί Alive	Νεκροί Dead	Δεν δηλώθηκε Not Stated	Ολικό Total	Μέσος όρος παραμονής Average length of stay	Disease and sex			
								Μales	Females		
I	A81-A87- A89,B03-B04, B07-B09,B25, B27-B34 B35-B49 B50-B54 B67 B68-B71,B75, Άλλες ελμινθιάσεις B77-B83 A65-A67, A69-A70, A74,A77- A79,B58-B64, B85-B89 B94-B99 C00-D48 C00-C14	Άλλες τογενείς ασθένειες	Ολικό Ανδρες Γυναίκες	477 268 209	475 267 208	1 1 0	1 0 1	1,406 850 556	2,9 3,2 2,7	Other viral diseases Total Males Females	
		Μυκητιάσεις	Ολικό Ανδρες Γυναίκες	6 5 1	5 4 1	1 1 0	0 0 0	56 33 23	9,3 6,6 23,0	Mycoses Total Males Females	
		Ελονοσία	Ολικό Ανδρες Γυναίκες	1 1 0	1 1 0	0 0 0	0 0 0	5 5 0	5,0 5,0 0,0	Malaria Total Males Females	
		Εχινοκοκκίαση	Ολικό Ανδρες Γυναίκες	2 0 2	2 0 2	0 0 0	0 0 0	14 0 14	7,0 0,0 7,0	Echinococcosis Total Males Females	
		Άλλες ελμινθιάσεις	Ολικό Ανδρες Γυναίκες	2 2 0	1 1 0	0 0 0	1 1 0	5 5 0	2,5 2,5 0,0	Other helminthiases Total Males Females	
		Άλλες λοιμώδεις και παρασιστιτικές ασθένειες	Ολικό Ανδρες Γυναίκες	33 21 12	33 21 12	0 0 0	0 0 0	266 173 93	8,1 8,2 7,8	Other infectious and parasitic diseases Total Males Females	
		Νεοπλασμάτια	Ολικό Ανδρες Γυναίκες	4,459 2,257 2,202	4,312 2,171 2,141	145 85 60	2 1 1	27,302 14,040 13,262	6,1 6,2 6,0	Neoplasms Total Males Females	
		Κακοήθες νεόπλασμα του χείλους, στοματικής κοιλότητας και φάρυγγα	Ολικό Ανδρες Γυναίκες	29 20 9	26 17 9	3 3 0	0 0 0	105 74 31	3,6 3,7 3,4	Malignant neoplasm of lip, oral cavity and pharynx Total Males Females	
											(συνέχεια-cont'd)

ΠΙΝΑΚΑΣ 11 (συνέχεια). ΑΠΟΛΥΘΗΝΤΕΣ ΑΣΘΕΝΕΙΣ ΑΠΟ ΤΑ ΓΕΝΙΚΑ ΝΟΣΟΚΟΜΕΙΑ ΚΑΤΑ ΑΣΘΕΝΕΙΑ, ΦΥΛΟ ΚΑΙ ΔΙΑΡΚΕΙΑ ΠΑΡΑΜΟΝΗΣ, 2009
TABLE 11 (cont'd). PATIENTS DISCHARGED FROM GENERAL HOSPITALS BY DISEASE, SEX AND LENGTH OF STAY, 2009

Κατηγορία Category	ICD-10 Κατάλογος τηρήσιμων κατηγοριών List of three- character categories	Ασθένεια και φύλο Disease and sex	Απολυθέντες ασθενείς Patients discharged				Ημέρες νοσηλείας Hospital days		Disease and sex
			Ολικό Total	Ζωντανοί Alive	Νεκροί Dead	Δεν δηλώθηκε Not Stated	Ολικό Total	Μέσος όρος παραμονής Average length of stay	
C15	Κακοήθες νεόπλασμα του οισοφάγου	Ολικό	20	18	2	0	239	12,0	Malignant neoplasm of oesophagus
		Ανδρες	18	17	1	0	232	12,9	
		Γυναίκες	2	1	1	0	7	3,5	
C16	Κακοήθες νεόπλασμα του στομάχου	Ολικό	162	150	12	0	990	6,1	Malignant neoplasm of stomach
		Ανδρες	96	91	5	0	610	6,4	
		Γυναίκες	66	59	7	0	380	5,8	
C18	Κακοήθες νεόπλασμα του κόλου	Ολικό	417	402	15	0	2.572	6,2	Malignant neoplasm of colon
		Ανδρες	222	216	6	0	1.389	6,3	
		Γυναίκες	195	186	9	0	1.183	6,1	
C19-C21	Κακοήθες νεόπλασμα της ορθοσιγμοειδικής συμβολής του ορθού, του πρωκτού και του πρωκτικού σωλήνα	Ολικό	59	55	3	1	553	9,4	Malignant neoplasm of rectosigmoid junction, rectum, anus and anal canal
		Ανδρες	25	22	2	1	321	12,8	
		Γυναίκες	34	33	1	0	232	6,8	
C22	Κακοήθες νεόπλασμα του ήπατος και των ενδοηπατικών χοληφόρων πόρων	Ολικό	36	32	4	0	190	5,3	Malignant neoplasm of liver and intrahepatic bile ducts
		Ανδρες	27	24	3	0	134	5,0	
		Γυναίκες	9	8	1	0	56	6,2	
C25	Κακοήθες νεόπλασμα του παγκρέατος	Ολικό	75	66	9	0	527	7,0	Malignant neoplasm of pancreas
		Ανδρες	44	38	6	0	351	8,0	
		Γυναίκες	31	28	3	0	176	5,7	

(συνέχεια-cont'd)

ΠΙΝΑΚΑΣ 11 (συνέχεια). ΑΠΟΛΥΘΗΝΤΕΣ ΑΠΟ ΤΑ ΓΕΝΙΚΑ ΝΟΣΟΚΟΜΕΙΑ ΚΑΤΑ ΑΣΘΕΝΕΙΑ, ΦΥΛΟ ΚΑΙ ΔΙΑΡΚΕΙΑ ΠΑΡΑΜΟΝΗΣ, 2009
TABLE 11 (cont'd). PATIENTS DISCHARGED FROM GENERAL HOSPITALS BY DISEASE, SEX AND LENGTH OF STAY, 2009

Κατηγορία Category	ICD-10 Κατάλογος τριψήφιων κατηγοριών List of three- character categories	Ασθένεια και φύλο Disease and sex	Απολυθέντες ασθενείς Patients discharged				Ημέρες νοσηλείας Hospital days		Disease and sex		
			Ολικό Total	Ζωντανοί Alive	Νεκροί Dead	Δεν δηλώθηκε Not Stated	Ολικό Total	Μέσος όρος παραμονής Average length of stay			
C32	C17,C23- C24,C26	Άλλα κακοήγη νεοπλασμάτα των πεπτικών οργάνων	Ολικό	205	8	0	0	1.174	5,5	Other malignant neoplasms of digestive organs	
			Άνδρες	113	3	0	0	592	5,1		Total Males
			Γυναίκες	92	5	0	0	582	6,0		Females
C33-C34	C32	Κακοήθες νεόπλασμα του λάρυγγα	Ολικό	19	1	0	0	268	13,4	Malignant neoplasm of larynx	
			Άνδρες	18	1	0	0	251	13,2		Total Males
			Γυναίκες	1	0	0	0	17	17,0		Females
C30-C31, C37-C39	C33-C34	Κακοήθες νεόπλασμα της τραχείας, του βρόγχου και του πνεύμονα	Ολικό	356	24	0	0	2.293	6,0	Malignant neoplasm of trachea, bronchus and lung	
			Άνδρες	276	17	0	0	1.643	5,6		Total Males
			Γυναίκες	80	7	0	0	650	7,5		Females
C40-C41	C30-C31, C37-C39	Άλλα κακοήγη νεοπλασμάτα των αναπνευστικών και μεσοθωρα- κικών οργάνων	Ολικό	5	0	0	0	41	8,2	Other malignant neoplasm of respiratory and intrathoracic organs	
			Άνδρες	4	0	0	0	36	9,0		Total Males
			Γυναίκες	1	0	0	0	5	5,0		Females
C43	C40-C41	Κακοήθες νεόπλασμα του οστού και του περισστέου χόνδρου:	Ολικό	22	2	0	0	219	9,1	Malignant neoplasm of bone and articular cartilage	
			Άνδρες	12	2	0	0	122	8,7		Total Males
			Γυναίκες	10	0	0	0	97	9,7		Females
C44	C43	Κακοήθες μελάνωμα του δέρματος	Ολικό	25	0	0	0	164	6,6	Malignant melanoma of skin	
			Άνδρες	12	0	0	0	49	4,1		Total Males
			Γυναίκες	13	0	0	0	115	8,8		Females
	C44	Άλλα κακοήγη νεοπλασμάτα του δέρματος	Ολικό	64	1	0	0	436	6,7	Other malignant neoplasms of skin	
			Άνδρες	42	0	0	0	235	5,6		Total Males
			Γυναίκες	22	1	0	0	201	8,7		Females

(συνέχεια-cont'd)

ΠΙΝΑΚΑΣ 11 (συνέχεια). ΑΠΟΛΥΘΗΝΤΕΣ ΑΣΘΕΝΕΙΣ ΑΠΟ ΤΑ ΓΕΝΙΚΑ ΝΟΣΟΚΟΜΕΙΑ ΚΑΤΑ ΑΣΘΕΝΕΙΑ, ΦΥΛΟ ΚΑΙ ΔΙΑΡΚΕΙΑ ΠΑΡΑΜΟΝΗΣ, 2009
TABLE 11 (cont'd). PATIENTS DISCHARGED FROM GENERAL HOSPITALS BY DISEASE, SEX AND LENGTH OF STAY, 2009

Κατηγορία Category	ICD-10 Κατάλογος τριψήφιων κατηγοριών List of three- character categories	Ασθένεια και φύλο Disease and sex	Απολυθέντες ασθενείς Patients discharged				Ημέρες νοσηλείας Hospital days		Disease and sex
			Ολικό Total	Ζωντανοί Alive	Νεκροί Dead	Δεν δηλώθηκε Not Stated	Ολικό Total	Μέσος όρος παραμονής Average length of stay	
C45-C49	Κακοήγη νεοπλασμάτα του μεσοθώρα και μαλακού ιστού Ολικό Ανδρες Γυναίκες		69	67	2	0	585	8,5	Malignant neoplasms of mesothelial and soft tissue Total Males Females
			55	54	1	0	459	8,3	
C50	Κακοήθες νεόπλασμα του μαστού Ολικό Ανδρες Γυναίκες		14	13	1	0	126	9,0	Malignant neoplasm of breast Total Males Females
			233	230	3	0	1.463	6,3	
C53	Κακοήθες νεόπλασμα του τραχήλου της μήτρας Ολικό Ανδρες Γυναίκες		4	4	0	0	13	3,3	Malignant neoplasm of cervix uteri Total Males Females
			229	226	3	0	1.450	6,3	
C54-C55	Κακοήθες νεόπλασμα καθοριζόμενων μερών της μήτρας Ολικό Ανδρες Γυναίκες		36	36	0	0	105	2,9	Malignant neoplasm of other and unspecified parts of uterus Total Males Females
			36	36	0	0	105	2,9	
C51-C52, C56-C58,	Άλλα κακοήγη νεοπλασμάτα των γεννητικών οργάνων της γυναίκας Ολικό Ανδρες Γυναίκες		16	16	0	0	95	5,9	Other malignant neoplasms of female genital organs Total Males Females
			16	16	0	0	95	5,9	
C61	Κακοήθες νεόπλασμα του προστάτη Ολικό Ανδρες Γυναίκες		65	63	2	0	443	6,8	Malignant neoplasm of prostate Total Males Females
			93	87	6	0	712	7,7	
			93	87	6	0	712	7,7	
			(συνέχεια-cont'd)

ΠΙΝΑΚΑΣ 11 (συνέχεια). ΑΠΟΛΥΘΗΝΤΕΣ ΑΣΘΕΝΕΙΣ ΑΠΟ ΤΑ ΓΕΝΙΚΑ ΝΟΣΟΚΟΜΕΙΑ ΚΑΤΑ ΑΣΘΕΝΕΙΑ, ΦΥΛΟ ΚΑΙ ΔΙΑΡΚΕΙΑ ΠΑΡΑΜΟΝΗΣ, 2009
TABLE 11 (cont'd). PATIENTS DISCHARGED FROM GENERAL HOSPITALS BY DISEASE, SEX AND LENGTH OF STAY, 2009

Κατηγορία Category	ICD-10 Κατάλογος τριψήφιων κατηγοριών List of three- character categories	Ασθένεια και φύλο Disease and sex	Απολυθέντες ασθενείς Patients discharged				Ημέρες νοσηλείας Hospital days		Disease and sex
			Ολικό Total	Ζωντανοί Alive	Νεκροί Dead	Δεν δηλώθηκε Not Stated	Ολικό Total	Μέσος όρος παραμονής Average length of stay	
C60, C62-C63	C67	Άλλα κακοήγη νεοπλασμάτα των γεννητικών οργάνων του άνδρα Ολικό Ανδρες Γυναίκες	25	24	1	0	149	6,0	Other malignant neoplasms of male genital organs Total Males Females
			25	24	1	0	149	6,0	Malignant neoplasm of bladder Total Males Females
			Other malignant neoplasms of urinary tract
C64-C66, C68	C69	Άλλα κακοήγη νεοπλασμάτα του ουροποιητικού συστήματος Ολικό Ανδρες Γυναίκες	228	225	3	0	1.396	6,1	Malignant neoplasm of eye and adnexa Total Males Females
			200	197	3	0	1.271	6,4	Other malignant neoplasms of urinary tract Total Males Females
			28	28	0	0	125	4,5	Malignant neoplasm of other parts of central nervous system Total Males Females
C70, C72	C71	Κακοήθες νεοπλασμά του οφθαλμού και των εξαρτημάτων Ολικό Ανδρες Γυναίκες	38	35	3	0	341	9,0	Malignant neoplasm of other, ill-defined, secondary, unspecified and multiple sites Total Males Females
			21	21	0	0	178	8,5	Malignant neoplasm of brain Total Males Females
			17	14	3	0	163	9,6	Malignant neoplasm of other parts of central nervous system Total Males Females
C73-C80, C97	C70, C72	Κακοήθες νεοπλασμά του εγκεφάλου Ολικό Ανδρες Γυναίκες	1	1	0	0	6	6,0	Malignant neoplasm of other, ill-defined, secondary, unspecified and multiple sites Total Males Females
			0	0	0	0	0	0,0	Malignant neoplasm of other parts of central nervous system Total Males Females
			1	1	0	0	6	6,0	Malignant neoplasm of other, ill-defined, secondary, unspecified and multiple sites Total Males Females
C73-C80, C97	C70, C72	Κακοήθες νεοπλασμά του εγκεφάλου Ολικό Ανδρες Γυναίκες	31	27	4	0	300	9,7	Malignant neoplasm of other parts of central nervous system Total Males Females
			22	20	2	0	138	6,3	Malignant neoplasm of other parts of central nervous system Total Males Females
			9	7	2	0	162	18,0	Malignant neoplasm of other parts of central nervous system Total Males Females
C73-C80, C97	C70, C72	Κακοήθες νεοπλασμά άλλων τμημάτων του κεντρικού νευρικού συστήματος Ολικό Ανδρες Γυναίκες	4	3	1	0	66	16,5	Malignant neoplasm of other parts of central nervous system Total Males Females
			1	1	0	0	2	2,0	Malignant neoplasm of other parts of central nervous system Total Males Females
			3	2	1	0	64	21,3	Malignant neoplasm of other parts of central nervous system Total Males Females
C73-C80, C97	C70, C72	Κακοήθες νεοπλασμά άλλου, ασφαλώς καθορισμένου, δευτεροπαθή και πολλαπλών εντοπίσεων Ολικό Ανδρες Γυναίκες	165	158	7	0	1.347	8,2	Malignant neoplasm of other parts of central nervous system Total Males Females
			92	87	5	0	676	7,3	Malignant neoplasm of other parts of central nervous system Total Males Females
			73	71	2	0	671	9,2	Malignant neoplasm of other parts of central nervous system Total Males Females

(συνέχεια-cont'd)

ΠΙΝΑΚΑΣ 11 (συνέχεια). ΑΠΟΛΥΘΕΝΤΕΣ ΑΣΘΕΝΕΙΣ ΑΠΟ ΤΑ ΓΕΝΙΚΑ ΝΟΣΟΚΟΜΕΙΑ ΚΑΤΑ ΑΣΘΕΝΕΙΑ, ΦΥΛΟ ΚΑΙ ΔΙΑΡΚΕΙΑ ΠΑΡΑΜΟΝΗΣ, 2009
TABLE 11 (cont'd). PATIENTS DISCHARGED FROM GENERAL HOSPITALS BY DISEASE, SEX AND LENGTH OF STAY, 2009

Κατηγορία Category	ICD-10 Κατάλογος τριψήφων κατηγοριών List of three- character categories	Ασθένεια και φύλο	Απολυθέντες ασθενείς Patients discharged				Ημέρες νοσηλείας Hospital days		Disease and sex
			Ολικό Total	Ζωντανοί Alive	Νεκροί Dead	Δεν δηλώθηκε Not Stated	Ολικό Total	Μέσος όρος παραμονής Average length of stay	
C81	C81	Ασθένεια του Hodgkin	119	118	1	0	282	2,4	Total
			67	66	1	0	201	3,0	Males
			52	52	0	0	81	1,6	Females
C82-C85	C82-C85	Μη προσερχόμενο από την ασθένεια Hodgkin λύμφωμα	310	303	7	0	1.773	5,7	Total
			145	141	4	0	803	5,5	Males
			165	162	3	0	970	5,9	Females
C91-C95	C91-C95	Λευχαιμία	252	240	12	0	2.671	10,6	Total
			150	142	8	0	1.493	10,0	Males
			102	98	4	0	1.178	11,5	Females
C88-C90,C96	C88-C90,C96	Άλλα κακοήγη νεοπλασμάτα του λεμφοειδή, αιμοποιητικού και σχετικού ιστού	258	256	2	0	489	1,9	Total
			114	113	1	0	208	1,8	Males
			144	143	1	0	281	2,0	Females
D06	D06	Καρκίνωμα in situ του τραχήλου της μήτρας	6	6	0	0	11	1,8	Total
			Males
			6	6	0	0	11	1,8	Females
D22-D23	D22-D23	Καλοήθες νεόπλασμα του δέρματος	38	38	0	0	101	2,7	Total
			21	21	0	0	67	3,2	Males
			17	17	0	0	34	2,0	Females
D24	D24	Καλοήθες νεόπλασμα του μαστού	21	21	0	0	64	3,0	Total
			0	0	0	0	0	0,0	Males
			21	21	0	0	64	3,0	Females

(συνέχεια-cont'd)

ΠΙΝΑΚΑΣ 11 (συνέχεια). ΑΠΟΛΥΘΕΝΤΕΣ ΑΣΘΕΝΕΙΣ ΑΠΟ ΤΑ ΓΕΝΙΚΑ ΝΟΣΟΚΟΜΕΙΑ ΚΑΤΑ ΑΣΘΕΝΕΙΑ, ΦΥΛΟ ΚΑΙ ΔΙΑΡΚΕΙΑ ΠΑΡΑΜΟΝΗΣ, 2009
TABLE 11 (cont'd). PATIENTS DISCHARGED FROM GENERAL HOSPITALS BY DISEASE, SEX AND LENGTH OF STAY, 2009

Κατηγορία Category	ICD-10 Κατάλογος τριψήφιων κατηγοριών List of three- character categories	Ασθένεια και φύλο Disease and sex	Απολυθέντες ασθενείς Patients discharged					Ημέρες νοσηλείας Hospital days		Disease and sex
			Ολικό Total	Ζωντανοί Alive	Νεκροί Dead	Δεν δηλώθηκε Not Stated	Ολικό Total	Μέσος όρος παραμονής Average length of stay		
III	D25	Λειομύωμα της μήτρας	248	247	0	1	1.891	7,6	Leiomyoma of uterus	
		Ολικό	248	247	0	1	1.891	7,6	Total	
		Ανδρες	Males	
		Γυναίκες	248	247	0	1	1.891	7,6	Females	
	D27	Καλοήθες νεόπλασμα της ωοθήκης	2	2	0	0	8	4,0	Benign neoplasm of ovary	
		Ολικό	2	2	0	0	8	4,0	Total	
		Ανδρες	Males	
		Γυναίκες	2	2	0	0	8	4,0	Females	
	D30	Καλοήθες νεόπλασμα των ουροποιητικών οργάνων	2	2	0	0	9	4,5	Benign neoplasm of urinary organs	
		Ολικό	2	2	0	0	9	4,5	Total	
	Ανδρες	2	2	0	0	9	4,5	Males		
	Γυναίκες	0	0	0	0	0	0,0	Females		
D33	Καλοήθες νεόπλασμα του εγκεφάλου και άλλων τμημάτων του κεντρικού νευρικού συστήματος	1	1	0	0	7	7,0	Benign neoplasm of brain and other parts of central nervous system		
	Ολικό	1	1	0	0	7	7,0	Total		
	Ανδρες	0	0	0	0	0	0,0	Males		
	Γυναίκες	1	1	0	0	7	7,0	Females		
D00-D05,D07- D21,D26,D28- D29,D31-D32, D34-D48	Άλλα in situ και καλοήθη νεοπλασμάτα και νεοπλασμάτα αβέβαιας και αγνώστου συμπεριφοράς	668	661	7	0	3.217	4,8	Other in situ and benign neoplasms and neoplasms of uncertain and unknown behaviour		
	Ολικό	668	661	7	0	3.217	4,8	Total		
	Ανδρες	293	289	4	0	1.622	5,5	Males		
	Γυναίκες	375	372	3	0	1.595	4,3	Females		
D50-D89	Ασθένειες του αίματος και των αιμοποιητικών οργάνων και ορισμένες διαταραχές που αφορούν τον μηχανισμό άμυνας	933	918	15	0	3.665	3,9	Diseases of the blood and blood-forming organs and certain disorders involving the immune mechanism		
	Ολικό	933	918	15	0	3.665	3,9	Total		
	Ανδρες	454	446	8	0	1.609	3,5	Males		
	Γυναίκες	479	472	7	0	2.056	4,3	Females		

(συνέχεια-cont'd)

ΠΙΝΑΚΑΣ 11 (συνέχεια). ΑΠΟΛΥΘΕΝΤΕΣ ΑΣΘΕΝΕΙΣ ΑΠΟ ΤΑ ΓΕΝΙΚΑ ΝΟΣΟΚΟΜΕΙΑ ΚΑΤΑ ΑΣΘΕΝΕΙΑ, ΦΥΛΟ ΚΑΙ ΔΙΑΡΚΕΙΑ ΠΑΡΑΜΟΝΗΣ, 2009
TABLE 11 (cont'd). PATIENTS DISCHARGED FROM GENERAL HOSPITALS BY DISEASE, SEX AND LENGTH OF STAY, 2009

Κατηγορία Category	ICD-10 Κατάλογος τριψήφιων κατηγοριών List of three- character categories	Ασθένεια και φύλο Disease and sex	Απολυθέντες ασθενείς Patients discharged				Ημέρες νοσηλείας Hospital days		Disease and sex
			Ολικό Total	Ζωντανοί Alive	Νεκροί Dead	Δεν δηλώθηκε Not Stated	Ολικό Total	Μέσος όρος παραμονής Average length of stay	
D50	Σιδηροπενικές αναμιξεις	Ολικό	75	0	0	0	256	3,4	Iron deficiency anaemia Total Males Females
		Άνδρες	26	0	0	0	77	3,0	
		Γυναίκες	49	0	0	0	179	3,7	
D51-D64	Άλλες αναμιξεις	Ολικό	627	615	12	0	2.466	3,9	Other anaemias Total Males Females
		Άνδρες	303	297	6	0	1.139	3,8	
		Γυναίκες	324	318	6	0	1.327	4,1	
D65-D77	Αιμοραγικές καταστάσεις και άλλες ασθένειες του αίματος και των αιμοποιητικών οργάνων	Ολικό	188	185	3	0	852	4,5	Haemorrhagic conditions and other diseases of blood and blood-forming organs Total Males Females
		Άνδρες	118	116	2	0	383	3,2	
		Γυναίκες	70	69	1	0	469	6,7	
D80-D89	Ορισμένες διαταραχές που αφορούν τον μηχανισμό άμυνας	Ολικό	43	43	0	0	91	2,1	Certain disorders involving the immune mechanism Total Males Females
		Άνδρες	7	7	0	0	10	1,4	
		Γυναίκες	36	36	0	0	81	2,3	
E00-E90	Ασθένειες των ενδοκρινών αδένων, της θρέψης και του μεταβολισμού	Ολικό	1.453	1.395	58	0	8.077	5,6	Endocrine, nutritional and metabolic diseases Total Males Females
		Άνδρες	602	578	24	0	3.445	5,7	
		Γυναίκες	851	817	34	0	4.632	5,4	
E05	Θυροειδοτοξίκωση	Ολικό	12	12	0	0	66	5,5	Thyrotoxicosis Total Males Females
		Άνδρες	5	5	0	0	27	5,4	
		Γυναίκες	7	7	0	0	39	5,6	
E03-E04, E06-E07	Άλλες διαταραχές του θυρεοειδή	Ολικό	232	232	0	0	1.050	4,5	Other disorders of thyroid Total Males Females
		Άνδρες	41	41	0	0	207	5,0	
		Γυναίκες	191	191	0	0	843	4,4	

(συνέχεια-cont'd)

ΠΙΝΑΚΑΣ 11 (συνέχεια). ΑΠΟΛΥΘΕΝΤΕΣ ΑΣΘΕΝΕΙΣ ΑΠΟ ΤΑ ΓΕΝΙΚΑ ΝΟΣΟΚΟΜΕΙΑ ΚΑΤΑ ΑΣΘΕΝΕΙΑ, ΦΥΛΟ ΚΑΙ ΔΙΑΡΚΕΙΑ ΠΑΡΑΜΟΝΗΣ, 2009
TABLE 11 (cont'd). PATIENTS DISCHARGED FROM GENERAL HOSPITALS BY DISEASE, SEX AND LENGTH OF STAY, 2009

Κατηγορία Category	ICD-10 Κατάλογος τριμήφιων κατηγοριών List of three- character categories	Ασθένεια και φύλο Disease and sex	Απολυθέντες ασθενείς Patients discharged				Ημέρες νοσηλείας Hospital days		Disease and sex		
			Ολικό Total	Ζωντανοί Alive	Νεκροί Dead	Δεν δηλώθηκε Not Stated	Ολικό Total	Μέσος όρος παραμονής Average length of stay			
			Μales Females	Μales Females	Μales Females	Μales Females	Μales Females	Μales Females			
E10-E14	E10-E14	Σακχαρώδης διαβήτης	Ολικό	393	383	10	0	2.135	Total	Diabetes mellitus	
			Άνδρες	238	233	5	0	1.367	5,4	Males	
			Γυναίκες	155	150	5	0	768	5,7	Females	
E40-E46	E40-E46	Ανεπαρκής/κακή διατροφή	Ολικό	2	2	0	0	14	Total	Malnutrition	
			Άνδρες	2	2	0	0	14	7,0	Males	
			Γυναίκες	0	0	0	0	0	0,0	Females	
E51-E56	E51-E56	Ανεπάρκεια άλλων βιταμινών	Ολικό	2	2	0	0	20	Total	Other vitamin deficiencies	
			Άνδρες	2	2	0	0	20	10,0	Males	
			Γυναίκες	0	0	0	0	0	0,0	Females	
E66	E66	Παχυσαρκία	Ολικό	116	116	0	0	860	Total	Obesity	
			Άνδρες	25	25	0	0	167	7,4	Males	
			Γυναίκες	91	91	0	0	693	6,7	Females	
E86	E86	Απόπλυση όγκου	Ολικό	228	194	34	0	1.545	Total	Volume depletion	
			Άνδρες	89	76	13	0	574	6,8	Males	
			Γυναίκες	139	118	21	0	971	6,4	Females	
E15-E35,E58-E63,E65,E67-E85,E87-E90	E15-E35,E58-E63,E65,E67-E85,E87-E90	Άλλες διαταραχές των ενδοκρινών αδένων, της θρέψης και του μεταβολισμού	Ολικό	468	454	14	0	2.387	Total	Other endocrine, nutritional and metabolic disorders	
			Άνδρες	200	194	6	0	1.069	5,1	Males	
			Γυναίκες	268	260	8	0	1.318	5,3	Females	
V	F00-F99	Διανοητικές διαταραχές και διαταραχές στη συμπεριφορά	Ολικό	326	324	1	1	3.036	Total	Mental and behavioural disorders	
			Άνδρες	200	200	0	0	1.508	9,3	Males	
			Γυναίκες	126	124	1	1	1.528	7,5	Females	

(συνέχεια-cont'd)

ΠΙΝΑΚΑΣ 11 (συνέχεια). ΑΠΟΛΥΘΕΝΤΕΣ ΑΣΘΕΝΕΙΣ ΑΠΟ ΤΑ ΓΕΝΙΚΑ ΝΟΣΟΚΟΜΕΙΑ ΚΑΤΑ ΑΣΘΕΝΕΙΑ, ΦΥΛΟ ΚΑΙ ΔΙΑΡΚΕΙΑ ΠΑΡΑΜΟΝΗΣ, 2009
TABLE 11 (cont'd). PATIENTS DISCHARGED FROM GENERAL HOSPITALS BY DISEASE, SEX AND LENGTH OF STAY, 2009

Κατηγορία Category	ICD-10 Κατάλογος τριηρίων κατηγοριών List of three- character categories	Ασθένεια και φύλο	Απολυθέντες ασθενείς Patients discharged				Ημέρες νοσηλείας Hospital days		Disease and sex
			Ολικό Total	Ζωντανοί Alive	Νεκροί Dead	Δεν δηλώθηκε Not Stated	Ολικό Total	Μέσος όρος παρμονής Average length of stay	
F10	Διανοητικές διαταραχές και διαταραχές στη συμπεριφορά οφειλόμενες στη χρήση αλκοόλ	Ολικό Ανδρες Γυναίκες	9 9 0	9 9 0	0 0 0	0 0 0	23 23 0	2,6 2,6 0,0	Mental and behavioural disorders due to use of alcohol Total Males Females
F11-F19	Διανοητικές και ανωμαλίες συμπεριφοράς που οφείλονται στη χρήση ψυχοδραστικών ουσιών	Ολικό Ανδρες Γυναίκες	2 1 1	2 1 1	0 0 0	0 0 0	6 3 3	3,0 3,0 3,0	Mental & behavioural disorders due to other psychoactive substance use Total Males Females
F20-F29	Σχιζοφρένια, σχιζοτυπικές και ψευδαισθησιακές διαταραχές	Ολικό Ανδρες Γυναίκες	8 4 4	8 4 4	0 0 0	0 0 0	46 20 26	5,8 5,0 6,5	Schizophrenia, schizotypal, and delusional disorders Total Males Females
F30-F39	Διαταραχές συναισθηματικής διάθεσης	Ολικό Ανδρες Γυναίκες	286 175 111	285 175 110	0 0 0	1 0 1	2.873 1.438 1.435	10,0 8,2 12,9	Mood (affective) disorders Total Males Females
F40-F48	Νευρωτικές, σχετικές με το stress και σωματομορφικές διαταραχές	Ολικό Ανδρες Γυναίκες	11 8 3	11 8 3	0 0 0	0 0 0	51 21 30	4,6 2,6 10,0	Neurotic, stress-related and somatoform disorders Total Males Females
F70-F79	Διανοητική καθυστέρηση	Ολικό Ανδρες Γυναίκες	3 1 2	3 1 2	0 0 0	0 0 0	5 1 4	1,7 1,0 2,0	Mental retardation Total Males Females

(συνέχεια-contin'd)

ΠΙΝΑΚΑΣ 11 (συνέχεια). ΑΠΟΛΥΘΗΝΤΕΣ ΑΣΘΕΝΕΙΣ ΑΠΟ ΤΑ ΓΕΝΙΚΑ ΝΟΣΟΚΟΜΕΙΑ ΚΑΤΑ ΑΣΘΕΝΕΙΑ, ΦΥΛΟ ΚΑΙ ΔΙΑΡΚΕΙΑ ΠΑΡΑΜΟΝΗΣ, 2009
TABLE 11 (cont'd). PATIENTS DISCHARGED FROM GENERAL HOSPITALS BY DISEASE, SEX AND LENGTH OF STAY, 2009

Κατηγορία Category	ICD-10 Κατάλογος τριψηφίων κατηγοριών List of three- character categories	Ασθένεια και φύλο	Απολυθέντες ασθενείς Patients discharged				Ημέρες νοσηλείας Hospital days		Disease and sex	
			Ολικό Total	Ζωντανοί Alive	Νεκροί Dead	Δεν δηλώθηκε Not Stated	Ολικό Total	Μέσος όρος παραμονής Average length of stay		
VI	F04-F09,F50-F69,F80-F99	Άλλες διανοητικές διαταραχές και διαταραχές στη συμπεριφορά	Ολικό	6	1	0	0	32	4,6	Other mental and behavioural disorders
			Άνδρες	2	0	0	0	2	1,0	
			Γυναίκες	5	4	1	0	30	6,0	
VII	G00-G99	Ασθένειες του νευρικού συστήματος	Ολικό	797	788	9	0	3.761	4,7	Diseases of the nervous system
			Άνδρες	419	413	6	0	2.220	5,3	
			Γυναίκες	378	375	3	0	1.541	4,1	
VIII	G00-G09	Φλεγμονώδεις ασθένειες του κεντρικού νευρικού συστήματος	Ολικό	17	16	1	0	158	9,3	Inflammatory diseases of the central nervous system
			Άνδρες	7	7	0	0	81	11,6	
			Γυναίκες	10	9	1	0	77	7,7	
IX	G20	Ασθένεια Parkinson	Ολικό	2	2	0	0	13	6,5	Parkinson's disease
			Άνδρες	2	2	0	0	13	6,5	
			Γυναίκες	0	0	0	0	0	0,0	
X	G30	Ασθένεια του Alzheimer	Ολικό	1	1	0	0	3	3,0	Alzheimer's disease
			Άνδρες	1	1	0	0	3	3,0	
			Γυναίκες	0	0	0	0	0	0,0	
XI	G35	Σκλήρυνση κατά πλάκας	Ολικό	7	7	0	0	42	6,0	Multiple sclerosis
			Άνδρες	5	5	0	0	19	3,8	
			Γυναίκες	2	2	0	0	23	11,5	
XII	G40-G41	Επιληψία	Ολικό	185	184	1	0	727	3,9	Epilepsy
			Άνδρες	101	100	1	0	386	3,8	
			Γυναίκες	84	84	0	0	341	4,1	

(συνέχεια-cont'd)

ΠΙΝΑΚΑΣ 11 (συνέχεια). ΑΠΟΛΥΘΕΝΤΕΣ ΑΣΘΕΝΕΙΣ ΑΠΟ ΤΑ ΓΕΝΙΚΑ ΝΟΣΟΚΟΜΕΙΑ ΚΑΤΑ ΑΣΘΕΝΕΙΑ, ΦΥΛΟ ΚΑΙ ΔΙΑΡΚΕΙΑ ΠΑΡΑΜΟΝΗΣ, 2009
TABLE 11 (cont'd). PATIENTS DISCHARGED FROM GENERAL HOSPITALS BY DISEASE, SEX AND LENGTH OF STAY, 2009

Κατηγορία Category	ICD-10 Κατάλογος τριψήφιων κατηγοριών List of three- character categories	Ασθένεια και φύλο Disease and sex	Απολυθέντες ασθενείς Patients discharged				Ημέρες νοσηλείας Hospital days		Disease and sex
			Ολικό Total	Ζωντανοί Alive	Νεκροί Dead	Δεν δηλώθηκε Not Stated	Ολικό Total	Μέσος όρος παραμονής Average length of stay	
G43-G44	Hμικρανία και άλλα σύνδρομα πονοκεφάλου	Ολικό	5	5	0	0	5	1,0	Total
		Ανδρες	1	1	0	0	2	2,0	Males
		Γυναίκες	4	4	0	0	3	0,8	Females
G45	Παροδικά εγκεφαλικά ισχαιμικά επεισόδια και συγγενή σύνδρομα	Ολικό	287	287	0	0	927	3,2	Total
		Ανδρες	170	170	0	0	533	3,1	Males
		Γυναίκες	117	117	0	0	394	3,4	Females
G50-G59	Νεύρο, ρίζα των νεύρων και ανωμαλίες τασεούποδοξης	Ολικό	127	126	1	0	203	1,6	Total
		Ανδρες	38	37	1	0	160	4,2	Males
		Γυναίκες	89	89	0	0	43	0,5	Females
G80-G83	Εγκεφαλικοί παράγοντες και άλλα παραλυτικά σύνδρομα	Ολικό	40	39	1	0	545	13,6	Total
		Ανδρες	18	18	0	0	293	16,3	Males
		Γυναίκες	22	21	1	0	252	11,5	Females
G10-G13, G21- G26, G31-G32, G36-G37, G46- G47, G60-G73, G90-G99	Άλλες ασθένειες του νευρικού συστήματος	Ολικό	126	121	5	0	1.138	9,0	Total
		Ανδρες	76	72	4	0	730	9,6	Males
		Γυναίκες	50	49	1	0	408	8,2	Females
VII H00-H59	Ασθένειες των οφθαλμών και εξαρτημάτων	Ολικό	2.403	2.400	1	2	5.885	2,4	Total
		Ανδρες	1.299	1.296	1	2	2.951	2,3	Males
		Γυναίκες	1.104	1.104	0	0	2.934	2,7	Females

(συνέχεια-cont'd)

ΠΙΝΑΚΑΣ 11 (συνέχεια). ΑΠΟΛΥΘΗΝΤΕΣ ΑΣΘΕΝΕΙΣ ΑΠΟ ΤΑ ΓΕΝΙΚΑ ΝΟΣΟΚΟΜΕΙΑ ΚΑΤΑ ΑΣΘΕΝΕΙΑ, ΦΥΛΟ ΚΑΙ ΔΙΑΡΚΕΙΑ ΠΑΡΑΜΟΝΗΣ, 2009
TABLE 11 (cont'd). PATIENTS DISCHARGED FROM GENERAL HOSPITALS BY DISEASE, SEX AND LENGTH OF STAY, 2009

Κατηγορία Category	ICD-10 Κατάλογος τριψήφιων κατηγοριών List of three- character categories	Ασθένεια και φύλο Disease and sex	Απολυθέντες ασθενείς Patients discharged				Ημέρες νοσηλείας Hospital days		Disease and sex
			Ολικό Total	Ζωντανοί Alive	Νεκροί Dead	Δεν δηλώθηκε Not Stated	Ολικό Total	Μέσος όρος παραμονής Average length of stay	
H00-H01	Ερεθισμός του βλεφάρου	Ολικό Άνδρες Γυναίκες	25 13 12	25 13 12	0 0 0	0 0 0	104 50 54	4,2 3,8 4,5	Total Males Females
H10-H13	Επιπεφυκίτις και άλλες ανομαλίες του επιπεφυκότος	Ολικό Άνδρες Γυναίκες	20 12 8	20 12 8	0 0 0	0 0 0	11 1 10	0,6 0,1 1,3	Total Males Females
H15-H19	Κερατίτιδα και άλλες ανομαλίες του σκληρού και του κερατοειδή χιτώνα	Ολικό Άνδρες Γυναίκες	30 19 11	30 19 11	0 0 0	0 0 0	237 173 64	7,9 9,1 5,8	Total Males Females
H25-H28	Καταρράκτης και άλλες ανομαλίες του φακού	Ολικό Άνδρες Γυναίκες	1.752 890 862	1.750 888 862	0 0 0	2 2 0	4.367 2.026 2.341	2,5 2,3 2,7	Total Males Females
H33	Αποκόλληση αμφιβληστροειδύ και επακόλουθα	Ολικό Άνδρες Γυναίκες	58 37 21	58 37 21	0 0 0	0 0 0	252 150 102	4,3 4,1 4,9	Total Males Females
H40-H42	Γλαύκωμα	Ολικό Άνδρες Γυναίκες	39 21 18	39 21 18	0 0 0	0 0 0	113 76 37	2,9 3,6 2,1	Total Males Females
H49-H50	Στραβισμός	Ολικό Άνδρες Γυναίκες	10 6 4	10 6 4	0 0 0	0 0 0	20 12 8	2,0 2,0 2,0	Total Males Females

(συνέχεια-cont'd)

ΠΙΝΑΚΑΣ 11 (συνέχεια). ΑΠΟΛΥΘΕΝΤΕΣ ΑΣΘΕΝΕΙΣ ΑΠΟ ΤΑ ΓΕΝΙΚΑ ΝΟΣΟΚΟΜΕΙΑ ΚΑΤΑ ΑΣΘΕΝΕΙΑ, ΦΥΛΟ ΚΑΙ ΔΙΑΡΚΕΙΑ ΠΑΡΑΜΟΝΗΣ, 2009
TABLE 11 (cont'd). PATIENTS DISCHARGED FROM GENERAL HOSPITALS BY DISEASE, SEX AND LENGTH OF STAY, 2009

Κατηγορία Category	ICD-10 Κατάλογος τριψήφιων κατηγοριών List of three- character categories	Ασθένεια και φύλο Disease and sex	Απολυθέντες ασθενείς Patients discharged					Ημέρες νοσηλείας Hospital days		Disease and sex
			Ολικό Total	Ζωντανοί Alive	Νεκροί Dead	Δεν δηλώθηκε Not Stated	Ολικό Total	Μέσος όρος παράμoνης Average length of stay	Disease and sex	
	H54	Τυφλότητα και ελαττωμένη όραση Ολικό Άνδρες Γυναίκες	4	4	0	0	0	19	4,8	Total Males Females
	H02-H06, H20-H22, H30-H32, H34-H36, H43-H48, H51, H53, H55-H59	Άλλες ασθένειες των οφθαλμών και των εξαρτημάτων	3	3	0	0	0	18	6,0	Other diseases of the eye and adnexa
	H60-H95	Ασθένειες του ωτός και της μαστοειδούς απόφουσης	1	1	0	0	0	1	1,0	
VIII	H60-H95	Ασθένειες του ωτός και της μαστοειδούς απόφουσης	465	464	1	0	0	762	1,6	Total Males Females
	H65-H75	Μέση ωτίτιδα και άλλες ανομαλίες του μέσου ωτός και μαστοειδούς απόφουσης	298	297	1	0	0	445	1,5	Diseases of the ear and mastoid process
	H90-H91	Απόλεια ακοής	167	167	0	0	0	317	1,9	Otitis media and other disorders of middle ear and mastoid
	H60-H62, H80-H83, H92-H95	Άλλες ασθένειες του ωτός και της μαστοειδούς απόφουσης	221	221	0	0	0	1.169	5,3	Hearing loss
	H65-H75	Μέση ωτίτιδα και άλλες ανομαλίες του μέσου ωτός και μαστοειδούς απόφουσης	125	125	0	0	0	664	5,3	Other diseases of the ear and mastoid process
	H90-H91	Απόλεια ακοής	96	96	0	0	0	505	5,3	
	H60-H62, H80-H83, H92-H95	Άλλες ασθένειες του ωτός και της μαστοειδούς απόφουσης	143	143	0	0	0	673	4,7	Total Males Females
	H65-H75	Μέση ωτίτιδα και άλλες ανομαλίες του μέσου ωτός και μαστοειδούς απόφουσης	81	81	0	0	0	366	4,5	Otitis media and other disorders of middle ear and mastoid
	H90-H91	Απόλεια ακοής	62	62	0	0	0	307	5,0	Hearing loss
	H60-H62, H80-H83, H92-H95	Άλλες ασθένειες του ωτός και της μαστοειδούς απόφουσης	34	34	0	0	0	206	6,1	Total Males Females
	H65-H75	Μέση ωτίτιδα και άλλες ανομαλίες του μέσου ωτός και μαστοειδούς απόφουσης	19	19	0	0	0	122	6,4	Otitis media and other disorders of middle ear and mastoid
	H90-H91	Απόλεια ακοής	15	15	0	0	0	84	5,6	Hearing loss
	H60-H62, H80-H83, H92-H95	Άλλες ασθένειες του ωτός και της μαστοειδούς απόφουσης	44	44	0	0	0	290	6,6	Total Males Females
	H65-H75	Μέση ωτίτιδα και άλλες ανομαλίες του μέσου ωτός και μαστοειδούς απόφουσης	25	25	0	0	0	176	7,0	Otitis media and other disorders of middle ear and mastoid
	H90-H91	Απόλεια ακοής	19	19	0	0	0	114	6,0	Hearing loss

(συνέχεια-contin'd)

ΠΙΝΑΚΑΣ 11 (συνέχεια). ΑΠΟΛΥΘΕΝΤΕΣ ΑΣΘΕΝΕΙΣ ΑΠΟ ΤΑ ΓΕΝΙΚΑ ΝΟΣΟΚΟΜΕΙΑ ΚΑΤΑ ΑΣΘΕΝΕΙΑ, ΦΥΛΟ ΚΑΙ ΔΙΑΡΚΕΙΑ ΠΑΡΑΜΟΝΗΣ, 2009
TABLE 11 (cont'd). PATIENTS DISCHARGED FROM GENERAL HOSPITALS BY DISEASE, SEX AND LENGTH OF STAY, 2009

Κατηγορία Category	ICD-10 Κατάλογος τριηφώνων κατηγοριών List of three- character categories	Ασθένεια και φύλο Disease and sex	Απολυθέντες ασθενείς Patients discharged				Ημέρες νοσηλείας Hospital days		Disease and sex	
			Ολικό Total	Ζωντανοί Alive	Νεκροί Dead	Δεν δηλώθηκε Not Stated	Ολικό Total	Μέσος όρος παράμoνης Average length of stay		
										Ολικό Total
IX	100-199	Ασθένειες του κυκλοφορικού συστήματος	Ολικό	36,040	5,679	357	4	36,965	6,1	Diseases of the circulatory system
			Άνδρες	3,912	3,714	195	3	24,668	6,3	Total
			Γυναίκες	2,128	1,965	162	1	12,297	5,8	Males
	105-109	Χρόνιες ρευματικές καρδιοπάθειες	Ολικό	36	35	1	0	349	9,7	Chronic rheumatic heart disease
			Άνδρες	17	17	0	0	160	9,4	Total
			Γυναίκες	19	18	1	0	189	9,9	Males
	I10	Πρωτογενής υπέρταση	Ολικό	86	86	0	0	293	3,4	Essential (primary) hypertension
			Άνδρες	44	44	0	0	161	3,7	Total
			Γυναίκες	42	42	0	0	132	3,1	Males
	I11-I15	Άλλες υπέρτασικές ασθένειες	Ολικό	13	13	0	0	115	8,8	Other hypertensive diseases
			Άνδρες	7	7	0	0	78	11,1	Total
			Γυναίκες	6	6	0	0	37	6,2	Males
	I21-I22	Οξύ έμφραγμα του μυοκαρδίου	Ολικό	485	460	25	0	3,351	6,9	Acute myocardial infarction
			Άνδρες	400	386	14	0	2,681	6,7	Total
			Γυναίκες	85	74	11	0	670	7,9	Males
	I20, I23-125	Άλλες ισχαιμικές καρδιοπάθειες	Ολικό	1,392	1,378	14	0	8,233	5,9	Other ischaemic heart diseases
			Άνδρες	1,111	1,100	11	0	6,636	6,0	Total
			Γυναίκες	281	278	3	0	1,597	5,7	Males
	I26	Πνευμονική εμβολή	Ολικό	63	61	2	0	569	9,0	Pulmonary embolism
			Άνδρες	26	26	0	0	215	8,3	Total
			Γυναίκες	37	35	2	0	354	9,6	Males

(συνέχεια-cont'd)

ΠΙΝΑΚΑΣ 11 (συνέχεια). ΑΠΟΛΥΘΕΝΤΕΣ ΑΣΘΕΝΕΙΣ ΑΠΟ ΤΑ ΓΕΝΙΚΑ ΝΟΣΟΚΟΜΕΙΑ ΚΑΤΑ ΑΣΘΕΝΕΙΑ, ΦΥΛΟ ΚΑΙ ΔΙΑΡΚΕΙΑ ΠΑΡΑΜΟΝΗΣ, 2009
 TABLE 11 (cont'd). PATIENTS DISCHARGED FROM GENERAL HOSPITALS BY DISEASE, SEX AND LENGTH OF STAY, 2009

Κατηγορία Category	ICD-10 Κατάλογος τριηφίων κατηγοριών List of three- character categories	Ασθένεια και φύλο	Απολυθέντες ασθενείς Patients discharged					Ημέρες νοσηλείας Hospital days			Disease and sex
			Ολικό Total	Ζωντανοί Alive	Νεκροί Dead	Δεν δηλώθηκε Not Stated	Ολικό Total	Μέσος όρος παραμονής Average length of stay			
									Μales	Females	
I44-149	Ανωμαλίες μετάδοσης του ερεθίσματος και καρδιακές αρρυθμίες	Ολικό	1.222	1.055	164	3	5.733	4,7	Conduction disorders and cardiac arrhythmias		
		Άνδρες	682	587	93	2	3.478	5,1			
		Γυναίκες	540	468	71	1	2.255	4,2			
I50	Καρδιακή ανεπάρκεια	Ολικό	613	564	49	0	3.922	6,4	Heart failure		
		Άνδρες	394	363	31	0	2.661	6,8			
		Γυναίκες	219	201	18	0	1.261	5,8			
I27-I43, I51-I52	Άλλες καρδιακές ανεπάρκειες	Ολικό	324	321	3	0	2.422	7,5	Other heart failure		
		Άνδρες	181	179	2	0	1.314	7,3			
		Γυναίκες	143	142	1	0	1.108	7,7			
I60-I62	Ενδοκρανιακή αιμορραγία	Ολικό	126	100	25	1	1.546	12,3	Intracranial haemorrhage		
		Άνδρες	70	58	11	1	953	13,6			
		Γυναίκες	56	42	14	0	593	10,6			
I63	Εγκεφαλικό έμφρακτο	Ολικό	17	16	1	0	165	9,7	Cerebral infarction		
		Άνδρες	12	11	1	0	114	9,5			
		Γυναίκες	5	5	0	0	51	10,2			
I64	Εγκεφαλικό επεισόδιο χωρίς εντόπιση αιμορραγίας ή εμφράκτου	Ολικό	575	537	38	0	3.611	6,3	Stroke, not specified as haemorrhage or infarction		
		Άνδρες	294	273	21	0	1.916	6,5			
		Γυναίκες	281	264	17	0	1.695	6,0			
I65-I69	Άλλες ασθένειες των εγκεφαλικών αγγείων	Ολικό	233	206	27	0	1.782	7,6	Other cerebrovascular diseases		
		Άνδρες	130	123	7	0	1.235	9,5			
		Γυναίκες	103	83	20	0	547	5,3			
I70	Αθηροσκλήρωση	Ολικό	7	7	0	0	29	4,1	Atherosclerosis		
		Άνδρες	5	5	0	0	14	2,8			
		Γυναίκες	2	2	0	0	15	7,5			

(συνέχεια-cont'd)

ΠΙΝΑΚΑΣ 11 (συνέχεια). ΑΠΟΛΥΘΗΝΤΕΣ ΑΣΘΕΝΕΙΣ ΑΠΟ ΤΑ ΓΕΝΙΚΑ ΝΟΣΟΚΟΜΕΙΑ ΚΑΤΑ ΑΣΘΕΝΕΙΑ, ΦΥΛΟ ΚΑΙ ΔΙΑΡΚΕΙΑ ΠΑΡΑΜΟΝΗΣ, 2009
TABLE 11 (cont'd). PATIENTS DISCHARGED FROM GENERAL HOSPITALS BY DISEASE, SEX AND LENGTH OF STAY, 2009

Κατηγορία Category	ICD-10 Κατάλογος τριμήριων κατηγοριών List of three- character categories	Ασθένεια και φύλο Asthenea kai fyllo	Απολυθέντες ασθενείς Patients discharged				Ημέρες νοσηλείας Hospital days		Disease and sex	
			Ολικό Total	Ζωντανοί Alive	Νεκροί Dead	Δεν δηλώθηκε Not Stated	Ολικό Total	Μέσος όρος παραμονής Average length of stay		
I73		Άλλες περιφερικές αγγειοπάθειες	Ολικό	33	32	1	0	240	7,3	Other peripheral vascular diseases
			Άνδρες	30	30	0	0	236	7,9	
			Γυναίκες	3	2	1	0	4	1,3	
I74		Αρτηριακή εμβολή και θρόμβωση	Ολικό	35	33	2	0	285	8,1	Arterial embolism and thrombosis
			Άνδρες	22	21	1	0	162	7,4	
			Γυναίκες	13	12	1	0	123	9,5	
I71-I72, I77-I79		Άλλες παθήσεις των αρτηριών, αρτηριδίων και τριχοειδών	Ολικό	98	97	1	0	768	7,8	Other diseases of arteries, arterioles and capillaries
			Άνδρες	80	79	1	0	655	8,2	
			Γυναίκες	18	18	0	0	113	6,3	
I80-I82		Φλεβίτιδα, θρομβοφλεβίτιδα, φλεβικές εμβολές και θρομβώσεις	Ολικό	235	233	2	0	1.418	6,0	Phlebitis, thrombophlebitis, ve- nous embolism and thrombosis
			Άνδρες	101	100	1	0	553	5,5	
			Γυναίκες	134	133	1	0	865	6,5	
I83		Κίρσοι των κάτω άκρων	Ολικό	35	35	0	0	152	4,3	Varicose veins of lower extremities
			Άνδρες	8	8	0	0	40	5,0	
			Γυναίκες	27	27	0	0	112	4,1	
I84		Αιμορροΐδες	Ολικό	187	187	0	0	808	4,3	Haemorrhoids
			Άνδρες	118	118	0	0	566	4,8	
			Γυναίκες	69	69	0	0	242	3,5	
I85-199		Άλλες ασθένειες του κυκλοφορικού συστήματος	Ολικό	225	223	2	0	1.174	5,2	Other diseases of the circulatory system
			Άνδρες	180	179	1	0	840	4,7	
			Γυναίκες	45	44	1	0	334	7,4	

(συνέχεια-cont'd)

ΠΙΝΑΚΑΣ 11 (συνέχεια). ΑΠΟΛΥΘΕΝΤΕΣ ΑΣΘΕΝΕΙΣ ΑΠΟ ΤΑ ΓΕΝΙΚΑ ΝΟΣΟΚΟΜΕΙΑ ΚΑΤΑ ΑΣΘΕΝΕΙΑ, ΦΥΛΟ ΚΑΙ ΔΙΑΡΚΕΙΑ ΠΑΡΑΜΟΝΗΣ, 2009
 TABLE 11 (cont'd). PATIENTS DISCHARGED FROM GENERAL HOSPITALS BY DISEASE, SEX AND LENGTH OF STAY, 2009

Κατηγορία Category	ICD-10 Κατάλογος τριηφώνων κατηγοριών List of three- character categories	Ασθένεια και φύλο Disease and sex	Απολυθέντες ασθενείς Patients discharged				Ημέρες νοσηλείας Hospital days			Disease and sex
			Ολικό Total	Ζωντανοί Alive	Νεκροί Dead	Δεν δηλώθηκε Not Stated	Ολικό Total	Μέσος όρος παραμονής Average length of stay		
									Ολικό Total	
X	J00-J99	Ασθένειες του αναπνευστικού συστήματος	Ολικό Ανδρες Γυναίκες	186 102 84	5 4 1	25.664 15.180 10.484	4,8 4,9 4,8	Diseases of the respiratory system	Total Males Females	
	J02-J03	Οξεία φαρυγγίτιδα και οξεία αμυγδαλίτιδα	Ολικό Ανδρες Γυναίκες	0 0 0	0 0 0	1.152 595 557	3,1 3,1 3,2	Acute pharyngitis and acute tonsillitis	Total Males Females	
	J04	Οξεία λαρυγγίτιδα και τραχειίτιδα	Ολικό Ανδρες Γυναίκες	0 0 0	1 1 0	218 149 69	1,1 1,1 1,0	Acute laryngitis and tracheitis	Total Males Females	
	J00-J01, J05-J06	Άλλες οξείες λοιμώξεις των ανώτερων αναπνευστικών οδών	Ολικό Ανδρες Γυναίκες	0 0 0	0 0 0	447 264 183	3,5 3,7 3,2	Other acute upper respiratory infections	Total Males Females	
	J10-J11	Γρίπη	Ολικό Ανδρες Γυναίκες	0 0 0	0 0 0	869 453 416	3,7 3,9 3,5	Influenza	Total Males Females	
	J12-J18	Πνευμονία	Ολικό Ανδρες Γυναίκες	30 15 15	0 0 0	3.526 2.130 1.396	6,8 6,8 6,7	Pneumonia	Total Males Females	
	J20-J21	Οξεία βρογχίτιδα και οξεία βρογχολίτιδα	Ολικό Ανδρες Γυναίκες	1 1 0	0 0 0	1.978 1.044 934	4,0 4,0 3,9	Acute bronchitis and acute bronchiolitis	Total Males Females	
	J32	Χρόνια παραρρινοκολπίτιδα	Ολικό Ανδρες Γυναίκες	0 0 0	0 0 0	83 12 71	6,4 3,0 7,9	Chronic sinusitis	Total Males Females	

(συνέχεια-cont'd)

ΠΙΝΑΚΑΣ 11 (συνέχεια). ΑΠΟΛΥΘΕΝΤΕΣ ΑΣΘΕΝΕΙΣ ΑΠΟ ΤΑ ΓΕΝΙΚΑ ΝΟΣΟΚΟΜΕΙΑ ΚΑΤΑ ΛΣΘΕΝΕΙΑ, ΦΥΛΟ ΚΑΙ ΔΙΑΡΚΕΙΑ ΠΑΡΑΜΟΝΗΣ, 2009
TABLE 11 (cont'd). PATIENTS DISCHARGED FROM GENERAL HOSPITALS BY DISEASE, SEX AND LENGTH OF STAY, 2009

Κατηγορία Category	ICD-10 Κατάλογος τριηφίων κατηγοριών List of three- character categories	Ασθένεια και φύλο	Απολυθέντες ασθενείς Patients discharged				Ημέρες νοσηλείας Hospital days		Disease and sex
			Ολικό Total	Ζωντανοί Alive	Νεκροί Dead	Δεν δηλώθηκε Not Stated	Ολικό Total	Μέσος όρος παρομιονής Average length of stay	
J30-J31, J33-J34	Αλλες ασθένειες της ρινός, και παραρινίων κόλπων	Ολικό Ανδρες Γυναίκες	488 348 140	0 0 0	0 0 0	0 0 0	2.164 1.568 596	4,4 4,5 4,3	Total Males Females
J35	Χρόνια ασθένεια των αμυγδαλών και των αδενοειδών εκβλαστήσεων	Ολικό Ανδρες Γυναίκες	570 327 243	1 1 0	0 0 0	0 0 0	1.276 753 523	2,2 2,3 2,2	Total Males Females
J36-J39	Άλλες ασθένειες των ανώτερων αναπνευστικών οδών	Ολικό Ανδρες Γυναίκες	133 99 34	1 0 0	0 0 0	0 0 0	513 413 100	3,9 4,2 2,9	Total Males Females
J40-J44	Βρογχίτιδα, εμφύσημα και άλλες χρόνιες αποφρακτικές πνευμονικές παθήσεις	Ολικό Ανδρες Γυναίκες	388 302 86	372 290 82	16 12 4	0 0 0	1.924 1.509 415	5,0 5,0 4,8	Total Males Females
J45-J46	Άσθμα	Ολικό Ανδρες Γυναίκες	198 98 100	195 97 98	1 0 1	2 1 1	880 420 460	4,4 4,3 4,6	Total Males Females
J47	Βρογχεκτασία	Ολικό Ανδρες Γυναίκες	1 0 1	1 0 1	0 0 0	0 0 0	7 0 7	7,0 0,0 7,0	Total Males Females
J60-J65	Πνευμονοκονίωση	Ολικό Ανδρες Γυναίκες	2 0 2	2 0 2	0 0 0	0 0 0	17 0 17	8,5 0,0 8,5	Total Males Females

(συνέχεια-contin'd)

ΠΙΝΑΚΑΣ 11 (συνέχεια). ΑΠΟΛΥΘΕΝΤΕΣ ΑΣΘΕΝΕΙΣ ΑΠΟ ΤΑ ΓΕΝΙΚΑ ΝΟΣΟΚΟΜΕΙΑ ΚΑΤΑ ΑΣΘΕΝΕΙΑ, ΦΥΛΟ ΚΑΙ ΔΙΑΡΚΕΙΑ ΠΑΡΑΜΟΝΗΣ, 2009
TABLE 11 (cont'd). PATIENTS DISCHARGED FROM GENERAL HOSPITALS BY DISEASE, SEX AND LENGTH OF STAY, 2009

Κατηγορία Category	ICD-10 Κατάλογος τριηφώνων κατηγοριών List of three- character categories	Ασθένεια και φύλο Disease and sex	Απολυθέντες ασθενείς Patients discharged				Ημέρες νοσηλείας Hospital days		Disease and sex
			Ολικό Total	Ζωντανοί Alive	Νεκροί Dead	Δεν δηλώθηκε Not Stated	Ολικό Total	Μέσος όρος παρμονής Average length of stay	
J22, J66-J99	Άλλες ασθένειες του αναπνευστικού συστήματος	Ολικό Άνδρες Γυναίκες	1.550 844 706	1.412 769 643	136 73 63	2 2 0	10.610 5.870 4.740	6,8 7,0 6,7	Other diseases of the respiratory system Total Males Females
XI	Ασθένειες του πεπτικού συστήματος	Ολικό Άνδρες Γυναίκες	5.124 3.001 2.123	5.049 2.958 2.091	69 39 30	6 4 2	24.487 13.479 11.008	4,8 4,5 5,2	Diseases of the digestive system Total Males Females
K02	Τερηδόνα	Ολικό Άνδρες Γυναίκες	10 5 5	10 5 5	0 0 0	0 0 0	35 17 18	3,5 3,4 3,6	Dental caries Total Males Females
K00-K01, K03-K08	Άλλες διαταραχές των οδόντων και των υποστηριζόντων αυτών ιστούς	Ολικό Άνδρες Γυναίκες	31 17 14	31 17 14	0 0 0	0 0 0	153 73 80	4,9 4,3 5,7	Other disorders of teeth and supporting structures Total Males Females
K09-K14	Άλλες ασθένειες της στοματικής κοιλότητας, των σιαλογόνων αδένων και των γνάθων	Ολικό Άνδρες Γυναίκες	59 36 23	59 36 23	0 0 0	0 0 0	238 156 82	4,0 4,3 3,6	Other diseases of the oral cavity, salivary glands and jaws Total Males Females
K25-K27	Γαστρικό έλκος και έλκος του δωδεκαδακτύλου	Ολικό Άνδρες Γυναίκες	126 75 51	126 75 51	0 0 0	0 0 0	679 411 268	5,4 5,5 5,3	Gastric and duodenal ulcer Total Males Females

(συνέχεια-contin'd)

ΠΙΝΑΚΑΣ 11 (συνέχεια). ΑΠΟΛΥΘΕΝΤΕΣ ΑΣΘΕΝΕΙΣ ΑΠΟ ΤΑ ΓΕΝΙΚΑ ΝΟΣΟΚΟΜΕΙΑ ΚΑΤΑ ΑΣΘΕΝΕΙΑ, ΦΥΛΟ ΚΑΙ ΔΙΑΡΚΕΙΑ ΠΑΡΑΜΟΝΗΣ, 2009
 TABLE 11 (cont'd). PATIENTS DISCHARGED FROM GENERAL HOSPITALS BY DISEASE, SEX AND LENGTH OF STAY, 2009

Κατηγορία Category	ICD-10 Κατάλογος τριψήφων κατηγοριών List of three- character categories	Ασθένεια και φύλο Disease and sex	Απολυθέντες ασθενείς Patients discharged				Ημέρες νοσηλείας Hospital days		Disease and sex
			Ολικό Total	Ζωντανοί Alive	Νεκροί Dead	Δεν δηλώθηκε Not Stated	Ολικό Total	Μέσος όρος παραμονής Average length of stay	
K29	Γαστρίτιδα και δωδεκαδακτυλίτιδα Ολικό Ανδρες Γυναίκες	151	148	3	0	447	3,0	Gastritis and duodenitis Total Males Females	
K20-K23, K28, K30-K31	Άλλες ασθένειες του οισοφάγου, του στομάχου και του δωδεκαδακτύλου Ολικό Ανδρες Γυναίκες	73	71	2	0	203	2,8	Other diseases of oesophagus, stomach and duodenum Total Males Females	
K35-K38	Ασθένειες της σκωληκοειδούς απόφυσης Ολικό Ανδρες Γυναίκες	78	77	1	0	244	3,1	Diseases of appendix Total Males Females	
K40	Βουβωνοκήλη Ολικό Ανδρες Γυναίκες	107	105	1	1	548	5,1	Inguinal hernia Total Males Females	
K41-K46	Διάφορες άλλες κήλες Ολικό Ανδρες Γυναίκες	63	61	1	1	341	5,4	Other hernia Total Males Females	
K50-K51	Ασθένεια του Crohn και ελκώδης κολίτιδα Ολικό Ανδρες Γυναίκες	44	44	0	0	207	4,7	Crohn's disease and ulcerative colitis Total Males Females	
K56	Παραλυτικός ειλεός και εντερική απόφραξη χωρίς κήλη Ολικό Ανδρες Γυναίκες	581	580	1	0	2.521	4,3	Paralytic ileus and intestinal obstruction without hernia Total Males Females	
		309	308	1	0	1.283	4,2		
		272	272	0	0	1.238	4,6		
		892	888	4	0	2.823	3,2		
		810	806	4	0	2.554	3,2		
		82	82	0	0	269	3,3		
		396	395	1	0	1.813	4,6		
		195	194	1	0	787	4,0		
		201	201	0	0	1.026	5,1		
		117	117	0	0	415	3,5		
		54	54	0	0	249	4,6		
		63	63	0	0	166	2,6		
		437	421	15	1	2.617	6,0		
		248	242	5	1	1.398	5,6		
		189	179	10	0	1.219	6,4		

(συνέχεια-cont'd)

ΠΙΝΑΚΑΣ 11 (συνέχεια). ΑΠΟΛΥΘΕΝΤΕΣ ΑΣΘΕΝΕΙΣ ΑΠΟ ΤΑ ΓΕΝΙΚΑ ΝΟΣΟΚΟΜΕΙΑ ΚΑΤΑ ΑΣΘΕΝΕΙΑ, ΦΥΛΟ ΚΑΙ ΔΙΑΡΚΕΙΑ ΠΑΡΑΜΟΝΗΣ, 2009
TABLE 11 (cont'd). PATIENTS DISCHARGED FROM GENERAL HOSPITALS BY DISEASE, SEX AND LENGTH OF STAY, 2009

Κατηγορία Category	ICD-10 Ασθένεια και φύλο List of three-character categories	Απολυθέντες ασθενείς Patients discharged				Ημέρες νοσηλείας Hospital days		Disease and sex
		Ολικό Total	Ζωντανοί Alive	Νεκροί Dead	Δεν δηλώθηκε Not Stated	Ολικό Total	Μέσος όρος παραμονής Average length of stay	
Κ57	Εκκολιπώματα του εντέρου Ολικό Άνδρες Γυναίκες	83	83	0	0	395	4,8	Total
		48	48	0	0	203	4,2	Males
		35	35	0	0	192	5,5	Females
Κ52-Κ55, Κ58-Κ67	Άλλες ασθένειες του εντέρου και του περιτοναίου Ολικό Άνδρες Γυναίκες	353	348	4	1	1.910	5,4	Total
		228	225	2	1	1.102	4,8	Males
		125	123	2	0	808	6,5	Females
Κ70	Ασθένεια του ήπατος λόγω αλκοόλ Ολικό Άνδρες Γυναίκες	29	23	6	0	239	8,2	Total
		23	18	5	0	191	8,3	Males
		6	5	1	0	48	8,0	Females
Κ71-Κ77	Άλλες ασθένειες του ήπατος Ολικό Άνδρες Γυναίκες	121	114	7	0	698	5,8	Total
		74	69	5	0	344	4,6	Males
		47	45	2	0	354	7,5	Females
Κ80-Κ81	Χολολιθίαση και χολοκυστίτιδα Ολικό Άνδρες Γυναίκες	925	919	4	2	4.624	5,0	Total
		335	334	1	0	1.737	5,2	Males
		590	585	3	2	2.887	4,9	Females
Κ85-Κ86	Οξεία παγκρεατίτιδα και άλλες ασθένειες του παγκρέατος Ολικό Άνδρες Γυναίκες	240	236	4	0	1.514	6,3	Total
		132	130	2	0	828	6,3	Males
		108	106	2	0	686	6,4	Females
Κ82-Κ83, Κ87-Κ93	Άλλες ασθένειες του πεπτικού συστήματος Ολικό Άνδρες Γυναίκες	466	446	19	1	2.818	6,0	Total
		276	265	10	1	1.602	5,8	Males
		190	181	9	0	1.216	6,4	Females

(συνέχεια-contin'd)

ΠΙΝΑΚΑΣ 11 (συνέχεια). ΑΠΟΛΥΘΕΝΤΕΣ ΑΣΘΕΝΕΙΣ ΑΠΟ ΤΑ ΓΕΝΙΚΑ ΝΟΣΟΚΟΜΕΙΑ ΚΑΤΑ ΑΣΘΕΝΕΙΑ, ΦΥΛΟ ΚΑΙ ΔΙΑΡΚΕΙΑ ΠΑΡΑΜΟΝΗΣ, 2009
TABLE 11 (cont'd). PATIENTS DISCHARGED FROM GENERAL HOSPITALS BY DISEASE, SEX AND LENGTH OF STAY, 2009

Κατηγορία Category	ICD-10 Κατάλογος τριηφώνων κατηγοριών List of three- character categories	Ασθένεια και φύλο Disease and sex	Απολυθέντες ασθενείς Patients discharged				Ημέρες νοσηλείας Hospital days			Disease and sex
			Ολικό Total	Ζωντανοί Alive	Νεκροί Dead	Δεν δηλώθηκε Not Stated	Ολικό Total	Μέσος όρος παραμονής Average length of stay		
XII	L00-L99	Ασθένειες του δέρματος και του υποδόριου ιστού	721	719	2	0	0	4.291	6,0	Total Males Females
	L00-L08	Μολύνσεις του δέρματος και του υποδόριου ιστού	548	548	0	0	0	3.008	5,5	Infections of the skin and subcutaneous tissue
	L10-L99	Άλλες ασθένειες του δέρματος και του υποδόριου ιστού	327	327	0	0	0	1.708	5,2	Other diseases of the skin and subcutaneous tissue
			221	221	0	0	0	1.300	5,9	
XIII	M00-M99	Ασθένειες του μυοσκελετικού συστήματος και του συνδετικού ιστού	1.635	1.633	0	2	0	12.164	7,4	Diseases of the musculo-skeletal system and connective tissue
	M05-M14	Ρευματοειδής αρθρίτιδα και άλλες φλεγμονώδεις πολυαρθροπάθειες	710	709	0	1	0	4.970	7,0	Rheumatoid arthritis and other inflammatory polyarthropathies
	M15-M19	Άρθρωση	925	924	0	1	0	7.194	7,8	Arthrosis
	M00-M03, M22-M25	Άλλες ανωμαλίες των αρθρώσεων	124	124	0	0	0	497	4,0	Other disorders of joints
			49	49	0	0	0	258	5,3	
			75	75	0	0	0	239	3,2	
			723	722	0	1	0	7.422	10,3	
			214	214	0	0	0	2.182	10,2	
			509	508	0	1	0	5.240	10,3	
			84	84	0	0	0	411	4,9	
			48	48	0	0	0	230	4,8	
			36	36	0	0	0	181	5,0	

(συνέχεια- cont'd)

ΠΙΝΑΚΑΣ 11 (συνέχεια). ΑΠΟΛΥΘΕΝΤΕΣ ΑΣΘΕΝΕΙΣ ΑΠΟ ΤΑ ΓΕΝΙΚΑ ΝΟΣΟΚΟΜΕΙΑ ΚΑΤΑ ΑΣΘΕΝΕΙΑ, ΦΥΛΟ ΚΑΙ ΔΙΑΡΚΕΙΑ ΠΑΡΑΜΟΝΗΣ, 2009
TABLE 11 (cont'd). PATIENTS DISCHARGED FROM GENERAL HOSPITALS BY DISEASE, SEX AND LENGTH OF STAY, 2009

Κατηγορία Category	ICD-10 Κατάλογος τηρήριων κατηγοριών List of three- character categories	Απολυθέντες ασθενείς Patients discharged				Ημέρες νοσηλείας Hospital days		Disease and sex
		Ολικό Total	Ζωντανοί Alive	Νεκροί Dead	Δεν δηλώθηκε Not Stated	Ολικό Total	Μέσος όρος παραμονής Average length of stay	
M30-M36	Συστηματικές διαταραχές του συνδέτικου ιστού	59	59	0	0	552	9,4	Systemic connective tissue disorders Cervical and other intervertebral disc disorders Other dorsopathies Soft tissue disorders Disorders of bone density and structure Osteomyelitis Other diseases of the musculoskeletal system and connective tissue (συνέχεια-cont'd)
M50-M51	Αυχενικές και άλλες ανωμαλίες των μεσοσπονδύλιων δίσκων	23	23	0	0	250	10,9	
M40-M49, M53-M54	Άλλες παθήσεις του θώρακος	36	36	0	0	302	8,4	
M60-M79	Διαταραχές των μαλακών ιστών	92	92	0	0	632	6,9	
M80-M85	Ανωμαλίες οστικής πυκνότητας και δομής	60	60	0	0	419	7,0	
M86	Οστεομυελίτιδα	32	32	0	0	213	6,7	
M87-M99	Άλλες ασθένειες του μυοσκελετικού συστήματος και του συνδέτικου ιστού	150	150	0	0	1.427	9,5	
		91	91	0	0	908	10,0	
		59	59	0	0	519	8,8	
		184	184	0	0	399	2,2	
		77	77	0	0	210	2,7	
		107	107	0	0	189	1,8	
		163	162	0	1	501	3,1	
		113	112	0	1	322	2,8	
		50	50	0	0	179	3,6	
		10	10	0	0	112	11,2	
		6	6	0	0	71	11,8	
		4	4	0	0	41	10,3	
		46	46	0	0	211	4,6	
		29	29	0	0	120	4,1	
		17	17	0	0	91	5,4	

ΠΙΝΑΚΑΣ 11 (συνέχεια). ΑΠΟΛΥΘΕΝΤΕΣ ΑΣΘΕΝΕΙΣ ΑΠΟ ΤΑ ΓΕΝΙΚΑ ΝΟΣΟΚΟΜΕΙΑ ΚΑΤΑ ΑΣΘΕΝΕΙΑ, ΦΥΛΟ ΚΑΙ ΔΙΑΡΚΕΙΑ ΠΑΡΑΜΟΝΗΣ, 2009
TABLE 11 (cont'd). PATIENTS DISCHARGED FROM GENERAL HOSPITALS BY DISEASE, SEX AND LENGTH OF STAY, 2009

Κατηγορία Category	ICD-10 Κατάλογος τριψήφιων κατηγοριών List of three- character categories	Ασθένεια και φύλο Disease and sex	Απολυθέντες ασθενείς Patients discharged				Ημέρες νοσηλείας Hospital days		Disease and sex
			Ολικό Total	Ζωντανοί Alive	Νεκροί Dead	Δεν δηλώθηκε Not Stated	Ολικό Total	Μέσος όρος παραμονής Average length of stay	
XIV	N00-N99	Ασθένειες του ουροποιητικού συστήματος	4.105	4.022	82	1	21.129	5,1	Diseases of the genito-urinary system
		Ολικό	1.512	1.468	43	1	10.009	6,6	Total
		Ανδρες	2.593	2.554	39	0	11.120	4,3	Males
		Γυναίκες							Females
	N00-N01	Οξεία και ταχέως αναπτυσσόμενα νεφρωτικά σύνδρομα	7	7	0	0	71	10,1	Acute and rapidly progressive nephritic syndromes
		Ολικό	5	5	0	0	49	9,8	Total
		Ανδρες	2	2	0	0	22	11,0	Males
		Γυναίκες							Females
	N02-N08	Άλλες ασθένειες των σπειραμάτων (σπειροματονεφρίτιδες)	49	48	1	0	368	7,5	Other glomerular diseases
		Ολικό	35	34	1	0	261	7,5	Total
		Ανδρες	14	14	0	0	107	7,6	Males
		Γυναίκες							Females
	N10-N16	Νεφρικές διαμεσοαληθαριακές ασθένειες	149	149	0	0	945	6,3	Renal tubulo-interstitial diseases
		Ολικό	55	55	0	0	400	7,3	Total
		Ανδρες	94	94	0	0	545	5,8	Males
		Γυναίκες							Females
	N17-N19	Νεφρική ανεπάρκεια	699	656	43	0	6.638	9,5	Renal failure
		Ολικό	425	403	22	0	3.764	8,9	Total
		Ανδρες	274	253	21	0	2.874	10,5	Males
		Γυναίκες							Females
	N20-N23	Ουρολιθίαση	169	168	1	0	942	5,6	Urolithiasis
		Ολικό	92	92	0	0	568	6,2	Total
		Ανδρες	77	76	1	0	374	4,9	Males
		Γυναίκες							Females
	N30	Κυστίτιδα	4	4	0	0	15	3,8	Cystitis
		Ολικό	1	1	0	0	2	2,0	Total
		Ανδρες	3	3	0	0	13	4,3	Males
		Γυναίκες							Females

(συνέχεια-cont'd)

ΠΙΝΑΚΑΣ 11 (συνέχεια). ΑΠΟΛΥΘΗΝΤΕΣ ΑΣΘΕΝΕΙΣ ΑΠΟ ΤΑ ΓΕΝΙΚΑ ΝΟΣΟΚΟΜΕΙΑ ΚΑΤΑ ΑΣΘΕΝΕΙΑ, ΦΥΛΟ ΚΑΙ ΔΙΑΡΚΕΙΑ ΠΑΡΑΜΟΝΗΣ, 2009
TABLE 11 (cont'd). PATIENTS DISCHARGED FROM GENERAL HOSPITALS BY DISEASE, SEX AND LENGTH OF STAY, 2009

Κατηγορία Category	ICD-10 Ασθένεια και φύλο List of three-character categories	Απολυθέντες ασθενείς Patients discharged				Ημέρες νοσηλείας Hospital days		Disease and sex
		Ολικό Total	Ζωντανοί Alive	Νεκροί Dead	Δεν δηλώθηκε Not Stated	Ολικό Total	Μέσος όρος παραμονής Average length of stay	
N25-N29, N31-N39	Άλλες ασθένειες του ουροποιητικού συστήματος	652	617	34	1	3.915	6,0	Other diseases of the urinary system
	Ολικό	304	285	18	1	1.722	5,7	
	Ανδρες	348	332	16	0	2.193	6,3	
N40	Υπερτροφία του προστάτου	207	206	1	0	1.714	8,3	Hyperplasia of prostate
	Ολικό	207	206	1	0	1.714	8,3	
	Ανδρες	
N41-N42	Άλλες διαταραχές του προστάτου	8	8	0	0	32	4,0	Other disorders of prostate
	Ολικό	8	8	0	0	32	4,0	
	Ανδρες	
N43	Υδροκήλη και σπερματοκήλη	89	89	0	0	299	3,4	Hydrocele and spermatocele
	Ολικό	89	89	0	0	299	3,4	
	Ανδρες	
N47	Υπερτροφία της πόσθης, φήμωση και παραφίμωση	180	180	0	0	456	2,5	Redundant prepuce, phimosis and paraphimosis
	Ολικό	180	180	0	0	456	2,5	
	Ανδρες	
N44-N46, N48-N51	Άλλες ασθένειες των γεννητικών οργάνων του άνδρα	100	99	1	0	682	6,8	Other diseases of male genital organs
	Ολικό	100	99	1	0	682	6,8	
	Ανδρες	
N60-N64	Διαταραχές του μαστού	182	182	0	0	661	3,6	Disorders of breast
	Ολικό	11	11	0	0	60	5,5	
	Ανδρες	171	171	0	0	601	3,5	
N70	Σαλπιγγίτιδα και οοθηκίτιδα	57	57	0	0	204	3,6	Salpingitis and oophoritis
	Ολικό	
	Ανδρες	57	57	0	0	204	3,6	

(συνέχεια-cont'd)

ΠΙΝΑΚΑΣ 11 (συνέχεια). ΑΠΟΛΥΘΗΝΤΕΣ ΑΣΘΕΝΕΙΣ ΑΠΟ ΤΑ ΓΕΝΙΚΑ ΝΟΣΟΚΟΜΕΙΑ ΚΑΤΑ ΑΣΘΕΝΕΙΑ, ΦΥΛΟ ΚΑΙ ΔΙΑΡΚΕΙΑ ΠΑΡΑΜΟΝΗΣ, 2009
TABLE 11 (cont'd). PATIENTS DISCHARGED FROM GENERAL HOSPITALS BY DISEASE, SEX AND LENGTH OF STAY, 2009

Κατηγορία Category	ICD-10 Κατάλογος τριμήριων κατηγοριών List of three- character categories	Απολυθέντες ασθενείς Patients discharged				Ημέρες νοσηλείας Hospital days		Disease and sex
		Ολικό Total	Ζωντανοί Alive	Νεκροί Dead	Δεν δηλώθηκε Not Stated	Ολικό Total	Μέσος όρος παράμoνης Average length of stay	
		10	10	0	0	8	0,8	Inflammatory diseases of cervix uteri Total Males Females Other inflammatory diseases of female pelvic organs Total Males Females Endometriosis Total Males Females Female genital prolapse Total Males Females Noninflammatory disorders of ovary, fallopian tube and broad ligament Total Males Females Disorders of menstruation Total Males Females Menopausal and other peri- menopausal disorders Total Males Females
	Ασθένεια και φύλο	
	N72 Φλεγμονώδεις ασθένειες του τραχήλου της μήτρας	102	102	0	0	257	2,5	
	N71,N73-N77 Άλλες φλεγμονώδεις παθήσεις των οργάνων της γυναικείας πυέλου	
	N80 Ενδομητρίωση	12	12	0	0	37	3,1	
	N81 Πρόπτωση των γυναικείων γεννητικών οργάνων	
	N83 Μη φλεγμονώδεις ασθένειες των ωοθηκών, του φαλλόπειου σωλήνα και του πλατέος συνδέσμου	205	205	0	0	1.299	6,3	
	N91-N92 Διαταραχές της εμμήνου ρήσεως	
	N95 Ανωμαλίες εμμηνόπαυσης και άλλες διαταραχές, πριν ή μετά την εμμηνόπαυση	159	159	0	0	710	4,5	
		500	500	0	0	784	1,6	
		
		500	500	0	0	784	1,6	
		214	214	0	0	355	1,7	
		
		214	214	0	0	355	1,7	

(συνέχεια-cont'd)

ΠΙΝΑΚΑΣ 11 (συνέχεια). ΑΠΟΛΥΘΕΝΤΕΣ ΑΣΘΕΝΕΙΣ ΑΠΟ ΤΑ ΓΕΝΙΚΑ ΝΟΣΟΚΟΜΕΙΑ ΚΑΤΑ ΑΣΘΕΝΕΙΑ, ΦΥΛΟ ΚΑΙ ΔΙΑΡΚΕΙΑ ΠΑΡΑΜΟΝΗΣ, 2009
 TABLE 11 (cont'd). PATIENTS DISCHARGED FROM GENERAL HOSPITALS BY DISEASE, SEX AND LENGTH OF STAY, 2009

Κατηγορία Category	ICD-10 Κατάλογος τριμήφιων κατηγοριών List of three- character categories	Ασθένεια και φύλο Disease and sex	Απολυθέντες ασθενείς Patients discharged				Ημέρες νοσηλείας Hospital days		Disease and sex
			Ολικό Total	Ζωντανοί Alive	Νεκροί Dead	Δεν δηλώθηκε Not Stated	Ολικό Total	Μέσος όρος παραμονής Average length of stay	
XV	N97 Γυναικεία στειρότητα N82,N84-N90, Διάφορες ανωμαλίες του N93-N94, στροποιογεννητικού συστήματος. N96,N98-N99	Ολικό Άνδρες Γυναίκες	20 .. 20	20 .. 20	0 .. 0	0 .. 0	33 .. 33	1,7 .. 1,7	Total Males Females
		Ολικό Άνδρες Γυναίκες	331 0 331	330 0 330	1 0 1	0 0 0	704 0 704	2,1 0,0 2,1	Total Males Females
		Ολικό Άνδρες Γυναίκες	4.250 .. 4.250	4.248 .. 4.248	0 .. 0	2 .. 2	21.569 .. 21.569	5,1 .. 5,1	Total Males Females
O03	O00-O99 Κόληση, τοκετός και λοχεία Αυτόματη αποβολή	Ολικό Άνδρες Γυναίκες	25 .. 25	25 .. 25	0 .. 0	0 .. 0	46 .. 46	1,8 .. 1,8	Total Males Females
		Ολικό Άνδρες Γυναίκες	19 .. 19	19 .. 19	0 .. 0	0 .. 0	68 .. 68	3,6 .. 3,6	Total Males Females
		Ολικό Άνδρες Γυναίκες	338 .. 338	338 .. 338	0 .. 0	0 .. 0	712 .. 712	2,1 .. 2,1	Total Males Females
O04	O00-O02, O05-O08 Άλλα είδη κνήσεων που καταλήγουν σε αποβολή	Ολικό Άνδρες Γυναίκες	58 .. 58	58 .. 58	0 .. 0	0 .. 0	188 .. 188	3,2 .. 3,2	Total Males Females
		Ολικό Άνδρες Γυναίκες	58 .. 58	58 .. 58	0 .. 0	0 .. 0	188 .. 188	3,2 .. 3,2	Total Males Females
		Ολικό Άνδρες Γυναίκες	58 .. 58	58 .. 58	0 .. 0	0 .. 0	188 .. 188	3,2 .. 3,2	Total Males Females
O10-O16	O10-O16 Οίδημα, πρωτεϊνουρία και υπερτασική ανωμαλία στην κνήση, τοκετό και λοχεία	Ολικό Άνδρες Γυναίκες	58 .. 58	58 .. 58	0 .. 0	0 .. 0	188 .. 188	3,2 .. 3,2	Total Males Females
		Ολικό Άνδρες Γυναίκες	58 .. 58	58 .. 58	0 .. 0	0 .. 0	188 .. 188	3,2 .. 3,2	Total Males Females
		Ολικό Άνδρες Γυναίκες	58 .. 58	58 .. 58	0 .. 0	0 .. 0	188 .. 188	3,2 .. 3,2	Total Males Females

(συνέχεια-cont'd)

ΠΙΝΑΚΑΣ 11 (συνέχεια). ΑΠΟΛΥΘΕΝΤΕΣ ΑΣΘΕΝΕΙΣ ΑΠΟ ΤΑ ΓΕΝΙΚΑ ΝΟΣΟΚΟΜΕΙΑ ΚΑΤΑ ΑΣΘΕΝΕΙΑ, ΦΥΛΟ ΚΑΙ ΔΙΑΡΚΕΙΑ ΠΑΡΑΜΟΝΗΣ, 2009
 TABLE 11 (cont'd). PATIENTS DISCHARGED FROM GENERAL HOSPITALS BY DISEASE, SEX AND LENGTH OF STAY, 2009

Κατηγορία Category	ICD-10 Κατάλογος τριψήφιων κατηγοριών List of three- character categories	Ασθένεια και φύλο Disease and sex	Απολυθέντες ασθενείς Patients discharged				Ημέρες νοσηλείας Hospital days		Disease and sex
			Ολικό Total	Ζωντανοί Alive	Νεκροί Dead	Δεν δηλώθηκε Not Stated	Ολικό Total	Μέσος όρος παραμονής Average length of stay	
O44-O46	Προδρομικός πλακούντας, πρόωρη αποκόλληση του πλακούντα και αιμορραγία προ του τοκετού Ολικό Άνδρες Γυναίκες	87	87	0	0	851	9,8	Placenta praevia, premature separation of placenta and antepartum haemorrhage Total Males Females	
		87	87	0	0	851	9,8		
O30-O43, O47-O48	Άλλη φροντίδα της μητέρας που έχει σχέση με το έμβρυο και την αμνιακή κοιλότητα καθώς επίσης πιθανά προβλήματα κατά τον τοκετό Ολικό Άνδρες Γυναίκες	328	326	0	2	1.631	5,0	Other maternal care related to fetus and amniotic cavity and possible delivery problems Total Males Females	
		328	326	0	2	1.631	5,0		
O64-O66	Απόλυτος δυσαναλογία Ολικό Άνδρες Γυναίκες	8	8	0	0	52	6,5	Obstructed labour Total Males Females	
		8	8	0	0	52	6,5		
O72	Αιμορραγία μετά τον τοκετό Ολικό Άνδρες Γυναίκες	2	2	0	0	8	4,0	Postpartum haemorrhage Total Males Females	
		2	2	0	0	8	4,0		
O20-O29,O60- O63,O67-O71, O73-O75, O81-O84	Άλλες επιπλοκές κατά την εγκυμοσύνη και τον τοκετό Ολικό Άνδρες Γυναίκες	1.768	1.768	0	0	10.407	5,9	Other complications of pregnancy and delivery Total Males Females	
		1.768	1.768	0	0	10.407	5,9		
O80	Απλός αυτόματος τοκετός Ολικό Άνδρες Γυναίκες	1.580	1.580	0	0	7.464	4,7	Single spontaneous delivery Total Males Females	
		1.580	1.580	0	0	7.464	4,7		

(συνέχεια-cont'd)

ΠΙΝΑΚΑΣ 11 (συνέχεια). ΑΠΟΛΥΘΕΝΤΕΣ ΑΣΘΕΝΕΙΣ ΑΠΟ ΤΑ ΓΕΝΙΚΑ ΝΟΣΟΚΟΜΕΙΑ ΚΑΤΑ ΑΣΘΕΝΕΙΑ, ΦΥΛΟ ΚΑΙ ΔΙΑΡΚΕΙΑ ΠΑΡΑΜΟΝΗΣ, 2009
 TABLE 11 (cont'd). PATIENTS DISCHARGED FROM GENERAL HOSPITALS BY DISEASE, SEX AND LENGTH OF STAY, 2009

Κατηγορία Category	ICD-10 Κατάλογος τριπήφων κατηγοριών List of three- character categories	Ασθένεια και φύλο	Απολυθέντες ασθενείς Patients discharged					Ημέρες νοσηλείας Hospital days		Disease and sex
			Ολικό	Ζωντανοί	Νεκροί	Δεν δηλώθηκε	Ολικό	Μέσος όρος παρομoνής Average length of stay		
			Total	Alive	Dead	Not Stated	Total			
XVI	P00-P96	Επιπλοκές που σχετίζονται με την λοχεία και άλλες γυναικολογικές καταστάσεις που δεν ταξινομούνται αλλού	Ολικό	37	0	0	0	142	3,8	Complications predominantly related to the puerperium and other obstetric conditions, not elsewhere classified.
			Ανδρες	
			Γυναίκες	37	0	0	0	142	3,8	
XVI	P00-P96	Ορισμένες καταστάσεις που αφορούν την περιγεννητική περίοδο	Ολικό	1.490	21	10	16.981	11,4	Certain conditions originating in the perinatal period	
			Ανδρες	874	15	9	9.848	11,3		
			Γυναίκες	616	6	1	7.133	11,6		
P00-P04	Εμβryo και νεογνό που επηρεάζεται από την κατάσταση της μητέρας και από την περιπλακική της κύηση και του τοκετού	Ολικό	5	0	0	28	5,6	Fetus and newborn affected by maternal factors and by complications of pregnancy, labour and delivery		
		Ανδρες	4	0	0	22	5,5			
		Γυναίκες	1	0	0	6	6,0			
P05-P07	Υπολειπόμενη ανάπτυξη του εμβρύου, κακή θρέψη του εμβρύου και ανωμαλίες που σχετίζονται με μικρής διάρκειας κύηση και λιποβορρή νεογνά	Ολικό	461	14	0	10.621	23,0	Slow fetal growth, fetal malnutrition and disorders related to short gestation and low birth weight		
		Ανδρες	264	10	0	5.999	22,7			
		Γυναίκες	197	4	0	4.622	23,5			
P10-P15	Τραύματα κατά τον τοκετό	Ολικό	2	0	0	10	5,0	Birth trauma		
		Ανδρες	0	0	0	0	0,0			
		Γυναίκες	2	2	0	10	5,0			
P20-P21	Ενδομητρική υποξία και ασφυξία κατά τον τοκετό	Ολικό	44	2	0	372	8,5	Intrauterine hypoxia and birth asphyxia		
		Ανδρες	26	1	0	154	5,9			
		Γυναίκες	18	1	0	218	12,1			

(συνέχεια-contin'd)

ΠΙΝΑΚΑΣ 11 (συνέχεια). ΑΠΟΛΥΘΕΝΤΕΣ ΑΣΘΕΝΕΙΣ ΑΠΟ ΤΑ ΓΕΝΙΚΑ ΝΟΣΟΚΟΜΕΙΑ ΚΑΤΑ ΑΣΘΕΝΕΙΑ, ΦΥΛΟ ΚΑΙ ΔΙΑΡΚΕΙΑ ΠΑΡΑΜΟΝΗΣ, 2009
TABLE 11 (cont'd). PATIENTS DISCHARGED FROM GENERAL HOSPITALS BY DISEASE, SEX AND LENGTH OF STAY, 2009

Κατηγορία Category	ICD-10 Κατάλογος τριψήφων κατηγοριών List of three- character categories	Ασθένεια και φύλο Disease and sex	Απολυθέντες ασθενείς Patients discharged					Ημέρες νοσηλείας Hospital days		Disease and sex
			Ολικό Total	Ζωντανοί Alive	Νεκροί Dead	Δεν δηλώθηκε Not Stated	Ολικό Total	Μέσος όρος παραμονής Average length of stay		
P22-P28	Διάφορες άλλες αναπνευστικές ανωμαλίες αφορώσες την περιγεννητική περίοδο	Ολικό Άνδρες Γυναίκες	349 215 134	341 208 133	2 2 0	6 5 1	2.849 1.842 1.007	8,2 8,6 7,5	Total Males Females	
P35-P37	Συγγενείς λοιμώξεις και παρασυστικές ασθένειες	Ολικό Άνδρες Γυναίκες	11 7 4	9 5 4	1 1 0	1 1 0	101 65 36	9,2 9,3 9,0	Total Males Females	
P38-P39	Διάφορες άλλες λοιμώξεις ειδικές στην περιγεννητική περίοδο	Ολικό Άνδρες Γυναίκες	76 44 32	76 44 32	0 0 0	0 0 0	605 379 226	8,0 8,6 7,1	Total Males Females	
P55	Αιμολυτικές ασθένειες του εμβρύου και νεογνού	Ολικό Άνδρες Γυναίκες	1 1 0	1 1 0	0 0 0	0 0 0	41 41 0	41,0 41,0 0,0	Total Males Females	
P08,P29, P50-P54, P56-P96	Άλλες καταστάσεις αφορώσες την περιγεννητική περίοδο	Ολικό Άνδρες Γυναίκες	541 313 228	536 309 227	2 1 1	3 3 0	2.354 1.346 1.008	4,4 4,3 4,4	Total Males Females	
XVII	Q00-Q99 Συγγενείς δυσμορφίες, ανατομικές παραμορφώσεις και χρωμοσωμικές ανωμαλίες	Ολικό Άνδρες Γυναίκες	304 220 84	302 220 82	1 0 1	1 0 1	1.359 949 410	4,5 4,3 4,9	Total Males Females	

(συνέχεια-cont'd)

ΠΙΝΑΚΑΣ 11 (συνέχεια). ΑΠΟΛΥΘΕΝΤΕΣ ΑΣΘΕΝΕΙΣ ΑΠΟ ΤΑ ΓΕΝΙΚΑ ΝΟΣΟΚΟΜΕΙΑ ΚΑΤΑ ΑΣΘΕΝΕΙΑ, ΦΥΛΟ ΚΑΙ ΔΙΑΡΚΕΙΑ ΠΑΡΑΜΟΝΗΣ, 2009
TABLE 11 (cont'd). PATIENTS DISCHARGED FROM GENERAL HOSPITALS BY DISEASE, SEX AND LENGTH OF STAY, 2009

Κατηγορία Category	ICD-10 Κατάλογος τριψηφίων κατηγοριών List of three- character categories	Ασθένεια και φύλο Disease and sex	Απολυθέντες ασθενείς Patients discharged				Ημέρες νοσηλείας Hospital days		Disease and sex
			Ολικό Total	Ζωντανοί Alive	Νεκροί Dead	Δεν δηλώθηκε Not Stated	Ολικό Total	Μέσος όρος παρμονής Average length of stay	
Q05	Δισχυδής ράχη	Ολικό Άνδρες Γυναίκες	2 0 2	2 0 2	0 0 0	0 0 0	10 0 10	5,0 0,0 5,0	Spina bifida Total Males Females
Q00-Q04, Q06-Q07	Διάφορες άλλες συγγενείς δυσμορφίες του νευρικού συστήματος	Ολικό Άνδρες Γυναίκες	5 1 4	4 1 3	1 0 1	0 0 0	11 6 5	2,2 6,0 1,3	Other congenital malformations of the nervous system Total Males Females
Q20-Q28	Συγγενείς δυσμορφίες του κυκλοφορικού συστήματος	Ολικό Άνδρες Γυναίκες	32 15 17	32 15 17	0 0 0	0 0 0	179 69 110	5,6 4,6 6,5	Congenital malformations of the circulatory system Total Males Females
Q35-Q37	Λαγόχειλος και λυκόστομο	Ολικό Άνδρες Γυναίκες	9 5 4	9 5 4	0 0 0	0 0 0	64 26 38	7,1 5,2 9,5	Cleft lip and cleft palate Total Males Females
Q41	Απουσία, ατρησία και στένωση του λεπτού εντέρου	Ολικό Άνδρες Γυναίκες	1 1 0	1 1 0	0 0 0	0 0 0	3 3 0	3,0 3,0 0,0	Absence, atresia and stenosis of small intestine Total Males Females
Q38-Q40, Q42-Q45	Άλλες συγγενείς δυσμορφίες του πεπτικού συστήματος	Ολικό Άνδρες Γυναίκες	58 45 13	58 45 13	0 0 0	0 0 0	280 232 48	4,8 5,2 3,7	Other congenital malformations of the digestive system Total Males Females
Q53	Κρυπτορχία	Ολικό Άνδρες Γυναίκες	51 51 ..	51 51 ..	0 0 ..	0 0 ..	134 134 ..	2,6 2,6 ..	Undescended testicle Total Males Females

(συνέχεια-cont'd)

ΠΙΝΑΚΑΣ 11 (συνέχεια). ΑΠΟΛΥΘΕΝΤΕΣ ΑΣΘΕΝΕΙΣ ΑΠΟ ΤΑ ΓΕΝΙΚΑ ΝΟΣΟΚΟΜΕΙΑ ΚΑΤΑ ΑΣΘΕΝΕΙΑ, ΦΥΛΟ ΚΑΙ ΔΙΑΡΚΕΙΑ ΠΑΡΑΜΟΝΗΣ, 2009
TABLE 11 (cont'd). PATIENTS DISCHARGED FROM GENERAL HOSPITALS BY DISEASE, SEX AND LENGTH OF STAY, 2009

Κατηγορία Category	ICD-10 Κατάλογος τριηφρών κατηγοριών List of three- character categories	Ασθένεια και φύλο	Απολυθέντες ασθενείς Patients discharged				Ημέρες νοσηλείας Hospital days		Disease and sex
			Ολικό Total	Ζωντανοί Alive	Νεκροί Dead	Δεν δηλώθηκε Not Stated	Ολικό Total	Μέσος όρος παρμονής Average length of stay	
Q50-Q52, Q54-Q64	Διάφορες άλλες δυσμορφίες του ουροποιητικού συστήματος	Ολικό Ανδρες Γυναίκες	69 63 6	69 63 6	0 0 0	0 0 0	285 261 24	4,1 4,1 4,0	
Q67-Q79	Διάφορες άλλες συγγενείς δυσμορφίες και παραμορφώσεις του μυοσκελετικού συστήματος	Ολικό Ανδρες Γυναίκες	29 8 21	29 8 21	0 0 0	0 0 0	186 71 115	6,4 8,9 5,5	Other malformations of the genitourinary system Total Males Females
Q10-Q18, Q30-Q34, Q80-Q89	Διάφορες άλλες συγγενείς δυσμορφίες	Ολικό Ανδρες Γυναίκες	48 31 17	47 31 16	0 0 0	1 0 1	207 147 60	4,3 4,7 3,5	Other congenital malformations and deformations of the musculoskeletal system Total Males Females
XVIII R00-R99	Συμπτώματα, σημεία και μη φυσιολογικά κλινικά και εργαστηριακά ευρήματα, τα οποία δεν κατατάσσονται αλλού	Ολικό Ανδρες Γυναίκες	5.528 3.053 2.475	5.427 2.992 2.435	90 55 35	11 6 5	22.690 13.092 9.598	4,1 4,3 3,9	Symptoms, signs and abnormal clinical and laboratory findings not elsewhere classified Total Males Females
R10	Κοιλιακός πόνος και πόνος στη λεκάνη	Ολικό Ανδρες Γυναίκες	1.118 443 675	1.108 438 670	8 5 3	2 0 2	3.429 1.381 2.048	3,1 3,1 3,0	Abdominal and pelvic pain Total Males Females
R50	Πυρετός αγνώστου αιτιολογίας	Ολικό Ανδρες Γυναίκες	681 385 296	661 372 289	18 12 6	2 1 1	3.032 1.766 1.266	4,5 4,6 4,3	Fever of unknown origin Total Males Females
R54	Γηρατεία	Ολικό Ανδρες Γυναίκες	2 1 1	1 0 1	1 1 0	0 0 0	12 8 4	6,0 8,0 4,0	Senility Total Males Females

(συνέχεια-cont'd)

ΠΙΝΑΚΑΣ 11 (συνέχεια). ΑΠΟΛΥΘΕΝΤΕΣ ΑΣΘΕΝΕΙΣ ΑΠΟ ΤΑ ΓΕΝΙΚΑ ΝΟΣΟΚΟΜΕΙΑ ΚΑΤΑ ΑΣΘΕΝΕΙΑ, ΦΥΛΟ ΚΑΙ ΔΙΑΡΚΕΙΑ ΠΑΡΑΜΟΝΗΣ, 2009
TABLE 11 (cont'd). PATIENTS DISCHARGED FROM GENERAL HOSPITALS BY DISEASE, SEX AND LENGTH OF STAY, 2009

Κατηγορία Category	ICD-10 Κατάλογος τριηφίων κατηγοριών List of three- character categories	Ασθένεια και φύλο	Απολυθέντες ασθενείς Patients discharged				Ημέρες νοσηλείας Hospital days		Disease and sex
			Ολικό Total	Ζωντανοί Alive	Νεκροί Dead	Δεν δηλώθηκε Not Stated	Ολικό Total	Μέσος όρος παράμoνης Average length of stay	
XIX	R00-R09, R11-R49, R51-R53, R55-R99	Άλλα συμπτώματα, σημεία και μη φυσιολογικά κλινικά και εργαστηριακά ευρήματα, τα οποία δεν κατατάσσονται αλλού	3.727	3.657	63	7	16.217	4,4	Other symptoms, signs and abnormal clinical and laboratory findings, not elsewhere classified Injury, poisoning and certain other consequences of external causes Total Males Females
	S00-T98	Τραύματα, δηλητηριάσεις και συνκεκρυμμένα άλλα επικόλουθα από εξωτερικές αιτίες	7.697	7.629	59	9	39.803	5,2	
	S02	Κάταγμα του κρανίου και οστών του προσώπου	4.562	4.521	36	5	22.070	4,8	
S12,S22,S32, T08	Ολικό Ανδρες Γυναίκες	Κάταγμα του λαιμού, θώρακος ή λεκάνης	3.135	3.108	23	4	17.733	5,7	Fracture of skull and facial bones Fracture of neck, thorax or pelvis
			117	117	0	0	499	4,3	
			94	94	0	0	391	4,2	
S72	Ολικό Ανδρες Γυναίκες	Κάταγμα μηριαίου οστού	23	23	0	0	108	4,7	Fracture of femur
			457	453	3	1	4.173	9,1	
			270	266	3	1	2.638	9,8	
S42,S52,S62, S82,S92,T10, T12	Ολικό Ανδρες Γυναίκες	Κάταγμα οστών άλλων μελών του σώματος	187	187	0	0	1.535	8,2	Fracture of other limb bones Total Males Females
			979	950	29	0	12.219	12,5	
			346	335	11	0	4.549	13,1	
			633	615	18	0	7.670	12,1	
			1.144	1.139	0	5	5.681	5,0	
			709	707	0	2	3.720	5,2	
			435	432	0	3	1.961	4,5	

(συνέχεια-cont'd)

ΠΙΝΑΚΑΣ 11 (συνέχεια). ΑΠΟΛΥΘΕΝΤΕΣ ΑΣΘΕΝΕΙΣ ΑΠΟ ΤΑ ΓΕΝΙΚΑ ΝΟΣΟΚΟΜΕΙΑ ΚΑΤΑ ΑΣΘΕΝΕΙΑ, ΦΥΛΟ ΚΑΙ ΔΙΑΡΚΕΙΑ ΠΑΡΑΜΟΝΗΣ, 2009
TABLE 11 (cont'd). PATIENTS DISCHARGED FROM GENERAL HOSPITALS BY DISEASE, SEX AND LENGTH OF STAY, 2009

Κατηγορία Category	ICD-10 Κατάλογος τριψήφων κατηγοριών List of three- character categories	Ασθένεια και φύλο	Απολυθέντες ασθενείς Patients discharged				Ημέρες νοσηλείας Hospital days		Disease and sex
			Ολικό Total	Ζωντανοί Alive	Νεκροί Dead	Δεν δηλώθηκε Not Stated	Ολικό Total	Μέσος όρος παραμονής Average length of stay	
T02	Κατάγματα σε πολλαπλά μέρη του σώματος	Ολικό Ανδρες Γυναίκες	3 2 1	3 2 1	0 0 0	0 0 0	58 22 36	19,3 11,0 36,0	Fractures involving multiple body regions Dislocations, sprains and strains of specified and multiple body regions Injury of eye and orbit Intracranial injury Injury of other internal organs Crushing injuries and traumatic amputations of specified and multiple body regions
S03, S13, S23, S33, S43, S53, S63, S73, S83, S93, T03	Εξάρθρα, θλάσεις και κακώσεις συγκεκριμένων και πολλαπλών τμημάτων του σώματος	Ολικό Ανδρες Γυναίκες	186 137 49	185 136 49	1 1 0	0 0 0	884 544 340	4,8 4,0 6,9	
S05	Τραύμα του οφθαλμού και του κόγχου	Ολικό Ανδρες Γυναίκες	76 65 11	75 64 11	0 0 0	1 1 0	268 223 45	3,5 3,4 4,1	
S06	Ενδοκρανικό τραύμα	Ολικό Ανδρες Γυναίκες	1.456 891 565	1.448 884 564	8 7 1	0 0 0	4.472 2.878 1.594	3,1 3,2 2,8	
S26-S27, S36-S37	Τραύματα άλλων εσωτερικών οργάνων	Ολικό Ανδρες Γυναίκες	55 43 12	54 42 12	1 1 0	0 0 0	386 275 111	7,0 6,4 9,3	
S07-S08, S17-S18, S28, S38, S47-S48, S57-S58, S67-S68, S77-S78, S87-S88, S97-S98, T04-T05	Συνθλιπτικά τραύματα και τραυματικοί ακροτηριασμοί συγκεκριμένων και πολλαπλών μερών του σώματος	Ολικό Ανδρες Γυναίκες	79 65 14	78 64 14	1 1 0	0 0 0	518 400 118	6,6 6,2 8,4	

(συνέχεια-cont'd)

ΠΙΝΑΚΑΣ 11 (συνέχεια). ΑΠΟΛΥΘΗΝΤΕΣ ΑΣΘΕΝΕΙΣ ΑΠΟ ΤΑ ΓΕΝΙΚΑ ΝΟΣΟΚΟΜΕΙΑ ΚΑΤΑ ΑΣΘΕΝΕΙΑ, ΦΥΛΟ ΚΑΙ ΔΙΑΡΚΕΙΑ ΠΑΡΑΜΟΝΗΣ, 2009
TABLE 11 (cont'd). PATIENTS DISCHARGED FROM GENERAL HOSPITALS BY DISEASE, SEX AND LENGTH OF STAY, 2009

Κατηγορία Category	ICD-10 Κατάλογος τριψήφιων κατηγοριών List of three- character categories	Ασθένεια και φύλο Disease and sex	Απολυθέντες ασθενείς Patients discharged				Ημέρες νοσηλείας Hospital days		Disease and sex
			Ολικό Total	Ζωντανοί Alive	Νεκροί Dead	Δεν δηλώθηκε Not Stated	Ολικό Total	Μέσος όρος παράμoνης Average length of stay	
			1.711	1.702	9	0	5.473	3,2	Total
			1.186	1.178	8	0	3.863	3,3	Males
			525	524	1	0	1.610	3,1	Females
			96	94	0	2	165	1,7	Total
			66	65	0	1	105	1,6	Males
			30	29	0	1	60	2,0	Females
			133	131	2	0	1.347	10,1	Total
			88	87	1	0	736	8,4	Males
			45	44	1	0	611	13,6	Females
			462	462	0	0	733	1,6	Total
			176	176	0	0	234	1,3	Males
			286	286	0	0	499	1,7	Females
T15-T19	Επακόλουθα εισδοχής ξένου σώματος δια μέσου φυσικής οδού	Ολικό Άνδρες Γυναίκες							Other injuries of specified, unspecified and multiple body region
T20-T32	Εγκαύματα και διαβρώσεις του δέρματος	Ολικό Άνδρες Γυναίκες							Effects of foreign body entering through natural orifice
T36-T50	Δηλητηριάσεις από φάρμακα και βιολογικές ουσίες	Ολικό Άνδρες Γυναίκες							Burns and corrosions
									Poisoning by drugs and biological substances

(συνέχεια-cont'd)

ΠΙΝΑΚΑΣ 11 (συνέχεια). ΑΠΟΛΥΘΗΝΤΕΣ ΑΣΘΕΝΕΙΣ ΑΠΟ ΤΑ ΓΕΝΙΚΑ ΝΟΣΟΚΟΜΕΙΑ ΚΑΤΑ ΑΣΘΕΝΕΙΑ, ΦΥΛΟ ΚΑΙ ΔΙΑΡΚΕΙΑ ΠΑΡΑΜΟΝΗΣ, 2009
TABLE 11 (cont'd). PATIENTS DISCHARGED FROM GENERAL HOSPITALS BY DISEASE, SEX AND LENGTH OF STAY, 2009

Κατηγορία Category	ICD-10 Κατάλογος τριψήφιων κατηγοριών List of three- character categories	Ασθένεια και φύλο	Απολυθέντες ασθενείς Patients discharged				Ημέρες νοσηλείας Hospital days		Disease and sex
			Ολικό Total	Ζωντανοί Alive	Νεκροί Dead	Δεν δηλώθηκε Not Stated	Ολικό Total	Μέσος όρος παραμονής Average length of stay	
T51-T65	Βλαπτική επίδραση ουσιών μη φαρμακευτικής κυρίως προέλευσης	Ολικό Άνδρες Γυναίκες	190 115 75	190 115 75	0 0 0	0 0 0	373 255 118	2,0 2,2 1,6	Toxic effects of substances chiefly nonmedicinal as to source Total Males Females
T33-T35, T66- T73, T75-T78	Άλλα και μη καθοριζόμενα επακόλουθα από εξωτερικές αιτίες	Ολικό Άνδρες Γυναίκες	282 166 116	280 165 115	2 1 1	0 0 0	508 308 200	1,8 1,9 1,7	Other and unspecified effects of external causes Total Males Females
T79-T88	Συγκεκριμένες γρήγορες επιπολικές τραυματισμού και επιπολικές χειρουργικής και ιατρικής φροντίδας που δεν κατατάσσονται αλλού	Ολικό Άνδρες Γυναίκες	261 137 124	258 135 123	3 2 1	0 0 0	1.976 902 1.074	7,6 6,6 8,7	Certain early complications of trauma and complications of surgical and medical care not elsewhere classified Total Males Females
T90-T98	Επακόλουθα τραυμάτων, δηλητηριάσεων και άλλων συνεπειών από εξωτερικές αιτίες	Ολικό Άνδρες Γυναίκες	10 6 4	10 6 4	0 0 0	0 0 0	70 27 43	7,0 4,5 10,8	Sequelae of injuries, of poisoning and of other consequences of external causes Total Males Females
XXI	Z00-Z99	Παράγοντες που επηρεάζουν την υγεία και επαφή με τις υπηρεσίες υγείας	1.981 1.159 822	1.978 1.157 821	2 1 1	1 1 0	5.757 3.483 2.274	2,9 3,0 2,8	Factors influencing health status and contact with health services Total Males Females
Z00-Z13	Άτομα που χρησιμοποιούν τις υπηρεσίες υγείας για εξέταση και παρακολούθηση	Ολικό Άνδρες Γυναίκες	832 486 346	830 485 345	2 1 1	0 0 0	2.254 1.314 940	2,7 2,7 2,7	Persons encountering health services for examination and investigation Total Males Females

(συνέχεια-cont'd)

ΠΙΝΑΚΑΣ 11 (συνέχεια). ΑΠΟΛΥΘΗΝΤΕΣ ΑΣΘΕΝΕΙΣ ΑΠΟ ΤΑ ΓΕΝΙΚΑ ΝΟΣΟΚΟΜΕΙΑ ΚΑΤΑ ΑΣΘΕΝΕΙΑ, ΦΥΛΟ ΚΑΙ ΔΙΑΡΚΕΙΑ ΠΑΡΑΜΟΝΗΣ, 2009
TABLE 11 (cont'd). PATIENTS DISCHARGED FROM GENERAL HOSPITALS BY DISEASE, SEX AND LENGTH OF STAY, 2009

Κατηγορία Category	ICD-10 Κατάλογος τριψήφιων κατηγοριών List of three- character categories	Ασθένεια και φύλο	Απολυθέντες ασθενείς Patients discharged				Ημέρες νοσηλείας Hospital days		Disease and sex
			Ολικό Total	Ζωντανοί Alive	Νεκροί Dead	Δεν δηλώθηκε Not Stated	Ολικό Total	Μέσος όρος παρομιονής Average length of stay	
Z20-Z22-Z29	Άλλα άτομα με σοβαρές βλάβες της υγείας που έχουν σχέση με ασθένειες που μεταδίδονται από άτομο σε άτομο	Ολικό Άνδρες Γυναίκες	23 5 18	23 5 18	0 0 0	0 0 0	50 13 37	2,2 2,6 2,1	Other persons with potential health hazards related to communicable disease
Z30	Αντισυλληπτική αγωγή	Ολικό Άνδρες Γυναίκες	16 0 16	16 0 16	0 0 0	0 0 0	29 0 29	1,8 0,0 1,8	Contraceptive management
Z34-Z36	Προγεννητικός έλεγχος και άλλη παρακολούθηση της κύησης	Ολικό Άνδρες Γυναίκες	40 0 40	40 0 40	0 0 0	0 0 0	123 0 123	3,1 0,0 3,1	Antenatal screening and other supervision of pregnancy
Z39	Μεταγεννητική εξέταση και φροντίδα	Ολικό Άνδρες Γυναίκες	1 0 1	1 0 1	0 0 0	0 0 0	2 0 2	2,0 0,0 2,0	Postpartum care and examination
Z40-Z54	Άτομα που χρησιμοποιούν τις υπηρεσίες υγείας για εξειδικευμένες εξετάσεις και ιατρική φροντίδα	Ολικό Άνδρες Γυναίκες	978 613 365	977 612 365	0 0 0	1 1 0	2.953 1.940 1.013	3,0 3,2 2,8	Persons encountering health services for specific procedures and health care

(συνέχεια-cont'd)

ΠΙΝΑΚΑΣ 12. ΑΠΟΛΥΘΕΝΤΕΣ ΑΣΘΕΝΕΙΣ ΑΠΟ ΤΟ ΑΓΡΟΤΙΚΟ ΝΟΣΟΚΟΜΕΙΟ ΚΥΠΕΡΟΥΝΤΑΣ ΚΑΤΑ ΑΣΘΕΝΕΙΑ, ΦΥΛΟ ΚΑΙ ΔΙΑΡΚΕΙΑ ΠΑΡΑΜΟΝΗΣ, 2009
TABLE 12. PATIENTS DISCHARGED FROM KYPEROYNTA RURAL HOSPITAL BY DISEASE, SEX AND LENGTH OF STAY, 2009

Κατηγορία Category	ICD-10 Κατάλογος τριψηφικών κατηγοριών List of three- character categories	Απολυθέντες ασθενείς Patients discharged				Ημέρες νοσηλείας Hospital days			Disease and sex	
		Ολικό Total	Ζωντανοί Alive	Νεκροί Dead	Δεν δηλώθηκε Not Stated	Ολικό Total	Μέσος όρος παραμονής Average length of stay			
I	A00-B99	Βεβαιωμένες λοιμώξεις και παρασπτικές ασθένειες	85	83	2	0	0	2.114	24,9	Certain infectious and parasitic diseases
		Ολικό Άνδρες Γυναίκες	43 43 42	0 43 40	0 0 2	0 0 0	0 0 0	1.383 731	32,2 17,4	Total Males Females
	A09	Διάρροια και γαστροεντερίτιδα υποπτημένης λοιμώδους αιτιολογίας	15	15	0	0	0	43	2,9	Diarrhoea and gastroenteritis of presumed infectious origin
		Ολικό Άνδρες Γυναίκες	6 9	6 9	0 0	0 0	16 27	2,7 3,0	Total Males Females	
	A02,A04 - A05,A07- A08	Άλλες εντερικές λοιμώξεις ασθένειες	19	19	0	0	0	50	2,6	Other intestinal infectious diseases
		Ολικό Άνδρες Γυναίκες	9 10	9 10	0 0	0 0	18 32	2,0 3,2	Total Males Females	
	A15-A16	Φυματίωση του αναπνευστικού συστήματος	31	31	0	0	0	1.922	62,0	Respiratory tuberculosis
		Ολικό Άνδρες Γυναίκες	20 11	20 11	0 0	0 0	1.301 621	65,1 56,5	Total Males Females	
	A40-A41	Σηψαιμία	2	0	2	0	0	10	5,0	Septicemia
		Ολικό Άνδρες Γυναίκες	0 2	0 0	0 2	0 0	0 10	0 5,0	Total Males Females	
	A21-A22, A24-A28, A31-A32, A38, A42-A49	Άλλες ασθένειες από βακτηρίδια	10	10	0	0	0	55	5,5	Other bacterial diseases
		Ολικό Άνδρες Γυναίκες	4 6	4 6	0 0	0 0	24 31	6,0 5,2	Total Males Females	
	B01-B02	Ανεμοβλογιά και έρπητις ζωστήρ	1	1	0	0	0	4	4,0	Varicella and zoster
		Ολικό Άνδρες Γυναίκες	0 1	0 1	0 0	0 0	0 4	0,0 4,0	Total Males Females	

(συνέχεια-cont'd)

ΠΙΝΑΚΑΣ 12 (συν.). ΑΠΟΛΥΘΕΝΤΕΣ ΑΣΘΕΝΕΙΣ ΑΠΟ ΤΟ ΑΓΡΟΤΙΚΟ ΝΟΣΟΚΟΜΕΙΟ ΚΥΠΕΡΟΥΝΤΑΣ ΚΑΤΑ ΑΣΘΕΝΕΙΑ, ΦΥΛΟ ΚΑΙ ΔΙΑΡΚΕΙΑ ΠΑΡΑΜΟΝΗΣ, 2009
TABLE 12 (cont'd). PATIENTS DISCHARGED FROM KYPEROYNTA RURAL HOSPITAL BY DISEASE, SEX AND LENGTH OF STAY, 2009

Κατηγορία Category	ICD-10	Ασθένεια και φύλο Disease and sex	Απολυθέντες ασθενείς Patients discharged				Ημέρες νοσηλείας Hospital days		Disease and sex
			Ολικό Total	Ζωντανοί Alive	Νεκροί Dead	Δεν δηλώθηκε Not Stated	Ολικό Total	Μέσος όρος παραμονής Average length of stay	
II	A81,A87- A89,B03-B04, B07-B09,B25, B27-B34 A65-A67, A69-A70, A74,A77- A79,B58-B64, B85-B89 B94-B99	Ολικό Άνδρες Γυναίκες	6 3 3	6 3 3	0 0 0	0 0 0	18 12 6	3,0 4,0 2,0	Total Males Females
	C00-D48	Νεοπλασμάτα	41 27 14	29 18 11	12 9 3	0 0 0	336 259 77	8,2 9,6 5,5	Total Males Females
	C16	Κακοήθες νεόπλασμα του στομάχου	3 2 1	1 1 0	2 1 1	0 0 0	56 51 5	18,7 25,5 5,0	Total Males Females
	C18	Κακοήθες νεόπλασμα του κόλου	7 2 5	6 1 5	1 1 0	0 0 0	34 22 12	4,9 11,0 2,4	Total Males Females
	C22	Κακοήθες νεόπλασμα του ήπατος και των ενδοηπατικών χοληφόρων πόρων	2 0 2	2 0 2	0 0 0	0 0 0	28 0 28	14,0 0,0 14,0	Total Males Females
			Other viral diseases						Total Males Females
			Other infectious and parasitic diseases						Total Males Females
			Neoplasms						Total Males Females
			Malignant neoplasm of stomach						Total Males Females
			Malignant neoplasm of colon						Total Males Females
		Malignant neoplasm of liver and intrahepatic bile ducts						Total Males Females	

(συνέχεια-contin'd)

ΠΙΝΑΚΑΣ 12 (συν.). ΑΠΟΛΥΘΗΝΤΕΣ ΑΣΘΕΝΕΙΣ ΑΠΟ ΤΟ ΑΓΡΟΤΙΚΟ ΝΟΣΟΚΟΜΕΙΟ ΚΥΠΕΡΟΥΝΤΑΣ ΚΑΤΑ ΑΣΘΕΝΕΙΑ, ΦΥΛΟ ΚΑΙ ΔΙΑΡΚΕΙΑ ΠΑΡΑΜΟΝΗΣ, 2009
 TABLE 12 (cont'd). PATIENTS DISCHARGED FROM KYPEROYNTA RURAL HOSPITAL BY DISEASE, SEX AND LENGTH OF STAY, 2009

Κατηγορία Category	ICD-10 Κατάλογος τριμήφιων κατηγοριών List of three- character categories	Ασθένεια και φύλο Disease and sex	Απολυθέντες ασθενείς Patients discharged				Ημέρες νοσηλείας Hospital days		Disease and sex
			Ολικό Total	Ζωντανοί Alive	Νεκροί Dead	Δεν δηλώθηκε Not Stated	Ολικό Total	Μέσος όρος παραμονής Average length of stay	
C25	Κακοήθες νεόπλασμα του παγκρέατος	Ολικό Άνδρες Γυναίκες	3 3 0	3 3 0	0 0 0	0 0 0	29 29 0	9,7 9,7 0,0	Malignant neoplasm of pancreas Total Males Females
C32	Κακοήθες νεόπλασμα του λάρυγγα	Ολικό Άνδρες Γυναίκες	2 2 0	1 1 0	1 1 0	0 0 0	23 23 0	11,5 11,5 0,0	Malignant neoplasms of larynx Total Males Females
C33-C34	Κακοήθη νεοπλασμάτα της τραχείας, του βρόγχου και του πνεύμονα	Ολικό Άνδρες Γυναίκες	8 8 0	7 7 0	1 1 0	0 0 0	88 88 0	11,0 11,0 0,0	Malignant neoplasms of trachea, bronchus and lung Total Males Females
C45-C49	Κακοήθη νεοπλασμάτα του μεσοθώρα και μαλακού οστού	Ολικό Άνδρες Γυναίκες	1 0 1	0 0 0	1 0 1	0 0 0	0 0 0	0,0 0,0 0,0	Malignant neoplasms of mesothelial and soft tissue Total Males Females
C53	Κακοήθες νεόπλασμα του τραχήλου της μήτρας	Ολικό Άνδρες Γυναίκες	2 .. 2	1 .. 1	1 .. 1	0 .. 0	10 .. 10	5,0 .. 5,0	Malignant neoplasm of cervix uteri Total Males Females
C61	Κακοήθες νεόπλασμα του προστάτη	Ολικό Άνδρες Γυναίκες	4 4 ..	1 1 ..	3 3 ..	0 0 ..	10 10 ..	2,5 2,5 ..	Malignant neoplasm of prostate Total Males Females

(συνέχεια-cont'd)

ΠΙΝΑΚΑΣ 12 (συν.). ΑΠΟΛΥΘΕΝΤΕΣ ΑΣΘΕΝΕΙΣ ΑΠΟ ΤΟ ΑΓΡΟΤΙΚΟ ΝΟΣΟΚΟΜΕΙΟ ΚΥΠΕΡΟΥΝΤΑΣ ΚΑΤΑ ΑΣΘΕΝΕΙΑ, ΦΥΛΟ ΚΑΙ ΔΙΑΡΚΕΙΑ ΠΑΡΑΜΟΝΗΣ, 2009
 TABLE 12 (cont'd). PATIENTS DISCHARGED FROM KYPEROYNTA RURAL HOSPITAL BY DISEASE, SEX AND LENGTH OF STAY, 2009

Κατηγορία Category	ICD-10 Κατάλογος τριηφίων κατηγοριών List of three- character categories	Ασθένεια και φύλο Disease and sex	Απολυθέντες ασθενείς Patients discharged				Ημέρες νοσηλείας Hospital days			Disease and sex
			Ολικό Total	Ζωντανοί Alive	Νεκροί Dead	Δεν δηλώθηκε Not Stated	Ολικό Total	Μέσος όρος παραμονής Average length of stay	Μales Females	
III	C73-C80,C97 C82-C85 D00-D05, D07- D21, D26, D28- D29, D31- D32, D34-D38 D50-D89 D50	Κακοήθες νεόπλασμα άλλου, σααφώς καθοριζομένου, δευτεροπαθή και πολλαπλαλών εντοπίσεων Μη προερχόμενο από την ασθένεια Hodgkin λήμφωμα Άλλα in situ και καλοήγη νεοπλασμάτα και νεοπλασμάτα αβέβαιας και αγνώ- στου συμπεριφοράς Ασθένειες του αίματος και των αιμοποιητικών οργάνων και ορισμένες διαταραχές που αφορούν τον μηχανισμό άμυνας Σιδηροπενικές αναιμίες	1	0	1	0	10	10,0	Malignant neoplasm of other, ill-defined, secondary, unspecified and multiple sites Non-Hodgkin's lymphoma Other in situ and benign neoplasms and neoplasms of uncertain and unknown behaviour Diseases of the blood and blood-forming organs and certain disorders involving the immune mechanism Iron deficiency anaemia	
			1	0	1	0	10	10,0		
			0	0	0	0	0	0,0		
			3	2	1	0	22	7,3		Total
			2	1	1	0	18	9,0		Males
			1	1	0	0	4	4,0		Females
			5	5	0	0	26	5,2		Total
			3	3	0	0	8	2,7		Males
			2	2	0	0	18	9,0		Females
			14	13	1	0	36	2,6		Total
2	2	0	0	5	2,5	Males				
12	11	1	0	31	2,6	Females				
4	4	0	0	10	2,5	Total				
1	1	0	0	3	3,0	Males				
3	3	0	0	7	2,3	Females				

(συνέχεια-cont'd)

ΠΙΝΑΚΑΣ 12 (συν.). ΑΠΟΛΥΘΕΝΤΕΣ ΑΣΘΕΝΕΙΣ ΑΠΟ ΤΟ ΑΓΡΟΤΙΚΟ ΝΟΣΟΚΟΜΕΙΟ ΚΥΠΕΡΟΥΝΤΑΣ ΚΑΤΑ ΑΣΘΕΝΕΙΑ, ΦΥΛΟ ΚΑΙ ΔΙΑΡΚΕΙΑ ΠΑΡΑΜΟΝΗΣ, 2009
 TABLE 12 (cont'd). PATIENTS DISCHARGED FROM KYPEROYNTA RURAL HOSPITAL BY DISEASE, SEX AND LENGTH OF STAY, 2009

Κατηγορία Category	ICD-10	Ασθένεια και φύλο Disease and sex	Απολυθέντες ασθενείς Patients discharged				Ημέρες νοσηλείας Hospital days		Disease and sex
			Ολικό Total	Ζωντανοί Alive	Νεκροί Dead	Δεν δηλώθηκε Not Stated	Ολικό Total	Μέσος όρος παραμονής Average length of stay	
IV	D51-D64	Άλλες αναμιξεις	8	7	1	0	20	2,5	Total Males Females
	D65-D77	Αιμορραγικές καταστάσεις και άλλες ασθένειες του αίματος και των αιμοποιητικών οργάνων	0	0	0	0	0	0,0	
	E00-E90	Ασθένειες των ενδοκρινών αδένων, της θρέψης και του μεταβολισμού	8	7	1	0	20	2,5	
	E10-E14	Σακχαρώδης διαβήτης	2	2	0	0	6	3,0	Haemorrhagic conditions and other diseases of blood and blood-forming organs
	E86	Απόπλυση όγκου	1	1	0	0	4	4,0	Endocrine, nutritional and metabolic diseases
	E15-E35, E58-E63, E65, E67-E85, E87-E90	Άλλες διαταραχές των ενδοκρινών αδένων, της θρέψης και του μεταβολισμού	50	50	0	0	231	4,6	Total
			22	22	0	0	87	4,0	Males
			28	28	0	0	144	5,1	Females
			23	23	0	0	89	3,9	Total
			10	10	0	0	32	3,2	Males
V	F00-F99	Διανοητικές διαταραχές και διαταραχές στη συμπεριφορά	13	13	0	0	57	4,4	Total
			12	12	0	0	62	5,2	Males
			5	5	0	0	22	4,4	Females
			7	7	0	0	40	5,7	Total
			15	15	0	0	80	5,3	Males
			7	7	0	0	33	4,7	Females
			8	8	0	0	47	5,9	Total
			5	5	0	0	25	5,0	Males
			2	2	0	0	6	3,0	Females
			3	3	0	0	19	6,3	Total

(συνέχεια-cont'd)

ΠΙΝΑΚΑΣ 12 (συν.). ΑΠΟΛΥΘΕΝΤΕΣ ΑΣΘΕΝΕΙΣ ΑΠΟ ΤΟ ΑΓΡΟΤΙΚΟ ΝΟΣΟΚΟΜΕΙΟ ΚΥΠΕΡΟΥΝΤΑΣ ΚΑΤΑ ΑΣΘΕΝΕΙΑ, ΦΥΛΟ ΚΑΙ ΔΙΑΡΚΕΙΑ ΠΑΡΑΜΟΝΗΣ, 2009
TABLE 12 (cont'd). PATIENTS DISCHARGED FROM KYPEROYNTA RURAL HOSPITAL BY DISEASE, SEX AND LENGTH OF STAY, 2009

Κατηγορία Category	ICD-10 Κατάλογος τριηφίων κατηγοριών List of three- character categories	Ασθένεια και φύλο	Απολυθέντες ασθενείς Patients discharged				Ημέρες νοσηλείας Hospital days		Disease and sex		
			Ολικό Total	Ζωντανοί Alive	Νεκροί Dead	Δεν δηλώθηκε Not Stated	Ολικό Total	Μέσος όρος παραμονής Average length of stay			
VI	F20-F29 F30-F39 F40-F48	Σχιζοφρένεια, σχιζοτυπικές και ψευδοσθησιακές διαταραχές	Ολικό	3	0	0	0	19	6,3	Schizophrenia, schizotypal and delusional disorders	
			Άνδρες	1	0	0	0	2	2,0		Total Males
			Γυναίκες	2	0	0	0	17	8,5		Females
			Ολικό	1	1	0	0	2	2,0		Total
G00-G09	G00-G09	Φλεγμονώδεις ασθένειες του κεντρικού νευρικού συστήματος	Ολικό	8	0	0	0	43	5,4	Mood (affective) disorders	
			Άνδρες	5	0	0	0	19	3,8		Total Males
			Γυναίκες	3	0	0	0	24	8,0		Females
			Ολικό	1	1	0	0	4	4,0		Total
G30	G30	Ασθένεια του Alzheimer	Ολικό	1	0	0	0	2	2,0	Neurotic, stress-related and somatoform disorders	
			Άνδρες	1	0	0	0	2	2,0		Total Males
			Γυναίκες	0	0	0	0	0	0,0		Females
			Ολικό	1	1	0	0	4	4,0		Total
G40-G41	G40-G41	Επιληψία	Ολικό	1	0	0	0	4	4,0	Diseases of the nervous system	
			Άνδρες	0	0	0	0	0	0,0		Total Males
			Γυναίκες	1	0	0	0	4	4,0		Females
			Ολικό	1	1	0	0	4	4,0		Total
			Ολικό	1	0	0	0	4	4,0	Inflammatory diseases of the central nervous system	
			Άνδρες	0	0	0	0	0	0,0		Total Males
			Γυναίκες	1	0	0	0	4	4,0		Females
			Ολικό	1	1	0	0	4	4,0		Total
			Ολικό	1	0	0	0	4	4,0	Alzheimer's disease	
			Άνδρες	0	0	0	0	0	0,0		Total Males
			Γυναίκες	1	0	0	0	4	4,0		Females
			Ολικό	1	1	0	0	4	4,0		Total
			Ολικό	1	0	0	0	4	4,0	Epilepsy	
			Άνδρες	0	0	0	0	0	0,0		Total Males
			Γυναίκες	1	0	0	0	4	4,0		Females
			Ολικό	1	1	0	0	4	4,0		Total

(συνέχεια-cont'd)

ΠΙΝΑΚΑΣ 12 (συν.). ΑΠΟΛΥΘΕΝΤΕΣ ΑΣΘΕΝΕΙΣ ΑΠΟ ΤΟ ΑΓΡΟΤΙΚΟ ΝΟΣΟΚΟΜΕΙΟ ΚΥΠΕΡΟΥΝΤΑΣ ΚΑΤΑ ΑΣΘΕΝΕΙΑ, ΦΥΛΟ ΚΑΙ ΔΙΑΡΚΕΙΑ ΠΑΡΑΜΟΝΗΣ, 2009
TABLE 12 (cont'd). PATIENTS DISCHARGED FROM KYPEROYNTA RURAL HOSPITAL BY DISEASE, SEX AND LENGTH OF STAY, 2009

Κατηγορία Category	ICD-10 Κατάλογος τριηφίων κατηγοριών List of three- character categories	Ασθένεια και φύλο	Απολυθέντες ασθενείς Patients discharged				Ημέρες νοσηλείας Hospital days		Disease and sex
			Ολικό Total	Ζωντανοί Alive	Νεκροί Dead	Δεν δηλώθηκε Not Stated	Ολικό Total	Μέσος όρος παραμονής Average length of stay	
VII	G45 G80-G83	Παροδικά εγκεφαλικά ισχαιμικά επεισόδια και συγγενή σύνδρομα Ολικό Άνδρες Γυναίκες Εγκεφαλικοί παράγοντες και άλλα παραλυτικά σύνδρομα Ολικό Άνδρες Γυναίκες	2	2	0	0	11	5,5	Transient cerebral ischaemic attacks and related syndromes Cerebral palsy and other paralytic syndromes Other diseases of the nervous system Diseases of the eye and adnexa Cataract and other disorders of lens
			2	2	0	0	11	5,5	
			0	0	0	0	0	0,0	
			2	2	0	0	9	4,5	
			1	1	0	0	2	2,0	
VIII	G10-G13, G21-G26, G31-G32, G36-G37, G46-G47, G60-G73, G90-G99	Άλλες ασθένειες του νευρικού συστήματος Ολικό Άνδρες Γυναίκες	1	1	0	0	13	13,0	Other diseases of the nervous system
			0	0	0	0	0	0,0	
			1	1	0	0	13	13,0	
			1	1	0	0	2	2,0	
			1	1	0	0	7	7,0	
IX	H00-H59 H25-H28	Ασθένειες των οφθαλμών και εξαρτημάτων Καταρράκτης και άλλες ανωμαλίες του φακού Ασθένειες του κυκλοφορικού συστήματος Ολικό Άνδρες Γυναίκες	1	1	0	0	2	2,0	Diseases of the eye and adnexa Cataract and other disorders of lens
			1	1	0	0	2	2,0	
			0	0	0	0	0	0,0	
			1	1	0	0	2	2,0	
			1	1	0	0	2	2,0	
IX	I00-I99	Ασθένειες του κυκλοφορικού συστήματος Ολικό Άνδρες Γυναίκες	201	182	19	0	1.213	6,0	Diseases of the circulatory system
			115	104	11	0	730	6,3	
			86	78	8	0	483	5,6	

(συνέχεια-cont'd)

ΠΙΝΑΚΑΣ 12 (συν.). ΑΠΟΛΥΘΕΝΤΕΣ ΑΣΘΕΝΕΙΣ ΑΠΟ ΤΟ ΑΓΡΟΤΙΚΟ ΝΟΣΟΚΟΜΕΙΟ ΚΥΠΕΡΟΥΝΤΑΣ ΚΑΤΑ ΑΣΘΕΝΕΙΑ, ΦΥΛΟ ΚΑΙ ΔΙΑΡΚΕΙΑ ΠΑΡΑΜΟΝΗΣ, 2009
 TABLE 12 (cont'd). PATIENTS DISCHARGED FROM KYPEROYNTA RURAL HOSPITAL BY DISEASE, SEX AND LENGTH OF STAY, 2009

Κατηγορία Category	ICD-10 Κατάλογος τριμήφιων κατηγοριών List of three- character categories	Ασθένεια και φύλο	Απολυθέντες ασθενείς Patients discharged				Ημέρες νοσηλείας Hospital days		Disease and sex
			Ολικό Total	Ζωντανοί Alive	Νεκροί Dead	Δεν δηλώθηκε Not Stated	Ολικό Total	Μέσος όρος παραμονής Average length of stay	
	I05-I09	Χρόνιες ρευματικές καρδιοπάθειες	2	2	0	0	6	3,0	Chronic rheumatic heart disease
		Ολικό	2	2	0	0	6	3,0	Total
		Άνδρες	2	2	0	0	6	3,0	Males
		Γυναίκες	0	0	0	0	0	0,0	Females
	I10	Πρωτογενής υπέρταση	10	10	0	0	27	2,7	Essential (primary) hypertension
		Ολικό	10	10	0	0	27	2,7	Total
		Άνδρες	6	6	0	0	19	3,2	Males
		Γυναίκες	4	4	0	0	8	2,0	Females
	I21-I22	Οξύ έμφραγμα του μυοκαρδίου	15	13	2	0	125	8,3	Acute myocardial infarction
		Ολικό	15	13	2	0	125	8,3	Total
		Άνδρες	13	12	1	0	97	7,5	Males
		Γυναίκες	2	1	1	0	28	14,0	Females
	I20,I23-I25	Άλλες ισχαιμικές καρδιοπάθειες	29	29	0	0	166	5,7	Other ischaemic heart diseases
		Ολικό	29	29	0	0	166	5,7	Total
		Άνδρες	20	20	0	0	118	5,9	Males
		Γυναίκες	9	9	0	0	48	5,3	Females
	I44-I49	Ανωμαλίες μετάδοσης του ερεθίσματος και καρδιακές αρρυθμίες	35	28	7	0	153	4,4	Conduction disorders and cardiac arrhythmias
		Ολικό	35	28	7	0	153	4,4	Total
		Άνδρες	16	12	4	0	76	4,8	Males
		Γυναίκες	19	16	3	0	77	4,1	Females
	I50	Καρδιακή ανεπάρκεια	55	50	5	0	312	5,7	Heart failure
		Ολικό	55	50	5	0	312	5,7	Total
		Άνδρες	26	23	3	0	170	6,5	Males
		Γυναίκες	29	27	2	0	142	4,9	Females

(συνέχεια-cont'd)

ΠΙΝΑΚΑΣ 12 (συν.). ΑΠΟΛΥΘΕΝΤΕΣ ΑΣΘΕΝΕΙΣ ΑΠΟ ΤΟ ΑΓΡΟΤΙΚΟ ΝΟΣΟΚΟΜΕΙΟ ΚΥΠΕΡΟΥΝΤΑΣ ΚΑΤΑ ΑΣΘΕΝΕΙΑ, ΦΥΛΟ ΚΑΙ ΔΙΑΡΚΕΙΑ ΠΑΡΑΜΟΝΗΣ, 2009
 TABLE 12 (cont'd). PATIENTS DISCHARGED FROM KYPEROYNTA RURAL HOSPITAL BY DISEASE, SEX AND LENGTH OF STAY, 2009

Κατηγορία Category	ICD-10 Κατάλογος τριηφίων κατηγοριών List of three- character category categories	Ασθένεια και φύλο Disease and sex	Απολυθέντες ασθενείς Patients discharged				Ημέρες νοσηλείας Hospital days		Disease and sex
			Ολικό Total	Ζωντανοί Alive	Νεκροί Dead	Δεν δηλώθηκε Not Stated	Ολικό Total	Μέσος όρος παραμονής Average length of stay	
I27-I43, I51-I52	Άλλες καρδιακές ανεπάρκειες Other heart failure	Ολικό	17	0	0	0	125	7,4	Total
		Άνδρες	12	0	0	0	96	8,0	Males
		Γυναίκες	5	0	0	0	29	5,8	Females
I60-I62	Ενδοκρανιακή αιμοραγία Intracranial haemorrhage	Ολικό	1	0	0	0	2	2,0	Total
		Άνδρες	1	0	0	0	2	2,0	Males
		Γυναίκες	0	0	0	0	0	0,0	Females
I64	Εγκεφαλικό επεισόδιο χωρίς εντόπιση αιμορραγίας ή εμφράκτου Stroke, not specified as haemorrhage or infarction	Ολικό	27	4	0	0	263	9,7	Total
		Άνδρες	12	2	0	0	123	10,3	Males
		Γυναίκες	15	2	0	0	140	9,3	Females
I71-I72, I77- I79	Άλλες παθήσεις των αρτηριών, αρτηρι- δίων και τριχοειδών Other diseases of arteries, arterioles and capillaries	Ολικό	1	0	0	0	1	1,0	Total
		Άνδρες	1	0	0	0	1	1,0	Males
		Γυναίκες	0	0	0	0	0	0,0	Females
I80-I82	Φλεβίτιδα, θρομβοφλεβίτιδα, φλεβικές εμβολές και θρομβώσεις Phlebitis, thrombophlebitis, ve- nous embolism and thrombosis	Ολικό	4	0	0	0	19	4,8	Total
		Άνδρες	3	0	0	0	10	3,3	Males
		Γυναίκες	1	0	0	0	9	9,0	Females
I84	Αιμορροΐδες Haemorrhoids	Ολικό	2	0	0	0	4	2,0	Total
		Άνδρες	2	0	0	0	4	2,0	Males
		Γυναίκες	0	0	0	0	0	0,0	Females
I85-I99	Άλλες ασθένειες του κυκλοφορικού συστήματος Other diseases of the circulatory system	Ολικό	3	2	1	0	10	3,3	Total
		Άνδρες	1	0	1	0	8	8,0	Males
		Γυναίκες	2	2	0	0	2	1,0	Females

(συνέχεια-cont'd)

ΠΙΝΑΚΑΣ 12 (συν.). ΑΠΟΛΥΘΕΝΤΕΣ ΑΣΘΕΝΕΙΣ ΑΠΟ ΤΟ ΑΓΡΟΤΙΚΟ ΝΟΣΟΚΟΜΕΙΟ ΚΥΠΕΡΟΥΝΤΑΣ ΚΑΤΑ ΑΣΘΕΝΕΙΑ, ΦΥΛΟ ΚΑΙ ΔΙΑΡΚΕΙΑ ΠΑΡΑΜΟΝΗΣ, 2009
 TABLE 12 (cont'd). PATIENTS DISCHARGED FROM KYPEROYNTA RURAL HOSPITAL BY DISEASE, SEX AND LENGTH OF STAY, 2009

Κατηγορία Category	ICD-10 Κατάλογος τριψήφιων κατηγοριών List of three- character categories	Ασθένεια και φύλο Disease and sex	Απολυθέντες ασθενείς Patients discharged				Ημέρες νοσηλείας Hospital days		Disease and sex
			Ολικό Total	Ζωντανοί Alive	Νεκροί Dead	Δεν δηλώθηκε Not Stated	Ολικό Total	Μέσος όρος παραμονής Average length of stay	
X	J00-J99 Ασθένειες του αναπνευστικού συστήματος	Ολικό	135	127	8	0	845	6,3	Total
		Ανδρες	85	80	5	0	494	5,8	Males
		Γυναίκες	50	47	3	0	351	7,0	Females
		J02-J03 Οξεία φαρυγγίτιδα και οξεία αμυγδαλίτιδα	6	6	0	0	13	2,2	Total
		Ολικό	4	4	0	0	9	2,3	Males
		Ανδρες	2	2	0	0	4	2,0	Females
		Γυναίκες	19	16	3	0	142	7,5	Total
		J12-J18 Πνευμονία	13	10	3	0	95	7,3	Males
		Ολικό	6	6	0	0	47	7,8	Females
		J40-J44 Βρογχίτιδα, εμφύσημα και άλλες χρόνιες αποφρακτικές πνευμονικές παθήσεις	68	67	1	0	421	6,2	Total
XI	J22,J66-J99 Άλλες ασθένειες του αναπνευστικού συστήματος	Ολικό	42	38	4	0	269	6,4	Total
		Ανδρες	25	24	1	0	131	5,2	Males
		Γυναίκες	17	14	3	0	138	8,1	Females
		J22,J66-J99 Άλλες ασθένειες του αναπνευστικού συστήματος	42	38	4	0	269	6,4	Total
		Ολικό	25	24	1	0	131	5,2	Males
		Ανδρες	17	14	3	0	138	8,1	Females
		K00-K93 Ασθένειες του πεπτικού συστήματος	71	71	0	0	374	5,3	Total
		Ολικό	28	28	0	0	142	5,1	Males
		Ανδρες	43	43	0	0	232	5,4	Females
		Γυναίκες							

(συνέχεια-cont'd)

ΠΙΝΑΚΑΣ 12 (συν.). ΑΠΟΛΥΘΕΝΤΕΣ ΑΣΘΕΝΕΙΣ ΑΠΟ ΤΟ ΑΓΡΟΤΙΚΟ ΝΟΣΟΚΟΜΕΙΟ ΚΥΠΕΡΟΥΝΤΑΣ ΚΑΤΑ ΑΣΘΕΝΕΙΑ, ΦΥΛΟ ΚΑΙ ΔΙΑΡΚΕΙΑ ΠΑΡΑΜΟΝΗΣ, 2009
 TABLE 12 (cont'd). PATIENTS DISCHARGED FROM KYPEROYNTA RURAL HOSPITAL BY DISEASE, SEX AND LENGTH OF STAY, 2009

Κατηγορία Category	ICD-10 Κατάλογος τριψήφιων κατηγοριών List of three- character categories	Ασθένεια και φύλο	Απολυθέντες ασθενείς Patients discharged				Ημέρες νοσηλείας Hospital days		Disease and sex	
			Ολικό Total	Ζωντανοί Alive	Νεκροί Dead	Δεν δηλώθηκε Not Stated	Ολικό Total	Μέσος όρος παραμονής Average length of stay		
K25-K27		Γαστρικό έλκος και έλκος του δωδεκαδακτύλου	Ολικό	7	0	0	0	49	7,0	Gastric and duodenal ulcer
			Άνδρες	3	0	0	0	26	8,7	
K29		Γαστρίτιδα και δωδεκαδακτυλίτιδα	Γυναίκες	4	0	0	0	23	5,8	Gastritis and duodenitis
			Ολικό	11	11	0	0	31	2,8	
K20-K23, K28, K30-K31		Άλλες ασθένειες του οισοφάγου, του στομάχου και του δωδεκαδακτύλου	Άνδρες	6	0	0	0	19	3,2	Other diseases of oesophagus, stomach and duodenum
			Γυναίκες	5	5	0	0	12	2,4	
K56		Παραλυτικός ειλεός και εντερική απόφραξη χωρίς κήλη	Ολικό	4	4	0	0	19	4,8	Paralytic ileus and intestinal obstruction without hernia
			Άνδρες	2	2	0	0	13	6,5	
K57		Εκκολπώματα του εντέρου	Γυναίκες	2	2	0	0	6	3,0	Diverticular disease of intestine
			Ολικό	14	14	0	0	79	5,6	
K52-K55, K58-K67		Άλλες ασθένειες του εντέρου και του περιτοναίου	Άνδρες	7	7	0	0	39	5,6	Other diseases of intestine and peritoneum
			Γυναίκες	7	7	0	0	40	5,7	
K71-K77		Άλλες ασθένειες του ήπατος	Ολικό	4	4	0	0	20	5,0	Other diseases of liver
			Άνδρες	1	1	0	0	7	7,0	
			Γυναίκες	3	3	0	0	13	4,3	
			Ολικό	3	3	0	0	9	3,0	
			Άνδρες	1	1	0	0	0	0,0	
			Γυναίκες	2	2	0	0	9	4,5	
			Ολικό	1	1	0	0	1	1,0	
			Άνδρες	0	0	0	0	0	0,0	
			Γυναίκες	1	1	0	0	1	1,0	
			Ολικό	1	1	0	0	1	1,0	

(συνέχεια-contin'd)

ΠΙΝΑΚΑΣ 12 (συν.): ΑΠΟΛΥΘΕΝΤΕΣ ΑΣΘΕΝΕΙΣ ΑΠΟ ΤΟ ΑΓΡΟΤΙΚΟ ΝΟΣΟΚΟΜΕΙΟ ΚΥΠΕΡΟΥΝΤΑΣ ΚΑΤΑ ΑΣΘΕΝΕΙΑ, ΦΥΛΟ ΚΑΙ ΔΙΑΡΚΕΙΑ ΠΑΡΑΜΟΝΗΣ, 2009
TABLE 12 (cont'd). PATIENTS DISCHARGED FROM KYPEROYNTA RURAL HOSPITAL BY DISEASE, SEX AND LENGTH OF STAY, 2009

Κατηγορία Category	ICD-10 Κατάλογος τριψήφιων κατηγοριών List of three- character categories	Ασθένεια και φύλο Disease and sex	Απολυθέντες ασθενείς Patients discharged						Ημέρες νοσηλείας Hospital days	
			Ζωντανοί Alive		Νεκροί Dead		Δεν δηλώθηκε Not Stated		Ολικό Total	Μέσος όρος παραμονής Average length of stay
			Ολικό Total	Ανδρες Males	Γυναίκες Females	Ανδρες Males	Γυναίκες Females	Ανδρες Males	Γυναίκες Females	Ολικό Total
XII	K80-K81	Χολολιθίαση και χολοκυστίτιδα Cholelithiasis and cholecystitis	Ολικό	14	0	0	0	0	70	5,0
			Ανδρες	3	0	0	0	0	20	6,7
			Γυναίκες	11	0	0	0	0	50	4,5
K85-K86	Οξεία παγκρεατίτιδα και άλλες ασθένειες του παγκρέατος Acute pancreatitis and other diseases of pancreas	Ολικό	6	0	0	0	0	54	9,0	
		Ανδρες	0	0	0	0	0	0	0,0	
		Γυναίκες	6	0	0	0	0	54	9,0	
K82-K83, K87-K93	Άλλες ασθένειες του πεπτικού συστήματος Other diseases of the digestive system	Ολικό	7	0	0	0	0	42	6,0	
		Ανδρες	5	0	0	0	0	18	3,6	
		Γυναίκες	2	0	0	0	0	24	12,0	
L00-L99	Ασθένειες του δέρματος και του υποδόριου ιστού Diseases of the skin and subcutaneous tissue	Ολικό	9	0	0	0	0	76	8,4	
		Ανδρες	3	0	0	0	0	29	9,7	
		Γυναίκες	6	0	0	0	0	47	7,8	
L00-L08	Μολύνσεις του δέρματος και του υποδόριου ιστού Infections of the skin and subcutaneous tissue	Ολικό	8	0	0	0	0	74	9,3	
		Ανδρες	2	0	0	0	0	27	13,5	
		Γυναίκες	6	0	0	0	0	47	7,8	
L10-L99	Άλλες ασθένειες του δέρματος και του υποδόριου ιστού Other diseases of the skin and subcutaneous tissue	Ολικό	1	0	0	0	0	2	2,0	
		Ανδρες	1	0	0	0	0	2	2,0	
		Γυναίκες	0	0	0	0	0	0	0,0	

(συνέχεια-cont'd)

ΠΙΝΑΚΑΣ 12 (συν.). ΑΠΟΛΥΘΕΝΤΕΣ ΑΣΘΕΝΕΙΣ ΑΠΟ ΤΟ ΑΓΡΟΤΙΚΟ ΝΟΣΟΚΟΜΕΙΟ ΚΥΠΕΡΟΥΝΤΑΣ ΚΑΤΑ ΑΣΘΕΝΕΙΑ, ΦΥΛΟ ΚΑΙ ΔΙΑΡΚΕΙΑ ΠΑΡΑΜΟΝΗΣ, 2009
 TABLE 12 (cont'd). PATIENTS DISCHARGED FROM KYPEROYNTA RURAL HOSPITAL BY DISEASE, SEX AND LENGTH OF STAY, 2009

Κατηγορία Category	ICD-10 Κατάλογος τριηφίφων κατηγοριών List of three- character categories	Ασθένεια και φύλο Astheneia kai fyllo	Απολυθέντες ασθενείς Patients discharged				Ημέρες νοσηλείας Hospital days		Disease and sex	
			Ολικό Total	Ζωντανοί Alive	Νεκροί Dead	Δεν δηλώθηκε Not Stated	Ολικό Total	Μέσος όρος παραμονής Average length of stay		
XIII	M00-M99	Ασθένειες του μυοσκελετικού συστήματος και του συνδέτικού ιστού	11	11	0	0	0	48	4,4	Diseases of the musculo-skeletal system and connective tissue
	M05-M14	Ρευματοειδής αρθρίτιδα και άλλες φλεγμονώδεις πολυαρθροπάθειες	8	8	0	0	0	36	4,5	Total
			3	3	0	0	0	12	4,0	Males
										Females
	M15-M19	Άρθρωση	4	4	0	0	0	11	2,8	Rheumatoid arthritis and other inflammatory polyarthropathies
			3	3	0	0	0	9	3,0	Total
			1	1	0	0	0	2	2,0	Males
										Females
	M00-M03, M22-M25	Άλλες ανομαλίες των αρθρώσεων	1	1	0	0	0	9	9,0	Arthrosis
			0	0	0	0	0	0	0,0	Total
			1	1	0	0	0	9	9,0	Males
										Females
	M40-M49, M53-M54	Άλλες παθήσεις του θώρακος	1	1	0	0	0	6	6,0	Other disorders of joints
			1	1	0	0	0	6	6,0	Total
			0	0	0	0	0	0	0,0	Males
										Females
	M60-M79	Διαταραχές των μαλακών ιστών	2	2	0	0	0	17	8,5	Other dorsopathies
			2	2	0	0	0	17	8,5	Total
			0	0	0	0	0	0	0,0	Males
										Females
	M87-M99	Άλλες ασθένειες του μυοσκελετικού συστήματος και του συνδέτικού ιστού	2	2	0	0	0	4	2,0	Soft tissue disorders
			2	2	0	0	0	4	2,0	Total
			0	0	0	0	0	0	0,0	Males
										Females
			1	1	0	0	0	1	1,0	Other diseases of the musculoskeletal system and connective tissue
			0	0	0	0	0	0	0,0	Total
			1	1	0	0	0	1	1,0	Males
										Females

(συνέχεια-cont'd)

ΠΙΝΑΚΑΣ 12 (συν.). ΑΠΟΛΥΘΕΝΤΕΣ ΑΣΘΕΝΕΙΣ ΑΠΟ ΤΟ ΑΓΡΟΤΙΚΟ ΝΟΣΟΚΟΜΕΙΟ ΚΥΠΕΡΟΥΝΤΑΣ ΚΑΤΑ ΑΣΘΕΝΕΙΑ, ΦΥΛΟ ΚΑΙ ΔΙΑΡΚΕΙΑ ΠΑΡΑΜΟΝΗΣ, 2009
 TABLE 12 (cont'd). PATIENTS DISCHARGED FROM KYPEROYNTA RURAL HOSPITAL BY DISEASE, SEX AND LENGTH OF STAY, 2009

Κατηγορία Category	ICD-10 Κατάλογος τριμήριων κατηγοριών List of three- character categories	Ασθένεια και φύλο Disease and sex	Απολυθέντες ασθενείς Patients discharged				Ημέρες νοσηλείας Hospital days		Disease and sex
			Ολικό Total	Ζωντανοί Alive	Νεκροί Dead	Δεν δηλώθηκε Not Stated	Ολικό Total	Μέσος όρος παραμονής Average length of stay	
			Ασθένειες του ουροποιητικού συστήματος N00-N99	Ολικό Ανδρες Γυναίκες	3 2 1	0 0 0	214 111 103	5,1 5,0 5,2	
N10-N16	Νεφρικές διαμεσοσωληριακές ασθένειες	Ολικό Ανδρες Γυναίκες	4 2 2	4 2 2	0 0 0	0 0 0	0 0 0	13 8 5	3,3 4,0 2,5
N17-N19	Νεφρική ανεπάρκεια	Ολικό Ανδρες Γυναίκες	15 7 8	13 6 7	2 1 1	0 0 0	0 0 0	109 50 59	7,3 7,1 7,4
N20-N23	Ουρολιθίαση	Ολικό Ανδρες Γυναίκες	3 2 1	3 2 1	0 0 0	0 0 0	0 0 0	9 8 1	3,0 4,0 1,0
N30	Κυστίτιδα	Ολικό Ανδρες Γυναίκες	2 0 2	2 0 2	0 0 0	0 0 0	0 0 0	3 0 3	1,5 0,0 1,5
N25-N29, N31-N39	Άλλες ασθένειες του ουροποιητικού συστήματος	Ολικό Ανδρες Γυναίκες	17 10 7	16 9 7	1 1 0	0 0 0	0 0 0	75 40 35	4,4 4,0 5,0
N44-N46, N48-N51	Άλλες ασθένειες των γεννητικών οργάνων του άνδρα	Ολικό Ανδρες Γυναίκες	1 1 0	1 1 0	0 0 0	0 0 0	0 0 0	5 5 0	5,0 5,0 0,0

(συνέχεια-cont'd)

ΠΙΝΑΚΑΣ 12 (συν.). ΑΠΟΛΥΘΕΝΤΕΣ ΑΣΘΕΝΕΙΣ ΑΠΟ ΤΟ ΑΓΡΟΤΙΚΟ ΝΟΣΟΚΟΜΕΙΟ ΚΥΠΕΡΟΥΝΤΑΣ ΚΑΤΑ ΑΣΘΕΝΕΙΑ, ΦΥΛΟ ΚΑΙ ΔΙΑΡΚΕΙΑ ΠΑΡΑΜΟΝΗΣ, 2009
TABLE 12 (cont'd). PATIENTS DISCHARGED FROM KYPEROUNTA RURAL HOSPITAL BY DISEASE, SEX AND LENGTH OF STAY, 2009

Κατηγορία Category	ICD-10 Κατάλογος τριψήφιων κατηγοριών List of three- character categories	Ασθένεια και φύλο	Απολυθέντες ασθενείς Patients discharged				Ημέρες νοσηλείας Hospital days		Disease and sex
			Ολικό Total	Ζωντανό Alive	Νεκρό Dead	Δεν δηλώθηκε Not Stated	Ολικό Total	Μέσος όρος παραμονής Average length of stay	
XVIII	R00-R99	Συμπτώματα, σημεία και μη φυσιολογικά κλινικά και εργαστηριακά ευρήματα, τα οποία δεν κατατάσσονται αλλού	89	86	3	0	287	3,2	Symptoms, signs and abnormal clinical and labo- ratory findings, not elsewhere classified Abdominal and pelvic pain Fever of unknown origin Senility Other symptoms, signs and abnormal clinical and laboratory findings, not elsewhere classified Injury, poisoning and certain other consequences of external causes Total Males Females
	R10	Κοιλιακός πόνος και πόνος στη λεκάνη	46	46	0	0	143	3,1	
	R50	Πορετός αγνώστου αιτιολογίας Γυναικές	43	40	3	0	144	3,3	
	R54	Γηρατεία	9	9	0	0	19	2,1	
	R00-R09, R11-R49, R51-R53, R55-R99	Άλλα συμπτώματα, σημεία και μη φυσιολογικά κλινικά και εργαστηριακά ευρήματα, τα οποία δεν κατατάσσονται αλλού	7	7	0	0	16	2,3	
	S00-T98	Τραύματα, δηλητηριάσεις και συνκεκρυμμένα άλλα επακόλουθα από εξωτερικές αιτίες	4	4	0	0	13	3,5	
		Ολικό Άνδρες Γυναικές	64 33 31	61 33 28	3 0 3	0 0 0	225 119 106	3,5 3,6 3,4	
		Ολικό Άνδρες Γυναικές	22 5 17	21 5 16	1 0 1	0 0 0	136 31 105	6,2 6,2 6,2	

(συνέχεια-cont'd)

ΠΙΝΑΚΑΣ 12 (συν.). ΑΠΟΛΥΘΕΝΤΕΣ ΑΣΘΕΝΕΙΣ ΑΠΟ ΤΟ ΑΓΡΟΤΙΚΟ ΝΟΣΟΚΟΜΕΙΟ ΚΥΠΕΡΟΥΝΤΑΣ ΚΑΤΑ ΑΣΘΕΝΕΙΑ, ΦΥΛΟ ΚΑΙ ΔΙΑΡΚΕΙΑ ΠΑΡΑΜΟΝΗΣ, 2009
 TABLE 12 (cont'd). PATIENTS DISCHARGED FROM KYPEROYNTA RURAL HOSPITAL BY DISEASE, SEX AND LENGTH OF STAY, 2009

Κατηγορία Category	ICD-10 Κατάλογος τριμήφιων κατηγοριών List of three- character categories	Ασθένεια και φύλο Disease and sex	Απολυθέντες ασθενείς Patients discharged				Ημέρες νοσηλείας Hospital days		Disease and sex
			Ολικό Total	Ζωντανοί Alive	Νεκροί Dead	Δεν δηλώθηκε Not Stated	Ολικό Total	Μέσος όρος παραμονής Average length of stay	
	S12,S22, S32,T08	Κάταγμα του λαιμού, θώρακος ή λεκάνης Ολικό Άνδρες Γυναίκες	3 0 3	3 0 3	0 0 0	0 0 0	0 0 36	12,0 0,0 12,0	Total Males Females
	S72	Κάταγμα μηριαίου οστού Ολικό Άνδρες Γυναίκες	2 1 1	2 1 1	0 0 0	0 0 0	28 16 12	14,0 16,0 12,0	Total Males Females
	S00-S01,S04, S09-S11,S14- S16,S19-S21, S24-S25,S29- S31,S34-S35, S39-S41,S44- S46,S49-S51, S54-S56,S59- S61,S64-S66, S69-S71,S74- S76,S79-S81, S84-S86,S89- S91,S94-S96, S99.T00-T01, T06-T07,T09, T11,T13-T14	Διάφορα τραύματα σε εξειδικευμένα και μη και πολλαπλά μέρη του σώματος Ολικό Άνδρες Γυναίκες	7 2 5	6 2 4	1 0 1	0 0 0	23 9 14	3,3 4,5 2,8	Total Males Females
	T36-T50	Δηλητηριάσεις από φάρμακα και βιολογικές ουσίες Ολικό Άνδρες Γυναίκες	1 0 1	1 0 1	0 0 0	0 0 0	4 0 4	4,0 0,0 4,0	Total Males Females

(συνέχεια-cont'd)

ΠΙΝΑΚΑΣ 12 (συν.). ΑΠΟΛΥΘΕΝΤΕΣ ΑΣΘΕΝΕΙΣ ΑΠΟ ΤΟ ΑΓΡΟΤΙΚΟ ΝΟΣΟΚΟΜΕΙΟ ΚΥΠΕΡΟΥΝΤΑΣ ΚΑΤΑ ΑΣΘΕΝΕΙΑ, ΦΥΛΟ ΚΑΙ ΔΙΑΡΚΕΙΑ ΠΑΡΑΜΟΝΗΣ, 2009
 TABLE 12 (cont'd). PATIENTS DISCHARGED FROM KYPEROYNTA RURAL HOSPITAL BY DISEASE, SEX AND LENGTH OF STAY, 2009

Κατηγορία Category	ICD-10 Κατάλογος τριμήφιων κατηγοριών List of three- character categories	Ασθένεια και φύλο	Απολυθέντες ασθενείς Patients discharged				Ημέρες νοσηλείας Hospital days		Disease and sex
			Ολικό Total	Ζωντανοί Alive	Νεκροί Dead	Δεν δηλώθηκε Not Stated	Ολικό Total	Μέσος όρος παραμονής Average length of stay	
XXI	T51-T65 T33-T35, T66-T73, T75-T78 T79-T88	Βλαπτική επίδραση ουσιών μη φαρμακευτικής κυρίως προέλευσης Ολικό Ανδρες Γυναίκες Άλλα και μη καθοριζόμενα επακόλουθα από εξωτερικές αιτίες Ολικό Ανδρες Γυναίκες Συγκεκριμένες γρήγορες επιπλοκές τραυματισμού και επιπλοκές χειρουργικής και ιατρικής φροντίδας που δεν κατατάσσονται αλλού	2	2	0	0	5	2,5	Toxic effects of substances chiefly nonmedicinal as to source Total Males Females Other and unspecified effects of external causes Total Males Females Certain early complications of trauma and complications of surgical and medical care not elsewhere classified Factors influencing health status and contact with health services Total Males Females Persons encountering health services for examination and investigation Total Males Females
			1	1	0	0	4	4,0	
			1	1	0	0	1	1,0	
	Z00-Z13	Ατομα που χρησιμοποιούν τις υπηρεσίες υγείας για εξέταση και παρακολούθηση	2	2	0	0	4	2,0	
	Z00-Z13	Ατομα που χρησιμοποιούν τις υπηρεσίες υγείας για εξέταση και παρακολούθηση	2	2	0	0	4	2,0	
	Z00-Z13	Ατομα που χρησιμοποιούν τις υπηρεσίες υγείας για εξέταση και παρακολούθηση	1	1	0	0	2	2,0	
	Z00-Z13	Ατομα που χρησιμοποιούν τις υπηρεσίες υγείας για εξέταση και παρακολούθηση	3	3	0	0	34	8,5	
	Z00-Z13	Ατομα που χρησιμοποιούν τις υπηρεσίες υγείας για εξέταση και παρακολούθηση	5	5	0	0	25	5,0	
	Z00-Z13	Ατομα που χρησιμοποιούν τις υπηρεσίες υγείας για εξέταση και παρακολούθηση	2	2	0	0	6	3,0	
	Z00-Z13	Ατομα που χρησιμοποιούν τις υπηρεσίες υγείας για εξέταση και παρακολούθηση	3	3	0	0	19	6,3	
	Z00-Z13	Ατομα που χρησιμοποιούν τις υπηρεσίες υγείας για εξέταση και παρακολούθηση	3	3	0	0	8	2,7	
	Z00-Z13	Ατομα που χρησιμοποιούν τις υπηρεσίες υγείας για εξέταση και παρακολούθηση	2	2	0	0	6	3,0	
	Z00-Z13	Ατομα που χρησιμοποιούν τις υπηρεσίες υγείας για εξέταση και παρακολούθηση	1	1	0	0	2	2,0	

(συνέχεια-cont'd)

ΠΙΝΑΚΑΣ 12 (συν.). ΑΠΟΛΥΘΕΝΤΕΣ ΑΣΘΕΝΕΙΣ ΑΠΟ ΤΟ ΑΓΡΟΤΙΚΟ ΝΟΣΟΚΟΜΕΙΟ ΚΥΠΕΡΟΥΝΤΑΣ ΚΑΤΑ ΑΣΘΕΝΕΙΑ, ΦΥΛΟ ΚΑΙ ΔΙΑΡΚΕΙΑ ΠΑΡΑΜΟΝΗΣ, 2009
TABLE 12 (cont'd). PATIENTS DISCHARGED FROM KYPEROYNTA RURAL HOSPITAL BY DISEASE, SEX AND LENGTH OF STAY, 2009

Κατηγορία Category	ICD-10 Κατάλογος τριμήφιων κατηγοριών List of three- character categories	Απολυθέντες ασθενείς Patients discharged				Ημέρες νοσηλείας Hospital days		Disease and sex
		Ολικό Total	Ζωντανοί Alive	Νεκροί Dead	Δεν δηλώθηκε Not Stated	Ολικό Total	Μέσος όρος παραμονής Average length of stay	
	Ασθένεια και φύλο	2	2	0	0	17	8,5	
	Z40-Z54	0	0	0	0	0	0,0	
	Άτομα που χρησιμοποιούν τις υπηρεσίες υγείας για εξειδικευμένες εξετάσεις και ιατρική φροντίδα	2	2	0	0	17	8,5	
	Ολικό Άνδρες Γυναίκες	4 3 1	4 3 1	0 0 0	0 0 0	14 4 10	3,5 1,3 10,0	Persons encountering health services for specific procedures and health care
	Δεν Δηλώθηκε	793	744	49	0	6.019	7,6	
	ΟΛΕΣ ΟΙ ΑΣΘΕΝΕΙΕΣ	419	392	27	0	3.487	8,3	
	Ολικό Άνδρες Γυναίκες	374	352	22	0	2.532	6,8	

ΠΙΝΑΚΑΣ 13. ΑΠΟΛΥΘΕΝΤΕΣ ΑΣΘΕΝΕΙΣ ΑΠΟ ΤΑ ΓΕΝΙΚΑ ΝΟΣΟΚΟΜΕΙΑ ΚΑΤΑ ΟΜΑΔΑ ΗΛΙΚΙΩΝ, ΦΥΛΟ ΚΑΙ ΔΙΑΡΚΕΙΑ ΠΑΡΑΜΟΝΗΣ, 2009
TABLE 13. PATIENTS DISCHARGED FROM GENERAL HOSPITALS BY AGE-GROUP, SEX AND LENGTH OF STAY, 2009

Ομάδα ηλικιών και φύλο	Ολικό απο-λυθέντων ασθενών Total patients discharged	Ασθενείς που πέθαναν Patients died	Ασθενείς που χειρουργή-θηκαν Patients surgically treated	Ημέρες νοσηλείας Hospital days		Age-group and sex
				Ολικό Total	Μέσος όρος παραμονής Average length of stay	
ΟΛΕΣ ΟΙ ΗΛΙΚΙΕΣ	67.165	1.309	11.475	347.735	5,2	ALL AGES
Ολικό	34.763	721	4.870	181.582	5,2	Total
Άντρες	32.402	588	6.605	166.153	5,1	Males
Γυναίκες						Females
Κάτω του 1						Under 1
Ολικό	2.807	29	99	22.593	8,0	Total
Άντρες	1.647	19	77	13.221	8,0	Males
Γυναίκες	1.160	10	22	9.372	8,1	Females
1-4						1-4
Ολικό	3.941	7	376	11.947	3,0	Total
Άντρες	2.281	5	263	7.173	3,1	Males
Γυναίκες	1.660	2	113	4.774	2,9	Females
5-14						5-14
Ολικό	4.220	0	621	12.297	2,9	Total
Άντρες	2.453	0	413	7.043	2,9	Males
Γυναίκες	1.767	0	208	5.254	3,0	Females
15-24						15-24
Ολικό	6.025	7	1.234	24.386	4,0	Total
Άντρες	2.995	4	656	13.304	4,4	Males
Γυναίκες	3.030	3	578	11.082	3,7	Females
25-34						25-34
Ολικό	6.608	10	1.516	30.632	4,6	Total
Άντρες	2.230	5	369	10.552	4,7	Males
Γυναίκες	4.378	5	1.147	20.080	4,6	Females
35-44						35-44
Ολικό	5.085	5	1.194	24.748	4,9	Total
Άντρες	2.290	2	339	11.149	4,9	Males
Γυναίκες	2.795	3	855	13.599	4,9	Females
45-54						45-54
Ολικό	6.422	44	1.278	32.364	5,0	Total
Άντρες	3.437	30	432	18.542	5,4	Males
Γυναίκες	2.985	14	846	13.822	4,6	Females
55-64						55-64
Ολικό	8.580	106	1.371	47.266	5,5	Total
Άντρες	5.099	65	596	28.922	5,7	Males
Γυναίκες	3.481	41	775	18.344	5,3	Females
65-74						65-74
Ολικό	10.693	242	1.864	63.951	6,0	Total
Άντρες	6.087	159	860	35.227	5,8	Males
Γυναίκες	4.606	83	1.004	28.724	6,2	Females
75 και πάνω						75 and over
Ολικό	12.754	857	1.920	77.469	6,1	Total
Άντρες	6.224	430	864	36.385	5,8	Males
Γυναίκες	6.530	427	1.056	41.084	6,3	Females
Δεν δηλώθηκε						Not stated
Ολικό	30	2	2	82	2,7	Total
Άντρες	20	2	1	64	3,2	Males
Γυναίκες	10	0	1	18	1,8	Females

ΠΙΝΑΚΑΣ 14. ΑΠΟΛΥΘΕΝΤΕΣ ΑΣΘΕΝΕΙΣ ΑΠΟ ΤΟ ΑΓΡΟΤΙΚΟ ΝΟΣΟΚΟΜΕΙΟ ΚΥΠΕΡΟΥΝΤΑΣ ΚΑΤΑ ΟΜΑΔΑ ΗΛΙΚΙΩΝ, ΦΥΛΟ ΚΑΙ ΔΙΑΡΚΕΙΑ ΠΑΡΑΜΟΝΗΣ, 2009

TABLE 14. PATIENTS DISCHARGED FROM KYPEROYNTA RURAL HOSPITAL BY AGE-GROUP, SEX AND LENGTH OF STAY, 2009

Ομάδα ηλικιών και φύλο	Ολικό απο-λυθέντων ασθενών Total patients discharged	Ασθενείς που πέθαναν Patients died	Ασθενείς που χειρουργή-θηκαν Patients surgically treated	Ημέρες νοσηλείας Hospital days		Age-group and sex
				Ολικό Total	Μέσος όρος παραμονής Average length of stay	
ΟΛΕΣ ΟΙ ΗΛΙΚΙΕΣ	793	49	0	6.019	7,6	ALL AGES
Ολικό	419	27	0	3.487	8,3	Total
Άντρες	374	22	0	2.532	6,8	Males
Γυναίκες						Females
Κάτω του 1						Under 1
Ολικό	0	0	0	0	0,0	Total
Άντρες	0	0	0	0	0,0	Males
Γυναίκες	0	0	0	0	0,0	Females
1-4						1-4
Ολικό	0	0	0	0	0,0	Total
Άντρες	0	0	0	0	0,0	Males
Γυναίκες	0	0	0	0	0,0	Females
5-14						5-14
Ολικό	1	0	0	3	3,0	Total
Άντρες	1	0	0	3	3,0	Males
Γυναίκες	0	0	0	0	0,0	Females
15-24						15-24
Ολικό	37	0	0	447	12,1	Total
Άντρες	25	0	0	181	7,2	Males
Γυναίκες	12	0	0	266	22,2	Females
25-34						25-34
Ολικό	25	0	0	709	28,4	Total
Άντρες	17	0	0	499	29,4	Males
Γυναίκες	8	0	0	210	26,3	Females
35-44						35-44
Ολικό	23	0	0	421	18,3	Total
Άντρες	12	0	0	215	17,9	Males
Γυναίκες	11	0	0	206	18,7	Females
45-54						45-54
Ολικό	32	2	0	287	9,0	Total
Άντρες	24	2	0	232	9,7	Males
Γυναίκες	8	0	0	55	6,9	Females
55-64						55-64
Ολικό	76	3	0	547	7,2	Total
Άντρες	55	3	0	459	8,3	Males
Γυναίκες	21	0	0	88	4,2	Females
65-74						65-74
Ολικό	168	5	0	1.176	7,0	Total
Άντρες	92	3	0	808	8,8	Males
Γυναίκες	76	2	0	368	4,8	Females
75 και πάνω						75 and over
Ολικό	431	39	0	2.429	5,6	Total
Άντρες	193	19	0	1.090	5,6	Males
Γυναίκες	238	20	0	1.339	5,6	Females
Δεν δηλώθηκε						Not stated
Ολικό	0	0	0	0	0,0	Total
Άντρες	0	0	0	0	0,0	Males
Γυναίκες	0	0	0	0	0,0	Females

ΠΙΝΑΚΑΣ 15. ΑΠΟΛΥΘΕΝΤΕΣ ΑΣΘΕΝΕΙΣ ΑΠΟ ΤΑ ΓΕΝΙΚΑ ΝΟΣΟΚΟΜΕΙΑ ΚΑΤΑ ΑΣΘΕΝΕΙΑ, ΦΥΛΟ ΚΑΙ ΟΜΑΔΑ ΗΛΙΚΙΩΝ, 2009
TABLE 15. PATIENTS DISCHARGED FROM GENERAL HOSPITALS BY DISEASE, SEX AND AGE-GROUP, 2009

Κατηγορία Category	ICD-10 Κατάλογος τριψηφίων κατηγοριών List of three- character categories	Ασθένεια και φύλο	Όλες οι ηλικίες All Ages					Κάτω του 1 Under 1	1-14	15-44	45-64	65 και πάνω 65 and over	Δε δηλώθηκε Not stated	Disease and sex
			Όλες οι ηλικίες All Ages	Κάτω του 1 Under 1	1-14	15-44	45-64							
I	A00-B99	Βεβαιωμένες λοιμώξεις και παρασιτικές ασθένειες	Ολικό	1.888	117	1.128	260	119	264	0	Certain infectious and parasitic diseases	Total	Males	Females
			Ανδρες	973	75	587	137	62	112	0				
	A01	Τυφοειδείς και παρατυφοειδείς πυρετοί	Γυναίκες	915	42	541	123	57	152	0	Typhoid and paratyphoid fevers	Total	Males	Females
			Ολικό	2	0	1	1	0	0	0				
			Ανδρες	2	0	1	1	0	0	0				
			Γυναίκες	0	0	0	0	0	0	0				
	A06	Αμοιβάδωση	Ολικό	2	0	1	1	0	0	0				
			Ανδρες	1	0	1	0	0	0	0				
			Γυναίκες	1	0	0	1	0	0	0				
	A09	Διάρροια και γαστροεντερίτιδα υποτιθέμενης λοιμώδους αιτιολογίας	Ολικό	1.032	26	720	66	53	167	0				
			Ανδρες	499	18	367	31	23	60	0				
			Γυναίκες	533	8	353	35	30	107	0				
	A02-A04 - A05, A07-A08	Άλλες εντερικές λοιμώδεις ασθένειες	Ολικό	77	5	52	4	7	9	0				
			Ανδρες	44	4	30	3	3	4	0				
			Γυναίκες	33	1	22	1	4	5	0				
	A15-A16	Φυματίωση του αναπνευστικού συστήματος	Ολικό	16	0	2	10	2	2	0				
			Ανδρες	13	0	2	7	2	2	0				
			Γυναίκες	3	0	0	3	0	0	0				
	A17-A19	Άλλες φυματίώσεις	Ολικό	1	0	1	0	0	0	0				
			Ανδρες	0	0	0	0	0	0	0				
			Γυναίκες	1	0	1	0	0	0	0				
	A23	Βρουκέλλωση	Ολικό	1	0	1	0	0	0	0				
			Ανδρες	0	0	0	0	0	0	0				
			Γυναίκες	1	0	1	0	0	0	0				

(συνέχεια-contin'd)

ΠΙΝΑΚΑΣ 15 (συνέχεια). ΑΠΟΛΥΘΕΝΤΕΣ ΑΣΘΕΝΕΙΣ ΑΠΟ ΤΑ ΓΕΝΙΚΑ ΝΟΣΟΚΟΜΕΙΑ ΚΑΤΑ ΑΣΘΕΝΕΙΑ, ΦΥΛΟ ΚΑΙ ΟΜΑΔΑ ΗΛΙΚΙΩΝ, 2009
 TABLE 15 (cont'd). PATIENTS DISCHARGED FROM GENERAL HOSPITALS BY DISEASE, SEX AND AGE-GROUP, 2009

Κατηγορία Category	ICD-10 Κατάλογος τριψήφων κατηγοριών List of three- character categories	Ασθένεια και φύλο Disease and sex	Όλες οι ηλικίες All Ages					Κάτω του 1 Under 1		1-14	15-44	45-64	65 και πάνω 65 and over	Δε δηλώθηκε Not stated	Disease and sex
			8	4	4	4	0	0	0	0	0	0	0	0	
A37	Κοκκύτιδα	Ολικό Άνδρες Γυναίκες	8	4	4	0	0	0	0	0	0	0	0	0	Whooping cough Total Males Females
A39	Μηνιγγοκοκκική λοίμωξη	Ολικό Άνδρες Γυναίκες	0	0	0	3	0	0	0	0	0	0	0	0	Meningococcal infarction Total Males Females
A40-A41	Σηψαιμία	Ολικό Άνδρες Γυναίκες	49	5	9	5	4	1	15	26	0	0	0	0	Septicemia Total Males Females
A21-A22, A24-A28, A31-A32, A38, A42-A49	Άλλες ασθένειες από βακτηρίδια	Ολικό Άνδρες Γυναίκες	86	5	19	17	14	31	0	0	0	0	0	0	Other bacterial diseases Total Males Females
A50	Συγγενής σύφιλη	Ολικό Άνδρες Γυναίκες	1	1	0	0	0	0	0	0	0	0	0	0	Congenital syphilis Total Males Females
A54	Γονοκοκκικές λοιμώξεις	Ολικό Άνδρες Γυναίκες	1	0	0	1	0	0	0	0	0	0	0	0	Gonococcal infections Total Males Females
A57-A64	Άλλες λοιμώξεις με επικρατέστερο τρόπο μετάδοσης το σέξ	Ολικό Άνδρες Γυναίκες	30	1	0	22	6	1	0	0	0	0	0	0	Other infections with a predominantly sexual mode of transmission Total Males Females
A75	Εξανθηματικός τύφος	Ολικό Άνδρες Γυναίκες	3	0	0	1	1	1	0	0	0	0	0	0	Typhus fever Total Males Females

(συνέχεια-cont'd)

ΠΙΝΑΚΑΣ 15 (συνέχεια). ΑΠΟΛΥΘΗΝΤΕΣ ΑΣΘΕΝΕΙΣ ΑΠΟ ΤΑ ΓΕΝΙΚΑ ΝΟΣΟΚΟΜΕΙΑ ΚΑΤΑ ΑΣΘΕΝΕΙΑ, ΦΥΛΟ ΚΑΙ ΟΜΑΔΑ ΗΛΙΚΙΩΝ, 2009
TABLE 15 (cont'd). PATIENTS DISCHARGED FROM GENERAL HOSPITALS BY DISEASE, SEX AND AGE-GROUP, 2009

Κατηγορία Category	ICD-10 Κατάλογος τριψηφίων κατηγοριών List of three- character categories	Ασθένεια και φύλο Disease and sex	Όλες οι ηλικίες All Ages						65 και πάνω 65 and over	Δε δηλώθηκε Not stated		
			Όλες οι ηλικίες All Ages	Κάτω του 1 Under 1	1-14	15-44	45-64					
B26	Παρωτίτιδα	Ολικό Άνδρες Γυναίκες	2	0	0	0	0	0	2	0		
			0	0	0	0	0	0	0	0		
			2	0	0	0	0	0	2	0		
		A81,A87- A89,B03-B04, B07-B09,B25, B27-B34 B35-B49	Άλλες ιογενείς ασθένειες	Ολικό Άνδρες Γυναίκες	477	67	287	106	11	6	0	0
					268	45	156	59	3	5	0	0
					209	22	131	47	8	1	0	0
		B50-B54	Μυκητιάσεις	Ολικό Άνδρες Γυναίκες	6	1	0	0	2	3	0	0
					5	1	0	0	1	3	0	0
					1	0	0	0	1	0	0	0
		B67	Ελονοσία	Ολικό Άνδρες Γυναίκες	1	0	0	1	0	0	0	0
1	0				0	1	0	0	0	0		
0	0				0	0	0	0	0	0		
B68-B71,B75, B77-B83	Εχينوκοκκίαση	Ολικό Άνδρες Γυναίκες	2	0	0	0	2	0	0	0		
			0	0	0	0	0	0	0	0		
			2	0	0	0	2	0	0	0		
A65-A67, A69-A70, A74,A77- A79,B58-B64, B85-B89 B94-B99	Άλλες λοιμώδεις και παρασιτικές ασθένειες	Ολικό Άνδρες Γυναίκες	2	0	1	0	1	0	0	0		
			2	0	1	0	1	0	0	0		
			0	0	0	0	0	0	0	0		
C00-D48	Νεοπλασμάτα	Ολικό Άνδρες Γυναίκες	33	1	10	11	5	6	0	0		
			21	0	5	8	4	4	0	0		
			12	1	5	3	1	2	0	0		
II		Ολικό Άνδρες Γυναίκες	4.459	6	136	580	1.487	2.250	0	0		
			2.257	2	106	249	653	1.247	0	0		
			2.202	4	30	331	834	1.003	0	0		

(συνέχεια-cont'd)

ΠΙΝΑΚΑΣ 15 (συνέχεια). ΑΠΟΛΥΘΕΝΤΕΣ ΑΣΘΕΝΕΙΣ ΑΠΟ ΤΑ ΓΕΝΙΚΑ ΝΟΣΟΚΟΜΕΙΑ ΚΑΤΑ ΑΣΘΕΝΕΙΑ, ΦΥΛΟ ΚΑΙ ΟΜΑΔΑ ΗΛΙΚΙΩΝ, 2009
 TABLE 15 (cont'd). PATIENTS DISCHARGED FROM GENERAL HOSPITALS BY DISEASE, SEX AND AGE-GROUP, 2009

Κατηγορία Category	ICD-10 Κατάλογος τριηφίων κατηγοριών List of three- character categories	Όλες οι ηλικίες All Ages	Κάτω του 1 Under 1	1-14	15-44	45-64	65 και πάνω 65 and over	Δε δηλώ- θηκε Not stated	Disease and sex	
C00-C14	Κακοήθες νεόπλασμα του χείλους, στοματικής κοιλότητας και φάρυγγα	29	0	0	5	11	13	0	Malignant neoplasm of lip, oral cavity and pharynx	
		20	0	0	3	6	11	0		Total
		9	0	0	2	5	2	0		Males
C15	Κακοήθες νεόπλασμα του οισοφάγου	20	0	0	0	4	16	0	Malignant neoplasm of oesophagus	
		18	0	0	0	3	15	0		Total
		2	0	0	0	1	1	0		Males
C16	Κακοήθες νεόπλασμα του στομάχου	162	0	0	4	59	99	0	Malignant neoplasm of stomach	
		96	0	0	3	35	58	0		Total
		66	0	0	1	24	41	0		Males
C18	Κακοήθες νεόπλασμα του κόλου	417	0	1	8	132	276	0	Malignant neoplasm of colon	
		222	0	0	8	77	137	0		Total
		195	0	1	0	55	139	0		Males
C19-C21	Κακοήθες νεόπλασμα της ορθοσφιμοειδικής συμβολής, του ορθού, του πρωκτού και του πρωκτικού σωλήνα	59	0	0	0	7	52	0	Malignant neoplasm of rectosigmoid junction, rectum, anus and anal canal	
		25	0	0	0	4	21	0		Total
		34	0	0	0	3	31	0		Males
C22	Κακοήθες νεόπλασμα του ήπατος και των ενδοηπατικών χοληφόρων πόρων	36	0	0	0	9	27	0	Malignant neoplasm of liver and intrahepatic bile ducts	
		27	0	0	0	6	21	0		Total
		9	0	0	0	3	6	0		Males

(συνέχεια-cont'd)

ΠΙΝΑΚΑΣ 15 (συνέχεια). ΑΠΟΛΥΘΗΝΤΕΣ ΑΣΘΕΝΕΙΣ ΑΠΟ ΤΑ ΓΕΝΙΚΑ ΝΟΣΟΚΟΜΕΙΑ ΚΑΤΑ ΑΣΘΕΝΕΙΑ, ΦΥΛΟ ΚΑΙ ΟΜΑΔΑ ΗΛΙΚΙΩΝ, 2009
TABLE 15 (cont'd). PATIENTS DISCHARGED FROM GENERAL HOSPITALS BY DISEASE, SEX AND AGE-GROUP, 2009

Κατηγορία Category	ICD-10 Κατάλογος τριψηφίων κατηγοριών List of three- character categories	Ασθένεια και φύλο Disease and sex	Όλες οι ηλικίες All Ages					Κάτω του 1 Under 1		1-14	15-44	45-64	65 και πάνω 65 and over	Δε δηλώθηκε Not stated	Disease and sex
			75	44	31	0	0	0	0						
C25	Κακοήθες νεόπλασμα του παγκρέατος Ολικό Άνδρες Γυναίκες	Malignant neoplasm of pancreas	75	0	0	0	2	26	47	0					Total
			44	0	0	0	1	12	31	0					Males
			31	0	0	0	1	14	16	0					Females
C17,C23-C24,C26	Άλλα κακοήθη νεοπλασμάτα των πεπτικών οργάνων Ολικό Άνδρες Γυναίκες	Other malignant neoplasms of digestive organs	213	0	0	0	4	66	143	0					Total
			116	0	0	0	3	37	76	0					Males
			97	0	0	0	1	29	67	0					Females
C32	Κακοήθες νεόπλασμα του λάρυγγα Ολικό Άνδρες Γυναίκες	Malignant neoplasm of larynx	20	0	0	0	3	9	8	0					Total
			19	0	0	0	3	9	7	0					Males
			1	0	0	0	0	0	1	0					Females
C33-C34	Κακοήθες νεόπλασμα της τραχείας, του βρόγχου και του πνεύμονα Ολικό Άνδρες Γυναίκες	Malignant neoplasm of trachea, bronchus and lung	380	0	0	0	6	151	223	0					Total
			293	0	0	0	2	105	186	0					Males
			87	0	0	0	4	46	37	0					Females
C30-C31, C37-C39	Άλλα κακοήθη νεοπλασμάτα των αναπνευστικών και μεσοθωρακικών οργάνων Ολικό Άνδρες Γυναίκες	Other malignant neoplasm of respiratory and intrathoracic organs	5	0	0	0	4	0	1	0					Total
			4	0	0	0	3	0	1	0					Males
			1	0	0	0	1	0	0	0					Females
C40-C41	Κακοήθες νεόπλασμα του οστού και του περισστέου χόνδρου Ολικό Άνδρες Γυναίκες	Malignant neoplasm of bone and articular cartilage	24	0	0	6	4	7	7	0					Total
			14	0	0	4	3	3	4	0					Males
			10	0	0	2	1	4	3	0					Females

(συνέχεια-cont'd)

ΠΙΝΑΚΑΣ 15 (συνέχεια). ΑΠΟΛΥΘΗΝΤΕΣ ΑΣΘΕΝΕΙΣ ΑΠΟ ΤΑ ΓΕΝΙΚΑ ΝΟΣΟΚΟΜΕΙΑ ΚΑΤΑ ΑΣΘΕΝΕΙΑ, ΦΥΛΟ ΚΑΙ ΟΜΑΔΑ ΗΛΙΚΙΩΝ, 2009
TABLE 15 (cont'd). PATIENTS DISCHARGED FROM GENERAL HOSPITALS BY DISEASE, SEX AND AGE-GROUP, 2009

Κατηγορία Category	ICD-10 Κατάλογος τριψήφων κατηγοριών List of three- character categories	Όλες οι ηλικίες All Ages	Κάτω του 1 Under 1	1-14	15-44	45-64	65 και πάνω 65 and over	Δε δηλώ- θηκε Not stated	Disease and sex
C43	Κακοήθες μελάνωμα του δέρματος Ολικό Άνδρες Γυναίκες	25	0	0	3	9	13	0	Malignant melanoma of skin Total Males Females
		12	0	0	2	5	5	0	
		13	0	0	1	4	8	0	
C44	Άλλα κακοήγη νεοπλασμάτα του δέρματος Ολικό Άνδρες Γυναίκες	65	0	1	4	14	46	0	Other malignant neoplasms of skin Total Males Females
		42	0	1	4	13	24	0	
		23	0	0	0	1	22	0	
C45-C49	Κακοήγη νεοπλασμάτα του μεσοθηλίου και μαλακού ιστού Ολικό Άνδρες Γυναίκες	69	0	9	12	17	31	0	Malignant neoplasms of mesothelial and soft tissue Total Males Females
		55	0	9	8	14	24	0	
		14	0	0	4	3	7	0	
C50	Κακοήθες νεόπλασμα του μαστού Ολικό Άνδρες Γυναίκες	233	0	0	32	97	104	0	Malignant neoplasm of breast Total Males Females
		4	0	0	1	1	2	0	
		229	0	0	31	96	102	0	
C53	Κακοήθες νεόπλασμα του τραχήλου της μήτρας Ολικό Άνδρες Γυναίκες	36	0	0	25	8	3	0	Malignant neoplasm of cervix uteri Total Males Females
		
		36	0	0	25	8	3	0	
C54-C55	Κακοήθες νεόπλασμα άλλων και μη καθορισμένων μερών της μήτρας Ολικό Άνδρες Γυναίκες	16	0	0	2	4	10	0	Malignant neoplasm of other and unspecified parts of uterus Total Males Females
		
		16	0	0	2	4	10	0	

(συνέχεια-cont'd)

ΠΙΝΑΚΑΣ 15 (συνέχεια). ΑΠΟΛΥΘΗΝΤΕΣ ΑΣΘΕΝΕΙΣ ΑΠΟ ΤΑ ΓΕΝΙΚΑ ΝΟΣΟΚΟΜΕΙΑ ΚΑΤΑ ΑΣΘΕΝΕΙΑ, ΦΥΛΟ ΚΑΙ ΟΜΑΔΑ ΗΛΙΚΙΩΝ, 2009
TABLE 15 (cont'd). PATIENTS DISCHARGED FROM GENERAL HOSPITALS BY DISEASE, SEX AND AGE-GROUP, 2009

Κατηγορία Category	ICD-10 Κατάλογος τριψήφιων κατηγοριών List of three- character categories	Ασθένεια και φύλο	Όλες οι ηλικίες All Ages						1-14	15-44	45-64	65 και πάνω 65 and over	Δε δηλώ- θηκε Not stated	Disease and sex
			Κάτω του 1 Under 1	Κάτω του 1 Under 1	Κάτω του 1 Under 1	Κάτω του 1 Under 1	Κάτω του 1 Under 1	Κάτω του 1 Under 1						
C61	C51-C52, C56-C58, C61	Άλλα κακοήθη νεοπλασμάτα των γεννητικών οργάνων της γυναίκας Ολικό Άνδρες Γυναίκες Κακοήθες νεόπλασμα του προστάτη Ολικό Άνδρες Γυναίκες	65	0	1	11	25	28	0	0	0	0	Other malignant neoplasms of female genital organs Total Males Females Malignant neoplasm of prostate Total Males Females Other malignant neoplasms of male genital organs Total Males Females Malignant neoplasm of bladder Total Males Females Other malignant neoplasms of urinary tract Total Males Females Malignant neoplasm of eye and adnexa Total Males Females	
				
			65	0	1	11	25	28	0	0	0	0		
C67	C60, C62-C63	Άλλα κακοήθη νεοπλασμάτα των γεννητικών οργάνων του άνδρα Ολικό Άνδρες Γυναίκες Κακοήθες νεόπλασμα της κύστης Ολικό Άνδρες Γυναίκες	25	0	0	18	5	2	0	0	0	Other malignant neoplasms of female genital organs Total Males Females Malignant neoplasm of bladder Total Males Females Other malignant neoplasms of urinary tract Total Males Females Malignant neoplasm of eye and adnexa Total Males Females		
			25	0	0	18	5	2	0	0	0			
					
C69	C64-C66, C68	Άλλα κακοήθη νεοπλασμάτα του ουροποιητικού συστήματος Ολικό Άνδρες Γυναίκες Κακοήθες νεοπλασμα του οφθαλμού και των εξαρτημάτων Ολικό Άνδρες Γυναίκες	228	0	0	10	38	180	0	0	0	Other malignant neoplasms of female genital organs Total Males Females Malignant neoplasm of bladder Total Males Females Other malignant neoplasms of urinary tract Total Males Females Malignant neoplasm of eye and adnexa Total Males Females		
			200	0	0	10	31	159	0	0	0			
			28	0	0	0	7	21	0	0	0			
C69	C64-C66, C68	Άλλα κακοήθη νεοπλασμάτα του ουροποιητικού συστήματος Ολικό Άνδρες Γυναίκες Κακοήθες νεοπλασμα του οφθαλμού και των εξαρτημάτων Ολικό Άνδρες Γυναίκες	38	0	0	0	27	11	0	0	0	Other malignant neoplasms of female genital organs Total Males Females Malignant neoplasm of bladder Total Males Females Other malignant neoplasms of urinary tract Total Males Females Malignant neoplasm of eye and adnexa Total Males Females		
			21	0	0	0	15	6	0	0	0			
			17	0	0	0	12	5	0	0	0			
C69	C64-C66, C68	Άλλα κακοήθη νεοπλασμάτα του ουροποιητικού συστήματος Ολικό Άνδρες Γυναίκες Κακοήθες νεοπλασμα του οφθαλμού και των εξαρτημάτων Ολικό Άνδρες Γυναίκες	1	0	0	0	0	1	0	0	0	Other malignant neoplasms of female genital organs Total Males Females Malignant neoplasm of bladder Total Males Females Other malignant neoplasms of urinary tract Total Males Females Malignant neoplasm of eye and adnexa Total Males Females		
			0	0	0	0	0	0	0	0	0			
			1	0	0	0	0	1	0	0	0			

(συνέχεια-cont'd)

ΠΙΝΑΚΑΣ 15 (συνέχεια). ΑΠΟΛΥΘΕΝΤΕΣ ΑΣΘΕΝΕΙΣ ΑΠΟ ΤΑ ΓΕΝΙΚΑ ΝΟΣΟΚΟΜΕΙΑ ΚΑΤΑ ΑΣΘΕΝΕΙΑ, ΦΥΛΟ ΚΑΙ ΟΜΑΔΑ ΗΛΙΚΙΩΝ, 2009
TABLE 15 (cont'd). PATIENTS DISCHARGED FROM GENERAL HOSPITALS BY DISEASE, SEX AND AGE-GROUP, 2009

Κατηγορία ICD-10 Κατάλογος τριψηφίων κατηγοριών List of three- character categories	Ασθένεια και φύλο	Όλες οι ηλικίες All Ages						65 και πάνω 65 and over		Δε δηλώθηκε Not stated	Disease and sex
		Κάτω του 1 Under 1	1-14	15-44	45-64	65 και πάνω 65 and over	Δε δηλώθηκε Not stated				
C71	Κακοήθες νεόπλασμα του εγκεφάλου Ολικό Ανδρες Γυναίκες	31	0	2	5	18	6	0	Malignant neoplasm of brain Total Males Females		
		22	0	1	5	12	4	0			
		9	0	1	0	6	2	0			
C70, C72	Κακοήθες νεόπλασμα άλλων τμημάτων του κεντρικού νευρικού συστήματος Ολικό Ανδρες Γυναίκες	4	0	0	0	2	2	0	Malignant neoplasm of other parts of central nervous system Total Males Females		
		1	0	0	0	1	0	0			
		3	0	0	0	1	2	0			
C73-C80,C97	Κακοήθες νεόπλασμα άλλου, ασφαλώς καθοριζομένου, δευτεροπαθή και πολλαπλών εντοπίσεων Ολικό Ανδρες Γυναίκες	165	0	3	10	54	98	0	Malignant neoplasm of other, ill-defined, secondary, unspecified and multiple sites Total Males Females		
		92	0	2	6	32	52	0			
		73	0	1	4	22	46	0			
C81	Ασθένεια του Hodgkin Ολικό Ανδρες Γυναίκες	119	0	4	98	12	5	0	Hodgkin's disease Total Males Females		
		67	0	4	50	9	4	0			
		52	0	0	48	3	1	0			
C82-C85	Μη προσρχόμενο από την ασθένεια Hodgkin λύμφωμα Ολικό Ανδρες Γυναίκες	310	0	5	48	131	126	0	Non-Hodgkin's lymphoma Total Males Females		
		145	0	5	26	54	60	0			
		165	0	0	22	77	66	0			
C91-C95	Λευχαιμία Ολικό Ανδρες Γυναίκες	252	1	58	32	49	112	0	Leukaemia Total Males Females		
		150	0	46	17	24	63	0			
		102	1	12	15	25	49	0			
C88-C90,C96	Άλλα κακοήθη νεοπλασμάτα του λεμφοειδή, αιμοποιητικού και σχετικού ιστού Ολικό Ανδρες Γυναίκες	258	0	0	7	112	139	0	Other malignant neoplasms of lymphoid, haematopoietic and related tissue Total Males Females		
		114	0	0	7	44	63	0			
		144	0	0	0	68	76	0			

(συνέχεια-contin'd)

ΠΙΝΑΚΑΣ 15 (συνέχεια). ΑΠΟΛΥΘΕΝΤΕΣ ΑΣΘΕΝΕΙΣ ΑΠΟ ΤΑ ΓΕΝΙΚΑ ΝΟΣΟΚΟΜΕΙΑ ΚΑΤΑ ΑΣΘΕΝΕΙΑ, ΦΥΛΟ ΚΑΙ ΟΜΑΔΑ ΗΛΙΚΙΩΝ, 2009
TABLE 15 (cont'd). PATIENTS DISCHARGED FROM GENERAL HOSPITALS BY DISEASE, SEX AND AGE-GROUP, 2009

Κατηγορία Category	ICD-10 Κατάλογος τριψήφων κατηγοριών List of three- character categories	Ασθένεια και φύλο	Όλες οι ηλικίες All Ages					Κάτω του 1 Under 1		1-14		15-44		45-64		65 και πάνω 65 and over		Δε δηλώθηκε Not stated	Disease and sex
			Όλες οι ηλικίες All Ages	Κάτω του 1 Under 1	1-14	15-44	45-64	65 και πάνω 65 and over	Δε δηλώθηκε Not stated										
D06	Καρκίνωμα in situ του τραχήλου της μήτρας	Ολικό Ανδρες Γυναίκες	6	0	0	5	0	0	0	0	0	0	0	0	0	0	0	0	Carcinoma in situ of cervix uteri
D22-D23	Καλοήθες νεόπλασμα του δέρματος	Ολικό Ανδρες Γυναίκες	38	1	16	14	4	3	0	0	0	0	0	0	0	0	0	Total Males Females	
D24	Καλοήθες νεόπλασμα του μαστού	Ολικό Ανδρες Γυναίκες	21	1	12	4	2	2	0	0	0	0	0	0	0	0	0	Benign neoplasms of skin	
D25	Λειομύωμα της μήτρας	Ολικό Ανδρες Γυναίκες	21	0	0	11	8	2	0	0	0	0	0	0	0	0	0	Benign neoplasm of breast	
D27	Καλοήθες νεόπλασμα της ωθήκης	Ολικό Ανδρες Γυναίκες	248	0	0	64	158	26	0	0	0	0	0	0	0	0	0	Leiomyoma of uterus	
D30	Καλοήθες νεόπλασμα των ουροποιητικών οργάνων	Ολικό Ανδρες Γυναίκες	2	0	1	0	0	1	0	0	0	0	0	0	0	0	0	Benign neoplasm of ovary	
D33	Καλοήθες νεόπλασμα του εγκεφάλου και άλλων τμημάτων του κεντρικού νευρικού συστήματος	Ολικό Ανδρες Γυναίκες	2	0	1	0	0	1	0	0	0	0	0	0	0	0	0	Benign neoplasm of urinary organs	
D00-D05, D07-D21, D26, D28-D29, D31-D32, D34-D48	Άλλα in situ και καλοήθη νεοπλασμάτα και νεοπλασμάτα αβέβαιας και αγνώστου συμπεριφοράς	Ολικό Ανδρες Γυναίκες	668	4	29	129	196	310	0	0	0	0	0	0	0	0	0	0	Benign neoplasm of brain and other parts of central nervous system
		Ολικό Ανδρες Γυναίκες	293	1	22	62	76	132	0	0	0	0	0	0	0	0	0	0	Other in situ and benign neoplasms and neoplasms of uncertain and unknown behaviour
		Ολικό Ανδρες Γυναίκες	375	3	7	67	120	178	0	0	0	0	0	0	0	0	0	0	Total Males Females

(συνέχεια-cont'd)

ΠΙΝΑΚΑΣ 15 (συνέχεια). ΑΠΟΛΥΘΗΝΤΕΣ ΑΣΘΕΝΕΙΣ ΑΠΟ ΤΑ ΓΕΝΙΚΑ ΝΟΣΟΚΟΜΕΙΑ ΚΑΤΑ ΑΣΘΕΝΕΙΑ, ΦΥΛΟ ΚΑΙ ΟΜΑΔΑ ΗΛΙΚΙΩΝ, 2009
TABLE 15 (cont'd). PATIENTS DISCHARGED FROM GENERAL HOSPITALS BY DISEASE, SEX AND AGE-GROUP, 2009

Κατηγορία Category	ICD-10 Κατάλογος τροπήριων κατηγοριών List of three- character categories	Ασθένεια και φύλο	Όλες οι ηλικίες All Ages					65 και πάνω 65 and over		Δε δηλώθηκε Not stated	Disease and sex		
			Κάτω του 1 Under 1	1-14	15-44	45-64	65 και πάνω 65 and over						
III	D50-D89	Ασθένειες του αίματος και των αιμοποιητικών οργάνων και ορισμένες διαταραχές που αφορούν τον μηχανισμό άμυνας	Ολικό	933	132	111	144	527	1	Diseases of the blood and blood-forming organs and certain disorders involving the immune mechanism			
			Άνδρες	454	84	29	68	259	1				
			Γυναίκες	479	48	82	76	268	0				
			Σιδηροπενικές αναμιμίες	75	1	17	15	39	0		Iron deficiency anaemia		
			Ολικό	26	3	1	6	15	0				
			Άνδρες	26	1	1	6	15	0				
			D51-D64	Άλλες αναμιμίες	Γυναίκες	49	0	16	9		24	0	Other anaemias
					Ολικό	627	26	73	94		420	1	
					Άνδρες	303	17	18	45		212	1	
			D65-D77	Αιμορραγικές καταστάσεις και άλλες ασθένειες του αίματος και των αιμοποιητικών οργάνων	Γυναίκες	324	9	55	49		208	0	Haemorrhagic conditions and other diseases of blood and blood-forming organs
Ολικό	188	88			13	25	60	0					
Άνδρες	118	64			8	16	30	0					
D80-D89	Ορισμένες διαταραχές που αφορούν τον μηχανισμό άμυνας	Γυναίκες	70	24	5	9	30	0	Certain disorders involving the immune mechanism				
		Ολικό	43	17	8	10	8	0					
		Άνδρες	7	2	2	1	2	0					
IV	E00-E90	Ασθένειες των ενδοκρινών αδένων, της θυρεοειδούς και του μεταβολισμού	Γυναίκες	36	15	6	9	6	0	Endocrine, nutritional and metabolic diseases			
			Ολικό	1.453	90	255	335	765	1				
			Άνδρες	602	54	91	122	328	1				
			Γυναίκες	851	1	164	213	437	0				

(συνέχεια-cont'd)

ΠΙΝΑΚΑΣ 15 (συνέχεια). ΑΠΟΛΥΘΗΝΤΕΣ ΑΣΘΕΝΕΙΣ ΑΠΟ ΤΑ ΓΕΝΙΚΑ ΝΟΣΟΚΟΜΕΙΑ ΚΑΤΑ ΑΣΘΕΝΕΙΑ, ΦΥΛΟ ΚΑΙ ΟΜΑΔΑ ΗΛΙΚΙΩΝ, 2009
TABLE 15 (cont'd). PATIENTS DISCHARGED FROM GENERAL HOSPITALS BY DISEASE, SEX AND AGE-GROUP, 2009

Κατηγορία Category	ICD-10 Κατάλογος τριψηφίων κατηγοριών List of three- character categories	Όλες οι ηλικίες All Ages	Κάτω του 1 Under 1	1-14	15-44	45-64	65 και πάνω 65 and over	Δε δηλώ- θηκε Not stated	Disease and sex
E05	Θυρεοειδοτοξίκωση	12	0	0	5	6	1	0	Total
		5	0	0	2	2	1	0	Males
		7	0	0	3	4	0	0	Females
E03-E04, E06-E07	Άλλες διαταραχές του θυρεοειδή	232	0	1	63	122	46	0	Total
		41	0	0	6	22	13	0	Males
		191	0	1	57	100	33	0	Females
E10-E14	Σακχαρώδης διαβήτης	393	0	56	58	87	192	0	Total
		238	0	39	32	56	111	0	Males
		155	0	17	26	31	81	0	Females
E40-E46	Ανεπαρκής/κακή διατροφή	2	0	0	1	0	1	0	Total
		2	0	0	1	0	1	0	Males
		0	0	0	0	0	0	0	Females
E51-E56	Ανεπάρκεια άλλων βιταμινών	2	2	0	0	0	0	0	Total
		2	2	0	0	0	0	0	Males
		0	0	0	0	0	0	0	Females
E66	Παχυσαρκία	116	0	0	77	35	4	0	Total
		25	0	0	17	6	2	0	Males
		91	0	0	60	29	2	0	Females
E86	Απόπλυση όγκου	228	0	12	4	10	201	1	Total
		89	0	5	2	6	75	1	Males
		139	0	7	2	4	126	0	Females
E15-E35,E58- E63,E65,E67- E85,E87-E90	Άλλες διαταραχές των ενδοκρινών αδένων, της θρέψης και του μεταβολισμού	468	5	21	47	75	320	0	Total
		200	4	10	31	30	125	0	Males
		268	1	11	16	45	195	0	Females

(συνέχεια-contin'd)

ΠΙΝΑΚΑΣ 15 (συνέχεια). ΑΠΟΛΥΘΗΝΤΕΣ ΑΣΘΕΝΕΙΣ ΑΠΟ ΤΑ ΓΕΝΙΚΑ ΝΟΣΟΚΟΜΕΙΑ ΚΑΤΑ ΑΣΘΕΝΕΙΑ, ΦΥΛΟ ΚΑΙ ΟΜΑΔΑ ΗΛΙΚΙΩΝ, 2009
TABLE 15 (cont'd). PATIENTS DISCHARGED FROM GENERAL HOSPITALS BY DISEASE, SEX AND AGE-GROUP, 2009

Κατηγορία Category	ICD-10 Κατάλογος κατηγοριών List of three- character categories	Ασθένεια και φύλο Disease and sex	Ηλικίες Ages						65 και πάνω 65 and over	Δε δηλώ- θηκε Not stated	Disease and sex
			Όλες οι ηλικίες All Ages	Κάτω του 1 Under 1	1-14	15-44	45-64	65 και πάνω 65 and over			
V	F00-F99 Διανοητικές διαταραχές και διαταραχές στη συμπεριφορά Ολικό Άνδρες Γυναίκες	Ασθένεια και φύλο	326	3	13	157	125	28	0	Mental and behavioural disorders	
			200	2	7	101	76	14	0	Total	
			126	1	6	56	49	14	0	Males Females	
F10	Διανοητικές διαταραχές και διαταραχές στη συμπεριφορά οφειλόμενες στη χρήση αλκοόλ Ολικό Άνδρες Γυναίκες	Ασθένεια και φύλο	9	0	4	2	3	0	0	Mental and behavioural disorders due to use of alcohol	
			9	0	4	2	3	0	0	Total	
			0	0	0	0	0	0	0	Males	
F11-F19	Διανοητικές και ανωμαλίες συμπεριφοράς που οφείλονται στη χρήση ψυχοδραστικών ουσιών Ολικό Άνδρες Γυναίκες	Ασθένεια και φύλο	2	2	0	0	0	0	0	Mental & behavioural disorders due to other psychoactive substance use	
			1	1	0	0	0	0	0	Total	
			1	1	0	0	0	0	0	Males	
F20-F29	Σχιζοφρένεια, σχιζοτυπικές και ψευδαισθησιακές διαταραχές Ολικό Άνδρες Γυναίκες	Ασθένεια και φύλο	8	0	0	5	2	1	0	Schizophrenia, schizotypal, and delusional disorders	
			4	0	0	3	1	0	0	Total	
			4	0	0	2	1	1	0	Males	
F30-F39	Διαταραχές συναισθηματικής διάθεσης Ολικό Άνδρες Γυναίκες	Ασθένεια και φύλο	286	1	0	144	117	24	0	Mood (affective) disorders	
			175	1	0	92	69	13	0	Total	
			111	0	0	52	48	11	0	Males	
F40-F48	Νευρωτικές, σχετικές με το stress και σωματομορφικές διαταραχές Ολικό Άνδρες Γυναίκες	Ασθένεια και φύλο	11	0	2	5	3	1	0	Neurotic, stress-related and somatoform disorders	
			8	0	2	3	3	0	0	Total	
			3	0	0	2	0	1	0	Males	

(συνέχεια-cont'd)

ΠΙΝΑΚΑΣ 15 (συνέχεια). ΑΠΟΛΥΘΕΝΤΕΣ ΑΣΘΕΝΕΙΣ ΑΠΟ ΤΑ ΓΕΝΙΚΑ ΝΟΣΟΚΟΜΕΙΑ ΚΑΤΑ ΑΣΘΕΝΕΙΑ, ΦΥΛΟ ΚΑΙ ΟΜΑΔΑ ΗΛΙΚΙΩΝ, 2009
TABLE 15 (cont'd). PATIENTS DISCHARGED FROM GENERAL HOSPITALS BY DISEASE, SEX AND AGE-GROUP, 2009

Κατηγορία Category	ICD-10 Κατάλογος τριηφίων κατηγοριών List of three- character categories	Ασθένεια και φύλο Disease and sex	Όλες οι ηλικίες All Ages				Κάτω του 1 Under 1		1-14	15-44	45-64	65 και πάνω 65 and over	Δε δηλώθηκε Not stated	Disease and sex	
			Όλες οι ηλικίες All Ages	Κάτω του 1 Under 1	1-14	15-44	45-64	65 και πάνω 65 and over							Δε δηλώθηκε Not stated
VI	F70-F79 Διανοητική καθυστέρηση Ολικό Ανδρες Γυναίκες F04-F09,F50- F69,F80-F99 Άλλες διανοητικές διαταραχές και διαταραχές στη συμπεριφορά	Ασθένεια και φύλο	3	0	3	0	0	0	0	0	0	0	0	Total Males Females	
			1	0	1	0	0	0	0	0	0	0	0	Total Males Females	
			2	0	2	0	0	0	0	0	0	0	0	0	Other mental and behavioural disorders
G00-G09	G00-G09 Φλεγμονώδεις ασθένειες του κεντρικού νευρικού συστήματος Ολικό Ανδρες Γυναίκες G20 Ασθένεια Parkinson G30 Ασθένεια του Alzheimer G35 Σκλήρυνση κατά πλάκας G40-G41 Επιληψία	Ασθένεια και φύλο	7	0	4	1	0	1	0	0	2	2	0	Total Males Females	
			2	0	0	1	0	1	0	0	0	1	0	0	Total Males Females
			5	0	4	0	0	0	1	0	0	1	0	0	Diseases of the nervous system
G20	Ασθένεια Parkinson	Ασθένεια και φύλο	797	12	108	121	220	336	0	0	0	0	0	Total Males Females	
			419	7	54	67	120	171	0	0	0	0	0	0	Inflammatory diseases of the central nervous system
			378	5	54	54	100	165	0	0	0	0	0	0	Total Males Females
G30	Ασθένεια του Alzheimer	Ασθένεια και φύλο	17	1	5	4	2	5	0	0	0	0	0	Total Males Females	
			7	0	1	2	2	2	0	0	0	0	0	0	Total Males Females
			10	1	4	2	2	3	0	0	0	0	0	0	Parkinson's disease
G35	Σκλήρυνση κατά πλάκας	Ασθένεια και φύλο	2	0	0	0	0	2	0	0	0	0	0	Total Males Females	
			2	0	0	0	0	2	0	0	0	0	0	0	Total Males Females
			0	0	0	0	0	0	0	0	0	0	0	0	Alzheimer's disease
G40-G41	Επιληψία	Ασθένεια και φύλο	1	0	0	0	0	1	0	0	0	1	0	Total Males Females	
			1	0	0	0	0	1	0	0	0	0	0	0	Total Males Females
			0	0	0	0	0	0	0	0	0	0	0	0	Multiple sclerosis
G40-G41	Επιληψία	Ασθένεια και φύλο	7	0	0	4	3	0	0	0	0	0	0	Total Males Females	
			5	0	0	3	2	0	0	0	0	0	0	0	Total Males Females
			2	0	0	1	1	0	0	0	0	0	0	0	Epilepsy
G40-G41	Επιληψία	Ασθένεια και φύλο	185	7	55	50	37	36	0	0	0	0	0	Total Males Females	
			101	5	31	31	19	15	0	0	0	0	0	0	Total Males Females
			84	2	24	19	18	21	0	0	0	0	0	0	(συνέχεια-cont'd)

ΠΙΝΑΚΑΣ 15 (συνέχεια). ΑΠΟΛΥΘΗΝΤΕΣ ΑΣΘΕΝΕΙΣ ΑΠΟ ΤΑ ΓΕΝΙΚΑ ΝΟΣΟΚΟΜΕΙΑ ΚΑΤΑ ΑΣΘΕΝΕΙΑ, ΦΥΛΟ ΚΑΙ ΟΜΑΔΑ ΗΛΙΚΙΩΝ, 2009
TABLE 15 (cont'd). PATIENTS DISCHARGED FROM GENERAL HOSPITALS BY DISEASE, SEX AND AGE-GROUP, 2009

Κατηγορία Category	ICD-10 Κατάλογος τριηφώνων κατηγοριών List of three- character categories	Όλες οι ηλικίες All Ages	Κάτω του 1 Under 1	1-14	15-44	45-64	65 και πάνω 65 and over	Δε δηλώ- θηκε Not stated	Disease and sex	
VII	G43-G44 Hμικρανία και άλλα σύνδρομα πονοκεφάλου G45 Παροδικά εγκεφαλικά ισχαιμικά επεισόδια και συγγενή σύνδρομα G50-G59 Νεύρο, ρίζα των νεύρων και ανομοιαλίες τασεοϋποδοχής G80-G83 Εγκεφαλικοί παράγοντες και άλλα παραλυτικά σύνδρομα G10-G13,G21- G26,G31-G32, G36-G37,G46- G47,G60-G73, G90-G99 H00-H59 Άλλες ασθένειες του νευρικού συστήματος Ασθένειες των οφθαλμών και εξάρτημάτων H00-H01 Ερεθισμός του βλεφάρου	5	0	1	3	1	0	0	Migraine and other headache syndromes Total Males Females Transient cerebral ischaemic attacks and related syndromes Total Males Females Nerve, nerve root and plexus disorders Total Males Females Cerebral palsy and other paralytic syndromes Total Males Females Other diseases of the nervous system Total Males Females Diseases of the eye and adnexa Total Males Females Inflammation of eyelid Total Males Females	
		1	0	0	1	0	0	0		0
		4	0	1	2	1	0	0		0
		287	0	0	12	82	193	0		0
		170	0	0	5	57	108	0		0
		117	0	0	7	25	85	0		0
		127	0	1	16	60	50	0		0
		38	0	0	3	14	21	0		0
		89	0	1	13	46	29	0		0
		40	1	22	6	4	7	0		0
18	0	9	5	2	2	0	0			
22	1	13	1	2	5	0	0			
126	3	24	26	31	42	0	0			
76	2	13	17	24	20	0	0			
50	1	11	9	7	22	0	0			
2,403	6	56	60	378	1,903	0	0			
1,299	1	35	40	241	982	0	0			
1,104	5	21	20	137	921	0	0			
25	1	13	3	5	3	0	0			
13	0	9	1	2	1	0	0			
12	1	4	2	3	2	0	0			

(συνέχεια-contin'd)

ΠΙΝΑΚΑΣ 15 (συνέχεια). ΑΠΟΛΥΘΗΝΤΕΣ ΑΣΘΕΝΕΙΣ ΑΠΟ ΤΑ ΓΕΝΙΚΑ ΝΟΣΟΚΟΜΕΙΑ ΚΑΤΑ ΑΣΘΕΝΕΙΑ, ΦΥΛΟ ΚΑΙ ΟΜΑΔΑ ΗΛΙΚΙΩΝ, 2009
TABLE 15 (cont'd). PATIENTS DISCHARGED FROM GENERAL HOSPITALS BY DISEASE, SEX AND AGE-GROUP, 2009

Κατηγορία Category	ICD-10 Κατάλογος τριηφίων κατηγοριών List of three- character categories	Ασθένεια και φύλο	Όλες οι ηλικίες All Ages						Κάτω του 1 Under 1	1-14	15-44	45-64	65 και πάνω 65 and over	Δε δηλώθηκε Not stated	Disease and sex
			20	1	1	2	3	13							
H10-H13	Επιπεφυκίτις και άλλες ανωμαλίες του επιπεφυκότος	Ολικό Άνδρες Γυναίκες	20	1	1	2	3	13	0	0	0	0	0	0	Conjunctivitis and other disorders of conjunctiva
H15-H19	Κερατίτιδα και άλλες ανωμαλίες του σκληρού και του κερατοειδή χιτώνα	Ολικό Άνδρες Γυναίκες	30	0	1	10	6	13	0	0	0	0	0	Keratitis and other disorders of sclera and cornea	
H25-H28	Καταρράκτης και άλλες ανωμαλίες του φακού	Ολικό Άνδρες Γυναίκες	19	0	0	7	4	8	0	0	0	0	0	Cataract and other disorders of lens	
H33	Αποκόλληση αμφιβληστροειδῆ και επακόλουθα	Ολικό Άνδρες Γυναίκες	11	0	1	3	2	5	0	0	0	0	0	Retinal detachments and breaks	
H40-H42	Γλαύκωμα	Ολικό Άνδρες Γυναίκες	1.752	0	0	5	212	1.535	0	0	0	0	0	Glaucoma	
H49-H50	Στραβισμός	Ολικό Άνδρες Γυναίκες	890	0	0	3	126	761	0	0	0	0	0	Strabismus	
H54	Τυφλότητα και ελαττωμένη όραση	Ολικό Άνδρες Γυναίκες	862	0	0	2	86	774	0	0	0	0	0	Blindness and low vision	
			58	0	0	4	31	23	0	0	0	0	0	Total	
			37	0	0	4	19	14	0	0	0	0	0	Males	
			21	0	0	0	12	9	0	0	0	0	0	Females	
			39	0	3	3	13	20	0	0	0	0	0	Total	
			21	0	2	2	7	10	0	0	0	0	0	Males	
			18	0	1	1	6	10	0	0	0	0	0	Females	
			10	0	8	1	0	1	0	0	0	0	0	Total	
			6	0	4	1	0	1	0	0	0	0	0	Males	
			4	0	4	0	0	0	0	0	0	0	0	Females	
			4	0	2	0	0	1	0	0	0	0	0	Total	
			3	0	1	0	0	1	0	0	0	0	0	Males	
			1	0	1	0	0	0	0	0	0	0	0	Females	

(συνέχεια- cont'd)

ΠΙΝΑΚΑΣ 15 (συνέχεια). ΑΠΟΛΥΘΕΝΤΕΣ ΑΣΘΕΝΕΙΣ ΑΠΟ ΤΑ ΓΕΝΙΚΑ ΝΟΣΟΚΟΜΕΙΑ ΚΑΤΑ ΑΣΘΕΝΕΙΑ, ΦΥΛΟ ΚΑΙ ΟΜΑΔΑ ΗΛΙΚΙΩΝ, 2009
TABLE 15 (cont'd). PATIENTS DISCHARGED FROM GENERAL HOSPITALS BY DISEASE, SEX AND AGE-GROUP, 2009

Κατηγορία Category	ICD-10 Κατάλογος τριψηφίων κατηγοριών List of three- character categories	Ασθένεια και φύλο	Όλες οι ηλικίες All Ages						65 και πάνω 65 and over		Δε δηλώθηκε Not stated	Disease and sex
			Κάτω του 1 Under 1	1-14	15-44	45-64	65 και πάνω 65 and over	Not stated				
VIII	H60-H95	Άλλες ασθένειες των οφθαλμών και των εξαρτημάτων	Ολικό	4	28	32	107	294	0	Other diseases of the eye and adnexa		
			Άνδρες	1	18	20	82	177	0			
			Γυναίκες	3	10	12	25	117	0			
			H60-H95	221	106	43	33	17	0			
			Ολικό	125	58	30	13	11	0			
H65-H75	Μέση ωτίτιδα και άλλες ανωμαλίες του μέσου ωτός και μαστοειδούς απόφουσης	Ολικό	18	85	15	15	10	0	Diseases of the ear and mastoid process			
		Άνδρες	10	46	12	6	7	0				
		Γυναίκες	8	39	3	9	3	0				
		H65-H75	96	48	13	20	6	0				
		Ολικό	143	85	15	15	10	0				
H90-H91	Απόλεια ακοής	Ολικό	0	5	17	11	1	0	Otitis media and other disorders of middle ear and mastoid			
		Άνδρες	0	4	10	5	0	0				
		Γυναίκες	0	1	7	6	1	0				
		H90-H91	34	5	17	11	1	0				
		Ολικό	19	4	10	5	0	0				
H60-H62, H80-H83, H92-H95	Άλλες ασθένειες του ωτός και της μαστοειδούς απόφουσης	Ολικό	4	16	11	7	6	0	Hearing loss			
		Άνδρες	3	8	8	2	4	0				
		Γυναίκες	1	8	3	5	2	0				
		H60-H62, H80-H83, H92-H95	44	16	11	7	6	0				
		Ολικό	25	8	8	2	4	0				
			19	8	3	5	2	0	Other diseases of the ear and mastoid process			

(συνέχεια-contin'd)

ΠΙΝΑΚΑΣ 15 (συνέχεια). ΑΠΟΛΥΘΗΝΤΕΣ ΑΣΘΕΝΕΙΣ ΑΠΟ ΤΑ ΓΕΝΙΚΑ ΝΟΣΟΚΟΜΕΙΑ ΚΑΤΑ ΑΣΘΕΝΕΙΑ, ΦΥΛΟ ΚΑΙ ΟΜΑΔΑ ΗΛΙΚΙΩΝ, 2009
TABLE 15 (cont'd). PATIENTS DISCHARGED FROM GENERAL HOSPITALS BY DISEASE, SEX AND AGE-GROUP, 2009

Κατηγορία Category	ICD-10 Κατάλογος τριηφώνων κατηγοριών List of three- character categories	Ασθένεια και φύλο Disease and sex	Όλες οι ηλικίες All Ages					Κάτω του 1 Under 1		1-14	15-44	45-64	65 και πάνω 65 and over	Δε δηλώθηκε Not stated
			Όλες οι ηλικίες All Ages	Κάτω του 1 Under 1	1-14	15-44	45-64	65 και πάνω 65 and over	Δε δηλώθηκε Not stated					
IX	100-199	Ασθένειες του κυκλοφορικού συστήματος	6.040	16	73	567	1.905	3.478	1					
		Ολικό	3.912	9	49	427	1.481	1.945	1					
		Άνδρες	2.128	7	24	140	424	1.533	0					
		Γυναίκες												
	I05-109	Χρόνιες ρευματικές καρδιοπάθειες	36	0	1	2	17	16	0					
		Ολικό	17	0	1	0	9	7	0					
		Άνδρες	19	0	0	2	8	9	0					
		Γυναίκες												
	I10	Πρωτογενής υπέρταση	86	0	3	14	31	38	0					
		Ολικό	44	0	2	8	16	18	0					
		Άνδρες	42	0	1	6	15	20	0					
		Γυναίκες												
	I11-I15	Άλλες υπερτασικές ασθένειες	13	0	3	3	2	5	0					
		Ολικό	7	0	2	2	2	1	0					
		Άνδρες	6	0	1	1	0	4	0					
		Γυναίκες												
	I21-I22	Οξύ έμφραγμα του μυοκαρδίου	485	0	1	46	226	212	0					
		Ολικό	400	0	1	43	206	150	0					
		Άνδρες	85	0	0	3	20	62	0					
		Γυναίκες												
	I20,I23-I25	Άλλες ισχαιμικές καρδιοπάθειες	1.392	0	2	57	636	696	1					
		Ολικό	1.111	0	2	51	566	491	1					
		Άνδρες	281	0	0	6	70	205	0					
		Γυναίκες												
	I26	Πνευμονική εμβολή	63	0	0	15	18	30	0					
		Ολικό	26	0	0	10	9	7	0					
		Άνδρες	37	0	0	5	9	23	0					
		Γυναίκες												

(συνέχεια-cont'd)

ΠΙΝΑΚΑΣ 15 (συνέχεια). ΑΠΟΛΥΘΗΝΤΕΣ ΑΣΘΕΝΕΙΣ ΑΠΟ ΤΑ ΓΕΝΙΚΑ ΝΟΣΟΚΟΜΕΙΑ ΚΑΤΑ ΑΣΘΕΝΕΙΑ, ΦΥΛΟ ΚΑΙ ΟΜΑΔΑ ΗΛΙΚΙΩΝ, 2009
TABLE 15 (cont'd). PATIENTS DISCHARGED FROM GENERAL HOSPITALS BY DISEASE, SEX AND AGE-GROUP, 2009

Κατηγορία Category	ICD-10 Κατάλογος τριμήριων κατηγοριών List of three- character categories	Ασθένεια και φύλο Disease and sex	Όλες οι ηλικίες All Ages					Κάτω του 1 Under 1	1-14	15-44	45-64	65 και πάνω 65 and over	Δε δηλώθηκε Not stated
			Όλες οι ηλικίες All Ages	1-14	15-44	45-64	65 και πάνω 65 and over						
I44-I49	Ανομιλίες μετάδοσης του ερεθίσματος και καρδιακές αρρυθμίες	Ολικό Ανδρες Γυναίκες	1.222	6	18	86	306	806	0				
			682	3	12	65	201	401	0				
I50	Καρδιακή ανεπάρκεια	Ολικό Ανδρες Γυναίκες	540	3	6	21	105	405	0				
			613	7	5	20	131	450	0				
I27-I43, I51-I52	Άλλες καρδιακές ανεπάρκειες	Ολικό Ανδρες Γυναίκες	394	4	3	8	117	262	0				
			219	3	2	12	14	188	0				
I60-I62	Ενδοκρανιακή αιμορραγία	Ολικό Ανδρες Γυναίκες	324	0	7	66	99	152	0				
			181	0	2	50	63	66	0				
I63	Εγκεφαλικό έμφρακτο	Ολικό Ανδρες Γυναίκες	143	0	5	16	36	86	0				
			126	1	0	6	42	77	0				
I64	Εγκεφαλικό επεισόδιο χωρίς εντόπιση αιμορραγίας ή εμφράκτου	Ολικό Ανδρες Γυναίκες	70	1	0	3	23	43	0				
			56	0	0	3	19	34	0				
I65-I69	Άλλες ασθένειες των εγκεφαλικών αγγείων	Ολικό Ανδρες Γυναίκες	17	0	0	1	2	14	0				
			12	0	0	1	1	10	0				
I70	Αθηροσκλήρωση	Ολικό Ανδρες Γυναίκες	5	0	0	0	1	4	0				
			575	0	0	26	99	450	0				
		Ολικό Ανδρες Γυναίκες	294	0	0	14	68	212	0				
			281	0	0	12	31	238	0				
		Ολικό Ανδρες Γυναίκες	233	0	0	8	47	178	0				
			130	0	0	6	34	90	0				
		Ολικό Ανδρες Γυναίκες	103	0	0	2	13	88	0				
			7	0	0	2	3	2	0				
		Ολικό Ανδρες Γυναίκες	5	0	0	1	3	1	0				
			2	0	0	1	0	1	0				

(συνέχεια-cont'd)

ΠΙΝΑΚΑΣ 15 (συνέχεια). ΑΠΟΛΥΘΗΝΤΕΣ ΑΣΘΕΝΕΙΣ ΑΠΟ ΤΑ ΓΕΝΙΚΑ ΝΟΣΟΚΟΜΕΙΑ ΚΑΤΑ ΑΣΘΕΝΕΙΑ, ΦΥΛΟ ΚΑΙ ΟΜΑΔΑ ΗΛΙΚΙΩΝ, 2009
TABLE 15 (cont'd). PATIENTS DISCHARGED FROM GENERAL HOSPITALS BY DISEASE, SEX AND AGE-GROUP, 2009

Κατηγορία Category	ICD-10 Κατάλογος τριηφίων κατηγοριών List of three- character categories	Ασθένεια και φύλο Disease and sex	Όλες οι ηλικίες All Ages					Κάτω του 1 Under 1		1-14	15-44	45-64	65 και πάνω 65 and over	Δε δηλώθηκε Not stated
			Όλες οι ηλικίες All Ages	Κάτω του 1 Under 1	1-14	15-44	45-64	65 και πάνω 65 and over	Δε δηλώθηκε Not stated					
I73	Άλλες περιφερικές αγγειοπάθειες	Ολικό Άνδρες Γυναίκες	33	0	0	0	16	17	0	0	0	0	0	
I74	Αρτηριακή εμβολή και θρόμβωση	Ολικό Άνδρες Γυναίκες	35	0	0	0	10	25	0	0	0	0	0	
I71-I72, I77-I79	Άλλες παθήσεις των αρτηριών, αρτηριδίων και τριχοειδών	Ολικό Άνδρες Γυναίκες	22 13	0 0	0 0	0 0	9 1	13 12	0 0	0 0	0 0	0 0	0 0	
I80-I82	Φλεβίτιδα, θρομβοφλεβίτιδα, φλεβικές εμβολές και θρομβώσεις	Ολικό Άνδρες Γυναίκες	98 80 18	0 0 0	2 1 1	4 3 1	41 35 6	51 41 10	0 0 0	0 0 0	0 0 0	0 0 0	0 0 0	
I83	Κίρσοι των κάτω άκρων	Ολικό Άνδρες Γυναίκες	235 101 134	0 0 0	1 1 0	32 18 14	54 30 24	148 52 96	0 0 0	0 0 0	0 0 0	0 0 0	0 0 0	
I84	Αιμορροΐδες	Ολικό Άνδρες Γυναίκες	35 8 27	0 0 0	0 0 0	13 2 11	19 4 15	3 2 1	0 0 0	0 0 0	0 0 0	0 0 0	0 0 0	
		Ολικό Άνδρες Γυναίκες	187 118 69	1 0 1	1 1 0	61 40 21	84 53 31	40 24 16	0 0 0	0 0 0	0 0 0	0 0 0	0 0 0	

(συνέχεια-cont'd)

ΠΙΝΑΚΑΣ 15 (συνέχεια). ΑΠΟΛΥΘΗΝΤΕΣ ΑΣΘΕΝΕΙΣ ΑΠΟ ΤΑ ΓΕΝΙΚΑ ΝΟΣΟΚΟΜΕΙΑ ΚΑΤΑ ΑΣΘΕΝΕΙΑ, ΦΥΛΟ ΚΑΙ ΟΜΑΔΑ ΗΛΙΚΙΩΝ, 2009
TABLE 15 (cont'd). PATIENTS DISCHARGED FROM GENERAL HOSPITALS BY DISEASE, SEX AND AGE-GROUP, 2009

Κατηγορία Category	ICD-10 Κατάλογος τριψήφιων κατηγοριών List of three- character categories	Όλες οι ηλικίες All Ages	Κάτω του 1 Under 1	1-14	15-44	45-64	65 και πάνω 65 and over	Δε δηλώ- θηκε Not stated	Disease and sex
X	185-199 Άλλες ασθένειες του κυκλοφορικού συστήματος Ολικό Άνδρες Γυναίκες	225	1	29	105	22	68	0	Total Males Females
		180	1	21	102	16	40	0	
		45	0	8	3	6	28	0	
J00-J99	Ασθένειες του αναπνευστικού συστήματος Ολικό Άνδρες Γυναίκες	5.292	343	1.714	1.023	587	1.622	3	Diseases of the respiratory system Total Males Females
		3.107	188	952	668	424	873	2	
		2.185	155	762	355	163	749	1	
J02-J03	Οξεία φαρυγγίτιδα και οξεία αμυγδαλίτιδα Ολικό Άνδρες Γυναίκες	368	11	230	120	6	1	0	Acute pharyngitis and acute tonsillitis Total Males Females
		193	5	116	68	3	1	0	
		175	6	114	52	3	0	0	
J04	Οξεία λαρυγγίτιδα και τραχειίτιδα Ολικό Άνδρες Γυναίκες	203	24	175	1	0	2	1	Acute laryngitis and tracheitis Total Males Females
		135	13	121	0	0	0	1	
		68	11	54	1	0	2	0	
J00-J01, J05-J06	Άλλες οξείες λοιμώξεις των ανώτερων αναπνευστικών οδών Ολικό Άνδρες Γυναίκες	129	33	59	18	8	11	0	Other acute upper respiratory infections Total Males Females
		72	17	30	13	6	6	0	
		57	16	29	5	2	5	0	
J10-J11	Γρίπη Ολικό Άνδρες Γυναίκες	234	17	108	84	15	10	0	Influenza Total Males Females
		116	12	45	46	7	6	0	
		118	5	63	38	8	4	0	
J12-J18	Πνευμονία Ολικό Άνδρες Γυναίκες	520	16	198	63	65	178	0	Pneumonia Total Males Females
		311	10	112	34	48	107	0	
		209	6	86	29	17	71	0	

(συνέχεια-cont'd)

ΠΙΝΑΚΑΣ 15 (συνέχεια). ΑΠΟΛΥΘΕΝΤΕΣ ΑΣΘΕΝΕΙΣ ΑΠΟ ΤΑ ΓΕΝΙΚΑ ΝΟΣΟΚΟΜΕΙΑ ΚΑΤΑ ΑΣΘΕΝΕΙΑ, ΦΥΛΟ ΚΑΙ ΟΜΑΔΑ ΗΛΙΚΙΩΝ, 2009
TABLE 15 (cont'd). PATIENTS DISCHARGED FROM GENERAL HOSPITALS BY DISEASE, SEX AND AGE-GROUP, 2009

Κατηγορία Category	ICD-10 Κατάλογος τριμήριων κατηγοριών List of three- character categories	Ασθένεια και φύλο	Όλες οι ηλικίες All Ages						65 και πάνω 65 and over	Δε δηλώθηκε Not stated	Disease and sex
			Κάτω του 1 Under 1	1-14	15-44	45-64	Κάτω του 1 Under 1	1-14			
J20-J21	Οξεία βρογχίτιδα και οξεία βρογχολίτιδα	Ολικό	495	194	258	11	9	23	0	Acute bronchitis and acute bronchiolitis	
		Ανδρες	258	104	134	8	2	10	0		
		Γυναίκες	237	90	124	3	7	13	0		
J32	Χρόνια παραρρινοκολπίτιδα	Ολικό	13	0	5	6	2	0	0	Chronic sinusitis	
		Ανδρες	4	0	1	3	0	0	0		
		Γυναίκες	9	0	4	3	2	0	0		
J30-J31, J33-J34	Άλλες ασθένειες της ρινός, και παραρινίων κόλπων	Ολικό	488	11	6	360	93	18	0	Other diseases of nose and nasal sinuses	
		Ανδρες	348	5	5	260	65	13	0		
		Γυναίκες	140	6	1	100	28	5	0		
J35	Χρόνια ασθένεια των αμυγδαλών και των αδενοειδών εκβλαστήσεων	Ολικό	570	0	423	143	4	0	0	Chronic disease of tonsils and adenoids	
		Ανδρες	327	0	241	82	4	0	0		
		Γυναίκες	243	0	182	61	0	0	0		
J36-J39	Άλλες ασθένειες των ανώτερων αναπνευστικών οδών	Ολικό	133	1	6	51	48	27	0	Other diseases of upper respiratory tract	
		Ανδρες	99	1	2	37	41	18	0		
		Γυναίκες	34	0	4	14	7	9	0		
J40-J44	Βρογχίτιδα, εμφύσημα και άλλες χρόνιες αποφρακτικές πνευμονικές παθήσεις	Ολικό	388	12	33	5	105	233	0	Bronchitis, emphysema and other chronic obstructive pulmonary diseases	
		Ανδρες	302	8	21	3	92	178	0		
		Γυναίκες	86	4	12	2	13	55	0		

(συνέχεια-cont'd)

ΠΙΝΑΚΑΣ 15 (συνέχεια). ΑΠΟΛΥΘΗΝΤΕΣ ΑΣΘΕΝΕΙΣ ΑΠΟ ΤΑ ΓΕΝΙΚΑ ΝΟΣΟΚΟΜΕΙΑ ΚΑΤΑ ΑΣΘΕΝΕΙΑ, ΦΥΛΟ ΚΑΙ ΟΜΑΔΑ ΗΛΙΚΙΩΝ, 2009
TABLE 15 (cont'd). PATIENTS DISCHARGED FROM GENERAL HOSPITALS BY DISEASE, SEX AND AGE-GROUP, 2009

Κατηγορία Category	ICD-10 Κατάλογος τριψηφίων κατηγοριών List of three- character categories	Ασθένεια και φύλο Disease and sex	Όλες οι ηλικίες All Ages						65 και πάνω 65 and over		Δε δηλώθηκε Not stated	Disease and sex
			Κόστος του 1 Under 1	1-14	15-44	45-64	65 και πάνω 65 and over	Not stated				
J45-J46	Άσθμα	Ολικό	198	15	109	11	21	41	1			Asthma
		Άνδρες	98	9	73	3	6	7	0			Total Males
		Γυναίκες	100	6	36	8	15	34	1			Females
J47	Βρογχεκτασία	Ολικό	1	0	0	0	0	1	0			Bronchiectasis
		Άνδρες	0	0	0	0	0	0	0			Total Males
		Γυναίκες	1	0	0	0	0	1	0			Females
J60-J65	Πνευμονοκονίωση	Ολικό	2	0	1	0	0	1	0			Pneumonoconiosis
		Άνδρες	0	0	0	0	0	0	0			Total Males
		Γυναίκες	2	0	1	0	0	1	0			Females
J22, J66-199	Άλλες ασθένειες του αναπνευστικού συστήματος	Ολικό	1.550	9	103	150	211	1.076	1			Other diseases of the respiratory system
		Άνδρες	844	4	51	111	150	527	1			Total Males
		Γυναίκες	706	5	52	39	61	549	0			Females
XI	K00-K93	Ασθένειες του πεπτικού συστήματος	Ολικό	5.124	86	515	1.128	1.457	1.934	4		Diseases of the digestive system
			Άνδρες	3.001	65	274	632	924	1.105	1		Total Males
			Γυναίκες	2.123	21	241	496	533	829	3		Females
K02	Τερηδόνα	Ολικό	10	0	7	3	0	0	0			Dental caries
		Άνδρες	5	0	4	1	0	0	0			Total Males
		Γυναίκες	5	0	3	2	0	0	0			Females
K00-K01, K03-K08	Άλλες διαταραχές των οδόντων και των υποστηρίζοντων αυτών ιστών	Ολικό	31	0	17	4	6	4	0			Other disorders of teeth and supporting structures
		Άνδρες	17	0	10	3	4	0	0			Total Males
		Γυναίκες	14	0	7	1	2	4	0			Females

(συνέχεια-contin'd)

ΠΙΝΑΚΑΣ 15 (συνέχεια). ΑΠΟΛΥΘΗΝΤΕΣ ΑΣΘΕΝΕΙΣ ΑΠΟ ΤΑ ΓΕΝΙΚΑ ΝΟΣΟΚΟΜΕΙΑ ΚΑΤΑ ΑΣΘΕΝΕΙΑ, ΦΥΛΟ ΚΑΙ ΟΜΑΔΑ ΗΛΙΚΙΩΝ, 2009
TABLE 15 (cont'd). PATIENTS DISCHARGED FROM GENERAL HOSPITALS BY DISEASE, SEX AND AGE-GROUP, 2009

Κατηγορία Category	ICD-10 Κατάλογος τριψηφίων κατηγοριών List of three- character categories	Ασθένεια και φύλο Disease and sex	Όλες οι ηλικίες All Ages						Κάτω του 1 Under 1	1-14	15-44	45-64	65 και πάνω 65 and over	Δε δηλώθηκε Not stated	Disease and sex
			Όλες οι ηλικίες All Ages	Κάτω του 1 Under 1	1-14	15-44	45-64	65 και πάνω 65 and over							
K09-K14	Άλλες ασθένειες της στοματικής κοιλότητας, των σιαλογόνων αδένων και των γνάθων	Ολικό Άνδρες Γυναίκες	59	1	28	12	15	3	0	Other diseases of the oral cavity, salivary glands and jaws					
			36	1	13	9	13	0	0						
K25-K27	Γαστρικό έλκος και έλκος του δωδεκαδακτύλου	Ολικό Άνδρες Γυναίκες	23	0	15	3	2	3	0	Gastric and duodenal ulcer					
			126	0	0	11	34	81	0						
K29	Γαστρίτιδα και δωδεκαδακτυλίτιδα	Ολικό Άνδρες Γυναίκες	75	0	0	10	23	42	0	Gastritis and duodenitis					
			51	0	0	1	11	39	0						
K20-K23, K28, K30-K31	Άλλες ασθένειες του οισοφάγου, του στομάχου και του δωδεκαδακτύλου	Ολικό Άνδρες Γυναίκες	151	3	82	11	20	35	0	Other diseases of oesophagus, stomach and duodenum					
			73	2	41	5	11	14	0						
K35-K38	Ασθένειες της σκολημοειδούς απόφυσης	Ολικό Άνδρες Γυναίκες	78	1	41	6	9	21	0	Diseases of appendix					
			107	16	13	20	16	42	0						
K40	Βουβωνοκίλη	Ολικό Άνδρες Γυναίκες	63	12	7	12	7	25	0	Inguinal hernia					
			44	4	6	8	9	17	0						
K41-K46	Διάφορες άλλες κήλες	Ολικό Άνδρες Γυναίκες	107	0	183	326	49	21	2	Other hernia					
			63	0	93	174	31	10	1						
		Ολικό Άνδρες Γυναίκες	44	0	90	152	18	11	1						
			892	39	62	133	316	342	0						
		Ολικό Άνδρες Γυναίκες	810	30	43	124	295	318	0						
			82	9	19	9	21	24	0						
		Ολικό Άνδρες Γυναίκες	396	0	28	72	159	137	0						
			195	0	13	41	77	64	0						
		Ολικό Άνδρες Γυναίκες	201	0	15	31	82	73	0						

(συνέχεια-cont'd)

ΠΙΝΑΚΑΣ 15 (συνέχεια). ΑΠΟΛΥΘΗΝΤΕΣ ΑΣΘΕΝΕΙΣ ΑΠΟ ΤΑ ΓΕΝΙΚΑ ΝΟΣΟΚΟΜΕΙΑ ΚΑΤΑ ΑΣΘΕΝΕΙΑ, ΦΥΛΟ ΚΑΙ ΟΜΑΔΑ ΗΛΙΚΙΩΝ, 2009
TABLE 15 (cont'd). PATIENTS DISCHARGED FROM GENERAL HOSPITALS BY DISEASE, SEX AND AGE-GROUP, 2009

Κατηγορία Category	ICD-10 Κατάλογος τριμήριων κατηγοριών List of three- character categories	Ασθένεια και φύλο Disease and sex	Όλες οι ηλικίες All Ages				Κάτω του 1 Under 1		1-14		15-44		45-64		65 και πάνω 65 and over		Δε δηλώθηκε Not stated	
			Όλες οι ηλικίες All Ages	Κάτω του 1 Under 1	1-14	15-44	45-64	65 και πάνω 65 and over	Δε δηλώθηκε Not stated									
Κ50-Κ51	Ασθένεια του Crohn και ελκώδης κολίτιδα	Ολικό Άνδρες Γυναίκες	117	0	20	58	29	10	0									
			54	0	6	30	12	6	0									
			63	0	14	28	17	4	0									
Κ56	Παραλυτικός ειλεός και εντερική απόφραξη χωρίς κήλη	Ολικό Άνδρες Γυναίκες	437	6	14	54	108	254	1									
			248	5	10	31	63	139	0									
			189	1	4	23	45	115	1									
Κ57	Εκκολπώματα του εντέρου	Ολικό Άνδρες Γυναίκες	83	0	0	6	30	47	0									
			48	0	0	5	19	24	0									
			35	0	0	1	11	23	0									
Κ52-Κ55, Κ58-Κ67	Άλλες ασθένειες του εντέρου και του περιτοναίου	Ολικό Άνδρες Γυναίκες	353	14	42	74	104	118	1									
			228	12	22	55	74	65	0									
			125	2	20	19	30	53	1									
Κ70	Ασθένεια του ήπατος λόγω αλκοόλ	Ολικό Άνδρες Γυναίκες	29	0	0	6	15	8	0									
			23	0	0	4	11	8	0									
			6	0	0	2	4	0	0									
Κ71-Κ77	Άλλες ασθένειες του ήπατος	Ολικό Άνδρες Γυναίκες	121	0	1	25	33	62	0									
			74	0	0	15	18	41	0									
			47	0	1	10	15	21	0									
Κ80-Κ81	Χολολιθίαση και χολοκυστίτιδα	Ολικό Άνδρες Γυναίκες	925	1	6	203	360	355	0									
			335	0	2	43	148	142	0									
			590	1	4	160	212	213	0									

(συνέχεια-cont'd)

ΠΙΝΑΚΑΣ 15 (συνέχεια). ΑΠΟΛΥΘΗΝΤΕΣ ΑΣΘΕΝΕΙΣ ΑΠΟ ΤΑ ΓΕΝΙΚΑ ΝΟΣΟΚΟΜΕΙΑ ΚΑΤΑ ΑΣΘΕΝΕΙΑ, ΦΥΛΟ ΚΑΙ ΟΜΑΔΑ ΗΛΙΚΙΩΝ, 2009
TABLE 15 (cont'd). PATIENTS DISCHARGED FROM GENERAL HOSPITALS BY DISEASE, SEX AND AGE-GROUP, 2009

Κατηγορία Category	ICD-10 Κατάλογος τριψήφων κατηγοριών List of three- character categories	Ασθένεια και φύλο	Όλες οι ηλικίες All Ages						65 και πάνω 65 and over		Δε δηλώθηκε Not stated	Disease and sex
			Κάτω του 1 Under 1	1-14	15-44	45-64	65 και πάνω 65 and over	Not stated				
XII	K85-K86 K82-K83, K87-K93	Οξεία παγκρεατίτιδα και άλλες ασθένειες του παγκρέατος Ολικό Άνδρες Γυναίκες	240	0	1	56	58	125	0	Acute pancreatitis and other diseases of pancreas Total Males Females		
			132	0	1	29	41	61	0			
			108	0	0	27	17	64	0			
XII	L00-L99	Ασθένειες του δέρματος και του υποδόριου ιστού Ολικό Άνδρες Γυναίκες	466	6	11	54	105	290	0	Other diseases of the digestive system Total Males Females		
			276	3	9	41	77	146	0			
			190	3	2	13	28	144	0			
XIII	M00-M99	Ασθένειες του μυοσκελετικού συστήματος και του συνδετικού ιστού Ολικό Άνδρες Γυναίκες	721	15	107	239	158	202	0	Diseases of the skin and subcutaneous tissue Total Males Females		
			422	10	63	159	84	106	0			
			299	5	44	80	74	96	0			
M05-M14	Ρευματοειδής αρθρίτιδα και άλλες φλεγμονώδεις πολυαρθροπάθειες Ολικό Άνδρες Γυναίκες	548	13	62	198	115	160	0	Infections of the skin and subcutaneous tissue Total Males Females			
		327	10	33	139	62	83	0				
		221	3	29	59	53	77	0				
M05-M14	Ρευματοειδής αρθρίτιδα και άλλες φλεγμονώδεις πολυαρθροπάθειες Ολικό Άνδρες Γυναίκες	173	2	45	41	43	42	0	Other diseases of the skin and subcutaneous tissue Total Males Females			
		95	0	30	20	22	23	0				
		78	2	15	21	21	19	0				
M05-M14	Ρευματοειδής αρθρίτιδα και άλλες φλεγμονώδεις πολυαρθροπάθειες Ολικό Άνδρες Γυναίκες	1.635	5	126	328	517	659	0	Diseases of the musculo-skeletal system and connective tissue Total Males Females			
		710	4	85	204	210	207	0				
		925	1	41	124	307	452	0				
M05-M14	Ρευματοειδής αρθρίτιδα και άλλες φλεγμονώδεις πολυαρθροπάθειες Ολικό Άνδρες Γυναίκες	124	1	12	28	47	36	0	Rheumatoid arthritis and other inflammatory polyarthropathies Total Males Females			
		49	1	11	10	19	8	0				
		75	0	1	18	28	28	0				

(συνέχεια-cont'd)

ΠΙΝΑΚΑΣ 15 (συνέχεια). ΑΠΟΛΥΘΗΝΤΕΣ ΑΣΘΕΝΕΙΣ ΑΠΟ ΤΑ ΓΕΝΙΚΑ ΝΟΣΟΚΟΜΕΙΑ ΚΑΤΑ ΑΣΘΕΝΕΙΑ, ΦΥΛΟ ΚΑΙ ΟΜΑΔΑ ΗΛΙΚΙΩΝ, 2009
TABLE 15 (cont'd). PATIENTS DISCHARGED FROM GENERAL HOSPITALS BY DISEASE, SEX AND AGE-GROUP, 2009

Κατηγορία Category	ICD-10 Κατάλογος τριψήφιων κατηγοριών List of three- character categories	Ασθένεια και φύλο	Όλες οι ηλικίες All Ages						65 και πάνω 65 and over		Δε δηλώθηκε Not stated	Disease and sex
			Κάτω του 1 Under 1	1-14	15-44	45-64	65 και πάνω 65 and over	Not stated				
M15-M19	Αρθρωση	Ολικό Άνδρες Γυναίκες	723	0	3	28	230	462	0	0	Arthrosis	
M00-M03, M22-M25	Άλλες ανομαλίες των αρθρώσεων	Ολικό Άνδρες Γυναίκες	84	0	35	15	19	15	0	0	Other disorders of joints	
M30-M36	Συστηματικές διαταραχές του συνδετικού ιστού	Ολικό Άνδρες Γυναίκες	48	0	26	10	7	5	0	0	Systemic connective tissue disorders	
M50-M51	Αυγενικές και άλλες ανομαλίες των μεσοσπονδύλιων δίσκων	Ολικό Άνδρες Γυναίκες	36	0	9	5	12	10	0	0	Cervical and other intervertebral disc disorders	
M40-M49, M53-M54	Άλλες παθήσεις του θώρακος	Ολικό Άνδρες Γυναίκες	59	4	10	16	11	18	0	0	Other dorsopathies	
M60-M79	Διαταραχές των μαλακών ιστών	Ολικό Άνδρες Γυναίκες	23	3	7	2	2	9	0	0	Soft tissue disorders	
M80-M85	Ανομαλίες οστικής πυκνότητας και δομής	Ολικό Άνδρες Γυναίκες	36	1	3	14	9	9	0	0	Disorders of bone density and structure	
M86	Οστεομυελίτιδα	Ολικό Άνδρες Γυναίκες	92	0	0	27	46	19	0	0	Osteomyelitis	
		Ολικό Άνδρες Γυναίκες	60	0	0	16	34	10	0	0	Total Males Females	
		Ολικό Άνδρες Γυναίκες	32	0	0	11	12	9	0	0	Total Males Females	
		Ολικό Άνδρες Γυναίκες	150	0	7	38	59	46	0	0	Total Males Females	
		Ολικό Άνδρες Γυναίκες	91	0	4	27	36	24	0	0	Total Males Females	
		Ολικό Άνδρες Γυναίκες	59	0	3	11	23	22	0	0	Total Males Females	
		Ολικό Άνδρες Γυναίκες	184	0	35	28	79	42	0	0	Total Males Females	
		Ολικό Άνδρες Γυναίκες	77	0	21	13	26	17	0	0	Total Males Females	
		Ολικό Άνδρες Γυναίκες	107	0	14	15	53	25	0	0	Total Males Females	
		Ολικό Άνδρες Γυναίκες	163	0	10	133	7	13	0	0	Total Males Females	
		Ολικό Άνδρες Γυναίκες	113	0	4	104	4	1	0	0	Total Males Females	
		Ολικό Άνδρες Γυναίκες	50	0	6	29	3	12	0	0	Total Males Females	
		Ολικό Άνδρες Γυναίκες	10	0	2	2	4	2	0	0	Total Males Females	
		Ολικό Άνδρες Γυναίκες	6	0	2	0	3	1	0	0	Total Males Females	
		Ολικό Άνδρες Γυναίκες	4	0	0	2	1	1	0	0	Total Males Females	

(συνέχεια-contin'd)

ΠΙΝΑΚΑΣ 15 (συνέχεια). ΑΠΟΛΥΘΕΝΤΕΣ ΑΣΘΕΝΕΙΣ ΑΠΟ ΤΑ ΓΕΝΙΚΑ ΝΟΣΟΚΟΜΕΙΑ ΚΑΤΑ ΑΣΘΕΝΕΙΑ, ΦΥΛΟ ΚΑΙ ΟΜΑΔΑ ΗΛΙΚΙΩΝ, 2009
TABLE 15 (cont'd). PATIENTS DISCHARGED FROM GENERAL HOSPITALS BY DISEASE, SEX AND AGE-GROUP, 2009

Κατηγορία Category	ICD-10 Κατάλογος τριψηφίων κατηγοριών List of three- character categories	Ασθένεια και φύλο	Όλες οι ηλικίες All Ages						65 και πάνω 65 and over		Δε δηλώθηκε Not stated	Disease and sex
			Κάτω του 1 Under 1	1-14	15-44	45-64	65 and over	Not stated				
XIV	M87-M99	Άλλες ασθένειες του μυοσκελετικού συστήματος και του συνδετικού ιστού	46	12	13	15	6	0	0		Other diseases of the musculo-skeletal system and connective tissue	
		Ολικό	0	0	0	0	0	0	0		Total	
		Άνδρες	29	8	10	9	2	0	0		Males	
		Γυναίκες	17	4	3	6	4	0	0		Females	
	N00-N99	Ασθένειες του ουροποιογεννητικού συστήματος	4.105	312	1.117	1.238	1.428	0	0		Diseases of the genito-urinary system	
		Ολικό	1.512	222	246	297	739	0	0		Total	
		Άνδρες	2.593	2	871	941	689	0	0		Males	
		Γυναίκες	0	0	0	0	0	0	0		Females	
	N00-N01	Οξεία και ταχέως αναπτυσσόμενα νεφρωτικά σύνδρομα	7	3	1	1	2	0	0		Acute and rapidly progressive nephritic syndromes	
		Ολικό	5	2	1	1	1	0	0		Total	
		Άνδρες	2	1	0	0	1	0	0		Males	
		Γυναίκες	0	0	0	0	0	0	0		Females	
	N02-N08	Άλλες ασθένειες των σπειρωμάτων (σπειρωματονεφρίτιδες)	49	13	13	11	12	0	0		Other glomerular diseases	
		Ολικό	35	11	4	11	9	0	0		Total	
	Άνδρες	14	2	9	0	3	0	0		Males		
	Γυναίκες	0	0	0	0	0	0	0		Females		
N10-N16	Νεφρικές διαμεσοσωληναριακές ασθένειες	149	18	65	31	35	0	0		Renal tubulo-interstitial diseases		
	Ολικό	55	11	14	10	20	0	0		Total		
	Άνδρες	94	7	51	21	15	0	0		Males		
	Γυναίκες	0	0	0	0	0	0	0		Females		
N17-N19	Νεφρική ανεπάρκεια	699	9	82	172	436	0	0		Renal failure		
	Ολικό	425	4	57	115	249	0	0		Total		
	Άνδρες	274	5	25	57	187	0	0		Males		
	Γυναίκες	0	0	0	0	0	0	0		Females		

(συνέχεια-cont'd)

ΠΙΝΑΚΑΣ 15 (συνέχεια). ΑΠΟΛΥΘΕΝΤΕΣ ΑΣΘΕΝΕΙΣ ΑΠΟ ΤΑ ΓΕΝΙΚΑ ΝΟΣΟΚΟΜΕΙΑ ΚΑΤΑ ΑΣΘΕΝΕΙΑ, ΦΥΛΟ ΚΑΙ ΟΜΑΔΑ ΗΛΙΚΙΩΝ, 2009
TABLE 15 (cont'd). PATIENTS DISCHARGED FROM GENERAL HOSPITALS BY DISEASE, SEX AND AGE-GROUP, 2009

Κατηγορία Category	ICD-10	Ασθένεια και φύλο Disease and sex	Όλες οι ηλικίες All Ages	Κάρτω του 1 Under 1	1-14	15-44	45-64	65 και πάνω 65 and over	Δε δηλώθηκε Not stated	Disease and sex
N20-N23 Κατάλογος τριμήφων κατηγοριών List of three-character categories	N20-N23	Ουρολιθίαση	169	0	11	49	66	43	0	Total
			92	0	4	16	43	29	0	Males
			77	0	7	33	23	14	0	Females
N30	Κυστίτιδα	Ολικό Ανδρες Γυναίκες	4	0	2	1	0	1	0	Total
			1	0	1	0	0	0	0	Males
			3	0	1	1	0	1	0	Females
N25-N29, N31-N39	Άλλες ασθένειες του ουροποιητικού συστήματος	Ολικό Ανδρες Γυναίκες	652	6	88	51	71	436	0	Total
			304	4	29	26	37	208	0	Males
			348	2	59	25	34	228	0	Females
N40	Υπερτροφία του προστάτου	Ολικό Ανδρες Γυναίκες	207	0	0	0	42	165	0	Total
			207	0	0	0	42	165	0	Males
			Females
N41-N42	Άλλες διαταραχές του προστάτου	Ολικό Ανδρες Γυναίκες	8	0	0	1	4	3	0	Total
			8	0	0	1	4	3	0	Males
			Females
N43	Υδροκήλη και σπερματοκήλη	Ολικό Ανδρες Γυναίκες	89	0	27	30	19	13	0	Total
			89	0	27	30	19	13	0	Males
			Females
N47	Υπερτροφία της πόσθης, φήμωση και παραφήμωση	Ολικό Ανδρες Γυναίκες	180	1	103	53	6	17	0	Total
			180	1	103	53	6	17	0	Males
			Females

(συνέχεια-contin'd)

ΠΙΝΑΚΑΣ 15 (συνέχεια). ΑΠΟΛΥΘΗΝΤΕΣ ΑΣΘΕΝΕΙΣ ΑΠΟ ΤΑ ΓΕΝΙΚΑ ΝΟΣΟΚΟΜΕΙΑ ΚΑΤΑ ΑΣΘΕΝΕΙΑ, ΦΥΛΟ ΚΑΙ ΟΜΑΔΑ ΗΛΙΚΙΩΝ, 2009
TABLE 15 (cont'd). PATIENTS DISCHARGED FROM GENERAL HOSPITALS BY DISEASE, SEX AND AGE-GROUP, 2009

Κατηγορία Category	ICD-10 Κατάλογος τριμήριων κατηγοριών List of three- character categories	Ασθένεια και φύλο	Όλες οι ηλικίες All Ages						Κάτω του 1 Under 1	1-14	15-44	45-64	65 και πάνω 65 and over	Δε δηλώθηκε Not stated	Disease and sex
			Όλες οι ηλικίες All Ages	Κάτω του 1 Under 1	1-14	15-44	45-64	65 και πάνω 65 and over							
N44-N46, N48-N51	Άλλες ασθένειες των γεννητικών οργάνων του άνδρα	Ολικό	100	2	28	38	9	23	0	Other diseases of male genital organs					
		Άνδρες	100	2	28	38	9	23	0						
		Γυναίκες						
N60-N64	Διαταραχές του μαστού	Ολικό	182	1	3	51	93	34	0	Disorders of breast					
		Άνδρες	11	1	2	6	0	2	0						
		Γυναίκες	171	0	1	45	93	32	0						
N70	Σάλπιγγίτιδα και ωοθηκίτιδα	Ολικό	57	0	0	52	5	0	0	Salpingitis and oophoritis					
		Άνδρες						
		Γυναίκες	57	0	0	52	5	0	0						
N72	Φλεγμονώδες ασθένειες του τραχήλου της μήτρας	Ολικό	10	0	0	8	2	0	0	Inflammatory diseases of cervix uteri					
		Άνδρες						
		Γυναίκες	10	0	0	8	2	0	0						
N71,N73-N77	Άλλες φλεγμονώδεις παθήσεις των οργάνων της γυναικείας πύελου	Ολικό	102	0	3	70	24	5	0	Other inflammatory diseases of female pelvic organs					
		Άνδρες						
		Γυναίκες	102	0	3	70	24	5	0						
N80	Ενδομητρίωση	Ολικό	12	0	0	11	0	1	0	Endometriosis					
		Άνδρες						
		Γυναίκες	12	0	0	11	0	1	0						
N81	Πρόπτωση των γυναικείων γεννητικών οργάνων	Ολικό	205	0	0	16	129	60	0	Female genital prolapse					
		Άνδρες						
		Γυναίκες	205	0	0	16	129	60	0						

(συνέχιστ-cont'd)

ΠΙΝΑΚΑΣ 15 (συνέχεια). ΑΠΟΛΥΘΕΝΤΕΣ ΑΣΘΕΝΕΙΣ ΑΠΟ ΤΑ ΓΕΝΙΚΑ ΝΟΣΟΚΟΜΕΙΑ ΚΑΤΑ ΑΣΘΕΝΕΙΑ, ΦΥΛΟ ΚΑΙ ΟΜΑΔΑ ΗΛΙΚΙΩΝ, 2009
TABLE 15 (cont'd). PATIENTS DISCHARGED FROM GENERAL HOSPITALS BY DISEASE, SEX AND AGE-GROUP, 2009

Κατηγορία Category	ICD-10 Κατάλογος τροπήφων κατηγοριών List of three- character categories	Ασθένεια και φύλο	Όλες οι ηλικίες All Ages						65 και πάνω 65 and over	Δε δηλώθηκε Not stated	Disease and sex
			Κάτω του 1 Under 1	1-14	15-44	45-64	65 και πάνω 65 and over	Δε δηλώθηκε Not stated			
N83	Μη φλεγμονώδεις ασθένειες των ωοθηκών, του φαλλόππειου σωλήνα και του πλατέως συνδέσμου	Ολικό Άνδρες Γυναίκες	159	0	2	132	20	5	0	Noninflammatory disorders of ovary, fallopian tube and broad ligament	
				
			159	0	2	132	20	5	0		
N91-N92	Διαταραχές της εμμήνου ρήσεως	Ολικό Άνδρες Γυναίκες	500	0	1	251	231	17	0	Disorders of menstruation	
				
			500	0	1	251	231	17	0		
N95	Ανομολίες εμμηνόπαυσης και άλλες διαταραχές, πριν ή μετά την εμμηνόπαυση	Ολικό Άνδρες Γυναίκες	214	0	0	1	142	71	0	Menopausal and other perimenopausal disorders	
				
			214	0	0	1	142	71	0		
N97	Γυναικεία στειρότητα	Ολικό Άνδρες Γυναίκες	20	0	0	20	0	0	0	Female infertility	
				
			20	0	0	20	0	0	0		
N82,N84-N90, N93-N94, N96,N98-N99	Διάφορες ανομολίες του ουροποιητικού συστήματος	Ολικό Άνδρες Γυναίκες	331	0	1	121	160	49	0	Other disorders of genitourinary tract	
			0	0	0	0	0	0	0		
			331	0	1	121	160	49	0		
XV O00-O99	Κύηση, τοκετός και λοχεία	Ολικό Άνδρες Γυναίκες	4.250	0	0	4.232	17	0	1	Pregnancy, childbirth and the puerperium	
				
			4.250	0	0	4.232	17	0	1		
O03	Αυτόματη αποβολή	Ολικό Άνδρες Γυναίκες	25	0	0	25	0	0	0	Spontaneous abortion	
				
			25	0	0	25	0	0	0		

(συνέχεια-cont'd)

ΠΙΝΑΚΑΣ 15 (συνέχεια). ΑΠΟΛΥΘΕΝΤΕΣ ΑΣΘΕΝΕΙΣ ΑΠΟ ΤΑ ΓΕΝΙΚΑ ΝΟΣΟΚΟΜΕΙΑ ΚΑΤΑ ΑΣΘΕΝΕΙΑ, ΦΥΛΟ ΚΑΙ ΟΜΑΔΑ ΗΛΙΚΙΩΝ, 2009
TABLE 15 (cont'd). PATIENTS DISCHARGED FROM GENERAL HOSPITALS BY DISEASE, SEX AND AGE-GROUP, 2009

Κατηγορία Category	ICD-10 Κατάλογος τριηφίων κατηγοριών List of three- character categories	Ασθένεια και φύλο	Όλες οι ηλικίες All Ages					1-14	15-44	45-64	65 και πάνω 65 and over	Δε δηλώ- θηκε Not stated	Disease and sex
			Κάτω του 1 Under 1	19	19	19	19						
O04	Ιατρική άμβλωση (τεχνητή) Ολικό Άνδρες Γυναίκες		19	0	0	0	19	0	0	0	0	0	Medical abortion Total Males Females
			19	0	0	0	19	0	0	0	0	0	Other pregnancies with abortive outcome Total Males Females
O00-O02, O05-O08	Άλλα είδη κυήσεων που καταλήγουν σε αποβολή Ολικό Άνδρες Γυναίκες		338	0	0	0	333	5	0	0	0	0	Oedema, proteinuria and hyper- tensive disorders in pregnancy, childbirth and the puerperium Total Males Females
			338	0	0	0	333	5	0	0	0	0	Placenta praevia, premature separation of placenta and ante-partum haemorrhage Total Males Females
O44-O46	Προδρομικός πλακούντας, πρόωρη αποκόλληση του πλακούντα και αιμορραγία προ του τοκετού Ολικό Άνδρες Γυναίκες		58	0	0	0	58	0	0	0	0	0	Other maternal care related to fetus and amniotic cavity and possible delivery problems Total Males Females
			58	0	0	0	58	0	0	0	0	0	Obstructed labour Total Males Females
O30-O43, O47-O48	Άλλη φροντίδα της μητέρας που έχει σχέση με το έμβryo και την αμνιακή κοιλότητα καθώς επίσης πιθανά προβλήματα κατά τον τοκετό Ολικό Άνδρες Γυναίκες		87	0	0	0	87	0	0	0	0	0	Postpartum haemorrhage Total Males Females
			87	0	0	0	87	0	0	0	0	0	
O64-O66	Απόλυτος δυσαναλογία Ολικό Άνδρες Γυναίκες		328	0	0	0	323	5	0	0	0	0	
			328	0	0	0	323	5	0	0	0	0	
O72	Αιμορραγία μετά τον τοκετό Ολικό Άνδρες Γυναίκες		8	0	0	0	8	0	0	0	0	0	
			8	0	0	0	8	0	0	0	0	0	
			2	0	0	0	2	0	0	0	0		
			2	0	0	0	2	0	0	0	0		

(συνέχιστ-cont'd)

ΠΙΝΑΚΑΣ 15 (συνέχεια). ΑΠΟΛΥΘΗΝΤΕΣ ΑΣΘΕΝΕΙΣ ΑΠΟ ΤΑ ΓΕΝΙΚΑ ΝΟΣΟΚΟΜΕΙΑ ΚΑΤΑ ΑΣΘΕΝΕΙΑ, ΦΥΛΟ ΚΑΙ ΟΜΑΔΑ ΗΛΙΚΙΩΝ, 2009
TABLE 15 (cont'd). PATIENTS DISCHARGED FROM GENERAL HOSPITALS BY DISEASE, SEX AND AGE-GROUP, 2009

Κατηγορία Category	ICD-10 Κατάλογος τριψήφων κατηγοριών List of three- character categories	Ασθένεια και φύλο	Όλες οι ηλικίες All Ages						65 και πάνω 65 and over	Δε δηλώθηκε Not stated	Disease and sex								
			Κάτω του 1 Under 1	1-14	15-44	45-64	15-44	45-64											
O20-O29; O60- O63, O67-O71, και τον τοκετό O73-O75, O81-O84	Κατάλογος τριψήφων κατηγοριών List of three- character categories	Ασθένεια και φύλο	Όλες οι ηλικίες All Ages	Κάτω του 1 Under 1	1-14	15-44	45-64	65 και πάνω 65 and over	Δε δηλώθηκε Not stated	Disease and sex	1.768	0	0	1.762	5	0	0	1	Other complications of pregnancy and delivery Total Males Females Single spontaneous delivery Total Males Females Complications predominantly related to the puerperium and other obstetric conditions, not elsewhere classified.
											
											1.768	0	0	1.762	5	0	0	1	
											1.580	0	0	1.578	2	0	0	0	
O85-O99	Κατάλογος τριψήφων κατηγοριών List of three- character categories	Ασθένεια και φύλο	Όλες οι ηλικίες All Ages	Κάτω του 1 Under 1	1-14	15-44	45-64	65 και πάνω 65 and over	Δε δηλώθηκε Not stated	Disease and sex	Complications predominantly related to the puerperium and other obstetric conditions, not elsewhere classified.	
											1.580	0	0	1.578	2	0	0		0
XVI	P00-P04	Ορισμένες καταστάσεις που αφορούν την περιγεννητική περίοδο	Όλες οι ηλικίες All Ages	Κάτω του 1 Under 1	1-14	15-44	45-64	65 και πάνω 65 and over	Δε δηλώθηκε Not stated	Disease and sex	37	0	0	37	0	0	0	Certain conditions originating in the perinatal period Total Males Females Fetus and newborn affected by maternal factors and by complications of pregnancy, labour and delivery	
										
											37	0	0	37	0	0	0		
											1.490	1.490	0	0	0	0	0		
											874	874	0	0	0	0	0		
											616	616	0	0	0	0	0		
P05-P07	Κατάλογος τριψήφων κατηγοριών List of three- character categories	Ασθένεια και φύλο	Όλες οι ηλικίες All Ages	Κάτω του 1 Under 1	1-14	15-44	45-64	65 και πάνω 65 and over	Δε δηλώθηκε Not stated	Disease and sex	5	5	0	0	0	0	0	0	Slow fetal growth, fetal malnutrition and disorders related to short gestation and low birth weight
											4	4	0	0	0	0	0	0	
											1	1	0	0	0	0	0	0	
											461	461	0	0	0	0	0		
											264	264	0	0	0	0	0		
											197	197	0	0	0	0	0		

(συνέχεια- cont'd)

ΠΙΝΑΚΑΣ 15 (συνέχεια). ΑΠΟΛΥΘΕΝΤΕΣ ΑΣΘΕΝΕΙΣ ΑΠΟ ΤΑ ΓΕΝΙΚΑ ΝΟΣΟΚΟΜΕΙΑ ΚΑΤΑ ΑΣΘΕΝΕΙΑ, ΦΥΛΟ ΚΑΙ ΟΜΑΔΑ ΗΛΙΚΙΩΝ, 2009
 TABLE 15 (cont'd). PATIENTS DISCHARGED FROM GENERAL HOSPITALS BY DISEASE, SEX AND AGE-GROUP, 2009

Κατηγορία Category	ICD-10 Κατάλογος τριψήφιων κατηγοριών List of three- character categories	Ασθένεια και φύλο	Όλες οι ηλικίες All Ages					Κάτω του 1 Under 1			65 και πάνω 65 and over	Δε δηλώθηκε Not stated	Disease and sex	
			Όλες οι ηλικίες All Ages	1-14	15-44	45-64	65 και πάνω 65 and over	Κάτω του 1 Under 1	1-14	15-44				45-64
P10-P15	Τραύμα κατά τον τοκετό	Ολικό Άνδρες Γυναίκες	2	0	0	0	0	2	0	0	0	0	0	Total Males Females
P20-P21	Ενδομητρική υποξία και ασφυξία κατά τον τοκετό	Ολικό Άνδρες Γυναίκες	44	0	0	0	0	44	0	0	0	0	0	Intrauterine hypoxia and birth asphyxia
P22-P28	Διάφορες άλλες αναπνευστικές ανωμαλίες αφορώσες την περιγεννητική περίοδο	Ολικό Άνδρες Γυναίκες	26	0	0	0	0	26	0	0	0	0	0	Total Males Females
P35-P37	Συγγενείς λοιμώξεις και παρασιτικές ασθένειες	Ολικό Άνδρες Γυναίκες	349	0	0	0	0	349	0	0	0	0	0	Other respiratory disorders originating in the perinatal period
P38-P39	Διάφορες άλλες λοιμώξεις ειδικές στην περιγεννητική περίοδο	Ολικό Άνδρες Γυναίκες	215	0	0	0	0	215	0	0	0	0	0	Total Males Females
P55	Αιμολυτικές ασθένειες του εμβρύου και νεογνού	Ολικό Άνδρες Γυναίκες	11	0	0	0	0	11	0	0	0	0	0	Congenital infectious and parasitic diseases
P08, P29, P50-P54, P56-P96	Άλλες καταστάσεις αφορώσες την περιγεννητική περίοδο	Ολικό Άνδρες Γυναίκες	76	0	0	0	0	76	0	0	0	0	0	Other infections specific to the perinatal period
		Ολικό Άνδρες Γυναίκες	44	0	0	0	0	44	0	0	0	0	0	Total Males Females
		Ολικό Άνδρες Γυναίκες	32	0	0	0	0	32	0	0	0	0	0	Haemolytic disease of fetus and new-born
		Ολικό Άνδρες Γυναίκες	1	0	0	0	0	1	0	0	0	0	0	Total Males Females
		Ολικό Άνδρες Γυναίκες	1	0	0	0	0	1	0	0	0	0	0	Total Males Females
		Ολικό Άνδρες Γυναίκες	0	0	0	0	0	0	0	0	0	0	0	Other conditions originating in the perinatal period
		Ολικό Άνδρες Γυναίκες	541	0	0	0	0	541	0	0	0	0	0	Total Males Females
		Ολικό Άνδρες Γυναίκες	313	0	0	0	0	313	0	0	0	0	0	Total Males Females
		Ολικό Άνδρες Γυναίκες	228	0	0	0	0	228	0	0	0	0	0	Females

(συνέχεια-cont'd)

ΠΙΝΑΚΑΣ 15 (συνέχεια). ΑΠΟΛΥΘΕΝΤΕΣ ΑΣΘΕΝΕΙΣ ΑΠΟ ΤΑ ΓΕΝΙΚΑ ΝΟΣΟΚΟΜΕΙΑ ΚΑΤΑ ΑΣΘΕΝΕΙΑ, ΦΥΛΟ ΚΑΙ ΟΜΑΔΑ ΗΛΙΚΙΩΝ, 2009
TABLE 15 (cont'd). PATIENTS DISCHARGED FROM GENERAL HOSPITALS BY DISEASE, SEX AND AGE-GROUP, 2009

Κατηγορία Category	ICD-10 Κατάλογος τριψήφιων κατηγοριών List of three- character categories	Ασθένεια και φύλο Disease and sex	Όλες οι ηλικίες All Ages						65 και πάνω 65 and over	Δε δηλώθηκε Not stated	Disease and sex	
			Κάτω του 1 Under 1	1-14	15-44	45-64	65 και πάνω 65 and over	Δε δηλώθηκε Not stated				
XVII	Q00-Q99	Συγγενείς δυσμορφίες, ανατομικές παραμορφώσεις και χρωματοσωμικές ανωμαλίες	Κongenital malformations, deformations and chromosomal abnormalities									
			Ολικό Άνδρες Γυναίκες	304	155	41	15	9	1	1	1	0
Q05	Δισχιδής ράχη	Ολικό Άνδρες Γυναίκες	2	0	2	0	0	0	0	0	0	
			0	0	0	0	0	0	0	0	0	
Q00-Q04, Q06-Q07	Διάφορες άλλες συγγενείς δυσμορφίες του νευρικού συστήματος	Ολικό Άνδρες Γυναίκες	2	0	2	0	0	0	0	0	0	
			5	1	1	0	0	0	0	0	0	
Q20-Q28	Συγγενείς δυσμορφίες του κυκλοφορικού συστήματος	Ολικό Άνδρες Γυναίκες	1	0	0	0	0	0	0	0	0	
			4	2	1	0	0	0	0	0	0	
Q35-Q37	Λαγόχειλος και λυκόστομα	Ολικό Άνδρες Γυναίκες	32	4	5	2	6	0	0	0	0	
			15	2	2	1	1	0	0	0	0	
Q41	Απουσία, ατρησία και στένωση του λεπτού εντέρου	Ολικό Άνδρες Γυναίκες	17	2	3	1	5	0	0	0	0	
			9	3	0	0	1	0	0	0	0	
Q38-Q40, Q42-Q45	Άλλες συγγενείς δυσμορφίες του πεπτικού συστήματος	Ολικό Άνδρες Γυναίκες	5	3	0	0	1	0	0	0	0	
			4	2	0	0	0	0	0	0	0	
		Ολικό Άνδρες Γυναίκες	1	1	0	0	0	0	0	0	0	
			1	0	0	0	0	0	0	0	0	
		Ολικό Άνδρες Γυναίκες	0	0	0	0	0	0	0	0	0	
			58	40	13	3	1	0	0	0	0	
		Ολικό Άνδρες Γυναίκες	45	33	9	2	0	0	0	0	0	
			13	7	4	1	1	0	0	0	0	

(συνέχεια-cont'd)

ΠΙΝΑΚΑΣ 15 (συνέχεια). ΑΠΟΛΥΘΗΝΤΕΣ ΑΣΘΕΝΕΙΣ ΑΠΟ ΤΑ ΓΕΝΙΚΑ ΝΟΣΟΚΟΜΕΙΑ ΚΑΤΑ ΑΣΘΕΝΕΙΑ, ΦΥΛΟ ΚΑΙ ΟΜΑΔΑ ΗΛΙΚΙΩΝ, 2009
TABLE 15 (cont'd). PATIENTS DISCHARGED FROM GENERAL HOSPITALS BY DISEASE, SEX AND AGE-GROUP, 2009

Κατηγορία Category	ICD-10 Κατάλογος τριψήφων κατηγοριών List of three- character categories	Ασθένεια και φύλο	Όλες οι ηλικίες All Ages	Κάτω του 1 Under 1	1-14	15-44	45-64	65 και πάνω 65 and over	Δε δηλώ- θηκε Not stated	Disease and sex	
											Υποκατηγορία
XVIII	Q53	Κρυπτορχία	51	2	46	1	2	0	0	Undescended testicle Total Males Females	
			51	2	46	1	2	0	0		
		
			69	5	53	8	1	1	1		1
			63	5	51	5	0	1	1		1
			6	0	2	3	1	0	0		0
			29	6	12	6	5	0	0		0
			8	2	4	2	0	0	0		0
			21	4	8	4	5	0	0		0
			48	9	20	17	2	0	0		0
31	6	12	12	1	0	0	0				
17	3	8	5	1	0	0	0				
5.528	112	1.271	1.155	1.256	1.730	4	4	4	Other malformations of the genitourinary system Total Males Females Other congenital malformations and deformations of the musculoskeletal system Total Males Females Other congenital malformations		
3.053	66	671	532	824	958	2	2				
2.475	46	600	623	432	772	2	2				
1.118	6	237	535	144	194	2	2				
443	5	116	172	67	81	2	2				
675	1	121	363	77	113	0	0				
681	11	362	79	74	154	1	1				
385	6	204	45	47	83	0	0				
296	5	158	34	27	71	1	1				
5.528	112	1.271	1.155	1.256	1.730	4	4	Symptoms, signs and abnormal clinical and labo- ratory findings not elsewhere classified			
3.053	66	671	532	824	958	2	2				
2.475	46	600	623	432	772	2	2				
1.118	6	237	535	144	194	2	2				
443	5	116	172	67	81	2	2				
675	1	121	363	77	113	0	0				
681	11	362	79	74	154	1	1				
385	6	204	45	47	83	0	0				
296	5	158	34	27	71	1	1				
R10	Κοιλιακός πόνος και πόνος στη λεκάνη	Όλικό Ανδρες Γυναίκες	1.118	6	237	535	144		194	2	Abdominal and pelvic pain Total Males Females Fever of unknown origin Total Males Females
R50	Πυρετός αγνώστου αιτιολογίας	Όλικό Ανδρες Γυναίκες	443	5	116	172	67	81	2		
R10	Κοιλιακός πόνος και πόνος στη λεκάνη	Όλικό Ανδρες Γυναίκες	675	1	121	363	77	113	0		
R50	Πυρετός αγνώστου αιτιολογίας	Όλικό Ανδρες Γυναίκες	681	11	362	79	74	154	1		
R10	Κοιλιακός πόνος και πόνος στη λεκάνη	Όλικό Ανδρες Γυναίκες	385	6	204	45	47	83	0		
R50	Πυρετός αγνώστου αιτιολογίας	Όλικό Ανδρες Γυναίκες	296	5	158	34	27	71	1		

(συνέχεια-cont'd)

ΠΙΝΑΚΑΣ 15 (συνέχεια). ΑΠΟΛΥΘΕΝΤΕΣ ΑΣΘΕΝΕΙΣ ΑΠΟ ΤΑ ΓΕΝΙΚΑ ΝΟΣΟΚΟΜΕΙΑ ΚΑΤΑ ΑΣΘΕΝΕΙΑ, ΦΥΛΟ ΚΑΙ ΟΜΑΔΑ ΗΛΙΚΙΩΝ, 2009
TABLE 15 (cont'd). PATIENTS DISCHARGED FROM GENERAL HOSPITALS BY DISEASE, SEX AND AGE-GROUP, 2009

Κατηγορία Category	ICD-10 Κατάλογος τριψήφων κατηγοριών List of three- character categories	Ασθένεια και φύλο	Όλες οι ηλικίες All Ages						65 και πάνω 65 and over	Δε δηλώ- θηκε Not stated	Disease and sex
			Όλες οι ηλικίες All Ages	Κάτω του 1 Under 1	1-14	15-44	45-64	65 και πάνω 65 and over			
XIX	R54	Γηρατεία	Ολικό	2	0	0	0	0	0	0	Total
			Άνδρες	1	0	0	0	0	2	0	Males
			Γυναίκες	1	0	0	0	0	0	Females	
	R00-R09, R11-R49, R51-R53, R55-R99	Άλλα συμπτώματα, σημεία και μη φυσιολογικά κλινικά και εργαστηριακά ευρήματα, τα οποία δεν κατατάσσονται αλλού	3.727	95	672	541	1.038	1.380	1	Total	
			2.224	55	351	315	710	793	0	Males	
			1.503	40	321	226	328	587	1	Females	
	S00-T98	Τραύματα, δηλητηριάσεις και συγκεκριμένα άλλα επικόλουθα από εξωτερικές αιτίες	7.697	120	1.217	3.111	1.362	1.875	12	Total	
			4.562	63	741	2.233	770	745	10	Males	
			3.135	57	476	878	592	1.130	2	Females	
	S02	Κάταγμα του κρανίου και οστών του προσώπου	117	2	21	67	13	14	0	Total	
			94	2	9	63	9	11	0	Males	
			23	0	12	4	4	3	0	Females	
	S12,S22,S32, T08	Κάταγμα του λαιμού, θώρακος ή λεκάνης	457	0	7	172	121	156	1	Total	
			270	0	5	122	69	74	0	Males	
			187	0	2	50	52	82	1	Females	
	S72	Κάταγμα μηριαίου οστού	979	1	11	79	77	811	0	Total	
			346	0	8	70	39	229	0	Males	
			633	1	3	9	38	582	0	Females	
	S42,S52,S62, S82,S92,T10, T12	Κάταγμα οστών άλλων μελών του σώματος	1.144	2	162	481	287	211	1	Total	
			709	2	114	384	140	68	1	Males	
			435	0	48	97	147	143	0	Females	

(συνέχεια-cont'd)

ΠΙΝΑΚΑΣ 15 (συνέχεια). ΑΠΟΛΥΘΗΝΤΕΣ ΑΣΘΕΝΕΙΣ ΑΠΟ ΤΑ ΓΕΝΙΚΑ ΝΟΣΟΚΟΜΕΙΑ ΚΑΤΑ ΑΣΘΕΝΕΙΑ, ΦΥΛΟ ΚΑΙ ΟΜΑΔΑ ΗΛΙΚΙΩΝ, 2009
 TABLE 15 (cont'd). PATIENTS DISCHARGED FROM GENERAL HOSPITALS BY DISEASE, SEX AND AGE-GROUP, 2009

Κατηγορία Category	ICD-10 Κατάλογος τριηφίων κατηγοριών List of three- character categories	Ασθένεια και φύλο	Όλες οι ηλικίες All Ages						65 και πάνω 65 and over	Δε δηλώθηκε Not stated	Disease and sex
			Κάτω του 1 Under 1	1-14	15-44	45-64	65 and over				
T02	Κατάγματα σε πολλαπλά μέρη του σώματος Ολικό Άνδρες Γυναίκες	Ολικό Άνδρες Γυναίκες	3	0	0	2	1	0	Fractures involving multiple body regions		
			2	0	0	2	0				
			1	0	0	0	1	0			
S03,S13,S23, S33,S43,S53, S63,S73,S83, S93,T03	Εξαρθρώματα, θλάσεις και κακώσεις συγκεκριμένων και πολλαπλών τμημάτων του σώματος Ολικό Άνδρες Γυναίκες	Ολικό Άνδρες Γυναίκες	186	0	7	102	26	0	Dislocations, sprains and strains of specified and multiple body regions		
			137	0	7	90	9	0			
			49	0	0	12	17	0			
S05	Τραύμα του σφραλαμού και του κόγχου Ολικό Άνδρες Γυναίκες	Ολικό Άνδρες Γυναίκες	76	0	9	41	10	0	Injury of eye and orbit		
			65	0	8	39	5	0			
			11	0	1	2	5	0			
S06	Ενδοκρανιακό τραύμα Ολικό Άνδρες Γυναίκες	Ολικό Άνδρες Γυναίκες	1.456	42	236	745	193	1	Intracranial injury		
			891	20	143	495	93	0			
			565	22	93	250	100	1			
S26-S27, S36-S37	Τραύματα άλλων εσωτερικών οργάνων Ολικό Άνδρες Γυναίκες	Ολικό Άνδρες Γυναίκες	55	0	0	30	13	0	Injury of other internal organs		
			43	0	0	24	8	0			
			12	0	0	6	5	0			
S07-S08,S17- S18,S28,S38, S47-S48,S57- S58,S67-S68, S77-S78,S87- S88,S97-S98, T04-T05	Συνθλιπτικά τραύματα και τραυματικό ακρωτηριασμοί συγκεκριμένων και πολλαπλών μερών του σώματος Ολικό Άνδρες Γυναίκες	Ολικό Άνδρες Γυναίκες	79	0	10	31	17	0	Crushing injuries and traumatic amputations of specified and multiple body regions		
			65	0	9	26	10	0			
			14	0	1	5	7	0			

(συνέχεια-cont'd)

ΠΙΝΑΚΑΣ 15 (συνέχεια). ΑΠΟΛΥΘΕΝΤΕΣ ΑΣΘΕΝΕΙΣ ΑΠΟ ΤΑ ΓΕΝΙΚΑ ΝΟΣΟΚΟΜΕΙΑ ΚΑΤΑ ΑΣΘΕΝΕΙΑ, ΦΥΛΟ ΚΑΙ ΟΜΑΔΑ ΗΛΙΚΙΩΝ, 2009
TABLE 15 (cont'd). PATIENTS DISCHARGED FROM GENERAL HOSPITALS BY DISEASE, SEX AND AGE-GROUP, 2009

Κατηγορία Category	ICD-10 Κατάλογος τριψήφων κατηγοριών List of three- character categories	Ασθένεια και φύλο	Όλες οι ηλικίες All Ages						65 και πάνω 65 and over		Δε δηλώθηκε Not stated	Disease and sex
			Κάτω του 1 Under 1	1-14	15-44	45-64	65 και πάνω 65 and over	Δε δηλώθηκε Not stated				
S00-S01,S04-S09-S11,S14-S16,S19-S21,S24-S25,S29-S31,S34-S35,S39-S41,S44-S46,S49-S51,S54-S56,S59-S61,S64-S66,S69-S71,S74-S76,S79-S81,S84-S86,S89-S91,S94-S96,S99,T00-T01,T06-T07,T09,T11,T13-T14	T15-T19	Επικόλουθα εισδοχής ξένου σώματος δια μέσου φυσικής οδού	Ολικό	32	316	836	286	232	9	Other injuries of specified, unspecified and multiple body region		
			Άνδρες	17	199	646	177	138	9			
			Γυναίκες	15	117	190	109	94	0			
			Ολικό	7	39	28	14	8	0			
			Άνδρες	4	23	25	8	6	0			
			Γυναίκες	3	16	3	6	2	0			
			Ολικό	2	54	47	22	8	0			
			Άνδρες	0	32	38	15	3	0			
			Γυναίκες	2	22	9	7	5	0			
			Ολικό	2	91	278	72	19	0			
			Άνδρες	1	45	104	19	7	0			
			Γυναίκες	1	46	174	53	12	0			
			Ολικό	2	91	278	72	19	0			
			Άνδρες	1	45	104	19	7	0			
Γυναίκες	1	46	174	53	12	0						

(συνέχεια-cont'd)

ΠΙΝΑΚΑΣ 15 (συνέχεια). ΑΠΟΛΥΘΗΝΤΕΣ ΑΣΘΕΝΕΙΣ ΑΠΟ ΤΑ ΓΕΝΙΚΑ ΝΟΣΟΚΟΜΕΙΑ ΚΑΤΑ ΑΣΘΕΝΕΙΑ, ΦΥΛΟ ΚΑΙ ΟΜΑΔΑ ΗΛΙΚΙΩΝ, 2009
TABLE 15 (cont'd). PATIENTS DISCHARGED FROM GENERAL HOSPITALS BY DISEASE, SEX AND AGE-GROUP, 2009

Κατηγορία Category	ICD-10 Κατάλογος τριμήφων κατηγοριών List of three- character categories	Όλες οι ηλικίες All Ages	Κάτω του 1 Under 1	1-14	15-44	45-64	65 και πάνω 65 and over	Δε δηλώ- θηκε Not stated	Disease and sex
	Ασθένεια και φύλο	190	4	102	48	25	11	0	Total
	T51-T65 Βλαπτική επίδραση ουσιών μη φαρμακευτικής κυρίως προέλευσης	115	3	53	35	15	9	0	Males
	Ολικό	75	1	49	13	10	2	0	Females
	Άνδρες	282	23	130	64	31	34	0	Total
	Γυναίκες	166	12	75	40	19	20	0	Males
	T33-T35, T66-T73, T75-T78 Άλλα και μη καθοριζόμενα επακόλουθα από εξωτερικές αιτίες	116	11	55	24	12	14	0	Females
	T79-T88 Συγκεκριμένες γρήγορες επιπλοκές τραυματισμού και επιπλοκές χειρουργικής και ιατρικής φροντίδας που δεν κατατάσσονται αλλού	261	3	20	59	70	109	0	Total
	Ολικό	137	2	11	30	41	53	0	Males
	Άνδρες	124	1	9	29	29	56	0	Females
	Γυναίκες	10	0	2	3	3	2	0	Total
	T90-T98 Επακόλουθα τραυματιών, δηλητηριάσεων και άλλων συνεπειών από εξωτερικές αιτίες	6	0	0	2	2	2	0	Males
	Ολικό	4	0	2	1	1	0	0	Females
	Άνδρες	1.981	56	422	386	540	576	1	Total
	Γυναίκες	1.159	32	300	164	336	326	1	Males
XXI	Z00-Z99 Παράγοντες που επηρεάζουν την υγεία και επαφή με τις υπηρεσίες υγείας	822	24	122	222	204	250	0	Factors influencing health status and contact with health services
	Z00-Z13 Άτομα που χρησιμοποιούν τις υπηρεσίες υγείας για εξέταση και παρακολούθηση	832	29	73	118	321	290	1	Total
	Ολικό	486	13	37	50	215	170	1	Males
	Άνδρες	346	16	36	68	106	120	0	Females
	Γυναίκες								(συνέχεια-cont'd)

ΠΙΝΑΚΑΣ 15 (συνέχεια). ΑΠΟΛΥΘΗΝΤΕΣ ΑΣΘΕΝΕΙΣ ΑΠΟ ΤΑ ΓΕΝΙΚΑ ΝΟΣΟΚΟΜΕΙΑ ΚΑΤΑ ΑΣΘΕΝΕΙΑ, ΦΥΛΟ ΚΑΙ ΟΜΑΔΑ ΗΛΙΚΙΩΝ, 2009
TABLE 15 (cont'd). PATIENTS DISCHARGED FROM GENERAL HOSPITALS BY DISEASE, SEX AND AGE-GROUP, 2009

Κατηγορία Category	ICD-10 Κατάλογος τριψήφιων κατηγοριών List of three- character categories	Ασθένεια και φύλο Disease and sex	Όλες οι ηλικίες All Ages	Κάτω του 1 Under 1	1-14	15-44	45-64	65 και πάνω 65 and over	Δε δηλώ- θηκε Not stated	Disease and sex	
											Other persons with potential health hazards related to communicable disease
Z20-Z22-Z29	Άλλα άτομα με σοβαρές βλάβες της υγείας που έχουν σχέση με ασθένειες που μεταδίδονται από άτομο σε άτομο		23	1	16	4	2	0	0	Total Males Females	
			5	0	3	0	2	0	Total Males Females		
			18	1	13	4	0	0	0		0
Z30	Αντισυλληπτική αγωγή		16	0	0	13	3	0	0	Total Males Females	
			0	0	0	0	0	0	Total Males Females		
			16	0	0	13	3	0	0		0
Z34-Z36	Προγεννητικός έλεγχος και άλλη παρακολούθηση της κύησης		40	0	0	40	0	0	0	Total Males Females	
			0	0	0	0	0	0	Total Males Females		
			40	0	0	40	0	0	0		0
Z39	Μεταγεννητική εξέταση και φροντίδα		1	0	0	1	0	0	0	Total Males Females	
			0	0	0	0	0	0	Total Males Females		
			1	0	0	1	0	0	0		0
Z40-Z54	Άτομα που χρησιμοποιούν τις υπηρεσίες υγείας για εξειδικευμένες εξετάσεις και ιατρική φροντίδα		978	16	306	183	196	277	0	Total Males Females	
			613	11	239	104	107	152	0		Total Males Females
			365	5	67	79	89	125	0		0
Z31-Z33, Z37,Z55-Z99	Άτομα που χρησιμοποιούν τις υπηρεσίες υγείας για άλλους σκοπούς		91	10	27	27	18	9	0	Total Males Females	
			55	8	21	10	12	4	0		Total Males Females
			36	2	6	17	6	5	0		0

(συνέχεια-cont'd)

ΠΙΝΑΚΑΣ 15 (συνέχεια). ΑΠΟΛΥΘΕΝΤΕΣ ΑΣΘΕΝΕΙΣ ΑΠΟ ΤΑ ΓΕΝΙΚΑ ΝΟΣΟΚΟΜΕΙΑ ΚΑΤΑ ΑΣΘΕΝΕΙΑ, ΦΥΛΟ ΚΑΙ ΟΜΑΔΑ ΗΛΙΚΙΩΝ, 2009
TABLE 15 (cont'd). PATIENTS DISCHARGED FROM GENERAL HOSPITALS BY DISEASE, SEX AND AGE-GROUP, 2009

Κατηγορία Category	ICD-10 Κατάλογος τριψήφιων κατηγοριών List of three- character categories	Ασθένεια και φύλο Disease and sex	Όλες οι ηλικίες All Ages				Κάτω του 1 Under 1		1-14		15-44		45-64		65 και πάνω 65 and over		Δε δηλώθηκε Not stated	Disease and sex	
			Όλες οι ηλικίες All Ages	Κάτω του 1 Under 1	1-14	15-44	45-64	65 και πάνω 65 and over	Δε δηλώθηκε Not stated										
		Δεν Δηλώθηκε	10.518	280	480	2.804	3.109	3.844	1								Not Stated	Total	
		Ολικό	5.902	150	264	1.483	1.825	2.180	0								Males		
		Άνδρες	4.616	130	216	1.321	1.284	1.664	1								Females		
		Γοναίκες	67.165	2.807	8.161	17.718	15.002	23.447	30								ALL DISEASES		
		ΟΛΕΣ ΟΙ ΑΣΘΕΝΕΙΕΣ	34.763	1.647	4.734	7.515	8.536	12.311	20								Total		
		Ολικό	32.402	1.160	3.427	10.203	6.466	11.136	10								Males		
		Άνδρες																	Females
		Γοναίκες																	

ΠΙΝΑΚΑΣ 16. ΑΠΟΛΥΘΗΝΤΕΣ ΛΕΘΕΝΕΙΣ ΑΠΟ ΤΟ ΑΓΡΟΤΙΚΟ ΝΟΣΟΚΟΜΕΙΟ ΚΥΠΕΡΟΥΝΤΑΣ ΚΑΤΑ ΛΕΘΕΝΕΙΑ, ΦΥΛΟ ΚΑΙ ΟΜΑΔΑ ΗΛΙΚΙΩΝ, 2009
 TABLE 16. PATIENTS DISCHARGED FROM KYPEROYN'TAS RURAL HOSPITAL BY DISEASE, SEX AND AGE-GROUP, 2009

Κατηγορία Category	ICD-10 Κατάλογος τριμήφιων κατηγοριών List of three- character categories	Ασθένεια και φύλο Disease and sex	Όλες οι ηλικίες All Ages						Κάτω του 1 Under 1		1-14		15-44		45-64		65 και πάνω 65 and over		Δε δηλώθηκε Not stated	
			Υλικό Males	Γυναίκες Females	Υλικό Males	Γυναίκες Females	Υλικό Males	Γυναίκες Females	Υλικό Males	Γυναίκες Females	Υλικό Males	Γυναίκες Females	Υλικό Males	Γυναίκες Females	Υλικό Males	Γυναίκες Females				
I	A00-B99	Βεβαιωμένες λοιμώδεις και παρασιτικές ασθένειες	Όλικό	85	0	0	39	10	36	0	0	0	0	0	0	0	0	0	0	0
			Ανδρες	43	0	0	24	7	12	0	0	0	0	0	0	0	0	0	0	0
	A09	Διάρροια και γαστροεντερίτιδα υποτιθέμενης λοιμώδους αιτιολογίας	Όλικό	15	0	0	3	1	11	0	0	0	0	0	0	0	0	0	0	0
			Ανδρες	6	0	0	3	0	3	0	0	0	0	0	0	0	0	0	0	0
			Γυναίκες	9	0	0	0	1	8	0	0	0	0	0	0	0	0	0	0	0
	A02, A04 - A05, A07 - A08	Άλλες εντερικές λοιμώδεις ασθένειες	Όλικό	19	0	0	4	1	14	0	0	0	0	0	0	0	0	0	0	0
			Ανδρες	9	0	0	3	1	5	0	0	0	0	0	0	0	0	0	0	0
			Γυναίκες	10	0	0	1	0	9	0	0	0	0	0	0	0	0	0	0	0
	A15-A16	Φυματίωση του αναπνευστικού συστήματος	Όλικό	31	0	0	25	4	2	0	0	0	0	0	0	0	0	0	0	0
			Ανδρες	20	0	0	14	4	2	0	0	0	0	0	0	0	0	0	0	0
			Γυναίκες	11	0	0	11	0	0	0	0	0	0	0	0	0	0	0	0	0
	A40-A41	Σηψαιμία	Όλικό	2	0	0	0	0	2	0	0	0	0	0	0	0	0	0	0	0
			Ανδρες	0	0	0	0	0	0	0	0	0	0	0	0	0	0	0	0	0
			Γυναίκες	2	0	0	0	0	2	0	0	0	0	0	0	0	0	0	0	0
	A21-A22, A24-A28, A31-A32, A38, A42-A49	Άλλες ασθένειες από βακτηριδία	Όλικό	10	0	0	3	4	3	0	0	0	0	0	0	0	0	0	0	0
			Ανδρες	4	0	0	1	2	1	0	0	0	0	0	0	0	0	0	0	0
			Γυναίκες	6	0	0	2	2	2	0	0	0	0	0	0	0	0	0	0	0
	B01-B02	Ανεμοβλογιά και έρπητις ζωστήρη	Όλικό	1	0	0	0	0	1	0	0	0	0	0	0	0	0	0	0	0
			Ανδρες	0	0	0	0	0	0	0	0	0	0	0	0	0	0	0	0	0
			Γυναίκες	1	0	0	0	0	1	0	0	0	0	0	0	0	0	0	0	0

(συνέχεια-cont'd)

ΠΙΝΑΚΑΣ 16 (συνέχεια). ΑΠΟΛΥΘΗΝΤΕΣ ΑΣΘΕΝΕΙΣ ΑΠΟ ΤΟ ΑΓΡΟΤΙΚΟ ΝΟΣΟΚΟΜΕΙΟ ΚΥΠΕΡΟΥΝΤΑΣ ΚΑΤΑ ΑΣΘΕΝΕΙΑ, ΦΥΛΟ ΚΑΙ ΟΜΑΔΑ ΗΛΙΚΙΩΝ, 2009
TABLE 16 (cont'd). PATIENTS DISCHARGED FROM KYPEROUNTA RURAL HOSPITAL BY DISEASE, SEX AND AGE-GROUP, 2009

Κατηγορία Category	ICD-10 Κατάλογος τριμήφιων κατηγοριών List of three- character categories	Ασθένεια και φύλο Disease and sex	Όλες οι ηλικίες All Ages					65 και πάνω 65 and over	Δε δηλώθηκε Not stated
			Κάτω του 1 Under 1	1-14	15-44	45-64	65 και πάνω 65 and over		
II	A81, A87- A89, B03-B04, B07-B09, B25, B27-B34	Ολικό Άνδρες Γυναίκες	6	0	4	0	2	0	
	A65-A67, A69-A70, A74, A77- A79, B58-B64, B85-B89 B94-B99	Ολικό Άνδρες Γυναίκες	3	0	3	0	0	0	
	C00-D48	Ολικό Άνδρες Γυναίκες	3	0	1	0	2	0	
	C16	Ολικό Άνδρες Γυναίκες	1	0	0	0	0	0	
	C18	Ολικό Άνδρες Γυναίκες	7	0	0	1	6	0	
	C22	Ολικό Άνδρες Γυναίκες	2	0	0	1	1	0	
		Ολικό Άνδρες Γυναίκες	5	0	0	0	5	0	
		Ολικό Άνδρες Γυναίκες	2	0	0	0	2	0	
		Ολικό Άνδρες Γυναίκες	0	0	0	0	0	0	
		Ολικό Άνδρες Γυναίκες	2	0	0	0	2	0	
	Ολικό Άνδρες Γυναίκες	41	0	0	9	32	0		
	Ολικό Άνδρες Γυναίκες	27	0	0	9	18	0		
	Ολικό Άνδρες Γυναίκες	14	0	0	0	14	0		
	Ολικό Άνδρες Γυναίκες	3	0	0	1	2	0		
	Ολικό Άνδρες Γυναίκες	2	0	0	1	1	0		
	Ολικό Άνδρες Γυναίκες	1	0	0	0	1	0		
	Ολικό Άνδρες Γυναίκες	7	0	0	1	6	0		
	Ολικό Άνδρες Γυναίκες	2	0	0	1	1	0		
	Ολικό Άνδρες Γυναίκες	5	0	0	0	5	0		
	Ολικό Άνδρες Γυναίκες	2	0	0	0	2	0		
	Ολικό Άνδρες Γυναίκες	0	0	0	0	0	0		
	Ολικό Άνδρες Γυναίκες	2	0	0	0	2	0		
	Ολικό Άνδρες Γυναίκες	2	0	0	0	2	0		

(συνέχιστο-contin'd)

ΠΙΝΑΚΑΣ 16 (συνέχεια). ΑΠΟΛΥΘΕΝΤΕΣ ΑΣΘΕΝΕΙΣ ΑΠΟ ΤΟ ΑΓΡΟΤΙΚΟ ΝΟΣΟΚΟΜΕΙΟ ΚΥΠΕΡΟΥΝΤΑΣ ΚΑΤΑ ΑΣΘΕΝΕΙΑ, ΦΥΛΟ ΚΑΙ ΟΜΑΔΑ ΗΛΙΚΙΩΝ, 2009
TABLE 16 (cont'd). PATIENTS DISCHARGED FROM KYPERONTA RURAL HOSPITAL BY DISEASE, SEX AND AGE-GROUP, 2009

Κατηγορία Category	ICD-10 Κατάλογος τριμήσιων κατηγοριών List of three- character categories	Ασθένεια και φύλο	Όλες οι ηλικίες All Ages					1-14	15-44	45-64	65 και πάνω 65 and over	Δε δηλώ- θηκε Not stated	Disease and sex
			Κάτω του 1 Under 1	0	0	0	0						
C25	Κακοήθες νεόπλασμα του παγκρέατος	Ολικό Ανδρες Γυναίκες	3	0	0	0	0	1	2	0	0	Malignant neoplasm of pancreas	Total Males Females
			3	0	0	0	1	2	0	0	Total Males Females		
			0	0	0	0	0	0	0	0			
C32	Κακοήθες νεόπλασμα του λάρυγγα	Ολικό Ανδρες Γυναίκες	2	0	0	0	0	1	1	0	0	Malignant neoplasms of larynx	Total Males Females
			2	0	0	0	1	1	0	0	Total Males Females		
			0	0	0	0	0	0	0	0			
C33-C34	Κακοήθη νεοπλασμάτα της τραχείας, του βρόγχου και του πνεύμονα	Ολικό Ανδρες Γυναίκες	8	0	0	0	0	2	6	0	0	Malignant neoplasms of trachea, bronchus and lung	Total Males Females
			8	0	0	0	2	6	0	0	Total Males Females		
			0	0	0	0	0	0	0	0			
C45-C49	Κακοήθη νεοπλασμάτα του μεσο- θήλιου και μαλακού οστού	Ολικό Ανδρες Γυναίκες	1	0	0	0	0	0	1	0	0	Malignant neoplasms of mesothelial and soft tissue	Total Males Females
			0	0	0	0	0	0	0	0	Total Males Females		
			1	0	0	0	0	1	0	0			
C53	Κακοήθες νεόπλασμα του τραχήλου της μήτρας	Ολικό Ανδρες Γυναίκες	2	0	0	0	0	0	2	0	0	Malignant neoplasm of cervix uteri	Total Males Females
			Total Males Females		
			2	0	0	0	0	2	0	0			
C61	Κακοήθες νεόπλασμα του προστάτη	Ολικό Ανδρες Γυναίκες	4	0	0	0	0	0	4	0	0	Malignant neoplasm of prostate	Total Males Females
			4	0	0	0	0	4	0	0	Total Males Females		
					

(συνέχεια-cont'd)

ΠΙΝΑΚΑΣ 16 (συνέχεια). ΑΠΟΛΥΘΕΝΤΕΣ ΑΣΘΕΝΕΙΣ ΑΠΟ ΤΟ ΑΓΡΟΤΙΚΟ ΝΟΣΟΚΟΜΕΙΟ ΚΥΠΕΡΟΥΝΤΑΣ ΚΑΤΑ ΑΣΘΕΝΕΙΑ, ΦΥΛΟ ΚΑΙ ΟΜΑΔΑ ΗΛΙΚΙΩΝ, 2009
TABLE 16 (cont'd). PATIENTS DISCHARGED FROM KYPEROUNTA RURAL HOSPITAL BY DISEASE, SEX AND AGE-GROUP, 2009

Κατηγορία Category	ICD-10 Κατάλογος τριψήφιων κατηγοριών List of three- character categories	Ασθένεια και φύλο Disease and sex	Disease and sex						
			Όλες οι ηλικίες All Ages	Κάτω του 1 Under 1	1-14	15-44	45-64	65 και πάνω 65 and over	Δε δηλώθηκε Not stated
III	C73-C80,C97 Κακοήθες νεόπλασμα άλλου, ασαφώς καθορισμένου, δευτεροπαθή και πολλαπλών εντοπίσεων C82-C85 Μη προερχόμενο από την ασθένεια Hodgkin λύμφωμα D00-D05, D07- Άλλα in situ και καλοήγη νεοπλασμάτα D21, D26, D28- και νεοπλασμάτα αβέβαιας και αγνώ- D29, D31- D32, στο συμπεριφοράς D34-D38 D50 Σιδηροπενικές αναμιμίες	Ασθένεια και φύλο Disease and sex	1	0	0	0	1	0	0
			1	0	0	0	1	0	0
			0	0	0	0	0	0	0
			3	0	0	0	2	1	0
			2	0	0	0	2	0	0
			1	0	0	0	0	1	0
			5	0	0	0	0	5	0
			3	0	0	0	0	3	0
			2	0	0	0	0	2	0
			14	0	0	0	0	2	12
2	0	0	0	0	0	2	0		
12	0	0	0	0	2	10	0		
4	0	0	0	0	1	3	0		
1	0	0	0	0	0	1	0		
3	0	0	0	0	1	2	0		

(συνέχεια-cont'd)

ΠΙΝΑΚΑΣ 16 (συνέχεια). ΑΠΟΛΥΘΗΝΤΕΣ ΑΣΘΕΝΕΙΣ ΑΠΟ ΤΟ ΑΓΡΟΤΙΚΟ ΝΟΣΟΚΟΜΕΙΟ ΚΥΠΕΡΟΥΝΤΑΣ ΚΑΤΑ ΑΣΘΕΝΕΙΑ, ΦΥΛΟ ΚΑΙ ΟΜΑΔΑ ΗΛΙΚΙΩΝ, 2009
TABLE 16 (cont'd). PATIENTS DISCHARGED FROM KYPEROYNTA RURAL HOSPITAL BY DISEASE, SEX AND AGE-GROUP, 2009

Κατηγορία Category	ICD-10 Κατάλογος τριμηνηφίων κατηγοριών List of three- character categories	Ασθένεια και φύλο	Όλες οι ηλικίες All Ages				Κάτω του 1 Under 1		1-14	15-44	45-64	65 και πάνω 65 and over	Δε δηλώθηκε Not stated	Disease and sex
			Όλες οι ηλικίες All Ages	Κάτω του 1 Under 1	1-14	15-44	45-64	65 και πάνω 65 and over	Δε δηλώθηκε Not stated					
IV	D51-D64	Άλλες αναμιξές	8	0	0	0	0	0	0	0	8	0	Other anaemias Total Males Females	
	D65-D77	Αιμορραγικές καταστάσεις και άλλες ασθένειες του αίματος και των αιμοποιητικών οργάνων	2	0	0	0	0	1	1	0	0	0	Haemorrhagic conditions and other diseases of blood and blood-forming organs Total Males Females	
	E00-E90	Ασθένειες των ενδοκρινών αδένων, της θρέψης και του μεταβολισμού	1	0	0	0	0	0	1	1	0	0	Endocrine, nutritional and metabolic diseases Total Males Females	
E10-E14	Σακχαρώδης διαβήτης	1	0	0	0	0	0	1	0	0	0	0	Diabetes mellitus Total Males Females	
E86	Απόπλυση όγκου	12	0	0	0	0	0	0	0	0	12	0	Volume depletion Total Males Females	
E15-E25, E58-E63, E65, E67-E85, E87-E90	Άλλες διαταραχές των ενδοκρινών αδένων, της θρέψης και του μεταβολισμού	7	0	0	0	0	0	0	0	0	7	0	Other endocrine, nutritional and metabolic disorders Total Males Females	
		15	0	0	0	0	0	0	1	14	7	0	(συνέχεια-cont'd)	
		7	0	0	0	0	0	0	0	7	0	0		
		8	0	0	0	0	0	0	1	7	0	0		

ΠΙΝΑΚΑΣ 16 (συνέχεια). ΑΠΟΛΥΘΕΝΤΕΣ ΑΣΘΕΝΕΙΣ ΑΠΟ ΤΟ ΑΓΡΟΤΙΚΟ ΝΟΣΟΚΟΜΕΙΟ ΚΥΠΕΡΟΥΝΤΑΣ ΚΑΤΑ ΑΣΘΕΝΕΙΑ, ΦΥΛΟ ΚΑΙ ΟΜΑΔΑ ΗΛΙΚΙΩΝ, 2009
 TABLE 16 (cont'd). PATIENTS DISCHARGED FROM KYPEROUNTA RURAL HOSPITAL BY DISEASE, SEX AND AGE-GROUP, 2009

Κατηγορία Category	ICD-10 Κατάλογος τριηφίφων κατηγοριών List of three- category character categories	Ασθένεια και φύλο Disease and sex	Όλες οι ηλικίες All Ages					65 και πάνω 65 and over	Δε δηλώθηκε Not stated
			Κάτω του 1 Under 1	1-14	15-44	45-64	65 and over		
V	F00-F99 Διανοητικές διαταραχές και διαταραχές στη συμπεριφορά Ολικό Ανδρες Γυναίκες	Ασθένεια και φύλο	5	0	0	0	0	5	0
			2	0	0	0	0	2	0
			3	0	0	0	0	3	0
			3	0	0	0	0	3	0
			1	0	0	0	0	1	0
VI	F20-F29 Σχιζοφρένεια, σχιζοτυπικές και ψευδοασθησιακές διαταραχές Ολικό Ανδρες Γυναίκες	Ασθένεια και φύλο	3	0	0	0	0	3	0
			1	0	0	0	0	1	0
			2	0	0	0	0	2	0
			1	0	0	0	0	1	0
			0	0	0	0	0	0	0
VI	F30-F39 Διαταραχές συναισθηματικής διάθεσης Ολικό Ανδρες Γυναίκες	Ασθένεια και φύλο	1	0	0	0	0	1	0
			0	0	0	0	0	0	0
			1	0	0	0	0	1	0
			1	0	0	0	0	1	0
			0	0	0	0	0	0	0
VI	F40-F48 Νευρωτικές, σχετικές με το stress και σωματομορφικές διαταραχές Ολικό Ανδρες Γυναίκες	Ασθένεια και φύλο	1	0	0	0	0	1	0
			1	0	0	0	0	1	0
			0	0	0	0	0	0	0
			8	0	0	0	0	8	0
			5	0	0	0	0	5	0
VI	G00-G99 Ασθένειες του νευρικού συστήματος Ολικό Ανδρες Γυναίκες	Ασθένεια και φύλο	3	0	0	0	0	3	0
			0	0	0	0	0	0	0
			1	0	0	0	0	1	0
			1	0	0	0	0	1	0
			0	0	0	0	0	0	0
VI	G30 Ασθένεια του Alzheimer Ολικό Ανδρες Γυναίκες	Ασθένεια και φύλο	1	0	0	0	0	1	0
			1	0	0	0	0	1	0
			0	0	0	0	0	0	0
			1	0	0	0	0	1	0
			0	0	0	0	0	0	0

(συνέχεια-cont'd)

ΠΙΝΑΚΑΣ 16 (συνέχεια). ΑΠΟΛΥΘΕΝΤΕΣ ΑΣΘΕΝΕΙΣ ΑΠΟ ΤΟ ΑΓΡΟΤΙΚΟ ΝΟΣΟΚΟΜΕΙΟ ΚΥΠΕΡΟΥΝΤΑΣ ΚΑΤΑ ΑΣΘΕΝΕΙΑ, ΦΥΛΟ ΚΑΙ ΟΜΑΔΑ ΗΛΙΚΙΩΝ, 2009
TABLE 16 (cont'd). PATIENTS DISCHARGED FROM KYPEROUNTA RURAL HOSPITAL BY DISEASE, SEX AND AGE-GROUP, 2009

Κατηγορία Category	ICD-10 Κατάλογος τριμήσιων κατηγοριών List of three- character categories	Ασθένεια και φύλο Disease and sex	Όλες οι ηλικίες All Ages						65 και πάνω 65 and over	Δε δηλώθηκε Not stated
			Κάτω του 1 Under 1	1-14	15-44	45-64	1-14	15-44		
G40-G41	Επιληψία	Ολικό Ανδρες Γυναίκες	1	0	0	0	0	0	1	0
			0	0	0	0	0	0	0	0
			1	0	0	0	0	0	1	0
G45	Παροδικά εγκεφαλικά ισχαιμικά επεισόδια και συγγενή σύνδρομα	Ολικό Ανδρες Γυναίκες	2	0	0	0	0	0	2	0
			2	0	0	0	0	0	2	0
			0	0	0	0	0	0	0	0
G80-G83	Εγκεφαλικοί παράγοντες και άλλα παραλυτικά σύνδρομα	Ολικό Ανδρες Γυναίκες	2	0	0	0	0	0	2	0
			1	0	0	0	0	0	1	0
			1	0	0	0	0	0	1	0
VII	G10-G13, G21-G26, G31-G32, G36-G37, G46-G47, G60-G73, G90-G99 Άλλες ασθένειες του νευρικού συστήματος	Ολικό Ανδρες Γυναίκες	1	0	0	0	0	0	1	0
			0	0	0	0	0	0	0	0
			1	0	0	0	0	0	1	0
H00-H59	Ασθένειες των οφθαλμών και εξαρτημάτων	Ολικό Ανδρες Γυναίκες	1	0	0	0	0	0	1	0
			1	0	0	0	0	0	1	0
			0	0	0	0	0	0	0	0
H25-H28	Καταρράκτης και άλλες ανωμαλίες του φακού	Ολικό Ανδρες Γυναίκες	1	0	0	0	0	0	1	0
			1	0	0	0	0	0	1	0
			0	0	0	0	0	0	0	0

(συνέχεια-cont'd)

ΠΙΝΑΚΑΣ 16 (συνέχεια). ΑΠΟΛΥΘΗΝΤΕΣ ΑΣΘΕΝΕΙΣ ΑΠΟ ΤΟ ΑΓΡΟΤΙΚΟ ΝΟΣΟΚΟΜΕΙΟ ΚΥΠΕΡΟΥΝΤΑΣ ΚΑΤΑ ΑΣΘΕΝΕΙΑ, ΦΥΛΟ ΚΑΙ ΟΜΑΔΑ ΗΛΙΚΙΩΝ, 2009
TABLE 16 (cont'd). PATIENTS DISCHARGED FROM KYPEROUNTA RURAL HOSPITAL BY DISEASE, SEX AND AGE-GROUP, 2009

Κατηγορία Category	ICD-10 Κατάλογος τριψηφίων κατηγοριών List of three- character categories	Ασθένεια και φύλο Disease and sex	Όλες οι ηλικίες All Ages				Κάτω του 1 Under 1	1-14	15-44	45-64	65 και πάνω 65 and over	Δε δηλώθηκε Not stated
			201	0	0	0						
ΙΧ	Ι00-Ι99 Ασθένειες του κυκλοφορικού συστήματος	Ολικό Ανδρες Γυναίκες	201	0	0	0	0	4	29	168	0	
			115	0	0	0	3	21	91	0		
Ι05-Ι09	Χρόνιες ρευματικές καρδιοπάθειες	Ολικό Ανδρες Γυναίκες	86	0	0	0	1	8	77	0		
			2	0	0	0	0	0	2	0		
Ι10	Πρωτογενής υπέρταση	Ολικό Ανδρες Γυναίκες	2	0	0	0	0	0	0	2	0	
			2	0	0	0	0	0	2	0		
Ι21-Ι22	Οξύ έμφραγμα του μυοκαρδίου	Ολικό Ανδρες Γυναίκες	0	0	0	0	0	0	0	0	0	
			10	0	0	0	0	3	7	0		
Ι20,Ι23-Ι25	Άλλες ισχαιμικές καρδιοπάθειες	Ολικό Ανδρες Γυναίκες	6	0	0	0	0	0	2	4	0	
			4	0	0	0	0	0	3	0		
Ι44-Ι49	Ανωμαλίες μετάδοσης του ερεθίσματος και καρδιακές αρρυθμίες	Ολικό Ανδρες Γυναίκες	15	0	0	0	1	3	11	0		
			13	0	0	0	1	3	9	0		
Ι50	Καρδιακή ανεπάρκεια	Ολικό Ανδρες Γυναίκες	2	0	0	0	0	0	2	0		
			29	0	0	0	0	9	20	0		
144-149	Ανωμαλίες μετάδοσης του ερεθίσματος και καρδιακές αρρυθμίες	Ολικό Ανδρες Γυναίκες	20	0	0	0	0	0	7	13	0	
			9	0	0	0	0	0	7	0		
150	Καρδιακή ανεπάρκεια	Ολικό Ανδρες Γυναίκες	35	0	0	0	1	4	30	0		
			16	0	0	0	1	2	13	0		
150	Καρδιακή ανεπάρκεια	Ολικό Ανδρες Γυναίκες	19	0	0	0	0	2	17	0		
			55	0	0	0	0	5	50	0		
150	Καρδιακή ανεπάρκεια	Ολικό Ανδρες Γυναίκες	26	0	0	0	0	4	22	0		
			29	0	0	0	0	1	28	0		

(συνέχεια-cont'd)

ΠΙΝΑΚΑΣ 16 (συνέχεια). ΑΠΟΛΥΘΕΝΤΕΣ ΑΣΘΕΝΕΙΣ ΑΠΟ ΤΟ ΑΓΡΟΤΙΚΟ ΝΟΣΟΚΟΜΕΙΟ ΚΥΠΕΡΟΥΝΤΑΣ ΚΑΤΑ ΑΣΘΕΝΕΙΑ, ΦΥΛΟ ΚΑΙ ΟΜΑΔΑ ΗΛΙΚΙΩΝ, 2009
TABLE 16 (cont'd). PATIENTS DISCHARGED FROM KYPEROYNTA RURAL HOSPITAL BY DISEASE, SEX AND AGE-GROUP, 2009

Κατηγορία Category	ICD-10	Ασθένεια και φύλο Disease and sex	Όλες οι ηλικίες All Ages					65 και πάνω 65 and over		Δε δηλώθηκε Not stated	Disease and sex
			Κάτω του 1 Under 1	1-14	15-44	45-64	65 and over	Total	Males		
Κατάλογος τριμήριων κατηγοριών List of three-character categories	I27-I43, I51-I52	Άσθeneia και φύλο	Όλες οι ηλικίες	17	0	0	3	14	0	Other heart failure	
			Άσθeneia και φύλο	12	0	0	2	10	0		
I60-I62	Ενδοκρανιακή αιμοραγία	Όλες οι ηλικίες	Όλες οι ηλικίες	5	0	0	1	4	0	Intracranial haemorrhage	
			Όλες οι ηλικίες	1	0	0	0	1	0		
I64	Εγκεφαλικό επεισόδιο χωρίς εντόπιση αιμοραγίας ή εμφράκτου	Όλες οι ηλικίες	Όλες οι ηλικίες	1	0	0	0	1	0	Stroke, not specified as haemorrhage or infarction	
			Όλες οι ηλικίες	0	0	0	0	0	0		
I71-I72, I77-I79	Άλλες παθήσεις των αρτηριών, αρτηριδίων και τριχοειδίων	Όλες οι ηλικίες	Όλες οι ηλικίες	27	0	0	2	25	0	Other diseases of arteries, arterioles and capillaries	
			Όλες οι ηλικίες	12	0	0	1	11	0		
I80-I82	Φλεβίτιδα, θρομβοφλεβίτιδα, φλεβικές εμβολές και θρομβώσεις	Όλες οι ηλικίες	Όλες οι ηλικίες	15	0	0	1	14	0	Phlebitis, thrombophlebitis, venous embolism and thrombosis	
			Όλες οι ηλικίες	1	0	1	0	0	0		
I84	Αιμορροΐδες	Όλες οι ηλικίες	Όλες οι ηλικίες	4	0	1	0	3	0	Haemorrhoids	
			Όλες οι ηλικίες	3	0	0	0	3	0		
I85-I99	Άλλες ασθένειες του κυκλοφορικού συστήματος	Όλες οι ηλικίες	Όλες οι ηλικίες	1	0	1	0	0	0	Other diseases of the circulatory system	
			Όλες οι ηλικίες	2	0	0	0	2	0		
			Όλες οι ηλικίες	3	0	0	0	3	0	Total	
			Όλες οι ηλικίες	1	0	0	0	1	0		Males
			Όλες οι ηλικίες	2	0	0	0	2	0	Females	
			Όλες οι ηλικίες	2	0	0	0	0	0		Total
			Όλες οι ηλικίες	1	0	0	0	1	0	Males	
			Όλες οι ηλικίες	2	0	0	0	2	0		Females

(συνέχεια-cont'd)

ΠΙΝΑΚΑΣ 16 (συνέχεια). ΑΠΟΛΥΘΗΝΤΕΣ ΑΣΘΕΝΕΙΣ ΑΠΟ ΤΟ ΑΓΡΟΤΙΚΟ ΝΟΣΟΚΟΜΕΙΟ ΚΥΠΕΡΟΥΝΤΑΣ ΚΑΤΑ ΑΣΘΕΝΕΙΑ, ΦΥΛΟ ΚΑΙ ΟΜΑΔΑ ΗΛΙΚΙΩΝ, 2009
TABLE 16 (cont'd). PATIENTS DISCHARGED FROM KYPEROYNTA RURAL HOSPITAL BY DISEASE, SEX AND AGE-GROUP, 2009

Κατηγορία Category	ICD-10 Κατάλογος τριηφίφων κατηγοριών List of three- category character categories	Ασθένεια και φύλο Disease and sex	Όλες οι ηλικίες All Ages	Κάτω του 1 Under 1	1-14	15-44	45-64	65 και πάνω 65 and over	Δε δηλώ- θηκε Not stated	
X	J00-J99	Ασθένειες του αναπνευστικού συστήματος	135	0	0	14	19	102	0	
		Ολικό	85	0	11	14	60	0		
		Ανδρες	50	0	3	5	42	0		
		Γυναίκες	6	0	5	1	0	0		
		J02-J03	Οξεία φαρυγγίτιδα και οξεία αμυγδαλίτιδα	4	0	3	1	0	0	
	J12-J18	Πνευμονία	2	0	2	0	0	0		
	J40-J44	Βρογχίτιδα, εμφύσημα και άλλες χρόνιες αποφρακτικές πνευμονικές παθήσεις	19	0	4	3	12	0		
	J22, J66-J99	Άλλες ασθένειες του αναπνευστικού συστήματος	13	0	4	2	7	0		
XI	K00-K93	Ασθένειες του πεπτικού συστήματος	68	0	3	11	54	0		
		Ολικό	43	0	2	9	32	0		
		Ανδρες	25	0	1	2	22	0		
		Γυναίκες	42	0	2	4	36	0		
		K25-K27	Γαστρικό έλκος και έλκος του δωδεκαδακτύλου	25	0	2	2	21	0	
			17	0	0	2	15	0		
			71	0	4	9	58	0		
			28	0	2	4	22	0		
			43	0	2	5	36	0		
			7	0	0	1	6	0		
			3	0	0	0	3	0		
			4	0	0	1	3	0		

(συνέχεια-cont'd)

ΠΙΝΑΚΑΣ 16 (συνέχεια). ΑΠΟΛΥΘΕΝΤΕΣ ΑΣΘΕΝΕΙΣ ΑΠΟ ΤΟ ΑΓΡΟΤΙΚΟ ΝΟΣΟΚΟΜΕΙΟ ΚΥΠΕΡΟΥΝΤΑΣ ΚΑΤΑ ΑΣΘΕΝΕΙΑ, ΦΥΛΟ ΚΑΙ ΟΜΑΔΑ ΗΛΙΚΙΩΝ, 2009
 TABLE 16 (cont'd). PATIENTS DISCHARGED FROM KYPEROUNTA RURAL HOSPITAL BY DISEASE, SEX AND AGE-GROUP, 2009

Κατηγορία Category	ICD-10 Κατάλογος τριμήφιων κατηγοριών List of three- character categories	Ασθένεια και φύλο Disease and sex	Όλες οι ηλικίες All Ages					65 και πάνω 65 and over	Δε δηλώθηκε Not stated
			Κάτω του 1 Under 1	1-14	15-44	45-64	65 και πάνω 65 and over		
Κ29	Γαστρίτιδα και δωδεκαδακτυλίτιδα Ολικό Άνδρες Γυναίκες		11	0	0	2	1	8	0
			6	0	0	2	1	3	0
K20-K23, K28, K30-K31	Άλλες ασθένειες του οισοφάγου, του στομάχου και του δωδεκαδακτύλου Ολικό Άνδρες Γυναίκες		5	0	0	0	0	5	0
			4	0	0	0	2	2	0
K56	Παραλυτικός ειλεός και εντερική απόφραξη χωρίς κήλη Ολικό Άνδρες Γυναίκες		2	0	0	0	1	1	0
			2	0	0	0	1	1	0
K57	Εκκολπώματα του εντέρου Ολικό Άνδρες Γυναίκες		14	0	0	0	1	13	0
			7	0	0	0	0	7	0
K52-K55, K58-K67	Άλλες ασθένειες του εντέρου και του περιτοναίου Ολικό Άνδρες Γυναίκες		7	0	0	0	1	6	0
			4	0	0	0	0	4	0
K71-K77	Άλλες ασθένειες του ήπατος Ολικό Άνδρες Γυναίκες		1	0	0	0	0	1	0
			3	0	0	0	0	3	0
K80-K81	Χολολιθίαση και χολοκυστίτιδα Ολικό Άνδρες Γυναίκες		3	0	0	0	0	3	0
			2	0	0	0	0	2	0
			1	0	0	0	0	1	0
			0	0	0	0	0	0	0
			1	0	0	0	0	1	0
			14	0	0	2	2	10	0
			3	0	0	0	0	3	0
			11	0	0	2	2	7	0

(συνέχεια-cont'd)

ΠΙΝΑΚΑΣ 16 (συνέχεια). ΑΠΟΛΥΘΕΝΤΕΣ ΑΣΘΕΝΕΙΣ ΑΠΟ ΤΟ ΑΓΡΟΤΙΚΟ ΝΟΣΟΚΟΜΕΙΟ ΚΥΠΕΡΟΥΝΤΑΣ ΚΑΤΑ ΑΣΘΕΝΕΙΑ, ΦΥΛΟ ΚΑΙ ΟΜΑΔΑ ΗΛΙΚΙΩΝ, 2009
TABLE 16 (cont'd). PATIENTS DISCHARGED FROM KYPERONTA RURAL HOSPITAL BY DISEASE, SEX AND AGE-GROUP, 2009

Κατηγορία Category	ICD-10 Κατάλογος τριψήφιων κατηγοριών List of three- character categories	Ασθένεια και φύλο Astheneia kai fyllo	Όλες οι ηλικίες All Ages				65 και πάνω 65 and over		Δε δηλώθηκε Not stated	Disease and sex
			Κάτω του 1 Under 1	1-14	15-44	45-64	1-14	15-44		
XII	K85-K86 K82-K83, K87-K93	Όξεία παγκρεατίτιδα και άλλες ασθένειες του παγκρέατος Οξεία παγκρεατίτιδα και άλλες ασθένειες του παγκρέατος	6	0	0	0	6	0	Acute pancreatitis and other diseases of pancreas Total Males Females	
			0	0	0	0	0	0		
			6	0	0	0	6	0		
XII	L00-L99	Άλλες ασθένειες του πεπτικού συστήματος Ασθένειες του δέρματος και του υποδόριου ιστού	7	0	0	2	5	0	Other diseases of the digestive system Total Males Females	
			5	0	0	2	3	0		
			2	0	0	0	2	0		
XIII	L00-L08 L10-L99	Μολύνσεις του δέρματος και του υποδόριου ιστού Άλλες ασθένειες του δέρματος και του υποδόριου ιστού	9	0	0	4	5	0	Diseases of the skin and subcutaneous tissue Total Males Females	
			3	0	0	2	1	0		
			6	0	0	2	4	0		
XIII	M00-M99	Ασθένειες του μυοσκελετικού συστήματος και του συνδετικού ιστού	8	0	0	3	5	0	Infections of the skin and subcutaneous tissue Total Males Females	
			2	0	0	1	1	0		
			6	0	0	2	4	0		
XIII	M00-M99	Ασθένειες του μυοσκελετικού συστήματος και του συνδετικού ιστού	1	0	0	1	0	0	Other diseases of the skin and subcutaneous tissue Total Males Females	
			1	0	0	1	0	0		
			0	0	0	0	0	0		
XIII	M00-M99	Ασθένειες του μυοσκελετικού συστήματος και του συνδετικού ιστού	11	0	0	2	9	0	Diseases of the musculo-skeletal system and connective tissue Total Males Females	
			8	0	0	2	6	0		
			3	0	0	0	3	0		

(συνέχεια-cont'd)

ΠΙΝΑΚΑΣ 16 (συνέχεια). ΑΠΟΛΥΘΕΝΤΕΣ ΑΣΘΕΝΕΙΣ ΑΠΟ ΤΟ ΑΓΡΟΤΙΚΟ ΝΟΣΟΚΟΜΕΙΟ ΚΥΠΕΡΟΥΝΤΑΣ ΚΑΤΑ ΑΣΘΕΝΕΙΑ, ΦΥΛΟ ΚΑΙ ΟΜΑΔΑ ΗΛΙΚΙΩΝ, 2009
TABLE 16 (cont'd). PATIENTS DISCHARGED FROM KYPEROYNTA RURAL HOSPITAL BY DISEASE, SEX AND AGE-GROUP, 2009

Κατηγορία Category	ICD-10 Κατάλογος τριηφίων κατηγοριών List of three- character categories	Ασθένεια και φύλο Disease and sex	Όλες οι ηλικίες All Ages					65 και πάνω 65 and over		Δε δηλώθηκε Not stated
			Κάτω του 1 Under 1	1-14	15-44	45-64	65 and over	Not stated		
XIV	M05-M14	Ρευματοειδής αρθρίτιδα και άλλες φλεγμονώδεις πολυαρθροπάθειες	4	0	0	0	0	4	0	Rheumatoid arthritis and other inflammatory polyarthropathies
	M15-M19	Άρθρωση	Ολικό	0	0	0	0	0	0	Total
			Άνδρες	0	0	0	0	0	0	Males
			Γυναίκες	0	0	0	0	0	0	Females
	M00-M03, M22-M25	Άλλες ανωμαλίες των αρθρώσεων	Ολικό	1	0	0	0	1	0	Total
			Άνδρες	0	0	0	0	0	0	Males
			Γυναίκες	1	0	0	0	1	0	Females
	M40-M49, M53-M54	Άλλες παθήσεις του θώρακος	Ολικό	1	0	0	1	0	0	Total
			Άνδρες	1	0	0	1	0	0	Males
			Γυναίκες	0	0	0	0	0	0	Females
M60-M79	Διαταραχές των μαλακών ιστών	Ολικό	2	0	0	1	1	0	Total	
		Άνδρες	2	0	0	1	1	0	Males	
		Γυναίκες	0	0	0	0	0	0	Females	
M87-M99	Άλλες ασθένειες του μυοσκελετικού συστήματος και του συνδετικού ιστού	Ολικό	2	0	0	0	2	0	Total	
		Άνδρες	2	0	0	0	2	0	Males	
		Γυναίκες	0	0	0	0	0	0	Females	
N00-N99	Ασθένειες του ουροποιογεννητικού συστήματος	Ολικό	1	0	0	0	1	0	Total	
		Άνδρες	0	0	0	0	0	0	Males	
		Γυναίκες	1	0	0	0	1	0	Females	
Σύνολο			42	0	0	7	4	31	0	Total
Άνδρες			22	0	0	3	4	15	0	Males
Γυναίκες			20	0	0	4	0	16	0	Females

(συνέχεια-cont'd)

ΠΙΝΑΚΑΣ 16 (συνέχεια). ΑΠΟΛΥΘΗΝΤΕΣ ΑΣΘΕΝΕΙΣ ΑΠΟ ΤΟ ΑΓΡΟΤΙΚΟ ΝΟΣΟΚΟΜΕΙΟ ΚΥΠΕΡΟΥΝΤΑΣ ΚΑΤΑ ΑΣΘΕΝΕΙΑ, ΦΥΛΟ ΚΑΙ ΟΜΑΔΑ ΗΛΙΚΙΩΝ, 2009
TABLE 16 (cont'd). PATIENTS DISCHARGED FROM KYPEROYNIA RURAL HOSPITAL BY DISEASE, SEX AND AGE-GROUP, 2009

Κατηγορία Category	ICD-10 Κατάλογος τριμήφιων κατηγοριών List of three- character categories	Ασθένεια και φύλο Disease and sex	Όλες οι ηλικίες All Ages						65 και πάνω 65 and over		Δε δηλώθηκε Not stated
			Κάτω του 1 Under 1	1-14	15-44	45-64	1-14	15-44			
N10-N16	Νεφρικές διαμεσοσωληνριακές ασθένειες Renal tubulo-interstitial diseases	Ολικό	4	0	0	3	0	0	1	0	
		Άνδρες	2	0	0	1	0	0	1	0	
		Γυναίκες	2	0	0	2	0	0	0	0	
N17-N19	Νεφρική ανεπάρκεια Renal failure	Ολικό	15	0	0	0	1	14	0	0	
		Άνδρες	7	0	0	0	1	6	0	0	
		Γυναίκες	8	0	0	0	0	8	0	0	
N20-N23	Ουρολιθίαση Urolithiasis	Ολικό	3	0	0	0	0	3	0	0	
		Άνδρες	2	0	0	0	0	2	0	0	
		Γυναίκες	1	0	0	0	0	1	0	0	
N30	Κυστίτιδα Cystitis	Ολικό	2	0	0	2	0	0	0	0	
		Άνδρες	0	0	0	0	0	0	0	0	
		Γυναίκες	2	0	0	2	0	0	0	0	
N25-N29, N31-N39	Άλλες ασθένειες του ουροποιητικού συστήματος Other diseases of the urinary system	Ολικό	17	0	0	2	2	13	0	0	
		Άνδρες	10	0	0	2	2	6	0	0	
		Γυναίκες	7	0	0	0	0	7	0	0	
N44-N46, N48-N51	Άλλες ασθένειες των γεννητικών οργάνων του άνδρα Other diseases of male genital organs	Ολικό	1	0	0	0	1	0	0	0	
		Άνδρες	1	0	0	0	1	0	0	0	
		Γυναίκες	0	0	0	0	0	0	0	0	

(συνέχεια-cont'd)

ΠΙΝΑΚΑΣ 16 (συνέχεια). ΑΠΟΛΥΘΗΝΤΕΣ ΑΣΘΕΝΕΙΣ ΑΠΟ ΤΟ ΑΓΡΟΤΙΚΟ ΝΟΣΟΚΟΜΕΙΟ ΚΥΠΕΡΟΥΝΤΑΣ ΚΑΤΑ ΑΣΘΕΝΕΙΑ, ΦΥΛΟ ΚΑΙ ΟΜΑΔΑ ΗΛΙΚΙΩΝ, 2009
TABLE 16 (cont'd). PATIENTS DISCHARGED FROM KYPEROYNTA RURAL HOSPITAL BY DISEASE, SEX AND AGE-GROUP, 2009

Κατηγορία Category	ICD-10 Κατάλογος τριμήφιων κατηγοριών List of three- character categories	Ασθένεια και φύλο Disease and sex	Όλες οι ηλικίες All Ages						65 και πάνω 65 and over			Δε δηλώθηκε Not stated
			Κάτω του 1 Under 1	1-14	15-44	45-64	65 και πάνω 65 and over	Δε δηλώθηκε Not stated				
XVIII	R00-R99 Συμπτώματα, σημεία και μη φυσιολογικά κλινικά και εργαστηριακά ευρήματα, τα οποία δεν κατατάσσονται αλλού R10 Κοιλιακός πόνος και πόνος στη λεκάνη R50 Πυρετός αγνώστου αιτιολογίας R54 Γηρατεία R00-R09, R11-R49, R51-R53, R55-R99 Άλλα συμπτώματα, σημεία και μη φυσιολογικά κλινικά και εργαστηριακά ευρήματα, τα οποία δεν κατατάσσονται αλλού	Ασθένεια και φύλο Disease and sex	Όλες οι ηλικίες All Ages	0	0	13	14	62	0			
			89	0	0	0	0	7	0			
			46	0	9	13	24	0	0			
			43	0	4	1	38	0	0			
			9	0	0	2	7	0	0			
			4	0	0	2	2	0	0			
			5	0	0	0	5	0	0			
			7	0	2	1	4	0	0			
			4	0	2	1	1	0	0			
			3	0	0	0	3	0	0			
XIX	S00-T98 Τραύματα, δηλητηριάσεις και συγκεκρωμένα άλλα επακόλουθα από εξωτερικές αιτίες	Ασθένεια και φύλο Disease and sex	Όλες οι ηλικίες All Ages	0	0	11	10	43	0			
			64	0	0	0	43	0	0			
			33	0	7	9	17	0	0			
			31	0	4	1	26	0	0			
			22	0	4	1	17	0	0			
			5	0	2	0	3	0	0			
			17	0	2	1	14	0	0			
			22	0	4	1	17	0	0			
			5	0	2	0	3	0	0			
			17	0	2	1	14	0	0			

(συνέχεια-cont'd)

ΠΙΝΑΚΑΣ 16 (συνέχεια). ΑΠΟΛΥΘΗΝΤΕΣ ΑΣΘΕΝΕΙΣ ΑΠΟ ΤΟ ΑΓΡΟΤΙΚΟ ΝΟΣΟΚΟΜΕΙΟ ΚΥΠΕΡΟΥΝΤΑΣ ΚΑΤΑ ΑΣΘΕΝΕΙΑ, ΦΥΛΟ ΚΑΙ ΟΜΑΔΑ ΗΛΙΚΙΩΝ, 2009
TABLE 16 (cont'd). PATIENTS DISCHARGED FROM KYPEROYNTA RURAL HOSPITAL BY DISEASE, SEX AND AGE-GROUP, 2009

Κατηγορία Category	ICD-10 Κατάλογος τριψηφίων κατηγοριών List of three- character categories	Ασθένεια και φύλο	Όλες οι ηλικίες All Ages					65 και πάνω 65 and over		Δε δηλώθηκε Not stated	Disease and sex
			Κάτω του 1 Under 1	1-14	15-44	45-64	65 και πάνω 65 and over				
S12-S22, S32,T08	Κάταγμα του λαιμού, θώρακος ή λεκάνης Ολικό Άνδρες Γυναίκες	Ασθένεια και φύλο	3	0	0	0	0	3	0	Fracture of neck, thorax or pelvis Total Males Females	
			0	0	0	0	0	0	0		
S72	Κάταγμα μηριαίου οστού	Ασθένεια και φύλο	3	0	0	0	0	3	0	Fracture of femur Total Males Females	
			0	0	0	0	0	0	0		
S00-S01,S04, S09-S11,S14- S16,S19-S21, S24-S25,S29- S31,S34-S35, S39-S41,S44- S46,S49-S51, S54-S56,S59- S61,S64-S66, S69-S71,S74- S76,S79-S81, S84-S86,S89- S91,S94-S96, S99,T00-T01, T06-T07,T09, T11,T13-T14	Διάφορα τραύματα σε εξειδικευμένα και μη και πολλαπλά μέρη του σώματος	Ασθένεια και φύλο	2	0	0	0	0	2	0	Other injuries of specified, unspecified and multiple body region Total Males Females	
			1	0	0	0	0	1	0		
T36-T50	Δηλητηριάσεις από φάρμακα και βιολογικές ουσίες	Ασθένεια και φύλο	7	0	0	1	0	6	0	Poisoning by drugs and biological substances Total Males Females	
			2	0	0	1	0	1	0		
T36-T50	Δηλητηριάσεις από φάρμακα και βιολογικές ουσίες	Ασθένεια και φύλο	5	0	0	0	0	5	0	Poisoning by drugs and biological substances Total Males Females	
			1	0	0	0	0	1	0		
T36-T50	Δηλητηριάσεις από φάρμακα και βιολογικές ουσίες	Ασθένεια και φύλο	1	0	0	0	0	1	0	Poisoning by drugs and biological substances Total Males Females	
			0	0	0	0	0	0	0		
T36-T50	Δηλητηριάσεις από φάρμακα και βιολογικές ουσίες	Ασθένεια και φύλο	1	0	0	0	0	1	0	Poisoning by drugs and biological substances Total Males Females	
			0	0	0	0	0	0	0		

(συνέχεια-cont'd)

ΠΙΝΑΚΑΣ 16 (συνέχεια). ΑΠΟΛΥΘΕΝΤΕΣ ΑΣΘΕΝΕΙΣ ΑΠΟ ΤΟ ΑΓΡΟΤΙΚΟ ΝΟΣΟΚΟΜΕΙΟ ΚΥΠΕΡΟΥΝΤΑΣ ΚΑΤΑ ΑΣΘΕΝΕΙΑ, ΦΥΛΟ ΚΑΙ ΟΜΑΔΑ ΗΛΙΚΙΩΝ, 2009
TABLE 16 (cont'd). PATIENTS DISCHARGED FROM KYPEROUNTA RURAL HOSPITAL BY DISEASE, SEX AND AGE-GROUP, 2009

Κατηγορία Category	ICD-10 Κατάλογος τριμήφιων κατηγοριών List of three- character categories	Ασθένεια και φύλο	Όλες οι ηλικίες All Ages					65 και πάνω 65 and over		Δε δηλώθηκε Not stated	Disease and sex
			Κάτω του 1 Under 1	1-14	15-44	45-64	1-14	65 and over			
XXI	T51-T65	Βλαπτική επίδραση ουσιών μη φαρμακευτικής κυρίως προέλευσης	2	0	0	2	0	0	0	0	Toxic effects of substances chiefly nonmedicinal as to source
		Ολικό	1	0	0	1	0	0	0	Total	
		Άνδρες	1	0	0	1	0	0	0	Males	
	T33-T35, T66-T73, T75-T78	Άλλα και μη καθοριζόμενα επακόλουθα από εξωτερικές αιτίες	1	0	0	1	0	0	0	0	Other and unspecified effects of external causes
		Ολικό	2	0	0	1	0	1	0	Total	
		Άνδρες	0	0	0	0	0	0	0	Males	
		Γυναίκες	2	0	0	1	0	1	0	Females	
	T79-T88	Συγκεκριμένες γρήγορες επιπλοκές τραυματισμού και επιπλοκές χειρουργικής και ιατρικής φροντίδας που δεν κατατάσσονται αλλού	5	0	0	0	1	4	0	0	Certain early complications of trauma and complications of surgical and medical care not elsewhere classified
		Ολικό	1	0	0	0	1	1	0	Total	
		Άνδρες	4	0	0	0	0	3	0	Males	
		Γυναίκες	1	0	0	0	1	0	0	Females	
	Z00-Z99	Παράγοντες που επηρεάζουν την υγεία και επαφή με τις υπηρεσίες υγείας	5	0	0	0	0	5	0	0	Factors influencing health status and contact with health services
		Ολικό	2	0	0	0	0	2	0	Total	
		Άνδρες	3	0	0	0	0	3	0	Males	
		Γυναίκες	2	0	0	0	0	0	0	Females	
	Z00-Z13	Άτομα που χρησιμοποιούν τις υπηρεσίες υγείας για εξέταση και παρακολούθηση	3	0	0	0	0	3	0	0	Persons encountering health services for examination and investigation
		Ολικό	2	0	0	0	0	2	0	Total	
		Άνδρες	1	0	0	0	0	1	0	Males	
		Γυναίκες	1	0	0	0	0	1	0	Females	

(συνέχιστο)

ΠΙΝΑΚΑΣ 16 (συνέχεια). ΑΠΟΛΥΘΕΝΤΕΣ ΑΣΘΕΝΕΙΣ ΑΠΟ ΤΟ ΑΓΡΟΤΙΚΟ ΝΟΣΟΚΟΜΕΙΟ ΚΥΠΕΡΟΥΝΤΑΣ ΚΑΤΑ ΑΣΘΕΝΕΙΑ, ΦΥΛΟ ΚΑΙ ΟΜΑΔΑ ΗΛΙΚΙΩΝ, 2009
TABLE 16 (cont'd). PATIENTS DISCHARGED FROM KYPEROYNTA RURAL HOSPITAL BY DISEASE, SEX AND AGE-GROUP, 2009

Κατηγορία Category	ICD-10 Κατάλογος τριψήφιων κατηγοριών List of three- character categories	Ασθένεια και φύλο Disease and sex	Όλες οι ηλικίες All Ages						Δε δηλώθηκε Not stated	Πρόσβαση σε υπηρεσίες υγείας και φροντίδα Persons encountering health services for specific procedures and health care
			Κάτω του 1 Under 1	1-14	15-44	45-64	65 και πάνω 65 and over	Τόπος διαμονής Total		
Z40-Z54 Άτομα που χρησιμοποιούν τις υπηρεσίες υγείας για εξειδικευμένες εξετάσεις και ιατρική φροντίδα	Ολικό Άνδρες Γυναίκες	Ολικό Άνδρες Γυναίκες	2	0	0	0	0	2	0	Total Males Females
			0	0	0	0	0	0	0	
			2	0	0	0	0	2	0	
Δεν Δηλώθηκε	Ολικό Άνδρες Γυναίκες	Ολικό Άνδρες Γυναίκες	4	0	0	0	0	4	0	Total Males Females
			3	0	0	0	3	0	0	
			1	0	0	0	1	0	0	
ΟΛΕΣ ΟΙ ΑΣΘΕΝΕΙΕΣ	Ολικό Άνδρες Γυναίκες	Ολικό Άνδρες Γυναίκες	793	0	1	85	108	599	0	Total Males Females
			419	0	1	54	79	285	0	
			374	0	0	31	29	314	0	

**ΠΙΝΑΚΑΣ 17. ΑΠΟΛΥΘΕΝΤΕΣ ΑΣΘΕΝΕΙΣ ΑΠΟ ΤΑ ΓΕΝΙΚΑ ΝΟΣΟΚΟΜΕΙΑ
ΚΑΤΑ ΔΙΑΡΚΕΙΑ ΠΑΡΑΜΟΝΗΣ, 2009**
**TABLE 17. PATIENTS DISCHARGED FROM GENERAL HOSPITALS BY
LENGTH OF STAY, 2009**

Διάρκεια παραμονής (μέρες)	Απολυθέντες ασθενείς Patients discharged		Αριθμός ασθενών Number of patients		Ημέρες νοσηλείας Hospital days		Length of stay (days)
	Ολικό Total	%	Απέθαναν Died	Χειρουργήθηκαν Surgically treated	Ολικό Total	%	
Μέχρι 3	36.710	54,7	555	5.183	55.457	15,9	Up to 3
4-5	11.602	17,3	148	2.142	51.411	14,8	4-5
6-7	6.871	10,2	126	1.641	44.514	12,8	6-7
8-14	8.082	12,0	219	1.853	83.224	23,9	8-14
15-21	2.058	3,1	109	413	35.671	10,3	15-21
22-30	851	1,3	63	113	21.588	6,2	22-30
31 και πάνω	991	1,5	89	130	55.870	16,1	31 and over
ΣΥΝΟΛΟ	67.165	100,0	1.309	11.475	347.735	100,0	TOTAL

ΠΙΝΑΚΑΣ 18. ΑΠΟΛΥΘΕΝΤΕΣ ΑΣΘΕΝΕΙΣ ΑΠΟ ΑΓΡΟΤΙΚΟ ΝΟΣΟΚΟΜΕΙΟ ΚΥΠΕΡΟΥΝΤΑΣ ΚΑΤΑ ΔΙΑΡΚΕΙΑ ΠΑΡΑΜΟΝΗΣ, 2009

TABLE 18. PATIENTS DISCHARGED FROM KYPEROYNATA RURAL HOSPITAL BY LENGTH OF STAY, 2009

Διάρκεια παραμονής (μέρες)	Απολυθέντες ασθενείς Patients discharged		Αριθμός ασθενών Number of patients		Ημέρες νοσηλείας Hospital days		Length of stay (days)
	Ολικό Total	%	Απέθαναν Died	Χειρουργήθηκαν Surgically treated	Ολικό Total	%	
Μέχρι 3	371	46,8	24	0	672	11,2	Up to 3
4-5	125	15,8	5	0	555	9,2	4-5
6-7	94	11,9	2	0	612	10,2	6-7
8-14	126	15,9	10	0	1.272	21,1	8-14
15-21	35	4,4	3	0	592	9,8	15-21
22-30	12	1,5	3	0	301	5,0	22-30
31 και πάνω	30	3,8	2	0	2.015	33,5	31 and over
ΣΥΝΟΛΟ	793	100,0	49	0	6.019	100,0	TOTAL

ΜΕΡΟΣ Γ

ΕΓΧΕΙΡΗΣΕΙΣ

PART C

SURGICAL OPERATIONS

Σημείωση: Οι πίνακες 23-26 βασίζονται σε στοιχεία που συλλέγονται από τα γενικά νοσοκομεία και αναφέρονται στον πραγματικό αριθμό των εγχειρήσεων που έγιναν σε εσωτερικούς και εξωτερικούς ασθενείς, ενώ οι υπόλοιποι πίνακες βασίζονται στα δηλωθέντα περιστατικά (Στα. Ιατρ. Έντυπο 25) και αναφέρονται στις εγχειρήσεις που έγιναν σε εσωτερικούς ασθενείς μόνο.

Note: Tables 23-26 are based on data collected from general hospitals and refer to the actual number of surgical operations performed on in-patients and out-patients, while the rest of the tables are based on reported cases (Stat. Form Med. 25) and refer to surgical operations performed on in patients only.

ΠΙΝΑΚΑΣ 19. ΕΓΧΕΙΡΗΣΕΙΣ ΠΟΥ ΕΓΙΝΑΝ ΣΤΑ ΓΕΝΙΚΑ ΝΟΣΟΚΟΜΕΙΑ ΚΑΤΑ ΕΙΔΙΚΟΤΗΤΑ, 1985-2009
TABLE 19. SURGICAL OPERATIONS PERFORMED IN GENERAL HOSPITALS BY SPECIALITY, 1985-2009

(α) Απόλυτοι αριθμοί - Absolute numbers

Ειδικότητα	1985	1990	1995	2000	2004	2005	2006	2007	2008	2009	Speciality
Γυναικολογίας και Μαιευτικής	2.733	3.039	2.728	3.042	2.724	3.551	2.775	2.775	3.439	3.956	Gynaecology & Maternity
Γενικής Χειρουργικής	5.175	6.294	5.003	6.630	6.562	6.339	7.259	6.985	8.261	7.469	General Surgery
Παιδοχειρουργικής	(1)	(1)	918	1.030	1.001	888	722	963	994	1.000	Paediatric Surgery
Ορθοπαιδικής	6.330	8.267	7.178	8.753	6.047	6.137	5.966	5.877	9.203	5.192	Orthopaedic
Ουρολογίας	1.302	1.725	1.664	1.805	2.643	4.023	2.953	2.118	2.984	3.296	Urology
Νευροχειρουργικής	374	430	451	444	410	405	604	375	485	471	Neurosurgery
Αγγειοκαρδιοθωρακοχειρουργικής	0	645	1.099	4.492	973	1.160	1.511	575	619	1.113	Angio-Cardio-Thoracic Surgery
Οφθαλμολογίας	1.478	1.770	2.034	2.549	2.075	2.080	2.144	3.268	3.579	3.978	Ophthalmology
Ωτορινολαρυγγολογίας	1.073	1.364	1.967	2.011	1.542	1.949	1.596	2.864	2.099	1.727	E.N.T.
Πλαστικής Χειρουργικής	0	216	1.099	537	825	1.006	633	1.376	1.054	883	Plastic Surgery
Στοματογναθοπροσωποχειρουργικής	938	964	1.065	926	523	244	494	Maxillofacial and Oral Surgery
Επεμβατικής στοματικής χειρουργικής	229	341	2.014	1.364	204	229	340	...	849	763	Dental
ΣΥΝΟΛΟ	18.694	24.091	26.155	33.595	25.970	28.832	27.429	27.699	33.810	30.342	TOTAL

(συνέχεια-cont'd)

ΠΙΝΑΚΑΣ 19 (συνέχεια). ΕΓΧΕΙΡΗΣΕΙΣ ΠΟΥ ΕΓΙΝΑΝ ΣΤΑ ΓΕΝΙΚΑ ΝΟΣΟΚΟΜΕΙΑ ΚΑΤΑ ΕΙΔΙΚΟΤΗΤΑ, 1985-2009
TABLE 19 (cont'd). SURGICAL OPERATIONS PERFORMED IN GENERAL HOSPITALS BY SPECIALITY, 1985-2009

(β) Ποσοστιαία κατανομή - Percentage distribution

Ειδικότητα	1985	1990	1995	2000	2004	2005	2006	2007	2008	2009	Speciality
Γυναικολογίας και Μαιευτικής	14,6	12,6	10,4	9,0	10,5	12,3	10,1	10,0	10,2	13,0	Gynaecology & Maternity
Γενικής Χειρουργικής	27,7	26,1	19,1	19,5	25,3	22,0	26,5	25,2	24,4	24,6	General Surgery
Παιδοχειρουργικής	(1)	(1)	3,5	3,1	3,9	3,1	2,6	3,5	2,9	3,3	Paediatric Surgery
Ορθοπαιδικής	33,9	34,3	27,5	25,8	23,3	21,3	21,8	21,2	27,2	17,1	Orthopaedic
Ουρολογίας	7,0	7,2	6,4	5,3	10,2	14,0	10,8	7,6	8,8	10,9	Urology
Νευροχειρουργικής	2,0	1,8	1,7	1,3	1,6	1,4	2,2	1,4	1,4	1,6	Neurosurgery
Αγγειοκαρδιοθωρακοχειρουργικής	0,0	2,7	4,2	13,2	3,7	4,0	5,5	2,1	1,8	3,7	Angio-Cardio-Thoracic Surgery
Οφθαλμολογίας	7,9	7,3	7,8	7,5	8,0	7,2	7,8	11,8	10,6	13,1	Ophthalmology
Ωτορινολαρυγγολογίας	5,7	5,7	7,5	5,9	5,9	6,8	5,8	10,3	6,2	5,7	E.N.T.
Πλαστικής Χειρουργικής	0,0	..	4,2	1,6	3,2	3,5	2,3	5,0	3,1	2,9	Plastic Surgery
Στοματογναθοπροσωποχειρουργικής	2,8	3,7	3,7	3,4	1,9	0,7	1,6	Maxillofacial and Oral Surgery
Επεμβάσεις στοματικής χειρουργικής	1,2	1,4	7,7	4,0	0,8	0,8	1,2	..	2,5	2,5	Dental Surgery
ΣΥΝΟΛΟ	100,0	100,0	100,0	100,0	100,0	100,0	100,0	100,0	100,0	100,0	TOTAL

Σημειώσεις: Συμπ. μικρές εγχειρήσεις που έγιναν σε εξωτερικούς ασθενείς.
 (1) Συμπ. στις εγχειρήσεις της Γενικής Χειρουργικής.

Notes: Minor operations performed on out-patients are also included.
 (1) Included in General Surgery operations.

ΠΙΝΑΚΑΣ 20. ΕΓΧΕΙΡΗΣΕΙΣ ΠΟΥ ΕΓΙΝΑΝ ΣΕ ΕΣΩΤΕΡΙΚΟΥΣ ΚΑΙ ΕΞΩΤΕΡΙΚΟΥΣ ΑΣΘΕΝΕΙΣ ΚΑΤΑ ΕΙΔΙΚΟΤΗΤΑ ΚΑΙ ΝΟΣΟΚΟΜΕΙΟ, 2009
TABLE 20. SURGICAL OPERATIONS PERFORMED ON IN-PATIENTS AND OUT-PATIENTS BY SPECIALITY AND HOSPITAL, 2009

Ειδικότητα	ΟΛΙΚΟ	Γενικό Λευκωσίας	Αρχιεπ. Μακαρίου Γ' Λευκωσία	Γενικό Λάρνακας Μακάριος Γ'	Γενικό Αμμοχώστου	Γενικό Λεμεσού	Γενικό Πάφου	Speciality
	TOTAL	Lefkosia General	Archbishop Makarios III Lefkosia	Larnaka General Makarios III	Ammochostos General	Lemesos General	Pafos General	
Γυναικολογίας και Μαιευτικής	3.956	..	1.579	577	215	1.200	385	Gynaecology & Maternity
Γενικής Χειρουργικής	7.469	2.752	..	1.423	455	2.257	582	General Surgery
Παιδοχειρουργικής	1.000	..	1.000	Paediatric Surgery
Ορθοπαιδικής	5.192	1.608	..	910	304	1.471	899	Orthopaedic
Ουρολογίας	3.296	723	..	1.173	..	900	500	Urology
Νευροχειρουργικής	471	471	Neurosurgery
Αγγειοκαρδιοθωρακοχειρουργικής	1.113	1.070	43	Angio-Cardio-Thoracic Surgery
Οφθαλμολογίας	3.978	..	2.194	814	..	827	143	Ophthalmology
Ωτορινολαρυγγολογίας	1.727	620	..	733	..	245	129	E.N.T.
Πλαστικής Χειρουργικής	883	883	Plastic Surgery
Στοματογναθοπροσωποχειρουργικής	494	494	Maxillofacial & Oral Surgery
Επεμβάσεις στοματικής χειρουργικής	763	276	..	153	..	316	18	Dental Surgery
ΣΥΝΟΛΟ	30.342	8.897	4.773	5.783	974	7.216	2.699	TOTAL

ΠΙΝΑΚΑΣ 21. ΕΓΧΕΙΡΗΣΕΙΣ ΠΟΥ ΕΓΙΝΑΝ ΣΕ ΕΞΩΤΕΡΙΚΟΥΣ ΑΣΘΕΝΕΙΣ ΚΑΤΑ ΕΙΔΙΚΟΤΗΤΑ ΚΑΙ ΝΟΣΟΚΟΜΕΙΟ, 2009
TABLE 21. SURGICAL OPERATIONS PERFORMED ON IN-PATIENTS BY SPECIALITY AND HOSPITAL, 2009

Ειδικότητα	Γενικό Λευκωσίας	Αρχιεπ. Μακαρίου Γ΄ Λευκωσία	Γενικό Λάρνακας Μακάριος Γ΄	Γενικό Αμμοχώστου	Γενικό Λεμεσού ⁽¹⁾	Γενικό Πάφου	Speciality
ΟΛΙΚΟ	3.956	1.579	577	215	1.200	385	Gynaecology & Maternity
Γυναικολογίας και Μαιευτικής	6.051	1.854	903	455	2.257	582	General Surgery
Γενικής Χειρουργικής	1.000	1.000	Paediatric Surgery
Παιδοχειρουργικής	5.049	1.465	910	304	1.471	899	Orthopaedic
Ορθοπαιδικής	2.031	658	323	..	900	150	Urology
Ουρολογίας	471	471	Neurosurgery
Νευροχειρουργικής	1.053	1.010	43	Angio-Cardio-Thoracic Surgery
Αγγειοκαρδιοθωρακοχειρουργικής	2.674	..	277	..	827	102	Ophthalmology
Οφθαλμολογίας	1.727	1.468	733	..	245	129	E.N.T.
Ωτορινολαρυγγολογίας	297	297	Plastic Surgery
Πλαστικής Χειρουργικής	257	257	Maxillofacial & Oral Surgery
Στοματογναθοπροσωποχειρουργικής	Dental Surgery
Επεμβάσεις στοματικής χειρουργικής	24.566	4.047	3.723	974	6.900	2.290	TOTAL

Σημ: Συμπεριλαμβάνονται και οι επεμβάσεις που έγιναν σε εξωτερικούς ασθενείς

Note: Operations performed on outpatients are included.

ΠΙΝΑΚΑΣ 22. ΕΓΧΕΙΡΗΣΕΙΣ ΠΟΥ ΕΓΙΝΑΝ ΣΕ ΕΞΩΤΕΡΙΚΟΥΣ ΑΣΘΕΝΕΙΣ ΚΑΤΑ ΕΙΔΙΚΟΤΗΤΑ ΚΑΙ ΝΟΣΟΚΟΜΕΙΟ, 2009
TABLE 22. SURGICAL OPERATIONS PERFORMED ON OUT-PATIENTS BY SPECIALITY AND HOSPITAL, 2009

Ειδικότητα	ΟΛΙΚΟ	Γενικό Λευκωσίας	Αρχιεπ. Μακαρίου Γ΄ Λευκωσία	Γενικό Λάρνακας Μακάριος Γ΄	Γενικό Αμμοχώστου	Γενικό Λεμεσού ⁽¹⁾	Γενικό Πάφου	Speciality
Γυναικολογίας και Μαιευτικής	Gynaecology & Maternity
Γενικής Χειρουργικής	1.418	898	..	520	General Surgery
Παιδοχειρουργικής	Paediatric Surgery
Ορθοπαιδικής	143	143	Orthopaedic
Ουρολογίας	1.265	65	..	850	350	Urology
Νευροχειρουργικής	Neurosurgery
Αγγειοκαρδιοθωρακοχειρουργικής	60	60	Angio-Cardio-Thoracic Surgery
Οφθαλμολογίας	1.304	..	726	537	41	Ophthalmology
Ωτορινολαρυγγολογίας	E.N.T.
Πλαστικής Χειρουργικής	586	586	Plastic Surgery
Καρδιολογίας	Cardiology
Νεφρολογίας	Nephrology
Ογκολογίας	Oncology
Παθολογίας	Medical
Στοματογναθοπροσωποχειρουργικής	237	237	Maxillofacial & Oral Surgery
Επεμβάσεις στοματικής χειρουργικής	763	276	..	153	..	316	18	Dental Surgery
ΣΥΝΟΛΟ	5.776	2.265	726	2.060	0	316	409	TOTAL

Σημ: Οι επεμβάσεις των εξωτερικών ασθενών περιλαμβάνονται στις επεμβάσεις των εσωτερικών ασθενών

Note: Operations performed on outpatients are included on the figures referring to inpatients.

ΠΙΝΑΚΑΣ 23. ΧΕΙΡΟΥΡΓΗΘΕΝΤΕΣ ΚΑΙ ΑΠΟΛΥΘΕΝΤΕΣ ΑΣΘΕΝΕΙΣ ΑΠΟ ΤΑ ΓΕΝΙΚΑ ΝΟΣΟΚΟΜΕΙΑ ΚΑΤΑ ΚΑΤΗΓΟΡΙΑ ΕΓΧΕΙΡΗΣΗΣ, 2006-2009
TABLE 23. PATIENTS OPERATED AND DISCHARGED FROM GENERAL HOSPITALS BY OPERATION CATEGORY, 2006-2009

Κατηγορία ταξινόμησης Detailed category classification	2006		2007		2008		2009		Operation category
	Ap. No.	%	Ap. No.	%	Ap. No.	%	Ap. No.	%	
01 010-059 Νευρικού συστήματος	187	1,5	263	1,8	170	1,3	141	1,2	Nervous system
02 060-079 Ενδοκρινικού συστήματος	152	1,2	215	1,5	194	1,5	171	1,5	Endocrine system
03 080-169 Οφθαλμών	1.689	13,3	2.011	13,7	1.673	13,2	1.464	12,8	Eyes
04 180-209 Ωτός	37	0,3	48	0,3	44	0,3	36	0,3	Ears
05 210-294 Μύτης, στόματος και φάρυγγα	1.098	8,6	1.035	7,0	682	5,4	620	5,4	Nose, mouth and pharynx
06 300-349 Αναπνευστικού συστήματος	53	0,4	128	0,9	71	0,6	57	0,5	
07 350-399 Καρδιαγγειακού συστήματος	730	5,7	1.044	7,1	625	4,9	317	2,8	Cardiovascular system
08 400-419 Αιματικό και λεμφατικό σύστημα	25	0,2	33	0,2	30	0,2	29	0,3	Hemic and lymphatic system
09 420-549 Πεπτικού συστήματος	2.623	20,6	2.788	19,0	2.345	18,5	2.135	18,6	Digestive system
10 550-599 Ουροποιητικού συστήματος	347	2,7	519	3,5	339	2,7	246	2,1	Urinary tract
11 600-649 Γεννητικών οργάνων, άρρενος	615	4,8	828	5,6	709	5,6	517	4,5	Genital organs, male
12 650-719 Γεννητικών οργάνων, θήλεως	1.703	13,4	1.538	10,5	1.764	13,9	1.695	14,8	Genital organs, female
13 720-759 Μαιευτικές επεμβάσεις	684	5,4	736	5,0	872	6,9	1.055	9,2	Obstetric operations
14 760-859 Μυοσκελετικού συστήματος	1.936	15,2	2.403	16,4	2.170	17,1	2.059	17,9	Musculoskeletal system
15 860-879 Μαστού	148	1,2	212	1,4	124	1,0	103	0,9	Breast
16 880-909 Δέρματος και υποδόριου ιστού	677	5,3	866	5,9	825	6,5	748	6,5	Skin and subcutaneous tissue
17 910-979 Διακοπή της συνέχειας του ιστού	24	0,2	22	0,1	14	0,1	72	0,6	Disruption of tissue
18 980-988 Προαιρετική χειρουργική	2	0,0	2	0,0	4	0,0	10	0,1	Optional surgery
010-999 ΟΛΕΣ ΟΙ ΚΑΤΗΓΟΡΙΕΣ	12.730	100,0	14.691	100,0	12.655	100,0	11.475	100,0	ALL CATEGORIES

Σημ. 1: Δεν περιλαμβάνονται οι επεμβάσεις του Γενικού Νοσοκομείου Αμμοχώστου λόγω μη καταγραφής στο μηχανογραφημένο σύστημα τους

Note 1: Operations of the Ammochostos General Hospital not included due to the fact that they were not registered to their computerized system

ΠΙΝΑΚΑΣ 24. ΧΕΙΡΟΥΡΓΗΘΕΝΤΕΣ ΚΑΙ ΑΠΟΛΥΘΕΝΤΕΣ ΑΣΘΕΝΕΙΣ ΑΠΟ ΤΑ ΓΕΝΙΚΑ ΝΟΣΟΚΟΜΕΙΑ ΚΑΤΑ ΚΑΤΗΓΟΡΙΑ ΕΓΧΕΙΡΗΣΗΣ, ΦΥΛΟ ΚΑΙ ΔΙΑΡΚΕΙΑ ΠΑΡΑΜΟΝΗΣ, 2009

TABLE 24. PATIENTS OPERATED AND DISCHARGED FROM GENERAL HOSPITALS BY OPERATION CATEGORY, SEX AND LENGTH OF STAY, 2009

Κατηγορία ταξινόμησης	Λεπτομερής Κατηγορία εγχείρησης και φύλο	Χειρουργηθέντες και απολυθέντες ασθενείς				Ημέρες νοσηλείας		Operation category and sex
		Παθονόσοι και απολυθέντες		Δεν δηλώθηκε		Hospital days		
		Ολικό	Ζωντανοί	Νεκροί	Δεν δηλώθηκε	Ολικό	Μέσος όρος παραμονής	
		Alive	Dead	Not Stated	Total	Average length of stay		
01	010-059 Νευρικού συστήματος	Ολικό	141	0	0	1.839	13,0	Total
		Άντρες	71	0	0	1.320	18,6	Males
		Γυναίκες	70	0	0	519	7,4	Females
02	060-079 Ενδοκρινικού συστήματος	Ολικό	171	0	1	840	4,9	Total
		Άντρες	39	0	0	228	5,8	Males
		Γυναίκες	132	0	1	612	4,6	Females
03	080-169 Οφθαλμών	Ολικό	1.464	0	1	3.614	2,5	Total
		Άντρες	749	0	1	1.835	2,4	Males
		Γυναίκες	715	0	0	1.779	2,5	Females
04	180-209 Ωτός	Ολικό	36	0	0	121	3,4	Total
		Άντρες	20	0	0	67	3,4	Males
		Γυναίκες	16	0	0	54	3,4	Females
05	210-294 Μύτης, στόματος και φάρυγγα	Ολικό	620	1	0	2.033	3,3	Total
		Άντρες	383	1	0	1.318	3,4	Males
		Γυναίκες	237	0	0	715	3,0	Females
06	300-349 Αναπνευστικού συστήματος	Ολικό	57	1	0	730	12,8	Total
		Άντρες	44	1	0	597	13,6	Males
		Γυναίκες	13	0	0	133	10,2	Females
07	350-399 Καρδιοαγγειακού συστήματος	Ολικό	317	6	0	2.415	7,6	Total
		Άντρες	194	2	0	1.475	7,6	Males
		Γυναίκες	123	4	0	940	7,6	Females

(συνέχεια- cont'd)

ΠΙΝΑΚΑΣ 24 (συνέχεια). ΧΕΙΡΟΥΡΓΗΘΕΝΤΕΣ ΚΑΙ ΑΠΟΛΥΘΕΝΤΕΣ ΑΣΘΕΝΕΙΣ ΑΠΟ ΤΑ ΓΕΝΙΚΑ ΝΟΣΟΚΟΜΕΙΑ ΚΑΤΑ ΚΑΤΗΓΟΡΙΑ ΕΓΧΕΙΡΗΣΗΣ, ΦΥΛΟ ΚΑΙ ΔΙΑΡΚΕΙΑ ΠΑΡΑΜΟΝΗΣ, 2009

TABLE 24 (cont'd). PATIENTS OPERATED AND DISCHARGED FROM GENERAL HOSPITALS BY OPERATION CATEGORY, SEX AND LENGTH OF STAY, 2009

Κατηγορία Category	Λεπτομερής ταξινόμηση Detailed classification	Κατηγορία εγχείρησης και φύλο Operation category and sex	Χειρουργηθέντες και απολυθέντες ασθενείς Patients operated and discharged				Ημέρες νοσηλείας Hospital days		
			Ολικό Total	Ζωντανοί Alive	Νεκροί Dead	Δεν δηλώθηκε Not Stated	Ολικό Total	Μέσος όρος παραμονής Average length of stay	
									Ολικό Total
08	400-419	Αιματικού και λεμφατικού συστήματος Hemic and lymphatic system	29	28	0	1	185	6,4	Total Males Females
		Ολικό	16	16	0	0	107	6,7	
		Άντρες	13	12	0	1	78	6,0	
09	420-549	Πεπτικού συστήματος Digestive system	2.135	2.127	5	3	11.480	5,4	Total Males Females
		Ολικό	1.193	1.191	1	1	5.921	5,0	
		Άντρες	942	936	4	2	5.559	5,9	
10	550-599	Ουροποιητικού συστήματος Urinary tract	246	246	0	0	1.678	6,8	Total Males Females
		Ολικό	202	202	0	0	1.341	6,6	
		Άντρες	44	44	0	0	337	7,7	
11	600-649	Γεννητικών οργάνων, άρρενος Genital organs, male	517	516	1	0	2.378	4,6	Total Males Females
		Ολικό	517	516	1	0	2.378	4,6	
		Άντρες	
12	650-719	Γεννητικών οργάνων, θήλειος Genital organs, female	1.695	1.694	0	1	5.860	3,5	Total Males Females
		Ολικό	
		Άντρες	1.695	1.694	0	1	5.860	3,5	
		Γυναίκες	1.055	1.055	0	0	9.411	8,9	
13	720-759	Μαιευτικές εγχειρήσεις Obstetric operations	Total Males Females
		Ολικό	
		Άντρες	1.055	1.055	0	0	9.411	8,9	
		Γυναίκες	2.059	2.039	15	5	19.356	9,4	
14	760-859	Μυοσκελετικού συστήματος Musculoskeletal system	933	926	5	2	8.007	8,6	Total Males Females
		Ολικό	1.126	1.113	10	3	11.349	10,1	
		Άντρες							
		Γυναίκες							

(συνέχεια-cont'd)

ΠΙΝΑΚΑΣ 25. ΧΕΙΡΟΥΡΓΗΘΕΝΤΕΣ ΚΑΙ ΑΠΟΛΥΘΕΝΤΕΣ ΔΣΦΕΝΕΙΣ ΑΠΟ ΤΑ ΓΕΝΙΚΑ ΝΟΣΟΚΟΜΕΙΑ ΚΑΤΑ ΚΑΤΗΓΟΡΙΑ ΕΓΧΕΙΡΗΣΗΣ, ΦΥΛΟ ΚΑΙ ΟΜΑΔΑ ΗΛΙΚΙΩΝ, 2009

TABLE 25. PATIENTS OPERATED AND DISCHARGED FROM GENERAL HOSPITALS BY OPERATION CATEGORY, SEX AND AGE-GROUP, 2009

Κατηγορία ταξινόμησης Detailed classification	Κατηγορία εγχείρησης και φύλο Operation category and sex	Όλες οι ηλικίες All ages						65 και πάνω 65 and over	Δε δηλώθηκε Not stated
		Κάτω του 1 Under 1	1 - 14	15 - 44	45 - 64	65 και πάνω 65 and over	Δε δηλώθηκε Not stated		
01 010-059 Νευρικού συστήματος Ολικό Άντρες Γυναίκες	Nervous system	141	1	4	24	62	50	0	
		71	1	1	12	33	24	0	
02 060-079 Ενδοκρινικού συστήματος Ολικό Άντρες Γυναίκες	Endocrine system	70	0	3	12	29	26	0	
		171	0	5	43	88	35	0	
03 080-169 Οφθαλμών Ολικό Άντρες Γυναίκες	Eyes	39	0	2	8	19	10	0	
		132	0	3	35	69	25	0	
04 180-209 Ωτός Ολικό Άντρες Γυναίκες	Ears	1.464	0	17	20	195	1.232	0	
		749	0	8	20	120	601	0	
05 210-294 Μύτης, στόματος και φάρυγγα Ολικό Άντρες Γυναίκες	Nose, mouth and pharynx	715	0	9	0	75	631	0	
		36	0	14	10	7	5	0	
06 300-349 Αναπνευστικού συστήματος Ολικό Άντρες Γυναίκες	Respiratory system	20	0	6	9	2	3	0	
		16	0	8	1	5	2	0	
07 350-399 Καρδιοαγγειακού συστήματος Ολικό Άντρες Γυναίκες	Cardiovascular system	620	8	272	288	41	11	0	
		383	4	152	193	27	7	0	
		237	4	120	95	14	4	0	
		57	0	0	19	12	26	0	
		44	0	0	15	9	20	0	
		13	0	0	4	3	6	0	
		317	0	0	21	96	200	0	
		194	0	0	7	70	117	0	
		123	0	0	14	26	83	0	

(συνέχεια-conf d)

ΠΙΝΑΚΑΣ 25 (συνέχεια). ΧΕΙΡΟΥΡΓΗΘΕΝΤΕΣ ΚΑΙ ΑΠΟΛΥΘΕΝΤΕΣ ΑΣΘΕΝΕΙΣ ΑΠΟ ΤΑ ΓΕΝΙΚΑ ΝΟΣΟΚΟΜΕΙΑ ΚΑΤΑ ΚΑΤΗΓΟΡΙΑ ΕΓΧΕΙΡΗΣΗΣ, ΦΥΛΟ ΚΑΙ ΟΜΑΔΑ ΗΛΙΚΙΩΝ, 2009

TABLE 25 (cont'd). PATIENTS OPERATED AND DISCHARGED FROM GENERAL HOSPITALS BY OPERATION CATEGORY, SEX AND AGE-GROUP, 2009

Κατηγορία ταξινόμησης Category classification	Κατηγορία εγχείρησης και φύλο Operation category and sex	Όλες οι ηλικίες All ages	Κάτω του 1 Under 1	1 - 14	15 - 44	45 - 64	65 και πάνω 65 and over	Δε δηλώθηκε Not stated
08	400-419 Αιματικού και λεμφατικού συστήματος Ολικό Άντρες Γυναίκες	29 16 13	0 0 0	8 5 3	5 3 2	6 3 3	10 5 5	0 0 0
09	420-549 Πεπτικού συστήματος Ολικό Άντρες Γυναίκες	2.135 1.193 942	77 62 15	272 152 120	659 326 333	635 357 278	490 295 195	2 1 1
10	550-599 Ουροποιητικού συστήματος Ολικό Άντρες Γυναίκες	246 202 44	5 4 1	37 35 2	15 8 7	52 37 15	137 118 19	0 0 0
11	600-649 Γεννητικών οργάνων, αρρενος Ολικό Άντρες Γυναίκες	517 517 ..	4 4 ..	201 201 ..	132 132 ..	50 50 ..	130 130 ..	0 0 ..
12	650-719 Γεννητικών οργάνων, θήλεως Ολικό Άντρες Γυναίκες	1.695 .. 1.695	0 .. 0	3 .. 3	762 .. 762	736 .. 736	194 .. 194	0 .. 0
13	720-759 Μαιευτικές εγχειρήσεις Ολικό Άντρες Γυναίκες	1.055 .. 1.055	0 .. 0	0 .. 0	1.052 .. 1.052	3 .. 3	0 .. 0	0 .. 0
14	760-859 Μυοσκελετικού συστήματος Ολικό Άντρες Γυναίκες	2.059 933 1.126	0 0 0	72 51 21	474 372 102	438 195 243	1.075 315 760	0 0 0

(συνέχεια-cont'd)

ΜΕΡΟΣ Δ

ΕΠΙΣΚΕΨΕΙΣ ΕΞΩΤΕΡΙΚΩΝ ΑΣΘΕΝΩΝ

PART D

OUT-PATIENT ATTENDANCES

Σημείωση: Οι πίνακες 32-37 βασίζονται σε στοιχεία που συλλέγονται από όλα τα κυβερνητικά ιατρικά ιδρύματα και αναφέρονται στον πραγματικό αριθμό επισκέψεων των εξωτερικών ασθενών, ενώ οι υπόλοιποι πίνακες βασίζονται σε δείγμα των δηλωθέντων περιστατικών (Στατ. Ιατρ. Έντυπο 26) κατά ειδικότητα και τα αποτελέσματα σταθμίζονται για να υπολογιστεί ο ολικός αριθμός επισκέψεων των εξωτερικών ασθενών (εξαιρούνται οι ειδικότητες της νευροχειρουργικής, ενδοκρινολογίας και πλαστικής χειρουργικής για τις οποίες δόθηκαν ελλιπή στοιχεία).

Note: Tables 32-37 are based on data collected for all government medical institutions and refer to the actual number of out-patient attendances, while the rest of the tables are based on a sample of reported cases (Stat. Form Med. 26) by speciality and the results have been weighted to give estimates of total out-patient attendances (neurosurgery, endocrinology and plastic surgery are excluded because of incomplete data).

ΠΙΝΑΚΑΣ 26. ΕΠΙΣΚΕΨΕΙΣ ΕΞΩΤΕΡΙΚΩΝ ΑΣΘΕΝΩΝ ΣΤΑ ΚΥΒΕΡΝΗΤΙΚΑ ΙΑΤΡΙΚΑ ΙΔΡΥΜΑΤΑ ΚΑΤΑ ΕΙΔΙΚΟΤΗΤΑ, 1985-2009
TABLE 26. OUT-PATIENT ATTENDANCES AT GOVERNMENT MEDICAL INSTITUTIONS BY SPECIALITY, 1985-2009

Ειδικότητα	1985	1990	1995	2000	2008		2009		Speciality
					Ap. No.	%	Ap. No.	%	
ΟΛΕΣ ΟΙ ΕΙΔΙΚΟΤΗΤΕΣ	955.114	1.093.766	1.234.931	1.377.420	1.668.200	100,0	1.819.169	100,0	ALL SPECIALITIES
Ειδική Παθολογία	41.993	54.154	48.635	61.037	74.465	4,5	108.482	6,0	Internal Medicine
Αιματολογία	..	184	3.514	8.392	15.458	0,9	17.245	0,9	Haematology
Καρδιολογία	..	2.761	26.407	50.835	106.311	6,4	97.463	5,4	Cardiology
Νεφρολογία	3.277	7.071	11.098	22.376	26.490	1,6	29.473	1,6	Nephrology
Παιδιατρική	75.196	67.292	74.305	72.621	77.749	4,7	86.049	4,7	Paediatric
Γυναικολογία-Μαιευτική	51.154	67.117	65.952	71.357	64.026	3,8	70.466	3,9	Gynaecology-Obstetric
Γενική Χειρουργική	26.178	23.685	30.495	41.298	50.703	3,0	47.121	2,6	General Surgery
Ορθοπαιδική	36.385	42.585	52.138	57.656	68.954	4,1	66.121	3,6	Orthopaedic
Ουρολογία	6.647	7.746	10.906	19.584	33.234	2,0	36.931	2,0	Urology
Νευροχειρουργική	5.108	4.506	2.844	5.869	5.856	0,4	7.366	0,4	Neurosurgery
Νευρολογία	..	629	6.681	7.545	15.076	0,9	18.255	1,0	Neurology
Αγγειοθωρακοχειρουργικό	..	1.467	3.651	3.901	4.250	0,3	6.189	0,3	Angiothoracosurgery
Οφθαλμολογία	50.301	49.921	43.575	45.734	45.305	2,7	45.337	2,5	Ophthalmology
Ωτορινολαρυγγολογία	25.148	25.143	25.388	29.117	32.960	2,0	33.966	1,9	E.N.T.
Ογκολογία	20.226	25.247	27.968	18.735	14.004	0,8	15.033	0,8	Oncology
Στηθικών Νοσημάτων	8.728	11.956	23.590	24.412	26.972	1,6	32.067	1,8	Chest diseases
Δερματολογία	40.169	44.045	53.138	62.727	52.281	3,1	54.368	3,0	Dermatology
Γενική Ιατρική	534.013	619.502	668.664	699.586	876.832	52,6	976.103	53,7	General Medicine
Ψυχιατρική	30.591	38.755	49.517	65.036	58.206	3,5	50.308	2,8	Psychiatric
Ενδοκρινολογία	4.003	6.952	11.984	0,7	14.532	0,8	Endocrinology
Πλαστική Χειρουργική	2.462	2.650	7.084	0,4	6.294	0,3	Plastic Surgery
ΠΡΩΤΕΣ ΒΟΗΘΕΙΕΣ	220.991	256.233	335.277	367.589	439.180		466.831		CASUALTY
ΑΙΜΟΔΙΑΛΥΣΗ	13.239	19.559	22.289	28.160	43.205		45.483		DIALYSIS
ΦΥΣΙΟΘΕΡΑΠΕΙΑ ⁽¹⁾	111.813	114.586	145.066	148.988 ⁽²⁾	118.246 ⁽²⁾		114.855 ⁽²⁾		PHYSIOTHERAPY ⁽¹⁾
ΕΠΙΛΕΞΕΙΣ ΠΛΗΓΩΝ ΚΑΙ ΘΕΡΑΠΕΥΤΙΚΕΣ ΕΝΕΣΕΙΣ	163.974	147.713	132.660	101.914	81.543		89.258		DRESSINGS AND INJECTIONS
ΔΙΑΙΤΟΛΟΓΟΣ	7.457	11.592		13.330		DIETICIAN

Σημ.: (1) Μέχρι το έτος 2000 συμπεριλαμβάνονται και οι φυσιοθεραπευτές σε εσωτερικούς ασθενείς.
 (2) Συμπ. φυσιοθεραπευτές στα αγροτικά νοσοκομεία.

Note: (1) Up to the year 2000 physiotherapies on in-patients are also included.
 (2) Includes physiotherapies at rural hospitals.

ΠΙΝΑΚΑΣ 27. ΕΠΣΚΕΨΕΙΣ ΕΞΩΤΕΡΙΚΩΝ ΑΣΘΕΝΩΝ ΣΤΑ ΓΕΝΙΚΑ ΝΟΣΟΚΟΜΕΙΑ ΚΑΤΑ ΕΙΔΙΚΟΤΗΤΑ, 1985-2009
TABLE 27. OUT-PATIENT ATTENDANCES AT GENERAL HOSPITALS BY SPECIALITY, 1985-2009

Ειδικότητα	1985	1990	1995	2000	2008		2009 (2)		Speciality
					Ap.	%	Ap.	%	
					No.		No.		
ΟΛΕΣ ΟΙ ΕΙΔΙΚΟΤΗΤΕΣ	665.410	768.142	871.739	950.244	1.117.605	100,0	869.354	100,0	ALL SPECIALITIES
Ειδική Παθολογία	41.993	54.154	44.547	56.671	71.418	6,4	104.816	12,1	Internal Medicine
Αιματολογία	..	184	3.514	8.392	15.458	1,4	17.245	2,0	Haematology
Καρδιολογία	..	2.761	26.407	46.529	102.308	9,2	95.201	11,0	Cardiology
Νεφρολογία	3.277	7.071	11.098	22.376	26.490	2,4	29.473	3,4	Nephrology
Παιδιατρική	68.458	55.727	55.698	56.940	69.600	6,2	75.238	8,7	Paediatric
Γυναικολογία-Μαιευτική	50.571	65.687	63.165	69.326	62.678	5,6	69.317	8,0	Gynaecology-Obstetric
Γενική Χειρουργική	24.625	22.492	29.298	39.278	50.256	4,5	46.782	5,4	General Surgery
Ορθοπαιδική	34.446	40.426	50.675	56.026	68.283	6,1	66.063	7,6	Orthopaedic
Ουρολογία	6.647	7.746	10.906	19.584	33.234	3,0	36.931	4,2	Urology
Νευροχειρουργική	5.108	4.506	2.844	5.869	5.856	0,5	7.366	0,8	Neurosurgery
Νευρολογία	..	629	6.681	7.545	15.076	1,3	16.571	1,9	Neurology
Αγγειοβραχοχειρουργικό	..	1.467	3.651	3.901	4.250	0,4	6.189	0,7	Angiothoracosurgery
Οφθαλμολογία	48.231	45.737	39.834	42.337	44.847	4,0	44.891	5,2	Ophthalmology
Ωτορινολαρυγγολογία	24.060	24.257	24.885	28.153	32.960	2,9	33.966	3,9	E.N.T.
Ογκολογία	20.226	25.247	27.968	18.100	14.004	1,3	13.880	1,6	Oncology
Στηθικών Νοσημάτων	8.728	11.956	23.590	24.412	26.972	2,4	28.356	3,3	Chest diseases
Δερματολογία	39.067	41.854	51.238	61.197	52.243	4,7	31.766	3,7	Dermatology
Γενική Ιατρική	259.798	319.897	345.158	317.201	362.562	32,4	112.474	12,9	General Medicine
Ψυχιατρική	30.175	36.344	44.117	56.805	40.042	3,6	12.003	1,4	Psychiatry
Ενδοκρινολογία	4.003	6.952	11.984	1,1	14.532	1,7	Endocrinology
Πλαστική Χειρουργική	2.462	2.650	7.084	0,6	6.294	0,7	Plastic Surgery
ΠΡΩΤΕΣ ΒΟΗΘΕΙΕΣ	183.696	210.604	275.561	311.918	392.740		411.951		CASUALTY
ΑΙΜΟΔΙΑΛΥΣΗ	13.239	19.559	22.289	28.160	43.205		45.483		DIALYSIS
ΦΥΣΙΟΘΕΡΑΠΕΙΑ	111.813	114.586	145.066	144.958	113.302	(1)	109.326	(1)	PHYSIOTHERAPY
ΕΠΙΔΕΞΕΙΣ ΠΛΗΓΩΝ ΚΑΙ ΘΕΡΑΠΕΥΤΙΚΕΣ ΕΝΕΞΕΙΣ	112.226	106.330	85.921	50.023	40.228		25.051		DRESSINGS AND INJECTIONS
ΔΙΑΙΤΟΛΟΓΟΣ	6.970	11.592		13.330		DIETICIAN

Σημ.: (1) Τα στοιχεία αναφέρονται σε αριθμό θεραπειών σε εξωτερικούς ασθενείς.
 Λόγω αλλαγής στη μέθοδο καταμέτρησης των θεραπειών, τα στοιχεία δεν είναι συγκρίσιμα με άλλα χρόνια.

(2) Δεν περιλαμβάνονται οι επισκέψεις στα κέντρα υγείας των παλιών γενικών νοσοκομείων.

Note: (1) Data refer to the number of therapies performed on out-patients.
 Due to a change in the method of count of therapies, the data are not comparable to previous years.

(2) Attendances of old general hospital health centers are not included

ΠΙΝΑΚΑΣ 28. ΕΠΙΣΚΕΨΕΙΣ ΕΞΩΤΕΡΙΚΩΝ ΑΣΘΕΝΩΝ ΚΑΤΑ ΕΙΔΙΚΟΤΗΤΑ ΚΑΙ ΝΟΣΟΚΟΜΕΙΟ, 2009
TABLE 28. OUT-PATIENT ATTENDANCES BY SPECIALITY AND HOSPITAL, 2009

Ειδικότητα	Νοσοκομείο - Hospital										Speciality
	ΟΛΙΚΟ	Γενικό Λευκωσίας	Αρχιεπ. Μακαρίου Γ' Λευκωσία	Γενικό Λάρνακας	Γενικό Λεμεσού	Γενικό Πάφου	Γενικό Λεμεσού	Γενικό Λεμεσού	Γενικό Λεμεσού	Γενικό Πάφου	
ΟΛΕΣ ΟΙ ΕΙΔΙΚΟΤΗΤΕΣ	869.354	203.726	93.431	113.386	93.340	174.503	190.968	190.968	174.503	174.503	ALL SPECIALITIES
%	100,0	23,4	10,7	13,0	10,7	20,1	22,0	22,0	20,1	20,1	%
Ειδική Παθολογία	104.816	18.207	2.747	18.647	5.568	21.030	38.617	38.617	21.030	21.030	Internal Medicine
Αιματολογία	17.245	8.337	408	1.528	6.972	6.972	1.528	1.528	Haematology
Καρδιολογία	95.201	24.793	..	12.782	8.218	15.997	33.411	33.411	15.997	15.997	Cardiology
Νεφρολογία	29.473	8.022	..	5.787	2.504	4.521	8.639	8.639	4.521	4.521	Nephrology
Παιδιατρική	75.238	..	38.346	8.504	7.042	6.229	15.117	15.117	6.229	6.229	Paediatric
Γυνακολογία-Μαιευτική	69.317	..	30.474	10.447	4.774	7.694	15.928	15.928	7.694	7.694	Gynaecology-Obstetric
Γενική Χειρουργική	46.782	12.701	..	9.020	4.953	7.001	13.107	13.107	7.001	7.001	General Surgery
Ορθοπαιδική	66.063	22.574	..	10.398	5.924	11.302	15.865	15.865	11.302	11.302	Orthopaedic
Ουρολογία	36.931	13.861	..	6.491	1.020	6.265	9.294	9.294	6.265	6.265	Urology
Νευροχειρουργική	7.366	7.366	Neurosurgery
Νευρολογία	16.571	7.179	3.774	5.618	5.618	3.774	3.774	Neurology
Αγγειοθωρακοχειρουργικό	6.189	6.189	Angiothoracosurgery
Οφθαλμολογία	44.891	12.491	4.375	12.442	3.047	3.844	8.692	8.692	3.844	3.844	Ophthalmology
Ωτορινολαρυγγολογία	33.966	11.103	653	8.495	2.423	5.228	6.064	6.064	5.228	5.228	E.N.T.
Ογκολογία	13.880	5.220	619	1.144	6.897	6.897	1.144	1.144	Oncology

(συνέχεια-conf d)

ΠΙΝΑΚΑΣ 28 (συνέχεια). ΕΠΙΣΚΕΨΕΙΣ ΕΞΩΤΕΡΙΚΩΝ ΑΣΘΕΝΩΝ ΚΑΤΑ ΕΙΔΙΚΟΤΗΤΑ ΚΑΙ ΝΟΣΟΚΟΜΕΙΟ, 2009
TABLE 28 (cont'd). OUT-PATIENT ATTENDANCES BY SPECIALITY AND HOSPITAL, 2009

Ειδικότητα	Νοσοκομείο - Hospital										Speciality
	ΟΛΙΚΟ	Γενικό Λευκωσίας	Αρχιεπ. Μακαρίου Γ' Λευκωσία	Γενικό Λάρνακας Μακάριος Γ' Λάρνακα	Γενικό Λεμεσού	Γενικό Πάφου	Γενικό Λεμεσού	Νοσοκομείο Αμμοχώστου	Αμμοχώστος	Γενικό Πάφου	
Στηθικών Νοσημάτων	28.356	13.463	..	5.139	..	5.252	4.502	Chest diseases
Δερματολογία	31.766	21.828	3.675	456	5.807	Dermatology
Γενική Ιατρική	112.474	2.976	..	5.234	40.755	1.039	62.470	General Medicine
Ψυχιατρική	12.003	1.122	1.896	..	2.818	6.167	Psychiatric
Ενδοκρινολογία	14.532	..	14.532	Endocrinology
Πλαστική Χειρουργική	6.294	6.294	Plastic Surgery
ΠΡΩΤΕΣ ΒΟΗΘΕΙΕΣ	411.951	131.338	..	75.934	36.527	96.428	71.724	CASUALTY
%	100,0	31,9	..	18,4	8,9	23,4	17,4	%
ΑΙΜΟΔΙΑΛΥΣΗ	45.483	17.155	..	7.146	2.111	15.440	3.631	DIALYSIS
%	100,0	37,7	..	15,7	4,6	33,9	8,0	%
ΦΥΣΙΟΘΕΡΑΠΕΙΑ	109.326	34.655	4.073	18.715	17.314	22.132	12.437	PHYSIOTHERAPY
%	100,0	31,7	3,7	17,1	15,8	20,2	11,4	%
ΕΠΙΔΕΞΕΙΣ ΠΛΗΓΩΝ ΚΑΙ ΘΕΡΑΠΕΥΤΙΚΕΣ ΕΝΕΣΕΙΣ	25.051	6.312	4.324	7.774	6.641	DRESSINGS AND INJECTIONS
%	100,0	25,2	17,3	31,0	26,5	%
ΔΙΑΙΤΟΛΟΓΟΣ	13.330	4.039	2.315	2.753	1.644	2.034	545	DIETICIAN
%	100,0	30,3	17,4	20,7	12,3	15,3	4,1	%

Σημ.: (1) Δεν περιλαμβάνονται οι επισκέψεις στα κέντρα υγείας των παλιών γενικών νοσοκομείων.

Note: Attendances of old general hospital health centers are not included

TABLE 29. ΕΠΙΣΚΕΨΕΙΣ ΕΞΩΤΕΡΙΚΩΝ ΑΣΘΕΝΩΝ ΚΑΤΑ ΝΟΣΟΚΟΜΕΙΟ ΚΑΙ ΙΑΤΡΙΚΟ ΚΕΝΤΡΟ, 2006-2009
TABLE 29. OUT-PATIENT ATTENDANCES BY HOSPITAL AND HEALTH CENTRE, 2006-2009

Ειδικό/Αγροτικό Νοσοκομείο και Κέντρα Υγείας	Ιατρικές επισκέψεις Medical attendances		Πρώτες Βοήθειες Casualty		Επιδόσεις πληγών και θεραπευτικές ενέσεις Dressings and injections		Special/Rural Hospital and Health Centre					
	2006	2007	2008	2009	2006	2007		2008	2009			
ΕΙΔΙΚΑ ΝΟΣΟΚΟΜΕΙΑ	961	809	636	363	0	0	0	0	0			
Αθαλάσσα	840	703	586	306			
Οίκος Αγίου Χαράλαμπου	121	106	50	57	0	0	0	0	0			
ΑΓΡΟΤΙΚΑ ΝΟΣΟΚΟΜΕΙΑ	119.734	56.439	56.758	60.339	44.223	20.746	21.453	22.563	9.069	6.286	5.047	5.181
Κυπερόντα	36.602	33.775	32.650	34.342	9.247	11.156	10.525	9.207	3.033	3.088	1.847	2.012
Παραλίμνι	59.523	24.224	4.418
Πόλη	23.609	22.664	24.108	25.997	10.752	9.590	10.928	13.356	1.618	3.198	3.200	3.169
ΚΕΝΤΡΑ ΥΓΕΙΑΣ	426.009	492.884	493.201	889.113	26.643	29.887	24.987	32.317	48.529	56.377	36.268	58.496
Λευκωσίας	293.870	363.448	368.656	467.489	18.565	19.952	15.430	23.567	36.385	43.095	24.238	45.633
Αμμοχώστου	32.214	31.214	29.977	32.373	731	865	418	351	1.351	1.320	1.359	1.166
Λάρνακας	46.305	45.133	47.054	179.265	2.174	2.309	2.406	2.130	3.905	3.887	4.135	3.996
Λεμεσού	33.837	34.377	30.767	193.981	4.778	6.098	6.238	5.742	5.419	6.349	5.372	6.400
Πάφου	19.783	18.712	16.747	16.005	395	663	495	527	1.469	1.726	1.164	1.301
ΣΥΝΟΛΟ	546.704	550.132	550.595	949.815	70.866	50.633	46.440	54.880	57.598	62.663	41.315	63.677

Σημ.: (1) Περιλαμβάνονται τα κέντρα υγείας των παλιών γενικών νοσοκομείων.

Note: (1) Old general hospital health centers are included

ΠΙΝΑΚΑΣ 30. ΕΠΙΣΚΕΥΕΙΣ ΕΞΩΤΕΡΙΚΩΝ ΑΣΘΕΝΩΝ ΚΑΤΑ ΚΕΝΤΡΟ ΥΓΕΙΑΣ, 2006-2009
TABLE 30. OUT-PATIENT ATTENDANCES BY HEALTH CENTRE, 2006-2009

Κέντρο Υγείας	Ιατρικές επισκέψεις						Πρώτες Βοήθειες						Επιδέσεις πληγών και θεραπευτικές ενέσεις						Health Centre
	Medical attendances			Casualty			Dressings and injections												
	2006	2007	2008	2009	2006	2007	2008	2009	2006	2007	2008	2009	2006	2007	2008	2009			
ΚΕΝΤΡΑ ΥΓΕΙΑΣ	HEALTH CENTRES																		
ΕΠΑΡΧΙΑ ΛΕΥΚΩΣΙΑΣ	LEFKOSIA DISTRICT																		
Λευκωσία	293.870	363.448	368.656	467.489	18.565	19.952	15.430	23.567	36.385	43.095	24.238	45.633	(1)	(1)	(1)	5.117	Lefkosia		
Άγιος Δομέτιος	27.361	30.672	34.271	34.975	56	74	0	103	3.937	2.548	2.548	2.249					Ayios Dometios		
Αγλαντζιά	37.271	39.833	40.569	41.776	333	341	0	340	5.240	5.765	0	5.068					Aglantzia		
Ακάκι	25.935	26.500	26.526	27.642	168	127	128	83	1.580	1.309	2.351	2.593					Akaki		
Γέρι	5.725	0	0					Geri		
Δάλι	27.931	24.868	24.410	26.322	256	213	323	310	2.047	2.573	2.268	2.136					Dali		
Δευτερά	17.344	16.125	15.815	14.884	55	47	42	37	1.629	953	889	940					Deftera		
Έγκωμη	12.192	90	851					Egkomi		
Ευρύχου	18.457	17.153	17.210	18.328	6.407	7.167	6.742	7.351	3.347	4.281	3.614	3.973					Evyehou		
Καίμακλι	33.983	35.211	36.852	38.950	53	77	7	78	4.754	4.852	0	4.483					Kaimakli		
Καλός Σμαραγίτης	6.524	0	0	0	0	0	0	0	0					Kalos Samareitis		
Κάμπος	2.896	2.721	2.436	2.154	1.466	1.458	1.299	1.031	984	980	1.026	972					Kambos		
Κλήρου	14.512	16.011	16.581	17.414	968	942	970	1.131	1.586	1.393	1.298	2.272					Klirou		
Λακατάμεια	27.950	37.042	40.461	44.963	181	165	0	158	1.938	2.871	0	3.206					Lakatamia		
Λατσιά	21.122	23.684	23.836	19.303	225	198	77	131	3.500	3.407	853	2.239					Latsia		
Παλαχώρι	11.626	9.301	9.057	9.332	1.271	932	742	866	1.129	801	822	1.124					Palatchori		
Πεδουλάς	4.848	4.937	4.917	4.212	1.177	982	1.095	799	689	763	789	448					Pedoulas		
Εξωτερικά Ιατρεία Στροβόλου	(1)	56.162	53.299	52.093	(1)	114	113	7.238	(1)	4694	3372	4.085					Strovolos Outpatient Depts		
Προσφυρτικοί																	Strovolos Refugee		
Συνοικισμοί Στροβόλου II & III	8.229	8.920	8.846	8.656	39	13	17	13	999	732	928	849					Housing Estates II & III		
Τσέρι	7.235	7.543	8.032	7.270	528	20	67	9	411	611	853	542					Tseri		
Πύργος Τιλίριας	7.170	6.765	5.538	5.628	5.382	7.082	3.808	3.722	2.615	4.562	2.627	2.486					Pyrgos Tillirias		
ΕΠΑΡΧΙΑ ΑΜΜΟΧΩΣΤΟΥ	32.214	31.214	29.977	32.373	731	865	418	351	1.351	1.320	1.359	1.166					AMMOCHOSTOS DISTRICT		
Ορμίδα	19.681	18.942	18.740	20.395	546	542	229	94	1.020	1.078	1.041	760					Ormidea		
Αυγόρου	12.533	12.272	11.237	11.978	185	323	189	257	331	242	318	406					Avgorou		

(συνέχεια-cont'd)

ΠΙΝΑΚΑΣ 30 (συνέχεια). ΕΠΙΣΚΕΥΕΙΣ ΕΞΩΤΕΡΙΚΩΝ ΑΣΘΕΝΩΝ ΚΑΤΑ ΚΕΝΤΡΟ ΥΓΕΙΑΣ, 2006-2009
TABLE 30 (cont'd). OUT -PATIENT ATTENDANCES BY HEALTH CENTRE, 2006-2009

Κέντρο Υγείας	Ιατρικές επισκέψεις						Πρώτες Βοήθειες						Επιδόσεις πλήρων και θεραπευτικές ενέσεις						Health Centre
	Medical attendances			Casualty			Dressings and injections			Dressings and injections			Dressings and injections			Dressings and injections			
	2006	2007	2008	2009	2006	2007	2008	2009	2006	2007	2008	2009	2006	2007	2008	2009	2006	2007	
ΕΠΑΡΧΙΑ ΛΑΡΝΑΚΑΣ	46.305	45.133	47.054	179.265	2.174	2.309	2.406	2.130	3.905	3.887	4.135	3.996	LARNAKA DISTRICT						
Λάρνακα	(1)	(1)	(1)	131.035	(1)	(1)	(1)	0	(1)	(1)	(1)	0	Larnaka						
Αθιένου	7.909	7.643	7.455	7.404	217	168	143	218	949	898	619	782	Athienou						
Λεύκαρα	8.730	7.763	8.026	7.607	1.502	1.637	1.781	1.514	1.086	1.024	1.355	1.150	Lefkara						
Κορίνου	20.145	21.312	22.609	24.858	381	453	425	339	1.152	1.231	1.489	1.384	Kofinou						
Κόκκινες	9.521	8.415	8.964	8.361	74	51	57	59	718	734	672	680	Kokkines						
ΕΠΑΡΧΙΑ ΛΕΜΕΣΟΥ	33.837	34.377	30.767	193.981	4.778	6.098	6.238	5.742	5.419	6.349	5.372	6.400	LEMESOS DISTRICT						
Λεμεσός	(1)	(1)	(1)	163.805	(1)	(1)	(1)	0	(1)	(1)	(1)	0	Lemesos						
Πλάτρες	7.596	8.634	7.882	8.626	2.278	2.791	2.835	3.102	658	939	935	1.413	Platres						
Αγρός	9.547	10.508	9.543	8.955	1.708	2.500	2.500	1.859	3.248	4.317	3.031	3.028	Agros						
Αυδήμιου	4.403	4.005	4.119	4.598	369	300	470	427	964	587	737	1.325	Avdimiou						
Ομόδος	5.276	4.653	3.079	2.991	333	460	385	313	316	337	357	433	Omodos						
Πάχνα	7.015	6.577	6.144 ²	5.006	90	47	48 ²	41	233	169	312 ²	201	Pachna						
ΕΠΑΡΧΙΑ ΠΑΦΟΥ	19.783	18.712	16.747	16.005	395	663	495	527	1.469	1.726	1.164	1.301	PAFOS DISTRICT						
Παναγιά	8.589	9.557	8.730	8.015	102	159	168	232	1.066	1.173	859	1.013	Panagia						
Σαλαμιού	4.676	3.946	3.795	4.051	98	32	54	50	49	194	159	106	Salamiou						
Φύτη	6.518	5.209	4.222	3.939	195	472	273	245	354	359	146	182	Fyti						
ΣΥΝΟΛΟ	426.009	492.884	493.201	889.113	26.643	29.887	24.987	32.317	48.529	56.377	36.268	58.496	TOTAL						

Σημ.: (1) Τα στοιχεία περιλαμβάνονταν στον Πίνακα 34

(2) Τα στοιχεία του 2008 έγιναν με εκτίμηση γιατί δεν υπήρχαν διαθέσιμα τα πραγματικά δεδομένα

Note: (1) Data were reported under Table 34

(2) Data for 2008 are estimated due to lack of actual data

ΠΙΝΑΚΑΣ 31. ΟΔΟΝΤΙΑΤΡΙΚΕΣ ΕΠΙΣΚΕΥΕΙΣ ΚΑΤΑ ΚΕΝΤΡΟ, 2008-2009
TABLE 31. DENTAL ATTENDANCES BY CENTRE, 2008-2009

ΚΕΝΤΡΟ	Αριθμός Οδοντιατρικών Κλινικών		Επισκέψεις		CENTRE
	No. of Dental Clinics		Attendances		
	2008	2009	2008	2009	
Λευκωσία (Παλιό Νοσοκομείο)	4	3	12.805	13.759	Lefkosta (Patio Nosokomeio)
Λευκωσία (Νέο Γενικό Νοσοκομείο)	5	4	12.023	11.085	Lefkosta (Neo Geniko Nosokomeio)
Ανθούπολη	1	1	504	403	Anthoupoli
Λατσία	1	1	397	518	Latsia
Νοσοκομείο Αθαλάσσης	1	1	123	117	Nosokomeio Athalassas
Κεντρικές Φυλακές	1	1	1.057	1.201	Kentrikes fylakes
Στροβόλος	1	1	2.394	1.936	Strovolos
Καίμακλι	1	1	2.455	2.357	Kaimakli
Αγλαντζιά	1	1	3.466	3.267	Aglantzia
Κλίρου	1	1	427	455	Klirou
Άγιος Δομέτιος	1	1	2.719	2.588	Agios Dometios
Έγκομη	..	1	..	1.101	Egkomi
Τσέρι	..	1	..	623	Tseri
Ίδρυμα Χρίστου Στέλιου Ιωάννου	1	1	277	335	Idryma Christou Steliou Ioannou
Λακατάμεια	1	1	4.410	4.939	Lakatameia
Λεμεσός	3	4	13.109	14.806	Lemesos
Λάρνακα	4	5	16.825	16.663	Larnaka
Πάφος	5	3	8.356	9.932	Pafos
Παναγιά	1	1	92	87	Panagia
Σάλαμιού	1	1	110	86	Salamiou
Παραλίμνι	1	1	4.022	3.864	Paralimni
Βρυσούλες	1	1	405	503	Vrusoules
Αγροτικό Νοσοκομείο Κυπερούνας	1	1	531	601	Agrotiko Nosokomeio Kyperountas
Πελένδρι	1	1	185	145	Pelentri
Πόλη Χρυσοχούς	1	1	1.435	1.436	Poli Chrusoxous
Πεδουλάς, Πλάτρες, Κάμπος	1	1	115	57	Pedoulas, Platres, Kampos
Ευρύγυο	1	1	1.016	1.216	Evruchou

(συνέχεια-cont'd)

ΠΙΝΑΚΑΣ 31 (συνέχεια). ΟΔΟΝΤΙΑΤΡΙΚΕΣ ΕΠΙΣΚΕΨΕΙΣ ΚΑΤΑ ΚΕΝΤΡΟ, 2008-2009
TABLE 31 (cont'd). DENTAL ATTENDANCES BY CENTRE, 2008-2009

ΚΕΝΤΡΟ	Αριθμός Οδοντιατρικών Κλινικών		Επισκέψεις		CENTRE
	2008	2009	2008	2009	
Ακάκι	1	1	891	819	Ακάκι
Δάλι	1	1	646	792	Δάλι
Αγρός	1	1	181	202	Αγρός
Παλαχώρι	1	1	137	113	Παλαχώρι
Αύδημου	1	1	155	97	Αύδημου
Αθιένου	1	1	189	239	Αθιένου
Κοφίνου	1	1	709	655	Κοφίνου
Λυθροδόνας	1	1	495	381	Λυθροδόνας
Λεύκαρα	1	1	294	308	Λεύκαρα
Κόκκινες	1	1	207	227	Κόκκινες
Πύργος Τυλληρίας	1	1	583	577	Πύργος Τυλληρίας
Ορμίδα	1	1	352	394	Ορμίδα
Αυγόρου	1	1	481	510	Αυγόρου
ΟΛΑ ΤΑ ΚΕΝΤΡΑ	54	54	94.578	99.394	ALL CENTRES
ΚΙΝΗΤΗ					MOBILE
ΟΔΟΝΤΙΑΤΡΙΚΗ ΜΟΝΑΔΑ ⁽¹⁾	4	4	20.306	10.510	DENTAL UNIT ⁽¹⁾
Επισκέψεις στοματογναθο-προσωποχειρουργικής			5.021	4.941	Maxillofacial and Oral Surgery attendances
ΣΥΝΟΛΟ	58	58	119.905	114.845	TOTAL

Σημ: (1) Αριθμός παιδιών που έτυχαν θεραπείας

Note: (1) Number of children treated

ΠΙΝΑΚΑΣ 32. ΕΠΙΣΚΕΨΕΙΣ ΕΞΩΤΕΡΙΚΩΝ ΑΣΘΕΝΩΝ ΣΤΑ ΚΥΒΕΡΝΗΤΙΚΑ ΙΑΤΡΙΚΑ ΙΔΡΥΜΑΤΑ ΚΑΤΑ ΕΙΔΙΚΟΤΗΤΑ ΚΑΙ ΦΥΛΟ, 2007-2009
TABLE 32. OUT-PATIENT ATTENDANCES AT GOVERNMENT MEDICAL INSTITUTIONS BY SPECIALITY AND SEX, 2007-2009

Ειδικότητα	2009												
	2007						2008						
	Ολικό Total	Άντρες Males	Γυναίκες Females	Δεν αναφέ- ρήκε Not Stated	Ολικό Total	Άντρες Males	Γυναίκες Females	Δεν αναφέ- ρήκε Not Stated	Ολικό Total	Άντρες Males	Γυναίκες Females	Δεν αναφέ- ρήκε Not Stated	
Ειδική Παθολογία	65.569	35.148	30.247	174	74.724	38.064	36.556	104	108.927	52.416	56.329	182	Internal Medicine
Αιματολογία	17.316	8.892	8.424	0	15.494	7.686	7.808	0	17.205	5.883	11.322	0	Haematology
Καρδιολογία	104.440	71.400	33.040	0	106.522	66.742	39.117	663	97.882	58.860	39.022	0	Cardiology
Νεφρολογία	26.840	15.048	11.704	88	26.496	15.168	11.328	0	29.484	16.068	13.416	0	Nephrology
Παιδιατρική	74.462	36.766	36.828	868	77.364	40.383	36.225	756	86.360	43.928	40.596	1.836	Paediatric
Γυναικολογία-Μαιευτική	55.419	..	55.419	0	64.082	..	64.082	0	70.461	..	70.461	0	Gynaecology-Obstetric
Γενική Χειρουργική	38.994	13.869	25.125	0	50.778	18.564	31.941	273	46.992	20.592	25.872	528	General Surgery
Ορθοπαιδική	64.200	29.746	34.240	214	68.992	25.088	43.904	0	66.163	16.996	49.167	0	Orthopaedic
Ουρολογία	30.962	29.592	1.370	0	33.212	30.324	2.888	0	36.888	33.072	3.816	0	Urology
Νευροχειρουργική	Neurosurgery
Νευρολογία	14.946	7.314	7.632	0	15.067	9.386	5.434	247	18.270	7.830	10.440	0	Neurology
Αγγείων Θώρακος	4.252	1.063	3.189	0	Angio Thoracic
Οφθαλμολογία	40.096	20.048	20.048	0	45.306	17.619	27.687	0	45.373	19.074	25.721	578	Ophthalmology
Ωτορινολαρυγγολογία	32.400	14.640	17.760	0	32.956	17.556	15.400	0	33.957	14.553	19.404	0	E.N.T.
Ογκολογία	14.673	3.819	10.854	0	14.010	1.868	12.142	0	14.996	4.784	9.844	368	Oncology
Στηθικών Νοσημάτων	22.750	11.350	10.475	925	26.985	12.789	13.692	504	32.262	15.504	16.150	608	Chest Diseases
Δερματολογίας	50.963	20.131	30.094	738	52.010	19.390	30.800	1.820	54.694	14.678	33.620	6.396	Dermatology
Γενική Ιατρική	855.730	291.496	504.806	59.428	875.130	311.550	534.378	29.202	974.640	320.416	581.188	73.036	General Medicine
Ψυχιατρική	55.272	17.080	26.376	11.816	58.100	9.800	21.875	26.425	50.410	17.750	29.962	2.698	Psychiatric
Ενδοκρινολογία	10.922	1.651	9.271	0	Endocrinology
Πλαστική Χειρουργική	Plastic Surgery
ΣΥΝΟΛΟ	1.575.954	627.990	873.713	74.251	1.641.480	643.040	938.446	59.994	1.784.964	662.404	1.036.330	86.230	TOTAL

ΠΙΝΑΚΑΣ 33. ΕΠΙΣΚΕΨΕΙΣ ΕΞΩΤΕΡΙΚΩΝ ΑΣΘΕΝΩΝ ΣΤΑ ΚΥΒΕΡΝΗΤΙΚΑ ΙΑΤΡΙΚΑ ΙΔΡΥΜΑΤΑ ΚΑΤΑ ΚΑΤΗΓΟΡΙΑ ΑΣΘΕΝΕΙΩΝ, ΦΥΛΟ ΚΑΙ ΟΜΑΔΑ ΗΛΙΚΙΩΝ, 2009
 TABLE 33. OUT-PATIENT ATTENDANCES AT GOVERNMENT MEDICAL INSTITUTIONS BY DISEASE CATEGORY, SEX AND AGE-GROUP, 2009

ICD-10 Κατηγορία Κατάλογος τριψήφιων κατηγοριών Cate- gory character categories	Κατηγορία ασθενειών και φύλο	ΟΛΕΣ ΟΙ ΗΛΙΚΙΕΣ					65 και πάνω	Δε δηλώθηκε	Disease category and sex
		Κάτω του 1	1-14	15-44	45-64	65 and over			
ALL AGES		Under 1	1-14	15-44	45-64	65 and over	Not stated		
I	A00-B99 Βεβαιωμένες λοιμώδεις και παρασιτικές ασθένειες	34.213	1.292	10.289	5.295	5.132	5.529	6.676	Certain infectious and parasitic diseases
	Ολικό	11.364	816	5.047	1.638	1.288	1.067	1.508	Total
	Άντρες	21.077	408	5.038	3.537	3.844	4.462	3.788	Males
	Γυναίκες	1.772	68	204	120	0	0	1.380	Females
	Δεν δηλώθηκε								Not stated
II	C00-D48 Νεοπλασμάτα	16.726	0	150	1.281	4.589	9.766	940	Neoplasms
	Ολικό	6.623	0	0	203	2.602	3.347	471	Total
	Άντρες	9.827	0	150	1.078	1.987	6.419	193	Males
	Γυναίκες	276	0	0	0	0	0	276	Females
	Δεν δηλώθηκε								Not stated
III	D50-D89 Ασθένειες του αίματος και των αιμοποιητικών οργάνων και ορισμένες διαταραχές που αφορούν το μυχανισμό άμυνας	4.841	68	272	675	1.221	1.998	607	Diseases of the blood and blood-forming organs and certain disorders involving the immune mechanism
	Ολικό	1.122	0	136	68	311	248	359	Total
	Άντρες	3.527	0	136	607	910	1.750	124	Males
	Γυναίκες	192	68	0	0	0	0	124	Females
	Δεν δηλώθηκε								Not stated
IV	E00-E90 Ασθένειες των ενδοκρινών αδένων, της θρέψης και του μεταβολισμού	97.512	0	816	4.788	30.474	43.800	17.634	Endocrine, nutritional and metabolic diseases
	Ολικό	37.436	0	544	1.753	11.902	18.499	4.738	Total
	Άντρες	52.884	0	272	2.911	18.572	25.177	5.952	Males
	Γυναίκες	7.192	0	0	124	0	124	6.944	Females
	Δεν δηλώθηκε								Not stated

(συνέχεια-contin'd)

ΠΙΝΑΚΑΣ 33 (συνέχεια). ΕΠΙΣΚΕΥΕΙΣ ΕΞΩΤΕΡΙΚΩΝ ΑΣΘΕΝΩΝ ΣΤΑ ΚΥΒΕΡΝΗΤΙΚΑ ΙΑΤΡΙΚΑ ΙΔΡΥΜΑΤΑ ΚΑΤΑ ΚΑΤΗΓΟΡΙΑ ΑΣΘΕΝΕΙΩΝ, ΦΥΛΟ ΚΑΙ ΟΜΑΔΑ ΗΛΙΚΙΩΝ, 2009

TABLE 33 (cont'd). OUT-PATIENT ATTENDANCES AT GOVERNMENT MEDICAL INSTITUTIONS BY DISEASE CATEGORY, SEX AND AGE-GROUP, 2009

ICD-10 Κατηγορία τριψήφιων κατηγοριών Cate- gory character categories	Κατηγορία ασθενειών και φύλο	ΟΛΕΣ ΟΙ ΗΛΙΚΙΕΣ				Κάτω του 1 Under 1	65 και πάνω			Δε δηλώθηκε	Disease category and sex
		1-14	15-44	45-64	65 and over		65 and over	Not stated			
V	F00-F99 Διανοητικές διαταραχές και διαταραχές στη συμπεριφορά	28.310	0	136	5.359	8.021	9.330	5.464			Mental and behavioural disorders
	Ολικό	7.912	0	0	2.378	1.862	2.696	976			Total
	Άντρες	18.038	0	136	2.981	6.159	6.634	2.128			Males
	Γυναίκες	2.360	0	0	0	0	0	2.360			Females
	Δεν δηλώθηκε										Not stated
VI	G00-G99 Ασθένειες του νευρικού συστήματος	9.283	0	781	1.357	2.654	3.567	924			Diseases of the nervous system
	Ολικό	4.434	0	136	366	1.025	2.373	534			Total
	Άντρες	4.421	0	645	991	1.629	1.156	0			Males
	Γυναίκες	428	0	0	0	0	38	390			Females
	Δεν δηλώθηκε										Not stated
VII	H00-H59 Ασθένειες των οφθαλμών και εξαρτημάτων	1.972	204	612	0	0	950	206			Diseases of the eye and adnexa
	Ολικό	668	136	408	0	0	124	0			Total
	Άντρες	1.086	68	68	0	0	826	124			Males
	Γυναίκες	218	0	136	0	0	0	82			Females
	Δεν δηλώθηκε										Not stated
VIII	H60-H95 Ασθένειες του ωτός και της μαστοειδούς απόφυσης	3.204	68	2.108	372	215	441	0			Diseases of the ear and mastoid process
	Ολικό	1.721	0	1.156	0	124	441	0			Total
	Άντρες	1.347	68	816	372	91	0	0			Males
	Γυναίκες	136	0	136	0	0	0	0			Females
	Δεν δηλώθηκε										Not stated
IX	I00-I99 Ασθένειες του κυκλοφορικού συστήματος	156.846	68	68	3.901	38.496	77.665	36.648			Diseases of the circulatory system
	Ολικό	61.618	68	0	1.982	15.636	33.509	10.423			Total
	Άντρες	80.795	0	68	1.919	22.736	43.784	12.288			Males
	Γυναίκες	14.433	0	0	0	124	372	13.937			Females
	Δεν δηλώθηκε										Not stated

(συνέχεια-cont'd)

ΠΙΝΑΚΑΣ 33 (συνέχεια). ΕΠΙΣΚΕΥΣΕΙΣ ΕΞΩΤΕΡΙΚΩΝ ΑΣΘΕΝΩΝ ΣΤΑ ΚΥΒΕΡΝΗΤΙΚΑ ΙΑΤΡΙΚΑ ΙΔΡΥΜΑΤΑ ΚΑΤΑ ΚΑΤΗΓΟΡΙΑ ΑΣΘΕΝΕΙΩΝ,
ΦΥΛΟ ΚΑΙ ΟΜΑΔΑ ΗΛΙΚΙΩΝ, 2009
TABLE 33 (cont'd). OUT-PATIENT ATTENDANCES AT GOVERNMENT MEDICAL INSTITUTIONS BY DISEASE CATEGORY,
SEX AND AGE-GROUP, 2009

ICD-10 Κατηγορία τριηφώνων κατηγοριών Cate- gory character categories	Κατηγορία ασθενειών και φύλο	ΟΛΕΣ ΟΙ ΗΛΙΚΙΕΣ				Κάτω του 1	1-14	15-44	45-64	65 και πάνω	Δε δηλώθηκε	Disease category and sex
		ALL AGES	Under 1	65 and over	Not stated							
X	J00-J99	Ασθένειες του αναπνευστικού συστήματος	104.233	3.264	33.821	13.794	18.542	28.034	6.778		Diseases of the respiratory system	
		Ολικό	46.991	1.632	17.165	5.354	6.981	13.755	2.104		Total	
		Άντρες	53.530	1.632	16.044	8.402	11.523	14.117	1.812		Males	
		Γυναίκες	3.712	0	612	38	38	162	2.862		Females	
		Δεν δηλώθηκε									Not stated	
XI	K00-K93	Ασθένειες του πεπτικού συστήματος	12.874	68	476	1.843	3.356	4.403	2.728		Diseases of the digestive system	
		Ολικό	5.761	68	136	1.146	1.609	2.306	496		Total	
		Άντρες	6.245	0	340	697	1.747	2.097	1.364		Males	
		Γυναίκες	868	0	0	0	0	0	868		Females	
		Δεν δηλώθηκε									Not stated	
XII	L00-L99	Ασθένειες του δέρματος και του υποδόριου ιστού	19.689	136	1.624	3.690	2.956	3.371	7.912		Diseases of the skin and subcutaneous tissue	
		Ολικό	6.283	0	422	616	780	1.075	3.390		Total	
		Άντρες	10.976	136	1.038	3.074	2.176	2.296	2.256		Males	
		Γυναίκες	2.430	0	164	0	0	0	2.266		Females	
		Δεν δηλώθηκε									Not stated	
XIII	M00-M99	Ασθένειες του μυοσκελετικού συστήματος και του συνδέτικού ιστού	62.144	0	286	2.984	21.420	27.824	9.630		Diseases of the musculoskeletal system and connective tissue	
		Ολικό	8.840	0	136	1.165	2.191	4.480	868		Total	
		Άντρες	49.544	0	68	1.819	19.229	23.344	5.084		Males	
		Γυναίκες	3.760	0	82	0	0	0	3.678		Females	
		Δεν δηλώθηκε									Not stated	
XIV	N00-N99	Ασθένειες του ουροποιογεννητικού συστήματος	21.610	68	884	2.626	7.172	9.206	1.654		Diseases of the genitourinary system	
		Ολικό	9.711	68	272	436	3.055	5.106	774		Total	
		Άντρες	11.707	0	544	2.190	4.117	4.100	756		Males	
		Γυναίκες	192	0	68	0	0	0	124		Females	
		Δεν δηλώθηκε									Not stated	

(συνέχεια-cont'd)

ΠΙΝΑΚΑΣ 33 (συνέχεια). ΕΠΙΣΚΕΥΨΕΙΣ ΕΞΩΤΕΡΙΚΩΝ ΑΣΘΕΝΩΝ ΣΤΑ ΚΥΒΕΡΝΗΤΙΚΑ ΙΑΤΡΙΚΑ ΙΔΡΥΜΑΤΑ ΚΑΤΑ ΚΑΤΗΓΟΡΙΑ ΑΣΘΕΝΕΙΩΝ, ΦΥΛΟ ΚΑΙ ΟΜΑΔΑ ΗΛΙΚΙΩΝ, 2009

TABLE 33 (cont'd). OUT-PATIENT ATTENDANCES AT GOVERNMENT MEDICAL INSTITUTIONS BY DISEASE CATEGORY, SEX AND AGE-GROUP, 2009

ICD-10 Κατηγορία γγορία Cate- gory	Κατηγορία ασθενειών και φύλο και φύλο List of three- character categories	ΟΛΕΣ ΟΙ ΗΛΙΚΙΕΣ ALL AGES					65 και πάνω 65 and over	Δε δηλώθηκε Not stated	Disease category and sex
		Κάτω του 1 Under 1	1-14	15-44	45-64	65 and over			
XV O00-O99	Κύηση, τοκετός και λοχεία Ολικό Άντρες Γυναίκες Δεν δηλώθηκε	0	0	0	0	0	0	0	Pregnancy, childbirth and the puerperium Total Males Females Not stated
XVI P00-P96	Ορισμένες καταστάσεις αφορώσες την περιγεννητική περίοδο Ολικό Άντρες Γυναίκες Δεν δηλώθηκε	136	0	0	0	0	0	0	Certain conditions originating in the perinatal period Total Males Females Not stated
XVII Q00-Q99	Συγγενείς δυσμορφίες, ανατομικές παρα- μορφώσεις και χρωμοσωμικές ανωμαλίες Ολικό Άντρες Γυναίκες Δεν δηλώθηκε	136	0	0	0	0	0	0	Congenital malformations, deforma- tions and chromosomal abnormalities Total Males Females Not stated
XVIII R00-R99	Συμπτώματα, σημεία και μη φυσιολογικά κλινικά και εργαστηριακά ευρήματα, τα οποία δεν κατατάσσονται αλλού Ολικό Άντρες Γυναίκες Δεν δηλώθηκε	10.854	1.280	1.693	2.300	4.261	1.116	1.116	Symptoms, signs and abnormal clinical and laboratory findings, not elsewhere classified Total Males Females Not stated

(συνέχεια-cont'd)

ΠΙΝΑΚΑΣ 33(συνέχεια). ΕΠΙΣΚΕΨΕΙΣ ΕΞΩΤΕΡΙΚΩΝ ΑΣΘΕΝΩΝ ΣΤΑ ΚΥΒΕΡΝΗΤΙΚΑ ΙΑΤΡΙΚΑ ΙΔΡΥΜΑΤΑ ΚΑΤΑ ΚΑΤΗΓΟΡΙΑ ΑΣΘΕΝΕΙΩΝ, ΦΥΛΟ ΚΑΙ ΟΜΑΔΑ ΗΛΙΚΙΩΝ, 2009
 TABLE 33 (cont'd). OUT-PATIENT ATTENDANCES AT GOVERNMENT MEDICAL INSTITUTIONS BY DISEASE CATEGORY, SEX AND AGE-GROUP, 2009

Κατηγορία ICD-10 Κατάλογος τριψήφιων κατηγοριών List of three- digit category character categories	ΟΛΕΣ ΟΙ ΗΛΙΚΙΕΣ Κάτω του 1 Under 1 ALL AGES	1-14	15-44	45-64	65 και πάνω 65 and over	Δεν δηλώθηκε Not stated	Disease category and sex
XIX S00-T98 Τραύματα, δηλητηριάσεις και συγκεκρωμένα άλλα επακόλουθα από εξωτερικές αιτίες Ολικό Άντρες Γυναίκες Δεν δηλώθηκε	3.408	464	707	710	703	688	Injury, poisoning and certain other consequences of external causes Total Males Females Not stated
	1.183	340	68	156	167	316	
	2.101	124	639	554	536	248	
	124	0	0	0	0	124	
XXI Z00-Z99 Παράγοντες που επηρεάζουν την υγεία και επαφή με τις υπηρεσίες υγείας Ολικό Άντρες Γυναίκες Δεν δηλώθηκε	10.174	1.590	2.003	2.654	3.283	440	Factors influencing health status and contact with health services Total Males Females Not stated
	4.287	204	746	706	1.653	0	
	5.601	0	1.257	1.948	1.592	192	
	286	0	0	0	38	248	
ΟΛΕΣ ΟΙ ΚΑΤΗΓΟΡΙΕΣ ΑΣΘΕΝΕΙΩΝ Ολικό Άντρες Γυναίκες Δεν δηλώθηκε	1.186.935	2.775	35.631	135.343	311.063	468.431	ALL DISEASE CATEGORIES Total Males Females Not stated
	442.752	1.279	17.734	33.965	113.049	193.557	
	696.754	1.496	17.679	100.499	196.898	271.755	
	47.429	0	218	879	1.116	3.119	
	1.784.964	8.691	91.288	187.711	460.975	702.562	333.737
	662.404	4.679	45.222	52.360	163.992	285.654	110.497
	1.036.330	3.876	44.310	134.190	295.667	413.055	145.232
	86.230	136	1.756	1.161	1.316	3.853	78.008

ΠΙΝΑΚΑΣ 34. ΕΠΙΣΚΕΥΕΙΣ ΕΞΩΤΕΡΙΚΩΝ ΑΣΘΕΝΩΝ ΣΤΑ ΚΥΒΕΡΝΗΤΙΚΑ ΙΑΤΡΙΚΑ ΙΔΡΥΜΑΤΑ ΚΑΤΑ ΚΑΤΗΓΟΡΙΑ ΑΣΘΕΝΕΙΩΝ ΚΑΙ ΕΠΑΡΧΙΑ, 2009
TABLE 34. OUT-PATIENT ATTENDANCES AT GOVERNMENT MEDICAL INSTITUTIONS BY DISEASE CATEGORY AND DISTRICT, 2009

ICD-10 Κατηγορία τριμήφιων κατηγοριών Cate- gory character categories	ΕΠΑΡΧΙΑ - DISTRICT							Disease category
	Λευκο- σίας ⁽¹⁾	Κερέ- νεια	Αμμο- χώστου	Λάρνα- κας	Λεμε- σόυ	Πάφου	TOTAL	
	Lefkosia ⁽¹⁾	Keryneia	Ammo- chostos	Larnaka	Lemesos	Pafos		
I A00-B99 Βεβαιωμένες λοιμώξεις και παρασιτικές ασθένειες	34.213	4.888	0	13.789	11.236	4.300	34.213	Certain infectious and parasitic diseases
	29.199	4.071	0	12.761	10.205	2.162	29.199	Total
	5.014	817	0	1.028	1.031	2.138	5.014	Urban
								Rural
II C00-D48 Νεοπλασμάτα	16.726	124	0	7.751	7.939	912	16.726	Total
	13.824	0	0	7.047	6.502	275	13.824	Urban
	2.902	124	0	704	1.437	637	2.902	Rural
III D50-D89 Ασθένειες του αίματος και των αιμοποιητικών οργάνων και ορισμένες διαταραχές που αφορούν το μηχανισμό άμυνας	4.841	1.063	0	1.041	1.753	984	4.841	Total
	3.720	810	0	669	1.753	488	3.720	Urban
	1.121	253	0	372	0	496	1.121	Rural
IV E00-E90 Ασθένειες των ενδοκρινών αδένων, της θύρεξως και του μεταβολισμού	97.512	36.545	0	28.091	17.776	15.009	97.512	Total
	65.318	28.864	0	18.662	9.505	8.287	65.318	Urban
	32.194	7.681	0	9.429	8.271	6.722	32.194	Rural
V F00-F99 Διανοητικές διαταραχές και διαταραχές στη συμπεριφορά	28.310	9.595	0	17.062	1.281	372	28.310	Total
	23.108	8.298	0	13.744	818	248	23.108	Urban
	5.202	1.297	0	3.318	463	124	5.202	Rural
VI G00-G99 Ασθένειες του νευρικού συστήματος	9.283	1.218	0	628	6.020	1.326	9.283	Total
	7.594	1.056	0	504	5.204	830	7.594	Urban
	1.689	162	0	124	816	496	1.689	Rural

(συνέχεια-cont'd)

ΠΙΝΑΚΑΣ 34 (συνέχεια). ΕΠΙΣΚΕΨΕΙΣ ΕΞΩΤΕΡΙΚΩΝ ΑΣΘΕΝΩΝ ΣΤΑ ΚΥΒΕΡΝΗΤΙΚΑ ΙΑΤΡΙΚΑ ΙΔΡΥΜΑΤΑ ΚΑΤΑ ΚΑΤΗΓΟΡΙΑ ΑΣΘΕΝΕΙΩΝ ΚΑΙ ΕΠΑΡΧΙΑ, 2009
 TABLE 34 (cont'd). OUT-PATIENT ATTENDANCES AT GOVERNMENT MEDICAL INSTITUTIONS BY DISEASE CATEGORY AND DISTRICT, 2009

Κατηγορία Category	Κατάλογος List of three- character categories	ΕΠΑΡΧΙΑ - DISTRICT						Disease category	
		Λευκωσία ⁽¹⁾ Lefkosa ⁽¹⁾	Κερένεια Keryneia	Αμμοχώστου Ammochostos	Λάρνακας Larnaka	Λεμεσός Lemesos	Πάφος Pafos		
VII	Ασθένειες των οφθαλμών και εξαρτημάτων Ολικό Αστική Αγροτική	1.972	372	0	0	204	626	770	Diseases of the eye and adnexa
VIII	Ασθένειες του ωτός και της μαστοειδούς απόφυσης Ολικό Αστική Αγροτική	1.588	248	0	0	204	490	646	Total
		384	124	0	0	0	136	124	Diseases of the ear and mastoid process
IX	Ασθένειες του κυκλοφορικού συστήματος Ολικό Αστική Αγροτική	3.204	316	0	0	1.427	849	612	Total
		2.412	68	0	0	1.223	781	340	Urban
		792	248	0	0	204	68	272	Rural
X	Ασθένειες του αναπνευστικού συστήματος Ολικό Αστική Αγροτική	156.846	65.385	0	215	37.754	29.559	23.933	Total
		105.668	52.650	0	0	27.932	16.480	8.606	Urban
		51.178	12.735	0	215	9.822	13.079	15.327	Rural
XI	Ασθένειες του πεπτικού συστήματος Ολικό Αστική Αγροτική	104.233	36.009	114	432	30.216	21.804	15.658	Total
		71.790	25.554	76	76	25.820	14.203	6.061	Urban
		32.443	10.455	38	356	4.396	7.601	9.597	Rural
XII	Ασθένειες του δέρματος και του υποδόριου ιστού Ολικό Αστική Αγροτική	12.874	3.913	0	0	5.976	1.393	1.592	Total
		9.455	2.962	0	0	4.752	680	1.061	Urban
		3.419	951	0	0	1.224	713	531	Rural
XIII	Ασθένειες του μυοσκελετικού συστήματος και του συνδετικού ιστού Ολικό Αστική Αγροτική	19.689	688	0	0	10.773	5.590	2.638	Total
		18.185	440	0	0	10.337	5.590	1.818	Urban
		1.504	248	0	0	436	0	820	Rural
		62.144	20.100	0	0	20.471	14.181	7.392	Total
		42.807	14.958	0	0	16.701	7.319	3.829	Urban
		19.337	5.142	0	0	3.770	6.862	3.563	Rural

(συνέχεια- cont'd)

ΠΙΝΑΚΑΣ 34 (συνέχεια). ΕΠΙΣΚΕΨΕΙΣ ΕΞΩΤΕΡΙΚΩΝ ΑΣΘΕΝΩΝ ΣΤΑ ΚΥΒΕΡΝΗΤΙΚΑ ΙΑΤΡΙΚΑ ΙΔΡΥΜΑΤΑ ΚΑΤΑ ΚΑΤΗΓΟΡΙΑ ΑΣΘΕΝΕΙΩΝ ΚΑΙ ΕΠΑΡΧΙΑ, 2009
 TABLE 34 (cont'd). OUT-PATIENT ATTENDANCES AT GOVERNMENT MEDICAL INSTITUTIONS BY DISEASE CATEGORY AND DISTRICT, 2009

ICD-10 Κατηγορία τριμήφιων κατηγοριών Category character categories	ΕΠΑΡΧΙΑ - DISTRICT							Disease category
	ΟΛΙΚΟ	Λευκο- σίας ⁽¹⁾	Κερύ- νεια	Αμμο- χώστου	Λάρνα- κός	Λεμε- σόυ	Πάφου	
	TOTAL	Lefkosia ⁽¹⁾	Keryneia	Ammo- chostos	Larnaka	Lemesos	Pafos	
XIV N00-N99 Ασθένειες του ουροποιογεννητικού συστήματος								Diseases of the genitourinary system
	21.610	2.356	0	0	2.020	15.920	1.314	Total
	15.999	1.364	0	0	1.143	13.026	466	Urban
	5.611	992	0	0	877	2.894	848	Rural
XV O00-O99 Κύηση, τοκετός και λοχεία								Pregnancy, childbirth and the puerperium
	0	0	0	0	0	0	0	Total
	0	0	0	0	0	0	0	Urban
	0	0	0	0	0	0	0	Rural
XVI P00-P96 Ορισμένες καταστάσεις αφορώσες την περιγεννητική περίοδο								Certain conditions originating in the perinatal period
	136	0	0	68	0	68	0	Total
	68	0	0	0	0	68	0	Urban
	68	0	0	68	0	0	0	Rural
XVII Q00-Q99 Συγγενείς δυσμορφίες, ανατομικές παραμορφώσεις και χρωμοσωμικές ανωμαλίες								Congenital malformations, deformations and chromosomal abnormalities
	0	0	0	0	0	0	0	Total
	0	0	0	0	0	0	0	Urban
	0	0	0	0	0	0	0	Rural
XVIII R00-R99 Συμπτώματα, σημεία και μη φυσιολογικά κλινικά και εργαστηριακά ευρήματα, τα οποία δεν κατατάσσονται αλλού								Symptoms, signs and abnormal clinical and laboratory findings, not elsewhere classified
	10.854	2.961	0	0	2.761	3.259	1.873	Total
	7.145	2.250	0	0	1.962	1.928	1.005	Urban
	3.709	711	0	0	799	1.331	868	Rural

(συνέχεια-cont'd)

ΠΙΝΑΚΑΣ 34 (συνέχεια). ΕΠΙΣΚΕΨΕΙΣ ΕΞΩΤΕΡΙΚΩΝ ΑΣΘΕΝΩΝ ΣΤΑ ΚΥΒΕΡΝΗΤΙΚΑ ΙΑΤΡΙΚΑ ΙΔΡΥΜΑΤΑ ΚΑΤΑ ΚΑΤΗΓΟΡΙΑ ΑΣΘΕΝΕΙΩΝ ΚΑΙ ΕΠΑΡΧΙΑ, 2009
TABLE 34 (cont'd). OUT-PATIENT ATTENDANCES AT GOVERNMENT MEDICAL INSTITUTIONS BY DISEASE CATEGORY AND DISTRICT, 2009

ICD-10 Κατηγορία κατηγοριών Category character categories	Κατηγορία ασθενειών	ΕΠΑΡΧΙΑ - DISTRICT							Disease category
		ΟΛΙΚΟ	Λευκο- στάς ⁽¹⁾	Κερό- νεια	Αμμο- χόστου	Λάρνα- κας	Λεμε- σόυ	Πάφου	
	TOTAL	Lefkosia ⁽¹⁾	Keryneia	Ammo- chostos	Lamaka	Lemesos	Pafos		
XIX S00-T98	Τραύματα, δηλητηριάσεις και συγκεκριμένα άλλα επακόλουθα από εξωτερικές αιτίες	3.408	620	0	0	1.148	1.233	407	Injury, poisoning and certain other consequences of external causes
	Ολικό	2.417	620	0	0	776	738	283	Total
	Αστική	991	0	0	0	372	495	124	Urban
	Αγροτική								Rural
XXI Z00-Z99	Παράγοντες που επηρεάζουν την υγεία και επαφή με τις υπηρεσίες υγείας	10.174	3.581	0	0	3.883	1.298	1.412	Factors influencing health status and contact with health services
	Ολικό	6.693	2.396	0	0	3.499	606	192	Total
	Αστική	3.481	1.185	0	0	384	692	1.220	Urban
	Αγροτική								Rural
	Δεν Δηλώθηκε	1.186.935	340.039	0	5.740	214.889	569.693	56.574	Not Stated
	Ολικό	837.828	204.228	0	592	150.918	451.824	30.266	Total
	Αστική	349.107	135.811	0	5.148	63.971	117.869	26.308	Urban
	Αγροτική								Rural
ΟΛΕΣ ΟΙ ΚΑΤΗΓΟΡΙΕΣ ΑΣΘΕΝΕΙΩΝ		1.784.964	529.773	114	6.637	399.884	711.478	137.078	ALL DISEASE CATEGORIES
	Ολικό	1.264.818	350.837	76	668	298.654	547.720	66.863	Total
	Αστική	520.146	178.936	38	5.969	101.230	163.758	70.215	Urban
	Αγροτική								Rural

Σημ.: (1) Περιλαμβάνεται ένας μικρός αριθμός ατόμων που εργάζονται στις Βάσεις, στον ΟΗΕ, που υπηρετούν στην ΕΛΔΥΚ και οι τουρίστες (ELDYK) and tourists

Note: (1) Includes a small number of persons working at Sovereign Base areas, at U.N., as well as greek forces in Cyprus (ELDYK) and tourists

ΜΕΡΟΣ Ε

**ΠΑΡΑΪΑΤΡΙΚΕΣ ΥΠΗΡΕΣΙΕΣ ΚΑΙ ΥΠΗΡΕΣΙΕΣ
ΜΗΤΡΟΤΗΤΑΣ ΚΑΙ ΕΥΗΜΕΡΙΑΣ ΠΑΙΔΙΟΥ**

PART E

**PARAMEDICAL, MATERNAL AND
CHILD HEALTH SERVICES**

ΠΙΝΑΚΑΣ 35. ΕΞΕΤΑΣΕΙΣ ΓΕΝΙΚΟΥ ΧΗΜΕΙΟΥ ΤΟΥ ΚΡΑΤΟΥΣ ΚΑΤΑ ΕΙΔΟΣ, 2008-2009
TABLE 35. GENERAL LABORATORY TESTS BY TYPE, 2008-2009

Είδος εξέτασης	2008	2009	Type of test
Τρόφιμα:			Foodstuffs:
Πρόσθετα	2.630	2.032	Additives,
Ποιότητα, νοθεία	1.464	1.297	Quality, adulteration
Αυθεντικότητα	350	359	Authenticity
Τοξικά μέταλλα	119	188	Toxic metals
Νιτρικά, νιτροζαμίνες PAH'S κ.α., ρυπαντές	141	120	Nitrates, Nitrosamines, PAH'S, polluting agents
Βακτηριολογικά	1.722	1.751	Bacteriological
Αλλεργιογόνα	142	203	Allergiological
Γενετικά Τροποποιημένα Τρόφιμα	119	174	GMO's
Φυτοφάρμακα	551	639	Pesticides
PCB's, Διοξίνες	10	180	PCB's, Dioxines
Ραδιονουκλίδια	61	44	Radionuclides
Αφλατοξίνες και Μυκοτοξίνες	868	455	Aflatoxins and Mucotoxins
Κτηνιατρικά υπολείμματα σε προϊόντα ζωικής προέλευσης	1.268	1.510	Veterinary residues in veterinary residues
Συμπληρώματα διατροφής	93	104	Dietary Supplements
Υλικά σε επαφή με τρόφιμα	270	119	Materials in contact with foodstuffs
Υποσύνολο	9.808	9.175	Subtotal
Πόσιμο Νερό:			Drinking Water:
Ιοντική	1.584	1.655	Ionic
Βακτηριολογική	8.026	8.067	Bacteriological
Έλεγχος υπολειμμάτων φυτοφαρμάκων, THM' S και άλλων ρυπαντών	1.042	400	Monitoring pesticide residues, THM' S and other polluting agents
Έλεγχος Τοξικότητας	46	2	Toxicity test
A+B Ολική Ακτινοβολία	18	20	A+B Total Irradiation
Υποσύνολο	10.716	10.144	Subtotal
Περιβαλλοντικός έλεγχος			Environmental control
<u>Νερό:</u>			<u>Water:</u>
- Παρακολούθηση επιφανειακών	603	563	- Surface Water Monitoring
- Τυχαία ρύπανση	38	146	- Accidental Pollution
- Δοκιμές τοξικότητας (νερά και άλλα)	18	23	- Toxicity testings (water and others)
Απόβλητα και Λύματα	370	455	Effluents and Sewage
Θάλασσα	1.301	1.284	Sea
Θάλασσα (Cs-137, K-40 Ραδιονουκλίδια)	19	12	Sea (Cs-137, K-40 radionuclides)
Θαλάσσια Ιζήματα	11		Sea sediments
Θαλάσσια Ιζήματα (Cs-137, K-40 Ραδιονουκλίδια)	6	6	Sea sediments (Cs-137, K-40 radionuclides)
Αέρας	506	617	Air
Αέρας (ολική Β ακτινοβολία)	200	157	Air (total B Irradiation)
Αερας (ολική γ ραδιονουκλίδια Cs-137, K -40) +A93		34	Air (total γ radionuclides Cs-137, K -40) +A93
Έδαφος (ραδιονουκλίδιο), βροχή	0	0	Radioactivity measurements, rain
Κολυμβητικές δεξαμενές και φράγματα (Βακτηριολογικά)	943	936	Swimming Pool and Dam (Bacteriology)
Υποσύνολο	4.015	4.233	Subtotal
Άλλα:			Other
Φάρμακα (ποιότητα)	273	586	Drugs (quality)
Φάρμακα (Βακτηριολογικά)	33	45	Drugs (bacteriological)
Ελεγχόμενα φάρμακα	4.244	2.660	Controlled drugs
Καλλυντικά	16	84	Cosmetics
Τοξικές ουσίες σε βιολογικά υγρά και άλλα	553	754	Toxic substances in biological fluids and others
Τσιγάρα και άλλα καπνικά προϊόντα	12	---	Cigarettes and other smoking products
Παιδικά παιχνίδια και άλλα αντικείμενα για παιδιά	144	64	Toys and other children' s articles
Θαλάσσια Φύκια (Cs-137, K-40 Ραδιονουκλίδια)	6	6	Seawwed (Cs-137, K-40 radionuclides)
Άμμος Παραλίας (Cs-137, K-40 Ραδιονουκλίδια)	6	6	Seasand (Cs-137, K-40 radionuclides)
Κόλλες	4		Glues
Κλωστοϋφαντουργικά προϊόντα	43	61	Azocolorants in textiles
Υποσύνολο	5.334	4.266	Subtotal

ΠΙΝΑΚΑΣ 36. ΑΚΤΙΝΟΓΡΑΦΙΕΣ ΚΑΙ ΆΛΛΕΣ ΕΞΕΤΑΣΕΙΣ ΣΤΑ ΓΕΝΙΚΑ ΝΟΣΟΚΟΜΕΙΑ ΚΑΤΑ ΕΙΔΟΣ, 1999-2009
TABLE 36. X-RAYS AND OTHER EXAMINATIONS AT GENERAL HOSPITALS BY TYPE, 1999-2009

Είδος ακτινογραφίας	1999	2000	2003	2004	2005	2006	2007	2008	2009	Type of X-Ray
Θώρακα	90.589	84.816	101.708	106.120	117.089	114.068	125.339	136.901	104.588	Chest
Κρανίου	25.259	23.159	28.804	28.722	25.873	30.947	30.011	30.659	24.592	Skull
Οστών άνω και κάτω άκρων	99.480	97.449	111.219	115.897	103.134	101.870	109.693	111.291	75.685	Bones upper and lower limbs
Σπονδυλικής στήλης	33.592	31.514	41.212	37.707	37.876	40.751	46.524	50.972	33.460	Spine
Λεκάνης	9.021	9.159	10.739	10.317	22.365	23.138	25.571	19.535	12.229	Pelvis
Κολιάς	18.984	17.509	23.006	23.613	15.234	14.323	14.271	25.126	17.981	Abdomen
Γαστροεντερικό σύστημα με σκιερά ουσία	6.296	5.953	6.929	6.621	5.957	4.700	3.785	2.801	942	Alimentary tract with contrast media
Υπερηχογραφήματα	27.731	29.067	36.060	36.528	40.040	38.527	37.971	70.544	61.768	Ultrasound examinations
Αξονικές τομογραφίες	25.854	28.003	33.846	44.776	52.140	51.887	55.702	67.842	75.157	C.T. scan
Μαστογραφίες	7.496	8.174	7.209	9.332	7.595	8.015	10.597	12.409	24.837	Mammography
Πανοραμικές τομογραφίες	5.654	6.398	3.215	2.330	2.393	4.908	7.481	6.182	4.057	Panoramic
ΣΥΝΟΛΟ	349.956	341.201	403.947	421.963	429.696	433.134	466.945	534.262	554.945	TOTAL

Σημ. (1): Στα υποσύνολα δεν περιλαμβάνονται 119.649 ακτινογραφίες του Γενικού Νοσοκομείου Λευκωσίας γιατί δεν μπορούσαν να ξεχωριστούν κατά είδος.

Note (1): 119.649 X-Rays of General Nicosia Hospital do not included to the subcategories because they couldn't brake the number by type.

ΠΙΝΑΚΑΣ 37. ΑΚΤΙΝΟΓΡΑΦΙΕΣ ΚΑΙ ΑΛΛΕΣ ΕΞΕΤΑΣΕΙΣ ΚΑΤΑ ΕΙΔΟΣ ΚΑΙ ΝΟΣΟΚΟΜΕΙΟ, 2009
TABLE 37. X-RAYS AND OTHER EXAMINATIONS BY TYPE AND HOSPITAL, 2009

Είδος ακτινογραφίας	ΟΛΑ ΤΑ ΝΟΣΟΚΟΜΕΙΑ						Γενικό Πάφου	Type of X-Ray
	Γενικό Λευκωσίας	Αρχιεπ. Μακαρίου Γ' Λευκωσία	Γενικό Λάρνακας Μακάριος Γ'	Γενικό Αμμοχώστου	Γενικό Λεμεσού	Γενικό Πάφου		
ALL HOSPITALS	Lefkosa General	Archbishop Makarios III Lefkosa	Larnaka General Makarios III	Amochostos General	Lemesos General	Pafos General		
Θώρακα	104.588	10.888	22.618	9.776	38.922	22.384	Chest	
Κρανίου	24.592	509	4.720	2.349	10.382	6.632	Skull	
Οστών άνω και κάτω άκρων	75.685	119.649 ⁽²⁾	19.721	10.459	33.227	9.709	Bones upper and lower limbs	
Σπονδυλικής στήλης	33.460	949	4.886	4.069	17.105	6.451	Spine	
Λεκάνης	12.229	0	3.981	1.425	0	6.823	Pelvis	
Κοιλιάς	17.981	288	2.919	2.840	7.862	4.072	Abdomen	
Γαστροεντερικό σύστημα με σκιερά ουσία	942	137	805	0	0	0	Alimentary tract with contrast media	
Υπερηχογραφήματα	61.768	7.029	5.389	5.822	12.750	10.741	Ultrasound examinations	
Αξονικές τομογραφίες	75.157	0	17.183	3.670	22.440	10.803	C.T. scan	
Μαστογραφίες	24.837	0	1.202	2.404	1.737	1.648	Mammography	
Πανοραμικές τομογραφίες	4.057	0	1.191	1.237	1.629	0	Panoramic	
ΣΥΝΟΛΟ	554.945	178.593	84.615	44.051	146.054	79.263	TOTAL	

Σημ.: [1] Συμπ. στις σπονδυλικής στήλης.

[2] Δεν υπάρχουν διαθέσιμα κατά είδος

Note: [1] Included in spine.

[2] Not available by type

ΠΙΝΑΚΑΣ 38. ΑΚΤΙΝΟΓΡΑΦΙΕΣ ΚΑΙ ΑΛΛΕΣ ΕΞΕΤΑΣΕΙΣ ΣΕ ΕΞΩΤΕΡΙΚΟΥΣ ΑΣΘΕΝΕΙΣ ΚΑΤΑ ΕΙΔΟΣ ΚΑΙ ΝΟΣΟΚΟΜΕΙΟ, 2009
TABLE 38. X-RAYS AND OTHER EXAMINATIONS ON IN-PATIENTS BY TYPE AND HOSPITAL, 2009

Είδος ακτινογραφίας	ΟΛΑ ΤΑ ΝΟΣΟΚΟΜΕΙΑ						Type of X-Ray
	Γενικό Λευκωσίας (2)	Αρχιεπ. Μακαρίου Γ' Λευκωσία	Γενικό Λάρνακας Μακάριος Γ'	Γενικό Νοσοκομείο Αμμοχώστου	Γενικό Λεμεσού	Γενικό Πάφου	
ALL HOSPITALS	Lefkosa General (2)	Archbishop Makarios III Lefkosa	Larnaka General Makarios III	Ammochostos General	Lemesos General	Pafos General	
Θώρακα	18.586	6.530	1.819	1.701	4.461	4.075	Chest
Κρανίου	1.025	43	85	348	101	448	Skull
Οστών άνω και κάτω άκρων	5.586	56	1.497	1.048	1.613	1.372	Bones upper and lower limbs
Σπονδυλικής στήλης	2.109	18	157	516	549	869	Spine
Λεκάνης	1.555	0	137	204	[1]	1.214	Pelvis
Κοιλιάς	2.380	162	486	500	595	637	Abdomen
Γαστροεντερικό σύστημα με σκιερά ουσία	77	43	34	0	0	0	Alimentary tract with contrast media
Υπερηχογραφήματα	28.595	2.308	863	400	2.552	2.435	Ultrasound examinations
Αξονικές τομογραφίες	37.085	0	6.127	450	4.855	4.592	C.T. scan
Μαστογραφίες	17.890	0	16	10	18	0	Mamography
Πανοραμικές τομογραφίες	73	0	22	20	31	0	Panoramic
ΣΥΝΟΛΟ	234.610	9.160	11.243	5.197	14.775	15.642	TOTAL

Σημ.: [1] Συμπ. στις σπονδυλικής στήλης.

[2] Συμπ. οι εξετάσεις που έγιναν σε εξωτερικούς ασθενείς

[3] Δεν υπάρχουν διαθέσιμα κατά είδος

Note: [1] Included in spine.

[2] Included examinations performed on out-patients

[3] Not available by type

ΠΙΝΑΚΑΣ 39. ΑΚΤΙΝΟΓΡΑΦΙΕΣ ΚΑΙ ΆΛΛΕΣ ΕΞΕΤΑΣΕΙΣ ΣΕ ΕΞΩΤΕΡΙΚΟΥΣ ΑΣΘΕΝΕΙΣ ΚΑΤΑ ΕΙΔΟΣ ΚΑΙ ΝΟΣΟΚΟΜΕΙΟ, 2009
TABLE 39. X-RAYS AND OTHER EXAMINATIONS ON OUT-PATIENTS BY TYPE AND HOSPITAL, 2009

Είδος ακτινογραφίας	ΌΛΑ ΤΑ ΝΟΣΟΚΟΜΕΙΑ							Type of X-Ray
	Γενικό Λευκωσίας	Αρχιεπ. Μακαρίου Γ' Λευκωσία	Γενικό Λάρνακας Μακάριος Γ'	Γενικό Αμμοχώστου	Γενικό Λεμεσού	Γενικό Πάφου		
ALL HOSPITALS	Lefkisia General	Archbishop Makarios III Lefkisia	Larnaka General Makarios III	Ammochostos General	Lemesos General	Pafos General		
Θώρακα	86.002	4.358	20.799	8.075	34.461	18.309	Chest	
Κρανίου	23.567	466	4.635	2.001	10.281	6.184	Skull	
Οστών άνω και κάτω άκρων	70.099	2.513	18.224	9.411	31.614	8.337	Bones upper and lower limbs	
Σπονδυλικής στήλης	31.351	931	4.729	3.553	16.556	5.582	Spine	
Λεκάνης	10.674	0	3.844	1.221	[1]	5.609	Pelvis	
Κοιλιάς	15.601	126	2.433	2.340	7.267	3.435	Abdomen	
Γαστροεντερικό σύστημα με σκιερά ουσία	865	94	771	0	0	0	Alimentary tract with contrast media	
Υπερηχογραφήματα	33.173	4.721	4.526	5.422	10.198	8.306	Ultrasound examinations	
Αξονικές τομογραφίες	38.072	0	11.056	3.220	17.585	6.211	C.T. scan	
Μαστογραφίες	6.947	0	1.186	2.394	1.719	1.648	Mamography	
Πανοραμικές τομογραφίες	3.984	0	1.169	1.217	1.598	0	Panoramic	
ΣΥΝΟΛΟ	320.335	13.209	73.372	38.854	131.279	63.621	TOTAL	

Σημ.: [1] Συμπ. στις σπονδυλικής στήλης.

[2] Συμπ. στις εξετάσεις που έγιναν σε εσωτερικούς ασθενείς

Note: [1] Included in spine.

[2] Included in examinations performed on in-patients

ΠΙΝΑΚΑΣ 40. ΣΥΝΟΛΟ ΑΚΤΙΝΟΓΡΑΦΙΩΝ ΚΑΙ ΑΛΛΩΝ ΕΞΕΤΑΣΕΩΝ ΣΤΑ ΑΓΡΟΤΙΚΑ ΝΟΣΟΚΟΜΕΙΑ ΚΑΤΑ ΕΙΔΟΣ, 1999-2009
TABLE 40. TOTAL X-RAYS AND OTHER EXAMINATIONS AT RURAL HOSPITALS BY TYPE, 1999-2009

Είδος ακτινογραφίας	1999	2000	2003	2004	2005	2006	2007	2008	2009	Type of X-Ray
Θώρακα	5.929	6.455	5.921	5.854	5.685	6.557	3.322	2.999	2.399	Chest
Κρανίου	981	906	1.050	1.029	849	1.638	300	290	202	Skull
Οστών άνω και κάτω άκρων	4.724	3.954	4.609	4.782	4.679	6.017	1.969	2.131	1.423	Bones upper and lower limbs
Σπονδυλικής στήλης	1.804	1.766	2.094	2.336	1.835	2.112	650	690	564	Spine
Λεκάνης	532	502	641	554	577	536	185	145	143	Pelvis
Κοιλιάς	526	920	1.052	952	693	806	300	250	205	Abdomen
ΣΥΝΟΛΟ	14.496	14.503	15.367	15.507	14.318	17.666	6.726	6.505	4.936	TOTAL

ΠΙΝΑΚΑΣ 41. ΑΚΤΙΝΟΓΡΑΦΙΕΣ ΚΑΙ ΑΛΛΕΣ ΕΞΕΤΑΣΕΙΣ ΣΕ ΕΣΩΤΕΡΙΚΟΥΣ ΚΑΙ ΕΞΩΤΕΡΙΚΟΥΣ ΑΣΘΕΝΕΙΣ ΚΑΤΑ ΕΙΔΟΣ ΚΑΙ ΑΓΡΟΤΙΚΟ ΝΟΣΟΚΟΜΕΙΟ, 2009
TABLE 41. X-RAYS AND OTHER EXAMINATIONS ON IN-PATIENTS AND OUT-PATIENTS BY TYPE AND RURAL HOSPITAL, 2009

Είδος ακτινογραφίας	ΟΛΑ ΤΑ ΑΓΡΟΤΙΚΑ ΝΟΣΟΚΟΜΕΙΑ ALL RURAL HOSPITALS		Κυπερόντα Kyperounda		Πόλη Poli		Type of X-Ray
	ΟΛΙΚΟ ΑΣΘΕΝΕΙΣ	ΕΣΩΤΕΡΙΚΟΙ ΑΣΘΕΝΕΙΣ	ΟΛΙΚΟ ΑΣΘΕΝΕΙΣ	ΕΣΩΤΕΡΙΚΟΙ ΑΣΘΕΝΕΙΣ	ΟΛΙΚΟ ΑΣΘΕΝΕΙΣ	ΕΞΩΤΕΡΙΚΟΙ ΑΣΘΕΝΕΙΣ	
	TOTAL IN-PATIENTS	OUT-PATIENTS	TOTAL IN-PATIENTS	OUT-PATIENTS	TOTAL IN-PATIENTS	OUT-PATIENTS	
Θώρακα	2.399	305	2.094	2.083	305	1.778	Chest
Κρανίου	202	5	197	162	5	157	Skull
Οστών άνω και κάτω άκρων	1.423	5	1.418	1.000	5	995	Bones upper and lower limbs
Σπονδυλικής στήλης	564	0	564	440	0	440	Spine
Λεκάνης	143	0	143	115	0	115	Pelvis
Κοιλιάς	205	45	160	185	45	140	Abdomen
ΣΥΝΟΛΟ	4.936	360	4.576	3.985	360	3.625	TOTAL
						0	951

ΠΙΝΑΚΑΣ 42. ΚΛΙΝΙΚΕΣ ΕΡΓΑΣΤΗΡΙΑΚΕΣ ΕΞΕΤΑΣΕΙΣ (ΑΝΑΛΥΣΕΙΣ) ΚΑΤΑ ΕΙΔΟΣ ΚΑΙ ΓΕΝΙΚΟ ΝΟΣΟΚΟΜΕΙΟ, 2009
TABLE 42. MEDICAL LABORATORY TESTS BY TYPE AND GENERAL HOSPITAL, 2009

Ειδικότητα	ΟΛΙΚΟ	Γενικό Λευκωσίας	Αρχιεπ. Μακαρίου Γ΄ Λευκωσία	Γενικό Λάρνακας Μακάριος Γ΄	Γενικό Αμμοχώστου	Γενικό Λεμεσού	Γενικό Πάφου	Speciality
Αιματολογικές	4.117.027	1.512.417	480.000	358.372	269.090	1.021.704	475.444	Haematologic
Βιοχημικές	8.518.608	2.966.378	446.286	1.083.482	540.003	2.574.288	908.171	Biochemical
Μικροβιολογικές	649.781	150.012	130.000	127.050	8.210	160.153	74.356	Microbiologic
Ανοσολογικές	417.962	256.259	...	41.978	600	80.313	38.812	Immunologic
Τράπεζα αίματος	1.018.641	406.647	89.496	167.794	27.139	230.379	97.186	Blood bank
Εργαστήριο Μεταμόσχευσης Αρχέγονων κυττάρων	1.737	..	1.737	Stem cells transplantation laboratory
ΣΥΝΟΛΟ	14.723.756	5.291.713	1.147.519	1.778.676	845.042	4.066.837	1.593.969	TOTAL

ΠΙΝΑΚΑΣ 43. ΚΛΙΝΙΚΕΣ ΕΡΓΑΣΤΗΡΙΑΚΕΣ ΕΞΕΤΑΣΕΙΣ (ΑΝΑΛΥΣΕΙΣ) ΚΑΤΑ ΕΙΔΟΣ ΚΑΙ ΑΓΡΟΤΙΚΟ ΝΟΣΟΚΟΜΕΙΟ, 2008-2009
TABLE 43. MEDICAL LABORATORY TESTS BY TYPE AND RURAL HOSPITAL, 2008-2009

Είδος Εξέτασης (ανάλυσης)	ΟΛΑ ΤΑ ΑΓΡΟΤΙΚΑ ΝΟΣΟΚΟΜΕΙΑ ALL RURAL HOSPITALS				Κυπερούντα Kyperounda		Πόλη Poli		Type of test
	2008	2009	2008	2009	2008	2009	2008	2009	
Αιματολογικές	106.189	109.015	69.154	59.343	37.035	49.672	Haematologic		
Βιοχημικές	298.804	308.467	205.910	209.108	92.894	99.359	Biochemical		
Μικροβιολογικές	11.480	11.933	7.543	7.478	3.937	4.455	Microbiologic		
Ανοσολογικές	556	740	556	740	0	0	Immunologic		
ΣΥΝΟΛΟ	417.029	430.155	283.163	276.669	133.866	153.486	TOTAL		

ΠΙΝΑΚΑΣ 44. ΣΥΝΤΑΓΕΣ, ΔΙΑΤΑΚΤΙΚΑ ΚΑΙ ΔΕΛΤΙΑ ΘΕΡΑΠΕΙΑΣ ΚΑΤΑ ΝΟΣΟΚΟΜΕΙΟ ΚΑΙ ΚΕΝΤΡΑ ΥΓΕΙΑΣ, 2007-2009
TABLE 44. PRESCRIPTIONS, REQUISITIONS AND DRUG THERAPY SHEETS BY HOSPITAL AND HEALTH CENTRES, 2007-2009

Νοσοκομείο/Κέντρα Υγείας	Συνταγές Prescriptions				Διατακτικά Requisitions				Δελτία Θεραπείας Drug therapy sheets				Hospital/Health Centres
	2007	2008	2009	2007	2008	2009	2007	2008	2009	2007	2008	2009	
ΓΕΝΙΚΑ ΝΟΣΟΚΟΜΕΙΑ	960.559	920.895	957.228	30.925	31.361	31.584	89.668	102.714	115.597	GENERAL HOSPITALS			
Γενικό Λευκωσίας	268.124	216.622	212.974	8.782	10.206	10.146	38.832	43.556	54.265	Lefkoscia General			
Αρχιεπισκόπου Μακαρίου Γ'										Archbishop Makarios III			
Λευκωσία	65.156	60.240	65.317	3.608	3.361	3.854	11.771	10.482	11.561	Lefkoscia			
Παραλίμνι	57.636	61.836	68.286	1.228	1.643	1.407	682	1.019	894	Paralimni			
Γενικό Λάρνακας Μακάριος Γ' (1)	192.934	191.666	206.121	4.423	4.257	3.965	14.499	14.701	15.494	Larnaka General Makarios III(1)			
Γενικό Λεμεσού	273.974	287.527	290.059	8.352	7.299	7.665	16.316	24.417	25.585	Lemesos General			
Γενικό Πάφου	102.735	103.004	114.471	4.532	4.595	4.547	7.568	8.539	7.798	Pafos General			
ΕΙΔΙΚΑ ΝΟΣΟΚΟΜΕΙΑ	1.907	1.277	112	-	-	247	-	-	-	SPECIAL HOSPITALS			
Αθαλάσσα	1.907	1.277	112	-	-	247	-	-	-	Athalassa			
ΑΓΡΟΤΙΚΑ ΝΟΣΟΚΟΜΕΙΑ	43.959	43.339	46.262	906	816	908	1.164	726	585	RURAL HOSPITALS			
Κυπερόντα	25.734	24.086	24.933	587	520	600	924	601	585	Kyperounda			
Πόλη	18.225	19.253	21.329	319	296	308	240	125	-	Poli			
ΚΕΝΤΡΑ ΥΓΕΙΑΣ	390.125	429.896	453.400	1.691	2.034	2.448	0	0	0	HEALTH CENTRES			
Λευκωσίας	266.265	312.072	334.468	1.129	1.528	1.384	-	-	-	Lefkoscia			
Αμμοχώστου	29.366	26.540	27.650	38	24	73	-	-	-	Ammochoostos			
Λάρνακας	45.255	46.633	48.803	208	128	178	-	-	-	Larnaka			
Λεμεσού	31.353	28.625	28.125	267	309	770	-	-	-	Lemesos			
Πάφου	17.886	16.026	14.354	49	45	43	-	-	-	Pafos			
ΣΥΝΟΛΟ	1.396.550	1.395.407	1.457.002	33.522	34.211	35.187	90.832	103.440	116.182	TOTAL			

Σημ.: (1) Συμπ. τον Οίκο Αγίου Χαραλάμπους

Note: (1) Includes Saint Charalambos Home

ΠΙΝΑΚΑΣ 45. ΥΠΗΡΕΣΙΕΣ ΟΓΚΟΛΟΓΙΚΟΥ-ΑΚΤΙΝΟΘΕΡΑΠΕΥΤΙΚΟΥ ΤΜΗΜΑΤΟΣ, ΓΕΝΙΚΟ ΝΟΣΟΚΟΜΕΙΟ ΛΕΥΚΩΣΙΑΣ, 2006-2009
TABLE 45. SERVICES PROVIDED BY ONCOLOGY-RADIOTHERAPY DEPARTMENT, LEFKOSIA GENERAL HOSPITAL, 2006-2009

Είδος υπηρεσίας	Αριθμός περιπτώσεων - No. of cases ΣΥΝΟΛΟ TOTAL			Type of service
	2006	2007	2009	
1. Υπηρεσία Ακτινοθεραπείας	164	1. Radiotherapy Services
α. Σχεδιασμός/Προγραμματισμός ασθενών	71	a. Planning/Simulation of patients
β. Ακτινοβόληση αίματος και παραγώγων	0	b. Irradiation of bloods
γ. Κατασκευή εκμαγείων	93	c. Preparation of molds
2. Υπηρεσία Νοσηλευτικής	7.109	2. Nursing Services
α. Θεραπευτικές ή ανακουφιστικές ενέσεις	395	a. Curative or palliative injections
β. Επιδέσεις πλινθών και λήψη αίματος	3.655	b. Wound care/bandage
γ. Ανάμιξη χημιοθεραπευτικών φαρμάκων	1.270	c. Mixture of chemotherapy drugs
δ. Βιοψίες δερματικών βλαβών	85	d. Biopsies of skin lesions
ε. Παρακεντήσεις εκκενωτικές και διαγνωστικές	135	e. Paracentesis (diagnostic & polliative)
στ. Μεταγγίσεις αίματος	19	f. Blood transfusion
ζ. Μετρήσεις πιέσεων	1.550	g. Blood pressure
Είδος Θεραπείας	Αριθμός θεραπειών - No. of therapies ΣΥΝΟΛΟ TOTAL			Type of Therapy
	2006	2007	2009	
Επιφανειακή Ακτινοθεραπεία	1.282	Superficial X-ray therapy
Χημιοθεραπεία	1.270	Chemotherapy
ΣΥΝΟΛΟ	2.552	TOTAL

Σημ: Δεν πραγματοποιήθηκαν οποιεσδήποτε υπηρεσίες για το 2007-2009.

Note: No services were provided for 2007-2009.

ΠΙΝΑΚΑΣ 46. ΥΠΗΡΕΣΙΕΣ ΚΛΑΔΟΥ ΙΑΤΡΟΦΥΣΙΚΗΣ, 2005-2009
TABLE 46. SERVICES OF MEDICAL PHYSICS DEPARTMENT, 2005-2009

Είδος Υπηρεσίας	2005	2006	2007	2008	2009	Type of service
1. Εργαστήριο Ραδιοϊσοτόπων						1. Radioisotope lab
<u>(α) Εξετάσεις in-vivo</u>						<u>(a) In-vivo exams</u>
α. Θυρεοειδή αδένια	690					a. Thyroid gland
β. Μυοσκελετικού συστήματος	737					b. Musculoskeletal system
γ. Καρδιαγγειακού συστήματος	592					c. Cardiovascular system
δ. Ουροποιητικού συστήματος	675					d. Urinary system
ε. Άλλες εξετάσεις	256					e. Other exams
στ. Θεραπείες με ραδιοφάρμακα	26					f. Treatments with radiopharmaceuticals
ΣΥΝΟΛΟ	2.976	(1)	(1)	(1)	(1)	TOTAL
<u>(β) Εξετάσεις in-vitro</u>						<u>(b) In-vitro exams</u>
α. Θυρεοειδή αδένια	87.729					a. Thyroid gland
β. Αναπαραγωγικού συστήματος	28.055					b. Reproductive system
γ. Καρκινικών δεικτών	18.152					c. Cancroid markers
δ. Άλλες αναλύσεις	11.751					d. Other analysis
ΣΥΝΟΛΟ	145.687					TOTAL
2. Εργαστήριο Δοσιμετρίας						2. Dosimetry lab
α. Μέτρηση περιβαλλοντικών δειγμάτων	8	0	0	0	0	a. Environmental samples measurements
β. Μέτρηση τροφίμων	12	10	0	0	0	b. Food samples measurements
γ. Βαθμονομήσεις οργάνων	7	4	1	5	6	c. Instruments calibrations
δ. Μετρητές προσωπικού	2.720	2.700	3.300	3.300	3.600	d. Personnel Dosimetry
ε. Υπολογισμός δόσεων εγκύων	7	6	7	7	7	e. Dose calculations for pregnant
στ. Θωράκισης δωματίων	4	13	0	5	2	f. Room shielding
ζ. Εξωτερικός έλεγχος δόσεων	2	0	0	0	0	g. External dose check
ΣΥΝΟΛΟ	2.760	2.733	3.308	3.317	3.615	TOTAL
3. Υπηρεσία Ακτινοθεραπείας						3. Radiotherapy Service
α. Σχεδιασμός Ακτινοθεραπείας	107	0	0	0	0	a. Radiotherapy planning
β. Έλεγχος μηχανημάτων	99	5	0	0	0	b. Equipment quality control
γ. Δοσιμετρία ασθενών	0	0	0	0	0	c. Patient's dosimetry
ΣΥΝΟΛΟ	206	5	0	0	0	TOTAL
4. Υπηρεσία Ακτινοδιαγνωστικής						4. Radiology Service
α. Έλεγχος μηχανημάτων	6	88	105	100	243	a. Equipment quality control
β. Έλεγχος εμφανιστηρίων	48	28	35	41	52	b. Darkroom quality control
ΣΥΝΟΛΟ	54	116	140	141	295	TOTAL

Σημ: (1) Από το 2006 ο διαχωρισμός των εξετάσεων του τμήματος Ραδιοϊσοτόπων έχει αλλάξει. Οι εξετάσεις φαίνονται αναλυτικά στον Πίνακα 57.

Note: (1) Since year 2006 the distinction of the tests performed by Radioisotope lab has been modified. Therefore these tests are presented in Table 57.

ΠΙΝΑΚΑΣ 47. Εξετάσεις του Εργαστηρίου Ραδιοϊσοτόπων κατά Γενικό Νοσοκομείο, 2009
TABLE 47. Radioisotope Lab tests by General Hospital, 2009

Είδος Υπηρεσίας	Σύνολο Total	Γενικό Λευκωσίας Lefkosia General	Γενικό Λεμεσού Lemesos General	Type of service
1. Εργαστήριο Ραδιοϊσοτόπων				1. Radioisotope lab
<u>(α) Εξετάσεις in-vivo</u>				<u>(a) In-vivo exams</u>
Ενδοκρινολογικού Συστήματος	723	437	286	Endocrinology System
Μυοσκελετικού Συστήματος	879	530	349	Musculoskeletal system
Καρδιαγγειακού Συστήματος	576	151	425	Cardiovascular system
Ραδιοϊσοτοπικές Κυστεογραφίες	68	27	41	Cystoscintigraphy
Στατικές Νεφρών (DMSA)	151	88	63	Renal Static
Δυναμικές Νεφρών (DTPA+EC+MAG3)	298	234	64	Renal Dynamic (DTPA+EC+MAG3)
Ιωδίου 131 (WB scans)	138	88	50	Iodine 131
Αναπνευστικού Συστήματος	144	53	91	Respiratory System
Άλλες εξετάσεις	209	134	75	Other exams
Θεραπείες	81	72	9	Treatments
ΣΥΝΟΛΟ	3.267	1.814	1.453	TOTAL
<u>(β) Εξετάσεις in-vitro</u>				<u>(b) In-vitro exams</u>
α. Θυρεοειδή αδένα	83.664	83.664	..	Thyroid gland
β. Αναπαραγωγικού συστήματος	22.260	22.260	..	Human Reproduction Hormones
γ. Καρκινικών δεικτών	16.941	16.941	..	Tumour Markers
δ. Άλλες αναλύσεις	8.522	8.522	..	Other tests
ΣΥΝΟΛΟ	131.387	131.387	..	TOTAL

ΠΙΝΑΚΑΣ 48. ΥΠΗΡΕΣΙΕΣ ΜΗΤΡΟΤΗΤΑΣ, 2009
TABLE 48. MATERNAL SERVICES, 2009

Νοσοκομείο	Μητρότητα/ Maternity		Μαιευτήριο/ Maternity Clinic		Hospital
	Διαλέξεις σε μέλλοντες γονείς/εγκύους Lectures to future parents/pregnant women	Αρ. Ατόμων που παρακολούθησαν No of Participants	Αρ. Λεγώνων No of Post-Natal	Αρ. επισκέψεων σε λεγώνες No of visits to Post-Natal	
ΓΕΝΙΚΑ ΝΟΣΟΚΟΜΕΙΑ					GENERAL HOSPITALS
Αρχιεπ. Μακαρίου Γ' Λευκωσία	37	2.160	370	39	Arch. Makarios III Lefkosia
Γενικό Λάρνακας Μακάριος Γ'	4	68	388	86	Larnaka General Makarios III
Γενικό Αμμοχώστου	108	37	Ammochostos General
Γενικό Λεμεσού	26	301	265	37	Lemesos General
Γενικό Πάφου	34	740	330	68	Pafos General
ΣΥΝΟΛΟ	101	3.269	1.461	267	TOTAL

ΠΙΝΑΚΑΣ 49. ΥΠΗΡΕΣΙΕΣ ΕΥΗΜΕΡΙΑΣ ΠΑΙΔΙΟΥ, 2009
TABLE 49. CHILD HEALTH SERVICES, 2009

Επαρχία	Κλινική παρακολούθησης Infant Welfare Clinic								Επισκέψεις στα σπίτια Home Visiting			District
	Νέες εγγραφές New records		Νέα περιστατικά New cases		Επισκέψεις Visits		Επισκέψεις Visits					
	Κάτω του έτους Under 1 year	Πάνω του έτους Over 1 year	Κάτω του έτους Under 1 year	Πάνω του έτους Over 1 year	Κάτω του έτους Under 1 year	Πάνω του έτους Over 1 year	Κάτω του έτους Under 1 year	Πάνω του έτους Over 1 year	Κάτω του έτους Under 1 year	Πάνω του έτους Over 1 year		
ΑΣΤΙΚΕΣ ΠΕΡΙΟΧΕΣ	4.616	7.005	3.122	2.658	21.006	17.787	125	82	URBAN AREAS			
Λευκωσία	2.298	2.981	1.621	1.311	8.126	6.915	13	0	Lefkosia			
Λάρνακα	736	1.392	541	623	3.821	3.214	0	0	Larnaka			
Λεμεσός	948	1.472	585	423	4.475	3.430	0	0	Lemesos			
Πάφος	634	1.160	375	301	4.584	4.228	112	82	Pafos			
ΑΓΡΟΤΙΚΕΣ ΠΕΡΙΟΧΕΣ	2.026	3.684	1.272	1.278	8.791	7.980	438	563	RURAL AREAS			
Λευκωσία	575	1.201	415	474	2.807	2.652	4	0	Lefkosia			
Αμμόχωστος	608	936	419	387	2.688	2.418	5	0	Ammochostos			
Λάρνακα	271	519	179	223	1.409	1.220	0	0	Larnaka			
Λεμεσός	95	198	62	38	375	397	21	2	Lemesos			
Πάφος	477	830	197	156	1.512	1.293	408	561	Pafos			
ΣΥΝΟΛΟ	6.642	10.689	4.394	3.936	29.797	25.767	563	645	TOTAL			

ΠΙΝΑΚΑΣ 50. ΚΕΝΤΡΑ ΕΥΗΜΕΡΙΑΣ ΠΑΙΔΙΟΥ - ΕΜΒΟΛΙΑΣΜΟΙ 0-12 ΧΡΟΝΩΝ, 2009
TABLE 50. CHILD HEALTH SERVICES - VACCINATIONS 0-12 years, 2009

Επαρχία	ΠΝΕΥΜΟΝΙΟΚΟΚΚΟΣ PCV 7										ΑΙΜΟΦΙΛΟΣ ΙΝΦΛ. Β HIB			District
	2-6 μηνών- months			7-11 μηνών - months		12-15 μηνών - months	12-23 μηνών - months		2-5 χρόνων - years	2-6 μηνών - months				
	1	2	3	1	2	EN	1	2	1	1	2	3		
ΑΣΤΙΚΕΣ ΠΕΡΙΟΧΕΣ	1.910	1.512	1.105	225	605	713	365	711	1.152	1.791	1.777	1.564	URBAN AREAS	
Λευκωσία	789	631	511	54	245	289	136	272	441	754	728	668	Lefkosta	
Λάρνακα	374	312	232	48	104	119	94	121	298	343	311	274	Larnaka	
Λεμεσός	444	374	211	62	114	171	60	160	173	432	459	359	Lemesos	
Πάφος	303	195	151	61	142	134	75	158	240	262	279	263	Pafos	
ΑΓΡΟΤΙΚΕΣ ΠΕΡΙΟΧΕΣ	821	704	485	122	369	429	159	306	617	788	820	767	RURAL AREAS	
Λευκωσία	249	250	221	16	55	79	32	78	159	236	240	238	Lefkosta	
Αμμόχωστος	283	222	83	56	113	125	60	103	184	268	266	243	Ammochostos	
Λάρνακα	131	93	66	26	61	83	34	53	99	105	119	103	Larnaka	
Λεμεσός	52	52	40	7	24	20	11	6	30	38	57	44	Lemesos	
Πάφος	106	87	75	17	116	122	22	66	145	141	138	139	Pafos	
ΣΥΝΟΛΟ	2.731	2.216	1.590	347	974	1.142	524	1.017	1.769	2.579	2.597	2.331	TOTAL	

(συνέχεια- cont'd)

ΠΙΝΑΚΑΣ 50 (συνέχεια). ΚΕΝΤΡΑ ΕΥΗΜΕΡΙΑΣ ΠΑΙΔΙΟΥ - ΕΜΒΟΛΙΑΣΜΟΙ 0-12 ΧΡΟΝΩΝ, 2009
TABLE 50 (cont'd). CHILD HEALTH SERVICES - VACCINATIONS 0-12 years, 2009

Επαρχία	ΑΙΜΟΦΙΛΟΣ ΙΝΦΛ. Β HIB										Td Adults IPV	PPV 23	District
	12-15 μηνών- months	7-11 μηνών - months		12-18 μηνών - months	12-14 μηνών - months		15-19 μηνών - months	7-12 χρόνων-years		2 χρόνων και άνω - years and over			
		1	2		1	EN		1	EN				
ΑΣΤΙΚΕΣ ΠΕΡΙΟΧΕΣ	482	46	149	757	15	75	417	163	16			URBAN AREAS	
Λευκωσία	211	4	34	349	2	12	61	52	16			Lefkoscia	
Λάρνακα	64	11	23	115	6	14	169	45	0			Larnaka	
Λεμεσός	122	11	54	141	4	31	100	37	0			Lemesos	
Πάφος	85	20	38	152	3	18	87	29	0			Pafos	
ΑΓΡΟΤΙΚΕΣ ΠΕΡΙΟΧΕΣ	317	9	38	304	12	36	205	52	2			RURAL AREAS	
Λευκωσία	58	1	6	100	3	7	43	10	2			Lefkoscia	
Αμμόχωστος	158	2	10	80	1	16	64	19	0			Ammochostos	
Λάρνακα	40	2	10	39	1	5	71	10	0			Larnaka	
Λεμεσός	17	0	0	21	1	2	3	9	0			Lemesos	
Πάφος	44	4	12	64	6	6	24	4	0			Pafos	
ΣΥΝΟΛΟ	799	55	187	1.061	27	111	622	215	18			TOTAL	

ΠΙΝΑΚΑΣ 51. ΚΕΝΤΡΑ ΕΥΗΜΕΡΙΑΣ ΠΑΙΔΙΟΥ - ΕΜΒΟΛΙΑΣΜΟΙ 0-18 χρόνων, 2009
 TABLE 51. CHILD HEALTH SERVICES - VACCINATIONS 0-18 years, 2009

Επαρχία	0-1 χρόνων-years			1-2 χρόνων-years						District			
	ΗΠΑΤΙΤΙΔΑ Β HEPATITIS B			ΔΙΦ-ΚΟΚ-ΤΕΤ και ΠΟΛΙΟ DI-PE-TE and POLIO			ΔΙΦ-ΚΟΚ-ΤΕΤ και ΠΟΛΙΟ DI-PE-TE and POLIO				ΙΑΡΑ ΠΑΡΩΤ. ΕΡΥΘΡΑ MEASLES MUMPS RUBELLA	Men C	
	1	2	3	1	2	3	1	2	3		EN BOOS TER	A	
ΑΣΤΙΚΕΣ ΠΕΡΙΟΧΕΣ	1.818	1.721	1.486	1.573	1.549	1.424	1.06	100	109	1.498	1.689	2.517	URBAN AREAS
Λευκωσία	711	705	606	624	618	547	30	32	38	560	696	972	Lefkosia
Λάρνακα	366	314	233	320	286	255	19	10	22	333	314	482	Larnaka
Λεμεσός	441	467	403	407	426	405	31	31	34	384	405	603	Lemesos
Πάφος	300	235	244	222	219	217	26	27	15	221	274	460	Pafos
ΑΓΡΟΤΙΚΕΣ ΠΕΡΙΟΧΕΣ	780	817	780	742	679	690	33	58	68	695	929	1.355	RURAL AREAS
Λευκωσία	213	245	208	205	180	201	11	17	22	175	251	369	Lefkosia
Αμμόχωστος	258	249	220	264	214	207	8	14	19	237	294	447	Ammochostos
Λάρνακα	122	125	113	108	101	109	2	9	7	112	147	189	Larnaka
Λεμεσός	45	49	60	36	51	45	3	4	5	36	43	68	Lemesos
Πάφος	142	149	179	129	133	128	9	14	15	135	194	282	Pafos
ΣΥΝΟΛΟ	2.598	2.538	2.266	2.315	2.228	2.114	139	158	177	2.193	2.618	3.872	TOTAL

(συνέχεια-cont'd)

ΠΙΝΑΚΑΣ 51 (συνέχεια). ΚΕΝΤΡΑ ΕΥΗΜΕΡΙΑΣ ΠΑΙΔΙΟΥ - ΕΜΒΟΛΙΑΣΜΟΙ 0-18 χρόνων, 2009
 TABLE 51 (cont'd). CHILD HEALTH SERVICES - VACCINATIONS 0-18 years, 2009

Επαρχία	1-2 χρόνων-years			2-6 χρόνων-years						2-12 χρόνων-years				District	
	ΗΠΑΤΙΤΙΔΑ Β HEPATITIS B			ΔΙΦ-ΚΟΚ-ΤΕΤ και ΠΟΛΙΟ DI-PE-TE and POLIO		ΙΑΡΑ- ΠΑΡΩΤ. ΕΡΥΘΡΑ MEASLES- MUMPS		ΗΠΑΤΙΤΙΔΑ Β HEPATITIS B		ΓΡΙΠΠΗΣ INFLUENZA		URBAN AREAS	RURAL AREAS		
	1	2	3	1	2	3	EN BOOST ER	1	2	3	EN BOOS TER				
ΑΣΤΙΚΕΣ ΠΕΡΙΟΧΕΣ	38	80	172	5	11	18	32	1.230	239	1.455	98	101	117	9	492
Λευκωσία	17	23	73	2	6	6	12	433	78	488	32	21	40	4	343
Λάρνακα	9	24	43	2	5	3	7	233	34	313	35	49	34	0	87
Λεμεσός	8	20	34	1	0	6	10	316	91	394	20	17	26	4	6
Πάφος	4	13	22	0	0	3	3	248	36	260	11	14	17	1	56
ΑΓΡΟΤΙΚΕΣ ΠΕΡΙΟΧΕΣ	15	51	70	13	4	18	20	707	100	791	32	54	76	7	319
Λευκωσία	2	6	28	2	1	5	7	216	31	261	11	17	20	5	59
Αμμόχωστος	7	22	18	11	2	8	1	178	18	225	6	12	21	1	240
Λάρνακα	1	11	14	0	0	2	7	119	25	113	7	13	16	0	9
Λεμεσός	0	2	2	0	0	0	2	57	18	52	1	2	6	0	11
Πάφος	5	10	8	0	1	3	3	137	8	140	7	10	13	1	0
ΣΥΝΟΛΟ	53	131	242	18	15	36	52	1.937	339	2.246	130	155	193	16	811

(συνέχεια-conf'd)

ΠΙΝΑΚΑΣ 51 (συνέχεια). ΚΕΝΤΡΑ ΕΥΗΜΕΡΙΑΣ ΠΑΙΔΙΟΥ - ΕΜΒΟΛΙΑΣΜΟΙ 0-18 ΧΡΟΝΩΝ, 2009
 TABLE 51 (cont'd). CHILD HEALTH SERVICES - VACCINATIONS 0-18 years, 2009

Επαρχία	12-18 χρόνων-years										18 χρόνων και άνω years and over			District
	ΙΛΑΡΑ-ΠΑΡΟΤ. ΕΡΥΘΡΑ		ΗΠΑΤΙΤΙΔΑ Β			ΔΙΦΘ.- ΤΕΤ		IPV			ΔΙΦ-ΤΕΤ			
	ΜΕΑΣΛΕΣ- ΜΥΜΠΣ- ΡΥΒΕΛΛΑ		ΗΕΡΑΤΙΤΙΣ Β			ΔΙ. - ΤΕ		EN BOOS TER			DI-TE			
	1	2	1	2	3	EN BOOS TER	DI. - ΤΕ	1	2	3	EN BOOS TER	1	2	
ΑΣΤΙΚΕΣ ΠΕΡΙΟΧΕΣ	45	132	28	36	40	8	519	71	347	1.193	870	835	URBAN AREAS	
Λευκωσία	4	28	6	8	12	2	263	27	177	425	261	319	Lefkoscia	
Λάρνακα	14	50	15	12	11	0	99	19	50	309	213	126	Larnaka	
Λεμεσός	7	20	3	6	10	0	60	18	69	220	228	239	Lemesos	
Πάφος	20	34	4	10	7	6	97	7	51	239	168	151	Pafos	
ΑΓΡΟΤΙΚΕΣ ΠΕΡΙΟΧΕΣ	14	71	13	19	11	5	296	37	60	68	46	85	RURAL AREAS	
Λευκωσία	5	50	3	6	6	5	162	24	5	15	9	25	Lefkoscia	
Αμμόχωστος	5	12	5	4	3	0	75	9	15	16	14	28	Ammochostos	
Λάρνακα	3	6	4	8	0	0	47	2	28	25	13	30	Larnaka	
Λεμεσός	0	0	0	0	0	0	1	0	0	0	0	0	Lemesos	
Πάφος	1	3	1	1	2	0	11	2	12	12	10	2	Pafos	
ΣΥΝΟΛΟ	59	203	41	55	51	13	815	108	407	1.261	916	920	TOTAL	

(συνέχεια-cont'd)

ΠΙΝΑΚΑΣ 51 (συνέχεια). ΚΕΝΤΡΑ ΕΥΗΜΕΡΙΑΣ ΠΑΙΔΙΟΥ - ΕΜΒΟΛΙΑΣΜΟΙ 0-18 χρονών, 2009
 TABLE 51 (cont'd). CHILD HEALTH SERVICES - VACCINATIONS 0-18 years, 2009

Επαρχία	18 χρόνων και άνω years and over										District
	ΗΠΑΤΙΤΙΔΑ Β HEPATITIS B			ΗΠΑΤΙΤΙΔΑ Α HEPATITIS A		ΙΑΡΑ-ΠΑΡΩΤ. ΕΡΥΘΡΑ MEASLES-MUMPS- RUBELLA		ΓΡΙΠΠΗΣ INFLUENZA	ΆΛΛΑ OTHER		
	1	2	3	EN BOOSTE R	1	2	1	2			
ΑΣΤΙΚΕΣ ΠΕΡΙΟΧΕΣ	614	768	814	155	316	125	21	109	15.776	4.475	URBAN AREAS
Λευκωσία	369	379	349	104	128	51	11	34	2.069	2.688	Lefkosia
Λάρνακα	74	76	81	12	69	20	4	7	3.374	349	Larnaka
Λεμεσός	121	252	318	23	109	40	4	41	5.282	545	Lemesos
Πάφος	50	61	66	16	10	14	2	27	5.051	893	Pafos
ΑΓΡΟΤΙΚΕΣ ΠΕΡΙΟΧΕΣ	149	126	95	8	4	0	2	16	189	223	RURAL AREAS
Λευκωσία	44	50	36	2	0	0	1	6	3	0	Lefkosia
Αμμόχωστος	38	34	33	6	0	0	0	6	141	30	Ammochostos
Λάρνακα	56	33	16	0	4	0	0	1	24	11	Larnaka
Λεμεσός	0	0	0	0	0	0	0	0	0	0	Lemesos
Πάφος	11	9	10	0	0	0	1	3	21	182	Pafos
ΣΥΝΟΛΟ	763	894	909	163	320	125	23	125	15.965	4.698	TOTAL

ΠΙΝΑΚΑΣ 52. ΣΧΟΛΙΑΤΡΙΚΗ ΥΠΗΡΕΣΙΑ- ΕΜΒΟΛΙΑΣΜΟΙ, 2009
 TABLE 52. SCHOOL HEALTH SERVICES - VACCINATIONS, 2009

Επαρχία	Α τάξη Δημοτικού						Στ' Δημοτικού						District			
	ΗΠΑΤΙΤΙΔΑ Β HEPATITIS B			ΔΙΦ-ΚΟΚ-ΤΕΤ και ΠΟΛΙΟ DI-PE-TE and POLIO			ΙΛΑΡΑ- ΠΑΡΩΓ.- ΕΡΥΘΡΑ MEASLES- MUMPS- RUBELLA			ΗΠΑΤΙΤΙΔΑ Β HEPATITIS B				ΔΙΦ-ΚΟΚ- ΤΕΤ		
	1	2	3	EN BOOS- TER	1	2	3	1	2	3	EN BOOS- TER	1		2	3	DI-PE-TE
ΑΣΤΙΚΕΣ ΠΕΡΙΟΧΕΣ	5	7	16	2	25	2	43	6	3	9	0	51	URBAN AREAS			
Λευκωσία	4	1	4	0	5	1	5	3	0	1	0	4	Lefkosta			
Λάρνακα	0	2	3	0	6	0	8	0	0	1	0	3	Larnaka			
Λεμεσός	0	0	1	0	0	0	5	0	0	3	0	27	Lemesos			
Πάφος	1	4	8	2	14	1	25	3	3	4	0	17	Pafos			
ΑΓΡΟΤΙΚΕΣ ΠΕΡΙΟΧΕΣ	9	14	12	0	94	9	104	3	7	13	0	52	RURAL AREAS			
Λευκωσία	0	0	1	0	21	0	23	0	0	0	0	12	Lefkosta			
Αμμόχωστος	0	1	6	0	21	0	27	0	0	3	0	3	Ammochos			
Λάρνακα	5	7	0	0	26	7	29	1	4	6	0	32	Larnaka			
Λεμεσός	0	0	0	0	0	0	0	0	0	0	0	0	Lemesos			
Πάφος	4	6	5	0	26	2	25	2	3	4	0	5	Pafos			
ΣΥΝΟΛΟ	14	21	28	2	119	11	147	9	10	22	0	103	TOTAL			

(συνέχεια-cont'd)

ΠΙΝΑΚΑΣ 52 (συνέχεια). ΣΧΟΛΙΑΤΡΙΚΗ ΥΠΗΡΕΣΙΑ - ΕΜΒΟΛΙΑΣΜΟΙ, 2009
 TABLE 52 (cont'd). SCHOOL HEALTH SERVICES - VACCINATIONS, 2009

Επαρχία	Στ' Δημοτικού		Γ' Γυμνασίου							District		
	ΠΟΛΙΟ - IPV	ΙΛΑΡΑ-ΕΡΥΘΡΑ MEASLES- RUBELLA	ΗΠΑΤΙΤΙΔΑ Β HEPATITIS B			ΔΙΦ-ΚΟΚ- ΤΕΤ DI-PE-TE	ΠΟΛΙΟ - IPV	ΙΛΑΡΑ-ΕΡΥΘΡΑ MEASLES- RUBELLA			ΑΛΛΑ OTHERS	
			1	2	3			EN BOOS- TER	1			2
ΑΣΤΙΚΕΣ ΠΕΡΙΟΧΕΣ	10	72	15	20	15	0	1.120	9	6	47	6	URBAN AREAS
Λευκωσία	2	13	2	4	4	0	322	2	1	10	0	Lefkositia
Λάρνακα	1	8	0	0	2	0	159	1	0	8	0	Larnaka
Λεμεσός	0	33	5	1	1	0	435	5	4	16	6	Lemesos
Πάφος	7	18	8	15	8	0	204	1	1	13	0	Pafos
ΑΓΡΟΤΙΚΕΣ ΠΕΡΙΟΧΕΣ	3	43	3	12	7	1	1.031	1	0	29	0	RURAL AREAS
Λευκωσία	2	12	0	1	2	0	373	0	0	14	0	Lefkositia
Αμμόχωστος	0	6	0	0	3	1	163	1	0	0	0	Ammochostos
Λάρνακα	0	16	3	5	1	0	168	0	0	12	0	Larnaka
Λεμεσός	0	0	0	1	1	0	134	0	0	1	0	Lemesos
Πάφος	1	9	0	5	0	0	193	0	0	2	0	Pafos
ΣΥΝΟΛΟ	13	115	18	32	22	1	2.151	10	6	76	6	TOTAL

ΜΕΡΟΣ ΣΤ

ΠΡΟΣΩΠΙΚΟ ΥΓΕΙΑΣ

PART F

HEALTH PERSONNEL

ΠΙΝΑΚΑΣ 53. ΙΑΤΡΙΚΟ, ΝΟΣΗΛΕΥΤΙΚΟ ΚΑΙ ΠΑΡΑΙΑΤΡΙΚΟ ΠΡΟΣΩΠΙΚΟ, ΔΗΜΟΣΙΟΥ ΚΑΙ ΙΔΙΩΤΙΚΟΥ ΤΟΜΕΑ, 2003-2009
TABLE 53. PUBLIC AND PRIVATE MEDICAL, NURSING AND PARAMEDICAL PERSONNEL, 2003-2009

Έτος/Τομέας	Προσωπικό - Personnel							Year/Sector
	ΙΑΤΡΙΚΟ MEDICAL			ΝΟΣΗΛΕΥΤΙΚΟ - NURSING				
	Ιατροί Physicians	Οδοντίατροι Dentists	Νοσηλευτικοί Λειτουργοί Nursing Officers	Επισκέπτες Υγείας Health Visitors	ΠΑΡΑΙΑΤΡΙΚΟ PARAMEDICAL			
2003	Σύνολο Δημόσιος Ιδιωτικός	671 35 636	2.994 2.240 754	75 75 ..	610 610 ...			2003 Total Public Private
2004	Σύνολο Δημόσιος Ιδιωτικός	697 41 656	3.170 2.409 761	77 77 ..	684 684 ...			2004 Total Public Private
2005	Σύνολο Δημόσιος Ιδιωτικός	728 40 688	3.241 2.473 768	87 87 ..	812 812 ...			2005 Total Public Private
2006	Σύνολο Δημόσιος Ιδιωτικός	715 41 674	3.304 2.601 703	90 90 ..	873 873 ...			2006 Total Public Private
2007	Σύνολο Δημόσιος Ιδιωτικός	723 43 680	3.517 2.775 742	95 95 ..	959 959 ...			2007 Total Public Private
2008	Σύνολο Δημόσιος Ιδιωτικός	743 43 700	3.520 2.784 736	95 95 ..	1.019 1.019 ...			2008 Total Public Private
2009	Σύνολο Δημόσιος Ιδιωτικός	757 40 717	3.708 2.920 788	98 98 ..	1.034 1.034 ...			2009 Total Public Private

ΠΙΝΑΚΑΣ 54. ΙΑΤΡΙΚΟ ΠΡΟΣΩΠΙΚΟ ΔΗΜΟΣΙΟΥ ΤΟΜΕΑ ΚΑΤΑ ΤΜΗΜΑ ΚΑΙ ΕΠΑΡΧΙΑ, 2009
TABLE 54. MEDICAL PERSONNEL IN THE PUBLIC SECTOR BY DEPARTMENT AND DISTRICT, 2009

		(Τέλος του χρόνου-End of year)					
Τμήμα	ΣΥΝΟΛΟ TOTAL	Λευκωσία Lefkousia	Λάρνακα Larnaka	Αμμόχωστος Amochostos	Λεμεσός Lemesos	Πάφος Pafos	Department
ΟΛΑ ΤΑ ΤΜΗΜΑΤΑ	711	306	117	41	163	84	ALL DEPARTMENTS
Αγγειοκαρδιοθωρακοχειρουργικής	7	7	0	0	0	0	Angio-Cardio-Thoracic-Surger.
Αιματολογίας	11	6	0	0	4	1	Haematology
Ακτινολογίας	27	10	3	3	7	4	Radiology
Ανασθησιολογίας	40	19	6	3	7	5	Anaesthesia
Γαστρεντερολογία	5	2	1	0	1	1	Gastroenterology
Γενικής Ιατρικής	172	71	30	12	40	19	General Medicine
Γενικής Χειρουργικής	35	12	7	4	9	3	General Surgery
Γυναικολογίας-Μαιευτικής	24	9	4	3	5	3	Gynaecology-Obstetri
Δερματολογίας	11	4	2	1	3	1	Dermatology
Διοίκησης	9	2	3	1	1	2	Administrator
Ενδοκρινολογίας	3	3	0	0	0	0	Endocrinology
Θαλασσαιμίας	3	0	1	0	1	1	Thalassaemia
Ιστοπαθολογίας	8	8	0	0	0	0	Histopathology
Καρδιολογίας	45	18	7	3	11	6	Cardiology
Κυτταρολογικό	2	2	0	0	0	0	Cytology
Μικροβιολογίας	7	4	1	0	1	1	Microbiology
Μονάδα Εντατικής Θεραπείας	11	6	0	0	5	0	Intensive Care Unit
Νευρολογίας	6	2	1	0	2	1	Neurology
Νευροχειρουργικής	6	6	0	0	0	0	Neurosurgery
Νεφρολογίας	18	7	4	1	5	1	Nephrology
Ογκολογίας/Παιδοογκολογίας/Ακτινοθεραπευτικής	11	7	0	0	3	1	Oncology/Paedooncology/Radiotherap.
Ορθοπαιδικής	27	8	5	3	7	4	Orthopaedic
Ουρολογίας	13	5	3	0	3	2	Urology
Οφθαλμολογίας	13	4	4	1	3	1	Ophthalmology
Παθολογίας	33	9	6	3	10	5	Medical
Παθολογοανατομία/Ιατροδικαστική	3	3	0	0	0	0	Pathology/Forensic Surgery
Παιδιατρικής	52	25	7	3	11	6	Paediatric
Παραπληγικό	2	2	0	0	0	0	Paraplegic
Πλαστικής Χειρουργικής	3	3	0	0	0	0	Plastic Surgery
Πρώτων Βοηθειών	62	19	14	0	16	13	Casualty
Πυρηνικής Ιατρικής/Ραδιοϊσοτόπων	3	2	0	0	1	0	Nuclear Medicine/Radioisotop
Ρευματολογικό	3	2	1	0	0	0	Rheumatology
Στηθικών Νοσημάτων/Πνευμονολογίας	16	10	2	0	3	1	Chest Diseases/
Τράπεζας αίματος	3	0	1	0	1	1	Blood bank
Χειρουργικής Παιδιών	5	5	0	0	0	0	Paediatric Surgery
Ωτορινολαρυγγολογίας	12	4	4	0	3	1	E.N.T.
ΨΥΧΙΑΤΡΙΚΗΣ	30	19	2	1	6	2	PSYCHIATRIC (1)
ΟΔΟΝΤΙΑΤΡΙΚΗΣ (1)	40	20	6	1	7	6	DENTAL (2)

Σημ. (1) Συμπ. ένας ειδικός γναθοπροσωποχειρουργός. Note: (1) Includes ove maxillofacial and oral surgery specialist.

ΠΙΝΑΚΑΣ 55. ΝΟΣΗΛΕΥΤΙΚΟ ΠΡΟΣΩΠΙΚΟ ΔΗΜΟΣΙΟΥ ΤΟΜΕΑ ΚΑΤΑ ΘΕΣΗ ΚΑΙ ΕΠΑΡΧΙΑ, 2009
 TABLE 55. NURSING PERSONNEL IN THE PUBLIC SECTOR BY POST AND DISTRICT, 2009

(Τέλος του χρόνου-End of year)

Θέση	ΣΥΝΟΛΟ TOTAL	Λευκωσία Lefkousia	Λάρνακα Larnaka	Αμμόχωστος Amochostos	Λεμεσός Lemesos	Πάφος Pafos	Post
ΓΕΝΙΚΟΣ ΝΟΣΗΛΕΥΤΙΚΟΣ ΚΛΑΔΟΣ	2.540	1.219	323	138	589	271	GENERAL NURSING
Προϊστάμενοι/ες Νοσηλευτικοί Λειτουργοί	7	3	2	0	1	1	Head Nursing Officers
Βοηθοί προϊστάμενοι Νοσηλευτικοί Λειτουργοί	36	23	2	0	9	2	Assistant Head Nursing Officers
Πρώτοι/ες Νοσηλευτικοί Λειτουργοί	153	80	17	5	37	14	Chief Nursing Officers
Ανώτεροι/ες Νοσηλευτικοί Λειτουργοί	258	139	31	5	55	28	Senior Nursing Officers
Νοσηλευτικοί Λειτουργοί 1ης και 2ας Τάξεως	1.975	929	253	120	460	213	Nursing Officers 1st and 2nd Grade
Νοσοκόμοι 1ης και 2ας Τάξεως	79	35	12	1	21	10	Nurses 1st and 2nd Grade
Μαιευτές	25	9	3	7	3	3	Midwives
Πρακτικοί Νοσοκόμοι	7	1	3	0	3	0	Practical Nurses
ΨΥΧΙΑΤΡΙΚΟΣ ΝΟΣΗΛΕΥΤΙΚΟΣ ΚΛΑΔΟΣ	363	273	15	3	66	6	PSYCHIATRIC NURSING
Προϊστάμενοι/ες Νοσηλευτικοί Λειτουργοί	1	1	0	0	0	0	Head Nursing Officers
Βοηθοί προϊστάμενοι Νοσηλευτικοί Λειτουργοί	4	3	0	0	1	0	Chief Nursing Officers
Πρώτοι/ες Νοσηλευτικοί Λειτουργοί	12	10	1	0	1	0	Chief Nursing Officers
Ανώτεροι/ες Νοσηλευτικοί Λειτουργοί	72	57	3	1	10	1	Senior Nursing Officers
Νοσηλευτικοί Λειτουργοί 1ης και 2ας Τάξεως	215	157	9	2	42	5	Nursing Officers 1st and 2nd Grade
Νοσηλευτικοί Λειτουργοί (με απόσπαση)	29	17	1	0	11	0	Nursing Officers (on detachment)
Νοσοκόμοι 1ης και 2ας Τάξεως	30	28	1	0	1	0	Nurses 1st and 2nd Grade

(συνέχεια-cont'd)

ΠΙΝΑΚΑΣ 55 (συνέχεια). ΝΟΣΗΛΕΥΤΙΚΟ ΠΡΟΣΩΠΙΚΟ ΔΗΜΟΣΙΟΥ ΤΟΜΕΑ ΚΑΤΑ ΘΕΣΗ ΚΑΙ ΕΠΑΡΧΙΑ, 2009
TABLE 55 (cont'd). NURSING PERSONNEL IN THE PUBLIC SECTOR BY POST AND DISTRICT, 2009

(Τέλος του χρόνου--End of year)

Θέση	ΣΥΝΟΛΟ TOTAL	Λευκωσία Lefkosia	Λάρνακα Larnaka	Αμμόχωστος Ammochoostos	Λεμεσός Lemesos	Πάφος Pafos	Post
ΚΑΛΩΣ ΕΠΙΣΚΕΠΤΡΙΩΝ ΥΓΕΙΑΣ	98	36	18	8	22	14	HEALTH VISITORS
Προϊσταμένη Λειτουργός Επισκεπτριών Υγείας	1	1	0	0	0	0	Head Health Visitor Officer
Βοηθόι Προϊστάμενοι Λειτουργοί Επισκεπτριών Υγείας	2	1	0	0	1	0	Assistant Head Health Visitor Officers
Πρώτοι Λειτουργοί Επισκεπτριών Υγείας	5	1	1	1	1	1	Chief Health Visitor Officers
Ανώτερες Επισκέπτριες Υγείας	30	19	4	0	3	4	Senior Health Visitors
Επισκέπτριες Υγείας 1ης και 2ας Τάξεως	36	10	5	1	14	6	Health Visitors 1st and 2nd Grade
Ανώτεροι/ες Νοσηλευτικοί Λειτουργοί (με απόσπαση)	1	1	0	0	0	0	Senior Nursing Officers (on detachment)
Νοσηλευτικοί Λειτουργοί (με απόσπαση)	23	3	8	6	3	3	Nursing Officers (on detachment)
ΑΠΟΣΠΑΣΗ ΣΤΟ ΥΠΟΥΡΓΕΙΟ ΥΓΕΙΑΣ ΚΑΙ ΙΑΤΡΙΚΕΣ ΥΠΗΡΕΣΙΕΣ	17	17	DETACHED TO THE MINISTRY OF HEALTH AND MEDICAL SERVICES
Προϊστάμενοι/ες Νοσηλευτικοί Λειτουργοί	0	0	Head Nursing Officers
Βοηθόι προϊστάμενοι Νοσηλευτικοί Λειτουργοί	0	0	Assistant Head Nursing Officers
Πρώτοι/ες Νοσηλευτικοί Λειτουργοί	2	2	Chief Nursing Officers
Ανώτεροι/ες Νοσηλευτικοί Λειτουργοί	7	7	Senior Nursing Officers
Νοσηλευτικοί Λειτουργοί 1ης και 2ας Τάξεως	8	8	Nursing Officers 1st and 2nd Grade
ΣΥΝΟΛΟ	3.018	1.545	356	149	677	291	TOTAL

ΠΙΝΑΚΑΣ 56. ΠΑΡΑΪΑΤΡΙΚΟ ΠΡΟΣΩΠΙΚΟ ΔΗΜΟΣΙΟΥ ΤΟΜΕΑ ΚΑΤΑ ΕΙΔΙΚΟΤΗΤΑ ΚΑΙ ΕΠΑΡΧΙΑ, 2009
TABLE 56. PARAMEDICAL PERSONNEL IN THE PUBLIC SECTOR BY SPECIALITY AND DISTRICT, 2009

(Τέλος του χρόνου-End of year)

Τμήμα	ΣΥΝΟΛΟ TOTAL	Λευκωσία Lefkosia	Αμμόχωστος Ammochostos	Λάρνακα Larnaka	Λεμεσός Lemesos	Πάφος Pafos	Department
Φαρμακοποιοί	179	111	7	19	28	14	Pharmacists
Ιατροφυσικοί	8	8	0	0	0	0	Physicists
Χημικοί	39	39	0	0	0	0	Analysts
Διατολόγοι	7	4	1	1	1	0	Dieticians
Κλινικοί Ψυχολόγοι	47	27	1	2	13	4	Clinical Psychologist
Φυσιοθεραπευτές	75	46	4	7	14	4	Physiotherapists
Ακτινογράφοι	120	45	12	19	29	15	Radiographers
Ορθοπτικός	2	1	0	1	0	0	Orthoptic
Λογιοθεραπευτές	4	2	0	1	1	0	Speech-Therapists
Οδοντοϋγιεινολόγοι	1	1	0	0	0	0	Hygienists
Ακουολόγοι	2	2	0	0	0	0	Audiologist
Εργοθεραπευτές	31	23	0	2	6	0	Occupational Therapists
Υγειονομικοί Λειτουργοί	39	19	4	8	4	4	Sanitary Officers
Υγειονομικοί Επιθεωρητές	52	20	4	6	12	10	Sanitary Inspectors
Εργαστηριακοί Λειτουργοί, Τεχνολόγοι θαλασσοαμιμίας και κυτταρογονίας και βοηθοί του κέντρου	10	10	0	0	0	0	Thalassaemia Laboratory Officers and Technologists and Assistants
Τεχνολόγοι Εργαστηρίου Ισοτόπων (Πυρηνικής Ιατρικής)	12	9	0	0	3	0	Isotope Laboratory Technologists
Προσωπικό Νοσοκομειακού Εργαστηρίου Καταγραφαφείς/Τεχνικοί/Βοηθοί	243	115	17	35	50	26	Medical Laboratory Personnel
Ηλεκτρογραφημάτων	7	7	0	0	0	0	Electrography
Τεχνικοί Οδοντιατρικού Εργαστηρίου ΕΠΙΧΕΙΡΗΣΙΑΚΟ ΚΕΝΤΡΟ ΕΡΕΥΝΑΣ ΚΑΙ ΕΚΠΑΙΔΕΥΣΗΣ	14	8	0	2	2	2	Recortists/Technicians/Assistants
Ορθοτικών Βοηθημάτων και Βοηθοί τεχνικοί Εργαστ. Προσθετικών και Ορθοτικών Βοηθημάτων	1	1	0	0	0	0	Prosthetic and Orthotic Workshop Technicians and Assistants
Τεχνικοί Χημείου	59	59	0	0	0	0	Laboratory Technicians
Τεχνικοί Φαρμακείου	28	19	3	1	4	1	Pharmacy Technicians
Τεχνικός Εξοσωματικής Κυκλοφορίας	2	2	0	0	0	0	Circulation Technician
Βοηθοί Οδοντιατρείου	39	20	1	7	6	5	Dental Assistants
Βοηθοί Εργοθεραπευτές	5	4	1	0	0	0	Occupational Therapists Assistants
Βοηθοί Νεκροτομείου	6	2	0	2	1	1	Mortuary Attendants
ΣΥΝΟΛΟ	1.032	604	55	113	174	86	TOTAL

ΜΕΡΟΣ Ζ

ΘΑΝΑΤΟΙ ΚΑΤΑ ΑΙΤΙΑ ΘΑΝΑΤΟΥ

PART G

DEATHS BY CAUSE OF DEATH

ΠΙΝΑΚΑΣ 57. ΘΑΝΑΤΟΙ ΚΑΤΑ ΑΙΤΙΑ ΘΑΝΑΤΟΥ ΚΑΙ ΦΥΛΟ, 2006-2009
 TABLE 57. DEATHS BY CAUSE OF DEATH AND SEX, 2006-2009

Κώδ. Code	Αιτία θανάτου	2006			2007			2008			2009			Cause of death
		Σ/T	A/M	Γ/F	Σ/T	A/M	Γ/F	Σ/T	A/M	Γ/F	Σ/T	A/M	Γ/F	
1	Λοιμώδεις και παρασιτικές ασθένειες	35	17	18	65	31	34	68	40	28	71	38	33	Infectious and parasitic diseases
2	Φυματίωση	2	1	1	1	1	0	1	1	0	0	0	0	Tuberculosis
3	Μηνιγγοκοκκική Λοίμωξη	1	1	0	1	0	1	0	0	0	0	0	0	Meningococcal infection
4	Σύνδρομο ανοσοποιητικής ανεπάρκειας (HIV-AIDS)	2	1	1	4	4	0	0	0	0	0	0	0	AIDS (HIV-disease)
5	Ιογενής ηπατίτιδα	2	2	0	1	1	0	0	0	0	3	1	2	Viral hepatitis
6	Νεοπλάσματα	1.017	569	448	1.109	610	499	1.139	644	495	1.177	671	506	Neoplasms
7	Κακοήθη νεοπλάσματα	989	558	431	1.069	587	482	1.104	623	481	1.140	646	494	Malignant neoplasms
8	Κακοήθες νεόπλασμα χείλους, στοματικής κοιλότητας, φάρυγγα	7	6	1	9	8	1	8	5	3	13	8	5	Malignant neoplasm of lip, oral cavity, pharynx
9	Κακοήθες νεόπλασμα ισοφάρυγγου	13	12	1	12	9	3	13	11	2	12	6	6	Malignant neoplasm of oesophagus
10	Κακοήθες νεόπλασμα στομάχου	46	32	14	46	30	16	61	31	30	51	28	23	Malignant neoplasm of stomach
11	Κακοήθες νεόπλασμα παχέως εντέρου	77	37	40	106	63	43	73	40	33	77	41	36	Malignant neoplasm of colon
12	Κακοήθες νεόπλασμα ορθού/πρωκτού	11	6	5	14	6	8	13	6	7	15	10	5	Malignant neoplasm of rectum/anus
13	Κακοήθες νεόπλασμα ήπατος, ενδοηπατικών χοληφόρων πόρων	39	23	16	37	26	11	34	20	14	36	24	12	Malignant neoplasm of liver and intrahepatic bile ducts
14	Κακοήθες νεόπλασμα παγκρέατος	40	21	19	67	42	25	56	28	28	70	43	27	Malignant neoplasm of pancreas
15	Κακοήθες νεόπλασμα λάρυγγα και τραχείας/βρόγχου/πνεύμονα	163	129	34	170	133	37	195	160	35	224	175	49	Malignant neoplasm of larynx and trachea/bronchus/lung
16	Κακοήθες μελάνομα του δέρματος	7	3	4	10	7	3	14	10	4	12	5	7	Malignant melanoma of skin
17	Κακοήθες νεόπλασμα μαστού	97	2	95	92	2	90	106	3	103	105	3	102	Malignant neoplasm of breast
18	Κακοήθες νεόπλασμα τραχήλου της μήτρας	7	0	7	10	0	10	11	0	11	6	0	6	Malignant neoplasm of cervix uteri
19	Κακοήθες νεόπλασμα άλλων μερών της μήτρας	18	0	18	21	0	21	22	0	22	17	0	17	Malignant neoplasm of other parts of uterus
20	Κακοήθες νεόπλασμα ωοθηκών	22	0	22	33	0	33	32	0	32	21	0	21	Malignant neoplasm of ovary
21	Κακοήθες νεόπλασμα προστάτη	82	82	0	81	81	0	80	80	0	76	76	0	Malignant neoplasm of prostate
22	Κακοήθες νεόπλασμα νεφρού	11	8	3	9	6	3	11	8	3	14	5	9	Malignant neoplasm of kidney
23	Κακοήθες νεόπλασμα κύστης	31	28	3	29	23	6	49	37	12	27	24	3	Malignant neoplasm of bladder
24	Κακοήθες νεόπλασμα λεμφοειδή/αιμοποιητικού ιστού	100	56	44	93	39	54	115	76	39	121	71	50	Malignant neoplasm of lymph/haematopoietic tissue

(συνεχ. - cont'd)

ΠΙΝΑΚΑΣ 57 (συνεχ.). ΘΑΝΑΤΟΙ ΚΑΤΑ ΑΙΤΙΑ ΘΑΝΑΤΟΥ ΚΑΙ ΦΥΛΟ, 2006-2009
 TABLE 57 (cont'd). DEATHS BY CAUSE OF DEATH AND SEX, 2006-2009

Κωδ. Code	Αιτία θανάτου	2006			2007			2008			2009			Cause of death
		Σ/Τ	A/M	Γ/Φ	Σ/Τ	A/M	Γ/Φ	Σ/Τ	A/M	Γ/Φ	Σ/Τ	A/M	Γ/Φ	
25	Ασθένειες του αίματος (και των αιμοποιητικών οργάνων), ανωμαλίες ανοσ. συστήματος	32	12	20	37	15	22	30	15	15	37	17	20	Diseases of the blood (blood-forming organs), immomol. disorders
26	Ασθένειες των ενδοκρινών αδένων της θρέψης και του μεταβολισμού	389	188	201	387	169	218	393	186	207	359	171	188	Endocrine, nutritional and metabolic diseases
27	Σακχαρώδης διαβήτης	334	164	170	342	153	189	328	159	169	308	146	162	Diabetes mellitus
28	Διανοητικές διαταραχές και διαταραχές στη συμπεριφορά	59	19	40	68	26	42	64	23	41	56	22	34	Mental and behavioural disorders
29	Κατάχρηση αλκοόλ	3	3	0	4	4	0	4	4	0	4	4	0	Alcohol abuse
30	Εξάρτηση από αλκοόλ, τοξικομανία	1	1	0	0	0	0	0	0	0	3	3	0	Drug dependence, toxicomania
31	Ασθένειες του νευρικού συστ. και των αισθητήριων οργάνων	125	59	66	131	74	57	146	62	84	136	70	66	Diseases of the nervous system and the sense organs
32	Μηνιγγίτιδα	1	1	0	1	1	0	0	0	0	2	1	1	Meningitis
33	Ασθένειες του κυκλοφορικού συστήματος	2.040	1.020	1.020	2.089	1.093	996	2.015	1.024	991	1.951	1.013	938	Diseases of the circulatory system
34	Ισχαιμικές καρδιοπαθήσεις	687	430	257	778	494	284	680	435	245	677	462	215	Ischaemic heart diseases
35	Άλλες ασθένειες καρδιάς	543	233	310	561	248	313	581	264	317	547	242	305	Other heart diseases
36	Ασθένειες των εγκεφαλικών αγγείων	492	225	267	401	176	225	405	170	235	377	159	218	Cerebrovascular diseases
37	Ασθένειες του αναπνευστικού συστήματος	342	179	163	389	218	171	356	184	172	395	214	181	Diseases of the respiratory system
38	Γρίπη	0	0	0	3	2	1	0	0	0	3	1	2	Influenza
39	Πνευμονία	95	39	56	89	46	43	91	36	55	92	45	47	Pneumonia
40	Χρόνιες ασθένειες κάτω αναπνευστικού συστήματος	98	60	38	119	76	43	107	72	35	119	84	35	Chronic lower respiratory diseases
41	Άσθμα	21	9	12	29	13	16	26	16	10	17	6	11	Asthma
42	Ασθένειες του πεπτικού συστήματος	184	83	101	155	72	83	150	85	65	141	76	65	Diseases of the digestive system
43	Έλκος στομάχου, δωδεκαδακτύλου και νήστιδας	12	6	6	7	4	3	4	1	3	3	3	0	Ulcer of stomach, duodenum and jejunum
44	Χρόνια ασθένεια ήπατος	40	24	16	40	29	11	44	35	9	41	31	10	Chronic liver disease
45	Ασθένειες του δέρματος και του υποδόπιου ιστού	17	4	13	31	10	21	29	14	15	29	14	15	Diseases of the skin and subcutaneous tissue
46	Ασθένειες του μυοσκελετικού συστήματος/συνδετικού ιστού	27	11	16	42	13	29	31	11	20	22	7	15	Diseases of the musculoskeletal system/connective tissue

(συνεχ. - cont'd)

ΠΙΝΑΚΑΣ 57 (συνεχ.). ΘΑΝΑΤΟΙ ΚΑΤΑ ΑΙΤΙΑ ΘΑΝΑΤΟΥ ΚΑΙ ΦΥΛΟ, 2006-2009
TABLE 57 (cont'd). DEATHS BY CAUSE OF DEATH AND SEX, 2006-2009

Κώδ. Code	Αιτία θανάτου	2006			2007			2008			2009		
		Σ/Τ	A/M	Γ/Φ	Σ/Τ	A/M	Γ/Φ	Σ/Τ	A/M	Γ/Φ	Σ/Τ	A/M	Γ/Φ
		47	12	5	7	16	3	13	2	11	5	1	4
48	158	82	76	171	87	84	149	77	145	83	62	Diseases of the genitourinary system	
49	119	67	52	126	71	55	122	66	105	63	42	Diseases of kidney and ureter	
50	1	0	1	0	0	0	1	0	1	0	0	Complications of pregnancy, childbirth and puerperium	
51	7	5	2	10	4	6	19	15	4	18	5	Certain conditions originating in the perinatal period	
52	14	8	6	15	9	6	10	6	4	10	6	Congenital malformations and chromosomal abnormalities	
53	1	0	1	0	0	0	1	0	1	1	0	Congenital malformations of the nervous system	
54	4	4	0	6	4	2	5	4	1	2	1	Congenital malformations of the circulatory system	
55	388	178	210	352	145	207	280	133	323	148	175	Symptoms, signs, abnormal findings, ill-defined causes	
56	1	1	0	2	1	1	0	0	0	0	0	Sudden infant death syndrome	
57	206	113	93	148	72	76	115	56	157	85	72	Unknown and unspecified causes	
58	292	189	103	329	237	92	314	220	312	217	95	External causes of injury and poisoning	
59	251	163	88	283	202	81	251	176	240	166	74	Accidents	
60	92	77	15	106	87	19	100	77	92	78	14	Transport accidents	
61	25	16	9	29	20	9	24	15	29	21	8	Accidental falls	
62	11	10	1	16	14	2	12	11	14	11	3	Accidental poisoning	
63	19	12	7	19	15	4	37	29	31	25	6	Suicide and intentional self-harm	
64	14	11	3	11	9	2	9	7	17	12	5	Homicide, assault	
65	2	2	0	10	10	0	6	5	1	9	3	Events of undetermined intent	
	Σύνολο	5.127	2.623	2.504	5.380	2.813	5.194	2.739	5.182	2.780	2.402	Total	

Σημ.: 1. Από το 2001, χρησιμοποιείται η τρέξιμη έκδοση της Eurostat "Causes of Death - European Shortlist (65 causes)".
2. Το σύνολο ομάδων αιτιών θανάτου μπορεί να μη συμφωνεί με το άθροισμα των επί μέρους αιτιών, γιατί στις περιπτώσεις που δε δηλώθηκε με λεπτομέρεια η αιτία κωδικοποιείται η ομάδα.
3. Τα στοιχεία για τα έτη 2006-2007 έχουν αναθεωρηθεί βάσει νέων κανόνων κωδικοποίησης (ICD10 2006 updates).
4. Περιπτώσεις χωρίς δηλωμένη αιτία θανάτου περιλαμβάνονται στην αιτία «Άγνωστες/ασαφώς περιγραφόμενες αιτίες».

Note: 1. From 2001 onwards, the classification of Eurostat "Causes of Death - European Shortlist (65 causes)".
2. Causes of death may not add up to a group total, because if the cause of death is not given in detail then the group code is used instead.
3. Data for years 2006-2007 have been revised based on new rules (ICD10 2006 updates).
4. Cases where the cause of death has not been stated have been included in category "Unknown and unspecified causes".

ΠΑΡΑΡΤΗΜΑ

- ΕΝΤΥΠΑ ΠΟΥ ΧΡΗΣΙΜΟΠΟΙΗΘΗΚΑΝ ΓΙΑ ΤΗ ΣΥΛΛΟΓΗ ΤΩΝ ΣΤΟΙΧΕΙΩΝ
- ΔΙΕΘΝΗΣ ΣΤΑΤΙΣΤΙΚΗ ΤΑΞΙΝΟΜΗΣΗ ΤΩΝ ΑΣΘΕΝΕΙΩΝ ΚΑΙ ΣΧΕΤΙΚΩΝ ΠΡΟΒΛΗΜΑΤΩΝ ΥΓΕΙΑΣ
Δέκατη Αναθεώρηση, ΠΑΓΚΟΣΜΙΑ ΟΡΓΑΝΩΣΗ ΥΓΕΙΑΣ
 - i. Κεφάλαια
 - ii. Κατάλογος Πινακοποίησης για Νοσηρότητα
- ΔΙΕΘΝΗΣ ΤΑΞΙΝΟΜΗΣΗ ΕΠΕΜΒΑΣΕΩΝ ΣΤΗΝ ΙΑΤΡΙΚΗ
Τόμος I , ΠΑΓΚΟΣΜΙΑ ΟΡΓΑΝΩΣΗ ΥΓΕΙΑΣ
5. Χειρουργικές Επεμβάσεις (Λεπτομερής Κατάλογος)

APPENDICES

- FORMS USED FOR THE COLLECTION OF DATA
- INTERNATIONAL STATISTICAL CLASSIFICATION OF DISEASES AND RELATED HEALTH PROBLEMS
Tenth Revision, WORLD HEALTH ORGANIZATION
 - i. Chapters
 - ii. Tabulation List for Morbidity
- INTERNATIONAL CLASSIFICATION OF PROCEDURES IN MEDICINE
Volume I, WORLD HEALTH ORGANIZATION
5. Surgical Procedures (Detailed List)

Για Στατιστικούς Σκοπούς
(Τμήματα Εσωτερικών Ασθενών)

Ιατρ. Στατ. Έγγραφο 25

1. Αρ. Δελτίου Ταυτότητας	1-6	7	34
2. Νοσοκομείο/Αγροτικό Υγειονομικό Κέντρο (Γράψτε κωδικό αριθμό)	8-9		1 2 3 4 5 6 7 8
3. Τμήμα:	10-11		Ανάρρωση Βελτίωση Καμιά αλλαγή Κακή
4. Ημερομηνία Εισόδου	Ημέρα	Μήνας	Έτος
5. Ημερομηνία Εξόδου	12-17		Στάθηκε σε άλλο νοσοκομείο Έφυγε ή τον πήραν χωρίς συμβουλή Γέννησε Απέθανε
6. Φύλο	18-23	24	
7. Ηλικία (κωδ.00 για κάτω του 1 χρόνου)	25-26		
8. Οικογενειακή κατάσταση	27		
9. Τόπος συνήθους διαμονής (Πόλη/Χωριό):	28-31		
10. Επάγγελμα:	32-33		
11. Κατάσταση κατά την έξοδο			
12. (α) Τελική διάγνωση:			
(β) Εξωτερική αιτία:			
13. Εγχείρηση:			

**For Statistical Purposes
(In Patient Departments)**

Stat. Form Med. 25

1. Identity Card No. (write in boxes)	1-6	7	
2. Hospital/Rural Health Centre (write code in boxes)	8-9		
3. Department:	10-11		
4. Date of Admission (write in boxes)	Day	Month	Year
12-17			
5. Date of Discharge (write code in boxes)	Day	Μηνιαίος Έτος	
18-23			
6. Sex (circle appropriate number)	24		
	1	Male	
	2	Female	
7. Age last birthday (code 00 for under 1 year old) (write code in boxes)	25-26		
8. Marital Status (circle appropriate numbers)	27		
Single	1	
Married	2	
Widowed	3	
Divorced	4	
9. Permanent Residence (write town/village)	28-31		
10. Occupation (write in detail):	32-33		

11. Discharge Status (circle appropriate numbers)	34
Recovered 1
Improved 2
No change 3
Worse 4
Sent to another hospital 5
Left or taken against advice 6
Delivered 7
Died 8
12. (a) Final Diagnosis (write in detail)	
.....	
.....	
.....	35-37
.....	
.....	
(b) External cause (write in detail):	
.....	
.....	38-41
.....	E
.....	
13. Operation (write in detail):	
.....	
.....	42-44
.....	
.....	

**For Statistical Purposes
(Out patient Departments)**

Stat. Form Med. 26

1. Identity Card No. (write in boxes)	1-6	7
2. Hospital/Rural Health Centre (write code in boxes)		8-9
3. Speciality:		10-11
4. Date (write in boxes)	12-17	Day Month Year
5. Sex (circle appropriate number)	18	<input type="checkbox"/> 1 Male <input type="checkbox"/> 2 Female
6. Age last birthday (code 00 for under 1 year old) (write in boxes)		19-20
7. Marital Status (circle appropriate number)	21	<input type="checkbox"/> 1 Single <input type="checkbox"/> 2 Married <input type="checkbox"/> 3 Widowed <input type="checkbox"/> 4 Divorced/Separated
8. Permanent Residence (write town/village):		22-25
9. Occupation (write in detail):		26-27
10. (Circle appropriate number)	28	<input type="checkbox"/> 1 New case <input type="checkbox"/> 2 Old case
11. Diagnosis (write in detail):		29-31

**Για Στατιστικούς Σκοπούς
(Τμήματα Εξωτερικών Ασθενών)**

ΙΑΤΡ. ΣΤΑΤ. Έντυπο 26

1. Αρ. Δελτίου Ταυτότητας	1-6	7
	<input type="text"/>	<input type="text"/>
2. Νοσοκομείο/Αγροτικό Υγειονομικό Κέντρο (Γράψετε κωδικό αριθμό)		8-9
		<input type="text"/>
3. Ειδικότητα:		10-11
		<input type="text"/>
4. Ημερομηνία	12-17	18-20
	Ημέρ <input type="text"/>	Μήνας <input type="text"/>
		Έτος <input type="text"/>
5. Φύλο	18	19-20
	<input type="text"/> Άντρας	<input type="text"/> Γυναίκα
6. Ηλικία (κωδ.00 για κάτω του 1 χρόνου)		19-20
		<input type="text"/>
7. Οικογενειακή κατάσταση	21	22-25
	<input type="text"/> Άγαμος <input type="text"/> Διαζευγμένος/Σε διάσταση	<input type="text"/> Έγγαμος <input type="text"/> Χήρος
8. Τόπος συνήθους διαμονής (Πόλη/Χωριό):		<input type="text"/>
9. Επάγγελμα:		26-27
		<input type="text"/>
10. Είδος περιστατικού	28	29-31
	<input type="text"/> Νέο	<input type="text"/> Παλαιό
11. Διάγνωση:		<input type="text"/>

ΔΙΕΘΝΗΣ ΣΤΑΤΙΣΤΙΚΗ ΤΑΞΙΝΟΜΗΣΗ ΤΩΝ ΑΣΘΕΝΕΙΩΝ
ΚΑΙ ΣΧΕΤΙΚΩΝ ΠΡΟΒΛΗΜΑΤΩΝ ΥΓΕΙΑΣ
Δέκατη Αναθεώρηση
ΠΑΓΚΟΣΜΙΑ ΟΡΓΑΝΩΣΗ ΥΓΕΙΑΣ
Κατάλογος Πινακοποίησης για Νοσηρότητα

INTERNATIONAL STATISTICAL CLASSIFICATION
OF DISEASES AND RELATED HEALTH PROBLEMS
Tenth Revision
WORLD HEALTH ORGANIZATION
Tabulation List for Morbidity

<i>Ασθένεια</i>	<i>Κεφάλαιο Chapter</i>	<i>Κατάλογος Τριγώνιων κατηγοριών List of three- Character categories</i>	<i>Disease</i>
ΒΕΒΑΙΩΜΕΝΕΣ ΛΟΙΜΩΔΕΙΣ ΚΑΙ ΠΑΡΑΣΙΤΙΚΕΣ ΑΣΘΕΝΕΙΕΣ	I	A00-B99	CERTAIN INFECTIOUS AND PA- RASITIC DISEASES
Χολέρα		A00	Cholera
Τυφοειδείς και παρατυφοειδείς πυρετοί		A01	Typhoid and paratyphoid fevers
Σιγκέλλωση		A03	Shigellosis
Αμοιβάδωση		A06	Amoebiasis
Διάρροια και γαστροεντερίτιδα υποτι- θέμενης λοιμώδους αιτιολογίας		A09	Diarrhoea and gastroenteritis of pre- sumed infectious origin
Άλλες εντερικές λοιμώδεις ασθένειες		A02,A04-A05, A07-A08	Other intestinal infectious diseases
Φυματίωση του αναπνευστικού συστή- ματος		A15-A16	Respiratory tuberculosis
Άλλες φυματίωσεις		A17-A19	Other tuberculosis
Πανώλης		A20	Plague
Βρουκέλλωση		A23	Brucellosis
Λέπρα		A30	Leprosy
Τέτανος νεογνών		A33	Tetanus neonatorum
Άλλα είδη τετάνου		A34-A35	Other tetanus
Διφθερίτιδα		A36	Diphtheria
Κοκκύτιδα		A37	Whooping cough
Μηνιγγοκοκκική λοίμωξη		A39	Meningococcal infection
Σηψαιμία		A40-A41	Septicaemia
Άλλες ασθένειες από βακτηρίδια		A21-A22,A24- A28,A31-A32, A38,A42-A49	Other bacterial diseases
Συγγενής σύφιλη		A50	Congenital syphilis
Πρώιμος σύφιλη		A51	Early syphilis
Άλλες μορφές σύφιλης		A52-A53	Other syphilis
Γονοκοκκικές λοιμώξεις		A54	Gonococcal infections

<i>Όνομα κεφαλαίου</i>	<i>Αρ. Κεφαλαίου Chapter No.</i>	<i>Κατάλογος Τριψήφιων Κατηγοριών List of three- Character categories</i>	<i>Name of chapter</i>
Ορισμένες καταστάσεις αφορώσες την περιγεννητική περίοδο	XVI	P00-P96	Certain conditions originating in the perinatal period
Συγγενείς δυσμορφίες, ανατομικές παραμορφώσεις και χρωματοσωμικές ανωμαλίες	XVII	Q00-Q99	Congenital malformations, deformations and chromosomal abnormalities
Συμπτώματα, σημεία και μη φυσιολογικά κλινικά και εργαστηριακά ευρήματα, τα οποία δεν κατατάσσονται αλλού	XVIII	R00-R99	Symptoms, signs and abnormal clinical and laboratory findings, not elsewhere classified
Τραύματα, δηλητηριάσεις και ορισμένα άλλα επακόλουθα από εξωτερικές αιτίες	XIX	S00-T98	Injury, poisoning and certain other consequences of external causes
Εξωτερικές αιτίες νοσηρότητας και θνησιμότητας	XX	V01-Y98	External causes of morbidity and mortality
Παράγοντες που επηρεάζουν την υγεία και επαφή με τις υπηρεσίες υγείας	XXI	Z00-Z99	Factors influencing health status and contact with health services

ΔΙΕΘΝΗΣ ΣΤΑΤΙΣΤΙΚΗ ΤΑΞΙΝΟΜΗΣΗ ΤΩΝ ΑΣΘΕΝΕΙΩΝ
ΚΑΙ ΣΧΕΤΙΚΩΝ ΠΡΟΒΛΗΜΑΤΩΝ ΥΓΕΙΑΣ

Δέκατη Αναθεώρηση
ΠΑΓΚΟΣΜΙΑ ΟΡΓΑΝΩΣΗ ΥΓΕΙΑΣ
Κατάλογος Πινακοποίησης για Νοσηρότητα

INTERNATIONAL STATISTICAL CLASSIFICATION
OF DISEASES AND RELATED HEALTH PROBLEMS

Tenth Revision
WORLD HEALTH ORGANIZATION
Tabulation List for Morbidity

<i>Ασθένεια</i>	<i>Κεφάλαιο Chapter</i>	<i>Κατάλογος Τριψηφίων κατηγοριών List of three- Character categories</i>	<i>Disease</i>
ΒΕΒΑΙΩΜΕΝΕΣ ΛΟΙΜΩΔΕΙΣ ΚΑΙ ΠΑΡΑΣΙΤΙΚΕΣ ΑΣΘΕΝΕΙΕΣ	I	A00-B99	CERTAIN INFECTIOUS AND PA- RASITIC DISEASES
Χολέρα		A00	Cholera
Τυφοειδείς και παρατυφοειδείς πυρετοί		A01	Typhoid and paratyphoid fevers
Σιγκέλλωση		A03	Shigellosis
Αμοιβάδωση		A06	Amoebiasis
Διάρροια και γαστροεντερίτιδα υποτι- θέμενης λοιμώδους αιτιολογίας		A09	Diarrhoea and gastroenteritis of pre- sumed infectious origin
Άλλες εντερικές λοιμώδεις ασθένειες		A02,A04-A05, A07-A08	Other intestinal infectious diseases
Φυματίωση του αναπνευστικού συστή- ματος		A15-A16	Respiratory tuberculosis
Άλλες φυματίωσεις		A17-A19	Other tuberculosis
Πανώλης		A20	Plague
Βρουκέλλωση		A23	Brucellosis
Λέπρα		A30	Leprosy
Τέτανος νεογνών		A33	Tetanus neonatorum
Άλλα είδη τετάνου		A34-A35	Other tetanus
Διφθερίτιδα		A36	Diphtheria
Κοκκύτιδα		A37	Whooping cough
Μηνιγγοκοκκική λοίμωξη		A39	Meningococcal infection
Σηψαιμία		A40-A41	Septicaemia
Άλλες ασθένειες από βακτηρίδια		A21-A22,A24- A28,A31-A32, A38,A42-A49	Other bacterial diseases
Συγγενής σύφιλη		A50	Congenital syphilis
Πρώιμος σύφιλη		A51	Early syphilis
Άλλες μορφές σύφιλης		A52-A53	Other syphilis
Γονοκοκκικές λοιμώξεις		A54	Gonococcal infections

<i>Ασθένεια</i>	<i>Κεφάλαιο Chapter</i>	<i>Κατάλογος Τριψήφιων κατηγοριών List of three- Character categories</i>	<i>Disease</i>
Σεξουαλικά μεταδιδόμενες ασθένειες από γλαμύδια		A55-A56	Sexually transmitted chlamydial diseases
Άλλες λοιμώξεις με επικρατέστερο τρόπο μετάδοσης το σέξ		A57-A64	Other infections with a predominantly sexual mode of transmission
Υπόστροφοι πυρετοί		A68	Relapsing fevers
Τράχωμα		A71	Trachoma
Εξανθηματικός τύφος		A75	Typhus fever
Οξεία πολιομυελίτιδα		A80	Acute poliomyelitis
Λύσσα		A82	Rabies
Ιογενής εγκεφαλίτιδα		A83-A86	Viral encephalitis
Κίτρινος πυρετός		A95	Yellow fever
Άλλοι ιογενείς πυρετοί μεταδιδόμενοι με αρθρόποδες και ιογενείς αιμορραγικοί πυρετοί		A90-A94, A96-A99	Other arthropod-borne viral fevers and viral haemorrhagic fevers
Λοιμώξεις από τον ιό του έρπητα		B00	Herpesviral infections
Ανεμοβλογιά και έρπητς ζωστήρ		B01-B02	Varicella and zoster
Ιλαρά		B05	Measles
Ερυθρά		B06	Rubella
Οξεία ηπατίτιδα Β		B16	Acute hepatitis B
Άλλες ιογενείς ηπατίτιδες		B15,B17-B19	Other viral hepatitis
Σύνδρομο ανοσοποιητικής ανεπάρκειας (HIV-AIDS)		B20-B24	Human immunodeficiency virus (HIV) disease
Παρωτίτιδα		B26	Mumps
Άλλες ιογενείς ασθένειες		A81,A87-A89, B03-B04,B07- B09,B25,B27-B34	Other viral diseases
Μυκητιάσεις		B35-B49	Mycoses
Ελονοσία		B50-B54	Malaria
Λεισμανίαση		B55	Leishmaniasis
Τρυπανοσωμίαση		B56-B57	Trypanosomiasis
Σχιστοσωμίαση		B65	Schistosomiasis
Άλλες τυχαίες λοιμώξεις		B66	Other fluke infections
Εχινοκοκκίαση		B67	Echinococcosis
Δρακουγκουλίαση		B72	Dracunculiasis
Ονχοκερκίαση ή ονχοκέρκωση		B73	Onchocerciasis
Φιλαρίαση		B74	Filariasis

<i>Ασθένεια</i>	<i>Κεφάλαιο Chapter</i>	<i>Κατάλογος Τριηφίων κατηγοριών List of three- Character categories</i>	<i>Disease</i>
Νηματοειδείς παρασιτικές ασθένειες		B76	Hookworm diseases
Άλλες ελμινθιάσεις		B68-B71,B75, B77-B83	Other helminthiasis
Επακόλουθα της φυματίωσης		B90	Sequelae of tuberculosis
Επακόλουθα της πολιομυελίτιδας		B91	Sequelae of poliomyelitis
Επακόλουθα της λέπρας		B92	Sequelae of leprosy
Άλλες λοιμώδεις και παρασιτικές ασθένειες		A65-A67, A69- A70, A74, A77- A79, B58-B64, B85-B89,B94-B99	Other infectious and parasitic diseases
ΝΕΟΠΛΑΣΜΑΤΑ	II	C00-D48	NEOPLASMS
Κακοήθες νεόπλασμα του χείλους, στοματικής κοιλότητας και φάρυγγα		C00-C14	Malignant neoplasm of lip, oral cavity and pharynx
Κακοήθες νεόπλασμα του οισοφάγου		C15	Malignant neoplasm of oesophagus
Κακοήθες νεόπλασμα του στομάχου		C16	Malignant neoplasm of stomach
Κακοήθες νεόπλασμα του κόλου		C18	Malignant neoplasm of colon
Κακοήθες νεόπλασμα της ορθοσιγμοειδικής συμβολής, του ορθού, του πρωκτού και του πρωκτικού σωλήνα		C19-C21	Malignant neoplasm of rectosigmoid junction, rectum, anus and anal canal
Κακοήθες νεόπλασμα του ήπατος και των ενδοηπατικών χοληφόρων πόρων		C22	Malignant neoplasm of liver and intrahepatic bile ducts
Κακοήθες νεόπλασμα του παγκρέατος		C25	Malignant neoplasm of pancreas
Άλλα κακοήθη νεοπλασμάτα των πεπτικών οργάνων		C17,C23-C24, C26	Other malignant neoplasms of digestive organs
Κακοήθες νεόπλασμα του λάρυγγα		C32	Malignant neoplasms of larynx
Κακοήθες νεόπλασμα της τραχείας, του βρόγχου και του πνεύμονα		C33-C34	Malignant neoplasms of trachea, bronchus and lung
Άλλα κακοήθη νεοπλασμάτα των αναπνευστικών και μεσοθωρακικών οργάνων		C30-C31,C37-C39	Other malignant neoplasm of respiratory and intrathoracic organs
Κακοήθες νεόπλασμα του οστού και του περιosteού χόνδρου		C40-C41	Malignant neoplasm of bone and articular cartilage
Κακοήθες μελάνωμα του δέρματος		C43	Malignant melanoma of skin
Άλλα κακοήθη νεοπλασμάτα του δέρματος		C44	Other malignant neoplasms of skin
Κακοήθη νεοπλασμάτα του μεσοθηλίου και μαλακού ιστού		C45-C49	Malignant neoplasms of mesothelial and soft tissue
Κακοήθες νεόπλασμα του μαστού		C50	Malignant neoplasm of breast
Κακοήθες νεόπλασμα του τραχήλου της μήτρας		C53	Malignant neoplasm of cervix uteri

<i>Ασθένεια</i>	<i>Κεφάλαιο Chapter</i>	<i>Κατάλογος Τριψήφιων κατηγοριών List of three- Character categories</i>	<i>Disease</i>
Κακοήθες νεόπλασμα άλλων και μη καθοριζομένων μερών της μήτρας		C54-C55	Malignant neoplasm of other and unspecified parts of uterus
Άλλα κακοήθη νεοπλάσματα των γεννητικών οργάνων της γυναίκας		C51-C52, C56-C58	Other malignant neoplasms of female genital organs
Κακοήθες νεόπλασμα του προστάτη		C61	Malignant neoplasm of prostate
Άλλα κακοήθη νεοπλάσματα των γεννητικών οργάνων του άνδρα		C60, C62-C63	Other malignant neoplasm of male genital organs
Κακοήθες νεόπλασμα της κύστης		C67	Malignant neoplasm of bladder
Άλλα κακοήθη νεοπλάσματα του ουροποιητικού συστήματος		C64-C66, C68	Other malignant neoplasms of urinary tract
Κακοήθες νεόπλασμα του οφθαλμού και των εξαρτημάτων		C69	Malignant neoplasm of eye and adnexa
Κακοήθες νεόπλασμα του εγκεφάλου		C71	Malignant neoplasm of brain
Κακοήθες νεόπλασμα άλλων τμημάτων του κεντρικού νευρικού συστήματος		C70, C72	Malignant neoplasm of other parts of central nervous system
Κακοήθες νεόπλασμα άλλου, ασαφώς καθοριζομένου, δευτεροπαθή και πολλαπλών εντοπίσεων		C73-C80, C97	Malignant neoplasm of other, ill-defined, secondary, unspecified and multiple sites
Ασθένεια του Hodgkin		C81	Hodgkin's disease
Μη προερχόμενο από την ασθένεια Hodgkin λήμφωμα		C82-C85	Non-Hodgkin's lymphoma
Λευχαιμία		C91-C95	Leukaemia
Άλλα κακοήθη νεοπλάσματα του λεμφοειδή, αιμοποιητικού και σχετικού ιστού		C88-C90, C96	Other malignant neoplasms of lymphoid, haematopoietic and related tissue
Καρκίνωμα in situ του τραχήλου της μήτρας		D06	Carcinoma in situ of cervix uteri
Καλοήθες νεόπλασμα του δέρματος		D22-D23	Benign neoplasm of skin
Καλοήθες νεόπλασμα του μαστού		D24	Benign neoplasm of breast
Λειομύωμα της μήτρας		D25	Leiomyoma of uterus
Καλοήθες νεόπλασμα της ωοθήκης		D27	Benign neoplasm of ovary
Καλοήθες νεόπλασμα των ουροποιητικών οργάνων		D30	Benign neoplasm of urinary organs
Καλοήθες νεόπλασμα του εγκεφάλου και άλλων τμημάτων του κεντρικού νευρικού συστήματος		D33	Benign neoplasm of brain and other parts of central nervous system
Άλλα in situ και καλοήθη νεοπλάσματα και νεοπλάσματα αβέβαιας και αγνώστου συμπεριφοράς		D00-D05, D07-D21, D26, D28-D29, D31-D32, D34-D48	Other in situ and benign neoplasms and neoplasms of uncertain and unknown behaviour

<i>Ασθένεια</i>	<i>Κεφάλαιο Chapter</i>	<i>Κατάλογος Τριηγήφια κατηγοριών List of three- Character categories</i>	<i>Disease</i>
ΑΣΘΕΝΕΙΕΣ ΤΟΥ ΑΙΜΑΤΟΣ ΚΑΙ ΤΩΝ ΑΙΜΟΠΟΙΗΤΙΚΩΝ ΟΡΓΑΝΩΝ ΚΑΙ ΟΡΙΣΜΕΝΕΣ ΔΙΑΤΑΡΑΧΕΣ ΠΟΥ ΑΦΟΡΟΥΝ ΤΟΝ ΜΗΧΑΝΙΣΜΟ ΑΜΥΝΑΣ	III	D50-D89	DISEASES OF THE BLOOD AND BLOOD-FORMING ORGANS AND CERTAIN DISORDERS INVOLVING THE IMMUNE MECHANISM
Σιδηροπενικές αναιμίες		D50	Iron deficiency anaemia
Άλλες αναιμίες		D51-D64	Other anaemias
Αιμορραγικές καταστάσεις και άλλες ασθένειες του αίματος και των αιμοποιητικών οργάνων		D65-D77	Haemorrhagic conditions and other diseases of blood and blood-forming organs
Ορισμένες διαταραχές που αφορούν τον μηχανισμό άμυνας		D80-D89	Certain disorders involving the immune mechanism
ΑΣΘΕΝΕΙΕΣ ΤΩΝ ΕΝΔΟΚΡΙΝΩΝ ΑΔΕΝΩΝ, ΤΗΣ ΘΡΕΨΕΩΣ ΚΑΙ ΤΟΥ ΜΕΤΑΒΟΛΙΣΜΟΥ	IV	E00-E90	ENDOCRINE, NUTRITIONAL AND METABOLIC DISEASES
Διαταραχές του θυρεοειδή σχετικές με έλλειψη ιωδίου		E00-E02	Iodine-deficiency-related thyroid disorders
Θυρεοειδοτοξίκωση		E05	Thyrotoxicosis
Άλλες διαταραχές του θυρεοειδή		E03-E04,E06-E07	Other disorders of thyroid
Σακχαρώδης διαβήτης		E10-E14	Diabetes mellitus
Ανεπαρκής/κακή διατροφή		E40-E46	Malnutrition
Ανεπάρκεια βιταμίνης Α		E50	Vitamin A deficiency
Ανεπάρκεια άλλων βιταμινών		E51-E56	Other vitamin deficiencies
Επακόλουθα κακής διατροφής και άλλες στερητικές καταστάσεις		E64	Sequelae of malnutrition and other nutritional deficiencies
Παχυσαρκία		E66	Obesity
Απόπλυσης όγκου		E86	Volume depletion
Άλλες διαταραχές των ενδοκρινών αδένων, της θρέψεως και του μεταβολισμού		E15-E35,E58-E63,E65,E67-E85,E87-E90	Other endocrine, nutritional and metabolic disorders
ΔΙΑΝΟΗΤΙΚΕΣ ΔΙΑΤΑΡΑΧΕΣ ΚΑΙ ΔΙΑΤΑΡΑΧΕΣ ΣΤΗ ΣΥΜΠΕΡΙΦΟΡΑ	V	F00-F99	MENTAL AND BEHAVIOURAL DISORDERS
Ανοία		F00-F03	Dementia
Διανοητικές διαταραχές και διαταραχές στη συμπεριφορά οφειλόμενες στη χρήση αλκοόλ		F10	Mental and behavioural disorders due to use of alcohol
Διανοητικές και ανωμαλίες συμπεριφοράς που οφείλονται στη χρήση ψυχοδραστικών ουσιών		F11-F19	Mental and behavioural disorders due to other psychoactive substance use
Σχιζοφρένεια, σχιζοτυπικές και ψευδαισθησιακές διαταραχές		F20-F29	Schizophrenia, schizotypal, and delusional disorders
Διαταραχές συναισθηματικής διάθεσης		F30-F39	Mood (affective) disorders

<i>Ασθένεια</i>	<i>Κεφάλαιο Chapter</i>	<i>Κατάλογος Τριψήφιων κατηγοριών List of three- Character categories</i>	<i>Disease</i>
Νευρωτικές, σχετικές με το stress και σωματομορφικές διαταραχές		F40-F48	Neurotic, stress-related, and somatoform disorders
Διανοητική καθυστέρηση		F70-F79	Mental retardation
Άλλες διανοητικές διαταραχές και διαταραχές στη συμπεριφορά		F04-F09,F50-F69,F80-F99	Other mental and behavioural disorders
ΑΣΘΕΝΕΙΕΣ ΤΟΥ ΝΕΥΡΙΚΟΥ ΣΥΣΤΗΜΑΤΟΣ	VI	G00-G99	DISEASES OF THE NERVOUS SYSTEM
Φλεγμονώδεις ασθένειες του κεντρικού νευρικού συστήματος		G00-G09	Inflammatory diseases of the central nervous system
Ασθένεια του Parkinson		G20	Parkinson's disease
Ασθένεια του Alzheimer		G30	Alzheimer's disease
Σκλήρυνση κατά πλάκας		G35	Multiple sclerosis
Επιληψία		G40-G41	Epilepsy
Ημικρανία και άλλα σύνδρομα πονοκεφάλου		G43-G44	Migraine and other headache syndromes
Παροδικά εγκεφαλικά ισχαιμικά επεισόδια και συγγενή σύνδρομα		G45	Transient cerebral ischaemic attacks and related syndromes
Νεύρο, ρίζα των νευρών και ανωμαλίες τασεούποδοχής		G50-G59	Nerve, nerve root and plexus disorders
Εγκεφαλικοί παράγοντες και άλλα παραλυτικά σύνδρομα		G80-G83	Cerebral palsy and other paralytic syndromes
Άλλες ασθένειες του νευρικού συστήματος		G10-G13,G21-G26,G31-G32,G36-G37,G46-G47,G60-G73, G90-G99	Other diseases of the nervous system
ΑΣΘΕΝΕΙΕΣ ΤΩΝ ΟΦΘΑΛΜΩΝ ΚΑΙ ΕΞΑΡΤΗΜΑΤΩΝ	VII	H00-H59	DISEASES OF THE EYE AND AD-NEXA
Ερεθισμός του βλεφάρου		H00-H01	Inflammation of eyelid
Επιπεφυκίτις και άλλες ανωμαλίες του επιπεφυκότος		H10-H13	Conjunctivitis and other disorders of conjunctiva
Κερατίτιδα και άλλες ανωμαλίες του σκληρού και του κερατοειδή χιτώνα		H15-H19	Keratitis and other disorders of sclera and cornea
Καταρράκτης και άλλες ανωμαλίες του φακού		H25-H28	Cataract and other disorders of lens
Αποκόλληση αμφιβληστροειδή και επακόλουθα		H33	Retinal detachments and breaks
Γλαύκωμα		H40-H42	Glaucoma
Στραβισμός		H49-50	Strabismus
Διαθλαστικές ανωμαλίες και προσαρμογή		H52	Disorders of refraction and accommodation
Τυφλότητα και ελαττωμένη όραση		H54	Blindness and low vision

<i>Ασθένεια</i>	<i>Κεφάλαιο Chapter</i>	<i>Κατάλογος Τριπήφιων κατηγοριών List of three- Character categories</i>	<i>Disease</i>
Άλλες ασθένειες των οφθαλμών και των εξαρτημάτων		H02-H06,H20-H22,H30-H32,H34-H36,H43-H48,H51,H53,H55-H59	Other diseases of the eye and adnexa
ΑΣΘΕΝΕΙΕΣ ΤΟΥ ΩΤΟΣ ΚΑΙ ΤΗΣ ΜΑΣΤΟΕΙΔΟΥΣ ΑΠΟΦΥΣΗΣ	VIII	H60-H95	DISEASES OF THE EAR AND MASTOID PROCESS
Μέση ωτίτιδα και άλλες ανωμαλίες του μέσου ωτός και μαστοειδούς απόφυσης		H65-H75	Otitis media and other disorders of middle ear and mastoid
Απώλεια ακοής		H90-H91	Hearing loss
Άλλες ασθένειες του ωτός και της μαστοειδούς απόφυσης		H60-H62,H80-H83,H92-H95	Other diseases of the ear and mastoid process
ΑΣΘΕΝΕΙΕΣ ΤΟΥ ΚΥΚΛΟΦΟΡΙΚΟΥ ΣΥΣΤΗΜΑΤΟΣ	IX	I00-I99	DISEASES OF THE CIRCULATORY SYSTEM
Οξύς ρευματικός πυρετός		I00-I02	Acute rheumatic fever
Χρόνιες ρευματικές καρδιοπάθειες		I05-I09	Chronic rheumatic heart disease
Πρωτογενής υπέρταση		I10	Essential (primary) hypertension
Άλλες υπερτασικές ασθένειες		I11-I15	Other hypertensive diseases
Οξύ έμφραγμα του μυοκαρδίου		I21-I22	Acute myocardial infarction
Άλλες ισχαιμικές καρδιοπάθειες		I20,I23-I25	Other ischaemic heart diseases
Πνευμονική εμβολή		I26	Pulmonary embolism
Ανωμαλίες μετάδοσης του ερεθίσματος και καρδιακές αρρυθμίες		I44-I49	Conduction disorders and cardiac arrhythmias
Καρδιακή ανεπάρκεια		I50	Heart failure
Άλλες καρδιακές ανεπάρκειες		I27-I43,I51-I52	Other heart failure
Ενδοκρανιακή αιμορραγία		I60-I62	Intracranial haemorrhage
Εγκεφαλικό έμφρακτο		I63	Cerebral infarction
Εγκεφαλικό επεισόδιο χωρίς εντόπιση αιμορραγίας ή εμφράκτου		I64	Stroke, not specified as haemorrhage or infarction
Άλλες ασθένειες των εγκεφαλικών αγγείων		I65-I69	Other cerebrovascular diseases
Αθηροσκλήρωση		I70	Atherosclerosis
Άλλες περιφερικές αγγειοπάθειες		I73	Other peripheral vascular diseases
Αρτηριακή εμβολή και θρόμβωση		I74	Arterial embolism and thrombosis
Άλλες παθήσεις των αρτηριών, αρτηριδίων και τριχοειδών		I71-I72,I77-I79	Other diseases of arteries, arterioles and capillaries
Φλεβίτιδα, θρομβοφλεβίτιδα, φλεβικές εμβολές και θρομβώσεις		I80-I82	Phlebitis, thrombophlebitis, venous embolism and thrombosis
Κιρσοί των κάτω άκρων		I83	Varicose veins of lower extremities
Αιμορροΐδες		I84	Haemorrhoids

<i>Ασθένεια</i>	<i>Κεφάλαιο Chapter</i>	<i>Κατάλογος Τριμήφιων κατηγοριών List of three- Character categories</i>	<i>Disease</i>
Άλλες ασθένειες του κυκλοφορικού συστήματος		I85-I99	Othe diseases of the circulatory system
ΑΣΘΕΝΕΙΕΣ ΤΟΥ ΑΝΑΠΝΕΥΣΤΙΚΟΥ ΣΥΣΤΗΜΑΤΟΣ	X	J00-J99	DISEASES OF THE RESPIRATORY SYSTEM
Οξεία φαρυγγίτιδα και οξεία αμυγδαλίτιδα		J02-J03	Acute pharyngitis and acute tonsillitis
Οξεία λαρυγγίτιδα και τραχεΐτιδα		J04	Acute laryngitis and tracheitis
Άλλες οξείες λοιμώξεις των ανώτερων αναπνευστικών οδών		J00-J01,J05-J06	Other acute upper respiratory infections
Γρίπη		J10-J11	Influenza
Πνευμονία		J12-J18	Pneumonia
Οξεία βρογχίτιδα και οξεία βρογχιολίτιδα		J20-J21	Acute bronchitis and acute bronchiolitis
Χρονία παραρρινοκολπίτιδα		J32	Chronic sinusitis
Άλλες ασθένειες της ρινός και παραρινίων κόλπων		J30-J31,J33-J34	Other diseases of nose and nasal sinuses
Χρονία ασθένεια των αμυγδαλών και των αδενοειδών εκβλαστήσεων		J35	Chronic disease of tonsils and adenoids
Άλλες ασθένειες των ανώτερων αναπνευστικών οδών		J36-J39	Other diseases of upper respiratory tract
Βρογχίτιδα, εμφύσημα και άλλες χρόνιες αποφρακτικές πνευμονικές παθήσεις		J40-J44	Bronchitis, emphysema and other chronic obstructive pulmonary diseases
Άσθμα		J45-J46	Asthma
Βρογχεκτασία		J47	Bronchiectasis
Πνευμονοκονίωση		J60-J65	Pneumoconiosis
Άλλες ασθένειες του αναπνευστικού συστήματος		J22,J66-J99	Other diseases of the respiratory system
ΑΣΘΕΝΕΙΕΣ ΤΟΥ ΠΕΠΤΙΚΟΥ ΣΥΣΤΗΜΑΤΟΣ	XI	K00-K93	DISEASES OF THE DIGESTIVE SYSTEM
Τερηδόνα		K02	Dental caries
Άλλες διαταραχές των οδόντων και των υποστηριζόντων αυτούς ιστών		K00-K01,K03-K08	Other disorders of teeth and supporting structures
Άλλες ασθένειες της στοματικής κοιλότητας, των σιαλογόνων αδένων και των γνάθων		K09-K14	Other diseases of the oral cavity, salivary glands and jaws
Γαστρικό έλκος και έλκος του δωδεκαδακτύλου		K25-K27	Gastric and duodenal ulcer
Γαστρίτιδα και δωδεκαδακτυλίτιδα		K29	Gastritis and duodenitis
Άλλες ασθένειες του οισοφάγου, του στομάχου και του δωδεκαδακτύλου		K20-K23,K28, K30-K31	Other diseases of oesophagus, stomach and duodenum

<i>Ασθένεια</i>	<i>Κεφάλαιο Chapter</i>	<i>Κατάλογος Τριψήφιων κατηγοριών List of three- Character categories</i>	<i>Disease</i>
Ασθένειες της σκωληκοειδούς απόφυσης		K35-K38	Diseases of appendix
Βουβωνοκήλη		K40	Inguinal hernia
Διάφορες άλλες κήλες		K41-K46	Other hernia
Ασθένεια του Crohn και ελκώδης κολίτιδα		K50-K51	Crohn's disease and ulcerative colitis
Παραλυτικός ειλεός και εντερική απόφραξη χωρίς κήλη		K56	Paralytic ileus and intestinal obstruction without hernia
Εκκολπώματα του εντέρου		K57	Diverticular disease of intestine
Άλλες ασθένειες του εντέρου και του περιτοναίου		K52-K55, K58-K67	Other diseases of intestine and peritoneum
Ασθένεια του ήπατος λόγω αλκοόλ		K70	Alcoholic liver disease
Άλλες ασθένειες του ήπατος		K71-K77	Other diseases of liver
Χολολιθίαση και χολοκυστίτιδα		K80-K81	Cholelithiasis and cholecystitis
Οξεία παγκρεατίτιδα και άλλες ασθένειες του παγκρέατος		K85-K86	Acute pancreatitis and other diseases of pancreas
Άλλες ασθένειες του πεπτικού συστήματος		K82-K83, K87-K93	Other diseases of the digestive system
ΑΣΘΕΝΕΙΕΣ ΤΟΥ ΔΕΡΜΑΤΟΣ ΚΑΙ ΤΟΥ ΥΠΟΔΟΡΙΟΥ ΙΣΤΟΥ	XII	L00-L99	DISEASE OF THE SKIN AND SUBCUTANEOUS TISSUE
Μολύνσεις του δέρματος και του υποδόριου ιστού		L00-L08	Infections of the skin and subcutaneous tissue
Άλλες ασθένειες του δέρματος και του υποδόριου ιστού		L10-L99	Other diseases of the skin and subcutaneous tissue
ΑΣΘΕΝΕΙΕΣ ΤΟΥ ΜΥΟΣΚΕΛΕΤΙΚΟΥ ΣΥΣΤΗΜΑΤΟΣ ΚΑΙ ΤΟΥ ΣΥΝΔΕΤΙΚΟΥ ΙΣΤΟΥ	XIII	M00-M99	DISEASES OF THE MUSCULOSKELETAL SYSTEM AND CONNECTIVE TISSUE
Ρευματοειδής αρθρίτιδα και άλλες φλεγμονώδεις πολυαρθροπάθειες		M05-M14	Rheumatoid arthritis and other inflammatory polyarthropathies
Άρθρωση		M15-M19	Arthrosis
Επίκτητες δυσμορφίες των μελών του σώματος		M20-M21	Acquired deformities of limbs
Άλλες ανωμαλίες των αρθρώσεων		M00-M03, M22-M25	Other disorders of joints
Συστηματικές διαταραχές του συνδετικού ιστού		M30-M36	Systemic connective tissue disorders
Αυχενικές και άλλες ανωμαλίες των μεσοσπονδύλιων δίσκων		M50-M51	Cervical and other intervertebral disc disorders
Άλλες παθήσεις του θώρακος		M40-M49, M53-M54	Other dorsopathies
Διαταραχές των μαλακών ιστών		M60-M79	Soft tissue disorders

<i>Ασθένεια</i>	<i>Κεφάλαιο Chapter</i>	<i>Κατάλογος Τριψήφιων κατηγοριών List of three- Character categories</i>	<i>Disease</i>
Ανωμαλίες οστικής πυκνότητας και δομής		M80-M85	Disorders of bone density and structure
Οστεομυελίτιδα		M86	Osteomyelitis
Άλλες ασθένειες του μυοσκελετικού συστήματος και του συνδετικού ιστού		M87-M99	Other diseases of the musculoskeletal system and connective tissue
ΑΣΘΕΝΕΙΕΣ ΤΟΥ ΟΥΡΟΠΟΙΟ-ΓΕΝΝΗΤΙΚΟΥ ΣΥΣΤΗΜΑΤΟΣ	XIV	N00-N99	DISEASES OF THE GENITOURINARY SYSTEM
Οξεία και ταχέως αναπτυσσόμενα νεφρωτικά σύνδρομα		N00-N01	Acute and rapidly progressive nephritic syndromes
Άλλες ασθένειες των σπειραμάτων (σπειραματονεφρίτιδες)		N02-N08	Other glomerular diseases
Νεφρικές διαμεσοσωληναριακές ασθένειες		N10-N16	Renal tubulo-interstitial diseases
Νεφρική ανεπάρκεια		N17-N19	Renal failure
Ουρολιθίαση		N20-N23	Urolithiasis
Κυστίτιδα		N30	Cystitis
Άλλες ασθένειες του ουροποιητικού συστήματος		N25-N29, N31-N39	Other diseases of the urinary system
Υπερτροφία του προστάτου		N40	Hyperplasia of prostate
Άλλες διαταραχές του προστάτου		N41-N42	Other disorders of prostate
Υδροκήλη και σπερματοκήλη		N43	Hydrocele and spermatocele
Υπερτροφία της πόσθης, φίμωση και παραφίμωση		N47	Redundant prepuce, phimosis and paraphimosis
Άλλες ασθένειες των γεννητικών οργάνων του άνδρα		N44-N46, N48-N51	Other diseases of male genital organs
Διαταραχές του μαστού		N60-N64	Disorders of breast
Σαλπινγίτιδα και ωοθηκίτιδα		N70	Salpingitis and oophoritis
Φλεγμονώδεις ασθένειες του τραχήλου της μήτρας		N72	Inflammatory diseases of cervix uteri
Άλλες φλεγμονώδεις παθήσεις των οργάνων της γυναικείας πυέλου		N71, N73-N77	Other inflammatory diseases of female pelvic organs
Ενδομητρίωση		N80	Endometriosis
Πρόπτωση των γυναικείων γεννητικών οργάνων		N81	Female genital prolapse
Μη φλεγμονώδεις ασθένειες των ωοθηκών, του φαλλόπειου σωλήνα και του πλατέος συνδέσμου		N83	Noninflammatory disorders of ovary, fallopian tube and broad ligament
Διαταραχές της έμμηνου ρήσεως		N91-N92	Disorders of menstruation
Ανωμαλίες εμμηνόπαυσης και άλλες διαταραχές, πριν ή μετά την εμμηνόπαυση		N95	Menopausal and other perimenopausal disorders

<i>Ασθένεια</i>	<i>Κεφάλαιο Chapter</i>	<i>Κατάλογος Τριψήφιων κατηγοριών List of three- Character categories</i>	<i>Disease</i>
Γυναικεία στειρότητα		N97	Female infertility
Διάφορες ανωμαλίες του ουροποιο-γεννητικού συστήματος		N82,N84-N90, N93-N94,N96, N98-N99	Other disorders of genitourinary tract
ΚΥΗΣΗ, ΤΟΚΕΤΟΣ ΚΑΙ ΛΟΧΕΙΑ	XV	O00-099	PREGNANCY, CHILDBIRTH AND THE PUERPERIUM
Αυτόματη αποβολή		O03	Spontaneous abortion
Ιατρική άμβλωση (τεχνητή)		O04	Medical abortion
Άλλα είδη κήσεων που καταλήγουν σε αποβολή		O00-O02, O05-O08	Other pregnancies with abortive outcome
Οίδημα, πρωτεϊνουρία και υπερτασική ανωμαλία στην κύηση, τοκετό και λοχεία		O10-O16	Oedema, proteinuria and hypertensive disorders in pregnancy, childbirth and the puerperium
Προδρομικός πλακούντας, πρόωρη αποκόλληση του πλακούντα και αιμορραγία προ του τοκετού		O44-O46	Placenta praevia, premature separation of placenta and antepartum haemorrhage
Άλλη φροντίδα της μητέρας που έχει σχέση με το έμβρυο και την αμνιακή κοιλότητα καθώς επίσης πιθανά προβλήματα κατά τον τοκετό		O30-O43, O47-O48	Other maternal care related to fetus and amniotic cavity and possible delivery problems
Απόλυτος δυσαναλογία		O64-O66	Obstructed labour
Αιμορραγία μετά τον τοκετό		O72	Postpartum haemorrhage
Άλλες επιπλοκές κατά την εγκυμοσύνη και τον τοκετό		O20-O29, 60-O63, O67-O71,O73-O75, O81-O84	Other complications of pregnancy and delivery
Απλός αυτόματος τοκετός		O80	Single spontaneous delivery
Επιπλοκές που σχετίζονται με την λοχεία και άλλες γυναικολογικές καταστάσεις που δεν ταξινομούνται αλλού		O85-O99	Complications predominantly related to the puerperium and other obstetric conditions, not elsewhere classified.
ΟΡΙΣΜΕΝΕΣ ΚΑΤΑΣΤΑΣΕΙΣ ΠΟΥ ΑΦΟΡΟΥΝ ΤΗΝ ΠΕΡΙΓΕΝΝΗΤΙΚΗ ΠΕΡΙΟΔΟ	XVI	P00-P96	CERTAIN CONDITIONS ORIGINATING IN THE PERINATAL PERIOD
Έμβρυο και νεογνό που επηρεάζεται από την κατάσταση της μητέρας και από την περιπλοκή της κύησης και του τοκετού		P00-P04	Fetus and newborn affected by maternal factors and by complications of pregnancy, labour and delivery
Υπολειπόμενη ανάπτυξη του εμβρύου, κακή θρέψη του εμβρύου και ανωμαλίες που σχετίζονται με μικρής διάρκειας κύηση και λιποβαρή νεογνά		P05-P07	Slow fetal growth, fetal malnutrition and disorders related to short gestation and low birth weight
Τραύμα κατά τον τοκετό		P10-P15	Birth trauma
Ενδομητρική υποξία και ασφυξία κατά τον τοκετό		P20-P21	Intrauterine hypoxia and birth asphyxia
Διάφορες άλλες αναπνευστικές ανωμαλίες αφορώσες την περιγεννητική περίοδο		P22-P28	Other respiratory disorders originating in the perinatal period

<i>Ασθένεια</i>	<i>Κεφάλαιο Chapter</i>	<i>Κατάλογος Τριμήσιων κατηγοριών List of three- Character categories</i>	<i>Disease</i>
Συγγενείς λοιμώξεις και παρασιτικές ασθένειες		P35-P37	Congenital infectious and parasitic diseases
Διάφορες άλλες λοιμώξεις ειδικές στην περιγεννητική περίοδο		P38-P39	Other infections specific to the perinatal period
Αιμολυτικές ασθένειες του εμβρύου και νεογνού		P55	Haemolytic disease of fetus and newborn
Άλλες καταστάσεις αφορώσες την περιγεννητική περίοδο		P08,P29,P50-P54, P56-P96	Other conditions originating in the perinatal period
ΣΥΓΓΕΝΕΙΣ ΔΥΣΜΟΡΦΙΕΣ, ΑΝΑΤΟΜΙΚΕΣ ΠΑΡΑΜΟΡΦΩΣΕΙΣ ΚΑΙ ΧΡΩΜΑΤΟΣΩΜΙΚΕΣ ΑΝΩΜΑΛΙΕΣ	XVII	Q00-Q99	CONGENITAL MALFORMATIONS, DEFORMATIONS AND CHROMOSOMAL ABNORMALITIES
Δισχιδής ράχη		Q05	Spina bifida
Διάφορες άλλες συγγενείς δυσμορφίες του νευρικού συστήματος		Q00-Q04, Q06-Q07	Other congenital malformations of the nervous system
Συγγενείς δυσμορφίες του κυκλοφορικού συστήματος		Q20-Q28	Congenital malformations of the circulatory system
Λαγώχειλος και λυκόστομα		Q35-Q37	Cleft lip and cleft palate
Απουσία, ατρησία και στένωση του λεπτού εντέρου		Q41	Absence, atresia and stenosis of small intestine
Άλλες συγγενείς δυσμορφίες του πεπτικού συστήματος		Q38-Q40, Q42-Q45	Other congenital malformations of the digestive system
Κρυπτορχία		Q53	Undescended testicle
Διάφορες άλλες δυσμορφίες του ουροποιογεννητικού συστήματος		Q50-Q52, Q54-64	Other malformations of the genitourinary system
Συγγενείς ανωμαλίες του ισχίου		Q65	Congenital deformities of hip
Συγγενείς ανωμαλίες του άκρου ποδός		Q66	Congenital deformities of feet
Διάφορες άλλες συγγενείς δυσμορφίες και παραμορφώσεις του μυοσκελετικού συστήματος		Q67-Q79	Other congenital malformations and deformations of the musculoskeletal system
Διάφορες άλλες συγγενείς δυσμορφίες		Q10-Q18, 30-Q34, Q80-Q89	Other congenital malformations
Χρωματοσωμικές ανωμαλίες που δεν ταξινομούνται αλλού		Q90-Q99	Chromosomal abnormalities, not elsewhere classified
ΣΥΜΠΤΩΜΑΤΑ, ΣΗΜΕΙΑ ΚΑΙ ΜΗ ΦΥΣΙΟΛΟΓΙΚΑ ΚΛΙΝΙΚΑ ΚΑΙ ΕΡΓΑΣΤΗΡΙΑΚΑ ΕΥΡΗΜΑΤΑ, ΤΑ ΟΠΟΙΑ ΔΕΝ ΚΑΤΑΤΑΣΣΟΝΤΑΙ ΑΛΛΟΥ	XVIII	R00-R99	SYMPTOMS, SIGNS AND ABNORMAL CLINICAL AND LABORATORY FINDINGS, NOT ELSEWHERE CLASSIFIED
Κοιλιακός πόνος και πόνος στην λεκάνη		R10	Abdominal and pelvic pain
Πυρετός αγνώστου αιτιολογίας		R50	Fever of unknown origin
Γηρατειά		R54	Senility

<i>Ασθένεια</i>	<i>Κεφάλαιο Chapter</i>	<i>Κατάλογος Τριψήφιων κατηγοριών List of three- Character categories</i>	<i>Disease</i>
Άλλα συμπτώματα, σημεία και μη φυσιολογικά κλινικά και εργαστηριακά ευρήματα, τα οποία δεν κατατάσσονται αλλού		R00-R09, R11-R49, R51-R53, R55-R99	Other symptoms, signs and abnormal clinical and laboratory findings, not elsewhere classified
ΤΡΑΥΜΑΤΑ, ΔΗΛΗΤΗΡΙΑΣΕΙΣ ΚΑΙ ΣΥΓΚΕΚΡΙΜΕΝΑ ΆΛΛΑ ΕΠΑΚΟΛΟΥΘΑ ΑΠΟ ΕΞΩΤΕΡΙΚΕΣ ΑΙΤΙΕΣ	XIX	S00-T98	INJURY, POISONING AND CERTAIN OTHER CONSEQUENCES OF EXTERNAL CAUSES
Κάταγμα του κρανίου και οστών του προσώπου		S02	Fracture of skull and facial bones
Κάταγμα του λαιμού, θώρακος ή λεκάνης		S12,S22,S32, T08	Fracture of neck, thorax or pelvis
Κάταγμα μηριαίου οστού		S72	Fracture of femur
Κάταγμα οστών άλλων μελών του σώματος		S42,S52,S62,S82, S92,T10,T12	Fracture of other limb bones
Κατάγματα σε πολλαπλά μέρη του σώματος		T02	Fractures involving multiple body regions
Εξαρθρήματα, θλάσεις και κακώσεις συγκεκριμένων και πολλαπλών τμημάτων του σώματος		S03,S13,S23, S33,S43,S53, S63,S73,S83, S93,T03	Dislocations, sprains and strains of specified and multiple body regions
Τραύμα του οφθαλμού και του κόγχου		S05	Injury of eye and orbit
Ενδοκρανιακό τραύμα		S06	Intracranial injury
Τραύματα άλλων εσωτερικών οργάνων		S26-S27,S36-S37	Injury of other internal organs
Συνθλιπτικά τραύματα και τραυματικοί ακρωτηριασμοί συγκεκριμένων και πολλαπλών μερών του σώματος		S07-S08,S17- S18,S28,S38, S47-S48,S57-S58, S67-S68, S77-S78, S87-S88, S97-S98, T04-T05	Crushing injuries and traumatic amputations of specified and multiple body regions
Διάφορα τραύματα σε εξειδικευμένα και μη πολλαπλά μέρη του σώματος		S00-S01,S04, S09-S11,S14-S16, S19-S21,S24-S25, S29-S31,S34- S35,S39-S41, S44-S46,S49-S51, S54-S56,S59-S61, S64-S66,S69-S71, S74-S76,S79-S81, S84-S86,S89-S91, S94-S96,S99, T00-T01,T06- T07,T09, T11,T13-T14	Other injuries of specified, unspecified and multiple body region
Επακόλουθα εισδοχής ξένου σώματος δια μέσου φυσικής οδού		T15-T19	Effects of foreign body entering through natural orifice
Εγκαύματα και διαβρώσεις του δέρματος		T20-T32	Burns and corrosions

<i>Ασθένεια</i>	<i>Κεφάλαιο Chapter</i>	<i>Κατάλογος Τριμήφιων κατηγοριών List of three- Character categories</i>	<i>Disease</i>
Δηλητηριάσεις από φάρμακα και βιολογικές ουσίες		T36-T50	Poisoning of drugs and biological substances
Βλαπτική επίδραση ουσιών μη φαρμακευτικής κυρίως προέλευσης		T51-T65	Toxic effects of substances chiefly non-medicinal as to source
Σύνδρομα κακής θεραπείας		T74	Maltreatment syndromes
Άλλα και μη καθοριζόμενα επακόλουθα από εξωτερικές αιτίες		T33-T35,T66-T73,T75-T78	Other and unspecified effects of external causes
Συγκεκριμένες γρήγορες επιπλοκές τραυματισμού και επιπλοκές χειρουργικής και ιατρικής φροντίδας που δεν κατατάσσονται αλλού		T79-T88	Certain early complications of trauma and complications of surgical and medical care not elsewhere classified
Επακόλουθα τραυμάτων, δηλητηριάσεων και άλλων συνεπειών από εξωτερικές αιτίες		T90-T98	Sequelae of injuries, of poisoning and of other consequences of external causes
ΠΑΡΑΓΟΝΤΕΣ ΠΟΥ ΕΠΗΡΕΑΖΟΥΝ ΤΗΝ ΥΓΕΙΑ ΚΑΙ ΕΠΑΦΗ ΜΕ ΤΙΣ ΥΠΗΡΕΣΙΕΣ ΥΓΕΙΑΣ	XXI	Z00-Z99	FACTORS INFLUENCING HEALTH STATUS AND CONTACT WITH HEALTH SERVICES
Άτομα που χρησιμοποιούν τις υπηρεσίες υγείας για εξέταση και παρακολούθηση		Z00-Z13	Persons encountering health services for examination and investigation
Κατάσταση ασυμπτωματικών ατόμων με ανοσοποιητική ανεπάρκεια (HIV)		Z21	Asymptomatic human immunodeficiency virus (HIV) infection status
Άλλα άτομα με σοβαρές βλάβες της υγείας που έχουν σχέση με ασθένειες που μεταδίδονται από άτομο σε άτομο		Z20,Z22-Z29	Other persons with potential health hazards related to communicable disease
Αντισυλληπτική αγωγή		Z30	Contraceptive management
Προγεννητικός έλεγχος και άλλη παρακολούθηση της κύησης		Z34-Z36	Antenatal screening and other supervision of pregnancy
Γεννήσεις ζώντων νεογνών σύμφωνα με τον τόπο γέννησης		Z38	Liveborn infants according to place of birth
Μεταγεννητική εξέταση και φροντίδα		Z39	Postpartum care and examination
Άτομα που χρησιμοποιούν τις υπηρεσίες υγείας για εξειδικευμένες εξετάσεις και ιατρική φροντίδα		Z40-Z54	Persons encountering health services for specific procedures and health care
Άτομα που χρησιμοποιούν τις υπηρεσίες υγείας για άλλους σκοπούς		Z31-Z33,Z37,Z55-Z99	Persons encountering health services for other reasons

ΔΙΕΘΝΗΣ ΤΑΞΙΝΟΜΗΣΗ ΕΠΕΜΒΑΣΕΩΝ ΣΤΗΝ ΙΑΤΡΙΚΗ
 Τόμος Ι
 ΠΑΓΚΟΣΜΙΑ ΟΡΓΑΝΩΣΗ ΥΓΕΙΑΣ
 5. Χειρουργικές Επεμβάσεις
 (Λεπτομερής Κατάλογος)

INTERNATIONAL CLASSIFICATION OF PROCEDURES IN MEDICINE
 Volume I
 WORLD HEALTH ORGANIZATION
 5. Surgical Procedures
 (Detailed List)

<i>Εγχείρηση</i>	<i>Κατηγορία Category</i>	<i>Λεπτομερής Κατάλογος Detailed List</i>	<i>Surgical Operation</i>
ΕΓΧΕΙΡΗΣΕΙΣ ΤΟΥ ΝΕΥΡΙΚΟΥ ΣΥΣΤΗΜΑΤΟΣ	01	010-059	OPERATIONS ON THE NERVOUS SYSTEM
Διατομή και εκτομή του κρανίου, εγκεφάλου και μηνίγγων		010-015	Incision and excision of skull, brain and meninges
Άλλες εγχειρήσεις του κρανίου, εγκεφάλου και μηνίγγων		020-024, 029	Other operations on skull, brain and meninges
Εγχειρήσεις της σπονδυλικής χορδής και του σπονδυλικού καναλιού		030-037, 039	Operations of spinal cord and spinal canal structure
Εγχειρήσεις των κρανιακών και περιφερικών νεύρων		040-047, 049	Operations on cranial and peripheral nerves
Εγχειρήσεις των συμπαθητικών νεύρων ή γαγγλίων		050-053, 059	Operations on sympathetic nerves or ganglia
ΕΓΧΕΙΡΗΣΕΙΣ ΤΟΥ ΕΝΔΟΚΡΙΝΙΚΟΥ ΣΥΣΤΗΜΑΤΟΣ	02	060-079	OPERATIONS ON ENDOCRINE SYSTEM
Εγχειρήσεις του θυρεοειδή και των παραθυρεοειδών αδένων		060-069	Operations on thyroid and parathyroid glands
Εγχειρήσεις άλλων ενδοκρινών αδένων		070-079	Operations on other endocrine glands
ΕΓΧΕΙΡΗΣΕΙΣ ΤΩΝ ΟΦΘΑΛΜΩΝ	03	080-169	OPERATIONS ON THE EYES
Εγχειρήσεις της δακρυϊκής συσκευής		080-089	Operations on lacrimal apparatus
Εγχειρήσεις των βλεφάρων		090-096, 099	Operations on eyelids
Εγχειρήσεις των οφθαλμικών μυών		100-105, 109	Operations on ocular muscles
Εγχειρήσεις του επιπεφυκότος		110-115, 119	Operations on conjunctiva
Εγχειρήσεις του κερατοειδή		120-126, 129	Operations on cornea
Εγχειρήσεις της ίριδας, κυκλοτερού σώματος και πρόσθιου θαλάμου		130-137, 139	Operations on iris, ciliary body and anterior chamber
Εγχειρήσεις των φακών		140-149	Operations on lens
Εγχειρήσεις του αμφιβληστροειδή, χοροειδή ναλωειδούς σώματος		150-157	Operations on retina, choroid and vitreous

<i>Εγχείρηση</i>	<i>Κατηγορία Category</i>	<i>Λεπτομερής Κατάλογος Detailed List</i>	<i>Surgical Operation</i>
Εγχειρήσεις του οφθαλμικού κόγχου και βολβού		160-167, 169	Operations on orbit and eyeball
ΕΓΧΕΙΡΗΣΕΙΣ ΤΟΥ ΩΤΟΣ	04	180-209	OPERATIONS ON THE EAR
Εγχειρήσεις του εξωτερικού ωτός		180-186, 189	Operations on external ear
Επαναδιορθωτικές εγχειρήσεις του μέσου ωτός		190-196, 199	Reconstructive operations on middle ear
Άλλες εγχειρήσεις του μέσου και έσω ωτός		200-207, 209	Other operations on middle and inner ear
ΕΓΧΕΙΡΗΣΕΙΣ ΤΗΣ ΜΥΤΗΣ, ΣΤΟΜΑΤΟΣ ΚΑΙ ΦΑΡΥΓΓΑ	05	210-294	OPERATIONS ON NOSE, MOUTH AND PHARYNX
Εγχειρήσεις της μύτης		210-217, 219	Operation on nose
Εγχειρήσεις των ρινικών κόλπων		220-226, 229	Operations on nasal sinuses
Αφαίρεση και αποκατάσταση των οδόντων		230-237	Removal and restoration of teeth
Άλλες εγχειρήσεις των ουλών και οδοντικών θηκών		240-247, 249	Other operations on gums and alveolus
Εγχειρήσεις της γλώσσας		250-254, 258-259	Operations on tongue
Εγχειρήσεις των σιαλογόνων αδένων και πόρων		260-263, 269	Operations on salivary glands and ducts
Άλλες εγχειρήσεις του στόματος και προσώπου		270-276, 279	Other operations on mouth and face
Εγχειρήσεις των αμυγδαλών και αδενοειδών εκπλαστήσεων		280-285, 289	Operations on tonsils and adenoids
Εγχειρήσεις του φάρυγγα		290-294	Operations on pharynx
ΕΓΧΕΙΡΗΣΕΙΣ ΤΟΥ ΑΝΑΠΝΕΥΣΤΙΚΟΥ ΣΥΣΤΗΜΑΤΟΣ	06	300-349	OPERATIONS ON RESPIRATORY SYSTEM
Εκτομή του λάρυγγα		300-304	Excision of larynx
Άλλες εγχειρήσεις του λάρυγγα και της τραχείας		310-316, 319	Other operations on larynx and trachea
Εκτομή του πνεύμονα και του βρόγχου		320-325, 329	Excision of lung and bronchus
Άλλες εγχειρήσεις του πνεύμονα και του βρόγχου		330-335, 339	Other operations on lung and bronchus
Εγχειρήσεις στο τείχωμα του στήθους, της πλευριτικής μεμβράνης, μεσοδιαφράγματος και διαφράγματος		340-347, 349	Operations on chest wall, pleura, mediastinum and diaphragm

<i>Εγχείρηση</i>	<i>Κατηγορία Category</i>	<i>Λεπτομερής Κατάλογος Detailed List</i>	<i>Surgical Operation</i>
ΕΓΧΕΙΡΗΣΕΙΣ ΤΟΥ ΚΑΡΔΙΟΑΓ- ΕΙΑΚΟΥ ΣΥΣΤΗΜΑΤΟΣ	07	350-339	OPERATIONS ON THE CARDIO- VASCULAR SYSTEM
Εγχειρήσεις βαλβίδων και του καρδιακού διαφράγματος		350-357, 359	Operations on valves and septum of heart
Εγχειρήσεις των αγγείων της καρδιάς		360-363, 369	Operations on vessels of heart
Άλλες εγχειρήσεις της καρδιάς και του περικαρδίου		370-379	Other operations on heart and pe- ricardium
Διατομή, εκτομή και απόφραξη των αγγεί- ων		380-387	Incision, excision and occlusion of vessels
Άλλες εγχειρήσεις των αγγείων		390-399	Other operations on vessels
ΕΓΧΕΙΡΗΣΕΙΣ ΤΟΥ ΑΙΜΑΤΙΚΟΥ ΚΑΙ ΛΕΜΦΑΤΙΚΟΥ ΣΥΣΤΗΜΑΤΟΣ	08	400-419	OPERATIONS ON THE HEMIC AND LYMPHATIC SYSTEM
Εγχειρήσεις του λεμφατικού συστήματος		400-405, 409	Operations on lymphatic system
Εγχειρήσεις της σπλήνας και του μυελού των οστών		410-413, 418-419	Operations on spleen and bone marrow
ΕΓΧΕΙΡΗΣΕΙΣ ΤΟΥ ΠΕΠΤΙΚΟΥ ΣΥ- ΣΤΗΜΑΤΟΣ	09	420-549	OPERATIONS ON THE DIGES- TIVE SYSTEM
Εγχειρήσεις του οισοφάγου		420-429	Operations on esophagus
Διατομή και εκτομή του στομάχου		430-439	Incision and excision of stomach
Άλλες εγχειρήσεις του στομάχου		440-445, 449	Other operations on stomach
Διατομή, εκτομή και αναστόμωση του ε- ντέρου		450-459	Incision, excision and anastomosis of intestine
Άλλες εγχειρήσεις του εντέρου		460-469	Other operations on intestine
Εγχειρήσεις της σκωληκοειδούς απόφυσης		470-471, 479	Operations on appendix
Εγχειρήσεις του ορθού		480-487, 489	Operations on rectum
Εγχειρήσεις του κόλου		490-496, 499	Operations on anus
Εγχειρήσεις του ήπατος		500-505, 509	Operations on liver
Εγχειρήσεις της χοληδόχου κύστης και του ηπατικού συστήματος		510-519	Operations on gallbladder and biliary tract
Εγχειρήσεις του παγκρέατος		520-529	Operations on pancreas
Επιδιόρθωση της κήλης		530-539	Repair of hernia
Άλλες εγχειρήσεις της κοιλιακής χώρας		540-546, 549	Other operations in abdominal region

<i>Εγχείρηση</i>	<i>Κατηγορία Category</i>	<i>Λεπτομερής Κατάλογος Detailed List</i>	<i>Surgical Operation</i>
ΕΓΧΕΙΡΗΣΕΙΣ ΤΟΥ ΟΥΡΟΠΟΙΗΤΙΚΟΥ ΣΥΣΤΗΜΑΤΟΣ	10	550-599	OPERATIONS ON THE URINARY TRACT
Εγχειρήσεις στον νεφρό		550-557,559	Operation on kidney
Εγχειρήσεις του ουρητήρα		560-569	Operations on ureter
Εγχειρήσεις της ουροδόχου κύστης		570-579	Operations on urinary bladder
Εγχειρήσεις της ουρήθρας		580-585,589	Operations on urethra
Άλλες εγχειρήσεις του ουροποιητικού συστήματος		590-599	Other operations on urinary tract
ΕΓΧΕΙΡΗΣΕΙΣ ΣΤΑ ΑΝΔΡΙΚΑ ΓΕΝΝΗΤΙΚΑ ΟΡΓΑΝΑ	11	600-649	OPERATIONS ON MALE GENITAL ORGANS
Εγχειρήσεις του προστάτη και των σπερματικών σωληναρίων		600-608	Operations on prostate and seminal vesicles
Εγχειρήσεις του εφηβαίου και της μεμβράνης των όρχεων		610-613,619	Operations on scrotum and tunica vaginalis
Εγχειρήσεις στους όρχεις		620-626,629	Operations on testis
Εγχειρήσεις του σπερματικού τόνου, της επιδιδυμίτιδας και του εκκρηκτικού πόρου των όρχεων		630-637,639	Operations on spermatic cord, epididymis and vas deferens
Εγχειρήσεις του πέους		640-644,649	Operations on penis
ΕΓΧΕΙΡΗΣΕΙΣ ΣΤΑ ΓΥΝΑΙΚΕΙΑ ΓΕΝΝΗΤΙΚΑ ΟΡΓΑΝΑ	12	650-719	OPERATIONS ON FEMALE GENITAL ORGANS
Εγχειρήσεις των ωοθηκών		650-657,659	Operations on ovary
Εγχειρήσεις του φαλλοπιανού σωλήνα		660-667,669	Operations on fallopian tube
Εγχειρήσεις του τραχήλου της μήτρας		670-675,679	Operation on cervix
Άλλη διατομή και εκτομή της μήτρας		680-687	Other incision and excision of uterus
Άλλες εγχειρήσεις της μήτρας και στα υποστηρίζοντα όργανα		690-695,699	Other operations on uterus and supports
Εγχειρήσεις του κόλπου		700-707,709	Operations on vagina
Εγχειρήσεις του αιδοίου και του περιναίου		710-716,719	Operation on vulva and perineum
ΜΑΙΕΥΤΙΚΕΣ ΕΓΧΕΙΡΗΣΕΙΣ	13	720-759	OBSTETRIC OPERATIONS
Ισχυακή προβολή και τοκετός με εμβρουσουλκία		720-729	Breech and instrumental delivery
Άλλες εγχειρήσεις που προκαλούν ή βοηθούν τον τοκετό		730-734, 738-739	Other operations inducing or assisting delivery
Καισαρική τομή και αφαίρεση του εμβρύου		740-744, 748-749	Cesarean section and removal of fetus

<i>Εγχείρηση</i>	<i>Κατηγορία Category</i>	<i>Λεπτομερής Κατάλογος Detailed List</i>	<i>Surgical Operation</i>
Άλλες μαιευτικές εγχειρήσεις		450-759	Other obstetric operations
ΕΓΧΕΙΡΗΣΕΙΣ ΤΟΥ ΜΥΟΣΚΕΛΕΤΙΚΟΥ ΣΥΣΤΗΜΑΤΟΣ	14	760-859	OPERATIONS ON THE MUSCULOSKELETAL SYSTEM
Περιορισμός των καταγμάτων του προσώπου		760-767	Reduction of facial fractures
Άλλες εγχειρήσεις στα οστά του προσώπου και των αρθρώσεων		770-775,779	Other operations of facial bones and joints
Εγχειρήσεις σε άλλα οστά		780-789	Operations on other bones
Περιορισμός του κατάγματος και του εξάρθρωματος		790-797	Reduction of fracture and dislocation
Διατομή και εκτομή των αρθρώσεων		800-805,809	Incision and excision of joint structures
Επιδιόρθωση και πλαστικές εγχειρήσεις των αρθρώσεων		810-819	Repair and plastic operations on joint structures
Εγχειρήσεις των μυών, τενόντων και ινώδους μεμβράνης του χεριού		820-829	Operations on muscle, tendon and fascia of hand
Εγχειρήσεις άλλων μυών, τενόντων, ινώδους μεμβράνης και δερματικού σάκκου		830-837,839	Operations on other muscles, tendons, fascia and bursa
Ακρωτηριασμός και ακρωτηριασμός μελών από την άρθρωση		840-849	Amputation and disarticulation of limbs
Άλλες εγχειρήσεις του μυοσκελετικού συστήματος		850-855,859	Other operations on the musculoskeletal system
ΕΓΧΕΙΡΗΣΕΙΣ ΤΟΥ ΜΑΣΤΟΥ	15	860-879	OPERATIONS ON THE BREAST
Εκτομή του μαστού		860-865,869	Excision of the breast
Άλλες εγχειρήσεις του μαστού		870-875,879	Other operations on breast
ΕΓΧΕΙΡΗΣΕΙΣ ΤΟΥ ΔΕΡΜΑΤΟΣ ΚΑΙ ΤΟΥ ΥΠΟΔΟΡΙΟΥ ΙΣΤΟΥ	16	880-909	OPERATIONS ON SKIN AND SUBCUTANEOUS TISSUE
Διατομή και εκτομή του δέρματος και του υποδόριου ιστού		880-885, 887-888	Incision and excision of skin and subcutaneous tissue
Διόρθωση και ανάπλαση του δέρματος και του υποδόριου ιστού		890-899	Repair and reconstruction of skin and subcutaneous tissue
Άλλες εγχειρήσεις του δέρματος και του υποδόριου ιστού		900-904, 908-909	Other operations on skin and subcutaneous tissue
ΔΙΑΚΟΠΗ ΤΗΣ ΣΥΝΕΧΕΙΑΣ ΤΟΥ ΙΣΤΟΥ	17	910-979	DISRUPTION OF TISSUE
Καυτηρίαση		910-914	Cauterization
Χειρουργική διαθερμία		920-922,929	Surgical diathermy

<i>Εγχείρηση</i>	<i>Κατηγορία Category</i>	<i>Λεπτομερής Κατάλογος Detailed List</i>	<i>Surgical Operation</i>
Άλλες ηλεκτρικές καταστροφές		930-933	Other electrical destruction
Κρυοχειρουργική		949	Cryosurgery
Καυστικά και άλλα χημικά προϊόντα		950-955	Caustics and other chemicals
Θεραπεία με κυτταροτοξικά φάρμακα		960-966,969	Cytotoxic drug therapy
Σκληρυντικές ενέσεις		970-976,979	Sclerosing injection
ΠΡΟΑΙΡΕΤΙΚΗ ΧΕΙΡΟΥΡΓΙΚΗ	18	980-988	OPTIONAL SURGERY
Προαιρετική χειρουργική		980-982,988	Optional surgery
ΑΣΑΦΩΣ ΠΕΡΙΓΡΑΦΟΜΕΝΕΣ ΕΓ- ΧΕΙΡΗΣΕΙΣ	19	990-999	ILL-DEFINED OPERATIONS
Ασαφώς περιγραφόμενες εγχειρήσεις		990-991, 994-995,999	Ill-difined operations