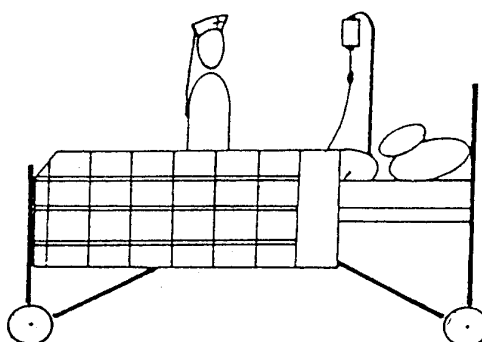




ΚΥΠΡΙΑΚΗ ΔΗΜΟΚΡΑΤΙΑ
REPUBLIC OF CYPRUS

ΣΤΑΤΙΣΤΙΚΕΣ ΥΓΕΙΑΣ ΚΑΙ ΝΟΣΟΚΟΜΕΙΩΝ
HEALTH AND HOSPITAL STATISTICS
2010



ΣΤΑΤΙΣΤΙΚΗ ΥΠΗΡΕΣΙΑ
STATISTICAL SERVICE

Στατιστικές Υγείας	•	Σειρά I	•	Αρ. Έκθεσης	31
Health Statistics	•	Series I	•	Report No.	31

Διατίθεται από το Τυπογραφείο της Κυπριακής Δημοκρατίας
Obtainable from the Printing Office of the Republic of Cyprus

Τιμή: € 13,50
Price: € 13,50

ΠΡΟΛΟΓΟΣ

Η Έκθεση “Στατιστικές Υγείας και Νοσοκομείων” δημοσιεύεται κάθε χρόνο από το 1980, με σκοπό να δώσει βασικές πληροφορίες αναφορικά με τις υπηρεσίες υγείας που προσφέρονται από το δημόσιο τομέα και μια συνοπτική εικόνα του γενικού επιπέδου υγείας και νοσηρότητας στην Κύπρο.

Η Έκθεση παρέχει μεταξύ άλλων στοιχεία για τους εσωτερικούς ασθενείς (νοσηλευθέντες και απολυθέντες), τις εγχειρήσεις, τις επισκέψεις των εξωτερικών ασθενών, ποσοστά καταλήψεως κλινών, πληροφορίες για το ιατρικό, νοσηλευτικό και παραϊατρικό προσωπικό, δείκτες υγείας καθώς επίσης και συγκριτικά στοιχεία με προηγούμενα χρόνια.

Λόγω έλλειψης στοιχείων για τον ιδιωτικό τομέα, η έκθεση περιορίζεται μόνο στο δημόσιο τομέα. Τα μόνα στοιχεία που υπάρχουν διαθέσιμα για τον ιδιωτικό τομέα είναι ο αριθμός ιατρών, οδοντιάτρων, κλινικών και κλινών κατά ειδικότητα.

Η Έκθεση ετοιμάστηκε από τις κυρίες Ελένη Κυριάκου και Νικολέττα Πέτρου υπό τη γενική επίβλεψη της κας Δ. Κυριακίδου, προϊσταμένης του Τομέα Δημογραφίας, Κοινωνικών Στατιστικών και Τουρισμού.

Θερμές ευχαριστίες απευθύνονται προς όλες τις Υπηρεσίες του Υπουργείου Υγείας και σε όλα τα πρόσωπα που βοήθησαν στη συλλογή και αποστολή των πληροφοριών που χρειάστηκαν για την ετοιμασία της Έκθεσης.

Γ. Χρ. Γεωργίου
Διευθυντής
Στατιστικής Υπηρεσίας

Ιανουάριος, 2013

PREFACE

The “Health and Hospital Statistics” Report is published annually since 1980 and its aim is to provide basic information with regard to medical services offered by the public sector and a comprehensive picture of the general level of health and morbidity in Cyprus.

The Report, inter alia, provides data on in-patients (discharges), surgical operations, out-patient attendances, bed occupancy rates, information on medical, nursing and para-medical personnel, health indicators, as well as comparative data on previous years.

Owing to lack of detailed data on the Private Sector, the data presented are confined to the Public Health Services only. For the Private Sector the only data available refer to the number of doctors, dentists, clinics and beds by speciality.

The Report was prepared by Ms Eleni Kyriacou and Ms Nicoletta Petrou, under the supervision of Mrs. D. Kyriakides, Head of the Division of Demography, Social Statistics and Tourism.

Sincere thanks are expressed to all Services of the Ministry of Health and to all persons who provided assistance for the collection and submission of the information necessary for the preparation of this Report.

G. Chr. Georgiou
Director
Statistical Service

January, 2013

ΣΥΝΟΠΤΙΚΑ ΑΠΟΤΕΛΕΣΜΑΤΑ

Το επίπεδο υγείας στην Κύπρο θεωρείται αρκετά ψηλό και συγκρίνεται ευνοϊκά με αυτό των ανεπτυγμένων χωρών, όπως φαίνεται από τους διάφορους δείκτες υγείας, όπως το ποσοστό βρεφικής θνησιμότητας με 3,2 θανάτους για κάθε 1.000 ζωντανές γεννήσεις, την προσδοκώμενη διάρκεια ζωής κατά τη γέννηση 79,0 χρόνια για τους άνδρες και 82,9 χρόνια για τις γυναίκες και τον αριθμό ατόμων ανά ιατρό σε 339, για το έτος 2010.

Οι βασικές αλλαγές που σημειώθηκαν το 2010 σε σύγκριση με το 2009 είναι οι πιο κάτω:

1. Κατά το 2010 74.975 ασθενείς εισάχθηκαν για νοσηλεία και απολύθηκαν από τα γενικά νοσοκομεία σημειώνοντας αύξηση 7,7% σε σύγκριση με τον προηγούμενο χρόνο.
2. Η κατηγορία ασθενειών “Τραύματα, δηλητηριάσεις και συγκεκριμένα άλλα επακόλουθα από εξωτερικές αιτίες” κατέχει το ψηλότερο ποσοστό 11,4% των εσωτερικών ασθενών.
3. Έγιναν 30.618 εγχειρήσεις σε εσωτερικούς και εξωτερικούς ασθενείς σημειώνοντας αύξηση 0,9% σε σύγκριση με τον προηγούμενο χρόνο.
4. Οι εγχειρήσεις της γενικής χειρουργικής κατέχουν το 23,7% του συνόλου των εγχειρήσεων που έγιναν σε εσωτερικούς ασθενείς.
5. Οι επισκέψεις των εξωτερικών ασθενών αυξήθηκαν κατά 5,0% σε σύγκριση με τον προηγούμενο χρόνο, φθάνοντας τις 1.909.524, από τις οποίες 52,8% αντιπροσωπεύει επισκέψεις στα αγροτικά νοσοκομεία και κέντρα υγείας.
6. Οι ειδικότητες που παρουσιάζουν τη μεγαλύτερη συχνότητα όσον αφορά στις επισκέψεις εξωτερικών ασθενών είναι αυτές της Γενικής Ιατρικής, της Καρδιολογίας, της Ειδικής Παθολογίας, της Παιδιατρικής και της Ορθοπαιδικής.
7. Οι επισκέψεις στα τμήματα Πρώτων Βοηθειών των γενικών νοσοκομείων έφθασαν τις 400.992, σημειώνοντας μείωση 2,7% σε σύγκριση με τον προηγούμενο χρόνο.
8. Οι ολικές δαπάνες των υπηρεσιών υγείας το 2010 υπολογίστηκαν στα €1.260,0 εκ. από τα οποία €574,6 εκ. αφορούσαν δαπάνες του δημόσιου τομέα και €685,4 εκ. του ιδιωτικού τομέα. Οι δαπάνες για την υγεία σαν ποσοστό του ακαθάριστου εγχώριου προϊόντος αυξήθηκαν από 6,7% το 2008, σε 7,2 % το 2009 και το 2010.

EXECUTIVE SUMMARY

The standard of health in Cyprus is considered to be very high and compares favourably with that of developed countries, as it is shown by the various health indicators, such as the infant mortality rate which stands at 3,2 per 1.000 live births, the expectation of life at birth with 79,0 years for males and 82,9 for females and the number of persons per doctor at 339, in the year 2010.

The main changes which were recorded in 2010 over 2009 are the following:

1. During 2010 74.975 patients were admitted for treatment and discharged from the general hospitals recording an increase of 7,7% over the previous year.
2. The disease category, “Injury, poisoning and certain other consequences of external causes” has the highest share 11,4% of in-patients.
3. 30.618 surgical operations performed on in-patients and out-patients recorded an increase of 0,9% over the previous year.
4. Operations on the general surgery accounted for 23,7% of all operations performed on in patients.
5. Out-patients attendances increased by 5,0% over the previous year, reaching 1.909.524, of which 52,8% represented attendances at rural hospitals and health centers.
6. The highest proportions of out-patient visits have been observed for the specialities of General Medicine, Cardiology, Internal Medicine, Paediatrics and Orthopaedics.
7. A total of 400.992 patients visited the Casualty Departments of the general hospitals, recording a decrease of 2,7% over the previous year.
8. Total expenditure on health services during 2010 is estimated at €1.260,0 mn of which €574,6 mn represent expenditure of the public sector and €685,4 mn of the private sector. The share of expenditure on health as a percentage to G.D.P increased from 6,7 % in 2008 to 7,2% in 2009 and 2010.

ΠΕΡΙΕΧΟΜΕΝΑ

Πρόλογος	3
Συνοπτικά αποτελέσματα	5
Πίνακας περιεχομένων	7

ΜΕΡΟΣ Α ΕΙΣΑΓΩΓΗ

1. ΓΕΝΙΚΑ	15
1.1 Κάλυψη	
2. ΣΥΝΟΠΤΙΚΑ ΒΑΣΙΚΑ ΑΠΟΤΕΛΕΣΜΑΤΑ	
2.1 Εσωτερικοί ασθενείς (Απολύσεις)	15
2.2 Εγχειρήσεις	19
2.3 Επισκέψεις εξωτερικών ασθενών	21
2.4 Νοσοκομειακές κλίνες	24
2.5 Προσωπικό	24

3. ΟΡΙΣΜΟΙ ΟΡΩΝ ΠΟΥ ΧΡΗΣΙΜΟΠΟΙΗΘΗΚΑΝ	24
---	-----------

4. ΠΗΓΕΣ ΣΤΑΤΙΣΤΙΚΩΝ ΥΓΕΙΑΣ	25
------------------------------------	-----------

5. ΣΥΣΤΗΜΑΤΑ ΤΑΞΙΝΟΜΗΣΕΩΝ ΠΟΥ ΧΡΗΣΙΜΟΠΟΙΗΘΗΚΑΝ	26
---	-----------

6. ΕΠΕΞΗΓΗΣΗ ΣΥΜΒΟΛΩΝ	26
------------------------------	-----------

ΠΙΝΑΚΕΣ

ΣΥΝΟΠΤΙΚΟΙ ΠΙΝΑΚΕΣ

I. Δείκτες υγείας, 1960-2010	31
II. Δείκτες υγείας και Δημογραφικά μεγέθη (επιλεγμένες χώρες), 2010	32
III. Συνοπτικά στοιχεία υγείας, 1960-2010	33
IV. Πληθυσμός de-jure στο τέλος του χρόνου κατά ομάδα ηλικιών και φύλο, 2005-2010	35
V. Δαπάνες υπηρεσιών υγείας, 2000-2010	36

ΜΕΡΟΣ Β ΕΣΩΤΕΡΙΚΟΙ ΑΣΘΕΝΕΙΣ

1. Εισαχθέντες και απολυθέντες ασθενείς από τα γενικά νοσοκομεία κατά τμήμα, 1985-2010	39
2. Εισαχθέντες ασθενείς κατά νοσοκομείο και τμήμα, 2010	40

CONTENTS

Preface	3
Executive summary	5
Table of contents	7

PART A INTRODUCTION

1. GENERAL	15
1.1 Coverage	

2. SUMMARY OF MAIN RESULTS

2.1 In-patients (Discharges)	15
2.2 Surgical operations	19
2.3 Out-patient attendances	21
2.4 Hospital beds	24
2.5 Personnel	24

3. DEFINITIONS OF TERMS USED

4. SOURCES AND LIMITATIONS OF DATA

5. CLASSIFICATION SYSTEMS USED

6. EXPLANATION OF SYMBOLS

TABLES

SUMMARY TABLES

I. Health indicators, 1960-2010	31
II. Health and Demographic indicators (selected countries), 2010	32
III. Summary health data, 1960-2010	33
IV. End of the year de-jure population by age-group and sex, 2005-2010	35
V. Expenditure on health services, 2000-2010	36

PART B IN-PATIENTS

1. Patients admitted and discharged from general hospitals by department, 1985-2010	39
2. Patients admitted by hospital and department, 2010	40

	<u>Σελίδα- Page</u>	
3. Απολυθέντες ασθενείς κατά νοσοκομείο και τμήμα, 2010	41	3. Patients discharged by hospital and department, 2010
4. Κλίνες κατά νοσοκομείο και τμήμα, 2010	42	4. Beds by hospital and department, 2010
5. Ιδιωτικές κλινικές κατά επαρχία, αριθμό κλινών και προσωπικό, 2009-2010	43	5. Private clinics by district, number of hospital beds and personnel, 2009-2010
6. Ποσοστά καταλήψεως κλινών κατά τμήμα, Γενικά Νοσοκομεία, 1980-2010	44	6. Bed occupancy rates by department, General Hospitals, 1980-2010
7. Ποσοστά καταλήψεως κλινών κατά τμήμα και νοσοκομείο, 2010	45	7. Bed occupancy rates by department and hospital, 2010
8. Εισαχθέντες και απολυθέντες ασθενείς, κλίνες και ποσοστά καταλήψεως κλινών κατά ειδικό/αγροτικό νοσοκομείο, 2008-2010	46	8. Patients admitted and discharged, beds and bed occupancy rates by special/rural hospital, 2008-2010

**Απολυθέντες ασθενείς από
τα νοσοκομεία**

9. Κατηγορία ασθενειών, 2007-2010, Γενικά Νοσοκομεία	47
10. Κατηγορία ασθενειών, 2007-2010, Αγροτικά Νοσοκομεία	49
11. Ασθένεια, φύλο και διάρκεια παραμονής, 2010, Γενικά Νοσοκομεία	51
12. Ασθένεια, φύλο και διάρκεια παραμονής, 2010, Αγροτικά Νοσοκομεία	94
13. Ομάδα ηλικιών, φύλο και διάρκεια παραμονής, 2010, Γενικά Νοσοκομεία	115
14. Ομάδα ηλικιών, φύλο και διάρκεια παραμονής, 2010, Αγροτικά Νοσοκομεία	116
15. Ασθένεια, φύλο και ομάδα ηλικιών, 2010, Γενικά Νοσοκομεία	117
16. Ασθένεια, φύλο και ομάδα ηλικιών, 2010, Αγροτικά Νοσοκομεία	162
17. Διάρκεια παραμονής, 2010, Γενικά Νοσοκομεία	183
18. Διάρκεια παραμονής, 2010, Αγροτικά Νοσοκομεία	184

**ΜΕΡΟΣ Γ
ΕΓΧΕΙΡΗΣΕΙΣ**

19. Εγχειρήσεις που έγιναν στα γενικά νοσοκομεία κατά ειδικότητα, 1985-2010	
α) Απόλυτοι αριθμοί	187
β) Ποσοστιαία κατανομή	188
20. Εγχειρήσεις που έγιναν σε εσωτερικούς και εξωτερικούς ασθενείς κατά ειδικότητα και νοσοκομείο, 2010	189

**Patients discharged
from hospitals**

9. Disease category, 2007-2010, General Hospitals
10. Disease category, 2007-2010, Rural Hospitals
11. Disease, sex and length of stay, 2010, General Hospitals
12. Disease, sex and length of stay, 2010, Rural Hospitals
13. Age-group, sex and length of stay, 2010, General Hospitals
14. Age-group, sex and length of stay, 2010, Rural Hospitals
15. Disease, sex and age-group, 2010, General Hospitals
16. Disease, sex and age-group, 2010, Rural Hospitals
17. Length of stay, 2010, General Hospitals
18. Length of stay, 2010, Rural Hospitals

**PART C
SURGICAL OPERATIONS**

19. Surgical operations performed in general hospitals by speciality, 1985-2010
a) Absolute numbers
b) Percentage distribution
20. Surgical operations performed on in-patients and out-patients by speciality and hospital, 2010

21. Εγχειρήσεις που έγιναν σε εσωτερικούς ασθενείς κατά ειδικότητα και νοσοκομείο, 2010
22. Εγχειρήσεις που έγιναν σε εξωτερικούς ασθενείς κατά ειδικότητα και νοσοκομείο, 2010

Χειρουργηθέντες και απολυθέντες ασθενείς από τα γενικά νοσοκομεία

23. Κατηγορία εγχείρησης, 2007-2010
24. Κατηγορία εγχείρησης, φύλο και διάρκεια παραμονής, 2010
25. Κατηγορία εγχείρησης, φύλο και ομάδα ηλικιών, 2010

ΜΕΡΟΣ Δ
ΕΠΙΣΚΕΨΕΙΣ ΕΞΩΤΕΡΙΚΩΝ
ΑΣΘΕΝΩΝ

Επισκέψεις εξωτερικών ασθενών

26. Ειδικότητα, 1985-2010, Όλα τα κυβερνητικά ιατρικά ιδρύματα
27. Ειδικότητα, 1985-2010, Όλα τα κυβερνητικά γενικά νοσοκομεία
28. Ειδικότητα και νοσοκομείο, 2010
29. Νοσοκομείο και ιατρικό κέντρο, 2007-2010
30. Κέντρο Υγείας, 2007-2010
31. Οδοντιατρικές επισκέψεις κατά κέντρο, 2009-2010
32. Ειδικότητα και φύλο, 2008-2010. Όλα τα κυβερνητικά ιατρικά ιδρύματα
33. Ειδικότητα και φύλο, 2010, Γενικά και Αγροτικά Νοσοκομεία
34. Ειδικότητα, φύλο και ομάδα ηλικιών, 2010, Γενικά και Αγροτικά Νοσοκομεία

ΜΕΡΟΣ Ε
ΠΑΡΑΪΑΤΡΙΚΕΣ ΥΠΗΡΕΣΙΕΣ ΚΑΙ
ΥΠΗΡΕΣΙΕΣ ΜΗΤΡΟΤΗΤΑΣ
ΚΑΙ ΕΥΗΜΕΡΙΑΣ ΠΑΙΔΙΟΥ

35. Εξετάσεις Γενικού Χημείου του Κράτους κατά είδος, 2009-2010
36. Σύνολο ακτινογραφιών κατά είδος, (Γενικά Νοσοκομεία), 2000-2010
37. Σύνολο ακτινογραφιών κατά είδος και νοσοκομείο, 2010

Σελίδα-
Page

190

191

192

193

196

201

202

203

205

206

208

210

211

212

219

220

221

21. Surgical operations performed on in-patients by speciality and hospital, 2010
22. Surgical operations performed on out-patients by speciality and hospital, 2010

Patients operated and discharged from general hospitals

23. Operation category, 2007-2010
24. Operation category, sex and length of stay, 2010
25. Operation category, sex and age-group, 2010

PART D
OUT-PATIENT
ATTENDANCES

Out –patient attendances

26. Speciality, 1985-2010, All government medical institutions
27. Speciality, 1985-2010, All government general hospitals
28. Speciality and hospital, 2010
29. Hospital and health centre, 2007-2010
30. Health Centre, 2007-2010
31. Dental attendances by centre, 2009-2010
32. Speciality and sex, 2008-2010. All government medical institutions
33. Speciality and sex, 2010, General and Rural Hospitals
34. Speciality, sex and age-group, 2010, General and Rural Hospitals

PART E
PARAMEDICAL, MATERNAL AND
CHILD HEALTH SERVICES

35. General Laboratory by type, 2009-2010
36. Total X-rays by type (General Hospitals), 2000-2010
37. Total X-rays by type and hospital, 2010

	<u>Σελίδα-</u> <u>Page</u>	
38. Ακτινογραφίες σε εσωτερικούς ασθενείς κατά είδος και νοσοκομείο, 2010	222	38. X-rays on in-patients by type and hospital, 2010
39. Ακτινογραφίες σε εξωτερικούς ασθενείς κατά είδος και νοσοκομείο, 2010	223	39. X-rays on out-patients by type and hospital, 2010
40. Σύνολο ακτινογραφιών κατά είδος (Αγροτικά Νοσοκομεία), 2000-2010	224	40. Total X-rays by type (Rural Hospitals), 2000-2010
41. Ακτινογραφίες σε εσωτερικούς και εξωτερικούς ασθενείς κατά είδος και αγροτικό νοσοκομείο, 2010	225	41. X-rays on in-patients and out-patients by type and rural hospital, 2010
42. Κλινικές εργαστηριακές εξετάσεις (αναλύσεις) κατά είδος και γενικό νοσοκομείο, 2010	226	42. Medical laboratory tests by type and hospital, 2010
43. Κλινικές εργαστηριακές εξετάσεις (αναλύσεις) κατά είδος και αγροτικό νοσοκομείο, 2009-2010	227	43. Medical laboratory tests by type and rural hospital, 2009-2010
44. Συνταγές, διατακτικά και δελτία θεραπείας κατά νοσοκομείο και κέντρα υγείας, 2008-2010	228	44. Prescriptions, requisitions and drug therapy sheets by hospital and health centres, 2008-2010
45. Υπηρεσίες Ογκολογικού-Ακτινοθεραπευτικού Τμήματος, Γενικό Νοσοκομείο Λευκωσίας, 2006-2010	229	45. Services provided by Oncology-Radiotherapy Department, Lefkosia General Hospital, 2006-2010
46. Υπηρεσίες Κλάδου Ιατροφυσικής, 2005-2010	230	46. Services of Medical Physics Department, 2005-2010
47. Εξετάσεις του εργαστηρίου Ραδιοϊσοτόπων κατά Γενικό Νοσοκομείο, 2010	231	47. Radioisotope Lab tests by General Hospital, 2010
48. Υπηρεσίες Μητρότητας, 2010	232	48. Maternal Services, 2010
49. Υπηρεσίες Ευημερίας Παιδιού, 2010	233	49. Child Health Services, 2010
50. Κέντρα Ευημερίας Παιδιού, Εμβολιασμοί, 0-12 χρονών, 2010	234	50. Child Health Services, Vaccinations, 0-12 years, 2010
51. Κέντρα Ευημερίας Παιδιού, Εμβολιασμοί, 0-18 χρονών, 2010	236	51. Child Health Services, Vaccinations, 0-18 years, 2010
52. Σχολιατρική Υπηρεσία, Εμβολιασμοί, 2010	240	52. School Health Services, Vaccinations, 2010

ΜΕΡΟΣ ΣΤ
ΠΡΟΣΩΠΙΚΟ ΥΓΕΙΑΣ

53. Ιατρικό, νοσηλευτικό και παραϊατρικό προσωπικό, δημόσιου και ιδιωτικού τομέα, 2004-2010	245
54. Ιατρικό προσωπικό δημοσίου τομέα κατά τμήμα και επαρχία, 2010	246
55. Νοσηλευτικό προσωπικό δημοσίου τομέα κατά θέση και επαρχία, 2010	247
56. Παραϊατρικό προσωπικό δημοσίου τομέα κατά ειδικότητα και επαρχία, 2010	249

PART F
HEALTH PERSONNEL

53. Public and private medical, nursing and paramedical personnel, 2004-2010
54. Medical personnel in the public sector by department and district, 2010
55. Nursing personnel in the public sector by post and district, 2010
56. Paramedical personnel in the public sector by speciality and district, 2010

<u>ΜΕΡΟΣ Ζ</u> <u>ΘΑΝΑΤΟΙ ΚΑΤΑ ΑΙΤΙΑ ΘΑΝΑΤΟΥ</u>	<u>Σελίδα-</u> <u>Page</u>	<u>PART G</u> <u>DEATHS BY CAUSE OF DEATH</u>
57. Θάνατοι κατά αιτία θανάτου και φύλο, 2008-2011	253	57. Deaths by cause of death and sex, 2008-2011
<u>ΠΑΡΑΡΤΗΜΑ</u>		<u>APPENDICES</u>
- Έντυπα που χρησιμοποιήθηκαν για τη συλλογή των στοιχείων	259	- Forms used for the collection of data
- Διεθνής Στατιστική Ταξινόμηση των Ασθενειών και Σχετικών Προβλημάτων Υγείας, Δέκατη Αναθεώρηση, Παγκόσμια Οργάνωση Υγείας,	263	- International Statistical Classification of Diseases and Related Health Problems, Tenth Revision, W.H.O.
i. Κεφάλαια	265	i. Chapters
ii. Κατάλογος Πινακοποίησης για Νοσηρότητα		ii. Tabulation List for Morbidity
- Διεθνής Ταξινόμηση Επεμβάσεων στην Ιατρική, Τόμος I, Παγκ. Οργάν. Υγείας, Κεφ.5. Χειρουργικές Επεμβάσεις (Λεπτομερής Κατάλογος)	279	- International Classification of Procedures in Medicine, Volume I, W.H.O., Ch.5. Surgical Procedures (Detailed List)

ΜΕΡΟΣ Α

ΕΙΣΑΓΩΓΗ

PART A

INTRODUCTION

1. ΓΕΝΙΚΑ

1.1 Κάλυψη

Η ανάλυση των στοιχείων βάσει της διάγνωσης για το 2010 όπως και για τις προηγούμενες χρονιές βασίστηκε στα δηλωθέντα περιστατικά εσωτερικών ασθενών (απολύσεις) που αποστέλλονταν σε μηνιαία βάση από τα νοσοκομεία.

Η ιατρική φροντίδα στην Κύπρο παρέχεται μέσω των υπηρεσιών υγείας του δημόσιου και ιδιωτικού τομέα. Σχεδόν όλες οι πληροφορίες σε αυτή την έκθεση αναφέρονται στο δημόσιο τομέα μόνο και αυτό λόγω έλλειψης επακριβών και λεπτομερών στοιχείων για τον ιδιωτικό τομέα.

Τα στοιχεία που αναφέρονται στην έκθεση αφορούν τους εσωτερικούς ασθενείς που νοσηλεύτηκαν και απολύθηκαν από τα γενικά και αγροτικά νοσοκομεία, τις επεμβάσεις που έγιναν στους εσωτερικούς ασθενείς, τις επισκέψεις των εξωτερικών ασθενών στα γενικά νοσοκομεία, ειδικά νοσοκομεία, αγροτικά νοσοκομεία και κέντρα υγείας, τα ποσοστά καταλήψεως κλινών, στοιχεία για τις παραϊατρικές υπηρεσίες, διάφορους δείκτες υγείας, τις δαπάνες για τις υπηρεσίες υγείας και το ιατρικό, νοσηλευτικό και παραϊατρικό προσωπικό. Λόγω της Τουρκικής εισβολής στην Κύπρο τα στοιχεία από το 1974 και μετά αναφέρονται στις περιοχές που ελέγχει το κράτος.

2. ΣΥΝΟΠΤΙΚΑ ΒΑΣΙΚΑ ΑΠΟΤΕΛΕΣΜΑΤΑ

2.1 Εσωτερικοί ασθενείς (Απολύσεις)

Κατά το 2010 74.975 ασθενείς εισάχθηκαν για νοσηλεία και απολύθηκαν από τα γενικά νοσοκομεία, σε σύγκριση με 69.612 το 2009, σημειώθηκε αύξηση 7,7%. Επιπρόσθετα 1.005 ασθενείς νοσηλεύτηκαν και απολύθηκαν από τα αγροτικά νοσοκομεία Κυπερούντας και Πόλης το 2010 σε σύγκριση με 793 το 2009, σημειώνοντας αύξηση 26,7%. Πρέπει όπως να σημειωθεί ότι κατά το 2009 στο αγροτικό νοσοκομείο Πόλης δεν λειτουργούσαν τα τμήματα νοσηλείας εσωτερικών ασθενών.

Η ανάλυση των στοιχείων για το 2010 βασίστηκε σε 64.268 δηλωθέντα περιστατικά εσωτερικών ασθενών (απολύσεις), δηλαδή στο 84,6% του συνόλου.

Κατά το 2010, 31,3% των ασθενών νοσηλεύτηκαν και απολύθηκαν από το Γενικό Νοσοκομείο Λευκωσίας, 13,6% από το Νοσοκομείο Αρχιεπισκόπου Μακαρίου Γ' Λευκωσία, 11,8% από το Γενικό Λάρνακας Μακάριος Γ', 4,6% από το Γενικό Αμμοχώστου, 26,3% από το Γενικό Λεμεσού και 11,1% από το Γενικό Νοσοκομείο Πάφου. Στα αγροτικά νοσοκομεία Κυπερούντας και Πόλης νοσηλεύτηκε το 1,3% του ολικού αριθμού των απολυθέντων ασθενών. Τα νοσοκομεία της Λευκωσίας και της Πάφου (περιλαμβανομένου και του αγροτικού νοσοκομείου της επαρχίας) είχαν μεγαλύτερο ποσοστό εσωτερικών ασθενών σε

1. GENERAL

1.1 Coverage

As in previous years, the analysis by diagnosis on data for 2010 was obtained based on cases of in-patients (discharges) reported on a monthly basis from hospitals.

Medical care in Cyprus is provided through the public and private health services. Most of the data in this report refer to the public sector only, due to lack of accurate and detailed information for the private sector.

The data presented refer to in-patients treated and discharged from the general and rural hospitals, surgical operations performed on in-patients, out patient attendances at the general hospitals, special hospitals, rural hospitals and health centers, bed occupancy rates, paramedical services, various health indicators, expenditure on health services and health personnel. Since 1974, due to the Turkish invasion in Cyprus all data refer to the Government controlled area only.

2. SUMMARY OF MAIN RESULTS

2.1 In-patients (Discharges)

During 2010 74.975 patients were admitted for treatment and discharged from the general hospitals, compared with 69.612 in 2009, recording an increase of 7,7%. In addition 1.005 patients were treated and discharged from Kyperounta and Polis rural hospitals in 2010 compared to 793 in 2009, recording an increase of 26,7%. It should be noted that in 2009 the inpatient departments of Polis rural hospital were not operational.

For 2010, the analysis is based on a total of 64.268 reported cases on in-patients (discharges) i.e. 84,6% of the total.

In 2010, 31,3% of the patients were treated and discharged from the Lefkosia General Hospital, 13,6% from Archbishop Makarios III Lefkosia, 11,8% from Larnaka General Hospital Makarios III, 4,6% from Ammochostos General Hospital, 26,3% from Lemesos General Hospital and 11,1% from Pafos General Hospital. Kyperounta and Polis Rural Hospitals accounted for 1,3% of the total patients treated and discharged. Lefkosia and Paphos (Polis rural hospital included) Hospitals have a larger percentage of in-patients compared to their respective district population which was 39,1% and

σύγκριση με τον αντίστοιχο πληθυσμό της επαρχίας τους που ήταν 39,1% και 10,4% αντίστοιχα, ενώ τα Νοσοκομεία Λεμεσού (περιλαμβανομένου και του αγροτικού νοσοκομείου της επαρχίας), το Γενικό Νοσοκομείο Λάρνακας Μακάριος Γ΄ και το Γενικό Νοσοκομείο Αμμοχώστου είχαν μικρότερο ποσοστό εσωτερικών ασθενών από το ποσοστό πληθυσμού τους που ήταν 28,1%, 16,9% και 5,5% αντίστοιχα.

10,4% respectively, while Lemesos Hospitals (including relative rural hospital), Larnaka General Hospital Makarios III and Ammochostos General Hospital had a smaller percentage of in-patients than their respective population which was 28,1%, 16,9% and 5,5%.

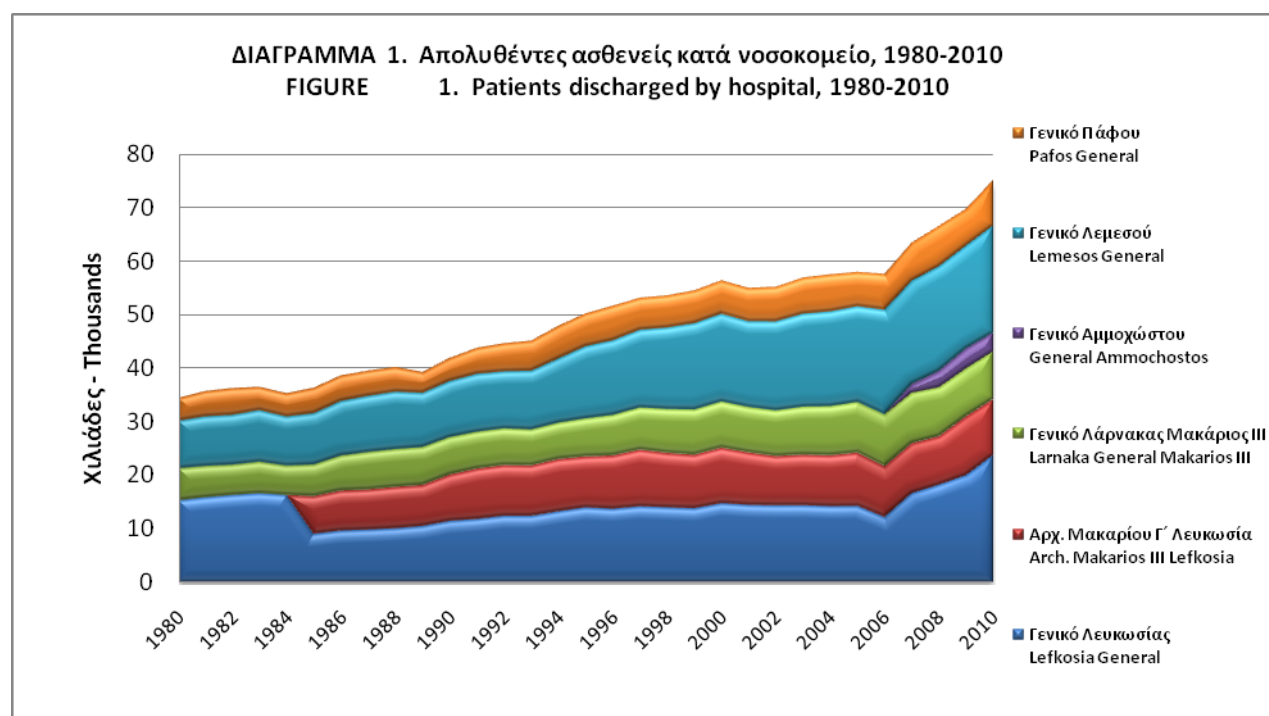
ΠΙΝΑΚΑΣ Ι. Απολυθέντες ασθενείς κατά νοσοκομείο, 2008-2010

TABLE I. Patients discharged by hospital, 2008-2010

Νοσοκομείο	2008		2009		2010		Hospital
	Αρ. Νο.	%	Αρ. Νο.	%	Αρ. Νο.	%	
Γενικό Λευκωσίας	18.214	27,1	19.999	28,4	23.762	28,4	Lefkosia General
Αρχ. Μακαρίου Γ΄ Λευκωσία	8.985	13,4	10.915	15,5	10.336	13,6	Archb.Makarios III Lefkosia
Γενικό Λάρνακας Μακάριος Γ΄	9.158	13,6	8.975	12,7	8.938	11,8	Larnaka General Makarios III
Γενικό Αμμοχώστου	3.073	4,6	3.700	5,3	3.483	4,6	General Ammochostos
Γενικό Λεμεσού	19.510	29,0	19.209	27,3	19.992	26,3	Lemesos General
Γενικό Πάφου	7.489	11,1	6.814	9,7	8.464	11,1	Pafos General
ΓΕΝΙΚΑ ΝΟΣΟΚΟΜΕΙΑ	66.429	98,7	69.612	98,9	74.975	95,8	GENERAL HOSPITALS
ΑΓΡΟΤΙΚΑ ΝΟΣΟΚΟΜΕΙΑ	860	1,3	790	1,0	1.005	1,3	RURAL HOSPITALS
ΣΥΝΟΛΟ	67.289	100,0	70.402	99,9	75.980	97,1	TOTAL

Στο Τμήμα Παθολογίας νοσηλεύτηκαν οι περισσότεροι ασθενείς με ποσοστό 16,2% και ακολουθούν της Παιδιατρικής με 14,1%, της Γενικής Χειρουργικής με 13,6%, της Μονάδας Εντατικής Παρακολούθησης-Καρδιολογίας με 9,1%, της Ορθοπαιδικής με 8,5%, της Γυναικολογίας με 5,6%, της Μαιευτικής με 5,4%, και στα διάφορα άλλα 27,5%.

The Medical Department had the largest share in the number of patients treated with 16,2%, followed by the Paediatric with 14,1%, the General Surgery with 13,6%, the Intensive Care Unit-Cardiology with 9,1%, the Orthopaedic with 8,5%, Gynaecology with 5,6%, Obstetric with 5,4%, and various other 27,5%.



Το ποσοστό καταλήψεως κλινών για όλα τα γενικά νοσοκομεία ήταν 85,9% το 2010, σε σύγκριση με 85,6% το 2009 και 88,2% το 2008. Κυμαίνεται από 72,4% για το Γενικό Νοσοκομείο Λευκωσίας μέχρι 95,6% για το Γενικό Νοσοκομείο Λεμεσού.

Το ποσοστό καταλήψεως κλινών για το αγροτικό νοσοκομείο Κυπερούντας ήταν 49,6% το 2010 σε σύγκριση με 55,7% το 2009, ενώ για το αγροτικό νοσοκομείο Πόλης ήταν 53,4% το 2010. Το αγροτικό νοσοκομείο Πόλης δεν λειτουργήσε το 2009 για εσωτερικούς ασθενείς.

Ο μέσος όρος παραμονής των ασθενών σε όλα τα γενικά νοσοκομεία ήταν 5,4 μέρες, ενώ το 2009 ήταν 5,7 μέρες και το 2008 5,4 μέρες. Στο Γενικό Νοσοκομείο Λεμεσού οι ασθενείς παρέμειναν περισσότερο χρόνο, 6,7 μέρες και ακολουθούν το Γενικό Νοσοκομείο Αμμοχώστου με 5,5 μέρες, το Νοσοκομείο Αρχιεπισκόπου Μακαρίου Γ' Λευκωσίας με 5,4 μέρες, το Γενικό Νοσοκομείο Λευκωσίας και το Γενικό Λάρνακας Μακάριος Γ' με 5,0 και το Γενικό Νοσοκομείο Πάφου με 4,0 μέρες. Ο μέσος όρος παραμονής των ασθενών στα αγροτικά νοσοκομεία ήταν 8,6 μέρες.

The overall bed occupancy rate for general hospitals was 85,9% in 2010, compared with 85,6% in 2009 and 88,2% in 2008. It ranged from 72,4% for Lefkosia General Hospital to 95,6% for Lemesos General Hospital.

The bed occupancy rate for Kyperounta rural hospital was 49,6% in 2010, compared with 55,7% in 2009, whereas for Polis rural hospital the rate was 53,4% in 2010. The inpatient departments of Polis rural hospital were not operational in 2009.

The average length of stay of patients discharged from all general hospitals was 5,4 days, while in 2009 it was 5,7 days and in 2008 5,4 days. Patients at Lemesos General Hospital stayed on average longer, 6,7 days, followed by Ammochostos General Hospital with 5,5 days, Archbishop Makarios III Hospital Lefkosia with 5,4, Lefkosia General Hospital and Larnaka General Hospital Makarios III with 5,0 days and Pafos General Hospital with 4,0 days. The average length of stay of patients at rural hospital was 8,6 days.

ΠΙΝΑΚΑΣ II. Ποσοστά καταλήψεως κλινών και μέσος όρος παραμονής κατά νοσοκομείο, 2008-2010

TABLE II. Bed occupancy rates and average length of stay by hospital, 2008-2010

Νοσοκομείο	Ποσοστό καταλήψεως κλινών (%) Bed occupancy rate (%)			Μέσος όρος παραμονής (ημέρες) Average length of stay (days)			Hospital
	2008	2009	2010	2008	2009	2010	
Γενικό Λευκωσίας	90,3	85,2	72,4	7,6	7,1	5,0	Lefkosia General
Αρχ. Μακαρίου Γ' Λευκωσία	77,8	71,6	95,3	4,7	6,0	5,4	Arch. Makarios III Lefkosia
Γενικό Λάρνακας Μακάριος Γ'	96,9	94,9	90,8	5,1	5,1	5,0	Larnaka General Makarios III
Γενικό Αμμοχώστου	55,2	73,6	79,3	4,1	4,3	5,5	General Ammochostos
Γενικό Λεμεσού	96,6	95,5	95,6	4,7	4,9	6,7	Lemesos General
Γενικό Πάφου	80	75,8	90,4	4,0	4,2	4,0	Pafos General
ΓΕΝΙΚΑ ΝΟΣΟΚΟΜΕΙΑ	88,2	85,6	85,9	5,4	5,6	5,4	GENERAL HOSPITALS
ΑΓΡΟΤΙΚΑ ΝΟΣΟΚΟΜΕΙΑ	...	55,7	42,1	8,2	8,1	8,6	RURAL HOSPITALS

Η κατηγορία ασθενειών τραύματα, δηλητηριάσεις και συγκεκριμένα άλλα επακόλουθα από εξωτερικές αιτίες συγκεντρώνει το μεγαλύτερο ποσοστό 11,4% επί του συνόλου των απολυθέντων ασθενών από τα γενικά νοσοκομεία, ακολουθούν οι ασθένειες του κυκλοφορικού συστήματος 9,2%, του πεπτικού συστήματος με 8,2%, του αναπνευστικού συστήματος με 7,3%, τα νεο-πλάσματα 6,8%, οι ασθένειες του ουροποιογεννητικού συστήματος 6,6% και η κατηγορία κήση, τοκετός και λοχεία 6,3%. Όλες οι υπόλοιπες κατηγορίες συγκεντρώνουν ποσοστό 44,2%.

Injury, poisoning and certain other consequences of external causes have the highest share, 11,4% of the total patients discharged from general hospitals, followed by diseases of the circulatory system 9,2%, diseases of the digestive system 8,2%, diseases of the respiratory system 7,3%, neoplasms 6,8%, diseases of the genitourinary system 6,6% and pregnancy, childbirth and puerperium 6,3%. All other disease categories account for the remaining 44,2%.

ΠΙΝΑΚΑΣ III. Απολυθέντες ασθενείς από τα γενικά νοσοκομεία κατά επιλεγμένη κατηγορία ασθενειών, 2008-2010

TABLE III. Patients discharged from general hospitals by selected disease category, 2008-2010

Κατηγορία ασθενειών	(%)			Disease category
	2008	2009	2010	
Νεοπλάσματα	7,2	6,6	6,8	Neoplasms
Ασθένειες του κυκλοφορικού συστήματος	9,1	9,0	9,2	Diseases of the circulatory system
Ασθένειες του αναπνευστικού συστήματος	8,2	7,9	7,3	Diseases of the respiratory system
Ασθένειες του πεπτικού συστήματος	9,3	7,6	8,2	Diseases of the digestive system
Ασθένειες του ουροποιογεννητικού συστήματος	6,7	6,1	6,6	Diseases of the genitourinary system
Κύηση, τοκετός και λοχεία	7,1	6,3	6,3	Pregnancy, childbirth and the puerperium
Τραύματα, δηλητηριάσεις και συγκεκριμένα άλλα επακόλουθα από εξωτερικές αιτίες	14,5	11,5	11,4	Injury, poisoning and certain other consequences of external causes
Άλλες	37,9	45,0	44,2	Other
ΟΛΕΣ ΟΙ ΚΑΤΗΓΟΡΙΕΣ	100,0	100,0	100,0	ALL CATEGORIES

Από το σύνολο των ασθενών που νοσηλεύτηκαν στα γενικά νοσοκομεία 51,7% ήταν άνδρες και 48,3% γυναίκες.

From the total patients treated, 51,7% were males and 48,3% females.

Ο μέσος όρος παραμονής των ασθενών στα γενικά νοσοκομεία από τα στοιχεία που αναλύθηκαν ήταν 4,5 μέρες. Οι ομάδες ηλικιών 55 και άνω καθώς και κάτω του ενός χρόνου παρουσίασαν το μεγαλύτερο μέσο όρο παραμονής στα νοσοκομεία. Η μεγαλύτερη συχνότητα θανάτων παρουσιάστηκε μεταξύ των ασθενών των ομάδων ηλικίας 65 και άνω. Η μεγαλύτερη διάρκεια παραμονής στα νοσοκομεία παρατηρήθηκε για ασθένειες όπως ορισμένες καταστάσεις που αφορούν τις διανοητικές διαταραχές και διαταραχές στη συμπεριφορά (12,5 μέρες), την περιγεννητική περίοδο (9,9 μέρες), τις ασθένειες του μυοσκελετικού συστήματος (6,8 μέρες) και τα νεοπλάσματα (6,1 μέρες).

The average length of stay in general hospitals from the data analyzed was 4,5 days. The age-groups of 55 years and over as well as the patients under 1 year old recorded the highest average length of stay in hospitals. The highest incidence of deaths was recorded among patients of the oldest age-groups, 65 and over. With regard to diseases, the longest duration of stay in hospitals occurred in certain conditions originating in mental and behavioral disorders (12,5 days), the perinatal period (9,9 days), diseases of the musculoskeletal system (6,8 days) and and neoplasms (6,1 days).

Από το σύνολο των ασθενών που απολύθηκαν από τα γενικά και αγροτικά νοσοκομεία 59,6% παρέμειναν για νοσηλεία στα νοσοκομεία μέχρι 3 μέρες, 24,9% από 4-7 μέρες, 10,7% από 8-14 μέρες, 3,5% από 15-30 μέρες και 1,3% 31 μέρες και άνω.

Of the total patients discharged from general and rural hospitals 59,6% stayed in hospitals up to 3 days, 24,9% for 4-7 days, 10,7% for 8-14 days, 3,5% for 15-30 days and 1,3% for 31 days or more.

Ορισμένες ασθένειες, όπως λοιμώδεις και παρασιτικές παρουσιάζονται κατά μεγάλο μέρος μεταξύ ασθενών μικρής ηλικίας, ενώ άλλες ασθένειες όπως νεοπλάσματα, ασθένειες των οφθαλμών και εξαρτημάτων και ασθένειες του κυκλοφορικού συστήματος παρουσιάζονται στις μεγαλύτερες ομάδες ηλικιών. Ασθένειες του πεπτικού συστήματος και ασθένειες του αναπνευστικού συστήματος και τραύματα, δηλητηριάσεις και συγκεκριμένα άλλα επακόλουθα από εξωτερικές αιτίες, παρουσιάζονται λίγο-πολύ μεταξύ όλων των ομάδων ηλικιών.

Certain diseases, such as infectious and parasitic diseases occur among young age-groups, while other diseases such as malignancies, diseases of the eye and adnexa and diseases of the circulatory system occur in the older age-groups. Diseases of the digestive system and diseases of the respiratory system and injuries, poisonings and certain other consequences of external causes, are more or less equally distributed among the various age-groups.

2.2. Εγχειρήσεις

Κατά το 2010 πραγματοποιήθηκαν σε όλα τα γενικά νοσοκομεία 30.618 εγχειρήσεις σε εσωτερικούς και εξωτερικούς ασθενείς σε σύγκριση με 30.342 το 2009 και 33.810 το 2008, σημειώνοντας αύξηση 0,9%.

Η ανάλυση των στοιχείων για το 2010 βασίστηκε σε 14.905 δηλωθείσες εγχειρήσεις που έγιναν σε εσωτερικούς ασθενείς, δηλαδή στο 68,7% του συνόλου.

2.2 Surgical operations

During 2010, 30.618 surgical operations were performed at all general hospitals on inpatients and outpatients compared to 30.342 in 2009 and 33.810 in 2008, recording an increase of 0,9%.

The analysis of data for 2010 is based on a total of 14.905 reported surgical operations performed on in-patients, i.e. 68,7% of the total.

ΠΙΝΑΚΑΣ IV. Εγχειρήσεις κατά νοσοκομείο, 2008-2010
TABLE IV. Surgical operations by hospital, 2008-2010

Νοσοκομείο	2008		2009		2010		Hospital
	Αρ. No.	%	Αρ. No.	%	Αρ. No.	%	
Γενικό Λευκωσίας	9.000	26,6	8.897	29,3	9.039	29,5	Lefkosia General
Αρχ. Μακαρίου Γ΄ Λευκωσία	4.822	14,3	4.773	15,7	4.940	16,1	Archb.Makarios III Lefkosia
Γενικό Λάρνακας Μακάριος Γ΄	7.039	20,8	5.783	19,1	5.727	18,7	Larnaka General Makarios III
Γενικό Αμμοχώστου	2.941	8,7	974	3,2	1.385	4,5	General Ammochostos
Γενικό Λεμεσού	7.585	22,4	7.216	23,8	6.702	21,9	Lemesos General
Γενικό Πάφου	2.423	7,2	2.699	8,9	2.825	9,2	Pafos General
ΣΥΝΟΛΟ	33.810	100,0	30.342	100,0	30.618	100,0	TOTAL

Το Γενικό Νοσοκομείο Λευκωσίας είχε το μεγαλύτερο μερίδιο με ποσοστό 29,5% του ολικού αριθμού εγχειρήσεων και ακολουθεί το Γενικό Νοσοκομείο Λεμεσού με 21,9%, το Γενικό Λάρνακας Μακάριος Γ΄ με 18,7%, το Νοσοκομείο Αρχιεπισκόπου Μακαρίου Γ΄ Λευκωσίας με 16,1%, και το Γενικό Νοσοκομείο Πάφου με 9,3% και το Γενικό Νοσοκομείο Αμμοχώστου με 4,5%.

Κατά ειδικότητα, οι εγχειρήσεις σε εσωτερικούς ασθενείς της γενικής χειρουργικής κατέχουν την πρώτη θέση και καλύπτουν ποσοστό 23,7%, της γυναικολογίας-μαιευτικής 19,7% και της ορθοπεδικής 18,5%. Οι εγχειρήσεις της ουρολογίας, οφθαλμολογίας, ωτορινολαρυγγολογίας και άλλες αριθμούν το 38,1% του συνόλου των εγχειρήσεων που έγιναν σε εσωτερικούς ασθενείς.

Lefkosia General Hospital had the largest share of 29,5% of the total surgical operations, followed by Lemesos General Hospital with 21,9%, Larnaka General Makarios III with 18,7%, Archbishop Makarios III Lefkosia with 16,1%, Pafos General Hospital with 9,3 % and Amochostos General Hospital with 4,5%.

General surgery took the first place in surgical operations, covering 23,7%, of the total operations performed on in-patients, followed by gynaecology-maternity with 19,7% and orthopaedic with 18,5%. Urology operations, ophthalmology, E.N.T. and others accounted for 38,1% of the total operations performed on in-patients.

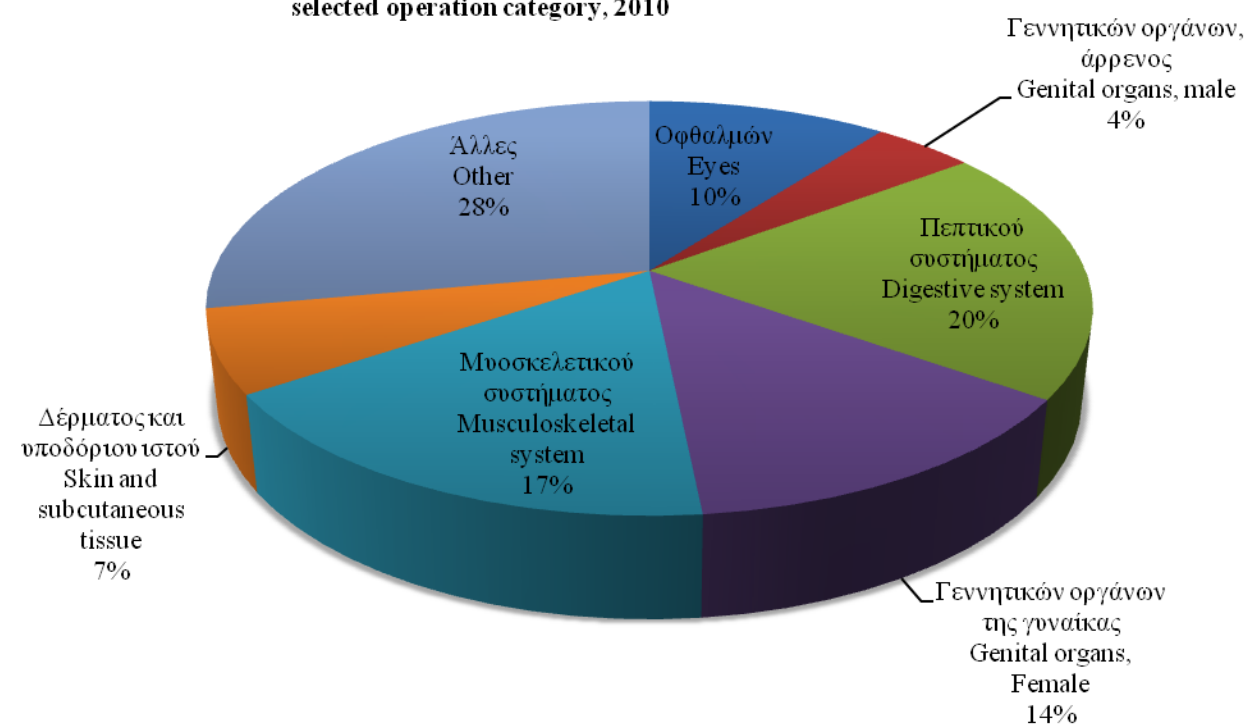
ΠΙΝΑΚΑΣ V. Χειρουργηθέντες και απολυθέντες ασθενείς από τα γενικά νοσοκομεία κατά επιλεγμένη κατηγορία εγχείρησης, 2008-2010
TABLE V. Patients operated and discharged from general hospitals by selected operation category, 2008-2010

Κατηγορία εγχείρησης	%			Operation category
	2008	2009	2010	
Οφθαλμών	13,2	12,8	10,4	Eyes
Γεννητικών οργάνων, άρρενος	5,6	4,5	4,4	Genital organs, male
Πεπτικού συστήματος	18,5	18,6	20,0	Digestive system
Γεννητικών οργάνων, θήλεως	13,9	14,8	13,6	Genital organs, female
Μυοσκελετικού συστήματος	17,1	17,9	17,2	Musculoskeletal system
Δέρματος και υποδόριου ιστού	6,5	6,5	6,5	Skin and subcutaneous tissue
Όλες οι άλλες κατηγορίες	25,2	24,9	27,9	All other categories
ΣΥΝΟΛΟ	100,0	100,0	100,0	TOTAL

Η κατηγορία εγχείρησης με το μεγαλύτερο ποσοστό ήταν αυτή του πεπτικού συστήματος με 20,0% του συνόλου και ακολουθούν οι εγχειρήσεις επί του μυοσκελετικού συστήματος με 17,2%, των γεννητικών οργάνων της γυναίκας με 13,6%, των οφθαλμών με 10,4%, οι εγχειρήσεις του δέρματος και υποδόριου ιστού με 6,5% και οι εγχειρήσεις των γεννητικών οργάνων του άντρα με 4,4%. Όλες οι άλλες κατηγορίες εγχειρήσεων αριθμούν το υπόλοιπο 27,9%.

The operation category with the largest share was that on the digestive system which accounted for 20,0% of the total surgical operations, followed by operations on the musculoskeletal system with 17,2%, operations on the female genital organs 13,6%, operations on the eyes with 10,4%, operations on the skin and subcutaneous tissue with 6,5% and operations on the male genital organs 4,4%. All other categories accounted for the remaining 27,9%.

ΔΙΑΓΡΑΜΜΑ 2. Εγχειρήσεις που έγιναν σε εσωτερικούς ασθενείς κατά επιλεγμένη κατηγορία εγχείρησης, 2010
FIGURE 2. Surgical operations performed on in-patients by selected operation category, 2010



Ο μέσος όρος παραμονής των χειρουργηθέντων ασθενών στα νοσοκομεία ήταν 5,5 μέρες το 2010, 5,8 μέρες το 2009 και 5,4 το 2008. Μεγάλη διάρκεια παραμονής παρατηρήθηκε στους ασθενείς που έκαναν εγχειρήσεις του νευρικού συστήματος, 15,7 μέρες και ακολουθούν του αναπνευστικού συστήματος 10,6 μέρες, του μυοσκελετικού συστήματος 8,9 μέρες, οι μαιευτικές εγχειρήσεις και οι εγχειρήσεις του ουροποιητικού συστήματος με 8,4 μέρες και του καρδιαγγειακού συστήματος 8,2 μέρες.

Η μικρότερη παραμονή παρατηρήθηκε στις εγχειρήσεις των οφθαλμών με 3,5 μέρες, της μύτης, στόματος και φάρυγγα 3,1 μέρες και των γεννητικών οργάνων της γυναίκας με 3,2 μέρες.

Το πιο ψηλό ποσοστό εγχειρήσεων, 33,3% έγιναν σε άτομα ηλικίας 15-44 χρόνων και σε άτομα ηλικίας 65 χρόνων και πάνω με ποσοστό 32,4%. Ακολουθούν τα άτομα 45-64 χρόνων με ποσοστό 25,7% και με πιο χαμηλό ποσοστό 8,7% τα άτομα ηλικίας 14 χρόνων και κάτω.

Από το σύνολο των εγχειρήσεων ποσοστό 43,9% αφορούσαν άνδρες και 56,1% γυναίκες.

Οι εγχειρήσεις στη μύτη, στόμα και φάρυγγα ήταν συχνότερες στα παιδιά και στα νεαρά πρόσωπα, ενώ οι εγχειρήσεις στους οφθαλμούς και στο μυοσκελετικό σύστημα παρουσιάζονται συχνότερα μεταξύ ασθενών μεγάλης ηλικίας. Οι εγχειρήσεις στα γεννητικά όργανα της γυναίκας έγιναν σε ασθενείς μέσης ηλικίας και οι εγχειρήσεις στο πεπτικό σύστημα κυρίως σε ασθενείς ηλικίας 15 ετών και άνω.

2.3 Επισκέψεις εξωτερικών ασθενών

Κατά το 2010 πραγματοποιήθηκαν στα εξωτερικά ιατρεία των διαφόρων νοσοκομείων και κέντρων υγείας 1.909.524 επισκέψεις ασθενών, σε σύγκριση με 1.819.169 κατά το 2009, σημειώνοντας αύξηση 5,0%. Οι επισκέψεις των εξωτερικών ασθενών στα γενικά νοσοκομεία αντιστοιχούσαν στο 47,2% του συνόλου, στα αγροτικά νοσοκομεία 3,2%, στα κέντρα υγείας 49,6% και στα ειδικά νοσοκομεία 0,02%.

Μεταξύ των νοσοκομείων οι περισσότερες επισκέψεις πραγματοποιήθηκαν στα εξωτερικά ιατρεία του Γενικού Νοσοκομείου Λευκωσίας με ποσοστό 26,1% και ακολουθούν του Γενικού Νοσοκομείου Πάφου με ποσοστό 20,4%, του Γενικού Νοσοκομείου Λεμεσού με 19,7%, του Γενικού Νοσοκομείου Μακάριος Γ' Λάρνακας με 12,7%, του Νοσοκομείου Αρχ. Μακαρίου Γ' Λευκωσίας με 11,0% και του Γενικού Νοσοκομείου Αμμοχώστου με 10,2%. Το νοσοκομεία και κέντρα υγείας της Λευκωσίας, της Αμμοχώστου και της Πάφου είχαν μεγαλύτερο ποσοστό επισκέψεων εξωτερικών ασθενών σε σύγκριση με τον πληθυσμό της επαρχίας τους που ήταν 39,1%, 5,5% και 10,4% αντίστοιχα. Το αντίθετο συμβαίνει με τα νοσοκομεία και τα κέντρα υγείας της Λάρνακας και της Λεμεσού που είχαν μικρότερο ποσοστό επισκέψεων εξωτερικών ασθενών σε σύγκριση με το αντίστοιχο ποσοστό πληθυσμού της επαρχίας τους που ήταν 16,9% και 28,1% αντίστοιχα.

The average length of stay for patients operated was 5,5 days in 2010, 5,8 days in 2009 and 5,4 in 2008. Long average length of stay was observed for patients who had operations on the nervous system, 15,7 days, followed by the respiratory system 10,6 days, operations on the musculoskeletal system 8,9 days, obstetric operations and operations on the urinary tract with 8,4 days and operations on the cardiovascular system 8,2 days.

The shortest stay was observed for the eyes operations 3,5 days, followed from the nose, mouth and pharynx operations 3,1 days and on female genital organs with 3,2 days.

The highest percentage of operations, 33,3% were for persons aged 15-44 years and for persons aged 65 years and over with 32,4%, followed by persons 45-64 years of age with 25,7% and the lowest percentage 8,7% among patients aged 14 years old or younger.

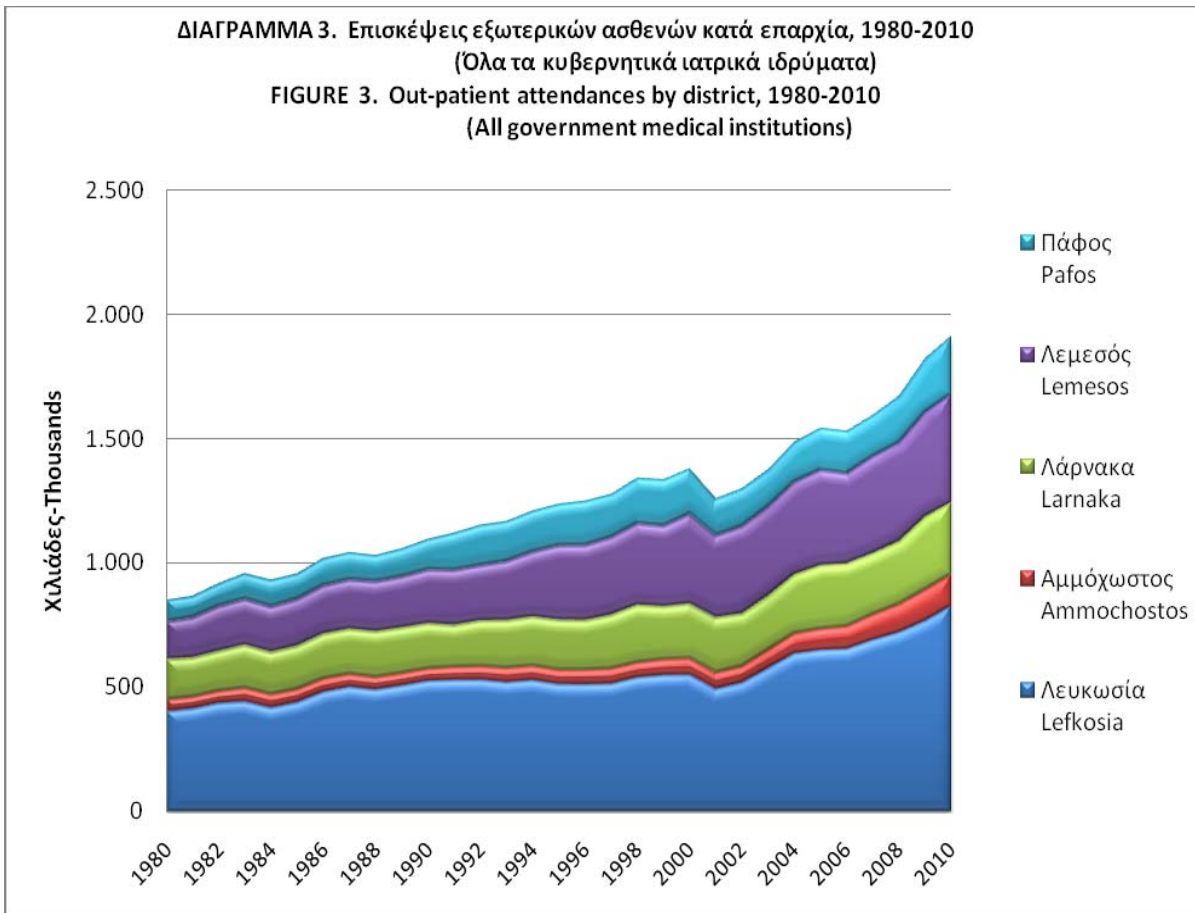
Of the total surgical operations on in-patients 43,9% were performed on males and 56,1% on females.

Operations on the nose, mouth and pharynx were most frequently performed on children and young adults, while operations on the eyes and on the musculoskeletal system were most frequent among older patients. Operations on female genital organs were performed on patients of the middle age-groups and operations on the digestive system mostly on patients aged 15 years and over.

2.3 Out-patient attendances

During 2010 a total of 1.909.524 out-patient attendances were recorded at the various hospitals and health centers, compared with 1.819.169 in 2009, recording a increase of 5,0%. Out-patient attendances at the general hospitals accounted for 47,2% of the total, rural hospitals 3,2%, health centers 49,6% and special hospitals 0,02%.

Among hospitals, Lefkosia General Hospital recorded the largest share of out-patient attendances accounting for 26,1%, followed by Pafos General Hospital with 20,4%, Lemesos General Hospital with 19,7%, Larnaka General Hospital Makarios III with 12,7%, Archbishop Makarios III Hospital Lefkosia with 11,0% and Ammochostos General Hospital with 10,2%. Hospitals and health centers of Nicosia, Ammochostos and Paphos accounted for a larger share of out-patient attendances than the proportion of population within the corresponding districts which was 39,1%, 5,5% and 10,4% respectively. On the other hand hospitals and health centers of Larnaka and Limassol, had a smaller percentage of out-patient attendances than their respective population share which were 16,9% and 28,1% respectively.



Από τις επισκέψεις που πραγματοποιήθηκαν στα γενικά νοσοκομεία η Γενική Ιατρική συγκεντρώνει το μεγαλύτερο ποσοστό επισκέψεων 13,1% και ακολουθούν η Ειδική Παθολογία 10,3%, η Καρδιολογία 10,2%, η Γυναικολογία-Μαιευτική 8,3%, η Παιδιατρική 8,2%, η Ορθοπαιδική 8,1%, η Οφθαλμολογία 5,4%, η Γενική Χειρουργική 5,3%, και διάφορες άλλες 31,1%.

With regard to attendances by speciality at the general hospitals, General Medicine had the largest share with 13,1%, followed by Internal Medicine 10,3%, Cardiology 10,2%, Gynaecology-Obstetrics 8,3%, Paediatric 8,2%, Orthopaedic 8,1%, Ophthalmology 5,4%, General Surgery 5,3%, and various others with 31,1%.

Οι επισκέψεις των γυναικών ασθενών στα εξωτερικά ιατρεία των Γενικών Νοσοκομείων ήταν κατά πολύ περισσότερες από αυτές των ανδρών με ποσοστό 54,2% του συνόλου έναντι 45,8% αντίστοιχα.

Attendances of female patients outnumbered males with shares of 54,2% and 45,8% respectively.

Από τον ολικό αριθμό των επισκέψεων των εξωτερικών ασθενών ποσοστό 37,7% ήταν ηλικίας 65 χρόνων και άνω, 31,3% ηλικίας 45-64 χρόνων, 21,6% 15-44 χρόνων και 9,5% ηλικίας κάτω των 15 χρόνων.

Of the total number of out-patient attendances 37,7% were persons aged 65 and over, 31,3% aged 45-64, 21,6% 15-44 years of age and 9,5% were under 15 years of age.

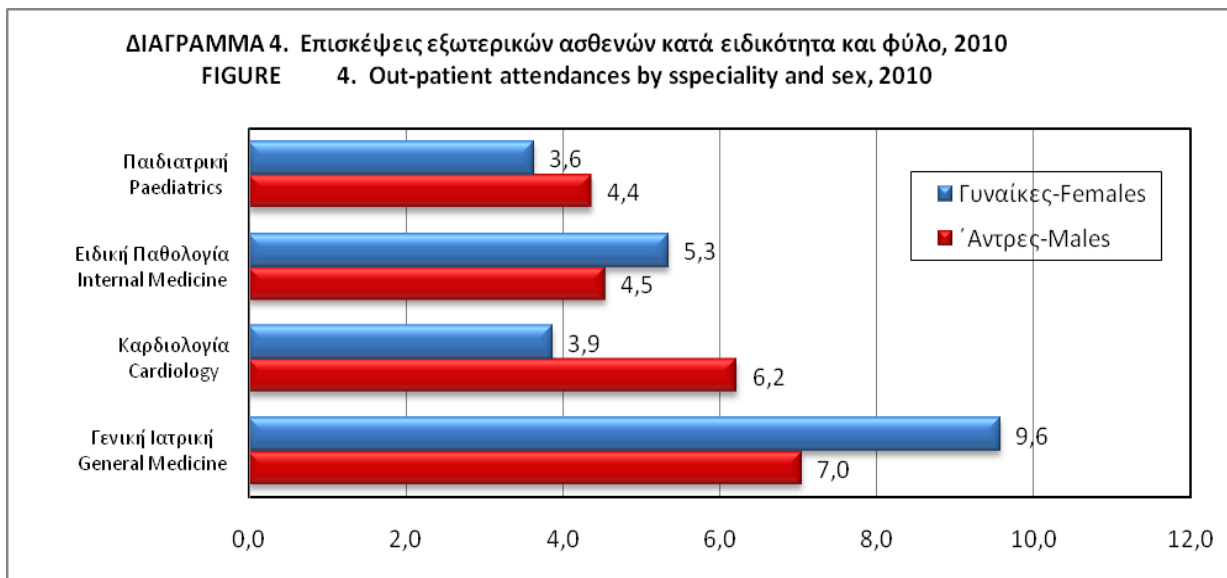
ΠΙΝΑΚΑΣ VI. Επισκέψεις εξωτερικών ασθενών κατά ειδικότητα, 2010

TABLE VI. Out-patient attendances by speciality, 2010

Κατηγορία ασθενειών	%	Disease category
	2010	
Γενική Ιατρική	16,6	General Medicine
Καρδιολογία	10,1	Cardiology
Ειδική Παθολογία	9,9	Internal Medicine
Παιδιατρική	8	Paediatrics
Ορθοπαιδική	7,7	Orthopaedics
Γενική Χειρουργική	5,2	General Surgery
Άλλες	42,5	Other
ΣΥΝΟΛΟ	100,0	TOTAL

Όσον αφορά στην ειδικότητα, από το σύνολο των επισκέψεων των εξωτερικών ασθενών, ποσοστό 16,6% αφορούσε επισκέψεις στην Γενική Ιατρική, 10,1% στην Καρδιολογία, 9,9% στην Ειδική Παθολογία, 8,0% στην Παιδιατρική, 7,7% στην Ορθοπαιδική, 5,2% στην Γενική Χειρουργική, ενώ το υπόλοιπο 42,5% αφορούσε άλλες ειδικότητες.

With regards to speciality, from the total of out-patient attendances, a share of 16,6% refers to General Medicine, 10,1% to Cardiology, 9,9% to Internal Medicine, 8,0% to Paediatrics, 7,7% to Orthopaedics, 5,2% to General Surgery, whereas the remaining of 42,5% to other specialities.



Οι επισκέψεις στα Τμήματα Πρώτων Βοηθειών των γενικών νοσοκομείων έφθασαν το 2010 τις 400.992 σε σύγκριση με 411.951 το 2009, σημειώνοντας μείωση 2,7%.

During 2010 a total of 400.992 patients visited the Casualty Departments of the general hospitals, as compared with 411.951 in 2009, recording a decrease of 2,7%.

Οι περισσότερες επισκέψεις πραγματοποιήθηκαν στο Τμήμα Πρώτων Βοηθειών του Γενικού Νοσοκομείου Λευκωσίας 32,6% και ακολουθούν το Γενικό Νοσοκομείο Λεμεσού 22,8%, το Γενικό Νοσοκομείο Μακάριος Γ' Λάρνακας 19,1%, το Γενικό Νοσοκομείο Πάφου με 16,5% και το Γενικό Νοσοκομείο Αμμοχώστου με 8,9%.

Lefkוסia General Hospital recorded the largest number of casualty attendances accounting for 32,6%, followed by Lemesos General Hospital with 22,8%, Larnaka General Makarios III with 19,1%, Pafos General Hospital with 16,5% and Ammochostos General Hospital with 8,9%.

Το 2010 έγιναν 126.530 οδοντιατρικές επισκέψεις σε σύγκριση με 114.845 το 2009. Τα στοιχεία περιλαμβάνουν και την κινητή οδοντιατρική μονάδα.

Dental attendances during 2010 totaled 126.530, as compared with 114.845 in 2009. The figures include data for the mobile dental unit.

2.4 Νοσοκομειακές κλίνες

Κατά το 2010 ο συνολικός αριθμός των νοσοκομειακών κλινών ανήρχετο στις 2.958. Από αυτές 1.514 λειτουργούσαν στο δημόσιο τομέα (143 στο νοσοκομείο Αθαλάσσης) και 1.444 στον ιδιωτικό τομέα.

Ο αριθμός ατόμων ανά νοσοκομειακή κλίνη υπολογίστηκε σε 280 το 2010, 266 για το 2009 και 264 το 2008. Ο αριθμός νοσοκομειακών κλινών ανά νοσοκόμο ήταν 0,8 το 2010, όπως και το 2009.

2.5 Προσωπικό

Με βάση τα αποτελέσματα της καταγραφής των ιατρών, οδοντιάτρων και κλινικών του 2000, όλα τα στοιχεία για τα έτη 1995-1999 που αφορούν το ιατρικό, οδοντιατρικό και νοσηλευτικό προσωπικό, καθώς επίσης και διάφοροι δείκτες υγείας έχουν αναθεωρηθεί.

2.5.1 Ιατρικό Προσωπικό

Ο αριθμός των ιατρών το 2010 ανήρχετο στους 2.442 σε σύγκριση με 2.313 το 2009 και 2.233 το 2008. Ο δημόσιος τομέας αριθμούσε 800 ιατρούς διαφόρων ειδικοτήτων ή ποσοστό 32,8% και ο ιδιωτικός τομέας 1.642 ή ποσοστό 67,2%. Ο αριθμός ατόμων ανά ιατρό ήταν 339 το 2010, 349 για το 2009 και 352 για το 2008.

Οι οδοντίατροι αυξηθήκαν από 757 το 2009 στους 772 το 2010. Ο δημόσιος τομέας απασχολούσε 40 οδοντιάτρους και ο ιδιωτικός τομέας 732. Ο αριθμός ατόμων ανά οδοντίατρο υπολογίστηκε σε 1.072 το 2010 συγκριτικά με 1.066 το 2009 και 1.057 το 2008.

2.5.2 Νοσηλευτικό προσωπικό

Κατά το 2010, 3.117 νοσοκόμοι/ες διαφόρων βαθμίδων απασχολούντο στο δημόσιο τομέα και 813 στον ιδιωτικό τομέα, σε σύγκριση με 3.018 και 788 αντίστοιχα το 2009. Ο αριθμός ατόμων ανά νοσοκόμο ήταν 216 το 2010, 219 το 2009 και 223 το 2008.

3. ΟΡΙΣΜΟΙ ΟΡΩΝ ΠΟΥ ΧΡΗΣΙΜΟΠΟΙΗΘΗΚΑΝ

Εσωτερικός ασθενής: Είναι το πρόσωπο το οποίο έχει περάσει όλες τις διαδικασίες για εισαγωγή σ' ένα από τα Γενικά/Αγροτικά Νοσοκομεία και για το οποίο έχει ετοιμαστεί "Φάκελος Ασθενή", παρέμεινε δε στο νοσοκομείο για περίθαλψη τουλάχιστο μια νύχτα ή εισάχθηκε και απολύθηκε την ίδια μέρα. Βρέφος που γεννιέται σε νοσοκομείο δεν υπολογίζεται σαν ξεχωριστός εσωτερικός ασθενής εκτός αν νοσηλεύεται σαν "Βρέφος με Ειδική Φροντίδα".

Απόλυση: Είναι η συμπλήρωση μιας περιόδου ιατρικής φροντίδας σαν εσωτερικός ασθενής, ανεξάρτητα του αν ο ασθενής επέστρεψε σπίτι, εστάλει σε άλλο νοσοκομείο, έφυγε ενάντια σε ιατρική συμβουλή ή πέθανε.

2.4 Hospital beds

In 2010 hospital beds totaled 2.958. Of these 1.514 were operating in the public sector (of which 143 in Athalassa hospital) and 1.444 in the private sector.

The number of persons per hospital bed was estimated at 280 in 2010, 266 in 2009 and 264 in 2008. The number of hospital beds per nurse was 0,8 in 2010, as well as in 2009.

2.5 Personnel

According to the results of the registration of doctors, dentists and clinics of 2000, all data referred to the medical, dentist and nursing personnel as well as various health indicators for the years 1995-1999 have been revised.

2.5.1 Medical personnel

There were 2.442 doctors in 2010 as compared with 2.313 in 2009 and 2.233 in 2008. The public sector numbered 800 doctors of various specialities and the private sector 1.642, i.e. 32,8% and 67,2% respectively. The number of persons per doctor was 339 in 2010, 349 in 2009 and 352 in 2008.

Dentists increased from 757 in 2009 to 772 in 2010. The public sector employed 40 dentists and the private sector 732. The number of persons per dentist was 1.072 in 2010 compared to 1.066 in 2009 and 1.057 in 2008.

2.5.2 Nursing personnel

During 2010, 3.117 nurses of various grades were employed in the public sector and 813 in the private sector, compared to 3.018 and 788 respectively in 2009. The number of persons per nurse was 216 in 2010, 219 in 2009 and 223 in 2008.

3. DEFINITIONS OF TERMS USED

In-patient: Is a person who has gone through the full admission procedure in one of the General/Rural Hospital and for whom a "Patient's File" has been made and remained at the hospital for treatment for at least one night or admitted and discharged at the same day. An infant born in hospital is not counted as a separate in-patient, unless treated as a "Special Care Baby".

Discharge: Is the conclusion of a period of in-patient care, irrespective of whether the patient returned home, was sent to another hospital, left or taken against medical advice or died.

Εγγείρηση: Είναι οποιαδήποτε θεραπευτική ή μεγάλη διαγνωστική επέμβαση η οποία απαιτεί την χρήση χειρουργικών εργαλείων ή χειρισμού μέρους του σώματος και γενικά λαμβάνει χώρα κάτω από συνθήκες χειρουργείου.

Επίσκεψη εξωτερικού ασθενή: Είναι η επίσκεψη ασθενή σε ένα Τμήμα των εξωτερικών ιατρείων.

Ποσοστό καταλήψεως κλινών: Αντιπροσωπεύει τον αριθμό ημερών νοσηλείας για ένα συγκεκριμένο χρόνο εκφραζόμενο σαν ποσοστό του ολικού αριθμού ημερών νοσηλείας που θα εξασφαλιζότο, υποθέτοντας ότι όλες οι κλίνες θα ήταν κατειλημμένες κατά τη διάρκεια του συγκεκριμένου χρόνου.

4. ΠΗΓΕΣ ΣΤΑΤΙΣΤΙΚΩΝ ΥΓΕΙΑΣ

Αυτή η Έκθεση βασίζεται σε στοιχεία που συλλέγονται από τα γενικά νοσοκομεία, ειδικά νοσοκομεία, αγροτικά νοσοκομεία και τα κέντρα υγείας. Ειδικά στατιστικά έντυπα αποστέλλονται σε όλα τα πιο πάνω ιατρικά ιδρύματα και μετά τη συμπλήρωσή τους επιστρέφονται στη Στατιστική Υπηρεσία για επεξεργασία, πινακοποίηση και ανάλυση.

Τα βασικά στατιστικά έντυπα που χρησιμοποιήθηκαν για τη συλλογή των στοιχείων, παρουσιάζονται στο Παράρτημα της Έκθεσης.

4.1 Εσωτερικοί ασθενείς (Απολύσεις)

Στοιχεία για τους ασθενείς που εισάγονται για θεραπεία και απολύονται από τα κυβερνητικά νοσοκομεία (απολύσεις) συλλέγονται σε ηλεκτρονική μορφή από όλα τα νοσοκομεία εκτός από το Ψυχιατρείο Αθαλάσσης από το οποίο τα στοιχεία συλλέγονται με το ιατρικό έντυπο (Ιατρ. Στατ. Έντυπο 25) το οποίο συμπληρώνεται για κάθε ασθενή που απολύεται. Τα στοιχεία συλλέγονται από τους φακέλους των ασθενών. Όλα τα στοιχεία αποστέλλονται στη Στατιστική Υπηρεσία σε έντυπη ή ηλεκτρονική μορφή για επεξεργασία, πινακοποίηση και ανάλυση των στοιχείων.

Πρέπει να σημειωθεί ότι τα στοιχεία αναφέρονται στις απολύσεις ασθενών από τα νοσοκομεία και όχι σε αριθμό ασθενών. Αυτό σημαίνει ότι ένας ασθενής μπορεί να εισήχθη για νοσηλεία και να απολύθηκε περισσότερες από μια φορές κατά τη διάρκεια του χρόνου.

4.2 Εγχειρήσεις

Στοιχεία για τις εγχειρήσεις συλλέγονται με τον ίδιο τρόπο όπως και για τους απολυθέντες ασθενείς με το Ιατρ. Στατ. Έντυπο 25. Καλύπτονται μόνο οι εγχειρήσεις για τις οποίες οι ασθενείς εισάχθηκαν για θεραπεία και απολύθηκαν από τα νοσοκομεία. Εγχειρήσεις για τις οποίες δεν χρειάστηκε εισαγωγή του ασθενή εξαιρούνται.

Surgical operation: Is any therapeutic or major diagnostic procedure which involves the use of instruments or the manipulation of part of the body and generally takes place under operating theatre conditions.

Out-patient attendance: Is the visit of the patient to an out-patient department.

Bed-occupancy rate: It represents patient days in a given year expressed as a percentage of the total patient days which would have been obtained, assuming that all beds were occupied during the given year.

4. SOURCES AND LIMITATIONS OF DATA

This Report is based on data collected from the general hospitals, special hospitals, rural hospitals and the health centers. Special statistical forms are distributed to the above medical institutions and after being filled in, are forwarded to the Statistical Service for compilation, tabulation and analysis.

The basis forms used for the collection of the data, are presented in the Appendix of the Report.

4.1 In-patients (Discharges)

Data on patients who are admitted for treatment and discharged from the government hospitals (discharges) are collected in electronic form from all the Government hospitals except from Athalassa Mental Health Hospital which provides data in paper form (Stat. Form Med. 25) for each patient discharged. Data are extracted from the patient's files. All data are forwarded to the Statistical Service in paper or electronic form for compilation, tabulation and analysis of data.

It should be noted that data relates to hospital discharges and not to individual patients. This means that a single patient may therefore account for more than one discharge during the year.

4.2 Surgical operations

Data on surgical operations are collected in the same way as for patients discharged on Stat. Form Med. 25. Only surgical operations for which patients are admitted and then discharged from hospitals are covered. Operations for which no admission is needed are excluded.

4.3 Επισκέψεις εξωτερικών ασθενών

Από το 2010, τα στοιχεία για τις επισκέψεις των εξωτερικών ασθενών στα Γενικά και Αγροτικά Νοσοκομεία αποστέλλονται στη Στατιστική Υπηρεσία από τα Νοσοκομεία σε ηλεκτρονική μορφή για επεξεργασία και ανάλυση. Επομένως, σε αντίθεση με προηγούμενες χρονιές, οι στατιστικές δεν βασίζονται σε δείγμα αλλά στο σύνολο των επισκέψεων εξωτερικών ασθενών στα Γενικά και Αγροτικά Νοσοκομεία.

Όσον αφορά στις επισκέψεις εξωτερικών ασθενών στα Κέντρα Υγείας, τα στοιχεία συνεχίζουν να συλλέγονται με το ειδικό έντυπο (Ιατρ. Στατ. Έντυπο 26) που συμπληρώνεται ένα για κάθε επίσκεψη. Τα έντυπα αποστέλλονται στη Στατιστική Υπηρεσία για την επιλογή του δείγματος, επεξεργασία, πινακοποίηση και ανάλυση των αποτελεσμάτων. Λόγω του ότι τα έντυπα που στάλθηκαν στη Στατιστική Υπηρεσία για το έτος 2010 ήταν ανεπαρκή, τόσο όσον αφορά στη συμπλήρωση τόσο όσον αφορά και στην κάλυψη των διαφόρων κέντρων υγείας και ειδικοτήτων, η περαιτέρω ανάλυση και πινακοποίηση των αποτελεσμάτων ήταν αδύνατη. Έτσι, για τις επισκέψεις των εξωτερικών ασθενών στα κέντρα υγείας είναι διαθέσιμοι μόνο οι συνοπτικοί πίνακες κατά ειδικότητα.

5. ΣΥΣΤΗΜΑΤΑ ΤΑΞΙΝΟΜΗΣΕΩΝ ΠΟΥ ΧΡΗΣΙΜΟΠΟΙΗΘΗΚΑΝ

5.1 Ασθένειες

Η κωδικοποίηση των ασθενειών των εσωτερικών και εξωτερικών ασθενών γίνεται σύμφωνα με τη Διεθνή Στατιστική Ταξινόμηση των Ασθενειών και Σχετικών Προβλημάτων Υγείας της Παγκόσμιας Οργάνωσης Υγείας (Δέκατη Αναθεώρηση) σε επίπεδο τριψήφιων κατηγοριών. Τα στοιχεία πινακοποιούνται σύμφωνα με τα 21 Κεφάλαια και τον κατάλογο πινακοποίησης για νοσηρότητα (298 ασθένειες).

5.2 Εγχειρήσεις

Οι εγχειρήσεις κωδικοποιούνται σύμφωνα με τη Διεθνή Ταξινόμηση Επεμβάσεων στην Ιατρική της Παγκόσμιας Οργάνωσης Υγείας (Τόμος Ι), 5-Χειρουργικές Επεμβάσεις, σε επίπεδο τριψήφιων κωδικών. Τα στοιχεία πινακοποιούνται σύμφωνα με τις 19 κατηγορίες των εγχειρήσεων.

6. ΕΠΕΞΗΓΗΣΗ ΣΥΜΒΟΛΩΝ

..	Δεν ισχύει
...	Στοιχεία μη διαθέσιμα
0	Υποδηλώνει μηδέν
C£mn	Εκατομμύρια λίρες
C£000'ς	Χιλιάδες λίρες
Συμπ.	Συμπεριλαμβάνει

4.3 Out-patient attendances

From 2010 onwards, the data on out-patient attendances in General and Rural Hospitals are sent to the Statistical Service of Cyprus for further processing and analysis in electronic form. Therefore, for the first time in 2010, the statistics are not based on a sample but on the total out-patient attendances in General and Rural Hospitals.

As regards to the out-patients attendances of the Health Centers, data are still collected on the special form (Stat. Form Med. 26) filled in for every visit (attendance). These forms are forwarded to the Statistical Service for the selection of the sample, compilation, tabulation and analysis of the results. Due to the fact that the forms sent to the Statistical Service for year 2010 were incomplete as regards the filling and the coverage of the several health centers and specialities, it was infeasible to analyze further the data and produce tables. Therefore, as regards the out-patient visits of the health centers, the only available data refer to the total number of visits by speciality.

5. CLASSIFICATION SYSTEMS USED

5.1 Diseases

Data on the diseases (diagnosis) for in-patients and out-patients are coded according to the International Statistical Classification and Related Health Problems of the World Health Organization (Tenth Revision) at the three-character categories. Statistics are tabulated according to the 21 chapters and the tabulation list for morbidity (298 diseases).

5.2 Surgical operations

Surgical operations are coded according to the International Classification of Procedures in Medicine of the World Health Organization (Volume I), 5-Surgical Procedures, at the three-digit codes. Statistics are tabulated according to the 19 categories of surgical operations.

6. EXPLANATION OF SYMBOLS

..	Not applicable
...	Data not available
0	Magnitude zero
C£mn	Million pounds
C£000'ς	Thousand pounds
Incl.	Including

ΠΙΝΑΚΕΣ

TABLES

ΣΥΝΟΠΤΙΚΟΙ ΠΙΝΑΚΕΣ

SUMMARY TABLES

ΣΥΝΟΠΤΙΚΟΣ ΠΙΝΑΚΑΣ Ι. ΔΕΙΚΤΕΣ ΥΓΕΙΑΣ, 1960-2010
SUMMARY TABLE I. HEALTH INDICATORS, 1960-2010

Δείκτης	1960	1965	1970	1976	1980	1985	1990	1995	2000	2007	2008	2009	2010	Indicator
Άτομα ανά ιατρό	1.440	1.319	1.201	1.042	908	640	483	405	385	358	352	349	339	Persons per doctor
Άτομα ανά οδοντίατρο	3.937	3.416	3.494	3.093	2.795	1.798	1.354	1.198	1.121	1.060	1.057	1.066	1.072	Persons per dentist
Άτομα ανά νοσοκόμο (συνπ. μίας)	755	638	491	345	298	251	234	231	237	218	223	219	216	Persons per nurse (incl. midwives)
Άτομα ανά νοσοκομειακή κλίνη	217	215	190	162	148	160	170	197	220	263	264	266	280	Persons per hospital bed
Νοσοκομειακές κλίνες ανά νοσοκόμο	3,5	3,0	2,6	2,1	2,0	1,6	1,4	1,2	1,1	0,8	0,8	0,8	0,8	Hospital beds per nurse
Νοσοκομειακές κλίνες ανά 10.000 άτομα	46,0	46,5	52,7	62,1	67,7	62,4	58,8	50,7	45,4	38,0	37,9	37,7	35,7	Hospital beds per 10.000 persons
Ποσοτό γεννητικότητα ανά 1.000 κατοίκους	25,8	23,2	19,2	18,7	20,4	19,5	18,3	15,2	12,2	11,2	11,7	11,9	11,8	Birth rate per 1.000 of population
Ποσοστό θνησιμότητας ανά 1.000 κατοίκους	10,7 ¹	10,3	9,8	8,6	9,3	8,5	8,4	7,6	7,7	7,0	6,6	6,4	6,2	Death rate per 1.000 of population
Ποσοστό βρεφικής θνησιμότητας ανά 1.000 γεννήσεις	40	32	26	13	12	12	11	8,5	5,6	3,1	3,5	3,3	3,2	Infant mortality rate per 1.000 live births
Συνολικό ποσοστό γονιμότητας	3,51	...	2,54	2,25	2,46	2,38	2,42	2,03	1,64	1,44	1,48	1,48	1,44	Total fertility rate
Προσδοκώμενη διάρκεια ζωής κατά τη γέννηση:														Life expectancy at birth:
Άντρες	63,6 ²	71,9 ³	72,3 ⁴	73,9 ⁵	74,1 ⁶	75,3 ⁷	76,1 ⁸	78,3 ⁹	77,9 ¹⁰	77,9 ¹⁰	79,0 ¹¹	Males
Γυναίκες	68,8 ²	74,9 ³	77,0 ⁴	77,8 ⁵	78,6 ⁶	79,8 ⁷	81,0 ⁸	81,9 ⁹	82,4 ¹⁰	82,4 ¹⁰	82,9 ¹¹	Females

Σημ.: Με βάση τα αποτελέσματα της απογραφής πληθυσμού του Οκτωβρίου 2001, οι διάφοροι δείκτες υγείας για τα χρόνια 1993-2000 έχουν αναθεωρηθεί.
 Note: On the basis of the results of the new census of population (October 2001), the various health indicators for the years 1993-2000 have been revised.

(1) Αναφέρεται/refs, 1961
 (2) Αναφέρεται/refs, 1948-1950
 (3) Αναφέρεται/refs, 1976-1977
 (4) Αναφέρεται/refs, 1978-1982
 (5) Αναφέρεται/refs, 1983-1987
 (6) Αναφέρεται/refs, 1987-1991
 (7) Αναφέρεται/refs, 1994-1995
 (8) Αναφέρεται/refs, 2000-2001
 (9) Αναφέρεται/refs, 2006-2007
 (10) Αναφέρεται/refs, 2008-2009
 (11) Αναφέρεται/refs, 2010-2011

ΣΥΝΟΠΤΙΚΟΣ ΠΙΝΑΚΑΣ ΙΙ. ΔΕΙΚΤΕΣ ΥΓΕΙΑΣ ΚΑΙ ΔΗΜΟΓΡΑΦΙΚΑ ΜΕΓΕΘΗ (επιλεγμένες χώρες), 2010
SUMMARY TABLE II. HEALTH AND DEMOGRAPHIC INDICATORS (selected countries), 2010

Χώρα	Ανά 1.000 κατοίκους		Μέσος όρος παραμονής ασθενών στα νοσοκ. (μήρες) 2009 (β)	Γεννησιμότητα (β)	Ποσοστά ανά 1000 κατοίκους Rates per 1000 population	Συνολικό Ποσοστό Γονιμότητας (β)	Ποσοστό Βρεφικής Θνησιότητας ανά 1000 γεννήσεις (β)	Προσδοκώμενη διάρκεια ζωής (χρόνια) (β)		Δαπάνες Υγείας σαν % Ακαθ. Εγγύφρ. Προϊόντος 2010 Health Expenditure as % of G.D.P. 2010	Country
	Ιατροί 2009 (β)	Νοσοκ. Κλ. 2009 (β)						Αverage length of stay in hospitals (days), all hosp. 2009 (b)	Γεννησιμότητα (β)		
	Doctors 2009 (b)	Ac. Care Hosp. beds 2009 (b)		Birth (β)	Θνησιμότητα (b)	Total Fertility Rate (b)	Infant Mortality Rate per 1000 live births (b)	Expectation of life at birth (years) (b)	Total (a)	Public (a)	
ΚΥΠΡΟΣ	3,0	3,6	5,4 *	11,8	6,2	1,4	3,2	79,0	7,3	3,3	CYPRUS
Αυστρία	4,7	5,6	8,8	9,4	9,3 ⁷	1,4	3,9 ^a	77,9	11,0	8,2	Austria
Βέλγιο	2,9	4,2	8,4 ^{6a}	11,9	9,5 ⁴	1,8 ⁷	3,6	77,6	10,9	8,1	Belgium
Γαλλία	3,4 ^a	3,5	5,6	12,9	8,5 ⁷	2,0	3,6	78,3	11,8	9,0	France
Γερμανία	3,6	5,6	9,8 ^a	8,3	10,5	1,4	3,4	78,0	11,6	8,6	Germany
Δανία	3,4 ⁶	2,9	4,8 ^a	11,4	9,9 ⁷	1,9	3,4	77,2	11,5	9,0	Denmark
Ελλάδα	6,1 ^a	4,1	6,9 ^{5a}	10,1	9,6	1,5	3,8	78,4	9,6 ⁵	6,7	Greece
Ην. Βασίλειο	2,7	2,6	7,4	13,0	9,0	2,0	4,3	78,7	9,8	7,8	Un. Kingdom
Ιρλανδία	3,1 ^a	3,1 ^a	6,6 ^a	16,5	6,2	2,1	3,8	78,7	9,5	7,8	Ireland
Ισπανία	3,7	3,7 ^a	5,8	15,4	6,3 ⁷	2,2	2,2	79,8	9,7	7,8	Iceland
Ιταλία	3,5	2,5	8,0 ^a	10,5	8,3	1,4	3,2	79,1	9,5	7,0	Spain
Λουξεμβούργο	2,7	4,3	15,3 ²	11,6	7,1	1,6	3,4	79,4 ⁷	9,5	7,4	Italy
Νορβηγία	4,0	2,4	4,6	12,6	8,6 ⁷	2,0	2,8	77,9	7,8	5,8	Luxembourg
Ολλανδία	2,9 ^{6a}	3,1	5,8	11,1	8,2	1,8	3,8	79,0	9,6	7,6	Norway
Ουγγαρία	3,0	4,1	6,4	9,0	13,0	1,3	5,3	78,9	12,0	8,4	Netherlands
Πολωνία	2,2	4,4	7,7	10,8	9,9	1,4	5,0	70,7	7,4	5,1	Hungary
Πορτογαλία	3,8 ^a	2,8	3,5	9,5	9,9	1,4	2,5	76,7	7,4	7,9	Poland
Σουηδία	3,7 ⁶	2,0	6,3	12,3	9,7 ⁷	2,0	2,5	80,7	10,1 ⁶	7,8	Portugal
Τουρκία	1,6 ^a	2,4	4,3	16,9	6,0 ^{6a}	2,0	13,6	79,6	10,0	7,8	Sweden
Τσεχία	3,6	5,0	10,2	11,1	10,2	1,5	2,7	73,3 ⁷	6,1 ⁶	5,1	Turkey
Φινλανδία	2,7 ⁶	1,8	12,2	11,4	9,5	1,9	2,3	74,5	8,2	6,1	Czech Rep.
								76,9	9,2	7,0	Finland

Πηγή-Source: a. European Health for All Database, World Health Organisation Regional office b. EUROSTAT
 Σημ. - Notes: 1. 1995, 2. 1996, 3. 2005, 4. 2006, 5. 2007, 6. 2008, 7. 2009

Οι νοσοκομειακές κλίνες ορίζονται ως οι κλίνες που χρησιμοποιούνται για σύντομο παραμονής στα νοσοκομεία με σχετικά χαμηλό μέσο όρο παραμονής δηλαδή εξαιρούνται οι κλίνες των ψυχιατρείων, γηριατρικών κλινικών κλπ.

* Δημόσιος τομέας μόνο

Acute care hospital beds are defined as the beds used for relative short average length of stay, excluding beds in psychiatric hospitals, geriatric clinics etc.

* Public sector only

ΣΥΝΟΠΤΙΚΟΣ ΠΙΝΑΚΑΣ III. ΣΥΝΟΠΤΙΚΑ ΣΤΟΙΧΕΙΑ ΥΓΕΙΑΣ, 1960-2010
III. SUMMARY HEALTH DATA, 1960-2010

Είδος στοιχείου	1960	1965	1970	1976	1980	1985	1990	1995	2000	2008	2009	2010	Type of data
Επισκέψεις εξωτερικών ασθενών (Δημόσιος τομέας)	660.114	600.851	689.365										Out-patient attendances (Public sector)
			859.572	848.629	955.114	1.093.766	1.234.931	1.377.420	1.668.200	1.819.169	1.909.524		
Επισκέψεις στα Τμήματα Α' Βοηθειών (Δημόσιος τομέας-Γενικά Νοσοκομεία)				117.857	136.126	183.696	210.604	275.561	311.918	392.740	411.951	400.992	Casualty attendances (Public sector-General Hospitals)
Οδοντιατρικές επισκέψεις (Δημόσιος τομέας)	72.152	79.498	98.889	144.090	134.519	126.770	106.223	143.096	295.656	119.905 ⁽¹⁾	114.845 ⁽¹⁾	126.530	Dental attendances (Public sector)
Εισαχθέντες ασθενείς: Γενικά Νοσοκομεία	19.630	22.423	28.007	32.894	35.606	36.453	41.898	50.103	56.366	71.905	72.693	81.462	Patients admitted: General Hospitals
					613	433	274	290	415	381	442		
Νοσοκομείο Αθαλάσσης													Athalassa Hospital
	1.258	2.371	1.828	1.474	1.600	1.874	1.541	1.589	1.721	902	809	1.046	
Αγροτικά Νοσοκομεία													Rural Hospitals
Κέντρα Υγείας						2	0	0	0	0	0	0	Health Centres
Εγχειρήσεις (Δημόσιος τομέας)	5.740	9.351	10.200	12.257	14.332	18.694	24.091	26.155	33.942	33.810	30.342	30.618	Surgical operations (Public sector)

(συνέχεια-cont'd)

ΣΥΝΟΠΤΙΚΟΣ ΠΙΝΑΚΑΣ ΙΙΙ (συνέχεια). ΣΥΝΟΠΤΙΚΑ ΣΤΟΙΧΕΙΑ ΥΓΕΙΑΣ, 1960-2010
SUMMARY TABLE III (cont'd). SUMMARY HEALTH DATA, 1960-2010

Είδος στοιχείων	1960	1965	1970	1976	1980	1985	1990	1995	2000	2008	2009	2010	Type of data
Κλίνες:													
Ολικό	2.592	2.750	3.238	3.083	3.438	3.374	3.405	3.298	3.147	2.977	3.040	2.958	Total
Δημόσιος (3)	1.592	1.750	1.838	1.946	2.087	1.891	1.940	1.753	1.510	1.479	1.516	1.514	Public (3)
Ιδιωτικός	1.000	1.000	1.400	1.137	1.351	1.483	1.465	1.545	1.637	1.498	1.524	1.444	Private
Ποσοστά κατάληψης κλινών %: (Δημόσιος τομέας)													Bed occupancy rates %: (Public sector)
Γενικά Νοσοκομεία	67,3	70,2	73,0	80,2	73,1	75,1	74,4	80,8	81,4	88,2	85,6	85,9	General Hospitals
Νοσοκομείο Αθαλάσσης	90,1	81,9	75,9	64,4	63,9	62,5	62,5	69,7	Athalassa Hospital
Αγροτικά Νοσοκομεία	39,9	48,7	37,0	36,5	31,4	...	55,7	42,1	Rural Hospitals
Προσωπικό:													Personnel:
Ιατρικό:													Medical:
Ολικό	391	448	512	478	560	846	1.199	1.607	1.800	2.233	2.313	2.442	Total
Δημόσιος	87	111	130	200	234	255	371	469	512	726	758	800	Public
Ιδιωτικός	304	337	382	278	326	591	828	1.138	1.288	1.507	1.555	1.642	Private
Οδοντιατρικό:													Dentist:
Ολικό	143	173	176	161	182	301	428	543	619	743	757	772	Total
Δημόσιος	9	12	15	36	35	36	36	34	33	43	40	40	Public
Ιδιωτικός	134	161	161	125	147	265	392	509	586	700	717	732	Private
Νοσηλευτικό													Nursing:
Ολικό	746	927	1.252	1.445	1.707	2.155	2.478	2.821	2.931	3.615	3.806	3.930	Total
Δημόσιος	486	637	911	1.192	1.427	1.582	1.858	1.982	2.198	2.879	3.018	3.117	Public
Ιδιωτικός	260 ⁽²⁾	290 ⁽²⁾	341 ⁽²⁾	253 ⁽²⁾	280 ⁽²⁾	573 ⁽²⁾	620 ⁽²⁾	839 ⁽²⁾	733 ⁽²⁾	736	788	813	Private
Παράϊατρικό:													Paramedical:
(Δημόσιος τομέας)	151	319	324	359	451 ⁽⁴⁾	544 ⁽⁴⁾	556 ⁽⁴⁾	1.019 ⁽⁴⁾	1.032 ⁽⁴⁾	1.031 ⁽⁴⁾	(Public sector)

Σημ: (1) Βλ. Πίνακα 37 (Σημείωση)

(2) Εκτίμηση

(3) Δεν συμπερ. τα στρώματα της Αιμοδιάλυσης, των Πρώτων Βοηθειών, της Θαλασσαιμίας και του Αγγειογραφικού.

(4) Από το 1990 συμπερ. και το προσωπικό του Κρατικού Χημείου

Notes: (1) See Table 37 (Note)

(2) Estimation

(3) Beds of Dialysis Unit, Casualty, Thalassaemia and Angiographic Depts are excluded.

(4) As from 1990, General Laboratory personnel is included

ΣΥΝΟΠΤΙΚΟΣ ΠΙΝΑΚΑΣ IV. ΠΛΗΘΥΣΜΟΣ DE JURE ΣΤΟ ΤΕΛΟΣ ΤΟΥ ΧΡΟΝΟΥ ΚΑΤΑ ΟΜΑΔΑ ΗΛΙΚΙΩΝ ΚΑΙ ΦΥΛΟ, 2005-2010
SUMMARY TABLE IV. END OF THE YEAR DE JURE POPULATION BY AGE-GROUP AND SEX, 2005-2010

Ομάδα ηλικιών Age-group	(000's)																
	2005		2006		2007		2008		2009		2010						
	Άντρες Males	Γυναίκες Females	Ολικό Total	Άντρες Males	Γυναίκες Females	Ολικό Total	Άντρες Males	Γυναίκες Females	Ολικό Total	Άντρες Males	Γυναίκες Females	Ολικό Total					
0 - 4	21,4	20,2	42,2	21,8	20,4	43,2	22,3	20,9	44,6	23,0	21,6	46,0	23,7	22,3	47,6	24,5	23,1
5 - 9	23,8	22,8	45,2	23,1	22,1	44,1	22,7	21,4	43,6	22,4	21,2	43,9	22,6	21,3	44,2	22,7	21,5
10 - 14	28,8	27,1	55,4	28,4	27,0	53,9	27,6	26,3	52,5	27,0	25,5	50,9	26,1	24,8	49,7	25,4	24,3
15 - 19	30,0	28,4	59,3	30,6	28,7	61,6	31,8	29,8	62,5	32,2	30,3	63,6	32,6	31,0	63,7	32,7	31,0
20 - 24	30,7	29,6	61,8	31,4	30,4	64,1	32,5	31,6	66,4	33,6	32,8	68,4	34,7	33,7	70,4	35,5	34,9
25 - 29	27,6	28,5	58,8	29,1	29,7	62,0	30,5	31,5	65,7	32,3	33,4	69,5	34,0	35,5	71,7	35,1	36,6
30 - 34	24,6	27,8	53,9	25,3	28,6	55,1	26,0	29,1	57,3	27,0	30,3	60,6	28,4	32,2	65,3	30,7	34,6
35 - 39	24,2	27,4	52,3	24,4	27,9	54,3	25,3	29,0	56,5	26,2	30,3	58,4	26,8	31,6	59,4	27,1	32,3
40 - 44	26,2	28,2	54,3	26,1	28,2	54,5	26,0	28,5	54,8	25,9	28,9	55,4	25,9	29,5	56,3	26,1	30,2
45 - 49	26,2	27,0	54,5	26,7	27,8	55,6	27,2	28,4	56,5	27,5	29,0	57,1	27,7	29,4	57,3	27,6	29,7
50 - 54	22,8	23,1	46,9	23,3	23,6	48,6	24,1	24,5	50,7	25,1	25,6	52,8	26,1	26,7	54,9	27,0	27,9
55 - 59	21,2	21,9	44,6	22,0	22,6	45,9	22,7	23,2	46,5	23,0	23,5	47,2	23,4	23,8	47,9	23,8	24,1
60 - 64	16,5	17,4	35,0	17,0	18,0	37,2	18,2	19,0	39,9	19,5	20,4	42,6	20,9	21,7	45,0	22,1	22,9
65 - 69	14,2	15,4	30,4	14,7	15,7	31,2	15,1	16,1	31,9	15,4	16,5	32,7	15,8	16,9	33,6	16,2	17,4
70 - 74	10,6	12,7	23,7	10,9	12,8	24,6	11,4	13,2	25,7	12,1	13,6	26,9	12,7	14,2	28,2	13,4	14,8
75 - 79	7,7	10,2	18,2	7,9	10,3	18,6	8,1	10,5	19,2	8,4	10,8	19,8	8,7	11,1	20,4	9,0	11,4
80+	8,1	11,7	21,4	8,8	12,6	21,9	9,0	12,9	22,6	9,3	13,3	23,3	9,5	13,8	24,2	9,9	14,3
ΣΥΝΟΛΟ TOTAL	364,6	379,4	757,9	371,5	386,4	776,4	380,5	395,9	796,9	389,9	407,0	819,1	399,6	419,5	839,8	408,8	431,0

Σημ.: Τα στοιχεία αναφέρονται στις περιοχές που ελέγχει το κράτος.

Note: Data refer to the Government controlled area.

ΣΥΝΟΠΤΙΚΟΣ ΠΙΝΑΚΑΣ V. ΔΑΠΑΝΕΣ ΥΠΗΡΕΣΙΩΝ ΥΓΕΙΑΣ, 2002-2010
SUMMARY TABLE V. EXPENDITURE ON HEALTH SERVICES, 2002-2010

€ mm

Ανάλυση	2002	2003	2004	2005	2006	2007	2008	2009	2010 ⁽¹⁾	Analysis
ΔΗΜΟΣΙΟΣ ΤΟΜΕΑΣ	338,4	392,8	389,1	408,2	449,6	457,4	511,0	551,1	574,6	PUBLIC SECTOR⁽²⁾
(1) Ακαθάριστες επενδύσεις	34,2	42,1	53,6	40,1	42,7	15,4	8,6	10,8	11,3	(1) Gross capital formation
(2) Αμοιβές υπαλλήλων	152,3	184,7	190,3	200,9	215,5	236,5	263,4	280,5	295,7	(2) Compensation of employees
(3) Κοινωνικές εισφορές και παροχές	21,8	28,7	31,7	35,2	36,2	36,9	49,7	51,0	53,7	(3) Social benefits
(4) Ενδιάμεση Ανάλωση	121,3	124,8	102,3	116,2	139,0	165,5	185,6	205,3	208,9	(4) Intermediate consumption
(5) Λοιπές τρέχουσες μεταβιβάσεις	8,8	12,5	11,1	15,8	16,2	3,1	3,7	3,5	5,0	(5) Other current transfers
ΙΔΙΩΤΙΚΟΣ ΤΟΜΕΑΣ	386,0	406,7	422,2	476,2	524,7	554,7	632,1	660,5	685,4	PRIVATE SECTOR⁽²⁾
Τρέχουσες Δαπάνες⁽²⁾	373,6	392,6	404,0	449,2	495,5	533,4	603,0	631,9	663,1	Current Expenditure
(1) Ιατρικά και φαρμακευτικά προϊόντα	82,9	87,2	89,4	99,2	110,1	124,0	142,8	143,3	149,6	(1) Medical and pharmaceutical products
(2) Φεραπενευτικές συσκευές και εξοπλισμός	12,2	12,8	13,2	14,6	22,1	22,5	26,2	21,6	22,6	(2) Therapeutic appliances and equipment
(3) Υπηρεσίες ιατρών, οδοντιάτρων και συναφών επαγγελματιών	208,5	219,4	225,2	249,7	267,6	276,7	294,8	313,2	327,2	(3) Physicians, dentists and other medical services
(4) Νοσοκομειακή περίθαλψη	55,6	58,5	60,1	66,6	73,8	86,8	95,1	103,9	108,5	(4) Hospital care
(5) Ασφάλειες υγείας	14,4	14,7	16,1	19,1	21,9	23,4	44,1	49,9	55,2	(5) Health Insurance
Κεφαλαιογυικές Δαπάνες	12,5	14,1	18,2	27,0	29,2	21,3	29,1	28,6	22,3	Capital Investments
ΣΥΝΟΛΟ ΔΑΠΑΝΩΝ	724,4	799,5	811,2	884,4	974,3	1012,1	1.143,1	1.211,6	1.260,0	TOTAL EXPENDITURE
ΑΚΑΘΑΡΙΣΤΟ ΕΓΧΩΡΙΟ ΠΡΟΙΟΝ	10.892,3	11.630,6	12.522,3	13.402,0	14.432,5	15.829,7	17.157,1	16.853,5	17.406,0	GROSS DOMESTIC PRODUCT
ΠΟΣΟΣΤΟ ΔΑΠΑΝΩΝ ΥΓΕΙΑΣ ΣΤΟ Α.ΕΓΧ.Π. %	6,7%	6,9%	6,5%	6,6%	6,8%	6,4%	6,7%	7,2%	7,2%	PERCENTAGE OF HEALTH EXPENDITURE ON G.D.P. %

Σημ.: (1) Προκαταρκτικά στοιχεία

(2) Αναθεωρημένα στοιχεία για τα έτη 2002-2009

Note: (1) Provisional data

(2) Revised data for years 2002-2009

ΜΕΡΟΣ Β

ΕΣΩΤΕΡΙΚΟΙ ΑΣΘΕΝΕΙΣ

PART B

IN-PATIENTS

Σημειώσεις: (1) Για τους εσωτερικούς ασθενείς που εισάχθηκαν και απολύθηκαν την ίδια μέρα υπολογίζονται 0 μέρες νοσηλείας.

Notes: (1) For in-patients who were admitted and discharged on the same day 0 hospital days are assigned.

ΠΙΝΑΚΑΣ 1. ΕΙΣΑΧΘΕΝΤΕΣ ΚΑΙ ΑΠΟΛΥΘΕΝΤΕΣ ΑΣΘΕΝΕΙΣ ΑΠΟ ΤΑ ΓΕΝΙΚΑ ΝΟΣΟΚΟΜΕΙΑ ΚΑΤΑ ΤΜΗΜΑ, 1985-2010
TABLE 1. PATIENTS ADMITTED AND DISCHARGED FROM GENERAL HOSPITALS BY DEPARTMENT, 1985-2010

Τμήμα	1985		1990		1995		2000		2008		2009		2010		Department
	Εισαχθ. Απολ. Admitted Discharged	Εισαχθ. Απολ. Admitted Discharged	Εισαχθ. Απολ. Admitted Discharged	Εισαχθ. Απολ. Admitted Discharged	Εισαχθ. Απολ. Admitted Discharged	Εισαχθ. Απολ. Admitted Discharged	Εισαχθ. Απολ. Admitted Discharged	Εισαχθ. Απολ. Admitted Discharged	Εισαχθ. Απολ. Admitted Discharged	Εισαχθ. Απολ. Admitted Discharged	Εισαχθ. Απολ. Admitted Discharged	Εισαχθ. Απολ. Admitted Discharged	Εισαχθ. Απολ. Admitted Discharged		
Παθολογίας ⁽¹⁾	9.228	9.284	9.892	9.880	8.757	8.769	9.766	9.777	12.597	11.093	13.016	11.651	13.562	12.127	Medical ⁽¹⁾
Μονάδας Εντατ. Παρκα-Καρδιολογίας	836	829	3.686	3.696	6.339	6.354	7.992	7.981	8.080	6.857	7.683	6.390	8.025	6.856	Intensive Care Unit-Cardiology
Νεφρολογίας	25	31	480	478	936	925	1.098	1.170	1.603	1.490	1.719	1.593	3.808	3.652	Nephrology
Παιδιατρικής	6.669	6.663	7.234	7.292	9.663	9.655	9.841	9.820	10.901	10.534	9.768	10.105	11.397	10.575	Paediatric
Γυναικολογίας	2.642	2.639	3.009	3.007	2.918	2.925	3.315	3.325	3.483	3.346	3.935	4.022	4.586	4.181	Gynaecology
Μαιευτικής	3.852	3.844	3.237	3.208	3.463	3.466	3.110	3.104	3.930	3.163	3.752	4.635	5.058	4.051	Obstetric
Γενικής Χειρουργικής	5.996	5.977	7.298	7.291	8.838	8.879	10.533	10.532	11.309	10.654	10.095	9.332	10.865	10.179	General Surgery
Ορθοπαιδικής	3.178	3.191	3.549	3.523	4.558	4.576	5.053	5.024	6.437	6.104	6.887	6.485	6.683	6.365	Orthopaedic
Ουρολογίας	612	618	722	726	1.350	1.354	2.086	2.079	2.111	2.038	2.186	2.096	2.349	2.224	Urology
Νευροχειρουργικής	421	424	580	575	608	613	642	629	598	615	635	643	705	697	Neurosurgery
Παραπληγικό	57	55	89	84	130	130	204	212	51	62	52	59	87	88	Paraplegic
Αγγειοκαρδιο-θωρακοχειρουργικής	778	780	1.013	1.008	1.097	1.081	1.973	1.978	1.977	1.988	2.124	2.124	Angio-Cardio-Thoracic Surgery
Οφθαλμολογίας	1.374	1.378	1.538	1.555	1.791	1.785	1.986	1.982	2.408	2.301	2.685	2.562	2.856	2.747	Ophthalmology
Ωτορινολαρυγγολογίας	1.355	1.366	1.867	1.893	1.630	1.638	1.781	1.773	2.127	1.933	2.149	1.966	2.164	2.015	E.N.T.
Ογκολογίας	568	568	762	760	1.125	1.126	751	761	1.716	1.692	1.794	1.767	1.571	1.534	Oncology
Ψυχιατρικής	1.122	1.125	767	766	993	1.011	1.106	1.083	735	738	743	745	683	665	Psychiatric
Πλαστικής Χειρουργικής	318	318	264	266	307	313	313	313	334	337	Plastic Surgery
Αιματολογική	277	257	601	597	1.224	1.203	2.850	2.827	3.426	3.387	Haematology
Ιογενών Λοιμώξεων	73	75	75	74	131	120	164	157	HIV-AIDS
Στοματογναθοπροσωποχειρουργικής	7	7	240	241	249	250	252	250	Maxillofacial and Oral Surgery
Πορηνικής Ιατρικής	37	37	37	35	41	42	Nuclear Medicine
Πνευμονολογίας	37	28	722	722	Pneumomology
ΣΥΝΟΛΟ	37.935	37.992	45.488	45.514	54.707	54.789	61.306	61.278	71.905	66.429	72.693	69.612	81.462	74.975	TOTAL
Μεταφερθέντες ασθενείς από/σε άλλα Τμήματα	1.482	1.600	3.590	3.590	4.604	4.604	4.940	4.940	Patients transferred from/to other Depts.
ΣΥΝΟΛΟ ΑΣΘΕΝΩΝ	36.453	36.392	41.898	41.924	50.103	50.185	56.366	56.338	71.905	66.429	72.693	69.612	81.462	74.975	TOTAL PATIENTS

Σημ: (1) Για τα έτη 1985,1990 και 1995 περιλαμβάνεται το Τμήμα Γηριατρικής και το Τμήμα Ιδιοϊατρικό-Προσωπικού
 Note: (1) Geriatric and Private-Personnel Departments included for years 1985,1990 and 1995

ΠΙΝΑΚΑΣ 2. ΕΙΣΑΧΘΕΝΤΕΣ ΑΣΘΕΝΕΙΣ ΚΑΤΑ ΝΟΣΟΚΟΜΕΙΟ ΚΑΙ ΤΜΗΜΑ, 2010
TABLE 2. PATIENTS ADMITTED BY HOSPITAL AND DEPARTMENT, 2010

Τμήμα	Γενικό Λευκωσίας	Αρχιεπ. Μακαρίου Γ΄ Λευκωσία	Γενικό Λάρνακας Μακάριος Γ΄	Γενικό Αμμοχώστου	Γενικό Λεμεσού	Γενικό Πάφου	Department
ΟΛΙΚΟ TOTAL	Lefkوسia General	Archbishop Makarios III Lefkوسia	Larnaka General Makarios III	Ammochostos General	Lemesos General	Pafos General	
Παθολογίας	3.144	..	1.730	1.275	4.843	2.570	Medical
Μονάδα Εντατικής Παρακολούθησης- Καρδιολογίας	8.025	..	1.165	(1)	3.150	1.169	Intensive Care Unit-Cardiology
Νεφρολογίας	3.808	..	353	..	599	58	Nephrology
Παιδιατρικής	11.397	5.819	986	452	3.097	1.043	Paediatric
Γυναικολογίας	4.586	..	717	644	844	583	Gynaecology
Μαιευτικής	5.058	2.789	806	(2)	1.066	397	Obstetric
Γενικής Χειρουργικής	10.865	..	1.897	(3)	3.124	2.176	General Surgery
Ορθοπαιδικής	6.683	..	1.173	1.119	1.410	1.051	Orthopaedic
Ουρολογίας	2.349	..	441	..	434	204	Urology
Νευροχειρουργικής	705	Neurosurgery
Παραπληγικό	87	Paraplegic
Αγγειοκαρδιοθωρακοχειρουργικής	2.124	Angio-Cardio-Thoracic-Surgery
Οφθαλμολογίας	2.856	1.714	430	..	560	152	Ophthalmology
Ωτορινολαρυγγολογίας	2.164	..	663	..	332	165	E.N.T.
Ογκολογίας	1.571	1.122	..	Oncology
Ψυχιατρικής	683	232	..	Psychiatric
Πλαστικής Χειρουργικής	334	Plastic Surgery
Αιματολογικό	3.426	1.152	..	Haematology
Ιογενών Λοιμώξεων	164	..	164	HIV-AIDS
Στοματογναθοπροσωποχειρουργικής	252	Maxillofacial and Oral Surgery
Πυρηνικής Ιατρικής	41	Nuclear Medicine
Πνευμονολογίας	722	Pneumology
ΣΥΝΟΛΟ ΑΣΘΕΝΩΝ	81.462	12.120	10.525	3.490	21.965	9.568	TOTAL PATIENTS
%	100,0	29,2	12,9	4,3	27,0	11,7	%

Σημ.: (1) Περιλαμβάνονται στο Τμήμα Παθολογίας
(2) Περιλαμβάνονται στο Τμήμα Γυναικολογίας
(3) Περιλαμβάνονται στο Τμήμα Ορθοπαιδικής

Note: (1) Included to Medical Department
(2) Included to Gynaecology Department
(3) Included to Orthopaedic Department

ΠΙΝΑΚΑΣ 3. ΑΠΟΛΥΘΕΝΤΕΣ ΑΣΘΕΝΕΙΣ ΚΑΤΑ ΝΟΣΟΚΟΜΕΙΟ ΚΑΙ ΤΜΗΜΑ, 2010
TABLE 3. PATIENTS DISCHARGED BY HOSPITAL AND DEPARTMENT, 2010

Τμήμα	Γενικό Λευκωσίας	Αρχιεπ. Μακαρίου Γ΄ Λευκωσία	Γενικό Λάρνακας Μακάριος Γ΄	Γενικό Αμμοχώστου	Γενικό Λεμεσού	Γενικό Πάφου	Department
ΟΛΙΚΟ TOTAL	Γενικό Lefkosia General	Archbishop Makarios III Lefkosia	Larnaka General Makarios III	Ammochostos General	Lemesos General	Pafos General	
Παθολογίας	3.141	..	1.465	1.269	4.216	2.036	Medical
Μονάδα Εντατικής Παρακολούθησης- Καρδιολογίας	6.856	..	873	(1)	2.470	968	Intensive Care Unit-Cardiology
Νεφρολογίας	3.652	2.797	281	..	533	41	Nephrology
Παιδιατρικής	10.575	..	895	453	3.067	1.033	Paediatric
Γυναικολογίας	4.181	..	603	637	812	536	Gynaecology
Μαιευτικής	4.051	..	691	(2)	1.056	392	Obstetric
Γενικής Χειρουργικής	10.179	..	1.655	(3)	2.881	1.994	General Surgery
Ορθοπαιδικής	6.365	..	1.043	1.124	1.293	970	Orthopaedic
Ουρολογίας	2.224	..	379	..	390	192	Urology
Νευροχειρουργικής	697	Neurosurgery
Παραπληγικό	88	Paraplegic
Αγγειοκαρδιοθωρακοχειρουργικής	2.124	Angio-Cardio-Thoracic-Surgery
Οφθαλμολογίας	2.747	1.704	349	..	549	145	Ophthalmology
Ωτορινολαρυγγολογίας	2.015	..	547	..	306	157	E.N.T.
Ογκολογίας	1.534	1.089	..	Oncology
Ψυχιατρικής	665	218	..	Psychiatric
Πλαστικής Χειρουργικής	337	Plastic Surgery
Αιματολογικό	3.387	1.112	..	Haematology
Ιογενών Λοιμώξεων	157	..	157	HIV-AIDS
Στοματογοναθοπροσωποχειρουργικής	250	Maxillofacial and Oral Surgery
Πυρηνικής Ιατρικής	42	Nuclear Medicine
Πνευμονολογίας	722	Pneumonology
ΣΥΝΟΛΟ ΑΣΘΕΝΩΝ	74.975	23.762	8.938	3.483	19.992	8.464	TOTAL PATIENTS
%	100,0	31,7	11,9	4,6	26,7	11,3	%

Σημ.: (1) Περιλαμβάνονται στο Τμήμα Παθολογίας
(2) Περιλαμβάνονται στο Τμήμα Γυναικολογίας
(3) Περιλαμβάνονται στο Τμήμα Ορθοπαιδικής

Note: (1) Included to Medical Department
(2) Included to Gynaecology Department
(3) Included to Orthopaedic Department

ΠΙΝΑΚΑΣ 4. ΚΑΙΝΕΣ ΚΑΤΑ ΝΟΣΟΚΟΜΕΙΟ ΚΑΙ ΤΜΗΜΑ, 2010
TABLE 4. BEDS BY HOSPITAL AND DEPARTMENT, 2010

(Τέλος του χρόνου-End of the year)

Τμήμα	Γενικό Λευκωσίας	Αρχιεπ. Μακαρίου Γ' Λευκωσία	Γενικό Λάρνακας Μακάριος Γ'	Γενικό Αμμόχωστου	Γενικό Λεμεσού	Γενικό Πάφου	Department
ΟΛΙΚΟ TOTAL	436	197	164	66	328	125	
ΟΛΑ ΤΑ ΤΜΗΜΑΤΑ	1.316	197	164	66	328	125	ALL DEPARTMENTS
Παθολογίας	60	..	20	18	55	26	Medical
Μονάδα Εντατικής Παρακολούθησης	17	..	11	..	11	8	Intensive Care Unit
Εντατική Καρδιολογικής Μονάδας	13	6	8	..	Cardiology Intensive Unit
Καρδιολογίας	30	..	10	..	30	12	Cardiology
Νεφρολογίας	16	..	6	..	16	..	Nephrology
Παιδιατρικής	..	122	25	10	42 ⁽¹⁾	18	Paediatric
Γυναικολογίας	..	14	12	12	14	4	Gynaecology
Μαιευτικής	..	48	12	..	16	10	Obstetric
Γενικής Χειρουργικής	50	..	26	..	32	17	General Surgery
Ορθοπαιδικής	58	..	20	20	30	21	Orthopaedic
Ουρολογίας	24	..	6	..	10	4	Urology
Νευροχειρουργικής	20	Neurosurgery
Παραπληγικό	20	Paraplegic
Αγγειοκαρδιοθωρακοχειρουργικής	26	Angio-Cardio-Thoracic Surgery
Οφθαλμολογίας	27	13	6	..	5	3	Ophthalmology
Ωτορινολαρυγγολογίας	27	..	4	..	5	2	E.N.T.
Ογκολογίας	34	16	..	Oncology
Ψυχιατρικής	46	24	..	Psychiatric
Πλαστικής Χειρουργικής	8	Plastic Surgery
Αιματολογικό	24	14	..	Haematology
Ιογενών Λοιμώξεων	6	..	6	HIV-AIDS
Πνευμονολογίας	20	Pneumonology
Πυρηνικής Ιατρικής	2	Nuclear Medicine
Στοματογοναθοπροσωποχειρουργικής	6	Maxillofacial and Oral Surgery
ΑΙΜΟΔΙΑΛΥΣΗ	73	..	12	7	19	8	DIALYSIS UNIT
ΠΡΩΤΕΣ ΒΟΗΘΕΙΕΣ	51	..	3	8	16	4	CASUALTY
ΘΑΛΑΣΣΑΙΜΙΑ	66	..	19	..	20	13	THALASSAEMIA
ΑΓΓΕΙΟΓΡΑΦΙΚΟ	5	ANGIOGRAPHIC
ΣΥΝΟΛΟ	1.511	211	198	81	383	150	TOTAL

Σημ: (1) Περιλαμβάνονται 10 κλίνες της Μονάδας Νεογνών

Note: (1) 10 beds for Infant Unit are included

ΠΙΝΑΚΑΣ 5. ΙΔΙΩΤΙΚΕΣ ΚΛΙΝΙΚΕΣ ΚΑΤΑ ΕΠΑΡΧΙΑ, ΑΡΙΘΜΟ ΚΛΙΝΩΝ ΚΑΙ ΠΡΟΣΩΠΙΚΟ, 2009-2010
TABLE 5. PRIVATE CLINICS BY DISTRICT, NUMBER OF HOSPITAL BEDS AND PERSONNEL, 2009-2010

(Τέλος του χρόνου-End of year)

Επαρχία	Σύνολο Νοσηλευτηρίων Hospitals/Clinics		Σύνολο κλινών Number of beds		Σύνολο Νοσηλευτών Number of nurses		Σύνολο Μαιών Number of midwives		Σύνολο Βοηθητικού Προσωπικού Number of ancillary staff		District
	2009	2010	2009	2010	2009	2010	2009	2010	2009	2010	
Λευκωσία	24	24	485	478	361	364	24	22	63	61	Lefkosa
Αμμόχωστος	4	4	108	107	36	39	0	1	10	9	Ammochostos
Λάρνακα	16	15	195	190	63	71	9	8	19	16	Larnaka
Λεμεσός	31	29	493	435	209	217	14	14	47	43	Lemesos
Πάφος	12	11	243	234	69	76	3	1	10	10	Pafos
Σύνολο	87	83	1.524	1.444	738	767	50	46	149	139	Total

ΠΙΝΑΚΑΣ 6. ΠΟΣΟΣΤΑ ΚΑΤΑΛΗΨΕΩΣ ΚΑΙΝΩΝ ΚΑΤΑ ΤΜΗΜΑ, ΓΕΝΙΚΑ ΝΟΣΟΚΟΜΕΙΑ, 1980-2010
TABLE 6. BED OCCUPANCY RATES BY DEPARTMENT, GENERAL HOSPITALS, 1980-2010

Τμήμα	1980	1985	1990	1995	2000	2005	2006	2007	2008	2009	2010	Department
Παθολογίας	86,2	82,0	85,1	99,0	93,0	138,2	115,4	100,7	115,3	121,6	117,3	Medical
Μονάδας Εντατικής Παρακολούθησης-Καρδιολογίας	75,4	71,5	76,5	74,1	94,0	108	86,4	71,7	83,1	80,3	73,2	Intensive Care Unit-Cardiology
Νεφρολογίας	89,9	118,2	100,3	89,9	87,4	88,7	117,0	114,8	115,0	Nephrology
Παιδιατρικής	54,9	64,1	62,8	79,3	72,5	56,5	62,5	66,2	65,7	58,5	73,0	Paediatric
Γυναικολογίας	76,1	67,4	71,7	61,9	66,0	59,5	71,3	43,1	41,2	66,0	77,5	Gynaecology
Μαιευτικής	76,8	68,2	57,9	59,2	59,0	58,4	57,7	67	101,4	64,4	90,1	Obstetric
Γενικής Χειρουργικής	78,7	80,4	80,6	89,7	90,5	82,5	83,4	81,2	120,7	109,3	101,7	General Surgery
Ορθοπαιδικής	79,6	79,6	78,1	87,3	86,8	75,1	71,2	69,6	86,2	91,1	86,2	Orthopaedic
Ουρολογίας	72,1	91,0	70,7	70,3	76,8	92,7	77	87,2	87,6	89,8	80,0	Urology
Νευροχειρουργικής	103,5	92,9	95,1	92,4	88,7	94,7	96,5	44,8 ⁽¹⁾	85,1	87,7	74,8	Neurosurgery
Παραπληγικό	..	60,5	64,1	66,9	61,8	62,6	57,8	..	51,9	47,2	58,6	Paraplegic
Αγγειοκαρδιοθωρακοχειρουργικής	77,8	100,3	92,5	140,2	123,5	111,5	141,1	145,3	91,3	Angio-Cardio-Thoracic Surgery
Οφθαλμολογίας	65,6	69,7	79,2	73,7	75,2	62,3	47,2	79,2	63,1	65,6	67,1	Ophthalmology
Ωτορινολαρυγγολογίας	45,6	58,2	67,3	68,5	84,0	70,1	64,5	112,2 ⁽²⁾	89,1	91,0	72,6	E.N.T.
Ογκολογίας	108,6	93,2	106,8	129,5	92,8	116,7	115,1	94	87,5	89,9	87,1	Oncology
Ψυχιατρικής	61,1	70,3	59,5	56,3	63,8	43,7	39,2	51,8	54,1	47,4	44,4	Psychiatric
Πλαστικής Χειρουργικής	85,4	59,0	55,8	44,3	8,7	87,8	95,5	60,6	Plastic Surgery
Αιματολογικό	55,5	97,7	89,9	102,5	60,8	113,8	137,2	129,4	Haematology
Ισθμικών Λοιμώξεων	34,2	24,1	23,9	34,8	24,5	46,5	53,8	HIV-AIDS
Στοματογναθοπροσωποχειρουργικής	2,3	58,3	57,5	..	82,5	83,3	46,3	Maxillofacial and Oral Surgery
Πυρηνικής Ιατρικής	42,1	14,1	Nuclear Medicine
Πνευμονολογίας	60,7	62,9	Pneumology
ΣΥΝΟΛΟ	73,1	75,1	74,4	80,8	81,4	83,7	78,8	76,0	88,2	85,6	85,9	TOTAL

Σημ: (1) Περιλαμβάνονται οι μέρες νοσηλείας του Παραπληγικού τμήματος

(2) Περιλαμβάνονται οι μέρες νοσηλείας του τμήματος Στοματογναθοπροσωποχειρουργικής

Note: (1) Hospital days for department Paraplegic are included.

(2) Hospital days for department Maxillofacial and Oral Surgery

ΠΙΝΑΚΑΣ 7. ΠΟΣΟΣΤΑ ΚΑΤΑΛΗΨΕΩΣ ΚΑΙΝΩΝ ΚΑΤΑ ΤΜΗΜΑ ΚΑΙ ΝΟΣΟΚΟΜΕΙΟ, 2010
TABLE 7. BED OCCUPANCY RATES BY DEPARTMENT AND HOSPITAL, 2010

Τμήμα	Γενικό Λευκωσίας	Αρχιεπ. Μακαρίου Γ' Λευκωσία	Γενικό Λάρνακας	Γενικό Αμμοχώστου	Γενικό Λεμεσού	Γενικό Πάφου	Department
ΟΛΙΚΟ	Λεγκωσία	Αρχιεπίσκοπος Μακαρίου Γ' Λευκωσία	Λάρνακα	Αμμοχώστου	Λεμεσού	Πάφος	
TOTAL	Lefkוסia General	Archbishop Makarios III Lefkוסia	Larnaka General	Ammochoستou General	Lemesos General	Pafos General	
Παθολογίας	117,3	80,8	130,3	83,9 ⁽¹⁾	142,5	145,8 ⁽⁴⁾	Medical
Μον. Εντ. Παρακ.-Καρδιολογίας	73,2	55,4	79,4	..	105,0	64,1	Intensive Care Unit- Cardiology
Νεφρολογίας	115,0	108,8	144,3	..	103,6	..	Nephrology
Παιδιατρικής	73,0	..	44,7	54,6	51,0	38,4	Paediatric
Γυναικολογίας	77,5	..	55,1	75,0 ⁽²⁾	55,6	150,1	Gynaecology
Μαιευτικής	90,1	..	84,6	..	92,4	46,0	Obstetric
Γενικής Χειρουργικής	101,7	79,4	107,8	..	123,7	116,5	General Surgery
Ορθοπαιδικής	86,2	61,5	119,5	88,7 ⁽³⁾	101,4	98,9	Orthopaedic
Ουρολογίας	80,0	80,0	80,6	..	89,7	54,7	Urology
Νευροχειρουργικής	74,8	74,8	Neurosurgery
Παραπληγικό	58,6	58,6	Paraplegic
Αγγειοκαρδιοθωρακοχειρουργικής	91,3	91,3	Angio-Cardio-Thoracic Surgery
Οφθαλμολογίας	67,1	..	56,2	..	57,7	26,6	Ophthalmology
Ωτορινολαρυγγολογίας	72,6	58,2	154,0	..	59,7	57,5	E.N.T.
Ογκολογίας	87,1	71,0	105,3	..	Oncology
Ψυχιατρικής	44,4	52,6	36,8	..	Psychiatric
Πλαστικής Χειρουργικής	60,6	60,6	Plastic Surgery
Αιματολογικό	129,4	173,5	97,9	..	Haematology
Ιογενών Λοιμώξεων	53,8	..	53,8	HIV-AIDS
Στοματογναθοπροσωποχειρουργικής	46,3	46,3	Maxillofacial and Oral Surgery
Πυρηνικής Ιατρικής	14,1	14,1	Nuclear Medicine
Πνευμονολογίας	62,9	62,9	Pneumology
ΣΥΝΟΛΟ	85,9	72,4	90,8	79,3	95,6	90,4	TOTAL

Σημ: (1) Περιλαμβάνονται οι μέρες νοσηλείας του τμήματος Καρδιολογίας
 (2) Περιλαμβάνονται οι μέρες νοσηλείας του τμήματος Μαιευτικής
 (3) Περιλαμβάνονται οι μέρες νοσηλείας του τμήματος Γενικής Χειρουργικής
 (4) Περιλαμβάνονται οι μέρες νοσηλείας του τμήματος Νεφρολογίας

Note: (1) Hospital days for department Cardiology are included.
 (2) Hospital days for department Obstetric are included.
 (3) Hospital days for department General Surgery are included.
 (4) Hospital days for department Nephrology are included.

**ΠΙΝΑΚΑΣ 8. ΕΙΣΑΧΘΕΝΤΕΣ ΚΑΙ ΑΠΟΛΥΘΕΝΤΕΣ ΑΣΘΕΝΕΙΣ, ΚΑΙΝΕΣ ΚΑΙ ΠΟΣΟΣΤΑ ΚΑΤΑΛΗΨΕΩΣ ΚΑΙΝΩΝ
ΚΑΤΑ ΕΙΔΙΚΟ/ΑΓΡΟΤΙΚΟ ΝΟΣΟΚΟΜΕΙΟ, 2008-2010**

**TABLE 8. PATIENTS ADMITTED AND DISCHARGED, BEDS AND BED OCCUPANCY RATES
BY SPECIAL/RURAL HOSPITAL, 2008-2010**

Ειδικό/ Αγροτικό Νοσοκομείο	Κλίνες Beds	Εισαχθέντες ασθενείς Patients admitted		Απολυθέντες ασθενείς Patients discharged		Ποσοστό καταλήψεως κλινών Bed occupancy rate %			Special/ Rural Hospital	
		2008	2009	2010	2008	2009	2010			
ΕΙΔΙΚΑ ΝΟΣΟΚΟΜΕΙΑ										
Νοσοκομείο Αθαλάσσις	143	415	381	442	418	368	431	62,5	62,5	69,7
ΑΓΡΟΤΙΚΑ ΝΟΣΟΚΟΜΕΙΑ										
Κυπερούντα	40	854	809	802	810	793	762	50,5	55,7	49,6
Πόλη	15	50 ⁽¹⁾	(1)	244	50 ⁽¹⁾	(1)	243	7,9	(1)	53,4
ΚΕΝΤΡΑ ΥΓΕΙΑΣ (2 Κέντρα)										
	5	0	0	0	0	0	0	0,0	0,0	0,0
ΣΥΝΟΛΟ	203	1.269	1.190	1.488	1.228	1.161	1.436

Σημ. (1) Κατά την περίοδο Ιουνίου 2008-Δεκεμβρίου 2009 τα τμήματα των εσωτερικών ασθενών δεν λειτουργούσαν.

Note. (1) During the period June 2008-December 2009 the inpatient departments were not operational.

ΠΙΝΑΚΑΣ 9. ΑΠΟΛΥΘΗΝΤΕΣ ΑΣΘΕΝΕΙΣ ΑΠΟ ΤΑ ΓΕΝΙΚΑ ΝΟΣΟΚΟΜΕΙΑ ΚΑΤΑ ΚΑΤΗΓΟΡΙΑ ΑΣΘΕΝΕΙΩΝ, 2007-2010
TABLE 9. PATIENTS DISCHARGED FROM GENERAL HOSPITALS BY DISEASE CATEGORY, 2007-2010

ICD-10 Κατηγορία Κατάλογος τριψήφιων κατηγοριών Category List of three- character categories	2007		2008		2009		2010		Disease category
	Ap. No.	%	Ap. No.	%	Ap. No.	%	Ap. No.	%	
I A00-B99 Βεβαιωμένες λοιμώξεις και παρασιτικές ασθένειες	1.690	2,7	2.331	4,2	1.888	2,8	2.617	3,4	Certain infectious and parasitic diseases
II C00-D48 Νεοπλάσματα	4.570	7,2	4.006	7,2	4.459	6,6	5.159	6,8	Neoplasms
III D50-D89 Ασθένειες του αίματος και των αιμοποιητικών οργάνων και ορισμένες διαταραχές που αφορούν το μηχανισμό άμυνας	1.135	1,8	918	1,6	933	1,4	1.024	1,3	Diseases of the blood and blood-forming organs and certain disorders involving the immune mechanism
IV E00-E90 Ασθένειες των ενδοκρινών αδένων, της θρέψεως και του μεταβολισμού	1.752	2,8	1.420	2,5	1.453	2,2	1.579	2,1	Endocrine, nutritional and metabolic diseases
V F00-F99 Διανοητικές διαταραχές και διαταραχές στη συμπεριφορά	433	0,7	348	0,6	326	0,5	269	0,4	Mental and behavioural disorders
VI G00-G99 Ασθένειες του νευρικού συστήματος	983	1,6	900	1,6	797	1,2	1.021	1,3	Diseases of the nervous system
VII H00-H59 Ασθένειες των οφθαλμών και εξαρτημάτων	2.308	3,6	2.191	3,9	2.403	3,6	2.669	3,5	Diseases of the eye and adnexa
VIII H60-H95 Ασθένειες του ωτός και της μαστοειδούς απόφυσης	263	0,4	263	0,5	221	0,3	273	0,4	Diseases of the ear and mastoid process
IX I00 - I99 Ασθένειες του κυκλοφορικού συστήματος	6.772	10,7	5.083	9,1	6.040	9,0	6.976	9,2	Diseases of the circulatory system
X J00 - J99 Ασθένειες του αναπνευστικού συστήματος	6.165	9,7	4.608	8,2	5.292	7,9	5.552	7,3	Diseases of the respiratory system
XI K00-K93 Ασθένειες του πεπτικού συστήματος	6.065	9,6	5.200	9,3	5.124	7,6	6.252	8,2	Diseases of the digestive system
XII L00-L99 Ασθένειες του δέρματος και του υποδόριου ιστού	728	1,2	715	1,3	721	1,1	1.036	1,4	Diseases of the skin and subcutaneous tissue
XIII M00-M99 Ασθένειες του μυοσκελετικού συστήματος και του συνδετικού ιστού	1.610	2,5	1.619	2,9	1.635	2,4	1.834	2,4	Diseases of the musculoskeletal system and connective tissue

(συνέχεια-contin.)

ΠΙΝΑΚΑΣ 9 (συνέχεια). ΑΠΟΛΥΘΗΝΤΕΣ ΑΣΘΕΝΕΙΣ ΑΠΟ ΤΑ ΓΕΝΙΚΑ ΝΟΣΟΚΟΜΕΙΑ ΚΑΤΑ ΚΑΤΗΓΟΡΙΑ ΑΣΘΕΝΕΙΩΝ, 2007-2010
TABLE 9 (cont'd). PATIENTS DISCHARGED FROM GENERAL HOSPITALS BY DISEASE CATEGORY, 2007-2010

ICD-10 Κατηγορία Κατάλογος τριψήφιων κατηγοριών Category List of three- character categories	Κατηγορία ασθενειών	2007		2008		2009		2010		Disease category
		Ap. No.	%	Ap. No.	%	Ap. No.	%	Ap. No.	%	
XIV	N00-N99	4.053	6,4	3.762	6,7	4.105	6,1	4.991	6,6	Diseases of the genitourinary system
XV	000 - 099	3.384	5,4	3.957	7,1	4.250	6,3	4.808	6,3	Pregnancy, childbirth and the puerperium
XVI	P00-P96	1.486	2,3	1.600	2,9	1.490	2,2	1.798	2,4	Certain conditions originating in the perinatal period
XVII	Q00-Q99	210	0,3	231	0,4	304	0,5	346	0,5	Congenital malformations, deformations and chromosomal abnormalities
XVIII	R00-R99	6.589	10,4	5.778	10,3	5.528	8,2	5.515	7,3	Symptoms, signs and abnormal clinical and laboratory findings, not elsewhere classified
XIX	S00-T98	9.205	14,6	8.083	14,5	7.697	11,5	8.682	11,4	Injury, poisoning and certain other consequences of external causes
XXI	Z00-Z99	2.563	4,1	2.564	4,6	1.981	2,9	1.748	2,3	Factors influencing health status and contact with health services
	Δεν δηλώθηκε	1.285	2,0	300	0,5	10.518	15,7	11.900	15,6	Not stated
	ΟΛΕΣ ΟΙ ΚΑΤΗΓΟΡΙΕΣ ΑΣΘΕΝΕΙΩΝ	63.249	100,0	55.877	100,0	67.165	100,0	76.049	100,0	ALL DISEASE CATEGORIES

ΠΙΝΑΚΑΣ 10. ΑΠΟΛΥΘΗΝΤΕΣ ΑΣΘΕΝΕΙΣ ΑΠΟ ΤΑ ΑΓΡΟΤΙΚΑ ΝΟΣΟΚΟΜΕΙΑ ΚΑΤΑ ΚΑΤΗΓΟΡΙΑ ΑΣΘΕΝΕΙΩΝ, 2007-2010
TABLE 10. PATIENTS DISCHARGED FROM RURAL HOSPITALS BY DISEASE CATEGORY, 2007-2010

ICD-10 Κατη- Κατάλογος γορία τριμήφων κατηγοριών Cate- List of gory three- character	2007		2008		2009 ⁽¹⁾		2010		Disease category
	Ap. No.	%	Ap. No.	%	Ap. No.	%	Ap. No.	%	
I	55	5,3	91	10,6	85	10,7	115	11,3	Certain infectious and parasitic diseases
II	30	2,9	39	4,5	41	5,2	46	4,5	Neoplasms
III	26	2,5	24	2,8	14	1,8	36	3,5	Diseases of the blood and blood-forming organs and certain disorders involving the immune mechanism
IV	73	7,1	52	6,0	50	6,3	78	7,7	Endocrine, nutritional and metabolic diseases
V	6	0,6	1	0,1	5	0,6	6	0,6	Mental and behavioural disorders
VI	16	1,5	5	0,6	8	1,0	22	2,2	Diseases of the nervous system
VII	1	0,1	1	0,1	1	0,1	0	0,0	Diseases of the eye and adnexa
VIII	1	0,1	0	0,0	0	0,0	0	0,0	Diseases of the ear and mastoid process
IX	325	31,4	230	26,7	201	25,3	216	21,2	Diseases of the circulatory system
X	222	21,4	137	15,9	135	17,0	148	14,5	Diseases of the respiratory system
XI	89	8,6	77	9,0	71	9,0	75	7,4	Diseases of the digestive system
XII	1	0,1	7	0,8	9	1,1	15	1,5	Diseases of the skin and subcutaneous tissue
XIII	10	1,0	11	1,3	11	1,4	22	2,2	Diseases of the musculoskeletal system and connective tissue

(συνέχεια-cont'd)

ΠΙΝΑΚΑΣ 10 (συνέχεια). ΑΠΟΛΥΘΗΝΤΕΣ ΑΣΘΕΝΕΙΣ ΑΠΟ ΤΑ ΑΓΡΟΤΙΚΑ ΝΟΣΟΚΟΜΕΙΑ ΚΑΤΑ ΚΑΤΗΓΟΡΙΑ ΑΣΘΕΝΕΙΩΝ, 2007-2010
TABLE 10 (cont'd). PATIENTS DISCHARGED FROM RURAL HOSPITALS BY DISEASE CATEGORY, 2007-2010

ICD-10 Κατη- Κατάλογος γορία τριμήριων κατηγοριών Cate- List of gory three- character	2007		2008		2009 ⁽¹⁾		2010		Disease category
	Ap. No.	%	Ap. No.	%	Ap. No.	%	Ap. No.	%	
XIV N00-N99 Ασθένειες του ουροποιογεννητικού συστήματος	43	4,2	41	4,8	42	5,3	63	6,2	Diseases of the genitourinary system
XV 000 - 099 Κήληση, τοκετός και λοχεία	0	0,0	0	0,0	0	0,0	0	0,0	Pregnancy, childbirth and the puerperium
XVI P00-P96 Ορισμένες καταστάσεις που αφορούν την περιγεννητική περίοδο	0	0,0	0	0,0	0	0,0	0	0,0	Certain conditions originating in the perinatal period
XVII Q00-Q99 Συγγενείς δυσμορφίες, ανατομικές παραμορφώσεις και χρωματοσωμικές αναμαλίες	0	0,0	0	0,0	0	0,0	0	0,0	Congenital malformations, deformations and chromosomal abnormalities
XVIII R00-R99 Συμπτώματα, σημεία και μη φυσιολογικά κλινικά και εργαστηριακά ευρήματα, τα οποία δεν κατατάσσονται αλλού	78	7,5	109	12,7	89	11,2	122	12,0	Symptoms, signs and abnormal clinical and laboratory findings, not elsewhere classified
XIX S00-T98 Τραύματα, δηλητηριάσεις και συγκεκριμένα άλλα επακόλουθα από εξωτερικές αιτίες	22	2,1	23	2,7	22	2,8	38	3,7	Injury, poisoning and certain other consequences of external causes
XXI Z00-Z99 Παράγοντες που επηρεάζουν την υγεία και επαφή με τις υπηρεσίες υγείας	37	3,6	12	1,4	5	0,6	10	1,0	Factors influencing health status and contact with health services
Δεν δηλώθηκε	0	0,0	0	0,0	4	0,5	7	0,7	Not stated
ΟΛΕΣ ΟΙ ΚΑΤΗΓΟΡΙΕΣ ΑΣΘΕΝΕΙΩΝ	1.035	100,0	860	100,0	793	100,0	1.019	100,0	ALL DISEASE CATEGORIES

Σημ. (1) Τα τμήματα εσωτερικών ασθενών του Αγροτικού Νοσοκομείου Πόλης Χρυσού δεν λειτουργούσαν το 2009

Note. (1) The Polis rural hospital inpatient departments were not operational for 2009

ΠΙΝΑΚΑΣ 11. ΑΠΟΛΥΘΕΝΤΕΣ ΑΣΘΕΝΕΙΣ ΑΠΟ ΤΑ ΓΕΝΙΚΑ ΝΟΣΟΚΟΜΕΙΑ ΚΑΤΑ ΑΣΘΕΝΕΙΑ, ΦΥΛΟ ΚΑΙ ΔΙΑΡΚΕΙΑ ΠΑΡΑΜΟΝΗΣ, 2010
TABLE 11. PATIENTS DISCHARGED FROM GENERAL HOSPITALS BY DISEASE, SEX AND LENGTH OF STAY, 2010

ICD-10 Κατηγορία Category	Ασθένεια και φύλο List of three-character categories	Απολυθέντες ασθενείς Patients discharged				Ημέρες νοσηλείας Hospital days		Disease and sex
		Ολικό Total	Ζωντανοί Alive	Νεκροί Dead	Δεν δηλώθηκε Not Stated	Ολικό Total	Μέσος όρος παραμονής Average length of stay	
I	A00-B99	Βεβαιωμένες λοιμώδεις και παρασιτικές ασθένειες						Certain infectious and parasitic diseases
A06	Αμοιβάδωση	Ολικό Ανδρες Γυναίκες	2.617 1.406 1.211	2.586 1.393 1.193	28 12 16	3 1 2	8.337 4.551 3.786	Total Males Females
A09	Διάρροια και gastroεντερίτιδα υποπθήμενης λοιμώδους αιτιολογίας	Ολικό Ανδρες Γυναίκες	2 1 1	2 1 1	0 0 0	0 0 0	6 5 1	Total Males Females
A02, A04 - A05, A07 - A08	Άλλες εντερικές λοιμώδεις ασθένειες	Ολικό Ανδρες Γυναίκες	1.506 808 698	1.502 807 695	4 1 3	0 0 0	3.510 1.837 1.673	Total Males Females
A15-A16	Φυματίωση του αναπνευστικού συστήματος	Ολικό Ανδρες Γυναίκες	77 43 34	77 43 34	0 0 0	0 0 0	405 207 198	Total Males Females
A17-A19	Άλλες φυματιώσεις	Ολικό Ανδρες Γυναίκες	20 13 7	20 13 7	0 0 0	0 0 0	120 79 41	Total Males Females
A37	Κοκκύτιδα	Ολικό Ανδρες Γυναίκες	3 1 2	3 1 2	0 0 0	0 0 0	43 38 5	Total Males Females
		Ολικό Ανδρες Γυναίκες	1 0 1	1 0 1	0 0 0	0 0 0	3 0 3	Total Males Females
								Respiratory tuberculosis: Total Males Females
								Other tuberculosis Total Males Females
								Whooping cough Total Males Females

ΠΙΝΑΚΑΣ 11 (συνέχεια). ΑΠΟΛΥΘΗΝΤΕΣ ΑΣΘΕΝΕΙΣ ΑΠΟ ΤΑ ΓΕΝΙΚΑ ΝΟΣΟΚΟΜΕΙΑ ΚΑΤΑ ΑΣΘΕΝΕΙΑ, ΦΥΛΟ ΚΑΙ ΔΙΑΡΚΕΙΑ ΠΑΡΑΜΟΝΗΣ, 2010
TABLE 11 (cont'd). PATIENTS DISCHARGED FROM GENERAL HOSPITALS BY DISEASE, SEX AND LENGTH OF STAY, 2010

Κατηγορία Category	ICD-10 Ασθένεια και φύλο Disease and sex	Απολυθέντες ασθενείς Patients discharged				Ημέρες νοσηλείας Hospital days		Disease and sex
		Ολικό Total	Ζωντανοί Alive	Νεκροί Dead	Δεν δηλώθηκε Not Stated	Ολικό Total	Μέσος όρος παραμονής Average length of stay	
A39	Μηνιγγοκοκκική λοίμωξη Ολικό Άνδρες Γυναίκες	2	2	0	0	16	8,0	Meningococcal infection Total Males Females
		1	1	0	0	7	7,0	
		1	1	0	0	9	9,0	
A40-A41	Σηψαιμία Ολικό Άνδρες Γυναίκες	57	36	21	0	538	9,4	Septicemia Total Males Females
		28	18	10	0	238	8,5	
		29	18	11	0	300	10,3	
A21-A22, A24-A28, A31-A32, A38, A42-A49	Άλλες ασθένειες από βακτηριδία Ολικό Άνδρες Γυναίκες	95	93	1	1	721	7,6	Other bacterial diseases Total Males Females
		60	60	0	0	486	8,1	
		35	33	1	1	235	6,7	
A50	Συγγενής σύφιλη Ολικό Άνδρες Γυναίκες	3	3	0	0	20	6,7	Congenital syphilis Total Males Females
		1	1	0	0	4	4,0	
		2	2	0	0	16	8,0	
A54	Γονοκοκκικές λοιμώξεις Ολικό Άνδρες Γυναίκες	1	1	0	0	1	1,0	Gonococcal infections Total Males Females
		0	0	0	0	0	0,0	
		1	1	0	0	1	1,0	
A57-A64	Άλλες λοιμώξεις με επικρατέστερο τρόπο μετάδοσης το σεξ Ολικό Άνδρες Γυναίκες	32	32	0	0	59	1,8	Other infections with a predominantly sexual mode of transmission Total Males Females
		7	7	0	0	14	2,0	
		25	25	0	0	45	1,8	
A75	Εξανθηματικός τύφος Ολικό Άνδρες Γυναίκες	4	4	0	0	12	3,0	Typhus fever Total Males Females
		2	2	0	0	5	2,5	
		2	2	0	0	7	3,5	

(συνέχεια-cont'd)

ΠΙΝΑΚΑΣ 11 (συνέχεια). ΑΠΟΛΥΘΕΝΤΕΣ ΑΣΘΕΝΕΙΣ ΑΠΟ ΤΑ ΓΕΝΙΚΑ ΝΟΣΟΚΟΜΕΙΑ ΚΑΤΑ ΑΣΘΕΝΕΙΑ, ΦΥΛΟ ΚΑΙ ΔΙΑΡΚΕΙΑ ΠΑΡΑΜΟΝΗΣ, 2010
TABLE 11 (cont'd). PATIENTS DISCHARGED FROM GENERAL HOSPITALS BY DISEASE, SEX AND LENGTH OF STAY, 2010

Κατηγορία Category	ICD-10 Κατάλογος τριηφίριων κατηγοριών List of three- character categories	Απολυθέντες ασθενείς Patients discharged						Ημέρες νοσηλείας Hospital days		Disease and sex
		Ολικό Total	Ζωντανοί Alive	Νεκροί Dead	Δεν δηλώθηκε Not Stated	Ολικό Total	Μέσος όρος παραμονής Average length of stay			
	A83-A86	Ιογενής εγκεφαλίτιδα	Ολικό Άνδρες Γυναίκες	1 0 1	0 0 0	0 0 0	205	17,1 12,0 24,2		Total Males Females
	B00	Λοιμώξεις από τον ιό του έρπητα	Ολικό Άνδρες Γυναίκες	7 4 3	0 0 0	0 0 0	52 46 6	7,4 11,5 2,0		Total Males Females
	B01-B02	Ανεμοβλογιά και έρπητις ζωστήρ	Ολικό Άνδρες Γυναίκες	27 17 10	0 0 0	0 0 0	111 75 36	4,1 4,4 3,6		Total Males Females
	B05	Ίλαρά	Ολικό Άνδρες Γυναίκες	10 5 5	0 0 0	0 0 0	46 20 26	4,6 4,0 5,2		Total Males Females
	B06	Ερυθρά	Ολικό Άνδρες Γυναίκες	2 1 1	0 0 0	0 0 0	21 2 19	10,5 2,0 19,0		Total Males Females
	B16	Οξεία ηπατίτιδα Β	Ολικό Άνδρες Γυναίκες	9 5 4	0 0 0	0 0 0	75 44 31	8,3 8,8 7,8		Total Males Females
	B15, B17-B19	Άλλες ιογενείς ηπατίτιδες	Ολικό Άνδρες Γυναίκες	10 8 2	9 7 2	0 0 0	38 35 3	3,8 4,4 1,5		Total Males Females
	B20-B24	Σύνδρομο ανοσοποιητικής ανεπάρκειας (HIV-AIDS)	Ολικό Άνδρες Γυναίκες	15 13 2	15 13 2	0 0 0	90 80 10	6,0 6,2 5,0		Total Males Females

(συνέχεια-cont'd)

ΠΙΝΑΚΑΣ 11 (συνέχεια). ΑΠΟΛΥΘΕΝΤΕΣ ΑΣΘΕΝΕΙΣ ΑΠΟ ΤΑ ΓΕΝΙΚΑ ΝΟΣΟΚΟΜΕΙΑ ΚΑΤΑ ΑΣΘΕΝΕΙΑ, ΦΥΛΟ ΚΑΙ ΔΙΑΡΚΕΙΑ ΠΑΡΑΜΟΝΗΣ, 2010
 TABLE 11 (cont'd). PATIENTS DISCHARGED FROM GENERAL HOSPITALS BY DISEASE, SEX AND LENGTH OF STAY, 2010

Κατηγορία Category	ICD-10 Κατάλογος τριψηφίων κατηγοριών List of three- character categories	Ασθένεια και φύλο Disease and sex	Απολυθέντες ασθενείς Patients discharged				Ημέρες νοσηλείας Hospital days		Disease and sex		
			Ολικό Total	Ζωντανοί Alive	Νεκροί Dead	Δεν δηλώθηκε Not Stated	Ολικό Total	Μέσος όρος παρομότης Average length of stay			
										Ολικό Total	Μέσος όρος παρομότης Average length of stay
B26	Παρωσιτίδα	Ολικό	2	2	0	0	13	6,5	Total		
		Άνδρες	1	1	0	0	10	10,0	Males		
		Γυναίκες	1	1	0	0	3	3,0	Females		
		Ολικό	657	655	1	1	1.824	2,8	Total		
		Άλλες τογενείς ασθένειες A81-A87- A89,B03-B04, B07-B09,B25, B27-B34	343	342	1	0	951	2,8	Males		
		Γυναίκες	314	313	0	1	873	2,8	Females		
		B35-B49	Μυκητιάσεις	8	8	0	0	39	4,9	Total	
		Ολικό	7	7	0	0	39	5,6	Males		
		Άνδρες	1	1	0	0	0	0,0	Females		
		Γυναίκες	1	1	0	0	0	0,0	Females		
B50-B54	Ελονοσία	Ολικό	1	1	0	0	8	8,0	Total		
		Άνδρες	0	0	0	0	0	0,0	Males		
		Γυναίκες	1	1	0	0	8	8,0	Females		
		Ολικό	4	4	0	0	113	28,3	Total		
		Άνδρες	3	3	0	0	98	32,7	Males		
		Γυναίκες	1	1	0	0	15	15,0	Females		
		B67	Εχινοκοκκίαση	Ολικό	1	1	0	0	1	1,0	Total
				Άνδρες	1	1	0	0	1	1,0	Males
				Γυναίκες	0	0	0	0	0	0,0	Females
				Ολικό	49	49	0	0	247	5,0	Total
Άλλες ελμινθιάσεις B68-B71,B75, B77-B83	26			26	0	0	146	5,6	Males		
Γυναίκες	23			23	0	0	101	4,4	Females		
A65-A67, A69-A70, A74,A77- A79,B58-B64, B85-B89 B94-B99	Άλλες λοιμώδεις και παρασιτικές ασθένειες			Ολικό	49	49	0	0	247	5,0	Total
				Άνδρες	26	26	0	0	146	5,6	Males
				Γυναίκες	23	23	0	0	101	4,4	Females

(συνέχεια-cont'd)

ΠΙΝΑΚΑΣ 11 (συνέχεια). ΑΠΟΛΥΘΕΝΤΕΣ ΑΣΘΕΝΕΙΣ ΑΠΟ ΤΑ ΓΕΝΙΚΑ ΝΟΣΟΚΟΜΕΙΑ ΚΑΤΑ ΑΣΘΕΝΕΙΑ, ΦΥΛΟ ΚΑΙ ΔΙΑΡΚΕΙΑ ΠΑΡΑΜΟΝΗΣ, 2010
TABLE 11 (cont'd). PATIENTS DISCHARGED FROM GENERAL HOSPITALS BY DISEASE, SEX AND LENGTH OF STAY, 2010

ICD-10 Κατηγορία τριηφίων κατηγοριών List of three- category categories	Ασθένεια και φύλο	Απολυθέντες ασθενείς Patients discharged				Ημέρες νοσηλείας Hospital days		Disease and sex	
		Ολικό Total	Ζωντανοί Alive	Νεκροί Dead	Δεν δηλώθηκε Not Stated	Ολικό Total	Μέσος όρος παρομονής Average length of stay		
									Ολικό Total
II	C00-D48	Νεοπλασμάτα	Ολικό	5.159	143	2	31.217	6,1	Neoplasms
			Άνδρες	2.868	92	1	18.359	6,4	Total
			Γυναίκες	2.291	51	1	12.858	5,6	Males
	C00-C14	Κακοήθες νεόπλασμα του χειλούς, στοματικής κοιλότητας και φάρυγγα	Ολικό	29	29	0	197	6,8	Malignant neoplasm of lip, oral cavity and pharynx
			Άνδρες	21	21	0	145	6,9	Total
			Γυναίκες	8	8	0	52	6,5	Males
	C15	Κακοήθες νεόπλασμα του οισοφάγου	Ολικό	24	22	2	241	10,0	Malignant neoplasm of oesophagus
			Άνδρες	13	11	2	81	6,2	Total
			Γυναίκες	11	11	0	160	14,5	Males
	C16	Κακοήθες νεόπλασμα του στομάχου	Ολικό	129	125	4	806	6,2	Malignant neoplasm of stomach
			Άνδρες	79	75	4	534	6,8	Total
			Γυναίκες	50	50	0	272	5,4	Males
	C18	Κακοήθες νεόπλασμα του κώλου	Ολικό	431	423	8	3.158	7,3	Malignant neoplasm of colon
			Άνδρες	270	263	7	2.039	7,6	Total
			Γυναίκες	161	160	1	1.119	7,0	Males
	C19-C21	Κακοήθες νεόπλασμα της ορθοσφιμοειδικής συμβολής, του ορθού, του πρωκτού και του πρωκτικού σωλήνα	Ολικό	95	95	0	622	6,5	Malignant neoplasm of rectosigmoid junction, rectum, anus and anal canal
			Άνδρες	68	68	0	441	6,5	Total
			Γυναίκες	27	27	0	181	6,7	Males

(συνέχεια-cont'd)

ΠΙΝΑΚΑΣ 11 (συνέχεια). ΑΠΟΛΥΘΕΝΤΕΣ ΑΣΘΕΝΕΙΣ ΑΠΟ ΤΑ ΓΕΝΙΚΑ ΝΟΣΟΚΟΜΕΙΑ ΚΑΤΑ ΑΣΘΕΝΕΙΑ, ΦΥΛΟ ΚΑΙ ΔΙΑΡΚΕΙΑ ΠΑΡΑΜΟΝΗΣ, 2010
TABLE 11 (cont'd). PATIENTS DISCHARGED FROM GENERAL HOSPITALS BY DISEASE, SEX AND LENGTH OF STAY, 2010

Κατηγορία Category	ICD-10 Κατάλογος τριηφίων κατηγοριών List of three- character categories	Ασθένεια και φύλο	Απολυθέντες ασθενείς Patients discharged				Ημέρες νοσηλείας Hospital days		Disease and sex	
			Ολικό	Ζωντανοί	Νεκροί	Δεν δηλώθηκε	Ολικό	Μέσος όρος παραμονής Average length of stay		
			Total	Alive	Dead	Not Stated	Total			
C22	Κακοήθες νεόπλασμα του ήπατος και των ενδοηπατικών χοληφόρων πόρων	Ολικό Άνδρες Γυναίκες	54 31 23	47 26 21	7 5 2	0 0 0	0 0 0	325 159 166	6,0 5,1 7,2	Malignant neoplasm of liver and intrahepatic bil ducts Total Males Females
C25	Κακοήθες νεόπλασμα του παγκρέατος	Ολικό Άνδρες Γυναίκες	71 40 31	59 34 25	12 6 6	0 0 0	0 0 0	614 327 287	8,6 8,2 9,3	Malignant neoplasm of pancreas Total Males Females
C17,C23-C24,C26	Άλλα κακοήθη νεοπλασμάτα των πεπτικών οργάνων	Ολικό Άνδρες Γυναίκες	293 187 106	282 181 101	11 6 5	0 0 0	0 0 0	1.542 967 575	5,3 5,2 5,4	Other malignant neoplasms of digestive organs Total Males Females
C32	Κακοήθες νεόπλασμα του λάρυγγα	Ολικό Άνδρες Γυναίκες	18 16 2	16 15 1	2 1 1	0 0 0	0 0 0	149 142 7	8,3 8,9 3,5	Malignant neoplasm of larynx Total Males Females
C33-C34	Κακοήθες νεόπλασμα της τραχείας, του βρόγχου και του πνεύμονα	Ολικό Άνδρες Γυναίκες	276 235 41	251 213 38	25 22 3	0 0 0	0 0 0	1.978 1.521 457	7,2 6,5 11,1	Malignant neoplasm of trachea, bronchus and lung Total Males Females
C30-C31, C37-C39	Άλλα κακοήθη νεοπλασμάτα των αναπνευστικών και μεσοθωρακικών οργάνων	Ολικό Άνδρες Γυναίκες	1 1 0	1 1 0	0 0 0	0 0 0	0 0 0	1 1 0	1,0 1,0 0,0	Other malignant neoplasm of respiratory and intrathoracic organ: Total Males Females

(συνέχεια-contin'd)

ΠΙΝΑΚΑΣ 11 (συνέχεια). ΑΠΟΛΥΘΕΝΤΕΣ ΑΣΘΕΝΕΙΣ ΑΠΟ ΤΑ ΓΕΝΙΚΑ ΝΟΣΟΚΟΜΕΙΑ ΚΑΤΑ ΑΣΘΕΝΕΙΑ, ΦΥΛΟ ΚΑΙ ΔΙΑΡΚΕΙΑ ΠΑΡΑΜΟΝΗΣ, 2010
TABLE 11 (cont'd). PATIENTS DISCHARGED FROM GENERAL HOSPITALS BY DISEASE, SEX AND LENGTH OF STAY, 2010

Κατηγορία Category	ICD-10 Κατάλογος τριημίσιων κατηγοριών List of three- month character categories	Ασθένεια και φύλο	Απολυθέντες ασθενείς Patients discharged				Ημέρες νοσηλείας Hospital days		Disease and sex
			Ολικό Total	Ζωντανοί Alive	Νεκροί Dead	Δεν δηλώθηκε Not Stated	Ολικό Total	Μέσος όρος παραμονής Average length of stay	
C40-C41	Κακοήθες νεόπλασμα του οστού και του περισταίου χόνδρου	Ολικό Άνδρες Γυναίκες	31 21 10	31 21 10	0 0 0	0 0 0	322 213 109	10,4 10,1 10,9	Malignant neoplasm of bone and articular cartilage Total Males Females
C43	Κακοήθες μελάνωμα του δέρματος	Ολικό Άνδρες Γυναίκες	29 21 8	28 20 8	1 1 0	0 0 0	257 224 33	8,9 10,7 4,1	Malignant melanoma of skin Total Males Females
C44	Άλλα κακοήθη νεοπλασμάτα του δέρματος	Ολικό Άνδρες Γυναίκες	74 51 23	73 51 22	1 0 1	0 0 0	326 222 104	4,4 4,4 4,5	Other malignant neoplasms of skin Total Males Females
C45-C49	Κακοήθη νεοπλασμάτα του μεσοθελίου και μαλακού ιστού	Ολικό Άνδρες Γυναίκες	52 35 17	49 33 16	3 2 1	0 0 0	637 433 204	12,3 12,4 12,0	Malignant neoplasms of mesothelial and soft tissue Total Males Females
C50	Κακοήθες νεόπλασμα του μαστού	Ολικό Άνδρες Γυναίκες	270 6 264	258 6 252	12 0 12	0 0 0	1.849 19 1.830	6,8 3,2 6,9	Malignant neoplasm of breasts Total Males Females
C53	Κακοήθες νεόπλασμα του τραχήλου της μήτρας	Ολικό Άνδρες Γυναίκες	44 .. 44	43 .. 43	0 .. 0	0 .. 1	147 .. 147	3,3 .. 3,3	Malignant neoplasm of cervix uteri Total Males Females
C54-C55	Κακοήθες νεόπλασμα άλλων και μη καθορισμένων μερών της μήτρας	Ολικό Άνδρες Γυναίκες	37 .. 37	35 .. 35	2 .. 2	0 .. 0	258 .. 258	7,0 .. 7,0	Malignant neoplasm of other and unspecified parts of uterus Total Males Females

(συνέχεια-contin'd)

ΠΙΝΑΚΑΣ 11 (συνέχεια). ΑΠΟΛΥΘΕΝΤΕΣ ΑΣΘΕΝΕΙΣ ΑΠΟ ΤΑ ΓΕΝΙΚΑ ΝΟΣΟΚΟΜΕΙΑ ΚΑΤΑ ΑΣΘΕΝΕΙΑ, ΦΥΛΟ ΚΑΙ ΔΙΑΡΚΕΙΑ ΠΑΡΑΜΟΝΗΣ, 2010
TABLE 11 (cont'd). PATIENTS DISCHARGED FROM GENERAL HOSPITALS BY DISEASE, SEX AND LENGTH OF STAY, 2010

Κατηγορία Category	ICD-10 Κατάλογος τριμήνιων κατηγοριών List of three- month character categories	Απολυθέντες ασθενείς Patients discharged				Ημέρες νοσηλείας Hospital days			Disease and sex
		Ολικό Total	Ζωντανοί Alive	Νεκροί Dead	Δεν δηλώθηκε Not Stated	Ολικό Total	Μέσος όρος παραμονής Average length of stay		
C51-C52, C56-C58, C61	Ασθένεια και φύλο γυναίκας Ολικό Άνδρες Γυναίκες Κακοήθες νεόπλασμα του προστάτη	40	38	2	0	356	8,9	Other malignant neoplasms of female genital organs: Malignant neoplasm of prostate	
			
C60,C62-C63	Άλλα κακοήθη νεοπλασμάτα των γεννητικών οργάνων της γυναίκας Ολικό Άνδρες Γυναίκες Άλλα κακοήθη νεοπλασμάτα των γεννητικών οργάνων του άνδρα Ολικό Άνδρες Γυναίκες	95	90	5	0	982	10,3	Other malignant neoplasms of male genital organs: Malignant neoplasm of bladder	
			
C67	Κακοήθες νεόπλασμα της κύστης Ολικό Άνδρες Γυναίκες	26	26	0	0	166	6,4	Other malignant neoplasms of urinary tract	
			
C64-C66,C68	Άλλα κακοήθη νεοπλασμάτα του ουροποιητικού συστήματος Ολικό Άνδρες Γυναίκες	366	361	5	0	2.383	6,5	Malignant neoplasm of eye and adnexa	
		313	308	5	0	2.127	6,8		
C69	Κακοήθες νεόπλασμα του οφθαλμού και των εξαρτημάτων Ολικό Άνδρες Γυναίκες	53	53	0	0	256	4,8	Malignant neoplasm of brain	
			
C71	Άλλα κακοήθη νεοπλασμάτα του εγκεφάλου Ολικό Άνδρες Γυναίκες	54	53	1	0	346	6,4	(συνέχεια-cont'd)	
		47	46	1	0	309	6,6		
C69	Κακοήθες νεόπλασμα του οφθαλμού και των εξαρτημάτων Ολικό Άνδρες Γυναίκες	7	7	0	0	37	5,3	Malignant neoplasm of brain	
			
C71	Κακοήθες νεόπλασμα του εγκεφάλου Ολικό Άνδρες Γυναίκες	6	6	0	0	17	2,8	Malignant neoplasm of brain	
		3	3	0	0	6	2,0		
C71	Κακοήθες νεόπλασμα του εγκεφάλου Ολικό Άνδρες Γυναίκες	3	3	0	0	11	3,7	Malignant neoplasm of brain	
			
C71	Κακοήθες νεόπλασμα του εγκεφάλου Ολικό Άνδρες Γυναίκες	38	32	6	0	293	7,7	Malignant neoplasm of brain	
		29	23	6	0	204	7,0		
C71	Κακοήθες νεόπλασμα του εγκεφάλου Ολικό Άνδρες Γυναίκες	9	9	0	0	89	9,9	Malignant neoplasm of brain	
			

ΠΙΝΑΚΑΣ 11 (συνέχεια). ΑΠΟΛΥΘΕΝΤΕΣ ΑΣΘΕΝΕΙΣ ΑΠΟ ΤΑ ΓΕΝΙΚΑ ΝΟΣΟΚΟΜΕΙΑ ΚΑΤΑ ΑΣΘΕΝΕΙΑ, ΦΥΛΟ ΚΑΙ ΔΙΑΡΚΕΙΑ ΠΑΡΑΜΟΝΗΣ, 2010
TABLE 11 (cont'd). PATIENTS DISCHARGED FROM GENERAL HOSPITALS BY DISEASE, SEX AND LENGTH OF STAY, 2010

Κατηγορία Category	ICD-10 Κατάλογος τριμήνιων κατηγοριών List of three- month character categories	Ασθένεια και φύλο	Απολυθέντες ασθενείς Patients discharged				Ημέρες νοσηλείας Hospital days		Disease and sex
			Ολικό Total	Ζωντανοί Alive	Νεκροί Dead	Δεν δηλώθηκε Not Stated	Ολικό Total	Μέσος όρος παραμονής Average length of stay	
C70, C72	Κακοήθες νεόπλασμα άλλων τμημάτων του κεντρικού νευρικού συστήματος	Ολικό Άνδρες Γυναίκες	4 2 2	4 2 2	0 0 0	0 0 0	24 7 17	6,0 3,5 8,5	
C73-C80,C97	Κακοήθες νεόπλασμα άλλου, ασφαλώς καθοριζόμενου, δευτεροπαθή και πολλαπλών εντοπίσεων	Ολικό Άνδρες Γυναίκες	161 76 85	146 71 75	15 5 10	0 0 0	1.229 559 670	7,6 7,4 7,9	Malignant neoplasm of other, ill-defined, secondary, unspecified and multiple site
C81	Ασθένεια του Hodgkin	Ολικό Άνδρες Γυναίκες	62 51 11	62 51 11	0 0 0	0 0 0	343 216 127	5,5 4,2 11,5	Hodgkin's disease
C82-C85	Μη προσρχόμενο από την ασθένεια Hodgkin λύμφωμα	Ολικό Άνδρες Γυναίκες	266 146 120	263 145 118	3 1 2	0 0 0	1.318 828 490	5,0 5,7 4,1	Non-Hodgkin's lymphoma
C91-C95	Λευχαιμία	Ολικό Άνδρες Γυναίκες	420 299 121	409 291 118	10 7 3	1 1 0	3.485 2.726 759	8,3 9,1 6,3	Leukaemia
C88-C90,C96	Άλλα κακοήθη νεοπλασμάτα του λεμφοειδή, αιμοποιητικού και σχετικού ιστού	Ολικό Άνδρες Γυναίκες	396 207 189	394 205 189	2 2 0	0 0 0	1.082 738 344	2,7 3,6 1,8	Other malignant neoplasms of lymphoid, haematopoietic and related tissue

(συνέχεια-cont'd)

ΠΙΝΑΚΑΣ 11 (συνέχεια). ΑΠΟΛΥΘΕΝΤΕΣ ΑΣΘΕΝΕΙΣ ΑΠΟ ΤΑ ΓΕΝΙΚΑ ΝΟΣΟΚΟΜΕΙΑ ΚΑΤΑ ΑΣΘΕΝΕΙΑ, ΦΥΛΟ ΚΑΙ ΔΙΑΡΚΕΙΑ ΠΑΡΑΜΟΝΗΣ, 2010
TABLE 11 (cont'd). PATIENTS DISCHARGED FROM GENERAL HOSPITALS BY DISEASE, SEX AND LENGTH OF STAY, 2010

Κατηγορία Category	ICD-10 Κατάλογος τριψηφίων κατηγοριών List of three- character categories	Ασθένεια και φύλο	Απολυθέντες ασθενείς Patients discharged				Ημέρες νοσηλείας Hospital days		Disease and sex
			Ολικό Total	Ζωντανοί Alive	Νεκροί Dead	Δεν δηλώθηκε Not Stated	Ολικό Total	Μέσος όρος παραμονής Average length of stay	
D06	Καρκίνωμα in situ του τραχήλου της μήτρας	Ολικό Άνδρες Γυναίκες	8 .. 8	8 .. 8	0 .. 0	0 .. 0	26 .. 26	3,3 .. 3,3	Carcinoma in situ of cervix uteri
D22-D23	Καλοήθεις νεόπλασμα του δέρματος	Ολικό Άνδρες Γυναίκες	38 17 21	38 17 21	0 0 0	0 0 0	94 53 41	2,5 3,1 2,0	Benign neoplasms of skin
D24	Καλοήθεις νεόπλασμα του μαστού	Ολικό Άνδρες Γυναίκες	14 0 14	14 0 14	0 0 0	0 0 0	42 0 42	3,0 0,0 3,0	Benign neoplasm of breast
D25	Λειομύωμα της μήτρας	Ολικό Άνδρες Γυναίκες	253 .. 253	253 .. 253	0 .. 0	0 .. 0	1.665 .. 1.665	6,6 .. 6,6	Leiomyoma of uterus
D27	Καλοήθεις νεόπλασμα της ωοθήκης	Ολικό Άνδρες Γυναίκες	4 .. 4	4 .. 4	0 .. 0	0 .. 0	31 .. 31	7,8 .. 7,8	Benign neoplasm of ovary
D30	Καλοήθεις νεόπλασμα των ουροποιητικών οργάνων	Ολικό Άνδρες Γυναίκες	1 0 1	1 0 1	0 0 0	0 0 0	0 0 0	0,0 0,0 0,0	Benign neoplasm of urinary organ
D00-D05,D07- D21,D26,D28- D29,D31-D32, D34-D48	Άλλα in situ και καλοήθως νεοπλασμάτα και νεοπλασμάτα αβέβαιας και αγνώστου συμπεριφοράς	Ολικό Άνδρες Γυναίκες	949 462 487	945 458 487	4 4 0	0 0 0	3.906 1.970 1.936	4,1 4,3 4,0	Other in situ and benign neoplasms and neoplasms of uncertain and unknown behaviour

(συνέχεια-cont'd)

ΠΙΝΑΚΑΣ 11 (συνέχεια). ΑΠΟΛΥΘΕΝΤΕΣ ΑΣΘΕΝΕΙΣ ΑΠΟ ΤΑ ΓΕΝΙΚΑ ΝΟΣΟΚΟΜΕΙΑ ΚΑΤΑ ΑΣΘΕΝΕΙΑ, ΦΥΛΟ ΚΑΙ ΔΙΑΡΚΕΙΑ ΠΑΡΑΜΟΝΗΣ, 2010
TABLE 11 (cont'd). PATIENTS DISCHARGED FROM GENERAL HOSPITALS BY DISEASE, SEX AND LENGTH OF STAY, 2010

Κατηγορία Category	ICD-10 Κατάλογος τριψήφιων κατηγοριών List of three- character categories	Ασθένεια και φύλο	Απολυθέντες ασθενείς Patients discharged				Ημέρες νοσηλείας Hospital days		Disease and sex
			Ολικό Total	Ζωντανοί Alive	Νεκροί Dead	Δεν δηλώθηκε Not Stated	Ολικό Total	Μέσος όρος παραμονής Average length of stay	
III	D50-D89	Ασθένειες του αίματος και των ορισμένων διαταραχές που αφορούν τον μηχανισμό άμυνας	1.024	1.004	19	1	3.387	3,3	Diseases of the blood and blood-forming organs and certain disorders involving the immune mechanism Iron deficiency anaemias Total Males Females Other anaemias Total Males Females Haemorrhagic conditions and other diseases of blood and blood-forming organ: Total Males Females Certain disorders involving the immune mechanism Endocrine, nutritional and metabolic diseases Total Males Females
		Ολικό	441	432	8	1	1.396	3,2	
		Άνδρες	583	572	11	0	1.991	3,4	
	D50	Σιδηροπενικές αναμιξεις	149	149	0	0	479	3,2	
		Ολικό	59	59	0	0	182	3,1	
		Άνδρες	90	90	0	0	297	3,3	
		Γυναίκες	581	566	15	0	2.018	3,5	
	D51-D64	Άλλες αναμιξεις	239	233	6	0	800	3,3	
		Ολικό	342	333	9	0	1.218	3,6	
	D65-D77	Αιμορραγικές καταστάσεις και άλλες ασθένειες του αίματος και των αιμοποιητικών οργάνων	203	198	4	1	839	4,1	
		Ολικό	131	128	2	1	409	3,1	
		Άνδρες	72	70	2	0	430	6,0	
	D80-D89	Ορισμένες διαταραχές που αφορούν τον μηχανισμό άμυνας	91	91	0	0	51	0,6	
		Ολικό	12	12	0	0	5	0,4	
		Άνδρες	79	79	0	0	46	0,6	
IV	E00-E90	Ασθένειες των ενδοκρινών αδένων, της θρέψης και του μεταβολισμού	1.579	1.539	37	3	7.775	4,9	
		Ολικό	602	584	16	2	3.001	5,0	
		Άνδρες	977	955	21	1	4.774	4,9	

(συνέχεια-cont'd)

ΠΙΝΑΚΑΣ 11 (συνέχεια). ΑΠΟΛΥΘΕΝΤΕΣ ΑΣΘΕΝΕΙΣ ΑΠΟ ΤΑ ΓΕΝΙΚΑ ΝΟΣΟΚΟΜΕΙΑ ΚΑΤΑ ΑΣΘΕΝΕΙΑ, ΦΥΛΟ ΚΑΙ ΔΙΑΡΚΕΙΑ ΠΑΡΑΜΟΝΗΣ, 2010
 TABLE 11 (cont'd). PATIENTS DISCHARGED FROM GENERAL HOSPITALS BY DISEASE, SEX AND LENGTH OF STAY, 2010

Κατηγορία Category	ICD-10 Κατάλογος τριψηφίων κατηγοριών List of three- character categories	Ασθένεια και φύλο	Απολυθέντες ασθενείς Patients discharged					Ημέρες νοσηλείας Hospital days		Disease and sex
			Ολικό Total	Ζωντανοί Alive	Νεκροί Dead	Δεν δηλώθηκε Not Stated	Ολικό Total	Μέσος όρος παραμονής Average length of stay		
									Ολικό Total	
E05	Θυρεοειδοτοξίκωση	Ολικό	27	27	0	0	0	202	7,5	Total
		Άνδρες Γυναίκες	6 21	6 21	0 0	0 0	0 0	24 178	4,0 8,5	Males Females
E03-E04, E06-E07	Άλλες διαταραχές του θυρεοειδή	Ολικό	302	301	1	0	0	1.357	4,5	Total
		Άνδρες Γυναίκες	49 253	49 252	0 1	0 0	0 0	232 1.125	4,7 4,4	Males Females
E10-E14	Σακχαρώδης διαβήτης	Ολικό	466	457	8	1	1	2.348	5,0	Total
		Άνδρες Γυναίκες	253 213	251 206	1 7	1 0	1 0	1.350 998	5,3 4,7	Males Females
E40-E46	Ανεπάρκεια/κακή διατροφή	Ολικό	1	1	0	0	0	5	5,0	Total
		Άνδρες Γυναίκες	0 1	0 1	0 0	0 0	0 0	0 5	0,0 5,0	Males Females
E50	Ανεπάρκεια βιταμίνης Α	Ολικό	1	1	0	0	0	1	1,0	Total
		Άνδρες Γυναίκες	1 0	1 0	0 0	0 0	0 0	1 0	1,0 0,0	Males Females
E51-E56	Ανεπάρκεια άλλων βιταμινών	Ολικό	1	1	0	0	0	0	0,0	Total
		Άνδρες Γυναίκες	0 1	0 1	0 0	0 0	0 0	0 0	0,0 0,0	Males Females
E66	Παχυσαρκία	Ολικό	125	125	0	0	0	862	6,9	Total
		Άνδρες Γυναίκες	29 96	29 96	0 0	0 0	0 0	198 664	6,8 6,9	Males Females
E86	Απόπλυση όγκου	Ολικό	196	175	20	1	1	956	4,9	Total
		Άνδρες Γυναίκες	83 113	73 102	10 10	0 1	0 1	407 549	4,9 4,9	Males Females

(συνέχεια-cont'd)

ΠΙΝΑΚΑΣ 11 (συνέχεια). ΑΠΟΛΥΘΕΝΤΕΣ ΑΣΘΕΝΕΙΣ ΑΠΟ ΤΑ ΓΕΝΙΚΑ ΝΟΣΟΚΟΜΕΙΑ ΚΑΤΑ ΑΣΘΕΝΕΙΑ, ΦΥΛΟ ΚΑΙ ΔΙΑΡΚΕΙΑ ΠΑΡΑΜΟΝΗΣ, 2010
TABLE 11 (cont'd). PATIENTS DISCHARGED FROM GENERAL HOSPITALS BY DISEASE, SEX AND LENGTH OF STAY, 2010

Κατηγορία Category	ICD-10 Κατάλογος τριμήνιων κατηγοριών List of three- month character categories	Ασθένεια και φύλο	Απολυθέντες ασθενείς Patients discharged				Ημέρες νοσηλείας Hospital days		Disease and sex	
			Ολικό Total	Ζωντανοί Alive	Νεκροί Dead	Δεν δηλώθηκε Not Stated	Ολικό Total	Μέσος όρος παραμονής Average length of stay		
V	E15-E35,E58- E63,E65,E67- E85,E87-E90	Άλλες διαταραχές των ενδοκρινών αδένων, της θρέψης και του μεταβολισμού	Ολικό	460	451	8	1	2.044	4,4	Other endocrine, nutrition and metabolic disorders Total Males Females
			Άνδρες	181	175	5	1	789	4,4	
			Γυναίκες	279	276	3	0	1.255	4,5	
F00-F03	Aνοητία	Διανοητικές διαταραχές και διαταραχές στη συμπεριφορά	Ολικό	269	269	0	0	3.371	12,5	Mental and behavioural disorders Total Males Females
			Άνδρες	133	133	0	0	1.620	12,2	
			Γυναίκες	136	136	0	0	1.751	12,9	
F10	Aνοητία	Διανοητικές διαταραχές και διαταραχές στη συμπεριφορά οφειλόμενες στη χρήση αλκοόλ	Ολικό	2	2	0	0	9	4,5	Dementia Total Males Females
			Άνδρες	2	2	0	0	9	4,5	
			Γυναίκες	0	0	0	0	0	0,0	
F20-F29	Σχιζοφρένεια, σχιζοτυπικές και ψευδαισθησιακές διαταραχές	Διανοητικές διαταραχές και διαταραχές στη συμπεριφορά οφειλόμενες στη χρήση αλκοόλ	Ολικό	12	12	0	0	21	1,8	Mental and behavioural disorders due to use of alcohol Total Males Females
			Άνδρες	9	9	0	0	18	2,0	
			Γυναίκες	3	3	0	0	3	1,0	
F30-F39	Διαταραχές συναισθηματικής διάθεσης	Σχιζοφρένεια, σχιζοτυπικές και ψευδαισθησιακές διαταραχές	Ολικό	22	22	0	0	268	12,2	Schizophrenia, schizotypal, and delusional disorders Total Males Females
			Άνδρες	15	15	0	0	170	11,3	
			Γυναίκες	7	7	0	0	98	14,0	
			Ολικό	194	194	0	0	2.781	14,3	Mood (affective) disorders Total Males Females
			Άνδρες	94	94	0	0	1.286	13,7	
			Γυναίκες	100	100	0	0	1.495	15,0	

(συνέχεται-contin'd)

ΠΙΝΑΚΑΣ 11 (συνέχεια). ΑΠΟΛΥΘΕΝΤΕΣ ΑΣΘΕΝΕΙΣ ΑΠΟ ΤΑ ΓΕΝΙΚΑ ΝΟΣΟΚΟΜΕΙΑ ΚΑΤΑ ΑΣΘΕΝΕΙΑ, ΦΥΛΟ ΚΑΙ ΔΙΑΡΚΕΙΑ ΠΑΡΑΜΟΝΗΣ, 2010
TABLE 11 (cont'd). PATIENTS DISCHARGED FROM GENERAL HOSPITALS BY DISEASE, SEX AND LENGTH OF STAY, 2010

Κατηγορία Category	ICD-10 Κατάλογος τριμήριων κατηγοριών List of three- character categories	Ασθένεια και φύλο	Απολυθέντες ασθενείς Patients discharged					Ημέρες νοσηλείας Hospital days			Disease and sex
			Ολικό Total	Ζωντανοί Alive	Νεκροί Dead	Δεν δηλώθηκε Not Stated	Ολικό Total	Μέσος όρος παρμονής Average length of stay			
									Ολικό Total	Ανδρες Males	
F40-F48	F40-F48	Νευρωτικές, σχετικές με το stress και σωματομορφικές διαταραχές	12	12	0	0	0	40	3,3	Neurotic, stress-related and somatoform disorders	
			2	2	0	0	8	4,0			
			10	10	0	0	32	3,2			
F70-F79	F70-F79	Διανοητική καθυστέρηση	7	7	0	0	0	81	11,6	Mental retardation	
			5	5	0	0	78	15,6			
			2	2	0	0	3	1,5			
F04-F09, F50-F69, F80-F99	F04-F09, F50-F69, F80-F99	Άλλες διανοητικές διαταραχές και διαταραχές στη συμπεριφορά	20	20	0	0	0	171	8,6	Other mental and behavioural disorders	
			6	6	0	0	51	8,5			
			14	14	0	0	120	8,6			
VI	G00-G99	Ασθένειες του νευρικού συστήματος	1.021	1.012	8	1	1	5.173	5,1	Diseases of the nervous system	
			521	516	4	1	2.945	5,7			
			500	496	4	0	2.228	4,5			
G00-G09	G00-G09	Φλεγμονώδεις ασθένειες του κεντρικού νευρικού συστήματος	31	30	1	0	0	403	13,0	Inflammatory diseases of the central nervous system	
			23	22	1	0	306	13,3			
			8	8	0	0	97	12,1			
G20	G20	Ασθένεια Parkinson	6	6	0	0	0	18	3,0	Parkinson's disease	
			3	3	0	0	7	2,3			
			3	3	0	0	11	3,7			
G30	G30	Ασθένεια του Alzheimer	2	2	0	0	0	9	4,5	Alzheimer's disease	
			1	1	0	0	2	2,0			
			1	1	0	0	7	7,0			

(συνέχεια-contin'd)

ΠΙΝΑΚΑΣ 11 (συνέχεια). ΑΠΟΛΥΘΕΝΤΕΣ ΑΣΘΕΝΕΙΣ ΑΠΟ ΤΑ ΓΕΝΙΚΑ ΝΟΣΟΚΟΜΕΙΑ ΚΑΤΑ ΑΣΘΕΝΕΙΑ, ΦΥΛΟ ΚΑΙ ΔΙΑΡΚΕΙΑ ΠΑΡΑΜΟΝΗΣ, 2010
TABLE 11 (cont'd). PATIENTS DISCHARGED FROM GENERAL HOSPITALS BY DISEASE, SEX AND LENGTH OF STAY, 2010

Κατηγορία Category	ICD-10 Κατάλογος τριψηφίων κατηγοριών List of three- character categories	Ασθένεια και φύλο	Απολυθέντες ασθενείς Patients discharged					Ημέρες νοσηλείας Hospital days		Disease and sex
			Ολικό Total	Ζωντανοί Alive	Νεκροί Dead	Δεν δηλώθηκε Not Stated	Ολικό Total	Μέσος όρος παραμονής Average length of stay		
									Ολικό Total	
G35	Σκλήρυνση κατά πλάκας	Ολικό	9	9	0	0	0	27	3,0	Total
		Άνδρες	3	3	0	0	0	6	2,0	Males
		Γυναίκες	6	6	0	0	0	21	3,5	Females
G40-G41	Επιληψία	Ολικό	236	236	0	0	0	664	2,8	Total
		Άνδρες	129	129	0	0	0	356	2,8	Males
		Γυναίκες	107	107	0	0	0	308	2,9	Females
G43-G44	Ημικρανία και άλλα σύνδρομα πονοκεφάλου	Ολικό	7	7	0	0	0	13	1,9	Total
		Άνδρες	4	4	0	0	0	8	2,0	Males
		Γυναίκες	3	3	0	0	0	5	1,7	Females
G45	Παροδικά εγκεφαλικά ισχαιμικά επεισόδια και συγγενή σύνδρομα	Ολικό	356	354	2	0	0	1.117	3,1	Total
		Άνδρες	185	184	1	0	0	565	3,1	Males
		Γυναίκες	171	170	1	0	0	552	3,2	Females
G50-G59	Νεύρο, ρίζα των νευρών και ανομαλίες τασεοϋποδογής	Ολικό	119	119	0	0	0	166	1,4	Total
		Άνδρες	44	44	0	0	0	55	1,3	Males
		Γυναίκες	75	75	0	0	0	111	1,5	Females
G80-G83	Εγκεφαλικοί παράγοντες και άλλα παραλυτικά σύνδρομα	Ολικό	86	86	0	0	0	1.713	19,9	Total
		Άνδρες	47	47	0	0	0	1.191	25,3	Males
		Γυναίκες	39	39	0	0	0	522	13,4	Females
G10-G13,G21- G26,G31-G32, G36-G37,G46- G47,G60-G73, G90-G99	Άλλες ασθένειες του νευρικού συστήματος	Ολικό	169	163	5	1	1	1.043	6,2	Total
		Άνδρες	82	79	2	1	1	449	5,5	Males
		Γυναίκες	87	84	3	0	0	594	6,8	Females

(συνέχεια-cont'd)

ΠΙΝΑΚΑΣ 11 (συνέχεια). ΑΠΟΛΥΘΕΝΤΕΣ ΑΣΘΕΝΕΙΣ ΑΠΟ ΤΑ ΓΕΝΙΚΑ ΝΟΣΟΚΟΜΕΙΑ ΚΑΤΑ ΑΣΘΕΝΕΙΑ, ΦΥΛΟ ΚΑΙ ΔΙΑΡΚΕΙΑ ΠΑΡΑΜΟΝΗΣ, 2010
TABLE 11 (cont'd). PATIENTS DISCHARGED FROM GENERAL HOSPITALS BY DISEASE, SEX AND LENGTH OF STAY, 2010

ICD-10 Κατηγορία γγορία Category	Ασθένεια και φύλο List of three- character categories	Απολυθέντες ασθενείς Patients discharged				Ημέρες νοσηλείας Hospital days		Disease and sex
		Ολικό Total	Ζωντανοί Alive	Νεκροί Dead	Δεν δηλώθηκε Not Stated	Ολικό Total	Μέσος όρος παραμονής Average length of stay	
VII	Ασθένειες των οφθαλμών και εξάρτημάτων							Diseases of the eye and adnexa
H00-H59	Ολικό Άνδρες Γυναίκες	2.669 1.388 1.281	0 0 0	0 0 0	0 0 0	5.906 3.079 2.827	2,2 2,2 2,2	Total Males Females
H00-H01	Ερεθισμός του βλεφάρου	15	0	0	0	21	1,4	Total
	Άνδρες	7	0	0	0	4	0,6	Males
	Γυναίκες	8	0	0	0	17	2,1	Females
H10-H13	Επιπεφυκίτις και άλλες ανομαλίες του επιπεφυκότος	20	0	0	0	13	0,7	Total
	Ολικό	13	0	0	0	8	0,6	Males
	Άνδρες	7	0	0	0	5	0,7	Females
H15-H19	Κερατίτιδα και άλλες ανομαλίες του σκληρού και του κερατοειδή χιτώνα	22	0	0	0	126	5,7	Total
	Ολικό	9	0	0	0	60	6,7	Males
	Άνδρες	13	0	0	0	66	5,1	Females
H25-H28	Καταρράκτης και άλλες ανομαλίες του φακού	2.014	0	0	0	4.616	2,3	Total
	Ολικό	1.004	0	0	0	2.301	2,3	Males
	Άνδρες	1.010	0	0	0	2.315	2,3	Females
H33	Αποκόλληση αμφιβληστροειδή και επακόλουθα	62	0	0	0	240	3,9	Total
	Ολικό	49	0	0	0	203	4,1	Males
	Άνδρες	13	0	0	0	37	2,8	Females
H40-H42	Γλαύκωμα	32	0	0	0	159	5,0	Total
	Ολικό	11	0	0	0	38	3,5	Males
	Άνδρες	21	0	0	0	121	5,8	Females

(συνέχεται-contin'd)

ΠΙΝΑΚΑΣ 11 (συνέχεια). ΑΠΟΛΥΘΕΝΤΕΣ ΑΣΘΕΝΕΙΣ ΑΠΟ ΤΑ ΓΕΝΙΚΑ ΝΟΣΟΚΟΜΕΙΑ ΚΑΤΑ ΑΣΘΕΝΕΙΑ, ΦΥΛΟ ΚΑΙ ΔΙΑΡΚΕΙΑ ΠΑΡΑΜΟΝΗΣ, 2010
TABLE 11 (cont'd). PATIENTS DISCHARGED FROM GENERAL HOSPITALS BY DISEASE, SEX AND LENGTH OF STAY, 2010

Κατηγορία Category	ICD-10 Κατάλογος τριψηφίων κατηγοριών List of three- character categories	Ασθένεια και φύλο Disease and sex	Απολυθέντες ασθενείς Patients discharged					Ημέρες νοσηλείας Hospital days		Disease and sex
			Ολικό Total	Ζωντανοί Alive	Νεκροί Dead	Δεν δηλώθηκε Not Stated	Ολικό Total	Μέσος όρος παραμονής Average length of stay		
									Ολικό Total	
VIII	H49-H50 Στραβισμός	Ολικό Άνδρες Γυναίκες	12	12	0	0	0	46	3,8	Total
			8	8	0	0	0	35	4,4	Males
			4	4	0	0	0	11	2,8	Females
H54	Τυφλότητα και ελαττωμένη όραση	Ολικό Άνδρες Γυναίκες	2	2	0	0	0	8	4,0	Total
			1	1	0	0	0	2	2,0	Males
			1	1	0	0	0	6	6,0	Females
H02-H06, H20-H22, H30-H32, H34-H36, H43-H48, H51, H53, H55-H59	Άλλες ασθένειες των οφθαλμών και των εξαρτημάτων	Ολικό Άνδρες Γυναίκες	490	490	0	0	0	677	1,4	Total
			286	286	0	0	0	428	1,5	Males
			204	204	0	0	0	249	1,2	Females
H60-H95	Ασθένειες του ωτός και της μαστοειδούς απόφυσης	Ολικό Άνδρες Γυναίκες	273	272	1	0	0	1.192	4,4	Total
			152	151	1	0	0	689	4,5	Males
			121	121	0	0	0	503	4,2	Females
H65-H75	Μέση ωτίτιδα και άλλες ανορμαλίες του μέσου ωτός και μαστοειδούς απόφυσης	Ολικό Άνδρες Γυναίκες	186	186	0	0	0	746	4,0	Total
			104	104	0	0	0	461	4,4	Males
			82	82	0	0	0	285	3,5	Females
H90-H91	Απώλεια ακοής	Ολικό Άνδρες Γυναίκες	38	38	0	0	0	216	5,7	Total
			19	19	0	0	0	95	5,0	Males
			19	19	0	0	0	121	6,4	Females

(συνέχεια-contin'd)

ΠΙΝΑΚΑΣ 11 (συνέχεια). ΑΠΟΛΥΘΕΝΤΕΣ ΑΣΘΕΝΕΙΣ ΑΠΟ ΤΑ ΓΕΝΙΚΑ ΝΟΣΟΚΟΜΕΙΑ ΚΑΤΑ ΑΣΘΕΝΕΙΑ, ΦΥΛΟ ΚΑΙ ΔΙΑΡΚΕΙΑ ΠΑΡΑΜΟΝΗΣ, 2010
TABLE 11 (cont'd). PATIENTS DISCHARGED FROM GENERAL HOSPITALS BY DISEASE, SEX AND LENGTH OF STAY, 2010

Κατηγορία Category	ICD-10 Κατάλογος τριηφριών κατηγοριών List of three- character categories	Ασθένεια και φύλο Disease and sex	Απολυθέντες ασθενείς Patients discharged					Ημέρες νοσηλείας Hospital days		Disease and sex
			Ολικό Total	Ζωντανοί Alive	Νεκροί Dead	Δεν δηλώθηκε Not Stated	Ολικό Total	Μέσος όρος παραμονής Average length of stay		
									Ολικό Total	
IX	H60-H62, H80-H83, H92-H95 Άλλες ασθένειες του ωτός και της μαστοειδούς απόφυσης Ολικό Άνδρες Γυναίκες		49	48	1	0	230	4,7	Total Males Females	
			6.976	6.628	345	3	38.988	5,6	Total	
			4.579	4.413	166	0	25.676	5,6	Males	
IX	I00-199 Ασθένειες του κυκλοφορικού συστήματος Ολικό Άνδρες Γυναίκες		2.397	2.215	179	3	13.312	5,6	Total Males Females	
			33	33	0	0	198	6,0	Total	
			12	12	0	0	84	7,0	Males	
IX	I05-109 Χρόνιες ρευματικές καρδιοπάθειες Ολικό Άνδρες Γυναίκες		21	21	0	0	114	5,4	Total Males Females	
			97	97	0	0	332	3,4	Total	
			53	53	0	0	231	4,4	Males	
IX	I10 Πρωτογενής υπέρταση Ολικό Άνδρες Γυναίκες		44	44	0	0	101	2,3	Total Males Females	
			15	15	0	0	67	4,5	Total	
			4	4	0	0	18	4,5	Males	
IX	I11-115 Άλλες υπερτασικές ασθένειες Ολικό Άνδρες Γυναίκες		11	11	0	0	49	4,5	Total Males Females	
			714	696	18	0	4.553	6,4	Total	
			603	596	7	0	3.788	6,3	Males	
IX	I21-122 Οξύ έμφραγμα του μυοκαρδίου Ολικό Άνδρες Γυναίκες		111	100	11	0	765	6,9	Total Males Females	
			1.559	1.553	6	0	7.512	4,8	Total	
			1.285	1.280	5	0	6.202	4,8	Males	
IX	I20,123-125 Άλλες ισχαιμικές καρδιοπάθειες Ολικό Άνδρες Γυναίκες		274	273	1	0	1.310	4,8	Total Males Females	
			1.559	1.553	6	0	7.512	4,8	Total	
			1.285	1.280	5	0	6.202	4,8	Males	

(συνέχεια-contin'd)

ΠΙΝΑΚΑΣ 11 (συνέχεια). ΑΠΟΛΥΘΕΝΤΕΣ ΑΣΘΕΝΕΙΣ ΑΠΟ ΤΑ ΓΕΝΙΚΑ ΝΟΣΟΚΟΜΕΙΑ ΚΑΤΑ ΑΣΘΕΝΕΙΑ, ΦΥΛΟ ΚΑΙ ΔΙΑΡΚΕΙΑ ΠΑΡΑΜΟΝΗΣ, 2010
TABLE 11 (cont'd). PATIENTS DISCHARGED FROM GENERAL HOSPITALS BY DISEASE, SEX AND LENGTH OF STAY, 2010

Κατηγορία Category	ICD-10 Κατάλογος τριηφίων κατηγοριών List of three- character categories	Ασθένεια και φύλο Disease and sex	Απολυθέντες ασθενείς Patients discharged					Ημέρες νοσηλείας Hospital days			Disease and sex
			Ολικό Total	Ζωντανοί Alive	Νεκροί Dead	Δεν δηλώθηκε Not Stated	Ολικό Total	Μέσος όρος παρομότης Average length of stay			
									Ολικό Total	Μέσος όρος παρομότης Average length of stay	
126	Πνευμονική εμβολή	Ολικό Ανδρες Γυναίκες	53 15 38	47 11 36	6 4 2	0 0 0	0 0 0	565 255 310	10,7 17,0 8,2	Pulmonary embolism Total Males Females	
144-149	Ανομαλίες μετάδοσης του ερεθίσματος και καρδιακές αρρυθμίες	Ολικό Ανδρες Γυναίκες	1.321 691 630	1.141 602 539	180 89 91	0 0 0	0 0 0	5.448 3.003 2.445	4,1 4,3 3,9	Conduction disorders and cardiac arrhythmias Total Males Females	
150	Καρδιακή ανεπάρκεια	Ολικό Ανδρες Γυναίκες	748 493 255	690 465 225	58 28 30	0 0 0	0 0 0	4.173 2.805 1.368	5,6 5,7 5,4	Heart failure Total Males Females	
127-143, 151-152	Άλλες καρδιακές ανεπάρκειες	Ολικό Ανδρες Γυναίκες	483 274 209	478 273 205	4 1 3	1 0 1	1 0 1	3.362 1.635 1.727	7,0 6,0 8,3	Other heart failure Total Males Females	
160-162	Ενδοκρανική αιμορραγία	Ολικό Ανδρες Γυναίκες	157 93 64	136 78 58	20 15 5	1 0 1	1 0 1	2.623 1.627 996	16,7 17,5 15,6	Intracranial haemorrhage Total Males Females	
163	Εγκεφαλικό έμφρακτο	Ολικό Ανδρες Γυναίκες	22 10 12	18 9 9	4 1 3	0 0 0	0 0 0	174 74 100	7,9 7,4 8,3	Cerebral infarctor Total Males Females	
164	Εγκεφαλικό επεισόδιο χωρίς εντόπιση αιμορραγίας ή εμφοράκτου	Ολικό Ανδρες Γυναίκες	623 343 280	585 330 255	37 13 24	1 0 1	1 0 1	4.092 2.215 1.877	6,6 6,5 6,7	Stroke, not specified as haemorrhage or infarctor Total Males Females	

(συνέχεια-contin'd)

ΠΙΝΑΚΑΣ 11 (συνέχεια). ΑΠΟΛΥΘΕΝΤΕΣ ΑΣΘΕΝΕΙΣ ΑΠΟ ΤΑ ΓΕΝΙΚΑ ΝΟΣΟΚΟΜΕΙΑ ΚΑΤΑ ΑΣΘΕΝΕΙΑ, ΦΥΛΟ ΚΑΙ ΔΙΑΡΚΕΙΑ ΠΑΡΑΜΟΝΗΣ, 2010
TABLE 11 (cont'd). PATIENTS DISCHARGED FROM GENERAL HOSPITALS BY DISEASE, SEX AND LENGTH OF STAY, 2010

Κατηγορία Category	ICD-10 Κατάλογος τηνίφτων κατηγοριών List of three- character categories	Απολυθέντες ασθενείς Patients discharged				Ημέρες νοσηλείας Hospital days		Disease and sex
		Ολικό Total	Ζωντανοί Alive	Νεκροί Dead	Δεν δηλώθηκε Not Stated	Ολικό Total	Μέσος όρος παραμονής Average length of stay	
		192	186	6	0	1.258	6,6	Other cerebrovascular diseases Total Males Females
	165-169	119	118	1	0	821	6,9	
	Ασθένεια και φύλο Ασθενείες των εγκεφαλικών αγγείων	73	68	5	0	437	6,0	
	170	13	13	0	0	32	2,5	Atherosclerosis Total Males Females
	Αθηροσκλήρωση	10	10	0	0	27	2,7	
	Ολικό Ανδρες Γυναίκες	3	3	0	0	5	1,7	
	173	14	13	1	0	126	9,0	Other peripheral vascular diseases Total Males Females
	Άλλες περιφερικές αγγειοπάθειες	9	9	0	0	78	8,7	
	Ολικό Ανδρες Γυναίκες	5	4	1	0	48	9,6	
	174	25	25	0	0	196	7,8	Arterial embolism and thrombosis Total Males Females
	Αρτηριακή εμβολή και θρόμβωση	20	20	0	0	166	8,3	
	Ολικό Ανδρες Γυναίκες	5	5	0	0	30	6,0	
	171-172, 177-179	86	85	1	0	716	8,3	Other diseases of arteries, arterioles and capillaries: Total Males Females
	Άλλες παθήσεις των αρτηριών, αρτηριδίων και τριχοειδών	58	58	0	0	516	8,9	
	Ολικό Ανδρες Γυναίκες	28	27	1	0	200	7,1	
	180-182	249	248	1	0	1.470	5,9	Phlebitis, thrombophlebitis, ve- nous embolism and thrombosi- s Total Males Females
	Φλεβίτιδα, θρομβοφλεβίτιδα, φλεβικές εμβολές και θρομβώσεις	123	123	0	0	778	6,3	
	Ολικό Ανδρες Γυναίκες	126	125	1	0	692	5,5	

(συνέχεια-cont'd)

ΠΙΝΑΚΑΣ 11 (συνέχεια). ΑΠΟΛΥΘΕΝΤΕΣ ΑΣΘΕΝΕΙΣ ΑΠΟ ΤΑ ΓΕΝΙΚΑ ΝΟΣΟΚΟΜΕΙΑ ΚΑΤΑ ΑΣΘΕΝΕΙΑ, ΦΥΛΟ ΚΑΙ ΔΙΑΡΚΕΙΑ ΠΑΡΑΜΟΝΗΣ, 2010
TABLE 11 (cont'd). PATIENTS DISCHARGED FROM GENERAL HOSPITALS BY DISEASE, SEX AND LENGTH OF STAY, 2010

Κατηγορία Category	ICD-10 Κατάλογος τριμήριων κατηγοριών List of three- character categories	Ασθένεια και φύλο	Απολυθέντες ασθενείς Patients discharged					Ημέρες νοσηλείας Hospital days		Disease and sex
			Ολικό Total	Ζωντανοί Alive	Νεκροί Dead	Δεν δηλώθηκε Not Stated	Ολικό Total	Μέσος όρος παρμονής Average length of stay		
									Μales	
X	183	Κίρσοι των κάτω άκρων	Ολικό	58	0	0	0	144	2,5	Total
			Άνδρες	14	0	0	0	40	2,9	Males
			Γυναίκες	44	0	0	0	104	2,4	Females
	184	Αιμορροΐδες	Ολικό	224	0	0	0	629	2,8	Total
			Άνδρες	129	0	0	0	371	2,9	Males
			Γυναίκες	95	0	0	0	258	2,7	Females
	185-199	Άλλες ασθένειες του κυκλοφορικού συστήματος	Ολικό	290	3	0	0	1.318	4,5	Total
			Άνδρες	221	2	0	0	942	4,3	Males
			Γυναίκες	69	1	0	0	376	5,4	Females
J	J00-J99	Ασθένειες του αναπνευστικού συστήματος	Ολικό	5.552	5.380	164	8	26.532	4,8	Total
			Άνδρες	3.206	3.122	80	4	15.326	4,8	Males
			Γυναίκες	2.346	2.258	84	4	11.206	4,8	Females
J	J02-J03	Οξεία φαρυγγίτιδα και οξεία αμυγδαλίτιδα	Ολικό	373	373	0	0	1.109	3,0	Total
			Άνδρες	209	209	0	0	587	2,8	Males
			Γυναίκες	164	164	0	0	522	3,2	Females
J	J04	Οξεία λαρυγγίτιδα και τραχειίτιδα	Ολικό	162	162	0	0	164	1,0	Total
			Άνδρες	94	94	0	0	102	1,1	Males
			Γυναίκες	68	68	0	0	62	0,9	Females
J	J00-J01, J05-J06	Άλλες οξείες λοιμώξεις των ανώτερων αναπνευστικών οδών	Ολικό	153	151	2	0	446	2,9	Total
			Άνδρες	88	88	0	0	254	2,9	Males
			Γυναίκες	65	63	2	0	192	3,0	Females

(συνέχεια-contin'd)

ΠΙΝΑΚΑΣ 11 (συνέχεια). ΑΠΟΛΥΘΕΝΤΕΣ ΑΣΘΕΝΕΙΣ ΑΠΟ ΤΑ ΓΕΝΙΚΑ ΝΟΣΟΚΟΜΕΙΑ ΚΑΤΑ ΑΣΘΕΝΕΙΑ, ΦΥΛΟ ΚΑΙ ΔΙΑΡΚΕΙΑ ΠΑΡΑΜΟΝΗΣ, 2010
TABLE 11 (cont'd). PATIENTS DISCHARGED FROM GENERAL HOSPITALS BY DISEASE, SEX AND LENGTH OF STAY, 2010

Κατηγορία Category	ICD-10 Κατάλογος τριμήφιων κατηγοριών List of three- character categories	Ασθένεια και φύλο	Απολυθέντες ασθενείς Patients discharged					Ημέρες νοσηλείας Hospital days		Disease and sex
			Ολικό	Ζώντανοι	Νεκροί	Δεν δηλώθηκε	Ολικό	Μέσος όρος παραμονής Average length of stay		
			Total	Alive	Dead	Not Stated	Total			
J10-J11	Γρίπη	Ολικό Άνδρες Γυναίκες	32 17 15	31 16 15	1 1 0	0 0 0	0 0 0	204 100 104	6,4 5,9 6,9	Influenza Total Males Females
J12-J18	Πνευμονία	Ολικό Άνδρες Γυναίκες	807 454 353	772 437 335	34 16 18	1 1 0	5.012 2.912 2.100	6,2 6,4 5,9	Pneumonia Total Males Females	
J20-J21	Οξεία βρογχίτιδα και οξεία βρογχολίτιδα	Ολικό Άνδρες Γυναίκες	538 316 222	534 315 219	0 0 0	4 1 3	2.161 1.231 930	4,0 3,9 4,2	Acute bronchitis and acute bronchiolitis Total Males Females	
J32	Χρόνια παραρρινοκολπίτιδα	Ολικό Άνδρες Γυναίκες	19 10 9	19 10 9	0 0 0	0 0 0	135 40 95	7,1 4,0 10,6	Chronic sinusitis Total Males Females	
J30-J31, J33-J34	Άλλες ασθένειες της ρινός, και παραρρινίων κόλπων	Ολικό Άνδρες Γυναίκες	563 400 163	563 400 163	0 0 0	0 0 0	2.323 1.678 645	4,1 4,2 4,0	Other diseases of nose and nasal sinuses Total Males Females	
J35	Χρόνια ασθένεια των αμυγδαλών και των αδενοειδών εκβλαστήσεων	Ολικό Άνδρες Γυναίκες	705 382 323	705 382 323	0 0 0	0 0 0	1.466 817 649	2,1 2,1 2,0	Chronic disease of tonsils and adenoids Total Males Females	
J36-J39	Άλλες ασθένειες των ανώτερων αναπνευστικών οδών	Ολικό Άνδρες Γυναίκες	107 82 25	106 81 25	0 0 0	1 1 0	300 224 76	2,8 2,7 3,0	Other diseases of upper respiratory tract Total Males Females	

(συνέχεια-cont'd)

ΠΙΝΑΚΑΣ 11 (συνέχεια). ΑΠΟΛΥΘΕΝΤΕΣ ΑΣΘΕΝΕΙΣ ΑΠΟ ΤΑ ΓΕΝΙΚΑ ΝΟΣΟΚΟΜΕΙΑ ΚΑΤΑ ΑΣΘΕΝΕΙΑ, ΦΥΛΟ ΚΑΙ ΔΙΑΡΚΕΙΑ ΠΑΡΑΜΟΝΗΣ, 2010
TABLE 11 (cont'd). PATIENTS DISCHARGED FROM GENERAL HOSPITALS BY DISEASE, SEX AND LENGTH OF STAY, 2010

Κατηγορία Category	ICD-10 Κατάλογος τριηφίφων κατηγοριών List of three- character categories	Ασθένεια και φύλο	Απολυθέντες ασθενείς Patients discharged					Ημέρες νοσηλείας Hospital days		Disease and sex
			Ολικό Total	Ζωντανοί Alive	Νεκροί Dead	Δεν δηλώθηκε Not Stated	Ολικό Total	Μέσος όρος παραμονής Average length of stay		
									Ολικό Total	
J40-J44	Bρογχίτιδα, εμφύσημα και άλλες χρόνιες αποφρακτικές πνευμονικές παθήσεις	Ολικό	384	372	12	0	2.188	5,7	Total	
		Άνδρες	284	277	7	0	1.616	5,7	Males	
		Γυναίκες	100	95	5	0	572	5,7	Females	
J45-J46	Άσθμα	Ολικό	220	218	2	0	821	3,7	Total	
		Άνδρες	113	113	0	0	406	3,6	Males	
		Γυναίκες	107	105	2	0	415	3,9	Females	
J47	Bρογχεκτασία	Ολικό	1	1	0	0	4	4,0	Total	
		Άνδρες	0	0	0	0	0	0,0	Males	
		Γυναίκες	1	1	0	0	4	4,0	Females	
J60-J65	Πνευμονοκονίωση	Ολικό	1	1	0	0	20	20,0	Total	
		Άνδρες	1	1	0	0	20	20,0	Males	
		Γυναίκες	0	0	0	0	0	0,0	Females	
J22, J66-J99	Άλλες ασθένειες του αναπνευστικού συστήματος	Ολικό	1.487	1.372	113	2	10.179	6,8	Total	
		Άνδρες	756	699	56	1	5.339	7,1	Males	
		Γυναίκες	731	673	57	1	4.840	6,6	Females	
XI	K00-K93	Ασθένειες του πεπτικού συστήματος	Ολικό	6.252	6.176	74	2	27.763	4,4	Total
			Άνδρες	3.638	3.604	33	1	15.315	4,2	Males
			Γυναίκες	2.614	2.572	41	1	12.448	4,8	Females
K02	Τερηδόνα	Ολικό	23	23	0	0	82	3,6	Total	
		Άνδρες	14	14	0	0	48	3,4	Males	
		Γυναίκες	9	9	0	0	34	3,8	Females	

(συνέχεια-cont'd)

ΠΙΝΑΚΑΣ 11 (συνέχεια). ΑΠΟΛΥΘΕΝΤΕΣ ΑΣΘΕΝΕΙΣ ΑΠΟ ΤΑ ΓΕΝΙΚΑ ΝΟΣΟΚΟΜΕΙΑ ΚΑΤΑ ΑΣΘΕΝΕΙΑ, ΦΥΛΟ ΚΑΙ ΔΙΑΡΚΕΙΑ ΠΑΡΑΜΟΝΗΣ, 2010
TABLE 11 (cont'd). PATIENTS DISCHARGED FROM GENERAL HOSPITALS BY DISEASE, SEX AND LENGTH OF STAY, 2010

Κατηγορία Category	ICD-10 Κατάλογος τριηφίφων κατηγοριών List of three- character categories	Απολυθέντες ασθενείς Patients discharged					Ημέρες νοσηλείας Hospital days		Disease and sex
		Ολικό Total	Ζωντανοί Alive	Νεκροί Dead	Δεν δηλώθηκε Not Stated	Ολικό Total	Μέσος όρος παράμoνης Average length of stay		
Ασθένεια και φύλο	K00-K01, K03-K08	Ολικό	33	0	0	0	146	4,4	Other disorders of teeth and supporting structures Total Males Females
		Άνδρες	20	0	0	0	101	5,1	
		Γυναίκες	13	0	0	0	45	3,5	
Άλλες ασθένειες της στοματικής κοιλότητας, των σιαλογόνων αδένων και των γνάθων	K09-K14	Ολικό	88	0	0	0	258	2,9	Other diseases of the oral cavity, salivary glands and jaws Total Males Females
		Άνδρες	55	0	0	0	179	3,3	
		Γυναίκες	33	0	0	0	79	2,4	
Γαστρικό έλκος και έλκος του δωδεκαδάκτυλου	K25-K27	Ολικό	184	182	2	0	1.011	5,5	Gastric and duodenal ulcer Total Males Females
		Άνδρες	120	119	1	0	584	4,9	
		Γυναίκες	64	63	1	0	427	6,7	
Γαστρίτιδα και δωδεκαδακτυλίτιδα	K29	Ολικό	262	261	1	0	688	2,6	Gastritis and duodenitis Total Males Females
		Άνδρες	133	132	1	0	332	2,5	
		Γυναίκες	129	129	0	0	356	2,8	
Άλλες ασθένειες του οισοφάγου, του στομάχου και του δωδεκαδάκτυλου	K20-K23, K28, K30-K31	Ολικό	103	102	1	0	547	5,3	Other diseases of oesophagus, stomach and duodenum Total Males Females
		Άνδρες	59	59	0	0	267	4,5	
		Γυναίκες	44	43	1	0	280	6,4	
Ασθένειες της σκωληκοειδούς απόφυσης	K35-K38	Ολικό	569	569	0	0	2.531	4,4	Diseases of appendix Total Males Females
		Άνδρες	323	323	0	0	1.485	4,6	
		Γυναίκες	246	246	0	0	1.046	4,3	

(συνέχεια-cont'd)

ΠΙΝΑΚΑΣ 11 (συνέχεια). ΑΠΟΛΥΘΕΝΤΕΣ ΑΣΘΕΝΕΙΣ ΑΠΟ ΤΑ ΓΕΝΙΚΑ ΝΟΣΟΚΟΜΕΙΑ ΚΑΤΑ ΑΣΘΕΝΕΙΑ, ΦΥΛΟ ΚΑΙ ΔΙΑΡΚΕΙΑ ΠΑΡΑΜΟΝΗΣ, 2010
 TABLE 11 (cont'd). PATIENTS DISCHARGED FROM GENERAL HOSPITALS BY DISEASE, SEX AND LENGTH OF STAY, 2010

Κατηγορία Category	ICD-10 Κατάλογος τριμήριων κατηγοριών List of three- character categories	Ασθένεια και φύλο	Απολυθέντες ασθενείς Patients discharged				Ημέρες νοσηλείας Hospital days		Disease and sex
			Ολικό Total	Ζωντανοί Alive	Νεκροί Dead	Δεν δηλώθηκε Not Stated	Ολικό Total	Μέσος όρος παραμονής Average length of stay	
K40	Bουβωνοκήλη	Ολικό	1.067	0	0	0	3.170	3,0	Inguinal hernia
		Άνδρες	977	0	0	0	2.938	3,0	
		Γυναίκες	90	0	0	0	232	2,6	
K41-K46	Διάφορες άλλες κήλες	Ολικό	514	0	0	0	1.885	3,7	Other hernia
		Άνδρες	245	0	0	0	789	3,2	
		Γυναίκες	269	0	0	0	1.096	4,1	
K50-K51	Ασθένεια του Crohn και ελκώδης κολίτιδα	Ολικό	171	0	0	0	649	3,8	Crohn's disease and ulcerative colitis
		Άνδρες	77	0	0	0	430	5,6	
		Γυναίκες	94	0	0	0	219	2,3	
K56	Παραλυτικός ειλεός και εντερική απόφραξη χωρίς κήλη	Ολικό	494	9	0	0	2.700	5,5	Paralytic ileus and intestinal obstruction without hernia
		Άνδρες	261	5	0	0	1.235	4,7	
		Γυναίκες	233	4	0	0	1.465	6,3	
K57	Εκκολπάματα του εντέρου	Ολικό	97	1	0	0	486	5,0	Diverticular disease of intestine
		Άνδρες	51	1	0	0	245	4,8	
		Γυναίκες	46	0	0	0	241	5,2	
K52-K55, K58-K67	Άλλες ασθένειες του εντέρου και του περιτοναίου	Ολικό	625	4	1	1	2.586	4,1	Other diseases of intestine and peritoneum
		Άνδρες	357	4	0	0	1.440	4,0	
		Γυναίκες	268	0	1	1	1.146	4,3	
K70	Ασθένεια του ήπατος λόγω αλκοόλ	Ολικό	25	4	0	0	196	7,8	Alcoholic liver disease
		Άνδρες	24	4	0	0	180	7,5	
		Γυναίκες	1	1	0	0	16	16,0	

(συνέχεια-contin'd)

ΠΙΝΑΚΑΣ 11 (συνέχεια). ΑΠΟΛΥΘΕΝΤΕΣ ΑΣΘΕΝΕΙΣ ΑΠΟ ΤΑ ΓΕΝΙΚΑ ΝΟΣΟΚΟΜΕΙΑ ΚΑΤΑ ΑΣΘΕΝΕΙΑ, ΦΥΛΟ ΚΑΙ ΔΙΑΡΚΕΙΑ ΠΑΡΑΜΟΝΗΣ, 2010
TABLE 11 (cont'd). PATIENTS DISCHARGED FROM GENERAL HOSPITALS BY DISEASE, SEX AND LENGTH OF STAY, 2010

Κατηγορία Category	ICD-10 Κατάλογος τριηφίων κατηγοριών List of three- category categories	Ασθένεια και φύλο	Απολυθέντες ασθενείς Patients discharged					Ημέρες νοσηλείας Hospital days		Disease and sex
			Ολικό Total	Ζωντανοί Alive	Νεκροί Dead	Δεν δηλώθηκε Not Stated	Ολικό Total	Μέσος όρος παραμονής Average length of stay		
									Ολικό Total	
ΧII	K71-K77	Άλλες ασθένειες του ήπατος	Ολικό	178	168	10	0	1.292	7,3	Other diseases of liver
			Ανδρες	100	96	4	0	634	6,3	
			Γυναίκες	78	72	6	0	658	8,4	
	K80-K81	Χολολιθίαση και χολοκυστίτιδα	Ολικό	1.092	1.088	4	0	5.176	4,7	Cholelithiasis and cholecystitis
			Ανδρες	398	397	1	0	1.967	4,9	
			Γυναίκες	694	691	3	0	3.209	4,6	
	K85-K86	Οξεία παγκρεατίτιδα και άλλες ασθένειες του παγκρέατος	Ολικό	215	204	11	0	1.423	6,6	Acute pancreatitis and other diseases of pancreas
			Ανδρες	122	118	4	0	828	6,8	
			Γυναίκες	93	86	7	0	595	6,4	
	K82-K83, K87-K93	Άλλες ασθένειες του πεπτικού συστήματος	Ολικό	512	484	27	1	2.937	5,7	Other diseases of the digestive system
			Ανδρες	302	293	8	1	1.633	5,4	
			Γυναίκες	210	191	19	0	1.304	6,2	
	L00-L99	Ασθένειες του δέρματος και του υποδόριου ιστού	Ολικό	1.036	1.033	3	0	5.326	5,1	Diseases of the skin and subcutaneous tissue
			Ανδρες	627	626	1	0	3.238	5,2	
			Γυναίκες	409	407	2	0	2.088	5,1	
	L00-L08	Μολύνσεις του δέρματος και του υποδόριου ιστού	Ολικό	784	782	2	0	3.823	4,9	Infections of the skin and subcutaneous tissue
			Ανδρες	516	515	1	0	2.548	4,9	
			Γυναίκες	268	267	1	0	1.275	4,8	
	L10-L99	Άλλες ασθένειες του δέρματος και του υποδόριου ιστού	Ολικό	252	251	1	0	1.503	6,0	Other diseases of the skin and subcutaneous tissue
			Ανδρες	111	111	0	0	690	6,2	
			Γυναίκες	141	140	1	0	813	5,8	

(συνέχεια-cont'd)

ΠΙΝΑΚΑΣ 11 (συνέχεια). ΑΠΟΛΥΘΕΝΤΕΣ ΑΣΘΕΝΕΙΣ ΑΠΟ ΤΑ ΓΕΝΙΚΑ ΝΟΣΟΚΟΜΕΙΑ ΚΑΤΑ ΑΣΘΕΝΕΙΑ, ΦΥΛΟ ΚΑΙ ΔΙΑΡΚΕΙΑ ΠΑΡΑΜΟΝΗΣ, 2010
TABLE 11 (cont'd). PATIENTS DISCHARGED FROM GENERAL HOSPITALS BY DISEASE, SEX AND LENGTH OF STAY, 2010

Κατηγορία Category	ICD-10 Κατάλογος τριψηφίων κατηγοριών List of three- character categories	Ασθένεια και φύλο	Απολυθέντες ασθενείς Patients discharged					Ημέρες νοσηλείας Hospital days		Disease and sex
			Ολικό Total	Ζωντανοί Alive	Νεκροί Dead	Δεν δηλώθηκε Not Stated	Ολικό Total	Μέσος όρος παραμονής Average length of stay		
									Ολικό Total	
XIII	M00-M99	Ασθένειες του μυοσκελετικού συστήματος και του συνδέσμου	1.834	1.834	0	0	0	12.519	6,8	Diseases of the musculo-skeletal system and connective tissue
		Ολικό	720	720	0	0	0	4.599	6,4	Total
		Άνδρες	1.114	1.114	0	0	0	7.920	7,1	Males
		Γυναίκες								Females
	M05-M14	Ρευματοειδής αρθρίτιδα και άλλες φλεγμονώδεις πολυαρθροπάθειες	172	172	0	0	0	279	1,6	Rheumatoid arthritis and other inflammatory polyarthropathies
		Ολικό	52	52	0	0	0	183	3,5	Total
		Άνδρες	120	120	0	0	0	96	0,8	Males
		Γυναίκες								Females
	M15-M19	Άρθρωση	915	915	0	0	0	8.582	9,4	Arthrosis
		Ολικό	241	241	0	0	0	2.258	9,4	Total
		Άνδρες	674	674	0	0	0	6.324	9,4	Males
		Γυναίκες								Females
	M00-M03, M22-M25	Άλλες ανωμαλίες των αρθρώσεων	81	81	0	0	0	503	6,2	Other disorders of joints
		Ολικό	42	42	0	0	0	257	6,1	Total
		Άνδρες	39	39	0	0	0	246	6,3	Males
		Γυναίκες								Females
	M30-M36	Συστηματικές διαταραχές του συνδέσμου ιστού	90	90	0	0	0	459	5,1	Systemic connective tissue disorders
		Ολικό	40	40	0	0	0	206	5,2	Total
		Άνδρες	50	50	0	0	0	253	5,1	Males
		Γυναίκες								Females
	M50-M51	Αυχενικές και άλλες ανωμαλίες των μεσοσπονδύλιων δίσκων	116	116	0	0	0	768	6,6	Cervical and other intervertebral disc disorders
		Ολικό	76	76	0	0	0	476	6,3	Total
		Άνδρες	40	40	0	0	0	292	7,3	Males
		Γυναίκες								Females

(συνέχεια-cont'd)

ΠΙΝΑΚΑΣ 11 (συνέχεια). ΑΠΟΛΥΘΕΝΤΕΣ ΑΣΘΕΝΕΙΣ ΑΠΟ ΤΑ ΓΕΝΙΚΑ ΝΟΣΟΚΟΜΕΙΑ ΚΑΤΑ ΑΣΘΕΝΕΙΑ, ΦΥΛΟ ΚΑΙ ΔΙΑΡΚΕΙΑ ΠΑΡΑΜΟΝΗΣ, 2010
TABLE 11 (cont'd). PATIENTS DISCHARGED FROM GENERAL HOSPITALS BY DISEASE, SEX AND LENGTH OF STAY, 2010

Κατηγορία Category	ICD-10 Κατάλογος τριψήφιων κατηγοριών List of three- character categories	Ασθένεια και φύλο	Απολυθέντες ασθενείς Patients discharged				Ημέρες νοσηλείας Hospital days		Disease and sex
			Ολικό	Ζωντανοί	Νεκροί	Δεν δηλώθηκε	Ολικό	Μέσος όρος παραμονής	
			Total	Alive	Dead	Not Stated	Total	Average length of stay	
M40-M49, M53-M54	Άλλες παθήσεις του θώρακος	Ολικό	125	0	0	0	690	5,5	Total
		Άνδρες	67	0	0	0	356	5,3	Males
		Γυναίκες	58	0	0	0	334	5,8	Females
M60-M79	Διαταραχές των μαλακών ιστών	Ολικό	162	0	0	0	358	2,2	Total
		Άνδρες	82	0	0	0	240	2,9	Males
		Γυναίκες	80	0	0	0	118	1,5	Females
M80-M85	Ανομάλιες οστικής πυκνότητας και δομής	Ολικό	120	0	0	0	420	3,5	Total
		Άνδρες	85	0	0	0	273	3,2	Males
		Γυναίκες	35	0	0	0	147	4,2	Females
M86	Οστεομυελίτιδα	Ολικό	14	0	0	0	250	17,9	Total
		Άνδρες	12	0	0	0	235	19,6	Males
		Γυναίκες	2	0	0	0	15	7,5	Females
M87-M99	Άλλες ασθένειες του μυοσκελετικού συστήματος και του συνδέτικου ιστού	Ολικό	39	0	0	0	210	5,4	Total
		Άνδρες	23	0	0	0	115	5,0	Males
		Γυναίκες	16	0	0	0	95	5,9	Females
XIV	N00-N99	Ασθένειες του ουροποιητικού συστήματος	4.991	4.907	84	0	22.647	4,5	Total
		Ολικό	1.904	1.857	47	0	10.465	5,5	Males
		Άνδρες	3.087	3.050	37	0	12.182	3,9	Females
N00-N01	Οξεία και ταχεία αναπτυσσόμενα νεφρωτικά σύνδρομα	Ολικό	22	16	6	0	227	10,3	Total
		Άνδρες	8	4	4	0	69	8,6	Males
		Γυναίκες	14	12	2	0	158	11,3	Females

(συνέχεια-cont'd)

ΠΙΝΑΚΑΣ 11 (συνέχεια). ΑΠΟΛΥΘΕΝΤΕΣ ΑΣΘΕΝΕΙΣ ΑΠΟ ΤΑ ΓΕΝΙΚΑ ΝΟΣΟΚΟΜΕΙΑ ΚΑΤΑ ΑΣΘΕΝΕΙΑ, ΦΥΛΟ ΚΑΙ ΔΙΑΡΚΕΙΑ ΠΑΡΑΜΟΝΗΣ, 2010
TABLE 11 (cont'd). PATIENTS DISCHARGED FROM GENERAL HOSPITALS BY DISEASE, SEX AND LENGTH OF STAY, 2010

Κατηγορία Category	ICD-10 Κατάλογος τριηφύριων κατηγοριών List of three- character categories	Ασθένεια και φύλο Disease and sex	Απολυθέντες ασθενείς Patients discharged					Ημέρες νοσηλείας Hospital days		Disease and sex
			Ολικό Total	Ζωντανοί Alive	Νεκροί Dead	Δεν δηλώθηκε Not Stated	Ολικό Total	Μέσος όρος παραμονής Average length of stay		
N02-N08 Άλλες ασθένειες των σπειριμάτων (σπειραματονεφρίτιδες)	Ολικό Άνδρες Γυναίκες	Ολικό Άνδρες Γυναίκες	65	64	1	0	369	5,7	Total Males Females	
			46	45	1	0	210	4,6		
			19	19	0	0	159	8,4		
N10-N16 Νεφρικές διαμεσοσολιγναρικές ασθένειες	Ολικό Άνδρες Γυναίκες	Ολικό Άνδρες Γυναίκες	166	164	2	0	1.113	6,7	Total Males Females	
			54	53	1	0	433	8,0		
			112	111	1	0	680	6,1		
N17-N19 Νεφρική ανεπάρκεια	Ολικό Άνδρες Γυναίκες	Ολικό Άνδρες Γυναίκες	654	607	47	0	5.655	8,6	Total Males Females	
			414	388	26	0	3.353	8,1		
			240	219	21	0	2.302	9,6		
N20-N23 Ουρολιθίαση	Ολικό Άνδρες Γυναίκες	Ολικό Άνδρες Γυναίκες	268	267	1	0	1.067	4,0	Total Males Females	
			167	167	0	0	669	4,0		
			101	100	1	0	398	3,9		
N30 Κυστίτιδα	Ολικό Άνδρες Γυναίκες	Ολικό Άνδρες Γυναίκες	4	4	0	0	23	5,8	Total Males Females	
			0	0	0	0	0	0,0		
			4	4	0	0	23	5,8		
N25-N29, N31-N39 Άλλες ασθένειες του ουροποιητικού συστήματος	Ολικό Άνδρες Γυναίκες	Ολικό Άνδρες Γυναίκες	878	853	25	0	5.022	5,7	Total Males Females	
			423	410	13	0	2.393	5,7		
			455	443	12	0	2.629	5,8		
N40 Υπερτροφία του προστάτου	Ολικό Άνδρες Γυναίκες	Ολικό Άνδρες Γυναίκες	246	245	1	0	1.631	6,6	Total Males Females	
			246	245	1	0	1.631	6,6		
				

(συνέχεια-cont'd)

ΠΙΝΑΚΑΣ 11 (συνέχεια). ΑΠΟΛΥΘΕΝΤΕΣ ΑΣΘΕΝΕΙΣ ΑΠΟ ΤΑ ΓΕΝΙΚΑ ΝΟΣΟΚΟΜΕΙΑ ΚΑΤΑ ΑΣΘΕΝΕΙΑ, ΦΥΛΟ ΚΑΙ ΔΙΑΡΚΕΙΑ ΠΑΡΑΜΟΝΗΣ, 2010
TABLE 11 (cont'd). PATIENTS DISCHARGED FROM GENERAL HOSPITALS BY DISEASE, SEX AND LENGTH OF STAY, 2010

Κατηγορία Category	ICD-10 Κατάλογος τριμήριων κατηγοριών List of three- character categories	Απολυθέντες ασθενείς Patients discharged					Ημέρες νοσηλείας Hospital days		Disease and sex
		Ολικό Total	Ζωντανοί Alive	Νεκροί Dead	Δεν δηλώθηκε Not Stated	Ολικό Total	Μέσος όρος παράμoνης Average length of stay		
								Ολικό Total	
N41-N42	Άλλες διαταραχές του προστάτου Ολικό Άνδρες Γυναίκες	20	20	0	0	144	7,2	Other disorders of prostate Total Males Females	
		20	20	0	0	144	7,2		
			
N43	Υδροκήλη και σπερματοκήλη Ολικό Άνδρες Γυναίκες	142	142	0	0	435	3,1	Hydrocele and spermatocele Total Males Females	
		142	142	0	0	435	3,1		
			
N47	Υπερτροφία της پیشης, φήμωση και παραφίμωση Ολικό Άνδρες Γυναίκες	231	231	0	0	551	2,4	Redundant prepuce, phimosis and paraphimosis Total Males Females	
		231	231	0	0	551	2,4		
			
N44-N46, N48-N51	Άλλες ασθένειες των γεννητικών οργάνων του άνδρα Ολικό Άνδρες Γυναίκες	131	130	1	0	485	3,7	Other diseases of male genital organs Total Males Females	
		131	130	1	0	485	3,7		
			
N60-N64	Διαταραχές του μαστού Ολικό Άνδρες Γυναίκες	279	279	0	0	868	3,1	Disorders of breast Total Males Females	
		17	17	0	0	61	3,6		
		262	262	0	0	807	3,1		
N70	Σαλπιγγίτιδα και ωοθηκίτιδα Ολικό Άνδρες Γυναίκες	38	38	0	0	145	3,8	Salpingitis and oophoritis Total Males Females	
			
		38	38	0	0	145	3,8		
N72	Φλεγμονώδες ασθένειες του τραχήλου της μήτρας Ολικό Άνδρες Γυναίκες	4	4	0	0	2	0,5	Inflammatory diseases of cervix uteri Total Males Females	
			
		4	4	0	0	2	0,5		

(συνέχεια-cont'd)

ΠΙΝΑΚΑΣ 11 (συνέχεια). ΑΠΟΛΥΘΕΝΤΕΣ ΑΣΘΕΝΕΙΣ ΑΠΟ ΤΑ ΓΕΝΙΚΑ ΝΟΣΟΚΟΜΕΙΑ ΚΑΤΑ ΑΣΘΕΝΕΙΑ, ΦΥΛΟ ΚΑΙ ΔΙΑΡΚΕΙΑ ΠΑΡΑΜΟΝΗΣ, 2010
TABLE 11 (cont'd). PATIENTS DISCHARGED FROM GENERAL HOSPITALS BY DISEASE, SEX AND LENGTH OF STAY, 2010

Κατηγορία Category	ICD-10 Κατάλογος τριηφίφων κατηγοριών List of three- character categories	Ασθένεια και φύλο	Απολυθέντες ασθενείς Patients discharged				Ημέρες νοσηλείας Hospital days		Disease and sex
			Ολικό Total	Ζωντανοί Alive	Νεκροί Dead	Δεν δηλώθηκε Not Stated	Ολικό Total	Μέσος όρος παραμονής Average length of stay	
N71,N73-N77	Άλλες φλεγμονώδεις παθήσεις των οργάνων της γυναικείας πυέλου	Ολικό Άνδρες Γυναίκες	142 .. 142	142 .. 142	0 .. 0	0 .. 0	370 .. 370	2,6 .. 2,6	Other inflammatory diseases of female pelvic organs Total Males Females
N80	Ενδομητρίωση	Ολικό Άνδρες Γυναίκες	8 .. 8	8 .. 8	0 .. 0	0 .. 0	18 .. 18	2,3 .. 2,3	Endometriosis Total Males Females
N81	Πρόπτωση των γυναικείων γεννητικών οργάνων	Ολικό Άνδρες Γυναίκες	236 .. 236	236 .. 236	0 .. 0	0 .. 0	1.427 .. 1.427	6,0 .. 6,0	Female genital prolapse Total Males Females
N83	Μη φλεγμονώδεις ασθένειες των ωοθηκών, του φαλλόπειου σωλήνα και του πλατέως συνδέσμου	Ολικό Άνδρες Γυναίκες	196 .. 196	196 .. 196	0 .. 0	0 .. 0	843 .. 843	4,3 .. 4,3	Noninflammatory disorders of ovary, fallopian tube and broad ligament Total Males Females
N91-N92	Διαταραχές της εμμηνου ρήσεως	Ολικό Άνδρες Γυναίκες	622 .. 622	622 .. 622	0 .. 0	0 .. 0	1.045 .. 1.045	1,7 .. 1,7	Disorders of menstruation Total Males Females
N95	Ανωμαλίες εμμηνόπασης και άλλες διαταραχές, πριν ή μετά την εμμηνόπαυση	Ολικό Άνδρες Γυναίκες	249 .. 249	249 .. 249	0 .. 0	0 .. 0	454 .. 454	1,8 .. 1,8	Menopausal and other perimenopausal disorders Total Males Females

(συνέχεια-cont'd)

ΠΙΝΑΚΑΣ 11 (συνέχεια). ΑΠΟΛΥΘΕΝΤΕΣ ΑΣΘΕΝΕΙΣ ΑΠΟ ΤΑ ΓΕΝΙΚΑ ΝΟΣΟΚΟΜΕΙΑ ΚΑΤΑ ΑΣΘΕΝΕΙΑ, ΦΥΛΟ ΚΑΙ ΔΙΑΡΚΕΙΑ ΠΑΡΑΜΟΝΗΣ, 2010
TABLE 11 (cont'd). PATIENTS DISCHARGED FROM GENERAL HOSPITALS BY DISEASE, SEX AND LENGTH OF STAY, 2010

Κατηγορία Category	ICD-10 Κατάλογος τριψηφίων κατηγοριών List of three- character categories	Ασθένεια και φύλο	Απολυθέντες ασθενείς Patients discharged				Ημέρες νοσηλείας Hospital days		Disease and sex	
			Ολικό Total	Ζωντανοί Alive	Νεκροί Dead	Δεν δηλώθηκε Not Stated	Ολικό Total	Μέσος όρος παραμονής Average length of stay		
N97		Γυναίκεα στειρότητα	Ολικό	46	0	0	0	57	1,2	Female infertility
			Άνδρες Γυναίκες	.. 46	.. 0	.. 0	.. 0	.. 57	.. 1,2	
N82,N84-N90, N93-N94, N96,N98-N99		Διάφορες ανωμαλίες του ορροποιογεννητικού συστήματος	Ολικό	344	0	0	0	696	2,0	Total
			Άνδρες Γυναίκες	5 339	0 0	0 0	0 0	31 665	6,2 2,0	
XV	O00-O99	Κόρη, τοκετός και λοχεία	Ολικό	4.808	1	0	0	22.897	4,8	Total
			Άνδρες Γυναίκες	.. 4.808	.. 1	.. 0	.. 0	.. 22.897	.. 4,8	
O03		Αυτόματη αποβολή	Ολικό	20	0	0	0	43	2,2	Total
			Άνδρες Γυναίκες	.. 20	.. 0	.. 0	.. 0	.. 43	.. 2,2	
O04		Ιατρική άμβλωση (τεχνητή)	Ολικό	19	0	0	0	49	2,6	Total
			Άνδρες Γυναίκες	.. 19	.. 0	.. 0	.. 0	.. 49	.. 2,6	
O00-O02, O05-O08		Άλλα είδη κύησης που καταλήγουν σε αποβολή	Ολικό	422	0	0	0	803	1,9	Total
			Άνδρες Γυναίκες	.. 422	.. 0	.. 0	.. 0	.. 803	.. 1,9	
O10-O16		Οίδημα, πρωτεϊνουρία και υπερτασική ανωμαλία στην κύηση, τοκετό και λοχεία	Ολικό	94	0	0	0	422	4,5	Total
			Άνδρες Γυναίκες	.. 94	.. 0	.. 0	.. 0	.. 422	.. 4,5	

(συνέχεια-cont'd)

ΠΙΝΑΚΑΣ 11 (συνέχεια). ΑΠΟΛΥΘΕΝΤΕΣ ΑΣΘΕΝΕΙΣ ΑΠΟ ΤΑ ΓΕΝΙΚΑ ΝΟΣΟΚΟΜΕΙΑ ΚΑΤΑ ΑΣΘΕΝΕΙΑ, ΦΥΛΟ ΚΑΙ ΔΙΑΡΚΕΙΑ ΠΑΡΑΜΟΝΗΣ, 2010
TABLE 11 (cont'd). PATIENTS DISCHARGED FROM GENERAL HOSPITALS BY DISEASE, SEX AND LENGTH OF STAY, 2010

Κατηγορία Category	ICD-10 Κατάλογος τριηφώνων κατηγοριών List of three- character categories	Απολυθέντες ασθενείς Patients discharged					Ημέρες νοσηλείας Hospital days		Disease and sex
		Ολικό Total	Ζωντανοί Alive	Νεκροί Dead	Δεν δηλώθηκε Not Stated	Ολικό Total	Μέσος όρος παραμονής Average length of stay		
O44-O46 Προδρομικός πλακούντας, πρόωγη αποκόλληση του πλακούντα και αιμορραγία προ του τοκετού	Ασθένεια και φύλο	Ολικό	53	0	0	816	15,4	Placenta praevia, premature separation of placenta and antepartum haemorrhage Total Males Females	
		Άνδρες		
		Γυναίκες	53	0	0	816	15,4		
O30-O43, O47-O48 Άλλη φροντίδα της μητέρας που έχει σχέση με το έμβρυο και την αμνιακή κοιλότητα καθώς επίσης πιθανά προβλήματα κατά τον τοκετό	Ασθένεια και φύλο	Ολικό	514	0	0	2.671	5,2	Other maternal care related to fetus and amniotic cavity and possible delivery problems Total Males Females	
		Άνδρες		
		Γυναίκες	514	0	0	2.671	5,2		
O64-O66 Απόλυτος δυσαναλογία	Ασθένεια και φύλο	Ολικό	36	0	0	234	6,5	Obstructed labour Total Males Females	
		Άνδρες		
		Γυναίκες	36	0	0	234	6,5		
O72 Αιμορραγία μετά τον τοκετό	Ασθένεια και φύλο	Ολικό	14	0	0	26	1,9	Postpartum haemorrhage Total Males Females	
		Άνδρες		
		Γυναίκες	14	0	0	26	1,9		
O20-O29 O60- O63, O67-O71, και τον τοκετό	Ασθένεια και φύλο	Ολικό	1.949	1	0	10.068	5,2	Other complications of pregnancy and delivery Total Males Females	
		Άνδρες		
		Γυναίκες	1.949	1	0	10.068	5,2		
O73-O75, O81-O84	Ασθένεια και φύλο	Ολικό	1.617	0	0	7.488	4,6	Single spontaneous delivery Total Males Females	
		Άνδρες		
		Γυναίκες	1.617	0	0	7.488	4,6		

(συνέχεια-cont'd)

ΠΙΝΑΚΑΣ 11 (συνέχεια). ΑΠΟΛΥΘΕΝΤΕΣ ΑΣΘΕΝΕΙΣ ΑΠΟ ΤΑ ΓΕΝΙΚΑ ΝΟΣΟΚΟΜΕΙΑ ΚΑΤΑ ΑΣΘΕΝΕΙΑ, ΦΥΛΟ ΚΑΙ ΔΙΑΡΚΕΙΑ ΠΑΡΑΜΟΝΗΣ, 2010
TABLE 11 (cont'd). PATIENTS DISCHARGED FROM GENERAL HOSPITALS BY DISEASE, SEX AND LENGTH OF STAY, 2010

Κατηγορία Category	ICD-10 Κατάλογος τριηφίριων κατηγοριών List of three- character categories	Απολυθέντες ασθενείς Patients discharged				Ημέρες νοσηλείας Hospital days		Disease and sex	
		Ολικό Total	Ζωντανοί Alive	Νεκροί Dead	Δεν δηλώθηκε Not Stated	Ολικό Total	Μέσος όρος παρομηνής Average length of stay		
XVI	O85-O99	Επιπλοκές που σχετίζονται με την λοχεία και άλλες γυναικολογικές καταστάσεις που δεν ταξινομούνται αλλού	70	70	0	0	277	4,0	Complications predominantly related to the puerperium and other obstetric conditions, no elsewhere classified. Total Males Females
			
			70	70	0	0	277	4,0	
XVI	P00-P06	Ορισμένες καταστάσεις που αφορούν την περιγεννητική περίοδο	1.798	1.757	23	18	17.885	9,9	Certain conditions originating in the perinatal period Total Males Females
			999	978	10	11	9.140	9,1	
			799	779	13	7	8.745	10,9	
P00-P04	P00-P04	Έμβρυο και νεογνό που επηρεάζεται από την κατάσταση της μητέρας και από την περιτολική της κύηση και του τοκετού	18	18	0	0	77	4,3	Fetus and newborn affected by maternal factors and by complication of pregnancy, labour and delivery Total Males Females
			11	11	0	0	55	5,0	
			7	7	0	0	22	3,1	
P05-P07	P05-P07	Υπολειπόμενη ανάπτυξη του εμβρύου, κακή θρέψη του εμβρύου και ανομιαλίες που σχετίζονται με μικρής διάρκειας κύηση και λιποβαρή νεογνά	533	516	15	2	11.723	22,0	Slow fetal growth, fetal malnutrition and disorders related to short gestation and low birth weight Total Males Females
			295	287	7	1	5.687	19,3	
			238	229	8	1	6.036	25,4	
P10-P15	P10-P15	Τραύμα κατά τον τοκετό	3	3	0	0	10	3,3	Birth trauma Total Males Females
			1	1	0	0	6	6,0	
			2	2	0	0	4	2,0	

(συνέχεια-cont'd)

ΠΙΝΑΚΑΣ 11 (συνέχεια). ΑΠΟΛΥΘΕΝΤΕΣ ΑΣΘΕΝΕΙΣ ΑΠΟ ΤΑ ΓΕΝΙΚΑ ΝΟΣΟΚΟΜΕΙΑ ΚΑΤΑ ΑΣΘΕΝΕΙΑ, ΦΥΛΟ ΚΑΙ ΔΙΑΡΚΕΙΑ ΠΑΡΑΜΟΝΗΣ, 2010
TABLE 11 (cont'd). PATIENTS DISCHARGED FROM GENERAL HOSPITALS BY DISEASE, SEX AND LENGTH OF STAY, 2010

Κατηγορία Category	ICD-10 Κατάλογος τριηφίων κατηγοριών List of three- character categories	Ασθένεια και φύλο Disease and sex	Απολυθέντες ασθενείς Patients discharged				Ημέρες νοσηλείας Hospital days		Δisease and sex
			Ολικό Total	Ζωντανοί Alive	Νεκροί Dead	Δεν δηλώθηκε Not Stated	Ολικό Total	Μέσος όρος παραμονής Average length of stay	
P20-P21	Ενδομητρική υποξία και ασφυξία κατά τον τοκετό	Ολικό Άνδρες Γυναίκες	37	35	2	0	241	6,5	Intrauterine hypoxia and birth asphyxia
P22-P28	Διάφορες άλλες αναπνευστικές ανωμαλίες αφορώσες την περιγεννητική περίοδο	Ολικό Άνδρες Γυναίκες	23	22	1	0	127	5,5	Other respiratory disorders originating in the perinata period
P35-P37	Συγγενείς λοιμώξεις και παρασιστικές ασθένειες	Ολικό Άνδρες Γυναίκες	14	13	0	1	261	18,6	Congenital infectious and parasitic diseases
P38-P39	Διάφορες άλλες λοιμώξεις ειδικές στην περιγεννητική περίοδο	Ολικό Άνδρες Γυναίκες	5	5	0	0	141	28,2	Other infections specific to the perinatal period
P55	Αιμολυτικές ασθένειες του εμβρύου και νεογνού	Ολικό Άνδρες Γυναίκες	9	8	0	1	120	13,3	Haemolytic disease of fetus and new-born
P08, P29, P50-P54, P56-P96	Άλλες καταστάσεις αφορώσες την περιγεννητική περίοδο	Ολικό Άνδρες Γυναίκες	93	93	0	0	650	7,0	Other conditions originating in the perinatal period
		Ολικό Άνδρες Γυναίκες	56	56	0	0	396	7,1	
		Ολικό Άνδρες Γυναίκες	37	37	0	0	254	6,9	
		Ολικό Άνδρες Γυναίκες	6	6	0	0	26	4,3	
		Ολικό Άνδρες Γυναίκες	4	4	0	0	17	4,3	
		Ολικό Άνδρες Γυναίκες	2	2	0	0	9	4,5	
		Ολικό Άνδρες Γυναίκες	661	655	4	2	2.445	3,7	
		Ολικό Άνδρες Γυναίκες	356	354	0	2	1.296	3,6	
		Ολικό Άνδρες Γυναίκες	305	301	4	0	1.149	3,8	

(συνέχεια-cont'd)

ΠΙΝΑΚΑΣ 11 (συνέχεια). ΑΠΟΛΥΘΕΝΤΕΣ ΑΣΘΕΝΕΙΣ ΑΠΟ ΤΑ ΓΕΝΙΚΑ ΝΟΣΟΚΟΜΕΙΑ ΚΑΤΑ ΑΣΘΕΝΕΙΑ, ΦΥΛΟ ΚΑΙ ΔΙΑΡΚΕΙΑ ΠΑΡΑΜΟΝΗΣ, 2010
TABLE 11 (cont'd). PATIENTS DISCHARGED FROM GENERAL HOSPITALS BY DISEASE, SEX AND LENGTH OF STAY, 2010

Κατηγορία Category	ICD-10 Κατάλογος τριψηφίων κατηγοριών List of three- character categories	Ασθένεια και φύλο	Απολυθέντες ασθενείς Patients discharged				Ημέρες νοσηλείας Hospital days		Disease and sex
			Ολικό Total	Ζωντανοί Alive	Νεκροί Dead	Δεν δηλώθηκε Not Stated	Ολικό Total	Μέσος όρος παρμονής Average length of stay	
XVII	Q00-Q99	Συγγενείς δυσμορφίες, ανατομικές παραμορφώσεις και χρωματοσωμικές ανωμαλίες	346	343	1	2	1.942	5,6	Congenital malformations, deformations and chromosomal abnormalities
		Ολικό	250	249	1	0	1.233	4,9	Total
		Άνδρες	96	94	0	2	709	7,4	Males
		Γυναίκες	2	1	0	1	12	6,0	Females
	Q05	Δισχιδής ράχη	0	0	0	0	0	0,0	Spina bifida
		Ολικό	2	1	0	1	12	6,0	Total
		Άνδρες	0	0	0	0	0	0,0	Males
		Γυναίκες	2	1	0	1	12	6,0	Females
	Q00-Q04, Q06-Q07	Διάφορες άλλες συγγενείς δυσμορφίες του νευρικού συστήματος	2	2	0	0	16	8,0	Other congenital malformations of the nervous system
		Ολικό	1	1	0	0	9	9,0	Total
		Άνδρες	1	1	0	0	7	7,0	Males
		Γυναίκες	1	1	0	0	7	7,0	Females
	Q20-Q28	Συγγενείς δυσμορφίες του κυκλοφορικού συστήματος	22	22	0	0	98	4,5	Congenital malformations of the circulatory system
		Ολικό	8	8	0	0	45	5,6	Total
		Άνδρες	14	14	0	0	53	3,8	Males
		Γυναίκες	9	8	0	1	57	6,3	Females
	Q35-Q37	Λαγόχειλος και λυκόστομα	6	6	0	0	36	6,0	Cleft lip and cleft palate
		Ολικό	3	2	0	1	21	7,0	Total
		Άνδρες	2	2	0	0	62	31,0	Males
		Γυναίκες	0	0	0	0	0	0,0	Females
	Q41	Απουσία, ατρησία και στένωση του λεπτού εντέρου	2	2	0	0	62	31,0	Absence, atresia and stenosis of small intestine
		Ολικό	0	0	0	0	0	0,0	Total
		Άνδρες	2	2	0	0	62	31,0	Males
		Γυναίκες	0	0	0	0	0	0,0	Females

(συνέχεια-cont'd)

ΠΙΝΑΚΑΣ 11 (συνέχεια). ΑΠΟΛΥΘΕΝΤΕΣ ΑΣΘΕΝΕΙΣ ΑΠΟ ΤΑ ΓΕΝΙΚΑ ΝΟΣΟΚΟΜΕΙΑ ΚΑΤΑ ΑΣΘΕΝΕΙΑ, ΦΥΛΟ ΚΑΙ ΔΙΑΡΚΕΙΑ ΠΑΡΑΜΟΝΗΣ, 2010
TABLE 11 (cont'd). PATIENTS DISCHARGED FROM GENERAL HOSPITALS BY DISEASE, SEX AND LENGTH OF STAY, 2010

Κατηγορία Category	ICD-10 Κατάλογος τριψηφίων κατηγοριών List of three- character categories	Ασθένεια και φύλο	Απολυθέντες ασθενείς Patients discharged					Ημέρες νοσηλείας Hospital days		Disease and sex
			Ολικό Total	Ζωντανοί Alive	Νεκροί Dead	Δεν δηλώθηκε Not Stated	Ολικό Total	Μέσος όρος παραμονής Average length of stay		
									Ολικό Total	
Q38-Q40, Q42-Q45	Άλλες συγγενείς δυσμορφίες του πεπτικού συστήματος	Ολικό Άνδρες Γυναίκες	42 27 15	42 27 15	0 0 0	0 0 0	0 0 0	181 118 63	4,3 4,4 4,2	Total Males Females
Q53	Κρυπτορχία	Ολικό Άνδρες Γυναίκες	70 70 ..	70 70 ..	0 0 ..	0 0 ..	0 0 ..	166 166 ..	2,4 2,4 ..	Total Males Females
Q50-Q52, Q54-Q64	Διάφορες άλλες δυσμορφίες του συροποιογεννητικού συστήματος	Ολικό Άνδρες Γυναίκες	105 89 16	105 89 16	0 0 0	0 0 0	0 0 0	548 497 51	5,2 5,6 3,2	Total Males Females
Q65	Συγγενείς ανωμαλίες του ισχίου	Ολικό Άνδρες Γυναίκες	3 2 1	3 2 1	0 0 0	0 0 0	0 0 0	19 8 11	6,3 4,0 11,0	Total Males Females
Q66	Συγγενείς ανωμαλίες του άκρου ποδός	Ολικό Άνδρες Γυναίκες	2 1 1	2 1 1	0 0 0	0 0 0	0 0 0	6 3 3	3,0 3,0 3,0	Total Males Females
Q67-Q79	Διάφορες άλλες συγγενείς δυσμορφίες και παραμορφώσεις του μυοσκελετικού συστήματος	Ολικό Άνδρες Γυναίκες	23 12 11	22 11 11	1 1 0	0 0 0	0 0 0	272 40 232	11,8 3,3 21,1	Total Males Females
Q10-Q18, Q30-Q34, Q80-Q89	Διάφορες άλλες συγγενείς δυσμορφίες	Ολικό Άνδρες Γυναίκες	61 34 27	61 34 27	0 0 0	0 0 0	0 0 0	480 311 169	7,9 9,1 6,3	Total Males Females

(συνέχεια-cont'd)

ΠΙΝΑΚΑΣ 11 (συνέχεια). ΑΠΟΛΥΘΕΝΤΕΣ ΑΣΘΕΝΕΙΣ ΑΠΟ ΤΑ ΓΕΝΙΚΑ ΝΟΣΟΚΟΜΕΙΑ ΚΑΤΑ ΑΣΘΕΝΕΙΑ, ΦΥΛΟ ΚΑΙ ΔΙΑΡΚΕΙΑ ΠΑΡΑΜΟΝΗΣ, 2010
 TABLE 11 (cont'd). PATIENTS DISCHARGED FROM GENERAL HOSPITALS BY DISEASE, SEX AND LENGTH OF STAY, 2010

Κατηγορία Category	ICD-10 Κατάλογος τριηφριών κατηγοριών List of three- character category categories	Ασθένεια και φύλο	Απολυθέντες ασθενείς Patients discharged					Ημέρες νοσηλείας Hospital days			Disease and sex
			Ολικό	Ζωντανοί	Νεκροί	Δεν δηλώθηκε	Ολικό	Μέσος όρος παραμονής	Total	Total	
			Total	Alive	Dead	Not Stated	Total	Average length of stay			
Q90-Q99	Χρωμοσωμικές ανωμαλίες που δεν ταξινομούνται αλλού	Ολικό Άνδρες Γυναίκες	3 0 3	3 0 3	0 0 0	0 0 0	25 0 25	8,3 0,0 8,3	Total Males Females		
XVIII											
R00-R99	Συμπτώματα, σημεία και μη φυσιολογικά κλινικά και εργαστηριακά ευρήματα, τα οποία δεν κατατάσσονται αλλού	Ολικό Άνδρες Γυναίκες	5.515 2.893 2.622	5.419 2.848 2.571	94 43 51	2 2 0	20.011 10.820 9.191	3,6 3,7 3,5	Total Males Females		
R10	Κοιλιακός πόνος και πόνος στη λεκάνη	Ολικό Άνδρες Γυναίκες	1.184 446 738	1.173 439 734	11 7 4	0 0 0	3.114 1.305 1.809	2,6 2,9 2,5	Abdominal and pelvic pain Total Males Females		
R50	Πυρετός αγνώστου αιτιολογίας	Ολικό Άνδρες Γυναίκες	656 336 320	642 328 314	13 7 6	1 1 0	3.129 1.577 1.552	4,8 4,7 4,9	Fever of unknown origin Total Males Females		
R54	Γηρατεία	Ολικό Άνδρες Γυναίκες	1 0 1	1 0 1	0 0 0	0 0 0	11 0 11	11,0 0,0 11,0	Senility Total Males Females		
R00-R09, R11-R49, R51-R53, R55-R99	Άλλα συμπτώματα, σημεία και μη φυσιολογικά κλινικά και εργαστηριακά ευρήματα, τα οποία δεν κατατάσσονται αλλού	Ολικό Άνδρες Γυναίκες	3.674 2.111 1.563	3.603 2.081 1.522	70 29 41	1 1 0	13.757 7.938 5.819	3,7 3,8 3,7	Other symptoms, signs and abnormal clinical and laboratory findings, not elsewhere classified Total Males Females		

(συνέχεια-cont'd)

ΠΙΝΑΚΑΣ 11 (συνέχεια). ΑΠΟΛΥΘΕΝΤΕΣ ΑΣΘΕΝΕΙΣ ΑΠΟ ΤΑ ΓΕΝΙΚΑ ΝΟΣΟΚΟΜΕΙΑ ΚΑΤΑ ΑΣΘΕΝΕΙΑ, ΦΥΛΟ ΚΑΙ ΔΙΑΡΚΕΙΑ ΠΑΡΑΜΟΝΗΣ, 2010
TABLE 11 (cont'd). PATIENTS DISCHARGED FROM GENERAL HOSPITALS BY DISEASE, SEX AND LENGTH OF STAY, 2010

Κατηγορία Category	ICD-10 Κατάλογος τριψήφιων κατηγοριών List of three- character categories	Ασθένεια και φύλο	Απολυθέντες ασθενείς Patients discharged				Ημέρες νοσηλείας Hospital days		Disease and sex
			Ολικό Total	Ζωντανοί Alive	Νεκροί Dead	Δεν δηλώθηκε Not Stated	Ολικό Total	Μέσος όρος παραμονής Average length of stay	
XIX	S00-T98	Τραύματα, δηλητηριάσεις και συγκεκριμένα άλλα επακόλουθα από εξωτερικές αιτίες	8.682	8.616	59	7	41.218	4,7	Total
		Ολικό							Males
		Άνδρες	5.039	5.001	34	4	22.055	4,4	Females
		Γυναίκες	3.643	3.615	25	3	19.163	5,3	
	S02	Κάταγμα του κρανίου και οστών του προσώπου	125	125	0	0	396	3,2	Total
		Ολικό	92	92	0	0	264	2,9	Males
		Άνδρες	33	33	0	0	132	4,0	Females
	S12,S22,S32, T08	Κάταγμα του λαιμού, θώρακος ή λεκάνης	508	505	3	0	4.857	9,6	Total
		Ολικό	273	270	3	0	2.890	10,6	Males
		Άνδρες	235	235	0	0	1.967	8,4	Females
	S72	Κάταγμα μηριαίου οστού	1.184	1.165	19	0	13.217	11,2	Total
		Ολικό	404	398	6	0	4.532	11,2	Males
		Άνδρες	780	767	13	0	8.685	11,1	Females
	S42,S52,S62, S82,S92,T10, T12	Κάταγμα οστών άλλων μελών του σώματος	1.215	1.212	1	2	5.288	4,4	Total
		Ολικό	743	742	0	1	3.409	4,6	Males
		Άνδρες	472	470	1	1	1.879	4,0	Females
	T02	Κατάγματα σε πολλαπλά μέρη του σώματος	15	15	0	0	303	20,2	Total
		Ολικό	11	11	0	0	194	17,6	Males
		Άνδρες	4	4	0	0	109	27,3	Females

(συνέχεια-cont'd)

ΠΙΝΑΚΑΣ 11 (συνέχεια). ΑΠΟΛΥΘΕΝΤΕΣ ΑΣΘΕΝΕΙΣ ΑΠΟ ΤΑ ΓΕΝΙΚΑ ΝΟΣΟΚΟΜΕΙΑ ΚΑΤΑ ΑΣΘΕΝΕΙΑ, ΦΥΛΟ ΚΑΙ ΔΙΑΡΚΕΙΑ ΠΑΡΑΜΟΝΗΣ, 2010
TABLE 11 (cont'd). PATIENTS DISCHARGED FROM GENERAL HOSPITALS BY DISEASE, SEX AND LENGTH OF STAY, 2010

Κατηγορία Category	ICD-10 Κατάλογος τημηφίων κατηγοριών List of three- character categories	Απολυθέντες ασθενείς Patients discharged				Ημέρες νοσηλείας Hospital days		Disease and sex
		Ολικό Total	Ζωντανοί Alive	Νεκροί Dead	Δεν δηλώθηκε Not Stated	Ολικό Total	Μέσος όρος παραμονής Average length of stay	
S03, S13, S23, S33, S43, S53, S63, S73, S83, S93, T03	Ασθένεια και φύλο	213	213	0	0	695	3,3	Dislocations, sprains and strains of specified and multiple body region: Total Males Females
		142	142	0	0	378	2,7	
		71	71	0	0	317	4,5	
S05	Τραύμα του οφθαλμού και του κόγχου	74	74	0	0	244	3,3	Injury of eye and orbit Total Males Females
		63	63	0	0	209	3,3	
		11	11	0	0	35	3,2	
S06	Ενδοκρανικό τραύμα	1.571	1.566	4	1	4.089	2,6	Intracranial injury Total Males Females
		1.003	998	4	1	2.746	2,7	
		568	568	0	0	1.343	2,4	
S26-S27, S36-S37	Τραύματα άλλων εσωτερικών οργάνων	67	67	0	0	454	6,8	Injury of other internal organs Total Males Females
		49	49	0	0	341	7,0	
		18	18	0	0	113	6,3	
S07-S08, S17-S18, S28, S38, S47-S48, S57-S58, S67-S68, S77-S78, S87-S88, S97-S98, T04-T05	Συνθλιπτικά τραύματα και τραυματικοί ακροτηριασμοί συγκεκριμένων και πολλαπλών μερών του σώματος	41	40	1	0	157	3,8	Crushing injuries and traumatic amputations of specified and multiple body region: Total Males Females
		29	29	0	0	96	3,3	
		12	11	1	0	61	5,1	

(συνέχεια-contin'd)

ΠΙΝΑΚΑΣ 11 (συνέχεια). ΑΠΟΛΥΘΕΝΤΕΣ ΑΣΘΕΝΕΙΣ ΑΠΟ ΤΑ ΓΕΝΙΚΑ ΝΟΣΟΚΟΜΕΙΑ ΚΑΤΑ ΑΣΘΕΝΕΙΑ, ΦΥΛΟ ΚΑΙ ΔΙΑΡΚΕΙΑ ΠΑΡΑΜΟΝΗΣ, 2010
TABLE 11 (cont'd). PATIENTS DISCHARGED FROM GENERAL HOSPITALS BY DISEASE, SEX AND LENGTH OF STAY, 2010

Κατηγορία Category	ICD-10 Κατάλογος τριμήσιων κατηγοριών List of three- character categories	Ασθένεια και φύλο	Απολυθέντες ασθενείς Patients discharged				Ημέρες νοσηλείας Hospital days		Disease and sex
			Ολικό Total	Ζωντανοί Alive	Νεκροί Dead	Δεν δηλώθηκε Not Stated	Ολικό Total	Μέσος όρος παραμονής Average length of stay	
			1.983	1.961	20	2	4.705	2,4	Total Males Females
			1.364	1.350	13	1	3.186	2,3	
			619	611	7	1	1.519	2,5	
			103	103	0	0	203	2,0	Effects of foreign body entering through natural orifices Burns and corrosions
			65	65	0	0	127	2,0	
			38	38	0	0	76	2,0	
			160	159	0	1	1.508	9,4	Total Males Females
			105	104	0	1	787	7,5	
			55	55	0	0	721	13,1	

(συνέχεια-cont'd)

ΠΙΝΑΚΑΣ 11 (συνέχεια). ΑΠΟΛΥΘΕΝΤΕΣ ΑΣΘΕΝΕΙΣ ΑΠΟ ΤΑ ΓΕΝΙΚΑ ΝΟΣΟΚΟΜΕΙΑ ΚΑΤΑ ΑΣΘΕΝΕΙΑ, ΦΥΛΟ ΚΑΙ ΔΙΑΡΚΕΙΑ ΠΑΡΑΜΟΝΗΣ, 2010
TABLE 11 (cont'd). PATIENTS DISCHARGED FROM GENERAL HOSPITALS BY DISEASE, SEX AND LENGTH OF STAY, 2010

Κατηγορία Category	ICD-10 Κατάλογος τριηφώνων κατηγοριών List of three- character categories	Ασθένεια και φύλο	Απολυθέντες ασθενείς Patients discharged				Ημέρες νοσηλείας Hospital days		Disease and sex
			Ολικό	Ζωντανοί	Νεκροί	Δεν δηλώθηκε	Ολικό	Μέσος όρος παραμονής	
			Total	Alive	Dead	Not Stated	Total	Average length of stay	
T36-T50	Δηλητηριάσεις από φάρμακα και βιολογικές ουσίες	Ολικό Άνδρες Γυναίκες	493 160 333	492 159 333	1 1 0	0 0 0	778 235 543	1,6 1,5 1,6	Poisoning by drugs and biological substance:
T51-T65	Βλαπτική επίδραση ουσιών μη φαρμακευτικής κυρίως προέλευσης	Ολικό Άνδρες Γυναίκες	231 141 90	229 139 90	2 2 0	0 0 0	524 403 121	2,3 2,9 1,3	Toxic effects of substances chiefly nonmedicinal as to source
T33-T35, T66-T73, T75-T78	Άλλα και μη καθορισμένα επακόλουθα από εξωτερικές αιτίες	Ολικό Άνδρες Γυναίκες	292 166 126	290 165 125	2 1 1	0 0 0	640 296 344	2,2 1,8 2,7	Other and unspecified effects of external causes
T79-T88	Συγκεκριμένες γρήγορες επιπλοκές τραυματισμού και επιπλοκές χειρουργικής και ιατρικής φροντίδας που δεν κατατάσσονται αλλού	Ολικό Άνδρες Γυναίκες	400 223 177	393 219 174	6 4 2	1 0 1	3.082 1.908 1.174	7,7 8,6 6,6	Certain early complications of trauma and complications of surgical and medical care not elsewhere classified
T90-T98	Επακόλουθα τραυμάτων, δηλητηριάσεων και άλλων συνεπειών από εξωτερικές αιτίες	Ολικό Άνδρες Γυναίκες	7 6 1	7 6 1	0 0 0	0 0 0	78 54 24	11,1 9,0 24,0	Sequelae of injuries, of poisoning and of other consequences of external causes

(συνέχεια-contin'd)

ΠΙΝΑΚΑΣ 11 (συνέχεια). ΑΠΟΛΥΘΕΝΤΕΣ ΑΣΘΕΝΕΙΣ ΑΠΟ ΤΑ ΓΕΝΙΚΑ ΝΟΣΟΚΟΜΕΙΑ ΚΑΤΑ ΑΣΘΕΝΕΙΑ, ΦΥΛΟ ΚΑΙ ΔΙΑΡΚΕΙΑ ΠΑΡΑΜΟΝΗΣ, 2010
TABLE 11 (cont'd). PATIENTS DISCHARGED FROM GENERAL HOSPITALS BY DISEASE, SEX AND LENGTH OF STAY, 2010

Κατηγορία Category	ICD-10 Κατάλογος τριψήφιων κατηγοριών List of three- character categories	Ασθένεια και φύλο	Απολυθέντες ασθενείς Patients discharged				Ημέρες νοσηλείας Hospital days		Disease and sex
			Ολικό Total	Ζωντανοί Alive	Νεκροί Dead	Δεν δηλώθηκε Not Stated	Ολικό Total	Μέσος όρος παραμονής Average length of stay	
XXI	Z00-Z99	Παράγοντες που επηρεάζουν την υγεία και επαφή με τις υπηρεσίες υγείας	1.748	1.744	2	2	6.007	3,4	Factors influencing health status and contact with health services Total Males Females Persons encountering health services for examination and investigation Total Males Females Other persons with potential health hazards related to communicable disease Total Males Females Contraceptive management Total Males Females Antenatal screening and other supervision of pregnancy Total Males Females
	Z00-Z13	Άτομα που χρησιμοποιούν τις υπηρεσίες υγείας για εξέταση και παρακολούθηση	941	940	1	0	2.967	3,2	
		Ολικό	807	804	1	2	3.040	3,8	
		Άνδρες							
		Γυναίκες							
	Z20,Z22-Z29	Άλλα άτομα με σοβαρές βλάβες της υγείας που έχουν σχέση με ασθένειες που μεταδίδονται από άτομο σε άτομο	727	726	1	0	2.268	3,1	
		Ολικό	418	417	1	0	1.321	3,2	
		Άνδρες	309	309	0	0	947	3,1	
		Γυναίκες							
	Z30	Αντισυλληπτική αγωγή	21	21	0	0	18	0,9	
		Ολικό	5	5	0	0	8	1,6	
		Άνδρες	16	16	0	0	10	0,6	
		Γυναίκες							
	Z34-Z36	Προγεννητικός έλεγχος και άλλη παρακολούθηση της κύησης	29	29	0	0	60	2,1	
		Ολικό	0	0	0	0	0	0,0	
		Άνδρες	29	29	0	0	60	2,1	
		Γυναίκες							
		Ολικό	18	18	0	0	77	4,3	
		Άνδρες	
		Γυναίκες	18	18	0	0	77	4,3	

(συνέχεια-cont'd)

ΠΙΝΑΚΑΣ 11 (συνέχεια). ΑΠΟΛΥΘΕΝΤΕΣ ΑΣΘΕΝΕΙΣ ΑΠΟ ΤΑ ΓΕΝΙΚΑ ΝΟΣΟΚΟΜΕΙΑ ΚΑΤΑ ΑΣΘΕΝΕΙΑ, ΦΥΛΟ ΚΑΙ ΔΙΑΡΚΕΙΑ ΠΑΡΑΜΟΝΗΣ, 2010
TABLE 11 (cont'd). PATIENTS DISCHARGED FROM GENERAL HOSPITALS BY DISEASE, SEX AND LENGTH OF STAY, 2010

Κατηγορία Category	ICD-10 Κατάλογος τηρήσιμων κατηγοριών List of three- character categories	Απολυθέντες ασθενείς Patients discharged				Ημέρες νοσηλείας Hospital days		Disease and sex
		Ολικό Total	Ζωντανοί Alive	Νεκροί Dead	Δεν δηλώθηκε Not Stated	Ολικό Total	Μέσος όρος παρμονής Average length of stay	
	Ασθένεια και φύλο							
	Z40-Z54 Άτομα που χρησιμοποιούν τις υπηρεσίες υγείας για εξειδικευμένες εξετάσεις και ιατρική φροντίδα	874	871	1	2	3.360	3,8	Total
	Ολικό	485	485	0	0	1.538	3,2	Males
	Άνδρες	389	386	1	2	1.822	4,7	Females
	Z31-Z33, Άτομα που χρησιμοποιούν τις υπηρεσίες υγείας για άλλους σκοπούς	79	79	0	0	224	2,8	Total
	Z37,Z55-Z99	33	33	0	0	100	3,0	Males
	Ολικό	46	46	0	0	124	2,7	Females
	Άνδρες							Total
	Γυναίκες							Males
	Δεν Δηλώθηκε	11.900	11.737	162	1	33.307	2,8	Total
	Ολικό	7.044	6.963	81	0	17.540	2,5	Males
	Άνδρες	4.856	4.774	81	1	15.767	3,2	Females
	Γυναίκες							Not Stated
	ΟΛΕΣ ΟΙ ΑΣΘΕΝΕΙΕΣ	76.049	74.746	1.248	55	343.400	4,5	Total
	Ολικό	39.351	38.693	630	28	174.014	4,4	Males
	Άνδρες	36.698	36.053	618	27	169.386	4,6	Females
	Γυναίκες							

ΠΙΝΑΚΑΣ 12. ΑΠΟΛΥΘΕΝΤΕΣ ΑΣΘΕΝΕΙΣ ΑΠΟ ΤΑ ΑΓΡΟΤΙΚΑ ΝΟΣΟΚΟΜΕΙΑ ΚΑΤΑ ΑΣΘΕΝΕΙΑ, ΦΥΛΟ ΚΑΙ ΔΙΑΡΚΕΙΑ ΠΑΡΑΜΟΝΗΣ, 2010
TABLE 12. PATIENTS DISCHARGED FROM RURAL HOSPITALS BY DISEASE, SEX AND LENGTH OF STAY, 2010

Κατηγορία Category	ICD-10 Κατάλογος τριψήφων κατηγοριών List of three- character categories	Απολυθέντες ασθενείς Patients discharged				Ημέρες νοσηλείας Hospital days		Disease and sex	
		Ολικό Total	Ζωντανοί Alive	Νεκροί Dead	Δεν δηλώθηκε Not Stated	Ολικό Total	Μέσος όρος παραμονής Average length of stay		
I	A00-B99	Βεβαιωμένες λοιμώξεις και παρασιτικές ασθένειες	Ολικό Άνδρες Γυναίκες	115 62 53	1 1 0	0 0 0	0 2.012 1.239	28,3 32,5 23,4	Certain infectious and parasitic diseases
	A09	Διάρροια και γαστροεντερίτιδα υποτιθέμενης λοιμώδους αιτιολογίας	Ολικό Άνδρες Γυναίκες	39 14 25	0 0 0	0 0 0	133 39 94	3,4 2,8 3,8	Diarrhoea and gastroenteritis of presumed infectious origin
	A02,A04 - A05,A07- A08	Άλλες εντερικές λοιμώξεις ασθένειες	Ολικό Άνδρες Γυναίκες	2 2 0	0 0 0	0 0 0	5 5 0	2,5 2,5 0,0	Other intestinal infectious diseases
	A15-A16	Φυματίωση του αναπνευστικού συστήματος	Ολικό Άνδρες Γυναίκες	46 31 15	0 0 0	0 0 0	2.939 1.883 1.056	63,9 60,7 70,4	Respiratory tuberculosis
	A40-A41	Σηψαιμία	Ολικό Άνδρες Γυναίκες	3 2 1	1 1 0	0 0 0	40 20 20	13,3 10,0 20,0	Septicemia
	A21-A22, A24-A28, A31-A32, A38, A42-A49	Άλλες ασθένειες από βακτηρίδια	Ολικό Άνδρες Γυναίκες	14 6 8	0 0 0	0 0 0	80 38 42	5,7 6,3 5,3	Other bacterial diseases
	B01-B02	Ανεμοβλογιά και έρπηξ ζοστήρ	Ολικό Άνδρες Γυναίκες	3 0 3	0 0 0	0 0 0	26 0 26	8,7 0,0 8,7	Varicella and zoster

(συνέχεια-cont'd)

ΠΙΝΑΚΑΣ 12 (συνέχεια). ΑΠΟΛΥΘΕΝΤΕΣ ΑΣΘΕΝΕΙΣ ΑΠΟ ΤΑ ΑΓΡΟΤΙΚΑ ΝΟΣΟΚΟΜΕΙΑ ΚΑΤΑ ΑΣΘΕΝΕΙΑ, ΦΥΛΟ ΚΑΙ ΔΙΑΡΚΕΙΑ ΠΑΡΑΜΟΝΗΣ, 2010
TABLE 12 (cont'd). PATIENTS DISCHARGED FROM RURAL HOSPITALS BY DISEASE, SEX AND LENGTH OF STAY, 2010

Κατηγορία Category	ICD-10 Κατάλογος τριμήριων κατηγοριών List of three- character categories	Ασθένεια και φύλο Disease and sex	Απολυθέντες ασθενείς Patients discharged				Ημέρες νοσηλείας Hospital days		Disease and sex
			Ολικό Total	Ζωντανοί Alive	Νεκροί Dead	Δεν δηλώθηκε Not Stated	Ολικό Total	Μέσος όρος παραμονής Average length of stay	
II	A81,A87- A89,B03-B04, B07-B09,B25, B27-B34	Ολικό Άνδρες Γυναίκες	6 5 1	6 5 1	0 0 0	0 0 0	14 13 1	2,3 2,6 1,0	Total Males Females
	A65-A67, A69-A70, A74,A77- A79,B58-B64, B85-B89 B94-B99	Ολικό Άνδρες Γυναίκες	2 2 0	2 2 0	0 0 0	0 0 0	14 14 0	7,0 7,0 0,0	Total Males Females
	C00-D48 Νεοπλάσματα	Ολικό Άνδρες Γυναίκες	46 34 12	38 28 10	7 6 1	1 0 1	175 134 41	3,8 3,9 3,4	Total Males Females
	C18	Ολικό Άνδρες Γυναίκες	5 1 4	5 1 4	0 0 0	0 0 0	29 8 21	5,8 8,0 5,3	Total Males Females
	C19-C21	Ολικό Άνδρες Γυναίκες	1 1 0	1 1 0	0 0 0	0 0 0	1 1 0	1,0 1,0 0,0	Total Males Females
	C25	Ολικό Άνδρες Γυναίκες	2 1 1	2 1 1	0 0 0	0 0 0	12 7 5	6,0 7,0 5,0	Total Males Females
		Άλλες ιογενείς ασθένειες							Other viral diseases
		Άλλες λοιμώδεις και παρασιτικές ασθένειες							Other infectious and parasitic diseases
		Κακοήθες νεόπλασμα του κόλου							Malignant neoplasm of colon
		Κακοήθες νεόπλασμα της ορθοσιμοειδικής συμβολής του ορθού, του πρωκτού και του πρωκτικού σολήνα							Malignant neoplasm of rectosigmoid junction, rectum, anus and anal canal
	Κακοήθες νεόπλασμα του παγκρέατος							Malignant neoplasm of pancreas	

(συνέχεια-cont'd)

ΠΙΝΑΚΑΣ 12 (συνέχεια). ΑΠΟΛΥΘΕΝΤΕΣ ΑΣΘΕΝΕΙΣ ΑΠΟ ΤΑ ΑΓΡΟΤΙΚΑ ΝΟΣΟΚΟΜΕΙΑ ΚΑΤΑ ΑΣΘΕΝΕΙΑ, ΦΥΛΟ ΚΑΙ ΔΙΑΡΚΕΙΑ ΠΑΡΑΜΟΝΗΣ, 2010
 TABLE 12 (cont'd). PATIENTS DISCHARGED FROM RURAL HOSPITALS BY DISEASE, SEX AND LENGTH OF STAY, 2010

Κατηγορία Category	ICD-10 Κατάλογος τριηφίων κατηγοριών List of three- character categories	Ασθένεια και φύλο Disease and sex	Απολυθέντες ασθενείς Patients discharged				Ημέρες νοσηλείας Hospital days		Disease and sex
			Ολικό Total	Ζωντανοί Alive	Νεκροί Dead	Δεν δηλώθηκε Not Stated	Ολικό Total	Μέσος όρος παραμονής Average length of stay	
C17-C23- C24,C26	Άλλα κακοήγη νεοπλασμάτα των πεπτικών οργάνων	Ολικό Άνδρες Γυναίκες	2 0 2	2 0 2	0 0 0	0 0 0	6 0 6	3,0 0,0 3,0	Other malignant neoplasms of digestive organs
C33-C34	Κακοήγη νεοπλασμάτα της τραχείας, του βρόγχου και του πνεύμονα	Ολικό Άνδρες Γυναίκες	8 8 0	7 7 0	1 1 0	0 0 0	23 23 0	2,9 2,9 0,0	Malignant neoplasms of trachea, bronchus and lung
C45-C49	Κακοήγη νεοπλασμάτα του μεσο- θρήλιου και μαλακού οστού	Ολικό Άνδρες Γυναίκες	2 2 0	2 2 0	0 0 0	0 0 0	26 26 0	13,0 13,0 0,0	Malignant neoplasms of mesothelial and soft tissue
C50	Κακοήφες νεόπλασμα του μαστού	Ολικό Άνδρες Γυναίκες	2 0 2	1 0 1	1 0 1	0 0 0	3 0 3	1,5 0,0 1,5	Malignant neoplasm of breast
C54-C55	Κακοήφες νεόπλασμα άλλων και μη καθοριζόμενων μερών της μήτρας	Ολικό Άνδρες Γυναίκες	2 .. 2	1 .. 1	0 .. 0	0 .. 1	3 .. 3	1,5 .. 1,5	Malignant neoplasm of other and unspecified parts of uterus
C61	Κακοήφες νεόπλασμα του προστάτη	Ολικό Άνδρες Γυναίκες	3 3 ..	2 2 ..	1 1 ..	0 0 ..	7 7 ..	2,3 2,3 ..	Malignant neoplasm of prostate

(συνέχεια-cont'd)

ΠΙΝΑΚΑΣ 12 (συνέχεια). ΑΠΟΛΥΘΕΝΤΕΣ ΑΣΘΕΝΕΙΣ ΑΠΟ ΤΑ ΑΓΡΟΤΙΚΑ ΝΟΣΟΚΟΜΕΙΑ ΚΑΤΑ ΑΣΘΕΝΕΙΑ, ΦΥΛΟ ΚΑΙ ΔΙΑΡΚΕΙΑ ΠΑΡΑΜΟΝΗΣ, 2010
 TABLE 12 (cont'd). PATIENTS DISCHARGED FROM RURAL HOSPITALS BY DISEASE, SEX AND LENGTH OF STAY, 2010

Κατηγορία Category	ICD-10 Κατάλογος τριηφίφων κατηγοριών List of three- character categories	Ασθένεια και φύλο Disease and sex	Απολυθέντες ασθενείς Patients discharged				Ημέρες νοσηλείας Hospital days		Disease and sex	
			Ολικό Total	Ζωντανοί Alive	Νεκροί Dead	Δεν δηλώθηκε Not Stated	Ολικό Total	Μέσος όρος παραμονής Average length of stay		
C67	Κακοήθες νεόπλασμα της κύστης	Ολικό Άνδρες Γυναίκες	3	3	0	0	0	6	2,0	Malignant neoplasm of bladder Total Males Females
C64-C66,C68	Άλλα κακοήθη νεοπλασμάτα του ουροποιητικού συστήματος	Ολικό Άνδρες Γυναίκες	3	3	0	0	0	7	2,3	Other malignant neoplasms of urinary tract Total Males Females
C73-C80,C97	Κακοήθες νεόπλασμα άλλου, ασαφώς καθοριζόμενου, δευτεροπαθή και πολλαπλών εντοπίσεων	Ολικό Άνδρες Γυναίκες	3	3	0	0	0	7	2,3	Malignant neoplasm of other, ill-defined, secondary, unspecified and multiple sites Total Males Females
C82-C85	Μη προεργόμενο από την ασθένεια Hodgkin λύμφωμα	Ολικό Άνδρες Γυναίκες	2	1	1	0	0	5	2,5	Non-Hodgkin's lymphoma Total Males Females
C91-C95	Λευχαιμία	Ολικό Άνδρες Γυναίκες	1	1	0	0	0	3	3,0	Leukaemia Total Males Females
D00-D05, D07-D21, D26, D28-D29, D31- D32, D34-D38	Άλλα in situ και καλοήθη νεοπλασμάτα και νεοπλασμάτα αβέβαιας και αγνώστου, στους συμπεριφορές	Ολικό Άνδρες Γυναίκες	2	1	1	0	0	16	8,0	Other in situ and benign neoplasms and neoplasms of uncertain and unknown behaviour Total Males Females
		Ολικό Άνδρες Γυναίκες	8	6	2	0	0	28	3,5	Total Males Females
			8	6	2	0	0	28	3,5	
			0	0	0	0	0	0	0,0	

(συνέχεια-cont'd)

ΠΙΝΑΚΑΣ 12 (συνέχεια). ΑΠΟΛΥΘΗΝΤΕΣ ΑΣΘΕΝΕΙΣ ΑΠΟ ΤΑ ΑΓΡΟΤΙΚΑ ΝΟΣΟΚΟΜΕΙΑ ΚΑΤΑ ΑΣΘΕΝΕΙΑ, ΦΥΛΟ ΚΑΙ ΔΙΑΡΚΕΙΑ ΠΑΡΑΜΟΝΗΣ, 2010
TABLE 12 (cont'd). PATIENTS DISCHARGED FROM RURAL HOSPITALS BY DISEASE, SEX AND LENGTH OF STAY, 2010

Κατηγορία Category	ICD-10 Κατάλογος τριψήφιων κατηγοριών List of three- character categories	Ασθένεια και φύλο	Απολυθέντες ασθενείς Patients discharged				Ημέρες νοσηλείας Hospital days		Disease and sex
			Ολικό	Ζωντανοί	Νεκροί	Δεν δηλώθηκε	Ολικό	Μέσος όρος παρομιονής Average length of stay	
			Total	Alive	Dead	Not Stated	Total		
III	D50-D89	Ασθένειες του αίματος και των αιμοποιητικών οργάνων και ορισμένες διαταραχές που αφορούν τον μηχανισμό άμυνας	36	36	0	0	137	3,8	Diseases of the blood and blood-forming organs and certain disorders involving the immune mechanism Total Males Females Iron deficiency anaemia Total Males Females Other anaemias Total Males Females Haemorrhagic conditions and other diseases of blood and blood-forming organs Total Males Females Endocrine, nutritional and metabolic diseases Total Males Females Other disorders of thyroid
	D50	Σιδηροπενικές αναιμίες	7	7	0	0	21	3,0	
	D51-D64	Άλλες αναιμίες	24	24	0	0	99	4,1	
		Ολικό	11	11	0	0	51	4,6	
		Άνδρες	13	13	0	0	48	3,7	
	D65-D77	Αιμορραγικές καταστάσεις και άλλες ασθένειες του αίματος και των αιμοποιητικών οργάνων	5	5	0	0	17	3,4	
		Ολικό	2	2	0	0	2	1,0	
		Άνδρες	3	3	0	0	15	5,0	
		Γυναίκες							
IV	E00-E90	Ασθένειες των ενδοκρινών αδένων, της θύρεωφους και του μεταβολισμού	78	77	0	1	345	4,4	
	E03-E04, E06-E07	Άλλες διαταραχές του θυρεοειδή	33	33	0	0	148	4,5	
		Ολικό	45	44	0	1	197	4,4	
		Άνδρες	1	1	0	0	3	3,0	
		Γυναίκες	0	0	0	0	0	0,0	
		Γυναίκες	1	1	0	0	3	3,0	

(συνέχεια-cont'd)

ΠΙΝΑΚΑΣ 12 (συνέχεια). ΑΠΟΛΥΘΕΝΤΕΣ ΑΣΘΕΝΕΙΣ ΑΠΟ ΤΑ ΑΓΡΟΤΙΚΑ ΝΟΣΟΚΟΜΕΙΑ ΚΑΤΑ ΑΣΘΕΝΕΙΑ, ΦΥΛΟ ΚΑΙ ΔΙΑΡΚΕΙΑ ΠΑΡΑΜΟΝΗΣ, 2010
TABLE 12 (cont'd). PATIENTS DISCHARGED FROM RURAL HOSPITALS BY DISEASE, SEX AND LENGTH OF STAY, 2010

Κατηγορία Category	ICD-10 Κατάλογος τριηφίρων κατηγοριών List of three- character categories	Ασθένεια και φύλο	Απολυθέντες ασθενείς Patients discharged				Ημέρες νοσηλείας Hospital days		Disease and sex	
			Ολικό Total	Ζωντανοί Alive	Νεκροί Dead	Δεν δηλώθηκε Not Stated	Ολικό Total	Μέσος όρος παραμονής Average length of stay		
V	E10-E14	Σακχαρώδης διαβήτης	Ολικό	31	0	0	1	173	5,6	Diabetes mellitus
			Άνδρες	14	0	0	0	75	5,4	
			17	16	0	1	98	5,8		
	E86	Απόπλυση όγκου	Ολικό	25	25	0	0	101	4,0	Volume depletion
			Άνδρες	9	9	0	0	38	4,2	
			16	16	0	0	63	3,9		
	E15-E35, E58-E63, E65, E67-E85, E87-E90	Άλλες διαταραχές των ενδοκρινών αδένων, της θρέψης και του μεταβολισμού	Ολικό	21	21	0	0	68	3,2	Other endocrine, nutritional and metabolic disorders
			Άνδρες	10	10	0	0	35	3,5	
			11	11	0	0	33	3,0		
	F00-F99	Διανοητικές διαταραχές και διαταραχές στη συμπεριφορά	Ολικό	6	6	0	0	28	4,7	Mental and behavioural disorders
Άνδρες			2	2	0	0	3	1,5		
		4	4	0	0	25	6,3			
F20-F29	Σχιζοφρένεια, σχιζοτυπικές και ψευδοαθρηστικές διαταραχές	Ολικό	4	4	0	0	23	5,8	Schizophrenia, schizotypal and delusional disorders	
		Άνδρες	1	1	0	0	2	2,0		
		3	3	0	0	21	7,0			
F30-F39	Διαταραχές συναισθηματικής διάθεσης	Ολικό	2	2	0	0	5	2,5	Mood (affective) disorders	
		Άνδρες	1	1	0	0	1	1,0		
		1	1	0	0	4	4,0			

(συνέχεια-cont'd)

ΠΙΝΑΚΑΣ 12 (συνέχεια). ΑΠΟΛΥΘΕΝΤΕΣ ΑΣΘΕΝΕΙΣ ΑΠΟ ΤΑ ΑΓΡΟΤΙΚΑ ΝΟΣΟΚΟΜΕΙΑ ΚΑΤΑ ΑΣΘΕΝΕΙΑ, ΦΥΛΟ ΚΑΙ ΔΙΑΡΚΕΙΑ ΠΑΡΑΜΟΝΗΣ, 2010
TABLE 12 (cont'd). PATIENTS DISCHARGED FROM RURAL HOSPITALS BY DISEASE, SEX AND LENGTH OF STAY, 2010

Κατηγορία Category	ICD-10 Κατάλογος τριψήφιων κατηγοριών List of three- character categories	Απολυθέντες ασθενείς Patients discharged				Ημέρες νοσηλείας Hospital days		Disease and sex	
		Ολικό Total	Ζωντανοί Alive	Νεκροί Dead	Δεν δηλώθηκε Not Stated	Ολικό Total	Μέσος όρος παραμονής Average length of stay		
VI	G00-G99	Ασθένειες του νευρικού συστήματος	Ολικό Ανδρες Γυναίκες	22 10 12	0 0 0	0 0 0	0 46 41	4,0 4,6 3,4	Diseases of the nervous system
	G00-G09	Φλεγμονώδεις ασθένειες του κεντρικού νευρικού συστήματος	Ολικό Ανδρες Γυναίκες	1 1 0	0 0 0	0 0 0	26 26 0	26,0 26,0 0,0	Inflammatory diseases of the central nervous system
	G20	Ασθένεια Parkinson	Ολικό Ανδρες Γυναίκες	3 0 3	0 0 0	0 0 0	17 0 17	5,7 0,0 5,7	Parkinson's disease
	G40-G41	Επιληψία	Ολικό Ανδρες Γυναίκες	4 1 3	0 1 3	0 0 0	13 2 11	3,3 2,0 3,7	Epilepsy
	G45	Παροδικά εγκεφαλικά ισχαιμικά επεισόδια και συγγενή σύνδρομα	Ολικό Ανδρες Γυναίκες	5 2 3	0 2 3	0 0 0	17 8 9	3,4 4,0 3,0	Transient cerebral ischaemic attacks and related syndromes
	G80-G83	Εγκεφαλικοί παράγοντες και άλλα παραλυτικά σύνδρομα	Ολικό Ανδρες Γυναίκες	5 4 1	0 4 1	0 0 0	3 3 0	0,6 0,8 0,0	Cerebral palsy and other paralytic syndromes
									(συνέχεια-cont'd)

ΠΙΝΑΚΑΣ 12 (συνέχεια). ΑΠΟΛΥΘΕΝΤΕΣ ΑΣΘΕΝΕΙΣ ΑΠΟ ΤΑ ΑΓΡΟΤΙΚΑ ΝΟΣΟΚΟΜΕΙΑ ΚΑΤΑ ΑΣΘΕΝΕΙΑ, ΦΥΛΟ ΚΑΙ ΔΙΑΡΚΕΙΑ ΠΑΡΑΜΟΝΗΣ, 2010
TABLE 12 (cont'd). PATIENTS DISCHARGED FROM RURAL HOSPITALS BY DISEASE, SEX AND LENGTH OF STAY, 2010

Κατηγορία Category	ICD-10 Κατάλογος τριψήφιων κατηγοριών List of three- character categories	Ασθένεια και φύλο Disease and sex	Απολυθέντες ασθενείς Patients discharged				Ημέρες νοσηλείας Hospital days		Disease and sex
			Ολικό Total	Ζωντανοί Alive	Νεκροί Dead	Δεν δηλώθηκε Not Stated	Ολικό Total	Μέσος όρος παραμονής Average length of stay	
VII	G10-G13, G21-G26, G31-G32, G36-G37, G46-G47, G60-G73, G90-G99	Άλλες ασθένειες του νευρικού συστήματος Ολικό Ανδρες Γυναίκες	4	4	0	0	11	2,8	Total Males Females
			2	2	0	0	7	3,5	
			2	2	0	0	4	2,0	
IX	I00-I99	Ασθένειες των οφθαλμών και εξοφτημάτων Ολικό Ανδρες Γυναίκες	0	0	0	0	0	0,0	Diseases of the eye and adnexa
			0	0	0	0	0	0,0	Total
			0	0	0	0	0	0,0	Males Females
	I05-109	Ασθένειες του κυκλοφορικού συστήματος Ολικό Ανδρες Γυναίκες	216	200	16	0	1.317	6,1	Diseases of the circulatory system
			116	109	7	0	682	5,9	Total
			100	91	9	0	635	6,4	Males Females
	I10	Χρόνιες ρευματικές καρδιοπάθειες Ολικό Ανδρες Γυναίκες	4	4	0	0	18	4,5	Chronic rheumatic heart disease
			2	2	0	0	5	2,5	Total
			2	2	0	0	13	6,5	Males Females
	I21-122	Πρωτογενής υπέρταση Ολικό Ανδρες Γυναίκες	11	11	0	0	27	2,5	Essential (primary) hypertension
			6	6	0	0	18	3,0	Total
			5	5	0	0	9	1,8	Males Females
	I20, I23-125	Οξύ έμφραγμα του μυοκαρδίου Ολικό Ανδρες Γυναίκες	16	15	1	0	111	6,9	Acute myocardial infarction
			13	12	1	0	80	6,2	Total
			3	3	0	0	31	10,3	Males Females
		Άλλες ισχαιμικές καρδιοπάθειες Ολικό Ανδρες Γυναίκες	34	34	0	0	157	4,6	Other ischaemic heart diseases
			24	24	0	0	94	3,9	Total
			10	10	0	0	63	6,3	Males Females

(συνέχεια-cont'd)

ΠΙΝΑΚΑΣ 12 (συνέχεια). ΑΠΟΛΥΘΕΝΤΕΣ ΑΣΘΕΝΕΙΣ ΑΠΟ ΤΑ ΑΓΡΟΤΙΚΑ ΝΟΣΟΚΟΜΕΙΑ ΚΑΤΑ ΑΣΘΕΝΕΙΑ, ΦΥΛΟ ΚΑΙ ΔΙΑΡΚΕΙΑ ΠΑΡΑΜΟΝΗΣ, 2010
TABLE 12 (cont'd). PATIENTS DISCHARGED FROM RURAL HOSPITALS BY DISEASE, SEX AND LENGTH OF STAY, 2010

Κατηγορία Category	ICD-10 Κατάλογος τριηφίων κατηγοριών List of three- character category categories	Ασθένεια και φύλο Asthenea kai fyllo	Απολυθέντες ασθενείς Patients discharged				Ημέρες νοσηλείας Hospital days		Disease and sex
			Ολικό Total	Ζωντανοί Alive	Νεκροί Dead	Δεν δηλώθηκε Not Stated	Ολικό Total	Μέσος όρος παράμoνης Average length of stay	
			Ανδρες Γυναίκες	Ανδρες Γυναίκες	Ανδρες Γυναίκες	Ανδρες Γυναίκες	Ανδρες Γυναίκες	Ανδρες Γυναίκες	
144-149	Ανομαλίες μετάδοσης του ερεθίσματος και καρδιακές αρρυθμίες	Ολικό	41	37	4	0	158	3,9	Conduction disorders and cardiac arrhythmias
		Άνδρες	18	17	1	0	71	3,9	
		Γυναίκες	23	20	3	0	87	3,8	
150	Καρδιακή ανεπάρκεια	Ολικό	58	52	6	0	292	5,0	Heart failure
		Άνδρες	30	27	3	0	132	4,4	
		Γυναίκες	28	25	3	0	160	5,7	
127-143, 151-152	Άλλες καρδιακές ανεπάρκειες	Ολικό	13	12	1	0	85	6,5	Other heart failure
		Άνδρες	7	7	0	0	37	5,3	
		Γυναίκες	6	5	1	0	48	8,0	
160-162	Ενδοκρανιακή αιμοραγία	Ολικό	4	3	1	0	86	21,5	Intracranial haemorrhage
		Άνδρες	0	0	0	0	0	0,0	
		Γυναίκες	4	3	1	0	86	21,5	
164	Εγκεφαλικό επεισόδιο χωρίς εντόπιση αιμορραγίας ή εμφράκτου	Ολικό	23	20	3	0	311	13,5	Stroke, not specified as haemorrhage or infarction
		Άνδρες	8	6	2	0	208	26,0	
		Γυναίκες	15	14	1	0	103	6,9	
165-169	Άλλες ασθένειες των εγκεφαλικών αγγείων	Ολικό	1	1	0	0	8	8,0	Other cerebrovascular diseases
		Άνδρες	1	1	0	0	8	8,0	
		Γυναίκες	0	0	0	0	0	0,0	
173	Άλλες περιφερικές αγγειοπάθειες	Ολικό	1	1	0	0	3	3,0	Other peripheral vascular diseases
		Άνδρες	1	1	0	0	3	3,0	
		Γυναίκες	0	0	0	0	0	0,0	

(συνέχεια-cont'd)

ΠΙΝΑΚΑΣ 12 (συνέχεια). ΑΠΟΛΥΘΗΝΤΕΣ ΑΣΘΕΝΕΙΣ ΑΠΟ ΤΑ ΑΓΡΟΤΙΚΑ ΝΟΣΟΚΟΜΕΙΑ ΚΑΤΑ ΑΣΘΕΝΕΙΑ, ΦΥΛΟ ΚΑΙ ΔΙΑΡΚΕΙΑ ΠΑΡΑΜΟΝΗΣ, 2010
TABLE 12 (cont'd). PATIENTS DISCHARGED FROM RURAL HOSPITALS BY DISEASE, SEX AND LENGTH OF STAY, 2010

Κατηγορία Category	ICD-10	Ασθένεια και φύλο Disease and sex	Απολυθέντες ασθενείς Patients discharged				Ημέρες νοσηλείας Hospital days		Disease and sex	
			Ολικό Total	Ζωντανοί Alive	Νεκροί Dead	Δεν δηλώθηκε Not Stated	Ολικό Total	Μέσος όρος παραμονής Average length of stay		
180-182	Φλεβίτιδα, θρομβοφλεβίτιδα, φλεβικές εμβολές και θρομβώσεις	Ολικό	8	0	0	0	56	7,0	Phlebitis, thrombophlebitis, venous embolism and thrombosis	
		Άνδρες	4	0	0	0	21	5,3		
		Γυναίκες	4	0	0	0	35	8,8		
184	Αιμορροΐδες	Ολικό	1	1	0	0	1	1,0	Haemorrhoids	
		Άνδρες	1	1	0	0	1	1,0		
		Γυναίκες	0	0	0	0	0	0,0		
185-199	Άλλες ασθένειες του κυκλοφορικού συστήματος	Ολικό	1	1	0	0	4	4,0	Other diseases of the circulatory system	
		Άνδρες	1	1	0	0	4	4,0		
		Γυναίκες	0	0	0	0	0	0,0		
X	J00-J99	Ασθένειες του αναπνευστικού συστήματος	Ολικό	148	8	0	0	824	5,6	Diseases of the respiratory system
			Άνδρες	84	4	0	0	441	5,3	
			Γυναίκες	64	4	0	0	383	6,0	
J02-J03	Οξεία φαρυγγίτιδα και οξεία αμυγδαλίτιδα	Ολικό	4	4	0	0	11	2,8	Acute pharyngitis and acute tonsillitis	
		Άνδρες	2	2	0	0	6	3,0		
		Γυναίκες	2	2	0	0	5	2,5		
J12-J18	Πνευμονία	Ολικό	29	27	2	0	157	5,4	Pneumonia	
		Άνδρες	15	14	1	0	84	5,6		
		Γυναίκες	14	13	1	0	73	5,2		
J20-J21	Οξεία βρογχίτιδα και οξεία βρογχολίτιδα	Ολικό	4	4	0	0	18	4,5	Acute bronchitis and acute bronchiolitis	
		Άνδρες	0	0	0	0	0	0,0		
		Γυναίκες	4	4	0	0	18	4,5		

(συνέχεια-cont'd)

ΠΙΝΑΚΑΣ 12 (συνέχεια). ΑΠΟΛΥΘΕΝΤΕΣ ΑΣΘΕΝΕΙΣ ΑΠΟ ΤΑ ΑΓΡΟΤΙΚΑ ΝΟΣΟΚΟΜΕΙΑ ΚΑΤΑ ΑΣΘΕΝΕΙΑ, ΦΥΛΟ ΚΑΙ ΔΙΑΡΚΕΙΑ ΠΑΡΑΜΟΝΗΣ, 2010
 TABLE 12 (cont'd). PATIENTS DISCHARGED FROM RURAL HOSPITALS BY DISEASE, SEX AND LENGTH OF STAY, 2010

Κατηγορία Category	ICD-10 Κατάλογος τριψηφίων κατηγοριών List of three- character categories	Ασθένεια και φύλο Disease and sex	Απολυθέντες ασθενείς Patients discharged				Ημέρες νοσηλείας Hospital days		Disease and sex	
			Ολικό Total	Ζωντανοί Alive	Νεκροί Dead	Δεν δηλώθηκε Not Stated	Ολικό Total	Μέσος όρος παραμονής Average length of stay		
J30-J34	J30-J31, J33-J34	Άλλες ασθένειες της ρινός, και παραρινίων κόλπων	Ολικό	2	0	0	0	6	3,0	Total Males Females
			Άνδρες	2	0	0	0	6	3,0	
			Γυναίκες	0	0	0	0	0	0,0	
J40-J44	J40-J44	Βρογχίτιδα, εμφύσημα και άλλες χρόνιες αποφρακτικές πνευμονικές παθήσεις	Ολικό	64	63	1	0	357	5,6	Total Males Females
			Άνδρες	44	44	0	0	240	5,5	
			Γυναίκες	20	19	1	0	117	5,9	
J45-J46	J45-J46	Άσθμα	Ολικό	1	1	0	0	2	2,0	Total Males Females
			Άνδρες	0	0	0	0	0	0,0	
			Γυναίκες	1	1	0	0	2	2,0	
J22, J66-J99	J22, J66-J99	Άλλες ασθένειες του αναπνευστικού συστήματος	Ολικό	44	39	5	0	273	6,2	Total Males Females
			Άνδρες	21	18	3	0	105	5,0	
			Γυναίκες	23	21	2	0	168	7,3	
XI	K00-K93	Ασθένειες του πεπτικού συστήματος	Ολικό	75	72	3	0	530	7,1	Total Males Females
			Άνδρες	37	35	2	0	206	5,6	
			Γυναίκες	38	37	1	0	324	8,5	
K25-K27	K25-K27	Γαστρικό έλκος και έλκος του δωδεκαδακτύλου	Ολικό	8	8	0	0	56	7,0	Total Males Females
			Άνδρες	5	5	0	0	40	8,0	
			Γυναίκες	3	3	0	0	16	5,3	

(συνέχεια-cont'd)

ΠΙΝΑΚΑΣ 12 (συνέχεια). ΑΠΟΛΥΘΕΝΤΕΣ ΑΣΘΕΝΕΙΣ ΑΠΟ ΤΑ ΑΓΡΟΤΙΚΑ ΝΟΣΟΚΟΜΕΙΑ ΚΑΤΑ ΑΣΘΕΝΕΙΑ, ΦΥΛΟ ΚΑΙ ΔΙΑΡΚΕΙΑ ΠΑΡΑΜΟΝΗΣ, 2010
TABLE 12 (cont'd). PATIENTS DISCHARGED FROM RURAL HOSPITALS BY DISEASE, SEX AND LENGTH OF STAY, 2010

Κατηγορία Category	ICD-10 Κατάλογος τριψήφιων κατηγοριών List of three- character categories	Ασθένεια και φύλο	Απολυθέντες ασθενείς Patients discharged				Ημέρες νοσηλείας Hospital days		Disease and sex	
			Ολικό Total	Ζωντανοί Alive	Νεκροί Dead	Δεν δηλώθηκε Not Stated	Ολικό Total	Μέσος όρος παραμονής Average length of stay		
										Ολικό Total
K29		Γαστρίτιδα και δωδεκαδακτυλίτιδα	Ολικό	9	0	0	0	20	2,2	Gastritis and duodenitis
			Άνδρες	4	0	0	0	10	2,5	
			Γυναίκες	5	0	0	0	10	2,0	
K20-K23, K28, K30-K31		Άλλες ασθένειες του οισοφάγου, του στομάχου και του δωδεκαδακτύλου	Ολικό	1	0	0	0	1	1,0	Other diseases of oesophagus, stomach and duodenum
			Άνδρες	1	0	0	0	1	1,0	
			Γυναίκες	0	0	0	0	0	0,0	
K40		Βουβονοκίλη	Ολικό	3	0	0	0	48	16,0	Inguinal hernia
			Άνδρες	0	0	0	0	0	0,0	
			Γυναίκες	3	0	0	0	48	16,0	
K41-K46		Διάφορες άλλες κήλες	Ολικό	1	0	0	0	5	5,0	Other hernia
			Άνδρες	0	0	0	0	0	0,0	
			Γυναίκες	1	0	0	0	5	5,0	
K50-K51		Ασθένεια του Crohn και ελκώδης κολίτιδα	Ολικό	4	0	0	0	11	2,8	Crohn's disease and ulcerative colitis
			Άνδρες	3	0	0	0	5	1,7	
			Γυναίκες	1	0	0	0	6	6,0	
K56		Παραλυτικός ειλεός και εντερική απόφραξη χωρίς κήλη	Ολικό	4	0	0	0	22	5,5	Paralytic ileus and intestinal obstruction without hernia
			Άνδρες	1	0	0	0	1	1,0	
			Γυναίκες	3	0	0	0	21	7,0	
K57		Εκκολπώματα του εντέρου	Ολικό	2	0	0	0	14	7,0	Diverticular disease of intestine
			Άνδρες	1	0	0	0	4	4,0	
			Γυναίκες	1	0	0	0	10	10,0	

(συνέχεια σελ.11)

ΠΙΝΑΚΑΣ 12 (συνέχεια). ΑΠΟΛΥΘΗΝΤΕΣ ΑΣΘΕΝΕΙΣ ΑΠΟ ΤΑ ΑΓΡΟΤΙΚΑ ΝΟΣΟΚΟΜΕΙΑ ΚΑΤΑ ΑΣΘΕΝΕΙΑ, ΦΥΛΟ ΚΑΙ ΔΙΑΡΚΕΙΑ ΠΑΡΑΜΟΝΗΣ, 2010
TABLE 12 (cont'd). PATIENTS DISCHARGED FROM RURAL HOSPITALS BY DISEASE, SEX AND LENGTH OF STAY, 2010

Κατηγορία Category	ICD-10 Κατάλογος τριψήφιων κατηγοριών List of three- character categories	Απολυθέντες ασθενείς Patients discharged				Ημέρες νοσηλείας Hospital days		Disease and sex	
		Ολικό Total	Ζωντανοί Alive	Νεκροί Dead	Δεν δηλώθηκε Not Stated	Ολικό Total	Μέσος όρος παραμονής Average length of stay		
K52-K55, K58-K67	Ασθένεια και φύλο Ασθενείες του εντέρου και του περιτοναίου	Ολικό	4	3	1	0	25	Total	Other diseases of intestine and peritoneum
		Άνδρες	2	1	1	0	11	Males	
		Γυναίκες	2	2	0	0	14	Females	
K70	Ασθένεια του ήπατος λόγω αλκοόλ	Ολικό	1	0	1	0	14	Total	Alcoholic liver disease
		Άνδρες	1	0	1	0	14	Males	
		Γυναίκες	0	0	0	0	0	Females	
K71-K77	Άλλες ασθένειες του ήπατος	Ολικό	8	8	0	0	103	Total	Other diseases of liver
		Άνδρες	6	6	0	0	45	Males	
		Γυναίκες	2	2	0	0	58	Females	
K80-K81	Χολολιθίαση και χολοκυστίτιδα	Ολικό	17	17	0	0	108	Total	Cholelithiasis and cholecystitis
		Άνδρες	5	5	0	0	21	Males	
		Γυναίκες	12	12	0	0	87	Females	
K85-K86	Οξεία παγκρεατίτιδα και άλλες ασθενείες του παγκρέατος	Ολικό	4	4	0	0	42	Total	Acute pancreatitis and other diseases of pancreas
		Άνδρες	3	3	0	0	23	Males	
		Γυναίκες	1	1	0	0	19	Females	
K82-K83, K87-K93	Άλλες ασθένειες του πεπτικού συστήματος	Ολικό	9	8	1	0	61	Total	Other diseases of the digestive system
		Άνδρες	5	5	0	0	31	Males	
		Γυναίκες	4	3	1	0	30	Females	

(συνέχεια-cont'd)

ΠΙΝΑΚΑΣ 12 (συνέχεια). ΑΠΟΛΥΘΗΝΤΕΣ ΑΣΘΕΝΕΙΣ ΑΠΟ ΤΑ ΑΓΡΟΤΙΚΑ ΝΟΣΟΚΟΜΕΙΑ ΚΑΤΑ ΑΣΘΕΝΕΙΑ, ΦΥΛΟ ΚΑΙ ΔΙΑΡΚΕΙΑ ΠΑΡΑΜΟΝΗΣ, 2010
TABLE 12 (cont'd). PATIENTS DISCHARGED FROM RURAL HOSPITALS BY DISEASE, SEX AND LENGTH OF STAY, 2010

Κατηγορία Category	ICD-10 Κατάλογος τριηφίφων κατηγοριών List of three- character categories	Ασθένεια και φύλο Disease and sex	Απολυθέντες ασθενείς Patients discharged				Ημέρες νοσηλείας Hospital days		Disease and sex
			Ολικό Total	Ζωντανοί Alive	Νεκροί Dead	Δεν δηλώθηκε Not Stated	Ολικό Total	Μέσος όρος παραμονής Average length of stay	
XII	L00-L99 Ασθένειες του δέρματος και του υποδόριου ιστού	Ολικό Ανδρες Γυναίκες	15	15	0	0	165	11,0	Diseases of the skin and subcutaneous tissue Total Males Females
			9	9	0	0	51	5,7	
			6	6	0	0	114	19,0	
L00-L08	Μολύνσεις του δέρματος και του υποδόριου ιστού	Ολικό Ανδρες Γυναίκες	12	12	0	0	105	8,8	Total Males Females
			7	7	0	0	39	5,6	
			5	5	0	0	66	13,2	
L10-L99	Άλλες ασθένειες του δέρματος και του υποδόριου ιστού	Ολικό Ανδρες Γυναίκες	3	3	0	0	60	20,0	Total Males Females
			2	2	0	0	12	6,0	
			1	1	0	0	48	48,0	
XIII	M00-M99 Ασθένειες του μυοσκελετικού συστήματος και του συνδετικού ιστού	Ολικό Ανδρες Γυναίκες	22	21	1	0	146	6,6	Diseases of the musculo- skeletal system and connective tissue Total Males Females
			9	9	0	0	62	6,9	
			13	12	1	0	84	6,5	
M05-M14	Ρευματοειδής αρθρίτιδα και άλλες φλεγμονώδεις πολυαρθροπάθειες	Ολικό Ανδρες Γυναίκες	1	1	0	0	33	33,0	Total Males Females
			1	1	0	0	33	33,0	
			0	0	0	0	0	0,0	
M15-M19	Άρθρωση	Ολικό Ανδρες Γυναίκες	2	2	0	0	6	3,0	Total Males Females
			0	0	0	0	0	0,0	
			2	2	0	0	6	3,0	

(συνέχεια-cont'd)

ΠΙΝΑΚΑΣ 12 (συνέχεια). ΑΠΟΛΥΘΗΝΤΕΣ ΑΣΘΕΝΕΙΣ ΑΠΟ ΤΑ ΑΓΡΟΤΙΚΑ ΝΟΣΟΚΟΜΕΙΑ ΚΑΤΑ ΑΣΘΕΝΕΙΑ, ΦΥΛΟ ΚΑΙ ΔΙΑΡΚΕΙΑ ΠΑΡΑΜΟΝΗΣ, 2010
TABLE 12 (cont'd). PATIENTS DISCHARGED FROM RURAL HOSPITALS BY DISEASE, SEX AND LENGTH OF STAY, 2010

Κατηγορία Category	ICD-10 Κατάλογος τριμήφιων κατηγοριών List of three- character categories	Απολυθέντες ασθενείς Patients discharged				Ημέρες νοσηλείας Hospital days		Disease and sex	
		Ολικό Total	Ζωντανοί Alive	Νεκροί Dead	Δεν δηλώθηκε Not Stated	Ολικό Total	Μέσος όρος παραμονής Average length of stay		
									Ολικό Total
XIV	M30-M36	3	2	1	0	18	6,0	Systemic connective tissue disorders Other dorsopathies Soft tissue disorders Disorders of bone density and structure Diseases of the genito-urinary system Renal tubulo-interstitial diseases	
	M40-M49, M53-M54	Ολικό Άνδρες Γυναίκες	1 1 1	0 0 1	0 0 0	0 0 0	2 16		2,0 8,0
		Ολικό Άνδρες Γυναίκες	8 3 5	0 0 0	0 0 0	0 0 0	44 12 32		5,5 4,0 6,4
		Ολικό Άνδρες Γυναίκες	7 3 4	0 0 0	0 0 0	0 0 0	35 5 30		5,0 1,7 7,5
	M80-M85	1	1	0	0	10	10,0		
	N00-N99	Ολικό Άνδρες Γυναίκες	1 1 0	1 1 0	0 0 0	0 0 0	10 10 0		10,0 10,0 0,0
		Ολικό Άνδρες Γυναίκες	63 33 30	60 31 29	3 2 1	0 0 0	376 165 211		6,0 5,0 7,0
		Ολικό Άνδρες Γυναίκες	3 0 3	3 0 3	0 0 0	0 0 0	4 0 4		1,3 0,0 1,3

(συνέχεια-cont'd)

ΠΙΝΑΚΑΣ 12 (συνέχεια). ΑΠΟΛΥΘΗΝΤΕΣ ΑΣΘΕΝΕΙΣ ΑΠΟ ΤΑ ΑΓΡΟΤΙΚΑ ΝΟΣΟΚΟΜΕΙΑ ΚΑΤΑ ΑΣΘΕΝΕΙΑ, ΦΥΛΟ ΚΑΙ ΔΙΑΡΚΕΙΑ ΠΑΡΑΜΟΝΗΣ, 2010
TABLE 12 (cont'd). PATIENTS DISCHARGED FROM RURAL HOSPITALS BY DISEASE, SEX AND LENGTH OF STAY, 2010

Κατηγορία Category	ICD-10	Ασθένεια και φύλο Disease and sex	Απολυθέντες ασθενείς Patients discharged				Ημέρες νοσηλείας Hospital days		Disease and sex
			Ολικό Total	Ζωντανοί Alive	Νεκροί Dead	Δεν δηλώθηκε Not Stated	Ολικό Total	Μέσος όρος παραμονής Average length of stay	
N17-N19	Nephric ανεπάρκεια	Ολικό	17	14	3	0	156	9,2	Renal failure
		Άνδρες	9	7	2	0	35	3,9	
		Γυναίκες	8	7	1	0	121	15,1	
N20-N23	Ουρολιθίαση	Ολικό	8	8	0	0	32	4,0	Urolithiasis
		Άνδρες	6	6	0	0	26	4,3	
		Γυναίκες	2	2	0	0	6	3,0	
N30	Κυστίτιδα	Ολικό	1	1	0	0	3	3,0	Cystitis
		Άνδρες	0	0	0	0	0	0,0	
		Γυναίκες	1	1	0	0	3	3,0	
N25-N29, N31-N39	Άλλες ασθένειες του ουροποιητικού συστήματος	Ολικό	31	31	0	0	176	5,7	Other diseases of the urinary system
		Άνδρες	16	16	0	0	101	6,3	
		Γυναίκες	15	15	0	0	75	5,0	
N47	Υπερτροφία της πόσθης, φήμωση και παραφίμωση	Ολικό	1	1	0	0	2	2,0	Redundant prepuce, phimosis and paraphimosis
		Άνδρες	1	1	0	0	2	2,0	
		Γυναίκες	
N44-N46, N48-N51	Άλλες ασθένειες των γεννητικών οργάνων του άνδρα	Ολικό	1	1	0	0	1	1,0	Other diseases of male genital organs
		Άνδρες	1	1	0	0	1	1,0	
		Γυναίκες	0	0	0	0	0	0,0	
N82, N84-N90, N93-N94, N96, N98-N99	Διάφορες ανωμαλίες του ουροποιητικού συστήματος	Ολικό	1	1	0	0	2	2,0	Other disorders of genitourinary tract
		Άνδρες	0	0	0	0	0	0,0	
		Γυναίκες	1	1	0	0	2	2,0	

(συνέχεια-cont'd)

ΠΙΝΑΚΑΣ 12 (συνέχεια). ΑΠΟΛΥΘΕΝΤΕΣ ΑΣΘΕΝΕΙΣ ΑΠΟ ΤΑ ΑΓΡΟΤΙΚΑ ΝΟΣΟΚΟΜΕΙΑ ΚΑΤΑ ΑΣΘΕΝΕΙΑ, ΦΥΛΟ ΚΑΙ ΔΙΑΡΚΕΙΑ ΠΑΡΑΜΟΝΗΣ, 2010
TABLE 12 (cont'd). PATIENTS DISCHARGED FROM RURAL HOSPITALS BY DISEASE, SEX AND LENGTH OF STAY, 2010

Κατηγορία Category	ICD-10 Κατάλογος τραγήφρων κατηγοριών List of three- character categories	Ασθένεια και φύλο Disease and sex	Απολυθέντες ασθενείς Patients discharged				Ημέρες νοσηλείας Hospital days		Disease and sex		
			Ολικό Total	Ζωντανοί Alive	Νεκροί Dead	Δεν δηλώθηκε Not Stated	Ολικό Total	Μέσος όρος παραμονής Average length of stay			
XVIII	R00-R99	Συμπτώματα, σημεία και μη φυσιολογικά κλινικά και εργαστηριακά ευρήματα, τα οποία δεν κατατάσσονται αλλού	Ολικό	122	113	8	1	444	3,6	Symptoms, signs and abnormal clinical and labo- ratory findings, not elsewhere classified	
			Άνδρες	62	58	4	0	249	4,0		Total Males
			Γυναίκες	60	55	4	1	195	3,3		Females
R10	Κοιλιακός πόνος και πόνος στη λεκάνη	Ολικό	13	12	0	1	32	2,5	Abdominal and pelvic pain		
		Άνδρες	5	5	0	0	11	2,2	Total Males		
		Γυναίκες	8	7	0	1	21	2,6	Females		
R50	Πυρετός αγνώστου αιτιολογίας	Ολικό	19	17	2	0	98	5,2	Fever of unknown origin		
		Άνδρες	8	6	2	0	36	4,5	Total Males		
		Γυναίκες	11	11	0	0	62	5,6	Females		
R54	Γηρατεία	Ολικό	2	1	1	0	11	5,5	Senility		
		Άνδρες	1	0	1	0	4	4,0	Total Males		
		Γυναίκες	1	1	0	0	7	7,0	Females		
R00-R09, R11-R49, R51-R53, R55-R99	Άλλα συμπτώματα, σημεία και μη φυσιολογικά κλινικά και εργαστηριακά ευρήματα, τα οποία δεν κατατάσσονται αλλού	Ολικό	88	83	5	0	303	3,4	Other symptoms, signs and abnormal clinical and laboratory findings, not elsewhere classified		
		Άνδρες	48	47	1	0	198	4,1	Total Males		
		Γυναίκες	40	36	4	0	105	2,6	Females		

(συνέχεια-cont'd)

ΠΙΝΑΚΑΣ 12 (συνέχεια). ΑΠΟΛΥΘΕΝΤΕΣ ΑΣΘΕΝΕΙΣ ΑΠΟ ΤΑ ΑΓΡΟΤΙΚΑ ΝΟΣΟΚΟΜΕΙΑ ΚΑΤΑ ΑΣΘΕΝΕΙΑ, ΦΥΛΟ ΚΑΙ ΔΙΑΡΚΕΙΑ ΠΑΡΑΜΟΝΗΣ, 2010
TABLE 12 (cont'd). PATIENTS DISCHARGED FROM RURAL HOSPITALS BY DISEASE, SEX AND LENGTH OF STAY, 2010

Κατηγορία Category	ICD-10 Κατάλογος τριηφίφων κατηγοριών List of three- character categories	Απολυθέντες ασθενείς Patients discharged				Ημέρες νοσηλείας Hospital days		Disease and sex
		Ολικό Total	Ζωντανοί Alive	Νεκροί Dead	Δεν δηλώθηκε Not Stated	Ολικό Total	Μέσος όρος παραμονής Average length of stay	
XIX	S00-T98	Τραύματα, δηλητηριάσεις και συγκεκριμένα άλλα επακόλουθα από εξωτερικές αιτίες						
	S12,S22, S32,T08	38 14 24	36 13 23	2 1 1	0 0 0	245 103 142	6,4 7,4 5,9	Total Males Females
	S72	5 3 2	5 3 2	0 0 0	0 0 0	130 78 52	26,0 26,0 26,0	Fracture of neck, thorax or pelvis Fracture of femur
	S42,S52,S62, S82,S92,T10, T12	3 0 3	3 0 3	0 0 0	0 0 0	31 0 31	10,3 0,0 10,3	Total Males Females Fracture of other limb bones
	S03,S13,S23, S33,S43,S53, S63,S73,S83, S93,T03	1 0 1	1 0 1	0 0 0	0 0 0	3 0 3	3,0 0,0 3,0	Total Males Females Dislocations, sprains and strains of specified and multiple body regions
		1 0 1	1 0 1	0 0 0	0 0 0	0 0 0	0,0 0,0 0,0	Total Males Females

(συνέχεια-cont'd)

ΠΙΝΑΚΑΣ 12 (συνέχεια). ΑΠΟΛΥΘΕΝΤΕΣ ΑΣΘΕΝΕΙΣ ΑΠΟ ΤΑ ΑΓΡΟΤΙΚΑ ΝΟΣΟΚΟΜΕΙΑ ΚΑΤΑ ΑΣΘΕΝΕΙΑ, ΦΥΛΟ ΚΑΙ ΔΙΑΡΚΕΙΑ ΠΑΡΑΜΟΝΗΣ, 2010
TABLE 12 (cont'd). PATIENTS DISCHARGED FROM RURAL HOSPITALS BY DISEASE, SEX AND LENGTH OF STAY, 2010

Κατηγορία Category	ICD-10 Κατάλογος τριηφίων κατηγοριών List of three- character categories	Ασθένεια και φύλο Disease and sex	Απολυθέντες ασθενείς Patients discharged				Ημέρες νοσηλείας Hospital days		Disease and sex	
			Ολικό Total	Ζωντανοί Alive	Νεκροί Dead	Δεν δηλώθηκε Not Stated	Ολικό Total	Μέσος όρος παραμονής Average length of stay		
	S00-S01,S04, S09-S11,S14- S16,S19-S21, S24-S25,S29- S31,S34-S35, S39-S41,S44- S46,S49-S51, S54-S56,S59- S61,S64-S66, S69-S71,S74- S76,S79-S81, S84-S86,S89- S91,S94-S96, S99,T00-T01, T06-T07,T09, T11,T13-T14	Διάφορα τραύματα σε εξειδικευμένα και μη και πολλαπλά μέρη του σώματος	10	10	0	0	0	37	3,7	Total Males Females
	T36-T50	Δλητηριάσεις από φάρμακα και βιολογικές ουσίες	5	5	0	0	0	10	2,0	Poisoning by drugs and biological substances
	T51-T65	Βλαπτική επίδραση ουσιών μη φαρμακευτικής κυρίως προέλευσης	3	3	0	0	0	7	2,3	Total Males Females
	T33-T35,T66- T73,T75-T78	Άλλα και μη καθοριζόμενα επακόλουθα από εξωτερικές αιτίες	2	2	0	0	0	3	1,5	Toxic effects of substances chiefly nonmedicinal as to source
			1	1	0	0	0	2	2,0	Total Males Females
			0	0	0	0	0	0	0,0	Total Males Females
			1	1	0	0	0	2	2,0	Other and unspecified effects of external causes
			12	10	2	0	0	32	2,7	Total Males Females
			5	4	1	0	0	5	1,0	Total Males Females
			7	6	1	0	0	27	3,9	(συνέχεια-cont'd)

ΠΙΝΑΚΑΣ 12 (συνέχεια). ΑΠΟΛΥΘΕΝΤΕΣ ΑΣΘΕΝΕΙΣ ΑΠΟ ΤΑ ΑΓΡΟΤΙΚΑ ΝΟΣΟΚΟΜΕΙΑ ΚΑΤΑ ΑΣΘΕΝΕΙΑ, ΦΥΛΟ ΚΑΙ ΔΙΑΡΚΕΙΑ ΠΑΡΑΜΟΝΗΣ, 2010
TABLE 12 (cont'd). PATIENTS DISCHARGED FROM RURAL HOSPITALS BY DISEASE, SEX AND LENGTH OF STAY, 2010

Κατηγορία Category	ICD-10 Κατάλογος τριψηφίων κατηγοριών List of three- character categories	Απολυθέντες ασθενείς Patients discharged				Ημέρες νοσηλείας Hospital days		Disease and sex			
		Ολικό Total	Ζωντανοί Alive	Νεκροί Dead	Δεν δηλώθηκε Not Stated	Ολικό Total	Μέσος όρος παράμoνης Average length of stay				
XXI	Z00-Z99	Παράγοντες που επηρεάζουν την υγεία και επαφή με τις υπηρεσίες υγείας	Ολικό Άνδρες Γυναίκες	0 0 0	0 0 0	0 0 0	30 11 19	3,0 1,8 4,8	Factors influencing health status and contact with health services		
		Z00-Z13	Άτομα που χρησιμοποιούν τις υπηρεσίες υγείας για εξέταση και παρακολούθηση	Ολικό Άνδρες Γυναίκες	4 2 2	0 0 0	0 0 0	17 3 14		4,3 1,5 7,0	Persons encountering health services for examination and investigation
		Z40-Z54	Άτομα που χρησιμοποιούν τις υπηρεσίες υγείας για εξειδικευμένες εξετάσεις και ιατρική φροντίδα	Ολικό Άνδρες Γυναίκες	6 4 2	0 0 0	0 0 0	13 8 5		2,2 2,0 2,5	Persons encountering health services for specific procedures and health care
		Δεν Δηλώθηκε	Ολικό Άνδρες Γυναίκες	7 1 6	0 0 0	0 0 0	11 0 11	1,6 0,0 1,8	Not Stated		
		ΟΛΕΣ ΟΙ ΑΣΘΕΝΕΙΕΣ	Ολικό Άνδρες Γυναίκες	1.019 527 492	967 500 467	49 27 22	3 0 3	8.111 4.371 3.740	8,0 8,3 7,6	ALL DISEASES	

ΠΙΝΑΚΑΣ 13. ΑΠΟΛΥΘΕΝΤΕΣ ΑΣΘΕΝΕΙΣ ΑΠΟ ΤΑ ΓΕΝΙΚΑ ΝΟΣΟΚΟΜΕΙΑ ΚΑΤΑ ΟΜΑΔΑ ΗΛΙΚΙΩΝ, ΦΥΛΟ ΚΑΙ ΔΙΑΡΚΕΙΑ ΠΑΡΑΜΟΝΗΣ, 2010
TABLE 13. PATIENTS DISCHARGED FROM GENERAL HOSPITALS BY AGE-GROUP, SEX AND LENGTH OF STAY, 2010

Ομάδα ηλικιών και φύλο	Ολικό απο-λυθέντων ασθενών Total patients discharged	Ασθενείς που πέθαναν Patients died	Ασθενείς που χειρουργή-θηκαν Patients surgically treated	Ημέρες νοσηλείας Hospital days		Age-group and sex
				Ολικό Total	Μέσος όρος παραμονής Average length of stay	
ΟΛΕΣ ΟΙ ΗΛΙΚΙΕΣ	76.049	1.248	14.902	343.400	4,5	ALL AGES
Ολικό	39.351	630	6.547	174.014	4,4	Total
Άντρες	36.698	618	8.355	169.386	4,6	Males
Γυναίκες						Females
Κάτω του 1						Under 1
Ολικό	3.284	26	104	23.763	7,2	Total
Άντρες	1.819	12	78	12.612	6,9	Males
Γυναίκες	1.465	14	26	11.151	7,6	Females
1-4						1-4
Ολικό	4.932	1	481	13.718	2,8	Total
Άντρες	2.859	0	365	7.902	2,8	Males
Γυναίκες	2.073	1	116	5.816	2,8	Females
5-14						5-14
Ολικό	4.636	4	705	12.492	2,7	Total
Άντρες	2.682	3	469	7.665	2,9	Males
Γυναίκες	1.954	1	236	4.827	2,5	Females
15-24						15-24
Ολικό	5.944	6	1.523	21.114	3,6	Total
Άντρες	2.848	4	802	9.926	3,5	Males
Γυναίκες	3.096	2	721	11.188	3,6	Females
25-34						25-34
Ολικό	7.489	5	1.941	30.613	4,1	Total
Άντρες	2.464	3	581	8.916	3,6	Males
Γυναίκες	5.025	2	1.360	21.697	4,3	Females
35-44						35-44
Ολικό	5.746	16	1.491	22.920	4,0	Total
Άντρες	2.617	8	474	10.154	3,9	Males
Γυναίκες	3.129	8	1.017	12.766	4,1	Females
45-54						45-54
Ολικό	7.423	38	1.819	31.524	4,2	Total
Άντρες	3.893	25	643	17.721	4,6	Males
Γυναίκες	3.530	13	1.176	13.803	3,9	Females
55-64						55-64
Ολικό	9.605	82	2.013	45.767	4,8	Total
Άντρες	5.611	52	919	26.689	4,8	Males
Γυναίκες	3.994	30	1.094	19.078	4,8	Females
65-74						65-74
Ολικό	12.702	229	2.458	62.971	5,0	Total
Άντρες	7.628	134	1.187	35.576	4,7	Males
Γυναίκες	5.074	95	1.271	27.395	5,4	Females
75 και πάνω						75 and over
Ολικό	14.269	841	2.365	78.433	5,5	Total
Άντρες	6.916	389	1.027	36.784	5,3	Males
Γυναίκες	7.353	452	1.338	41.649	5,7	Females
Δεν δηλώθηκε						Not stated
Ολικό	19	0	2	85	4,5	Total
Άντρες	14	0	2	69	4,9	Males
Γυναίκες	5	0	0	16	3,2	Females

ΠΙΝΑΚΑΣ 14. ΑΠΟΛΥΘΕΝΤΕΣ ΑΣΘΕΝΕΙΣ ΑΠΟ ΤΑ ΑΓΡΟΤΙΚΑ ΝΟΣΟΚΟΜΕΙΑ ΚΑΤΑ ΟΜΑΔΑ ΗΛΙΚΙΩΝ, ΦΥΛΟ ΚΑΙ ΔΙΑΡΚΕΙΑ ΠΑΡΑΜΟΝΗΣ, 2010
TABLE 14. PATIENTS DISCHARGED FROM RURAL HOSPITALS BY AGE-GROUP, SEX AND LENGTH OF STAY, 2010

Ομάδα ηλικιών και φύλο	Ολικό απο- λυθέντων ασθενών	Ασθενείς που πέθαναν	Ασθενείς που χειρουργή- θηκαν	Ημέρες νοσηλείας Hospital days		Age-group and sex
				Ολικό Total	Μέσος όρος Μέσος όρος παραμονής Average length of stay	
	Total patients discharged	Patients died	Patients surgically treated	Total	Average length of stay	
ΟΛΕΣ ΟΙ ΗΛΙΚΙΕΣ	1.019	49	3	8.111	8,0	ALL AGES
Ολικό	527	27	2	4.371	8,3	Total
Άντρες	492	22	1	3.740	7,6	Males
Γυναίκες						Females
Κάτω του 1						Under 1
Ολικό	0	0	0	0	0,0	Total
Άντρες	0	0	0	0	0,0	Males
Γυναίκες	0	0	0	0	0,0	Females
1-4						1-4
Ολικό	0	0	0	0	0,0	Total
Άντρες	0	0	0	0	0,0	Males
Γυναίκες	0	0	0	0	0,0	Females
5-14						5-14
Ολικό	2	0	0	5	2,5	Total
Άντρες	1	0	0	5	5,0	Males
Γυναίκες	1	0	0	0	0,0	Females
15-24						15-24
Ολικό	30	0	0	910	30,3	Total
Άντρες	22	0	0	613	27,9	Males
Γυναίκες	8	0	0	297	37,1	Females
25-34						25-34
Ολικό	42	0	0	1.339	31,9	Total
Άντρες	25	0	0	943	37,7	Males
Γυναίκες	17	0	0	396	23,3	Females
35-44						35-44
Ολικό	39	1	1	529	13,6	Total
Άντρες	22	0	1	171	7,8	Males
Γυναίκες	17	1	0	358	21,1	Females
45-54						45-54
Ολικό	62	0	0	528	8,5	Total
Άντρες	38	0	0	407	10,7	Males
Γυναίκες	24	0	0	121	5,0	Females
55-64						55-64
Ολικό	102	0	0	395	3,9	Total
Άντρες	62	0	0	244	3,9	Males
Γυναίκες	40	0	0	151	3,8	Females
65-74						65-74
Ολικό	213	9	1	1.290	6,1	Total
Άντρες	118	4	1	678	5,7	Males
Γυναίκες	95	5	0	612	6,4	Females
75 και πάνω						75 and over
Ολικό	529	39	1	3.115	5,9	Total
Άντρες	239	23	0	1.310	5,5	Males
Γυναίκες	290	16	1	1.805	6,2	Females
Δεν δηλώθηκε						Not stated
Ολικό	0	0	0	0	0,0	Total
Άντρες	0	0	0	0	0,0	Males
Γυναίκες	0	0	0	0	0,0	Females

ΠΙΝΑΚΑΣ 15. ΑΠΟΛΥΘΕΝΤΕΣ ΑΣΘΕΝΕΙΣ ΑΠΟ ΤΑ ΓΕΝΙΚΑ ΝΟΣΟΚΟΜΕΙΑ ΚΑΤΑ ΑΣΘΕΝΕΙΑ, ΦΥΛΟ ΚΑΙ ΟΜΑΔΑ ΗΛΙΚΙΩΝ, 2010
TABLE 15. PATIENTS DISCHARGED FROM GENERAL HOSPITALS BY DISEASE, SEX AND AGE-GROUP, 2010

Κατηγορία Category	ICD-10 Κατάλογος τριμήριων κατηγοριών List of three- character categories	Ασθένεια και φύλο Disease and sex	Όλες οι ηλικίες All Ages					65 και πάνω 65 and over	Δε δηλώθηκε Not stated
			Κάτω του 1 Under 1	1-14	15-44	45-64	153		
I	A00-B99	Βεβαιωμένες λοιμώδεις και παρασιτικές ασθένειες	2.617	1.634	328	173	329	0	
	A06	Αμοιβάδωση	2	2	0	0	0	0	
	A09	Διάρροια και γαστροεντερίτιδα υποπτιθέμενης λοιμώδους αιτιολογίας	1	1	0	0	0	0	
			1	1	0	0	0	0	
			1.506	1.104	86	78	201	0	
		Ολικό	808	611	53	42	84	0	
		Άνδρες	698	493	33	36	117	0	
		Γυναίκες	77	38	16	6	14	0	
	A02-A04 - A05-A07-A08	Άλλες εντερικές λοιμώδεις ασθένειες	43	26	9	3	4	0	
			34	12	7	3	10	0	
	A15-A16	Φυματίωση του αναπνευστικού συστήματος	20	2	15	2	1	0	
			13	2	9	1	1	0	
			7	0	6	1	0	0	
	A17-A19	Άλλες φυματιώσεις	3	0	3	0	0	0	
			1	0	1	0	0	0	
			2	0	2	0	0	0	
	A37	Κοκκύτιδα	1	0	0	0	0	0	
			0	0	0	0	0	0	
			1	1	0	0	0	0	
			1	0	0	0	0	0	
			1	1	0	0	0	0	

(συνέχεια-cont'd)

ΠΙΝΑΚΑΣ 15 (συνέχεια). ΑΠΟΛΥΘΕΝΤΕΣ ΑΣΘΕΝΕΙΣ ΑΠΟ ΤΑ ΓΕΝΙΚΑ ΝΟΣΟΚΟΜΕΙΑ ΚΑΤΑ ΑΣΘΕΝΕΙΑ, ΦΥΛΟ ΚΑΙ ΟΜΑΔΑ ΗΛΙΚΙΩΝ, 2010
TABLE 15 (cont'd). PATIENTS DISCHARGED FROM GENERAL HOSPITALS BY DISEASE, SEX AND AGE-GROUP, 2010

Κατηγορία Category	ICD-10 Κατάλογος τριμήριων κατηγοριών List of three- character categories	Όλες οι ηλικίες All Ages	Κάτω του 1 Under 1	1-14	15-44	45-64	65 και πάνω 65 and over	Δε δηλώ- θηκε Not stated	Disease and sex
A39	Μηγγοκοκκική λοίμωξη Ολικό Άνδρες Γυναίκες	2	1	0	1	0	0	0	Meningococcal infarction Total Males Females
		1	1	0	0	0	0	0	
		1	0	0	1	0	0	0	
A40-A41	Σηψαιμία Ολικό Άνδρες Γυναίκες	57	4	5	3	6	39	0	Septicemia Total Males Females
		28	0	1	3	4	20	0	
		29	4	4	0	2	19	0	
A21-A22, A24-A28, A31-A32, A38, A42-A49	Άλλες ασθένειες από βακτηρίδια Ολικό Άνδρες Γυναίκες	95	4	19	14	30	28	0	Other bacterial diseases Total Males Females
		60	2	10	12	19	17	0	
		35	2	9	2	11	11	0	
A50	Συγγενής σύφιλη Ολικό Άνδρες Γυναίκες	3	3	0	0	0	0	0	Congenital syphilis Total Males Females
		1	1	0	0	0	0	0	
		2	2	0	0	0	0	0	
A54	Γονοκοκκικές λοιμώξεις Ολικό Άνδρες Γυναίκες	1	0	0	1	0	0	0	Gonococcal infections Total Males Females
		0	0	0	0	0	0	0	
		1	0	0	1	0	0	0	
A57-A64	Άλλες λοιμώξεις με επικρατέστερο τρόπο μετάδοσης το σέξ Ολικό Άνδρες Γυναίκες	32	0	0	24	5	3	0	Other infections with a predominantly sexual mode of transmission Total Males Females
		7	0	0	7	0	0	0	
		25	0	0	17	5	3	0	
A75	Εξανθηματικός τύφος Ολικό Άνδρες Γυναίκες	4	0	0	0	1	3	0	Typhus fever Total Males Females
		2	0	0	0	1	1	0	
		2	0	0	0	0	2	0	

(συνέχεια-cont'd)

ΠΙΝΑΚΑΣ 15 (συνέχεια). ΑΠΟΛΥΘΗΝΤΕΣ ΑΣΘΕΝΕΙΣ ΑΠΟ ΤΑ ΓΕΝΙΚΑ ΝΟΣΟΚΟΜΕΙΑ ΚΑΤΑ ΑΣΘΕΝΕΙΑ, ΦΥΛΟ ΚΑΙ ΟΜΑΔΑ ΗΛΙΚΙΩΝ, 2010
TABLE 15 (cont'd). PATIENTS DISCHARGED FROM GENERAL HOSPITALS BY DISEASE, SEX AND AGE-GROUP, 2010

Κατηγορία Category	ICD-10 Κατάλογος τριηφίων κατηγοριών List of three- character categories	Ασθένεια και φύλο Disease and sex	Όλες οι ηλικίες All Ages						65 και πάνω 65 and over	Δε δηλώθηκε Not stated	Disease and sex
			Κάτω του 1 Under 1	1-14	15-44	45-64	65 και πάνω 65 and over	Δε δηλώθηκε Not stated			
A83-A86	Ιογενής εγκεφαλίτιδα Ολικό Άνδρες Γυναίκες	Total Males Females	12	0	0	4	5	3	0	Viral encephalitis	
			7	0	0	4	2	1	0		
			5	0	0	0	3	2	0		
B00	Λοιμώξεις από τον ιό του έρπητα Ολικό Άνδρες Γυναίκες	Total Males Females	7	0	5	0	0	2	0	Herpesviral infections	
			4	0	2	0	0	2	0		
			3	0	3	0	0	0	0		
B01-B02	Ανεμοβλογιά και έρπητα ζωστήρ Ολικό Άνδρες Γυναίκες	Total Males Females	27	3	10	3	4	7	0	Varicella and zoster	
			17	1	6	3	1	6	0		
			10	2	4	0	3	1	0		
B05	Πλαρά Ολικό Άνδρες Γυναίκες	Total Males Females	10	1	6	3	0	0	0	Measles	
			5	1	3	1	0	0	0		
			5	0	3	2	0	0	0		
B06	Ερυθρά Ολικό Άνδρες Γυναίκες	Total Males Females	2	0	2	0	0	0	0	Rubella	
			1	0	1	0	0	0	0		
			1	0	1	0	0	0	0		
B16	Οξεία ηπατίτιδα Β Ολικό Άνδρες Γυναίκες	Total Males Females	9	0	0	5	4	0	0	Acute hepatitis B	
			5	0	0	2	3	0	0		
			4	0	0	3	1	0	0		
B15, B17-B19	Άλλες ιογενείς ηπατίτιδες Ολικό Άνδρες Γυναίκες	Total Males Females	10	0	1	6	2	1	0	Other viral hepatitis	
			8	0	1	4	2	1	0		
			2	0	0	2	0	0	0		

(συνέχεια-cont'd)

ΠΙΝΑΚΑΣ 15 (συνέχεια). ΑΠΟΛΥΘΕΝΤΕΣ ΑΣΘΕΝΕΙΣ ΑΠΟ ΤΑ ΓΕΝΙΚΑ ΝΟΣΟΚΟΜΕΙΑ ΚΑΤΑ ΑΣΘΕΝΕΙΑ, ΦΥΛΟ ΚΑΙ ΟΜΑΔΑ ΗΛΙΚΙΩΝ, 2010
 TABLE 15 (cont'd). PATIENTS DISCHARGED FROM GENERAL HOSPITALS BY DISEASE, SEX AND AGE-GROUP, 2010

Κατηγορία Category	ICD-10 Κατάλογος τριψήφιων κατηγοριών List of three- character categories	Ασθένεια και φύλο Disease and sex	Όλες οι ηλικίες All Ages					Κάτω του 1 Under 1	1-14	15-44	45-64	65 και πάνω 65 and over	Δε δηλώθηκε Not stated	Disease and sex
			Όλες οι ηλικίες All Ages	Κάτω του 1 Under 1	1-14	15-44	45-64							
B20-B24	Σύνδρομο ανοσοποιητικής ανεπάρκειας (HIV-AIDS)	Ολικό Άνδρες Γυναίκες	15	1	0	10	4	0	0	0	0	0	0	Human immunodeficiency virus (HIV) disease
B26	Παρωτίτιδα	Ολικό Άνδρες Γυναίκες	2	1	1	0	0	0	0	0	0	0	0	Mumps
A81,A87- A89,B03-B04, B07-B09,B25, B27-B34	Άλλες τογενείς ασθένειες	Ολικό Άνδρες Γυναίκες	657	87	427	114	13	16	0	0	0	0	0	Other viral diseases
B35-B49	Μυκητιάσεις	Ολικό Άνδρες Γυναίκες	8	0	3	0	2	3	0	0	0	0	0	Mycoses
B50-B54	Ελονοσία	Ολικό Άνδρες Γυναίκες	7	0	2	0	2	3	0	0	0	0	0	Malaria
B67	Εχνοκοκκίαση	Ολικό Άνδρες Γυναίκες	1	0	0	1	0	0	0	0	0	0	0	Echinococcosis
B68-B71,B75, B77-B83	Άλλες ελμινθιάσεις	Ολικό Άνδρες Γυναίκες	4	0	0	3	1	0	0	0	0	0	0	Other helminthiases
		Ολικό Άνδρες Γυναίκες	1	0	1	0	0	0	0	0	0	0	0	Total Males Females
		Ολικό Άνδρες Γυναίκες	1	0	1	0	0	0	0	0	0	0	0	Total Males Females
		Ολικό Άνδρες Γυναίκες	0	0	0	0	0	0	0	0	0	0	0	Total Males Females

(συνέχεια-cont'd)

ΠΙΝΑΚΑΣ 15 (συνέχεια). ΑΠΟΛΥΘΗΝΤΕΣ ΑΣΘΕΝΕΙΣ ΑΠΟ ΤΑ ΓΕΝΙΚΑ ΝΟΣΟΚΟΜΕΙΑ ΚΑΤΑ ΑΣΘΕΝΕΙΑ, ΦΥΛΟ ΚΑΙ ΟΜΑΔΑ ΗΛΙΚΙΩΝ, 2010
TABLE 15 (cont'd). PATIENTS DISCHARGED FROM GENERAL HOSPITALS BY DISEASE, SEX AND AGE-GROUP, 2010

Κατηγορία Category	ICD-10 Κατάλογος τριψήφιων κατηγοριών List of three- character categories	Ασθένεια και φύλο Disease and sex	Όλες οι ηλικίες All Ages	Κάτω του 1 Under 1	1-14	15-44	45-64	65 και πάνω 65 and over	Δε δηλώ- θηκε Not stated	Disease and sex
II	A65-A67, Άλλες λοιμώξεις και παρασιτικές ασθένειες A69-A70, A74,A77- A79,B58-B64, B85-B89 B94-B99 C00-D48 Νεοπλάσματα	Ολικό Άνδρες Γυναίκες	49	7	8	16	10	8	0	Total
			26	3	5	10	4	4	0	Males
			23	4	3	6	4	0	0	Females
			5.159	25	326	560	1.611	2.637	0	Total
			2.868	19	237	216	773	1.623	0	Males
			2.291	6	89	344	838	1.014	0	Females
C00-C14	Κακοήθες νεόπλασμα του χειλούς, στοματικής κοιλότητας και φάρυγγα	Ολικό Άνδρες Γυναίκες	29	0	0	0	14	15	0	Total
			21	0	0	0	10	11	0	Males
			8	0	0	0	4	4	0	Females
			24	0	0	0	12	12	0	Total
			13	0	0	0	2	11	0	Males
			11	0	0	0	10	1	0	Females
C15	Κακοήθες νεόπλασμα του οισοφάγου	Ολικό Άνδρες Γυναίκες	129	0	0	1	47	81	0	Total
			79	0	0	1	38	40	0	Males
			50	0	0	0	9	41	0	Females
C16	Κακοήθες νεόπλασμα του στομάχου	Ολικό Άνδρες Γυναίκες	431	0	0	22	117	292	0	Total
			270	0	0	15	69	186	0	Males
			161	0	0	7	48	106	0	Females
C18	Κακοήθες νεόπλασμα του κόλου	Ολικό Άνδρες Γυναίκες								Total
										Males
										Females

(συνέχεια-cont'd)

ΠΙΝΑΚΑΣ 15 (συνέχεια). ΑΠΟΛΥΘΗΝΤΕΣ ΑΣΘΕΝΕΙΣ ΑΠΟ ΤΑ ΓΕΝΙΚΑ ΝΟΣΟΚΟΜΕΙΑ ΚΑΤΑ ΑΣΘΕΝΕΙΑ, ΦΥΛΟ ΚΑΙ ΟΜΑΔΑ ΗΛΙΚΙΩΝ, 2010
TABLE 15 (cont'd). PATIENTS DISCHARGED FROM GENERAL HOSPITALS BY DISEASE, SEX AND AGE-GROUP, 2010

Κατηγορία Category	ICD-10 Κατάλογος τηρήσιμων κατηγοριών List of three- character categories	Όλες οι ηλικίες All Ages	Κάτο του 1 Under 1	1-14	15-44	45-64	65 και πάνω 65 and over	Δε δηλώ- θηκε Not stated	Disease and sex	
C19-C21	Κακοήθες νεόπλασμα της ορθοσιμιοειδικής συμβολής του ορθού, του πρωκτού και του πρωκτικού σωλήνα	95	0	0	4	16	75	0	Malignant neoplasm of rectosigmoid junction, rectum, anus and anal canal	
		68	0	0	1	10	57	0		Total Males
		27	0	0	3	6	18	0		Females
C22	Κακοήθες νεόπλασμα του ήπατος και των ενδοηπατικών χοληφόρων πόρων	54	0	0	1	17	36	0	Malignant neoplasm of liver and intrahepatic bile ducts	
		31	0	0	1	9	21	0		Total Males
		23	0	0	0	8	15	0		Females
C25	Κακοήθες νεόπλασμα του παγκρέατος	71	0	0	2	30	39	0	Malignant neoplasm of pancreas	
		40	0	0	2	18	20	0		Total Males
		31	0	0	0	12	19	0		Females
C17,C23- C24,C26	Άλλα κακοήγη νεοπλασμάτα των πεπτικών οργάνων	293	0	0	5	65	223	0	Other malignant neoplasms of digestive organs	
		187	0	0	1	35	151	0		Total Males
		106	0	0	4	30	72	0		Females
C32	Κακοήθες νεόπλασμα του λάρυγγα	18	0	0	1	7	10	0	Malignant neoplasm of larynx	
		16	0	0	1	7	8	0		Total Males
		2	0	0	0	0	2	0		Females
C33-C34	Κακοήθες νεόπλασμα της τραχείας, του βρόγχου και του πνεύμονα	276	0	0	8	101	167	0	Malignant neoplasm of trachea, bronchus and lung	
		235	0	0	1	80	154	0		Total Males
		41	0	0	7	21	13	0		Females

(συνέχεια -cont'd)

ΠΙΝΑΚΑΣ 15 (συνέχεια). ΑΠΟΛΥΘΗΝΤΕΣ ΑΣΘΕΝΕΙΣ ΑΠΟ ΤΑ ΓΕΝΙΚΑ ΝΟΣΟΚΟΜΕΙΑ ΚΑΤΑ ΑΣΘΕΝΕΙΑ, ΦΥΛΟ ΚΑΙ ΟΜΑΔΑ ΗΛΙΚΙΩΝ, 2010
TABLE 15 (cont'd). PATIENTS DISCHARGED FROM GENERAL HOSPITALS BY DISEASE, SEX AND AGE-GROUP, 2010

Κατηγορία Category	ICD-10 Κατάλογος τριηγήριων κατηγοριών List of three- character categories	Ασθένεια και φύλο	Όλες οι ηλικίες All Ages						65 και πάνω 65 and over	Δε δηλώθηκε Not stated	Disease and sex
			Κάτω του 1 Under 1	1-14	15-44	45-64	65 και πάνω 65 and over	Δε δηλώθηκε Not stated			
C30-C31, C37-C39	C30-C31, C37-C39	Άλλα κακοήγη νεοπλασμάτα των αναπνευστικών και μεσοθωρακικών οργάνων	Ολικό	0	0	0	1	0	0	Other malignant neoplasm of respiratory and intrathoracic organs	
			Ανδρες	0	0	0	1	0			
			Γυναίκες	0	0	0	0	0			
C40-C41	C40-C41	Κακοήθες νεόπλασμα του οστού και του περιστεύου χόνδρου	Ολικό	1	15	4	2	9	0	Malignant neoplasm of bone and articular cartilage	
			Ανδρες	1	12	3	2	3			
			Γυναίκες	0	3	1	0	6			
C43	C43	Κακοήθες μελάνωμα του δέρματος	Ολικό	0	0	6	15	8	0	Malignant melanoma of skin	
			Ανδρες	0	0	5	11	5			
			Γυναίκες	0	0	1	4	3			
C44	C44	Άλλα κακοήγη νεοπλασμάτα του δέρματος	Ολικό	0	1	1	13	59	0	Other malignant neoplasms of skin	
			Ανδρες	0	0	1	11	39			
			Γυναίκες	0	1	0	2	20			
C45-C49	C45-C49	Κακοήγη νεοπλασμάτα του μεσοθελίου και μαλακού ιστού	Ολικό	0	2	12	13	25	0	Malignant neoplasms of mesothelial and soft tissue	
			Ανδρες	0	2	6	12	15			
			Γυναίκες	0	0	6	1	10			
C50	C50	Κακοήθες νεόπλασμα του μαστού	Ολικό	0	0	16	157	97	0	Malignant neoplasm of breast	
			Ανδρες	0	0	0	4	2			
			Γυναίκες	0	0	16	153	95			

(συνέχεια-cont'd)

ΠΙΝΑΚΑΣ 15 (συνέχεια). ΑΠΟΛΥΘΗΝΤΕΣ ΑΣΘΕΝΕΙΣ ΑΠΟ ΤΑ ΓΕΝΙΚΑ ΝΟΣΟΚΟΜΕΙΑ ΚΑΤΑ ΑΣΘΕΝΕΙΑ, ΦΥΛΟ ΚΑΙ ΟΜΑΔΑ ΗΛΙΚΙΩΝ, 2010
TABLE 15 (cont'd). PATIENTS DISCHARGED FROM GENERAL HOSPITALS BY DISEASE, SEX AND AGE-GROUP, 2010

Κατηγορία Category	ICD-10 Κατάλογος τριψηφίων κατηγοριών List of three- character categories	Όλες οι ηλικίες All Ages	Κάτω του 1 Under 1	1-14	15-44	45-64	65 και πάνω 65 and over	Δε δηλώ- θηκε Not stated	Disease and sex
C53	Κακοήθες νεόπλασμα του τραχήλου της μήτρας Ολικό Άνδρες Γυναίκες	44	0	0	24	14	6	0	Malignant neoplasm of cervix uteri Total Males Females
		
		44	0	0	24	14	6	0	
C54-C55	Κακοήθες νεόπλασμα άλλων και μη καθορισμένων μερών της μήτρας Ολικό Άνδρες Γυναίκες	37	0	1	2	14	20	0	Malignant neoplasm of other and unspecified parts of uterus Total Males Females
		
		37	0	1	2	14	20	0	
C51-C52, C56-C58,	Άλλα κακοήθη νεοπλασμάτα των γεννητικών οργάνων της γυναίκας Ολικό Άνδρες Γυναίκες	40	0	0	1	27	12	0	Other malignant neoplasms of female genital organs Total Males Females
		
		40	0	0	1	27	12	0	
C61	Κακοήθες νεόπλασμα του προστάτη Ολικό Άνδρες Γυναίκες	95	0	0	0	10	85	0	Malignant neoplasm of prostate Total Males Females
		95	0	0	0	10	85	0	
		
C60,C62-C63	Άλλα κακοήθη νεοπλασμάτα των γεννητικών οργάνων του άνδρα Ολικό Άνδρες Γυναίκες	26	0	0	5	12	9	0	Other malignant neoplasms of male genital organs Total Males Females
		26	0	0	5	12	9	0	
		
C67	Κακοήθες νεόπλασμα της κύστης Ολικό Άνδρες Γυναίκες	366	0	0	13	78	275	0	Malignant neoplasm of bladder Total Males Females
		313	0	0	12	64	237	0	
		53	0	0	1	14	38	0	

(συνέχεια-cont'd)

ΠΙΝΑΚΑΣ 15 (συνέχεια). ΑΠΟΛΥΘΗΝΤΕΣ ΑΣΘΕΝΕΙΣ ΑΠΟ ΤΑ ΓΕΝΙΚΑ ΝΟΣΟΚΟΜΕΙΑ ΚΑΤΑ ΑΣΘΕΝΕΙΑ, ΦΥΛΟ ΚΑΙ ΟΜΑΔΑ ΗΛΙΚΙΩΝ, 2010
TABLE 15 (cont'd). PATIENTS DISCHARGED FROM GENERAL HOSPITALS BY DISEASE, SEX AND AGE-GROUP, 2010

Κατηγορία Category	ICD-10 Κατάλογος τριψήφιων κατηγοριών List of three- character categories	Όλες οι ηλικίες All Ages	Κάτω του 1 Under 1	1-14	15-44	45-64	65 και πάνω 65 and over	Δε δηλώ- θηκε Not stated	Disease and sex
	Ασθένεια και φύλο								
	C64-C66,C68 Άλλα κακοήγη νεοπλασμάτα του ουροποιητικού συστήματος								Other malignant neoplasms of urinary tract
	Ολικό	54	12	1	3	14	24	0	Total
	Ανδρες	47	12	1	3	13	18	0	Males
	Γυναίκες	7	0	0	0	1	6	0	Females
C69	Κακοήθες νεοπλασμά του οφθαλμού και των εξαρτημάτων								Malignant neoplasm of eye and adnexa
	Ολικό	6	0	1	0	1	4	0	Total
	Ανδρες	3	0	1	0	1	1	0	Males
	Γυναίκες	3	0	0	0	0	3	0	Females
C71	Κακοήθες νεόπλασμα του εγκεφάλου								Malignant neoplasm of brain
	Ολικό	38	0	4	9	13	12	0	Total
	Ανδρες	29	0	1	9	10	9	0	Males
	Γυναίκες	9	0	3	0	3	3	0	Females
C70, C72	Κακοήθες νεόπλασμα άλλων τμημάτων του κεντρικού νευρικού συστήματος								Malignant neoplasm of other parts of central nervous system
	Ολικό	4	0	0	0	0	4	0	Total
	Ανδρες	2	0	0	0	0	2	0	Males
	Γυναίκες	2	0	0	0	0	2	0	Females
C73-C80,C97	Κακοήθες νεόπλασμα άλλου, ασφαλώς καθορισμένου, δευτεροπαθή και πολλαπλών εντοπίσεων								Malignant neoplasm of other, ill-defined, secondary, unspecified and multiple sites
	Ολικό	161	1	3	17	50	90	0	Total
	Ανδρες	76	1	0	6	19	50	0	Males
	Γυναίκες	85	0	3	11	31	40	0	Females
C81	Ασθένεια του Hodgkin								Hodgkin's disease
	Ολικό	62	0	25	21	15	1	0	Total
	Ανδρες	51	0	25	11	15	0	0	Males
	Γυναίκες	11	0	0	10	0	1	0	Females

(συνέχεια-cont'd)

ΠΙΝΑΚΑΣ 15 (συνέχεια). ΑΠΟΛΥΘΕΝΤΕΣ ΑΣΘΕΝΕΙΣ ΑΠΟ ΤΑ ΓΕΝΙΚΑ ΝΟΣΟΚΟΜΕΙΑ ΚΑΤΑ ΑΣΘΕΝΕΙΑ, ΦΥΛΟ ΚΑΙ ΟΜΑΔΑ ΗΛΙΚΙΩΝ, 2010
TABLE 15 (cont'd). PATIENTS DISCHARGED FROM GENERAL HOSPITALS BY DISEASE, SEX AND AGE-GROUP, 2010

Κατηγορία Category	ICD-10 Κατάλογος τριψηφίων κατηγοριών List of three- character categories	Ασθένεια και φύλο	Όλες οι ηλικίες All Ages						65 και πάνω 65 and over		Δε δηλώθηκε Not stated	Disease and sex
			Κάτω του 1 Under 1	1-14	15-44	45-64	65 και πάνω 65 and over	Δε δηλώθηκε Not stated				
C82-C85	C82-C85	Μη προσερχόμενο από την ασθένεια Hodgkin λύμφωμα	Ολικό	266	0	22	38	64	142	0		Total
			Άνδρες	146	0	21	20	39	66	0		Males
			Γυναίκες	120	0	1	18	25	76	0		Females
C91-C95	C91-C95	Λευχαιμία	Ολικό	420	1	177	57	62	123	0		Total
			Άνδρες	299	1	136	35	45	82	0		Males
			Γυναίκες	121	0	41	22	17	41	0		Females
D06	D06	Άλλα κακοήγη νεοπλασμάτα του λεμφοειδή, αιμοποιητικού και σχετικού ιστού	Ολικό	396	0	0	12	147	237	0		Total
			Άνδρες	207	0	0	11	74	122	0		Males
			Γυναίκες	189	0	0	1	73	115	0		Females
D22-D23	D22-D23	Καρκίνωμα in situ του τραχήλου της μήτρας	Ολικό	8	0	0	8	0	0	0		Total
			Άνδρες	..	0	0	..	0	0	0		Males
			Γυναίκες	8	0	0	8	0	0	0		Females
D24	D24	Καλοήθες νεόπλασμα του δέρματος	Ολικό	38	3	19	9	5	2	0		Total
			Άνδρες	17	1	10	3	3	0	0		Males
			Γυναίκες	21	2	9	6	2	2	0		Females
D25	D25	Καλοήθες νεόπλασμα του μαστού	Ολικό	14	0	0	8	4	2	0		Total
			Άνδρες	0	0	0	0	0	0	0		Males
			Γυναίκες	14	0	0	8	4	2	0		Females
D25	D25	Λειομύωμα της μήτρας	Ολικό	253	0	0	87	145	21	0		Total
			Άνδρες	..	0	0	..	0	0	0		Males
			Γυναίκες	253	0	0	87	145	21	0		Females

(συνέχεια-cont'd)

ΠΙΝΑΚΑΣ 15 (συνέχεια). ΑΠΟΛΥΘΗΝΤΕΣ ΑΣΘΕΝΕΙΣ ΑΠΟ ΤΑ ΓΕΝΙΚΑ ΝΟΣΟΚΟΜΕΙΑ ΚΑΤΑ ΑΣΘΕΝΕΙΑ, ΦΥΛΟ ΚΑΙ ΟΜΑΔΑ ΗΛΙΚΙΩΝ, 2010
TABLE 15 (cont'd). PATIENTS DISCHARGED FROM GENERAL HOSPITALS BY DISEASE, SEX AND AGE-GROUP, 2010

Κατηγορία Category	ICD-10 Κατάλογος τριψηφίων κατηγοριών List of three- character categories	Όλες οι ηλικίες All Ages	Κάτω του 1 Under 1	1-14	15-44	45-64	65 και πάνω 65 and over	Δε δηλώ- θηκε Not stated	Disease and sex
D27	Καλοήθεις νεόπλασμα της ωθήκης Ολικό Ανδρες Γυναίκες	4	0	2	1	1	0	0	Benign neoplasm of ovary Total Males Females
		
D30	Καλοήθεις νεόπλασμα των συροποιητικών οργάνων Ολικό Ανδρες Γυναίκες	4	0	2	1	1	0	0	Benign neoplasm of urinary organs Total Males Females
		
D00-D05, D07- D21, D26, D28- D29, D31-D32, D34-D48	Άλλα in situ και καλοήθη νεοπλασμάτα και νεοπλασμάτα αβέβαιας και αγνώστου συμπεριφοράς Ολικό Ανδρες Γυναίκες	949	7	53	161	308	420	0	Other in situ and benign neoplasms and neoplasms of un- certain and unknown behaviour Total Males Females
		462	3	28	63	149	219	0	
D50	Σιδηροπενικές αναμιξίες Ολικό Ανδρες Γυναίκες	487	4	25	98	159	201	0	Diseases of the blood and blood-forming organs and certain disorders involving the immune mechanism Total Males Females
		1,024	18	138	141	163	564	0	Iron deficiency anaemia Total Males Females
D51-D64	Άλλες αναμιξίες Ολικό Ανδρες Γυναίκες	149	0	5	29	29	86	0	Other anaemias Total Males Females
		59	0	1	6	11	41	0	
III	D50-D89 Ασθένειες του αίματος και των αιμοποιητικών οργάνων και ορισμένες διαταραχές που αφορούν τον μηχανισμό άμυνας Ολικό Ανδρες Γυναίκες	90	0	4	23	18	45	0	
		583	10	48	114	97	314	0	
III	D50-D89 Ασθένειες του αίματος και των αιμοποιητικών οργάνων και ορισμένες διαταραχές που αφορούν τον μηχανισμό άμυνας Ολικό Ανδρες Γυναίκες	149	0	5	29	29	86	0	
		581	14	27	50	94	396	0	
III	D50-D89 Ασθένειες του αίματος και των αιμοποιητικών οργάνων και ορισμένες διαταραχές που αφορούν τον μηχανισμό άμυνας Ολικό Ανδρες Γυναίκες	239	5	12	13	35	174	0	
		342	9	15	37	59	222	0	

(συνέχεια-cont'd)

ΠΙΝΑΚΑΣ 15 (συνέχεια). ΑΠΟΛΥΘΗΝΤΕΣ ΑΣΘΕΝΕΙΣ ΑΠΟ ΤΑ ΓΕΝΙΚΑ ΝΟΣΟΚΟΜΕΙΑ ΚΑΤΑ ΑΣΘΕΝΕΙΑ, ΦΥΛΟ ΚΑΙ ΟΜΑΔΑ ΗΛΙΚΙΩΝ, 2010
TABLE 15 (cont'd). PATIENTS DISCHARGED FROM GENERAL HOSPITALS BY DISEASE, SEX AND AGE-GROUP, 2010

Κατηγορία Category	ICD-10 Κατάλογος τριψηφίων κατηγοριών List of three- character categories	Όλες οι ηλικίες All Ages	Κάτω του 1 Under 1	1-14	15-44	45-64	65 και πάνω 65 and over	Δε δηλώ- θηκε Not stated	Disease and sex	
IV	D65-D77	Αιμορραγικές καταστάσεις και άλλες ασθένειες του αίματος και των αιμοποιητικών οργάνων	203	4	85	13	31	70	0	Haemorrhagic conditions and other diseases of blood and blood-forming organs Total Males Females
			131	3	72	7	20	29	0	
	D80-D89	Ορισμένες διαταραχές που αφορούν τον μηχανισμό άμυνας	72	1	13	6	11	41	0	Certain disorders involving the immune mechanism Total Males Females
	E00-E90	Ασθένειες των ενδοκρινών αδένων, της θύρεωσ και του μεταβολισμού	91	0	21	49	9	12	0	Endocrine, nutritional and metabolic diseases Total Males Females
	E05	Θυρεοειδοτοξίκωση	12	0	5	1	0	6	0	
	E03-E04, E06-E07	Άλλες διαταραχές του θυρεοειδή	79	0	16	48	9	6	0	Thyrotoxicosis Total Males Females
	E10-E14	Σακχαρώδης διαβήτης	1.579	8	94	271	396	810	0	
	E40-E46	Ανεπαρκής/κακή διατροφή	602	4	49	92	109	348	0	Diabetes mellitus Total Males Females
			977	4	45	179	287	462	0	
			27	0	0	7	11	9	0	Malnutrition Total Males Females
			6	0	0	4	0	2	0	
			21	0	0	3	11	7	0	Other disorders of thyroid Total Males Females
			302	0	1	79	158	64	0	
			49	0	1	11	20	17	0	Diabetes mellitus Total Males Females
			253	0	0	68	138	47	0	
			466	0	49	76	98	243	0	Diabetes mellitus Total Males Females
			253	0	24	39	58	132	0	
			213	0	25	37	40	111	0	Malnutrition Total Males Females
			1	0	0	0	0	1	0	
			0	0	0	0	0	0	0	Malnutrition Total Males Females
			1	0	0	0	0	1	0	

(συνέχεια-contin'd)

ΠΙΝΑΚΑΣ 15 (συνέχεια). ΑΠΟΛΥΘΗΝΤΕΣ ΑΣΘΕΝΕΙΣ ΑΠΟ ΤΑ ΓΕΝΙΚΑ ΝΟΣΟΚΟΜΕΙΑ ΚΑΤΑ ΑΣΘΕΝΕΙΑ, ΦΥΛΟ ΚΑΙ ΟΜΑΔΑ ΗΛΙΚΙΩΝ, 2010
TABLE 15 (cont'd). PATIENTS DISCHARGED FROM GENERAL HOSPITALS BY DISEASE, SEX AND AGE-GROUP, 2010

Κατηγορία Category	ICD-10 Κατάλογος τριμήριων κατηγοριών List of three- character categories	Όλες οι ηλικίες All Ages	Κάτω του 1 Under 1	1-14	15-44	45-64	65 και πάνω 65 and over	Δε δηλώ- θηκε Not stated	Disease and sex
V	E50 Ανεπάρκεια βιταμίνης Α	1	0	0	0	1	0	0	Vitamin A deficiency
		1	0	0	0	1	0	0	Total
		0	0	0	0	0	0	0	Males
		1	0	1	0	0	0	0	Females
		0	0	0	0	0	0	0	Other vitamin deficiencies
		1	0	1	0	0	0	0	Total
		0	0	0	0	0	0	0	Males
		1	0	1	0	0	0	0	Females
		125	0	1	75	47	2	0	Total
		29	0	0	19	10	0	0	Males
E51-E56 Ανεπάρκεια άλλων βιταμινών	E66 Παχυσαρκία	96	0	1	56	37	2	0	Females
		196	1	11	3	9	172	0	Total
		83	0	5	1	3	74	0	Males
		113	1	6	2	6	98	0	Females
		460	7	31	31	72	319	0	Total
		181	4	19	18	17	123	0	Males
		279	3	12	13	55	196	0	Females
		269	5	14	110	110	30	0	Total
		133	4	6	52	56	15	0	Males
		136	1	8	58	54	15	0	Females
E15-E35,E58- E63,E65,E67- E85,E87-E90 Άλλες διαταραχές των ενδοκρινών αδένων, της θρέψης και του μεταβολισμού	F00-F99 Διανοητικές διαταραχές και διαταραχές στη συμπεριφορά	2	0	0	0	0	2	0	Mental and behavioural disorders
		2	0	0	0	0	2	0	Total
		0	0	0	0	0	0	0	Males
		0	0	0	0	0	0	0	Females
		2	0	0	0	0	2	0	Total
		2	0	0	0	0	2	0	Males
		0	0	0	0	0	0	0	Females
		2	0	0	0	0	2	0	Total
		2	0	0	0	0	2	0	Males
		0	0	0	0	0	0	0	Females
F00-F03 Ανοία	F00-F03 Ανοία	2	0	0	0	0	2	0	Dementia
		2	0	0	0	0	2	0	Total
		0	0	0	0	0	0	Males	
		0	0	0	0	0	0	Females	

(συνέχεια-cont'd)

ΠΙΝΑΚΑΣ 15 (συνέχεια). ΑΠΟΛΥΘΗΝΤΕΣ ΑΣΘΕΝΕΙΣ ΑΠΟ ΤΑ ΓΕΝΙΚΑ ΝΟΣΟΚΟΜΕΙΑ ΚΑΤΑ ΑΣΘΕΝΕΙΑ, ΦΥΛΟ ΚΑΙ ΟΜΑΔΑ ΗΛΙΚΙΩΝ, 2010
TABLE 15 (cont'd). PATIENTS DISCHARGED FROM GENERAL HOSPITALS BY DISEASE, SEX AND AGE-GROUP, 2010

Κατηγορία Category	ICD-10 Κατάλογος τριψήφιων κατηγοριών List of three- character categories	Ασθένεια και φύλο	Όλες οι ηλικίες All Ages						65 και πάνω 65 and over		Δε δηλώθηκε Not stated	Disease and sex
			Κάτω του 1 Under 1	1-14	15-44	45-64	65 και πάνω 65 and over	Δε δηλώθηκε Not stated				
F10	Διανοητικές διαταραχές και διαταραχές στη συμπεριφορά σφαιρόμενες στη χρήση αλκοόλ	Ολικό Ανδρες Γυναίκες	0	1	6	3	2	0			Mental and behavioural disorders due to use of alcohol	
F20-F29	Σχιζοφρένια, σχιζοτυπικές και ψευδαισθησιακές διαταραχές	Ολικό Ανδρες Γυναίκες	0	0	6	14	0	0			Schizophrenia, schizotypal, and delusional disorders	
F30-F39	Διαταραχές συναισθηματικής διάθεσης	Ολικό Ανδρες Γυναίκες	0	0	8	9	0	0			Mood (affective) disorders	
F40-F48	Νευρωτικές, σχετικές με το stress και σωματομορφικές διαταραχές	Ολικό Ανδρες Γυναίκες	0	0	85	89	20	0			Neurotic, stress-related and somatoform disorders	
F70-F79	Διανοητική καθυστέρηση	Ολικό Ανδρες Γυναίκες	0	3	5	3	1	0			Mental retardation	
F04-F09, F50-F69, F80-F99	Άλλες διανοητικές διαταραχές και διαταραχές στη συμπεριφορά	Ολικό Ανδρες Γυναίκες	1	6	0	0	0	0			Other mental and behavioural disorders	
		Ολικό Ανδρες Γυναίκες	4	4	6	1	5	0			Total Males Females	
		Ολικό Ανδρες Γυναίκες	3	2	0	0	1	0			Total Males Females	
		Ολικό Ανδρες Γυναίκες	1	2	6	1	4	0			Total Males Females	

(συνέχεια-cont'd)

ΠΙΝΑΚΑΣ 15 (συνέχεια). ΑΠΟΛΥΘΕΝΤΕΣ ΑΣΘΕΝΕΙΣ ΑΠΟ ΤΑ ΓΕΝΙΚΑ ΝΟΣΟΚΟΜΕΙΑ ΚΑΤΑ ΑΣΘΕΝΕΙΑ, ΦΥΛΟ ΚΑΙ ΟΜΑΔΑ ΗΛΙΚΙΩΝ, 2010
TABLE 15 (cont'd). PATIENTS DISCHARGED FROM GENERAL HOSPITALS BY DISEASE, SEX AND AGE-GROUP, 2010

Κατηγορία Category	ICD-10	Ασθένεια και φύλο Disease and sex	Όλες οι ηλικίες All Ages	Κάτω του 1 Under 1	1-14	15-44	45-64	65 και πάνω 65 and over	Δε δηλώθηκε Not stated	Disease and sex
			1.021	10	172	160	268	411	0	Diseases of the nervous system
			521	5	95	85	148	188	0	Total
			500	5	77	75	120	223	0	Males
										Females
	G00-G09	Φλεγμονώδεις ασθένειες του κεντρικού νευρικού συστήματος	31	0	16	6	5	4	0	Inflammatory diseases of the central nervous system
		Ολικό	23	0	14	5	3	1	0	Total
		Άνδρες	8	0	2	1	2	3	0	Males
		Γυναίκες								Females
	G20	Ασθένεια Parkinson	6	0	0	0	0	6	0	Parkinson's disease
		Ολικό	3	0	0	0	0	3	0	Total
		Άνδρες	3	0	0	0	0	3	0	Males
		Γυναίκες								Females
	G30	Ασθένεια του Alzheimer	2	0	0	0	0	2	0	Alzheimer's disease
		Ολικό	1	0	0	0	0	1	0	Total
		Άνδρες	1	0	0	0	0	1	0	Males
		Γυναίκες								Females
	G35	Σκλήρυνση κατά πλάκας	9	0	0	6	1	2	0	Multiple sclerosis
		Ολικό	3	0	0	2	1	0	0	Total
		Άνδρες	6	0	0	4	0	2	0	Males
		Γυναίκες								Females
	G40-G41	Επιληψία	236	8	78	67	50	33	0	Epilepsy
		Ολικό	129	3	45	35	31	15	0	Total
		Άνδρες	107	5	33	32	19	18	0	Males
		Γυναίκες								Females
	G43-G44	Ημικρανία και άλλα σύνδρομα πονοκεφάλου	7	0	0	2	3	2	0	Migraine and other headache syndromes
		Ολικό	4	0	0	1	3	0	0	Total
		Άνδρες	3	0	0	1	0	2	0	Males
		Γυναίκες								Females

(συνέχεια, cont'd)

ΠΙΝΑΚΑΣ 15 (συνέχεια). ΑΠΟΛΥΘΗΝΤΕΣ ΑΠΟ ΤΑ ΓΕΝΙΚΑ ΝΟΣΟΚΟΜΕΙΑ ΚΑΤΑ ΑΣΘΕΝΕΙΑ, ΦΥΛΟ ΚΑΙ ΟΜΑΔΑ ΗΛΙΚΙΩΝ, 2010
TABLE 15 (cont'd). PATIENTS DISCHARGED FROM GENERAL HOSPITALS BY DISEASE, SEX AND AGE-GROUP, 2010

Κατηγορία Category	ICD-10 Κατάλογος τριηφίων κατηγοριών List of three- character categories	Όλες οι ηλικίες All Ages	Κάτω του 1 Under 1	1-14	15-44	45-64	65 και πάνω 65 and over	Δε δηλώ- θηκε Not stated	Disease and sex							
VI	G45	356	0	1	15	91	249	0	Transient cerebral ischaemic attacks and related syndromes							
										185	0	1	8	58	118	0
										171	0	0	7	33	131	0
G50-G59	Νεύρο, ρίζα των νεύρων και ανομολίες τασεοϋποδοχής	119	0	1	16	56	46	0	Nerve, nerve root and plexus disorders							
										44	0	0	8	20	16	0
										75	0	1	8	36	30	0
G80-G83	Εγκεφαλικοί παράγοντες και άλλα παράλυτικά σύνδρομα	86	1	35	16	14	20	0	Cerebral palsy and other paralytic syndromes							
										47	1	17	12	8	9	0
										39	0	18	4	6	11	0
G10-G13,G21-G26,G31-G32, G36-G37,G46-G47,G60-G73, G90-G99	Άλλες ασθένειες του νευρικού συστήματος	169	1	41	32	48	47	0	Other diseases of the nervous system							
										82	1	18	14	24	25	0
										87	0	23	18	24	22	0
VII	H00-H59	2.669	3	34	68	450	2.114	0	Diseases of the eye and adnexa							
										1.388	3	13	44	266	1.062	0
										1.281	0	21	24	184	1.052	0
H00-H01	Ερεθισμός του βλεφάρου	15	0	7	3	3	2	0	Inflammation of eyelid							
										7	0	1	3	1	2	0
										8	0	6	0	2	0	0

(συνέχεια-cont'd)

ΠΙΝΑΚΑΣ 15 (συνέχεια). ΑΠΟΛΥΘΕΝΤΕΣ ΑΣΘΕΝΕΙΣ ΑΠΟ ΤΑ ΓΕΝΙΚΑ ΝΟΣΟΚΟΜΕΙΑ ΚΑΤΑ ΑΣΘΕΝΕΙΑ, ΦΥΛΟ ΚΑΙ ΟΜΑΔΑ ΗΛΙΚΙΩΝ, 2010
TABLE 15 (cont'd). PATIENTS DISCHARGED FROM GENERAL HOSPITALS BY DISEASE, SEX AND AGE-GROUP, 2010

Κατηγορία Category	ICD-10 Κατάλογος τριηφώνων κατηγοριών List of three- character categories	Όλες οι ηλικίες All Ages	Κάτω του 1 Under 1	1-14	15-44	45-64	65 και πάνω 65 and over	Δε δηλώ- θηκε Not stated	Disease and sex			
										Conjunctivitis and other disorders of conjunctiva	Total Males Females	Keratitis and other disorders of sclera and cornea
H10-H13	Επιπεφυκίτις και άλλες ανομαλίες του επιπεφυκότος Ολικό Άνδρες Γυναίκες	20	1	2	0	10	7	0	Conjunctivitis and other disorders of conjunctiva			
H15-H19	Κερατίτιδα και άλλες ανομαλίες του σκληρού και του κερατοειδή χιτώνα Ολικό Άνδρες Γυναίκες	13	1	0	0	7	5	0	Keratitis and other disorders of sclera and cornea			
H25-H28	Καταράκτης και άλλες ανομαλίες του φακού Ολικό Άνδρες Γυναίκες	7	0	2	0	3	2	0	Cataract and other disorders of lens			
H33	Αποκόλληση αμφιβληστροειδῆ και επακόλουθα Ολικό Άνδρες Γυναίκες	22	0	0	8	6	8	0	Retinal detachments and breaks			
H40-H42	Γλαύκωμα Ολικό Άνδρες Γυναίκες	9	0	0	1	1	7	0	Glaucoma			
H49-H50	Στραβισμός Ολικό Άνδρες Γυναίκες	13	0	0	7	5	1	0	Strabismus			
H54	Τυφλότητα και ελαττωμένη όραση Ολικό Άνδρες Γυναίκες	13	0	0	6	112	892	0	Blindness and low vision			
		2.014	1	0	18	290	1.705	0				
		1.004	1	0	12	178	813	0				
		1.010	0	0	6	112	892	0				
		62	0	0	5	27	30	0				
		49	0	0	3	21	25	0				
		13	0	0	2	6	5	0				
		32	1	0	0	6	25	0				
		11	1	0	0	1	9	0				
		21	0	0	0	5	16	0				
		12	0	4	3	2	3	0				
		8	0	4	1	1	2	0				
		4	0	0	2	1	1	0				
		2	0	0	0	1	1	0				
		1	0	0	0	0	1	0				
		1	0	0	0	1	0	0				

(συνέχεια-cont'd)

ΠΙΝΑΚΑΣ 15 (συνέχεια). ΑΠΟΛΥΘΗΝΤΕΣ ΑΣΘΕΝΕΙΣ ΑΠΟ ΤΑ ΓΕΝΙΚΑ ΝΟΣΟΚΟΜΕΙΑ ΚΑΤΑ ΑΣΘΕΝΕΙΑ, ΦΥΛΟ ΚΑΙ ΟΜΑΔΑ ΗΛΙΚΙΩΝ, 2010
TABLE 15 (cont'd). PATIENTS DISCHARGED FROM GENERAL HOSPITALS BY DISEASE, SEX AND AGE-GROUP, 2010

Κατηγορία Category	ICD-10 Κατάλογος τριμήριων κατηγοριών List of three- character categories	Ασθένεια και φύλο	Όλες οι ηλικίες All Ages	Κάτω του 1 Under 1	1-14	15-44	45-64	65 και πάνω 65 and over	Δε δηλώ- θηκε Not stated	Disease and sex
VIII	H60-H95	Ασθένειες του ωτός και της μαστοειδούς απόφυσης	490	0	21	31	105	333	0	Total Males Females
			286	0	8	24	56	198	0	
			204	0	13	7	49	135	0	
H65-H75	Μέση ωτίτιδα και άλλες ανομιζίες του μέσου ωτός και μαστοειδούς απόφυσης	273	40	116	48	44	25	0	Diseases of the ear and mastoid process Total Males Females	
		152	21	70	30	18	13	0		
		121	19	46	18	26	12	0		
H90-H91	Απώλεια ακοής	186	27	102	26	19	12	0	Otitis media and other disorders of middle ear and mastoid Total Males Females	
		104	14	58	14	10	8	0		
		82	13	44	12	9	4	0		
H60-H62, H80-H83, H92-H95	Άλλες ασθένειες του ωτός και της μαστοειδούς απόφυσης	38	3	3	11	17	4	0	Hearing loss Total Males Females	
		19	2	3	8	5	1	0		
		19	1	0	3	12	3	0		
			49	10	11	11	8	9	0	Other diseases of the ear and mastoid process Total Males Females
		29	5	9	8	3	4	0		
		20	5	2	3	5	5	0		

(συνέχεια-cont'd)

ΠΙΝΑΚΑΣ 15 (συνέχεια). ΑΠΟΛΥΘΗΝΤΕΣ ΑΣΘΕΝΕΙΣ ΑΠΟ ΤΑ ΓΕΝΙΚΑ ΝΟΣΟΚΟΜΕΙΑ ΚΑΤΑ ΑΣΘΕΝΕΙΑ, ΦΥΛΟ ΚΑΙ ΟΜΑΔΑ ΗΛΙΚΙΩΝ, 2010
TABLE 15 (cont'd). PATIENTS DISCHARGED FROM GENERAL HOSPITALS BY DISEASE, SEX AND AGE-GROUP, 2010

Κατηγορία Category	ICD-10 Κατάλογος τριμήριων κατηγοριών List of three- character categories	Όλες οι ηλικίες All Ages	Κάτω του 1 Under 1	1-14	15-44	45-64	65 και πάνω 65 and over	Δε δηλώ- θηκε Not stated	Disease and sex
IX	100-199 Ασθένειες του κυκλοφορικού συστήματος	6.976	22	67	656	2.255	3.974	2	Diseases of the circulatory system Chronic rheumatic heart disease Essential (primary) hypertension Other hypertensive diseases Acute myocardial infarction Other ischaemic heart diseases Pulmonary embolism
		4.579	12	39	497	1.747	2.282	2	
		2.397	10	28	159	508	1.692	0	
105-109	Χρόνιες ρευματικές καρδιοπάθειες	33	0	0	2	13	18	0	Total Males Females
		12	0	0	0	6	6	0	
		21	0	0	2	7	12	0	
I10	Πρωτογενής υπέρταση	97	0	3	19	28	47	0	Total Males Females
		53	0	3	11	18	21	0	
		44	0	0	8	10	26	0	
I11-I15	Άλλες υπέρτασικές ασθένειες	15	0	5	3	2	5	0	Total Males Females
		4	0	1	1	1	1	0	
		11	0	4	2	1	4	0	
I21-I22	Οξύ έμφραγμα του μυοκαρδίου	714	0	0	60	356	297	1	Total Males Females
		603	0	0	56	327	219	1	
		111	0	0	4	29	78	0	
I20,I23-I25	Άλλες ισχαιμικές καρδιοπάθειες	1.559	0	0	69	764	726	0	Total Males Females
		1.285	0	0	65	678	542	0	
		274	0	0	4	86	184	0	
I26	Πνευμονική εμβολή	53	0	0	15	19	19	0	Total Males Females
		15	0	0	4	6	5	0	
		38	0	0	11	13	14	0	

(συνέχεια-cont'd)

ΠΙΝΑΚΑΣ 15 (συνέχεια). ΑΠΟΛΥΘΗΝΤΕΣ ΑΣΘΕΝΕΙΣ ΑΠΟ ΤΑ ΓΕΝΙΚΑ ΝΟΣΟΚΟΜΕΙΑ ΚΑΤΑ ΑΣΘΕΝΕΙΑ, ΦΥΛΟ ΚΑΙ ΟΜΑΔΑ ΗΛΙΚΙΩΝ, 2010
TABLE 15 (cont'd). PATIENTS DISCHARGED FROM GENERAL HOSPITALS BY DISEASE, SEX AND AGE-GROUP, 2010

Κατηγορία Category	ICD-10 Κατάλογος τριψήφιων κατηγοριών List of three- character categories	Όλες οι ηλικίες All Ages	Κάτω του 1 Under 1	15-44			45-64		65 και πάνω 65 and over	Δε δηλώ- θηκε Not stated	Disease and sex
				1-14	15-44	45-64	45-64				
I70	Αθηροσκλήρωση Ολικό Άνδρες Γυναίκες	13	0	0	0	3	10	0	Total		
		10	0	0	2	8	0	Males			
		3	0	0	1	2	0	Females			
I73	Άλλες περιφερικές αγγειοπάθειες Ολικό Άνδρες Γυναίκες	14	0	0	5	9	0	Total			
		9	0	0	3	6	0	Males			
		5	0	0	2	3	0	Females			
I74	Αρτηριακή εμβολή και θρόμβωση Ολικό Άνδρες Γυναίκες	25	0	0	3	7	15	0	Total		
		20	0	0	3	7	10	0	Males		
		5	0	0	0	0	5	0	Females		
I71-I72, I77-I79	Άλλες παθήσεις των αρτηριών, αρτηριδίων και τριχοειδών Ολικό Άνδρες Γυναίκες	86	0	3	8	33	42	0	Total		
		58	0	0	4	25	29	0	Males		
		28	0	3	4	8	13	0	Females		
I80-I82	Φλεβίτιδα, θρομβοφλεβίτιδα, φλεβικές εμβολές και θρομβώσεις Ολικό Άνδρες Γυναίκες	249	0	1	28	69	151	0	Total		
		123	0	1	10	47	65	0	Males		
		126	0	0	18	22	86	0	Females		
I83	Κίρσοι των κάτω άκρων Ολικό Άνδρες Γυναίκες	58	0	0	21	31	6	0	Total		
		14	0	0	3	10	1	0	Males		
		44	0	0	18	21	5	0	Females		

(συνέχεια-cont'd)

ΠΙΝΑΚΑΣ 15 (συνέχεια). ΑΠΟΛΥΘΕΝΤΕΣ ΑΣΘΕΝΕΙΣ ΑΠΟ ΤΑ ΓΕΝΙΚΑ ΝΟΣΟΚΟΜΕΙΑ ΚΑΤΑ ΑΣΘΕΝΕΙΑ, ΦΥΛΟ ΚΑΙ ΟΜΑΔΑ ΗΛΙΚΙΩΝ, 2010
TABLE 15 (cont'd). PATIENTS DISCHARGED FROM GENERAL HOSPITALS BY DISEASE, SEX AND AGE-GROUP, 2010

Κατηγορία Category	ICD-10 Κατάλογος τριψηφίων κατηγοριών List of three- character categories	Όλες οι ηλικίες All Ages	Κάτω του 1 Under 1	1-14	15-44	45-64	65 και πάνω 65 and over	Δε δηλώ- θηκε Not stated	Disease and sex	
										Total
X	184 Αιμορροΐδες	Ολικό Άνδρες Γυναίκες	224	0	2	68	117	37	0	Haemorrhoids
			129	0	1	43	67	18	0	Total
			95	0	1	25	50	19	0	Males
185-199 Άλλες ασθένειες του κυκλοφορικού συστήματος	Ολικό Άνδρες Γυναίκες	290	2	40	148	33	67	0	Other diseases of the circulatory system	
		221	0	28	137	20	36	0	Total	
		69	2	12	11	13	31	0	Males	
J00-J99 Ασθένειες του αναπνευστικού συστήματος	Ολικό Άνδρες Γυναίκες	5.552	364	1.979	973	633	1.603	0	Diseases of the respiratory system	
		3.206	221	1.104	628	413	840	0	Total	
		2.346	143	875	345	220	763	0	Males	
J02-J03 Οξεία φαρυγγίτιδα και οξεία αμυγδαλίτιδα	Ολικό Άνδρες Γυναίκες	373	12	250	101	7	3	0	Acute pharyngitis and acute tonsillitis	
		209	6	137	59	5	2	0	Total	
		164	6	113	42	2	1	0	Males	
J04 Οξεία λαρυγγίτιδα και τραχειΐτιδα	Ολικό Άνδρες Γυναίκες	162	24	134	1	1	2	0	Acute laryngitis and tracheitis	
		94	15	75	1	1	2	0	Total	
		68	9	59	0	0	0	0	Males	
J00-J01, J05-J06 Άλλες οξείες λοιμώξεις των ανώτερων αναπνευστικών οδών	Ολικό Άνδρες Γυναίκες	153	35	92	14	5	7	0	Other acute upper respiratory infections	
		88	24	50	10	3	1	0	Total	
		65	11	42	4	2	6	0	Males	
J10-J11 Γρίπη	Ολικό Άνδρες Γυναίκες	32	4	17	6	2	3	0	Influenza	
		17	2	11	2	0	2	0	Total	
		15	2	6	4	2	1	0	Males	

(συνέχεια σελ.14)

ΠΙΝΑΚΑΣ 15 (συνέχεια). ΑΠΟΛΥΘΕΝΤΕΣ ΑΣΘΕΝΕΙΣ ΑΠΟ ΤΑ ΓΕΝΙΚΑ ΝΟΣΟΚΟΜΕΙΑ ΚΑΤΑ ΑΣΘΕΝΕΙΑ, ΦΥΛΟ ΚΑΙ ΟΜΑΔΑ ΗΛΙΚΙΩΝ, 2010
TABLE 15 (cont'd). PATIENTS DISCHARGED FROM GENERAL HOSPITALS BY DISEASE, SEX AND AGE-GROUP, 2010

Κατηγορία Category	ICD-10 Κατάλογος τριμήριων κατηγοριών List of three- character categories	Ασθένεια και φύλο Disease and sex	Όλες οι ηλικίες All Ages						65 και πάνω 65 and over		Δε δηλώθηκε Not stated
			Όλες οι ηλικίες All Ages	Κάτω του 1 Under 1	1-14	15-44	45-64	65 και πάνω 65 and over	Δε δηλώθηκε Not stated		
J12-J18	Πνευμονία	Ολικό Άνδρες Γυναίκες	807	39	341	78	100	249	0		
J20-J21	Οξεία βρογχίτιδα και οξεία βρογχολίτιδα	Ολικό Άνδρες Γυναίκες	454	29	190	42	54	139	0		
J32	Χρόνια παραρρινοκολπίτιδα	Ολικό Άνδρες Γυναίκες	353	10	151	36	46	110	0		
J30-J31, J33-J34	Άλλες ασθένειες της ρινός, και παραρρινίων κόλπων	Ολικό Άνδρες Γυναίκες	538	194	291	12	9	32	0		
J35	Χρόνια ασθένεια των αμυγδαλών και των αδενοειδών εκβλαστήσεων	Ολικό Άνδρες Γυναίκες	316	114	173	9	3	17	0		
J36-J39	Άλλες ασθένειες των ανώτερων αναπνευστικών οδών	Ολικό Άνδρες Γυναίκες	222	80	118	3	6	15	0		
			19	0	7	4	6	2	0		
			10	0	3	3	3	1	0		
			9	0	4	1	3	1	0		
			563	9	16	409	102	27	0		
			400	6	7	309	56	22	0		
			163	3	9	100	46	5	0		
			705	0	544	155	4	2	0		
			382	0	306	71	4	1	0		
			323	0	238	84	0	1	0		
			107	0	7	53	32	15	0		
			82	0	4	42	25	11	0		
			25	0	3	11	7	4	0		

(συνέχεια-cont'd)

ΠΙΝΑΚΑΣ 15 (συνέχεια). ΑΠΟΛΥΘΗΝΤΕΣ ΑΣΘΕΝΕΙΣ ΑΠΟ ΤΑ ΓΕΝΙΚΑ ΝΟΣΟΚΟΜΕΙΑ ΚΑΤΑ ΑΣΘΕΝΕΙΑ, ΦΥΛΟ ΚΑΙ ΟΜΑΔΑ ΗΛΙΚΙΩΝ, 2010
TABLE 15 (cont'd). PATIENTS DISCHARGED FROM GENERAL HOSPITALS BY DISEASE, SEX AND AGE-GROUP, 2010

Κατηγορία Category	ICD-10 Κατάλογος τριψηφίων κατηγοριών List of three- character categories	Ασθένεια και φύλο Disease and sex	Όλες οι ηλικίες All Ages	Κάτω του 1 Under 1	1-14	15-44	45-64	65 και πάνω 65 and over	Δε δηλώθηκε Not stated	Disease and sex	
											Όλες οι ηλικίες All Ages
J40-J44	Bρογχίτιδα, εμφύσημα και άλλες χρόνιες αποφρακτικές πνευμονικές παθήσεις	Ολικό	384	2	11	4	122	245	0	Total	
		Άνδρες	284	2	8	1	107	166	0	Males	
		Γυναίκες	100	0	3	3	15	79	0	Females	
J45-J46	Άσθμα	Ολικό	220	23	135	15	14	33	0	Total	
		Άνδρες	113	14	74	5	7	13	0	Males	
		Γυναίκες	107	9	61	10	7	20	0	Females	
J47	Bρογχεκτασία	Ολικό	1	0	0	0	0	1	0	Total	
		Άνδρες	0	0	0	0	0	0	0	Males	
		Γυναίκες	1	0	0	0	0	1	0	Females	
J60-J65	Πνευμονοκονίωση	Ολικό	1	0	0	0	0	1	0	Total	
		Άνδρες	1	0	0	0	0	1	0	Males	
		Γυναίκες	0	0	0	0	0	0	0	Females	
J22, J66-199	Άλλες ασθένειες του αναπνευστικού συστήματος	Ολικό	1.487	22	134	121	229	981	0	Total	
		Άνδρες	756	9	66	74	145	462	0	Males	
		Γυναίκες	731	13	68	47	84	519	0	Females	
XI	K00-K93	Ασθένειες του πεπτικού συστήματος	Ολικό	6.252	119	753	1.252	1.747	2.379	2	Total
			Άνδρες	3.638	77	412	744	1.071	1.333	1	Males
			Γυναίκες	2.614	42	341	508	676	1.046	1	Females
K02	Τερηδόνα	Ολικό	23	0	17	6	0	0	0	Total	
		Άνδρες	14	0	11	3	0	0	0	Males	
		Γυναίκες	9	0	6	3	0	0	0	Females	

ΠΙΝΑΚΑΣ 15 (συνέχεια). ΑΠΟΛΥΘΗΝΤΕΣ ΑΣΘΕΝΕΙΣ ΑΠΟ ΤΑ ΓΕΝΙΚΑ ΝΟΣΟΚΟΜΕΙΑ ΚΑΤΑ ΑΣΘΕΝΕΙΑ, ΦΥΛΟ ΚΑΙ ΟΜΑΔΑ ΗΛΙΚΙΩΝ, 2010
TABLE 15 (cont'd). PATIENTS DISCHARGED FROM GENERAL HOSPITALS BY DISEASE, SEX AND AGE-GROUP, 2010

Κατηγορία Category	ICD-10 Κατάλογος τριμήφιων κατηγοριών List of three- character categories	Ασθένεια και φύλο Disease and sex	Όλες οι ηλικίες All Ages				Κάτω του 1 Under 1		1-14		15-44		45-64		65 και πάνω 65 and over		Δε δηλώθηκε Not stated
			Όλες οι ηλικίες All Ages	Κάτω του 1 Under 1	1-14	15-44	45-64	65 και πάνω 65 and over	Δε δηλώθηκε Not stated								
Κ00-Κ01, Κ03-Κ08	Άλλες διαταραχές των οδόντων και των υποστηρίζοντων αυτούς ιστούς Ολικό Άνδρες Γυναίκες	Disease and sex	33	1	13	5	5	9	0	0	0	0	0	0	0	0	Other disorders of teeth and supporting structures Total Males Females
			20	0	8	4	3	5	0	0	0	0	0	0	0	Other diseases of the oral cavity, salivary glands and jaws Total Males Females	
			13	1	5	1	2	4	0	0	0	0	0	0	0		
Κ09-Κ14	Άλλες ασθένειες της στοματικής κοιλότητας, των σιαλογόνων αδένων και των γνάθων Ολικό Άνδρες Γυναίκες	Disease and sex	88	15	32	9	19	13	0	0	0	0	0	0	0	0	Other diseases of the oral cavity, salivary glands and jaws Total Males Females
			55	6	21	7	13	8	0	0	0	0	0	0	0	Gastric and duodenal ulcer Total Males Females	
			33	9	11	2	6	5	0	0	0	0	0	0	0		
Κ25-Κ27	Γαστρικό έλκος και έλκος του δωδεκαδάκτυλου Ολικό Άνδρες Γυναίκες	Disease and sex	184	0	0	14	44	126	0	0	0	0	0	0	0	0	Gastric and duodenal ulcer Total Males Females
			120	0	0	10	35	75	0	0	0	0	0	0	Gastritis and duodenitis Total Males Females		
			64	0	0	4	9	51	0	0	0	0	0	0			
Κ29	Γαστρίτιδα και δωδεκαδακτυλίτιδα Ολικό Άνδρες Γυναίκες	Disease and sex	262	9	134	20	31	68	0	0	0	0	0	0	0	0	Gastritis and duodenitis Total Males Females
			133	4	67	8	21	33	0	0	0	0	0	0	Other diseases of oesophagus, stomach and duodenum Total Males Females		
			129	5	67	12	10	35	0	0	0	0	0	0		0	
Κ20-Κ23,Κ28, Κ30-Κ31	Άλλες ασθένειες του οισοφάγου, του στομάχου και του δωδεκαδάκτυλου Ολικό Άνδρες Γυναίκες	Disease and sex	103	11	14	20	16	42	0	0	0	0	0	0	0	0	Other diseases of oesophagus, stomach and duodenum Total Males Females
			59	7	10	12	11	19	0	0	0	0	0	0	0	Diseases of appendix Total Males Females	
			44	4	4	8	5	23	0	0	0	0	0	0	0		
Κ35-Κ38	Ασθένειες της σκοληρκοειδούς απόφυσης Ολικό Άνδρες Γυναίκες	Disease and sex	569	1	166	323	62	17	0	0	0	0	0	0	0	0	Diseases of appendix Total Males Females
			323	1	101	176	34	11	0	0	0	0	0	0	0	(συνέχεια-cont'd)	
			246	0	65	147	28	6	0	0	0	0	0	0	0		

(συνέχεια-cont'd)

ΠΙΝΑΚΑΣ 15 (συνέχεια). ΑΠΟΛΥΘΕΝΤΕΣ ΑΣΘΕΝΕΙΣ ΑΠΟ ΤΑ ΓΕΝΙΚΑ ΝΟΣΟΚΟΜΕΙΑ ΚΑΤΑ ΑΣΘΕΝΕΙΑ, ΦΥΛΟ ΚΑΙ ΟΜΑΔΑ ΗΛΙΚΙΩΝ, 2010
 TABLE 15 (cont'd). PATIENTS DISCHARGED FROM GENERAL HOSPITALS BY DISEASE, SEX AND AGE-GROUP, 2010

Κατηγορία Category	ICD-10 Κατάλογος τριψηφίων κατηγοριών List of three- character categories	Όλες οι ηλικίες All Ages	Κάτω του 1 Under 1	Όλες οι ηλικίες			65 και πάνω 65 and over	Δε δηλώ- θηκε Not stated	Disease and sex
				1-14	15-44	45-64			
Κ40	Βουβωνοκίλη Ολικό Άνδρες Γυναίκες	1.067	45	79	186	383	374	0	Total
		977	36	58	176	358	349	0	Males
		90	9	21	10	25	25	0	Females
Κ41-Κ46	Διάφορες άλλες κήλες Ολικό Άνδρες Γυναίκες	514	1	44	106	189	174	0	Total
		245	0	21	52	97	75	0	Males
		269	1	23	54	92	99	0	Females
Κ50-Κ51	Ασθένεια του Crohn και ελκώδης κολίτιδα Ολικό Άνδρες Γυναίκες	171	0	36	66	48	21	0	Total
		77	0	9	44	14	10	0	Males
		94	0	27	22	34	11	0	Females
Κ56	Παράλυτικός ειλεός και εντερική απόφραξη χωρίς κήλη Ολικό Άνδρες Γυναίκες	494	5	6	41	136	305	1	Total
		261	5	3	20	78	155	0	Males
		233	0	3	21	58	150	1	Females
Κ57	Εκκολπώματα του εντέρου Ολικό Άνδρες Γυναίκες	97	0	0	9	29	59	0	Total
		51	0	0	8	11	32	0	Males
		46	0	0	1	18	27	0	Females
Κ52-Κ55, Κ58-Κ67	Άλλες ασθένειες του εντέρου και του περιτοναίου Ολικό Άνδρες Γυναίκες	625	21	195	113	129	166	1	Total
		357	12	95	73	88	88	1	Males
		268	9	100	40	41	78	0	Females
Κ70	Ασθένεια του ήπατος λόγω αλκοόλ Ολικό Άνδρες Γυναίκες	25	0	0	2	15	8	0	Total
		24	0	0	2	14	8	0	Males
		1	0	0	0	1	0	0	Females

(συνέχεια-contin'd)

ΠΙΝΑΚΑΣ 15 (συνέχεια). ΑΠΟΛΥΘΗΝΤΕΣ ΑΣΘΕΝΕΙΣ ΑΠΟ ΤΑ ΓΕΝΙΚΑ ΝΟΣΟΚΟΜΕΙΑ ΚΑΤΑ ΑΣΘΕΝΕΙΑ, ΦΥΛΟ ΚΑΙ ΟΜΑΔΑ ΗΛΙΚΙΩΝ, 2010
TABLE 15 (cont'd). PATIENTS DISCHARGED FROM GENERAL HOSPITALS BY DISEASE, SEX AND AGE-GROUP, 2010

Κατηγορία Category	ICD-10 Κατάλογος τριμήφιων κατηγοριών List of three- character categories	Ασθένεια και φύλο Disease and sex	Όλες οι ηλικίες All Ages				Κάτω του 1 Under 1		1-14		15-44		45-64		65 και πάνω 65 and over		Δε δηλώθηκε Not stated
			Όλες οι ηλικίες All Ages	Κάτω του 1 Under 1	1-14	15-44	45-64	65 και πάνω 65 and over	Δε δηλώθηκε Not stated								
K71-K77	Άλλες ασθένειες του ήπατος Ολικό Άνδρες Γυναίκες	Other diseases of liver Total Males Females	178	2	2	17	53	104	0								
			100	2	2	10	34	52	0								
			78	0	0	7	19	52	0								
K80-K81	Χολολιθίαση και χολοκυστίτιδα Ολικό Άνδρες Γυναίκες	Cholelithiasis and cholecystitis Total Males Females	1.092	0	7	220	411	454	0								
			398	0	3	71	141	183	0								
			694	0	4	149	270	271	0								
K85-K86	Οξεία παγκρεατίτιδα και άλλες ασθένειες του παγκρέατος Ολικό Άνδρες Γυναίκες	Acute pancreatitis and other diseases of pancreas Total Males Females	215	0	0	43	62	110	0								
			122	0	0	27	42	53	0								
			93	0	0	16	20	57	0								
K82-K83, K87-K93	Άλλες ασθένειες του πεπτικού συστήματος Ολικό Άνδρες Γυναίκες	Other diseases of the digestive system Total Males Females	512	8	8	52	115	329	0								
			302	4	3	41	77	177	0								
			210	4	5	11	38	152	0								
XII	L00-L99 L00-L08	Ασθένειες του δέρματος και του υποδόριου ιστού Μολύνσεις του δέρματος και του υποδόριου ιστού Ολικό Άνδρες Γυναίκες	1.036	13	136	418	207	261	1								
			627	3	82	289	132	120	1								
			409	10	54	129	75	141	0								
			784	8	95	339	155	186	1								
			516	1	58	264	100	92	1								
			268	7	37	75	55	94	0								

(συνέχεια-cont'd)

ΠΙΝΑΚΑΣ 15 (συνέχεια). ΑΠΟΛΥΘΗΝΤΕΣ ΑΣΘΕΝΕΙΣ ΑΠΟ ΤΑ ΓΕΝΙΚΑ ΝΟΣΟΚΟΜΕΙΑ ΚΑΤΑ ΑΣΘΕΝΕΙΑ, ΦΥΛΟ ΚΑΙ ΟΜΑΔΑ ΗΛΙΚΙΩΝ, 2010
TABLE 15 (cont'd). PATIENTS DISCHARGED FROM GENERAL HOSPITALS BY DISEASE, SEX AND AGE-GROUP, 2010

Κατηγορία Category	ICD-10 Κατάλογος τριμήριων κατηγοριών List of three- character categories	Όλες οι ηλικίες All Ages	Κάτω του 1 Under 1	1-14	15-44	45-64	65 και πάνω 65 and over	Δε δηλώ- θηκε Not stated	Disease and sex
	Ασθένεια και φύλο	111	2	24	25	32	28	0	Total Males Females
		141	3	17	54	20	47	0	
XIII	M00-M99	1.834	3	98	341	599	793	0	Diseases of the musculo- skeletal system and connective tissue
	Άλλες ασθένειες του δέρματος και του υποδόριου ιστού	720	2	54	197	232	235	0	Total
	Ολικό	1.114	1	44	144	367	558	0	Males
	Ασθένειες του μυοσκελετικού συστήματος και του συνδετικού ιστού								Females
	M05-M14	172	0	14	54	71	33	0	Rheumatoid arthritis and other inflammatory polyarthropathies
	Ρευματοειδής αρθρίτιδα και άλλες φλεγμονώδεις πολυαρθροπάθειες	52	0	7	14	25	6	0	Total
	Ολικό	120	0	7	40	46	27	0	Males
	Ασθένειες του μυοσκελετικού συστήματος και του συνδετικού ιστού								Females
	M15-M19	915	0	2	42	288	583	0	Arthrosis
	Άρθρωση	241	0	2	18	73	148	0	Total
	Ολικό	674	0	0	24	215	435	0	Males
	Άλλες ανομιαλίες των αρθρώσεων	81	0	22	16	18	25	0	Females
	M00-M03, M22-M25	42	0	14	13	8	7	0	Other disorders of joints
	Ολικό	39	0	8	3	10	18	0	Total
	Άλλες ανομιαλίες των αρθρώσεων								Males
	M30-M36	90	1	11	21	16	41	0	Females
	Συστηματικές διαταραχές του συνδετικού ιστού	40	1	6	4	12	17	0	Systemic connective tissue disorders
	Ολικό	50	0	5	17	4	24	0	Total
	Άσθμης								Males
	Γυναικείας								Females

(συνέχεια-cont'd)

ΠΙΝΑΚΑΣ 15 (συνέχεια). ΑΠΟΛΥΘΗΝΤΕΣ ΑΣΘΕΝΕΙΣ ΑΠΟ ΤΑ ΓΕΝΙΚΑ ΝΟΣΟΚΟΜΕΙΑ ΚΑΤΑ ΑΣΘΕΝΕΙΑ, ΦΥΛΟ ΚΑΙ ΟΜΑΔΑ ΗΛΙΚΙΩΝ, 2010
TABLE 15 (cont'd). PATIENTS DISCHARGED FROM GENERAL HOSPITALS BY DISEASE, SEX AND AGE-GROUP, 2010

Κατηγορία Category	ICD-10 Κατάλογος τριψήφων κατηγοριών List of three- character categories	Ασθένεια και φύλο	Όλες οι ηλικίες All Ages						65 και πάνω 65 and over		Δε δηλώθηκε Not stated	Disease and sex
			Κάτω του 1 Under 1	1-14	15-44	45-64	65 και πάνω 65 and over	Δε δηλώθηκε Not stated				
M50-M51	Αυχενικές και άλλες ανωμαλίες των μεσοσπονδύλιων δίσκων	Ολικό Ανδρες Γυναίκες	0	1	41	54	20	0			Total Males Females	
M40-M49, M53-M54	Άλλες παθήσεις του θώρακος	Ολικό Ανδρες Γυναίκες	0	0	26	37	13	0			Total Males Females	
M60-M79	Διαταραχές των μαλακών ιστών	Ολικό Ανδρες Γυναίκες	0	1	15	17	7	0			Other dorsopathies	
M80-M85	Ανωμαλίες οστικής πυκνότητας και δομής	Ολικό Ανδρες Γυναίκες	0	11	30	54	30	0			Total Males Females	
M86	Οστεομυελίτιδα	Ολικό Ανδρες Γυναίκες	0	4	22	32	16	0			Soft tissue disorders	
M87-M99	Άλλες ασθένειες του μυοσκελετικού συστήματος και του συνδετικού ιστού	Ολικό Ανδρες Γυναίκες	1	22	84	71	36	0			Total Males Females	
		Ολικό Ανδρες Γυναίκες	0	12	17	33	20	0			Disorders of bone density and structure	
		Ολικό Ανδρες Γυναίκες	1	10	15	38	16	0			Total Males Females	
		Ολικό Ανδρες Γυναίκες	1	4	84	13	18	0			Disorders of bone density and structure	
		Ολικό Ανδρες Γυναίκες	1	2	70	9	3	0			Total Males Females	
		Ολικό Ανδρες Γυναίκες	0	2	14	4	15	0			Osteomyelitis	
		Ολικό Ανδρες Γυναίκες	0	1	5	5	3	0			Total Males Females	
		Ολικό Ανδρες Γυναίκες	0	1	4	4	3	0			Other diseases of the musculoskeletal system and connective tissue	
		Ολικό Ανδρες Γυναίκες	0	0	1	1	0	0			Total Males Females	
		Ολικό Ανδρες Γυναίκες	0	10	16	9	4	0			Total Males Females	
		Ολικό Ανδρες Γυναίκες	0	6	9	6	2	0			(συνέχεια-cont'd)	
		Ολικό Ανδρες Γυναίκες	0	4	7	3	2	0				

ΠΙΝΑΚΑΣ 15 (συνέχεια). ΑΠΟΛΥΘΗΝΤΕΣ ΑΠΟ ΤΑ ΓΕΝΙΚΑ ΝΟΣΟΚΟΜΕΙΑ ΚΑΤΑ ΑΣΘΕΝΕΙΑ, ΦΥΛΟ ΚΑΙ ΟΜΑΔΑ ΗΛΙΚΙΩΝ, 2010
TABLE 15 (cont'd). PATIENTS DISCHARGED FROM GENERAL HOSPITALS BY DISEASE, SEX AND AGE-GROUP, 2010

Κατηγορία Category	ICD-10 Κατάλογος τριμήφιων κατηγοριών List of three- character categories	Όλες οι ηλικιές All Ages	Κάτω του 1 Under 1	1-14	15-44	45-64	65 και πάνω 65 and over	Δε δηλώ- θηκε Not stated	Disease and sex
XIV	N00-N99	Ασθένειες του ουροποιητικού συστήματος							Diseases of the genito-urinary system
	N00-N01	Οξεία και ταχέως αναπτυσσόμενα νεφρωτικά σύνδρομα	4.991	22	321	1.299	1.652	1.696	Total Males Females
		Ολικό	1.904	15	248	293	442	905	1
		Άνδρες	3.087	7	73	1.006	1.210	791	1
		Γυναίκες							0
	N02-N08	Άλλες ασθένειες των σπειραμάτων (σπειραματονεφρίτιδες)	22	0	2	1	5	14	Total Males Females
		Ολικό	8	0	0	0	2	6	0
		Άνδρες	14	0	2	1	3	8	0
		Γυναίκες							
	N10-N16	Νεφρικές διαμεσοσφληναριακές ασθένειες	65	0	12	12	15	26	Total Males Females
		Ολικό	46	0	8	5	9	24	0
		Άνδρες	19	0	4	7	6	2	0
		Γυναίκες							
	N17-N19	Νεφρική ανεπάρκεια	166	0	10	61	47	48	Total Males Females
		Ολικό	54	0	2	12	19	21	0
		Άνδρες	112	0	8	49	28	27	0
		Γυναίκες							
	N20-N23	Ουρολιθίαση	654	0	2	71	159	422	Total Males Females
		Ολικό	414	0	2	55	105	252	0
		Άνδρες	240	0	0	16	54	170	0
		Γυναίκες							
		Ολικό	268	1	3	58	153	53	Total Males Females
		Άνδρες	167	0	1	28	107	31	0
		Γυναίκες	101	1	2	30	46	22	0

(συνέχεια-cont'd)

ΠΙΝΑΚΑΣ 15 (συνέχεια). ΑΠΟΛΥΘΗΝΤΕΣ ΑΣΘΕΝΕΙΣ ΑΠΟ ΤΑ ΓΕΝΙΚΑ ΝΟΣΟΚΟΜΕΙΑ ΚΑΤΑ ΑΣΘΕΝΕΙΑ, ΦΥΛΟ ΚΑΙ ΟΜΑΔΑ ΗΛΙΚΙΩΝ, 2010
TABLE 15 (cont'd). PATIENTS DISCHARGED FROM GENERAL HOSPITALS BY DISEASE, SEX AND AGE-GROUP, 2010

Κατηγορία Category	ICD-10 Κατάλογος τριμήριων κατηγοριών List of three- character categories	Ασθένεια και φύλο Disease and sex	Όλες οι ηλικίες All Ages						65 και πάνω 65 and over	Δε δηλώθηκε Not stated
			Κάτω του 1 Under 1	1-14	15-44	45-64	65 και πάνω 65 and over			
N30	Κυστίτιδα	Ολικό	4	1	2	1	0	0	0	Cystitis
		Άνδρες	0	0	0	0	0	0	0	
		Γυναίκες	4	1	2	1	0	0	0	
N25-N29, N31-N39	Άλλες ασθένειες του ουροποιητικού συστήματος	Ολικό	878	74	86	123	580	1	1	Other diseases of the urinary system
		Άνδρες	423	28	26	68	290	1	1	
		Γυναίκες	455	46	60	55	290	0	0	
N40	Υπερτροφία του προστάτου	Ολικό	246	0	4	60	182	0	0	Hyperplasia of prostate
		Άνδρες	246	0	4	60	182	0	0	
		Γυναίκες	
N41-N42	Άλλες διαταραχές του προστάτου	Ολικό	20	0	0	6	14	0	0	Other disorders of prostate
		Άνδρες	20	0	0	6	14	0	0	
		Γυναίκες	
N43	Υδροκήλη και σπερματοκήλη	Ολικό	142	2	35	21	25	0	0	Hydrocele and spermatocele
		Άνδρες	142	2	35	21	25	0	0	
		Γυναίκες	
N47	Υπερτροφία της πόσθης, φίμωση και παραφίμωση	Ολικό	231	3	64	17	27	0	0	Redundant prepuce, phimosis and paraphimosis
		Άνδρες	231	3	64	17	27	0	0	
		Γυναίκες	
N44-N46, N48-N51	Άλλες ασθένειες των γεννητικών οργάνων του άνδρα	Ολικό	131	0	53	27	23	0	0	Other diseases of male genital organs
		Άνδρες	131	0	53	27	23	0	0	
		Γυναίκες	

(συνέχεια-cont'd)

ΠΙΝΑΚΑΣ 15 (συνέχεια). ΑΠΟΛΥΘΗΝΤΕΣ ΑΣΘΕΝΕΙΣ ΑΠΟ ΤΑ ΓΕΝΙΚΑ ΝΟΣΟΚΟΜΕΙΑ ΚΑΤΑ ΑΣΘΕΝΕΙΑ, ΦΥΛΟ ΚΑΙ ΟΜΑΔΑ ΗΛΙΚΙΩΝ, 2010
TABLE 15 (cont'd). PATIENTS DISCHARGED FROM GENERAL HOSPITALS BY DISEASE, SEX AND AGE-GROUP, 2010

Κατηγορία Category	ICD-10 Κατάλογος τριμήριων κατηγοριών List of three- character categories	Όλες οι ηλικιές All Ages	Κάτω του 1 Under 1	1-14	15-44	45-64	65 και πάνω 65 and over	Δε δηλώ- θηκε Not stated	Disease and sex
N60-N64	Διαταραχές του μαστού Ολικό Άνδρες Γυναίκες	279	1	0	63	155	60	0	Disorders of breast Total Males Females
		17	0	0	11	0	6	0	
N70	Σαλπινγκίτιδα και ωοθηκίτιδα Ολικό Άνδρες Γυναίκες	262	1	0	52	155	54	0	Salpingitis and oophoritis Total Males Females
		38	0	0	33	5	0	0	
N72	Φλεγμονώδεις ασθένειες του τραχήλου της μήτρας Ολικό Άνδρες Γυναίκες	38	0	0	33	5	0	0	Inflammatory diseases of cervix uteri Total Males Females
		38	0	0	33	5	0	0	
N71,N73-N77	Άλλες φλεγμονώδεις παθήσεις των οργάνων της γυναικείας πέλης Ολικό Άνδρες Γυναίκες	4	0	0	2	1	1	0	Other inflammatory diseases of female pelvic organs Total Males Females
		4	0	0	2	1	1	0	
N80	Ενδομητρίωση Ολικό Άνδρες Γυναίκες	142	0	0	109	25	8	0	Endometriosis Total Males Females
		142	0	0	109	25	8	0	
N81	Πρόπτωση των γυναικείων γεννητικών οργάνων Ολικό Άνδρες Γυναίκες	8	0	0	7	1	0	0	Female genital prolapse Total Males Females
		8	0	0	7	1	0	0	
N83	Μη φλεγμονώδεις ασθένειες των ωοθηκών, του φαλλόπειου σωλήνα και του πλατέος συνδέσμου Ολικό Άνδρες Γυναίκες	236	0	0	24	158	54	0	Noninflammatory disorders of ovary, fallopian tube and broad ligament Total Males Females
		236	0	0	24	158	54	0	
	Ολικό Άνδρες Γυναίκες	196	0	6	150	33	7	0	Total Males Females
		196	0	6	150	33	7	0	

(συνέχεια-cont'd)

ΠΙΝΑΚΑΣ 15 (συνέχεια). ΑΠΟΛΥΘΗΝΤΕΣ ΑΣΘΕΝΕΙΣ ΑΠΟ ΤΑ ΓΕΝΙΚΑ ΝΟΣΟΚΟΜΕΙΑ ΚΑΤΑ ΑΣΘΕΝΕΙΑ, ΦΥΛΟ ΚΑΙ ΟΜΑΔΑ ΗΛΙΚΙΩΝ, 2010
TABLE 15 (cont'd). PATIENTS DISCHARGED FROM GENERAL HOSPITALS BY DISEASE, SEX AND AGE-GROUP, 2010

Κατηγορία Category	ICD-10 Κατάλογος τριψήφιων κατηγοριών List of three- character categories	Ασθένεια και φύλο	Όλες οι ηλικίες All Ages						65 και πάνω 65 and over		Δε δηλώθηκε Not stated	Disease and sex
			Κάτω του 1 Under 1	1-14	15-44	45-64	65 και πάνω 65 and over	65 και πάνω 65 and over				
N91-N92		Διαταραχές της εμμήνου ρήσεως	Ολικό	0	3	286	306	27	0	Disorders of menstruation Total Males Females		
			Άνδρες				
			Γυναίκες	622	3	286	306	27	0			
N95		Ανωμαλίες εμμηνόπαυσης και άλλες διαταραχές, πριν ή μετά την εμμηνόπαυση	Ολικό	0	0	1	162	86	0	Menopausal and other perimenopausal disorders Total Males Females		
			Άνδρες				
			Γυναίκες	249	0	1	162	86	0			
N97		Γυναικεία στειρότητα	Ολικό	0	0	44	2	0	0	Female infertility Total Males Females		
			Άνδρες				
			Γυναίκες	46	0	44	2	0	0			
N82,N84-N90, N93-N94, N96,N98-N99		Διάφορες ανωμαλίες του ουροποιητικού συστήματος	Ολικό	1	1	133	170	39	0	Other disorders of genitourinary tract Total Males Females		
			Άνδρες	5	0	0	1	4	0			
			Γυναίκες	339	1	133	169	35	0			
XV	O00-O99	Κύηση, τοκετός και λοχεία	Ολικό	0	1	4.789	18	0	0	Pregnancy, childbirth and the puerperium Total Males Females		
			Άνδρες				
			Γυναίκες	4.808	1	4.789	18	0	0			
O03		Αυτόματη αποβολή	Ολικό	0	1	18	1	0	0	Spontaneous abortion Total Males Females		
			Άνδρες				
			Γυναίκες	20	1	18	1	0	0			
O04		Ιατρική άμβλωση (τεχνητή)	Ολικό	0	0	19	0	0	0	Medical abortion Total Males Females		
			Άνδρες				
			Γυναίκες	19	0	19	0	0	0			

(συνέχεια-cont'd)

ΠΙΝΑΚΑΣ 15 (συνέχεια). ΑΠΟΛΥΘΗΝΤΕΣ ΑΣΘΕΝΕΙΣ ΑΠΟ ΤΑ ΓΕΝΙΚΑ ΝΟΣΟΚΟΜΕΙΑ ΚΑΤΑ ΑΣΘΕΝΕΙΑ, ΦΥΛΟ ΚΑΙ ΟΜΑΔΑ ΗΛΙΚΙΩΝ, 2010
TABLE 15 (cont'd). PATIENTS DISCHARGED FROM GENERAL HOSPITALS BY DISEASE, SEX AND AGE-GROUP, 2010

Κατηγορία Category	ICD-10 Κατάλογος τριψήφιων κατηγοριών List of three- character categories	Ασθένεια και φύλο	Όλες οι ηλικίες All Ages						65 και πάνω 65 and over	Δε δηλώθηκε Not stated	Disease and sex
			Κάτω του 1 Under 1	1-14	15-44	45-64	65 και πάνω 65 and over	Δε δηλώθηκε Not stated			
O00-O02, O05-O08	O00-O02, O05-O08	Άλλα είδη κνήσεων που καταλήγουν σε αποβολή	Ολικό	0	0	413	9	0	0	Other pregnancies with abortive outcome Total Males Females	
			Άνδρες			
			Γυναίκες	0	0	413	9	0			
O10-O16	O10-O16	Οίδημα, πρωτεϊνουρία και υπερτασική ανωμαλία στην κύηση, τοκετό και λοχεία	Ολικό	0	0	94	0	0	0	Oedema, proteinuria and hypertensive disorders in pregnancy, childbirth and the puerperium Total Males Females	
			Άνδρες			
			Γυναίκες	0	0	94	0	0			
O44-O46	O44-O46	Προδρομικός πλακούντας, πρόωρη αποκόλληση του πλακούντα και αιμορραγία προ του τοκετού	Ολικό	0	0	53	0	0	0	Placenta praevia, premature separation of placenta and antepartum haemorrhage Total Males Females	
			Άνδρες			
			Γυναίκες	0	0	53	0	0			
O30-O43, O47-O48	O30-O43, O47-O48	Άλλη φροντίδα της μητέρας που έχει σχέση με το έμβryo και την αμνιακή κοιλότητα καθώς επίσης πιθανά προβλήματα κατά τον τοκετό	Ολικό	0	0	510	4	0	0	Other maternal care related to fetus and amniotic cavity and possible delivery problems Total Males Females	
			Άνδρες			
			Γυναίκες	0	0	510	4	0			
O64-O66	O64-O66	Απόλυτος δυσαναλογό	Ολικό	0	0	36	0	0	0	Obstructed labour Total Males Females	
			Άνδρες			
			Γυναίκες	0	0	36	0	0			
O72	O72	Αιμορραγία μετά τον τοκετό	Ολικό	0	0	14	0	0	0	Postpartum haemorrhage Total Males Females	
			Άνδρες			
			Γυναίκες	0	0	14	0	0			

(συνέχεια-contin'd)

ΠΙΝΑΚΑΣ 15 (συνέχεια). ΑΠΟΛΥΘΕΝΤΕΣ ΑΣΘΕΝΕΙΣ ΑΠΟ ΤΑ ΓΕΝΙΚΑ ΝΟΣΟΚΟΜΕΙΑ ΚΑΤΑ ΑΣΘΕΝΕΙΑ, ΦΥΛΟ ΚΑΙ ΟΜΑΔΑ ΗΛΙΚΙΩΝ, 2010
TABLE 15 (cont'd). PATIENTS DISCHARGED FROM GENERAL HOSPITALS BY DISEASE, SEX AND AGE-GROUP, 2010

Κατηγορία Category	ICD-10 Κατάλογος τριψήφιων κατηγοριών List of three- character categories	Ασθένεια και φύλο Disease and sex	Όλες οι ηλικίες All Ages					Κάτω του 1 Under 1	1-14	15-44	45-64	65 και πάνω 65 and over	Δε δηλώθηκε Not stated	
			Ολικό Total	Άνδρες Males	Γυναίκες Females	Ολικό Total	Άνδρες Males							Γυναίκες Females
O20-O29, O60-O63, O67-O71, O73-O75, O81-O84	Ασθένεια και φύλο Disease and sex	Ασθένεια και φύλο Disease and sex	1.949	0	1.946	3	0	0	0	0	0	0	0	
			1.949	0	1.946	3	0	0	0	0	0	0	0	
			1.617	0	1.616	1	0	0	0	0	0	0	0	0
			1.617	0	1.616	1	0	0	0	0	0	0	0	0
O85-O99	Απλός αυτόματος τοκετός Oλικό Άνδρες Γυναίκες	Επιπλοκές που σχετίζονται με την λοχεία και άλλες γυναικολογικές καταστάσεις που δεν ταξινομούνται αλλού Disease and sex	70	0	70	0	0	0	0	0	0	0	0	
			70	0	70	0	0	0	0	0	0	0	0	
			70	0	70	0	0	0	0	0	0	0	0	0
XVI	P00-P06	Ορισμένες καταστάσεις που αφορούν την περιγεννητική περίοδο Disease and sex	1.798	1.798	0	0	0	0	0	0	0	0	0	
			999	999	0	0	0	0	0	0	0	0	0	0
			799	799	0	0	0	0	0	0	0	0	0	0
P00-P04	Εμβρυο και νεογνό που επηρεάζεται από την κατάσταση της μητέρας και από την περιπλακική της κύησης και του τοκετού Disease and sex	Εμβρυο και νεογνό που επηρεάζεται από την κατάσταση της μητέρας και από την περιπλακική της κύησης και του τοκετού Disease and sex	18	18	0	0	0	0	0	0	0	0	0	
			11	11	0	0	0	0	0	0	0	0	0	
			7	7	0	0	0	0	0	0	0	0	0	0

(συνέχεια-cont'd)

ΠΙΝΑΚΑΣ 15 (συνέχεια). ΑΠΟΛΥΘΗΝΤΕΣ ΑΣΘΕΝΕΙΣ ΑΠΟ ΤΑ ΓΕΝΙΚΑ ΝΟΣΟΚΟΜΕΙΑ ΚΑΤΑ ΑΣΘΕΝΕΙΑ, ΦΥΛΟ ΚΑΙ ΟΜΑΔΑ ΗΛΙΚΙΩΝ, 2010
TABLE 15 (cont'd). PATIENTS DISCHARGED FROM GENERAL HOSPITALS BY DISEASE, SEX AND AGE-GROUP, 2010

Κατηγορία Category	ICD-10 Κατάλογος τριμήριων κατηγοριών List of three- character categories	Όλες οι ηλικίες All Ages	Κάτω του 1 Under 1	1-14	15-44	45-64	65 και πάνω 65 and over	Δε δηλώ- θηκε Not stated	Disease and sex	
P05-P07	Υπολειπόμενη ανάπτυξη του εμβρύου, κική θρέψη του εμβρύου και ανομιμολίες που σχετίζονται με μικρής διάρκειας κύηση και λιποβαρή νεογνά	533	533	0	0	0	0	0	Slow fetal growth, fetal malnutrition and disorders related to short gestation and low birth weight	
		295	295	0	0	0	0	0		Total Males
		238	238	0	0	0	0	0		Females
P10-P15	Τραύμα κατά τον τοκετό	3	3	0	0	0	0	0	Birth trauma	
		1	1	0	0	0	0	0		Total Males
		2	2	0	0	0	0	0		Females
P20-P21	Ενδομητρική υποξία και ασφυξία κατά τον τοκετό	37	37	0	0	0	0	0	Intrauterine hypoxia and birth asphyxia	
		23	23	0	0	0	0	0		Total Males
		14	14	0	0	0	0	0		Females
P22-P28	Διάφορες άλλες αναπνευστικές αναμιγλίες αφορώσες την περιγεννητική περίοδο	433	433	0	0	0	0	0	Other respiratory disorders originating in the perinatal period	
		248	248	0	0	0	0	0		Total Males
		185	185	0	0	0	0	0		Females
P35-P37	Συγγενείς λοιμώξεις και παρασιτικές ασθένειες	14	14	0	0	0	0	0	Congenital infectious and parasitic diseases	
		5	5	0	0	0	0	0		Total Males
		9	9	0	0	0	0	0		Females
P38-P39	Διάφορες άλλες λοιμώξεις ειδικές στην περιγεννητική περίοδο	93	93	0	0	0	0	0	Other infections specific to the perinatal period	
		56	56	0	0	0	0	0		Total Males
		37	37	0	0	0	0	0		Females

(συνέχεια-cont'd)

ΠΙΝΑΚΑΣ 15 (συνέχεια). ΑΠΟΛΥΘΗΝΤΕΣ ΑΣΘΕΝΕΙΣ ΑΠΟ ΤΑ ΓΕΝΙΚΑ ΝΟΣΟΚΟΜΕΙΑ ΚΑΤΑ ΑΣΘΕΝΕΙΑ, ΦΥΛΟ ΚΑΙ ΟΜΑΔΑ ΗΛΙΚΙΩΝ, 2010
TABLE 15 (cont'd). PATIENTS DISCHARGED FROM GENERAL HOSPITALS BY DISEASE, SEX AND AGE-GROUP, 2010

Κατηγορία Category	ICD-10 Κατάλογος τριηφίων κατηγοριών List of three- category character categories	Ασθένεια και φύλο Asthenea kai fyllo	Όλες οι ηλικίες All Ages					Κάτω του 1 Under 1		1-14		15-44		45-64		65 και πάνω 65 and over		Δε δηλώθηκε Not stated		
			Όλες οι ηλικίες All Ages	Κάτω του 1 Under 1	1-14	15-44	45-64	65 και πάνω 65 and over	Δε δηλώθηκε Not stated											
XVII	P55	Αιμολυτικές ασθένειες του εμβρύου και νεογνού Olikó Άνδρες Γυναίκες	6	6	0	0	0	0	0	0	0	0	0	0	0	0	0	0	0	
			4	4	0	0	0	0	0	0	0	0	0	0	0	0	0	0	0	0
			2	2	0	0	0	0	0	0	0	0	0	0	0	0	0	0	0	0
P08, P29, P50-P54, P56-P96	Άλλες καταστάσεις αφορώσες την περιγεννητική περίοδο Olikó Άνδρες Γυναίκες	661	661	0	0	0	0	0	0	0	0	0	0	0	0	0	0	0	0	
		356	356	0	0	0	0	0	0	0	0	0	0	0	0	0	0	0	0	0
		305	305	0	0	0	0	0	0	0	0	0	0	0	0	0	0	0	0	0
Q00-Q99	Συγγενείς δυσμορφίες, ανατομικές παραμορφώσεις και χρωματοσωμικές ανωμαλίες Olikó Άνδρες Γυναίκες	346	80	209	31	19	7	0	0	0	0	0	0	0	0	0	0	0	0	
		250	43	177	19	8	3	0	0	0	0	0	0	0	0	0	0	0	0	
		96	37	32	12	11	4	0	0	0	0	0	0	0	0	0	0	0	0	
Q05	Δισχιδής ράχη Olikó Άνδρες Γυναίκες	2	2	0	0	0	0	0	0	0	0	0	0	0	0	0	0	0	0	
		0	0	0	0	0	0	0	0	0	0	0	0	0	0	0	0	0	0	0
		2	2	0	0	0	0	0	0	0	0	0	0	0	0	0	0	0	0	0
Q00-Q04, Q06-Q07	Διάφορες άλλες συγγενείς δυσμορφίες του νευρικού συστήματος Olikó Άνδρες Γυναίκες	2	2	0	0	0	0	0	0	0	0	0	0	0	0	0	0	0	0	
		1	1	0	0	0	0	0	0	0	0	0	0	0	0	0	0	0	0	0
		1	1	0	0	0	0	0	0	0	0	0	0	0	0	0	0	0	0	0
Q20-Q28	Συγγενείς δυσμορφίες του κυκλοφορικού συστήματος Olikó Άνδρες Γυναίκες	22	17	1	2	0	2	0	0	0	0	0	0	0	0	0	0	0	0	
		8	6	0	2	0	0	0	0	0	0	0	0	0	0	0	0	0	0	0
		14	11	1	0	0	0	0	0	0	0	0	0	0	0	0	0	0	0	0

(συνέχεια-cont'd)

ΠΙΝΑΚΑΣ 15 (συνέχεια). ΑΠΟΛΥΘΗΝΤΕΣ ΑΣΘΕΝΕΙΣ ΑΠΟ ΤΑ ΓΕΝΙΚΑ ΝΟΣΟΚΟΜΕΙΑ ΚΑΤΑ ΑΣΘΕΝΕΙΑ, ΦΥΛΟ ΚΑΙ ΟΜΑΔΑ ΗΛΙΚΙΩΝ, 2010
 TABLE 15 (cont'd). PATIENTS DISCHARGED FROM GENERAL HOSPITALS BY DISEASE, SEX AND AGE-GROUP, 2010

Κατηγορία Category	ICD-10 Κατάλογος τριψήφων κατηγοριών List of three- character categories	Ασθένεια και φύλο Disease and sex	Όλες οι ηλικίες All Ages					65 και πάνω 65 and over	Δε δηλώθηκε Not stated	
			Κάτω του 1 Under 1	1-14	15-44	45-64	65 and over			
Q35-Q37	Λαγόχειλος και λυκόστομα Ολικό Άνδρες Γυναίκες	Cleft lip and cleft palate	Total	9	5	3	1	0	0	0
			Males	6	2	3	1	0	0	0
			Females	3	3	0	0	0	0	0
Q41	Απουσία, ατρησία και στένωση του λεπτού εντέρου Ολικό Άνδρες Γυναίκες	Absence, atresia and stenosis of small intestine	Total	2	1	1	0	0	0	0
			Males	0	0	0	0	0	0	0
			Females	2	1	1	0	0	0	0
Q38-Q40, Q42-Q45	Άλλες συγγενείς δυσμορφίες του πεπτικού συστήματος Ολικό Άνδρες Γυναίκες	Other congenital malformations of the digestive system	Total	42	28	11	1	1	1	0
			Males	27	17	9	0	0	1	0
			Females	15	11	2	1	1	0	0
Q53	Κρυπτορχία Ολικό Άνδρες Γυναίκες	Undescended testicle	Total	70	2	66	2	0	0	0
			Males	70	2	66	2	0	0	0
			Females
Q50-Q52, Q54-Q64	Διόφορες άλλες δυσμορφίες του ουροποιητικού συστήματος Ολικό Άνδρες Γυναίκες	Other malformations of the genitourinary system	Total	105	6	88	6	4	1	0
			Males	89	6	78	3	1	1	0
			Females	16	0	10	3	3	0	0
Q65	Συγγενείς ανωμαλίες του ισχίου Ολικό Άνδρες Γυναίκες	Congenital deformities of hip	Total	3	1	0	1	1	0	0
			Males	2	1	0	1	0	0	0
			Females	1	0	0	0	1	0	0
Q66	Συγγενείς ανωμαλίες του άκρου ποδός Ολικό Άνδρες Γυναίκες	Congenital deformities of feet	Total	2	1	0	0	1	0	0
			Males	1	0	0	0	1	0	0
			Females	1	1	0	0	0	0	0

(συνέχεια-cont'd)

ΠΙΝΑΚΑΣ 15 (συνέχεια). ΑΠΟΛΥΘΗΝΤΕΣ ΑΣΘΕΝΕΙΣ ΑΠΟ ΤΑ ΓΕΝΙΚΑ ΝΟΣΟΚΟΜΕΙΑ ΚΑΤΑ ΑΣΘΕΝΕΙΑ, ΦΥΛΟ ΚΑΙ ΟΜΑΔΑ ΗΛΙΚΙΩΝ, 2010
TABLE 15 (cont'd). PATIENTS DISCHARGED FROM GENERAL HOSPITALS BY DISEASE, SEX AND AGE-GROUP, 2010

Κατηγορία Category	ICD-10 Κατάλογος τριμήριων κατηγοριών List of three- character categories	Όλες οι ηλικίες All Ages	Κάτω του 1 Under 1	1-14	15-44	45-64	65 και πάνω 65 and over	Δε δηλώ- θηκε Not stated	Disease and sex
Q67-Q79	Διάφορες άλλες συγγενείς δυσμορφίες και παραμορφώσεις του μυοσκελετικού συστήματος Ολικό Άνδρες Γυναίκες	23	3	10	4	6	0	0	Other congenital malformations and deformations of the musculoskeletal system Total Males Females
		12	1	3	4	4	0	0	
		11	2	7	0	2	0	0	
		61	9	29	14	6	3	0	
Q10-Q18, Q30-Q34, Q80-Q89	Διάφορες άλλες συγγενείς δυσμορφίες Ολικό Άνδρες Γυναίκες	34	7	18	6	2	1	0	Other congenital malformations Total Males Females
		27	2	11	8	4	2	0	
		3	3	0	0	0	0	0	
Q90-Q99	Χρωμοσωμικές ανωμαλίες που δεν ταξινομούνται αλλού Ολικό Άνδρες Γυναίκες	0	0	0	0	0	0	0	Chromosomal abnormalities, not elsewhere classified Total Males Females
		3	3	0	0	0	0	0	
		3	3	0	0	0	0	0	
XVIII R00-R99	Συμπτώματα, σημεία και μη φυσιολογικά κλινικά και εργαστηριακά ευρήματα, τα οποία δεν κατατάσσονται αλλού Ολικό Άνδρες Γυναίκες	5.515	119	1.406	1.109	1.241	1.639	1	Symptoms, signs and abnormal clinical and laboratory findings not elsewhere classified Total Males Females
		2.893	62	712	468	772	879	0	
		2.622	57	694	641	469	760	1	
R10	Κοιλιακός πόνος και πόνος στη λεκάνη Ολικό Άνδρες Γυναίκες	1.184	12	273	528	185	186	0	Abdominal and pelvic pain Total Males Females
		446	7	119	142	91	87	0	
		738	5	154	386	94	99	0	
R50	Πυρετός αγνώστου αιτιολογίας Ολικό Άνδρες Γυναίκες	656	9	335	89	60	163	0	Fever of unknown origin Total Males Females
		336	5	171	56	35	69	0	
		320	4	164	33	25	94	0	

(συνέχεια-cont'd)

ΠΙΝΑΚΑΣ 15 (συνέχεια). ΑΠΟΛΥΘΗΝΤΕΣ ΑΣΘΕΝΕΙΣ ΑΠΟ ΤΑ ΓΕΝΙΚΑ ΝΟΣΟΚΟΜΕΙΑ ΚΑΤΑ ΑΣΘΕΝΕΙΑ, ΦΥΛΟ ΚΑΙ ΟΜΑΔΑ ΗΛΙΚΙΩΝ, 2010
TABLE 15 (cont'd). PATIENTS DISCHARGED FROM GENERAL HOSPITALS BY DISEASE, SEX AND AGE-GROUP, 2010

Κατηγορία Category	ICD-10 Κατάλογος τμημάτων κατηγοριών List of three- character categories	Ασθένεια και φύλο	Όλες οι ηλικίες All Ages						65 και πάνω 65 and over		Δε δηλώθηκε Not stated	Disease and sex
			Κάτο του 1 Under 1	1-14	15-44	45-64	65 και πάνω 65 and over	Δε δηλώθηκε Not stated				
XIX	R54	Γηρατεία	1	0	0	0	0	0	1	0	0	Senility Total Males Females
	R00-R09, R11-R49, R51-R53, R55-R99	Άλλα συμπτώματα, σημεία και μη φυσιολογικά κλινικά και εργαστηριακά ευρήματα, τα οποία δεν κατατάσσονται αλλού	0	0	0	0	0	0	0	0	0	Other symptoms, signs and abnormal clinical and laboratory findings, not elsewhere classified Total Males Females
	S00-T98	Τραύματα, δηλητηριάσεις και συγκραμμένα άλλα επακόλουθα από εξωτερικές αιτίες	3.674	798	492	996	1.289	1	2.297	6	2.297	Injury, poisoning and certain other consequences of external causes Total Males Females
	S02	Κάταγμα του κρανίου και οστών του προσώπου	2.111	422	270	646	723	0	861	5	861	Fracture of skull and facial bones Total Males Females
	S12,S22,S32, T08	Κάταγμα του λαιμού, θώρακος ή λεκάνης	1.563	376	222	350	566	1	1.436	1	1.436	Fracture of neck, thorax or pelvis Total Males Females
S72	Κάταγμα μηριαίου οστού	8.682	1.362	3.297	1.585	2.297	6	2.297	6	2.297	Fracture of femur Total Males Females	
			5.039	857	2.314	930	861	5	861	5	861	
			3.643	505	983	655	1.436	1	1.436	1	1.436	
			125	17	78	17	9	0	9	0	0	
			92	10	67	10	2	0	2	0	0	
			33	7	11	7	7	0	7	0	0	
			508	3	145	149	210	1	210	1	1	
			273	0	92	97	83	1	83	1	1	
			235	3	53	52	127	0	127	0	0	
			1.184	21	101	101	960	1	960	1	1	
			404	16	77	46	264	1	264	1	1	
			780	5	24	55	696	0	696	0	0	

(συνέχεια-cont'd)

ΠΙΝΑΚΑΣ 15 (συνέχεια). ΔΙΠΛΟΥΘΕΝΤΕΣ ΑΣΘΕΝΕΙΣ ΑΠΟ ΤΑ ΓΕΝΙΚΑ ΝΟΣΟΚΟΜΕΙΑ ΚΑΤΑ ΑΣΘΕΝΕΙΑ, ΦΥΛΟ ΚΑΙ ΟΜΑΔΑ ΗΛΙΚΙΩΝ, 2010
TABLE 15 (cont'd). PATIENTS DISCHARGED FROM GENERAL HOSPITALS BY DISEASE, SEX AND AGE-GROUP, 2010

Κατηγορία Category	ICD-10 Κατάλογος τριψήφων κατηγοριών List of three- character categories	Όλες οι ηλικίες All Ages	Κάτω του 1 Under 1	15-44			65 και πάνω 65 and over			Δε δηλώ- θηκε Not stated	Disease and sex
				1-14	15-44	45-64	1-14	15-44	45-64		
S42,S52,S62, S82,S92,T10, T12	Κάταγμα οστών άλλων μελών του σώματος Ολικό Άνδρες Γυναίκες	1.215	1	192	485	295	242	0		Fracture of other limb bones Total Males Females	
		743	1	122	390	161	69	0			
		472	0	70	95	134	173	0			
T02	Κατάγματα σε πολλαπλά μέρη του σώματος Ολικό Άνδρες Γυναίκες	15	0	1	10	3	1	0		Fractures involving multiple body regions Total Males Females	
		11	0	1	8	2	0	0			
		4	0	0	2	1	1	0			
S03,S13,S23, S33,S43,S53, S63,S73,S83, S93,T03	Εξοφθρόματα, θλάσεις και κακώσεις συγκεκριμένων και πολλαπλών τμημάτων του σώματος Ολικό Άνδρες Γυναίκες	213	1	11	120	51	30	0		Dislocations, sprains and strains of specified and multiple body regions Total Males Females	
		142	0	8	97	31	6	0			
		71	1	3	23	20	24	0			
S05	Τραύμα του σφραγμού και του κόγχου Ολικό Άνδρες Γυναίκες	74	0	9	35	15	15	0		Injury of eye and orbit Total Males Females	
		63	0	9	29	14	11	0			
		11	0	0	6	1	4	0			
S06	Ενδοκρανιακό τραύμα Ολικό Άνδρες Γυναίκες	1.571	27	230	834	247	230	3		Intracranial injury Total Males Females	
		1.003	17	151	581	144	108	2			
		568	10	79	253	103	122	1			
S26-S27, S36-S37	Τραύματα άλλων εσωτερικών οργάνων Ολικό Άνδρες Γυναίκες	67	0	8	36	14	9	0		Injury of other internal organs Total Males Females	
		49	0	6	28	8	7	0			
		18	0	2	8	6	2	0			

(συνέχεια-cont'd)

ΠΙΝΑΚΑΣ 15 (συνέχεια). ΑΠΟΛΥΘΕΝΤΕΣ ΑΣΘΕΝΕΙΣ ΑΠΟ ΤΑ ΓΕΝΙΚΑ ΝΟΣΟΚΟΜΕΙΑ ΚΑΤΑ ΑΣΘΕΝΕΙΑ, ΦΥΛΟ ΚΑΙ ΟΜΑΔΑ ΗΛΙΚΙΩΝ, 2010
TABLE 15 (cont'd). PATIENTS DISCHARGED FROM GENERAL HOSPITALS BY DISEASE, SEX AND AGE-GROUP, 2010

Κατηγορία Category	ICD-10 Κατάλογος τριψήφιων κατηγοριών List of three- character categories	Όλες οι ηλικίες All Ages	Κάτω του 1 Under 1	1-14	15-44	45-64	65 και πάνω 65 and over	Δε δηλώ- θηκε Not stated	Disease and sex
	Ασθένεια και φύλο								Crushing injuries and traumatic amputations of specified and multiple body regions
	S07-S08,S17- S18,S28,S38, S47-S48,S57- S58,S67-S68, S77-S78,S87- S88,S97-S98, T04-T05	41	0	10	12	10	9	0	Total Males Females
	S00-S01,S04, S09-S11,S14- S16,S19-S21, S24-S25,S29- S31,S34-S35, S39-S41,S44- S46,S49-S51, S54-S56,S59- S61,S64-S66, S69-S71,S74- S76,S79-S81, S84-S86,S89- S91,S94-S96, S99,T00-T01, T06-T07,T09, T11,T13-T14	29	0	6	11	9	3	0	Other injuries of specified, unspecified and multiple body region
	T15-T19	12	0	4	1	1	6	0	
	Επακόλουθα εισδοχής ξένου σώματος δια μέσου φυσικής οδού	1.983	51	410	883	376	263	0	Total Males Females
	Επακόλουθα εισδοχής ξένου σώματος δια μέσου φυσικής οδού	1.364	26	275	662	245	156	0	Effects of foreign body entering through natural orifice
		619	25	135	221	131	107	0	
		103	5	37	24	20	16	1	Total Males Females
		65	1	23	19	12	9	1	
		38	4	14	5	8	7	0	

(συνέχεια-cont'd)

ΠΙΝΑΚΑΣ 15 (συνέχεια). ΑΠΟΛΥΘΕΝΤΕΣ ΑΣΘΕΝΕΙΣ ΑΠΟ ΤΑ ΓΕΝΙΚΑ ΝΟΣΟΚΟΜΕΙΑ ΚΑΤΑ ΑΣΘΕΝΕΙΑ, ΦΥΛΟ ΚΑΙ ΟΜΑΔΑ ΗΛΙΚΙΩΝ, 2010
TABLE 15 (cont'd). PATIENTS DISCHARGED FROM GENERAL HOSPITALS BY DISEASE, SEX AND AGE-GROUP, 2010

Κατηγορία Category	ICD-10 Κατάλογος τριψήφιων κατηγοριών List of three- character categories	Ασθένεια και φύλο	Όλες οι ηλικίες All Ages					1-14	15-44	45-64	65 και πάνω 65 and over	Δε δηλώ- θηκε Not stated	Disease and sex
			Κάτω του 1 Under 1	Κάτω του 1 Under 1	Κάτω του 1 Under 1	Κάτω του 1 Under 1	Κάτω του 1 Under 1						
T20-T32	Εγκαύματα και διαβρώσεις του δέρματος	Ολικό Ανδρες Γυναίκες	160	5	51	57	25	22	0		Burns and corrosions		
T36-T50	Δηλητηριάσεις από φάρμακα και βιολογικές ουσίες	Ολικό Ανδρες Γυναίκες	105	2	30	46	10	17	0		Poisoning by drugs and biological substances		
T51-T65	Βλαπτική επίδραση ουσιών μη φαρμακευτικής κυρίως προέλευσης	Ολικό Ανδρες Γυναίκες	55	3	21	11	15	5	0		Toxic effects of substances chiefly nonmedicinal as to source		
T33-T35, T66-T73, T75-T78	Άλλα και μη καθοριζόμενα επακόλουθα από εξωτερικές αιτίες	Ολικό Ανδρες Γυναίκες	493	4	103	273	78	35	0		Other and unspecified effects of external causes		
T79-T88	Συγκεκριμένες γρήγορες επιπλοκές τραυματισμού και επιπλοκές χειρουργικής και ιατρικής φροντίδας που δεν κατατάσσονται αλλού	Ολικό Ανδρες Γυναίκες	231	3	110	60	35	23	0		Certain early complications of trauma and complications of surgical and medical care not elsewhere classified		
T90-T98	Επακόλουθα τραυμάτων, δηλητηριάσεων και άλλων συνεπειών από εξωτερικές αιτίες	Ολικό Ανδρες Γυναίκες	141	2	59	42	26	12	0		Sequelae of injuries, of poisoning and of other consequences of external causes		
			90	1	51	18	9	11	0				
			292	32	120	64	32	44	0				
			166	17	72	39	20	18	0				
			126	15	48	25	12	26	0				
			400	2	28	79	114	177	0				
			223	1	19	44	72	87	0				
			177	1	9	35	42	90	0				
			7	0	1	1	3	2	0				
			6	0	1	1	3	1	0				
			1	0	0	0	0	1	0				

(συνέχεια-cont'd)

ΠΙΝΑΚΑΣ 15 (συνέχεια). ΑΠΟΛΥΘΕΝΤΕΣ ΑΣΘΕΝΕΙΣ ΑΠΟ ΤΑ ΓΕΝΙΚΑ ΝΟΣΟΚΟΜΕΙΑ ΚΑΤΑ ΑΣΘΕΝΕΙΑ, ΦΥΛΟ ΚΑΙ ΟΜΑΔΑ ΗΛΙΚΙΩΝ, 2010
TABLE 15 (cont'd). PATIENTS DISCHARGED FROM GENERAL HOSPITALS BY DISEASE, SEX AND AGE-GROUP, 2010

Κατηγορία Category	ICD-10 Κατάλογος τριψήφιων κατηγοριών List of three- character categories	Ασθένεια και φύλο	Όλες οι ηλικίες All Ages					65 και πάνω 65 and over		Δε δηλώθηκε Not stated	Disease and sex
			Κότιω του 1 Under 1	1-14	15-44	45-64	65 και πάνω 65 and over	65 και πάνω 65 and over			
XXI	Z00-Z99	Παράγοντες που επηρεάζουν την υγεία και επαφή με τις υπηρεσίες υγείας	1.748	70	254	394	488	541	1	Factors influencing health status and contact with health services	
		Ολικό								Total	
		Άνδρες	941	27	175	168	245	325	1	Males	
		Γυναίκες	807	43	79	226	243	216	0	Females	
	Z00-Z13	Άτομα που χρησιμοποιούν τις υπηρεσίες υγείας για εξέταση και παρακολούθηση	727	32	65	148	257	225	0	Persons encountering health services for examination and investigation	
		Ολικό								Total	
		Άνδρες	418	13	32	67	161	145	0	Males	
		Γυναίκες	309	19	33	81	96	80	0	Females	
	Z20,Z22-Z29	Άλλα άτομα με σοβαρές βλάβες της υγείας που έχουν σχέση με ασθένειες που μεταδίδονται από άτομο σε άτομο	21	2	10	7	2	0	0	Other persons with potential health hazards related to communicable disease	
		Ολικό								Total	
		Άνδρες	5	2	2	0	1	0	0	Males	
		Γυναίκες	16	0	8	7	1	0	0	Females	
	Z30	Αντισυλληπτική αγωγή	29	0	0	24	4	1	0	Contraceptive management	
		Ολικό								Total	
		Άνδρες	0	0	0	0	0	0	0	Males	
		Γυναίκες	29	0	0	24	4	1	0	Females	
	Z34-Z36	Προγεννητικός έλεγχος και άλλη παρακολούθηση της κύησης	18	0	0	17	1	0	0	Antenatal screening and other supervision of pregnancy	
		Ολικό								Total	
		Άνδρες	0	0	0	0	0	0	0	Males	
		Γυναίκες	18	0	0	17	1	0	0	Females	

(συνέχεια-cont'd)

ΠΙΝΑΚΑΣ 15 (συνέχεια). ΑΠΟΛΥΘΕΝΤΕΣ ΑΣΘΕΝΕΙΣ ΑΠΟ ΤΑ ΓΕΝΙΚΑ ΝΟΣΟΚΟΜΕΙΑ ΚΑΤΑ ΑΣΘΕΝΕΙΑ, ΦΥΛΟ ΚΑΙ ΟΜΑΔΑ ΗΛΙΚΙΩΝ, 2010
TABLE 15 (cont'd). PATIENTS DISCHARGED FROM GENERAL HOSPITALS BY DISEASE, SEX AND AGE-GROUP, 2010

Κατηγορία Category	ICD-10 Κατάλογος τριψηφίων κατηγοριών List of three- character categories	Ασθένεια και φύλο	Όλες οι ηλικίες All Ages				65 και πάνω 65 and over		Δε δηλώθηκε Not stated	Disease and sex
			Κάτω του 1 Under 1	1-14	15-44	45-64	65 και πάνω 65 and over	Δε δηλώθηκε Not stated		
Z40-Z54 Άτομα που χρησιμοποιούν τις υπηρεσίες υγείας για εξειδικευμένες εξετάσεις και ιατρική φροντίδα	Ολικό Άνδρες Γυναίκες	Ολικό Άνδρες Γυναίκες	874	13	157	180	217	306	1	Persons encountering health services for specific procedures and health care Total Males Females
			485	7	125	98	79	175	1	
			389	6	32	82	138	131	0	
Z31-Z33, Z37,Z55-Z99 Άτομα που χρησιμοποιούν τις υπηρεσίες υγείας για άλλους σκοπούς	Ολικό Άνδρες Γυναίκες	Ολικό Άνδρες Γυναίκες	79	23	22	18	7	9	0	Persons encountering health services for other reasons Total Males Females
			33	5	16	3	4	5	0	
			46	18	6	15	3	4	0	
Δεν Δηλώθηκε	Ολικό Άνδρες Γυναίκες	Ολικό Άνδρες Γυναίκες	11.900	277	454	2.934	3.369	4.861	5	Not Stated Total Males Females
			7.044	147	232	1.575	1.978	3.109	3	
			4.856	130	222	1.359	1.391	1.752	2	
ΟΛΕΣ ΟΙ ΑΣΘΕΝΕΙΕΣ			76.049	3.284	9.568	19.179	17.028	26.971	19	ALL DISEASES Total
Ολικό			39.351	1.819	5.541	7.929	9.504	14.544	14	Males
Άνδρες			36.698	1.465	4.027	11.250	7.524	12.427	5	Females

ΠΙΝΑΚΑΣ 16. ΑΠΟΛΥΘΕΝΤΕΣ ΑΣΘΕΝΕΙΣ ΑΠΟ ΤΑ ΑΓΡΟΤΙΚΑ ΝΟΣΟΚΟΜΕΙΑ ΚΑΤΑ ΑΣΘΕΝΕΙΑ, ΦΥΛΟ ΚΑΙ ΟΜΑΔΑ ΗΛΙΚΙΩΝ, 2010
TABLE 16. PATIENTS DISCHARGED FROM RURAL HOSPITALS BY DISEASE, SEX AND AGE-GROUP, 2010

Κατηγορία Category	ICD-10 Κατάλογος τριψήφιων κατηγοριών List of three- character categories	Ασθένεια και φύλο	Όλες οι ηλικίες All Ages				Κάτω του 1 Under 1		1-14		15-44		45-64		65 και πάνω 65 and over		Δε δηλώθηκε Not stated	Disease and sex	
			115	0	2	51	17	45	0	0	0	1	17	8	27	0			
I	A00-B99 Βεβαιωμένες λοιμώδεις και παρασπαστικές ασθένειες	Ολικό Ανδρες Γυναίκες	39	0	1	5	5	28	0	0	0	0	0	0	0	0	Certain infectious and parasitic diseases	Total Males Females	
			14	0	0	1	3	10	0	0	0	0	0	0	0	Diarrhoea and gastroenteritis of presumed infectious origin			Total Males Females
			25	0	1	4	2	18	0	0	0	0	0	0	Other intestinal infectious diseases				
A02,A04 - A05,A07- A08	2	0	0	1	0	1	0	0	0	0	0	0	0	0		Respiratory tuberculosis	Total Males Females		
A15-A16	46	0	0	39	7	0	0	0	0	0	0	0	0	0	Septicemia			Total Males Females	
A40-A41	31	0	0	26	5	0	0	0	0	0	0	0	0	0		Other bacterial diseases	Total Males Females		
A21-A22, A24-A28, A31-A32, A38, A42-A49	15	0	0	13	2	0	0	0	0	0	0	0	0	0	Other bacterial diseases			Total Males Females	
	3	0	0	0	0	3	0	0	0	0	0	0	0	0		(συνέχεια-cont'd)			
	2	0	0	0	0	2	0	0	0	0	0	0	0	0					
	1	0	0	0	0	1	0	0	0	0	0	0	0	0					
	14	0	0	0	2	5	7	0	0	0	0	0	0	0					
	6	0	0	0	2	1	3	0	0	0	0	0	0	0					
	8	0	0	0	0	4	4	0	0	0	0	0	0	0					

ΠΙΝΑΚΑΣ 16 (συνέχεια). ΑΠΟΛΥΘΕΝΤΕΣ ΑΣΘΕΝΕΙΣ ΑΠΟ ΤΑ ΑΓΡΟΤΙΚΑ ΝΟΣΟΚΟΜΕΙΑ ΚΑΤΑ ΑΣΘΕΝΕΙΑ, ΦΥΛΟ ΚΑΙ ΟΜΑΔΑ ΗΛΙΚΙΩΝ, 2010
TABLE 16 (cont'd). PATIENTS DISCHARGED FROM RURAL HOSPITALS BY DISEASE, SEX AND AGE-GROUP, 2010

Κατηγορία Category	ICD-10 Κατάλογος τριψήφιων κατηγοριών List of three- character categories	Ασθένεια και φύλο Disease and sex	Όλες οι ηλικίες All Ages					65 και πάνω 65 and over		Δε δηλώθηκε Not stated	Disease and sex
			Κάτω του 1 Under 1	1-14	15-44	45-64	65 και πάνω 65 and over	65 και πάνω 65 and over	Δε δηλώθηκε Not stated		
II	B01-B02	Ανεμοβλογιά και έρπητις ζωστήρ Ολικό Άνδρες Γυναίκες	3	0	0	0	0	3	0	0	Varicella and zoster
	A81, A87- A89, B03-B04, B07-B09, B25, B27-B34	Άλλες ιογενείς ασθένειες Ολικό Άνδρες Γυναίκες	6	0	4	0	2	0	0	0	Other viral diseases
	A65-A67, A69-A70, A74, A77- A79, B58-B64, B85-B89 B94-B99	Άλλες λοιμώδεις και παρασιτικές ασθένειες Ολικό Άνδρες Γυναίκες	5	0	4	0	1	0	0	0	Other infectious and parasitic diseases
	C00-D48	Νεοπλασμάτα Ολικό Άνδρες Γυναίκες	46	0	2	7	37	0	0	0	Neoplasms
	C18	Κακοήθες νεόπλασμα του κόλου Ολικό Άνδρες Γυναίκες	34	0	2	7	25	0	0	0	Malignant neoplasm of colon
	C19-C21	Κακοήθες νεόπλασμα της ορθογμοειδικής συμβολής του ορθού, του πρωκτού και του πρωκτικού σωλήνα Ολικό Άνδρες Γυναίκες	12	0	0	0	12	0	0	0	Malignant neoplasm of rectosigmoid junction, rectum, anus and anal canal
			5	0	0	0	5	0	0	0	Total
			1	0	0	0	1	0	0	0	Males
			4	0	0	0	4	0	0	0	Females
			1	0	0	0	1	0	0	0	Total
		1	0	0	0	1	0	0	0	Males	
		0	0	0	0	0	0	0	0	Females	

(συνέχεια-cont'd)

ΠΙΝΑΚΑΣ 16 (συνέχεια). ΑΠΟΛΥΘΕΝΤΕΣ ΑΣΘΕΝΕΙΣ ΑΠΟ ΤΑ ΑΓΡΟΤΙΚΑ ΝΟΣΟΚΟΜΕΙΑ ΚΑΤΑ ΑΣΘΕΝΕΙΑ, ΦΥΛΟ ΚΑΙ ΟΜΑΔΑ ΗΛΙΚΙΩΝ, 2010
TABLE 16 (cont'd). PATIENTS DISCHARGED FROM RURAL HOSPITALS BY DISEASE, SEX AND AGE-GROUP, 2010

Κατηγορία Category	ICD-10 Κατάλογος τριψήφιων κατηγοριών List of three- character categories	Ασθένεια και φύλο	Όλες οι ηλικίες All Ages					65 και πάνω 65 and over		Δε δηλώθηκε Not stated	Disease and sex
			Κάτω του 1 Under 1	1-14	15-44	45-64	1-14	15-44			
C25	Κακοήθες νεόπλασμα του παγκρέατος	Ολικό Ανδρες Γυναίκες	2	0	0	1	1	1	0	Malignant neoplasm of pancreas	
			1	0	0	1	0	0	Total Males Females		
			1	0	0	0	1	0			
C17,C23-C24,C26	Άλλα κακοήθη νεοπλασμάτα των πεπτικών οργάνων	Ολικό Ανδρες Γυναίκες	2	0	0	0	2	0	Other malignant neoplasms of digestive organs		
			0	0	0	0	0	0		Total Males Females	
			2	0	0	0	2	0			
C33-C34	Κακοήθη νεοπλασμάτα της τραχείας, του βρόγχου και του πνεύμονα	Ολικό Ανδρες Γυναίκες	8	0	0	3	5	0	Malignant neoplasms of trachea, bronchus and lung		
			8	0	0	3	5	0		Total Males Females	
			0	0	0	0	0	0			
C45-C49	Κακοήθη νεοπλασμάτα του μεσο-θήλιου και μαλακού οστού	Ολικό Ανδρες Γυναίκες	2	0	0	0	2	0	Malignant neoplasms of mesothelial and soft tissue		
			2	0	0	0	2	0		Total Males Females	
			0	0	0	0	0	0			
C50	Κακοήθες νεόπλασμα του μαστού	Ολικό Ανδρες Γυναίκες	2	0	0	0	2	0	Malignant neoplasm of breast		
			0	0	0	0	0	0		Total Males Females	
			2	0	0	0	2	0			
C54-C55	Κακοήθες νεόπλασμα άλλων και μη καθοριζόμενων μερών της μήτρας	Ολικό Ανδρες Γυναίκες	2	0	0	0	2	0	Malignant neoplasm of other and unspecified parts of uterus		
				Total Males Females	
			2	0	0	0	2	0			

(συνέχεια-cont'd)

ΠΙΝΑΚΑΣ 16 (συνέχεια). ΑΠΟΛΥΘΕΝΤΕΣ ΑΣΘΕΝΕΙΣ ΑΠΟ ΤΑ ΑΓΡΟΤΙΚΑ ΝΟΣΟΚΟΜΕΙΑ ΚΑΤΑ ΑΣΘΕΝΕΙΑ, ΦΥΛΟ ΚΑΙ ΟΜΑΔΑ ΗΛΙΚΙΩΝ, 2010
TABLE 16 (cont'd). PATIENTS DISCHARGED FROM RURAL HOSPITALS BY DISEASE, SEX AND AGE-GROUP, 2010

Κατηγορία Category	ICD-10 Κατάλογος τριψήφιων κατηγοριών List of three- character categories	Ασθένεια και φύλο Disease and sex	Όλες οι ηλικίες All Ages						65 και πάνω 65 and over	Δε δηλώ- θηκε Not stated
			Κάτω του 1 Under 1	1-14	15-44	45-64	1-14	15-44		
C61	Κακοήθες νεόπλασμα του προστάτη Ολικό Άνδρες Γυναίκες	Malignant neoplasm of prostate	3	0	0	0	0	0	3	0
			3	0	0	0	0	0	3	0
		
C67	Κακοήθες νεόπλασμα της κύστης Ολικό Άνδρες Γυναίκες	Malignant neoplasm of bladder	3	0	0	2	1	0	0	0
			3	0	0	2	1	0	0	0
			0	0	0	0	0	0	0	0
C64-C66,C68	Άλλα κακοήθη νεοπλάσματα του ουροποιητικού συστήματος Ολικό Άνδρες Γυναίκες	Other malignant neoplasms of urinary tract	3	0	0	1	2	0	0	0
			3	0	0	1	2	0	0	0
			0	0	0	0	0	0	0	0
C73-C80,C97	Κακοήθες νεόπλασμα άλλου, ασαφώς καθορισμένου, δευτεροπαθή και πολλαπλών εντοπίσεων Ολικό Άνδρες Γυναίκες	Malignant neoplasm of other, ill-defined, secondary, unspecified and multiple sites	2	0	0	0	0	2	0	0
			1	0	0	0	1	0	0	0
			1	0	0	0	1	0	0	0
C82-C85	Μη προεργόμενο από την ασθένεια Hodgkin λύμφωμα Ολικό Άνδρες Γυναίκες	Non-Hodgkin's lymphoma	1	0	0	0	0	1	0	0
			1	0	0	0	0	1	0	0
			0	0	0	0	0	0	0	0

(συνέχεια-cont'd)

ΠΙΝΑΚΑΣ 16 (συνέχεια). ΑΠΟΛΥΘΕΝΤΕΣ ΑΣΘΕΝΕΙΣ ΑΠΟ ΤΑ ΑΓΡΟΤΙΚΑ ΝΟΣΟΚΟΜΕΙΑ ΚΑΤΑ ΑΣΘΕΝΕΙΑ, ΦΥΛΟ ΚΑΙ ΟΜΑΔΑ ΗΛΙΚΙΩΝ, 2010
TABLE 16 (cont'd). PATIENTS DISCHARGED FROM RURAL HOSPITALS BY DISEASE, SEX AND AGE-GROUP, 2010

Κατηγορία Category	ICD-10 Κατάλογος τριηφίων κατηγοριών List of three- character categories	Ασθένεια και φύλο	Όλες οι ηλικίες All Ages						65 και πάνω 65 and over		Δε δηλώθηκε Not stated	Disease and sex
			Κάτω του 1 Under 1	1-14	15-44	45-64	65 και πάνω 65 and over	Δε δηλώθηκε Not stated				
III	C91-C95 Λευχαιμία	Ολικό Άνδρες Γυναίκες	2	0	0	0	0	2	0	0	Leukaemia	
			2	0	0	0	2	0	0	0		
			0	0	0	0	0	0	0	0		
	D00-D05, D07- D21, D26, D28- D29, D31- D32, D34-D38	Άλλα in situ και καλοήγη νεοπλασμάτα D21, D26, D28- και νεοπλασμάτα αβέβαιας και αγνώ- D29, D31- D32, στο συμπεριφοράς	Ολικό Άνδρες Γυναίκες	8	0	0	0	0	6	0	0	Other in situ and benign neoplasms and neoplasms of uncertain and unknown behaviour
				8	0	0	0	0	6	0	0	
				0	0	0	0	0	0	0	0	
	D50-D89 Ασθένειες του αίματος και των αιμοποιητικών οργάνων και ορισμένες διαταραχές που αφορούν τον μηχανισμό άμυνας	Ολικό Άνδρες Γυναίκες	36	0	0	4	9	23	0	0	Diseases of the blood and blood-forming organs and certain disorders involving the immune mechanism	
			15	0	0	0	3	12	0	0		
			21	0	0	4	6	11	0	0		
	D50 Σιδηροπενικές αναμιξές	Ολικό Άνδρες Γυναίκες	7	0	0	2	0	5	0	0	Iron deficiency anaemia	
2			0	0	0	0	2	0	0			
5			0	0	2	0	3	0	0			
D51-D64 Άλλες αναμιξές	Ολικό Άνδρες Γυναίκες	24	0	0	1	9	14	0	0	Other anaemias		
		11	0	0	0	3	8	0	0			
		13	0	0	1	6	6	0	0			
D65-D77 Αιμορραγικές καταστάσεις και άλλες ασθένειες του αίματος και των αιμοποιητικών οργάνων	Ολικό Άνδρες Γυναίκες	5	0	0	1	0	4	0	0	Haemorrhagic conditions and other diseases of blood and blood-forming organs		
		2	0	0	0	0	2	0	0			
		3	0	0	1	0	2	0	0			

(συνέχεια-cont'd)

ΠΙΝΑΚΑΣ 16 (συνέχεια). ΑΠΟΛΥΘΕΝΤΕΣ ΑΣΘΕΝΕΙΣ ΑΠΟ ΤΑ ΑΓΡΟΤΙΚΑ ΝΟΣΟΚΟΜΕΙΑ ΚΑΤΑ ΑΣΘΕΝΕΙΑ, ΦΥΛΟ ΚΑΙ ΟΜΑΔΑ ΗΛΙΚΙΩΝ, 2010
TABLE 16 (cont'd). PATIENTS DISCHARGED FROM RURAL HOSPITALS BY DISEASE, SEX AND AGE-GROUP, 2010

Κατηγορία Category	ICD-10 Κατάλογος τριψηφίων κατηγοριών List of three- character categories	Ασθένεια και φύλο Disease and sex	Όλες οι ηλικίες All Ages				65 και πάνω 65 and over		Δε δηλώθηκε Not stated
			Κάτω του 1 Under 1	1-14	15-44	45-64	1-14	15-64	
IV	E00-E90 Ασθένειες των ενδοκρινών αδένων, της θρέψης και του μεταβολισμού Ολικό Άνδρες Γυναίκες		78	0	2	9	67	0	
			33	0	1	3	29	0	
			45	0	1	6	38	0	
	E03-E04, E06-E07	Άλλες διαταραχές του θυρεοειδή Ολικό Άνδρες Γυναίκες	1	0	0	0	1	0	
			0	0	0	0	0	0	
			1	0	0	0	1	0	
	E10-E14	Σακχαρώδης διαβήτης Ολικό Άνδρες Γυναίκες	31	0	1	7	23	0	
			14	0	1	2	11	0	
			17	0	0	5	12	0	
	E86	Απόλυση όγκου Ολικό Άνδρες Γυναίκες	25	0	0	1	24	0	
9			0	0	0	9	0		
16			0	0	1	15	0		
V	F00-F99 Διανοητικές διαταραχές και διαταραχές στη συμπεριφορά Ολικό Άνδρες Γυναίκες		21	0	1	1	19	0	
			10	0	0	1	9	0	
			11	0	1	0	10	0	
	E15-E35, E58-E63, E65, E67-E85, E87-E90 Άλλες διαταραχές των ενδοκρινών αδένων, της θρέψης και του μεταβολισμού Ολικό Άνδρες Γυναίκες		6	0	1	1	4	0	
			2	0	1	1	0	0	
			4	0	0	0	4	0	

(συνέχεια-cont'd)

ΠΙΝΑΚΑΣ 16 (συνέχεια). ΑΠΟΛΥΘΕΝΤΕΣ ΑΣΘΕΝΕΙΣ ΑΠΟ ΤΑ ΑΓΡΟΤΙΚΑ ΝΟΣΟΚΟΜΕΙΑ ΚΑΤΑ ΑΣΘΕΝΕΙΑ, ΦΥΛΟ ΚΑΙ ΟΜΑΔΑ ΗΛΙΚΙΩΝ, 2010
TABLE 16 (cont'd). PATIENTS DISCHARGED FROM RURAL HOSPITALS BY DISEASE, SEX AND AGE-GROUP, 2010

Κατηγορία Category	ICD-10 Κατάλογος τριμήφιων κατηγοριών List of three- character categories	Ασθένεια και φύλο Disease and sex	Όλες οι ηλικίες All Ages						65 και πάνω 65 and over	Δε δηλώθηκε Not stated
			Κάτω του 1 Under 1	1-14	15-44	45-64	1-14	15-44		
VI	F20-F29 Σχιζοφρένεια, σχιζοτυπικές και ψευδοσθησιακές διαταραχές F30-F39 Διαταραχές συναισθηματικής διάθεσης G00-G99 Ασθένειες του νευρικού συστήματος	Ολικό Άνδρες Γυναίκες Ολικό Άνδρες Γυναίκες Ολικό Άνδρες Γυναίκες	4	0	0	1	3	0		
			1	0	0	1	0	0		
			3	0	0	0	3	0		
G00-G09 Φλεγμονώδεις ασθένειες του κεντρικού νευρικού συστήματος G20 Ασθένεια Parkinson G40-G41 Επιληψία	Ολικό Άνδρες Γυναίκες Ολικό Άνδρες Γυναίκες Ολικό Άνδρες Γυναίκες	2	0	0	1	1	0			
		1	0	0	1	0	0			
		1	0	0	0	1	0			
G20 Ασθένεια Parkinson	Ολικό Άνδρες Γυναίκες	22	0	4	2	16	0			
		10	0	2	1	7	0			
		12	0	2	1	9	0			
G40-G41 Επιληψία	Ολικό Άνδρες Γυναίκες	1	0	0	1	0	0			
		1	0	0	1	0	0			
		0	0	0	0	0	0			
G20 Ασθένεια Parkinson	Ολικό Άνδρες Γυναίκες	3	0	0	0	3	0			
		0	0	0	0	0	0			
		3	0	0	0	3	0			
G40-G41 Επιληψία	Ολικό Άνδρες Γυναίκες	4	0	0	1	2	0			
		1	0	0	0	1	0			
		3	0	0	1	2	0			

(συνέχεια-cont'd)

ΠΙΝΑΚΑΣ 16 (συνέχεια). ΑΠΟΛΥΘΕΝΤΕΣ ΑΣΘΕΝΕΙΣ ΑΠΟ ΤΑ ΑΓΡΟΤΙΚΑ ΝΟΣΟΚΟΜΕΙΑ ΚΑΤΑ ΑΣΘΕΝΕΙΑ, ΦΥΛΟ ΚΑΙ ΟΜΑΔΑ ΗΛΙΚΙΩΝ, 2010
 TABLE 16 (cont'd). PATIENTS DISCHARGED FROM RURAL HOSPITALS BY DISEASE, SEX AND AGE-GROUP, 2010

Κατηγορία Category	ICD-10 Κατάλογος τριψήφιων κατηγοριών List of three- character categories	Ασθένεια και φύλο Disease and sex	Όλες οι ηλικίες All Ages					65 και πάνω 65 and over			Δε δηλώθηκε Not stated
			Κάτω του 1 Under 1	1-14	15-44	45-64	65 και πάνω 65 and over				
IX	G45	Παροδικά εγκεφαλικά ισχαιμικά επεισόδια και συγγενή σύνδρομα Ολικό Άνδρες Γυναίκες	5	0	0	0	0	5	0	0	
			2	0	0	0	2	0			
	G80-G83	Εγκεφαλική παράλυση και άλλα παραλυτικά σύνδρομα Ολικό Άνδρες Γυναίκες	3	0	0	0	3	0	0	0	
			5	0	1	0	4	0			
	G10-G13, G21-G26, G31-G32, G36-G37, G46-G47, G60-G73, G90-G99	Άλλες ασθένειες του νευρικού συστήματος Ολικό Άνδρες Γυναίκες	4	0	0	1	2	0	0	0	
			2	0	0	0	2	0			
	I00-I99	Ασθένειες του κυκλοφορικού συστήματος Ολικό Άνδρες Γυναίκες	2	0	0	1	0	0	0	0	
			216	0	9	36	171	0			
	I05-I09	Χρόνιες ρευματικές καρδιοπάθειες Ολικό Άνδρες Γυναίκες	116	0	8	30	78	0	0	0	
			100	0	1	6	93	0			
I10	Πρωτογενής υπέρταση Ολικό Άνδρες Γυναίκες	4	0	0	2	2	0	0	0		
		2	0	0	0	0	0				
			2	0	0	0	2	0	0		
			11	0	2	2	7	0	0		
			6	0	2	1	3	0	0		
			5	0	0	1	4	0	0		

(συνέχεια-cont'd)

ΠΙΝΑΚΑΣ 16 (συνέχεια). ΑΠΟΛΥΘΕΝΤΕΣ ΑΣΘΕΝΕΙΣ ΑΠΟ ΤΑ ΑΓΡΟΤΙΚΑ ΝΟΣΟΚΟΜΕΙΑ ΚΑΤΑ ΑΣΘΕΝΕΙΑ, ΦΥΛΟ ΚΑΙ ΟΜΑΔΑ ΗΛΙΚΙΩΝ, 2010
 TABLE 16 (cont'd). PATIENTS DISCHARGED FROM RURAL HOSPITALS BY DISEASE, SEX AND AGE-GROUP, 2010

Κατηγορία Category	ICD-10 Κατάλογος τριηφίφων κατηγοριών List of three- character categories	Ασθένεια και φύλο Disease and sex	Όλες οι ηλικίες All Ages					65 και πάνω 65 and over	Δε δηλώθηκε Not stated	Disease and sex
			Κάτω του 1 Under 1	1-14	15-44	45-64	65 και πάνω 65 and over			
I21-I22	Οξύ έμφραγμα του μυοκαρδίου Ολικό Άνδρες Γυναίκες	Total Males Females	16	0	0	1	5	10	0	Acute myocardial infarction
			13	0	1	5	7	0		
			3	0	0	0	3	0		
I20,I23-I25	Άλλες ισχαιμικές καρδιοπάθειες Ολικό Άνδρες Γυναίκες	Total Males Females	34	0	0	0	17	17	0	Other ischaemic heart diseases
			24	0	0	0	13	11	0	
			10	0	0	0	4	6	0	
I44-I49	Ανομαλίες μετάδοσης του ερεθίσματος και καρδιακές αρρυθμίες Ολικό Άνδρες Γυναίκες	Total Males Females	41	0	0	3	4	34	0	Conduction disorders and cardiac arrhythmias
			18	0	0	3	3	12	0	
			23	0	0	0	1	22	0	
I50	Καρδιακή ανεπάρκεια Ολικό Άνδρες Γυναίκες	Total Males Females	58	0	0	1	1	56	0	Heart failure
			30	0	0	0	1	29	0	
			28	0	0	1	0	27	0	
I27-I43, I51-I52	Άλλες καρδιακές ανεπάρκειες Ολικό Άνδρες Γυναίκες	Total Males Females	13	0	0	2	3	8	0	Other heart failure
			7	0	0	2	3	2	0	
			6	0	0	0	0	6	0	
I60-I62	Ενδοκρανιακή αιμοραγία Ολικό Άνδρες Γυναίκες	Total Males Females	4	0	0	0	0	4	0	Intracranial haemorrhage
			0	0	0	0	0	0	0	
			4	0	0	0	0	4	0	
I64	Εγκεφαλικό επεισόδιο χωρίς εντόπιση αιμορραγίας ή εμφράκτου Ολικό Άνδρες Γυναίκες	Total Males Females	23	0	0	0	0	23	0	Stroke, not specified as haemorrhage or infarction
			8	0	0	0	0	8	0	
			15	0	0	0	0	15	0	

(συνέχεια-cont'd)

ΠΙΝΑΚΑΣ 16 (συνέχεια). ΑΠΟΛΥΘΕΝΤΕΣ ΑΣΘΕΝΕΙΣ ΑΠΟ ΤΑ ΑΓΡΟΤΙΚΑ ΝΟΣΟΚΟΜΕΙΑ ΚΑΤΑ ΑΣΘΕΝΕΙΑ, ΦΥΛΟ ΚΑΙ ΟΜΑΔΑ ΗΛΙΚΙΩΝ, 2010
TABLE 16 (cont'd). PATIENTS DISCHARGED FROM RURAL HOSPITALS BY DISEASE, SEX AND AGE-GROUP, 2010

Κατηγορία Category	ICD-10 Κατάλογος τροπήριων κατηγοριών List of three- character categories	Ασθένεια και φύλο Disease and sex	Όλες οι ηλικίες All Ages						65 και πάνω 65 and over	Δε δηλώ- θηκε Not stated
			Κάτω του 1 Under 1	1-14	15-44	45-64	15-44	45-64		
I65-I69	Άλλες ασθένειες των εγκεφαλικών αγγείων	Ολικό Άνδρες Γυναίκες	1	0	0	0	0	0	1	0
			1	0	0	0	0	0	1	0
			0	0	0	0	0	0	0	0
I73	Άλλες περιφερικές αγγειοπάθειες	Ολικό Άνδρες Γυναίκες	1	0	0	0	0	0	1	0
			1	0	0	0	0	0	1	0
			0	0	0	0	0	0	0	0
I80-I82	Φλεβίτιδα, θρομβοφλεβίτιδα, φλεβικές εμβολές και θρομβώσεις	Ολικό Άνδρες Γυναίκες	8	0	0	0	0	2	6	0
			4	0	0	0	0	2	2	0
			4	0	0	0	0	0	4	0
I84	Αιμορροΐδες	Ολικό Άνδρες Γυναίκες	1	0	0	0	0	0	1	0
			1	0	0	0	0	0	1	0
			0	0	0	0	0	0	0	0
I85-I99	Άλλες ασθένειες του κυκλοφορικού συστήματος	Ολικό Άνδρες Γυναίκες	1	0	0	0	0	0	1	0
			1	0	0	0	0	0	1	0
			0	0	0	0	0	0	0	0
J00-J99	Ασθένειες του αναπνευστικού συστήματος	Ολικό Άνδρες Γυναίκες	148	0	0	5	19	124	0	0
			84	0	0	2	12	70	0	0
			64	0	0	3	7	54	0	0

(συνέχεια-cont'd)

ΠΙΝΑΚΑΣ 16 (συνέχεια). ΑΠΟΛΥΘΗΝΤΕΣ ΑΣΘΕΝΕΙΣ ΑΠΟ ΤΑ ΑΓΡΟΤΙΚΑ ΝΟΣΟΚΟΜΕΙΑ ΚΑΤΑ ΑΣΘΕΝΕΙΑ, ΦΥΛΟ ΚΑΙ ΟΜΑΔΑ ΗΛΙΚΙΩΝ, 2010
TABLE 16 (cont'd). PATIENTS DISCHARGED FROM RURAL HOSPITALS BY DISEASE, SEX AND AGE-GROUP, 2010

Κατηγορία Category	ICD-10 Κατάλογος τριψήφιων κατηγοριών List of three- character categories	Ασθένεια και φύλο Disease and sex	Όλες οι ηλικίες All Ages						65 και πάνω 65 and over		Δε δηλώθηκε Not stated
			Κάτω του 1 Under 1	1-14	15-44	45-64	65 and over	Not stated			
J02-J03 Κατάλογος τριψήφιων κατηγοριών List of three- character categories	J02-J03	Οξεία φαρυγγίτιδα και οξεία αμυγδαλίτιδα Ολικό Ανδρες Γυναίκες	4	0	1	0	0	3	0	0	
			2	0	0	0	2	0	0		
			2	0	1	0	1	0	0		
J12-J18 Πνευμονία	J12-J18	Ολικό Ανδρες Γυναίκες	29	0	3	3	23	0	0	0	
			15	0	1	1	13	0	0		
			14	0	2	2	10	0	0		
J20-J21 Οξεία βρογχίτιδα και οξεία βρογχολίτιδα	J20-J21	Ολικό Ανδρες Γυναίκες	4	0	0	0	4	0	0	0	
			0	0	0	0	0	0	0		
			4	0	0	0	4	0	0		
J30-J31, J33-J34 Άλλες ασθένειες της ρινός, και παραρινίων κόλπων	J30-J31, J33-J34	Ολικό Ανδρες Γυναίκες	2	0	0	0	2	0	0	0	
			2	0	0	0	2	0	0		
			0	0	0	0	0	0	0		
J40-J44 Βρογχίτιδα, εμφύσημα και άλλες χρόνιες αποφρακτικές πνευμονικές παθήσεις	J40-J44	Ολικό Ανδρες Γυναίκες	64	0	1	12	51	0	0		
			44	0	1	9	34	0	0		
			20	0	0	3	17	0	0		
J45-J46 Άσθμα	J45-J46	Ολικό Ανδρες Γυναίκες	1	0	0	0	1	0	0	0	
			0	0	0	0	0	0	0		
			1	0	0	0	1	0	0		

(συνέχεια-cont'd)

ΠΙΝΑΚΑΣ 16 (συνέχεια). ΑΠΟΛΥΘΕΝΤΕΣ ΑΣΘΕΝΕΙΣ ΑΠΟ ΤΑ ΑΓΡΟΤΙΚΑ ΝΟΣΟΚΟΜΕΙΑ ΚΑΤΑ ΑΣΘΕΝΕΙΑ, ΦΥΛΟ ΚΑΙ ΟΜΑΔΑ ΗΛΙΚΙΩΝ, 2010
TABLE 16 (cont'd). PATIENTS DISCHARGED FROM RURAL HOSPITALS BY DISEASE, SEX AND AGE-GROUP, 2010

Κατηγορία Category	ICD-10 Κατάλογος τριηφίφων κατηγοριών List of three- character categories	Ασθένεια και φύλο Disease and sex	Όλες οι ηλικίες All Ages	Κάτω του 1 Under 1	1-14	15-44	45-64	65 και πάνω 65 and over	Δε δηλώθηκε Not stated
XI	J22, J66- J99	Άλλες ασθένειες του αναπνευστικού συστήματος Ολικό Ανδρες Γυναίκες	44	0	0	0	4	40	0
	K00-K93	Ασθένειες του πεπτικού συστήματος Ολικό Ανδρες Γυναίκες	75 37 38	0 0 0	0 0 0	2 0 2	13 9 4	60 28 32	0 0 0
	K25-K27	Γαστρικό έλκος και έλκος του δωδεκαδακτύλου Ολικό Ανδρες Γυναίκες	8	0	0	0	0	8	0
	K29	Γαστρίτιδα και δωδεκαδακτυλίτιδα Ολικό Ανδρες Γυναίκες	9	0	0	0	4	5	0
	K20-K23, K28, K30-K31	Άλλες ασθένειες του οισοφάγου, του στομάχου και του δωδεκαδακτύλου Ολικό Ανδρες Γυναίκες	4	0	0	0	2	2	0
	K40	Βουβωνοκήλη Ολικό Ανδρες Γυναίκες	5	0	0	0	2	3	0
		Other diseases of the respiratory system	Total	Males	Females	Total	Males	Females	Total
		Diseases of the digestive system	Total	Males	Females	Total	Males	Females	Total
		Gastric and duodenal ulcer	Total	Males	Females	Total	Males	Females	Total
		Gastritis and duodenitis	Total	Males	Females	Total	Males	Females	Total
		Other diseases of oesophagus, stomach and duodenum	Total	Males	Females	Total	Males	Females	Total
		Inguinal hernia	Total	Males	Females	Total	Males	Females	Total

(συνέχεια-cont'd)

ΠΙΝΑΚΑΣ 16 (συνέχεια). ΑΠΟΛΥΘΗΝΤΕΣ ΑΣΘΕΝΕΙΣ ΑΠΟ ΤΑ ΑΓΡΟΤΙΚΑ ΝΟΣΟΚΟΜΕΙΑ ΚΑΤΑ ΑΣΘΕΝΕΙΑ, ΦΥΛΟ ΚΑΙ ΟΜΑΔΑ ΗΛΙΚΙΩΝ, 2010
 TABLE 16 (cont'd). PATIENTS DISCHARGED FROM RURAL HOSPITALS BY DISEASE, SEX AND AGE-GROUP, 2010

Κατηγορία Category	ICD-10 Κατάλογος τριηφίφων κατηγοριών List of three- character categories	Ασθένεια και φύλο Disease and sex	Όλες οι ηλικίες All Ages						65 και πάνω 65 and over	Δε δηλώθηκε Not stated	
			Κάτω του 1 Under 1	1-14	15-44	45-64	65 and over	Not stated			
Κ41-Κ46	Διάφορες άλλες κήλες	Ολικό Άνδρες Γυναίκες	1	0	0	0	1	0	0	Other hernia	Total
			0	0	0	0	0	0	0		Males
			1	0	0	0	1	0	0		Females
Κ50-Κ51	Ασθένεια του Crohn και ελκώδης κολίτιδα	Ολικό Άνδρες Γυναίκες	4	0	0	1	3	0	0	Crohn's disease and ulcerative colitis	Total
			3	0	0	1	2	0	0		Males
			1	0	0	0	1	0	0		Females
Κ56	Παραλυτικός ειλεός και εντερική απόφραξη χωρίς κήλη	Ολικό Άνδρες Γυναίκες	4	0	0	0	4	0	0	Paralytic ileus and intestinal obstruction without hernia	Total
			1	0	0	0	1	0	0		Males
			3	0	0	0	3	0	0		Females
Κ57	Εκκολπώματα του εντέρου	Ολικό Άνδρες Γυναίκες	2	0	0	1	1	0	0	Diverticular disease of intestine	Total
			1	0	0	1	0	0	0		Males
			1	0	0	0	1	0	0		Females
Κ52-Κ55, Κ58-Κ67	Άλλες ασθένειες του εντέρου και του περιτοναίου	Ολικό Άνδρες Γυναίκες	4	0	0	0	4	0	0	Other diseases of intestine and peritoneum	Total
			2	0	0	0	2	0	0		Males
			2	0	0	0	2	0	0		Females
Κ70	Ασθένεια του ήπατος λόγω αλκοόλ	Ολικό Άνδρες Γυναίκες	1	0	0	0	1	0	0	Alcoholic liver disease	Total
			1	0	0	0	1	0	0		Males
			0	0	0	0	0	0	0		Females
Κ71-Κ77	Άλλες ασθένειες του ήπατος	Ολικό Άνδρες Γυναίκες	8	0	0	0	8	0	0	Other diseases of liver	Total
			6	0	0	0	6	0	0		Males
			2	0	0	0	2	0	0		Females

(συνέχεια-cont'd)

ΠΙΝΑΚΑΣ 16 (συνέχεια). ΑΠΟΛΥΘΕΝΤΕΣ ΑΣΘΕΝΕΙΣ ΑΠΟ ΤΑ ΑΓΡΟΤΙΚΑ ΝΟΣΟΚΟΜΕΙΑ ΚΑΤΑ ΑΣΘΕΝΕΙΑ, ΦΥΛΟ ΚΑΙ ΟΜΑΔΑ ΗΛΙΚΙΩΝ, 2010
TABLE 16 (cont'd). PATIENTS DISCHARGED FROM RURAL HOSPITALS BY DISEASE, SEX AND AGE-GROUP, 2010

Κατηγορία Category	ICD-10 Κατάλογος τριψηφίων κατηγοριών List of three- character categories	Ασθένεια και φύλο Disease and sex	Όλες οι ηλικίες All Ages						65 και πάνω 65 and over	Δε δηλώθηκε Not stated
			Κάτω του 1 Under 1	1-14	15-44	45-64	65 και πάνω 65 and over			
XII	K80-K81 Χολολιθίαση και χολοκυστίτιδα Ολικό Άνδρες Γυναίκες	Cholelithiasis and cholecystitis Total Males Females	17	0	0	2	4	11	0	
			5	0	0	3	2	0		
			12	0	0	2	1	9	0	
K85-K86 Οξεία παγκρεατίτιδα και άλλες ασθένειες του παγκρέατος Ολικό Άνδρες Γυναίκες	K82-K83, K87-K93 Άλλες ασθένειες του πεπτικού συστήματος Ολικό Άνδρες Γυναίκες	Acute pancreatitis and other diseases of pancreas Total Males Females	4	0	0	0	1	3	0	
			3	0	0	1	2	0		
			1	0	0	0	1	0		
L00-L99 Ασθένειες του δέρματος και του υποδόριου ιστού Ολικό Άνδρες Γυναίκες	L00-L08 Μολύνσεις του δέρματος και του υποδόριου ιστού Ολικό Άνδρες Γυναίκες	Other diseases of the digestive system Total Males Females	9	0	0	0	2	7	0	
			5	0	0	1	4	0		
			4	0	0	0	1	3	0	
L10-L99 Άλλες ασθένειες του δέρματος και του υποδόριου ιστού Ολικό Άνδρες Γυναίκες	Diseases of the skin and subcutaneous tissue Total Males Females	Diseases of the skin and subcutaneous tissue Total Males Females	15	0	0	1	2	12	0	
			9	0	0	1	0	8	0	
			6	0	0	0	2	4	0	
L10-L99 Άλλες ασθένειες του δέρματος και του υποδόριου ιστού Ολικό Άνδρες Γυναίκες	Infections of the skin and subcutaneous tissue Total Males Females	Infections of the skin and subcutaneous tissue Total Males Females	12	0	0	1	2	9	0	
			7	0	0	1	0	6	0	
			5	0	0	0	2	3	0	
L10-L99 Άλλες ασθένειες του δέρματος και του υποδόριου ιστού Ολικό Άνδρες Γυναίκες	Other diseases of the skin and subcutaneous tissue Total Males Females	Other diseases of the skin and subcutaneous tissue Total Males Females	3	0	0	0	0	3	0	
			2	0	0	0	0	2	0	
			1	0	0	0	0	1	0	

(συνέχεια-cont'd)

ΠΙΝΑΚΑΣ 16 (συνέχεια). ΑΠΟΛΥΘΕΝΤΕΣ ΑΣΘΕΝΕΙΣ ΑΠΟ ΤΑ ΑΓΡΟΤΙΚΑ ΝΟΣΟΚΟΜΕΙΑ ΚΑΤΑ ΑΣΘΕΝΕΙΑ, ΦΥΛΟ ΚΑΙ ΟΜΑΔΑ ΗΛΙΚΙΩΝ, 2010
TABLE 16 (cont'd). PATIENTS DISCHARGED FROM RURAL HOSPITALS BY DISEASE, SEX AND AGE-GROUP, 2010

Κατηγορία Category	ICD-10 Κατάλογος τριηφίων κατηγοριών List of three- character categories	Ασθένεια και φύλο Disease and sex	Όλες οι ηλικίες All Ages						65 και πάνω 65 and over	Δε δηλώθηκε Not stated
			Κάτω του 1 Under 1	1-14	15-44	45-64	65 και πάνω 65 and over			
XIII	M00-M99 Ασθένειες του μυοσκελετικού συστήματος και του συνδετικού ιστού	Ολικό Άνδρες Γυναίκες	22	0	2	4	16	0		
			9	0	1	3	5	0		
			13	0	1	1	11	0		
M05-M14	Ρευματοειδής αρθρίτιδα και άλλες φλεγμονώδεις πολυαρθροπάθειες	Ολικό Άνδρες Γυναίκες	1	0	0	1	0	0		
M15-M19	Άρθρωση	Ολικό Άνδρες Γυναίκες	1	0	0	1	0	0		
M30-M36	Συστηματικές διαταραχές του συνδετικού ιστού	Ολικό Άνδρες Γυναίκες	2	0	0	0	2	0		
M40-M49, M53-M54	Άλλες παθήσεις του θώρακος	Ολικό Άνδρες Γυναίκες	3	0	0	0	3	0		
M60-M79	Διαταραχές των μαλακών ιστών	Ολικό Άνδρες Γυναίκες	1	0	0	0	1	0		
		Ολικό Άνδρες Γυναίκες	2	0	0	0	2	0		
		Ολικό Άνδρες Γυναίκες	8	0	1	2	5	0		
		Ολικό Άνδρες Γυναίκες	3	0	0	1	2	0		
		Ολικό Άνδρες Γυναίκες	5	0	1	1	3	0		
		Ολικό Άνδρες Γυναίκες	7	0	1	1	5	0		
		Ολικό Άνδρες Γυναίκες	3	0	1	1	1	0		
		Ολικό Άνδρες Γυναίκες	4	0	0	0	4	0		

(συνέχεια-cont'd)

ΠΙΝΑΚΑΣ 16 (συνέχεια). ΑΠΟΛΥΘΗΝΤΕΣ ΑΣΘΕΝΕΙΣ ΑΠΟ ΤΑ ΑΓΡΟΤΙΚΑ ΝΟΣΟΚΟΜΕΙΑ ΚΑΤΑ ΔΣΘΕΝΕΙΑ, ΦΥΛΟ ΚΑΙ ΟΜΑΔΑ ΗΛΙΚΙΩΝ, 2010
TABLE 16 (cont'd). PATIENTS DISCHARGED FROM RURAL HOSPITALS BY DISEASE, SEX AND AGE-GROUP, 2010

Κατηγορία Category	ICD-10 Κατάλογος τριψηφίων κατηγοριών List of three- character categories	Ασθένεια και φύλο Disease and sex	Όλες οι ηλικίες All Ages	Κάτω του 1 Under 1	1-14	15-44	45-64	65 και πάνω 65 and over	Δε δηλώθηκε Not stated	Disease and sex
XIV	M80-M85	Ανομαλίες οστικής πυκνότητας και δομής	1	0	0	0	0	1	0	Disorders of bone density and structure
		Ολικό Άνδρες Γυναίκες	1	0	0	0	1	0		
	N00-N99	Ασθένειες του ουροποιητικού συστήματος	63	0	0	4	10	49	0	
	Ολικό Άνδρες Γυναίκες	33	0	0	2	4	27	0		
N10-N16	Νεφρικές διαμεσοσκληρωτικές ασθένειες	30	0	0	2	6	22	0	Renal tubulo-interstitial diseases	
	Ολικό Άνδρες Γυναίκες	3	0	0	2	1	0	0		
N17-N19	Νεφρική ανεπάρκεια	17	0	0	0	1	16	0		Renal failure
	Ολικό Άνδρες Γυναίκες	9	0	0	0	1	8	0		
N20-N23	Ουρολιθίαση	8	0	0	0	0	8	0	Urolithiasis	
	Ολικό Άνδρες Γυναίκες	8	0	0	1	3	4	0		
N30	Κυστίτιδα	6	0	0	1	2	3	0		Cystitis
	Ολικό Άνδρες Γυναίκες	2	0	0	0	1	1	0		
	Ολικό Άνδρες Γυναίκες	1	0	0	0	0	1	0		
	Ολικό Άνδρες Γυναίκες	0	0	0	0	0	0	0		
	Ολικό Άνδρες Γυναίκες	1	0	0	0	0	1	0		

(συνέχεια-cont'd)

ΠΙΝΑΚΑΣ 16 (συνέχεια). ΑΠΟΛΥΘΕΝΤΕΣ ΑΣΘΕΝΕΙΣ ΑΠΟ ΤΑ ΑΓΡΟΤΙΚΑ ΝΟΣΟΚΟΜΕΙΑ ΚΑΤΑ ΑΣΘΕΝΕΙΑ, ΦΥΛΟ ΚΑΙ ΟΜΑΔΑ ΗΛΙΚΙΩΝ, 2010
TABLE 16 (cont'd). PATIENTS DISCHARGED FROM RURAL HOSPITALS BY DISEASE, SEX AND AGE-GROUP, 2010

Κατηγορία Category	ICD-10 Κατάλογος τριψήφιων κατηγοριών List of three- character categories	Ασθένεια και φύλο Disease and sex	Όλες οι ηλικίες All Ages					65 και πάνω 65 and over		Δε δηλώθηκε Not stated
			Κάτω του 1 Under 1	1-14	15-44	45-64	65 και πάνω 65 and over	65 και πάνω 65 and over		
XVIII	N25-N29, N31-N39 N47 N44-N46, N48-N51 N82, N84-N90, N93-N94, N96, N98-N99 R00-R99 R10	Άλλες ασθένειες του ουροποιητικού συστήματος Υπερτροφία της πρόσθης, φимωση και παραφίμωση Άλλες ασθένειες των γεννητικών οργάνων του άνδρα Διάφορες ανωμαλίες του ουροποιητικού συστήματος Συμπτώματα, σημεία και μη φυσιολογικά κλινικά και εργαστηριακά ευρήματα, τα οποία δεν κατ'εξοχήν ανήκουν σε άλλο Κοιλιακός πόνος και πόνος στη λεκάνη	31	0	0	1	5	25	0	Other diseases of the urinary system Redundant prepuce, phimosis and paraphimosis Other diseases of male genital organs Other disorders of genitourinary tract Symptoms, signs and abnormal clinical and laboratory findings, not elsewhere classified Abdominal and pelvic pain
			16	0	0	1	1	14	0	
			15	0	0	0	4	11	0	
			1	0	0	0	0	1	0	
			1	0	0	0	0	1	0	
			
			1	0	0	0	0	1	0	
			1	0	0	0	0	1	0	
			0	0	0	0	0	0	0	
			1	0	0	0	0	1	0	
0	0	0	0	0	0	0				
1	0	0	0	0	1	0				
122	0	0	16	25	81	0				
62	0	0	12	15	35	0				
60	0	0	4	10	46	0				
13	0	0	1	6	6	0				
5	0	0	1	3	1	0				
8	0	0	0	3	5	0				

(συνέχεια-cont'd)

ΠΙΝΑΚΑΣ 16 (συνέχεια). ΑΠΟΛΥΘΕΝΤΕΣ ΑΣΘΕΝΕΙΣ ΑΠΟ ΤΑ ΑΓΡΟΤΙΚΑ ΝΟΣΟΚΟΜΕΙΑ ΚΑΤΑ ΑΣΘΕΝΕΙΑ, ΦΥΛΟ ΚΑΙ ΟΜΑΔΑ ΗΛΙΚΙΩΝ, 2010
TABLE 16 (cont'd). PATIENTS DISCHARGED FROM RURAL HOSPITALS BY DISEASE, SEX AND AGE-GROUP, 2010

Κατηγορία Category	ICD-10 Κατάλογος τριμήφιων κατηγοριών List of three- category categories	Ασθένεια και φύλο	Όλες οι ηλικίες All Ages						65 και πάνω 65 and over		Δε δηλώθηκε Not stated	Disease and sex
			Κάτω του 1 Under 1	1-14	15-44	45-64	14 και άνω 14 and over	65 και άνω 65 and over				
XIX	R50, R54, R00-R09, R11-R49, R51-R53, R55-R99	Πυρετός αγνώστου αιτιολογίας Γηρατεία Άλλα συμπτώματα, σημεία και μη φυσιολογικά κλινικά και εργαστηριακά ευρήματα, τα οποία δεν κατατάσσονται αλλού	Ολικό	0	4	1	14	0	0	0	Fever of unknown origin Senility Other symptoms, signs and abnormal clinical and laboratory findings, not elsewhere classified	
			Ανδρες	0	3	1	4	0	0			
			Γυναίκες	0	1	0	10	0	0			
			Ολικό	2	0	0	2	0	0			
			Ανδρες	1	0	0	1	0	0			
Γυναίκες	1	0	0	1	0	0						
	S00-T98	Τραύματα, δηλητηριάσεις και συγκεκριμένα άλλα επακόλουθα από εξωτερικές αιτίες	Ολικό	88	11	18	59	0	0	Injury, poisoning and certain other consequences of external causes		
			Ανδρες	48	8	11	29	0	0			
			Γυναίκες	40	3	7	30	0	0			
			Ολικό	38	7	4	27	0	0			
			Ανδρες	14	3	2	9	0	0			
Γυναίκες	24	4	2	18	0	0						
	S12,S22, S32,T08	Κάταγμα του λαιμού, θώρακος ή λεκάνης	Ολικό	5	1	0	4	0	0	Fracture of neck, thorax or pelvis		
			Ανδρες	3	1	0	2	0	0			
			Γυναίκες	2	0	0	2	0	0			
			Ολικό	3	0	0	3	0	0			
			Ανδρες	0	0	0	0	0	0			
Γυναίκες	3	0	0	3	0	0						
	S72	Κάταγμα μηριαίου οστού	Ολικό	3	0	0	3	0	0	Fracture of femur		
			Ανδρες	0	0	0	0	0	0			
			Γυναίκες	3	0	0	3	0	0			
			Ολικό	3	0	0	3	0	0			
			Ανδρες	0	0	0	0	0	0			
Γυναίκες	3	0	0	3	0	0						

(συνέχεια-cont'd)

ΠΙΝΑΚΑΣ 16 (συνέχεια). ΑΠΟΛΥΘΕΝΤΕΣ ΑΣΘΕΝΕΙΣ ΑΠΟ ΤΑ ΑΓΡΟΤΙΚΑ ΝΟΣΟΚΟΜΕΙΑ ΚΑΤΑ ΑΣΘΕΝΕΙΑ, ΦΥΛΟ ΚΑΙ ΟΜΑΔΑ ΗΛΙΚΙΩΝ, 2010
TABLE 16 (cont'd). PATIENTS DISCHARGED FROM RURAL HOSPITALS BY DISEASE, SEX AND AGE-GROUP, 2010

Κατηγορία Category	ICD-10 Κατάλογος τριμήφιων κατηγοριών List of three- character categories	Ασθένεια και φύλο Astheneia kai fyllo	Όλες οι ηλικίες All Ages					65 και πάνω 65 and over	Δε δηλώ- θηκε Not stated	Disease and sex
			Κάτω του 1 Under 1	1-14	15-44	45-64	65 and over			
S42,S52,S62, S82,S92,T10, T12	S42,S52,S62, S82,S92,T10, T12	Κάταγμα οστών άλλων μελών του σώματος Kataigma oston allon melon tou somatos	1	0	0	0	0	1	0	Fracture of other limb bones Total Males Females
			0	0	0	0	0	0	0	
			1	0	0	0	1	0	0	
S03,S13,S23, S33,S43,S53, S63,S73,S83, S93,T03	S03,S13,S23, S33,S43,S53, S63,S73,S83, S93,T03	Εξαρθρώματα, θλάσεις και κακώσεις συγκεκριμένων και πολλαπλών τμημάτων του σώματος Exarthromata, thlaseis kai kakoseis συγκεκριμένων kai pollaplon tμημάτων του σώματος	1	0	0	0	0	1	0	Dislocations, sprains and strains of specified and multiple body regions Total Males Females
			0	0	0	0	0	0	0	
			1	0	0	0	1	0	0	
S00-S01,S04, S09-S11,S14- S16,S19-S21, S24-S25,S29- S31,S34-S35, S39-S41,S44- S46,S49-S51, S54-S56,S59- S61,S64-S66, S69-S71,S74- S76,S79-S81, S84-S86,S89- S91,S94-S96, S99,T00-T01, T06-T07,T09, T11,T13-T14	S00-S01,S04, S09-S11,S14- S16,S19-S21, S24-S25,S29- S31,S34-S35, S39-S41,S44- S46,S49-S51, S54-S56,S59- S61,S64-S66, S69-S71,S74- S76,S79-S81, S84-S86,S89- S91,S94-S96, S99,T00-T01, T06-T07,T09, T11,T13-T14	Διάρροια τραύματα σε εξειδικευμένα και μη και πολλαπλά μέρη του σώματος Diarrora τραύματα σε εξειδικευμένα και μη και πολλαπλά μέρη του σώματος	10	0	0	2	1	7	0	Other injuries of specified, unspecified and multiple body region Total Males Females
			3	0	0	1	0	2	0	
			7	0	0	1	1	5	0	

(συνέχεια-cont'd)

ΠΙΝΑΚΑΣ 16 (συνέχεια). ΑΠΟΛΥΘΗΝΤΕΣ ΑΣΘΕΝΕΙΣ ΑΠΟ ΤΑ ΑΓΡΟΤΙΚΑ ΝΟΣΟΚΟΜΕΙΑ ΚΑΤΑ ΑΣΘΕΝΕΙΑ, ΦΥΛΟ ΚΑΙ ΟΜΑΔΑ ΗΛΙΚΙΩΝ, 2010
TABLE 16 (cont'd). PATIENTS DISCHARGED FROM RURAL HOSPITALS BY DISEASE, SEX AND AGE-GROUP, 2010

Κατηγορία Category	ICD-10 Κατάλογος τριπήριων κατηγοριών List of three- character categories	Ασθένεια και φύλο	Όλες οι ηλικίες All Ages					65 και πάνω 65 and over		Δε δηλώθηκε Not stated	Disease and sex
			Κάτω του 1 Under 1	1-14	15-44	45-64	1-14	65 and over			
T36-T50	Διλητηριάσεις από φάρμακα και βιολογικές ουσίες	Ολικό Άνδρες Γυναίκες	5	0	2	0	3	0		Poisoning by drugs and biological substances Total Males Females	
			3	0	0	0	3	0			
			2	0	2	0	0	0			
T51-T65	Βλαπτική επίδραση ουσιών μη φαρμακευτικής κυρίως προέλευσης	Ολικό Άνδρες Γυναίκες	1	0	0	0	1	0		Toxic effects of substances chiefly nonmedicinal as to source Total Males Females	
			0	0	0	0	0	0			
			1	0	0	0	1	0			
T33-T35, T66-T73, T75-T78	Άλλα και μη καθοριζόμενα επακόλουθα από εξωτερικές αιτίες	Ολικό Άνδρες Γυναίκες	12	0	2	3	7	0		Other and unspecified effects of external causes Total Males Females	
			5	0	1	2	2	0			
			7	0	1	1	5	0			
XXI Z00-Z99	Παράγοντες που επηρεάζουν την υγεία και επαφή με τις υπηρεσίες υγείας	Ολικό Άνδρες Γυναίκες	10	0	0	2	8	0		Factors influencing health status and contact with health services Total Males Females	
			6	0	0	1	5	0			
			4	0	0	1	3	0			
Z00-Z13	Άτομα που χρησιμοποιούν τις υπηρεσίες υγείας για εξέταση και παρακολούθηση	Ολικό Άνδρες Γυναίκες	4	0	0	1	3	0		Persons encountering health services for examination and investigation Total Males Females	
			2	0	0	0	2	0			
			2	0	0	1	1	0			

(συνέχεια-cont'd)

ΠΙΝΑΚΑΣ 16 (συνέχεια). ΑΠΟΛΥΘΕΝΤΕΣ ΑΣΘΕΝΕΙΣ ΑΠΟ ΤΑ ΑΓΡΟΤΙΚΑ ΝΟΣΟΚΟΜΕΙΑ ΚΑΤΑ ΑΣΘΕΝΕΙΑ, ΦΥΛΟ ΚΑΙ ΟΜΑΔΑ ΗΛΙΚΙΩΝ, 2010
TABLE 16 (cont'd). PATIENTS DISCHARGED FROM RURAL HOSPITALS BY DISEASE, SEX AND AGE-GROUP, 2010

Κατηγορία Category	ICD-10 Κατάλογος τριμήφιων κατηγοριών List of three- character categories	Ασθένεια και φύλο Disease and sex	Όλες οι ηλικίες All Ages						65 και πάνω 65 and over	Δε δηλώ- θηκε Not stated	
			Κάτω του 1 Under 1	1-14	15-44	45-64	65 και πάνω 65 and over	Δε δηλώ- θηκε Not stated			
Z40-Z54 Άτομα που χρησιμοποιούν τις υπηρεσίες υγείας για εξειδικευμένες εξετάσεις και ιατρική φροντίδα	Ολικό Άνδρες Γυναίκες	Persons encountering health services for specific procedures and health care									Total Males Females
			6	0	0	1	5	0	Total		
			4	0	0	1	3	0	Males		
Δεν Δηλώθηκε	Ολικό Άνδρες Γυναίκες	Not Stated									Total Males Females
			7	0	1	4	2	0	Total		
			1	0	0	0	1	0	Males		
ΟΛΕΣ ΟΙ ΑΣΘΕΝΕΙΕΣ	Ολικό Άνδρες Γυναίκες	ALL DISEASES									Total Males Females
			1.019	0	2	111	164	742	0	Total	
			527	0	1	69	100	357	0	Males	
	492	0	1	42	64	385	0	Females			

**ΠΙΝΑΚΑΣ 17. ΑΠΟΛΥΘΕΝΤΕΣ ΑΣΘΕΝΕΙΣ ΑΠΟ ΤΑ ΓΕΝΙΚΑ ΝΟΣΟΚΟΜΕΙΑ
ΚΑΤΑ ΔΙΑΡΚΕΙΑ ΠΑΡΑΜΟΝΗΣ, 2010**

**TABLE 17. PATIENTS DISCHARGED FROM GENERAL HOSPITALS BY
LENGTH OF STAY, 2010**

Διάρκεια παραμονής (μέρες)	Απολυθέντες ασθενείς Patients discharged		Αριθμός ασθενών Number of patients		Ημέρες νοσηλείας Hospital days		Length of stay (days)
	Ολικό Total	%	Απέθαναν Died	Χειρουργή- θηκαν Surgically treated	Ολικό Total	%	
Μέχρι 3	45.465	59,8	558	7.028	60.780	17,7	Up to 3
4-5	12.014	15,8	147	2.880	53.210	15,5	4-5
6-7	6.903	9,1	94	1.948	44.647	13,0	6-7
8-14	8.072	10,6	217	2.303	82.539	24,0	8-14
15-21	1.844	2,4	97	440	32.074	9,3	15-21
22-30	820	1,1	53	162	20.838	6,1	22-30
31 και πάνω	931	1,2	82	141	49.312	14,4	31 and over
ΣΥΝΟΛΟ	76.049	100,0	1.248	14.902	343.400	100,0	TOTAL

**ΠΙΝΑΚΑΣ 18. ΑΠΟΛΥΘΕΝΤΕΣ ΑΣΘΕΝΕΙΣ ΑΠΟ ΤΑ ΑΓΡΟΤΙΚΑ ΝΟΣΟΚΟΜΕΙΑ
ΚΑΤΑ ΔΙΑΡΚΕΙΑ ΠΑΡΑΜΟΝΗΣ, 2010**

**TABLE 18. PATIENTS DISCHARGED FROM RURAL HOSPITALS BY LENGTH
OF STAY, 2010**

Διάρκεια παραμονής (μέρες)	Απολυθέντες ασθενείς Patients discharged		Αριθμός ασθενών Number of patients		Ημέρες νοσηλείας Hospital days		Length of stay (days)
	Ολικό Total	%	Απέθαναν Died	Χειρουργή- θηκαν Surgically treated	Ολικό Total	%	
Μέχρι 3	492	48,3	22	1	801	9,9	Up to 3
4-5	150	14,7	5	2	670	8,3	4-5
6-7	127	12,5	7	0	816	10,1	6-7
8-14	160	15,7	11	0	1.594	19,7	8-14
15-21	32	3,1	2	0	557	6,9	15-21
22-30	10	1,0	2	0	262	3,2	22-30
31 και πάνω	48	4,7	0	0	3.411	42,1	31 and over
ΣΥΝΟΛΟ	1.019	100,0	49	3	8.111	100,0	TOTAL

ΜΕΡΟΣ Γ

ΕΓΧΕΙΡΗΣΕΙΣ

PART C

SURGICAL OPERATIONS

Σημείωση: Οι πίνακες 19-22 βασίζονται σε στοιχεία που συλλέγονται από τα γενικά νοσοκομεία και αναφέρονται στον πραγματικό αριθμό των εγχειρήσεων που έγιναν σε εσωτερικούς και εξωτερικούς ασθενείς, ενώ οι υπόλοιποι πίνακες βασίζονται στα περιστατικά εγχειρήσεων που έγιναν σε εσωτερικούς ασθενείς μόνο και που κωδικοποιήθηκαν από τα νοσοκομεία.

Note: Tables 19-22 are based on data collected from general hospitals and refer to the actual number of surgical operations performed on in-patients and out-patients, while the rest of the tables are based on surgical operations performed on in patients only and that have been codified from the hospitals.

ΠΙΝΑΚΑΣ 19. ΕΓΧΕΙΡΗΣΕΙΣ ΠΟΥ ΕΓΙΝΑΝ ΣΤΑ ΓΕΝΙΚΑ ΝΟΣΟΚΟΜΕΙΑ ΚΑΤΑ ΕΙΔΙΚΟΤΗΤΑ, 1985-2010
TABLE 19. SURGICAL OPERATIONS PERFORMED IN GENERAL HOSPITALS BY SPECIALITY, 1985-2010

(α) Απόλυτοι αριθμοί - Absolute numbers

Ειδικότητα	1985	1990	1995	2000	2005	2006	2007	2008	2009	2010	Speciality
Γυναικολογίας και Μαιευτικής	2.733	3.039	2.728	3.042	3.551	2.775	2.775	3.439	3.956	4.276	Gynaecology & Maternity
Γενικής Χειρουργικής	5.175	6.294	5.003	6.630	6.339	7.259	6.985	8.261	7.469	8.457	General Surgery
Παιδοχειρουργικής	(1)	(1)	918	1.030	888	722	963	994	1.000	1.062	Paediatric Surgery
Ορθοπαιδικής	6.330	8.267	7.178	8.753	6.137	5.966	5.877	9.203	5.192	4.904	Orthopaedic
Ουρολογίας	1.302	1.725	1.664	1.805	4.023	2.953	2.118	2.984	3.296	3.302	Urology
Νευροχειρουργικής	374	430	451	444	405	604	375	485	471	425	Neurosurgery
Αγγειοκαρδιοθωρακοχειρουργικής	0	645	1.099	4.492	1.160	1.511	575	619	1.113	983	Angio-Cardio-Thoracic Surgery
Οφθαλμολογίας	1.478	1.770	2.034	2.549	2.080	2.144	3.268	3.579	3.978	3.937	Ophthalmology
Ωτορινολαρυγγολογίας	1.073	1.364	1.967	2.011	1.949	1.596	2.864	2.099	1.727	1.861	E.N.T.
Πλαστικής Χειρουργικής	0	216	1.099	537	1.006	633	1.376	1.054	883	1.190	Plastic Surgery
Στοματογναθοπροσωποχειρουργικής	938	1.065	926	523	244	494	221	Maxillofacial and Oral Surgery
Επεμβάσεις στοματικής χειρουργικής	229	341	2.014	1.364	229	340	..	849	763	(2)	Dental
ΣΥΝΟΛΟ	18.694	24.091	26.155	33.595	28.832	27.429	27.699	33.810	30.342	30.618	TOTAL

(συνέχεια-cont'd)

ΠΙΝΑΚΑΣ 19 (συνέχεια). ΕΓΧΕΙΡΗΣΕΙΣ ΠΟΥ ΕΓΙΝΑΝ ΣΤΑ ΓΕΝΙΚΑ ΝΟΣΟΚΟΜΕΙΑ ΚΑΤΑ ΕΙΔΙΚΟΤΗΤΑ, 1985-2010
TABLE 19 (cont'd). SURGICAL OPERATIONS PERFORMED IN GENERAL HOSPITALS BY SPECIALITY, 1985-2010

(β) Ποσοστιαία κατανομή - Percentage distribution

Ειδικότητα	1985	1990	1995	2000	2005	2006	2007	2008	2009	2010	Speciality
Γυναικολογίας και Μαιευτικής	14,6	12,6	10,4	9,0	12,3	10,1	10,0	10,2	13,0	14,0	Gynaecology & Maternity
Γενικής Χειρουργικής	27,7	26,1	19,1	19,5	22,0	26,5	25,2	24,4	24,6	27,6	General Surgery
Παιδοχειρουργικής	(1)	(1)	3,5	3,1	3,1	2,6	3,5	2,9	3,3	3,5	Paediatric Surgery
Ορθοπαιδικής	33,9	34,3	27,5	25,8	21,3	21,8	21,2	27,2	17,1	16,0	Orthopaedic
Ουρολογίας	7,0	7,2	6,4	5,3	14,0	10,8	7,6	8,8	10,9	10,8	Urology
Νευροχειρουργικής	2,0	1,8	1,7	1,3	1,4	2,2	1,4	1,4	1,6	1,4	Neurosurgery
Αγγειοκαρδιοθωρακοχειρουργικής	0,0	2,7	4,2	13,2	4,0	5,5	2,1	1,8	3,7	3,2	Angio-Cardio-Thoracic Surgery
Οφθαλμολογίας	7,9	7,3	7,8	7,5	7,2	7,8	11,8	10,6	13,1	12,9	Ophthalmology
Ωτορινολαρυγγολογίας	5,7	5,7	7,5	5,9	6,8	5,8	10,3	6,2	5,7	6,1	E.N.T.
Πλαστικής Χειρουργικής	0,0		4,2	1,6	3,5	2,3	5,0	3,1	2,9	3,9	Plastic Surgery
Στοματογναθοπροσωποχειρουργικής	2,8	3,7	3,4	1,9	0,7	1,6	0,7	Maxillofacial and Oral Surgery
Επεμβάσεις στοματικής χειρουργικής	1,2	1,4	7,7	4,0	0,8	1,2	..	2,5	2,5	(2)	Dental Surgery
ΣΥΝΟΛΟ	100,0	100,0	100,0	100,0	100,0	100,0	100,0	100,0	100,0	100,0	TOTAL

Σημειώσεις: Συμπ. μικρές εγχειρήσεις που έγιναν σε εξωτερικούς ασθενείς.

(1) Συμπ. στις εγχειρήσεις της Γενικής Χειρουργικής.

(2) Από το 2010 παρουσιάζονται στον Πίνακα 31 που αφορά τις Οδοντιατρικές

Υπηρεσίες.

Notes: Minor operations performed on out-patients are also included.

(1) Included in General Surgery operations.

(2) From 2010 onwards, they are presented on Table 31, Dental Attendances.

ΠΙΝΑΚΑΣ 20. ΕΓΧΕΙΡΗΣΕΙΣ ΠΟΥ ΕΓΙΝΑΝ ΣΕ ΕΣΩΤΕΡΙΚΟΥΣ ΚΑΙ ΕΞΩΤΕΡΙΚΟΥΣ ΑΣΘΕΝΕΙΣ ΚΑΤΑ ΕΙΔΙΚΟΤΗΤΑ ΚΑΙ ΝΟΣΟΚΟΜΕΙΟ, 2010
TABLE 20. SURGICAL OPERATIONS PERFORMED ON IN-PATIENTS AND OUT-PATIENTS BY SPECIALITY AND HOSPITAL, 2010

Ειδικότητα	ΟΛΙΚΟ							Speciality
	Γενικό Λευκωσίας	Αρχιεπ. Μακαρίου Γ΄ Λευκωσία	Γενικό Λάρνακας Μακάριος Γ΄	Γενικό Αμμοχώστου	Γενικό Λεμεσού	Γενικό Πάφου	Speciality	
TOTAL	Lefkosa General	Archbishop Makarios III Lefkosa	Larnaka General Makarios III	Ammochostos General	Lemesos General	Pafos General		
Γυναικολογίας και Μαιευτικής	..	1.803	878	174	952	469	Gynaecology & Maternity	
Γενικής Χειρουργικής	3.123	..	1.455	887	2.357	635	General Surgery	
Παιδοχειρουργικής	..	1.062	Paediatric Surgery	
Ορθοπαιδικής	1.650	..	864	324	1.235	831	Orthopaedic	
Ουρολογίας	714	..	1.118	..	940	530	Urology	
Νευροχειρουργικής	425	Neurosurgery	
Αγγειοκαρδιοθωρακοχειρουργικής	957	26	Angio-Cardio-Thoracic Surgery	
Οφθαλμολογίας	..	2.075	752	..	932	178	Ophthalmology	
Ωτορινολαρυγγολογίας	759	..	660	..	286	156	E.N.T.	
Πλαστικής Χειρουργικής	1.190	Plastic Surgery	
Στοματογναθοπροσωποχειρουργικής	221	Maxillofacial & Oral Surgery	
ΣΥΝΟΛΟ	30.618	9.039	5.727	1.385	6.702	2.825	TOTAL	

ΠΙΝΑΚΑΣ 21. ΕΓΧΕΙΡΗΣΕΙΣ ΠΟΥ ΕΓΙΝΑΝ ΣΕ ΕΣΩΤΕΡΙΚΟΥΣ ΑΣΘΕΝΕΙΣ ΚΑΤΑ ΕΙΔΙΚΟΤΗΤΑ ΚΑΙ ΝΟΣΟΚΟΜΕΙΟ, 2010
TABLE 21. SURGICAL OPERATIONS PERFORMED ON IN-PATIENTS BY SPECIALITY AND HOSPITAL, 2010

Ειδικότητα	ΟΛΙΚΟ							Speciality
	Γενικό Λευκωσίας	Αρχιεπ. Μακαρίου Γ' Λευκωσία	Γενικό Λάρνακας	Γενικό Αμμοχώστου	Γενικό Λεμεσού	Γενικό Πάφου	Γενικό	
TOTAL	Lefkoscia General	Archbishop Makarios III Lefkoscia	Larnaka General Makarios III	Ammochostos General	Lemesos General	Pafos General		
Γυναικολογίας και Μαιευτικής	..	1.803	878	174	952	469	Gynaecology & Maternity	
Γενικής Χειρουργικής	2.150	..	936	450	1.050	563	General Surgery	
Παιδοχειρουργικής	..	1.062	Paediatric Surgery	
Ορθοπαιδικής	1.462	..	864	324	761	609	Orthopaedic	
Ουρολογίας	649	..	337	..	276	134	Urology	
Νευροχειρουργικής	425	Neurosurgery	
Αγγειοκαρδιοθωρακοχειρουργικής	913	26	Angio-Cardio-Thoracic Surgery	
Οφθαλμολογίας	..	1.425	253	..	254	143	Ophthalmology	
Ωτορινολαρυγγολογίας	759	..	660	..	256	135	E.N.T.	
Πλαστικής Χειρουργικής	331	Plastic Surgery	
Στοματογοναθοπροσωποχειρουργικής	221	Maxillofacial & Oral Surgery	
ΣΥΝΟΛΟ	21.704	6.910	4.290	948	3.549	2.079	TOTAL	

ΠΙΝΑΚΑΣ 22. ΕΓΧΕΙΡΗΣΕΙΣ ΠΟΥ ΕΓΙΝΑΝ ΣΕ ΕΞΩΤΕΡΙΚΟΥΣ ΑΣΘΕΝΕΙΣ ΚΑΤΑ ΕΙΔΙΚΟΤΗΤΑ ΚΑΙ ΝΟΣΟΚΟΜΕΙΟ, 2010
TABLE 22. SURGICAL OPERATIONS PERFORMED ON OUT-PATIENTS BY SPECIALITY AND HOSPITAL, 2010

Ειδικότητα	ΟΛΙΚΟ	Γενικό Λευκωσίας	Αρχιεπ. Μακαρίου Γ' Λευκωσία	Γενικό Λάρνακας Μακάριος Γ'	Γενικό Αμμοχώστου	Γενικό Λεμεσού	Γενικό Πάφου	Speciality
Γυνακολογίας και Μαιευτικής	Gynaecology & Maternity
Γενικής Χειρουργικής	3.308	973	..	519	437	1.307	72	General Surgery
Παιδοχειρουργικής	Paediatric Surgery
Ορθοπαιδικής	884	188	474	222	Orthopaedic
Ουρολογίας	1.906	65	..	781	..	664	396	Urology
Νευροχειρουργικής	Neurosurgery
Αγγειοκαρδιοθωρακοχειρουργικής	44	44	Angio-Cardio-Thoracic Surgery
Οφθαλμολογίας	1.862	..	650	499	..	678	35	Ophthalmology
Ωτορινολαρυγγολογίας	51	30	21	E.N.T.
Πλαστικής Χειρουργικής	859	859	Plastic Surgery
Καρδιολογίας	Cardiology
Νεφρολογίας	Nephrology
Ογκολογίας	Oncology
Παθολογίας	Medical
Στοματογναθοπροσωποχειρουργικής	0	Maxillofacial & Oral Surgery
ΣΥΝΟΛΟ	8.914	2.129	650	1.799	437	3.153	746	TOTAL

ΠΙΝΑΚΑΣ 23. ΧΕΙΡΟΥΡΓΗΘΕΝΤΕΣ ΚΑΙ ΑΠΟΛΥΘΕΝΤΕΣ ΑΣΘΕΝΕΙΣ ΑΠΟ ΤΑ ΓΕΝΙΚΑ ΝΟΣΟΚΟΜΕΙΑ ΚΑΤΑ ΚΑΤΗΓΟΡΙΑ ΕΓΧΕΙΡΗΣΗΣ, 2007-2010
TABLE 23. PATIENTS OPERATED AND DISCHARGED FROM GENERAL HOSPITALS BY OPERATION CATEGORY, 2007-2010

Κατηγορία Category	Λεπτομερής ταξινόμηση Detailed classification	Κατηγορία εγχείρησης	2007		2008		2009		2010		Operation category
			Ap. No.	%	Ap. No.	%	Ap. No.	%	Ap. No.	%	
01	0110-059	Νευρικού συστήματος	263	1,8	170	1,3	141	1,2	185	1,2	Nervous system
02	060-079	Ενδοκρινικού συστήματος	215	1,5	194	1,5	171	1,5	302	2,0	Endocrine system
03	080-169	Οφθαλμών	2.011	13,7	1.673	13,2	1.464	12,8	1.557	10,4	Eyes
04	180-209	Ωτός	48	0,3	44	0,3	36	0,3	54	0,4	Ears
05	210-294	Μύτης, στόματος και φάρυγγα	1.035	7,0	682	5,4	620	5,4	1.028	6,9	Nose, mouth and pharynx
06	300-349	Αναπνευστικού συστήματος	128	0,9	71	0,6	57	0,5	72	0,5	Respiratory system
07	350-399	Καρδιαγγειακού συστήματος	1.044	7,1	625	4,9	317	2,8	569	3,8	Cardiovascular system
08	400-419	Αιματικού και λεμφατικού συστήματος	33	0,2	30	0,2	29	0,3	40	0,3	Hemic and lymphatic system
09	420-549	Πεπτικού συστήματος	2.788	19,0	2.345	18,5	2.135	18,6	2.978	20,0	Digestive system
10	550-599	Ουροποιητικού συστήματος	519	3,5	339	2,7	246	2,1	394	2,6	Urinary tract
11	600-649	Γεννητικών οργάνων, άρρενος	828	5,6	709	5,6	517	4,5	652	4,4	Genital organs, male
12	650-719	Γεννητικών οργάνων, θήλειος	1.538	10,5	1.764	13,9	1.695	14,8	2.027	13,6	Genital organs, female
13	720-759	Μαιευτικές εγχειρήσεις	736	5,0	872	6,9	1.055	9,2	1.266	8,5	Obstetric operations
14	760-859	Μυοσκελετικού συστήματος	2.403	16,4	2.170	17,1	2.059	17,9	2.559	17,2	Musculoskeletal system
15	860-879	Μαστού	212	1,4	124	1,0	103	0,9	163	1,1	Breast
16	880-909	Δέρματος και υποδόριου ιστού	866	5,9	825	6,5	748	6,5	972	6,5	Skin and subcutaneous tissue
17	910-979	Διακοπή της συνέχειας του ιστού	22	0,1	14	0,1	72	0,6	84	0,6	Disruption of tissue
18	980-988	Προαιρετική χειρουργική	2	0,0	4	0,0	10	0,1	3	0,0	Optional surgery
	010-999	ΟΛΕΣ ΟΙ ΚΑΤΗΓΟΡΙΕΣ	14.691	100,0	12.655	100,0	11.475	100,0	14.905	100,0	ALL CATEGORIES

Σημ. 1: Δεν περιλαμβάνονται οι εγχειρήσεις του Γενικού Νοσοκομείου Αιμοχόστου λόγω μη καταγραφής στο μηχανογραφημένο σύστημά τους

Note 1: Operations of the Ammochostos General Hospital not included due to the fact that they were not registered to their computerized system

ΠΙΝΑΚΑΣ 24. ΧΕΙΡΟΥΡΓΗΘΕΝΤΕΣ ΚΑΙ ΑΠΟΛΥΘΕΝΤΕΣ ΑΣΘΕΝΕΙΣ ΑΠΟ ΤΑ ΓΕΝΙΚΑ ΝΟΣΟΚΟΜΕΙΑ ΚΑΤΑ ΚΑΤΗΓΟΡΙΑ ΕΓΧΕΙΡΗΣΗΣ, ΦΥΛΟ ΚΑΙ ΔΙΑΡΚΕΙΑ ΠΑΡΑΜΟΝΗΣ, 2010

TABLE 24. PATIENTS OPERATED AND DISCHARGED FROM GENERAL HOSPITALS BY OPERATION CATEGORY, SEX AND LENGTH OF STAY, 2010

Κατηγορία Category	Λεπτομερής ταξινόμηση Detailed classification	Κατηγορία εγχείρησης και φύλο Operation category and sex	Χειρουργηθέντες και απολυθέντες ασθενείς Patients operated and discharged				Ημέρες νοσηλείας Hospital days		Operation category and sex		
			Ολικό Total		Ζωντανοί Alive		Νεκροί Dead			Ολικό Total	Μέσος όρος παρομότης Average length
			Ολικό Total	Άντρες Males	Γυναίκες Females	Δεν δηλώθηκε Not Stated	Δεν δηλώθηκε Not Stated				
01	010-059	Νευρικού συστήματος	Ολικό Άντρες Γυναίκες	185 110 75	184 109 75	1 1 0	0 0 0	2.903 1.920 983	15,7 17,5 13,1	Nervous system Total Males Females	
02	060-079	Ενδοκρινικού συστήματος	Ολικό Άντρες Γυναίκες	302 50 252	301 50 251	1 0 1	0 0 0	1.587 304 1.283	5,3 6,1 5,1	Endocrine system Total Males Females	
03	080-169	Οφθαλμίων	Ολικό Άντρες Γυναίκες	1.557 745 812	1.557 745 812	0 0 0	0 0 0	3.873 1.887 1.986	2,5 2,5 2,4	Eyes Total Males Females	
04	180-209	Ωτός	Ολικό Άντρες Γυναίκες	54 39 15	54 39 15	0 0 0	0 0 0	199 146 53	3,7 3,7 3,5	Ears Total Males Females	
05	210-294	Μύτης, στόματος και φάρυγγα	Ολικό Άντρες Γυναίκες	1.028 629 399	1.028 629 399	0 0 0	0 0 0	3.201 2.098 1.103	3,1 3,3 2,8	Nose, mouth and pharynx Total Males Females	
06	300-349	Αναπνευστικού συστήματος	Ολικό Άντρες Γυναίκες	72 50 22	71 50 21	1 0 1	0 0 0	764 552 212	10,6 11,0 9,6	Respiratory system Total Males Females	
07	350-399	Καρδιοαγγειακού συστήματος	Ολικό Άντρες Γυναίκες	569 368 201	564 366 198	5 2 3	0 0 0	4.670 3.055 1.615	8,2 8,3 8,0	Cardiovascular system Total Males Females	

(συνέχεια-cont'd)

ΠΙΝΑΚΑΣ 24 (συνέχεια). ΧΕΙΡΟΥΡΓΗΘΕΝΤΕΣ ΚΑΙ ΑΠΟΛΥΘΕΝΤΕΣ ΑΣΘΕΝΕΙΣ ΑΠΟ ΤΑ ΓΕΝΙΚΑ ΝΟΣΟΚΟΜΕΙΑ ΚΑΤΑ ΚΑΤΗΓΟΡΙΑ ΕΓΧΕΙΡΗΣΗΣ, ΦΥΛΟ ΚΑΙ ΔΙΑΡΚΕΙΑ ΠΑΡΑΜΟΝΗΣ, 2010

TABLE 24 (cont'd). PATIENTS OPERATED AND DISCHARGED FROM GENERAL HOSPITALS BY OPERATION CATEGORY, SEX AND LENGTH OF STAY, 2010

Κατηγορία ταξινόμησης Detailed classification	Κατηγορία εγχείρησης και φύλο Operation category and sex	Χειρουργηθέντες και απολυθέντες ασθενείς Patients operated and discharged				Ημέρες νοσηλείας Hospital days		Operation category and sex
		Ζωντανοί Alive		Νεκροί Dead		Ολικό Total	Μέσος όρος παραμονής Average length	
		Ολικό Total	Δεν δηλώθηκε Not Stated	Δεν δηλώθηκε Not Stated	Ολικό Total			
08	400-419 Αιματικό και λεμφατικό συστήματος Ολικό Άντρες Γυναίκες	40 21 19	0 0 0	0 0 0	240 163 77	6,0 7,8 4,1	Hemic and lymphatic system Total Males Females	
09	420-549 Πεπτικού συστήματος Ολικό Άντρες Γυναίκες	2.978 1.807 1.171	2.967 1.800 1.167	11 7 4	14.751 8.269 6.482	5,0 4,6 5,5	Digestive system Total Males Females	
10	550-599 Ουροποιητικού συστήματος Ολικό Άντρες Γυναίκες	394 311 83	393 310 83	1 1 0	2.930 2.415 515	7,4 7,8 6,2	Urinary tract Total Males Females	
11	600-649 Γεννητικών οργάνων, αρρενοσ Ολικό Άντρες Γυναίκες	652 652 ..	652 652 ..	0 0 ..	2.753 2.753 ..	4,2 4,2 ..	Genital organs, male Total Males Females	
12	650-719 Γεννητικών οργάνων, θήλεος Ολικό Άντρες Γυναίκες	2.027 .. 2.027	2.027 .. 2.027	0 .. 0	6.506 .. 6.506	3,2 .. 3,2	Genital organs, female Total Males Females	
13	720-759 Μαιευτικές εγχειρήσεις Ολικό Άντρες Γυναίκες	1.266 .. 1.266	1.265 .. 1.265	1 .. 1	9.381 .. 9.381	7,4 .. 7,4	Obstetric operations Total Males Females	
14	760-859 Μυοσκελετικού συστήματος Ολικό Άντρες Γυναίκες	2.559 1.090 1.469	2.549 1.090 1.459	10 0 10	22.781 8.919 13.862	8,9 8,2 9,4	Musculoskeletal system Total Males Females	

(συνέχεται-cont'd)

ΠΙΝΑΚΑΣ 24 (συνέχεια). ΧΕΙΡΟΥΡΓΗΘΕΝΤΕΣ ΚΑΙ ΑΠΟΛΥΘΕΝΤΕΣ ΑΣΘΕΝΕΙΣ ΑΠΟ ΤΑ ΓΕΝΙΚΑ ΝΟΣΟΚΟΜΕΙΑ ΚΑΤΑ ΚΑΤΗΓΟΡΙΑ ΕΓΧΕΙΡΗΣΗΣ, ΦΥΛΟ ΚΑΙ ΔΙΑΡΚΕΙΑ ΠΑΡΑΜΟΝΗΣ, 2010

TABLE 24 (cont'd). PATIENTS OPERATED AND DISCHARGED FROM GENERAL HOSPITALS BY OPERATION CATEGORY, SEX AND LENGTH OF STAY, 2010

Κατηγορία ταξινόμησης Detailed classification	Κατηγορία εγχείρησης και φύλο Operation category and sex	Χειρουργηθέντες και απολυθέντες ασθενείς Patients operated and discharged					Ημέρες νοσηλείας Hospital days		
		Ζωντανοί Alive		Νεκροί Dead		Δεν δηλώθηκε Not Stated	Ολικό Total	Μέσος όρος παραμονής Average length	Operation category and sex
		Ολικό Total	Άντρες Males	Γυναίκες Females	Ολικό Total	Άντρες Males	Γυναίκες Females		
15	860-879 Μαστού	163	123	40	0	0	1.008	6,2	Breast
	Ολικό	163	123	40	0	0	1.008	6,2	Total
	Άντρες	12	12	0	0	0	45	3,8	Males
	Γυναίκες	151	151	0	0	0	963	6,4	Females
16	880-909 Δέρματος και υποδόριου ιστού	972	602	370	2	1	3.865	4,0	Skin and subcutaneous tissue
	Ολικό	972	602	370	2	1	3.865	4,0	Total
	Άντρες	605	602	3	2	1	2.417	4,0	Males
	Γυναίκες	367	367	0	0	0	1.448	3,9	Females
17	910-979 Διακοπή της συνέχειας του ιστού	84	59	25	0	0	342	4,1	Disruption of tissue
	Ολικό	84	59	25	0	0	342	4,1	Total
	Άντρες	59	59	0	0	0	253	4,3	Males
	Γυναίκες	25	25	0	0	0	89	3,6	Females
18	980-988 Προαιρετική χειρουργική	3	0	3	0	0	13	4,3	Optional surgery
	Ολικό	3	0	3	0	0	13	4,3	Total
	Άντρες	0	0	0	0	0	0	0,0	Males
	Γυναίκες	3	3	0	0	0	13	4,3	Females
010-999	ΟΛΕΣ ΟΙ ΚΑΤΗΓΟΡΙΕΣ	14.905	14.871	33	1	1	81.767	5,5	ALL CATEGORIES
	Ολικό	14.905	14.871	33	1	1	81.767	5,5	Total
	Άντρες	6.548	6.534	13	1	1	35.196	5,4	Males
	Γυναίκες	8.357	8.337	20	0	0	46.571	5,6	Females

ΠΙΝΑΚΑΣ 25. ΧΕΙΡΟΥΡΓΗΘΕΝΤΕΣ ΚΑΙ ΑΠΟΛΥΘΕΝΤΕΣ ΛΟΘΕΝΕΙΣ ΑΠΟ ΤΑ ΓΕΝΙΚΑ ΝΟΣΟΚΟΜΕΙΑ ΚΑΤΑ ΚΑΤΗΓΟΡΙΑ ΕΓΧΕΙΡΗΣΗΣ, ΦΥΛΟ ΚΑΙ ΟΜΑΔΑ ΗΛΙΚΙΩΝ, 2010

TABLE 25. PATIENTS OPERATED AND DISCHARGED FROM GENERAL HOSPITALS BY OPERATION CATEGORY, SEX AND AGE-GROUP, 2010

Κατηγορία Category	Λεπτομερής ταξινόμηση Detailed classification	Κατηγορία εγχείρησης και φύλο Operation category and sex	Όλες οι ηλικίες All ages					65 και πάνω 65 and over	Δε δηλώθηκε Not stated
			Κάτω του 1 Under 1	1 - 14	15 - 44	45 - 64	65 και πάνω 65 and over		
01	010-059 Νευρικού συστήματος Ναυτική	Ολικό	185	0	5	36	72	72	0
		Άντρες	110	0	5	26	39	40	0
		Γυναίκες	75	0	0	10	33	32	0
02	060-079 Ενδοκρινικού συστήματος Ναυτική	Ολικό	302	0	7	70	161	64	0
		Άντρες	50	0	4	13	19	14	0
		Γυναίκες	252	0	3	57	142	50	0
03	080-169 Οφθαλμών Ναυτική	Ολικό	1.557	1	16	24	225	1.291	0
		Άντρες	745	1	11	17	126	590	0
		Γυναίκες	812	0	5	7	99	701	0
04	180-209 Ωτός Ναυτική	Ολικό	54	3	14	22	12	3	0
		Άντρες	39	3	10	17	7	2	0
		Γυναίκες	15	0	4	5	5	1	0
05	210-294 Μύτης, στόματος και φάρυγγα Ναυτική	Ολικό	1.028	8	405	496	96	23	0
		Άντρες	629	4	229	321	58	17	0
		Γυναίκες	399	4	176	175	38	6	0
06	300-349 Αναπνευστικού συστήματος Ναυτική	Ολικό	72	0	1	14	30	27	0
		Άντρες	50	0	0	12	18	20	0
		Γυναίκες	22	0	1	2	12	7	0

(συνέχεια-cont'd)

ΠΙΝΑΚΑΣ 25 (συνέχεια). ΧΕΙΡΟΥΡΓΗΘΕΝΤΕΣ ΚΑΙ ΑΠΟΛΥΘΕΝΤΕΣ ΛΣΘΕΝΕΙΣ ΑΠΟ ΤΑ ΓΕΝΙΚΑ ΝΟΣΟΚΟΜΕΙΑ ΚΑΤΑ ΚΑΤΗΓΟΡΙΑ ΕΓΧΕΙΡΗΣΗΣ, ΦΥΛΟ ΚΑΙ ΟΜΑΔΑ ΗΛΙΚΙΩΝ, 2010

TABLE 25 (cont'd). PATIENTS OPERATED AND DISCHARGED FROM GENERAL HOSPITALS BY OPERATION CATEGORY, SEX AND AGE-GROUP, 2010

Κατηγορία Category	Λεπτομερής ταξινόμηση Detailed classification	Όλες οι ηλικίες All ages	Κάτω του 1 Under 1				65 και πάνω 65 and over	Δε δηλώθηκε Not stated	Operation category and sex
			1 - 14	15 - 44	45 - 64				
07	350-399 Καρδιοαγγειακού συστήματος Ολικό Άντρες Γυναίκες	569	0	52	195	322	0	Cardiovascular system Total Males Females	
08	400-419 Αιματικού και λεμφατικού συστήματος Ολικό Άντρες Γυναίκες	40	0	12	17	7	0	Hemic and lymphatic system Total Males Females	
09	420-549 Πεπτικού συστήματος Ολικό Άντρες Γυναίκες	2.978	64	850	998	788	1	Digestive system Total Males Females	
10	550-599 Ουροποιητικού συστήματος Ολικό Άντρες Γυναίκες	1.807	50	475	596	502	1	Urinary tract Total Males Females	
11	600-649 Γεννητικών οργάνων, άρρενος Ολικό Άντρες Γυναίκες	1.171	14	375	402	286	0	Genital organs, male Total Males Females	
12	650-719 Γεννητικών οργάνων, θήλεως Ολικό Άντρες Γυναίκες	394	4	21	105	205	0	Genital organs, female Total Males Females	
13	720-759 Μαιευτικές επεμβάσεις Ολικό Άντρες Γυναίκες	311	4	17	69	168	0	Obstetric operations Total Males Females	
		83	0	4	36	37	0		
		652	6	170	83	156	0		
		652	6	170	83	156	0		
			
		2.027	0	895	904	220	0		
			
		2.027	0	895	904	220	0		
		1.266	0	1.260	5	1	0		
			
		1.266	0	1.260	5	1	0		

(συνέχεια-cont'd)

ΜΕΡΟΣ Δ

ΕΠΙΣΚΕΨΕΙΣ ΕΞΩΤΕΡΙΚΩΝ ΑΣΘΕΝΩΝ

PART D

OUT-PATIENT ATTENDANCES

Σημείωση: Οι πίνακες 26-31 βασίζονται σε στοιχεία που συλλέγονται από όλα τα κυβερνητικά ιατρικά ιδρύματα και αναφέρονται στον πραγματικό αριθμό επισκέψεων των εξωτερικών ασθενών, ενώ ο πίνακας 32 που αναφέρεται σε προηγούμενες χρονιές βασίζεται σε δείγμα των δηλωθέντων περιστατικών (Στατ. Ιατρ. Έντυπο 26) κατά ειδικότητα και τα αποτελέσματα σταθμίζονται για να υπολογιστεί ο ολικός αριθμός επισκέψεων των εξωτερικών ασθενών (εξαιρούνται οι ειδικότητες της νευροχειρουργικής, ενδοκρινολογίας και πλαστικής χειρουργικής για τις οποίες δόθηκαν ελλιπή στοιχεία). Οι πίνακες 33-34 βασίζονται σε στοιχεία που προκύπτουν από τα μηχανογραφικά συστήματα των Γενικών και Αγροτικών Νοσοκομείων.

Note: Tables 26-31 are based on data collected for all government medical institutions and refer to the actual number of out-patient attendances, while table 32 is based on a sample of reported cases (Stat. Form Med. 26) by speciality and the results have been weighted to give estimates of total out-patient attendances (neurosurgery, endocrinology and plastic surgery are excluded because of incomplete data). Tables 33-34 are based on data extracted from the information systems of all General and Rural Hospitals.

ΠΙΝΑΚΑΣ 26. ΕΠΙΣΚΕΨΕΙΣ ΕΞΩΤΕΡΙΚΩΝ ΑΣΘΕΝΩΝ ΣΤΑ ΚΥΒΕΡΝΗΤΙΚΑ ΙΑΤΡΙΚΑ ΙΔΡΥΜΑΤΑ ΚΑΤΑ ΕΙΔΙΚΟΤΗΤΑ, 1985-2010
TABLE 26. OUT-PATIENT ATTENDANCES AT GOVERNMENT MEDICAL INSTITUTIONS BY SPECIALITY, 1985-2010

Ειδικότητα	1985	1990	1995	2000	2009		2010		Speciality
					Ap. No.	%	Ap. No.	%	
ΟΛΕΣ ΟΙ ΕΙΔΙΚΟΤΗΤΕΣ	955.114	1.093.766	1.234.931	1.377.420	1.819.169	100,0	1.909.524	100,0	ALL SPECIALITIES
Ειδική Παθολογία	41.993	54.154	48.635	61.037	108.482	6,0	96.023	5,0	Internal Medicine
Αιματολογία	..	184	3.514	8.392	17.245	0,9	18.662	1,0	Haematology
Καρδιολογία	..	2.761	26.407	50.835	97.463	5,4	94.664	5,0	Cardiology
Νεφρολογία	3.277	7.071	11.098	22.376	29.473	1,6	33.397	1,7	Nephrology
Παιδιατρική	75.196	67.292	74.305	72.621	86.049	4,7	85.728	4,5	Paediatric
Γυναικολογία-Μαιευτική	51.154	67.117	65.952	71.357	70.466	3,9	75.113	3,9	Gynaecology-Obstetric
Γενική Χειρουργική	26.178	23.685	30.495	41.298	47.121	2,6	48.483	2,5	General Surgery
Ορθοπαιδική	36.385	42.585	52.138	57.656	66.121	3,6	73.072	3,8	Orthopaedic
Ουρολογία	6.647	7.746	10.906	19.584	36.931	2,0	39.125	2,0	Urology
Νευροχειρουργική	5.108	4.506	2.844	5.869	7.366	0,4	6.531	0,3	Neurosurgery
Νευρολογία	..	629	6.681	7.545	18.255	1,0	21.798	1,1	Neurology
Αγγειοθωρακοχειρουργικό	..	1.467	3.651	3.901	6.189	0,3	8.459	0,4	Angiothoracosurgery
Οφθαλμολογία	50.301	49.921	43.575	45.734	45.337	2,5	48.943	2,6	Ophthalmology
Ωτορινολαρυγγολογία	25.148	25.143	25.388	29.117	33.966	1,9	36.741	1,9	E.N.T.
Ογκολογία	20.226	25.247	27.968	18.735	15.033	0,8	14.239	0,7	Oncology
Στηθικών Νοσημάτων	8.728	11.956	23.590	24.412	32.067	1,8	33.872	1,8	Chest diseases
Δερματολογία	40.169	44.045	53.138	62.727	54.368	3,0	59.367	3,1	Dermatology
Γενική Ιατρική	534.013	619.502	668.664	699.586	976.103	53,7	1.029.278	53,9	General Medicine
Ψυχιατρική	30.591	38.755	49.517	65.036	50.308	2,8	62.951	3,3	Psychiatric
Ενδοκρινολογία	4.003	6.952	14.532	0,8	14.620	0,8	Endocrinology
Πλαστική Χειρουργική	2.462	2.650	6.294	0,3	8.458	0,4	Plastic Surgery
ΠΡΩΤΕΣ ΒΟΗΘΕΙΕΣ	220.991	256.233	335.277	367.589	466.831		451.396		CASUALTY
ΑΙΜΟΔΙΑΛΥΣΗ	13.239	19.559	22.289	28.160	45.483		47.371		DIALYSIS
ΦΥΣΙΟΘΕΡΑΠΕΙΑ⁽¹⁾	111.813	114.586	145.066	148.988⁽²⁾	114.855⁽²⁾		127.006⁽²⁾		PHYSIOTHERAPY⁽¹⁾
ΕΠΙΧΕΙΡΗΣΗ ΠΛΗΓΩΝ ΚΑΙ ΘΕΡΑΠΕΥΤΙΚΕΣ ΕΝΕΣΕΙΣ	163.974	147.713	132.660	101.914	89.258		100.004		DRESSINGS AND INJECTIONS
ΔΙΑΙΤΟΛΟΓΟΣ	7.457	13.330		14.075		DIETICIAN

Σημ.: (1) Μέχρι το έτος 2000 συμπεριλαμβάνονται και οι φυσιοθεραπευτές σε εσωτερικούς ασθενείς.

(2) Συμπ. φυσιοθεραπευτές στα αγροτικά νοσοκομεία

Note: (1) Up to the year 2000 physiotherapies on in-patients are also included.

(2) Includes physiotherapies at rural hospitals.

ΠΙΝΑΚΑΣ 27. ΕΠΙΣΚΕΨΕΙΣ ΕΞΩΤΕΡΙΚΩΝ ΑΣΘΕΝΩΝ ΣΤΑ ΓΕΝΙΚΑ ΝΟΣΟΚΟΜΕΙΑ ΚΑΤΑ ΕΙΔΙΚΟΤΗΤΑ, 1985-2010
TABLE 27. OUT-PATIENT ATTENDANCES AT GENERAL HOSPITALS BY SPECIALITY, 1985-2010

Ειδικότητα	1985	1990	1995	2000	2009 ⁽²⁾		2010 ⁽²⁾		Speciality
					Ap. No.	%	Ap. No.	%	
ΟΛΕΣ ΟΙ ΕΙΔΙΚΟΤΗΤΕΣ	665.410	768.142	871.739	950.244	869.354	100,0	900.598	100,0	ALL SPECIALITIES
Ειδική Παθολογία	41.993	54.154	44.547	56.671	104.816	12,1	92.573	10,3	Internal Medicine
Αιματολογία	..	184	3.514	8.392	17.245	2,0	18.662	2,1	Haematology
Καρδιολογία	..	2.761	26.407	46.529	95.201	11,0	91.471	10,2	Cardiology
Νεφρολογία	3.277	7.071	11.098	22.376	29.473	3,4	33.397	3,7	Nephrology
Παιδιατρική	68.458	55.727	55.698	56.940	75.238	8,7	74.272	8,2	Paediatric
Γυναικολογία-Μαιευτική	50.571	65.687	63.165	69.326	69.317	8,0	74.483	8,3	Gynaecology-Obstetric
Γενική Χειρουργική	24.625	22.492	29.298	39.278	46.782	5,4	48.125	5,3	General Surgery
Ορθοπαιδική	34.446	40.426	50.675	56.026	66.063	7,6	73.072	8,1	Orthopaedic
Ουρολογία	6.647	7.746	10.906	19.584	36.931	4,2	39.125	4,3	Urology
Νευροχειρουργική	5.108	4.506	2.844	5.869	7.366	0,8	6.531	0,7	Neurosurgery
Νευρολογία	..	629	6.681	7.545	16.571	1,9	20.161	2,2	Neurology
Αγγειοθρομβωτική χειρουργική	..	1.467	3.651	3.901	6.189	0,7	8.459	0,9	Angiothoracosurgery
Οφθαλμολογία	48.231	45.737	39.834	42.337	44.891	5,2	48.390	5,4	Ophthalmology
Ωτορινολαρυγγολογία	24.060	24.257	24.885	28.153	33.966	3,9	36.741	4,1	E.N.T.
Ογκολογία	20.226	25.247	27.968	18.100	13.880	1,6	13.115	1,5	Oncology
Στηθικών Νοσημάτων	8.728	11.956	23.590	24.412	28.356	3,3	31.213	3,5	Chest diseases
Δερματολογία	39.067	41.854	51.238	61.197	31.766	3,7	33.808	3,8	Dermatology
Γενική Ιατρική	259.798	319.897	345.158	317.201	112.474	12,9	118.418	13,1	General Medicine
Ψυχιατρική	30.175	36.344	44.117	56.805	12.003	1,4	15.504	1,7	Psychiatry
Ενδοκρινολογία	4.003	6.952	14.532	1,7	14.620	1,6	Endocrinology
Πλαστική Χειρουργική	2.462	2.650	6.294	0,7	8.458	0,9	Plastic Surgery
ΠΡΩΤΕΣ ΒΟΗΘΕΙΕΣ	183.696	210.604	275.561	311.918	411.951		400.992		CASUALTY
ΑΙΜΟΔΙΑΛΥΣΗ	13.239	19.559	22.289	28.160	45.483		47.371		DIALYSIS
ΦΥΣΙΟΘΕΡΑΠΕΙΑ	111.813	114.586	145.066	144.958	109.326		116.748		PHYSIOTHERAPY
ΕΠΙΛΕΞΕΙΣ ΠΛΗΓΩΝ ΚΑΙ ΘΕΡΑΠΕΥΤΙΚΕΣ ΕΝΕΣΕΙΣ	112.226	106.330	85.921	50.023	25.051		25.501		DRESSINGS AND INJECTIONS
ΔΙΑΙΤΟΛΟΓΟΣ	6.970	13.330		11.904		DIETICIAN

Σημ.: (1) Τα στοιχεία αναφέρονται σε αριθμό θεραπειών σε εξωτερικούς ασθενείς.
 Λόγω αλλαγής στη μέθοδο καταμέτρησης των θεραπειών, τα στοιχεία δεν είναι συγκρίσιμα με άλλα χρόνια.

Note: (1) Data refer to the number of therapies performed on out-patients.
 Due to a change in the method of count of therapies, the data are not comparable to previous years.

(2) Δεν περιλαμβάνονται οι επισκέψεις στα κέντρα υγείας των παλαιών γενικών νοσοκομείων.

(2) Attendances of old general hospital health centers are not included

ΠΙΝΑΚΑΣ 28. ΕΠΙΣΚΕΨΕΙΣ ΕΞΩΤΕΡΙΚΩΝ ΑΣΘΕΝΩΝ ΚΑΤΑ ΕΙΔΙΚΟΤΗΤΑ ΚΑΙ ΝΟΣΟΚΟΜΕΙΟ, 2010
TABLE 28. OUT-PATIENT ATTENDANCES BY SPECIALITY AND HOSPITAL, 2010

Ειδικότητα	Νοσοκομείο - Hospital							Speciality
	Γενικό Λευκωσίας	Αρχιεπ. Μακαρίου Γ' Λευκωσία Archbishop Makarios III Lefkosia	Γενικό Λάρνακας Μακάριος Γ' Lamaka General Makarios III	Γενικό Νοσοκομείο Αμμοχώστου Ammochostos General	Γενικό Λεμεσού	Γενικό Πάφου		
ΟΛΙΚΟ	234.686	98.666	114.558	91.477	177.377	183.834	183.834	ALL SPECIALITIES
%	26,1	11,0	12,7	10,2	19,7	20,4	20,4	%
Ειδική Παθολογία	20.088	2.545	17.078	6.690	29.318	16.854	16.854	Internal Medicine
Αιματολογία	9.466	327	7.385	1.484	1.484	Haematology
Καρδιολογία	28.504	..	12.170	6.999	28.427	15.371	15.371	Cardiology
Νεφρολογία	10.645	..	6.919	2.830	8.534	4.469	4.469	Nephrology
Παιδιατρική	..	38.779	9.037	6.679	12.184	7.593	7.593	Paediatric
Γυναικολογία-Μαιευτική	..	33.016	11.520	5.106	16.048	8.793	8.793	Gynaecology-Obstetric
Γενική Χειρουργική	16.191	..	9.053	4.482	11.732	6.667	6.667	General Surgery
Ορθοπαιδική	26.967	..	10.648	6.334	16.551	12.572	12.572	Orthopaedic
Ουρολογία	14.962	..	6.314	776	9.879	7.194	7.194	Urology
Νευροχειρουργική	6.531	Neurosurgery
Νευρολογία	8.418	7.738	4.005	4.005	Neurology
Αγγειοθωρακοχειρουργικό	8.459	Angiothoracosurgery
Οφθαλμολογία	14.699	4.894	11.877	3.315	9.245	4.360	4.360	Ophthalmology
Ωτορινολαρυγγολογία	13.032	536	8.823	1.594	7.294	5.462	5.462	E.N.T.
Ογκολογία	4.990	114	6.818	1.193	1.193	Oncology

(συνέχεια-cont'd)

ΠΙΝΑΚΑΣ 28 (συνέχεια). ΕΠΙΣΚΕΥΨΕΙΣ ΕΞΩΤΕΡΙΚΩΝ ΑΣΘΕΝΩΝ ΚΑΤΑ ΕΙΔΙΚΟΤΗΤΑ ΚΑΙ ΝΟΣΟΚΟΜΕΙΟ, 2010
TABLE 28 (cont'd). OUT-PATIENT ATTENDANCES BY SPECIALITY AND HOSPITAL, 2010

Ειδικότητα	Νοσοκομείο - Hospital										Speciality	
	ΟΛΙΚΟ	Γενικό Λευκωσίας	Αρχιεπ. Μακαρίου Γ' Λευκωσία	Γενικό Λάρνακας	Γενικό Νοσοκομείο Αμμοχώστου	Γενικό Λεμεσού	Γενικό Πάφου	Γενικό Λεμεσού	Γενικό Αμμοχώστου	Γενικό Λεμεσού		Γενικό Πάφου
		Lefkosa General	Archbishop Makarios III Lefkosa	General Lamaka	Amochostos General	Lemesos General	Rafos General	Lemesos General	Amochostos General	Lemesos General	Rafos General	
Στηθικών Νοσημάτων	31.213	16.353	..	5.096	624	4.875	4.265					Chest diseases
Δερματολογία	33.808	22.474	4.056	542	6.736					Dermatology
Γενική Ιατρική	118.418	3.634	185	6.023	39.282	807	68.487					General Medicine
Ψυχιατρική	15.504	815	3.764	..	2.596	..	8.329					Psychiatric
Ενδοκρινολογία	14.620	..	14.620					Endocrinology
Πλαστική Χειρουργική	8.458	8.458					Plastic Surgery
ΠΡΩΤΕΣ ΒΟΗΘΕΙΕΣ	400.992	130.900	..	76.703	35.754	91.516	66.119					CASUALTY
%	100,0	32,6	..	19,1	8,9	22,8	16,5					%
ΑΙΜΟΔΙΑΛΥΣΗ	47.371	19.029	..	7.615	1.562	15.190	3.975					DIALYSIS
%	100,0	40,2	..	16,1	3,3	32,1	8,4					%
ΦΥΣΙΟΘΕΡΑΠΕΙΑ	116.748	44.433	0,0	17.116	20.185	21.173	13.841					PHYSIOTHERAPY
%	100,0	38,1	0,0	14,7	17,3	18,1	11,9					%
ΕΠΙΔΕΞΕΙΣ ΠΛΗΓΩΝ ΚΑΙ ΘΕΡΑΠΕΥΤΙΚΕΣ ΕΝΕΞΕΙΣ	25.501	6.653	5.019	7.732	6.097					DRESSINGS AND INJECTIONS
%	100,0	26,1	19,7	30,3	23,9					%
ΔΙΑΙΤΟΛΟΓΟΣ	11.904	4.983	0,0	2.637	1.834	1.883	567					DIETICIAN
%	100,0	41,9	0,0	22,2	15,4	15,8	4,8					%

Σημ.: (1) Δεν περιλαμβάνονται οι επισκέψεις στα κέντρα υγείας των παλιών γενικών νοσοκομείων.

Notes: (1) Attendances of old general hospital health centers are not included

TABLE 29. ΕΠΙΣΚΕΨΕΙΣ ΕΞΩΤΕΡΙΚΩΝ ΑΣΘΕΝΩΝ ΚΑΤΑ ΝΟΣΟΚΟΜΕΙΟ ΚΑΙ ΙΑΤΡΙΚΟ ΚΕΝΤΡΟ, 2007-2010
TABLE 29. OUT-PATIENT ATTENDANCES BY HOSPITAL AND HEALTH CENTRE, 2007-2010

Ειδικό/Αγροτικό Νοσοκομείο και Κέντρα Υγείας	Ιατρικές επισκέψεις Medical attendances		Πρώτες Βοήθειες Casualty		Επιδέσεις πληγών και θεροαπεικτικές ενέσεις Dressings and injections			Special/Rural Hospital and Health Centre	
	2007	2008	2009	2010	2007	2008	2009		2010
ΕΙΔΙΚΑ ΝΟΣΟΚΟΜΕΙΑ	809	636	363	415	0	0	0	0	SPECIAL HOSPITALS
Αθαλάσσα	703	586	306	349	Athalassa
Οίκος Αγίου Χαράλαμπου	106	50	57	66	0	0	0	0	Saint Charalambos Home
ΑΓΡΟΤΙΚΑ ΝΟΣΟΚΟΜΕΙΑ	56.439	56.758	60.339	61.757	20.746	21.453	22.563	22.766	RURAL HOSPITALS
Κυπερούντα	33.775	32.650	34.342	31.581	11.156	10.525	9.207	8.809	Kyperounda
Παραλίμνι	Paralimni
Πόλη	22.664	24.108	25.997	30.176	9.590	10.928	13.356	13.957	Poli
ΚΕΝΤΡΑ ΥΓΕΙΑΣ	492.884	493.201	889.113	946.754 ⁽¹⁾	29.887	24.987	32.317	27.638 ⁽¹⁾	HEALTH CENTRES
Λευκωσία	363.448	368.656	467.489	491.379	19.952	15.430	23.567	18.391	Lefkosia
Αμμοχώστου	31.214	29.977	32.373	35.499	865	418	351	622	Ammochostos
Λάρνακας	45.133	47.054	179.265	173.279	2.309	2.406	2.130	2.365	Larnaka
Λεμεσού	34.377	30.767	193.981	226.099	6.098	6.238	5.742	5.708	Lenesos
Πάφου	18.712	16.747	16.005	20.498	663	495	527	552	Pafos
ΣΥΝΟΛΟ	550.132	550.595	949.815	1.008.926	50.633	46.440	54.880	50.404	TOTAL

Σημ.: (1) Περιλαμβάνονται τα κέντρα υγείας των παλιών γενικών νοσοκομείων.

Note: (1) Old general hospital health centers are included

ΠΙΝΑΚΑΣ 30. ΕΠΙΣΚΕΨΕΙΣ ΕΣΩΤΕΡΙΚΩΝ ΑΣΘΕΝΩΝ ΚΑΤΑ ΚΕΝΤΡΟ ΥΓΕΙΑΣ, 2007-2010
TABLE 30. OUT-PATIENT ATTENDANCES BY HEALTH CENTRE, 2007-2010

Κέντρο Υγείας	Ιατρικές επισκέψεις			Πρώτες Βοήθειες			Επιδόσεις πλήρων και θεραπευτικές ενέσεις Dressings and injections			Health Centre		
	2007	2008	2009	2010	2007	2008	2009	2010	2007		2008	2009
ΚΕΝΤΡΑ ΥΓΕΙΑΣ	363.448	368.656	467.489	491.379	19.952	15.430	23.567	18.391	43.095	24.238	45.633	50.630
ΕΠΑΡΧΙΑ ΛΕΥΚΩΣΙΑΣ												
Λευκωσία	(1)	69.146	63.734		(1)	(1)	77	74	(1)	(1)	5.117	5.428
Άγιος Δομέτιος	30.672	34.271	34.975	36.187	74	0	103	108	2.548	2.548	2.249	2.398
Αγλαντζιά	39.833	40.569	41.776	45.108	341	0	340	575	5.765	0	5.068	6.651
Ακάκι	26.500	26.526	27.642	30.573	127	128	83	140	1.309	2.351	2.593	3.166
Γέρι	5.725	6.777	0	27	0	410
Δάλι	24.868	24.410	26.322	29.522	213	323	310	313	2.573	2.268	2.136	2.944
Δευτερά	16.125	15.815	14.884	13.952	47	42	37	64	953	889	940	1.200
Έγκομη	12.192	25.697	90	139	851	2.048
Ευρύχου	17.153	17.210	18.328	19.036	7.167	6.742	7.351	7.759	4.281	3.614	3.973	3.696
Καίμακλι	35.211	36.852	38.950	39.952	77	7	78	131	4.852	0	4.483	3.391
Καλός Σαμαρείτης	6.524	6.867	0	0	0	0	0	0	0	0
Κάμπος	2.721	2.436	2.154	2.083	1.458	1.299	1.031	877	980	1.026	972	952
Κλήρου	16.011	16.581	17.414	17.404	942	970	1.131	1.022	1.393	1.298	2.272	1.374
Λακατάμια	37.042	40.461	44.963	48.742	165	0	158	143	2.871	0	3.206	4.032
Λατσία	23.684	23.836	19.303	19.645	198	77	131	148	3.407	853	2.239	2.047
Παλαιχόρι	9.301	9.057	9.332	8.689	932	742	866	849	801	822	1.124	1.166
Πεδουλάς	4.937	4.917	4.212	4.302	982	1.095	799	823	763	789	448	756
Εξωτερικά Ιατρεία Στροβόλου	56.162	53.299	52.093	51.318	114	113	7.238	121	4694	3372	4.085	4.296
Προσφυγικοί	8.920	8.846	8.656	8.294	13	17	13	0	732	928	849	612
Συνοικισμοί Στροβόλου II & II	7.543	8.032	7.270	7.359	20	67	9	42	611	853	542	578
Τσέρι	6.765	5.538	5.628	6.138	7.082	3.808	3.722	5.036	4.562	2.627	2.486	3.485
Πύργος Τιλίριας												
ΕΠΑΡΧΙΑ ΑΜΜΟΧΩΣΤΟΥ	31.214	29.977	32.373	35.499	865	418	351	622	1.320	1.359	1.166	1.444
Οριμείδα	18.942	18.740	20.395	22.106	542	229	94	159	1.078	1.041	760	1.101
Αυγόρου	12.272	11.237	11.978	13.393	323	189	257	463	242	318	406	343

(συνέχεια-cont'd)

ΠΙΝΑΚΑΣ 30 (συνέχεια). ΕΠΙΣΚΕΨΕΙΣ ΕΞΩΤΕΡΙΚΩΝ ΑΣΘΕΝΩΝ ΚΑΤΑ ΚΕΝΤΡΟ ΥΓΕΙΑΣ, 2007-2010
TABLE 30 (cont'd). OUT -PATIENT ATTENDANCES BY HEALTH CENTRE, 2007-2010

Κέντρο Υγείας	Ιατρικές επισκέψεις			Πρώτες Βοήθειες			Επιδόσεις πληγών και θεραπευτικές ενέσεις			Health Centre		
	2007	2008	2009	2010	2007	2008	2009	2010	2007		2008	2009
ΕΠΑΡΧΙΑ ΛΑΡΝΑΚΑΣ	45.133	47.054	179.265	173.279	2.309	2.406	2.130	2.365	3.887	4.135	3.996	4.785
Λάρνακα	(1)	(1)	131.035	124.360	(1)	(1)	0	0	(1)	(1)	0	0
Αθιένου	7.643	7.455	7.404	7.861	168	143	218	563	898	619	782	1.028
Λευκαρα	7.763	8.026	7.607	7.889	1.637	1.781	1.514	1.411	1.024	1.355	1.150	1.423
Κορίνου	21.312	22.609	24.858	24.479	453	425	339	295	1.231	1.489	1.384	1.466
Κόκκινες	8.415	8.964	8.361	8.690	51	57	59	96	734	672	680	868
ΕΠΑΡΧΙΑ ΛΕΜΕΣΟΥ	34.377	30.767	193.981	226.099	6.098	6.238	5.742	5.708	6.349	5.372	6.400	11.975
Λεμεσός	(1)	(1)	163.805	168.181	(1)	(1)	0	0	(1)	(1)	0	0
Λινόπετρα	22.780	0	6.970
Κελλάκι	3.557	560	143
Πλάτρεις	8.634	7.882	8.626	8.982	2.791	2.835	3.102	2.970	939	935	1.413	1.232
Αγρός	10.508	9.543	8.955	8.322	2.500	2.500	1.859	1.613	4.317	3.031	3.028	2.923
Αυδήμου	4.005	4.119	4.598	4.499	300	470	427	215	587	737	1.325	284
Όμοδος	4.653	3.079	2.991	4.308	460	385	313	350	337	357	433	423
Πάχνα	6.577	6144 ²	5.006	5.470	47	48 ²	41	0	169	312 ²	201	0
ΕΠΑΡΧΙΑ ΠΑΦΟΥ	18.712	16.747	16.005	20.498	663	495	527	552	1.726	1.164	1.301	1.281
Παναγιά	9.557	8.730	8.015	8.220	159	168	232	274	1.173	859	1.013	786
Σαλαμιού	3.946	3.795	4.051	7.792	32	54	50	61	194	159	106	258
Φύτι	5.209	4.222	3.939	4.486	472	273	245	217	359	146	182	237
ΣΥΝΟΛΟ	492.884	493.201	889.113	946.754	29.887	24.987	32.317	27.638	56.377	36.268	58.496	70.115

Σημ.: (1) Τα στοιχεία περιλαμβάνονταν στον Πίνακα 34

(2) Τα στοιχεία του 2008 έγιναν με εκτίμηση γιατί δεν υπήρχαν διαθέσιμα τα πραγματικά δεδομένα

Note: (1) Data were reported under Table 34

(2) Data for 2008 are estimated due to lack of actual data

ΠΙΝΑΚΑΣ 31. ΟΔΟΝΤΙΑΤΡΙΚΕΣ ΕΠΙΣΚΕΨΕΙΣ ΚΑΤΑ ΚΕΝΤΡΟ, 2009-2010
TABLE 31. DENTAL ATTENDANCES BY CENTRE, 2009-2010

ΚΕΝΤΡΟ	Αριθμός Οδοντιατρικών Κλινικών No. of Dental Clinics		Επισκέψεις Attendances		CENTRE
	2009	2010	2009	2010	
Λευκοσία (Παλιό Νοσοκομείο)	3	4	13.759	14.506	Lefkosia (Old Hospital)
Λευκοσία (Νέο Γενικό Νοσοκομείο)	4	5	11.085	12.214	Lefkosia (New General Hospital)
Ανθούπολη	1	1	403	418	Anthoupoli
Λατσία	1	1	518	855	Latsia
Νοσοκομείο Αθαλάσσης	1	..	117	..	Nosokomeio Athalassas
Κεντρικές Φυλακές	1	1	1.201	1.218	Kentrikes fylakes
Στρόβολος	1	1	1.936	2.716	Strovolos
Καίμακλι	1	1	2.357	2.610	Kaimakli
Αγλαντζιά	1	1	3.267	3.103	Aglantzia
Κλίρου	1	1	455	454	Klirou
Άγιος Δομέτιος	1	1	2.588	2.215	Agios Dometios
Έγκομη	1	1	1.101	2.308	Egkomi
Τσέρι	1	1	623	796	Tseri
Ίδρυμα Χρίστου Στέλιου Ιωάννου	1	1	335	223	Idryma Christou Steliou Ioannou
Λακατάμεια	1	1	4.939	5.365	Lakatameia
Λεμεσός (Παλαιό και Νέο Νοσοκομείο)	4	4	14.806	15.347	Lemesos (Old and New Hospital)
Λινόπετρα	..	1	..	1.531	Linopetra
Λάρνακα	5	5	16.663	17.689	Larnaka
Πάφος	3	3	9.932	11.767	Pafos
Παναγιά	1	1	87	120	Panagia
Σαλαμιού	1	1	86	79	Salamiou
Παραλίμνι	1	1	3.864	465	Paralimni
Βρυσούλες	1	1	503	3.697	Vrusoules
Αγροτικό Νοσοκομείο Κυπερούντας	1	1	601	469	Agrotiko Nosokomeio Kyperountas
Πελένδρι	1	1	145	150	Pelentri
Πόλη Χρυσοχούς	1	1	1.436	1.445	Poli Chrusoxous
Πεδουλάς, Πλάτρες, Κάμπος	1	1	57	100	Pedoulas, Platres, Kampos
Ευρύχου	1	1	1.216	1.228	Evyrchou

(συνέχεια-cont'd)

ΠΙΝΑΚΑΣ 31 (συνέχεια). ΟΔΟΝΤΙΑΤΡΙΚΕΣ ΕΠΙΣΚΕΥΕΙΣ ΚΑΤΑ ΚΕΝΤΡΟ, 2009-2010
TABLE 31 (cont'd). DENTAL ATTENDANCES BY CENTRE, 2009-2010

ΚΕΝΤΡΟ	Αριθμός Οδοντιατρικών Κλινικών No. of Dental Clinics		Επισκέψεις Attendances		CENTRE
	2009	2010	2009	2010	
Ακάκι	1	1	819	1063	Akaki
Δάλι	1	1	792	1000	Dali
Αγρός	1	1	202	90	Agros
Παλαιχώρι	1	1	113	96	Palaichori
Αύδημου	1	1	97	76	Avdimou
Αθιένου	1	1	239	371	Athienou
Κοφίνου	1	1	655	175	Kofinou
Λυθροδόνας	1	1	381	579	Luthrodontas
Λεύκαρα	1	1	308	813	Lefkara
Κόκκινες	1	1	227	193	Kokkines
Πύργος Τυλληρίας	1	1	577	585	Pyrgos Tyllirias
Ορμεία	1	1	394	320	Ormeida
Αυγόρου	1	1	510	784	Avgorou
ΟΛΑ ΤΑ ΚΕΝΤΡΑ	2.063	2.066	99.394	109.233	ALL CENTRES
ΚΙΝΗΤΗ ΟΔΟΝΤΙΑΤΡΙΚΗ ΜΟΝΑΔΑ ⁽¹⁾	4	4	10.510	12.186	MOBILE DENTAL UNIT ⁽¹⁾
Επισκέψεις στοματογναθο- προσωποχειρουργικής			4.941	5.111	Maxillofacial and Oral Surgery attendances
Επεμβάσεις στοματικής χειρουργικής			763	319	Dental surgery
ΣΥΝΟΛΟ	2.067	2.070	114.845	126.530	TOTAL

Σημ: (1) Αριθμός παιδιών που έπαγγαν θεραπείας
Note: (1) Number of children treated

ΠΙΝΑΚΑΣ 32. ΕΠΙΣΚΕΨΕΙΣ ΕΞΩΤΕΡΙΚΩΝ ΑΣΘΕΝΩΝ ΣΤΑ ΚΥΒΕΡΝΗΤΙΚΑ ΙΑΤΡΙΚΑ ΙΔΡΥΜΑΤΑ ΚΑΤΑ ΕΙΔΙΚΟΤΗΤΑ ΚΑΙ ΦΥΛΟ, 2008-2009
TABLE 32. OUT-PATIENT ATTENDANCES AT GOVERNMENT MEDICAL INSTITUTIONS BY SPECIALITY AND SEX, 2008-2009

Ειδικότητα	2008				2009				Speciality
	Ολικό	Άντρες	Γυναίκες	Δεν αναφέρθηκε	Ολικό	Άντρες	Γυναίκες	Δεν αναφέρθηκε	
	Total	Males	Females	Not Stated	Total	Males	Females	Not Stated	
Ειδική Παθολογία	74.724	38.064	36.556	104	108.927	52.416	56.329	182	Internal Medicine
Αιματολογία	15.494	7.686	7.808	0	17.205	5.883	11.322	0	Haematology
Καρδιολογία	106.522	66.742	39.117	663	97.882	58.860	39.022	0	Cardiology
Νεφρολογία	26.496	15.168	11.328	0	29.484	16.068	13.416	0	Nephrology
Παιδιατρική	77.364	40.383	36.225	756	86.360	43.928	40.596	1.836	Paediatric
Γυναικολογία-Μαιευτική	64.082	..	64.082	0	70.461	..	70.461	0	Gynaecology-Obstetric
Γενική Χειρουργική	50.778	18.564	31.941	273	46.992	20.592	25.872	528	General Surgery
Ορθοπαιδική	68.992	25.088	43.904	0	66.163	16.996	49.167	0	Orthopaedic
Ουρολογία	33.212	30.324	2.888	0	36.888	33.072	3.816	0	Urology
Νευροχειρουργική	Neurosurgery
Νευρολογία	15.067	9.386	5.434	247	18.270	7.830	10.440	0	Neurology
Αγγείων Θώρακος	4.252	1.063	3.189	0	0	Angio Thoracic
Οφθαλμολογία	45.306	17.619	27.687	0	45.373	19.074	25.721	578	Ophthalmology
Ωτορινολαρυγγολογία	32.956	17.556	15.400	0	33.957	14.553	19.404	0	E.N.T.
Ογκολογία	14.010	1.868	12.142	0	14.996	4.784	9.844	368	Oncology
Στηθικών Νοσημάτων	26.985	12.789	13.692	504	32.262	15.504	16.150	608	Chest Diseases
Δερματολογίας	52.010	19.390	30.800	1.820	54.694	14.678	33.620	6.396	Dermatology
Γενική Ιατρική	875.130	311.550	534.378	29.202	974.640	320.416	581.188	73.036	General Medicine
Ψυχιατρική	58.100	9.800	21.875	26.425	50.410	17.750	29.962	2.698	Psychiatric
Ενδοκρινολογία	Endocrinology
Πλαστική Χειρουργική	Plastic Surgery
ΣΥΝΟΛΟ	1.641.480	643.040	938.446	59.994	1.784.964	662.404	1.036.330	86.230	TOTAL

ΠΙΝΑΚΑΣ 33. ΕΠΙΣΚΕΨΕΙΣ ΕΞΩΤΕΡΙΚΩΝ ΑΣΘΕΝΩΝ ΣΤΑ ΓΕΝΙΚΑ ΚΑΙ ΑΓΡΟΤΙΚΑ ΝΟΣΟΚΟΜΕΙΑ ΚΑΤΑ ΕΙΔΙΚΟΤΗΤΑ ΚΑΙ ΦΥΛΟ, 2010

TABLE 33. OUT-PATIENT ATTENDANCES AT GENERAL AND RURAL HOSPITALS BY SPECIALITY AND SEX, 2010

Ειδικότητα	2010				Speciality
	Ολικό Total	Άντρες Males	Γυναίκες Females	Δεν αναφέρθηκε Not Stated	
Ειδική Παθολογία	93.093	42.788	50.291	14	Internal Medicine
Αιματολογία	18.588	8.723	9.864	1	Haematology
Καρδιολογία	94.909	58.571	36.336	2	Cardiology
Νεφρολογία	33.291	18.911	14.378	2	Nephrology
Παιδιατρική	75.320	41.130	34.160	30	Paediatric
Γυναικολογία-Μαιευτική	75.147	..	75.147	..	Gynaecology-Obstetric
Γενική Χειρουργική	48.734	18.066	30.660	8	General Surgery
Ορθοπεδική	72.919	32.647	40.262	10	Orthopaedic
Ουρολογία	38.909	32.799	6.106	4	Urology
Νευροχειρουργική	6.495	3.165	3.330	0	Neurosurgery
Νευρολογία	15.384	6.724	8.660	0	Neurology
Αγγείων } Θώρακος }	8.343	4.093	4.249	1	Angio } Thoracic }
Οφθαλμολογία	48.423	24.984	23.438	1	Ophthalmology
Ωτορινολαρυγγολογία	27.851	15.089	12.760	2	E.N.T.
Ογκολογία	14.417	5.716	8.700	1	Oncology
Στηθικών Νοσημάτων	38.079	20.512	17.562	5	Chest Diseases
Δερματολογίας	33.724	14.790	18.928	6	Dermatology
Γενική Ιατρική	156.497	66.325	90.156	16	General Medicine
Ψυχιατρική	12.805	5.821	6.983	1	Psychiatric
Ενδοκρινολογία	20.151	7.130	13.020	1	Endocrinology
Πλαστική Χειρουργική	8.441	3.431	5.010	0	Plastic Surgery
ΣΥΝΟΛΟ	941.520	431.415	510.000	105	TOTAL

Σημείωση:

Από το 2010 και μετά, οι επισκέψεις εξωτερικών ασθενών στα εξωτερικά ιατρεία των παλαιών Γενικών Νοσοκομείων δεν περιλαμβάνονται στα Γενικά Νοσοκομεία, αλλά στα Κέντρα Υγείας.

Note:

From 2010 onwards, the outpatient visits to the outpatient departments of the old General Hospitals are included in the Health Centers and in the General Hospitals.

ΠΙΝΑΚΑΣ 34. ΕΠΙΣΚΕΨΕΙΣ ΕΞΩΤΕΡΙΚΩΝ ΑΣΘΕΝΩΝ ΣΤΑ ΓΕΝΙΚΑ ΚΑΙ ΑΓΡΟΤΙΚΑ ΝΟΣΟΚΟΜΕΙΑ ΚΑΤΑ ΕΙΔΙΚΟΤΗΤΑ ΚΑΙ ΟΜΑΔΑ ΗΛΙΚΙΩΝ, 2010
TABLE 34. OUT-PATIENT ATTENDANCES AT GENERAL AND RURAL HOSPITALS BY SPECIALITY AND AGE-GROUP, 2010

Ειδικότητα και Φύλο	ΟΛΕΣ ΟΙ ΗΛΙΚΙΕΣ					65 και πάνω	Δε δηλώθηκε	Speciality and Sex
	Κάτω του 1	1-14	15-44	45-64	65 and over			
ALL AGES	Under 1	1-14	15-44	45-64	65 and over	Not stated		
Ειδική Παθολογία								
Ολικό	93.093	1.202	14.762	35.395	41.708	0	Total	
Άντρες	42.788	611	6.446	16.202	19.515	0	Males	
Γυναίκες	50.291	589	8.316	19.192	22.182	0	Females	
Δεν δηλώθηκε	14	2	0	1	11	0	Not stated	
Αιματολογία								
Ολικό	18.588	154	3.572	6.308	8.551	0	Total	
Άντρες	8.723	73	1.440	2.864	4.343	0	Males	
Γυναίκες	9.864	80	2.132	3.444	4.208	0	Females	
Δεν δηλώθηκε	1	1	0	0	0	0	Not stated	
Καρδιολογία								
Ολικό	94.909	354	6.358	34.734	53.454	3	Total	
Άντρες	58.571	210	3.688	22.970	31.700	0	Males	
Γυναίκες	36.336	144	2.668	11.764	21.754	3	Females	
Δεν δηλώθηκε	2	0	2	0	0	0	Not stated	
Νεφρολογία								
Ολικό	33.291	118	4.002	11.094	18.075	0	Total	
Άντρες	18.911	69	1.917	6.244	10.679	0	Males	
Γυναίκες	14.378	49	2.083	4.850	7.396	0	Females	
Δεν δηλώθηκε	2	0	2	0	0	0	Not stated	
Παιδιατρική								
Ολικό	75.320	61.602	6.551	606	255	0	Total	
Άντρες	41.130	33.915	3.648	221	97	0	Males	
Γυναίκες	34.160	27.664	2.899	385	158	0	Females	
Δεν δηλώθηκε	30	23	4	0	0	0	Not stated	
Γυναικολογία - Μαιευτική								
Ολικό	75.147	101	52.453	17.539	4.969	85	Total	
Άντρες	Males	
Γυναίκες	75.147	101	52.453	17.539	4.969	85	Females	
Δεν δηλώθηκε	Not stated	

(συνέχεια-contin'd)

ΠΙΝΑΚΑΣ 34 (συνέχεια). ΕΠΙΣΚΕΨΕΙΣ ΕΞΩΤΕΡΙΚΩΝ ΑΣΘΕΝΩΝ ΣΤΑ ΓΕΝΙΚΑ ΚΑΙ ΑΓΡΟΤΙΚΑ ΝΟΣΟΚΟΜΕΙΑ ΚΑΤΑ ΕΙΔΙΚΟΤΗΤΑ ΚΑΙ ΟΜΑΔΑ ΗΛΙΚΙΩΝ, 2010
 TABLE 34 (cont'd). OUT-PATIENT ATTENDANCES AT GENERAL AND RURAL HOSPITALS BY SPECIALITY AND AGE-GROUP, 2010

Ειδικότητα και Φύλο	ΟΛΕΣ ΟΙ ΗΛΙΚΙΕΣ					65 και πάνω			Δε δηλώθηκε	Speciality and Sex
	Κάτω του 1	1-14	15-44	45-64	65 and over	Not stated				
ALL AGES	Under 1									
Γενική Χειρουργική	Ολικό	4	559	12.817	20.910	14.442	2	General Surgery	Total	
	Άντρες	2	319	5.205	6.314	6.225	1		Males	
	Γυναίκες	2	240	7.607	14.593	8.217	1		Females	
	Δεν δηλώθηκε	0	0	5	3	0	0		Not stated	
Ορθοπαιδική	Ολικό	162	5.470	20.102	24.673	22.510	2	Orthopaedic	Total	
	Άντρες	42	3.065	13.162	9.600	6.777	1		Males	
	Γυναίκες	120	2.405	6.937	15.066	15.733	1		Females	
	Δεν δηλώθηκε	0	0	3	7	0	0		Not stated	
Ουρολογία	Ολικό	2	208	3.548	10.986	24.164	1	Urology	Total	
	Άντρες	2	184	2.592	8.529	21.491	1		Males	
	Γυναίκες	0	24	956	2.455	2.671	0		Females	
	Δεν δηλώθηκε	0	0	0	2	2	0		Not stated	
Νευροχειρουργική	Ολικό	5	46	1.529	3.290	1.625	0	Neurosurgery	Total	
	Άντρες	2	31	848	1.564	720	0		Males	
	Γυναίκες	3	15	681	1.726	905	0		Females	
	Δεν δηλώθηκε	0	0	0	0	0	0		Not stated	
Νευρολογία	Ολικό	0	258	3.535	4.804	6.787	0	Neurology	Total	
	Άντρες	0	128	1.540	1.996	3.060	0		Males	
	Γυναίκες	0	130	1.995	2.808	3.727	0		Females	
	Δεν δηλώθηκε	0	0	0	0	0	0		Not stated	
Αγγείων - Θώρακος	Ολικό	1	30	1.162	3.349	3.801	0	Angio - Thoracic	Total	
	Άντρες	0	11	390	1.551	2.141	0		Males	
	Γυναίκες	1	19	771	1.798	1.660	0		Females	
	Δεν δηλώθηκε	0	0	1	0	0	0		Not stated	

(συνέχεια-cont'd)

ΠΙΝΑΚΑΣ 34 (συνέχεια). ΕΠΙΣΚΕΨΕΙΣ ΕΞΩΤΕΡΙΚΩΝ ΑΣΘΕΝΩΝ ΣΤΑ ΓΕΝΙΚΑ ΚΑΙ ΑΓΡΟΤΙΚΑ ΝΟΣΟΚΟΜΕΙΑ ΚΑΤΑ ΕΙΑΙΚΟΤΗΤΑ ΚΑΙ ΟΜΑΔΑ ΗΛΙΚΙΩΝ, 2010
TABLE 34 (cont'd). OUT-PATIENT ATTENDANCES AT GENERAL AND RURAL HOSPITALS BY SPECIALITY AND AGE-GROUP, 2010

Ειδικότητα και Φύλο	ΟΛΕΣ ΟΙ ΗΛΙΚΙΕΣ		Κάτω του 1				65 και πάνω		Δε δηλώθηκε	Speciality and Sex
	ALL AGES	Under 1	1-14	15-44	45-64	65 and over	Not stated			
Οφθαλμολογία	Ολικό	73	1.685	5.017	11.838	29.810	0	Ophthalmology	Total	
	Άντρες	37	874	2.876	5.671	15.526	0		Males	
	Γυναίκες	36	811	2.141	6.166	14.284	0		Females	
	Δεν δηλώθηκε	0	0	0	1	0	0		Not stated	
Ωτορινολαρυγγολογία	Ολικό	67	3.457	8.113	8.060	8.154	0	E.N.T.	Total	
	Άντρες	38	1.917	4.681	3.967	4.486	0		Males	
	Γυναίκες	29	1.540	3.431	4.092	3.668	0		Females	
	Δεν δηλώθηκε	0	0	1	1	0	0		Not stated	
Ογκολογία	Ολικό	26	128	951	5.442	7.870	0	Oncology	Total	
	Άντρες	19	54	261	1.793	3.589	0		Males	
	Γυναίκες	7	74	689	3.649	4.281	0		Females	
	Δεν δηλώθηκε	0	0	1	0	0	0		Not stated	
Στηθικών Νοσημάτων	Ολικό	6	1.515	8.279	13.312	14.967	0	Chest Diseases	Total	
	Άντρες	3	828	4.686	6.612	8.383	0		Males	
	Γυναίκες	3	686	3.591	6.698	6.584	0		Females	
	Δεν δηλώθηκε	0	1	2	2	0	0		Not stated	
Δερματολογία	Ολικό	32	1.592	11.867	10.574	9.658	1	Dermatology	Total	
	Άντρες	19	751	4.780	4.362	4.878	0		Males	
	Γυναίκες	13	841	7.084	6.209	4.780	1		Females	
	Δεν δηλώθηκε	0	0	3	3	0	0		Not stated	
Γενική Ιατρική	Ολικό	23	2.146	27.868	56.016	70.441	3	General Medicine	Total	
	Άντρες	17	1.293	12.131	22.478	30.405	1		Males	
	Γυναίκες	5	853	15.737	33.531	40.028	2		Females	
	Δεν δηλώθηκε	1	0	0	7	8	0		Not stated	

(συνέχεια-cont'd)

ΠΙΝΑΚΑΣ 34 (συνέχεια). ΕΠΙΣΚΕΨΕΙΣ ΕΞΩΤΕΡΙΚΩΝ ΑΣΘΕΝΩΝ ΣΤΑ ΓΕΝΙΚΑ ΚΑΙ ΑΓΡΟΤΙΚΑ ΝΟΣΟΚΟΜΕΙΑ ΚΑΤΑ ΕΙΔΙΚΟΤΗΤΑ ΚΑΙ ΟΜΑΔΑ ΗΛΙΚΙΩΝ, 2010
 TABLE 34 (cont'd). OUT-PATIENT ATTENDANCES AT GENERAL AND RURAL HOSPITALS BY SPECIALITY AND AGE-GROUP, 2010

Ειδικότητα και Φύλο	ΟΛΕΣ ΟΙ ΗΛΙΚΙΕΣ				Κάτω του 1	1-14	15-44	45-64	65 και πάνω	Δε δηλώθηκε	Speciality and Sex
	ΟΛΕΣ ΟΙ ΗΛΙΚΙΕΣ	Κάτω του 1	1-14	15-44							
ALL AGES	Under 1	1-14	15-44	45-64	65 and over	Not stated					
Ψυχιατρική	Ολικό	12.805	0	1.582	4.034	4.049	3.140	0	Psychiatric	Total	
	Άντρες	5.821	0	1.057	2.087	1.615	1.062	0		Males	
	Γυναίκες	6.983	0	525	1.946	2.434	2.078	0		Females	
	Δεν δηλώθηκε	1	0	0	1	0	0	0		Not stated	
Ενδοκρινολογία	Ολικό	20.151	0	74	4.295	8.061	7.720	1	Endocrinology	Total	
	Άντρες	7.130	0	33	1.196	2.891	3.010	0		Males	
	Γυναίκες	13.020	0	41	3.098	5.170	4.710	1		Females	
	Δεν δηλώθηκε	1	0	0	1	0	0	0		Not stated	
Πλαστική Χειρουργική	Ολικό	8.441	10	273	2.216	3.201	2.741	0	Plastic Surgery	Total	
	Άντρες	3.431	7	179	817	1.038	1.390	0		Males	
	Γυναίκες	5.010	3	94	1.399	2.163	1.351	0		Females	
	Δεν δηλώθηκε	0	0	0	0	0	0	0		Not stated	
ΟΛΕΣ ΟΙ ΕΙΔΙΚΟΤΗΤΕΣ	Ολικό	941.520	6.754	82.554	203.031	294.241	354.842	98	ALL SPECIALITIES	Total	
	Άντρες	431.415	3.459	45.602	74.391	128.482	179.477	4		Males	
	Γυναίκες	510.000	3.291	36.925	128.614	165.732	175.344	94		Females	
	Δεν δηλώθηκε	105	4	27	26	27	21	0		Not stated	

ΜΕΡΟΣ Ε

**ΠΑΡΑΪΑΤΡΙΚΕΣ ΥΠΗΡΕΣΙΕΣ ΚΑΙ ΥΠΗΡΕΣΙΕΣ
ΜΗΤΡΟΤΗΤΑΣ ΚΑΙ ΕΥΗΜΕΡΙΑΣ ΠΑΙΔΙΟΥ**

PART E

**PARAMEDICAL, MATERNAL AND
CHILD HEALTH SERVICES**

ΠΙΝΑΚΑΣ 35. ΕΞΕΤΑΣΕΙΣ ΓΕΝΙΚΟΥ ΧΗΜΕΙΟΥ ΤΟΥ ΚΡΑΤΟΥΣ ΚΑΤΑ ΕΙΔΟΣ, 2009-2010
TABLE 35. GENERAL LABORATORY TESTS BY TYPE, 2009-2010

Είδος εξέτασης	2009	2010	Type of test
Τρόφιμα:			Foodstuffs:
Πρόσθετα	2.032	1.681	Additives, quality, adulteration
Ποιότητα, νοθεία	1.297	1.365	Quality, adulteration
Αυθεντικότητα	359	370	Authenticity
Τοξικά μέταλλα	188	194	Toxic metals
Νιτρικά, νιτροζαμίνες PAH'S κ.α., ρυπαντές	120	154	Nitrates, Nitrosamines, PAH'S, polluting agents
Βακτηριολογικά	1.751	1.790	Bacteriological
Αλλεργιογόνα	203	215	Allergiological
Γενετικά Τροποποιημένα Τρόφιμα	174	196	GMO's
Φυτοφάρμακα	639	696	Pesticides
PCB's, Διοξίνες	180	81	PCB's, Dioxines
Ραδιονουκλίδια	44	39	Radionuclides
Αφλατοξίνες και Μυκοτοξίνες	455	429	Aflatoxins and Mucotoxins
Κτηνιατρικά υπολείμματα σε προϊόντα ζωικής προέλευσης	1.510	1.779	Veterinary residues in veterinary residues
Συμπληρώματα διατροφής	104	110	Dietary Supplements
Υλικά σε επαφή με τρόφιμα	119	112	Materials in contact with foodstuffs
Υποσύνολο	9.175	9.211	Subtotal
Πόσιμο Νερό:			Drinking Water:
Ιοντική	1.655	1.785	Ionic
Βακτηριολογική	8.067	8.453	Bacteriological
Έλεγχος υπολειμμάτων φυτοφαρμάκων, THM' S και άλλων ρυπαντών	400	528	Monitoring pesticide residues, THM' S and other polluting agents
Έλεγχος Τοξικότητας	2	14	Toxicity test
A+B Ολική Ακτινοβολία	20	24	A+B Total Irradiation
Υποσύνολο	10.144	10.804	Subtotal
Περιβαλλοντικός έλεγχος			Environmental control
<u>Νερό:</u>			<u>Water:</u>
- Παρακολούθηση επιφανειακών	563	652	- Surface Water Monitoring
- Τυχαία ρύπανση	146	9	- Accidental Pollution
- Δοκιμές τοξικότητας (νερά και άλλα)	23	127	- Toxicity testings (water and others)
Απόβλητα και Λύματα	455	478	Effluents and Sewage
Θάλασσα	1.284	1.052	Sea
Θάλασσα (Cs-137, K-40 Ραδιονουκλίδια)	12	14	Sea (Cs-137, K-40 radionuclides)
Θαλάσσια Ιζήματα	0	0	Sea sediments
Θαλάσσια Ιζήματα (Cs-137, K-40 Ραδιονουκλίδια)	6	4	Sea sediments (Cs-137, K-40 radionuclides)
Αέρας	617	1.216	Air
Αέρας (ολική Β ακτινοβολία)	157	289	Air (total B Irradiation)
Αερας (ολική γ ραδιονουκλίδια Cs-137, K-40) +A93	34	34	Air (total γ radionuclides Cs-137, K -40) +A93
Έδαφος (ραδιονουκλίδιο), βροχή	0	0	Radioactivity measurements, rain
Κολυμβητικές δεξαμενές και φράγματα (βακτηριολογικά)	936	989	Swimming Pool and Dam (Bacteriology)
Υποσύνολο	4.233	4.864	Subtotal
Άλλα:			Other
Φάρμακα (ποιότητα)	586	212	Drugs (quality)
Φάρμακα (Βακτηριολογικά)	45	34	Drugs (bacteriological)
Ελεγχόμενα φάρμακα	2.660	4.561	Controlled drugs
Καλλυντικά	84	78	Cosmetics
Τοξικές ουσίες σε βιολογικά υγρά και άλλα	754	552	Toxic substances in biological fluids and others
Τσιγάρα και άλλα καπνικά προϊόντα	0	0	Cigarettes and other smoking products
Παιδικά παιχνίδια και άλλα αντικείμενα για παιδιά	64	84	Toys and other children' s articles
Θαλάσσια Φύκια (Cs-137, K-40 Ραδιονουκλίδια)	6	6	Seawwed (Cs-137, K-40 radionuclides)
Άμμος Παραλίας (Cs-137, K-40 Ραδιονουκλίδια)	6	6	Seasand (Cs-137, K-40 radionuclides)
Επιφανειακά νερά (ραδιονουκλίδια)	..	4	Surface waters (radionuclides)
Κόλλες	0	0	Glues
Κλωστοϋφαντουργικά προϊόντα	61	25	Azocolorants in textiles
Κοσμήματα	..	4	Jewels
Παπούτσια και προϊόντα αντιμυκηχικής δράσης	..	14	Footwera and products against moulds
Υποσύνολο	4.266	5.580	Subtotal
ΣΥΝΟΛΟ	27.818	30.459	TOTAL

ΠΙΝΑΚΑΣ 36. ΑΚΤΙΝΟΓΡΑΦΙΕΣ ΚΑΙ ΆΛΛΕΣ ΕΞΕΤΑΣΕΙΣ ΣΤΑ ΓΕΝΙΚΑ ΝΟΣΟΚΟΜΕΙΑ ΚΑΤΑ ΕΙΔΟΣ, 2000-2010
TABLE 36. X-RAYS AND OTHER EXAMINATIONS AT GENERAL HOSPITALS BY TYPE, 2000-2010

Είδος ακτινογραφίας	2000	2003	2004	2005	2006	2007	2008	2009	2010	Type of X-Ray
Θώρακα	84.816	101.708	106.120	117.089	114.068	125.339	136.901	104.588	132816	Chest
Κρανίου	23.159	28.804	28.722	25.873	30.947	30.011	30.659	24.592	25991	Skull
Οστών άνω και κάτω άκρων	97.449	111.219	115.897	103.134	101.870	109.693	111.291	75.685	47220	Bones upper and lower limbs
Σπονδυλικής στήλης	31.514	41.212	37.707	37.876	40.751	46.524	50.972	33.460	33176	Spine
Λεκάνης	9.159	10.739	10.317	22.365	23.138	25.571	19.535	12.229	13459	Pelvis
Κοιλιάς	17.509	23.006	23.613	15.234	14.323	14.271	25.126	17.981	18377	Abdomen
Γαστροεντερικό σύστημα με σκιερά ουσία	5.953	6.929	6.621	5.957	4.700	3.785	2.801	942	1546	Alimentary tract with contrast media
Υπερηχογραφήματα	29.067	36.060	36.528	40.040	38.527	37.971	70.544	61.768	62104	Ultrasound examinations
Αξονικές τομογραφίες	28.003	33.846	44.776	52.140	51.887	55.702	67.842	75.157	83536	C.T. scan
Μαστογραφίες	8.174	7.209	9.332	7.595	8.015	10.597	12.409	24.837	24643	Mamography
Πανοραμικές τομογραφίες	6.398	3.215	2.330	2.393	4.908	7.481	6.182	4.057	2337	Panoramic
ΣΥΝΟΛΟ	341.201	403.947	421.963	429.696	433.134	466.945	534.262	554.945	588.690	TOTAL

Σημ. (1): Στο σύνολο περιλαμβάνονται 119.649 ακτινογραφίες του Γενικού Νοσοκομείου Λευκωσίας, που δεν περιλαμβάνονται στα υποσύνολα.
 (2): Στο σύνολο περιλαμβάνονται 143.485 ακτινογραφίες του Γενικού Νοσοκομείου Λευκωσίας, που δεν περιλαμβάνονται στα υποσύνολα.

Notes (1): 119,649 X-Rays performed at Nicosia General Hospital are included in the total, but not included in the subtotals.
 (2): 143,485 X-Rays performed at Nicosia General Hospital are included in the total, but not included in the subtotals.

ΠΙΝΑΚΑΣ 37. ΑΚΤΙΝΟΓΡΑΦΙΕΣ ΚΑΙ ΑΛΛΕΣ ΕΞΕΤΑΣΕΙΣ ΚΑΤΑ ΕΙΔΟΣ ΚΑΙ ΝΟΣΟΚΟΜΕΙΟ, 2010
TABLE 37. X-RAYS AND OTHER EXAMINATIONS BY TYPE AND HOSPITAL, 2010

Είδος ακτινογραφίας	ΟΛΑ ΤΑ ΝΟΣΟΚΟΜΕΙΑ							Γενικό Πάφου	Type of X-Ray
	Γενικό Λευκωσίας	Αρχιεπ. Μακαρίου Γ' Λευκωσία	Γενικό Λάρνακας Μακάριος Γ'	Γενικό Αμμοχώστου	Γενικό Λεμεσού	Γενικό Πάφου			
	ALL HOSPITALS	Lefkosa General	Archbishop Makarios III Lefkosa	Larnaka General Makarios III	Ammochostos General	Lemesos General	Pafos General		
Θώρακα	132.816		7.510	23.348	7.388	67.217	27.353	Chest	
Κρανίου	25.991		476	4.733	990	11.629	8.163	Skull	
Οστών άνω και κάτω άκρων	47.220		2.766	18.644	10.044	8.746	7.020	Bones upper and lower limbs	
Σπονδυλικής στήλης	33.176	143.485 ⁽¹⁾	949	4.959	3.007	17.799	6.462	Spine	
Λεκάνης	13.459		0	4.066	714	3.866	4.813	Pelvis	
Κοιλιάς	18.377		377	3.353	1.723	8.765	4.159	Abdomen	
Γαστροεντερικό σύστημα με σκιαρά ουσία	1.546		103	1.396	47	0	0	Alimentary tract with contrast media	
Υπερηχογραφήματα	62.104		6.799	5.122	5.623	14.126	11.020	Ultrasound examinations	
Αξονικές τομογραφίες	83.536		0	20.586	3.350	20.419	12.493	C.T. scan	
Μαστογραφίες	24.643		0	1.445	2.076	1.509	1.732	Mammography	
Πανοραμικές τομογραφίες	2.337		0	0	728	1.609	0	Panoramic	
ΣΥΝΟΛΟ	588.690	207.468	18.980	87.652	35.690	155.685	83.215	TOTAL	

Σημ.: (1) Δεν υπάρχουν διαθέσιμα κατά είδος.

Note: (1) Not available by type.

ΠΙΝΑΚΑΣ 38. ΑΚΤΙΝΟΓΡΑΦΙΕΣ ΚΑΙ ΑΛΛΕΣ ΕΞΕΤΑΣΕΙΣ ΣΕ ΕΞΩΤΕΡΙΚΟΥΣ ΑΣΘΕΝΕΙΣ ΚΑΤΑ ΕΙΔΟΣ ΚΑΙ ΝΟΣΟΚΟΜΕΙΟ, 2010
TABLE 38. X-RAYS AND OTHER EXAMINATIONS ON IN-PATIENTS BY TYPE AND HOSPITAL, 2010

Είδος ακτινογραφίας	ΟΛΑ ΤΑ ΝΟΣΟΚΟΜΕΙΑ	Γενικό Λευκωσίας ⁽¹⁾	Αρχιεπ. Μακαρίου Γ' Λευκωσία	Γενικό Λάρνακας Μακάριος Γ' Λάρνακα	Γενικό Νοσοκομείο Αμμοχώστου	Γενικό Λεμεσού	Γενικό Πάφου	Type of X-Ray
Θώρακα	11.921	2.383	2.038	529	3.697	3.274	Chest	
Κρανίου	1.696	32	145	10	117	1.392	Skull	
Οστών άνω και κάτω άκρων	4.257	80	1.645	318	1.201	1.013	Bones upper and lower limbs	
Σπονδυλικής στήλης	1.421	12	290	68	359	692	Spine	
Λεκάνης	1.442	0	213	78	348	803	Pelvis	
Κοιλιάς	2.226	247	456	132	814	577	Abdomen	
Γαστροεντερικό σύστημα με σκιαρά ουσία	53	34	17	2	0	0	Alimentary tract with contrast media	
Υπερηχογραφήματα	27.016	1.968	826	382	1.322	3.104	Ultrasound examinations	
Αξονικές τομογραφίες	38.458	0	2.985	515	3.800	4.470	C.T. scan	
Μαστογραφίες	17.983	0	88	4	10	0	Mammography	
Πανοραμικές τομογραφίες	24	0	0	2	22	0	Panoramic	
ΣΥΝΟΛΟ	249.982	207.468	8.703	2.040	11.690	15.325	TOTAL	

Σημ.: (1) Σημπ. οι εξετάσεις που έγιναν σε εξωτερικούς ασθενείς

(2) Δεν υπάρχουν διαθέσιμα κατά είδος

Note: (1) Examinations performed on out-patients are included.

(2) Not available by type

ΠΙΝΑΚΑΣ 39. ΑΚΤΙΝΟΓΡΑΦΙΕΣ ΚΑΙ ΆΛΛΕΣ ΕΞΕΤΑΣΕΙΣ ΣΕ ΕΞΩΤΕΡΙΚΟΥΣ ΑΣΘΕΝΕΙΣ ΚΑΤΑ ΕΙΔΟΣ ΚΑΙ ΝΟΣΟΚΟΜΕΙΟ, 2010
TABLE 39. X-RAYS AND OTHER EXAMINATIONS ON OUT-PATIENTS BY TYPE AND HOSPITAL, 2010

Είδος ακτινογραφίας	ΟΛΑ ΤΑ ΝΟΣΟΚΟΜΕΙΑ							Type of X-Ray
	Γενικό Λευκωσίας	Αρχιεπ. Μακαρίου Γ' Λευκωσία	Γενικό Λάρνακας Μακάριος Γ' Λάρνακα	Γενικό Νοσοκομείο Αμμοχώστου	Γενικό Λεμεσού	Γενικό Πάφου		
ALL HOSPITALS	Γενικό Λευκωσίας	Αρχιεπ. Μακαρίου Γ' Λευκωσία	Γενικό Λάρνακας Μακάριος Γ' Λάρνακα	Γενικό Νοσοκομείο Αμμοχώστου	Γενικό Λεμεσού	Γενικό Πάφου		
Θώρακα	120.895	5.127	21.310	6.859	63.520	24.079	Chest	
Κρανίου	24.295	444	4.588	980	11.512	6.771	Skull	
Οστών άνω και κάτω άκρων	42.963	2.686	16.999	9.726	7.545	6.007	Bones upper and lower limbs	
Σπονδυλικής στήλης	31.755	937	4.669	2.939	17.440	5.770	Spine	
Λεκάνης	12.017	0	3.853	636	3.518	4.010	Pelvis	
Κοιλιάς	16.151	130	2.897	1.591	7.951	3.582	Abdomen	
Γαστροεντερικό σύστημα με σκιερά ουσία	1.493	69	1.379	45	0	0	Alimentary tract with contrast media	
Υπερηχογραφήματα	35.088	4.831	4.296	5.241	12.804	7.916	Ultrasound examinations	
Αξονικές τομογραφίες	45.078	0	17.601	2.835	16.619	8.023	C.T. scan	
Μαστογραφίες	6.660	0	1.357	2.072	1.499	1.732	Mammography	
Πανοραμικές τομογραφίες	2.313	0	0	726	1.587	0	Panoramic	
ΣΥΝΟΛΟ	338.708	14.224	78.949	33.650	143.995	67.890	TOTAL	

Σημ.: (1) Συμπ. στις εξετάσεις που έγιναν σε εσωτερικούς ασθενείς.

Note: (1) Included in examinations performed on in-patients

ΠΙΝΑΚΑΣ 40. ΣΥΝΟΛΟ ΑΚΤΙΝΟΓΡΑΦΙΩΝ ΚΑΙ ΑΛΛΩΝ ΕΞΕΤΑΣΕΩΝ ΣΤΑ ΑΓΡΟΤΙΚΑ ΝΟΣΟΚΟΜΕΙΑ ΚΑΤΑ ΕΙΔΟΣ, 2000-2010
TABLE 40. TOTAL X-RAYS AND OTHER EXAMINATIONS AT RURAL HOSPITALS BY TYPE, 2000-2010

Είδος ακτινογραφίας	2000	2003	2004	2005	2006	2007	2008	2009	2010	Type of X-Ray
Θώρακα	6.455	5.921	5.854	5.685	6.557	3.322	2.999	2.399	4.023	Chest
Κρανίου	906	1.050	1.029	849	1.638	300	290	202	393	Skull
Οστών άνω και κάτω άκρων	3.954	4.609	4.782	4.679	6.017	1.969	2.131	1.423	2.580	Bones upper and lower limbs
Σπονδυλικής στήλης	1.766	2.094	2.336	1.835	2.112	650	690	564	1.779	Spine
Λεκάνης	502	641	554	577	536	185	145	143	390	Pelvis
Κοιλιάς	920	1.052	952	693	806	300	250	205	422	Abdomen
ΣΥΝΟΛΟ	14.503	15.367	15.507	14.318	17.666	6.726	6.505	4.936	9.587	TOTAL

ΠΙΝΑΚΑΣ 41. ΑΚΤΙΝΟΓΡΑΦΙΕΣ ΚΑΙ ΑΛΛΕΣ ΕΞΕΤΑΣΕΙΣ ΣΕ ΕΣΩΤΕΡΙΚΟΥΣ ΚΑΙ ΕΞΩΤΕΡΙΚΟΥΣ ΑΣΘΕΝΕΙΣ ΚΑΤΑ ΕΙΔΟΣ ΚΑΙ ΑΓΡΟΤΙΚΟ ΝΟΣΟΚΟΜΕΙΟ, 2010
TABLE 41. X-RAYS AND OTHER EXAMINATIONS ON IN-PATIENTS AND OUT-PATIENTS BY TYPE AND RURAL HOSPITAL, 2010

Είδος ακτινογραφίας	ΟΛΑ ΤΑ ΑΓΡΟΤΙΚΑ ΝΟΣΟΚΟΜΕΙΑ ALL RURAL HOSPITALS		Κυπερόντα Kyperounda		Πόλη Poli		Type of X-Ray			
	ΟΛΙΚΟ ΑΣΘΕΝΕΙΣ	ΕΣΩΤΕΡΙΚΟΙ ΑΣΘΕΝΕΙΣ	ΟΛΙΚΟ ΑΣΘΕΝΕΙΣ	ΕΣΩΤΕΡΙΚΟΙ ΑΣΘΕΝΕΙΣ	ΟΛΙΚΟ ΑΣΘΕΝΕΙΣ	ΕΣΩΤΕΡΙΚΟΙ ΑΣΘΕΝΕΙΣ				
	IN-PATIENTS	OUT-PATIENTS	Total	In-patients	Out-Patients	Total		In-patients	Out-Patients	
Θώρακα	4.023	623	3.400	2.765	398	2.367	1.258	225	1.033	Chest
Κρανίου	393	2	391	282	2	280	111	0	111	Skull
Οστών άνω και κάτω άκρων	2.580	27	2.553	1.730	10	1.720	850	17	833	Bones upper and lower limbs
Σπονδυλικής στήλης	1.779	13	1.766	1.158	13	1.145	621	0	621	Spine
Λεκάνης	390	0	390	270	0	270	120	0	120	Pelvis
Κοιλιάς	422	86	336	325	65	260	97	21	76	Abdomen
ΣΥΝΟΛΟ	9.587	751	8.836	6.530	488	6.042	3.057	263	2.794	TOTAL

ΠΙΝΑΚΑΣ 42. ΚΛΙΝΙΚΕΣ ΕΡΓΑΣΤΗΡΙΑΚΕΣ ΕΞΕΤΑΣΕΙΣ (ΑΝΑΛΥΣΕΙΣ) ΚΑΤΑ ΕΙΔΟΣ ΚΑΙ ΓΕΝΙΚΟ ΝΟΣΟΚΟΜΕΙΟ, 2010
 TABLE 42. MEDICAL LABORATORY TESTS BY TYPE AND GENERAL HOSPITAL, 2010

Ειδικότητα	ΟΛΙΚΟ	Γενικό Λευκωσίας	Αρχιεπ. Μακαρίου Γ΄ Λευκωσία	Γενικό Λάρνακας Μακάριος Γ΄	Γενικό Αμμοχώστου	Γενικό Λεμεσού	Γενικό Πάφου	Speciality
TOTAL								
Αιματολογικές	4.346.014	1.476.330	521.000	406.437	277.162	1.089.320	575.765	Haematologic
Βιοχημικές	8.958.538	3.031.069	446.546	1.324.935	601.637	2.623.003	931.348	Biochemical
Μικροβιολογικές	1.039.468	166.308	159.320	240.745	314.168	84.670	74.257	Microbiologic
Ανοσολογικές	558.307	248.500	0	81.074	43.000	152.468	33.265	Immunologic
Τράπεζα αίματος	1.199.676	544.000	99.612	199.845	53.259	250.881	52.079	Blood bank
Εργαστήριο Μεταμόσχευσης Αρχέγονων κυττάρων	1.760	..	1.760	Stem cells transplantation laboratory
ΣΥΝΟΛΟ	16.103.763	5.466.207	1.228.238	2.253.036	1.289.226	4.200.342	1.666.714	TOTAL

ΠΙΝΑΚΑΣ 43. ΚΛΙΝΙΚΕΣ ΕΡΓΑΣΤΗΡΙΑΚΕΣ ΕΞΕΤΑΣΕΙΣ (ΑΝΑΛΥΣΕΙΣ) ΚΑΤΑ ΕΙΔΟΣ ΚΑΙ ΑΓΡΟΤΙΚΟ ΝΟΣΟΚΟΜΕΙΟ, 2009-2010
TABLE 43. MEDICAL LABORATORY TESTS BY TYPE AND RURAL HOSPITAL, 2009-2010

Είδος Εξέτασης (ανάλυσης)	ΟΛΑ ΤΑ ΑΓΡΟΤΙΚΑ ΝΟΣΟΚΟΜΕΙΑ		Κυπερούντα		Πόλη		Type of test
	2009	2010	2009	2010	2009	2010	
Αιματολογικές	109.015	127.704	59.343	62.256	49.672	65.448	Haematologic
Βιοχημικές	308.467	305.823	209.108	195.066	99.359	110.757	Biochemical
Μικροβιολογικές	11.933	13.700	7.478	7.820	4.455	5.880	Microbiologic
Ανοσολογικές	740	1.028	740	994	0	34	Immunologic
ΣΥΝΟΛΟ	430.155	448.255	276.669	266.136	153.486	182.119	TOTAL

ΠΙΝΑΚΑΣ 44. ΣΥΝΤΑΓΕΣ, ΔΙΑΤΑΚΤΙΚΑ ΚΑΙ ΔΕΛΤΙΑ ΘΕΡΑΠΕΙΑΣ ΚΑΤΑ ΝΟΣΟΚΟΜΕΙΟ ΚΑΙ ΚΕΝΤΡΑ ΥΓΕΙΑΣ, 2008-2010
TABLE 44. PRESCRIPTIONS, REQUISITIONS AND DRUG THERAPY SHEETS BY HOSPITAL AND HEALTH CENTRES, 2008-2010

Νοσοκομείο/Κέντρο Υγείας	Συνταγές Prescriptions		Διατακτικά Requisitions		Δελτία Θεραπείας Drug therapy sheets		Hospital/Health Centres
	2008	2009	2010	2008	2009	2010	
ΓΕΝΙΚΑ ΝΟΣΟΚΟΜΕΙΑ	920.895	957.228	567.811	31.361	31.584	31.816	129.392
Γενικό Λευκωσίας	216.622	212.974	124.038	10.206	10.146	11.814	66.658
Αρχιεπισκόπου Μακαρίου Γ' Λευκωσία	60.240	65.317	64.367	3.361	3.854	3.603	10.138
Παραλίμνι	61.836	68.286	68.542	1.643	1.407	961	878
Γενικό Λάρνακας Μακάριος Γ' ⁽¹⁾	191.666	206.121	83.672	4.257	3.965	4.019	15.499
Γενικό Λεμεσού	287.527	290.059	108.150	7.299	7.665	7.041	25.585
Γενικό Πάφου	103.004	114.471	119.042	4.595	4.547	4.378	26.919
ΕΙΔΙΚΑ ΝΟΣΟΚΟΜΕΙΑ	1.277	112	0	-	247	0	-
Αθαλάσσα	1.277	112	0	-	247	0	-
ΑΓΡΟΤΙΚΑ ΝΟΣΟΚΟΜΕΙΑ	43.339	46.262	48.376	816	908	1.068	974
Κυπερούντα	24.086	24.933	25.085	520	600	655	585
Πόλι	19.253	21.329	23.291	296	308	413	-
ΚΕΝΤΡΑ ΥΓΕΙΑΣ	429.896	453.400	878.355	2.034	2.448	2.620	123
Λευκωσίας ⁽²⁾	312.072	334.468	433.509	1.528	1.384	1.047	-
Αμμοχώστου	26.540	27.650	31.936	24	73	77	-
Λάρνακας ⁽²⁾	46.633	48.803	180.274	128	178	378	-
Λεμεσού ⁽²⁾	28.625	28.125	217.634	309	770	1.080	-
Πάφου	16.026	14.354	15.002	45	43	38	123
ΣΥΝΟΛΟ	1.395.407	1.457.002	1.494.542	34.211	35.187	35.504	116.182
							103.440
							130.489
							TOTAL

Σημ.: (1) Συμπ. τον Οίκο Αγίου Χαραλάμπους

(2) Περιλαμβάνονται τα Παλαιά Γενικά Νοσοκομεία

Note: (1) Includes Saint Charalambos Home

(2) Old General Hospitals are included

ΠΙΝΑΚΑΣ 45. ΥΠΗΡΕΣΙΕΣ ΟΓΚΟΛΟΓΙΚΟΥ-ΑΚΤΙΝΟΘΕΡΑΠΕΥΤΙΚΟΥ ΤΜΗΜΑΤΟΣ, ΓΕΝΙΚΟ ΝΟΣΟΚΟΜΕΙΟ ΛΕΥΚΩΣΙΑΣ, 2006-2010
TABLE 45. SERVICES PROVIDED BY ONCOLOGY-RADIOOTHERAPY DEPARTMENT, LEFKOSIA GENERAL HOSPITAL, 2006-2010

Είδος υπηρεσίας	Αριθμός περιπτώσεων - No. of cases ΣΥΝΟΛΟ TOTAL				Type of service
	2006	2007	2008	2010	
1. Υπηρεσία Ακτινοθεραπείας	164	1. Radiotherapy Services
α. Σχεδιασμός/Προγραμματισμός ασθενών	71	a. Planning/Simulation of patients
β. Ακτινοβολήση αίματος και παραγώγων	0	b. Irradiation of bloods
γ. Κατασκευή εκμαγείων	93	c. Preparation of molds
2. Υπηρεσία Νοσηλευτικής	7.109	2. Nursing Services
α. Θεραπευτικές ή ανακουφιστικές ενέσεις	395	a. Curative or palliative injections
β. Επιδέσεις πληγών και λήψη αίματος	3.655	b. Wound care/bandage
γ. Ανάμιξη χημειοθεραπευτικών φαρμάκων	1.270	c. Mixture of chemotherapy drugs
δ. Βιοψίες δερματικών βλαβών	85	d. Biopsies of skin lesions
ε. Παρακεντήσεις εκκενωτικές και διαγνωστικές	135	e. Paracentesis (diagnostic & polliative)
στ. Μεταγγίσεις αίματος	19	f. Blood transfusion
ζ. Μετρήσεις πιέσεων	1.550	g. Blood pressure
Είδος Θεραπείας	Αριθμός θεραπειών - No. of therapies ΣΥΝΟΛΟ TOTAL				Type of Therapy
Επιφανειακή Ακτινοθεραπεία	2006	2007	2008	2010	Superficial X-ray therapy Chemotherapy
Χημειοθεραπεία	1.282	
ΣΥΝΟΛΟ	1.270	TOTAL
	2.552	

Σημ: Δεν πραγματοποιήθηκαν οποιεσδήποτε υπηρεσίες για το 2007-2010.

Note: No services were provided for 2007-2010.

ΠΙΝΑΚΑΣ 46. ΥΠΗΡΕΣΙΕΣ ΚΛΑΔΟΥ ΙΑΤΡΟΦΥΣΙΚΗΣ, 2005-2010
TABLE 46. SERVICES OF MEDICAL PHYSICS DEPARTMENT, 2005-2010

Είδος Υπηρεσίας	2005	2006	2007	2008	2009	2010	Type of service
1. Εργαστήριο Ραδιοϊσοτόπων							1. Radioisotope lab
<u>(α) Εξετάσεις in-vivo</u>							<u>(a) In-vivo exams</u>
α. Θυρεοειδή αδένα	690						a. Thyroid gland
β. Μυοσκελετικού συστήματος	737						b. Musculoskeletal system
γ. Καρδιαγγειακού συστήματος	592						c. Cardiovascular system
δ. Ουροποιητικού συστήματος	675						d. Urinary system
ε. Άλλες εξετάσεις	256						e. Other exams
στ. Θεραπείες με ραδιοφάρμακα	26						f. Treatments with radiopharmaceuticals
ΣΥΝΟΛΟ	2.976	(1)	(1)	(1)	(1)	(1)	TOTAL
<u>(β) Εξετάσεις in-vitro</u>							<u>(b) In-vitro exams</u>
α. Θυρεοειδή αδένα	87.729						a. Thyroid gland
β. Αναπαραγωγικού συστήματος	28.055						b. Reproductive system
γ. Καρκινικών δεικτών	18.152						c. Cancroid markers
δ. Άλλες αναλύσεις	11.751						d. Other analysis
ΣΥΝΟΛΟ	145.687						TOTAL
2. Εργαστήριο Δοσιμετρίας							2. Dosimetry lab
α. Μέτρηση περιβαλλοντικών δειγμάτων	8	0	0	0	0	0	a. Environmental samples measurements
β. Μέτρηση τροφίμων	12	10	0	0	0	0	b. Food samples measurements
γ. Βαθμονομήσεις οργάνων	7	4	1	5	6	10	c. Instruments calibrations
δ. Μετρητές προσωπικού	2.720	2.700	3.300	3.300	3.600	2.076	d. Personnel Dosimetry
ε. Υπολογισμός δόσεων εγκύων	7	6	7	7	7	6	e. Dose calculations for pregnant
στ. Θωράκισης δωματίων	4	13	0	5	2	0	f. Room shielding
ζ. Εξωτερικός έλεγχος δόσεων	2	0	0	0	0	0	g. External dose check
ΣΥΝΟΛΟ	2.760	2.733	3.308	3.317	3.615	2.092	TOTAL
3. Υπηρεσία Ακτινοθεραπείας							3. Radiotherapy Service
α. Σχεδιασμός Ακτινοθεραπείας	107	0	0	0	0	0	a. Radiotherapy planning
β. Έλεγχος μηχανημάτων	99	5	0	0	0	0	b. Equipment quality control
γ. Δοσιμετρία ασθενών	0	0	0	0	0	0	c. Patient's dosimetry
ΣΥΝΟΛΟ	206	5	0	0	0	0	TOTAL
4. Υπηρεσία Ακτινοδιαγνωστικής							4. Radiology Service
α. Έλεγχος μηχανημάτων	6	88	105	100	243	307	a. Equipment quality control
β. Έλεγχος εμφανιστηρίων	48	28	35	41	52	29	b. Darkroom quality control
ΣΥΝΟΛΟ	54	116	140	141	295	336	TOTAL

Σημ: (1) Από το 2006 ο διαχωρισμός των εξετάσεων του τμήματος Ραδιοϊσοτόπων έχει αλλάξει. Οι εξετάσεις φαίνονται αναλυτικά στον Πίνακα 47.

Note: (1) Since year 2006 the distinction of the tests performed by Radioisotope lab has been modified. Therefore these tests are presented in Table 47.

ΠΙΝΑΚΑΣ 47. Εξετάσεις του Εργαστηρίου Ραδιοϊσοτόπων κατά Γενικό Νοσοκομείο, 2010
TABLE 47. Radioisotope Lab tests by General Hospital, 2010

Είδος Υπηρεσίας	Σύνολο Total	Γενικό Λευκωσίας Lefkosia General	Γενικό Λεμεσού Lemesos General	Type of service
1. Εργαστήριο Ραδιοϊσοτόπων				1. Radioisotope lab
<u>(α) Εξετάσεις in-vivo</u>				<u>(a) In-vivo exams</u>
Ενδοκρινολογικού Συστήματος	792	526	266	Endocrinology System
Μυοσκελετικού Συστήματος	951	574	377	Musculoskeletal system
Καρδιαγγειακού Συστήματος	513	136	377	Cardiovascular system
Ραδιοϊσοτοπικές Κυστεογραφίες	54	21	33	Cystoscintigraphy
Στατικές Νεφρών (DMSA)	147	74	73	Renal Static
Δυναμικές Νεφρών (DTPA+EC+MAG3)	326	263	63	Renal Dynamic (DTPA+EC+MAG3)
Ιωδίου 131 (WB scans)	187	95	92	Iodine 131
Αναπνευστικού Συστήματος	104	61	43	Respiratory System
Άλλες εξετάσεις	153	131	22	Other exams
Θεραπείες	76	65	11	Treatments
ΣΥΝΟΛΟ	3.303	1.946	1.357	TOTAL
<u>(β) Εξετάσεις in-vitro</u>				<u>(b) In-vitro exams</u>
α. Θυρεοειδή αδένια	116.226	116.226	..	Thyroid gland
β. Αναπαραγωγικού συστήματος	35.969	35.969	..	Human Reproduction Hormones
γ. Καρκινικών δεικτών	46.072	46.072	..	Tumour Markers
δ. Άλλες αναλύσεις	23.729	23.729	..	Other tests
ΣΥΝΟΛΟ	221.996	221.996	..	TOTAL

ΠΙΝΑΚΑΣ 48. ΥΠΗΡΕΣΙΕΣ ΜΗΤΡΟΤΗΤΑΣ, 2010
TABLE 48. MATERNAL SERVICES, 2010

Νοσοκομείο	Μητρότητα/ Maternity		Μαιευτήριο/ Maternity Clinic		Hospital
	Διαλέξεις σε μέλλοντες γονείς/εγκύους Lectures to future parents/pregnant	Αρ. Ατόμων που παρακολούθησαν No of Participants	Αρ. Λεγώνων No of Post-Natal	Αρ. επισκέψεων σε λεγώνες No of visits to Post-Natal	
ΓΕΝΙΚΑ ΝΟΣΟΚΟΜΕΙΑ					GENERAL HOSPITALS
Αρχιεπ. Μακαρίου Γ' Λευκωσία	37	2.150	247	21	Arch. Makarios III Lefkosia
Γενικό Λάρνακας Μακάριος Γ΄	2	26	467	98	Larnaka General Makarios III
Γενικό Αμμοχώστου	21	119	158	25	Ammochostos General
Γενικό Λεμεσού	24	299	196	31	Lemesos General
Γενικό Πάφου	30	860	379	54	Pafos General
ΣΥΝΟΛΟ	114	3.454	1.447	229	TOTAL

ΠΙΝΑΚΑΣ 49. ΥΠΗΡΕΣΙΕΣ ΕΥΗΜΕΡΙΑΣ ΠΑΙΔΙΟΥ, 2010
TABLE 49. CHILD HEALTH SERVICES, 2010

Επαρχία	Κλινική παρακολούθησης Infant Welfare Clinic						Επισκέψεις στα σπίτια Home Visiting		District
	Νέες εγγραφές New records		Νέα περιστατικά New cases		Επισκέψεις Visits		Επισκέψεις Visits		
	Κάτω του έτους Under 1 year	Πάνω του έτους Over 1 year	Κάτω του έτους Under 1 year	Πάνω του έτους Over 1 year	Κάτω του έτους Under 1 year	Πάνω του έτους Over 1 year	Κάτω του έτους Under 1 year	Πάνω του έτους Over 1 year	
ΑΣΤΙΚΕΣ ΠΕΡΙΟΧΕΣ	5.269	8.160	3.664	3.003	27.907	19.048	240	170	URBAN AREAS
Λευκωσία	2.120	3.037	1.482	909	10.330	7.379	6	0	Lefkosia
Λάρνακα	966	1.406	681	486	4.777	3.200	0	0	Larnaka
Λεμεσός	1.203	1.689	783	550	5.165	4.250	1	0	Lemesos
Πάφος	980	2.028	718	1.058	7.635	4.219	233	170	Pafos
ΑΓΡΟΤΙΚΕΣ ΠΕΡΙΟΧΕΣ	2.230	3.483	1.538	1.203	10.068	8.139	307	214	RURAL AREAS
Λευκωσία	695	1.324	475	445	3.189	3.296	3	3	Lefkosia
Αμμόχωστος	744	911	508	359	3.229	2.235	0	0	Ammochostos
Λάρνακα	306	446	221	135	1.454	1.009	2	1	Larnaka
Λεμεσός	99	230	66	69	374	460	4	0	Lemesos
Πάφος	386	572	268	195	1.822	1.139	298	210	Pafos
ΣΥΝΟΛΟ	7.499	11.643	5.202	4.206	37.975	27.187	547	384	TOTAL

ΠΙΝΑΚΑΣ 50. ΚΕΝΤΡΑ ΕΥΗΜΕΡΙΑΣ ΠΑΙΔΙΟΥ - ΕΜΒΟΛΙΑΣΜΟΙ 0-12 ΧΡΟΝΩΝ, 2010
TABLE 50. CHILD HEALTH SERVICES - VACCINATIONS 0-12 years, 2010

Επαρχία	ΠΝΕΥΜΟΝΙΟΚΟΚΚΟΣ PCV 7										ΑΙΜΟΦΙΛΟΣ ΙΝΦΛ. Β HIB			District
	2-6 μηνών-months			7-11 μηνών-months		12-15 μηνών-months	12-23 μηνών-months		2-5 χρονών-years	2-6 μηνών-months				
	1	2	3	1	2	EN	1	2	1	1	2	3		
ΑΣΤΙΚΕΣ ΠΕΡΙΟΧΕΣ	2.001	1.791	1.380	190	203	813	97	292	510	2.410	2.279	2.010	URBAN AREAS	
Λευκωσία	971	847	670	23	112	482	32	157	255	943	885	782	Lefkosia	
Λάρνακα	294	185	95	11	4	9	3	5	0	496	422	399	Larnaka	
Λεμεσός	279	303	211	53	40	139	45	23	81	595	578	519	Lemesos	
Πάφος	457	456	404	103	47	183	17	107	174	376	394	310	Pafos	
ΑΓΡΟΤΙΚΕΣ ΠΕΡΙΟΧΕΣ	959	976	807	43	133	717	36	157	275	884	942	887	RURAL AREAS	
Λευκωσία	335	351	292	5	15	275	7	29	72	273	284	279	Lefkosia	
Αμμόχωστος	358	312	240	21	60	205	21	59	73	328	323	280	Ammochostos	
Λάρνακα	66	86	73	8	5	72	5	16	46	98	97	102	Larnaka	
Λεμεσός	21	28	29	0	4	44	0	1	9	32	38	41	Lemesos	
Πάφος	179	199	173	9	49	121	3	52	75	153	200	185	Pafos	
ΣΥΝΟΛΟ	2.960	2.767	2.187	233	336	1.530	133	449	785	3.294	3.221	2.897	TOTAL	

(συνέχεια-conf'd)

ΠΙΝΑΚΑΣ 50 (συνέχεια). ΚΕΝΤΡΑ ΕΥΗΜΕΡΙΑΣ ΠΑΙΔΙΟΥ - ΕΜΒΟΛΙΑΣΜΟΙ 0-12 χρόνων, 2010
TABLE 50 (cont'd). CHILD HEALTH SERVICES - VACCINATIONS 0-12 years, 2010

Επαρχία	ΑΙΜΟΦΙΛΟΣ ΙΝΦΛ. Β HIB							Td Adults IPV	PPV 23	District
	12-15 μηνών-months	7-11 μηνών-months		12-18 μηνών-months	12-14 μηνών-months		15-19 μηνών-months			
		1	2		1	EN				
ΑΣΤΙΚΕΣ ΠΕΡΙΟΧΕΣ	896	65	83	597	10	57	326	191	6	URBAN AREAS
Λευκωσία	369	8	56	212	4	12	47	41	6	Lefkosta
Λάρνακα	150	10	1	116	1	18	85	45	0	Larnaka
Λεμεσός	238	32	13	130	2	8	105	55	0	Lemesos
Πάφος	139	15	13	139	3	19	89	50	0	Pafos
ΑΓΡΟΤΙΚΕΣ ΠΕΡΙΟΧΕΣ	382	8	27	363	1	41	154	75	0	RURAL AREAS
Λευκωσία	88	2	5	159	1	20	30	25	0	Lefkosta
Αμμόχωστος	115	4	14	80	0	7	49	30	0	Ammochostos
Λάρνακα	56	1	3	7	0	4	45	5	0	Larnaka
Λεμεσός	46	1	1	14	0	1	5	9	0	Lemesos
Πάφος	77	0	4	103	0	9	25	6	0	Pafos
ΣΥΝΟΛΟ	1.278	73	110	960	11	98	480	266	6	TOTAL

ΠΙΝΑΚΑΣ 51. ΚΕΝΤΡΑ ΕΥΗΜΕΡΙΑΣ ΠΑΙΔΙΟΥ - ΕΜΒΟΛΙΑΣΜΟΙ, 0-18 ΧΡΟΝΩΝ, 2010
TABLE 51. CHILD HEALTH SERVICES - VACCINATIONS, 0-18 YEARS, 2010

Επαρχία	0-1 χρόνων-years						1-2 χρόνων-years						District
	ΗΠΑΤΙΤΙΔΑ Β			ΔΙΦ-ΚΟΚ-ΤΕΤ και ΠΟΛΙΟ			ΔΙΦ-ΚΟΚ-ΤΕΤ και ΠΟΛΙΟ			ΙΑΡΑ ΠΑΡΩΤ. ΕΡΥΘΡΑ			
	ΗΕΡΑΤΙΤΙΣ Β			DΙ-ΡΕ-ΤΕ and ΡΟΛΙΟ			DΙ-ΡΕ-ΤΕ and ΡΟΛΙΟ			MEASLES MUMPS RUBELLA			
	1	2	3	1	2	3	1	2	3	EN BOOSTER	Men C		
ΑΣΤΙΚΕΣ ΠΕΡΙΟΧΕΣ	2.213	2.253	1.934	2.406	2.405	2.239	95	80	151	1.797	2.306	3.074	URBAN AREAS
Λευκωσία	844	817	665	953	943	887	13	16	43	680	779	1.097	Lefkoscia
Λάρνακα	434	474	432	505	485	463	17	12	25	393	545	648	Larnaka
Λεμεσός	556	585	526	566	576	561	31	27	58	425	549	812	Lennesos
Πάφος	379	377	311	382	401	328	34	25	25	299	433	517	Pafos
ΑΓΡΟΤΙΚΕΣ ΠΕΡΙΟΧΕΣ	939	961	958	931	1.022	994	41	29	66	865	1.073	1.454	RURAL AREAS
Λευκωσία	282	283	288	271	315	310	13	4	14	255	338	455	Lefkoscia
Αμμόχωστος	330	285	294	339	322	315	11	12	25	258	325	396	Ammochostos
Λάρνακα	134	140	111	146	146	134	1	2	10	109	152	217	Larnaka
Λεμεσός	28	58	59	27	32	49	5	5	6	69	52	94	Lennesos
Πάφος	165	195	206	148	207	186	11	6	11	174	206	292	Pafos
ΣΥΝΟΛΟ	3.152	3.214	2.892	3.337	3.427	3.233	136	109	217	2.662	3.379	4.528	TOTAL

(συνέχεια-cont'd)

ΠΙΝΑΚΑΣ 51 (συνέχεια). ΚΕΝΤΡΑ ΕΥΗΜΕΡΙΑΣ ΠΑΙΔΙΟΥ - ΕΜΒΟΛΙΑΣΜΟΙ, 0-18 ΧΡΟΝΩΝ, 2010
TABLE 51 (cont'd). CHILD HEALTH SERVICES - VACCINATIONS, 0-18 YEARS, 2010

Επαρχία	1-2 χρόνων-years			2-6 χρόνων-years						2-12 χρόνων-years				District	
	ΗΠΑΤΙΤΙΔΑ Β			ΔΙΦ-ΚΟΚ-ΤΕΤ και ΠΟΛΙΟ			ΙΑΡΑ-ΠΑΡΩΤ. ΕΡΥΘΡΑ			ΗΠΑΤΙΤΙΔΑ Β		ΓΡΙΠΠΙΗΣ			
	HEPATITIS B			DI-PE-TE and POLIO			MEASLES-MUMPS RUBELLA			HEPATITIS B		INFLUENZA			
	1	2	3	1	2	3	1	2	3	1	2	3	EN BOOSTER		
ΑΣΤΙΚΕΣ ΠΕΡΙΟΧΕΣ	104	64	181	28	26	28	59	1.458	284	1.635	109	91	96	27	193
Λευκωσία	20	32	92	3	7	11	19	527	111	619	35	20	23	15	140
Λάρνακα	4	10	23	3	4	5	11	301	37	324	24	28	22	9	34
Λεμεσός	8	8	35	12	8	7	11	390	92	415	22	27	23	3	0
Πάφος	72	14	31	10	7	5	18	240	44	277	28	16	28	0	19
ΑΓΡΟΤΙΚΕΣ ΠΕΡΙΟΧΕΣ	37	28	80	7	12	15	26	849	99	916	42	49	57	2	97
Λευκωσία	4	5	13	2	3	7	5	327	28	327	15	19	15	0	50
Αιμόγλωστος	28	12	26	3	2	2	5	234	42	255	14	12	17	2	38
Λάρνακα	2	9	18	0	0	2	9	111	11	111	7	13	11	0	6
Λεμεσός	2	0	7	0	0	0	1	38	9	69	0	0	1	0	1
Πάφος	1	2	16	2	7	4	6	139	9	154	6	5	13	0	2
ΣΥΝΟΛΟ	141	92	261	35	38	43	85	2.307	383	2.551	151	###	153	29	290

(συνέχεια-cont'd)

ΠΙΝΑΚΑΣ 51 (συνέχεια). ΚΕΝΤΡΑ ΕΥΗΜΕΡΙΑΣ ΠΑΙΔΙΟΥ - ΕΜΒΟΛΙΑΣΜΟΙ, 2010
TABLE 51 (cont'd). CHILD HEALTH SERVICES - VACCINATIONS, 2010

Επαρχία	12-18 χρόνων-years						18 χρόνων και άνω years and over			District			
	ΙΛΑΡΑ-ΠΑΡΩΤ. ΕΡΥΘΡΑ		ΗΠΑΤΙΤΙΔΑ Β		ΔΙΦΘ.- ΤΕΤ	IPV	ΔΙΦ.-ΤΕΤ						
	1	2	1	2			3	EN BOOSTER	DI.-TE		EN BOOSTER		
ΑΣΤΙΚΕΣ ΠΕΡΙΟΧΕΣ	29	110	46	28	31	10	477	90	129	643	644	1.156	URBAN AREAS
Λευκωσία	13	40	31	16	11	7	271	56	61	178	247	564	Lefkosia
Λάρνακα	5	21	4	9	3	2	62	11	23	174	132	123	Larnaka
Λεμεσός	8	23	7	2	6	1	41	11	30	91	113	315	Lemesos
Πάφος	3	26	4	1	11	0	103	12	15	200	152	154	Pafos
ΑΓΡΟΤΙΚΕΣ ΠΕΡΙΟΧΕΣ	10	58	10	10	12	5	224	39	19	43	21	79	RURAL AREAS
Λευκωσία	7	44	6	9	8	4	152	29	6	19	7	39	Lefkosia
Αμμόχωστος	1	7	1	0	0	1	40	4	7	10	3	30	Ammochostos
Λάρνακα	1	3	3	0	4	0	25	6	5	11	6	7	Larnaka
Λεμεσός	0	1	0	0	0	0	4	0	0	0	0	0	Lemesos
Πάφος	1	3	0	1	0	0	3	0	1	3	5	3	Pafos
ΣΥΝΟΛΟ	39	168	56	38	43	15	701	129	148	686	665	1.235	TOTAL

(συνέχεια-cont'd)

ΠΙΝΑΚΑΣ 51 (συνέχεια). ΚΕΝΤΡΑ ΕΥΗΜΕΡΙΑΣ ΠΑΙΔΙΟΥ - ΕΜΒΟΛΙΑΣΜΟΙ, 2010
 TABLE 51 (cont'd). CHILD HEALTH SERVICES - VACCINATIONS, 2010

Επαρχία	18 χρόνων και άνω years and over										District
	ΗΠΑΤΙΤΙΔΑ Β HEPATITIS B		ΗΠΑΤΙΤΙΔΑ Α HEPATITIS A		ΙΑΑΡΑ-ΠΑΡΓΓ. ΕΡΥΘΡΑ MEASLES-MUMPS- RUBELLA		ΓΡΙΠΠΗΣ INFLUENZA	ΆΛΛΑ OTHER			
	1	2	3	EN BOOSTER	1	2	1	2			
ΑΣΤΙΚΕΣ ΠΕΡΙΟΧΕΣ	412	403	388	116	480	104	25	108	11.933	5.679	URBAN AREAS
Λευκωσία	254	224	216	87	257	53	12	53	1.401	2.854	Lefkoscia
Λάρνακα	71	71	52	6	52	21	1	6	3.016	1.451	Larnaka
Λεμεσός	54	54	86	11	131	27	9	45	3.987	1.083	Lemesos
Πάφος	33	54	34	12	40	3	3	4	3.529	291	Pafos
ΑΓΡΟΤΙΚΕΣ ΠΕΡΙΟΧΕΣ	61	71	50	11	0	0	1	12	226	21	RURAL AREAS
Λευκωσία	15	21	18	3	0	0	1	12	1	0	Lefkoscia
Αμμόχωστος	14	17	19	8	0	0	0	0	223	19	Ammochostos
Λάρνακα	26	20	11	0	0	0	0	0	0	2	Larnaka
Λεμεσός	0	0	0	0	0	0	0	0	0	0	Lemesos
Πάφος	6	13	2	0	0	0	0	0	2	0	Pafos
ΣΥΝΟΛΟ	473	474	438	127	480	104	26	120	12.159	5.700	TOTAL

ΠΙΝΑΚΑΣ 52. ΣΧΟΛΙΑΤΡΙΚΗ ΥΠΗΡΕΣΙΑ- ΕΜΒΟΛΙΑΣΜΟΙ, 2010
TABLE 52. SCHOOL HEALTH SERVICES- VACCINATIONS, 2010

Επαρχία	Α τάξη Δημοτικού										Στ' Δημοτικού				District
	ΗΠΑΤΙΤΙΔΑ Β HEPATITIS B			ΔΙΦ-ΚΟΚ-ΤΕΤ και ΠΟΛΙΟ DI-PE-TE and POLIO		ΙΛΑΡΑ-ΠΑΡΩΓ.-ΕΡΥΘΡΑ MEASLES-MUMPS-RUBELLA		ΜΗΝΙΓΓΙΤΙΔΑ Γ MENINGITIS C			ΗΠΑΤΙΤΙΔΑ Β HEPATITIS B			ΔΙΦ-ΚΟΚ-ΤΕΤ DI-PE-TE	
	1	2	3	EN BOOSTER	1	2	1	2	3	EN BOOSTER	1	2	3		
														4	
ΑΣΤΙΚΕΣ ΠΕΡΙΟΧΕΣ	4	7	3	3	65	10	81	42	3	0	3	0	0	24	
Λευκωσία	0	0	2	3	11	2	11	18	0	0	0	0	0	0	
Λάρνακα	3	2	0	0	10	3	16	21	1	0	1	0	0	3	
Λεμεσός	0	1	1	0	11	1	12	3	0	0	0	0	0	12	
Πάφος	1	4	0	0	33	4	42	0	2	0	2	0	0	9	
ΑΓΡΟΤΙΚΕΣ ΠΕΡΙΟΧΕΣ	19	5	5	7	133	5	177	64	11	3	14	0	0	38	
Λευκωσία	0	0	2	7	22	3	39	15	1	0	1	0	0	6	
Αμμόχωστος	2	1	1	0	38	1	58	0	0	0	5	0	0	2	
Λάρνακα	0	0	2	0	21	1	33	45	0	0	6	0	0	11	
Λεμεσός	2	1	0	0	11	0	5	4	0	0	0	0	0	4	
Πάφος	15	3	0	0	41	0	42	0	10	3	2	0	0	15	
ΣΥΝΟΛΟ	23	12	8	10	198	15	258	106	14	3	17	0	0	62	

(συνέχεια-cont'd)

ΜΕΡΟΣ ΣΤ

ΠΡΟΣΩΠΙΚΟ ΥΓΕΙΑΣ

PART F

HEALTH PERSONNEL

ΠΙΝΑΚΑΣ 53. ΙΑΤΡΙΚΟ, ΝΟΣΗΛΕΥΤΙΚΟ ΚΑΙ ΠΑΡΑΪΑΤΡΙΚΟ ΠΡΟΣΩΠΙΚΟ, ΔΗΜΟΣΙΟΥ ΚΑΙ ΙΔΙΩΤΙΚΟΥ ΤΟΜΕΑ, 2004-2010
 TABLE 53. PUBLIC AND PRIVATE MEDICAL, NURSING AND PARAMEDICAL PERSONNEL, 2004-2010

Έτος/Τομέας	Προσωπικό - Personnel						Year/Sector
	ΙΑΤΡΙΚΟ MEDICAL			ΝΟΣΗΛΕΥΤΙΚΟ - NURSING			
	Ιατροί Physicians	Οδοντίατροι Dentists	Νοσηλεύτικοί Λειτουργοί Nursing Officers	Επισκέπτριες Υγιείς Health Visitors	ΠΑΡΑΪΑΤΡΙΚΟ PARAMEDICAL		
2004	Σύνολο	697	3.170	77	684	2004	
	Δημόσιος	41	2.409	77	684	Public	
	Ιδιωτικός	656	761	Private	
2005	Σύνολο	728	3.241	87	812	2005	
	Δημόσιος	40	2.473	87	812	Public	
	Ιδιωτικός	688	768	Private	
2006	Σύνολο	715	3.304	90	873	2006	
	Δημόσιος	41	2.601	90	873	Public	
	Ιδιωτικός	674	703	Private	
2007	Σύνολο	723	3.517	95	959	2007	
	Δημόσιος	43	2.775	95	959	Public	
	Ιδιωτικός	680	742	Private	
2008	Σύνολο	743	3.520	95	1.019	2008	
	Δημόσιος	43	2.784	95	1.019	Public	
	Ιδιωτικός	700	736	Private	
2009	Σύνολο	757	3.708	98	1.032	2009	
	Δημόσιος	40	2.920	98	1.032	Public	
	Ιδιωτικός	717	788	Private	
2010	Σύνολο	772	3.828	102	1.031	2010	
	Δημόσιος	40	3.015	102	1.031	Public	
	Ιδιωτικός	732	813	Private	

ΠΙΝΑΚΑΣ 54. ΙΑΤΡΙΚΟ ΠΡΟΣΩΠΙΚΟ ΔΗΜΟΣΙΟΥ ΤΟΜΕΑ ΚΑΤΑ ΤΜΗΜΑ ΚΑΙ ΕΠΑΡΧΙΑ, 2010
TABLE 54. MEDICAL PERSONNEL IN THE PUBLIC SECTOR BY DEPARTMENT AND DISTRICT, 2010

(Τέλος του χρόνου-End of year)

Τμήμα	ΣΥΝΟΛΟ TOTAL	Λευκωσία Lefkוסia	Λάρνακα Larnaka	Αμμόχωστος Amochostos	Λεμεσός Lemesos	Πάφος Pafos	Department
ΟΛΑ ΤΑ ΤΜΗΜΑΤΑ	751	325	110	41	193	82	ALL DEPARTMENTS
Αγγειοκαρδιοθωρακοχειρουργικής	7	7	0	0	0	0	Angio-Cardio-Thoracic-Surgery
Αιματολογίας	9	6	0	0	3	0	Haematology
Ακτινολογίας	31	14	3	3	7	4	Radiology
Ανασθησιολογίας	42	21	6	3	7	5	Anaesthesia
Γαστρεντερολογίας	6	2	2	0	1	1	Gastroenterology
Γενικής Ιατρικής	163	71	20	12	40	20	General Medicine
Γενικής Χειρουργικής	45	13	7	4	17	4	General Surgery
Γυναικολογίας-Μαιευτικής	27	11	4	3	6	3	Gynaecology-Obstetric
Δερματολογίας	11	6	2	1	1	1	Dermatology
Διοίκησης	9	0	3	2	2	2	Administration
Ενδοκρινολογίας	3	3	0	0	0	0	Endocrinology
Θαλασσαιμίας	3	0	1	0	1	1	Thalassaemia
Ιστοπαθολογίας	8	8	0	0	0	0	Histopathology
Καρδιολογίας	49	19	6	3	15	6	Cardiology
Κνιτταρολογικά	2	2	0	0	0	0	Cytology
Μικροβιολογίας	8	4	1	0	2	1	Microbiology
Μονάδα Εντατικής Θεραπείας	12	6	0	0	6	0	Intensive Care Unit
Νευρολογίας	6	2	1	0	3	0	Neurology
Νευροχειρουργικής	7	7	0	0	0	0	Neurosurgery
Νεφρολογίας	19	7	4	1	6	1	Nephrology
Ογκολογίας/Παιδοογκολογίας/Ακτινοθεραπευτικής	13	9	0	0	4	0	Oncology/Paedooncology/Radiotherap.
Ορθοπαιδικής	30	8	5	2	11	4	Orthopaedic
Ουρολογίας	14	6	3	0	3	2	Urology
Οφθαλμολογίας	13	4	4	1	3	1	Ophthalmology
Παθολογίας	42	8	6	3	18	7	Medical
Παθολογοανατομία/Ιατροδικαστική	3	3	0	0	0	0	Pathology/Forensic Surgery
Παιδιατρικής	56	26	7	3	14	6	Paediatric
Παραπληγικό	2	2	0	0	0	0	Paraplegic
Πλαστικής Χειρουργικής	3	3	0	0	0	0	Plastic Surgery
Πρώτων Βοηθειών	63	19	17	0	15	12	Casualty
Πυρηνικής Ιατρικής/Ραδιοϊσοτόπων	3	2	0	0	1	0	Nuclear Medicine/Radioisotope
Ρευματολογικά	3	2	1	0	0	0	Rheumatology
Στηθικών Νοσημάτων/Πνευμονολογίας	19	14	2	0	3	0	Chest Diseases/
Τράπεζας αίματος	2	0	1	0	1	0	Blood bank
Χειρουργικής Παιδιών	6	6	0	0	0	0	Paediatric Surgery
Ωτορινολαρυγγολογίας	12	4	4	0	3	1	E.N.T.
Απόσπαση στο Υπουργείο Υγείας και Ιατρικές Υπηρεσίες	17	17					Detached to the Ministry of Health and Medical Services ⁽¹⁾
ΨΥΧΙΑΤΡΙΚΗΣ ⁽¹⁾	32	19	3	1	7	2	PSYCHIATRIC ⁽¹⁾
ΟΔΟΝΤΙΑΤΡΙΚΗΣ ⁽²⁾	40	20	6	1	8	5	DENTAL ⁽²⁾

ΠΙΝΑΚΑΣ 55. ΝΟΣΗΛΕΥΤΙΚΟ ΠΡΟΣΩΠΙΚΟ ΔΗΜΟΣΙΟΥ ΤΟΜΕΑ ΚΑΤΑ ΘΕΣΗ ΚΑΙ ΕΠΑΡΧΙΑ, 2010
TABLE 55. NURSING PERSONNEL IN THE PUBLIC SECTOR BY POST AND DISTRICT, 2010

Θέση	(Τέλος του χρόνου-End of year)							Post
	ΣΥΝΟΛΟ TOTAL	Λευκωσία Lefkוסia	Λάρνακα Larnaka	Αμμόχωστος Ammochostos	Λεμεσός Lemesos	Πάφος Pafos		
ΓΕΝΙΚΟΣ ΝΟΣΗΛΕΥΤΙΚΟΣ ΚΛΑΔΟΣ	2.661	1.265	341	163	606	286	GENERAL NURSING	
Προϊστάμενοι/ες Νοσηλευτικοί Λειτουργοί	9	4	2	1	1	1	Head Nursing Officers	
Βοηθοί προϊστάμενοι Νοσηλευτικοί Λειτουργοί	36	23	1	1	8	3	Assistant Head Nursing Officers	
Πρώτοι/ες Νοσηλευτικοί Λειτουργοί	151	75	16	4	42	14	Chief Nursing Officers	
Ανώτεροι/ες Νοσηλευτικοί Λειτουργοί	323	171	50	6	70	26	Senior Nursing Officers	
Νοσηλευτικοί Λειτουργοί 1ης και 2ας Τάξεως	2.031	950	261	133	457	230	Nursing Officers 1st and 2nd Grade	
Νοσοκόμοι 1ης και 2ας Τάξεως	75	39	6	1	22	7	Nurses 1st and 2nd Grade	
Μαίες	28	2	1	17	3	5	Midwives	
Πρακτικοί Νοσοκόμοι	8	1	4	0	3	0	Practical Nurses	
ΨΥΧΙΑΤΡΙΚΟΣ ΝΟΣΗΛΕΥΤΙΚΟΣ ΚΛΑΔΟΣ	354	272	16	3	56	7	PSYCHIATRIC NURSING	
Προϊστάμενοι/ες Νοσηλευτικοί Λειτουργοί	1	1	0	0	0	0	Head Nursing Officers	
Βοηθοί προϊστάμενοι Νοσηλευτικοί Λειτουργοί	2	2	0	0	0	0	Chief Nursing Officers	
Πρώτοι/ες Νοσηλευτικοί Λειτουργοί	9	8	1	0	0	0	Chief Nursing Officers	
Ανώτεροι/ες Νοσηλευτικοί Λειτουργοί	78	59	3	1	14	1	Senior Nursing Officers	
Νοσηλευτικοί Λειτουργοί 1ης και 2ας Τάξεως	235	175	11	2	41	6	Nursing Officers 1st and 2nd Grade	
Νοσηλευτικοί Λειτουργοί (με απόσπαση)	0	0	0	0	0	0	Nursing Officers (on detachment)	
Νοσοκόμοι 1ης και 2ας Τάξεως	29	27	1	0	1	0	Nurses 1st and 2nd Grade	

(συνέχεια-cont'd)

ΠΙΝΑΚΑΣ 56. ΠΑΡΑΪΑΤΡΙΚΟ ΠΡΟΣΩΠΙΚΟ ΔΗΜΟΣΙΟΥ ΤΟΜΕΑ ΚΑΤΑ ΕΙΔΙΚΟΤΗΤΑ ΚΑΙ ΕΠΑΡΧΙΑ, 2010
 TABLE 56. PARAMEDICAL PERSONNEL IN THE PUBLIC SECTOR BY SPECIALITY AND DISTRICT, 2010

Τμήμα	(Τέλος του χρόνου-End of year)						Department
	ΣΥΝΟΛΟ TOTAL	Λευκωσία Lefkوسia	Αμμόχωστος Ammochostos	Λάρνακα Larnaka	Λεμεσός Lemesos	Πάφος Pafos	
Φαρμακοποιοί	181	113	7	19	28	14	Pharmacists
Ιατροφυσικοί	8	8	0	0	0	0	Physicists
Χημικοί	38	38	0	0	0	0	Analysts
Διατολόγοι	7	4	1	1	1	0	Dieticians
Κλινικοί Ψυχολόγοι	50	28	1	4	13	4	Clinical Psychologist
Φυσιοθεραπευτές	76	45	5	6	15	5	Physiotherapists
Ακτινογράφοι	128	52	12	19	30	15	Radiographers
Ορθοπδικός	2	1	0	1	0	0	Orthoptic
Λογοθεραπευτές	6	3	1	1	1	0	Speech-Therapists
Οδοντογυγιολόγοι	0	0	0	0	0	0	Hygienists
Ακουολόγοι	1	1	0	0	0	0	Audiologist
Εργοθεραπευτές	34	24	2	3	4	1	Occupational Therapists
Υγιονομικοί Λειτουργοί	42	23	3	8	5	3	Sanitary Officers
Υγιονομικοί Επιθεωρητές	57	16	6	7	17	11	Sanitary Inspectors
Εργαστηριακοί Λειτουργοί, Τεχνολόγοι θαλασσοαμίας και κυτταρογονίας και βοηθοί του κέντρου	13	13	0	0	0	0	Thalassaemia Laboratory Officers and Technologists and Assistants
Τεχνολόγοι Εργαστηρίου Ραδιοϊσοτόπων	7	7	0	0	0	0	Radioisotope Laboratory Technologists
Τεχνολόγοι Πυρηνικής Ιατρικής	8	5	0	0	3	0	Nuclear Medicine Technologists
Προσωπικό Νοσοκομειακού Εργαστηρίου Καταγραφείς/Τεχνικοί/Βοηθοί	207	80	19	34	48	26	Medical Laboratory Personnel
Ηλεκτρογραφιστές	7	7	0	0	0	0	Electrography
Τεχνικοί Οδοντιατρικού Εργαστηρίου	12	6	0	2	2	2	Recortists/Technicians/Assistants
Τεχνικοί Εργαστηρίου Προσθετικών και Ορθοτικών Βοηθημάτων και Βοηθοί τεχνικοί Εργαστ. Προσθετικών και Ορθοτικών	2	2	0	0	0	0	Prosthetic and Orthotic Workshop Technicians and Assistants
Τεχνικοί Χημείου	66	66	0	0	0	0	Laboratory Technicians
Τεχνικοί Φαρμακείου	30	19	4	1	5	1	Pharmacy Technicians
Τεχνικοί Εξωσωματικής Κυκλοφορίας	2	2	0	0	0	0	Circulation Technicians
Βοηθοί Οδοντιατρείου	38	19	1	6	7	5	Dental Assistants
Βοηθοί Εργοθεραπευτές	3	3	0	0	0	0	Occupational Therapists Assistants
Βοηθοί Νεκροτομείου	6	2	0	2	1	1	Mortuary Attendants
ΣΥΝΟΛΟ	1.031	587	62	114	180	88	TOTAL

ΜΕΡΟΣ Ζ

ΘΑΝΑΤΟΙ ΚΑΤΑ ΑΙΤΙΑ ΘΑΝΑΤΟΥ

PART G

DEATHS BY CAUSE OF DEATH

ΠΙΝΑΚΑΣ 57. ΘΑΝΑΤΟΙ ΚΑΤΑ ΑΙΤΙΑ ΘΑΝΑΤΟΥ ΚΑΙ ΦΥΛΟ, 2008-2011
TABLE 57. DEATHS BY CAUSE OF DEATH AND SEX, 2008-2011

Κ.οδ. Code	Αιτία θανάτου	2008			2009			2010			2011			Cause of death
		Σ/Τ	A/M	Γ/Φ	Σ/Τ	A/M	Γ/Φ	Σ/Τ	A/M	Γ/Φ	Σ/Τ	A/M	Γ/Φ	
1	Λοιμώδεις και παρασιτικές ασθένειες	68	40	28	71	38	33	59	32	27	85	40	45	Infectious and parasitic diseases
2	Φυματίωση	1	1	0	0	0	0	1	1	0	3	2	1	Tuberculosis
3	Μηνιγγοκοκκική Λοίμωξη	0	0	0	0	0	0	0	0	0	0	0	0	Meningococcal infection
4	Σύνδρομο ανοσοποιητικής ανεπάρκειας (HIV-AIDS)	0	0	0	0	0	0	2	0	2	3	2	1	AIDS (HIV-disease)
5	Ιογενής ηπατίτιδα	0	0	0	3	1	2	2	1	1	5	0	5	Viral hepatitis
6	Νεοπλάσματα	1.139	644	495	1.177	671	506	1.156	670	486	1.194	680	514	Neoplasms
7	Κακοήγη νεοπλάσματα	1.104	623	481	1.140	646	494	1.111	644	467	1.151	657	494	Malignant neoplasms
8	Κακοήθες νεόπλασμα χείλους, στοματικής κοιλότητας, φάρυγγα	8	5	3	14	8	6	11	7	4	15	10	5	Malignant neoplasm of lip, oral cavity, pharynx
9	Κακοήθες νεόπλασμα ισοφάρυγγα	13	11	2	12	6	6	4	4	0	8	6	2	Malignant neoplasm of oesophagus
10	Κακοήθες νεόπλασμα στομάχου	61	31	30	51	28	23	44	28	16	48	21	27	Malignant neoplasm of stomach
11	Κακοήθες νεόπλασμα παχέως εντέρου	73	40	33	77	41	36	83	44	39	71	38	33	Malignant neoplasm of colon
12	Κακοήθες νεόπλασμα ορθού/πρωκτού	13	6	7	15	10	5	13	8	5	20	12	8	Malignant neoplasm of rectum/anus
13	Κακοήθες νεόπλασμα ήπατος, ενδοηπατικών χοληφόρων πόρων	34	20	14	36	24	12	37	23	14	41	25	16	Malignant neoplasm of liver and intrahepatic bile ducts
14	Κακοήθες νεόπλασμα παγκρέατος	56	28	28	70	43	27	56	31	25	53	31	22	Malignant neoplasm of pancreas
15	Κακοήθες νεόπλασμα λάρυγγα και τραχείας/βρόγχου/πνεύμονα	195	160	35	224	175	49	197	159	38	240	190	50	Malignant neoplasm of larynx and trachea/bronchus/lung
16	Κακοήθες μελάνομα του δέρματος	14	10	4	12	5	7	16	11	5	13	7	6	Malignant melanoma of skin
17	Κακοήθες νεόπλασμα μαστού	106	3	103	105	3	102	101	0	101	114	3	111	Malignant neoplasm of breast
18	Κακοήθες νεόπλασμα τραχήλου της μήτρας	11	0	11	6	0	6	7	0	7	7	0	7	Malignant neoplasm of cervix uteri
19	Κακοήθες νεόπλασμα άλλων μερών της μήτρας	22	0	22	17	0	17	20	0	20	23	0	23	Malignant neoplasm of other parts of uterus
20	Κακοήθες νεόπλασμα ωοθηκών	32	0	32	21	0	21	26	0	26	27	0	27	Malignant neoplasm of ovary
21	Κακοήθες νεόπλασμα προστάτη	80	80	0	76	76	0	83	83	0	81	81	0	Malignant neoplasm of prostate
22	Κακοήθες νεόπλασμα νεφρού	11	8	3	14	5	9	18	12	6	18	15	3	Malignant neoplasm of kidney
23	Κακοήθες νεόπλασμα κύστης	49	37	12	27	24	3	46	40	6	42	36	6	Malignant neoplasm of bladder
24	Κακοήθες νεόπλασμα λεμφοειδή/αιμοποιητικού ιστού	115	76	39	121	71	50	103	56	47	110	53	57	Malignant neoplasm of lymph/haematopoietic tissue

(συνεχ. - cont'd)

ΠΙΝΑΚΑΣ 57 (συνεχ.). ΘΑΝΑΤΟΙ ΚΑΤΑ ΑΙΤΙΑ ΘΑΝΑΤΟΥ ΚΑΙ ΦΥΛΟ, 2008-2011
 TABLE 57 (cont'd). DEATHS BY CAUSE OF DEATH AND SEX, 2008-2011

Κώδ. Code	Αιτία θανάτου	2008			2009			2010			2011		
		Σ/Τ	A/M	Γ/Φ	Σ/Τ	A/M	Γ/Φ	Σ/Τ	A/M	Γ/Φ	Σ/Τ	A/M	Γ/Φ
25	Ασθένειες του αίματος (και των αιμοποιητικών οργάνων), ανωμαλίες ανοσ. συστήματος	30	15	15	37	17	20	30	12	18	39	13	26
26	Ασθένειες των ενδοκρινών αδένων της θρέψης και του μεταβολισμού	393	186	207	359	171	188	365	177	188	426	204	222
27	Σαχαρώδης διαβήτης	328	159	169	308	146	162	312	150	162	371	178	193
28	Διανοητικές διαταραχές και διαταραχές στη συμπεριφορά	64	23	41	56	22	34	68	30	38	81	36	45
29	Κατάχρηση αλκοόλ	4	4	0	4	4	0	2	1	1	2	2	0
30	Εξάρτηση από αλκοόλ, τοξικομανία	0	0	0	3	3	0	1	1	0	0	0	0
31	Ασθένειες του νευρικού συστ. και των αισθητήριων οργάνων	146	62	84	136	70	66	133	67	66	164	79	85
32	Μηνιγγίτιδα	0	0	0	2	1	1	1	1	0	1	1	0
33	Ασθένειες του κυκλοφορικού συστήματος	2.015	1.024	991	1.951	1.013	938	1.928	983	945	2.119	1.042	1.077
34	Ισχαιμικές καρδιοπάθειες	680	435	245	677	462	215	620	414	206	727	460	267
35	Άλλες ασθένειες καρδιάς	581	264	317	547	242	305	528	220	308	616	253	363
36	Ασθένειες των εγκεφαλικών αγγείων	405	170	235	377	159	218	384	177	207	414	185	229
37	Ασθένειες του αναπνευστικού συστήματος	356	184	172	395	214	181	359	207	152	366	207	159
38	Γρίπη	0	0	0	3	1	2	0	0	0	6	4	2
39	Πνευμονία	91	36	55	92	45	47	70	36	34	77	34	43
40	Χρόνιες ασθένειες κάτω αναπνευστικού συστήματος	107	72	35	119	84	35	102	70	32	110	76	34
41	Άσθμα	26	16	10	17	6	11	17	10	7	26	12	14
42	Ασθένειες του πεπτικού συστήματος	150	85	65	141	76	65	176	96	80	196	89	107
43	Έλκος στομάχου, δωδεκαδακτύλου και νηστίδας	4	1	3	3	3	0	10	7	3	8	3	5
44	Χρόνια ασθένεια ήπατος	44	35	9	41	31	10	52	33	19	43	27	16

(συνεχ. - cont'd)

ΠΙΝΑΚΑΣ 57 (συνεχ.). ΘΑΝΑΤΟΙ ΚΑΤΑ ΑΙΤΙΑ ΘΑΝΑΤΟΥ ΚΑΙ ΦΥΛΟ, 2008-2011
TABLE 57 (cont'd). DEATHS BY CAUSE OF DEATH AND SEX, 2008-2011

Κώδ. Code	Αιτία θανάτου	2008			2009			2010			2011			Cause of death
		Σ/Τ	A/M	Γ/Φ	Σ/Τ	A/M	Γ/Φ	Σ/Τ	A/M	Γ/Φ	Σ/Τ	A/M	Γ/Φ	
45	Ασθένειες του δέρματος και του υποδόπιου ιστού	29	14	15	29	14	15	26	8	18	34	15	19	Diseases of the skin and subcutaneous tissue
46	Ασθένειες του μυοσκελετικού συστήματος/συνδετικού ιστού	31	11	20	22	7	15	25	7	18	23	1	22	Diseases of the musculoskeletal system/connective tissue
47	Ρευματοειδής αρθρίτιδα και οστεοαρθρίτιδα	13	2	11	5	1	4	7	2	5	7	0	7	Rheumatoid arthritis and osteoarthritis
48	Ασθένειες του ουροποιητικού συστήματος	149	77	72	145	83	62	179	96	83	174	86	88	Diseases of the genitourinary system
49	Ασθένειες του νεφρού, ουρητήρα	122	66	56	105	63	42	136	79	57	136	69	67	Diseases of kidney and ureter
50	Επιπλοκές κύησης, τοκετού και λοχείας	1	0	1	0	0	0	1	0	1	0	0	0	Complications of pregnancy, childbirth and puerperium
51	Ορισμένες καταστάσεις που αφορούν την περιγεννητική περίοδο	19	15	4	18	13	5	20	11	9	16	11	5	Certain conditions originating in the perinatal period
52	Συγγενείς δυσμορφίες και χρωμοσωμικές ανωμαλίες	10	6	4	10	6	4	14	7	7	22	11	11	Congenital malformations and chromosomal abnormalities
53	Συγγενείς δυσμορφίες νευρικού συστήματος	1	0	1	1	1	0	0	0	0	0	0	0	Congenital malformations of the nervous system
54	Συγγενείς δυσμορφίες κυκλοφορικού συστήματος	5	4	1	2	1	1	5	4	1	4	3	1	Congenital malformations of the circulatory system
55	Συμπτώματα, σημεία, μη φυσιολογικά ευρήματα, ασυφώς περιγραφόμενες αιτίες	280	133	147	322	148	174	263	115	148	184	64	120	Symptoms, signs, abnormal findings, ill-defined causes
56	Σύνδρομο αφνίδιου θανάτου νεογνού	0	0	0	0	0	0	0	0	0	1	1	0	Sudden infant death syndrome
57	Άγνωστες/ ασυφώς περιγραφόμενες αιτίες	115	56	59	156	85	71	122	67	55	38	16	22	Unknown and unspecified causes

(συνεχ. - cont'd)

ΠΙΝΑΚΑΣ 57 (συνεχ.). ΘΑΝΑΤΟΙ ΚΑΤΑ ΑΙΤΙΑ ΘΑΝΑΤΟΥ ΚΑΙ ΦΥΛΟ, 2008-2011
TABLE 57 (cont'd). DEATHS BY CAUSE OF DEATH AND SEX, 2008-2011

Κωδ. Code	Αιτία θανάτου	2008			2009			2010			2011			Cause of death
		Σ/Τ	A/M	Γ/Φ	Σ/Τ	A/M	Γ/Φ	Σ/Τ	A/M	Γ/Φ	Σ/Τ	A/M	Γ/Φ	
58	Τραύματα και δηλητηριάσεις από εξωγενείς αιτίες	314	220	94	313	217	96	293	205	88	278	195	83	External causes of injury and poisoning
59	Ατυχήματα	249	175	74	242	166	76	230	163	67	224	160	64	Accidents
60	Μεταφορικά ατυχήματα	100	77	23	92	78	14	84	68	16	83	69	14	Transport accidents
61	Τυχαιές πτώσεις	24	15	9	31	21	10	23	15	8	28	17	11	Accidental falls
62	Τυχαιά δηλητηρίαση	12	11	1	14	11	3	10	9	1	16	13	3	Accidental poisoning
63	Αυτοκτονία και αυτοτραυματισμός	42	32	10	33	26	7	38	30	8	30	25	5	Suicide and intentional self-harm
64	Ανθροποκτονία, επίθεση	9	7	2	17	12	5	4	4	0	10	4	6	Homicide, assault
65	Περιστάτικα αγνώστου προθέσεως	3	3	0	6	5	1	11	5	6	4	3	1	Events of undetermined intent
	Δεν Δηλώθηκε	0	0	0	0	0	0	8	8	0	103	55	48	Not Stated
	Σύνολο	5.194	2.739	2.455	5.182	2.780	2.402	5.103	2.731	2.372	5.504	2.828	2.676	Total

Σημ.: 1. Από το 2001, χρησιμοποιείται η ταξινόμηση της Eurostat "Causes of Death - European Shortlist (65 causes)".

2. Το σύνολο ομάδας αιτιών θανάτου μπορεί να μη συμφονά με το άθροισμα των επί μέρους αιτιών, γιατί στις περιπτώσεις που δε δηλώθηκε με λεπτομέρεια η αιτία κωδικοποιείται η ομάδα

3. Τα στοιχεία για τα έτη 2006-2007 έχουν αναθεωρηθεί βάσει νέων κανόνων κωδικοποίησης (ICD10 2006 updates).

4. Περιπτώσεις χωρίς δηλωμένη αιτία θανάτου περιλαμβάνονται στην αιτία «Άγνωστες/ ασυφώς περιγραφόμενες αιτίες».

5. Τα στοιχεία που δημοσιεύονται από τη Στατιστική Υπηρεσία πηθούν να διαφέρουν από τα στοιχεία της Μονάδας Παρακολούθησης Υγείας του Υπουργείου Υγείας, λόγω διαφορετικής χρονικής περιόδου επεξεργασίας των δεδομένων.

Note: 1. From 2001 onwards, the classification of Eurostat "Causes of Death - European Shortlist (65 causes)".

2. Causes of death may not add up to a group total, because if the cause of death is not given in detail then the group code is used instead.

3. Data for years 2006-2007 have been revised based on new rules (ICD10 2006 updates).

4. Cases where the cause of death has not been stated have been included in category "Unknown and unspecified causes".

5. The figures which are published by the Statistical Service may differ from those published by the Health Monitoring Unit of the Ministry of Health, due to the difference in the time period in which the data is processed.

ΠΑΡΑΡΤΗΜΑ

- ΕΝΤΥΠΑ ΠΟΥ ΧΡΗΣΙΜΟΠΟΙΗΘΗΚΑΝ ΓΙΑ ΤΗ ΣΥΛΛΟΓΗ ΤΩΝ ΣΤΟΙΧΕΙΩΝ
- ΔΙΕΘΝΗΣ ΣΤΑΤΙΣΤΙΚΗ ΤΑΞΙΝΟΜΗΣΗ ΤΩΝ ΑΣΘΕΝΕΙΩΝ ΚΑΙ ΣΧΕΤΙΚΩΝ ΠΡΟΒΛΗΜΑΤΩΝ ΥΓΕΙΑΣ
Δέκατη Αναθεώρηση, ΠΑΓΚΟΣΜΙΑ ΟΡΓΑΝΩΣΗ ΥΓΕΙΑΣ
 - i. Κεφάλαια
 - ii. Κατάλογος Πινακοποίησης για Νοσηρότητα
- ΔΙΕΘΝΗΣ ΤΑΞΙΝΟΜΗΣΗ ΕΠΕΜΒΑΣΕΩΝ ΣΤΗΝ ΙΑΤΡΙΚΗ
Τόμος I , ΠΑΓΚΟΣΜΙΑ ΟΡΓΑΝΩΣΗ ΥΓΕΙΑΣ
5. Χειρουργικές Επεμβάσεις (Λεπτομερής Κατάλογος)

APPENDICES

- FORMS USED FOR THE COLLECTION OF DATA
- INTERNATIONAL STATISTICAL CLASSIFICATION OF DISEASES AND RELATED HEALTH PROBLEMS
Tenth Revision, WORLD HEALTH ORGANIZATION
 - i. Chapters
 - ii. Tabulation List for Morbidity
- INTERNATIONAL CLASSIFICATION OF PROCEDURES IN MEDICINE
Volume I, WORLD HEALTH ORGANIZATION
5. Surgical Procedures (Detailed List)

Για Στατιστικούς Σκοπούς
(Τμήματα Εσωτερικών Ασθενών)

Ιατρ. Σπαρ. Έγγραφο 25

1. Αρ. Δελτίου Ταυτότητας		1-6	7
2. Νοσοκομείο/Αγροτικό Υγειονομικό Κέντρο (Γράψτε κωδικό αριθμό)		8-9	
3. Τμήμα:		10-11	
4. Ημερομηνία Εισόδου		Ημέρα	Μήνας Έτος
5. Ημερομηνία Εξόδου		Ημέρα	Μήνας Έτος
6. Φύλο		24	
7. Ηλικία (κωδ.00 για κάτω του 1 χρόνου)		Αντρας ..	2
8. Οικογενειακή κατάσταση		Γυναίκα ...	
9. Τόπος συνήθους διαμονής (Πόλη/Χωριό):		25-26	
10. Επάγγελμα:		27	
11. Κατάσταση κατά την έξοδο		1	34
12. (α) Τελική διάγνωση:		2	
13. Εγχείρηση:		3	
		4	
		5	
		6	
		7	
		8	
		35-37	
		38-41	
		42-44	

**For Statistical Purposes
(In patient Departments)**

Stat. Form Med. 25

1. Identity Card No. (write in boxes)	1-6					7																																																																									
2. Hospital/Rural Health Centre (write code in boxes)	8-9																																																																														
3. Department:	10-11																																																																														
4. Date of Admission (write in boxes)	Day	Month	Year																																																																												
12-17																																																																															
5. Date of Discharge (write code in boxes)	Day	Μηνός	Έτος																																																																												
18-23																																																																															
6. Sex (circle appropriate number)	24																																																																														
	1						Male ..																																																																								
	2						Female ...																																																																								
7. Age last birthday (code 00 for under 1 year old) (write code in boxes)	25-26																																																																														
8. Marital Status (circle appropriate numbers)	27																																																																														
	1	2	3	4																																																																											
	Single	Married	Widowed	Divorced																																																																											
9. Permanent Residence (write town/village)	28-31																																																																														
10. Occupation (write in detail):	32-33																																																																														
<p>11. Discharge Status (circle appropriate numbers)</p> <table style="width:100%; border-collapse: collapse;"> <tr> <td style="width:20%;">Recovered</td> <td style="width:20%;">..</td> <td style="width:20%;">..</td> <td style="width:20%;">..</td> <td style="width:20%;">..</td> <td style="width:20%;">..</td> <td style="width:20%;">..</td> <td style="width:20%; text-align: center;">34</td> </tr> <tr> <td>Improved</td> <td>..</td> <td>..</td> <td>..</td> <td>..</td> <td>..</td> <td>..</td> <td style="text-align: center;">1</td> </tr> <tr> <td>No change</td> <td>..</td> <td>..</td> <td>..</td> <td>..</td> <td>..</td> <td>..</td> <td style="text-align: center;">2</td> </tr> <tr> <td>Worse</td> <td>..</td> <td>..</td> <td>..</td> <td>..</td> <td>..</td> <td>..</td> <td style="text-align: center;">3</td> </tr> <tr> <td>Sent to another hospital</td> <td>..</td> <td>..</td> <td>..</td> <td>..</td> <td>..</td> <td>..</td> <td style="text-align: center;">4</td> </tr> <tr> <td>Left or taken against advice</td> <td>..</td> <td>..</td> <td>..</td> <td>..</td> <td>..</td> <td>..</td> <td style="text-align: center;">5</td> </tr> <tr> <td>Delivered</td> <td>..</td> <td>..</td> <td>..</td> <td>..</td> <td>..</td> <td>..</td> <td style="text-align: center;">6</td> </tr> <tr> <td>Died</td> <td>..</td> <td>..</td> <td>..</td> <td>..</td> <td>..</td> <td>..</td> <td style="text-align: center;">7</td> </tr> <tr> <td></td> <td>..</td> <td>..</td> <td>..</td> <td>..</td> <td>..</td> <td>..</td> <td style="text-align: center;">8</td> </tr> </table> <p>12. (a) Final Diagnosis (write in detail) 35-37 [][] [][]</p> <p>(b) External cause (write in detail): 38-41 E [][] [][]</p> <p>13. Operation (write in detail): 42-44 [][] [][]</p>								Recovered	34	Improved	1	No change	2	Worse	3	Sent to another hospital	4	Left or taken against advice	5	Delivered	6	Died	7		8
Recovered	34																																																																								
Improved	1																																																																								
No change	2																																																																								
Worse	3																																																																								
Sent to another hospital	4																																																																								
Left or taken against advice	5																																																																								
Delivered	6																																																																								
Died	7																																																																								
	8																																																																								

**Για Στατιστικούς Σκοπούς
(Τμήματα Εξωτερικών Ασθενών)**

ΙΑΤΡ. ΣΤΑΤ. Έντυπο 26

1. Αρ. Δελτίου Ταυτότητας	1-6	7
	<input type="text"/>	<input type="text"/>
2. Νοσοκομείο/Αγροτικό Υγειονομικό Κέντρο (Γράψετε κωδικό αριθμό)		8-9
		<input type="text"/>
3. Ειδικότητα:		10-11
		<input type="text"/>
4. Ημερομηνία	12-17	18-20
	Ημέρ <input type="text"/>	Μήνας <input type="text"/>
		Έτος <input type="text"/>
5. Φύλο	18	19-20
	<input type="checkbox"/> Άντρας	<input type="checkbox"/> Γυναίκα
6. Ηλικία (κωδ.00 για κάτω του 1 χρόνου)		19-20
		<input type="text"/>
7. Οικογενειακή κατάσταση	21	22-25
	<input type="checkbox"/> Άγαμος <input type="checkbox"/> Διαζευγμένος/Σε διάσταση	<input type="checkbox"/> Έγγαμος <input type="checkbox"/> Χήρος
8. Τόπος συνήθους διαμονής (Πόλη/Χωριό):		<input type="text"/>
9. Επάγγελμα:		26-27
		<input type="text"/>
10. Είδος περιστατικού	28	29-31
	<input type="checkbox"/> Νέο	<input type="checkbox"/> Παλαιό
11. Διάγνωση:		<input type="text"/>

**For Statistical Purposes
(Out patient Departments)**

Stat. Form Med. 26

1. Identity Card No. (write in boxes)	1-6 7 <input style="width: 20px; height: 20px;" type="text"/> <input style="width: 20px; height: 20px;" type="text"/> <input style="width: 20px; height: 20px;" type="text"/> <input style="width: 20px; height: 20px;" type="text"/> <input style="width: 20px; height: 20px;" type="text"/> <input style="width: 20px; height: 20px;" type="text"/> <input style="width: 20px; height: 20px;" type="text"/> <input style="width: 20px; height: 20px;" type="text"/>						
2. Hospital/Rural Health Centre (write code in boxes)	8-9 <input style="width: 20px; height: 20px;" type="text"/> <input style="width: 20px; height: 20px;" type="text"/>						
3. Speciality:	10-11 <input style="width: 20px; height: 20px;" type="text"/> <input style="width: 20px; height: 20px;" type="text"/>						
4. Date (write in boxes)	12-17 <table style="margin-left: auto; margin-right: auto;"> <tr> <td style="text-align: center;">Day</td> <td style="text-align: center;">Month</td> <td style="text-align: center;">Year</td> </tr> <tr> <td><input style="width: 20px; height: 20px;" type="text"/></td> <td><input style="width: 20px; height: 20px;" type="text"/></td> <td><input style="width: 20px; height: 20px;" type="text"/></td> </tr> </table>	Day	Month	Year	<input style="width: 20px; height: 20px;" type="text"/>	<input style="width: 20px; height: 20px;" type="text"/>	<input style="width: 20px; height: 20px;" type="text"/>
Day	Month	Year					
<input style="width: 20px; height: 20px;" type="text"/>	<input style="width: 20px; height: 20px;" type="text"/>	<input style="width: 20px; height: 20px;" type="text"/>					
5. Sex (circle appropriate number)	18 <input style="width: 20px; height: 20px; text-align: center;" type="text"/> Male <input style="width: 20px; height: 20px; text-align: center;" type="text"/> Female						
6. Age last birthday (code 00 for under 1 year old) (write in boxes)	19-20 <input style="width: 20px; height: 20px;" type="text"/> <input style="width: 20px; height: 20px;" type="text"/>						
7. Marital Status (circle appropriate number)	21 <input style="width: 20px; height: 20px; text-align: center;" type="text"/> Single <input style="width: 20px; height: 20px; text-align: center;" type="text"/> Married <input style="width: 20px; height: 20px; text-align: center;" type="text"/> Widowed <input style="width: 20px; height: 20px; text-align: center;" type="text"/> Divorced/Separated						
8. Permanent Residence (write town/village):	22-25 <input style="width: 20px; height: 20px;" type="text"/> <input style="width: 20px; height: 20px;" type="text"/> <input style="width: 20px; height: 20px;" type="text"/> <input style="width: 20px; height: 20px;" type="text"/>						
9. Occupation (write in detail):	26-27 <input style="width: 20px; height: 20px;" type="text"/> <input style="width: 20px; height: 20px;" type="text"/>						
10. (Circle appropriate number)	28 <input style="width: 20px; height: 20px; text-align: center;" type="text"/> New case <input style="width: 20px; height: 20px; text-align: center;" type="text"/> Old case						
11. Diagnosis (write in detail):	29-31 <input style="width: 20px; height: 20px;" type="text"/> <input style="width: 20px; height: 20px;" type="text"/> <input style="width: 20px; height: 20px;" type="text"/>						

**ΔΙΕΘΝΗΣ ΣΤΑΤΙΣΤΙΚΗ ΤΑΞΙΝΟΜΗΣΗ ΤΩΝ ΑΣΘΕΝΕΙΩΝ
ΚΑΙ ΣΧΕΤΙΚΩΝ ΠΡΟΒΛΗΜΑΤΩΝ ΥΓΕΙΑΣ**
Δέκατη Αναθεώρηση
ΠΑΓΚΟΣΜΙΑ ΟΡΓΑΝΩΣΗ ΥΓΕΙΑΣ
Κεφάλαια

**INTERNATIONAL STATISTICAL CLASSIFICATION
OF DISEASES AND RELATED HEALTH PROBLEMS**
Tenth Revision
WORLD HEALTH ORGANIZATION
Chapters

<i>Όνομα κεφαλαίου</i>	<i>Αρ. Κεφαλαίου Chapter No.</i>	<i>Κατάλογος Τριψηφίων Κατηγοριών List of three- Character categories</i>	<i>Name of chapter</i>
Βεβαιωμένες λοιμώδεις και παρασιτικές ασθένειες	I	A00-B99	Certain infectious and parasitic diseases
Νεοπλάσματα	II	C00-D48	Neoplasms
Ασθένειες του αίματος και των αιμοποιητικών οργάνων και ορισμένες διαταραχές που αφορούν το μηχανισμό άμυνας	III	D50-D89	Diseases of the blood and blood forming organs and certain disorders involving the immune mechanism
Ασθένειες των ενδοκρινών αδένων της θρέψεως και του μεταβολισμού	IV	E00-E90	Endocrine, nutritional and metabolic diseases
Διανοητικές διαταραχές και διαταραχές στη συμπεριφορά	V	F00-F99	Mental and behavioural disorders
Ασθένειες του νευρικού συστήματος	VI	G00-G99	Diseases of the nervous system
Ασθένειες των οφθαλμών και εξαρτημάτων	VII	H00-H59	Diseases of the eye and adnexa
Ασθένειες του ωτός και της μαστοειδούς απόφυσης	VIII	H60-H95	Diseases of the ear and mastoid process
Ασθένειες του κυκλοφορικού συστήματος	IX	I00-I99	Diseases of the circulatory system
Ασθένειες του αναπνευστικού συστήματος	X	J00-J99	Diseases of the respiratory system
Ασθένειες του πεπτικού συστήματος	XI	K00-K93	Diseases of the digestive system
Ασθένειες του δέρματος και του υποδόριου ιστού	XII	L00-L99	Diseases of the skin and subcutaneous tissue
Ασθένειες του μυοσκελετικού συστήματος και του συνδετικού ιστού	XIII	M00-M99	Diseases of the musculoskeletal system and connective tissue
Ασθένειες του ουροποιογεννητικού συστήματος	XIV	N00-N99	Disease of the genitourinary system
Κύηση, τοκετός και λοχεία	XV	O00-O99	Pregnancy, childbirth and the puerperium

<i>Όνομα κεφαλαίου</i>	<i>Αρ. Κεφαλαίου Chapter No.</i>	<i>Κατάλογος Τριψήφιων Κατηγοριών List of three- Character categories</i>	<i>Name of chapter</i>
Ορισμένες καταστάσεις αφορώσες την περιγεννητική περίοδο	XVI	P00-P96	Certain conditions originating in the perinatal period
Συγγενείς δυσμορφίες, ανατομικές παραμορφώσεις και χρωματοσωμικές ανωμαλίες	XVII	Q00-Q99	Congenital malformations, deformations and chromosomal abnormalities
Συμπτώματα, σημεία και μη φυσιολογικά κλινικά και εργαστηριακά ευρήματα, τα οποία δεν κατατάσσονται αλλού	XVIII	R00-R99	Symptoms, signs and abnormal clinical and laboratory findings, not elsewhere classified
Τραύματα, δηλητηριάσεις και ορισμένα άλλα επακόλουθα από εξωτερικές αιτίες	XIX	S00-T98	Injury, poisoning and certain other consequences of external causes
Εξωτερικές αιτίες νοσηρότητας και θνησιμότητας	XX	V01-Y98	External causes of morbidity and mortality
Παράγοντες που επηρεάζουν την υγεία και επαφή με τις υπηρεσίες υγείας	XXI	Z00-Z99	Factors influencing health status and contact with health services

ΔΙΕΘΝΗΣ ΣΤΑΤΙΣΤΙΚΗ ΤΑΞΙΝΟΜΗΣΗ ΤΩΝ ΑΣΘΕΝΕΙΩΝ
ΚΑΙ ΣΧΕΤΙΚΩΝ ΠΡΟΒΛΗΜΑΤΩΝ ΥΓΕΙΑΣ

Δέκατη Αναθεώρηση
ΠΑΓΚΟΣΜΙΑ ΟΡΓΑΝΩΣΗ ΥΓΕΙΑΣ
Κατάλογος Πινακοποίησης για Νοσηρότητα

INTERNATIONAL STATISTICAL CLASSIFICATION
OF DISEASES AND RELATED HEALTH PROBLEMS

Tenth Revision
WORLD HEALTH ORGANIZATION
Tabulation List for Morbidity

<i>Ασθένεια</i>	<i>Κεφάλαιο Chapter</i>	<i>Κατάλογος Τριψηφίων κατηγοριών List of three- Character categories</i>	<i>Disease</i>
ΒΕΒΑΙΩΜΕΝΕΣ ΛΟΙΜΩΔΕΙΣ ΚΑΙ ΠΑΡΑΣΙΤΙΚΕΣ ΑΣΘΕΝΕΙΕΣ	I	A00-B99	CERTAIN INFECTIOUS AND PA- RASITIC DISEASES
Χολέρα		A00	Cholera
Τυφοειδείς και παρατυφοειδείς πυρετοί		A01	Typhoid and paratyphoid fevers
Σιγκέλλωση		A03	Shigellosis
Αμοιβάδωση		A06	Amoebiasis
Διάρροια και γαστροεντερίτιδα υποτι- θέμενης λοιμώδους αιτιολογίας		A09	Diarrhoea and gastroenteritis of pre- sumed infectious origin
Άλλες εντερικές λοιμώδεις ασθένειες		A02,A04-A05, A07-A08	Other intestinal infectious diseases
Φυματίωση του αναπνευστικού συστή- ματος		A15-A16	Respiratory tuberculosis
Άλλες φυματίωσεις		A17-A19	Other tuberculosis
Πανώλης		A20	Plague
Βρουκέλλωση		A23	Brucellosis
Λέπρα		A30	Leprosy
Τέτανος νεογνών		A33	Tetanus neonatorum
Άλλα είδη τετάνου		A34-A35	Other tetanus
Διφθερίτιδα		A36	Diphtheria
Κοκκύτιδα		A37	Whooping cough
Μηνιγγοκοκκική λοίμωξη		A39	Meningococcal infection
Σηψαιμία		A40-A41	Septicaemia
Άλλες ασθένειες από βακτηρίδια		A21-A22,A24- A28,A31-A32, A38,A42-A49	Other bacterial diseases
Συγγενής σύφιλη		A50	Congenital syphilis
Πρώιμος σύφιλη		A51	Early syphilis
Άλλες μορφές σύφιλης		A52-A53	Other syphilis
Γονοκοκκικές λοιμώξεις		A54	Gonococcal infections

<i>Ασθένεια</i>	<i>Κεφάλαιο Chapter</i>	<i>Κατάλογος Τριψήφιων κατηγοριών List of three- Character categories</i>	<i>Disease</i>
Σεξουαλικά μεταδιδόμενες ασθένειες από γλαμύδια		A55-A56	Sexually transmitted chlamydial diseases
Άλλες λοιμώξεις με επικρατέστερο τρόπο μετάδοσης το σέξ		A57-A64	Other infections with a predominantly sexual mode of transmission
Υπόστροφοι πυρετοί		A68	Relapsing fevers
Τράχωμα		A71	Trachoma
Εξανθηματικός τύφος		A75	Typhus fever
Οξεία πολιομυελίτιδα		A80	Acute poliomyelitis
Λύσσα		A82	Rabies
Ιογενής εγκεφαλίτιδα		A83-A86	Viral encephalitis
Κίτρινος πυρετός		A95	Yellow fever
Άλλοι ιογενείς πυρετοί μεταδιδόμενοι με αρθρόποδες και ιογενείς αιμορραγικοί πυρετοί		A90-A94, A96-A99	Other arthropod-borne viral fevers and viral haemorrhagic fevers
Λοιμώξεις από τον ιό του έρπητα		B00	Herpesviral infections
Ανεμοβλογιά και έρπης ζωστήρ		B01-B02	Varicella and zoster
Ιλαρά		B05	Measles
Ερυθρά		B06	Rubella
Οξεία ηπατίτιδα Β		B16	Acute hepatitis B
Άλλες ιογενείς ηπατίτιδες		B15,B17-B19	Other viral hepatitis
Σύνδρομο ανοσοποιητικής ανεπάρκειας (HIV-AIDS)		B20-B24	Human immunodeficiency virus (HIV) disease
Παρωτίτιδα		B26	Mumps
Άλλες ιογενείς ασθένειες		A81,A87-A89, B03-B04,B07- B09,B25,B27-B34	Other viral diseases
Μυκητιάσεις		B35-B49	Mycoses
Ελονοσία		B50-B54	Malaria
Λεισμανίαση		B55	Leishmaniasis
Τρυπανοσωμίαση		B56-B57	Trypanosomiasis
Σχιστοσωμίαση		B65	Schistosomiasis
Άλλες τυχαίες λοιμώξεις		B66	Other fluke infections
Εχινοκοκκίαση		B67	Echinococcosis
Δρακουγκουλίαση		B72	Dracunculiasis
Ονχοκερκίαση ή ονχοκέρκωση		B73	Onchocerciasis
Φιλαρίαση		B74	Filariasis

<i>Ασθένεια</i>	<i>Κεφάλαιο Chapter</i>	<i>Κατάλογος Τριψήφιων κατηγοριών List of three- Character categories</i>	<i>Disease</i>
Νηματοειδείς παρασιτικές ασθένειες		B76	Hookworm diseases
Άλλες ελμινθιάσεις		B68-B71,B75, B77-B83	Other helminthiasis
Επακόλουθα της φυματίωσης		B90	Sequelae of tuberculosis
Επακόλουθα της πολιομυελίτιδας		B91	Sequelae of poliomyelitis
Επακόλουθα της λέπρας		B92	Sequelae of leprosy
Άλλες λοιμώδεις και παρασιτικές ασθένειες		A65-A67, A69- A70, A74, A77- A79, B58-B64, B85-B89,B94-B99	Other infectious and parasitic diseases
ΝΕΟΠΛΑΣΜΑΤΑ	II	C00-D48	NEOPLASMS
Κακοήθες νεόπλασμα του χείλους, στοματικής κοιλότητας και φάρυγγα		C00-C14	Malignant neoplasm of lip, oral cavity and pharynx
Κακοήθες νεόπλασμα του οισοφάγου		C15	Malignant neoplasm of oesophagus
Κακοήθες νεόπλασμα του στομάχου		C16	Malignant neoplasm of stomach
Κακοήθες νεόπλασμα του κόλου		C18	Malignant neoplasm of colon
Κακοήθες νεόπλασμα της ορθοσιγμοειδικής συμβολής, του ορθού, του πρωκτού και του πρωκτικού σωλήνα		C19-C21	Malignant neoplasm of rectosigmoid junction, rectum, anus and anal canal
Κακοήθες νεόπλασμα του ήπατος και των ενδοηπατικών χοληφόρων πόρων		C22	Malignant neoplasm of liver and intra-hepatic bile ducts
Κακοήθες νεόπλασμα του παγκρέατος		C25	Malignant neoplasm of pancreas
Άλλα κακοήθη νεοπλασμάτα των πεπτικών οργάνων		C17,C23-C24, C26	Other malignant neoplasms of digestive organs
Κακοήθες νεόπλασμα του λάρυγγα		C32	Malignant neoplasms of larynx
Κακοήθες νεόπλασμα της τραχείας, του βρόγχου και του πνεύμονα		C33-C34	Malignant neoplasms of trachea, bronchus and lung
Άλλα κακοήθη νεοπλασμάτα των αναπνευστικών και μεσοθωρακικών οργάνων		C30-C31,C37-C39	Other malignant neoplasm of respiratory and intrathoracic organs
Κακοήθες νεόπλασμα του οστού και του περιostίου χόνδρου		C40-C41	Malignant neoplasm of bone and articular cartilage
Κακοήθες μελάνωμα του δέρματος		C43	Malignant melanoma of skin
Άλλα κακοήθη νεοπλασμάτα του δέρματος		C44	Other malignant neoplasms of skin
Κακοήθη νεοπλασμάτα του μεσοθηλίου και μαλακού ιστού		C45-C49	Malignant neoplasms of mesothelial and soft tissue
Κακοήθες νεόπλασμα του μαστού		C50	Malignant neoplasm of breast
Κακοήθες νεόπλασμα του τραχήλου της μήτρας		C53	Malignant neoplasm of cervix uteri

<i>Ασθένεια</i>	<i>Κεφάλαιο Chapter</i>	<i>Κατάλογος Τριψήφιων κατηγοριών List of three- Character categories</i>	<i>Disease</i>
Κακοήθες νεόπλασμα άλλων και μη καθοριζομένων μερών της μήτρας		C54-C55	Malignant neoplasm of other and unspecified parts of uterus
Άλλα κακοήθη νεοπλάσματα των γεννητικών οργάνων της γυναίκας		C51-C52, C56-C58	Other malignant neoplasms of female genital organs
Κακοήθες νεόπλασμα του προστάτη		C61	Malignant neoplasm of prostate
Άλλα κακοήθη νεοπλάσματα των γεννητικών οργάνων του άνδρα		C60, C62-C63	Other malignant neoplasm of male genital organs
Κακοήθες νεόπλασμα της κύστης		C67	Malignant neoplasm of bladder
Άλλα κακοήθη νεοπλάσματα του ουροποιητικού συστήματος		C64-C66, C68	Other malignant neoplasms of urinary tract
Κακοήθες νεόπλασμα του οφθαλμού και των εξαρτημάτων		C69	Malignant neoplasm of eye and adnexa
Κακοήθες νεόπλασμα του εγκεφάλου		C71	Malignant neoplasm of brain
Κακοήθες νεόπλασμα άλλων τμημάτων του κεντρικού νευρικού συστήματος		C70, C72	Malignant neoplasm of other parts of central nervous system
Κακοήθες νεόπλασμα άλλου, ασαφώς καθοριζομένου, δευτεροπαθή και πολλαπλών εντοπίσεων		C73-C80, C97	Malignant neoplasm of other, ill-defined, secondary, unspecified and multiple sites
Ασθένεια του Hodgkin		C81	Hodgkin's disease
Μη προερχόμενο από την ασθένεια Hodgkin λύμφωμα		C82-C85	Non-Hodgkin's lymphoma
Λευχαιμία		C91-C95	Leukaemia
Άλλα κακοήθη νεοπλάσματα του λεμφοειδή, αιμοποιητικού και σχετικού ιστού		C88-C90, C96	Other malignant neoplasms of lymphoid, haematopoietic and related tissue
Καρκίνωμα in situ του τραχήλου της μήτρας		D06	Carcinoma in situ of cervix uteri
Καλοήθες νεόπλασμα του δέρματος		D22-D23	Benign neoplasm of skin
Καλοήθες νεόπλασμα του μαστού		D24	Benign neoplasm of breast
Λειομύωμα της μήτρας		D25	Leiomyoma of uterus
Καλοήθες νεόπλασμα της ωοθήκης		D27	Benign neoplasm of ovary
Καλοήθες νεόπλασμα των ουροποιητικών οργάνων		D30	Benign neoplasm of urinary organs
Καλοήθες νεόπλασμα του εγκεφάλου και άλλων τμημάτων του κεντρικού νευρικού συστήματος		D33	Benign neoplasm of brain and other parts of central nervous system
Άλλα in situ και καλοήθη νεοπλάσματα και νεοπλάσματα αβέβαιας και αγνώστου συμπεριφοράς		D00-D05, D07-D21, D26, D28-D29, D31-D32, D34-D48	Other in situ and benign neoplasms and neoplasms of uncertain and unknown behaviour

<i>Ασθένεια</i>	<i>Κεφάλαιο Chapter</i>	<i>Κατάλογος Τριψήφιων κατηγοριών List of three- Character categories</i>	<i>Disease</i>
ΑΣΘΕΝΕΙΕΣ ΤΟΥ ΑΙΜΑΤΟΣ ΚΑΙ ΤΩΝ ΑΙΜΟΠΟΙΗΤΙΚΩΝ ΟΡΓΑΝΩΝ ΚΑΙ ΟΡΙΣΜΕΝΕΣ ΔΙΑΤΑΡΑΧΕΣ ΠΟΥ ΑΦΟΡΟΥΝ ΤΟΝ ΜΗΧΑΝΙΣΜΟ ΑΜΥΝΑΣ	III	D50-D89	DISEASES OF THE BLOOD AND BLOOD-FORMING ORGANS AND CERTAIN DISORDERS INVOLVING THE IMMUNE MECHANISM
Σιδηροπενικές αναιμίες		D50	Iron deficiency anaemia
Άλλες αναιμίες		D51-D64	Other anaemias
Αιμορραγικές καταστάσεις και άλλες ασθένειες του αίματος και των αιμοποιητικών οργάνων		D65-D77	Haemorrhagic conditions and other diseases of blood and blood-forming organs
Ορισμένες διαταραχές που αφορούν τον μηχανισμό άμυνας		D80-D89	Certain disorders involving the immune mechanism
ΑΣΘΕΝΕΙΕΣ ΤΩΝ ΕΝΔΟΚΡΙΝΩΝ ΑΔΕΝΩΝ, ΤΗΣ ΘΡΕΨΕΩΣ ΚΑΙ ΤΟΥ ΜΕΤΑΒΟΛΙΣΜΟΥ	IV	E00-E90	ENDOCRINE, NUTRITIONAL AND METABOLIC DISEASES
Διαταραχές του θυρεοειδή σχετικές με έλλειψη ιωδίου		E00-E02	Iodine-deficiency-related thyroid disorders
Θυρεοειδοτοξίκωση		E05	Thyrotoxicosis
Άλλες διαταραχές του θυρεοειδή		E03-E04,E06-E07	Other disorders of thyroid
Σακχαρώδης διαβήτης		E10-E14	Diabetes mellitus
Ανεπαρκής/κακή διατροφή		E40-E46	Malnutrition
Ανεπάρκεια βιταμίνης Α		E50	Vitamin A deficiency
Ανεπάρκεια άλλων βιταμινών		E51-E56	Other vitamin deficiencies
Επακόλουθα κακής διατροφής και άλλες στερητικές καταστάσεις		E64	Sequelae of malnutrition and other nutritional deficiencies
Παχυσαρκία		E66	Obesity
Απόπλυσης όγκου		E86	Volume depletion
Άλλες διαταραχές των ενδοκρινών αδένων, της θρέψεως και του μεταβολισμού		E15-E35,E58-E63,E65,E67-E85,E87-E90	Other endocrine, nutritional and metabolic disorders
ΔΙΑΝΟΗΤΙΚΕΣ ΔΙΑΤΑΡΑΧΕΣ ΚΑΙ ΔΙΑΤΑΡΑΧΕΣ ΣΤΗ ΣΥΜΠΕΡΙΦΟΡΑ	V	F00-F99	MENTAL AND BEHAVIOURAL DISORDERS
Ανοία		F00-F03	Dementia
Διανοητικές διαταραχές και διαταραχές στη συμπεριφορά οφειλόμενες στη χρήση αλκοόλ		F10	Mental and behavioural disorders due to use of alcohol
Διανοητικές και ανωμαλίες συμπεριφοράς που οφείλονται στη χρήση ψυχοδραστικών ουσιών		F11-F19	Mental and behavioural disorders due to other psychoactive substance use
Σχιζοφρένεια, σχιζοτυπικές και ψευδαισθησιακές διαταραχές		F20-F29	Schizophrenia, schizotypal, and delusional disorders
Διαταραχές συναισθηματικής διάθεσης		F30-F39	Mood (affective) disorders

<i>Ασθένεια</i>	<i>Κεφάλαιο Chapter</i>	<i>Κατάλογος Τριψήφιων κατηγοριών List of three- Character categories</i>	<i>Disease</i>
Νευρωτικές, σχετικές με το stress και σωματομορφικές διαταραχές		F40-F48	Neurotic, stress-related, and somatoform disorders
Διανοητική καθυστέρηση		F70-F79	Mental retardation
Άλλες διανοητικές διαταραχές και διαταραχές στη συμπεριφορά		F04-F09,F50-F69,F80-F99	Other mental and behavioural disorders
ΑΣΘΕΝΕΙΕΣ ΤΟΥ ΝΕΥΡΙΚΟΥ ΣΥΣΤΗΜΑΤΟΣ	VI	G00-G99	DISEASES OF THE NERVOUS SYSTEM
Φλεγμονώδεις ασθένειες του κεντρικού νευρικού συστήματος		G00-G09	Inflammatory diseases of the central nervous system
Ασθένεια του Parkinson		G20	Parkinson's disease
Ασθένεια του Alzheimer		G30	Alzheimer's disease
Σκλήρυνση κατά πλάκας		G35	Multiple sclerosis
Επιληψία		G40-G41	Epilepsy
Ημικρανία και άλλα σύνδρομα πονοκεφάλου		G43-G44	Migraine and other headache syndromes
Παροδικά εγκεφαλικά ισχαιμικά επεισόδια και συγγενή σύνδρομα		G45	Transient cerebral ischaemic attacks and related syndromes
Νεύρο, ρίζα των νευρών και ανωμαλίες τασεούποδοχής		G50-G59	Nerve, nerve root and plexus disorders
Εγκεφαλικοί παράγοντες και άλλα παραλυτικά σύνδρομα		G80-G83	Cerebral palsy and other paralytic syndromes
Άλλες ασθένειες του νευρικού συστήματος		G10-G13,G21-G26,G31-G32,G36-G37,G46-G47,G60-G73, G90-G99	Other diseases of the nervous system
ΑΣΘΕΝΕΙΕΣ ΤΩΝ ΟΦΘΑΛΜΩΝ ΚΑΙ ΕΞΑΡΤΗΜΑΤΩΝ	VII	H00-H59	DISEASES OF THE EYE AND AD-NEXA
Ερεθισμός του βλεφάρου		H00-H01	Inflammation of eyelid
Επιπεφυκίτις και άλλες ανωμαλίες του επιπεφυκότος		H10-H13	Conjunctivitis and other disorders of conjunctiva
Κερατίτιδα και άλλες ανωμαλίες του σκληρού και του κερατοειδή χιτώνα		H15-H19	Keratitis and other disorders of sclera and cornea
Καταρράκτης και άλλες ανωμαλίες του φακού		H25-H28	Cataract and other disorders of lens
Αποκόλληση αμφιβληστροειδή και επακόλουθα		H33	Retinal detachments and breaks
Γλαύκωμα		H40-H42	Glaucoma
Στραβισμός		H49-50	Strabismus
Διαθλαστικές ανωμαλίες και προσαρμογή		H52	Disorders of refraction and accommodation
Τυφλότητα και ελαττωμένη όραση		H54	Blindness and low vision

<i>Ασθένεια</i>	<i>Κεφάλαιο Chapter</i>	<i>Κατάλογος Τριπήφιων κατηγοριών List of three- Character categories</i>	<i>Disease</i>
Άλλες ασθένειες των οφθαλμών και των εξαρτημάτων		H02-H06,H20-H22,H30-H32,H34-H36,H43-H48,H51,H53,H55-H59	Other diseases of the eye and adnexa
ΑΣΘΕΝΕΙΕΣ ΤΟΥ ΩΤΟΣ ΚΑΙ ΤΗΣ ΜΑΣΤΟΕΙΔΟΥΣ ΑΠΟΦΥΣΗΣ	VIII	H60-H95	DISEASES OF THE EAR AND MASTOID PROCESS
Μέση ωτίτιδα και άλλες ανωμαλίες του μέσου ωτός και μαστοειδούς απόφυσης		H65-H75	Otitis media and other disorders of middle ear and mastoid
Απώλεια ακοής		H90-H91	Hearing loss
Άλλες ασθένειες του ωτός και της μαστοειδούς απόφυσης		H60-H62,H80-H83,H92-H95	Other diseases of the ear and mastoid process
ΑΣΘΕΝΕΙΕΣ ΤΟΥ ΚΥΚΛΟΦΟΡΙΚΟΥ ΣΥΣΤΗΜΑΤΟΣ	IX	I00-I99	DISEASES OF THE CIRCULATORY SYSTEM
Οξύς ρευματικός πυρετός		I00-I02	Acute rheumatic fever
Χρόνιες ρευματικές καρδιοπάθειες		I05-I09	Chronic rheumatic heart disease
Πρωτογενής υπέρταση		I10	Essential (primary) hypertension
Άλλες υπερτασικές ασθένειες		I11-I15	Other hypertensive diseases
Οξύ έμφραγμα του μυοκαρδίου		I21-I22	Acute myocardial infarction
Άλλες ισχαιμικές καρδιοπάθειες		I20,I23-I25	Other ischaemic heart diseases
Πνευμονική εμβολή		I26	Pulmonary embolism
Ανωμαλίες μετάδοσης του ερεθίσματος και καρδιακές αρρυθμίες		I44-I49	Conduction disorders and cardiac arrhythmias
Καρδιακή ανεπάρκεια		I50	Heart failure
Άλλες καρδιακές ανεπάρκειες		I27-I43,I51-I52	Other heart failure
Ενδοκρανιακή αιμορραγία		I60-I62	Intracranial haemorrhage
Εγκεφαλικό έμφρακτο		I63	Cerebral infarction
Εγκεφαλικό επεισόδιο χωρίς εντόπιση αιμορραγίας ή εμφράκτου		I64	Stroke, not specified as haemorrhage or infarction
Άλλες ασθένειες των εγκεφαλικών αγγείων		I65-I69	Other cerebrovascular diseases
Αθηροσκλήρωση		I70	Atherosclerosis
Άλλες περιφερικές αγγειοπάθειες		I73	Other peripheral vascular diseases
Αρτηριακή εμβολή και θρόμβωση		I74	Arterial embolism and thrombosis
Άλλες παθήσεις των αρτηριών, αρτηριδίων και τριχοειδών		I71-I72,I77-I79	Other diseases of arteries, arterioles and capillaries
Φλεβίτιδα, θρομβοφλεβίτιδα, φλεβικές εμβολές και θρομβώσεις		I80-I82	Phlebitis, thrombophlebitis, venous embolism and thrombosis
Κιρσοί των κάτω άκρων		I83	Varicose veins of lower extremities
Αιμορροΐδες		I84	Haemorrhoids

<i>Ασθένεια</i>	<i>Κεφάλαιο Chapter</i>	<i>Κατάλογος Τριψήφιων κατηγοριών List of three- Character categories</i>	<i>Disease</i>
Άλλες ασθένειες του κυκλοφορικού συστήματος		I85-I99	Other diseases of the circulatory system
ΑΣΘΕΝΕΙΕΣ ΤΟΥ ΑΝΑΠΝΕΥΣΤΙΚΟΥ ΣΥΣΤΗΜΑΤΟΣ	X	J00-J99	DISEASES OF THE RESPIRATORY SYSTEM
Οξεία φαρυγγίτιδα και οξεία αμυγδαλίτιδα		J02-J03	Acute pharyngitis and acute tonsillitis
Οξεία λαρυγγίτιδα και τραχειίτιδα		J04	Acute laryngitis and tracheitis
Άλλες οξείες λοιμώξεις των ανώτερων αναπνευστικών οδών		J00-J01,J05-J06	Other acute upper respiratory infections
Γρίπη		J10-J11	Influenza
Πνευμονία		J12-J18	Pneumonia
Οξεία βρογχίτιδα και οξεία βρογχιολίτιδα		J20-J21	Acute bronchitis and acute bronchiolitis
Χρόνια παραρρινοκολπίτιδα		J32	Chronic sinusitis
Άλλες ασθένειες της ρινός και παραρινίων κόλπων		J30-J31,J33-J34	Other diseases of nose and nasal sinuses
Χρόνια ασθένεια των αμυγδαλών και των αδενοειδών εκβλαστήσεων		J35	Chronic disease of tonsils and adenoids
Άλλες ασθένειες των ανώτερων αναπνευστικών οδών		J36-J39	Other diseases of upper respiratory tract
Βρογχίτιδα, εμφύσημα και άλλες χρόνιες αποφρακτικές πνευμονικές παθήσεις		J40-J44	Bronchitis, emphysema and other chronic obstructive pulmonary diseases
Άσθμα		J45-J46	Asthma
Βρογχεκτασία		J47	Bronchiectasis
Πνευμονοκονίωση		J60-J65	Pneumoconiosis
Άλλες ασθένειες του αναπνευστικού συστήματος		J22,J66-J99	Other diseases of the respiratory system
ΑΣΘΕΝΕΙΕΣ ΤΟΥ ΠΕΠΤΙΚΟΥ ΣΥΣΤΗΜΑΤΟΣ	XI	K00-K93	DISEASES OF THE DIGESTIVE SYSTEM
Τερηδόνα		K02	Dental caries
Άλλες διαταραχές των οδόντων και των υποστηριζόντων αυτούς ιστών		K00-K01,K03-K08	Other disorders of teeth and supporting structures
Άλλες ασθένειες της στοματικής κοιλότητας, των σιαλογόνων αδένων και των γνάθων		K09-K14	Other diseases of the oral cavity, salivary glands and jaws
Γαστρικό έλκος και έλκος του δωδεκαδακτύλου		K25-K27	Gastric and duodenal ulcer
Γαστρίτιδα και δωδεκαδακτυλίτιδα		K29	Gastritis and duodenitis
Άλλες ασθένειες του οισοφάγου, του στομάχου και του δωδεκαδακτύλου		K20-K23,K28,K30-K31	Other diseases of oesophagus, stomach and duodenum

<i>Ασθένεια</i>	<i>Κεφάλαιο Chapter</i>	<i>Κατάλογος Τριψήφιων κατηγοριών List of three- Character categories</i>	<i>Disease</i>
Ασθένειες της σκωληκοειδούς απόφυσης		K35-K38	Diseases of appendix
Βουβωνοκήλη		K40	Inguinal hernia
Διάφορες άλλες κήλες		K41-K46	Other hernia
Ασθένεια του Crohn και ελκώδης κολίτιδα		K50-K51	Crohn's disease and ulcerative colitis
Παραλυτικός ειλεός και εντερική απόφραξη χωρίς κήλη		K56	Paralytic ileus and intestinal obstruction without hernia
Εκκολπώματα του εντέρου		K57	Diverticular disease of intestine
Άλλες ασθένειες του εντέρου και του περιτοναίου		K52-K55, K58-K67	Other diseases of intestine and peritoneum
Ασθένεια του ήπατος λόγω αλκοόλ		K70	Alcoholic liver disease
Άλλες ασθένειες του ήπατος		K71-K77	Other diseases of liver
Χολολιθίαση και χολοκυστίτιδα		K80-K81	Cholelithiasis and cholecystitis
Οξεία παγκρεατίτιδα και άλλες ασθένειες του παγκρέατος		K85-K86	Acute pancreatitis and other diseases of pancreas
Άλλες ασθένειες του πεπτικού συστήματος		K82-K83, K87-K93	Other diseases of the digestive system
ΑΣΘΕΝΕΙΕΣ ΤΟΥ ΔΕΡΜΑΤΟΣ ΚΑΙ ΤΟΥ ΥΠΟΔΟΡΙΟΥ ΙΣΤΟΥ	XII	L00-L99	DISEASE OF THE SKIN AND SUBCUTANEOUS TISSUE
Μολύνσεις του δέρματος και του υποδόριου ιστού		L00-L08	Infections of the skin and subcutaneous tissue
Άλλες ασθένειες του δέρματος και του υποδόριου ιστού		L10-L99	Other diseases of the skin and subcutaneous tissue
ΑΣΘΕΝΕΙΕΣ ΤΟΥ ΜΥΟΣΚΕΛΕΤΙΚΟΥ ΣΥΣΤΗΜΑΤΟΣ ΚΑΙ ΤΟΥ ΣΥΝΔΕΤΙΚΟΥ ΙΣΤΟΥ	XIII	M00-M99	DISEASES OF THE MUSCULOSKELETAL SYSTEM AND CONNECTIVE TISSUE
Ρευματοειδής αρθρίτιδα και άλλες φλεγμονώδεις πολυαρθροπάθειες		M05-M14	Rheumatoid arthritis and other inflammatory polyarthropathies
Άρθρωση		M15-M19	Arthrosis
Επίκτητες δυσμορφίες των μελών του σώματος		M20-M21	Acquired deformities of limbs
Άλλες ανωμαλίες των αρθρώσεων		M00-M03, M22-M25	Other disorders of joints
Συστηματικές διαταραχές του συνδετικού ιστού		M30-M36	Systemic connective tissue disorders
Αυχενικές και άλλες ανωμαλίες των μεσοσπονδύλιων δίσκων		M50-M51	Cervical and other intervertebral disc disorders
Άλλες παθήσεις του θώρακος		M40-M49, M53-M54	Other dorsopathies
Διαταραχές των μαλακών ιστών		M60-M79	Soft tissue disorders

<i>Ασθένεια</i>	<i>Κεφάλαιο Chapter</i>	<i>Κατάλογος Τριψήφιων κατηγοριών List of three- Character categories</i>	<i>Disease</i>
Ανωμαλίες οστικής πυκνότητας και δομής		M80-M85	Disorders of bone density and structure
Οστεομυελίτιδα		M86	Osteomyelitis
Άλλες ασθένειες του μυοσκελετικού συστήματος και του συνδετικού ιστού		M87-M99	Other diseases of the musculoskeletal system and connective tissue
ΑΣΘΕΝΕΙΕΣ ΤΟΥ ΟΥΡΟΠΟΙΟ-ΓΕΝΝΗΤΙΚΟΥ ΣΥΣΤΗΜΑΤΟΣ	XIV	N00-N99	DISEASES OF THE GENITOURINARY SYSTEM
Οξεία και ταχέως αναπτυσσόμενα νεφρωτικά σύνδρομα		N00-N01	Acute and rapidly progressive nephritic syndromes
Άλλες ασθένειες των σπειραμάτων (σπειραματονεφρίτιδες)		N02-N08	Other glomerular diseases
Νεφρικές διαμεσοσωληναριακές ασθένειες		N10-N16	Renal tubulo-interstitial diseases
Νεφρική ανεπάρκεια		N17-N19	Renal failure
Ουρολιθίαση		N20-N23	Urolithiasis
Κυστίτιδα		N30	Cystitis
Άλλες ασθένειες του ουροποιητικού συστήματος		N25-N29, N31-N39	Other diseases of the urinary system
Υπερτροφία του προστάτου		N40	Hyperplasia of prostate
Άλλες διαταραχές του προστάτου		N41-N42	Other disorders of prostate
Υδροκήλη και σπερματοκήλη		N43	Hydrocele and spermatocele
Υπερτροφία της πόσθης, φίμωση και παραφίμωση		N47	Redundant prepuce, phimosis and paraphimosis
Άλλες ασθένειες των γεννητικών οργάνων του άνδρα		N44-N46, N48-N51	Other diseases of male genital organs
Διαταραχές του μαστού		N60-N64	Disorders of breast
Σαλπινγίτιδα και ωοθηκίτιδα		N70	Salpingitis and oophoritis
Φλεγμονώδεις ασθένειες του τραχήλου της μήτρας		N72	Inflammatory diseases of cervix uteri
Άλλες φλεγμονώδεις παθήσεις των οργάνων της γυναικείας πυέλου		N71, N73-N77	Other inflammatory diseases of female pelvic organs
Ενδομητρίωση		N80	Endometriosis
Πρόπτωση των γυναικείων γεννητικών οργάνων		N81	Female genital prolapse
Μη φλεγμονώδεις ασθένειες των ωοθηκών, του φαλλόπειου σωλήνα και του πλατέος συνδέσμου		N83	Noninflammatory disorders of ovary, fallopian tube and broad ligament
Διαταραχές της έμμηνου ρήσεως		N91-N92	Disorders of menstruation
Ανωμαλίες εμμηνόπαυσης και άλλες διαταραχές, πριν ή μετά την εμμηνόπαυση		N95	Menopausal and other perimenopausal disorders

<i>Ασθένεια</i>	<i>Κεφάλαιο Chapter</i>	<i>Κατάλογος Τριψήφιων κατηγοριών List of three- Character categories</i>	<i>Disease</i>
Γυναικεία στειρότητα		N97	Female infertility
Διάφορες ανωμαλίες του ουροποιο-γεννητικού συστήματος		N82,N84-N90, N93-N94,N96, N98-N99	Other disorders of genitourinary tract
ΚΥΗΣΗ, ΤΟΚΕΤΟΣ ΚΑΙ ΛΟΧΕΙΑ	XV	O00-099	PREGNANCY, CHILDBIRTH AND THE PUERPERIUM
Αυτόματη αποβολή		O03	Spontaneous abortion
Ιατρική άμβλωση (τεχνητή)		O04	Medical abortion
Άλλα είδη κύσεων που καταλήγουν σε αποβολή		O00-O02, O05-O08	Other pregnancies with abortive outcome
Οίδημα, πρωτεϊνουρία και υπερτασική ανωμαλία στην κύηση, τοκετό και λοχεία		O10-O16	Oedema, proteinuria and hypertensive disorders in pregnancy, childbirth and the puerperium
Προδρομικός πλακούντας, πρόωρη αποκόλληση του πλακούντα και αιμορραγία προ του τοκετού		O44-O46	Placenta praevia, premature separation of placenta and antepartum haemorrhage
Άλλη φροντίδα της μητέρας που έχει σχέση με το έμβryo και την αμνιακή κοιλότητα καθώς επίσης πιθανά προβλήματα κατά τον τοκετό		O30-O43, O47-O48	Other maternal care related to fetus and amniotic cavity and possible delivery problems
Απόλυτος δυσαναλογία		O64-O66	Obstructed labour
Αιμορραγία μετά τον τοκετό		O72	Postpartum haemorrhage
Άλλες επιπλοκές κατά την εγκυμοσύνη και τον τοκετό		O20-O29, 60-O63, O67-O71,O73-O75, O81-O84	Other complications of pregnancy and delivery
Απλός αυτόματος τοκετός		O80	Single spontaneous delivery
Επιπλοκές που σχετίζονται με την λοχεία και άλλες γυναικολογικές καταστάσεις που δεν ταξινομούνται αλλού		O85-O99	Complications predominantly related to the puerperium and other obstetric conditions, not elsewhere classified.
ΟΡΙΣΜΕΝΕΣ ΚΑΤΑΣΤΑΣΕΙΣ ΠΟΥ ΑΦΟΡΟΥΝ ΤΗΝ ΠΕΡΙΓΕΝΝΗΤΙΚΗ ΠΕΡΙΟΔΟ	XVI	P00-P96	CERTAIN CONDITIONS ORIGINATING IN THE PERINATAL PERIOD
Έμβryo και νεογνό που επηρεάζεται από την κατάσταση της μητέρας και από την περιπλοκή της κύησης και του τοκετού		P00-P04	Fetus and newborn affected by maternal factors and by complications of pregnancy, labour and delivery
Υπολειπόμενη ανάπτυξη του εμβρύου, κακή θρέψη του εμβρύου και ανωμαλίες που σχετίζονται με μικρή διάρκεια κύηση και λιποβαρή νεογνά		P05-P07	Slow fetal growth, fetal malnutrition and disorders related to short gestation and low birth weight
Τραύμα κατά τον τοκετό		P10-P15	Birth trauma
Ενδομητρική υποξία και ασφυξία κατά τον τοκετό		P20-P21	Intrauterine hypoxia and birth asphyxia
Διάφορες άλλες αναπνευστικές ανωμαλίες αφορώσες την περιγεννητική περίοδο		P22-P28	Other respiratory disorders originating in the perinatal period

<i>Ασθένεια</i>	<i>Κεφάλαιο Chapter</i>	<i>Κατάλογος Τριμήφιων κατηγοριών List of three- Character categories</i>	<i>Disease</i>
Συγγενείς λοιμώξεις και παρασιτικές ασθένειες		P35-P37	Congenital infectious and parasitic diseases
Διάφορες άλλες λοιμώξεις ειδικές στην περιγεννητική περίοδο		P38-P39	Other infections specific to the perinatal period
Αιμολυτικές ασθένειες του εμβρύου και νεογνού		P55	Haemolytic disease of fetus and newborn
Άλλες καταστάσεις αφορώσες την περιγεννητική περίοδο		P08,P29,P50-P54, P56-P96	Other conditions originating in the perinatal period
ΣΥΓΓΕΝΕΙΣ ΔΥΣΜΟΡΦΙΕΣ, ΑΝΑΤΟΜΙΚΕΣ ΠΑΡΑΜΟΡΦΩΣΕΙΣ ΚΑΙ ΧΡΩΜΑΤΟΣΩΜΙΚΕΣ ΑΝΩΜΑΛΙΕΣ	XVII	Q00-Q99	CONGENITAL MALFORMATIONS, DEFORMATIONS AND CHROMOSOMAL ABNORMALITIES
Δισχιδής ράχη		Q05	Spina bifida
Διάφορες άλλες συγγενείς δυσμορφίες του νευρικού συστήματος		Q00-Q04, Q06-Q07	Other congenital malformations of the nervous system
Συγγενείς δυσμορφίες του κυκλοφορικού συστήματος		Q20-Q28	Congenital malformations of the circulatory system
Λαγώχειλος και λυκόστομα		Q35-Q37	Cleft lip and cleft palate
Απουσία, ατρησία και στένωση του λεπτού εντέρου		Q41	Absence, atresia and stenosis of small intestine
Άλλες συγγενείς δυσμορφίες του πεπτικού συστήματος		Q38-Q40, Q42-Q45	Other congenital malformations of the digestive system
Κρυπτορχία		Q53	Undescended testicle
Διάφορες άλλες δυσμορφίες του ουροποιογεννητικού συστήματος		Q50-Q52, Q54-64	Other malformations of the genitourinary system
Συγγενείς ανωμαλίες του ισχίου		Q65	Congenital deformities of hip
Συγγενείς ανωμαλίες του άκρου ποδός		Q66	Congenital deformities of feet
Διάφορες άλλες συγγενείς δυσμορφίες και παραμορφώσεις του μυοσκελετικού συστήματος		Q67-Q79	Other congenital malformations and deformations of the musculoskeletal system
Διάφορες άλλες συγγενείς δυσμορφίες		Q10-Q18, 30-Q34, Q80-Q89	Other congenital malformations
Χρωματοσωμικές ανωμαλίες που δεν ταξινομούνται αλλού		Q90-Q99	Chromosomal abnormalities, not elsewhere classified
ΣΥΜΠΤΩΜΑΤΑ, ΣΗΜΕΙΑ ΚΑΙ ΜΗ ΦΥΣΙΟΛΟΓΙΚΑ ΚΛΙΝΙΚΑ ΚΑΙ ΕΡΓΑΣΤΗΡΙΑΚΑ ΕΥΡΗΜΑΤΑ, ΤΑ ΟΠΟΙΑ ΔΕΝ ΚΑΤΑΤΑΣΣΟΝΤΑΙ ΑΛΛΟΥ	XVIII	R00-R99	SYMPTOMS, SIGNS AND ABNORMAL CLINICAL AND LABORATORY FINDINGS, NOT ELSEWHERE CLASSIFIED
Κοιλιακός πόνος και πόνος στην λεκάνη		R10	Abdominal and pelvic pain
Πυρετός αγνώστου αιτιολογίας		R50	Fever of unknown origin
Γηρατειά		R54	Senility

<i>Ασθένεια</i>	<i>Κεφάλαιο Chapter</i>	<i>Κατάλογος Τριψήφιων κατηγοριών List of three- Character categories</i>	<i>Disease</i>
Άλλα συμπτώματα, σημεία και μη φυσιολογικά κλινικά και εργαστηριακά ευρήματα, τα οποία δεν κατατάσσονται αλλού		R00-R09, R11-R49, R51-R53, R55-R99	Other symptoms, signs and abnormal clinical and laboratory findings, not elsewhere classified
ΤΡΑΥΜΑΤΑ, ΔΗΛΗΤΗΡΙΑΣΕΙΣ ΚΑΙ ΣΥΓΚΕΚΡΙΜΕΝΑ ΆΛΛΑ ΕΠΑΚΟΛΟΥΘΑ ΑΠΟ ΕΞΩΤΕΡΙΚΕΣ ΑΙΤΙΕΣ	XIX	S00-T98	INJURY, POISONING AND CERTAIN OTHER CONSEQUENCES OF EXTERNAL CAUSES
Κάταγμα του κρανίου και οστών του προσώπου		S02	Fracture of skull and facial bones
Κάταγμα του λαιμού, θώρακος ή λεκάνης		S12,S22,S32, T08	Fracture of neck, thorax or pelvis
Κάταγμα μηριαίου οστού		S72	Fracture of femur
Κάταγμα οστών άλλων μελών του σώματος		S42,S52,S62,S82, S92,T10,T12	Fracture of other limb bones
Κατάγματα σε πολλαπλά μέρη του σώματος		T02	Fractures involving multiple body regions
Εξαρθρήματα, θλάσεις και κακώσεις συγκεκριμένων και πολλαπλών τμημάτων του σώματος		S03,S13,S23, S33,S43,S53, S63,S73,S83, S93,T03	Dislocations, sprains and strains of specified and multiple body regions
Τραύμα του οφθαλμού και του κόγχου		S05	Injury of eye and orbit
Ενδοκρανιακό τραύμα		S06	Intracranial injury
Τραύματα άλλων εσωτερικών οργάνων		S26-S27,S36-S37	Injury of other internal organs
Συνθλιπτικά τραύματα και τραυματικοί ακρωτηριασμοί συγκεκριμένων και πολλαπλών μερών του σώματος		S07-S08,S17- S18,S28,S38, S47-S48,S57-S58, S67-S68, S77-S78, S87-S88, S97-S98, T04-T05	Crushing injuries and traumatic amputations of specified and multiple body regions
Διάφορα τραύματα σε εξειδικευμένα και μη πολλαπλά μέρη του σώματος		S00-S01,S04, S09-S11,S14-S16, S19-S21,S24-S25, S29-S31,S34- S35,S39-S41, S44-S46,S49-S51, S54-S56,S59-S61, S64-S66,S69-S71, S74-S76,S79-S81, S84-S86,S89-S91, S94-S96,S99, T00-T01,T06- T07,T09, T11,T13-T14	Other injuries of specified, unspecified and multiple body region
Επακόλουθα εισδοχής ξένου σώματος δια μέσου φυσικής οδού		T15-T19	Effects of foreign body entering through natural orifice
Εγκαύματα και διαβρώσεις του δέρματος		T20-T32	Burns and corrosions

<i>Ασθένεια</i>	<i>Κεφάλαιο Chapter</i>	<i>Κατάλογος Τριμήφιων κατηγοριών List of three- Character categories</i>	<i>Disease</i>
Δηλητηριάσεις από φάρμακα και βιολογικές ουσίες		T36-T50	Poisoning of drugs and biological substances
Βλαπτική επίδραση ουσιών μη φαρμακευτικής κυρίως προέλευσης		T51-T65	Toxic effects of substances chiefly non-medicinal as to source
Σύνδρομα κακής θεραπείας		T74	Maltreatment syndromes
Άλλα και μη καθοριζόμενα επακόλουθα από εξωτερικές αιτίες		T33-T35,T66-T73,T75-T78	Other and unspecified effects of external causes
Συγκεκριμένες γρήγορες επιπλοκές τραυματισμού και επιπλοκές χειρουργικής και ιατρικής φροντίδας που δεν κατατάσσονται αλλού		T79-T88	Certain early complications of trauma and complications of surgical and medical care not elsewhere classified
Επακόλουθα τραυμάτων, δηλητηριάσεων και άλλων συνεπειών από εξωτερικές αιτίες		T90-T98	Sequelae of injuries, of poisoning and of other consequences of external causes
ΠΑΡΑΓΟΝΤΕΣ ΠΟΥ ΕΠΗΡΕΑΖΟΥΝ ΤΗΝ ΥΓΕΙΑ ΚΑΙ ΕΠΑΦΗ ΜΕ ΤΙΣ ΥΠΗΡΕΣΙΕΣ ΥΓΕΙΑΣ	XXI	Z00-Z99	FACTORS INFLUENCING HEALTH STATUS AND CONTACT WITH HEALTH SERVICES
Άτομα που χρησιμοποιούν τις υπηρεσίες υγείας για εξέταση και παρακολούθηση		Z00-Z13	Persons encountering health services for examination and investigation
Κατάσταση ασυμπτωματικών ατόμων με ανοσοποιητική ανεπάρκεια (HIV)		Z21	Asymptomatic human immunodeficiency virus (HIV) infection status
Άλλα άτομα με σοβαρές βλάβες της υγείας που έχουν σχέση με ασθένειες που μεταδίδονται από άτομο σε άτομο		Z20,Z22-Z29	Other persons with potential health hazards related to communicable disease
Αντισυλληπτική αγωγή		Z30	Contraceptive management
Προγεννητικός έλεγχος και άλλη παρακολούθηση της κύησης		Z34-Z36	Antenatal screening and other supervision of pregnancy
Γεννήσεις ζώντων νεογνών σύμφωνα με τον τόπο γέννησης		Z38	Liveborn infants according to place of birth
Μεταγεννητική εξέταση και φροντίδα		Z39	Postpartum care and examination
Άτομα που χρησιμοποιούν τις υπηρεσίες υγείας για εξειδικευμένες εξετάσεις και ιατρική φροντίδα		Z40-Z54	Persons encountering health services for specific procedures and health care
Άτομα που χρησιμοποιούν τις υπηρεσίες υγείας για άλλους σκοπούς		Z31-Z33,Z37,Z55-Z99	Persons encountering health services for other reasons

ΔΙΕΘΝΗΣ ΤΑΞΙΝΟΜΗΣΗ ΕΠΕΜΒΑΣΕΩΝ ΣΤΗΝ ΙΑΤΡΙΚΗ
Τόμος Ι
ΠΑΓΚΟΣΜΙΑ ΟΡΓΑΝΩΣΗ ΥΓΕΙΑΣ
5. Χειρουργικές Επεμβάσεις
(Λεπτομερής Κατάλογος)

INTERNATIONAL CLASSIFICATION OF PROCEDURES IN MEDICINE
Volume I
WORLD HEALTH ORGANIZATION
5. Surgical Procedures
(Detailed List)

<i>Εγχείρηση</i>	<i>Κατηγορία Category</i>	<i>Λεπτομερής Κατάλογος Detailed List</i>	<i>Surgical Operation</i>
ΕΓΧΕΙΡΗΣΕΙΣ ΤΟΥ ΝΕΥΡΙΚΟΥ ΣΥΣΤΗΜΑΤΟΣ	01	010-059	OPERATIONS ON THE NERVOUS SYSTEM
Διατομή και εκτομή του κρανίου, εγκεφάλου και μηνίγγων		010-015	Incision and excision of skull, brain and meninges
Άλλες εγχειρήσεις του κρανίου, εγκεφάλου και μηνίγγων		020-024, 029	Other operations on skull, brain and meninges
Εγχειρήσεις της σπονδυλικής χορδής και του σπονδυλικού καναλιού		030-037, 039	Operations of spinal cord and spinal canal structure
Εγχειρήσεις των κρανιακών και περιφερικών νεύρων		040-047, 049	Operations on cranial and peripheral nerves
Εγχειρήσεις των συμπαθητικών νεύρων ή γαγγλίων		050-053, 059	Operations on sympathetic nerves or ganglia
ΕΓΧΕΙΡΗΣΕΙΣ ΤΟΥ ΕΝΔΟΚΡΙΝΙΚΟΥ ΣΥΣΤΗΜΑΤΟΣ	02	060-079	OPERATIONS ON ENDOCRINE SYSTEM
Εγχειρήσεις του θυρεοειδή και των παραθυρεοειδών αδένων		060-069	Operations on thyroid and parathyroid glands
Εγχειρήσεις άλλων ενδοκρινών αδένων		070-079	Operations on other endocrine glands
ΕΓΧΕΙΡΗΣΕΙΣ ΤΩΝ ΟΦΘΑΛΜΩΝ	03	080-169	OPERATIONS ON THE EYES
Εγχειρήσεις της δακρυϊκής συσκευής		080-089	Operations on lacrimal apparatus
Εγχειρήσεις των βλεφάρων		090-096, 099	Operations on eyelids
Εγχειρήσεις των οφθαλμικών μυών		100-105, 109	Operations on ocular muscles
Εγχειρήσεις του επιπεφυκότος		110-115, 119	Operations on conjunctiva
Εγχειρήσεις του κερατοειδή		120-126, 129	Operations on cornea
Εγχειρήσεις της ίριδας, κυκλοτερού σώματος και πρόσθιου θαλάμου		130-137, 139	Operations on iris, ciliary body and anterior chamber
Εγχειρήσεις των φακών		140-149	Operations on lens
Εγχειρήσεις του αμφιβληστροειδή, χοροειδή ναλωειδούς σώματος		150-157	Operations on retina, choroid and vitreous

<i>Εγχείρηση</i>	<i>Κατηγορία Category</i>	<i>Λεπτομερής Κατάλογος Detailed List</i>	<i>Surgical Operation</i>
Εγχειρήσεις του οφθαλμικού κόγχου και βολβού		160-167, 169	Operations on orbit and eyeball
ΕΓΧΕΙΡΗΣΕΙΣ ΤΟΥ ΩΤΟΣ	04	180-209	OPERATIONS ON THE EAR
Εγχειρήσεις του εξωτερικού ωτός		180-186, 189	Operations on external ear
Επαναδιορθωτικές εγχειρήσεις του μέσου ωτός		190-196, 199	Reconstructive operations on middle ear
Άλλες εγχειρήσεις του μέσου και έσω ωτός		200-207, 209	Other operations on middle and inner ear
ΕΓΧΕΙΡΗΣΕΙΣ ΤΗΣ ΜΥΤΗΣ, ΣΤΟΜΑΤΟΣ ΚΑΙ ΦΑΡΥΓΓΑ	05	210-294	OPERATIONS ON NOSE, MOUTH AND PHARYNX
Εγχειρήσεις της μύτης		210-217, 219	Operation on nose
Εγχειρήσεις των ρινικών κόλπων		220-226, 229	Operations on nasal sinuses
Αφαίρεση και αποκατάσταση των οδόντων		230-237	Removal and restoration of teeth
Άλλες εγχειρήσεις των ουλών και οδοντικών θηκών		240-247, 249	Other operations on gums and alveolus
Εγχειρήσεις της γλώσσας		250-254, 258-259	Operations on tongue
Εγχειρήσεις των σιαλογόνων αδένων και πόρων		260-263, 269	Operations on salivary glands and ducts
Άλλες εγχειρήσεις του στόματος και προσώπου		270-276, 279	Other operations on mouth and face
Εγχειρήσεις των αμυγδαλών και αδενοειδών εκπλαστήσεων		280-285, 289	Operations on tonsils and adenoids
Εγχειρήσεις του φάρυγγα		290-294	Operations on pharynx
ΕΓΧΕΙΡΗΣΕΙΣ ΤΟΥ ΑΝΑΠΝΕΥΣΤΙΚΟΥ ΣΥΣΤΗΜΑΤΟΣ	06	300-349	OPERATIONS ON RESPIRATORY SYSTEM
Εκτομή του λάρυγγα		300-304	Excision of larynx
Άλλες εγχειρήσεις του λάρυγγα και της τραχείας		310-316, 319	Other operations on larynx and trachea
Εκτομή του πνεύμονα και του βρόγχου		320-325, 329	Excision of lung and bronchus
Άλλες εγχειρήσεις του πνεύμονα και του βρόγχου		330-335, 339	Other operations on lung and bronchus
Εγχειρήσεις στο τείχωμα του στήθους, της πλευριτικής μεμβράνης, μεσοδιαφράγματος και διαφράγματος		340-347, 349	Operations on chest wall, pleura, mediastinum and diaphragm

<i>Εγχείρηση</i>	<i>Κατηγορία Category</i>	<i>Λεπτομερής Κατάλογος Detailed List</i>	<i>Surgical Operation</i>
ΕΓΧΕΙΡΗΣΕΙΣ ΤΟΥ ΚΑΡΔΙΟΑΓ- ΕΙΑΚΟΥ ΣΥΣΤΗΜΑΤΟΣ	07	350-339	OPERATIONS ON THE CARDIO- VASCULAR SYSTEM
Εγχειρήσεις βαλβίδων και του καρδιακού διαφράγματος		350-357, 359	Operations on valves and septum of heart
Εγχειρήσεις των αγγείων της καρδιάς		360-363, 369	Operations on vessels of heart
Άλλες εγχειρήσεις της καρδιάς και του περικαρδίου		370-379	Other operations on heart and pe- ricardium
Διατομή, εκτομή και απόφραξη των αγγεί- ων		380-387	Incision, excision and occlusion of vessels
Άλλες εγχειρήσεις των αγγείων		390-399	Other operations on vessels
ΕΓΧΕΙΡΗΣΕΙΣ ΤΟΥ ΑΙΜΑΤΙΚΟΥ ΚΑΙ ΛΕΜΦΑΤΙΚΟΥ ΣΥΣΤΗΜΑΤΟΣ	08	400-419	OPERATIONS ON THE HEMIC AND LYMPHATIC SYSTEM
Εγχειρήσεις του λεμφατικού συστήματος		400-405, 409	Operations on lymphatic system
Εγχειρήσεις της σπλήνας και του μυελού των οστών		410-413, 418-419	Operations on spleen and bone marrow
ΕΓΧΕΙΡΗΣΕΙΣ ΤΟΥ ΠΕΠΤΙΚΟΥ ΣΥ- ΣΤΗΜΑΤΟΣ	09	420-549	OPERATIONS ON THE DIGES- TIVE SYSTEM
Εγχειρήσεις του οισοφάγου		420-429	Operations on esophagus
Διατομή και εκτομή του στομάχου		430-439	Incision and excision of stomach
Άλλες εγχειρήσεις του στομάχου		440-445, 449	Other operations on stomach
Διατομή, εκτομή και αναστόμωση του ε- ντέρου		450-459	Incision, excision and anastomosis of intestine
Άλλες εγχειρήσεις του εντέρου		460-469	Other operations on intestine
Εγχειρήσεις της σκωληκοειδούς απόφυσης		470-471, 479	Operations on appendix
Εγχειρήσεις του ορθού		480-487, 489	Operations on rectum
Εγχειρήσεις του κόλου		490-496, 499	Operations on anus
Εγχειρήσεις του ήπατος		500-505, 509	Operations on liver
Εγχειρήσεις της χοληδόχου κύστης και του ηπατικού συστήματος		510-519	Operations on gallbladder and biliary tract
Εγχειρήσεις του παγκρέατος		520-529	Operations on pancreas
Επιδιόρθωση της κήλης		530-539	Repair of hernia
Άλλες εγχειρήσεις της κοιλιακής χώρας		540-546, 549	Other operations in abdominal region

<i>Εγχείρηση</i>	<i>Κατηγορία Category</i>	<i>Λεπτομερής Κατάλογος Detailed List</i>	<i>Surgical Operation</i>
ΕΓΧΕΙΡΗΣΕΙΣ ΤΟΥ ΟΥΡΟΠΟΙΗΤΙΚΟΥ ΣΥΣΤΗΜΑΤΟΣ	10	550-599	OPERATIONS ON THE URINARY TRACT
Εγχειρήσεις στον νεφρό		550-557,559	Operation on kidney
Εγχειρήσεις του ουρητήρα		560-569	Operations on ureter
Εγχειρήσεις της ουροδόχου κύστης		570-579	Operations on urinary bladder
Εγχειρήσεις της ουρήθρας		580-585,589	Operations on urethra
Άλλες εγχειρήσεις του ουροποιητικού συστήματος		590-599	Other operations on urinary tract
ΕΓΧΕΙΡΗΣΕΙΣ ΣΤΑ ΑΝΔΡΙΚΑ ΓΕΝΝΗΤΙΚΑ ΟΡΓΑΝΑ	11	600-649	OPERATIONS ON MALE GENITAL ORGANS
Εγχειρήσεις του προστάτη και των σπερματικών σωληναρίων		600-608	Operations on prostate and seminal vesicles
Εγχειρήσεις του εφηβαίου και της μεμβράνης των όρχεων		610-613,619	Operations on scrotum and tunica vaginalis
Εγχειρήσεις στους όρχεις		620-626,629	Operations on testis
Εγχειρήσεις του σπερματικού τόνου, της επιδιδυμίτιδας και του εκκρηκτικού πόρου των όρχεων		630-637,639	Operations on spermatic cord, epididymis and vas deferens
Εγχειρήσεις του πέους		640-644,649	Operations on penis
ΕΓΧΕΙΡΗΣΕΙΣ ΣΤΑ ΓΥΝΑΙΚΕΙΑ ΓΕΝΝΗΤΙΚΑ ΟΡΓΑΝΑ	12	650-719	OPERATIONS ON FEMALE GENITAL ORGANS
Εγχειρήσεις των ωοθηκών		650-657,659	Operations on ovary
Εγχειρήσεις του φαλλοπιανού σωλήνα		660-667,669	Operations on fallopian tube
Εγχειρήσεις του τραχήλου της μήτρας		670-675,679	Operation on cervix
Άλλη διατομή και εκτομή της μήτρας		680-687	Other incision and excision of uterus
Άλλες εγχειρήσεις της μήτρας και στα υποστηρίζοντα όργανα		690-695,699	Other operations on uterus and supports
Εγχειρήσεις του κόλπου		700-707,709	Operations on vagine
Εγχειρήσεις του αιδοίου και του περιναίου		710-716,719	Operation on vulva and perineum
ΜΑΙΕΥΤΙΚΕΣ ΕΓΧΕΙΡΗΣΕΙΣ	13	720-759	OBSTETRIC OPERATIONS
Ισχυακή προβολή και τοκετός με εμβρουσουλκία		720-729	Breech and instrumental delivery
Άλλες εγχειρήσεις που προκαλούν ή βοηθούν τον τοκετό		730-734, 738-739	Other operations inducing or assisting delivery
Καισαρική τομή και αφαίρεση του εμβρύου		740-744, 748-749	Cesarean section and removal of fetus

<i>Εγχείρηση</i>	<i>Κατηγορία Category</i>	<i>Λεπτομερής Κατάλογος Detailed List</i>	<i>Surgical Operation</i>
Άλλες μαιευτικές εγχειρήσεις		450-759	Other obstetric operations
ΕΓΧΕΙΡΗΣΕΙΣ ΤΟΥ ΜΥΟΣΚΕΛΕΤΙΚΟΥ ΣΥΣΤΗΜΑΤΟΣ	14	760-859	OPERATIONS ON THE MUSCULOSKELETAL SYSTEM
Περιορισμός των καταγμάτων του προσώπου		760-767	Reduction of facial fractures
Άλλες εγχειρήσεις στα οστά του προσώπου και των αρθρώσεων		770-775,779	Other operations of facial bones and joints
Εγχειρήσεις σε άλλα οστά		780-789	Operations on other bones
Περιορισμός του κατάγματος και του εξάρθρηματος		790-797	Reduction of fracture and dislocation
Διατομή και εκτομή των αρθρώσεων		800-805,809	Incision and excision of joint structures
Επιδιόρθωση και πλαστικές εγχειρήσεις των αρθρώσεων		810-819	Repair and plastic operations on joint structures
Εγχειρήσεις των μυών, τενόντων και ινώδους μεμβράνης του χεριού		820-829	Operations on muscle, tendon and fascia of hand
Εγχειρήσεις άλλων μυών, τενόντων, ινώδους μεμβράνης και δερματικού σάκκου		830-837,839	Operations on other muscles, tendons, fascia and bursa
Ακρωτηριασμός και ακρωτηριασμός μελών από την άρθρωση		840-849	Amputation and disarticulation of limbs
Άλλες εγχειρήσεις του μυοσκελετικού συστήματος		850-855,859	Other operations on the musculoskeletal system
ΕΓΧΕΙΡΗΣΕΙΣ ΤΟΥ ΜΑΣΤΟΥ	15	860-879	OPERATIONS ON THE BREAST
Εκτομή του μαστού		860-865,869	Excision of the breast
Άλλες εγχειρήσεις του μαστού		870-875,879	Other operations on breast
ΕΓΧΕΙΡΗΣΕΙΣ ΤΟΥ ΔΕΡΜΑΤΟΣ ΚΑΙ ΤΟΥ ΥΠΟΔΟΡΙΟΥ ΙΣΤΟΥ	16	880-909	OPERATIONS ON SKIN AND SUBCUTANEOUS TISSUE
Διατομή και εκτομή του δέρματος και του υποδόριου ιστού		880-885, 887-888	Incision and excision of skin and subcutaneous tissue
Διόρθωση και ανάπλαση του δέρματος και του υποδόριου ιστού		890-899	Repair and reconstruction of skin and subcutaneous tissue
Άλλες εγχειρήσεις του δέρματος και του υποδόριου ιστού		900-904, 908-909	Other operations on skin and subcutaneous tissue
ΔΙΑΚΟΠΗ ΤΗΣ ΣΥΝΕΧΕΙΑΣ ΤΟΥ ΙΣΤΟΥ	17	910-979	DISRUPTION OF TISSUE
Καυτηρίαση		910-914	Cauterization
Χειρουργική διαθερμία		920-922,929	Surgical diathermy

<i>Εγχείρηση</i>	<i>Κατηγορία Category</i>	<i>Λεπτομερής Κατάλογος Detailed List</i>	<i>Surgical Operation</i>
Άλλες ηλεκτρικές καταστροφές		930-933	Other electrical destruction
Κρυοχειρουργική		949	Cryosurgery
Καυστικά και άλλα χημικά προϊόντα		950-955	Caustics and other chemicals
Θεραπεία με κυτταροτοξικά φάρμακα		960-966,969	Cytotoxic drug therapy
Σκληρυντικές ενέσεις		970-976,979	Sclerosing injection
ΠΡΟΑΙΡΕΤΙΚΗ ΧΕΙΡΟΥΡΓΙΚΗ	18	980-988	OPTIONAL SURGERY
Προαιρετική χειρουργική		980-982,988	Optional surgery
ΑΣΑΦΩΣ ΠΕΡΙΓΡΑΦΟΜΕΝΕΣ ΕΓ- ΧΕΙΡΗΣΕΙΣ	19	990-999	ILL-DEFINED OPERATIONS
Ασαφώς περιγραφόμενες εγχειρήσεις		990-991, 994-995,999	Ill-difined operations