



**ΚΥΠΡΙΑΚΗ ΔΗΜΟΚΡΑΤΙΑ
REPUBLIC OF CYPRUS**

**ΣΤΑΤΙΣΤΙΚΕΣ ΒΙΟΜΗΧΑΝΙΑΣ
INDUSTRIAL STATISTICS
2008**

***ΣΤΑΤΙΣΤΙΚΗ ΥΠΗΡΕΣΙΑ
STATISTICAL SERVICE***

Στατιστικές Βιομηχανίας: ● Σειρά II ● Αρ. Έκθεσης 45
Industrial Statistics: ● Series II ● Report No. 45

Διατίθεται από το Τυπογραφείο της Κυπριακής Δημοκρατίας
Obtainable from the Printing Office of the Republic of Cyprus

Τιμή / Price: € 13,50

ΠΡΟΛΟΓΟΣ

Η έκθεση “Στατιστικές Βιομηχανίας”, που κυκλοφορεί ετήσια από το 1963, στοχεύει στην παροχή μιας ολοκληρωμένης εικόνας της διάρθρωσης και των εξελίξεων στο βιομηχανικό τομέα (μεταποίησης, μεταλλείων και λατομείων, ηλεκτρισμού και υδατοπρομήθειας).

Η έκθεση περιέχει λεπτομερείς πληροφορίες για την απασχόληση, την παραγωγή, τις πωλήσεις, την προστιθέμενη αξία, τα αποθέματα, τις επενδύσεις, τα έξοδα και τις τιμές. Τα στοιχεία που παρουσιάζονται αναφέρονται στην Έρευνα Βιομηχανίας 2007. Τα στοιχεία αναφέρονται μόνο στις ελεγχόμενες από το κράτος περιοχές και δεν περιλαμβάνουν το μέρος της νήσου που βρίσκεται υπό Τουρκική κατοχή από τον Ιούλιο του 1974.

Η έκθεση ετοιμάστηκε από το προσωπικό του Κλάδου Στατιστικών Βιομηχανίας της Στατιστικής Υπηρεσίας, υπό την καθοδήγηση του κ. Χ. Αλκιβιάδους, Λειτουργού Στατιστικής και τη γενική επίβλεψη του κ. Π. Πρωτοπαπά, Ανώτερου Λειτουργού Στατιστικής, Προϊσταμένου του Τομέα Στατιστικών Βιομηχανίας, Κατασκευών, Ενέργειας, Περιβάλλοντος και Επιστήμης και Τεχνολογίας. Τη δακτυλογράφηση και ηλεκτρονική επεξεργασία της έκθεσης ανέλαβε η κα Ν. Νεοφύτου.

Θερμές ευχαριστίες απευθύνονται σ'όλες τις επιχειρήσεις, υποστατικά και άτομα για την πρόθυμη ανταπόκριση, συνεργασία και βοήθειά τους στην παροχή των αναγκαίων στοιχείων.

Γ. Χρ. Γεωργίου
Διευθυντής
Στατιστικής Υπηρεσίας

Αύγουστος, 2009

PREFACE

The “Industrial Statistics” report, published annually since 1963, aims at providing a comprehensive picture of the evolution, structure and developments in the industrial sector (manufacturing, mining and quarrying, electricity and water supply).

The report contains detailed information on employment, output, sales, value added, stocks, investments, costs and prices. The data presented refer to the Industrial Survey 2007. Data refer only to the Government controlled area, excluding the part of the island occupied by Turkish troops since July 1974.

This publication was prepared by the staff of the Industrial Statistics Section of the Statistical Service, under the guidance of Mr. Ch. Alkiviadous, Statistics Officer, and the general supervision of Mr. P. Protopapas, Senior Statistics Officer, Head of the Industry, Construction, Energy, Environment and Science and Technology Statistics Division. The typing and computer processing of this publication was undertaken by Mrs. N. Neophytou.

Sincere thanks are extended to all firms and entrepreneurs for their co-operation and assistance in providing the necessary data.

G. Chr. Georgiou
Director
Statistical Service

August, 2009

ΠΕΡΙΕΧΟΜΕΝΑ	<u>Σελίδα</u> <u>Page</u>	CONTENTS
ΕΙΣΑΓΩΓΗ		INTRODUCTION
Εξελίξεις στο Βιομηχανικό Τομέα, 2008	9-14	Developments in the Industrial Sector, 2008
Κάλυψη Στοιχείων, Συστήματα Ταξινόμησης και Πηγές Στοιχείων	15-19	Coverage, Classification Systems Used and Sources of Data
Ορισμοί που Χρησιμοποιήθηκαν	19-22	Definitions of Terms Used
Νομισματική Μονάδα που Χρησιμοποιήθηκε	23	Currency Unit Used
Επεξήγηση Συμβόλων	23	Symbols Used
ΣΥΝΟΠΤΙΚΟΙ ΠΙΝΑΚΕΣ	25	SUMMARY TABLES
ΠΙΝΑΚΕΣ		TABLES
1. Απασχόληση, Ακαθάριστη Αξία Παραγωγής και Προστιθέμενη Αξία κατά Βιομηχανικό Τομέα, 1966-2008	27-30	1. Employment, Gross Output and Value Added in the Industrial Sector, by Division, 1966-2008
2. Ακαθάριστη Αξία Παραγωγής και Προστιθέμενη Αξία ανά Άτομο και Ποσοστό Προστιθέμενης Αξίας επί της Ακαθάριστης Αξίας Παραγωγής, 1966-2008	31-34	2. Gross Output and Value Added Per Person and Ratio of Value Added to Gross Output in the Industrial Sector by Division, 1966-2008
3. Προστιθέμενη Αξία κατά Κατηγορία Συντελεστή Εισοδημάτων και Βιομηχανικό Τομέα, 1995, 1999-2007	35-38	3. Value Added by Category of Factor Income, in the Industrial Sector by Division, 1995, 1999-2007
4. Κεφαλαιουχικές Επενδύσεις κατά Είδος και Βιομηχανικό Τομέα, 1992-2008	39-42	4. Expenditure on Fixed Assets by Type, in the Industrial Sector by Division, 1992-2008
ΜΕΡΟΣ Α ΜΕΤΑΛΛΕΙΑ ΚΑΙ ΛΑΤΟΜΕΙΑ	43	PART A MINING AND QUARRYING
ΠΙΝΑΚΕΣ		TABLES
1. Απασχόληση, Ακαθάριστη Αξία Παραγωγής και Προστιθέμενη Αξία κατά Κλάδο Βιομηχανίας, 1965-2008	45-46	1. Employment, Gross Output and Value Added by Major Group, 1965-2008
2. Ανάλυση Εξόδων, 1998-2007	47-48	2. Cost Analysis, 1998-2007
3. Παραγωγή Μεταλλευμάτων και Λατομικών Υλικών, 2004-2008	49	3. Production of Minerals and Quarrying Materials, 2004-2008
4. Επιχειρήσεις, Απασχόληση, Παραγωγή, Έξοδα, Αποθέματα και Επενδύσεις, 2007	50-51	4. Enterprises, Employment, Output, Costs, Stocks and Investment, 2007
ΜΕΡΟΣ Β ΜΕΤΑΠΟΙΗΣΗ	53	PART B MANUFACTURING
ΠΙΝΑΚΕΣ		TABLES
1. Απασχόληση, Παραγωγή και Εξαγωγές, 1970-2008	55	1. Employment, Output and Exports, 1970-2008
2. Απασχόληση κατά Κλάδο Βιομηχανίας, 1995-2008	56	2. Employment by Major Group, 1995-2008
3. Ακαθάριστη Αξία Παραγωγής κατά Κλάδο Βιομηχανίας, 1995-2008	57	3. Gross Output by Major Group, 1995-2008
4. Προστιθέμενη Αξία κατά Κλάδο Βιομηχανίας, 1995-2008	58	4. Value Added by Major Group, 1995-2008

	<u>Σελίδα</u> <u>Page</u>	
5. Κεφαλαιουχικές Επενδύσεις κατά Είδος και κατά Κλάδο Βιομηχανίας, 1998-2008	59-61	5. Expenditure on Fixed Assets by Type and by Major Group, 1998-2008
6. Εγχώριες Εξαγωγές Μεταποιητικών Προϊόντων κατά Κλάδο Βιομηχανίας, 1995-2008	62	6. Domestic Exports of Manufacturing Goods by Major Group, 1995-2008
7. Ανάλυση Εξόδων κατά Κλάδο Βιομηχανίας, 2004-2007	63-78	7. Cost Analysis by Major Group, of Industry, 2004-2007
8. Αριθμός Επιχειρήσεων, Απασχόληση, Ακαθάριστη Αξία Παραγωγής, Προστιθέμενη Αξία και Κεφαλαιουχικές Επενδύσεις κατά Βιομηχανία, 2007	79-98	8. Number of Enterprises, Employment, Gross Output, Value Added and Expenditure on Fixed Assets by Industry, 2007
9. Απασχόληση, Ακαθάριστη Αξία Παραγωγής, Προστιθέμενη Αξία και Κεφαλαιουχικές Επενδύσεις, 2008 (Προκαταρκτικές Εκτιμήσεις)	99-109	9. Employment, Gross Output, Value Added and Expenditure on Fixed Assets, 2008 (Provisional Estimates)
10. Πωλήσεις Βιομηχανικών Προϊόντων, κατά Είδος, 2004-2007	110-143	10. Sales of Industrial Commodities, by Type, 2004-2007
11. Κατά Κεφαλή Κατανάλωση Επιλεγμένων Ειδών Διατροφής, Ποτών και Καπνού, 1976, 1986, 1992, 2000 και 2006-2007	144-145	11. Per Capita Consumption of Selected Food, Beverage and Tobacco Manufactured Products, 1976, 1986, 1992, 2000 and 2006-2007
12. Εγχώριες Εξαγωγές κατά Βιομηχανία, 2005-2008	146-150	12. Domestic Exports by Industry, 2005-2008
13. Αριθμός Υποστατικών, Απασχόληση και Παραγωγή της Οικοτεχνίας κατά Είδος Οικοτεχνίας, 1962, 1966, 1972, 1982, 1992	151-152	13. Establishments, Employment and Output in Cottage Industry by Sector, 1962, 1966, 1972, 1982, 1992
14. Απασχόληση, Ακαθάριστη Αξία Παραγωγής και Προστιθέμενη Αξία της Οικοτεχνίας κατά Είδος Οικοτεχνίας, 2007	153	14. Employment, Gross Output and Value Added in Cottage Industry by Sector, 2007
15. Απασχόληση και Εργατικά Έξοδα κατά Κατηγορία Εργαζομένων και Βιομηχανία, 2007	154-174	15. Employment and Labour Costs by Occupational Category and Industry, 2007
16. Μέσος Αριθμός Ημερών Εργασίας ανά Επιχείρηση και Ημερών Απουσίας ανά Εργαζόμενο στην Επιχείρηση κατά Ομάδα Βιομηχανίας, 2007	175-180	16. Average Number of Days Worked per Enterprise and Days Lost per Employee by Major Group of Industry, 2007
17. Ανάλυση του Κύκλου Εργασιών και Άλλων Εσόδων των Επιχειρήσεων κατά Ομάδα Βιομηχανίας, 2007	181-192	17. Composition of Turnover and Other Receipts by Industry, 2007
18. Αποθέματα κατά Είδος και Ομάδα Βιομηχανίας, 2007	193-198	18. Stocks by Type and Industry, 2007
19. Υλικά που Χρησιμοποιήθηκαν και Υπηρεσίες που Παρασχέθηκαν στην Παραγωγή κατά Είδος και Βιομηχανία, 2007	199-217	19. Materials and Services Used in Production by Type and Industry, 2007
20. Διοικητικά και Άλλα Μη Βιομηχανικά Έξοδα κατά Βιομηχανία, 2007	218-237	20. Administrative and Other Non-Industrial Expenses by Industry, 2007

	<u>Σελίδα</u>		
	<u>Page</u>		
21. Ενοίκια, Τόκοι Δανείων, Αποσβέσεις και Έμμεσοι Φόροι κατά Βιομηχανία, 2007	238-248	21. Rent, Interest, Depreciation and Indirect Taxes by Industry, 2007	
22. Κεφαλαιουχικές Επενδύσεις κατά Είδος και Βιομηχανία, 2007	249-258	22. Expenditure on Fixed Assets by Type and Industry, 2007	
ΜΕΡΟΣ Γ		PART C	
ΠΑΡΟΧΗ ΗΛΕΚΤΡΙΚΟΥ ΡΕΥΜΑΤΟΣ, ΦΥΣΙΚΟΥ ΑΕΡΙΟΥ ΚΑΙ ΝΕΡΟΥ		ELECTRICITY, GAS AND WATER	
	259		
ΠΙΝΑΚΕΣ		TABLES	
1. Απασχόληση, Ακαθάριστη Αξία Παραγωγής και Προστιθέμενη Αξία κατά Κλάδο Βιομηχανίας, 1969-2008	261	1. Employment, Gross Output and Value Added by Major Group, 1969-2008	
2. Κεφαλαιουχικές Επενδύσεις κατά Είδος και Κλάδο Βιομηχανίας, 1969-2008	262	2. Expenditure on Fixed Assets by Type and Major Group, 1969-2008	
3. Ανάλυση Εξόδων, 2000-2007	263-264	3. Cost Analysis, 2000-2007	
4. Κύρια Χαρακτηριστικά κατά Κλάδο Βιομηχανίας, 2007	265	4. Main Characteristics by Major Group, 2007	
5. Απασχόληση και Εργατικά Έξοδα κατά Κατηγορία Εργαζομένων και Κλάδο Βιομηχανίας, 2007	266	5. Employment and Labour Costs by Occupational Category and Group, 2007	
6. Ανάλυση του Κύκλου Εργασιών και Άλλων Εσόδων κατά Κλάδο Βιομηχανίας, 2007	267	6. Composition of Turnover and Other Receipts by Industry, 2007	
7. Υλικά που Χρησιμοποιήθηκαν και Υπηρεσίες που Παρασχέθηκαν στην Παραγωγή κατά Είδος και Κλάδο Βιομηχανίας, 2007	268	7. Materials and Services Used in Production by Type and Group, 2007	
8. Διοικητικά και Άλλα Μη Βιομηχανικά Έξοδα κατά Είδος και Κλάδο Βιομηχανίας, 2007	269	8. Administrative and Other Non-Industrial Expenses by Type and Group, 2007	
9. Κατανάλωση Ηλεκτρικού Ρεύματος και Νερού, 1969-2008	270	9. Consumption of Electricity and Water, 1969-2008	
ΜΕΡΟΣ Δ		PART D	
ΔΕΙΚΤΕΣ ΤΙΜΩΝ, ΠΑΡΑΓΩΓΗΣ ΚΑΙ ΚΥΚΛΟΥ ΕΡΓΑΣΙΩΝ ΣΤΟ ΒΙΟΜΗΧΑΝΙΚΟ ΤΟΜΕΑ		PRICE, PRODUCTION AND TURNOVER INDICES FOR THE INDUSTRIAL SECTOR	
	271		
ΠΙΝΑΚΕΣ		TABLES	
1. Δείκτης Βιομηχανικής Παραγωγής 2001-2008	273	1. Index of Industrial Production, 2001-2008	
2. Δείκτης Όγκου Βιομηχανικής Παραγωγής κατά Κλάδο Βιομηχανίας, 2006-2008	274-277	2. Volume Index of Industrial Production by Industry, 2006-2008	
3. Δείκτης Κύκλου Εργασιών Βιομηχανίας, 2007-2008	278-280	3. Industrial Turnover Index, 2007-2008	
4. Δείκτης Τιμών Παραγωγού στη Βιομηχανία, 2007-2008	281-283	4. Industrial Output Prices Index, 2007-2008	

	<u>Σελίδα</u> <u>Page</u>	
ΜΕΡΟΣ Ε ΕΝΕΡΓΕΙΑ	285	PART E ENERGY
ΠΙΝΑΚΕΣ		TABLES
1. Πωλήσεις Προϊόντων Πετρελαίου κατά Είδος, 1966-2008	287-288	1. Sales of Petroleum Products by Type, 1966-2008
2. Αξία Πωλήσεων Προϊόντων Πετρελαίου σε Λιανικές Τιμές Αγοράς κατά Είδος, 1966-2008	289-290	2. Value of Sales of Petroleum Products at Retail Market Prices by Type, 1966-2008
3. Τιμές Προϊόντων Πετρελαίου κατά Είδος 1966-2008	291-292	3. Prices of Petroleum Products by Type, 1966-2008
4. Εισαγωγές Προϊόντων Πετρελαίου, 1966-2008	293	4. Imports of Petroleum Products, 1966-2008
5. Εγκατεστημένη Ισχύς των Ηλεκτρογεννητριών, 1968-2008	294	5. Installed capacity of Electric Generators, 1968-2008
6. Παραγωγή και Κατανάλωση Ηλεκτρικού Ρεύματος, 1979-2008	295	6. Production and Consumption of Electricity, 1979-2008
7. Παραγωγή και Κατανάλωση Ηλεκτρισμού κατά Κατηγορία, 1973-2008	296	7. Electricity Production and Consumption by Category, 1973-2008
8. Αξία της Κατανάλωσης Ηλεκτρισμού κατά Κατηγορία, 1967-2008	297	8. Value of Electricity Consumption by Category, 1967-2008
9. Μέση Τιμή του Ηλεκτρισμού ανά Κιλοβατώρα κατά Κατηγορία, 1967-2008	298	9. Average Price of Electricity per kWh by Category, 1967-2008
10. Ισολογισμός Ηλεκτρισμού, 2005-2008	299	10. Electricity Balance, 2005-2008
11. Κατανάλωση Ηλεκτρισμού κατά Τομέα, 2005-2008	300-302	11. Consumption of Electricity by Sector, 2005-2008
ΠΑΡΑΡΤΗΜΑ	303	APPENDIX
1. Ερωτηματολόγια που Χρησιμοποιήθηκαν στην Έρευνα Βιομηχανικής Παραγωγής, 2007	305-328	1. Questionnaires Used in the Industrial Production Survey, 2007
2. Μεθοδολογία του Δείκτη Βιομηχανικής Παραγωγής	329-330	2. Methodology of the Index of Industrial Production
3. Μεθοδολογία του Δείκτη Τιμών Παραγωγού στη Βιομηχανία	331-332	3. Methodology of the Industrial Output Prices Index

ΕΙΣΑΓΩΓΗ

INTRODUCTION

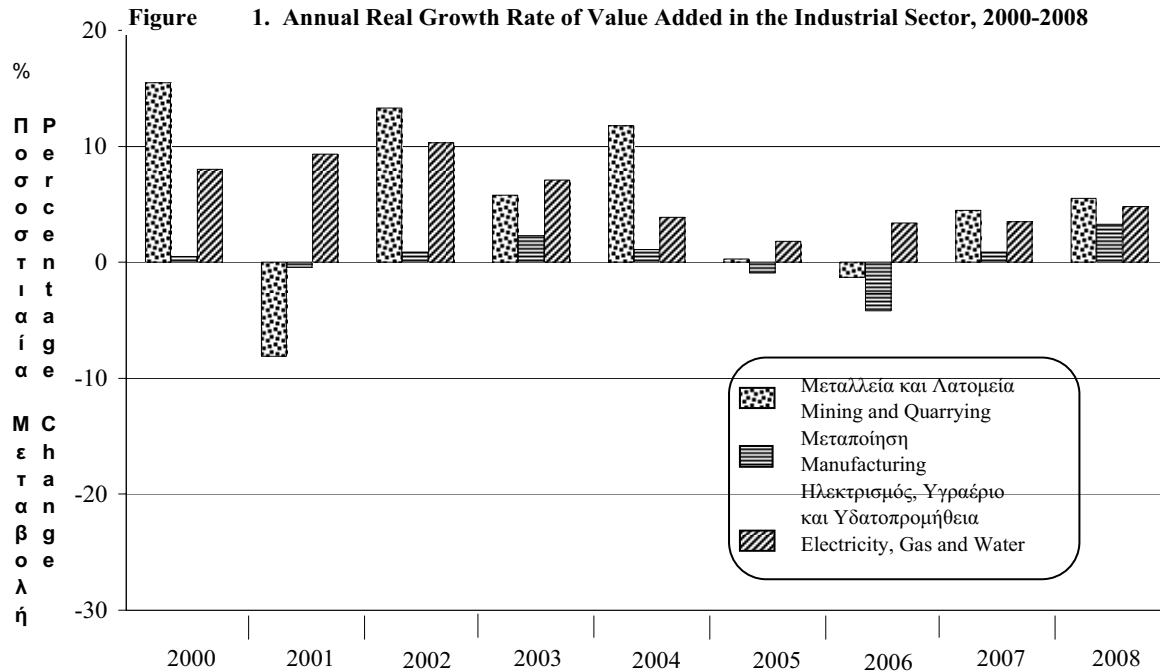
I. ΕΞΕΛΙΞΕΙΣ ΣΤΟ ΒΙΟΜΗΧΑΝΙΚΟ ΤΟΜΕΑ, 2008

I. DEVELOPMENTS IN THE INDUSTRIAL SECTOR, 2008

Η ανάκαμψη στον ευρύ βιομηχανικό τομέα (μεταποίηση, μεταλλεία, λατομεία, ηλεκτρισμός, υγραέριο και υδατοπρομήθεια) κατά το 2008 συνεχίστηκε σε πιο υψηλούς ρυθμούς από το 2007. Ο πραγματικός ρυθμός ανάπτυξης για το 2008 (με βάση την προστιθέμενη αξία σε σταθερές τιμές αγοράς 2000 με τη μεθοδολογία της αλυσιδωτής σύνδεσης) στο σύνολο του τομέα υπολογίζεται προκαταρκτικά ότι παρουσίασε αύξηση 3,7% σε σύγκριση με αύξηση 1,6% το 2007. Για τη μεταποίηση υπολογίζεται αύξηση 3,3%, για τα μεταλλεία και λατομεία αύξηση 5,5% και για τον ηλεκτρισμό, υγραέριο και υδατοπρομήθεια επίσης αύξηση 4,8%.

In 2008, the performance of the broad industrial sector (manufacturing, mining, quarrying, electricity, gas and water) continued its recovery in a higher rate than 2007. The real rate of growth (as measured in terms of the value added at constant market prices of 2000 by the chain linking method) is provisionally estimated at 3,7% compared to a growth of 1,6% in 2007 for the whole industrial sector. For manufacturing an increase of 3,3% is estimated, for mining and quarrying an increase of 5,5% and for electricity, gas and water also an increase of 4,8%.

Διάγραμμα 1. Ετήσια Ποσοστιαία Μεταβολή της Προστιθέμενης Αξίας (σε πραγματικούς όρους) του Βιομηχανικού Τομέα, 2000-2008



Η προστιθέμενη αξία του τομέα σε τρέχουσες τιμές αγοράς αυξήθηκε το 2008 κατά 8,7% φθάνοντας στα €1.727,3 εκατομμύρια, σε σύγκριση με €1.588,7 εκατομμύρια το 2007. Η απασχόληση αυξήθηκε στις 39,8 χιλιάδες σε σχέση με 39,4 χιλιάδες το 2007. Οι πάγιες κεφαλαιουχικές επενδύσεις (εξαιρουμένης της γης) σημείωσαν αύξηση και έφθασαν τα €537,9 εκατομμύρια το 2008 από €370,8 εκατομμύρια το 2007.

The value added of the sector at current market prices in 2008 increased by 8,7% and reached €1.727,3 million, compared to €1.588,7 million in 2007. Employment in the sector increased to 39,8 thousand persons compared to 39,4 thousand persons in 2007. Expenditure on fixed assets (excluding land) increased to €537,9 million in 2008 compared to €370,8 million in 2007.

Η εξέλιξη του βιομηχανικού τομέα από το 2004, συνοψίζεται στον πίνακα που ακολουθεί:

The evolution of the industrial sector since 2004 is summarized in the following table:

ΠΙΝΑΚΑΣ 1. ΑΠΑΣΧΟΛΗΣΗ, ΠΑΡΑΓΩΓΗ ΚΑΙ ΕΠΕΝΔΥΣΕΙΣ ΣΤΟΝ ΕΥΡΥ ΒΙΟΜΗΧΑΝΙΚΟ ΤΟΜΕΑ, 2004-2008

TABLE 1. EMPLOYMENT, OUTPUT AND INVESTMENT IN THE BROAD INDUSTRIAL SECTOR, 2004-2008

Χαρακτηριστικά	2004	2005	2006	2007	2008*	Characteristics
Απασχόληση (Χιλιάδες Πρόσωπα)	40,1	39,3	39,0	39,4	39,8	Employment (Thousand persons)
Ακαθάριστη Αξία Παραγωγής ¹ (€εκ.)	3.576,9	3.699,5	3.861,8	4.185,1	4.716,7	Gross Output ¹ (€mn)
Προστιθέμενη Αξία ¹ (€εκ.)	1.486,3	1.502,9	1.495,1	1.588,7	1.727,3	Value Added ¹ (€mn)
Ετήσιος Πραγματικός Ρυθμός Ανάπτυξης (%)	1,9	-0,3	-2,5	1,6	3,7	Annual Real Rate of Growth (%)
Κεφαλαιουχικές Επενδύσεις ^{1,2} (€εκ.)	325,9	277,7	331,8	370,8	537,9	Expenditure on Fixed Assets ^{1,2} (€mn)

1. Σε τρέχουσες τιμές αγοράς.
At current market prices.
2. Εξαιρουμένης της δαπάνης σε γη και οικόπεδα.
Excluding expenditure on land.

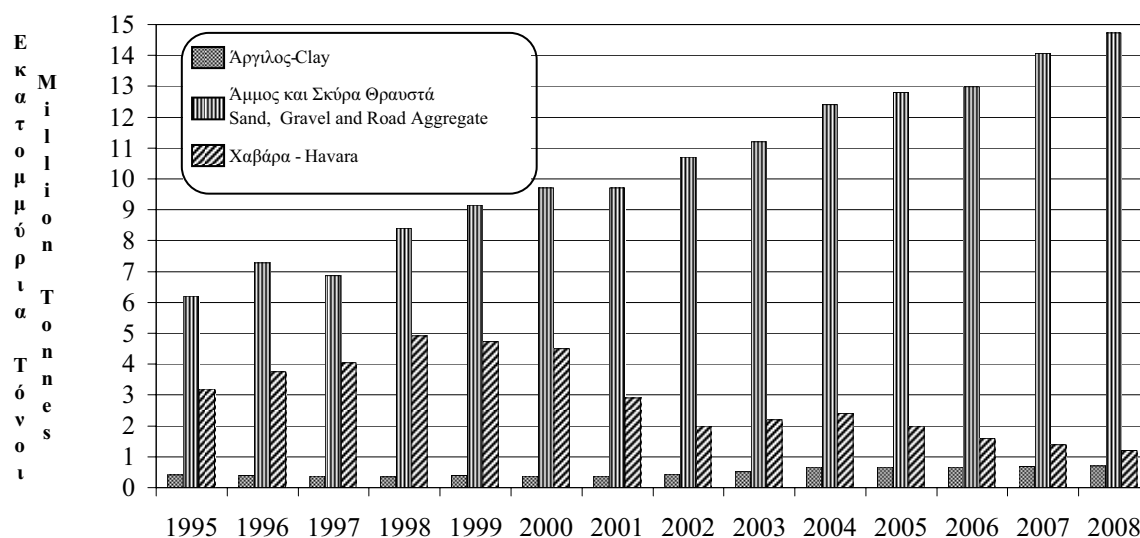
Μεταλλεία και Λατομεία

Ο τομέας των μεταλλείων και λατομείων κατά το 2008 αυξήθηκε κατά 14,3% σε τρέχουσες τιμές αγοράς σε σύγκριση με το 2007. Υπολογίζεται ότι η προστιθέμενη αξία του τομέα αυξήθηκε από τα €52,2 εκατομμύρια το 2007, στα €59,7 εκατομμύρια το 2008, αντικατοπτρίζοντας την αύξηση της παραγωγής άμμου και σκύρων που οφείλεται κυρίως στη θετική πορεία του τομέα των κατασκευών.

Mining and Quarrying

The mining and quarrying sector in 2008 increased by 14,3% at current market prices compared to the previous year. It is estimated that the value added of the sector increased from €52,2 million in 2007 to €59,7 million in 2008, reflecting the increase in the production of sand, gravel and road aggregate which is a result of the expansion in the construction sector.

Διάγραμμα 2. Παραγωγή Μεταλλευμάτων και Λατομικών Υλικών, 1995-2008
Figure 2. Production of Main Minerals and Quarrying Materials, 1995-2008



Η παραγωγή άμμου και σκύρων θραυστών, που αποτελεί το κύριο προϊόν του τομέα αυξήθηκε κατά 4,6% το 2008 κι έφθασε τα 14.720.000 τόνους σε σύγκριση με 14.070.000 τόνους το 2007. Αύξηση σημειώθηκε και στην παραγωγή γυψόπετρας, φαιοχώματος, αργίλου, πεντονίτη, ογκόλιθων και πέτρας οικοδομής. Μείωση παρουσιάστηκε στην παραγωγή χαβάριας και μαρμάρου.

Η απασχόληση στον τομέα παρέμεινε σταθερή σε σχέση με το προηγούμενο έτος και έφτασε στα 604 πρόσωπα.

Μεταποίηση

Η προστιθέμενη αξία του τομέα της μεταποίησης σε τρέχουσες τιμές αγοράς έφτασε το 2008 τα €1.345,8 εκατομμύρια σε σχέση με €1.225,3 εκατομμύρια το 2007 σημειώνοντας αύξηση 9,8%, εξέλιξη που αποδίδεται κυρίως στη σημαντική ανάπτυξη των κλάδων των τροφίμων, ποτών και καπνού και των άλλων μη μεταλλικών ορυκτών προϊόντων. Η ακαθάριστη αξία παραγωγής σημείωσε αύξηση 10,0%, φτάνοντας τα €3.749,9 εκατομμύρια.

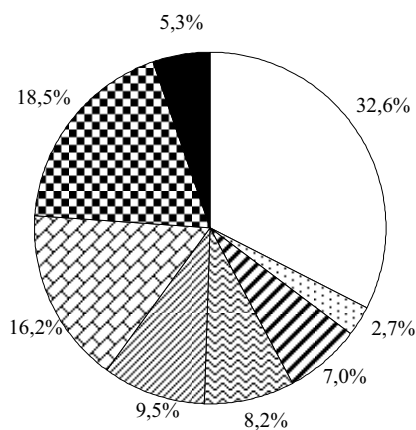
The production of sand, gravel and road aggregate, which accounts for the bulk of the sector's output, rose by 4,6% in 2008 and reached 14.720.000 tonnes from 14.070.000 tonnes in 2007. An increase was also recorded in the production of gypsum, umber, clay, bentonite and building stone, while the production of havara and marble decreased.

Employment in the sector remained constant compared to the previous year and accounted for 604 persons.

Manufacturing

The value added of the manufacturing sector at current market prices reached €1.345,8 million in 2008 compared to €1.225,3 million in 2007, presenting an increase of 9,8%. This fact is due mainly to the growth of the food products, beverages and tobacco and the other non-metallic mineral products. The gross output of the sector was increased by 10,0%, reaching €3.749,9 million.

Διάγραμμα 3. Κατανομή της Προστιθέμενης Αξίας στη Μεταποίηση Κατά Κλάδο, 2008
Figure 3. Distribution of Value Added in Manufacturing by Industry, 2008



-  Βιομηχανία Τροφίμων, Ποτών και Καπνοβιομηχανία - Manufacture of Food Products, Beverages and Tobacco
-  Παραγωγή Κλωστοϋφαντουργικών Υλών και Προϊόντων και Βιομηχανία Δέρματος και Δερματίνων Ειδών - Manufacture of Textiles and Textile Products and Manufacture of Leather and Leather Products
-  Βιομηχανία Ξύλου και Προϊόντων Ξύλου - Manufacture of Wood and Wood Products
-  Παραγωγή Χαρτοπολτού· Χαρτιού και Προϊόντων από Χαρτί· Εκδοτικές και Εκτυπωτικές Δραστηριότητες - Manufacture of Pulp; Paper and Paper Products; Publishing and Printing
-  Παραγωγή Προϊόντων Διύλισης Πετρελαίου, Χημικών Ουσιών και Προϊόντων από Ελαστικό και Πλαστικές Ύλες - Manufacture of Refined Petroleum Products, Chemicals and Chemical Products and Rubber and Plastic Products
-  Κατασκευή Άλλων μη Μεταλλικών Ορυκτών Προϊόντων - Manufacture of Other Non-Metallic Mineral Products
-  Παραγωγή Βασικών Μετάλλων και Μεταλλικών Προϊόντων, Μηχανημάτων, Ηλεκτρικού Εξοπλισμού και Οπτικών Συσκευών και Κατασκευή Εξοπλισμού Μεταφορών - Manufacture of Basic Metals and Metal Products, Machinery, Electrical and Optical Equipment and Manufacture of Transport Equipment
-  Βιομηχανίες Κατασκευών π.δ.κ.α. - Manufacturing n.e.c.

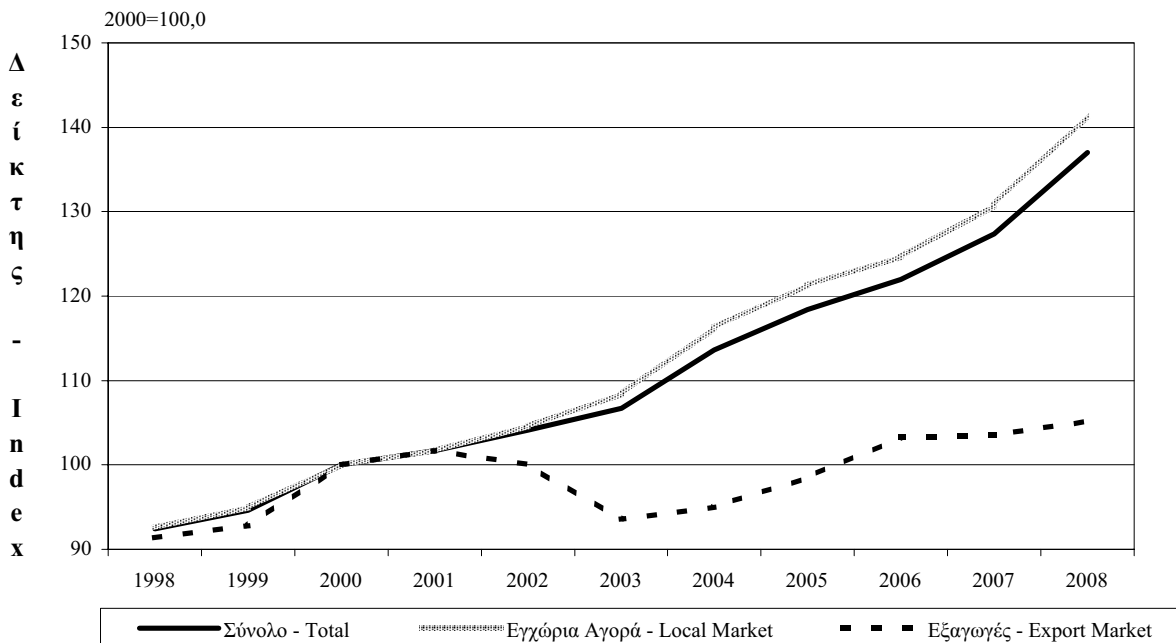
Οι βιομηχανίες ειδών διατροφής, ποτών και καπνού, που παραδοσιακά αποτελούν το μεγαλύτερο υποτομέα, το 2008 συνέβαλαν κατά 32,6% στην προστιθέμενη αξία της μεταποίησης σε σχέση με 31,2% το 2007. Η προστιθέμενη αξία σημείωσε αύξηση 14,7% φθάνοντας τα €438,8 εκατομμύρια σε σχέση με €382,7 εκατομμύρια το 2007 σε τρέχουσες τιμές αγοράς. Η συνεχιζόμενη αύξηση στον τομέα των κατασκευών βοήθησε στο να αυξηθεί η συνεισφορά του κλάδου των άλλων μη μεταλλικών προϊόντων στην προστιθέμενη αξία της μεταποίησης και να φθάσει τα €217,7 εκατομμύρια σε σχέση με €201,1 εκατομμύρια το 2007 σε τρέχουσες τιμές αγοράς, παρουσιάζοντας 8,3% αύξηση. Αυτό βοήθησε τον κλάδο να παραμείνει σαν ο δεύτερος μεγαλύτερος υποτομέας της μεταποίησης, συμβάλλοντας κατά 16,2% στην προστιθέμενη αξία. Η μεγαλύτερη αύξηση στην προστιθέμενη αξία παρουσιάστηκε στον κλάδο της κατασκευής εξοπλισμού μεταφορών με 20,2%. Παρόλ' αυτά, με μόλις €14,9 εκατομμύρια, ο κλάδος αυτός παραμένει ένας από τους μικρότερους της μεταποίησης, αφού η συνεισφορά του στην προστιθέμενη αξία είναι μόνο 1,1%.

Ο δείκτης τιμών παραγωγού εγχώριας αγοράς αυξήθηκε κατά 7,5% το 2008 σε σύγκριση με άνοδο 4,5% το προηγούμενο έτος. Αυτό οφείλεται σε αύξηση 8,2% στις τιμές της εγχώριας αγοράς και 1,6% στις τιμές των εξαγωγών.

Food, beverages and tobacco industries, which traditionally constitute the largest group, in 2008 contributed 32,6% to the manufacturing value added, compared to 31,2% in 2007. The value added registered an increase of 14,7% and reached €438,8 million compared to €382,7 million in 2007 at current market prices. The continued increase of the construction sector enabled the group of the other non-metallic mineral products to increase its contribution to the value added of the manufacturing sector and reach €217,7 million compared to €201,1 million in 2007 at current market prices, registering an increase of 8,3%. This assisted the group to remain the second largest in the manufacturing sector. Its contribution to the value added of manufacturing was 16,2% in 2008. The highest growth in value added was recorded in the group of transport equipment and was 20,2%. However, this group remains one of the smallest in manufacturing, since with €14,9 million of value added contributes only 1,1% to the total.

The industrial output price index of local market rose by 7,5% over 2007, compared to a 4,5% increase in the previous year. This is attributed to an increase of 8,2% in local market prices and 1,6% in export prices.

Διάγραμμα 4. Δείκτης Τιμών Παραγωγού στη Βιομηχανία, 1998-2008
Figure 4. Industrial Output Prices Index, 1998-2008



Οι εξαγωγές βιομηχανικών προϊόντων αυξήθηκαν στα €422,6 εκατομμύρια από €374,2 εκατομμύρια το 2007. Οι μεγαλύτερες αυξήσεις παρουσιάστηκαν στις εξαγωγές φωτοβολταϊκών, φαρμακευτικών προϊόντων, συσκευών διανομής και ελέγχου ηλεκτρικού ρεύματος, χημικών προϊόντων και μηχανημάτων γενικής χρήσης. Οι μεγαλύτερες μειώσεις παρουσιάστηκαν στις εξαγωγές βασικών μετάλλων, ενδυμάτων και επίπλων.

Οι εξαγωγές προς τις χώρες της Ευρωπαϊκής Ένωσης αποτέλεσαν το 56,2% του συνόλου των εξαγωγών, οι εξαγωγές προς τις χώρες της Μέσης Ανατολής το 15,9% και οι εξαγωγές σε άλλες χώρες το 27,9%.

Οι πάγιες κεφαλαιουχικές επενδύσεις του τομέα το 2008 αυξήθηκαν σημαντικά στα €210,5 εκατομμύρια σε σύγκριση με €188,6 εκατομμύρια το 2007. Οι επενδύσεις σε μηχανήματα και εξοπλισμό αποτέλεσαν το 53,2% του συνόλου, σε κτίρια και οικοδομές το 31,7% και σε μεταφορικά μέσα το υπόλοιπο 15,1%.

Η απασχόληση στον τομέα της μεταποίησης αυξήθηκε στις 37,4 χιλιάδες άτομα σε σύγκριση με 37,1 χιλιάδες άτομα το 2007. Το ποσοστό ανεργίας του τομέα στο σύνολο της ανεργίας στην οικονομία ανέρχεται στο 7,8%, με το μέσο αριθμό ανέργων να φθάνει τα 1.133 άτομα το 2008 σε σύγκριση με 1.433 το 2007.

Παροχή Ηλεκτρικού Ρεύματος, Φυσικού Αερίου και Νερού

Κατά το 2008 παρατηρήθηκε αύξηση στο ρυθμό ανάπτυξης στον τομέα, που υπολογίζεται σε 3,4% σε σύγκριση με 11,6% το 2007. Η προστιθέμενη αξία του τομέα σε τρέχουσες τιμές αγοράς έφτασε τα €321,8 εκατομμύρια.

Η παραγωγή και διανομή ηλεκτρικής ενέργειας που αποτελεί την κύρια δραστηριότητα του τομέα κατά το 2008 συνέβαλε κατά 82,4% στην προστιθέμενη αξία. Οι πωλήσεις ηλεκτρισμού αυξήθηκαν κατά 6,0% και έφθασαν στα 4.555,8 εκατομμύρια κιλοβατώρες το 2008 σε σύγκριση με 4.298,3 εκατομμύρια κιλοβατώρες το 2007. Οι ψηλότερες αυξήσεις στην κατανάλωση σημειώθηκαν στους τομείς των ορυχείων και λατομείων, του χονδρικού και λιανικού εμπορίου, της διαχείρισης ακίνητης περιουσίας και της γεωργίας και κτηνοτροφίας. Στη μεταποιητική βιομη-

Industrial exports increased significantly from €374,2 million in 2007 to €422,6 million in 2008. The largest increases were recorded in the exports of photovoltaic cells, pharmaceutical products, electricity distribution and control apparatus, chemical products and general purpose machinery. The largest decreases were recorded in the exports of wearing apparel, basic metals and furniture.

Exports towards the countries of the European Union contributed 56,2% to the total of exports, exports to the countries of the Middle East 15,9% and exports to other countries 27,9%.

Expenditure on fixed assets in the sector during 2008 increased significantly to €210,5 million compared to €188,6 million in 2007. Machinery and equipment accounted for 53,2% of the total investment, new buildings and works for 31,7% and transport equipment for the remaining 15,1%.

Employment in the manufacturing sector increased to 37,4 thousand people compared to 37,1 thousand people in 2007. The percentage share of unemployment in the sector to the total unemployment in the economy is estimated at 7,8%, with average unemployment reaching 1.133 persons in 2008 compared to 1.433 in 2007.

Electricity, Gas and Water

During 2008 there was an increase in the rate of growth in this sector, estimated at 3,4%, compared to 11,6% in 2007. The value added of the sector at current market prices reached €321,8 million.

Generation, transmission and distribution of electric energy is by far the most important industry of the sector and in 2008 contributed 82,4% to the value added. Sales of electricity rose by 6,0% and reached 4.555,8 million kWh in 2008 from 4.298,3 million kWh in 2007. The highest increases were recorded in the sectors of mining and quarrying, wholesale and retail trade, real estate and agriculture. In the manufacturing sector, the largest increases in the consumption of electricity were recorded in non-metallic mineral products, food products and beverages

χανία, οι μεγαλύτερες αυξήσεις στη χρήση ηλεκτρισμού παρατηρήθηκαν στις βιομηχανίες κατασκευής άλλων μη μεταλλικών προϊόντων, τροφίμων και ποτών και πλαστικών προϊόντων. Μειώσεις σημειώθηκαν στις βιομηχανίες ένδυσης και στην ανακύκλωση. Η κατανάλωση ηλεκτρικής ενέργειας για οικιακούς σκοπούς αυξήθηκε κατά 4,7%, για άντληση νερού κατά 14,3% και για οδικό φωτισμό κατά 10,4%.

Η κατανάλωση νερού στις πόλεις υπολογίζεται ότι έχει μειωθεί κατά 6,1% στα 30,2 εκατομμύρια τόνους σε σύγκριση με 32,2 εκατομμύρια τόνους το 2007.

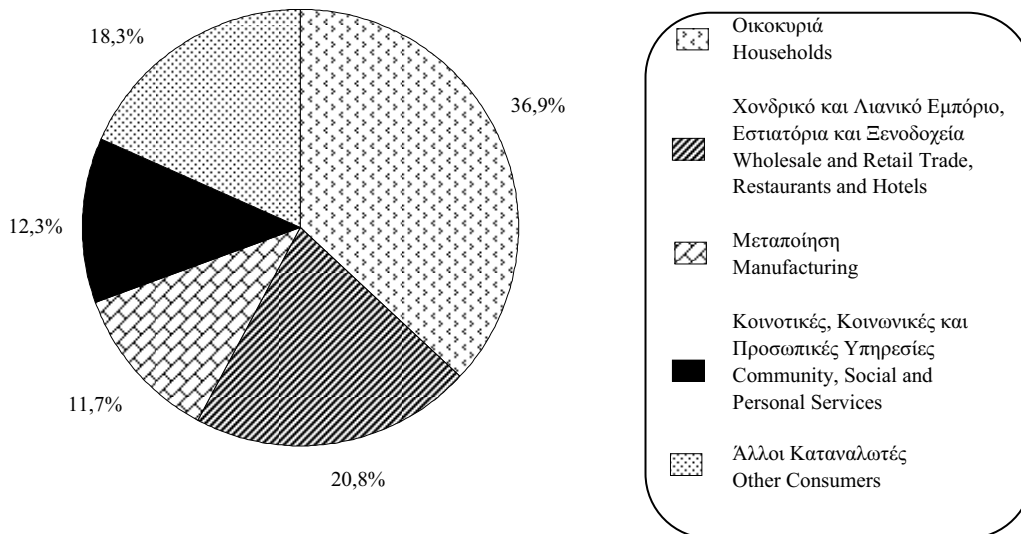
Οι δαπάνες σε πάγιες κεφαλαιουχικές επενδύσεις σε τρέχουσες τιμές αγοράς αυξήθηκαν στα €321,2 εκατομμύρια από €174,4 εκατομμύρια το 2007. Οι δαπάνες σε οικοδομικές εργασίες για την επέκταση και ενίσχυση των συστημάτων διανομής ηλεκτρικής ενέργειας και παροχής νερού αποτελούσαν το 41,4% του συνόλου. Το 57,4% αφορούσαν μηχανήματα και εξοπλισμό και το υπόλοιπο 1,2% μεταφορικά μέσα. Η απασχόληση στον τομέα παρέμεινε σταθερή στις 1,8 χιλιάδες άτομα.

and plastic products industries. Decreases were observed in clothing and recycling industries. Consumption of electricity by households increased by 4,7%, for water pumping purposes by 14,3% and for public lighting by 10,4%.

Consumption of water in towns is provisionally estimated to have decreased by 6,1% to 30,2 million tonnes, compared to 32,2 million tonnes in 2007.

Expenditure on fixed assets at current market prices rose to €321,2 million from €174,4 million in 2007. Construction works for the extension and reinforcement of the electricity transmission system and the water supply network accounted for 41,4% of the total investment. Machinery and equipment accounted for 57,4% and transport equipment for the remaining 1,2%. Employment in the sector remained stable at 1,8 thousand persons.

Διάγραμμα 5. Κατανάλωση Ηλεκτρισμού κατά Τομέα, 2008
Figure 5. Consumption of Electricity by Sector, 2008



II. ΚΑΛΥΨΗ ΣΤΟΙΧΕΙΩΝ, ΣΥΣΤΗΜΑΤΑ ΤΑΞΙΝΟΜΗΣΗΣ ΚΑΙ ΠΗΓΕΣ ΣΤΟΙΧΕΙΩΝ

Κάλυψη των Τομέων της Βιομηχανίας

Μεταλλεία και Λατομεία: Σύμφωνα με το Στατιστικό Σύστημα Ταξινόμησης Οικονομικών Δραστηριοτήτων NACE Αναθ. 1.1. της Ευρωπαϊκής Ένωσης, ο τομέας των μεταλλείων και λατομείων στην ευρύτερη του έννοια περιλαμβάνει την εξόρυξη ορυκτών που εμφανίζονται στη φύση ως στερεά (άνθρακας και μεταλλεύματα), υγρά (πετρέλαιο) ή αέρια (φυσικό αέριο). Η εξόρυξη μπορεί να επιτευχθεί με διαφορετικές μεθόδους όπως είναι η υπόγεια ή επιφανειακή εξόρυξη, η λειτουργία φρεάτων, η υποθαλάσσια εξόρυξη κλπ. Περιλαμβάνει επίσης τις συμπληρωματικές δραστηριότητες που απαιτούνται για την προετοιμασία των ακατέργαστων υλικών για την προώθησή τους στην αγορά, για παράδειγμα, η θραύση, η λειοτριβήση, ο καθαρισμός, η ξήρανση, η διαβάθμιση, ο εμπλουτισμός μεταλλευμάτων, η υγροποίηση του φυσικού αερίου και η συσσωμάτωση των στερεών καυσίμων.

Μεταποίηση: Σύμφωνα με το NACE Αναθ. 1.1, οι μεταποιητικές βιομηχανίες περιλαμβάνουν την φυσική ή χημική μετατροπή των υλικών, ουσιών ή συστατικών σε καινούργια προϊόντα. Τα υλικά, οι ουσίες ή τα συστατικά που μετατρέπονται, είναι πρώτες ύλες οι οποίες είναι προϊόντα της γεωργίας, της δασοκομίας, της αλιείας, των ορυχείων ή λατομείων, καθώς και προϊόντα άλλων μεταποιητικών δραστηριοτήτων. Η ουσιαστική αλλαγή ή ανακαίνιση ή ανακατασκευή των αγαθών θεωρείται γενικά μεταποίηση.

Οικοτεχνία: Περιλαμβάνει όλες εκείνες τις βιομηχανικές δραστηριότητες που γίνονται στο σπίτι, εξαιρουμένης της παραγωγής τροφίμων και ποτών όπως χαλλουμιού, ζιβανίας, λουκάνικων κλπ. και τα προϊόντα διατίθενται προς πώληση. Οι εργασίες αυτές αφορούν κυρίως διάφορα δείγματα της λαϊκής τέχνης όπως την κεντητική, την υφαντική, την καλαθοπλεκτική, την αγγειοπλαστική και την πλεκτική. Η χρυσοχοΐα και η αργυροχοΐα καθώς επίσης και διάφορα χειροτεχνήματα που κατασκευάζονται σε εργαστήρια θεωρούνται βιομηχανίες μικρής κλίμακας και περιλαμβάνονται στο βιομηχανικό τομέα.

Ηλεκτρισμός, Υγραέριο και Υδατοπρόμηθεια: Σύμφωνα με το NACE Αναθ. 1.1, ο τομέας περιλαμβάνει τη δραστηριότητα παροχής

II. COVERAGE, CLASSIFICATION SYSTEMS USED AND SOURCES OF DATA

Coverage of Industry Divisions

Mining and Quarrying: According to the Statistical Classification System of Economic Activities NACE Rev. 1.1 of the European Union, the mining and quarrying section includes the extraction of minerals occurring naturally as solids (coal and ores), liquids (petroleum) or gases (natural gas). Extraction can be underground or surface mining or well operation. This section also includes supplementary operations needed to transport and market the mineral products, e.g. crushing, grinding, cleaning, drying, sorting, concentrating ores, liquefaction of natural gas and agglomeration of solid fuels.

Manufacturing: According to NACE Rev. 1.1, the manufacturing activity is the mechanical, physical or chemical transformation of materials, substances or components into new products. The materials, substances or components transformed are raw materials that are products of agriculture, forestry, fishing, mining or quarrying as well as products of other manufacturing activities. Substantial alteration, renovation or reconstruction of goods is generally considered to be manufacturing.

Cottage Industry: Includes the industrial activities undertaken at home, excluding the production of food and beverages, (such as halloumi, zivania, sausages etc.) and the items produced are offered for sale. These activities include mainly folk art items, such as embroidering, weaving, basketry, pottery making and knitting. Goldsmithing and silversmithing and handicrafts produced in workshops are considered as small scale industries and are included in the manufacturing sector.

Electricity, Gas and Water: According to NACE Rev. 1.1, this section covers the activity of providing electric power, natural gas, steam

ηλεκτρικού ρεύματος, φυσικού αερίου, ατμού και νερού μέσω μίας μόνιμης υποδομής (δικτύου) γραμμών, αγωγών και σωληνώσεων. Η παραγωγή, η διαχείριση της υποδομής και η διάθεση στους τελικούς χρήστες μπορεί να διενεργείται από την ίδια ή διαφορετικές μονάδες.

Ταξινόμηση Βιομηχανικών Δραστηριοτήτων

Τα υποστατικά που καλύπτονται από τις έρευνες και τις απογραφές βιομηχανικής παραγωγής έχουν ταξινομηθεί σύμφωνα με την κύρια βιομηχανική δραστηριότητά τους, βάσει της κύριας κατηγορίας προϊόντων που παράγουν.

Για την ταξινόμηση των αναλυτικών αποτελεσμάτων της Έρευνας Βιομηχανικής Παραγωγής του 2007 χρησιμοποιήθηκε το Σύστημα Ταξινόμησης Οικονομικών Δραστηριοτήτων NACE Αναθ. 1.1.

Η ταξινόμηση αυτή καταρτίστηκε από το Γραφείο Στατιστικής των Ευρωπαϊκών Κοινοτήτων (EUROSTAT) με τη συνεργασία των Κρατών Μελών της Ευρωπαϊκής Ένωσης. Βασίζεται στη Διεθνή Τυποποιημένη Ταξινόμηση των Κλάδων Οικονομικής Δραστηριότητας 1990 (ISIC Αναθ. 3). Η εφαρμογή της ταξινόμησης NACE Αναθ. 1.1, είναι υποχρεωτική για όλα τα κράτη μέλη της Ευρωπαϊκής Ένωσης και σε όλες τις έρευνες στις οποίες συλλέγονται στοιχεία κατά κλάδο οικονομικής δραστηριότητας.

Ταξινόμηση Προϊόντων

Το σύστημα ταξινόμησης βιομηχανικών προϊόντων που χρησιμοποιήθηκε βασίστηκε στη στατιστική ταξινόμηση προϊόντων (CPA) της Ευρωπαϊκής Ένωσης.

Πηγές των Στοιχείων και Χρονολογικές Σειρές

Τα στοιχεία που περιέχονται στην έκθεση αναφέρονται στις απογραφές βιομηχανικής παραγωγής των ετών 1954, 1962, 1967, 1972, 1976, 1981, 1986, 1992 και 2000, στις έρευνες οικοτεχνίας για τα έτη 1962 και 1972, στις απογραφές οικοτεχνίας 1982 και 1992 και στις ετήσιες έρευνες βιομηχανικής παραγωγής που διεξάγονται από το 1963. Αναλυτικά στοιχεία για όλες τις απογραφές και έρευνες περιέχονται σε ειδικές εκδόσεις και στις ετήσιες εκθέσεις στατιστικών βιομηχανίας.

Η έρευνα βιομηχανικής παραγωγής διεξάγεται

supply and water supply through a permanent infrastructure (network) of lines, mains, and pipes. Production, infrastructure management and supplying end users may be handled by the same or a different unit.

Industrial Classification

Enterprises covered by the industrial surveys and censuses were classified according to their major kind of industrial activity, based on the principal category of goods produced.

For the presentation of the analytical results of the Industrial Production Survey of 2007, the Statistical Classification of Economic Activities NACE Rev. 1.1, has been used.

This classification was prepared by the Statistical Office of the European Communities (EUROSTAT) in collaboration with the member states of the European Union. It is based on the International Standard Industrial Classification of all Economic Activities 1990 (ISIC Rev. 3). The application of the NACE Rev. 1.1 classification is compulsory for all member states and for all surveys in which statistical data on economic activities are collected.

Commodity Classification

The coding system used in classifying industrial commodities produced was based on the Classification of Products by Activity (CPA) of the European Union.

Sources of Data and Chronology of Series

The data presented extend to the censuses of industrial production carried out for the years 1954, 1962, 1967, 1972, 1976, 1981, 1986, 1992 and 2000, the surveys on cottage industry for 1962 and 1972, the censuses on cottage industry for 1982 and 1992 and the industrial production surveys carried out annually since 1963. The detailed data from the censuses and surveys can be found in special issues and the annual reports on industrial statistics.

The Industrial Production Survey is held

σε ετήσια βάση από το 1963 και καλύπτει τους τομείς των μεταλλείων και λατομείων, της μεταποίησης και της παραγωγής και διάθεσης ηλεκτρισμού, υγραερίου και νερού. Στόχος της έρευνας είναι η συλλογή στοιχείων για τα βασικά οικονομικά χαρακτηριστικά των τομέων αυτών όπως την απασχόληση, τις απολαβές, την παραγωγή, τις πωλήσεις, τα έξοδα σε υλικά, την κατανάλωση πρώτων υλών και ηλεκτρισμού, τα διοικητικά έξοδα, τα αποθέματα και τις επενδύσεις, με σκοπό την εκτίμηση των εξελίξεων σε ετήσια βάση.

Κάλυψη της Έρευνας Βιομηχανικής Παραγωγής, 2007

Για τη μεταποίηση, οι ακόλουθες δραστηριότητες δεν περιλήφθηκαν στην Έρευνα: (α) Η οικοτεχνία (όπως τα κεντήματα, τα υφαντά και η καλοθωπλεκτική/ψαθοπλεκτική). Οι εργασίες αυτές καλύπτονται με ειδικές έρευνες. Η τελευταία ήταν η απογραφή που διεξήχθη το 1992⁽¹⁾ και (β) Οι μεταποιητικές εργασίες των Κυβερνητικών Τμημάτων π.χ. του Κυβερνητικού Τυπογραφείου και των Φαρμακευτικών Υπηρεσιών.

Ο τομέας του ηλεκτρισμού καλύπτει μόνο την Αρχή Ηλεκτρισμού Κύπρου. Δεν περιλαμβάνει τις μονάδες παραγωγής ηλεκτρισμού των άλλων βιομηχανιών που περιλαμβάνονται στους αντίστοιχους τομείς. Η υδατοπρομήθεια περιλαμβάνει τις εργασίες των Συμβουλίων Υδατοπρομήθειας στις πόλεις, που είναι ημικρατικοί οργανισμοί, τις μονάδες διύλισης νερού στη Χοιροκοιτία, την Τερσεφάνου, τον Κόρνο, τη Λεμεσό και τον Ασπρόκρεμμο και τις μονάδες αφαλάτωσης στη Δεκέλεια και τη Λάρνακα. Από το 1985 περιλαμβάνει ακόμη όλες τις εργασίες για την προμήθεια νερού στα χωριά και στις αγροτικές περιοχές που προηγουμένως ταξινομούσαν στην τοπική αυτοδιοίκηση. Η λειτουργία συστημάτων άρδευσης ταξινομείται στο γεωργικό τομέα. Δεν περιλαμβάνεται η προμήθεια νερού στις πόλεις που διεξάγεται από ιδιωτικές επιχειρήσεις ως δευτερεύουσα εργασία.

Η Απογραφόμενη Στατιστική Μονάδα

Η στατιστική μονάδα από την οποία ζητήθηκαν πληροφορίες ήταν, σύμφωνα με τις οδηγίες της Στατιστικής Υπηρεσίας της Ευρωπαϊκής Ένωσης, η επιχείρηση. Ως τέτοια ορίστηκε κάθε

(1) Βλ. Τμήμα Στατιστικής και Ερευνών “Census of Cottage Industry, 1992”.

annually since 1963 and covers the sectors of mining and quarrying, manufacturing, and the production and distribution of electricity, gas and water. The aim of the survey is to collect data on the basic economic characteristics of these sectors such as employment, earnings, output, sales, cost of materials, supplies and electricity consumed administrative expenses, stocks and investments, in order to follow and assess their developments on an annual basis.

Coverage of the Industrial Production Survey, 2007

For manufacturing, the following activities were excluded from the Survey: (a) Cottage activities pursued at home, (such as embroidering, weaving and basketry). This industry is covered by special inquiries, the latest being a census held in 1992⁽¹⁾ and (b) Manufacturing activities of Government Departments e.g. the Government Printing Office and the Pharmaceutical Services.

The electricity sub-sector covers only the Electricity Authority of Cyprus. It excludes electricity producing plants of other industries, which are included in the corresponding divisions. The water supply industry includes the activities of the Water Boards in the towns, which are semi-government organizations, the water purification plants at Chirokoitia, Tersefanou, Kornos, Lemesos and Asprokremmos and the units for desalination of water at Dhekelia and Larnaka. As from 1985 it also includes all activities for the supply of water in villages and rural areas which were previously classified under local government. The operation of irrigation systems is classified in the agricultural sector. It excludes the supply of water in the towns undertaken by private firms as a secondary activity.

The Statistical Unit Enumerated

The statistical unit enumerated was according to European Union Statistical Office (EUROSTAT) recommendations the enterprise. This was defined to be an economic unit (a firm or self-

(1) Department of Statistics and Research “Census of Cottage Industry, 1992”.

οικονομική μονάδα (επιχείρηση ή αυτοεργοδοτούμενος) που λειτουργούσε υπό ατομική ιδιοκτησία ή έλεγχο και ασχολείτο με ένα ή περισσότερα είδη οικονομικών δραστηριοτήτων, αλλά λειτουργούσε σε ένα κτίριο ή σε συγκρότημα κτιρίων π.χ. το ατομικό εργαστήριο, το εργοστάσιο κλπ. Έτσι, εάν κάποια επιχείρηση λειτουργούσε σε πέραν της μίας τοποθεσίας και άρα αποτελείτο από πέραν του ενός υποστατικού, κάθε μονάδα (υποστατικό) καταμετρήθηκε ξεχωριστά. Αν όμως η επιχείρηση αποτελείτο από πέραν του ενός υποστατικού και δεν τηρούνταν χωριστοί λογαριασμοί για κάθε ένα απ' αυτά, τότε οι πληροφορίες λαμβάνοντο με βάση την επιχείρηση. **Ως αποτέλεσμα, τα αποτελέσματα της Έρευνας είναι με βάση την επιχείρηση και όχι με βάση το υποστατικό.** Αξίζει όμως να σημειωθεί ότι στην Κύπρο ο αριθμός μεταποιητικών επιχειρήσεων με πολλά υποστατικά είναι περιορισμένος και έτσι οι έννοιες του υποστατικού και της επιχείρησης είναι τις περισσότερες φορές ταυτόσημες.

Δείγμα που Χρησιμοποιήθηκε

Η Έρευνα του 2007 κάλυψε όλες τις επιχειρήσεις των τομέων των μεταλλείων και λατομείων και του ηλεκτρισμού λόγω του περιορισμένου τους αριθμού. Η μεταποίηση όμως καλύφθηκε δειγματοληπτικά. Ως βάση για τον καταρτισμό του δείγματος χρησιμοποιήθηκε το Μητρώο Επιχειρήσεων 2005. Το δείγμα κάλυψε 1.700 επιχειρήσεις, που αντιπροσώπευαν περίπου το 30% του συνόλου. Θα πρέπει να σημειωθεί όμως ότι περίπου 73% των μεταποιητικών επιχειρήσεων είναι μικρού μεγέθους δηλαδή με απασχόληση μέχρι τέσσερα πρόσωπα.

Για την επιλογή του δείγματος χρησιμοποιήθηκαν διευθύνσεις που αντιπροσώπευαν ατομικές επιχειρήσεις. Στο επίπεδο των κατηγοριών οικονομικής δραστηριότητας (κώδικες σε πέντε ψηφία) και μεγέθους απασχόλησης, επιλέγηκε με τη μέθοδο της συστηματικής δειγματοληψίας δείγμα προκαθορισμένου μεγέθους με πιθανότητα ανάλογη προς το μέγεθος της επιχείρησης.

Αξιολόγηση των Αποτελεσμάτων

Για σκοπούς στατιστικού ελέγχου της ακρίβειας των αποτελεσμάτων της Έρευνας Βιομηχανικής Παραγωγής 2007, έχουν υπολογισθεί δειγματοληπτικά σφάλματα για τις κύριες παραμέτρους. Τα αποτελέσματα της ανάλυσης παρουσιάζονται στον παρακάτω πίνακα.

employed), which engaged under a single ownership or control in one or more than one kinds of economic activity, but operates in one building or an integral group of buildings e.g. the individual workshop, factory etc. Thus, if an enterprise carried out its business at more than one locations and thus consisted of more than one establishments, each unit (establishment), was enumerated separately. However, if the enterprise consisted of more than one establishment and no separate accounts were kept for each establishment, the information given was on an enterprise basis. **As a consequence, the results of the Survey are on an enterprise basis rather than on an establishment basis.** It may be noted, however, that multi-establishment manufacturing enterprises in Cyprus are few and thus the establishment and the enterprise concepts are in most cases identical.

Sample Used

The Survey of 2007 covered all enterprises classified in the mining and quarrying and the electricity sectors, because of their very small number. Manufacturing, however, was covered on a sample basis. The 2005 Register of Establishments provided the framework for the selection of the sample. The sample covered 1.700 enterprises, representing about 30% of the total. It is worth noting, however, that about 73% of manufacturing enterprises are of small size i.e. employing up to four persons.

The units for sample selection were addresses representing individual enterprises in the frame. Within each 5-digit level of economic classification and employment size, a sample of predetermined size was selected systematically with probability proportional to the size of the enterprise.

Evaluation of Results

In order to provide a statistical check of the accuracy of the results of the Survey of Industrial Production 2007, sampling errors for the major parameters were calculated. The results of this analysis are presented in the table below.

ΠΙΝΑΚΑΣ 2. ΔΕΙΓΜΑΤΟΛΗΠΤΙΚΑ ΣΦΑΛΜΑΤΑ ΤΗΣ ΕΡΕΥΝΑΣ ΒΙΟΜΗΧΑΝΙΑΣ, 2007
TABLE 2. SAMPLING ERRORS IN THE INDUSTRIAL PRODUCTION SURVEY, 2007

Παράμετρος	Αποτελέσματα Έρευνας Survey Results	Σφάλμα για Διάστημα Εμπιστοσύνης Error at Confidence Interval		Parameter
		95%	99%	
Μεταποίηση				Manufacturing
Απασχόληση (000's άτομα)	36,7	1,0	1,3	Employment (000's persons)
Ακαθάριστη Αξία Παραγωγής (€εκ.)	3.408,6	0,3	0,5	Gross Output (€mn)
Άμεσα Κόστη (€εκ.)	2.020,2	1,2	1,7	Direct Costs (€mn)
Προστιθέμενη Αξία (€εκ.)	1.198,5	2,2	2,9	Value Added (€mn)

Περίοδος Αναφοράς Στοιχείων

Η Έρευνα του 2007 αναφέρεται στο ημερολογιακό έτος 2007 και από τις επιχειρήσεις ζητήθηκε όπως παράσχουν στοιχεία για την περίοδο αυτή.

Εμπιστευτικότητα των Αποτελεσμάτων

Σύμφωνα με τις πρόνοιες του Περί Στατιστικής Νόμου 15(I)/2000 όλα τα στοιχεία που συλλέχθηκαν τηρούνται ως εμπιστευτικά και χρησιμοποιούνται αποκλειστικά και μόνο για σκοπούς στατιστικής. Δεν παρουσιάζονται στοιχεία για ατομικές επιχειρήσεις και/ή όπου υπάρχει μόνο μία ή δύο επιχειρήσεις σε μια βιομηχανική δραστηριότητα, εκτός και αν έχει προηγηθεί συμφωνία με την ενδιαφερόμενη επιχείρηση ή σε περιπτώσεις όπου η επιχείρηση ήταν ημικρατικός οργανισμός ή δημόσια εταιρεία. Τέτοια παραδείγματα είναι το Κυπριακό Δυλιστήριο Πετρελαίου, οι Δασικές Βιομηχανίες Κύπρου, η Αρχή Ηλεκτρισμού Κύπρου, η Ελληνική Μεταλλευτική Εταιρεία κλπ.

Ερωτηματολόγιο που Χρησιμοποιήθηκε

Το ερωτηματολόγιο που χρησιμοποιήθηκε στην Έρευνα του 2007 περιέχεται στο Παράρτημα.

III. ΟΡΙΣΜΟΙ ΠΟΥ ΧΡΗΣΙΜΟΠΟΙΗΘΗΚΑΝ

Επιχείρηση: Αναφέρεται σε μια οικονομική μονάδα που αποτελεί νομική οντότητα - εταιρεία ή αυτοτελώς εργαζόμενο, που ασχολείται με βιομηχανικές δραστηριότητες. Μπορεί να αποτελείται από περισσότερα του ενός βιομηχανικά

Reference Period

The 2007 Survey was taken for the calendar year 2007 and enterprises were requested to give information for that period.

Confidentiality of Results

In compliance with the Statistics Law 15(I)/2000 all data collected are treated as confidential and used only for statistical purposes. No data are published for individual firms and/or when there is only one or two firms in an industrial activity, unless prior agreement has been obtained from the enterprise concerned, or in cases where the enterprise was a semi-government organisation or a public company. Such examples are the Cyprus Petroleum Refinery, the Cyprus Forest Industries, the Electricity Authority of Cyprus, the Hellenic Mining Company etc.

Questionnaire Used

The questionnaire used for the 2007 Survey is presented in the Appendix.

III. DEFINITIONS OF TERMS USED

Enterprise: Refers to an economic unit which is a legal entity - a firm or self-employed, engaging in industrial activities. It may consist of more than one industrial units located at various places.

υποστατικά και να εδρεύουν σε διάφορα μέρη.

Απασχόληση: Αναφέρεται στο μέσο όρο του συνολικού αριθμού όλων των εργαζομένων στην επιχείρηση. Περιλαμβάνει τους εργαζόμενους ιδιοκτήτες, μέλη της οικογένειάς τους που εργάζονται άνευ πληρωμής (νοουμένου ότι εργάστηκαν για τουλάχιστο το μισό του κανονικού ωραρίου), τους μαθητευόμενους και όλους τους άλλους εργοδοτούμενους. Η μέση ετήσια απασχόληση εξάγεται ως ο μέσος όρος για τους δώδεκα μήνες. Πρόσωπα που εργάστηκαν πάνω σε μερική βάση, δηλαδή άτομα που εργάστηκαν λιγότερο του μισού του συνηθισμένου αριθμού ωρών λειτουργίας της επιχείρησης ή άτομα που εργάστηκαν λιγότερες ώρες κάθε μέρα, έχουν μετατραπεί σε ισοδύναμο πλήρους απασχόλησης χρησιμοποιώντας ως συντελεστή μετατροπής τον αριθμό ωρών εργασίας της επιχείρησης ή το συνηθισμένο αριθμό ωρών εργασίας των πλήρως απασχοληθέντων προσώπων.

Απασχολούμενα άτομα: Περιλαμβάνει όλους τους απασχοληθέντες άμεσα με την παραγωγή ή με συναφείς ασχολίες της επιχείρησης, περιλαμβανομένου προσωπικού που ασχολείται με την καταγραφή ή επίβλεψη οποιουδήποτε σταδίου της παραγωγικής διαδικασίας.

Μέρες Εργασίας ανά Επιχείρηση: Αναφέρεται στο σύνολο των ημερών εργασίας των απασχολούμενων ατόμων. Δεν περιλαμβάνονται οι ημέρες αργιών, αδειάς και ασθενείας.

Ακαθάριστη Αξία Παραγωγής: Είναι η αξία των παραχθέντων αγαθών, των υπηρεσιών που παρασχέθηκαν σε άλλους, του ακαθάριστου κέρδους των εμπορευμάτων που μεταπωλήθηκαν όπως αρχικά αγοράστηκαν, άλλων εσόδων και τυχόν μεταβολών στην αξία των αποθεμάτων των ημιτελών προϊόντων στο τέλος του έτους της έρευνας.

Η ακαθάριστη αξία παραγωγής υπολογίζεται σε τιμές πώλησης από την επιχείρηση, αφού αφαιρεθούν τυχόν εκπτώσεις και προμήθειες αλλά περιλαμβανομένων των έμμεσων φόρων όπως των φόρων κατανάλωσης, των αδειών κυκλοφορίας οχημάτων, των επαγγελματικών φόρων κλπ. Εάν η επιχείρηση φρόντισε η ίδια ή πλήρωσε άλλους για τη μεταφορά των προϊόντων της στους εμπόρους, τότε στην αξία παραγωγής περιλαμβάνονται και τα μεταφορικά. Στην περίπτωση όμως που η μεταφορά έγινε από τρίτους και τα σχετικά έξοδα δεν περιλαμβάνονται στην τιμή πώλησης των προϊόντων, τότε η αξία παραγωγής δίνεται εξαιρουμένων των εξόδων μεταφοράς.

Persons Engaged: Refers to the average number of all employees of the enterprise. It includes working proprietors, unpaid family workers (provided they worked for at least half the normal hours), apprentices and all other employees. The average employment for the year is derived as a simple twelve month average. Part-time workers, that is persons working less than the usual number of days of operation of the enterprise or persons working fewer hours every day, were converted into full-time equivalents using as a conversion factor the number of working days for which the enterprise usually operates or the normal hours worked by full-time employees.

Employees: The category “employees” includes all persons who are directly engaged in the production or related activities of the enterprise, including any clerical or working supervisory personnel whose function is to record or expedite any step in the production process.

Days Worked per Enterprise: Refers to the total number of days actually spent by employees at work. Days spent on vacation, holiday, casual or sick leaves are excluded.

Gross Output: Is the value of goods produced, services rendered to others, net receipts from the sale of goods sold in the same condition as purchased, other receipts and changes in the value of work-in-progress at the end of the inquiry period.

The valuation of gross output is at prices secured by the enterprise, excluding discounts and commissions but including indirect taxes (excise duties and other indirect non-commodity taxes, such as motor-vehicle licenses, professional taxes etc.). If the enterprise provided or paid for the transportation of its products to traders, the value of gross output includes transport, too. If, on the other hand, such transportation is done by others and is not included in the price of the products sold by the firm, the valuation of gross output is at ex-factory prices (i.e. excluding transportation charges).

Προστιθέμενη Αξία σε Τρέχουσες Τιμές Αγοράς: Είναι η συνεισφορά της προστιθέμενης αξίας στο Ακαθάριστο Εγχώριο Προϊόν. Προκύπτει αφού αφαιρεθεί από την ακαθάριστη αξία παραγωγής το σύνολο των δαπανών σε πρώτες ύλες, καύσιμα, ηλεκτρισμό, το ποσόν που πληρώθηκε σε άλλους για εργασία που τους ανατέθηκε καθώς επίσης και τα έξοδα για μη βιομηχανικές υπηρεσίες που παραστέθηκαν από τρίτους (π.χ. τηλεφωνικά, ταχυδρομικά, διαφημίσεις, νομικές υπηρεσίες, λογιστικά και ελεγκτικά, ασφάλειες κλπ.) και ενοίκια που πληρώθηκαν για κτίρια και μηχανήματα. Πρόκειται για την προστιθέμενη αξία σε υλικά και υπηρεσίες με τη μέθοδο της παραγωγής, αποτελεί δε το ταμείο απ' όπου θα πληρωθούν οι μισθοί και τα ημερομίσθια, τα τέλη και οι φόροι και άλλες παρόμοιες οφειλές περιλαμβανομένων των απόσβεσεων, των τόκων και του κέρδους.

Προστιθέμενη Αξία σε Τιμές Κόστους των Συντελεστών Παραγωγής: Προκύπτει από την αφαίρεση από την προστιθέμενη αξία σε τιμές αγοράς όλων των έμμεσων φόρων (δηλαδή των φόρων κατανάλωσης αφού αφαιρεθούν οι επιχορηγήσεις, των αδειών κυκλοφορίας οχημάτων, των δημοτικών και επαγγελματικών φόρων, των αδειών λειτουργίας του εργοστασίου, των χαρτοσήμων κλπ.).

Μισθοί και Ημερομίσθια: Αναφέρεται στους κανονικούς μισθούς και ημερομίσθια που πληρώθηκαν, στις αμοιβές για υπερωρίες, στα δώρα, στην αξία παροχών σε είδος, στο τιμαριθμικό επίδομα, στις πληρωμές αδειών ανάπαυσης, στην αποζημίωση για απόλυση και σε τυχόν παροχές για σπίτι ή οικογένεια που πληρώθηκαν απ' ευθείας από τον εργοδότη. Όλες οι πληρωμές δίνονται ακαθάριστες προτού γίνουν οι αποκοπές για το φόρο εισοδήματος, τις κοινωνικές ασφαλίσεις και το ταμείο προνοίας. Οι συνεισφορές του εργοδότη στα διάφορα ταμεία, συντάξεις και παρόμοια ωφελήματα αφαιρούνται από τους μισθούς και τα ημερομίσθια και εμφανίζονται χωριστά.

Πάγιες Κεφαλαιουχικές Επενδύσεις: Αναφέρονται στις δαπάνες για κεφαλαιουχικά αγαθά (νέα ή μεταχειρισμένα) που αγοράστηκαν ή κατασκευάστηκαν από την επιχείρηση για δική της χρήση, αφού αφαιρεθεί η αξία των πωλήσεων κεφαλαιουχικού εξοπλισμού. Περιλαμβάνουν ακόμη το κόστος για σημαντικές προσθήκες ή μετατροπές σε ήδη υπάρχοντα κεφαλαιουχικά αγαθά. Στην αξία της εργασίας που έγινε από το προσωπικό της ίδιας της επιχείρησης υπολογίζο-

Value Added at Current Market Prices: This is the value added contribution to the Gross Domestic Product. It is derived by deducting from the value of gross output the aggregate costs of all materials, fuels and electricity used, the amount paid to other firms for work given out, as well as the cost of non-industrial services rendered by others (e.g. telephone, postage charges, advertising, legal services, accounting and auditing, insurance etc.) and rents paid for buildings and machinery. It is the value added to materials and services by the process of production and constitutes the fund from which wages, salaries, rates, taxes, and all other similar charges have to be met, including depreciation, interest and profit.

Value Added at Factor Cost: Is obtained by deducting from the value added at market prices all indirect taxes (that is excise duties net of subsidies, motor vehicle licenses, municipality, professional taxes, fees for business licenses, stamp duties etc.).

Wages and Salaries: Refers to direct wages and salaries, overtime earnings, bonuses and gratuities, value of receipts in kind, cost of living allowance, payment for leave days and dismissal compensation, housing allowances and family allowances paid directly by the employer. All payments are calculated prior to any deduction of income tax, social insurance and provident fund. Employers' contributions to various funds, pensions, and similar benefits are excluded from wages and salaries and are shown separately.

Expenditure on Fixed Assets: Refers to all expenditure on fixed assets (new or used), purchased or manufactured by the enterprise for its own use, less sales of fixed assets. It also includes the cost of any major additions and alterations to existing fixed assets. Work done by the enterprise's own personnel was valued at the cost of labour, materials and any other costs allocated to this work. Fixed assets acquired from others were valued at the full cost incurred

νται τα έξοδα σε εργατικά, τα υλικά και όλα τα άλλα έξοδα. Η αξία των πάγιων κεφαλαίων αποτιμάται με το ολικό της κόστος, δηλαδή την τιμή παράδοσης συν το κόστος εγκατάστασης. Τα κεφαλαιουχικά αγαθά που ενοικιάστηκαν δεν υπολογίζονται.

Αξία Υλικών, Καυσίμων κλπ. που Χρησιμοποιήθηκαν στην Παραγωγή: Η αξία τους υπολογίστηκε στην τιμή παράδοσης στην επιχείρηση, δηλαδή στην τιμή αγοράς προστέθηκαν τα μεταφορικά και άλλα παρόμοια έξοδα και οι φόροι κατανάλωσης.

Έμμεσοι Φόροι: Αναφέρονται στα τέλη κυκλοφορίας οχημάτων, στις άδειες λειτουργίας εργοστασίων, στους επαγγελματικούς και δημοτικούς φόρους, στα χαρτόσημα και σε όλους τους άλλους έμμεσους φόρους και φόρους κατανάλωσης σε οινοπνευματώδη ποτά, αναψυκτικά, μπίρα, αλάτι, τσιγάρα και σπύρτα (μέχρι το 1990).

Επιχορηγήσεις: Αναφέρονται στο ποσό που παρέχεται από την κυβέρνηση στα οινοποιεία για τις εξαγωγές συγκεκριμένων τύπων κρασιών σε ορισμένες χώρες.

Αποθέματα: Αναφέρονται στην αξία όλων των αποθεμάτων της επιχείρησης, δηλαδή των αποθεμάτων ετοιμών και ημιτελών προϊόντων, πρώτων υλών, υλικών συσκευασίας, καυσίμων και προϊόντων που έχουν αγοραστεί για μεταπώληση. Η αξία των αποθεμάτων των ετοιμών προϊόντων υπολογίζεται με βάση τη μέση τιμή πώλησης των προϊόντων κατά τη διάρκεια του υπό εξέταση έτους (περιλαμβανομένων των φόρων κατανάλωσης όπου ισχύουν), ενώ για τα άλλα αποθέματα δίνεται η ονομαστική τους αξία.

Τόκοι: Αναφέρονται στα ποσά που πληρώθηκαν ως τόκος για δάνεια που σύναψε η επιχείρηση.

Αποσβέσεις: Αναφέρονται στην υπολογιζόμενη αξία της φθοράς του κεφαλαιουχικού εξοπλισμού (μηχανημάτων, μεταφορικών μέσων, κτιρίων κλπ.). Βασίζονται στην έννοια της λογιστικής απόσβεσης και όχι της οικονομικής.

i.e. at the delivery price plus installation costs. Fixed assets acquired on a rental basis were excluded.

Value of Materials, Fuels, etc. Used in Production: The valuation of these was at the delivery price at the enterprise, i.e. including the ex-factory price, transport costs and other similar charges and excise duties.

Indirect Taxes: They refer to motor vehicle licenses, fees for business licenses, professional and municipality taxes, stamp duties, all other indirect non-commodity taxes and excise duties on alcoholic beverages, soft drinks, beer, salt, cigarettes and matches (until 1990).

Subsidies: They refer to the amount paid by the government to wineries on exports of specific types of wines to certain countries.

Stocks: They refer to the value of all inventories owned by the enterprise, namely stocks of finished and unfinished products, work-in-progress, raw materials, fuels and other auxiliary materials and goods purchased for re-sale. The valuation of finished products was at producers' average selling prices during the year under review (including excise taxes where applicable) and of the other stocks at their book values.

Interest: Refers to the amount paid as interest for capital borrowed in connection with the enterprise.

Depreciation: Refers to the estimated value of depreciation for capital goods (machinery, transport equipment, buildings etc.). It is based on an accounting depreciation concept and not on an economic one.

IV. ΝΟΜΙΣΜΑΤΙΚΗ ΜΟΝΑΔΑ ΠΟΥ ΧΡΗΣΙΜΟΠΟΙΗΘΗΚΕ

1 Λίρα Κύπρου (Κ£) = 100 σεντ
1 Ευρώ (€) = 100 σεντ

IV. CURRENCY UNIT USED

1 Cyprus pound (C£) = 100 cents
1 Euro (€) = 100 cents

ΣΥΝΑΛΛΑΓΜΑΤΙΚΕΣ ΙΣΟΤΙΜΙΕΣ - EXCHANGE RATES									
Ισοτιμία Ξένου Νομίσματος προς Κ£ (Μέση Τιμή Πώλησης)					Foreign Currency per C£ (Average Selling Rates)				
	2001	2002	2003	2004	2005	2006	2007	2008 ⁽¹⁾	
Στερλίνα	1,0773	1,0902	1,1815	1,1628	1,1823	1,1805	1,1722	0,7894	Pound Sterling
Δολλάριο Η.Π.Α.	1,5516	1,6396	1,9325	2,1299	2,1468	2,1734	2,3485	1,4680	U.S. Dollar
Ευρώ	1,7315	1,7331	1,7069	1,7138	1,7286	1,7316	1,7187	1,0000	Euro

(1) Για το 2008 οι ισοτιμίες είναι σε σχέση με το Ευρώ

(1) For 2008 the exchange rates are with regard to Euro

Για τη μετατροπή των χρονοσειρών των συνοπτικών πινάκων από Λίρες Κύπρου σε Ευρώ χρησιμοποιήθηκε η αμετάκλητη ισοτιμία 1€= Κ£0,585274.

For the conversion of the time-series of summary tables from Cyprus Pounds to Euros, the fixed conversion rate 1€= C£0,585274 was used.

V. ΕΠΕΞΗΓΗΣΗ ΣΥΜΒΟΛΩΝ

* Προκαταρκτικές εκτιμήσεις
.. Δεν ισχύει
... Στοιχεία μη διαθέσιμα
0 Μηδέν ή μικρότερο από το μισό της μονάδας που δίνεται
- Αρνητικό σημείο
Αρ. Αριθμός
εκ Εκατομμύρια
Κ£εκ Εκατομμύρια λίρες Κύπρου
€εκ Εκατομμύρια Ευρώ
'000 ή 000'ς Χιλιάδες
Κ£000'ς Χιλιάδες λίρες Κύπρου
€000'ς Χιλιάδες Ευρώ
p/st Τεμάχιο
pa Ζεύγος
m Μέτρο
m² Τετραγωνικό μέτρο
m³ Κυβικό μέτρο
Kg Χιλιόγραμμα
t Τόνος
000t Χιλιάδες Τόνοι
L Λίτρο υγρού
L alc 100% Λίτρο ονοπνεύματος 100%
περιλ. Περιλαμβανομένου
μ.α.κ. Μη αλλού κατατασσόμενα
π.δ.κ.α. Που δεν καταχωρούνται αλλού

V. SYMBOLS USED

* Provisional estimates
.. Not applicable
... Not available
0 Nil or less than half the final digit shown
- Negative sign
No Number
mn Million
C£mn Million Cyprus pounds
€mn Million Euros
'000 or 000's Thousand
C£000's Thousand Cyprus pounds
€000's Thousand Euros
p/st Piece
pa Pair
m Metre
m² Square metre
m³ Cubic metre
Kg Kilogram
t Tonne
'000t Thousand Tonnes
L Liquid litre
L alc 100% Litre of alcohol 100%
incl. Including
n.e.c. Not elsewhere classified
n.e.s. Not elsewhere stated

ΣΥΝΟΠΤΙΚΟΙ ΠΙΝΑΚΕΣ
SUMMARY TABLES

**ΣΥΝΟΠΤΙΚΟΣ ΠΙΝΑΚΑΣ 1(α). ΑΠΑΣΧΟΛΗΣΗ, ΑΚΑΘΑΡΙΣΤΗ ΑΞΙΑ ΠΑΡΑΓΩΓΗΣ ΚΑΙ ΠΡΟΣΤΙΘΕΜΕΝΗ ΑΞΙΑ
ΚΑΤΑ ΒΙΟΜΗΧΑΝΙΚΟ ΤΟΜΕΑ, 1966-2008
SUMMARY TABLE 1(a). EMPLOYMENT, GROSS OUTPUT AND VALUE ADDED IN THE INDUSTRIAL SECTOR
BY DIVISION, 1966-2008**

Έτος Year	Απασχόληση Employment			Ακαθάριστη Αξία Παραγωγής (Κ£000' s) Gross Output (C£000' s)			Προστιθέμενη Αξία (Κ£000' s) Value Added (C£000' s)				
	Μεταλλεία και Λατομεία Mining and Quarrying	Μεταποίηση Manufacturing	Ηλεκτρισμός, Υγραέριο και Υδατοπρομήθεια Electricity, Gas and Water	Σύνολο Total	Μεταλλεία και Λατομεία Mining and Quarrying	Μεταποίηση Manufacturing	Ηλεκτρισμός, Υγραέριο και Υδατοπρομήθεια Electricity, Gas and Water	Μεταλλεία και Λατομεία Mining and Quarrying	Μεταποίηση Manufacturing	Ηλεκτρισμός, Υγραέριο και Υδατοπρομήθεια Electricity, Gas and Water	
1966	34.517	5.072	28.330	1.115	60.478	12.329	44.689	3.460	8.901	16.828	2.486
1967	35.698	5.149	29.446	1.103	67.120	12.566	50.315	4.239	9.454	18.972	3.062
1968	37.211	5.249	30.810	1.152	74.378	13.926	55.547	4.905	10.263	21.823	3.255
1969	37.839	4.899	31.748	1.192	84.623	16.505	62.696	5.422	12.354	24.820	3.588
1970	39.230	4.898	33.102	1.230	93.968	17.446	70.338	6.184	12.593	28.537	4.246
1971	39.628	4.203	34.182	1.243	103.771	14.981	81.815	6.975	10.514	32.981	4.467
1972	40.384	3.887	35.249	1.248	126.376	14.550	103.953	7.873	9.219	43.160	5.024
1973	40.904	3.747	35.909	1.248	146.554	16.962	121.061	8.531	11.195	51.058	5.627
1974	33.585	3.472	28.822	1.291	145.483	13.356	121.687	10.440	8.970	45.622	5.088
1975	28.012	2.343	24.293	1.376	138.063	9.540	117.476	11.047	5.840	43.970	4.069
1976	31.969	2.332	28.341	1.296	194.615	11.833	169.725	13.057	7.261	57.635	5.119
1977	35.726	2.300	32.075	1.351	248.409	14.095	218.653	15.661	8.577	75.158	5.639
1978	39.061	2.020	35.672	1.369	289.601	14.853	257.663	17.085	8.683	92.641	7.090
1979	41.103	1.781	37.897	1.425	360.040	16.487	322.118	21.435	9.509	110.823	7.846
1980	43.095	1.735	39.884	1.476	454.137	18.900	404.681	30.556	9.946	133.443	10.011
1981	44.741	1.511	41.733	1.497	551.088	18.652	489.003	43.433	9.786	154.175	14.690
1982	45.230	1.273	42.455	1.502	603.364	17.314	535.574	50.476	8.751	174.474	17.507
1983	45.216	1.115	42.625	1.476	654.359	15.718	580.822	57.819	8.016	187.892	22.230
1984	46.497	1.068	43.982	1.447	748.161	15.184	662.954	70.023	8.039	215.191	28.038
1985	47.292	979	44.839	1.474	781.036	15.170	685.923	79.943	7.112	231.867	34.659
1986	46.134	950	43.805	1.379	749.338	14.535	670.863	63.940	7.561	240.509	37.176

(συν.-cont'd)

**ΣΥΝΟΠΤΙΚΟΣ ΠΙΝΑΚΑΣ 1(α) (συν.). ΑΠΑΣΧΟΛΗΣΗ, ΑΚΑΘΑΡΙΣΤΗ ΑΞΙΑ ΠΑΡΑΓΩΓΗΣ ΚΑΙ ΠΡΟΣΤΙΘΕΜΕΝΗ ΑΞΙΑ
ΚΑΤΑ ΒΙΟΜΗΧΑΝΙΚΟ ΤΟΜΕΑ, 1966-2008
SUMMARY TABLE 1(a) (cont'd). EMPLOYMENT, GROSS OUTPUT AND VALUE ADDED IN THE INDUSTRIAL SECTOR
BY DIVISION, 1966-2008**

Έτος Year	Απασχόληση Employment			Ακαθάριστη Αξία Παραγωγής (Κ€000' s) Gross Output (C€000' s)			Προστιθέμενη Αξία (Κ€000' s) Value Added (C€000' s)			
	Μεταλλεία και Λατομεία Mining and Quarrying	Μεταποίηση Manufacturing	Ηλεκτρισμός, Υγραέριο και Υδατοπρομήθεια Electricity, Gas and Water	Μεταλλεία και Λατομεία Mining and Quarrying	Μεταποίηση Manufacturing	Ηλεκτρισμός, Υγραέριο και Υδατοπρομήθεια Electricity, Gas and Water	Μεταλλεία και Λατομεία Mining and Quarrying	Μεταποίηση Manufacturing	Ηλεκτρισμός, Υγραέριο και Υδατοπρομήθεια Electricity, Gas and Water	
Σύνολο Total	Σύνολο Total	Σύνολο Total	Σύνολο Total	Σύνολο Total	Σύνολο Total	Σύνολο Total	Σύνολο Total	Σύνολο Total	Σύνολο Total	
1987	47.550	45.244	1.376	833.981	14.053	752.338	67.590	319.530	273.710	39.115
1988	49.502	47.254	1.338	922.983	14.289	839.055	69.639	359.653	308.639	43.950
1989	50.100	48.037	1.343	1.006.022	12.831	915.922	77.269	384.232	331.652	46.410
1990	50.639	48.546	1.381	1.101.302	13.453	1.000.787	87.062	420.260	361.773	51.829
1991	50.104	48.000	1.412	1.162.512	14.318	1.054.105	94.089	442.998	379.833	55.621
1992	50.245	48.147	1.448	1.227.774	15.835	1.108.774	103.165	486.233	416.865	60.982
1993	46.947	44.783	1.489	1.201.817	18.917	1.072.975	109.925	493.742	416.318	67.087
1994	46.142	43.902	1.515	1.292.713	20.983	1.152.519	119.211	531.872	448.559	70.901
1995 ¹	45.982	43.747	1.530	1.387.811	19.720	1.233.047	135.044	561.688	466.294	84.160
1995 ¹	46.185	44.047	1.433	1.442.693	19.720	1.296.029	126.944	562.547	469.143	82.170
1996	44.300	42.207	1.483	1.486.216	20.390	1.329.207	136.619	576.443	479.152	85.881
1997	42.779	40.679	1.501	1.530.536	20.165	1.366.493	143.878	594.603	495.101	88.477
1998	41.598	39.475	1.510	1.532.275	24.732	1.365.272	142.271	622.400	512.874	95.443
1999	40.114	37.904	1.534	1.611.535	26.442	1.426.837	158.256	642.667	532.834	94.945
2000	39.226	37.042	1.535	1.826.744	27.500	1.581.496	217.748	691.394	560.533	114.240
2001	39.872	37.700	1.543	1.890.097	26.855	1.638.919	224.323	723.288	584.702	123.079
2002	40.125	38.077	1.428	1.954.990	30.755	1.682.462	241.773	755.889	606.405	131.391
2003	40.092	38.057	1.431	2.019.134	36.115	1.710.965	272.054	799.061	630.335	147.425
2004	40.148	37.953	1.594	2.093.477	42.180	1.777.860	273.437	869.899	693.226	151.707
2005	39.318	36.976	1.725	2.165.218	45.124	1.802.315	317.779	879.617	698.253	154.798
2006	39.041	36.706	1.760	2.260.210	46.855	1.842.458	370.897	875.041	684.221	163.157
2007	39.445	37.058	1.783	2.449.403	51.894	1.995.678	401.831	929.802	717.151	182.073
2008*	39.779	37.383	1.792	2.760.568	59.294	2.194.717	506.557	1.010.951	787.677	188.334

Σημ.: 1. Η ταξινόμηση των στοιχείων μέχρι το 1995 βασίζεται στο ISIC rev. 2, ενώ από το 1995 και μετά στο NACE rev. 1.1.
Note: 1. Data up to 1995 were compiled on the basis of the ISIC rev. 2 classification, while as from 1995 onwards according to NACE rev. 1.1. classification.

ΣΥΝΟΠΤΙΚΟΣ ΠΙΝΑΚΑΣ 1(β). ΑΠΑΣΧΟΛΗΣΗ, ΑΚΑΘΑΡΙΣΤΗ ΑΞΙΑ ΠΑΡΑΓΩΓΗΣ ΚΑΙ ΠΡΟΣΤΙΘΕΜΕΝΗ ΑΞΙΑ
 ΚΑΤΑ ΒΙΟΜΗΧΑΝΙΚΟ ΤΟΜΕΑ, 1966-2008
 SUMMARY TABLE 1(b). EMPLOYMENT, GROSS OUTPUT AND VALUE ADDED IN THE INDUSTRIAL SECTOR
 BY DIVISION, 1966-2008

Έτος Year	Απασχόληση Employment			Ακαθάριστη Αξία Παραγωγής (€000' s) Gross Output (€000' s)			Προστιθέμενη Αξία (€000' s) Value Added (€000' s)				
	Μεταλλεία και Λατομεία Mining and Quarrying	Μεταποίηση Μεταλλεία και Λατομεία Manufacturing and Quarrying	Ηλεκτρισμός, Υγράριο και Υδατοπρομήθεια Electricity, Gas and Water	Σύνολο Total	Μεταλλεία και Λατομεία Mining and Quarrying	Μεταποίηση Μεταλλεία και Λατομεία Manufacturing and Quarrying	Ηλεκτρισμός, Υγράριο και Υδατοπρομήθεια Electricity, Gas and Water	Σύνολο Total	Μεταλλεία και Λατομεία Mining and Quarrying	Μεταποίηση Μεταλλεία και Λατομεία Manufacturing and Quarrying	Ηλεκτρισμός, Υγράριο και Υδατοπρομήθεια Electricity, Gas and Water
1966	34.517	5.072	28.330	103.333	21.065	76.356	5.912	48.208	15.208	28.752	4.248
1967	35.698	5.149	29.446	114.681	21.470	85.968	7.243	53.801	16.153	32.416	5.232
1968	37.211	5.249	30.810	127.083	23.794	94.908	8.381	60.383	17.535	37.287	5.561
1969	37.839	4.899	31.748	144.586	28.200	107.122	9.264	69.645	21.108	42.407	6.130
1970	39.230	4.898	33.102	160.554	29.808	120.180	10.566	77.529	21.516	48.758	7.255
1971	39.628	4.203	34.182	177.303	25.597	139.789	11.917	81.947	17.964	56.351	7.632
1972	40.384	3.887	35.249	215.926	24.860	177.614	13.452	98.079	15.752	73.743	8.584
1973	40.904	3.747	35.909	250.402	28.981	206.845	14.576	115.980	19.128	87.238	9.614
1974	33.585	3.472	28.822	248.573	22.820	207.915	17.838	101.969	15.326	77.950	8.693
1975	28.012	2.343	24.293	235.895	16.300	200.720	18.875	92.057	9.978	75.127	6.952
1976	31.969	2.332	28.341	332.519	20.218	289.992	22.309	119.627	12.406	98.475	8.746
1977	35.726	2.300	32.075	424.432	24.083	373.591	26.758	152.705	14.655	128.415	9.635
1978	39.061	2.020	35.672	494.812	25.378	440.243	29.191	185.237	14.836	158.287	12.114
1979	41.103	1.781	37.897	615.165	28.170	550.371	36.624	219.005	16.247	189.352	13.406
1980	43.095	1.735	39.884	775.940	32.293	691.439	52.208	262.100	16.994	228.001	17.105
1981	44.741	1.511	41.733	941.590	31.869	835.511	74.210	305.243	16.720	263.424	25.099
1982	45.230	1.273	42.455	1.030.909	29.583	915.083	86.243	342.971	14.952	298.107	29.912
1983	45.216	1.115	42.625	1.118.039	26.856	992.393	98.790	372.711	13.696	321.033	37.982
1984	46.497	1.068	43.982	1.278.308	25.943	1.132.724	119.641	429.317	13.735	367.676	47.906
1985	47.292	979	44.839	1.334.479	25.919	1.171.969	136.591	467.538	12.152	396.168	59.218
1986	46.134	950	43.805	1.280.320	24.835	1.146.237	109.248	487.372	12.919	410.934	63.519

(συν. -cont'd)

**ΣΥΝΟΠΤΙΚΟΣ ΠΙΝΑΚΑΣ 1(β) (συν.). ΑΠΑΣΧΟΛΗΣΗ, ΑΚΑΘΑΡΙΣΤΗ ΑΞΙΑ ΠΑΡΑΓΩΓΗΣ ΚΑΙ ΠΡΟΣΤΙΘΕΜΕΝΗ ΑΞΙΑ
ΚΑΤΑ ΒΙΟΜΗΧΑΝΙΚΟ ΤΟΜΕΑ, 1966-2008
SUMMARY TABLE 1(b) (cont'd). EMPLOYMENT, GROSS OUTPUT AND VALUE ADDED IN THE INDUSTRIAL SECTOR
BY DIVISION, 1966-2008**

Έτος Year	Απασχόληση Employment			Ακαθάριστη Αξία Παραγωγής (€000 's) Gross Output (€000 's)			Προστιθέμενη Αξία (€000 's) Value Added (€000 's)				
	Μεταλλεία και Λατομεία Mining and Quarrying	Μεταποίηση Manufacturing	Ηλεκτρισμός, Υγράριο και Υδατοπρομήθεια Electricity, Gas and Water	Μεταλλεία και Λατομεία Mining and Quarrying	Μεταποίηση Manufacturing	Ηλεκτρισμός, Υγράριο και Υδατοπρομήθεια Electricity, Gas and Water	Μεταλλεία και Λατομεία Mining and Quarrying	Μεταποίηση Manufacturing	Ηλεκτρισμός, Υγράριο και Υδατοπρομήθεια Electricity, Gas and Water		
	Σύνολο Total	Σύνολο Total	Σύνολο Total	Σύνολο Total	Σύνολο Total	Σύνολο Total	Σύνολο Total	Σύνολο Total	Σύνολο Total		
1987	47.550	45.244	1.376	1.424.941	24.011	1.285.446	115.484	545.949	11.456	467.661	66.832
1988	49.502	47.254	1.338	1.577.010	24.414	1.433.611	118.985	614.504	12.070	527.341	75.093
1989	50.100	48.037	1.343	1.718.891	21.923	1.564.946	132.022	656.499	10.542	566.661	79.296
1990	50.639	48.546	1.381	1.881.686	22.986	1.709.946	148.754	718.057	11.376	618.126	88.555
1991	50.104	48.000	1.412	1.986.270	24.464	1.801.045	160.761	756.907	12.890	648.983	95.034
1992	50.245	48.147	1.448	2.097.777	27.056	1.894.453	176.268	830.778	14.328	712.256	104.194
1993	46.947	44.783	1.489	2.053.427	32.322	1.833.287	187.818	843.609	17.662	711.322	114.625
1994	46.142	43.902	1.515	2.208.732	35.852	1.969.196	203.684	908.758	21.207	766.409	121.142
1995 ¹	45.982	43.747	1.530	2.371.216	33.694	2.106.786	230.736	959.701	19.194	796.711	143.796
1995 ¹	46.185	44.047	1.433	2.464.988	33.694	2.214.397	216.897	961.168	19.194	801.578	140.396
1996	44.300	42.207	1.483	2.539.350	34.838	2.271.085	233.427	984.911	19.495	818.680	146.736
1997	42.779	40.679	1.501	2.615.076	34.454	2.334.792	245.830	1.015.939	18.837	845.930	151.172
1998	41.598	39.475	1.510	2.618.047	42.257	2.332.706	243.084	1.063.433	24.062	876.297	163.074
1999	40.114	37.904	1.534	2.753.471	45.179	2.437.896	270.396	1.098.062	25.438	910.401	162.223
2000	39.226	37.042	1.535	3.121.178	46.987	2.702.146	372.045	1.181.317	28.399	957.727	195.191
2001	39.872	37.700	1.543	3.229.422	45.884	2.800.259	383.279	1.235.811	26.495	999.023	210.293
2002	40.125	38.077	1.428	3.340.299	52.548	2.874.657	413.094	1.291.513	30.914	1.036.104	224.495
2003	40.092	38.057	1.431	3.449.895	61.706	2.923.357	464.832	1.365.277	36.395	1.076.991	251.891
2004	40.148	37.953	1.594	3.576.918	72.069	3.037.654	467.195	1.486.311	42.657	1.184.447	259.207
2005	39.318	36.976	1.725	3.699.495	77.099	3.079.438	542.958	1.502.915	45.391	1.193.036	264.488
2006	39.041	36.706	1.760	3.861.798	80.057	3.148.026	633.715	1.495.096	47.265	1.169.061	278.770
2007	39.445	37.058	1.783	4.185.053	88.666	3.409.818	686.569	1.588.661	52.246	1.225.325	311.090
2008*	39.779	37.383	1.792	4.716.711	101.310	3.749.897	865.504	1.727.313	59.699	1.345.826	321.788

Σημ.: 1. Η ταξινόμηση των στοιχείων μέχρι το 1995 βασίζεται στο ISIC rev. 2, ενώ από το 1995 και μετά στο NACE rev. 1.1.
Note: 1. Data up to 1995 were compiled on the basis of the ISIC rev. 2 classification, while as from 1995 onwards according to NACE rev. 1.1. classification.

**ΣΥΝΟΠΤΙΚΟΣ ΠΙΝΑΚΑΣ 2(α). ΑΚΑΘΑΡΙΣΤΗ ΑΕΙΑ ΠΑΡΑΓΩΓΗΣ ΚΑΙ ΠΡΟΣΤΙΘΕΜΕΝΗ ΑΕΙΑ ΑΝΑ ΑΤΟΜΟ ΚΑΙ ΠΟΣΟΣΤΟ
 ΠΡΟΣΤΙΘΕΜΕΝΗΣ ΑΕΙΑΣ ΕΠΙ ΤΗΣ ΑΚΑΘΑΡΙΣΤΗΣ ΑΕΙΑΣ ΠΑΡΑΓΩΓΗΣ, 1966-2008**
**SUMMARY TABLE 2(a). GROSS OUTPUT AND VALUE ADDED PER PERSON AND RATIO OF VALUE ADDED TO
 GROSS OUTPUT IN THE INDUSTRIAL SECTOR BY DIVISION, 1966-2008**

Έτος	Ακαθάριστη Αξία Παραγωγής ανά Άτομο (Κ€) Gross Output per Person (C€)			Προστιθέμενη Αξία ανά Άτομο (Κ€) Value Added per Person (C€)			Ποσοστό Προστιθέμενης Αξίας επί της Ακαθάριστης Αξίας Παραγωγής (%) Ratio of Value Added to Gross Output (%)					
	Σύνολο	Μεταλλεία και Λατομεία	Μεταποίηση	Ηλεκτρισμός, Υγραέριο και Υδατοπρομήθεια	Σύνολο	Μεταλλεία και Λατομεία	Μεταποίηση	Ηλεκτρισμός, Υγραέριο και Υδατοπρομήθεια	Σύνολο	Μεταλλεία και Λατομεία	Μεταποίηση	Ηλεκτρισμός, Υγραέριο και Υδατοπρομήθεια
Year	Total	Mining and Quarrying	Manufacturing	Electricity, Gas and Water	Total	Mining and Quarrying	Manufacturing	Electricity, Gas and Water	Total	Mining and Quarrying	Manufacturing	Electricity, Gas and Water
1966	1.752	2.431	1.577	3.103	817	1.755	594	2.230	46,7	72,2	37,7	71,8
1967	1.880	2.440	1.709	3.843	882	1.836	644	2.776	46,9	75,2	37,7	72,2
1968	1.999	2.653	1.803	4.258	950	1.955	708	2.826	47,5	73,7	39,3	66,4
1969	2.236	3.369	1.975	4.549	1.077	2.522	782	3.010	48,2	74,9	39,6	66,2
1970	2.395	3.562	2.125	5.028	1.157	2.571	862	3.452	48,3	72,2	40,6	68,7
1971	2.619	3.564	2.394	5.611	1.210	2.502	965	3.594	46,2	70,2	40,3	64,0
1972	3.129	3.743	2.949	6.308	1.421	2.372	1.224	4.026	45,4	63,4	41,5	63,8
1973	3.583	4.527	3.371	6.836	1.659	2.988	1.422	4.509	46,3	66,0	42,2	66,0
1974	4.332	3.847	4.222	8.087	1.777	2.584	1.583	3.941	41,0	67,2	37,5	48,7
1975	4.929	4.072	4.836	8.028	1.923	2.493	1.810	2.957	39,0	61,2	37,4	36,8
1976	6.088	5.074	5.989	10.075	2.190	3.114	2.034	3.950	36,0	61,4	34,0	39,2
1977	6.953	6.128	6.817	11.592	2.502	3.729	2.343	4.174	36,0	60,9	34,4	36,0
1978	7.414	7.353	7.223	12.480	2.776	4.299	2.597	5.179	37,4	58,5	36,0	41,5
1979	8.759	9.257	8.500	15.042	3.118	5.339	2.924	5.506	35,6	57,7	34,4	36,6
1980	10.538	10.893	10.146	20.702	3.560	5.733	3.346	6.783	33,8	52,6	33,0	32,8
1981	12.317	12.344	11.717	29.013	3.993	6.477	3.694	9.813	32,4	52,5	31,5	33,8
1982	13.340	13.601	12.615	33.606	4.438	6.874	4.110	11.656	33,3	50,5	32,6	34,7
1983	14.472	14.097	13.626	39.173	4.824	7.189	4.408	15.061	33,3	51,0	32,3	38,4
1984	16.091	14.217	15.073	48.392	5.404	7.527	4.893	19.377	33,6	52,9	32,5	40,0
1985	16.515	15.495	15.297	54.235	5.786	7.265	5.171	23.514	35,0	46,9	33,8	43,4
1986	16.243	15.300	15.315	46.367	6.183	7.959	5.490	26.959	38,1	52,0	35,9	58,1

(συν.-cont'd)

ΣΥΝΟΠΤΙΚΟΣ ΠΙΝΑΚΑΣ 2(α) (συν.). ΑΚΑΘΑΡΙΣΤΗ ΑΕΙΑ ΠΑΡΑΓΩΓΗΣ ΚΑΙ ΠΡΟΣΤΙΘΕΜΕΝΗ ΑΕΙΑ ΑΝΑ ΑΤΟΜΟ ΚΑΙ ΠΟΣΟΣΤΟ ΠΡΟΣΤΙΘΕΜΕΝΗΣ ΑΕΙΑΣ ΕΠΙ ΤΗΣ ΑΚΑΘΑΡΙΣΤΗΣ ΑΕΙΑΣ ΠΑΡΑΓΩΓΗΣ, 1966-2008
SUMMARY TABLE 2(a) (cont'd). GROSS OUTPUT AND VALUE ADDED PER PERSON AND RATIO OF VALUE ADDED TO GROSS OUTPUT IN THE INDUSTRIAL SECTOR BY DIVISION, 1966-2008

Έτος Year	Ακαθάριστη Αξία Παραγωγής ανά Άτομο (Κ€) Gross Output per Person (C€)			Προστιθέμενη Αξία ανά Άτομο (Κ€) Value Added per Person (C€)			Ποσοστό Προστιθέμενης Αξίας επί της Ακαθάριστης Αξίας Παραγωγής (%) Ratio of Value Added to Gross Output (%)					
	Σύνολο Total	Μεταλλεία και Λατομεία Mining and Quarrying	Μεταποίηση Manufacturing	Ηλεκτρισμός, Υγραέριο και Υδατοπρομήθεια Electricity, Gas and Water	Σύνολο Total	Μεταλλεία και Λατομεία Mining and Quarrying	Μεταποίηση Manufacturing	Ηλεκτρισμός, Υγραέριο και Υδατοπρομήθεια Electricity, Gas and Water	Σύνολο Total	Μεταλλεία και Λατομεία Mining and Quarrying	Μεταποίηση Manufacturing	Ηλεκτρισμός, Υγραέριο και Υδατοπρομήθεια Electricity, Gas and Water
1987	17.539	15.111	16.628	49.121	6.720	7.210	6.050	28.427	38,3	47,7	36,4	57,9
1988	18.645	15.702	17.756	52.047	7.265	7.763	6.531	32.848	39,0	49,4	36,8	63,1
1989	20.080	17.821	19.067	57.535	7.669	8.569	6.904	34.557	38,2	48,1	36,2	60,1
1990	21.748	18.895	20.615	63.043	8.299	9.351	7.452	37.530	38,2	49,5	36,1	59,5
1991	23.202	20.691	21.961	66.635	8.842	10.902	7.913	39.392	38,1	52,7	36,0	59,1
1992	24.436	24.362	23.029	71.247	9.677	12.902	8.658	42.115	39,6	53,0	37,6	59,1
1993	25.599	28.025	23.959	73.825	10.517	15.314	9.296	45.055	41,1	54,6	38,8	61,0
1994	28.016	28.942	26.252	78.687	11.527	17.120	10.217	46.799	41,1	59,2	38,9	59,5
1995 ¹	30.182	27.972	28.186	88.264	12.215	15.935	10.659	55.007	40,5	57,0	37,8	62,3
1995 ¹	31.237	27.972	29.424	88.586	12.180	15.935	10.651	57.341	39,0	57,0	36,2	64,7
1996	33.549	33.426	31.493	92.123	13.012	18.705	11.352	57.910	38,8	56,0	36,0	62,9
1997	35.778	33.664	33.592	95.855	13.899	18.406	12.171	58.945	38,8	54,7	36,2	61,5
1998	36.835	40.346	34.586	94.219	14.962	22.974	12.992	63.207	40,6	56,9	37,6	67,1
1999	40.174	39.115	37.643	103.166	16.021	22.024	14.057	61.894	39,9	56,3	37,3	60,0
2000	46.570	42.373	42.695	141.855	17.626	25.610	15.132	74.423	37,8	60,4	35,4	52,5
2001	47.404	42.695	43.473	145.381	18.140	24.653	15.509	79.766	38,3	57,7	35,7	54,9
2002	48.722	49.605	44.186	169.309	18.838	29.182	15.926	92.011	38,7	58,8	36,0	54,3
2003	50.363	59.793	44.958	190.115	19.931	35.267	16.563	103.022	39,6	59,0	36,8	54,2
2004	52.144	70.183	46.844	171.541	21.667	41.541	18.265	95.174	41,6	59,2	39,0	55,5
2005	55.069	73.135	48.743	184.220	22.372	43.057	18.884	89.738	40,6	58,9	38,7	48,7
2006	57.893	81.487	50.195	210.737	22.413	48.110	18.641	92.703	38,7	59,0	37,1	44,0
2007	62.097	85.917	53.853	225.368	23.572	50.626	19.352	102.116	38,0	58,9	35,9	45,3
2008*	69.398	98.169	58.709	282.677	25.414	57.848	21.070	105.097	36,6	58,9	35,9	37,2

Σημ.: 1. Η ταξινόμηση των στοιχείων μέχρι το 1995 βασίζεται στο ISIC rev. 2, ενώ από το 1995 και μετά στο NACE rev. 1.1.
 Note: 1. Data up to 1995 were compiled on the basis of the ISIC rev. 2 classification, while as from 1995 onwards according to NACE rev. 1.1. classification.

**ΣΥΝΟΠΤΙΚΟΣ ΠΙΝΑΚΑΣ 2(β). ΑΚΑΘΑΡΙΣΤΗ ΑΕΙΑ ΠΑΡΑΓΩΓΗΣ ΚΑΙ ΠΡΟΣΤΙΘΕΜΕΝΗ ΑΕΙΑ ΑΝΑ ΑΤΟΜΟ ΚΑΙ ΠΟΣΟΣΤΟ
 ΠΡΟΣΤΙΘΕΜΕΝΗΣ ΑΕΙΑΣ ΕΠΙ ΤΗΣ ΑΚΑΘΑΡΙΣΤΗΣ ΑΕΙΑΣ ΠΑΡΑΓΩΓΗΣ, 1966-2008**
**SUMMARY TABLE 2(b). GROSS OUTPUT AND VALUE ADDED PER PERSON AND RATIO OF VALUE ADDED TO
 GROSS OUTPUT IN THE INDUSTRIAL SECTOR BY DIVISION, 1966-2008**

Έτος Year	Ακαθάριστη Αξία Παραγωγής ανά Άτομο (€) Gross Output per Person (€)			Προστιθέμενη Αξία ανά Άτομο (€) Value Added per Person (€)			Ποσοστό Προστιθέμενης Αξίας επί της Ακαθάριστης Αξίας Παραγωγής (%) Ratio of Value Added to Gross Output (%)					
	Σύνολο Total	Μεταλλεία και Λατομεία Mining and Quarrying	Μεταποίηση Manufacturing	Ηλεκτρισμός, Υγραέριο και Υδατοπρομήθεια Electricity, Gas and Water	Σύνολο Total	Μεταλλεία και Λατομεία Mining and Quarrying	Μεταποίηση Manufacturing	Ηλεκτρισμός, Υγραέριο και Υδατοπρομήθεια Electricity, Gas and Water	Σύνολο Total	Μεταλλεία και Λατομεία Mining and Quarrying	Μεταποίηση Manufacturing	Ηλεκτρισμός, Υγραέριο και Υδατοπρομήθεια Electricity, Gas and Water
1966	2.994	4.153	2.695	5.302	1.397	2.998	1.015	3.810	46,7	72,2	37,7	71,9
1967	3.213	4.170	2.920	6.567	1.507	3.137	1.101	4.743	46,9	75,2	37,7	72,2
1968	3.415	4.533	3.080	7.275	1.623	3.341	1.210	4.827	47,5	73,7	39,3	66,4
1969	3.821	5.756	3.374	7.772	1.841	4.309	1.336	5.143	48,2	74,9	39,6	66,2
1970	4.093	6.086	3.631	8.590	1.976	4.393	1.473	5.898	48,3	72,2	40,6	68,7
1971	4.474	6.090	4.090	9.587	2.068	4.274	1.649	6.140	46,2	70,2	40,3	64,0
1972	5.347	6.396	5.039	10.779	2.429	4.052	2.092	6.878	45,4	63,4	41,5	63,8
1973	6.122	7.734	5.760	11.679	2.835	5.105	2.429	7.704	46,3	66,0	42,2	66,0
1974	7.401	6.573	7.214	13.817	3.036	4.414	2.705	6.734	41,0	67,2	37,5	48,7
1975	8.421	6.957	8.262	13.717	3.286	4.259	3.093	5.052	39,0	61,2	37,4	36,8
1976	10.401	8.670	10.232	17.214	3.742	5.320	3.475	6.748	36,0	61,4	34,0	39,2
1977	11.880	10.471	11.647	19.806	4.274	6.372	4.004	7.132	36,0	60,9	34,4	36,0
1978	12.668	12.563	12.341	21.323	4.742	7.345	4.437	8.849	37,4	58,5	36,0	41,5
1979	14.966	15.817	14.523	25.701	5.328	9.122	4.996	9.408	35,6	57,7	34,4	36,6
1980	18.005	18.613	17.336	35.371	6.082	9.795	5.717	11.589	33,8	52,6	33,0	32,8
1981	21.045	21.091	20.020	49.572	6.822	11.066	6.312	16.766	32,4	52,5	31,5	33,8
1982	22.793	23.239	21.554	57.419	7.583	11.745	7.022	19.915	33,3	50,5	32,6	34,7
1983	24.727	24.086	23.282	66.931	8.243	12.283	7.532	25.733	33,3	51,0	32,3	38,4
1984	27.492	24.291	25.754	82.682	9.233	12.860	8.360	33.107	33,6	52,9	32,5	40,0
1985	28.218	26.475	26.137	92.667	9.886	12.413	8.835	40.175	35,0	46,9	33,8	43,4
1986	27.752	26.142	26.167	79.223	10.564	13.599	9.381	46.062	38,1	52,0	35,9	58,1

(συν.-cont'd)

ΣΥΝΟΠΤΙΚΟΣ ΠΙΝΑΚΑΣ 2(β) (συν.). ΑΚΑΘΑΡΙΣΤΗ ΑΞΙΑ ΠΑΡΑΓΩΓΗΣ ΚΑΙ ΠΡΟΣΤΙΘΕΜΕΝΗ ΑΞΙΑ ΑΝΑ ΑΤΟΜΟ ΚΑΙ ΠΟΣΟΣΤΟ ΠΡΟΣΤΙΘΕΜΕΝΗΣ ΑΞΙΑΣ ΕΠΙ ΤΗΣ ΑΚΑΘΑΡΙΣΤΗΣ ΑΞΙΑΣ ΠΑΡΑΓΩΓΗΣ, 1966-2008
SUMMARY TABLE 2(b) (cont'd). GROSS OUTPUT AND VALUE ADDED PER PERSON AND RATIO OF VALUE ADDED TO GROSS OUTPUT IN THE INDUSTRIAL SECTOR BY DIVISION, 1966-2008

Έτος Year	Ακαθάριστη Αξία Παραγωγής ανά Άτομο (€) Gross Output per Person (€)			Προστιθέμενη Αξία ανά Άτομο (€) Value Added per Person (€)			Ποσοστό Προστιθέμενης Αξίας επί της Ακαθάριστης Αξίας Παραγωγής (%) Ratio of Value Added to Gross Output (%)					
	Σύνολο Total	Μεταλλεία και Λατομεία Mining and Quarrying	Μεταποίηση Manufacturing	Ηλεκτρισμός, Υγραέριο και Υδατοπρομήθεια Electricity, Gas and Water	Σύνολο Total	Μεταλλεία και Λατομεία Mining and Quarrying	Μεταποίηση Manufacturing	Ηλεκτρισμός, Υγραέριο και Υδατοπρομήθεια Electricity, Gas and Water	Σύνολο Total	Μεταλλεία και Λατομεία Mining and Quarrying	Μεταποίηση Manufacturing	Ηλεκτρισμός, Υγραέριο και Υδατοπρομήθεια Electricity, Gas and Water
1987	29.967	25.818	28.411	83.927	11.482	12.318	10.336	48.570	38,3	47,7	36,4	57,9
1988	31.858	26.829	30.338	88.928	12.414	13.264	11.160	56.123	39,0	49,4	36,8	63,1
1989	34.309	30.449	32.578	98.304	13.104	14.642	11.796	59.044	38,2	48,1	36,2	60,1
1990	37.159	32.284	35.223	107.715	14.180	15.978	12.733	64.124	38,2	49,5	36,1	59,5
1991	39.643	35.353	37.522	113.853	15.107	18.627	13.520	67.305	38,1	52,7	36,0	59,1
1992	41.751	41.625	39.347	121.732	16.535	22.043	14.793	71.957	39,6	53,0	37,6	59,1
1993	43.739	47.884	40.937	126.137	17.969	26.166	15.884	76.981	41,1	54,6	38,8	61,0
1994	47.868	49.451	44.854	134.445	19.695	29.251	17.457	79.962	41,1	59,2	38,9	59,5
1995 ¹	51.568	47.793	48.158	150.808	20.871	27.226	18.212	93.984	40,5	57,0	37,8	62,3
1995 ¹	53.372	47.793	50.274	151.359	20.811	27.226	18.198	97.973	39,0	57,0	36,2	64,7
1996	57.322	57.111	53.808	157.402	22.233	31.959	19.397	98.945	38,8	56,0	36,0	62,9
1997	61.130	57.519	57.396	163.777	23.749	31.447	20.795	100.714	38,8	54,7	36,2	61,5
1998	62.937	68.935	59.093	160.983	25.565	39.253	22.199	107.996	40,6	56,9	37,6	67,1
1999	68.641	66.833	64.318	176.269	27.374	37.630	24.019	105.752	39,9	56,3	37,3	60,0
2000	79.569	72.399	72.948	242.375	30.116	43.758	25.855	127.160	37,8	60,4	35,4	52,5
2001	80.995	72.948	74.277	248.399	30.994	42.122	26.499	136.288	38,3	57,7	35,7	54,9
2002	83.247	84.755	75.496	289.282	32.187	49.861	27.211	157.209	38,7	58,8	36,0	54,3
2003	86.049	102.162	76.815	324.830	34.054	60.257	28.299	176.024	39,6	59,0	36,8	54,2
2004	89.093	119.915	80.037	293.096	37.021	70.977	31.208	162.614	41,6	59,2	39,0	55,5
2005	94.092	124.958	83.282	314.758	38.225	73.567	32.265	153.326	40,6	58,9	38,7	48,7
2006	98.916	139.230	85.763	360.065	38.296	82.200	31.849	158.392	38,7	59,0	37,1	44,0
2007	106.098	146.798	92.013	385.064	40.275	86.500	33.065	174.476	38,0	58,9	35,9	45,3
2008*	118.573	167.732	100.310	482.982	43.423	98.839	36.001	179.569	36,6	58,9	35,9	37,2

Σημ.: 1. Η ταξινόμηση των στοιχείων μέχρι το 1995 βασίζεται στο ISIC rev. 2, ενώ από το 1995 και μετά στο NACE rev. 1.1.
 Note: 1. Data up to 1995 were compiled on the basis of the ISIC rev. 2 classification, while as from 1995 onwards according to NACE rev. 1.1. classification.

**ΣΥΝΟΠΤΙΚΟΣ ΠΙΝΑΚΑΣ 3(α). ΠΡΟΣΤΙΘΕΜΕΝΗ ΑΞΙΑ ΚΑΤΑ ΚΑΤΗΓΟΡΙΑ ΣΥΝΤΕΛΕΣΤΗ ΕΙΣΟΔΗΜΑΤΩΝ ΚΑΙ
 ΒΙΟΜΗΧΑΝΙΚΟ ΤΟΜΕΑ, 1995, 1999-2007**
**SUMMARY TABLE 3(a). VALUE ADDED BY CATEGORY OF FACTOR INCOME IN THE INDUSTRIAL SECTOR
 BY DIVISION, 1995, 1999-2007**

Κατηγορία Συντελεστή Εισοδημάτων	At Current Market Prices (C€000's)											Category of Factor Income
	1995 ¹	1995 ¹	1999	2000	2001	2002	2003	2004	2005	2006	2007	
ΜΕΤΑΛΛΕΙΑ ΚΑΙ ΛΑΤΟΜΕΙΑ	11.234	11.234	14.888	16.621	15.507	18.093	21.301	24.966	26.566	27.663	30.578	MINING AND QUARRYING
Αμοιβές Εργαζομένων	6.122	6.122	6.989	7.461	7.915	8.112	8.209	8.655	9.076	8.912	10.132	Compensation of Employees
Τεκμαρτοί Μισθοί και Ημερομίσθια των Αυτοεργοδοτούμενων	78	78	92	110	97	159	310	330	321	328	340	Imputed Wages and Salaries of Self Employed
Τόκοι που Πληρώθηκαν	1.197	1.197	1.777	1.444	1.489	1.991	1.529	1.696	1.719	1.765	1.700	Interest Paid
Κατανάλωση Παγίου Κεφαλαίου (Αποσβέσεις)	1.822	1.822	2.456	2.547	2.663	3.047	3.211	3.385	3.954	3.971	4.249	Consumption of Fixed Assets (Depreciation)
Έμμεσοι Φόροι Μείον Επιχορηγήσεις	956	956	1.207	1.670	1.730	2.169	2.183	2.405	2.657	2.902	3.381	Indirect Taxes Less Subsidies
Άλλο Εισόδημα	1.059	1.059	2.367	3.389	1.613	2.615	5.859	8.495	8.839	9.785	10.776	Other Income
ΜΕΤΑΠΟΙΗΣΗ	466.294	469.143	532.834	560.533	584.702	606.405	630.335	693.226	698.253	684.221	717.151	MANUFACTURING
Αμοιβές Εργαζομένων	256.915	258.485	271.713	282.457	300.448	324.361	340.930	356.626	366.268	376.669	400.666	Compensation of Employees
Τεκμαρτοί Μισθοί και Ημερομίσθια των Αυτοεργοδοτούμενων	19.730	19.730	21.805	16.252	17.875	18.452	19.778	20.345	17.800	16.855	16.652	Imputed Wages and Salaries of Self Employed
Τόκοι που Πληρώθηκαν	34.509	34.731	40.987	40.553	42.111	41.292	37.839	38.405	37.434	36.876	39.498	Interest Paid
Κατανάλωση Παγίου Κεφαλαίου (Αποσβέσεις)	56.708	56.938	59.819	64.001	63.791	70.183	76.003	77.039	79.112	81.717	86.603	Consumption of Fixed Assets (Depreciation)
Έμμεσοι Φόροι Μείον Επιχορηγήσεις	35.934	35.355	43.063	47.389	49.329	53.290	62.492	71.535	69.648	30.090	15.139	Indirect Taxes Less Subsidies
Άλλο Εισόδημα	62.498	63.904	95.447	109.881	111.148	98.827	93.293	129.276	127.991	142.014	158.593	Other Income

(συν.-cont'd)

ΣΥΝΟΠΤΙΚΟΣ ΠΙΝΑΚΑΣ 3(α) (συν.). ΠΡΟΣΤΙΘΕΜΕΝΗ ΑΞΙΑ ΚΑΤΑ ΚΑΤΗΓΟΡΙΑ ΣΥΝΤΕΛΕΣΤΗ ΕΙΣΟΔΗΜΑΤΩΝ ΚΑΙ ΒΙΟΜΗΧΑΝΙΚΟ ΤΟΜΕΑ, 1995, 1999-2007
SUMMARY TABLE 3(a) (cont'd). VALUE ADDED BY CATEGORY OF FACTOR INCOME IN THE INDUSTRIAL SECTOR BY DIVISION, 1995, 1999-2007

Κατηγορία Συντελεστή Εισοδήματων	Σε Τρέχουσες Τιμές Αγοράς (Κ€000'ς)										Category of Factor Income	
	1995 ¹	1995 ¹	1999	2000	2001	2002	2003	2004	2005	2006		2007
ΗΛΕΚΤΡΙΣΜΟΣ, ΥΓΡΑΕΡΙΟ ΚΑΙ ΥΔΑΤΟΠΡΟΜΗΘΕΙΑ	84.160	82.170	94.945	114.240	123.079	131.391	147.425	151.707	154.798	163.157	182.073	ELECTRICITY, GAS AND WATER
Αμοιβές Εργαζομένων	23.122	22.247	27.694	28.903	29.606	27.927	33.792	35.693	38.960	42.479	45.778	Compensation of Employees
Τεκμαρτοί Μισθοί και Ημερομίσθια των Αυτοεργοδοτούμενων	0	0	0	0	0	0	0	0	0	0	0	Imputed Wages and Salaries of Self Employed
Τόκοι που Πληρώθηκαν	4.362	4.284	5.837	6.358	6.903	6.115	6.786	7.980	7.076	6.906	6.165	Interest Paid
Κατανάλωση Παγίου Κεφαλαίου (Αποσβέσεις)	12.089	11.624	17.883	22.061	27.257	27.874	31.492	32.125	32.566	37.160	38.732	Consumption of Fixed Assets (Depreciation)
Έμμεσοι Φόροι Μείων Επιχορηγήσεις	97	84	133	90	109	94	108	130	137	202	173	Indirect Taxes Less Subsidies
Άλλο Εισόδημα	44.490	43.931	43.398	56.828	59.204	69.381	75.247	75.779	76.059	76.410	91.225	Other Income
ΣΥΝΟΛΟ ΒΙΟΜΗΧΑΝΙΑΣ	561.688	562.547	642.667	691.394	723.288	755.889	799.061	869.899	879.617	875.041	929.802	TOTAL INDUSTRY
Αμοιβές Εργαζομένων	286.159	286.854	306.396	318.821	337.969	360.400	382.931	400.974	414.304	428.060	456.576	Compensation of Employees
Τεκμαρτοί Μισθοί και Ημερομίσθια των Αυτοεργοδοτούμενων	19.808	19.808	21.897	16.362	17.972	18.611	20.088	20.675	18.121	17.183	16.992	Imputed Wages and Salaries of Self Employed
Τόκοι που Πληρώθηκαν	40.068	40.212	48.601	48.355	50.503	49.398	46.154	48.081	46.229	45.547	47.363	Interest Paid
Κατανάλωση Παγίου Κεφαλαίου (Αποσβέσεις)	70.619	70.384	80.158	88.609	93.711	101.104	110.706	112.549	115.632	122.848	129.584	Consumption of Fixed Assets (Depreciation)
Έμμεσοι Φόροι Μείων Επιχορηγήσεις	36.987	36.395	44.403	49.149	51.168	55.553	64.783	74.070	72.442	33.194	18.693	Indirect Taxes Less Subsidies
Άλλο Εισόδημα	108.047	108.894	141.212	170.098	171.965	170.823	174.399	213.550	212.889	228.209	260.594	Other Income

Σημ.: 1. Η ταξινόμηση των στοιχείων μέχρι το 1995 βασίζεται στο ISIC rev. 2, ενώ από το 1995 και μετά στο NACE rev. 1.1.

Note: 1. Data up to 1995 were compiled on the basis of the ISIC rev. 2 classification, while as from 1995 onwards according to NACE rev. 1.1. classification.

ΣΥΝΟΠΤΙΚΟΣ ΠΙΝΑΚΑΣ 3(β). ΠΡΟΣΤΙΘΕΜΕΝΗ ΑΞΙΑ ΚΑΤΑ ΚΑΤΗΓΟΡΙΑ ΣΥΝΤΕΛΕΣΤΗ ΕΙΣΟΔΗΜΑΤΩΝ ΚΑΙ ΒΙΟΜΗΧΑΝΙΚΟ ΤΟΜΕΑ, 1995, 1999-2007
SUMMARY TABLE 3(b). VALUE ADDED BY CATEGORY OF FACTOR INCOME IN THE INDUSTRIAL SECTOR BY DIVISION, 1995, 1999-2007

		At Current Market Prices (€000's)											
		1995 ¹	1995 ¹	1999	2000	2001	2002	2003	2004	2005	2006	2007	Category of Factor Income
Κατηγορία Συντελεστή Εισοδημάτων		1995 ¹	1995 ¹	1999	2000	2001	2002	2003	2004	2005	2006	2007	
ΜΕΤΑΛΛΕΙΑ ΚΑΙ ΛΑΤΟΜΕΙΑ		19.194	19.194	25.438	28.399	26.495	30.914	36.395	42.657	45.391	47.265	52.246	MINING AND QUARRYING
Αμοιβές Εργαζομένων		10.460	10.460	11.942	12.748	13.523	13.860	14.026	14.788	15.507	15.227	17.311	Compensation of Employees
Τεκμαρτοί Μισθοί και Ημερομίσθια των Αυτοεργοδοτούμενων		133	133	157	188	166	272	530	564	548	560	581	Imputed Wages and Salaries of Self Employed
Τόκοι που Πληρώθηκαν		2.045	2.045	3.036	2.467	2.544	3.402	2.612	2.898	2.937	3.016	2.905	Interest Paid
Κατανάλωση Παγίου Κεφαλαίου (Αποσβέσεις)		3.113	3.113	4.197	4.352	4.550	5.206	5.486	5.784	6.756	6.785	7.260	Consumption of Fixed Assets (Depreciation)
Έμμεσοι Φόροι Μείον Επιχορηγήσεις		1.634	1.634	2.062	2.853	2.956	3.706	3.730	4.109	4.540	4.958	5.777	Indirect Taxes Less Subsidies
Άλλο Εισόδημα		1.809	1.809	4.044	5.791	2.756	4.468	10.011	14.514	15.103	16.719	18.412	Other Income
ΜΕΤΑΠΟΙΗΣΗ		796.711	801.578	910.401	957.727	999.023	1.036.104	1.076.991	1.184.447	1.193.036	1.169.061	1.225.325	MANUFACTURING
Αμοιβές Εργαζομένων		438.965	441.648	464.249	482.606	513.346	554.204	582.513	609.332	625.806	643.577	684.578	Compensation of Employees
Τεκμαρτοί Μισθοί και Ημερομίσθια των Αυτοεργοδοτούμενων		33.711	33.711	37.256	27.768	30.541	31.527	33.793	34.761	30.413	28.799	28.452	Imputed Wages and Salaries of Self Employed
Τόκοι που Πληρώθηκαν		58.962	59.341	70.030	69.289	71.951	70.551	64.652	65.619	63.960	63.006	67.486	Interest Paid
Κατανάλωση Παγίου Κεφαλαίου (Αποσβέσεις)		96.892	97.284	102.207	109.352	108.993	119.915	129.859	131.629	135.171	139.622	147.970	Consumption of Fixed Assets (Depreciation)
Έμμεσοι Φόροι Μείον Επιχορηγήσεις		61.397	60.408	73.578	80.969	84.284	91.051	106.774	122.225	119.001	51.412	25.867	Indirect Taxes Less Subsidies
Άλλο Εισόδημα		106.784	109.186	163.081	187.743	189.908	168.856	159.400	220.881	218.685	242.645	270.972	Other Income

(συν.-cont'd)

**ΣΥΝΟΠΤΙΚΟΣ ΠΙΝΑΚΑΣ 3(β) (συν.). ΠΡΟΣΤΙΘΕΜΕΝΗ ΑΞΙΑ ΚΑΤΑ ΚΑΤΗΓΟΡΙΑ ΣΥΝΤΕΛΕΣΤΗ ΕΙΣΟΔΗΜΑΤΩΝ ΚΑΙ
 ΒΙΟΜΗΧΑΝΙΚΟ ΤΟΜΕΑ, 1995, 1999-2007**
**SUMMARY TABLE 3(b) (cont'd). VALUE ADDED BY CATEGORY OF FACTOR INCOME IN THE INDUSTRIAL SECTOR
 BY DIVISION, 1995, 1999-2007**

Σε Τρέχουσες Τιμές Αγοράς (€000'ς)

At Current Market Prices (€000's)

Κατηγορία Συντελεστή Εισοδήματων	1995 ¹	1995 ¹	1999	2000	2001	2002	2003	2004	2005	2006	2007	Category of Factor Income
ΗΛΕΚΤΡΙΣΜΟΣ, ΥΓΡΑΕΡΙΟ ΚΑΙ ΥΔΑΤΟΠΡΟΜΗΘΕΙΑ	143.796	140.396	162.223	195.191	210.293	224.495	251.891	259.207	264.488	278.770	311.090	ELECTRICITY, GAS AND WATER
Αμοιβές Εργαζομένων	39.506	38.011	47.318	49.384	50.585	47.716	57.737	60.985	66.567	72.580	78.216	Compensation of Employees
Τεκμαρτοί Μισθοί και Ημερομίσθια των Αυτοεργοδοτούμενων	0	0	0	0	0	0	0	0	0	0	0	Imputed Wages and Salaries of Self Employed
Τόκοι που Πληρώθηκαν	7.453	7.320	9.973	10.863	11.795	10.448	11.595	13.635	12.090	11.799	10.533	Interest Paid
Κατανάλωση Παγίου Κεφαλαίου (Αποσβέσεις)	20.655	19.861	30.555	37.693	46.571	47.626	53.807	54.889	55.642	63.492	66.178	Consumption of Fixed Assets (Depreciation)
'Εμμεσοί Φόροι Μείων Επιχορηγήσεις	166	143	227	154	186	161	185	222	234	345	296	Indirect Taxes Less Subsidies
'Άλλο Εισόδημα	76.016	75.061	74.150	97.097	101.156	118.544	128.567	129.476	129.955	130.554	155.867	Other Income
ΣΥΝΟΛΟ ΒΙΟΜΗΧΑΝΙΑΣ	959.701	961.168	1.098.062	1.181.317	1.235.811	1.291.513	1.365.277	1.486.311	1.502.915	1.495.096	1.588.661	TOTAL INDUSTRY
Αμοιβές Εργαζομένων	488.931	490.119	523.509	544.738	577.454	615.780	654.276	685.105	707.880	731.384	780.105	Compensation of Employees
Τεκμαρτοί Μισθοί και Ημερομίσθια των Αυτοεργοδοτούμενων	33.844	33.844	37.413	27.956	30.707	31.799	34.323	35.325	30.961	29.359	29.033	Imputed Wages and Salaries of Self Employed
Τόκοι που Πληρώθηκαν	68.460	68.706	83.039	82.619	86.290	84.401	78.859	82.152	78.987	77.821	80.924	Interest Paid
Κατανάλωση Παγίου Κεφαλαίου (Αποσβέσεις)	120.660	120.258	136.959	151.397	160.114	172.747	189.152	192.302	197.569	209.899	221.408	Consumption of Fixed Assets (Depreciation)
'Εμμεσοί Φόροι Μείων Επιχορηγήσεις	63.197	62.185	75.867	83.976	87.426	94.918	110.689	126.556	123.775	56.715	31.940	Indirect Taxes Less Subsidies
'Άλλο Εισόδημα	184.609	186.056	241.275	290.631	293.820	291.868	297.978	364.871	363.743	389.918	445.251	Other Income

Σημ.: 1. Η ταξινόμηση των στοιχείων μέχρι το 1995 βασίζεται στο ISIC rev. 2, ενώ από το 1995 και μετά στο NACE rev. 1.1.

Note: 1. Data up to 1995 were compiled on the basis of the ISIC rev. 2 classification, while as from 1995 onwards according to NACE rev. 1.1. classification.

ΣΥΝΟΠΤΙΚΟΣ ΠΙΝΑΚΑΣ 4(α). ΚΕΦΑΛΑΙΟΥΧΙΚΕΣ ΕΠΕΝΔΥΣΕΙΣ ΚΑΤΑ ΕΙΔΟΣ ΚΑΙ ΒΙΟΜΗΧΑΝΙΚΟ ΤΟΜΕΑ, 1992-2008
 SUMMARY TABLE 4(a). EXPENDITURE ON FIXED ASSETS BY TYPE IN THE INDUSTRIAL SECTOR BY DIVISION, 1992-2008

		(Cfmm)										
(Κ.ε.ε.κ.)	ΤΟΜΕΑΣ/ΕΙΔΟΣ	1992	1993	1994	1995 ¹	1995 ¹	1996	1997	1998	1999	DIVISION/TYPE	
	ΜΕΤΑΛΛΕΙΑ ΚΑΙ ΛΑΤΟΜΕΙΑ	3,0	2,5	2,5	1,6	1,6	1,5	1,1	1,5	5,8	MINING AND QUARRYING	
	Δημόσιος	0,0	0,0	0,0	0,0	0,0	0,0	0,0	0,0	0,0	Public	
	Ιδιωτικός	3,0	2,5	2,5	1,6	1,6	1,5	1,1	1,5	5,8	Private	
	Κατασκευές	0,1	0,0	0,1	0,3	0,3	0,0	0,0	0,5	0,2	Construction	
	Μηχανήματα και Εξοπλισμός	2,6	2,0	1,7	0,8	0,8	1,3	0,7	0,6	5,2	Machinery and Equipment	
	Μεταφορικά Μέσα	0,3	0,5	0,7	0,5	0,5	0,2	0,4	0,4	0,4	Transport Equipment	
	ΜΕΤΑΠΟΙΗΣΗ	55,0	50,8	53,2	61,5	61,6	66,6	60,8	61,8	56,8	MANUFACTURING	
	Δημόσιος	0,5	0,6	2,6	1,9	1,9	1,3	1,2	1,5	2,3	Public	
	Ιδιωτικός	54,5	50,2	50,6	59,6	59,7	65,3	59,6	60,3	54,5	Private	
	Κατασκευές	10,0	9,0	11,0	11,9	12,0	12,9	13,1	14,7	12,4	Construction	
	Μηχανήματα και Εξοπλισμός	38,0	36,7	37,3	42,0	42,1	46,6	41,4	40,8	38,1	Machinery and Equipment	
	Μεταφορικά Μέσα	7,0	5,1	4,9	7,6	7,5	7,1	6,3	6,3	6,3	Transport Equipment	
	ΗΛΕΚΤΡΙΣΜΟΣ, ΥΓΡΑΕΡΙΟ ΚΑΙ ΥΔΑΤΟΠΡΟΜΗΘΕΙΑ	69,0	32,1	42,9	29,8	29,6	51,4	59,3	98,4	89,4	ELECTRICITY, GAS AND WATER	
	Δημόσιος	68,6	31,9	42,6	29,6	29,6	45,0	53,5	93,4	88,7	Public	
	Ιδιωτικός	0,4	0,2	0,3	0,2	0,0	6,4	5,8	5,0	0,7	Private	
	Κατασκευές	24,6	18,8	20,2	22,0	22,0	30,8	30,2	27,0	27,0	Construction	
	Μηχανήματα και Εξοπλισμός	44,0	13,1	22,6	7,5	7,3	19,8	28,8	70,8	61,3	Machinery and Equipment	
	Μεταφορικά Μέσα	0,4	0,2	0,1	0,3	0,3	0,8	0,3	0,6	1,1	Transport Equipment	
	ΣΥΝΟΛΟ ΒΙΟΜΗΧΑΝΙΑΣ	127,0	85,4	98,6	92,9	92,8	119,5	121,2	161,7	152,0	TOTAL INDUSTRY	
	Δημόσιος	69,1	32,5	45,2	31,5	31,5	46,3	54,7	94,9	91,0	Public	
	Ιδιωτικός	57,9	52,9	53,4	61,4	61,3	73,2	66,5	66,8	61,0	Private	
	Κατασκευές	34,7	27,8	31,3	34,2	34,3	43,7	43,3	42,2	39,6	Construction	
	Μηχανήματα και Εξοπλισμός	84,6	51,8	61,6	50,3	50,2	67,7	70,9	112,2	104,6	Machinery and Equipment	
	Μεταφορικά Μέσα	7,7	5,8	5,7	8,4	8,3	8,1	7,0	7,3	7,8	Transport Equipment	

(συν.-cont'd)

ΣΥΝΟΠΤΙΚΟΣ ΠΙΝΑΚΑΣ 4(α) (συν.). ΚΕΦΑΛΑΙΟΥΧΙΚΕΣ ΕΠΕΝΔΥΣΕΙΣ ΚΑΤΑ ΕΙΔΟΣ ΚΑΙ ΒΙΟΜΗΧΑΝΙΚΟ ΤΟΜΕΑ, 1992-2008
 SUMMARY TABLE 4(a) (cont'd). EXPENDITURE ON FIXED ASSETS BY TYPE IN THE INDUSTRIAL SECTOR BY DIVISION, 1992-2008

ΤΟΜΕΑΣ/ΕΙΔΟΣ	(Κ.ε.κ.)										DIVISION/TYPE
	2000	2001	2002	2003	2004	2005	2006	2007	2008*		
ΜΕΤΑΛΛΕΙΑ ΚΑΙ ΛΑΤΟΜΕΙΑ	5,7	7,6	4,5	4,6	2,7	5,4	2,5	4,6	3,6		MINING AND QUARRYING
Δημόσιος	0,0	0,0	0,0	0,0	0,0	0,0	0,0	0,0	0,0		Public
Ιδιωτικός	5,7	7,6	4,5	4,6	2,7	5,4	2,5	4,6	3,6		Private
Κατασκευές	1,6	0,2	0,5	0,3	0,3	0,5	0,5	0,2	0,2		Construction
Μηχανήματα και Εξοπλισμός	3,3	7,0	3,5	3,0	1,8	3,8	1,5	2,4	2,4		Machinery and Equipment
Μεταφορικά Μέσα	0,8	0,4	0,5	1,3	0,6	1,1	0,5	2,0	1,0		Transport Equipment
ΜΕΤΑΠΟΙΗΣΗ	80,1	97,2	85,2	76,0	92,6	95,4	118,4	110,4	123,2		MANUFACTURING
Δημόσιος	2,5	2,3	2,6	1,9	1,3	1,2	1,9	1,8	1,3		Public
Ιδιωτικός	77,6	94,9	82,6	74,1	91,3	94,2	116,5	108,6	121,9		Private
Κατασκευές	20,0	26,0	19,3	19,3	32,0	32,6	40,6	34,0	39,1		Construction
Μηχανήματα και Εξοπλισμός	50,0	60,1	57,7	48,7	49,7	52,0	64,8	59,6	65,5		Machinery and Equipment
Μεταφορικά Μέσα	10,1	11,1	8,2	8,0	10,9	10,8	13,0	16,8	18,6		Transport Equipment
ΗΛΕΚΤΡΙΣΜΟΣ, ΥΓΡΑΕΡΙΟ ΚΑΙ ΥΔΑΤΟΠΡΟΜΗΘΕΙΑ	56,4	50,4	43,6	76,6	95,6	61,8	73,3	102,1	188,0		ELECTRICITY, GAS AND WATER
Δημόσιος	37,3	50,4	43,6	76,6	95,6	61,8	73,3	97,2	173,6		Public
Ιδιωτικός	19,1	0,0	0,0	0,0	0,0	0,0	0,0	4,9	14,4		Private
Κατασκευές	30,3	34,4	31,0	38,3	39,1	41,1	47,1	48,3	77,9		Construction
Μηχανήματα και Εξοπλισμός	25,4	15,6	11,7	37,9	55,5	20,0	25,1	52,9	107,8		Machinery and Equipment
Μεταφορικά Μέσα	0,7	0,4	0,9	0,4	1,0	0,7	1,1	0,9	2,3		Transport Equipment
ΣΥΝΟΛΟ ΒΙΟΜΗΧΑΝΙΑΣ	142,2	155,2	133,3	157,2	190,9	162,6	194,2	217,1	314,8		TOTAL INDUSTRY
Δημόσιος	39,8	52,7	46,2	78,5	96,9	63,0	75,2	99,0	174,9		Public
Ιδιωτικός	102,4	102,5	87,1	78,7	94,0	99,6	119,0	118,1	139,9		Private
Κατασκευές	51,9	60,6	50,8	57,9	71,4	74,2	88,2	82,5	117,2		Construction
Μηχανήματα και Εξοπλισμός	78,7	82,7	72,9	89,6	107,0	75,8	91,4	114,9	175,7		Machinery and Equipment
Μεταφορικά Μέσα	11,6	11,9	9,6	9,7	12,5	12,6	14,6	19,7	21,9		Transport Equipment

Σημ.: 1. Η ταξινόμηση των στοιχείων μέχρι το 1995 βασίζεται στο ISIC rev. 2, ενώ από το 1995 και μετά στο NACE rev. 1.1.

Note: 1. Data up to 1995 were compiled on the basis of the ISIC rev. 2 classification, while as from 1995 onwards according to NACE rev. 1.1. classification.

ΣΥΝΟΠΤΙΚΟΣ ΠΙΝΑΚΑΣ 4(β). ΚΕΦΑΛΑΙΟΥΧΙΚΕΣ ΕΠΕΝΔΥΣΕΙΣ ΚΑΤΑ ΕΙΔΟΣ ΚΑΙ ΒΙΟΜΗΧΑΝΙΚΟ ΤΟΜΕΑ, 1992-2008
 SUMMARY TABLE 4(b). EXPENDITURE ON FIXED ASSETS BY TYPE IN THE INDUSTRIAL SECTOR BY DIVISION, 1992-2008

		(€εκ.)										(€mn.)
ΤΟΜΕΑΣ/ΕΙΔΟΣ		1992	1993	1994	1995 ¹	1995 ¹	1996	1997	1998	1999	DIVISION/TYPE	
ΜΕΤΑΛΛΕΙΑ ΚΑΙ ΛΑΤΟΜΕΙΑ	Δημόσιος	5,1	4,2	4,2	2,7	2,7	2,5	1,9	2,6	9,9	MINING AND QUARRYING	
	Ιδιωτικός	0,0	0,0	0,0	0,0	0,0	0,0	0,0	0,0	0,0	Public	
	Κατασκευές	5,1	4,2	4,2	2,7	2,7	2,5	1,9	2,6	9,9	Private	
	Μηχανήματα και Εξοπλισμός	0,1	0,1	0,2	0,4	0,4	0,0	0,0	0,8	0,3	Construction	
	Μεταφορικά Μέσα	4,5	3,3	2,9	1,3	1,3	2,1	1,3	1,1	8,9	Machinery and Equipment	
ΜΕΤΑΠΟΙΗΣΗ	Δημόσιος	0,5	0,8	1,1	1,0	1,0	0,4	0,6	0,7	0,7	Transport Equipment	
	Ιδιωτικός	94,0	86,9	90,8	105,1	105,2	113,8	103,8	105,6	97,1	MANUFACTURING	
	Κατασκευές	0,9	1,0	4,5	3,2	3,2	2,2	2,0	2,5	3,9	Public	
	Μηχανήματα και Εξοπλισμός	93,1	85,9	86,3	101,9	102,0	111,6	101,8	103,1	93,2	Private	
	Μεταφορικά Μέσα	17,2	15,4	18,8	20,4	20,5	22,0	22,4	25,1	21,2	Construction	
ΗΛΕΚΤΡΙΣΜΟΣ, ΥΓΡΑΕΡΙΟ ΚΑΙ ΥΛΑΤΟΠΡΟΜΗΘΕΙΑ	Δημόσιος	64,8	62,7	63,7	71,8	71,9	79,6	70,7	69,8	65,1	Machinery and Equipment	
	Ιδιωτικός	12,0	8,8	8,3	12,9	12,8	12,2	10,7	10,7	10,8	Transport Equipment	
	Κατασκευές	117,9	54,8	73,4	50,9	50,5	87,9	101,3	168,1	152,7	ELECTRICITY, GAS AND WATER	
	Μηχανήματα και Εξοπλισμός	117,2	54,5	72,8	50,6	50,5	76,9	91,4	159,6	151,5	Public	
	Μεταφορικά Μέσα	0,7	0,3	0,6	0,3	0,0	11,0	9,9	8,5	1,2	Private	
ΣΥΝΟΛΟ ΒΙΟΜΗΧΑΝΙΑΣ	Κατασκευές	42,1	32,1	34,5	37,6	37,5	52,6	51,6	46,1	46,1	Construction	
	Μηχανήματα και Εξοπλισμός	75,1	22,4	38,7	12,8	12,4	33,9	49,2	121,0	104,7	Machinery and Equipment	
	Μεταφορικά Μέσα	0,7	0,3	0,2	0,5	0,6	1,4	0,5	1,0	1,9	Transport Equipment	
	Δημόσιος	217,0	145,9	168,4	158,7	158,4	204,2	207,0	276,3	259,7	TOTAL INDUSTRY	
	Ιδιωτικός	118,1	55,5	77,3	53,8	53,7	79,1	93,4	162,1	155,4	Public	
Κατασκευές	Μηχανήματα και Εξοπλισμός	98,9	90,4	91,1	104,9	104,7	125,1	113,6	114,2	104,3	Private	
	Μηχανήματα και Εξοπλισμός	59,4	47,6	53,5	58,4	58,4	74,6	74,0	72,0	67,6	Construction	
	Μεταφορικά Μέσα	144,4	88,4	105,3	85,9	85,6	115,6	121,2	191,9	178,7	Machinery and Equipment	
Μεταφορικά Μέσα	13,2	9,9	9,6	14,4	14,4	14,0	11,8	12,4	13,4	Transport Equipment		

(συν.-cont'd)

ΣΥΝΟΠΤΙΚΟΣ ΠΙΝΑΚΑΣ 4(β) (συν.). ΚΕΦΑΛΑΙΟΥΧΙΚΕΣ ΕΠΕΝΔΥΣΕΙΣ ΚΑΤΑ ΕΙΔΟΣ ΚΑΙ ΒΙΟΜΗΧΑΝΙΚΟ ΤΟΜΕΑ, 1992-2008
 SUMMARY TABLE 4(b) (cont'd). EXPENDITURE ON FIXED ASSETS BY TYPE IN THE INDUSTRIAL SECTOR BY DIVISION, 1992-2008

(€εκ.)	(€mn)									
TOMEAS/EIDIOS	2000	2001	2002	2003	2004	2005	2006	2007	2008*	DIVISION/TYPE
ΜΕΤΑΛΛΕΙΑ ΚΑΙ ΛΑΤΟΜΕΙΑ	9,7	13,0	7,7	7,8	4,5	9,2	4,3	7,8	6,2	MINING AND QUARRYING
Δημόσιος	0,0	0,0	0,0	0,0	0,0	0,0	0,0	0,0	0,0	Public
Ιδιωτικός	9,7	13,0	7,7	7,8	4,5	9,2	4,3	7,8	6,2	Private
Κατασκευές	2,6	0,3	0,8	0,6	0,6	0,8	0,9	0,3	0,3	Construction
Μηχανήματα και Εξοπλισμός	5,7	12,0	6,0	5,0	3,0	6,4	2,6	4,2	4,1	Machinery and Equipment
Μεταφορικά Μέσα	1,4	0,7	0,9	2,2	0,9	2,0	0,8	3,3	1,8	Transport Equipment
ΜΕΤΑΠΟΙΗΣΗ	136,9	166,0	145,6	129,9	158,1	163,0	202,3	188,6	210,5	MANUFACTURING
Δημόσιος	4,3	3,9	4,4	3,2	2,2	2,1	3,2	3,0	2,1	Public
Ιδιωτικός	132,6	162,1	141,2	126,7	155,9	160,9	199,1	185,6	208,4	Private
Κατασκευές	34,3	44,4	32,9	32,9	54,6	55,6	69,4	58,0	66,7	Construction
Μηχανήματα και Εξοπλισμός	85,4	102,7	98,6	83,3	84,8	88,9	110,7	101,8	112,0	Machinery and Equipment
Μεταφορικά Μέσα	17,2	18,9	14,1	13,7	18,7	18,5	22,2	28,8	31,8	Transport Equipment
ΗΛΕΚΤΡΙΣΜΟΣ, ΥΓΡΑΕΡΙΟ ΚΑΙ ΥΔΑΤΟΠΡΟΜΗΘΕΙΑ	96,4	86,1	74,5	130,8	163,3	105,5	125,2	174,4	321,2	ELECTRICITY, GAS AND WATER
Δημόσιος	63,7	86,1	74,5	130,8	163,3	105,5	125,2	166,1	296,6	Public
Ιδιωτικός	32,7	0,0	0,0	0,0	0,0	0,0	0,0	8,3	24,6	Private
Κατασκευές	51,7	58,8	53,0	65,4	66,8	70,2	80,5	82,5	133,1	Construction
Μηχανήματα και Εξοπλισμός	43,4	26,6	20,0	64,7	94,9	34,2	42,8	90,3	184,2	Machinery and Equipment
Μεταφορικά Μέσα	1,3	0,7	1,5	0,7	1,6	1,1	1,9	1,6	3,9	Transport Equipment
ΣΥΝΟΛΟ ΒΙΟΜΗΧΑΝΙΑΣ	243,0	265,1	227,8	268,5	325,9	277,7	331,8	370,8	537,9	TOTAL INDUSTRY
Δημόσιος	68,0	90,0	78,9	134,0	165,5	107,6	128,4	169,1	298,7	Public
Ιδιωτικός	175,0	175,1	148,9	134,5	160,4	170,1	203,4	201,7	239,2	Private
Κατασκευές	88,6	103,5	86,7	98,9	122,0	126,6	150,8	140,8	200,1	Construction
Μηχανήματα και Εξοπλισμός	134,5	141,3	124,6	153,0	182,7	129,5	156,1	196,3	300,3	Machinery and Equipment
Μεταφορικά Μέσα	19,9	20,3	16,5	16,6	21,2	21,6	24,9	33,7	37,5	Transport Equipment

Σημ.: 1. Η ταξινόμηση των στοιχείων μέχρι το 1995 βασίζεται στο ISIC rev. 2, ενώ από το 1995 και μετά στο NACE rev. 1.1.

Note: 1. Data up to 1995 were compiled on the basis of the ISIC rev. 2 classification, while as from 1995 onwards according to NACE rev. 1.1. classification.

ΜΕΡΟΣ Α. ΜΕΤΑΛΛΕΙΑ ΚΑΙ ΛΑΤΟΜΕΙΑ
PART A. MINING AND QUARRYING

ΠΙΝΑΚΑΣ 1. ΑΠΑΣΧΟΛΗΣΗ, ΑΚΑΘΑΡΙΣΤΗ ΑΞΙΑ ΠΑΡΑΓΩΓΗΣ ΚΑΙ ΠΡΟΣΤΙΘΕΜΕΝΗ ΑΞΙΑ ΚΑΤΑ ΚΛΑΔΟ ΒΙΟΜΗΧΑΝΙΑΣ, 1965-2008

TABLE 1. EMPLOYMENT, GROSS OUTPUT AND VALUE ADDED BY MAJOR GROUP, 1965-2008

Έτος Year	Απασχόληση Employment						Ακαθάριστη Αξία Παραγωγής (Κ£000's) Gross Output (C£000's)						Προστιθέμενη Αξία (Κ£000's) Value Added (C£000's)						
	Σύνολο	Μεταλλεία	Λατομεία	Άλλα	Μεταλλεία	Άλλα	Σύνολο	Μεταλλεία	Λατομεία	Άλλα	Μεταλλεία	Άλλα	Σύνολο	Μεταλλεία	Λατομεία	Άλλα			
	Total	Metal Mining	Stone Quarrying	Other Non-Metallic Mining and Quarrying	Total	Metal Mining	Stone Quarrying	Clay and Sand Pits	Other Non-Metallic Mining and Quarrying	Total	Metal Mining	Stone Quarrying	Clay and Sand Pits	Other Non-Metallic Mining and Quarrying	Total	Metal Mining	Stone Quarrying	Clay and Sand Pits	Other Non-Metallic Mining and Quarrying
1965	4.598	3.745	335	518	10.940	8.798	1.262	880	7.893	6.083	1.180	630							
1966	5.072	4.072	357	643	12.329	9.714	1.480	1.135	8.901	6.715	1.384	802							
1967	5.149	4.059	468	622	12.566	9.692	1.850	1.024	9.454	7.034	1.715	705							
1968	5.249	4.074	532	643	13.926	10.712	2.300	914	10.263	7.843	1.798	622							
1969	4.899	3.888	476	535	16.505	12.651	2.660	1.194	12.354	9.503	2.044	807							
1970	4.898	3.736	572	590	17.446	12.358	3.446	1.642	12.593	8.997	2.511	1.085							
1971	4.203	3.066	583	554	14.981	8.504	4.783	1.694	10.514	5.688	3.663	1.163							
1972	3.887	2.718	641	528	14.550	6.939	5.631	1.980	9.219	4.211	3.611	1.397							
1973	3.747	2.534	732	481	16.962	8.876	6.147	1.939	11.195	6.102	3.630	1.463							
1974	3.472	2.449	576	447	13.356	7.788	3.590	1.978	8.970	5.531	2.148	1.291							
1975	2.343	1.478	434	431	9.540	4.515	2.463	2.562	5.840	2.820	1.460	1.560							
1976	2.332	1.339	495	498	11.833	4.857	3.101	3.875	7.261	2.949	1.716	2.596							
1977	2.300	1.275	478	547	14.095	4.056	5.031	5.008	8.577	2.054	2.822	3.701							
1978	2.020	1.002	448	570	14.853	3.184	6.748	4.921	8.683	1.520	3.637	3.526							
1979	1.781	720	486	575	16.487	2.911	8.309	5.267	9.509	1.912	4.149	3.448							
1980	1.735	662	489	584	18.900	2.936	9.773	6.191	9.946	1.748	4.460	3.738							
1981	1.511	527	484	500	18.652	2.874	9.772	6.006	9.786	1.664	4.312	3.810							
1982	1.273	334	481	458	17.314	2.326	9.877	5.111	8.751	1.285	4.655	2.811							
1983	1.115	207	512	396	15.718	1.443	10.267	4.008	8.016	781	5.074	2.161							
1984	1.068	180	515	373	15.184	1.198	10.058	3.928	8.039	512	5.036	2.491							
1985	979	148	448	383	15.170	1.650	10.533	2.987	7.112	780	5.280	1.052							
1986	950	112	467	371	14.535	964	10.371	3.200	7.561	267	5.227	2.067							

(συν.-cont'd)

ΠΙΝΑΚΑΣ 1 (συν.). ΑΠΑΣΧΟΛΗΣΗ, ΑΚΑΘΑΡΙΣΤΗ ΑΞΙΑ ΠΑΡΑΓΩΓΗΣ ΚΑΙ ΠΡΟΣΤΙΘΕΜΕΝΗ ΑΞΙΑ ΚΑΤΑ ΚΛΑΔΟ ΒΙΟΜΗΧΑΝΙΑΣ, 1965-2008
TABLE 1 (cont'd). EMPLOYMENT, GROSS OUTPUT AND VALUE ADDED BY MAJOR GROUP, 1965-2008

Έτος Year	Απασχόληση Employment					Ακαθάρτιστη Αξία Παραγωγής (Κ£000's) Gross Output (C£000's)					Προστιθέμενη Αξία (Κ£000's) Value Added (C£000's)				
	Σύνολο Total	Μεταλλεία Metal Mining	Λατομεία Stone Quarrying	Άλλα Μεταλλεία και Λατομεία Other Non-Metallic Mining and Quarrying	Άλλα Μεταλλεία και Λατομεία Other Non-Metallic Mining and Quarrying	Σύνολο Total	Μεταλλεία Metal Mining	Λατομεία Stone Quarrying	Άλλα Μεταλλεία και Λατομεία Other Non-Metallic Mining and Quarrying	Άλλα Μεταλλεία και Λατομεία Other Non-Metallic Mining and Quarrying	Σύνολο Total	Μεταλλεία Metal Mining	Λατομεία Stone Quarrying	Άλλα Μεταλλεία και Λατομεία Other Non-Metallic Mining and Quarrying	
1987	930	142	474	314	14,053	1,570	10,065	2,418	6,705	549	5,009	1,147			
1988	910	160	529	221	14,289	1,773	10,733	1,783	7,064	686	5,501	877			
1989	720	130	587	3	12,831	1,379	11,215	237	6,170	402	5,585	183			
1990	712	111	597	4	13,453	574	12,556	323	6,658	276	6,144	238			
1991	692	105	584	3	14,318	398	13,704	216	7,544	89	7,279	176			
1992	650	105	543	2	15,835	373	15,340	122	8,386	147	8,142	97			
1993	675	105	566	4	18,917	425	18,082	410	10,337	268	9,723	346			
1994	725	0	720	5	20,983	0	20,427	556	12,412	0	11,947	465			
1995	705	0	698	7	19,720	0	19,052	668	11,234	0	10,694	540			
1996	610	0	605	5	20,390	0	19,862	528	11,410	0	10,977	433			
1997	599	0	591	8	20,165	0	19,249	916	11,025	0	10,257	768			
1998	613	0	604	9	24,732	0	23,646	1,086	14,083	0	13,163	920			
1999	676	0	668	8	26,442	0	25,641	801	14,888	0	14,212	676			
2000	649	0	642	7	27,500	0	26,759	741	16,621	0	16,017	604			
2001	629	0	623	6	26,855	0	26,170	685	15,507	0	15,276	231			
2002	620	0	613	7	30,755	0	29,965	790	18,093	0	17,777	316			
2003	604	0	598	6	36,115	0	35,234	881	21,301	0	20,910	391			
2004	601	0	595	6	42,180	0	41,579	601	24,966	0	24,684	282			
2005	617	0	613	4	45,124	0	44,543	581	26,566	0	26,117	449			
2006	575	0	569	6	46,855	0	46,052	803	27,663	0	27,067	596			
2007	604	0	597	7	51,894	0	51,060	834	30,578	0	29,920	658			
2008*	604	0	595	9	59,294	0	58,164	1,130	34,940	0	34,050	890			

ΜΕΤΑΛΛΕΙΑ ΚΑΙ ΛΑΤΟΜΕΙΑ
MINING AND QUARRYING

ΠΙΝΑΚΑΣ 2. ΑΝΑΛΥΣΗ ΕΞΟΔΩΝ, 1998-2007
TABLE 2. COST ANALYSIS, 1998-2007

		(C€000's)												
		ΕΞΟΔΑ/ΔΑΠΑΝΕΣ											OUTPUT/INPUTS	
		1998	1999	2000	2001	2002	2003	2004	2005	2006	2007			
1. ΑΚΑΘΑΡΙΣΤΗ ΑΞΙΑ ΠΑΡΑΓΩΓΗΣ	ΣΕ ΤΡΕΧΟΥΣΕΣ ΤΙΜΕΣ ΑΓΟΡΑΣ	24.732	26.442	27.500	26.855	30.755	36.115	42.180	45.124	46.855	51.894	1. GROSS OUTPUT AT CURRENT MARKET PRICES		
2. ΕΞΟΔΑ ΠΑΡΑΓΩΓΗΣ	Πρώτες Ύλες	780	992	899	721	881	979	1.256	1.161	1.163	1.095	2. PRODUCTION EXPENSES		
	Υλικά Συσκευασίας	0	0	0	0	0	0	0	0	0	0	Raw Materials		
	Κάσιμα	1.759	2.008	2.441	2.260	2.542	3.718	5.181	5.224	5.114	5.341	Packing Materials		
	Ηλεκτρισμός	580	441	607	642	715	800	1.043	902	1.097	1.319	Fuels		
	Νερό	27	16	52	58	83	87	83	107	124	112	Electricity		
	Επιδιορθώσεις Μηχανημάτων και Άλλου εξοπλισμού	3.195	3.622	2.982	2.794	3.042	2.590	2.859	3.396	2.844	3.191	Water		
	Επισκευές Υποστατικών	28	11	21	37	30	351	65	227	9	31	Repairs of Machinery and Other Equipment		
	Υπηρεσίες που Παρασχεθήκαν από Άλλους	552	744	923	1.312	1.111	1.418	1.360	1.034	1.773	1.818	Repairs of Buildings		
	Μεταφορικά	2.232	2.356	1.626	2.179	2.763	3.294	3.414	4.242	4.371	5.070	Services Rendered by Others		
	Άλλα Έξοδα Παραγωγής	50	69	89	123	128	112	97	260	317	271	Transportation		
3. ΔΙΟΙΚΗΤΙΚΑ ΕΞΟΔΑ	Τηλεφωνικά, Τηλεγραφικά, Ταχυδρομικά Διαφημίσεις	1.006	930	993	997	1.171	1.202	1.438	1.401	1.484	1.693	3. ADMINISTRATIVE EXPENSES		
	Νομικές Υπηρεσίες	58	68	71	76	77	67	70	70	62	65	Telephone, Telegrams, Postage Charges		
	Λογιστικά και Ελεγκτικά Ασφάλειες	75	43	27	33	37	112	140	119	135	127	Advertising		
	Άλλα Μη Βιομηχανικά Έξοδα	28	35	40	51	31	43	62	50	41	85	Legal Services		
	Ενοίκια	75	79	96	116	133	123	119	121	118	122	Accounting and Auditing		
	Ενοίκιο Κτιρίων	170	143	143	126	147	145	165	177	189	197	Insurance		
	Ενοίκιο Μηχανημάτων	600	562	616	595	746	712	882	864	939	1.097	Other Non-Industrial Expenses		
	Ενοίκιο Μηχανημάτων	440	365	246	225	196	263	418	604	896	1.375	4. RENTS		
		107	68	71	92	122	126	106	182	293	367	Rent on Buildings		
		333	297	175	133	74	137	312	422	603	1.008	Rent on Machinery		

(cont.-cont'd)

ΜΕΤΑΛΛΕΙΑ ΚΑΙ ΛΑΤΟΜΕΙΑ
MINING AND QUARRYING

ΠΙΝΑΚΑΣ 2 (συν.). ΑΝΑΛΥΣΗ ΕΞΟΔΩΝ, 1998-2007
TABLE 2 (cont'd). COST ANALYSIS, 1998-2007

		(C£000's)										
		(C£000's)										
ΕΣΟΔΑ/ΔΑΠΑΝΕΣ		1998	1999	2000	2001	2002	2003	2004	2005	2006	2007	OUTPUT/INPUTS
5. ΠΡΟΣΤΙΘΕΜΕΝΗ ΑΞΙΑ ΣΕ ΤΡΕΧΟΥΣΕΣ ΤΙΜΕΣ ΑΓΟΡΑΣ (1-2-3-4)		14.083	14.888	16.621	15.507	18.093	21.301	24.966	26.566	27.663	30.578	5. VALUE ADDED AT CURRENT MARKET PRICES (1-2-3-4)
6. ΕΜΜΕΣΟΙ ΦΟΡΟΙ		1.115	1.207	1.670	1.730	2.169	2.183	2.405	2.657	2.902	3.381	6. INDIRECT NON-COMMODITY TAXES
7. ΦΟΡΟΙ ΚΑΤΑΝΑΛΩΣΗΣ (αφαιρούμενων των επιδοτήσεων)		0	0	0	0	0	0	0	0	0	0	7. EXCISE DUTIES (net of subsidies)
8. ΠΡΟΣΤΙΘΕΜΕΝΗ ΑΞΙΑ ΣΕ ΤΡΕΧΟΥΣΕΣ ΤΙΜΕΣ ΣΥΝΤΕΛΕΣΤΩΝ (5-6-7) ή (9+10+11)		12.968	13.681	14.951	13.777	15.924	19.118	22.561	23.909	24.761	27.197	8. VALUE ADDED AT CURRENT FACTOR COST (5-6-7) or (9+10+11)
9. ΕΞΟΔΑ ΣΕ ΕΡΓΑΤΙΚΑ		6.516	7.081	7.571	8.012	8.271	8.519	8.985	9.397	9.240	10.472	9. LABOUR COSTS
	Μισθοί και Ημερομίσθια	5.716	6.157	6.485	6.798	7.089	7.140	7.503	7.750	7.570	8.513	Wages and Salaries
	Συνεισφορές σε Ταμεία Εργοδοσίας	800	924	1.086	1.214	1.182	1.379	1.482	1.647	1.670	1.959	Contributions to Employment Funds
10. ΑΠΟΣΒΕΣΕΙΣ		2.389	2.456	2.547	2.663	3.047	3.211	3.385	3.954	3.971	4.249	10. DEPRECIATION
11. ΕΠΙΧΕΙΡΗΜΑΤΙΚΟ ΠΛΕΟΝΑΣΜΑ (8-9-10)		4.063	4.144	4.833	3.102	4.606	7.388	10.191	10.558	11.550	12.476	11. OPERATING SURPLUS (8-9-10)
12. ΤΟΚΟΙ ΔΑΝΕΙΩΝ		1.330	1.777	1.444	1.489	1.991	1.529	1.696	1.719	1.765	1.700	12. INTEREST
13. ΥΠΟΛΟΙΠΟ (11-12)		2.733	2.367	3.389	1.613	2.615	5.859	8.495	8.839	9.785	10.776	13. RESIDUAL (11-12)

ΜΕΤΑΛΛΕΙΑ ΚΑΙ ΛΑΤΟΜΕΙΑ
MINING AND QUARRYING

ΠΙΝΑΚΑΣ 3. ΠΑΡΑΓΩΓΗ ΜΕΤΑΛΛΕΥΜΑΤΩΝ ΚΑΙ ΛΑΤΟΜΙΚΩΝ ΥΛΙΚΩΝ, 2004-2008
TABLE 3. PRODUCTION OF MINERALS AND QUARRYING MATERIALS, 2004-2008

ΠΡΟΪΟΝ	2004		2005		2006		2007		2008*		PRODUCT
	Ποσότητα '000t	Αξία Value £000's	Ποσότητα '000t	Αξία Value £000's	Ποσότητα '000t	Αξία Value £000's	Ποσότητα '000t	Αξία Value £000's	Ποσότητα '000t	Αξία Value £000's	
ΜΕΤΑΛΛΕΙΑ ΚΑΙ ΛΑΤΟΜΕΙΑ (ΣΥΝΟΛΟ)	41.068	44.116	46.007	51.012	61.838	61.838	61.838	61.838	61.838	61.838	MINING AND QUARRYING TOTAL
ΜΕΤΑΛΛΕΙΑ Ιξήματα Χαλκού	0,0	0	0,0	0	0,0	0	0,0	0	0,0	0	METAL MINING Copper Precipitates
ΛΑΤΟΜΕΙΑ ΠΕΤΡΑΣ, ΑΡΓΙΛΟΥ ΚΑΙ ΑΜΜΟΧΑΛΙΚΩΝ	40.467	43.536	45.203	50.177	60.711	60.711	60.711	60.711	60.711	60.711	STONE QUARRYING, CLAY AND SAND PITS
Ογκόλιθοι και Πέτρα Οικοδομής	102,9	629	98,8	646	91,5	664	37,5	423	59,8	498	Building Stone
Άμμος και Σκύρα Θραυστά	12.360,0	36.233	12.800,0	39.156	12.980,0	41.590	14.070,0	46.993	14.720,0	57.400	Sand, Gravel and Road Aggregate
Μάρμαρο	6,6	45	7,5	51	2,5	17	3,2	22	1,2	8	Marble
Άργιλος	667,7	601	673,4	606	659,0	593	678,6	627	695,4	650	Clay
Χοιβάρα	2.400,0	1.440	2.000,0	1.200	1.600,0	960	1.400,0	875	1.200,0	750	Havara
Πεντονίτης	91,2	1.519	137,0	1.877	98,5	1.379	111,1	1.237	114,2	1.405	Bentonite
ΆΛΙΑ ΜΕΤΑΛΛΕΙΑ ΚΑΙ ΛΑΤΟΜΕΙΑ	601	580	804	835	804	804	835	835	835	1.127	OTHER NON-METALLIC MINING AND QUARRYING
Γυψόπετρα	143,6	452	94,5	298	149,4	471	203,3	651	283,1	929	Gypsum (Raw)
Φαύδιωμα	6,0	149	11,3	282	13,3	333	7,3	184	7,6	198	Umber (Raw) and Other Ochres

ΜΕΤΑΛΛΕΙΑ ΚΑΙ ΛΑΤΟΜΕΙΑ
MINING AND QUARRYING

**ΠΙΝΑΚΑΣ 4. ΕΠΙΧΕΙΡΗΣΕΙΣ, ΑΠΑΣΧΟΛΗΣΗ, ΠΑΡΑΓΩΓΗ, ΕΞΟΔΑ,
ΑΠΟΘΕΜΑΤΑ ΚΑΙ ΕΠΕΝΔΥΣΕΙΣ, 2007**
**TABLE 4. ENTERPRISES, EMPLOYMENT, OUTPUT, COSTS, STOCKS
AND INVESTMENT, 2007**

ΧΑΡΑΚΤΗΡΙΣΤΙΚΑ	Μεταλλεία και Λατομεία Mining and Quarrying	CHARACTERISTICS
1. ΕΠΙΧΕΙΡΗΣΕΙΣ	90	ENTERPRISES
2. ΑΠΑΣΧΟΛΗΣΗ	604	EMPLOYMENT
Εργαζόμενοι Ιδιοκτήτες ή Συνέταιροι	38	Working Proprietors and Partners
Απασχολούμενα Άτομα	566	Number of Employees
3. ΕΡΓΑΤΙΚΑ ΕΞΟΔΑ (Κ€000'ς)	10.472	LABOUR COSTS (C€000's)
ΜΙΣΘΟΙ ΚΑΙ ΗΜΕΡΟΜΙΣΘΙΑ	8.513	WAGES AND SALARIES
Εργαζόμενοι Ιδιοκτήτες ή Συνέταιροι	310	Working Proprietors and Partners
Απασχολούμενα Άτομα	8.203	Number of Employees
ΣΥΝΕΙΣΦΟΡΕΣ ΕΡΓΟΔΟΤΗ ΣΕ ΔΙΑΦΟΡΑ ΤΑΜΕΙΑ	1.959	EMPLOYER'S CONTRIBUTIONS TO SPECIAL FUNDS
4. ΠΑΡΑΓΩΓΗ (Κ€000'ς)		OUTPUT (C€000's)
ΑΚΑΘΑΡΙΣΤΗ ΑΞΙΑ ΠΑΡΑΓΩΓΗΣ	51.894	GROSS OUTPUT
Παραγωγή Προϊόντων	50.994	Production of Goods
Υπηρεσίες που παρασχέθηκαν σε άλλους	38	Services Rendered to Others
Αξία Ημιτελών Προϊόντων	-59	Cost of Semi-Finished Goods
Ακαθάριστο Κέρδος Εμπορευμάτων που μεταπωλήθηκαν	21	Gross Profit for Goods Sold as Purchased
Άλλα Έσοδα	900	Other Receipts
ΠΡΟΣΤΙΘΕΜΕΝΗ ΑΞΙΑ (Κ€000'ς)	30.578	VALUE ADDED (C€000's)
Αμοιβές Εργαζομένων	10.132	Compensation of Employees
Τεκμαρτοί Μισθοί και Ημερομίσθια των Αυτοεργοδοτούμενων	340	Imputed Wages and Salaries of Self Employed
Τόκοι που Πληρώθηκαν	1.700	Interest Paid
Κατανάλωση Πάγιου Κεφαλαίου (Αποσβέσεις)	4.249	Consumption of Fixed Assets (Depreciation)
Έμμεσοι Φόροι	3.381	Indirect Taxes
Άλλο Εισόδημα	10.776	Other Income
5. ΕΞΟΔΑ ΠΑΡΑΓΩΓΗΣ (Κ€000's)	18.248	PRODUCTION COSTS (C€000's)
Πρώτες Ύλες	1.095	Raw Materials
Καύσιμα	5.341	Fuels
Ηλεκτρισμός	1.319	Electricity
Νερό	112	Water
Επιδιορθώσεις Μηχανημάτων και Άλλου Εξοπλισμού	3.191	Repairs of Machinery and Other Equipment
Επισκευές Υποστατικών	31	Repairs of Buildings
Υπηρεσίες που Παρασχέθηκαν από Άλλους	1.818	Services Rendered by Others
Μεταφορικά	5.070	Transportation
Άλλα Έξοδα Παραγωγής	271	Other Production Expenses

(συν.-cont'd)

ΜΕΤΑΛΛΕΙΑ ΚΑΙ ΛΑΤΟΜΕΙΑ
MINING AND QUARRYING

ΠΙΝΑΚΑΣ 4 (συν.). ΕΠΙΧΕΙΡΗΣΕΙΣ, ΑΠΑΣΧΟΛΗΣΗ, ΠΑΡΑΓΩΓΗ, ΕΞΟΔΑ, ΑΠΟΘΕΜΑΤΑ ΚΑΙ ΕΠΕΝΔΥΣΕΙΣ, 2007
TABLE 4 (cont'd). ENTERPRISES, EMPLOYMENT, OUTPUT, COSTS, STOCKS AND INVESTMENT, 2007

ΧΑΡΑΚΤΗΡΙΣΤΙΚΑ	Μεταλλεία και Λατομεία Mining and Quarrying	CHARACTERISTICS
ΔΙΟΙΚΗΤΙΚΑ ΕΞΟΔΑ (Κ€000'ς)	1.693	ADMINISTRATIVE EXPENSES (C€000's)
Τηλεφωνικά, Τηλεγραφικά, Ταχυδρομικά	65	Telephone, Telegrams, Postage Charges
Διαφημίσεις	127	Advertising
Νομικές Υπηρεσίες	85	Legal Services
Λογιστικά και Ελεγκτικά	122	Accounting and Auditing
Τεχνικές και Συμβουλευτικές Υπηρεσίες	249	Technical Consultations
Ασφάλειες	197	Insurance
Τραπεζικά Δικαιώματα	152	Bank Charges
Έξοδα Παράστασης	264	Entertainment Allowance
Οδοιπορικά	113	Travellings
Άλλα Έξοδα	319	Other Expenses
ΕΝΟΙΚΙΑ (Κ€000'ς)	1.494	RENTS (C€000's)
Ενοίκιο Κτιρίων (πληρωθέν)	367	Rent on Buildings (actual)
Ενοίκιο Κτιρίων (τεκμαρτό)	119	Rent on Buildings (imputed)
Ενοίκιο Μηχανημάτων	1.008	Rent on Machinery
6. ΑΠΟΘΕΜΑΤΑ (Κ€000'ς)	1.1.2007 4.403	STOCKS (C€000's)
	31.12.2007 4.413	
Έτοιμα Προϊόντα	1.1.2007 2.741	Finished Goods
	31.12.2007 2.734	
Ημιτελή Προϊόντα	1.1.2007 134	Semi-Finished Goods
	31.12.2007 75	
Άλλα	1.1.2007 1.528	Other
	31.12.2007 1.604	
7. ΚΕΦΑΛΑΙΟΥΧΙΚΕΣ ΕΠΕΝΔΥΣΕΙΣ (Κ€000'ς)	4.733	EXPENDITURE ON FIXED ASSETS (C€000's)
Γη	152	Land
Κτίρια	166	Buildings
Μηχανήματα και Άλλος Εξοπλισμός	2.228	Machinery and Other Equipment
Μεταφορικά Μέσα	1.972	Transport Equipment
Έπιπλα και Σκεύη	166	Furniture and Fixtures
Ηλεκτρονικοί Υπολογιστές και Προγράμματα	49	Microcomputers, hardware and software

ΜΕΡΟΣ Β. ΜΕΤΑΠΟΙΗΣΗ
PART B. MANUFACTURING

ΜΕΤΑΠΟΙΗΣΗ
MANUFACTURING

ΠΙΝΑΚΑΣ 1. ΑΠΑΣΧΟΛΗΣΗ, ΠΑΡΑΓΩΓΗ ΚΑΙ ΕΞΑΓΩΓΕΣ, 1970-2008

TABLE 1. EMPLOYMENT, OUTPUT AND EXPORTS, 1970-2008

Έτος	Απασχόληση	Ακαθάριστη Αξία Παραγωγής (Κ£000'ς)	Προστιθέμενη Αξία (Κ£000'ς)	Εξαγωγές Μεταποιητικών Προϊόντων (F.O.B. Κ£000'ς)
Year	Persons Engaged	Gross Output (C£000's)	Value Added (C£000's)	Exports of Manufactured Goods (F.O.B. C£000's)
1970	33.102	70.338	28.537	7.955
1971	34.182	81.815	32.981	10.567
1972	35.249	103.953	43.160	12.300
1973	35.909	121.061	51.058	14.867
1974	28.822	121.687	45.622	18.257
1975	24.293	117.476	43.970	24.031
1976	28.341	169.725	57.635	47.723
1977	32.075	218.653	75.158	65.162
1978	35.672	257.663	92.641	69.857
1979	37.897	322.118	110.823	86.327
1980	39.884	404.681	133.443	107.508
1981	41.733	489.003	154.175	143.214
1982	42.455	535.574	174.474	140.551
1983	42.625	580.822	187.892	135.352
1984	43.982	662.954	215.191	171.512
1985	44.839	685.923	231.867	149.808
1986	43.805	670.863	240.509	125.911
1987	45.244	752.338	273.710	168.130
1988	47.254	839.055	308.639	187.165
1989	48.037	915.922	331.652	189.117
1990	48.546	1.000.787	361.773	190.129
1991	48.000	1.054.105	379.833	183.063
1992	48.147	1.108.774	416.865	175.738
1993	44.783	1.072.975	416.318	157.170
1994	43.902	1.152.519	448.559	165.893
1995 ³	43.747	1.233.047	466.294	163.898
1995 ³	44.047	1.296.029	469.143	163.898
1996	42.207	1.329.207	479.152	167.207
1997	40.679	1.366.493	495.101	176.338
1998	39.475	1.365.272	512.874	170.212
1999	37.904	1.426.837	532.834	166.802
2000	37.042	1.581.496	560.533	186.676
2001	37.700	1.638.919	584.702	201.830
2002	38.077	1.682.462	606.405	195.595
2003	38.057	1.710.965	630.335	172.745
2004	37.953	1.777.860	693.226	182.432
2005	36.976	1.802.315	698.253	180.864
2006	36.706	1.842.458	684.221	200.726
2007	37.058	1.995.678	717.151	219.005
2008*	37.383	2.194.717	787.677	247.325

Σημ.: 1. Τα στοιχεία για τα έτη 1970 μέχρι το μέσο του 1974 αναφέρονται τόσο στα Ελληνοκυπριακά όσο και στα Τουρκοκυπριακά υποστατικά. Τα στοιχεία από το μέσο του 1974 και μετά αναφέρονται μόνο στη βιομηχανική δραστηριότητα στην ελεγχόμενη από το κράτος περιοχή.
2. Στα στοιχεία περιλαμβάνεται και η οικοτεχνία.
3. Η ταξινόμηση των στοιχείων μέχρι το 1995 βασίζεται στο ISIC rev.2 ενώ από το 1995 και μετά στο NACE rev.1.1.

Notes: 1. Data for the years 1970 until mid-1974 refer to both Greek and Turkish establishments. Data as from mid-1974 onwards refer only to the industrial activity in the Government controlled area.
2. Data include cottage industry.
3. Data up to 1995 were compiled on the basis of the ISIC rev.2 classification while as from 1995 onwards according to NACE rev. 1.1 classification.

ΜΕΤΑΠΟΙΗΣΗ
MANUFACTURING

ΠΙΝΑΚΑΣ 2. ΑΠΑΣΧΟΛΗΣΗ ΚΑΤΑ ΚΛΑΔΟ ΒΙΟΜΗΧΑΝΙΑΣ, 1995-2008
TABLE 2. EMPLOYMENT BY MAJOR GROUP, 1995-2008

Έτος Year	Κ Λ Α Δ Ο Σ Β Ι Ο Μ Η Χ Α Ν Ι Α Σ - Ι Ν Δ Υ Σ Τ Ρ Υ Κ Ο Δ Ε (N A C E R e v . I . I)																		
	Σύνολο Total	ΔΑ DA	ΔΒ DB	ΔΓ DC	ΔΔ DD	ΔΕ DE	ΔΣΤ DF	ΔΖ DG	ΔΗ DH	ΔΘ DI	ΔΙ DJ	ΔΚ DK	ΔΛ DL	ΔΜ DM	ΔΝ DN	Οικτεχνία Cottage Industry			
1995	44.047	9.826	9.586	1.745	3.304	2.666	143	1.548	1.415	3.008	3.421	1.260	675	422	4.383	645			
1996	42.207	10.131	8.340	1.389	3.375	2.627	144	1.595	1.357	2.862	3.526	1.126	714	450	3.921	650			
1997	40.679	10.291	7.215	1.364	3.266	2.633	143	1.597	1.273	2.749	3.557	1.060	748	453	3.680	650			
1998	39.475	10.156	6.323	1.207	3.320	2.654	147	1.588	1.404	2.756	3.572	1.045	753	452	3.463	635			
1999	37.904	10.329	4.900	829	3.438	2.743	142	1.539	1.357	2.691	3.580	1.025	735	462	3.499	635			
2000	37.042	10.488	3.839	694	3.104	2.964	146	1.623	1.255	2.725	3.621	1.157	801	461	3.544	620			
2001	37.700	11.740	3.592	594	2.967	3.067	143	1.661	1.218	2.810	3.489	1.124	805	486	3.394	610			
2002	38.077	12.204	3.224	566	2.985	3.087	143	1.646	1.220	2.889	3.484	1.211	852	534	3.432	600			
2003	38.057	12.468	2.892	414	3.198	3.096	140	1.720	1.202	3.026	3.724	1.233	751	506	3.137	550			
2004	37.953	12.726	2.410	339	3.089	3.096	74	1.759	1.221	3.097	4.177	1.243	783	443	2.966	530			
2005	36.976	12.913	2.025	288	3.060	3.130	(1)	1.764	1.240	3.229	4.201	1.021	645	403	2.637	420			
2006	36.706	12.577	1.882	256	3.205	3.135	(1)	1.875	1.190	3.374	4.176	1.022	665	395	2.604	350			
2007	37.058	12.766	1.800	220	3.242	3.103	(1)	1.889	1.193	3.456	4.357	1.015	714	405	2.568	330			
2008*	37.383	13.000	1.754	197	3.336	3.111	(1)	1.890	1.212	3.488	4.522	992	724	405	2.452	300			

Σημ.: 1. Τα στοιχεία για το ΔΣΤ που αφορούν στα έτη 2005, 2006, 2007 και 2008 περιλαμβάνονται στο ΔΖ.
Note: 1. Data for DF regarding the years 2005, 2006, 2007 and 2008 are included in DG.

ΜΕΤΑΠΟΙΗΣΗ
MANUFACTURING

ΠΙΝΑΚΑΣ 3. ΑΚΑΘΑΡΙΣΤΗ ΑΞΙΑ ΠΑΡΑΓΩΓΗΣ ΚΑΤΑ ΚΛΑΔΟ ΒΙΟΜΗΧΑΝΙΑΣ, 1995-2008
TABLE 3. GROSS OUTPUT BY MAJOR GROUP, 1995-2008

Έτος Year	(Κ€000's)																			
	Κ Λ Α Δ Ο Σ Β Ι Ο Μ Η Χ Α Ν Ι Α Σ - Ι Ν Δ Υ Σ Τ Ρ Υ Κ Ο Δ Ε (N A C E R e v. 1.1)																			
Σύνολο Total	ΔΑ DA	ΔΒ DB	ΔΓ DC	ΔΔ DD	ΔΕ DE	ΔΣΤ DF	ΔΖ DG	ΔΗ DH	ΔΘ DI	ΔΙ DJ	ΔΚ DK	ΔΛ DL	ΔΜ DM	ΔΝ DN	Οικτεχνία Cottage Industry					
1995	1.296.029	437.120	150.262	30.855	60.082	82.681	56.322	72.279	42.011	119.906	88.903	32.542	16.316	8.700	96.970	1.080				
1996	1.329.207	467.011	138.917	27.768	64.768	87.160	65.748	73.761	39.072	120.074	90.902	31.187	18.770	9.361	93.598	1.110				
1997	1.366.493	487.731	120.610	28.269	68.771	92.210	85.525	75.694	37.891	118.601	102.310	29.822	19.254	9.220	89.420	1.165				
1998	1.365.272	511.821	105.142	25.075	72.085	93.581	63.362	75.290	41.743	117.437	113.327	29.700	18.826	9.990	86.673	1.220				
1999	1.426.837	534.073	90.663	19.307	75.626	95.875	96.078	81.025	39.736	124.820	116.252	30.650	18.065	10.891	92.516	1.260				
2000	1.581.496	577.579	81.828	16.198	76.359	103.755	160.938	89.348	40.981	144.864	124.068	33.981	24.028	12.487	93.732	1.350				
2001	1.638.919	623.301	72.461	15.024	78.164	116.604	139.309	94.270	40.091	164.756	121.038	39.572	27.387	14.139	91.403	1.400				
2002	1.682.462	645.745	70.608	13.759	85.953	114.297	132.603	91.942	41.547	182.341	129.992	42.018	23.527	17.630	89.100	1.400				
2003	1.710.965	667.741	60.281	9.249	93.429	115.952	120.436	88.272	41.666	208.931	145.942	40.756	19.924	17.398	79.688	1.300				
2004	1.777.860	711.638	51.274	6.694	105.663	121.889	38.300	97.865	44.386	255.044	179.424	43.159	23.980	13.520	83.764	1.260				
2005	1.802.315	733.186	47.656	7.143	107.469	121.600	(1)	96.810	48.688	286.196	188.271	41.087	27.322	12.778	83.209	900				
2006	1.842.458	680.381	45.540	6.331	110.428	132.884	(1)	105.612	52.544	302.472	212.778	41.653	44.377	14.155	92.533	770				
2007	1.995.678	706.643	47.142	5.594	124.654	141.315	(1)	110.204	56.041	336.632	246.860	47.685	56.399	16.921	98.858	730				
2008*	2.194.717	802.933	45.012	4.955	133.229	148.339	(1)	121.306	64.885	370.286	265.272	50.893	65.568	19.820	101.559	660				

Σημ.: 1. Τα στοιχεία για το ΔΣΤ που αφορούν στα έτη 2005, 2006, 2007 και 2008 περιλαμβάνονται στο ΔΖ.

Note: 1. Data for DF regarding the years 2005, 2006, 2007 and 2008 are included in DG.

ΜΕΤΑΠΟΙΗΣΗ
MANUFACTURING

ΠΙΝΑΚΑΣ 4. ΠΡΟΣΤΙΘΕΜΕΝΗ ΑΞΙΑ ΚΑΤΑ ΚΛΑΔΟ ΒΙΟΜΗΧΑΝΙΑΣ, 1995-2008
TABLE 4. VALUE ADDED BY MAJOR GROUP, 1995-2008

Έτος Year	Κ Λ Α Δ Ο Σ Β Ι Ο Μ Η Χ Α Ν Ι Α Σ - Ι Ν Δ Υ Σ Τ Ρ Υ Κ Ο Δ Ε (N A C E R e v. 1.1)																Οικτεχνία Cottage Industry
	Σύνολο Total	ΔΑ DA	ΔΒ DB	ΔΓ DC	ΔΔ DD	ΔΕ DE	ΔΣΤ DF	ΔΖ DG	ΔΗ DH	ΔΘ DI	ΔΙ DJ	ΔΚ DK	ΔΛ DL	ΔΜ DM	ΔΝ DN		
1995	469.143	151.378	59.094	12.690	25.701	32.652	6.303	22.230	17.827	49.273	30.594	13.973	6.172	4.198	36.248	810	
1996	479.152	158.581	54.440	11.463	27.830	35.285	5.921	22.036	17.848	50.723	32.652	12.499	7.332	4.806	36.901	835	
1997	495.101	168.297	48.850	11.588	30.955	38.797	7.523	23.736	16.227	49.857	37.874	12.111	7.530	4.554	36.318	884	
1998	512.874	181.425	43.680	10.631	31.709	40.957	6.607	26.062	17.700	48.801	42.460	12.907	7.975	4.751	36.283	926	
1999	532.834	194.268	38.042	8.115	33.190	42.212	6.902	29.242	18.143	51.592	43.832	13.458	8.110	5.321	39.451	956	
2000	560.533	206.039	32.611	7.272	33.303	46.199	7.450	35.114	17.013	58.717	45.206	14.379	10.284	5.272	40.650	1.024	
2001	584.702	223.669	30.430	6.947	32.861	47.036	8.013	34.821	17.136	62.206	46.970	15.653	11.178	6.454	40.268	1.060	
2002	606.405	233.657	28.376	6.150	34.478	49.228	8.043	34.336	18.547	70.603	48.523	15.966	10.094	7.770	39.574	1.060	
2003	630.335	244.398	25.307	4.197	39.222	51.432	10.436	33.872	19.240	76.682	57.570	16.251	9.093	6.795	34.855	985	
2004	693.226	271.178	21.812	3.097	42.745	54.368	4.418	38.878	20.382	94.055	70.539	17.500	9.531	6.093	37.675	955	
2005	698.253	275.079	19.726	3.510	43.066	54.288	(1)	39.819	20.739	100.678	72.695	16.261	9.298	5.777	36.635	682	
2006	684.221	229.656	19.243	3.281	45.559	56.406	(1)	42.775	21.362	109.694	80.788	17.016	12.192	6.207	39.459	583	
2007	717.151	223.970	19.573	2.850	50.731	61.816	(1)	43.263	22.798	117.688	93.002	18.701	14.576	7.255	40.373	555	
2008*	787.677	256.832	18.816	2.522	54.887	64.995	(1)	48.372	26.483	127.403	100.111	20.110	16.598	8.722	41.326	500	

Σημ.: 1. Τα στοιχεία για το ΔΣΤ που αφορούν στα έτη 2005, 2006, 2007 και 2008 περιλαμβάνονται στο ΔΖ.

Note: 1. Data for DF regarding the years 2005, 2006, 2007 and 2008 are included in DG.

ΜΕΤΑΠΟΙΗΣΗ
MANUFACTURING

ΠΙΝΑΚΑΣ 5. ΚΕΦΑΛΑΙΟΥΧΙΚΕΣ ΕΠΕΝΔΥΣΕΙΣ ΚΑΤΑ ΕΙΔΟΣ ΚΑΙ ΚΑΤΑ ΚΛΑΔΟ ΒΙΟΜΗΧΑΝΙΑΣ, 1998-2008
TABLE 5. EXPENDITURE ON FIXED ASSETS BY TYPE AND BY MAJOR GROUP, 1998-2008

Έτος Year	ΣΥΝΟΛΟ - TOTAL		ΔΑ - DA		ΔΒ - DB		ΔΓ - DC		ΔΔ - DD										
	Σύνολο Con- struc- tion Equip- ment	Μετα- φορικά Μέσα Εξο- πλισμός Total	Κατα- σκευές νήματα και Μέσα Εξο- πλισμός Total	Μηχα- νήματα και Μέσα Εξο- πλισμός Total	Κατα- σκευές νήματα και Μέσα Εξο- πλισμός Total	Μετα- φορικά Μέσα Εξο- πλισμός Total	Μηχα- νήματα και Μέσα Εξο- πλισμός Total	Κατα- σκευές νήματα και Μέσα Εξο- πλισμός Total	Μετα- φορικά Μέσα Εξο- πλισμός Total	Μηχα- νήματα και Μέσα Εξο- πλισμός Total									
1998	14.711	40.827	6.267	21.911	5.727	14.239	1.945	1.612	124	1.291	197	726	25	586	115	3.097	298	2.127	672
1999	12.393	38.085	6.323	23.154	5.547	15.269	2.338	913	42	575	296	714	135	539	40	1.195	146	751	298
2000	20.051	49.976	10.085	29.124	4.349	21.078	3.697	3.192	1.882	1.177	133	426	41	356	29	2.056	208	1.350	498
2001	25.978	60.096	11.081	51.577	12.239	33.559	5.779	1.462	144	1.136	182	1.171	694	345	132	1.786	224	927	635
2002	19.281	57.683	8.254	32.045	6.645	23.144	2.256	1.472	469	786	217	329	43	263	23	3.984	1.101	2.231	652
2003	19.272	48.747	8.001	24.621	6.002	16.188	2.431	280	138	17	125	296	113	170	13	3.650	351	2.541	758
2004	31.955	49.653	10.942	31.692	10.821	18.254	2.617	1.520	276	1.104	140	118	0	106	12	7.752	3.184	3.555	1.013
2005	32.538	52.023	10.812	33.765	13.316	18.458	1.991	2.218	1.517	657	44	137	48	97	-8	6.554	2.206	3.685	663
2006	40.600	64.786	13.002	47.889	19.898	25.298	2.693	1.058	350	568	140	199	6	165	28	7.112	2.123	4.458	531
2007	33.991	59.562	16.842	36.037	6.158	25.808	4.071	1.467	425	1.015	27	107	4	113	-10	9.216	4.976	3.076	1.164
2008*	39.066	65.527	18.607	52.715	20.400	27.904	4.411	1.677	1.039	436	202	103	0	66	37	5.827	1.580	3.362	885

(συν.-cont'd)

ΜΕΤΑΠΟΙΗΣΗ
MANUFACTURING

ΠΙΝΑΚΑΣ 5 (συν.). ΚΕΦΑΛΑΙΟΥΧΙΚΕΣ ΕΠΕΝΔΥΣΕΙΣ ΚΑΤΑ ΕΙΔΟΣ ΚΑΙ ΚΑΤΑ ΚΛΑΔΟ ΒΙΟΜΗΧΑΝΙΑΣ, 1998-2008
TABLE 5 (cont'd). EXPENDITURE ON FIXED ASSETS BY TYPE AND BY MAJOR GROUP, 1998-2008

Έτος Year	(Κ.Ε000's)																		
	ΔΕ - DE Σύνολο Κατα- σκευές νήματα και Μέσα Εξο- πλισμός	Μηχα- νική και Εξο- πλισμός	Μηχα- νική και Εξο- πλισμός	ΔΣΤ - DF Κατα- σκευές νήματα και Μέσα Εξο- πλισμός	ΔΖ - DG Σύνολο Κατα- σκευές νήματα και Μέσα Εξο- πλισμός	Μηχα- νική και Εξο- πλισμός	Μηχα- νική και Εξο- πλισμός	ΔΗ - DH Κατα- σκευές νήματα και Μέσα Εξο- πλισμός	Μηχα- νική και Εξο- πλισμός	ΔΘ - DI Σύνολο Κατα- σκευές νήματα και Μέσα Εξο- πλισμός									
	203	203	203	891	2	854	35	4.018	1.458	2.082	478	2.774	198	2.382	194	7.922	1.970	4.944	1.008
1998	1.366	4.933	203	891	2	854	35	4.018	1.458	2.082	478	2.774	198	2.382	194	7.922	1.970	4.944	1.008
1999	350	3.382	87	245	8	237	0	7.033	751	5.896	386	2.055	348	1.575	132	8.960	1.539	5.871	1.550
2000	430	7.956	290	527	3	524	0	6.667	2.768	3.736	163	1.972	711	1.211	50	10.288	955	5.274	4.059
2001	660	3.737	319	245	0	235	10	4.956	2.386	2.368	202	2.116	259	1.707	150	11.353	1.813	7.627	1.913
2002	104	4.924	468	127	0	127	0	6.935	4.313	2.349	273	3.946	1.012	2.818	116	19.843	2.076	15.000	2.767
2003	2.283	7.451	204	68	0	68	0	5.313	2.529	2.701	83	4.130	854	3.126	150	12.274	951	8.763	2.560
2004	3.558	7.186	444	-12.000	0	-12.000	0	7.467	2.591	4.742	134	3.167	522	2.547	98	17.124	2.608	9.918	4.598
2005	1.297	4.667	264	(1)				6.279	2.279	3.548	452	3.373	404	2.957	12	20.358	4.823	10.477	5.058
2006	4.485	8.523	340	(1)				4.284	1.193	2.705	386	2.936	996	1.606	334	26.502	7.021	13.071	6.410
2007	3.816	7.662	427	(1)				3.837	2.295	1.030	512	3.898	1.089	2.580	229	24.149	7.095	9.722	7.332
2008*	3.484	6.679	499	(1)				5.674	2.649	2.788	237	3.685	494	2.850	341	26.477	2.768	13.305	10.404

(συν.-cont'd)

ΜΕΤΑΠΟΙΗΣΗ
MANUFACTURING

ΠΙΝΑΚΑΣ 5 (συν.). ΚΕΦΑΛΑΙΟΥΧΙΚΕΣ ΕΠΕΝΔΥΣΕΙΣ ΚΑΤΑ ΕΙΔΟΣ ΚΑΙ ΚΑΤΑ ΚΛΑΔΟ ΒΙΟΜΗΧΑΝΙΑΣ, 1998-2008
TABLE 5 (cont'd). EXPENDITURE ON FIXED ASSETS BY TYPE AND BY MAJOR GROUP, 1998-2008

Έτος Year	(Κ€000's)																		
	ΔΙ - DJ	ΔΚ - DK	ΔΛ - DL	ΔΜ - DM	ΔΝ - DN	Σύνολο Total	Μετα- φορικά και Μέσα Εξο- πλισμός Machi- nery and Equip- ment	Μετα- φορικά και Μέσα Εξο- πλισμός Machi- nery and Equip- ment	Μετα- φορικά και Μέσα Εξο- πλισμός Machi- nery and Equip- ment	Μετα- φορικά και Μέσα Εξο- πλισμός Machi- nery and Equip- ment									
1998	871	4.627	919	772	255	441	76	584	108	438	38	594	276	286	32	3.985	2.033	1.597	355
1999	771	2.061	545	599	26	386	187	397	31	297	69	443	18	323	102	3.897	2.681	923	293
2000	4.498	3.161	637	959	441	420	98	712	294	329	89	627	287	302	38	6.590	3.184	3.102	304
2001	1.949	4.363	803	1.794	640	903	251	774	103	511	160	410	35	332	43	7.680	4.832	2.346	502
2002	-106	2.370	696	1.643	134	1.247	262	740	24	531	185	267	31	205	31	5.431	3.435	1.688	308
2003	1.931	4.459	812	1.087	80	574	433	469	26	395	48	570	108	411	51	6.122	3.906	1.883	333
2004	4.176	11.413	875	1.697	918	266	513	502	57	340	105	699	92	584	23	5.160	3.152	1.638	370
2005	3.009	3.521	1.559	1.884	598	1.066	220	1.034	-94	1.071	57	212	18	149	45	5.242	3.117	1.670	455
2006	3.386	4.156	1.054	-2.448	-3.623	794	381	1.013	193	655	165	501	179	263	59	7.398	4.393	2.524	481
2007	2.579	4.164	1.452	1.799	708	516	575	1.322	35	982	305	356	18	328	10	8.107	4.793	2.566	748
2008*	2.168	4.267	1.009	1.557	668	666	223	2.442	1.200	1.152	90	479	94	363	22	4.458	2.522	1.689	247

Σημ.: 1. Τα στοιχεία για το ΔΣΤ που αφορούν στα έτη 2005, 2006, 2007 και 2008 περιλαμβάνονται στο ΔΖ.

2. Οι επενδύσεις του Δημόσιου τομέα περιλαμβάνονται στις βιομηχανίες κατασκευών π.δ.κ.α.(κώδικας ΔΝ).

Notes: 1. Data for DF regarding the years 2005, 2006, 2007 and 2008 are included in DG.

2. Expenditure of Public sector is included in manufacturing n.e.c. (code DN).

ΜΕΤΑΠΟΙΗΣΗ
MANUFACTURING

ΠΙΝΑΚΑΣ 6. ΕΓΧΩΡΙΕΣ ΕΞΑΓΩΓΕΣ ΜΕΤΑΠΟΙΗΤΙΚΩΝ ΠΡΟΪΟΝΤΩΝ ΚΑΤΑ ΚΛΑΔΟ ΒΙΟΜΗΧΑΝΙΑΣ, 1995-2008
TABLE 6. DOMESTIC EXPORTS OF MANUFACTURING GOODS BY MAJOR GROUP, 1995-2008

(F.O.B. Κ€000's) (F.O.B. C€000's)

Έτος Year	Κ Λ Α Δ Ο Σ Β Ι Ο Μ Η Χ Α Ν Ι Α Σ - Ι Ν Δ Υ Σ Τ Ρ Υ Κ Ο Δ Ε (N A C E R e v. 1.1)																		
	ΔΑ DA	ΔΒ DB	ΔΓ DC	ΔΔ DD	ΔΕ DE	ΔΣΤ DF	ΔΖ DG	ΔΗ DH	ΔΘ DI	ΔΙ DJ	ΔΚ DK	ΔΛ DL	ΔΜ DM	ΔΝ DN					
1995	40.559	46.587	5.566	272	6.810	67	24.720	4.915	9.378	4.612	7.770	3.844	1.965	6.833					
1996	44.422	40.155	5.702	104	6.807	1.165	26.779	4.353	10.720	5.785	8.084	4.224	2.013	6.894					
1997	44.151	30.969	8.650	81	6.747	129	29.229	4.378	15.069	9.679	9.626	4.927	2.833	9.870					
1998	44.379	30.639	9.064	224	6.051	48	30.648	4.027	10.881	8.654	7.645	4.547	3.075	10.330					
1999	46.162	23.670	7.407	512	5.340	78	34.588	4.187	9.385	10.106	8.863	4.467	2.892	9.145					
2000	50.290	23.984	6.332	94	5.654	461	41.234	3.736	11.862	11.778	9.470	5.456	3.334	12.991					
2001	44.324	20.683	4.082	167	7.598	13.312	50.202	4.008	9.591	10.776	8.789	8.584	3.696	16.018					
2002	45.546	16.673	3.963	275	6.964	8.993	55.441	6.199	10.371	8.231	7.979	4.147	4.602	16.211					
2003	46.183	11.194	2.084	474	6.935	7.626	49.605	4.777	10.255	7.325	5.731	3.130	3.657	13.769					
2004	51.805	8.563	1.659	362	7.739	2.408	60.386	4.776	4.896	8.034	5.770	5.970	3.551	16.513					
2005	53.098	4.810	1.996	411	10.416	(1)	59.546	4.357	6.757	5.754	6.066	7.691	3.968	15.994					
2006	49.330	4.492	1.919	377	7.221	(1)	60.168	4.389	7.457	11.294	5.914	21.998	4.116	22.051					
2007	49.594	4.144	1.130	353	5.359	(1)	67.669	4.084	3.651	19.286	7.307	28.987	5.023	22.418					
2008	54.567	3.067	1.690	286	4.089	(1)	81.244	3.934	3.261	15.382	8.460	39.331	6.905	25.109					

Σημ.: 1. Τα στοιχεία για το ΔΣΤ που αφορούν στα έτη 2005, 2006, 2007 και 2008, περιλαμβάνονται στο ΔΖ.

2. Από το 2001 συμπεριλαμβάνονται και τα αεράθια που προμηθεύονται πλοία και αεροσκάφη.

Notes: 1. Data for DF, regarding the years 2005, 2006, 2007 and 2008, are included in DG.

2. As from 2001 data include goods delivered to vessels and aircrafts.

ΜΕΤΑΠΟΙΗΣΗ
MANUFACTURING

ΑΝΑΛΥΣΗ ΕΞΟΔΩΝ ΚΑΤΑ ΚΛΑΔΟ ΒΙΟΜΗΧΑΝΙΑΣ, 2004-2007
COST ANALYSIS BY MAJOR GROUP OF INDUSTRY, 2004-2007

ΠΙΝΑΚΑΣ 7. Δ: ΣΥΝΟΛΟ ΜΕΤΑΠΟΙΗΣΗΣ (ΠΕΡΙΛΑΜΒΑΝΟΜΕΝΗΣ ΤΗΣ ΟΙΚΟΤΕΧΝΙΑΣ)
TABLE 7. D: TOTAL MANUFACTURING (INCLUDING COTTAGE INDUSTRY)

(Κ£000's)

(C£000's)

ΕΣΟΔΑ/ΔΑΠΑΝΕΣ	2004	2005	2006	2007	OUTPUT/INPUTS
1. ΑΚΑΘΑΡΙΣΤΗ ΑΞΙΑ ΠΑΡΑΓΩΓΗΣ ΣΕ ΤΡΕΧΟΥΣΕΣ ΤΙΜΕΣ ΑΓΟΡΑΣ	1.777.860	1.802.315	1.842.458	1.995.678	1. GROSS OUTPUT AT CURRENT MARKET PRICES
2. ΕΞΟΔΑ ΠΑΡΑΓΩΓΗΣ	988.388	1.010.565	1.067.758	1.182.524	2. PRODUCTION EXPENSES
Πρώτες Ύλες	784.178	795.550	847.399	944.437	Raw Materials
Υλικά Συσκευασίας	53.059	51.419	46.837	45.652	Packing Materials
Καύσιμα	22.786	25.072	26.247	28.971	Fuels
Ηλεκτρισμός	27.781	31.782	37.179	39.089	Electricity
Νερό	1.577	1.564	1.547	1.711	Water
Επιδιορθώσεις Μηχανημάτων και Άλλου Εξοπλισμού	24.917	24.065	23.325	26.292	Repairs of Machinery and Other Equipment
Επισκευές Υποστατικών	2.480	3.118	2.649	3.604	Repairs of Buildings
Υπηρεσίες που Παρασχέθηκαν από Άλλους	30.147	29.266	30.710	38.114	Services Rendered by Other
Μεταφορικά	35.525	42.354	43.910	44.073	Transportation
Άλλα Έξοδα Παραγωγής	5.938	6.375	7.955	10.581	Other Production Expense:
3. ΔΙΟΙΚΗΤΙΚΑ ΕΞΟΔΑ	79.031	75.912	71.277	72.680	3. ADMINISTRATIVE EXPENSES
Τηλεφωνικά, Τηλεγραφικά, Ταχυδρομικά	5.992	5.681	5.688	6.190	Telephone, Telegram, Postage Charges
Διαφημίσεις	23.287	20.620	18.987	18.456	Advertising
Νομικές Υπηρεσίες	1.365	1.417	1.203	1.409	Legal Services
Λογιστικά και Ελεγκτικά	4.968	4.973	5.163	5.459	Accounting and Auditing
Τεχνικές και Συμβουλευτικές Υπηρεσίες	3.891	3.307	3.438	3.416	Technical Consultations
Ασφάλειες	7.519	7.594	7.873	8.121	Insurance
Τραπεζικά Δικαιώματα	7.090	8.454	7.500	7.474	Bank Charges
Έξοδα Πατέντας	1.927	1.793	979	1.173	Patent and Royalties
Οδοιπορικά	5.982	5.899	6.095	6.478	Travellings
Έξοδα Παράστασης	4.086	4.589	4.749	4.761	Entertainment Allowance
Συνδρομές	1.284	1.225	1.129	1.335	Subscriptions and Contribution:
Άλλα Έξοδα	11.640	10.360	8.473	8.408	Other Expenses
4. ΕΝΟΙΚΙΑ	17.215	17.585	19.202	23.323	4. RENTS
Ενοίκιο Κτιρίων	15.710	16.971	18.121	21.816	Rent on Buildings
Ενοίκιο Μηχανημάτων	1.505	614	1.081	1.507	Rent on Machinery
5. ΠΡΟΣΤΙΘΕΜΕΝΗ ΑΞΙΑ ΣΕ ΤΡΕΧΟΥΣΕΣ ΤΙΜΕΣ ΑΓΟΡΑΣ (1-2-3-4)	693.226	698.253	684.221	717.151	5. VALUE ADDED AT CURRENT MARKET PRICES (1-2-3-4)
6. ΕΜΜΕΣΟΙ ΦΟΡΟΙ	3.866	3.892	4.680	4.453	6. INDIRECT NON-COMMODITY TAXES
7. ΦΟΡΟΙ ΚΑΤΑΝΑΛΩΣΗΣ	68.850	65.756	25.410	10.686	7. EXCISE DUTIES
8. ΕΠΙΔΟΤΗΣΕΙΣ	1.181	0	0	0	8. SUBSIDIES
9. ΠΡΟΣΤΙΘΕΜΕΝΗ ΑΞΙΑ ΣΕ ΤΡΕΧΟΥΣΕΣ ΤΙΜΕΣ ΣΥΝΤΕΛΕΣΤΩΝ (5-6-7+8) ή (10+11+12)	621.691	628.605	654.131	702.012	9. VALUE ADDED AT CURRENT FACTOR COST (5-6-7+8) or (10+11+12)
10. ΕΞΟΔΑ ΣΕ ΕΡΓΑΤΙΚΑ	376.971	384.068	393.524	417.318	10. LABOUR COSTS
Μισθοί και Ημερομίσθια	324.288	330.161	337.363	357.521	Wages and Salaries
Συνεισφορές σε Ταμεία Εργοδοσίας	52.683	53.907	56.161	59.797	Contributions to Employment Fund:
11. ΑΠΟΣΒΕΣΕΙΣ	77.039	79.112	81.717	86.603	11. DEPRECIATION
12. ΕΠΙΧΕΙΡΗΜΑΤΙΚΟ ΠΛΕΟΝΑΣΜΑ (9-10-11)	167.681	165.425	178.890	198.091	12. OPERATING SURPLUS (9-10-11)
13. ΤΟΚΟΙ ΔΑΝΕΙΩΝ	38.405	37.434	36.876	39.498	13. INTEREST
14. ΥΠΟΛΟΙΠΟ (12-13)	129.276	127.991	142.014	158.593	14. RESIDUAL (12-13)

(συν.-cont'd)

ΜΕΤΑΠΟΙΗΣΗ
MANUFACTURING

ΑΝΑΛΥΣΗ ΕΞΟΔΩΝ ΚΑΤΑ ΚΛΑΔΟ ΒΙΟΜΗΧΑΝΙΑΣ, 2004-2007
COST ANALYSIS BY MAJOR GROUP OF INDUSTRY, 2004-2007

ΠΙΝΑΚΑΣ 7 (συν.). ΔΑ: ΒΙΟΜΗΧΑΝΙΑ ΤΡΟΦΙΜΩΝ· ΠΟΤΩΝ ΚΑΙ ΚΑΠΝΟΒΙΟΜΗΧΑΝΙΑ
TABLE 7 (cont'd). DA: MANUFACTURE OF FOOD PRODUCTS; BEVERAGES AND TOBACCO

(Κ£000's)

(C£000's)

ΕΣΟΔΑ/ΔΑΠΑΝΕΣ	2004	2005	2006	2007	OUTPUT/INPUTS
1. ΑΚΑΘΑΡΙΣΤΗ ΑΞΙΑ ΠΑΡΑΓΩΓΗΣ ΣΕ ΤΡΕΧΟΥΣΕΣ ΤΙΜΕΣ ΑΓΟΡΑΣ	711.638	733.186	680.381	706.643	1. GROSS OUTPUT AT CURRENT MARKET PRICES
2. ΕΞΟΔΑ ΠΑΡΑΓΩΓΗΣ	399.592	416.372	413.035	444.041	2. PRODUCTION EXPENSES
Πρώτες Ύλες	317.437	331.716	328.842	356.372	Raw Materials
Υλικά Συσκευασίας	41.167	40.328	36.270	35.503	Packing Materials
Καύσιμα	6.078	6.318	7.100	6.974	Fuels
Ηλεκτρισμός	9.562	11.275	13.017	14.172	Electricity
Νερό	893	897	887	1.081	Water
Επιδιορθώσεις Μηχανημάτων και Άλλου Εξοπλισμού	6.473	6.209	6.259	7.309	Repairs of Machinery and Other Equipment
Επισκευές Υποστατικών	1.146	1.395	1.147	1.638	Repairs of Buildings
Υπηρεσίες που Παρασχέθηκαν από Άλλους	1.706	1.730	1.074	2.174	Services Rendered by Other
Μεταφορικά	12.956	13.445	14.612	13.630	Transportation
Άλλα Έξοδα Παραγωγής	2.174	3.059	3.827	5.188	Other Production Expense
3. ΔΙΟΙΚΗΤΙΚΑ ΕΞΟΔΑ	34.878	34.414	29.867	28.197	3. ADMINISTRATIVE EXPENSES
Τηλεφωνικά, Τηλεγραφικά, Ταχυδρομικά	1.720	1.527	1.512	1.672	Telephone, Telegram, Postage Charges
Διαφημίσεις	15.222	14.018	12.085	10.894	Advertising
Νομικές Υπηρεσίες	433	461	418	464	Legal Services
Λογιστικά και Ελεγκτικά	1.434	1.435	1.471	1.570	Accounting and Auditing
Τεχνικές και Συμβουλευτικές Υπηρεσίες	1.243	1.716	1.343	1.085	Technical Consultations
Ασφάλειες	2.596	2.567	2.755	2.866	Insurance
Τραπεζικά Δικαιώματα	2.602	3.271	2.508	2.183	Bank Charges
Έξοδα Πατέντας	1.210	1.146	592	471	Patent and Royalties
Οδοπορικά	1.602	1.797	1.484	1.610	Travellings
Έξοδα Παράστασης	1.096	1.210	1.127	1.103	Entertainment Allowance
Συνδρομές	431	408	396	419	Subscriptions and Contribution
Άλλα Έξοδα	5.289	4.858	4.176	3.860	Other Expenses
4. ΕΝΟΙΚΙΑ	5.990	7.321	7.823	10.435	4. RENTS
Ενοίκιο Κτιρίων	5.826	7.177	7.567	10.218	Rent on Buildings
Ενοίκιο Μηχανημάτων	164	144	256	217	Rent on Machinery
5. ΠΡΟΣΤΙΘΕΜΕΝΗ ΑΞΙΑ ΣΕ ΤΡΕΧΟΥΣΕΣ ΤΙΜΕΣ ΑΓΟΡΑΣ (1-2-3-4)	271.178	275.079	229.656	223.970	5. VALUE ADDED AT CURRENT MARKET PRICES (1-2-3-4)
6. ΕΜΜΕΣΟΙ ΦΟΡΟΙ	1.216	1.180	1.924	1.222	6. INDIRECT NON-COMMODITY TAXES
7. ΦΟΡΟΙ ΚΑΤΑΝΑΛΩΣΗΣ	68.850	65.756	25.410	10.686	7. EXCISE DUTIES
8. ΕΠΙΔΟΤΗΣΕΙΣ	1.181	0	0	0	8. SUBSIDIES
9. ΠΡΟΣΤΙΘΕΜΕΝΗ ΑΞΙΑ ΣΕ ΤΡΕΧΟΥΣΕΣ ΤΙΜΕΣ ΣΥΝΤΕΛΕΣΤΩΝ (5-6-7+8) ή (10+11+12)	202.293	208.143	202.322	212.062	9. VALUE ADDED AT CURRENT FACTOR COST (5-6-7+8) or (10+11+12)
10. ΕΞΟΔΑ ΣΕ ΕΡΓΑΤΙΚΑ	126.819	134.562	133.602	140.358	10. LABOUR COSTS
Μισθοί και Ημερομίσθια	109.853	116.569	115.631	121.859	Wages and Salaries
Συνεισφορές σε Ταμεία Εργοδοσίας	16.966	17.993	17.971	18.499	Contributions to Employment Fund
11. ΑΠΟΣΒΕΣΕΙΣ	28.965	29.740	28.034	29.012	11. DEPRECIATION
12. ΕΠΙΧΕΙΡΗΜΑΤΙΚΟ ΠΛΕΟΝΑΣΜΑ (9-10-11)	46.509	43.841	40.686	42.692	12. OPERATING SURPLUS (9-10-11)
13. ΤΟΚΟΙ ΔΑΝΕΙΩΝ	13.955	14.739	14.492	14.602	13. INTEREST
14. ΥΠΟΛΟΙΠΟ (12-13)	32.554	29.102	26.194	28.090	14. RESIDUAL (12-13)

(συν.-cont'd)

ΜΕΤΑΠΟΙΗΣΗ
MANUFACTURING

ΑΝΑΛΥΣΗ ΕΞΟΔΩΝ ΚΑΤΑ ΚΛΑΔΟ ΒΙΟΜΗΧΑΝΙΑΣ, 2004-2007
COST ANALYSIS BY MAJOR GROUP OF INDUSTRY, 2004-2007

ΠΙΝΑΚΑΣ 7 (συν.). ΔΒ: ΠΑΡΑΓΩΓΗ ΚΛΩΣΤΟΥΨΑΝΤΟΥΡΓΙΚΩΝ ΥΛΩΝ ΚΑΙ ΠΡΟΪΟΝΤΩΝ
TABLE 7 (cont'd). DB: MANUFACTURE OF TEXTILES AND TEXTILE PRODUCTS

(Κ€000's)

(C€000's)

ΕΣΟΔΑ/ΔΑΠΑΝΕΣ	2004	2005	2006	2007	OUTPUT/INPUTS
1. ΑΚΑΘΑΡΙΣΤΗ ΑΞΙΑ ΠΑΡΑΓΩΓΗΣ ΣΕ ΤΡΕΧΟΥΣΕΣ ΤΙΜΕΣ ΑΓΟΡΑΣ	51.274	47.656	45.540	47.142	1. GROSS OUTPUT AT CURRENT MARKET PRICES
2. ΕΞΟΔΑ ΠΑΡΑΓΩΓΗΣ	24.823	23.993	22.774	23.450	2. PRODUCTION EXPENSES
Πρώτες Ύλες	20.543	18.427	17.871	17.300	Raw Materials
Υλικά Συσκευασίας	257	247	244	214	Packing Materials
Καύσιμα	89	76	57	36	Fuels
Ηλεκτρισμός	572	382	401	419	Electricity
Νερό	39	23	12	15	Water
Επιδιορθώσεις Μηχανημάτων και Άλλου Εξοπλισμού	284	233	218	243	Repairs of Machinery and Other Equipment
Επισκευές Υποστατικών	167	65	92	149	Repairs of Buildings
Υπηρεσίες που Παρασχέθηκαν από Άλλους	1.979	3.581	2.989	4.191	Services Rendered by Other
Μεταφορικά	676	781	710	647	Transportation
Άλλα Έξοδα Παραγωγής	217	178	180	236	Other Production Expense
3. ΔΙΟΙΚΗΤΙΚΑ ΕΞΟΔΑ	2.907	2.726	2.318	2.648	3. ADMINISTRATIVE EXPENSES
Τηλεφωνικά, Τηλεγραφικά, Ταχυδρομικά	377	364	368	381	Telephone, Telegram, Postage Charges
Διαφημίσεις	441	306	362	380	Advertising
Νομικές Υπηρεσίες	25	31	39	29	Legal Services
Λογιστικά και Ελεγκτικά	295	253	249	273	Accounting and Auditing
Τεχνικές και Συμβουλευτικές Υπηρεσίες	21	14	16	50	Technical Consultations
Ασφάλειες	276	196	208	223	Insurance
Τραπεζικά Δικαιώματα	357	394	272	323	Bank Charges
Έξοδα Πατέντας	122	396	154	323	Patent and Royalties
Οδοπορικά	513	430	431	428	Travellings
Έξοδα Παράστασης	201	126	105	118	Entertainment Allowance
Συνδρομές	39	41	27	35	Subscriptions and Contribution
Άλλα Έξοδα	240	175	87	85	Other Expenses
4. ΕΝΟΙΚΙΑ	1.732	1.211	1.205	1.471	4. RENTS
Ενοίκιο Κτιρίων	1.731	1.211	1.205	1.471	Rent on Buildings
Ενοίκιο Μηχανημάτων	1	0	0	0	Rent on Machinery
5. ΠΡΟΣΤΙΘΕΜΕΝΗ ΑΞΙΑ ΣΕ ΤΡΕΧΟΥΣΕΣ ΤΙΜΕΣ ΑΓΟΡΑΣ (1-2-3-4)	21.812	19.726	19.243	19.573	5. VALUE ADDED AT CURRENT MARKET PRICES (1-2-3-4)
6. ΕΜΜΕΣΟΙ ΦΟΡΟΙ	169	141	139	153	6. INDIRECT NON-COMMODITY TAXES
7. ΦΟΡΟΙ ΚΑΤΑΝΑΛΩΣΗΣ	0	0	0	0	7. EXCISE DUTIES
8. ΕΠΙΔΟΤΗΣΕΙΣ	0	0	0	0	8. SUBSIDIES
9. ΠΡΟΣΤΙΘΕΜΕΝΗ ΑΞΙΑ ΣΕ ΤΡΕΧΟΥΣΕΣ ΤΙΜΕΣ ΣΥΝΤΕΛΕΣΤΩΝ (5-6-7+8) ή (10+11+12)	21.643	19.585	19.104	19.420	9. VALUE ADDED AT CURRENT FACTOR COST (5-6-7+8) or (10+11+12)
10. ΕΞΟΔΑ ΣΕ ΕΡΓΑΤΙΚΑ	15.524	14.335	13.627	14.448	10. LABOUR COSTS
Μισθοί και Ημερομίσθια	13.299	12.115	11.604	12.267	Wages and Salaries
Συνεισφορές σε Ταμεία Εργοδοσίας	2.225	2.220	2.023	2.181	Contributions to Employment Fund
11. ΑΠΟΣΒΕΣΕΙΣ	1.646	1.380	1.135	1.152	11. DEPRECIATION
12. ΕΠΙΧΕΙΡΗΜΑΤΙΚΟ ΠΛΕΟΝΑΣΜΑ (9-10-11)	4.473	3.870	4.342	3.820	12. OPERATING SURPLUS (9-10-11)
13. ΤΟΚΟΙ ΔΑΝΕΙΩΝ	2.232	1.641	1.121	1.248	13. INTEREST
14. ΥΠΟΛΟΙΠΟ (12-13)	2.241	2.229	3.221	2.572	14. RESIDUAL (12-13)

(συν.-cont'd)

ΜΕΤΑΠΟΙΗΣΗ
MANUFACTURING

ΑΝΑΛΥΣΗ ΕΞΟΔΩΝ ΚΑΤΑ ΚΛΑΔΟ ΒΙΟΜΗΧΑΝΙΑΣ, 2004-2007
COST ANALYSIS BY MAJOR GROUP OF INDUSTRY, 2004-2007

ΠΙΝΑΚΑΣ 7 (συν.). ΔΓ: ΒΙΟΜΗΧΑΝΙΑ ΔΕΡΜΑΤΟΣ ΚΑΙ ΔΕΡΜΑΤΙΝΩΝ ΕΙΔΩΝ
TABLE 7 (cont'd). DC: MANUFACTURE OF LEATHER AND LEATHER PRODUCTS

(Κ€000's)

(C€000's)

ΕΣΟΔΑ/ΔΑΠΑΝΕΣ	2004	2005	2006	2007	OUTPUT/INPUTS
1. ΑΚΑΘΑΡΙΣΤΗ ΑΞΙΑ ΠΑΡΑΓΩΓΗΣ ΣΕ ΤΡΕΧΟΥΣΕΣ ΤΙΜΕΣ ΑΓΟΡΑΣ	6.694	7.143	6.331	5.594	1. GROSS OUTPUT AT CURRENT MARKET PRICES
2. ΕΞΟΔΑ ΠΑΡΑΓΩΓΗΣ	2.914	2.782	2.378	2.157	2. PRODUCTION EXPENSES
Πρώτες Ύλες	2.329	2.337	2.005	1.784	Raw Materials
Υλικά Συσκευασίας	52	62	44	41	Packing Materials
Καύσιμα	5	3	3	8	Fuels
Ηλεκτρισμός	101	99	91	86	Electricity
Νερό	4	2	3	3	Water
Επιδιορθώσεις Μηχανημάτων και Άλλου Εξοπλισμού	56	39	39	37	Repairs of Machinery and Other Equipment
Επισκευές Υποστατικών	22	18	10	8	Repairs of Buildings
Υπηρεσίες που Παρασχέθηκαν από Άλλους	210	81	76	72	Services Rendered by Other
Μεταφορικά	106	95	72	83	Transportation
Άλλα Έξοδα Παραγωγής	29	46	35	35	Other Production Expense
3. ΔΙΟΙΚΗΤΙΚΑ ΕΞΟΔΑ	474	571	478	429	3. ADMINISTRATIVE EXPENSES
Τηλεφωνικά, Τηλεγραφικά, Ταχυδρομικά	57	60	56	48	Telephone, Telegram, Postage Charges
Διαφημίσεις	33	96	80	35	Advertising
Νομικές Υπηρεσίες	3	13	9	3	Legal Services
Λογιστικά και Ελεγκτικά	62	61	62	48	Accounting and Auditing
Τεχνικές και Συμβουλευτικές Υπηρεσίες	17	6	0	10	Technical Consultations
Ασφάλειες	40	43	38	36	Insurance
Τραπεζικά Δικαιώματα	100	148	114	117	Bank Charges
Έξοδα Πατέντας	0	0	0	0	Patent and Royalties
Οδοπορικά	92	71	78	96	Travellings
Έξοδα Παράστασης	22	21	20	25	Entertainment Allowance
Συνδρομές	5	6	10	1	Subscriptions and Contributions
Άλλα Έξοδα	43	46	11	10	Other Expenses
4. ΕΝΟΙΚΙΑ	209	280	194	158	4. RENTS
Ενοίκιο Κτιρίων	209	260	193	158	Rent on Buildings
Ενοίκιο Μηχανημάτων	0	20	1	0	Rent on Machinery
5. ΠΡΟΣΤΙΘΕΜΕΝΗ ΑΞΙΑ ΣΕ ΤΡΕΧΟΥΣΕΣ ΤΙΜΕΣ ΑΓΟΡΑΣ (1-2-3-4)	3.097	3.510	3.281	2.850	5. VALUE ADDED AT CURRENT MARKET PRICES (1-2-3-4)
6. ΕΜΜΕΣΟΙ ΦΟΡΟΙ	30	27	21	23	6. INDIRECT NON-COMMODITY TAXES
7. ΦΟΡΟΙ ΚΑΤΑΝΑΛΩΣΗΣ	0	0	0	0	7. EXCISE DUTIES
8. ΕΠΙΔΟΤΗΣΕΙΣ	0	0	0	0	8. SUBSIDIES
9. ΠΡΟΣΤΙΘΕΜΕΝΗ ΑΞΙΑ ΣΕ ΤΡΕΧΟΥΣΕΣ ΤΙΜΕΣ ΣΥΝΤΕΛΕΣΤΩΝ (5-6-7+8) ή (10+11+12)	3.067	3.483	3.260	2.827	9. VALUE ADDED AT CURRENT FACTOR COST (5-6-7+8) or (10+11+12)
10. ΕΞΟΔΑ ΣΕ ΕΡΓΑΤΙΚΑ	2.564	2.336	2.063	1.926	10. LABOUR COSTS
Μισθοί και Ημερομίσθια	2.165	1.988	1.758	1.640	Wages and Salaries
Συνεισφορές σε Ταμεία Εργοδοσίας	399	348	305	286	Contributions to Employment Fund
11. ΑΠΟΣΒΕΣΕΙΣ	378	355	266	208	11. DEPRECIATION
12. ΕΠΙΧΕΙΡΗΜΑΤΙΚΟ ΠΛΕΟΝΑΣΜΑ (9-10-11)	125	792	931	693	12. OPERATING SURPLUS (9-10-11)
13. ΤΟΚΟΙ ΔΑΝΕΙΩΝ	365	526	367	308	13. INTEREST
14. ΥΠΟΛΟΙΠΟ (12-13)	-240	266	564	385	14. RESIDUAL (12-13)

(συν.-cont'd)

ΜΕΤΑΠΟΙΗΣΗ
MANUFACTURING

ΑΝΑΛΥΣΗ ΕΞΟΔΩΝ ΚΑΤΑ ΚΛΑΔΟ ΒΙΟΜΗΧΑΝΙΑΣ, 2004-2007
COST ANALYSIS BY MAJOR GROUP OF INDUSTRY, 2004-2007

ΠΙΝΑΚΑΣ 7 (συν.). ΔΔ: ΒΙΟΜΗΧΑΝΙΑ ΞΥΛΟΥ ΚΑΙ ΠΡΟΪΟΝΤΩΝ ΞΥΛΟΥ
TABLE 7 (cont'd). DD: MANUFACTURE OF WOOD AND WOOD PRODUCTS

(Κ£000's)

(C£000's)

ΕΣΟΔΑ/ΔΑΠΑΝΕΣ	2004	2005	2006	2007	OUTPUT/INPUTS
1. ΑΚΑΘΑΡΙΣΤΗ ΑΞΙΑ ΠΑΡΑΓΩΓΗΣ ΣΕ ΤΡΕΧΟΥΣΕΣ ΤΙΜΕΣ ΑΓΟΡΑΣ	105.663	107.469	110.428	124.654	1. GROSS OUTPUT AT CURRENT MARKET PRICES
2. ΕΞΟΔΑ ΠΑΡΑΓΩΓΗΣ	58.836	60.260	60.891	69.735	2. PRODUCTION EXPENSES
Πρώτες Ύλες	48.633	50.695	52.475	59.809	Raw Materials
Υλικά Συσκευασίας	6	0	3	0	Packing Materials
Καύσιμα	307	211	209	221	Fuels
Ηλεκτρισμός	752	892	963	1.018	Electricity
Νερό	42	39	51	59	Water
Επιδιορθώσεις Μηχανημάτων και Άλλου Εξοπλισμού	916	1.006	855	885	Repairs of Machinery and Other Equipment
Επισκευές Υποστατικών	113	124	87	120	Repairs of Buildings
Υπηρεσίες που Παρασχέθηκαν από Άλλους	5.759	4.870	3.830	4.898	Services Rendered by Other
Μεταφορικά	2.089	2.165	2.163	2.313	Transportation
Άλλα Έξοδα Παραγωγής	219	258	255	412	Other Production Expense
3. ΔΙΟΙΚΗΤΙΚΑ ΕΞΟΔΑ	3.261	3.159	3.060	3.162	3. ADMINISTRATIVE EXPENSES
Τηλεφωνικά, Τηλεγραφικά, Ταχυδρομικά	417	479	448	481	Telephone, Telegram, Postage Charges
Διαφημίσεις	238	189	164	176	Advertising
Νομικές Υπηρεσίες	40	51	25	30	Legal Services
Λογιστικά και Ελεγκτικά	596	563	604	625	Accounting and Auditing
Τεχνικές και Συμβουλευτικές Υπηρεσίες	141	170	81	52	Technical Consultations
Ασφάλειες	557	560	602	641	Insurance
Τραπεζικά Δικαιώματα	428	300	326	397	Bank Charges
Έξοδα Πατέντας	0	0	0	0	Patent and Royalties
Οδοιπορικά	180	153	233	182	Travellings
Έξοδα Παράστασης	259	322	313	352	Entertainment Allowance
Συνδρομές	44	62	42	69	Subscriptions and Contributions
Άλλα Έξοδα	361	310	222	157	Other Expenses
4. ΕΝΟΙΚΙΑ	821	984	918	1.026	4. RENTS
Ενοίκιο Κτιρίων	809	970	907	1.012	Rent on Buildings
Ενοίκιο Μηχανημάτων	12	14	11	14	Rent on Machinery
5. ΠΡΟΣΤΙΘΕΜΕΝΗ ΑΞΙΑ ΣΕ ΤΡΕΧΟΥΣΕΣ ΤΙΜΕΣ ΑΓΟΡΑΣ (1-2-3-4)	42.745	43.066	45.559	50.731	5. VALUE ADDED AT CURRENT MARKET PRICES (1-2-3-4)
6. ΕΜΜΕΣΟΙ ΦΟΡΟΙ	328	316	300	329	6. INDIRECT NON-COMMODITY TAXES
7. ΦΟΡΟΙ ΚΑΤΑΝΑΛΩΣΗΣ	0	0	0	0	7. EXCISE DUTIES
8. ΕΠΙΔΟΤΗΣΕΙΣ	0	0	0	0	8. SUBSIDIES
9. ΠΡΟΣΤΙΘΕΜΕΝΗ ΑΞΙΑ ΣΕ ΤΡΕΧΟΥΣΕΣ ΤΙΜΕΣ ΣΥΝΤΕΛΕΣΤΩΝ (5-6-7+8) ή (10+11+12)	42.417	42.750	45.259	50.402	9. VALUE ADDED AT CURRENT FACTOR COST (5-6-7+8) or (10+11+12)
10. ΕΞΟΔΑ ΣΕ ΕΡΓΑΤΙΚΑ	28.460	29.602	30.821	32.670	10. LABOUR COSTS
Μισθοί και Ημερομίσθια	24.463	25.505	26.443	27.906	Wages and Salaries
Συνεισφορές σε Ταμεία Εργοδοσίας	3.997	4.097	4.378	4.764	Contributions to Employment Fund
11. ΑΠΟΣΒΕΣΕΙΣ	3.450	3.187	3.631	4.241	11. DEPRECIATION
12. ΕΠΙΧΕΙΡΗΜΑΤΙΚΟ ΠΛΕΟΝΑΣΜΑ (9-10-11)	10.507	9.961	10.807	13.491	12. OPERATING SURPLUS (9-10-11)
13. ΤΟΚΟΙ ΔΑΝΕΙΩΝ	1.873	1.573	1.678	1.878	13. INTEREST
14. ΥΠΟΛΟΙΠΟ (12-13)	8.634	8.388	9.129	11.613	14. RESIDUAL (12-13)

(συν.-cont'd)

ΜΕΤΑΠΟΙΗΣΗ
MANUFACTURING

ΑΝΑΛΥΣΗ ΕΞΟΔΩΝ ΚΑΤΑ ΚΛΑΔΟ ΒΙΟΜΗΧΑΝΙΑΣ, 2004-2007
COST ANALYSIS BY MAJOR GROUP OF INDUSTRY, 2004-2007

ΠΙΝΑΚΑΣ 7 (συν.). ΔΕ: ΠΑΡΑΓΩΓΗ ΧΑΡΤΟΠΟΛΤΟΥ· ΚΑΤΑΣΚΕΥΗ ΧΑΡΤΙΟΥ ΚΑΙ
ΠΡΟΪΟΝΤΩΝ ΑΠΟ ΧΑΡΤΙ· ΕΚΔΟΤΙΚΕΣ ΚΑΙ ΕΚΤΥΠΩΤΙΚΕΣ
ΔΡΑΣΤΗΡΙΟΤΗΤΕΣ

TABLE 7 (cont'd). DE: MANUFACTURE OF PULP; PAPER AND PAPER PRODUCTS;
PUBLISHING AND PRINTING

(Κ£000's)

(C£000's)

ΕΣΟΔΑ/ΔΑΠΑΝΕΣ	2004	2005	2006	2007	OUTPUT/INPUTS
1. ΑΚΑΘΑΡΙΣΤΗ ΑΞΙΑ ΠΑΡΑΓΩΓΗΣ ΣΕ ΤΡΕΧΟΥΣΕΣ ΤΙΜΕΣ ΑΓΟΡΑΣ	121.889	121.600	132.884	141.315	1. GROSS OUTPUT AT CURRENT MARKET PRICES
2. ΕΞΟΔΑ ΠΑΡΑΓΩΓΗΣ	56.918	57.604	66.899	69.049	2. PRODUCTION EXPENSES
Πρώτες Ύλες	39.708	42.176	49.039	49.411	Raw Materials
Υλικά Συσκευασίας	1.148	851	975	887	Packing Materials
Καύσιμα	172	234	274	283	Fuels
Ηλεκτρισμός	1.257	1.386	1.709	1.936	Electricity
Νερό	48	84	59	54	Water
Επιδιορθώσεις Μηχανημάτων και Άλλου εξοπλισμού	1.542	1.550	1.727	1.681	Repairs of Machinery and Other Equipment
Επισκευές Υποστατικών	174	209	261	211	Repairs of Buildings
Υπηρεσίες που Παραστέθηκαν από Άλλους	10.946	9.161	10.572	11.986	Services Rendered by Other:
Μεταφορικά	1.520	1.535	1.609	1.773	Transportation
Άλλα Έξοδα Παραγωγής	403	418	674	827	Other Production Expense:
3. ΔΙΟΙΚΗΤΙΚΑ ΕΞΟΔΑ	8.738	7.906	7.703	8.449	3. ADMINISTRATIVE EXPENSES
Τηλεφωνικά, Τηλεγραφικά, Ταχυδρομικά	765	674	785	831	Telephone, Telegram, Postage Charges
Διαφημίσεις	2.478	2.110	2.190	2.470	Advertising
Νομικές Υπηρεσίες	234	429	226	325	Legal Services
Λογιστικά και Ελεγκτικά	409	431	480	498	Accounting and Auditing
Τεχνικές και Συμβουλευτικές Υπηρεσίες	253	110	449	437	Technical Consultations
Ασφάλειες	612	606	638	629	Insurance
Τραπεζικά Δικαιώματα	715	782	803	671	Bank Charges
Έξοδα Πατέντας	135	74	22	107	Patent and Royalties
Οδοιπορικά	816	640	685	772	Travellings
Έξοδα Παράστασης	498	607	658	688	Entertainment Allowance
Συνδρομές	194	146	139	161	Subscriptions and Contribution:
Άλλα Έξοδα	1.629	1.297	628	860	Other Expenses:
4. ΕΝΟΙΚΙΑ	1.865	1.802	1.876	2.001	4. RENTS
Ενοίκιο Κτιρίων	1.744	1.630	1.702	1.858	Rent on Buildings
Ενοίκιο Μηχανημάτων	121	172	174	143	Rent on Machinery
5. ΠΡΟΣΤΙΘΕΜΕΝΗ ΑΞΙΑ ΣΕ ΤΡΕΧΟΥΣΕΣ ΤΙΜΕΣ ΑΓΟΡΑΣ (1-2-3-4)	54.368	54.288	56.406	61.816	5. VALUE ADDED AT CURRENT MARKET PRICES (1-2-3-4)
6. ΕΜΜΕΣΟΙ ΦΟΡΟΙ	202	251	216	224	6. INDIRECT NON-COMMODITY TAXES
7. ΦΟΡΟΙ ΚΑΤΑΝΑΛΩΣΗΣ	0	0	0	0	7. EXCISE DUTIES
8. ΕΠΙΔΟΤΗΣΕΙΣ	0	0	0	0	8. SUBSIDIES
9. ΠΡΟΣΤΙΘΕΜΕΝΗ ΑΞΙΑ ΣΕ ΤΡΕΧΟΥΣΕΣ ΤΙΜΕΣ ΣΥΝΤΕΛΕΣΤΩΝ (5-6-7+8) ή (10+11+12)	54.166	54.037	56.190	61.592	9. VALUE ADDED AT CURRENT FACTOR COST (5-6-7+8) or (10+11+12)
10. ΕΞΟΔΑ ΣΕ ΕΡΓΑΤΙΚΑ	34.980	35.564	37.024	39.142	10. LABOUR COSTS
Μισθοί και Ημερομίσθια	30.362	30.717	31.919	33.812	Wages and Salaries
Συνεισφορές σε Ταμεία Εργοδοσίας	4.618	4.847	5.105	5.330	Contributions to Employment Fund:
11. ΑΠΟΣΒΕΣΕΙΣ	7.714	6.922	7.277	8.011	11. DEPRECIATION
12. ΕΠΙΧΕΙΡΗΜΑΤΙΚΟ ΠΛΕΟΝΑΣΜΑ (9-10-11)	11.472	11.551	11.889	14.439	12. OPERATING SURPLUS (9-10-11)
13. ΤΟΚΟΙ ΔΑΝΕΙΩΝ	3.974	3.903	4.007	4.100	13. INTEREST
14. ΥΠΟΛΟΙΠΟ (12-13)	7.498	7.648	7.882	10.339	14. RESIDUAL (12-13)

(συν.-cont'd)

ΜΕΤΑΠΟΙΗΣΗ
MANUFACTURING

ΑΝΑΛΥΣΗ ΕΞΟΔΩΝ ΚΑΤΑ ΚΛΑΔΟ ΒΙΟΜΗΧΑΝΙΑΣ, 2004-2007
COST ANALYSIS BY MAJOR GROUP OF INDUSTRY, 2004-2007

ΠΙΝΑΚΑΣ 7 (συν.). ΔΣΤ: ΠΑΡΑΓΩΓΗ ΠΡΟΪΟΝΤΩΝ ΔΙΥΛΙΣΗΣ ΠΕΤΡΕΛΑΙΟΥ
TABLE 7 (cont'd). DF: MANUFACTURE OF REFINED PETROLEUM PRODUCTS

(Κ£000's)

(C£000's)

ΕΣΟΔΑ/ΔΑΠΑΝΕΣ	2004	2005 ⁽¹⁾	2006 ⁽¹⁾	2007 ⁽¹⁾	OUTPUT/INPUTS
1. ΑΚΑΘΑΡΙΣΤΗ ΑΞΙΑ ΠΑΡΑΓΩΓΗΣ ΣΕ ΤΡΕΧΟΥΣΕΣ ΤΙΜΕΣ ΑΓΟΡΑΣ	38.300				1. GROSS OUTPUT AT CURRENT MARKET PRICES
2. ΕΞΟΔΑ ΠΑΡΑΓΩΓΗΣ	33.108				2. PRODUCTION EXPENSES
Πρώτες Ύλες	32.022				Raw Materials
Υλικά Συσκευασίας	113				Packing Materials
Καύσιμα	12				Fuels
Ηλεκτρισμός	234				Electricity
Νερό	1				Water
Επιδιορθώσεις Μηχανημάτων και Άλλου Εξοπλισμού	571				Repairs of Machinery and Other Equipment
Επισκευές Υποστατικών	2				Repairs of Buildings
Υπηρεσίες που Παραστέθηκαν από Άλλους	1				Services Rendered by Other:
Μεταφορικά	6				Transportation
Άλλα Έξοδα Παραγωγής	146				Other Production Expense:
3. ΔΙΟΙΚΗΤΙΚΑ ΕΞΟΔΑ	754				3. ADMINISTRATIVE EXPENSES
Τηλεφωνικά, Τηλεγραφικά, Ταχυδρομικά	8				Telephone, Telegram, Postage Charges
Διαφημίσεις	14				Advertising
Νομικές Υπηρεσίες	75				Legal Services
Λογιστικά και Ελεγκτικά	11				Accounting and Auditing
Τεχνικές και Συμβουλευτικές Υπηρεσίες	294				Technical Consultations
Ασφάλειες	231				Insurance
Τραπεζικά Δικαιώματα	8				Bank Charges
Έξοδα Πατέντας	0				Patent and Royalties
Οδοιπορικά	8				Travellings
Έξοδα Παράστασης	2				Entertainment Allowance
Συνδρομές	25				Subscriptions and Contribution:
Άλλα Έξοδα	78				Other Expenses:
4. ΕΝΟΙΚΙΑ	20				4. RENTS
Ενοίκιο Κτιρίων	20				Rent on Buildings
Ενοίκιο Μηχανημάτων	0				Rent on Machinery
5. ΠΡΟΣΤΙΘΕΜΕΝΗ ΑΞΙΑ ΣΕ ΤΡΕΧΟΥΣΕΣ ΤΙΜΕΣ ΑΓΟΡΑΣ (1-2-3-4)	4.418				5. VALUE ADDED AT CURRENT MARKET PRICES (1-2-3-4)
6. ΕΜΜΕΣΟΙ ΦΟΡΟΙ	25				6. INDIRECT NON-COMMODITY TAXES
7. ΦΟΡΟΙ ΚΑΤΑΝΑΛΩΣΗΣ	0				7. EXCISE DUTIES
8. ΕΠΙΔΟΤΗΣΕΙΣ	0				8. SUBSIDIES
9. ΠΡΟΣΤΙΘΕΜΕΝΗ ΑΞΙΑ ΣΕ ΤΡΕΧΟΥΣΕΣ ΤΙΜΕΣ ΣΥΝΤΕΛΕΣΤΩΝ (5-6-7+8) ή (10+11+12)	4.393				9. VALUE ADDED AT CURRENT FACTOR COST (5-6-7+8) or (10+11+12)
10. ΕΞΟΔΑ ΣΕ ΕΡΓΑΤΙΚΑ	2.218				10. LABOUR COSTS
Μισθοί και Ημερομίσθια	1.805				Wages and Salaries
Συνεισφορές σε Ταμεία Εργοδοσίας	413				Contributions to Employment Fund:
11. ΑΠΟΣΒΕΣΕΙΣ	507				11. DEPRECIATION
12. ΕΠΙΧΕΙΡΗΜΑΤΙΚΟ ΠΛΕΟΝΑΣΜΑ (9-10-11)	1.668				12. OPERATING SURPLUS (9-10-11)
13. ΤΟΚΟΙ ΔΑΝΕΙΩΝ	95				13. INTEREST
14. ΥΠΟΛΟΙΠΟ (12-13)	1.573				14. RESIDUAL (12-13)

Σημ: 1. Τα στοιχεία για το 2005, 2006 και το 2007 περιλαμβάνονται στο ΔΖ (Παραγωγή χημικών προϊόντων).

(συν.-cont'd)

Note: 1. Data for 2005, 2006 and 2007 are included in DG (Manufacture of chemicals).

ΜΕΤΑΠΟΙΗΣΗ
MANUFACTURING

ΑΝΑΛΥΣΗ ΕΞΟΔΩΝ ΚΑΤΑ ΚΛΑΔΟ ΒΙΟΜΗΧΑΝΙΑΣ, 2004-2007
COST ANALYSIS BY MAJOR GROUP OF INDUSTRY, 2004-2007

ΠΙΝΑΚΑΣ 7 (συν.). ΔΖ: ΠΑΡΑΓΩΓΗ ΧΗΜΙΚΩΝ ΟΥΣΙΩΝ, ΧΗΜΙΚΩΝ ΠΡΟΪΟΝΤΩΝ
ΚΑΙ ΣΥΝΘΕΤΙΚΩΝ ΙΝΩΝ
TABLE 7 (cont'd). DG: MANUFACTURE OF CHEMICALS, CHEMICAL PRODUCTS
AND MAN-MADE FIBRES

(Κ£000's)

(C£000's)

ΕΣΟΔΑ/ΔΑΠΑΝΕΣ	2004	2005	2006	2007	OUTPUT/INPUTS
1. ΑΚΑΘΑΡΙΣΤΗ ΑΞΙΑ ΠΑΡΑΓΩΓΗΣ ΣΕ ΤΡΕΧΟΥΣΕΣ ΤΙΜΕΣ ΑΓΟΡΑΣ	97.865	96.810	105.612	110.204	1. GROSS OUTPUT AT CURRENT MARKET PRICES
2. ΕΞΟΔΑ ΠΑΡΑΓΩΓΗΣ	52.085	50.793	56.518	60.334	2. PRODUCTION EXPENSES
Πρώτες Ύλες	40.860	39.675	45.348	49.086	Raw Materials
Υλικά Συσκευασίας	6.461	5.778	5.421	4.749	Packing Materials
Καύσιμα	148	228	316	399	Fuels
Ηλεκτρισμός	1.121	1.447	1.750	1.882	Electricity
Νερό	188	111	110	107	Water
Επιδιορθώσεις Μηχανημάτων και Άλλου Εξοπλισμού	1.399	1.249	1.103	1.166	Repairs of Machinery and Other Equipment
Επισκευές Υποστατικών	227	373	337	479	Repairs of Buildings
Υπηρεσίες που Παρασχέθηκαν από Άλλους	87	187	173	275	Services Rendered by Other:
Μεταφορικά	1.159	1.275	1.362	1.199	Transportation
Άλλα Έξοδα Παραγωγής	435	470	598	992	Other Production Expense:
3. ΔΙΟΙΚΗΤΙΚΑ ΕΞΟΔΑ	6.304	5.568	5.607	5.863	3. ADMINISTRATIVE EXPENSES
Τηλεφωνικά, Τηλεγραφικά, Ταχυδρομικά	347	329	296	321	Telephone, Telegram, Postage Charges
Διαφημίσεις	2.218	1.316	1.016	1.167	Advertising
Νομικές Υπηρεσίες	75	79	72	110	Legal Services
Λογιστικά και Ελεγκτικά	166	172	190	203	Accounting and Auditing
Τεχνικές και Συμβουλευτικές Υπηρεσίες	321	273	417	682	Technical Consultations
Ασφάλειες	420	699	722	520	Insurance
Τραπεζικά Δικαιώματα	384	561	677	848	Bank Charges
Έξοδα Πατέντας	355	106	121	171	Patent and Royalties
Οδοπορικά	713	653	767	828	Travellings
Έξοδα Παράστασης	276	447	466	277	Entertainment Allowance
Συνδρομές	89	88	77	118	Subscriptions and Contribution:
Άλλα Έξοδα	940	845	786	618	Other Expense:
4. ΕΝΟΙΚΙΑ	598	630	712	744	4. RENTS
Ενοίκιο Κτιρίων	512	613	707	737	Rent on Buildings
Ενοίκιο Μηχανημάτων	86	17	5	7	Rent on Machinery
5. ΠΡΟΣΤΙΘΕΜΕΝΗ ΑΞΙΑ ΣΕ ΤΡΕΧΟΥΣΕΣ ΤΙΜΕΣ ΑΓΟΡΑΣ (1-2-3-4)	38.878	39.819	42.775	43.263	5. VALUE ADDED AT CURRENT MARKET PRICES (1-2-3-4)
6. ΕΜΜΕΣΟΙ ΦΟΡΟΙ	144	156	133	372	6. INDIRECT NON-COMMODITY TAXES
7. ΦΟΡΟΙ ΚΑΤΑΝΑΛΩΣΗΣ	0	0	0	0	7. EXCISE DUTIES
8. ΕΠΙΔΟΤΗΣΕΙΣ	0	0	0	0	8. SUBSIDIES
9. ΠΡΟΣΤΙΘΕΜΕΝΗ ΑΞΙΑ ΣΕ ΤΡΕΧΟΥΣΕΣ ΤΙΜΕΣ ΣΥΝΤΕΛΕΣΤΩΝ (5-6-7+8) ή (10+11+12)	38.734	39.663	42.642	42.891	9. VALUE ADDED AT CURRENT FACTOR COST (5-6-7+8) or (10+11+12)
10. ΕΞΟΔΑ ΣΕ ΕΡΓΑΤΙΚΑ	20.811	20.856	22.078	23.748	10. LABOUR COSTS
Μισθοί και Ημερομίσθια	18.177	18.228	19.259	20.767	Wages and Salaries
Συνεισφορές σε Ταμεία Εργοδοσίας	2.634	2.628	2.819	2.981	Contributions to Employment Fund:
11. ΑΠΟΣΒΕΣΕΙΣ	4.658	4.840	5.042	5.066	11. DEPRECIATION
12. ΕΠΙΧΕΙΡΗΜΑΤΙΚΟ ΠΛΕΟΝΑΣΜΑ (9-10-11)	13.265	13.967	15.522	14.077	12. OPERATING SURPLUS (9-10-11)
13. ΤΟΚΟΙ ΔΑΝΕΙΩΝ	3.050	3.143	3.276	3.540	13. INTEREST
14. ΥΠΟΛΟΙΠΟ (12-13)	10.215	10.824	12.246	10.537	14. RESIDUAL (12-13)

(συν.-cont'd)

ΜΕΤΑΠΟΙΗΣΗ
MANUFACTURING

ΑΝΑΛΥΣΗ ΕΞΟΔΩΝ ΚΑΤΑ ΚΛΑΔΟ ΒΙΟΜΗΧΑΝΙΑΣ, 2004-2007
COST ANALYSIS BY MAJOR GROUP OF INDUSTRY, 2004-2007

ΠΙΝΑΚΑΣ 7 (συν.). ΔΗ: ΚΑΤΑΣΚΕΥΗ ΠΡΟΪΟΝΤΩΝ ΑΠΟ ΕΛΑΣΤΙΚΟ (ΚΑΟΥΤΣΟΥΚ) ΚΑΙ ΠΛΑΣΤΙΚΕΣ ΥΛΕΣ

TABLE 7 (cont'd). DH: MANUFACTURE OF RUBBER AND PLASTIC PRODUCTS

(Κ£000's)

(C£000's)

ΕΣΟΔΑ/ΔΑΠΑΝΕΣ	2004	2005	2006	2007	OUTPUT/INPUTS
1. ΑΚΑΘΑΡΙΣΤΗ ΑΞΙΑ ΠΑΡΑΓΩΓΗΣ ΣΕ ΤΡΕΧΟΥΣΕΣ ΤΙΜΕΣ ΑΓΟΡΑΣ	44.386	48.688	52.544	56.041	1. GROSS OUTPUT AT CURRENT MARKET PRICES
2. ΕΞΟΔΑ ΠΑΡΑΓΩΓΗΣ	21.950	25.637	28.994	31.090	2. PRODUCTION EXPENSES
Πρώτες Ύλες	17.411	20.201	23.502	25.429	Raw Materials
Υλικά Συσκευασίας	368	553	591	658	Packing Materials
Καύσιμα	287	240	277	285	Fuels
Ηλεκτρισμός	1.767	2.046	2.324	2.201	Electricity
Νερό	24	26	39	35	Water
Επιδιορθώσεις Μηχανημάτων και Άλλου Εξοπλισμού	1.030	1.025	829	1.038	Repairs of Machinery and Other Equipment
Επισκευές Υποστατικών	82	89	67	55	Repairs of Buildings
Υπηρεσίες που Παρασχέθηκαν από Άλλους	63	94	112	123	Services Rendered by Other:
Μεταφορικά	772	1.172	1.040	1.012	Transportation
Άλλα Έξοδα Παραγωγής	146	191	213	254	Other Production Expense:
3. ΔΙΟΙΚΗΤΙΚΑ ΕΞΟΔΑ	1.830	2.038	1.854	1.776	3. ADMINISTRATIVE EXPENSES
Τηλεφωνικά, Τηλεγραφικά, Ταχυδρομικά	180	174	168	183	Telephone, Telegram, Postage Charges
Διαφημίσεις	213	277	226	225	Advertising
Νομικές Υπηρεσίες	45	29	13	46	Legal Services
Λογιστικά και Ελεγκτικά	114	143	143	130	Accounting and Auditing
Τεχνικές και Συμβουλευτικές Υπηρεσίες	66	162	126	88	Technical Consultations
Ασφάλειες	259	274	258	262	Insurance
Τραπεζικά Δικαιώματα	257	379	265	275	Bank Charges
Έξοδα Πατέντας	0	0	0	0	Patent and Royalties
Οδοιπορικά	218	181	221	216	Travellings
Έξοδα Παράστασης	109	137	120	113	Entertainment Allowance
Συνδρομές	35	35	20	23	Subscriptions and Contributions
Άλλα Έξοδα	334	247	294	215	Other Expenses
4. ΕΝΟΙΚΙΑ	224	274	334	377	4. RENTS
Ενοίκιο Κτιρίων	224	274	332	376	Rent on Buildings
Ενοίκιο Μηχανημάτων	0	0	2	1	Rent on Machinery
5. ΠΡΟΣΤΙΘΕΜΕΝΗ ΑΞΙΑ ΣΕ ΤΡΕΧΟΥΣΕΣ ΤΙΜΕΣ ΑΓΟΡΑΣ (1-2-3-4)	20.382	20.739	21.362	22.798	5. VALUE ADDED AT CURRENT MARKET PRICES (1-2-3-4)
6. ΕΜΜΕΣΟΙ ΦΟΡΟΙ	85	130	92	92	6. INDIRECT NON-COMMODITY TAXES
7. ΦΟΡΟΙ ΚΑΤΑΝΑΛΩΣΗΣ	0	0	0	0	7. EXCISE DUTIES
8. ΕΠΙΔΟΤΗΣΕΙΣ	0	0	0	0	8. SUBSIDIES
9. ΠΡΟΣΤΙΘΕΜΕΝΗ ΑΞΙΑ ΣΕ ΤΡΕΧΟΥΣΕΣ ΤΙΜΕΣ ΣΥΝΤΕΛΕΣΤΩΝ (5-6-7+8) ή (10+11+12)	20.297	20.609	21.270	22.706	9. VALUE ADDED AT CURRENT FACTOR COST (5-6-7+8) or (10+11+12)
10. ΕΞΟΔΑ ΣΕ ΕΡΓΑΤΙΚΑ	13.000	14.358	13.991	14.614	10. LABOUR COSTS
Μισθοί και Ημερομίσθια	11.213	12.391	12.063	12.561	Wages and Salaries
Συνεισφορές σε Ταμεία Εργοδοσίας	1.787	1.967	1.928	2.053	Contributions to Employment Fund
11. ΑΠΟΣΒΕΣΕΙΣ	3.139	3.526	3.464	3.283	11. DEPRECIATION
12. ΕΠΙΧΕΙΡΗΜΑΤΙΚΟ ΠΛΕΟΝΑΣΜΑ (9-10-11)	4.158	2.725	3.815	4.809	12. OPERATING SURPLUS (9-10-11)
13. ΤΟΚΟΙ ΔΑΝΕΙΩΝ	1.417	1.334	1.419	1.655	13. INTEREST
14. ΥΠΟΛΟΙΠΟ (12-13)	2.741	1.391	2.396	3.154	14. RESIDUAL (12-13)

(συν.-cont'd)

ΜΕΤΑΠΟΙΗΣΗ
MANUFACTURING

ΑΝΑΛΥΣΗ ΕΞΟΔΩΝ ΚΑΤΑ ΚΛΑΔΟ ΒΙΟΜΗΧΑΝΙΑΣ, 2004-2007
COST ANALYSIS BY MAJOR GROUP OF INDUSTRY, 2004-2007

ΠΙΝΑΚΑΣ 7 (συν.). ΔΘ: ΚΑΤΑΣΚΕΥΗ ΑΛΛΩΝ ΜΗ ΜΕΤΑΛΛΙΚΩΝ ΟΡΥΚΤΩΝ ΠΡΟΪΟΝΤΩΝ
TABLE 7 (cont'd). DI: MANUFACTURE OF OTHER NON-METALLIC MINERAL PRODUCTS

(Κ£000's)

(C£000's)

ΕΣΟΔΑ/ΔΑΠΑΝΕΣ	2004	2005	2006	2007	OUTPUT/INPUTS
1. ΑΚΑΘΑΡΙΣΤΗ ΑΞΙΑ ΠΑΡΑΓΩΓΗΣ ΣΕ ΤΡΕΧΟΥΣΕΣ ΤΙΜΕΣ ΑΓΟΡΑΣ	255.044	286.196	302.472	336.632	1. GROSS OUTPUT AT CURRENT MARKET PRICES
2. ΕΞΟΔΑ ΠΑΡΑΓΩΓΗΣ	152.791	178.023	184.633	209.736	2. PRODUCTION EXPENSES
Πρώτες Ύλες	100.007	116.564	121.562	141.818	Raw Materials
Υλικά Συσκευασίας	2.777	2.752	2.361	2.508	Packing Materials
Καύσιμα	14.534	16.834	16.378	18.846	Fuels
Ηλεκτρισμός	9.500	11.159	13.316	13.443	Electricity
Νερό	200	260	244	221	Water
Επιδιορθώσεις Μηχανημάτων και Άλλου Εξοπλισμού	10.271	10.225	9.629	10.784	Repairs of Machinery and Other Equipment
Επισκευές Υποστατικών	202	380	175	304	Repairs of Buildings
Υπηρεσίες που Παρασχέθηκαν από Άλλους	3.254	3.071	4.077	4.637	Services Rendered by Other
Μεταφορικά	11.001	16.129	16.092	16.303	Transportation
Άλλα Έξοδα Παραγωγής	1.045	649	799	872	Other Production Expense
3. ΔΙΟΙΚΗΤΙΚΑ ΕΞΟΔΑ	6.587	6.587	6.854	7.311	3. ADMINISTRATIVE EXPENSES
Τηλεφωνικά, Τηλεγραφικά, Ταχυδρομικά	439	480	493	553	Telephone, Telegram, Postage Charges
Διαφημίσεις	614	716	832	989	Advertising
Νομικές Υπηρεσίες	274	125	242	203	Legal Services
Λογιστικά και Ελεγκτικά	487	510	458	531	Accounting and Auditing
Τεχνικές και Συμβουλευτικές Υπηρεσίες	1.059	365	419	311	Technical Consultations
Ασφάλειες	1.003	1.126	1.050	1.115	Insurance
Τραπεζικά Δικαιώματα	607	754	788	846	Bank Charges
Έξοδα Πατέντας	80	46	65	52	Patent and Royalties
Οδοιπορικά	306	413	413	474	Travellings
Έξοδα Παράστασης	503	605	679	760	Entertainment Allowance
Συνδρομές	147	184	182	226	Subscriptions and Contribution
Άλλα Έξοδα	1.068	1.263	1.233	1.251	Other Expenses
4. ΕΝΟΙΚΙΑ	1.611	908	1.291	1.897	4. RENTS
Ενοίκιο Κτιρίων	612	814	908	1.014	Rent on Buildings
Ενοίκιο Μηχανημάτων	999	94	383	883	Rent on Machinery
5. ΠΡΟΣΤΙΘΕΜΕΝΗ ΑΞΙΑ ΣΕ ΤΡΕΧΟΥΣΕΣ ΤΙΜΕΣ ΑΓΟΡΑΣ (1-2-3-4)	94.055	100.678	109.694	117.688	5. VALUE ADDED AT CURRENT MARKET PRICES (1-2-3-4)
6. ΕΜΜΕΣΟΙ ΦΟΡΟΙ	738	811	933	964	6. INDIRECT NON-COMMODITY TAXES
7. ΦΟΡΟΙ ΚΑΤΑΝΑΛΩΣΗΣ	0	0	0	0	7. EXCISE DUTIES
8. ΕΠΙΔΟΤΗΣΕΙΣ	0	0	0	0	8. SUBSIDIES
9. ΠΡΟΣΤΙΘΕΜΕΝΗ ΑΞΙΑ ΣΕ ΤΡΕΧΟΥΣΕΣ ΤΙΜΕΣ ΣΥΝΤΕΛΕΣΤΩΝ (5-6-7+8) ή (10+11+12)	93.317	99.867	108.761	116.724	9. VALUE ADDED AT CURRENT FACTOR COST (5-6-7+8) or (10+11+12)
10. ΕΞΟΔΑ ΣΕ ΕΡΓΑΤΙΚΑ	42.540	46.271	49.765	54.518	10. LABOUR COSTS
Μισθοί και Ημερομίσθια	35.790	38.892	41.646	45.367	Wages and Salaries
Συνεισφορές σε Ταμεία Εργοδοσίας	6.750	7.379	8.119	9.151	Contributions to Employment Fund
11. ΑΠΟΣΒΕΣΕΙΣ	13.788	16.126	19.021	21.032	11. DEPRECIATION
12. ΕΠΙΧΕΙΡΗΜΑΤΙΚΟ ΠΛΕΟΝΑΣΜΑ (9-10-11)	36.989	37.470	39.975	41.174	12. OPERATING SURPLUS (9-10-11)
13. ΤΟΚΟΙ ΔΑΝΕΙΩΝ	3.513	3.758	4.360	4.642	13. INTEREST
14. ΥΠΟΛΟΙΠΟ (12-13)	33.476	33.712	35.615	36.532	14. RESIDUAL (12-13)

(συν.-cont'd)

ΜΕΤΑΠΟΙΗΣΗ
MANUFACTURING

ΑΝΑΛΥΣΗ ΕΞΟΔΩΝ ΚΑΤΑ ΚΛΑΔΟ ΒΙΟΜΗΧΑΝΙΑΣ, 2004-2007
COST ANALYSIS BY MAJOR GROUP OF INDUSTRY, 2004-2007

ΠΙΝΑΚΑΣ 7 (συν.). ΔΙ: ΠΑΡΑΓΩΓΗ ΒΑΣΙΚΩΝ ΜΕΤΑΛΛΩΝ ΚΑΙ ΚΑΤΑΣΚΕΥΗ ΜΕΤΑΛΛΙΚΩΝ ΠΡΟΪΟΝΤΩΝ

TABLE 7 (cont'd). DJ: MANUFACTURE OF BASIC METALS AND FABRICATED METAL PRODUCTS

(Κ€000's)

(C€000's)

ΕΣΟΔΑ/ΔΑΠΑΝΕΣ	2004	2005	2006	2007	OUTPUT/INPUTS
1. ΑΚΑΘΑΡΙΣΤΗ ΑΞΙΑ ΠΑΡΑΓΩΓΗΣ ΣΕ ΤΡΕΧΟΥΣΕΣ ΤΙΜΕΣ ΑΓΟΡΑΣ	179.424	188.271	212.778	246.860	1. GROSS OUTPUT AT CURRENT MARKET PRICES
2. ΕΞΟΔΑ ΠΑΡΑΓΩΓΗΣ	103.116	109.202	125.139	146.123	2. PRODUCTION EXPENSES
Πρώτες Ύλες	93.377	97.894	111.403	129.129	Raw Materials
Υλικά Συσκευασίας	91	106	178	185	Packing Materials
Καύσιμα	735	576	1.248	1.375	Fuels
Ηλεκτρισμός	1.429	1.570	1.930	2.142	Electricity
Νερό	61	64	99	97	Water
Επιδιορθώσεις Μηχανημάτων και Άλλου Εξοπλισμού	1.076	1.336	1.299	1.666	Repairs of Machinery and Other Equipment
Επισκευές Υποστατικών	165	225	228	366	Repairs of Buildings
Υπηρεσίες που Παρασχέθηκαν από Άλλους	3.368	3.872	4.780	6.648	Services Rendered by Other
Μεταφορικά	2.360	3.043	3.313	3.686	Transportation
Άλλα Έξοδα Παραγωγής	454	516	661	829	Other Production Expense
3. ΔΙΟΙΚΗΤΙΚΑ ΕΞΟΔΑ	4.602	5.104	5.242	5.999	3. ADMINISTRATIVE EXPENSES
Τηλεφωνικά, Τηλεγραφικά, Ταχυδρομικά	616	688	636	701	Telephone, Telegram, Postage Charges
Διαφημίσεις	424	439	580	650	Advertising
Νομικές Υπηρεσίες	51	96	80	84	Legal Services
Λογιστικά και Ελεγκτικά	574	675	731	794	Accounting and Auditing
Τεχνικές και Συμβουλευτικές Υπηρεσίες	163	203	198	268	Technical Consultations
Ασφάλειες	616	686	690	845	Insurance
Τραπεζικά Δικαιώματα	456	748	615	644	Bank Charges
Έξοδα Πατέντας	0	0	0	0	Patent and Royalties
Οδοιπορικά	424	580	695	728	Travellings
Έξοδα Παράστασης	462	481	559	625	Entertainment Allowance
Συνδρομές	113	106	107	113	Subscriptions and Contribution
Άλλα Έξοδα	703	402	351	547	Other Expenses
4. ΕΝΟΙΚΙΑ	1.167	1.270	1.609	1.736	4. RENTS
Ενοίκιο Κτιρίων	1.065	1.147	1.436	1.523	Rent on Buildings
Ενοίκιο Μηχανημάτων	102	123	173	213	Rent on Machinery
5. ΠΡΟΣΤΙΘΕΜΕΝΗ ΑΞΙΑ ΣΕ ΤΡΕΧΟΥΣΕΣ ΤΙΜΕΣ ΑΓΟΡΑΣ (1-2-3-4)	70.539	72.695	80.788	93.002	5. VALUE ADDED AT CURRENT MARKET PRICES (1-2-3-4)
6. ΕΜΜΕΣΟΙ ΦΟΡΟΙ	410	443	464	587	6. INDIRECT NON-COMMODITY TAXES
7. ΦΟΡΟΙ ΚΑΤΑΝΑΛΩΣΗΣ	0	0	0	0	7. EXCISE DUTIES
8. ΕΠΙΔΟΤΗΣΕΙΣ	0	0	0	0	8. SUBSIDIES
9. ΠΡΟΣΤΙΘΕΜΕΝΗ ΑΞΙΑ ΣΕ ΤΡΕΧΟΥΣΕΣ ΤΙΜΕΣ ΣΥΝΤΕΛΕΣΤΩΝ (5-6-7+8) ή (10+11+12)	70.129	72.252	80.324	92.415	9. VALUE ADDED AT CURRENT FACTOR COST (5-6-7+8) or (10+11+12)
10. ΕΞΟΔΑ ΣΕ ΕΡΓΑΤΙΚΑ	40.438	41.998	44.850	47.841	10. LABOUR COSTS
Μισθοί και Ημερομίσθια	34.767	35.995	38.160	40.448	Wages and Salaries
Συνεισφορές σε Ταμεία Εργοδοσίας	5.671	6.003	6.690	7.393	Contributions to Employment Fund
11. ΑΠΟΣΒΕΣΕΙΣ	5.881	6.802	7.557	8.337	11. DEPRECIATION
12. ΕΠΙΧΕΙΡΗΜΑΤΙΚΟ ΠΛΕΟΝΑΣΜΑ (9-10-11)	23.810	23.452	27.917	36.237	12. OPERATING SURPLUS (9-10-11)
13. ΤΟΚΟΙ ΔΑΝΕΙΩΝ	3.143	2.571	2.452	3.416	13. INTEREST
14. ΥΠΟΛΟΙΠΟ (12-13)	20.667	20.881	25.465	32.821	14. RESIDUAL (12-13)

(συν.-cont'd)

ΜΕΤΑΠΟΙΗΣΗ
MANUFACTURING

ΑΝΑΛΥΣΗ ΕΞΟΔΩΝ ΚΑΤΑ ΚΛΑΔΟ ΒΙΟΜΗΧΑΝΙΑΣ, 2004-2007
COST ANALYSIS BY MAJOR GROUP OF INDUSTRY, 2004-2007

ΠΙΝΑΚΑΣ 7 (συν.). ΔΚ: ΚΑΤΑΣΚΕΥΗ ΜΗΧΑΝΗΜΑΤΩΝ ΚΑΙ ΕΙΔΩΝ ΕΞΟΠΛΙΣΜΟΥ Π.Δ.Κ.Α.
TABLE 7 (cont'd). DK: MANUFACTURE OF MACHINERY AND EQUIPMENT N.E.C.

ΕΣΟΔΑ/ΔΑΠΑΝΕΣ	2004	2005	2006	2007	OUTPUT/INPUTS
1. ΑΚΑΘΑΡΙΣΤΗ ΑΞΙΑ ΠΑΡΑΓΩΓΗΣ ΣΕ ΤΡΕΧΟΥΣΕΣ ΤΙΜΕΣ ΑΓΟΡΑΣ	43.159	41.087	41.653	47.685	1. GROSS OUTPUT AT CURRENT MARKET PRICES
2. ΕΞΟΔΑ ΠΑΡΑΓΩΓΗΣ	23.433	22.856	22.641	26.979	2. PRODUCTION EXPENSES
Πρώτες Ύλες	20.699	20.452	20.248	24.289	Raw Materials
Υλικά Συσκευασίας	85	100	92	95	Packing Materials
Καύσιμα	52	28	54	24	Fuels
Ηλεκτρισμός	335	255	278	285	Electricity
Νερό	14	9	9	6	Water
Επιδιορθώσεις Μηχανημάτων και Άλλου Εξοπλισμού	207	200	216	198	Repairs of Machinery and Other Equipment
Επισκευές Υποστατικών	45	57	52	49	Repairs of Buildings
Υπηρεσίες που Παρασχέθηκαν από Άλλους	934	894	806	1.001	Services Rendered by Other
Μεταφορικά	894	740	739	859	Transportation
Άλλα Έξοδα Παραγωγής	168	121	147	173	Other Production Expense
3. ΔΙΟΙΚΗΤΙΚΑ ΕΞΟΔΑ	1.919	1.699	1.703	1.633	3. ADMINISTRATIVE EXPENSES
Τηλεφωνικά, Τηλεγραφικά, Ταχυδρομικά	263	221	224	216	Telephone, Telegram, Postage Charges
Διαφημίσεις	185	152	180	199	Advertising
Νομικές Υπηρεσίες	31	17	19	21	Legal Services
Λογιστικά και Ελεγκτικά	179	169	185	184	Accounting and Auditing
Τεχνικές και Συμβουλευτικές Υπηρεσίες	76	74	136	57	Technical Consultations
Ασφάλειες	240	191	199	211	Insurance
Τραπεζικά Δικαιώματα	284	237	209	194	Bank Charges
Έξοδα Πατέντας	0	0	0	0	Patent and Royalties
Οδοπορικά	274	298	219	249	Travellings
Έξοδα Παράστασης	186	197	183	183	Entertainment Allowance
Συνδρομές	34	30	36	28	Subscriptions and Contributions
Άλλα Έξοδα	167	113	113	91	Other Expenses
4. ΕΝΟΙΚΙΑ	307	271	293	372	4. RENTS
Ενοίκιο Κτιρίων	305	255	246	364	Rent on Buildings
Ενοίκιο Μηχανημάτων	2	16	47	8	Rent on Machinery
5. ΠΡΟΣΤΙΘΕΜΕΝΗ ΑΞΙΑ ΣΕ ΤΡΕΧΟΥΣΕΣ ΤΙΜΕΣ ΑΓΟΡΑΣ (1-2-3-4)	17.500	16.261	17.016	18.701	5. VALUE ADDED AT CURRENT MARKET PRICES (1-2-3-4)
6. ΕΜΜΕΣΟΙ ΦΟΡΟΙ	134	123	117	128	6. INDIRECT NON-COMMODITY TAXES
7. ΦΟΡΟΙ ΚΑΤΑΝΑΛΩΣΗΣ	0	0	0	0	7. EXCISE DUTIES
8. ΕΠΙΔΟΤΗΣΕΙΣ	0	0	0	0	8. SUBSIDIES
9. ΠΡΟΣΤΙΘΕΜΕΝΗ ΑΞΙΑ ΣΕ ΤΡΕΧΟΥΣΕΣ ΤΙΜΕΣ ΣΥΝΤΕΛΕΣΤΩΝ (5-6-7+8) ή (10+11+12)	17.366	16.138	16.899	18.573	9. VALUE ADDED AT CURRENT FACTOR COST (5-6-7+8) or (10+11+12)
10. ΕΞΟΔΑ ΣΕ ΕΡΓΑΤΙΚΑ	12.439	10.285	10.672	10.807	10. LABOUR COSTS
Μισθοί και Ημερομίσθια	10.627	8.817	9.089	9.265	Wages and Salaries
Συνεισφορές σε Ταμεία Εργοδοσίας	1.812	1.468	1.583	1.542	Contributions to Employment Fund
11. ΑΠΟΣΒΕΣΕΙΣ	1.803	1.337	1.356	1.245	11. DEPRECIATION
12. ΕΠΙΧΕΙΡΗΜΑΤΙΚΟ ΠΛΕΟΝΑΣΜΑ (9-10-11)	3.124	4.516	4.871	6.521	12. OPERATING SURPLUS (9-10-11)
13. ΤΟΚΟΙ ΔΑΝΕΙΩΝ	903	740	676	614	13. INTEREST
14. ΥΠΟΛΟΙΠΟ (12-13)	2.221	3.776	4.195	5.907	14. RESIDUAL (12-13)

(συν.-cont'd)

ΜΕΤΑΠΟΙΗΣΗ
MANUFACTURING

ΑΝΑΛΥΣΗ ΕΞΟΔΩΝ ΚΑΤΑ ΚΛΑΔΟ ΒΙΟΜΗΧΑΝΙΑΣ, 2004-2007
COST ANALYSIS BY MAJOR GROUP OF INDUSTRY, 2004-2007

ΠΙΝΑΚΑΣ 7 (συν.). ΔΛ: ΚΑΤΑΣΚΕΥΗ ΗΛΕΚΤΡΙΚΟΥ ΕΞΟΠΛΙΣΜΟΥ ΚΑΙ ΟΠΤΙΚΩΝ
ΣΥΣΚΕΥΩΝ

TABLE 7 (cont'd). DL: MANUFACTURE OF ELECTRICAL AND OPTICAL EQUIPMENT

(Κ€000's)

(C€000's)

ΕΣΟΔΑ/ΔΑΠΑΝΕΣ	2004	2005	2006	2007	OUTPUT/INPUTS
1. ΑΚΑΘΑΡΙΣΤΗ ΑΞΙΑ ΠΑΡΑΓΩΓΗΣ ΣΕ ΤΡΕΧΟΥΣΕΣ ΤΙΜΕΣ ΑΓΟΡΑΣ	23.980	27.322	44.377	56.399	1. GROSS OUTPUT AT CURRENT MARKET PRICES
2. ΕΞΟΔΑ ΠΑΡΑΓΩΓΗΣ	12.991	16.727	30.590	40.193	2. PRODUCTION EXPENSES
Πρώτες Ύλες	11.951	15.491	28.991	38.454	Raw Materials
Υλικά Συσκευασίας	55	59	130	201	Packing Materials
Καύσιμα	44	19	5	13	Fuels
Ηλεκτρισμός	171	185	209	242	Electricity
Νερό	15	4	5	8	Water
Επιδιορθώσεις μηχανημάτων και Άλλου Εξοπλισμού	139	142	156	200	Repairs of Machinery and Other Equipment
Επισκευές Υποστατικών	22	22	64	69	Repairs of Buildings
Υπηρεσίες που Παρασχέθηκαν από Άλλους	170	413	568	429	Services Rendered by Other
Μεταφορικά	339	301	362	412	Transportation
Άλλα Έξοδα Παραγωγής	85	91	100	165	Other Production Expense:
3. ΔΙΟΙΚΗΤΙΚΑ ΕΞΟΔΑ	1.021	962	1.244	1.237	3. ADMINISTRATIVE EXPENSES
Τηλεφωνικά, Τηλεγραφικά, Ταχυδρομικά	176	144	150	159	Telephone, Telegram, Postage Charges
Διαφημίσεις	34	39	78	61	Advertising
Νομικές Υπηρεσίες	10	13	8	25	Legal Services
Λογιστικά και Ελεγκτικά	139	106	126	142	Accounting and Auditing
Τεχνικές και Συμβουλευτικές Υπηρεσίες	40	32	102	161	Technical Consultations
Ασφάλειες	118	108	128	114	Insurance
Τραπεζικά Δικαιώματα	133	153	171	159	Bank Charges
Έξοδα Πατέντας	0	0	0	29	Patent and Royalties
Οδοιπορικά	143	148	241	172	Travellings
Έξοδα Παράστασης	91	81	111	104	Entertainment Allowance
Συνδρομές	32	20	20	36	Subscriptions and Contribution:
Άλλα Έξοδα	105	118	109	75	Other Expenses
4. ΕΝΟΙΚΙΑ	437	335	351	393	4. RENTS
Ενοίκιο Κτιρίων	437	330	345	388	Rent on Buildings
Ενοίκιο Μηχανημάτων	0	5	6	5	Rent on Machinery
5. ΠΡΟΣΤΙΘΕΜΕΝΗ ΑΞΙΑ ΣΕ ΤΡΕΧΟΥΣΕΣ ΤΙΜΕΣ ΑΓΟΡΑΣ (1-2-3-4)	9.531	9.298	12.192	14.576	5. VALUE ADDED AT CURRENT MARKET PRICES (1-2-3-4)
6. ΕΜΜΕΣΟΙ ΦΟΡΟΙ	64	43	58	50	6. INDIRECT NON-COMMODITY TAXES
7. ΦΟΡΟΙ ΚΑΤΑΝΑΛΩΣΗΣ	0	0	0	0	7. EXCISE DUTIES
8. ΕΠΙΛΟΤΗΣΕΙΣ	0	0	0	0	8. SUBSIDIES
9. ΠΡΟΣΤΙΘΕΜΕΝΗ ΑΞΙΑ ΣΕ ΤΡΕΧΟΥΣΕΣ ΤΙΜΕΣ ΣΥΝΤΕΛΕΣΤΩΝ (5-6-7+8) ή (10+11+12)	9.467	9.255	12.134	14.526	9. VALUE ADDED AT CURRENT FACTOR COST (5-6-7+8) or (10+11+12)
10. ΕΞΟΔΑ ΣΕ ΕΡΓΑΤΙΚΑ	6.785	6.265	6.702	7.497	10. LABOUR COSTS
Μισθοί και Ημερομίσθια	5.859	5.391	5.789	6.468	Wages and Salaries
Συνεισφορές σε Ταμεία Εργοδοσίας	926	874	913	1.029	Contributions to Employment Fund:
11. ΑΠΟΣΒΕΣΕΙΣ	1.084	1.007	1.105	1.197	11. DEPRECIATION
12. ΕΠΙΧΕΙΡΗΜΑΤΙΚΟ ΠΛΕΟΝΑΣΜΑ (9-10-11)	1.598	1.983	4.327	5.832	12. OPERATING SURPLUS (9-10-11)
13. ΤΟΚΟΙ ΔΑΝΕΙΩΝ	672	458	473	435	13. INTEREST
14. ΥΠΟΛΟΙΠΟ (12-13)	926	1.525	3.854	5.397	14. RESIDUAL (12-13)

(συν.-cont'd)

ΜΕΤΑΠΟΙΗΣΗ
MANUFACTURING

ΑΝΑΛΥΣΗ ΕΞΟΔΩΝ ΚΑΤΑ ΚΛΑΔΟ ΒΙΟΜΗΧΑΝΙΑΣ, 2004-2007
COST ANALYSIS BY MAJOR GROUP OF INDUSTRY, 2004-2007

ΠΙΝΑΚΑΣ 7 (συν.). ΔΜ: ΚΑΤΑΣΚΕΥΗ ΕΞΟΠΛΙΣΜΟΥ ΜΕΤΑΦΟΡΩΝ
TABLE 7 (cont'd). DM: MANUFACTURE OF TRANSPORT EQUIPMENT

(Κ€000's)

(C€000's)

ΕΣΟΔΑ/ΔΑΠΑΝΕΣ	2004	2005	2006	2007	OUTPUT/INPUTS
1. ΑΚΑΘΑΡΙΣΤΗ ΑΞΙΑ ΠΑΡΑΓΩΓΗΣ ΣΕ ΤΡΕΧΟΥΣΕΣ ΤΙΜΕΣ ΑΓΟΡΑΣ	13.520	12.778	14.155	16.921	1. GROSS OUTPUT AT CURRENT MARKET PRICES
2. ΕΞΟΔΑ ΠΑΡΑΓΩΓΗΣ	6.410	6.116	7.047	8.726	2. PRODUCTION EXPENSES
Πρώτες Ύλες	5.382	5.134	5.846	7.297	Raw Materials
Υλικά Συσκευασίας	160	211	220	266	Packing Materials
Κάσιμα	31	44	50	88	Fuels
Ηλεκτρισμός	112	126	145	138	Electricity
Νερό	5	2	2	3	Water
Επιδιορθώσεις Μηχανημάτων και Άλλου Εξοπλισμού	143	163	128	212	Repairs of Machinery and Other Equipment
Επισκευές Υποστατικών	10	19	25	14	Repairs of Buildings
Υπηρεσίες που Παρασχέθηκαν από Άλλους Μεταφορικά	312	216	370	415	Services Rendered by Other: Transportation
Άλλα Έξοδα Παραγωγής	215	168	197	213	Other Production Expense:
	40	33	64	80	
3. ΔΙΟΙΚΗΤΙΚΑ ΕΞΟΔΑ	735	645	643	657	3. ADMINISTRATIVE EXPENSES
Τηλεφωνικά, Τηλεγραφικά, Ταχυδρομικά	81	73	91	80	Telephone, Telegram, Postage Charges
Διαφημίσεις	132	168	153	121	Advertising
Νομικές Υπηρεσίες	5	12	3	5	Legal Services
Λογιστικά και Ελεγκτικά	46	46	53	62	Accounting and Auditing
Τεχνικές και Συμβουλευτικές Υπηρεσίες	16	22	13	18	Technical Consultations
Ασφάλειες	75	68	70	95	Insurance
Τραπεζικά Δικαιώματα	121	57	67	52	Bank Charges
Έξοδα Πατέντας	0	0	0	0	Patent and Royalties
Οδοιπορικά	104	77	77	102	Travellings
Έξοδα Παράστασης	67	55	62	76	Entertainment Allowance
Συνδρομές	17	15	10	10	Subscriptions and Contribution:
Άλλα Έξοδα	71	52	44	36	Other Expense:
4. ΕΝΟΙΚΙΑ	282	240	258	283	4. RENTS
Ενοίκιο Κτιρίων	265	232	237	270	Rent on Buildings
Ενοίκιο Μηχανημάτων	17	8	21	13	Rent on Machinery
5. ΠΡΟΣΤΙΘΕΜΕΝΗ ΑΞΙΑ ΣΕ ΤΡΕΧΟΥΣΕΣ ΤΙΜΕΣ ΑΓΟΡΑΣ (1-2-3-4)	6.093	5.777	6.207	7.255	5. VALUE ADDED AT CURRENT MARKET PRICES (1-2-3-4)
6. ΕΜΜΕΣΟΙ ΦΟΡΟΙ	33	32	31	39	6. INDIRECT NON-COMMODITY TAXES
7. ΦΟΡΟΙ ΚΑΤΑΝΑΛΩΣΗΣ	0	0	0	0	7. EXCISE DUTIES
8. ΕΠΙΔΟΤΗΣΕΙΣ	0	0	0	0	8. SUBSIDIES
9. ΠΡΟΣΤΙΘΕΜΕΝΗ ΑΞΙΑ ΣΕ ΤΡΕΧΟΥΣΕΣ ΤΙΜΕΣ ΣΥΝΤΕΛΕΣΤΩΝ (5-6-7+8) ή (10+11+12)	6.060	5.745	6.176	7.216	9. VALUE ADDED AT CURRENT FACTOR COST (5-6-7+8) or (10+11+12)
10. ΕΞΟΔΑ ΣΕ ΕΡΓΑΤΙΚΑ	4.383	4.093	4.107	4.520	10. LABOUR COSTS
Μισθοί και Ημερομίσθια	3.645	3.449	3.446	3.771	Wages and Salaries
Συνεισφορές σε Ταμεία Εργοδοσίας	738	644	661	749	Contributions to Employment Fund:
11. ΑΠΟΣΒΕΣΕΙΣ	524	488	501	522	11. DEPRECIATION
12. ΕΠΙΧΕΙΡΗΜΑΤΙΚΟ ΠΛΕΟΝΑΣΜΑ (9-10-11)	1.153	1.164	1.568	2.174	12. OPERATING SURPLUS (9-10-11)
13. ΤΟΚΟΙ ΔΑΝΕΙΩΝ	214	229	223	246	13. INTEREST
14. ΥΠΟΛΟΙΠΟ (12-13)	939	935	1.345	1.928	14. RESIDUAL (12-13)

(συν.-cont'd)

ΜΕΤΑΠΟΙΗΣΗ
MANUFACTURING

ΑΝΑΛΥΣΗ ΕΞΟΔΩΝ ΚΑΤΑ ΚΛΑΔΟ ΒΙΟΜΗΧΑΝΙΑΣ, 2004-2007
COST ANALYSIS BY MAJOR GROUP OF INDUSTRY, 2004-2007

ΠΙΝΑΚΑΣ 7 (συν.). ΔΝ: ΒΙΟΜΗΧΑΝΙΕΣ ΚΑΤΑΣΚΕΥΩΝ Π.Δ.Κ.Α.

TABLE 7 (cont'd). DN: MANUFACTURING N.E.C.

(Κ€000's)

(C€000's)

ΕΣΟΔΑ/ΔΑΠΑΝΕΣ	2004	2005	2006	2007	OUTPUT/INPUTS
1. ΑΚΑΘΑΡΙΣΤΗ ΑΞΙΑ ΠΑΡΑΓΩΓΗΣ ΣΕ ΤΡΕΧΟΥΣΕΣ ΤΙΜΕΣ ΑΓΟΡΑΣ	83.764	83.209	92.533	98.858	1. GROSS OUTPUT AT CURRENT MARKET PRICES
2. ΕΞΟΔΑ ΠΑΡΑΓΩΓΗΣ	39.116	39.982	46.032	50.736	2. PRODUCTION EXPENSES
Πρώτες Ύλες	33.514	34.570	40.080	44.084	Raw Materials
Υλικά Συσκευασίας	319	372	308	345	Packing Materials
Καύσιμα	292	261	276	419	Fuels
Ηλεκτρισμός	868	960	1.046	1.125	Electricity
Νερό	43	43	27	22	Water
Επιδιορθώσεις Μηχανημάτων και Άλλου Εξοπλισμού	810	688	867	873	Repairs of Machinery and Other Equipment
Επισκευές Υποστατικών	103	142	104	142	Repairs of Buildings
Υπηρεσίες που Παρασχέθηκαν από Άλλους	1.358	1.096	1.283	1.265	Services Rendered by Other
Μεταφορικά	1.432	1.505	1.639	1.943	Transportation
Άλλα Έξοδα Παραγωγής	377	345	402	518	Other Production Expense:
3. ΔΙΟΙΚΗΤΙΚΑ ΕΞΟΔΑ	5.021	4.533	4.704	5.319	3. ADMINISTRATIVE EXPENSES
Τηλεφωνικά, Τηλεγραφικά, Ταχυδρομικά	546	468	461	564	Telephone, Telegram, Postage Charges
Διαφημίσεις	1.041	794	1.041	1.089	Advertising
Νομικές Υπηρεσίες	64	61	49	64	Legal Services
Λογιστικά και Ελεγκτικά	456	409	411	399	Accounting and Auditing
Τεχνικές και Συμβουλευτικές Υπηρεσίες	181	160	138	197	Technical Consultations
Ασφάλειες	476	470	515	564	Insurance
Τραπεζικά Δικαιώματα	638	670	685	765	Bank Charges
Έξοδα Πατέντας	25	25	25	20	Patent and Royalties
Οδοιπορικά	589	458	551	621	Travellings
Έξοδα Παράστασης	314	300	346	337	Entertainment Allowance
Συνδρομές	79	84	63	96	Subscriptions and Contribution:
Άλλα Έξοδα	612	634	419	603	Other Expenses
4. ΕΝΟΙΚΙΑ	1.952	2.059	2.338	2.430	4. RENTS
Ενοίκιο Κτιρίων	1.951	2.058	2.336	2.427	Rent on Buildings
Ενοίκιο Μηχανημάτων	1	1	2	3	Rent on Machinery
5. ΠΡΟΣΤΙΘΕΜΕΝΗ ΑΞΙΑ ΣΕ ΤΡΕΧΟΥΣΕΣ ΤΙΜΕΣ ΑΓΟΡΑΣ (1-2-3-4)	37.675	36.635	39.459	40.373	5. VALUE ADDED AT CURRENT MARKET PRICES (1-2-3-4)
6. ΕΜΜΕΣΟΙ ΦΟΡΟΙ	288	239	252	270	6. INDIRECT NON-COMMODITY TAXES
7. ΦΟΡΟΙ ΚΑΤΑΝΑΛΩΣΗΣ	0	0	0	0	7. EXCISE DUTIES
8. ΕΠΙΔΟΤΗΣΕΙΣ	0	0	0	0	8. SUBSIDIES
9. ΠΡΟΣΤΙΘΕΜΕΝΗ ΑΞΙΑ ΣΕ ΤΡΕΧΟΥΣΕΣ ΤΙΜΕΣ ΣΥΝΤΕΛΕΣΤΩΝ (5-6-7+8) ή (10+11+12)	37.387	36.396	39.207	40.103	9. VALUE ADDED AT CURRENT FACTOR COST (5-6-7+8) or (10+11+12)
10. ΕΞΟΔΑ ΣΕ ΕΡΓΑΤΙΚΑ	26.010	23.543	24.222	25.229	10. LABOUR COSTS
Μισθοί και Ημερομίσθια	22.263	20.104	20.556	21.390	Wages and Salaries
Συνεισφορές σε Ταμεία Εργοδοσίας	3.747	3.439	3.666	3.839	Contributions to Employment Fund:
11. ΑΠΟΣΒΕΣΕΙΣ	3.502	3.402	3.328	3.297	11. DEPRECIATION
12. ΕΠΙΧΕΙΡΗΜΑΤΙΚΟ ΠΛΕΟΝΑΣΜΑ (9-10-11)	7.875	9.451	11.657	11.577	12. OPERATING SURPLUS (9-10-11)
13. ΤΟΚΟΙ ΔΑΝΕΙΩΝ	2.999	2.819	2.332	2.814	13. INTEREST
14. ΥΠΟΛΟΙΠΟ (12-13)	4.876	6.632	9.325	8.763	14. RESIDUAL (12-13)

(συν.-cont'd)

ΜΕΤΑΠΟΙΗΣΗ
MANUFACTURING

ΑΝΑΛΥΣΗ ΕΞΟΔΩΝ ΚΑΤΑ ΚΛΑΔΟ ΒΙΟΜΗΧΑΝΙΑΣ, 2004-2007
COST ANALYSIS BY MAJOR GROUP OF INDUSTRY, 2004-2007

ΠΙΝΑΚΑΣ 7 (συν.): ΟΙΚΟΤΕΧΝΙΑ
TABLE 7 (cont'd): COTTAGE INDUSTRY

(Κ£000's)

(C£000's)

ΕΣΟΔΑ/ΔΑΠΑΝΕΣ	2004	2005	2006	2007	OUTPUT/INPUTS
1. ΑΚΑΘΑΡΙΣΤΗ ΑΞΙΑ ΠΑΡΑΓΩΓΗΣ ΣΕ ΤΡΕΧΟΥΣΕΣ ΤΙΜΕΣ ΑΓΟΡΑΣ	1.260	900	770	730	1. GROSS OUTPUT AT CURRENT MARKET PRICES
2. ΕΞΟΔΑ ΠΑΡΑΓΩΓΗΣ	305	218	187	175	2. PRODUCTION EXPENSES
Πρώτες Ύλες	305	218	187	175	Raw Materials
Υλικά Συσκευασίας	0	0	0	0	Packing Materials
Κάυσμα	0	0	0	0	Fuels
Ηλεκτρισμός	0	0	0	0	Electricity
Νερό	0	0	0	0	Water
Επιδιορθώσεις Μηχανημάτων και Άλλου Εξοπλισμού	0	0	0	0	Repairs of Machinery and Other Equipment
Επισκευές Υποστατικών	0	0	0	0	Repairs of Buildings
Υπηρεσίες που Παρασχέθηκαν από Άλλους	0	0	0	0	Services Rendered by Other
Μεταφορικά	0	0	0	0	Transportation
Άλλα Έξοδα Παραγωγής	0	0	0	0	Other Production Expense
3. ΔΙΟΙΚΗΤΙΚΑ ΕΞΟΔΑ	0	0	0	0	3. ADMINISTRATIVE EXPENSES
Τηλεφωνικά, Τηλεγραφικά, Ταχυδρομικά	0	0	0	0	Telephone, Telegram, Postage Charges
Διαφημίσεις	0	0	0	0	Advertising
Νομικές Υπηρεσίες	0	0	0	0	Legal Services
Λογιστικά και Ελεγκτικά	0	0	0	0	Accounting and Auditing
Τεχνικές και Συμβουλευτικές Υπηρεσίες	0	0	0	0	Technical Consultations
Ασφάλειες	0	0	0	0	Insurance
Τραπεζικά Δικαιώματα	0	0	0	0	Bank Charges
Έξοδα Πατέντας	0	0	0	0	Patent and Royalties
Οδοιπορικά	0	0	0	0	Travellings
Έξοδα Παράστασης	0	0	0	0	Entertainment Allowance
Συνδρομές	0	0	0	0	Subscriptions and Contribution
Άλλα Έξοδα	0	0	0	0	Other Expenses
4. ΕΝΟΙΚΙΑ	0	0	0	0	4. RENTS
Ενοίκιο Κτιρίων	0	0	0	0	Rent on Buildings
Ενοίκιο Μηχανημάτων	0	0	0	0	Rent on Machinery
5. ΠΡΟΣΤΙΘΕΜΕΝΗ ΑΞΙΑ ΣΕ ΤΡΕΧΟΥΣΕΣ ΤΙΜΕΣ ΑΓΟΡΑΣ (1-2-3-4)	955	682	583	555	5. VALUE ADDED AT CURRENT MARKET PRICES (1-2-3-4)
6. ΕΜΜΕΣΟΙ ΦΟΡΟΙ	0	0	0	0	6. INDIRECT NON-COMMODITY TAXES
7. ΦΟΡΟΙ ΚΑΤΑΝΑΛΩΣΗΣ	0	0	0	0	7. EXCISE DUTIES
8. ΕΠΙΔΟΤΗΣΕΙΣ	0	0	0	0	8. SUBSIDIES
9. ΠΡΟΣΤΙΘΕΜΕΝΗ ΑΞΙΑ ΣΕ ΤΡΕΧΟΥΣΕΣ ΤΙΜΕΣ ΣΥΝΤΕΛΕΣΤΩΝ (5-6-7+8) ή (10+11+12)	955	682	583	555	9. VALUE ADDED AT CURRENT FACTOR COST (5-6-7+8) or (10+11+12)
10. ΕΞΟΔΑ ΣΕ ΕΡΓΑΤΙΚΑ	0	0	0	0	10. LABOUR COSTS
Μισθοί και Ημερομίσθια	0	0	0	0	Wages and Salaries
Συνεισφορές σε Ταμεία Εργοδοσίας	0	0	0	0	Contributions to Employment Fund
11. ΑΠΟΣΒΕΣΕΙΣ	0	0	0	0	11. DEPRECIATION
12. ΕΠΙΧΕΙΡΗΜΑΤΙΚΟ ΠΛΕΟΝΑΣΜΑ (9-10-11)	955	682	583	555	12. OPERATING SURPLUS (9-10-11)
13. ΤΟΚΟΙ ΔΑΝΕΙΩΝ	0	0	0	0	13. INTEREST
14. ΥΠΟΛΟΙΠΟ (12-13)	955	682	583	555	14. RESIDUAL (12-13)

ΜΕΤΑΠΟΙΗΣΗ
MANUFACTURING

ΠΙΝΑΚΑΣ 8. ΑΡΙΘΜΟΣ ΕΠΙΧΕΙΡΗΣΕΩΝ, ΑΠΑΣΧΟΛΗΣΗ, ΑΚΑΘΑΡΙΣΤΗ ΑΞΙΑ ΠΑΡΑΓΩΓΗΣ, ΠΡΟΣΤΙΘΕΜΕΝΗ ΑΞΙΑ ΚΑΙ ΚΕΦΑΛΑΙΟΥΧΙΚΕΣ ΕΠΕΝΔΥΣΕΙΣ ΚΑΤΑ ΒΙΟΜΗΧΑΝΙΑ, 2007

TABLE 8. NUMBER OF ENTERPRISES, EMPLOYMENT, GROSS OUTPUT, VALUE ADDED AND EXPENDITURE ON FIXED ASSETS BY INDUSTRY, 2007

ΚΩΔΙ- ΚΑΣ	NACE Rev.1.1 CODE	ΒΙΟΜΗΧΑΝΙΑ	Αριθμός Επιχει- ρήσεων Number of Enter- prises	Απασχόληση Persons Engaged		Ακαθάριστη Αξία Παραγωγής (Κ.€000's) Gross Output (C€000's)	Προστι- θέμενη Αξία (Κ.€000's) Value Added (C€000's)	Κεφάλαιου- χικές Επενδύσεις (Κ.€000's) Expenditure on Fixed Assets (C€000's)	INDUSTRY
				Σύνολο Total	Άνδρες Male				
Δ		ΜΕΤΑΠΟΙΗΤΙΚΕΣ ΒΙΟΜΗΧΑΝΙΕΣ	5.565	37.058	24.230	1.995.678	717.151	108.616	D MANUFACTURING
ΔΑ		ΒΙΟΜΗΧΑΝΙΑ ΤΡΟΦΙΜΩΝ· ΠΟΤΩΝ ΚΑΙ ΚΑΙΝΟΒΙΟΜΗΧΑΝΙΑ	967	12.766	6.813	706.643	223.970	36.037	DA MANUFACTURE OF FOOD PRODUCTS; BEVERAGES AND TOBACCO
15+		<i>Βιομηχανία τροφίμων και ποτών και παραγωγή προϊόντων καπνού</i>	<i>967</i>	<i>12.766</i>	<i>6.813</i>	<i>706.643</i>	<i>223.970</i>	<i>36.037</i>	<i>Manufacture of food products and beverages and manufacture of tobacco products</i>
16		<i>Παραγωγή, επεξεργασία και συντήρηση κρέατος και προϊόντων κρέατος· επεξερ- γασία και συντήρηση ψαριών και προϊό- ντων ψαριών</i>	<i>75</i>	<i>1.384</i>	<i>873</i>	<i>174.097</i>	<i>25.591</i>	<i>6.017</i>	<i>Production, processing and pre- serving of meat and meat products; processing and preserving of fish and fish products</i>
15.11		<i>Παραγωγή και συντήρηση κρέατος</i>	<i>11</i>	<i>352</i>	<i>316</i>	<i>112.862</i>	<i>7.302</i>	<i>1.509</i>	<i>Production and preserving of poultry meat</i>
15.12		<i>Παραγωγή και συντήρηση κρέατος πολυεργικών</i>	<i>15</i>	<i>391</i>	<i>211</i>	<i>29.500</i>	<i>6.376</i>	<i>281</i>	<i>Production of meat and poultry meat products; processing and preserving of fish and fish products</i>
15.13+		<i>Παραγωγή προϊόντων από κρέας ζώων και πουλερικών· επεξεργασία και συντήρηση ψαριών και προϊόντων ψαριών</i>	<i>49</i>	<i>641</i>	<i>346</i>	<i>31.735</i>	<i>11.913</i>	<i>4.227</i>	<i>Processing and preserving of fruit and vegetables</i>
15.3		Επεξεργασία και συντήρηση φρούτων και λαχανικών	39	525	266	35.511	12.030	1.322	Processing and preserving of potatoes and preserving of fruit and vegetables n.e.c. Manufacture of fruit and vegetable juice
15.31+		<i>Επεξεργασία και συντήρηση πατατών, φρούτων και λαχανικών π.δ.κ.α.</i>	<i>34</i>	<i>350</i>	<i>163</i>	<i>15.372</i>	<i>6.424</i>	<i>1.026</i>	
15.33		<i>Παραγωγή χυμών από φρούτα και λαχανικά</i>	<i>5</i>	<i>175</i>	<i>103</i>	<i>20.139</i>	<i>5.606</i>	<i>296</i>	

(συν.-cont'd)

ΠΙΝΑΚΑΣ 8 (συν.). ΑΡΙΘΜΟΣ ΕΠΙΧΕΙΡΗΣΕΩΝ, ΑΠΑΣΧΟΛΗΣΗ, ΑΚΑΘΑΡΙΣΤΗ ΑΞΙΑ ΠΑΡΑΓΩΓΗΣ, ΠΡΟΣΤΙΘΕΜΕΝΗ ΑΞΙΑ ΚΑΙ ΚΕΦΑΛΑΙΟΥΧΙΚΕΣ ΕΠΕΝΔΥΣΕΙΣ ΚΑΤΑ ΒΙΟΜΗΧΑΝΙΑ, 2007

TABLE 8 (cont'd). NUMBER OF ENTERPRISES, EMPLOYMENT, GROSS OUTPUT, VALUE ADDED AND EXPENDITURE ON FIXED ASSETS BY INDUSTRY, 2007

ΚΩΔΙ- ΚΑΣ NACE Rev.1.1 CODE	ΒΙΟΜΗΧΑΝΙΑ	Αριθμός Επιχει- ρήσεων Number of Enter- prises	Απασχόληση Persons Engaged		Ακαθάρτιστη Αξία Παραγωγής (Κ€000's) Gross Output (C€000's)	Προστι- θέμενη Αξία (Κ€000's) Value Added (C€000's)	Κεφαλαίου- χικές Επενδύσεις (Κ€000's) Expenditure on Fixed Assets (C€000's)	INDUSTRY
			Σύνολο Total	Άνδρες Male				
15.4	Παραγωγή φυτικών και ζωικών ελαίων και λιπών	31	183	133	18.529	3.930	534	Manufacture of vegetable and animal oils and fats
15.41	Παραγωγή μη επεξεργασμένων ελαίων και λιπών	27	52	32	5.081	463	210	Manufacture of crude oils and fats
15.42	Παραγωγή εξηγενισμένων ελαίων και λιπών	4	131	101	13.448	3.467	324	Manufacture of refined oils and fats
15.5	Παραγωγή γαλακτοκομικών προϊόντων	146	1.585	1.041	103.278	31.955	-7.274	Manufacture of dairy products
15.51	Λειτουργία γαλακτοκομείων και τυροκομεία	125	1.331	879	93.549	27.363	-7.486	Operation of dairies and cheese making
15.52	Παραγωγή παγωτών	21	254	162	9.729	4.592	212	Manufacture of ice cream
15.6	Παραγωγή προϊόντων αλευρομύλων' παραγωγή αμύλων και προϊόντων αμύλου	13	282	200	25.814	6.989	1.437	Manufacture of grain mill products; starches and starch products
15.61	Παραγωγή προϊόντων αλευρομύλων	13	282	200	25.814	6.989	1.437	Manufacture of grain mill products
15.7	Παραγωγή παρασκευασμένων ζωοτροφών	36	306	253	43.020	5.426	1.457	Manufacture of prepared animal feeds
15.71	Παραγωγή παρασκευασμένων ζωοτροφών για ζώα που εκτρέφονται σε αγρόκτημα	36	306	253	43.020	5.426	1.457	Manufacture of prepared feeds for farm animals
15.8+	Παραγωγή άλλων ειδών διατροφής και παραγωγή προϊόντων καπνού	553	6.591	2.593	179.366	81.720	23.894	Manufacture of other food products and manufacture of tobacco products
15.81	Αρτοποιία: παραγωγή νοπών ειδών ζαχαροπλαστικής	345	4.817	1.779	118.055	55.156	16.225	Manufacture of bread; manufacture of fresh pastry goods and cakes
15.82	Παραγωγή παξιμαδιών και μπισκότων: παραγωγή διατηρούμενων ειδών ζαχαροπλαστικής	92	629	223	15.837	7.411	4.091	Manufacture of rusks and biscuits; manufacture of preserved pastry goods and cakes

(συν.-cont'd)

ΜΕΤΑΠΟΙΗΣΗ
MANUFACTURING

ΠΙΝΑΚΑΣ 8 (συν.). ΑΡΙΘΜΟΣ ΕΠΙΧΕΙΡΗΣΕΩΝ, ΑΠΑΣΧΟΛΗΣΗ, ΑΚΑΘΑΡΙΣΤΗ ΑΞΙΑ ΠΑΡΑΓΩΓΗΣ, ΠΡΟΣΤΙΘΕΜΕΝΗ ΑΞΙΑ ΚΑΙ ΚΕΦΑΛΑΙΟΥΧΙΚΕΣ ΕΠΕΝΔΥΣΕΙΣ ΚΑΤΑ ΒΙΟΜΗΧΑΝΙΑ, 2007

TABLE 8 (cont'd). NUMBER OF ENTERPRISES, EMPLOYMENT, GROSS OUTPUT, VALUE ADDED AND EXPENDITURE ON FIXED ASSETS BY INDUSTRY, 2007

ΚΩΔΙ- ΚΑΣ	NACE Rev.1.1 CODE	ΒΙΟΜΗΧΑΝΙΑ	Αριθμός Επιχει- ρήσεων Number of Enter- prises	Απασχόληση Persons Engaged		Ακαθάριστη Αξία Παραγωγής (Κ€000's) Gross Output (C€000's)	Προστι- θέμενη Αξία (Κ€000's) Value Added (C€000's)	Κεφαλαίου- χικές Επενδύσεις (Κ€000's) Expenditure on Fixed Assets (C€000's)	INDUSTRY
				Σύνολο Total	Άνδρες Male				
15.84		Παραγωγή κακάου, σοκολάτας και ζαχαρωτών	51	218	138	5.229	3.287	85	Manufacture of cocoa, chocolate and sugar confectionery
15.85		Παραγωγή μακαρονιών, λαζανιών, κουσκούς και παρόμοιων αλευρωδών προϊόντων	28	246	91	7.559	3.000	429	Manufacture of macaroni, noodles, couscous and similar farinaceous products
15.86		Επεξεργασία τσαγιού και καφέ	9	328	161	12.246	4.836	1.799	Preserving of tea and coffee
15.87		Παραγωγή αρτυμάτων και καρυκευμάτων	6	57	35	2.414	877	247	Manufacture of condiments and seasonings
15.89+		Παραγωγή άλλων ειδών διατροφής π.δ.κ.α.	22	296	166	18.026	7.153	1.018	Manufacture of other food products n.e.c.
16.00		και παραγωγή προϊόντων καπνού	74	1.910	1.454	127.028	56.329	8.650	and manufacture of tobacco products Manufacture of beverages
15.91+									
15.93+		Παραγωγή αποσταγμένων αλκοολούχων ποτών, κρασιού και μπίρας	58	1.007	737	62.655	31.696	3.306	Manufacture of distilled potable alcoholic beverages, wines and beer
15.96		Παραγωγή μεταλλικών νερών και αναφλεκτικών	16	903	717	64.373	24.633	5.344	Production of mineral waters and soft drinks
15.98									
17		ΔΒ ΠΑΡΑΓΩΓΗ ΚΛΩΣΤΟΥΦΑΝΤΟΥΡ-ΓΙΚΩΝ ΥΛΩΝ ΚΑΙ ΠΡΟΪΟΝΤΩΝ	530	1.800	600	47.142	19.573	1.467	DB MANUFACTURE OF TEXTILES AND TEXTILE PRODUCTS
17.2+		Παραγωγή κλωστοϋφαντουργικών υλών	123	566	265	16.841	7.561	833	<i>Manufacture of textiles</i>
17.5		Υφανση υφαντικών υλών- κατασκευή άλλων κλωστοϋφαντουργικών ειδών	17	39	12	750	407	5	Textile weaving ; manufacture of other textiles
17.21+		Υφανση βαμβακερών νημάτων- κατασκευή άλλων υφαντουργικών προϊόντων π.δ.κ.α.	17	39	12	750	407	5	Cotton-type weaving; manufacture of other textiles n.e.c.
17.54			26	55	36	1.934	718	152	Finishing of textiles

(συν.-cont'd)

ΜΕΤΑΠΟΙΗΣΗ
MANUFACTURING

ΠΙΝΑΚΑΣ 8 (συν.). ΑΡΙΘΜΟΣ ΕΠΙΧΕΙΡΗΣΕΩΝ, ΑΠΑΣΧΟΛΗΣΗ, ΑΚΑΘΑΡΙΣΤΗ ΑΞΙΑ ΠΑΡΑΓΩΓΗΣ, ΠΡΟΣΤΙΘΕΜΕΝΗ ΑΞΙΑ ΚΑΙ ΚΕΦΑΛΑΙΟΥΧΙΚΕΣ ΕΠΕΝΔΥΣΕΙΣ ΚΑΤΑ ΒΙΟΜΗΧΑΝΙΑ, 2007

TABLE 8 (cont'd). NUMBER OF ENTERPRISES, EMPLOYMENT, GROSS OUTPUT, VALUE ADDED AND EXPENDITURE ON FIXED ASSETS BY INDUSTRY, 2007

ΚΩΔΙ- ΚΑΣ	NACE Rev.1.1 CODE	ΒΙΟΜΗΧΑΝΙΑ	Αριθμός Επιχει- ρήσεων Number of Enter- prises	Απασχόληση Persons Engaged		Ακαθάριστη Αξία Παράγωγής (Κ.€000's) Gross Output (C€000's)	Προστι- θέμενη Αξία (Κ.€000's) Value Added (C€000's)	Κεφάλαιου- χικές Επενδύσεις (Κ.€000's) Expenditure on Fixed Assets (C€000's)	INDUSTRY
				Σύνολο Total	Άνδρες Male				
17.30		Φινίρισμα υφαντουργικών προϊόντων	26	55	36	1.934	718	152	Finishing of textiles
17.4		Κατασκευή έτοιμων κλωστοϋφαντουργικών ειδών εκτός από ενδύματα	69	421	199	12.862	5.775	669	Manufacture of made-up textile articles, except apparel
17.40		Κατασκευή έτοιμων κλωστοϋφαντουργικών ειδών εκτός από ενδύματα	69	421	199	12.862	5.775	669	Manufacture of made-up textile articles, except apparel
17.6+		Κατασκευή πλεκτών υφασμάτων και υφασμάτων	11	51	18	1.295	661	7	Manufacture of knitted and crocheted fabrics and articles
17.7		Κατασκευή πλέξης κροσέ· κατασκευή πλεκτών ειδών και ειδών πλέξης κροσέ							
17.60+		Κατασκευή πλεκτών υφασμάτων και υφασμάτων πλέξης κροσέ· κατασκευή πλεκτών	11	51	18	1.295	661	7	Manufacture of knitted and crocheted fabrics and manufacture of knitted and crocheted pullovers, cardigans and similar articles
17.72		Κατασκευή πλέξης ή πλέξης κροσέ							
18		Κατασκευή ειδών ενδυμασίας· καταργασία και βαφή γυναικικών ενδυμάτων	407	1.234	335	30.301	12.012	634	Manufacture of wearing apparel; dressing and dyeing of fur
18.1		Κατασκευή δερμάτινων ενδυμάτων	12	13	7	196	128	0	Manufacture of leather clothes
18.10		Κατασκευή δερμάτινων ενδυμάτων	12	13	7	196	128	0	Manufacture of leather clothes
18.2		Κατασκευή άλλων ενδυμάτων και συναφών εξαρτημάτων	395	1.221	328	30.105	11.884	634	Manufacture of other wearing apparel and accessories
18.21		Κατασκευή ενδυμάτων εργασίας	12	31	5	805	318	29	Manufacture of workwear
18.22		Κατασκευή άλλων εξωτερικών ενδυμάτων	349	931	272	25.139	9.233	503	Manufacture of other outerwear
18.23		Κατασκευή εσωρούχων	26	227	42	3.586	2.022	93	Manufacture of underwear

(συν.-cont'd)

ΜΕΤΑΠΟΙΗΣΗ
MANUFACTURING

ΠΙΝΑΚΑΣ 8 (συν.). ΑΡΙΘΜΟΣ ΕΠΙΧΕΙΡΗΣΕΩΝ, ΑΠΑΣΧΟΛΗΣΗ, ΑΚΑΘΑΡΙΣΤΗ ΑΞΙΑ ΠΑΡΑΓΩΓΗΣ, ΠΡΟΣΤΙΘΕΜΕΝΗ ΑΞΙΑ ΚΑΙ ΚΕΦΑΛΑΙΟΥΧΙΚΕΣ ΕΠΕΝΔΥΣΕΙΣ ΚΑΤΑ ΒΙΟΜΗΧΑΝΙΑ, 2007

TABLE 8 (cont'd). NUMBER OF ENTERPRISES, EMPLOYMENT, GROSS OUTPUT, VALUE ADDED AND EXPENDITURE ON FIXED ASSETS BY INDUSTRY, 2007

ΚΩΔΙ- ΚΑΣ	ΝΑCΕ Rev.1.1 CODE	ΒΙΟΜΗΧΑΝΙΑ	Αριθμός Επιχει- ρήσεων Number of Enter- prises	Απασχόληση Persons Engaged		Ακαθάριστη Αξία Παραγωγής (Κ€000's) Gross Output (C€000's)	Προστι- θέμενη Αξία (Κ€000's) Value Added (C€000's)	Κεφαλαίου- χικές Επενδύσεις (Κ€000's) Expenditure on Fixed Assets (C€000's)	INDUSTRY
				Σύνολο Total	Άνδρες Male				
18.24		Κατασκευή άλλων ενδυμάτων και εξαρτημάτων ένδυσης π.δ.κ.α. ΔΓ ΒΙΟΜΗΧΑΝΙΑ ΔΕΡΜΑΤΟΣ ΚΑΙ ΔΕΡΜΑΤΙΝΩΝ ΕΙΔΩΝ	8	32	9	575	311	9	Manufacture of other wearing apparel and accessories n.e.c. DC MANUFACTURE OF LEATHER AND LEATHER PRODUCTS
19		<i>Κατεργασία και δέψη δέρματος· κατασκευή ειδών ταξιδιού, τσαντών και υποδημάτων</i>	61	220	105	5.594	2.850	107	<i>Tanning and dressing of leather; manufacture of luggage, handbags and footwear</i>
19.1+		Κατεργασία και δέψη δέρματος;							Tanning and dressing of leather;
19.2		κατασκευή ειδών ταξιδιού, τσαντών και παρόμοιων ειδών, ειδών σελοποιίας και σαγματοποιίας	19	37	14	935	539	10	manufacture of luggage, handbags and the like, saddlery and harness
19.10+		Κατεργασία και δέψη δέρματος·	19	37	14	935	539	10	Tanning and dressing of leather;
19.20		κατασκευή ειδών ταξιδιού, τσαντών και παρόμοιων ειδών, ειδών σελοποιίας και σαγματοποιίας	42	183	91	4.659	2.311	97	manufacture of luggage, handbags and the like, saddlery and harness
19.3		Κατασκευή υποδημάτων	42	183	91	4.659	2.311	97	Manufacture of footwear
19.30		Κατασκευή υποδημάτων	42	183	91	4.659	2.311	97	Manufacture of footwear
20		ΔΔ ΒΙΟΜΗΧΑΝΙΑ ΞΥΛΟΥ ΚΑΙ ΠΡΟΪΟΝΤΩΝ ΞΥΛΟΥ	950	3.242	2.936	124.654	50.731	9.216	DD MANUFACTURE OF WOOD AND WOOD PRODUCTS
		<i>Βιομηχανία ξύλου και κατασκευή προϊόντων από ξύλο και φελδό, εκτός από τα έπιπλα· κατασκευή ειδών καλαθοποιίας και σπαρτοπλεκτικής</i>	950	3.242	2.936	124.654	50.731	9.216	<i>Manufacture of wood and of products of wood and cork, except furniture; manufacture of articles of straw and plaiting materials</i>

(συν.-cont'd)

ΜΕΤΑΠΟΙΗΣΗ
MANUFACTURING

ΠΙΝΑΚΑΣ 8 (συν.). ΑΡΙΘΜΟΣ ΕΠΙΧΕΙΡΗΣΕΩΝ, ΑΠΑΣΧΟΛΗΣΗ, ΑΚΑΘΑΡΙΣΤΗ ΑΞΙΑ ΠΑΡΑΓΩΓΗΣ, ΠΡΟΣΤΙΘΕΜΕΝΗ ΑΞΙΑ ΚΑΙ ΚΕΦΑΛΑΙΟΥΧΙΚΕΣ ΕΠΕΝΔΥΣΕΙΣ ΚΑΤΑ ΒΙΟΜΗΧΑΝΙΑ, 2007
TABLE 8 (cont'd). NUMBER OF ENTERPRISES, EMPLOYMENT, GROSS OUTPUT, VALUE ADDED AND EXPENDITURE ON FIXED ASSETS BY INDUSTRY, 2007

ΚΩΔΙ- ΚΑΣ	NACE Rev.1.1 CODE	ΒΙΟΜΗΧΑΝΙΑ	Αριθμός Επιχει- ρήσεων Number of Enter- prises	Απασχόληση Persons Engaged		Ακαθάρτιση Αξία Παραγωγής (Κ€000's) Gross Output (C€000's)	Προστι- θέμενη Αξία (Κ€000's) Value Added (C€000's)	Κεφαλαίου- χικές Επενδύσεις (Κ€000's) Expenditure on Fixed Assets (C€000's)	INDUSTRY
				Σύνολο Total	Άνδρες Male				
20.1+			4	38	24	1.178	388	61	Sawmilling and planning of wood; impregnation of wood and manufacture of wooden containers Sawmilling and planning of wood, impregnation of wood and manufacture of wooden containers
20.4		Πριόνισμα, πλάνισμα και εμποτισμός του ξύλου· κατασκευή ξύλινων εμπορευματοκιβωτίων	4	38	24	1.178	388	61	
20.10+		Πριόνισμα, πλάνισμα και εμποτισμός του ξύλου· κατασκευή ξύλινων εμπορευματοκιβωτίων	4	38	24	1.178	388	61	
20.40		Κατασκευή φύλλων καπλαμά, κόντρα πλακέ, μοριοσανίδων, ινοσανίδων και άλλων πλακών	2	104	74	11.923	3.238	364	
20.20		Κατασκευή φύλλων καπλαμά, κόντρα πλακέ, μοριοσανίδων, ινοσανίδων και άλλων πλακών	2	104	74	11.923	3.238	364	Manufacture of veneer sheets, manufacture of plywood, laminboard, particle board, fibre board and other panels and boards Manufacture of veneer sheets, plywood, laminboard, particle board, fibre board and other panels and boards
20.3		Κατασκευή ξυλουργικών προϊόντων για την οικοδομική	913	3.055	2.810	110.652	46.656	8.775	
20.30		Κατασκευή ξυλουργικών προϊόντων για την οικοδομική	913	3.055	2.810	110.652	46.656	8.775	Manufacture of builders' carpentry and joinery Manufacture of builders' carpentry and joinery
20.5		Κατασκευή άλλων προϊόντων από ξύλο· κατασκευή ειδών από φελλό και ειδών καλαθοποιίας και σπαρτοπλεκτικής	31	45	28	901	449	16	Manufacture of other products of wood; manufacture of articles of cork, straw and plaiting materials Manufacture of other products of wood and plaiting materials
20.51		Κατασκευή άλλων προϊόντων από ξύλο	26	36	25	832	403	1	
20.52		Κατασκευή ειδών από φελλό και ειδών καλαθοποιίας και σπαρτοπλεκτικής	5	9	3	69	46	15	

(συν.-cont'd)

ΜΕΤΑΠΟΙΗΣΗ
MANUFACTURING

ΠΙΝΑΚΑΣ 8 (συν.). ΑΡΙΘΜΟΣ ΕΠΙΧΕΙΡΗΣΕΩΝ, ΑΠΑΣΧΟΛΗΣΗ, ΑΚΑΘΑΡΙΣΤΗ ΑΞΙΑ ΠΑΡΑΓΩΓΗΣ, ΠΡΟΣΤΙΘΕΜΕΝΗ ΑΞΙΑ ΚΑΙ ΚΕΦΑΛΑΙΟΥΧΙΚΕΣ ΕΠΕΝΔΥΣΕΙΣ ΚΑΤΑ ΒΙΟΜΗΧΑΝΙΑ, 2007

TABLE 8 (cont'd). NUMBER OF ENTERPRISES, EMPLOYMENT, GROSS OUTPUT, VALUE ADDED AND EXPENDITURE ON FIXED ASSETS BY INDUSTRY, 2007

ΚΩΔΙ- ΚΑΣ	NACE Rev.1.1 CODE	ΒΙΟΜΗΧΑΝΙΑ	Αριθμός Επιχει- ρήσεων Number of Enter- prises	Απασχόληση Persons Engaged		Ακαθάριστη Αξία Παραγωγής (Κ€000's) Gross Output (C€000's)	Προστι- θέμενη Αξία (Κ€000's) Value Added (C€000's)	Κεφαλαίου- χικές Επενδύσεις (Κ€000's) Expenditure on Fixed Assets (C€000's)	INDUSTRY
				Σύνολο Total	Άνδρες Male				
21	21	ΔΕ ΠΑΡΑΓΩΓΗ ΧΑΡΤΟΠΟΛΤΟΥ ΚΑΤΑΣΚΕΥΗ ΧΑΡΤΙΟΥ ΚΑΙ ΠΡΟΪΟΝΤΩΝ ΑΠΟ ΧΑΡΤΙ· ΕΚΔΟΤΙΚΕΣ ΚΑΙ ΕΚΤΥΠΩΤΙΚΕΣ ΔΡΑΣΤΗΡΙΟΤΗΤΕΣ	387	3.103	1.656	141.315	61.816	11.905	DE MANUFACTURE OF PULP; PAPER AND PAPER PRODUCTS; PUBLISHING AND PRINTING
21.1	21.1	Παραγωγή χαρτοπολτού· κατασκευή χαρτιού και προϊόντων από χαρτί	38	777	445	34.524	13.213	1.463	Manufacture of pulp; paper and paper products
21.2	21.2	Κατασκευή ειδών από χαρτί και χαρτόνι	38	777	445	34.524	13.213	1.463	Manufacture of articles of paper and paperboard
21.21	21.21	Κατασκευή κυματοειδούς χαρτιού και χαρτονιού και εμπορευματοκιβωτίων από χαρτί και χαρτόνι	10	205	147	10.966	3.826	167	Manufacture of corrugated paper and paperboard and of containers of paper and paperboard
21.22	21.22	Κατασκευή ειδών οικιακής χρήσης, ειδών υγιεινής και ειδών τουαλέτας	17	423	214	17.804	6.179	546	Manufacture of household and sanitary goods and of toilet requisites
21.23	21.23	Κατασκευή ειδών χαρτοπωλείου	4	108	66	4.334	2.421	646	Manufacture of paper stationery
21.25	21.25	Κατασκευή άλλων ειδών από χαρτί και χαρτόνι π.δ.κ.α.	7	41	18	1.420	787	104	Manufacture of other articles of paper and paperboard n.e.c.
22	22	Εκδόσεις, εκτυπώσεις και αναπαραγωγή προεγγεγραμμένων μέσων εγγραφής ήχου και εικόνας ή μέσων πληροφορικής	349	2.326	1.211	106.791	48.603	10.442	Publishing, printing and reproduction of recorded media
22.1	22.1	Εκδόσεις	61	851	339	41.387	20.106	1.113	Publishing
22.11	22.11	Έκδοση βιβλίων	8	26	1	1.078	563	6	Publishing of books
22.12	22.12	Έκδοση εφημερίδων	7	544	236	29.646	14.452	956	Publishing of newspapers
22.13+	22.13+	Έκδοση περιοδικών κάθε είδους και άλλες εκδοτικές δραστηριότητες	46	281	102	10.663	5.091	151	Publishing of journals and periodicals and other publishing
22.15	22.15								

(συν.-cont'd)

ΠΙΝΑΚΑΣ 8 (συν.). ΑΡΙΘΜΟΣ ΕΠΙΧΕΙΡΗΣΕΩΝ, ΑΠΑΣΧΟΛΗΣΗ, ΑΚΑΘΑΡΙΣΤΗ ΑΞΙΑ ΠΑΡΑΓΩΓΗΣ, ΠΡΟΣΤΙΘΕΜΕΝΗ ΑΞΙΑ ΚΑΙ ΚΕΦΑΛΑΙΟΥΧΙΚΕΣ ΕΠΕΝΔΥΣΕΙΣ ΚΑΤΑ ΒΙΟΜΗΧΑΝΙΑ, 2007

TABLE 8 (cont'd). NUMBER OF ENTERPRISES, EMPLOYMENT, GROSS OUTPUT, VALUE ADDED AND EXPENDITURE ON FIXED ASSETS BY INDUSTRY, 2007

ΚΩΔΙ- ΚΛΑΣ	NACE Rev.1.1 CODE	Αριθμός Επιχει- ρήσεων Number of Enter- prises	Απασχόληση Persons Engaged		Ακαθάριστη Αξία Παραγωγής (Κ€000's) Gross Output (C€000's)	Προστι- θέμενη Αξία (Κ€000's) Value Added (C€000's)	Κεφαλαίου- χικές Επενδύσεις (Κ€000's) Expenditure on Fixed Assets (C€000's)	INDUSTRY
			Σύνολο Total	Άνδρες Male				
22.2	Εκτυπώσεις και συναφείς δραστη- ριότητες	288	1.475	872	65.404	28.497	9.329	Printing and service activities related to printing
22.2.1+	Εκτύπωση εφημερίδων και	263	1.409	851	63.525	27.722	9.305	Printing of newspapers and printing n.e.c.
22.2.2	εκτυπώσεις π.δ.κ.α.	11	35	16	862	391	12	Bookbinding
22.2.3	Βιβλιοδεσία	14	31	5	1.017	384	12	Pre-press activities; ancillary activities related to printing
22.2.4+	Δραστηριότητες προεκτύπωσης							
22.2.5	βοηθητικές δραστηριότητες εκτύπωσης							
23+ 24	ΑΣΤ ΠΑΡΑΓΩΓΗ ΠΡΟΪΟΝΤΩΝ ΔΙΥΛΙΣΗΣ ΠΕΤΡΕΛΑΙΟΥ ΚΑΙ ΑΖ ΠΑΡΑΓΩΓΗ ΧΗΜΙΚΩΝ ΟΥΣΙΩΝ, ΧΗΜΙΚΩΝ ΠΡΟΪΟΝΤΩΝ ΚΑΙ ΣΥΝΘΕΤΙΚΩΝ ΙΝΩΝ	65	1.889	926	110.204	43.263	3.837	DF MANUFACTURE OF REFINED PETROLEUM PRODUCTS AND DG MANUFACTURE OF CHEMI- CALS, CHEMICAL PRODUCTS AND MAN-MADE FIBRES <i>Manufacture of refined petroleum products; manufacture of chemicals and chemical products</i>
23.2+	Παραγωγή προϊόντων διύλισης πετρελαίου*	65	1.889	926	110.204	43.263	3.837	Manufacture of refined petroleum products; manufacture of other chemical products n.e.c.
24.6	Παραγωγή προϊόντων διύλισης πετρελαίου*	8	48	34	5.058	1.791	31	Manufacture of refined petroleum products; manufacture of other chemical products n.e.c.
23.20+	Παραγωγή προϊόντων διύλισης πετρελαίου*	8	48	34	5.058	1.791	31	Manufacture of refined petroleum products; manufacture of other chemical products n.e.c.
24.66	Παραγωγή άλλων χημικών προϊόντων π.δ.κ.α.							
24.1+	Παραγωγή βασικών χημικών προϊόντων							
24.2	και παραγωγή παρασιτοκτόνων και άλλων αγροχημικών προϊόντων	5	142	101	6.831	3.960	959	Manufacture of basic chemicals and agro-chemical products
24.11+	Παραγωγή βιομηχανικών αερίων, παραγωγή							
24.12+	χρωστικών υλών, παρασιτοκτόνων και άλλων							
24.20	αγροχημικών προϊόντων	5	142	101	6.831	3.960	959	Manufacture of industrial gases, of dyes and pig- ments, of pesticides and other agro-chemical products

(συν.-cont'd)

ΜΕΤΑΠΟΙΗΣΗ
MANUFACTURING

ΠΙΝΑΚΑΣ 8 (συν.). ΑΡΙΘΜΟΣ ΕΠΙΧΕΙΡΗΣΕΩΝ, ΑΠΑΣΧΟΛΗΣΗ, ΑΚΑΘΑΡΙΣΤΗ ΑΞΙΑ ΠΑΡΑΓΩΓΗΣ, ΠΡΟΣΤΙΘΕΜΕΝΗ ΑΞΙΑ ΚΑΙ ΚΕΦΑΛΑΙΟΥΧΙΚΕΣ ΕΠΕΝΔΥΣΕΙΣ ΚΑΤΑ ΒΙΟΜΗΧΑΝΙΑ, 2007
TABLE 8 (cont'd). NUMBER OF ENTERPRISES, EMPLOYMENT, GROSS OUTPUT, VALUE ADDED AND EXPENDITURE ON FIXED ASSETS BY INDUSTRY, 2007

ΚΩΔΙ- ΚΑΣ	NACE Rev.1.1 CODE	ΒΙΟΜΗΧΑΝΙΑ	Αριθμός Επιχει- ρήσεων Number of Enter- prises	Απασχόληση Persons Engaged		Ακαθάριστη Αξία Παραγωγής (Κ€000's) Gross Output (C€000's)	Προστι- θέμενη Αξία (Κ€000's) Value Added (C€000's)	Κεφαλαίου- χικές Επενδύσεις (Κ€000's) Expenditure on Fixed Assets (C€000's)	INDUSTRY
				Σύνολο Total	Άνδρες Male				
24.3		Παραγωγή χρωμάτων, βερνικιών και περόφιων επιχρισμάτων, μελανιών τυπογραφίας και μαστιγών	17	314	229	17.695	6.628	618	Manufacture of paints, varnishes and similar coatings printing ink and mastics
24.30		Παραγωγή χρωμάτων, βερνικιών και περόφιων επιχρισμάτων, μελανιών τυπογραφίας και μαστιγών	17	314	229	17.695	6.628	618	Manufacture of paints, varnishes and similar coatings printing ink and mastics
24.4		Παραγωγή φαρμακευτικών προϊόντων, χημικών προϊόντων για ιατρικούς σκοπούς και βοτανικών προϊόντων	11	1.144	440	68.994	25.982	2.196	Manufacture of pharmaceuticals, medicinal chemicals and botanical products
24.41+		Παραγωγή φαρμακευτικών προϊόντων και παρασκευασμάτων	11	1.144	440	68.994	25.982	2.196	Manufacture of pharmaceutical products and pharmaceutical preparations
24.42		Παραγωγή σαπουνιών και απορρυπαντι- κών προϊόντων καθαρισμού και στίβω- κάλλωπιση	24	241	122	11.626	4.902	33	Manufacture of soap and detergents, cleaning and polishing preparations, perfumes and toilet preparations
24.51		Παραγωγή σαπουνιών και απορρυπαν- τικών προϊόντων καθαρισμού και στίβωσης	16	148	87	7.791	3.088	-231	Manufacture of soap and detergents, cleaning and polishing preparations
24.52		Παραγωγή αρωμάτων και παρασκευα- σμάτων καλλωπισμού	8	93	35	3.835	1.814	264	Manufacture of perfumes and toilet preparations
25		ΔΗ ΚΑΤΑΣΚΕΥΗ ΠΡΟΪΟΝΤΩΝ ΑΠΟ ΕΛΑΣΤΙΚΟ (ΚΑΟΥΤΣΟΥΚ) ΚΑΙ ΠΛΑΣΤΙΚΕΣ ΥΛΕΣ	71	1.193	843	56.041	22.798	3.898	DH MANUFACTURE OF RUBBER AND PLASTIC PRODUCTS
		Κατασκευή προϊόντων από ελαστικό (καουτσούκ) και πλαστικές ύλες	71	1.193	843	56.041	22.798	3.898	Manufacture of rubber and plastic products

(συν.-cont'd)

ΜΕΤΑΠΟΙΗΣΗ
MANUFACTURING

ΠΙΝΑΚΑΣ 8 (συν.). ΑΡΙΘΜΟΣ ΕΠΙΧΕΙΡΗΣΕΩΝ, ΑΠΑΣΧΟΛΗΣΗ, ΑΚΑΘΑΡΙΣΤΗ ΑΞΙΑ ΠΑΡΑΓΩΓΗΣ, ΠΡΟΣΤΙΘΕΜΕΝΗ ΑΞΙΑ ΚΑΙ ΚΕΦΑΛΑΙΟΥΧΙΚΕΣ ΕΠΕΝΔΥΣΕΙΣ ΚΑΤΑ ΒΙΟΜΗΧΑΝΙΑ, 2007
TABLE 8 (cont'd). NUMBER OF ENTERPRISES, EMPLOYMENT, GROSS OUTPUT, VALUE ADDED AND EXPENDITURE ON FIXED ASSETS BY INDUSTRY, 2007

ΚΩΔΙ- ΚΑΣ	NACE Rev.1.1 CODE	ΒΙΟΜΗΧΑΝΙΑ	Αριθμός Επιχει- ρήσεων Number of Enter- prises	Απασχόληση Persons Engaged		Ακαθάριστη Αξία Παράγωγής (Κ€000's) Gross Output (C€000's)	Προστι- θέμενη Αξία (Κ€000's) Value Added (C€000's)	Κεφάλαιου- χικές Επενδύσεις (Κ€000's) Expenditure on Fixed Assets (C€000's)	INDUSTRY
				Σύνολο Total	Άνδρες Male				
25.1		Κατασκευή προϊόντων από ελαστικό (καουτσούκ)	9	29	23	1.223	576	7	Manufacture of rubber products
25.12		Αναγόμωση και ανακατασκευή επισώτρων από καουτσούκ	3	14	14	908	397	3	Retreading and rebuilding of rubber tyres
25.13		Κατασκευή άλλων προϊόντων από καουτσούκ	6	15	9	315	179	4	Manufacture of other rubber products
25.2		Κατασκευή πλαστικών προϊόντων	62	1.164	820	54.818	22.222	3.891	Manufacture of plastic products
25.21		Κατασκευή πλαστικών πλακών, φύλλων σολιήνων και ειδών καθορισμένης μορφής	16	594	446	27.892	11.529	2.174	Manufacture of plastic plates, sheets tubes and profiles
25.22		Κατασκευή πλαστικών ειδών συσκευασίας	19	389	249	17.754	6.994	343	Manufacture of plastic packing goods
25.23		Κατασκευή πλαστικών οικοδομικών υλικών	16	131	100	7.159	2.883	900	Manufacture of builders' ware of plastic
25.24		Κατασκευή άλλων πλαστικών προϊόντων	11	50	25	2.013	816	474	Manufacture of other plastic products
26		ΔΘ ΚΑΤΑΣΚΕΥΗ ΑΛΛΩΝ ΜΗ ΜΕΤΑΛΛΙΚΩΝ ΟΡΥΚΤΩΝ ΠΡΟΪΟΝΤΩΝ	331	3.456	2.989	336.632	117.688	24.149	DI MANUFACTURE OF OTHER NON-METALLIC MINERAL PRODUCTS
26.1		Κατασκευή άλλων μη μεταλλικών ορυκτών προϊόντων	331	3.456	2.989	336.632	117.688	24.149	Manufacture of other non-metallic mineral products
26.11		Κατασκευή γυαλιού και προϊόντων από γυαλί	67	276	208	10.832	4.530	434	Manufacture of glass products
26.12		Κατασκευή επίπεδου γυαλιού Μορφοποίηση και κατεργασία επίπεδου γυαλιού	14	21	10	350	184	7	Manufacture of flat glass
26.13		Κατασκευή κοίλου γυαλιού	41	239	186	10.113	4.188	408	Shaping and processing of flat glass
			3	4	3	79	57	0	Manufacture of hollow glass

(συν.-cont'd)

ΜΕΤΑΠΟΙΗΣΗ
MANUFACTURING

ΠΙΝΑΚΑΣ 8 (συν.). ΑΡΙΘΜΟΣ ΕΠΙΧΕΙΡΗΣΕΩΝ, ΑΠΑΣΧΟΛΗΣΗ, ΑΚΑΘΑΡΙΣΤΗ ΑΞΙΑ ΠΑΡΑΓΩΓΗΣ, ΠΡΟΣΤΙΘΕΜΕΝΗ ΑΞΙΑ ΚΑΙ ΚΕΦΑΛΑΙΟΥΧΙΚΕΣ ΕΠΕΝΔΥΣΕΙΣ ΚΑΤΑ ΒΙΟΜΗΧΑΝΙΑ, 2007
TABLE 8 (cont'd). NUMBER OF ENTERPRISES, EMPLOYMENT, GROSS OUTPUT, VALUE ADDED AND EXPENDITURE ON FIXED ASSETS BY INDUSTRY, 2007

ΚΩΔΙ- ΚΑΣ	NACE Rev.1.1 CODE	ΒΙΟΜΗΧΑΝΙΑ	Αριθμός Επιχει- ρήσεων Number of Enter- prises	Απασχόληση Persons Engaged		Ακαθάρτιστη Αξία Παραγωγής (Κ€000's) Gross Output (C€000's)	Προστι- θέμενη Αξία (Κ€000's) Value Added (C€000's)	Κεφαλαιου- χικές Επενδύσεις (Κ€000's) Expenditure on Fixed Assets (C€000's)	INDUSTRY
				Σύνολο Total	Άνδρες Male				
26.14+	26.15	Κατασκευή ινών γυαλιού· κατασκευή και καταργασία άλλων ειδών γυαλιού, περιλ. του γυαλιού για τεχνικές χρήσεις	9	12	9	290	101	19	Manufacture of glass fibres; manufacture and processing of other glass, including technical glassware
26.2+	26.4	Κατασκευή μη δομικών, μη πυριμαζων κεραμικών ειδών· κατασκευή πυρίμαζων κεραμικών προϊόντων. Κατασκευή τούβλων πλακιδίων και λοιπών δομικών προϊόντων από σπτή γη	47	220	154	23.836	13.369	3.027	Manufacture of non-refractory ceramic goods other than for construction purposes; manufacture of refractory ceramic products and manufacture of bricks, tiles and construction products, in baked clay
26.21		Κατασκευή κεραμικών ειδών οικιακής χρήσης και κεραμικών διακοσμητικών ειδών	36	56	32	770	505	5	Manufacture of ceramic household and ornamental articles
26.22+	26.40	Κατασκευή κεραμικών ειδών υγιεινής· κατασκευή τούβλων πλακιδίων και λοιπών δομικών προϊόντων από σπτή γη	11	164	122	23.066	12.864	3.022	Manufacture of ceramic sanitary fixtures; manufacture of bricks, tiles and construction products, in baked clay
26.3		Κατασκευή κεραμικών πλακιδίων και κοβολίθων	21	40	38	1.165	679	15	Manufacture of ceramic tiles and flags
26.30		Κατασκευή κεραμικών πλακιδίων και κοβολίθων	21	40	38	1.165	679	15	Manufacture of ceramic tiles and flags
26.5		Παραγωγή τσιμέντου, ασβέστη και γύψου	3	362	345	70.481	31.288	7.844	Manufacture of cement, lime and plaster
26.51		Παραγωγή τσιμέντου	2	350	333	69.670	30.791	7.844	Manufacture of cement
26.52		Παραγωγή ασβέστη	1	12	12	811	497	0	Manufacture of lime
26.6		Κατασκευή προϊόντων από σκυρόδεμα, γύψο και τσιμέντο	114	1.756	1.572	179.766	49.494	11.031	Manufacture of articles of concrete, plaster and cement
26.61		Κατασκευή δομικών προϊόντων από σκυρόδεμα	18	210	182	15.175	5.824	1.138	Manufacture of concrete products for construction purposes

(συν.-cont'd)

ΜΕΤΑΠΟΙΗΣΗ
MANUFACTURING

ΠΙΝΑΚΑΣ 8 (συν.). ΑΡΙΘΜΟΣ ΕΠΙΧΕΙΡΗΣΕΩΝ, ΑΠΑΣΧΟΛΗΣΗ, ΑΚΑΘΑΡΙΣΤΗ ΑΞΙΑ ΠΑΡΑΓΩΓΗΣ, ΠΡΟΣΤΙΘΕΜΕΝΗ ΑΞΙΑ ΚΑΙ ΚΕΦΑΛΑΙΟΥΧΙΚΕΣ ΕΠΕΝΔΥΣΕΙΣ ΚΑΤΑ ΒΙΟΜΗΧΑΝΙΑ, 2007

TABLE 8 (cont'd). NUMBER OF ENTERPRISES, EMPLOYMENT, GROSS OUTPUT, VALUE ADDED AND EXPENDITURE ON FIXED ASSETS BY INDUSTRY, 2007

ΚΩΔΙ- ΚΑΣ	NACE Rev.1.1 CODE	ΒΙΟΜΗΧΑΝΙΑ	Αριθμός Επιχει- ρήσεων Number of Enter- prises	Απασχόληση Persons Engaged		Ακαθάριστη Αξία Παραγωγής (Κ.Ε000's) Gross Output (C€000's)	Προστι- θέμενη Αξία (Κ.Ε000's) Value Added (C€000's)	Κεφάλαιου- χικές Επενδύσεις (Κ.Ε000's) Expenditure on Fixed Assets (C€000's)	INDUSTRY
				Σύνολο Total	Άνδρες Male				
26.62+		Κατασκευή δομικών προϊόντων από γύψο και κατασκευή άλλων προϊόντων από σκυρόδεμα, γύψο καιτσιμέντο	33	107	93	1.973	927	73	Manufacture of plaster products for construction purposes and other articles of concrete,plaster and cement Manufacture of ready-mixed concrete Manufacture of mortars
26.66	58		1.330	1.207	155.022	39.546	9.195		
26.63	5		109	90	7.596	3.197	625		
26.64									
26.7		Κοπή, μορφοποίηση και τελική επεξεργασία λίθων για διακοσμητικούς και οικοδομικούς σκοπούς	76	745	620	39.273	15.926	1.646	Cutting, shaping and finishing of ornamental and building stone
26.70		Κοπή, μορφοποίηση και τελική επεξεργασία λίθων για διακοσμητικούς και οικοδομικούς σκοπούς	76	745	620	39.273	15.926	1.646	Cutting, shaping and finishing of ornamental and building stone
26.8		Παραγωγή άλλων μη μεταλλικών ορυκτών προϊόντων π.δ.κ.α.	3	57	52	11.279	2.402	152	Manufacture of other non-metallic mineral products n.e.c.
26.82		Παραγωγή άλλων μη μεταλλικών ορυκτών προϊόντων π.δ.κ.α.	3	57	52	11.279	2.402	152	Manufacture of other non-metallic mineral products n.e.c.
		ΔΙ ΠΑΡΑΓΩΓΗ ΒΑΣΙΚΩΝ ΜΕΤΑΛΛΩΝ ΚΑΙ ΚΑΤΑΣΚΕΥΗ ΜΕΤΑΛΛΙΚΩΝ ΠΡΟΪΟΝΤΩΝ	1.074	4.357	3.804	246.860	93.002	8.195	DJ MANUFACTURE OF BASIC METALS AND FABRICATED METAL PRODUCTS
27		<i>Παραγωγή βασικών μετάλλων</i>	<i>4</i>	<i>410</i>	<i>351</i>	<i>54.060</i>	<i>21.140</i>	<i>890</i>	<i>Manufacture of basic metals</i>
27.2+		Κατασκευή σωλήνων και βασικών πολύτιμων μετάλλων και άλλων μη σιδηρούχων μετάλλων	4	410	351	54.060	21.140	890	Manufacture of tubes and manu- facture of basic precious and non-ferrous metals
27.22+		Κατασκευή χαλυβοδοσωλήνων και παραγωγή αλουμινίου και χαλκού	4	410	351	54.060	21.140	890	Manufacture of steel tubes and aluminium and copper production
27.42+									
27.44									

(συν.-cont'd)

ΜΕΤΑΠΟΙΗΣΗ
MANUFACTURING

ΠΙΝΑΚΑΣ 8 (συν.). ΑΡΙΘΜΟΣ ΕΠΙΧΕΙΡΗΣΕΩΝ, ΑΠΑΣΧΟΛΗΣΗ, ΑΚΑΘΑΡΙΣΤΗ ΑΞΙΑ ΠΑΡΑΓΩΓΗΣ, ΠΡΟΣΤΙΘΕΜΕΝΗ ΑΞΙΑ ΚΑΙ ΚΕΦΑΛΑΙΟΥΧΙΚΕΣ ΕΠΕΝΔΥΣΕΙΣ ΚΑΤΑ ΒΙΟΜΗΧΑΝΙΑ, 2007

TABLE 8 (cont'd). NUMBER OF ENTERPRISES, EMPLOYMENT, GROSS OUTPUT, VALUE ADDED AND EXPENDITURE ON FIXED ASSETS BY INDUSTRY, 2007

ΚΩΔΙ- ΚΑΣ	NACE Rev.1.1 CODE	ΒΙΟΜΗΧΑΝΙΑ	Αριθμός Επιχει- ρήσεων Number of Enter- prises	Απασχόληση Persons Engaged		Ακαθάριστη Αξία Παραγωγής (Κ.Ε000's) Gross Output (C.Ε000's)	Προστι- θέμενη Αξία (Κ.Ε000's) Value Added (C.Ε000's)	Κεφαλαίου- χικές Επενδύσεις (Κ.Ε000's) Expenditure on Fixed Assets (C.Ε000's)	INDUSTRY
				Σύνολο Total	Άνδρες Male				
28		<i>Κατασκευή μεταλλικών προϊόντων, με εξάφρωση τα μηχανήματα και τα είδη εξοπλισμού</i>	1.070	3.947	3.453	192.800	71.862	7.305	<i>Manufacture of fabricated metal products, except machinery and equipment</i>
28.1		<i>Κατασκευή δομικών μεταλλικών προϊόντων</i>	735	2.733	2.446	144.079	49.685	5.007	<i>Manufacture of structural metal products</i>
28.11		Κατασκευή μεταλλικών σκελετών και μερών μεταλλικών σκελετών	162	1.268	1.144	67.329	24.161	2.971	Manufacture of metal structures and parts of structures
28.12		Κατασκευή μεταλλικών κουφομάτων	573	1.465	1.302	76.750	25.524	2.036	Manufacture of builders' carpentry and joinery metal
28.2+		<i>Κατασκευή μεταλλικών νεποζίτων, δεξαμενών, δοχείων και ατμογεν- νητριών</i>	16	150	137	5.866	2.619	100	<i>Manufacture of tanks, reservoirs and steam-generators</i>
28.21+		Κατασκευή μεταλλικών νεποζίτων, δεξαμενών, δοχείων και ατμογεν- νητριών	16	150	137	5.866	2.619	100	Manufacture of tanks, reservoirs and containers of metals and steam- generators
28.5		<i>Κατεργασία και επικόλληση μετάλλων- γενικές μηχανολογικές εργασίες</i>	137	302	276	7.912	4.355	152	<i>Treatment and coating of metals; general mechanical engineering</i>
28.51		Κατεργασία και επικόλληση μετάλλων	6	18	18	362	228	2	Treatment and coating of metals
28.52		Γενικές μηχανολογικές εργασίες	131	284	258	7.550	4.127	150	General mechanical engineering
28.6		<i>Κατασκευή μηχανοπήρων, εργαλείων και σιδηρικών</i>	37	134	86	4.199	2.535	151	<i>Manufacture of cutlery, tools and general hardware</i>
28.62		Κατασκευή εργαλείων	14	25	21	442	295	3	Manufacture of tools
28.63		Κατασκευή κλειδαριών και μεντεσέδων	23	109	65	3.757	2.240	148	Manufacture of locks and hinges
28.7		<i>Κατασκευή άλλων μεταλλικών προϊόντων</i>	145	628	508	30.744	12.668	1.895	<i>Manufacture of other fabricated metal products</i>

(συν.-cont'd)

ΜΕΤΑΠΟΙΗΣΗ
MANUFACTURING

ΠΙΝΑΚΑΣ 8 (συν.). ΔΡΙΘΜΟΣ ΕΠΙΧΕΙΡΗΣΕΩΝ, ΑΠΑΣΧΟΛΗΣΗ, ΑΚΑΘΑΡΙΣΤΗ ΑΞΙΑ ΠΑΡΑΓΩΓΗΣ, ΠΡΟΣΤΙΘΕΜΕΝΗ ΑΞΙΑ ΚΑΙ ΚΕΦΑΛΑΙΟΥΧΙΚΕΣ ΕΠΕΝΔΥΣΕΙΣ ΚΑΤΑ ΒΙΟΜΗΧΑΝΙΑ, 2007

TABLE 8 (cont'd). NUMBER OF ENTERPRISES, EMPLOYMENT, GROSS OUTPUT, VALUE ADDED AND EXPENDITURE ON FIXED ASSETS BY INDUSTRY, 2007

ΚΩΔΙ- ΚΑΣ	NACE Rev.1.1 CODE	ΒΙΟΜΗΧΑΝΙΑ	Αριθμός Επιχει- ρήσεων Number of Enter- prises	Απασχόληση Persons Engaged		Ακαθάριστη Αξία Παραγωγής (Κ€000's) Gross Output (C€000's)	Προστι- θέμενη Αξία (Κ€000's) Value Added (C€000's)	Κεφαλου- χικές Επενδύσεις (Κ€000's) Expenditure on Fixed Assets (C€000's)	INDUSTRY
				Σύνολο Total	Άνδρες Male				
28.72+		Κατασκευή ελαφρών μεταλλικών ειδών	139	496	405	19.226	8.798	998	Manufacture of light metal
28.75		συσκευασίας και άλλων μεταλλικών προϊόντων π.δ.κ.α.	3	99	81	10.450	3.367	888	packaging and other fabricated metal products n.e.c.
28.73		Κατασκευή ειδών από σόρμα.	3	33	22	1.068	503	9	Manufacture of wire products
28.74		Κατασκευή συνδετήρων εν γένει, προϊόντων κοχλιομηχανών, αλυσίδων και ελατηρίων	3	33	22	1.068	503	9	Manufacture of fasteners, screw machine products, chain and springs
29		ΔΚ ΚΑΤΑΣΚΕΥΗ ΜΗΧΑΝΗΜΑΤΩΝ ΚΑΙ ΕΙΔΩΝ ΕΞΟΠΛΙΣΜΟΥ Π.Δ.Κ.Α.	215	1.015	856	47.685	18.701	1.799	DK MANUFACTURE OF MACHI- NERY AND EQUIPMENT N.E.C.
29.1		<i>Κατασκευή μηχανημάτων και ειδών εξοπλισμού π.δ.κ.α.</i>	<i>215</i>	<i>1.015</i>	<i>856</i>	<i>47.685</i>	<i>18.701</i>	<i>1.799</i>	<i>Manufacture of machinery and equipment n.e.c.</i>
29.12		Κατασκευή μηχανημάτων για την παραγωγή και τη χρησιμοποίηση μηχανικής ενέργειας	22	66	60	3.778	1.335	100	Manufacture of machinery for the production and use of mechanical power
29.2		Κατασκευή αντλιών και συμπιεστών γενικής χρήσης	22	66	60	3.778	1.335	100	Manufacture of pumps and compressors
29.22		Κατασκευή άλλων μηχανημάτων γενικής χρήσης	50	428	355	18.702	8.149	550	Manufacture of other general purpose machinery
29.23		Κατασκευή εξοπλισμού ανύψωσης και διακίνησης φορτίων	9	59	52	3.203	1.088	98	Manufacture of lifting and handling equipment
29.24		Κατασκευή ψυκτικού και κλιματιστικού εξοπλισμού μη οικιακής χρήσης	29	291	233	11.783	4.967	182	Manufacture of non-domestic cooling and ventilation equipment
29.24		Κατασκευή άλλων μηχανημάτων γενικής χρήσης π.δ.κ.α.	12	78	70	3.716	2.094	270	Manufacture of other general purpose machinery n.e.c.

(συν.-cont'd)

ΜΕΤΑΠΟΙΗΣΗ
MANUFACTURING

ΠΙΝΑΚΑΣ 8 (συν.). ΑΡΙΘΜΟΣ ΕΠΙΧΕΙΡΗΣΕΩΝ, ΑΠΑΣΧΟΛΗΣΗ, ΑΚΑΘΑΡΙΣΤΗ ΑΞΙΑ ΠΑΡΑΓΩΓΗΣ, ΠΡΟΣΤΙΘΕΜΕΝΗ ΑΞΙΑ ΚΑΙ ΚΕΦΑΛΑΙΟΥΧΙΚΕΣ ΕΠΕΝΔΥΣΕΙΣ ΚΑΤΑ ΒΙΟΜΗΧΑΝΙΑ, 2007

TABLE 8 (cont'd). NUMBER OF ENTERPRISES, EMPLOYMENT, GROSS OUTPUT, VALUE ADDED AND EXPENDITURE ON FIXED ASSETS BY INDUSTRY, 2007

ΚΩΔΙ- ΚΑΣ	NACE Rev.1.1 CODE	ΒΙΟΜΗΧΑΝΙΑ	Αριθμός Επιχει- ρήσεων Number of Enter- prises	Απασχόληση Persons Engaged		Ακαθάριστη Αξία Παράγωγής (Κ€000's) Gross Output (C€000's)	Προστι- θέμενη Αξία (Κ€000's) Value Added (C€000's)	Κεφαλαίου- χικές Επενδύσεις (Κ€000's) Expenditure on Fixed Assets (C€000's)	INDUSTRY
				Σύνολο Total	Άνδρες Male				
29.3	Κατασκευή γεωργικών και δασοκομικών μηχανημάτων		55	101	85	2.983	1.407	230	Manufacture of agricultural and forestry machinery
29.31	Κατασκευή γεωργικών ελκυστήρων		17	22	22	237	166	4	Manufacture of agricultural tractors
29.32	Κατασκευή άλλων γεωργικών και δασοκομικών μηχανημάτων		38	79	63	2.746	1.241	226	Manufacture of other agricultural and forestry machinery
29.4	Κατασκευή εργαλειομηχανών		5	5	5	123	55	15	Manufacture of machine-tools
29.41+	Κατασκευή φορητών ηλεκτροκίνητων εργαλείων και άλλων εργαλειομηχανών π.δ.κ.α.		5	5	5	123	55	15	Manufacture of portable hand held power tools and other machine tools
29.43									
29.5	Κατασκευή άλλων μηχανημάτων ειδικής χρήσης		22	100	91	3.010	1.639	160	Manufacture of other special purpose machinery
29.51+	Κατασκευή μηχανημάτων για τη μεταλλουργία:								Manufacture of machinery for metallurgy;
29.52	κατασκευή μηχανημάτων για τα ορυχεία, τα λατομεία και τις οικοδομικές εργασίες		13	83	76	2.485	1.358	152	manufacture of machinery for mining, quarrying and construction
29.53+	Κατασκευή μηχανημάτων επεξεργασίας τροφίμων, ποτών και καπνού:								Manufacture of machinery for food, beverage
29.54	κατασκευή μηχανημάτων για τη βιομηχανία κλωστο-υφαντουργικών προϊόντων, ενδυμάτων και δερματινών ειδών		4	5	4	166	80	0	and tobacco processing; manufacture of machinery for textile, apparel and leather production
29.56	Κατασκευή άλλων μηχανημάτων ειδικής χρήσης π.δ.κ.α.		5	12	11	359	201	8	Manufacture of other special purpose machinery n.e.c.
29.6	Κατασκευή όπλων και πυρομαχικών		15	46	33	4.717	862	84	Manufacture of weapons and ammunition
29.60	Κατασκευή όπλων και πυρομαχικών		15	46	33	4.717	862	84	Manufacture of weapons and ammunition
29.7	Κατασκευή οικιακών συσκευών π.δ.κ.α.		46	269	227	14.372	5.254	660	Manufacture of domestic appliances n.e.c.

(συν.-cont'd)

ΜΕΤΑΠΟΙΗΣΗ
MANUFACTURING

ΠΙΝΑΚΑΣ 8 (συν.). ΑΡΙΘΜΟΣ ΕΠΙΧΕΙΡΗΣΕΩΝ, ΑΠΑΣΧΟΛΗΣΗ, ΑΚΑΘΑΡΙΣΤΗ ΑΞΙΑ ΠΑΡΑΓΩΓΗΣ, ΠΡΟΣΤΙΘΕΜΕΝΗ ΑΞΙΑ ΚΑΙ ΚΕΦΑΛΑΙΟΥΧΙΚΕΣ ΕΠΕΝΔΥΣΕΙΣ ΚΑΤΑ ΒΙΟΜΗΧΑΝΙΑ, 2007

TABLE 8 (cont'd). NUMBER OF ENTERPRISES, EMPLOYMENT, GROSS OUTPUT, VALUE ADDED AND EXPENDITURE ON FIXED ASSETS BY INDUSTRY, 2007

ΚΩΔΙ- ΚΑΣ	NACE Rev.1.1 CODE	ΒΙΟΜΗΧΑΝΙΑ	Αριθμός Επιχει- ρήσεων Number of Enter- prises	Απασχόληση Persons Engaged		Ακαθάριστη Αξία Παραγωγής (Κ€000's) Gross Output (C€000's)	Προστι- θέμενη Αξία (Κ€000's) Value Added (C€000's)	Κεφαλαίου- χικές Επενδύσεις (Κ€000's) Expenditure on Fixed Assets (C€000's)	INDUSTRY
				Σύνολο Total	Άνδρες Male				
29.72		Κατασκευή μη ηλεκτρικών οικιακών συσκευών	46	269	227	14.372	5.254	660	Manufacture of non-electric domestic appliances
31		ΔΛ ΚΑΤΑΣΚΕΥΗ ΗΛΕΚΤΡΙΚΟΥ ΕΞΟΠΛΙ- ΣΜΟΥ ΚΑΙ ΟΠΤΙΚΩΝ ΣΥΣΚΕΥΩΝ	157	714	473	56.399	14.576	1.322	DL MANUFACTURE OF ELECTRI- CAL AND OPTICAL EQUIPMENT
31.1		Κατασκευή ηλεκτρικών μηχανών και συσκευών π.δ.κ.α.	80	427	319	23.550	8.861	651	Manufacture of electrical machi- nery and apparatus n.e.c.
31.10		Κατασκευή ηλεκτροκινητήρων, ηλεκτρο- γεννητριών και ηλεκτρικών μετασχημα- τιστών	24	46	34	1.190	563	16	Manufacture of electric motors, generators and transformers
31.2		Κατασκευή συσκευών διανομής και ελέγχου ηλεκτρικού ρεύματος	24	46	34	1.190	563	16	Manufacture of electric motors, generators and transformers
31.20		Κατασκευή συσκευών διανομής και ελέγχου ηλεκτρικού ρεύματος	19	178	135	12.234	4.911	132	Manufacture of electricity distri- bution and control apparatus
31.3+		Κατασκευή μονομέρων συρμάτων και καλωδίων, κατασκευή φωτιστικού εξο- πλισμού και ηλεκτρικών λαμπτήρων	19	178	135	12.234	4.911	132	Manufacture of electricity distribution and control apparatus
31.5		Κατασκευή φωτιστικού εξο- πλισμού και ηλεκτρικών λαμπτήρων	34	192	140	9.285	3.235	420	Manufacture of insulated wire and cable, manufacture of lighting equipment and electric lamps
31.30+		Κατασκευή μονομέρων συρμάτων και καλωδίων, κατασκευή φωτιστικού εξο- πλισμού και ηλεκτρικών λαμπτήρων	34	192	140	9.285	3.235	420	Manufacture of insulated wire and cable, manufacture of lighting equipment and electric lamps
31.50		Κατασκευή φωτιστικού εξο- πλισμού και ηλεκτρικών λαμπτήρων	3	11	10	841	152	83	Manufacture of electrical equipment n.e.c.
31.6		Κατασκευή λοιπού ηλεκτρικού εξοπλισμού π.δ.κ.α.	3	11	10	841	152	83	Manufacture of other electrical equipment n.e.c.

(συν.-cont'd)

ΜΕΤΑΠΟΙΗΣΗ
MANUFACTURING

ΠΙΝΑΚΑΣ 8 (συν.). ΑΡΙΘΜΟΣ ΕΠΙΧΕΙΡΗΣΕΩΝ, ΑΠΑΣΧΟΛΗΣΗ, ΑΚΑΘΑΡΙΣΤΗ ΑΞΙΑ ΠΑΡΑΓΩΓΗΣ, ΠΡΟΣΤΙΘΕΜΕΝΗ ΑΞΙΑ ΚΑΙ ΚΕΦΑΛΑΙΟΥΧΙΚΕΣ ΕΠΕΝΔΥΣΕΙΣ ΚΑΤΑ ΒΙΟΜΗΧΑΝΙΑ, 2007

TABLE 8 (cont'd). NUMBER OF ENTERPRISES, EMPLOYMENT, GROSS OUTPUT, VALUE ADDED AND EXPENDITURE ON FIXED ASSETS BY INDUSTRY, 2007

ΚΩΔΙ- ΚΑΣ	NACE Rev.1.1 CODE	ΒΙΟΜΗΧΑΝΙΑ	Αριθμός Επιχει- ρήσεων Number of Enter- prises	Απασχόληση Persons Engaged		Ακαθάριστη Αξία Παραγωγής (Κ€000's) Gross Output (C€000's)	Προστι- θέμενη Αξία (Κ€000's) Value Added (C€000's)	Κεφαλαίου- χικές Επενδύσεις (Κ€000's) Expenditure on Fixed Assets (C€000's)	INDUSTRY
				Σύνολο Total	Άνδρες Male				
32		<i>Κατασκευή εξοπλισμού και συσκευών ραδιοφωνίας, τηλεόρασης και επικοινωνιών</i>	4	68	32	26.728	1.996	251	<i>Manufacture of radio, television and communication equipment and apparatus</i>
32.1+		<i>Κατασκευή φωτοβολταϊκών στοιχείων*</i>							<i>Manufacture of photovoltaic cells and ele- ments; manufacture of television and radio receivers, sound or video recording or reproducing apparatus</i>
32.3		<i>Κατασκευή τηλεοπτικών και ραδιοφωνικών δεκτών και συσκευών εγγραφής ή αναπαρα- γωγής ήχου ή εικόνας</i>	4	68	32	26.728	1.996	251	<i>Manufacture of photovoltaic cells and ele- ments; manufacture of television and radio receivers, sound or video recording or reproducing apparatus</i>
32.10+		<i>Κατασκευή φωτοβολταϊκών στοιχείων*</i>							<i>Manufacture of photovoltaic cells and ele- ments; manufacture of television and radio receivers, sound or video recording or reproducing apparatus</i>
32.30		<i>Κατασκευή τηλεοπτικών και ραδιοφωνικών δεκτών και συσκευών εγγραφής ή αναπαρα- γωγής ήχου ή εικόνας</i>	4	68	32	26.728	1.996	251	<i>Manufacture of photovoltaic cells and ele- ments; manufacture of television and radio receivers, sound or video recording or reproducing apparatus</i>
33		<i>Κατασκευή ιατρικών οργάνων, οργάνων ακρβείας και οπτικών οργάνων*</i>							<i>Manufacture of medical, precision and optical instruments; manufacture of watches and clocks</i>
33.1		<i>Κατασκευή ιατροχειρουργικού εξοπλισμού και ορθοπεδικών οργάνων</i>	73	219	122	6.121	3.719	420	<i>Manufacture of medical and surgical equipment and orthopaedic appliances</i>
33.10		<i>Κατασκευή ιατροχειρουργικού εξοπλισμού και ορθοπεδικών οργάνων</i>	65	142	94	3.814	2.463	121	<i>Manufacture of medical and surgical equipment and orthopaedic appliances</i>
33.2+		<i>Κατασκευή οργάνων και συσκευών μέτρησης και κατασκευή εξοπλισμού ελέγχου των βιομη- χανικών μεθόδων παραγωγής</i>	65	142	94	3.814	2.463	121	<i>Manufacture of instruments and appliances for measuring and manufacture of industrial process control equipment</i>
33.3		<i>Κατασκευή οπτικών οργάνων και φωτογραφικού εξοπλισμού</i>	3	7	6	246	145	13	<i>Manufacture of optical instruments and photographic equipment</i>
33.20+		<i>Κατασκευή οργάνων και συσκευών μέτρησης</i>							<i>Manufacture of instruments and appliances for measuring and manufacture of industrial process control equipment</i>
33.30		<i>Κατασκευή εξοπλισμού ελέγχου των βιομη- χανικών μεθόδων παραγωγής</i>	3	7	6	246	145	13	<i>Manufacture of optical instruments and photographic equipment</i>
33.4		<i>Κατασκευή οπτικών οργάνων και φωτογραφικού εξοπλισμού</i>	5	70	22	2.061	1.111	286	<i>Manufacture of optical instruments and photographic equipment</i>

(συν.-cont'd)

ΜΕΤΑΠΟΙΗΣΗ
MANUFACTURING

ΠΙΝΑΚΑΣ 8 (συν.). ΑΡΙΘΜΟΣ ΕΠΙΧΕΙΡΗΣΕΩΝ, ΑΠΑΣΧΟΛΗΣΗ, ΑΚΑΘΑΡΙΣΤΗ ΑΞΙΑ ΠΑΡΑΓΩΓΗΣ, ΠΡΟΣΤΙΘΕΜΕΝΗ ΑΞΙΑ ΚΑΙ ΚΕΦΑΛΑΙΟΥΧΙΚΕΣ ΕΠΕΝΔΥΣΕΙΣ ΚΑΤΑ ΒΙΟΜΗΧΑΝΙΑ, 2007

TABLE 8 (cont'd). NUMBER OF ENTERPRISES, EMPLOYMENT, GROSS OUTPUT, VALUE ADDED AND EXPENDITURE ON FIXED ASSETS BY INDUSTRY, 2007

ΚΩΔΙ- ΚΑΣ	NACE Rev.1.1 CODE	ΒΙΟΜΗΧΑΝΙΑ	Αριθμός Επιχει- ρήσεων Number of Enter- prises	Απασχόληση Persons Engaged		Ακαθάριστη Αξία Παραγωγής (Κ€000's) Gross Output (C€000's)	Προστι- θέμενη Αξία (Κ€000's) Value Added (C€000's)	Κεφαλαίου- χικές Επενδύσεις (Κ€000's) Expenditure on Fixed Assets (C€000's)	INDUSTRY
				Σύνολο Total	Άνδρες Male				
33.40		Κατασκευή οπτικών οργάνων και φωτογραφικού εξοπλισμού ΔΜ ΚΑΤΑΣΚΕΥΗ ΕΞΟΠΛΙΣΜΟΥ ΜΕΤΑΦΟΡΩΝ	5	70	22	2.061	1.111	286	Manufacture of optical instruments and photographic equipment DM MANUFACTURE OF TRANSPORT EQUIPMENT
34		<i>Κατασκευή αυτοκινήτων. Κατασκευή ρομολογούμενων και ημυμολογούμενων οχημάτων</i>	82	405	303	16.921	7.255	356	<i>Manufacture of motor vehicles, trailers and semi-trailers</i>
34.2		<i>Κατασκευή αμαξωμάτων αυτοκινήτων. Κατασκευή ρομολογούμενων και ημυμολογούμενων οχημάτων</i>	42	251	172	11.052	4.671	128	<i>Manufacture of bodies (coachwork) for motor vehicles. Manufacture of trailers and semi-trailers</i>
34.20		<i>Κατασκευή αμαξωμάτων αυτοκινήτων. Κατασκευή ρομολογούμενων και ημυμολογούμενων οχημάτων</i>	32	118	108	6.145	2.446	63	<i>Manufacture of bodies (coachwork) for motor vehicles. Manufacture of trailers and semi-trailers</i>
34.3		<i>Κατασκευή μερών και εξαρτημάτων για αυτοκίνητα και τους κινητήρες τους</i>	10	133	64	4.907	2.225	65	<i>Manufacture of parts and accessories for motor vehicles and their engines</i>
34.30		<i>Κατασκευή μερών και εξαρτημάτων για αυτοκίνητα και τους κινητήρες τους</i>	10	133	64	4.907	2.225	65	<i>Manufacture of parts and accessories for motor vehicles and their engines</i>
35		<i>Κατασκευή λοιπών εξοπλισμού μεταφορών</i>	40	154	131	5.869	2.584	228	<i>Manufacture of other transport equipment</i>
35.1		<i>Ναυπήγηση και επισκευή πλοίων και σκαφών κάθε είδους</i>	40	154	131	5.869	2.584	228	<i>Building and repairing of ships and boats</i>
35.11		<i>Ναυπήγηση και επισκευή πλοίων και σκαφών κάθε είδους, εκτός των σκαφών αναψυχής και των αθλητικών σκαφών</i>	7	60	51	2.251	1.116	68	<i>Building and repairing of ships Building and repairing of pleasure and sporting boats</i>
35.12		<i>Ναυπήγηση και επισκευή σκαφών αναψυχής και αθλητικών σκαφών</i>	33	94	80	3.618	1.468	160	

(συν.-cont'd)

ΜΕΤΑΠΟΙΗΣΗ
MANUFACTURING

ΠΙΝΑΚΑΣ 8 (συν.). ΔΡΙΘΜΟΣ ΕΠΙΧΕΙΡΗΣΕΩΝ, ΑΠΑΣΧΟΛΗΣΗ, ΑΚΑΘΑΡΙΣΤΗ ΑΞΙΑ ΠΑΡΑΓΩΓΗΣ, ΠΡΟΣΤΙΘΕΜΕΝΗ ΑΞΙΑ ΚΑΙ ΚΕΦΑΛΑΙΟΥΧΙΚΕΣ ΕΠΕΝΔΥΣΕΙΣ ΚΑΤΑ ΒΙΟΜΗΧΑΝΙΑ, 2007
TABLE 8 (cont'd). NUMBER OF ENTERPRISES, EMPLOYMENT, GROSS OUTPUT, VALUE ADDED AND EXPENDITURE ON FIXED ASSETS BY INDUSTRY, 2007

ΚΩΔΙ- ΚΑΣ	NACE Rev.1.1 CODE	ΒΙΟΜΗΧΑΝΙΑ	Αριθμός Επιχει- ρήσεων Number of Enter- prises	Απασχόληση Persons Engaged		Ακαθάριστη Αξία Παραγωγής (Κ€000's) Gross Output (C€000's)	Προστι- θέμενη Αξία (Κ€000's) Value Added (C€000's)	Κεφάλαιου- χικές Επενδύσεις (Κ€000's) Expenditure on Fixed Assets (C€000's)	INDUSTRY
				Σύνολο Total	Ανδρες Male				
36		ΔΝ ΒΙΟΜΗΧΑΝΙΕΣ ΚΑΤΑΣΚΕΥΩΝ	675	2.568	1.882	98.858	40.373	6.328	DN MANUFACTURING N.E.C.
		Π.Δ.Κ.Α.							
		<i>Κατασκευή επίπλων· βιομηχανίες κατασκευών π.δ.κ.α.</i>	<i>656</i>	<i>2.359</i>	<i>1.694</i>	<i>76.431</i>	<i>34.286</i>	<i>4.277</i>	<i>Manufacture of furniture; manufacturing n.e.c.</i>
36.1		Κατασκευή επίπλων	447	1.737	1.307	53.917	24.424	3.793	Manufacture of furniture
36.11		Κατασκευή καρέκλων και καθισμάτων	96	150	130	2.668	1.479	28	Manufacture of chairs and seats
36.12		Κατασκευή άλλων επίπλων για γραφεία και καταστήματα	23	373	288	14.628	6.401	1.399	Manufacture of other office and shop furniture
36.13		Κατασκευή άλλων επίπλων κουζίνας	12	82	59	4.154	1.246	1.052	Manufacture of other kitchen furniture
36.14		Κατασκευή άλλων επίπλων	307	893	701	23.015	11.002	1.001	Manufacture of other furniture
36.15		Κατασκευή στρωμάτων	9	239	129	9.452	4.296	313	Manufacture of mattresses
36.2		Κατασκευή κοσμημάτων και συναφών ειδών	145	391	289	15.519	6.758	399	Manufacture of jewellery and related articles n.e.c.
36.21+		Κατασκευή κοσμημάτων και συναφών ειδών π.δ.κ.α.	145	391	289	15.519	6.758	399	Manufacture of jewellery and related articles n.e.c.
36.22		Κατασκευή μουσικών οργάνων· κατασκευή παγινιδιών κάθε είδους	10	10	9	128	81	0	Manufacture of musical instruments; manufacture of games and toys
36.3+		Κατασκευή μουσικών οργάνων· κατασκευή παγινιδιών κάθε είδους	10	10	9	128	81	0	Manufacture of musical instruments; manufacture of games and toys
36.30+		Κατασκευή μουσικών οργάνων· κατασκευή παγινιδιών κάθε είδους	10	10	9	128	81	0	Manufacture of musical instruments; manufacture of games and toys
36.50		Κατασκευή παγινιδιών κάθε είδους	54	221	89	6.867	3.023	85	Miscellaneous manufacturing n.e.c.
36.6		Διάφορες άλλες βιομηχανίες κατασκευών π.δ.κ.α.	10	157	70	5.177	2.278	73	Manufacture of imitation jewellery; manufacture of brooms and brushes
36.61+		Κατασκευή ατομικής κοσμημάτων· κατασκευή σκουπών και βουρτσών	44	64	19	1.690	745	12	Other manufacturing n.e.c.
36.62		Κατασκευή ατομικής κοσμημάτων· κατασκευή σκουπών και βουρτσών	19	209	188	22.427	6.087	2.051	Recycling
36.63		Άλλες βιομηχανίες κατασκευών π.δ.κ.α.							
37		Ανακύκλωση							

(συν.-cont'd)

ΜΕΤΑΠΟΙΗΣΗ
MANUFACTURING

ΠΙΝΑΚΑΣ 8 (συν.). ΑΡΙΘΜΟΣ ΕΠΙΧΕΙΡΗΣΕΩΝ, ΑΠΑΣΧΟΛΗΣΗ, ΑΚΑΘΑΡΙΣΤΗ ΑΞΙΑ ΠΑΡΑΓΩΓΗΣ, ΠΡΟΣΤΙΘΕΜΕΝΗ ΑΞΙΑ ΚΑΙ ΚΕΦΑΛΑΙΟΥΧΙΚΕΣ ΕΠΕΝΔΥΣΕΙΣ ΚΑΤΑ ΒΙΟΜΗΧΑΝΙΑ, 2007

TABLE 8 (cont'd). NUMBER OF ENTERPRISES, EMPLOYMENT, GROSS OUTPUT, VALUE ADDED AND EXPENDITURE ON FIXED ASSETS BY INDUSTRY, 2007

ΚΩΔΙ- ΚΑΣ	NACE Rev.1.1 CODE	Αριθμός Επιχει- ρήσεων Number of Enter- prises	Απασχόληση Persons Engaged		Ακαθάριστη Αξία Παραγωγής (Κ€000's) Gross Output (C€000's)	Προστι- θέμενη Αξία (Κ€000's) Value Added (C€000's)	Κεφαλαίου- χικές Επενδύσεις (Κ€000's) Expenditure on Fixed Assets (C€000's)	INDUSTRY
			Σύνολο Total	Άνδρες Male				
37.1	Ανακύκλωση μεταλλικών απορριμμάτων και υπολειμμάτων	8	110	100	19.169	4.662	1.357	Recycling of metal waste and scrap
37.10	Ανακύκλωση μεταλλικών απορριμμάτων και υπολειμμάτων	8	110	100	19.169	4.662	1.357	Recycling of metal waste and scrap
37.2	Ανακύκλωση μη μεταλλικών απορριμμάτων και υπολειμμάτων	11	99	88	3.258	1.425	694	Recycling of non-metal waste and scrap
37.20	Ανακύκλωση μη μεταλλικών απορριμμάτων και υπολειμμάτων	11	99	88	3.258	1.425	694	Recycling of non-metal waste and scrap
	ΟΙΚΟΤΕΧΝΙΑ		330	44	730	555	0	COTTAGE INDUSTRY

ΜΕΤΑΠΟΙΗΣΗ
MANUFACTURING

ΠΙΝΑΚΑΣ 9. ΑΠΑΣΧΟΛΗΣΗ, ΑΚΑΘΑΡΙΣΤΗ ΑΞΙΑ ΠΑΡΑΓΩΓΗΣ, ΠΡΟΣΤΙΘΕΜΕΝΗ ΑΞΙΑ ΚΑΙ ΚΕΦΑΛΑΙΟΥΧΙΚΕΣ ΕΠΕΝΔΥΣΕΙΣ, 2008

TABLE 9. EMPLOYMENT, GROSS OUTPUT, VALUE ADDED AND EXPENDITURE ON FIXED ASSETS, 2008

(Προκαταρκτικές Εκτιμήσεις)

(Provisional Estimates)

ΚΩΔΙΚΑΣ	ΒΙΟΜΗΧΑΝΙΑ INDUSTRY	Απασχόληση Persons Engaged	Ακαθάριστη Αξία Παραγωγής (Κ€000's) Gross Output (C€000's)	Προστιθέμενη Αξία (Κ€000's) Value Added (C€000's)	Σύνολο Κεφαλαίουχικών Επενδύσεων (Κ€000's) Total Expenditure on Fixed Assets (C€000's)	Κτίρια (Κ€000's) Buildings (C€000's)	Μηχανήματα και Έπιπλα και Σκευή (Κ€000's) Machinery and Furniture and Fixtures (C€000's)	Μεταφορικά Μέσα (Κ€000's) Transport Equipment (C€000's)
	Δ ΜΕΤΑΠΟΙΗΤΙΚΕΣ ΒΙΟΜΗΧΑΝΙΕΣ	37.383	2.194.717	787.677	121.945	37.811	65.527	18.607
	ΔΑ ΒΙΟΜΗΧΑΝΙΑ ΤΡΟΦΙΜΩΝ· ΠΟΤΩΝ ΚΑΙ ΚΑΠΝΟΒΙΟΜΗΧΑΝΙΑ	13.000	802.933	256.832	52.715	20.400	27.904	4.411
15+	<i>Βιομηχανία τροφίμων και ποτών</i>							
16	<i>και παραγωγή προϊόντων καπνού</i>	13.000	802.933	256.832	52.715	20.400	27.904	4.411
15.1+	Παραγωγή, επεξεργασία και συντήρηση κρέατος και προϊόντων κρέατος· επεξεργασία και συντήρηση ψαριών και προϊόντων ψαριών							
15.2		1.424	186.793	28.855	5.627	2.134	2.943	550
15.11	Παραγωγή και συντήρηση κρέατος	374	119.374	7.726	2.131	765	1.217	149
15.12	Παραγωγή και συντήρηση κρέατος πουλερικών	382	31.065	6.731	209	15	133	61
15.13+	Παραγωγή προϊόντων από κρέας ζώων και πουλερικών· επεξεργασία και συντήρηση ψαριών και προϊόντων ψαριών	668	36.354	14.398	3.287	1.354	1.593	340
15.20								
15.3	Επεξεργασία και συντήρηση φρούτων και λαχανικών	524	37.764	13.227	1.526	367	986	173
15.31+	Επεξεργασία και συντήρηση πατατών, φρούτων και λαχανικών π.δ.κ.α.	340	16.262	6.789	1.166	307	760	99
15.33								
15.32	Παραγωγή χυμών από φρούτα και λαχανικά	184	21.502	6.438	360	60	226	74
15.4	Παραγωγή φυτικών και ζωϊκών ελαίων και λιπών	189	26.722	5.824	1.362	101	1.201	60
15.41	Παραγωγή μη επεξεργασμένων ελαίων και λιπών	52	6.696	615	594	9	585	0
15.42	Παραγωγή εξυγενισμένων ελαίων και λιπών	137	20.026	5.209	768	92	616	60
15.5	Παραγωγή γαλακτοκομικών προϊόντων	1.620	118.040	36.568	12.192	4.455	6.547	1.190
15.51	Λειτουργία γαλακτοκομείων και τυροκομία	1.365	106.798	31.254	11.331	4.260	6.039	1.032
15.52	Παραγωγή παγωτών	255	11.242	5.314	861	195	508	158
15.6	Παραγωγή προϊόντων αλευρομύλων· παραγωγή αμύλων και προϊόντων αμύλου	277	37.483	10.155	1.505	538	893	74
15.61	Παραγωγή προϊόντων αλευρομύλων	277	37.483	10.155	1.505	538	893	74
15.7	Παραγωγή παρασκευασμένων ζωοτροφών	291	53.332	7.023	1.727	833	749	145
15.71	Παραγωγή παρασκευασμένων ζωοτροφών για ζώα που εκτρέφονται σε αγρόκτημα	291	53.332	7.023	1.727	833	749	145
15.8+	Παραγωγή άλλων ειδών διατροφής και παραγωγή προϊόντων καπνού	6.764	204.960	94.417	21.674	9.054	11.121	1.499
16.0								
15.81	Αρτοποιία· παραγωγή νωπών ειδών ζαχαροπλαστικής	4.982	139.068	65.551	14.732	6.373	7.199	1.160
15.82	Παραγωγή παξιμαδιών και μπισκότων· παραγωγή διατηρούμενων ειδών ζαχαροπλαστικής	635	17.192	8.165	3.016	636	2.329	51

(συν.-cont'd)

ΜΕΤΑΠΟΙΗΣΗ
MANUFACTURING

ΠΙΝΑΚΑΣ 9 (συν.). ΑΠΑΣΧΟΛΗΣΗ, ΑΚΑΘΑΡΙΣΤΗ ΑΞΙΑ ΠΑΡΑΓΩΓΗΣ, ΠΡΟΣΤΙΘΕΜΕΝΗ ΑΞΙΑ ΚΑΙ ΚΕΦΑΛΑΙΟΥΧΙΚΕΣ ΕΠΕΝΔΥΣΕΙΣ, 2008

TABLE 9 (cont'd). EMPLOYMENT, GROSS OUTPUT, VALUE ADDED AND EXPENDITURE ON FIXED ASSETS, 2008

(Προκαταρκτικές Εκτιμήσεις)

(Provisional Estimates)

ΚΩΔΙΚΑΣ	ΒΙΟΜΗΧΑΝΙΑ INDUSTRY	Απασχό- ληση	Ακαθάρι- στη Αξία Παραγωγής (Κ€000's)	Προστι- θέμενη Αξία (Κ€000's)	Σύνολο Κεφαλαι- ουχικών Επενδύ- σεων (Κ€000's)	Κτίρια (Κ€000's)	Μηχανή- ματα και 'Επιπλα και Σκεύη (Κ€000's)	Μεταφο- ρικά Μέσα (Κ€000's)
NACE Rev.1.1 CODE		Persons Engaged	Gross Output (C€000's)	Value Added (C€000's)	Total Expendi- ture on Fixed Assets (C€000's)	Buildings (C€000's)	Machinery and Furniture and Fixtures (C€000's)	Transport Equipment (C€000's)
15.84	Παραγωγή κακάου, σοκολάτας και ζαχαρωτών	218	5.733	3.605	255	140	84	31
15.85	Παραγωγή μακαρονιών, λαζανιών, κουσκούς και παρόμοιων αλευρωδών προϊόντων	248	8.086	3.219	364	59	290	15
15.86	Επεξεργασία τσαγιού και καφέ	329	13.132	5.186	1.172	609	455	108
15.87	Παραγωγή αρτυμάτων και καρυκευμάτων	60	2.494	907	240	67	129	44
15.89+	Παραγωγή άλλων ειδών διατροφής π.δ.κ.α.	292	19.255	7.784	1.895	1.170	635	90
16.00	και παραγωγή προϊόντων καπνού							
15.9	Ποτοποιία	1.911	137.839	60.763	7.102	2.918	3.464	720
15.91+								
15.93+	Παραγωγή αποσταγμένων αλκοολούχων ποτών, κρασιού και μπίρας	943	64.172	32.582	3.023	774	1.981	268
15.96								
15.98	Παραγωγή μεταλλικών νερών και αναψυκτικών	968	73.667	28.181	4.079	2.144	1.483	452
	ΔΒ ΠΑΡΑΓΩΓΗ ΚΛΩΣΤΟΥΦΑΝΤΟΥΡ- ΓΙΚΩΝ ΥΛΩΝ ΚΑΙ ΠΡΟΪΟΝΤΩΝ	1.754	45.012	18.816	1.677	1.039	436	202
17	Παραγωγή κλωστοϋφαντουργικών υλών	564	18.554	8.322	993	617	265	111
17.2+	Ύφανση υφαντικών υλών· κατασκευή							
17.5	άλλων κλωστοϋφαντουργικών ειδών	35	773	404	30	3	11	16
17.21+	Ύφανση βαμβακερών νημάτων· κατασκευή							
17.54	άλλων υφαντουργικών προϊόντων π.δ.κ.α.	35	773	404	30	3	11	16
17.3	Φινίρισμα υφαντουργικών προϊόντων	64	3.711	1.375	119	0	60	59
17.30	Φινίρισμα υφαντουργικών προϊόντων	64	3.711	1.375	119	0	60	59
17.4	Κατασκευή έτοιμων κλωστοϋφαντουρ- γικών ειδών εκτός από ενδύματα	425	13.223	6.122	844	614	194	36
17.40	Κατασκευή έτοιμων κλωστοϋφαντουρ- γικών ειδών εκτός από ενδύματα	425	13.223	6.122	844	614	194	36
17.6+	Κατασκευή πλεκτών υφασμάτων και υφασμάτων πλέξης κροσέ· κατασκευή πλεκτών ειδών και ειδών πλέξης κροσέ	40	847	421	0	0	0	0
17.7								
17.60+	Κατασκευή πλεκτών υφασμάτων και υφα- σμάτων πλέξης κροσέ· κατασκευή πλεκτών πουλόβερ, ζακετών και παρόμοιων ειδών απλής πλέξης ή πλέξης κροσέ	40	847	421	0	0	0	0
17.72								
18	Κατασκευή ειδών ενδυμασίας· κατεργασία και βαφή γουναρικών	1.190	26.458	10.494	684	422	171	91
18.1	Κατασκευή δερμάτινων ενδυμάτων	13	176	117	3	0	3	0
18.10	Κατασκευή δερμάτινων ενδυμάτων	13	176	117	3	0	3	0
18.2	Κατασκευή άλλων ενδυμάτων και συναφών εξαρτημάτων	1.177	26.282	10.377	681	422	168	91
18.21	Κατασκευή ενδυμάτων εργασίας	30	924	363	40	0	22	18
18.22	Κατασκευή άλλων εξωτερικών ενδυμάτων	918	21.736	7.989	490	304	113	73

(συν.-cont'd)

ΜΕΤΑΠΟΙΗΣΗ
MANUFACTURING

ΠΙΝΑΚΑΣ 9 (συν.). ΑΠΑΣΧΟΛΗΣΗ, ΑΚΑΘΑΡΙΣΤΗ ΑΞΙΑ ΠΑΡΑΓΩΓΗΣ, ΠΡΟΣΤΙΘΕΜΕΝΗ ΑΞΙΑ ΚΑΙ ΚΕΦΑΛΑΙΟΥΧΙΚΕΣ ΕΠΕΝΔΥΣΕΙΣ, 2008

TABLE 9 (cont'd). EMPLOYMENT, GROSS OUTPUT, VALUE ADDED AND EXPENDITURE ON FIXED ASSETS, 2008

(Προκαταρκτικές Εκτιμήσεις)

(Provisional Estimates)

ΚΩΔΙ-ΚΑΣ	ΒΙΟΜΗΧΑΝΙΑ INDUSTRY	Απασχό- ληση	Ακαθάρι- στη Αξία Παραγωγής (Κ€000's)	Προστι- θέμενη Αξία (Κ€000's)	Σύνολο Κεφαλαι- ουχικών Επενδύ- σεων (Κ€000's)	Κτίρια (Κ€000's)	Μηχανή- ματα και 'Επιπλα και Σκευή (Κ€000's)	Μεταφο- ρικά Μέσα (Κ€000's)
NACE Rev.1.1 CODE		Persons Engaged	Gross Output (C€000's)	Value Added (C€000's)	Total Expendi- ture on Fixed Assets (C€000's)	Buildings (C€000's)	Machinery and Furniture and Fixtures (C€000's)	Transport Equipment (C€000's)
18.23	Κατασκευή εσωρούχων	196	3.007	1.697	45	18	27	0
18.24	Κατασκευή άλλων ενδυμάτων και εξαρτημάτων ένδυσης π.δ.κ.α.	33	615	328	106	100	6	0
	ΔΓ ΒΙΟΜΗΧΑΝΙΑ ΔΕΡΜΑΤΟΣ ΚΑΙ ΔΕΡΜΑΤΙΝΩΝ ΕΙΔΩΝ	197	4.955	2.522	103	0	66	37
19	Κατεργασία και δέψη δέρματος· κατασκευή ειδών ταξιδιού, τσαντών και υποδημάτων	197	4.955	2.522	103	0	66	37
19.1+	Κατεργασία και δέψη δέρματος· κατασκευή ειδών ταξιδιού, τσαντών και παρόμοιων ειδών, ειδών σελοποιίας και σαγματοποιίας	35	881	497	3	0	3	0
19.2	Κατεργασία και δέψη δέρματος· κατασκευή ειδών ταξιδιού, τσαντών και παρόμοιων ειδών, ειδών σελοποιίας και σαγματοποιίας	35	881	497	3	0	3	0
19.10+	Κατεργασία και δέψη δέρματος· κατασκευή ειδών ταξιδιού, τσαντών και παρόμοιων ειδών, ειδών σελοποιίας και σαγματοποιίας	35	881	497	3	0	3	0
19.20	Κατασκευή υποδημάτων	162	4.074	2.025	100	0	63	37
19.30	Κατασκευή υποδημάτων	162	4.074	2.025	100	0	63	37
	ΔΔ ΒΙΟΜΗΧΑΝΙΑ ΞΥΛΟΥ ΚΑΙ ΠΡΟΪΟΝΤΩΝ ΞΥΛΟΥ	3.336	133.229	54.887	5.827	1.580	3.362	885
20	Βιομηχανία ξύλου και κατασκευή προϊόντων από ξύλο και φελλό, εκτός από τα επιπλα· κατασκευή ειδών καλαθοποιίας και σπαρτοπλεκτικής	3.336	133.229	54.887	5.827	1.580	3.362	885
20.1+	Πριόνισμα, πλάνισμα και εμποτισμός του ξύλου· κατασκευή ξύλινων εμπορευματοκιβωτίων	41	1.189	392	49	16	33	0
20.4	Πριόνισμα, πλάνισμα και εμποτισμός του ξύλου· κατασκευή ξύλινων εμπορευματοκιβωτίων	41	1.189	392	49	16	33	0
20.10+	Πριόνισμα, πλάνισμα και εμποτισμός του ξύλου· κατασκευή ξύλινων εμπορευματοκιβωτίων	41	1.189	392	49	16	33	0
20.20	Κατασκευή φύλλων καπλαμά, κόντρα πλακέ, μοριοσανίδων, ινοσανίδων και άλλων πλακών	102	11.413	3.102	253	97	156	0
20.2	Κατασκευή φύλλων καπλαμά, κόντρα πλακέ, μοριοσανίδων, ινοσανίδων και άλλων πλακών	102	11.413	3.102	253	97	156	0
20.20	Κατασκευή ξυλουργικών προϊόντων για την οικοδομική	3.150	119.678	50.919	5.525	1.467	3.173	885
20.3	Κατασκευή ξυλουργικών προϊόντων για την οικοδομική	3.150	119.678	50.919	5.525	1.467	3.173	885
20.30	Κατασκευή άλλων προϊόντων από ξύλο· κατασκευή ειδών από φελλό και ειδών καλαθοποιίας και σπαρτοπλεκτικής	43	949	474	0	0	0	0
20.5	Κατασκευή άλλων προϊόντων από ξύλο	43	949	474	0	0	0	0
20.51	Κατασκευή άλλων προϊόντων από ξύλο	35	880	427	0	0	0	0

(συν.-cont'd)

ΜΕΤΑΠΟΙΗΣΗ
MANUFACTURING

ΠΙΝΑΚΑΣ 9 (συν.). ΑΠΑΣΧΟΛΗΣΗ, ΑΚΑΘΑΡΙΣΤΗ ΑΞΙΑ ΠΑΡΑΓΩΓΗΣ, ΠΡΟΣΤΙΘΕΜΕΝΗ ΑΞΙΑ ΚΑΙ ΚΕΦΑΛΑΙΟΥΧΙΚΕΣ ΕΠΕΝΔΥΣΕΙΣ, 2008

TABLE 9 (cont'd). EMPLOYMENT, GROSS OUTPUT, VALUE ADDED AND EXPENDITURE ON FIXED ASSETS, 2008

(Προκαταρκτικές Εκτιμήσεις)

(Provisional Estimates)

ΚΩΔΙ- ΚΑΣ	ΒΙΟΜΗΧΑΝΙΑ INDUSTRY	Απασχό- ληση	Ακαθάρι- στη Αξία Παραγωγής (Κ€000's)	Προστι- θέμενη Αξία (Κ€000's)	Σύνολο Κεφαλαι- ουχικών Επενδύ- σεων (Κ€000's)	Κτίρια (Κ€000's)	Μηχανή- ματα και Έπιπλα και Σκεύη (Κ€000's)	Μεταφο- ρικά Μέσα (Κ€000's)
NACE Rev.1.1 CODE		Persons Engaged	Gross Output (C€000's)	Value Added (C€000's)	Total Expendi- ture on Fixed Assets (C€000's)	Buildings (C€000's)	Machinery and Furniture and Fixtures (C€000's)	Transport Equipment (C€000's)
20.52	Κατασκευή ειδών από φελλό και ειδών καλαθοποιίας και σπαρτοπλεκτικής	8	69	47	0	0	0	0
	ΔΕ ΠΑΡΑΓΩΓΗ ΧΑΡΤΟΠΟΛΤΟΥ· ΚΑΤΑΣΚΕΥΗ ΧΑΡΤΙΟΥ ΚΑΙ ΠΡΟΪΟΝΤΩΝ ΑΠΟ ΧΑΡΤΙ· ΕΚΔΟΤΙΚΕΣ ΚΑΙ ΕΚΤΥΠΩΤΙΚΕΣ ΔΡΑΣΤΗΡΙΟΤΗΤΕΣ	3.111	148.339	64.995	10.662	3.484	6.679	499
21	<i>Παραγωγή χαρτοπολτού· κατασκευή χαρτιού και προϊόντων από χαρτί</i>	743	35.934	13.900	1.115	180	755	180
21.2	Κατασκευή ειδών από χαρτί και χαρτόνι	743	35.934	13.900	1.115	180	755	180
21.21	Κατασκευή κυματοειδούς χαρτιού και χαρτονιού και εμπορευματοκιβωτίων από χαρτί και χαρτόνι	209	10.993	3.834	300	91	194	15
21.22	Κατασκευή ειδών οικιακής χρήσης, ειδών υγιεινής και ειδών τουαλέτας	381	18.286	6.350	505	60	375	70
21.23	Κατασκευή ειδών χαρτοπωλείου	112	5.161	2.885	251	29	184	38
21.25	Κατασκευή άλλων ειδών από χαρτί και χαρτόνι π.δ.κ.α.	41	1.494	831	59	0	2	57
22	Εκδόσεις, εκτύπώσεις και αναπαραγωγή προεγγεγραμμένων μέσων εγγραφής ήχου και εικόνας ή μέσων πληροφορικής	2.368	112.405	51.095	9.547	3.304	5.924	319
22.1	Εκδόσεις	858	43.789	21.251	1.652	304	1.247	101
22.11	Έκδοση βιβλίων	25	761	398	0	0	0	0
22.12	Έκδοση εφημερίδων	542	32.403	15.802	885	293	498	94
22.13+	Έκδοση περιοδικών κάθε είδους και							
22.15	άλλες εκδοτικές δραστηριότητες	291	10.625	5.051	767	11	749	7
22.2	Εκτύπώσεις και συναφείς δραστη- ριότητες	1.510	68.616	29.844	7.895	3.000	4.677	218
22.21+	Εκτύπωση εφημερίδων και							
22.22	εκτυπώσεις π.δ.κ.α.	1.449	66.647	29.030	7.856	3.000	4.675	181
22.23	Βιβλιοδεσία	32	886	410	37	0	0	37
22.24+	Δραστηριότητες προεκτύπωσης·							
22.25	βοηθητικές δραστηριότητες εκτύπωσης	29	1.083	404	2	0	2	0
	ΔΣΤ ΠΑΡΑΓΩΓΗ ΠΡΟΪΟΝΤΩΝ ΔΙΥΛΙΣΗΣ ΠΕΤΡΕΛΑΙΟΥ ΚΑΙ ΔΖ ΠΑΡΑΓΩΓΗ ΧΗΜΙΚΩΝ ΟΥΣΙΩΝ, ΧΗΜΙΚΩΝ ΠΡΟΪΟΝΤΩΝ ΚΑΙ ΣΥΝΘΕΤΙΚΩΝ ΙΝΩΝ	1.890	121.306	48.372	5.674	2.649	2.788	237
23+	<i>Παραγωγή προϊόντων διύλισης πετρελαίου·</i>							
24	<i>παραγωγή χημικών ουσιών και προϊόντων</i>	1.890	121.306	48.372	5.674	2.649	2.788	237
23.2+	<i>Παραγωγή προϊόντων διύλισης πετρελαίου·</i>							
24.6	<i>παραγωγή άλλων χημικών προϊόντων</i>	43	5.348	1.931	181	94	31	56

(συν.-cont'd)

ΜΕΤΑΠΟΙΗΣΗ
MANUFACTURING

ΠΙΝΑΚΑΣ 9 (συν.). ΑΠΑΣΧΟΛΗΣΗ, ΑΚΑΘΑΡΙΣΤΗ ΑΞΙΑ ΠΑΡΑΓΩΓΗΣ, ΠΡΟΣΤΙΘΕΜΕΝΗ ΑΞΙΑ ΚΑΙ ΚΕΦΑΛΑΙΟΥΧΙΚΕΣ ΕΠΕΝΔΥΣΕΙΣ, 2008

TABLE 9 (cont'd). EMPLOYMENT, GROSS OUTPUT, VALUE ADDED AND EXPENDITURE ON FIXED ASSETS, 2008

(Προκαταρκτικές Εκτιμήσεις)

(Provisional Estimates)

ΚΩΔΙΚΑΣ	ΒΙΟΜΗΧΑΝΙΑ INDUSTRY	Απασχό- ληση	Ακαθάρι- στη Αξία Παραγωγής (Κ€000's)	Προστι- θέμενη Αξία (Κ€000's)	Σύνολο Κεφαλαι- ουχικών Επενδύ- σεων (Κ€000's)	Κτίρια (Κ€000's)	Μηχανή- ματα και Έπιπλα και Σκεύη (Κ€000's)	Μεταφο- ρικά Μέσα (Κ€000's)
NACE Rev.1.1 CODE		Persons Engaged	Gross Output (C€000's)	Value Added (C€000's)	Total Expendi- ture on Fixed Assets (C€000's)	Buildings (C€000's)	Machinery and Furniture and Fixtures (C€000's)	Transport Equipment (C€000's)
23.20+	Παραγωγή προϊόντων διύλισης πετρελαίου	43	5.348	1.931	181	94	31	56
24.66	παραγωγή άλλων χημικών προϊόντων π.δ.κ.α.							
24.1+	Παραγωγή βασικών χημικών προϊόντων							
24.2	και παραγωγή παρασιτοκτόνων και άλλων							
	αγροχημικών προϊόντων	142	7.545	4.390	672	211	443	18
24.11+	Παραγωγή βιομηχανικών αερίων, παραγωγή							
24.12+	χρωστικών υλών, παρασιτοκτόνων και άλλων							
24.20	αγροχημικών προϊόντων	142	7.545	4.390	672	211	443	18
24.3	Παραγωγή χρωμάτων, βερνικιών και							
	παρόμοιων επιχειρημάτων, μελανιών							
	τυπογραφίας και μαστιχών	312	18.279	6.935	460	212	194	54
24.30	Παραγωγή χρωμάτων, βερνικιών και							
	παρόμοιων επιχειρημάτων, μελανιών							
	τυπογραφίας και μαστιχών	312	18.279	6.935	460	212	194	54
24.4	Παραγωγή φαρμακευτικών προϊόντων,							
	χημικών προϊόντων για ιατρικούς							
	σκοπούς και βοτανικών προϊόντων	1.152	78.417	30.200	4.005	1.998	1.910	97
24.41+	Παραγωγή φαρμακευτικών προϊόντων και							
24.42	παρασκευασμάτων	1.152	78.417	30.200	4.005	1.998	1.910	97
24.5	Παραγωγή σαπουνιών και απορρυπα-							
	ντικών προϊόντων καθαρισμού και							
	στίλβωσης, αρωμάτων και παρασκευα-							
	σμάτων καλλωπισμού	241	11.717	4.916	356	134	210	12
24.51	Παραγωγή σαπουνιών και απορρυπα-							
	ντικών προϊόντων καθαρισμού και							
	στίλβωσης	149	8.122	3.219	201	105	84	12
24.52	Παραγωγή αρωμάτων και παρασκευα-							
	σμάτων καλλωπισμού	92	3.595	1.697	155	29	126	0
	ΔΗ ΚΑΤΑΣΚΕΥΗ ΠΡΟΪΟΝΤΩΝ ΑΠΟ							
	ΕΛΑΣΤΙΚΟ (ΚΑΟΥΤΣΟΥΚ) ΚΑΙ							
	ΠΛΑΣΤΙΚΕΣ ΥΛΕΣ	1.212	64.885	26.483	3.685	494	2.850	341
25	<i>Κατασκευή προϊόντων από ελαστικό</i>	<i>1.212</i>	<i>64.885</i>	<i>26.483</i>	<i>3.685</i>	<i>494</i>	<i>2.850</i>	<i>341</i>
	<i>(καουτσούκ) και πλαστικές ύλες</i>							
25.1	Κατασκευή προϊόντων από ελαστικό							
	(καουτσούκ)	29	1.047	497	2	0	0	2
25.12	Αναγόμεση και ανακατασκευή							
	επισώτρων από καουτσούκ	14	725	316	0	0	0	0
25.13	Κατασκευή άλλων προϊόντων από							
	καουτσούκ	15	322	181	2	0	0	2
25.2	Κατασκευή πλαστικών προϊόντων	1.183	63.838	25.986	3.683	494	2.850	339
25.21	Κατασκευή πλαστικών πλακών, φύλλων							
	σωλήνων και ειδών καθορισμένης μορφής	606	33.399	13.871	2.170	243	1.648	279
25.22	Κατασκευή πλαστικών ειδών συσκευασίας							
		393	18.568	7.316	463	81	369	13
25.23	Κατασκευή πλαστικών οικοδομικών							
	υλικών	128	9.735	3.921	897	170	680	47

(συν.-cont'd)

ΜΕΤΑΠΟΙΗΣΗ
MANUFACTURING

ΠΙΝΑΚΑΣ 9 (συν.). ΑΠΑΣΧΟΛΗΣΗ, ΑΚΑΘΑΡΙΣΤΗ ΑΞΙΑ ΠΑΡΑΓΩΓΗΣ, ΠΡΟΣΤΙΘΕΜΕΝΗ ΑΞΙΑ ΚΑΙ ΚΕΦΑΛΑΙΟΥΧΙΚΕΣ ΕΠΕΝΔΥΣΕΙΣ, 2008

TABLE 9 (cont'd). EMPLOYMENT, GROSS OUTPUT, VALUE ADDED AND EXPENDITURE ON FIXED ASSETS, 2008

(Προκαταρκτικές Εκτιμήσεις)

(Provisional Estimates)

ΚΩΔΙ-ΚΑΣ	ΒΙΟΜΗΧΑΝΙΑ INDUSTRY	Απασχό- ληση	Ακαθάρι- στη Αξία Παραγωγής (Κ€000's)	Προστι- θέμενη Αξία (Κ€000's)	Σύνολο Κεφαλαι- ουχικών Επενδύ- σεων (Κ€000's)	Κτίρια (Κ€000's)	Μηχανή- ματα και 'Επιπλα και Σκευή (Κ€000's)	Μεταφο- ρικά Μέσα (Κ€000's)
NACE Rev.1.1 CODE		Persons Engaged	Gross Output (C€000's)	Value Added (C€000's)	Total Expendi- ture on Fixed Assets (C€000's)	Buildings (C€000's)	Machinery and Furniture and Fixtures (C€000's)	Transport Equipment (C€000's)
25.24	Κατασκευή άλλων πλαστικών προϊόντων	56	2.136	878	153	0	153	0
	ΔΘ ΚΑΤΑΣΚΕΥΗ ΑΛΛΩΝ ΜΗ ΜΕΤΑΛ- ΛΙΚΩΝ ΟΡΥΚΤΩΝ ΠΡΟΪΟΝΤΩΝ	3.488	370.286	127.403	26.477	2.768	13.305	10.404
26	Κατασκευή άλλων μη μεταλλικών ορυκτών προϊόντων	3.488	370.286	127.403	26.477	2.768	13.305	10.404
26.1	Κατασκευή γυαλιού και προϊόντων από γυαλί	281	11.742	4.917	363	0	254	109
26.11	Κατασκευή επίπεδου γυαλιού	21	389	205	1	0	1	0
26.12	Μορφοποίηση και κατεργασία επίπεδου γυαλιού	244	10.853	4.507	348	0	239	109
26.13	Κατασκευή κοίλου γυαλιού	4	80	59	2	0	2	0
26.14+	Κατασκευή ινών γυαλιού· κατασκευή και κατεργασία άλλων ειδών γυαλιού περιλ.							
26.15	του γυαλιού για τεχνικές χρήσεις	12	420	146	12	0	12	0
26.2+	Κατασκευή μη δομικών, μη πυρίμαχων κεραμικών ειδών· κατασκευή πυρίμαχων κεραμικών προϊόντων. Κατασκευή τούβλων πλακιδίων και λοιπών δομικών προϊόντων από οπτή γη	216	27.070	15.264	2.465	274	2.128	63
26.21	Κατασκευή κεραμικών ειδών οικιακής χρήσης και κεραμικών διακοσμητικών ειδών	56	737	486	15	0	15	0
26.22+	Κατασκευή κεραμικών ειδών υγιεινής· κατασκευή τούβλων, πλακιδίων και λοιπών δομικών προϊόντων από οπτή γη	160	26.333	14.778	2.450	274	2.113	63
26.40								
26.3	Κατασκευή κεραμικών πλακιδίων και κυβολίθων	36	997	585	0	0	0	0
26.30	Κατασκευή κεραμικών πλακιδίων και κυβολίθων	36	997	585	0	0	0	0
26.5	Παραγωγή τσιμέντου, ασβέστη και γύψου	342	72.355	29.849	7.774	585	7.136	53
26.51	Παραγωγή τσιμέντου	330	71.403	29.264	7.774	585	7.136	53
26.52	Παραγωγή ασβέστη	12	952	585	0	0	0	0
26.6	Κατασκευή προϊόντων από σκυρόδεμα, γύψο και τσιμέντο	1.800	204.490	56.771	14.402	1.599	2.978	9.825
26.61	Κατασκευή δομικών προϊόντων από σκυρόδεμα	215	16.899	6.438	794	245	495	54
26.62+	Κατασκευή δομικών προϊόντων από γύψο και κατασκευή άλλων προϊόντων από σκυρόδεμα, γύψο και τσιμέντο	115	1.840	878	52	47	4	1
26.66								
26.63	Κατασκευή έτοιμου σκυροδέματος	1.372	176.709	45.651	12.742	994	2.217	9.531
26.64	Κατασκευή κονιαμάτων	98	9.042	3.804	814	313	262	239
26.7	Κοπή, μορφοποίηση και τελική επεξεργασία λίθων για διακοσμητικούς και οικοδομικούς σκοπούς	752	41.982	17.266	1.220	304	681	235
26.70	Κοπή, μορφοποίηση και τελική επεξεργασία λίθων για διακοσμητικούς και οικοδομικούς σκοπούς	752	41.982	17.266	1.220	304	681	235

(συν.-cont'd)

ΜΕΤΑΠΟΙΗΣΗ
MANUFACTURING

ΠΙΝΑΚΑΣ 9 (συν.). ΑΠΑΣΧΟΛΗΣΗ, ΑΚΑΘΑΡΙΣΤΗ ΑΞΙΑ ΠΑΡΑΓΩΓΗΣ, ΠΡΟΣΤΙΘΕΜΕΝΗ ΑΞΙΑ ΚΑΙ ΚΕΦΑΛΑΙΟΥΧΙΚΕΣ ΕΠΕΝΔΥΣΕΙΣ, 2008

TABLE 9 (cont'd). EMPLOYMENT, GROSS OUTPUT, VALUE ADDED AND EXPENDITURE ON FIXED ASSETS, 2008

(Προκαταρκτικές Εκτιμήσεις)

(Provisional Estimates)

ΚΩΔΙΚΑΣ		Απασχόληση	Ακαθάριστη Αξία Παραγωγής (Κ€000's)	Προστιθέμενη Αξία (Κ€000's)	Σύνολο Κεφαλαίουχικών Επενδύσεων (Κ€000's)	Κτίρια (Κ€000's)	Μηχανήματα και Έπιπλα και Σκεύη (Κ€000's)	Μεταφορικά Μέσα (Κ€000's)
NACE Rev.1.1 CODE	BIOMHXANIA INDUSTRY	Persons Engaged	Gross Output (C€000's)	Value Added (C€000's)	Total Expenditure on Fixed Assets (C€000's)	Buildings (C€000's)	Machinery and Furniture and Fixtures (C€000's)	Transport Equipment (C€000's)
26.8	Παραγωγή άλλων μη μεταλλικών ορυκτών προϊόντων π.δ.κ.α.	61	11.650	2.751	253	6	128	119
26.82	Παραγωγή άλλων μη μεταλλικών ορυκτών προϊόντων π.δ.κ.α.	61	11.650	2.751	253	6	128	119
	ΔΙ ΠΑΡΑΓΩΓΗ ΒΑΣΙΚΩΝ ΜΕΤΑΛΛΩΝ ΚΑΙ ΚΑΤΑΣΚΕΥΗ ΜΕΤΑΛΛΙΚΩΝ ΠΡΟΪΟΝΤΩΝ	4.522	265.272	100.111	7.444	2.168	4.267	1.009
27	<i>Παραγωγή βασικών μετάλλων</i>	412	54.819	21.304	693	51	638	4
27.2+	Κατασκευή σωλήνων και βασικών πολύτιμων μετάλλων και άλλων μη σιδηρούχων μετάλλων	412	54.819	21.304	693	51	638	4
27.22+								
27.42+	Κατασκευή χαλυβδοσωλήνων και παραγωγή αλουμινίου και χαλκού	412	54.819	21.304	693	51	638	4
27.44								
28	Κατασκευή μεταλλικών προϊόντων, με εξαίρεση τα μηχανήματα και τα είδη εξοπλισμού	4.110	210.453	78.807	6.751	2.117	3.629	1.005
28.1	Κατασκευή δομικών μεταλλικών προϊόντων	2.884	156.707	54.489	4.446	1.231	2.493	722
28.11	Κατασκευή μεταλλικών σκελετών και μερών μεταλλικών σκελετών	1.310	76.520	27.801	2.845	627	1.783	435
28.12	Κατασκευή μεταλλικών κουφωμάτων	1.574	80.187	26.688	1.601	604	710	287
28.2+	Κατασκευή μεταλλικών ντεποζιτών, δεξαμενών, δοχείων και ατμογεννητριών	153	6.229	2.809	134	0	70	64
28.21+	Κατασκευή μεταλλικών ντεποζιτών, δεξαμενών, δοχείων και ατμογεννητριών	153	6.229	2.809	134	0	70	64
28.30								
28.5	Κατεργασία και επικάλυψη μετάλλων· γενικές μηχανολογικές εργασίες	300	8.589	4.723	108	6	76	26
28.51	Κατεργασία και επικάλυψη μετάλλων	17	368	234	0	0	0	0
28.52	Γενικές μηχανολογικές εργασίες	283	8.221	4.489	108	6	76	26
28.6	Κατασκευή μαχαιροπήρουνων, εργαλείων και σιδηρικών	134	4.545	2.751	443	15	323	105
28.62	Κατασκευή εργαλείων	25	493	322	68	0	0	68
28.63	Κατασκευή κλειδαριών και μεντεσέδων	109	4.052	2.429	375	15	323	37
28.7	Κατασκευή άλλων μεταλλικών προϊόντων	639	34.383	14.035	1.620	865	667	88
28.72+	Κατασκευή ελαφρών μεταλλικών ειδών συσκευασίας και άλλων μεταλλικών προϊόντων π.δ.κ.α.	501	20.346	9.329	814	280	446	88
28.75								
28.73	Κατασκευή ειδών από σύρμα	106	12.996	4.214	604	585	19	0
28.74	Κατασκευή συνδετήρων εν γένει, προϊόντων κοχλιομηχανών, αλυσίδων και ελατηρίων	32	1.041	492	202	0	202	0
	ΔΚ ΚΑΤΑΣΚΕΥΗ ΜΗΧΑΝΗΜΑΤΩΝ ΚΑΙ ΕΙΔΩΝ ΕΞΟΠΛΙΣΜΟΥ Π.Δ.Κ.Α.	992	50.893	20.110	1.557	668	666	223

(συν.-cont'd)

ΜΕΤΑΠΟΙΗΣΗ
MANUFACTURING

ΠΙΝΑΚΑΣ 9 (συν.). ΑΠΑΣΧΟΛΗΣΗ, ΑΚΑΘΑΡΙΣΤΗ ΑΞΙΑ ΠΑΡΑΓΩΓΗΣ, ΠΡΟΣΤΙΘΕΜΕΝΗ ΑΞΙΑ ΚΑΙ ΚΕΦΑΛΑΙΟΥΧΙΚΕΣ ΕΠΕΝΔΥΣΕΙΣ, 2008

TABLE 9 (cont'd). EMPLOYMENT, GROSS OUTPUT, VALUE ADDED AND EXPENDITURE ON FIXED ASSETS, 2008

(Προκαταρκτικές Εκτιμήσεις)

(Provisional Estimates)

ΚΩΔΙΚΑΣ NACE Rev.1.1 CODE	ΒΙΟΜΗΧΑΝΙΑ INDUSTRY	Απασχό- ληση Persons Engaged	Ακαθάρι- στη Αξία Παραγωγής (Κ€000's) Gross Output (C€000's)	Προστι- θέμενη Αξία (Κ€000's) Value Added (C€000's)	Σύνολο Κεφαλαι- ουχικών Επενδύ- σεων (Κ€000's) Total Expendi- ture on Fixed Assets (C€000's)	Κτίρια (Κ€000's) Buildings (C€000's)	Μηχανή- ματα και 'Επιπλα και Σκευή (Κ€000's) Machinery and Furniture and Fixtures (C€000's)	Μεταφο- ρικά Μέσα (Κ€000's) Transport Equipment (C€000's)
29	Κατασκευή μηχανημάτων και ειδών εξοπλισμού π.δ.κ.α.	992	50.893	20.110	1.557	668	666	223
29.1	Κατασκευή μηχανημάτων για την παραγωγή και τη χρησιμοποίηση μηχανικής ενέργειας	72	3.896	1.375	118	70	37	11
29.12	Κατασκευή αντλιών και συμπιεστών	72	3.896	1.375	118	70	37	11
29.2	Κατασκευή άλλων μηχανημάτων γενικής χρήσης	423	20.476	8.983	349	182	115	52
29.22	Κατασκευή εξοπλισμού ανύψωσης και διακίνησης φορτίων	60	3.692	1.258	11	0	3	8
29.23	Κατασκευή ψυκτικού και κλιματιστικού εξοπλισμού μη οικιακής χρήσης	287	12.173	5.150	155	109	23	23
29.24	Κατασκευή άλλων μηχανημάτων γενικής χρήσης π.δ.κ.α.	76	4.611	2.575	183	73	89	21
29.3	Κατασκευή γεωργικών και δασοκομικών μηχανημάτων	94	3.072	1.563	218	128	40	50
29.31	Κατασκευή γεωργικών ελκυστήρων	15	198	135	5	5	0	0
29.32	Κατασκευή άλλων γεωργικών και δασοκομικών μηχανημάτων	79	2.874	1.428	213	123	40	50
29.4	Κατασκευή εργαλειομηχανών	5	133	59	0	0	0	0
29.41+	Κατασκευή φορητών ηλεκτροκίνητων εργαλείων και άλλων εργαλειομηχανών π.δ.κ.α.	5	133	59	0	0	0	0
29.5	Κατασκευή άλλων μηχανημάτων ειδικής χρήσης	96	3.162	1.721	346	115	198	33
29.51+	Κατασκευή μηχανημάτων για τη μεταλλουργία· κατασκευή μηχανημάτων για τα ορυχεία, τα λατομεία και τις οικοδομικές εργασίες	79	2.626	1.434	298	71	194	33
29.53+	Κατασκευή μηχανημάτων επεξεργασίας τροφίμων, ποτών και καπνού· κατασκευή μηχανημάτων για τη βιομηχανία κλωστο-υφαντουργικών προϊόντων, ενδυμάτων και δερματίνων ειδών	5	167	82	0	0	0	0
29.54	Κατασκευή άλλων μηχανημάτων ειδικής χρήσης π.δ.κ.α	12	369	205	48	44	4	0
29.6	Κατασκευή όπλων και πυρομαχικών	46	5.203	966	21	0	21	0
29.60	Κατασκευή όπλων και πυρομαχικών	46	5.203	966	21	0	21	0
29.7	Κατασκευή οικιακών συσκευών π.δ.κ.α.	256	14.951	5.443	505	173	255	77
29.72	Κατασκευή μη ηλεκτρικών οικιακών συσκευών	256	14.951	5.443	505	173	255	77
ΔΔ	ΚΑΤΑΣΚΕΥΗ ΗΛΕΚΤΡΙΚΟΥ ΕΞΟΠΛΙΣΜΟΥ ΚΑΙ ΟΠΤΙΚΩΝ ΣΥΣΚΕΥΩΝ	724	65.568	16.598	2.442	1.200	1.152	90
31	Κατασκευή ηλεκτρικών μηχανών και συσκευών π.δ.κ.α.	436	25.389	9.921	506	24	397	85

(συν.-cont'd)

ΜΕΤΑΠΟΙΗΣΗ
MANUFACTURING

ΠΙΝΑΚΑΣ 9 (συν.). ΑΠΑΣΧΟΛΗΣΗ, ΑΚΑΘΑΡΙΣΤΗ ΑΞΙΑ ΠΑΡΑΓΩΓΗΣ, ΠΡΟΣΤΙΘΕΜΕΝΗ ΑΞΙΑ ΚΑΙ ΚΕΦΑΛΑΙΟΥΧΙΚΕΣ ΕΠΕΝΔΥΣΕΙΣ, 2008

TABLE 9 (cont'd). EMPLOYMENT, GROSS OUTPUT, VALUE ADDED AND EXPENDITURE ON FIXED ASSETS, 2008

(Προκαταρκτικές Εκτιμήσεις)

(Provisional Estimates)

ΚΩΔΙΚΑΣ	ΒΙΟΜΗΧΑΝΙΑ INDUSTRY	Απασχό- ληση	Ακαθάρι- στη Αξία Παραγωγής (Κ€000's)	Προστι- θέμενη Αξία (Κ€000's)	Σύνολο Κεφαλαι- ουχικών Επενδύ- σεων (Κ€000's)	Κτίρια (Κ€000's)	Μηχανή- ματα και Έπιπλα και Σκεύη (Κ€000's)	Μεταφο- ρικά Μέσα (Κ€000's)
NACE Rev.1.1 CODE		Persons Engaged	Gross Output (C€000's)	Value Added (C€000's)	Total Expendi- ture on Fixed Assets (C€000's)	Buildings (C€000's)	Machinery and Furniture and Fixtures (C€000's)	Transport Equipment (C€000's)
31.1	Κατασκευή ηλεκτροκινητήρων, ηλεκτρο- γεννητριών και ηλεκτρικών μετασχηματι- στών	47	1.286	615	14	0	9	5
31.10	Κατασκευή ηλεκτροκινητήρων, ηλεκτρο- γεννητριών και ηλεκτρικών μετασχηματι- στών	47	1.286	615	14	0	9	5
31.2	Κατασκευή συσκευών διανομής και ελέγχου ηλεκτρικού ρεύματος	178	14.615	5.853	71	6	53	12
31.20	Κατασκευή συσκευών διανομής και ελέγχου ηλεκτρικού ρεύματος	178	14.615	5.853	71	6	53	12
31.3+ 31.5	Κατασκευή μονωμένων συρμάτων και καλωδίων, κατασκευή φωτιστικού εξοπλισμού και ηλεκτρικών λαμπτήρων	201	8.718	3.307	386	7	311	68
31.30+	Κατασκευή μονωμένων συρμάτων	201	8.718	3.307	386	7	311	68
31.50	και καλωδίων, κατασκευή φωτιστικού εξοπλισμού και ηλεκτρικών λαμπτήρων	10	770	146	35	11	24	0
31.6	Κατασκευή ηλεκτρικού εξοπλισμού π.δ.κ.α.	10	770	146	35	11	24	0
31.62	Κατασκευή λοιπού ηλεκτρικού εξοπλισμού π.δ.κ.α.	10	770	146	35	11	24	0
32	Κατασκευή εξοπλισμού και συσκευών ραδιοφωνίας, τηλεόρασης και επικοι- νωνιών	68	33.821	2.809	1.666	1.172	489	5
32.1+ 32.3	Κατασκευή φωτοβολταϊκών στοιχείων· κατασκευή τηλεοπτικών και ραδιοφω- νικών δεκτών και συσκευών εγγραφής ή αναπαραγωγής ήχου ή εικόνας	68	33.821	2.809	1.666	1.172	489	5
32.10+	Κατασκευή φωτοβολταϊκών στοιχείων·	68	33.821	2.809	1.666	1.172	489	5
32.30	κατασκευή τηλεοπτικών και ραδιοφω- νικών δεκτών και συσκευών εγγραφής ή αναπαραγωγής ήχου ή εικόνας	68	33.821	2.809	1.666	1.172	489	5
33	Κατασκευή ιατρικών οργάνων, οργάνων ακριβείας και οπτικών οργάνων· κατα- σκευή ρολογιών κάθε είδους	220	6.358	3.868	270	4	266	0
33.1	Κατασκευή ιατροχειρουργικού εξοπλισμού και ορθοπεδικών οργάνων	148	4.141	2.675	51	4	47	0
33.10	Κατασκευή ιατροχειρουργικού εξοπλισμού και ορθοπεδικών οργάνων	148	4.141	2.675	51	4	47	0
33.2+ 33.3	Κατασκευή οργάνων και συσκευών μέτρη- σης και κατασκευή εξοπλισμού ελέγχου των βιομηχανικών μεθόδων παραγωγής	6	246	140	2	0	2	0
33.20+	Κατασκευή οργάνων και συσκευών μέτρησης	6	246	140	2	0	2	0
33.30	και κατασκευή εξοπλισμού ελέγχου των βιομη- χανικών μεθόδων παραγωγής	6	246	140	2	0	2	0
33.4	Κατασκευή οπτικών οργάνων και φωτογραφικού εξοπλισμού	66	1.971	1.053	217	0	217	0

(συν.-cont'd)

ΜΕΤΑΠΟΙΗΣΗ
MANUFACTURING

ΠΙΝΑΚΑΣ 9 (συν.). ΑΠΑΣΧΟΛΗΣΗ, ΑΚΑΘΑΡΙΣΤΗ ΑΞΙΑ ΠΑΡΑΓΩΓΗΣ, ΠΡΟΣΤΙΘΕΜΕΝΗ ΑΞΙΑ ΚΑΙ ΚΕΦΑΛΑΙΟΥΧΙΚΕΣ ΕΠΕΝΔΥΣΕΙΣ, 2008

TABLE 9 (cont'd). EMPLOYMENT, GROSS OUTPUT, VALUE ADDED AND EXPENDITURE ON FIXED ASSETS, 2008

(Προκαταρκτικές Εκτιμήσεις)

(Provisional Estimates)

ΚΩΔΙ- ΚΑΣ	BIOMHXANIA INDUSTRY	Απασχό- ληση	Ακαθάρι- στη Αξία Παραγωγής (Κ€000's)	Προστι- θέμενη Αξία (Κ€000's)	Σύνολο Κεφαλαι- ουχικών Επενδύ- σεων (Κ€000's)	Κτίρια (Κ€000's)	Μηχανή- ματα και 'Επιπλα και Σκεύη (Κ€000's)	Μεταφο- ρικά Μέσα (Κ€000's)
NACE Rev.1.1 CODE		Persons Engaged	Gross Output (C€000's)	Value Added (C€000's)	Total Expendi- ture on Fixed Assets (C€000's)	Buildings (C€000's)	Machinery and Furniture and Fixtures (C€000's)	Transport Equipment (C€000's)
33.40	Κατασκευή οπτικών οργάνων και φωτογραφικού εξοπλισμού	66	1.971	1.053	217	0	217	0
	ΔΜ ΚΑΤΑΣΚΕΥΗ ΕΞΟΠΛΙΣΜΟΥ ΜΕΤΑΦΟΡΩΝ	405	19.820	8.722	479	94	363	22
34	<i>Κατασκευή αυτοκινήτων. Κατασκευή ρυμουλκούμενων και ημιρμουλκούμενων οχημάτων</i>	257	11.735	5.092	380	90	277	13
34.2	Κατασκευή αμαξωμάτων αυτοκινήτων. Κατασκευή ρυμουλκούμενων και ημιρμουλκούμενων οχημάτων	120	6.297	2.634	14	0	14	0
34.20	Κατασκευή αμαξωμάτων αυτοκινήτων. Κατασκευή ρυμουλκούμενων και ημιρμουλκούμενων οχημάτων	120	6.297	2.634	14	0	14	0
34.3	Κατασκευή μερών και εξαρτημάτων για αυτοκίνητα και τους κινητήρες τους	137	5.438	2.458	366	90	263	13
34.30	Κατασκευή μερών και εξαρτημάτων για αυτοκίνητα και τους κινητήρες τους	137	5.438	2.458	366	90	263	13
35	<i>Κατασκευή λοιπού εξοπλισμού μεταφορών</i>	148	8.085	3.630	99	4	86	9
35.1	Ναυπήγηση και επισκευή πλοίων και σκαφών κάθε είδους	148	8.085	3.630	99	4	86	9
35.11	Ναυπήγηση και επισκευή πλοίων και σκαφών κάθε είδους, εκτός των σκαφών αναψυχής και των αθλητικών σκαφών	63	4.946	2.342	46	4	33	9
35.12	Ναυπήγηση και επισκευή σκαφών αναψυχής και αθλητικών σκαφών	85	3.139	1.288	53	0	53	0
	ΔΝ ΒΙΟΜΗΧΑΝΙΕΣ ΚΑΤΑΣΚΕΥΩΝ Π.Δ.Κ.Α.	2.452	101.559	41.326	3.203	1.267	1.689	247
36	<i>Κατασκευή επίπλων· βιομηχανίες κατασκευών π.δ.κ.α.</i>	2.237	76.217	34.332	2.397	1.088	1.149	160
36.1	Κατασκευή επίπλων	1.631	54.728	24.909	2.136	1.077	965	94
36.11	Κατασκευή καρέκλων και καθισμάτων	146	2.754	1.522	8	0	8	0
36.12	Κατασκευή άλλων επίπλων για γραφεία και καταστήματα	337	14.927	6.532	990	380	522	88
36.13	Κατασκευή άλλων επίπλων κουζίνας	79	4.241	1.381	295	149	146	0
36.14	Κατασκευή άλλων επίπλων	829	23.232	11.120	815	547	262	6
36.15	Κατασκευή στρωμάτων	240	9.574	4.354	28	1	27	0
36.2	Κατασκευή κοσμημάτων και συναφών ειδών	392	14.984	6.532	178	4	136	38
36.21+	Κατασκευή κοσμημάτων και συναφών ειδών π.δ.κ.α.	392	14.984	6.532	178	4	136	38
36.22								
36.3+	Κατασκευή μουσικών οργάνων·							
36.5	κατασκευή παιχνιδιών κάθε είδους	9	131	82	0	0	0	0

(συν.-cont'd)

ΜΕΤΑΠΟΙΗΣΗ
MANUFACTURING

ΠΙΝΑΚΑΣ 9 (συν.). ΑΠΑΣΧΟΛΗΣΗ, ΑΚΑΘΑΡΙΣΤΗ ΑΞΙΑ ΠΑΡΑΓΩΓΗΣ, ΠΡΟΣΤΙΘΕΜΕΝΗ ΑΞΙΑ ΚΑΙ ΚΕΦΑΛΑΙΟΥΧΙΚΕΣ ΕΠΕΝΔΥΣΕΙΣ, 2008

TABLE 9 (cont'd). EMPLOYMENT, GROSS OUTPUT, VALUE ADDED AND EXPENDITURE ON FIXED ASSETS, 2008

(Προκαταρκτικές Εκτιμήσεις)

(Provisional Estimates)

ΚΩΔΙ- ΚΑΣ	BIOMHXANIA INDUSTRY	Απασχό- ληση	Ακαθάρι- στη Αξία Παραγωγής (Κ€000's)	Προστι- θέμενη Αξία (Κ€000's)	Σύνολο Κεφαλαι- ουχικών Επενδύ- σεων (Κ€000's)	Κτίρια (Κ€000's)	Μηχανή- ματα και Έπιπλα και Σκεύη (Κ€000's)	Μεταφο- ρικά Μέσα (Κ€000's)
NACE Rev.1.1 CODE		Persons Engaged	Gross Output (C€000's)	Value Added (C€000's)	Total Expendi- ture on Fixed Assets (C€000's)	Buildings (C€000's)	Machinery and Furniture and Fixtures (C€000's)	Transport Equipment (C€000's)
36.30+	Κατασκευή μουσικών οργάνων							
36.50	κατασκευή παιχνιδιών κάθε είδους	9	131	82	0	0	0	0
36.6	Διάφορες άλλες βιομηχανίες κατασκευών π.δ.κ.α.	205	6.374	2.809	83	7	48	28
36.61+	Κατασκευή απομιμήσεων κοσμημάτων							
36.62	κατασκευή σκουπών και βουρτσών	143	4.611	2.031	22	7	3	12
36.63	Άλλες βιομηχανίες κατασκευών π.δ.κ.α.	62	1.763	778	61	0	45	16
37	Ανακύκλωση	215	25.342	6.994	806	179	540	87
37.1	Ανακύκλωση μεταλλικών απορριμμάτων και υπολειμμάτων	119	22.067	5.560	361	0	311	50
37.10	Ανακύκλωση μεταλλικών απορριμμάτων και υπολειμμάτων	119	22.067	5.560	361	0	311	50
37.2	Ανακύκλωση μη μεταλλικών απορριμμάτων και υπολειμμάτων	96	3.275	1.434	445	179	229	37
37.20	Ανακύκλωση μη μεταλλικών απορριμμάτων και υπολειμμάτων	96	3.275	1.434	445	179	229	37
	ΟΙΚΟΤΕΧΝΙΑ	300	660	500	0	0	0	0

ΠΙΝΑΚΑΣ 10. ΠΩΛΗΣΕΙΣ ΒΙΟΜΗΧΑΝΙΚΩΝ ΠΡΟΪΟΝΤΩΝ, ΚΑΤΑ ΕΙΔΟΣ, 2004-2007
TABLE 10. SALES OF INDUSTRIAL COMMODITIES, BY TYPE, 2004-2007

Κώδικας προϊόντων Commodity code	Προϊόν	Μονάδα μέτρησης Unit of quantity	2004		2005		2006		2007		Commodity
			Ποσότητα Quantity	Αξία Value (€000's)	Ποσότητα Quantity	Αξία Value (€000's)	Ποσότητα Quantity	Αξία Value (€000's)	Ποσότητα Quantity	Αξία Value (€000's)	
15	ΜΕΤΑΠΟΙΗΜΕΝΑ ΠΡΟΪΟΝΤΑ ΠΡΟΪΟΝΤΑ ΔΙΑΤΡΟΦΗΣ ΚΑΙ ΠΟΤΑ		1.650.680	1.687.714	1.719.390	1.856.004	MANUFACTURED PRODUCTS FOOD PRODUCTS AND BEVERAGES				
15.1	Κρέας και προϊόντα κρέατος		138.715	151.625	160.939	172.516	Processing and preserving of meat				
15.11.11.4	Κρέας βοοειδών, νοπό ή απλής ψόξης	τόνος/tonne	3.790	6.538	4.270	8.244	4.621	9.372	4.376	9.036	Meat of bovine animals, fresh or chilled
15.11.13.3	Κρέας χοιροειδών, νοπό ή απλής ψόξης	"	55.020	58.596	54.570	63.901	53.766	70.054	56.907	75.505	Meat of swine, fresh or chilled
15.11.13.9	Προϊόντα από νοπό κρέας (πλευρά, κιμάς, φιλέττα, σιεφαλιές, σουβλάκια κλπ)	977	...	3.610	...	1.868	...	1.296	Fresh meat products (spare ribs, mince-meat, fillets, sheftalia, souvlakia etc)
15.11.15.0	Κρέας προβάτων, νοπό ή απλής ψόξης	τόνος/tonne	2.680	7.370	2.870	8.323	3.090	10.010	3.078	10.312	Meat of sheep, fresh or chilled
15.11.16.0	Κατεργασμένο κρέας	"	342	715	165	493	86	205	Frozen meat of any kind
15.11.17.0	Κρέας αγών, νοπό ή απλής ψόξης	"	4.260	11.715	4.340	12.586	3.908	12.702	3.969	13.291	Meat of goats, fresh or chilled
15.11.21.0	Μαλλί προβάτων	"	178	53	108	35	143	45	228	50	Pulled wool
15.11.24.0	Υγρά αλατισμένα δέρματα βοοειδών	"	290	319	440	386	441	392	387	271	Whole raw hides and skins of bovine animals
15.11.26.0+	Ακατέργαστα δέρματα προβατοειδών,	"	685	925	1.200	1.153	1.045	1.019	760	653	Raw hides and skins of sheep, goats and ostriches
15.11.27.0	αγροειδών και στρουθοκαμήλων	"	Guts and other offal, of animals
15.11.40.3	Έντερα ζώων και άλλα υποπροϊόντα σφαγείου	713	...	851	...	1.047	...	1.344	Meat of chicken, fresh or chilled
15.12.11.1	Κρέας κοτόπουλου, νοπό ή απλής ψόξης	τόνος/tonne	18.170	23.538	19.320	22.258	19.370	23.244	16.443	27.364	Meat of turkey, fresh or chilled
15.12.11.2	Κρέας γαλοπούλας, νοπό ή απλής ψόξης	"	623	866	523	825	402	662	328	707	Meat of duck, fresh or chilled
15.12.11.4	Κρέας πάπιας, νοπό ή απλής ψόξης	"	171	280	179	287	152	244	124	258	Products of poultry meat
15.12.11.5	Παρασκευάσματα από κρέας πουλερικών	"	64	130	270	686	Meat of ostrich and quails, fresh or chilled
15.12.11.6	Κρέας στρουθοκαμήλου και ορνυκίων νοπό ή απλής ψόξης	"	189	703	139	582	10	70	27	190	Smoked swineherd
15.13.11.1	Χοιρομέρι	"	145	993	121	853	110	768	80	617	Bacon and gammon
15.13.11.2	Μπέικον και γκάμμον	"	1.507	4.160	1.520	4.371	1.542	4.566	1.836	5.404	Smoked pork loin
15.13.11.3	Λούντζα	"	879	3.927	972	4.288	1.000	4.482	950	4.358	Hams
15.13.11.4	Χαμ	"	1.995	5.131	2.110	5.492	2.080	5.717	2.188	6.296	Sausages
15.13.12.1	Λουκάνικα όλων των τύπων	"	1.433	3.740	1.660	4.007	1.845	4.685	1.941	5.206	

(cont.-cont'd)

ΜΕΤΑΠΟΙΗΣΗ
MANUFACTURING

ΠΙΝΑΚΑΣ 10 (συν.). ΠΩΛΗΣΕΙΣ ΒΙΟΜΗΧΑΝΙΚΩΝ ΠΡΟΪΟΝΤΩΝ, ΚΑΤΑ ΕΙΔΟΣ, 2004-2007
TABLE 10 (cont'd). SALES OF INDUSTRIAL COMMODITIES, BY TYPE, 2004-2007

Κωδικός προϊόντων Commodity code	Προϊόν	Μονάδα μέτρησης Unit of quantity	2 0 0 4		2 0 0 5		2 0 0 6		2 0 0 7		Commodity
			Ποσότητα Quantity	Αξία Value (€000's)	Ποσότητα Quantity	Αξία Value (€000's)	Ποσότητα Quantity	Αξία Value (€000's)	Ποσότητα Quantity	Αξία Value (€000's)	
15.13.12.2	Παστουρμάς	τόνος/tonne	91	350	80	307	58	227	83	298	Pastourma sausages or fillet
15.13.12.3	Σαλάμι	"	880	2.611	964	2.728	1.065	2.983	1.019	3.096	Salami
15.13.12.4	Μορταδέλα	"	306	647	330	696	352	771	307	697	Mortadella
15.13.12.5	Αλλαντικά από κρέας γαλοπούλας	"	260	1.358	240	1.318	274	1.452	330	1.821	Prepared and preserved meat of turkey
15.13.12.6	Μπιφτέκια από χοιρινό ή κοτόπουλο	"	610	1.658	660	1.750	680	1.868	500	1.389	Hamburgers and chickenburgers
15.13.12.9	Άλλα αλλαντικά	"	220	595	178	471	145	435	110	443	Other prepared and preserved meat
15.13.90.0+	Έτοιμα γεύματα και φαγητά με	952	...	1.588	...	1.633	...	1.723	Prepared meals and dishes based on meat.Smoked fishes
15.20.13.5	Βάση το κρέας, γύρος. Καπνιστά ψάρια	952	...	1.588	...	1.633	...	1.723	Prepared meals and dishes based on meat.Smoked fishes
15.3	Παρασκευασμένα και διατηρημένα φρούτα και λαχανικά			37.891		37.788		38.538		38.291	Prepared and preserved fruit and vegetables
15.31.12.9	Πατάτες καθαρισμένες, κοιμένες ή προηηγανισμένες	τόνος/tonne	3.106	1.749	1.760	1.012	1.379	737	850	488	Potatoes (cut in slices or pre-fried)
15.32.10.1	Φρέσκοι χυμοί φρούτων	"	33.710	20.226	30.500	19.805	27.100	18.429	26.565	17.534	Fruit juice, fresh
15.32.10.2	Χυμός λεμονιού και υποκατάστατο	"	450	427	422	389	410	369	402	372	Lemon juice and substitute
15.32.10.3	Φρουτοποτά και νέκταρ	"	3.214	2.491	3.700	2.750	3.770	2.828	3.900	2.865	Fruit drinks and nectars
15.32.10.4	Συμπυκνωμένοι χυμοί φρούτων	"	1.320	1.189	1.880	1.411	2.280	1.778	3.784	2.781	Fruit juice, concentrated
15.33.11.0	Κατεργρημένα λαχανικά	"	34	24	61	41	140	100	24	21	Vegetables, frozen
15.33.14.2	Τοματοπολτός και αποφλοιωμένες τομάτες	"	237	178	400	307	360	271	370	302	Tomato pulp and skinned tomatoes
15.33.14.4	Κονσερβοποιημένα λαχανικά	"	63	50	75	56	0	0	0	0	Vegetables, canned
15.33.14.5	Αμπελόφυλλα διατηρημένα σε αλατόνερο	"	32	97	28	91	23	78	12	41	Vine-guards preserved in salt-water
15.33.14.6	Ελιές παρασκευασμένες	"	90	80	74	71	50	50	36	41	Olives, preserved
15.33.14.7	Όσπρια επεξεργασμένα	"	154	140	230	183	150	132	51	73	Legumes processed
15.33.14.9	Διάφορες έτοιμες σαλάτες	"	1.084	1.485	620	900	720	1.117	1.200	1.804	Ready salads, any kind
15.33.15.0	Λαχανικά διατηρημένα σε ζύδι ή οξικό οξύ	449	...	415	...	468	...	321	Vegetables preserved by vinegar or acetic acid
15.33.21.0	Κονσερβοποιημένα φρούτα (κομπόστα)	τόνος/tonne	867	494	590	385	334	233	270	191	Fruit, canned
15.33.22.9	Μαρμελάδες, πολτοί και γεμίσεις φρούτων και γλυκά του κουταλιού	"	903	1.024	855	991	880	1.100	970	1.406	Marmalades, jams, fruit pulp and sweetmeats

(συν.-cont'd)

ΜΕΤΑΠΟΙΗΣΗ
MANUFACTURING

ΠΙΝΑΚΑΣ 10 (συν.). ΠΩΛΗΣΕΙΣ ΒΙΟΜΗΧΑΝΙΚΩΝ ΠΡΟΪΟΝΤΩΝ, ΚΑΤΑ ΕΙΔΟΣ, 2004-2007
TABLE 10 (cont'd). SALES OF INDUSTRIAL COMMODITIES, BY TYPE, 2004-2007

Κωδικός προϊόντων Commodity code	Προϊόν	Μονάδα μέτρησης Unit of quantity	2 0 0 4		2 0 0 5		2 0 0 6		2 0 0 7		Commodity
			Ποσότητα Quantity	Αξία Value (€000's)	Ποσότητα Quantity	Αξία Value (€000's)	Ποσότητα Quantity	Αξία Value (€000's)	Ποσότητα Quantity	Αξία Value (€000's)	
15.33.23.2	Φυσικόβουτυρο μη καβουρδισμένη	τόνος/tonne	204	316	250	413	252	454	278	480	Peanuts, shelled but not salted
15.33.23.5	Αμυγδαλόβουτυρο μη καβουρδισμένη	"	396	1.386	363	1.247	410	1.515	279	1.080	Almonds shelled, not salted
15.33.23.9	Ξηροί καρποί, επεξεργασμένοι	4.548	...	4.813	...	5.949	...	5.749	Nuts and groundnuts roasted, salted or otherwise prepared
15.33.25.1+	Σταφίδες και άλλα υποξηηραμένα φρούτα	τόνος/tonne	458	440	392	552	434	672	460	786	Raisins and other dried fruit
15.33.25.2	Χαρούπια αλεσμένα και ολόκληρα	"	6.912	781	11.200	1.332	10.866	1.572	9.928	1.342	Carobs, kibbled
15.33.30.2	Χαρουποπυρήνας	"	330	317	480	624	518	686	505	614	Carob kernels
15.33.30.4											
15.4	Ζωϊκά και φυτικά έλαια και λίπη			21.929		20.037		20.031		17.018	Animal and vegetable oils and fats
15.41.12.3	Ελαιόλαδο, ακατέργαστο (ελαιοτριβείου)	τόνος/tonne	4.500	10.436	4.200	9.706	3.750	8.794	2.070	5.004	Olive oil, crude
15.41.31.9	Ελαιοπυρήνας	"	11.200	105	10.100	95	3.700	35	5.060	40	Olive kernels
15.42.11.0	Φυτικά λάδια και μαργαρίνη	"	15.063	11.388	15.070	10.236	15.371	11.202	16.030	11.974	Vegetable oils and margarine
15.5	Γαλακτοκομικά προϊόντα και παγωτό			94.362		103.563		108.018		111.668	Dairy products and ice cream
15.51.11.3	Παστεριωμένο γάλα και κρέμα γάλακτος	'000L	70.080	38.190	69.760	39.129	74.632	42.113	72.740	43.313	Pasteurised milk and fresh cream
15.51.30.3	Βούτυρο	"	370	329	822	781	680	730	478	711	Butter
15.51.40.1	Χαλλούμι	τόνος/tonne	6.057	22.760	7.620	29.715	7.650	30.272	7.484	30.559	Halloumi cheese
15.51.40.3	Τυρί	"	1.710	7.108	1.635	6.998	1.447	5.962	1.350	5.826	Other cheese
15.51.40.4	Φέττα	"	825	3.302	730	3.108	618	2.732	539	2.398	Fetta cheese
15.51.40.6	Αναρή νοπή και ξηρή	"	1.380	2.550	1.540	3.000	1.518	3.203	1.706	3.601	Anari, fresh or dried
15.51.52.4	Γιαούρτια	"	6.830	10.934	7.964	12.242	8.715	14.555	8.970	16.296	Yoghurt
15.51.55.9	Άλλα γαλακτοκομικά προϊόντα	"	180	654	188	701	240	826	217	789	Other dairy products
15.52.10.0	Παγωτά και άλλοι βρώσιμοι πάγοι	"	6.602	8.535	6.260	7.889	4.235	7.625	4.490	8.175	Ice-cream and other edible ice
15.6	Προϊόντα μύλων δημητριακών, άμυλα και αμυλόδη προϊόντα			19.211		18.679		19.706		23.348	Grain mill products, starches and starch products
15.61.21.0	Άλευρα σιταριού και άλλων δημητριακών	τόνος/tonne	61.290	12.938	60.540	12.743	60.100	13.730	59.330	15.789	Wheat and other cereal flours

(συν.-cont'd)

ΠΙΝΑΚΑΣ 10 (συν.). ΠΩΛΗΣΕΙΣ ΒΙΟΜΗΧΑΝΙΚΩΝ ΠΡΟΪΟΝΤΩΝ, ΚΑΤΑ ΕΙΔΟΣ, 2004-2007
TABLE 10 (cont'd). SALES OF INDUSTRIAL COMMODITIES, BY TYPE, 2004-2007

Κώδικας προϊόντων Commodity code	Προϊόν	Μονάδα μέτρησης Unit of quantity	2 0 0 4		2 0 0 5		2 0 0 6		2 0 0 7		Commodity
			Ποσότητα Quantity	Αξία Value (€000's)	Ποσότητα Quantity	Αξία Value (€000's)	Ποσότητα Quantity	Αξία Value (€000's)	Ποσότητα Quantity	Αξία Value (€000's)	
15.61.31.3	Πληγούρια (πορτογούρια) και σιμιγδάλια σιταριού	τόνος/tonne	13.455	3.330	12.162	3.145	12.210	3.072	15.327	4.804	Groats of wheat and semolina
15.61.32.3	Σουσάμι ασπρισμένο	"	617	525	570	490	511	450	0	0	Sesame, processed
15.61.33.5	Δημητριακά για πρόγευμα	"	203	609	165	498	164	525	175	559	Breakfast cereals
15.61.50.5	Πίτουρα και φουσκάρι (ψιλό πίτουρο), σιταριού	"	23.790	1.809	24.040	1.803	23.530	1.929	24.768	2.196	Bran and fine bran of wheat
15.7	Παρασκευασμένες ζωοτροφές			45.619		42.581		37.446		41.423	Prepared animal feeds
15.71.10.1	Ζωοτροφές αιγοπροβάτων	"	123.650	13.462	120.300	13.454	81.420	10.140	94.093	12.260	Prepared animal feeds: sheep and goats
15.71.10.2	Ζωοτροφές χοιροειδών	"	18.580	2.257	18.460	2.388	15.020	2.222	9.871	1.852	Prepared animal feeds: pigs
15.71.10.3	Ζωοτροφές βοοειδών	"	72.940	10.552	64.500	9.482	60.550	9.386	109.994	13.649	Prepared animal feeds: cattle
15.71.10.4	Πτηνοτροφές	"	72.100	10.845	72.660	11.117	59.740	9.370	38.942	6.583	Prepared animal feeds: poultry
15.71.10.5	Κονκλιοτροφές	"	15.690	2.255	14.809	2.204	11.750	2.012	11.250	1.793	Prepared animal feeds: rabbit
15.71.10.9	Άλλες ζωοτροφές (συμτ. τροφές ψαριών ιχθυοτροφείου)	5.322	...	3.355	...	3.617	...	4.593	Prepared animal feeds: other
15.72.10.3	Παρασκευασμένες τροφές για κατοικίδια ζώα (σκύλους και γάτες)	τόνος/tonne	1.760	826	1.277	494	1.370	540	1.515	506	Dog or cat food
15.72.10.6	Παρασκευασμένες τροφές για άλλα κατοικίδια ζώα και πτηνά	"	38	100	32	87	57	159	67	187	Prepared pet food, other
15.8	Άλλα προϊόντα διατροφής			133.226		134.238		135.726		155.127	Other food products
15.81.11.0	Ψωμί όλων των τύπων. Πίτρες για σουβλάκια	"	47.763	35.075	50.005	36.825	45.750	40.770	51.300	46.696	Fresh bread, any kind. Kebab bread
15.81.12.0	Γλυκίσματα και άλλα νοπιά είδη ζαχαροπλαστικής και αρτοποιίας	51.578	...	54.010	...	54.883	...	63.058	Cake and pastry products
15.82.11.5	Παξιμάδια και φρυγανιές	τόνος/tonne	2.322	5.341	2.400	5.764	2.425	6.007	2.500	6.367	Rusks and toasted bread
15.82.12.5	Μπισκότα και γκοφρέτες	"	1.906	4.243	1.675	3.854	1.505	4.200	1.615	4.532	Biscuits and wafers
15.83.12.3	Ζάχαρη και ζάχαρη άχνη	"	515	285	1.860	915	404	286	374	306	Sugar and powdered sugar
15.84.13.0	Κακάο (σκόνη)	"	26	70	19	54	15	46	11	51	Cocoa powder
15.84.21.3	Κουβερτούρα	"	428	597	276	406	270	378	190	285	Baking chocolate
15.84.22.1	Σοκολάτα σε πλάκες	"	145	440	65	213	60	239	64	237	Chocolate, in bars

(συν.-cont'd)

ΠΙΝΑΚΑΣ 10 (συν.). ΠΩΛΗΣΕΙΣ ΒΙΟΜΗΧΑΝΙΚΩΝ ΠΡΟΪΟΝΤΩΝ, ΚΑΤΑ ΕΙΔΟΣ, 2004-2007
TABLE 10 (cont'd). SALES OF INDUSTRIAL COMMODITIES, BY TYPE, 2004-2007

Κωδικός προϊόντων Commodity code	Προϊόν	Μονάδα μέτρησης Unit of quantity	2004		2005		2006		2007		Commodity
			Ποσότητα Quantity	Αξία Value (€000's)	Ποσότητα Quantity	Αξία Value (€000's)	Ποσότητα Quantity	Αξία Value (€000's)	Ποσότητα Quantity	Αξία Value (€000's)	
15.84.22.2	Άλλα είδη σοκολατοποιίας	τόνος/tonne	128	541	96	424	37	148	58	197	Other chocolate products
15.84.23.2	Αφρόζα	"	33	82	33	84	25	65	15	38	Sherbet
15.84.23.3	Λουκούμια	"	458	660	420	634	239	394	222	390	Loukoumi (Special Delight)
15.84.23.5	Τζέλλυ, κρέμα καραμελλέ και ριζόγαλο	"	252	614	276	677	310	750	354	849	Jelly
15.84.23.6	Ινδοκάρυδο	"	62	148	63	161	42	109	84	245	Cocomut
15.84.23.7	Καραμέλες και κουφέτα αμυγδαλιού	"	355	952	320	900	156	454	154	463	Caramels and almonds sweetmeats
15.84.23.8	Χαλβός	"	175	190	91	100	44	50	26	30	Halva
15.84.23.9	Άλλα ζαχαρωτά (συμπ. σουτζούκκος, παστελλάκι κλπ)	"	...	1.528	...	1.635	...	1.322	...	1.677	Other sugar confectionery
15.85.11.5	Μακαρόνια	τόνος/tonne	5.860	4.248	4.080	2.895	3.850	2.609	4.579	3.307	Uncooked pasta
15.85.12.1	Ραβιόλες	"	477	1.216	326	876	363	1.053	401	1.314	Ravioli
15.85.12.2	Πίτσα	τόνος/tonne	542	1.819	570	2.001	503	1.851	590	2.355	Pizza
15.85.12.3	Κανελόνια, λαζάνια και άλλα έτοιμα φαγητά και γεύματα	"	...	426	...	535	...	510	...	565	Canelloni, lazania and other prepared dishes and meals
15.86.11.5	Καβουρδισμένος καφές	τόνος/tonne	1.526	7.630	1.376	6.839	1.339	5.869	1.400	5.901	Roasted coffee
15.87.11.3	Ξύδια και υποκατάστατα αυτών	'000L	1.492	550	1.620	599	1.826	681	1.931	737	Vinegar and substitutes for vinegar
15.87.12.3	Κέτσαπ και άλλες σάλτσες ντομάτας	τόνος/tonne	1.040	1.477	793	1.172	615	925	600	987	Tomato ketchup and other tomato sauces
15.87.12.5	Μουστάρδα, παρασκευασμένη	"	35	47	30	43	23	32	23	33	Mustard, prepared
15.87.12.7	Μαγιονέζα και άλλες ρευστές σάλτσες	"	560	773	495	641	390	490	310	400	Mayonnaise and other liquid sauces
15.87.20.1	Μπαχαρικά	"	190	661	164	608	95	392	14	71	Spices
15.87.20.2+	Αρωματικά φύλλα (ρίγανη, δυόσμος κλπ) και βοτανικά τσάγια	"	40	368	35	311	27	258	40	225	Aromatic herbs (thyme, mint etc) and herbal tea
15.86.13.1	Ζύμες αρτοποιίας	"	151	140	100	90	67	60	97	86	Bakers yeasts
15.89.13.3	Αλάτι κατάλληλο για ανθρώπινη διατροφή	"	1.616	912	2.290	1.317	1.758	1.083	3.007	1.873	Salt suitable for human consumption
15.89.14.1	Ταχίνι	"	769	702	376	378	285	300	320	350	Tachini
15.89.14.5	Άλας για παρασκευή ζωοπροφών	"	9.212	783	8.741	743	11.025	937	18.800	1.598	Salt, for industrial use
15.89.14.6	Τσιπς, γαριδάκια κλπ	"	2.040	8.170	1.996	7.885	1.949	7.613	2.189	8.393	Potato chips, cheese-crisps etc
15.89.20.1	Μέλι εμφιαλωμένο	"	325	780	169	439	253	648	510	1.254	Honey, bottled
15.89.20.2	Ροδόσταγμα και ανθόνερο	"	66	68	80	89	98	158	98	166	Rosewater and flower water
15.89.20.3	Χαρουπόμελο και έγκιμα	"	94	112	100	121	125	156	56	91	Carob honey

(συν.-cont'd)

ΜΕΤΑΠΟΙΗΣΗ
MANUFACTURING

ΠΙΝΑΚΑΣ 10 (συν.). ΠΩΛΗΣΕΙΣ ΒΙΟΜΗΧΑΝΙΚΩΝ ΠΡΟΪΟΝΤΩΝ, ΚΑΤΑ ΕΙΔΟΣ, 2004-2007
TABLE 10 (cont'd). SALES OF INDUSTRIAL COMMODITIES, BY TYPE, 2004-2007

Κωδικός προϊόντων Commodity code	Προϊόν	Μονάδα μέτρησης Unit of quantity	2004		2005		2006		2007		Commodity
			Ποσότητα Quantity	Αξία Value (€000's)	Ποσότητα Quantity	Αξία Value (€000's)	Ποσότητα Quantity	Αξία Value (€000's)	Ποσότητα Quantity	Αξία Value (€000's)	
15.9	Ποτά			111.541	107.552	101.313	103.039	Beverages			
15.91.10.1	Κονιάκ	'000L alc100%	712	5.229	450	3.654	355	2.980	327	2.726	Brandy
15.91.10.2	Ούζο	"	103	773	63	504	55	430	38	255	Ouzo
15.91.10.3	Ουίσκυ	"	12	101	5	40	9	72	2	14	Whisky
15.91.10.4	Ρούμι	"	36	232	28	207	32	239	13	96	Rum
15.91.10.5	Τζιν	"	47	314	34	238	26	190	13	100	Gin
15.91.10.6	Βότκα	"	167	1.056	108	742	101	683	37	276	Vodka
15.91.10.7	Οινόπνευμα καθαρό και βιομηχανικό	"	342	1.261	297	1.160	230	807	287	737	Spirit, pure, methylated or industrial
15.91.10.8	Λικέρ	"	66	627	40	392	38	381	18	204	Liqueurs
15.91.10.9	'Άλλα οινόπνευμα ποτά (τεκίλα κλπ)	"	39	267	25	171	25	166	14	107	Other alcoholic beverages (tequila etc)
15.91.11.1	Ζιβανία	"	373	2.998	289	2.491	280	2.380	236	2.008	Zivania
15.93.11.9	Αφρώδη κρασιά (σιμπάνια κλπ)	'000L	95	277	77	220	41	121	21	62	Sparkling wines of fresh grapes
15.93.12.1	'Άλλα κρασιά	"	26.844	17.575	28.520	19.855	25.580	18.694	18.838	17.225	Other wines of fresh grapes
15.93.12.3	Κομμανδάρια	"	300	858	288	784	195	566	225	660	Commandaria
15.93.12.4	Σιέρρο	"	409	267	290	200	450	333	335	367	Sherry
15.93.12.5	Μούστος (γλεύκος) σταφυλιών	τόνος/tonne	4.073	1.636	589	264	233	155	815	489	Grape must
15.96.10.0	Μπίρα	'000L	37.113	24.489	37.707	23.492	37.410	24.066	39.819	26.658	Beer made from malt
15.98.11.5	Εμφιαλωμένο νερό	"	61.380	8.740	57.800	7.091	64.830	7.819	67.004	8.080	Mineral water, bottled
15.98.12.3	Αναφροκτικά	"	60.532	40.901	66.613	41.045	58.269	37.629	62.465	38.623	Soft drinks
15.98.12.5	Λεμονάδα, πορτοκαλάδα, τριαντάφυλλο, κρόο τσάι και καφές κλπ.	"	4.449	3.940	5.880	5.002	4.241	3.602	4.640	4.352	Lemon and orange squash, rose cordial, ice tea and coffee etc
16	ΠΡΟΪΟΝΤΑ ΚΑΠΝΟΥ			80.045		75.341		TOBACCO PRODUCTS
16.0	Προϊόντα καπνού			80.045		75.341		Tobacco products
16.00.11.5+			...	80.045	...	75.341	Cigarettes and Tobacco, Virginia type
16.00.12.7	Τσιγάρα και καπνά βιρτζίνια	80.045	...	75.341	Cigarettes and Tobacco, Virginia type

(συν.-cont'd)

ΜΕΤΑΠΟΙΗΣΗ
MANUFACTURING

ΠΙΝΑΚΑΣ 10 (συν.). ΠΩΛΗΣΕΙΣ ΒΙΟΜΗΧΑΝΙΚΩΝ ΠΡΟΪΟΝΤΩΝ, ΚΑΤΑ ΕΙΔΟΣ, 2004-2007
TABLE 10 (cont'd). SALES OF INDUSTRIAL COMMODITIES, BY TYPE, 2004-2007

Κωδικός προϊόντων Commodity code	Προϊόν	Μονάδα μέτρησης Unit of quantity	2004		2005		2006		2007		Commodity
			Ποσότητα Quantity	Αξία Value (€000's)	Ποσότητα Quantity	Αξία Value (€000's)	Ποσότητα Quantity	Αξία Value (€000's)	Ποσότητα Quantity	Αξία Value (€000's)	
17	ΥΦΑΝΤΙΚΕΣ ΥΛΕΣ		17.783	15.691	16.664	17.781	TEXTILES				
<i>17.1</i>	<i>Υφαντικά νήματα και κλωστές</i>		<i>289</i>	<i>263</i>	<i>215</i>	<i>539</i>	<i>Textile yarn and thread</i>				
17.10.20.5+	Κοκκοφοινίκας για στρώματα,						Coire fibre (raw material of mattresses),				
17.10.30.3+	πολύστερ (για κατασκευή κλωστών),						polyester (for manuf. of sewing thread),				
17.10.30.9+	συνθετικό βαμβάκι για την κατασκευή						artificial cotton for the manufacture of				
17.11.10.1	στρωμάτων και ακρυλικά νήματα (για πλεκτά)	...	289	263	215	539	mattresses and acrylic yarn (for knitting industry)				
<i>17.2</i>	<i>Υφάσματα</i>		<i>112</i>	<i>97</i>	<i>71</i>	<i>131</i>	<i>Textile fabrics</i>				
17.20.20.1	Υφασμα βαμβάκερο	...	112	97	71	131	Woven fabrics of cotton				
17.3	Κλωστοϋφαντουργικές υπηρεσίες φινιρίσματος		1.749	1.192	1.447	1.223	Textile finishing services				
17.30.22.3	Βοφή υφασμάτων	...	309	304	152	0	Bleaching and dyeing services of fabrics				
17.30.30.3	Εκτυπώσεις υφασμάτων	...	1.420	870	1.295	1.223	Printing services of fabrics				
17.30.40.3	Άλλες κλωστοϋφαντουργικές υπηρεσίες φινιρίσματος	...	20	18	0	0	Other finishing services of textiles				
<i>17.4</i>	<i>Έτοιμα είδη κλωστοϋφαντουργίας, εκτός των ενδυμάτων</i>		<i>9.498</i>	<i>10.456</i>	<i>12.198</i>	<i>13.957</i>	<i>Made-up textile articles, except apparel</i>				
17.40.12.1	Κλινοσκεπάσματα	p/st	14.820	430	367	649	Bedspreads				
17.40.12.5	Λευκά είδη κλινοστρωμένης	'000p/st	190	709	428	264	Bed linen				
17.40.13.5	Επιτραπέζια λευκά είδη	...	65	39	109	67	Table linen				
17.40.14.3+	Πετσέτες μπάνιου, προσώπου και κουζίνας	...	48	99	89	0	Bath and face towels. Kitchen linen				
17.40.14.4	Κουρτίνες και εσωτερικά παραπέτασμα	...	3.598	5.394	7.345	7.122	Curtains, blinds and sunstop				
17.40.15.5	Καλύμματα στρωμάτων και άλλα είδη επί- στρωσης. Σιδεροκαλύματα και ξεσκονόπαννα	...	259	383	430	515	Mattresses covers and other furnishing articles				

(συν.-cont'd)

ΜΕΤΑΠΟΙΗΣΗ
MANUFACTURING

ΠΙΝΑΚΑΣ 10 (συν.). ΠΩΛΗΣΕΙΣ ΒΙΟΜΗΧΑΝΙΚΩΝ ΠΡΟΪΟΝΤΩΝ, ΚΑΤΑ ΕΙΔΟΣ, 2004-2007
TABLE 10 (cont'd). SALES OF INDUSTRIAL COMMODITIES, BY TYPE, 2004-2007

Κώδικας προϊόντων Commodity code	Προϊόν	Μονάδα μέτρησης Unit of quantity	2004		2005		2006		2007		Commodity
			Ποσότητα Quantity	Αξία Value (£000's)	Ποσότητα Quantity	Αξία Value (£000's)	Ποσότητα Quantity	Αξία Value (£000's)	Ποσότητα Quantity	Αξία Value (£000's)	
17.40.22.1	Τέντες, Μουσαμάδες και μιάνες για φορητά οχήματα	3.282	...	2.432	...	2.230	...	3.927	Tents and tarpaulins for trucks, ships etc
17.40.22.3	Αντίσκηνα, σκηνές και άλλα είδη κατασκήνωσης	33	...	35	...	30	...	40	Camping goods
17.40.24.8	Παπλόματα και quilts	'000p/st	23	571	26	620	24	580	31	698	Quilts
17.40.24.9	Μαξιλάρια όλων των τύπων	"	188	452	226	519	240	590	275	675	Pillows, any kind
17.5	Άλλα είδη κλωστοϋφαντουργίας			1.152		925		872		682	Other textiles
17.54.1.1.5	Άλλα είδη κλωστοϋφαντουργίας (κορδέλες, ετικέτες υφαντές, λάστιγο, βιάτες, σημάδες, κεντήματα σε υφάσματα, τσάντες κλπ.)	1.152	...	925	...	872	...	682	Other textiles (ribbons, woven labels, elastic polyester pads, flags, fabric embroideries etc.)
17.6	Πλεκτά υφάσματα ή υφάσματα κροσέ			1.046		904		444		123	Knitted and crocheted fabrics
17.60.12.0	Πλεκτά υφάσματα (μακό, φούσετ κλπ)	τόνος/tonne	256	1.046	215	904	100	444	21	123	Knitted or crocheted fabrics
17.7	Πλεκτά είδη και είδη κροσέ			3.937		1.854		1.417		1.126	Knitted and crocheted articles
17.71.10.3	Κολών και κολάν για γυναίκες ή κορίτσια	'000p/st	80	40	115	52	0	0	0	0	Panty hose and tights for women or girls
17.71.10.5	Κάλτσες για άνδρες ή παιδιά	'000pa	95	110	56	48	0	0	0	0	Men's and childrens socks and stockings
17.72.10.3	Πλεκτά για άντρες ή αγόρια	'000p/st	278	2.140	145	1.105	122	973	88	819	Men's or boys' knitwear
17.72.10.4	Πλεκτά για γυναίκες ή κορίτσια	"	253	1.647	100	649	63	444	30	307	Women's or girls' knitwear
18	ΕΙΛΗ ΕΝΔΥΣΗΣ. ΓΟΥΝΕΣ			26.831		27.411		25.243		25.551	WEARING APPAREL. FURS
18.1	Δερμάτινα ενδύματα			1.331		1.276		695		116	Leather clothes
18.10.10.0	Δερμάτινα είδη μαστιχοῦ	p/st	16.133	1.331	14.140	1.276	6.680	695	970	116	Articles of apparel of leather or of composition leather

(συν.-cont'd)

ΠΙΝΑΚΑΣ 10 (συν.). ΠΩΛΗΣΕΙΣ ΒΙΟΜΗΧΑΝΙΚΩΝ ΠΡΟΪΟΝΤΩΝ, ΚΑΤΑ ΕΙΔΟΣ, 2004-2007
TABLE 10 (cont'd). SALES OF INDUSTRIAL COMMODITIES, BY TYPE, 2004-2007

Κωδικός προϊόντων Commodity code	Προϊόν	Μονάδα μέτρησης Unit of quantity	2 0 0 4		2 0 0 5		2 0 0 6		2 0 0 7		Commodity
			Ποσότητα Quantity	Αξία Value (£000's)	Ποσότητα Quantity	Αξία Value (£000's)	Ποσότητα Quantity	Αξία Value (£000's)	Ποσότητα Quantity	Αξία Value (£000's)	
18.2	Άλλα είδη ένδυσης και εξαρτήματα		25.500	26.135	24.548	25.435	Other wearing apparel and accessories				
18.21.11.2	Ενδύματα εργασίας και στολές κυνηγιού, χορού και καρναβαλιού	p/st	131.780	1.135	133.200	1.598	147.500	2.064	Workwear and hunting wear		
18.21.30.2	Παιδικές σχολικές στολές	p/st	30.960	209	30.985	518	94.200	725	Schoolwear		
18.22.2.1.1	Παλτά, ημίπαλτα, κάπες και παρόμοια είδη από υφάσματα, για άντρες ή αγόρια	"	1.725	50	1.400	45	400	0	Men's or boys' overcoats, car-coats, capes and similar articles of textiles		
18.22.2.1.3	Άνορας, μπουσολάν, ανταναιμικά και παρόμοια είδη από υφάσματα, για άντρες ή αγόρια	"	7.360	117	7.350	100	8.570	0	Men's or boys' anoraks, wind jackets and similar articles of textiles		
18.22.2.2.1	Κοστούμια και σύνολα από υφάσματα, για άντρες ή αγόρια (εκτός των συνόλων εργασίας)	"	17.672	874	15.759	654	22.940	752	Men's or boys' suits and ensembles of textiles		
18.22.2.3.0	Σακάκια και μπλέιζερ από υφάσματα, για άντρες ή αγόρια	"	19.696	583	15.798	433	17.050	503	Men's or boys' jackets and blazers of textiles		
18.22.2.4.4	Παντελόνια μακριά, μέχρι το γόνατο ή κοντά (σιόρτς) από υφάσματα, για άντρες ή αγόρια	'000p/st	272	2.444	209	1.989	123	1.381	Men's or boys' trousers, breeches and shorts of textile:		
18.22.3.1.1	Παλτά, ημίπαλτα, κάπες, καπαρνίτες, και παρόμοια είδη από υφάσματα για γυναίκες ή κορίτσια	p/st	2.840	142	2.446	151	1.190	133	Women's or girls' overcoats, car-coats and similar articles of textile:		
18.22.3.1.3	Άνορας, μπουσολάν, ζακέττες και παρόμοια είδη για γυναίκες ή κορίτσια	"	12.309	292	7.330	183	5.320	149	Women's or girls' anoraks, wind-jackets, and similar articles, of textile:		
18.22.3.2.1	Κοστούμια, σύνολα και παγιέρ για γυναίκες ή κορίτσια	"	23.734	807	24.570	903	21.650	803	Women's or girls' suits and overall		
18.22.3.3.3	Σακάκια για γυναίκες ή κορίτσια	"	20.275	405	23.431	491	20.580	444	Women's or girls' coats		
18.22.3.4.7	Φορέματα για γυναίκες ή κορίτσια	'000p/st	68	1.347	144	2.990	160	3.635	Women's or girls' dresses		
18.22.3.4.8	Φούστες για γυναίκες ή κορίτσια	"	234	2.280	343	3.498	450	3.927	Women's or girls' skirts		
18.22.3.5.4	Παντελόνια, σιόρτς, βερμούδες και κολάν για γυναίκες ή κορίτσια	"	281	3.024	196	2.090	162	2.169	Women's or girls' slacks and shorts		
18.23.2.1.0	Πουκάμισα και γιλέκα για άντρες ή αγόρια	"	304	2.000	270	1.749	314	2.201	Men's or boys' shirts and vests		
18.23.2.2.2	Εσώρουχα για άντρες ή αγόρια	"	332	391	509	593	351	289	Men's or boys' underwear		
18.23.2.2.3	Πιτζάμες για άντρες ή αγόρια	p/st	55.870	344	45.810	290	30.320	171	Men's or boys' nightshirts and pyjamas		
18.23.2.2.4	Ρόμπες δωματίου και λουτρού για άντρες ή αγόρια	"	3.155	48	2.240	40	1.110	20	Men's or boys' dressing gowns and bathrobes		

(συν.-cont'd)

ΜΕΤΑΠΟΙΗΣΗ
MANUFACTURING

ΠΙΝΑΚΑΣ 10 (συν.). ΠΩΛΗΣΕΙΣ ΒΙΟΜΗΧΑΝΙΚΩΝ ΠΡΟΪΟΝΤΩΝ, ΚΑΤΑ ΕΙΔΟΣ, 2004-2007
TABLE 10 (cont'd). SALES OF INDUSTRIAL COMMODITIES, BY TYPE, 2004-2007

Κωδικός προϊόντων Commodity code	Προϊόν	Μονάδα μέτρησης Unit of quantity	2 0 0 4		2 0 0 5		2 0 0 6		2 0 0 7		Commodity
			Ποσότητα Quantity	Αξία Value (£000's)	Ποσότητα Quantity	Αξία Value (£000's)	Ποσότητα Quantity	Αξία Value (£000's)	Ποσότητα Quantity	Αξία Value (£000's)	
18.23.23.0	Μπλούζες, πουκάμισα και γιλέκα για γυναίκες ή κορίτσια	'000p/st	434	3.645	520	4.692	358	3.155	436	2.914	Women 's or girls ' blouses, shirts and vests
18.23.24.3	Νυκτικά και πυτζάμες για γυναίκες ή κορίτσια	p/st	60.103	407	52.646	366	30.574	204	24.315	152	Women 's or girls ' nighties and pyjamas
18.23.24.6	Σλιπ, μεσοφόρια, κορμάκια και ρόμπες δοματίου για γυναίκες ή κορίτσια	'000p/st	469	551	402	456	163	219	204	461	Women 's or girls ' briefs, panties, slips, petticoats, bathrobes and dressing gown:
18.23.25.3	Στηθόδεσμοι (σουτιέν) και κορσέδες	p/st	25.270	100	19.025	78	19.550	88	13.540	74	Brassieres and corsets
18.23.30.0	Φανέλες για άντρες, γυναίκες και παιδιά	'000p/st	715	1.644	442	1.131	302	754	551	1.515	T-shirts
18.24.11.0	Πλεκτά για βρέφη	'000p/st	30	120	19	84	20	90	17	70	Babies' knitwear
18.24.12.1	Αθλητικές φόρμες	p/st	150.104	975	157.139	858	115.590	591	70.450	409	Track-suits
18.24.21.0	Ενδύματα και συμπληρώματα ένδυσης για βρέφη	"	25.500	108	15.960	72	16.850	80	9.160	50	Babies' garments and clothing accessories
18.24.21.5	Διάφορα είδη για βρέφη (φασκές, πάνες, κουβερτούλες, πετσέτες, σεντονάκια, παπούτσια βρεφικά κλπ)	91	...	100	...	33	...	58	Baby's accessories (swaddling clothes, napkins, blankets, bath towels, bed sheets, babies' shoes etc)
18.24.22.1	Αθλητικά είδη ένδυσης (φανέλες, παντελονάκια, στολές καταδύσεων κλπ)	p/st	38.834	129	40.570	142	9.600	36	16.780	81	Athletic wear (T-shirts, shorts etc)
18.24.22.4	Μαγιό για άντρες ή αγόρια	"	14.197	54	16.671	60	13.294	48	9.867	36	Men 's or boys ' swimwear
18.24.22.5	Μαγιό για γυναίκες ή κορίτσια	"	19.230	129	25.496	154	13.397	88	10.050	66	Women 's or girls ' swimwear
18.24.23.5	Άλλα είδη ένδυσης (γρβάβιας, παπιγιόν, και φουλότρια)	90	...	103	...	119	...	0	Other wearing apparel (e.g ties, bow ties and gravats)
18.24.31.8	Ζώνες και φυσγγιοθήκες από δέρμα φυσικό ή ανασηχηματισμένο	p/st	65.000	260	45.650	194	26.890	121	25.763	134	Belts and cardliers of leather or composition leather
18.24.42.5	Καπέλλα, πηλίκια και άλλα καλύμματα κεφαλής	"	53.923	140	32.342	91	32.360	89	35.200	88	Hats, caps and other headgear
19	ΔΕΡΜΑΤΑ ΚΑΙ ΔΕΡΜΑΤΙΝΑ ΠΡΟΪΟΝΤΑ			5.404		5.555		5.193		4.917	LEATHER AND LEATHER PRODUCTS
19.1	Δέρματα			150		270		250		504	Leather
19.10.31.5+	Δέρματα προβατοειδών και αγριοειδών	64	...	223	...	250	...	0	Sheep or goat skin leather, processed
19.10.32.5	κατεργασμένα	

(συν.-cont'd)

ΠΙΝΑΚΑΣ 10 (συν.). ΠΩΛΗΣΕΙΣ ΒΙΟΜΗΧΑΝΙΚΩΝ ΠΡΟΪΟΝΤΩΝ, ΚΑΤΑ ΕΙΔΟΣ, 2004-2007
TABLE 10 (cont'd). SALES OF INDUSTRIAL COMMODITIES, BY TYPE, 2004-2007

Κωδικός προϊόντων Commodity code	Προϊόν	Μονάδα μέτρησης Unit of quantity	2004		2005		2006		2007		Commodity
			Ποσότητα Quantity	Αξία Value (£000's)	Ποσότητα Quantity	Αξία Value (£000's)	Ποσότητα Quantity	Αξία Value (£000's)	Ποσότητα Quantity	Αξία Value (£000's)	
19.10.33.5	Δέρματα χοιροειδών, ακατέργαστα	τόνος/tonne	575	86	260	47	0	0	0	504	Leather of swine, unprocessed
19.2	Αποσκευές, τσάντες και παρόμοια είδη. Είδη σέλλοπαϊάς και σαγής			669		817		808		681	Luggage, handbags and the like; saddlery and harness
19.20.12.1	Βαλίτσες, τσάντες ταξιδιού και σχολικές τσάντες από οποιοδήποτε υλικό	p/st	19.660	127	16.300	110	0	0	0	0	Suitcases, briefcases, school satchels and similar containers of any material
19.20.12.2	Γυναικείες τσάντες από οποιοδήποτε υλικό	p/st	46.770	421	38.660	406	36.960	462	18.236	358	Handbags of any material
19.20.12.3	Χαρτοφύλακες	"	300	13	450	20	0	0	125	5	School bags and briefcases
19.20.12.5	Διάφορα είδη ταξιδιού, πορτοφόλια, μικρές θήκες και κωνηγειακά είδη από οποιοδήποτε υλικό	15	...	21	...	39	...	42	Miscellaneous travel goods, wallets, small cases and hunting articles of any material
19.20.14.5	Διαφημιστικά προϊόντα, είδη γραφείου και σουβενίρ από δέρμα ή από ανασηρμιτισμένο δέρμα	93	260	...	307	276	Advertising, office articles and souvenirs, of leather or of composition leather:
19.3	Υποδήματα			4.585		4.468		4.135		3.732	Footwear
19.30.13.1	Αντρικά υποδήματα πόλης με το επάνω μέρος από δέρμα φυσικό	pa	42.127	737	46.950	845	55.261	1.011	47.762	978	Men's town footwear with leather uppers
19.30.13.2	Γυναικεία υποδήματα πόλης με το επάνω μέρος από δέρμα φυσικό	"	72.941	1.240	89.030	1.647	101.138	1.700	88.942	1.233	Women's town footwear with leather uppers
19.30.13.3	Παιδικά υποδήματα πόλης με το επάνω μέρος από δέρμα φυσικό	"	51.468	648	22.460	292	25.528	264	14.701	192	Children's town footwear with leather uppers
19.30.13.4	Αντρικά σανδάλια με το επάνω μέρος από δέρμα φυσικό	"	6.150	40	7.350	50	0	0	500	3	Men's sandals with leather upper
19.30.13.5	Γυναικεία σανδάλια με το επάνω μέρος από δέρμα φυσικό	"	17.230	112	21.530	126	23.204	284	34.536	446	Women's sandals with leather upper
19.30.13.6	Παιδικά σανδάλια με το επάνω μέρος από δέρμα φυσικό	"	4.000	20	5.500	30	0	0	3.250	39	Children's sandals with leather upper
19.30.14.4	Παντόφλες με το επάνω μέρος από ύφασμα, δέρμα ή ανασηρμιτισμένο δέρμα	"	211.460	867	160.000	720	74.488	318	78.903	414	Slippers with textile, leather or composition leather upper:
19.30.14.5	Υποδήματα με το επάνω μέρος από ύφασμα	"	8.168	41	5.275	28	2.340	14	4.250	26	Footwear with textile upper:
19.30.40.6	Μέρη υποδημάτων	880	...	730	...	544	...	401	Parts of footwear

(συν.-cont'd)

ΜΕΤΑΠΟΙΗΣΗ
MANUFACTURING

ΠΙΝΑΚΑΣ 10 (συν.). ΠΩΔΗΣΕΙΣ ΒΙΟΜΗΧΑΝΙΚΩΝ ΠΡΟΪΟΝΤΩΝ, ΚΑΤΑ ΕΙΔΟΣ, 2004-2007
TABLE 10 (cont'd). SALES OF INDUSTRIAL COMMODITIES, BY TYPE, 2004-2007

Κωδικός προϊόντων Commodity code	Προϊόν	Μονάδα μέτρησης Unit of quantity	2 0 0 4		2 0 0 5		2 0 0 6		2 0 0 7		Commodity
			Ποσότητα Quantity	Αξία Value (€000's)	Ποσότητα Quantity	Αξία Value (€000's)	Ποσότητα Quantity	Αξία Value (€000's)	Ποσότητα Quantity	Αξία Value (€000's)	
20	ΕΥΛΕΙΑ ΚΑΙ ΠΡΟΪΟΝΤΑ ΑΠΟ ΕΥΛΕΙΑ ΚΑΙ ΦΕΛΛΟ (ΕΚΤΟΣ ΑΠΟ ΕΠΠΛΑ), ΕΙΔΗ ΑΠΟ ΑΧΥΡΑ ΚΑΙ ΥΛΙΚΑ ΣΠΑΡΤΟΠΛΕΚΤΙΚΗΣ			103.081	106.028	105.773	123.004				WOOD AND PRODUCTS OF WOOD AND CORK (EXCEPT FURNITURE), ARTICLES OF STRAW AND PLAITING MATERIALS
<i>20.1</i>	<i>Ξυλεία, προιονισμένη, πλανισμένη ή εμποτισμένη</i>			<i>499</i>	<i>286</i>	<i>378</i>	<i>393</i>				<i>Wood, sawn, planed or impregnated</i>
20.10.10.3	Ξυλεία πεύκου	m ³	2.221	457	242	345	373	1.250	373		Pine wood
20.10.10.9	Κανσόξυλα, σπόλλοι αιμελιών κλπ.	42	44	33	20	...	20		Other wood in the rough
20.2	Επενδύσιμα ξυλόφυλλα. Αντικολητά, επικολητές σανίδες, μορισσανίδες, ινοσανίδες και άλλα φύλλα και σανίδες			12.852	11.845	10.907	11.703				Veneer sheets; plywood, lamin-board, particle board, fibre board and other particle board, fibre board and other panels and boards
20.20.12.3	Κόντρα πλακέ	m ³	4.547	2.567	3.723	2.096	3.046	2.995	1.964		Plywood
20.20.13.5	Μορισσανίδες	"	45.406	9.622	38.400	9.119	38.871	37.382	9.339		Veneered panels
20.20.21.1	Ημικατεργασμένα φύλλα καπλαμά	663	630	367	400	...	400		Veneered sheets
20.3	Οικοδομική λεπτοξυλουργική και χονδροξυλουργική, από ξυλεία			86.941	91.586	92.431	108.640				Builders' joinery and carpentry, of wood
20.30.11.1	Ξυλουργικές εργασίες(πορτοπαράθυρα, ερμάρια τοίχου και κουζίνας κλπ)	73.676	80.323	83.211	100.074	...	100.074		Doors, windows and their frames and other indoor wooden construction works
20.30.13.0	Οικοδομική λεπτοξυλουργική και χονδροξυλουργική π.δ.κ.α.	4.286	4.607	4.828	3.746	...	3.746		Builders' joinery and carpentry of wood n.e.c.
20.30.20.0	Προκατασκευασμένες οικοδομές από ξύλο και διαχωρισμός δοματίων	8.979	6.656	4.392	4.820	...	4.820		Prefabricated buildings of wood
20.4	Ξύλινα κιβώτια			1.265	1.074	845	949				Wooden containers
20.40.11.3	Παλέτες, από ξύλο	'000p/st	615	1.230	460	1.013	375	450	929		Pallets of wood

(συν.-cont'd)

ΠΙΝΑΚΑΣ 10 (συν.). ΠΩΛΗΣΕΙΣ ΒΙΟΜΗΧΑΝΙΚΩΝ ΠΡΟΪΟΝΤΩΝ, ΚΑΤΑ ΕΙΔΟΣ, 2004-2007
TABLE 10 (cont'd). SALES OF INDUSTRIAL COMMODITIES, BY TYPE, 2004-2007

Κωδικός προϊόντων Commodity code	Προϊόν	Μονάδα μέτρησης Unit of quantity	2004		2005		2006		2007		Commodity
			Ποσότητα Quantity	Αξία Value (€000's)	Ποσότητα Quantity	Αξία Value (€000's)	Ποσότητα Quantity	Αξία Value (€000's)	Ποσότητα Quantity	Αξία Value (€000's)	
20.40.12.1	Κιβώτια και παρόμοια είδη συσκευασίας από ξύλο	'000p/st	13	35	22	61	13	40	7	20	Cases, boxes and similar packings of wood
20.5	<i>Άλλα προϊόντα από ξυλεία. Είδη από φελό, άγυρο και υλικά σπάρτοπλακτικής</i>			1.524		1.237		1.212		1.319	<i>Other products of wood; articles of cork, straw and plaiting materials</i>
20.51.13.0	Προϊόντα ξυλογλυπτικής	883	...	710	...	557	...	166	Wooden sculpture articles
20.51.14.5	Φέρετρα	p/st	1.060	106	756	87	503	67	450	65	Coffins
20.51.14.9+	Άλλα είδη από ξυλεία π.δ.κ.α. και είδη καλαθοπλακτικής	535	...	440	...	588	...	1.088	Other articles of wood, n.e.c and basketware of vegetable materials
21	ΠΟΛΤΟΣ, ΧΑΡΤΙ ΚΑΙ ΠΡΟΪΟΝΤΑ ΑΠΟ ΧΑΡΤΙ			34.360		32.960		33.291		33.041	PULP, PAPER AND PAPER PRODUCTS
21.2	<i>Είδη από χαρτί και χαρτόνι</i>			34.360		32.960		33.291		33.041	<i>Articles of paper and paperboard</i>
21.20.13.0	Δίσκοι, πιάτα, φλιντζάνα κλπ από χαρτί, χαρτόνι ή αλουμινόχαρτο	'000p/st	1.969	98	13.110	669	Trays, dishes, plates, cups and the like of paper, paperboard or aluminium foil
21.21.12.5	Τσάντες και σακούλια από χαρτί	"	16.685	438	23.430	642	27.570	772	29.850	657	Sacks and bags of paper
21.21.13.0	Χαρτοκιβώτια	τόνος/tonne	13.653	8.693	14.196	8.952	14.411	9.162	13.256	8.365	Cartons of corrugated paper or paperboard
21.21.14.0	Κουτιά χάρτινα συσκευασίας	'000p/st	45.500	2.002	31.040	1.431	30.750	1.491	33.450	1.656	Packing boxes of paper
21.22.11.1	Χαρτί υγείας	"	43.550	6.206	42.330	5.139	44.582	5.541	46.864	5.704	Toilet paper
21.22.11.3	Χαρτομάνηλα	"	612.560	2.389	345.236	1.169	376.313	1.270	424.070	1.484	Hand towels of paper
21.22.11.5	Χαρτοπετσέτες και τραπεζομάνηλα	"	502.310	1.520	499.354	1.515	410.105	1.630	365.170	1.473	Tablecloths and serviettes of paper
21.22.11.6	Ρολά κουζίνας	"	1.220	883	1.150	762	1.257	944	1.294	1.028	Paper kitchen rolls
21.22.12.1	Πετσέτες υγείας	"	7.016	211	6.603	205	9.575	319	9.667	321	Sanitary towels
21.22.12.3	Απορροφητικές πάννες για βρέφη και ενήλικες. Πάνες μητρότητας	"	55.676	5.556	55.328	5.712	48.448	5.231	38.579	4.379	Napkins and napkin liners for babies and adults
21.22.12.9	Άλλα προϊόντα από χαρτί	571	...	672	...	792	...	254	Other articles of paper n.e.c.
21.23.12.3	Φάκελοι	21	...	25	...	12	...	0	Envelopes of paper or paperboard

(συν.-cont'd)

ΜΕΤΑΠΟΙΗΣΗ
MANUFACTURING

ΠΙΝΑΚΑΣ 10 (συν.). ΠΩΛΗΣΕΙΣ ΒΙΟΜΗΧΑΝΙΚΩΝ ΠΡΟΪΟΝΤΩΝ, ΚΑΤΑ ΕΙΔΟΣ, 2004-2007
TABLE 10 (cont'd). SALES OF INDUSTRIAL COMMODITIES, BY TYPE, 2004-2007

Κωδικός προϊόντων Commodity code	Προϊόν	Μονάδα μέτρησης Unit of quantity	2 0 0 4		2 0 0 5		2 0 0 6		2 0 0 7		Commodity
			Ποσότητα Quantity	Αξία Value (€000's)	Ποσότητα Quantity	Αξία Value (€000's)	Ποσότητα Quantity	Αξία Value (€000's)	Ποσότητα Quantity	Αξία Value (€000's)	
21.23.13.5	Γραφική ύλη, χαρτί ηλεκτρονικού υπολογιστή, φωτοτυπικής, πολυγράφου, υπολογιστικών μηχανών και χαρτί ασφαλείας	3.828	...	3.819	...	3.146	...	3.644	Stationery, computer paper and paper for photocopying and multiplying copy machines, calculators and safety paper
21.25.12.2	Τυπωμένες ετικέτες από χαρτί ή χαρτόνι, αυτοκόλλητες	587	...	940	...	1.147	...	1.548	Self adhesive printed labels of paper or paperboard
21.25.12.3	Τυπωμένες ετικέτες από χαρτί ή χαρτόνι, άλλες	30	...	21	...	14	...	18	Other printed labels of paper or paperboard
21.25.14.5+	Χαρτί περιτυλίγματος και συσκευασίας,										
21.25.14.6+	κορδέλλες και ταινίες για έπιπλα και μεταποίηση γυαλόχαρτου										
21.25.14.7	Χαρτί οικιακής χρήσης, υφαντής ή καθαριότητας (συνμ. αλουμινοχαρτο)	575	...	847	...	728	...	759	Wrapping, packing paper and ribbons
21.25.14.8		τόνος/tonne	373	850	504	1.109	426	994	459	1.082	Aluminium foil (packed for retail sale)
22	ΕΝΤΥΠΟ ΥΛΙΚΟ ΚΑΙ ΠΡΟΕΓΓΕΓΡΑΜΜΕΝΑ ΜΕΣΑ			65.608		67.181		73.663		79.263	PRINTED MATTER AND RECORDED MEDIA
22.1	Βιβλία, εφημερίδες και άλλο έντυπο υλικό και προεγγραμμένα μέσα			15.138		15.062		12.295		13.956	Books, newspaper and other printed matter and recorded media
22.11.20.0	Έντυπα βιβλία, φυλλάδια κάθε είδους και παρόμοιο έντυπο υλικό	407	...	748	...	899	...	853	Printed books, brochures, leaflets and similar printed matter
22.12.11.0	Εφημερίδες καθημερινές	'000p/st	21.350	7.884	20.875	8.354	19.526	8.226	18.334	8.401	Daily newspaper
22.13.10.0	Εφημερίδες και περιοδικά που εκδίδονται λιγότερο από τέσσερις φορές την εβδομάδα	"	6.133	6.647	4.543	5.733	2.953	3.091	4.360	4.185	Printed newspaper, journals and periodicals, appearing less than four times a week
22.15.12.0	Αφίσες και διαφημιστικά σχέδια και φωτογραφίες	200	...	227	...	79	...	517	Printed pictures, designs and photographs

(συν.-cont'd)

ΜΕΤΑΠΟΙΗΣΗ
MANUFACTURING

ΠΙΝΑΚΑΣ 10 (συν.). ΠΩΛΗΣΕΙΣ ΒΙΟΜΗΧΑΝΙΚΩΝ ΠΡΟΪΟΝΤΩΝ, ΚΑΤΑ ΕΙΔΟΣ, 2004-2007
TABLE 10 (cont'd). SALES OF INDUSTRIAL COMMODITIES, BY TYPE, 2004-2007

Κωδικός προϊόντων Commodity code	Προϊόν	Μονάδα μέτρησης Unit of quantity	2 0 0 4		2 0 0 5		2 0 0 6		2 0 0 7		Commodity
			Ποσότητα Quantity	Αξία Value (€000's)	Ποσότητα Quantity	Αξία Value (€000's)	Ποσότητα Quantity	Αξία Value (€000's)	Ποσότητα Quantity	Αξία Value (€000's)	
22.2	<i>Υπηρεσίες εκτύπωσης και υπηρεσίες συναφείς με την εκτύπωση</i>		50.470	52.119	61.368	65.307				<i>Printing services and services related to printing</i>	
22.22.12.1	Μεταξοτυπίες σε διάφορες επιφάνειες εκτός σε υφάσματα	...	270	303	688	707				Screen printing (except on textiles)	
22.22.12.7	Τυπωμένα διαφημιστικά είδη γραφείου (ρολόγια, πέννες κλπ)	...	4.479	4.708	3.441	3.827				Printed office advertising articles (watches, pens etc)	
22.22.13.0	Εκτυπωτικές εργασίες, γενικά	...	41.607	44.122	54.618	58.259				Other printing services n.e.c.	
22.22.20.3	Τετράδια και συναφή	...	270	285	300	350				Exercise books of paper or paperboard	
22.23.10.1	Βιβλιοδεσία και συναφείς υπηρεσίες	...	1.050	720	765	742				Bookbinding and related services	
22.24.10.1	Στοιχειοθεσία, φωτοσύνθεση και διαχωρισμός χρωμάτων	...	2.532	1.734	1.223	1.083				Printing composition, photo composition and colour separation	
22.24.20.1	Κλίσε, φλέξο και φόρμες μεταξοτυπίας για εκτυπώσεις κάθε είδους	...	262	247	333	339				Cliché, flexo, screen printing stencils etc	
23	ΟΠΤΑΝΘΡΑΚΑΣ (ΚΩΚ), ΠΡΟΪΟΝΤΑ ΔΥΛΙΣΗΣ ΠΕΤΡΕΛΑΙΟΥ ΚΑΙ ΠΥΡΗΝΙΚΑ ΚΑΥΣΙΜΑ		37.448	1.884				COKE, REFINED PETROLEUM PRODUCTS AND NUCLEAR FUEL	
23.2	<i>Προϊόντα διύλισης πετρελαίου</i>		37.448	1.884				<i>Refined petroleum products</i>	
23.20.10.1	Προϊόντα διύλισης πετρελαίου	'000t	267	0	0	0				Refined petroleum products	
23.20.18.1	Λιπαντικά λάδια	τόνος/tonne	3.530	3.268	1.884	...				Lubricating oils	
24	ΧΗΜΙΚΕΣ ΟΥΣΙΕΣ, ΧΗΜΙΚΑ ΠΡΟΪΟΝΤΑ ΚΑΙ ΣΥΝΘΕΤΙΚΕΣ ΙΝΕΣ		92.338	91.389	97.804	99.075				CHEMICALS, CHEMICAL PRODUCTS AND MAN-MADE FIBRES	
24.1	<i>Βασικές χημικές ουσίες</i>		1.990	2.433	2.568	3.041				<i>Basic chemicals</i>	
24.11.11.6+7											
24.11.12.3+7	Άζωτο, οξυγόνο, διοξείδιο του άνθρακα,										

(συν.-cont'd)

ΜΕΤΑΠΟΙΗΣΗ
MANUFACTURING

ΠΙΝΑΚΑΣ 10 (συν.). ΠΩΛΗΣΕΙΣ ΒΙΟΜΗΧΑΝΙΚΩΝ ΠΡΟΪΟΝΤΩΝ, ΚΑΤΑ ΕΙΔΟΣ, 2004-2007
TABLE 10 (cont'd). SALES OF INDUSTRIAL COMMODITIES, BY TYPE, 2004-2007

Κώδικας προϊόντων Commodity code	Προϊόν	Μονάδα μέτρησης Unit of quantity	2004		2005		2006		2007		Commodity
			Ποσότητα Quantity	Αξία Value (€000's)	Ποσότητα Quantity	Αξία Value (€000's)	Ποσότητα Quantity	Αξία Value (€000's)	Ποσότητα Quantity	Αξία Value (€000's)	
24.12.10.1+	προτοξειδίου του αζώτου, πρότυπες ύλες										Nitrogen, oxygen, carbon dioxide, nitric protoxide, distilled water, acetylene and animal or vegetable fertilisers <i>Pesticides and other agro-chemical products</i>
24.13.42.5+	για μπιργιές και κόλλες, αποσταγμένο νερό, ασετυλίνη και λιπάσματα ζωικής ή φυτικής προέλευσης	...	1.990	...	2.433	...	2.568	...	3.041	3.041	
24.13.54.5+			2.913	...	2.574	...	2.493	...	1.983	1.983	
24.15.60.0	<i>Παρασκευασμένα και άλλα αγροχημικά προϊόντα</i>		
24.20.11.1	Εντομοκτόνα και απολυμαντικά	...	216	...	361	...	313	...	216	216	Insecticides and disinfectants Agricultural pesticides
24.20.12.1	Φυτοφάρμακα	...	2.697	...	2.213	...	2.180	...	1.767	1.767	
24.3	<i>Χρώματα επίχρωσης, βερνίκια και παρώμοια επιχρίσματα, τυπογραφική μελάνη και μαστίγες</i>										<i>Paints, varnishes and similar coatings, printing ink and mastics</i> Emulsion and other paints in a aqueous solution Enamels for wood and metal, varnishes and other paints in a non-aqueous solution and printing ink Painters' fillings Water-proofing and similar protective preparations used in building industry Thinner and white spirit
24.30.11.5	Εμάλσιον και άλλες μπιργιές σε υδατώδες διάλυμα	'000L	3.640	3.150	5.675	3.116	5.185	2.984	5.254	5.254	
24.30.12.1	Ενάμελς ξύλου και μετάλλων, βερνίκια και άλλες μπιργιές σε μη υδατώδες διάλυμα, τυπογραφικό μελάνι και λιθογραφικά προϊόντα	"	2.490	2.065	4.520	2.339	5.431	2.287	5.381	5.381	
24.30.22.5	Σπάτουλα, στόκος, αρμός και άλλα επιχρίσματα ελασχορμητιστιών	τόνος/tonne	6.640	7.220	1.492	5.710	1.228	6.490	1.496	1.496	
24.30.22.6	Απομονωτικά ταρατσών	'000L	725	573	1.118	598	1.196	445	899	899	<i>Pharmaceuticals, medicinal chemicals and botanical products</i> Premixtures for farm animal feeds and veterinary medicaments Pharmaceutical preparations (for human consumption)
24.30.22.7	Θίνερ και νεότης	"	1.010	1.100	857	907	717	811	730	730	
24.4	<i>Φαρμακευτικά προϊόντα, ιατρικές χημικές ουσίες και βοτανικά προϊόντα</i>										65.857 3.540 62.317
24.41.51.9+	Προμείγματα ζωοτροφών και κτηνιατρικά φάρμακα	...	2.413	...	2.347	...	3.105	...	3.540	3.540	
24.42.1.1+	Φάρμακα για ανθρώπινη χρήση και αποστειρωτικά προϊόντα	...	51.794	...	56.372	...	61.302	...	62.317	62.317	
24.42.13.2		

(συν.-cont'd)

ΠΙΝΑΚΑΣ 10 (συν.). ΠΩΛΗΣΕΙΣ ΒΙΟΜΗΧΑΝΙΚΩΝ ΠΡΟΪΟΝΤΩΝ, ΚΑΤΑ ΕΙΔΟΣ, 2004-2007
TABLE 10 (cont'd). SALES OF INDUSTRIAL COMMODITIES, BY TYPE, 2004-2007

Κωδικός προϊόντων Commodity code	Προϊόν	Μονάδα μέτρησης Unit of quantity	2004		2005		2006		2007		Commodity
			Ποσότητα Quantity	Αξία Value (£000's)	Ποσότητα Quantity	Αξία Value (£000's)	Ποσότητα Quantity	Αξία Value (£000's)	Ποσότητα Quantity	Αξία Value (£000's)	
24.5	<i>Γλυκερίνη, σαπόνι και απορρυπαντικά, παρασκευάσματα καθαρισμού και στιλβωσης, αρώματα και παρασκευάσματα καλλωπισμού</i>			13.431	9.805		10.077		10.106		<i>Glycerol; soap and detergents, cleaning and polishing preparations, perfumes and toilet preparations</i>
24.51.31.5	Σαπόνι σε ράβδους	τόνος/tonne	315	454	388	403	512	695	517	580	Soap in bars
24.51.31.7	Σαπόνι νηρό (χειρών και σώματος)	"	350	613	355	621	340	570	490	705	Liquid soap
24.51.32.1	Απορρυπαντικό και μαλακτικό για το πλύσιμο ρούχων	"	6.725	4.297	5.400	3.127	5.315	3.213	5.247	2.844	Detergents for the washing of clothes, Fabric softener and conditioner
24.51.32.9	Προϊόντα γενικού καθαρισμού. Καθαριστικά προϊόντα για τα πιάτα, αποχρωστήρια και τζάμια. Αντασπρητικά και γλωρίνη	"	5.802	3.589	4.795	2.901	5.392	3.290	5.680	3.195	Detergents and washing preparations. Cleaning products for dishes, toilets and windows. Antiseptics and chlorine. Preparations for perfuming or deodorizing rooms
24.51.41.0	Αποσμητικά και αρωματικά χώρου	"	34	99	28	81	25	93	24	86	Preparations for perfuming or deodorizing rooms
24.51.43.3	Στρώβωτικές ουσίες και κρέμες, για υποδημάτια, έπιπλα, δάπεδα, αμαξώματα, γυαλί ή μέταλλο	175	...	139	...	46	...	36	Polishes and creams, for footwear, furniture, floors, coachwork, glass or metal
24.52.11.7	Αρώματα και κολώνιες	58	48	...	88	65	Perfumes and toilet waters
24.52.13.0	Παρασκευάσματα για τη περιποίηση των νυχιών των χειρών και των ποδιών	56	50	...	40	62	Manicure or pedicure preparations
24.52.15.0	Άλλα παρασκευάσματα ομορφιάς (κρέμες, χειρών, προσώπου και σώματος, πούδρα). Αντηλιακά παρασκευάσματα	2.598	1.440	...	1.163	1.496	Other beauty preparations (hand, face and body creams and talcum powder). Sun protection products
24.52.16.3	Παρασκευάσματα για το λούσιμο των μαλλιών (σαμπού, μαλακτικά κ.λ.π.)	τόνος/tonne	476	691	408	571	390	564	420	578	Shampoos and hair conditioners

(συν.-cont'd)

ΠΙΝΑΚΑΣ 10 (συν.). ΠΩΛΗΣΕΙΣ ΒΙΟΜΗΧΑΝΙΚΩΝ ΠΡΟΪΟΝΤΩΝ, ΚΑΤΑ ΕΙΔΟΣ, 2004-2007
TABLE 10 (cont'd). SALES OF INDUSTRIAL COMMODITIES, BY TYPE, 2004-2007

Κώδικας προϊόντων Commodity code	Προϊόν	Μονάδα μέτρησης Unit of quantity	2004		2005		2006		2007		Commodity
			Ποσότητα Quantity	Αξία Value (€000's)	Ποσότητα Quantity	Αξία Value (€000's)	Ποσότητα Quantity	Αξία Value (€000's)	Ποσότητα Quantity	Αξία Value (€000's)	
24.52.16.7	Λάκες για τα μαλλιά	τόνος/tonne	14	66	9	43	7	35	7	34	Hair lacquers
24.52.17.0	Παρασκευάσματα για τα μαλλιά (εκτός από το λούσιμο, λάκες και κατασφύριμα διαρκείας)	248	...	257	...	219	...	390	Hair preparations (excl. shampoos, permanent waving and hair straightening preparations, lacquers)
24.52.19.3	Ξυριστικά παρασκευάσματα	38	...	45	...	47	...	29	Shaving preparations
24.52.19.5	Αποσμητικά σώματος και αντιδρωτικά	τόνος/tonne	14	94	4	31	...	10	...	0	Personal deodorants and anti-perspirants
24.52.19.7	Παρασκευάσματα για λουφά	355	...	48	...	4	...	6	Bath preparations
24.6	Άλλα χημικά προϊόντα			4.316		4.196		4.502		4.328	Other chemical products
24.62.10.9	Κόλλες	τόνος/tonne	16.269	2.725	16.235	2.555	15.060	2.515	14.726	2.200	Glues
24.66.47.5	Φάρμακο του σουβιά και ασβέστη-πρόσμικτα του μετόν και των τσιμεντοκονιμάτων και αντικοληρτικά ξυλοτύπων	Prepared additives for cements, mortars or concretes
24.66.90.9	Άλλα χημικά προϊόντα π.δ.κ.α.	...	6.780	1.275	7.050	1.395	6.460	1.338	6.900	1.521	Other chemical products n.e.c.
25	ΕΛΑΣΤΙΚΑ ΚΑΙ ΠΛΑΣΤΙΚΑ ΠΡΟΪΟΝΤΑ			42.941		46.159		49.880		53.609	RUBBER AND PLASTIC PRODUCTS
25.1	Ελαστικά προϊόντα			780		647		796		1.213	Rubber products
25.12.10.3	Αναγόμενα επίσωτρα (ελαστικά)	p/st	10.880	511	9.278	417	10.507	578	15.134	908	Retreated pneumatic tyres, of rubber
25.13.60.3	Γάντια και στολές καταδύσεων από ελαστικό	113	...	82	...	66	...	48	Gloves and diving uniforms of rubber
25.13.73.6	Άλλα ελαστικά είδη από βουλκανισμένο καουτσούκ. Εξαρτήματα	156	...	148	...	152	...	257	Other articles of vulcanised rubber n.e.c. Accessories
25.2	Πλαστικά προϊόντα			42.161		45.512		49.084		52.396	Plastic products
25.21.22.3	Σολήνες και λάστιχα νερού για αρδέσεις	τόνος/tonne	5.140	5.034	5.300	5.468	5.610	6.341	4.640	5.797	Plastic tubes, pipes and hoses

(συν.-cont'd)

ΜΕΤΑΠΟΙΗΣΗ
MANUFACTURING

ΠΙΝΑΚΑΣ 10 (συν.). ΠΩΛΗΣΕΙΣ ΒΙΟΜΗΧΑΝΙΚΩΝ ΠΡΟΪΟΝΤΩΝ, ΚΑΤΑ ΕΙΔΟΣ, 2004-2007
TABLE 10 (cont'd). SALES OF INDUSTRIAL COMMODITIES, BY TYPE, 2004-2007

Κωδικός προϊόντων Commodity code	Προϊόν	Μονάδα μέτρησης Unit of quantity	2 0 0 4		2 0 0 5		2 0 0 6		2 0 0 7		Commodity
			Ποσότητα Quantity	Αξία Value (€000's)	Ποσότητα Quantity	Αξία Value (€000's)	Ποσότητα Quantity	Αξία Value (€000's)	Ποσότητα Quantity	Αξία Value (€000's)	
25.21.22.5	Σωλήνες αποχετεύσεων και άλλες σωλήνες (εκτός σωλήνες ηλεκτρολόγων)	2.117	...	2.571	3.317	...	4.381	...	Plastic sewage pipes and other pipes (exc. those used for electrical installations)
25.21.22.7	Εξαρτήματα από πλαστικές ύλες για σωλήνες κάθε είδους	3.175	...	3.471	4.129	...	4.045	...	Plastic fittings for plastic tubes, pipes and hoses
25.21.30.1	Γεωργικό φιλμ	τόνος/tonne	826	901	1.100	1.111	1.455	...	1.426	...	Agricultural plastic film
25.21.30.2	Φιλμ για συσκευασία προϊόντων	τόνος/tonne	1.044	1.559	1.234	1.623	1.784	...	1.886	...	Plastic film for packing
25.21.30.3	Διογκωμένη πολυστερίνη	m ³	36.440	923	28.675	780	632	...	335	...	Expanded polystyrene
25.21.41.5	Αφρώδες ελαστικό	"	24.600	1.406	21.930	1.342	1.612	...	1.797	...	Foam rubber
25.22.11.0	Τσάντες, σακούλια και υφαντές πλαστικοσάκους	τόνος/tonne	6.274	9.097	6.720	10.043	9.310	...	10.010	...	Plastic bags and woven plastic sacks
25.22.13.0	Κουτιά, κιβώτια, κασόνια και παρόμοια είδη από πλαστικές ύλες και πολυστερίνη για τη συσκευασία προϊόντων	6.274	...	6.574	6.893	...	7.797	...	Plastic boxes, cases, crates and similar articles for the conveyance or packing of goods
25.22.14.5	Νταιμζιάνες, φιάλες και παρόμοια είδη από πλαστικές ύλες	'000p/st	11.560	827	12.070	881	1.288	...	1.201	...	Carboys, bottles, flasks and similar articles of plastics
25.22.14.6	Πλαστικά μετόνια και σίκλης	"	1.100	713	960	633	614	...	877	...	Plastic containers
25.22.15.2	Πώματα φιαλών από πλαστικές ύλες	116	...	104	101	...	63	...	Plastic caps and capsules for bottles
25.22.15.4	Πλαστικά κρεμαστήρια	'000p/st	1.810	209	1.820	220	174	...	332	...	Plastic hangers
25.23.12.7	Καθίσματα και καλύμματα για λεκάνες αποχρητηρίου, από πλαστικές ύλες	40	...	60	50	...	0	...	Plastic lavatory seats and covers
25.23.13.0	Πλαστικά ντεπόζιτα νερού	2.693	...	3.341	3.621	...	4.082	...	Plastic water tanks
25.23.14.5	Πόρτες, παράθυρα και τα πλαίσια τους καθώς και κατοφύλια για πόρτες από πλαστικές ύλες	893	...	1.102	1.642	...	2.433	...	Plastic doors, windows and their frames and thresholds for doors
25.23.14.7	Μονωτικές πλάκες πολυουρεθάνης	1.625	...	1.446	1.430	...	2.058	...	Polyurethane isolating plates
25.23.15.5	Εξαρτήματα για οικοδομικές χρήσεις, από πλαστικές ύλες	983	...	907	808	...	433	...	Builders ware of plastics n.e.c.
25.24.10.0	Βάτες από σφονγγάρι	τόνος/tonne	73	158	54	120	100	...	0	...	Pads, of foam rubber
25.24.23.2	Επιτραπέζια σκεύη και κουζίνα, από πλαστικές ύλες	997	...	849	1.065	...	1.228	...	Tableware and kitchenware of plastic
25.24.23.3	Σφονγγάρια για λουδαιμο	'000p/st	110	101	176	163	167	...	106	...	Bath sponges, of foam rubber

(συν.-cont'd)

ΠΙΝΑΚΑΣ 10 (συν.). ΠΩΛΗΣΕΙΣ ΒΙΟΜΗΧΑΝΙΚΩΝ ΠΡΟΪΟΝΤΩΝ, ΚΑΤΑ ΕΙΔΟΣ, 2004-2007
TABLE 10 (cont'd). SALES OF INDUSTRIAL COMMODITIES, BY TYPE, 2004-2007

Κωδικός προϊόντων Commodity code	Προϊόν	Μονάδα μέτρησης Unit of quantity	2004		2005		2006		2007		Commodity
			Ποσότητα Quantity	Αξία Value (£000's)	Ποσότητα Quantity	Αξία Value (£000's)	Ποσότητα Quantity	Αξία Value (£000's)	Ποσότητα Quantity	Αξία Value (£000's)	
25.24.23.7	Σφουγγαράκια κουζίνας και συναφή	'000p/st	6.270	533	6.590	568	4.660	415	4.300	428	Kitchen sponges and similar products
25.24.23.9	'Άλλα πλαστικά προϊόντα (ετικέτες, ράφια, ποτήρια, σηματοδοτές δρόμων, καλούπια, χερσούλια πινέλλων κλπ.)	730	...	1.135	...	1.307	...	1.262	Other plastic products (labels, cups traffic signs, painting brush handles etc.
25.24.27.0	Είδη γραφείου, σχολικά και διαφημιστικά είδη από πλαστικές ύλες	944	...	897	...	741	...	350	Office or school supplies and advertising articles of plastics
25.24.28.7	Γλάστρες, πλαστικές	'000p/st	119	113	142	103	134	88	108	69	Plastic flower-pots
26	ΆΛΛΑ ΜΗ ΜΕΤΑΛΛΙΚΑ ΟΡΥΚΤΑ ΠΡΟΪΟΝΤΑ			229.239		268.752		288.651		319.060	OTHER NON-METALLIC MINERAL PRODUCTS
26.1	Γυαλί και γυάλινα προϊόντα			7.242		7.821		8.452		10.281	Glass and glass products
26.12.11.9+	Επεξεργασία και χάραξη επιπέδου γυαλιού, γυαλιά ασφαλείας (laminated), και καθρέφτες	3.285	...	3.529	...	4.065	...	5.033	Flat glass processed (edge-worked, engraved, drilled etc), laminated safety glass and mirrors
26.12.13.9	Διάπλα μονοτικά γυαλιά χωρίς πλαίσιο	3.325	...	3.836	...	4.065	...	4.866	Double glazing
26.14.11.1+	Υαλοβόμβασκα και είδη από υαλοβόμβασκα	429	...	238	...	220	...	177	Fibre glass and products of fibre glass
26.15.26.5	Διάφορα είδη από γυαλί (γυαλές για ψαράκια, μιμπελό κλπ), Χάραξη κρυστάλλων. Αμμοβολή	203	...	218	...	102	...	205	Articles of glass n.e.c
26.2	Μη πορμάχα κεραμικά είδη εκτός των ειδών για κατασκευαστικές χρήσεις. Πορμάχα κεραμικά προϊόντα			651		771		895		809	Non-refractory ceramic goods other than for construction purposes; refractory ceramic products
26.21.12.1	Είδη αγγειοπλαστικής και πορσελάνης	651	...	711	...	838	...	744	Pottery and porcelain products
26.22.10.5	Είδη υγιεινής (νιπτήρες, νεροχύτες κλπ)	0	...	60	...	57	...	65	Sanitary fixtures (wash basins etc)
26.3	Κεραμικά πλακάκια και πλάκες			2.867		2.759		1.390		1.373	Ceramic tiles and flags
26.30.10.1	Μωσαϊκά μαρμαράκια, μαρμαρίνες και χειροποίητα μωσαϊκά	'000m ²	320	2.354	282	2.151	144	888	112	830	Floor mosaic tiles. Hand-made mosaic tiles
26.30.10.4	Μνημεία και σταυροί από μωσαϊκό	130	...	85	...	48	...	30	Monuments and crosses of mosaic

(συν.-cont'd)

ΠΙΝΑΚΑΣ 10 (συν.). ΠΩΛΗΣΕΙΣ ΒΙΟΜΗΧΑΝΙΚΩΝ ΠΡΟΪΟΝΤΩΝ, ΚΑΤΑ ΕΙΔΟΣ, 2004-2007
TABLE 10 (cont'd). SALES OF INDUSTRIAL COMMODITIES, BY TYPE, 2004-2007

Κωδικός προϊόντων Commodity code	Προϊόν	Μονάδα μέτρησης Unit of quantity	2 0 0 4		2 0 0 5		2 0 0 6		2 0 0 7		Commodity
			Ποσότητα Quantity	Αξία Value (€000's)	Ποσότητα Quantity	Αξία Value (€000's)	Ποσότητα Quantity	Αξία Value (€000's)	Ποσότητα Quantity	Αξία Value (€000's)	
26.30.10.5	Κεραμικά πλακάκια και σκαλοπάτια	383	...	523	...	454	...	513	Ceramic tiles
26.4	<i>Τούβλα, πλακάκια και κατασκευαστικά προϊόντα από ψημένο πηλό</i>			18.924		21.125		21.379		23.164	<i>Bricks, tiles and construction products, in baked clay</i>
26.40.11.1	Τούβλα κοινά	'000p/st	87.561	17.217	88.458	19.104	89.935	19.704	94.127	21.240	Common clay building bricks
26.40.11.2	Τούβλα διακοσμητικά και πυρότουβλα	"	960	220	1.050	247	875	210	800	200	Decorative bricks
26.40.12.5	Κεραμίδια και κάβαλλοι	"	8.513	1.487	8.450	1.774	6.800	1.465	8.348	1.724	Clay roofing tiles
26.5	<i>Τσιμέντο, ασβέστης και γύψος</i>			54.734		61.150		64.744		70.113	<i>Cement, lime and plaster</i>
26.51.11.0	Clinkers από τσιμέντο	τόνος/tonne	78.914	1.113	63.239	1.203	105.424	2.069	19.871	515	Cement clinker
26.51.12.3	Τσιμέντα Portland	'000t	1.688	52.130	1.800	58.499	1.786	60.938	1.853	67.295	Portland cement
26.52.10.3	Ασβέστης σβησιμένος	τόνος/tonne	13.955	753	16.547	941	14.794	884	14.174	862	Slaked lime
26.53.10.0	Γυψοκονιάματα (γύψος)	"	4.515	219	3.200	162	3.156	148	7.900	528	Plasters of gypsum
26.53.10.1	Γυψόπετρα σε μικρά τεμάχια	"	149.261	519	73.711	345	152.065	705	224.498	913	Gypsum raw, crushed in small pieces
26.6	<i>Είδη από σκυρόδεμα, γύψο και τσιμέντο</i>			110.019		135.634		147.782		165.493	<i>Articles of concrete, plaster and cement</i>
26.61.11.3	Τσιμεντόλιθοι	'000p/st	7.200	2.512	10.358	3.615	9.690	3.585	9.030	4.207	Building blocks and bricks of cement
26.61.11.5	Πλάκες πεζοδρομίου από σκυρόδεμα	m ²	440.000	1.540	465.267	1.643	482.000	1.699	404.900	1.397	Concrete pavement slates
26.61.11.6	Κράσπεδα πεζοδρομίου από σκυρόδεμα	m	511.300	1.505	512.230	1.517	420.000	1.344	726.000	2.244	Concrete hems
26.61.11.7	Πλακόστρωτο	m ²	189.660	907	194.184	980	202.808	1.107	238.422	1.190	Floor cement bricks
26.61.12.0	Στοιχεία προκατασκευασμένα για την οικοδομή, από τσιμέντο (συμπ. κεραμίδια)	3.373	...	3.653	...	4.019	...	3.547	Prefabricated structural components of cement, for building (incl. roof tiles)
26.61.13.0	Τσιμεντοσωλήνες	2.094	...	2.428	...	3.681	...	4.489	Cement pipes
26.62.10.6	Γύψοι ψευδοτάβανα και διακοσμήσεις	484	...	217	...	347	...	450	Plaster ceiling and decorations
26.63.10.0	Έτοιμο σκυρόδεμα	'000m ³	3.144	89.641	3.923	114.476	4.125	124.739	4.542	141.527	Ready-mixed concrete

(συν.-cont'd)

ΠΙΝΑΚΑΣ 10 (συν.). ΠΩΛΗΣΕΙΣ ΒΙΟΜΗΧΑΝΙΚΩΝ ΠΡΟΪΟΝΤΩΝ, ΚΑΤΑ ΕΙΔΟΣ, 2004-2007
TABLE 10 (cont'd). SALES OF INDUSTRIAL COMMODITIES, BY TYPE, 2004-2007

Κώδικας προϊόντων Commodity code	Προϊόν	Μονάδα μέτρησης Unit of quantity	2 0 0 4		2 0 0 5		2 0 0 6		2 0 0 7		Commodity
			Ποσότητα Quantity	Αξία Value (£000's)	Ποσότητα Quantity	Αξία Value (£000's)	Ποσότητα Quantity	Αξία Value (£000's)	Ποσότητα Quantity	Αξία Value (£000's)	
26.64.10.0	Έτοιμος σοβάς και άλλα κονιάματα	τόνος/tonne	85.460	6.837	78.180	6.411	81.150	6.735	71.470	5.003	Factory made mortars
26.66.12.0	Άλλα είδη από τσιμέντο ή γύψο. Γύψινες διακοσμήσεις	1.126	...	694	526	1.439	Other cement or gypsum products. Plaster decorations
26.7	Άρθρα για λείψωση ή οικοδομικοί λίθοι και είδη τους			22.825	27.901	31.292	36.099				Monumental or building stone and articles thereof
26.70.11.0	Μάρμαρα επεξεργασμένα	m ²	209.030	7.525	298.000	10.291	301.450	10.581	354.020	12.937	Marble, worked
26.70.11.1	Μνημεία, αγάλματα και ψηφιδωτά από μάρμαρο	"	27.690	1.163	29.210	1.294	31.820	1.432	25.600	1.204	Monuments of marble
26.70.12.3	Τζόνι και μαρμαρόσκονη	τόνος/tonne	21.410	405	21.840	420	10.000	200	7.500	150	Crushed marble
26.70.12.6	Γρανίτης επεξεργασμένος και είδη	m ²	105.260	7.368	135.600	9.723	166.750	12.089	190.680	14.150	Granite, worked
26.70.12.8	Διακοσμητική και οικοδομική πέτρα	"	602.790	6.364	564.360	6.173	578.160	6.990	624.771	7.658	Decorative or building stone, worked
26.8	Άλλα μη μεταλλικά ορυκτά προϊόντα			11.977	11.591	12.717					Other non-metallic mineral products
26.82.12.5	Κατρόχαρτα, ρολά μονώσεων και μαστική άσφαλτος	705	...	710	...	166	...	0	Bituminous paper and other insulating materials in rolls. Mastic asphalt
26.82.13.0	Ασφαλτικά μείγματα δρόμων (Πρέμιξ)	τόνος/tonne	565.600	7.767	450.675	6.670	408.240	8.226	378.260	7.376	Bituminous mixtures used in roads
26.82.16.2	Μη μεταλλικά ορυκτά προϊόντα π.δ.κ.α. (περλίτης, κατεργασμένος πεντονίτης, φαιόχωμα κ.λ.π.)	3.505	...	4.211	...	4.325	...	4.352	Non metallic mineral products n.e.c. (perlite, bentonite activated,umber etc)
27	ΒΑΣΙΚΑ ΜΕΤΑΛΛΑ			33.893	33.224	43.320					BASIC METALS
27.2+4	Βασικά πολύτιμα μέταλλα, άλλα μη σιδηρούχα μέταλλα και σολήνες			33.893	33.224	43.320					Basic precious metals, non-ferrous metals and tubes
27.10.40.4+	Λαμαρίνες, μεταλλικές σωλήνες, πασαμόνα και τμήκοι από χάλυβα.	τόνος/tonne	34.256	32.313	32.295	33.224	35.510	40.515	41.570	46.333	Flatsteel sheets, steel tubes, structural hollow sheets, corrugated steel sheets and aluminium profiles
27.22.10.5+	Προφύλε αλουμινίου	"	1.251	1.580	0	0	962	2.805	3.006	8.981	Cathodes of refined copper
27.42.22.3	Κάθοδοι χαλκού										
27.44.12.0											

(συν.-cont'd)

ΠΙΝΑΚΑΣ 10 (συν.). ΠΩΛΗΣΕΙΣ ΒΙΟΜΗΧΑΝΙΚΩΝ ΠΡΟΪΟΝΤΩΝ, ΚΑΤΑ ΕΙΔΟΣ, 2004-2007
TABLE 10 (cont'd). SALES OF INDUSTRIAL COMMODITIES, BY TYPE, 2004-2007

Κώδικας προϊόντων Commodity code	Προϊόν	Μονάδα μέτρησης Unit of quantity	2004		2005		2006		2007		Commodity
			Ποσότητα Quantity	Αξία Value (€000's)	Ποσότητα Quantity	Αξία Value (€000's)	Ποσότητα Quantity	Αξία Value (€000's)	Ποσότητα Quantity	Αξία Value (€000's)	
28	ΜΕΤΑΠΟΙΗΜΕΝΑ ΜΕΤΑΛΛΙΚΑ ΠΡΟΪΟΝΤΑ, ΕΚΤΟΣ ΜΗΧΑΝΗΜΑΤΩΝ ΚΑΙ ΕΞΟΠΛΙΣΜΟΥ										FABRICATED METAL PRODUCTS, EXCEPT MACHINERY AND EQUIPMENT
28.1	Δομικά μεταλλικά προϊόντα										Structural metal products
28.11.10.3+	Στέγες, προκατασκευασμένα κτίρια και υπόστεγα από σίδηρο, χάλυβα ή αλουμίνιο	...	124.614	...	148.310	...	162.911	...	179.465	...	Roofs and prefabricated buildings of iron, steel and aluminium
28.11.10.5	Επεξεργασία λαμαρίνας και οικοδομικού σιδήρου (κόψιμο, γόρσιμα, λόγσημα)	...	83.834	...	110.824	...	122.340	...	131.582	...	Cutting, shaping and bending of metal sheets and building iron
28.11.23.5	Άλλες μεταλλικές κατασκευές (κάρκελλα, σκαλωσιές, κατασκευές ΑΗΚ, ΑΤΗΚ κλπ)	...	21.404	...	26.192	...	28.517	...	28.326	...	Other metal structures (except doors and windows)
28.11.23.6	Εγκατάσταση και εφαρμογή μεταλλικών κατασκευών	...	4.880	...	4.689	...	6.024	...	7.802	...	Installation of metal structures
28.11.91.0	Πόρτες, παράθυρα, πλαίσια και κατώφλια από σίδηρο ή χάλυβα	...	17.698	...	21.073	...	21.480	...	32.781	...	Doors, windows, their frames and thresholds of iron and steel
28.12.10.3	Πόρτες, παράθυρα, πλαίσια, εσωτερικά παραπετάσματα και κατώφλια από αλουμίνιο	...	800	...	899	...	940	...	0	...	Doors, windows, frames, blinds, shutters and thresholds of aluminium
28.12.10.5	Δεξαμενές, ταμιαστές και δοχεία από μέταλλο, Σόματα καλοριφέρ και λέβητες κεντρικής θέρμανσης	...	4.664	...	8.323	...	9.135	...	4.063	...	<i>Tanks, reservoirs and containers of metal; central heating radiators and boilers</i>
28.2	Μεταλλικά νεποόζιτα νερού και τροφίμων	...	34.388	...	49.648	...	56.244	...	58.610	...	Metal water and food tanks
28.21.11.3	Μεταλλικά νεποόζιτα καυσίμων, συντήρηση αυτών και κύλινδρο υγραερίου	...	7.557	...	4.835	...	5.819	...	6.519	...	Metal fuel tanks (in petrol stations) Sili and abacuses, of iron and steel
28.21.11.4	Σιλό και αβάκες από σίδηρο ή χάλυβα	...	904	...	1.311	...	1.880	...	2.150	...	Repair and maintenance services of tanks, reservoirs and containers of metal
28.21.11.5	Επισκευή και συντήρηση δεξαμενών, βυτίων και δοχείων κάθε είδους	...	1.641	...	712	...	1.339	...	1.303	...	
28.21.92.0		...	76	...	42	...	38	...	76	...	
		...	1.465	...	308	...	1.392	...	1.984	...	

(συν. -cont'd)

ΜΕΤΑΠΟΙΗΣΗ
MANUFACTURING

ΠΙΝΑΚΑΣ 10 (συν.). ΠΩΛΗΣΕΙΣ ΒΙΟΜΗΧΑΝΙΚΩΝ ΠΡΟΪΟΝΤΩΝ, ΚΑΤΑ ΕΙΔΟΣ, 2004-2007
TABLE 10 (cont'd). SALES OF INDUSTRIAL COMMODITIES, BY TYPE, 2004-2007

Κώδικας προϊόντων Commodity code	Προϊόν	Μονάδα μέτρησης Unit of quantity	2004		2005		2006		2007		Commodity
			Ποσότητα Quantity	Αξία Value (€000's)	Ποσότητα Quantity	Αξία Value (€000's)	Ποσότητα Quantity	Αξία Value (€000's)	Ποσότητα Quantity	Αξία Value (€000's)	
28.22.90.1	Υδραυλικές εργασίες και εγκαταστάσεις κεντρικής θέρμανσης, συστημάτων κλιματισμού, εξαερισμού και πρατηρίων βενζίνης	3.471	...	2.462	...	1.170	...	1.006	Plumbing works and installations of central heating, air conditioning and ventilation equipment and petrol stations
28.3	Ατμογεννήτριες (εκτός των λεβήτων κεντρικής θέρμανσης για την παραγωγή ζεστού νερού)	164	...	48	...	58	...	77	Steam generators, except central heating hot water boilers
28.30.92.0	Κατασκευή, επισκευή και συντήρηση ατμολεβήτων, κλιβάνων και καυστήρων	164	...	48	...	58	...	77	Manufacture, repair and maintenance of boilers, furnaces and burners
28.5	Υπηρεσίες επεξεργασίας και επίχρισής μετάλλων. Γενικές μηχανικές και τεχνικές υπηρεσίες	7.029	...	6.753	...	7.882	...	8.389	Treatment and coating of metal services; general mechanical engineering services
28.51.11.9+	Επανεέλωση και βαφή μετάλλων, γαλβανίσματα, ανοδίωση αλουμινίου, αμμοβολή κλπ.	1.880	...	783	...	891	...	1.115	Heat treatment services of metal
28.51.22.5	Μηχανουργικές εργασίες (τόρνεμα κλπ)	5.149	...	5.970	...	6.991	...	7.274	Turning services of metal parts
28.6	Μαχαροπήρουνα, εργαλεία και σιδηρικά εν γένει	3.274	...	3.577	...	3.283	...	3.811	Cutlery, tools and general hardware
28.61.11.2+	Μαχάγια και πριόνια	70	...	58	...	11	...	0	Knives and hand saws
28.62.20.1	Μαχάγια για τυπογραφεία και πιεστήρια και ακόνισμα αυτών	423	...	391	...	174	...	382	Printing press knives
28.62.50.6	Κλειδιά από κοινά μέταλλα	'000p/st	340	427	440	647	480	662	482	615	Base metal keys
28.63.13.5	Εξαρτήματα πορτοσπαθίων από αλουμίνιο ή σίδηρο, κορτινιόραρες και λουβρα	2.354	...	2.481	...	2.436	...	2.814	Doors and windows accessories of iron, steel or aluminium, metal curtain rails and louvres
28.63.14.4+											
28.63.14.6											

(συν.-cont'd)

ΠΙΝΑΚΑΣ 10 (συν.). ΠΩΛΗΣΕΙΣ ΒΙΟΜΗΧΑΝΙΚΩΝ ΠΡΟΪΟΝΤΩΝ, ΚΑΤΑ ΕΙΔΟΣ, 2004-2007
TABLE 10 (cont'd). SALES OF INDUSTRIAL COMMODITIES, BY TYPE, 2004-2007

Κώδικας προϊόντων Commodity code	Προϊόν	Μονάδα μέτρησης Unit of quantity	2 0 0 4		2 0 0 5		2 0 0 6		2 0 0 7		Commodity
			Ποσότητα Quantity	Αξία Value (€000's)	Ποσότητα Quantity	Αξία Value (€000's)	Ποσότητα Quantity	Αξία Value (€000's)	Ποσότητα Quantity	Αξία Value (€000's)	
28.7	Άλλα μεταποιημένα μεταλλικά προϊόντα			22.756	22.273	23.529	29.087				Other fabricated metal products
28.72.11.3	Μεταλλικά δοχεία συσκευασίας για τρόφιμα και ποτά	'000p/st	324	65	237	43	487	90	53	271	Metal containers for packing of food and beverages
28.72.11.5	Μεταλλικά δοχεία συσκευασίας, άλλα	"	1.010	603	1.178	608	1.166	622	622	1.089	Metal containers for packing, other
28.73.12.2	Μεταλλικοί πάσσαλοι	m	781.000	660	314.500	283	132.000	119	94	107.170	Metal posts
28.73.12.3	Σύρμα περιφράξης και άλλα συρμάτινα είδη, από σίδηρο ή χάλυβα	1.047	...	728	...	114	181	...	Barbed wire and other wire products, of iron or steel
28.73.12.4	Σύρμα οικοδομής	τόνος/tonne	1.258	628	1.460	750	720	384	0	0	Construction wire
28.73.13.3	Δομικό πλέγμα	"	16.368	5.843	14.803	5.403	15.930	6.052	8.314	21.319	Construction grilled iron
28.73.14.2	Καρφοβελόνες	"	632	223	540	199	441	165	162	411	Nails
28.73.14.7+	Συνδετήρες, σφραγιστήρες και κερφίτσες για χαρτικά, βιομηχανικοί συνδετήρες, μεταλλικά πόματα φιαλών, ηλεκτρόδια και σύρματα συγκόλλησης	431	...	496	...	371	347	...	Clips, staples and pins, for paper, industrial fasteners, metal bottle cups and electrodes
28.74.11.5	Ξυλόβιδες και ροδέλες από σίδηρο ή χάλυβα	100	...	75	...	139	88	...	Wood screws and washers of iron and steel
28.74.14.1	Σούστες κρεβατιών και άλλα ελατήρια	327	...	335	...	316	332	...	Bed springs and other springs
28.75.11.1	Εξοπλισμός κουζίνας ξενοδοχείων και εστιατορίων, καθώς και νεροχύτες από ανοξείδωτο ατσάλι	1.679	...	1.787	...	3.745	4.337	...	Hotel and restaurant kitchen equipment and sinks of stainless steel
28.75.12.5	Οικιακά σκεύη από αλουμίνιο και ατσάλωμαλο	362	...	645	...	254	172	...	Aluminium kitchen utensils and steelwool
28.75.21.3	Χρηματοκιβώτια και θύρες ασφαλείας	499	...	391	...	308	187	...	Safes and safedoor, of iron and steel
28.75.22.0	Σταντ ανακονίσεων από αλουμίνιο και μεταλλικά ερμάρια γραφείου	380	...	350	...	300	257	...	Aluminium stands and metal filing cabinets
28.75.24.0	Τουριστικά και διαφημιστικά είδη από κοινά μέταλλα	157	...	145	...	160	346	...	Souvenirs and advertising articles of base metal
28.75.25.3	Εξαρτήματα μεταμίου και υποδημάτων από κοινά μέταλλα	25	...	20	...	0	0	...	Clothing and footwear accessories of base metal

(συν.-cont'd)

ΜΕΤΑΠΟΙΗΣΗ
MANUFACTURING

ΠΙΝΑΚΑΣ 10 (συν.). ΠΩΛΗΣΕΙΣ ΒΙΟΜΗΧΑΝΙΚΩΝ ΠΡΟΪΟΝΤΩΝ, ΚΑΤΑ ΕΙΔΟΣ, 2004-2007
TABLE 10 (cont'd). SALES OF INDUSTRIAL COMMODITIES, BY TYPE, 2004-2007

Κώδικας προϊόντων Commodity code	Προϊόν	Μονάδα μέτρησης Unit of quantity	2004		2005		2006		2007		Commodity
			Ποσότητα Quantity	Αξία Value (€000's)	Ποσότητα Quantity	Αξία Value (€000's)	Ποσότητα Quantity	Αξία Value (€000's)	Ποσότητα Quantity	Αξία Value (€000's)	
28.75.27.2	Άλλα είδη από κοινά μέταλλα π.δ.κ.α. (εξαιρησθήρες, σκάλες, κρεβατάκια πισίνας ή θαλάσσης, κιρίτζια, φουκούδες κλπ)	332	...	282	...	518	...	1.050	Other articles of base metal n.e.c. (ventilation equipment, ladders, beds for swimming pools and beach etc)
28.75.27.5	Είδη χυτηρίου	259	...	394	...	703	...	81	Foundry work products of metal
28.75.27.8	Πινακίδες σημάτων, ονομάτων, διευθύνσεων, αυτοκινήτων κλπ. από κοινά μέταλλα (εξαιρουμένων των φωτινών επιγραφών)	5.310	...	5.321	...	4.894	...	7.396	Base metal sign-plates, name-plates, address-plates and similar plates, numbers, letters and other symbols (excluding illuminated)
28.75.27.9	Αεραγωγοί, ρυθμιστές αέρα, προλήπτες πυρκαγιάς και άλλα είδη λευκοσιδηρουργείου από λαμαρίνα γαλβανιζέ ή ανοξείδωτο ασάβλι	3.826	...	4.018	...	4.275	...	5.068	Ventilators, air regulators, fire prevention devices and other products of galvanised metal or stainless steel
29	ΜΗΧΑΝΗΜΑΤΑ ΚΑΙ ΕΞΟΠΛΙΣΜΟΣ Π.Δ.Κ.Α			41.326		37.586		37.183		42.436	MACHINERY AND EQUIPMENT N.E.C.
29.1	Μηχανήματα για την παραγωγή και χρήση της μηχανικής ενέργειας, εκτός από κινητήρες αεροσκαφών, οχημάτων και κοκλι-κούς κινητήρες			3.371		2.693		2.130		3.808	Machinery for the production and use of mechanical power, except aircraft, vehicle and cycle engines
29.12.2.1.3	Αντλίες και τουρπίνες	p/st	1.500	1.514	1.135	1.202	182	349	1.470	2.300	Pumps for liquids
29.12.42.0	Εξαρτήματα αντλίων και τουρπίνων	130	...	114	...	49	...	190	Pumps' accessories
29.12.91.0+	Εγκατάσταση, επισκευή και συντήρηση αντλίων, τουρπίνων, κομπρεσφόρων και κινητήρων	1.727	...	1.377	...	1.732	...	1.318	Installation, repairs and maintenance services of pumps, compressors and motors
29.12.92.0	Άλλα μηχανήματα γενικής χρήσης			17.930		14.735		14.240		14.846	Other general purpose machinery
29.22.115.3	Τρόλλεϋς μεταλλικά	p/st	2.350	177	1.590	127	375	32	200	16	Trolleys, of metal
29.22.115.5	Αμαξάκια χειροκίνητα	"	8.820	246	4.917	138	3.430	96	4.102	115	Hand-drawn carts

(συν.-cont'd)

ΠΙΝΑΚΑΣ 10 (συν.). ΠΩΛΗΣΕΙΣ ΒΙΟΜΗΧΑΝΙΚΩΝ ΠΡΟΪΟΝΤΩΝ, ΚΑΤΑ ΕΙΔΟΣ, 2004-2007
TABLE 10 (cont'd). SALES OF INDUSTRIAL COMMODITIES, BY TYPE, 2004-2007

Κώδικας προϊόντων Commodity code	Προϊόν	Μονάδα μέτρησης Unit of quantity	2004		2005		2006		2007		Commodity
			Ποσότητα Quantity	Αξία Value (€000's)	Ποσότητα Quantity	Αξία Value (€000's)	Ποσότητα Quantity	Αξία Value (€000's)	Ποσότητα Quantity	Αξία Value (€000's)	
29.22.16.3+	Ανελκυστήρες, μέρη αυτών, γερανο- γέφυρες και αναβατήρια	943	...	950	...	1.158	...	621	Lifts, parts and cranes
29.22.19.5	Εγκατάσταση, επισκευή και συντήρηση ανελκυστήρων και λοιπών μηχανημάτων ανάψωσης	1.369	...	1.973	...	2.383	...	2.722	Installation, repairs and maintenance services of lifts and other lifting equipment
29.22.91.0+	Συσκευές κλιματισμού και εξαερισμού	1.894	...	1.383	...	732	...	550	Air conditioning equipment
29.23.12.7	Εμπορικά ψυγεία	p/st	5.650	2.770	2.470	1.482	2.700	1.892	2.680	2.147	Commercial refrigerators
29.23.13.3	Ψυκτικοί θάλαμοι	2.710	...	2.830	...	2.564	...	2.395	Commercial freezers
29.23.91.0	Μηχανολογικές εργασίες (εγκατα- στάσεις συστημάτων θέρμανσης, ψύξης, αερισμού, αποχετεύσεων, κλιματισμού και πυρασφάλειας σε ξενοδοχεία κλπ)	4.068	...	2.593	...	1.947	...	1.873	Mechanical engineering works (installation of central heating, freezing, ventilation, sewage and air conditioning, in hotels etc)
29.23.92.0	Επισκευή και συντήρηση μη οικιακού εξοπλισμού ψύξης και αερισμού	844	...	666	...	693	...	1.079	Repairs and maintenance services of non-household freezing and ventilation equipment
29.24.21.7	Μηχανήματα συσκευασίας	1.650	...	1.524	...	1.534	...	1.623	Packing machinery
29.24.23.5+	Ζυγαριές, γεφυροπλάστιγγες και πυροσβεστήρες	678	...	435	...	111	...	211	Weighting scales, machinery and fire extinguishers
29.24.24.1	Άλλες μηχανές γενικής χρήσης	187	...	213	...	520	...	1.165	Other machinery of general purpose
29.24.24.9	Εγκατάσταση, επισκευή και συντήρηση μηχανών γενικής φύσης	394	...	421	...	578	...	329	Repairs and maintenance services of general purpose machinery
29.24.92.0	Γεωργικά και δασοκομικά μηχανήματα	4.237	...	3.554	...	2.951	...	2.766	Agricultural and forestry machinery
29.32.11.0	Γεωργικά μηχανήματα, γενικά	378	...	326	...	583	...	695	Agricultural machinery
29.32.63.3+	Μηχανές και συσκευές παρασκευής ζωοτροφών και κτηνοτροφικός εξοπλισμός	1.576	...	1.413	...	531	...	1.027	Machinery for the production of animal feeds and farming equipment
29.32.65.5	Μέρη και εξαρτήματα γεωργικών μηχανημάτων	600	...	465	...	361	...	68	Parts and accessories of agricultural machinery

(συν.-cont'd)

ΜΕΤΑΠΟΙΗΣΗ
MANUFACTURING

ΠΙΝΑΚΑΣ 10 (συν.). ΠΩΛΗΣΕΙΣ ΒΙΟΜΗΧΑΝΙΚΩΝ ΠΡΟΪΟΝΤΩΝ, ΚΑΤΑ ΕΙΔΟΣ, 2004-2007
TABLE 10 (cont'd). SALES OF INDUSTRIAL COMMODITIES, BY TYPE, 2004-2007

Κώδικας προϊόντων Commodity code	Προϊόν	Μονάδα μέτρησης Unit of quantity	2004		2005		2006		2007		Commodity
			Ποσότητα Quantity	Αξία Value (€000's)	Ποσότητα Quantity	Αξία Value (€000's)	Ποσότητα Quantity	Αξία Value (€000's)	Ποσότητα Quantity	Αξία Value (€000's)	
29.32.92.0	Επισκευή και συντήρηση γεωργικών και δασοκομικών μηχανημάτων	1.683	...	1.350	...	1.476	...	976	Repairs and maintenance services of agricultural and forestry machinery
29.4	Εργαλειομηχανές	15	...	36	...	116	...	119	Machine-tools
29.41.11.0	Εργαλειομηχανές και επιδιορθώσεις αυτών	15	...	36	...	116	...	119	Machine-tools and repairs
29.5	Άλλα μηχανήματα ειδικής χρήσης	2.217	...	2.339	...	2.726	...	3.175	Other special purpose machinery
29.52.40.3	Μηχανήματα λατομείων, ορυχείων, μισοαίων και δομικών κατασκευών	740	...	907	...	869	...	696	Machinery for mining, quarrying, mosaic tiles and construction
29.52.92.0	Επισκευή και συντήρηση μηχανημάτων ορυχείων, λατομείων και δομικών κατασκευών	425	...	290	...	618	...	1.025	Repair and maintenance of machinery for mining, quarrying and construction
29.53.13.0	Μηχανήματα επεξεργασίας τροφίμων, ποτών και καπνού	230	...	120	...	72	...	225	Machinery for food, beverages and tobacco processing
29.53.92.0	Επισκευή και συντήρηση μηχανημάτων επεξεργασίας τροφίμων, ποτών και καπνού	258	...	128	...	137	...	147	Repair and maintenance of machinery for food, beverages and tobacco processing
29.54.92.0	Επισκευή και συντήρηση υφαντουργικών ενδυματοποιητικών και βυρσοδεματικών μηχανημάτων	9	...	16	...	15	...	16	Repair and maintenance of machinery for textile apparel and leather products
29.55.11.3	Μηχανές επεξεργασίας χαρτιού και κατασκευής προϊόντων από χαρτί	30	...	20	...	0	...	0	Machinery, for paper and paperboard production
29.56.24.6	Μεταλλικά καλούπια	386	...	763	...	935	...	1.066	Moulding patterns of metal
29.56.92.0	Επισκευή και συντήρηση άλλων μηχανημάτων ειδικής χρήσης (τυπογραφικών μηχανών κλπ)	139	...	95	...	80	...	0	Repairs and maintenance services of other special purpose machinery (printing machinery etc.)
29.6	Όπλα και πυρομαχικά	2.317	...	2.538	...	2.752	...	4.396	Weapons and ammunition
29.60.14.0	Σκάγια	τόνος/tonne	747	355	785	380	408	200	0	0	Small shots
29.60.14.1	Φοσάγια κυνηγιού και σκοποβολής	'000p/st	21.880	1.744	24.350	1.896	26.445	2.158	46.429	4.183	Cartridges, for shooting and hunting
29.60.14.2	Κενά φοσάγια (κάλυκες) κυνηγιού και σκοποβολής	"	4.570	128	6.850	196	13.347	334	6.773	169	Empty cartridges, for shooting and hunting

(συν.-cont'd)

ΜΕΤΑΠΟΙΗΣΗ
MANUFACTURING

ΠΙΝΑΚΑΣ 10 (συν.). ΠΩΛΗΣΕΙΣ ΒΙΟΜΗΧΑΝΙΚΩΝ ΠΡΟΪΟΝΤΩΝ, ΚΑΤΑ ΕΙΔΟΣ, 2004-2007
TABLE 10 (cont'd). SALES OF INDUSTRIAL COMMODITIES, BY TYPE, 2004-2007

Κώδικας προϊόντων Commodity code	Προϊόν	Μονάδα μέτρησης Unit of quantity	2004		2005		2006		2007		Commodity
			Ποσότητα Quantity	Αξία Value (€000's)	Ποσότητα Quantity	Αξία Value (€000's)	Ποσότητα Quantity	Αξία Value (€000's)	Ποσότητα Quantity	Αξία Value (€000's)	
29.60.92.0	Επιδιορθώσεις κρηνηπτικών όπλων (σπλουργιοί)	90	66	...	60	...	44	...	Repairs of shooting and hunting gun
29.7	Οικιακές συσκευές π.δ.κ.α			11.239	11.691	...	12.268	...	13.326	...	Domestic appliances n.e.c.
29.71.24.1+	Άλλες ηλεκτροθερμικές συσκευές και θερμάστρες γκαζίου	90	80	...	50	...	0	...	Other electro-thermic appliances and gas heaters
29.72.12.3	Ηλιακοί θερμοσίφωνες	p/st	19.070	10.679	18.590	11.100	18.450	19.375	13.084	...	Solar water heaters
29.71.25.3	Ηλεκτρικοί θερμοσίφωνες	"	4.464	433	4.930	471	3.285	1.934	242	...	Electric water heaters
29.71.25.5	Ηλεκτρικές μπιριζολιέρες	"	3.715	37	4.000	40	3.000	0	0	...	Electric grills
29.71.28.5											
31	ΗΛΕΚΤΡΙΚΑ ΜΗΧΑΝΗΜΑΤΑ ΚΑΙ ΣΥΣΚΕΥΕΣ Π.Δ.Κ.Α.			16.662	16.736	...	19.936	...	22.808	...	ELECTRICAL MACHINERY AND APPARATUS N.E.C.
31.1	Ηλεκτροκινητήρες, ηλεκτρογεννήτριες και ηλεκτρικοί μετασχηματιστές			1.115	1.133	...	1.448	...	1.289	...	Electric motors, generators and transformers
31.01.22.1	Επαναγμίαση μελανοδοχείων εκτυπωτών	0	124	...	157	...	0	...	Refilling inkbottles of printers
31.01.22.9	Επιδιορθώσεις και συντήρηση εκτυπωτών	9	45	...	30	...	0	...	Repairs and maintenance of printers
31.10.42.3	Μετασχηματιστές και συναρμολόγηση ηλεκτρικών μοτέρ και ηλεκτρογεννητριών	328	384	...	768	...	831	...	Transformers and electric moto and generators assembling
31.10.92.0	Επισκευή και συντήρηση ηλεκτροκινητήρων (περιελέξιες μοτέρ)	778	580	...	493	...	458	...	Repairs and maintenance of electric motors
31.2+3	Συσκευές διανομής και ελέγχου ηλεκτρικού ρεύματος και μονομένα σύρματα και καλώδια			8.841	9.423	...	11.201	...	13.450	...	Electricity distribution and control apparatus and insulated wire and cable
31.20.23.5+	Ηλεκτρικές αντιστάσεις, συστήματα										
31.20.25.0+	εξοικονόμησης ηλεκτρικής ενέργειας,										
31.20.31.7+	ηλεκτρικά ταμπλό, κουτιά και εξαρτήματα										
31.20.40.9+	ηλεκτρολόγων, επισκευή, συντήρηση										
31.20.92.0+	και εγκατάσταση ηλεκτρικού εξοπλισμού,										
31.30.13.5+	σύρματα για ηλεκτρικές εγκαταστάσεις,										
31.62.11.5+	σύστημα ασφαλείας και σολήνες										
31.62.14.5	ηλεκτρολόγων	8.841	9.423	...	11.201	...	13.450	...	Electric panels and boards, electric energy saving systems, insulated wire and cable and other materials for electrical installations

(συν.-cont'd)

ΜΕΤΑΠΟΙΗΣΗ
MANUFACTURING

ΠΙΝΑΚΑΣ 10 (συν.). ΠΩΛΗΣΕΙΣ ΒΙΟΜΗΧΑΝΙΚΩΝ ΠΡΟΪΟΝΤΩΝ, ΚΑΤΑ ΕΙΔΟΣ, 2004-2007
TABLE 10 (cont'd). SALES OF INDUSTRIAL COMMODITIES, BY TYPE, 2004-2007

Κωδικός προϊόντων Commodity code	Προϊόν	Μονάδα μέτρησης Unit of quantity	2 0 0 4		2 0 0 5		2 0 0 6		2 0 0 7		Commodity
			Ποσότητα Quantity	Αξία Value (€000's)	Ποσότητα Quantity	Αξία Value (€000's)	Ποσότητα Quantity	Αξία Value (€000's)	Ποσότητα Quantity	Αξία Value (€000's)	
31.5	Φωτιστικός εξοπλισμός και ηλεκτρικοί λαμπτήρες			6.706	6.180	7.287	8.069			Lighting equipment and electric lamps	
31.50.24.0	Φωτεινές επιγραφές	4.384	...	5.080	5.986	Illuminated signs, illuminated name plates and the like (incl. road signs)	
31.50.25.3+	Πολύφωτα και άλλα φωτιστικά σώματα οροφής ή τοίχου, αμπαζιούρ και βάσεις φλωορέντζων. Εγκατάσταση και συντήρηση φωτιστικού εξοπλισμού	...	854	1.796	...	2.207	2.083	Chandeliers and other electric ceiling, wall and table lighting fittings and fluorescent lamp fixtures. Installation, repairs and maintenance.	
32	ΕΞΟΠΛΙΣΜΟΣ ΚΑΙ ΣΥΣΚΕΥΕΣ ΡΑΔΙΟΦΩΝΙΑΣ, ΤΗΛΕΟΡΑΣΗΣ ΚΑΙ ΕΠΙΚΟΙΝΩΝΙΩΝ		30	7.675	20.413	26.663				RADIO, TELEVISION AND COMMUNICATION EQUIPMENT AND APPARATUS	
32.1+3	Τηλεοπτικοί και ραδιοφωνικοί δέκτες, συσκευές εγγραφής ή αναπαραγωγής ήχου ή εικόνας και φωτοβολταϊκά στοιχεία		30	7.675	20.413	26.663				Television and radio receivers, sound or video recording or reproducing apparatus and photovoltaics	
32.10.52.3+	Φωτοβολταϊκά, κεραίες για τηλεοπτικές εκπομπές και επισκευή ραδιοφωνικών και τηλεοπτικών μηχανημάτων και κερατίων	...	30	7.675	...	20.413	26.663	Photovoltaics, aerials for television receivers and repairs and maintenance of radio broadcast and T.V machinery and aerials	
33	ΙΑΤΡΙΚΑ ΟΡΓΑΝΑ, ΟΡΓΑΝΑ ΑΚΡΙΒΕΙΑΣ ΚΑΙ ΟΠΤΙΚΑ ΟΡΓΑΝΑ, ΡΟΛΟΓΙΑ ΧΕΡΙΟΥ ΚΑΙ ΤΟΙΧΟΥ		5.613	4.487	4.890	5.582				MEDICAL, PRECISION AND OPTICAL INSTRUMENTS, WATCHES AND CLOCKS	
33.1	Ιατρικός και χειρουργικός εξοπλισμός και ορθοπεδικές συσκευές		3.421	2.584	2.922	3.439				Medical and surgical equipment and orthopaedic appliances	
33.10.11.0+	Ιατρικά μηχανήματα και επιδιορθώσεις	...	276	403	...	469	511	Medical equipment (incl. repairs)	
33.10.92.0	Τεχνητά δόντια και οδοντοστοιχίες	...	3.070	2.060	...	2.366	2.910	Artificial teeth and dentures	
33.10.17.5	Τεχνητά μέρη του σώματος	...	0	21	...	17	18	Artificial parts of the body	
33.10.17.9	Ιατρικά, χειρουργικά και κτηνιατρικά έπιπλα και τα μέρη τους	p/st	385	100	325	70	0	0	0	Medical, surgical or veterinary furniture and parts thereof	

(συν.-cont'd)

ΠΙΝΑΚΑΣ 10 (συν.), ΠΩΛΗΣΕΙΣ ΒΙΟΜΗΧΑΝΙΚΩΝ ΠΡΟΪΟΝΤΩΝ, ΚΑΤΑ ΕΙΔΟΣ, 2004-2007
TABLE 10 (cont'd), SALES OF INDUSTRIAL COMMODITIES, BY TYPE, 2004-2007

Κωδικός προϊόντων Commodity code	Προϊόν	Μονάδα μέτρησης Unit of quantity	2 0 0 4		2 0 0 5		2 0 0 6		2 0 0 7		Commodity
			Ποσότητα Quantity	Αξία Value (€000's)	Ποσότητα Quantity	Αξία Value (€000's)	Ποσότητα Quantity	Αξία Value (€000's)	Ποσότητα Quantity	Αξία Value (€000's)	
33.2+3	<i>Όργανα και συσκευές για μετρήσεις, έλεγχοι, δοκιμές, ναυσιπλοΐα ή άλλες χρήσεις και εξοπλισμός</i>										<i>Instruments and appliances for measuring, checking, testing, navigating or other purposes and industrial process control equipment</i>
33.20.53.8+	Όργανα και συσκευές για αναλύσεις ή μετρήσεις και συστήματα αυτοματισμού βιομηχανικής παραγωγής	...	154	187	163	242	...	242	...	242	Flame photometers, fluorometers and industrial process automation and control equipment
33.30.10.0		...	154	187	163	242	...	242	...	242	
33.4	<i>Οπτικά όργανα και φωτογραφικός εξοπλισμός</i>	...	2.038	1.716	1.805	1.901	...	1.901	...	1.901	<i>Optical instruments and photographic equipment</i>
33.40.11.5	Οπτικοί φακοί για ματρογυάλια	...	2.038	1.716	1.805	1.901	...	1.901	...	1.901	Spectacle lenses
34	ΑΥΤΟΚΙΝΗΤΑ ΟΧΗΜΑΤΑ, ΡΥΜΟΥΛΚΟΥΜΕΝΑ ΚΑΙ ΗΜΙΡΥΜΟΥΛΚΟΥΜΕΝΑ	...	8.923	8.973	9.378	11.379	...	11.379	...	11.379	MOTOR VEHICLES, TRAILERS AND SEMI-TRAILERS
34.1+2	<i>Αυτοκίνητα οχήματα και ομαζόματα (καρσερί) για αυτοκίνητα οχήματα ρυμουλκούμενα και ημιρυμουλκούμενα</i>	...	4.382	4.945	5.216	6.718	...	6.718	...	6.718	<i>Motor vehicles and bodies (coachwork) for motor vehicles; trailers and semi-trailers</i>
34.10.54.3+	Συναρμολόγηση και ομαζόματα αυτοκινήτων οχημάτων	...	2.893	4.042	4.393	6.322	...	6.322	...	6.322	Motor vehicle assembling and bodies (coachwork)
34.20.10.3	Εμπορευματοκιβώτια και νεποζόττα	...	422	188	223	318	...	318	...	318	Freight containers and fuel tanks for trucks
34.20.21.0	Κανισμών για βυτιοφόρα οχήματα	...	422	188	223	318	...	318	...	318	
34.20.22.9	Ρυμουλκούμενα οχήματα για κατοίκηση, γραφεία ή αποθήκες τύπου κοντέινερ (τροχόσπιτου)	p/st	153	715	113	600	95	600	13	78	Trailers of the caravan type, for housing, offices and store
34.3	<i>Μέρη και εξαρτήματα για αυτοκίνητα οχήματα και για τους κινητήρες τους</i>	...	4.541	4.028	4.162	4.661	...	4.162	...	4.661	<i>Parts and accessories for motor vehicles and their engines</i>
34.30.20.1	Μέρη και εξαρτήματα για αυτοκίνητα οχήματα και για τους κινητήρες τους (φρένα, ραδιατέρ, εξώστ, σούστες, φίλτρα, συσσωρευτές κ.λπ.)	...	4.541	4.028	4.162	4.661	...	4.162	...	4.661	Parts and accessories for motor vehicle and their engines (e.g. stopers, radiators, exhausts, filters, accumulators e.t.c.

(συν.-cont'd)

ΜΕΤΑΠΟΙΗΣΗ
MANUFACTURING

ΠΙΝΑΚΑΣ 10 (συν.). ΠΩΛΗΣΕΙΣ ΒΙΟΜΗΧΑΝΙΚΩΝ ΠΡΟΪΟΝΤΩΝ, ΚΑΤΑ ΕΙΔΟΣ, 2004-2007
TABLE 10 (cont'd). SALES OF INDUSTRIAL COMMODITIES, BY TYPE, 2004-2007

Κώδικας προϊόντων Commodity code	Προϊόν	Μονάδα μέτρησης Unit of quantity	2 0 0 4		2 0 0 5		2 0 0 6		2 0 0 7		Commodity
			Ποσότητα Quantity	Αξία Value (€000's)	Ποσότητα Quantity	Αξία Value (€000's)	Ποσότητα Quantity	Αξία Value (€000's)	Ποσότητα Quantity	Αξία Value (€000's)	
35	Άλλος εξοπλισμός μεταφοράς			3.961	4.188	5.006	5.693	OTHER TRANSPORT EQUIPMENT			
35.1	Πλοία και πλοίαρτα			3.961	4.188	5.006	5.693	Ships and boats			
35.12.13.3	Βάρκες και σκάφη	p/st	290	1.873	275	1.877	280	232	2.307	Boats and other vessels	
35.12.90.0	Επισκευή και συντήρηση πλοίων και πλοιορτίων αναγωγής και αγώνων	2.088	...	2.311	3.386	Repairs and maintenance services of ships and boats (pleasure or sporting)	
36	ΕΠΙΠΛΑ ΆΛΛΑ ΜΕΤΑΠΟΙΗΜΕΝΑ ΠΡΟΪΟΝΤΑ Π.Κ.Α.			69.101	58.985	58.269	59.910	FURNITURE; OTHER MANUFACTURED GOODS N.E.C.			
36.1	Έπιπλα			47.951	43.765	42.495	42.201	Furniture			
36.11.11.3	Καθίσματα και ταπεταρίες αυτοκινήτων	1.146	777	...	870	...	1.182	Automobile cool cushions and upholstery	
36.11.11.5	Καθίσματα γραφείου με μεταλλικό σκελετό	p/st	10.800	456	7.900	340	8.880	11.100	500	Office seats, primarily with metal frames	
36.11.11.9	Μεταλλικές καρέκλες κουζίνας και βεράντας	"	5.500	143	6.230	168	6.735	6.863	220	Kitchen and verandah seats, primarily with metal frames	
36.11.12.9	Ξύλινες καρέκλες και καθίσματα	"	34.800	1.257	25.450	980	18.100	20.770	727	Seats, primarily with wooden frames	
36.11.13.0	Παράδοσιακές ξύλινες καρέκλες (με τόνο)	"	22.615	441	17.890	322	30.975	27.182	637	Wooden chairs with rush seat	
36.11.14.1	Μέρη καθισμάτων από ξύλο	"	0	0	0	0	3.813	4.267	128	Wooden parts for seats	
36.11.14.3	Ταπεταρίες επίπλων	3.732	...	2.355	2.708	Upholstery, furniture	
36.12.11.3	Μεταλλικά έπιπλα γραφείου	1.170	1.182	...	1.214	...	1.653	Metal furniture, used in offices	
36.12.12.3	Ξύλινα έπιπλα γραφείου	3.391	2.517	...	2.826	...	4.297	Wooden furniture, used in offices	
36.12.13.0	Ξύλινα έπιπλα καταστημάτων και κέντρων αναγωγής	279	254	...	329	...	1.305	Wooden furniture, for shops and restaurants	
36.13.10.5	Έπιπλα κουζίνας	2.902	3.428	...	3.329	...	2.451	Kitchen furniture	
36.14.11.0	Άλλα μεταλλικά έπιπλα	7.404	7.518	...	7.349	...	4.167	Other metal furniture	
36.14.12.0	Άλλα ξύλινα έπιπλα	18.602	16.604	...	13.231	...	13.476	Other wooden furniture	

(συν.-cont'd)

ΜΕΤΑΠΟΙΗΣΗ
MANUFACTURING

ΠΙΝΑΚΑΣ 10 (συν.). ΠΩΛΗΣΕΙΣ ΒΙΟΜΗΧΑΝΙΚΩΝ ΠΡΟΪΟΝΤΩΝ, ΚΑΤΑ ΕΙΔΟΣ, 2004-2007
TABLE 10 (cont'd). SALES OF INDUSTRIAL COMMODITIES, BY TYPE, 2004-2007

Κώδικας προϊόντων Commodity code	Προϊόν	Μονάδα μέτρησης Unit of quantity	2004		2005		2006		2007		Commodity
			Ποσότητα Quantity	Αξία Value (€000's)	Ποσότητα Quantity	Αξία Value (€000's)	Ποσότητα Quantity	Αξία Value (€000's)	Ποσότητα Quantity	Αξία Value (€000's)	
36.14.14.3	Έπιπλα από πλαστικές ύλες	303	...	330	...	496	419	Furniture of plastics	
36.14.14.5	Έπιπλα από άλλα υλικά	181	...	154	...	125	23	Furniture, of other materials	
36.15.11.0	Ντιβάνια, μέρη και σκελετοί	1.163	...	1.205	...	1.366	...	Divans, frames and parts	
36.15.12.5	Κρεβατάκια θαλάσσης και πισίνας από σφονγγάρι και μπουσιαμιά	187	...	200	...	150	200	Mattresses for swimming pool and beach, of foam rubber and tarpaulin	
36.15.12.7	Στρώματα με μεταλλικά ελατήρια	p/st	54.190	5.176	53.130	5.419	53.750	6.451	46.214	Mattresses with spring interiors	
36.15.12.9	Στρώματα από βομβάκι	"	300	18	200	12	147	6	0	Mattresses of cotton	
36.2	Κοσμήματα και συναφή είδη			15.840		10.207		9.993	11.774	Jewellery and related articles	
36.21.10.2	Έπιπλα (μετάλλια, κύπελλα, πλακέτες κλπ)	298	...	334	...	333	387	Prizes (metals, goblets, plates etc	
36.22.13.3	Είδη χρυσοχοΐας	12.338	...	7.393	...	6.912	7.666	Goldsmithing articles	
36.22.13.5	Είδη αργυροχοΐας	3.167	...	2.450	...	2.713	3.671	Silversmithing articles	
36.22.13.6	Επίχρυσια και επάργυρα είδη	37	...	30	...	35	50	Gold-plated and silver-plated articles	
36.3	Μουσικά όργανα			6		11		70	90	Musical instruments	
36.30.12.4+	Άλλα έγχορδα μουσικά όργανα (λαούτα, μαντολίνα κλπ) και επιδιορθώσεις	6	...	11	...	70	90	Other string musical instruments (lutes, mandolins etc) and repairs	
36.5	Επιτραπέζια παιχνίδια και παιδικά παιχνίδια			60		73		34	23	Games and toys	
36.50.33.2	Παχνίδια κάθε είδους από οποιοδήποτε υλικό	60	...	73	...	34	23	Games and toys	
36.6	Διάφορα μεταποιημένα προϊόντα π.δ.κ.α			5.244		4.929		5.677	5.822	Miscellaneous manufactured goods n.e.c	
36.62.11.5+	Βούρτσες και σκούπες για οικιακή χρήση, φλόκιοι σφονγγαρίσματα και βούρτσες, πινέλα και κύλινδροι (ρολά) για χρωμάτισμα, βερνίκωμα κ.λ.π.	3.279	...	2.619	...	3.251	3.340	Brushes and brooms for household cleaning, mops and paint brushes and rollers	

(συν.-cont'd)

ΜΕΤΑΠΟΙΗΣΗ
MANUFACTURING

ΠΙΝΑΚΑΣ 10 (συν.). ΠΩΛΗΣΕΙΣ ΒΙΟΜΗΧΑΝΙΚΩΝ ΠΡΟΪΟΝΤΩΝ, ΚΑΤΑ ΕΙΔΟΣ, 2004-2007
TABLE 10 (cont'd). SALES OF INDUSTRIAL COMMODITIES, BY TYPE, 2004-2007

Κώδικας προϊόντων Commodity code	Προϊόν	Μονάδα μέτρησης Unit of quantity	2 0 0 4		2 0 0 5		2 0 0 6		2 0 0 7		Commodity
			Ποσότητα Quantity	Αξία Value (£000's)	Ποσότητα Quantity	Αξία Value (£000's)	Ποσότητα Quantity	Αξία Value (£000's)	Ποσότητα Quantity	Αξία Value (£000's)	
36.63.25.3	Σφραγίδες	p/st	60.330	362	62.000	449	107.460	806	133.170	863	Stamp pads
36.63.31.3	Ομπρέλες όλων των τύπων	65	...	139	...	139	...	191	Umbrellas, any kind
36.63.33.5	Φερμουάρ και κουμπιά	78	...	20	...	25	...	21	Zips and buttons
36.63.63.0	Σπύρα	εκ/mm	189	157	195	163	109	100	107	99	Matches
36.63.71.6	Μπομπονιέρες	'000p/st	333	380	415	540	395	615	463	762	Bobonieres
36.63.72.3	Παιδικά καρτσάκια και άλλα είδη βρεφικής χρήσης	166	...	120	...	46	...	44	Baby carriages and other similar articles
36.63.75.0	Κεριά και λαμπάδες	τόνος/tonne	510	642	515	669	240	337	160	235	Candles, tapers and the like
36.63.77.9	Διάφορα άλλα βιομηχανικά προϊόντα π.δ.κ.α.	115	...	210	...	358	...	267	Other miscellaneous articles n.e.c.
37	ΑΝΑΚΤΗΘΕΙΣΣ ΔΕΥΤΕΡΟΓΕΝΕΙΣ ΠΡΩΤΕΣ ΥΛΕΣ			8.985		13.136		19.273		22.874	RECOVERED SECONDARY RAW MATERIALS
37.1+	<i>Ανακτηθείσες δευτερογενείς</i>			8.985		13.136		19.273		22.874	<i>Recovered secondary metal raw materials and non-metal raw materials</i>
37.2	<i>πρώτες ύλες μετάλλων και μη μετάλλων</i>			8.985		13.136		19.273		22.874	<i>Recovered secondary metal raw materials and recovered secondary non-metal raw materials (paper, glass, plastic etc)</i>
37.10.10.1+	Ανακύκλωση μεταλλικών απορριμμάτων και ανακύκλωση μη μεταλλικών απορριμμάτων (χαρτί, γυαλί, πλαστικό κλπ)	8.985	...	13.136	...	19.273	...	22.874	

Σημ: 1. Για το έτος 2004 τα στοιχεία αναφέρονται στην παραγωγή βιομηχανικών προϊόντων.
Note: 1. For the year 2004 data refer to production of industrial commodities.

ΠΙΝΑΚΑΣ 11. ΚΑΤΑ ΚΕΦΑΛΗ ΚΑΤΑΝΑΛΩΣΗ ΕΠΙΛΕΓΜΕΝΩΝ ΕΙΔΩΝ ΔΙΑΤΡΟΦΗΣ, ΠΟΤΩΝ ΚΑΙ ΚΑΠΝΟΥ,
1976, 1986, 1992, 2000 ΚΑΙ 2006-2007

TABLE 11. PER CAPITA CONSUMPTION OF SELECTED FOOD, BEVERAGE AND TOBACCO
MANUFACTURED PRODUCTS, 1976, 1986, 1992, 2000 AND 2006-2007

Προϊόν	Μονάδα Μέτρησης	1976	1986	1992	2000	2006	2007	Unit of Quantity	Product
Κρεατοσκευάσματα (Σύνολο) (Εγχώριας Παραγωγής) (Εισαγόμενα)	Χιλιόγραμμα " "	4,4 2,3 2,1	10,1 7,4 2,7	11,9 9,3 2,6	13,6 11,0 2,6	16,2 11,7 4,5	16,5 11,8 4,7	Kg " "	Meat Preparations (Total) (Locally Produced) (Imported)
Γάλα Παστεριωμένο (Σύνολο) (Εγχώριας Παραγωγής) (Εισαγόμενα)	Λίτρο " "	18,9 18,9 0,0	57,3 57,3 0,0	87,9 87,9 0,0	86,5 86,5 0,0	96,8 96,8 0,0	92,6 92,6 0,0	Litre " "	Pasteurised Milk (Total) (Locally Produced) (Imported)
Βούτυρο (Σύνολο) (Εγχώριας Παραγωγής) (Εισαγόμενα)	Χιλιόγραμμα " "	0,6 0,0 0,6	1,3 0,0 1,3	1,9 0,0 1,9	2,1 0,0 2,1	2,0 0,6 1,4	1,6 0,3 1,3	Kg " "	Butter (Total) (Locally Produced) (Imported)
Χαλλούμι (Σύνολο) (Εγχώριας Παραγωγής) (Εισαγόμενα)	Χιλιόγραμμα " "	6,5 6,5 0,0	10,6 10,6 0,0	9,7 9,7 0,0	7,8 7,8 0,0	5,7 5,7 0,0	4,9 4,9 0,0	Kg " "	Halloumi (Total) (Locally Produced) (Imported)
Όλα τα Υπόλοιπα Είδη Τυριών (Σύνολο) (Εγχώριας Παραγωγής) (Εισαγόμενα)	Χιλιόγραμμα " "	6,0 2,9 3,1	9,4 6,6 2,8	11,4 6,0 5,4	12,5 7,5 5,0	14,9 5,2 9,7	15,6 5,2 10,4	Kg " "	All Other Types of Cheese (Total) (Locally Produced) (Imported)
Μακαρόνια (Σύνολο) (Εγχώριας Παραγωγής) (Εισαγόμενα)	Χιλιόγραμμα " "	4,4 4,4 0,0	5,7 5,7 0,0	6,4 6,0 0,4	9,0 8,0 1,0	8,5 3,9 4,6	10,2 4,9 5,3	Kg " "	Macaroni (Total) (Locally Produced) (Imported)
Ψωμί (Σύνολο) (Εγχώριας Παραγωγής) (Εισαγόμενα)	Χιλιόγραμμα " "	54,1 54,1 0,0	89,4 89,4 0,0	90,2 90,0 0,2	73,6 72,9 0,7	64,9 62,4 2,5	71,9 68,3 3,6	Kg " "	Bread (Total) (Locally Produced) (Imported)
Καφές (Σύνολο) (Εγχώριας Παραγωγής) (Εισαγόμενα)	Χιλιόγραμμα " "	2,3 2,1 0,2	2,9 2,5 0,4	3,4 2,7 0,7	3,0 2,1 0,9	3,1 1,5 1,6	3,3 1,6 1,7	Kg " "	Coffee (Total) (Locally Produced) (Imported)

(συν. -cont'd)

ΠΙΝΑΚΑΣ 11 (συν.) ΚΑΤΑ ΚΕΦΑΛΗ ΚΑΤΑΝΑΛΩΣΗ ΕΠΙΛΕΓΜΕΝΩΝ ΕΙΔΩΝ ΔΙΑΤΡΟΦΗΣ, ΠΟΤΩΝ ΚΑΙ ΚΑΠΝΟΥ, 1976, 1986, 1992, 2000 ΚΑΙ 2006-2007
TABLE 11 (cont'd). PER CAPITA CONSUMPTION OF SELECTED FOOD, BEVERAGE AND TOBACCO MANUFACTURED PRODUCTS, 1976, 1986, 1992, 2000 AND 2006-2007

Προϊόν	Μονάδα Μέτρησης	1976	1986	1992	2000	2006	2007	Unit of Quantity	Product
Μπίρα (Σύνολο) (Εγχώριας Παραγωγής) (Εισαγόμενα)	Λίτρο "	20,0 19,4 0,6	44,5 43,9 0,6	59,2 57,3 1,9	57,3 53,3 4,0	57,6 47,7 9,9	60,0 49,2 10,8	Litre " "	Beer (Total) (Locally Produced) (Imported)
Κρασιά (Σύνολο) (Εγχώριας Παραγωγής) (Εισαγόμενα)	Λίτρο "	7,5 7,4 0,1	11,9 11,7 0,2	13,8 13,5 0,3	16,3 15,3 1,0	19,6 15,0 4,6	19,7 14,4 5,3	Litre " "	Wines (Total) (Locally Produced) (Imported)
Οινοπνευματώδη Ποτά (Σύνολο) (Εγχώριας Παραγωγής) (Εισαγόμενα)	Άν. Λίτρο "	1,7 1,5 0,2	2,6 2,2 0,4	3,0 2,6 0,4	2,6 2,1 0,5	4,0 1,2 2,8	4,0 1,0 3,0	Anh. Litre " "	Intoxicating Liquors (Total) (Locally Produced) (Imported)
Τσιγάρα (Ηλικίες 15+) (Σύνολο) (Εγχώριας Παραγωγής) (Εισαγόμενα)	Αρ. "	2.344 2.173 171	2.948 2.914 34	2.976 2.750 226	3.025 2.280 745	3.405 668 2.737	3.288 0 3.288	No. " "	Cigarettes (Age groups 15+) (Total) (Locally Produced) (Imported)
Τσιγάρα (Σύνολο Πληθυσμού) (Εισαγόμενα)	Αρ. "	1.748 1.620 128	2.199 2.174 25	2.220 2.052 168	2.351 1.771 580	2.794 548 2.246	2.728 0 2.728	No. " "	Cigarettes (Total Population) (Total) (Locally Produced) (Imported)

Σημ.: 1. Η κατά κεφαλή κατανάλωση για κάθε προϊόν υπολογίστηκε διαιρώντας τη συνολική ποσότητα που χρησιμοποιήθηκε για ανθρώπινη κατανάλωση με το σύνολο του πληθυσμού.

2. Τα στοιχεία για τον πληθυσμό που χρησιμοποιήθηκαν αναφέρονται στο μέσο ετήσιο de jure πληθυσμό που αποτελείται από όλα τα άτομα που έχουν ως συνήθη διαμονή τους την Κύπρο και αναφέρονται στις ελεγχόμενες από το κράτος περιοχές μόνο. Περιλαμβάνονται φοιτητές στο εξωτερικό, άτομα που εργάζονται προσωρινά στο εξωτερικό, καθώς επίσης ξένοι που κατοικούν στην Κύπρο για ένα τουλάχιστο έτος.

3. Στα οινοπνευματώδη ποτά περιλαμβάνονται όλα τα αλκοολούχα ποτά όπως κονιάκ, ούζο, βότκα, τζιν, κ.λ.π. Άν. Λίτρο αναφέρεται στο Άνυδρο Λίτρο (άνυδρο σημαίνει 100% καθαρό αλκοόλ).

Notes: 1. The per capita consumption for each product was calculated by dividing the total quantity used for human consumption by the total population.

2. The population figures used refer to the mid-year de jure population, which comprises all persons who have their usual residence in Cyprus and they refer to the Government Controlled area of Cyprus.

They include students studying abroad, temporary workers abroad, as well as foreigners residing in Cyprus for at least one year.

3. Intoxicating liquors include all alcoholic beverages such as brandy, ouzo, whisky, vodka, gin, etc. Anh. Litre refers to anhydrous litre, (anhydrous means 100% pure alcohol).

ΜΕΤΑΠΟΙΗΣΗ
MANUFACTURING

ΠΙΝΑΚΑΣ 12. ΕΓΧΩΡΙΕΣ ΕΞΑΓΩΓΕΣ ΚΑΤΑ ΒΙΟΜΗΧΑΝΙΑ, 2005-2008
TABLE 12. DOMESTIC EXPORTS BY INDUSTRY, 2005-2008

(F.O.B. Κ€000's)

(F.O.B. C€000's)

ΚΩΔΙ- ΚΑΣ NACE Rev.1.1 CODE	ΒΙΟΜΗΧΑΝΙΑ INDUSTRY	2005	2006	2007	2008
	Δ ΜΕΤΑΠΟΙΗΤΙΚΕΣ ΒΙΟΜΗΧΑΝΙΕΣ	180.864	200.726	219.005	247.325
	ΔΑ ΒΙΟΜΗΧΑΝΙΑ ΤΡΟΦΙΜΩΝ· ΠΟΤΩΝ ΚΑΙ ΚΑΠΝΟΒΙΟΜΗΧΑΝΙΑ	53.098	49.330	49.594	54.567
15+	Βιομηχανία τροφίμων και ποτών	53.098	49.330	49.594	54.567
16	και παραγωγή προϊόντων καπνού				
15.1+	Παραγωγή, επεξεργασία και συντήρηση				
15.2	κρέατος και προϊόντων κρέατος· επεξεργασία και συντήρηση ψαριών και προϊόντων ψαριών	5.029	9.716	5.284	9.024
15.3	Επεξεργασία και συντήρηση φρούτων και λαχανικών	5.574	6.381	8.092	7.798
15.4	Παραγωγή φυτικών και ζωϊκών ελαίων και λιπών	1.515	1.092	1.160	1.195
15.5	Παραγωγή γαλακτοκομικών προϊόντων	16.524	18.002	19.470	21.748
15.6	Παραγωγή προϊόντων αλευρομύλων· παραγωγή αμύλων και προϊόντων αμύλου	1.654	1.823	1.845	2.799
15.8+	Παραγωγή άλλων ειδών διατροφής				
16.0	και παραγωγή προϊόντων καπνού	11.056	7.686	8.364	7.683
15.9	Ποτοποιία	11.746	4.630	5.379	4.320
	ΔΒ ΠΑΡΑΓΩΓΗ ΚΛΩΣΤΟΥΦΑΝΤΟΥΡ- ΓΙΚΩΝ ΥΛΩΝ ΚΑΙ ΠΡΟΪΟΝΤΩΝ	4.810	4.492	4.144	3.067
17	Παραγωγή κλωστοϋφαντουργικών υλών	1.260	1.202	934	630
17.1+	Προπαρασκευή και νηματοποίηση υφαντικών ινών.				
17.2+	Ύφανση υφαντικών υλών και κατασκευή άλλων				
17.5+	κλωστοϋφαντουργικών ειδών. Κατασκευή πλεκτών				
17.6	υφασμάτων και υφασμάτων πλέξης κροσέ	90	112	121	76
17.4	Κατασκευή έτοιμων κλωστοϋφαντουργικών ειδών εκτός από ενδύματα	139	104	148	86
17.7	Κατασκευή πλεκτών ειδών και ειδών πλέξης κροσέ	1.031	986	665	468
18	Κατασκευή ειδών ενδυμασίας· κατεργασία και βαφή γουναρικών	3.550	3.290	3.210	2.437
18.1	Κατασκευή δερμάτινων ενδυμάτων	80	110	70	10
18.2	Κατασκευή άλλων ενδυμάτων και συναφών εξαρτημάτων	3.470	3.180	3.140	2.427
	ΔΓ ΒΙΟΜΗΧΑΝΙΑ ΔΕΡΜΑΤΟΣ ΚΑΙ ΔΕΡΜΑΤΙΝΩΝ ΕΙΔΩΝ	1.996	1.919	1.130	1.690
19	Κατεργασία και δέψη δέρματος· κατασκευή ειδών ταξιδιού, τσαντών και υποδημάτων	1.996	1.919	1.130	1.690
19.1+	Κατεργασία και δέψη δέρματος· κατασκευή				
19.2	ειδών ταξιδιού, τσαντών και παρόμοιων ειδών, ειδών σελοποιίας και σαγματοποιίας	1.467	1.339	724	1.283
19.3	Κατασκευή υποδημάτων	529	580	406	407
	ΔΔ ΒΙΟΜΗΧΑΝΙΑ ΞΥΛΟΥ ΚΑΙ ΠΡΟΪΟΝΤΩΝ ΞΥΛΟΥ	411	377	353	286

(συν.-cont'd)

ΜΕΤΑΠΟΙΗΣΗ
MANUFACTURING

ΠΙΝΑΚΑΣ 12 (συν.). ΕΓΧΩΡΙΕΣ ΕΞΑΓΩΓΕΣ ΚΑΤΑ ΒΙΟΜΗΧΑΝΙΑ, 2005-2008
TABLE 12 (cont'd). DOMESTIC EXPORTS BY INDUSTRY, 2005-2008

(F.O.B. Κ£000's)

(F.O.B. C£000's)

ΚΩΔΙ- ΚΑΣ NACE Rev.1.1 CODE	ΒΙΟΜΗΧΑΝΙΑ INDUSTRY	2005	2006	2007	2008
20	Βιομηχανία ξύλου και κατασκευή προϊόντων από ξύλο και φελλό, εκτός από τα έπιπλα· κατασκευή ειδών καλαθοποιίας και σπαρτοπλεκτικής	411	377	353	286
20.1+	Πριόνισμα, πλάνισμα και εμποτισμός του ξύλου·				
20.4	κατασκευή ξύλινων εμπορευματοκιβωτίων	46	30	2	4
20.2	Κατασκευή φύλλων καπλαμά, κόντρα πλακέ, μοριοσανίδων, ινσανίδων και άλλων πλακών	28	47	54	41
20.3	Κατασκευή ξυλουργικών προϊόντων για την οικοδομική	310	268	257	154
20.5	Κατασκευή άλλων προϊόντων από ξύλο· κατασκευή ειδών από φελλό και ειδών καλαθοποιίας και σπαρτοπλεκτικής	27	32	40	87
ΔΕ	ΠΑΡΑΓΩΓΗ ΧΑΡΤΟΠΟΛΤΟΥ· ΚΑΤΑΣΚΕΥΗ ΧΑΡΤΙΟΥ ΚΑΙ ΠΡΟΪΟΝΤΩΝ ΑΠΟ ΧΑΡΤΙ· ΕΚΔΟΤΙΚΕΣ ΚΑΙ ΕΚΤΥΠΩΤΙΚΕΣ ΔΡΑΣΤΗΡΙΟΤΗΤΕΣ	10.416	7.221	5.359	4.089
21	Παραγωγή χαρτοπολτού· κατασκευή χαρτιού και προϊόντων από χαρτί	4.323	5.516	3.770	3.244
21.2	Κατασκευή ειδών από χαρτί και χαρτόνι	4.323	5.516	3.770	3.244
22	Εκδόσεις, εκτυπώσεις και αναπαραγωγή προεγγεγραμμένων μέσων εγγραφής ήχου και εικόνας ή μέσων πληροφορικής	6.093	1.705	1.589	845
22.1	Εκδόσεις	351	290	96	129
22.2	Εκτυπώσεις και συναφείς δραστηριότητες	5.742	1.415	1.493	716
ΔΣΤ	ΠΑΡΑΓΩΓΗ ΠΡΟΪΟΝΤΩΝ ΔΙΥΛΙΣΗΣ ΠΕΤΡΕΛΑΙΟΥ ΚΑΙ				
ΔΖ	ΠΑΡΑΓΩΓΗ ΧΗΜΙΚΩΝ ΟΥΣΙΩΝ, ΧΗΜΙΚΩΝ ΠΡΟΪΟΝΤΩΝ ΚΑΙ ΣΥΝΘΕΤΙΚΩΝ ΙΝΩΝ	59.546	60.168	67.669	81.244
23+	Παραγωγή προϊόντων διύλισης πετρελαίου·				
24	παραγωγή χημικών ουσιών και προϊόντων	59.546	60.168	67.669	81.244
23.2+	Παραγωγή προϊόντων διύλισης πετρελαίου·				
24.6	παραγωγή άλλων χημικών προϊόντων	965	1.300	1.355	1.089
24.1+	Παραγωγή βασικών χημικών προϊόντων και				
24.2	παραγωγή παρασιτοκτόνων και άλλων αγροχημικών προϊόντων	4.013	1.009	1.166	4.418
24.3	Παραγωγή χρωμάτων, βερνικιών και παρόμοιων επιχρισμάτων, μελανιών τυπογραφίας και μαστιχών	706	642	566	464
24.4	Παραγωγή φαρμακευτικών προϊόντων, χημικών προϊόντων για ιατρικούς σκοπούς και βοτανικών προϊόντων	51.526	54.628	61.907	72.640

(συν.-cont'd)

ΜΕΤΑΠΟΙΗΣΗ
MANUFACTURING

ΠΙΝΑΚΑΣ 12 (συν.). ΕΓΧΩΡΙΕΣ ΕΞΑΓΩΓΕΣ ΚΑΤΑ ΒΙΟΜΗΧΑΝΙΑ, 2005-2008
TABLE 12 (cont'd). DOMESTIC EXPORTS BY INDUSTRY, 2005-2008

(F.O.B. Κ€000's)

(F.O.B. C€000's)

ΚΩΔΙ- ΚΑΣ NACE Rev.1.1 CODE	ΒΙΟΜΗΧΑΝΙΑ INDUSTRY	2005	2006	2007	2008
24.5	Παραγωγή σαπουνιών και απορρυπαντικών προϊόντων καθαρισμού και στίλβωσης, αρωμάτων και παρασκευασμάτων καλλωπισμού	2.336	2.589	2.675	2.633
	ΔΗ ΚΑΤΑΣΚΕΥΗ ΠΡΟΪΟΝΤΩΝ ΑΠΟ ΕΛΑΣΤΙΚΟ (ΚΑΟΥΤΣΟΥΚ) ΚΑΙ ΠΛΑΣΤΙΚΕΣ ΥΛΕΣ	4.357	4.389	4.084	3.934
25	<i>Κατασκευή προϊόντων από ελαστικό (καουτσούκ) και πλαστικές ύλες</i>	<i>4.357</i>	<i>4.389</i>	<i>4.084</i>	<i>3.934</i>
25.1	Κατασκευή προϊόντων από ελαστικό (καουτσούκ)	12	16	1	6
25.2	Κατασκευή πλαστικών προϊόντων	4.345	4.373	4.083	3.928
	ΔΘ ΚΑΤΑΣΚΕΥΗ ΑΛΛΩΝ ΜΗ ΜΕΤΑΛΛΙΚΩΝ ΟΡΥΚΤΩΝ ΠΡΟΪΟΝΤΩΝ	6.757	7.457	3.651	3.261
26	<i>Κατασκευή άλλων μη μεταλλικών ορυκτών προϊόντων</i>	<i>6.757</i>	<i>7.457</i>	<i>3.651</i>	<i>3.261</i>
26.1	Κατασκευή γυαλιού και προϊόντων από γυαλί	59	52	43	4
26.2+	Κατασκευή μη δομικών, μη πυρίμαχων κεραμικών ειδών· κατασκευή πυρίμαχων κεραμικών προϊόντων.				
26.4	Κατασκευή τούβλων πλακιδίων και λοιπών δομικών προϊόντων από οπτή γη	430	370	387	358
26.3	Κατασκευή κεραμικών πλακιδίων και κυβολίθων	0	4	6	18
26.5	Παραγωγή τσιμέντου, ασβέστη και γύψου	5.138	5.745	2.134	1.381
26.6	Κατασκευή προϊόντων από σκυρόδεμα, γύψο και τσιμέντο	58	156	258	454
26.7	Κοπή, μορφοποίηση και τελική επεξεργασία λίθων για διακοσμητικούς και οικοδομικούς σκοπούς	278	175	129	128
26.8	Παραγωγή άλλων μη μεταλλικών ορυκτών προϊόντων π.δ.κ.α.	794	955	694	918
	ΔΙ ΠΑΡΑΓΩΓΗ ΒΑΣΙΚΩΝ ΜΕΤΑΛΛΩΝ ΚΑΙ ΚΑΤΑΣΚΕΥΗ ΜΕΤΑΛΛΙΚΩΝ ΠΡΟΪΟΝΤΩΝ	5.754	11.294	19.286	15.382
27	<i>Παραγωγή βασικών μετάλλων</i>	<i>4.708</i>	<i>10.104</i>	<i>17.040</i>	<i>13.968</i>
27.2+	Κατασκευή σωλήνων και βασικών πολύτιμων μετάλλων και άλλων μη σιδηρούχων μετάλλων	4.708	10.104	17.040	13.968
27.4					
28	<i>Κατασκευή μεταλλικών προϊόντων, με εξαίρεση τα μηχανήματα και τα είδη εξοπλισμού</i>	<i>1.046</i>	<i>1.190</i>	<i>2.246</i>	<i>1.414</i>
28.1	Κατασκευή δομικών μεταλλικών προϊόντων	354	829	802	590
28.2+	Κατασκευή μεταλλικών ντεποζιτών, δεξαμενών, δοχείων και ατμογεννητριών	120	1	297	232
28.3					
28.6	Κατασκευή μαχαιροπήρουνων, εργαλείων και σιδηρικών	75	52	113	31

(συν.-cont'd)

ΜΕΤΑΠΟΙΗΣΗ
MANUFACTURING

ΠΙΝΑΚΑΣ 12 (συν.). ΕΓΧΩΡΙΕΣ ΕΞΑΓΩΓΕΣ ΚΑΤΑ ΒΙΟΜΗΧΑΝΙΑ, 2005-2008
TABLE 12 (cont'd). DOMESTIC EXPORTS BY INDUSTRY, 2005-2008

(F.O.B. Κ€000's)

(F.O.B. C€000's)

ΚΩΔΙ- ΚΑΣ NACE Rev.1.1 CODE	ΒΙΟΜΗΧΑΝΙΑ INDUSTRY	2005	2006	2007	2008
28.7	Κατασκευή άλλων μεταλλικών προϊόντων	497	308	1.034	561
	ΔΚ ΚΑΤΑΣΚΕΥΗ ΜΗΧΑΝΗΜΑΤΩΝ ΚΑΙ ΕΙΔΩΝ ΕΞΟΠΛΙΣΜΟΥ Π.Δ.Κ.Α.	6.066	5.914	7.307	8.460
29	Κατασκευή μηχανημάτων και ειδών εξοπλισμού π.δ.κ.α.	6.066	5.914	7.307	8.460
29.1	Κατασκευή μηχανημάτων για την παραγωγή και τη χρησιμοποίηση μηχανικής ενέργειας	1.489	2.167	1.959	1.562
29.2	Κατασκευή άλλων μηχανημάτων γενικής χρήσης	1.745	1.549	2.472	4.372
29.3	Κατασκευή γεωργικών και δασοκομικών μηχανημάτων	841	235	33	0
29.4	Κατασκευή εργαλειομηχανών	149	347	271	144
29.5	Κατασκευή άλλων μηχανημάτων ειδικής χρήσης	355	328	715	230
29.6	Κατασκευή όπλων και πυρομαχικών	1.382	1.170	1.734	1.999
29.7	Κατασκευή οικιακών συσκευών π.δ.κ.α.	105	118	123	153
	ΔΛ ΚΑΤΑΣΚΕΥΗ ΗΛΕΚΤΡΙΚΟΥ ΕΞΟΠΛΙΣΜΟΥ ΚΑΙ ΟΠΤΙΚΩΝ ΣΥΣΚΕΥΩΝ	7.691	21.998	28.987	39.331
31	Κατασκευή ηλεκτρικών μηχανών και συσκευών π.δ.κ.α.	793	2.219	2.429	5.086
31.1	Κατασκευή ηλεκτροκινητήρων, ηλεκτρογεννητριών και ηλεκτρικών μετασχηματιστών	86	292	387	356
31.2	Κατασκευή συσκευών διανομής και ελέγχου ηλεκτρικού ρεύματος	153	1.114	697	3.933
31.3+	Κατασκευή μονωμένων συρμάτων και καλωδίων,				
31.5	κατασκευή φωτιστικού εξοπλισμού και ηλεκτρικών λαμπτήρων	400	621	510	266
31.4+	Κατασκευή ηλεκτρικών συσσωρευτών και κατα-				
31.6	σκευή ηλεκτρικού εξοπλισμού π.δ.κ.α.	154	192	835	531
32	Κατασκευή εξοπλισμού και συσκευών ραδιοφωνίας, τηλεόρασης και επικοινωνιών	6.829	19.572	26.400	34.148
32.1+	Κατασκευή φωτοβολταϊκών στοιχείων·				
32.2+	κατασκευή τηλεοπτικών και ραδιοφωνικών				
32.3	πομπών και συσκευών για την ενσύρματη τηλεφωνία και τηλεγραφία. Κατασκευή τηλεοπτικών και ραδιοφωνικών δεκτών	6.829	19.572	26.400	34.148
33	Κατασκευή ιατρικών οργάνων, οργάνων ακριβείας και οπτικών οργάνων· κατασκευή ρολογιών κάθε είδους	69	207	158	97
33.1	Κατασκευή ιατροχειρουργικού εξοπλισμού και ορθοπεδικών οργάνων	44	47	142	33
33.2+	Κατασκευή οργάνων και συσκευών μέτρησης				
33.3	και κατασκευή εξοπλισμού ελέγχου των βιομηχανικών μεθόδων παραγωγής	8	155	9	42
33.4	Κατασκευή οπτικών οργάνων και φωτογραφικού εξοπλισμού	17	5	7	22

(συν.-cont'd)

ΜΕΤΑΠΟΙΗΣΗ
MANUFACTURING

ΠΙΝΑΚΑΣ 12 (συν.). ΕΓΧΩΡΙΕΣ ΕΞΑΓΩΓΕΣ ΚΑΤΑ ΒΙΟΜΗΧΑΝΙΑ, 2005-2008
TABLE 12 (cont'd). DOMESTIC EXPORTS BY INDUSTRY, 2005-2008

(F.O.B. Κ€000's)

(F.O.B. C€000's)

ΚΩΔΙ- ΚΑΣ NACE Rev.1.1 CODE	ΒΙΟΜΗΧΑΝΙΑ INDUSTRY	2005	2006	2007	2008
	ΔΜ ΚΑΤΑΣΚΕΥΗ ΕΞΟΠΛΙΣΜΟΥ ΜΕΤΑΦΟΡΩΝ	3.968	4.116	5.023	6.905
34	<i>Κατασκευή αυτοκινήτων. Κατασκευή ρυθμιζόμενων και ημιρυθμιζόμενων οχημάτων</i>	2.483	2.330	3.119	3.921
34.1+	Κατασκευή αυτοκινήτων και κατασκευή				
34.2	αμαξωμάτων αυτοκινήτων. Κατασκευή ρυθμιζόμενων και ημιρυθμιζόμενων οχημάτων	0	0	0	520
34.3	Κατασκευή μερών και εξαρτημάτων για αυτοκίνητα και τους κινητήρες τους	2.483	2.330	3.119	3.401
35	<i>Κατασκευή λοιπού εξοπλισμού μεταφορών</i>	1.485	1.786	1.904	2.984
35.1	Ναυπήγηση και επισκευή πλοίων και σκαφών κάθε είδους	1.485	1.786	1.904	2.984
	ΔΝ ΒΙΟΜΗΧΑΝΙΕΣ ΚΑΤΑΣΚΕΥΩΝ Π.Δ.Κ.Α.	15.994	22.051	22.418	25.109
36	<i>Κατασκευή επίπλων· βιομηχανίες κατασκευών π.δ.κ.α.</i>	7.084	5.877	5.079	4.076
36.1	Κατασκευή επίπλων	5.177	3.884	3.233	2.684
36.2	Κατασκευή κοσμημάτων και συναφών ειδών	627	622	473	608
36.3+	Κατασκευή μουσικών οργάνων·				
36.6	άλλες βιομηχανίες κατασκευών π.δ.κ.α.	1.280	1.371	1.373	784
37	<i>Ανακύκλωση</i>	8.910	16.174	17.339	21.033
37.1	Ανακύκλωση μεταλλικών απορριμμάτων και υπολειμμάτων	8.340	15.134	15.927	19.292
37.2	Ανακύκλωση μη μεταλλικών απορριμμάτων και υπολειμμάτων	570	1.040	1.412	1.741

**ΠΙΝΑΚΑΣ 13. ΑΡΙΘΜΟΣ ΥΠΟΣΤΑΤΙΚΩΝ, ΑΠΑΣΧΟΛΗΣΗ ΚΑΙ ΠΑΡΑΓΩΓΗ
ΤΗΣ ΟΙΚΟΤΕΧΝΙΑΣ ΚΑΤΑ ΕΙΔΟΣ ΟΙΚΟΤΕΧΝΙΑΣ,
1962, 1966, 1972, 1982, 1992**

**TABLE 13. ESTABLISHMENTS, EMPLOYMENT AND OUTPUT IN
COTTAGE INDUSTRY BY SECTOR, 1962, 1966, 1972, 1982, 1992**

ΚΩΔΙΚΑΣ ΒΙΟΜΗ- ΧΑΝΙΑΣ	ΕΙΔΟΣ ΟΙΚΟΤΕΧΝΙΑΣ	Έτος	Υποστα- τικά	Απασχό- ληση	Ακαθά- ριστη Αξία Παραγωγής (Κ€000's)	Προστιθέ- μενη Αξία (Κ€000's)	TYPE OF COTTAGE ACTIVITY
INDUSTRY CODE (ISIC 1968)		Year	Establish- ments	Persons Engaged	Gross Output (C€000's)	Value Added (C€000's)	
	ΟΙΚΟΤΕΧΝΙΑ (ΣΥΝΟΛΟ)	1962	3.214	3.444	272	203	COTTAGE ACTIVITIES (TOTAL)
		1966	2.061	2.555	264	134	
		1972	2.762	2.944	557	330	
		1982	2.596	2.673	1.351	992	
		1992	1.315	1.330	1.067	801	
3211	Υφαντήρια	1962	55	62	20	5	Spinning, Weaving and Finishing of Textiles
		1966	143	164	16	9	
		1972	176	185	42	27	
		1982	108	111	75	54	
		1992	73	74	101	76	
3212	Κεντήματα	1962	2.600	2.691	207	162	Manufacture of Made-up Textile Goods
		1966	1.243	1.524	186	90	
		1972	1.824	1.913	364	209	
		1982	1.992	2.028	924	712	
		1992	886	888	502	403	
3213	Βιομηχανίες Πλεκτών	1962	0	0	0	0	Knitting Mills
		1966	55	60	7	3	
		1972	145	151	43	16	
		1982	104	104	73	35	
		1992	39	39	69	37	
3214	Ταπητουργία	1962	0	0	0	0	Manufacture of Carpets and Rugs
		1966	37	41	2	1	
		1972	83	84	12	7	
		1982	27	27	15	11	
		1992	51	51	31	24	
3233	Βιομηχανίες Ειδών από Δέρμα	1962	0	0	0	0	Leather Products Making
		1966	21	23	4	2	
		1972	21	22	8	3	
		1982	3	6	10	7	
		1992	3	3	7	5	
3312	Είδη Συσκευασίας από Ξύλο και Αντικείμενα Καλαθοπλεκτικής	1962	559	691	45	36	Wooden and Cane Containers and Small Cane Ware
		1966	415	526	28	16	
		1972	416	486	67	52	
		1982	227	252	121	97	
		1992	132	135	184	141	
3319	Είδη από Ξύλο μ.α.κ.	1962	0	0	0	0	Wood Products n.e.c.
		1966	29	38	4	3	
		1972	32	32	6	4	
		1982	27	29	34	22	
		1992	21	22	23	18	
3320	Έπιπλα και Είδη Επίπλωσης	1962	0	0	0	0	Furniture and Fixtures
		1966	29	41	5	2	
		1972	15	16	6	4	
		1982	13	13	20	10	
		1992	15	15	24	14	

(συν.-cont'd)

ΜΕΤΑΠΟΙΗΣΗ
MANUFACTURING

ΠΙΝΑΚΑΣ 13 (συν.). ΑΡΙΘΜΟΣ ΥΠΟΣΤΑΤΙΚΩΝ, ΑΠΑΣΧΟΛΗΣΗ ΚΑΙ ΠΑΡΑΓΩΓΗ ΤΗΣ ΟΙΚΟΤΕΧΝΙΑΣ ΚΑΤΑ ΕΙΔΟΣ ΟΙΚΟΤΕΧΝΙΑΣ, 1962, 1966, 1972, 1982, 1992
TABLE 13 (cont'd). ESTABLISHMENTS, EMPLOYMENT AND OUTPUT IN COTTAGE INDUSTRY BY SECTOR, 1962, 1966, 1972, 1982, 1992

ΚΩΔΙΚΑΣ ΒΙΟΜΗΧΑΝΙΑΣ INDUSTRY CODE (ISIC 1968)	ΕΙΔΟΣ ΟΙΚΟΤΕΧΝΙΑΣ	Έτος Year	Υποστατικά Establishments	Απασχόληση Persons Engaged	Ακαθάριστη Αξία Παραγωγής (Κ€000's) Gross Output (C€000's)	Προστιθέμενη Αξία (Κ€000's) Value Added (C€000's)	TYPE OF COTTAGE ACTIVITY
3529	Χημικά Προϊόντα μ.α.κ.	1962	0	0	0	0	Chemical Products n.e.c.
		1966	9	14	2	1	
		1972	2	2	0	0	
		1982	1	2	6	2	
		1992	1	2	3	1	
3610	Αγγειοπλαστική	1962	0	0	0	0	Pottery, China and Earthenware
		1966	58	98	7	5	
		1972	38	43	6	6	
		1982	19	25	11	8	
		1992	16	23	24	21	
3811	Κατασκευή Εργαλείων και Μαχαιροπήρουνων	1962	0	0	0	0	Hammersmithing and Coppersmithing
		1966	11	12	1	1	
		1972	7	7	2	1	
		1982	12	12	10	7	
		1992	3	3	3	2	
3909	Άλλα Είδη Οικοτεχνίας	1962	0	0	0	0	Other Cottage Activities
		1966	11	14	2	1	
		1972	3	3	1	1	
		1982	63	64	52	27	
		1992	75	75	96	59	

- Σημειώσεις:
1. Τα στοιχεία για τα έτη 1962, 1966, 1972, 1982 και 1992 δεν είναι απόλυτα συγκρίσιμα.
 2. Τα στοιχεία για το 1962 προέρχονται από την Απογραφή Βιομηχανικής Παραγωγής 1962 και καλύπτουν ολόκληρο τον πληθυσμό της χώρας.
 3. Τα στοιχεία για το 1966 και το 1972 προέρχονται από τις αντίστοιχες Έρευνες Οικοτεχνίας και περιορίζονται στον Ελληνοκυπριακό πληθυσμό, στις αγροτικές περιοχές μόνο.
 4. Τα στοιχεία για το 1982 και 1992 προέρχονται από την Απογραφή Οικοτεχνίας 1982 και 1992 και καλύπτουν τις ελεγχόμενες από το κράτος περιοχές της νήσου, τόσο τις αγροτικές όσο και τις αστικές.

- Notes:
1. Data for 1962, 1966, 1972, 1982 and 1992 are not strictly comparable.
 2. Data for 1962 are taken from the 1962 Census of Industrial Production and extend to the total population of the country.
 3. Data for 1966 and 1972 are taken from the respective Cottage Industry Surveys and their coverage is confined to the Greek Population in the rural areas only.
 4. Data for 1982 and 1992 are taken from the 1982 and 1992 Census of Cottage Industry and its coverage is confined to the Government controlled areas of the Island, both rural and urban.

**ΠΙΝΑΚΑΣ 14. ΑΠΑΣΧΟΛΗΣΗ, ΑΚΑΘΑΡΙΣΤΗ ΑΞΙΑ ΠΑΡΑΓΩΓΗΣ
ΚΑΙ ΠΡΟΣΤΙΘΕΜΕΝΗ ΑΞΙΑ ΤΗΣ ΟΙΚΟΤΕΧΝΙΑΣ
ΚΑΤΑ ΕΙΔΟΣ ΟΙΚΟΤΕΧΝΙΑΣ, 2007**

**TABLE 14. EMPLOYMENT, GROSS OUTPUT AND VALUE ADDED
IN COTTAGE INDUSTRY BY SECTOR, 2007**

ΚΩΔΙΚΑΣ NACE Rev.1.1 CODE	ΕΙΔΟΣ ΟΙΚΟΤΕΧΝΙΑΣ	Απασχό- ληση Persons Engaged	Ακαθά- ριστη Αξία Παραγωγής (Κ€000's) Gross Output (C€000's)	Προστιθέ- μενη Αξία (Κ€000's) Value Added (C€000's)	TYPE OF COTTAGE ACTIVITY
	ΟΙΚΟΤΕΧΝΙΑ (ΣΥΝΟΛΟ)	330	730	555	COTTAGE ACTIVITIES (TOTAL)
17	ΠΑΡΑΓΩΓΗ ΚΛΩΣΤΟΨ- ΦΑΝΤΟΥΡΓΙΚΩΝ ΥΛΩΝ (ΣΥΝΟΛΟ)	287	593	458	MANUFACTURE OF TEXTILES (TOTAL)
17.21	Υφανση βαμβακερών νημάτων	12	41	27	Cotton-type weaving
17.51	Κατασκευή χαλιών και κιλιμιών	4	7	4	Manufacture of carpets and rugs
17.54	Κατασκευή άλλων υφαντουργικών προϊόντων π.δ.κ.α.	262	503	404	Manufacture of other textiles n.e.c.
17.72	Κατασκευή πλεκτών πουλόβερ, ζακετών και παρόμοιων ειδών απλής πλέξης ή πλέξης κροσέ	9	42	23	Manufacture of knitted and crocheted pullover, cardigans and similar articles
20	ΒΙΟΜΗΧΑΝΙΑ ΞΥΛΟΥ ΚΑΙ ΚΑΤΑΣΚΕΥΗ ΠΡΟΪΟΝΤΩΝ ΑΠΟ ΞΥΛΟ ΚΑΙ ΦΕΛΛΟ, ΕΚΤΟΣ ΑΠΟ ΤΑ ΕΠΙΠΛΑ. ΚΑΤΑΣΚΕΥΗ ΕΙΔΩΝ ΚΑΛΑΘΟΠΟΪΑΣ ΚΑΙ ΣΠΑΡΤΟΠΛΕΚΤΙΚΗΣ (ΣΥΝΟΛΟ)	29	83	66	MANUFACTURE OF WOOD AND OF PRODUCTS OF WOOD AND CORK, EXCEPT FURNITURE. MANUFACTURE OF ARTICLES OF STRAW AND PLAITING MATERIALS (TOTAL)
20.1-20.5	Βιομηχανίες Ξύλου Εκτός από 'Επιπλα (Σύνολο)	29	83	66	Wood Products Excluding Furniture (Total)
19+21-37	ΑΛΛΑ ΕΙΔΗ ΟΙΚΟΤΕΧΝΙΑΣ (ΣΥΝΟΛΟ)	14	54	31	OTHER COTTAGE ACTIVITIES (TOTAL)

ΜΕΤΑΠΟΙΗΣΗ
MANUFACTURING

ΠΙΝΑΚΑΣ 15. ΑΠΑΣΧΟΛΗΣΗ ΚΑΙ ΕΡΓΑΤΙΚΑ ΕΞΟΔΑ ΚΑΤΑ ΚΑΤΗΓΟΡΙΑ ΕΡΓΑΖΟΜΕΝΩΝ ΚΑΙ ΒΙΟΜΗΧΑΝΙΑ, 2007
TABLE 15. EMPLOYMENT AND LABOUR COSTS BY OCCUPATIONAL CATEGORY AND INDUSTRY, 2007

ΚΩΔΙ- ΚΑΣ	ΒΙΟΜΗΧΑΝΙΑ INDUSTRY	Απασχόληση κατά Κατηγορία Εργαζομένων Persons Engaged by Occupational Category				Μισθοί και Ημερομίσθια κατά Κατηγορία Εργαζομένων (Κ€000's) Wages and Salaries Paid by Occupational Category (C€000's)			Συνει- σφορές Εργοδότη σε Διάφορα Ταμεία (Κ€000's) Employers' Contribu- tions to Special Funds (C€000's)
		Σύνολο	Εργαζό- μενοι Ιδιοκτήτες ή Συνεταίροι Working Proprietors and Partners	Απασχολού- μενα Μέλη Οικογένειας Family Members Working	Απασχο- λούμενα Άτομα Number of Employees	Σύνολο	Εργαζόμενοι Ιδιοκτήτες ή Συνεταίροι Working Proprietors and Partners	Απασχολούμενα Άτομα Number of Employees	
NACE Rev. 1.1 CODE		Total				Total			
Δ	ΜΕΤΑΠΟΙΗΤΙΚΕΣ ΒΙΟΜΗΧΑΝΙΕΣ	36.728	2.062	112	34.554	357.521	15.171	342.350	59.797
ΔΑ	ΒΙΟΜΗΧΑΝΙΑ ΤΡΟΦΙΜΩΝ*	12.766	278	91	12.397	121.859	1.795	120.064	18.499
15+	Βιομηχανία τροφίμων και ποτών	12.766	278	91	12.397	121.859	1.795	120.064	18.499
16	και παραγωγή προϊόντων καπνού								
15.1+	Παραγωγή, επεξεργασία και συντήρηση	1.384	14	3	1.367	12.131	129	12.002	1.910
15.2	κρέατος και προϊόντων κρέατος· επεξερ- γασία και συντήρηση ψαριών και προϊό- ντων ψαριών	352	0	0	352	3.832	0	3.832	573
15.11	Παραγωγή και συντήρηση κρέατος	391	4	0	387	2.699	49	2.650	371
15.12	Παραγωγή και συντήρηση κρέατος πουλερικών								
15.13+	Παραγωγή προϊόντων από κρέας ζώων								
15.20	και πουλερικών· επεξεργασία και συντήρηση ψαριών και προϊόντων ψαριών	641	10	3	628	5.600	80	5.520	966
15.3	Επεξεργασία και συντήρηση φρούτων και λαχανικών	525	4	1	520	5.893	25	5.868	1.106
15.31+	Επεξεργασία και συντήρηση πατατών,								
15.33	φρούτων και λαχανικών π.δ.κ.α.	350	4	1	345	3.281	25	3.256	652
15.32	Παραγωγή χυμών από φρούτα και λαχανικά	175	0	0	175	2.612	0	2.612	454

(συν.-cont'd)

ΠΙΝΑΚΑΣ 15 (συν.). ΑΠΑΣΧΟΛΗΣΗ ΚΑΙ ΕΡΓΑΤΙΚΑ ΕΞΟΔΑ ΚΑΤΑ ΚΑΤΗΓΟΡΙΑ ΕΡΓΑΖΟΜΕΝΩΝ ΚΑΙ ΒΙΟΜΗΧΑΝΙΑ, 2007
TABLE 15 (cont'd). EMPLOYMENT AND LABOUR COSTS BY OCCUPATIONAL CATEGORY AND INDUSTRY, 2007

ΚΩΔΙ- ΚΑΣ	NACE Rev. 1.1 CODE	ΒΙΟΜΗΧΑΝΙΑ INDUSTRY	Απασχόληση κατά Κατηγορία Εργαζομένων Persons Engaged by Occupational Category				Μισθοί και Ημερομίσθια κατά Κατηγορία Εργαζομένων (Κ€000's) Wages and Salaries Paid by Occupational Category (C€000's)			Συνει- σφορές Εργοδοτή σε Διάφορα Ταμεία (Κ€000's) Employers' Contribu- tions to Special Funds (C€000's)
			Σύνολο	Εργαζό- μενοι Ιδιοκτήτες ή Συνεταίροι Working Proprietors and Partners	Απασχολού- μενα Μέλη Οικογένειας Family Members Working	Απασχο- λούμενα Άτομα Number of Employees	Σύνολο	Εργαζόμενοι Ιδιοκτήτες ή Συνεταίροι Working Proprietors and Partners	Απασχολούμενα Άτομα Number of Employees	
15.4		Παραγωγή φυτικών και ζωικών ελαίων και λιπών	183	0	0	183	1.974	0	1.974	509
15.41		Παραγωγή μη επεξεργασμένων ελαίων και λιπών	52	0	0	52	303	0	303	35
15.42		Παραγωγή εξευγενισμένων ελαίων και λιπών	131	0	0	131	1.671	0	1.671	474
15.5		Παραγωγή γαλακτοκομικών προϊόντων	1.585	74	8	1.503	18.364	411	17.953	2.682
15.51		Λαϊτουργία γαλακτοκομείων και τυροκομιά	1.331	74	8	1.249	15.898	411	15.487	2.262
15.52		Παραγωγή παγωτών	254	0	0	254	2.466	0	2.466	420
15.6		Παραγωγή προϊόντων αλευρομύλων· παραγωγή αμύλων και προϊόντων αμύλου	282	11	0	271	3.521	31	3.490	504
15.61		Παραγωγή προϊόντων αλευρομύλων	282	11	0	271	3.521	31	3.490	504
15.7		Παραγωγή παρασκευασμένων ζωοτροφών	306	3	0	303	2.720	33	2.687	499
15.71		Παραγωγή παρασκευασμένων ζωοτροφών για ζώα που εκτρέφονται σε αγρόκτημα	306	3	0	303	2.720	33	2.687	499
15.8+		Παραγωγή άλλων ειδών διατροφής και παραγωγή προϊόντων καπνού	6.591	170	79	6.342	50.409	1.147	49.262	7.084
15.81		Αρτοποιία: παραγωγή νωπών ειδών ζαχαροπλαστικής	4.817	103	51	4.663	34.698	714	33.984	4.751

(συν.-cont'd)

ΜΕΤΑΠΟΙΗΣΗ
MANUFACTURING

ΠΙΝΑΚΑΣ 15 (συν.). ΑΠΑΣΧΟΛΗΣΗ ΚΑΙ ΕΡΓΑΤΙΚΑ ΕΘΟΛΑ ΚΑΤΑ ΚΑΤΗΓΟΡΙΑ ΕΡΓΑΖΟΜΕΝΩΝ ΚΑΙ ΒΙΟΜΗΧΑΝΙΑ, 2007
TABLE 15 (cont'd). EMPLOYMENT AND LABOUR COSTS BY OCCUPATIONAL CATEGORY AND INDUSTRY, 2007

ΚΩΔΙ- ΚΑΣ	NACE Rev. 1.1 CODE	ΒΙΟΜΗΧΑΝΙΑ INDUSTRY	Απασχόληση κατά Κατηγορία Εργαζομένων Persons Engaged by Occupational Category				Μισθοί και Ημερομίσθια κατά Κατηγορία Εργαζομένων (Κ€000's) Wages and Salaries Paid by Occupational Category (C€000's)			Συνει- σφορές Εργοδότη σε Διάφορα Ταμεία (Κ€000's) Employers' Contribu- tions to Special Funds (C€000's)
			Σύνολο	Εργαζό- μενοι Ιδιοκτήτες ή Συνεταίροι Working Proprietors and Partners	Απασχολού- μενα Μέλη Οικογένειας Family Members Working	Απασχο- λούμενα Άτομα Number of Employees	Σύνολο	Εργαζόμενοι Ιδιοκτήτες ή Συνεταίροι Working Proprietors and Partners	Απασχολούμενα Άτομα Number of Employees	
			Total			Total				
15.82		Παραγωγή παξιμαδιών και μπισκότων- παραγωγή διατηρούμενων ειδών ζαχα- ροπλαστικής	629	40	24	565	4.845	301	4.544	741
15.84		Παραγωγή κακάου, σοκολάτας και ζαχαρωτών	218	15	4	199	2.348	71	2.277	324
15.85		Παραγωγή μακαρονιών, λαζανιών, κουσκούς και παρόμοιων αλευροδών προϊόντων	246	4	0	242	1.710	32	1.678	325
15.86		Επεξεργασία τσαγιού και καφέ	328	2	0	326	3.479	9	3.470	498
15.87		Παραγωγή αρτυμάτων και καρκευμάτων	57	1	0	56	537	6	531	62
15.89+		Παραγωγή άλλων ειδών διατροφής π.δ.κ.α.	296	5	0	291	2.792	14	2.778	383
16.00		και παραγωγή προϊόντων καπνού	1.910	2	0	1.908	26.847	19	26.828	4.205
15.91+		Ποτοποιία	1.007	2	0	1.005	13.746	19	13.727	2.080
15.93+		Παραγωγή αποσταγμένων αλκοολούχων ποτών, κρασιού και μπύρας	903	0	0	903	13.101	0	13.101	2.125
15.96		Παραγωγή μεταλλικών νερών και αναφλεκτικών	1.800	263	0	1.537	12.267	1.324	10.943	2.181
15.98		ΔΒ ΠΑΡΑΓΩΓΗ ΚΛΩΣΤΟΥΦΑΝΤΟΥΡ- ΓΙΚΩΝ ΥΛΩΝ ΚΑΙ ΠΡΟΪΟΝΤΩΝ								

(συν.-cont'd)

ΠΙΝΑΚΑΣ 15 (συν.). ΑΠΑΣΧΟΛΗΣΗ ΚΑΙ ΕΡΓΑΤΙΚΑ ΕΞΟΔΑ ΚΑΤΑ ΚΑΤΗΓΟΡΙΑ ΕΡΓΑΖΟΜΕΝΩΝ ΚΑΙ ΒΙΟΜΗΧΑΝΙΑ, 2007
TABLE 15 (cont'd). EMPLOYMENT AND LABOUR COSTS BY OCCUPATIONAL CATEGORY AND INDUSTRY, 2007

ΚΩΔΙ- ΚΑΣ	NACE Rev. 1.1 CODE	ΒΙΟΜΗΧΑΝΙΑ INDUSTRY	Απασχόληση κατά Κατηγορία Εργαζομένων Persons Engaged by Occupational Category				Μισθοί και Ημερομίσθια κατά Κατηγορία Εργαζομένων (Κ€000's)			Συνει- σφορές Εργοδότη σε Διάφορα Ταμεία (Κ€000's) Employers' Contribu- tions to Special Funds (€€000's)
			Σύνολο	Εργαζό- μενοι Ιδιοκτήτες ή Συνεταίροι Working Proprietors and Partners	Απασχολού- μενα Μέλη Οικογένειας Family Members Working	Απασχο- λούμενα Άτομα Number of Employees	Σύνολο	Εργαζόμενοι Ιδιοκτήτες ή Συνεταίροι Working Proprietors and Partners	Απασχολούμενα Άτομα Number of Employees	
			Total			Total				
17		<i>Παραγωγή κλωστοϋφαντουργικών υλών</i>	566	39	0	527	4.155	276	3.879	746
17.2+		<i>Υφανση υφαντικών υλών· κατασκευή άλλων κλωστοϋφαντουργικών ειδών</i>	39	4	0	35	230	39	191	38
17.21+		<i>Υφανση βαμβακερών νημάτων· κατασκευή άλλων υφαντουργικών προϊόντων π.δ.κ.α.</i>	39	4	0	35	230	39	191	38
17.54		<i>Φινίρισμα υφαντουργικών προϊόντων</i>	55	11	0	44	464	96	368	78
17.3		<i>Φινίρισμα υφαντουργικών προϊόντων</i>	55	11	0	44	464	96	368	78
17.30		<i>Κατασκευή έτοιμων κλωστοϋφαντουργικών ειδών εκτός από ενδύματα</i>	421	17	0	404	3.175	115	3.060	579
17.4		<i>Κατασκευή έτοιμων κλωστοϋφαντουργικών ειδών εκτός από ενδύματα</i>	421	17	0	404	3.175	115	3.060	579
17.40		<i>Κατασκευή πλεκτών υφασμάτων και υφασμάτων πλέξης κροσέ· κατασκευή πλεκτών υφασμάτων εκτός από ενδύματα</i>	51	7	0	44	286	26	260	51
17.6+		<i>Κατασκευή πλεκτών υφασμάτων και υφασμάτων πλέξης κροσέ· κατασκευή πλεκτών υφασμάτων εκτός από ενδύματα</i>	51	7	0	44	286	26	260	51
17.7		<i>Κατασκευή πλεκτών υφασμάτων και υφασμάτων πλέξης κροσέ· κατασκευή πλεκτών υφασμάτων εκτός από ενδύματα</i>	51	7	0	44	286	26	260	51
17.60+		<i>Κατασκευή πλεκτών υφασμάτων και υφασμάτων πλέξης κροσέ· κατασκευή πλεκτών υφασμάτων εκτός από ενδύματα</i>	51	7	0	44	286	26	260	51
17.72		<i>Κατασκευή πλεκτών υφασμάτων και υφασμάτων πλέξης κροσέ· κατασκευή πλεκτών υφασμάτων εκτός από ενδύματα</i>	51	7	0	44	286	26	260	51
18		<i>Κατασκευή ειδών ενδυμασίας· κατασκευή ειδών ενδυμασίας</i>	1.234	224	0	1.010	8.112	1.048	7.064	1.435
18.1		<i>Κατασκευή και βαφή γυναικικών ενδυμάτων</i>	13	3	0	10	94	23	71	17
18.10		<i>Κατασκευή δερμάτινων ενδυμάτων</i>	13	3	0	10	94	23	71	17

(συν.-cont'd)

ΜΕΤΑΠΟΙΗΣΗ
MANUFACTURING

ΠΙΝΑΚΑΣ 15 (συν.). ΑΠΑΣΧΟΛΗΣΗ ΚΑΙ ΕΡΓΑΤΙΚΑ ΕΞΟΔΑ ΚΑΤΑ ΚΑΤΗΓΟΡΙΑ ΕΡΓΑΖΟΜΕΝΩΝ ΚΑΙ ΒΙΟΜΗΧΑΝΙΑ, 2007
TABLE 15 (cont'd). EMPLOYMENT AND LABOUR COSTS BY OCCUPATIONAL CATEGORY AND INDUSTRY, 2007

ΚΩΔΙ- ΚΑΣ	ΒΙΟΜΗΧΑΝΙΑ INDUSTRY	Απασχόληση κατά Κατηγορία Εργαζομένων Persons Engaged by Occupational Category				Μισθοί και Ημερομίσθια κατά Κατηγορία Εργαζομένων (Κ€000's) Wages and Salaries Paid by Occupational Category (C€000's)				Συνει- σφορές Εργοδοτή σε Διάφορα Ταμεία (Κ€000's) Employers' Contribu- tions to Special Funds (C€000's)
		Σύνολο	Εργαζό- μενοι Ιδιοκτήτες ή Συνεταίροι	Απασχολού- μενα Μέλη Οικογένειας	Απασχο- λούμενα Άτομα	Σύνολο	Εργαζόμενοι Ιδιοκτήτες ή Συνεταίροι	Απασχολούμενα Άτομα	Number of Employees	
		Total	Working Proprietors and Partners	Family Members Working	Number of Employees	Total	Working Proprietors and Partners	Number of Employees	Number of Employees	
18.2	Κατασκευή άλλων ενδυμάτων και συναφών εξαρτημάτων	1.221	221	0	1.000	8.018	1.025	6.993	1.418	
18.21	Κατασκευή ενδυμάτων εργασίας	31	6	0	25	181	34	147	30	
18.22	Κατασκευή άλλων εξωτερικών ενδυμάτων	931	203	0	728	6.223	916	5.307	1.083	
18.23	Κατασκευή εσφορών	227	8	0	219	1.400	40	1.360	269	
18.24	Κατασκευή άλλων ενδυμάτων και εξαρτημάτων ένδυσης π.δ.κ.α.	32	4	0	28	214	35	179	36	
19	ΔΓ ΒΙΟΜΗΧΑΝΙΑ ΔΕΡΜΑΤΟΣ ΚΑΙ ΔΕΡΜΑΤΙΝΩΝ ΕΙΔΩΝ	220	23	0	197	1.640	182	1.458	286	
19.1+	Κατεργασία και δέψη δέρματος· κατασκευή ειδών ταξιδιού, τσαντών και υποδημάτων	220	23	0	197	1.640	182	1.458	286	
19.2	Κατεργασία και δέψη δέρματος· κατασκευή ειδών ταξιδιού, τσαντών και παρόμοιων ειδών, ειδών σελοποιίας και σαγματοποιίας	37	10	0	27	248	80	168	31	
19.10+	Κατεργασία και δέψη δέρματος· κατασκευή ειδών ταξιδιού, τσαντών και παρόμοιων ειδών, ειδών σελοποιίας και σαγματοποιίας	37	10	0	27	248	80	168	31	
19.20	Κατασκευή υποδημάτων και παρόμοιων ειδών, ειδών σελοποιίας και σαγματοποιίας	183	13	0	170	1.392	102	1.290	255	
19.3	Κατασκευή υποδημάτων	183	13	0	170	1.392	102	1.290	255	

(συν.-cont'd)

ΠΙΝΑΚΑΣ 15 (συν.). ΑΠΑΣΧΟΛΗΣΗ ΚΑΙ ΕΡΓΑΤΙΚΑ ΕΞΟΔΑ ΚΑΤΑ ΚΑΤΗΓΟΡΙΑ ΕΡΓΑΖΟΜΕΝΩΝ ΚΑΙ ΒΙΟΜΗΧΑΝΙΑ, 2007
TABLE 15 (cont'd). EMPLOYMENT AND LABOUR COSTS BY OCCUPATIONAL CATEGORY AND INDUSTRY, 2007

ΚΩΔΙ- ΚΑΣ	Απασχόληση κατά Κατηγορία Εργαζομένων Persons Engaged by Occupational Category	Απασχόληση κατά Κατηγορία Εργαζομένων Persons Engaged by Occupational Category				Μισθοί και Ημερομίσθια κατά Κατηγορία Εργαζομένων (Κ€000's)			Συνει- σφορές Εργοδότη σε Διάφορα Ταμεία (Κ€000's) Employers' Contribu- tions to Special Funds (C€000's)
		Σύνολο	Εργαζό- μενοι Ιδιοκτήτες ή Συνεταίροι Working Proprietors and Partners	Απασχολού- μενα Μέλη Οικογένειας Family Members Working	Απασχο- λούμενα Άτομα Number of Employees	Σύνολο	Εργαζόμενοι Ιδιοκτήτες ή Συνεταίροι Working Proprietors and Partners	Απασχολούμενα Άτομα Number of Employees	
NACE Rev. 1.1 CODE	BΙΟΜΗΧΑΝΙΑ INDUSTRY	Total	Total	Total	Total	Total	Total	Total	
20	ΒΙΟΜΗΧΑΝΙΑ ΕΥΛΟΥ ΚΑΙ ΠΡΟΪΟΝΤΩΝ ΕΥΛΟΥ	3.242	493	8	2.741	27.906	4.342	23.564	4.764
20.1+	<i>Βιομηχανία ξύλου και κατασκευή προϊόντων από ξύλο και φελλό, εκτός από τα έπιπλα· κατασκευή ειδών καλαθοποιίας και σπαστοπλακτικής</i>	3.242	493	8	2.741	27.906	4.342	23.564	4.764
20.4	<i>Πριόνισμα, πλάνισμα και εμποτισμός του ξύλου· κατασκευή ξύλινων εμπορευματοκιβωτίων</i>	38	0	0	38	230	0	230	41
20.10+	<i>Πριόνισμα, πλάνισμα και εμποτισμός του ξύλου· κατασκευή ξύλινων εμπορευματοκιβωτίων</i>	38	0	0	38	230	0	230	41
20.2	<i>Κατασκευή φύλλων καπλαμά, κόντρα πλακέ, μορισανίδων, ινοσανίδων και άλλων πλακών</i>	104	0	0	104	1.926	0	1.926	282
20.20	<i>Κατασκευή φύλλων καπλαμά, κόντρα πλακέ, μορισανίδων, ινοσανίδων και άλλων πλακών</i>	104	0	0	104	1.926	0	1.926	282
20.3	<i>Κατασκευή ξυλουργικών προϊόντων για την οικοδομική</i>	3.055	482	8	2.565	25.467	4.304	21.163	4.412
20.30	<i>Κατασκευή ξυλουργικών προϊόντων για την οικοδομική</i>	3.055	482	8	2.565	25.467	4.304	21.163	4.412
20.5	<i>Κατασκευή άλλων προϊόντων από ξύλο· κατασκευή ειδών από φελλό και ειδών καλαθοποιίας και σπαστοπλακτικής</i>	45	11	0	34	283	38	245	29

(συν. -cont'd)

ΠΙΝΑΚΑΣ 15 (συν.). ΑΠΑΣΧΟΛΗΣΗ ΚΑΙ ΕΡΓΑΤΙΚΑ ΕΞΟΔΑ ΚΑΤΑ ΚΑΤΗΓΟΡΙΑ ΕΡΓΑΖΟΜΕΝΩΝ ΚΑΙ ΒΙΟΜΗΧΑΝΙΑ, 2007
TABLE 15 (cont'd). EMPLOYMENT AND LABOUR COSTS BY OCCUPATIONAL CATEGORY AND INDUSTRY, 2007

ΚΩΔΙ- ΚΑΣ	ΒΙΟΜΗΧΑΝΙΑ INDUSTRY	Απασχόληση κατά Κατηγορία Εργαζομένων Persons Engaged by Occupational Category			Μισθοί και Ημερομίσθια κατά Κατηγορία Εργαζομένων (Κ€000's)			Συνει- σφορές Εργοδοτή σε Διάφορα Ταμεία (Κ€000's) Employers' Contribu- tions to Special Funds (C€000's)	
		Σύνολο	Εργαζό- μενοι Ιδιοκτήτες ή Συνεταίροι Working Proprietors and Partners	Απασχολού- μενα Μέλη Οικογένειας Family Members Working	Απασχο- λούμενα Άτομα Number of Employees	Σύνολο	Εργαζόμενοι Ιδιοκτήτες ή Συνεταίροι Working Proprietors and Partners		Απασχολούμενα Άτομα Number of Employees
20.51	Κατασκευή άλλων προϊόντων από ξύλο	36	6	0	30	257	31	226	28
20.52	Κατασκευή ειδών από φελλό και ειδών καλαθοποιίας και σπαστοπλακτικής	9	5	0	4	26	7	19	1
	ΔΕ ΠΑΡΑΓΩΓΗ ΧΑΡΤΟΠΟΛΤΟΥ· ΚΑΤΑΣΚΕΥΗ ΧΑΡΤΙΟΥ ΚΑΙ ΠΡΟΪΟΝΤΩΝ ΑΠΟ ΧΑΡΤΙ ΕΚΔΟΤΙΚΕΣ ΚΑΙ ΕΚΤΥΠΩΤΙΚΕΣ ΔΡΑΣΤΗΡΙΟΤΗΤΕΣ	3.103	62	0	3.041	33.812	391	33.421	5.330
21	<i>Παραγωγή χαρτοπολτού· κατασκευή χαρτιού και προϊόντων από χαρτί</i>	777	1	0	776	7.539	7	7.532	1.190
21.2	<i>Κατασκευή ειδών από χαρτί και χαρτόνι</i>	777	1	0	776	7.539	7	7.532	1.190
21.21	Κατασκευή κωμματοειδούς χαρτιού και χαρτονιού και εμπορευματοκιβωτίων από χαρτί και χαρτόνι	205	0	0	205	2.421	0	2.421	393
21.22	Κατασκευή ειδών οικιακής χρήσης, ειδών υγιεινής και ειδών τουαλέτας	423	0	0	423	3.635	0	3.635	557
21.23	Κατασκευή ειδών χαρτοπωλείου	108	0	0	108	1.070	0	1.070	159
21.25	Κατασκευή άλλων ειδών από χαρτί και χαρτόνι π.δ.κ.α.	41	1	0	40	413	7	406	81

(συν.-cont'd)

ΠΙΝΑΚΑΣ 15 (συν.). ΑΠΑΣΧΟΛΗΣΗ ΚΑΙ ΕΡΓΑΤΙΚΑ ΕΞΟΔΑ ΚΑΤΑ ΚΑΤΗΓΟΡΙΑ ΕΡΓΑΖΟΜΕΝΩΝ ΚΑΙ ΒΙΟΜΗΧΑΝΙΑ, 2007
TABLE 15 (cont'd). EMPLOYMENT AND LABOUR COSTS BY OCCUPATIONAL CATEGORY AND INDUSTRY, 2007

ΚΩΔΙ- ΚΑΣ	NACE Rev. 1.1 CODE	ΒΙΟΜΗΧΑΝΙΑ INDUSTRY	Απασχόληση κατά Κατηγορία Εργαζομένων Persons Engaged by Occupational Category				Μισθοί και Ημερομίσθια κατά Κατηγορία Εργαζομένων (Κ€000's) Wages and Salaries Paid by Occupational Category (C€000's)			Συνει- σφορές Εργοδοτή σε Διάφορα Ταμεία (Κ€000's) Employers' Contribu- tions to Special Funds (C€000's)
			Εργαζό- μενοι Ιδιοκτήτες ή Συνεταίροι	Απασχολού- μενα Μέλη Οικογένειας	Απασχο- λούμενα Άτομα	Εργαζόμενοι Ιδιοκτήτες ή Συνεταίροι	Απασχολούμενα Άτομα	Σύνολο	Εργαζόμενοι Ιδιοκτήτες ή Συνεταίροι	
			Σύνολο	Σύνολο	Σύνολο	Σύνολο	Total	Total	Number of Employees	
22		<i>Εκδόσεις, εκτυπώσεις και αναπαραγωγή προεγγραμμένων μέσων εγγραφής ήχου και εικόνας ή μέσων πληροφορικής</i>	2.326	61	0	2.265	26.273	384	25.889	4.140
22.1		<i>Εκδόσεις</i>	851	0	0	851	11.362	0	11.362	1.654
22.11		<i>Έκδοση βιβλίων</i>	26	0	0	26	220	0	220	22
22.12		<i>Έκδοση εφημερίδων</i>	544	0	0	544	8.457	0	8.457	1.260
22.13+		<i>Έκδοση περιοδικών κάθε είδους και άλλες εκδοτικές δραστηριότητες</i>	281	0	0	281	2.685	0	2.685	372
22.15		<i>Εκτυπώσεις και συναφείς δραστη- ριότητες</i>	1.475	61	0	1.414	14.911	384	14.527	2.486
22.21+		<i>Εκτύπωση εφημερίδων και εκτύπωσης π.δ.κ.α.</i>	1.409	58	0	1.351	14.371	357	14.014	2.411
22.22		<i>Βιβλιοδεσία</i>	35	3	0	32	274	27	247	41
22.23		<i>Δραστηριότητες προεκτύπωσης</i>	31	0	0	31	266	0	266	34
22.24+		<i>βοηθητικές δραστηριότητες εκτύπωσης</i>								
22.25		ΔΣΤ ΠΑΡΑΓΩΓΗ ΠΡΟΪΟΝΤΩΝ ΔΥ/ΔΙΣΗΣ ΠΕΤΡΕΛΑΙΟΥ ΚΑΙ ΠΑΡΑΓΩΓΗ ΧΗΜΙΚΩΝ ΟΥΣΙΩΝ, ΧΗΜΙΚΩΝ ΠΡΟΪΟΝΤΩΝ ΚΑΙ ΣΥΝΘΕΤΙΚΩΝ ΙΝΩΝ	1.889	0	0	1.889	20.767	0	20.767	2.981
23+		<i>Παραγωγή προϊόντων διύλισης πετρελαίου· παραγωγή χημικών ουσιών και προϊόντων</i>	1.889	0	0	1.889	20.767	0	20.767	2.981

(συν.-cont'd)

ΜΕΤΑΠΟΙΗΣΗ
MANUFACTURING

ΠΙΝΑΚΑΣ 15 (συν.). ΑΠΑΣΧΟΛΗΣΗ ΚΑΙ ΕΡΓΑΤΙΚΑ ΕΞΟΔΑ ΚΑΤΑ ΚΑΤΗΓΟΡΙΑ ΕΡΓΑΖΟΜΕΝΩΝ ΚΑΙ ΒΙΟΜΗΧΑΝΙΑ, 2007
TABLE 15 (cont'd). EMPLOYMENT AND LABOUR COSTS BY OCCUPATIONAL CATEGORY AND INDUSTRY, 2007

ΚΩΔΙ- ΚΑΣ	NACE Rev. 1.1 CODE	ΒΙΟΜΗΧΑΝΙΑ INDUSTRY	Απασχόληση κατά Κατηγορία Εργαζομένων Persons Engaged by Occupational Category				Μισθοί και Ημερομίσθια κατά Κατηγορία Εργαζομένων (Κ€000's) Wages and Salaries Paid by Occupational Category (C€000's)			Συνει- σφορές Εργοδότη σε Διάφορα Ταμεία (Κ€000's) Employers' Contribu- tions to Special Funds (C€000's)
			Σύνολο	Εργαζό- μενοι Ιδιοκτήτες ή Συνεταίροι Working Proprietors and Partners	Απασχο- λούμενα Μέλη Οικογένειας Family Members Working	Απασχο- λούμενα Άτομα Number of Employees	Σύνολο	Εργαζόμενοι Ιδιοκτήτες ή Συνεταίροι Working Proprietors and Partners	Απασχολούμενα Άτομα Number of Employees	
23.2+ 24.6		Παραγωγή προϊόντων διύλισης πετρελαίου* παραγωγή άλλων χημικών προϊόντων	48	0	0	48	518	0	518	73
23.20+ 24.66		Παραγωγή προϊόντων διύλισης πετρελαίου* παραγωγή άλλων χημικών προϊόντων π.δ.κ.α.	48	0	0	48	518	0	518	73
24.1+ 24.2		Παραγωγή βασικών χημικών προϊόντων και παραγωγή παρασιτοκτόνων και άλλων αγροχημικών προϊόντων	142	0	0	142	1.888	0	1.888	269
24.11+ 24.12+ 24.20		Παραγωγή βιομηχανικών αερίων, παραγωγή χρωστικών υλών, παρασιτοκτόνων και άλλων αγροχημικών προϊόντων	142	0	0	142	1.888	0	1.888	269
24.3		Παραγωγή χρωμάτων, βερνικιών και παρόμοιων επιχρισμάτων, μελανιών τυπογραφίας και μαστιγών	314	0	0	314	3.498	0	3.498	632
24.30		Παραγωγή χρωμάτων, βερνικιών και παρόμοιων επιχρισμάτων, μελανιών τυπογραφίας και μαστιγών	314	0	0	314	3.498	0	3.498	632
24.4		Παραγωγή φαρμακευτικών προϊόντων, χημικών προϊόντων για ιατρικούς σκοπούς και βοτανικών προϊόντων	1.144	0	0	1.144	12.766	0	12.766	1.672
24.41+ 24.42		Παραγωγή φαρμακευτικών προϊόντων και παρασκευασμάτων	1.144	0	0	1.144	12.766	0	12.766	1.672

(συν.-cont'd)

ΜΕΤΑΠΟΙΗΣΗ
MANUFACTURING

ΠΙΝΑΚΑΣ 15 (συν.). ΑΠΑΣΧΟΛΗΣΗ ΚΑΙ ΕΡΓΑΤΙΚΑ ΕΞΟΔΑ ΚΑΤΑ ΚΑΤΗΓΟΡΙΑ ΕΡΓΑΖΟΜΕΝΩΝ ΚΑΙ ΒΙΟΜΗΧΑΝΙΑ, 2007
TABLE 15 (cont'd). EMPLOYMENT AND LABOUR COSTS BY OCCUPATIONAL CATEGORY AND INDUSTRY, 2007

ΚΩΔΙ- ΚΑΣ	NACE Rev. 1.1 CODE	ΒΙΟΜΗΧΑΝΙΑ INDUSTRY	Απασχόληση κατά Κατηγορία Εργαζομένων Persons Engaged by Occupational Category				Μισθοί και Ημερομίσθια κατά Κατηγορία Εργαζομένων (Κ€000's) Wages and Salaries Paid by Occupational Category (C€000's)			Συνει- σφορές Εργοδότη σε Διάφορα Ταμεία (Κ€000's) Employers' Contribu- tions to Special Funds (C€000's)
			Σύνολο	Εργαζό- μενοι Ιδιοκτήτες ή Συνεταίροι Working Proprietors and Partners	Απασχολού- μενα Μέλη Οικογένειας Family Members Working	Απασχο- λούμενα Άτομα Number of Employees	Σύνολο	Εργαζόμενοι Ιδιοκτήτες ή Συνεταίροι Working Proprietors and Partners	Απασχολούμενα Άτομα Number of Employees	
			Total	Total	Total	Total	Total	Total	Total	
24.5		Παραγωγή σαπουνιών και απορρυπαν- τικών προϊόντων καθαρισμού και στίλβωσης, αρωμάτων και παρασκευα- σμάτων καλλωπισμού	241	0	0	241	2.097	0	2.097	335
24.51		Παραγωγή σαπουνιών και απορρυπαν- τικών προϊόντων καθαρισμού και στίλβωσης	148	0	0	148	1.375	0	1.375	227
24.52		Παραγωγή αρωμάτων και παρασκευα- σμάτων καλλωπισμού	93	0	0	93	722	0	722	108
25		ΔΗ ΚΑΤΑΣΚΕΥΗ ΠΡΟΪΟΝΤΩΝ ΑΠΟ ΕΛΑΣΤΙΚΟ (ΚΑΟΥΤΣΟΥΚ) ΚΑΙ ΠΛΑΣΤΙΚΕΣ ΥΛΕΣ	1.193	4	0	1.189	12.561	32	12.529	2.053
25.1		Κατασκευή προϊόντων από ελαστικό (καουτσούκ) και πλαστικές ύλες	1.193	4	0	1.189	12.561	32	12.529	2.053
25.12		Κατασκευή προϊόντων από ελαστικό (καουτσούκ)	29	3	0	26	229	27	202	32
25.13		Αναμόρφωση και ανακατασκευή επισώτρων από καουτσούκ	14	0	0	14	124	0	124	23
25.2		Κατασκευή άλλων προϊόντων από καουτσούκ	15	3	0	12	105	27	78	9
		Κατασκευή πλαστικών προϊόντων	1.164	1	0	1.163	12.332	5	12.327	2.021

(συν.-cont'd)

ΜΕΤΑΠΟΙΗΣΗ
MANUFACTURING

ΠΙΝΑΚΑΣ 15 (συν.). ΑΠΑΣΧΟΛΗΣΗ ΚΑΙ ΕΡΓΑΤΙΚΑ ΕΞΟΔΑ ΚΑΤΑ ΚΑΤΗΓΟΡΙΑ ΕΡΓΑΖΟΜΕΝΩΝ ΚΑΙ ΒΙΟΜΗΧΑΝΙΑ, 2007
TABLE 15 (cont'd). EMPLOYMENT AND LABOUR COSTS BY OCCUPATIONAL CATEGORY AND INDUSTRY, 2007

ΚΩΔΙ- ΚΑΣ	ΒΙΟΜΗΧΑΝΙΑ INDUSTRY	Απασχόληση κατά Κατηγορία Εργαζομένων Persons Engaged by Occupational Category			Μισθοί και Ημερομίσθια κατά Κατηγορία Εργαζομένων (Κ€000's)			Συνει- σφορές Εργοδότη σε Διάφορα Ταμεία (Κ€000's) Employers' Contribu- tions to Special Funds (C€000's)	
		Σύνολο	Εργαζό- μενοι Ιδιοκτήτες ή Συνεταίροι Working Proprietors and Partners	Απασχολό- μενα Μέλη Οικογένειάς Family Members Working	Απασχο- λούμενα Άτομα Number of Employees	Σύνολο	Εργαζόμενοι Ιδιοκτήτες ή Συνεταίροι Working Proprietors and Partners		Απασχολούμενα Άτομα Number of Employees
25.21	Κατασκευή πλαστικών πλακόν, φύλλων σωλήνων και ειδών καθορισμένης μορφής	594	1	0	593	6.963	5	6.958	1.152
25.22	Κατασκευή πλαστικών ειδών συσκευασίας	389	0	0	389	3.887	0	3.887	590
25.23	Κατασκευή πλαστικών οικοδομικών υλικών	131	0	0	131	1.066	0	1.066	202
25.24	Κατασκευή άλλων πλαστικών προϊόντων	50	0	0	50	416	0	416	77
26	ΔΘ ΚΑΤΑΣΚΕΥΗ ΑΛΛΩΝ ΜΗ ΜΕΤΑΛ- ΛΙΚΩΝ ΟΡΥΚΤΩΝ ΠΡΟΪΟΝΤΩΝ	3.456	83	2	3.371	45.367	561	44.806	9.151
26.1	Κατασκευή άλλων μη μεταλλικών ορυκτών προϊόντων	3.456	83	2	3.371	45.367	561	44.806	9.151
26.11	Κατασκευή γυαλιού και προϊόντων από γυαλί	276	27	0	249	2.247	176	2.071	422
26.12	Κατασκευή επίπεδου γυαλιού Μορφοποίηση και καταργασία επίπεδου γυαλιού	21	6	0	15	106	14	92	18
26.13	Κατασκευή κοίλου γυαλιού	239	17	0	222	2.025	112	1.913	391
26.14+	Κατασκευή τών γυαλιού· κατασκευή και καταργασία άλλων ειδών γυαλιού, περιλ. του γυαλιού για τεχνικές χρήσεις	4	4	0	0	50	50	0	3
26.15		12	0	0	12	66	0	66	10

(συν.-cont'd)

ΜΕΤΑΠΟΙΗΣΗ
MANUFACTURING

ΠΙΝΑΚΑΣ 15 (συν.). ΑΠΑΣΧΟΛΗΣΗ ΚΑΙ ΕΡΓΑΤΙΚΑ ΕΞΟΔΑ ΚΑΤΑ ΚΑΤΗΓΟΡΙΑ ΕΡΓΑΖΟΜΕΝΩΝ ΚΑΙ ΒΙΟΜΗΧΑΝΙΑ, 2007
TABLE 15 (cont'd). EMPLOYMENT AND LABOUR COSTS BY OCCUPATIONAL CATEGORY AND INDUSTRY, 2007

ΚΩΔΙ- ΚΑΣ	NACE Rev. 1.1 CODE	ΒΙΟΜΗΧΑΝΙΑ INDUSTRY	Απασχόληση κατά Κατηγορία Εργαζομένων Persons Engaged by Occupational Category				Μισθοί και Ημερομίσθια κατά Κατηγορία Εργαζομένων (Κ€000's)			Συνει- σφορές Εργοδότη σε Διάφορα Ταμεία (Κ€000's) Employers' Contrib- utions to Special Funds (C€000's)
			Σύνολο	Εργαζό- μενοι Ιδιοκτήτες ή Συνεταίροι Working Proprietors and Partners	Απασχολού- μενα Μέλη Οικογένειας Family Members Working	Απασχο- λούμενα Άτομα Number of Employees	Σύνολο	Εργαζόμενοι Ιδιοκτήτες ή Συνεταίροι Working Proprietors and Partners	Απασχολούμενα Άτομα Number of Employees	
			Total			Total		Total		
26.2+		Κατασκευή μη δομικών, μη πυρίμαχων								
26.4		κεραμικών ειδών- κατασκευή πυρίμαχων κεραμικών προϊόντων. Κατασκευή τούβλων πλακιδίων και λοιπών δομικών προϊόντων από οπτή γη	220	30	0	190	184	2.495	2.311	564
26.21		Κατασκευή κεραμικών ειδών οικιακής χρήσης και κεραμικών διακοσμητικών ειδών	56	29	0	27	173	327	154	53
26.22+		Κατασκευή κεραμικών ειδών υγιεινής· κατασκευή τούβλων, πλακιδίων και λοιπών δομικών προϊόντων από οπτή γη	164	1	0	163	11	2.168	2.157	511
26.40		Κατασκευή κεραμικών πλακιδίων και κυβολίθων	40	0	0	40	0	388	388	65
26.30		Κατασκευή κεραμικών πλακιδίων και κυβολίθων	40	0	0	40	0	388	388	65
26.5		Παραγωγή τσιμέντου, ασβέστη και γύψου	362	0	0	362	0	9.504	9.504	1.399
26.51		Παραγωγή τσιμέντου	350	0	0	350	0	9.256	9.256	1.365
26.52		Παραγωγή ασβέστη	12	0	0	12	0	248	248	34
26.6		Κατασκευή προϊόντων από σκυρόδεμα, γύψο και τσιμέντο	1.756	14	2	1.740	126	21.968	21.842	4.783
26.61		Κατασκευή δομικών προϊόντων από σκυρόδεμα	210	0	0	210	0	2.266	2.266	467
26.62+		Κατασκευή δομικών προϊόντων από γύψο και κατασκευή άλλων προϊόντων από σκυρόδεμα, γύψο και τσιμέντο	107	14	2	91	126	696	570	124

(συν.-cont'd)

ΜΕΤΑΠΟΙΗΣΗ
MANUFACTURING

ΠΙΝΑΚΑΣ 15 (συν.). ΑΠΑΣΧΟΛΗΣΗ ΚΑΙ ΕΡΓΑΤΙΚΑ ΕΘΟΔΑ ΚΑΤΑ ΚΑΤΗΓΟΡΙΑ ΕΡΓΑΖΟΜΕΝΩΝ ΚΑΙ ΒΙΟΜΗΧΑΝΙΑ, 2007
TABLE 15 (cont'd). EMPLOYMENT AND LABOUR COSTS BY OCCUPATIONAL CATEGORY AND INDUSTRY, 2007

ΚΩΔΙ- ΚΑΣ	NACE Rev. 1.1 CODE	ΒΙΟΜΗΧΑΝΙΑ INDUSTRY	Απασχόληση κατά Κατηγορία Εργαζομένων Persons Engaged by Occupational Category				Μισθοί και Ημερομίσθια κατά Κατηγορία Εργαζομένων (Κ€000's) Wages and Salaries Paid by Occupational Category (C€000's)			Συνει- σφορές Εργοδότη σε Διάφορα Ταμεία (Κ€000's) Employers' Contribu- tions to Special Funds (C€000's)
			Σύνολο	Εργαζό- μενοι Ιδιοκτήτες ή Συνεταίροι Working Proprietors and Partners	Απασχολού- μενα Μέλη Οικογένειας Family Members Working	Απασχο- λούμενα Άτομα Number of Employees	Σύνολο	Εργαζόμενοι Ιδιοκτήτες ή Συνεταίροι Working Proprietors and Partners	Απασχολούμενα Άτομα Number of Employees	
26.63		Κατασκευή έτοιμου σκυροδέματος	1.330	0	0	1.330	0	17.700	3.897	
26.64		Κατασκευή κονιαμάτων	109	0	0	109	0	1.306	295	
26.7		Κοπή, μορφοποίηση και τελική επεξεργασία λίθων για διακοσμητικούς και οικοδομικούς σκοπούς	745	12	0	733	75	7.727	1.712	
26.70		Κοπή, μορφοποίηση και τελική επεξεργασία λίθων για διακοσμητικούς και οικοδομικούς σκοπούς	745	12	0	733	75	7.727	1.712	
26.8		Παραγωγή άλλων μη μεταλλικών ορυκτών προϊόντων π.δ.κ.α.	57	0	0	57	0	963	206	
26.82		Παραγωγή άλλων μη μεταλλικών ορυκτών προϊόντων π.δ.κ.α.	57	0	0	57	0	963	206	
27		ΔΙ ΠΑΡΑΓΩΓΗ ΒΑΣΙΚΩΝ ΜΕΤΑΛΛΩΝ ΚΑΙ ΚΑΤΑΣΚΕΥΗ ΜΕΤΑΛΛΙΚΩΝ ΠΡΟΪΟΝΤΩΝ	4.357	431	8	3.918	3.286	37.162	7.393	
27.2+		Παραγωγή βασικών μετάλλων	410	0	0	410	0	4.883	917	
27.4		Κατασκευή σωλήνων και βασικών πολύτι- μων μετάλλων και άλλων μη σιδηρούχων μετάλλων	410	0	0	410	0	4.883	917	
27.22+		Κατασκευή χαλυβδοσωλήνων και	410	0	0	410	0	4.883	917	
27.42+		παραγωγή αλουμινίου και χαλκού	410	0	0	410	0	4.883	917	

(συν.-cont'd)

ΠΙΝΑΚΑΣ 15 (συν.). ΑΠΑΣΧΟΛΗΣΗ ΚΑΙ ΕΡΓΑΤΙΚΑ ΕΞΟΔΑ ΚΑΤΑ ΚΑΤΗΓΟΡΙΑ ΕΡΓΑΖΟΜΕΝΩΝ ΚΑΙ ΒΙΟΜΗΧΑΝΙΑ, 2007
TABLE 15 (cont'd). EMPLOYMENT AND LABOUR COSTS BY OCCUPATIONAL CATEGORY AND INDUSTRY, 2007

ΚΩΔΙ- ΚΑΣ	ΒΙΟΜΗΧΑΝΙΑ INDUSTRY	Απασχόληση κατά Κατηγορία Εργαζομένων Persons Engaged by Occupational Category				Μισθοί και Ημερομίσθια κατά Κατηγορία Wages and Salaries Paid by Occupational Category (C€000's)			Συνει- σφορές Εργοδοτή σε Διάφορα Ταμεία (Κ€000's) Employers' Contribu- tions to Special Funds (C€000's)
		Σύνολο	Εργαζό- μενοι Ιδιοκτήτες ή Συνεταίροι Working Proprietors and Partners	Απασχολού- μενα Μέλη Οικογένειας Family Members Working	Απασχο- λούμενα Άτομα Number of Employees	Σύνολο	Εργαζόμενοι Ιδιοκτήτες ή Συνεταίροι Working Proprietors and Partners	Απασχολούμενα Άτομα Number of Employees	
NACE Rev. 1.1 CODE		Total			Total				
28	<i>Κατασκευή μεταλλικών προϊόντων, με εξάφραση τα μηχανήματα και τα είδη εξοπλισμού</i>	3.947	431	8	3.508	35.565	3.286	32.279	6.476
28.1	Κατασκευή δομικών μεταλλικών προϊόντων	2.733	285	8	2.440	23.857	2.202	21.655	4.525
28.11	Κατασκευή μεταλλικών σκελετών και μερών μεταλλικών σκελετών	1.268	79	0	1.189	11.552	677	10.875	2.305
28.12	Κατασκευή μεταλλικών κουφωμάτων	1.465	206	8	1.251	12.305	1.525	10.780	2.220
28.2+	Κατασκευή μεταλλικών ντεπόζιτων, δεξαμενών, δοχείων και ατμογεν- νητριών	150	6	0	144	1.780	31	1.749	334
28.21+	Κατασκευή μεταλλικών ντεπόζιτων, δεξαμενών, δοχείων και ατμογεν- νητριών	150	6	0	144	1.780	31	1.749	334
28.3	Κατεργασία και επικόλλση μετάλλων· γενικές μηχανολογικές εργασίες	302	66	0	236	2.593	528	2.065	464
28.51	Κατεργασία και επικόλλση μετάλλων	18	3	0	15	156	18	138	20
28.52	Γενικές μηχανολογικές εργασίες	284	63	0	221	2.437	510	1.927	444
28.6	Κατασκευή μηχανοπληθρονων, εργαλειων και σιδηρικών	134	27	0	107	1.206	149	1.057	228
28.62	Κατασκευή εργαλείων	25	12	0	13	192	61	131	28
28.63	Κατασκευή κλειδαριών και μεντεσέδων	109	15	0	94	1.014	88	926	200

(συν.-cont'd)

ΠΙΝΑΚΑΣ 15 (συν.). ΑΠΑΣΧΟΛΗΣΗ ΚΑΙ ΕΡΓΑΤΙΚΑ ΕΞΟΔΑ ΚΑΤΑ ΚΑΤΗΓΟΡΙΑ ΕΡΓΑΖΟΜΕΝΩΝ ΚΑΙ ΒΙΟΜΗΧΑΝΙΑ, 2007
TABLE 15 (cont'd). EMPLOYMENT AND LABOUR COSTS BY OCCUPATIONAL CATEGORY AND INDUSTRY, 2007

ΚΩΔΙ- ΚΑΣ	NACE Rev. 1.1 CODE	ΒΙΟΜΗΧΑΝΙΑ INDUSTRY	Απασχόληση κατά Κατηγορία Εργαζομένων Persons Engaged by Occupational Category				Μισθοί και Ημερομίσθια κατά Κατηγορία Εργαζομένων (Κ€000's) Wages and Salaries Paid by Occupational Category (C€000's)			Συνει- σφορές Εργοδότη σε Διάφορα Ταμεία (Κ€000's) Employers' Contribu- tions to Special Funds (C€000's)
			Σύνολο	Εργαζό- μενοι Ιδιοκτήτες ή Συνεταίροι Working Proprietors and Partners	Απασχολού- μενα Μέλη Οικογένειας Family Members Working	Απασχο- λούμενα Άτομα Number of Employees	Σύνολο	Εργαζόμενοι Ιδιοκτήτες ή Συνεταίροι Working Proprietors and Partners	Απασχολούμενα Άτομα Number of Employees	
			Total			Total		Total		
28.7		Κατασκευή άλλων μεταλλικών προϊόντων	628	47	0	581	6.129	376	5.753	925
28.72+		Κατασκευή ελαφρών μεταλλικών ειδών								
28.75		συσκευασίας και άλλων μεταλλικών προϊόντων π.δ.κ.α.	496	46	0	450	4.455	369	4.086	703
28.73		Κατασκευή ειδών από σόρμα	99	0	0	99	1.339	0	1.339	179
28.74		Κατασκευή συνδετήρων εν γένει, προϊόντων κοχλιομηχανών, αλυσίδων και ελατηρίων	33	1	0	32	335	7	328	43
29		ΔΚ ΚΑΤΑΣΚΕΥΗ ΜΗΧΑΝΗΜΑΤΩΝ ΚΑΙ ΕΙΔΩΝ ΕΞΟΠΛΙΣΜΟΥ Π.Δ.Κ.Α.	1.015	112	0	903	9.265	913	8.352	1.542
29.1		Κατασκευή μηχανημάτων και ειδών εξοπλισμού π.δ.κ.α.	1.015	112	0	903	9.265	913	8.352	1.542
29.12		Κατασκευή μηχανημάτων για την παραγωγή και τη χρησιμοποίηση μηχανικής ενέργειας	66	14	0	52	624	145	479	99
29.2		Κατασκευή αντλιών και συμπιεστών	66	14	0	52	624	145	479	99
29.22		Κατασκευή άλλων μηχανημάτων γενικής χρήσης	428	0	0	428	4.338	0	4.338	749
29.23		Κατασκευή εξοπλισμού ανύψωσης και διακίνησης φορτίων	59	0	0	59	552	0	552	81
29.23		Κατασκευή φυστικού και κλιματιστικού εξοπλισμού μη οικιακής χρήσης	291	0	0	291	2.882	0	2.882	471

(συν.-cont'd)

ΜΕΤΑΠΟΙΗΣΗ
MANUFACTURING

ΠΙΝΑΚΑΣ 15 (συν.). ΑΠΑΣΧΟΛΗΣΗ ΚΑΙ ΕΡΓΑΤΙΚΑ ΕΞΟΔΑ ΚΑΤΑ ΚΑΤΗΓΟΡΙΑ ΕΡΓΑΖΟΜΕΝΩΝ ΚΑΙ ΒΙΟΜΗΧΑΝΙΑ, 2007
TABLE 15 (cont'd). EMPLOYMENT AND LABOUR COSTS BY OCCUPATIONAL CATEGORY AND INDUSTRY, 2007

ΚΩΔΙ- ΚΑΣ	NACE Rev. 1.1 CODE	ΒΙΟΜΗΧΑΝΙΑ INDUSTRY	Απασχόληση κατά Κατηγορία Εργαζομένων Persons Engaged by Occupational Category				Μισθοί και Ημερομίσθια κατά Κατηγορία Εργαζομένων (Κ€000's) Wages and Salaries Paid by Occupational Category (C€000's)				Συνει- σφορές Εργοδότη σε Διάφορα Ταμεία (Κ€000's) Employers' Contribu- tions to Special Funds (C€000's)
			Σύνολο	Εργαζό- μενοι Ιδιοκτήτες ή Συνεταίροι Working Proprietors and Partners	Απασχολού- μενα Μέλη Οικογένειας Family Members Working	Απασχο- λούμενα Άτομα Number of Employees	Σύνολο	Εργαζόμενοι Ιδιοκτήτες ή Συνεταίροι Working Proprietors and Partners	Απασχολούμενα Άτομα Number of Employees		
										Total	
29.24		Κατασκευή άλλων μηχανημάτων γενικής χρήσης π.δ.κ.α.	78	0	0	78	904	0	904	197	
29.3		Κατασκευή γεωργικών και δασοκομικών μηχανημάτων	101	59	0	42	815	464	351	103	
29.31		Κατασκευή γεωργικών ελκυστήρων	22	22	0	0	133	133	0	15	
29.32		Κατασκευή άλλων γεωργικών και δασοκομικών μηχανημάτων	79	37	0	42	682	331	351	88	
29.4		Κατασκευή εργαλειομηχανών	5	5	0	0	38	35	3	2	
29.41+		Κατασκευή φορητών ηλεκτροκίνητων	5	5	0	0	38	35	3	2	
29.43		εργαλείων και άλλων εργαλειομηχανών π.δ.κ.α.	5	5	0	0	38	35	3	2	
29.5		Κατασκευή άλλων μηχανημάτων ειδικής χρήσης	100	6	0	94	827	46	781	134	
29.51+		Κατασκευή μηχανημάτων για τη μεταλλουργία									
29.52		κατασκευή μηχανημάτων για τα ορυχεία, τα λατομεία και τις οικοδομικές εργασίες	83	2	0	81	673	12	661	114	
29.53+		Κατασκευή μηχανημάτων επεξεργασίας τροφίμων, ποτών και καπνού· κατασκευή μηχανημάτων για τη βιομηχανία κλωστο- υφαντουργικών προϊόντων, ενδυμάτων και δερματίνων ειδών	5	3	0	2	41	22	19	6	
29.56		Κατασκευή άλλων μηχανημάτων ειδικής χρήσης π.δ.κ.α.	12	1	0	11	113	12	101	14	
29.6		Κατασκευή όπλων και πυρομαχικών	46	12	0	34	316	33	283	63	

(συν.-cont'd)

ΜΕΤΑΠΟΙΗΣΗ
MANUFACTURING

ΠΙΝΑΚΑΣ 15 (συν.). ΑΠΑΣΧΟΛΗΣΗ ΚΑΙ ΕΡΓΑΤΙΚΑ ΕΞΟΔΑ ΚΑΤΑ ΚΑΤΗΓΟΡΙΑ ΕΡΓΑΖΟΜΕΝΩΝ ΚΑΙ ΒΙΟΜΗΧΑΝΙΑ, 2007
TABLE 15 (cont'd). EMPLOYMENT AND LABOUR COSTS BY OCCUPATIONAL CATEGORY AND INDUSTRY, 2007

ΚΩΔΙ- ΚΑΣ	ΒΙΟΜΗΧΑΝΙΑ INDUSTRY	Απασχόληση κατά Κατηγορία Εργαζομένων Persons Engaged by Occupational Category				Μισθοί και Ημερομίσθια κατά Κατηγορία Εργαζομένων (Κ€000's) Wages and Salaries Paid by Occupational Category (C€000's)			Συνει- σφορές Εργοδότη σε Διάφορα Ταμεία (Κ€000's) Employers' Contribu- tions to Special Funds (C€000's)
		Σύνολο	Εργαζό- μενοι Ιδιοκτήτες ή Συνεταίροι Working Proprietors and Partners	Απασχολού- μενα Μέλη Οικογένειας Family Members Working	Απασχο- λούμενα Άτομα Number of Employees	Σύνολο	Εργαζόμενοι Ιδιοκτήτες ή Συνεταίροι Working Proprietors and Partners	Απασχολούμενα Άτομα Number of Employees	
29.60	Κατασκευή όπλων και πυρομαχικών	46	12	0	34	316	33	283	63
29.7	Κατασκευή οικιακών συσκευών π.δ.κ.α.	269	16	0	253	2.307	190	2.117	392
29.72	Κατασκευή μη ηλεκτρικών οικιακών συσκευών	269	16	0	253	2.307	190	2.117	392
31	ΔΛ ΚΑΤΑΣΚΕΥΗ ΗΛΕΚΤΡΙΚΟΥ ΕΞΟΠΛΙΣΜΟΥ ΚΑΙ ΟΠΤΙΚΩΝ ΣΥΣΚΕΥΩΝ	714	54	0	660	6.468	481	5.987	1.029
31.1	<i>Κατασκευή ηλεκτρικών μηχανών και συσκευών π.δ.κ.α.</i> Κατασκευή ηλεκτροκινητήρων, ηλεκτρο- γεννητριών και ηλεκτρικών μετασχημα- τιστών	427	22	0	405	4.074	199	3.875	707
31.10	Κατασκευή ηλεκτροκινητήρων, ηλεκτρο- γεννητριών και ηλεκτρικών μετασχημα- τιστών	46	13	0	33	306	91	215	45
31.2	Κατασκευή συσκευών διανομής και ελέγχου ηλεκτρικού ρεύματος	46	13	0	33	306	91	215	45
31.20	Κατασκευή συσκευών διανομής και ελέγχου ηλεκτρικού ρεύματος	178	3	0	175	1.954	38	1.916	328
31.3+	Κατασκευή μονωμένων συρμάτων και καλω- δίων, κατασκευή φωτιστικού εξοπλισμού και ηλεκτρικών λαμπτήρων	178	3	0	175	1.954	38	1.916	328
31.5		192	6	0	186	1.712	70	1.642	325

(συν.-cont'd)

ΠΙΝΑΚΑΣ 15 (συν.). ΑΠΑΣΧΟΛΗΣΗ ΚΑΙ ΕΡΓΑΤΙΚΑ ΕΞΟΔΑ ΚΑΤΑ ΚΑΤΗΓΟΡΙΑ ΕΡΓΑΖΟΜΕΝΩΝ ΚΑΙ ΒΙΟΜΗΧΑΝΙΑ, 2007
TABLE 15 (cont'd). EMPLOYMENT AND LABOUR COSTS BY OCCUPATIONAL CATEGORY AND INDUSTRY, 2007

ΚΩΔΙΚΑΣ NACE Rev. 1.1 CODE	ΒΙΟΜΗΧΑΝΙΑ INDUSTRY	Απασχόληση κατά Κατηγορία Εργαζομένων Persons Engaged by Occupational Category				Μισθοί και Ημερομίσθια κατά Κατηγορία Εργαζομένων (Κ€000's) Wages and Salaries Paid by Occupational Category (C€000's)			Συνει- σφορές Εργοδότη σε Διάφορα Ταμεία (Κ€000's) Employers' Contribu- tions to Special Funds (C€000's)
		Σύνολο	Εργαζόμενοι Ιδιοκτήτες ή Συνεταίροι	Απασχολούμενα Μέλη Οικογένειας	Απασχολούμενα Άτομα	Σύνολο	Εργαζόμενοι Ιδιοκτήτες ή Συνεταίροι	Απασχολούμενα Άτομα	
		Total	Working Proprietors and Partners	Family Members Working	Number of Employees	Total	Working Proprietors and Partners	Number of Employees	
31.30+	Κατασκευή μονομένων συρμάτων και καλωδίων, κατασκευή φωτιστικών εξοπλισμού και ηλεκτρικών λαμπτήρων	192	6	0	186	1.712	70	1.642	325
31.50		11	0	0	11	102	0	102	9
31.6		11	0	0	11	102	0	102	9
31.62		68	0	0	68	490	0	490	52
32		68	0	0	68	490	0	490	52
32.1+		68	0	0	68	490	0	490	52
32.3		68	0	0	68	490	0	490	52
32.10+		68	0	0	68	490	0	490	52
32.30		219	32	0	187	1.904	282	1.622	270
33		142	31	0	111	1.295	272	1.023	171
33.1	142	31	0	111	1.295	272	1.023	171	
33.10	142	31	0	111	1.295	272	1.023	171	

(συν.-cont'd)

ΜΕΤΑΠΟΙΗΣΗ
MANUFACTURING

ΠΙΝΑΚΑΣ 15 (συν.). ΑΠΑΣΧΟΛΗΣΗ ΚΑΙ ΕΡΓΑΤΙΚΑ ΕΞΟΔΑ ΚΑΤΑ ΚΑΤΗΓΟΡΙΑ ΕΡΓΑΖΟΜΕΝΩΝ ΚΑΙ ΒΙΟΜΗΧΑΝΙΑ, 2007
TABLE 15 (cont'd). EMPLOYMENT AND LABOUR COSTS BY OCCUPATIONAL CATEGORY AND INDUSTRY, 2007

ΚΩΔΙ- ΚΑΣ	ΒΙΟΜΗΧΑΝΙΑ INDUSTRY	Απασχόληση κατά Κατηγορία Εργαζομένων Persons Engaged by Occupational Category				Μισθοί και Ημερομίσθια κατά Κατηγορία Εργαζομένων (Κ€000's)			Συνει- σφορές Εργοδότη σε Διάφορα Ταμεία (Κ€000's) Employers' Contrib- utions to Special Funds (C€000's)
		Σύνολο	Εργαζό- μενοι Ιδιοκτήτες ή Συνεταίροι Working Proprietors and Partners	Απασχολού- μενα Μέλη Οικογένειας Family Members Working	Απασχο- λούμενα Άτομα Number of Employees	Σύνολο	Εργαζόμενοι Ιδιοκτήτες ή Συνεταίροι Working Proprietors and Partners	Απασχολούμενα Άτομα Number of Employees	
33.2+	Κατασκευή οργάνων και συσκευών μέτρη- σης και κατασκευή εξοπλισμού ελέγχου των βιομηχανικών μεθόδων παραγωγής Κατασκευή οργάνων και συσκευών μέτρη- σης και κατασκευή εξοπλισμού ελέγχου των βιομηχανικών μεθόδων παραγωγής Κατασκευή οπτικών οργάνων και φωτογραφικού εξοπλισμού Κατασκευή οπτικών οργάνων και φωτογραφικού εξοπλισμού ΔΜ ΚΑΤΑΣΚΕΥΗ ΕΞΟΠΛΙΣΜΟΥ ΜΕΤΑΦΟΡΩΝ Κατασκευή αυτοκινήτων. Κατασκευή ρομολογούμενων και ημιρομολογούμενων οχημάτων Κατασκευή αμαξωμάτων αυτοκινήτων. Κατασκευή ρομολογούμενων και ημιρομολογούμενων οχημάτων Κατασκευή αμαξωμάτων αυτοκινήτων. Κατασκευή ρομολογούμενων και ημιρομολογούμενων οχημάτων Κατασκευή μερών και εξαρτημάτων για αυτοκίνητα και τους κινητήρες τους	7	1	0	6	66	10	56	5
33.3		7	1	0	6	66	10	56	5
33.20+		70	0	0	70	543	0	543	94
33.30		70	0	0	70	543	0	543	94
33.4		405	30	0	375	3.771	244	3.527	749
33.40		251	12	0	239	2.389	130	2.259	479
34		118	11	0	107	1.239	121	1.118	246
34.2		118	11	0	107	1.239	121	1.118	246
34.20		133	1	0	132	1.150	9	1.141	233

(συν.-cont'd)

ΠΙΝΑΚΑΣ 15 (συν.). ΑΠΑΣΧΟΛΗΣΗ ΚΑΙ ΕΡΓΑΤΙΚΑ ΕΞΟΔΑ ΚΑΤΑ ΚΑΤΗΓΟΡΙΑ ΕΡΓΑΖΟΜΕΝΩΝ ΚΑΙ ΒΙΟΜΗΧΑΝΙΑ, 2007
TABLE 15 (cont'd). EMPLOYMENT AND LABOUR COSTS BY OCCUPATIONAL CATEGORY AND INDUSTRY, 2007

ΚΩΔΙ- ΚΑΣ	Κατηγορία Εργαζομένων Persons Engaged by Occupational Category	Απασχόληση κατά Κατηγορία Εργαζομένων Persons Engaged by Occupational Category			Μισθοί και Ημερομίσθια κατά Κατηγορία Εργαζομένων (Κ€000's) Wages and Salaries Paid by Occupational Category (C€000's)			Συνει- σφορές Εργοδότη σε Διάφορα Ταμεία (Κ€000's) Employers' Contrib- utions to Special Funds (C€000's)	
		Σύνολο	Εργαζό- μενοι Ιδιοκτήτες ή Συνεταίροι Working Proprietors and Partners	Απασχο- λούμενα Οικογένειες Family Members Working	Απασχο- λούμενα Άτομα Number of Employees	Σύνολο	Εργαζόμενοι Ιδιοκτήτες ή Συνεταίροι Working Proprietors and Partners		Απασχολούμενα Άτομα Number of Employees
NACE Rev. 1.1 CODE	ΒΙΟΜΗΧΑΝΙΑ INDUSTRY	Total	Total	Total	Total	Total	Total		
34.30	Κατασκευή μερών και εξαρτημάτων για αυτοκίνητα και τους κινητήρες τους	133	1	0	132	1.150	9	1.141	233
35	<i>Κατασκευή λοιπού εξοπλισμού μεταφορών</i>	154	18	0	136	1.382	114	1.268	270
35.1	Ναυπήγηση και επισκευή πλοίων και σκαφών κάθε είδους	154	18	0	136	1.382	114	1.268	270
35.11	Ναυπήγηση και επισκευή πλοίων και σκαφών κάθε είδους, εκτός των σκαφών αναψυχής και των αθλητικών σκαφών	60	0	0	60	654	0	654	147
35.12	Ναυπήγηση και επισκευή σκαφών αναψυχής και αθλητικών σκαφών	94	18	0	76	728	114	614	123
36	ΔΝ ΒΙΟΜΗΧΑΝΙΕΣ ΚΑΤΑΣΚΕΥΩΝ Π.Δ.Κ.Α.	2.568	229	3	2.336	21.390	1.620	19.770	3.839
36	<i>Κατασκευή επίπλων-βιομηχανίες κατασκευών π.δ.κ.α.</i>	2.359	229	3	2.127	19.676	1.620	18.056	3.551
36.1	Κατασκευή επίπλων	1.737	184	3	1.550	14.554	1.287	13.267	2.664
36.11	Κατασκευή καρέκλων και καθισμάτων	150	94	0	56	1.056	694	362	151
36.12	Κατασκευή άλλων επίπλων για γραφεία και καταστήματα	373	0	0	373	3.297	0	3.297	642
36.13	Κατασκευή άλλων επίπλων κουζίνας	82	0	0	82	713	0	713	154
36.14	Κατασκευή άλλων επίπλων	893	90	3	800	7.244	593	6.651	1.309
36.15	Κατασκευή στρωμάτων	239	0	0	239	2.244	0	2.244	408

(συν.-cont'd)

ΜΕΤΑΠΟΙΗΣΗ
MANUFACTURING

ΠΙΝΑΚΑΣ 15 (συν.). ΑΠΑΣΧΟΛΗΣΗ ΚΑΙ ΕΡΓΑΤΙΚΑ ΕΞΟΔΑ ΚΑΤΑ ΚΑΤΗΓΟΡΙΑ ΕΡΓΑΖΟΜΕΝΩΝ ΚΑΙ ΒΙΟΜΗΧΑΝΙΑ, 2007
TABLE 15 (cont'd). EMPLOYMENT AND LABOUR COSTS BY OCCUPATIONAL CATEGORY AND INDUSTRY, 2007

ΚΩΔΙ- ΚΑΣ	ΒΙΟΜΗΧΑΝΙΑ INDUSTRY	Απασχόληση κατά Κατηγορία Εργαζομένων Persons Engaged by Occupational Category				Μισθοί και Ημερομισθία κατά Κατηγορία Εργαζομένων (Κ€000's) Wages and Salaries Paid by Occupational Category (C€000's)			Συνει- σφορές Εργοδότη σε Διάφορα Ταμεία (Κ€000's) Employers' Contribu- tions to Special Funds (C€000's)
		Σύνολο	Εργαζό- μενοι Ιδιοκτήτες ή Συνεταίροι	Απασχολού- μενα Μέλη Οικογένειας	Απασχο- λούμενα Άτομα	Σύνολο	Εργαζόμενοι Ιδιοκτήτες ή Συνεταίροι	Απασχολούμενα Άτομα	
NACE Rev. 1.1 CODE		Total	Working Proprietors and Partners	Family Members Working	Number of Employees	Total	Working Proprietors and Partners	Number of Employees	
36.2	Κατασκευή κοσμημάτων και συναφών ειδών	391	36	0	355	3.332	286	3.046	573
36.21+	Κατασκευή κοσμημάτων και συναφών ειδών π.δ.κ.α.	391	36	0	355	3.332	286	3.046	573
36.3+	Κατασκευή μουσικών οργάνων*	10	7	0	3	54	37	17	5
36.30+	Κατασκευή μουσικών οργάνων*	10	7	0	3	54	37	17	5
36.50	κατασκευή παιχνιδιών κάθε είδους	221	2	0	219	1.736	10	1.726	309
36.6	Διάφορες άλλες βιομηχανίες κατασκευών π.δ.κ.α	157	1	0	156	1.214	4	1.210	249
36.61+	Κατασκευή απομιμήσεων κοσμημάτων*	64	1	0	63	522	6	516	60
36.62	κατασκευή σκουπών και βουρτσών	209	0	0	209	1.714	0	1.714	288
36.63	Άλλες βιομηχανίες κατασκευών π.δ.κ.α.								
37	Ανακύκλωση	110	0	0	110	1.019	0	1.019	168
37.1	Ανακύκλωση μεταλλικών απορριμμάτων και υπολειμμάτων	110	0	0	110	1.019	0	1.019	168
37.10	Ανακύκλωση μεταλλικών απορριμμάτων και υπολειμμάτων	99	0	0	99	695	0	695	120
37.2	Ανακύκλωση μη μεταλλικών απορριμμάτων και υπολειμμάτων	99	0	0	99	695	0	695	120
37.20	Ανακύκλωση μη μεταλλικών απορριμμάτων και υπολειμμάτων	99	0	0	99	695	0	695	120

ΜΕΤΑΠΟΙΗΣΗ
MANUFACTURING

ΠΙΝΑΚΑΣ 16. ΜΕΣΟΣ ΑΡΙΘΜΟΣ ΗΜΕΡΩΝ ΕΡΓΑΣΙΑΣ ΑΝΑ ΕΠΙΧΕΙΡΗΣΗ
ΚΑΙ ΗΜΕΡΩΝ ΑΠΟΥΣΙΑΣ ΑΝΑ ΕΡΓΑΖΟΜΕΝΟ ΣΤΗΝ
ΕΠΙΧΕΙΡΗΣΗ ΚΑΤΑ ΟΜΑΔΑ ΒΙΟΜΗΧΑΝΙΑΣ, 2007

TABLE 16. AVERAGE NUMBER OF DAYS WORKED PER ENTERPRISE AND DAYS
LOST PER EMPLOYEE BY MAJOR GROUP OF INDUSTRY, 2007

ΚΩΔΙ- ΚΑΣ	BΙΟΜΗΧΑΝΙΑ INDUSTRY	Σύνολο Απασχό- λησης	Απασχολού- μενα Άτομα	Μέσος Αριθμός Average Number of	
				Ημερών Εργασίας της Επιχείρησης	Ημερών Απουσίας ανά Εργαζόμενο στην Επιχείρηση
NACE Rev. 1.1 CODE		Total Persons Engaged	Number of Employees	Working Days of Enterprise	Working Days Lost per Employee
	Δ ΜΕΤΑΠΟΙΗΤΙΚΕΣ ΒΙΟΜΗΧΑΝΙΕΣ	36.728	34.554	252	20
	ΔΑ ΒΙΟΜΗΧΑΝΙΑ ΤΡΟΦΙΜΩΝ· ΠΟΤΩΝ ΚΑΙ ΚΑΠΝΟΒΙΟΜΗΧΑΝΙΑ	12.766	12.397	277	33
15+	<i>Βιομηχανία τροφίμων και ποτών</i>	12.766	12.397	277	33
16	<i>και παραγωγή προϊόντων καπνού</i>				
15.1+	Παραγωγή, επεξεργασία και συντήρηση				
15.2	κρέατος και προϊόντων κρέατος· επεξερ- γασία και συντήρηση ψαριών και προϊό- ντων ψαριών	1.384	1.367	250	25
15.3	Επεξεργασία και συντήρηση φρούτων και λαχανικών	525	520	240	13
15.4	Παραγωγή φυτικών και ζωικών ελαίων και λιπών	183	183	201	4
15.5	Παραγωγή γαλακτοκομικών προϊόντων	1.585	1.503	288	55
15.6	Παραγωγή προϊόντων αλευρομύλων· παραγωγή αμύλων και προϊόντων αμύλου	282	271	209	19
15.7	Παραγωγή παρασκευασμένων ζωοτροφών	306	303	247	21
15.8+	Παραγωγή άλλων ειδών διατροφής				
16.0	και παραγωγή προϊόντων καπνού	6.591	6.342	299	37
15.9	Ποτοποιία	1.910	1.908	246	24
	ΔΒ ΠΑΡΑΓΩΓΗ ΚΛΩΣΤΟΨΑΝΤΟΥΡ- ΓΙΚΩΝ ΥΛΩΝ ΚΑΙ ΠΡΟΪΟΝΤΩΝ	1.800	1.537	232	6
17	<i>Παραγωγή κλωστοϋφαντουργικών υλών</i>	566	527	232	8
17.2+	Ύφανση υφαντικών υλών· κατασκευή				
17.5	άλλων κλωστοϋφαντουργικών ειδών	39	35	232	3
17.3	Φινίρισμα υφαντουργικών προϊόντων	55	44	236	6
17.4	Κατασκευή έτοιμων κλωστοϋφαντουρ- γικών ειδών εκτός από ενδύματα	421	404	233	9
17.6+	Κατασκευή πλεκτών υφασμάτων και υφασμά- των πλέξης κροσέ· κατασκευή πλεκτών ειδών				
17.7	και ειδών πλέξης κροσέ	51	44	215	4
18	<i>Κατασκευή ειδών ενδυμασίας· κατεργασία και βαφή γονναρικών</i>	1.234	1.010	232	4
18.1	Κατασκευή δερμάτινων ενδυμάτων	13	10	246	1
18.2	Κατασκευή άλλων ενδυμάτων και συναφών εξαρτημάτων	1.221	1.000	232	4
	ΔΓ ΒΙΟΜΗΧΑΝΙΑ ΔΕΡΜΑΤΟΣ ΚΑΙ ΔΕΡΜΑΤΙΝΩΝ ΕΙΔΩΝ	220	197	229	3

(συν.-cont'd)

ΜΕΤΑΠΟΙΗΣΗ
MANUFACTURING

ΠΙΝΑΚΑΣ 16 (συν.). ΜΕΣΟΣ ΑΡΙΘΜΟΣ ΗΜΕΡΩΝ ΕΡΓΑΣΙΑΣ ΑΝΑ ΕΠΙΧΕΙΡΗΣΗ ΚΑΙ ΗΜΕΡΩΝ ΑΠΟΥΣΙΑΣ ΑΝΑ ΕΡΓΑΖΟΜΕΝΟ ΣΤΗΝ ΕΠΙΧΕΙΡΗΣΗ ΚΑΤΑ ΟΜΑΔΑ ΒΙΟΜΗΧΑΝΙΑΣ, 2007

TABLE 16 (cont'd). AVERAGE NUMBER OF DAYS WORKED PER ENTERPRISE AND DAYS LOST PER EMPLOYEE BY MAJOR GROUP OF INDUSTRY, 2007

ΚΩΔΙ-ΚΑΣ	BΙΟΜΗΧΑΝΙΑ INDUSTRY	Σύνολο Απασχό- λησης	Απασχολού- μενα Άτομα	Μέσος Αριθμός Average Number of	
				Ημερών Εργασίας της Επιχείρησης	Ημερών Απουσίας ανά Εργαζόμενο στην Επιχείρηση
NACE Rev. 1.1 CODE		Total Persons Engaged	Number of Employees	Working Days of Enterprise	Working Days Lost per Employee
19	Κατεργασία και δέψη δέρματος· κατασκευή ειδών ταξιδιού, τσαντών και υποδημάτων	220	197	229	3
19.1+	Κατεργασία και δέψη δέρματος· κατασκευή				
19.2	ειδών ταξιδιού, τσαντών και παρόμοιων	37	27	244	1
19.3	ειδών, ειδών σελοποιίας και σαγματοποιίας	183	170	226	3
	ΔΔ ΒΙΟΜΗΧΑΝΙΑ ΞΥΛΟΥ ΚΑΙ ΠΡΟΪΟΝΤΩΝ ΞΥΛΟΥ	3.242	2.741	233	5
20	Βιομηχανία ξύλου και κατασκευή προϊόντων από ξύλο και φελλό, εκτός από τα έπιπλα· κατασκευή ειδών καλαθοποιίας και σπαρτοπλεκτικής	3.242	2.741	233	5
20.1+	Πριόνισμα, πλάνισμα και εμποτισμός του ξύλου·				
20.4	κατασκευή ξύλινων εμπορευματοκιβωτίων	38	38	229	2
20.2	Κατασκευή φύλλων καπλαμά, κόντρα πλακέ, μορισανίδων, ινοσανίδων και άλλων πλακών	104	104	233	14
20.3	Κατασκευή ξυλουργικών προϊόντων για την οικοδομική	3.055	2.565	233	5
20.5	Κατασκευή άλλων προϊόντων από ξύλο· κατασκευή ειδών από φελλό και ειδών καλαθοποιίας και σπαρτοπλεκτικής	45	34	254	8
	ΔΕ ΠΑΡΑΓΩΓΗ ΧΑΡΤΟΠΟΛΤΟΥ· ΚΑΤΑΣΚΕΥΗ ΧΑΡΤΙΟΥ ΚΑΙ ΠΡΟΪΟΝΤΩΝ ΑΠΟ ΧΑΡΤΙ· ΕΚΔΟΤΙΚΕΣ ΚΑΙ ΕΚΤΥΠΩΤΙΚΕΣ ΔΡΑΣΤΗΡΙΟΤΗΤΕΣ	3.103	3.041	261	29
21	Παραγωγή χαρτοπολτού· κατασκευή χαρτιού και προϊόντων από χαρτί	777	776	235	10
21.2	Κατασκευή ειδών από χαρτί και χαρτόνι	777	776	235	10
22	Εκδόσεις, εκτυπώσεις και αναπαραγωγή προεγγεγραμμένων μέσων εγγραφής ήχου και εικόνας ή μέσων πληροφορικής	2.326	2.265	269	36
22.1	Εκδόσεις	851	851	315	75
22.2	Εκτυπώσεις και συναφείς δραστη- ριότητες	1.475	1.414	243	12
	ΔΣΤ ΠΑΡΑΓΩΓΗ ΠΡΟΪΟΝΤΩΝ ΔΙΥΛΙΣΗΣ ΠΕΤΡΕΛΑΙΟΥ ΚΑΙ ΔΖ ΠΑΡΑΓΩΓΗ ΧΗΜΙΚΩΝ ΟΥΣΙΩΝ, ΧΗΜΙΚΩΝ ΠΡΟΪΟΝΤΩΝ ΚΑΙ ΣΥΝΘΕΤΙΚΩΝ ΙΝΩΝ	1.889	1.889	247	23

(συν.-cont'd)

ΜΕΤΑΠΟΙΗΣΗ
MANUFACTURING

ΠΙΝΑΚΑΣ 16 (συν.). ΜΕΣΟΣ ΑΡΙΘΜΟΣ ΗΜΕΡΩΝ ΕΡΓΑΣΙΑΣ ΑΝΑ ΕΠΙΧΕΙΡΗΣΗ
ΚΑΙ ΗΜΕΡΩΝ ΑΠΟΥΣΙΑΣ ΑΝΑ ΕΡΓΑΖΟΜΕΝΟ ΣΤΗΝ
ΕΠΙΧΕΙΡΗΣΗ ΚΑΤΑ ΟΜΑΔΑ ΒΙΟΜΗΧΑΝΙΑΣ, 2007

TABLE 16 (cont'd). AVERAGE NUMBER OF DAYS WORKED PER ENTERPRISE AND DAYS
LOST PER EMPLOYEE BY MAJOR GROUP OF INDUSTRY, 2007

ΚΩΔΙ- ΚΑΣ	BΙΟΜΗΧΑΝΙΑ INDUSTRY	Σύνολο Απασχό- λησης	Απασχολού- μενα Άτομα	Μέσος Αριθμός Average Number of	
				Ημερών Εργασίας της Επιχείρησης	Ημερών Απουσίας ανά Εργαζόμενο στην Επιχείρηση
NACE Rev. 1.1 CODE		Total Persons Engaged	Number of Employees	Working Days of Enterprise	Working Days Lost per Employee
23+ 24	Παραγωγή προϊόντων διύλισης πετρελαίου· παραγωγή χημικών ουσιών και προϊόντων	1.889	1.889	237	9
23.2+ 24.6	Παραγωγή προϊόντων διύλισης πετρελαίου· παραγωγή άλλων χημικών προϊόντων	48	48	236	12
24.1+ 24.2	Παραγωγή βασικών χημικών προϊόντων και παραγωγή παρασιτοκτόνων και άλλων αγροχημικών προϊόντων	142	142	243	17
24.3	Παραγωγή χρωμάτων, βερνικιών και παρόμοιων επιχρισμάτων, μελανιών τυπογραφίας και μαστιχών	314	314	236	9
24.4	Παραγωγή φαρμακευτικών προϊόντων, χημικών προϊόντων για ιατρικούς σκοπούς και βοτανικών προϊόντων	1.144	1.144	237	8
24.5	Παραγωγή σαπουνιών και απορρυπαντι- κών προϊόντων καθαρισμού και στίλβω- σης, αρωμάτων και παρασκευασμάτων καλλωπισμού	241	241	236	10
	ΔΗ ΚΑΤΑΣΚΕΥΗ ΠΡΟΪΟΝΤΩΝ ΑΠΟ ΕΛΑΣΤΙΚΟ (ΚΑΟΥΤΣΟΥΚ) ΚΑΙ ΠΛΑΣΤΙΚΕΣ ΥΛΕΣ	1.193	1.189	234	10
25	Κατασκευή προϊόντων από ελαστικό (καουτσούκ) και πλαστικές ύλες	1.193	1.189	234	10
25.1	Κατασκευή προϊόντων από ελαστικό (καουτσούκ)	29	26	230	5
25.2	Κατασκευή πλαστικών προϊόντων	1.164	1.163	234	10
	ΔΘ ΚΑΤΑΣΚΕΥΗ ΑΛΛΩΝ ΜΗ ΜΕΤΑΛ- ΛΙΚΩΝ ΟΡΥΚΤΩΝ ΠΡΟΪΟΝΤΩΝ	3.456	3.371	245	19
26	Κατασκευή άλλων μη μεταλλικών ορυκτών προϊόντων	3.456	3.371	245	19
26.1	Κατασκευή γυαλιού και προϊόντων από γυαλί	276	249	235	4
26.2+ 26.4	Κατασκευή μη δομικών, μη πυρίμαχων κεραμικών ειδών· κατασκευή πυρίμαχων κεραμικών προϊόντων. Κατασκευή τούβλων πλακιδίων και λοιπών δομικών προϊόντων από οπτή γη	220	190	233	5
26.3	Κατασκευή κεραμικών πλακιδίων και κυβολίθων	40	40	233	7
26.5	Παραγωγή τσιμέντου, ασβέστη και γύψου	362	362	361	133
26.6	Κατασκευή προϊόντων από σκυρόδεμα, γύψο και τσιμέντο	1.756	1.740	231	5
26.7	Κοπή μορφοποίηση και τελική επεξεργασία λίθων για διακοσμητικούς και οικοδομικούς σκοπούς	745	733	231	5

(συν.-cont'd)

ΜΕΤΑΠΟΙΗΣΗ
MANUFACTURING

ΠΙΝΑΚΑΣ 16 (συν.). ΜΕΣΟΣ ΑΡΙΘΜΟΣ ΗΜΕΡΩΝ ΕΡΓΑΣΙΑΣ ΑΝΑ ΕΠΙΧΕΙΡΗΣΗ
ΚΑΙ ΗΜΕΡΩΝ ΑΠΟΥΣΙΑΣ ΑΝΑ ΕΡΓΑΖΟΜΕΝΟ ΣΤΗΝ
ΕΠΙΧΕΙΡΗΣΗ ΚΑΤΑ ΟΜΑΔΑ ΒΙΟΜΗΧΑΝΙΑΣ, 2007
TABLE 16 (cont'd). AVERAGE NUMBER OF DAYS WORKED PER ENTERPRISE AND DAYS
LOST PER EMPLOYEE BY MAJOR GROUP OF INDUSTRY, 2007

ΚΩΔΙ- ΚΑΣ	ΒΙΟΜΗΧΑΝΙΑ INDUSTRY	Σύνολο Απασχό- λησης	Απασχολού- μενα Άτομα	Μέσος Αριθμός Average Number of	
				Ημερών Εργασίας της Επιχείρησης	Ημερών Απουσίας ανά Εργαζόμενο στην Επιχείρηση
NACE Rev. 1.1 CODE		Total Persons Engaged	Number of Employees	Working Days of Enterprise	Working Days Lost per Employee
26.8	Παραγωγή άλλων μη μεταλλικών ορυκτών προϊόντων π.δ.κ.α.	57	57	229	4
	ΔΙ ΠΑΡΑΓΩΓΗ ΒΑΣΙΚΩΝ ΜΕΤΑΛΛΩΝ ΚΑΙ ΚΑΤΑΣΚΕΥΗ ΜΕΤΑΛΛΙΚΩΝ ΠΡΟΪΟΝΤΩΝ	4.357	3.918	232	6
27	<i>Παραγωγή βασικών μετάλλων</i>	<i>410</i>	<i>410</i>	<i>232</i>	<i>9</i>
27.2+ 27.4	Κατασκευή σωλήνων και βασικών πολύτιμων μετάλλων και άλλων μη σιδηρούχων μετάλλων	410	410	232	9
28	<i>Κατασκευή μεταλλικών προϊόντων, με εξαιρέση τα μηχανήματα και τα είδη εξοπλισμού</i>	<i>3.947</i>	<i>3.508</i>	<i>232</i>	<i>6</i>
28.1	Κατασκευή δομικών μεταλλικών προϊόντων	2.733	2.440	232	6
28.2+ 28.3	Κατασκευή μεταλλικών ντεποζιτών, δεξαμενών, δοχείων και ατμογεν- νητριών	150	144	233	4
28.5	Κατεργασία και επικάλυψη μετάλλων· γενικές μηχανολογικές εργασίες	302	236	231	7
28.6	Κατασκευή μαχαιροπήρουνων, εργαλείων και σιδηρικών	134	107	232	3
28.7	Κατασκευή άλλων μεταλλικών προϊόντων	628	581	233	5
	ΔΚ ΚΑΤΑΣΚΕΥΗ ΜΗΧΑΝΗΜΑΤΩΝ ΚΑΙ ΕΙΔΩΝ ΕΞΟΠΛΙΣΜΟΥ Π.Δ.Κ.Α.	1.015	903	233	6
29	<i>Κατασκευή μηχανημάτων και ειδών εξοπλισμού π.δ.κ.α.</i>	<i>1.015</i>	<i>903</i>	<i>233</i>	<i>6</i>
29.1	Κατασκευή μηχανημάτων για την παραγωγή και τη χρησιμοποίηση μηχανικής ενέργειας	66	52	232	6
29.2	Κατασκευή άλλων μηχανημάτων γενικής χρήσης	428	428	233	8
29.3	Κατασκευή γεωργικών και δασοκομικών μηχανημάτων	101	42	244	2
29.4	Κατασκευή εργαλειομηχανών	5	0	252	0
29.5	Κατασκευή άλλων μηχανημάτων ειδικής χρήσης	100	94	238	10
29.6	Κατασκευή όπλων και πυρομαχικών	46	34	212	4
29.7	Κατασκευή οικιακών συσκευών π.δ.κ.α.	269	253	231	4
	ΔΛ ΚΑΤΑΣΚΕΥΗ ΗΛΕΚΤΡΙΚΟΥ ΕΞΟΠΛΙ- ΣΜΟΥ ΚΑΙ ΟΠΤΙΚΩΝ ΣΥΣΚΕΥΩΝ	714	660	235	9

(συν.-cont'd)

ΜΕΤΑΠΟΙΗΣΗ
MANUFACTURING

ΠΙΝΑΚΑΣ 16 (συν.). ΜΕΣΟΣ ΑΡΙΘΜΟΣ ΗΜΕΡΩΝ ΕΡΓΑΣΙΑΣ ΑΝΑ ΕΠΙΧΕΙΡΗΣΗ ΚΑΙ ΗΜΕΡΩΝ ΑΠΟΥΣΙΑΣ ΑΝΑ ΕΡΓΑΖΟΜΕΝΟ ΣΤΗΝ ΕΠΙΧΕΙΡΗΣΗ ΚΑΤΑ ΟΜΑΔΑ ΒΙΟΜΗΧΑΝΙΑΣ, 2007
TABLE 16 (cont'd). AVERAGE NUMBER OF DAYS WORKED PER ENTERPRISE AND DAYS LOST PER EMPLOYEE BY MAJOR GROUP OF INDUSTRY, 2007

ΚΩΔΙ-ΚΑΣ	BΙΟΜΗΧΑΝΙΑ INDUSTRY	Σύνολο Απασχό- λησης	Απασχολού- μενα Άτομα	Μέσος Αριθμός Average Number of	
				Ημερών Εργασίας της Επιχείρησης	Ημερών Απουσίας ανά Εργαζόμενο στην Επιχείρηση
NACE Rev. 1.1 CODE		Total Persons Engaged	Number of Employees	Working Days of Enterprise	Working Days Lost per Employee
31	<i>Κατασκευή ηλεκτρικών μηχανών και συσκευών π.δ.κ.α.</i>	427	405	233	11
31.1	Κατασκευή ηλεκτροκινητήρων, ηλεκτρογεννητριών και ηλεκτρικών μετασχηματιστών	46	33	233	5
31.2	Κατασκευή συσκευών διανομής και ελέγχου ηλεκτρικού ρεύματος	178	175	233	6
31.3+ 31.5	Κατασκευή μονωμένων συρμάτων και καλωδίων, κατασκευή φωτιστικού εξοπλισμού και ηλεκτρικών λαμπτήρων	192	186	233	17
31.6	Κατασκευή ηλεκτρικού εξοπλισμού π.δ.κ.α.	11	11	235	7
32	<i>Κατασκευή εξοπλισμού και συσκευών ραδιοφωνίας, τηλεόρασης και επικοινωνιών</i>	68	68	229	2
32.1+ 32.3	Κατασκευή φωτοβολταϊκών στοιχείων· κατασκευή τηλεοπτικών και ραδιοφωνικών δεκτών και συσκευών εγγραφής ή αναπαραγωγής ήχου ή εικόνας	68	68	229	2
33	<i>Κατασκευή ιατρικών οργάνων, οργάνων ακριβείας και οπτικών οργάνων· κατασκευή ρολογιών κάθε είδους</i>	219	187	241	8
33.1	Κατασκευή ιατροχειρουργικού εξοπλισμού και ορθοπεδικών οργάνων	142	111	236	4
33.2+ 33.3	Κατασκευή οργάνων και συσκευών μέτρησης και κατασκευή εξοπλισμού ελέγχου των βιομηχανικών μεθόδων παραγωγής	7	6	242	3
33.4	Κατασκευή οπτικών οργάνων και φωτογραφικού εξοπλισμού	70	70	252	15
	ΔΜ ΚΑΤΑΣΚΕΥΗ ΕΞΟΠΛΙΣΜΟΥ ΜΕΤΑΦΟΡΩΝ	405	375	232	5
34	<i>Κατασκευή αυτοκινήτων. Κατασκευή ρυμουλκούμενων και ημρυμουλκούμενων οχημάτων</i>	251	239	232	4
34.2	Κατασκευή αμαξωμάτων αυτοκινήτων. Κατασκευή ρυμουλκούμενων και ημρυμουλκούμενων οχημάτων	118	107	234	6
34.3	Κατασκευή μερών και εξαρτημάτων για αυτοκίνητα και τους κινητήρες τους	133	132	230	3
35	<i>Κατασκευή λοιπού εξοπλισμού μεταφορών</i>	154	136	233	6
35.1	Ναυπήγηση και επισκευή πλοίων και σκαφών κάθε είδους	154	136	233	6

(συν.-cont'd)

ΜΕΤΑΠΟΙΗΣΗ
MANUFACTURING

ΠΙΝΑΚΑΣ 16 (συν.). ΜΕΣΟΣ ΑΡΙΘΜΟΣ ΗΜΕΡΩΝ ΕΡΓΑΣΙΑΣ ΑΝΑ ΕΠΙΧΕΙΡΗΣΗ ΚΑΙ ΗΜΕΡΩΝ ΑΠΟΥΣΙΑΣ ΑΝΑ ΕΡΓΑΖΟΜΕΝΟ ΣΤΗΝ ΕΠΙΧΕΙΡΗΣΗ ΚΑΤΑ ΟΜΑΔΑ ΒΙΟΜΗΧΑΝΙΑΣ, 2007
TABLE 16 (cont'd). AVERAGE NUMBER OF DAYS WORKED PER ENTERPRISE AND DAYS LOST PER EMPLOYEE BY MAJOR GROUP OF INDUSTRY, 2007

ΚΩΔΙ- ΚΑΣ	ΒΙΟΜΗΧΑΝΙΑ INDUSTRY	Σύνολο Απασχό- λησης	Απασχολού- μενα Άτομα	Μέσος Αριθμός Average Number of	
				Ημερών Εργασίας της Επιχείρησης	Ημερών Απουσίας ανά Εργαζόμενο στην Επιχείρηση
NACE Rev. 1.1 CODE		Total Persons Engaged	Number of Employees	Working Days of Enterprise	Working Days Lost per Employee
	ΔΝ ΒΙΟΜΗΧΑΝΙΕΣ ΚΑΤΑΣΚΕΥΩΝ Π.Δ.Κ.Α.	2.568	2.336	236	8
36	Κατασκευή επίπλων· βιομηχανίες κατασκευών π.δ.κ.α.	2.359	2.127	236	7
36.1	Κατασκευή επίπλων	1.737	1.550	233	7
36.2	Κατασκευή κοσμημάτων και συναφών ειδών	391	355	247	11
36.3+	Κατασκευή μουσικών οργάνων·				
36.5	κατασκευή παιχνιδιών κάθε είδους	10	3	178	3
36.6	Διάφορες άλλες βιομηχανίες κατασκευών π.δ.κ.α.	221	219	241	6
37	Ανακύκλωση	209	209	241	14
37.1	Ανακύκλωση μεταλλικών απορριμμάτων και υπολειμμάτων	110	110	240	13
37.2	Ανακύκλωση μη μεταλλικών απορριμμάτων και υπολειμμάτων	99	99	243	15

ΜΕΤΑΠΟΙΗΣΗ
MANUFACTURING

ΠΙΝΑΚΑΣ 17. ΑΝΑΛΥΣΗ ΤΟΥ ΚΥΚΛΟΥ ΕΡΓΑΣΙΩΝ ΚΑΙ ΑΛΛΩΝ ΕΣΟΔΩΝ ΤΩΝ ΕΠΙΧΕΙΡΗΣΕΩΝ
ΚΑΤΑ ΟΜΑΔΑ ΒΙΟΜΗΧΑΝΙΑΣ, 2007

TABLE 17. COMPOSITION OF TURNOVER AND OTHER RECEIPTS BY INDUSTRY, 2007

ΚΩΔΙΚΟΣ	ΒΙΟΜΗΧΑΝΙΑ INDUSTRY	Ανάλυση του Κύκλου Εργασιών Composition of Turnover				Άλλα Έσοδα Other Receipts				(€000's)
		Συνολική Αξία Πωλήσεων και Υπηρεσιών Total Turnover	Πωλήσεις Προϊόντων που Παράγουν οι Επιχειρήσεις Turnover From Industrial Activities	Πωλήσεις Προϊόντων που Εμπορεύονται Μόνο οι Επιχειρήσεις Turnover From Trading Activities	Πωλήσεις από Παροχή Υπηρεσιών Turnover From Services Activities	Σύνολο Total	Ενοίκια Rents	Προμήθειες Commissions	Επιχορηγήσεις Subsidies	
15+	Δ ΜΕΤΑΠΟΙΗΤΙΚΕΣ ΒΙΟΜΗΧΑΝΙΕΣ	2.159.689	1.856.004	255.619	48.066	16.246	5.501	780	0	10.845
16	ΔΑ ΒΙΟΜΗΧΑΝΙΑ ΤΡΟΦΙΜΩΝ ΠΟΤΩΝ ΚΑΙ ΚΑΠΝΟΒΙΟΜΗΧΑΝΙΑ	800.164	667.537	131.420	1.207	6.445	1.924	289	0	4.232
15.1+	Βιομηχανία τροφίμων και ποτών και παραγωγή προϊόντων καπνού	800.164	667.537	131.420	1.207	6.445	1.924	289	0	4.232
15.2	Παραγωγή, επεξεργασία και συντήρηση κρέατος και προϊόντων κρέατος· επεξεργασία και συντήρηση ψαριών και προϊόντων ψαριών	177.466	172.162	5.300	4	486	45	0	0	441
15.3	Επεξεργασία και συντήρηση φρούτων και λαχανικών	36.435	33.982	2.213	240	273	183	0	0	90
15.4	Παραγωγή φυτικών και ζωικών ελαίων και λιπών	18.631	18.153	478	0	73	0	0	0	73
15.5	Παραγωγή γαλακτοκομικών προϊόντων	112.373	97.539	14.589	245	1.527	55	0	0	1.472
15.6	Παραγωγή προϊόντων αλευρομύλων· παραγωγή αμύλων και προϊόντων αμύλου	28.619	24.632	3.987	0	156	1	0	0	155
15.7	Παραγωγή παρασκευασμένων ζωοτροφών	57.815	41.603	16.212	0	108	60	24	0	24

(συν.-cont'd)

ΠΙΝΑΚΑΣ 17 (συν). ΑΝΑΛΥΣΗ ΤΟΥ ΚΥΚΛΟΥ ΕΡΓΑΣΙΩΝ ΚΑΙ ΆΛΛΩΝ ΕΣΟΔΩΝ ΤΩΝ ΕΠΙΧΕΙΡΗΣΕΩΝ
ΚΑΤΑ ΟΜΑΔΑ ΒΙΟΜΗΧΑΝΙΑΣ, 2007

TABLE 17 (cont'd). COMPOSITION OF TURNOVER AND OTHER RECEIPTS BY INDUSTRY, 2007

ΚΩΔΙ- ΚΑΣ	NACE Rev. 1.1 CODE	ΒΙΟΜΗΧΑΝΙΑ INDUSTRY	Ανάλυση του Κύκλου Εργασιών Composition of Turnover				Άλλα Έσοδα Other Receipts				
			Συνολική Αξία Πωλήσεων και Υπηρεσιών	Πωλήσεις Προϊόντων που Παράγουν οι Επιχειρήσεις	Πωλήσεις Προϊόντων που Εμπορεύονται Μόνον οι Επιχειρήσεις	Πωλήσεις από Παροχή Υπηρεσιών	Σύνολο	Ενοίκια	Προμήθειες	Επιχορηγή- σεις	Άλλα Έσοδα
			Total Turnover	Turnover From Industrial Activities	Turnover From Trading Activities	Turnover From Services Activities	Total	Rents	Commissions	Subsidies	Other Receipts
15.8+			222.512	160.533	61.979	0	2.025	580	84	0	1.361
16.0		Παραγωγή άλλων ειδών διατροφής και παραγωγή προϊόντων καπνού	146.313	118.933	26.662	718	1.797	1.000	181	0	616
15.9		Ποτοποιία									
17		ΔΒ ΠΑΡΑΓΩΓΗ ΚΛΩΣΤΟΥΨΑΝΤΟΥΡ- ΓΙΚΩΝ ΥΨΩΝ ΚΑΙ ΠΡΟΪΟΝΤΩΝ	53.507	41.065	11.769	673	1.264	625	0	0	639
17.2+		Παραγωγή κλωστοϋφαντουργικών υλών	18.222	16.286	1.853	83	47	0	0	0	47
17.5		Ύφανση υφαντικών υλών· κατασκευή άλλων κλωστοϋφαντουργικών ειδών	729	713	16	0	10	0	0	0	10
17.3		Φινίρισμα υφαντουργικών προϊόντων	2.226	1.869	357	0	0	0	0	0	0
17.4		Κατασκευή έτοιμων κλωστοϋφαντουρ- γικών ειδών εκτός από ενδύματα	13.908	12.385	1.440	83	37	0	0	0	37
17.6+		Κατασκευή πλεκτών υφασμάτων και υφασμάτων πλέξης κροσέ· κατασκευή πλεκτών ειδών και ειδών πλέξης κροσέ	1.359	1.319	40	0	0	0	0	0	0
17.7		Κατασκευή ειδών ενδυμασίας· κατεργασία και βαφή γουναρικών	35.285	24.779	9.916	590	1.217	625	0	0	592
18.1		Κατασκευή δερμάτινων ενδυμάτων	243	116	127	0	4	4	0	0	0

(συν.-cont'd)

ΠΙΝΑΚΑΣ 17 (συν). ΑΝΑΛΥΣΗ ΤΟΥ ΚΥΚΛΟΥ ΕΡΓΑΣΙΩΝ ΚΑΙ ΆΛΛΩΝ ΕΣΟΔΩΝ ΤΩΝ ΕΠΙΧΕΙΡΗΣΕΩΝ
ΚΑΤΑ ΟΜΑΔΑ ΒΙΟΜΗΧΑΝΙΑΣ, 2007

TABLE 17 (cont'd). COMPOSITION OF TURNOVER AND OTHER RECEIPTS BY INDUSTRY, 2007

ΚΩΔΙ- ΚΑΣ	NACE Rev. 1.1 CODE	ΒΙΟΜΗΧΑΝΙΑ INDUSTRY	Ανάλυση του Κύκλου Εργασιών Composition of Turnover				Άλλα Έσοδα Other Receipts				
			Συνολική Αξία Πωλήσεων και Υπηρεσιών	Πωλήσεις Προϊόντων που Εμπορεύονται Επιχειρήσεις	Πωλήσεις Προϊόντων που Παράγουν οι Επιχειρήσεις	Πωλήσεις Προϊόντων που Εμπορεύονται Μόνο οι Επιχειρήσεις	Πωλήσεις από Παροχή Υπηρεσιών	Σύνολο	Ενοίκια	Προμήθειες	Επιχορηγή- σεις
			Total Turnover	Turnover From Industrial Activities	Turnover From Trading Activities	Turnover From Services Activities	Total	Rents	Commissions	Subsidies	Other Receipts
18.2		Κατασκευή άλλων ενδυμάτων και συναφών εξαρτημάτων	35.042	24.663	9.789	590	1.213	621	0	0	592
19		ΔΓ ΒΙΟΜΗΧΑΝΙΑ ΔΕΡΜΑΤΟΣ ΚΑΙ ΔΕΡΜΑΤΙΝΩΝ ΕΙΔΩΝ	8.437	4.471	3.946	20	194	192	1	0	1
19.1+		<i>Κατεργασία και δέψη δέρματος·</i>									
19.2		<i>κατασκευή ειδών ταξιδιού, τσαντών και παρόμοιων ειδών, ειδών σελοποιίας και σαγματοποιίας</i>	794	740	53	1	153	153	0	0	0
19.3		Κατασκευή υποδημάτων	7.643	3.731	3.893	19	41	39	1	0	1
20		ΔΔ ΒΙΟΜΗΧΑΝΙΑ ΕΥΛΟΥ ΚΑΙ ΠΡΟΪΟΝΤΩΝ ΕΥΛΟΥ	125.865	122.285	3.042	538	400	268	1	0	131
		<i>Βιομηχανία ξύλου και κατασκευή προϊόντων από ξύλο και φελό, εκτός από τα έπιπλα· κατασκευή ειδών καλαθοποιίας και σπартοπλακτικής</i>	125.865	122.285	3.042	538	400	268	1	0	131

(συν.-cont'd)

ΠΙΝΑΚΑΣ 17 (συν). ΑΝΑΛΥΣΗ ΤΟΥ ΚΥΚΛΟΥ ΕΡΓΑΣΙΩΝ ΚΑΙ ΆΛΛΩΝ ΕΣΟΔΩΝ ΤΩΝ ΕΠΙΧΕΙΡΗΣΕΩΝ
ΚΑΤΑ ΟΜΑΔΑ ΒΙΟΜΗΧΑΝΙΑΣ, 2007

TABLE 17 (cont'd). COMPOSITION OF TURNOVER AND OTHER RECEIPTS BY INDUSTRY, 2007

ΚΩΔΙ- ΚΑΣ	NACE Rev. 1.1 CODE	ΒΙΟΜΗΧΑΝΙΑ INDUSTRY	Ανάλυση του Κύκλου Εργασιών Composition of Turnover				Άλλα Έσοδα Other Receipts				(€000's)	
			Συνολική Αξία Πωλήσεων και Υπηρεσιών	Πωλήσεις Προϊόντων που Παράγουν οι Επιχειρήσεις	Πωλήσεις Προϊόντων που Εμπορεύονται Μόνο οι Επιχειρήσεις	Πωλήσεις από Παροχή Υπηρεσιών	Σύνολο	Ενοίκια	Προμήθειες	Επιχορηγή- σεις		Άλλα Έσοδα
			Total Turnover	Turnover From Industrial Activities	Turnover From Trading Activities	Turnover From Services Activities	Total	Rents	Commissions	Subsidies	Other Receipts	
20.1+		Πρίονισμα, πλάνισμα και εμποτισμός του										
20.4		ξύλου· κατασκευή ξύλινων εμπορευματο- κιβωτίων	1.170	1.170	0	0	3	0	0	0	0	3
20.2		Κατασκευή φύλλων καπλαμά, κόντρα πλακέ, μορισανιδιών, ινσανιδιών και άλλων πλακών	12.470	11.703	676	91	85	0	0	0	0	85
20.3		Κατασκευή ξυλουργικών προϊόντων για την οικοδομική	111.143	108.754	1.942	447	290	268	1	0	0	21
20.5		Κατασκευή άλλων προϊόντων από ξύλο· κατασκευή ειδών από φελλό και ειδών καλαθοποιίας και σπαρτοπλεκτικής	1.082	658	424	0	22	0	0	0	0	22
21		ΔΕ ΠΑΡΑΓΩΓΗ ΧΑΡΤΟΠΟΛΤΟΥ· ΚΑΤΑΣΚΕΥΗ ΧΑΡΤΙΟΥ ΚΑΙ ΠΡΟΪΟΝΤΩΝ ΑΠΟ ΧΑΡΤΙ· ΕΚΔΟΤΙΚΕΣ ΚΑΙ ΕΚΤΥΠΩΤΙΚΕΣ ΔΡΑΣΤΗΡΙΟΤΗΤΕΣ	145.995	112.707	6.916	26.372	1.056	252	75	0	0	729
21.2		Παραγωγή χαρτοπολτού· κατασκευή χαρτιού και προϊόντων από χαρτί Κατασκευή ειδών από χαρτί και χαρτόνι	37.879	33.421	4.424	34	190	44	1	0	0	145

(συν.-cont'd)

ΠΙΝΑΚΑΣ 17 (συν). ΑΝΑΛΥΣΗ ΤΟΥ ΚΥΚΛΟΥ ΕΡΓΑΣΙΩΝ ΚΑΙ ΆΛΛΩΝ ΕΣΟΔΩΝ ΤΩΝ ΕΠΙΧΕΙΡΗΣΕΩΝ
ΚΑΤΑ ΟΜΑΔΑ ΒΙΟΜΗΧΑΝΙΑΣ, 2007

TABLE 17 (cont'd). COMPOSITION OF TURNOVER AND OTHER RECEIPTS BY INDUSTRY, 2007

ΚΩΔΙ- ΚΑΣ	Ανάλυση του Κύκλου Εργασιών Composition of Turnover	Αλλα Έσοδα Other Receipts					(Κ€000's)			
		Συνολική Αξία Πωλήσεων και Υπηρεσιών	Πωλήσεις Προϊόντων που Εμπορεύονται Μόνο οι Επιχειρήσεις	Πωλήσεις Προϊόντων που Εμπορεύονται Μόνο οι Επιχειρήσεις	Πωλήσεις από Παροχή Υπηρεσιών	Σύνολο		Ενοίκια	Προμήθειες	Επιχορηγή- σεις
NACE Rev. 1.1 CODE	ΒΙΟΜΗΧΑΝΙΑ INDUSTRY	Total Turnover	Turnover From Industrial Activities	Turnover From Trading Activities	Turnover From Services Activities	Total	Rents	Commissions	Subsidies	Other Receipts
22	<i>Εκδόσεις, εκτυπώσεις και αναπαραγωγή προεγγραμμένων μέσων εγγραφής ήχου και εικόνας ή μέσων πληροφορικής</i>	108.116	79.286	2.492	26.338	866	208	74	0	584
22.1	Εκδόσεις	42.667	14.025	2.394	26.248	760	171	71	0	518
22.2	Εκτυπώσεις και συναφείς δραστη- ριότητες	65.449	65.261	98	90	106	37	3	0	66
23+	ΔΣΤ ΠΑΡΑΓΩΓΗ ΠΡΟΪΟΝΤΩΝ	123.208	101.157	21.540	511	937	158	83	0	696
24	ΔΙΥΛΙΣΗΣ ΠΕΤΡΕΛΑΙΟΥ ΚΑΙ	123.208	101.157	21.540	511	937	158	83	0	696
23.2+	ΔΖ ΠΑΡΑΓΩΓΗ ΧΗΜΙΚΩΝ ΟΥΣΙΩΝ,									
24.6	ΧΗΜΙΚΩΝ ΠΡΟΪΟΝΤΩΝ ΚΑΙ	5.940	4.648	1.238	54	83	1	8	0	74
24.1+	ΣΥΝΘΕΤΙΚΩΝ ΙΝΩΝ									
24.2	<i>Παραγωγή προϊόντων διύλισης πετρελαίου· παραγωγή χημικών ουσιών και προϊόντων Παραγωγή προϊόντων διύλισης πετρελαίου· παραγωγή άλλων χημικών προϊόντων Παραγωγή βασικών χημικών προϊόντων και παραγωγή παρασιτικοτόνων και άλλων αγροχημικών προϊόντων</i>	9.631	4.668	4.846	117	103	67	0	0	36

(συν.-cont'd)

ΜΕΤΑΠΟΙΗΣΗ
MANUFACTURING

ΠΙΝΑΚΑΣ 17 (συν). ΑΝΑΛΥΣΗ ΤΟΥ ΚΥΚΛΟΥ ΕΡΓΑΣΙΩΝ ΚΑΙ ΆΛΛΩΝ ΕΣΟΔΩΝ ΤΩΝ ΕΠΙΧΕΙΡΗΣΕΩΝ
ΚΑΤΑ ΟΜΑΔΑ ΒΙΟΜΗΧΑΝΙΑΣ, 2007

TABLE 17 (cont'd). COMPOSITION OF TURNOVER AND OTHER RECEIPTS BY INDUSTRY, 2007

ΚΩΔΙ- ΚΑΣ	NACE Rev. 1.1 CODE	ΒΙΟΜΗΧΑΝΙΑ INDUSTRY	Ανάλυση του Κύκλου Εργασιών Composition of Turnover				Άλλα Έσοδα Other Receipts				
			Συνολική Αξία Πωλήσεων και Υπηρεσιών	Πωλήσεις Προϊόντων που Παράγουν οι Επιχειρήσεις	Πωλήσεις Προϊόντων που Εμπορεύονται Μόνον οι Επιχειρήσεις	Πωλήσεις από Παροχή Υπηρεσιών	Σύνολο	Ενοίκια	Προμήθειες	Επχορηγή- σεις	Άλλα Έσοδα
			Total Turnover	Turnover From Industrial Activities	Turnover From Trading Activities	Turnover From Services Activities	Total	Rents	Commissions	Subsidies	Other Receipts
24.3		Παραγωγή χρωμάτων, βερνικιών και παρόμοιων επχρισμάτων, μελανιών τυπογραφίας και μαστιχών	25.015	15.530	9.297	188	54	8	4	0	42
24.4		Παραγωγή φαρμακευτικών προϊόντων, χημικών προϊόντων για ιατρικούς σκοπούς και βοτανικών προϊόντων	69.190	66.093	2.945	152	609	36	71	0	502
24.5		Παραγωγή σαπουνιών και απορρυπαντικών προϊόντων καθαρισμού και στίλβωσης, αρωμάτων και παράσκευασιμάτων καλλωπισμού	13.432	10.218	3.214	0	88	46	0	0	42
25		ΔΗ ΚΑΤΑΣΚΕΥΗ ΠΡΟΪΟΝΤΩΝ ΑΠΟ ΕΛΑΣΤΙΚΟ (ΚΑΟΥΤΣΟΥΚ) ΚΑΙ ΠΛΑΣΤΙΚΕΣ ΥΛΕΣ	62.377	51.978	10.373	26	743	22	0	0	721
25.1		Κατασκευή προϊόντων από ελαστικό (καουτσούκ) και πλαστικές ύλες (καουτσούκ)	1.251	1.219	32	0	0	0	0	0	0
25.2		Κατασκευή πλαστικών προϊόντων	61.126	50.759	10.341	26	743	22	0	0	721

(συν.-cont'd)

ΠΙΝΑΚΑΣ 17 (συν). ΑΝΑΛΥΣΗ ΤΟΥ ΚΥΚΛΟΥ ΕΡΓΑΣΙΩΝ ΚΑΙ ΆΛΛΩΝ ΕΣΟΔΩΝ ΤΩΝ ΕΠΙΧΕΙΡΗΣΕΩΝ
ΚΑΤΑ ΟΜΑΔΑ ΒΙΟΜΗΧΑΝΙΑΣ, 2007

TABLE 17 (cont'd). COMPOSITION OF TURNOVER AND OTHER RECEIPTS BY INDUSTRY, 2007

ΚΩΔΙ- ΚΑΣ	NACE Rev. 1.1 CODE	ΒΙΟΜΗΧΑΝΙΑ INDUSTRY	Ανάλυση του Κύκλου Εργασιών Composition of Turnover				Άλλα Έσοδα Other Receipts				(€000's)	
			Συνολική Αξία Πωλήσεων και Υπηρεσιών	Πωλήσεις Προϊόντων που Παράγουν οι Επιχειρήσεις	Πωλήσεις Προϊόντων που Εμπορεύονται Μόνον οι Επιχειρήσεις	Πωλήσεις από Παροχή Υπηρεσιών	Σύνολο	Ενοίκια	Προμήθειες	Επιχορηγή- σεις		Άλλα Έσοδα
			Total Turnover	Turnover From Industrial Activities	Turnover From Trading Activities	Turnover From Services Activities	Total	Rents	Commissions	Subsidies	Other Receipts	
26	ΔΘ	ΚΑΤΑΣΚΕΥΗ ΆΛΛΩΝ ΜΗ ΜΕΤΑΛ- ΛΙΚΩΝ ΟΡΥΚΤΩΝ ΠΡΟΪΟΝΤΩΝ	341.536	318.683	12.820	10.033	1.967	678	111	0	2.058	
		<i>Κατασκευή άλλων μη μεταλλικών ορυκτών προϊόντων</i>	341.536	318.683	12.820	10.033	1.967	678	111	0	2.058	
26.1		Κατασκευή γυαλιού και προϊόντων από γυαλί	11.725	10.320	1.405	0	44	42	2	0	0	
26.2+		Κατασκευή μη δομικών, μη πυρίμαχων κεραμικών ειδών· κατασκευή πυρίμαχων κεραμικών προϊόντων. Κατασκευή τούβλων πλακιδίων και λοιπών δομικών προϊόντων από σπή γη	24.257	23.972	285	0	23	18	0	0	5	
26.3		Κατασκευή κεραμικών πλακιδίων και κυβολίθων	1.372	1.106	266	0	0	0	0	0	0	
26.5		Παραγωγή τσιμέντου, ασβέστη και γύψου	68.646	68.646	0	0	0	223	0	0	657	
26.6		Κατασκευή προϊόντων από σκυρόδεμα, γύψο και τσιμέντο	179.683	167.065	2.737	9.881	1.623	251	100	0	1.272	
26.7		Κοπή, μορφοποίηση και τελική επεξεργασία λίθων για διακοσμητικούς και οικοδομικούς σκοπούς	44.623	36.348	8.127	148	237	114	9	0	114	

(συν.-cont'd)

ΠΙΝΑΚΑΣ 17 (συν). ΑΝΑΛΥΣΗ ΤΟΥ ΚΥΚΛΟΥ ΕΡΓΑΣΙΩΝ ΚΑΙ ΆΛΛΩΝ ΕΣΟΔΩΝ ΤΩΝ ΕΠΙΧΕΙΡΗΣΕΩΝ
ΚΑΤΑ ΟΜΙΑΔΑ ΒΙΟΜΗΧΑΝΙΑΣ, 2007

TABLE 17 (cont'd). COMPOSITION OF TURNOVER AND OTHER RECEIPTS BY INDUSTRY, 2007

ΚΩΔΙ- ΚΑΣ	NACE Rev. 1.1 CODE	ΒΙΟΜΗΧΑΝΙΑ INDUSTRY	Ανάλυση του Κύκλου Εργασιών Composition of Turnover				Άλλα Έσοδα Other Receipts				(C€000's)
			Συνολική Αξία Πωλήσεων και Υπηρεσιών	Πωλήσεις Προϊόντων που Παράγουν οι Επιχειρήσεις	Πωλήσεις Προϊόντων που Εμπορεύονται Μόνον οι Επιχειρήσεις	Πωλήσεις από Παροχή Υπηρεσιών	Σύνολο	Ενοίκια	Προμήθειες	Επιχορηγή- σεις	
			Turnover From Industrial Activities	Turnover From Trading Activities	Turnover From Services Activities	Total	Rents	Commissions	Subsidies	Other Receipts	
26.8		Παραγωγή άλλων μη μεταλλικών ορυκτών προϊόντων π.δ.κ.α.	11.226	0	4	40	30	0	0	0	10
27		ΔΙ ΠΑΡΑΓΩΓΗ ΒΑΣΙΚΩΝ ΜΕΤΑΛΛΩΝ ΚΑΙ ΚΑΤΑΣΚΕΥΗ ΜΕΤΑΛΛΙΚΩΝ ΠΡΟΪΟΝΤΩΝ	237.908	13.610	3.799	1.193	545	164	0	0	484
27.2+		<i>Παραγωγή βασικών μετάλλων</i>	<i>52.675</i>	<i>411</i>	<i>647</i>	<i>101</i>	<i>0</i>	<i>9</i>	<i>0</i>	<i>0</i>	<i>92</i>
27.4		Κατασκευή σωλήνων και βασικών πολυτιμων μετάλλων και άλλων μη σιδηρούχων μετάλλων	52.675	411	647	101	0	9	0	0	92
28		Κατασκευή μεταλλικών προϊόντων, με εξαίρεση τα μηχανήματα και τα είδη εξοπλισμού	185.233	13.199	3.152	1.092	545	155	0	0	392
28.1		Κατασκευή δομικών μεταλλικών προϊόντων	138.717	9.688	658	863	418	149	0	0	296
28.2+		Κατασκευή μεταλλικών ντεποζίτων, δεξαμενών, δοχείων και ατμογεννητριών	5.922	253	4	4	1	0	0	0	3
28.3		Κατεργασία και επικάλυψη μετάλλων· γενικές μηχανολογικές εργασίες	7.510	650	319	11	11	0	0	0	0

(συν.-cont'd)

ΠΙΝΑΚΑΣ 17 (συν). ΑΝΑΛΥΣΗ ΤΟΥ ΚΥΚΛΟΥ ΕΡΓΑΣΙΩΝ ΚΑΙ ΆΛΛΩΝ ΕΣΟΔΩΝ ΤΩΝ ΕΠΙΧΕΙΡΗΣΕΩΝ
ΚΑΤΑ ΟΜΑΔΑ ΒΙΟΜΗΧΑΝΙΑΣ, 2007

TABLE 17 (cont'd). COMPOSITION OF TURNOVER AND OTHER RECEIPTS BY INDUSTRY, 2007

ΚΩΔΙ- ΚΑΣ	ΒΙΟΜΗΧΑΝΙΑ INDUSTRY	Ανάλυση του Κύκλου Εργασιών Composition of Turnover				Άλλα Έσοδα Other Receipts				(C€000's)			
		Συνολική Αξία Πωλήσεων και Υπηρεσιών	Πωλήσεις Προϊόντων που Παράγουν οι Επιχειρήσεις	Πωλήσεις Προϊόντων που Εμπορεύονται Μόνον οι Επιχειρήσεις	Πωλήσεις από Παροχή Υπηρεσιών	Σύνολο	Ενοίκια	Προμήθειες	Επιχορηγή- σεις		Άλλα Έσοδα		
												Total Turnover	Turnover From Industrial Activities
28.6	Κατασκευή μηχανοπήρουων, εργαλείων και σιδηρικών	4.838	3.859	955	24	0	0	0	0	0	0	0	0
28.7	Κατασκευή άλλων μεταλλικών προϊόντων	33.025	29.225	1.653	2.147	214	115	6	0	93	0	0	0
29	ΔΚ ΚΑΤΑΣΚΕΥΗ ΜΗΧΑΝΗΜΑΤΩΝ ΚΑΙ ΕΙΔΩΝ ΕΞΟΠΛΙΣΜΟΥ Π.Δ.Κ.Α.	52.514	43.931	8.213	370	235	186	2	0	47	0	0	47
29.1	Κατασκευή μηχανημάτων και ειδών εξοπλισμού π.δ.κ.α.	52.514	43.931	8.213	370	235	186	2	0	47	0	0	47
29.1	Κατασκευή μηχανημάτων για την παραγωγή και τη χρησιμοποίηση μηχανικής ενέργειας	4.006	3.621	297	88	8	0	0	0	8	0	0	8
29.2	Κατασκευή άλλων μηχανημάτων γενικής χρήσης	22.045	16.276	5.664	105	113	107	2	0	4	0	0	4
29.3	Κατασκευή γεωργικών και δασοκομικών μηχανημάτων	3.342	2.686	636	20	5	0	0	0	5	0	0	5
29.4	Κατασκευή εργολειομηχανιών	131	119	12	0	0	0	0	0	0	0	0	0
29.5	Κατασκευή άλλων μηχανημάτων ειδικής χρήσης	3.809	2.646	1.088	75	22	0	0	0	22	0	0	22
29.6	Κατασκευή όπλων και πορομαχικών	4.845	4.405	440	0	7	0	0	0	7	0	0	7
29.7	Κατασκευή οικιακών συσκευών π.δ.κ.α.	14.336	14.178	76	82	80	79	0	0	1	0	0	1

(συν.-cont'd)

ΠΙΝΑΚΑΣ 17 (συν). ΑΝΑΛΥΣΗ ΤΟΥ ΚΥΚΛΟΥ ΕΡΓΑΣΙΩΝ ΚΑΙ ΆΛΛΩΝ ΕΣΟΔΩΝ ΤΩΝ ΕΠΙΧΕΙΡΗΣΕΩΝ
ΚΑΤΑ ΟΜΑΔΑ ΒΙΟΜΗΧΑΝΙΑΣ, 2007

TABLE 17 (cont'd). COMPOSITION OF TURNOVER AND OTHER RECEIPTS BY INDUSTRY, 2007

ΚΩΔΙ- ΚΑΣ	NACE Rev. 1.1 CODE	ΒΙΟΜΗΧΑΝΙΑ INDUSTRY	Ανάλυση του Κύκλου Εργασιών Composition of Turnover				Άλλα Έσοδα Other Receipts				
			Συνολική Αξία Πωλήσεων και Υπηρεσιών	Πωλήσεις Προϊόντων που Παράγουν οι Επιχειρήσεις	Πωλήσεις Προϊόντων που Εμπορεύονται Μόνον οι Επιχειρήσεις	Πωλήσεις από Παροχή Υπηρεσιών	Σύνολο	Ενοίκια	Προμήθειες	Επιχορηγή- σεις	Άλλα Έσοδα
			Total Turnover	Turnover From Industrial Activities	Turnover From Trading Activities	Turnover From Services Activities	Total	Rents	Commissions	Subsidies	Other Receipts
			58.924	54.132	4.762	30	107	49	54	0	4
31		ΚΑΤΑΣΚΕΥΗ ΗΛΕΚΤΡΙΚΩΝ ΕΞΟΠΛΙΣΜΟΥ ΚΑΙ ΟΠΤΙΚΩΝ ΣΥΣΚΕΥΩΝ	24.770	21.887	2.853	30	100	42	54	0	4
31.1		Κατασκευή ηλεκτρικών μηχανών και συσκευών π.δ.κ.α.	1.260	1.136	124	0	0	0	0	0	0
31.2		Κατασκευή ηλεκτροκινητήρων, ηλεκτρο- γεννητριών και ηλεκτρικών μετασχημα- τιστών	13.706	11.379	2.327	0	79	22	54	0	3
31.3+		Κατασκευή μονωμένων συρμάτων και καλωδίων, κατασκευή φωτιστικού εξο- πλισμού και ηλεκτρικών λαμπτήρων	9.141	8.769	342	30	20	20	0	0	0
31.5		Κατασκευή ηλεκτρικού εξοπλισμού π.δ.κ.α.	663	603	60	0	1	0	0	0	1
31.6		Κατασκευή εξοπλισμού και συσκευών ραδιοφωνίας, τηλεόρασης και επικοι- νωσιών	26.667	26.663	4	0	7	7	0	0	0
32.1+		Κατασκευή φωτοβολταϊκών στοιχείων*									
32.3		κατασκευή τηλεοπτικών και ραδιοφωνικών δεκτών και συσκευών εγγραφής ή αναπαρα- γωγής ήχου ή εικόνας	26.667	26.663	4	0	7	7	0	0	0

(συν.-cont'd)

ΜΕΤΑΠΟΙΗΣΗ
MANUFACTURING

ΠΙΝΑΚΑΣ 17 (συν). ΑΝΑΛΥΣΗ ΤΟΥ ΚΥΚΛΟΥ ΕΡΓΑΣΙΩΝ ΚΑΙ ΑΛΛΩΝ ΕΣΟΔΩΝ ΤΩΝ ΕΠΙΧΕΙΡΗΣΕΩΝ
ΚΑΤΑ ΟΜΑΔΑ ΒΙΟΜΗΧΑΝΙΑΣ, 2007

TABLE 17 (cont'd). COMPOSITION OF TURNOVER AND OTHER RECEIPTS BY INDUSTRY, 2007

ΚΩΔΙ- ΚΑΣ	Ανάλυση του Κύκλου Εργασιών Composition of Turnover	Άλλα Έσοδα Other Receipts				(C€000's)			
		Συνολική Αξία Πωλήσεων και Υπηρεσιών	Πωλήσεις Προϊόντων που Εμφορεύονται Μόνο οι Επιχειρήσεις	Πωλήσεις Προϊόντων που από Παροχή Υπηρεσιών	Σύνολο		Ενοίκια	Επιχορηγή- σεις	Άλλα Έσοδα
NACE Rev. 1.1 CODE	ΒΙΟΜΗΧΑΝΙΑ INDUSTRY	Turnover From Industrial Activities	Turnover From Trading Activities	Turnover From Services Activities	Total	Rents	Commissions	Subsidies	Other Receipts
33	<i>Κατασκευή ιατρικών οργάνων, οργάνων ακριβείας και οπτικών οργάνων· κατασκευή ρολογιών κάθε είδους και ορθοπαιδικών οργάνων</i>	7.487	1.905	0	0	0	0	0	0
33.1	<i>Κατασκευή ιατροχειρουργικού εξοπλισμού και ορθοπαιδικών οργάνων</i>	4.744	1.305	0	0	0	0	0	0
33.2+	Κατασκευή οργάνων και συσκευών μέτρησης και κατασκευή εξοπλισμού ελέγχου των βιομηχανικών μεθόδων παραγωγής	254	12	0	0	0	0	0	0
33.3	Κατασκευή οπτικών οργάνων και φωτογραφικού εξοπλισμού	2.489	588	0	0	0	0	0	0
33.4	Κατασκευή οπτικών οργάνων και ΔΜ ΚΑΤΑΣΚΕΥΗ ΕΞΟΠΛΙΣΜΟΥ ΜΕΤΑΦΟΡΩΝ	18.228	1.986	222	77	51	0	0	26
34	<i>Κατασκευή αυτοκινήτων. Κατασκευή ρυμολκόμενων και ημιρυμολκόμενων οχημάτων</i>	12.535	1.986	222	77	51	0	0	26
34.2	Κατασκευή αμαξοφόρων αυτοκινήτων. Κατασκευή ρυμολκόμενων και ημιρυμολκόμενων οχημάτων	6.971	920	222	53	27	0	0	26
34.3	Κατασκευή μερών και εξαρτημάτων για αυτοκίνητα και τους κινητήρες τους	5.564	1.066	0	24	24	0	0	0

(συν.-cont'd)

ΠΙΝΑΚΑΣ 17 (συν). ΑΝΑΛΥΣΗ ΤΟΥ ΚΥΚΛΟΥ ΕΡΓΑΣΙΩΝ ΚΑΙ ΆΛΛΩΝ ΕΣΟΔΩΝ ΤΩΝ ΕΠΙΧΕΙΡΗΣΕΩΝ
ΚΑΤΑ ΟΜΑΔΑ ΒΙΟΜΗΧΑΝΙΑΣ, 2007

TABLE 17 (cont'd). COMPOSITION OF TURNOVER AND OTHER RECEIPTS BY INDUSTRY, 2007

ΚΩΔΙ- ΚΑΣ	NACE Rev. 1.1 CODE	ΒΙΟΜΗΧΑΝΙΑ INDUSTRY	Ανάλυση του Κύκλου Εργασιών Composition of Turnover				Άλλα Έσοδα Other Receipts				(C€000's)
			Συνολική Αξία Πωλήσεων και Υπηρεσιών	Πωλήσεις Προϊόντων που Παράγουν οι Επιχειρήσεις	Πωλήσεις Προϊόντων που Εμπορεύονται Μόνον οι Επιχειρήσεις	Πωλήσεις από Παροχή Υπηρεσιών	Σύνολο	Ενοίκια	Προμήθειες	Επιχορηγή- σεις	
			Turnover From Industrial Activities	Turnover From Trading Activities	Turnover From Services Activities	Total	Rents	Commissions	Subsidies	Other Receipts	
35		Κατασκευή λοιπού εξοπλισμού μεταφορών	5.693	0	0	0	0	0	0	0	0
35.1		Ναυπήγηση και επισκευή πλοίων και σκαφών κάθε είδους	5.693	0	0	0	0	0	0	0	0
36		ΔΝ ΒΙΟΜΗΧΑΝΙΕΣ ΚΑΤΑΣΚΕΥΩΝ Π.Δ.Κ.Α.	113.617	84.130	25.222	4.265	551	0	0	1.077	
		Κατασκευή επίπλων· βιομηχανίες κατασκευών π.δ.κ.α.	92.133	62.714	25.162	4.257	545	0	0	412	
36.1		Κατασκευή επίπλων	62.989	44.930	13.912	4.147	232	0	0	389	
36.2		Κατασκευή κοσμημάτων και συναφών ειδών	20.807	11.817	8.968	22	282	0	0	7	
36.3+		Κατασκευή μουσικών οργάνων· κατασκευή παιχνιδιών κάθε είδους	152	109	43	0	0	0	0	0	
36.5		Διάφορες άλλες βιομηχανίες κατασκευών π.δ.κ. Ανακύκλωση	8.185	5.858	2.239	88	31	0	0	16	
37		Ανακύκλωση μεταλλικών απορριμμάτων και υπολειμμάτων	21.484	60	60	8	6	0	0	665	
37.1		Ανακύκλωση μη μεταλλικών απορριμμάτων και υπολειμμάτων	18.616	0	0	0	0	0	0	215	
37.2		Ανακύκλωση μη μεταλλικών απορριμμάτων και υπολειμμάτων	2.868	2.800	60	8	6	0	0	450	

ΜΕΤΑΠΟΙΗΣΗ
MANUFACTURING

ΠΙΝΑΚΑΣ 18. ΑΠΟΘΕΜΑΤΑ ΚΑΤΑ ΕΙΔΟΣ ΚΑΙ ΟΜΑΔΑ ΒΙΟΜΗΧΑΝΙΑΣ, 2007
TABLE 18. STOCKS BY TYPE AND INDUSTRY, 2007

(Κ€000's)		(C€000's)					
ΚΩΔΙ- ΚΑΣ	ΒΙΟΜΗΧΑΝΙΑ INDUSTRY	Ημερομηνία Date	Σύνολο Total	Έτοιμα Προϊόντα Finished Goods	Ημιτελή Προϊόντα Semi- Finished Goods	Πρώτες Ύλες, Καύσιμα και Ανταλλα- κτικά Materials, Fuels and Spare Parts	Προϊόντα για Μετα- πώληση Goods for Re-sale
NACE Rev.1.1 CODE							
	Δ ΜΕΤΑΠΟΙΗΤΙΚΕΣ ΒΙΟΜΗΧΑΝΙΕΣ	1.1.2007	309.421	71.210	34.849	170.595	32.767
		31.12.2007	345.746	80.109	36.998	191.166	37.473
	ΔΑ ΒΙΟΜΗΧΑΝΙΑ ΤΡΟΦΙΜΩΝ· ΠΟΤΩΝ ΚΑΙ ΚΑΠΝΟΒΙΟΜΗΧΑΝΙΑ	1.1.2007	90.788	23.415	19.531	41.036	6.806
		31.12.2007	96.797	26.558	18.258	44.098	7.883
15+	Βιομηχανία τροφίμων και ποτών	1.1.2007	90.788	23.415	19.531	41.036	6.806
16	και παραγωγή προϊόντων καπνού	31.12.2007	96.797	26.558	18.258	44.098	7.883
15.1+	Παραγωγή, επεξεργασία και συντήρηση	1.1.2007	5.047	2.145	200	2.316	386
15.2	κρέατος και προϊόντων κρέατος επεξερ- γασία και συντήρηση ψαριών και προϊό- ντων ψαριών	31.12.2007	5.569	2.196	245	2.778	350
15.3	Επεξεργασία και συντήρηση φρούτων και λαχανικών	1.1.2007	8.540	3.733	217	4.381	209
		31.12.2007	9.202	4.273	218	4.506	205
15.4	Παραγωγή φυτικών και ζωικών ελαίων και λιπών	1.1.2007	3.018	593	0	2.421	4
		31.12.2007	2.264	799	0	1.461	4
15.5	Παραγωγή γαλακτοκομικών προϊόντων	1.1.2007	8.899	4.423	0	3.603	873
		31.12.2007	9.048	5.250	0	3.078	720
15.6	Παραγωγή προϊόντων αλευρομύλων· παραγωγή αμύλων και προϊόντων αμύλου	1.1.2007	3.500	809	7	2.465	219
		31.12.2007	5.460	1.220	8	3.944	288
15.7	Παραγωγή παρασκευασμένων ζωοτροφών	1.1.2007	3.414	612	37	2.400	365
		31.12.2007	4.875	793	20	3.522	540
15.8+	Παραγωγή άλλων ειδών διατροφής	1.1.2007	14.911	3.269	107	8.634	2.901
16.0	και παραγωγή προϊόντων καπνού	31.12.2007	17.422	4.412	123	9.177	3.710
15.9	Ποτοποιία	1.1.2007	43.459	7.831	18.963	14.816	1.849
		31.12.2007	42.957	7.615	17.644	15.632	2.066
	ΔΒ ΠΑΡΑΓΩΓΗ ΚΛΩΣΤΟΥΦΑΝΤΟΥΡ- ΓΙΚΩΝ ΥΛΩΝ ΚΑΙ ΠΡΟΪΟΝΤΩΝ	1.1.2007	12.474	3.127	78	7.076	2.193
		31.12.2007	14.196	3.422	76	8.212	2.486
17	Παραγωγή κλωστοϋφαντουργικών υλών	1.1.2007	4.394	546	15	3.275	558
		31.12.2007	4.597	503	11	3.463	620
17.2+	Ύφανση υφαντικών υλών· κατασκευή	1.1.2007	233	40	15	177	1
17.5	άλλων κλωστοϋφαντουργικών ειδών	31.12.2007	247	69	11	166	1
17.3	Φινίρισμα υφαντουργικών προϊόντων	1.1.2007	219	0	0	144	75
		31.12.2007	258	0	0	185	73
17.4	Κατασκευή έτοιμων κλωστοϋφαντουργικών ειδών εκτός από ενδύματα	1.1.2007	3.615	293	0	2.840	482
		31.12.2007	3.824	260	0	3.018	546
17.6+	Κατασκευή πλεκτών υφασμάτων και	1.1.2007	327	213	0	114	0
17.7	υφασμάτων πλέξης κροσέ· κατασκευή πλεκτών ειδών και ειδών πλέξης κροσέ	31.12.2007	268	174	0	94	0
18	Κατασκευή ειδών ενδυμασίας· κατεργασία και βαφή γουναρικών	1.1.2007	8.080	2.581	63	3.801	1.635
		31.12.2007	9.599	2.919	65	4.749	1.866

(συν.-cont'd)

ΜΕΤΑΠΟΙΗΣΗ
MANUFACTURING

ΠΙΝΑΚΑΣ 18 (συν.). ΑΠΟΘΕΜΑΤΑ ΚΑΤΑ ΕΙΔΟΣ ΚΑΙ ΟΜΑΔΑ ΒΙΟΜΗΧΑΝΙΑΣ, 2007
TABLE 18 (cont'd). STOCKS BY TYPE AND INDUSTRY, 2007

(Κ£000's)		(€£000's)					
ΚΩΔΙ- ΚΑΣ		Ημερομηνία	Σύνολο	Έτοιμα Προϊόντα	Ημιτελή Προϊόντα	Πρώτες Ύλες, Καύσιμα και Ανταλλα- κτικά Materials, Fuels and Spare Parts	Προϊόντα για Μετα- πώληση
NACE Rev.1.1 CODE	BIOMHXANIA INDUSTRY	Date	Total	Finished Goods	Semi- Finished Goods		Goods for Re-sale
18.1	Κατασκευή δερμάτινων ενδυμάτων	1.1.2007	75	4	0	28	43
		31.12.2007	99	4	0	28	67
18.2	Κατασκευή άλλων ενδυμάτων και συναφών εξαρτημάτων	1.1.2007	8.005	2.577	63	3.773	1.592
		31.12.2007	9.500	2.915	65	4.721	1.799
	ΔΓ ΒΙΟΜΗΧΑΝΙΑ ΔΕΡΜΑΤΟΣ ΚΑΙ ΔΕΡΜΑΤΙΝΩΝ ΕΙΔΩΝ	1.1.2007	3.387	871	2	737	1.777
		31.12.2007	3.672	868	2	692	2.110
19	Κατεργασία και δέψη δέρματος· κατασκευή ειδών ταξιδιού, τσαντών και υποδημάτων	1.1.2007	3.387	871	2	737	1.777
		31.12.2007	3.672	868	2	692	2.110
19.1+	Κατεργασία και δέψη δέρματος· κατασκευή	1.1.2007	137	32	0	101	4
19.2	ειδών ταξιδιού, τσαντών και παρόμοιων ειδών, ειδών σελοποιίας και σαγματοποιίας	31.12.2007	133	33	0	97	3
		1.1.2007	3.250	839	2	636	1.773
19.3	Κατασκευή υποδημάτων	31.12.2007	3.539	835	2	595	2.107
	ΔΔ ΒΙΟΜΗΧΑΝΙΑ ΞΥΛΟΥ ΚΑΙ ΠΡΟΪΟΝΤΩΝ ΞΥΛΟΥ	1.1.2007	19.701	2.509	4.214	11.582	1.396
		31.12.2007	23.492	2.379	4.943	14.689	1.481
20	Βιομηχανία ξύλου και κατασκευή προϊόντων από ξύλο και φελλό, εκτός από τα έπιπλα· κατασκευή ειδών καλαθοποιίας και σπαρτοπλεκτικής	1.1.2007	19.701	2.509	4.214	11.582	1.396
		31.12.2007	23.492	2.379	4.943	14.689	1.481
20.1+	Πριόνισμα, πλάνισμα και εμποτισμός του ξύλου	1.1.2007	98	6	13	79	0
20.4	κατασκευή ξύλινων εμπορευματοκιβωτίων	31.12.2007	192	2	22	168	0
20.2	Κατασκευή φύλλων καπλαμά, κόντρα πλακέ, μοριοσανίδων, ινοσανίδων και άλλων πλακών	1.1.2007	4.512	2.019	526	1.967	0
		31.12.2007	5.210	1.731	745	2.734	0
20.3	Κατασκευή ξυλουργικών προϊόντων για την οικοδομική	1.1.2007	14.612	478	3.654	9.396	1.084
		31.12.2007	17.644	640	4.140	11.668	1.196
20.5	Κατασκευή άλλων προϊόντων από ξύλο· κατασκευή ειδών από φελλό και ειδών καλαθοποιίας και σπαρτοπλεκτικής	1.1.2007	479	6	21	140	312
		31.12.2007	446	6	36	119	285
	ΔΕ ΠΑΡΑΓΩΓΗ ΧΑΡΤΟΠΟΛΤΟΥ· ΚΑΤΑΣΚΕΥΗ ΧΑΡΤΙΟΥ ΚΑΙ ΠΡΟΪΟ- ΝΤΩΝ ΑΠΟ ΧΑΡΤΙ· ΕΚΔΟΤΙΚΕΣ ΚΑΙ ΕΚΤΥΠΩΤΙΚΕΣ ΔΡΑΣΤΗΡΙΟΤΗΤΕΣ	1.1.2007	18.847	2.597	652	14.972	626
		31.12.2007	18.649	2.413	504	15.169	563
21	Παραγωγή χαρτοπολτού· κατασκευή χαρτιού και προϊόντων από χαρτί	1.1.2007	10.612	2.455	291	7.325	541
		31.12.2007	10.211	2.267	272	7.222	450
		1.1.2007	10.612	2.455	291	7.325	541
21.2	Κατασκευή ειδών από χαρτί και χαρτόνι	31.12.2007	10.211	2.267	272	7.222	450
22	Εκδόσεις, εκτυπώσεις και αναπαραγωγή προεγγεγραμμένων μέσων εγγραφής ήχου και εικόνας ή μέσων πληροφορικής	1.1.2007	8.235	142	361	7.647	85
		31.12.2007	8.438	146	232	7.947	113
		1.1.2007	178	0	0	96	82
22.1	Εκδόσεις	31.12.2007	146	0	0	94	52

(συν.-cont'd)

ΜΕΤΑΠΟΙΗΣΗ
MANUFACTURING

ΠΙΝΑΚΑΣ 18 (συν.). ΑΠΟΘΕΜΑΤΑ ΚΑΤΑ ΕΙΔΟΣ ΚΑΙ ΟΜΑΔΑ ΒΙΟΜΗΧΑΝΙΑΣ, 2007
TABLE 18 (cont'd). STOCKS BY TYPE AND INDUSTRY, 2007

(Κ£000's)		(C£000's)					
ΚΩΔΙ- ΚΑΣ		Ημερομηνία	Σύνολο	Έτοιμα Προϊόντα	Ημιτελή Προϊόντα	Πρώτες Ύλες, Καύσιμα και Ανταλλα- κτικά Μaterials, Fuels and Spare Parts	Προϊόντα για Μετα- πώληση
NACE Rev.1.1 CODE	BIOMHXANIA INDUSTRY	Date	Total	Finished Goods	Semi- Finished Goods		Goods for Re-sale
22.2	Εκτυπώσεις και συναφείς δραστηριότητες	1.1.2007 31.12.2007	8.057 8.292	142 146	361 232	7.551 7.853	3 61
	ΔΣΤ ΠΑΡΑΓΩΓΗ ΠΡΟΪΟΝΤΩΝ ΔΙΥΛΙΣΗΣ ΠΕΤΡΕΛΑΙΟΥ ΚΑΙ ΔΖ ΠΑΡΑΓΩΓΗ ΧΗΜΙΚΩΝ ΟΥΣΙΩΝ, ΧΗΜΙΚΩΝ ΠΡΟΪΟΝΤΩΝ ΚΑΙ ΣΥΝΘΕΤΙΚΩΝ ΙΝΩΝ	1.1.2007 31.12.2007	31.382 35.847	11.519 13.775	396 362	16.624 18.346	2.843 3.364
23+ 24	<i>Παραγωγή προϊόντων διύλισης πετρελαίου · παραγωγή χημικών ουσιών και προϊόντων</i>	<i>1.1.2007 31.12.2007</i>	<i>31.382 35.847</i>	<i>11.519 13.775</i>	<i>396 362</i>	<i>16.624 18.346</i>	<i>2.843 3.364</i>
23.2+ 24.6	Παραγωγή προϊόντων διύλισης πετρελαίου· παραγωγή άλλων χημικών προϊόντων	1.1.2007 31.12.2007	1.207 1.365	89 87	0 0	907 1.023	211 255
24.1+ 24.2	Παραγωγή βασικών χημικών προϊόντων και παραγωγή παρασιτοκτόνων και άλλων αγροχημικών προϊόντων	1.1.2007 31.12.2007	2.969 4.080	717 1.312	67 80	807 1.221	1.378 1.467
24.3	Παραγωγή χρωμάτων, βερνικιών και παρόμοιων επιχρισμάτων, μελανιών τυπογραφίας και μαστιχών	1.1.2007 31.12.2007	3.741 4.563	1.126 1.410	109 83	1.834 1.939	672 1.131
24.4	Παραγωγή φαρμακευτικών προϊόντων, χημικών προϊόντων για ιατρικούς σκοπούς και βοτανικών προϊόντων	1.1.2007 31.12.2007	19.982 22.452	8.565 9.956	220 199	10.937 12.078	260 219
24.5	Παραγωγή σαπουνιών και απορρυπαντικών προϊόντων καθαρισμού και στίλβωσης, αρωμάτων και παρασκευασμάτων καλλωπισμού	1.1.2007 31.12.2007	3.483 3.387	1.022 1.010	0 0	2.139 2.085	322 292
	ΔΗ ΚΑΤΑΣΚΕΥΗ ΠΡΟΪΟΝΤΩΝ ΑΠΟ ΕΛΑΣΤΙΚΟ (ΚΑΟΥΤΣΟΥΚ) ΚΑΙ ΠΛΑΣΤΙΚΕΣ ΎΛΕΣ	1.1.2007 31.12.2007	15.522 18.711	5.448 5.972	307 612	7.206 9.067	2.561 3.060
25	<i>Κατασκευή προϊόντων από ελαστικό (καουτσούκ) και πλαστικές ύλες</i>	<i>1.1.2007 31.12.2007</i>	<i>15.522 18.711</i>	<i>5.448 5.972</i>	<i>307 612</i>	<i>7.206 9.067</i>	<i>2.561 3.060</i>
25.1	Κατασκευή προϊόντων από ελαστικό (καουτσούκ)	1.1.2007 31.12.2007	109 98	33 32	0 0	72 62	4 4
25.2	Κατασκευή πλαστικών προϊόντων	1.1.2007 31.12.2007	15.413 18.613	5.415 5.940	307 612	7.134 9.005	2.557 3.056
	ΔΘ ΚΑΤΑΣΚΕΥΗ ΑΛΛΩΝ ΜΗ ΜΕΤΑΛ- ΛΙΚΩΝ ΟΡΥΚΤΩΝ ΠΡΟΪΟΝΤΩΝ	1.1.2007 31.12.2007	37.470 39.841	5.023 6.160	1.237 1.434	29.420 29.924	1.790 2.323
26	<i>Κατασκευή άλλων μη μεταλλικών ορυκτών προϊόντων</i>	<i>1.1.2007 31.12.2007</i>	<i>37.470 39.841</i>	<i>5.023 6.160</i>	<i>1.237 1.434</i>	<i>29.420 29.924</i>	<i>1.790 2.323</i>
26.1	Κατασκευή γυαλιού και προϊόντων από γυαλί	1.1.2007 31.12.2007	1.766 1.902	93 75	54 180	1.499 1.498	120 149
26.2+ 26.4	Κατασκευή μη δομικών, μη πυρίμαχων κεραμικών ειδών· κατασκευή πυρίμαχων κεραμικών προϊόντων. Κατασκευή τούβλων πλακιδίων και λοιπών δομικών προϊόντων από οπτή γη	1.1.2007 31.12.2007	1.877 1.770	1.058 882	155 149	628 717	36 22

(συν.-cont'd)

ΜΕΤΑΠΟΙΗΣΗ
MANUFACTURING

ΠΙΝΑΚΑΣ 18 (συν.). ΑΠΟΘΕΜΑΤΑ ΚΑΤΑ ΕΙΔΟΣ ΚΑΙ ΟΜΑΔΑ ΒΙΟΜΗΧΑΝΙΑΣ, 2007
TABLE 18 (cont'd). STOCKS BY TYPE AND INDUSTRY, 2007

(Κ€000's)		(C€000's)					
ΚΩΔΙ- ΚΑΣ	ΒΙΟΜΗΧΑΝΙΑ INDUSTRY	Ημερομηνία Date	Σύνολο Total	Έτοιμα Προϊόντα Finished Goods	Ημιτελή Προϊόντα Semi- Finished Goods	Πρώτες Ύλες, Καύσιμα και Ανταλλα- κτικά Ματεριαλ, Fuels and Spare Parts	Προϊόντα για Μετα- πώληση Goods for Re-sale
NACE Rev.1.1 CODE							
26.3	Κατασκευή κεραμικών πλακιδίων και κυβολίθων	1.1.2007	158	109	0	43	6
		31.12.2007	156	90	0	59	7
26.5	Παραγωγή τσιμέντου, ασβέστη και γύψου	1.1.2007	15.759	878	635	14.246	0
		31.12.2007	15.766	1.780	688	13.298	0
26.6	Κατασκευή προϊόντων από σκυρόδεμα, γύψο και τσιμέντο	1.1.2007	8.058	1.588	133	5.909	428
		31.12.2007	9.373	1.739	140	6.706	788
26.7	Κοπή, μορφοποίηση και τελική επεξεργασία λίθων για διακοσμητικούς και οικοδομικούς σκοπούς	1.1.2007	8.446	1.202	246	5.798	1.200
		31.12.2007	9.449	1.514	239	6.339	1.357
26.8	Παραγωγή άλλων μη μεταλλικών ορυκτών προϊόντων π.δ.κ.α.	1.1.2007	1.406	95	14	1.297	0
		31.12.2007	1.425	80	38	1.307	0
	ΔΙ ΠΑΡΑΓΩΓΗ ΒΑΣΙΚΩΝ ΜΕΤΑΛΛΩΝ ΚΑΙ ΚΑΤΑΣΚΕΥΗ ΜΕΤΑΛΛΙΚΩΝ ΠΡΟΪΟΝΤΩΝ	1.1.2007	34.341	7.488	5.238	19.370	2.245
		31.12.2007	40.342	7.105	7.544	23.061	2.632
		1.1.2007	10.772	5.340	1.266	3.958	208
27	<i>Παραγωγή βασικών μετάλλων</i>	31.12.2007	13.173	4.688	2.436	5.926	123
27.2+	Κατασκευή σωλήνων και βασικών πολύτιμων	1.1.2007	10.772	5.340	1.266	3.958	208
27.4	μετάλλων και άλλων μη σιδηρούχων μετάλλων	31.12.2007	13.173	4.688	2.436	5.926	123
28	Κατασκευή μεταλλικών προϊόντων, με εξαίρεση τα μηχανήματα και τα είδη εξοπλισμού	1.1.2007	23.569	2.148	3.972	15.412	2.037
		31.12.2007	27.169	2.417	5.108	17.135	2.509
		1.1.2007	15.677	1.058	3.136	11.052	431
28.1	Κατασκευή δομικών μεταλλικών προϊόντων	31.12.2007	18.687	1.167	4.326	12.629	565
28.2+	Κατασκευή μεταλλικών ντεποζιτών, δεξαμενών, δοχείων και ατμογεννητριών	1.1.2007	854	127	250	457	20
28.3		31.12.2007	821	109	114	578	20
28.5	Κατεργασία και επικάλυψη μετάλλων- γενικές μηχανολογικές εργασίες	1.1.2007	751	0	336	415	0
		31.12.2007	754	0	308	446	0
28.6	Κατασκευή μαχαιροπήρουνων, εργαλείων και σιδηρικών	1.1.2007	1.140	180	75	443	442
		31.12.2007	1.323	192	84	556	491
		1.1.2007	5.147	783	175	3.045	1.144
28.7	Κατασκευή άλλων μεταλλικών προϊόντων	31.12.2007	5.584	949	276	2.926	1.433
	ΔΚ ΚΑΤΑΣΚΕΥΗ ΜΗΧΑΝΗΜΑΤΩΝ ΚΑΙ ΕΙΔΩΝ ΕΞΟΠΛΙΣΜΟΥ Π.Δ.Κ.Α.	1.1.2007	9.335	949	799	5.665	1.922
		31.12.2007	11.581	1.396	981	6.889	2.315
29	Κατασκευή μηχανημάτων και ειδών εξοπλισμού π.δ.κ.α.	1.1.2007	9.335	949	799	5.665	1.922
		31.12.2007	11.581	1.396	981	6.889	2.315
29.1	Κατασκευή μηχανημάτων για την παραγωγή και τη χρησιμοποίηση μηχανικής ενέργειας	1.1.2007	317	0	0	315	2
		31.12.2007	619	0	0	582	37
29.2	Κατασκευή άλλων μηχανημάτων γενικής χρήσης	1.1.2007	5.356	461	741	2.739	1.415
		31.12.2007	6.377	595	945	3.171	1.666
29.3	Κατασκευή γεωργικών και δασοκομικών μηχανημάτων	1.1.2007	603	110	10	277	206
		31.12.2007	699	220	10	235	234

(συν.-cont'd)

ΜΕΤΑΠΟΙΗΣΗ
MANUFACTURING

ΠΙΝΑΚΑΣ 18 (συν.). ΑΠΟΘΕΜΑΤΑ ΚΑΤΑ ΕΙΔΟΣ ΚΑΙ ΟΜΑΔΑ ΒΙΟΜΗΧΑΝΙΑΣ, 2007
TABLE 18 (cont'd). STOCKS BY TYPE AND INDUSTRY, 2007

(Κ€000's)		(C€000's)					
ΚΩΔΙ-ΚΑΣ	ΒΙΟΜΗΧΑΝΙΑ INDUSTRY	Ημερομηνία	Σύνολο	Έτοιμα Προϊόντα	Ημιτελή Προϊόντα	Πρώτες Ύλες, Καύσιμα και Ανταλλα- κτικά Materials, Fuels and Spare Parts	Προϊόντα για Μετα- πώληση
NACE Rev.1.1 CODE		Date	Total	Finished Goods	Semi- Finished Goods		Goods for Re-sale
		1.1.2007	14	1	0	10	3
29.4	Κατασκευή εργαλειομηχανών	31.12.2007	12	1	0	10	1
29.5	Κατασκευή άλλων μηχανημάτων ειδικής χρήσης	1.1.2007	665	42	35	357	231
		31.12.2007	791	76	6	423	286
29.6	Κατασκευή όπλων και πυρομαχικών	1.1.2007	1.101	188	0	848	65
		31.12.2007	1.703	351	0	1.261	91
29.7	Κατασκευή οικιακών συσκευών π.δ.κ.α.	1.1.2007	1.279	147	13	1.119	0
		31.12.2007	1.380	153	20	1.207	0
	ΔΛ ΚΑΤΑΣΚΕΥΗ ΗΛΕΚΤΡΙΚΟΥ ΕΞΟΠΛΙ- ΣΜΟΥ ΚΑΙ ΟΠΤΙΚΩΝ ΣΥΣΚΕΥΩΝ	1.1.2007	5.711	390	218	4.730	373
		31.12.2007	9.027	782	470	7.429	346
31	Κατασκευή ηλεκτρικών μηχανών και συσκευών π.δ.κ.α.	1.1.2007	3.653	179	218	3.059	197
		31.12.2007	5.298	514	470	4.129	185
31.1	Κατασκευή ηλεκτροκινητήρων, ηλεκτρογεν- νητριών και ηλεκτρικών μετασχηματιστών	1.1.2007	556	20	0	484	52
		31.12.2007	707	29	0	616	62
31.2	Κατασκευή συσκευών διανομής και ελέγχου ηλεκτρικού ρεύματος	1.1.2007	2.118	47	24	1.970	77
		31.12.2007	3.007	53	26	2.846	82
31.3+ 31.5	Κατασκευή μονωμένων συρμάτων και καλωδίων, κατασκευή φωτιστικού εξο- πλισμού και ηλεκτρικών λαμπτήρων	1.1.2007	905	112	194	531	68
		31.12.2007	1.284	432	217	594	41
31.6	Κατασκευή ηλεκτρικού εξοπλισμού π.δ.κ.α.	1.1.2007	74	0	0	74	0
		31.12.2007	300	0	227	73	0
32	Κατασκευή εξοπλισμού και συσκευών ραδιοφωνίας, τηλεόρασης και επικοινωνιών	1.1.2007	1.045	211	0	833	1
		31.12.2007	2.757	268	0	2.488	1
32.1+ 32.3	Κατασκευή φωτοβολταϊκών στοιχείων κατασκευή τηλεοπτικών και ραδιοφωνικών δεκτών και συσκευών εγγραφής ή αναπαρα- γωγής ήχου ή εικόνας	1.1.2007	1.045	211	0	833	1
		31.12.2007	2.757	268	0	2.488	1
33	Κατασκευή ιατρικών οργάνων, οργάνων ακριβείας και οπτικών οργάνων· κατασκευή ρολογιών κάθε είδους	1.1.2007	1.013	0	0	838	175
		31.12.2007	972	0	0	812	160
33.1	Κατασκευή ιατροχειρουργικού εξοπλισμού και ορθοπεδικών οργάνων	1.1.2007	238	0	0	238	0
		31.12.2007	270	0	0	270	0
33.2+ 33.3	Κατασκευή οργάνων και συσκευών μέτρησης και κατασκευή εξοπλισμού ελέγχου των βιομη- χανικών μεθόδων παραγωγής	1.1.2007	13	0	0	11	2
		31.12.2007	17	0	0	15	2
33.4	Κατασκευή οπτικών οργάνων και φωτογραφικού εξοπλισμού	1.1.2007	762	0	0	589	173
		31.12.2007	685	0	0	527	158
	ΔΜ ΚΑΤΑΣΚΕΥΗ ΕΞΟΠΛΙΣΜΟΥ ΜΕΤΑΦΟΡΩΝ	1.1.2007	2.533	212	727	1.310	284
		31.12.2007	2.793	370	666	1.488	269

(συν.-cont'd)

ΜΕΤΑΠΟΙΗΣΗ
MANUFACTURING

ΠΙΝΑΚΑΣ 18 (συν.). ΑΠΟΘΕΜΑΤΑ ΚΑΤΑ ΕΙΔΟΣ ΚΑΙ ΟΜΑΔΑ ΒΙΟΜΗΧΑΝΙΑΣ, 2007
TABLE 18 (cont'd). STOCKS BY TYPE AND INDUSTRY, 2007

ΚΩΔΙ- ΚΑΣ		Ημερομηνία	Σύνολο	Έτοιμα Προϊόντα	Ημιτελή Προϊόντα	Πρώτες Ύλες, Καύσιμα και Ανταλλα- κτικά Materials, Fuels and Spare Parts	Προϊόντα για Μετα- πώληση
NACE Rev.1.1 CODE	ΒΙΟΜΗΧΑΝΙΑ INDUSTRY	Date	Total	Finished Goods	Semi- Finished Goods		Goods for Re-sale
34	Κατασκευή αυτοκινήτων. Κατασκευή ρυμουλκούμενων και ημιρυμουλκούμενων οχημάτων	1.1.2007	1.976	117	651	924	284
		31.12.2007	2.068	134	555	1.110	269
34.2	Κατασκευή αμαξωμάτων αυτοκινήτων. Κατασκευή ρυμουλκούμενων και ημιρυμουλκούμενων οχημάτων	1.1.2007	1.016	0	585	357	74
		31.12.2007	1.075	0	488	555	32
34.3	Κατασκευή μερών και εξαρτημάτων για αυτοκίνητα και τους κινητήρες τους	1.1.2007	960	117	66	567	210
		31.12.2007	993	134	67	555	237
35	Κατασκευή λοιπού εξοπλισμού μεταφορών	1.1.2007	557	95	76	386	0
		31.12.2007	725	236	111	378	0
35.1	Ναυπήγηση και επισκευή πλοίων και σκαφών κάθε είδους	1.1.2007	557	95	76	386	0
		31.12.2007	725	236	111	378	0
	ΔΝ ΒΙΟΜΗΧΑΝΙΕΣ ΚΑΤΑΣΚΕΥΩΝ Π.Δ.Κ.Α.	1.1.2007	27.930	7.662	1.450	10.867	7.951
		31.12.2007	30.798	8.909	1.146	12.102	8.641
36	Κατασκευή επίπλων βιομηχανίες κατασκευών π.δ.κ.α.	1.1.2007	25.372	7.108	1.448	8.885	7.931
		31.12.2007	27.327	8.040	1.144	9.533	8.610
36.1	Κατασκευή επίπλων	1.1.2007	14.551	3.078	1.273	5.990	4.210
		31.12.2007	14.438	3.161	977	5.687	4.613
36.2	Κατασκευή κοσμημάτων και συναφών ειδών	1.1.2007	8.840	3.614	175	1.676	3.375
		31.12.2007	10.698	4.392	167	2.531	3.608
36.3+	Κατασκευή μουσικών οργάνων	1.1.2007	134	15	0	102	17
36.5	κατασκευή παιχνιδιών κάθε είδους	31.12.2007	127	14	0	96	17
		1.1.2007	1.847	401	0	1.117	329
36.6	Διάφορες άλλες βιομηχανίες κατασκευών π.δ.κ.α.	31.12.2007	2.064	473	0	1.219	372
		1.1.2007	2.558	554	2	1.982	20
37	Ανακύκλωση	31.12.2007	3.471	869	2	2.569	31
37.1	Ανακύκλωση μεταλλικών απορριμμάτων και υπολειμμάτων	1.1.2007	2.240	470	0	1.770	0
		31.12.2007	3.199	808	0	2.391	0
37.2	Ανακύκλωση μη μεταλλικών απορριμμάτων και υπολειμμάτων	1.1.2007	318	84	2	212	20
		31.12.2007	272	61	2	178	31

ΜΕΤΑΠΟΙΗΣΗ
MANUFACTURING

ΠΙΝΑΚΑΣ 19. ΥΛΙΚΑ ΠΟΥ ΧΡΗΣΙΜΟΠΟΙΗΘΗΚΑΝ ΚΑΙ ΥΠΗΡΕΣΙΕΣ ΠΟΥ ΠΑΡΑΣΧΕΦΗΚΑΝ ΣΤΗΝ ΠΑΡΑΓΩΓΗ ΚΑΤΑ ΕΙΔΟΣ ΚΑΙ ΒΙΟΜΗΧΑΝΙΑ, 2007

TABLE 19. MATERIALS AND SERVICES USED IN PRODUCTION BY TYPE AND INDUSTRY, 2007

ΚΩΔΙ- ΚΑΣ	Σύνολο	Πρώτες Υλεις	Υλικά Συσκευ- ασίας	Καύσιμα	Άλλα Υλικά	Νερό	Ηλεκτ- ρισμός	Επιδιορ- θώσεις μηχανη- μάτων	Επισκευές Υποστα- τικών	Εκτυπο- τικά και Γραφική Ύλη	Υπηρε- σίες που Παρασχέ- θηκαν από Άλλους	Μετα- φορικά
NACE Rev.1.1 CODE	Total	Raw Materials	Packing Materials	Fuels	Other Materials	Water	Electricity	Repairs of Machi- nery	Repairs of Buildings	Printing Materials and Stationery	Services Rendered by Others	Trans- portation
(Κ.€000'ς)	(Κ.€000'ς)	(Κ.€000'ς)	(Κ.€000'ς)	(Κ.€000'ς)	(Κ.€000'ς)	(Κ.€000'ς)	(Κ.€000'ς)	(Κ.€000'ς)	(Κ.€000'ς)	(Κ.€000'ς)	(Κ.€000'ς)	(Κ.€000'ς)
Δ	1.182.349	944.262	45.652	28.971	8.024	1.711	39.089	26.292	3.604	2.557	38.114	44.073
ΔΑ												
15+	444.041	356.372	35.503	6.974	4.334	1.081	14.172	7.309	1.638	854	2.174	13.630
16	444.041	356.372	35.503	6.974	4.334	1.081	14.172	7.309	1.638	854	2.174	13.630
15.1+												
15.2	146.109	138.054	1.651	579	781	126	1.574	679	250	98	1.115	1.202
15.11	105.162	102.847	148	137	96	31	432	153	171	25	888	234
15.12	22.530	20.621	214	179	308	62	485	168	18	17	57	401
15.13+												
15.20	18.417	14.586	1.289	263	377	33	657	358	61	56	170	567
15.3	21.587	14.438	2.874	370	192	56	670	364	333	43	154	2.093
15.31+												
15.33	7.992	6.234	693	120	70	21	283	170	19	29	36	317
15.32	13.595	8.204	2.181	250	122	35	387	194	314	14	118	1.776

(συν.-cont'd)

ΜΕΤΑΠΟΙΗΣΗ
MANUFACTURING

ΠΙΝΑΚΑΣ 19 (συν.). ΥΛΙΚΑ ΠΟΥ ΧΡΗΣΙΜΟΠΟΙΗΘΗΚΑΝ ΚΑΙ ΥΠΗΡΕΣΙΕΣ ΠΟΥ ΠΑΡΑΣΧΕΘΗΚΑΝ ΣΤΗΝ ΠΑΡΑΓΩΓΗ ΚΑΤΑ ΕΙΔΟΣ ΚΑΙ ΒΙΟΜΗΧΑΝΙΑ, 2007

TABLE 19 (cont'd). MATERIALS AND SERVICES USED IN PRODUCTION BY TYPE AND INDUSTRY, 2007

ΚΩΔΙ- ΚΑΣ NACE Rev.1.1 CODE	Σύνολο	Πρώτες Υλεις	Υλικά Συσκευ- ασίας	Καύσιμα	Άλλα Υλικά	Νερό	Ηλεκτ- ρισμός	Επιδιορ- θήσεις μηχανη- μάτων	Επισκευές Υποστα- τικών	Εκτυπο- τικά και Γραφική Υλη	Υπηρε- σίες που Παρασχέ- θηκαν από Άλλους	Μετα- φορικά
15.4	14.233	12.459	747	209	43	27	313	196	17	15	37	170
15.41	4.524	4.323	0	0	4	8	73	47	14	3	25	27
15.42	9.709	8.136	747	209	39	19	240	149	3	12	12	143
15.5	65.962	50.466	6.556	1.285	971	201	2.353	1.210	139	150	128	2.503
15.51	61.753	48.512	6.019	1.187	915	174	1.521	849	131	111	117	2.217
15.52	4.209	1.954	537	98	56	27	832	361	8	39	11	286
15.6												
15.61	17.862	16.011	505	51	48	6	586	188	4	23	28	412
15.62	17.862	16.011	505	51	48	6	586	188	4	23	28	412
15.7	36.962	34.382	465	259	57	12	482	247	25	34	14	985
15.71	36.962	34.382	465	259	57	12	482	247	25	34	14	985
15.8+												
16.0	83.872	58.331	6.652	3.532	1.426	260	6.225	2.304	582	372	570	3.618
15.81	54.445	37.688	2.402	2.819	1.037	190	5.162	1.739	503	245	523	2.137
15.82	6.957	4.701	831	243	153	20	368	105	42	36	17	441

(συν.-cont'd)

ΜΕΤΑΠΟΙΗΣΗ
MANUFACTURING

ΠΙΝΑΚΑΣ 19 (συν.). ΥΛΙΚΑ ΠΟΥ ΧΡΗΣΙΜΟΠΟΙΗΘΗΚΑΝ ΚΑΙ ΥΠΗΡΕΣΙΕΣ ΠΟΥ ΠΑΡΑΣΧΕΦΗΚΑΝ ΣΤΗΝ ΠΑΡΑΓΩΓΗ ΚΑΤΑ ΕΙΔΟΣ ΚΑΙ ΒΙΟΜΗΧΑΝΙΑ, 2007

TABLE 19 (cont'd). MATERIALS AND SERVICES USED IN PRODUCTION BY TYPE AND INDUSTRY, 2007

ΚΩΔΙ- ΚΑΣ NACE Rev.1.1 CODE	Σύνολο	Πρώτες Υλεις	Υλικά Συσκευ- ασίας	Καύσιμα	Άλλα Υλικά	Νερό	Ηλεκτ- ρισμός	Επιδιορ- θώσεις μηχανη- μάτων	Επισκευές Υποστ- τικών	Εκτυπο- τικά και Γραφική Υλη	Υπηρε- σίες που Παρασχέ- θηκαν από Άλλους	Μετα- φορικά	(€000's)
15.84	1.288	889	85	25	33	5	59	49	2	19	0	122	
15.85	4.269	3.177	363	79	52	8	243	89	8	14	7	229	
15.86	5.942	4.146	999	117	41	15	152	115	19	25	4	309	
15.87	1.423	948	233	23	7	9	34	38	8	8	1	114	
15.89+	9.548	6.782	1.739	226	103	13	207	169	0	25	18	266	
16.00	57.454	32.231	16.053	689	816	393	1.969	2.121	288	119	128	2.647	
15.91+	24.105	12.746	6.402	583	295	95	1.178	1.222	88	87	107	1.302	
15.93+	33.349	19.485	9.651	106	521	298	791	899	200	32	21	1.345	
15.96	23.450	17.300	214	36	147	15	419	243	149	89	4.191	647	
15.98	8.205	7.229	59	4	55	6	154	87	13	40	265	293	
I7	309	255	0	1	3	0	15	5	0	4	13	13	
17.2+	309	255	0	1	3	0	15	5	0	4	13	13	
17.5													
17.21+													
17.54													

(συν.-cont'd)

ΜΕΤΑΠΟΙΗΣΗ
MANUFACTURING

ΠΙΝΑΚΑΣ 19 (συν.). ΥΛΙΚΑ ΠΟΥ ΧΡΗΣΙΜΟΠΟΙΗΘΗΚΑΝ ΚΑΙ ΥΠΗΡΕΣΙΕΣ ΠΟΥ ΠΑΡΑΣΧΕΦΗΚΑΝ ΣΤΗΝ ΠΑΡΑΓΩΓΗ ΚΑΤΑ ΕΙΔΟΣ ΚΑΙ ΒΙΟΜΗΧΑΝΙΑ, 2007

TABLE 19 (cont'd). MATERIALS AND SERVICES USED IN PRODUCTION BY TYPE AND INDUSTRY, 2007

ΚΩΔΙ- ΚΑΣ NACE Rev.1.1 CODE	Σύνολο	Πρώτες Υλκες Raw Materials	Υλικά Συσκευ- ασίας Packaging Materials	Καύσιμα Fuels	Άλλα Υλικά Other Materials	Νερό Water	Ηλεκτ- ρισμός Electricity	Επιδιορ- θήσεις μηχανη- μάτων Repairs of Machi- nery	Επισκευές Υποστα- τικών Repairs of Buildings	Εκτυπω- τικά και Γραφική Υγλη Printing Materials and Stationery	Υπηρε- σίες που Παρασχέ- θηκαν από Άλλους Services Rendered by Others	Μετα- φορικά Trans- portation	(C=€000's)
17.3	1.001	832	1	0	4	0	32	17	0	4	72	39	
17.30	1.001	832	1	0	4	0	32	17	0	4	72	39	
17.4	6.342	5.714	48	0	47	6	86	59	13	32	117	220	
17.40	6.342	5.714	48	0	47	6	86	59	13	32	117	220	
17.6+													
17.7	553	428	10	3	1	0	21	6	0	0	63	21	
17.60+													
17.72													
18	553	428	10	3	1	0	21	6	0	0	63	21	
18.1	15.245	10.071	155	32	92	9	265	156	136	49	3.926	354	
18.10	44	35	0	0	0	0	3	0	0	1	2	3	
18.2	44	35	0	0	0	0	3	0	0	1	2	3	
18.21	15.201	10.036	155	32	92	9	262	156	136	48	3.924	351	
18.21	394	295	4	0	2	0	7	1	1	3	69	12	
18.22	13.303	8.522	119	32	69	9	200	129	131	36	3.784	272	
18.23	1.272	1.018	29	0	19	0	47	20	4	7	70	58	

(συν.-cont'd)

ΜΕΤΑΠΟΙΗΣΗ
MANUFACTURING

ΠΙΝΑΚΑΣ 19 (συν.). ΥΛΙΚΑ ΠΟΥ ΧΡΗΣΙΜΟΠΟΙΗΘΗΚΑΝ ΚΑΙ ΥΠΗΡΕΣΙΕΣ ΠΟΥ ΠΑΡΑΣΧΕΘΗΚΑΝ ΣΤΗΝ ΠΑΡΑΓΩΓΗ ΚΑΤΑ ΕΙΔΟΣ ΚΑΙ ΒΙΟΜΗΧΑΝΙΑ, 2007

TABLE 19 (cont'd). MATERIALS AND SERVICES USED IN PRODUCTION BY TYPE AND INDUSTRY, 2007

ΚΩΔΙΚΟΣ	Σύνολο	Πρώτες Υλες	Υλικά Συσκευασίας	Καύσιμα	Άλλα Υλικά	Νερό	Ηλεκτρισμός	Επιδιορθώσεις μηχανημάτων	Επισκευές Υποστηρίξεων	Εκτυπώσιμα και Γραφική Υφή	Υπηρεσίες που παροχές από Άλλους	Μεταφορικά
NACE Rev.1.1 CODE	Total	Raw Materials	Packing Materials	Fuels	Other Materials	Water	Electricity	Repairs of Machinery	Repairs of Buildings	Printing Materials and Stationery	Services Rendered by Others	Transportation
18.24	232	201	3	0	2	0	8	6	0	2	1	9
19	2.157	1.784	41	8	23	3	86	37	8	12	72	83
19.1+	2.157	1.784	41	8	23	3	86	37	8	12	72	83
19.2	283	226	1	6	1	2	14	6	2	2	4	19
19.10+	283	226	1	6	1	2	14	6	2	2	4	19
19.20	1.874	1.558	40	2	22	1	72	31	6	10	68	64
19.3	1.874	1.558	40	2	22	1	72	31	6	10	68	64
20	69.735	59.809	0	221	282	59	1.018	885	120	130	4.898	2.313
20.1+	69.735	59.809	0	221	282	59	1.018	885	120	130	4.898	2.313
20.4	762	666	0	4	1	0	11	18	1	0	0	61

(συν.-cont'd)

ΜΕΤΑΠΟΙΗΣΗ
MANUFACTURING

ΠΙΝΑΚΑΣ 19 (συν.) ΥΛΙΚΑ ΠΟΥ ΧΡΗΣΙΜΟΠΟΙΗΘΗΚΑΝ ΚΑΙ ΥΠΗΡΕΣΙΕΣ ΠΟΥ ΠΑΡΑΣΧΕΦΗΚΑΝ ΣΤΗΝ ΠΑΡΑΓΩΓΗ ΚΑΤΑ ΕΙΔΟΣ ΚΑΙ ΒΙΟΜΗΧΑΝΙΑ, 2007

TABLE 19 (cont'd). MATERIALS AND SERVICES USED IN PRODUCTION BY TYPE AND INDUSTRY, 2007

ΚΩΔΙ- ΚΑΣ	ΒΙΟΜΗΧΑΝΙΑ INDUSTRY	Σύνολο	Πρώτες Υλεις	Υλικά Συσκευ- ασίας	Καύσιμα	Άλλα Υλικά	Νερό	Ηλεκτ- ρισμός	Επιδιορ- θώσεις μηχανη- μάτων	Επισκευές Υποστα- τικών	Εκτυπο- τικά και Γραφική Ύλη	Υπηρε- σίες που Παρασχέ- θηκαν από Άλλους	Μετο- φορικά
NACE Rev.1.1 CODE		Total	Raw Materials	Packing Materials	Fuels	Other Materials	Water	Electricity	Repairs of Machi- nery	Repairs of Buildings	Printing Materials and Stationery	Services Rendered by Others	Trans- portation
20.10+ 20.40	Πριόνισμα, πλάνισμα και εμποτισμός του ξύλου· κατασκευή ξύλων εμπνευματοκιβωτίων	762	666	0	4	1	0	11	18	1	0	0	61
20.2	Κατασκευή φύλλων καπλαμά, κόντρα πλακέ, μορισανίδων, ινοσανίδων και άλλων πλακών	8.457	8.080	0	68	6	0	110	126	0	12	39	16
20.20	Κατασκευή φύλλων καπλαμά, κόντρα πλακέ, μορισανίδων, ινοσανίδων και άλλων πλακών	8.457	8.080	0	68	6	0	110	126	0	12	39	16
20.3	Κατασκευή ξυλουργικών προϊόντων για την οικοδομική	60.170	50.787	0	149	273	58	889	738	119	116	4.822	2.219
20.30	Κατασκευή ξυλουργικών προϊόντων για την οικοδομική	60.170	50.787	0	149	273	58	889	738	119	116	4.822	2.219
20.5	Κατασκευή άλλων προϊόντων από ξύλο· κατασκευή ειδών από φελλό και ειδών καλαθοποιίας και σπάρτοπλεκτικής	346	276	0	0	2	1	8	3	0	2	37	17
20.51	Κατασκευή άλλων προϊόντων από ξύλο	326	256	0	0	2	1	8	3	0	2	37	17
20.52	Κατασκευή ειδών από φελλό και ειδών καλαθοποιίας και σπάρτοπλεκτικής	20	20	0	0	0	0	0	0	0	0	0	0
21	ΔΕ ΠΑΡΑΓΩΓΗ ΧΑΡΤΙΟΥ ΚΑΙ ΚΑΤΑΣΚΕΥΗ ΧΑΡΤΙΟΥ ΚΑΙ ΠΡΟΪΟΝΤΩΝ ΑΠΟ ΧΑΡΤΙ ΕΚΛΟΤΙΚΕΣ ΚΑΙ ΕΚΤΥΠΩΤΙΚΕΣ ΔΡΑΣΤΗΡΙΟΤΗΤΕΣ	69.049	49.411	887	283	552	54	1.936	1.681	211	275	11.986	1.773
	Παραγωγή χαρτοπολιτού· κατασκευή χαρτιού και προϊόντων από χαρτί	18.986	16.190	706	148	98	10	415	441	66	84	95	733

(συν.-cont'd)

(€Ε000's)

(Κ.Ε000's)

ΜΕΤΑΠΟΙΗΣΗ
MANUFACTURING

ΠΙΝΑΚΑΣ 19 (συν.). ΥΛΙΚΑ ΠΟΥ ΧΡΗΣΙΜΟΠΟΙΗΘΗΚΑΝ ΚΑΙ ΥΠΗΡΕΣΙΕΣ ΠΟΥ ΠΑΡΑΣΧΕΦΗΚΑΝ ΣΤΗΝ ΠΑΡΑΓΩΓΗ ΚΑΤΑ ΕΙΔΟΣ ΚΑΙ ΒΙΟΜΗΧΑΝΙΑ, 2007

TABLE 19 (cont'd). MATERIALS AND SERVICES USED IN PRODUCTION BY TYPE AND INDUSTRY, 2007

ΚΩΔΙ- ΚΑΣ NACE Rev.1.1 CODE	Σύνολο	Πρώτες Υγρές	Υλικά Συσκευ- ασίας	Καύσιμα	Άλλα Υλικά	Νερό	Ηλεκτ- ρισμός	Επιδιορ- θώσεις μηχανη- μάτων	Επισκευές Υποστα- τικών	Εκτυπω- τικά και Γραφική Υγλη	Υπηρε- σίες που Παρασχέ- θηκαν από Άλλους	Μετα- φορικά
21.2	Κατασκευή ειδών από χαρτί και χαρτόνι	18.986	706	148	98	10	415	441	66	84	95	733
21.21	Κατασκευή κυματοειδούς χαρτιού και χαρτονιού και εμπορευματοκιβωτίων από χαρτί και χαρτόνι	5.637	93	124	34	5	119	166	48	21	74	244
21.22	Κατασκευή ειδών οικιακής χρήσης, ειδών υγιεινής και ειδών τουαλέτας	8.837	545	10	48	3	201	153	6	57	11	407
21.23	Κατασκευή ειδών χαρτοπωλείου	1.280	63	2	7	1	61	99	12	4	9	57
21.25	Κατασκευή άλλων ειδών από χαρτί και χαρτόνι π.δ.κ.α.	436	5	12	9	1	34	23	0	2	1	25
22	Εκδόσεις, εκτυπώσεις και αναπαραγωγή προεγγραμμένων μέσων επικοινωνίας και εικόνας ή μέσων πληροφορικής	50.063	181	135	454	44	1.521	1.240	145	191	11.891	1.040
22.1	Εκδόσεις	17.065	6.202	27	192	7	243	142	73	119	9.720	323
22.11	Έκδοση βιβλίων	304	0	0	6	0	4	14	0	0	118	8
22.12	Έκδοση εφημερίδων	4.689	5	17	121	5	194	103	62	71	6.971	201
22.13+	Έκδοση περιοδικών κάθε είδους και άλλες εκδοτικές δραστηριότητες	1.209	22	0	65	2	45	25	11	48	2.631	114
22.15	Εκτυπώσεις και συναφείς δραστηριότητες	27.019	154	118	262	37	1.278	1.098	72	72	2.171	717
22.21+	Εκτύπωση εφημερίδων και εκτυπώσεις π.δ.κ.α.	26.305	153	118	247	37	1.231	1.055	71	68	2.060	666
22.23	Βιβλιοδεσία	266	1	0	3	0	13	12	1	3	85	45
22.24+	Δραστηριότητες προεκτύπωσης	448	0	0	12	0	34	31	0	1	26	6
22.25	βοηθητικές δραστηριότητες εκτύπωσης											

(συν.-cont'd)

(Κε000's)

ΜΕΤΑΠΟΙΗΣΗ
MANUFACTURING

ΠΙΝΑΚΑΣ 19 (συν.). ΥΛΙΚΑ ΠΟΥ ΧΡΗΣΙΜΟΠΟΙΗΘΗΚΑΝ ΚΑΙ ΥΠΗΡΕΣΙΕΣ ΠΟΥ ΠΑΡΑΣΧΕΘΗΚΑΝ ΣΤΗΝ ΠΑΡΑΓΩΓΗ ΚΑΤΑ ΕΙΔΟΣ ΚΑΙ ΒΙΟΜΗΧΑΝΙΑ, 2007

TABLE 19 (cont'd). MATERIALS AND SERVICES USED IN PRODUCTION BY TYPE AND INDUSTRY, 2007

ΚΩΔΙ- ΚΑΣ	Σύνολο	Πρώτες Υλεις	Υλικά Συσκευ- ασίας	Καύσιμα	Άλλα Υλικά	Νερό	Ηλεκτ- ρισμός	Επιδιορ- θήσεις μηχανη- μάτων	Επισκευές Υποστα- τικών	Εκτυπο- τικά και Γραφική Ύλη	Υπηρε- σίες που Παρασχε- θήκαν από Άλλους	Μετα- φορικά
NACE Rev.1.1 CODE	Total	Raw Materials	Packing Materials	Fuels	Other Materials	Water	Electricity	Repairs of Machi- nery	Repairs of Buildings	Printing Materials and Stationery	Services Rendered by Others	Trans- portation
ΔΣΤ ΠΑΡΑΓΩΓΗ ΠΡΟΪΟΝΤΩΝ ΔΙΥΛΙΣΗΣ ΠΕΤΡΕΛΑΙΟΥ ΚΑΙ ΔΣ ΠΑΡΑΓΩΓΗ ΧΗΜΙΚΩΝ ΟΥΣΙΩΝ, ΧΗΜΙΚΩΝ ΠΡΟΪΟΝΤΩΝ ΚΑΙ ΣΥΝΘΕΤΙΚΩΝ ΙΝΩΝ												
23+ 24	60.334	49.086	4.749	399	755	107	1.882	1.166	479	237	275	1.199
23.2+ 24.6	60.334	49.086	4.749	399	755	107	1.882	1.166	479	237	275	1.199
23.20+ 24.66	3.037	2.494	215	22	160	1	22	18	6	5	18	76
24.1+ 24.2	3.037	2.494	215	22	160	1	22	18	6	5	18	76
24.11+ 24.12+ 24.20	2.401	1.375	115	5	67	21	355	146	45	17	36	219
24.3	2.401	1.375	115	5	67	21	355	146	45	17	36	219
24.30	9.776	7.897	832	40	89	8	75	151	57	45	127	455
	9.776	7.897	832	40	89	8	75	151	57	45	127	455

(συν.-cont'd)

ΜΕΤΑΠΟΙΗΣΗ
MANUFACTURING

ΠΙΝΑΚΑΣ 19 (συν.). ΥΛΙΚΑ ΠΟΥ ΧΡΗΣΙΜΟΠΟΙΗΘΗΚΑΝ ΚΑΙ ΥΠΗΡΕΣΙΕΣ ΠΟΥ ΠΑΡΑΣΧΕΘΗΚΑΝ ΣΤΗΝ ΠΑΡΑΓΩΓΗ ΚΑΤΑ ΕΙΔΟΣ ΚΑΙ ΒΙΟΜΗΧΑΝΙΑ, 2007

TABLE 19 (cont'd). MATERIALS AND SERVICES USED IN PRODUCTION BY TYPE AND INDUSTRY, 2007

ΚΩΔΙΚΟΣ	ΒΙΟΜΗΧΑΝΙΑ	Σύνολο	Πρώτες Υλεις	Υλικά Συσκευασίας	Καύσιμα	Άλλα Υλικά	Νερό	Ηλεκτρισμός	Επιδιορθώσεις μηχανημάτων	Επισκευές Υποστηρίξεων	Εκτυπώσιμα και Γραφική Υλη	Υπηρεσίες που Παράσχθησαν από Άλλους	Μεταφορικά
NACE Rev.1.1 CODE	INDUSTRY	Total	Raw Materials	Packing Materials	Fuels	Other Materials	Water	Electricity	Repairs of Machinery	Repairs of Buildings	Printing Materials and Stationery	Services Rendered by Others	Transportation
24.4	Παραγωγή φαρμακευτικών προϊόντων, χημικών προϊόντων για ιατρικούς σκοπούς και βοτανικών προϊόντων	39.411	33.257	2.797	273	314	48	1.309	646	356	151	60	200
24.41+	Παραγωγή φαρμακευτικών προϊόντων και παρασκευασμάτων	39.411	33.257	2.797	273	314	48	1.309	646	356	151	60	200
24.5	Παραγωγή σαπουνιών και απορρυπαντικών προϊόντων καθαρισμού και στίβωσης, αρωμάτων και παρασκευασμάτων καλλωπισμού	5.709	4.063	790	59	125	29	121	205	15	19	34	249
24.51	Παραγωγή σαπουνιών και απορρυπαντικών προϊόντων καθαρισμού και στίβωσης	4.155	3.160	362	49	115	23	68	155	12	13	13	185
24.52	Παραγωγή αρωμάτων και παρασκευασμάτων καλλωπισμού	1.554	903	428	10	10	6	53	50	3	6	21	64
25	ΔΗ ΚΑΤΑΣΚΕΥΗ ΠΡΟΪΟΝΤΩΝ ΑΠΟ ΕΛΑΣΤΙΚΟ (ΚΑΟΥΤΣΟΥΚ) ΚΑΙ ΠΛΑΣΤΙΚΕΣ ΥΛΕΣ	31.090	25.429	658	285	172	35	2.201	1.038	55	82	123	1.012
25.1	Κατασκευή προϊόντων από ελαστικό (καουτσούκ)	31.090	25.429	658	285	172	35	2.201	1.038	55	82	123	1.012
25.12	Αναμόρφωση και ανακατασκευή επιστρωμάτων από καουτσούκ	621	561	0	12	0	1	14	3	1	0	15	14
25.13	Κατασκευή άλλων προϊόντων από καουτσούκ	498	468	0	12	0	1	6	2	1	0	0	8
25.2	Κατασκευή πλαστικών προϊόντων	123	93	0	0	0	0	8	1	0	0	15	6
		30.469	24.868	658	273	172	34	2.187	1.035	54	82	108	998

(συν.-cont'd)

ΜΕΤΑΠΟΙΗΣΗ
MANUFACTURING

ΠΙΝΑΚΑΣ 19 (συν.). ΥΛΙΚΑ ΠΟΥ ΧΡΗΣΙΜΟΠΟΙΗΘΗΚΑΝ ΚΑΙ ΥΠΗΡΕΣΙΕΣ ΠΟΥ ΠΑΡΑΣΧΕΘΗΚΑΝ ΣΤΗΝ ΠΑΡΑΓΩΓΗ ΚΑΤΑ ΕΙΔΟΣ ΚΑΙ ΒΙΟΜΗΧΑΝΙΑ, 2007

TABLE 19 (cont'd). MATERIALS AND SERVICES USED IN PRODUCTION BY TYPE AND INDUSTRY, 2007

ΚΩΔΙ- ΚΑΣ	ΒΙΟΜΗΧΑΝΙΑ INDUSTRY	Σύνολο	Πρώτες Ύλες	Υλικά Συσκευ- ασίας	Κάσιμα	Άλλα Υλικά	Νερό	Ηλεκτ- ρισμός	Επιδιορ- θήσεις μηχανη- μάτων	Επισκευές Υποστα- τικών	Εκτυπο- τικά και Γραφική Ύλη	Υπηρε- σίες που Παρασχέ- θηκαν από Άλλους	Μετα- φορικά
NACE Rev.1.1 CODE		Total	Raw Materials	Packing Materials	Fuels	Other Materials	Water	Electricity	Repairs of Machi- nery	Repairs of Buildings	Printing Materials and Stationery	Services Rendered by Others	Trans- portation
25.21	Κατασκευή πλαστικών πλακόν, φύλλων σωλήνων και ειδών καθορισμένης μορφής	15.510	12.995	360	66	102	12	1.027	393	39	47	15	454
25.22	Κατασκευή πλαστικών ειδών συσκευασίας	9.987	7.681	234	23	55	16	1.009	519	6	21	53	370
25.23	Κατασκευή πλαστικών οικοδομικών υλικών	3.935	3.357	4	184	11	5	120	84	9	12	13	136
25.24	Κατασκευή άλλων πλαστικών προϊόντων	1.037	835	60	0	4	1	31	39	0	2	27	38
26	Κατασκευή άλλων πλαστικών προϊόντων ΔΘ ΚΑΤΑΣΚΕΥΗ ΑΛΛΩΝ ΜΗ ΜΕΤΑΛ- ΛΙΚΩΝ ΟΡΥΚΤΩΝ ΠΡΟΪΟΝΤΩΝ	209.736	141.818	2.508	18.846	583	221	13.443	10.784	304	289	4.637	16.303
26.1	Κατασκευή άλλων μη μεταλλικών ορυκτών προϊόντων Κατασκευή γυαλιού και προϊόντων από γυαλί	209.736	141.818	2.508	18.846	583	221	13.443	10.784	304	289	4.637	16.303
26.11	Κατασκευή επίπεδου γυαλιού	5.746	5.270	1	1	23	3	116	71	2	14	50	195
26.12	Μορφοποίηση και κατεργασία επίπεδου γυαλιού	107	87	0	0	0	0	11	3	0	1	0	5
26.13	Κατασκευή κούλου γυαλιού	5.460	5.022	1	0	22	3	102	63	2	13	50	182
26.14+	Κατασκευή ινών γυαλιού· κατασκευή και κατεργασία άλλων ειδών γυαλιού περλι.	15	12	0	1	1	0	1	0	0	0	0	0
26.15	Κατασκευή άλλων ειδών γυαλιού περλι. του γυαλιού για τεχνικές χρήσεις	164	149	0	0	0	0	2	5	0	0	0	8
26.2+	Κατασκευή μη δομικών, μη πυρμάχων κεραμικών ειδών· κατασκευή πυρίμαχων κεραμικών προϊόντων. Κατασκευή τούβλων πλακιδίων και λοιπών δομικών προϊόντων από οπτή γη	9.907	1.873	630	3.900	20	41	1.951	1.142	51	16	149	134
26.21	Κατασκευή κεραμικών ειδών οικιακής χρήσης και κεραμικών διακοσμητικών ειδών	175	86	3	11	4	3	26	8	3	3	0	28

(συν.-cont'd)

ΜΕΤΑΠΟΙΗΣΗ
MANUFACTURING

ΠΙΝΑΚΑΣ 19 (συν.). ΥΛΙΚΑ ΠΟΥ ΧΡΗΣΙΜΟΠΟΙΗΘΗΚΑΝ ΚΑΙ ΥΠΗΡΕΣΙΕΣ ΠΟΥ ΠΑΡΑΣΧΕΤΗΚΑΝ ΣΤΗΝ ΠΑΡΑΓΩΓΗ ΚΑΤΑ ΕΙΔΟΣ ΚΑΙ ΒΙΟΜΗΧΑΝΙΑ, 2007

TABLE 19 (cont'd). MATERIALS AND SERVICES USED IN PRODUCTION BY TYPE AND INDUSTRY, 2007

ΚΩΔΙ- ΚΑΣ NACE Rev.1.1 CODE	Σύνολο Total	Πρώτες Υλεις Raw Materials	Υλικά Συσκευ- ασίας Packing Materials	Καύσιμα Fuels	Άλλα Υλικά Other Materials	Νερό Water	Ηλεκτ- ρισμός Electricity	Επιδιορ- θώσεις μηχανη- μάτων Repairs of Machi- nery	Επισκευές Υποστα- τικών Repairs of Buildings	Εκτυπο- τικά και Γραφική Ύλη Printing Materials and Stationery	Υπηρε- σίες που Παρασχέ- θηκαν από Άλλους Services Rendered by Others	Μετα- φορικά Trans- portation	(€000's)
26.22+ 26.40		1.787	627	3.889	16	38	1.925	1.134	48	13	149	106	
26.3	Κατασκευή κεραμικών ειδών υγιεινής κατασκευή τοβλών πλακιδίων και λοιπών δομικών προϊόντων από σπη γη	271	18	9	7	0	31	41	0	2	13	12	
26.30	Κατασκευή κεραμικών πλακιδίων και κυβολίθων	271	18	9	7	0	31	41	0	2	13	12	
26.5	Παραγωγή τσιμέντου, ασβέστη και γύψου	6.940	1.018	10.763	36	81	10.103	5.654	30	34	2.218	769	
26.51	Παραγωγή τσιμέντου	6.940	1.008	10.587	35	80	10.057	5.601	30	34	2.218	753	
26.52	Παραγωγή ασβέστη	0	10	176	1	1	46	53	0	0	0	16	
26.6	Κατασκευή προϊόντων από σκυρόδεμα, γύψο και τσιμέντο	101.650	685	3.073	320	58	648	2.752	80	155	1.824	14.190	
26.61	Κατασκευή δομικών προϊόντων από σκυρόδεμα	6.616	81	221	166	5	142	445	17	19	173	784	
26.62+ 26.66	Κατασκευή δομικών προϊόντων από γύψο και κατασκευή άλλων προϊόντων από σκυρόδεμα, γύψο και τσιμέντο	563	0	0	2	1	18	6	2	7	174	79	
26.63	Κατασκευή έτοιμου σκυροδέματος	92.173	180	2.598	138	49	315	2.143	54	118	1.002	13.097	
26.64	Κατασκευή κονιαμάτων	2.298	424	254	14	3	173	158	7	11	475	230	
26.7	Κοπή, μορφοποίηση και τελική επεξεργασία λίθων για διακοσμητικούς και οικοδομικούς σκοπούς	19.010	32	186	165	15	502	845	138	60	378	701	
26.70	Κοπή, μορφοποίηση και τελική επεξεργασία λίθων για διακοσμητικούς και οικοδομικούς σκοπούς	19.010	32	186	165	15	502	845	138	60	378	701	

(συν.-cont'd)

ΜΕΤΑΠΟΙΗΣΗ
MANUFACTURING

ΠΙΝΑΚΑΣ 19 (συν.). ΥΛΙΚΑ ΠΟΥ ΧΡΗΣΙΜΟΠΟΙΗΘΗΚΑΝ ΚΑΙ ΥΠΗΡΕΣΙΕΣ ΠΟΥ ΠΑΡΑΣΧΕΦΗΚΑΝ ΣΤΗΝ ΠΑΡΑΓΩΓΗ ΚΑΤΑ ΕΙΔΟΣ ΚΑΙ ΒΙΟΜΗΧΑΝΙΑ, 2007

TABLE 19 (cont'd). MATERIALS AND SERVICES USED IN PRODUCTION BY TYPE AND INDUSTRY, 2007

ΚΩΔΙ- ΚΑΣ	Σύνολο	Πρώτες Υλεις	Υλικά Συσκευ- ασίας	Καύσιμα	Άλλα Υλικά	Νερό	Ηλεκτ- ρισμός	Επιδιορ- θήσεις μηχανη- μάτων	Επισκευές Υποστα- τικών	Εκτυπώ- τικά και Γραφική Ύλη	Υπηρε- σίες που Παρασχέ- θηκαν από Άλλους	Μετα- φορικά
NACE Rev.1.1 CODE	Total	Raw Materials	Packing Materials	Fuels	Other Materials	Water	Electricity	Repairs of Machi- nery	Repairs of Buildings	Printing Materials and Stationery	Services Rendered by Others	Trans- porta- tion
26.8	8.566	6.804	124	914	12	23	92	279	3	8	5	302
26.82	8.566	6.804	124	914	12	23	92	279	3	8	5	302
27	146.123	129.129	185	1.375	570	97	2.142	1.666	366	259	6.648	3.686
27.2+	32.012	26.919	162	1.185	120	30	1.025	775	176	34	1.287	299
27.4	32.012	26.919	162	1.185	120	30	1.025	775	176	34	1.287	299
27.22+												
27.42+												
27.44	32.012	26.919	162	1.185	120	30	1.025	775	176	34	1.287	299
28	114.111	102.210	23	190	450	67	1.117	891	190	225	5.361	3.387
28.1	89.826	81.159	3	58	274	51	703	596	131	152	4.248	2.451
28.11	40.615	36.026	0	42	125	24	403	334	112	81	2.234	1.234
28.12	49.211	45.133	3	16	149	27	300	262	19	71	2.014	1.217
28.2+												
28.3	2.794	2.338	0	0	20	2	38	34	1	9	197	155

(συν.-cont'd)

ΜΕΤΑΠΟΙΗΣΗ
MANUFACTURING

ΠΙΝΑΚΑΣ 19 (συν.). ΥΛΙΚΑ ΠΟΥ ΧΡΗΣΙΜΟΠΟΙΗΘΗΚΑΝ ΚΑΙ ΥΠΗΡΕΣΙΕΣ ΠΟΥ ΠΑΡΑΣΧΕΦΗΚΑΝ ΣΤΗΝ ΠΑΡΑΓΩΓΗ ΚΑΤΑ ΕΙΔΟΣ ΚΑΙ ΒΙΟΜΗΧΑΝΙΑ, 2007

TABLE 19 (cont'd). MATERIALS AND SERVICES USED IN PRODUCTION BY TYPE AND INDUSTRY, 2007

ΚΩΔΙ- ΚΑΣ	Σύνολο	Πρώτες Υλεις	Υλικά Συσκευ- ασίας	Καύσιμα	Άλλα Υλικά	Νερό	Ηλεκτ- ρισμός	Επιδιορ- θήσεις μηχανη- μάτων	Επισκευές Υποστα- τικών	Εκτυπο- τικά και Γραφική Ύλη	Υπηρε- σίες που Παρασχέ- θηκαν από Άλλους	Μετα- φορικά	(C€000's)
28.21+ 28.30		2.338	0	0	20	2	38	34	1	9	197	155	
28.5	Κατασκευή μεταλλικών ντεπόζιτων, δεξμενίων, δοχείων και ατμογεννητριών	2.606	0	0	20	6	73	37	0	15	236	142	
28.51	Κατεργασία και επικόλληση μετάλλων	96	0	0	0	0	6	1	0	0	1	7	
28.52	Γενικές μηχανολογικές εργασίες	2.510	0	0	20	6	67	36	0	15	235	135	
28.6	Κατασκευή μηχανοπληθρονον, εργαλείων και σιδηρικών	1.266	12	26	28	1	61	46	8	8	12	51	
28.62	Κατασκευή εργαλείων	61	0	1	1	0	8	12	3	1	0	12	
28.63	Κατασκευή κλειδαριών και μεντεσέδων	1.205	12	25	27	1	53	34	5	7	12	39	
28.7	Κατασκευή άλλων μεταλλικών προϊόντων	14.841	8	106	108	7	242	178	50	41	668	588	
28.72+ 28.75	Κατασκευή ελαφρών μεταλλικών ειδών συσκευασίας και άλλων μεταλλικών προϊόντων π.δ.κ.α.	8.119	1	33	71	5	109	89	29	26	609	458	
28.73	Κατασκευή ειδών από σύρμα	6.313	1	66	34	2	118	75	1	14	58	122	
28.74	Κατασκευή συνδετήρων εν γένει προϊόντων κοχλιομηχανών, αλυσίδων και ελατηρίων	409	6	7	3	0	15	14	20	1	1	8	
29	ΔΚ ΚΑΤΑΣΚΕΥΗ ΜΗΧΑΝΗΜΑΤΩΝ ΚΑΙ ΕΙΔΩΝ ΕΞΟΠΛΙΣΜΟΥ Π.Δ.Κ.Α. Κατασκευή μηχανημάτων και ειδών εξοπλισμού π.δ.κ.α.	24.289	95	24	105	6	285	198	49	68	1.001	859	
		26.979	95	24	105	6	285	198	49	68	1.001	859	(συν.-cont'd)

ΜΕΤΑΠΟΙΗΣΗ
MANUFACTURING

ΠΙΝΑΚΑΣ 19 (συν.). ΥΛΙΚΑ ΠΟΥ ΧΡΗΣΙΜΟΠΟΙΗΘΗΚΑΝ ΚΑΙ ΥΠΗΡΕΣΙΕΣ ΠΟΥ ΠΑΡΑΣΧΕΤΗΘΗΚΑΝ ΣΤΗΝ ΠΑΡΑΓΩΓΗ ΚΑΤΑ ΕΙΔΟΣ ΚΑΙ ΒΙΟΜΗΧΑΝΙΑ, 2007

TABLE 19 (cont'd). MATERIALS AND SERVICES USED IN PRODUCTION BY TYPE AND INDUSTRY, 2007

ΚΩΔΙ- ΚΑΣ	Σύνολο	Πρώτες Υλεις	Υλικά Συσκευ- ασίας	Καύσιμα	Άλλα Υλικά	Νερό	Ηλεκτ- ρισμός	Επιδιορ- θήσεις μηχανη- μάτων	Επισκευές Υποστα- τικών	Εκτυπο- τικά και Γραφική Ύλη	Υπηρε- σίες που Παρασέ- θηκαν από Άλλους	Μετα- φορικά
NACE Rev.1.1 CODE	Total	Raw Materials	Packing Materials	Fuels	Other Materials	Water	Electricity	Repairs of Machi- nery	Repairs of Buildings	Printing Materials and Stationery	Services Rendered by Others	Trans- portation
29.1	Κατασκευή μηχανημάτων για την παραγωγή και τη χρησιμοποίηση μηχανικής ενέργειας	2.197	2	2	10	1	11	13	14	5	87	85
29.12	Κατασκευή αντλιών και συμπιεστών	2.197	2	2	10	1	11	13	14	5	87	85
29.2	Κατασκευή άλλων μηχανημάτων γενικής χρήσης	9.603	9	1	55	2	105	85	23	42	672	385
29.22	Κατασκευή εξοπλισμού ανύψωσης και διακίνησης φορτίων	1.499	0	0	2	0	10	15	7	7	342	70
29.23	Κατασκευή ψυκτικού και κλιματιστικού εξοπλισμού μη οικιακής χρήσης	6.344	7	0	33	2	77	58	9	20	317	236
29.24	Κατασκευή άλλων μηχανημάτων γενικής χρήσης π.δ.κ.α.	1.307	2	1	20	0	18	12	7	15	13	79
29.3	Κατασκευή γεωργικών και δασοκομικών μηχανημάτων	1.411	0	5	7	1	33	14	6	4	46	76
29.31	Κατασκευή γεωργικών ελκυστήρων	56	0	0	0	0	4	3	1	0	0	5
29.32	Κατασκευή άλλων γεωργικών και δασοκομικών μηχανημάτων	1.355	0	5	7	1	29	11	5	4	46	71
29.4	Κατασκευή εργαλειομηχανών	63	0	0	0	0	2	3	0	0	0	4
29.41+	Κατασκευή φορητών ηλεκτροκίνητων εργα- λείων και άλλων εργαλειομηχανών π.δ.κ.α.	63	0	0	0	0	2	3	0	0	0	4
29.43												
29.5	Κατασκευή άλλων μηχανημάτων ειδικής χρήσης	1.187	1	14	7	1	28	17	2	3	95	64
29.51+	Κατασκευή μηχανημάτων για τη μεταλλουργία											
29.52	Κατασκευή μηχανημάτων για τα ορυχεία, τα λατομεία και τις οικοδομικές εργασίες	986	0	14	4	1	23	13	2	3	67	45

(συν.-cont'd)

(Κ€000'ς)

ΜΕΤΑΠΟΙΗΣΗ
MANUFACTURING

ΠΙΝΑΚΑΣ 19 (συν.). ΥΛΙΚΑ ΠΟΥ ΧΡΗΣΙΜΟΠΟΙΗΘΗΚΑΝ ΚΑΙ ΥΠΗΡΕΣΙΕΣ ΠΟΥ ΠΑΡΑΣΧΕΘΗΚΑΝ ΣΤΗΝ ΠΑΡΑΓΩΓΗ ΚΑΤΑ ΕΙΔΟΣ ΚΑΙ ΒΙΟΜΗΧΑΝΙΑ, 2007

TABLE 19(cont'd). MATERIALS AND SERVICES USED IN PRODUCTION BY TYPE AND INDUSTRY, 2007

ΚΩΔΙ- ΚΑΣ	NACE Rev.1.1 CODE	ΒΙΟΜΗΧΑΝΙΑ INDUSTRY	(€000'ς)											
			Σύνολο	Πρώτες Υλες	Υλικά Συσκευ- ασίας	Καύσιμα	Άλλα Υλικά	Νερό	Ηλεκτ- ρισμός	Επιδιορ- θήσεις μηχανη- μάτων	Επισκευές Υποστα- τικών	Εκτυπο- τικά και Γραφική Ύλη	Υπηρε- σίες που Παρασχέ- θηκαν από Άλλους	Μετα- φορικά
			Total	Raw Materials	Packing Materials	Fuels	Other Materials	Water	Electricity	Repairs of Machi- nery	Repairs of Buildings	Printing Materials and Stationery	Services Rendered by Others	Trans- portation
29.53+ 29.54		Κατασκευή μηχανημάτων επεξεργασίας τροφίμων, ποτών και καπνού· κατασκευή μηχανημάτων για τη βιομηχανία κλωστοϋφαντουργικών προϊόντων, ενδυμάτων και δερματινών ειδών κατασκευή άλλων μηχανημάτων ειδικής χρήσης π.δ.κ.α.	74	50	0	0	1	0	1	0	0	0	12	10
29.56		Κατασκευή άλλων μηχανημάτων ειδικής χρήσης π.δ.κ.α.	127	91	1	0	2	0	4	4	0	0	16	9
29.6		Κατασκευή όπλων και πυρομαχικών	3.741	3.522	83	1	9	0	51	22	2	1	25	25
29.60		Κατασκευή όπλων και πυρομαχικών	3.741	3.522	83	1	9	0	51	22	2	1	25	25
29.7		Κατασκευή οικιακών συσκευών π.δ.κ.α.	8.777	8.348	0	1	17	1	55	44	2	13	76	220
29.72		Κατασκευή μη ηλεκτρικών οικιακών συσκευών	8.777	8.348	0	1	17	1	55	44	2	13	76	220
31		ΔΛ ΚΑΤΑΣΚΕΥΗ ΗΛΕΚΤΡΙΚΟΥ ΕΞΟΠΛΙ- ΣΜΟΥ ΚΑΙ ΟΠΤΙΚΩΝ ΣΥΣΚΕΥΩΝ	40.193	38.454	201	13	113	8	242	200	69	52	429	412
31.1		Κατασκευή ηλεκτρικών μηχανών και συσκευών π.δ.κ.α.	13.604	12.510	45	12	86	5	131	99	58	34	337	287
31.10		Κατασκευή ηλεκτροκινητήρων, ηλεκτρο-γεννητριών και ηλεκτρικών μετασχημα- τιστών	547	474	0	5	4	2	9	4	14	2	2	31
31.10		Κατασκευή ηλεκτροκινητήρων, ηλεκτρο-γεννητριών και ηλεκτρικών μετασχημα- τιστών	547	474	0	5	4	2	9	4	14	2	2	31
31.2		Κατασκευή συσκευών διανομής και ελέγχου ηλεκτρικού ρεύματος	6.798	6.481	3	0	21	1	39	47	34	13	53	106
31.20		Κατασκευή συσκευών διανομής και ελέγχου ηλεκτρικού ρεύματος	6.798	6.481	3	0	21	1	39	47	34	13	53	106

(συν.-cont'd)

ΜΕΤΑΠΟΙΗΣΗ
MANUFACTURING

ΠΙΝΑΚΑΣ 19 (συν.). ΥΛΙΚΑ ΠΟΥ ΧΡΗΣΙΜΟΠΟΙΗΘΗΚΑΝ ΚΑΙ ΥΠΗΡΕΣΙΕΣ ΠΟΥ ΠΑΡΑΣΧΕΦΗΚΑΝ ΣΤΗΝ ΠΑΡΑΓΩΓΗ ΚΑΤΑ ΕΙΔΟΣ ΚΑΙ ΒΙΟΜΗΧΑΝΙΑ, 2007

TABLE 19 (cont'd). MATERIALS AND SERVICES USED IN PRODUCTION BY TYPE AND INDUSTRY, 2007

ΚΩΔΙ- ΚΑΣ	NACE Rev.1.1 CODE	Σύνολο	Πρώτες Υλεις	Υλικά Συσκευ- ασίας	Καύσιμα	Άλλα Υλικά	Νερό	Ηλεκτ- ρισμός	Επιδιορ- θώσεις μηχανη- μάτων	Επισκευές Υποστα- τικών	Εκτυπο- τικά και Γραφική Ύλη	Υπηρε- σίες που Παρασχέ- θηκαν από Άλλους	Μετα- φορικά	
														Total
31.3+	ΒΙΟΜΗΧΑΝΙΑ INDUSTRY	5.617	4.942	42	7	60	2	81	45	8	17	274	139	
31.5		Κατασκευή μονομένων συρμάτων και καλωδίων, κατασκευή φωτιστικού εξοπλισμού και ηλεκτρικών λαμπτήρων	5.617	4.942	42	7	60	2	81	45	8	17	274	139
31.30+		Κατασκευή μονομένων συρμάτων και καλωδίων, κατασκευή φωτιστικού εξο- σμού και ηλεκτρικών λαμπτήρων	642	613	0	0	1	0	2	3	2	2	8	11
31.6		Κατασκευή ηλεκτρικού εξοπλισμού π.δ.κ.α.	642	613	0	0	1	0	2	3	2	2	8	11
31.62		Κατασκευή λοιπού ηλεκτρικού εξοπλισμού π.δ.κ.α.	24.623	24.374	150	0	6	0	37	28	6	2	1	19
32		Κατασκευή εξοπλισμού και συσκευών ραδιο- φωνίας, τηλεόρασης και επικοινωνιών	24.623	24.374	150	0	6	0	37	28	6	2	1	19
32.1+		Κατασκευή φωτοβολταϊκών στοιχείων	24.623	24.374	150	0	6	0	37	28	6	2	1	19
32.3		Κατασκευή τηλεοπτικών και ραδιοφωνικών δεκτών και συσκευών εγγραφής ή αναπαρα- γωγής ήχου ή εικόνας	24.623	24.374	150	0	6	0	37	28	6	2	1	19
32.10+		Κατασκευή φωτοβολταϊκών στοιχείων	24.623	24.374	150	0	6	0	37	28	6	2	1	19
32.30		Κατασκευή τηλεοπτικών και ραδιοφωνικών δεκτών και συσκευών εγγραφής ή αναπαρα- γωγής ήχου ή εικόνας	24.623	24.374	150	0	6	0	37	28	6	2	1	19
33		Κατασκευή ιατρικών οργάνων, οργάνων ακρίβειας και οπτικών οργάνων	1.966	1.570	6	1	21	3	74	73	5	16	91	106
33.1	Κατασκευή ιατροχειρουργικού εξοπλισμού και ορθοπεδικών οργάνων	1.074	837	0	1	12	1	42	27	4	6	80	64	
33.10	Κατασκευή ιατροχειρουργικού εξοπλισμού και ορθοπεδικών οργάνων	1.074	837	0	1	12	1	42	27	4	6	80	64	

(συν.-cont'd)

ΜΕΤΑΠΟΙΗΣΗ
MANUFACTURING

ΠΙΝΑΚΑΣ 19 (συν.). ΥΛΙΚΑ ΠΟΥ ΧΡΗΣΙΜΟΠΟΙΗΘΗΚΑΝ ΚΑΙ ΥΠΗΡΕΣΙΕΣ ΠΟΥ ΠΑΡΑΣΧΕΦΗΚΑΝ ΣΤΗΝ ΠΑΡΑΓΩΓΗ ΚΑΤΑ ΕΙΔΟΣ ΚΑΙ ΒΙΟΜΗΧΑΝΙΑ, 2007

TABLE 19 (cont'd). MATERIALS AND SERVICES USED IN PRODUCTION BY TYPE AND INDUSTRY, 2007

ΚΩΔΙ- ΚΑΣ	Σύνολο	Πρώτες Υλεις	Υλικά Συσκευ- ασίας	Κάσσιμα	Άλλα Υλικά	Νερό	Ηλεκτ- ρισμός	Επιδιορ- θώσεις μηχανη- μάτων	Επισκευές Υποστα- τικών	Εκτυπο- τικά και Γραφική Ύλη	Υπηρε- σίες που Παρασχέ- θηκαν από Άλλους	Μετα- φορικά
NACE Rev.1.1 CODE	Total	Raw Materials	Packing Materials	Fuels	Other Materials	Water	Electricity	Repairs of Machi- nery	Repairs of Buildings	Printing Materials and Stationery	Services Rendered by Others	Trans- portation
33.2+ 33.3	76	52	3	0	2	0	0	1	0	0	11	7
33.20+ 33.30	76	52	3	0	2	0	0	1	0	0	11	7
33.4	816	681	3	0	7	2	32	45	1	10	0	35
33.40	816	681	3	0	7	2	32	45	1	10	0	35
34	8.726	7.297	266	88	59	3	138	212	14	21	415	213
34.2	5.804	4.749	266	28	48	2	107	144	12	11	298	139
34.20	3.456	2.922	0	8	17	2	40	60	4	7	284	112
34.3	3.456	2.922	0	8	17	2	40	60	4	7	284	112
34.30	2.348	1.827	266	20	31	0	67	84	8	4	14	27
35	2.348	1.827	266	20	31	0	67	84	8	4	14	27
	2.922	2.548	0	60	11	1	31	68	2	10	117	74

(συν.-cont'd)

ΜΕΤΑΠΟΙΗΣΗ
MANUFACTURING

ΠΙΝΑΚΑΣ 19 (συν.). ΥΛΙΚΑ ΠΟΥ ΧΡΗΣΙΜΟΠΟΙΗΘΗΚΑΝ ΚΑΙ ΥΠΗΡΕΣΙΕΣ ΠΟΥ ΠΑΡΑΣΧΕΦΘΗΚΑΝ ΣΤΗΝ ΠΑΡΑΓΩΓΗ ΚΑΤΑ ΕΙΔΟΣ ΚΑΙ ΒΙΟΜΗΧΑΝΙΑ, 2007

TABLE 19 (cont'd). MATERIALS AND SERVICES USED IN PRODUCTION BY TYPE AND INDUSTRY, 2007

ΚΩΔΙ- ΚΑΣ	Σύνολο	Πρώτες Υλεις	Υλικά Συσκευ- ασίας	Καύσιμα	Άλλα Υλικά	Νερό	Ηλεκτ- ρισμός	Επιδιορ- θώσεις μηχανη- μάτων	Επισκευές Υποστα- τικών	Εκτυπο- τικά και Γραφική Ύλη	Υπηρε- σίες που Παρασχέ- θηκαν από Άλλους	Μετα- φορικά
35.1	2.922	2.548	0	60	11	1	31	68	2	10	117	74
35.11	999	806	0	60	9	1	7	51	2	3	29	31
35.12	1.923	1.742	0	0	2	0	24	17	0	7	88	43
36	50.736	44.084	345	419	329	22	1.125	873	142	189	1.265	1.943
36.1	35.255	30.100	313	126	271	21	1.053	640	98	173	1.122	1.338
36.11	24.422	20.605	100	85	201	13	734	509	57	124	940	1.054
36.12	977	821	0	0	12	2	28	20	4	1	2	87
36.13	7.284	5.961	7	41	53	4	250	171	21	45	501	230
36.14	2.424	2.189	0	1	17	1	41	31	1	6	79	58
36.15	9.837	8.348	3	42	82	4	336	203	25	41	245	508
36.2	3.900	3.286	90	1	37	2	79	84	6	31	113	171
36.21+	7.444	6.689	86	23	54	7	148	76	38	37	137	149
36.22	7.444	6.689	86	23	54	7	148	76	38	37	137	149
36.3+	33	25	0	0	0	0	2	0	0	0	0	6
36.5	33	25	0	0	0	0	2	0	0	0	0	6
36.30+	33	25	0	0	0	0	2	0	0	0	0	6
36.50	33	25	0	0	0	0	2	0	0	0	0	6

(συν.-cont'd)

ΜΕΤΑΠΟΙΗΣΗ
MANUFACTURING

ΠΙΝΑΚΑΣ 19 (συν.). ΥΛΙΚΑ ΠΟΥ ΧΡΗΣΙΜΟΠΟΙΗΘΗΚΑΝ ΚΑΙ ΥΠΗΡΕΣΙΕΣ ΠΟΥ ΠΑΡΑΣΧΕΦΗΚΑΝ ΣΤΗΝ ΠΑΡΑΓΩΓΗ ΚΑΤΑ ΕΙΔΟΣ ΚΑΙ ΒΙΟΜΗΧΑΝΙΑ, 2007

TABLE 19 (cont'd). MATERIALS AND SERVICES USED IN PRODUCTION BY TYPE AND INDUSTRY, 2007

ΚΩΔΙ- ΚΑΣ	NACE Rev.1.1 CODE	ΒΙΟΜΗΧΑΝΙΑ INDUSTRY	(Κ.Ε000'ς)													Μετα- φορικά Trans- portation
			Σύνολο	Πρώτες Ύλες Raw Materials	Υλικά Συσκευ- ασίας Packing Materials	Καύσιμα Fuels	Άλλα Υλικά Other Materials	Νερό Water	Ηλεκτ- ρισμός Electricity	Επιδιορ- θήσεις μηχανη- μάτων Repairs of Machi- nery	Επισκευές Υποστα- τικών Repairs of Buildings	Εκτυπω- τικά και Γραφική Ύλη Printing Materials and Stationery	Υπηρε- σίες που Παρασχέ- θηκαν από Άλλους Services Rendered by Others			
36.6		Διάφορες άλλες βιομηχανίες κατασκευών π.δ.κ.α.	3.356	2.781	127	18	16	1	169	55	3	12	45	129		
36.61+		Κατασκευη απομιμήσεων κοσμημάτων	2.672	2.217	110	15	11	1	144	50	1	7	27	89		
36.62		Κατασκευη σκουπών και βουρτσών	684	564	17	3	5	0	25	5	2	5	18	40		
36.63		Άλλες βιομηχανίες κατασκευών π.δ.κ.α.	15.481	13.984	32	293	58	1	72	233	44	16	143	605		
37		Ανακύκλωση														
37.1		Ανακύκλωση μεταλλικών απορριμμάτων και υπολειμμάτων	13.992	13.027	11	235	37	0	32	177	12	10	89	362		
37.10		Ανακύκλωση μεταλλικών απορριμμάτων και υπολειμμάτων	13.992	13.027	11	235	37	0	32	177	12	10	89	362		
37.2		Ανακύκλωση μη μεταλλικών απορριμμάτων και υπολειμμάτων	1.489	957	21	58	21	1	40	56	32	6	54	243		
37.20		Ανακύκλωση μη μεταλλικών απορριμμάτων και υπολειμμάτων	1.489	957	21	58	21	1	40	56	32	6	54	243		

ΜΕΤΑΠΟΙΗΣΗ
MANUFACTURING

ΠΙΝΑΚΑΣ 20. ΔΙΟΙΚΗΤΙΚΑ ΚΑΙ ΆΛΛΑ ΜΗ ΒΙΟΜΗΧΑΝΙΚΑ ΕΞΟΔΑ ΚΑΤΑ ΒΙΟΜΗΧΑΝΙΑ, 2007
TABLE 20. ADMINISTRATIVE AND OTHER NON-INDUSTRIAL EXPENSES BY INDUSTRY, 2007

ΚΩΔΙΚΟΣ	BΙΟΜΗΧΑΝΙΑ INDUSTRY	(Κ€000'ς)										Άλλα Έξοδα		
		Σύνολο	Τηλεφωνικά, Τηλεγραμμικά, Ταχυδρομικά, Τέλεξ	Διαφήμισεις	Νομικές Υπηρεσίες	Λογιστικά και Ελεγκτικά	Τεχνικές και Συμβουλευτικές Υπηρεσίες	Ασφάλειες	Τραπεζικά Δικαιώματα	Έξοδα Εμπορικής Επινοητίας	Έξοδα Παράστασης		Οδοπορικά	Συνδρομές
NACE Rev.1.1 CODE		Total	Postages, Telegrams, Telephones, Telexes	Advertising	Legal Services	Accounting and Auditing	Technical Consultations	Insurance	Bank Charges	Patent and Royalties	Entertainment Allowance	Travelings	Subscriptions and Contributions	Other Expenses
Δ	ΜΕΤΑΠΟΙΗΤΙΚΕΣ ΒΙΟΜΗΧΑΝΙΕΣ ΔΑ ΒΙΟΜΗΧΑΝΙΑ ΤΡΟΦΙΜΩΝ	72.680	6.190	18.456	1.409	5.459	3.416	8.121	7.474	1.173	4.761	6.478	1.335	8.408
15+	Βιομηχανία τροφίμων και ποτών	28.197	1.672	10.894	464	1.570	1.085	2.866	2.183	471	1.103	1.610	419	3.860
16	και παραγωγή προϊόντων καπνού	28.197	1.672	10.894	464	1.570	1.085	2.866	2.183	471	1.103	1.610	419	3.860
15.1+	Παραγωγή, επεξεργασία και συντήρηση κρέατος και προϊόντων κρέατος	2.085	135	622	33	113	111	284	276	10	112	88	28	273
15.2	και παραγωγή ψαριών και προϊόντων ψαριών	345	26	8	19	22	21	52	39	0	46	39	12	61
15.11	Παραγωγή και συντήρηση κρέατος	546	29	126	4	30	51	73	80	0	15	3	5	130
15.12	Παραγωγή και συντήρηση κρέατος πουλερικών													
15.13+	Παραγωγή προϊόντων από κρέας ζώων													
15.20	και πουλερικών επεξεργασία και συντήρηση ψαριών και προϊόντων ψαριών	1.194	80	488	10	61	39	159	157	10	51	46	11	82
15.3	Επεξεργασία και συντήρηση φρούτων και λαχανικών	1.610	90	619	17	78	58	145	181	2	110	139	36	135
15.31+	Επεξεργασία και συντήρηση πατατών, φρούτων και λαχανικών π.δ.κ.α.	740	61	275	9	39	37	69	41	0	61	96	18	34
15.32	Παραγωγή χυμών από φρούτα και λαχανικά	870	29	344	8	39	21	76	140	2	49	43	18	101

(συν.-cont'd)

ΜΕΤΑΠΟΙΗΣΗ
MANUFACTURING

ΠΙΝΑΚΑΣ 20 (συν.). ΔΙΟΙΚΗΤΙΚΑ ΚΑΙ ΆΛΛΑ ΜΗ ΒΙΟΜΗΧΑΝΙΚΑ ΕΞΟΔΑ ΚΑΤΑ ΒΙΟΜΗΧΑΝΙΑ, 2007
TABLE 20 (cont'd). ADMINISTRATIVE AND OTHER NON-INDUSTRIAL EXPENSES BY INDUSTRY, 2007

ΚΩΔΙ- ΚΑΣ	Σύνολο	Τηλεφω- νικά, Τηλεγρα- φικά, Ταχυδρο- μικά, Τέλεξ	Διαφη- μίσεις	Νομι- κές Υπη- ρεσίες	Λογι- στικά και Ελεγ- κτικά	Τεχνικές και Συμβου- λευτικές Υπηρε- σίες	Ασφα- λίες	Τραπε- ζικά Δικαιώ- ματα	Έξοδα Εμπο- ρικής Επω- νομίας	Έξοδα Παρά- στασης	Οδοιπο- ρικά	Συν- δρομίες	Άλλα Έξοδα
15.4	324	25	50	12	57	5	67	38	0	23	15	10	22
	Παραγωγή φυτικών και ζωικών ελαίων και λιπών												
15.41	85	12	7	2	31	0	13	2	0	10	2	3	3
15.42	239	13	43	10	26	5	54	36	0	13	13	7	19
15.5	3.678	245	1.073	91	228	154	469	303	0	109	211	52	743
	Παραγωγή γαλακτοκομικών προϊόντων												
15.51	2.942	198	826	75	188	101	367	281	0	81	171	46	608
15.52	736	47	247	16	40	53	102	22	0	28	40	6	135
15.6	852	47	159	6	32	121	98	87	0	38	54	19	191
	Παραγωγή προϊόντων αλευρομύλων· παραγωγή αμύλων και προϊόντων αμύλου												
15.61	852	47	159	6	32	121	98	87	0	38	54	19	191
15.7	506	44	24	3	90	8	88	122	0	44	22	7	54
	Παραγωγή παρασκευασμένων ζωοτροφών· ζωοτροφών												
15.71	506	44	24	3	90	8	88	122	0	44	22	7	54
	Παραγωγή άλλων ειδών διατροφής και παραγωγή προϊόντων καπνού												
15.8+	8.598	740	2.978	215	646	481	968	563	0	379	644	214	770
15.81	4.160	511	842	63	439	348	564	247	0	257	280	178	431
	Άρτοποιία· παραγωγή νοπών ειδών ζαχαροπλαστικής												

(συν.-cont'd)

ΜΕΤΑΠΟΙΗΣΗ
MANUFACTURING

ΠΙΝΑΚΑΣ 20 (συν.). ΔΙΟΙΚΗΤΙΚΑ ΚΑΙ ΆΛΛΑ ΜΗ ΒΙΟΜΗΧΑΝΙΚΑ ΕΞΟΔΑ ΚΑΤΑ ΒΙΟΜΗΧΑΝΙΑ, 2007
TABLE 20 (cont'd). ADMINISTRATIVE AND OTHER NON-INDUSTRIAL EXPENSES BY INDUSTRY, 2007

ΚΩΔΙ- ΚΑΣ	Σύνολο	Τηλεφω- νικά, Τηλεγρα- φικά, Ταχυδρο- μικά, Τέλεξ	Διαφη- μίσεις	Νομι- κές Υπη- ρεσίες	Λογι- στικά και Ελεγ- κτικά	Τεχνικές και Συμβου- λεντικές Υπηρε- σίες	Ασφάλι- σεις	Τραπε- ζικά Δικαιώ- ματα	Έξοδα Εμπο- ρικής Επι- νομίας	Έξοδα Παρά- στασης	Οδοιπο- ρικά	Συν- δρομές	Άλλα Έξοδα
NACE Rev.1.1 CODE	Total	Postages, Telegrams, Telephones, Telexes	Adver- tising	Legal Services	Account- ing and Audi- ting	Technical Consulta- tions	Insura- nce	Bank Charges	Patent and Royalti- es	Ente- tainment Allow- ance	Travell- ings	Subscri- ptions and Contri- butions	Other Expenses
15.82	1.014	65	282	116	64	62	90	56	0	55	136	11	77
15.84	582	40	362	4	26	22	40	46	0	4	18	3	17
15.85	227	29	35	3	29	17	38	39	0	12	15	2	8
15.86	1.328	33	951	13	30	17	85	56	0	18	71	13	41
15.87	89	9	35	0	7	3	10	4	0	8	7	2	4
15.89+	1.198	53	471	16	51	12	141	115	0	25	117	5	192
16.00	10.544	346	5.369	87	326	147	747	613	459	288	437	53	1.672
15.91+	6.472	207	3.275	31	192	121	443	470	373	181	258	32	889
15.93+	4.072	139	2.094	56	134	26	304	143	86	107	179	21	783
15.96	2.648	381	380	29	273	50	223	323	323	118	428	35	85
15.98	709	122	97	8	92	31	84	79	0	59	85	7	45

(συν.-cont'd)

ΜΕΤΑΠΟΙΗΣΗ
MANUFACTURING

ΠΙΝΑΚΑΣ 20 (συν.). ΔΙΟΙΚΗΤΙΚΑ ΚΑΙ ΆΛΛΑ ΜΗ ΒΙΟΜΗΧΑΝΙΚΑ ΕΞΟΔΑ ΚΑΤΑ ΒΙΟΜΗΧΑΝΙΑ, 2007
TABLE 20 (cont'd). ADMINISTRATIVE AND OTHER NON-INDUSTRIAL EXPENSES BY INDUSTRY, 2007

ΚΩΔΙ- ΚΑΣ	NACE Rev.1.1 CODE	ΒΙΟΜΗΧΑΝΙΑ INDUSTRY	Σύνολο	Τηλεφω- νικά, Τηλεγρα- φικά, Ταχυδρο- μικά, Τέλεξ	Διαφη- μίσεις	Νομι- κές Υπη- ρεσίες	Λογι- στικά και Ελεγ- κτικά	Τεχνικές και Συμβου- λευτικές Υπηρε- σίες	Ασφα- λίες	Τραπε- ζικά Δικαιώ- ματα	Έξοδα Εμπο- ρικής Επω- νομίας	Έξοδα Παρά- στασης	Οδοπο- ρικά	Συν- δρομές	Άλλα Έξοδα	
																Other Expenses
17.2+		Υφανση υφαντικών υλών· κατασκευή	26	6	2	0	5	0	3	4	0	0	4	1	1	
17.5		άλλων κλωστοϋφαντουργικών ειδών														
17.21+		Υφανση βαμβακερών νημάτων· κατασκευή	26	6	2	0	5	0	3	4	0	0	4	1	1	
17.54		άλλων υφαντουργικών προϊόντων π.δ.κ.α.														
17.3		Φινίρισμα υφαντουργικών προϊόντων	138	25	4	7	33	12	11	14	0	9	12	0	11	
17.30		Φινίρισμα υφαντουργικών προϊόντων	138	25	4	7	33	12	11	14	0	9	12	0	11	
17.4		Κατασκευή έτοιμων κλωστοϋφαντοϋρ- γικών ειδών εκτός ενδύματα	481	85	91	1	46	19	58	46	0	49	48	5	33	
17.40		Κατασκευή έτοιμων κλωστοϋφαντοϋρ- γικών ειδών εκτός ενδύματα	481	85	91	1	46	19	58	46	0	49	48	5	33	
17.6+		Κατασκευή πλεκτών υφασμάτων και														
17.7		υφασμάτων πλέξης κροσέ· κατασκευή πλεκτών ειδών και ειδών πλέξης κροσέ	64	6	0	0	8	0	12	15	0	1	21	1	0	
17.60+		Κατασκευή πλεκτών υφασμάτων και υφασμά- των πλέξης κροσέ· κατασκευή πλεκτών πολύ- βερ, ζακετών και παρόμοιων ειδών απλής πλέ- ξης ή πλέξης κροσέ														
17.72		Κατασκευή πλεκτών υφασμάτων και υφασμά- των πλέξης κροσέ· κατασκευή πλεκτών πολύ- βερ, ζακετών και παρόμοιων ειδών απλής πλέ- ξης ή πλέξης κροσέ	64	6	0	0	8	0	12	15	0	1	21	1	0	
18		Κατασκευή ειδών ενδυμασίας· κατεργασία και βαφή γυναικικών	1.939	259	283	21	181	19	139	244	323	59	343	28	40	
18.1		Κατασκευή δερμάτινων ενδυμάτων	15	5	1	0	4	0	1	4	0	0	0	0	0	
18.10		Κατασκευή δερμάτινων ενδυμάτων	15	5	1	0	4	0	1	4	0	0	0	0	0	
18.2		Κατασκευή άλλων ενδυμάτων και συναφών εξαρτημάτων	1.924	254	282	21	177	19	138	240	323	59	343	28	40	

(συν.-cont'd)

ΜΕΤΑΠΟΙΗΣΗ
MANUFACTURING

ΠΙΝΑΚΑΣ 20 (συν.). ΔΙΟΙΚΗΤΙΚΑ ΚΑΙ ΆΛΛΑ ΜΗ ΒΙΟΜΗΧΑΝΙΚΑ ΕΞΟΔΑ ΚΑΤΑ ΒΙΟΜΗΧΑΝΙΑ, 2007
TABLE 20 (cont'd). ADMINISTRATIVE AND OTHER NON-INDUSTRIAL EXPENSES BY INDUSTRY, 2007

ΚΩΔΙ- ΚΑΣ	NACE Rev.1.1 CODE	ΒΙΟΜΗΧΑΝΙΑ INDUSTRY	(Κ€000'ς)											Άλλα Έξοδα	
			Σύνολο	Τηλεφω- νικά, Τηλεγρα- φικά, Ταχυδρο- μικά, Τέλεξ	Διαφη- μισεις	Νομι- κές Υπη- ρεσίες	Λογι- στικά και Ελεγ- κτικά	Τεχνικές και Συμβου- λευτικές Υπηρε- σίες	Ασφα- λεις	Τραπε- ζικά Δικαιώ- ματα	Έξοδα Εμπο- ρικής Επω- νομίας	Έξοδα Παρά- στασης	Οδοιπο- ρικά		Συν- δρομές
18.21		Κατασκευή ενδυμάτων εργασίας	45	7	3	0	7	2	9	6	0	2	7	2	0
18.22		Κατασκευή άλλων εξωτερικών ενδυμάτων	1.699	212	265	18	142	16	98	211	323	51	302	25	36
18.23		Κατασκευή εσορούχων	155	30	9	3	25	1	28	21	0	5	30	0	3
18.24		Κατασκευή άλλων ενδυμάτων και εξαρτημάτων ένδυσης π.δ.κ.α.	25	5	5	0	3	0	3	2	0	1	4	1	1
19		ΔΓ ΒΙΟΜΗΧΑΝΙΑ ΔΕΡΜΑΤΟΣ ΚΑΙ ΔΕΡΜΑΤΙΝΩΝ ΕΙΔΩΝ	429	48	35	3	48	10	36	117	0	25	96	1	10
19.1+		<i>Κατεργασία και δέψη δέρματος κατασκευή ειδών ταξιδιού, τσαντών και υποδημάτων</i>	429	48	35	3	48	10	36	117	0	25	96	1	10
19.2		<i>Κατεργασία και δέψη δέρματος κατασκευή ειδών ταξιδιού, τσαντών και παρόμοιων ειδών, ειδών σελοποιίας και σαγματοποιίας</i>	66	10	11	0	10	1	10	6	0	4	14	0	0
19.10+		<i>Κατεργασία και δέψη δέρματος</i>													
19.20		<i>κατασκευή ειδών ταξιδιού, τσαντών και παρόμοιων ειδών, ειδών σελοποιίας και σαγματοποιίας</i>	66	10	11	0	10	1	10	6	0	4	14	0	0
19.3		Κατασκευή υποδημάτων	363	38	24	3	38	9	26	111	0	21	82	1	10
19.30		Κατασκευή υποδημάτων	363	38	24	3	38	9	26	111	0	21	82	1	10
		ΆΛ ΒΙΟΜΗΧΑΝΙΑ ΕΥΛΟΥ ΚΑΙ ΠΡΟΪΟΝΤΩΝ ΕΥΛΟΥ	3.162	481	176	30	625	52	641	397	0	352	182	69	157

(συν.-cont'd)

ΜΕΤΑΠΟΙΗΣΗ
MANUFACTURING

ΠΙΝΑΚΑΣ 20 (συν.). ΔΙΟΙΚΗΤΙΚΑ ΚΑΙ ΆΛΛΑ ΜΗ ΒΙΟΜΗΧΑΝΙΚΑ ΕΞΟΔΑ ΚΑΤΑ ΒΙΟΜΗΧΑΝΙΑ, 2007
TABLE 20 (cont'd). ADMINISTRATIVE AND OTHER NON-INDUSTRIAL EXPENSES BY INDUSTRY, 2007

ΚΩΔΙ- ΚΑΣ NACE Rev.1.1 CODE	Σύνολο	Τηλεφω- νικά, Τηλεγρα- φικά, Ταχυδρο- μικά, Τέλεξ Postages, Telegrams, Telephones, Telexes	Διαφη- μίσεις	Νομι- κές Υπηρε- σίες	Λογι- στικά και Ελεγ- κτικά Account- ing and Audit- ing	Τεχνικές και Συμβου- λευτικές Υπηρε- σίες Technical Con- sulta- tions	Ασφα- λίες Insurance	Τραπε- ζικά Δικαιώ- ματα Bank Charges	Έξοδα Εμπο- ρικής Επω- νομίας Patent and Royal- ties	Έξοδα Παρά- στασης Entertainment Allow- ance	Οδοιπο- ρικά Travel- ings	Συν- δρομίες Subscri- ptions and Contri- butions	Άλλα Έξοδα Other Expenses
20	3.162	481	176	30	625	52	641	397	0	352	182	69	157
20.1+	21	3	1	0	6	1	3	1	0	1	3	0	2
20.4	21	3	1	0	6	1	3	1	0	1	3	0	2
20.10+													
20.40													
20.2	228	8	28	4	16	15	35	4	0	33	32	11	42
20.20													
20.3													
20.30													
20.5	2.859	462	145	26	587	36	589	382	0	316	147	58	111
	2.859	462	145	26	587	36	589	382	0	316	147	58	111
	54	8	2	0	16	0	14	10	0	2	0	0	2

(συν.-cont'd)

ΜΕΤΑΠΟΙΗΣΗ
MANUFACTURING

ΠΙΝΑΚΑΣ 20 (συν.). ΔΙΟΙΚΗΤΙΚΑ ΚΑΙ ΆΛΛΑ ΜΗ ΒΙΟΜΗΧΑΝΙΚΑ ΕΞΟΔΑ ΚΑΤΑ ΒΙΟΜΗΧΑΝΙΑ, 2007
TABLE 20 (cont'd). ADMINISTRATIVE AND OTHER NON-INDUSTRIAL EXPENSES BY INDUSTRY, 2007

ΚΩΔΙ- ΚΑΣ	ΒΙΟΜΗΧΑΝΙΑ INDUSTRY	Σύνολο	Τηλεφω- νικά, Τηλεγρα- φικά, Ταχυδρο- μικά, Τέλεξ	Διαφη- μίσεις	Νομι- κές Υπηρε- σίες	Λογι- στικά και Ελεγ- κτικά	Τεχνικές και Συμβου- λευτικές Υπηρε- σίες	Ασφα- λίες	Τραπε- ζικά Δικαιώ- ματα	Έξοδα Εμπο- ρικής Επω- νομίας	Έξοδα Παρά- στασης	Οδοπο- ρικά	Συν- δρομές	Άλλα Έξοδα
NACE Rev.1.1 CODE		Total	Postages, Telegrams, Telephones, Telexes	Adver- tising	Legal Services	Accounting and Auditing	Technical Con- sulta- tions	Insura- nce	Bank Charges	Patent and Royalty	Entertainment Allow- ance	Travell- ings	Subscri- ptions and Contri- butions	Other Expenses
20.51	Κατασκευή άλλων προϊόντων από ξύλο	51	8	2	0	15	0	14	10	0	0	0	0	2
20.52	Κατασκευή ειδών από φελλό και ειδών καλαθοποιίας και σπαρτοπλεκτικής	3	0	0	0	1	0	0	0	0	2	0	0	0
21	ΔΕ ΠΑΡΑΓΩΓΗ ΧΑΡΤΟΠΟΛΤΟΥ· ΚΑΤΑΣΚΕΥΗ ΧΑΡΤΙΟΥ ΚΑΙ ΠΡΟΪΟΝΤΩΝ ΑΠΟ ΧΑΡΤΙ· ΕΚΔΟΤΙΚΕΣ ΚΑΙ ΕΚΤΥΠΩΤΙΚΕΣ ΔΡΑΣΤΗΡΙΟΤΗΤΕΣ	8.449	831	2.470	325	498	437	629	671	107	688	772	161	860
21.2	Παραγωγή χαρτοπολτού· κατασκευή χαρτιού και προϊόντων από χαρτί	2.021	121	675	20	96	107	235	248	0	114	189	25	191
21.21	Κατασκευή ειδών από χαρτί και χαρτόνι	2.021	121	675	20	96	107	235	248	0	114	189	25	191
21.22	Κατασκευή κυματοειδούς χαρτιού και χαρτονιού και εμπορευματοκιβωτίων από χαρτί και χαρτόνι	506	25	18	2	32	30	128	97	0	41	46	9	78
21.23	Κατασκευή ειδών οικιακής χρήσης, ειδών υγιεινής και ειδών τουαλέτας	1.271	64	654	13	45	31	87	134	0	46	80	13	104
21.25	Κατασκευή άλλων ειδών από χαρτί και χαρτόνι π.δ.κ.α.	180	26	0	5	10	43	14	10	0	15	48	1	8
22	Εκδόσεις, εκτυπώσεις και αναπαραγωγή προεγγραμμένων μέσων εγγραφής ήχου και εικόνας ή μέσων πληροφορικής	64	6	3	0	9	3	6	7	0	12	15	2	1
22.1	Εκδόσεις	6.428	710	1.795	305	402	330	394	423	107	574	583	136	669
		3.804	333	1.554	227	96	255	66	143	107	355	380	90	198

(συν.-cont'd)

ΜΕΤΑΠΟΙΗΣΗ
MANUFACTURING

ΠΙΝΑΚΑΣ 20 (συν.). ΔΙΟΙΚΗΤΙΚΑ ΚΑΙ ΆΛΛΑ ΜΗ ΒΙΟΜΗΧΑΝΙΚΑ ΕΞΟΔΑ ΚΑΤΑ ΒΙΟΜΗΧΑΝΙΑ, 2007
TABLE 20 (cont'd). ADMINISTRATIVE AND OTHER NON-INDUSTRIAL EXPENSES BY INDUSTRY, 2007

ΚΩΔΙ- ΚΑΣ	NACE Rev.1.1 CODE	ΒΙΟΜΗΧΑΝΙΑ INDUSTRY	Σύνολο	Τηλεφω- νικά, Τηλεγρα- φικά, Ταχυδρο- μικά, Τέλεξ	Διαφη- μίσεις	Νομι- κές Υπη- ρεσίες	Λογι- στικά και Ελεγ- κτικά	Τεχνικές και Συμβου- λευτικές Υπηρε- σίες	Ασφάλειες	Τραπε- ζικά Δικαιώ- ματα	Έξοδα Εμπο- ρικής Επω- νομίας	Έξοδα Παρά- στασης	Οδοπο- ρικά	Συν- δρομές	Άλλα Έξοδα
22.11		Έκδοση βιβλίων	59	6	2	0	7	0	3	1	0	4	2	2	32
22.12		Έκδοση εφημερίδων	2.484	137	1.066	210	45	223	47	74	0	238	286	70	88
22.13+		Έκδοση περιοδικών κάθε είδους και άλλες εκδοτικές δραστηριότητες	1.261	190	486	17	44	32	16	68	107	113	92	18	78
22.15		Εκτυπώσεις και συναφείς δραστη- ριότητες	2.624	377	241	78	306	75	328	280	0	219	203	46	471
22.21+		Εκτύπωση εφημερίδων και													
22.22		εκτυπώσεις π.δ.κ.α.	2.531	345	239	78	278	75	321	272	0	211	201	44	467
22.23		Βιβλιοδεσία	41	8	2	0	13	0	5	3	0	5	0	2	3
22.24+		Δραστηριότητες προεκτύπωσης	52	24	0	0	15	0	2	5	0	3	2	0	1
22.25		βοηθητικές δραστηριότητες εκτύπωσης													
23+ 24		ΑΣΤ ΠΑΡΑΓΩΓΗ ΠΡΟΪΟΝΤΩΝ ΔΙΥΛΙΣΗΣ ΠΕΤΡΕΛΑΙΟΥ ΚΑΙ ΑΖ ΠΑΡΑΓΩΓΗ ΧΗΜΙΚΩΝ ΟΥΣΙΩΝ, ΧΗΜΙΚΩΝ ΠΡΟΪΟΝΤΩΝ ΚΑΙ ΣΥΝΘΕΤΙΚΩΝ ΙΝΩΝ	5.863	321	1.167	110	203	682	520	848	171	277	828	118	618
23.2+ 24.6		<i>Παραγωγή προϊόντων διύλισης πετρελαίου· παραγωγή χημικών ουσιών και προϊόντων</i>	5.863	321	1.167	110	203	682	520	848	171	277	828	118	618
23.20+ 24.66		<i>Παραγωγή προϊόντων διύλισης πετρελαίου· παραγωγή άλλων χημικών προϊόντων π.δ.κ.α.</i>	202	13	10	2	17	6	11	12	0	13	40	3	75
24.1+		<i>Παραγωγή βασικών χημικών προϊόντων και παραγωγή παρασιτακτόνων και άλλων αγροχημικών προϊόντων</i>	202	13	10	2	17	6	11	12	0	13	40	3	75
24.2			359	60	24	14	24	24	39	20	0	32	67	17	38

(συν.-cont'd)

ΜΕΤΑΠΟΙΗΣΗ
MANUFACTURING

ΠΙΝΑΚΑΣ 20 (συν.). ΔΙΟΙΚΗΤΙΚΑ ΚΑΙ ΆΛΛΑ ΜΗ ΒΙΟΜΗΧΑΝΙΚΑ ΕΞΟΔΑ ΚΑΤΑ ΒΙΟΜΗΧΑΝΙΑ, 2007
TABLE 20 (cont'd). ADMINISTRATIVE AND OTHER NON-INDUSTRIAL EXPENSES BY INDUSTRY, 2007

ΚΩΔΙ- ΚΑΣ	Σύνολο	Τηλεφω- νικά, Τηλεγρα- φικά, Ταχυδρο- μικά, Τέλεξ	Διαφη- μίσεις	Νομι- κές Υπη- ρεσίες	Λογι- στικά και Ελεγ- κτικά	Τεχνικές και Συμβου- λευτικές Υπηρε- σίες	Ασφα- λειες	Τραπε- ζικά Δικαιώ- ματα	Έξοδα Εμπο- ρικής Επο- νομίας	Έξοδα Παρά- στασης	Οδοιπο- ρικά	Συν- δρομίες	Άλλα Έξοδα	(C=000's)
24.11+ 24.12+ 24.20	359	60	24	14	24	24	39	20	0	32	67	17	38	
24.3	1.151	62	303	44	48	4	105	216	132	68	78	34	57	
24.30	1.151	62	303	44	48	4	105	216	132	68	78	34	57	
24.4	3.201	134	390	34	64	631	284	529	38	106	540	36	415	
24.41+ 24.42	3.201	134	390	34	64	631	284	529	38	106	540	36	415	
24.5	950	52	440	16	50	17	81	71	1	58	103	28	33	
24.51	499	32	253	7	33	2	34	53	0	25	39	6	15	
24.52	451	20	187	9	17	15	47	18	1	33	64	22	18	

(συν.-cont'd)

ΜΕΤΑΠΟΙΗΣΗ
MANUFACTURING

ΠΙΝΑΚΑΣ 20 (συν.). ΔΙΟΙΚΗΤΙΚΑ ΚΑΙ ΆΛΛΑ ΜΗ ΒΙΟΜΗΧΑΝΙΚΑ ΕΞΟΔΑ ΚΑΤΑ ΒΙΟΜΗΧΑΝΙΑ, 2007

TABLE 20 (cont'd). ADMINISTRATIVE AND OTHER NON-INDUSTRIAL EXPENSES BY INDUSTRY, 2007

ΚΩΔΙ- ΚΑΣ	NACE Rev.1.1 CODE	ΒΙΟΜΗΧΑΝΙΑ INDUSTRY	(€Ε000'ς)																						
			Σύνολο	Τηλεφο- νικά, Τηλεγρα- φικά, Ταχυδρο- μικά, Τελεξ	Διαφη- μίσεις	Νομι- κές Υπηρε- σίες	Λογι- στικά και Ελεγ- κτικά	Τεχνικές και Συμβου- λευτικές Υπηρε- σίες	Ασφα- λείες	Τραπε- ζικά Δικαιώ- ματα	Έξοδα Εμπο- ρικής Επω- νομίας	Έξοδα Παρά- στασης	Οδοιπο- ρικά	Συν- δρομές	Άλλα Έξοδα										
		Total																							
ΔΗ		ΚΑΤΑΣΚΕΥΗ ΠΡΟΪΟΝΤΩΝ ΑΠΟ ΕΛΑΣΤΙΚΟ (ΚΑΟΥΤΣΟΥΚ) ΚΑΙ ΠΛΑΣΤΙΚΕΣ ΥΛΕΣ	1.776	183	225	46	130	88	262	275	0	113	216	23	215										
25		<i>Κατασκευή προϊόντων από ελαστικό (καουτσούκ) και πλαστικές ύλες</i>	1.776	183	225	46	130	88	262	275	0	113	216	23	215										
25.1		Κατασκευή προϊόντων από ελαστικό (καουτσούκ)	17	7	0	0	6	1	1	1	0	0	1	0	0										0
25.12		Αναγώμωση και ανακατασκευή επισώτρων από καουτσούκ	13	6	0	0	4	0	1	1	0	0	1	0	0										0
25.13		Κατασκευή άλλων προϊόντων από καουτσούκ	4	1	0	0	2	1	0	0	0	0	0	0	0										0
25.2		Κατασκευή πλαστικών προϊόντων	1.759	176	225	46	124	87	261	274	0	113	215	23	215										215
25.21		Κατασκευή πλαστικών πλακίων, φύλλων σωλήνων και ειδών καθορισμένης μορφής	679	82	96	28	36	56	98	136	0	39	66	13	29										29
25.22		Κατασκευή πλαστικών ειδών συσκευασίας	720	51	94	6	48	13	123	95	0	40	69	4	177										
25.23		Κατασκευή πλαστικών οικοδομικών υλικών	238	25	27	12	22	18	25	26	0	20	51	5	7										7
25.24		Κατασκευή άλλων πλαστικών προϊόντων	122	18	8	0	18	0	15	17	0	14	29	1	2										2
ΔΘ		ΚΑΤΑΣΚΕΥΗ ΆΛΛΩΝ ΜΗ ΜΕΤΑΛ- ΛΙΚΩΝ ΟΡΥΚΤΩΝ ΠΡΟΪΟΝΤΩΝ	7.311	553	989	203	531	311	1.115	846	52	760	474	226	1.251										1.251
26		<i>Κατασκευή άλλων μη μεταλλικών ορυκτών προϊόντων</i>	7.311	553	989	203	531	311	1.115	846	52	760	474	226	1.251										1.251
26.1		Κατασκευή γυαλιού και προϊόντων από γυαλί	317	37	29	1	52	7	58	73	0	16	23	3	18										18

(συν.-cont'd)

ΜΕΤΑΠΟΙΗΣΗ
MANUFACTURING

ΠΙΝΑΚΑΣ 20 (συν.). ΔΙΟΙΚΗΤΙΚΑ ΚΑΙ ΆΛΛΑ ΜΗ ΒΙΟΜΗΧΑΝΙΚΑ ΕΞΟΔΑ ΚΑΤΑ ΒΙΟΜΗΧΑΝΙΑ, 2007
TABLE 20 (cont'd). ADMINISTRATIVE AND OTHER NON-INDUSTRIAL EXPENSES BY INDUSTRY, 2007

ΚΩΔΙ- ΚΑΣ	Σύνολο	Τηλεφω- νικά, Τηλεγρα- φικά, Ταχυδρο- μικά, Τέλεξ	Διαφη- μίσεις	Νομι- κές Υπη- ρεσίες	Λογι- στικά και Ελεγ- κτικά	Τεχνικές και Συμβου- λευτικές Υπηρε- σίες	Ασφα- λίες	Τραπε- ζικά Δικαιώ- ματα	Έξοδα Εμπο- ρικής Επω- νυμίας	Έξοδα Παρά- στασης	Οδοπο- ρικά	Συν- δρομές	Άλλα Έξοδα
NACE Rev.1.1 CODE	Total	Postages, Telegrams, Telephones, Telexes	Adver- tising	Legal Services	Accou- nting and Audi- ting	Technical Consu- ltations	Insura- nce	Bank Charges	Patent and Royal- ties	Ente- rtain- ment Allow- ance	Travell- ings	Subscri- ptions and Contri- butions	Other Expenses
26.11	22	5	7	0	5	0	2	1	0	1	0	0	1
26.12	270	29	21	1	41	7	50	70	0	13	19	3	16
26.13	5	1	0	0	1	0	0	1	0	0	2	0	0
26.14+													
26.15	20	2	1	0	5	0	6	1	0	2	2	0	1
26.2+													
26.4	534	38	68	22	43	93	75	29	0	54	23	10	79
26.21	72	17	16	0	10	14	9	3	0	2	1	0	0
26.22+													
26.40	462	21	52	22	33	79	66	26	0	52	22	10	79
26.3	48	3	0	0	16	0	4	2	0	2	16	1	4
26.30	48	3	0	0	16	0	4	2	0	2	16	1	4
26.5	1.504	43	86	93	40	74	179	50	0	115	81	20	723
26.51	1.493	42	86	93	36	74	178	47	0	114	81	20	722

(συν.-cont'd)

ΜΕΤΑΠΟΙΗΣΗ
MANUFACTURING

ΠΙΝΑΚΑΣ 20 (συν.). ΔΙΟΙΚΗΤΙΚΑ ΚΑΙ ΆΛΛΑ ΜΗ ΒΙΟΜΗΧΑΝΙΚΑ ΕΞΟΔΑ ΚΑΤΑ ΒΙΟΜΗΧΑΝΙΑ, 2007
TABLE 20 (cont'd). ADMINISTRATIVE AND OTHER NON-INDUSTRIAL EXPENSES BY INDUSTRY, 2007

ΚΩΔΙ- ΚΑΣ	Σύνολο	Τηλεφο- νικά, Τηλεγρα- φικά, Ταχυδρο- μικά, Τέλεξ	Διαφη- μίσεις	Νομι- κές Υπη- ρεσίες	Λογι- στικά και Ελεγ- κτικά	Τεχνικές και Συμβου- λευτικές Υπηρε- σίες	Ασρά- λεις	Τραπε- ζικά Δικαιώ- ματα	Έξοδα Εμπο- ρικής Επω- νομίας	Έξοδα Παρά- στασης	Οδοιπο- ρικά	Συν- δρομές	Άλλα Έξοδα
26.52	11	1	0	0	4	0	1	3	0	1	0	0	1
26.6	3.553	295	592	77	270	109	668	494	0	419	179	144	306
26.61	618	41	192	9	34	48	56	28	0	55	54	45	56
26.62+	106	21	6	1	14	0	12	19	0	15	15	1	2
26.66	2.521	216	273	61	206	54	572	422	0	325	78	94	220
26.63	308	17	121	6	16	7	28	25	0	24	32	4	28
26.7	1.072	128	181	8	96	28	112	149	0	141	133	40	56
26.70	1.072	128	181	8	96	28	112	149	0	141	133	40	56
26.8	283	9	33	2	14	0	19	49	52	13	19	8	65
26.82	283	9	33	2	14	0	19	49	52	13	19	8	65
Δ1	5.999	701	650	84	794	268	845	644	0	625	728	113	547

(συν.-cont'd)

ΜΕΤΑΠΟΙΗΣΗ
MANUFACTURING

ΠΙΝΑΚΑΣ 20 (συν.). ΔΙΟΙΚΗΤΙΚΑ ΚΑΙ ΆΛΛΑ ΜΗ ΒΙΟΜΗΧΑΝΙΚΑ ΕΞΟΔΑ ΚΑΤΑ ΒΙΟΜΗΧΑΝΙΑ, 2007
TABLE 20 (cont'd). ADMINISTRATIVE AND OTHER NON-INDUSTRIAL EXPENSES BY INDUSTRY, 2007

ΚΩΔΙ- ΚΑΣ	Σύνολο	Τηλεφω- νικά, Τηλεγρα- φικά, Ταχυδρο- μικά, Τέλεξ	Διαφη- μίσεις	Νομι- κές Υπη- ρεσίες	Λογι- στικά και Ελεγ- κτικά	Τεχνικές και Συμβου- λευτικές Υπηρε- σίες	Ασφα- λίες	Τραπε- ζικά Δικαιώ- ματα	Έξοδα Εμπο- ρικής Επω- νομίας	Έξοδα Παρά- στασης	Οδοιπο- ρικά	Συν- δρομίες	Άλλα Έξοδα	
														(Κ.Ε000'ς)
NACE Rev.1.1 CODE	Total													
27	762	40	188	11	37	117	105	55	0	56	94	11	48	
27.2+														
27.4	762	40	188	11	37	117	105	55	0	56	94	11	48	
27.22+														
27.42+														
27.44	762	40	188	11	37	117	105	55	0	56	94	11	48	
28														
28.1	5.237	661	462	73	757	151	740	589	0	569	634	102	499	
28.11	3.480	445	311	60	542	110	535	430	0	393	339	70	245	
28.12	1.908	192	201	48	199	90	249	272	0	209	259	35	154	
28.2+	1.572	253	110	12	343	20	286	158	0	184	80	35	91	
28.3	440	21	21	1	18	12	45	41	0	20	71	6	184	
28.21+														
28.30	440	21	21	1	18	12	45	41	0	20	71	6	184	
28.5	225	46	14	4	55	7	30	34	0	19	6	2	8	
28.51	7	2	0	0	2	0	2	0	0	1	0	0	0	

(συν.-cont'd)

ΜΕΤΑΠΟΙΗΣΗ
MANUFACTURING

ΠΙΝΑΚΑΣ 20 (συν.). ΔΙΟΙΚΗΤΙΚΑ ΚΑΙ ΆΛΛΑ ΜΗ ΒΙΟΜΗΧΑΝΙΚΑ ΕΞΟΔΑ ΚΑΤΑ ΒΙΟΜΗΧΑΝΙΑ, 2007
TABLE 20 (cont'd). ADMINISTRATIVE AND OTHER NON-INDUSTRIAL EXPENSES BY INDUSTRY, 2007

ΚΩΔΙ- ΚΑΣ	NACE Rev.1.1 CODE	Σύνολο	Τηλεφω- νικά, Τηλεγρα- φικά, Ταχυδρο- μικά, Τέλεξ	Διαφη- μίσεις	Νομι- κές Υπη- ρεσίες	Λογι- στικά και Ελεγ- κτικά	Τεχνικές και Συμβου- λευτικές Υπηρε- σίες	Ασφα- λίες	Τραπε- ζικά Δικαιώ- ματα	Τέξοδα Εμπο- ρικής Επω- νομίας	Τέξοδα Παρά- στασης	Οδοιπο- ρικά	Συν- δρομές	Άλλα Έξοδα
28.52		218	44	14	4	53	7	28	34	0	18	6	2	8
28.6		106	22	5	0	20	0	13	6	0	17	17	2	4
28.62		26	5	1	0	4	0	3	1	0	2	9	0	1
28.63		80	17	4	0	16	0	10	5	0	15	8	2	3
28.7		986	127	111	8	122	22	117	78	0	120	201	22	58
28.72+														
28.75		661	102	43	5	103	14	99	60	0	92	108	14	21
28.73		247	20	47	1	15	8	14	11	0	25	66	4	36
28.74		78	5	21	2	4	0	4	7	0	3	27	4	1
29		1.633	216	199	21	184	57	211	194	0	183	249	28	91
29.1		1.633	216	199	21	184	57	211	194	0	183	249	28	91
29.12		190	19	1	5	29	8	14	61	0	25	14	3	11
29.2		190	19	1	5	29	8	14	61	0	25	14	3	11
		807	106	114	13	61	22	105	70	0	85	175	15	41

(συν.-cont'd)

ΜΕΤΑΠΟΙΗΣΗ
MANUFACTURING

ΠΙΝΑΚΑΣ 20 (συν.). ΔΙΟΙΚΗΤΙΚΑ ΚΑΙ ΆΛΛΑ ΜΗ ΒΙΟΜΗΧΑΝΙΚΑ ΕΞΟΔΑ ΚΑΤΑ ΒΙΟΜΗΧΑΝΙΑ, 2007
TABLE 20 (cont'd). ADMINISTRATIVE AND OTHER NON-INDUSTRIAL EXPENSES BY INDUSTRY, 2007

ΚΩΔΙ- ΚΑΣ	NACE Rev.1.1 CODE	ΒΙΟΜΗΧΑΝΙΑ INDUSTRY	(Κ€000's)											Άλλα Έξοδα	
			Σύνολο	Τηλεφω- νικά, Τηλεγρα- φικά, Ταχυδρο- μικά, Τέλεξ	Διαφη- μίσεις	Νομι- κές Υπη- ρεσίες	Λογι- στικά και Ελεγ- κτικά	Τεχνικές και Συμβου- λευτικές Υπηρε- σίες	Ασφα- λίες	Τραπε- ζικά Δικαιώ- ματα	Έξοδα Εμπο- ρικής Επο- νημίας	Έξοδα Παρά- στασης	Οδοιπο- ρικά		Συν- δρομές
			Total	Postages, Telegrams, Telephones, Telexes	Adver- tising	Legal Services	Accou- nting and Audi- ting	Technical Consulta- tions	Insura- nce	Bank Charges	Patent and Royal- ties	Ente- tainment Allow- ance	Travell- ings	Subscri- ptions and Contri- butions	Other Expenses
29.22		Κατασκευή εξοπλισμού ανύψωσης και διακίνησης φορτίων	126	19	5	3	6	12	20	12	0	18	15	2	14
29.23		Κατασκευή ψυκτικού και κλιματιστικού εξοπλισμού μη οικιακής χρήσης	416	55	48	7	41	6	67	34	0	41	90	9	18
29.24		Κατασκευή άλλων μηχανημάτων γενικής χρήσης π.δ.κ.α.	265	32	61	3	14	4	18	24	0	26	70	4	9
29.3		Κατασκευή γεωργικών και δασοκομικών μηχανημάτων	80	18	6	1	17	6	11	5	0	9	5	2	0
29.31		Κατασκευή γεωργικών ελκυστήρων	4	3	0	0	0	0	1	0	0	0	0	0	0
29.32		Κατασκευή άλλων γεωργικών και δασοκομικών μηχανημάτων	76	15	6	1	17	6	10	5	0	9	5	2	0
29.4		Κατασκευή εργαλειομηχανών	2	0	0	0	2	0	0	0	0	0	0	0	0
29.41+		Κατασκευή φορητών ηλεκτροκίνητων εργα- λείων και άλλων εργαλειομηχανών π.δ.κ.α.	2	0	0	0	2	0	0	0	0	0	0	0	0
29.43		Κατασκευή άλλων μηχανημάτων ειδικής χρήσης	136	21	8	0	21	0	18	19	0	24	18	0	7
29.51+		Κατασκευή μηχανημάτων για τη μεταλλουργία:													
29.52		κατασκευή μηχανημάτων για τα ορυχεία, τα λατομεία και τις οικοδομικές εργασίες	111	16	7	0	14	0	15	19	0	20	15	0	5
29.53+		Κατασκευή μηχανημάτων επεξεργασίας τροφίμων, ποτών και καπνού· κατασκευή μηχανημάτων για τη βιομηχανία κλωστο- υφαντουργικών προϊόντων, ενδυμάτων και δερματίνων ειδών	6	2	0	0	2	0	0	0	0	1	1	0	0

(συν.-cont'd)

ΜΕΤΑΠΟΙΗΣΗ
MANUFACTURING

ΠΙΝΑΚΑΣ 20 (συν.). ΔΙΟΙΚΗΤΙΚΑ ΚΑΙ ΆΛΛΑ ΜΗ ΒΙΟΜΗΧΑΝΙΚΑ ΕΞΟΔΑ ΚΑΤΑ ΒΙΟΜΗΧΑΝΙΑ, 2007
TABLE 20 (cont'd). ADMINISTRATIVE AND OTHER NON-INDUSTRIAL EXPENSES BY INDUSTRY, 2007

ΚΩΔΙΚΟΣ NACE Rev.1.1 CODE	Σύνολο Total	Τηλεφωνικά, Τηλεγραμμικά, Ταχυδρομικά, Τελεξ	Διαφήμισεις Advertising	Νομικές Υπηρεσίες Legal Services	Λογιστικά και Ελεγκτικά Accounting and Auditing	Τεχνικές και Συμβουλευτικές Υπηρεσίες Technical Consultations	Ασφάλειες Insurance	Τραπεζικά Δικαιώματα Bank Charges	Έξοδα Εμπορικής Επωνυμίας Patent and Royalties	Έξοδα Παράστασης Entertainment Allowance	Οδοιπορικά Travelings	Συνδρομές Subscriptions and Contributions	Άλλα Έξοδα Other Expenses
29.56	19	3	1	0	5	0	3	0	0	3	2	0	2
29.6	104	7	31	0	9	0	17	17	0	4	10	1	8
29.60	104	7	31	0	9	0	17	17	0	4	10	1	8
29.7	314	45	39	2	45	21	46	22	0	36	27	7	24
29.72	314	45	39	2	45	21	46	22	0	36	27	7	24
31	1.237	159	61	25	142	161	114	159	29	104	172	36	75
31.1	876	102	44	25	86	149	82	123	29	72	94	22	48
31.10	42	10	4	0	9	1	9	4	0	2	2	0	1
31.2	42	10	4	0	9	1	9	4	0	2	2	0	1
31.20	491	40	6	25	31	140	28	68	29	28	49	15	32
31.3+	491	40	6	25	31	140	28	68	29	28	49	15	32
31.5	309	48	29	0	43	7	45	47	0	33	36	7	14

(συν.-cont'd)

ΜΕΤΑΠΟΙΗΣΗ
MANUFACTURING

ΠΙΝΑΚΑΣ 20 (συν.). ΔΙΟΙΚΗΤΙΚΑ ΚΑΙ ΆΛΛΑ ΜΗ ΒΙΟΜΗΧΑΝΙΚΑ ΕΞΟΔΑ ΚΑΤΑ ΒΙΟΜΗΧΑΝΙΑ, 2007
TABLE 20 (cont'd). ADMINISTRATIVE AND OTHER NON-INDUSTRIAL EXPENSES BY INDUSTRY, 2007

ΚΩΔΙΚΟΣ NACE Rev.1.1 CODE	Σύνολο Total	Τηλεφωνικά, Τηλεγραμμικά, Τελεγράμματα, Τηλετυξίες Postages, Telegrams, Telephones, Telexes	Διαφήμιση Advertising	Νομικές Υπηρεσίες Legal Services	Λογιστικά και Ελεγκτικά Accounting and Auditing	Τεχνικές και Συμβουλευτικές Υπηρεσίες Technical Consultations	Ασφάλειες Insurance	Τραπεζικά Δικαιώματα Bank Charges	Έξοδα Εμπορικής Επωνυμίας Patent and Royalties	Έξοδα Παράστασης Entertainment Allowance	Οδοιπορικά Travelings	Συνδρομές Subscriptions and Contributions	Άλλα Έξοδα Other Expenses
31.30+ 31.50	309	48	29	0	43	7	45	47	0	33	36	7	14
31.6 31.62	34	4	5	0	3	1	0	4	0	9	7	0	1
32 32.1+ 32.3	34	4	5	0	3	1	0	4	0	9	7	0	1
32.10+ 32.30	85	6	3	0	10	5	8	4	0	7	35	5	2
33 33.1 33.10	85	6	3	0	10	5	8	4	0	7	35	5	2
33 33.1 33.10	276	51	14	0	46	7	24	32	0	25	43	9	25
33.1 33.10	178	37	4	0	29	4	17	23	0	16	23	6	19
33.10	178	37	4	0	29	4	17	23	0	16	23	6	19

(συν.-cont'd)

ΜΕΤΑΠΟΙΗΣΗ
MANUFACTURING

ΠΙΝΑΚΑΣ 20 (συν.). ΔΙΟΙΚΗΤΙΚΑ ΚΑΙ ΆΛΛΑ ΜΗ ΒΙΟΜΗΧΑΝΙΚΑ ΕΞΟΔΑ ΚΑΤΑ ΒΙΟΜΗΧΑΝΙΑ, 2007
TABLE 20 (cont'd). ADMINISTRATIVE AND OTHER NON-INDUSTRIAL EXPENSES BY INDUSTRY, 2007

ΚΩΔΙ- ΚΑΣ	NACE Rev.1.1 CODE	ΒΙΟΜΗΧΑΝΙΑ INDUSTRY	Σύνολο	Τηλεφο-	Διαφη-	Νομι-	Λογι-	Τεχνικές	Ασφάλειες	Τραπε-	Έξοδα	Έξοδα	Οδοιπο-	Συν-	Άλλα Εξόδα
				νικά, Τηλεγρα- φικά, Ταχυδρο- μικά, Τέλεξ	μίσεις	κές Υπη- ρεσίες	στικά και Ελεγ- κτικά	και Συμβου- λευτικές Υπηρε- σίες	Ασφα- λίες	ζικά Δικαιώ- ματα	Εμπο- ρικής Επω- νυμίας	ρικά	δρομές		
			Total	Postages, Telegrams, Telephones, Telexes	Adver- tising	Legal Services	Accounting and Auditing	Technical Consultations	Insurance	Bank Charges	Entertainment Allowance	Patent and Royalties	Travelling	Subscrip- tions and Contributions	Other Expenses
33.2+		Κατασκευή οργάνων και συσκευών μέτρη-	20	6	2	0	3	1	0	1	3	0	4	0	0
33.3		της και κατασκευή εξοπλισμού ελέγχου													
33.20+		Κατασκευή οργάνων και συσκευών μέτρη-	20	6	2	0	3	1	0	1	3	0	4	0	0
33.30		σης και κατασκευή εξοπλισμού ελέγχου													
		των βιομηχανικών μεθόδων παραγωγής													
33.4		Κατασκευή οπτικών οργάνων και	78	8	8	0	14	2	7	8	6	0	16	3	6
		φωτογραφικού εξοπλισμού													
33.40		Κατασκευή οπτικών οργάνων και	78	8	8	0	14	2	7	8	6	0	16	3	6
		φωτογραφικού εξοπλισμού													
34		ΔΜ ΚΑΤΑΣΚΕΥΗ ΕΞΟΠΛΙΣΜΟΥ	657	80	121	5	62	18	95	52	76	0	102	10	36
		ΜΕΤΑΦΟΡΩΝ													
		Κατασκευή αυτοκινήτων. Κατασκευή	400	45	38	3	44	17	51	41	55	0	69	8	29
		ρομολογούμενων και ημιρομολογούμενων													
		οχημάτων													
34.2		Κατασκευή αμαξοφόρων αυτοκινήτων.	198	21	3	2	31	10	37	18	45	0	20	4	7
		Κατασκευή ρομολογούμενων και													
		ημιρομολογούμενων οχημάτων													
34.20		Κατασκευή αμαξοφόρων αυτοκινήτων.	198	21	3	2	31	10	37	18	45	0	20	4	7
		Κατασκευή ρομολογούμενων και													
		ημιρομολογούμενων οχημάτων													
34.3		Κατασκευή μερών και εξαρτημάτων για	202	24	35	1	13	7	14	23	10	0	49	4	22
		αυτοκίνητα και τους κινητήρες τους													
34.30		Κατασκευή μερών και εξαρτημάτων για	202	24	35	1	13	7	14	23	10	0	49	4	22
		αυτοκίνητα και τους κινητήρες τους													
35		Κατασκευή λοιπού εξοπλισμού	257	35	83	2	18	1	44	11	21	0	33	2	7
		μεταφορών													

(συν.-cont'd)

ΜΕΤΑΠΟΙΗΣΗ
MANUFACTURING

ΠΙΝΑΚΑΣ 20 (συν.). ΔΙΟΙΚΗΤΙΚΑ ΚΑΙ ΆΛΛΑ ΜΗ ΒΙΟΜΗΧΑΝΙΚΑ ΕΞΟΔΑ ΚΑΤΑ ΒΙΟΜΗΧΑΝΙΑ, 2007
TABLE 20 (cont'd). ADMINISTRATIVE AND OTHER NON-INDUSTRIAL EXPENSES BY INDUSTRY, 2007

ΚΩΔΙ- ΚΑΣ	NACE Rev.1.1 CODE	Σύνολο	Τηλεφω- νικά, Τηλεγρ- φικά, Ταχυδρο- μικά, Τέλεξ	Διαφη- μίσεις	Νομι- κές Υπη- ρεσίες	Λογι- στικά και Ελεγ- κτικά	Τεχνικές και Συμβου- λευτικές Υπηρε- σίες	Ασφα- λίες	Τραπε- ζικά Δικαιώ- ματα	Έξοδα Εμπο- ρικής Επω- νομίας	Έξοδα Παρά- στασης	Οδοιπο- ρικά	Συν- δρομές	Άλλα Έξοδα
35.1		257	35	83	2	18	1	44	11	0	21	33	2	7
35.11		95	18	7	2	6	1	31	1	0	12	11	1	5
35.12		162	17	76	0	12	0	13	10	0	9	22	1	2
36		5.319	564	1.089	64	399	197	564	765	20	337	621	96	603
36.1		4.613	531	1.073	56	364	123	498	501	20	298	570	77	502
36.11		3.402	392	926	38	244	111	347	309	20	208	309	53	445
36.12		112	27	5	1	26	0	17	18	0	5	12	1	0
36.13		717	83	158	12	33	32	102	70	0	59	111	10	47
36.14		433	14	6	5	13	25	23	14	0	21	35	3	274
36.15		1.238	156	398	6	156	14	156	132	0	78	95	15	32
36.2		902	112	359	14	16	40	49	75	20	45	56	24	92
36.21+		900	85	92	16	76	7	112	159	0	70	213	17	53
36.22		900	85	92	16	76	7	112	159	0	70	213	17	53
36.3+		5	2	0	0	2	0	1	0	0	0	0	0	0
36.5		5	2	0	0	2	0	1	0	0	0	0	0	0

(συν.-cont'd)

ΜΕΤΑΠΟΙΗΣΗ
MANUFACTURING

ΠΙΝΑΚΑΣ 20 (συν.). ΔΙΟΙΚΗΤΙΚΑ ΚΑΙ ΆΛΛΑ ΜΗ ΒΙΟΜΗΧΑΝΙΚΑ ΕΞΟΔΑ ΚΑΤΑ ΒΙΟΜΗΧΑΝΙΑ, 2007
TABLE 20 (cont'd). ADMINISTRATIVE AND OTHER NON-INDUSTRIAL EXPENSES BY INDUSTRY, 2007

ΚΩΔΙ- ΚΑΣ	Σύνολο	Τηλεφω- νικά, Τηλεγρα- φικά, Ταχυδρο- μικά, Τέλεξ	Διαφη- μισεις	Νομι- κές Υπη- ρεσίες	Λογι- στικά και Ελεγ- κτικά	Τεχνικές και Συμβου- λευτικές Υπηρε- σίες	Ασφα- λεις	Τραπε- ζικά Δικαιώ- ματα	Τέξοδα Εμπο- ρικής Επω- νομίας	Τέξοδα Παρά- στασης	Οδοιπο- ρικά	Συν- δρομίες	Άλλα Έξοδα
36.30+	5	2	0	0	2	0	1	0	0	0	0	0	0
36.50													
36.6	306	52	55	2	42	5	38	33	0	20	48	7	4
36.61+													
36.62	186	21	37	2	14	5	27	18	0	15	39	6	2
36.63	120	31	18	0	28	0	11	15	0	5	9	1	2
37	706	33	16	8	35	74	66	264	0	39	51	19	101
37.1	462	12	6	7	22	10	42	212	0	9	36	18	88
37.10	462	12	6	7	22	10	42	212	0	9	36	18	88
37.2	244	21	10	1	13	64	24	52	0	30	15	1	13
37.20	244	21	10	1	13	64	24	52	0	30	15	1	13

(Κ€000'ς)

ΜΕΤΑΠΟΙΗΣΗ
MANUFACTURING

ΠΙΝΑΚΑΣ 21. ΕΝΟΙΚΙΑ, ΤΟΚΟΙ ΔΑΝΕΙΩΝ, ΑΠΟΣΒΕΣΕΙΣ ΚΑΙ ΕΜΜΕΣΟΙ ΦΟΡΟΙ ΚΑΤΑ ΒΙΟΜΗΧΑΝΙΑ, 2007
TABLE 21. RENT, INTEREST, DEPRECIATION AND INDIRECT TAXES BY INDUSTRY, 2007

ΚΩΔΙΚΑΣ NACE Rev.1.1 CODE	ΒΙΟΜΗΧΑΝΙΑ INDUSTRY	(Κ€000'ς)			(C€000'ς)				
		Σύνολο Total	Ενοίκιο Κτιρίων Rent on Buildings		Ενοίκιο Μηχανη- μάτων Rent on Machinery	Τόκοι για Δάνεια Interest	Απο- σβέσεις Depre- ciation	Έμμεσοι Φόροι Indirect Taxes	Φόροι Κατανά- λωσης Excise Duties
			Πληρωθέν Actual	Τεκμαρτό Imputed					
	Δ ΜΕΤΑΠΟΙΗΤΙΚΕΣ ΒΙΟΜΗΧΑΝΙΕΣ	187.416	21.816	22.853	1.507	39.498	86.603	4.453	10.686
	ΔΑ ΒΙΟΜΗΧΑΝΙΑ ΤΡΟΦΙΜΩΝ· ΠΟΤΩΝ ΚΑΙ ΚΑΠΝΟΒΙΟΜΗΧΑΝΙΑ	71.897	10.218	5.940	217	14.602	29.012	1.222	10.686
15+ 16	<i>Βιομηχανία τροφίμων και ποτών και παραγωγή προϊόντων καπνού</i>	<i>71.897</i>	<i>10.218</i>	<i>5.940</i>	<i>217</i>	<i>14.602</i>	<i>29.012</i>	<i>1.222</i>	<i>10.686</i>
15.1+ 15.2	Παραγωγή, επεξεργασία και συντήρηση κρέατος και προϊόντων κρέατος· επεξεργασία και συντήρηση ψαριών και προϊόντων ψαριών	7.490	311	1.003	1	2.700	3.377	98	0
15.11	Παραγωγή και συντήρηση κρέατος	2.131	53	157	0	912	996	13	0
15.12	Παραγωγή και συντήρηση κρέατος πουλερικών	1.915	48	168	0	960	696	43	0
15.13+ 15.20	Παραγωγή προϊόντων από κρέας ζώων και πουλερικών· επεξεργασία και συντήρηση ψαριών και προϊόντων ψαριών	3.444	210	678	1	828	1.685	42	0
15.3	Επεξεργασία και συντήρηση φρούτων και λαχανικών	3.491	209	766	75	1.072	1.313	56	0
15.31+ 15.33	Επεξεργασία και συντήρηση πατατών, φρούτων και λαχανικών π.δ.κ.α.	2.064	182	513	34	563	735	37	0
15.32	Παραγωγή χυμών από φρούτα και λαχανικά	1.427	27	253	41	509	578	19	0
15.4	Παραγωγή φυτικών και ζωικών ελαίων και λιπών	999	42	64	0	266	591	36	0
15.41	Παραγωγή μη επεξεργασμένων ελαίων και λιπών	183	9	42	0	32	88	12	0
15.42	Παραγωγή εξευγενισμένων ελαίων και λιπών	816	33	22	0	234	503	24	0
15.5	Παραγωγή γαλακτοκομικών προϊόντων	9.043	1.612	709	71	1.820	4.645	186	0
15.51	Λειτουργία γαλακτοκομείων και τυροκομία	7.437	1.436	529	55	1.492	3.784	141	0
15.52	Παραγωγή παγωτών	1.606	176	180	16	328	861	45	0
15.6	Παραγωγή προϊόντων αλευρομύλων· παραγωγή αμύλων και προϊόντων αμύλου	1.454	111	165	0	449	702	27	0
15.61	Παραγωγή προϊόντων αλευρομύλων	1.454	111	165	0	449	702	27	0
15.7	Παραγωγή παρασκευασμένων ζωοτροφών	1.648	126	256	0	391	824	51	0
15.71	Παραγωγή παρασκευασμένων ζωοτροφών για ζώα που εκτρέφονται σε αγρόκτημα	1.648	126	256	0	391	824	51	0
15.8+ 16.0	Παραγωγή άλλων ειδών διατροφής και παραγωγή προϊόντων καπνού	21.079	5.163	1.498	13	3.524	10.420	456	5
15.81	Αρτοποιία· παραγωγή νωπών ειδών ζαχαροπλαστικής	13.942	4.292	824	2	1.796	6.743	285	0

(συν.-cont'd)

ΠΙΝΑΚΑΣ 21 (συν.). ΕΝΟΙΚΙΑ, ΤΟΚΟΙ ΔΑΝΕΙΩΝ, ΑΠΟΣΒΕΣΕΙΣ ΚΑΙ
ΕΜΜΕΣΟΙ ΦΟΡΟΙ ΚΑΤΑ ΒΙΟΜΗΧΑΝΙΑ, 2007

TABLE 21 (cont'd). RENT, INTEREST, DEPRECIATION AND INDIRECT
TAXES BY INDUSTRY, 2007

(Κ€000'ς)		(€000'ς)							
ΚΩΔΙ- ΚΑΣ	BΙΟΜΗΧΑΝΙΑ INDUSTRY	Σύνολο Total	Ενοίκιο Κτιρίων Rent on Buildings		Ενοίκιο Μηχανη- μάτων Rent on Machinery	Τόκοι για Δάνεια Interest	Απο- σβέσεις Depre- ciation	Εμμεσοί Φόροι Indirect Taxes	Φόροι Κατανά- λωσης Excise Duties
			Πληρωθέν Actual	Τεκμαρτό Imputed					
NACE Rev.1.1 CODE									
15.82	Παραγωγή παξιμαδιών και μπισκότων· παραγωγή διατηρούμενων ειδών ζαχαροπλαστικής	2.115	455	198	0	265	1.152	45	0
15.84	Παραγωγή κακάου, σοκολάτας και ζαχαρωτών	690	72	125	0	171	299	23	0
15.85	Παραγωγή μακαρονιών, λαζανιών, κουσκούς και παρόμοιων αλευρωδών προϊόντων	845	63	88	0	252	422	20	0
15.86	Επεξεργασία τσαγιού και καφέ	1.381	140	93	0	441	663	44	0
15.87	Παραγωγή αρτυμάτων και καρυκευμάτων	264	25	33	0	98	100	8	0
15.89+ 16.00	Παραγωγή άλλων ειδών διατροφής π.δ.κ.α. και παραγωγή προϊόντων καπνού	1.842	116	137	11	501	1.041	31	5
15.9	Ποτοποιία	26.693	2.644	1.479	57	4.380	7.140	312	10.681
15.91+ 15.93+ 15.96	Παραγωγή αποσταγμένων αλκοολούχων ποτών, κρασιού και μπίρας	17.876	382	1.244	0	4.120	4.195	162	7.773
15.98	Παραγωγή μεταλλικών νερών και αναψυκτικών	8.817	2.262	235	57	260	2.945	150	2.908
ΔΒ	ΠΑΡΑΓΩΓΗ ΚΛΩΣΤΟΥΨΑΝΤΟΥΡ- ΓΙΚΩΝ ΥΛΩΝ ΚΑΙ ΠΡΟΪΟΝΤΩΝ	4.567	1.471	543	0	1.248	1.152	153	0
<i>17</i>	<i>Παραγωγή κλωστοϋφαντουργικών υλών</i>	<i>1.334</i>	<i>366</i>	<i>171</i>	<i>0</i>	<i>288</i>	<i>464</i>	<i>45</i>	<i>0</i>
17.2+	Ύφανση υφαντικών υλών· κατασκευή								
17.5	άλλων κλωστοϋφαντουργικών ειδών	96	8	20	0	28	38	2	0
17.21+ 17.54	Ύφανση βαμβακερών νημάτων· κατασκευή άλλων υφαντουργικών προϊόντων π.δ.κ.α.	96	8	20	0	28	38	2	0
17.3	Φινίρισμα υφαντουργικών προϊόντων	153	77	3	0	18	47	8	0
17.30	Φινίρισμα υφαντουργικών προϊόντων	153	77	3	0	18	47	8	0
17.4	Κατασκευή έτοιμων κλωστοϋφαντουρ- γικών ειδών εκτός από ενδύματα	944	264	90	0	217	340	33	0
17.40	Κατασκευή έτοιμων κλωστοϋφαντουρ-γικών ειδών εκτός από ενδύματα	944	264	90	0	217	340	33	0
17.6+	Κατασκευή πλεκτών υφασμάτων και								
17.7	υφασμάτων πλέξης κροσέ· κατασκευή πλεκτών ειδών και ειδών πλέξης κροσέ	141	17	58	0	25	39	2	0
17.60+ 17.72	Κατασκευή πλεκτών υφασμάτων και υφασμάτων πλέξης κροσέ· κατασκευή πλεκτών πουλόβερ, ζακετών και παρόμοιων ειδών απλής πλέξης ή πλέξης κροσέ	141	17	58	0	25	39	2	0
18	Κατασκευή ειδών ενδυμασίας· κατεργασία και βαφή γουναρικών	3.233	1.105	372	0	960	688	108	0
18.1	Κατασκευή δερμάτινων ενδυμάτων	45	9	21	0	10	4	1	0
18.10	Κατασκευή δερμάτινων ενδυμάτων	45	9	21	0	10	4	1	0
18.2	Κατασκευή άλλων ενδυμάτων και συναφών εξαρτημάτων	3.188	1.096	351	0	950	684	107	0
18.21	Κατασκευή ενδυμάτων εργασίας	93	48	6	0	19	18	2	0

(συν.-cont'd)

ΠΙΝΑΚΑΣ 21 (συν.). ΕΝΟΙΚΙΑ, ΤΟΚΟΙ ΔΑΝΕΙΩΝ, ΑΠΟΣΒΕΣΕΙΣ ΚΑΙ
ΕΜΜΕΣΟΙ ΦΟΡΟΙ ΚΑΤΑ ΒΙΟΜΗΧΑΝΙΑ, 2007

TABLE 21 (cont'd). RENT, INTEREST, DEPRECIATION AND INDIRECT
TAXES BY INDUSTRY, 2007

(Κ€000'ς)		(C€000'ς)							
ΚΩΔΙ- ΚΑΣ	ΒΙΟΜΗΧΑΝΙΑ INDUSTRY	Σύνολο Total	Ενοίκιο Κτιρίων Rent on Buildings		Ενοίκιο Μηχανη- μάτων Rent on Machinery	Τόκοι για Δάνεια Interest	Απο- σβέσεις Depre- ciation	Έμμεσοι Φόροι Indirect Taxes	Φόροι Κατανά- λωσης Excise Duties
			Πληρωθέν Actual	Τεκμαρτό Imputed					
18.22	Κατασκευή άλλων εξωτερικών ενδυμάτων	2.604	904	209	0	810	590	91	0
18.23	Κατασκευή εσωρούχων	439	137	120	0	105	64	13	0
18.24	Κατασκευή άλλων ενδυμάτων και εξαρτημάτων ένδυσης π.δ.κ.α.	52	7	16	0	16	12	1	0
	ΔΓ ΒΙΟΜΗΧΑΝΙΑ ΔΕΡΜΑΤΟΣ ΚΑΙ ΔΕΡΜΑΤΙΝΩΝ ΕΙΔΩΝ	848	158	151	0	308	208	23	0
19	<i>Κατεργασία και δέψη δέρματος· κατασκευή ειδών ταξιδιού, τσαντών και υποδημάτων</i>	848	158	151	0	308	208	23	0
19.1+	<i>Κατεργασία και δέψη δέρματος· κατασκευή ειδών ταξιδιού, τσαντών και παρόμοιων ειδών, ειδών σελοποιίας και σαγματοποιίας</i>	165	47	30	0	75	12	1	0
19.2									
19.10+	<i>Κατεργασία και δέψη δέρματος· κατασκευή ειδών ταξιδιού, τσαντών και παρόμοιων ειδών, ειδών σελοποιίας και σαγματοποιίας</i>	165	47	30	0	75	12	1	0
19.20									
19.3	Κατασκευή υποδημάτων	683	111	121	0	233	196	22	0
19.30	Κατασκευή υποδημάτων	683	111	121	0	233	196	22	0
	ΔΔ ΒΙΟΜΗΧΑΝΙΑ ΞΥΛΟΥ ΚΑΙ ΠΡΟΪΟΝΤΩΝ ΞΥΛΟΥ	9.705	1.012	2.231	14	1.878	4.241	329	0
20	<i>Βιομηχανία ξύλου και κατασκευή προϊόντων από ξύλο και φελλό, εκτός από τα έπιπλα· κατασκευή ειδών καλαθοποιίας και σπαρτοπλεκτικής</i>	9.705	1.012	2.231	14	1.878	4.241	329	0
20.1+	<i>Πριόνισμα, πλάνισμα και εμποτισμός του ξύλου· κατασκευή ξύλινων εμπορευματοκιβωτίων</i>	56	7	13	0	6	28	2	0
20.4									
20.10+	<i>Πριόνισμα, πλάνισμα και εμποτισμός του ξύλου· κατασκευή ξύλινων εμπορευματοκιβωτίων</i>	56	7	13	0	6	28	2	0
20.40									
20.2	Κατασκευή φύλλων καπλαμά, κόντρα πλακέ, μορισανίδων, ινοσανίδων και άλλων πλακών	449	0	48	0	125	269	7	0
20.20	Κατασκευή φύλλων καπλαμά, κόντρα πλακέ, μορισανίδων, ινοσανίδων και άλλων πλακών	449	0	48	0	125	269	7	0
20.3	Κατασκευή ξυλουργικών προϊόντων για την οικοδομική	9.057	953	2.157	14	1.696	3.925	312	0
20.30	Κατασκευή ξυλουργικών προϊόντων για την οικοδομική	9.057	953	2.157	14	1.696	3.925	312	0
20.5	Κατασκευή άλλων προϊόντων από ξύλο· κατασκευή ειδών από φελλό και ειδών καλαθοποιίας και σπαρτοπλεκτικής	143	52	13	0	51	19	8	0
20.51	Κατασκευή άλλων προϊόντων από ξύλο	137	52	11	0	51	15	8	0
20.52	Κατασκευή ειδών από φελλό και ειδών καλαθοποιίας και σπαρτοπλεκτικής	6	0	2	0	0	4	0	0

(συν.-cont'd)

ΜΕΤΑΠΟΙΗΣΗ
MANUFACTURING

ΠΙΝΑΚΑΣ 21 (συν.). ΕΝΟΙΚΙΑ, ΤΟΚΟΙ ΔΑΝΕΙΩΝ, ΑΠΟΣΒΕΣΕΙΣ ΚΑΙ
ΕΜΜΕΣΟΙ ΦΟΡΟΙ ΚΑΤΑ ΒΙΟΜΗΧΑΝΙΑ, 2007

TABLE 21 (cont'd). RENT, INTEREST, DEPRECIATION AND INDIRECT
TAXES BY INDUSTRY, 2007

(Κ€000'ς)		(C€000'ς)							
ΚΩΔΙ- ΚΑΣ	ΒΙΟΜΗΧΑΝΙΑ INDUSTRY	Σύνολο Total	Ενοίκιο Κτιρίων Rent on Buildings		Ενοίκιο Μηχανη- μάτων Rent on Machinery	Τόκοι για Δάνεια Interest	Απο- σβέσεις Depre- ciation	Εμμεσοί Φόροι Indirect Taxes	Φόροι Κατανά- λωσης Excise Duties
			Πληρωθέν Actual	Τεκμαρτό Imputed					
	ΔΕ ΠΑΡΑΓΩΓΗ ΧΑΡΤΟΠΟΛΤΟΥ· ΚΑΤΑΣΚΕΥΗ ΧΑΡΤΙΟΥ ΚΑΙ ΠΡΟΪΟΝΤΩΝ ΑΠΟ ΧΑΡΤΙ· ΕΚΔΟΤΙΚΕΣ ΚΑΙ ΕΚΤΥΠΩΤΙΚΕΣ ΔΡΑΣΤΗΡΙΟΤΗΤΕΣ	16.382	1.858	2.046	143	4.100	8.011	224	0
21	<i>Παραγωγή χαρτοπολτού· κατασκευή χαρτιού και προϊόντων από χαρτί</i>	4.278	303	543	1	1.334	2.036	61	0
21.2	Κατασκευή ειδών από χαρτί και χαρτόνι	4.278	303	543	1	1.334	2.036	61	0
21.21	Κατασκευή κυματοειδούς χαρτιού και χαρτονιού και εμπορευματοκιβωτίων από χαρτί και χαρτόνι	1.497	69	256	0	490	670	12	0
21.22	Κατασκευή ειδών οικιακής χρήσης, ειδών υγιεινής και ειδών τουαλέτας	1.890	75	235	1	674	864	41	0
21.23	Κατασκευή ειδών χαρτοπωλείου	621	138	20	0	95	363	5	0
21.25	Κατασκευή άλλων ειδών από χαρτί και χαρτόνι π.δ.κ.α.	270	21	32	0	75	139	3	0
22	Εκδόσεις, εκτυπώσεις και αναπαραγωγή προεγγραμμένων μέσων εγγραφής ήχου και εικόνας ή μέσων πληροφορικής	12.104	1.555	1.503	142	2.766	5.975	163	0
22.1	Εκδόσεις	1.832	394	239	18	380	761	40	0
22.11	Έκδοση βιβλίων	62	2	39	0	0	20	1	0
22.12	Έκδοση εφημερίδων	1.259	271	159	0	282	525	22	0
22.13+	Έκδοση περιοδικών κάθε είδους και άλλες εκδοτικές δραστηριότητες	511	121	41	18	98	216	17	0
22.15									
22.2	Εκτυπώσεις και συναφείς δραστη- ριότητες	10.272	1.161	1.264	124	2.386	5.214	123	0
22.21+									
22.22	Εκτύπωση εφημερίδων και εκτυπώσεις π.δ.κ.α.	10.056	1.137	1.207	124	2.329	5.143	116	0
22.23	Βιβλιοδεσία	85	1	27	0	16	37	4	0
22.24+	Δραστηριότητες προεκτύπωσης·								
22.25	βοηθητικές δραστηριότητες εκτύπωσης	131	23	30	0	41	34	3	0
	ΔΣΤ ΠΑΡΑΓΩΓΗ ΠΡΟΪΟΝΤΩΝ ΔΙΥΛΙΣΗΣ ΠΕΤΡΕΛΑΙΟΥ ΚΑΙ ΔΖ ΠΑΡΑΓΩΓΗ ΧΗΜΙΚΩΝ ΟΥΣΙΩΝ, ΧΗΜΙΚΩΝ ΠΡΟΪΟΝΤΩΝ ΚΑΙ ΣΥΝΘΕΤΙΚΩΝ ΙΝΩΝ	10.822	737	1.100	7	3.540	5.066	372	0
23+	<i>Παραγωγή προϊόντων διύλισης πετρελαίου·</i>								
24	<i>παραγωγή χημικών ουσιών και προϊόντων</i>	10.822	737	1.100	7	3.540	5.066	372	0
23.2+	Παραγωγή προϊόντων διύλισης πετρελαίου·								
24.6	παραγωγή άλλων χημικών προϊόντων	176	27	31	1	28	79	10	0
23.20+	Παραγωγή προϊόντων διύλισης πετρελαίου·								
24.66	παραγωγή άλλων χημικών προϊόντων	176	27	31	1	28	79	10	0

(συν.-cont'd)

ΠΙΝΑΚΑΣ 21 (συνν.). ΕΝΟΙΚΙΑ, ΤΟΚΟΙ ΔΑΝΕΙΩΝ, ΑΠΟΣΒΕΣΕΙΣ ΚΑΙ
ΕΜΜΕΣΟΙ ΦΟΡΟΙ ΚΑΤΑ ΒΙΟΜΗΧΑΝΙΑ, 2007

TABLE 21 (cont'd). RENT, INTEREST, DEPRECIATION AND INDIRECT
TAXES BY INDUSTRY, 2007

(Κ€000'ς)		(C€000'ς)							
ΚΩΔΙ- ΚΑΣ	BΙΟΜΗΧΑΝΙΑ INDUSTRY	Σύνολο Total	Ενοίκιο Κτιρίων Rent on Buildings		Ενοίκιο Μηχανη- μάτων Rent on Machinery	Τόκοι για Δάνεια Interest	Απο- σβέσεις Depre- ciation	Εμμεσοί Φόροι Indirect Taxes	Φόροι Κατανά- λωσης Excise Duties
			Πληρωθέν Actual	Τεκμαρτό Imputed					
24.1+ 24.2	Παραγωγή βασικών χημικών προϊόντων και παραγωγή παρασιτοκτόνων και άλλων αγροχημικών προϊόντων	1.109	111	130	0	294	552	22	0
24.11+ 24.12+ 24.20	Παραγωγή βιομηχανικών αερίων, παραγωγή χρωστικών υλών, παρασιτοκτόνων και άλλων αγροχημικών προϊόντων	1.109	111	130	0	294	552	22	0
24.3	Παραγωγή χρωμάτων, βερνικιών και παρόμοιων επιχρισμάτων, μελανιών τυπογραφίας και μαστιχών	1.559	134	170	6	662	522	65	0
24.30	Παραγωγή χρωμάτων, βερνικιών και παρόμοιων επιχρισμάτων, μελανιών τυπογραφίας και μαστιχών	1.559	134	170	6	662	522	65	0
24.4	Παραγωγή φαρμακευτικών προϊόντων, χημικών προϊόντων για ιατρικούς σκοπούς και βοτανικών προϊόντων	6.921	400	606	0	2.319	3.345	251	0
24.41+ 24.42	Παραγωγή φαρμακευτικών προϊόντων και παρασκευασμάτων	6.921	400	606	0	2.319	3.345	251	0
24.5	Παραγωγή σαπουνιών και απορρυπαντικών προϊόντων καθαρισμού και στίλβωσης, αρωμάτων και παρασκευασμάτων καλλωπισμού	1.057	65	163	0	237	568	24	0
24.51	Παραγωγή σαπουνιών και απορρυπαντικών προϊόντων καθαρισμού και στίλβωσης	621	49	109	0	183	261	19	0
24.52	Παραγωγή αρωμάτων και παρασκευασμάτων καλλωπισμού	436	16	54	0	54	307	5	0
	ΔΗ ΚΑΤΑΣΚΕΥΗ ΠΡΟΪΟΝΤΩΝ ΑΠΟ ΕΛΑΣΤΙΚΟ (ΚΑΟΥΤΣΟΥΚ) ΚΑΙ ΠΛΑΣΤΙΚΕΣ ΥΛΕΣ	6.163	376	756	1	1.655	3.283	92	0
25	Κατασκευή προϊόντων από ελαστικό (καουτσούκ) και πλαστικές ύλες	6.163	376	756	1	1.655	3.283	92	0
25.1	Κατασκευή προϊόντων από ελαστικό (καουτσούκ)	33	9	20	0	1	1	2	0
25.12	Αναγόμεση και ανακατασκευή επισώτρων από καουτσούκ	23	0	20	0	0	1	2	0
25.13	Κατασκευή άλλων προϊόντων από καουτσούκ	10	9	0	0	1	0	0	0
25.2	Κατασκευή πλαστικών προϊόντων	6.130	367	736	1	1.654	3.282	90	0
25.21	Κατασκευή πλαστικών πλακών, φύλλων σωλήνων και ειδών καθορισμένης μορφής	2.800	173	375	1	653	1.556	42	0
25.22	Κατασκευή πλαστικών ειδών συσκευασίας	2.275	53	161	0	845	1.188	28	0
25.23	Κατασκευή πλαστικών οικοδομικών υλικών	679	103	64	0	121	381	10	0
25.24	Κατασκευή άλλων πλαστικών προϊόντων	376	38	136	0	35	157	10	0
	ΔΘ ΚΑΤΑΣΚΕΥΗ ΑΛΛΩΝ ΜΗ ΜΕΤΑΛΛΙΚΩΝ ΟΡΥΚΤΩΝ ΠΡΟΪΟΝΤΩΝ	30.879	1.014	2.344	883	4.642	21.032	964	0

(συνν.-cont'd)

ΠΙΝΑΚΑΣ 21 (συν.). ΕΝΟΙΚΙΑ, ΤΟΚΟΙ ΔΑΝΕΙΩΝ, ΑΠΟΣΒΕΣΕΙΣ ΚΑΙ
ΕΜΜΕΣΟΙ ΦΟΡΟΙ ΚΑΤΑ ΒΙΟΜΗΧΑΝΙΑ, 2007

TABLE 21 (cont'd). RENT, INTEREST, DEPRECIATION AND INDIRECT
TAXES BY INDUSTRY, 2007

ΚΩΔΙ- ΚΑΣ	BΙΟΜΗΧΑΝΙΑ INDUSTRY	Σύνολο		Ενοίκιο Μηχανη- μάτων Rent on Machinery	Τόκοι για Δάνεια Interest	Απο- σβέσεις Depre- ciation	Έμμεσοι Φόροι Indirect Taxes	Φόροι Κατανά- λωσης Excise Duties	
		Total	Πληρωθέν Actual						Τεκμαρτό Imputed
26	<i>Κατασκευή άλλων μη μεταλλικών ορυκτών προϊόντων</i>	30.879	1.014	2.344	883	4.642	21.032	964	0
26.1	Κατασκευή γυαλιού και προϊόντων από γυαλί	1.015	239	113	0	194	435	34	0
26.11	Κατασκευή επίπεδου γυαλιού	57	37	7	0	3	8	2	0
26.12	Μορφοποίηση και κατεργασία επίπεδου γυαλιού	910	195	94	0	172	418	31	0
26.13	Κατασκευή κοίλου γυαλιού	12	2	9	0	0	1	0	0
26.14+	Κατασκευή ινών γυαλιού· κατασκευή και κατεργασία άλλων ειδών γυαλιού, περιλ. του γυαλιού για τεχνικές χρήσεις	36	5	3	0	19	8	1	0
26.15									
26.2+	Κατασκευή μη δομικών, μη πυρίμαχων κεραμικών ειδών· κατασκευή πυρίμαχων κεραμικών προϊόντων. Κατασκευή τούβλων πλακιδίων και λοιπών δομικών προϊόντων από οπτή γη	2.460	25	222	1	177	1.950	85	0
26.4									
26.21	Κατασκευή κεραμικών ειδών οικιακής χρήσης και κεραμικών διακοσμητικών ειδών	125	18	48	0	34	20	5	0
26.22+	Κατασκευή κεραμικών ειδών υγιεινής· κατασκευή τούβλων πλακιδίων και λοιπών δομικών προϊόντων από οπτή γη	2.335	7	174	1	143	1.930	80	0
26.40									
26.3	Κατασκευή κεραμικών πλακιδίων και κυβολίθων	150	34	49	0	0	63	4	0
26.30	Κατασκευή κεραμικών πλακιδίων και κυβολίθων	150	34	49	0	0	63	4	0
26.5	Παραγωγή τσιμέντου, ασβέστη και γύψου	7.665	43	561	0	313	6.420	328	0
26.51	Παραγωγή τσιμέντου	7.606	43	560	0	261	6.417	325	0
26.52	Παραγωγή ασβέστη	59	0	1	0	52	3	3	0
26.6	Κατασκευή προϊόντων από σκυρόδεμα, γύψο και τσιμέντο	16.684	409	965	875	3.332	10.672	431	0
26.61	Κατασκευή δομικών προϊόντων από σκυρόδεμα	2.184	21	259	43	532	1.302	27	0
26.62+	Κατασκευή δομικών προϊόντων από γύψο και κατασκευή άλλων προϊόντων από σκυρόδεμα, γύψο και τσιμέντο	154	82	9	6	10	35	12	0
26.66									
26.63	Κατασκευή έτοιμου σκυροδέματος	13.496	262	651	826	2.538	8.837	382	0
26.64	Κατασκευή κονιαμάτων	850	44	46	0	252	498	10	0
26.7	Κοπή μορφοποίηση και τελική επεξεργασία λίθων για διακοσμητικούς και οικοδομικούς σκοπούς	2.444	237	410	6	530	1.193	68	0
26.70	Κοπή μορφοποίηση και τελική επεξεργασία λίθων για διακοσμητικούς και οικοδομικούς σκοπούς	2.444	237	410	6	530	1.193	68	0
26.8	Παραγωγή άλλων μη μεταλλικών ορυκτών προϊόντων π.δ.κ.α.	461	27	24	1	96	299	14	0

(συν.-cont'd)

ΠΙΝΑΚΑΣ 21 (συν.). ΕΝΟΙΚΙΑ, ΤΟΚΟΙ ΔΑΝΕΙΩΝ, ΑΠΟΣΒΕΣΕΙΣ ΚΑΙ
ΕΜΜΕΣΟΙ ΦΟΡΟΙ ΚΑΤΑ ΒΙΟΜΗΧΑΝΙΑ, 2007

TABLE 21 (cont'd). RENT, INTEREST, DEPRECIATION AND INDIRECT
TAXES BY INDUSTRY, 2007

(Κ€000'ς)		(C€000'ς)							
ΚΩΔΙ- ΚΑΣ	BΙΟΜΗΧΑΝΙΑ INDUSTRY	Σύνολο Total	Ενοίκιο Κτιρίων Rent on Buildings		Ενοίκιο Μηχανη- μάτων Rent on Machinery	Τόκοι για Δάνεια Interest	Απο- σβέσεις Depre- ciation	Έμμεσοι Φόροι Indirect Taxes	Φόροι Κατανά- λωσης Excise Duties
			Πληρωθέν Actual	Τεκμαρτό Imputed					
26.82	Παραγωγή άλλων μη μεταλλικών ορυκτών προϊόντων π.δ.κ.α.	461	27	24	1	96	299	14	0
	ΔΙ ΠΑΡΑΓΩΓΗ ΒΑΣΙΚΩΝ ΜΕΤΑΛΛΩΝ ΚΑΙ ΚΑΤΑΣΚΕΥΗ ΜΕΤΑΛΛΙΚΩΝ ΠΡΟΪΟΝΤΩΝ	19.167	1.523	5.091	213	3.416	8.337	587	0
27	Παραγωγή βασικών μετάλλων	6.334	146	2.482	0	791	2.765	150	0
27.2+ 27.4	Κατασκευή σολήνων και βασικών πολύ- τιμων μετάλλων και άλλων μη σιδηρούχων μετάλλων	6.334	146	2.482	0	791	2.765	150	0
27.22+ 27.42+ 27.44	Κατασκευή χαλυβδοσωλήνων και παραγωγή αλουμινίου και χαλκού	6.334	146	2.482	0	791	2.765	150	0
28	Κατασκευή μεταλλικών προϊόντων, με εξαιρέση τα μηχανήματα και τα είδη εξοπλισμού	12.833	1.377	2.609	213	2.625	5.572	437	0
28.1	Κατασκευή δομικών μεταλλικών προϊόντων	9.167	881	1.925	207	1.937	3.899	318	0
28.11	Κατασκευή μεταλλικών σκελετών και μερών μεταλλικών σκελετών	5.149	451	746	194	1.078	2.546	134	0
28.12	Κατασκευή μεταλλικών κουφωμάτων	4.018	430	1.179	13	859	1.353	184	0
28.2+ 28.3	Κατασκευή μεταλλικών ντεποζιτών, δεξαμενών, δοχείων και ατμογεν- νητριών	381	9	63	4	100	194	11	0
28.21+ 28.30	Κατασκευή μεταλλικών ντεποζιτών, δεξαμενών, δοχείων και ατμογεν- νητριών	381	9	63	4	100	194	11	0
28.5	Κατεργασία και επικάλυψη μετάλλων- γενικές μηχανολογικές εργασίες	680	197	178	0	55	218	32	0
28.51	Κατεργασία και επικάλυψη μετάλλων	40	16	6	0	1	17	0	0
28.52	Γενικές μηχανολογικές εργασίες	640	181	172	0	54	201	32	0
28.6	Κατασκευή μαχαιροπήρουνων, εργαλείων και σιδηρικών	370	39	84	0	44	191	12	0
28.62	Κατασκευή εργαλείων	45	22	9	0	2	10	2	0
28.63	Κατασκευή κλειδαριών και μεντεσέδων	325	17	75	0	42	181	10	0
28.7	Κατασκευή άλλων μεταλλικών προϊόντων	2.235	251	359	2	489	1.070	64	0
28.72+ 28.75	Κατασκευή ελαφρών μεταλλικών ειδών συσσκευασίας και άλλων μεταλλικών προϊόντων π.δ.κ.α.	1.635	216	283	2	328	752	54	0
28.73	Κατασκευή ειδών από σύρμα	528	32	52	0	152	285	7	0
28.74	Κατασκευή συνδετήρων εν γένει, προϊόντων κοχλιομηχανών, αλυσίδων και ελατηρίων	72	3	24	0	9	33	3	0
	ΔΚ ΚΑΤΑΣΚΕΥΗ ΜΗΧΑΝΗΜΑΤΩΝ ΚΑΙ ΕΙΔΩΝ ΕΞΟΠΛΙΣΜΟΥ Π.Δ.Κ.Α.	3.112	364	753	8	614	1.245	128	0
29	Κατασκευή μηχανημάτων και ειδών εξοπλισμού π.δ.κ.α.	3.112	364	753	8	614	1.245	128	0

(συν.-cont'd)

ΜΕΤΑΠΟΙΗΣΗ
MANUFACTURING

ΠΙΝΑΚΑΣ 21 (συν.). ΕΝΟΙΚΙΑ, ΤΟΚΟΙ ΔΑΝΕΙΩΝ, ΑΠΟΣΒΕΣΕΙΣ ΚΑΙ
ΕΜΜΕΣΟΙ ΦΟΡΟΙ ΚΑΤΑ ΒΙΟΜΗΧΑΝΙΑ, 2007

TABLE 21 (cont'd). RENT, INTEREST, DEPRECIATION AND INDIRECT
TAXES BY INDUSTRY, 2007

(Κ€000'ς)		(C€000'ς)							
ΚΩΔΙ- ΚΑΣ	BΙΟΜΗΧΑΝΙΑ INDUSTRY	Σύνολο Total	Ενοίκιο Κτιρίων Rent on Buildings		Ενοίκιο Μηχανη- μάτων Rent on Machinery	Τόκοι για Δάνεια Interest	Απο- σβέσεις Depre- ciation	Εμμεσοί Φόροι Indirect Taxes	Φόροι Κατανά- λωσης Excise Duties
			Πληρωθέν Actual	Τεκμαρτό Imputed					
29.1	Κατασκευή μηχανημάτων για την παραγωγή και τη χρησιμοποίηση μηχανικής ενέργειας	295	56	29	0	94	102	14	0
29.12	Κατασκευή αντλιών και συμπιεστών	295	56	29	0	94	102	14	0
29.2	Κατασκευή άλλων μηχανημάτων γενικής χρήσης	1.273	137	320	6	273	489	48	0
29.22	Κατασκευή εξοπλισμού ανύψωσης και διακίνησης φορτίων	151	36	12	1	31	64	7	0
29.23	Κατασκευή ψυκτικού και κλιματιστικού εξοπλισμού μη οικιακής χρήσης	824	52	244	4	174	318	32	0
29.24	Κατασκευή άλλων μηχανημάτων γενικής χρήσης π.δ.κ.α.	298	49	64	1	68	107	9	0
29.3	Κατασκευή γεωργικών και δασοκομικών μηχανημάτων	307	85	78	0	31	103	10	0
29.31	Κατασκευή γεωργικών ελκυστήρων	29	11	6	0	1	9	2	0
29.32	Κατασκευή άλλων γεωργικών και δασοκομικών μηχανημάτων	278	74	72	0	30	94	8	0
29.4	Κατασκευή εργαλειομηχανών	13	3	5	0	2	3	0	0
29.41+	Κατασκευή φορητών ηλεκτροκίνητων εργαλείων και άλλων εργαλειομηχανών π.δ.κ.α.	13	3	5	0	2	3	0	0
29.43									
29.5	Κατασκευή άλλων μηχανημάτων ειδικής χρήσης	290	48	72	0	49	102	19	0
29.51+	Κατασκευή μηχανημάτων για τη μεταλλουργία:								
29.52	κατασκευή μηχανημάτων για τα ορυχεία, τα λατομεία και τις οικοδομικές εργασίες	244	30	70	0	44	81	19	0
29.53+	Κατασκευή μηχανημάτων επεξεργασίας τροφίμων, ποτών και καπνού:								
29.54	κατασκευή μηχανημάτων για τη βιομηχανία κλωστο-υφαντουργικών προϊόντων, ενδυμάτων και δερματίνων ειδών	12	6	2	0	1	3	0	0
29.56	Κατασκευή άλλων μηχανημάτων ειδικής χρήσης π.δ.κ.α.	34	12	0	0	4	18	0	0
29.6	Κατασκευή όπλων και πυρομαχικών	214	8	54	2	54	90	6	0
29.60	Κατασκευή όπλων και πυρομαχικών	214	8	54	2	54	90	6	0
29.7	Κατασκευή οικιακών συσκευών π.δ.κ.α.	720	27	195	0	111	356	31	0
29.72	Κατασκευή μη ηλεκτρικών οικιακών συσκευών	720	27	195	0	111	356	31	0
	ΔΛ ΚΑΤΑΣΚΕΥΗ ΗΛΕΚΤΡΙΚΟΥ ΕΞΟΠΛΙΣΜΟΥ ΚΑΙ ΟΠΤΙΚΩΝ ΣΥΣΚΕΥΩΝ	2.436	388	361	5	435	1.197	50	0
31	Κατασκευή ηλεκτρικών μηχανών και συσκευών π.δ.κ.α.	1.530	204	263	5	284	734	40	0
31.1	Κατασκευή ηλεκτροκίνητων, ηλεκτρογεννητριών και ηλεκτρικών μετασχηματιστών	168	38	9	0	81	35	5	0

(συν.-cont'd)

ΠΙΝΑΚΑΣ 21 (συν.). ΕΝΟΙΚΙΑ, ΤΟΚΟΙ ΔΑΝΕΙΩΝ, ΑΠΟΣΒΕΣΕΙΣ ΚΑΙ
ΕΜΜΕΣΟΙ ΦΟΡΟΙ ΚΑΤΑ ΒΙΟΜΗΧΑΝΙΑ, 2007

TABLE 21 (cont'd). RENT, INTEREST, DEPRECIATION AND INDIRECT
TAXES BY INDUSTRY, 2007

(Κ€000'ς)		(C€000'ς)							
ΚΩΔΙ- ΚΑΣ	BΙΟΜΗΧΑΝΙΑ INDUSTRY	Σύνολο Total	Ενοίκιο Κτιρίων Rent on Buildings		Ενοίκιο Μηχανη- μάτων Rent on Machinery	Τόκοι για Δάνεια Interest	Απο- σβέσεις Depre- ciation	Εμμεσοί Φόροι Indirect Taxes	Φόροι Κατανά- λωσης Excise Duties
			Πληρωθέν Actual	Τεκμαρτό Imputed					
31.10	Κατασκευή ηλεκτροκινητήρων, ηλεκτρο- γεννητριών και ηλεκτρικών μετασχημα- τιστών	168	38	9	0	81	35	5	0
31.2	Κατασκευή συσκευών διανομής και ελέγχου ηλεκτρικού ρεύματος	451	34	136	0	62	203	16	0
31.20	Κατασκευή συσκευών διανομής και ελέγχου ηλεκτρικού ρεύματος	451	34	136	0	62	203	16	0
31.3+ 31.5	Κατασκευή μονωμένων συρμάτων και καλωδίων, κατασκευή φωτιστικού εξο- πλισμού και ηλεκτρικών λαμπτήρων	869	124	118	0	125	484	18	0
31.30+ 31.50	Κατασκευή μονωμένων συρμάτων και καλωδίων, κατασκευή φωτιστικού εξο- πλισμού και ηλεκτρικών λαμπτήρων	869	124	118	0	125	484	18	0
31.6	Κατασκευή ηλεκτρικού εξοπλισμού π.δ.κ.α.	42	8	0	5	16	12	1	0
31.62	Κατασκευή λοιπού ηλεκτρικού εξοπλισμού π.δ.κ.α.	42	8	0	5	16	12	1	0
32	Κατασκευή εξοπλισμού και συσκευών ραδιοφωνίας, τηλεόρασης και επικοι- νωνιών	270	24	12	0	56	176	2	0
32.1+ 32.3	Κατασκευή φωτοβολταϊκών στοιχείων· κατασκευή τηλεοπτικών και ραδιοφω- νικών δεκτών και συσκευών εγγραφής ή αναπαραγωγής ήχου ή εικόνας	270	24	12	0	56	176	2	0
32.10+ 32.30	Κατασκευή φωτοβολταϊκών στοιχείων· κατασκευή τηλεοπτικών και ραδιοφω- νικών δεκτών και συσκευών εγγραφής ή αναπαραγωγής ήχου ή εικόνας	270	24	12	0	56	176	2	0
33	Κατασκευή ιατρικών οργάνων, οργάνων ακριβείας και οπτικών οργάνων· κατασκευή ρολογιών κάθε είδους	636	160	86	0	95	287	8	0
33.1	Κατασκευή ιατροχειρουργικού εξοπλι- σμού και ορθοπεδικών οργάνων	304	99	62	0	25	113	5	0
33.10	Κατασκευή ιατροχειρουργικού εξοπλι- σμού και ορθοπεδικών οργάνων	304	99	62	0	25	113	5	0
33.2+ 33.3	Κατασκευή οργάνων και συσκευών μέτρη- σης και κατασκευή εξοπλισμού ελέγχου των βιομηχανικών μεθόδων παραγωγής	19	5	4	0	3	7	0	0
33.20+ 33.30	Κατασκευή οργάνων και συσκευών μέτρησης και κατασκευή εξοπλισμού ελέγχου των βιο- μηχανικών μεθόδων παραγωγής	19	5	4	0	3	7	0	0
33.4	Κατασκευή οπτικών οργάνων και φωτογραφικού εξοπλισμού	313	56	20	0	67	167	3	0
33.40	Κατασκευή οπτικών οργάνων και φωτογραφικού εξοπλισμού	313	56	20	0	67	167	3	0
	ΔΜ ΚΑΤΑΣΚΕΥΗ ΕΞΟΠΛΙΣΜΟΥ ΜΕΤΑΦΟΡΩΝ	1.474	270	384	13	246	522	39	0

(συν.-cont'd)

ΠΙΝΑΚΑΣ 21 (συν.). ΕΝΟΙΚΙΑ, ΤΟΚΟΙ ΔΑΝΕΙΩΝ, ΑΠΟΣΒΕΣΕΙΣ ΚΑΙ
ΕΜΜΕΣΟΙ ΦΟΡΟΙ ΚΑΤΑ ΒΙΟΜΗΧΑΝΙΑ, 2007

TABLE 21 (cont'd). RENT, INTEREST, DEPRECIATION AND INDIRECT
TAXES BY INDUSTRY, 2007

(Κ€000'ς)		(€000'ς)							
ΚΩΔΙ- ΚΑΣ	ΒΙΟΜΗΧΑΝΙΑ INDUSTRY	Σύνολο Total	Ενοίκιο Κτιρίων Rent on Buildings		Ενοίκιο Μηχανη- μάτων Rent on Machinery	Τόκοι για Δάνεια Interest	Απο- σβέσεις Depre- ciation	Εμμεσοί Φόροι Indirect Taxes	Φόροι Κατανά- λωσης Excise Duties
			Πληρωθέν Actual	Τεκμαρτό Imputed					
34	<i>Κατασκευή αυτοκινήτων. Κατασκευή ρυμουλκούμενων και ημρυμουλκούμενων οχημάτων</i>	1.006	176	251	1	229	322	27	0
34.2	<i>Κατασκευή αμαξωμάτων αυτοκινήτων. Κατασκευή ρυμουλκούμενων και ημρυμουλκούμενων οχημάτων</i>	547	44	198	1	141	145	18	0
34.20	Κατασκευή αμαξωμάτων αυτοκινήτων. Κατασκευή ρυμουλκούμενων και ημρυμουλκούμενων οχημάτων	547	44	198	1	141	145	18	0
34.3	<i>Κατασκευή μερών και εξαρτημάτων για αυτοκίνητα και τους κινητήρες τους</i>	459	132	53	0	88	177	9	0
34.30	Κατασκευή μερών και εξαρτημάτων για αυτοκίνητα και τους κινητήρες τους	459	132	53	0	88	177	9	0
35	<i>Κατασκευή λοιπού εξοπλισμού μεταφορών</i>	468	94	133	12	17	200	12	0
35.1	<i>Ναυπήγηση και επισκευή πλοίων και σκαφών κάθε είδους</i>	468	94	133	12	17	200	12	0
35.11	Ναυπήγηση και επισκευή πλοίων και σκαφών κάθε είδους, εκτός των σκαφών αναψυχής και των αθλητικών σκαφών	134	29	30	12	7	51	5	0
35.12	Ναυπήγηση και επισκευή σκαφών αναψυχής και αθλητικών σκαφών	334	65	103	0	10	149	7	0
	ΔΝ ΒΙΟΜΗΧΑΝΙΕΣ ΚΑΤΑΣΚΕΥΩΝ Π.Δ.Κ.Α.	9.964	2.427	1.153	3	2.814	3.297	270	0
36	<i>Κατασκευή επίπλων βιομηχανίες κατασκευών π.δ.κ.α.</i>	8.720	2.274	1.074	3	2.637	2.495	237	0
36.1	<i>Κατασκευή επίπλων</i>	5.729	1.667	773	2	1.292	1.821	174	0
36.11	Κατασκευή καρέκλων και καθισμάτων	233	100	36	0	36	39	22	0
36.12	Κατασκευή άλλων επίπλων για γραφεία και καταστήματα	1.596	226	131	0	481	726	32	0
36.13	Κατασκευή άλλων επίπλων κουζίνας	350	50	38	1	120	135	6	0
36.14	Κατασκευή άλλων επίπλων	2.863	937	512	1	626	690	97	0
36.15	Κατασκευή στρωμάτων	687	354	56	0	29	231	17	0
36.2	<i>Κατασκευή κοσμημάτων και συναφών ειδών</i>	2.206	417	247	0	1.067	428	47	0
36.21+	Κατασκευή κοσμημάτων και συναφών ειδών π.δ.κ.α.	2.206	417	247	0	1.067	428	47	0
36.3+	<i>Κατασκευή μουσικών οργάνων</i>								
36.5	<i>κατασκευή παιχνιδιών κάθε είδους</i>	24	9	7	0	3	4	1	0
36.30+	Κατασκευή μουσικών οργάνων								
36.50	κατασκευή παιχνιδιών κάθε είδους	24	9	7	0	3	4	1	0
36.6	<i>Διάφορες άλλες βιομηχανίες κατασκευών π.δ.κ.α.</i>	761	181	47	1	275	242	15	0
36.61+	Κατασκευή απομιμήσεων κοσμημάτων								
36.62	κατασκευή σκουπών και βουρτσών	512	40	42	1	194	223	12	0

(συν.-cont'd)

ΜΕΤΑΠΟΙΗΣΗ
MANUFACTURING

ΠΙΝΑΚΑΣ 21 (συν.). ΕΝΟΙΚΙΑ, ΤΟΚΟΙ ΔΑΝΕΙΩΝ, ΑΠΟΣΒΕΣΕΙΣ ΚΑΙ
ΕΜΜΕΣΟΙ ΦΟΡΟΙ ΚΑΤΑ ΒΙΟΜΗΧΑΝΙΑ, 2007

TABLE 21 (cont'd). RENT, INTEREST, DEPRECIATION AND INDIRECT
TAXES BY INDUSTRY, 2007

(ΚΕ000'ς)		(€000'ς)							
ΚΩΔΙ- ΚΑΣ	ΒΙΟΜΗΧΑΝΙΑ INDUSTRY	Σύνολο Total	Ενοίκιο Κτιρίων Rent on Buildings		Ενοίκιο Μηχανη- μάτων Rent on Machinery	Τόκοι για Δάνεια Interest	Απο- σβέσεις Depre- ciation	Εμμεσοί Φόροι Indirect Taxes	Φόροι Κατανά- λωσης Excise Duties
			Πληρωθέν Actual	Τεκμαρτό Imputed					
36.63	Άλλες βιομηχανίες κατασκευών π.δ.κ.α.	249	141	5	0	81	19	3	0
37	<i>Ανακύκλωση</i>	1.244	153	79	0	177	802	33	0
37.1	Ανακύκλωση μεταλλικών απορριμμάτων και υπολειμμάτων	777	53	42	0	143	520	19	0
37.10	Ανακύκλωση μεταλλικών απορριμμάτων και υπολειμμάτων	777	53	42	0	143	520	19	0
37.2	Ανακύκλωση μη μεταλλικών απορριμμάτων και υπολειμμάτων	467	100	37	0	34	282	14	0
37.20	Ανακύκλωση μη μεταλλικών απορριμμάτων και υπολειμμάτων	467	100	37	0	34	282	14	0

ΜΕΤΑΠΟΙΗΣΗ
MANUFACTURING

ΠΙΝΑΚΑΣ 22. ΚΕΦΑΛΑΙΟΥΧΙΚΕΣ ΕΠΕΝΔΥΣΕΙΣ ΚΑΤΑ ΕΙΔΟΣ ΚΑΙ ΒΙΟΜΗΧΑΝΙΑ, 2007
TABLE 22. EXPENDITURE ON FIXED ASSETS BY TYPE AND INDUSTRY, 2007

(Κ£000'ς)		(C£000'ς)				
ΚΩΔΙ- ΚΑΣ NACE Rev.1.1 CODE	ΒΙΟΜΗΧΑΝΙΑ INDUSTRY	Σύνολο Total	Κτίρια Buildings	Μηχανήματα Machinery	Μεταφορικά Μέσα Transport Equipment	Έπιπλα και Σκεύη Furniture and Fixtures
	Δ ΜΕΤΑΠΟΙΗΤΙΚΕΣ ΒΙΟΜΗΧΑΝΙΕΣ	108.616	32.212	47.436	16.842	12.126
	ΔΑ ΒΙΟΜΗΧΑΝΙΑ ΤΡΟΦΙΜΩΝ ΠΟΤΩΝ ΚΑΙ ΚΑΠΝΟΒΙΟΜΗΧΑΝΙΑ	36.037	6.158	18.768	4.071	7.040
15+	<i>Βιομηχανία τροφίμων και ποτών</i>					
16	<i>και παραγωγή προϊόντων καπνού</i>	36.037	6.158	18.768	4.071	7.040
15.1+	Παραγωγή, επεξεργασία και συντήρηση					
15.2	κρέατος και προϊόντων κρέατος· επεξερ- γασία και συντήρηση ψαριών και προϊό- ντων ψαριών	6.017	3.162	1.863	537	455
15.11	Παραγωγή και συντήρηση κρέατος	1.509	635	687	105	82
15.12	Παραγωγή και συντήρηση κρέατος πουλερικών	281	0	88	184	9
15.13+	Παραγωγή προϊόντων από κρέας ζώων					
15.20	και πουλερικών· επεξεργασία και συντήρηση ψαριών και προϊόντων ψαριών	4.227	2.527	1.088	248	364
15.3	Επεξεργασία και συντήρηση φρούτων και λαχανικών	1.322	515	610	131	66
15.31+	Επεξεργασία και συντήρηση πατατών,					
15.33	φρούτων και λαχανικών π.δ.κ.α.	1.026	477	415	93	41
15.32	Παραγωγή χυμών από φρούτα και λαχανικά	296	38	195	38	25
15.4	Παραγωγή φυτικών και ζωϊκών ελαίων και λιπών	534	211	273	46	4
15.41	Παραγωγή μη επεξεργασμένων ελαίων και λιπών	210	3	183	18	6
15.42	Παραγωγή εξευγενισμένων ελαίων και λιπών	324	208	90	28	-2
15.5	Παραγωγή γαλακτοκομικών προϊόντων	-7.274	-9.848	1.100	1.150	324
15.51	Λειτουργία γαλακτοκομείων και τυροκομία	-7.486	-9.469	646	1.057	280
15.52	Παραγωγή παγωτών	212	-379	454	93	44
15.6	Παραγωγή προϊόντων αλευρομύλων· παραγωγή αμύλων και προϊόντων αμύλου	1.437	300	978	78	81
15.61	Παραγωγή προϊόντων αλευρομύλων	1.437	300	978	78	81
15.7	Παραγωγή παρασκευασμένων ζωοτροφών	1.457	753	441	221	42
15.71	Παραγωγή παρασκευασμένων ζωοτροφών για ζώα που εκτρέφονται σε αγρόκτημα	1.457	753	441	221	42
15.8+	Παραγωγή άλλων ειδών διατροφής					
16.0	και παραγωγή προϊόντων καπνού	23.894	8.334	10.169	1.792	3.599
15.81	Αρτοποιία· παραγωγή νωπών ειδών ζαχαροπλαστικής	16.225	5.970	5.996	1.326	2.933
15.82	Παραγωγή παξιμαδιών και μπισκότων· παραγωγή διατηρούμενων ειδών ζαχα- ροπλαστικής	4.091	748	2.977	97	269
15.84	Παραγωγή κακάου, σοκολάτας και ζαχαρωτών	85	22	34	16	13

(συν.-cont'd)

ΜΕΤΑΠΟΙΗΣΗ
MANUFACTURING

ΠΙΝΑΚΑΣ 22 (συν.). ΚΕΦΑΛΑΙΟΥΧΙΚΕΣ ΕΠΕΝΔΥΣΕΙΣ ΚΑΤΑ ΕΙΔΟΣ ΚΑΙ ΒΙΟΜΗΧΑΝΙΑ, 2007
TABLE 22 (cont'd). EXPENDITURE ON FIXED ASSETS BY TYPE AND INDUSTRY, 2007

(Κ€000'ς)		(€000'ς)				
ΚΩΔΙ- ΚΑΣ NACE Rev.1.1 CODE	ΒΙΟΜΗΧΑΝΙΑ INDUSTRY	Σύνολο Total	Κτίρια Buildings	Μηχανήματα Machinery	Μεταφορικά Μέσα Transport Equipment	Έπιπλα και Σκευή Furniture and Fixtures
15.85	Παραγωγή μακαρονιών, λαζανιών, κουσκούς και παρόμοιων αλευρωδών προϊόντων	429	47	296	47	39
15.86	Επεξεργασία τσαγιού και καφέ	1.799	915	530	83	271
15.87	Παραγωγή αρτυμάτων και καρυκευμάτων	247	156	42	35	14
15.89+	Παραγωγή άλλων ειδών διατροφής π.δ.κ.α.					
16.00	και παραγωγή προϊόντων καπνού	1.018	476	294	188	60
15.9	Ποτοποιία	8.650	2.731	3.334	116	2.469
15.91+						
15.93+	Παραγωγή αποσταγμένων αλκοολούχων					
15.96	ποτών, κρασιού και μπύρας	3.306	1.146	1.325	94	741
15.98	Παραγωγή μεταλλικών νερών και αναψυκτικών	5.344	1.585	2.009	22	1.728
	ΔΒ ΠΑΡΑΓΩΓΗ ΚΛΩΣΤΟΥΦΑΝΤΟΥΡ- ΓΙΚΩΝ ΥΛΩΝ ΚΑΙ ΠΡΟΪΟΝΤΩΝ	1.467	425	660	27	355
17	<i>Παραγωγή κλωστοϋφαντουργικών υλών</i>	833	272	331	106	124
17.2+	Ύφανση υφαντικών υλών· κατασκευή					
17.5	άλλων κλωστοϋφαντουργικών ειδών	5	0	0	0	5
17.21+	Ύφανση βαμβακερών νημάτων· κατασκευή					
17.54	άλλων υφαντουργικών προϊόντων π.δ.κ.α.	5	0	0	0	5
17.3	Φινίρισμα υφαντουργικών προϊόντων	152	0	60	42	50
17.30	Φινίρισμα υφαντουργικών προϊόντων	152	0	60	42	50
17.4	Κατασκευή έτοιμων κλωστοϋφαντουρ- γικών ειδών εκτός από ενδύματα	669	272	269	64	64
17.40	Κατασκευή έτοιμων κλωστοϋφαντουρ- γικών ειδών εκτός από ενδύματα	669	272	269	64	64
17.6+	Κατασκευή πλεκτών υφασμάτων και					
17.7	υφασμάτων πλέξης κροσέ· κατασκευή					
	πλεκτών ειδών και ειδών πλέξης κροσέ	7	0	2	0	5
17.60+	Κατασκευή πλεκτών υφασμάτων και υφασμά- των πλέξης κροσέ· κατασκευή πλεκτών πουλό- βερ, ζακετών και παρόμοιων ειδών απλής πλέ- ξης ή πλέξης κροσέ	7	0	2	0	5
17.72						
18	Κατασκευή ειδών ενδυμασίας· κατεργασία και βαφή γουναρικών	634	153	329	-79	231
18.1	Κατασκευή δερμάτινων ενδυμάτων	0	0	0	0	0
18.10	Κατασκευή δερμάτινων ενδυμάτων	0	0	0	0	0
18.2	Κατασκευή άλλων ενδυμάτων και συναφών εξαρτημάτων	634	153	329	-79	231
18.21	Κατασκευή ενδυμάτων εργασίας	29	2	0	27	0
18.22	Κατασκευή άλλων εξωτερικών ενδυμάτων	503	73	325	-112	217
18.23	Κατασκευή εσωρούχων	93	78	4	0	11
18.24	Κατασκευή άλλων ενδυμάτων και εξαρτημάτων ένδυσης π.δ.κ.α.	9	0	0	6	3
	ΔΓ ΒΙΟΜΗΧΑΝΙΑ ΔΕΡΜΑΤΟΣ ΚΑΙ ΔΕΡΜΑΤΙΝΩΝ ΕΙΔΩΝ	107	4	-10	-10	123
19	Κατεργασία και δέψη δέρματος· κατασκευή ειδών ταξιδιού, τσαντών και υποδημάτων	107	4	-10	-10	123

(συν.-cont'd)

ΜΕΤΑΠΟΙΗΣΗ
MANUFACTURING

ΠΙΝΑΚΑΣ 22 (συν.). ΚΕΦΑΛΑΙΟΥΧΙΚΕΣ ΕΠΕΝΔΥΣΕΙΣ ΚΑΤΑ ΕΙΔΟΣ ΚΑΙ ΒΙΟΜΗΧΑΝΙΑ, 2007
TABLE 22 (cont'd). EXPENDITURE ON FIXED ASSETS BY TYPE AND INDUSTRY, 2007

(Κ£000'ς)		(C£000'ς)				
ΚΩΔΙ- ΚΑΣ NACE Rev.1.1 CODE	ΒΙΟΜΗΧΑΝΙΑ INDUSTRY	Σύνολο Total	Κτίρια Buildings	Μηχανήματα Machinery	Μεταφορικά Μέσα Transport Equipment	Έπιπλα και Σκευή Furniture and Fixtures
19.1+ 19.2	Κατεργασία και δέψη δέρματος· κατασκευή ειδών ταξιδιού, τσαντών και παρόμοιων ειδών, ειδών σελοποιίας και σαγματοποιίας	10	0	3	0	7
19.10+ 19.20	Κατεργασία και δέψη δέρματος· κατασκευή ειδών ταξιδιού, τσαντών και παρόμοιων ειδών, ειδών σελοποιίας και σαγματοποιίας	10	0	3	0	7
19.3 19.30	Κατασκευή υποδημάτων Κατασκευή υποδημάτων	97 97	4 4	-13 -13	-10 -10	116 116
	ΔΔ ΒΙΟΜΗΧΑΝΙΑ ΞΥΛΟΥ ΚΑΙ ΠΡΟΪΟΝΤΩΝ ΞΥΛΟΥ	9.216	4.976	2.831	1.164	245
20	Βιομηχανία ξύλου και κατασκευή προϊόντων από ξύλο και φελλό, εκτός από τα έπιπλα· κατασκευή ειδών καλαθοποιίας και σπαρτοπλεκτικής	9.216	4.976	2.831	1.164	245
20.1+ 20.4	Πριόνισμα, πλάνισμα και εμποτισμός του ξύλου· κατασκευή ξύλινων εμπορευματοκιβωτίων	61	16	30	13	2
20.10+ 20.40	Πριόνισμα, πλάνισμα και εμποτισμός του ξύλου· κατασκευή ξύλινων εμπο- ρευματοκιβωτίων	61	16	30	13	2
20.2 20.20	Κατασκευή φύλλων καπλαμά, κόντρα πλακέ, μοριοσανίδων, ινοσανίδων και άλλων πλακών Κατασκευή φύλλων καπλαμά, κόντρα πλακέ, μοριοσανίδων, ινοσανίδων και άλλων πλακών	364 364	46 46	314 314	0 0	4 4
20.3 20.30	Κατασκευή ξυλουργικών προϊόντων για την οικοδομική Κατασκευή ξυλουργικών προϊόντων για την οικοδομική	8.775 8.775	4.914 4.914	2.486 2.486	1.136 1.136	239 239
20.5 20.51 20.52	Κατασκευή άλλων προϊόντων από ξύλο· κατασκευή ειδών από φελλό και ειδών καλαθοποιίας και σπαρτοπλεκτικής Κατασκευή άλλων προϊόντων από ξύλο Κατασκευή ειδών από φελλό και ειδών καλαθοποιίας και σπαρτοπλεκτικής	16 1 15	0 0 0	1 1 0	15 0 15	0 0 0
	ΔΕ ΠΑΡΑΓΩΓΗ ΧΑΡΤΟΠΟΛΤΟΥ· ΚΑΤΑΣΚΕΥΗ ΧΑΡΤΙΟΥ ΚΑΙ ΠΡΟΪΟΝΤΩΝ ΑΠΟ ΧΑΡΤΙ ΕΚΔΟΤΙΚΕΣ ΚΑΙ ΕΚΤΥΠΩΤΙΚΕΣ ΔΡΑΣΤΗΡΙΟΤΗΤΕΣ	11.905	3.816	6.418	427	1.244
21 21.2	Παραγωγή χαρτοπολτού· κατασκευή χαρτιού και προϊόντων από χαρτί Κατασκευή ειδών από χαρτί και χαρτόνι	1.463 1.463	220 220	970 970	84 84	189 189
21.21 21.22	Κατασκευή κυματοειδούς χαρτιού και χαρτονιού και εμπορευματοκιβωτίων από χαρτί και χαρτόνι Κατασκευή ειδών οικιακής χρήσης, ειδών υγιεινής και ειδών τουαλέτας	167 546	87 119	-7 404	21 -6	66 29

(συν.-cont'd)

ΜΕΤΑΠΟΙΗΣΗ
MANUFACTURING

ΠΙΝΑΚΑΣ 22 (συν.). ΚΕΦΑΛΑΙΟΥΧΙΚΕΣ ΕΠΕΝΔΥΣΕΙΣ ΚΑΤΑ ΕΙΔΟΣ ΚΑΙ ΒΙΟΜΗΧΑΝΙΑ, 2007
TABLE 22 (cont'd). EXPENDITURE ON FIXED ASSETS BY TYPE AND INDUSTRY, 2007

(Κ€000'ς)		(€000'ς)				
ΚΩΔΙ- ΚΑΣ NACE Rev.1.1 CODE	ΒΙΟΜΗΧΑΝΙΑ INDUSTRY	Σύνολο Total	Κτίρια Buildings	Μηχανήματα Machinery	Μεταφορικά Μέσα Transport Equipment	Έπιπλα και Σκεύη Furniture and Fixtures
21.23	Κατασκευή ειδών χαρτοπωλείου	646	7	528	20	91
21.25	Κατασκευή άλλων ειδών από χαρτί και χαρτόνι π.δ.κ.α.	104	7	45	49	3
22	Εκδόσεις, εκτυπώσεις και αναπαραγωγή προεγγεγραμμένων μέσων εγγραφής ήχου και εικόνας ή μέσων πληροφορικής	10.442	3.596	5.448	343	1.055
22.1	Εκδόσεις	1.113	426	107	167	413
22.11	Έκδοση βιβλίων	6	0	0	0	6
22.12	Έκδοση εφημερίδων	956	486	73	63	334
22.13+	Έκδοση περιοδικών κάθε είδους και άλλες εκδοτικές δραστηριότητες	151	-60	34	104	73
22.2	Εκτυπώσεις και συναφείς δραστηριότητες	9.329	3.170	5.341	176	642
22.21+	Εκτύπωση εφημερίδων και εκτυπώσεις π.δ.κ.α.	9.305	3.170	5.337	176	622
22.23	Βιβλιοδεσία	12	0	4	0	8
22.24+	Δραστηριότητες προεκτύπωσης					
22.25	βοηθητικές δραστηριότητες εκτύπωσης	12	0	0	0	12
	ΔΣΤ ΠΑΡΑΓΩΓΗ ΠΡΟΪΟΝΤΩΝ ΔΙΥΛΙΣΗΣ ΠΕΤΡΕΛΑΙΟΥ ΚΑΙ ΔΖ ΠΑΡΑΓΩΓΗ ΧΗΜΙΚΩΝ ΟΥΣΙΩΝ, ΧΗΜΙΚΩΝ ΠΡΟΪΟΝΤΩΝ ΚΑΙ ΣΥΝΘΕΤΙΚΩΝ ΙΝΩΝ	3.837	2.295	615	512	415
23+	<i>Παραγωγή προϊόντων διύλισης πετρελαίου</i>	<i>3.837</i>	<i>2.295</i>	<i>615</i>	<i>512</i>	<i>415</i>
24	<i>παραγωγή χημικών ουσιών και προϊόντων</i>	<i>3.837</i>	<i>2.295</i>	<i>615</i>	<i>512</i>	<i>415</i>
23.2+	<i>Παραγωγή προϊόντων διύλισης πετρελαίου</i>					
24.6	<i>παραγωγή άλλων χημικών προϊόντων</i>	31	0	34	-17	14
23.20+	<i>Παραγωγή προϊόντων διύλισης πετρελαίου</i>					
24.66	<i>παραγωγή άλλων χημικών προϊόντων π.δ.κ.α.</i>	31	0	34	-17	14
24.1+	Παραγωγή βασικών χημικών προϊόντων και παραγωγή παρασιτοκτόνων και άλλων αγροχημικών προϊόντων	959	377	463	107	12
24.11+	Παραγωγή βιομηχανικών αερίων, παραγωγή χρωστικών υλών, παρασιτοκτόνων και άλλων αγροχημικών προϊόντων	959	377	463	107	12
24.12+						
24.20	αγροχημικών προϊόντων	959	377	463	107	12
24.3	Παραγωγή χρωμάτων, βερνικιών και παρόμοιων επιχρισμάτων, μελανιών τυπογραφίας και μαστιχών	618	146	129	247	96
24.30	Παραγωγή χρωμάτων, βερνικιών και παρόμοιων επιχρισμάτων, μελανιών τυπογραφίας και μαστιχών	618	146	129	247	96
24.4	Παραγωγή φαρμακευτικών προϊόντων, χημικών προϊόντων για ιατρικούς σκοπούς και βοτανικών προϊόντων	2.196	835	950	88	323
24.41+	Παραγωγή φαρμακευτικών προϊόντων και παρασκευασμάτων	2.196	835	950	88	323
24.42						
24.5	Παραγωγή σαπουνιών και απορρυπαντικών προϊόντων καθαρισμού και στίλβωσης, αρωμάτων και παρασκευασμάτων καλλωπισμού	33	937	-961	87	-30

(συν.-cont'd)

ΜΕΤΑΠΟΙΗΣΗ
MANUFACTURING

ΠΙΝΑΚΑΣ 22 (συν.). ΚΕΦΑΛΑΙΟΥΧΙΚΕΣ ΕΠΕΝΔΥΣΕΙΣ ΚΑΤΑ ΕΙΔΟΣ ΚΑΙ ΒΙΟΜΗΧΑΝΙΑ, 2007
TABLE 22 (cont'd). EXPENDITURE ON FIXED ASSETS BY TYPE AND INDUSTRY, 2007

(Κ€000'ς)		(C€000'ς)				
ΚΩΔΙ- ΚΑΣ NACE Rev.1.1 CODE	ΒΙΟΜΗΧΑΝΙΑ INDUSTRY	Σύνολο Total	Κτίρια Buildings	Μηχανήματα Machinery	Μεταφορικά Μέσα Transport Equipment	Έπιπλα και Σκευή Furniture and Fixtures
24.51	Παραγωγή σαπουνιών και απορρυπαντικών προϊόντων καθαρισμού και στίλβωσης	-231	826	-1.033	79	-103
24.52	Παραγωγή αρωμάτων και παρασκευασμάτων καλλωπισμού	264	111	72	8	73
	ΔΗ ΚΑΤΑΣΚΕΥΗ ΠΡΟΪΟΝΤΩΝ ΑΠΟ ΕΛΑΣΤΙΚΟ (ΚΑΟΥΤΣΟΥΚ) ΚΑΙ ΠΛΑΣΤΙΚΕΣ ΥΛΕΣ	3.898	1.089	2.081	229	499
25	<i>Κατασκευή προϊόντων από ελαστικό (καουτσούκ) και πλαστικές ύλες</i>	<i>3.898</i>	<i>1.089</i>	<i>2.081</i>	<i>229</i>	<i>499</i>
25.1	Κατασκευή προϊόντων από ελαστικό (καουτσούκ)	7	3	0	4	0
25.12	Αναγόμεση και ανακατασκευή επισώτρων από καουτσούκ	3	3	0	0	0
25.13	Κατασκευή άλλων προϊόντων από καουτσούκ	4	0	0	4	0
25.2	Κατασκευή πλαστικών προϊόντων	3.891	1.086	2.081	225	499
25.21	Κατασκευή πλαστικών πλακών, φύλλων σωλήνων και ειδών καθορισμένης μορφής	2.174	318	1.251	221	384
25.22	Κατασκευή πλαστικών ειδών συσκευασίας	343	196	138	-25	34
25.23	Κατασκευή πλαστικών οικοδομικών υλικών	900	572	247	29	52
25.24	Κατασκευή άλλων πλαστικών προϊόντων	474	0	445	0	29
	ΔΘ ΚΑΤΑΣΚΕΥΗ ΑΛΛΩΝ ΜΗ ΜΕΤΑΛΛΙΚΩΝ ΟΡΥΚΤΩΝ ΠΡΟΪΟΝΤΩΝ	24.149	7.095	9.016	7.332	706
26	<i>Κατασκευή άλλων μη μεταλλικών ορυκτών προϊόντων</i>	<i>24.149</i>	<i>7.095</i>	<i>9.016</i>	<i>7.332</i>	<i>706</i>
26.1	Κατασκευή γυαλιού και προϊόντων από γυαλί	434	26	303	35	70
26.11	Κατασκευή επίπεδου γυαλιού	7	0	0	0	7
26.12	Μορφοποίηση και κατεργασία επίπεδου γυαλιού	408	26	290	29	63
26.13	Κατασκευή κοίλου γυαλιού	0	0	0	0	0
26.14+	Κατασκευή ινών γυαλιού· κατασκευή					
26.15	και κατεργασία άλλων ειδών γυαλιού, περιλ. του γυαλιού για τεχνικές χρήσεις	19	0	13	6	0
26.2+	Κατασκευή μη δομικών, μη πυρίμαχων					
26.4	κεραμικών ειδών· κατασκευή πυρίμαχων κεραμικών προϊόντων. Κατασκευή τούβλων πλακιδίων και λοιπών δομικών προϊόντων από οπτή γη	3.027	630	2.267	74	56
26.21	Κατασκευή κεραμικών ειδών οικιακής χρήσης και κεραμικών διακοσμητικών ειδών	5	0	0	0	5
26.22+	Κατασκευή κεραμικών ειδών υγιεινής·					
26.40	κατασκευή τούβλων πλακιδίων και λοιπών δομικών προϊόντων από οπτή γη	3.022	630	2.267	74	51
26.3	Κατασκευή κεραμικών πλακιδίων και κυβολίθων	15	0	14	0	1
26.30	Κατασκευή κεραμικών πλακιδίων και κυβολίθων	15	0	14	0	1

(συν.-cont'd)

ΜΕΤΑΠΟΙΗΣΗ
MANUFACTURING

ΠΙΝΑΚΑΣ 22 (συν.). ΚΕΦΑΛΑΙΟΥΧΙΚΕΣ ΕΠΕΝΔΥΣΕΙΣ ΚΑΤΑ ΕΙΔΟΣ ΚΑΙ ΒΙΟΜΗΧΑΝΙΑ, 2007
TABLE 22 (cont'd). EXPENDITURE ON FIXED ASSETS BY TYPE AND INDUSTRY, 2007

(Κ£000'ς)		(C£000'ς)				
ΚΩΔΙ- ΚΑΣ NACE Rev.1.1 CODE	ΒΙΟΜΗΧΑΝΙΑ INDUSTRY	Σύνολο Total	Κτίρια Buildings	Μηχανήματα Machinery	Μεταφορικά Μέσα Transport Equipment	Έπιπλα και Σκεύη Furniture and Fixtures
26.5	Παραγωγή τσιμέντου, ασβέστη και γύψου	7.844	3.793	3.850	43	158
26.51	Παραγωγή τσιμέντου	7.844	3.793	3.850	43	158
26.52	Παραγωγή ασβέστη	0	0	0	0	0
26.6	Κατασκευή προϊόντων από σκυρόδεμα, γύψο και τσιμέντο	11.031	1.670	2.044	7.146	171
26.61	Κατασκευή δομικών προϊόντων από σκυρόδεμα	1.138	290	619	176	53
26.62+	Κατασκευή δομικών προϊόντων από γύψο και					
26.66	κατασκευή άλλων προϊόντων από σκυρόδεμα, γύψο και τσιμέντο	73	1	61	9	2
26.63	Κατασκευή έτοιμου σκυροδέματος	9.195	1.168	1.020	6.912	95
26.64	Κατασκευή κονιαμάτων	625	211	344	49	21
26.7	Κοπή, μορφοποίηση και τελική επεξεργασία λίθων για διακοσμητικούς και οικοδομικούς σκοπούς	1.646	945	419	57	225
26.70	Κοπή, μορφοποίηση και τελική επεξεργασία λίθων για διακοσμητικούς και οικοδομικούς σκοπούς	1.646	945	419	57	225
26.8	Παραγωγή άλλων μη μεταλλικών ορυκτών προϊόντων π.δ.κ.α.	152	31	119	-23	25
26.82	Παραγωγή άλλων μη μεταλλικών ορυκτών προϊόντων π.δ.κ.α.	152	31	119	-23	25
ΔΙ	ΠΑΡΑΓΩΓΗ ΒΑΣΙΚΩΝ ΜΕΤΑΛΛΩΝ ΚΑΙ ΚΑΤΑΣΚΕΥΗ ΜΕΤΑΛΛΙΚΩΝ ΠΡΟΪΟΝΤΩΝ	8.195	2.579	3.455	1.452	709
27	Παραγωγή βασικών μετάλλων	890	96	652	77	65
27.2+	Κατασκευή σωλήνων και βασικών πολύτιμων 27.4 μετάλλων και άλλων μη σιδηρούχων μετάλλων	890	96	652	77	65
27.22+						
27.42+	Κατασκευή χαλυβδοσωλήνων και					
27.44	παραγωγή αλουμινίου και χαλκού	890	96	652	77	65
28	Κατασκευή μεταλλικών προϊόντων, με εξαιρέση τα μηχανήματα και τα είδη εξοπλισμού	7.305	2.483	2.803	1.375	644
28.1	Κατασκευή δομικών μεταλλικών προϊόντων	5.007	1.346	2.315	969	377
28.11	Κατασκευή μεταλλικών σκελετών και μερών μεταλλικών σκελετών	2.971	387	1.702	657	225
28.12	Κατασκευή μεταλλικών κουφωμάτων	2.036	959	613	312	152
28.2+	Κατασκευή μεταλλικών ντεποζιτών, 28.3 δεξαμενών, δοχείων και ατμογεν- νητριών	100	10	42	24	24
28.21+	Κατασκευή μεταλλικών ντεποζιτών, δεξα- 28.30	100	10	42	24	24
28.30	μενών, δοχείων και ατμογεννητριών					
28.5	Κατεργασία και επικάλυψη μετάλλων· γενικές μηχανολογικές εργασίες	152	22	44	58	28
28.51	Κατεργασία και επικάλυψη μετάλλων	2	0	1	0	1
28.52	Γενικές μηχανολογικές εργασίες	150	22	43	58	27
28.6	Κατασκευή μαχαιροπήρουνων, εργαλείων και σιδηρικών	151	18	67	42	24
28.62	Κατασκευή εργαλείων	3	0	3	0	0
28.63	Κατασκευή κλειδαριών και μεντεσέδων	148	18	64	42	24

(συν.-cont'd)

ΜΕΤΑΠΟΙΗΣΗ
MANUFACTURING

ΠΙΝΑΚΑΣ 22 (συν.). ΚΕΦΑΛΑΙΟΥΧΙΚΕΣ ΕΠΕΝΔΥΣΕΙΣ ΚΑΤΑ ΕΙΔΟΣ ΚΑΙ ΒΙΟΜΗΧΑΝΙΑ, 2007
TABLE 22 (cont'd). EXPENDITURE ON FIXED ASSETS BY TYPE AND INDUSTRY, 2007

(Κ€000'ς)		(C€000'ς)				
ΚΩΔΙ- ΚΑΣ NACE Rev.1.1 CODE	ΒΙΟΜΗΧΑΝΙΑ INDUSTRY	Σύνολο Total	Κτίρια Buildings	Μηχανήματα Machinery	Μεταφορικά Μέσα Transport Equipment	Έπιπλα και Σκεύη Furniture and Fixtures
28.7	Κατασκευή άλλων μεταλλικών προϊόντων	1.895	1.087	335	282	191
28.72+	Κατασκευή ελαφρών μεταλλικών ειδών					
28.75	συσκευασίας και άλλων μεταλλικών προϊόντων π.δ.κ.α.	998	322	276	219	181
28.73	Κατασκευή ειδών από σύρμα	888	764	57	61	6
28.74	Κατασκευή συνδετήρων εν γένει, προϊόντων κοχλιομηχανών, αλυσίδων και ελατηρίων	9	1	2	2	4
	ΔΚ ΚΑΤΑΣΚΕΥΗ ΜΗΧΑΝΗΜΑΤΩΝ ΚΑΙ ΕΙΔΩΝ ΕΞΟΠΛΙΣΜΟΥ Π.Δ.Κ.Α.	1.799	708	346	575	170
29	Κατασκευή μηχανημάτων και ειδών εξοπλισμού π.δ.κ.α.	1.799	708	346	575	170
29.1	Κατασκευή μηχανημάτων για την παραγωγή και τη χρησιμοποίηση μηχανικής ενέργειας	100	33	27	26	14
29.12	Κατασκευή αντλιών και συμπιεστών	100	33	27	26	14
29.2	Κατασκευή άλλων μηχανημάτων γενικής χρήσης	550	285	53	153	59
29.22	Κατασκευή εξοπλισμού ανύψωσης και διακίνησης φορτίων	98	71	7	6	14
29.23	Κατασκευή ψυκτικού και κλιματιστικού εξοπλισμού μη οικιακής χρήσης	182	47	-23	136	22
29.24	Κατασκευή άλλων μηχανημάτων γενικής χρήσης π.δ.κ.α.	270	167	69	11	23
29.3	Κατασκευή γεωργικών και δασοκομικών μηχανημάτων	230	67	74	66	23
29.31	Κατασκευή γεωργικών ελκυστήρων	4	0	4	0	0
29.32	Κατασκευή άλλων γεωργικών και δασοκομικών μηχανημάτων	226	67	70	66	23
29.4	Κατασκευή εργαλειομηχανών	15	0	15	0	0
29.41+	Κατασκευή φορητών ηλεκτροκίνητων εργαλείων και άλλων εργαλειομηχανών π.δ.κ.α.	15	0	15	0	0
29.43						
29.5	Κατασκευή άλλων μηχανημάτων ειδικής χρήσης	160	86	44	2	28
29.51+	Κατασκευή μηχανημάτων για τη μεταλλουργία:					
29.52	κατασκευή μηχανημάτων για τα ορυχεία, τα λατομεία και τις οικοδομικές εργασίες	152	86	37	2	27
29.53+	Κατασκευή μηχανημάτων επεξεργασίας τροφίμων,					
29.54	ποτών και καπνού· κατασκευή μηχανημάτων για τη βιομηχανία κλωστοϋφαντουργικών προϊόντων, ενδυμάτων και δερματίνων ειδών	0	0	0	0	0
29.56	Κατασκευή άλλων μηχανημάτων ειδικής χρήσης π.δ.κ.α.	8	0	7	0	1
29.6	Κατασκευή όπλων και πυρομαχικών	84	18	42	8	16
29.60	Κατασκευή όπλων και πυρομαχικών	84	18	42	8	16
29.7	Κατασκευή οικιακών συσκευών π.δ.κ.α.	660	219	91	320	30
29.72	Κατασκευή μη ηλεκτρικών οικιακών συσκευών	660	219	91	320	30

(συν.-cont'd)

ΜΕΤΑΠΟΙΗΣΗ
MANUFACTURING

ΠΙΝΑΚΑΣ 22 (συν.). ΚΕΦΑΛΑΙΟΥΧΙΚΕΣ ΕΠΕΝΔΥΣΕΙΣ ΚΑΤΑ ΕΙΔΟΣ ΚΑΙ ΒΙΟΜΗΧΑΝΙΑ, 2007
TABLE 22 (cont'd). EXPENDITURE ON FIXED ASSETS BY TYPE AND INDUSTRY, 2007

(Κ£000'ς)		(C£000'ς)				
ΚΩΔΙ- ΚΑΣ NACE Rev.1.1 CODE	ΒΙΟΜΗΧΑΝΙΑ INDUSTRY	Σύνολο Total	Κτίρια Buildings	Μηχανήματα Machinery	Μεταφορικά Μέσα Transport Equipment	Έπιπλα και Σκεύη Furniture and Fixtures
	ΔΛ ΚΑΤΑΣΚΕΥΗ ΗΛΕΚΤΡΙΚΟΥ ΕΞΟΠΛΙΣΜΟΥ ΚΑΙ ΟΠΤΙΚΩΝ ΣΥΣΚΕΥΩΝ	1.322	35	806	305	176
31	<i>Κατασκευή ηλεκτρικών μηχανών και συσκευών π.δ.κ.α.</i>	<i>651</i>	<i>34</i>	<i>292</i>	<i>234</i>	<i>91</i>
31.1	Κατασκευή ηλεκτροκινητήρων, ηλεκτρο- γεννητριών και ηλεκτρικών μετασχημα- τιστών	16	0	0	15	1
31.10	Κατασκευή ηλεκτροκινητήρων, ηλεκτρο- γεννητριών και ηλεκτρικών μετασχημα- τιστών	16	0	0	15	1
31.2	Κατασκευή συσκευών διανομής και ελέγχου ηλεκτρικού ρεύματος	132	9	23	72	28
31.20	Κατασκευή συσκευών διανομής και ελέγχου ηλεκτρικού ρεύματος	132	9	23	72	28
31.3+ 31.5	Κατασκευή μονωμένων συρμάτων και καλωδίων, κατασκευή φωτιστικού εξοπλισμού και ηλεκτρικών λαμπτήρων	420	25	198	138	59
31.30+ 31.50	Κατασκευή μονωμένων συρμάτων και καλωδίων, κατασκευή φωτιστικού εξοπλισμού και ηλεκτρικών λαμπτήρων	420	25	198	138	59
31.6	Κατασκευή ηλεκτρικού εξοπλισμού π.δ.κ.α.	83	0	71	9	3
31.62	Κατασκευή λοιπού ηλεκτρικού εξοπλισμού π.δ.κ.α.	83	0	71	9	3
32	Κατασκευή εξοπλισμού και συσκευών ραδιοφωνίας, τηλεόρασης και επικοι- νωνιών	251	0	182	53	16
32.1+ 32.3	Κατασκευή φωτοβολταϊκών στοιχείων· κατασκευή τηλεοπτικών και ραδιοφωνικών δεκτών και συσκευών εγγραφής ή αναπαρα- γωγής ήχου ή εικόνας	251	0	182	53	16
32.10+ 32.30	Κατασκευή φωτοβολταϊκών στοιχείων· κατασκευή τηλεοπτικών και ραδιοφωνικών δεκτών και συσκευών εγγραφής ή αναπαρα- γωγής ήχου ή εικόνας	251	0	182	53	16
33	Κατασκευή ιατρικών οργάνων, οργάνων ακριβείας και οπτικών οργάνων· κατασκευή ρολογιών κάθε είδους	420	1	332	18	69
33.1	Κατασκευή ιατροχειρουργικού εξοπλισμού και ορθοπεδικών οργάνων	121	0	77	13	31
33.10	Κατασκευή ιατροχειρουργικού εξοπλισμού και ορθοπεδικών οργάνων	121	0	77	13	31
33.2+ 33.3	Κατασκευή οργάνων και συσκευών μέτρησης και κατασκευή εξοπλισμού ελέγχου των βιομηχανικών μεθόδων παραγωγής	13	0	5	5	3
33.20+ 33.30	Κατασκευή οργάνων και συσκευών μέτρησης και κατασκευή εξοπλισμού ελέγχου των βιομηχανικών μεθόδων παραγωγής	13	0	5	5	3
33.4	Κατασκευή οπτικών οργάνων και φωτογραφικού εξοπλισμού	286	1	250	0	35
33.40	Κατασκευή οπτικών οργάνων και φωτογραφικού εξοπλισμού	286	1	250	0	35

(συν.-cont'd)

ΜΕΤΑΠΟΙΗΣΗ
MANUFACTURING

ΠΙΝΑΚΑΣ 22 (συν.). ΚΕΦΑΛΑΙΟΥΧΙΚΕΣ ΕΠΕΝΔΥΣΕΙΣ ΚΑΤΑ ΕΙΔΟΣ ΚΑΙ ΒΙΟΜΗΧΑΝΙΑ, 2007
TABLE 22 (cont'd). EXPENDITURE ON FIXED ASSETS BY TYPE AND INDUSTRY, 2007

(Κ£000'ς)		(C£000'ς)				
ΚΩΔΙ- ΚΑΣ NACE Rev.1.1 CODE	ΒΙΟΜΗΧΑΝΙΑ INDUSTRY	Σύνολο Total	Κτίρια Buildings	Μηχανήματα Machinery	Μεταφορικά Μέσα Transport Equipment	Έπιπλα και Σκεύη Furniture and Fixtures
	ΔΜ ΚΑΤΑΣΚΕΥΗ ΕΞΟΠΛΙΣΜΟΥ ΜΕΤΑΦΟΡΩΝ	356	18	244	10	84
34	<i>Κατασκευή αυτοκινήτων. Κατασκευή ρυθμιζόμενων και ημιρυθμιζόμενων οχημάτων</i>	128	2	57	10	59
34.2	Κατασκευή αμαξωμάτων αυτοκινήτων. Κατασκευή ρυμιζόμενων και ημιρυθμιζόμενων οχημάτων	63	0	22	0	41
34.20	Κατασκευή αμαξωμάτων αυτοκινήτων. Κατασκευή ρυμιζόμενων και ημιρυθμιζόμενων οχημάτων	63	0	22	0	41
34.3	Κατασκευή μερών και εξαρτημάτων για αυτοκίνητα και τους κινητήρες τους	65	2	35	10	18
34.30	Κατασκευή μερών και εξαρτημάτων για αυτοκίνητα και τους κινητήρες τους	65	2	35	10	18
35	Κατασκευή λοιπού εξοπλισμού μεταφορών	228	16	187	0	25
35.1	Ναυπήγηση και επισκευή πλοίων και σκαφών κάθε είδους	228	16	187	0	25
35.11	Ναυπήγηση και επισκευή πλοίων και σκαφών κάθε είδους, εκτός των σκαφών αναψυχής και των αθλητικών σκαφών	68	0	46	0	22
35.12	Ναυπήγηση και επισκευή σκαφών αναψυχής και αθλητικών σκαφών	160	16	141	0	3
	ΔΝ ΒΙΟΜΗΧΑΝΙΕΣ ΚΑΤΑΣΚΕΥΩΝ Π.Δ.Κ.Α.	6.328	3.014	2.206	748	360
36	Κατασκευή επίπλων βιομηχανίες κατασκευών π.δ.κ.α.	4.277	2.145	1.390	417	325
36.1	Κατασκευή επίπλων	3.793	1.975	1.280	363	175
36.11	Κατασκευή καρέκλων και καθισμάτων	28	0	12	9	7
36.12	Κατασκευή άλλων επίπλων για γραφεία και καταστήματα	1.399	339	904	100	56
36.13	Κατασκευή άλλων επίπλων κουζίνας	1.052	1.051	24	18	-41
36.14	Κατασκευή άλλων επίπλων	1.001	571	178	168	84
36.15	Κατασκευή στρωμάτων	313	14	162	68	69
36.2	Κατασκευή κοσμημάτων και συναφών ειδών	399	149	80	48	122
36.21+	Κατασκευή κοσμημάτων και συναφών					
36.22	ειδών π.δ.κ.α.	399	149	80	48	122
36.3+	Κατασκευή μουσικών οργάνων·					
36.5	κατασκευή παιχνιδιών κάθε είδους	0	0	0	0	0
36.30+	Κατασκευή μουσικών οργάνων·					
36.50	κατασκευή παιχνιδιών κάθε είδους	0	0	0	0	0
36.6	Διάφορες άλλες βιομηχανίες κατασκευών π.δ.κ.α.	85	21	30	6	28
36.61+	Κατασκευή απομιμήσεων κοσμημάτων·					
36.62	κατασκευή σκουπών και βουρτσών	73	18	26	6	23
36.63	Άλλες βιομηχανίες κατασκευών π.δ.κ.α.	12	3	4	0	5

(συν.-cont'd)

ΜΕΤΑΠΟΙΗΣΗ
MANUFACTURING

ΠΙΝΑΚΑΣ 22 (συν.). ΚΕΦΑΛΑΙΟΥΧΙΚΕΣ ΕΠΕΝΔΥΣΕΙΣ ΚΑΤΑ ΕΙΔΟΣ ΚΑΙ ΒΙΟΜΗΧΑΝΙΑ, 2007
TABLE 22 (cont'd). EXPENDITURE ON FIXED ASSETS BY TYPE AND INDUSTRY, 2007

(Κ€000'ς)		(C€000'ς)				
ΚΩΔΙ- ΚΑΣ NACE Rev.1.1 CODE	ΒΙΟΜΗΧΑΝΙΑ INDUSTRY	Σύνολο Total	Κτίρια Buildings	Μηχανήματα Machinery	Μεταφορικά Μέσα Transport Equipment	Έπιπλα και Σκεύη Furniture and Fixtures
37	<i>Ανακύκλωση</i>	<i>2.051</i>	<i>869</i>	<i>816</i>	<i>331</i>	<i>35</i>
37.1	Ανακύκλωση μεταλλικών απορριμμάτων και υπολειμμάτων	1.357	732	399	205	21
37.10	Ανακύκλωση μεταλλικών απορριμμάτων και υπολειμμάτων	1.357	732	399	205	21
37.2	Ανακύκλωση μη μεταλλικών απορριμμάτων και υπολειμμάτων	694	137	417	126	14
37.20	Ανακύκλωση μη μεταλλικών απορριμμάτων και υπολειμμάτων	694	137	417	126	14

**ΜΕΡΟΣ Γ. ΠΑΡΟΧΗ ΗΛΕΚΤΡΙΚΟΥ ΡΕΥΜΑΤΟΣ, ΦΥΣΙΚΟΥ ΑΕΡΙΟΥ
ΚΑΙ ΝΕΡΟΥ**

PART C. ELECTRICITY, GAS AND WATER

ΠΑΡΟΧΗ ΗΛΕΚΤΡΙΚΟΥ ΡΕΥΜΑΤΟΣ
ΚΑΙ ΝΕΡΟΥ
ELECTRICITY AND WATER SUPPLY

ΠΙΝΑΚΑΣ 1. ΑΠΑΣΧΟΛΗΣΗ, ΑΚΑΘΑΡΙΣΤΗ ΑΞΙΑ ΠΑΡΑΓΩΓΗΣ ΚΑΙ ΠΡΟΣΤΙΘΕΜΕΝΗ ΑΞΙΑ ΚΑΤΑ ΚΛΑΔΟ ΒΙΟΜΗΧΑΝΙΑΣ, 1969-2008

TABLE 1. EMPLOYMENT, GROSS OUTPUT AND VALUE ADDED BY MAJOR GROUP, 1969-2008

Έτος Year	Απασχόληση Persons Engaged			Ακαθάριστη Αξία Παραγωγής (Κ€000's) Gross Output (C€000's)			Προστιθέμενη Αξία (Κ€000's) Value Added (C€000's)		
	Σύνολο	Παραγωγή και Διανομή Ηλεκτρικού Ρεύματος	Συλλογή και Καθαρισμός Νερού	Σύνολο	Παραγωγή και Διανομή Ηλεκτρικού Ρεύματος	Συλλογή και Καθαρισμός Νερού	Σύνολο	Παραγωγή και Διανομή Ηλεκτρικού Ρεύματος	Συλλογή και Καθαρισμός Νερού
	Total	Production and Distribution of Electricity	Collection and Purification and Distribution of Water	Total	Production and Distribution of Electricity	Collection and Purification and Distribution of Water	Total	Production and Distribution of Electricity	Collection and Purification and Distribution of Water
1969	1.117	897	220	4.730	4.239	491	3.355	2.993	362
1970	1.154	933	221	5.422	4.797	625	3.950	3.537	413
1971	1.167	958	209	6.126	5.473	653	4.143	3.709	434
1972	1.173	970	203	6.942	6.209	733	4.664	4.161	503
1973	1.161	946	215	7.494	6.780	714	5.260	4.783	477
1974	1.200	981	219	8.931	8.276	655	4.854	4.405	449
1975	1.291	1.123	168	9.303	8.663	640	3.787	3.415	372
1976	1.208	1.032	176	11.082	10.273	809	4.713	4.146	567
1977	1.269	1.080	189	13.460	12.525	935	5.205	4.615	590
1978	1.288	1.092	196	14.847	13.764	1.083	6.647	5.951	696
1979	1.345	1.139	206	18.960	17.824	1.136	7.347	6.663	684
1980	1.395	1.174	221	26.905	25.335	1.570	9.328	8.393	935
1981	1.420	1.182	238	39.304	37.535	1.769	13.865	12.915	950
1982	1.418	1.169	249	45.786	42.417	3.369	16.727	14.870	1.857
1983	1.392	1.128	264	52.849	48.910	3.939	21.394	19.648	1.746
1984	1.361	1.099	262	64.835	59.723	5.112	27.141	24.992	2.149
1985	1.388	1.099	289	74.612	65.048	9.564	33.716	29.206	4.510
1986	1.300	1.022	278	59.552	48.104	11.448	36.258	29.711	6.547
1987	1.296	1.030	266	63.550	50.751	12.799	38.054	30.741	7.313
1988	1.254	998	256	65.317	51.686	13.631	42.797	34.738	8.059
1989	1.257	1.011	246	73.055	58.293	14.762	45.250	36.143	9.107
1990	1.297	1.035	262	82.050	65.200	16.850	50.399	39.944	10.455
1991	1.327	1.060	267	87.341	72.835	14.506	54.018	45.140	8.878
1992	1.361	1.092	269	95.251	77.053	18.198	58.974	47.521	11.453
1993	1.394	1.112	282	102.259	82.342	19.917	65.060	52.577	12.483
1994	1.419	1.120	299	111.431	88.111	23.320	68.991	54.214	14.777
1995	1.433	1.123	310	126.944	100.371	26.573	82.170	65.404	16.766
1996	1.483	1.170	313	136.619	108.633	27.986	85.881	68.570	17.311
1997	1.501	1.164	337	143.878	115.425	28.453	88.477	72.673	15.804
1998	1.510	1.166	344	142.271	113.272	28.999	95.443	79.072	16.371
1999	1.534	1.189	345	158.256	125.437	32.819	94.945	76.981	17.964
2000	1.535	1.197	338	217.748	182.420	35.328	114.240	95.514	18.726
2001	1.543	1.202	341	224.323	181.082	43.241	123.079	101.497	21.582
2002	1.428	1.088	340	241.773	193.010	48.763	131.391	108.751	22.640
2003	1.431	1.099	332	272.054	219.293	52.761	147.425	122.628	24.797
2004	1.594	1.258	336	273.437	213.034	60.403	151.707	122.410	29.297
2005	1.725	1.365	360	317.779	252.871	64.908	154.798	123.746	31.052
2006	1.760	1.398	362	370.897	301.009	69.888	163.157	128.514	34.643
2007	1.783	1.408	375	401.831	327.330	74.501	182.073	146.037	36.036
2008*	1.792	1.420	372	506.557	438.808	67.749	188.334	155.174	33.160

ΠΑΡΟΧΗ ΗΛΕΚΤΡΙΚΟΥ ΠΡΕΥΜΑΤΟΣ
ΚΑΙ ΝΕΡΟΥ
ELECTRICITY AND WATER SUPPLY

ΠΙΝΑΚΑΣ 2. ΚΕΦΑΛΑΙΟΥΧΙΚΕΣ ΕΠΕΝΔΥΣΕΙΣ ΚΑΤΑ ΕΙΔΟΣ ΚΑΙ ΚΛΑΔΟ ΒΙΟΜΗΧΑΝΙΑΣ,
1969-2008

TABLE 2. EXPENDITURE ON FIXED ASSETS BY TYPE AND MAJOR GROUP, 1969-2008

		(Κ£000's)									(C£000's)		
Έτος Year	Σύνολο Κεφαλαιουχικών Επενδύσεων Total Fixed Assets			Κατασκευές ⁽¹⁾ Construction ⁽¹⁾			Μηχανήματα και Εξοπλισμός Machinery and Equipment			Μεταφορικά Μέσα Transport Equipment			
	Σύνολο Total	Ηλεκ- τρισμός Elec- tricity	Νερό Water	Σύνολο Total	Ηλεκ- τρισμός Elec- tricity	Νερό Water	Σύνολο Total	Ηλεκ- τρισμός Elec- tricity	Νερό Water	Σύνολο Total	Ηλεκ- τρισμός Elec- tricity	Νερό Water	
1969	3.000	2.100	900	2.000	1.100	900	900	900	0	100	100	0	
1970	2.400	1.700	700	2.000	1.500	500	400	200	200	0	0	0	
1971	3.800	3.200	600	2.300	1.700	600	1.400	1.400	0	100	100	0	
1972	2.904	2.426	478	1.664	1.202	462	1.236	1.220	16	4	4	0	
1973	5.063	4.240	823	2.256	1.441	815	2.794	2.788	6	13	11	2	
1974	4.508	3.836	672	2.111	1.443	668	2.392	2.388	4	5	5	0	
1975	2.476	1.782	694	1.710	1.055	655	764	727	37	2	0	2	
1976	2.850	1.801	1.049	1.998	1.107	891	844	690	154	8	4	4	
1977	4.450	3.407	1.043	2.359	1.328	1.031	2.069	2.060	9	22	19	3	
1978	3.764	2.540	1.224	2.830	1.692	1.138	845	813	32	89	35	54	
1979	3.944	2.762	1.182	2.966	1.850	1.116	950	887	63	28	25	3	
1980	10.681	7.615	3.066	8.000	5.017	2.983	2.609	2.534	75	72	64	8	
1981	17.783	16.180	1.603	9.162	7.691	1.471	8.508	8.386	122	113	103	10	
1982	20.146	16.796	3.350	10.623	7.354	3.269	9.507	9.440	67	16	2	14	
1983	11.300	9.291	2.009	7.248	5.292	1.956	3.953	3.918	35	99	81	18	
1984	7.073	5.567	1.506	5.569	4.117	1.452	1.424	1.378	46	80	72	8	
1985	8.098	5.917	2.181	6.780	4.642	2.138	1.303	1.261	42	15	14	1	
1986	8.675	6.521	2.154	6.631	4.557	2.074	1.889	1.818	71	155	146	9	
1987	13.653	10.093	3.560	8.451	5.033	3.418	4.968	4.845	123	234	215	19	
1988	28.141	25.006	3.135	9.998	6.945	3.053	17.975	17.906	69	168	155	13	
1989	15.469	11.479	3.990	10.012	6.106	3.906	5.321	5.254	67	136	119	17	
1990	18.823	16.018	2.805	10.285	7.645	2.640	8.313	8.169	144	225	204	21	
1991	27.546	20.008	7.538	18.643	11.658	6.985	8.684	8.146	538	219	204	15	
1992	68.640	60.726	7.914	24.642	16.964	7.678	43.608	43.372	236	390	390	0	
1993	31.886	25.905	5.981	18.815	13.049	5.766	12.919	12.753	166	152	103	49	
1994	42.629	36.640	5.989	20.187	14.354	5.833	22.318	22.190	128	124	96	28	
1995	29.577	22.782	6.795	21.958	15.436	6.522	7.277	7.083	194	342	263	79	
1996	51.424	35.525	15.899	30.804	20.738	10.066	19.806	14.003	5.803	814	784	30	
1997	59.253	46.079	13.174	30.190	22.355	7.835	28.786	23.506	5.280	277	218	59	
1998	98.366	88.551	9.815	26.999	22.212	4.787	70.792	65.781	5.011	575	558	17	
1999	89.359	84.964	4.395	26.967	23.439	3.528	61.294	60.466	828	1.098	1.059	39	
2000	56.428	33.281	23.147	30.253	19.917	10.336	25.432	12.668	12.764	743	696	47	
2001	50.407	43.874	6.533	34.404	28.313	6.091	15.577	15.177	400	426	384	42	
2002	43.622	39.377	4.245	31.059	27.174	3.885	11.699	11.444	255	864	759	105	
2003	76.581	71.568	5.013	38.259	33.541	4.718	37.897	37.730	167	425	297	128	
2004	95.587	88.231	7.356	39.090	31.938	7.152	55.544	55.384	160	953	909	44	
2005	61.768	55.379	6.389	41.113	34.815	6.298	19.991	19.852	139	664	712	-48	
2006	73.302	66.273	7.029	47.132	40.284	6.848	25.064	24.925	139	1.106	1.064	42	
2007	102.080	91.405	10.675	48.279	37.932	10.347	52.859	52.701	158	942	772	170	
2008*	188.012	166.604	21.408	77.912	71.142	6.770	107.837	93.422	14.415	2.263	2.040	223	

Σημ.: 1. Εξαιρουμένης της αξίας της γης.
Note: 1. Excluding value of land

ΠΑΡΟΧΗ ΗΛΕΚΤΡΙΚΟΥ ΡΕΥΜΑΤΟΣ
ΚΑΙ ΝΕΡΟΥ
ELECTRICITY AND WATER SUPPLY

ΠΙΝΑΚΑΣ 3. ΑΝΑΛΥΣΗ ΕΞΟΔΩΝ, 2000-2007
TABLE 3. COST ANALYSIS, 2000-2007

(Κ€000's)		(C€000's)									
ΕΣΟΔΑ/ΔΑΠΑΝΕΣ		2000	2001	2002	2003	2004	2005	2006	2007	OUTPUT/INPUTS	
1. ΑΚΑΘΑΡΙΣΤΗ ΛΕΙΑ ΠΑΡΑΓΩΓΗΣ										1. GROSS OUTPUT AT CURRENT MARKET PRICES	
ΣΕ ΤΡΕΧΟΥΣΕΣ ΤΙΜΕΣ ΑΓΟΡΑΣ		217.748	224.323	241.773	272.054	273.437	317.779	370.897	401.831	2. PRODUCTION EXPENSES	
ΕΞΟΔΑ ΠΑΡΑΓΩΓΗΣ		99.287	95.251	104.133	118.005	115.760	157.222	199.627	213.572	Raw Materials	
Πρώτες Ύλες		91.928	84.688	91.871	104.106	102.948	143.440	184.559	193.361	Packing Materials	
Υλικά Συσκευασίας		0	0	0	0	0	0	0	0	Fuels	
Κάσιμια		117	111	145	173	142	213	243	262	Electricity	
Ηλεκτρισμός		4.498	6.597	7.861	8.743	8.204	8.675	9.399	10.302	Water	
Νερό		12	16	15	22	31	27	25	41	Repairs of Machinery and Other Equipment	
Επιδορθώσεις Μηχανημάτων και άλλου εξοπλισμού		1.488	2.435	2.571	3.011	2.368	2.375	2.403	4.398	Repairs of Buildings	
Επισκευές Υποστατικών		610	735	924	894	987	1.334	1.469	3.089	Services Rendered by Others	
Υπηρεσίες που Παραστέθηκαν από Άλλους		0	0	0	0	0	0	10	496	Transportation	
Μεταφορικά		363	372	419	682	837	893	1.049	1.104	Other Production Expenses	
Άλλα Έξοδα Παραγωγής		271	297	327	374	243	265	470	519	3. ADMINISTRATIVE EXPENSES	
ΔΙΟΙΚΗΤΙΚΑ ΕΞΟΔΑ		3.876	5.568	5.762	6.054	5.379	5.243	7.613	5.666	Telephone, Telegrams, Postage Charges	
Τηλεφωνικά, Τηλεγραφικά, Ταχυδρομικά		584	686	805	793	803	816	876	1.032	Advertising	
Διαφημίσεις		261	213	582	815	792	828	742	620	Legal Services	
Νομικές Υπηρεσίες		88	132	161	203	228	350	294	302	Accounting and Auditing	
Λογιστικά και Ελεγκτικά		32	37	38	52	48	33	57	59	Insurance	
Ασφάλειες		767	933	1.486	1.853	1.619	1.228	1.479	1.355	Other Non-Industrial Expenses	
Άλλα Μη Βιομηχανικά Έξοδα		2.144	3.567	2.690	2.338	1.889	1.988	4.165	2.298	4. RENTS	
ΕΝΟΙΚΙΑ		345	425	487	570	591	516	500	520	Rent on Buildings	
Ενοίκιο Κτιρίων		338	422	485	569	590	504	482	510	Rent on Machinery	
Ενοίκιο Μηχανημάτων		7	3	2	1	1	12	18	10		

(συν.-cont'd)

ΠΑΡΟΧΗ ΗΛΕΚΤΡΙΚΟΥ ΡΕΥΜΑΤΟΣ
ΚΑΙ ΝΕΡΟΥ
ELECTRICITY AND WATER SUPPLY

ΠΙΝΑΚΑΣ 4. ΚΥΡΙΑ ΧΑΡΑΚΤΗΡΙΣΤΙΚΑ ΚΑΤΑ ΚΛΑΔΟ ΒΙΟΜΗΧΑΝΙΑΣ, 2007
TABLE 4. MAIN CHARACTERISTICS BY MAJOR GROUP, 2007

ΧΑΡΑΚΤΗΡΙΣΤΙΚΑ	Σύνολο Total	Παραγωγή και Διανομή Ηλεκτρικού Ρεύματος Production and Distribution of Electricity	Σύλλογή, Καθαρισμός και Διανομή Νερού Collection, Purification and Distribution of Water	CHARACTERISTICS
ΑΠΑΣΧΟΛΗΣΗ	1.783	1.408	375	PERSONS ENGAGED
ΠΑΡΑΓΩΓΗ (Κ€000'ς)				OUTPUT (C€000's)
Ακαθάριστη Αξία Παραγωγής	401.831	327.330	74.501	Gross Output
Προστιθέμενη Αξία	182.073	146.037	36.036	Value Added
ΕΡΓΑΤΙΚΑ ΕΞΟΔΑ (Κ€000'ς)				LABOUR COSTS (C€000's)
Μισθοί και Ημερομίσθια	34.392	27.909	6.483	Wages and Salaries
Συνεισφορές Εργοδότη σε Διάφορα Ταμεία	11.386	9.997	1.389	Employers' Contributions to Special Funds
ΆΛΛΑ ΕΞΟΔΑ (Κ€000'ς)				OTHER COSTS (C€000's)
Παραγωγής	213.572	175.821	37.751	Production
Διοικητικά	5.666	4.955	711	Administrative
Ενοίκιο Κτιρίων (Πληρωθέν)	510	507	3	Rent on Buildings (Actual)
Ενοίκιο Κτιρίων (Τεκμαρτό)	2.584	2.250	334	Rent on Buildings (Imputed)
Ενοίκιο Μηχανημάτων	10	10	0	Rent on Machinery
Τόκοι Δανείων	6.165	5.818	347	Interest
Αποσβέσεις	38.732	34.062	4.670	Depreciation
Έμμεσοι Φόροι	173	150	23	Indirect Taxes
ΕΠΕΝΔΥΣΕΙΣ (Κ€000'ς) ⁽¹⁾				INVESTMENT (C€000's) ⁽¹⁾
Γη	468	468	0	Land
Κτίρια	48.279	37.932	10.347	Buildings
Μηχανήματα και Άλλος Εξοπλισμός	51.774	51.719	55	Machinery and Other Equipment
Μεταφορικά Μέσα	942	772	170	Transport Equipment
Έπιπλα και Σκεύη	1.085	982	103	Furniture and Fixtures
ΑΠΟΘΕΜΑΤΑ (Κ€000'ς)				STOCKS (C€000's)
1.1.2007	57.015	56.863	152	1.1.2007
31.12.2007	62.819	62.612	207	31.12.2007

Σημ.: 1. Περιλαμβάνει τις αναπτυξιακές εργασίες της κυβέρνησης για την προμήθεια νερού στα χωριά.

Note: 1. It includes development work undertaken by the Government for village water supply.

ΠΑΡΟΧΗ ΗΛΕΚΤΡΙΚΟΥ ΡΕΥΜΑΤΟΣ
ΚΑΙ ΝΕΡΟΥ
ELECTRICITY AND WATER SUPPLY

**ΠΙΝΑΚΑΣ 5. ΑΠΑΣΧΟΛΗΣΗ ΚΑΙ ΕΡΓΑΤΙΚΑ ΕΞΟΔΑ ΚΑΤΑ ΚΑΤΗΓΟΡΙΑ
ΕΡΓΑΖΟΜΕΝΩΝ ΚΑΙ ΚΛΑΔΟ ΒΙΟΜΗΧΑΝΙΑΣ, 2007**
**TABLE 5. EMPLOYMENT AND LABOUR COSTS BY OCCUPATIONAL
CATEGORY AND GROUP, 2007**

ΑΠΑΣΧΟΛΗΣΗ ΚΑΙ ΕΡΓΑΤΙΚΑ ΕΞΟΔΑ ΚΑΤΑ ΚΑΤΗΓΟΡΙΑ ΕΡΓΑΖΟΜΕΝΩΝ	Σύνολο Total	Παραγωγή και Διανομή Ηλεκτρικού Ρεύματος Production and Distribution of Electricity	Συλλογή, Καθαρισμός και Διανομή Νερού Collection, Purification and Distribution of Water	PERSONS ENGAGED AND LABOUR COSTS BY OCCUPATIONAL CATEGORY
ΣΥΝΟΛΟ ΑΠΑΣΧΟΛΗΣΗΣ	1.783	1.408	375	TOTAL PERSONS ENGAGED
Εργαζόμενοι Ιδιοκτήτες ή Συνεταίροι	0	0	0	Working Proprietors and Partners
Απασχολούμενα Άτομα	1.783	1.408	375	Number of Employees
ΣΥΝΟΛΟ ΜΙΣΘΩΝ ΚΑΙ ΗΜΕΡΟΜΙΣΘΙΩΝ (Κ€000'ς)	34.392	27.909	6.483	TOTAL WAGES AND SALARIES PAID (C€000's)
Εργαζόμενοι Ιδιοκτήτες ή Συνεταίροι	0	0	0	Working Proprietors and Partners
Απασχολούμενα Άτομα	34.392	27.909	6.483	Number of Employees
ΣΥΝΕΙΣΦΟΡΕΣ ΕΡΓΟΔΟΤΗ ΣΕ ΔΙΑΦΟΡΑ ΤΑΜΕΙΑ (Κ€000'ς)	11.386	9.997	1.389	EMPLOYER'S CONTRIBUTIONS TO SPECIAL FUNDS (C€000's)

ΠΑΡΟΧΗ ΗΛΕΚΤΡΙΚΟΥ ΡΕΥΜΑΤΟΣ
ΚΑΙ ΝΕΡΟΥ
ELECTRICITY AND WATER SUPPLY

**ΠΙΝΑΚΑΣ 6. ΑΝΑΛΥΣΗ ΤΟΥ ΚΥΚΛΟΥ ΕΡΓΑΣΙΩΝ ΚΑΙ ΑΛΛΩΝ ΕΣΟΔΩΝ ΚΑΤΑ ΚΛΑΔΟ
ΒΙΟΜΗΧΑΝΙΑΣ, 2007**

TABLE 6. COMPOSITION OF TURNOVER AND OTHER RECEIPTS BY INDUSTRY, 2007

(Κ€000's)

(C€000's)

ΑΝΑΛΥΣΗ ΤΟΥ ΚΥΚΛΟΥ ΕΡΓΑΣΙΩΝ ΚΑΙ ΑΛΛΩΝ ΕΣΟΔΩΝ	Σύνολο Total	Παραγωγή και Διανομή Ηλεκτρικού Ρεύματος Production and Distribution of Electricity	Συλλογή, Καθαρισμός και Διανομή Νερού Collection, Purification and Distribution of Water	ANALYSIS OF TURNOVER
ΣΥΝΟΛΙΚΗ ΑΞΙΑ ΠΩΛΗΣΕΩΝ ΚΑΙ ΥΠΗΡΕΣΙΩΝ	386.843	320.394	66.449	TOTAL TURNOVER
Πωλήσεις Προϊόντων που Παράγει η Επιχείρηση	386.439	319.990	66.449	Turnover From Industrial Activities
Πωλήσεις Υπηρεσιών	0	0	0	Turnover From Services Activities
Πωλήσεις Προϊόντων που Εμπορεύονται Μόνο οι Επιχειρήσεις	404	404	0	Turnover From Trading Activities
ΣΥΝΟΛΟ ΑΛΛΩΝ ΕΣΟΔΩΝ	15.251	7.199	8.052	TOTAL OTHER RECEIPTS
Ενοίκια	4.161	4.144	17	Rents
Προμήθειες	59	0	59	Commissions
Επιχορηγήσεις	0	0	0	Subsidies
Άλλα Έσοδα	11.031	3.055	7.976	Other Receipts

ΠΑΡΟΧΗ ΗΛΕΚΤΡΙΚΟΥ ΡΕΥΜΑΤΟΣ
ΚΑΙ ΝΕΡΟΥ
ELECTRICITY AND WATER SUPPLY

ΠΙΝΑΚΑΣ 7. ΥΛΙΚΑ ΠΟΥ ΧΡΗΣΙΜΟΠΟΙΗΘΗΚΑΝ ΚΑΙ ΥΠΗΡΕΣΙΕΣ ΠΟΥ ΠΑΡΑΣΧΕΘΗΚΑΝ ΣΤΗΝ ΠΑΡΑΓΩΓΗ ΚΑΤΑ ΕΙΔΟΣ ΚΑΙ ΚΛΑΔΟ ΒΙΟΜΗΧΑΝΙΑΣ, 2007

TABLE 7. MATERIALS AND SERVICES USED IN PRODUCTION BY TYPE AND GROUP, 2007

(Κ€000's)				(C€000's)
ΥΛΙΚΑ	Σύνολο Total	Παραγωγή και Διανομή Ηλεκτρικού Ρεύματος Production and Distribution of Electricity	Συλλογή, Καθαρισμός και Διανομή Νερού Collection, Purification and Distribution of Water	MATERIALS
Πρώτες Ύλες	193.361	170.446	22.915	Raw Materials
Καύσιμα	262	0	262	Fuels
Άλλα Υλικά	519	392	127	Other Materials
Νερό	41	41	0	Water
Ηλεκτρισμός	10.302	483	9.819	Electricity
Επιδιορθώσεις Μηχανημάτων και Άλλου Εξοπλισμού	4.398	2.769	1.629	Repairs of Machinery and Other Equipment
Επισκευές Υποστατικών	3.089	232	2.857	Repairs of Buildings
Υπηρεσίες που Παρασχέθηκαν από Άλλους	496	475	21	Services Rendered by Others
Μεταφορικά	1.104	983	121	Transportation
ΣΥΝΟΛΟ	213.572	175.821	37.751	TOTAL

ΠΑΡΟΧΗ ΗΛΕΚΤΡΙΚΟΥ ΡΕΥΜΑΤΟΣ
ΚΑΙ ΝΕΡΟΥ
ELECTRICITY AND WATER SUPPLY

**ΠΙΝΑΚΑΣ 8. ΔΙΟΙΚΗΤΙΚΑ ΚΑΙ ΑΛΛΑ ΜΗ ΒΙΟΜΗΧΑΝΙΚΑ ΕΞΟΔΑ ΚΑΤΑ ΕΙΔΟΣ
ΚΑΙ ΚΛΑΔΟ ΒΙΟΜΗΧΑΝΙΑΣ, 2007**

**TABLE 8. ADMINISTRATIVE AND OTHER NON-INDUSTRIAL EXPENSES
BY TYPE AND GROUP, 2007**

(Κ€000's)				(C€000's)
ΔΙΟΙΚΗΤΙΚΑ ΕΞΟΔΑ	Σύνολο Total	Παραγωγή και Διανομή Ηλεκτρικού Ρεύματος Production and Distribution of Electricity	Συλλογή, Καθαρισμός και Διανομή Νερού Collection, Purification and Distribution of Water	ADMINISTRATIVE EXPENSES
Τηλεφωνικά, Τηλεγραφικά, Ταχυδρομικά, Τέλεξ	1.032	870	162	Postages, Telegrams, Telexes and Telephones
Διαφημίσεις	620	608	12	Advertising
Νομικές Υπηρεσίες	302	274	28	Legal Services
Λογιστικά και Ελεγκτικά	59	33	26	Accounting and Auditing
Τεχνικές και Συμβουλευτικές Υπηρεσίες	855	839	16	Technical Consultations
Ασφάλειες	1.355	1.181	174	Insurance
Τραπεζικά Δικαιώματα	50	11	39	Bank Charges
Έξοδα Παράστασης	183	149	34	Entertainment Allowance
Οδοιπορικά	555	504	51	Travellings
Άλλα Έξοδα	655	486	169	Other Expenses
ΣΥΝΟΛΟ	5.666	4.955	711	TOTAL

ΠΑΡΟΧΗ ΗΛΕΚΤΡΙΚΟΥ ΡΕΥΜΑΤΟΣ
ΚΑΙ ΝΕΡΟΥ
ELECTRICITY AND WATER SUPPLY

ΠΙΝΑΚΑΣ 9. ΚΑΤΑΝΑΛΩΣΗ ΗΛΕΚΤΡΙΚΟΥ ΡΕΥΜΑΤΟΣ ΚΑΙ ΝΕΡΟΥ, 1969-2008
TABLE 9. CONSUMPTION OF ELECTRICITY AND WATER, 1969-2008

ΕΤΟΣ YEAR	ΗΛΕΚΤΡΙΚΟ ΡΕΥΜΑ (Χρεωθείσα Κατανάλωση) ELECTRICITY (Billed Consumption)	ΝΕΡΟ - WATER		
		ΠΩΛΗΘΕΝ SOLD	ΔΙΥΛΙΣΜΕΝΟ PURIFIED	ΑΦΑΛΑΤΩΜΕΝΟ DESALINATED
	Χιλιάδες Κιλοβατώρες Thousand kWh	Χιλιάδες Τόνοι Thousand Tonnes	Χιλιάδες Τόνοι Thousand Tonnes	Χιλιάδες Τόνοι Thousand Tonnes
1969	409.454	8.386	0	0
1970	460.518	8.451	0	0
1971	503.337	...	0	0
1972	591.333	12.886	0	0
1973	651.637	11.363	0	0
1974	563.152	10.558	1.937	0
1975	475.022	9.834	1.637	0
1976	537.267	11.298	1.282	0
1977	582.581	11.517	1.680	0
1978	632.154	12.134	2.238	0
1979	681.797	12.422	2.627	0
1980	718.804	13.557	2.266	0
1981	730.906	14.392	3.056	0
1982	774.697	14.674	4.286	0
1983	822.579	14.833	4.130	0
1984	845.836	15.769	5.243	0
1985	886.733	15.990	8.088	0
1986	966.039	16.212	11.975	0
1987	1.083.022	17.160	13.382	0
1988	1.214.457	18.574	14.296	0
1989	1.322.573	19.914	15.886	0
1990	1.445.452	20.826	17.488	0
1991	1.503.151	17.894	12.190	0
1992	1.752.911	19.685	14.708	0
1993	1.911.241	21.828	17.070	0
1994	2.031.809	22.122	20.490	0
1995	2.180.930	23.458	23.803	0
1996	2.315.298	23.850	25.106	0
1997	2.391.005	21.905	20.680	5.413
1998	2.629.024	20.639	14.537	11.355
1999	2.785.414	22.132	15.938	13.950
2000	3.011.231	22.324	15.941	13.626
2001	3.124.753	25.656	19.185	22.270
2002	3.401.137	27.766	13.662	29.836
2003	3.656.024	29.589	17.035	30.102
2004	3.729.297	30.934	23.278	29.142
2005	3.930.707	31.311	25.564	31.065
2006	4.135.022	31.738	35.222	26.242
2007	4.298.319	32.205	35.617	27.028
2008*	4.555.829	30.234	15.312	32.810

Σημ.: 1. Η ποσότητα του νερού που πωλήθηκε περιλαμβάνει μόνο την κατανάλωση νερού που παρέχεται από τα Συμβούλια Υδατοπρομήθειας στις πόλεις και στα προάστια.

Note: 1. Water sold includes only the consumption of water provided by the Water Boards in the towns and suburbs.

**ΜΕΡΟΣ Δ. ΔΕΙΚΤΕΣ ΠΑΡΑΓΩΓΗΣ, ΚΥΚΛΟΥ ΕΡΓΑΣΙΩΝ ΚΑΙ
ΤΙΜΩΝ ΣΤΟ ΒΙΟΜΗΧΑΝΙΚΟ ΤΟΜΕΑ**

**PART D. PRODUCTION, TURNOVER AND PRICE INDICES
FOR THE INDUSTRIAL SECTOR**

ΠΙΝΑΚΑΣ 1. ΔΕΙΚΤΗΣ ΒΙΟΜΗΧΑΝΙΚΗΣ ΠΑΡΑΓΩΓΗΣ, 2001-2008
TABLE 1. INDEX OF INDUSTRIAL PRODUCTION, 2001-2008

ΚΩΔΙΚΑΣ	ΤΟΜΕΑΣ	2000=100								NACE Rev.1.1 CODE	SECTOR
		2001	2002	2003	2004	2005	2006	2007	2008		
Γ	ΜΕΤΑΛΛΕΙΑ ΚΑΙ ΛΑΤΟΜΕΙΑ	95,4	105,4	110,1	115,3	119,8	119,0	123,3	132,8	C	MINING AND QUARRYING
Δ	ΜΕΤΑΠΟΙΗΤΙΚΕΣ ΒΙΟΜΗΧΑΝΙΕΣ	105,3	105,4	103,7	105,4	104,8	104,4	107,7	111,1	D	MANUFACTURING
ΔΑ	Βιομηχανία Τροφίμων, Ποτών και Καπνοβιομηχανία	105,2	105,7	106,1	103,8	104,1	95,9	97,6	100,9	DA	Manufacture of Food Products; Beverages and Tobacco
ΔΒ	Παραγωγή Κλωστοϋφαντουργικών Υλών και Προϊόντων	93,0	88,3	77,4	68,2	62,9	53,2	54,3	50,8	DB	Manufacture of Textiles and Textile Products
ΔΓ	Βιομηχανία Δέρματος και Δερματινών Ειδών	98,3	87,6	52,7	40,7	23,4	18,0	16,7	15,6	DC	Manufacture of Leather and Leather Products
ΔΔ	Βιομηχανία Ξύλου και Προϊόντων Ξύλου	108,3	110,1	110,8	136,2	137,0	130,1	127,2	125,3	DD	Manufacture of Wood and Wood Products
ΔΕ	Παραγωγή Χαρτοπολιτού, Κατασκευή Χαρτιού και Προϊόντων από Χαρτί, Εκδοτικές και Εκτυπωτικές Δραστηριότητες	110,4	109,1	106,6	107,7	104,4	108,7	109,5	113,0	DE	Manufacture of Pulp; Paper and Paper Products; Publishing and Printing
ΔΣΤ+ΔΖ	Παραγωγή Προϊόντων Δύλισης Πετρελαίου και Παραγωγή Χημικών Ουσιών, Χημικών Προϊόντων και Συνθετικών Ινών	112,2	107,9	109,7	109,3	104,9	112,0	128,0	135,9	DF+DG	Manufacture of Refined Petroleum Products and Manufacture of Chemicals, Chemical Products and Man-Made Fibres
ΔΗ	Κατασκευή Προϊόντων από Ελαστικό και Πλαστικές Ύλες	100,1	105,8	104,0	101,2	98,1	99,1	102,4	116,8	DH	Manufacture of Rubber and Plastic Products
ΔΘ	Κατασκευή Άλλων Μη Μεταλλικών Ορυκτών Προϊόντων	101,7	111,0	120,5	128,6	133,2	137,1	144,3	149,5	DI	Manufacture of Other Non-Metallic Mineral Products
ΔΙ	Παραγωγή Βασικών Μετάλλων και Κατασκευή Μεταλλικών Προϊόντων	100,4	101,6	96,8	103,9	98,7	107,9	109,0	111,6	DJ	Manufacture of Basic Metals and Fabricated Metal Products
ΔΚ	Κατασκευή Μηχανημάτων και Ειδών Εξοπλισμού π.δ.κ.α.	116,2	121,1	106,8	117,9	131,9	138,9	142,1	141,0	DK	Manufacture of Machinery and Equipment n.e.c.
ΔΛ	Κατασκευή Ηλεκτρικού Εξοπλισμού και Οπτικών Συσκευών	120,5	86,8	91,8	84,6	88,8	115,0	130,6	154,0	DL	Manufacture of Electrical and Optical Equipment
ΔΜ	Κατασκευή Εξοπλισμού Μεταφορών	121,0	132,1	104,7	94,2	92,2	109,8	115,4	138,8	DM	Manufacture of Transport Equipment
ΔΝ	Βιομηχανίες Κατασκευών π.δ.κ.α.	104,1	100,5	92,8	92,1	92,3	94,1	94,8	92,1	DN	Manufacturing n.e.c.
Ε	ΠΑΡΟΧΗ ΗΛΕΚΤΡΙΚΟΥ ΡΕΥΜΑΤΟΣ, ΦΥΣΙΚΟΥ ΑΕΡΙΟΥ ΚΑΙ ΝΕΡΟΥ	107,9	116,9	125,7	129,7	136,8	144,1	148,5	148,8	E	ELECTRICITY, GAS AND WATER SUPPLY
40	Παραγωγή και Διανομή Ηλεκτρικού Ρεύματος	103,7	112,9	121,4	123,9	130,5	137,3	142,4	149,8	40	Production and Distribution of Electricity
41	Συλλογή, Καθαρισμός και Διανομή Νερού	128,8	136,9	147,4	159,9	168,5	178,5	179,5	144,2	41	Collection, Purification and Distribution of Water
	ΓΕΝΙΚΟΣ ΔΕΙΚΤΗΣ	105,5	107,4	107,8	110,0	110,8	111,7	115,3	118,3		GENERAL INDEX

ΠΙΝΑΚΑΣ 2. ΔΕΙΚΤΗΣ ΟΓΚΟΥ ΒΙΟΜΗΧΑΝΙΚΗΣ ΠΑΡΑΓΩΓΗΣ ΚΑΤΑ ΚΛΑΔΟ ΒΙΟΜΗΧΑΝΙΑΣ, 2006-2008
TABLE 2. VOLUME INDEX OF INDUSTRIAL PRODUCTION BY INDUSTRY, 2006-2008

ΚΩΔΙ- ΚΑΣ NACE Rev.1.1 CODE	ΒΙΟΜΗΧΑΝΙΑ	Δείκτης Index		Ετήσιος Ρυθμός Ανάπτυξης Annual Rate of Growth (%)		INDUSTRY
		2006	2007	2008	2008	
14	Γ ΜΕΤΑΛΛΕΙΑ ΚΑΙ ΛΙΑΤΟΜΕΙΑ Λοπά Ορυχεία και Λατομεία	119,0	123,3	132,8	7,7	C MINING AND QUARRYING Other Mining and Quarrying
15	Δ ΜΕΤΑΠΟΙΗΤΙΚΕΣ ΒΙΟΜΗΧΑΝΙΕΣ	104,4	107,7	111,1	3,2	D MANUFACTURING
16	ΔΑ ΒΙΟΜΗΧΑΝΙΑ ΤΡΟΦΙΜΩΝ ΠΟΤΩΝ ΚΑΙ ΚΑΠΝΟΒΙΟΜΗΧΑΝΙΑ Βιομηχανία τροφίμων και ποτών Παραγωγή προϊόντων καπνού	95,9	97,6	100,9	3,4	DA MANUFACTURE OF FOOD PRODUCTS; BEVERAGES AND TOBACCO Manufacture of food products and beverages Manufacture of tobacco products
17	ΔΒ ΠΑΡΑΓΩΓΗ ΚΛΩΣΤΟΪΦΑΝΤΟΥΡΓΙΚΩΝ ΥΛΩΝ ΚΑΙ ΠΡΟΪΟΝΤΩΝ Παραγωγή κλωστοϋφαντουργικών υλών	53,2	54,3	50,8	-6,4	DB MANUFACTURE OF TEXTILES AND TEXTILE PRODUCTS Manufacture of textiles
18	ΔΓ ΒΙΟΜΗΧΑΝΙΑ ΔΕΡΜΑΤΟΣ ΚΑΙ ΔΕΡΜΑΤΙΝΩΝ ΕΙΔΩΝ Κατασκευή ειδών ενδυμασίας· καταργασία και βαφή γουναρικών	32,4	31,4	29,0	-7,6	Manufacture of wearing apparel; dressing and dyeing of fur
19	ΔΔ ΒΙΟΜΗΧΑΝΙΑ ΕΥΛΟΥ ΚΑΙ ΠΡΟΪΟΝΤΩΝ ΕΥΛΟΥ Κατεργασία και δέψη δέρματος· κατασκευή ειδών ταξιδιού, τσαντών και υποδημάτων	60,5	62,3	58,4	-6,3	DC MANUFACTURE OF LEATHER AND LEATHER PRODUCTS Tanning and dressing of leather; manufacture of luggage, handbags and footwear
20	ΔΕ ΒΙΟΜΗΧΑΝΙΑ ΞΥΛΟΥ ΚΑΙ ΠΡΟΪΟΝΤΩΝ ΞΥΛΟΥ Βιομηχανία ξύλου και κατασκευή προϊόντων από ξύλο και φελλό, εκτός από τα έπιπλα· κατασκευή ειδών καλαθοποιίας και σπαστοπλεκτικής	18,0	16,7	15,6	-6,6	DD MANUFACTURE OF WOOD AND WOOD PRODUCTS Manufacture of wood and of products of wood and cork, except furniture; manufacture of articles of straw and plaiting materials

(Βάση: 2000=100)

(Base: 2000=100)

(συν.-cont'd)

ΔΕΙΚΤΕΣ
INDICES

ΠΙΝΑΚΑΣ 2 (συν.). ΔΕΙΚΤΗΣ ΟΓΚΟΥ ΒΙΟΜΗΧΑΝΙΚΗΣ ΠΑΡΑΓΩΓΗΣ ΚΑΤΑ ΚΛΑΔΟ ΒΙΟΜΗΧΑΝΙΑΣ, 2006-2008
TABLE 2 (cont'd). VOLUME INDEX OF INDUSTRIAL PRODUCTION BY INDUSTRY, 2006-2008

ΚΩΔΙ- ΚΑΣ NACE Rev.1.1 CODE	ΒΙΟΜΗΧΑΝΙΑ	Δείκτης Index		Ετήσιος Ρυθμός Ανάπτυξης Annual Rate of Growth (%)	INDUSTRY
		2006	2007		
					(Base: 2000=100)
21	ΔΕ ΠΑΡΑΓΩΓΗ ΧΑΡΤΟΠΟΛΤΟΥ· ΚΑΤΑΣΚΕΥΗ ΧΑΡΤΙΟΥ ΚΑΙ ΠΡΟΪΟΝΤΩΝ ΑΠΟ ΧΑΡΤΙ ΕΚΔΟΤΙΚΕΣ ΚΑΙ ΕΚΤΥΠΩΤΙΚΕΣ ΔΡΑΣΤΗΡΙΟΤΗΤΕΣ Παραγωγή χαρτοπολτού· κατασκευή χαρτιού και προϊόντων από χαρτί	108,7	109,5	113,0	DE MANUFACTURE OF PULP; PAPER AND PAPER PRODUCTS; PUBLISHING AND PRINTING Manufacture of pulp; paper and paper products
22	Εκδόσεις, εκτυπώσεις και αναπαραγωγή προεγγεγραμμένων μέσων εγγραφής ήχου και εικόνας ή μέσων πληροφορικής	114,0	107,8	110,8	Publishing, printing and reproduction of recorded media
23+	ΔΣΤ ΠΑΡΑΓΩΓΗ ΠΡΟΪΟΝΤΩΝ ΔΙΥΛΙΣΗΣ ΠΕΤΡΕΛΑΙΟΥ ΚΑΙ ΔΖ ΠΑΡΑΓΩΓΗ ΧΗΜΙΚΩΝ ΟΥΣΙΩΝ, ΧΗΜΙΚΩΝ ΠΡΟΪΟΝΤΩΝ ΚΑΙ ΣΥΝΘΕΤΙΚΩΝ ΙΝΩΝ	112,0	128,0	135,9	DF MANUFACTURE OF REFINED PETROLEUM PRODUCTS AND DG MANUFACTURE OF CHEMICALS, CHEMICAL PRODUCTS AND MAN-MADE FIBRES Manufacture of refined petroleum products and Manufacture of chemicals and chemical products
24	Παραγωγή προϊόντων διύλισης πετρελαίου και Παραγωγή χημικών ουσιών και προϊόντων	112,0	128,0	135,9	
25	ΔΗ ΚΑΤΑΣΚΕΥΗ ΠΡΟΪΟΝΤΩΝ ΑΠΟ ΕΛΑΣΤΙΚΟ (ΚΑΟΥΤΣΟΥΚ) ΚΑΙ ΠΛΑΣΤΙΚΕΣ ΥΛΕΣ Κατασκευή προϊόντων από ελαστικό (καουτσούκ) και πλαστικές ύλες	99,1	102,4	116,8	DH MANUFACTURE OF RUBBER AND PLASTIC PRODUCTS Manufacture of rubber and plastic products
26	ΔΘ ΚΑΤΑΣΚΕΥΗ ΑΛΛΩΝ ΜΗ ΜΕΤΑΛ- ΛΙΚΩΝ ΟΡΥΚΤΩΝ ΠΡΟΪΟΝΤΩΝ Κατασκευή άλλων μη μεταλλικών ορυκτών προϊόντων	137,1	144,3	149,5	DI MANUFACTURE OF OTHER NON- METALLIC MINERAL PRODUCTS Manufacture of other non-metallic mineral products

(συν.-cont'd)

ΔΕΙΚΤΕΣ
INDICES

ΠΙΝΑΚΑΣ 2 (συν.). ΔΕΙΚΤΗΣ ΟΓΚΟΥ ΒΙΟΜΗΧΑΝΙΚΗΣ ΠΑΡΑΓΩΓΗΣ ΚΑΤΑ ΚΛΑΔΟ ΒΙΟΜΗΧΑΝΙΑΣ, 2006-2008
TABLE 2 (cont'd). VOLUME INDEX OF INDUSTRIAL PRODUCTION BY INDUSTRY, 2006-2008

ΚΩΔΙ- ΚΑΣ NACE Rev.1.1 CODE	ΒΙΟΜΗΧΑΝΙΑ INDUSTRY	Δείκτης Index		Ετήσιος Ρυθμός Ανάπτυξης Annual Rate of Growth (%)	INDUSTRY
		2006	2007		
		(Base: 2000=100)			
27	ΔΙ ΠΑΡΑΓΩΓΗ ΒΑΣΙΚΩΝ ΜΕΤΑΛΛΩΝ ΚΑΙ ΚΑΤΑΣΚΕΥΗ ΜΕΤΑΛΛΙΚΩΝ ΠΡΟΪΟΝΤΩΝ Παραγωγή βασικών μετάλλων	107,9	109,0	111,6	DJ MANUFACTURE OF BASIC METALS AND FABRICATED METAL PRODUCTS Manufacture of basic metals
28	Κατασκευή μεταλλικών προϊόντων, με εξαίρεση τα μηχανήματα και τα είδη εξοπλισμού	111,3	127,6	120,6	Manufacture of fabricated metal products, except machinery and equipment
29	ΔΚ ΚΑΤΑΣΚΕΥΗ ΜΗΧΑΝΗΜΑΤΩΝ ΚΑΙ ΕΙΔΩΝ ΕΞΟΠΛΙΣΜΟΥ Π.Δ.Κ.Α. Κατασκευή μηχανημάτων και ειδών εξοπλισμού π.δ.κ.α.	138,9	142,1	141,0	DK MANUFACTURE OF MACHINERY AND EQUIPMENT N.E.C. Manufacture of machinery and equipment n.e.c.
31	ΔΛ ΚΑΤΑΣΚΕΥΗ ΗΛΕΚΤΡΙΚΟΥ ΕΞΟΠΛΙΣΜΟΥ ΚΑΙ ΟΠΤΙΚΩΝ ΣΥΣΚΕΥΩΝ Κατασκευή ηλεκτρικών μηχανών και συσκευών π.δ.κ.α.	115,0	130,6	154,0	DL MANUFACTURE OF ELECTRICAL AND OPTICAL EQUIPMENT Manufacture of electrical machinery and apparatus n.e.c.
32	Κατασκευή εξοπλισμού και συσκευών ραδιοφω- νίας, τηλεόρασης και επικοινωνιών	91,9	95,5	125,9	Manufacture of radio, television and communication equipment and apparatus
33	Κατασκευή ιατρικών οργάνων, οργάνων ακρβείας και οπτικών οργάνων· κατασκευή ρολογιών κάθε είδους	2.584,7	3.856,0	4.061,0	Manufacture of medical, precision and optical instruments; manufacture of watches and clocks
34	ΔΜ ΚΑΤΑΣΚΕΥΗ ΕΞΟΠΛΙΣΜΟΥ ΜΕΤΑΦΟΡΩΝ Κατασκευή αυτοκινήτων οχημάτων· κατασκευή ρυμουλκούμενων και ημιρυμουλκούμενων οχημάτων	109,8	115,4	138,8	DM MANUFACTURE OF TRANSPORT EQUIPMENT Manufacture of motor vehicles, trailers and semi-trailers
35	Κατασκευή λοιπού εξοπλισμού μεταφορών	106,2	113,2	106,4	Manufacture of other transport equipment
		119,6	121,3	227,2	

(συν.-cont'd)

ΔΕΙΚΤΕΣ
INDICES

ΠΙΝΑΚΑΣ 2 (συν.). ΔΕΙΚΤΗΣ ΟΓΚΟΥ ΒΙΟΜΗΧΑΝΙΚΗΣ ΠΑΡΑΓΩΓΗΣ ΚΑΤΑ ΚΛΑΔΟ ΒΙΟΜΗΧΑΝΙΑΣ, 2006-2008
TABLE 2 (cont'd). VOLUME INDEX OF INDUSTRIAL PRODUCTION BY INDUSTRY, 2006-2008

(Βάση: 2000=100) (Base: 2000=100)

ΚΩΔΙ- ΚΑΣ NACE Rev.1.1 CODE	ΒΙΟΜΗΧΑΝΙΑ	Δείκτης Index			Ετήσιος Ρυθμός Ανέπτυξης Annual Rate of Growth (%)	INDUSTRY
		2006	2007	2008		
36	ΑΝ ΒΙΟΜΗΧΑΝΙΕΣ ΚΑΤΑΣΚΕΥΩΝ Π.Δ.Κ.Α. Κατασκευή επίπλων· βιομηχανίες κατασκευών π.δ.κ.α.	94,1	94,8	92,1	-2,8	DN MANUFACTURING N.E.C. Manufacture of furniture; manufacturing n.e.c. Recycling
37	Ανακύκλωση Ε ΠΑΡΟΧΗ ΗΛΕΚΤΡΙΚΟΥ ΡΕΥΜΑΤΟΣ, ΦΥΣΙΚΟΥ ΑΕΡΙΟΥ ΚΑΙ ΝΕΡΟΥ	87,8 219,6	87,1 247,6	84,4 244,7	-3,1 -1,2	E ELECTRICITY, GAS AND WATER SUPPLY
40	Παροχή Ηλεκτρικού Ρεύματος	144,1	148,5	148,8	0,2	Electricity Supply
41	Συλλογή, Καθαρσιμός και Διανομή Νερού	137,3	142,4	149,8	5,2	Collection, Purification and Distribution of Water
		178,5	179,5	144,2	-19,7	

ΠΙΝΑΚΑΣ 3. ΔΕΙΚΤΗΣ ΚΥΚΛΟΥ ΕΡΓΑΣΙΩΝ ΒΙΟΜΗΧΑΝΙΑΣ, 2007-2008
TABLE 3. INDUSTRIAL TURNOVER INDEX, 2007-2008

(Βάση: 2000=100)

(Base: 2000=100)

ΚΩΔΙ- ΚΑΣ NACE Rev.1.1 CODE	ΒΙΟΜΗΧΑΝΙΑ INDUSTRY	ΑΓΟΡΑ	Δείκτης Index		Ετήσιος Ρυθμός Ανάπτυξης Annual Rate of Growth (%)	MARKET
			2007	2008	2008	
14	Γ ΜΕΤΑΛΛΕΙΑ ΚΑΙ ΛΑΤΟΜΕΙΑ Λοιπά Ορυχεία και Λατομεία	ΣΥΝΟΛΟ	212,4	258,5	21,7	TOTAL
		Εγχώρια	223,1	272,4	22,1	Domestic
		Εξαγωγών	98,3	110,6	12,5	Non Domestic
15	Δ ΜΕΤΑΠΟΙΗΤΙΚΕΣ ΒΙΟΜΗΧΑΝΙΕΣ ΔΑ ΒΙΟΜΗΧΑΝΙΑ ΤΡΟΦΙΜΩΝ· ΠΟΤΩΝ ΚΑΙ ΚΑΠΝΟ- ΒΙΟΜΗΧΑΝΙΑ Βιομηχανία τροφίμων και ποτών	ΣΥΝΟΛΟ	135,4	148,1	9,4	TOTAL
		Εγχώρια	133,5	147,6	10,6	Domestic
		Εξαγωγών	150,5	152,4	1,3	Non Domestic
16	ΔΒ ΠΑΡΑΓΩΓΗ ΚΛΩΣΤΟ- ΥΦΑΝΤΟΥΡΓΙΚΩΝ ΥΛΩΝ ΚΑΙ ΠΡΟΪΟΝΤΩΝ Παραγωγή προϊόντων καπνού	ΣΥΝΟΛΟ	146,6	165,8	13,1	TOTAL
		Εγχώρια	141,5	162,0	14,5	Domestic
		Εξαγωγών	202,1	206,8	2,3	Non Domestic
17	Κατασκευή ειδών ενδυμασίας· κατεργασία και βαφή γουναρικών	ΣΥΝΟΛΟ	153,1	175,3	14,5	TOTAL
		Εγχώρια	145,0	167,4	15,4	Domestic
		Εξαγωγών	269,9	289,7	7,3	Non Domestic
18	ΔΓ ΒΙΟΜΗΧΑΝΙΑ ΔΕΡΜΑΤΟΣ ΚΑΙ ΔΕΡΜΑΤΙΝΩΝ ΕΙΔΩΝ Κατεργασία και δέψη δέρματος· κατασκευή ειδών ταξιδιού, τσαντών και υποδημάτων	ΣΥΝΟΛΟ	96,7	92,7	-4,1	TOTAL
		Εγχώρια	108,3	111,5	3,0	Domestic
		Εξαγωγών	58,7	31,5	-46,3	Non Domestic
19	ΔΔ ΒΙΟΜΗΧΑΝΙΑ ΞΥΛΟΥ ΚΑΙ ΠΡΟΪΟΝΤΩΝ ΞΥΛΟΥ Βιομηχανία ξύλου και κατασκευή προϊόντων από ξύλο και φελλό, εκτός από τα έπιπλα· κατασκευή ειδών καλαθοποιίας και σπαρτοπλεκτικής	ΣΥΝΟΛΟ	59,6	54,7	-8,2	TOTAL
		Εγχώρια	69,8	69,0	-1,1	Domestic
		Εξαγωγών	32,1	16,2	-49,5	Non Domestic
20	Κατεργασία και δέψη δέρματος· κατασκευή ειδών ταξιδιού, τσαντών και υποδημάτων	ΣΥΝΟΛΟ	56,9	56,3	-1,1	TOTAL
		Εγχώρια	69,1	68,7	-0,6	Domestic
		Εξαγωγών	22,6	21,6	-4,4	Non Domestic
20	ΔΔ ΒΙΟΜΗΧΑΝΙΑ ΞΥΛΟΥ ΚΑΙ ΠΡΟΪΟΝΤΩΝ ΞΥΛΟΥ Βιομηχανία ξύλου και κατασκευή προϊόντων από ξύλο και φελλό, εκτός από τα έπιπλα· κατασκευή ειδών καλαθοποιίας και σπαρτοπλεκτικής	ΣΥΝΟΛΟ	60,6	54,2	-10,6	TOTAL
		Εγχώρια	70,1	69,1	-1,4	Domestic
		Εξαγωγών	35,1	14,5	-58,7	Non Domestic
19	ΔΓ ΒΙΟΜΗΧΑΝΙΑ ΔΕΡΜΑΤΟΣ ΚΑΙ ΔΕΡΜΑΤΙΝΩΝ ΕΙΔΩΝ Κατεργασία και δέψη δέρματος· κατασκευή ειδών ταξιδιού, τσαντών και υποδημάτων	ΣΥΝΟΛΟ	37,9	41,0	8,2	TOTAL
		Εγχώρια	50,9	57,0	12,0	Domestic
		Εξαγωγών	8,3	4,7	-43,4	Non Domestic
20	ΔΔ ΒΙΟΜΗΧΑΝΙΑ ΞΥΛΟΥ ΚΑΙ ΠΡΟΪΟΝΤΩΝ ΞΥΛΟΥ Βιομηχανία ξύλου και κατασκευή προϊόντων από ξύλο και φελλό, εκτός από τα έπιπλα· κατασκευή ειδών καλαθοποιίας και σπαρτοπλεκτικής	ΣΥΝΟΛΟ	163,2	171,5	5,1	TOTAL
		Εγχώρια	163,4	171,7	5,1	Domestic
		Εξαγωγών	10,4	9,3	-10,6	Non Domestic

(συν.-cont'd)

ΠΙΝΑΚΑΣ 3 (συν.). ΔΕΙΚΤΗΣ ΚΥΚΛΟΥ ΕΡΓΑΣΙΩΝ ΒΙΟΜΗΧΑΝΙΑΣ, 2007-2008
TABLE 3 (cont'd). INDUSTRIAL TURNOVER INDEX, 2007-2008

(Βάση: 2000=100)

(Base: 2000=100)

ΚΩΔΙ- ΚΑΣ NACE Rev.1.1 CODE	ΒΙΟΜΗΧΑΝΙΑ INDUSTRY	ΑΓΟΡΑ	Δείκτης Index		Ετήσιος Ρυθμός Ανάπτυξης Annual Rate of Growth (%)	MARKET
			2007	2008	2008	
21	ΔΕ ΠΑΡΑΓΩΓΗ ΧΑΡΤΟΠΟΛΤΟΥ· ΚΑΤΑΣΚΕΥΗ ΧΑΡΤΙΟΥ ΚΑΙ ΠΡΟΪΟΝΤΩΝ ΑΠΟ ΧΑΡΤΙ· ΕΚΔΟΤΙΚΕΣ ΚΑΙ ΕΚΤΥΠΩ-ΤΙΚΕΣ ΔΡΑΣΤΗΡΙΟΤΗΤΕΣ	ΣΥΝΟΛΟ	123,9	116,3	-6,1	TOTAL
		Εγχώρια	113,5	116,3	2,5	Domestic
		Εξαγωγών	313,4	116,6	-62,8	Non Domestic
21	Παραγωγή χαρτοπολτού· κατασκευή χαρτιού και προϊόντων από χαρτί	ΣΥΝΟΛΟ	155,6	120,0	-22,9	TOTAL
		Εγχώρια	121,1	120,7	-0,3	Domestic
		Εξαγωγών	350,9	116,0	-66,9	Non Domestic
22	Εκδόσεις, εκτυπώσεις και αναπαραγωγή προεγγεγραμμένων μέσων εγγραφής ήχου και εικόνας ή μέσω πληροφορικής	ΣΥΝΟΛΟ	110,8	114,8	3,6	TOTAL
		Εγχώρια	110,8	114,7	3,5	Domestic
		Εξαγωγών	110,8	120,3	8,6	Non Domestic
23+	ΔΣΤ ΠΑΡΑΓΩΓΗ ΠΡΟΪΟΝΤΩΝ ΔΙΥΛΙΣΗΣ ΠΕΤΡΕΛΑΙΟΥ ΚΑΙ	ΣΥΝΟΛΟ	63,4	71,7	13,1	TOTAL
		Εγχώρια	40,3	45,1	11,9	Domestic
		Εξαγωγών	189,4	216,6	14,4	Non Domestic
24	Παραγωγή προϊόντων διύλισης πετρελαίου και Παραγωγή χημικών ουσιών και προϊόντων	ΣΥΝΟΛΟ	63,4	71,7	13,1	TOTAL
		Εγχώρια	40,3	45,1	11,9	Domestic
		Εξαγωγών	189,4	216,6	14,4	Non Domestic
25	ΔΗ ΚΑΤΑΣΚΕΥΗ ΠΡΟΪΟΝΤΩΝ ΑΠΟ ΕΛΑΣΤΙΚΟ (ΚΑΟΥΤΣΟΥΚ) ΚΑΙ ΠΛΑΣΤΙΚΕΣ ΥΛΕΣ	ΣΥΝΟΛΟ	126,0	154,7	22,8	TOTAL
		Εγχώρια	129,6	161,9	24,9	Domestic
		Εξαγωγών	87,3	77,1	-11,7	Non Domestic
25	Κατασκευή προϊόντων από ελαστικό (καουτσούκ) και πλαστικές ύλες	ΣΥΝΟΛΟ	126,0	154,7	22,8	TOTAL
		Εγχώρια	129,6	161,9	24,9	Domestic
		Εξαγωγών	87,3	77,1	-11,7	Non Domestic
26	ΔΘ ΚΑΤΑΣΚΕΥΗ ΑΛΛΩΝ ΜΗ ΜΕΤΑΛΛΙΚΩΝ ΟΡΥΚΤΩΝ ΠΡΟΪΟΝΤΩΝ	ΣΥΝΟΛΟ	206,0	226,9	10,1	TOTAL
		Εγχώρια	220,8	244,7	10,8	Domestic
		Εξαγωγών	39,0	24,5	-37,2	Non Domestic
26	Κατασκευή άλλων μη μεταλλικών ορυκτών προϊόντων	ΣΥΝΟΛΟ	206,0	226,9	10,1	TOTAL
		Εγχώρια	220,8	244,7	10,8	Domestic
		Εξαγωγών	39,0	24,5	-37,2	Non Domestic
27	ΔΙ ΠΑΡΑΓΩΓΗ ΒΑΣΙΚΩΝ ΜΕΤΑΛΛΩΝ ΚΑΙ ΚΑΤΑΣΚΕΥΗ ΜΕΤΑΛΛΙΚΩΝ ΠΡΟΪΟΝΤΩΝ	ΣΥΝΟΛΟ	198,5	208,5	5,0	TOTAL
		Εγχώρια	200,6	213,1	6,2	Domestic
		Εξαγωγών	177,5	163,3	-8,0	Non Domestic
27	Παραγωγή βασικών μετάλλων	ΣΥΝΟΛΟ	211,1	212,1	0,5	TOTAL
		Εγχώρια	202,4	222,1	9,7	Domestic
		Εξαγωγών	227,5	193,2	-15,1	Non Domestic
28	Κατασκευή μεταλλικών προϊόντων, με εξαίρεση τα μηχανήματα και τα είδη εξοπλισμού	ΣΥΝΟΛΟ	195,2	207,6	6,4	TOTAL
		Εγχώρια	200,3	211,6	5,6	Domestic
		Εξαγωγών	11,4	63,8	459,6	Non Domestic

(συν.-cont'd)

ΠΙΝΑΚΑΣ 3 (συν.). ΔΕΙΚΤΗΣ ΚΥΚΛΟΥ ΕΡΓΑΣΙΩΝ ΒΙΟΜΗΧΑΝΙΑΣ, 2007-2008
TABLE 3 (cont'd). INDUSTRIAL TURNOVER INDEX, 2007-2008

(Βάση: 2000=100)

(Base: 2000=100)

ΚΩΔΙ- ΚΑΣ NACE Rev.1.1 CODE	ΒΙΟΜΗΧΑΝΙΑ INDUSTRY	ΑΓΟΡΑ	Δείκτης Index		Ετήσιος Ρυθμός Ανάπτυξης Annual Rate of Growth (%)	MARKET
			2007	2008	2008	
29	ΔΚ ΚΑΤΑΣΚΕΥΗ ΜΗΧΑΝΗΜΑΤΩΝ ΚΑΙ ΕΙΔΩΝ ΕΞΟΠΛΙΣΜΟΥ Π.Δ.Κ.Α. Κατασκευή μηχανημάτων και ειδών εξοπλισμού π.δ.κ.α.	ΣΥΝΟΛΟ	141,4	143,9	1,8	TOTAL
		Εγχώρια	170,8	164,0	-4,0	Domestic
		Εξαγωγών	46,7	79,2	69,6	Non Domestic
31	ΔΛ ΚΑΤΑΣΚΕΥΗ ΗΛΕΚΤΡΙΚΟΥ ΕΞΟΠΛΙΣΜΟΥ ΚΑΙ ΟΠΤΙΚΩΝ ΣΥΣΚΕΥΩΝ Κατασκευή ηλεκτρικών μηχανών και συσκευών π.δ.κ.α.	ΣΥΝΟΛΟ	141,4	143,9	1,8	TOTAL
		Εγχώρια	170,8	164,0	-4,0	Domestic
		Εξαγωγών	46,7	79,2	69,6	Non Domestic
32	ΔΛ ΚΑΤΑΣΚΕΥΗ ΗΛΕΚΤΡΙΚΟΥ ΕΞΟΠΛΙΣΜΟΥ ΚΑΙ ΟΠΤΙΚΩΝ ΣΥΣΚΕΥΩΝ Κατασκευή ηλεκτρικών μηχανών και συσκευών π.δ.κ.α.	ΣΥΝΟΛΟ	225,9	267,7	18,5	TOTAL
		Εγχώρια	136,9	148,3	8,3	Domestic
		Εξαγωγών	505,8	643,2	27,2	Non Domestic
33	Κατασκευή ηλεκτρικών μηχανών και συσκευών π.δ.κ.α.	ΣΥΝΟΛΟ	105,5	145,9	38,3	TOTAL
		Εγχώρια	144,6	161,9	12,0	Domestic
		Εξαγωγών	6,2	105,2	1.596,8	Non Domestic
34	Κατασκευή εξοπλισμού και συσκευών ραδιοφωνίας, τηλεόρασης και επικοινωνιών	ΣΥΝΟΛΟ	4.966,4	5.447,4	9,7	TOTAL
		Εγχώρια	0,0	0,0	..	Domestic
		Εξαγωγών	4.966,4	5.447,4	9,7	Non Domestic
35	Κατασκευή ιατρικών οργάνων, οργάνων ακριβείας και οπτικών οργάνων· κατασκευή ρολογιών κάθε είδους	ΣΥΝΟΛΟ	116,6	112,4	-3,6	TOTAL
		Εγχώρια	116,7	112,5	-3,6	Domestic
		Εξαγωγών	0,0	0,0	..	Non Domestic
36	ΔΜ ΚΑΤΑΣΚΕΥΗ ΕΞΟΠΛΙΣΜΟΥ ΜΕΤΑΦΟΡΩΝ Κατασκευή αυτοκινήτων. Κατασκευή ρυμουλκούμενων και ημιρυμουλκού- μενων οχημάτων	ΣΥΝΟΛΟ	165,2	169,9	2,8	TOTAL
		Εγχώρια	175,3	195,1	11,3	Domestic
		Εξαγωγών	136,4	98,0	-28,2	Non Domestic
37	Κατασκευή λοιπού εξοπλισμού μεταφορών	ΣΥΝΟΛΟ	169,6	166,0	-2,1	TOTAL
		Εγχώρια	193,5	189,7	-2,0	Domestic
		Εξαγωγών	112,8	109,5	-2,9	Non Domestic
38	ΔΝ ΒΙΟΜΗΧΑΝΙΕΣ ΚΑΤΑΣΚΕΥΩΝ Π.Δ.Κ.Α. Κατασκευή επίπλων· βιομηχανίες κατασκευών π.δ.κ.α.	ΣΥΝΟΛΟ	149,1	184,3	23,6	TOTAL
		Εγχώρια	121,8	211,0	73,2	Domestic
		Εξαγωγών	337,9	0,0	..	Non Domestic
39	Ανακύκλωση	ΣΥΝΟΛΟ	124,5	133,9	7,6	TOTAL
		Εγχώρια	136,6	149,0	9,1	Domestic
		Εξαγωγών	32,4	18,8	-42,0	Non Domestic
40	Ε ΠΑΡΟΧΗ ΗΛΕΚΤΡΙΚΟΥ ΡΕΥΜΑΤΟΣ, ΦΥΣΙΚΟΥ ΑΕΡΙΟΥ ΚΑΙ ΝΕΡΟΥ Παροχή ηλεκτρικού ρεύματος	ΣΥΝΟΛΟ	128,9	131,2	1,8	TOTAL
		Εγχώρια	142,5	147,0	3,2	Domestic
		Εξαγωγών	32,1	18,4	-42,7	Non Domestic
41	Συλλογή, καθαρισμός και διανομή νερού	ΣΥΝΟΛΟ	56,7	176,0	210,4	TOTAL
		Εγχώρια	56,3	176,0	212,6	Domestic
		Εξαγωγών	164,5	183,6	11,6	Non Domestic
42	Ε ΠΑΡΟΧΗ ΗΛΕΚΤΡΙΚΟΥ ΡΕΥΜΑΤΟΣ, ΦΥΣΙΚΟΥ ΑΕΡΙΟΥ ΚΑΙ ΝΕΡΟΥ Παροχή ηλεκτρικού ρεύματος	ΣΥΝΟΛΟ	178,0	236,1	32,6	TOTAL
		Εγχώρια	178,0	236,1	32,6	Domestic
		Εξαγωγών	Non Domestic
43	Συλλογή, καθαρισμός και διανομή νερού	ΣΥΝΟΛΟ	174,7	241,9	38,5	TOTAL
		Εγχώρια	174,7	241,9	38,5	Domestic
		Εξαγωγών	Non Domestic
44	Συλλογή, καθαρισμός και διανομή νερού	ΣΥΝΟΛΟ	203,8	191,3	-6,1	TOTAL
		Εγχώρια	203,8	191,3	-6,1	Domestic
		Εξαγωγών	Non Domestic

ΠΙΝΑΚΑΣ 4. ΔΕΙΚΤΗΣ ΤΙΜΩΝ ΠΑΡΑΓΩΓΟΥ ΣΤΗ ΒΙΟΜΗΧΑΝΙΑ, 2007-2008

TABLE 4. INDUSTRIAL OUTPUT PRICES INDEX, 2007-2008

(Βάση: 2000=100)

(Base: 2000=100)

ΚΩΔΙ- ΚΑΣ NACE Rev.1.1 CODE	ΒΙΟΜΗΧΑΝΙΑ INDUSTRY	ΑΓΟΡΑ	Δείκτης Index		Ετήσιος Ρυθμός Ανάπτυξης Annual Rate of Growth (%)	MARKET
			2007	2008	2008	
	Γ ΜΕΤΑΛΛΕΙΑ ΚΑΙ ΛΑΤΟΜΕΙΑ	ΣΥΝΟΛΟ	145,1	161,5	11,3	TOTAL
		<i>Εγχώρια Αγορά</i>	<i>145,6</i>	<i>162,7</i>	<i>11,7</i>	<i>Domestic Market</i>
		<i>Αγορά Εξαγωγών</i>	<i>132,5</i>	<i>133,4</i>	<i>0,7</i>	<i>Export Market</i>
	Δ ΜΕΤΑΠΟΙΗΤΙΚΕΣ ΒΙΟΜΗΧΑΝΙΕΣ	ΣΥΝΟΛΟ	127,4	137,0	7,5	TOTAL
		<i>Εγχώρια Αγορά</i>	<i>130,7</i>	<i>141,4</i>	<i>8,2</i>	<i>Domestic Market</i>
		<i>Αγορά Εξαγωγών</i>	<i>103,5</i>	<i>105,2</i>	<i>1,6</i>	<i>Export Market</i>
	ΔΑ ΒΙΟΜΗΧΑΝΙΑ ΤΡΟΦΙΜΩΝ, ΠΟΤΩΝ ΚΑΙ ΚΑΠΝΟ- ΒΙΟΜΗΧΑΝΙΑ	ΣΥΝΟΛΟ	132,9	146,9	10,5	TOTAL
		<i>Εγχώρια Αγορά</i>	<i>134,5</i>	<i>149,3</i>	<i>11,0</i>	<i>Domestic Market</i>
		<i>Αγορά Εξαγωγών</i>	<i>109,1</i>	<i>112,6</i>	<i>3,2</i>	<i>Export Market</i>
15	Βιομηχανία τροφίμων και ποτών	ΣΥΝΟΛΟ	132,9	146,9	10,5	TOTAL
		<i>Εγχώρια Αγορά</i>	<i>134,5</i>	<i>149,3</i>	<i>11,0</i>	<i>Domestic Market</i>
		<i>Αγορά Εξαγωγών</i>	<i>109,1</i>	<i>112,6</i>	<i>3,2</i>	<i>Export Market</i>
16	Παραγωγή προϊόντων καπνού	ΣΥΝΟΛΟ	TOTAL
		<i>Εγχώρια Αγορά</i>	<i>..</i>	<i>..</i>	<i>..</i>	<i>Domestic Market</i>
		<i>Αγορά Εξαγωγών</i>	<i>..</i>	<i>..</i>	<i>..</i>	<i>Export Market</i>
	ΔΒ ΠΑΡΑΓΩΓΗ ΚΛΩΣΤΟ- ΥΦΑΝΤΟΥΡΓΙΚΩΝ ΥΛΩΝ ΚΑΙ ΠΡΟΪΟΝΤΩΝ	ΣΥΝΟΛΟ	108,9	110,5	1,5	TOTAL
		<i>Εγχώρια Αγορά</i>	<i>116,1</i>	<i>119,4</i>	<i>2,8</i>	<i>Domestic Market</i>
		<i>Αγορά Εξαγωγών</i>	<i>89,7</i>	<i>87,0</i>	<i>-3,0</i>	<i>Export Market</i>
17	Παραγωγή κλωστοϋφαντουργικών υλών	ΣΥΝΟΛΟ	124,7	129,0	3,4	TOTAL
		<i>Εγχώρια Αγορά</i>	<i>129,4</i>	<i>134,9</i>	<i>4,3</i>	<i>Domestic Market</i>
		<i>Αγορά Εξαγωγών</i>	<i>106,5</i>	<i>106,6</i>	<i>0,1</i>	<i>Export Market</i>
18	Κατασκευή ειδών ενδυμασίας· κατεργασία και βαφή γουναρικών	ΣΥΝΟΛΟ	103,6	104,3	0,7	TOTAL
		<i>Εγχώρια Αγορά</i>	<i>111,2</i>	<i>113,5</i>	<i>2,1</i>	<i>Domestic Market</i>
		<i>Αγορά Εξαγωγών</i>	<i>85,7</i>	<i>82,4</i>	<i>-3,9</i>	<i>Export Market</i>
	ΔΓ ΒΙΟΜΗΧΑΝΙΑ ΔΕΡΜΑΤΟΣ ΚΑΙ ΔΕΡΜΑΤΙΝΩΝ ΕΙΔΩΝ	ΣΥΝΟΛΟ	100,3	99,8	-0,5	TOTAL
		<i>Εγχώρια Αγορά</i>	<i>109,8</i>	<i>109,9</i>	<i>0,1</i>	<i>Domestic Market</i>
		<i>Αγορά Εξαγωγών</i>	<i>85,1</i>	<i>83,7</i>	<i>-1,6</i>	<i>Export Market</i>
19	Κατεργασία και δέψη δέρματος· κατασκευή ειδών ταξιδιού, τσαντών και υποδημάτων	ΣΥΝΟΛΟ	100,3	99,8	-0,5	TOTAL
		<i>Εγχώρια Αγορά</i>	<i>109,8</i>	<i>109,9</i>	<i>0,1</i>	<i>Domestic Market</i>
		<i>Αγορά Εξαγωγών</i>	<i>85,1</i>	<i>83,7</i>	<i>-1,6</i>	<i>Export Market</i>
	ΔΔ ΒΙΟΜΗΧΑΝΙΑ ΞΥΛΟΥ ΚΑΙ ΠΡΟΪΟΝΤΩΝ ΞΥΛΟΥ	ΣΥΝΟΛΟ	133,3	147,6	10,7	TOTAL
		<i>Εγχώρια Αγορά</i>	<i>133,3</i>	<i>147,6</i>	<i>10,7</i>	<i>Domestic Market</i>
		<i>Αγορά Εξαγωγών</i>	<i>..</i>	<i>..</i>	<i>..</i>	<i>Export Market</i>
20	Βιομηχανία ξύλου και κατασκευή προϊόντων από ξύλο και φελλό, εκτός από τα έπιπλα: κατασκευή ειδών καλαθοποιίας και σπαρτοπλεκτικής	ΣΥΝΟΛΟ	133,3	147,6	10,7	TOTAL
		<i>Εγχώρια Αγορά</i>	<i>133,3</i>	<i>147,6</i>	<i>10,7</i>	<i>Domestic Market</i>
		<i>Αγορά Εξαγωγών</i>	<i>..</i>	<i>..</i>	<i>..</i>	<i>Export Market</i>
	ΔΕ ΠΑΡΑΓΩΓΗ ΧΑΡΤΟΠΟΛΤΟΥ· ΚΑΤΑΣΚΕΥΗ ΧΑΡΤΙΟΥ ΚΑΙ ΠΡΟΪΟΝΤΩΝ ΑΠΟ ΧΑΡΤΙ· ΕΚΔΟΤΙΚΕΣ ΚΑΙ ΕΚΤΥΠΩ- ΤΙΚΕΣ ΔΡΑΣΤΗΡΙΟΤΗΤΕΣ	ΣΥΝΟΛΟ	109,0	112,4	3,1	TOTAL
		<i>Εγχώρια Αγορά</i>	<i>111,4</i>	<i>114,9</i>	<i>3,1</i>	<i>Domestic Market</i>
		<i>Αγορά Εξαγωγών</i>	<i>70,6</i>	<i>72,7</i>	<i>3,0</i>	<i>Export Market</i>

(συν.-cont'd)

ΠΙΝΑΚΑΣ 4 (συν.). ΔΕΙΚΤΗΣ ΤΙΜΩΝ ΠΑΡΑΓΩΓΟΥ ΣΤΗ ΒΙΟΜΗΧΑΝΙΑ, 2007-2008
TABLE 4 (cont'd). INDUSTRIAL OUTPUT PRICES INDEX, 2007-2008

(Βάση: 2000=100)

(Base: 2000=100)

ΚΩΔΙ- ΚΑΣ NACE Rev.1.1 CODE	ΒΙΟΜΗΧΑΝΙΑ INDUSTRY	ΑΓΟΡΑ	Δείκτης Index		Ετήσιος Ρυθμός Ανάπτυξης Annual Rate of Growth (%)	MARKET
			2007	2008	2008	
21	Παραγωγή χαρτοπολτού· κατασκευή χαρτιού και προϊόντων από χαρτί	ΣΥΝΟΛΟ	110,8	113,5	2,4	TOTAL
		Εγχώρια Αγορά	117,2	119,9	2,3	Domestic Market
		Αγορά Εξαγωγών	74,0	77,0	4,1	Export Market
22	Εκδόσεις, εκτυπώσεις και αναπαραγωγή προεγγεγραμμένων μέσων εγγραφής ήχου και εικόνας ή μέσων πληροφορικής	ΣΥΝΟΛΟ	108,1	111,9	3,5	TOTAL
		Εγχώρια Αγορά	108,9	112,7	3,5	Domestic Market
		Αγορά Εξαγωγών	49,9	47,1	-5,6	Export Market
ΔΣΤ ΠΑΡΑΓΩΓΗ ΠΡΟΪΟΝΤΩΝ ΔΖ ΔΙΥΛΙΣΗΣ ΠΕΤΡΕΛΑΙΟΥ ΚΑΙ ΠΑΡΑΓΩΓΗ ΧΗΜΙΚΩΝ ΟΥΣΙΩΝ, ΧΗΜΙΚΩΝ ΠΡΟΪΟΝΤΩΝ ΚΑΙ ΣΥΝΘΕΤΙΚΩΝ ΙΝΩΝ		ΣΥΝΟΛΟ	108,4	112,0	3,3	TOTAL
		Εγχώρια Αγορά	111,7	117,2	4,9	Domestic Market
		Αγορά Εξαγωγών	103,0	103,4	0,4	Export Market
23+24	Παραγωγή προϊόντων διύλισης πετρελαίου και παραγωγή χημικών ουσιών και προϊόντων	ΣΥΝΟΛΟ	108,4	112,0	3,3	TOTAL
		Εγχώρια Αγορά	111,7	117,2	4,9	Domestic Market
		Αγορά Εξαγωγών	103,0	103,4	0,4	Export Market
ΔΗ ΚΑΤΑΣΚΕΥΗ ΠΡΟΪΟΝΤΩΝ ΑΠΟ ΕΛΑΣΤΙΚΟ (ΚΑΟΥΤΣΟΥΚ) ΚΑΙ ΠΛΑΣΤΙΚΕΣ ΥΛΕΣ		ΣΥΝΟΛΟ	110,9	118,5	6,9	TOTAL
		Εγχώρια Αγορά	111,5	119,7	7,4	Domestic Market
		Αγορά Εξαγωγών	105,3	106,1	0,8	Export Market
25	Κατασκευή προϊόντων από ελαστικό (καουτσούκ) και πλαστικές ύλες	ΣΥΝΟΛΟ	110,9	118,5	6,9	TOTAL
		Εγχώρια Αγορά	111,5	119,7	7,4	Domestic Market
		Αγορά Εξαγωγών	105,3	106,1	0,8	Export Market
ΔΘ ΚΑΤΑΣΚΕΥΗ ΑΛΛΩΝ ΜΗ ΜΕΤΑΛΛΙΚΩΝ ΟΡΥΚΤΩΝ ΠΡΟΪΟΝΤΩΝ		ΣΥΝΟΛΟ	128,6	135,2	5,1	TOTAL
		Εγχώρια Αγορά	131,1	138,4	5,6	Domestic Market
		Αγορά Εξαγωγών	106,2	107,9	1,6	Export Market
26	Κατασκευή άλλων μη μεταλλικών ορυκτών προϊόντων	ΣΥΝΟΛΟ	128,6	135,2	5,1	TOTAL
		Εγχώρια Αγορά	131,1	138,4	5,6	Domestic Market
		Αγορά Εξαγωγών	106,2	107,9	1,6	Export Market
ΔΙ ΠΑΡΑΓΩΓΗ ΒΑΣΙΚΩΝ ΜΕΤΑΛΛΩΝ ΚΑΙ ΚΑΤΑΣΚΕΥΗ ΜΕΤΑΛΛΙΚΩΝ ΠΡΟΪΟΝΤΩΝ		ΣΥΝΟΛΟ	154,4	165,7	7,3	TOTAL
		Εγχώρια Αγορά	156,3	168,8	8,0	Domestic Market
		Αγορά Εξαγωγών	133,9	131,7	-1,6	Export Market
27	Παραγωγή βασικών μετάλλων	ΣΥΝΟΛΟ	151,5	158,8	4,8	TOTAL
		Εγχώρια Αγορά	157,4	170,0	8,0	Domestic Market
		Αγορά Εξαγωγών	139,9	136,8	-2,2	Export Market
28	Κατασκευή μεταλλικών προϊόντων, με εξαίρεση τα μηχανήματα και τα είδη εξοπλισμού	ΣΥΝΟΛΟ	155,2	167,6	8,0	TOTAL
		Εγχώρια Αγορά	156,1	168,6	8,0	Domestic Market
		Αγορά Εξαγωγών	95,5	98,5	3,1	Export Market
ΔΚ ΚΑΤΑΣΚΕΥΗ ΜΗΧΑΝΗΜΑΤΩΝ ΚΑΙ ΕΙΔΩΝ ΕΞΟΠΛΙΣΜΟΥ Π.Δ.Κ.Α.		ΣΥΝΟΛΟ	121,3	125,2	3,2	TOTAL
		Εγχώρια Αγορά	123,8	129,0	4,2	Domestic Market
		Αγορά Εξαγωγών	112,8	111,9	-0,8	Export Market
29	Κατασκευή μηχανημάτων και ειδών εξοπλισμού π.δ.κ.α.	ΣΥΝΟΛΟ	121,3	125,2	3,2	TOTAL
		Εγχώρια Αγορά	123,8	129,0	4,2	Domestic Market
		Αγορά Εξαγωγών	112,8	111,9	-0,8	Export Market

(συν.-cont'd)

ΠΙΝΑΚΑΣ 4 (συν.). ΔΕΙΚΤΗΣ ΤΙΜΩΝ ΠΑΡΑΓΩΓΟΥ ΣΤΗ ΒΙΟΜΗΧΑΝΙΑ, 2007-2008
TABLE 4 (cont'd). INDUSTRIAL OUTPUT PRICES INDEX, 2007-2008

(Βάση: 2000=100)

(Base: 2000=100)

ΚΩΔΙ- ΚΑΣ NACE Rev.1.1 CODE	ΒΙΟΜΗΧΑΝΙΑ INDUSTRY	ΑΓΟΡΑ	Δείκτης Index		Ετήσιος Ρυθμός Ανάπτυξης Annual Rate of Growth (%)	MARKET
			2007	2008	2008	
	Δ1 ΚΑΤΑΣΚΕΥΗ ΗΛΕΚΤΡΙΚΟΥ ΕΞΟΠΛΙΣΜΟΥ ΚΑΙ ΟΠΤΙΚΩΝ ΣΥΣΚΕΥΩΝ	ΣΥΝΟΛΟ	111,2	112,2	0,9	TOTAL
		<i>Εγχώρια Αγορά</i>	114,1	115,8	1,5	<i>Domestic Market</i>
		<i>Αγορά Εξαγωγών</i>	90,9	86,5	-4,8	<i>Export Market</i>
31	Κατασκευή ηλεκτρικών μηχανών και συσκευών π.δ.κ.α.	ΣΥΝΟΛΟ	108,7	108,2	-0,5	TOTAL
		Εγχώρια Αγορά	112,0	112,2	0,2	Domestic Market
		Αγορά Εξαγωγών	90,9	86,4	-5,0	Export Market
32	Κατασκευή εξοπλισμού και συσκευών ραδιοφωνίας, τηλεόρασης και επικοινωνιών	ΣΥΝΟΛΟ	105,8	111,0	4,9	TOTAL
		Εγχώρια Αγορά	105,8	111,0	4,9	Domestic Market
		Αγορά Εξαγωγών	Export Market
33	Κατασκευή ιατρικών οργάνων, οργάνων ακριβείας και οπτικών οργάνων· κατασκευή ρολογιών κάθε είδους	ΣΥΝΟΛΟ	121,4	127,8	5,3	TOTAL
		Εγχώρια Αγορά	121,5	127,9	5,3	Domestic Market
		Αγορά Εξαγωγών	100,0	100,0	0,0	Export Market
	ΔΜ ΚΑΤΑΣΚΕΥΗ ΕΞΟΠΛΙΣΜΟΥ ΜΕΤΑΦΟΡΩΝ	ΣΥΝΟΛΟ	117,2	124,5	6,2	TOTAL
		<i>Εγχώρια Αγορά</i>	112,6	119,6	6,2	<i>Domestic Market</i>
		<i>Αγορά Εξαγωγών</i>	130,0	138,1	6,2	<i>Export Market</i>
34	Κατασκευή αυτοκινήτων. Κατασκευή ρυμουλκούμενων και ημιρυμουλκού- μενων οχημάτων	ΣΥΝΟΛΟ	116,7	125,6	7,6	TOTAL
		Εγχώρια Αγορά	114,2	123,2	7,9	Domestic Market
		Αγορά Εξαγωγών	122,4	131,0	7,0	Export Market
35	Κατασκευή λοιπού εξοπλισμού μεταφορών	ΣΥΝΟΛΟ	118,8	120,8	1,7	TOTAL
		Εγχώρια Αγορά	108,4	110,1	1,6	Domestic Market
		Αγορά Εξαγωγών	194,1	198,6	2,3	Export Market
	ΔΝ ΒΙΟΜΗΧΑΝΙΕΣ ΚΑΤΑΣΚΕΥΩΝ Π.Δ.Κ.Α.	ΣΥΝΟΛΟ	129,5	139,8	8,0	TOTAL
		<i>Εγχώρια Αγορά</i>	136,4	146,7	7,6	<i>Domestic Market</i>
		<i>Αγορά Εξαγωγών</i>	101,3	111,5	10,1	<i>Export Market</i>
36	Κατασκευή επίπλων· βιομηχανίες κατασκευών π.δ.κ.α.	ΣΥΝΟΛΟ	129,5	139,1	7,4	TOTAL
		Εγχώρια Αγορά	136,4	146,7	7,6	Domestic Market
		Αγορά Εξαγωγών	87,9	93,0	5,8	Export Market
37	Ανακύκλωση	ΣΥΝΟΛΟ	129,5	150,4	16,1	TOTAL
		Εγχώρια Αγορά	Domestic Market
		Αγορά Εξαγωγών	129,5	150,4	16,1	Export Market
	Ε ΠΑΡΟΧΗ ΗΛΕΚΤΡΙΚΟΥ ΡΕΥΜΑΤΟΣ, ΦΥΣΙΚΟΥ ΑΕΡΙΟΥ ΚΑΙ ΝΕΡΟΥ	ΣΥΝΟΛΟ	121,7	152,9	25,6	TOTAL
		<i>Εγχώρια Αγορά</i>	121,7	152,9	25,6	<i>Domestic Market</i>
		<i>Αγορά Εξαγωγών</i>	<i>Export Market</i>
40	Παροχή ηλεκτρικού ρεύματος	ΣΥΝΟΛΟ	122,0	158,2	29,7	TOTAL
		Εγχώρια Αγορά	122,0	158,2	29,7	Domestic Market
		Αγορά Εξαγωγών	Export Market
41	Συλλογή, καθαρισμός και διανομή νερού	ΣΥΝΟΛΟ	120,0	125,8	4,8	TOTAL
		Εγχώρια Αγορά	120,0	125,8	4,8	Domestic Market
		Αγορά Εξαγωγών	Export Market

ΜΕΡΟΣ Ε. ΕΝΕΡΓΕΙΑ
PART E. ENERGY

ΠΙΝΑΚΑΣ 1. ΠΩΛΗΣΕΙΣ ΠΡΟΪΟΝΤΩΝ ΠΕΤΡΕΛΑΙΟΥ ΚΑΤΑ ΕΙΔΟΣ, 1966-2008
TABLE 1. SALES OF PETROLEUM PRODUCTS BY TYPE, 1966-2008

Έτος Year	(Τόννοι) (Tonnes)										(Tonnes)		ΣΥΝΟΛΟ	
	Μοτορ Gasoline			Καθαρό Πετρέλαιο		Ακάθαρτο Πετρέλαιο		Ελαφρύ Μάζουτ		Βαρύ Μάζουτ		Υγραέριο		
Σύνολο	Εξτρα 98 OKT	Πremium 98 OKT	Unleaded 95+98 RON	Regular 92 RON	Kerosene	Gasoline	Gasoil, low Sulphur, for Agriculture and Marine use	Light Fuel Oil	Electricity of Cyprus	Αρχή Ηλεκτρισμού Κύπρου	Τσιμεντο-βιομηχανία	Πλοία	Liquefied Petroleum Gases	TOTAL
1966	67.768	37.691	0	30.077	18.259	91.928	30.681	138.913	15.174	0	11.532	374.255		
1967	72.717	45.084	0	27.633	19.587	99.434	22.797	120.700	27.963	0	14.888	378.086		
1968	78.978	54.185	0	24.793	16.449	111.157	23.319	161.275	31.629	0	16.581	439.388		
1969	88.034	65.278	0	22.756	15.181	117.767	45.730	164.949	31.264	0	18.913	481.838		
1970	97.079	75.637	0	21.442	14.036	127.075	39.798	179.607	27.911	0	20.944	506.450		
1971	107.558	86.565	0	20.993	14.291	133.871	53.040	193.498	40.353	0	24.101	566.712		
1972	123.189	102.785	0	20.404	13.540	143.783	60.749	233.191	36.493	0	26.650	637.595		
1973	137.077	117.389	0	19.688	13.046	162.529	61.112	237.797	57.913	0	28.831	698.305		
1974	98.039	82.053	0	15.986	10.589	128.547	51.799	210.769	44.175	0	24.438	568.356		
1975	77.819	66.651	0	11.168	9.265	107.998	44.792	198.109	71.792	0	24.733	534.508		
1976	80.780	71.215	0	9.565	8.802	119.538	47.272	227.497	96.194	0	29.879	609.962		
1977	89.287	80.540	0	8.747	7.586	126.575	55.397	262.503	100.313	0	30.726	672.387		
1978	100.378	92.124	0	8.254	7.464	139.811	57.849	263.521	127.332	0	31.314	727.669		
1979	103.210	94.167	0	9.043	7.572	149.385	78.766	310.502	98.011	0	32.491	779.937		
1980	99.579	88.725	0	10.854	9.957	160.314	88.322	312.776	79.607	0	34.727	785.282		
1981	98.922	88.557	0	10.365	7.743	158.240	71.449	325.032	88.552	0	35.228	785.166		
1982	104.499	94.498	0	10.001	7.613	177.438	75.407	352.996	84.417	0	38.237	840.607		
1983	110.678	101.159	0	9.519	8.145	197.142	94.126	346.716	80.169	0	39.753	876.729		
1984	117.710	108.257	0	9.453	7.533	209.490	81.375	336.202	28.530	0	40.610	821.450		
1985	123.866	114.997	0	8.869	7.442	218.310	72.947	377.774	3.959	1.291	41.909	847.498		
1986	130.184	121.251	0	8.933	7.758	233.133	75.711	387.034	53.794	1.000	43.020	931.634		
1987	140.278	131.765	0	8.513	8.940	255.552	127.003	458.140	30.898	4.097	46.144	1.071.052		
1988	147.672	140.152	0	7.520	10.129	267.731	112.924	447.390	93.936	2.032	49.552	1.131.366		

(cont.-cont'd)

ΠΙΝΑΚΑΣ 1. (συν.). ΠΩΛΗΣΕΙΣ ΠΡΟΪΟΝΤΩΝ ΠΕΤΡΕΛΑΙΟΥ ΚΑΤΑ ΕΙΔΟΣ, 1966-2008
TABLE 1. (cont'd). SALES OF PETROLEUM PRODUCTS BY TYPE, 1966-2008

Έτος Year	Βενζίνη Motor Gasoline		Καθάρο Πετρέλαιο Kerosene	Ακθάρατο Πετρέλαιο, Περέλαιο Κίνησης, Γεωργικό, Ναυτικό Gasoil, Gasoil low Sulphur, for Agriculture and Marine use	Ελαφρύ Μαζούτ Light Fuel Oil	Σύνολο		Βαρύ Μαζούτ Heavy Fuel Oil	Υγράριο Liquefied Petroleum Gases	ΣΥΝΟΛΟ TOTAL	
	Έξτρα 98 OKT 95+98 OKT	Αμόλυβδη Συνηθισμένη 92 OKT				Αρχή Ηλεκτρισμού Κύπρου Electricity of Cyprus (1)	Πλοία Τοιμενο- βιομηχανία Marine use				
1989	147.970	0	6.676	10.296	305.393	124.750	518.649	465.781	48.491	47.012	1.160.746
1990	155.662	0	7.037	11.598	331.874	102.906	610.311	554.309	51.318	48.829	1.268.217
1991	152.651	0	8.318	12.054	330.943	89.503	625.389	566.006	52.195	7.188	1.267.769
1992	162.189	2.990	7.279	16.557	399.215	91.898	705.493	661.802	37.453	6.238	1.440.941
1993	162.481	5.507	6.154	16.423	405.713	87.667	796.930	714.682	74.982	7.266	1.531.906
1994	164.813	7.784	5.645	15.308	416.191	93.993	742.892	713.569	17.574	11.749	1.496.845
1995	165.630	12.106	5.388	17.016	460.445	103.330	758.773	696.472	58.345	3.956	1.573.930
1996	161.638	19.666	4.787	17.544	489.147	114.537	685.724	652.389	32.428	907	1.544.073
1997	156.409	29.958	4.485	19.878	515.305	116.716	784.145	763.559	20.586	0	1.678.479
1998	148.225	43.836	3.880	20.968	561.452	109.700	808.536	788.694	19.842	0	1.746.458
1999	140.975	58.750	2.954	19.816	592.279	125.185	969.388	931.768	0	37.620	1.958.087
2000	128.146	76.962	1.341	24.003	612.955	134.643	953.684	892.789	1.700	59.195	1.984.505
2001	122.803	95.500	490	23.755	595.542	126.127	947.674	874.048	903	72.723	1.965.101
2002	112.097	116.570	304	28.548	602.680	123.818	992.818	947.469	0	45.349	2.030.714
2003	104.508	154.997	0	30.359	583.599	115.061	1.062.829	1.028.782	0	34.047	2.108.186
2004	33.006	248.773	0	23.495	560.295	81.536	1.015.890	995.145	6.819	13.926	2.018.752
2005	0	302.525	0	15.976	629.976	65.948	1.374.863	1.144.575	15.117	215.171	2.442.473
2006	0	323.025	0	15.739	609.363	49.739	1.349.228	1.151.829	15.965	181.434	2.401.406
2007	0	351.852	0	15.889	618.584	40.215	1.349.624	1.158.564	23.117	167.943	2.431.399
2008	0	372.676	0	13.790	601.727	35.349	1.394.537	1.208.944	24.729	160.864	2.471.273

Σημ.: 1. Από το 1984 οι τοιμενοβιομηχανίες άρχισαν να χρησιμοποιούν ανθρακίτη και pet coke.

2. Τα στοιχεία αναφέρονται στο σύνολο των πωλήσεων όλων των εταιρειών πετρελαιοειδών, περιλαμβανομένων των παραδόσεων σε εργοστάσια, στο στρατό, στις αρχές και σε πλοία.
Δεν περιλαμβάνονται τα καύσιμα που χρησιμοποιούνται στις διεθνείς αερομεταφορές.

Notes: 1. Cement industries as from 1984 started using antracite and pet coke.

2. Data refer to the total sales of all petroleum companies, including direct deliveries to factories, military authorities and for marine use. It excludes fuels used for international aviation.

ΠΙΝΑΚΑΣ 2. ΑΞΙΑ ΠΩΛΗΣΕΩΝ ΠΡΟΪΟΝΤΩΝ ΠΕΤΡΕΛΑΙΟΥ ΣΕ ΛΙΑΝΙΚΕΣ ΤΙΜΕΣ ΑΓΟΡΑΣ ΚΑΤΑ ΕΙΔΟΣ, 1966-2008
TABLE 2. VALUE OF SALES OF PETROLEUM PRODUCTS AT RETAIL MARKET PRICES BY TYPE, 1966-2008

Έτος Year	(Κ€000'ς)										(C€000's)				ΣΥΝΟΛΟ	
	Μotor Gasoline		Καθαρό Πετρέλαιο		Ακάθαρτο Πετρέλαιο, Πετρέλαιο Κίνησης, Γεωργικό, Ναυτιλίας		Ελαφρύ Μαζούτ		Βαρύ Μαζούτ		Υγραέριο					
	98 OKT	95+98 OKT	Εξτρα 98 OKT	Αμόλυβδη 95+98 OKT	Συνηθισμένη 92 OKT	Regular 92 RON	Premium 98 RON	Unleaded 95+98 RON	Καθαρό Πετρέλαιο	Ακάθαρτο Πετρέλαιο, Πετρέλαιο Κίνησης, Γεωργικό, Ναυτιλίας	Gasoil, Gasoil low Sulphur, for Agriculture and Marine use	Light Fuel Oil	Ελαφρύ Μαζούτ	Βαρύ Μαζούτ	Υγραέριο	
	Σύνολο	Εξτρα 98 OKT	Αμόλυβδη 95+98 OKT	Συνηθισμένη 92 OKT	Καθαρό Πετρέλαιο	Ακάθαρτο Πετρέλαιο, Πετρέλαιο Κίνησης, Γεωργικό, Ναυτιλίας	Gasoil, Gasoil low Sulphur, for Agriculture and Marine use	Light Fuel Oil	Ελαφρύ Μαζούτ	Βαρύ Μαζούτ	Υγραέριο	Σύνολο	Αρχή Ηλεκτρισμού Κύπρου	Τσιμεντο-βιομηχανία	Πλοία	Σύνολο
	Total	Premium 98 RON	Unleaded 95+98 RON	Regular 92 RON	Kerosene	Gasoil, Gasoil low Sulphur, for Agriculture and Marine use	Light Fuel Oil	Electricity Authority of Cyprus	Cement Industry	Marine use	Liquefied Petroleum Gases	Total	Electricity Authority of Cyprus	Cement Industry	Marine use	Total
1966	4.297	2.474	0	1.823	413	1.662	334	552	60	0	692	612	552	60	0	8.010
1967	4.668	2.992	0	1.676	445	1.871	261	477	111	0	893	588	477	111	0	8.726
1968	5.224	3.669	0	1.555	397	2.138	277	843	165	0	995	1.008	843	165	0	10.039
1969	5.847	4.420	0	1.427	368	2.252	542	883	167	0	1.135	1.050	883	167	0	11.194
1970	6.466	5.122	0	1.344	341	2.430	472	1.093	170	0	1.257	1.263	1.093	170	0	12.229
1971	7.325	5.980	0	1.345	347	2.946	744	1.521	317	0	1.446	1.838	1.521	317	0	14.646
1972	8.588	7.250	0	1.338	329	3.202	864	1.725	275	0	1.599	2.000	1.725	275	0	16.582
1973	10.198	8.817	0	1.381	334	3.819	869	1.692	440	0	1.869	2.132	1.692	440	0	19.221
1974	15.863	13.335	0	2.528	331	3.705	1.029	3.541	628	0	1.601	4.169	3.541	628	0	26.698
1975	13.191	11.339	0	1.852	378	4.079	1.129	4.715	1.716	0	2.129	6.431	4.715	1.716	0	27.337
1976	14.634	12.936	0	1.698	501	6.322	1.488	5.699	2.988	0	2.465	8.687	5.699	2.988	0	34.097
1977	16.671	15.070	0	1.601	480	7.462	1.838	7.967	3.386	0	2.653	11.353	7.967	3.386	0	40.457
1978	18.748	17.237	0	1.511	473	8.242	1.919	7.169	3.859	0	2.813	11.028	7.169	3.859	0	43.223
1979	24.489	22.467	0	2.022	595	10.939	3.056	11.314	5.028	0	3.073	16.342	11.314	5.028	0	58.494
1980	35.780	32.135	0	3.645	1.216	19.571	4.869	16.168	5.325	0	4.388	21.493	16.168	5.325	0	87.317
1981	41.920	37.766	0	4.154	1.190	24.312	5.092	24.271	7.037	0	5.038	31.308	24.271	7.037	0	108.860
1982	46.299	42.099	0	4.200	1.274	29.703	6.255	27.159	6.995	0	5.831	34.154	27.159	6.995	0	123.516
1983	49.064	45.066	0	3.998	1.363	33.002	7.808	28.785	7.596	0	6.080	36.381	28.785	7.596	0	133.698
1984	52.198	48.228	0	3.970	1.261	35.677	6.750	32.128	3.685	0	6.416	35.813	32.128	3.685	0	138.115
1985	54.956	51.231	0	3.725	1.246	37.178	6.051	35.314	591	93	6.622	35.998	35.314	591	93	142.051
1986	48.870	45.735	0	3.135	996	29.319	4.127	16.940	1.644	37	5.597	18.621	16.940	1.644	37	107.530

(συν.-cont'd)

ΠΙΝΑΚΑΣ 2. (συν.). ΑΞΙΑ ΠΩΛΗΣΕΩΝ ΠΡΟΪΟΝΤΩΝ ΠΕΤΡΕΛΑΙΟΥ ΣΕ ΛΙΑΝΙΚΕΣ ΤΙΜΕΣ ΑΓΟΡΑΣ ΚΑΤΑ ΕΙΔΟΣ, 1966-2008
TABLE 2. (cont'd). VALUE OF SALES OF PETROLEUM PRODUCTS AT RETAIL MARKET PRICES BY TYPE, 1966-2008

Έτος Year	(Κ€000'ς)										(C€000's)			ΣΥΝΟΛΟ TOTAL
	Βενζίνη Motor Gasoline		Καθαρό Πετρέλαιο		Ακάθαρτο Πετρέλαιο, Πετρέλαιο Κίνησης, Γεωργικό, Ναυτιλίας		Ελαφρύ Μαζούτ		Βαρύ Μαζούτ Heavy Fuel Oil		Υγραέριο Liquefied Petroleum Gases			
	Σύνολο	98 OKT	95+98 OKT	Αμόλυβδη Συνηθισμένη 92 OKT	Regular 92 RON	Kerosene	Gasoil, Gasoil low Sulphur, for Agriculture and Marine use	Light Fuel Oil	Σύνολο	Αρχή Ηλεκτρισμού Κύπρου		Τσιμεντο- βιομηχανία	Μarine use Πλοία	
1987	49.771	46.961	0	2.810	2.810	1.043	28.001	6.019	21.674	20.245	1.327	102	5.537	112.045
1988	52.432	49.950	0	2.482	2.482	1.182	29.335	5.351	18.043	14.889	3.103	51	5.946	112.289
1989	54.941	52.737	0	2.204	2.204	1.201	33.462	5.912	21.427	18.995	2.323	109	5.641	122.584
1990	63.693	61.110	0	2.583	2.583	1.366	36.719	5.186	25.593	23.686	1.790	117	7.050	139.607
1991	69.349	65.945	0	3.404	3.404	1.528	39.415	6.748	28.229	25.889	2.011	329	9.049	154.318
1992	74.336	70.066	1.291	2.979	2.979	2.099	47.547	6.928	28.202	26.598	1.353	251	10.234	169.346
1993	78.851	73.701	2.498	2.652	2.652	2.082	48.320	6.610	29.665	26.751	2.638	276	9.441	174.969
1994	81.686	75.649	3.573	2.464	2.464	1.941	49.568	7.086	30.908	29.642	835	431	9.291	180.480
1995	83.933	76.024	5.557	2.352	2.352	2.158	54.839	7.790	34.733	31.947	2.615	171	9.480	192.933
1996	85.438	74.305	9.040	2.093	2.093	2.242	58.707	8.635	34.145	32.424	1.682	39	10.147	199.314
1997	90.080	73.903	14.155	2.022	2.022	2.894	70.458	8.799	39.495	38.476	1.019	0	10.832	222.558
1998	92.499	70.036	20.713	1.750	1.750	3.052	76.767	8.270	29.985	29.241	744	0	10.471	221.044
1999	96.479	67.372	27.759	1.348	1.348	2.986	83.802	9.438	47.263	45.414	0	1.849	10.235	250.203
2000	107.002	67.573	38.757	672	672	4.593	112.230	10.151	83.211	78.342	51	4.818	11.082	328.269
2001	116.925	66.590	50.079	256	256	4.733	111.444	9.509	76.467	70.046	65	6.356	11.174	330.252
2002	127.062	63.307	63.589	166	166	6.865	137.647	9.335	81.957	77.939	0	4.018	11.315	374.181
2003	128.080	54.241	73.839	0	0	8.711	180.005	12.734	92.750	89.813	0	2.937	15.591	437.871
2004	148.524	17.287	131.237	0	0	9.787	225.248	11.829	79.181	77.522	559	1.100	19.198	493.767
2005	176.306	0	176.306	0	0	7.150	275.441	12.080	148.864	122.264	1.905	24.695	22.726	642.567
2006	203.111	0	203.111	0	0	7.827	287.611	10.730	191.507	161.165	2.481	27.861	26.165	726.951
2007	227.895	0	227.895	0	0	7.805	298.511	9.411	208.187	176.934	3.804	27.449	28.543	780.352
2008	261.556	0	261.556	0	0	7.497	336.982	11.694	302.461	263.405	4.954	34.102	31.039	951.229

ΕΝΕΡΓΕΙΑ
ENERGY

ΠΙΝΑΚΑΣ 3. ΤΙΜΕΣ ΠΡΟΪΟΝΤΩΝ ΠΕΤΡΕΛΑΙΟΥ ΚΑΤΑ ΕΙΔΟΣ, 1966-2008
TABLE 3. PRICES OF PETROLEUM PRODUCTS BY TYPE, 1966-2008

Έτος Year	Τιμή Λιανικής Πώλησης ανά Τόνο (Κ€)										Retail Market Price per Tonne (C€)			
	Μotor Gasoline		Καθαρό Πετρέλαιο		Ακέραιο Πετρέλαιο		Πετρέλαιο Κίνησης		Γεωργικό Πετρέλαιο		Ελαφρύ Μαζούτ		Βαρύ Μαζούτ Heavy Fuel Oil	
	Έξτρα 98 OKT	Αμόλυβδη 95 OKT	Αμόλυβδη 98 OKT	Συνθι-σμένη 92 OKT	Κerosene	Gasoline	Gasoline low Sulphur	Gasoline for Agriculture use	Light Fuel Oil	Electricity Authority of Cyprus	Cement Industry	Marine use	Liquefied Petroleum Gases	
1966	65,64	60,60	22,60	18,08	10,90	3,97	3,97	..	60,00	
1967	66,37	60,64	22,71	18,82	11,47	3,96	3,96	..	60,00	
1968	67,72	62,70	24,16	19,24	11,89	5,23	5,23	..	60,00	
1969	67,72	62,70	24,27	19,13	11,85	5,35	5,35	..	60,00	
1970	67,72	62,70	24,27	19,13	11,85	6,09	6,09	..	60,00	
1971	69,08	64,08	24,27	22,01	14,02	7,86	7,86	..	60,00	
1972	70,54	65,55	24,27	22,27	14,22	7,40	7,55	..	60,00	
1973	75,10	70,16	25,58	23,50	14,22	7,11	7,60	..	64,82	
1974	162,51	158,17	31,25	28,82	19,87	16,80	14,21	..	65,52	
1975	170,13	165,84	40,84	37,77	25,21	23,80	23,90	..	86,07	
1976	181,65	177,49	56,88	52,89	31,49	25,05	31,06	..	82,50	
1977	187,11	183,00	63,33	58,95	33,18	30,35	33,75	..	86,35	
1978	187,11	183,00	63,33	58,95	33,18	27,21	30,31	..	89,83	
1979	238,58	223,62	78,45	73,23	38,80	36,44	51,30	..	94,58	
1980	362,19	335,85	122,11	122,08	55,13	51,69	66,89	..	126,37	
1981	426,46	400,77	153,64	153,64	71,26	74,67	79,47	..	143,00	
1982	445,50	420,00	167,40	167,40	82,95	76,94	82,86	..	152,50	
1983	445,50	420,00	167,40	167,40	82,95	83,02	94,76	..	152,95	
1984	445,50	420,00	167,40	170,31	82,95	95,56	129,16	..	158,00	
1985	445,50	420,00	167,40	170,30	82,95	93,48	149,28	72,00	158,00	
1986	377,19	351,00	128,34	125,76	54,51	43,77	30,56	36,75	130,10	
1987	356,40	330,09	116,66	109,57	47,39	44,19	42,95	25,00	120,00	
1988	356,40	330,09	116,66	109,57	47,39	33,28	33,03	25,00	120,00	

(συν.-cont'd)

ΠΙΝΑΚΑΣ 3. (συν.). ΤΙΜΕΣ ΠΡΟΪΟΝΤΩΝ ΠΕΤΡΕΛΑΙΟΥ ΚΑΤΑ ΕΙΔΟΣ, 1966-2008
TABLE 3. (cont'd). PRICES OF PETROLEUM PRODUCTS BY TYPE, 1966-2008

Έτος Year	Τιμή Λιανικής Πώλησης ανά Τόνο (Κ£)												Retail Market Price per Tonne (C£)						
	Μοτορ Gasoline			Καθαρό Ακάθαρτο Πετρέλαιο			Γεωργικό Πετρέλαιο			Ελαφρύ Μαζούτ			Βαρύ Μαζούτ Heavy Fuel Oil		Αρχή Ηλεκτρισμού Κύπρου		Πλοία		Υγραέριο
	Έξτρα 98 OKT	Αμόλυβδη 95 OKT	Αμόλυβδη 98 OKT	Συνθλι-σμένη 92 OKT	Καθαρό Πετρέλαιο	Ακάθαρτο Πετρέλαιο	Κίνησης	Γεωργικό Πετρέλαιο	Ελαφρύ Μαζούτ	Αρχή Ηλεκτρισμού Κύπρου	Τοιμεντο-βιομηχανία	Πλοία	Υγραέριο	Κύπρου	Electricity Authority of Cyprus	Cement Industry	Marine use	Liquefied Petroleum Gases	
1989	356,40	330,09	116,66	109,57	47,39	40,78	47,90	25,00	120,00	47,90	25,00	120,00	
1990	392,58	367,05	117,80	110,64	50,40	42,73	34,88	25,00	144,38	34,88	25,00	144,38	
1991	432,00	409,20	126,80	119,10	75,39	45,74	38,53	45,74	185,00	38,53	45,74	185,00	
1992	432,00	432,00	..	409,20	126,80	119,10	75,39	40,19	36,12	40,19	185,00	36,12	40,19	185,00	
1993	453,60	453,60	..	431,02	126,80	119,10	75,39	37,43	35,18	38,00	185,00	35,18	38,00	185,00	
1994	459,00	459,00	..	436,48	126,80	119,10	75,39	41,54	47,50	36,68	185,00	47,50	36,68	185,00	
1995	459,00	459,00	..	436,48	126,80	119,10	75,39	45,87	44,82	43,28	185,00	44,82	43,28	185,00	
1996	459,70	459,70	..	437,23	127,78	120,02	75,39	49,70	51,87	42,64	198,84	51,87	42,64	198,84	
1997	472,50	472,50	..	450,94	145,57	136,73	75,39	50,39	49,51	..	210,00	49,51	..	210,00	
1998	472,50	472,50	..	450,94	145,57	136,73	75,39	35,86	37,50	..	210,00	37,50	..	210,00	
1999	477,90	472,50	..	456,39	150,67	141,49	75,39	48,74	..	49,14	210,00	49,14	210,00	
2000	527,31	500,95	513,51	500,95	191,34	179,72	227,48	..	75,39	87,75	30,00	81,40	210,00	30,00	81,40	210,00	
2001	542,25	516,87	542,66	521,84	199,23	187,13	234,77	..	75,39	80,14	71,67	87,40	210,00	71,67	87,40	210,00	
2002	564,75	539,73	565,16	544,92	240,48	225,87	261,63	..	75,39	82,26	..	88,60	210,00	88,60	210,00	
2003	519,01	474,14	485,85	..	286,93	312,44	325,22	184,93	110,67	87,30	..	86,25	274,34	86,25	274,34	
2004	523,74	523,75	545,67	..	416,54	404,15	429,01	240,82	145,08	77,90	82,00	79,00	354,68	82,00	79,00	354,68	
2005	..	579,66	602,86	..	447,57	432,00	507,63	310,58	183,18	106,82	126,00	114,77	422,06	126,00	114,77	422,06	
2006	..	626,07	649,91	..	497,29	469,26	540,36	344,15	215,72	139,92	155,40	153,56	481,75	155,40	153,56	481,75	
2007	..	645,25	667,76	..	491,22	471,99	552,09	352,30	234,02	152,72	164,56	163,44	516,75	164,56	163,44	516,75	
2008	..	698,96	726,70	..	543,63	522,60	663,26	462,68	330,82	217,88	200,35	211,99	583,51	200,35	211,99	583,51	

Σημ.: 1. Οι τιμές αναφέρονται στις τιμές λιανικής πώλησης σε δείγμα προτρίσιον, περιλαμβανομένων των φόρων κατανάλωσης και εξαιρουμένων του ΦΠΑ. Πρόκειται για επίσηους μέσους όρους λαμβανομένων υπόψη των ημερομηνιών κατά τις οποίες έθθενται σε εφαρμογή αλλαγές στις τιμές λιανικής πώλησης των προϊόντων αυτών.

Note: 1. Prices refer to the retail market prices in a sample of filling stations, including excise taxes and excluding VAT. They are yearly averages taking into consideration the dates of effecting changes in the retail market prices of these products.

ΠΙΝΑΚΑΣ 4. ΕΙΣΑΓΩΓΕΣ ΠΡΟΪΟΝΤΩΝ ΠΕΤΡΕΛΑΙΟΥ, 1966-2008
TABLE 4. IMPORTS OF PETROLEUM PRODUCTS, 1966-2008

Έτος Year	Εισαγωγές Πετρελαιοειδών (Κξεκ.) Petroleum Imports (C£mn)	Σύνολο Εισαγωγών (Κξεκ.) Total Imports (C£mn)	Εγχώριες ⁽¹⁾ Εξαγωγές (Κξεκ.) Domestic ⁽¹⁾ Exports (C£mn)	Ποσοστό Εισαγωγών Πετρελαιοειδών επί % of Petroleum Imports on	
				Συνολικών Εισαγωγών Total Imports	Εγχώριων Εξαγωγών Domestic Exports
1966	3,8	55,4	27,2	6,9	14,0
1967	4,4	59,7	27,1	7,4	16,2
1968	6,0	70,9	34,1	8,5	17,6
1969	6,4	86,5	36,8	7,4	17,4
1970	7,0	98,2	40,0	7,1	17,5
1971	8,5	106,9	42,1	8,0	20,2
1972	8,4	121,5	44,7	6,9	18,8
1973	8,8	157,4	51,4	5,6	17,1
1974	19,0	148,0	46,8	12,8	40,6
1975	18,0	113,7	49,0	15,8	36,7
1976	26,7	177,8	85,7	15,0	31,2
1977	35,1	254,0	111,2	13,8	31,6
1978	30,9	282,7	106,4	10,9	29,0
1979	44,4	357,6	135,1	12,4	32,9
1980	78,4	424,3	157,0	18,5	49,9
1981	105,2	489,5	200,6	21,5	52,4
1982	117,0	577,6	204,9	20,3	57,1
1983	119,8	642,0	189,0	18,7	63,4
1984	142,9	796,5	244,3	17,9	58,5
1985	134,3	762,3	210,7	17,6	63,7
1986	81,2	663,1	181,1	12,2	44,8
1987	84,2	760,6	226,0	11,1	37,3
1988	76,2	924,3	235,7	8,2	32,3
1989	105,9	1.192,9	246,9	8,9	42,9
1990	121,3	1.278,5	262,7	9,5	46,2
1991	123,2	1.321,1	248,4	9,3	49,6
1992	124,9	1.653,4	220,5	7,6	56,6
1993	125,8	1.316,1	206,6	9,6	60,9
1994	121,2	1.482,2	219,5	8,2	55,2
1995	125,3	1.670,4	238,7	7,5	52,5
1996	153,5	1.857,5	228,5	8,3	67,2
1997	153,8	1.899,3	219,8	8,1	70,0
1998	125,3	1.904,7	221,3	6,6	56,6
1999	173,0	1.970,9	215,2	8,8	80,4
2000	308,9	2.402,2	240,8	12,9	128,3
2001	300,1	2.528,7	247,0	11,9	121,5
2002	268,0	2.486,6	231,6	10,8	115,7
2003	226,8	2.304,0	214,8	9,8	105,6
2004	320,0	2.679,3	242,9	11,9	131,7
2005	481,3	2.966,8	238,1	16,2	202,1
2006	584,3	3.226,9	261,4	18,1	223,5
2007	624,5	3.718,5	295,6	16,8	211,3
2008	845,7	4.301,2	319,1	19,7	265,0

Σημ.: 1. Τα στοιχεία περιλαμβάνουν τις προμήθειες πλοίων.

Note: 1. Data include domestic shipstores.

ΠΙΝΑΚΑΣ 5. ΕΓΚΑΤΕΣΤΗΜΕΝΗ ΙΣΧΥΣ ΤΩΝ ΗΛΕΚΤΡΟΓΕΝΝΗΤΡΙΩΝ, 1968-2008
TABLE 5. INSTALLED CAPACITY OF ELECTRIC GENERATORS, 1968-2008

(MW)

Έτος Year	Σύνολο Total	Αρχή Ηλεκτρισμού Κύπρου Electricity Authority of Cyprus	Άλλα Υποστατικά Other Establishments
1968	154,7	144,0	10,7
1969	184,7	174,0	10,7
1970	184,7	174,0	10,7
1971	184,7	174,0	10,7
1972	214,7	204,0	10,7
1973	214,7	204,0	10,7
1974	214,7	204,0	10,7
1975	238,6	234,0	4,6
1976	268,6	264,0	4,6
1977	268,6	264,0	4,6
1978	268,6	264,0	4,6
1979	268,6	264,0	4,6
1980	268,6	264,0	4,6
1981	268,6	264,0	4,6
1982	332,6	324,0	8,6
1983	392,6	384,0	8,6
1984	388,6	384,0	4,6
1985	388,6	384,0	4,6
1986	388,6	384,0	4,6
1987	350,6	342,0	8,6
1988	350,6	342,0	8,6
1989	470,6	462,0	8,6
1990	470,6	462,0	8,6
1991	470,6	462,0	8,6
1992	545,6	537,0	8,6
1993	665,6	657,0	8,6
1994	623,6	615,0	8,6
1995	698,6	690,0	8,6
1996	705,6	690,0	15,6
1997	705,6	690,0	15,6
1998	705,6	690,0	15,6
1999	743,6	728,0	15,6
2000	1.003,1	987,5	15,6
2001	1.003,1	987,5	15,6
2002	1.003,1	987,5	15,6
2003	1.000,5	987,5	13,0
2004	1.000,5	987,5	13,0
2005	1.131,0	1.118,0	13,0
2006	1.140,7	1.118,0	22,7
2007	1.142,7	1.118,0	24,7
2008	1.189,6	1.168,0	21,6

Σημ.: 1. Η εγκατεστημένη ισχύς αναφέρεται στην ονομαστική ισχύ όλων των γεννητριών στο τέλος του έτους.

2. Στα στοιχεία δεν περιλαμβάνονται σταθμοί επιφυλακής.

Notes: 1. Installed capacity refers to the nominal power of all generators at the end of the year.

2. The figures exclude stand-by stations.

ΠΙΝΑΚΑΣ 6. ΠΑΡΑΓΩΓΗ ΚΑΙ ΚΑΤΑΝΑΛΩΣΗ ΗΛΕΚΤΡΙΚΟΥ ΡΕΥΜΑΤΟΣ, 1979-2008

TABLE 6. PRODUCTION AND CONSUMPTION OF ELECTRICITY, 1979-2008

(Εκ. Κιλοβατώρες)

(Million kWh)

Έτος Year	Ακαθάριστη Παραγωγή Gross Production			Σύνολο Χρεωθείσας Κατανάλωσης Total Billed Consumption	Μη Χρεωθείσα Κατανάλωση Un-Billed Consumption	Σύνολο Κατανάλωσης Total Consumption
	Σύνολο Total	Αρχή Ηλεκτρισμού Κύπρου Electricity Authority of Cyprus	Άλλα Υποστατικά Other Establishments			
1979	977,5	977,3	0,2	681,8	196,3	878,1
1980	1.034,4	1.034,4	0,0	718,8	203,8	922,6
1981	1.059,9	1.059,8	0,1	730,9	211,3	942,2
1982	1.143,6	1.140,3	3,3	774,7	231,8	1.006,5
1983	1.221,6	1.206,2	15,4	822,6	250,6	1.073,2
1984	1.249,9	1.249,9	0,0	845,8	266,8	1.112,6
1985	1.318,6	1.318,6	0,0	886,7	291,0	1.177,7
1986	1.422,6	1.422,6	0,0	966,0	299,8	1.265,8
1987	1.511,9	1.501,1	10,8	1.083,0	257,0	1.340,0
1988	1.667,3	1.646,8	20,5	1.214,5	248,7	1.463,2
1989	1.845,0	1.831,0	14,0	1.322,6	312,3	1.634,9
1990	1.974,5	1.974,5	0,0	1.445,5	322,4	1.767,9
1991	2.077,0	2.077,0	0,0	1.503,2	340,3	1.843,5
1992	2.404,2	2.404,2	0,0	1.752,9	380,0	2.132,9
1993	2.581,1	2.581,1	0,0	1.911,2	411,9	2.323,1
1994	2.681,0	2.681,0	0,0	2.031,8	395,4	2.427,2
1995	2.473,0	2.473,0	0,0	2.180,9	56,0	2.236,9
1996	2.598,3	2.592,0	6,3	2.315,3	33,7	2.349,0
1997	2.725,1	2.710,5	14,6	2.391,0	12,3	2.403,3
1998	2.969,2	2.954,0	15,2	2.629,0	5,6	2.634,6
1999	3.150,3	3.139,2	11,1	2.785,4	4,6	2.790,0
2000	3.382,4	3.370,3	12,1	3.011,2	6,0	3.017,2
2001	3.564,7	3.551,5	13,2	3.124,8	6,2	3.131,0
2002	3.793,8	3.784,9	8,9	3.401,1	6,0	3.407,1
2003	4.064,2	4.043,7	20,5	3.656,0	6,6	3.662,6
2004	4.209,4	4.176,1	33,3	3.729,3	7,6	3.736,9
2005	4.376,2	4.347,9	28,3	3.930,7	6,7	3.937,4
2006	4.657,9	4.618,1	39,8	4.135,0	7,3	4.142,3
2007	4.867,9	4.786,2	81,7	4.298,3	7,9	4.306,2
2008	5.062,0	4.993,1	68,9	4.555,8	8,5	4.564,3

Σημ.: 1. Η Ακαθάριστη Παραγωγή αναφέρεται στην παραχθείσα ποσότητα ηλεκτρικής ενέργειας, όπως αυτή καταγράφηκε σ' όλους τους μετρητές των ηλεκτροπαραγωγικών σταθμών.

2. Η Μη Χρεωθείσα Κατανάλωση αναφέρεται στην ποσότητα του ηλεκτρισμού που διατέθηκε στην υπό Τουρκική κατοχή περιοχή, η οποία ούτε καταμετράται ούτε χρεώνεται.

Notes: 1. Gross Production refers to the amount of electric energy produced, as metered at output terminals in the power stations.

2. Unbilled Consumption refers to the amount of electricity supplied to the areas occupied by the Turkish invading forces, for which neither meter reading nor billing is carried out.

ΠΙΝΑΚΑΣ 7. ΠΑΡΑΓΩΓΗ ΚΑΙ ΚΑΤΑΝΑΛΩΣΗ ΗΛΕΚΤΡΙΣΜΟΥ ΚΑΤΑ ΚΑΤΗΓΟΡΙΑ, 1973-2008
TABLE 7. ELECTRICITY PRODUCTION AND CONSUMPTION BY CATEGORY, 1973-2008

Έτος Year	Ακαθάριστη Παραγωγή Gross Production	Χρεωθείσα Κατανάλωση Billed Consumption	Οικιακή Domestic	Εμπορική Commercial	Βιομηχανική Industrial	Γεωργική Agriculture	Οδικός Φωτισμός Public Lighting
1973	781.651	651.637	182.901	213.347	201.558	33.123	20.708
1974	693.215	563.152	163.224	190.997	172.295	18.259	18.377
1975	698.437	475.022	121.771	159.128	166.503	11.101	16.519
1976	782.687	537.267	130.502	161.004	215.525	13.466	16.770
1977	848.602	582.581	145.610	168.378	233.124	18.131	17.338
1978	914.546	632.154	162.946	182.821	248.388	19.781	18.218
1979	977.284	681.797	175.263	209.316	241.094	37.503	18.621
1980	1.034.365	718.804	183.254	218.702	257.299	39.762	19.787
1981	1.059.822	730.906	191.664	233.855	242.738	42.060	20.589
1982	1.140.271	774.697	205.865	254.285	246.864	47.900	19.783
1983	1.206.208	822.579	228.448	278.103	243.936	52.920	19.172
1984	1.249.897	845.836	234.073	299.703	232.211	59.002	20.847
1985	1.318.567	886.733	253.552	323.570	225.449	62.332	21.830
1986	1.422.574	966.039	269.601	346.045	258.808	69.282	22.303
1987	1.501.135	1.083.022	312.353	385.367	291.003	70.678	23.621
1988	1.646.821	1.214.457	362.408	439.940	317.031	70.863	24.215
1989	1.831.057	1.322.573	407.343	486.857	328.425	76.260	23.688
1990	1.974.480	1.445.452	449.958	538.989	341.285	91.485	23.735
1991	2.077.004	1.503.151	472.143	570.563	343.415	91.112	25.918
1992	2.404.214	1.752.911	586.553	676.453	374.313	87.649	27.943
1993	2.581.075	1.911.241	650.505	744.466	391.848	93.181	31.241
1994	2.680.991	2.031.809	675.069	821.296	405.509	96.301	33.634
1995	2.473.046	2.180.930	758.963	872.421	407.555	106.581	35.410
1996	2.591.986	2.315.298	824.484	927.968	415.379	110.094	37.373
1997	2.710.522	2.391.005	834.487	948.789	487.922	75.837	43.970
1998	2.954.010	2.629.024	904.348	1.050.017	544.145	85.075	45.439
1999	3.139.155	2.785.414	951.682	1.129.163	567.042	88.709	48.818
2000	3.370.267	3.011.231	1.054.942	1.215.003	593.756	94.890	52.640
2001	3.551.471	3.124.753	1.041.826	1.290.228	647.568	92.574	52.557
2002	3.784.895	3.401.137	1.156.677	1.382.461	707.117	100.884	53.998
2003	4.043.704	3.656.024	1.294.103	1.469.264	721.190	113.050	58.417
2004	4.176.149	3.729.297	1.316.033	1.515.748	722.371	117.278	57.867
2005	4.347.943	3.930.707	1.432.830	1.585.922	725.392	120.648	65.915
2006	4.618.079	4.135.022 ⁽¹⁾	1.500.511	1.713.921 ⁽¹⁾	723.038	128.701	68.851
2007	4.786.171	4.298.319	1.607.048	1.783.885	699.746	137.339	70.301
2008	4.993.148	4.555.829	1.682.327	1.881.173	757.803	156.930	77.596

Σημ.: 1. Συμπεριλαμβάνει την κατανάλωση 40.598 (000'ς ΩXB) ηλεκτρισμού στις τουρκοκρατούμενες περιοχές τους μήνες Ιανουάριο - Ιούνιο μετά πληρωμής.

2. Τα στοιχεία αφορούν την Αρχή Ηλεκτρισμού Κύπρου μόνο. Δεν περιλαμβάνεται η παραγωγή ηλεκτρισμού των μεταλλείων και άλλων υποστατικών.

3. Η ακαθάριστη παραγωγή αναφέρεται στην παραχθείσα ποσότητα ηλεκτρισμού όπως αυτή καταγράφηκε σ' όλους τους ηλεκτροπαραγωγικούς σταθμούς της Αρχής Ηλεκτρισμού Κύπρου.

4. Τα στοιχεία που αφορούν την κατανάλωση αναφέρονται στις χρεωθείσες πωλήσεις μόνο, εξαιρουμένου του ηλεκτρισμού που διατέθηκε άνευ πληρωμής στις περιοχές που κατέχονται από τις Τουρκικές δυνάμεις.

5. Από το 1979 η Αρχή Ηλεκτρισμού Κύπρου έχει αναθεωρήσει τις κατηγορίες κατανάλωσης για βιομηχανικούς και γεωργικούς σκοπούς. Ως αποτέλεσμα ορισμένοι καταναλωτές που προηγουμένα ταξινομήθηκαν στη βιομηχανία, έχουν τώρα ταξινομηθεί στη γεωργία.

6. Η γεωργική κατανάλωση περιλαμβάνει τα αρδευτικά έργα και την προμήθεια νερού.

Notes: 1. Includes the supply of 40.598 (000's kWh) for the months of January to June to the areas occupied by the Turkish invading forces, for which payment was effected.

2. Data pertain to the Electricity Authority of Cyprus only. They exclude electricity production of mining and other establishments.

3. Gross Production refers to the amount of electricity produced as metered at output terminals in the power stations.

4. Consumption data refer to billed sales only, excluding electricity supplied to the areas occupied by the Turkish invading forces, for which no payment was effected.

5. As from 1979 there has been a reclassification of consumption in the industrial and irrigation categories by the Electricity Authority of Cyprus. As a result certain consumers previously classified as industrial have been re-classified in the agriculture category.

6. Agriculture includes water works and water supply.

ΠΙΝΑΚΑΣ 8. ΑΞΙΑ ΤΗΣ ΚΑΤΑΝΑΛΩΣΗΣ ΗΛΕΚΤΡΙΣΜΟΥ ΚΑΤΑ ΚΑΤΗΓΟΡΙΑ, 1967-2008
TABLE 8. VALUE OF ELECTRICITY CONSUMPTION BY CATEGORY, 1967-2008

	(Κ€000'ς)					(C€000's)
Έτος	Σύνολο	Οικιακή	Εμπορική	Βιομηχανική	Γεωργική	Οδικός
Year	Total	Domestic	Commercial	Industrial	Agriculture	Φωτισμός Public Lighting
1967	3.215	1.059	1.295	707	59	95
1968	3.714	1.169	1.466	878	88	113
1969	4.151	1.328	1.637	968	88	130
1970	4.738	1.472	1.813	1.169	130	154
1971	5.413	1.669	2.084	1.336	144	180
1972	6.153	1.899	2.260	1.621	183	190
1973	6.733	2.082	2.484	1.699	265	203
1974	8.180	2.360	3.132	2.274	163	251
1975	8.633	2.156	3.151	2.924	108	294
1976	10.181	2.488	3.396	3.851	140	306
1977	12.451	3.012	3.992	4.840	242	365
1978	13.708	3.494	4.408	5.180	254	372
1979	17.781	4.446	5.974	6.156	739	466
1980	25.274	6.304	8.212	8.957	1.122	679
1981	37.488	9.549	12.581	12.474	1.859	1.025
1982	42.358	10.919	14.540	13.615	2.227	1.057
1983	48.796	13.113	17.358	14.627	2.604	1.094
1984	59.653	16.522	22.691	15.798	3.370	1.272
1985	64.941	18.655	25.169	16.166	3.606	1.345
1986	47.985	13.745	18.714	12.185	2.410	931
1987	50.530	14.120	20.152	12.944	2.422	892
1988	51.432	14.867	20.862	12.742	2.125	836
1989	58.057	16.787	24.251	13.748	2.416	855
1990	64.936	19.373	27.143	14.657	2.862	901
1991	72.665	22.354	30.438	15.689	3.130	1.054
1992	76.835	24.199	33.760	15.164	2.687	1.025
1993	82.123	26.513	36.300	15.401	2.795	1.114
1994	87.853	26.969	40.594	16.090	3.009	1.191
1995	100.074	32.459	45.438	17.284	3.537	1.356
1996	108.036	35.518	49.302	17.892	3.864	1.460
1997	114.775	37.545	51.430	20.893	3.074	1.833
1998	112.696	36.661	50.967	20.371	3.011	1.686
1999	124.851	38.924	57.923	22.693	3.455	1.856
2000	181.880	60.324	81.639	32.009	5.130	2.778
2001	180.831	58.696	81.644	33.005	4.785	2.701
2002	192.109	62.891	86.137	35.210	5.183	2.688
2003	218.362	74.823	95.814	38.765	5.962	2.998
2004	212.537	74.718	92.990	36.034	5.938	2.857
2005	252.634	90.156	109.874	41.925	7.064	3.615
2006	300.270 ⁽¹⁾	109.706	130.505 ⁽¹⁾	47.021	8.613	4.425
2007	319.962	119.880	139.152	46.924	9.384	4.622
2008	431.379	157.423	186.968	66.329	14.049	6.610

Σημ.: 1. Περιλαμβάνονται έσοδα Κ€ 2.215.000 από πωλήσεις ηλεκτρισμού στις περιοχές που κατέχονται από τις Τουρκικές δυνάμεις.

2. Στα στοιχεία δεν περιλαμβάνεται η παροχή ηλεκτρισμού στις κατεχόμενες περιοχές, για την οποία δεν επιβλήθηκε χρέωση.

Notes: 1. Includes revenue of C€ 2.215.000 from the supply of electricity to the areas occupied by the Turkish invading forces.

2. Data excludes electricity supplied to the areas occupied by the Turkish invading forces, for which no payment was effected.

ΠΙΝΑΚΑΣ 9. ΜΕΣΗ ΤΙΜΗ ΤΟΥ ΗΛΕΚΤΡΙΣΜΟΥ ΑΝΑ ΚΙΛΩΒΑΤΩΡΑ ΚΑΤΑ ΚΑΤΗΓΟΡΙΑ, 1967-2008

TABLE 9. AVERAGE PRICE OF ELECTRICITY PER kWh BY CATEGORY, 1967-2008

(Κξσεντ)						(Cξcents)
Έτος	Σύνολο	Οικιακή	Εμπορική	Βιομηχανική	Γεωργική	Οδικός Φωτισμός
Year	Total	Domestic	Commercial	Industrial	Agriculture	Public Lighting
1967	0,99	1,25	1,09	0,69	0,79	0,83
1968	1,02	1,27	1,14	0,74	0,80	0,89
1969	1,01	1,24	1,12	0,74	0,80	0,90
1970	1,03	1,23	1,15	0,78	0,80	0,93
1971	1,08	1,19	1,19	0,87	0,80	1,03
1972	1,04	1,16	1,18	0,84	0,80	1,00
1973	1,03	1,14	1,10	0,84	0,80	0,98
1974	1,45	1,45	1,67	1,32	0,89	1,37
1975	1,82	1,77	1,98	1,76	0,98	1,78
1976	1,90	1,91	2,11	1,79	1,04	1,82
1977	2,14	2,07	2,37	2,08	1,34	2,10
1978	2,17	2,14	2,41	2,09	1,29	2,05
1979	2,61	2,54	2,85	2,55	1,97	2,50
1980	3,52	3,44	3,76	3,48	2,82	3,43
1981	5,13	4,98	5,38	5,14	4,42	4,98
1982	5,47	5,30	5,72	5,52	4,65	5,34
1983	5,93	5,74	6,24	6,00	4,92	5,71
1984	7,05	7,06	7,57	6,80	5,71	6,10
1985	7,32	7,36	7,78	7,17	5,79	6,16
1986	4,97	5,10	5,41	4,71	3,48	4,17
1987	4,67	4,52	5,23	4,45	3,43	3,78
1988	4,24	4,10	4,74	4,02	3,00	3,45
1989	4,39	4,12	4,98	4,19	3,17	3,61
1990	4,49	4,31	5,04	4,29	3,13	3,80
1991	4,83	4,73	5,33	4,57	3,44	4,07
1992	4,38	4,13	4,99	4,05	3,07	3,67
1993	4,30	4,08	4,88	3,93	3,00	3,57
1994	4,32	3,99	4,94	3,97	3,12	3,54
1995	4,59	4,28	5,21	4,24	3,32	3,83
1996	4,67	4,31	5,31	4,31	3,51	3,91
1997	4,80	4,50	5,42	4,28	4,05	4,17
1998	4,29	4,05	4,85	3,74	3,54	3,71
1999	4,48	4,09	5,13	4,00	3,89	3,80
2000	6,04	5,72	6,72	5,39	5,41	5,28
2001	5,79	5,63	6,33	5,10	5,17	5,14
2002	5,65	5,44	6,23	4,98	5,14	4,98
2003	5,97	5,78	6,52	5,38	5,27	5,13
2004	5,78	5,68	6,13	4,99	5,06	4,94
2005	6,43	6,29	6,93	5,78	5,86	5,48
2006	7,26	7,31	7,61	6,50	6,69	6,43
2007	7,44	7,46	7,80	6,71	6,83	6,57
2008	9,47	9,36	9,94	8,75	8,95	8,52

ENERΓΕΙΑ
ENERGY

ΠΙΝΑΚΑΣ 10. ΙΣΟΛΟΓΙΣΜΟΣ ΗΛΕΚΤΡΙΣΜΟΥ, 2005-2008
TABLE 10. ELECTRICITY BALANCE, 2005-2008

	(Εκατομμύρια ΩΧΒ)				ITEM
	2005	2006	2007	2008	
ΠΕΡΙΓΡΑΦΗ					
ΑΚΑΘΑΡΙΣΤΗ ΠΑΡΑΓΩΓΗ	4.348	4.618	4.786	4.993	GROSS PRODUCTION
ΚΑΘΑΡΗ ΠΑΡΑΓΩΓΗ	4.102	4.363	4.521	4.717	NET PRODUCTION
Απώλειες κατά τη Διανομή	164	221	215	153	Losses in Transport and Distribution
ΔΙΑΘΕΣΙΜΗ ΓΙΑ ΚΑΤΑΝΑΛΩΣΗ	3.938	4.142	4.306	4.564	AVAILABLE FOR CONSUMPTION
Γεωργία, Κτηνοτροφία, Θήρα και Δασοκομία	118	126	134	154	Agriculture, Hunting and Forestry
Αλιεία	3	3	3	3	Fishing
Ορυχεία και Λατομεία	14	15	18	24	Mining and Quarrying
Μεταποιητικές Βιομηχανίες	499	510	496	532	Manufacturing
Παροχή Ηλεκτρικού Ρεύματος, Φυσικού Αερίου και Νερού	205	189	175	190	Electricity, Gas and Water Supply
Κατασκευές	8	9	10	12	Construction
Χονδρικό και Λιανικό Εμπόριο· Επιδιόρθωση Αυτοκινήτων, Μοτοσυκλετών και Ειδών Προσωπικής ή Οικιακής Χρήσης					Wholesale and Retail Trade; Repair of Motor Vehicles, Motorcycles and Personal and Household Goods
Ξενοδοχεία και Εστιατόρια	348	370	406	450	Hotels and Restaurants
Μεταφορές, Αποθήκευση και Επικοινωνίες	469	486	498	498	Transport, Storage and Communication
Ενδιάμεσοι Χρηματοπιστωτικοί Οργανισμοί	147	151	162	174	Financial Intermediation
Διαχείριση Ακίνητης Περιουσίας, Εκμίσθωση και Επιχειρηματικές Δραστηριότητες	67	69	72	75	Real Estate, Renting and Business Activities
Δημόσια Διοίκηση και Άμυνα	88	98	113	128	Public Administration and Defence
Εκπαίδευση	119	127	132	133	Education
Υγεία και Κοινωνική Μέριμνα	26	29	31	35	Health and Social Work
Άλλες Δραστηριότητες Παροχής Υπηρεσιών υπέρ του Κοινωνικού Συνόλου ή Κοινωνικού και Ατομικού Χαρακτήρα	64	79	89	92	Other Community, Social and Personal Service Activities
Ιδιωτικά Νοικοκυριά που Απασχολούν Οικιακό Προσωπικό	182	192	208	224	Private Households with Employed Persons
Ετερόδοκοι Οργανισμοί και Όργανα	0	0	0	0	Extra-Territorial Organizations and Bodies
Οικοκυριά	75	72	74	71	Households
Δημόσιος Φωτισμός	1.433	1.500	1.607	1.682	Public Lighting
Κατανάλωση Ηλεκτρισμού στις υπό Τουρκική Κατοχή Περιοχές	66	69	70	78	Consumption of Electricity in the areas occupied by the Turkish invading forces
	7	48 ⁽¹⁾	8	9	

Σημ: 1. Περιλαμβάνει 41 εκατ. ΩΧΒ μετά πληρωμής.

ΠΙΝΑΚΑΣ 11. ΚΑΤΑΝΑΛΩΣΗ ΗΛΕΚΤΡΙΣΜΟΥ ΚΑΤΑ ΤΟΜΕΑ, 2005-2008
TABLE 11. CONSUMPTION OF ELECTRICITY BY SECTOR, 2005-2008

ΤΟΜΕΑΣ	2005		2006		2007		2008		SECTOR
	(000's kWh)	(Κ€000's) (C€000's)	(000's kWh)	(Κ€000's) (C€000's)	(000's kWh)	(Κ€000's) (C€000's)	(000's kWh)	(Κ€000's) (C€000's)	
ΓΕΩΡΓΙΑ, ΚΤΗΝΟΤΡΟΦΙΑ, ΘΗΡΑ ΚΑΙ ΛΑΣΟΚΟΜΙΑ	117.956	6.906	125.615	8.404	134.238	9.169	153.878	13.770	AGRICULTURE, HUNTING AND FORESTRY
ΑΛΙΕΙΑ	2.692	159	3.086	209	3.101	215	3.052	279	FISHING
ΟΡΥΧΕΙΑ ΚΑΙ ΛΑΤΟΜΕΙΑ	14.199	902	15.098	1.097	18.346	1.319	23.557	2.076	MINING AND QUARRYING
ΜΕΤΑΠΟΙΗΤΙΚΕΣ ΒΙΟΜΗΧΑΝΙΕΣ	498.677	30.180	510.346	34.440	495.909	34.138	532.486	47.830	MANUFACTURING
Βιομηχανία Τροφίμων, Ποτών και Καπνοβιομηχανία	165.734	10.663	170.931	12.050	183.226	12.859	194.783	18.031	Manufacture of Food Products, Beverages and Tobacco
Παραγωγή Κλωστοϋφαντουργικών Υλών και Προϊόντων	8.559	629	8.022	662	7.353	600	7.252	759	Manufacture of Textiles and Textile Products
Βιομηχανία Δέρματος και Δερματινών Ειδών	2.385	181	2.168	185	2.051	176	2.036	218	Manufacture of Leather and Leather Products
Βιομηχανία Ξύλου και Προϊόντων Ξύλου	8.372	574	8.235	649	8.601	679	9.090	920	Manufacture of Wood and Wood Products
Παραγωγή Χαρτοπολτού- Κατασκευή Χαρτιού και Προϊόντων από Χαρτί- Εκδοτικές και Εκτυπωτικές Δραστηριότητες	17.488	1.307	19.876	1.617	20.039	1.661	21.681	2.274	Manufacture of Pulp; Paper and Paper Products; Publishing and Printing
Παραγωγή Προϊόντων Διύλισης Πετρελαίου	2.823	193	2.742	209	2.646	208	2.605	262	Manufacture of Refined Petroleum Products
Παραγωγή Χημικών Ουστιών, Χημικών Προϊόντων και Συνθετικών Ινών	23.546	1.554	25.424	1.883	27.492	2.038	27.738	2.668	Manufacture of Chemicals, Chemical Products and Man-Made Fibres
Κατασκευή Προϊόντων από Ελαστικό και Πλαστικές Υλεις	35.366	2.104	35.959	2.424	36.524	2.479	40.664	3.641	Manufacture of Rubber and Plastic Products
Κατασκευή Άλλων Μη Μεταλλικών Ορυκτών Προϊόντων	193.406	10.003	192.847	11.173	161.088	9.615	178.179	14.072	Manufacture of Other Non-Metallic Mineral Products
Παραγωγή Βασικών Μετάλλων και Κατασκευή Μεταλλικών Προϊόντων	20.980	1.485	22.554	1.781	24.340	1.940	25.026	2.517	Manufacture of Basic Metals and Fabricated Metal Products
Κατασκευή Μηχανημάτων και Ειδών Εξοπλισμού π.δ.κ.α.	5.726	424	6.237	522	6.587	547	6.827	715	Manufacture of Machinery and Equipment n.e.c.
Κατασκευή Ηλεκτρικού Εξοπλισμού και Οπτικών Σκευών	2.883	210	3.224	257	3.406	274	3.492	355	Manufacture of Electrical and Optical Equipment
Κατασκευή Εξοπλισμού Μεταφορών	1.297	105	1.394	124	1.245	114	1.204	136	Manufacture of Transport Equipment
Μεταποιητικές Βιομηχανίες π.δ.κ.α. Ανακύκλωση	10.112	748	10.402	873	10.777	903	11.526	1.217	Manufacturing n.e.c.
	0	0	331	31	534	45	383	45	Recycling

(cont.-cont'd)

ΠΙΝΑΚΑΣ 11. (συν.). ΚΑΤΑΝΑΛΩΣΗ ΗΛΕΚΤΡΙΣΜΟΥ ΚΑΤΑ ΤΟΜΕΑ, 2005-2008
TABLE 11. (cont'd). CONSUMPTION OF ELECTRICITY BY SECTOR, 2005-2008

ΤΟΜΕΑΣ	2005		2006		2007		2008		SECTOR
	(000's kWh)	(Κ€000's)	(000's kWh)	(Κ€000's)	(000's kWh)	(Κ€000's)	(000's kWh)	(Κ€000's)	
ΠΑΡΟΧΗ ΗΛΕΚΤΡΙΚΟΥ ΡΕΥΜΑΤΟΣ, ΦΥΣΙΚΟΥ ΑΕΡΙΟΥ ΚΑΙ ΝΕΡΟΥ	204.529	10.252	188.974	10.767	175.121	10.592	190.070	15.175	ELECTRICITY, GAS AND WATER SUPPLY
ΚΑΤΑΣΚΕΥΕΣ	7.990	591	8.620	717	10.370	875	11.690	1.248	CONSTRUCTION
ΧΟΝΔΡΙΚΟ ΚΑΙ ΛΙΑΝΙΚΟ ΕΜΠΟΡΙΟ· ΕΠΙΘΡΟΦΩΣΗ ΑΥΤΟΚΙΝΗΤΩΝ, ΜΟΤΟΣΥΚΛΕΤΩΝ ΚΑΙ ΕΙΔΩΝ ΠΡΟΣΩΠΙΚΗΣ Ή ΟΙΚΙΑΚΗΣ ΧΡΗΣΗΣ	347.754	24.831	370.382	29.203	406.320	32.411	450.390	46.054	WHOLESALE AND RETAIL TRADE; REPAIR OF MOTOR VEHICLES, MOTORCYCLES AND PERSONAL AND HOUSEHOLD GOODS
ΞΕΝΟΔΟΧΕΙΑ ΚΑΙ ΕΣΤΙΑΤΟΡΙΑ	469.088	31.620	486.278	35.653	497.431	37.695	498.490	48.578	HOTELS AND RESTAURANTS
ΜΕΤΑΦΟΡΕΣ, ΑΠΟΘΗΚΕΥΣΗ ΚΑΙ ΕΠΙΚΟΙΝΩΝΙΕΣ	147.008	9.935	151.125	11.500	161.956	12.443	174.312	17.010	TRANSPORT, STORAGE AND COMMUNICATION
ΕΝΔΙΑΜΕΣΟΙ ΧΡΗΜΑΤΟΠΙΣΤΩΤΙΚΟΙ ΟΡΓΑΝΙΣΜΟΙ	66.672	4.929	68.718	5.597	71.640	5.910	74.651	7.809	FINANCIAL INTERMEDIATION
ΔΙΑΧΕΙΡΙΣΗ ΑΚΙΝΗΤΗΣ ΠΕΡΙΟΥΣΙΑΣ, ΕΚΜΙΣΘΩΣΗ ΚΑΙ ΕΠΙΧΕΙΡΜΑΤΙΚΕΣ ΔΡΑΣΤΗΡΙΟΤΗΤΕΣ	88.493	6.393	98.402	7.952	113.205	9.221	128.350	13.069	REAL ESTATE, RENTING AND BUSINESS ACTIVITIES
ΔΗΜΟΣΙΑ ΔΙΟΙΚΗΣΗ ΚΑΙ ΑΜΥΝΑ	119.173	8.384	126.863	9.915	132.026	10.452	133.376	13.217	PUBLIC ADMINISTRATION AND DEFENCE
ΕΚΠΑΙΔΕΥΣΗ	26.331	2.014	28.523	2.434	31.303	2.696	34.481	3.704	EDUCATION
ΥΓΕΙΑ ΚΑΙ ΚΟΙΝΩΝΙΚΗ ΜΕΡΙΜΝΑ	64.237	4.391	78.832	5.872	89.154	6.678	91.719	8.647	HEALTH AND SOCIAL WORK

(συν.-cont'd)

ΠΙΝΑΚΑΣ 11. (συν.). ΚΑΤΑΝΑΛΩΣΗ ΗΛΕΚΤΡΙΣΜΟΥ ΚΑΤΑ ΤΟΜΕΑ, 2005-2008
TABLE 11. (cont'd). CONSUMPTION OF ELECTRICITY BY SECTOR, 2005-2008

ΤΟΜΕΑΣ	2005		2006		2007		2008		SECTOR
	(000's kWh)	(Κ€000's) (C€000's)	(000's kWh)	(Κ€000's) (C€000's)	(000's kWh)	(Κ€000's) (C€000's)	(000's kWh)	(Κ€000's) (C€000's)	
ΑΛΛΕΣ ΔΡΑΣΤΗΡΙΟΤΗΤΕΣ ΠΑΡΟΧΗΣ ΥΠΗΡΕΣΙΩΝ ΥΠΕΡ ΤΟΥ ΚΟΙΝΩ- ΝΙΚΟΥ ΣΥΝΟΛΟΥ Ή ΚΟΙΝΩΝΙΚΟΥ ΚΑΙ ΑΤΟΜΙΚΟΥ ΧΑΡΑΚΤΗΡΑ	182.542	12.890	192.299	15.271	207.419	16.559	224.173	22.560	OTHER COMMUNITY, SOCIAL AND PERSONAL SERVICE ACTIVITIES
ΙΔΙΩΤΙΚΑ ΝΟΙΚΟΚΥΡΙΑ ΠΟΥ ΑΠΑΣΧΟΛΟΥΝ ΟΙΚΙΑΚΟ ΠΡΟΣΩΠΙΚΟ	19	1	0	0	0	0	24	2	PRIVATE HOUSEHOLDS WITH EMPLOYED PERSONS
ΕΤΕΡΟΔΙΚΟΙ ΟΡΓΑΝΙΣΜΟΙ ΚΑΙ ΟΡΓΑΝΑ	74.602	4.485	71.901	4.893	73.431	5.087	71.207	6.318	EXTRA-TERRITORIAL ORGANIZATIONS AND BODIES
ΟΙΚΟΚΥΡΙΑ	1.432.830	90.156	1.500.511	109.706	1.607.048	119.880	1.682.327	157.423	HOUSEHOLDS
ΔΗΜΟΣΙΟΣ ΦΩΤΙΣΜΟΣ	65.915	3.615	68.851	4.425	70.301	4.622	77.596	6.610	PUBLIC LIGHTING
ΚΑΤΑΝΑΛΩΣΗ ΗΛΕΚΤΡΙΣΜΟΥ ΣΤΙΣ ΥΠΟ ΤΟΥΡΚΙΚΗ ΚΑΤΟΧΗ ΠΕΡΙΟΧΕΣ	6.700	0	47.898 ⁽¹⁾	2.215	7.876	0	8.539	0	CONSUMPTION OF ELECTRICITY IN THE AREAS OCCUPIED BY THE TURKISH INVADING FORCES
ΣΥΝΟΛΟ	3.937.407	252.634	4.142.322	300.270	4.306.195	319.962	4.564.368	431.379	TOTAL

Σημ: 1. Περιλαμβάνεται ποσόηρα 7.300 (000'ς kWh) που διατέθηκαν άνευ πληρωμής.

Note: 1. Includes 7,300 (000's kWh) for which no payment was effected.

**ΠΑΡΑΡΤΗΜΑ
APPENDIX**

- 1. Ερωτηματολόγια που χρησιμοποιήθηκαν
Questionnaires used**
 - i. Έρευνα Βιομηχανικής Παραγωγής, 2007
Industrial Production Survey, 2007
 - ii. Δείκτης Όγκου Βιομηχανικής Παραγωγής
Volume Index for Industrial Production
 - iii. Δείκτης Τιμών Παραγωγού στη Βιομηχανία
Industrial Output Prices Index

- 2. Μεθοδολογία του Δείκτη Βιομηχανικής Παραγωγής
Methodology of the Index of Industrial Production**

- 3. Μεθοδολογία του Δείκτη Τιμών Παραγωγού στη Βιομηχανία
Methodology of the Industrial Output Prices Index**

Αρ. Φακ. 5.27.06.13
Τηλ.: 22602181, 24821832
25871218, 26804436
Φαξ: 22602770

ΣΤΑΤΙΣΤΙΚΗ ΥΠΗΡΕΣΙΑ
1444 ΛΕΥΚΩΣΙΑ

Αριθμός Κάρτας	00	1-2
Αύξων Αριθμός Επιχείρησης		3-6
Κώδικας Δραστ. NACE 1.1		7-11
Κώδικας Δραστ. NACE 2		12-16

ΕΡΩΤΗΜΑΤΟΛΟΓΙΟ ΕΡΕΥΝΑΣ ΒΙΟΜΗΧΑΝΙΑΣ 2007

ΓΙΑ ΕΠΙΣΗΜΗ ΧΡΗΣΗ						
Συντελεστής Στάθμισης		Κώδικας Απασχόλησης	Οικονομική Κατηγορία	Γεωγραφικός Κώδικας	Νομική Μορφή Επιχείρησης	Θεσμικός Τομέας
NACE1.1	NACE 2					
17-20	21-24	25	26-27	28-31	32	33

A. ΧΑΡΑΚΤΗΡΙΣΤΙΚΑ ΤΗΣ ΕΠΙΧΕΙΡΗΣΗΣ

1. Επωνυμία της Επιχείρησης ή Όνομα Ιδιοκτήτη
2. Διεύθυνση Δραστηριότητας της Επιχείρησης
(Οδός και αριθμός)
Ταχυδρομικός Κώδικας Πόλη/Χωριό Επαρχία
3. Διεύθυνση Αλληλογραφίας
(Οδός και αριθμός)
Ταχυδρομικός Κώδικας Πόλη/Χωριό Επαρχία
Ταχυδρομική Θυρίδα Ταχυδρομικός Κώδικας Θυρίδας
Τηλέφωνο Φαξ
4. Νομική Μορφή της Επιχείρησης
5. Περιγραφή Δραστηριότητας (Προσδιορίστε πλήρως)

Γενικές Παρατηρήσεις

1. Η Έρευνα καλύπτει τις επιχειρήσεις που δραστηριοποιούνται στο βιομηχανικό τομέα. Σκοπός της είναι η συλλογή στοιχείων σχετικά με την απασχόληση, παραγωγή, έξοδα, αποθέματα και εξοπλισμό των επιχειρήσεων. Τα στοιχεία αυτά θεωρούνται αναγκαία για την παρακολούθηση της εξέλιξης του τομέα και για τον καλύτερο προγραμματισμό της οικονομικής ανάπτυξης της Κύπρου.
2. Η Έρευνα διεξάγεται με βάση τον περί Στατιστικής Νόμο, αρ. 15(I)/2000. Άρνηση ή αμέλεια για παροχή των πληροφοριών ή παροχή ανακριβών ή ελλιπών στοιχείων υπόκειται στις συνέπειες του Νόμου.
3. Παρακαλώ όπως απαντήσετε σε όλες τις ερωτήσεις με κάθε δυνατή ακρίβεια. Αν δε γνωρίζετε όλα τα ζητηθέντα στοιχεία με ακρίβεια, μπορείτε να δώσετε την καλύτερη δυνατή εκτίμησή σας.
4. Όλα τα στοιχεία θα πρέπει να αναφέρονται στη χρονική περίοδο **1^η Ιανουαρίου 2007 μέχρι 31^η Δεκεμβρίου 2007.**
5. **ΟΛΑ ΤΑ ΣΤΟΙΧΕΙΑ ΠΟΥ ΘΑ ΔΟΘΟΥΝ ΘΑ ΤΗΡΗΘΟΥΝ ΩΣ ΕΜΠΙΣΤΕΥΤΙΚΑ**
Η Στατιστική Υπηρεσία υποχρεούται σύμφωνα με τον περί Στατιστικής Νόμο να τηρήσει τα στοιχεία τα οποία θα δηλώσετε ως εμπιστευτικά. Οι απαντήσεις σας θα χρησιμοποιηθούν αποκλειστικά και μόνο για σκοπούς στατιστικής και κανένας δε θα λάβει γνώση των ατομικών στοιχείων της επιχείρησής σας, ούτε δημόσια αρχή, ούτε ιδιώτης.

Γ. Χρ. Γεωργίου
Διευθυντής
Στατιστικής Υπηρεσίας

Στήλες	1-2
Αριθμός Κάρτας	10
Κοινά στοιχεία στήλες 3-16	

B. ΑΠΑΣΧΟΛΗΣΗ ΚΑΙ ΑΜΟΙΒΗ ΑΠΑΣΧΟΛΗΘΕΝΤΩΝ

1. Συνολικός αριθμός ατόμων που εργάστηκαν στην επιχείρηση το 2007 (ανεξάρτητα από την περίοδο απασχόλησης, όπως φαίνεται στο έντυπο IR7 που ετοιμάζει ο ελεγκτής της επιχείρησης για το φόρο εισοδήματος).
2. Απασχόληση για το 2007 σε ισοδυναμία πλήρους απασχόλησης. (Μέσος όρος)

.....	17-22
-------	-------

ΣΥΝΟΛΟ	Ιανουάριος-Μάρτιος	Απρίλιος-Ιούνιος	Ιούλιος-Σεπτέμβριος	Οκτώβριος-Δεκέμβριος
23-28	29-34	35-40	41-46	47-52
.....

3. Αριθμός απασχοληθέντων προσώπων και αμοιβή τους κατά τη διάρκεια του 2007.

Κατηγορίες εργαζομένων	Αριθμός απασχοληθέντων προσώπων	Σύνολο ωρών που εργάζονται εβδομαδιαίως τα μερικώς απασχολούμενα άτομα	Μέσος όρος απασχοληθέντων προσώπων	Μισθοί και ημερομίσθια (£)	Συνεισφορά εργοδότη στα διάφορα ταμεία εργοδοσίας (£)
Εργαζόμενοι ιδιοκτήτες και συνέταιροι	53-58	X	59-64	65-74	75-84

Απασχολούμενα μέλη οικογένειας χωρίς μισθό	85-90		91-96	97-106	X
	
Πλήρως απασχολούμενοι υπάλληλοι/εργάτες	107-112		113-118	119-128	129-138

Μερικώς απασχολούμενοι υπάλληλοι/εργάτες	139-144	145-150	151-156	157-166	167-176
	X	X
ΣΥΝΟΛΟ ΕΡΓΑΖΟΜΕΝΩΝ	177-182	X	183-188	189-198	199-208

ΑΠΟ ΤΟΥΣ ΟΠΟΙΟΥΣ ΓΥΝΑΙΚΕΣ	X		209-214	X	X
				

4. Αριθμός ημερών εργασίας της επιχείρησης για το 2007 (δηλαδή μέρες που η επιχείρηση ήταν ανοικτή για τους απασχολούμενους υπαλλήλους/εργάτες).
5. Ετήσιος μέσος όρος ημερών αδείας (αν η άδεια δίνεται εκ περιτροπής), ασθενείας και απώλειας από απεργίες κατά απασχολούμενο πρόσωπο στην επιχείρηση για το 2007.

.....	215-220
.....	221-226

Στήλες	1-2
Αριθμός Κάρτας	20
Κοινά στοιχεία στήλες 3-16	

Γ. ΚΥΚΛΟΣ ΕΡΓΑΣΙΩΝ

Σημείωση: Όλα τα ζητούμενα στοιχεία της ενότητας αυτής να δοθούν σε λίρες Κύπρου (£)

Α. Πωλήσεις Β. Προμήθειες Γ. Ναύλα & Έξοδα Εξαγωγών Δ. Εκπτώσεις		
	Αξία (£)	Στήλες
(1) Συνολική αξία πωλήσεων και υπηρεσιών για το 2007 { A-B-Γ-Δ }	17-28
α. Κύρια δραστηριότητα	29-40
β. Πωλήσεις προϊόντων που παράγει η επιχείρησή σας	41-52
γ. Πωλήσεις προϊόντων που αγοράζει και μεταπωλεί η επιχείρησή σας χωρίς καμιά επεξεργασία	53-64
δ. Πωλήσεις υπηρεσιών		
i. Επιδιορθώσεις σε άλλους	65-76
ii. Άλλες υπηρεσίες (Προσδιορίστε).....	77-88
(2) Αξία εξοπλισμού που παράχθηκε από την επιχείρηση για δική της χρήση...	89-100
(3) Αύξηση/μείωση (+/-) των αποθεμάτων των προϊόντων που παράγει η επιχείρηση. (Να βρεθεί από την ερώτηση 1 του μέρους Ε “ΑΠΟΘΕΜΑΤΑ”)	101-112
(4) Αύξηση/μείωση (+/-) των αποθεμάτων των προϊόντων που αγοράζει και μεταπωλεί η επιχείρηση χωρίς καμιά επεξεργασία. (Να βρεθεί από την ερώτηση 3 του μέρους Ε “ΑΠΟΘΕΜΑΤΑ”)	113-124
(5) Αύξηση/μείωση (+/-) των αποθεμάτων των ημιτελών προϊόντων (Να βρεθεί από την ερώτηση 2 του μέρους Ε “ΑΠΟΘΕΜΑΤΑ”)	125-136
Άλλα Έσοδα:		
(6) Ενοίκια	137-148
(7) Προμήθειες	149-160
(8) Επιχορηγήσεις (για παραγωγή ή εξαγωγή προϊόντων)	161-172
(9) Άλλα έσοδα (προσδιορίστε)	173-184
(10) ΣΥΝΟΛΟ {(1) έως (9) εκτός (1)α, (1)β, (1)γ και (1)δ}	185-196
(11) Αγορές εμπορευμάτων για μεταπώληση χωρίς καμιά επεξεργασία	197-208
ΣΥΝΟΛΙΚΗ ΑΞΙΑ ΠΑΡΑΓΩΓΗΣ {10-11}	209-220
(12) Τόκοι που εισπράχθηκαν	221-232
(13) Επιχορηγήσεις (για επενδύσεις που έγιναν)	233-244
(14) Μερίσματα	245-256
(15) Κέρδος/Ζημιά (+/-) από πώληση πάγιου ενεργητικού	257-268

Στήλες	1-2
Αριθμός Κάρτας	21
Κοινά στοιχεία στήλες	3-16

Γ. α. ΑΝΑΛΥΣΗ ΤΩΝ ΠΩΛΗΣΕΩΝ ΤΩΝ ΠΡΟΪΟΝΤΩΝ ΠΟΥ ΠΑΡΑΓΕΙ Η ΕΠΙΧΕΙΡΗΣΗ

Αύξων Αριθμός	Πωλήσεις προϊόντων που παράχθηκαν κατά είδος (με σειρά σπουδαιότητας)	Κώδικας Προϊόντος	Μονάδα		Πωλήσεις	
			Είδος	Κώδικας	Ποσότητα	Αξία (£)
17-18		19-26	 	27-28	29-38	39-50
01
02
03
04
05
06
07
08
09
10
11
12
13
14
15
16
17
18
19
20
21
22
23
24
25
99	ΣΥΝΟΛΟ	99999999	 		

Στήλες	1-2
Αριθμός Κάρτας	30
Κοινά στοιχεία στήλες 3-16	

Δ. ΑΓΟΡΕΣ ΓΙΑ ΤΟ 2007

	Αξία (£)	Στήλες
ΣΥΝΟΛΙΚΗ ΑΞΙΑ ΑΓΟΡΩΝ	17-28
α. Αγορές εμπορευμάτων για μεταπώληση (χωρίς καμιά επεξεργασία)	29-40
β. Αγορές πρώτων υλών, υλικών συσκευασίας κλπ.	41-52
γ. Αγορές ανταλλακτικών και καυσίμων	53-64

Ε. ΑΠΟΘΕΜΑΤΑ ΚΑΤΑ ΤΗΝ ΑΡΧΗ ΚΑΙ ΤΟ ΤΕΛΟΣ ΤΟΥ 2007

Είδη αποθεμάτων	1.1.2007 Αξία (£)	31.12.2007 Αξία (£)
	65-74	75-84
(1) Προϊόντα που παράγει η επιχείρησή σας
	85-94	95-104
(2) Ημιτελή προϊόντα
	105-114	115-124
(3) Προϊόντα που έχουν αγοραστεί για μεταπώληση (χωρίς καμιά επεξεργασία)
	125-134	135-144
(4) Πρώτες ύλες και υλικά συσκευασίας
	145-154	155-164
(5) Άλλα αποθέματα (καύσιμα και ανταλλακτικά)
	165-174	175-184
ΣΥΝΟΛΙΚΗ ΑΞΙΑ ΑΠΟΘΕΜΑΤΩΝ

Στήλες	1-2
Αριθμός Κάρτας	40
Κοινά στοιχεία στήλες 3-16	

ΣΤ. ΕΞΟΔΑ ΠΑΡΑΓΩΓΗΣ ΤΗΣ ΕΠΙΧΕΙΡΗΣΗΣ ΓΙΑ ΤΟ 2007

Άμεσα έξοδα	Αξία (£)	Στήλες
(1) Αξία υλικών (πρώτες ύλες) που χρησιμοποιήθηκαν για την παραγωγή προϊόντων και υπηρεσιών	17-28
(2) Υλικά συσκευασίας	29-40
(3) Καύσιμα (π.χ. για θέρμανση, εξοπλισμό παραγωγής κλπ.)	41-52
(4) Ηλεκτρισμός	53-64
(5) Νερό	65-76
(6) Έξοδα Οχημάτων.....Άδειες κυκλοφορίας.....Ασφάλειες.....		
α. Καύσιμα και λιπαντικά οχημάτων	77-88
β. Επιδιορθώσεις και άλλα έξοδα οχημάτων	89-100
γ. Ποσό που πληρώθηκε σε άλλους για μεταφορικά	101-112
(7) Ποσό που πληρώθηκε σε άλλους για εργασία ή υπηρεσίες που παρασχέθηκαν στην επιχείρηση (αφορά άμεσα την παραγωγή)	113-124
(8) Ανταλλακτικά και επιδιορθώσεις μηχανημάτων και εξοπλισμού	125-136
(9) Ποσό που πληρώθηκε για συνηθισμένες επιδιορθώσεις ή συντήρηση κτιρίων και υποστατικών της επιχείρησης	137-148
(10) Εκτυπωτικά και γραφική ύλη	149-160
(11) Αξία υλικών που χρησιμοποιήθηκαν για την κατασκευή κτιρίων και εξοπλισμού από την επιχείρηση για δική της χρήση	161-172
(12) Τέλη (σκύβαλα, αποχετευτικό κλπ.)	173-184
(13) Στολές, ρουχισμός και αντικαταστάσεις	185-196
(14) Άλλα έξοδα παραγωγής (προσδιορίστε):	197-208
ΣΥΝΟΛΙΚΗ ΑΞΙΑ ΑΜΕΣΩΝ ΕΞΟΔΩΝ	209-220

Στήλες	1-2
Αριθμός Κάρτας	50
Κοινά στοιχεία στήλες 3-16	

Z. ΔΙΟΙΚΗΤΙΚΑ ΚΑΙ ΑΛΛΑ ΣΥΝΑΦΗ ΕΞΟΔΑ

Είδη εξόδων	Αξία (£)	Στήλες
(1) Τηλεφωνικά, ταχυδρομικά, ταχυμεταφορές και συναφή	17-28
(2) Διαφημίσεις	29-40
(3) Νομικές υπηρεσίες	41-52
(4) Λογιστικά και ελεγκτικά	53-64
(5) Τεχνικές – συμβουλευτικές υπηρεσίες	65-76
(6) Ασφάλειες: (.....)		
α. Κτιρίων και μηχανημάτων	77-88
β. Οχημάτων	89-100
γ. Εμπορευμάτων	101-112
δ. Άλλες (προσδιορίστε)	113-124
(7) Αποθηκευτικά	125-136
(8) Έξοδα παράστασης	137-148
(9) Ταξιδιωτικά, οδοιπορικά (εσωτερικού, εξωτερικού)	149-160
(10) Εκπαίδευση προσωπικού (σεμινάρια κλπ.)	161-172
(11) Τραπεζικά δικαιώματα	173-184
(12) Συνδρομές (εκτός από δωρεές)	185-196
(13) Δικαιώματα ευρεσιτεχνίας και χρήσης εμπορικής επωνυμίας (Patents and Royalties)	197-208
(14) Πληρωμές σε γραφεία εξευρέσεως προσωπικού	209-220
(15) Άλλα διοικητικά έξοδα (προσδιορίστε)	233-244
ΣΥΝΟΛΟ ΔΙΟΙΚΗΤΙΚΩΝ ΕΞΟΔΩΝ	245-256

Στήλες	1-2
Αριθμός Κάρτας	60
Κοινά στοιχεία στήλες 3-16	

Η. ΕΝΟΙΚΙΑ, ΤΟΚΟΙ, ΑΠΟΣΒΕΣΕΙΣ ΚΑΙ ΕΜΜΕΣΟΙ ΦΟΡΟΙ ΓΙΑ ΤΟ 2007

Ενοίκια, τόκοι, αποσβέσεις και έμμεσοι φόροι	Αξία (£)	Στήλες
(1) Ενοίκιο κτιρίων και χώρων στάθμευσης:		
α. Πληρωθέν	17-24
β. Σε περίπτωση ιδιόκτητων υποστατικών δηλώστε το ενοίκιο που θα πληρωνόταν αν το υποστατικό ενοικιαζόταν	25-32
(2) Ενοίκιο μηχανημάτων και οχημάτων	33-40
(3) Τόκοι για δάνεια της επιχείρησής σας	41-48
(4) Αποσβέσεις για κτίρια, μηχανήματα, οχήματα και για άλλο εξοπλισμό της επιχείρησής σας	49-56
(5) Έμμεσοι φόροι:		
α. Άδειες κυκλοφορίας οχημάτων της επιχείρησης	57-64
β. Δημοτικοί/Κοινοτικοί Φόροι (αφαιρούνται σκύβαλα και αποχετευτικό)	65-72
γ. Δημοτικό/Κοινοτικό τέλος ακίνητης περιουσίας	73-80
δ. Χαρτόσημα	81-88
ε. Τέλη διανυκτερεύσεων	89-96
στ. Άλλοι έμμεσοι φόροι	97-104
(6) Φόρος Κατανάλωσης (που περιλαμβάνεται στην αξία πωλήσεων)	105-112
ΣΥΝΟΛΟ ΕΝΟΙΚΙΩΝ, ΤΟΚΩΝ, ΑΠΟΣΒΕΣΕΩΝ ΚΑΙ ΕΜΜΕΣΩΝ ΦΟΡΩΝ	113-120

Στήλες	1-2
Αριθμός Κάρτας	70
Κοινά στοιχεία στήλες 3-16	

Θ. ΚΕΦΑΛΑΙΟΥΧΙΚΕΣ ΕΠΕΝΔΥΣΕΙΣ ΓΙΑ ΤΟ 2007

Είδη εξοπλισμού	Αγορές Αξία (£)	Πωλήσεις Αξία (£)
	17-28	29-40
(1) Γη και οικόπεδα
(2) Παλαιά κτίρια και υποστατικά που κτίστηκαν πριν το 2007 και χρησιμοποιούνταν:	41-52	53-64
α. ως κατοικίες
	65-76	77-88
β. σε οικονομική δραστηριότητα
(3) Νέες οικοδομές (αγορά, ανέγερση, μεγάλες επιδιορθώσεις και μετατροπές συμπεριλαμβανομένων συσκευών κλιματισμού και ηλεκτρικών εγκαταστάσεων).....	89-100	101-112
	113-124	125-136
(4) Μεταφορικά μέσα
	137-148	149-160
(5) Έπιπλα και σκεύη
	161-172	173-184
(6) Ηλεκτρονικοί υπολογιστές και λογισμικά προγράμματα
	185-196	197-208
(7) Μηχανικός και άλλος εξοπλισμός
	209-220	221-232
ΣΥΝΟΛΟ ΑΓΟΡΩΝ/ΠΩΛΗΣΕΩΝ

Στήλες	1-2
Αριθμός Κάρτας	80
Κοινά στοιχεία στήλες 3-16	

**I. ΠΡΟΒΛΕΠΟΜΕΝΗ ΑΠΑΣΧΟΛΗΣΗ, ΠΑΡΑΓΩΓΗ
ΚΑΙ ΕΠΕΝΔΥΣΕΙΣ ΓΙΑ ΤΟ 2008**

ΠΡΟΣΟΧΗ: Όλα τα χρηματικά ποσά σε αυτή την ενότητα να δοθούν σε ευρώ

Απασχόληση και παραγωγή:

(1) Μέσος όρος εργαζομένων (συμπερ. των μερικώς απασχολουμένων προσώπων).....	17-28
(2) Μέσος όρος εργαζομένων (σε ισοδυναμία πλήρους απασχόλησης)	29-40
(3) Συνολική αξία εργασιών (€) της επιχείρησης	41-52

Κεφαλαιουχικές επενδύσεις:

	Αξία (€)	
(4) Γη και οικοπέδα	53-64
(5) Κτίρια και άλλα οικοδομικά έργα	65-76
(6) Μηχανήματα και άλλος μηχανικός εξοπλισμός	77-88
(7) Μεταφορικά μέσα	89-100
(8) Έπιπλα, σκεύη και άλλα	101-112
ΣΥΝΟΛΟ ΚΕΦΑΛΑΙΟΥΧΙΚΩΝ ΕΠΕΝΔΥΣΕΩΝ	113-124

Πληροφορίες Ελεγκτικού Γραφείου:

Όνομα ελεγκτή/λογιστή:

Επωνυμία γραφείου:

Διεύθυνση:

Τηλέφωνο:

Όνομα προσώπου της επιχείρησης που έδωσε τις πληροφορίες: Θέση:

..... Τηλέφωνο:

ΠΑΡΑΤΗΡΗΣΕΙΣ:

.....

.....

.....

ΓΙΑ ΕΠΙΣΗΜΗ ΧΡΗΣΗ

Απογραφείας Ημερομηνία

Εξετάστηκε από Ημερομηνία

Κωδικοποιήθηκε από Ημερομηνία

File No. 5.27.06.13
 Tel.: 22602181, 24821832
 25871218, 26804436
 Fax: 22602770

STATISTICAL SERVICE
 1444 NICOSIA

Card Number	00	1-2
Serial Number of Enterprise		3-6
Industrial Code NACE 1.1		7-11
Industrial Code NACE 2		12-16

INDUSTRIAL PRODUCTION SURVEY 2007

FOR OFFICIAL USE						
Weight		Employment Code	Economic Category	Region Code	Legal Entity of Enterprise	Institutional Sector
NACE1.1	NACE 2					
17-20	21-24	25	26-27	28-31	32	33

A. CHARACTERISTICS OF THE ENTERPRISE

- Name of Enterprise or Proprietor
- Factory/Workshop Address
 (Number and street)
 Postal Code Town/Village District
- Office Address
 (Number and street)
 Postal Code Town/Village District
 Post Office Box Postal Code of P. O. Box
- Telephone Fax
- Legal Entity of Enterprise.....
- Kind of Activity (Describe Fully)

General Instructions

- This survey covers the enterprises of the industrial sector. Its scope is to collect data relevant to the employment, production, expenses, stocks and equipment of the enterprises. These data are considered necessary for the surveillance of the evolution of the sector and for the better planning of the economic development of Cyprus.
- The Survey is carried out in accordance with the Statistics Law, No. 15(I)/2000. Refusal or negligence to provide the relevant information and the provision of inaccurate or incomplete information will render the respondent liable to the consequences of this Law.
- All questions should be answered with the highest possible accuracy. If you cannot give precise figures you may give the nearest possible estimates.
- All data should refer to the period from **1st January to 31st December 2007.**
- ALL DATA COLLECTED WILL BE TREATED AS STRICTLY CONFIDENTIAL**
 The Statistical Service is obliged under the Statistics Law to treat all the information collected as strictly confidential and to use it solely for statistical purposes. No data for any individual enterprise may be published or disclosed to either public bodies or private individuals.

G. Chr. Georgiou
 Director
 Statistical Service

Columns	1-2
Card Number	10
Common Data Columns 3-16	

B. EMPLOYMENT AND LABOR COSTS

1. Total number of persons employed at the enterprise during 2007.
(irrespective of the duration of employment, as appearing in IR7 form)

	17-22
--	-------

2. Average employment for 2007 in full-time equivalent units.

TOTAL	January-March	April-June	July-September	October-December
23-28	29-34	35-40	41-46	47-52
.....

3. Number of persons employed and their remuneration during 2007.

Occupational category of employees	Number of persons employed	Total number of weekly working hours for part-time employees	Average number of persons engaged (full time equivalent)	Wages and salaries (£)	Employer's contributions to various funds (£)
Working proprietors and partners	53-58	X	59-64	65-74	75-84

Engaged family members without salary	85-90		91-96	97-106	X
	
Permanent and casual employees	107-112		113-118	119-128	129-138

Part-time casual employees	139-144	145-150	151-156	157-166	167-176

TOTAL NUMBER OF EMPLOYEES	177-182	X	183-188	189-198	199-208

OF WHICH FEMALES	X		209-214	X	X
				

4. Number of working days of the enterprise during 2007
(number of days the enterprise was open for the employees)

.....	215-220
-------	---------

5. Total number of working days lost during 2007 (including vacation and sick leave, public holidays, strikes etc.) per employee

.....	221-226
-------	---------

Columns	1-2
Card Number	20
Common Data Columns 3-16	

C. TURNOVER

Note: All the data for this section should be reported in Cyprus Pounds (£)

A. Sales B. Commissions..... C. Fares and Export Expenditures..... D. Discounts.....	Value (£)	Columns
(1) Total value of sales and services for 2007{ A-B-C-D }.....		17-28
a. Main Activity		29-40
b. Sales of items produced by the enterprise		41-52
c. Sales of goods purchased for re-sale by the enterprise in the same condition as purchased		53-64
d. Sales of services		
i. Value of repairs rendered to others		65-76
ii. Other services (specify).....		77-88
(2) Value of fixed assets produced by the enterprise for own use.....		89-100
(3) Change (+/-) in stocks of the goods produced by the enterprise (Find from question 1 of part E “STOCKS”).....		101-112
(4) Change (+/-) in stocks of the goods purchased for re-sale by the enterprise in the same condition as purchased. (Find from question 3 of part E “STOCKS”).....		113-124
(5) Change (+/-) in stocks of semi-finished goods (Find from question 2 of part E “STOCKS”)		125-136
Other Revenue:		
(6) Rent		137-148
(7) Commissions		149-160
(8) Subsidies (for production or export of goods)		161-172
(9) Other revenue (specify)		173-184
(10) TOTAL {(1) to (9) except (1)a, (1)b, (1)c and (1)d}		185-196
(11) Purchases of goods for re-sale in the same condition as purchased		197-208
GROSS OUTPUT OF THE ENTERPRISE {10-11}		209-220
(12) Interest earned.....		221-232
(13) Subsidies (for investments done)		233-244
(14) Dividends		245-256
(15) Profit/loss (+/-) from sales of fixed assets		257-268

Columns	1-2
Card Number	21
Common Data Columns 3-16	

C. a. BREAKDOWN OF THE SALES OF ITEMS PRODUCED BY THE ENTERPRISE

Serial Number	Sales of goods produced by kind (in order of importance)	Code of Product	Unit		Sales	
			Type	Code	Quantity	Value (£)
17-18		19-26	 	27-28	29-38	39-50
01
02
03
04
05
06
07
08
09
10
11
12
13
14
15
16
17
18
19
20
21
22
23
24
25
99	TOTAL	99999999	 		

Columns	1-2
Card Number	30
Common Data Columns 3-16	

D. PURCHASES FOR 2007

	Value (£)	Columns
TOTAL VALUE OF PURCHASES	17-28
a. Purchases of goods for re-sale in the same condition as purchased	29-40
b. Purchases of raw materials, packing materials etc.....	41-52
c. Purchases of spare parts and fuel	53-64

E. STOCKS AT THE BEGINNING AND END OF 2007

Category of stocks	1.1.2007 Value (£)	31.12.2007 Value (£)
	65-74	75-84
(1) Finished goods produced by the enterprise
	85-94	95-104
(2) Semi-finished goods
	105-114	115-124
(3) Goods purchased for re-sale in the same condition as purchased
	125-134	135-144
(4) Raw materials and packing materials
	145-154	155-164
(5) Other stocks (fuel and spare parts)
	165-174	175-184
TOTAL VALUE OF STOCKS

Columns	1-2
Card Number	40
Common Data Columns 3-16	

F. PRODUCTION EXPENSES OF THE ENTERPRISE FOR 2007

Direct Cost	Value (£)	Columns
(1) Value of raw materials used for the production of goods and services	17-28
(2) Packing materials	29-40
(3) Fuel for power and heating (oil, charcoal, gas etc.)	41-52
(4) Electricity	53-64
(5) Water	65-76
(6) Expenses on vehicles.....Licenses.....Insurance.....		
a. Fuel and lubricants for vehicles	77-88
b. Repairs and other expenses of vehicles	89-100
c. Amount paid to others for transport of materials	101-112
(7) Amount paid to others for work done or services rendered to the enterprise	113-124
(8) Amount paid for spare parts and repairs of machinery and equipment	125-136
(9) Amount paid to others for repairs and maintenance of the buildings of the enterprise	137-148
(10) Printing materials and stationery	149-160
(11) Cost of materials used for the construction of fixed assets by the enterprise for its own use	161-172
(12) Rates (waste collection, sewerage etc.)	173-184
(13) Uniforms, clothing and replacements	185-196
(14) Other production expenses (specify):	197-208
TOTAL VALUE OF DIRECT COSTS	209-220

Columns	1-2
Card Number	50
Common Data Columns 3-16	

G. ADMINISTRATIVE AND OTHER RELATED EXPENSES FOR 2007

Type of expenses	Value (£)	Columns
(1) Telephone, postage, courier and other related charges	17-28
(2) Advertising	29-40
(3) Legal services	41-52
(4) Accounting and auditing	53-64
(5) Technical consultations	65-76
(6) Insurance: (.....)		
a. Buildings and machinery	77-88
b. Motor vehicles	89-100
c. Commodities	101-112
d. Others (specify)	113-124
(7) Warehouse and storage	125-136
(8) Entertainment allowances	137-148
(9) Traveling expenses (inside the country and abroad)	149-160
(10) Personnel training (seminars etc.)	161-172
(11) Bank charges	173-184
(12) Subscriptions (other than donations)	185-196
(13) Patents and royalties	197-208
(14) Payments to employment agencies and similar organizations for the provision of personnel	209-220
(15) Other administrative expenses (specify)	233-244
TOTAL ADMINISTRATIVE EXPENSES	245-256

Columns	1-2
Card Number	60
Common Data Columns 3-16	

H. RENT, INTEREST, DEPRECIATION AND INDIRECT TAXES FOR 2007

Rent, interest, depreciation and indirect taxes	Value (£)	Columns
(1) Rent on buildings and parking spaces:		
a. Actual paid	17-24
b. Imputed for self-owned buildings	25-32
(2) Rent for machinery and motor-vehicles	33-40
(3) Interest paid for loans incurred by the enterprise	41-48
(4) Depreciation for buildings, machinery, motor-vehicles and other fixed assets of the enterprise	49-56
(5) Indirect taxes:		
a. Motor-vehicle licenses	57-64
b. Municipal/Community taxes (other than waste collection and sewerage)	65-72
c. Municipal/community property fee	73-80
d. Stamp duties	81-88
e. Residence rate	89-96
f. Other indirect taxes	97-104
(6) Consumption tax (included in sales value)	105-112
TOTAL OF RENT, INTEREST, DEPRECIATION AND INDIRECT TAXES	113-120

Columns	1-2
Card Number	70
Common Data Columns 3-16	

I. CAPITAL INVESTMENTS FOR 2007

Type of equipment	Purchases Value (£)	Sales Value (£)
	17-28	29-40
(1) Land and plots for own use
(2) Old buildings constructed before 2007, which were used:	41-52	53-64
a. as residences
b. in economic activity	65-76	77-88

(3) New structures (purchase, construction, large-scale repairs, and renovations including air conditioning appliances and electrical installations).....	89-100	101-112

(4) Transport equipment	113-124	125-136

(5) Furniture and fixtures	137-148	149-160

(6) Computers and software	161-172	173-184

(7) Machinery and other equipment	185-196	197-208

TOTAL OF PURCHASES/SALES	209-220	221-232

Columns	1-2
Card Number	80
Common Data Columns 3-16	

J. EXPECTED EMPLOYMENT, OUTPUT AND EXPENDITURE ON FIXED ASSETS FOR 2008

ATTENTION: All amounts in this section should be reported in Euro(€)

Employment and Output:

(1) Number of persons employed (including part-time employees)	17-28
(2) Average number of persons employed (in full-time equivalent).....	29-40
(3) Gross output (€) of the enterprise	41-52

Capital Investments:

	Value (€)	
(4) Land and plots	53-64
(5) Buildings and other construction work	65-76
(6) Machinery and other equipment	77-88
(7) Transport equipment	89-100
(8) Furniture, fixtures and others	101-112
TOTAL OF CAPITAL INVESTMENTS	113-124

Auditing Office Information:

Name of Auditor/Accountant:

Name of auditing firm:

Address:

Telephone:

Name of the person from the enterprise that provided the information: Position:

..... Telephone:

REMARKS

.....

.....

.....

FOR OFFICIAL USE

Interviewer Date

Checked by Date

Coded by Date

Αρ. Φακ. 5.27.06.30
Τηλ.: 22602180
Φαξ: 22602770

ΣΤΑΤΙΣΤΙΚΗ ΥΠΗΡΕΣΙΑ
1444 ΛΕΥΚΩΣΙΑ

ΔΕΙΚΤΗΣ ΟΓΚΟΥ ΒΙΟΜΗΧΑΝΙΚΗΣ ΠΑΡΑΓΩΓΗΣ
Βάση: 2000=100

Επωνυμία της επιχείρησης
ή όνομα ιδιοκτήτη:

Διεύθυνση:

Τηλ.:

Όνομα προσώπου της επιχείρησης
που δίδει τις πληροφορίες:

A/A επιχείρησης	
Βιομ. κώδικας (NACE)	
Επαρχία	
Μέθοδος	

Στοιχεία Βάσης (2000)

A/A	Προϊόντα	Μονάδα Μέτρησης	Μέση μηνιαία ποσότητα παραγωγής	Μέση τιμή κατά μονάδα ποσότητας	Μέση μηνιαία αξία παραγωγής
1.					
2.					
3.					
4.					
5.					
Συνολική Αξία Πωλήσεων					
Συνολική Αξία Εξαγωγών					
Συνολική Αξία Παραγωγής					

Τρέχουσα Παραγωγή 2008

A/A	Ιανουάριος	Φεβρουάριος	Μάρτιος	Απρίλιος	Μάιος	Ιούνιος
1.						
2.						
3.						
4.						
5.						
Πωλήσεις (αξία)						
Εξαγωγές (αξία)						
Δ.Τ.Β.Π.						

A/A	Ιούλιος	Αύγουστος	Σεπτέμβριος	Οκτώβριος	Νοέμβριος	Δεκέμβριος
1.						
2.						
3.						
4.						
5.						
Πωλήσεις (αξία)						
Εξαγωγές (αξία)						
Δ.Τ.Β.Π.						

Απογραφέας Παρατηρήσεις

Tel.: 22602180
Fax: 22602770

1444 NICOSIA

**QUESTIONNAIRE FOR THE COMPILATION OF DATA FOR
THE QUANTITY INDEX OF INDUSTRIAL PRODUCTION**

Base: 2000=100

Number of enterprise
or name of entrepreneur:

Address:

Tel:

Name of person providing the information:

Serial number of firm	
Industrial code (NACE)	
District	
Method	

Base Figures (2000)

Serial No.	Products	Unit of quantity	Average monthly quantity of production	Average price per unit of quantity	Average monthly value of production
1.					
2.					
3.					
4.					
5.					
Total Sales		X	X	X	
Total Exports					
Total Value of Production					

Current Production 2008

Serial No.	January	February	March	April	May	June
1.						
2.						
3.						
4.						
5.						
Sales (Value)						
Exports (Value)						
P.I.M.P.						

Serial No.	July	August	September	October	November	December
1.						
2.						
3.						
4.						
5.						
Sales (Value)						
Exports (Value)						
P.I.M.P.						

Enumerator: Remarks:

ΔΕΙΚΤΗΣ ΤΙΜΩΝ ΠΑΡΑΓΩΓΟΥ ΣΤΗ ΒΙΟΜΗΧΑΝΙΑ

Στήλες

Αύξοντας Αριθμός Επιχείρησης		1-4
Βιομηχανικός Κώδικας NACE		5-9

1. Επωνυμία της επιχείρησης ή όνομα ιδιοκτήτη:
2. Διεύθυνση:
3. Τηλ.:
4. Όνομα προσώπου της επιχείρησης που δίδει τις πληροφορίες:
5. ΠΡΟΪΟΝΤΑ ΚΑΙ ΤΙΜΕΣ

ΠΡΟΪΟΝΤΑ	Κώδικας Αγοράς	Κώδικας Προϊόντος	Ποσό- τητα Μονάδα	2008												Αξία πωλη- σεων 2000 (Ρο) (€) 61-62 (13) 61-62 (14) 65-74	63-64 Μέση τιμή 2000 (Ρο) 61-62 (14) 65-74
				Τιμή κατά μονάδα ποσότητας (€)													
				61-62 (01) Ιαν.	61-62 (02) Φεβρ.	61-62 (03) Μάρτ.	61-62 (04) Απρίλ.	61-62 (05) Μάϊος	61-62 (06) Ιούν.	61-62 (07) Ιουλ.	61-62 (08) Αύγ.	61-62 (09) Σεπτ.	61-62 (10) Οκτ.	61-62 (11) Νοέμ.	61-62 (12) Δεκ.		
Εγγόριες Πωλήσεις	49	50-58	59-60	65-74	65-74	65-74	65-74	65-74	65-74	65-74	65-74	65-74	65-74	65-74	65-74	65-74	
1.	1																
2.	1																
3.	1																
4.	1																
Εξαγωγές																	
1.	2																
2.	2																
3.	2																
4.	2																
Απογραφές																	
Πμερομηνία																	

Παρατηρήσεις:

- Οδηγίες: 1. Οι τιμές των προϊόντων αναφέρονται στην πρώτη Περίληψη κάθε μήνα.
 2. Για το κάθε προϊόν πρέπει να καθοριστεί επακριβώς η ονομασία του, ποιότητα, μέγεθος, περιεχόμενο κλπ.
 3. Η τιμή κατά μονάδα ποσότητας αναφέρεται στην τιμή πώλησης από το εργοστάσιο **εξαιρουμένου του φόρου προστιθέμενης αξίας και του φόρου καταναλωτής**
 4. Οι τιμές θα πρέπει να καταγράφονται σε € και σε γντ.
 5. Η αξία πωλησεων θα πρέπει να αναφέρεται στο συγκεκριμένο προϊόν και δεν πρέπει να περιλαμβάνει τις εκπτώσεις, προμήθειες και τα ναύλα στις περιπτώσεις εξαγωγών.

INDUSTRIAL OUTPUT PRICES INDEX

Columns

1. Name of enterprise or name of entrepreneur:
2. Address:
3. Tel:
4. Name of person providing the information:
5. PRODUCTS AND PRICES

PRODUCTS	Local and Export Market	Product Code	Quantity Unit	2008												Total Sales 2000 (€) 61-62 (13)	Average Price 2000 (Po) 61-62 (14)
				Price per Unit of Quantity (€)													
				61-62 (01)	61-62 (02)	61-62 (03)	61-62 (04)	61-62 (05)	61-62 (06)	61-62 (07)	61-62 (08)	61-62 (09)	61-62 (10)	61-62 (11)	61-62 (12)		
Jan.	Feb.	March	April	May	June	July	Aug.	Sept.	Oct.	Nov.	Dec.						
Local Market	49	50-58	59-60	65-74	65-74	65-74	65-74	65-74	65-74	65-74	65-74	65-74	65-74	65-74	65-74	65-74	
1.	1																
2.	1																
3.	1																
4.	1																
Export Market	2																
1.	2																
2.	2																
3.	2																
4.	2																
Enumerator																	
Date of Recording Prices																	

Remarks:

- Notes:
1. The reference period is the first Thursday of each month.
 2. For each of the main products specify its exact name, brand, size, content etc.
 3. The price per unit of quantity is the ex-factory price **excluding value added tax and excise duties where applicable**.
 4. Prices should be recorded in € and cents.
 5. Total sales should refer to the value of sales of each product specified during the whole year excluding discounts, commissions and expenses incurred for the transportation of goods abroad.

METHODOLOGY OF THE INDEX OF INDUSTRIAL PRODUCTION

SCOPE AND COVERAGE

The purpose of this index is to provide a measure of the changes of the industrial sector of the country in physical terms and thus indicate the real changes free from price variations.

This is a quantum index based on physical quantities of individual commodities produced and it is compiled monthly.

The index covers mining, quarrying, manufacturing, electricity, gas and water and a general index which is a combination of the indices for the three divisions.

The indices cover all establishments for mining and quarrying, electricity and gas while for manufacturing they cover a representative sample of all enterprises and for water the Water Boards and the Water Purification and Plants desalination.

FORMULA USED AND METHOD OF COMPILATION

The index is a base-weighted arithmetic average of quantity relatives computed according to the Laspeyres formula.

The index is calculated in three major stages. First an index of production by product or group of products or by industrial establishment is compiled. This index is quite simple reflecting relations between quantities produced during a given period and quantities at the base period of comparison. (The resulting relation is multiplied by 100). Then these indices at the 3-digit group level of economic activity are successively combined into indices for sub-branches (2-digit group), then into (2-letter group) branches of industrial activity. Finally, the branch indices are combined into indices for the division and total industrial sector. Appropriate weights are utilized at each stage of combination.

The final index is the weighted average of individual indices. Mathematically the procedure can be formulated as follows:

Let Q_{0i} and Q_{ti} denote the quantities produced for the commodity i during the base period (or zero period) and the given period t , respectively.

The quantity index I_{ti} of the item i at time t is given by $I_{ti} = \frac{Q_{ti}}{Q_{0i}} \times 100$

Quantity index for each enterprise (I_E) is calculated by:

$$I_E = \frac{\sum_i I_{ti} W_{0i}}{\sum_i W_{0i}} \quad \text{where} \quad \begin{array}{ll} I_{ti} & = \text{is quantity index for each item} \\ W_{0i} & = \text{is the weight for each commodity} \\ I_E & = \text{enterprise index} \end{array}$$

Afterwards the Quantity Index (I_E) for each enterprise, is used to calculate the Quantity Index (I_C) at the three digit level as follows:

$$I_C = \frac{\sum_j I_{Ej} W_{0j}}{\sum_j W_{0j}} \quad \text{where} \quad \begin{array}{ll} I_C & = \text{Quantity Index of each code at three digit level} \\ I_{Ej} & = \text{Quantity Index of each enterprise} \\ W_{0j} & = \text{Weight of each enterprise at base period} \\ J & = \text{Is the number of enterprises in the sample in each code at three digit level} \end{array}$$

After this the total Index of manufacturing I_M is calculated using as weight the value added of each code at three digit level at the base period.

$$I_M = \frac{\sum_e I_{ce} W_{0e}}{\sum_l W_{0e}}$$

where I_M = Quantity Index of total manufacturing
 I_{ce} = Quantity Index of each code at three digit level
 W_{0e} = Value added of each code at three digit level
 l = number of three digit codes

The index has been chiefly based on physical quantities of individual commodities produced. However, in the case of heterogeneous products where no quantity measurement is possible, value indices are compiled, deflated by corresponding price indices.

WEIGHTING

The weights utilized in combining indices of production by product or industrial establishment into 3-digit groups of industrial activity are proportional to the value of gross output at ex-factory prices in the base year. The weights utilized in combining the 3-digit groups into broader classes at the 2-digit group or two-letter groups and into divisional indices and then into the index of total industrial activity are proportional to their value added in base year, derived from the respective Industrial Production Survey. The weights for each division in the latest base year i.e. 2000 were:

Major Division C. Mining and Quarrying	2,3
Major Division D. Manufacturing	79,9
DA. Manufacture of Food Products; Beverages and Tobacco	25,1
DB. Manufacture of Textiles and Textile Products	5,1
DC. Manufacture of Leather and Leather Products	1,1
DD. Manufacture of Wood and Wood Products	5,2
DE. Manufacture of Pulp; Paper and Paper Products; Publishing and Printing	7,2
DF. Manufacture of Refined Petroleum Products	1,1
DG. Manufacture of Chemicals, Chemical Products and Man-Made Fibres	5,5
DH. Manufacture of Rubber and Plastic Products	2,6
DI. Manufacture of Other Non-Metallic Mineral Products	9,1
DJ. Manufacture of Basic Metals and Fabricated Metal Products	7,0
DK. Manufacture of Machinery and Equipment n.e.c.	2,2
DL. Manufacture of Electric and Optical Equipment	1,6
DM. Manufacture of Transport Equipment	0,8
DN. Manufacturing n.e.c.	6,3
Major Division E. Electricity, Gas and Water Supply	17,8
40 Production and Distribution of Electricity	14,9
41 Collection, Purification and Distribution of Water	2,9

METHODOLOGY OF THE INDUSTRIAL OUTPUT PRICES INDEX

SCOPE AND COVERAGE

The price index for the manufacturing sector aims at measuring changes in the average selling prices, excluding discounts, commissions and excise taxes, of the main products manufactured in Cyprus in each industrial sub-sector.

The sample includes 278 establishments covering about 70% of the 2000 gross output, in each manufacturing industry at the 4-digit level of classification. The choice of products was based on the criterion of highest value of sales in 2000. From each establishment the main four products channeled to the local market and the main four products channeled to the export market were selected. Therefore price indices of locally consumed and exported goods, as well as a general price index could be compiled.

The prices of the selected products are taken monthly – the first Thursday of each month – and they represent ex-factory prices excluding excise taxes, discounts and commissions.

FORMULA USED AND METHOD OF COMPILATION

The index is a base-weighted arithmetic average of price relatives computed according to the Laspeyre's formula:

$$P_{0t} = \frac{\sum p_t q_0}{\sum p_0 q_0} = \frac{\sum \left(\frac{p_t}{p_0} \cdot p_0 q_0 \right)}{\sum (p_0 q_0)}$$

where P_{0t} = the price index in the current period t, relative to the base period 0.

p_t = the price of a product in the current period t.

p_0 = the price of a product in the base period 0.

q_0 = the quantity sold in the base period 0.

The calculation of the index is done in two major stages. First an index by product and industry is compiled at the 4-digit level of classification of industries. The procedure reflects the relationship between prices prevailing at the current and the base period. The resulting relation is multiplied by 100.

Then the indices at 4-digit level are successively grouped into 3-digit, 2-digit and finally into the general index of the manufacturing sector by utilizing appropriate weights at each stage.

The general index is the weighted average of individual indices. Mathematically the procedure may be formulated as follows:

Let p_{0i} and p_{ti} denote the prices of the item i during the base period 0 and the current period t, respectively.

The price relative of the product i at time t is given by:

$$n_i = \frac{p_{ti}}{p_{0i}} \times 100$$

and the price I_j for a group or products (or industrial group) j is represented by:

$$I_j = \frac{\sum (n_i S_{0i})}{\sum S_{0i}} \times 100$$

Where S_{0i} is the sales of the product i at the base period 0 and summation (Σ) extends over all products of the group. Then the general price index I_p at time t is given by:

$$I_p = \frac{\sum_j I_j G_j}{\sum_j G_j}$$

where G_j is the gross output¹ of the sub-sector j at the base period 0, while the summation (Σ) extends over all industrial groups.

The average index for the whole year is the arithmetic average of the monthly indices.

WEIGHTING

The weights utilized in combining price indices by product and industry into 4-digit groups are proportional to the value of sales of the four main products of each establishment in the base period. The weights utilized in combining the 4-digit groups into broader classes at the 3rd or 2nd-digit level and finally into the general index for the Manufacturing Sector are proportional to the value of Gross Output in the base period for each industrial group.

¹ *Gross Output is the value of goods produced, services rendered to others net receipts from the sales of goods sold in the same condition as purchased, other receipts and changes in the value of work in progress at the end of 2000. The valuation of gross output is at prices secured by the enterprise excluding excise tax, discounts and commissions.*