



ΚΥΠΡΙΑΚΗ ΔΗΜΟΚΡΑΤΙΑ  
REPUBLIC OF CYPRUS

---

**ΣΤΑΤΙΣΤΙΚΕΣ ΒΙΟΜΗΧΑΝΙΑΣ**  
**INDUSTRIAL STATISTICS**  
**2010**

---

***ΣΤΑΤΙΣΤΙΚΗ ΥΠΗΡΕΣΙΑ***  
***STATISTICAL SERVICE***

---

Στατιστικές Βιομηχανίας ● Σειρά II ● Αρ. Έκθεσης 47  
Industrial Statistics ● Series II ● Report No. 47

Διατίθεται από το Τυπογραφείο της Κυπριακής Δημοκρατίας  
Obtainable from the Printing Office of the Republic of Cyprus

**Τιμή/Price: € 13,50**



## ΠΡΟΛΟΓΟΣ

Η έκθεση “Στατιστικές Βιομηχανίας”, που κυκλοφορεί ετήσια από το 1963, στοχεύει στην παροχή μιας ολοκληρωμένης εικόνας της διάρθρωσης και των εξελίξεων στο βιομηχανικό τομέα.

Η έκθεση περιέχει λεπτομερείς πληροφορίες για την απασχόληση, την παραγωγή, τις πωλήσεις, την προστιθέμενη αξία, τα αποθέματα, τις επενδύσεις, τα έξοδα και τις τιμές. Τα στοιχεία που παρουσιάζονται αναφέρονται στην Έρευνα Βιομηχανίας 2009. Τα στοιχεία αναφέρονται μόνο στις ελεγχόμενες από το κράτος περιοχές και δεν περιλαμβάνουν το μέρος της νήσου που βρίσκεται υπό Τουρκική κατοχή από τον Ιούλιο του 1974.

Η έκθεση ετοιμάστηκε από το προσωπικό του Κλάδου Στατιστικών Βιομηχανίας της Στατιστικής Υπηρεσίας, υπό την καθοδήγηση του κ. Χ. Αλκιβιάδους, Λειτουργού Στατιστικής και τη γενική επίβλεψη του κ. Π. Πρωτοπαπά, Ανώτερου Λειτουργού Στατιστικής, Προϊσταμένου του Τομέα Στατιστικών Βιομηχανίας, Κατασκευών, Ενέργειας, Περιβάλλοντος και Επιστήμης και Τεχνολογίας. Τη δακτυλογράφηση και ηλεκτρονική επεξεργασία της έκθεσης ανέλαβε η κα Μ. Παναγή.

Θερμές ευχαριστίες απευθύνονται σ’όλες τις επιχειρήσεις, υποστατικά και άτομα για την πρόθυμη ανταπόκριση, συνεργασία και βοήθειά τους στην παροχή των αναγκαίων στοιχείων.

Γ. Χρ. Γεωργίου  
Διευθυντής  
Στατιστικής Υπηρεσίας

Σεπτέμβριος, 2011

## PREFACE

The “Industrial Statistics” report, published annually since 1963, aims at providing a comprehensive picture of the evolution, structure and developments in the industrial sector.

The report contains detailed information on employment, output, sales, value added, stocks, investments, costs and prices. The data presented refer to the Industrial Survey 2009. Data refer only to the Government controlled area, excluding the part of the island occupied by Turkish troops since July 1974.

This publication was prepared by the staff of the Industrial Statistics Section of the Statistical Service, under the guidance of Mr. Ch. Alkiviadous, Statistics Officer, and the general supervision of Mr. P. Protopapas, Senior Statistics Officer, Head of the Industry, Construction, Energy, Environment and Science and Technology Statistics Division. The typing and computer processing of this publication was undertaken by Mrs. M. Panagi.

Sincere thanks are extended to all firms and entrepreneurs for their co-operation and assistance in providing the necessary data.

G. Chr. Georgiou  
Director  
Statistical Service

September, 2011



<b>ΠΕΡΙΕΧΟΜΕΝΑ</b>	<u>Σελίδα</u> <u>Page</u>	<b>CONTENTS</b>
<b>ΕΙΣΑΓΩΓΗ</b>	<b>9</b>	<b>INTRODUCTION</b>
Συνοπτικά Αποτελέσματα για το Έτος 2010	11-15	Summary Results for the Year 2010
Αναλυτικά Αποτελέσματα για το Έτος 2009	15-22	Detailed Results for the Year 2009
Μεθοδολογικές Σημειώσεις	23-28	Methodological Notes
Ορισμοί που Χρησιμοποιήθηκαν	28-31	Definitions of Terms Used
Νομισματική Μονάδα που Χρησιμοποιήθηκε	31	Currency Unit Used
Επεξήγηση Συμβόλων	31-32	Symbols Used
<b>ΤΑΞΙΝΟΜΗΣΗ ΒΙΟΜΗΧΑΝΙΚΩΝ ΔΡΑΣΤΗΡΙΟΤΗΤΩΝ</b>	<b>33-44</b>	<b>CLASSIFICATION OF INDUSTRIAL ACTIVITIES</b>
<b>ΣΥΝΟΠΤΙΚΟΙ ΠΙΝΑΚΕΣ</b>	<b>45</b>	<b>SUMMARY TABLES</b>
1. Απασχόληση, Ακαθάριστη Αξία Παραγωγής και Προστιθέμενη Αξία κατά Βιομηχανική Δραστηριότητα, 1966-2010	47-49	1. Persons Engaged, Gross Output and Value Added by Industrial Activity, 1966-2010
2. Ακαθάριστη Αξία Παραγωγής και Προστιθέμενη Αξία ανά Απασχολούμενο Άτομο και Ποσοστό Προστιθέμενης Αξίας επί της Ακαθάριστης Αξίας Παραγωγής κατά Βιομηχανική Δραστηριότητα, 1966-2010	50-52	2. Gross Output and Value Added Per Person Engaged and Ratio of Value Added to Gross Output by Industrial Activity, 1966-2010
3. Προστιθέμενη Αξία κατά Κατηγορία Συντελεστή Εισοδημάτων και Βιομηχανική Δραστηριότητα, 1995, 2000-2009	53-55	3. Value Added by Category of Factor Income and Industrial Activity, 1995, 2000-2009
4. Κεφαλαιουχικές Επενδύσεις κατά Είδος, Κατηγορία Επενδυτή και Βιομηχανική Δραστηριότητα, 1992-2010	56-58	4. Expenditure on Fixed Assets by Type, Category of Investor and Industrial Activity, 1992-2010
5(α). Απασχόληση, Ακαθάριστη Αξία Παραγωγής, Προστιθέμενη Αξία και Εγχώριες Εξαγωγές στη Μεταποίηση, 1971-2010	59	5(a). Persons Engaged, Gross Output, Value Added and Domestic Exports in Manufacturing, 1971-2010
5(β). Απασχόληση, Ακαθάριστη Αξία Παραγωγής και Προστιθέμενη Αξία στα Ορυχεία και Λατομεία και στην Παροχή Ηλεκτρισμού και Νερού, 1970-2010	60	5(b). Persons Engaged, Gross Output and Value Added in Mining and Quarrying, Electricity and Water Supply, 1970-2010
6. Απασχόληση κατά Βιομηχανική Δραστηριότητα, 1995-2010	61-62	6. Persons Engaged by Industrial Activity, 1995-2010
7. Ακαθάριστη Αξία Παραγωγής κατά Βιομηχανική Δραστηριότητα, 1995-2010	63-64	7. Gross Output by Industrial Activity, 1995-2010
8. Προστιθέμενη Αξία κατά Βιομηχανική Δραστηριότητα, 1995-2010	65-66	8. Value Added by Industrial Activity, 1995-2010
9. Κεφαλαιουχικές Επενδύσεις κατά Είδος και Βιομηχανική Δραστηριότητα, 1996-2010	67-73	9. Expenditure on Fixed Assets by Type and Industrial Activity, 1996-2010

	<u>Σελίδα</u> <u>Page</u>	
10. Εγχώριες Εξαγωγές Βιομηχανικών Προϊόντων κατά Βιομηχανική Δραστηριότητα, 1995-2010	74-75	10. Domestic Exports of Industrial Goods by Industrial Activity, 1995-2010
11. Κατανάλωση Ηλεκτρικού Ρεύματος και Νερού, 1966-2010	76	11. Consumption of Electricity and Water, 1966-2010
12. Αριθμός Υποστατικών, Απασχόληση και Παραγωγή της Οικοτεχνίας κατά Είδος Οικοτεχνίας, 1962, 1966, 1972, 1982, 1992	77-78	12. Establishments, Persons Engaged and Output in Cottage Industry by Activity 1962, 1966, 1972, 1982, 1992
<b>ΑΝΑΛΥΤΙΚΟΙ ΠΙΝΑΚΕΣ</b>	<b>79</b>	<b>DETAILED TABLES</b>
1. Απασχόληση, Ακαθάριστη Αξία Παραγωγής, Προστιθέμενη Αξία και Κεφαλαιουχικές Επενδύσεις κατά Βιομηχανική Δραστηριότητα, 2010 (Προκαταρκτικές Εκτιμήσεις)	81-86	1. Persons Engaged, Gross Output, Value Added and Expenditure on Fixed Assets by Industrial Activity, 2010 (Provisional Estimates)
2. Αριθμός Επιχειρήσεων, Απασχόληση, Ακαθάριστη Αξία Παραγωγής, Προστιθέμενη Αξία και Κεφαλαιουχικές Επενδύσεις κατά Βιομηχανική Δραστηριότητα, 2009	87-92	2. Number of Enterprises, Persons Engaged, Gross Output, Value Added and Expenditure on Fixed Assets by Industrial Activity, 2009
3. Αριθμός Επιχειρήσεων, Απασχόληση, Ακαθάριστη Αξία Παραγωγής, Προστιθέμενη Αξία και Κεφαλαιουχικές Επενδύσεις κατά Βιομηχανική Δραστηριότητα και Κατηγορία Απασχόλησης, 2009	93-96	3. Number of Enterprises, Persons Engaged, Gross Output, Value Added and Expenditure on Fixed Assets by Industrial Activity and Employment Size Group, 2009
4. Ανάλυση Εξόδων κατά Βιομηχανική Δραστηριότητα, 2009	97-105	4. Cost Analysis by Industrial Activity, 2009
5. Απασχόληση και Εργατικά Έξοδα κατά Κατηγορία Εργαζομένων και Βιομηχανική Δραστηριότητα, 2009	106-111	5. Persons Engaged and Labour Costs by Occupational Category and Industrial Activity, 2009
6. Ανάλυση του Κύκλου Εργασιών κατά Βιομηχανική Δραστηριότητα, 2009	112-116	6. Composition of Turnover by Industrial Activity, 2009
7. Ανάλυση της Ακαθάριστης Αξίας Παραγωγής κατά Βιομηχανική Δραστηριότητα, 2009	117-125	7. Composition of Gross Output by Industrial Activity, 2009
8. Λοιπά Έσοδα μη Περιληφθέντα στην Ακαθάριστη Αξία Παραγωγής κατά Βιομηχανική Δραστηριότητα, 2009	126-128	8. Other Income not Included in Gross Output by Industrial Activity, 2009
9. Έξοδα Παραγωγής κατά Βιομηχανική Δραστηριότητα, 2009	129-137	9. Production Expenses by Industrial Activity, 2009
10. Διοικητικά και Άλλα Συναφή Έξοδα κατά Βιομηχανική Δραστηριότητα, 2009	138-146	10. Administrative and Other Related Expenses by Industrial Activity, 2009
11. Ενοίκια, Τόκοι Δανείων, Αποσβέσεις και Έμμεσοι Φόροι κατά Βιομηχανική Δραστηριότητα, 2009	147-151	11. Rents, Interest, Depreciation and Indirect Taxes by Industrial Activity, 2009
12. Αξία Αποθεμάτων κατά Είδος και Βιομηχανική Δραστηριότητα στην Αρχή και το Τέλος του 2009	152-156	12. Value of Stocks by Type and Industrial Activity at the Beginning and the End of 2009

	<u>Σελίδα</u> <u>Page</u>	
13. Κεφαλαιουχικές Επενδύσεις κατά Είδος και Βιομηχανική Δραστηριότητα, 2009	157-161	13. Expenditure on Fixed Assets by Type and Industrial Activity, 2009
14. Πωλήσεις Βιομηχανικών Προϊόντων κατά Είδος, 2006-2009	162-190	14. Sales of Industrial Commodities by Type, 2006-2009
15. Εγχώριες Εξαγωγές Βιομηχανικών Προϊόντων, 2006-2010	191-194	15. Domestic Exports of Industrial Products, 2006-2010
16. Κατά Κεφαλή Κατανάλωση Επιλεγμένων Ειδών Διατροφής, Ποτών και Καπνού, 1976, 1986, 1992, 2000 και 2008-2009	195-196	16. Per Capita Consumption of Selected Food, Beverage and Tobacco Manufactured Products, 1976, 1986, 1992, 2000 and 2008-2009
<b>ΔΕΙΚΤΕΣ ΠΑΡΑΓΩΓΗΣ, ΚΥΚΛΟΥ ΕΡΓΑΣΙΩΝ ΚΑΙ ΤΙΜΩΝ ΣΤΗ ΒΙΟΜΗΧΑΝΙΑ</b>	<b>197</b>	<b>PRODUCTION, TURNOVER AND PRICE INDICES FOR INDUSTRY</b>
1. Δείκτης Βιομηχανικής Παραγωγής 2007-2010	199	1. Industrial Production Index, 2007-2010
2. Δείκτης Κύκλου Εργασιών Βιομηχανίας, 2007-2010	200-201	2. Industrial Turnover Index, 2007-2010
3. Δείκτης Τιμών Παραγωγού στη Βιομηχανία, 2007-2010	202-203	3. Industrial Output Prices Index, 2007-2010
<b>ΕΝΕΡΓΕΙΑ</b>	<b>205</b>	<b>ENERGY</b>
1. Πωλήσεις Προϊόντων Πετρελαίου κατά Είδος, 1966-2010	207-208	1. Sales of Petroleum Products by Type, 1966-2010
2. Αξία Πωλήσεων Προϊόντων Πετρελαίου σε Λιανικές Τιμές Αγοράς κατά Είδος, 1966-2010	209-210	2. Value of Sales of Petroleum Products at Retail Market Prices by Type, 1966-2010
3. Τιμές Προϊόντων Πετρελαίου κατά Είδος 1966-2010	211-212	3. Prices of Petroleum Products by Type, 1966-2010
4. Εισαγωγές Προϊόντων Πετρελαίου, 1966-2010	213	4. Imports of Petroleum Products, 1966-2010
5. Εγκατεστημένη Ισχύς των Ηλεκτρογεννητριών, 1964-2010	214	5. Installed Capacity of Electric Generators, 1964-2010
6. Ακαθάριστη Παραγωγή Ηλεκτρικού Ρεύματος, 1973-2010	215	6. Gross Production of Electricity, 1973-2010
7. Κατανάλωση Ηλεκτρικού Ρεύματος κατά Κατηγορία, 1973-2010	216	7. Electricity Consumption by Category, 1973-2010
8. Αξία της Κατανάλωσης Ηλεκτρικού Ρεύματος κατά Κατηγορία, 1967-2010	217	8. Value of Electricity Consumption by Category, 1967-2010
9. Μέση Τιμή του Ηλεκτρισμού ανά Κιλοβατώρα κατά Κατηγορία, 1967-2010	218	9. Average Price of Electricity per kWh by Category, 1967-2010
10. Ισολογισμός Ηλεκτρισμού, 2005-2009	219	10. Electricity Balance, 2005-2009
11. Κατανάλωση Ηλεκτρισμού κατά Τομέα, 2006-2009	220-222	11. Consumption of Electricity by Sector, 2006-2009
12. Παραγωγή Ηλεκτρισμού από Ανανεώσιμες Πηγές Ενέργειας 2004-2010	223	12. Production of Electricity from Renewable Energy Sources, 2004-2010
13. Παραγωγή Θερμότητας από Ανανεώσιμες Πηγές Ενέργειας, 2000-2010	223	13. Production of Heat from Renewable Energy Sources, 2000-2010

	<u>Σελίδα</u>	
	<u>Page</u>	
<b>ΠΑΡΑΡΤΗΜΑ</b>	<b>225</b>	<b>APPENDIX</b>
1. Ερωτηματολόγια που Χρησιμοποιήθηκαν	227-250	1. Questionnaires Used
2. Μεθοδολογία του Δείκτη Βιομηχανικής Παραγωγής	251-254	2. Methodology of the Index of Industrial Production
3. Μεθοδολογία του Δείκτη Τιμών Παραγωγού στη Βιομηχανία	255-258	3. Methodology of the Industrial Output Prices Index



**ΕΙΣΑΓΩΓΗ**  
**INTRODUCTION**



## ΕΙΣΑΓΩΓΗ

### **I. ΣΥΝΟΠΤΙΚΑ ΑΠΟΤΕΛΕΣΜΑΤΑ ΓΙΑ ΤΟ ΕΤΟΣ 2010**

#### ***1.1 Η Ανάπτυξη του Βιομηχανικού Τομέα***

Ο τομέας της βιομηχανίας κατά το 2010 παρουσίασε για δεύτερη συνεχόμενη χρονιά αρνητικό ρυθμό ανάπτυξης σε πραγματικούς όρους, μετά τους θετικούς ρυθμούς που είχαν καταγραφεί τις δύο προηγούμενες χρονιές. Σύμφωνα με προκαταρκτικά αποτελέσματα, ο ρυθμός αυτός (με βάση την προστιθέμενη αξία σε σταθερές τιμές αγοράς 2005 με τη μεθοδολογία της αλυσιδωτής σύνδεσης) στο σύνολο του τομέα παρουσίασε μείωση 0,5% το 2010, σε σύγκριση με μείωση 4,6% το 2009 και αύξηση 2,1% το 2008.

Η ακαθάριστη αξία παραγωγής του τομέα σε τρέχουσες τιμές αγοράς αυξήθηκε το 2010 κατά 3,5% φτάνοντας τα €4.470,4 εκατομμύρια σε σύγκριση με €4.319,9 εκατομμύρια το 2009. Η προστιθέμενη αξία σε τρέχουσες τιμές αγοράς εκτιμάται ότι ανήλθε στα €1.689,6 εκατομμύρια σε σχέση με €1.650,7 εκατομμύρια το 2009, σημειώνοντας αύξηση 2,4%. Η απασχόληση στο σύνολο του τομέα υπολογίζεται ότι μειώθηκε στις 38,1 χιλιάδες από 38,9 χιλιάδες το 2009.

## INTRODUCTION

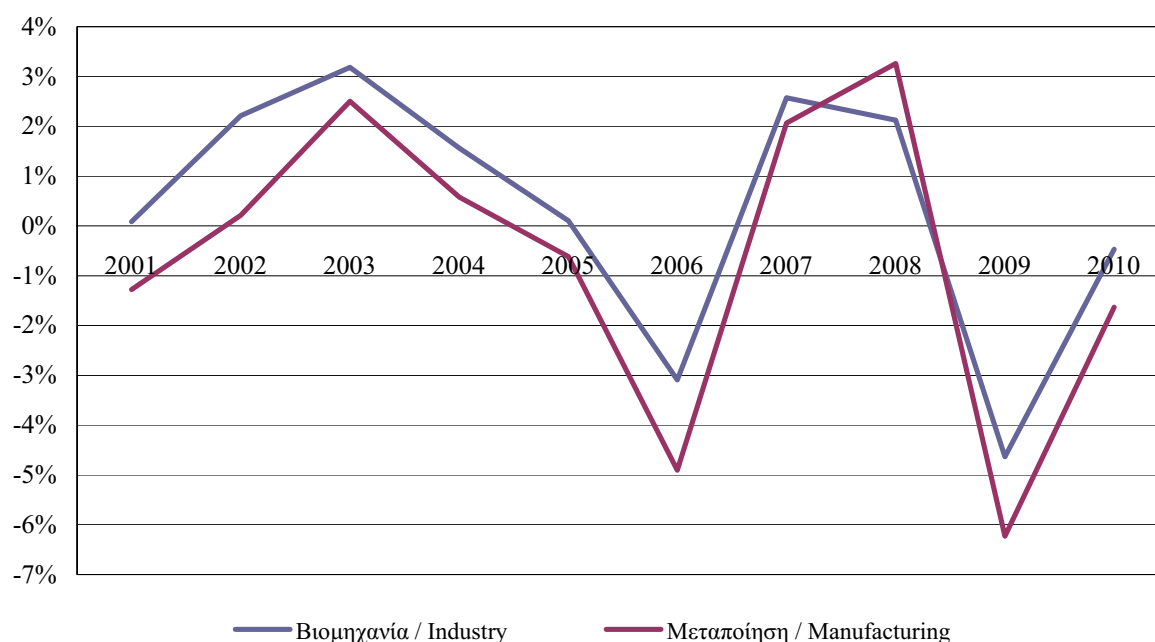
### **I. SUMMARY RESULTS FOR THE YEAR 2010**

#### ***1.1 Growth in Industrial Activity***

The industrial sector in 2010 registered a negative growth rate in real terms for a second year in a row, after the positive growth rates recorded in the two previous years. On the basis of provisional estimates, this rate (as measured in terms of value added at constant market prices of 2005 by the chain linking method) for the whole of the sector recorded a decrease of 0,5% in 2010, compared to a decrease of 4,6% in 2009 and an increase of 2,1% in 2008.

The gross output of the sector at current market prices increased in 2010 by 3,5% and reached €4.470,4 million, compared to €4.319,9 million in 2009. Value added at current market prices is estimated to have reached €1.689,6 million compared to €1.650,7 million in 2009, recording an increase of 2,4%. Employment in the whole of the sector is estimated to have registered a decrease to 38,1 thousand compared to 38,9 thousand in 2009.

**Διάγρ. 1. Ετήσιος Πραγματικός Ρυθμός Μεταβολής της Προστιθέμενης Αξίας, 2001-2010**  
**Figure 1. Annual Real Growth Rate of Value Added, 2001-2010**



### 1.2 Μεταποίηση

Στη μεταποίηση, που αποτελεί και το μεγαλύτερο τμήμα της βιομηχανίας, η ακαθάριστη αξία παραγωγής σε τρέχουσες τιμές αγοράς έφτασε το 2010 τα €3.253,9 εκατομμύρια σε σύγκριση με €3.322,2 εκατομμύρια το 2009, σημειώνοντας μείωση 2,1%. Η προστιθέμενη αξία μειώθηκε κατά 3,6% στα €1.167,8 εκατομμύρια σε σχέση με €1.211,0 εκατομμύρια το 2009. Η απασχόληση μειώθηκε στις 34,6 χιλιάδες από 35,6 χιλιάδες το 2009. Οι πάγιες κεφαλαιουχικές επενδύσεις έφτασαν το 2010 τα €242,0 εκατομμύρια σε σχέση με €269,7 εκατομμύρια το 2009, παρουσιάζοντας μείωση 10,3%. Οι επενδύσεις σε μηχανήματα και εξοπλισμό αποτέλεσαν το 67,7% του συνόλου, σε κατασκευαστικά έργα το 26,7% και σε μεταφορικά μέσα το υπόλοιπο 5,6%.

### 1.3 Ορυχεία και Λατομεία

Η ακαθάριστη αξία παραγωγής σε τρέχουσες τιμές αγοράς στα ορυχεία και λατομεία ανήλθε το 2010 στα €90,4 εκατομμύρια, σημειώνοντας αύξηση 9,0% σε σχέση με το 2009, ενώ και η προστιθέμενη αξία αυξήθηκε κατά 9,7% στα €55,5 εκατομμύρια. Η απασχόληση έφτασε τα 585 άτομα σημειώνοντας μείωση 0,5%, ενώ οι πάγιες κεφαλαιουχικές επενδύσεις μειώθηκαν στα €16,3 εκατομμύρια, από €19,1 εκατομμύρια το 2009.

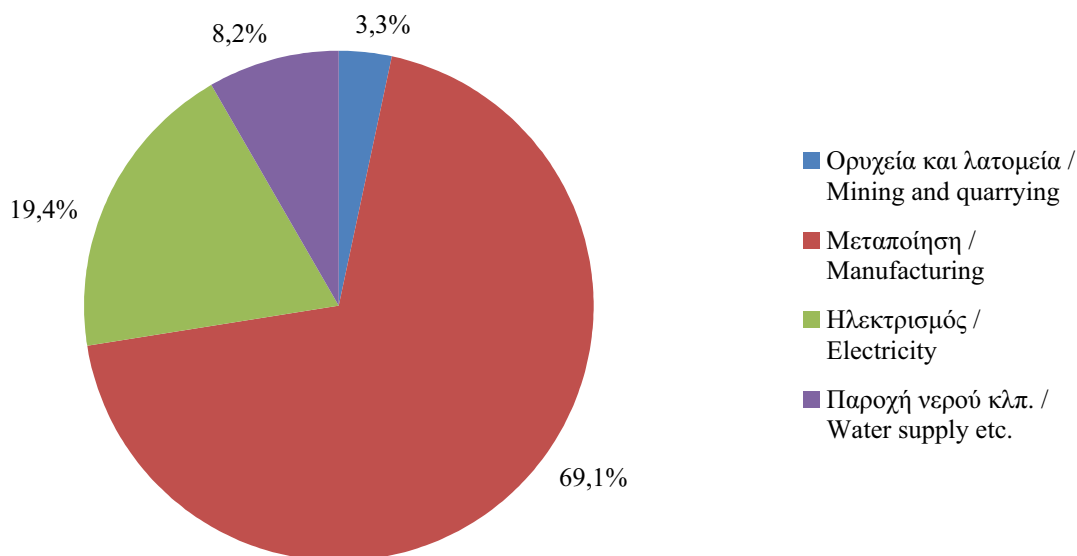
### 1.2 Manufacturing

In manufacturing, which constitutes the largest part of the industrial sector, gross output at current market prices reached €3.253,9 million in 2010 compared to €3.322,2 million in 2009, registering a decrease of 2,1%. Value added recorded a decrease of 3,6% to €1.167,8 million compared to €1.211,0 million in 2009. Employment decreased to 34,6 thousand compared to 35,6 thousand in 2009. Expenditure on fixed assets amounted to €242,0 million in 2010 compared to €269,7 million in 2009, recording a decrease of 10,3%. Machinery and equipment accounted for 67,7% of the total investment, construction work for 26,7% and transport equipment for the remaining 5,6%.

### 1.3 Mining and Quarrying

In mining and quarrying, gross output at current market prices reached €90,4 million in 2010, registering an increase of 9,0% compared to 2009, while value added also increased by 9,7% to €55,5 million. Employment reached 585 persons, registering a decrease of 0,5%, while expenditure on fixed assets decreased to €16,3 million compared to €19,1 million in 2009.

Διάγρ. 2. Διάρθρωση της Προστιθέμενης Αξίας της Βιομηχανίας, 2010  
Figure 2. Structure of the Industrial Value Added, 2010



#### **1.4 Παροχή Ηλεκτρικού Ρεύματος**

Στη δραστηριότητα της παροχής ηλεκτρικού ρεύματος, η ακαθάριστη αξία παραγωγής σε τρέχουσες τιμές αγοράς αυξήθηκε το 2010 κατά 25,5% στα €815,2 εκατομμύρια. Η προστιθέμενη αξία ανήλθε στα €327,0 εκατομμύρια, σημειώνοντας αύξηση 21,3%. Η απασχόληση εκτιμάται ότι αυξήθηκε κατά 2,3% φτάνοντας τα 1.507 άτομα, ενώ οι πάγιες κεφαλαιουχικές επενδύσεις σημείωσαν σημαντική αύξηση (66,6%), φτάνοντας τα €439,9 εκατομμύρια σε σχέση με €264,1 εκατομμύρια το 2009.

Οι πωλήσεις ηλεκτρισμού αυξήθηκαν κατά 2,7% και ανήλθαν στα 4.782,0 εκατομμύρια κιλοβατώρες το 2010, σε σύγκριση με 4.655,7 εκατομμύρια κιλοβατώρες το 2009. Η κατανάλωση ηλεκτρισμού για οικιακούς σκοπούς αυξήθηκε κατά 1,0% και αποτέλεσε το 36,3% της συνολικής κατανάλωσης. Η κατανάλωση ηλεκτρισμού για εμπορικούς σκοπούς αυξήθηκε κατά 3,8%, για βιομηχανικούς σκοπούς κατά 3,1%, για γεωργικούς σκοπούς κατά 6,0% και για οδικό φωτισμό κατά 5,4%.

#### **1.5 Παροχή Νερού, Επεξεργασία Λυμάτων, Διαχείριση Αποβλήτων και Δραστηριότητες Εξυγίανσης**

Στο τμήμα αυτό της βιομηχανίας, η ακαθάριστη αξία παραγωγής σε τρέχουσες τιμές αγοράς ανήλθε το 2010 στα €310,9 εκατομμύρια, σημειώνοντας αύξηση 17,3%. Η προστιθέμενη αξία αυξήθηκε επίσης κατά 16,5% και έφτασε τα €139,3 εκατομμύρια. Οι πάγιες κεφαλαιουχικές επενδύσεις σημείωσαν μικρή μείωση στα €127,9 εκατομμύρια σε σχέση με €128,2 εκατομμύρια το 2009 και η απασχόληση σημείωσε αύξηση 8,0% στα 1.406 άτομα.

Η κατανάλωση νερού στις αστικές περιοχές υπολογίζεται ότι έχει αυξηθεί κατά 4,4% στα 32,1 εκατομμύρια τόνους από 30,8 εκατομμύρια τόνους το 2009.

#### **1.6 Εξαγωγές Βιομηχανικών Προϊόντων**

Οι εξαγωγές βιομηχανικών προϊόντων εγχώριας παραγωγής έφτασαν το 2010 τα €475,4 εκατομμύρια σε σύγκριση με €393,9 εκατομμύρια το 2009, σημειώνοντας αύξηση 20,7%. Οι σημαντικότερες κατηγορίες βιομηχανικών προϊόντων που εξήχθησαν ήταν κατά σειρά σπουδαιότητας τα φαρμακευτικά προϊόντα, τα τρόφιμα και ποτά, τα ηλεκτρονικά, τα προϊόντα ανακύκλωσης, τα μηχανήματα και εξοπλισμός, τα βασικά μέταλλα και τα χημικά προϊόντα. Οι μεγαλύτερες αυξήσεις σε σχέση με το 2009

#### **1.4 Electricity Supply**

In the activity of electricity supply, the gross output at current market prices recorded an increase of 25,5% in 2010, reaching €815,2 million. Value added rose to €327,0 million, registering an increase of 21,3%. Employment is estimated to have increased by 2,3% to 1.507 persons, while expenditure on fixed assets increased significantly (by 66,6%), reaching €439,9 million compared to €264,1 million in 2009.

Sales of electricity rose by 2,7% and reached 4.782,0 million kWh in 2010 from 4.655,7 million kWh in 2009. Consumption of electricity by households increased by 1,0% and constituted 36,3% of the total consumption. Consumption of electricity for commercial purposes increased by 3,8%, for industrial purposes by 3,1%, for agricultural purposes by 6,0% and for public lighting by 5,4%.

#### **1.5 Water Supply, Sewerage, Waste Management and Remediation Activities**

In this part of the industrial sector, the gross output at current market prices rose to €310,9 million in 2010, registering an increase of 17,3%. Value added also increased by 16,5% and reached €139,3 million. Expenditure on fixed assets decreased slightly to €127,9 million from €128,2 million in 2009, while employment increased by 8,0% to 1.406 persons.

Consumption of water in the urban regions is provisionally estimated to have increased by 4,4% to 32,1 million tonnes, compared to 30,8 million tonnes in 2009.

#### **1.6 Exports of Industrial Products**

Exports of domestically produced industrial products reached €475,4 million in 2010 compared to €393,9 million in 2009, recording an increase of 20,7%. The most important categories of industrial products exported by order of importance were pharmaceutical products, food and beverages, electronics, recycled products, machinery and equipment, basic metals and chemical products. The largest increases compared to 2009 were

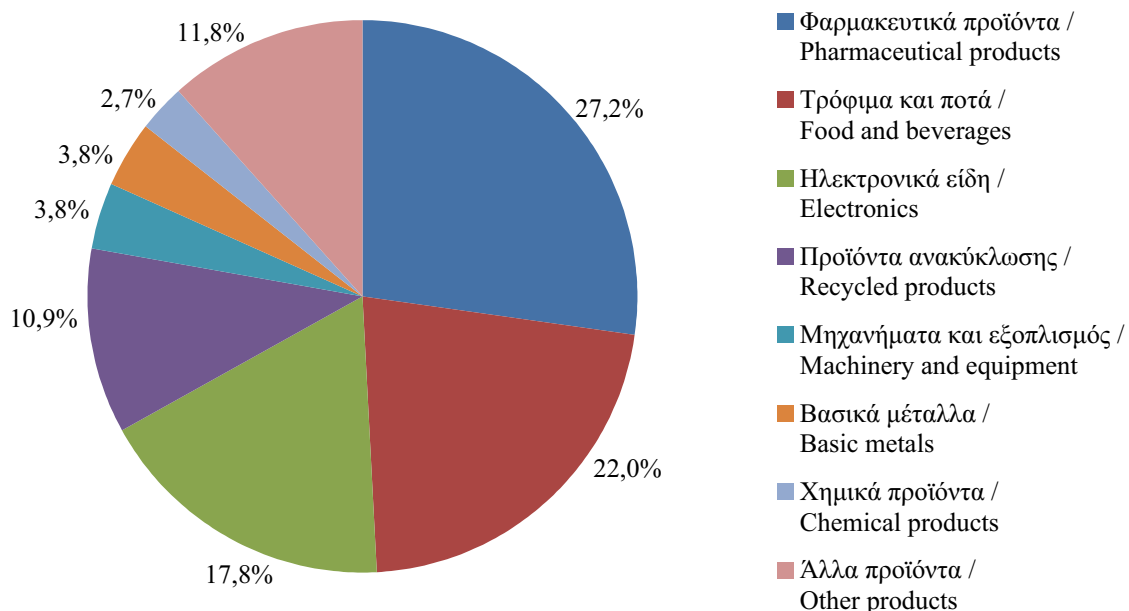
σημειώθηκαν στις εξαγωγές προϊόντων ανακύκλωσης, ηλεκτρονικών, τροφίμων, φαρμακευτικών προϊόντων, βασικών μετάλλων και επίπλων ενώ οι μεγαλύτερες μειώσεις σημειώθηκαν στις εξαγωγές ειδών ένδυσης, δερμάτινων ειδών και εξαρτημάτων μηχανοκινήτων οχημάτων.

Οι εξαγωγές προς τις χώρες της Ευρωπαϊκής Ένωσης αποτέλεσαν το 56,6% του συνόλου, οι εξαγωγές προς τις χώρες της Μέσης Ανατολής το 15,3% και οι εξαγωγές σε άλλες χώρες το 28,1%.

recorded in the exports of recycling products, electronics, food products, pharmaceutical products, basic metals and furniture, while the largest decreases were recorded in the exports of wearing apparel, leather products and accessories for motor vehicles.

Exports to countries of the European Union constituted 56,6% of total exports, exports to the countries of the Middle East 15,3% and exports to other countries 28,1%.

**Διάγρ. 3. Εξαγωγές Βιομηχανικών Προϊόντων, 2010**  
**Figure 3. Exports of Industrial Products, 2010**



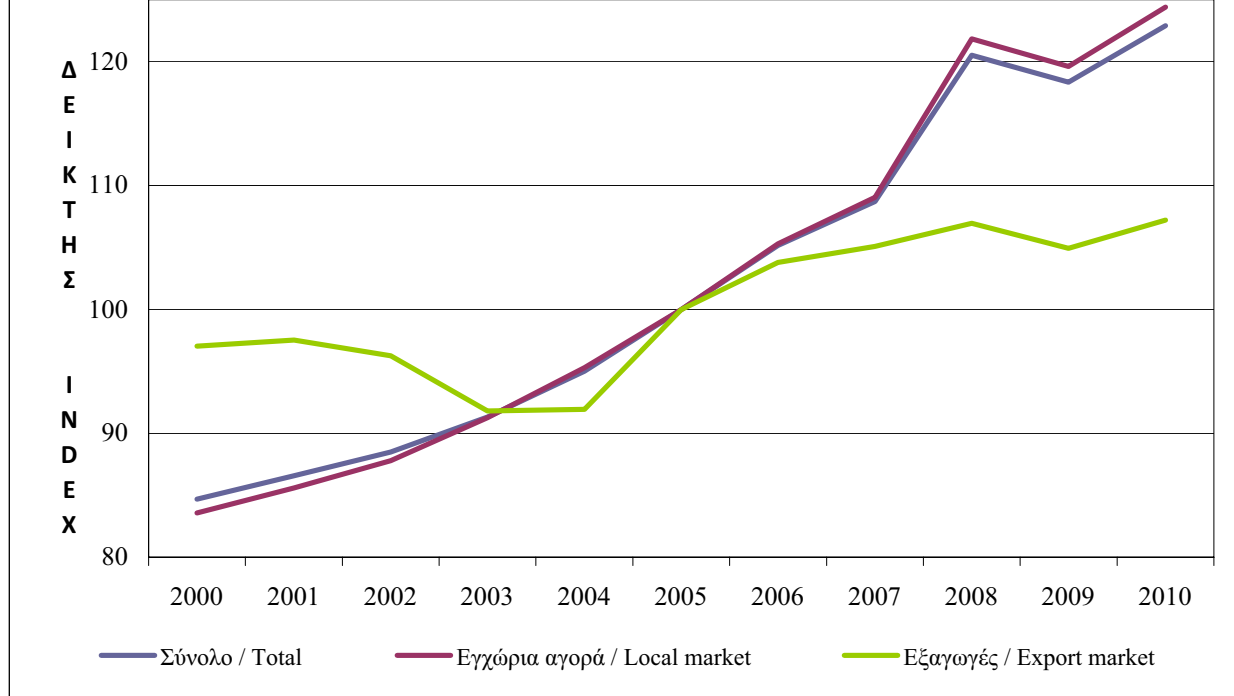
### 1.7 Δείκτης Τιμών Παραγωγού στη Βιομηχανία

Ο Δείκτης Τιμών Παραγωγού στη Βιομηχανία σημείωσε αύξηση 3,9% το 2010, σε σύγκριση με μείωση 1,8% το προηγούμενο έτος. Στη μεταποίηση σημειώθηκε αύξηση 0,7%, στα ορυχεία και λατομεία αύξηση 1,5%, στην παροχή ηλεκτρισμού αύξηση 20,1% και στην παροχή νερού και ανάκτηση υλικών επίσης αύξηση 17,2%. Ο δείκτης της εγχώριας αγοράς παρουσίασε αύξηση 4,0% και ο δείκτης των εξαγωγών αύξηση 2,2%.

### 1.7 Industrial Output Prices Index

The Industrial Output Prices Index increased by 3,9% over 2009, compared to a 1,8% decrease in the previous year. In manufacturing the index rose by 0,7%, in mining and quarrying by 1,5%, in electricity supply by 20,1% and in water supply and materials recovery by 17,2%. The index for the local market recorded an increase of 4,0% and for the exports market an increase of 2,2%.

**Διάγρ. 4. Δείκτης Τιμών Παραγωγού στη Βιομηχανία, 2000-2010 (Βάση 2005=100)**  
**Figure 4. Industrial Output Prices Index, 2000-2010 (Base 2005=100)**



## II. ΑΝΑΛΥΤΙΚΑ ΑΠΟΤΕΛΕΣΜΑΤΑ ΓΙΑ ΤΟ ΕΤΟΣ 2009

### 2.1 Η Διάρθρωση του Βιομηχανικού Τομέα

Κατά το 2009 λειτουργούσαν 5.814 επιχειρήσεις με κύρια δραστηριότητα στο βιομηχανικό τομέα. Οι επιχειρήσεις αυτές απασχόλησαν 38.936 άτομα και η συνεισφορά τους στο Ακαθάριστο Εγχώριο Προϊόν ανήλθε στα €1.650,7 εκατομμύρια.

Η παραγωγή τροφίμων είναι η μεγαλύτερη δραστηριότητα στο βιομηχανικό τομέα αφού συνεισφέρει 20,3% στην προστιθέμενη αξία, ενώ απασχολεί και το 29,0% των εργαζομένων στη βιομηχανία. Η παροχή ηλεκτρικού ρεύματος, αν και απασχολεί μόλις το 3,8% των εργαζομένων στη βιομηχανία, συνεισφέρει το 16,3% της προστιθέμενης αξίας του τομέα. Άλλες δραστηριότητες με σημαντικό μερίδιο στη συνολική προστιθέμενη αξία και την απασχόληση του τομέα είναι η παραγωγή άλλων μη μεταλλικών ορυκτών προϊόντων, η κατασκευή μεταλλικών προϊόντων, η ποτοποιία και η κατασκευή προϊόντων από ξύλο.

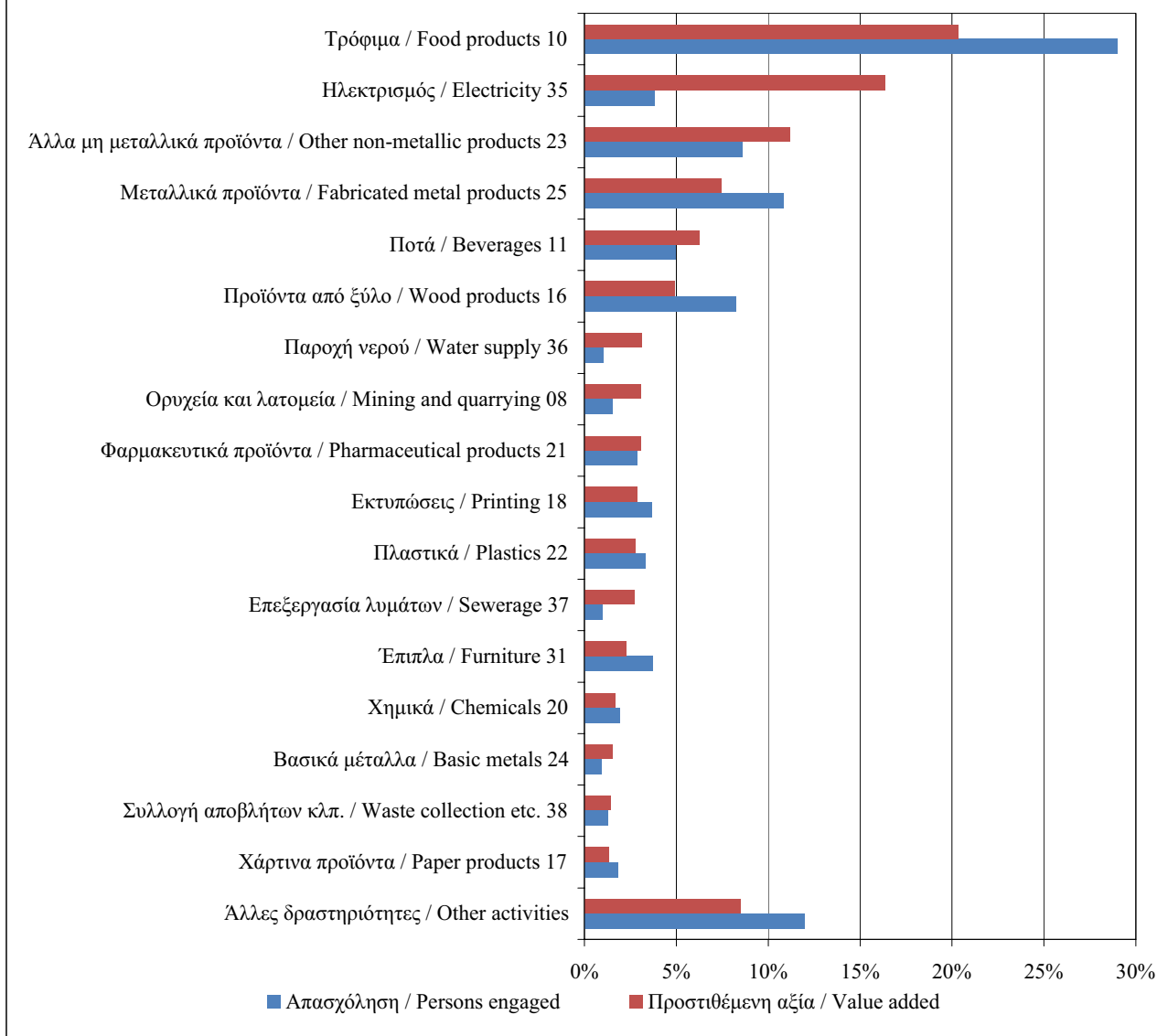
## II. DETAILED RESULTS FOR THE YEAR 2009

### 2.1 Structure of the Industrial Sector

In 2009, 5.814 enterprises were operating with their main activity in the industrial sector. These enterprises engaged 38.936 persons and their contribution to the Gross Domestic Product was €1.650,7 million.

The manufacture of food products is the largest activity in the industrial sector since it contributes 20,3% to the value added, while it occupies 29,0% of the persons engaged in industry. Although electricity supply only occupies 3,8% of the persons engaged in industry, it contributes 16,3% to the value added of the sector. Other activities with an important share in total value added and employment of the sector are the manufacture of other non-metallic mineral products, fabricated metal products, beverages and wood products.

**Διάγρ. 5. Ανάλυση της Προστιθέμενης Αξίας και της Απασχόλησης, 2009**  
**Figure 5. Breakdown of Industrial Value Added and Persons Engaged, 2009**

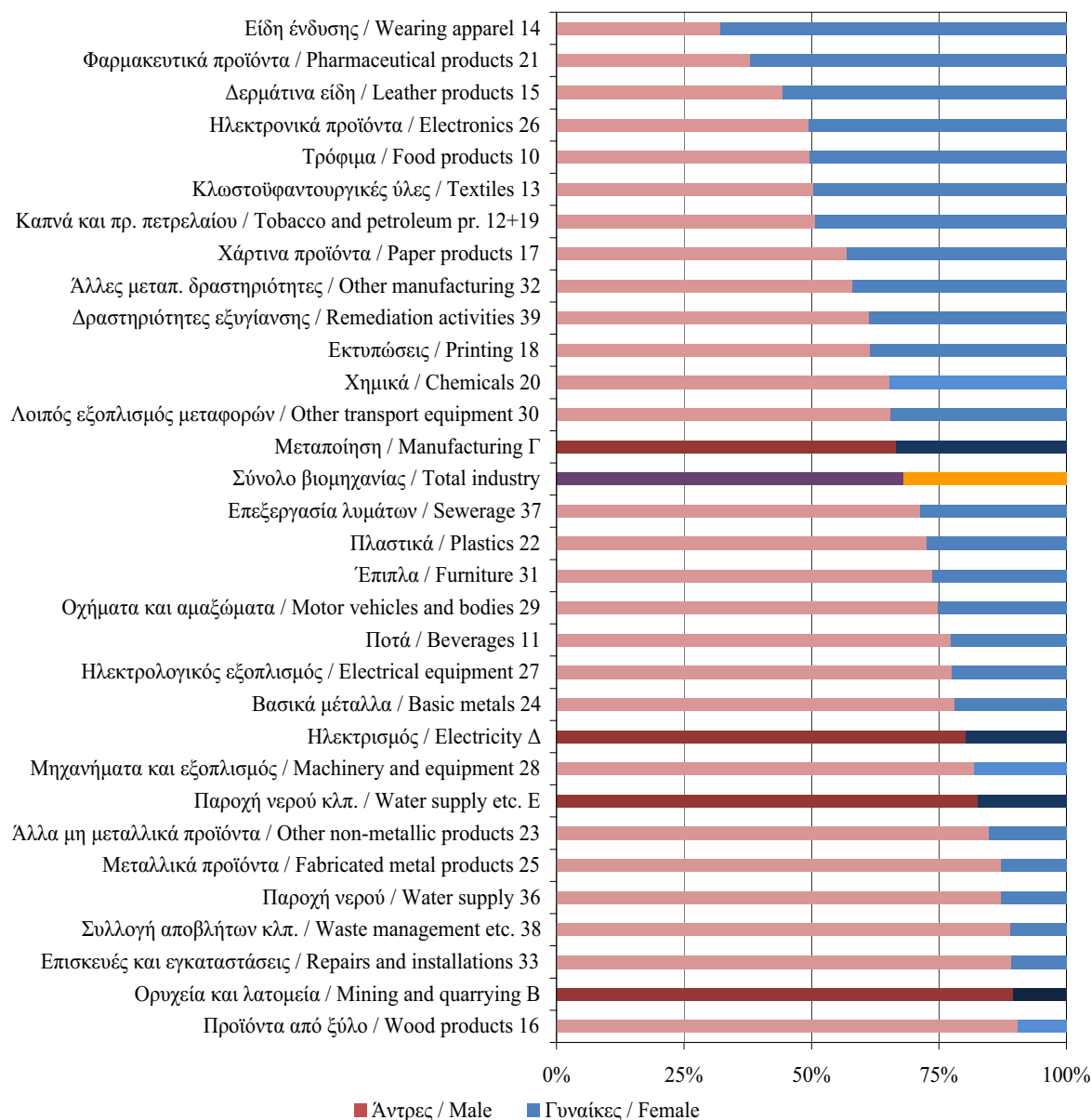


Η βιομηχανία παραμένει ένας τομέας στον οποίο η πλειοψηφία των εργαζομένων είναι άντρες. Στο σύνολο του τομέα, οι άντρες αποτελούν το 68,0% των απασχολούμενων ατόμων και οι γυναίκες το 32,0%. Στη μεταποίηση, οι άντρες αποτελούν το 66,6% των απασχολούμενων ατόμων και οι γυναίκες το υπόλοιπο 33,4%. Οι μόνες δραστηριότητες στις οποίες οι γυναίκες απασχολούμενες είναι περισσότερες από τους άντρες είναι αυτές της παραγωγής ειδών ένδυσης (67,9% γυναίκες), φαρμακευτικών προϊόντων, δερμάτινων ειδών, ηλεκτρονικών προϊόντων και τροφίμων (50,4% γυναίκες). Από την άλλη πλευρά, στα προϊόντα από ξύλο οι γυναίκες αποτελούν μόνο το 9,6% των απασχολούμενων ατόμων.

Industry remains a sector where the majority of the persons engaged are men. In the whole of the sector, men constitute 68,0% of the persons engaged and women 32,0%. In manufacturing, men constitute 66,6% of the persons engaged and women the remaining 33,4%. The only activities which engage more women than men are the manufacture of wearing apparel (67,9% women), pharmaceutical products, leather products, electronics and food products (50,4% women). On the other hand, in wood products women only constitute 9,6% of the persons engaged in this activity.



**Διάγρ. 6. Ανάλυση της Απασχόλησης ανά Φύλο, 2009**  
**Figure 6. Employment Breakdown by Gender, 2009**



Η ανταγωνιστικότητα συχνά ορίζεται ως η ικανότητα μιας επιχείρησης να βελτιώνει τη θέση της στη αγορά. Η διάρθρωση των δαπανών, οι επενδύσεις, όπως και η παραγωγικότητα παίζουν σημαντικό ρόλο στην ανταγωνιστικότητα μιας επιχείρησης. Τα επίπεδα παραγωγικότητας είναι δυνατό να αυξηθούν με την αναδιοργάνωση και την αναδιανομή των συντελεστών της παραγωγικής διαδικασίας, με την εισαγωγή νέων διαδικασιών και τεχνολογιών, με την αύξηση της ποιότητας του ανθρώπινου δυναμικού (μέσω εκπαίδευσης και ανάπτυξης δεξιοτήτων) και με τις πάγιες επενδύσεις σε μηχανήματα και εξοπλισμό.

Competitiveness is often defined as the ability of a particular enterprise to improve its position in the market. Cost structures, investment, as well as productivity levels, may all play a role in determining competitiveness of an enterprise. Productivity levels are likely to increase when production factors are re-organised and re-allocated, through the introduction of new processes, increasing the quality of labour inputs (through training and skills development) and making tangible investment in plant and machinery.

### 2.2.1 Λειτουργικές Δαπάνες

Υπάρχουν δύο συστατικά στοιχεία στις δαπάνες λειτουργίας μιας επιχείρησης και αυτά είναι οι αγορές αγαθών και υπηρεσιών και τα έξοδα προσωπικού.

Στο σύνολο της βιομηχανίας, το 76,9% των λειτουργικών δαπανών των επιχειρήσεων διατέθηκε για αγορές αγαθών και υπηρεσιών, ενώ το υπόλοιπο 23,1% σε έξοδα προσωπικού. Το κόστος του προσωπικού κυμαίνεται από 2,4% στην κατασκευή ηλεκτρονικών και οπτικών προϊόντων μέχρι 64,5% στις δραστηριότητες εξυγίανσης. Στη μεταποίηση, οι δαπάνες για αγορές αγαθών και υπηρεσιών ανέρχονται σε 76,3%, ενώ στην παροχή ηλεκτρισμού σε 81,7%.

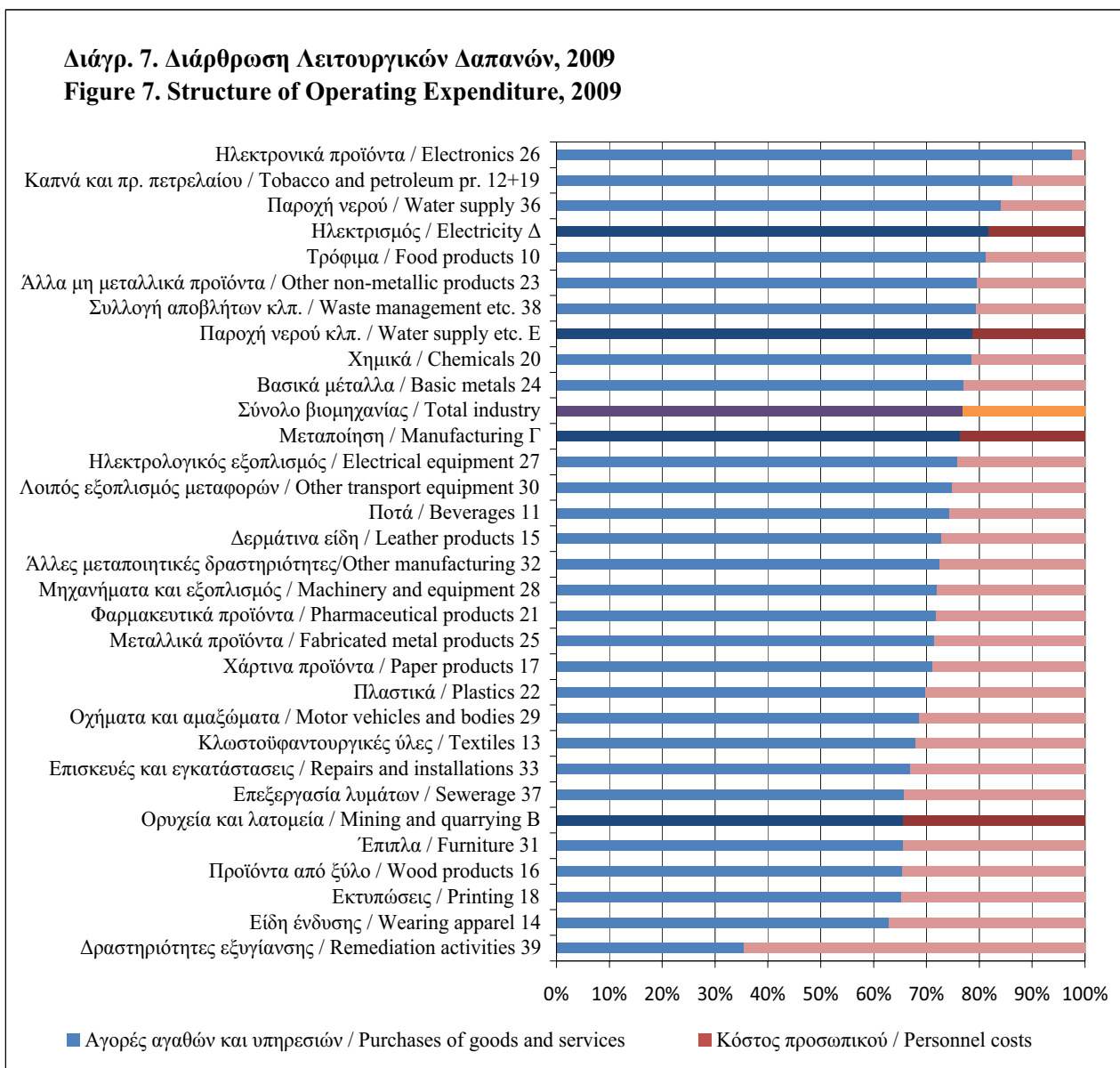
Στο διάγραμμα 7 παρουσιάζεται η διάρθρωση των λειτουργικών δαπανών των επιχειρήσεων ανά βιομηχανική δραστηριότητα.

### 2.2.1 Operating Expenditure

There are two components to operating expenditure: purchases of goods and services and personnel costs.

In the whole industrial sector, 76,9% of operating expenditure was allocated to purchases of goods and services; the remaining 23,1% was accounted for by personnel costs. Personnel costs vary from 2,4% in the manufacture of electronic and optical products to 64,5% in the remediation activities. In manufacturing, expenditure for purchases of goods and services accounts for 76,3%, while in electricity supply for 81,7% of the operating expenditure.

Figure 7 presents the structure of the operating expenditure of enterprises by industrial activity.



### 2.2.2 Κόστος Προσωπικού

Όπως έχει ήδη αναφερθεί, το κόστος προσωπικού αποτελεί το 23,1% των λειτουργικών δαπανών των επιχειρήσεων. Από αυτό, το 83,8% αφορά σε μισθούς, ημερομίσθια και λοιπές παροχές, ενώ το υπόλοιπο 16,2% σε συνεισφορές του εργοδότη σε διάφορα ταμεία εργοδοσίας, όπως το Ταμείο Κοινωνικών Ασφαλίσεων, το Ταμείο Αδειών, το Ταμείο Προνοίας κλπ.

Το μέσο κόστος ανά απασχολούμενο άτομο κατά το 2009 κυμαινόταν από €56,7 χιλιάδες στην παροχή ηλεκτρισμού μέχρι €12,7 χιλιάδες στην παραγωγή λοιπού εξοπλισμού μεταφορών. Στο σύνολο της βιομηχανίας, το μέσο κόστος ανά απασχολούμενο άτομο έφτασε τις €22,9 χιλιάδες, ενώ στη μεταποίηση τις €21,0 χιλιάδες.

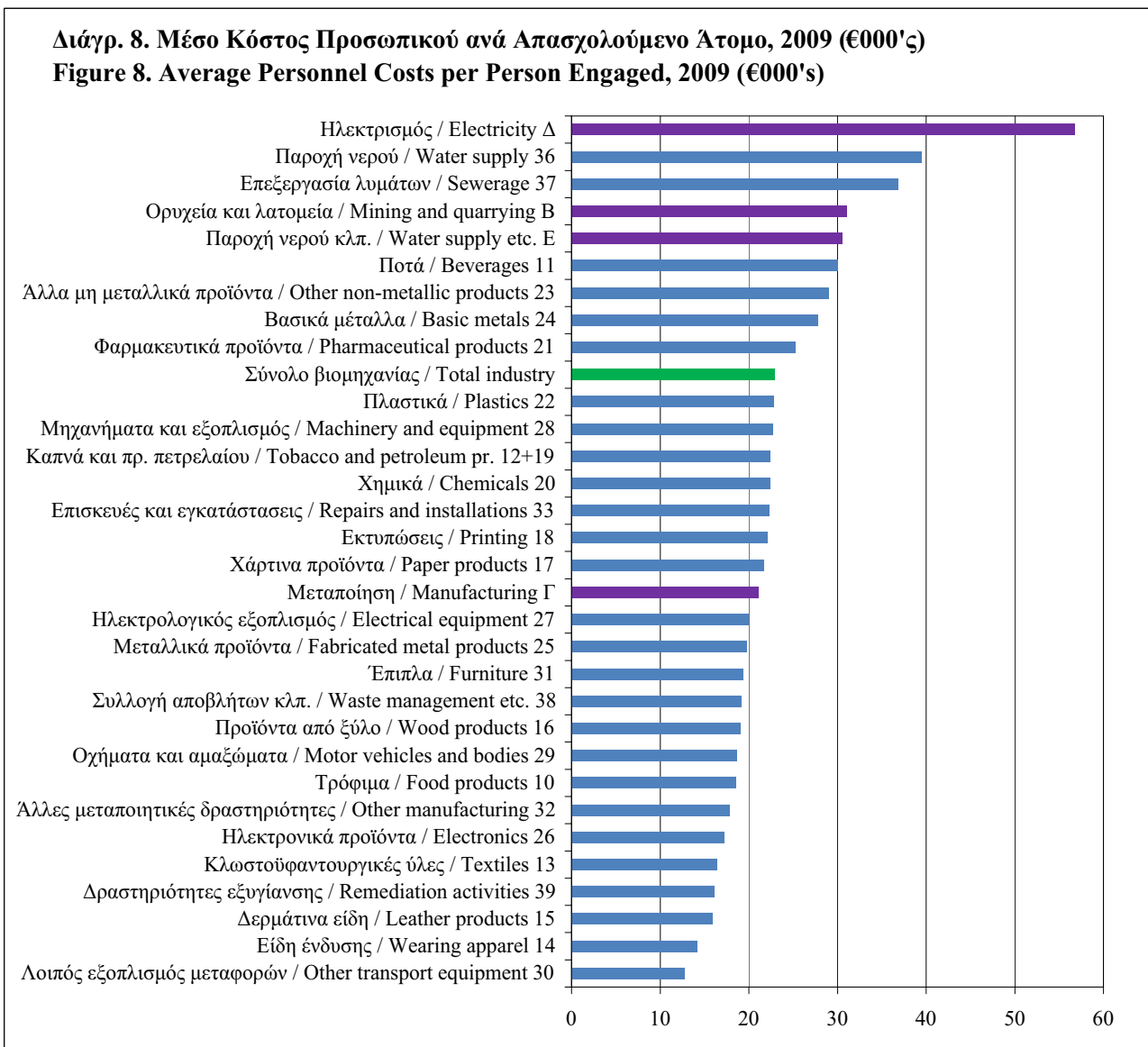
Στο διάγραμμα 8 παρουσιάζεται το μέσο κόστος ανά απασχολούμενο άτομο για κάθε βιομηχανική δραστηριότητα.

### 2.2.2 Personnel Costs

As it has already been mentioned, personnel costs account for 23,1% of the operating expenditure of enterprises. From this, 83,8% is allocated to wages and salaries and the remaining 16,2% is allocated to employers' contributions to various funds, like the Social Security Fund, the Annual Leave Fund, the Provident Fund etc.

The average cost per person engaged in 2009 ranged from €56,7 thousand in the electricity supply to €12,7 thousand in the manufacture of other transport equipment. In the whole of industry, the average cost per person engaged reached €22,9 thousand, while in manufacturing it reached €21,0 thousand.

Figure 8 shows the average cost per person engaged for each industrial activity.

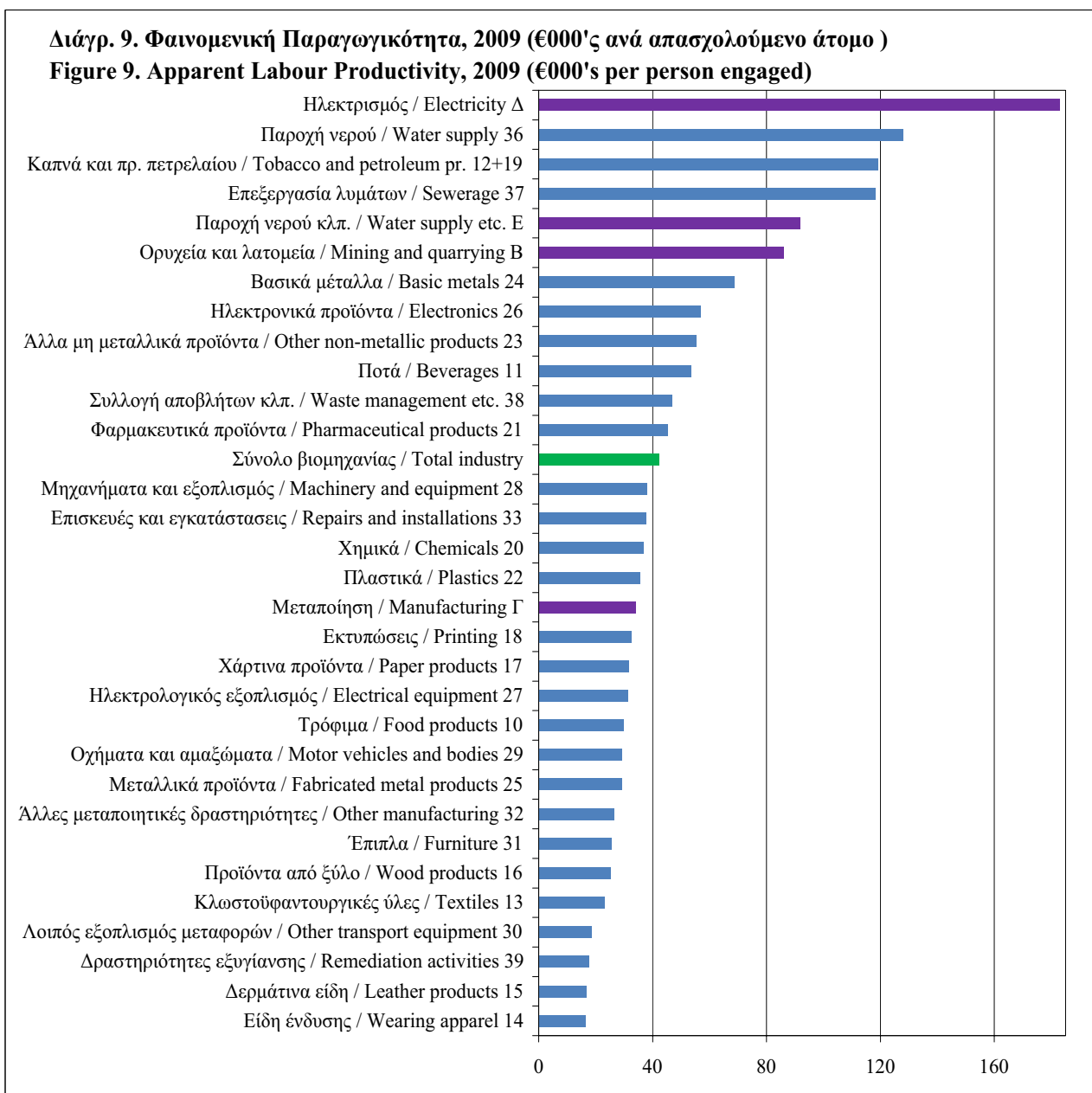


### 2.2.3 Παραγωγικότητα

Η παραγωγικότητα συχνά θεωρείται ως ένα από τα κύρια μεγέθη μέτρησης της οικονομικής αποδοτικότητας, δείχνοντας πόσο αποτελεσματικά οι οικονομικές εισροές μετατρέπονται σε παραγωγή. Η φαινομενική παραγωγικότητα ορίζεται ως η προστιθέμενη αξία που παράγεται από κάθε απασχολούμενο άτομο. Το διάγραμμα 9 παρουσιάζει ότι κατά μέσο όρο κάθε απασχολούμενο άτομο στη βιομηχανία παρήγαγε €42,4 χιλιάδες προστιθέμενης αξίας το 2009. Η φαινομενική παραγωγικότητα ήταν υψηλότερη στην παροχή ηλεκτρικού ρεύματος με €183,1 χιλιάδες και στην παροχή νερού με €128,0 χιλιάδες, ενώ αντίθετα ήταν χαμηλότερη στα είδη ένδυσης με €16,6 χιλιάδες και στα δερμάτινα είδη με €16,7 χιλιάδες.

### 2.2.3 Productivity

Productivity is often considered as one of the key measures of economic efficiency, showing how effectively economic inputs are converted into output. Apparent labour productivity is defined as the value added generated by each person engaged. Figure 9 shows that on average every person engaged in industry generated €42,4 thousand of value added in 2009. Apparent labour productivity was higher in the activities of electricity supply with €183,1 thousand and water supply with €128,0 thousand. The lowest values were recorded in the manufacture of wearing apparel with €16,6 thousand and in the manufacture of leather products with €16,7 thousand.



Ένας άλλος τρόπος μέτρησης της παραγωγικότητας είναι το ποσοστό προστιθέμενης αξίας προσαρμοσμένο στο εργατικό κόστος και υπολογίζεται ως η φαινομενική παραγωγικότητα διαιρούμενη με το μέσο κόστος ανά απασχολούμενο άτομο ή, πιο απλά, ως η προστιθέμενη αξία διά το εργατικό κόστος. Αυτό το μέγεθος είναι πιο σχετικό για συγκρίσεις ανάμεσα σε διαφορετικές δραστηριότητες.

Όπως φαίνεται στο διάγραμμα 10, η παραγωγή προϊόντων καπνού και προϊόντων δύλισης πετρελαίου κατατάσσεται πρώτη με ποσοστό 531% (ή, πιο απλά, κάθε απασχολούμενο άτομο σε αυτές τις δραστηριότητες παρήγαγε κατά μέσο όρο προστιθέμενη αξία ίση με 5,31 φορές το εργατικό κόστος), ακολουθούμενη από την παραγωγή ηλεκτρονικών προϊόντων με 332%. Στο σύνολο της βιομηχανίας το ποσοστό προστιθέμενης αξίας προς το εργατικό κόστος έφτασε το 185% ενώ στην τελευταία θέση βρίσκονται τα δερμάτινα είδη με μόλις 105%.

Another measure of productivity is the wage adjusted labour productivity ratio, defined as apparent labour productivity divided by average cost per person engaged or, more simply, value added divided by personnel costs. This measure is more relevant for comparisons among different activities.

As shown in figure 10, the manufacture of tobacco and petroleum products comes first in the list with a ratio of 531% (or, more simply, every person engaged in these activity generated on average value added equal to 5,31 times his/her personnel cost), followed by the manufacture of electronic and optical products with 332%. In the whole of the industrial sector, wage adjusted labour productivity reached 185%, while the manufacture of leather products comes last in the list with only 105%.

**Διάγρ. 10. Ποσοστό Προστιθέμενης Αξίας Προς Εργατικό Κόστος, 2009**

**Figure 10. Wage Adjusted Labour Productivity, 2009**



### 2.3 Διάρθρωση κατά Κατηγορία Απασχόλησης

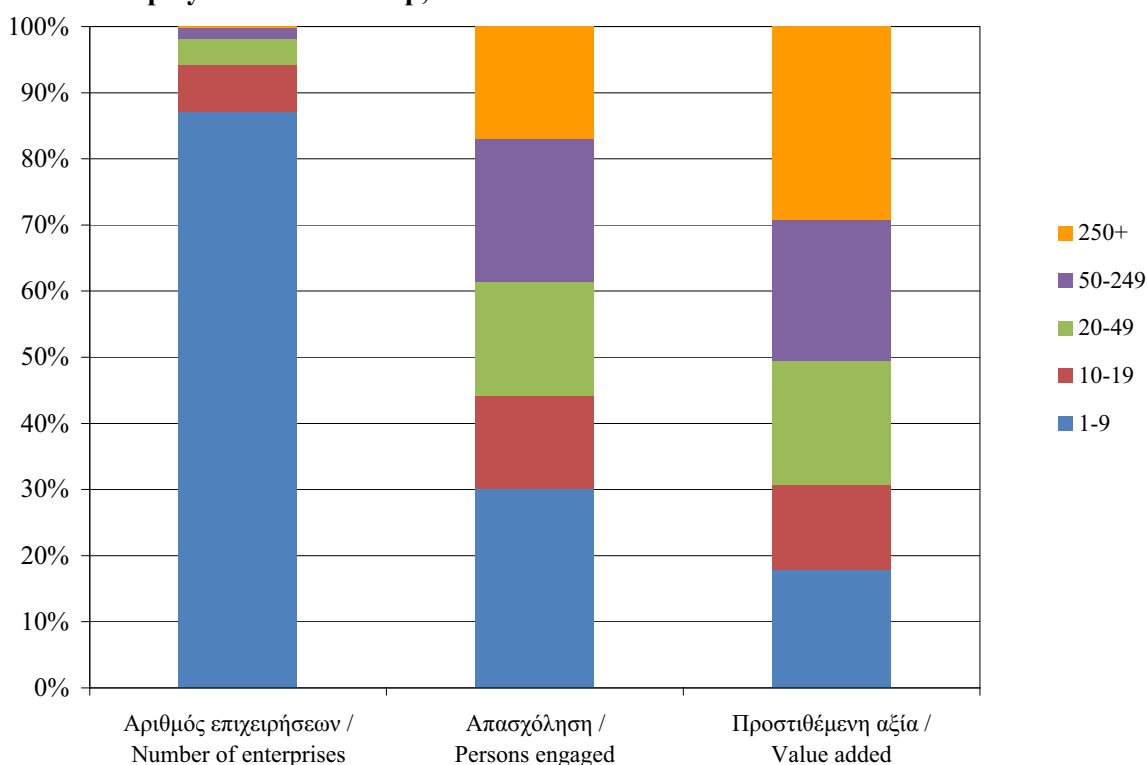
Από τις 5.814 επιχειρήσεις που είχαν την κύριά τους δραστηριότητα στο βιομηχανικό τομέα το 2009, οι 5.065 ή ποσοστό 87,1% απασχολούσαν από 1 μέχρι 9 άτομα. Σε αυτές τις επιχειρήσεις απασχολήθηκαν 11.722 άτομα ή ποσοστό 30,1% του συνολικού αριθμού απασχολουμένων, ενώ η συνεισφορά τους στην προστιθέμενη αξία της βιομηχανίας ήταν 17,9%. Οι 413 επιχειρήσεις που απασχολούσαν από 10 μέχρι 19 άτομα, συνεισέφεραν 12,8% στην προστιθέμενη αξία της βιομηχανίας. Σε αυτές απασχολούνταν το 2009 5.465 άτομα. Στις 230 επιχειρήσεις που απασχολούσαν από 20 μέχρι 49 άτομα απασχολήθηκαν το 2009 6.735 άτομα, ενώ συνεισέφεραν 18,7% στην προστιθέμενη αξία της βιομηχανίας. Από 50 μέχρι 249 άτομα απασχολούσαν 95 επιχειρήσεις. Η συνεισφορά τους στην προστιθέμενη αξία της βιομηχανίας ήταν 21,4%, ενώ η απασχόληση έφτασε τα 8.398 άτομα ή 21,6% του συνόλου. Οι μόλις 11 (0,2% του συνόλου) επιχειρήσεις με απασχόληση 250 ατόμων και άνω συνεισέφεραν το 29,2% της προστιθέμενης αξίας της βιομηχανίας και σε αυτές απασχολήθηκαν 6.616 άτομα (17,0% του συνόλου).

### 2.3 Breakdown by Employment Size Group

From the total of 5.814 enterprises operating with their main activity in the industrial sector in 2009, 5.065 or 87,1% engaged from 1 to 9 persons. In these enterprises 11.722 persons or 30,1% of the total were engaged. Their contribution to the industrial value added was 17,9%. The 413 enterprises which engaged from 10 to 19 persons contributed 12,8% to the industrial value added. They engaged 5.465 persons in 2009. In the 230 enterprises with employment from 20 to 49 persons 6.735 persons were engaged. These enterprises contributed 18,7% to the value added of industry. The contribution to value added of the 95 enterprises that engaged from 50 to 249 persons was 21,4% with a total of 8.398 (or 21,6%) persons engaged. Only 11 enterprises (0,2% of the total) engaged 250 persons and over. However, their contribution to the industrial value added was 29,2% and the persons engaged reached 6.616 or 17,0% of the total.

**Διάγρ. 11. Αριθμός Επιχειρήσεων, Απασχόληση και Προστιθέμενη Αξία κατά Κατηγορία Απασχόλησης, 2009**

**Figure 11. Number of Enterprises, Persons Engaged and Value Added by Employment Size Group, 2009**





### III. ΜΕΘΟΔΟΛΟΓΙΚΕΣ ΣΗΜΕΙΩΣΕΙΣ

#### *Κάλυψη του Τομέα της Βιομηχανίας*

Με βάση τη στατιστική ταξινόμηση οικονομικών δραστηριοτήτων, NACE Αναθ. 2, ο τομέας της βιομηχανίας αποτελείται από τους ακόλουθους υποτομείς:

**Ορυχεία και Λατομεία:** Στην ευρύτερη του έννοια, ο τομέας περιλαμβάνει την εξόρυξη ορυκτών που εμφανίζονται στη φύση ως στερεά (άνθρακας και μεταλλεύματα), υγρά (πετρέλαιο) ή αέρια (φυσικό αέριο). Η εξόρυξη μπορεί να επιτευχθεί με διαφορετικές μεθόδους όπως είναι η υπόγεια ή επιφανειακή εξόρυξη, η λειτουργία φρεάτων, η υποθαλάσσια εξόρυξη κλπ. Περιλαμβάνει επίσης τις συμπληρωματικές δραστηριότητες που απαιτούνται για την προετοιμασία των ακατέργαστων υλικών για την προώθησή τους στην αγορά, για παράδειγμα, η θραύση, η λειοτρίβηση, ο καθαρισμός, η ξήρανση, η διαβάθμιση, ο εμπλουτισμός μεταλλευμάτων, η υγροποίηση του φυσικού αερίου και η συσσωμάτωση των στερεών καυσίμων.

**Μεταποίηση:** Περιλαμβάνει τη φυσική ή χημική μετατροπή των υλικών, ουσιών ή συστατικών σε καινούργια προϊόντα. Τα υλικά, οι ουσίες ή τα συστατικά που μετατρέπονται, είναι πρώτες ύλες οι οποίες είναι προϊόντα της γεωργίας, της δασοκομίας, της αλιείας, των ορυχείων ή λατομείων, καθώς και προϊόντα άλλων μεταποιητικών δραστηριοτήτων. Η ουσιαστική αλλαγή ή ανακαίνιση ή ανακατασκευή των αγαθών θεωρείται γενικά μεταποίηση.

**Παροχή Ηλεκτρισμού, Φυσικού Αερίου, Ατμού και Κλιματισμού:** Περιλαμβάνει τη δραστηριότητα παροχής ηλεκτρικού ρεύματος, φυσικού αερίου, ατμού και ζεστού νερού μέσω μίας μόνιμης υποδομής (δικτύου) γραμμών, αγωγών και σωληνώσεων. Η παραγωγή, η διαχείριση της υποδομής και η διάθεση στους τελικούς χρήστες μπορεί να διενεργείται από την ίδια ή διαφορετικές μονάδες.

**Παροχή Νερού, Επεξεργασία Λυμάτων, Διαχείριση Αποβλήτων και Δραστηριότητες Εξυγίανσης:** Περιλαμβάνει τη συλλογή, επεξεργασία και διανομή νερού για οικιακές, βιομηχανικές και άλλες ανάγκες. Επίσης περιλαμβάνει τη λειτουργία συστημάτων υπονόμων ή εγκαταστάσεων που συλλέγουν και επεξεργάζονται τα λύματα. Περιλαμβάνονται

### III. METHODOLOGICAL NOTES

#### *Coverage of the Industrial Sector*

On the basis of the statistical classification of economic activities, NACE Rev. 2, the industrial sector is composed of the following subsectors:

**Mining and Quarrying:** The mining and quarrying section includes the extraction of minerals occurring naturally as solids (coal and ores), liquids (petroleum) or gases (natural gas). Extraction can be underground or surface mining or well operation. This section also includes supplementary operations needed to transport and market the mineral products, e.g. crushing, grinding, cleaning, drying, sorting and concentrating ores, liquefaction of natural gas and agglomeration of solid fuels.

**Manufacturing:** It includes the mechanical, physical or chemical transformation of materials, substances or components into new products. The materials, substances or components transformed are raw materials that are products of agriculture, forestry, fishing, mining or quarrying as well as products of other manufacturing activities. Substantial alteration, renovation or reconstruction of goods is generally considered to be manufacturing.

**Electricity, Gas, Steam and Air Conditioning Supply:** This section covers the activity of providing electric power, natural gas, steam supply and hot water supply through a permanent infrastructure (network) of lines, mains, and pipes. Production, infrastructure management and supplying end users may be handled by the same or a different unit.

**Water Supply, Sewerage, Waste Management and Remediation Activities:** This subsector includes collection, treatment and supply of water for domestic, industrial and other purposes. It also includes the operation of sewer systems or infrastructure for collection and treatment of wastewater. It also includes activities that are related to treatment (including collection, process

ακόμα δραστηριότητες που σχετίζονται με την επεξεργασία (συμπεριλαμβανομένης της συλλογής, της κατεργασίας και της διάθεσης) καταλοίπων διαφόρων μορφών, όπως είναι τα στερεά ή μη στερεά βιομηχανικά ή οικιακά κατάλοιπα. Το προϊόν της επεξεργασίας των καταλοίπων μπορεί είτε να εξουδετερωθεί είτε να γίνει υλικό που θα χρησιμοποιηθεί σε άλλες παραγωγικές επεξεργασίες. Τέλος, περιλαμβάνει την παροχή υπηρεσιών εξυγίανσης, δηλαδή τον καθαρισμό μολυσμένων κτιρίων και περιοχών, εδάφους, επιφάνειας ή υπόγειων υδάτων.

### ***Ταξινόμηση Βιομηχανικών Δραστηριοτήτων***

Τα υποστατικά που καλύπτονται από τις έρευνες και τις απογραφές βιομηχανικής παραγωγής ταξινομούνται σύμφωνα με την κύρια βιομηχανική δραστηριότητά τους, βάσει της κύριας κατηγορίας προϊόντων που παράγουν.

Για την ταξινόμηση των αναλυτικών αποτελεσμάτων της Έρευνας Βιομηχανικής Παραγωγής του 2009 χρησιμοποιήθηκε η στατιστική ταξινόμηση οικονομικών δραστηριοτήτων NACE Αναθ. 2. Η ταξινόμηση αυτή εφαρμόστηκε για πρώτη φορά στην Έρευνα Βιομηχανίας 2008, αφού μέχρι το 2007 η ταξινόμηση ήταν βασισμένη στην εκδοχή NACE Αναθ. 1.1. Όσον αφορά στη βιομηχανία, οι σημαντικότερες διαφορές των δύο εκδοχών είναι: (α) οι εκδοτικές δραστηριότητες από τη μεταποίηση μεταφέρονται στις υπηρεσίες, (β) η ανακύκλωση μεταφέρεται από τη μεταποίηση στον υποτομέα της παροχής νερού, επεξεργασίας λυμάτων, διαχείρισης αποβλήτων και δραστηριοτήτων εξυγίανσης με την ονομασία “ανάκτηση υλικών”, (γ) ο ηλεκτρισμός αποτελεί πλέον από μόνος του ξεχωριστό υποτομέα και (δ) δημιουργείται ο υποτομέας της παροχής νερού, επεξεργασίας λυμάτων, διαχείρισης αποβλήτων και δραστηριοτήτων εξυγίανσης στον οποίο εισέρχονται από τις υπηρεσίες οι δραστηριότητες της επεξεργασίας λυμάτων, διαχείρισης αποβλήτων και δραστηριοτήτων εξυγίανσης.

Η εφαρμογή της ταξινόμησης NACE Αναθ. 2 είναι υποχρεωτική για όλα τα κράτη μέλη της Ευρωπαϊκής Ένωσης με βάση τον Κανονισμό (ΕΚ) αριθ. 1893/2006 και χρησιμοποιείται σε όλες τις έρευνες στις οποίες συλλέγονται στοιχεία κατά κλάδο οικονομικής δραστηριότητας.

and provision) of residuals of various forms, like solid or non-solid industrial or domestic residuals. The product of the process of the residuals can either be treated or become material that will be used in other productive processes. Finally, it includes the provision of remediation services, that is cleaning of polluted buildings and areas, land, surface or underground waters.

### ***Industrial Classification***

Enterprises covered by the industrial surveys and censuses are classified according to their major kind of industrial activity, based on the principal category of goods produced.

For the presentation of the analytical results of the Industrial Production Survey of 2009, the Statistical Classification of Economic Activities NACE Rev. 2, has been used. This classification was used for first time in the Industrial Production Survey of 2008, since until 2007 the classification was based on the version NACE Rev. 1.1. Concerning the industrial sector, the most important differences between the two versions are: (a) publishing activities are transferred from manufacturing to services, (b) recycling is transferred from manufacturing to the new subsector of water supply, sewerage, waste management and remediation activities under the name “materials recovery”, (c) electricity now constitutes a separate subsector and (d) the new subsector of water supply, sewerage, waste management and remediation activities is created, which includes sewerage, waste management and remediation activities, which were previously classified under services.

The application of the NACE Rev. 2 classification is compulsory for all member states of the European Union, in accordance with Regulation (EC) No. 1893/2006 and is used in all surveys in which statistical data on economic activities are produced.



### ***Ταξινόμηση Προϊόντων***

Το σύστημα ταξινόμησης βιομηχανικών προϊόντων που χρησιμοποιήθηκε βασίστηκε στη στατιστική ταξινόμηση προϊόντων PRODCOM 2009 της Ευρωπαϊκής Ένωσης.

### ***Πηγές των Στοιχείων και Χρονολογικές Σειρές***

Τα στοιχεία που περιέχονται στην έκθεση αναφέρονται στις απογραφές βιομηχανικής παραγωγής των ετών 1954, 1962, 1967, 1972, 1976, 1981, 1986, 1992 και 2000, στις έρευνες οικοτεχνίας για τα έτη 1962 και 1972, στις απογραφές οικοτεχνίας 1982 και 1992 και στις ετήσιες έρευνες βιομηχανικής παραγωγής που διεξάγονται από το 1963. Αναλυτικά στοιχεία για όλες τις απογραφές και έρευνες περιέχονται σε ειδικές εκδόσεις και στις ετήσιες εκθέσεις στατιστικών βιομηχανίας.

Η έρευνα βιομηχανικής παραγωγής διεξάγεται σε ετήσια βάση από το 1963. Στόχος της έρευνας είναι η συλλογή στοιχείων για τα βασικά οικονομικά χαρακτηριστικά των βιομηχανιών όπως την απασχόληση, τις απολαβές, την παραγωγή, τις πωλήσεις, τα έξοδα σε υλικά, τα διοικητικά έξοδα, τα αποθέματα και τις επενδύσεις, με σκοπό την εκτίμηση των εξελίξεων σε ετήσια βάση.

### ***Κάλυψη της Έρευνας Βιομηχανίας, 2009***

Για τη μεταποίηση, οι ακόλουθες δραστηριότητες δεν περιλήφθηκαν στην Έρευνα: (α) η οικοτεχνία (όπως τα κεντήματα, τα υφαντά και η καλαθοπλεκτική/ψαθοπλεκτική), η οποία καλύπτεται με ειδικές έρευνες (η τελευταία ήταν η απογραφή που διεξήχθη το 1992<sup>(1)</sup>) και (β) οι μεταποιητικές εργασίες κυβερνητικών τμημάτων όπως του Κυβερνητικού Τυπογραφείου και των Φαρμακευτικών Υπηρεσιών.

Ο υποτομέας του ηλεκτρισμού καλύπτει την Αρχή Ηλεκτρισμού Κύπρου και από το 2010 τις επιχειρήσεις παραγωγής ηλεκτρισμού από ανανεώσιμες πηγές ενέργειας. Δεν περιλαμβάνει τις μονάδες παραγωγής ηλεκτρισμού των άλλων βιομηχανιών που περιλαμβάνονται στους αντίστοιχους τομείς. Η υδατοπρομήθεια περιλαμβάνει τις εργασίες των Συμβουλίων Υδατο-

### ***Commodity Classification***

The coding system used in classifying industrial commodities was based on the PRODCOM 2009 Classification of Products of the European Union.

### ***Sources of Data and Chronology of Series***

The data presented extend to the censuses of industrial production carried out for the years 1954, 1962, 1967, 1972, 1976, 1981, 1986, 1992 and 2000, the surveys on cottage industry for 1962 and 1972, the censuses on cottage industry for 1982 and 1992 and the industrial production surveys carried out annually since 1963. The detailed data from the censuses and surveys can be found in special issues and the annual reports on industrial statistics.

The Industrial Production Survey is held annually since 1963. The aim of the survey is to collect data on the basic economic characteristics of industries such as employment, earnings, output, sales, cost of materials, administrative expenses, stocks and investments, in order to follow and assess their developments on an annual basis.

### ***Coverage of the Industrial Production Survey, 2009***

For manufacturing, the following activities were excluded from the Survey: (a) cottage activities pursued at home (such as embroidering, weaving and basketry), which are covered by special inquiries, the latest being a census held in 1992<sup>(1)</sup> and (b) manufacturing activities of government departments such as the Government Printing Office and the Pharmaceutical Services.

The electricity sector covers the Electricity Authority of Cyprus and from 2010 the enterprises producing electricity from renewable energy sources. It excludes electricity producing plants of other industries, which are included in the corresponding divisions. The water supply industry includes the activities of the Water Boards in the urban regions, which are semi-

(1) Βλ. Τμήμα Στατιστικής και Ερευνών “Απογραφή Οικοτεχνίας, 1992”.

(1) Department of Statistics and Research “Census of Cottage Industry, 1992”.

προμήθειας στις αστικές περιοχές, που είναι ημικρατικοί οργανισμοί, τις μονάδες διύλισης νερού στη Χοιροκοιτία, την Τερσεφάνου, τον Κόρνο, τη Λεμεσό και τον Ασπρόκρεμμο και τις μονάδες αφαλάτωσης στη Δεκέλεια, τη Λάρνακα, τη Μονή και τα Κούκλια. Από το 1985 περιλαμβάνει ακόμη όλες τις εργασίες για την προμήθεια νερού στις αγροτικές περιοχές, που προηγουμένως ταξινομούνταν στην τοπική αυτοδιοίκηση. Η λειτουργία συστημάτων άρδευσης ταξινομείται στο γεωργικό τομέα. Δεν περιλαμβάνεται η προμήθεια νερού στις πόλεις που διεξάγεται από ιδιωτικές επιχειρήσεις ως δευτερεύουσα εργασία. Η επεξεργασία λυμάτων, περιλαμβάνει τα Συμβούλια Αποχετεύσεων που είναι ημικρατικοί οργανισμοί, καθώς και τη λειτουργία σταθμών επεξεργασίας λυμάτων.

### ***Η Απογραφόμενη Στατιστική Μονάδα***

Η στατιστική μονάδα από την οποία ζητήθηκαν πληροφορίες ήταν, σύμφωνα με τις οδηγίες της Στατιστικής Υπηρεσίας της Ευρωπαϊκής Ένωσης, η επιχείρηση. Ως τέτοια ορίστηκε κάθε οικονομική μονάδα (επιχείρηση ή αυτοεργοδοτούμενος) που λειτουργούσε υπό ατομική ιδιοκτησία ή έλεγχο και ασχολείτο με ένα ή περισσότερα είδη οικονομικών δραστηριοτήτων, αλλά λειτουργούσε σε ένα κτίριο ή σε συγκρότημα κτιρίων π.χ. το ατομικό εργαστήριο, το εργοστάσιο κλπ. Έτσι, εάν κάποια επιχείρηση λειτουργούσε σε πέραν της μίας τοποθεσίας και άρα αποτελείτο από πέραν του ενός υποστατικού, κάθε μονάδα (υποστατικό) καταμετρήθηκε ξεχωριστά. Αν όμως η επιχείρηση αποτελείτο από πέραν του ενός υποστατικού και δεν τηρούνταν χωριστοί λογαριασμοί για κάθε ένα απ' αυτά, τότε οι πληροφορίες λαμβάνονταν με βάση την επιχείρηση. **Ως αποτέλεσμα, τα αποτελέσματα της Έρευνας είναι με βάση την επιχείρηση και όχι με βάση το υποστατικό.** Αξίζει όμως να σημειωθεί ότι στην Κύπρο ο αριθμός μεταποιητικών επιχειρήσεων με πολλά υποστατικά είναι περιορισμένος και έτσι οι έννοιες του υποστατικού και της επιχείρησης είναι τις περισσότερες φορές ταυτόσημες.

### ***Δείγμα που Χρησιμοποιήθηκε***

Η Έρευνα του 2009 κάλυψε όλες τις επιχειρήσεις των τομέων των ορυχείων και λατομείων και του ηλεκτρισμού λόγω του περιορισμένου τους αριθμού. Οι υπόλοιπες δραστηριότητες καλύφθηκαν δειγματοληπτικά. Ως βάση για τον καταρτισμό του δείγματος χρησιμοποιήθηκε το

government organizations, the water purification plants at Chairokoitia, Tersefanou, Kornos, Lemesos and Asprokremmos and the water desalination plants at Dhekelia, Larnaka, Moni and Kouklia. As from 1985 it also includes all activities for the supply of water in rural areas, which were previously classified under local government. The operation of irrigation systems is classified in the agricultural sector. It excludes the supply of water in the towns undertaken by private firms as a secondary activity. Sewerage includes the Sewerage Boards which are semi-government organizations and also the operation of wastewater treatment plants.

### ***The Statistical Unit Enumerated***

The statistical unit enumerated was according to the European Union Statistical Office (EUROSTAT) recommendations the enterprise. This was defined to be an economic unit (a firm or self-employed), which engaged under a single ownership or control in one or more than one kinds of economic activity, but operates in one building or an integral group of buildings e.g. the individual workshop, factory etc. Thus, if an enterprise carried out its business at more than one location and thus consisted of more than one establishment, each unit (establishment), was enumerated separately. However, if the enterprise consisted of more than one establishment and no separate accounts were kept for each establishment, the information given was on an enterprise basis. **As a consequence, the results of the Survey are on an enterprise basis rather than on an establishment basis.** It may be noted, however, that multi-establishment manufacturing enterprises in Cyprus are few and thus the establishment and the enterprise concepts are in most cases identical.

### ***Sample Used***

The Survey of 2009 covered all enterprises classified in the mining and quarrying and the electricity sectors, because of their very small number. The rest of the activities were covered on a sample basis. The 2005 Register of Establishments provided the framework for the

Μητρώο Επιχειρήσεων 2005. Το δείγμα κάλυψε 1.570 επιχειρήσεις, που αντιπροσώπευαν περίπου το 27% του συνόλου. Θα πρέπει να σημειωθεί ότι περίπου 87% των βιομηχανικών επιχειρήσεων είναι μικρού μεγέθους, δηλαδή με απασχόληση μέχρι εννέα πρόσωπα.

Για την επιλογή του δείγματος χρησιμοποιήθηκαν διευθύνσεις που αντιπροσώπευαν ατομικές επιχειρήσεις. Στο επίπεδο των κατηγοριών οικονομικής δραστηριότητας (κώδικες σε πέντε ψηφία) και μεγέθους απασχόλησης, επιλέγηκε με τη μέθοδο της συστηματικής δειγματοληψίας δείγμα προκαθορισμένου μεγέθους με πιθανότητα ανάλογη προς το μέγεθος της επιχείρησης.

#### *Αξιολόγηση των Αποτελεσμάτων*

Για σκοπούς στατιστικού ελέγχου της ακρίβειας των αποτελεσμάτων της Έρευνας Βιομηχανικής Παραγωγής 2009, έχουν υπολογισθεί δειγματοληπτικά σφάλματα για τις κύριες παραμέτρους. Τα αποτελέσματα της ανάλυσης παρουσιάζονται στον παρακάτω πίνακα.

selection of the sample. The sample covered 1.570 enterprises, representing about 27% of the total. It is worth noting that about 87% of industrial enterprises are of small size i.e. employing up to nine persons.

The units for sample selection were addresses representing individual enterprises in the frame. Within each 5-digit level of economic classification and employment size, a sample of predetermined size was selected systematically with probability proportional to the size of the enterprise.

#### *Evaluation of Results*

In order to provide a statistical check of the accuracy of the results of the Survey of Industrial Production 2009, sampling errors for the major parameters were calculated. The results of this analysis are presented in the table below.

**ΠΙΝΑΚΑΣ 1. ΔΕΙΓΜΑΤΟΛΗΠΤΙΚΑ ΣΦΑΛΜΑΤΑ ΤΗΣ ΕΡΕΥΝΑΣ ΒΙΟΜΗΧΑΝΙΑΣ, 2009**  
**TABLE 1. SAMPLING ERRORS IN THE INDUSTRIAL PRODUCTION SURVEY, 2009**

Παράμετρος	Αποτελέσματα Έρευνας Survey Results	Σφάλμα για Διάστημα Εμπιστοσύνης Error at Confidence Interval		Parameter
		95%	99%	
Απασχόληση (000's άτομα)	38,9	1,3	1,7	Employment (000's persons)
Ακαθάριστη Αξία Παραγωγής (€εκ.)	4.319,9	0,6	0,8	Gross Output (€mn)
Άμεσα Κόστη (€εκ.)	2.469,0	0,5	0,7	Direct Costs (€mn)
Προστιθέμενη Αξία (€εκ.)	1.650,7	0,7	0,9	Value Added (€mn)

#### *Περίοδος Αναφοράς Στοιχείων*

Η Έρευνα του 2009 αναφέρεται στο ημερολογιακό έτος 2009 και από τις επιχειρήσεις ζητήθηκε να δώσουν στοιχεία για την περίοδο αυτή.

#### *Εμπιστευτικότητα των Αποτελεσμάτων*

Σύμφωνα με τις πρόνοιες του Περί Στατιστικής Νόμου 15(I)/2000, όλα τα στοιχεία που συλλέχθηκαν τηρούνται ως εμπιστευτικά και χρησιμοποιούνται αποκλειστικά και μόνο για σκοπούς στατιστικής. Δεν παρουσιάζονται στοιχεία για ατομικές επιχειρήσεις και/ή όπου

#### *Reference Period*

The 2009 Survey was taken for the calendar year 2009 and enterprises were requested to give information for that period.

#### *Confidentiality of Results*

In compliance with the Statistics Law 15(I)/2000, all data collected are treated as confidential and used only for statistical purposes. No data are published for individual firms and/or when there is only one or two firms in an industrial activity, unless prior agreement has been obtained from

υπάρχει μόνο μία ή δύο επιχειρήσεις σε μια βιομηχανική δραστηριότητα, εκτός και αν έχει προηγηθεί συμφωνία με την ενδιαφερόμενη επιχείρηση ή σε περιπτώσεις όπου η επιχείρηση ήταν ημικρατικός οργανισμός ή δημόσια εταιρεία. Τέτοια παραδείγματα είναι το Κυπριακό Διυλιστήριο Πετρελαίου (μέχρι το 2004), οι Δασικές Βιομηχανίες Κύπρου, η Αρχή Ηλεκτρισμού Κύπρου, η Ελληνική Μεταλλευτική Εταιρεία κλπ.

#### *Ερωτηματολόγιο που Χρησιμοποιήθηκε*

Το ερωτηματολόγιο που χρησιμοποιήθηκε στην Έρευνα του 2009 περιέχεται στο Παράρτημα.

#### **IV. ΟΡΙΣΜΟΙ ΠΟΥ ΧΡΗΣΙΜΟΠΟΙΗΘΗΚΑΝ**

**Επιχείρηση:** Αναφέρεται σε μια οικονομική μονάδα που αποτελεί νομική οντότητα - εταιρεία ή αυτοτελώς εργαζόμενο, που ασχολείται με βιομηχανικές δραστηριότητες. Μπορεί να αποτελείται από περισσότερα του ενός βιομηχανικά υποστατικά που εδρεύουν σε διάφορα μέρη.

**Απασχόληση:** Αναφέρεται στο μέσο όρο του συνολικού αριθμού όλων των εργαζομένων στην επιχείρηση. Περιλαμβάνει τους εργαζόμενους ιδιοκτήτες, μέλη της οικογένειάς τους που εργάζονται άνευ αμοιβής (νοουμένου ότι εργάστηκαν για τουλάχιστον το μισό του κανονικού ωραρίου), τους μαθητευόμενους και όλους τους άλλους εργοδοτούμενους. Η μέση ετήσια απασχόληση εξάγεται ως ο μέσος όρος για τους δώδεκα μήνες. Πρόσωπα που εργάστηκαν σε μερική βάση, δηλαδή άτομα που εργάστηκαν λιγότερο του συνηθισμένου αριθμού ημερών λειτουργίας της επιχείρησης ή άτομα που εργάστηκαν λιγότερες ώρες κάθε μέρα, έχουν μετατραπεί σε ισοδύναμο πλήρους απασχόλησης χρησιμοποιώντας ως συντελεστή μετατροπής τον αριθμό ωρών εργασίας της επιχείρησης ή το συνηθισμένο αριθμό ωρών εργασίας των πλήρως απασχοληθέντων προσώπων.

**Μισθωτοί:** Περιλαμβάνει τα άτομα που εργάζονται για έναν εργοδότη με σύμβαση απασχόλησης και λαμβάνουν αμοιβή με μορφή ημερομισθίων, μισθών, επιδομάτων, δωρεάν παροχών κλπ. Η σχέση εργοδότη-μισθωτού υφίσταται από τη στιγμή που υπάρχει συμφωνία, επίσημη ή άτυπη, βάσει της οποίας εργάζεται για την επιχείρηση έναντι αμοιβής.

the enterprise concerned, or in cases where the enterprise was a semi-government organisation or a public company. Such examples are the Cyprus Petroleum Refinery, the Cyprus Forest Industries, the Electricity Authority of Cyprus, the Hellenic Mining Company etc.

#### *Questionnaire Used*

The questionnaire used for the 2009 Survey is presented in the Appendix.

#### **IV. DEFINITIONS OF TERMS USED**

**Enterprise:** Refers to an economic unit which is a legal entity - a firm or self-employed, engaging in industrial activities. It may consist of more than one industrial units located at various places.

**Persons Engaged:** Refers to the average number of all persons employed in the enterprise. It includes working proprietors, unpaid family workers (provided they worked for at least half the normal hours), apprentices and all other employees. The average employment for the year is derived as a simple twelve month average. Part-time workers, that is persons working less than the usual number of days of operation of the enterprise or persons working fewer hours every day, were converted into full-time equivalents using as a conversion factor the number of working days during which the enterprise usually operates or the normal hours worked by full-time employees.

**Employees:** It includes all persons who work for an employer and who have a contract of employment and receive compensation in the form of wages, salaries, fees, gratuities etc. The relationship of employer to employee exists when there is an agreement, formal or informal, whereby the person works for the enterprise in return for a remuneration.



**Ακαθάριστη Αξία Παραγωγής:** Είναι η αξία των παραχθέντων αγαθών, των υπηρεσιών που παρασχέθηκαν σε άλλους, του ακαθάριστου κέρδους των εμπορευμάτων που μεταπωλήθηκαν όπως αρχικά αγοράστηκαν, άλλων εσόδων και τυχόν μεταβολών στην αξία των αποθεμάτων των ημιτελών προϊόντων στο τέλος του έτους.

Η ακαθάριστη αξία παραγωγής υπολογίζεται σε τιμές πώλησης από την επιχείρηση, αφού αφαιρεθούν τυχόν εκπτώσεις και προμήθειες αλλά περιλαμβανομένων των έμμεσων φόρων, όπως των φόρων κατανάλωσης, των αδειών κυκλοφορίας οχημάτων, των επαγγελματικών φόρων κλπ. Εάν η επιχείρηση φρόντισε η ίδια ή πλήρωσε άλλους για τη μεταφορά των προϊόντων της στους εμπόρους, τότε στην αξία παραγωγής περιλαμβάνονται και τα μεταφορικά. Στην περίπτωση όμως που η μεταφορά έγινε από τρίτους και τα σχετικά έξοδα δεν περιλαμβάνονται στην τιμή πώλησης των προϊόντων, τότε η αξία παραγωγής δίνεται εξαιρουμένων των εξόδων μεταφοράς.

**Προστιθέμενη Αξία σε Τρέχουσες Τιμές Αγοράς:** Είναι η συνεισφορά της προστιθέμενης αξίας στο Ακαθάριστο Εγχώριο Προϊόν. Προκύπτει αφού αφαιρεθεί από την ακαθάριστη αξία παραγωγής το σύνολο των δαπανών σε πρώτες ύλες, καύσιμα, ηλεκτρισμό, το ποσόν που πληρώθηκε σε άλλους για εργασία που τους ανατέθηκε καθώς επίσης και τα έξοδα για μη βιομηχανικές υπηρεσίες που παρασχέθηκαν από τρίτους (π.χ. τηλεφωνικά, ταχυδρομικά, διαφημίσεις, νομικές υπηρεσίες, λογιστικά και ελεγκτικά, ασφάλειες κλπ.) και ενοίκια που πληρώθηκαν για κτίρια και μηχανήματα. Πρόκειται για την προστιθέμενη αξία σε υλικά και υπηρεσίες με τη μέθοδο της παραγωγής, αποτελεί δε το ταμείο απ' όπου θα πληρωθούν οι μισθοί και τα ημερομίσθια, τα τέλη και οι φόροι και άλλες παρόμοιες οφειλές περιλαμβανομένων των αποσβέσεων, των τόκων και του κέρδους.

**Προστιθέμενη Αξία σε Τιμές Κόστους των Συντελεστών Παραγωγής:** Προκύπτει από την αφαίρεση από την προστιθέμενη αξία σε τιμές αγοράς όλων των έμμεσων φόρων (δηλαδή των φόρων κατανάλωσης αφού αφαιρεθούν οι επιχορηγήσεις, των αδειών κυκλοφορίας οχημάτων, των δημοτικών φόρων, των αδειών λειτουργίας του εργοστασίου, των χαρτοσήμων κλπ.).

**Μισθοί και Ημερομίσθια:** Αναφέρεται στους κανονικούς μισθούς και ημερομίσθια που πληρώθηκαν, στις αμοιβές για υπερωρίες, στα δώρα, στην αξία παροχών σε είδος, στο

**Gross Output:** Is the value of goods produced, services rendered to others, net receipts from the sale of goods sold in the same condition as purchased, other receipts and changes in the value of work-in-progress at the end of the year.

The valuation of gross output is at prices secured by the enterprise, excluding discounts and commissions but including indirect taxes (excise duties and other indirect non-commodity taxes, such as motor-vehicle licenses, professional taxes etc.). If the enterprise provided or paid for the transportation of its products to traders, the value of gross output includes transport too. If, on the other hand, such transportation is done by others and is not included in the price of the products sold, the valuation of gross output is at ex-factory prices (i.e. excluding transportation charges).

**Value Added at Current Market Prices:** This is the value added contribution to the Gross Domestic Product. It is derived by deducting from the value of gross output the aggregate costs of all materials, fuels and electricity used, the amount paid to other firms for work given out, as well as the cost of non-industrial services rendered by others (e.g. telephone, postage charges, advertising, legal services, accounting and auditing, insurance etc.) and rents paid for buildings and machinery. It is the value added to materials and services by the process of production and constitutes the fund from which wages, salaries, rates, taxes and all other similar charges have to be met, including depreciation, interest and profit.

**Value Added at Factor Cost:** It is obtained by deducting from the value added at market prices all indirect taxes (that is excise duties net of subsidies, motor vehicle licenses, municipality taxes, fees for business licenses, stamp duties etc.).

**Wages and Salaries:** Refers to direct wages and salaries, overtime earnings, bonuses and gratuities, value of receipts in kind, cost of living allowance, payment for leave days and dismissal

τιμαριθμικό επίδομα, στις πληρωμές αδειών ανάπαυσης, στην αποζημίωση για απόλυση και σε τυχόν παροχές για σπίτι ή οικογένεια που πληρώθηκαν απ' ευθείας από τον εργοδότη. Όλες οι πληρωμές δίνονται ακαθάριστες, προτού γίνουν οι αποκοπές για το φόρο εισοδήματος, τις κοινωνικές ασφαλίσεις και το ταμείο προνοίας. Οι συνεισφορές του εργοδότη στα διάφορα ταμεία, συντάξεις και παρόμοια ωφελήματα αφαιρούνται από τους μισθούς και τα ημερομίσθια και εμφανίζονται χωριστά.

**Πάγιες Κεφαλαιουχικές Επενδύσεις:** Αναφέρονται στις δαπάνες για κεφαλαιουχικά αγαθά (νέα ή μεταχειρισμένα) που αγοράστηκαν ή κατασκευάστηκαν από την επιχείρηση για δική της χρήση, αφού αφαιρεθεί η αξία των πωλήσεων κεφαλαιουχικού εξοπλισμού. Περιλαμβάνουν ακόμη το κόστος για σημαντικές προσθήκες ή μετατροπές σε ήδη υπάρχοντα κεφαλαιουχικά αγαθά. Στην αξία της εργασίας που έγινε από το προσωπικό της ίδιας της επιχείρησης υπολογίζονται τα έξοδα σε εργατικά, τα υλικά και όλα τα άλλα έξοδα. Η αξία των πάγιων κεφαλαίων αποτιμάται με το ολικό της κόστος, δηλαδή την τιμή παράδοσης συν το κόστος εγκατάστασης. Τα κεφαλαιουχικά αγαθά που ενοικιάστηκαν δεν υπολογίζονται.

**Αξία Υλικών, Καυσίμων κλπ. που Χρησιμοποιούνται στην Παραγωγή:** Η αξία τους υπολογίζεται στην τιμή παράδοσης στην επιχείρηση, δηλαδή στην τιμή αγοράς προστίθενται τα μεταφορικά και άλλα παρόμοια έξοδα και οι φόροι κατανάλωσης.

**Έμμεσοι Φόροι:** Αναφέρονται στα τέλη κυκλοφορίας οχημάτων, στις άδειες λειτουργίας εργοστασίων, στους δημοτικούς φόρους, στα χαρτόσημα και σε όλους τους άλλους έμμεσους φόρους και φόρους κατανάλωσης σε οινόπνευματώδη ποτά, αναψυκτικά, μπίρα και τσιγάρα.

**Αποθέματα:** Αναφέρονται στην αξία όλων των αποθεμάτων της επιχείρησης, δηλαδή των αποθεμάτων έτοιμων και ημιτελών προϊόντων, πρώτων υλών, υλικών συσκευασίας, καυσίμων και προϊόντων που έχουν αγοραστεί για μεταπώληση. Η αξία των αποθεμάτων των έτοιμων προϊόντων υπολογίζεται με βάση τη μέση τιμή πώλησης των προϊόντων κατά τη διάρκεια του υπό εξέταση έτους (περιλαμβανομένων των φόρων κατανάλωσης όπου ισχύουν), ενώ για τα άλλα αποθέματα δίνεται η ονομαστική τους αξία.

compensation, housing allowances and family allowances paid directly by the employer. All payments are calculated prior to any deduction of income tax, social insurance and provident fund. Employers' contributions to various funds, pensions, and similar benefits are excluded from wages and salaries and are shown separately.

**Expenditure on Fixed Assets:** Refers to all expenditure on fixed assets (new or used), purchased or manufactured by the enterprise for its own use, less the value of sales of fixed assets. It also includes the cost of any major additions and alterations to existing fixed assets. Work done by the enterprise's own personnel is valued at the cost of labour, materials and any other costs allocated to this work. Fixed assets acquired from others are valued at the full cost incurred, i.e. at the delivery price plus installation costs. Fixed assets acquired on a rental basis are excluded.

**Value of Materials, Fuels, etc. Used in Production:** The valuation of these is at the delivery price at the enterprise, i.e. including the ex-factory price, transport costs and other similar charges and excise duties.

**Indirect Taxes:** They refer to motor vehicle licenses, fees for business licenses, municipality taxes, stamp duties, all other indirect non-commodity taxes and excise duties on alcoholic beverages, soft drinks, beer and cigarettes.

**Stocks:** They refer to the value of all inventories owned by the enterprise, namely stocks of finished and unfinished products, work-in-progress, raw materials, packing materials, fuels and goods purchased for re-sale. The valuation of finished products is at producers' average selling prices during the year under review (including excise taxes where applicable) and of the other stocks at their book values.

**Τόκοι:** Αναφέρονται στα ποσά που πληρώθηκαν ως τόκος για δάνεια που συνήψε η επιχείρηση.

**Interest:** Refers to the amount paid as interest for capital borrowed in connection with the enterprise.

**Αποσβέσεις:** Αναφέρονται στην υπολογιζόμενη αξία της φθοράς του κεφαλαιουχικού εξοπλισμού (μηχανημάτων, μεταφορικών μέσων, κτιρίων κλπ.). Βασίζονται στην έννοια της λογιστικής απόσβεσης και όχι της οικονομικής.

**Depreciation:** Refers to the estimated value of depreciation for capital goods (machinery, transport equipment, buildings etc.). It is based on an accounting depreciation concept and not on an economic one.

#### IV. ΝΟΜΙΣΜΑΤΙΚΗ ΜΟΝΑΔΑ ΠΟΥ ΧΡΗΣΙΜΟΠΟΙΗΘΗΚΕ

#### IV. CURRENCY UNIT USED

1 Ευρώ (€) = 100 σεντ

1 Euro (€) = 100 cents

<u>ΣΥΝΑΛΛΑΓΜΑΤΙΚΕΣ ΙΣΟΤΙΜΙΕΣ - EXCHANGE RATES</u>									
Ισοτιμία Ξένου Νομίσματος προς € (Μέση Τιμή Πώλησης)					Foreign Currency per € (Average Selling Rates)				
	2003	2004	2005	2006	2007	2008	2009	2010	
Στερλίνα	0,6915	0,6806	0,6920	0,6909	0,6861	0,7894	0,8913	0,8600	Pound Sterling
Δολλάριο Η.Π.Α.	1,1310	1,2466	1,2565	1,2720	1,3745	1,4680	1,3948	1,3332	U.S. Dollar

Για τη μετατροπή των στοιχείων για τα έτη πριν από το 2008 από Λίρες Κύπρου σε Ευρώ χρησιμοποιήθηκε η αμετάκλητη ισοτιμία 1€= Κ£0,585274.

For the conversion of the data prior to the year 2008 from Cyprus Pounds to Euros, the fixed conversion rate 1€= C£0,585274 was used.

#### V. ΕΠΕΞΗΓΗΣΗ ΣΥΜΒΟΛΩΝ

#### V. SYMBOLS USED

\* Προκαταρκτικές εκτιμήσεις  
 .. Δεν ισχύει  
 ... Στοιχεία μη διαθέσιμα  
 0 Μηδέν ή μικρότερο από το μισό της μονάδας που δίνεται  
 - Αρνητικό σημείο  
 Αρ. Αριθμός  
 εκ. Εκατομμύρια  
 €εκ. Εκατομμύρια Ευρώ  
 '000 ή 000'ς Χιλιάδες  
 €000'ς Χιλιάδες Ευρώ  
 p/st Τεμάχιο  
 pa Ζεύγος  
 m Μέτρο  
 m<sup>2</sup> Τετραγωνικό μέτρο  
 m<sup>3</sup> Κυβικό μέτρο  
 Kg Κιλό  
 t Τόνος

\* Provisional estimates  
 .. Not applicable  
 ... Not available  
 0 Nil or less than half the final digit shown  
 - Negative sign  
 No. Number  
 mn Million  
 €mn Million Euros  
 '000 or 000's Thousand  
 €000's Thousand Euros  
 p/st Piece  
 pa Pair  
 m Metre  
 m<sup>2</sup> Square metre  
 m<sup>3</sup> Cubic metre  
 Kg Kilogram  
 t Tonne

L Λίτρο υγρού  
L alc 100% Λίτρο οινοπνεύματος 100%  
ΩXB Κιλοβατώρες  
TJ Terajoule ( $10^{12}$  Joule)  
περιλ. Περιλαμβανομένου  
μ.α.κ. Μη αλλού κατατασσόμενα  
π.δ.κ.α. Που δεν καταχωρούνται αλλού

L Liquid litre  
L alc 100% Litre of alcohol 100%  
kWh Kilowatts per hour  
TJ Terajoule ( $10^{12}$  Joule)  
incl. Including  
n.e.c. Not elsewhere classified  
n.e.s. Not elsewhere stated



**ΤΑΞΙΝΟΜΗΣΗ ΒΙΟΜΗΧΑΝΙΚΩΝ ΔΡΑΣΤΗΡΙΟΤΗΤΩΝ**  
**CLASSIFICATION OF INDUSTRIAL ACTIVITIES**



ΣΥΣΤΗΜΑ ΤΑΞΙΝΟΜΗΣΗΣ ΟΙΚΟΝΟΜΙΚΩΝ ΔΡΑΣΤΗΡΙΟΤΗΤΩΝ NACE ΑΝΑΘ. 1.1  
STATISTICAL CLASSIFICATION OF ECONOMIC ACTIVITIES NACE REV. 1.1

Κώδικας NACE Αναθ. 1.1 Code NACE Rev. 1.1	Περιγραφή	Description
Γ	ΟΡΥΧΕΙΑ ΚΑΙ ΛΑΤΟΜΕΙΑ	MINING AND QUARRYING
Δ	ΜΕΤΑΠΟΙΗΣΗ	MANUFACTURING
ΔΑ	ΒΙΟΜΗΧΑΝΙΑ ΤΡΟΦΙΜΩΝ, ΠΟΤΩΝ ΚΑΙ ΚΑΠΝΟΒΙΟΜΗΧΑΝΙΑ	MANUFACTURE OF FOOD PRODUCTS, BEVERAGES AND TOBACCO
ΔΒ	ΠΑΡΑΓΩΓΗ ΚΛΩΣΤΟΪΦΑΝΤΟΥΡΓΙΚΩΝ ΥΛΩΝ ΚΑΙ ΠΡΟΪΟΝΤΩΝ	MANUFACTURE OF TEXTILES AND TEXTILE PRODUCTS
ΔΓ	ΒΙΟΜΗΧΑΝΙΑ ΔΕΡΜΑΤΟΣ ΚΑΙ ΔΕΡΜΑΤΙΝΩΝ ΕΙΔΩΝ	MANUFACTURE OF LEATHER AND LEATHER PRODUCTS
ΔΔ	ΒΙΟΜΗΧΑΝΙΑ ΞΥΛΟΥ ΚΑΙ ΠΡΟΪΟΝΤΩΝ ΞΥΛΟΥ	MANUFACTURE OF WOOD AND WOOD PRODUCTS
ΔΕ	ΠΑΡΑΓΩΓΗ ΧΑΡΤΟΠΟΛΤΟΥ. ΚΑΤΑΣΚΕΥΗ ΧΑΡΤΙΟΥ ΚΑΙ ΠΡΟΪΟΝΤΩΝ ΤΟΥ. ΕΚΔΟΤΙΚΕΣ ΚΑΙ ΕΚΤΥΠΩΤΙΚΕΣ ΔΡΑΣΤΗΡΙΟΤΗΤΕΣ	MANUFACTURE OF PULP, PAPER AND PAPER PRODUCTS. PUBLISHING AND PRINTING
ΔΣΤ	ΠΑΡΑΓΩΓΗ ΟΠΤΑΝΘΡΑΚΑ ΚΑΙ ΠΡΟΪΟΝΤΩΝ ΔΙΥΛΙΣΗΣ ΠΕΤΡΕΛΑΙΟΥ	MANUFACTURE OF COKE AND REFINED PETROLEUM PRODUCTS
ΔΖ	ΠΑΡΑΓΩΓΗ ΧΗΜΙΚΩΝ ΟΥΣΙΩΝ, ΧΗΜΙΚΩΝ ΠΡΟΪΟΝΤΩΝ ΚΑΙ ΣΥΝΘΕΤΙΚΩΝ ΙΝΩΝ	MANUFACTURE OF CHEMICALS, CHEMICAL PRODUCTS AND MAN-MADE FIBRES
ΔΗ	ΚΑΤΑΣΚΕΥΗ ΠΡΟΪΟΝΤΩΝ ΑΠΟ ΕΛΑΣΤΙΚΟ (ΚΑΟΥΤΣΟΥΚ) ΚΑΙ ΠΛΑΣΤΙΚΕΣ ΥΛΕΣ	MANUFACTURE OF RUBBER AND PLASTIC PRODUCTS
ΔΘ	ΚΑΤΑΣΚΕΥΗ ΑΛΛΩΝ ΜΗ ΜΕΤΑΛΛΙΚΩΝ ΟΡΥΚΤΩΝ ΠΡΟΪΟΝΤΩΝ	MANUFACTURE OF OTHER NON-METALLIC MINERAL PRODUCTS
ΔΙ	ΠΑΡΑΓΩΓΗ ΒΑΣΙΚΩΝ ΜΕΤΑΛΛΩΝ ΚΑΙ ΚΑΤΑΣΚΕΥΗ ΜΕΤΑΛΛΙΚΩΝ ΠΡΟΪΟΝΤΩΝ	MANUFACTURE OF BASIC METALS AND FABRICATED METAL PRODUCTS
ΔΚ	ΚΑΤΑΣΚΕΥΗ ΜΗΧΑΝΗΜΑΤΩΝ ΚΑΙ ΕΙΔΩΝ ΕΞΟΠΛΙΣΜΟΥ Π.Δ.Κ.Α.	MANUFACTURE OF MACHINERY AND EQUIPMENT N.E.C.
ΔΛ	ΚΑΤΑΣΚΕΥΗ ΗΛΕΚΤΡΙΚΟΥ ΕΞΟΠΛΙΣΜΟΥ ΚΑΙ ΟΠΤΙΚΩΝ ΣΥΣΚΕΥΩΝ	MANUFACTURE OF ELECTRICAL AND OPTICAL EQUIPMENT
ΔΜ	ΚΑΤΑΣΚΕΥΗ ΕΞΟΠΛΙΣΜΟΥ ΜΕΤΑΦΟΡΩΝ	MANUFACTURE OF TRANSPORT EQUIPMENT
ΔΝ	ΒΙΟΜΗΧΑΝΙΕΣ ΚΑΤΑΣΚΕΥΩΝ Π.Δ.Κ.Α.	MANUFACTURING N.E.C.
Ε	ΠΑΡΟΧΗ ΗΛΕΚΤΡΙΚΟΥ ΡΕΥΜΑΤΟΣ, ΦΥΣΙΚΟΥ ΑΕΡΙΟΥ ΚΑΙ ΝΕΡΟΥ	ELECTRICITY, GAS AND WATER SUPPLY
40	ΠΑΡΟΧΗ ΗΛΕΚΤΡΙΚΟΥ ΡΕΥΜΑΤΟΣ	ELECTRICITY SUPPLY
41	ΣΥΛΛΟΓΗ, ΚΑΘΑΡΙΣΜΟΣ ΚΑΙ ΔΙΑΝΟΜΗ ΝΕΡΟΥ	COLLECTION, PURIFICATION AND DISTRIBUTION OF WATER

ΣΥΣΤΗΜΑ ΤΑΞΙΝΟΜΗΣΗΣ ΟΙΚΟΝΟΜΙΚΩΝ ΔΡΑΣΤΗΡΙΟΤΗΤΩΝ NACE ΑΝΑΘ. 2  
STATISTICAL CLASSIFICATION OF ECONOMIC ACTIVITIES NACE REV. 2

Κώδικας NACE Αναθ. 2 Code NACE Rev. 2	Περιγραφή	Description
<b>B</b>	<b>ΟΡΥΧΕΙΑ ΚΑΙ ΛΑΤΟΜΕΙΑ</b>	<b>MINING AND QUARRYING</b>
08	<b>ΛΟΙΠΑ ΟΡΥΧΕΙΑ ΚΑΙ ΛΑΤΟΜΕΙΑ</b>	<b>OTHER MINING AND QUARRYING</b>
08.1	<b>Εξόρυξη λίθων, άμμου και αργίλου</b>	<b>Quarrying of stone, sand and clay</b>
08.11	Εξόρυξη διακοσμητικών και οικοδομικών λίθων, ασβεστόλιθου, γύψου, κιμωλίας και σχιστόλιθου	Quarrying of ornamental and building stone, limestone, gypsum, chalk and slate
08.12	Λειτουργία φρεάτων παραγωγής αμμοχάλικου και άμμου, εξόρυξη αργίλου και καολίνης	Operation of gravel and sand pits, mining of clays and kaolin
08.9	<b>Ορυχεία και λατομεία π.δ.κ.α.</b>	<b>Mining and quarrying n.e.c.</b>
08.91	Εξόρυξη ορυκτών για τη χημική βιομηχανία και τη βιομηχανία λιπασμάτων	Mining of chemical and fertilizer minerals
<b>Γ</b>	<b>ΜΕΤΑΠΟΙΗΣΗ</b>	<b>MANUFACTURING</b>
<b>10</b>	<b>ΒΙΟΜΗΧΑΝΙΑ ΤΡΟΦΙΜΩΝ</b>	<b>MANUFACTURE OF FOOD PRODUCTS</b>
<b>10.1</b>	<b>Επεξεργασία και συντήρηση κρέατος και παραγωγή προϊόντων κρέατος</b>	<b>Processing and preserving of meat and production of meat products</b>
10.11	Επεξεργασία και συντήρηση κρέατος	Processing and preserving of meat
10.12	Επεξεργασία και συντήρηση κρέατος πουλερικών	Processing and preserving of poultry meat
10.13	Παραγωγή προϊόντων κρέατος και κρέατος πουλερικών	Production of meat and poultry meat products
<b>10.2</b>	<b>Επεξεργασία και συντήρηση ψαριών, καρκινοειδών και μαλακίων</b>	<b>Processing and preserving of fish, crustaceans and molluscs</b>
10.20	Επεξεργασία και συντήρηση ψαριών, καρκινοειδών και μαλακίων	Processing and preserving of fish, crustaceans and molluscs
<b>10.3</b>	<b>Επεξεργασία και συντήρηση φρούτων και λαχανικών</b>	<b>Processing and preserving of fruit and vegetables</b>
10.31	Επεξεργασία και συντήρηση πατατών	Processing and preserving of potatoes
10.32	Παραγωγή χυμών φρούτων και λαχανικών	Manufacture of fruit and vegetable juice
10.39	Άλλη επεξεργασία και συντήρηση φρούτων και λαχανικών	Other processing and preserving of fruit and vegetables
<b>10.4</b>	<b>Παραγωγή φυτικών και ζωικών ελαίων και λιπών</b>	<b>Manufacture of vegetable and animal oils and fats</b>
10.41	Παραγωγή ελαίων και λιπών	Manufacture of oils and fats
<b>10.5</b>	<b>Παραγωγή γαλακτοκομικών προϊόντων</b>	<b>Manufacture of dairy products</b>
10.51	Λειτουργία γαλακτοκομείων και τυροκομείων	Operation of dairies and cheese making
10.52	Παραγωγή παγωτών	Manufacture of ice-cream
<b>10.6</b>	<b>Παραγωγή προϊόντων αλευρόμυλων, αμύλων και προϊόντων αμύλου</b>	<b>Manufacture of grain mill products, starches and starch products</b>
10.61	Παραγωγή προϊόντων αλευρόμυλων	Manufacture of grain mill products
<b>10.7</b>	<b>Παραγωγή ειδών αρτοποιίας και αλευρωδών προϊόντων</b>	<b>Manufacture of bakery and farinaceous products</b>
10.71	Αρτοποιία, παραγωγή νοπών ειδών ζαχαροπλαστικής	Manufacture of bread, manufacture of fresh pastry goods and cakes
10.72	Παραγωγή παξιμαδιών και μπισκότων, παραγωγή διατηρούμενων ειδών ζαχαροπλαστικής	Manufacture of rusks and biscuits, manufacture of preserved pastry goods and cakes
10.73	Παραγωγή μακαρονιών, λαζανιών, κουσκούς και παρόμοιων αλευρωδών προϊόντων	Manufacture of macaroni, noodles, couscous and similar farinaceous products

(συν.-cont'd)

ΣΥΣΤΗΜΑ ΤΑΞΙΝΟΜΗΣΗΣ ΟΙΚΟΝΟΜΙΚΩΝ ΔΡΑΣΤΗΡΙΟΤΗΤΩΝ NACE ΑΝΑΘ. 2  
STATISTICAL CLASSIFICATION OF ECONOMIC ACTIVITIES NACE REV. 2

Κώδικας NACE Αναθ. 2 Code NACE Rev. 2	Περιγραφή	Description
<b>10.8</b>	<b>Παραγωγή άλλων ειδών διατροφής</b>	<b>Manufacture of other food products</b>
10.82	Παραγωγή κακάου, σοκολάτας και ζαχαρωτών	Manufacture of cocoa, chocolate and sugar confectionery
10.83	Επεξεργασία τσαγιού και καφέ	Processing of tea and coffee
10.84	Παραγωγή αρτυμάτων και καρυκευμάτων	Manufacture of condiments and seasonings
10.85	Παραγωγή έτοιμων γευμάτων και φαγητών	Manufacture of prepared meals and dishes
10.89	Παραγωγή άλλων ειδών διατροφής π.δ.κ.α.	Manufacture of other food products n.e.c.
<b>10.9</b>	<b>Παραγωγή παρασκευασμένων ζωοτροφών</b>	<b>Manufacture of prepared animal feeds</b>
10.91	Παραγωγή παρασκευασμένων ζωοτροφών για ζώα που εκτρέφονται σε αγροκτήματα	Manufacture of prepared animal feeds for farm animals
<b>11</b>	<b>ΠΟΤΟΠΟΙΑ</b>	<b>MANUFACTURE OF BEVERAGES</b>
<b>11.0</b>	<b>Ποτοποιία</b>	<b>Manufacture of beverages</b>
11.01	Απόσταξη, ανακαθαρισμός και ανάμιξη αλκοολούχων ποτών	Distilling, rectifying and blending of spirits
11.02	Παραγωγή οίνου από σταφύλια	Manufacture of wine from grape
11.05	Ζυθοποιία	Manufacture of beer
11.07	Παραγωγή αναψυκτικών, μεταλλικού νερού και άλλων εμφιαλωμένων νερών	Manufacture of soft drinks, production of mineral waters and other bottled waters
<b>12</b>	<b>ΠΑΡΑΓΩΓΗ ΠΡΟΪΟΝΤΩΝ ΚΑΠΝΟΥ</b>	<b>MANUFACTURE OF TOBACCO PRODUCTS</b>
<b>12.0</b>	<b>Παραγωγή προϊόντων καπνού</b>	<b>Manufacture of tobacco products</b>
12.00	Επεξεργασία φύλλων καπνού και παραγωγή προϊόντων καπνού	Processing of tobacco leaves and manufacture of tobacco products
<b>13</b>	<b>ΠΑΡΑΓΩΓΗ ΚΛΩΣΤΟΨΑΝΤΟΥΡΓΙΚΩΝ ΥΛΩΝ</b>	<b>MANUFACTURE OF TEXTILES</b>
<b>13.2</b>	<b>Ύφανση κλωστοϋφαντουργικών υλών</b>	<b>Weaving of textiles</b>
13.20	Ύφανση κλωστοϋφαντουργικών υλών	Weaving of textiles
<b>13.3</b>	<b>Τελειοποίηση (φινίρισμα) υφαντουργικών προϊόντων</b>	<b>Finishing of textiles</b>
13.30	Τελειοποίηση (φινίρισμα) υφαντουργικών προϊόντων	Finishing of textiles
<b>13.9</b>	<b>Κατασκευή άλλων κλωστοϋφαντουργικών προϊόντων</b>	<b>Manufacture of other textiles</b>
13.91	Κατασκευή πλεκτών υφασμάτων και υφασμάτων πλέξης κροσέ	Manufacture of knitted and crocheted fabrics
13.92	Κατασκευή έτοιμων κλωστοϋφαντουργικών ειδών, εκτός από ενδύματα	Manufacture of made-up textile articles, except apparel
13.99	Κατασκευή άλλων υφαντουργικών προϊόντων π.δ.κ.α.	Manufacture of other textiles n.e.c.
<b>14</b>	<b>ΚΑΤΑΣΚΕΥΗ ΕΙΔΩΝ ΕΝΔΥΣΗΣ</b>	<b>MANUFACTURE OF WEARING APPAREL</b>
<b>14.1</b>	<b>Κατασκευή ειδών ένδυσης, εκτός από γούνινα ενδύματα</b>	<b>Manufacture of wearing apparel, except fur apparel</b>
14.11	Κατασκευή δερμάτινων ενδυμάτων	Manufacture of leather clothes
14.12	Κατασκευή ενδυμάτων εργασίας	Manufacture of workwear
14.13	Κατασκευή άλλων εξωτερικών ενδυμάτων	Manufacture of other outerwear
14.14	Κατασκευή εσωρούχων	Manufacture of underwear
14.19	Κατασκευή άλλων ενδυμάτων και εξαρτημάτων ένδυσης	Manufacture of other wearing apparel and accessories

ΣΥΣΤΗΜΑ ΤΑΞΙΝΟΜΗΣΗΣ ΟΙΚΟΝΟΜΙΚΩΝ ΔΡΑΣΤΗΡΙΟΤΗΤΩΝ NACE ΑΝΑΘ. 2  
STATISTICAL CLASSIFICATION OF ECONOMIC ACTIVITIES NACE REV. 2

Κώδικας NACE Αναθ. 2 Code NACE Rev. 2	Περιγραφή	Description
14.3	<b>Κατασκευή πλεκτών ειδών και ειδών πλέξης</b>	<b>Manufacture of knitted and crocheted apparel</b>
14.39	Κατασκευή άλλων πλεκτών ειδών και ειδών πλέξης κροσέ (εκτός από κάλτσες και καλτσόν)	Manufacture of other knitted and crocheted apparel (except socks and panty-hose)
15	<b>ΒΙΟΜΗΧΑΝΙΑ ΔΕΡΜΑΤΟΣ ΚΑΙ ΔΕΡΜΑΤΙΝΩΝ ΕΙΔΩΝ</b>	<b>MANUFACTURE OF LEATHER AND RELATED PRODUCTS</b>
15.1	<b>Κατεργασία και δέψη δέρματος, κατασκευή ειδών ταξιδιού και τσαντών και κατεργασία και βαφή γουναρικών</b>	<b>Tanning and dressing of leather, manufacture of luggage and handbags and dressing and dyeing of fur</b>
15.11	Κατεργασία και δέψη δέρματος και κατεργασία και βαφή γουναρικών	Tanning and dressing of leather and dressing and dyeing of fur
15.12	Κατασκευή ειδών ταξιδιού (αποσκευών), τσαντών και παρόμοιων ειδών	Manufacture of luggage, handbags and the like
15.2	<b>Κατασκευή υποδημάτων</b>	<b>Manufacture of footwear</b>
15.20	Κατασκευή υποδημάτων	Manufacture of footwear
16	<b>ΒΙΟΜΗΧΑΝΙΑ ΞΥΛΟΥ ΚΑΙ ΚΑΤΑΣΚΕΥΗ ΠΡΟΪΟΝΤΩΝ ΑΠΟ ΞΥΛΟ, ΕΚΤΟΣ ΑΠΟ ΕΠΙΠΛΑ</b>	<b>MANUFACTURE OF WOOD AND OF PRODUCTS OF WOOD, EXCEPT FURNITURE</b>
16.1	<b>Πριόνισμα, πλάνισμα και εμποτισμός ξύλου</b>	<b>Sawmilling and planing of wood</b>
16.10	Πριόνισμα, πλάνισμα και εμποτισμός ξύλου	Sawmilling and planing of wood
16.2	<b>Κατασκευή προϊόντων από ξύλο και φελλό και ειδών καλαθοποιίας και σπαρτοπλεκτικής</b>	<b>Manufacture of products of wood, cork, straw and plaiting materials</b>
16.21	Κατασκευή αντικολλητών (κόντρα-πλακέ) και άλλων πλακών με βάση το ξύλο	Manufacture of veneer sheets and wood-based panels
16.23	Κατασκευή άλλων ξυλουργικών προϊόντων οικοδομικής	Manufacture of other builders' carpentry and joinery
16.24	Κατασκευή ξύλινων εμπορευματοκιβωτίων	Manufacture of wooden containers
16.29	Κατασκευή άλλων προϊόντων από ξύλο, ειδών από φελλό και ειδών καλαθοποιίας και σπαρτοπλεκτικής	Manufacture of products of wood, articles of cork, straw and plaiting materials
17	<b>ΧΑΡΤΟΠΟΙΑ ΚΑΙ ΚΑΤΑΣΚΕΥΗ ΧΑΡΤΙΝΩΝ ΠΡΟΪΟΝΤΩΝ</b>	<b>MANUFACTURE OF PAPER AND PAPER PRODUCTS</b>
17.2	<b>Κατασκευή ειδών από χαρτί και χαρτόνι</b>	<b>Manufacture of articles of paper and paperboard</b>
17.21	Κατασκευή κυματοειδούς χαρτιού και χαρτονιού και εμπορευματοκιβωτίων από χαρτί και χαρτόνι	Manufacture of corrugated paper and paperboard and of containers of paper and paperboard
17.22	Κατασκευή ειδών οικιακής χρήσης, ειδών υγιεινής και ειδών τουαλέτας	Manufacture of household and sanitary goods and of toilet requisites
17.23	Κατασκευή ειδών χαρτοπωλείου (χαρτικά)	Manufacture of paper stationery
17.29	Κατασκευή άλλων ειδών από χαρτί και χαρτόνι	Manufacture of other articles of paper and paperboard
18	<b>ΕΚΤΥΠΩΣΕΙΣ ΚΑΙ ΑΝΑΠΑΡΑΓΩΓΗ ΠΡΟΕΓΓΕΓΡΑΜΜΕΝΩΝ ΜΕΣΩΝ</b>	<b>PRINTING AND REPRODUCTION OF RECORDED MEDIA</b>
18.1	<b>Εκτυπωτικές και συναφείς δραστηριότητες</b>	<b>Printing and service activities related to printing</b>
18.12	Άλλες εκτυπωτικές δραστηριότητες	Other printing
18.13	Υπηρεσίες προεκτύπωσης και προεγγραφής μέσων	Pre-press and pre-media services
18.14	Βιβλιοδετικές και συναφείς δραστηριότητες	Binding and related services
18.2	<b>Αναπαραγωγή προεγγεγραμμένων μέσων</b>	<b>Reproduction of recorded media</b>
18.20	Αναπαραγωγή προεγγεγραμμένων μέσων	Reproduction of recorded media

ΣΥΣΤΗΜΑ ΤΑΞΙΝΟΜΗΣΗΣ ΟΙΚΟΝΟΜΙΚΩΝ ΔΡΑΣΤΗΡΙΟΤΗΤΩΝ NACE ΑΝΑΘ. 2  
 STATISTICAL CLASSIFICATION OF ECONOMIC ACTIVITIES NACE REV. 2

Κώδικας NACE Αναθ. 2 Code NACE Rev. 2	Περιγραφή	Description
19	<b>ΠΑΡΑΓΩΓΗ ΟΠΤΑΝΘΡΑΚΑ ΚΑΙ ΠΡΟΪΟΝΤΩΝ ΔΙΥΛΙΣΗΣ ΠΕΤΡΕΛΑΙΟΥ</b>	<b>MANUFACTURE OF COKE AND REFINED PETROLEUM PRODUCTS</b>
19.2	Παραγωγή προϊόντων διύλισης πετρελαίου	Manufacture of refined petroleum products
19.20	Παραγωγή προϊόντων διύλισης πετρελαίου	Manufacture of refined petroleum products
20	<b>ΠΑΡΑΓΩΓΗ ΧΗΜΙΚΩΝ ΟΥΣΙΩΝ ΚΑΙ ΠΡΟΪΟΝΤΩΝ</b>	<b>MANUFACTURE OF CHEMICALS AND CHEMICAL PRODUCTS</b>
20.1	Παραγωγή βασικών χημικών προϊόντων, λιπασμάτων και αζωτούχων ενώσεων	Manufacture of basic chemicals, fertilizers and nitrogen compounds
20.11	Παραγωγή βιομηχανικών αερίων	Manufacture of industrial gases
20.12	Παραγωγή χρωστικών υλών	Manufacture of dyes and pigments
20.2	Παραγωγή παρασιτοκτόνων και άλλων αγροχημικών προϊόντων	Manufacture of pesticides and other agrochemical products
20.20	Παραγωγή παρασιτοκτόνων και άλλων αγροχημικών προϊόντων	Manufacture of pesticides and other agrochemical products
20.3	Παραγωγή χρωμάτων, βερνικιών και παρόμοιων επιχρισμάτων, μελανιών τυπογραφίας και μαστιχών	Manufacture of paints, varnishes and similar coatings, printing ink and mastics
20.30	Παραγωγή χρωμάτων, βερνικιών και παρόμοιων επιχρισμάτων, μελανιών τυπογραφίας και μαστιχών	Manufacture of paints, varnishes and similar coatings, printing ink and mastics
20.4	Παραγωγή σαπουνιών και απορρυπαντικών, προϊόντων καθαρισμού, αρωμάτων και παρασκευασμάτων καλλωπισμού	Manufacture of soap and detergents, cleaning preparations, perfume and toilet preparations
20.41	Παραγωγή σαπουνιών και απορρυπαντικών, προϊόντων καθαρισμού και στίλβωσης	Manufacture of soap and detergents, cleaning and polishing preparations
20.42	Παραγωγή αρωμάτων και παρασκευασμάτων καλλωπισμού	Manufacture of perfume and toilet preparations
20.5	Παραγωγή άλλων χημικών προϊόντων	Manufacture of other chemical products
20.51	Παραγωγή εκρηκτικών	Manufacture of explosives
20.59	Παραγωγή άλλων χημικών προϊόντων π.δ.κ.α.	Manufacture of other chemical products n.e.c.
21	<b>ΠΑΡΑΓΩΓΗ ΒΑΣΙΚΩΝ ΦΑΡΜΑΚΕΥΤΙΚΩΝ ΠΡΟΪΟΝΤΩΝ ΚΑΙ ΦΑΡΜΑΚΕΥΤΙΚΩΝ ΣΚΕΥΑΣΜΑΤΩΝ</b>	<b>MANUFACTURE OF BASIC PHARMACEUTICAL PRODUCTS AND PHARMACEUTICAL PREPARATIONS</b>
21.1	Παραγωγή βασικών φαρμακευτικών προϊόντων	Manufacture of basic pharmaceutical products
21.10	Παραγωγή βασικών φαρμακευτικών προϊόντων	Manufacture of basic pharmaceutical products
21.2	Παραγωγή φαρμακευτικών σκευασμάτων	Manufacture of pharmaceutical preparations
21.20	Παραγωγή φαρμακευτικών σκευασμάτων	Manufacture of pharmaceutical preparations
22	<b>ΠΑΡΑΓΩΓΗ ΠΡΟΪΟΝΤΩΝ ΑΠΟ ΕΛΑΣΤΙΚΟ (ΚΑΟΥΤΣΟΥΚ) ΚΑΙ ΠΛΑΣΤΙΚΕΣ ΥΛΕΣ</b>	<b>MANUFACTURE OF RUBBER AND PLASTIC PRODUCTS</b>
22.1	Κατασκευή προϊόντων από ελαστικό (καουτσούκ)	Manufacture of rubber products
22.11	Κατασκευή επισώτρων (ελαστικών οχημάτων) και σωλήνων από καουτσούκ, αναδόμηση και ανακατασκευή επισώτρων	Manufacture of rubber tyres and tubes, retreading and rebuilding of rubber tyres
22.19	Κατασκευή άλλων προϊόντων από ελαστικό (καουτσούκ)	Manufacture of other rubber products

(συν.-cont'd)

ΣΥΣΤΗΜΑ ΤΑΞΙΝΟΜΗΣΗΣ ΟΙΚΟΝΟΜΙΚΩΝ ΔΡΑΣΤΗΡΙΟΤΗΤΩΝ NACE ΑΝΑΘ. 2  
STATISTICAL CLASSIFICATION OF ECONOMIC ACTIVITIES NACE REV. 2

Κώδικας NACE Αναθ. 2 Code NACE Rev. 2	Περιγραφή	Description
<b>22.2</b>	<b>Κατασκευή πλαστικών προϊόντων</b>	<b>Manufacture of plastic products</b>
22.21	Κατασκευή πλαστικών πλακών, φύλλων, σωλήνων και ειδών καθορισμένης μορφής	Manufacture of plastic plates, sheets, tubes and profiles
22.22	Κατασκευή πλαστικών ειδών συσκευασίας	Manufacture of plastic packing goods
22.23	Κατασκευή πλαστικών οικοδομικών υλικών	Manufacture of builders' ware of plastic
22.29	Κατασκευή άλλων πλαστικών προϊόντων	Manufacture of other plastic products
<b>23</b>	<b>ΠΑΡΑΓΩΓΗ ΑΛΛΩΝ ΜΗ ΜΕΤΑΛΛΙΚΩΝ ΟΡΥΚΤΩΝ ΠΡΟΪΟΝΤΩΝ</b>	<b>MANUFACTURE OF OTHER NON-METALLIC MINERAL PRODUCTS</b>
<b>23.1</b>	<b>Κατασκευή γυαλιού και προϊόντων από γυαλί</b>	<b>Manufacture of glass and glass products</b>
23.11	Κατασκευή επίπεδου γυαλιού	Manufacture of flat glass
23.12	Μορφοποίηση και κατεργασία επίπεδου γυαλιού	Shaping and processing of flat glass
23.13	Κατασκευή κοίλου γυαλιού	Manufacture of hollow glass
23.14	Κατασκευή ινών γυαλιού	Manufacture of glass fibres
23.19	Κατασκευή και κατεργασία άλλων ειδών γυαλιού, περιλαμβανομένου του γυαλιού για τεχνικές χρήσεις	Manufacture and processing of other glass, including technical glassware
<b>23.2</b>	<b>Παραγωγή πυρίμαχων προϊόντων</b>	<b>Manufacture of refractory products</b>
23.20	Παραγωγή πυρίμαχων προϊόντων	Manufacture of refractory products
<b>23.3</b>	<b>Παραγωγή δομικών υλικών από άργιλο</b>	<b>Manufacture of clay building materials</b>
23.31	Κατασκευή κεραμικών πλακιδίων και πλακών	Manufacture of ceramic tiles and flags
23.32	Κατασκευή τούβλων, πλακιδίων και λοιπών δομικών προϊόντων από σπτή γη	Manufacture of bricks, tiles and construction products, in baked clay
<b>23.4</b>	<b>Κατασκευή άλλων προϊόντων πορσελάνης και κεραμικής</b>	<b>Manufacture of other porcelain and ceramic products</b>
23.41	Κατασκευή κεραμικών ειδών οικιακής χρήσης και κεραμικών διακοσμητικών ειδών	Manufacture of ceramic household and ornamental articles
23.42	Κατασκευή κεραμικών ειδών υγιεινής	Manufacture of ceramic sanitary fixtures
<b>23.5</b>	<b>Παραγωγή τσιμέντου, ασβέστη και γύψου</b>	<b>Manufacture of cement, lime and plaster</b>
23.51	Παραγωγή τσιμέντου	Manufacture of cement
23.52	Παραγωγή ασβέστη και γύψου	Manufacture of lime and plaster
<b>23.6</b>	<b>Κατασκευή προϊόντων από σκυρόδεμα, ασβέστη και γύψο</b>	<b>Manufacture of articles of concrete, cement and plaster</b>
23.61	Κατασκευή δομικών προϊόντων από σκυρόδεμα	Manufacture of concrete products for construction purposes
23.62	Κατασκευή δομικών προϊόντων από γύψο	Manufacture of plaster products for construction purposes
23.63	Κατασκευή έτοιμου σκυροδέματος	Manufacture of ready-mixed concrete
23.64	Κατασκευή κονιαμάτων	Manufacture of mortars
23.69	Κατασκευή άλλων προϊόντων από σκυρόδεμα, γύψο και τσιμέντο	Manufacture of other articles of concrete, plaster and cement
<b>23.7</b>	<b>Κοπή, μορφοποίηση και τελική επεξεργασία λίθων</b>	<b>Cutting, shaping and finishing of stone</b>
23.70	Κοπή, μορφοποίηση και τελική επεξεργασία λίθων	Cutting, shaping and finishing of stone
<b>23.9</b>	<b>Παραγωγή λειαντικών προϊόντων και μη μεταλλικών ορυκτών προϊόντων π.δ.κ.α.</b>	<b>Manufacture of abrasive products and non-metallic mineral products n.e.c.</b>
23.99	Παραγωγή άλλων μη μεταλλικών προϊόντων π.δ.κ.α.	Manufacture of other non-metallic mineral products n.e.c.



ΣΥΣΤΗΜΑ ΤΑΞΙΝΟΜΗΣΗΣ ΟΙΚΟΝΟΜΙΚΩΝ ΔΡΑΣΤΗΡΙΟΤΗΤΩΝ NACE ΑΝΑΘ. 2  
STATISTICAL CLASSIFICATION OF ECONOMIC ACTIVITIES NACE REV. 2

Κώδικας NACE Αναθ. 2 Code NACE Rev. 2	Περιγραφή	Description
<b>24</b>	<b>ΠΑΡΑΓΩΓΗ ΒΑΣΙΚΩΝ ΜΕΤΑΛΛΩΝ</b>	<b>MANUFACTURE OF BASIC METALS</b>
<b>24.2</b>	<b>Κατασκευή χαλύβδινων σωλήνων, αγωγών, κοίλων ειδών με καθορισμένη μορφή και συναφών εξαρτημάτων</b>	<b>Manufacture of tubes, pipes, hollow profiles and related fittings, of steel</b>
24.20	Κατασκευή χαλύβδινων σωλήνων, αγωγών, κοίλων ειδών με καθορισμένη μορφή και συναφών εξαρτημάτων	Manufacture of tubes, pipes, hollow profiles and related fittings, of steel
<b>24.4</b>	<b>Παραγωγή βασικών πολύτιμων μετάλλων και άλλων μη σιδηρούχων μετάλλων</b>	<b>Manufacture of basic precious and non-ferrous metals</b>
24.42	Παραγωγή αλουμινίου (αργιλίου)	Aluminium production
24.44	Παραγωγή χαλκού	Copper production
<b>25</b>	<b>ΚΑΤΑΣΚΕΥΗ ΜΕΤΑΛΛΙΚΩΝ ΠΡΟΪΟΝΤΩΝ ΜΕ ΕΞΑΙΡΕΣΗ ΤΑ ΜΗΧΑΝΗΜΑΤΑ ΚΑΙ ΤΑ ΕΙΔΗ ΕΞΟΠΛΙΣΜΟΥ</b>	<b>MANUFACTURE OF FABRICATED METAL PRODUCTS, EXCEPT MACHINERY AND EQUIPMENT</b>
<b>25.1</b>	<b>Κατασκευή δομικών μεταλλικών προϊόντων</b>	<b>Manufacture of structured metal products</b>
25.11	Κατασκευή μεταλλικών σκελετών και μερών μεταλλικών σκελετών	Manufacture of metal structures and parts of structures
25.12	Κατασκευή μεταλλικών πορτών και παραθύρων	Manufacture of doors and windows of metal
<b>25.2</b>	<b>Κατασκευή μεταλλικών ντεποζιτών, δεξαμενών και δοχείων</b>	<b>Manufacture of tanks, reservoirs and containers of metal</b>
25.29	Κατασκευή άλλων μεταλλικών ντεποζιτών, δεξαμενών και δοχείων	Manufacture of other tanks, reservoirs and containers of metal
<b>25.4</b>	<b>Κατασκευή όπλων και πυρομαχικών</b>	<b>Manufacture of weapons and ammunition</b>
25.40	Κατασκευή όπλων και πυρομαχικών	Manufacture of weapons and ammunition
<b>25.6</b>	<b>Κατεργασία και επικάλυψη μετάλλων, μεταλλοτεχνία</b>	<b>Treatment and coating of metals, machining</b>
25.61	Κατεργασία και επικάλυψη μετάλλων	Treatment and coating of metals
25.62	Μεταλλοτεχνία	Machining
<b>25.7</b>	<b>Κατασκευή μαχαιροπήρουνων, εργαλείων και σιδηρικών</b>	<b>Manufacture of cutlery, tools and general hardware</b>
25.72	Κατασκευή κλειδαριών και μεντεσέδων	Manufacture of locks and hinges
25.73	Κατασκευή εργαλείων	Manufacture of tools
<b>25.9</b>	<b>Κατασκευή άλλων μεταλλικών προϊόντων</b>	<b>Manufacture of other fabricated metal products</b>
25.92	Κατασκευή ελαφρών μεταλλικών ειδών συσκευασίας	Manufacture of light metal packaging
25.93	Κατασκευή ειδών από σύρμα, αλυσίδων και ελατηρίων	Manufacture of wire products, chain and springs
25.94	Κατασκευή συνδετήρων και προϊόντων κοχλιομηχανών	Manufacture of fasteners and screw machine products
25.99	Κατασκευή άλλων μεταλλικών προϊόντων π.δ.κ.α.	Manufacture of other fabricated metal products n.e.c.
<b>26</b>	<b>ΚΑΤΑΣΚΕΥΗ ΗΛΕΚΤΡΟΝΙΚΩΝ ΥΠΟΛΟΓΙΣΤΩΝ, ΗΛΕΚΤΡΟΝΙΚΩΝ ΚΑΙ ΟΠΤΙΚΩΝ ΠΡΟΪΟΝΤΩΝ</b>	<b>MANUFACTURE OF COMPUTER, ELECTRONIC AND OPTICAL PRODUCTS</b>
<b>26.1</b>	<b>Κατασκευή ηλεκτρονικών εξαρτημάτων και πλακετών</b>	<b>Manufacture of electronic components and boards</b>
26.11	Κατασκευή ηλεκτρονικών εξαρτημάτων	Manufacture of electronic components
<b>26.3</b>	<b>Κατασκευή εξοπλισμού επικοινωνίας</b>	<b>Manufacture of communication equipment</b>
26.30	Κατασκευή εξοπλισμού επικοινωνίας	Manufacture of communication equipment

ΣΥΣΤΗΜΑ ΤΑΞΙΝΟΜΗΣΗΣ ΟΙΚΟΝΟΜΙΚΩΝ ΔΡΑΣΤΗΡΙΟΤΗΤΩΝ NACE ΑΝΑΘ. 2  
STATISTICAL CLASSIFICATION OF ECONOMIC ACTIVITIES NACE REV. 2

Κώδικας NACE Αναθ. 2 Code NACE Rev. 2	Περιγραφή	Description
26.5	<b>Κατασκευή οργάνων και συσκευών μέτρησης, δοκιμών και πλοήγησης, κατασκευή ρολογιών</b>	<b>Manufacture of measuring, testing, navigating and control equipment, watches and clocks</b>
26.51	Κατασκευή οργάνων και συσκευών μέτρησης, δοκιμών και πλοήγησης	Manufacture of instruments and appliances for measuring, testing and navigation
27	<b>ΚΑΤΑΣΚΕΥΗ ΗΛΕΚΤΡΟΛΟΓΙΚΟΥ ΕΞΟΠΛΙΣΜΟΥ</b>	<b>MANUFACTURE OF ELECTRICAL EQUIPMENT</b>
27.1	<b>Κατασκευή ηλεκτρικών κινητήρων, ηλεκτρογεννητριών, ηλεκτρικών μετασχηματιστών και συσκευών διανομής και ελέγχου του ηλεκτρικού ρεύματος</b>	<b>Manufacture of electric motors, generators, transformers and electricity distribution and control apparatus</b>
27.11	Κατασκευή ηλεκτρικών κινητήρων, ηλεκτρογεννητριών και ηλεκτρικών μετασχηματιστών	Manufacture of electric motors, generators and transformers
27.12	Κατασκευή συσκευών διανομής και ελέγχου ηλεκτρικού ρεύματος	Manufacture of electricity distribution and control apparatus
27.3	<b>Κατασκευή καλωδιώσεων και εξαρτημάτων καλωδίωσης</b>	<b>Manufacture of wiring and wiring devices</b>
27.32	Κατασκευή άλλων ηλεκτρονικών και ηλεκτρικών συρμάτων και καλωδίων	Manufacture of other electronic and electric wires and cables
27.4	<b>Κατασκευή ηλεκτρολογικού φωτιστικού εξοπλισμού</b>	<b>Manufacture of electric lighting equipment</b>
27.40	Κατασκευή ηλεκτρολογικού φωτιστικού εξοπλισμού	Manufacture of electric lighting equipment
27.5	<b>Κατασκευή οικιακών συσκευών</b>	<b>Manufacture of domestic appliances</b>
27.52	Κατασκευή μη ηλεκτρικών οικιακών συσκευών	Manufacture of non-electric domestic appliances
28	<b>ΚΑΤΑΣΚΕΥΗ ΜΗΧΑΝΗΜΑΤΩΝ ΚΑΙ ΕΙΔΩΝ ΕΞΟΠΛΙΣΜΟΥ Π.Δ.Κ.Α.</b>	<b>MANUFACTURE OF MACHINERY AND EQUIPMENT N.E.C.</b>
28.1	<b>Κατασκευή μηχανημάτων γενικής χρήσης</b>	<b>Manufacture of general purpose machinery</b>
28.12	Κατασκευή εξοπλισμού υδραυλικής ενέργειας	Manufacture of fluid power equipment
28.2	<b>Κατασκευή άλλων μηχανημάτων γενικής χρήσης</b>	<b>Manufacture of other general purpose machinery</b>
28.22	Κατασκευή εξοπλισμού ανύψωσης και διακίνησης φορτίων	Manufacture of lifting and handling equipment
28.24	Κατασκευή ηλεκτροκίνητων εργαλείων χειρός	Manufacture of power-driven hand tools
28.25	Κατασκευή ψυκτικού και κλιματιστικού εξοπλισμού μη οικιακής χρήσης	Manufacture of non-domestic cooling and ventilation equipment
28.29	Κατασκευή άλλων μηχανημάτων γενικής χρήσης π.δ.κ.α.	Manufacture of other general purpose machinery n.e.c.
28.3	<b>Κατασκευή γεωργικών και δασοκομικών μηχανημάτων</b>	<b>Manufacture of agricultural and forestry machinery</b>
28.30	Κατασκευή γεωργικών και δασοκομικών μηχανημάτων	Manufacture of agricultural and forestry machinery
28.4	<b>Κατασκευή μηχανημάτων μορφοποίησης μετάλλου και εργαλειομηχανών</b>	<b>Manufacture of metal forming machinery and machine tools</b>
28.49	Κατασκευή άλλων εργαλειομηχανών	Manufacture of other machine tools
28.9	<b>Κατασκευή άλλων μηχανημάτων ειδικής χρήσης</b>	<b>Manufacture of other special purpose machinery</b>
28.91	Κατασκευή μηχανημάτων για τη μεταλλουργία	Manufacture of machinery for metallurgy
28.92	Κατασκευή μηχανημάτων για τα ορυχεία, τα λατομεία και τις δομικές κατασκευές	Manufacture of machinery for mining, quarrying and construction
28.99	Κατασκευή άλλων μηχανημάτων ειδικής χρήσης π.δ.κ.α.	Manufacture of other special purpose machinery n.e.c.

ΣΥΣΤΗΜΑ ΤΑΞΙΝΟΜΗΣΗΣ ΟΙΚΟΝΟΜΙΚΩΝ ΔΡΑΣΤΗΡΙΟΤΗΤΩΝ NACE ΑΝΑΘ. 2  
 STATISTICAL CLASSIFICATION OF ECONOMIC ACTIVITIES NACE REV. 2

Κώδικας NACE Αναθ. 2 Code NACE Rev. 2	Περιγραφή	Description
29	<i>ΚΑΤΑΣΚΕΥΗ ΜΗΧΑΝΟΚΙΝΗΤΩΝ ΟΧΗΜΑΤΩΝ, ΡΥΜΟΥΛΚΟΥΜΕΝΩΝ ΚΑΙ ΗΜΙΡΥΜΟΥΛΚΟΥΜΕΝΩΝ ΟΧΗΜΑΤΩΝ</i>	<i>MANUFACTURE OF MOTOR VEHICLES, TRAILERS AND SEMI-TRAILERS</i>
29.2	<b>Κατασκευή αμαξωμάτων για μηχανοκίνητα οχήματα, κατασκευή ρυμουλκούμενων και ημιρυμουλκούμενων οχημάτων</b>	<b>Manufacture of bodies (coachwork) for motor vehicles, manufacture of trailers and semi-trailers</b>
29.20	Κατασκευή αμαξωμάτων για μηχανοκίνητα οχήματα, κατασκευή ρυμουλκούμενων και ημιρυμουλκούμενων οχημάτων	Manufacture of bodies (coachwork) for motor vehicles, manufacture of trailers and semi-trailers
29.3	<b>Κατασκευή μερών και εξαρτημάτων για μηχανοκίνητα οχήματα</b>	<b>Manufacture of parts and accessories for motor vehicles</b>
29.32	Κατασκευή άλλων μερών και εξαρτημάτων για μηχανοκίνητα οχήματα	Manufacture of other parts and accessories for motor vehicles
30	<i>ΚΑΤΑΣΚΕΥΗ ΛΟΙΠΟΥ ΕΞΟΠΛΙΣΜΟΥ ΜΕΤΑΦΟΡΩΝ</i>	<i>MANUFACTURE OF OTHER TRANSPORT EQUIPMENT</i>
30.1	<b>Ναυπήγηση πλοίων και σκαφών</b>	<b>Building of ships and boats</b>
30.12	Ναυπήγηση σκαφών αναψυχής και αθλητισμού	Building of pleasure and sporting boats
31	<i>ΚΑΤΑΣΚΕΥΗ ΕΠΙΠΛΩΝ</i>	<i>MANUFACTURE OF FURNITURE</i>
31.0	<b>Κατασκευή επίπλων</b>	<b>Manufacture of furniture</b>
31.01	Κατασκευή επίπλων για γραφεία και καταστήματα	Manufacture of office and shop furniture
31.02	Κατασκευή επίπλων κουζίνας	Manufacture of kitchen furniture
31.03	Κατασκευή στρωμάτων	Manufacture of mattresses
31.09	Κατασκευή άλλων επίπλων	Manufacture of other furniture
32	<i>ΆΛΛΕΣ ΜΕΤΑΠΟΙΗΤΙΚΕΣ ΔΡΑΣΤΗΡΙΟΤΗΤΕΣ</i>	<i>OTHER MANUFACTURING</i>
32.1	<b>Κατασκευή κοσμημάτων, πολύτιμων αντικειμένων και συναφών ειδών</b>	<b>Manufacturing of jewellery, bijouterie and related articles</b>
32.12	Κατασκευή κοσμημάτων και συναφών ειδών	Manufacture of jewellery and related articles
32.13	Κατασκευή κοσμημάτων απομίμησης και συναφών ειδών	Manufacture of imitation jewellery and related articles
32.2	<b>Κατασκευή μουσικών οργάνων</b>	<b>Manufacture of musical instruments</b>
32.20	Κατασκευή μουσικών οργάνων	Manufacture of musical instruments
32.4	<b>Κατασκευή παιχνιδιών κάθε είδους</b>	<b>Manufacture of games and toys</b>
32.40	Κατασκευή παιχνιδιών κάθε είδους	Manufacture of games and toys
32.5	<b>Κατασκευή ιατρικών και οδοντιατρικών οργάνων και προμηθειών</b>	<b>Manufacture of medical and dental instruments and supplies</b>
32.50	Κατασκευή ιατρικών και οδοντιατρικών οργάνων και προμηθειών	Manufacture of medical and dental instruments and supplies
32.9	<b>Μεταποιητικές δραστηριότητες π.δ.κ.α.</b>	<b>Other manufacturing n.e.c.</b>
32.91	Κατασκευή σκουπών και βουρτσών	Manufacture of brooms and brushes
32.99	Άλλες μεταποιητικές δραστηριότητες π.δ.κ.α.	Other manufacturing n.e.c.
33	<i>ΕΠΙΣΚΕΥΗ ΚΑΙ ΕΓΚΑΤΑΣΤΑΣΗ ΜΗΧΑΝΗΜΑΤΩΝ ΚΑΙ ΕΞΟΠΛΙΣΜΟΥ</i>	<i>REPAIR AND INSTALLATION OF MACHINERY AND EQUIPMENT</i>
33.1	<b>Επισκευή μεταλλικών προϊόντων, μηχανημάτων και ειδών εξοπλισμού</b>	<b>Repair of fabricated metal products, machinery and equipment</b>
33.11	Επισκευή μεταλλικών προϊόντων	Repair of fabricated metal products

ΣΥΣΤΗΜΑ ΤΑΞΙΝΟΜΗΣΗΣ ΟΙΚΟΝΟΜΙΚΩΝ ΔΡΑΣΤΗΡΙΟΤΗΤΩΝ NACE ΑΝΑΘ. 2  
 STATISTICAL CLASSIFICATION OF ECONOMIC ACTIVITIES NACE REV. 2

Κώδικας NACE Αναθ. 2 Code NACE Rev. 2	Περιγραφή	Description
33.12	Επισκευή μηχανημάτων	Repair of machinery
33.13	Επισκευή ηλεκτρονικού και οπτικού εξοπλισμού	Repair of electronic and optical equipment
33.14	Επισκευή ηλεκτρικού εξοπλισμού	Repair of electrical equipment
33.15	Επισκευή και συντήρηση πλοίων και σκαφών	Repair and maintenance of ships and boats
<b>33.2</b>	<b>Εγκατάσταση βιομηχανικών μηχανημάτων και εξοπλισμού</b>	<b>Installation of industrial machinery and equipment</b>
33.20	Εγκατάσταση βιομηχανικών μηχανημάτων και εξοπλισμού	Installation of industrial machinery and equipment
<i>Δ</i>	<i><b>ΠΑΡΟΧΗ ΗΛΕΚΤΡΙΚΟΥ ΡΕΥΜΑΤΟΣ, ΦΥΣΙΚΟΥ ΑΕΡΙΟΥ, ΑΤΜΟΥ ΚΑΙ ΚΛΙΜΑΤΙΣΜΟΥ</b></i>	<i><b>ELECTRICITY, GAS, STEAM AND AIR CONDITIONING SUPPLY</b></i>
<b>35</b>	<i><b>ΠΑΡΟΧΗ ΗΛΕΚΤΡΙΚΟΥ ΡΕΥΜΑΤΟΣ, ΦΥΣΙΚΟΥ ΑΕΡΙΟΥ, ΑΤΜΟΥ ΚΑΙ ΚΛΙΜΑΤΙΣΜΟΥ</b></i>	<i><b>ELECTRICITY, GAS, STEAM AND AIR CONDITIONING SUPPLY</b></i>
<b>35.1</b>	<b>Παραγωγή, μετάδοση και διανομή ηλεκτρικής ενέργειας</b>	<b>Electric power generation, transmission and distribution</b>
35.11	Παραγωγή ηλεκτρικού ρεύματος	Production of electricity
<i>Ε</i>	<i><b>ΠΑΡΟΧΗ ΝΕΡΟΥ, ΕΠΕΞΕΡΓΑΣΙΑ ΛΥΜΑΤΩΝ, ΔΙΑΧΕΙΡΙΣΗ ΑΠΟΒΛΗΤΩΝ ΚΑΙ ΔΡΑΣΤΗΡΙΟΤΗΤΕΣ ΕΞΥΓΙΑΝΣΗΣ</b></i>	<i><b>WATER SUPPLY, SEWERAGE, WASTE MANAGEMENT AND REMEDIATION ACTIVITIES</b></i>
<b>36</b>	<i><b>ΣΥΛΛΟΓΗ, ΕΠΕΞΕΡΓΑΣΙΑ ΚΑΙ ΠΑΡΟΧΗ ΝΕΡΟΥ</b></i>	<i><b>WATER COLLECTION, TREATMENT AND SUPPLY</b></i>
<b>36.0</b>	<b>Συλλογή, επεξεργασία και παροχή νερού</b>	<b>Water collection, treatment and supply</b>
36.00	Συλλογή, επεξεργασία και παροχή νερού	Water collection, treatment and supply
<b>37</b>	<i><b>ΕΠΕΞΕΡΓΑΣΙΑ ΛΥΜΑΤΩΝ</b></i>	<i><b>SEWERAGE</b></i>
<b>37.0</b>	<b>Επεξεργασία λυμάτων</b>	<b>Sewerage</b>
37.00	Επεξεργασία λυμάτων	Sewerage
<b>38</b>	<i><b>ΣΥΛΛΟΓΗ, ΕΠΕΞΕΡΓΑΣΙΑ ΚΑΙ ΔΙΑΘΕΣΗ ΑΠΟΒΛΗΤΩΝ, ΑΝΑΚΤΗΣΗ ΥΛΙΚΩΝ</b></i>	<i><b>WASTE COLLECTION, TREATMENT AND DISPOSAL ACTIVITIES, MATERIALS RECOVERY</b></i>
<b>38.1</b>	<b>Συλλογή αποβλήτων</b>	<b>Waste collection</b>
38.11	Συλλογή μη επικίνδυνων αποβλήτων	Collection of non-hazardous waste
<b>38.2</b>	<b>Επεξεργασία και διάθεση αποβλήτων</b>	<b>Waste treatment and disposal</b>
38.21	Επεξεργασία και διάθεση μη επικίνδυνων αποβλήτων	Treatment and disposal of non-hazardous waste
38.22	Επεξεργασία και διάθεση επικίνδυνων αποβλήτων	Treatment and disposal of hazardous waste
<b>38.3</b>	<b>Ανάκτηση υλικών</b>	<b>Materials recovery</b>
38.31	Αποσυναρμολόγηση παλαιών ειδών	Dismantling of wrecks
38.32	Ανάκτηση διαλεγμένου υλικού	Recovery of sorted materials
<b>39</b>	<i><b>ΔΡΑΣΤΗΡΙΟΤΗΤΕΣ ΕΞΥΓΙΑΝΣΗΣ ΚΑΙ ΑΛΛΕΣ ΥΠΗΡΕΣΙΕΣ ΓΙΑ ΤΗ ΔΙΑΧΕΙΡΙΣΗ</b></i>	<i><b>REMEDIATION ACTIVITIES AND OTHER WASTE MANAGEMENT SERVICES</b></i>
<b>39.0</b>	<b>Δραστηριότητες εξυγίανσης και άλλες δραστηριότητες για τη διαχείριση αποβλήτων</b>	<b>Remediation activities and other waste management services</b>
39.00	Δραστηριότητες εξυγίανσης και άλλες δραστηριότητες για τη διαχείριση αποβλήτων	Remediation activities and other waste management services

**ΣΥΝΟΠΤΙΚΟΙ ΠΙΝΑΚΕΣ**  
**SUMMARY TABLES**



ΣΥΝΟΠΤΙΚΟΣ ΠΙΝΑΚΑΣ 1(α). ΑΠΑΣΧΟΛΗΣΗ, ΑΚΑΘΑΡΙΣΤΗ ΑΞΙΑ ΠΑΡΑΓΩΓΗΣ ΚΑΙ ΠΡΟΣΤΙΘΕΜΕΝΗ ΑΞΙΑ ΚΑΤΑ ΒΙΟΜΗΧΑΝΙΚΗ ΔΡΑΣΤΗΡΙΟΤΗΤΑ, 1966-2008

SUMMARY TABLE 1(a). PERSONS ENGAGED, GROSS OUTPUT AND VALUE ADDED BY INDUSTRIAL ACTIVITY, 1966-2008

Έτος Year	Απασχόληση Persons Engaged			Ακαθάριστη Αξία Παραγωγής Gross Output (€000's)			Προστιθέμενη Αξία Value Added (€000's)			
	Σύνολο Total	Ορυχεία και Λατομεία Mining and Quarrying	Μεταποίηση Manufacturing	Σύνολο Total	Ορυχεία και Λατομεία Mining and Quarrying	Μεταποίηση Manufacturing	Σύνολο Total	Ορυχεία και Λατομεία Mining and Quarrying	Μεταποίηση Manufacturing	Ηλεκτρισμός, Υγραέριο και Υδατοπρομήθεια Electricity, Gas and Water
1966	34.517	5.072	28.330	103.333	21.065	76.356	48.208	15.208	28.752	4.248
1967	35.698	5.149	29.446	114.681	21.470	85.968	53.801	16.153	32.416	5.232
1968	37.211	5.249	30.810	127.083	23.794	94.908	60.383	17.535	37.287	5.561
1969	37.839	4.899	31.748	144.586	28.200	107.122	69.645	21.108	42.407	6.130
1970	39.230	4.898	33.102	160.554	29.808	120.180	77.529	21.516	48.758	7.255
1971	39.628	4.203	34.182	177.303	25.597	139.789	81.947	17.964	56.351	7.632
1972	40.384	3.887	35.249	215.926	24.860	177.614	98.079	15.752	73.743	8.584
1973	40.904	3.747	35.909	250.402	28.981	206.845	115.980	19.128	87.238	9.614
1974	33.585	3.472	28.822	248.573	22.820	207.915	101.969	15.326	77.950	8.693
1975	28.012	2.343	24.293	235.895	16.300	200.720	92.057	9.978	75.127	6.952
1976	31.969	2.332	28.341	332.519	20.218	289.992	119.627	12.406	98.475	8.746
1977	35.726	2.300	32.075	424.432	24.083	373.591	152.705	14.655	128.415	9.635
1978	39.061	2.020	35.672	494.812	25.378	440.243	185.237	14.836	158.287	12.114
1979	41.103	1.781	37.897	615.165	28.170	550.371	219.005	16.247	189.352	13.406
1980	43.095	1.735	39.884	775.940	32.293	691.439	262.100	16.994	228.001	17.105
1981	44.741	1.511	41.733	941.590	31.869	835.511	305.243	16.720	263.424	25.099
1982	45.230	1.273	42.455	1.030.909	29.583	915.083	342.971	14.952	298.107	29.912
1983	45.216	1.115	42.625	1.118.039	26.856	992.393	372.711	13.696	321.033	37.982
1984	46.497	1.068	43.982	1.278.308	25.943	1.132.724	429.317	13.735	367.676	47.906
1985	47.292	979	44.839	1.334.479	25.919	1.171.969	467.538	12.152	396.168	59.218
1986	46.134	950	43.805	1.280.320	24.835	1.146.237	487.372	12.919	410.934	63.519

(συν.-cont'd)

**ΣΥΝΟΠΤΙΚΟΣ ΠΙΝΑΚΑΣ 1(α) (συν). ΑΠΑΣΧΟΛΗΣΗ, ΑΚΑΘΑΡΙΣΤΗ ΑΞΙΑ ΠΑΡΑΓΩΓΗΣ ΚΑΙ ΠΡΟΣΤΙΘΕΜΕΝΗ ΑΞΙΑ ΚΑΤΑ ΒΙΟΜΗΧΑΝΙΚΗ ΔΡΑΣΤΗΡΙΟΤΗΤΑ, 1966-2008**  
**SUMMARY TABLE 1(a) (cont'd). PERSONS ENGAGED, GROSS OUTPUT AND VALUE ADDED BY INDUSTRIAL ACTIVITY, 1966-2008**

Έτος Year	Απασχόληση Persons Engaged			Ακαθάριστη Αξία Παραγωγής Gross Output (€000's)			Προστιθέμενη Αξία Value Added (€000's)			
	Σύνολο Total	Ορυχεία και Λατομεία Mining and Quarrying	Μεταποίηση Manufacturing	Σύνολο Total	Ορυχεία και Λατομεία Mining and Quarrying	Μεταποίηση Manufacturing	Σύνολο Total	Ορυχεία και Λατομεία Mining and Quarrying	Μεταποίηση Manufacturing	Ηλεκτρισμός, Υγραέριο και Υδατοπρομήθεια Electricity, Gas and Water
1987	47.550	930	45.244	1.424.941	24.011	1.285.446	545.949	11.456	467.661	66.832
1988	49.502	910	47.254	1.577.010	24.414	1.433.611	614.504	12.070	527.341	75.093
1989	50.100	720	48.037	1.718.891	21.923	1.564.946	656.499	10.542	566.661	79.296
1990	50.639	712	48.546	1.881.686	22.986	1.709.946	718.057	11.376	618.126	88.555
1991	50.104	692	48.000	1.986.270	24.464	1.801.045	756.907	12.890	648.983	95.034
1992	50.245	650	48.147	2.097.777	27.056	1.894.453	830.778	14.328	712.256	104.194
1993	46.947	675	44.783	2.053.427	32.322	1.833.287	843.609	17.662	711.322	114.625
1994	46.142	725	43.902	2.208.732	35.852	1.969.196	908.758	21.207	766.409	121.142
1995 <sup>(1)</sup>	45.982	705	43.747	2.371.216	33.694	2.106.786	959.701	19.194	796.711	143.796
1995 <sup>(1)</sup>	46.185	705	44.047	2.464.988	33.694	2.214.397	961.168	19.194	801.578	140.396
1996	44.300	610	42.207	2.539.350	34.838	2.271.085	984.911	19.495	818.680	146.736
1997	42.779	599	40.679	2.615.076	34.454	2.334.792	1.015.939	18.837	845.930	151.172
1998	41.598	613	39.475	2.618.047	42.257	2.332.706	1.063.433	24.062	876.297	163.074
1999	40.114	676	37.904	2.753.471	45.179	2.437.896	1.098.062	25.438	910.401	162.223
2000	39.226	649	37.042	3.121.178	46.987	2.702.146	1.181.317	28.399	957.727	195.191
2001	39.872	629	37.700	3.229.422	45.884	2.800.259	1.235.811	26.495	999.023	210.293
2002	40.125	620	38.077	3.340.299	52.548	2.874.657	1.291.513	30.914	1.036.104	224.495
2003	40.092	604	38.057	3.449.895	61.706	2.923.357	1.365.277	36.395	1.076.991	251.891
2004	40.148	601	37.953	3.576.918	72.069	3.037.654	1.486.311	42.657	1.184.447	259.207
2005	39.318	617	36.976	3.699.495	77.099	3.079.438	1.502.915	45.391	1.193.036	264.488
2006	39.041	575	36.706	3.861.798	80.057	3.148.026	1.495.096	47.265	1.169.061	278.770
2007	39.445	604	37.058	4.185.053	88.666	3.409.818	1.588.661	52.246	1.225.325	311.090
2008	40.082	632	37.639	4.784.987	106.420	3.800.068	1.666.191	65.587	1.299.267	301.337

(1) Η ταξινόμηση των στοιχείων μέχρι το 1995 βασίζεται στο ISIC Αναθ. 2, ενώ από το 1995 και μετά στο NACE Αναθ. 1.1.

(1) Data up to 1995 were compiled on the basis of the ISIC Rev. 2 classification, while as from 1995 onwards according to the NACE Rev. 1.1. classification.



**ΣΥΝΟΠΤΙΚΟΣ ΠΙΝΑΚΑΣ 1(β). ΑΠΑΣΧΟΛΗΣΗ, ΑΚΑΘΑΡΙΣΤΗ ΑΞΙΑ ΠΑΡΑΓΩΓΗΣ ΚΑΙ ΠΡΟΣΤΙΘΕΜΕΝΗ ΑΞΙΑ ΚΑΤΑ ΒΙΟΜΗΧΑΝΙΚΗ ΔΡΑΣΤΗΡΙΟΤΗΤΑ (ΤΑΞΙΝΟΜΗΣΗ NACE ANAΘ. 2), 2005-2010**  
**1(b). PERSONS ENGAGED, GROSS OUTPUT AND VALUE ADDED BY INDUSTRIAL ACTIVITY (NACE REV. 2 CLASSIFICATION), 2005-2010**

Έτος Year	Απασχόληση Persons Engaged				Ακαθάριστη Αξία Παραγωγής Gross Output (€000's)				Προστιθέμενη Αξία Value Added (€000's)				
	Σύνολο Total	Ορυχεία και Λατομεία Mining and Quarrying	Μετα- ποίηση Manufacturing	Ηλεκτρι- σμός Electricity	Σύνολο Total	Ορυχεία και Λατομεία Mining and Quarrying	Μετα- ποίηση Manufacturing	Ηλεκτρι- σμός Electricity	Σύνολο Total	Ορυχεία και Λατομεία Mining and Quarrying	Μετα- ποίηση Manufacturing	Ηλεκτρι- σμός Electricity	Παροχή Νερού, Επεξεργασία Λυμάτων, Διαχείριση Αποβλήτων Water Supply, Sewerage, Waste Management
2005	38.460	617	35.454	1.365	3.686.776	77.097	2.991.315	432.056	1.512.529	45.389	1.154.403	211.432	101.305
2006	38.336	575	35.299	1.398	3.853.725	80.057	3.045.809	514.304	1.509.505	47.262	1.127.342	219.579	115.322
2007	38.827	604	35.654	1.408	4.185.469	88.666	3.299.665	559.277	1.608.059	52.246	1.179.630	249.519	126.664
2008	39.431	632	36.166	1.427	4.783.193	106.420	3.669.142	757.314	1.680.630	65.587	1.249.775	253.711	111.557
2009	38.936	588	35.573	1.473	4.319.891	82.905	3.322.178	649.696	1.650.716	50.546	1.210.981	269.658	119.531
2010*	38.119	585	34.621	1.507	4.470.401	90.367	3.253.943	815.220	1.689.580	55.470	1.167.820	327.000	139.290

**ΣΥΝΟΠΤΙΚΟΣ ΠΙΝΑΚΑΣ 2(α). ΑΚΑΘΑΡΙΣΤΗ ΑΞΙΑ ΠΑΡΑΓΩΓΗΣ ΚΑΙ ΠΡΟΣΤΙΘΕΜΕΝΗ ΑΞΙΑ ΑΝΑ ΑΠΑΣΧΟΛΟΥΜΕΝΟ ΑΤΟΜΟ ΚΑΙ ΠΟΣΟΣΤΟ ΠΡΟΣΤΙΘΕΜΕΝΗΣ ΑΞΙΑΣ ΕΠΙ ΤΗΣ ΑΚΑΘΑΡΙΣΤΗΣ ΑΞΙΑΣ ΠΑΡΑΓΩΓΗΣ ΚΑΤΑ ΒΙΟΜΗΧΑΝΙΚΗ ΔΡΑΣΤΗΡΙΟΤΗΤΑ, 1966-2008**

**SUMMARY TABLE 2(a). GROSS OUTPUT AND VALUE ADDED PER PERSON ENGAGED AND RATIO OF VALUE ADDED TO GROSS OUTPUT BY INDUSTRIAL ACTIVITY, 1966-2008**

Έτος Year	Ακαθάριστη Αξία Παραγωγής ανά Απασχολούμενο Άτομο Gross Output per Person Engaged (€)				Προστιθέμενη Αξία ανά Απασχολούμενο Άτομο Value Added per Person Engaged (€)				Προστιθέμενη Αξία επί της Ακαθάριστης Αξίας Παραγωγής (%) Ratio of Value Added to Gross Output (%)			
	Σύνολο	Ορυχεία και Λατομεία	Μεταποίηση	Ηλεκτρισμός, Υγραέριο και Υδατοπρομήθεια	Σύνολο	Ορυχεία και Λατομεία	Μεταποίηση	Ηλεκτρισμός, Υγραέριο και Υδατοπρομήθεια	Σύνολο	Ορυχεία και Λατομεία	Μεταποίηση	Ηλεκτρισμός, Υγραέριο και Υδατοπρομήθεια
	<b>Total</b>	<b>Mining and Quarrying</b>	<b>Manufacturing</b>	<b>Electricity, Gas and Water</b>	<b>Total</b>	<b>Mining and Quarrying</b>	<b>Manufacturing</b>	<b>Electricity, Gas and Water</b>	<b>Total</b>	<b>Mining and Quarrying</b>	<b>Manufacturing</b>	<b>Electricity, Gas and Water</b>
1966	2.994	4.153	2.695	5.302	1.397	2.998	1.015	3.810	46,7	72,2	37,7	71,9
1967	3.213	4.170	2.920	6.567	1.507	3.137	1.101	4.743	46,9	75,2	37,7	72,2
1968	3.415	4.533	3.080	7.275	1.623	3.341	1.210	4.827	47,5	73,7	39,3	66,4
1969	3.821	5.756	3.374	7.772	1.841	4.309	1.336	5.143	48,2	74,9	39,6	66,2
1970	4.093	6.086	3.631	8.590	1.976	4.393	1.473	5.898	48,3	72,2	40,6	68,7
1971	4.474	6.090	4.090	9.587	2.068	4.274	1.649	6.140	46,2	70,2	40,3	64,0
1972	5.347	6.396	5.039	10.779	2.429	4.052	2.092	6.878	45,4	63,4	41,5	63,8
1973	6.122	7.734	5.760	11.679	2.835	5.105	2.429	7.704	46,3	66,0	42,2	66,0
1974	7.401	6.573	7.214	13.817	3.036	4.414	2.705	6.734	41,0	67,2	37,5	48,7
1975	8.421	6.957	8.262	13.717	3.286	4.259	3.093	5.052	39,0	61,2	37,4	36,8
1976	10.401	8.670	10.232	17.214	3.742	5.320	3.475	6.748	36,0	61,4	34,0	39,2
1977	11.880	10.471	11.647	19.806	4.274	6.372	4.004	7.132	36,0	60,9	34,4	36,0
1978	12.668	12.563	12.341	21.323	4.742	7.345	4.437	8.849	37,4	58,5	36,0	41,5
1979	14.966	15.817	14.523	25.701	5.328	9.122	4.996	9.408	35,6	57,7	34,4	36,6
1980	18.005	18.613	17.336	35.371	6.082	9.795	5.717	11.589	33,8	52,6	33,0	32,8
1981	21.045	21.091	20.020	49.572	6.822	11.066	6.312	16.766	32,4	52,5	31,5	33,8
1982	22.793	23.239	21.554	57.419	7.583	11.745	7.022	19.915	33,3	50,5	32,6	34,7
1983	24.727	24.086	23.282	66.931	8.243	12.283	7.532	25.733	33,3	51,0	32,3	38,4
1984	27.492	24.291	25.754	82.682	9.233	12.860	8.360	33.107	33,6	52,9	32,5	40,0
1985	28.218	26.475	26.137	92.667	9.886	12.413	8.835	40.175	35,0	46,9	33,8	43,4
1986	27.752	26.142	26.167	79.223	10.564	13.599	9.381	46.062	38,1	52,0	35,9	58,1

(συν.-cont'd)

ΣΥΝΟΠΤΙΚΟΣ ΠΙΝΑΚΑΣ 2(α) (συν.). ΑΚΑΘΑΡΙΣΤΗ ΑΞΙΑ ΠΑΡΑΓΩΓΗΣ ΚΑΙ ΠΡΟΣΤΙΘΕΜΕΝΗ ΑΞΙΑ ΑΝΑ ΑΠΑΣΧΟΛΟΥΜΕΝΟ ΑΤΟΜΟ ΚΑΙ ΠΟΣΟΣΤΟ ΠΡΟΣΤΙΘΕΜΕΝΗΣ ΑΞΙΑΣ ΕΠΙ ΤΗΣ ΑΚΑΘΑΡΙΣΤΗΣ ΑΞΙΑΣ ΠΑΡΑΓΩΓΗΣ ΚΑΤΑ ΒΙΟΜΗΧΑΝΙΚΗ ΔΡΑΣΤΗΡΙΟΤΗΤΑ, 1966-2008

SUMMARY TABLE 2(a) (cont'd). GROSS OUTPUT AND VALUE ADDED PER PERSON ENGAGED AND RATIO OF VALUE ADDED TO GROSS OUTPUT BY INDUSTRIAL ACTIVITY, 1966-2008

Έτος Year	Ακαθάριστη Αξία Παραγωγής ανά Απασχολούμενο Άτομο Gross Output per Person Engaged (€)				Προστιθέμενη Αξία ανά Απασχολούμενο Άτομο Value Added per Person Engaged (€)				Ποσοστό Προστιθέμενης Αξίας επί της Ακαθάριστης Αξίας Παραγωγής (%) Ratio of Value Added to Gross Output (%)			
	Σύνολο	Ορυχεία και Λατομεία	Μεταποίηση	Ηλεκτρισμός, Υγραέριο και Υδατοπρομήθεια	Σύνολο	Ορυχεία και Λατομεία	Μεταποίηση	Ηλεκτρισμός, Υγραέριο και Υδατοπρομήθεια	Σύνολο	Ορυχεία και Λατομεία	Μεταποίηση	Ηλεκτρισμός, Υγραέριο και Υδατοπρομήθεια
	Total	Mining and Quarrying	Manufacturing	Electricity, Gas and Water	Total	Mining and Quarrying	Manufacturing	Electricity, Gas and Water	Total	Mining and Quarrying	Manufacturing	Electricity, Gas and Water
1987	29.967	25.818	28.411	83.927	11.482	12.318	10.336	48.570	38,3	47,7	36,4	57,9
1988	31.858	26.829	30.338	88.928	12.414	13.264	11.160	56.123	39,0	49,4	36,8	63,1
1989	34.309	30.449	32.578	98.304	13.104	14.642	11.796	59.044	38,2	48,1	36,2	60,1
1990	37.159	32.284	35.223	107.715	14.180	15.978	12.733	64.124	38,2	49,5	36,1	59,5
1991	39.643	35.353	37.522	113.853	15.107	18.627	13.520	67.305	38,1	52,7	36,0	59,1
1992	41.751	41.625	39.347	121.732	16.535	22.043	14.793	71.957	39,6	53,0	37,6	59,1
1993	43.739	47.884	40.937	126.137	17.969	26.166	15.884	76.981	41,1	54,6	38,8	61,0
1994	47.868	49.451	44.854	134.445	19.695	29.251	17.457	79.962	41,1	59,2	38,9	59,5
1995 (1)	51.568	47.793	48.158	150.808	20.871	27.226	18.212	93.984	40,5	57,0	37,8	62,3
1995 (1)	53.372	47.793	50.274	151.359	20.811	27.226	18.198	97.973	39,0	57,0	36,2	64,7
1996	57.322	57.111	53.808	157.402	22.233	31.959	19.397	98.945	38,8	56,0	36,0	62,9
1997	61.130	57.519	57.396	163.777	23.749	31.447	20.795	100.714	38,8	54,7	36,2	61,5
1998	62.937	68.935	59.093	160.983	25.565	39.253	22.199	107.996	40,6	56,9	37,6	67,1
1999	68.641	66.833	64.318	176.269	27.374	37.630	24.019	105.752	39,9	56,3	37,3	60,0
2000	79.569	72.399	72.948	242.375	30.116	43.758	25.855	127.160	37,8	60,4	35,4	52,5
2001	80.995	72.948	74.277	248.399	30.994	42.122	26.499	136.288	38,3	57,7	35,7	54,9
2002	83.247	84.755	75.496	289.282	32.187	49.861	27.211	157.209	38,7	58,8	36,0	54,3
2003	86.049	102.162	76.815	324.830	34.054	60.257	28.299	176.024	39,6	59,0	36,8	54,2
2004	89.093	119.915	80.037	293.096	37.021	70.977	31.208	162.614	41,6	59,2	39,0	55,5
2005	94.092	124.958	83.282	314.758	38.225	73.567	32.265	153.326	40,6	58,9	38,7	48,7
2006	98.916	139.230	85.763	360.065	38.296	82.200	31.849	158.392	38,7	59,0	37,1	44,0
2007	106.098	146.798	92.013	385.064	40.275	86.500	33.065	174.476	38,0	58,9	35,9	45,3
2008	119.380	168.386	100.961	485.091	41.570	103.777	34.519	166.393	34,8	61,6	34,2	34,3

(1) Η ταξινόμηση των στοιχείων μέχρι το 1995 βασίζεται στο ISIC Αναθ. 2, ενώ από το 1995 και μετά στο NACE Αναθ. 1.1.

(1) Data up to 1995 were compiled on the basis of the ISIC Rev. 2 classification, while as from 1995 onwards according to the NACE Rev. 1.1. classification.

ΣΥΝΟΠΤΙΚΟΣ ΠΙΝΑΚΑΣ 2(β). ΑΚΑΘΑΡΙΣΤΗ ΑΞΙΑ ΠΑΡΑΓΩΓΗΣ ΚΑΙ ΠΡΟΣΤΙΘΕΜΕΝΗ ΑΞΙΑ ΑΝΑ ΑΠΑΣΧΟΛΟΥΜΕΝΟ ΑΤΟΜΟ ΚΑΙ ΠΟΣΟΣΤΟ ΠΡΟΣΤΙΘΕΜΕΝΗΣ ΑΞΙΑΣ ΕΠΙ ΤΗΣ ΑΚΑΘΑΡΙΣΤΗΣ ΑΞΙΑΣ ΠΑΡΑΓΩΓΗΣ ΚΑΤΑ ΒΙΟΜΗΧΑΝΙΚΗ ΔΡΑΣΤΗΡΙΟΤΗΤΑ (ΤΑΞΙΝΟΜΗΣΗ NACE ΑΝΑΘ. 2), 2005-2010

SUMMARY TABLE 2(b). GROSS OUTPUT AND VALUE ADDED PER PERSON ENGAGED AND RATIO OF VALUE ADDED TO GROSS OUTPUT BY INDUSTRIAL ACTIVITY (NACE REV. 2 CLASSIFICATION), 2005-2010

Έτος Year	Ακαθάριστη Αξία Παραγωγής ανά Απασχολούμενο Άτομο Gross Output per Person Engaged (€)				Προστιθέμενη Αξία ανά Απασχολούμενο Άτομο Value Added per Person Engaged (€)				Προστιθέμενη Αξία επί της Ακαθάριστης Αξίας Παραγωγής (%) Ratio of Value Added to Gross Output (%)						
	Σύνολο Total	Ορυχεία και Λατομεία Mining and Quarrying	Μετα- ποίηση Manufacturing	Ηλεκτρι- σμός Electricity	Παροχή Νερού, Επεξεργασία Λυμάτων, Διαχείριση Αποβλήτων Water Supply, Sewerage, Waste Management	Σύνολο Total	Ορυχεία και Λατομεία Mining and Quarrying	Μετα- ποίηση Manufacturing	Ηλεκτρι- σμός Electricity	Παροχή Νερού, Επεξεργασία Λυμάτων, Διαχείριση Αποβλήτων Water Supply, Sewerage, Waste Management	Σύνολο Total	Ορυχεία και Λατομεία Mining and Quarrying	Μετα- ποίηση Manufacturing	Ηλεκτρι- σμός Electricity	Παροχή Νερού, Επεξεργασία Λυμάτων, Διαχείριση Αποβλήτων Water Supply, Sewerage, Waste Management
2005	95.860	124.955	84.372	316.525	181.941	39.327	73.564	32.561	154.895	98.931	41,0	58,9	38,6	48,9	54,4
2006	100.525	139.230	86.286	367.886	200.710	39.376	82.195	31.937	157.067	108.385	39,2	59,0	37,0	42,7	54,0
2007	107.798	146.798	92.547	397.214	204.876	41.416	86.500	33.085	177.215	109.099	38,4	58,9	35,7	44,6	53,3
2008	121.305	168.386	101.453	530.704	207.560	42.622	103.777	34.557	177.793	92.502	35,1	61,6	34,1	33,5	44,6
2009	110.949	140.995	93.390	441.070	203.619	42.396	85.963	34.042	183.067	91.806	38,2	61,0	36,5	41,5	45,1
2010*	117.275	154.474	93.988	540.956	221.103	44.324	94.821	33.732	216.987	99.068	37,8	61,4	35,9	40,1	44,8

**ΣΥΝΟΠΤΙΚΟΣ ΠΙΝΑΚΑΣ 3(α). ΠΡΟΣΤΙΘΕΜΕΝΗ ΑΞΙΑ ΚΑΤΑ ΚΑΤΗΓΟΡΙΑ ΣΥΝΤΕΛΕΣΤΗ ΕΙΣΟΔΗΜΑΤΩΝ ΚΑΙ ΒΙΟΜΗΧΑΝΙΚΗ ΔΡΑΣΤΗΡΙΟΤΗΤΑ, 1995, 2000-2008**

**SUMMARY TABLE 3(a). VALUE ADDED BY CATEGORY OF FACTOR INCOME AND INDUSTRIAL ACTIVITY, 1995, 2000-2008**

		At Current Market Prices (€000'ς)										Category of Factor Income		
Σε Τρέχουσες Τιμές Αγοράς (€000'ς)		1995 <sup>(1)</sup>	1995 <sup>(1)</sup>	2000	2000	2001	2002	2003	2004	2005	2006	2007	2008	
Κατηγορία Συντελεστή Εισοδημάτων														
<b>ΟΡΥΧΕΙΑ ΚΑΙ ΛΑΤΟΜΕΙΑ</b>														
Αμοιβές Εργαζομένων		19.194	19.194	28.399	30.914	26.495	30.914	36.395	42.657	45.391	47.265	52.246	65.587	<b>MINING AND QUARRYING</b>
Τεκμαρτοί Μισθοί και Ημερομίσθια των Αυτοεργοδοτούμενων		10.460	10.460	12.748	13.860	13.523	13.860	14.026	14.788	15.507	15.227	17.311	19.357	Compensation of Employees
Τόκοι που Πληρώθηκαν		133	133	188	272	166	272	530	564	548	560	581	547	Imputed Wages and Salaries of Self Employed
Κατανάλωση Πάγιου Κεφαλαίου (Αποσβέσεις)		2.045	2.045	2.467	3.402	2.544	3.402	2.612	2.898	2.937	3.016	2.905	3.398	Interest Paid
Έμμεσοι Φόροι Μείων Επιχορηγήσεις		3.113	3.113	4.352	5.206	4.550	5.206	5.486	5.784	6.756	6.785	7.260	7.937	Consumption of Fixed Assets (Depreciation)
Άλλο Εισόδημα		1.634	1.634	2.853	3.706	2.956	3.706	3.730	4.109	4.540	4.958	5.777	6.234	Indirect Taxes Less Subsidies
		1.809	1.809	5.791	4.468	2.756	4.468	10.011	14.514	15.103	16.719	18.412	28.114	Other Income
<b>ΜΕΤΑΠΟΙΗΣΗ</b>														
Αμοιβές Εργαζομένων		796.711	801.578	957.727	1.036.104	999.023	1.036.104	1.076.991	1.184.447	1.193.036	1.169.061	1.225.325	1.299.267	<b>MANUFACTURING</b>
Τεκμαρτοί Μισθοί και Ημερομίσθια των Αυτοεργοδοτούμενων		438.965	441.648	482.606	554.204	513.346	554.204	582.513	609.332	625.806	643.577	684.578	740.615	Compensation of Employees
Τόκοι που Πληρώθηκαν		33.711	33.711	27.768	31.527	30.541	31.527	33.793	34.761	30.413	28.799	28.452	29.275	Imputed Wages and Salaries of Self Employed
Κατανάλωση Πάγιου Κεφαλαίου (Αποσβέσεις)		58.962	59.341	69.289	70.551	71.951	70.551	64.652	65.619	63.960	63.006	67.486	73.772	Interest Paid
Έμμεσοι Φόροι Μείων Επιχορηγήσεις		96.892	97.284	109.352	119.915	108.993	119.915	129.859	131.629	135.171	139.622	147.970	158.680	Consumption of Fixed Assets (Depreciation)
Άλλο Εισόδημα		61.397	60.408	80.969	84.284	84.284	84.284	106.774	122.225	119.001	51.412	25.867	21.870	Indirect Taxes Less Subsidies
		106.784	109.186	187.743	168.856	189.908	168.856	159.400	220.881	218.685	242.645	270.972	275.055	Other Income
<b>ΗΛΕΚΤΡΙΣΜΟΣ, ΥΓΡΑΕΡΙΟ ΚΑΙ ΥΔΑΤΟΠΡΟΜΘΕΙΑ</b>														
Αμοιβές Εργαζομένων		143.796	140.396	195.191	224.495	210.293	224.495	251.891	259.207	264.488	278.770	311.090	301.337	<b>ELECTRICITY, GAS AND WATER</b>
Τεκμαρτοί Μισθοί και Ημερομίσθια των Αυτοεργοδοτούμενων		39.506	38.011	49.384	47.716	50.585	47.716	57.737	60.985	66.567	72.580	78.216	88.418	Compensation of Employees
Τόκοι που Πληρώθηκαν		0	0	0	0	0	0	0	0	0	0	0	0	Imputed Wages and Salaries of Self Employed
Κατανάλωση Πάγιου Κεφαλαίου (Αποσβέσεις)		7.453	7.320	10.863	10.448	11.795	10.448	11.595	13.635	12.090	11.799	10.533	15.409	Interest Paid
Έμμεσοι Φόροι Μείων Επιχορηγήσεις		20.655	19.861	37.693	47.626	46.571	47.626	53.807	54.889	55.642	63.492	66.178	67.328	Consumption of Fixed Assets (Depreciation)
Άλλο Εισόδημα		166	143	154	161	186	161	185	222	234	345	296	12.806	Indirect Taxes Less Subsidies
		76.016	75.061	97.097	118.544	101.156	118.544	128.567	129.476	129.955	130.554	155.867	117.376	Other Income

(συν.-cont'd)

ΣΥΝΟΠΤΙΚΟΣ ΠΙΝΑΚΑΣ 3(α) (συν.). ΠΡΟΣΤΙΘΕΜΕΝΗ ΑΞΙΑ ΚΑΤΑ ΚΑΤΗΓΟΡΙΑ ΣΥΝΤΕΛΕΣΤΗ ΕΙΣΟΔΗΜΑΤΩΝ ΚΑΙ ΒΙΟΜΗΧΑΝΙΚΗ ΔΡΑΣΤΗΡΙΟΤΗΤΑ, 1995, 2000-2008

SUMMARY TABLE 3(a) (cont'd). VALUE ADDED BY CATEGORY OF FACTOR INCOME AND INDUSTRIAL ACTIVITY, 1995, 2000-2008

Κατηγορία Συντελεστή Εισοδημάτων	Σε Τρέχουσες Τιμές Αγοράς (€000'ς)										Category of Factor Income	
	1995 <sup>(1)</sup>	1995 <sup>(1)</sup>	2000	2001	2002	2003	2004	2005	2006	2007		2008
<b>ΣΥΝΟΛΟ ΒΙΟΜΗΧΑΝΙΑΣ</b>	<b>959.701</b>	<b>961.168</b>	<b>1.181.317</b>	<b>1.235.811</b>	<b>1.291.513</b>	<b>1.365.277</b>	<b>1.486.311</b>	<b>1.502.915</b>	<b>1.495.096</b>	<b>1.588.661</b>	<b>1.666.191</b>	<b>TOTAL INDUSTRY</b>
Αμοιβές Εργαζομένων	488.931	490.119	544.738	577.454	615.780	654.276	685.105	707.880	731.384	780.105	848.390	Compensation of Employees
Τεκμαρτοί Μισθοί και Ημερομίσθια των Αυτοεργοδοτούμενων	33.844	33.844	27.956	30.707	31.799	34.323	35.325	30.961	29.359	29.033	29.822	Imputed Wages and Salaries of Self Employed
Τόκοι που Πληρώθηκαν	68.460	68.706	82.619	86.290	84.401	78.859	82.152	78.987	77.821	80.924	92.579	Interest Paid
Κατανάλωση Πάγιου Κεφαλαίου (Αποσβέσεις)	120.660	120.258	151.397	160.114	172.747	189.152	192.302	197.569	209.899	221.408	233.945	Consumption of Fixed Assets (Depreciation)
Έμμεσοι Φόροι Μείον Επιχορηγήσεις	63.197	62.185	83.976	87.426	94.918	110.689	126.556	123.775	56.715	31.940	40.910	Indirect Taxes Less Subsidies
Άλλο Εισόδημα	184.609	186.056	290.631	293.820	291.868	297.978	364.871	363.743	389.918	445.251	420.545	Other Income

(1) Η ταξινόμηση των στοιχείων μέχρι το 1995 βασίζεται στο ISIC Αναθ. 2, ενώ από το 1995 και μετά στο NACE Αναθ. 1.1.

(1) Data up to 1995 were compiled on the basis of the ISIC Rev. 2 classification, while as from 1995 onwards according to NACE Rev. 1.1. classification.



**ΣΥΝΟΠΤΙΚΟΣ ΠΙΝΑΚΑΣ 3(β). ΠΡΟΣΤΙΘΕΜΕΝΗ ΑΞΙΑ ΚΑΤΑ ΚΑΤΗΓΟΡΙΑ ΣΥΝΤΕΛΕΣΤΗ ΕΙΣΟΔΗΜΑΤΩΝ ΚΑΙ ΒΙΟΜΗΧΑΝΙΚΗ ΔΡΑΣΤΗΡΙΟΤΗΤΑ (ΤΑΞΙΝΟΜΗΣΗ NACE ΑΝΑΘ. 2), 2008 - 2009**

**SUMMARY TABLE 3(b). VALUE ADDED BY CATEGORY OF FACTOR INCOME AND INDUSTRIAL ACTIVITY (NACE REV. 2 CLASSIFICATION), 2008 - 2009**

Σε Τρέχουσες Τιμές Αγοράς (€000's)

At Current Market Prices (€000's)

Κατηγορία Συντελεστή Εισοδημάτων	2008	2009	Category of Factor Income
<b>ΟΡΥΧΕΙΑ ΚΑΙ ΛΑΤΟΜΕΙΑ</b>	<b>65.587</b>	<b>50.546</b>	<b>MINING AND QUARRYING</b>
Αμοιβές Εργαζομένων	19.357	17.706	Compensation of Employees
Τεκμαρτοί Μισθοί και Ημερομίσθια των Αυτοεργοδοτούμενων	547	513	Imputed Wages and Salaries of Self Employed
Τόκοι που Πληρώθηκαν	3.398	3.237	Interest Paid
Κατανάλωση Πάγιου Κεφαλαίου (Αποσβέσεις)	7.937	8.377	Consumption of Fixed Assets (Depreciation)
Έμμεσοι Φόροι Μείον Επιχορηγήσεις	6.234	5.177	Indirect Taxes Less Subsidies
Άλλο Εισόδημα	28.114	15.536	Other Income
<b>ΜΕΤΑΠΟΙΗΣΗ</b>	<b>1.249.775</b>	<b>1.210.981</b>	<b>MANUFACTURING</b>
Αμοιβές Εργαζομένων	709.067	720.065	Compensation of Employees
Τεκμαρτοί Μισθοί και Ημερομίσθια των Αυτοεργοδοτούμενων	29.331	28.631	Imputed Wages and Salaries of Self Employed
Τόκοι που Πληρώθηκαν	72.490	76.898	Interest Paid
Κατανάλωση Πάγιου Κεφαλαίου (Αποσβέσεις)	155.404	162.955	Consumption of Fixed Assets (Depreciation)
Έμμεσοι Φόροι Μείον Επιχορηγήσεις	21.724	22.371	Indirect Taxes Less Subsidies
Άλλο Εισόδημα	261.759	200.061	Other Income
<b>ΗΛΕΚΤΡΙΣΜΟΣ</b>	<b>253.711</b>	<b>269.658</b>	<b>ELECTRICITY</b>
Αμοιβές Εργαζομένων	73.605	83.575	Compensation of Employees
Τεκμαρτοί Μισθοί και Ημερομίσθια των Αυτοεργοδοτούμενων	0	0	Imputed Wages and Salaries of Self Employed
Τόκοι που Πληρώθηκαν	14.034	8.347	Interest Paid
Κατανάλωση Πάγιου Κεφαλαίου (Αποσβέσεις)	59.702	71.528	Consumption of Fixed Assets (Depreciation)
Έμμεσοι Φόροι Μείον Επιχορηγήσεις	12.769	5.454	Indirect Taxes Less Subsidies
Άλλο Εισόδημα	93.601	100.754	Other Income
<b>ΠΑΡΟΧΗ ΝΕΡΟΥ, ΕΠΕΞΕΡΓΑΣΙΑ ΛΥΜΑΤΩΝ, ΔΙΑΧΕΙΡΙΣΗ ΑΠΟΒΛΗΤΩΝ</b>	<b>111.557</b>	<b>119.531</b>	<b>WATER SUPPLY, SEWERAGE, WASTE MANAGEMENT</b>
Αμοιβές Εργαζομένων	34.217	38.592	Compensation of Employees
Τεκμαρτοί Μισθοί και Ημερομίσθια των Αυτοεργοδοτούμενων	1.094	1.057	Imputed Wages and Salaries of Self Employed
Τόκοι που Πληρώθηκαν	11.544	4.898	Interest Paid
Κατανάλωση Πάγιου Κεφαλαίου (Αποσβέσεις)	26.738	29.972	Consumption of Fixed Assets (Depreciation)
Έμμεσοι Φόροι Μείον Επιχορηγήσεις	308	344	Indirect Taxes Less Subsidies
Άλλο Εισόδημα	37.656	44.668	Other Income
<b>ΣΥΝΟΛΟ ΒΙΟΜΗΧΑΝΙΑΣ</b>	<b>1.680.630</b>	<b>1.650.716</b>	<b>TOTAL INDUSTRY</b>
Αμοιβές Εργαζομένων	836.246	859.938	Compensation of Employees
Τεκμαρτοί Μισθοί και Ημερομίσθια των Αυτοεργοδοτούμενων	30.972	30.201	Imputed Wages and Salaries of Self Employed
Τόκοι που Πληρώθηκαν	101.466	93.380	Interest Paid
Κατανάλωση Πάγιου Κεφαλαίου (Αποσβέσεις)	249.781	272.832	Consumption of Fixed Assets (Depreciation)
Έμμεσοι Φόροι Μείον Επιχορηγήσεις	41.035	33.346	Indirect Taxes Less Subsidies
Άλλο Εισόδημα	421.130	361.019	Other Income

ΣΥΝΟΠΤΙΚΟΣ ΠΙΝΑΚΑΣ 4(α). ΚΕΦΑΛΑΙΟΥΧΙΚΕΣ ΕΠΕΝΔΥΣΕΙΣ ΚΑΤΑ ΕΙΔΟΣ, ΚΑΤΗΓΟΡΙΑ ΕΠΕΝΔΥΤΗ ΚΑΙ ΒΙΟΜΗΧΑΝΙΚΗ ΔΡΑΣΤΗΡΙΟΤΗΤΑ, 1992-2008

4(a). EXPENDITURE ON FIXED ASSETS BY TYPE, CATEGORY OF INVESTOR AND INDUSTRIAL ACTIVITY, 1992-2008 (€mn)

Δραστηριότητα/Είδος	1992	1993	1994	1995 <sup>(1)</sup>	1995 <sup>(1)</sup>	1996	1997	1998	1999	Activity/Type
<b>ΟΡΥΧΕΙΑ ΚΑΙ ΛΑΤΟΜΕΙΑ</b>										<b>MINING AND QUARRYING</b>
Δημόσιος	5,1	4,2	4,2	2,7	2,7	2,5	1,9	2,6	9,9	Public
Ιδιωτικός	0,0	0,0	0,0	0,0	0,0	0,0	0,0	0,0	0,0	Private
Κατασκευές	5,1	4,2	4,2	2,7	2,7	2,5	1,9	2,6	9,9	Construction
Μηχανήματα και Εξοπλισμός	0,1	0,1	0,2	0,4	0,4	0,0	0,0	0,8	0,3	Machinery and Equipment
Μεταφορικά Μέσα	4,5	3,3	2,9	1,3	1,3	2,1	1,3	1,1	8,9	Transport Equipment
<b>ΜΕΤΑΠΟΙΗΣΗ</b>										<b>MANUFACTURING</b>
Δημόσιος	94,0	86,9	90,8	105,1	105,2	113,8	103,8	105,6	97,1	Public
Ιδιωτικός	0,9	1,0	4,5	3,2	3,2	2,2	2,0	2,5	3,9	Private
Κατασκευές	93,1	85,9	86,3	101,9	102,0	111,6	101,8	103,1	93,2	Construction
Μηχανήματα και Εξοπλισμός	17,2	15,4	18,8	20,4	20,5	22,0	22,4	25,1	21,2	Machinery and Equipment
Μεταφορικά Μέσα	64,8	62,7	63,7	71,8	71,9	79,6	70,7	69,8	65,1	Transport Equipment
<b>ΗΛΕΚΤΡΙΣΜΟΣ, ΥΓΡΑΡΙΟ ΚΑΙ ΥΔΑΤΟΠΡΟΜΗΘΕΙΑ</b>										<b>ELECTRICITY, GAS AND WATER</b>
Δημόσιος	117,9	54,8	73,4	50,9	50,5	87,9	101,3	168,1	152,7	Public
Ιδιωτικός	117,2	54,5	72,8	50,6	50,5	76,9	91,4	159,6	151,5	Private
Κατασκευές	0,7	0,3	0,6	0,3	0,0	11,0	9,9	8,5	1,2	Construction
Μηχανήματα και Εξοπλισμός	42,1	32,1	34,5	37,6	37,5	52,6	51,6	46,1	46,1	Machinery and Equipment
Μεταφορικά Μέσα	75,1	22,4	38,7	12,8	12,4	33,9	49,2	121,0	104,7	Transport Equipment
<b>ΣΥΝΟΛΟ ΒΙΟΜΗΧΑΝΙΑΣ</b>										<b>TOTAL INDUSTRY</b>
Δημόσιος	217,0	145,9	168,4	158,7	158,4	204,2	207,0	276,3	259,7	Public
Ιδιωτικός	118,1	55,5	77,3	53,8	53,7	79,1	93,4	162,1	155,4	Private
Κατασκευές	98,9	90,4	91,1	104,9	104,7	125,1	113,6	114,2	104,3	Construction
Μηχανήματα και Εξοπλισμός	59,4	47,6	53,5	58,4	58,4	74,6	74,0	72,0	67,6	Machinery and Equipment
Μεταφορικά Μέσα	144,4	88,4	105,3	85,9	85,6	115,6	121,2	191,9	178,7	Transport Equipment
	13,2	9,9	9,6	14,4	14,4	14,0	11,8	12,4	13,4	

(συν.-cont'd)



ΣΥΝΟΠΤΙΚΟΣ ΠΙΝΑΚΑΣ 4(α) (συν.). ΚΕΦΑΛΑΙΟΥΧΙΚΕΣ ΕΠΕΝΔΥΣΕΙΣ ΚΑΤΑ ΕΙΔΟΣ, ΚΑΤΗΓΟΡΙΑ ΕΠΕΝΔΥΤΗ ΚΑΙ ΒΙΟΜΗΧΑΝΙΚΗ ΔΡΑΣΤΗΡΙΟΤΗΤΑ, 1992-2008

SUMMARY TABLE 4(a) (cont'd). EXPENDITURE ON FIXED ASSETS BY TYPE, CATEGORY OF INVESTOR AND INDUSTRIAL ACTIVITY, 1992-2008

(€εκ.)	Δραστηριότητα/Είδος	2000	2001	2002	2003	2004	2005	2006	2007	2008	Activity/Type
	<b>ΟΡΥΧΕΙΑ ΚΑΙ ΛΑΤΟΜΕΙΑ</b>										<b>MINING AND QUARRYING</b>
	Δημόσιος	0,0	0,0	0,0	0,0	0,0	0,0	0,0	0,0	0,0	Public
	Ιδιωτικός	9,7	13,0	7,7	7,8	4,5	9,2	4,3	7,8	11,8	Private
	Κατασκευές	2,6	0,3	0,8	0,6	0,6	0,8	0,9	0,3	0,3	Construction
	Μηχανήματα και Εξοπλισμός	5,7	12,0	6,0	5,0	3,0	6,4	2,6	4,2	9,0	Machinery and Equipment
	Μεταφορικά Μέσα	1,4	0,7	0,9	2,2	0,9	2,0	0,8	3,3	2,5	Transport Equipment
	<b>ΜΕΤΑΛΠΟΙΗΣΗ</b>	<b>136,9</b>	<b>166,0</b>	<b>145,6</b>	<b>129,9</b>	<b>158,1</b>	<b>163,0</b>	<b>202,3</b>	<b>188,6</b>	<b>259,5</b>	<b>MANUFACTURING</b>
	Δημόσιος	4,3	3,9	4,4	3,2	2,2	2,1	3,2	3,0	2,1	Public
	Ιδιωτικός	132,6	162,1	141,2	126,7	155,9	160,9	199,1	185,6	257,4	Private
	Κατασκευές	34,3	44,4	32,9	32,9	54,6	55,6	69,4	58,0	89,4	Construction
	Μηχανήματα και Εξοπλισμός	85,4	102,7	98,6	83,3	84,8	88,9	110,7	101,8	137,5	Machinery and Equipment
	Μεταφορικά Μέσα	17,2	18,9	14,1	13,7	18,7	18,5	22,2	28,8	32,6	Transport Equipment
	<b>ΗΛΕΚΤΡΙΣΜΟΣ, ΥΓΡΑΕΡΙΟ ΚΑΙ ΥΛΑΤΟΠΡΟΜΗΘΕΙΑ</b>	<b>96,4</b>	<b>86,1</b>	<b>74,5</b>	<b>130,8</b>	<b>163,3</b>	<b>105,5</b>	<b>125,2</b>	<b>174,4</b>	<b>198,7</b>	<b>ELECTRICITY, GAS AND WATER</b>
	Δημόσιος	63,7	86,1	74,5	130,8	163,3	105,5	125,2	166,1	169,8	Public
	Ιδιωτικός	32,7	0,0	0,0	0,0	0,0	0,0	0,0	8,3	28,9	Private
	Κατασκευές	51,7	58,8	53,0	65,4	66,8	70,2	80,5	82,5	83,2	Construction
	Μηχανήματα και Εξοπλισμός	43,4	26,6	20,0	64,7	94,9	34,2	42,8	90,3	114,9	Machinery and Equipment
	Μεταφορικά Μέσα	1,3	0,7	1,5	0,7	1,6	1,1	1,9	1,6	0,6	Transport Equipment
	<b>ΣΥΝΟΛΟ ΒΙΟΜΗΧΑΝΙΑΣ</b>	<b>243,0</b>	<b>265,1</b>	<b>227,8</b>	<b>268,5</b>	<b>325,9</b>	<b>277,7</b>	<b>331,8</b>	<b>370,8</b>	<b>470,0</b>	<b>TOTAL INDUSTRY</b>
	Δημόσιος	68,0	90,0	78,9	134,0	165,5	107,6	128,4	169,1	171,9	Public
	Ιδιωτικός	175,0	175,1	148,9	134,5	160,4	170,1	203,4	201,7	298,1	Private
	Κατασκευές	88,6	103,5	86,7	98,9	122,0	126,6	150,8	140,8	172,9	Construction
	Μηχανήματα και Εξοπλισμός	134,5	141,3	124,6	153,0	182,7	129,5	156,1	196,3	261,4	Machinery and Equipment
	Μεταφορικά Μέσα	19,9	20,3	16,5	16,6	21,2	21,6	24,9	33,7	35,7	Transport Equipment

(1) Η ταξινόμηση των στοιχείων μέχρι το 1995 βασίζεται στο ISIC Αναθ. 2, ενώ από το 1995 και μετά στο NACE Αναθ. 1.1.

(1) Data up to 1995 were compiled on the basis of the ISIC Rev. 2 classification, while as from 1995 onwards according to NACE Rev. 1.1. classification.

**ΣΥΝΟΠΤΙΚΟΣ ΠΙΝΑΚΑΣ 4(β). ΚΕΦΑΛΑΙΟΥΧΙΚΕΣ ΕΠΕΝΔΥΣΕΙΣ ΚΑΤΑ ΕΙΔΟΣ, ΚΑΤΗΓΟΡΙΑ ΕΠΕΝΔΥΤΗ ΚΑΙ ΒΙΟΜΗΧΑΝΙΚΗ ΔΡΑΣΤΗΡΙΟΤΗΤΑ (ΤΑΞΙΝΟΜΗΣΗ NACE ΑΝΑΘ. 2), 2005-2010**

**SUMMARY TABLE 4(b). EXPENDITURE ON FIXED ASSETS BY TYPE, CATEGORY OF INVESTOR AND INDUSTRIAL ACTIVITY (NACE REV. 2 CLASSIFICATION), 2005-2010**

(€εκ.)							(€mn)
Δραστηριότητα/Είδος	2005	2006	2007	2008	2009	2010*	Activity/Type
<b>ΟΡΥΧΕΙΑ ΚΑΙ ΛΑΤΟΜΕΙΑ</b>	<b>9,2</b>	<b>4,3</b>	<b>7,8</b>	<b>11,8</b>	<b>19,1</b>	<b>16,3</b>	<b>MINING AND QUARRYING</b>
Δημόσιος	0,0	0,0	0,0	0,0	0,0	0,0	Public
Ιδιωτικός	9,2	4,3	7,8	11,8	19,1	16,3	Private
Κατασκευές	0,8	0,9	0,3	0,3	0,9	0,2	Construction
Μηχανήματα και Εξοπλισμός	6,4	2,6	4,2	9,0	15,7	15,4	Machinery and Equipment
Μεταφορικά Μέσα	2,0	0,8	3,3	2,5	2,5	0,7	Transport Equipment
<b>ΜΕΤΑΠΟΙΗΣΗ</b>	<b>160,7</b>	<b>197,0</b>	<b>183,2</b>	<b>250,3</b>	<b>269,7</b>	<b>242,0</b>	<b>MANUFACTURING</b>
Δημόσιος	2,1	3,2	3,0	2,1	2,3	4,3	Public
Ιδιωτικός	158,6	193,8	180,2	248,2	267,4	237,7	Private
Κατασκευές	55,1	67,1	56,1	84,4	64,8	64,6	Construction
Μηχανήματα και Εξοπλισμός	87,5	108,0	99,2	134,1	190,1	163,9	Machinery and Equipment
Μεταφορικά Μέσα	18,1	21,9	27,9	31,8	14,8	13,5	Transport Equipment
<b>ΗΛΕΚΤΡΙΣΜΟΣ</b>	<b>94,6</b>	<b>113,2</b>	<b>156,2</b>	<b>158,9</b>	<b>264,1</b>	<b>439,9</b>	<b>ELECTRICITY</b>
Δημόσιος	94,6	113,2	156,2	158,9	264,1	279,0	Public
Ιδιωτικός	0,0	0,0	0,0	0,0	0,0	160,9	Private
Κατασκευές	59,5	68,8	64,8	71,1	80,9	92,6	Construction
Μηχανήματα και Εξοπλισμός	33,9	42,6	90,1	87,4	181,0	345,5	Machinery and Equipment
Μεταφορικά Μέσα	1,2	1,8	1,3	0,4	2,2	1,8	Transport Equipment
<b>ΠΑΡΟΧΗ ΝΕΡΟΥ, ΕΠΕΞΕΡΓΑΣΙΑ ΛΥΜΑΤΩΝ, ΔΙΑΧΕΙΡΙΣΗ ΑΠΟΒΑΗΤΩΝ</b>	<b>34,4</b>	<b>54,6</b>	<b>42,7</b>	<b>133,5</b>	<b>128,2</b>	<b>127,9</b>	<b>WATER SUPPLY, SEWERAGE, WASTE MANAGEMENT</b>
Δημόσιος	18,7	30,1	18,0	96,6	113,8	94,6	Public
Ιδιωτικός	15,7	24,5	24,7	36,9	14,4	33,3	Private
Κατασκευές	32,1	47,6	38,7	81,3	114,8	95,6	Construction
Μηχανήματα και Εξοπλισμός	1,2	6,0	3,0	49,7	12,0	31,0	Machinery and Equipment
Μεταφορικά Μέσα	1,1	1,0	1,0	2,5	1,4	1,3	Transport Equipment
<b>ΣΥΝΟΛΟ ΒΙΟΜΗΧΑΝΙΑΣ</b>	<b>298,9</b>	<b>369,1</b>	<b>389,9</b>	<b>554,5</b>	<b>681,1</b>	<b>826,1</b>	<b>TOTAL INDUSTRY</b>
Δημόσιος	115,4	146,5	177,2	257,6	380,2	377,9	Public
Ιδιωτικός	183,5	222,6	212,7	296,9	300,9	448,2	Private
Κατασκευές	147,5	184,4	159,9	237,1	261,4	253,0	Construction
Μηχανήματα και Εξοπλισμός	129,0	159,2	196,5	280,2	398,8	555,8	Machinery and Equipment
Μεταφορικά Μέσα	22,4	25,5	33,5	37,2	20,9	17,3	Transport Equipment

**ΣΥΝΟΠΤΙΚΟΣ ΠΙΝΑΚΑΣ 5(α). ΑΠΑΣΧΟΛΗΣΗ, ΑΚΑΘΑΡΙΣΤΗ ΑΞΙΑ ΠΑΡΑΓΩΓΗΣ, ΠΡΟΣΤΙΘΕΜΕΝΗ ΑΞΙΑ ΚΑΙ ΕΓΧΩΡΙΕΣ ΕΞΑΓΩΓΕΣ ΣΤΗ ΜΕΤΑΠΟΙΗΣΗ, 1971-2010**

**SUMMARY TABLE 5(a). PERSONS ENGAGED, GROSS OUTPUT, VALUE ADDED AND DOMESTIC EXPORTS IN MANUFACTURING, 1971-2010**

Έτος Year	Απασχόληση Persons Engaged	Ακαθάριστη Αξία Παραγωγής Gross Output (€000's)	Προστιθέμενη Αξία Value Added (€000's)	Εγχώριες Εξαγωγές Μεταποιητικών Προϊόντων Domestic Exports of Manufactured Goods (F.O.B €000's)
1971	34.182	139.789	56.351	18.055
1972	35.249	177.614	73.743	21.016
1973	35.909	206.845	87.238	25.402
1974	28.822	207.915	77.950	31.194
1975	24.293	200.720	75.127	41.059
1976	28.341	289.992	98.475	81.540
1977	32.075	373.591	128.415	111.336
1978	35.672	440.243	158.287	119.358
1979	37.897	550.371	189.352	147.498
1980	39.884	691.439	228.001	183.688
1981	41.733	835.511	263.424	244.696
1982	42.455	915.083	298.107	240.146
1983	42.625	992.393	321.033	231.263
1984	43.982	1.132.724	367.676	293.046
1985	44.839	1.171.969	396.168	255.962
1986	43.805	1.146.237	410.934	215.132
1987	45.244	1.285.446	467.661	287.267
1988	47.254	1.433.611	527.341	319.790
1989	48.037	1.564.946	566.661	323.126
1990	48.546	1.709.946	618.126	324.855
1991	48.000	1.801.045	648.983	312.782
1992	48.147	1.894.453	712.256	300.266
1993	44.783	1.833.287	711.322	268.541
1994	43.902	1.969.196	766.409	283.445
1995 <sup>(1)</sup>	43.747	2.106.786	796.711	280.036
1995 <sup>(1)</sup>	44.047	2.214.397	801.578	280.036
1996	42.207	2.271.085	818.680	285.690
1997	40.679	2.334.792	845.930	301.291
1998	39.475	2.332.706	876.297	290.824
1999	37.904	2.437.896	910.401	284.998
2000	37.042	2.702.146	957.727	318.955
2001	37.700	2.800.259	999.023	344.847
2002	38.077	2.874.657	1.036.104	334.194
2003	38.057	2.923.357	1.076.991	295.152
2004	37.953	3.037.654	1.184.447	311.704
2005	36.976	3.079.438	1.193.036	309.024
2006	36.706	3.148.026	1.169.061	342.961
2007	37.058	3.409.818	1.225.325	374.192
2008 <sup>(1)</sup>	37.639	3.800.068	1.299.267	422.581
2008 <sup>(1)</sup>	36.166	3.669.142	1.249.775	383.164
2009	35.573	3.322.178	1.210.981	357.590
2010*	34.621	3.253.943	1.167.820	417.291

(1) Η ταξινόμηση των στοιχείων μέχρι το 1995 βασίζεται στο ISIC Αναθ. 2, από το 1995 μέχρι το 2008 στο NACE Αναθ. 1.1 και από το 2008 και μετά στο NACE Αναθ. 2.

(1) Data up to 1995 were compiled on the basis of the ISIC Rev. 2 classification, from 1995 to 2008 according to NACE Rev. 1.1 classification and from 2008 onwards according to NACE Rev. 2 classification.

Σημ.: 1. Τα στοιχεία για τα έτη 1970 μέχρι το μέσο του 1974 αναφέρονται τόσο στα Ελληνοκυπριακά όσο και στα Τουρκοκυπριακά υποστατικά. Τα στοιχεία από το μέσο του 1974 και μετά αναφέρονται μόνο στη βιομηχανική δραστηριότητα στην ελεγχόμενη από το κράτος περιοχή.

2. Στα στοιχεία από το 1971 μέχρι το 2008 στο NACE Αναθ. 1.1 περιλαμβάνεται και η οικοτεχνία.

Notes: 1. Data for the years 1970 until mid-1974 refer to both Greek and Turkish establishments. Data as from mid-1974 onwards refer only to the industrial activity in the Government controlled area.

2. Data from 1971 until 2008 according to NACE Rev. 1.1 include cottage industry.

**ΣΥΝΟΠΤΙΚΟΣ ΠΙΝΑΚΑΣ 5(β). ΑΠΑΣΧΟΛΗΣΗ, ΑΚΑΘΑΡΙΣΤΗ ΑΞΙΑ ΠΑΡΑΓΩΓΗΣ ΚΑΙ ΠΡΟΣΤΙΘΕΜΕΝΗ ΑΞΙΑ ΣΤΑ ΟΡΥΧΕΙΑ ΚΑΙ ΛΑΤΟΜΕΙΑ ΚΑΙ ΣΤΗΝ ΠΑΡΟΧΗ ΗΛΕΚΤΡΙΣΜΟΥ ΚΑΙ ΝΕΡΟΥ, 1970-2010**

**SUMMARY TABLE**

**5(b). PERSONS ENGAGED, GROSS OUTPUT AND VALUE ADDED IN MINING AND QUARRYING, ELECTRICITY AND WATER SUPPLY, 1970-2010**

Έτος Year	Απασχόληση Persons Engaged			Ακαθάριστη Αξία Παραγωγής (€000's) Gross Output (€000's)			Προστιθέμενη Αξία (€000's) Value Added (€000's)		
	Ορυχεία και Λατομεία Mining and Quarrying	Παραγωγή και Διανομή Ηλεκτρικού Ρεύματος Production and Distribution of Electricity	Συλλογή, Καθαρισμός και Διανομή Νερού Collection, Purification and Distribution of Water	Ορυχεία και Λατομεία Mining and Quarrying	Παραγωγή και Διανομή Ηλεκτρικού Ρεύματος Production and Distribution of Electricity	Συλλογή, Καθαρισμός και Διανομή Νερού Collection, Purification and Distribution of Water	Ορυχεία και Λατομεία Mining and Quarrying	Παραγωγή και Διανομή Ηλεκτρικού Ρεύματος Production and Distribution of Electricity	Συλλογή, Καθαρισμός και Διανομή Νερού Collection, Purification and Distribution of Water
1970	4.898	933	221	29.808	8.196	1.068	21.516	6.043	706
1971	4.203	958	209	25.597	9.351	1.116	17.964	6.337	742
1972	3.887	970	203	24.860	10.609	1.252	15.752	7.109	859
1973	3.747	946	215	28.981	11.584	1.220	19.128	8.172	815
1974	3.472	981	219	22.820	14.140	1.119	15.326	7.526	767
1975	2.343	1.123	168	16.300	14.802	1.094	9.978	5.835	636
1976	2.332	1.032	176	20.218	17.552	1.382	12.406	7.084	969
1977	2.300	1.080	189	24.083	21.400	1.598	14.655	7.885	1.008
1978	2.020	1.092	196	25.378	23.517	1.850	14.836	10.168	1.189
1979	1.781	1.139	206	28.170	30.454	1.941	16.247	11.384	1.169
1980	1.735	1.174	221	32.293	43.287	2.683	16.994	14.340	1.598
1981	1.511	1.182	238	31.869	64.132	3.023	16.720	22.067	1.623
1982	1.273	1.169	249	29.583	72.474	5.756	14.952	25.407	3.173
1983	1.115	1.128	264	26.856	83.568	6.730	13.696	33.571	2.983
1984	1.068	1.099	262	25.943	102.043	8.734	13.735	42.701	3.672
1985	979	1.099	289	25.919	111.141	16.341	12.152	49.901	7.706
1986	950	1.022	278	24.835	82.191	19.560	12.919	50.764	1.186
1987	930	1.030	266	24.011	86.713	21.868	11.456	52.524	12.495
1988	910	998	256	24.414	88.311	23.290	12.070	59.353	13.770
1989	720	1.011	246	21.923	99.600	25.222	10.542	61.754	15.560
1990	712	1.035	262	22.986	111.401	28.790	11.376	68.248	17.863
1991	692	1.060	267	24.464	124.446	24.785	12.890	77.126	15.169
1992	650	1.092	269	27.056	131.653	31.093	14.328	81.194	19.569
1993	675	1.112	282	32.322	140.690	34.030	17.662	89.833	21.328
1994	725	1.120	299	35.852	150.547	39.845	21.207	92.630	25.248
1995	705	1.123	310	33.694	171.494	45.403	19.194	111.749	28.646
1996	610	1.170	313	34.838	185.611	47.817	19.495	117.159	29.578
1997	599	1.164	337	34.454	197.215	48.615	18.837	124.169	27.003
1998	613	1.166	344	42.257	193.537	49.548	24.062	135.103	27.972
1999	676	1.189	345	45.179	214.322	56.075	25.438	131.530	30.693
2000	649	1.197	338	46.987	311.683	60.361	28.399	163.195	31.995
2001	629	1.202	341	45.884	309.397	73.882	26.495	173.418	36.875
2002	620	1.088	340	52.548	329.777	83.317	30.914	185.812	38.683
2003	604	1.099	332	61.706	374.684	90.148	36.395	209.522	42.368
2004	601	1.258	336	72.069	363.990	103.205	42.657	209.150	50.057
2005	617	1.365	360	77.099	432.056	110.902	45.391	211.433	53.055
2006	575	1.398	362	80.057	514.304	119.411	47.265	219.579	59.191
2007	604	1.408	375	88.666	559.277	127.293	52.246	249.519	61.571
2008	632	1.427	384	106.420	757.314	121.185	65.587	253.711	47.626
2009	588	1.473	402	82.905	649.696	134.942	50.546	269.658	51.455
2010*	585	1.507	430	90.367	815.220	161.668	55.470	327.000	62.500

**ΣΥΝΟΠΤΙΚΟΣ ΠΙΝΑΚΑΣ 6(α). ΑΠΑΣΧΟΛΗΣΗ ΚΑΤΑ ΒΙΟΜΗΧΑΝΙΚΗ ΔΡΑΣΤΗΡΙΟΤΗΤΑ, 1995-2008**  
**SUMMARY TABLE 6(a). PERSONS ENGAGED BY INDUSTRIAL ACTIVITY, 1995-2008**

Έτος Year	Βιομηχανική Δραστηριότητα (NACE Αναθ.1.1) - Industrial Activity (NACE Rev.1.1)																	Οικοτεχνία Cottage Industry
	Δ D	ΔΑ DA	ΔΒ DB	ΔΓ DC	ΔΔ DD	ΔΕ DE	ΔΣΤ DF	ΔΖ DG	ΔΗ DH	ΔΘ DI	ΔΙ DJ	ΔΚ DK	ΔΛ DL	ΔΜ DM	ΔΝ DN	645		
1995	44.047	9.826	9.586	1.745	3.304	2.666	143	1.548	1.415	3.008	3.421	1.260	675	422	4.383	645		
1996	42.207	10.131	8.340	1.389	3.375	2.627	144	1.595	1.357	2.862	3.526	1.126	714	450	3.921	650		
1997	40.679	10.291	7.215	1.364	3.266	2.633	143	1.597	1.273	2.749	3.557	1.060	748	453	3.680	650		
1998	39.475	10.156	6.323	1.207	3.320	2.654	147	1.588	1.404	2.756	3.572	1.045	753	452	3.463	635		
1999	37.904	10.329	4.900	829	3.438	2.743	142	1.539	1.357	2.691	3.580	1.025	735	462	3.499	635		
2000	37.042	10.488	3.839	694	3.104	2.964	146	1.623	1.255	2.725	3.621	1.157	801	461	3.544	620		
2001	37.700	11.740	3.592	594	2.967	3.067	143	1.661	1.218	2.810	3.489	1.124	805	486	3.394	610		
2002	38.077	12.204	3.224	566	2.985	3.087	143	1.646	1.220	2.889	3.484	1.211	852	534	3.432	600		
2003	38.057	12.468	2.892	414	3.198	3.096	140	1.720	1.202	3.026	3.724	1.233	751	506	3.137	550		
2004	37.953	12.726	2.410	339	3.089	3.096	74	1.759	1.221	3.097	4.177	1.243	783	443	2.966	530		
2005	36.976	12.913	2.025	288	3.060	3.130	<sup>(1)</sup>	1.764	1.240	3.229	4.201	1.021	645	403	2.637	420		
2006	36.706	12.577	1.882	256	3.205	3.135	<sup>(1)</sup>	1.875	1.190	3.374	4.176	1.022	665	395	2.604	350		
2007	37.058	12.766	1.800	220	3.242	3.103	<sup>(1)</sup>	1.889	1.193	3.456	4.357	1.015	714	405	2.568	330		
2008	37.639	13.129	1.639	186	3.348	3.233	<sup>(1)</sup>	1.848	1.257	3.533	4.607	1.005	726	429	2.429	270		

(1) Τα στοιχεία για το ΔΣΤ από το 2005 και μετά περιλαμβάνονται στο ΔΖ.

(1) Data for DF from 2005 onwards are included in DG.

**ΣΥΝΟΠΤΙΚΟΣ ΠΙΝΑΚΑΣ 6(β). ΑΠΑΣΧΟΛΗΣΗ ΚΑΤΑ ΒΙΟΜΗΧΑΝΙΚΗ ΔΡΑΣΤΗΡΙΟΤΗΤΑ, 2005-2010**  
**SUMMARY TABLE 6(b). PERSONS ENGAGED BY INDUSTRIAL ACTIVITY, 2005-2010**

Έτος Year	Βιομηχανική Δραστηριότητα (NACE Αναθ.2) - Industrial Activity (NACE Rev.2)																						
	B	Γ	10	11	12+19	13	14	15	16	17	18	20	21	22	23								
2005	38.460	617	35.454	10.378	2.257	285	517	1.508	288	3.010	798	1.515	771	984	1.240	3.229							
2006	38.336	575	35.299	10.440	2.054	91	497	1.385	256	3.202	780	1.508	763	1.110	1.190	3.374							
2007	38.827	604	35.654	10.798	1.910	65	517	1.283	220	3.228	777	1.475	742	1.144	1.193	3.456							
2008	39.431	632	36.166	11.166	1.905	66	502	1.137	186	3.347	739	1.506	735	1.108	1.257	3.533							
2009	38.936	588	35.573	11.284	1.925	75	491	1.003	140	3.201	695	1.429	743	1.109	1.277	3.332							
2010*	38.119	585	34.621	11.281	1.882	78	487	898	124	3.025	673	1.409	745	1.128	1.231	3.176							

Έτος Year	Βιομηχανική Δραστηριότητα (NACE Αναθ.2) - Industrial Activity (NACE Rev.2)																		
	24	25	26	27	28	29	30	31	32	33	Δ	E	36	37	38	39			
2005	367	3.844	31	605	426	329	52	1.650	873	497	1.365	1.024	360	322	316	26			
2006	364	3.826	48	599	432	325	48	1.668	858	481	1.398	1.064	362	355	316	31			
2007	410	3.961	70	619	437	327	49	1.644	818	511	1.408	1.161	375	355	408	23			
2008	420	4.203	72	646	427	338	36	1.528	816	493	1.427	1.206	384	340	452	30			
2009	360	4.202	81	660	447	353	29	1.436	784	517	1.473	1.302	402	376	493	31			
2010*	363	4.016	104	613	451	353	34	1.325	749	476	1.507	1.406	430	397	548	31			

ΣΥΝΟΠΤΙΚΟΣ ΠΙΝΑΚΑΣ 7 (α). ΑΚΑΘΑΡΙΣΤΗ ΑΕΙΑ ΠΑΡΑΓΩΓΗΣ ΚΑΤΑ ΒΙΟΜΗΧΑΝΙΚΗ ΔΡΑΣΤΗΡΙΟΤΗΤΑ, 1995-2008  
SUMMARY TABLE 7 (a). GROSS OUTPUT BY INDUSTRIAL ACTIVITY, 1995-2008

Έτος Year	Βιομηχανική Δραστηριότητα (NACE Αναθ. 1.1) - Industrial Activity (NACE Rev. 1.1)																Οικτεχνία Cottage Industry
	Δ D	ΔΑ DA	ΔΑ DB	ΔΒ DB	ΔΓ DC	ΔΔ DD	ΔΕ DE	ΔΣΤ DF	ΔΖ DG	ΔΗ DH	ΔΘ DI	ΔΙ DI	ΔΙ DI	ΔΚ DK	ΔΛ DL	ΔΜ DM	
1995	2.214.397	746.864	256.738	52.719	102.656	141.269	96.232	123.496	71.780	204.872	151.900	55.601	27.877	14.865	165.683	1.845	
1996	2.271.085	797.936	237.354	47.444	110.663	148.922	112.337	126.028	66.758	205.159	155.315	53.286	32.070	15.994	159.922	1.897	
1997	2.334.792	833.338	206.074	48.301	117.502	157.550	146.128	129.331	64.741	202.642	174.807	50.954	32.897	15.753	152.783	1.991	
1998	2.332.706	874.498	179.646	42.843	123.165	159.893	108.260	128.641	71.322	200.653	193.631	50.745	32.166	17.069	148.090	2.084	
1999	2.437.896	912.518	154.907	32.988	129.215	163.812	164.159	138.439	67.893	213.268	198.628	52.369	30.866	18.608	158.073	2.153	
2000	2.702.146	986.852	139.811	27.676	130.467	177.276	274.979	152.660	70.020	247.515	211.983	58.060	41.054	21.335	160.151	2.307	
2001	2.800.259	1.064.973	123.807	25.670	133.551	199.230	238.024	161.070	68.499	281.502	206.806	67.613	46.793	24.158	156.171	2.392	
2002	2.874.657	1.103.321	120.641	23.509	146.859	195.288	226.566	157.092	70.987	311.548	222.105	71.792	40.198	30.123	152.236	2.392	
2003	2.923.357	1.140.903	102.996	15.803	159.633	198.116	205.777	150.822	71.190	356.980	249.357	69.636	34.042	29.726	136.155	2.221	
2004	3.037.654	1.215.906	87.607	11.437	180.536	208.260	65.439	167.212	75.838	435.769	306.564	73.742	40.972	23.100	143.119	2.153	
2005	3.079.438	1.252.723	81.425	12.205	183.622	207.766	(1)	165.410	83.188	488.995	321.680	70.201	46.682	21.832	142.171	1.538	
2006	3.148.026	1.162.500	77.810	10.817	188.677	227.046	(1)	180.449	89.777	516.804	363.553	71.168	75.822	24.185	158.102	1.316	
2007	3.409.818	1.207.371	80.547	9.558	212.984	241.451	(1)	188.295	95.752	575.170	421.785	81.475	96.363	28.911	168.909	1.247	
2008	3.800.068	1.364.692	69.923	7.675	221.289	269.022	(1)	200.518	117.036	661.535	467.876	89.051	116.048	35.637	178.766	1.000	

(1) Τα στοιχεία για το ΔΣΤ από το 2005 και μετά περιλαμβάνονται στο ΔΖ.

(1) Data for DF from 2005 onwards are included in DG.



**ΣΥΝΟΠΤΙΚΟΣ ΠΙΝΑΚΑΣ 7(β). ΑΚΑΘΑΡΙΣΤΗ ΑΞΙΑ ΠΑΡΑΓΩΓΗΣ ΚΑΤΑ ΒΙΟΜΗΧΑΝΙΚΗ ΔΡΑΣΤΗΡΙΟΤΗΤΑ, 2005-2010**  
**SUMMARY TABLE 7(b). GROSS OUTPUT BY INDUSTRIAL ACTIVITY, 2005-2010**

Έτος Year	Βιομηχανική Δραστηριότητα (NACE Αναθ.2) - Industrial Activity (NACE Rev.2)																						
	B	Γ	10	11	12+19	13	14	15	16	17	18	20	21	22	23								
2005	3.686.776	77.097	2.991.315	879.882	233.981	142.106	22.729	58.692	12.206	180.661	57.816	90.472	61.135	101.018	83.187	488.990							
2006	3.853.725	80.057	3.045.809	908.426	219.208	38.688	24.088	53.722	10.817	188.563	59.164	101.711	65.190	111.616	89.777	516.804							
2007	4.185.469	88.666	3.299.665	981.631	217.040	11.991	26.798	53.749	9.558	212.111	58.988	111.749	67.216	117.883	95.752	575.170							
2008	4.783.193	106.420	3.669.142	1.125.010	232.959	10.802	28.838	41.085	7.675	221.194	63.582	121.324	69.137	127.489	117.036	661.535							
2009	4.319.891	82.905	3.322.178	1.100.333	235.302	18.096	26.839	34.187	4.966	193.536	55.860	104.984	67.967	117.594	103.750	543.367							
2010*	4.470.401	90.367	3.253.943	1.108.662	222.906	17.379	25.429	28.034	3.871	168.578	56.899	103.258	67.112	146.160	99.715	502.373							

Έτος Year	Βιομηχανική Δραστηριότητα (NACE Αναθ.2) - Industrial Activity (NACE Rev.2)														
	24	25	26	27	28	29	30	31	32	33	Δ	E	39		
2005	54.183	271.374	13.093	45.040	26.456	16.336	3.494	84.419	38.580	25.465	432.056	186.308	45.527	28.843	1.036
2006	71.074	296.630	34.944	51.197	28.265	17.694	3.812	88.883	39.570	25.966	514.304	213.555	52.915	40.294	935
2007	92.367	336.823	45.717	60.208	33.858	21.065	4.393	89.647	46.893	29.058	559.277	237.861	62.232	47.620	716
2008	90.805	383.452	59.428	69.233	38.046	22.143	2.539	92.677	46.406	36.747	757.314	250.317	66.249	62.071	812
2009	60.674	315.707	59.309	58.480	35.665	23.358	1.740	79.294	42.952	38.218	649.696	265.112	71.166	58.189	815
2010*	65.554	293.991	88.295	51.382	34.386	21.922	2.160	74.234	40.915	30.728	815.220	310.871	78.663	69.708	832

(€000's)

**ΣΥΝΟΠΤΙΚΟΣ ΠΙΝΑΚΑΣ 8(α). ΠΡΟΣΤΙΘΕΜΕΝΗ ΑΞΙΑ ΚΑΤΑ ΒΙΟΜΗΧΑΝΙΚΗ ΔΡΑΣΤΗΡΙΟΤΗΤΑ, 1995-2008**  
**SUMMARY TABLE 8(a). VALUE ADDED BY INDUSTRIAL ACTIVITY, 1995-2008**

Έτος Year	Βιομηχανική Δραστηριότητα (NACE Αναθ.1.1) - Industrial Activity (NACE Rev.1.1)																Οικτεχνία Cottage Industry
	Δ D	ΔΑ DA	ΔΒ DB	ΔΓ DC	ΔΔ DD	ΔΕ DE	ΔΣΤ DF	ΔΖ DG	ΔΗ DH	ΔΘ DI	ΔΙ DJ	ΔΚ DK	ΔΛ DL	ΔΜ DM	ΔΝ DN		
1995	801.578	258.645	100.968	21.682	43.913	55.789	10.769	37.982	30.459	84.188	52.273	23.874	10.546	7.173	61.933	1.384	
1996	818.680	270.952	93.016	19.586	47.550	60.288	10.117	37.651	30.495	86.665	55.789	21.356	12.527	8.212	63.049	1.427	
1997	845.930	287.552	83.465	19.799	52.890	66.289	12.854	40.555	27.725	85.186	64.712	20.693	12.866	7.781	62.053	1.510	
1998	876.297	309.983	74.632	18.164	54.178	69.979	11.289	44.530	30.242	83.381	72.547	22.053	13.626	8.118	61.993	1.582	
1999	910.401	331.927	64.999	13.865	56.709	72.124	11.793	49.963	30.999	88.150	74.891	22.994	13.857	9.091	67.406	1.633	
2000	957.727	352.038	55.719	12.425	56.901	78.936	12.729	59.996	29.068	100.324	77.239	24.568	17.571	9.008	69.455	1.750	
2001	999.023	382.161	51.993	11.870	56.146	80.366	13.691	59.495	29.279	106.285	80.253	26.745	19.099	11.027	68.802	1.811	
2002	1.036.104	399.227	48.483	10.508	58.909	84.111	13.742	58.667	31.689	120.632	82.906	27.280	17.247	13.276	67.616	1.811	
2003	1.076.991	417.579	43.240	7.171	67.015	87.877	17.831	57.874	32.873	131.019	98.364	27.766	15.536	11.610	59.553	1.683	
2004	1.184.447	463.335	37.268	5.291	73.034	92.893	7.549	66.427	34.825	160.703	120.523	29.900	16.285	10.410	64.372	1.632	
2005	1.193.036	470.000	33.704	5.997	73.583	92.756	(1)	68.035	35.435	172.019	124.207	27.783	15.886	9.871	62.595	1.165	
2006	1.169.061	392.391	32.879	5.606	77.842	96.375	(1)	73.085	36.499	187.423	138.035	29.074	20.831	10.605	67.420	996	
2007	1.225.325	382.675	33.442	4.870	86.679	105.619	(1)	73.919	38.953	201.082	158.903	31.953	24.905	12.396	68.981	948	
2008	1.299.267	405.272	30.425	3.760	89.868	116.496	(1)	78.597	46.037	211.225	164.801	34.403	29.519	14.951	73.063	850	

(1) Τα στοιχεία για το ΔΣΤ από το 2005 και μετά περιλαμβάνονται στο ΔΖ.

(1) Data for DF from 2005 onwards are included in DG.

**ΣΥΝΟΠΤΙΚΟΣ ΠΙΝΑΚΑΣ 8(β). ΠΡΟΣΤΙΘΕΜΕΝΗ ΑΞΙΑ ΚΑΤΑ ΒΙΟΜΗΧΑΝΙΚΗ ΔΡΑΣΤΗΡΙΟΤΗΤΑ, 2005-2010**  
**SUMMARY TABLE 8(b). VALUE ADDED BY INDUSTRIAL ACTIVITY, 2005-2010**

Έτος Year	Βιομηχανική Δραστηριότητα (NACE Αναθ.2) - Industrial Activity (NACE Rev.2)																		
	B B+Γ+ Δ+E	Γ	10	11	12+19	13	14	15	16	17	18	20	21	22	23				
2005	1.512.529	45.389	1.154.403	259.408	102.449	108.850	10.344	23.363	6.001	72.315	22.730	41.765	24.565	42.765	35.433	172.029			
2006	1.509.505	47.262	1.127.342	268.659	97.341	26.981	11.292	21.592	5.606	77.781	21.901	44.128	28.115	44.473	36.499	187.423			
2007	1.608.059	52.246	1.179.630	283.652	96.244	3.115	11.859	21.583	4.869	86.206	22.576	48.690	29.215	44.393	38.953	201.082			
2008	1.680.630	65.587	1.249.775	305.604	94.717	5.513	12.378	18.047	3.760	89.819	26.179	53.099	27.318	50.828	46.037	211.225			
2009	1.650.716	50.546	1.210.981	335.034	102.867	8.943	11.375	16.641	2.343	80.626	21.913	46.568	27.426	50.183	45.361	184.300			
2010*	1.689.580	55.470	1.167.820	333.610	98.050	9.800	10.910	13.640	1.890	69.780	23.010	45.530	27.170	60.900	42.940	169.240			

Έτος Year	Βιομηχανική Δραστηριότητα (NACE Αναθ.2) - Industrial Activity (NACE Rev.2)																		
	24	25	26	27	28	29	30	31	32	33	Δ	E	36	37	38	39			
2005	21.653	103.131	1.336	16.623	11.442	7.109	1.519	39.778	17.891	11.904	211.432	101.305	53.055	36.245	11.366	639			
2006	26.237	112.387	3.962	18.275	12.717	7.572	1.512	41.459	18.795	12.635	219.579	115.322	59.191	41.779	13.759	593			
2007	36.120	123.803	3.438	22.423	14.976	9.196	1.761	40.359	21.865	13.252	249.519	126.664	61.571	48.552	16.040	501			
2008	29.073	137.138	4.499	25.962	16.890	9.433	961	44.106	21.424	15.765	253.711	111.557	47.626	43.563	19.807	561			
2009	24.757	122.387	4.617	20.663	16.959	10.314	540	36.827	20.828	19.509	269.658	119.531	51.455	44.458	23.074	544			
2010*	25.370	112.840	6.850	19.520	16.250	9.720	710	34.360	19.700	16.030	327.000	139.290	62.500	50.300	25.930	560			

**ΣΥΝΟΠΤΙΚΟΣ ΠΙΝΑΚΑΣ 9(α). ΚΕΦΑΛΑΙΟΥΧΙΚΕΣ ΕΠΕΝΔΥΣΕΙΣ ΚΑΤΑ ΕΙΔΟΣ ΚΑΙ ΒΙΟΜΗΧΑΝΙΚΗ ΔΡΑΣΤΗΡΙΟΤΗΤΑ, 1996-2008**  
**SUMMARY TABLE 9(a). EXPENDITURE ON FIXED ASSETS BY TYPE AND INDUSTRIAL ACTIVITY, 1996-2008**

Έτος	Δ - D		ΔΑ - DA		ΔΒ - DB		ΔΓ - DC		ΔΔ - DD		(€000's)									
	Κατασκευές	Μηχάνηματα και Εξοπλισμός	Κατασκευές	Μηχάνηματα και Εξοπλισμός	Κατασκευές	Μηχάνηματα και Εξοπλισμός	Κατασκευές	Μηχάνηματα και Εξοπλισμός	Κατασκευές	Μηχάνηματα και Εξοπλισμός										
Year	Total	Construction	Total	Construction	Total	Construction	Total	Construction	Total	Construction	Total									
1996	113.778	22.017	79.566	12.195	38.030	9.609	23.999	4.422	4.291	1.075	2.681	535	1.608	540	1.047	21	3.108	420	2.187	501
1997	103.813	22.349	70.742	10.722	44.450	9.172	29.969	5.309	2.733	1.099	1.444	190	591	-241	632	200	4.055	822	2.729	504
1998	105.601	25.136	69.757	10.708	37.437	9.785	24.329	3.323	2.755	212	2.206	337	1.240	43	1.001	196	5.291	509	3.634	1.148
1999	97.050	21.175	65.072	10.803	39.561	9.477	26.089	3.995	1.560	72	982	506	1.220	231	921	68	2.042	250	1.283	509
2000	136.879	34.259	85.389	17.231	49.761	7.431	36.014	6.316	5.454	3.216	2.011	227	728	70	608	50	3.513	355	2.307	851
2001	165.999	44.386	102.680	18.933	88.124	20.911	57.339	9.874	2.498	246	1.941	311	2.001	1.186	589	226	3.052	383	1.584	1.085
2002	145.604	32.944	98.557	14.103	54.753	11.354	39.544	3.855	2.515	801	1.343	371	562	74	449	39	6.807	1.881	3.812	1.114
2003	129.888	32.928	83.289	13.671	42.068	10.255	27.659	4.154	479	236	29	214	506	193	291	22	6.237	600	4.342	1.295
2004	158.131	54.598	84.837	18.696	54.149	18.489	31.189	4.471	2.597	472	1.886	239	202	0	181	21	13.245	5.440	6.074	1.731
2005	162.954	55.594	88.887	18.473	57.691	22.752	31.537	3.402	3.790	2.592	1.123	75	234	82	166	-14	11.198	3.769	6.296	1.133
2006	202.278	69.369	110.694	22.215	81.823	33.998	43.224	4.601	1.808	598	971	239	340	10	282	48	12.152	3.628	7.617	907
2007	188.621	58.077	101.768	28.776	61.573	10.521	44.096	6.956	2.506	726	1.734	46	183	7	193	-17	15.746	8.502	5.255	1.989
2008	259.529	89.389	137.491	32.649	93.001	37.819	49.693	5.489	2.841	1.733	1.078	30	203	46	76	81	12.491	4.188	7.364	939

(συν.-cont'd)

ΣΥΝΟΠΤΙΚΟΣ ΠΙΝΑΚΑΣ 9(α) (συν.). ΚΕΦΑΛΑΙΟΥΧΙΚΕΣ ΕΠΕΝΔΥΣΕΙΣ ΚΑΤΑ ΕΙΔΟΣ ΚΑΙ ΒΙΟΜΗΧΑΝΙΚΗ ΔΡΑΣΤΗΡΙΟΤΗΤΑ, 1996-2008  
 SUMMARY TABLE 9(a) (cont'd). EXPENDITURE ON FIXED ASSETS BY TYPE AND INDUSTRIAL ACTIVITY, 1996-2008

Έτος	ΔΕ - DE		ΔΣΤ - DF		ΔΖ - DG		ΔΗ - DH		ΔΘ - DI												
	Κατα- σκευές	Μηχα- νήματα και Εξο- πλισμός	Κατα- σκευές	Μηχα- νήματα και Εξο- πλισμός	Κατα- σκευές	Μηχα- νήματα και Εξο- πλισμός	Κατα- σκευές	Μηχα- νήματα και Εξο- πλισμός	Κατα- σκευές	Μηχα- νήματα και Εξο- πλισμός											
Year	Con- struc- tion	Trans- port Equip- ment	Total	Con- struc- tion	Equip- ment	Total	Con- struc- tion	Equip- ment	Total	Con- struc- tion	Equip- ment	Total									
1996	9.264	1.358	7.226	680	1.358	9.124	12	9.097	15	5.825	1.891	3.075	859	3.490	847	2.380	263	16.847	1.533	12.454	2.860
1997	9.098	1.570	6.942	586	1.570	624	2	615	7	5.813	1.167	4.176	470	4.789	1.685	2.959	145	12.803	1.468	9.724	1.611
1998	11.110	2.334	8.429	347	2.334	1.522	3	1.459	60	6.865	2.491	3.557	817	4.739	338	4.070	331	13.535	3.366	8.447	1.722
1999	6.525	598	5.778	149	598	419	14	405	0	12.017	1.283	10.074	660	3.511	595	2.691	225	15.309	2.630	10.031	2.648
2000	14.824	735	13.594	495	735	900	5	895	0	11.391	4.729	6.383	279	3.369	1.215	2.069	85	17.578	1.632	9.011	6.935
2001	8.058	1.128	6.385	545	1.128	419	0	402	17	8.468	4.077	4.046	345	3.615	442	2.917	256	19.398	3.098	13.031	3.269
2002	9.391	178	8.413	800	178	217	0	217	0	11.849	7.369	4.014	466	6.742	1.729	4.815	198	33.904	3.547	25.629	4.728
2003	16.980	3.901	12.730	349	3.901	116	0	116	0	9.078	4.321	4.615	142	7.056	1.459	5.341	256	20.971	1.625	14.972	4.374
2004	19.116	6.079	12.278	759	6.079	-20.503	0	-20.503	0	12.758	4.427	8.102	229	5.411	892	4.352	167	29.258	4.456	16.946	7.856
2005	10.641	2.216	7.974	451	2.216	( <sup>1</sup> )				10.728	3.894	6.062	772	5.763	690	5.052	21	34.784	8.241	17.901	8.642
2006	22.806	7.663	14.562	581	7.663	( <sup>1</sup> )				7.320	2.038	4.622	660	5.016	1.702	2.744	570	45.281	11.996	22.333	10.952
2007	20.341	6.520	13.091	730	6.520	( <sup>1</sup> )				6.556	3.921	1.760	875	6.660	1.861	4.408	391	41.261	12.123	16.611	12.527
2008	26.453	9.258	16.418	777	9.258	( <sup>1</sup> )				11.366	5.270	5.827	269	8.805	1.549	6.542	714	62.577	11.301	31.999	19.277

(συν.-cont'd)

ΣΥΝΟΠΤΙΚΟΣ ΠΙΝΑΚΑΣ 9(α) (συν.). ΚΕΦΑΛΑΙΟΥΧΙΚΕΣ ΕΠΕΝΔΥΣΕΙΣ ΚΑΤΑ ΕΙΔΟΣ ΚΑΙ ΒΙΟΜΗΧΑΝΙΚΗ ΔΡΑΣΤΗΡΙΟΤΗΤΑ, 1996-2008  
 SUMMARY TABLE 9(a) (cont'd). EXPENDITURE ON FIXED ASSETS BY TYPE AND INDUSTRIAL ACTIVITY, 1996-2008

Έτος Year	ΔΙ - DJ		ΔΚ - DK		ΔΔ - DL		ΔΜ - DM		ΔΝ - DN		(€000's)									
	Κατα- σκευές	Μηχα- νήματα και Εξο- πλισμός	Μετα- φορικά Μέσα	Σύνολο	Κατα- σκευές	Μηχα- νήματα και Εξο- πλισμός	Μετα- φορικά Μέσα	Σύνολο	Κατα- σκευές	Μηχα- νήματα και Εξο- πλισμός										
Total	Con- struc- tion	Machi- nery and Equip- ment	Trans- Equip- ment	Total	Con- struc- tion	Machi- nery and Equip- ment	Trans- Equip- ment	Total	Con- struc- tion	Machi- nery and Equip- ment	Total									
1996	12.347	1.169	10.255	923	1.743	294	1.124	325	725	67	583	75	557	34	415	108	4.641	990	3.043	608
1997	7.209	1.492	4.934	783	1.020	164	593	263	2.204	229	1.878	97	654	123	526	5	5.744	1.571	3.621	552
1998	10.964	1.488	7.906	1.570	1.319	436	753	130	998	185	748	65	1.016	472	489	55	4.275	939	2.729	607
1999	5.770	1.317	3.522	931	1.023	44	660	319	678	53	507	118	757	31	552	174	2.800	722	1.577	501
2000	14.175	7.685	5.401	1.089	1.639	754	718	167	1.216	502	562	152	1.071	490	516	65	6.930	1.110	5.300	520
2001	12.157	3.330	7.455	1.372	3.065	1.093	1.543	429	1.322	176	873	273	700	60	567	73	9.227	4.361	4.008	858
2002	5.058	-181	4.050	1.189	2.807	229	2.130	448	1.264	41	907	316	456	53	350	53	4.916	1.506	2.884	526
2003	12.305	3.299	7.619	1.387	1.857	136	981	740	801	44	675	82	974	185	702	87	7.228	3.442	3.217	569
2004	28.130	7.135	19.500	1.495	2.900	1.569	454	877	858	97	581	180	1.194	157	998	39	6.594	3.163	2.799	632
2005	13.821	5.141	6.016	2.664	3.219	1.022	1.821	376	1.767	-160	1.830	97	362	30	255	77	6.880	3.249	2.854	777
2006	14.687	5.785	7.101	1.801	-4.183	-6.191	1.357	651	1.731	330	1.119	282	856	306	449	101	9.415	4.280	4.313	822
2007	14.002	4.406	7.115	2.481	3.074	1.210	882	982	2.259	60	1.678	521	608	31	560	17	10.812	5.149	4.385	1.278
2008	20.971	6.095	11.857	3.019	3.722	1.637	1.531	554	4.197	2.533	1.187	477	2.470	1.526	1.060	-116	8.288	4.290	2.859	1.139

(1) Τα στοιχεία για το ΔΣΤ από το 2005 και μετά περιλαμβάνονται στο ΔΖ.

(1) Data for DF from 2005 onwards are included in DG.

Σημ.: Οι επενδύσεις του δημόσιου τομέα περιλαμβάνονται στο σύνολο (Δ), χωρίς όμως να επιμερίζονται σε κάποια βιομηχανική δραστηριότητα.  
 Note: Expenditure of the public sector is included in the total (D), without being allocated in an industrial activity.

ΣΥΝΟΠΤΙΚΟΣ ΠΙΝΑΚΑΣ 9(β). ΚΕΦΑΛΑΙΟΥΧΙΚΕΣ ΕΠΕΝΔΥΣΕΙΣ ΚΑΤΑ ΕΙΔΟΣ ΚΑΙ ΒΙΟΜΗΧΑΝΙΚΗ ΔΡΑΣΤΗΡΙΟΤΗΤΑ  
(ΤΑΞΙΝΟΜΗΣΗ NACE ANAΘ. 2), 2005-2010

SUMMARY TABLE 9(b). EXPENDITURE ON FIXED ASSETS BY TYPE AND INDUSTRIAL ACTIVITY  
(NACE REV. 2 CLASSIFICATION), 2005-2010

Έτος	B+Γ+Δ+E			B			Γ			10			(€000's)
	Σύνολο	Κατα-σκευές	Μηγα-νήματα και Εξο-Μέσα	Μηγα-νήματα και Εξο-Μέσα	Κατα-σκευές	Μηγα-νήματα και Εξο-Μέσα	Μηγα-νήματα και Εξο-Μέσα	Κατα-σκευές	Μηγα-νήματα και Εξο-Μέσα	Κατα-σκευές	Μηγα-νήματα και Εξο-Μέσα	Μηγα-νήματα και Εξο-Μέσα	
Year	Total	Con-struction	Machi-nery and Equip-ment	Total	Con-struction	Machi-nery and Equip-ment	Total	Con-struction	Machi-nery and Equip-ment	Total	Con-struction	Machi-nery and Equip-ment	Trans-port Equip-ment
2005	298.855	147.478	129.030	22.347	9.228	827	6.448	1.953	18.121	50.324	20.700	26.952	2.672
2006	369.094	184.411	159.190	25.493	4.253	897	2.537	819	21.903	73.840	32.798	37.415	3.627
2007	389.947	159.887	196.435	33.625	7.827	284	4.174	3.369	27.862	46.785	5.855	34.172	6.758
2008	554.533	237.082	280.239	37.212	11.855	268	9.049	2.538	31.787	71.799	29.302	38.148	4.349
2009	681.108	261.485	398.777	20.846	19.081	911	15.693	2.477	14.808	59.820	25.485	30.233	4.102
2010*	826.051	253.001	555.747	17.303	16.256	219	15.369	668	13.568	53.899	24.376	25.607	3.916

Έτος	11			12+19			13			14			(συν.-cont'd)
	Σύνολο	Κατα-σκευές	Μηγα-νήματα και Εξο-Μέσα	Κατα-σκευές	Μηγα-νήματα και Εξο-Μέσα	Κατα-σκευές	Μηγα-νήματα και Εξο-Μέσα	Κατα-σκευές	Μηγα-νήματα και Εξο-Μέσα	Κατα-σκευές	Μηγα-νήματα και Εξο-Μέσα	Κατα-σκευές	
Year	Total	Con-struction	Machi-nery and Equip-ment	Total	Con-struction	Machi-nery and Equip-ment	Total	Con-struction	Machi-nery and Equip-ment	Total	Con-struction	Machi-nery and Equip-ment	Trans-port Equip-ment
2005	7.675	2.038	4.897	740	-299	12	-300	-11	663	85	455	123	-48
2006	7.979	1.199	5.806	974	3	0	3	0	591	34	381	176	63
2007	14.779	4.666	9.915	198	17	0	17	0	1.413	465	767	181	-135
2008	19.526	6.908	11.478	1.140	1.744	1.670	74	0	1.400	712	569	119	-89
2009	9.031	2.536	5.574	921	426	261	152	13	1.526	697	768	61	-37
2010*	11.530	1.607	8.283	1.640	201	166	35	0	1.170	298	800	72	71



ΣΥΝΟΠΤΙΚΟΣ ΠΙΝΑΚΑΣ 9(β) (συν.). ΚΕΦΑΛΑΙΟΥΧΙΚΕΣ ΕΠΕΝΔΥΣΕΙΣ ΚΑΤΑ ΕΙΔΟΣ ΚΑΙ ΒΙΟΜΗΧΑΝΙΚΗ ΔΡΑΣΤΗΡΙΟΤΗΤΑ  
(ΓΑΞΙΝΟΜΗΗ NACE ANAΘ. 2), 2005-2010

SUMMARY TABLE 9(b) (cont'd). EXPENDITURE ON FIXED ASSETS BY TYPE AND INDUSTRIAL ACTIVITY  
(NACE REV. 2 CLASSIFICATION), 2005-2010

Έτος	15			16			17			18			(€000's)	
	Κατα-σκευές	Μηγα-νήματα και Εξο-πλισμός	Μετα-φορικά Μέσα	Κατα-σκευές	Μηγα-νήματα και Εξο-πλισμός	Μετα-φορικά Μέσα	Κατα-σκευές	Μηγα-νήματα και Εξο-πλισμός	Μετα-φορικά Μέσα	Κατα-σκευές	Μηγα-νήματα και Εξο-πλισμός	Μετα-φορικά Μέσα		
Year	Total	Con-struction	Machi-nery and Equip-ment	Total	Con-struction	Machi-nery and Equip-ment	Total	Con-struction	Machi-nery and Equip-ment	Total	Con-struction	Machi-nery and Equip-ment	Trans-port Equip-ment	
2005	234	82	166	11.140	3.749	6.268	4.142	938	2.987	217	5.821	1.157	4.466	198
2006	340	10	282	12.151	3.627	7.617	3.635	959	2.319	357	16.173	4.551	11.425	197
2007	183	7	193	15.730	8.741	5.063	2.500	376	1.980	144	15.940	5.416	10.223	301
2008	203	46	76	12.491	4.188	7.364	2.081	750	1.149	182	21.199	7.303	13.487	409
2009	330	10	279	7.481	2.860	3.957	1.928	267	1.319	342	5.092	1.147	3.779	166
2010*	200	10	160	7.655	5.915	1.484	3.445	2.135	1.108	202	4.095	860	3.069	166
Έτος	20			21			22			23			(συν.-cont'd)	
Year	Total	Con-struction	Machi-nery and Equip-ment	Total	Con-struction	Machi-nery and Equip-ment	Total	Con-struction	Machi-nery and Equip-ment	Total	Con-struction	Machi-nery and Equip-ment		Trans-port Equip-ment
2005	5.245	2.604	2.058	5.483	1.290	4.003	5.763	690	5.052	21	34.782	8.237	17.901	8.644
2006	2.151	554	1.095	5.169	1.485	3.527	5.017	1.702	2.744	571	45.281	11.996	22.333	10.952
2007	2.795	2.495	-424	3.752	1.427	2.175	6.660	1.861	4.408	391	41.261	12.123	16.611	12.527
2008	3.015	1.633	1.172	8.283	3.576	4.648	8.805	1.549	6.542	714	62.577	11.301	31.999	19.277
2009	4.096	2.198	1.477	9.348	4.795	4.408	10.316	866	9.234	216	123.532	9.237	109.175	5.120
2010*	3.804	1.924	1.685	8.537	4.656	3.740	8.276	634	7.324	318	100.664	5.227	91.147	4.290

ΣΥΝΟΠΤΙΚΟΣ ΠΙΝΑΚΑΣ 9(β) (συν.). ΚΕΦΑΛΑΙΟΥΧΙΚΕΣ ΕΠΕΝΔΥΣΕΙΣ ΚΑΤΑ ΕΙΔΟΣ ΚΑΙ ΒΙΟΜΗΧΑΝΙΚΗ ΔΡΑΣΤΗΡΙΟΤΗΤΑ  
(ΤΑΞΙΝΟΜΗΣΗ NACE ΑΝΑΘ. 2), 2005-2010

SUMMARY TABLE 9(b) (cont'd). EXPENDITURE ON FIXED ASSETS BY TYPE AND INDUSTRIAL ACTIVITY  
(NACE REV. 2 CLASSIFICATION), 2005-2010

Έτος	24			25			26			27			(€000's)
	Κατασκευές	Μηγα-Εξοπλισμός	Μεταφορικά Μέσα	Κατασκευές	Μηγα-Εξοπλισμός	Μεταφορικά Μέσα	Κατασκευές	Μηγα-Εξοπλισμός	Μεταφορικά Μέσα	Κατασκευές	Μηγα-Εξοπλισμός	Μεταφορικά Μέσα	
Year	Total	Construction	Machinery and Equipment	Transport Equipment	Total	Construction	Machinery and Equipment	Transport Equipment	Total	Construction	Machinery and Equipment	Transport Equipment	
2005	1.638	463	1.151	24	12.581	4.678	5.246	2.657	1.627	578	1.037	12	482
2006	2.927	518	2.221	188	12.067	5.356	5.098	1.613	424	265	128	31	1.483
2007	1.521	164	1.225	132	12.618	4.273	5.982	2.363	412	0	321	91	2.021
2008	2.098	129	1.904	65	18.725	5.966	9.805	2.954	2.323	2.203	112	8	2.441
2009	1.246	135	1.115	-4	13.207	6.010	6.059	1.138	5.312	1.036	4.224	52	1.648
2010*	1.008	100	824	84	15.972	6.556	8.516	900	3.617	403	3.062	152	1.574
2005	881	340	396	145	229	2	181	46	91	19	48	24	3.907
2006	-5.816	-6.723	726	181	224	27	123	74	505	279	226	0	5.822
2007	1.512	670	461	381	259	3	224	32	254	27	227	0	6.422
2008	2.253	1.323	725	205	610	165	604	-159	1.416	1.361	99	-44	1.784
2009	3.471	575	2.496	400	658	139	382	137	701	358	324	19	3.667
2010*	2.277	870	1.349	58	764	180	442	142	1.208	500	648	60	3.761

(συν.-cont'd)

ΣΥΝΟΠΤΙΚΟΣ ΠΙΝΑΚΑΣ 9(β) (συν.). ΚΕΦΑΛΑΙΟΥΧΙΚΕΣ ΕΠΕΝΔΥΣΕΙΣ ΚΑΤΑ ΕΙΔΟΣ ΚΑΙ ΒΙΟΜΗΧΑΝΙΚΗ ΔΡΑΣΤΗΡΙΟΤΗΤΑ  
(ΤΑΞΙΝΟΜΗΣΗ NACE ANAΘ. 2), 2005-2010  
SUMMARY TABLE 9(b) (cont'd). EXPENDITURE ON FIXED ASSETS BY TYPE AND INDUSTRIAL ACTIVITY  
(NACE REV. 2 CLASSIFICATION), 2005-2010

Έτος	32			33			Δ			Ε						
	Σύνολο	Κατασκευές	Μηχανήματα και Εξοπλισμός	Μεταφορικά Μέσα	Σύνολο	Κατασκευές	Μηχανήματα και Εξοπλισμός	Μεταφορικά Μέσα	Σύνολο	Κατασκευές	Μηχανήματα και Εξοπλισμός	Μεταφορικά Μέσα				
Year	Total	Construction	Machinery and Equipment	Transport Equipment	Total	Construction	Machinery and Equipment	Transport Equipment	Total	Construction	Machinery and Equipment	Transport Equipment				
2005	2.211	967	1.188	56	834	36	528	270	94.621	59.485	33.919	1.217	34.351	32.094	1.201	1.056
2006	1.733	544	1.184	5	890	311	340	239	113.234	68.829	42.587	1.818	54.576	47.602	6.021	953
2007	1.485	292	1.101	92	731	135	446	150	156.175	64.811	90.045	1.319	42.763	38.689	2.999	1.075
2008	847	456	406	-15	1.064	89	825	150	158.926	71.141	87.388	397	133.483	81.291	49.702	2.490
2009	1.956	576	1.516	-136	1.314	172	781	361	264.107	80.941	180.952	2.214	128.182	114.800	12.035	1.347
2010*	1.910	249	1.595	66	1.418	200	704	514	439.885	92.544	345.525	1.816	127.872	95.661	30.960	1.251

Έτος	36			37			38			39						
	Σύνολο	Κατασκευές	Μηχανήματα και Εξοπλισμός	Μεταφορικά Μέσα	Σύνολο	Κατασκευές	Μηχανήματα και Εξοπλισμός	Μεταφορικά Μέσα	Σύνολο	Κατασκευές	Μηχανήματα και Εξοπλισμός	Μεταφορικά Μέσα				
Year	Total	Construction	Machinery and Equipment	Transport Equipment	Total	Construction	Machinery and Equipment	Transport Equipment	Total	Construction	Machinery and Equipment	Transport Equipment				
2005	10.974	10.819	237	-82	21.776	20.894	262	620	1.580	381	695	504	21	0	7	14
2006	11.405	11.096	237	72	40.480	36.028	3.856	596	2.647	478	1.921	248	44	0	7	37
2007	18.239	17.679	270	290	20.726	19.466	1.220	40	3.798	1.544	1.509	745	0	0	0	0
2008	39.787	12.101	27.456	230	85.905	65.301	20.231	373	7.766	3.889	2.015	1.862	25	0	0	25
2009	19.357	15.548	3.721	88	98.519	95.484	2.614	421	9.866	3.378	5.698	790	440	390	2	48
2010*	35.910	10.130	25.591	189	83.944	82.587	839	518	7.879	2.866	4.518	495	139	78	12	49

Σημ.: Οι επενδύσεις του δημόσιου τομέα περιλαμβάνονται στο σύνολο της βιομηχανίας και της μεταποίησης (Γ), χωρίς όμως να επιμερίζονται σε κάποια βιομηχανική δραστηριότητα.  
Note: Expenditure of the public sector is included in the total of industry and manufacturing (C), without being allocated in an industrial activity.

**ΣΥΝΟΠΤΙΚΟΣ ΠΙΝΑΚΑΣ 10(α). ΕΓΧΩΡΙΕΣ ΕΞΑΓΩΓΕΣ ΒΙΟΜΗΧΑΝΙΚΩΝ ΠΡΟΪΟΝΤΩΝ ΚΑΤΑ ΒΙΟΜΗΧΑΝΙΚΗ ΔΡΑΣΤΗΡΙΟΤΗΤΑ, 1995-2008**  
**SUMMARY TABLE 10(a). DOMESTIC EXPORTS OF INDUSTRIAL GOODS BY INDUSTRIAL ACTIVITY, 1995-2008**

(F.O.B €000's)

Έτος Year	Βιομηχανική Δραστηριότητα (NACE Αναθ. 1.1) - Industrial Activity (NACE Rev. 1.1)															
	ΔΑ DA	ΔΒ DB	ΔΓ DC	ΔΔ DD	ΔΕ DE	ΔΣΤ DF	ΔΖ DG	ΔΗ DH	ΔΘ DI	ΔΙ DJ	ΔΚ DK	ΔΛ DL	ΔΜ DM	ΔΝ DN		
1995	280.036	69.299	79.599	9.510	11.635	114	42.237	8.398	16.023	7.880	13.276	6.568	3.357	11.675		
1996	285.690	75.900	68.609	9.742	11.630	1.991	45.755	7.438	18.316	9.884	13.812	7.217	3.439	11.779		
1997	301.291	75.436	52.914	14.779	11.528	220	49.941	7.480	25.747	16.538	16.447	8.418	4.841	16.864		
1998	290.824	75.826	52.350	15.487	10.339	82	52.365	6.880	18.591	14.786	13.062	7.769	5.254	17.650		
1999	284.998	78.873	40.443	12.656	9.124	133	59.097	7.154	16.035	17.267	15.143	7.632	4.941	15.625		
2000	318.955	85.926	40.979	10.819	9.660	788	70.453	6.383	20.267	20.124	16.180	9.322	5.697	22.196		
2001	344.847	75.732	35.339	6.975	12.982	22.745	85.775	6.848	16.387	18.412	15.017	14.667	6.315	27.368		
2002	334.194	77.820	28.487	6.771	11.899	15.365	94.726	10.592	17.720	14.064	13.633	7.086	7.863	27.698		
2003	295.152	78.908	19.126	3.561	11.849	13.030	84.755	8.162	17.522	12.515	9.792	5.348	6.248	23.526		
2004	311.704	88.514	14.631	2.835	13.223	4.114	103.176	8.160	8.365	13.727	9.859	10.200	6.067	28.214		
2005	309.024	90.723	8.218	3.410	17.797	(1)	101.740	7.445	11.545	9.831	10.365	13.141	6.780	27.327		
2006	342.961	84.285	7.675	3.279	12.338	(1)	102.803	7.499	12.741	19.297	10.105	37.586	7.033	37.676		
2007	374.192	84.736	7.081	1.931	9.156	(1)	115.619	6.978	6.238	32.952	12.485	49.527	8.582	38.304		
2008	422.581	94.659	5.240	2.888	6.986	(1)	137.388	6.722	5.572	26.282	14.455	67.201	11.798	42.901		

(1) Τα στοιχεία για το ΔΣΤ από το 2005 περιλαμβάνονται στο ΔΖ.

(1) Data for DF from 2005 onwards are included in DG.

Σημ.: Από το 2001 συμπεριλαμβάνονται και τα αεροπλάνα που προμηθεύονται σε πλοία και αεροσκάφη.

Note: As from 2001 data include goods delivered to vessels and aircrafts.

**ΣΥΝΟΠΤΙΚΟΣ ΠΙΝΑΚΑΣ 10(β). ΕΓΧΩΡΙΕΣ ΕΞΑΓΩΓΕΣ ΒΙΟΜΗΧΑΝΙΚΩΝ ΠΡΟΪΟΝΤΩΝ ΚΑΤΑ ΒΙΟΜΗΧΑΝΙΚΗ ΔΡΑΣΤΗΡΙΟΤΗΤΑ, 2005-2010**  
**SUMMARY TABLE 10(b). DOMESTIC EXPORTS OF INDUSTRIAL GOODS BY INDUSTRIAL ACTIVITY, 2005-2010**

		(F.O.B €000's)																					
Έτος Year	B+Γ+ Δ+E	Βιομηχανική Δραστηριότητα-Industrial Activity (NACE Rev.2)																					
		B	Γ	10	11	12+19	13	14	15	16	17	18	20	21	22	23							
2005	312.004	5.137	291.608	59.143	19.863	13.942	391	7.732	1.502	702	7.386	9.812	13.814	87.872	7.445	10.229							
2006	338.421	10.395	300.390	59.375	7.817	6.972	348	7.151	1.710	644	9.423	2.114	9.199	92.996	7.448	11.145							
2007	379.793	11.957	338.210	66.924	9.058	7.102	456	6.591	929	601	6.441	709	9.675	105.516	6.953	5.163							
2008	426.307	7.159	383.164	82.283	7.131	6.559	268	4.735	972	476	5.520	467	14.432	123.026	6.645	4.082							
2009	393.925	6.136	357.590	82.398	6.685	10.682	182	3.332	904	1.534	4.675	85	13.820	108.291	6.644	4.590							
2010	475.440	6.173	417.291	98.934	5.717	9.645	188	2.574	277	723	5.431	92	12.973	129.469	6.903	3.538							

		Βιομηχανική Δραστηριότητα-Industrial Activity (NACE Rev.2)																					
Έτος Year	24	25	26	27	28	29	30	31	32	33	Δ	E	36	37	38	39							
																	2005	7.952	4.147	11.762	1.500	7.568	4.243
2006	17.259	4.032	33.886	3.996	11.280	588	3.051	6.636	3.320	0	0	27.636	0	0	27.636	0							
2007	29.158	6.841	45.910	3.573	14.051	490	3.253	5.522	3.294	0	0	29.626	0	0	29.626	0							
2008	23.906	5.674	58.699	8.503	15.464	1.953	5.193	4.626	2.550	0	0	35.984	0	0	35.984	0							
2009	13.976	5.962	57.541	4.766	20.980	1.251	1.743	4.735	2.814	0	0	30.199	0	0	30.199	0							
2010	17.821	5.920	84.596	2.335	18.104	233	1.534	7.803	2.481	0	0	51.976	0	0	51.976	0							

**ΣΥΝΟΠΤΙΚΟΣ ΠΙΝΑΚΑΣ 11. ΚΑΤΑΝΑΛΩΣΗ ΗΛΕΚΤΡΙΚΟΥ ΡΕΥΜΑΤΟΣ ΚΑΙ ΝΕΡΟΥ, 1966-2010**  
**SUMMARY TABLE 11. CONSUMPTION OF ELECTRICITY AND WATER, 1966-2010**

Έτος Year	Ηλεκτρικό Ρεύμα (Χρεωθείσα Κατανάλωση) (000'ς ΩΧΒ) Electricity (Billed Consumption) (000's kWh)	Νερό Water		
		Πωληθέν (000'ς τόνου) Sold (000's tonnes)	Δηλωτισμένο (000'ς τόνου) Purified (000's tonnes)	Αφαλατωμένο (000'ς τόνου) Desalinated (000's tonnes)
1966	262.934	...	0	0
1967	325.179	7.270	0	0
1968	362.581	7.334	0	0
1969	409.454	8.386	0	0
1970	460.518	8.451	0	0
1971	503.337	...	0	0
1972	591.333	12.886	0	0
1973	651.637	11.363	0	0
1974	563.152	10.558	1.937	0
1975	475.022	9.834	1.637	0
1976	537.267	11.298	1.282	0
1977	582.581	11.517	1.680	0
1978	632.154	12.134	2.238	0
1979	681.797	12.422	2.627	0
1980	718.804	13.557	2.266	0
1981	730.906	14.392	3.056	0
1982	774.697	14.674	4.286	0
1983	822.579	14.833	4.130	0
1984	845.836	15.769	5.243	0
1985	886.733	15.990	8.088	0
1986	966.039	16.212	11.975	0
1987	1.083.022	17.160	13.382	0
1988	1.214.457	18.574	14.296	0
1989	1.322.573	19.914	15.886	0
1990	1.445.452	20.826	17.488	0
1991	1.503.151	17.894	12.190	0
1992	1.752.911	19.685	14.708	0
1993	1.911.241	21.828	17.070	0
1994	2.031.809	22.122	20.490	0
1995	2.180.930	23.458	23.803	0
1996	2.315.298	23.850	25.106	0
1997	2.391.005	21.905	20.680	5.413
1998	2.629.024	20.639	14.537	11.355
1999	2.785.414	22.132	15.938	13.950
2000	3.011.231	22.324	15.941	13.626
2001	3.124.753	25.656	19.185	22.270
2002	3.401.137	27.766	13.662	29.836
2003	3.656.024	29.589	17.035	30.102
2004	3.729.297	30.934	23.278	29.142
2005	3.930.707	31.311	25.564	31.065
2006	4.135.022	31.738	35.304	26.242
2007	4.298.319	32.205	35.617	27.028
2008	4.555.829	30.234	15.312	32.810
2009	4.655.746	30.781	14.459	50.339
2010*	4.781.972	32.139	25.346	52.241

Σημ.: Η ποσότητα του νερού που πωλήθηκε περιλαμβάνει μόνο την κατανάλωση νερού που παρέχεται από τα Συμβούλια Υδατο-προμήθειας στις πόλεις και στα προάστια.

Note: Water sold includes only the consumption of water provided by the Water Boards in the towns and suburbs.

**ΣΥΝΟΠΤΙΚΟΣ ΠΙΝΑΚΑΣ 12. ΑΡΙΘΜΟΣ ΥΠΟΣΤΑΤΙΚΩΝ, ΑΠΑΣΧΟΛΗΣΗ ΚΑΙ ΠΑΡΑΓΩΓΗ ΤΗΣ ΟΙΚΟΤΕΧΝΙΑΣ ΚΑΤΑ ΕΙΔΟΣ ΟΙΚΟΤΕΧΝΙΑΣ, 1962, 1966, 1972, 1982, 1992**  
**SUMMARY TABLE 12. ESTABLISHMENTS, PERSONS ENGAGED AND OUTPUT IN COTTAGE INDUSTRY BY ACTIVITY, 1962, 1966, 1972, 1982, 1992**

Κώδικας Βιομηχανίας Industry Code (ISIC 1968)	Είδος Οικοτεχνίας	Έτος Year	Υποστατικά Establishments	Απασχόληση Persons Engaged	Ακαθάριστη Αξία Παραγωγής Gross Output (€000's)	Προστιθέμενη Αξία Value Added (€000's)	Type of Cottage Activity
	<b>ΟΙΚΟΤΕΧΝΙΑ (ΣΥΝΟΛΟ)</b>	<b>1962</b>	<b>3.214</b>	<b>3.444</b>	<b>465</b>	<b>348</b>	<b>COTTAGE ACTIVITIES (TOTAL)</b>
		<b>1966</b>	<b>2.061</b>	<b>2.555</b>	<b>451</b>	<b>229</b>	
		<b>1972</b>	<b>2.762</b>	<b>2.944</b>	<b>951</b>	<b>564</b>	
		<b>1982</b>	<b>2.596</b>	<b>2.673</b>	<b>2.309</b>	<b>1.696</b>	
		<b>1992</b>	<b>1.315</b>	<b>1.330</b>	<b>1.823</b>	<b>1.370</b>	
3211	Υφαντήρια	1962	55	62	34	9	Spinning, Weaving and Finishing of Textiles
		1966	143	164	27	15	
		1972	176	185	72	46	
		1982	108	111	128	92	
		1992	73	74	173	130	
3212	Κεντήματα	1962	2.600	2.691	354	277	Manufacture of Made-up Textile Goods
		1966	1.243	1.524	318	154	
		1972	1.824	1.913	622	357	
		1982	1.992	2.028	1.579	1.217	
		1992	886	888	858	689	
3213	Βιομηχανίες Πλεκτών	1962	0	0	0	0	Knitting Mills
		1966	55	60	12	5	
		1972	145	151	73	27	
		1982	104	104	125	60	
		1992	39	39	118	63	
3214	Ταπητουργία	1962	0	0	0	0	Manufacture of Carpets and Rugs
		1966	37	41	3	2	
		1972	83	84	21	12	
		1982	27	27	26	19	
		1992	51	51	53	41	
3233	Βιομηχανίες Ειδών από Δέρμα	1962	0	0	0	0	Leather Products Making
		1966	21	23	7	3	
		1972	21	22	14	5	
		1982	3	6	17	12	
		1992	3	3	12	9	
3312	Είδη Συσκευασίας από Ξύλο και Αντικείμενα Καλαθοπλεκτικής	1962	559	691	77	62	Wooden and Cane Containers and Small Cane Ware
		1966	415	526	48	27	
		1972	416	486	114	89	
		1982	227	252	207	166	
		1992	132	135	314	241	
3319	Είδη από Ξύλο μ.α.κ.	1962	0	0	0	0	Wood Products n.e.c.
		1966	29	38	7	5	
		1972	32	32	10	7	
		1982	27	29	58	38	
		1992	21	22	39	31	
3320	Έπιπλα και Είδη Επίπλωσης	1962	0	0	0	0	Furniture and Fixtures
		1966	29	41	9	3	
		1972	15	16	10	7	
		1982	13	13	34	17	
		1992	15	15	41	24	

(συν.-cont'd)



**ΣΥΝΟΠΤΙΚΟΣ ΠΙΝΑΚΑΣ 12 (συν.). ΑΡΙΘΜΟΣ ΥΠΟΣΤΑΤΙΚΩΝ, ΑΠΑΣΧΟΛΗΣΗ ΚΑΙ ΠΑΡΑΓΩΓΗ ΤΗΣ ΟΙΚΟΤΕΧΝΙΑΣ ΚΑΤΑ ΕΙΔΟΣ ΟΙΚΟΤΕΧΝΙΑΣ, 1962, 1966, 1972, 1982, 1992**

**SUMMARY TABLE 12 (cont'd). ESTABLISHMENTS, PERSONS ENGAGED AND OUTPUT IN COTTAGE INDUSTRY BY ACTIVITY, 1962, 1966, 1972, 1982, 1992**

Κώδικας Βιομηχανίας Industry Code (ISIC 1968)	Είδος Οικοτεχνίας	Έτος Year	Υποστατικά Establishments	Απασχόληση Persons Engaged	Ακαθάριστη Αξία Παραγωγής Gross Output (€000's)	Προστιθέμενη Αξία Value Added (€000's)	Type of Cottage Activity
3529	Χημικά Προϊόντα μ.α.κ.	1962	0	0	0	0	Chemical Products n.e.c.
		1966	9	14	3	2	
		1972	2	2	0	0	
		1982	1	2	10	3	
		1992	1	2	5	2	
3610	Αγγειοπλαστική	1962	0	0	0	0	Pottery, China and Earthenware
		1966	58	98	12	9	
		1972	38	43	10	10	
		1982	19	25	19	14	
		1992	16	23	41	36	
3811	Κατασκευή Εργαλείων και Μαχαιροπήρουνων	1962	0	0	0	0	Hammersmithing and Coppersmithing
		1966	11	12	2	2	
		1972	7	7	3	2	
		1982	12	12	17	12	
		1992	3	3	5	3	
3909	Άλλα Είδη Οικοτεχνίας	1962	0	0	0	0	Other Cottage Activities
		1966	11	14	3	2	
		1972	3	3	2	2	
		1982	63	64	89	46	
		1992	75	75	164	101	

- Σημειώσεις:
1. Τα στοιχεία για τα έτη 1962, 1966, 1972, 1982 και 1992 δεν είναι απόλυτα συγκρίσιμα.
  2. Τα στοιχεία για το 1962 προέρχονται από την Απογραφή Βιομηχανικής Παραγωγής 1962 και καλύπτουν ολόκληρο τον πληθυσμό της χώρας.
  3. Τα στοιχεία για το 1966 και το 1972 προέρχονται από τις αντίστοιχες έρευνες Οικοτεχνίας και περιορίζονται στον Ελληνοκυπριακό πληθυσμό, στις αγροτικές περιοχές μόνο.
  4. Τα στοιχεία για το 1982 και 1992 προέρχονται από την Απογραφή Οικοτεχνίας 1982 και 1992 και καλύπτουν τις ελεγχόμενες από το κράτος περιοχές της νήσου, τόσο τις αγροτικές όσο και τις αστικές.

- Notes:
1. Data for 1962, 1966, 1972, 1982 and 1992 are not strictly comparable.
  2. Data for 1962 are taken from the 1962 Census of Industrial Production and extend to the total population of the country.
  3. Data for 1966 and 1972 are taken from the respective Cottage Industry Surveys and their coverage to the Greek population in the rural areas only.
  4. Data for 1982 and 1992 are taken from the 1982 and 1992 Census of Cottage Industry and its coverage is confined to the Government controlled areas of the Island, both rural and urban.

**ΑΝΑΛΥΤΙΚΟΙ ΠΙΝΑΚΕΣ**  
**DETAILED TABLES**



**ΠΙΝΑΚΑΣ 1. ΑΠΑΣΧΟΛΗΣΗ, ΑΚΑΘΑΡΙΣΤΗ ΑΞΙΑ ΠΑΡΑΓΩΓΗΣ, ΠΡΟΣΤΙΘΕΜΕΝΗ ΑΞΙΑ ΚΑΙ ΚΕΦΑΛΑΙΟΥΧΙΚΕΣ ΕΠΕΝΔΥΣΕΙΣ ΚΑΤΑ ΒΙΟΜΗΧΑΝΙΚΗ ΔΡΑΣΤΗΡΙΟΤΗΤΑ, 2010 (ΠΡΟΚΑΤΑΡΚΤΙΚΕΣ ΕΚΤΙΜΗΣΕΙΣ)**

**TABLE 1. PERSONS ENGAGED, GROSS OUTPUT, VALUE ADDED AND EXPENDITURE ON FIXED ASSETS BY INDUSTRIAL ACTIVITY, 2010 (PROVISIONAL ESTIMATES)**

Κώδικας NACE Αναθ. 2	Απασχόληση	Ακαθάριστη Αξία Παραγωγής	Προστιθέμενη Αξία	Κεφαλαιουχικές Επενδύσεις Expenditure on Fixed Assets				
				Σύνολο	Κατασκευές	Μηχανήματα	Άλλος Εξοπλισμός	Μεταφορικά Μέσα
Code NACE Rev. 2	Persons Engaged	Gross Output (€000's)	Value Added (€000's)	Total (€000's)	Construction (€000's)	Machinery (€000's)	Other Equipment (€000's)	Transport Equipment (€000's)
<b>B+Γ+Δ+E</b>	<b>38.119</b>	<b>4.470.401</b>	<b>1.689.580</b>	<b>826.051</b>	<b>253.001</b>	<b>537.440</b>	<b>18.307</b>	<b>17.303</b>
<b>B</b>	<b>585</b>	<b>90.367</b>	<b>55.470</b>	<b>16.256</b>	<b>219</b>	<b>15.292</b>	<b>77</b>	<b>668</b>
<b>08</b>	<b>585</b>	<b>90.367</b>	<b>55.470</b>	<b>16.256</b>	<b>219</b>	<b>15.292</b>	<b>77</b>	<b>668</b>
<b>08.1+08.9</b>	<b>585</b>	<b>90.367</b>	<b>55.470</b>	<b>16.256</b>	<b>219</b>	<b>15.292</b>	<b>77</b>	<b>668</b>
08.11+08.91	84	3.781	2.650	3	3	0	0	0
08.12	501	86.586	52.820	16.253	216	15.292	77	668
<b>Γ</b>	<b>34.621</b>	<b>3.253.943</b>	<b>1.167.820</b>	<b>242.038</b>	<b>64.577</b>	<b>149.656</b>	<b>14.237</b>	<b>13.568</b>
<b>10</b>	<b>11.281</b>	<b>1.108.662</b>	<b>333.610</b>	<b>53.899</b>	<b>24.376</b>	<b>21.035</b>	<b>4.572</b>	<b>3.916</b>
<b>10.1</b>	<b>1.312</b>	<b>313.900</b>	<b>46.150</b>	<b>7.661</b>	<b>3.616</b>	<b>3.253</b>	<b>171</b>	<b>621</b>
10.11	382	201.250	13.450	2.856	802	1.571	106	377
10.12	315	51.179	10.600	789	352	357	3	77
10.13	615	61.471	22.100	4.016	2.462	1.325	62	167
<b>10.2+10.4</b>	<b>215</b>	<b>38.116</b>	<b>7.970</b>	<b>2.107</b>	<b>136</b>	<b>1.925</b>	<b>13</b>	<b>33</b>
10.20+10.41	215	38.116	7.970	2.107	136	1.925	13	33
<b>10.3</b>	<b>720</b>	<b>82.909</b>	<b>29.430</b>	<b>2.817</b>	<b>1.210</b>	<b>878</b>	<b>241</b>	<b>488</b>
10.31	217	16.140	7.500	1.214	153	559	170	332
10.32	183	40.429	11.400	335	29	184	32	90
10.39	320	26.340	10.530	1.268	1.028	135	39	66
<b>10.5</b>	<b>1.712</b>	<b>214.322</b>	<b>62.420</b>	<b>8.673</b>	<b>2.109</b>	<b>5.098</b>	<b>938</b>	<b>528</b>
10.51	1.461	197.323	54.200	6.862	1.470	4.427	530	435
10.52	251	16.999	8.220	1.811	639	671	408	93
<b>10.6</b>	<b>292</b>	<b>52.115</b>	<b>17.700</b>	<b>839</b>	<b>168</b>	<b>321</b>	<b>64</b>	<b>286</b>
10.61	292	52.115	17.700	839	168	321	64	286
<b>10.7</b>	<b>6.006</b>	<b>277.787</b>	<b>135.510</b>	<b>16.904</b>	<b>7.123</b>	<b>5.383</b>	<b>2.957</b>	<b>1.441</b>
10.71	5.264	240.371	116.600	14.860	6.457	4.406	2.750	1.247
10.72	625	30.353	15.800	1.557	577	674	204	102
10.73	117	7.063	3.110	487	89	303	3	92
<b>10.8</b>	<b>737</b>	<b>49.324</b>	<b>22.030</b>	<b>10.507</b>	<b>8.226</b>	<b>1.864</b>	<b>175</b>	<b>242</b>
10.82	197	9.847	5.880	1.091	204	816	14	57
10.83	338	20.731	8.950	8.637	8.022	329	153	133
10.84	93	11.707	4.560	381	0	347	0	34
10.85	67	3.905	1.840	111	0	86	7	18
10.89	42	3.134	800	287	0	286	1	0
<b>10.9</b>	<b>287</b>	<b>80.189</b>	<b>12.400</b>	<b>4.391</b>	<b>1.788</b>	<b>2.313</b>	<b>13</b>	<b>277</b>
10.91	287	80.189	12.400	4.391	1.788	2.313	13	277
<b>11</b>	<b>1.882</b>	<b>222.906</b>	<b>98.050</b>	<b>11.530</b>	<b>1.607</b>	<b>2.639</b>	<b>5.644</b>	<b>1.640</b>
<b>11.0</b>	<b>1.882</b>	<b>222.906</b>	<b>98.050</b>	<b>11.530</b>	<b>1.607</b>	<b>2.639</b>	<b>5.644</b>	<b>1.640</b>
11.01+11.05	194	30.017	18.800	478	5	187	145	141
11.02	750	66.074	31.050	2.485	455	892	308	830
11.07	938	126.815	48.200	8.567	1.147	1.560	5.191	669
<b>12+19</b>	<b>78</b>	<b>17.379</b>	<b>9.800</b>	<b>201</b>	<b>166</b>	<b>25</b>	<b>10</b>	<b>0</b>
<b>12.0+19.2</b>	<b>78</b>	<b>17.379</b>	<b>9.800</b>	<b>201</b>	<b>166</b>	<b>25</b>	<b>10</b>	<b>0</b>
12.00+19.20	78	17.379	9.800	201	166	25	10	0

(συν.-cont'd)

**ΠΙΝΑΚΑΣ 1 (συν.). ΑΠΑΣΧΟΛΗΣΗ, ΑΚΑΘΑΡΙΣΤΗ ΑΞΙΑ ΠΑΡΑΓΩΓΗΣ, ΠΡΟΣΤΙΘΕΜΕΝΗ ΑΞΙΑ ΚΑΙ ΚΕΦΑΛΑΙΟΥΧΙΚΕΣ ΕΠΕΝΔΥΣΕΙΣ ΚΑΤΑ ΒΙΟΜΗΧΑΝΙΚΗ ΔΡΑΣΤΗΡΙΟΤΗΤΑ, 2010 (ΠΡΟΚΑΤΑΡΚΤΙΚΕΣ ΕΚΤΙΜΗΣΕΙΣ)**

**TABLE 1 (cont'd). PERSONS ENGAGED, GROSS OUTPUT, VALUE ADDED AND EXPENDITURE ON FIXED ASSETS BY INDUSTRIAL ACTIVITY, 2010 (PROVISIONAL ESTIMATES)**

Κώδικας NACE Αναθ. 2	Απασχόληση	Ακαθάριστη Αξία Παραγωγής	Προστιθέμενη Αξία	Κεφαλαιουχικές Επενδύσεις Expenditure on Fixed Assets				
				Σύνολο	Κατασκευές	Μηχανήματα	Άλλος Εξοπλισμός	Μεταφορικά Μέσα
Code NACE Rev. 2	Persons Engaged	Gross Output (€000's)	Value Added (€000's)	Total (€000's)	Construction (€000's)	Machinery (€000's)	Other Equipment (€000's)	Transport Equipment (€000's)
<b>13</b>	<b>487</b>	<b>25.429</b>	<b>10.910</b>	<b>1.170</b>	<b>298</b>	<b>655</b>	<b>145</b>	<b>72</b>
<b>13.2+13.3</b>	<b>69</b>	<b>4.640</b>	<b>2.000</b>	<b>200</b>	<b>30</b>	<b>120</b>	<b>20</b>	<b>30</b>
13.20+13.30	69	4.640	2.000	200	30	120	20	30
<b>13.9</b>	<b>418</b>	<b>20.789</b>	<b>8.910</b>	<b>970</b>	<b>268</b>	<b>535</b>	<b>125</b>	<b>42</b>
13.91+13.99	28	876	550	1	0	1	0	0
13.92	390	19.913	8.360	969	268	534	125	42
<b>14</b>	<b>898</b>	<b>28.034</b>	<b>13.640</b>	<b>774</b>	<b>334</b>	<b>143</b>	<b>226</b>	<b>71</b>
<b>14.1</b>	<b>875</b>	<b>27.367</b>	<b>13.240</b>	<b>771</b>	<b>332</b>	<b>142</b>	<b>226</b>	<b>71</b>
14.11	5	90	60	0	0	0	0	0
14.12	32	1.642	700	103	50	11	12	30
14.13	670	21.194	10.000	607	252	124	191	40
14.14	144	3.759	2.100	49	30	7	11	1
14.19	24	682	380	12	0	0	12	0
<b>14.3</b>	<b>23</b>	<b>667</b>	<b>400</b>	<b>3</b>	<b>2</b>	<b>1</b>	<b>0</b>	<b>0</b>
14.39	23	667	400	3	2	1	0	0
<b>15</b>	<b>124</b>	<b>3.871</b>	<b>1.890</b>	<b>200</b>	<b>10</b>	<b>40</b>	<b>120</b>	<b>30</b>
<b>15.1</b>	<b>37</b>	<b>905</b>	<b>490</b>	<b>0</b>	<b>0</b>	<b>0</b>	<b>0</b>	<b>0</b>
15.11+15.12	37	905	490	0	0	0	0	0
<b>15.2</b>	<b>87</b>	<b>2.966</b>	<b>1.400</b>	<b>200</b>	<b>10</b>	<b>40</b>	<b>120</b>	<b>30</b>
15.20	87	2.966	1.400	200	10	40	120	30
<b>16</b>	<b>3.025</b>	<b>168.578</b>	<b>69.780</b>	<b>7.655</b>	<b>5.915</b>	<b>1.432</b>	<b>52</b>	<b>256</b>
<b>16.1+16.2</b>	<b>3.025</b>	<b>168.578</b>	<b>69.780</b>	<b>7.655</b>	<b>5.915</b>	<b>1.432</b>	<b>52</b>	<b>256</b>
16.10+16.24	28	1.435	620	109	34	42	3	30
16.21	98	13.765	4.590	199	80	20	6	93
16.23	2.869	152.357	64.000	7.347	5.801	1.370	43	133
16.29	30	1.021	570	0	0	0	0	0
<b>17</b>	<b>673</b>	<b>56.899</b>	<b>23.010</b>	<b>3.445</b>	<b>2.135</b>	<b>956</b>	<b>152</b>	<b>202</b>
<b>17.2</b>	<b>673</b>	<b>56.899</b>	<b>23.010</b>	<b>3.445</b>	<b>2.135</b>	<b>956</b>	<b>152</b>	<b>202</b>
17.21	218	19.879	8.150	352	104	218	30	0
17.22	322	28.204	10.100	2.838	2.005	559	85	189
17.23	98	6.195	3.340	255	26	179	37	13
17.29	35	2.621	1.420	0	0	0	0	0
<b>18</b>	<b>1.409</b>	<b>103.258</b>	<b>45.530</b>	<b>4.095</b>	<b>860</b>	<b>2.936</b>	<b>133</b>	<b>166</b>
<b>18.1+18.2</b>	<b>1.409</b>	<b>103.258</b>	<b>45.530</b>	<b>4.095</b>	<b>860</b>	<b>2.936</b>	<b>133</b>	<b>166</b>
18.12	1.348	99.729	44.100	4.063	860	2.904	133	166
18.13	30	2.246	780	2	0	2	0	0
18.14+18.20	31	1.283	650	30	0	30	0	0
<b>20</b>	<b>745</b>	<b>67.112</b>	<b>27.170</b>	<b>3.804</b>	<b>1.924</b>	<b>1.402</b>	<b>283</b>	<b>195</b>
<b>20.1+20.5</b>	<b>96</b>	<b>10.688</b>	<b>5.920</b>	<b>893</b>	<b>250</b>	<b>587</b>	<b>21</b>	<b>35</b>
20.11+20.12+								
20.51	55	6.458	3.760	877	250	577	15	35
20.59	41	4.230	2.160	16	0	10	6	0
<b>20.2</b>	<b>75</b>	<b>7.210</b>	<b>3.340</b>	<b>446</b>	<b>47</b>	<b>308</b>	<b>50</b>	<b>41</b>
20.20	75	7.210	3.340	446	47	308	50	41

(συν.-cont'd)

**ΠΙΝΑΚΑΣ 1 (συν.). ΑΠΑΣΧΟΛΗΣΗ, ΑΚΑΘΑΡΙΣΤΗ ΑΞΙΑ ΠΑΡΑΓΩΓΗΣ, ΠΡΟΣΤΙΘΕΜΕΝΗ ΑΞΙΑ ΚΑΙ ΚΕΦΑΛΑΙΟΥΧΙΚΕΣ ΕΠΕΝΔΥΣΕΙΣ ΚΑΤΑ ΒΙΟΜΗΧΑΝΙΚΗ ΔΡΑΣΤΗΡΙΟΤΗΤΑ, 2010 (ΠΡΟΚΑΤΑΡΚΤΙΚΕΣ ΕΚΤΙΜΗΣΕΙΣ)**

**TABLE 1 (cont'd). PERSONS ENGAGED, GROSS OUTPUT, VALUE ADDED AND EXPENDITURE ON FIXED ASSETS BY INDUSTRIAL ACTIVITY, 2010 (PROVISIONAL ESTIMATES)**

Κώδικας NACE Αναθ. 2	Απασχόληση	Ακαθάριστη Αξία Παραγωγής	Προστιθέμενη Αξία	Κεφαλαιουχικές Επενδύσεις Expenditure on Fixed Assets				
				Σύνολο	Κατασκευές	Μηχανήματα	Άλλος Εξοπλισμός	Μεταφορικά Μέσα
Code NACE Rev. 2	Persons Engaged	Gross Output (€000's)	Value Added (€000's)	Total (€000's)	Construction (€000's)	Machinery (€000's)	Other Equipment (€000's)	Transport Equipment (€000's)
<b>20.3</b>	<b>300</b>	<b>27.718</b>	<b>9.500</b>	<b>601</b>	<b>387</b>	<b>61</b>	<b>79</b>	<b>74</b>
20.30	300	27.718	9.500	601	387	61	79	74
<b>20.4</b>	<b>274</b>	<b>21.496</b>	<b>8.410</b>	<b>1.864</b>	<b>1.240</b>	<b>446</b>	<b>133</b>	<b>45</b>
20.41	172	15.336	5.360	1.479	1.080	236	118	45
20.42	102	6.160	3.050	385	160	210	15	0
<b>21</b>	<b>1.128</b>	<b>146.160</b>	<b>60.900</b>	<b>8.537</b>	<b>4.656</b>	<b>3.093</b>	<b>647</b>	<b>141</b>
<b>21.1+21.2</b>	<b>1.128</b>	<b>146.160</b>	<b>60.900</b>	<b>8.537</b>	<b>4.656</b>	<b>3.093</b>	<b>647</b>	<b>141</b>
21.10+21.20	1.128	146.160	60.900	8.537	4.656	3.093	647	141
<b>22</b>	<b>1.231</b>	<b>99.715</b>	<b>42.940</b>	<b>8.276</b>	<b>634</b>	<b>6.877</b>	<b>447</b>	<b>318</b>
<b>22.1</b>	<b>27</b>	<b>2.492</b>	<b>1.240</b>	<b>0</b>	<b>0</b>	<b>0</b>	<b>0</b>	<b>0</b>
22.11	14	1.935	890	0	0	0	0	0
22.19	13	557	350	0	0	0	0	0
<b>22.2</b>	<b>1.204</b>	<b>97.223</b>	<b>41.700</b>	<b>8.276</b>	<b>634</b>	<b>6.877</b>	<b>447</b>	<b>318</b>
22.21	637	56.754	24.120	3.774	142	3.075	397	160
22.22	371	26.996	11.860	994	2	906	7	79
22.23	137	10.566	4.440	3.139	238	2.808	43	50
22.29	59	2.907	1.280	369	252	88	0	29
<b>23</b>	<b>3.176</b>	<b>502.373</b>	<b>169.240</b>	<b>100.664</b>	<b>5.227</b>	<b>90.589</b>	<b>558</b>	<b>4.290</b>
<b>23.1</b>	<b>336</b>	<b>23.488</b>	<b>9.190</b>	<b>3.034</b>	<b>1.125</b>	<b>1.687</b>	<b>14</b>	<b>208</b>
23.11	31	675	410	174	0	174	0	0
23.12	287	22.094	8.400	2.860	1.125	1.513	14	208
23.13	9	244	160	0	0	0	0	0
23.14	6	375	180	0	0	0	0	0
23.19	3	100	40	0	0	0	0	0
<b>23.2+23.4</b>	<b>51</b>	<b>1.619</b>	<b>1.020</b>	<b>29</b>	<b>0</b>	<b>0</b>	<b>0</b>	<b>29</b>
23.20+23.41+								
23.42	51	1.619	1.020	29	0	0	0	29
<b>23.3</b>	<b>176</b>	<b>26.070</b>	<b>14.100</b>	<b>2.875</b>	<b>885</b>	<b>1.871</b>	<b>24</b>	<b>95</b>
23.31	22	1.000	560	0	0	0	0	0
23.32	154	25.070	13.540	2.875	885	1.871	24	95
<b>23.5</b>	<b>287</b>	<b>98.250</b>	<b>38.580</b>	<b>78.165</b>	<b>226</b>	<b>77.788</b>	<b>53</b>	<b>98</b>
23.51	276	97.000	37.860	78.165	226	77.788	53	98
23.52	11	1.250	720	0	0	0	0	0
<b>23.6</b>	<b>1.556</b>	<b>255.791</b>	<b>73.010</b>	<b>12.306</b>	<b>2.317</b>	<b>6.177</b>	<b>345</b>	<b>3.467</b>
23.61	210	26.745	11.100	4.648	915	3.534	49	150
23.62	9	375	150	0	0	0	0	0
23.63	1.142	210.529	54.100	6.330	693	2.314	186	3.137
23.64	97	15.230	6.320	1.290	709	312	108	161
23.69	98	2.912	1.340	38	0	17	2	19
<b>23.7</b>	<b>683</b>	<b>61.294</b>	<b>25.200</b>	<b>1.826</b>	<b>562</b>	<b>859</b>	<b>112</b>	<b>293</b>
23.70	683	61.294	25.200	1.826	562	859	112	293
<b>23.9</b>	<b>87</b>	<b>35.861</b>	<b>8.140</b>	<b>2.429</b>	<b>112</b>	<b>2.207</b>	<b>10</b>	<b>100</b>
23.99	87	35.861	8.140	2.429	112	2.207	10	100

(συν.-cont'd)

**ΠΙΝΑΚΑΣ 1 (συν.). ΑΠΑΣΧΟΛΗΣΗ, ΑΚΑΘΑΡΙΣΤΗ ΑΞΙΑ ΠΑΡΑΓΩΓΗΣ, ΠΡΟΣΤΙΘΕΜΕΝΗ ΑΞΙΑ ΚΑΙ ΚΕΦΑΛΑΙΟΥΧΙΚΕΣ ΕΠΕΝΔΥΣΕΙΣ ΚΑΤΑ ΒΙΟΜΗΧΑΝΙΚΗ ΔΡΑΣΤΗΡΙΟΤΗΤΑ, 2010 (ΠΡΟΚΑΤΑΡΚΤΙΚΕΣ ΕΚΤΙΜΗΣΕΙΣ)**

**TABLE 1 (cont'd). PERSONS ENGAGED, GROSS OUTPUT, VALUE ADDED AND EXPENDITURE ON FIXED ASSETS BY INDUSTRIAL ACTIVITY, 2010 (PROVISIONAL ESTIMATES)**

Κώδικας NACE Αναθ. 2	Απασχόληση	Ακαθάριστη Αξία Παραγωγής	Προστιθέμενη Αξία	Κεφαλαιουχικές Επενδύσεις Expenditure on Fixed Assets				
				Σύνολο	Κατασκευές	Μηχανήματα	Άλλος Εξοπλισμός	Μεταφορικά Μέσα
Code NACE Rev. 2	Persons Engaged	Gross Output (€000's)	Value Added (€000's)	Total (€000's)	Construction (€000's)	Machinery (€000's)	Other Equipment (€000's)	Transport Equipment (€000's)
<b>24</b>	<b>363</b>	<b>65.554</b>	<b>25.370</b>	<b>1.008</b>	<b>100</b>	<b>824</b>	<b>0</b>	<b>84</b>
<b>24.2+24.4</b>	<b>363</b>	<b>65.554</b>	<b>25.370</b>	<b>1.008</b>	<b>100</b>	<b>824</b>	<b>0</b>	<b>84</b>
24.20+24.42+ 24.44	363	65.554	25.370	1.008	100	824	0	84
<b>25</b>	<b>4.016</b>	<b>293.991</b>	<b>112.840</b>	<b>15.972</b>	<b>6.556</b>	<b>8.171</b>	<b>345</b>	<b>900</b>
<b>25.1</b>	<b>2.826</b>	<b>216.338</b>	<b>77.800</b>	<b>11.699</b>	<b>6.021</b>	<b>4.759</b>	<b>174</b>	<b>745</b>
25.11	1.309	101.423	37.500	8.730	4.871	3.341	106	412
25.12	1.517	114.915	40.300	2.969	1.150	1.418	68	333
<b>25.2</b>	<b>86</b>	<b>5.548</b>	<b>2.100</b>	<b>143</b>	<b>18</b>	<b>86</b>	<b>33</b>	<b>6</b>
25.29	86	5.548	2.100	143	18	86	33	6
<b>25.4</b>	<b>29</b>	<b>9.855</b>	<b>2.620</b>	<b>4</b>	<b>0</b>	<b>4</b>	<b>0</b>	<b>0</b>
25.40	29	9.855	2.620	4	0	4	0	0
<b>25.6</b>	<b>305</b>	<b>14.393</b>	<b>8.540</b>	<b>237</b>	<b>42</b>	<b>52</b>	<b>91</b>	<b>52</b>
25.61	21	766	470	7	2	4	1	0
25.62	284	13.627	8.070	230	40	48	90	52
<b>25.7</b>	<b>124</b>	<b>6.023</b>	<b>3.360</b>	<b>257</b>	<b>0</b>	<b>257</b>	<b>0</b>	<b>0</b>
25.72	112	5.592	3.100	257	0	257	0	0
25.73	12	431	260	0	0	0	0	0
<b>25.9</b>	<b>646</b>	<b>41.834</b>	<b>18.420</b>	<b>3.632</b>	<b>475</b>	<b>3.013</b>	<b>47</b>	<b>97</b>
25.92+25.94	12	1.077	370	11	0	11	0	0
25.93	127	12.285	4.050	2.540	0	2.528	3	9
25.99	507	28.472	14.000	1.081	475	474	44	88
<b>26</b>	<b>104</b>	<b>88.295</b>	<b>6.850</b>	<b>3.617</b>	<b>403</b>	<b>3.000</b>	<b>62</b>	<b>152</b>
<b>26.1+26.3+</b>								
<b>26.5</b>	<b>104</b>	<b>88.295</b>	<b>6.850</b>	<b>3.617</b>	<b>403</b>	<b>3.000</b>	<b>62</b>	<b>152</b>
26.11+26.30+ 26.51	104	88.295	6.850	3.617	403	3.000	62	152
<b>27</b>	<b>613</b>	<b>51.382</b>	<b>19.520</b>	<b>1.574</b>	<b>359</b>	<b>928</b>	<b>171</b>	<b>116</b>
<b>27.1</b>	<b>211</b>	<b>22.918</b>	<b>8.300</b>	<b>263</b>	<b>26</b>	<b>202</b>	<b>5</b>	<b>30</b>
27.11	21	2.500	1.150	7	0	3	3	1
27.12	190	20.418	7.150	256	26	199	2	29
<b>27.3+27.4</b>	<b>166</b>	<b>12.007</b>	<b>4.800</b>	<b>384</b>	<b>29</b>	<b>284</b>	<b>54</b>	<b>17</b>
27.32+27.40	166	12.007	4.800	384	29	284	54	17
<b>27.5</b>	<b>236</b>	<b>16.457</b>	<b>6.420</b>	<b>927</b>	<b>304</b>	<b>442</b>	<b>112</b>	<b>69</b>
27.52	236	16.457	6.420	927	304	442	112	69
<b>28</b>	<b>451</b>	<b>34.386</b>	<b>16.250</b>	<b>2.277</b>	<b>870</b>	<b>1.283</b>	<b>66</b>	<b>58</b>
<b>28.1+28.4</b>	<b>26</b>	<b>2.755</b>	<b>1.110</b>	<b>758</b>	<b>607</b>	<b>151</b>	<b>0</b>	<b>0</b>
28.12+28.49	26	2.755	1.110	758	607	151	0	0
<b>28.2</b>	<b>309</b>	<b>22.896</b>	<b>10.700</b>	<b>352</b>	<b>93</b>	<b>192</b>	<b>29</b>	<b>38</b>
28.22+28.24	13	691	330	2	0	1	1	0
28.25	217	15.031	6.920	182	30	111	13	28
28.29	79	7.174	3.450	168	63	80	15	10
<b>28.3</b>	<b>54</b>	<b>4.111</b>	<b>2.060</b>	<b>130</b>	<b>0</b>	<b>128</b>	<b>2</b>	<b>0</b>
28.30	54	4.111	2.060	130	0	128	2	0
<b>28.9</b>	<b>62</b>	<b>4.624</b>	<b>2.380</b>	<b>1.037</b>	<b>170</b>	<b>812</b>	<b>35</b>	<b>20</b>
28.91+28.92	18	1.263	700	5	0	0	5	0
28.99	44	3.361	1.680	1.032	170	812	30	20

(συν.-cont'd)



**ΠΙΝΑΚΑΣ 1 (συν.). ΑΠΑΣΧΟΛΗΣΗ, ΑΚΑΘΑΡΙΣΤΗ ΑΞΙΑ ΠΑΡΑΓΩΓΗΣ, ΠΡΟΣΤΙΘΕΜΕΝΗ ΑΞΙΑ ΚΑΙ ΚΕΦΑΛΑΙΟΥΧΙΚΕΣ ΕΠΕΝΔΥΣΕΙΣ ΚΑΤΑ ΒΙΟΜΗΧΑΝΙΚΗ ΔΡΑΣΤΗΡΙΟΤΗΤΑ, 2010 (ΠΡΟΚΑΤΑΡΚΤΙΚΕΣ ΕΚΤΙΜΗΣΕΙΣ)**

**TABLE 1 (cont'd). PERSONS ENGAGED, GROSS OUTPUT, VALUE ADDED AND EXPENDITURE ON FIXED ASSETS BY INDUSTRIAL ACTIVITY, 2010 (PROVISIONAL ESTIMATES)**

Κώδικας NACE Αναθ. 2	Απασχόληση	Ακαθάριστη Αξία Παραγωγής	Προστιθέμενη Αξία	Κεφαλιουχικές Επενδύσεις Expenditure on Fixed Assets				
				Σύνολο	Κατασκευές	Μηχανήματα	Άλλος Εξοπλισμός	Μεταφορικά Μέσα
Code NACE Rev. 2	Persons Engaged	Gross Output (€000's)	Value Added (€000's)	Total (€000's)	Construction (€000's)	Machinery (€000's)	Other Equipment (€000's)	Transport Equipment (€000's)
<b>29</b>	<b>353</b>	<b>21.922</b>	<b>9.720</b>	<b>764</b>	<b>180</b>	<b>421</b>	<b>21</b>	<b>142</b>
<b>29.2</b>	<b>125</b>	<b>9.394</b>	<b>3.900</b>	<b>207</b>	<b>50</b>	<b>104</b>	<b>11</b>	<b>42</b>
29.20	125	9.394	3.900	207	50	104	11	42
<b>29.3</b>	<b>228</b>	<b>12.528</b>	<b>5.820</b>	<b>557</b>	<b>130</b>	<b>317</b>	<b>10</b>	<b>100</b>
29.32	228	12.528	5.820	557	130	317	10	100
<b>30</b>	<b>34</b>	<b>2.160</b>	<b>710</b>	<b>1.208</b>	<b>500</b>	<b>605</b>	<b>43</b>	<b>60</b>
<b>30.1</b>	<b>34</b>	<b>2.160</b>	<b>710</b>	<b>1.208</b>	<b>500</b>	<b>605</b>	<b>43</b>	<b>60</b>
30.12	34	2.160	710	1.208	500	605	43	60
<b>31</b>	<b>1.325</b>	<b>74.234</b>	<b>34.360</b>	<b>3.761</b>	<b>2.739</b>	<b>639</b>	<b>204</b>	<b>179</b>
<b>31.0</b>	<b>1.325</b>	<b>74.234</b>	<b>34.360</b>	<b>3.761</b>	<b>2.739</b>	<b>639</b>	<b>204</b>	<b>179</b>
31.01	305	17.807	8.380	1.089	928	83	12	66
31.02	76	11.387	4.500	340	0	332	8	0
31.03	201	14.277	6.680	1.012	700	72	127	113
31.09	743	30.763	14.800	1.320	1.111	152	57	0
<b>32</b>	<b>749</b>	<b>40.915</b>	<b>19.700</b>	<b>1.910</b>	<b>249</b>	<b>1.436</b>	<b>159</b>	<b>66</b>
<b>32.1</b>	<b>379</b>	<b>22.882</b>	<b>10.740</b>	<b>888</b>	<b>249</b>	<b>475</b>	<b>138</b>	<b>26</b>
32.12	364	22.396	10.550	875	249	468	132	26
32.13	15	486	190	13	0	7	6	0
<b>32.2+32.4</b>	<b>15</b>	<b>497</b>	<b>270</b>	<b>0</b>	<b>0</b>	<b>0</b>	<b>0</b>	<b>0</b>
32.20+32.40	15	497	270	0	0	0	0	0
<b>32.5</b>	<b>185</b>	<b>8.155</b>	<b>4.810</b>	<b>888</b>	<b>0</b>	<b>877</b>	<b>11</b>	<b>0</b>
32.50	185	8.155	4.810	888	0	877	11	0
<b>32.9</b>	<b>170</b>	<b>9.381</b>	<b>3.880</b>	<b>134</b>	<b>0</b>	<b>84</b>	<b>10</b>	<b>40</b>
32.91	122	7.224	2.930	115	0	72	3	40
32.99	48	2.157	950	19	0	12	7	0
<b>33</b>	<b>476</b>	<b>30.728</b>	<b>16.030</b>	<b>1.418</b>	<b>200</b>	<b>527</b>	<b>177</b>	<b>514</b>
<b>33.1</b>	<b>410</b>	<b>25.677</b>	<b>14.130</b>	<b>1.290</b>	<b>200</b>	<b>474</b>	<b>142</b>	<b>474</b>
33.11	80	4.218	2.300	70	0	36	1	33
33.12	176	9.104	5.370	950	100	410	109	331
33.13+33.14	60	6.396	3.540	148	100	15	19	14
33.15	94	5.959	2.920	122	0	13	13	96
<b>33.2</b>	<b>66</b>	<b>5.051</b>	<b>1.900</b>	<b>128</b>	<b>0</b>	<b>53</b>	<b>35</b>	<b>40</b>
33.20	66	5.051	1.900	128	0	53	35	40
<b>A</b>	<b>1.507</b>	<b>815.220</b>	<b>327.000</b>	<b>439.885</b>	<b>92.544</b>	<b>342.413</b>	<b>3.112</b>	<b>1.816</b>
<b>35</b>	<b>1.507</b>	<b>815.220</b>	<b>327.000</b>	<b>439.885</b>	<b>92.544</b>	<b>342.413</b>	<b>3.112</b>	<b>1.816</b>
<b>35.1</b>	<b>1.507</b>	<b>815.220</b>	<b>327.000</b>	<b>439.885</b>	<b>92.544</b>	<b>342.413</b>	<b>3.112</b>	<b>1.816</b>
35.11	1.507	815.220	327.000	439.885	92.544	342.413	3.112	1.816
<b>E</b>	<b>1.406</b>	<b>310.871</b>	<b>139.290</b>	<b>127.872</b>	<b>95.661</b>	<b>30.079</b>	<b>881</b>	<b>1.251</b>
<b>36</b>	<b>430</b>	<b>161.668</b>	<b>62.500</b>	<b>35.910</b>	<b>10.130</b>	<b>25.252</b>	<b>339</b>	<b>189</b>
<b>36.0</b>	<b>430</b>	<b>161.668</b>	<b>62.500</b>	<b>35.910</b>	<b>10.130</b>	<b>25.252</b>	<b>339</b>	<b>189</b>
36.00	430	161.668	62.500	35.910	10.130	25.252	339	189
<b>37</b>	<b>397</b>	<b>78.663</b>	<b>50.300</b>	<b>83.944</b>	<b>82.587</b>	<b>458</b>	<b>381</b>	<b>518</b>
<b>37.0</b>	<b>397</b>	<b>78.663</b>	<b>50.300</b>	<b>83.944</b>	<b>82.587</b>	<b>458</b>	<b>381</b>	<b>518</b>
37.00	397	78.663	50.300	83.944	82.587	458	381	518

(συν.-cont'd)

**ΠΙΝΑΚΑΣ 1 (συν.). ΑΠΑΣΧΟΛΗΣΗ, ΑΚΑΘΑΡΙΣΤΗ ΑΞΙΑ ΠΑΡΑΓΩΓΗΣ, ΠΡΟΣΤΙΘΕΜΕΝΗ ΑΞΙΑ ΚΑΙ ΚΕΦΑΛΑΙΟΥΧΙΚΕΣ ΕΠΕΝΔΥΣΕΙΣ ΚΑΤΑ ΒΙΟΜΗΧΑΝΙΚΗ ΔΡΑΣΤΗΡΙΟΤΗΤΑ, 2010 (ΠΡΟΚΑΤΑΡΚΤΙΚΕΣ ΕΚΤΙΜΗΣΕΙΣ)**

**TABLE 1 (cont'd). PERSONS ENGAGED, GROSS OUTPUT, VALUE ADDED AND EXPENDITURE ON FIXED ASSETS BY INDUSTRIAL ACTIVITY, 2010 (PROVISIONAL ESTIMATES)**

Κώδικας NACE Αναθ. 2	Απασχόληση	Ακαθάριστη Αξία Παραγωγής	Προστιθέμενη Αξία	Κεφαλαιουχικές Επενδύσεις Expenditure on Fixed Assets				
				Σύνολο	Κατασκευές	Μηχανήματα	Άλλος Εξοπλισμός	Μεταφορικά Μέσα
Code NACE Rev. 2	Persons Engaged	Gross Output (€000's)	Value Added (€000's)	Total (€000's)	Construction (€000's)	Machinery (€000's)	Other Equipment (€000's)	Transport Equipment (€000's)
<b>38</b>	<b>548</b>	<b>69.708</b>	<b>25.930</b>	<b>7.879</b>	<b>2.866</b>	<b>4.367</b>	<b>151</b>	<b>495</b>
<b>38.1</b>	<b>200</b>	<b>10.129</b>	<b>6.080</b>	<b>415</b>	<b>0</b>	<b>82</b>	<b>60</b>	<b>273</b>
38.11	200	10.129	6.080	415	0	82	60	273
<b>38.2</b>	<b>70</b>	<b>7.200</b>	<b>4.450</b>	<b>530</b>	<b>115</b>	<b>401</b>	<b>14</b>	<b>0</b>
38.21+38.22	70	7.200	4.450	530	115	401	14	0
<b>38.3</b>	<b>278</b>	<b>52.379</b>	<b>15.400</b>	<b>6.934</b>	<b>2.751</b>	<b>3.884</b>	<b>77</b>	<b>222</b>
38.31	24	4.966	1.400	417	214	150	23	30
38.32	254	47.413	14.000	6.517	2.537	3.734	54	192
<b>39</b>	<b>31</b>	<b>832</b>	<b>560</b>	<b>139</b>	<b>78</b>	<b>2</b>	<b>10</b>	<b>49</b>
<b>39.0</b>	<b>31</b>	<b>832</b>	<b>560</b>	<b>139</b>	<b>78</b>	<b>2</b>	<b>10</b>	<b>49</b>
39.00	31	832	560	139	78	2	10	49

Σημ.: Οι επενδύσεις του δημόσιου τομέα περιλαμβάνονται στο σύνολο της βιομηχανίας και της μεταποίησης (Γ), χωρίς όμως να επιμερίζονται σε κάποια βιομηχανική δραστηριότητα.

Note: Expenditure of the public sector is included in the total of industry and manufacturing (C), without being allocated in an industrial activity.

**ΠΙΝΑΚΑΣ 2. ΑΡΙΘΜΟΣ ΕΠΙΧΕΙΡΗΣΕΩΝ, ΑΠΑΣΧΟΛΗΣΗ, ΑΚΑΘΑΡΙΣΤΗ ΑΞΙΑ ΠΑΡΑΓΩΓΗΣ, ΠΡΟΣΤΙΘΕΜΕΝΗ ΑΞΙΑ ΚΑΙ ΚΕΦΑΛΑΙΟΥΧΙΚΕΣ ΕΠΕΝΔΥΣΕΙΣ ΚΑΤΑ ΒΙΟΜΗΧΑΝΙΚΗ ΔΡΑΣΤΗΡΙΟΤΗΤΑ, 2009**

**TABLE 2. NUMBER OF ENTERPRISES, PERSONS ENGAGED, GROSS OUTPUT, VALUE ADDED AND EXPENDITURE ON FIXED ASSETS BY INDUSTRIAL ACTIVITY, 2009**

Κώδικας NACE Αναθ. 2  Code NACE Rev. 2	Αριθμός Επιχειρήσεων  Number of Enterprises	Απασχόληση Persons Engaged		Ακαθάριστη Αξία Παραγωγής Gross Output (€000's)	Προστιθέμενη Αξία Value Added (€000's)	Κεφαλαιουχικές Επενδύσεις Expenditure on Fixed Assets (€000's)
		Σύνολο Total	Γυναίκες Female			
<b>B+Γ+Δ+E</b>	<b>5.814</b>	<b>38.936</b>	<b>12.449</b>	<b>4.319.891</b>	<b>1.650.716</b>	<b>681.108</b>
<b>B</b>	<b>90</b>	<b>588</b>	<b>61</b>	<b>82.905</b>	<b>50.546</b>	<b>19.081</b>
<b>08</b>	<b>90</b>	<b>588</b>	<b>61</b>	<b>82.905</b>	<b>50.546</b>	<b>19.081</b>
<b>08.1+08.9</b>	<b>90</b>	<b>588</b>	<b>61</b>	<b>82.905</b>	<b>50.546</b>	<b>19.081</b>
08.11+08.91	51	80	0	3.327	2.134	0
08.12	39	508	61	79.578	48.412	19.081
<b>Γ</b>	<b>5.575</b>	<b>35.573</b>	<b>11.872</b>	<b>3.322.178</b>	<b>1.210.981</b>	<b>269.738</b>
<b>10</b>	<b>906</b>	<b>11.284</b>	<b>5.682</b>	<b>1.100.333</b>	<b>335.034</b>	<b>59.820</b>
<b>10.1</b>	<b>70</b>	<b>1.347</b>	<b>463</b>	<b>310.764</b>	<b>45.334</b>	<b>12.691</b>
10.11	11	379	44	200.785	13.181	5.051
10.12	14	331	147	49.208	10.471	879
10.13	45	637	272	60.771	21.682	6.761
<b>10.2+10.4</b>	<b>37</b>	<b>221</b>	<b>57</b>	<b>38.826</b>	<b>8.518</b>	<b>754</b>
10.20+10.41	37	221	57	38.826	8.518	754
<b>10.3</b>	<b>45</b>	<b>709</b>	<b>335</b>	<b>77.985</b>	<b>28.019</b>	<b>2.307</b>
10.31	8	196	88	15.532	7.225	777
10.32	5	189	76	35.020	9.837	358
10.39	32	324	171	27.433	10.957	1.172
<b>10.5</b>	<b>147</b>	<b>1.674</b>	<b>601</b>	<b>204.890</b>	<b>61.272</b>	<b>10.572</b>
10.51	126	1.414	505	188.009	52.989	7.599
10.52	21	260	96	16.881	8.283	2.973
<b>10.6</b>	<b>14</b>	<b>281</b>	<b>79</b>	<b>52.058</b>	<b>18.724</b>	<b>1.013</b>
10.61	14	281	79	52.058	18.724	1.013
<b>10.7</b>	<b>466</b>	<b>5.981</b>	<b>3.754</b>	<b>276.986</b>	<b>136.935</b>	<b>19.037</b>
10.71	357	5.226	3.253	238.067	116.991	17.532
10.72	90	635	432	31.216	16.448	1.309
10.73	19	120	69	7.703	3.496	196
<b>10.8</b>	<b>90</b>	<b>771</b>	<b>325</b>	<b>50.947</b>	<b>22.255</b>	<b>5.801</b>
10.82	52	204	66	10.146	5.810	198
10.83	9	360	165	22.486	9.821	4.769
10.84	7	91	38	10.437	3.821	380
10.85	8	72	35	3.877	1.850	400
10.89	14	44	21	4.001	953	54
<b>10.9</b>	<b>37</b>	<b>300</b>	<b>68</b>	<b>87.877</b>	<b>13.977</b>	<b>7.645</b>
10.91	37	300	68	87.877	13.977	7.645
<b>11</b>	<b>73</b>	<b>1.925</b>	<b>436</b>	<b>235.302</b>	<b>102.867</b>	<b>9.031</b>
<b>11.0</b>	<b>73</b>	<b>1.925</b>	<b>436</b>	<b>235.302</b>	<b>102.867</b>	<b>9.031</b>
11.01+11.05	15	191	71	29.917	18.699	682
11.02	44	768	170	66.464	31.267	2.936
11.07	14	966	195	138.921	52.901	5.413
<b>12+19</b>	<b>3</b>	<b>75</b>	<b>37</b>	<b>18.096</b>	<b>8.943</b>	<b>426</b>
<b>12.0+19.2</b>	<b>3</b>	<b>75</b>	<b>37</b>	<b>18.096</b>	<b>8.943</b>	<b>426</b>
12.00+19.20	3	75	37	18.096	8.943	426

(συν.-cont'd)

**ΠΙΝΑΚΑΣ 2 (συν.). ΑΡΙΘΜΟΣ ΕΠΙΧΕΙΡΗΣΕΩΝ, ΑΠΑΣΧΟΛΗΣΗ, ΑΚΑΘΑΡΙΣΤΗ ΑΞΙΑ ΠΑΡΑΓΩΓΗΣ, ΠΡΟΣΤΙΘΕΜΕΝΗ ΑΞΙΑ ΚΑΙ ΚΕΦΑΛΑΙΟΥΧΙΚΕΣ ΕΠΕΝΔΥΣΕΙΣ ΚΑΤΑ ΒΙΟΜΗΧΑΝΙΚΗ ΔΡΑΣΤΗΡΙΟΤΗΤΑ, 2009**

**TABLE 2 (cont'd). NUMBER OF ENTERPRISES, PERSONS ENGAGED, GROSS OUTPUT, VALUE ADDED, AND EXPENDITURE ON FIXED ASSETS BY INDUSTRIAL ACTIVITY, 2009**

Κώδικας NACE Αναθ. 2  Code NACE Rev. 2	Αριθμός Επιχειρήσεων  Number of Enterprises	Απασχόληση Persons Engaged		Ακαθάριστη Αξία Παραγωγής  Gross Output (€000's)	Προστιθέμενη Αξία  Value Added (€000's)	Κεφαλαιουχικές Επενδύσεις  Expenditure on Fixed Assets (€000's)
		Σύνολο Total	Γυναίκες Female			
<b>13</b>	<b>114</b>	<b>491</b>	<b>244</b>	<b>26.839</b>	<b>11.375</b>	<b>1.526</b>
<b>13.2+13.3</b>	<b>27</b>	<b>68</b>	<b>23</b>	<b>5.283</b>	<b>2.283</b>	<b>249</b>
13.20+13.30	27	68	23	5.283	2.283	249
<b>13.9</b>	<b>87</b>	<b>423</b>	<b>221</b>	<b>21.556</b>	<b>9.092</b>	<b>1.277</b>
13.91+13.99	16	28	22	874	561	4
13.92	71	395	199	20.682	8.531	1.273
<b>14</b>	<b>393</b>	<b>1.003</b>	<b>681</b>	<b>34.187</b>	<b>16.641</b>	<b>1.362</b>
<b>14.1</b>	<b>385</b>	<b>971</b>	<b>662</b>	<b>33.376</b>	<b>16.141</b>	<b>1.350</b>
14.11	8	8	8	122	85	0
14.12	12	26	21	1.514	666	273
14.13	331	744	505	26.475	12.574	869
14.14	26	164	108	4.414	2.344	205
14.19	8	29	20	851	472	3
<b>14.3</b>	<b>8</b>	<b>32</b>	<b>19</b>	<b>811</b>	<b>500</b>	<b>12</b>
14.39	8	32	19	811	500	12
<b>15</b>	<b>49</b>	<b>140</b>	<b>78</b>	<b>4.966</b>	<b>2.343</b>	<b>330</b>
<b>15.1</b>	<b>19</b>	<b>39</b>	<b>20</b>	<b>1.115</b>	<b>566</b>	<b>6</b>
15.11+15.12	19	39	20	1.115	566	6
<b>15.2</b>	<b>30</b>	<b>101</b>	<b>58</b>	<b>3.851</b>	<b>1.777</b>	<b>324</b>
15.20	30	101	58	3.851	1.777	324
<b>16</b>	<b>992</b>	<b>3.201</b>	<b>308</b>	<b>193.536</b>	<b>80.626</b>	<b>7.481</b>
<b>16.1+16.2</b>	<b>992</b>	<b>3.201</b>	<b>308</b>	<b>193.536</b>	<b>80.626</b>	<b>7.481</b>
16.10+16.24	4	29	7	1.487	581	234
16.21	2	101	27	15.516	5.312	273
16.23	962	3.041	264	175.378	74.086	6.967
16.29	24	30	10	1.155	647	7
<b>17</b>	<b>38</b>	<b>695</b>	<b>299</b>	<b>55.860</b>	<b>21.913</b>	<b>1.928</b>
<b>17.2</b>	<b>38</b>	<b>695</b>	<b>299</b>	<b>55.860</b>	<b>21.913</b>	<b>1.928</b>
17.21	10	218	66	18.390	7.650	242
17.22	17	348	177	29.090	9.812	766
17.23	4	94	40	6.074	3.219	890
17.29	7	35	16	2.306	1.232	30
<b>18</b>	<b>294</b>	<b>1.429</b>	<b>551</b>	<b>104.984</b>	<b>46.568</b>	<b>5.092</b>
<b>18.1+18.2</b>	<b>294</b>	<b>1.429</b>	<b>551</b>	<b>104.984</b>	<b>46.568</b>	<b>5.092</b>
18.12	267	1.365	510	101.769	45.240	4.819
18.13	15	31	24	1.770	596	103
18.14+18.20	12	33	17	1.445	732	170
<b>20</b>	<b>53</b>	<b>743</b>	<b>258</b>	<b>67.967</b>	<b>27.426</b>	<b>4.096</b>
<b>20.1+20.5</b>	<b>9</b>	<b>94</b>	<b>26</b>	<b>10.810</b>	<b>6.128</b>	<b>1.267</b>
20.11+20.12+						
20.51	3	55	11	6.423	3.828	1.135
20.59	6	39	15	4.387	2.300	132

(συν.-cont'd)

**ΠΙΝΑΚΑΣ 2 (συν.). ΑΡΙΘΜΟΣ ΕΠΙΧΕΙΡΗΣΕΩΝ, ΑΠΑΣΧΟΛΗΣΗ, ΑΚΑΘΑΡΙΣΤΗ ΑΞΙΑ ΠΑΡΑΓΩΓΗΣ, ΠΡΟΣΤΙΘΕΜΕΝΗ ΑΞΙΑ ΚΑΙ ΚΕΦΑΛΑΙΟΥΧΙΚΕΣ ΕΠΕΝΔΥΣΕΙΣ ΚΑΤΑ ΒΙΟΜΗΧΑΝΙΚΗ ΔΡΑΣΤΗΡΙΟΤΗΤΑ, 2009**

**TABLE 2 (cont'd). NUMBER OF ENTERPRISES, PERSONS ENGAGED, GROSS OUTPUT, VALUE ADDED, AND EXPENDITURE ON FIXED ASSETS BY INDUSTRIAL ACTIVITY, 2009**

Κώδικας NACE Αναθ. 2  Code NACE Rev. 2	Αριθμός Επιχειρήσεων  Number of Enterprises	Απασχόληση Persons Engaged		Ακαθάριστη Αξία Παραγωγής  Gross Output (€000's)	Προστιθέμενη Αξία  Value Added (€000's)	Κεφαλαιουχικές Επενδύσεις  Expenditure on Fixed Assets (€000's)
		Σύνολο Total	Γυναίκες Female			
<b>20.2</b>	<b>3</b>	<b>75</b>	<b>26</b>	<b>6.480</b>	<b>3.029</b>	<b>108</b>
20.20	3	75	26	6.480	3.029	108
<b>20.3</b>	<b>17</b>	<b>307</b>	<b>93</b>	<b>29.115</b>	<b>10.037</b>	<b>632</b>
20.30	17	307	93	29.115	10.037	632
<b>20.4</b>	<b>24</b>	<b>267</b>	<b>113</b>	<b>21.562</b>	<b>8.232</b>	<b>2.089</b>
20.41	17	158	44	15.231	5.142	1.732
20.42	7	109	69	6.331	3.090	357
<b>21</b>	<b>9</b>	<b>1.109</b>	<b>688</b>	<b>117.594</b>	<b>50.183</b>	<b>9.348</b>
<b>21.1+21.2</b>	<b>9</b>	<b>1.109</b>	<b>688</b>	<b>117.594</b>	<b>50.183</b>	<b>9.348</b>
21.10+21.20	9	1.109	688	117.594	50.183	9.348
<b>22</b>	<b>72</b>	<b>1.277</b>	<b>351</b>	<b>103.750</b>	<b>45.361</b>	<b>10.316</b>
<b>22.1</b>	<b>9</b>	<b>27</b>	<b>5</b>	<b>2.260</b>	<b>1.146</b>	<b>8</b>
22.11	3	14	0	1.710	795	7
22.19	6	13	5	550	351	1
<b>22.2</b>	<b>63</b>	<b>1.250</b>	<b>346</b>	<b>101.490</b>	<b>44.215</b>	<b>10.308</b>
22.21	17	646	161	55.540	24.123	3.786
22.22	20	392	129	28.298	12.765	1.287
22.23	14	152	36	14.358	5.881	4.796
22.29	12	60	20	3.294	1.446	439
<b>23</b>	<b>339</b>	<b>3.332</b>	<b>505</b>	<b>543.367</b>	<b>184.300</b>	<b>123.532</b>
<b>23.1</b>	<b>71</b>	<b>333</b>	<b>77</b>	<b>24.575</b>	<b>9.714</b>	<b>4.127</b>
23.11	15	31	17	563	334	10
23.12	42	280	57	23.118	8.938	4.086
23.13	5	9	0	275	168	0
23.14	6	9	2	470	222	31
23.19	3	4	1	149	52	0
<b>23.2+23.4</b>	<b>38</b>	<b>55</b>	<b>20</b>	<b>1.777</b>	<b>1.015</b>	<b>66</b>
23.20+23.41+						
23.42	38	55	20	1.777	1.015	66
<b>23.3</b>	<b>30</b>	<b>190</b>	<b>44</b>	<b>31.789</b>	<b>17.308</b>	<b>3.202</b>
23.31	20	33	2	1.694	924	0
23.32	10	157	42	30.095	16.384	3.202
<b>23.5</b>	<b>2</b>	<b>303</b>	<b>14</b>	<b>103.746</b>	<b>41.754</b>	<b>91.438</b>
23.51	1	291	13	102.389	41.009	91.438
23.52	1	12	1	1.357	745	0
<b>23.6</b>	<b>114</b>	<b>1.629</b>	<b>215</b>	<b>278.614</b>	<b>78.299</b>	<b>15.029</b>
23.61	20	207	29	26.448	10.941	1.071
23.62	3	12	3	464	188	0
23.63	61	1.212	131	233.854	59.670	8.439
23.64	3	102	16	14.854	6.233	5.432
23.69	27	96	36	2.994	1.267	87
<b>23.7</b>	<b>79</b>	<b>733</b>	<b>128</b>	<b>69.530</b>	<b>28.845</b>	<b>1.057</b>
23.70	79	733	128	69.530	28.845	1.057
<b>23.9</b>	<b>5</b>	<b>89</b>	<b>7</b>	<b>33.336</b>	<b>7.365</b>	<b>8.613</b>
23.99	5	89	7	33.336	7.365	8.613

(συν.-cont'd)

**ΠΙΝΑΚΑΣ 2 (συν.). ΑΡΙΘΜΟΣ ΕΠΙΧΕΙΡΗΣΕΩΝ, ΑΠΑΣΧΟΛΗΣΗ, ΑΚΑΘΑΡΙΣΤΗ ΑΞΙΑ ΠΑΡΑΓΩΓΗΣ, ΠΡΟΣΤΙΘΕΜΕΝΗ ΑΞΙΑ ΚΑΙ ΚΕΦΑΛΑΙΟΥΧΙΚΕΣ ΕΠΕΝΔΥΣΕΙΣ ΚΑΤΑ ΒΙΟΜΗΧΑΝΙΚΗ ΔΡΑΣΤΗΡΙΟΤΗΤΑ, 2009**

**TABLE 2 (cont'd). NUMBER OF ENTERPRISES, PERSONS ENGAGED, GROSS OUTPUT, VALUE ADDED, AND EXPENDITURE ON FIXED ASSETS BY INDUSTRIAL ACTIVITY, 2009**

Κώδικας NACE Αναθ. 2  Code NACE Rev. 2	Αριθμός Επιχειρήσεων  Number of Enterprises	Απασχόληση Persons Engaged		Ακαθάριστη Αξία Παραγωγής Gross Output (€000's)	Προστιθέμενη Αξία Value Added (€000's)	Κεφαλαιουχικές Επενδύσεις Expenditure on Fixed Assets (€000's)
		Σύνολο Total	Γυναίκες Female			
<b>24</b>	<b>4</b>	<b>360</b>	<b>79</b>	<b>60.674</b>	<b>24.757</b>	<b>1.246</b>
<b>24.2+24.4</b>	<b>4</b>	<b>360</b>	<b>79</b>	<b>60.674</b>	<b>24.757</b>	<b>1.246</b>
24.20+24.42+ 24.44	4	360	79	60.674	24.757	1.246
<b>25</b>	<b>1.136</b>	<b>4.202</b>	<b>544</b>	<b>315.707</b>	<b>122.387</b>	<b>13.207</b>
<b>25.1</b>	<b>799</b>	<b>2.980</b>	<b>323</b>	<b>239.162</b>	<b>87.072</b>	<b>9.515</b>
25.11	202	1.360	154	109.980	41.074	5.477
25.12	597	1.620	169	129.182	45.998	4.038
<b>25.2</b>	<b>12</b>	<b>78</b>	<b>15</b>	<b>5.653</b>	<b>2.037</b>	<b>187</b>
25.29	12	78	15	5.653	2.037	187
<b>25.4</b>	<b>6</b>	<b>28</b>	<b>8</b>	<b>5.455</b>	<b>1.467</b>	<b>91</b>
25.40	6	28	8	5.455	1.467	91
<b>25.6</b>	<b>139</b>	<b>325</b>	<b>28</b>	<b>14.371</b>	<b>8.596</b>	<b>879</b>
25.61	6	18	0	649	403	19
25.62	133	307	28	13.722	8.193	860
<b>25.7</b>	<b>33</b>	<b>133</b>	<b>53</b>	<b>5.923</b>	<b>3.260</b>	<b>158</b>
25.72	23	121	50	5.436	2.963	161
25.73	10	12	3	487	297	-3
<b>25.9</b>	<b>147</b>	<b>658</b>	<b>117</b>	<b>45.143</b>	<b>19.955</b>	<b>2.377</b>
25.92+25.94	3	12	6	1.097	352	1
25.93	5	129	31	14.118	4.700	1.060
25.99	139	517	80	29.928	14.903	1.316
<b>26</b>	<b>4</b>	<b>81</b>	<b>41</b>	<b>59.309</b>	<b>4.617</b>	<b>5.312</b>
<b>26.1+26.3+</b>	<b>4</b>	<b>81</b>	<b>41</b>	<b>59.309</b>	<b>4.617</b>	<b>5.312</b>
<b>26.5</b>	<b>4</b>	<b>81</b>	<b>41</b>	<b>59.309</b>	<b>4.617</b>	<b>5.312</b>
26.11+26.30+ 26.51	4	81	41	59.309	4.617	5.312
<b>27</b>	<b>102</b>	<b>660</b>	<b>148</b>	<b>58.480</b>	<b>20.663</b>	<b>1.648</b>
<b>27.1</b>	<b>21</b>	<b>205</b>	<b>42</b>	<b>23.641</b>	<b>7.329</b>	<b>258</b>
27.11	3	21	4	2.198	752	50
27.12	18	184	38	21.443	6.577	208
<b>27.3+27.4</b>	<b>34</b>	<b>186</b>	<b>57</b>	<b>14.682</b>	<b>5.267</b>	<b>477</b>
27.32+27.40	34	186	57	14.682	5.267	477
<b>27.5</b>	<b>47</b>	<b>269</b>	<b>49</b>	<b>20.157</b>	<b>8.067</b>	<b>913</b>
27.52	47	269	49	20.157	8.067	913
<b>28</b>	<b>61</b>	<b>447</b>	<b>81</b>	<b>35.665</b>	<b>16.959</b>	<b>3.471</b>
<b>28.1+28.4</b>	<b>3</b>	<b>29</b>	<b>5</b>	<b>3.775</b>	<b>1.472</b>	<b>396</b>
28.12+28.49	3	29	5	3.775	1.472	396
<b>28.2</b>	<b>34</b>	<b>309</b>	<b>66</b>	<b>22.637</b>	<b>10.751</b>	<b>560</b>
28.22+28.24	3	16	2	893	433	5
28.25	19	209	53	14.040	6.603	298
28.29	12	84	11	7.704	3.715	257
<b>28.3</b>	<b>18</b>	<b>52</b>	<b>6</b>	<b>4.707</b>	<b>2.390</b>	<b>276</b>
28.30	18	52	6	4.707	2.390	276
<b>28.9</b>	<b>6</b>	<b>57</b>	<b>4</b>	<b>4.546</b>	<b>2.346</b>	<b>2.239</b>
28.91+28.92	3	19	1	1.401	779	79
28.99	3	38	3	3.145	1.567	2.160

(συν.-cont'd)

**ΠΙΝΑΚΑΣ 2 (συν.). ΑΡΙΘΜΟΣ ΕΠΙΧΕΙΡΗΣΕΩΝ, ΑΠΑΣΧΟΛΗΣΗ, ΑΚΑΘΑΡΙΣΤΗ ΑΞΙΑ ΠΑΡΑΓΩΓΗΣ, ΠΡΟΣΤΙΘΕΜΕΝΗ ΑΞΙΑ ΚΑΙ ΚΕΦΑΛΑΙΟΥΧΙΚΕΣ ΕΠΕΝΔΥΣΕΙΣ ΚΑΤΑ ΒΙΟΜΗΧΑΝΙΚΗ ΔΡΑΣΤΗΡΙΟΤΗΤΑ, 2009**

**TABLE 2 (cont'd). NUMBER OF ENTERPRISES, PERSONS ENGAGED, GROSS OUTPUT, VALUE ADDED, AND EXPENDITURE ON FIXED ASSETS BY INDUSTRIAL ACTIVITY, 2009**

Κώδικας NACE Αναθ. 2  Code NACE Rev. 2	Αριθμός Επιχειρήσεων  Number of Enterprises	Απασχόληση Persons Engaged		Ακαθάριστη Αξία Παραγωγής  Gross Output (€000's)	Προστιθέμενη Αξία  Value Added (€000's)	Κεφαλαιουχικές Επενδύσεις  Expenditure on Fixed Assets (€000's)
		Σύνολο Total	Γυναίκες Female			
<b>29</b>	<b>93</b>	<b>353</b>	<b>89</b>	<b>23.358</b>	<b>10.314</b>	<b>658</b>
<b>29.2</b>	<b>33</b>	<b>136</b>	<b>9</b>	<b>11.711</b>	<b>4.884</b>	<b>269</b>
29.20	33	136	9	11.711	4.884	269
<b>29.3</b>	<b>60</b>	<b>217</b>	<b>80</b>	<b>11.647</b>	<b>5.430</b>	<b>389</b>
29.32	60	217	80	11.647	5.430	389
<b>30</b>	<b>3</b>	<b>29</b>	<b>10</b>	<b>1.740</b>	<b>540</b>	<b>701</b>
<b>30.1</b>	<b>3</b>	<b>29</b>	<b>10</b>	<b>1.740</b>	<b>540</b>	<b>701</b>
30.12	3	29	10	1.740	540	701
<b>31</b>	<b>375</b>	<b>1.436</b>	<b>377</b>	<b>79.294</b>	<b>36.827</b>	<b>3.667</b>
<b>31.0</b>	<b>375</b>	<b>1.436</b>	<b>377</b>	<b>79.294</b>	<b>36.827</b>	<b>3.667</b>
31.01	38	346	82	22.801	10.742	1.485
31.02	8	69	16	6.308	2.469	98
31.03	9	213	107	14.662	6.794	337
31.09	320	808	172	35.523	16.822	1.747
<b>32</b>	<b>281</b>	<b>784</b>	<b>329</b>	<b>42.952</b>	<b>20.828</b>	<b>1.956</b>
<b>32.1</b>	<b>159</b>	<b>399</b>	<b>120</b>	<b>23.531</b>	<b>11.319</b>	<b>868</b>
32.12	152	384	115	23.105	11.154	831
32.13	7	15	5	426	165	37
<b>32.2+32.4</b>	<b>7</b>	<b>14</b>	<b>0</b>	<b>477</b>	<b>265</b>	<b>7</b>
32.20+32.40	7	14	0	477	265	7
<b>32.5</b>	<b>69</b>	<b>192</b>	<b>95</b>	<b>8.502</b>	<b>4.923</b>	<b>756</b>
32.50	69	192	95	8.502	4.923	756
<b>32.9</b>	<b>46</b>	<b>179</b>	<b>114</b>	<b>10.442</b>	<b>4.321</b>	<b>325</b>
32.91	7	130	88	8.144	3.312	227
32.99	39	49	26	2.298	1.009	98
<b>33</b>	<b>181</b>	<b>517</b>	<b>56</b>	<b>38.218</b>	<b>19.509</b>	<b>1.314</b>
<b>33.1</b>	<b>172</b>	<b>435</b>	<b>47</b>	<b>31.871</b>	<b>17.120</b>	<b>1.194</b>
33.11	14	79	3	5.591	2.960	71
33.12	94	195	26	10.295	6.096	607
33.13+33.14	26	57	11	6.253	3.313	219
33.15	38	104	7	9.732	4.751	297
<b>33.2</b>	<b>9</b>	<b>82</b>	<b>9</b>	<b>6.347</b>	<b>2.389</b>	<b>120</b>
33.20	9	82	9	6.347	2.389	120
<b>A</b>	<b>1</b>	<b>1.473</b>	<b>290</b>	<b>649.696</b>	<b>269.658</b>	<b>264.107</b>
<b>35</b>	<b>1</b>	<b>1.473</b>	<b>290</b>	<b>649.696</b>	<b>269.658</b>	<b>264.107</b>
<b>35.1</b>	<b>1</b>	<b>1.473</b>	<b>290</b>	<b>649.696</b>	<b>269.658</b>	<b>264.107</b>
35.11	1	1.473	290	649.696	269.658	264.107
<b>E</b>	<b>148</b>	<b>1.302</b>	<b>226</b>	<b>265.112</b>	<b>119.531</b>	<b>128.182</b>
<b>36</b>	<b>12</b>	<b>402</b>	<b>52</b>	<b>134.942</b>	<b>51.455</b>	<b>19.357</b>
<b>36.0</b>	<b>12</b>	<b>402</b>	<b>52</b>	<b>134.942</b>	<b>51.455</b>	<b>19.357</b>
36.00	12	402	52	134.942	51.455	19.357

(συν.-cont'd)



**ΠΙΝΑΚΑΣ 2 (συν.). ΑΡΙΘΜΟΣ ΕΠΙΧΕΙΡΗΣΕΩΝ, ΑΠΑΣΧΟΛΗΣΗ, ΑΚΑΘΑΡΙΣΤΗ ΑΞΙΑ ΠΑΡΑΓΩΓΗΣ, ΠΡΟΣΤΙΘΕΜΕΝΗ ΑΞΙΑ ΚΑΙ ΚΕΦΑΛΑΙΟΥΧΙΚΕΣ ΕΠΕΝΔΥΣΕΙΣ ΚΑΤΑ ΒΙΟΜΗΧΑΝΙΚΗ ΔΡΑΣΤΗΡΙΟΤΗΤΑ, 2009**

**TABLE 2 (cont'd). NUMBER OF ENTERPRISES, PERSONS ENGAGED, GROSS OUTPUT, VALUE ADDED, AND EXPENDITURE ON FIXED ASSETS BY INDUSTRIAL ACTIVITY, 2009**

Κώδικας NACE Αναθ. 2  Code NACE Rev. 2	Αριθμός Επιχειρήσεων  Number of Enterprises	Απασχόληση Persons Engaged		Ακαθάριστη Αξία Παραγωγής  Gross Output (€000's)	Προστιθέμενη Αξία  Value Added (€000's)	Κεφαλαιουχικές Επενδύσεις  Expenditure on Fixed Assets (€000's)
		Σύνολο Total	Γυναίκες Female			
<b>37</b>	<b>63</b>	<b>376</b>	<b>108</b>	<b>71.166</b>	<b>44.458</b>	<b>98.519</b>
<b>37.0</b>	<b>63</b>	<b>376</b>	<b>108</b>	<b>71.166</b>	<b>44.458</b>	<b>98.519</b>
37.00	63	376	108	71.166	44.458	98.519
<b>38</b>	<b>70</b>	<b>493</b>	<b>54</b>	<b>58.189</b>	<b>23.074</b>	<b>9.866</b>
<b>38.1</b>	<b>44</b>	<b>179</b>	<b>12</b>	<b>9.465</b>	<b>5.784</b>	<b>425</b>
38.11	44	179	12	9.465	5.784	425
<b>38.2</b>	<b>4</b>	<b>70</b>	<b>11</b>	<b>7.670</b>	<b>4.867</b>	<b>753</b>
38.21+38.22	4	70	11	7.670	4.867	753
<b>38.3</b>	<b>22</b>	<b>244</b>	<b>31</b>	<b>41.054</b>	<b>12.423</b>	<b>8.688</b>
38.31	4	22	2	5.329	1.565	414
38.32	18	222	29	35.725	10.858	8.274
<b>39</b>	<b>3</b>	<b>31</b>	<b>12</b>	<b>815</b>	<b>544</b>	<b>440</b>
<b>39.0</b>	<b>3</b>	<b>31</b>	<b>12</b>	<b>815</b>	<b>544</b>	<b>440</b>
39.00	3	31	12	815	544	440

Σημ.: Οι επενδύσεις του δημόσιου τομέα περιλαμβάνονται στο σύνολο της βιομηχανίας και της μεταποίησης (Γ), χωρίς όμως να επιμερίζονται σε κάποια βιομηχανική δραστηριότητα.

Note: Expenditure of the public sector is included in the total of industry and manufacturing (C), without being allocated in an industrial activity.

**ΠΙΝΑΚΑΣ 3. ΑΡΙΘΜΟΣ ΕΠΙΧΕΙΡΗΣΕΩΝ, ΑΠΑΣΧΟΛΗΣΗ, ΑΚΑΘΑΡΙΣΤΗ ΑΞΙΑ ΠΑΡΑΓΩΓΗΣ, ΠΡΟΣΤΙΘΕΜΕΝΗ ΑΞΙΑ ΚΑΙ ΚΕΦΑΛΑΙΟΥΧΙΚΕΣ ΕΠΕΝΔΥΣΕΙΣ ΚΑΤΑ ΒΙΟΜΗΧΑΝΙΚΗ ΔΡΑΣΤΗΡΙΟΤΗΤΑ ΚΑΙ ΚΑΤΗΓΟΡΙΑ ΑΠΑΣΧΟΛΗΣΗΣ, 2009**

**TABLE 3. NUMBER OF ENTERPRISES, PERSONS ENGAGED, GROSS OUTPUT, VALUE ADDED AND EXPENDITURE ON FIXED ASSETS BY INDUSTRIAL ACTIVITY AND EMPLOYMENT SIZE GROUP, 2009**

Κώδικας NACE Αναθ. 2 και Κατηγορία Απασχόλησης Code NACE Rev. 2 and Employment Size Group	Αριθμός Επιχειρήσεων  Number of Enterprises	Απασχόληση  Persons Engaged	Ακαθάριστη Αξία Παραγωγής  Gross Output  (€000's)	Προστιθέμενη Αξία  Value Added  (€000's)	Κεφαλαιουχικές Επενδύσεις  Expenditure on Fixed Assets  (€000's)
<b>B+Γ+Δ+E</b>	<b>5.814</b>	<b>38.936</b>	<b>4.319.891</b>	<b>1.650.716</b>	<b>681.108</b>
1-9	5.065	11.722	758.268	295.919	43.425
10-19	413	5.465	528.421	211.419	39.212
20-49	230	6.735	806.734	308.664	102.423
50-249	95	8.398	1.063.855	352.974	115.583
250+	11	6.616	1.162.613	481.740	378.195
<b>B</b>	<b>90</b>	<b>588</b>	<b>82.905</b>	<b>50.546</b>	<b>19.081</b>
1-9	68	92	4.942	3.020	0
10-19	12	179	29.057	15.880	3.097
20-49	10	317	48.906	31.646	15.984
08	90	588	82.905	50.546	19.081
1-9	68	92	4.942	3.020	0
10-19	12	179	29.057	15.880	3.097
20-49	10	317	48.906	31.646	15.984
<b>Γ</b>	<b>5.575</b>	<b>35.573</b>	<b>3.322.178</b>	<b>1.210.981</b>	<b>269.738</b>
1-9	4.883	11.364	734.622	282.419	38.341
10-19	388	5.085	464.008	175.328	33.009
20-49	204	5.956	630.410	220.998	35.004
50-249	90	8.025	980.221	320.154	47.026
250+	10	5.143	512.917	212.082	114.088
10	906	11.284	1.100.333	335.034	59.820
1-9	723	2.087	166.261	47.777	11.951
10-19	94	1.203	100.282	34.097	9.364
20-49	42	1.199	153.515	41.844	6.125
50-249	43	4.243	519.201	144.455	24.484
250+	4	2.552	161.074	66.861	7.896
11	73	1.925	235.302	102.867	9.031
1-9	58	180	11.712	5.115	726
10-19	7	84	19.265	7.442	984
20-49+250+	4	1.201	132.701	52.284	5.498
50-249	4	460	71.624	38.026	1.823
12+19	3	75	18.096	8.943	426
13	114	491	26.839	11.375	1.526
1-9	106	239	10.027	4.233	400
10-19	4	70	5.347	2.424	225
20-249	4	182	11.465	4.718	901
14	393	1.003	34.187	16.641	1.362
1-9	370	563	16.542	8.825	605
10-19	17	179	6.300	3.113	101
20-249	6	261	11.345	4.703	656
15	49	140	4.966	2.343	330
1-9	46	109	3.355	1.712	51
10-19	3	31	1.611	631	279

(συν.-cont'd)

**ΠΙΝΑΚΑΣ 3 (συν.). ΑΡΙΘΜΟΣ ΕΠΙΧΕΙΡΗΣΕΩΝ, ΑΠΑΣΧΟΛΗΣΗ, ΑΚΑΘΑΡΙΣΤΗ ΑΞΙΑ ΠΑΡΑΓΩΓΗΣ, ΠΡΟΣΤΙΘΕΜΕΝΗ ΑΞΙΑ ΚΑΙ ΚΕΦΑΛΑΙΟΥΧΙΚΕΣ ΕΠΕΝΔΥΣΕΙΣ ΚΑΤΑ ΒΙΟΜΗΧΑΝΙΚΗ ΔΡΑΣΤΗΡΙΟΤΗΤΑ ΚΑΙ ΚΑΤΗΓΟΡΙΑ ΑΠΑΣΧΟΛΗΣΗΣ, 2009**

**TABLE 3 (cont'd). NUMBER OF ENTERPRISES, PERSONS ENGAGED, GROSS OUTPUT, VALUE ADDED AND EXPENDITURE ON FIXED ASSETS BY INDUSTRIAL ACTIVITY AND EMPLOYMENT SIZE GROUP, 2009**

Κώδικας NACE Αναθ. 2 και Κατηγορία Απασχόλησης Code NACE Rev. 2 and Employment Size Group	Αριθμός Επιχειρήσεων  Number of Enterprises	Απασχόληση  Persons Engaged	Ακαθάριστη Αξία Παραγωγής  Gross Output  (€000's)	Προστιθέμενη Αξία  Value Added  (€000's)	Κεφαλαιουχικές Επενδύσεις  Expenditure on Fixed Assets  (€000's)
16	992	3.201	193.536	80.626	7.481
1-9	939	2.124	116.179	48.420	3.147
10-19	39	553	36.819	14.831	2.925
20-49	11	311	19.378	8.550	1.080
50-249	3	213	21.160	8.825	329
17	38	695	55.860	21.913	1.928
1-9	20	82	4.746	1.950	213
10-19	7	97	9.544	3.562	46
20-49	7	244	20.724	8.217	888
50-249	4	272	20.846	8.184	781
18	294	1.429	104.984	46.568	5.092
1-9	261	653	37.167	16.885	948
10-19	19	219	15.408	7.753	3.144
20-49	10	277	18.928	8.961	252
50-249	4	280	33.481	12.969	748
20	53	743	67.967	27.426	4.096
1-9	34	138	8.774	3.463	1.898
10-19	4	61	4.172	2.030	51
20-49	11	319	33.593	13.288	1.244
50-249	4	225	21.428	8.645	903
21	9	1.109	117.594	50.183	9.348
1-9	3	13	1.971	715	36
10-19+250+	3	878	96.583	42.791	8.351
50-249	3	218	19.040	6.677	961
22	72	1.277	103.750	45.361	10.316
1-9+250+	47	501	38.788	18.007	2.567
10-19	14	154	17.112	7.255	6.066
20-49	6	163	13.737	6.534	316
50-249	5	459	34.113	13.565	1.367
23	339	3.332	543.367	184.300	123.532
1-9	233	624	71.304	20.484	7.017
10-19	55	742	106.090	38.644	4.479
20-49	43	1.221	192.015	61.999	14.302
50-249	7	454	71.569	22.164	6.296
250+	1	291	102.389	41.009	91.438
24	4	360	60.674	24.757	1.246
25	1.136	4.202	315.707	122.387	13.207
1-9	1.043	2.394	161.536	64.482	5.749
10-19	64	893	76.596	27.229	2.453
20-249	29	915	77.575	30.676	5.005
26	4	81	59.309	4.617	5.312

(συν.-cont'd)

**ΠΙΝΑΚΑΣ 3 (συν.). ΑΡΙΘΜΟΣ ΕΠΙΧΕΙΡΗΣΕΩΝ, ΑΠΑΣΧΟΛΗΣΗ, ΑΚΑΘΑΡΙΣΤΗ ΑΞΙΑ ΠΑΡΑΓΩΓΗΣ, ΠΡΟΣΤΙΘΕΜΕΝΗ ΑΞΙΑ ΚΑΙ ΚΕΦΑΛΑΙΟΥΧΙΚΕΣ ΕΠΕΝΔΥΣΕΙΣ ΚΑΤΑ ΒΙΟΜΗΧΑΝΙΚΗ ΔΡΑΣΤΗΡΙΟΤΗΤΑ ΚΑΙ ΚΑΤΗΓΟΡΙΑ ΑΠΑΣΧΟΛΗΣΗΣ, 2009**

**TABLE 3 (cont'd). NUMBER OF ENTERPRISES, PERSONS ENGAGED, GROSS OUTPUT, VALUE ADDED AND EXPENDITURE ON FIXED ASSETS BY INDUSTRIAL ACTIVITY AND EMPLOYMENT SIZE GROUP, 2009**

Κώδικας NACE Αναθ. 2 και Κατηγορία Απασχόλησης Code NACE Rev. 2 and Employment Size Group	Αριθμός Επιχειρήσεων  Number of Enterprises	Απασχόληση  Persons Engaged	Ακαθάριστη Αξία Παραγωγής  Gross Output  (€000's)	Προστιθέμενη Αξία  Value Added  (€000's)	Κεφαλαιουχικές Επενδύσεις  Expenditure on Fixed Assets  (€000's)
27	102	660	58.480	20.663	1.648
1-9	79	261	18.743	6.204	456
10-19	18	250	22.518	8.654	795
20-49	5	149	17.219	5.805	397
28	61	447	35.665	16.959	3.471
1-9	46	144	11.051	5.414	625
10-19	8	104	9.705	3.815	503
20-49	7	199	14.909	7.730	2.343
29	93	353	23.358	10.314	658
1-9	89	207	12.159	5.830	498
10-249	4	146	11.199	4.484	160
30	3	29	1.740	540	701
31	375	1.436	79.294	36.827	3.667
1-9	343	620	26.564	11.799	993
10-19	17	186	9.816	5.058	641
20-49	12	362	24.866	11.475	965
50-249	3	268	18.048	8.495	1.068
32	281	784	42.952	20.828	1.956
1-9	266	436	21.258	10.639	699
10-19	9	145	10.330	4.548	555
20-249	6	203	11.364	5.641	702
33	181	517	38.218	19.509	1.314
1-9	171	288	17.064	10.712	812
10-19	7	92	11.433	3.660	394
20-249	3	137	9.721	5.137	108
<b>Δ</b>	<b>1</b>	<b>1.473</b>	<b>649.696</b>	<b>269.658</b>	<b>264.107</b>
35	1	1.473	649.696	269.658	264.107
<b>E</b>	<b>148</b>	<b>1.302</b>	<b>265.112</b>	<b>119.531</b>	<b>128.182</b>
1-9	114	266	18.704	10.480	5.084
10-19	13	201	35.356	20.211	3.106
20-49	16	462	127.418	56.020	51.435
50-249	5	373	83.634	32.820	68.557
36	12	402	134.942	51.455	19.357
1-19	3	35	14.077	7.732	7
20-49	7	191	90.275	36.560	18.446
50-249	2	176	30.590	7.163	904
37	63	376	71.166	44.458	98.519
1-9	55	96	7.645	5.135	470
10-19	4	72	9.583	6.386	1.693
20-249	4	208	53.938	32.937	96.356

(συν.-cont'd)

**ΠΙΝΑΚΑΣ 3 (συν.). ΑΡΙΘΜΟΣ ΕΠΙΧΕΙΡΗΣΕΩΝ, ΑΠΑΣΧΟΛΗΣΗ, ΑΚΑΘΑΡΙΣΤΗ ΑΞΙΑ ΠΑΡΑΓΩΓΗΣ, ΠΡΟΣΤΙΘΕΜΕΝΗ ΑΞΙΑ ΚΑΙ ΚΕΦΑΛΑΙΟΥΧΙΚΕΣ ΕΠΕΝΔΥΣΕΙΣ ΚΑΤΑ ΒΙΟΜΗΧΑΝΙΚΗ ΔΡΑΣΤΗΡΙΟΤΗΤΑ ΚΑΙ ΚΑΤΗΓΟΡΙΑ ΑΠΑΣΧΟΛΗΣΗΣ, 2009**

**TABLE 3 (cont'd). NUMBER OF ENTERPRISES, PERSONS ENGAGED, GROSS OUTPUT, VALUE ADDED AND EXPENDITURE ON FIXED ASSETS BY INDUSTRIAL ACTIVITY AND EMPLOYMENT SIZE GROUP, 2009**

Κώδικας NACE Αναθ. 2 και Κατηγορία Απασχόλησης Code NACE Rev. 2 and Employment Size Group	Αριθμός Επιχειρήσεων  Number of Enterprises	Απασχόληση  Persons Engaged	Ακαθάριστη Αξία Παραγωγής  Gross Output  (€000's)	Προστιθέμενη Αξία  Value Added  (€000's)	Κεφαλαιουχικές Επενδύσεις  Expenditure on Fixed Assets  (€000's)
38	70	493	58.189	23.074	9.866
1-9+50-249	57	222	25.086	9.798	6.123
10-19	7	100	12.828	6.404	1.406
20-49	6	171	20.275	6.872	2.337
39	3	31	815	544	440

Σημ.: Οι επενδύσεις του δημόσιου τομέα περιλαμβάνονται στο σύνολο της βιομηχανίας και της μεταποίησης (Γ), χωρίς όμως να επιμερίζονται σε κάποια βιομηχανική δραστηριότητα ή κατηγορία απασχόλησης.

Note: Expenditure of the public sector is included in the total of industry and manufacturing (C), without being allocated in an industrial activity or employment size group.

**ΠΙΝΑΚΑΣ 4. ΑΝΑΛΥΣΗ ΕΞΟΔΩΝ ΚΑΤΑ ΒΙΟΜΗΧΑΝΙΚΗ ΔΡΑΣΤΗΡΙΟΤΗΤΑ, 2009**

**TABLE 4. COST ANALYSIS BY INDUSTRIAL ACTIVITY, 2009**

(€000's)

ΕΞΟΔΑ/ΔΑΠΑΝΕΣ	Κώδικας NACE Αναθ. 2 Code NACE Rev. 2	OUTPUT/INPUTS
	B+Γ+Δ+Ε	
<b>1. ΑΚΑΘΑΡΙΣΤΗ ΑΞΙΑ ΠΑΡΑΓΩΓΗΣ ΣΕ ΤΡΕΧΟΥΣΕΣ ΤΙΜΕΣ ΑΓΟΡΑΣ</b>	<b>4.319.891</b>	<b>1. GROSS OUTPUT AT CURRENT MARKET PRICES</b>
<b>2. ΕΞΟΔΑ ΠΑΡΑΓΩΓΗΣ</b>	<b>2.468.982</b>	<b>2. PRODUCTION EXPENSES</b>
Πρώτες Ύλες	1.970.366	Raw Materials
Υλικά Συσκευασίας	72.570	Packing Materials
Καύσιμα Παραγωγής	53.437	Fuels Used in Production
Ηλεκτρισμός	105.032	Electricity
Νερό	3.356	Water
Καύσιμα και Επιδιορθώσεις Οχημάτων και Μεταφορικά	91.461	Fuels and Repairs of Vehicles and Transportation
Υπηρεσίες που Παραστέθηκαν από Άλλους	70.835	Services Rendered by Others
Επιδιορθώσεις Μηχανημάτων	63.388	Repairs of Machinery
Επισκευές Υποστατικών	13.550	Repairs of Buildings
Άλλα Έξοδα Παραγωγής	24.987	Other Production Expenses
<b>3. ΔΙΟΙΚΗΤΙΚΑ ΕΞΟΔΑ</b>	<b>153.908</b>	<b>3. ADMINISTRATIVE EXPENSES</b>
Τηλεφωνικά, Ταχυδρομικά, Ταχυμεταφορές και Συναφή	12.436	Telephone, Postage, Courier and Other Related Charges
Διαφημίσεις	34.553	Advertising
Νομικές Υπηρεσίες	2.902	Legal Services
Λογιστικά και Ελεγκτικά	12.017	Accounting and Auditing
Τεχνικές και Συμβουλευτικές Υπηρεσίες	8.877	Technical Consultations
Ασφάλειες	18.646	Insurance
Έξοδα Παράστασης	8.892	Entertainment Allowance
Οδοιπορικά	10.266	Travellings
Τραπεζικά Δικαιώματα	12.052	Bank Charges
Συνδρομές	2.474	Subscriptions and Contributions
Δικαιώματα Ευρεσιτεχνίας και Χρήσης Επωνυμίας	1.823	Patents and Royalties
Άλλα Διοικητικά Έξοδα	28.970	Other Administrative Expenses
<b>4. ΕΝΟΙΚΙΑ</b>	<b>46.285</b>	<b>4. RENTS</b>
Ενοίκιο Κτιρίων	40.563	Rent on Buildings
Ενοίκιο Μηχανημάτων	5.722	Rent on Machinery
<b>5. ΠΡΟΣΤΙΘΕΜΕΝΗ ΑΞΙΑ ΣΕ ΤΡΕΧΟΥΣΕΣ ΤΙΜΕΣ ΑΓΟΡΑΣ (1-2-3-4)</b>	<b>1.650.716</b>	<b>5. VALUE ADDED AT CURRENT MARKET PRICES (1-2-3-4)</b>
<b>6. ΕΜΜΕΣΟΙ ΦΟΡΟΙ</b>	<b>18.409</b>	<b>6. INDIRECT TAXES</b>
<b>7. ΦΟΡΟΙ ΚΑΤΑΝΑΛΩΣΗΣ</b>	<b>14.937</b>	<b>7. EXCISE DUTIES</b>
<b>8. ΠΡΟΣΤΙΘΕΜΕΝΗ ΑΞΙΑ ΣΕ ΤΡΕΧΟΥΣΕΣ ΤΙΜΕΣ ΣΥΝΤΕΛΕΣΤΩΝ (5-6-7) ή (9+10+11)</b>	<b>1.617.370</b>	<b>8. VALUE ADDED AT CURRENT FACTOR COST (5-6-7) or (9+10+11)</b>
<b>9. ΕΡΓΑΤΙΚΑ ΕΞΟΔΑ</b>	<b>890.139</b>	<b>9. LABOUR COSTS</b>
Μισθοί και Ημερομίσθια	745.805	Wages and Salaries
Συνεισφορές σε Ταμεία Εργοδοσίας	144.334	Contributions to Employment Funds
<b>10. ΑΠΟΣΒΕΣΕΙΣ</b>	<b>272.832</b>	<b>10. DEPRECIATION</b>
<b>11. ΛΕΙΤΟΥΡΓΙΚΟ ΠΛΕΟΝΑΣΜΑ (8-9-10)</b>	<b>454.399</b>	<b>11. OPERATING SURPLUS (8-9-10)</b>
<b>12. ΤΟΚΟΙ</b>	<b>93.380</b>	<b>12. INTEREST</b>
<b>13. ΥΠΟΛΟΙΠΟ (11-12)</b>	<b>361.019</b>	<b>13. RESIDUAL (11-12)</b>

(συν.-cont'd)

**ΠΙΝΑΚΑΣ 4 (συν.). ΑΝΑΛΥΣΗ ΕΞΟΔΩΝ ΚΑΤΑ ΒΙΟΜΗΧΑΝΙΚΗ ΔΡΑΣΤΗΡΙΟΤΗΤΑ, 2009**  
**TABLE 4 (cont'd). COST ANALYSIS BY INDUSTRIAL ACTIVITY, 2009**

(€000's)

ΕΞΟΔΑ/ΔΑΠΑΝΕΣ	Κώδικας NACE Αναθ. 2 Code NACE Rev. 2				OUTPUT/INPUTS
	B	Γ	Δ	E	
<b>1. ΑΚΑΘΑΡΙΣΤΗ ΑΞΙΑ ΠΑΡΑΓΩΓΗΣ ΣΕ ΤΡΕΧΟΥΣΕΣ ΤΙΜΕΣ ΑΓΟΡΑΣ</b>	<b>82.905</b>	<b>3.322.178</b>	<b>649.696</b>	<b>265.112</b>	<b>1. GROSS OUTPUT AT CURRENT MARKET PRICES</b>
<b>2. ΕΞΟΔΑ ΠΑΡΑΓΩΓΗΣ</b>	<b>26.880</b>	<b>1.938.680</b>	<b>365.541</b>	<b>137.881</b>	<b>2. PRODUCTION EXPENSES</b>
Πρώτες Ύλες	1.984	1.553.364	346.845	68.173	Raw Materials
Υλικά Συσκευασίας	0	72.502	0	68	Packing Materials
Καύσιμα Παραγωγής	6.379	45.759	0	1.299	Fuels Used in Production
Ηλεκτρισμός	2.581	71.811	1.015	29.625	Electricity
Νερό	226	2.982	94	54	Water
Καύσιμα και Επιδιορθώσεις Οχημάτων και Μεταφορικά	8.876	75.008	1.955	5.622	Fuels and Repairs of Vehicles and Transportation
Υπηρεσίες που Παρασχέθηκαν από Άλλους	1.560	48.543	1.931	18.801	Services Rendered by Others
Επιδιορθώσεις Μηχανημάτων	4.585	42.640	11.585	4.578	Repairs of Machinery
Επισκευές Υποστατικών	41	5.016	1.189	7.304	Repairs of Buildings
Άλλα Έξοδα Παραγωγής	648	21.055	927	2.357	Other Production Expenses
<b>3. ΔΙΟΙΚΗΤΙΚΑ ΕΞΟΔΑ</b>	<b>2.885</b>	<b>131.065</b>	<b>13.272</b>	<b>6.686</b>	<b>3. ADMINISTRATIVE EXPENSES</b>
Τηλεφωνικά, Ταχυδρομικά, Ταχυμεταφορές και Συναφή	120	10.043	1.542	731	Telephone, Postage, Courier and Other Related Charges
Διαφημίσεις	184	32.512	1.388	469	Advertising
Νομικές Υπηρεσίες	116	2.046	389	351	Legal Services
Λογιστικά και Ελεγκτικά	258	11.180	64	515	Accounting and Auditing
Τεχνικές και Συμβουλευτικές Υπηρεσίες	557	6.485	1.219	616	Technical Consultations
Ασφάλειες	411	15.561	1.436	1.238	Insurance
Έξοδα Παράστασης	319	7.942	311	320	Entertainment Allowance
Οδοιπορικά	127	8.517	1.167	455	Travellings
Τραπεζικά Δικαιώματα	241	11.141	108	562	Bank Charges
Συνδρομές	287	1.978	136	73	Subscriptions and Contributions
Δικαιώματα Ευρεσιτεχνίας και Χρήσης Επωνυμίας	0	1.823	0	0	Patents and Royalties
Άλλα Διοικητικά Έξοδα	265	21.837	5.512	1.356	Other Administrative Expenses
<b>4. ΕΝΟΙΚΙΑ</b>	<b>2.594</b>	<b>41.452</b>	<b>1.225</b>	<b>1.014</b>	<b>4. RENTS</b>
Ενοίκιο Κτιρίων	688	38.009	931	935	Rent on Buildings
Ενοίκιο Μηχανημάτων	1.906	3.443	294	79	Rent on Machinery
<b>5. ΠΡΟΣΤΙΘΕΜΕΝΗ ΑΞΙΑ ΣΕ ΤΡΕΧΟΥΣΕΣ ΤΙΜΕΣ ΑΓΟΡΑΣ (1-2-3-4)</b>	<b>50.546</b>	<b>1.210.981</b>	<b>269.658</b>	<b>119.531</b>	<b>5. VALUE ADDED AT CURRENT MARKET PRICES (1-2-3-4)</b>
<b>6. ΕΜΜΕΣΟΙ ΦΟΡΟΙ</b>	<b>5.177</b>	<b>7.434</b>	<b>5.454</b>	<b>344</b>	<b>6. INDIRECT TAXES</b>
<b>7. ΦΟΡΟΙ ΚΑΤΑΝΑΛΩΣΗΣ</b>	<b>0</b>	<b>14.937</b>	<b>0</b>	<b>0</b>	<b>7. EXCISE DUTIES</b>
<b>8. ΠΡΟΣΤΙΘΕΜΕΝΗ ΑΞΙΑ ΣΕ ΤΡΕΧΟΥΣΕΣ ΤΙΜΕΣ ΣΥΝΤΕΛΕΣΤΩΝ (5-6-7) ή (9+10+11)</b>	<b>45.369</b>	<b>1.188.610</b>	<b>264.204</b>	<b>119.187</b>	<b>8. VALUE ADDED AT CURRENT FACTOR COST (5-6-7) or (9+10+11)</b>
<b>9. ΕΡΓΑΤΙΚΑ ΕΞΟΔΑ</b>	<b>18.219</b>	<b>748.696</b>	<b>83.575</b>	<b>39.649</b>	<b>9. LABOUR COSTS</b>
Μισθοί και Ημερομίσθια	14.929	638.092	59.975	32.809	Wages and Salaries
Συνεισφορές σε Ταμεία Εργοδοσίας	3.290	110.604	23.600	6.840	Contributions to Employment Funds
<b>10. ΑΠΟΣΒΕΣΕΙΣ</b>	<b>8.377</b>	<b>162.955</b>	<b>71.528</b>	<b>29.972</b>	<b>10. DEPRECIATION</b>
<b>11. ΛΕΙΤΟΥΡΓΙΚΟ ΠΛΕΟΝΑΣΜΑ (8-9-10)</b>	<b>18.773</b>	<b>276.959</b>	<b>109.101</b>	<b>49.566</b>	<b>11. OPERATING SURPLUS (8-9-10)</b>
<b>12. ΤΟΚΟΙ</b>	<b>3.237</b>	<b>76.898</b>	<b>8.347</b>	<b>4.898</b>	<b>12. INTEREST</b>
<b>13. ΥΠΟΛΟΙΠΟ (11-12)</b>	<b>15.536</b>	<b>200.061</b>	<b>100.754</b>	<b>44.668</b>	<b>13. RESIDUAL (11-12)</b>

(συν.-cont'd)



**ΠΙΝΑΚΑΣ 4 (συν.). ΑΝΑΛΥΣΗ ΕΞΟΔΩΝ ΚΑΤΑ ΒΙΟΜΗΧΑΝΙΚΗ ΔΡΑΣΤΗΡΙΟΤΗΤΑ, 2009**  
**TABLE 4 (cont'd). COST ANALYSIS BY INDUSTRIAL ACTIVITY, 2009**

(€000's)

ΕΞΟΔΑ/ΛΑΠΑΝΕΣ	Κώδικας NACE Αναθ. 2 Code NACE Rev. 2				OUTPUT/INPUTS
	10	11	12+19	13	
<b>1. ΑΚΑΘΑΡΙΣΤΗ ΑΞΙΑ ΠΑΡΑΓΩΓΗΣ ΣΕ ΤΡΕΧΟΥΣΕΣ ΤΙΜΕΣ ΑΓΟΡΑΣ</b>	<b>1.100.333</b>	<b>235.302</b>	<b>18.096</b>	<b>26.839</b>	<b>1. GROSS OUTPUT AT CURRENT MARKET PRICES</b>
<b>2. ΕΞΟΔΑ ΠΑΡΑΓΩΓΗΣ</b>	<b>715.275</b>	<b>105.447</b>	<b>8.862</b>	<b>13.478</b>	<b>2. PRODUCTION EXPENSES</b>
Πρώτες Ύλες	603.053	60.325	7.576	11.707	Raw Materials
Υλικά Συσκευασίας	31.920	26.025	521	79	Packing Materials
Καύσιμα Παραγωγής	10.410	1.344	30	2	Fuels Used in Production
Ηλεκτρισμός	23.769	3.843	112	231	Electricity
Νερό	1.375	621	2	6	Water
Καύσιμα και Επιδιορθώσεις Οχημάτων και Μεταφορικά	19.886	5.458	348	570	Fuels and Repairs of Vehicles and Transportation
Υπηρεσίες που Παρασχέθηκαν από Άλλους	3.688	535	62	495	Services Rendered by Others
Επιδιορθώσεις Μηχανημάτων	10.102	4.177	129	121	Repairs of Machinery
Επισκευές Υποστατικών	2.218	333	0	62	Repairs of Buildings
Άλλα Έξοδα Παραγωγής	8.854	2.786	82	205	Other Production Expenses
<b>3. ΔΙΟΙΚΗΤΙΚΑ ΕΞΟΔΑ</b>	<b>36.642</b>	<b>23.754</b>	<b>244</b>	<b>1.277</b>	<b>3. ADMINISTRATIVE EXPENSES</b>
Τηλεφωνικά, Ταχυδρομικά, Ταχυμεταφορές και Συναφή	2.389	603	12	201	Telephone, Postage, Courier and Other Related Charges
Διαφημίσεις	11.780	11.868	3	268	Advertising
Νομικές Υπηρεσίες	678	199	5	8	Legal Services
Λογιστικά και Ελεγκτικά	2.615	524	44	130	Accounting and Auditing
Τεχνικές και Συμβουλευτικές Υπηρεσίες	1.935	470	8	112	Technical Consultations
Ασφάλειες	4.094	1.128	19	155	Insurance
Έξοδα Παράστασης	1.848	421	14	125	Entertainment Allowance
Οδοιπορικά	1.820	455	6	80	Travellings
Τραπεζικά Δικαιώματα	3.064	438	65	119	Bank Charges
Συνδρομές	509	98	4	11	Subscriptions and Contributions
Δικαιώματα Ευρεσιτεχνίας και Χρήσης Επωνυμίας	27	625	0	0	Patents and Royalties
Άλλα Διοικητικά Έξοδα	5.883	6.925	64	68	Other Administrative Expenses
<b>4. ΕΝΟΙΚΙΑ</b>	<b>13.382</b>	<b>3.234</b>	<b>47</b>	<b>709</b>	<b>4. RENTS</b>
Ενοίκιο Κτιρίων	12.822	2.880	47	709	Rent on Buildings
Ενοίκιο Μηχανημάτων	560	354	0	0	Rent on Machinery
<b>5. ΠΡΟΣΤΙΘΕΜΕΝΗ ΑΞΙΑ ΣΕ ΤΡΕΧΟΥΣΕΣ ΤΙΜΕΣ ΑΓΟΡΑΣ (1-2-3-4)</b>	<b>335.034</b>	<b>102.867</b>	<b>8.943</b>	<b>11.375</b>	<b>5. VALUE ADDED AT CURRENT MARKET PRICES (1-2-3-4)</b>
<b>6. ΕΜΜΕΣΟΙ ΦΟΡΟΙ</b>	<b>1.713</b>	<b>468</b>	<b>10</b>	<b>77</b>	<b>6. INDIRECT TAXES</b>
<b>7. ΦΟΡΟΙ ΚΑΤΑΝΑΛΩΣΗΣ</b>	<b>45</b>	<b>12.460</b>	<b>2.432</b>	<b>0</b>	<b>7. EXCISE DUTIES</b>
<b>8. ΠΡΟΣΤΙΘΕΜΕΝΗ ΑΞΙΑ ΣΕ ΤΡΕΧΟΥΣΕΣ ΤΙΜΕΣ ΣΥΝΤΕΛΕΣΤΩΝ (5-6-7) ή (9+10+11)</b>	<b>333.276</b>	<b>89.939</b>	<b>6.501</b>	<b>11.298</b>	<b>8. VALUE ADDED AT CURRENT FACTOR COST (5-6-7) or (9+10+11)</b>
<b>9. ΕΡΓΑΤΙΚΑ ΕΞΟΔΑ</b>	<b>209.241</b>	<b>57.643</b>	<b>1.683</b>	<b>8.060</b>	<b>9. LABOUR COSTS</b>
Μισθοί και Ημερομίσθια	180.581	50.128	1.480	6.731	Wages and Salaries
Συνεισφορές σε Ταμεία Εργοδοσίας	28.660	7.515	203	1.329	Contributions to Employment Funds
<b>10. ΑΠΟΣΒΕΣΕΙΣ</b>	<b>42.520</b>	<b>14.264</b>	<b>599</b>	<b>898</b>	<b>10. DEPRECIATION</b>
<b>11. ΛΕΙΤΟΥΡΓΙΚΟ ΠΛΕΟΝΑΣΜΑ (8-9-10)</b>	<b>81.515</b>	<b>18.032</b>	<b>4.219</b>	<b>2.340</b>	<b>11. OPERATING SURPLUS (8-9-10)</b>
<b>12. ΤΟΚΟΙ</b>	<b>20.697</b>	<b>6.680</b>	<b>344</b>	<b>655</b>	<b>12. INTEREST</b>
<b>13. ΥΠΟΛΟΙΠΟ (11-12)</b>	<b>60.818</b>	<b>11.352</b>	<b>3.875</b>	<b>1.685</b>	<b>13. RESIDUAL (11-12)</b>

(συν.-cont'd)

**ΠΙΝΑΚΑΣ 4 (συν.). ΑΝΑΛΥΣΗ ΕΞΟΔΩΝ ΚΑΤΑ ΒΙΟΜΗΧΑΝΙΚΗ ΔΡΑΣΤΗΡΙΟΤΗΤΑ, 2009**  
**TABLE 4 (cont'd). COST ANALYSIS BY INDUSTRIAL ACTIVITY, 2009**

(€000's)

ΕΣΟΔΑ/ΔΑΠΑΝΕΣ	Κώδικας NACE Αναθ. 2 Code NACE Rev. 2				OUTPUT/INPUTS
	14	15	16	17	
<b>1. ΑΚΑΘΑΡΙΣΤΗ ΑΞΙΑ ΠΑΡΑΓΩΓΗΣ ΣΕ ΤΡΕΧΟΥΣΕΣ ΤΙΜΕΣ ΑΓΟΡΑΣ</b>	<b>34.187</b>	<b>4.966</b>	<b>193.536</b>	<b>55.860</b>	<b>1. GROSS OUTPUT AT CURRENT MARKET PRICES</b>
<b>2. ΕΞΟΔΑ ΠΑΡΑΓΩΓΗΣ</b>	<b>12.858</b>	<b>2.029</b>	<b>105.520</b>	<b>31.163</b>	<b>2. PRODUCTION EXPENSES</b>
Πρώτες Ύλες	9.330	1.569	90.219	26.603	Raw Materials
Υλικά Συσκευασίας	211	54	0	1.057	Packing Materials
Καύσιμα Παραγωγής	67	8	121	278	Fuels Used in Production
Ηλεκτρισμός	416	88	1.831	689	Electricity
Νερό	18	6	78	14	Water
Καύσιμα και Επιδιορθώσεις Οχημάτων και Μεταφορικά	477	105	3.831	1.220	Fuels and Repairs of Vehicles and Transportation
Υπηρεσίες που Παραστέθηκαν από Άλλους	1.917	124	7.470	209	Services Rendered by Others
Επιδιορθώσεις Μηχανημάτων	184	41	1.133	744	Repairs of Machinery
Επισκευές Υποστατικών	34	3	28	40	Repairs of Buildings
Άλλα Έξοδα Παραγωγής	204	31	809	309	Other Production Expenses
<b>3. ΔΙΟΙΚΗΤΙΚΑ ΕΞΟΔΑ</b>	<b>2.749</b>	<b>367</b>	<b>5.461</b>	<b>2.262</b>	<b>3. ADMINISTRATIVE EXPENSES</b>
Τηλεφωνικά, Ταχυδρομικά, Ταχυμεταφορές και Συναφή	261	54	784	175	Telephone, Postage, Courier and Other Related Charges
Διαφημίσεις	336	46	353	231	Advertising
Νομικές Υπηρεσίες	25	3	31	47	Legal Services
Λογιστικά και Ελεγκτικά	322	73	1.254	185	Accounting and Auditing
Τεχνικές και Συμβουλευτικές Υπηρεσίες	9	9	134	133	Technical Consultations
Ασφάλειες	205	46	1.299	396	Insurance
Έξοδα Παράστασης	74	30	507	199	Entertainment Allowance
Οδοιπορικά	272	47	155	222	Travellings
Τραπεζικά Δικαιώματα	387	49	665	253	Bank Charges
Συνδρομές	13	5	69	64	Subscriptions and Contributions
Δικαιώματα Ευρεσιτεχνίας και Χρήσης Επωνυμίας	622	0	0	0	Patents and Royalties
Άλλα Διοικητικά Έξοδα	223	5	210	357	Other Administrative Expenses
<b>4. ΕΝΟΙΚΙΑ</b>	<b>1.939</b>	<b>227</b>	<b>1.929</b>	<b>522</b>	<b>4. RENTS</b>
Ενοίκιο Κτιρίων	1.939	227	1.915	522	Rent on Buildings
Ενοίκιο Μηχανημάτων	0	0	14	0	Rent on Machinery
<b>5. ΠΡΟΣΤΙΘΕΜΕΝΗ ΑΞΙΑ ΣΕ ΤΡΕΧΟΥΣΕΣ ΤΙΜΕΣ ΑΓΟΡΑΣ (1-2-3-4)</b>	<b>16.641</b>	<b>2.343</b>	<b>80.626</b>	<b>21.913</b>	<b>5. VALUE ADDED AT CURRENT MARKET PRICES (1-2-3-4)</b>
<b>6. ΕΜΜΕΣΟΙ ΦΟΡΟΙ</b>	<b>162</b>	<b>32</b>	<b>587</b>	<b>114</b>	<b>6. INDIRECT TAXES</b>
<b>7. ΦΟΡΟΙ ΚΑΤΑΝΑΛΩΣΗΣ</b>	<b>0</b>	<b>0</b>	<b>0</b>	<b>0</b>	<b>7. EXCISE DUTIES</b>
<b>8. ΠΡΟΣΤΙΘΕΜΕΝΗ ΑΞΙΑ ΣΕ ΤΡΕΧΟΥΣΕΣ ΤΙΜΕΣ ΣΥΝΤΕΛΕΣΤΩΝ (5-6-7) ή (9+10+11)</b>	<b>16.479</b>	<b>2.311</b>	<b>80.039</b>	<b>21.799</b>	<b>8. VALUE ADDED AT CURRENT FACTOR COST (5-6-7) or (9+10+11)</b>
<b>9. ΕΡΓΑΤΙΚΑ ΕΞΟΔΑ</b>	<b>14.129</b>	<b>2.222</b>	<b>60.731</b>	<b>15.084</b>	<b>9. LABOUR COSTS</b>
Μισθοί και Ημερομίσθια	11.980	1.877	51.362	12.940	Wages and Salaries
Συνεισφορές σε Ταμεία Εργοδοσίας	2.149	345	9.369	2.144	Contributions to Employment Funds
<b>10. ΑΠΟΣΒΕΣΕΙΣ</b>	<b>1.083</b>	<b>115</b>	<b>6.890</b>	<b>3.193</b>	<b>10. DEPRECIATION</b>
<b>11. ΛΕΙΤΟΥΡΓΙΚΟ ΠΛΕΟΝΑΣΜΑ (8-9-10)</b>	<b>1.267</b>	<b>-26</b>	<b>12.418</b>	<b>3.522</b>	<b>11. OPERATING SURPLUS (8-9-10)</b>
<b>12. ΤΟΚΟΙ</b>	<b>1.689</b>	<b>302</b>	<b>3.730</b>	<b>2.269</b>	<b>12. INTEREST</b>
<b>13. ΥΠΟΛΟΙΠΟ (11-12)</b>	<b>-422</b>	<b>-328</b>	<b>8.688</b>	<b>1.253</b>	<b>13. RESIDUAL (11-12)</b>

(συν.-cont'd)

**ΠΙΝΑΚΑΣ 4 (συν.). ΑΝΑΛΥΣΗ ΕΞΟΔΩΝ ΚΑΤΑ ΒΙΟΜΗΧΑΝΙΚΗ ΔΡΑΣΤΗΡΙΟΤΗΤΑ, 2009**  
**TABLE 4 (cont'd). COST ANALYSIS BY INDUSTRIAL ACTIVITY, 2009**

(€000's)

ΕΣΟΔΑ/ΔΑΠΑΝΕΣ	Κώδικας NACE Αναθ. 2 Code NACE Rev. 2				OUTPUT/INPUTS
	18	20	21	22	
<b>1. ΑΚΑΘΑΡΙΣΤΗ ΑΞΙΑ ΠΑΡΑΓΩΓΗΣ ΣΕ ΤΡΕΧΟΥΣΕΣ ΤΙΜΕΣ ΑΓΟΡΑΣ</b>	<b>104.984</b>	<b>67.967</b>	<b>117.594</b>	<b>103.750</b>	<b>1. GROSS OUTPUT AT CURRENT MARKET PRICES</b>
<b>2. ΕΞΟΔΑ ΠΑΡΑΓΩΓΗΣ</b>	<b>51.202</b>	<b>35.079</b>	<b>59.341</b>	<b>54.060</b>	<b>2. PRODUCTION EXPENSES</b>
Πρώτες Ύλες	40.944	26.461	44.644	43.666	Raw Materials
Υλικά Συσκευασίας	309	3.411	3.312	702	Packing Materials
Καύσιμα Παραγωγής	271	155	374	480	Fuels Used in Production
Ηλεκτρισμός	2.399	1.195	2.369	4.440	Electricity
Νερό	60	112	39	42	Water
Καύσιμα και Επιδιορθώσεις Οχημάτων και Μεταφορικά	1.246	1.615	338	1.693	Fuels and Repairs of Vehicles and Transportation
Υπηρεσίες που Παραστέθηκαν από Άλλους	3.221	226	5.917	338	Services Rendered by Others
Επιδιορθώσεις Μηχανημάτων	1.988	1.103	1.177	1.789	Repairs of Machinery
Επισκευές Υποστατικών	155	104	542	326	Repairs of Buildings
Άλλα Έξοδα Παραγωγής	609	697	629	584	Other Production Expenses
<b>3. ΔΙΟΙΚΗΤΙΚΑ ΕΞΟΔΑ</b>	<b>4.675</b>	<b>4.819</b>	<b>7.320</b>	<b>3.633</b>	<b>3. ADMINISTRATIVE EXPENSES</b>
Τηλεφωνικά, Ταχυδρομικά, Ταχυμεταφορές και Συναφή	598	498	222	324	Telephone, Postage, Courier and Other Related Charges
Διαφημίσεις	383	1.109	411	481	Advertising
Νομικές Υπηρεσίες	77	95	169	67	Legal Services
Λογιστικά και Ελεγκτικά	639	530	106	297	Accounting and Auditing
Τεχνικές και Συμβουλευτικές Υπηρεσίες	80	169	923	488	Technical Consultations
Ασφάλειες	678	438	600	503	Insurance
Έξοδα Παράστασης	362	276	213	260	Entertainment Allowance
Οδοιπορικά	347	426	1.072	348	Travellings
Τραπεζικά Δικαιώματα	624	347	813	534	Bank Charges
Συνδρομές	109	108	62	94	Subscriptions and Contributions
Δικαιώματα Ευρεσιτεχνίας και Χρήσης Επωνυμίας	0	247	198	0	Patents and Royalties
Άλλα Διοικητικά Έξοδα	778	576	2.531	237	Other Administrative Expenses
<b>4. ΕΝΟΙΚΙΑ</b>	<b>2.539</b>	<b>643</b>	<b>750</b>	<b>696</b>	<b>4. RENTS</b>
Ενοίκιο Κτιρίων	2.423	642	750	695	Rent on Buildings
Ενοίκιο Μηχανημάτων	116	1	0	1	Rent on Machinery
<b>5. ΠΡΟΣΤΙΘΕΜΕΝΗ ΑΞΙΑ ΣΕ ΤΡΕΧΟΥΣΕΣ ΤΙΜΕΣ ΑΓΟΡΑΣ (1-2-3-4)</b>	<b>46.568</b>	<b>27.426</b>	<b>50.183</b>	<b>45.361</b>	<b>5. VALUE ADDED AT CURRENT MARKET PRICES (1-2-3-4)</b>
<b>6. ΕΜΜΕΣΟΙ ΦΟΡΟΙ</b>	<b>231</b>	<b>189</b>	<b>72</b>	<b>195</b>	<b>6. INDIRECT TAXES</b>
<b>7. ΦΟΡΟΙ ΚΑΤΑΝΑΛΩΣΗΣ</b>	<b>0</b>	<b>0</b>	<b>0</b>	<b>0</b>	<b>7. EXCISE DUTIES</b>
<b>8. ΠΡΟΣΤΙΘΕΜΕΝΗ ΑΞΙΑ ΣΕ ΤΡΕΧΟΥΣΕΣ ΤΙΜΕΣ ΣΥΝΤΕΛΕΣΤΩΝ (5-6-7) ή (9+10+11)</b>	<b>46.337</b>	<b>27.237</b>	<b>50.111</b>	<b>45.166</b>	<b>8. VALUE ADDED AT CURRENT FACTOR COST (5-6-7) or (9+10+11)</b>
<b>9. ΕΡΓΑΤΙΚΑ ΕΞΟΔΑ</b>	<b>31.517</b>	<b>16.611</b>	<b>28.016</b>	<b>29.036</b>	<b>9. LABOUR COSTS</b>
Μισθοί και Ημερομίσθια	26.832	14.309	24.563	24.805	Wages and Salaries
Συνεισφορές σε Ταμεία Εργοδοσίας	4.685	2.302	3.453	4.231	Contributions to Employment Funds
<b>10. ΑΠΟΣΒΕΣΕΙΣ</b>	<b>9.703</b>	<b>3.135</b>	<b>6.996</b>	<b>6.296</b>	<b>10. DEPRECIATION</b>
<b>11. ΛΕΙΤΟΥΡΓΙΚΟ ΠΛΕΟΝΑΣΜΑ (8-9-10)</b>	<b>5.117</b>	<b>7.491</b>	<b>15.099</b>	<b>9.834</b>	<b>11. OPERATING SURPLUS (8-9-10)</b>
<b>12. ΤΟΚΟΙ</b>	<b>4.949</b>	<b>3.000</b>	<b>5.030</b>	<b>3.788</b>	<b>12. INTEREST</b>
<b>13. ΥΠΟΛΟΙΠΟ (11-12)</b>	<b>168</b>	<b>4.491</b>	<b>10.069</b>	<b>6.046</b>	<b>13. RESIDUAL (11-12)</b>

(συν.-cont'd)

**ΠΙΝΑΚΑΣ 4 (συν.). ΑΝΑΛΥΣΗ ΕΞΟΔΩΝ ΚΑΤΑ ΒΙΟΜΗΧΑΝΙΚΗ ΔΡΑΣΤΗΡΙΟΤΗΤΑ, 2009**  
**TABLE 4 (cont'd). COST ANALYSIS BY INDUSTRIAL ACTIVITY, 2009**

(€000's)

ΕΣΟΔΑ/ΔΑΠΑΝΕΣ	Κώδικας NACE Αναθ. 2 Code NACE Rev. 2				OUTPUT/INPUTS
	23	24	25	26	
<b>1. ΑΚΑΘΑΡΙΣΤΗ ΑΞΙΑ ΠΑΡΑΓΩΓΗΣ ΣΕ ΤΡΕΧΟΥΣΕΣ ΤΙΜΕΣ ΑΓΟΡΑΣ</b>	<b>543.367</b>	<b>60.674</b>	<b>315.707</b>	<b>59.309</b>	<b>1. GROSS OUTPUT AT CURRENT MARKET PRICES</b>
<b>2. ΕΞΟΔΑ ΠΑΡΑΓΩΓΗΣ</b>	<b>341.536</b>	<b>34.565</b>	<b>181.448</b>	<b>54.399</b>	<b>2. PRODUCTION EXPENSES</b>
Πρώτες Ύλες	234.915	26.311	161.059	53.575	Raw Materials
Υλικά Συσκευασίας	2.886	316	216	427	Packing Materials
Καύσιμα Παραγωγής	30.376	1.147	314	0	Fuels Used in Production
Ηλεκτρισμός	22.856	2.416	2.079	163	Electricity
Νερό	358	18	125	1	Water
Καύσιμα και Επιδιορθώσεις Οχημάτων και Μεταφορικά	27.456	592	5.482	35	Fuels and Repairs of Vehicles and Transportation
Υπηρεσίες που Παρασχέθηκαν από Άλλους	5.177	2.330	9.045	6	Services Rendered by Others
Επιδιορθώσεις Μηχανημάτων	15.070	1.074	1.638	142	Repairs of Machinery
Επισκευές Υποστατικών	469	40	221	15	Repairs of Buildings
Άλλα Έξοδα Παραγωγής	1.973	321	1.269	35	Other Production Expenses
<b>3. ΔΙΟΙΚΗΤΙΚΑ ΕΞΟΔΑ</b>	<b>12.927</b>	<b>1.111</b>	<b>8.990</b>	<b>241</b>	<b>3. ADMINISTRATIVE EXPENSES</b>
Τηλεφωνικά, Ταχυδρομικά, Ταχυμεταφορές και Συναφή	1.033	62	1.188	12	Telephone, Postage, Courier and Other Related Charges
Διαφημίσεις	1.598	150	890	0	Advertising
Νομικές Υπηρεσίες	318	28	87	1	Legal Services
Λογιστικά και Ελεγκτικά	1.082	68	1.672	14	Accounting and Auditing
Τεχνικές και Συμβουλευτικές Υπηρεσίες	781	331	266	23	Technical Consultations
Ασφάλειες	2.323	141	1.592	24	Insurance
Έξοδα Παράστασης	1.255	125	927	29	Entertainment Allowance
Οδοιπορικά	699	71	795	46	Travellings
Τραπεζικά Δικαιώματα	1.357	50	848	10	Bank Charges
Συνδρομές	344	24	192	12	Subscriptions and Contributions
Δικαιώματα Ευρεσιτεχνίας και Χρήσης Επωνυμίας	69	0	0	0	Patents and Royalties
Άλλα Διοικητικά Έξοδα	2.068	61	533	70	Other Administrative Expenses
<b>4. ΕΝΟΙΚΙΑ</b>	<b>4.604</b>	<b>241</b>	<b>2.882</b>	<b>52</b>	<b>4. RENTS</b>
Ενοίκιο Κτιρίων	2.744	241	2.683	44	Rent on Buildings
Ενοίκιο Μηχανημάτων	1.860	0	199	8	Rent on Machinery
<b>5. ΠΡΟΣΤΙΘΕΜΕΝΗ ΑΞΙΑ ΣΕ ΤΡΕΧΟΥΣΕΣ ΤΙΜΕΣ ΑΓΟΡΑΣ (1-2-3-4)</b>	<b>184.300</b>	<b>24.757</b>	<b>122.387</b>	<b>4.617</b>	<b>5. VALUE ADDED AT CURRENT MARKET PRICES (1-2-3-4)</b>
<b>6. ΕΜΜΕΣΟΙ ΦΟΡΟΙ</b>	<b>1.660</b>	<b>167</b>	<b>894</b>	<b>3</b>	<b>6. INDIRECT TAXES</b>
<b>7. ΦΟΡΟΙ ΚΑΤΑΝΑΛΩΣΗΣ</b>	<b>0</b>	<b>0</b>	<b>0</b>	<b>0</b>	<b>7. EXCISE DUTIES</b>
<b>8. ΠΡΟΣΤΙΘΕΜΕΝΗ ΑΞΙΑ ΣΕ ΤΡΕΧΟΥΣΕΣ ΤΙΜΕΣ ΣΥΝΤΕΛΕΣΤΩΝ (5-6-7) ή (9+10+11)</b>	<b>182.640</b>	<b>24.590</b>	<b>121.493</b>	<b>4.614</b>	<b>8. VALUE ADDED AT CURRENT FACTOR COST (5-6-7) or (9+10+11)</b>
<b>9. ΕΡΓΑΤΙΚΑ ΕΞΟΔΑ</b>	<b>96.742</b>	<b>10.010</b>	<b>83.089</b>	<b>1.390</b>	<b>9. LABOUR COSTS</b>
Μισθοί και Ημερομίσθια	80.129	8.332	70.004	1.229	Wages and Salaries
Συνεισφορές σε Ταμεία Εργοδοσίας	16.613	1.678	13.085	161	Contributions to Employment Funds
<b>10. ΑΠΟΣΒΕΣΕΙΣ</b>	<b>40.512</b>	<b>4.422</b>	<b>10.904</b>	<b>894</b>	<b>10. DEPRECIATION</b>
<b>11. ΛΕΙΤΟΥΡΓΙΚΟ ΠΛΕΟΝΑΣΜΑ (8-9-10)</b>	<b>45.386</b>	<b>10.158</b>	<b>27.500</b>	<b>2.330</b>	<b>11. OPERATING SURPLUS (8-9-10)</b>
<b>12. ΤΟΚΟΙ</b>	<b>10.428</b>	<b>492</b>	<b>5.239</b>	<b>227</b>	<b>12. INTEREST</b>
<b>13. ΥΠΟΛΟΙΠΟ (11-12)</b>	<b>34.958</b>	<b>9.666</b>	<b>22.261</b>	<b>2.103</b>	<b>13. RESIDUAL (11-12)</b>

(συν.-cont'd)

**ΠΙΝΑΚΑΣ 4 (συν.). ΑΝΑΛΥΣΗ ΕΞΟΔΩΝ ΚΑΤΑ ΒΙΟΜΗΧΑΝΙΚΗ ΔΡΑΣΤΗΡΙΟΤΗΤΑ, 2009**  
**TABLE 4 (cont'd). COST ANALYSIS BY INDUSTRIAL ACTIVITY, 2009**

(€000's)

ΕΞΟΔΑ/ΔΑΠΑΝΕΣ	Κώδικας NACE Αναθ. 2 Code NACE Rev. 2				OUTPUT/INPUTS
	27	28	29	30	
<b>1. ΑΚΑΘΑΡΙΣΤΗ ΑΞΙΑ ΠΑΡΑΓΩΓΗΣ ΣΕ ΤΡΕΧΟΥΣΕΣ ΤΙΜΕΣ ΑΓΟΡΑΣ</b>	<b>58.480</b>	<b>35.665</b>	<b>23.358</b>	<b>1.740</b>	<b>1. GROSS OUTPUT AT CURRENT MARKET PRICES</b>
<b>2. ΕΞΟΔΑ ΠΑΡΑΓΩΓΗΣ</b>	<b>35.446</b>	<b>16.368</b>	<b>11.603</b>	<b>960</b>	<b>2. PRODUCTION EXPENSES</b>
Πρώτες Ύλες	31.668	13.496	9.266	819	Raw Materials
Υλικά Συσκευασίας	26	11	526	0	Packing Materials
Καύσιμα Παραγωγής	25	29	40	0	Fuels Used in Production
Ηλεκτρισμός	304	328	216	13	Electricity
Νερό	12	15	7	0	Water
Καύσιμα και Επιδιορθώσεις Οχημάτων και Μεταφορικά	711	800	278	14	Fuels and Repairs of Vehicles and Transportation
Υπηρεσίες που Παρασχέθηκαν από Άλλους	2.199	1.183	923	81	Services Rendered by Others
Επιδιορθώσεις Μηχανημάτων	235	231	194	15	Repairs of Machinery
Επισκευές Υποστατικών	26	65	37	7	Repairs of Buildings
Άλλα Έξοδα Παραγωγής	240	210	116	11	Other Production Expenses
<b>3. ΔΙΟΙΚΗΤΙΚΑ ΕΞΟΔΑ</b>	<b>1.899</b>	<b>1.993</b>	<b>853</b>	<b>234</b>	<b>3. ADMINISTRATIVE EXPENSES</b>
Τηλεφωνικά, Ταχυδρομικά, Ταχυμεταφορές και Συναφή	234	205	94	13	Telephone, Postage, Courier and Other Related Charges
Διαφημίσεις	173	250	117	157	Advertising
Νομικές Υπηρεσίες	45	15	9	21	Legal Services
Λογιστικά και Ελεγκτικά	221	147	148	7	Accounting and Auditing
Τεχνικές και Συμβουλευτικές Υπηρεσίες	179	102	36	0	Technical Consultations
Ασφάλειες	252	200	118	10	Insurance
Έξοδα Παράστασης	207	228	80	2	Entertainment Allowance
Οδοιπορικά	205	456	98	3	Travellings
Τραπεζικά Δικαιώματα	223	209	96	17	Bank Charges
Συνδρομές	62	32	21	1	Subscriptions and Contributions
Δικαιώματα Ευρεσιτεχνίας και Χρήσης Επωνυμίας	0	9	0	0	Patents and Royalties
Άλλα Διοικητικά Έξοδα	98	140	36	3	Other Administrative Expenses
<b>4. ΕΝΟΙΚΙΑ</b>	<b>472</b>	<b>345</b>	<b>588</b>	<b>6</b>	<b>4. RENTS</b>
Ενοίκιο Κτιρίων	462	327	588	6	Rent on Buildings
Ενοίκιο Μηχανημάτων	10	18	0	0	Rent on Machinery
<b>5. ΠΡΟΣΤΙΘΕΜΕΝΗ ΑΞΙΑ ΣΕ ΤΡΕΧΟΥΣΕΣ ΤΙΜΕΣ ΑΓΟΡΑΣ (1-2-3-4)</b>	<b>20.663</b>	<b>16.959</b>	<b>10.314</b>	<b>540</b>	<b>5. VALUE ADDED AT CURRENT MARKET PRICES (1-2-3-4)</b>
<b>6. ΕΜΜΕΣΟΙ ΦΟΡΟΙ</b>	<b>156</b>	<b>99</b>	<b>72</b>	<b>2</b>	<b>6. INDIRECT TAXES</b>
<b>7. ΦΟΡΟΙ ΚΑΤΑΝΑΛΩΣΗΣ</b>	<b>0</b>	<b>0</b>	<b>0</b>	<b>0</b>	<b>7. EXCISE DUTIES</b>
<b>8. ΠΡΟΣΤΙΘΕΜΕΝΗ ΑΞΙΑ ΣΕ ΤΡΕΧΟΥΣΕΣ ΤΙΜΕΣ ΣΥΝΤΕΛΕΣΤΩΝ (5-6-7) ή (9+10+11)</b>	<b>20.507</b>	<b>16.860</b>	<b>10.242</b>	<b>538</b>	<b>8. VALUE ADDED AT CURRENT FACTOR COST (5-6-7) or (9+10+11)</b>
<b>9. ΕΡΓΑΤΙΚΑ ΕΞΟΔΑ</b>	<b>13.147</b>	<b>10.133</b>	<b>6.588</b>	<b>369</b>	<b>9. LABOUR COSTS</b>
Μισθοί και Ημερομίσθια	11.181	8.517	5.545	305	Wages and Salaries
Συνεισφορές σε Ταμεία Εργοδοσίας	1.966	1.616	1.043	64	Contributions to Employment Funds
<b>10. ΑΠΟΣΒΕΣΕΙΣ</b>	<b>1.795</b>	<b>1.548</b>	<b>693</b>	<b>248</b>	<b>10. DEPRECIATION</b>
<b>11. ΛΕΙΤΟΥΡΓΙΚΟ ΠΛΕΟΝΑΣΜΑ (8-9-10)</b>	<b>5.565</b>	<b>5.179</b>	<b>2.961</b>	<b>-79</b>	<b>11. OPERATING SURPLUS (8-9-10)</b>
<b>12. ΤΟΚΟΙ</b>	<b>832</b>	<b>556</b>	<b>464</b>	<b>68</b>	<b>12. INTEREST</b>
<b>13. ΥΠΟΛΟΙΠΟ (11-12)</b>	<b>4.733</b>	<b>4.623</b>	<b>2.497</b>	<b>-147</b>	<b>13. RESIDUAL (11-12)</b>

(συν.-cont'd)

**ΠΙΝΑΚΑΣ 4 (συν.). ΑΝΑΛΥΣΗ ΕΞΟΔΩΝ ΚΑΤΑ ΒΙΟΜΗΧΑΝΙΚΗ ΔΡΑΣΤΗΡΙΟΤΗΤΑ, 2009**  
**TABLE 4 (cont'd). COST ANALYSIS BY INDUSTRIAL ACTIVITY, 2009**

(€000's)

ΕΞΟΔΑ/ΛΑΠΑΝΕΣ	Κώδικας NACE Αναθ. 2 Code NACE Rev. 2				OUTPUT/INPUTS
	31	32	33	35	
<b>1. ΑΚΑΘΑΡΙΣΤΗ ΑΞΙΑ ΠΑΡΑΓΩΓΗΣ ΣΕ ΤΡΕΧΟΥΣΕΣ ΤΙΜΕΣ ΑΓΟΡΑΣ</b>	<b>79.294</b>	<b>42.952</b>	<b>38.218</b>	<b>649.696</b>	<b>1. GROSS OUTPUT AT CURRENT MARKET PRICES</b>
<b>2. ΕΞΟΔΑ ΠΑΡΑΓΩΓΗΣ</b>	<b>34.346</b>	<b>18.170</b>	<b>15.525</b>	<b>365.541</b>	<b>2. PRODUCTION EXPENSES</b>
Πρώτες Ύλες	28.078	15.181	12.899	346.845	Raw Materials
Υλικά Συσκευασίας	131	362	0	0	Packing Materials
Καύσιμα Παραγωγής	77	34	177	0	Fuels Used in Production
Ηλεκτρισμός	1.167	696	191	1.015	Electricity
Νερό	41	22	10	94	Water
Καύσιμα και Επιδιορθώσεις Οχημάτων και Μεταφορικά	1.505	582	766	1.955	Fuels and Repairs of Vehicles and Transportation
Υπηρεσίες που Παρασχέθηκαν από Άλλους	2.049	538	810	1.931	Services Rendered by Others
Επιδιορθώσεις Μηχανημάτων	598	331	424	11.585	Repairs of Machinery
Επισκευές Υποστατικών	165	107	19	1.189	Repairs of Buildings
Άλλα Έξοδα Παραγωγής	535	317	229	927	Other Production Expenses
<b>3. ΔΙΟΙΚΗΤΙΚΑ ΕΞΟΔΑ</b>	<b>4.914</b>	<b>2.580</b>	<b>2.120</b>	<b>13.272</b>	<b>3. ADMINISTRATIVE EXPENSES</b>
Τηλεφωνικά, Ταχυδρομικά, Ταχυμεταφορές και Συναφή Διαφημίσεις	503	303	275	1.542	Telephone, Postage, Courier and Other Related Charges
Νομικές Υπηρεσίες	1.465	375	68	1.388	Advertising
Λογιστικά και Ελεγκτικά	78	20	20	389	Legal Services
Λογιστικά και Ελεγκτικά	470	394	238	64	Accounting and Auditing
Τεχνικές και Συμβουλευτικές Υπηρεσίες	140	26	131	1.219	Technical Consultations
Ασφάλειες	720	343	277	1.436	Insurance
Έξοδα Παράστασης	364	189	207	311	Entertainment Allowance
Οδοιπορικά	269	375	250	1.167	Travellings
Τραπεζικά Δικαιώματα	457	360	156	108	Bank Charges
Συνδρομές	74	34	36	136	Subscriptions and Contributions
Δικαιώματα Ευρεσιτεχνίας και Χρήσης Επωνυμίας	26	0	0	0	Patents and Royalties
Άλλα Διοικητικά Έξοδα	348	161	462	5.512	Other Administrative Expenses
<b>4. ΕΝΟΙΚΙΑ</b>	<b>3.207</b>	<b>1.374</b>	<b>1.064</b>	<b>1.225</b>	<b>4. RENTS</b>
Ενοίκιο Κτιρίων	3.193	1.374	776	931	Rent on Buildings
Ενοίκιο Μηχανημάτων	14	0	288	294	Rent on Machinery
<b>5. ΠΡΟΣΤΙΘΕΜΕΝΗ ΑΞΙΑ ΣΕ ΤΡΕΧΟΥΣΕΣ ΤΙΜΕΣ ΑΓΟΡΑΣ (1-2-3-4)</b>	<b>36.827</b>	<b>20.828</b>	<b>19.509</b>	<b>269.658</b>	<b>5. VALUE ADDED AT CURRENT MARKET PRICES (1-2-3-4)</b>
<b>6. ΕΜΜΕΣΟΙ ΦΟΡΟΙ</b>	<b>256</b>	<b>146</b>	<b>129</b>	<b>5.454</b>	<b>6. INDIRECT TAXES</b>
<b>7. ΦΟΡΟΙ ΚΑΤΑΝΑΛΩΣΗΣ</b>	<b>0</b>	<b>0</b>	<b>0</b>	<b>0</b>	<b>7. EXCISE DUTIES</b>
<b>8. ΠΡΟΣΤΙΘΕΜΕΝΗ ΑΞΙΑ ΣΕ ΤΡΕΧΟΥΣΕΣ ΤΙΜΕΣ ΣΥΝΤΕΛΕΣΤΩΝ (5-6-7) ή (9+10+11)</b>	<b>36.571</b>	<b>20.682</b>	<b>19.380</b>	<b>264.204</b>	<b>8. VALUE ADDED AT CURRENT FACTOR COST (5-6-7) or (9+10+11)</b>
<b>9. ΕΡΓΑΤΙΚΑ ΕΞΟΔΑ</b>	<b>27.750</b>	<b>13.960</b>	<b>11.545</b>	<b>83.575</b>	<b>9. LABOUR COSTS</b>
Μισθοί και Ημερομίσθια	23.366	11.951	9.945	59.975	Wages and Salaries
Συνεισφορές σε Ταμεία Εργοδοσίας	4.384	2.009	1.600	23.600	Contributions to Employment Funds
<b>10. ΑΠΟΣΒΕΣΕΙΣ</b>	<b>3.498</b>	<b>1.754</b>	<b>995</b>	<b>71.528</b>	<b>10. DEPRECIATION</b>
<b>11. ΛΕΙΤΟΥΡΓΙΚΟ ΠΛΕΟΝΑΣΜΑ (8-9-10)</b>	<b>5.323</b>	<b>4.968</b>	<b>6.840</b>	<b>109.101</b>	<b>11. OPERATING SURPLUS (8-9-10)</b>
<b>12. ΤΟΚΟΙ</b>	<b>2.733</b>	<b>2.213</b>	<b>513</b>	<b>8.347</b>	<b>12. INTEREST</b>
<b>13. ΥΠΟΛΟΙΠΟ (11-12)</b>	<b>2.590</b>	<b>2.755</b>	<b>6.327</b>	<b>100.754</b>	<b>13. RESIDUAL (11-12)</b>

(συν.-cont'd)

**ΠΙΝΑΚΑΣ 4 (συν.). ΑΝΑΛΥΣΗ ΕΞΟΔΩΝ ΚΑΤΑ ΒΙΟΜΗΧΑΝΙΚΗ ΔΡΑΣΤΗΡΙΟΤΗΤΑ, 2009**  
**TABLE 4 (cont'd). COST ANALYSIS BY INDUSTRIAL ACTIVITY, 2009**

(€000's)

ΕΞΟΔΑ/ΔΑΠΑΝΕΣ	Κώδικας NACE Αναθ. 2 Code NACE Rev. 2				OUTPUT/INPUTS
	36	37	38	39	
<b>1. ΑΚΑΘΑΡΙΣΤΗ ΑΞΙΑ ΠΑΡΑΓΩΓΗΣ ΣΕ ΤΡΕΧΟΥΣΕΣ ΤΙΜΕΣ ΑΓΟΡΑΣ</b>	<b>134.942</b>	<b>71.166</b>	<b>58.189</b>	<b>815</b>	<b>1. GROSS OUTPUT AT CURRENT MARKET PRICES</b>
<b>2. ΕΞΟΔΑ ΠΑΡΑΓΩΓΗΣ</b>	<b>81.719</b>	<b>24.430</b>	<b>31.555</b>	<b>177</b>	<b>2. PRODUCTION EXPENSES</b>
Πρώτες Ύλες	43.177	984	23.905	107	Raw Materials
Υλικά Συσκευασίας	0	0	68	0	Packing Materials
Καύσιμα Παραγωγής	408	298	593	0	Fuels Used in Production
Ηλεκτρισμός	26.878	2.357	388	2	Electricity
Νερό	0	28	26	0	Water
Καύσιμα και Επιδιορθώσεις Οχημάτων και Μεταφορικά	262	1.368	3.965	27	Fuels and Repairs of Vehicles and Transportation
Υπηρεσίες που Παρασχέθηκαν από Άλλους	1.783	15.721	1.271	26	Services Rendered by Others
Επιδιορθώσεις Μηχανημάτων	2.856	856	857	9	Repairs of Machinery
Επισκευές Υποστατικών	6.115	1.148	41	0	Repairs of Buildings
Άλλα Έξοδα Παραγωγής	240	1.670	441	6	Other Production Expenses
<b>3. ΔΙΟΙΚΗΤΙΚΑ ΕΞΟΔΑ</b>	<b>1.750</b>	<b>1.984</b>	<b>2.879</b>	<b>73</b>	<b>3. ADMINISTRATIVE EXPENSES</b>
Τηλεφωνικά, Ταχυδρομικά, Ταχυμεταφορές και Συναφή	267	282	167	15	Telephone, Postage, Courier and Other Related Charges
Διαφημίσεις	245	106	103	15	Advertising
Νομικές Υπηρεσίες	50	185	116	0	Legal Services
Λογιστικά και Ελεγκτικά	70	165	274	6	Accounting and Auditing
Τεχνικές και Συμβουλευτικές Υπηρεσίες	35	199	382	0	Technical Consultations
Ασφάλειες	412	490	321	15	Insurance
Έξοδα Παράστασης	69	114	132	5	Entertainment Allowance
Οδοιπορικά	104	105	244	2	Travellings
Τραπεζικά Δικαιώματα	51	88	416	7	Bank Charges
Συνδρομές	17	9	39	8	Subscriptions and Contributions
Δικαιώματα Ευρεσιτεχνίας και Χρήσης Επωνυμίας	0	0	0	0	Patents and Royalties
Άλλα Διοικητικά Έξοδα	430	241	685	0	Other Administrative Expenses
<b>4. ΕΝΟΙΚΙΑ</b>	<b>18</b>	<b>294</b>	<b>681</b>	<b>21</b>	<b>4. RENTS</b>
Ενοίκιο Κτιρίων	8	258	648	21	Rent on Buildings
Ενοίκιο Μηχανημάτων	10	36	33	0	Rent on Machinery
<b>5. ΠΡΟΣΤΙΘΕΜΕΝΗ ΑΞΙΑ ΣΕ ΤΡΕΧΟΥΣΕΣ ΤΙΜΕΣ ΑΓΟΡΑΣ (1-2-3-4)</b>	<b>51.455</b>	<b>44.458</b>	<b>23.074</b>	<b>544</b>	<b>5. VALUE ADDED AT CURRENT MARKET PRICES (1-2-3-4)</b>
<b>6. ΕΜΜΕΣΟΙ ΦΟΡΟΙ</b>	<b>30</b>	<b>70</b>	<b>213</b>	<b>31</b>	<b>6. INDIRECT TAXES</b>
<b>7. ΦΟΡΟΙ ΚΑΤΑΝΑΛΩΣΗΣ</b>	<b>0</b>	<b>0</b>	<b>0</b>	<b>0</b>	<b>7. EXCISE DUTIES</b>
<b>8. ΠΡΟΣΤΙΘΕΜΕΝΗ ΑΞΙΑ ΣΕ ΤΡΕΧΟΥΣΕΣ ΤΙΜΕΣ ΣΥΝΤΕΛΕΣΤΩΝ (5-6-7) ή (9+10+11)</b>	<b>51.425</b>	<b>44.388</b>	<b>22.861</b>	<b>513</b>	<b>8. VALUE ADDED AT CURRENT FACTOR COST (5-6-7) or (9+10+11)</b>
<b>9. ΕΡΓΑΤΙΚΑ ΕΞΟΔΑ</b>	<b>15.845</b>	<b>13.849</b>	<b>9.458</b>	<b>497</b>	<b>9. LABOUR COSTS</b>
Μισθοί και Ημερομίσθια	13.242	10.952	8.167	448	Wages and Salaries
Συνεισφορές σε Ταμεία Εργοδοσίας	2.603	2.897	1.291	49	Contributions to Employment Funds
<b>10. ΑΠΟΣΒΕΣΕΙΣ</b>	<b>8.488</b>	<b>17.753</b>	<b>3.681</b>	<b>50</b>	<b>10. DEPRECIATION</b>
<b>11. ΛΕΙΤΟΥΡΓΙΚΟ ΠΛΕΟΝΑΣΜΑ (8-9-10)</b>	<b>27.092</b>	<b>12.786</b>	<b>9.722</b>	<b>-34</b>	<b>11. OPERATING SURPLUS (8-9-10)</b>
<b>12. ΤΟΚΟΙ</b>	<b>967</b>	<b>3.103</b>	<b>821</b>	<b>7</b>	<b>12. INTEREST</b>
<b>13. ΥΠΟΛΟΙΠΟ (11-12)</b>	<b>26.125</b>	<b>9.683</b>	<b>8.901</b>	<b>-41</b>	<b>13. RESIDUAL (11-12)</b>



**ΠΙΝΑΚΑΣ 5. ΑΠΑΣΧΟΛΗΣΗ ΚΑΙ ΕΡΓΑΤΙΚΑ ΕΞΟΔΑ ΚΑΤΑ ΚΑΤΗΓΟΡΙΑ ΕΡΓΑΖΟΜΕΝΩΝ ΚΑΙ ΒΙΟΜΗΧΑΝΙΚΗ ΔΡΑΣΤΗΡΙΟΤΗΤΑ, 2009**

**TABLE 5. PERSONS ENGAGED AND LABOUR COSTS BY OCCUPATIONAL CATEGORY AND INDUSTRIAL ACTIVITY, 2009**

Κώδικας NACE Αναθ. 2	Απασχόληση κατά Κατηγορία Εργαζομένων Persons Engaged by Occupational Category				Μισθοί και Ημερομίσθια κατά Κατηγορία Εργαζομένων Wages and Salaries Paid by Occupational Category			Συνεισφορές Εργοδότη σε Διάφορα Ταμεία  Employers' Contributions to Special Funds (€000's)
	Σύνολο  Total	Εργαζόμενοι Ιδιοκτήτες ή Συνέταιροι  Working Proprietors and Partners	Απασχο- λούμενα Μέλη Οικογένειας  Family Members Working	Μισθωτοί  Employees	Σύνολο  Total  (€000's)	Εργαζόμενοι Ιδιοκτήτες ή Συνέταιροι  Working Proprietors and Partners  (€000's)	Μισθωτοί  Employees  (€000's)	
<b>B+Γ+Δ+E</b>	<b>38.936</b>	<b>2.040</b>	<b>66</b>	<b>36.830</b>	<b>745.805</b>	<b>27.207</b>	<b>718.598</b>	<b>144.334</b>
<b>B</b>	<b>588</b>	<b>35</b>	<b>0</b>	<b>553</b>	<b>14.929</b>	<b>471</b>	<b>14.458</b>	<b>3.290</b>
<b>08</b>	<b>588</b>	<b>35</b>	<b>0</b>	<b>553</b>	<b>14.929</b>	<b>471</b>	<b>14.458</b>	<b>3.290</b>
<b>08.1+08.9</b>	<b>588</b>	<b>35</b>	<b>0</b>	<b>553</b>	<b>14.929</b>	<b>471</b>	<b>14.458</b>	<b>3.290</b>
08.11+08.91	80	30	0	50	913	378	535	114
08.12	508	5	0	503	14.016	93	13.923	3.176
<b>Γ</b>	<b>35.573</b>	<b>1.951</b>	<b>66</b>	<b>33.556</b>	<b>638.092</b>	<b>25.787</b>	<b>612.305</b>	<b>110.604</b>
<b>10</b>	<b>11.284</b>	<b>258</b>	<b>56</b>	<b>10.970</b>	<b>180.581</b>	<b>2.964</b>	<b>177.617</b>	<b>28.660</b>
<b>10.1</b>	<b>1.347</b>	<b>4</b>	<b>0</b>	<b>1.343</b>	<b>22.192</b>	<b>48</b>	<b>22.144</b>	<b>3.575</b>
10.11	379	0	0	379	7.132	0	7.132	1.085
10.12	331	0	0	331	4.863	0	4.863	784
10.13	637	4	0	633	10.197	48	10.149	1.706
<b>10.2+10.4</b>	<b>221</b>	<b>0</b>	<b>0</b>	<b>221</b>	<b>4.430</b>	<b>0</b>	<b>4.430</b>	<b>896</b>
10.20+10.41	221	0	0	221	4.430	0	4.430	896
<b>10.3</b>	<b>709</b>	<b>3</b>	<b>1</b>	<b>705</b>	<b>15.030</b>	<b>37</b>	<b>14.993</b>	<b>2.709</b>
10.31	196	1	1	194	4.127	25	4.102	536
10.32	189	0	0	189	4.900	0	4.900	931
10.39	324	2	0	322	6.003	12	5.991	1.242
<b>10.5</b>	<b>1.674</b>	<b>94</b>	<b>13</b>	<b>1.567</b>	<b>34.843</b>	<b>1.013</b>	<b>33.830</b>	<b>5.713</b>
10.51	1.414	92	13	1.309	30.464	992	29.472	4.944
10.52	260	2	0	258	4.379	21	4.358	769
<b>10.6</b>	<b>281</b>	<b>11</b>	<b>0</b>	<b>270</b>	<b>7.073</b>	<b>49</b>	<b>7.024</b>	<b>1.068</b>
10.61	281	11	0	270	7.073	49	7.024	1.068
<b>10.7</b>	<b>5.981</b>	<b>121</b>	<b>37</b>	<b>5.823</b>	<b>78.136</b>	<b>1.573</b>	<b>76.563</b>	<b>11.707</b>
10.71	5.226	82	30	5.114	68.012	1.132	66.880	9.977
10.72	635	35	7	593	8.362	408	7.954	1.389
10.73	120	4	0	116	1.762	33	1.729	341
<b>10.8</b>	<b>771</b>	<b>22</b>	<b>5</b>	<b>744</b>	<b>13.179</b>	<b>183</b>	<b>12.996</b>	<b>1.963</b>
10.82	204	16	5	183	4.028	107	3.921	562
10.83	360	2	0	358	6.198	30	6.168	933
10.84	91	0	0	91	1.469	0	1.469	223
10.85	72	0	0	72	953	0	953	176
10.89	44	4	0	40	531	46	485	69
<b>10.9</b>	<b>300</b>	<b>3</b>	<b>0</b>	<b>297</b>	<b>5.698</b>	<b>61</b>	<b>5.637</b>	<b>1.029</b>
10.91	300	3	0	297	5.698	61	5.637	1.029
<b>11</b>	<b>1.925</b>	<b>0</b>	<b>0</b>	<b>1.925</b>	<b>50.128</b>	<b>0</b>	<b>50.128</b>	<b>7.515</b>
<b>11.0</b>	<b>1.925</b>	<b>0</b>	<b>0</b>	<b>1.925</b>	<b>50.128</b>	<b>0</b>	<b>50.128</b>	<b>7.515</b>
11.01+11.05	191	0	0	191	5.075	0	5.075	764
11.02	768	0	0	768	19.126	0	19.126	3.025
11.07	966	0	0	966	25.927	0	25.927	3.726
<b>12+19</b>	<b>75</b>	<b>0</b>	<b>0</b>	<b>75</b>	<b>1.480</b>	<b>0</b>	<b>1.480</b>	<b>203</b>
<b>12.0+19.2</b>	<b>75</b>	<b>0</b>	<b>0</b>	<b>75</b>	<b>1.480</b>	<b>0</b>	<b>1.480</b>	<b>203</b>
12.00+19.20	75	0	0	75	1.480	0	1.480	203

(συν.-cont'd)

**ΠΙΝΑΚΑΣ 5 (συν.). ΑΠΑΣΧΟΛΗΣΗ ΚΑΙ ΕΡΓΑΤΙΚΑ ΕΞΟΔΑ ΚΑΤΑ ΚΑΤΗΓΟΡΙΑ ΕΡΓΑΖΟΜΕΝΩΝ ΚΑΙ ΒΙΟΜΗΧΑΝΙΚΗ ΔΡΑΣΤΗΡΙΟΤΗΤΑ, 2009**

**TABLE 5 (cont'd). PERSONS ENGAGED AND LABOUR COSTS BY OCCUPATIONAL CATEGORY AND INDUSTRIAL ACTIVITY, 2009**

Κώδικας NACE Αναθ. 2	Απασχόληση κατά Κατηγορία Εργαζομένων Persons Engaged by Occupational Category				Μισθοί και Ημερομίσθια κατά Κατηγορία Εργαζομένων Wages and Salaries Paid by Occupational Category			Συνεισφορές Εργοδότη σε Διάφορα Ταμεία  Employers' Contributions to Special Funds (€000's)
	Σύνολο  Total	Εργαζόμενοι Ιδιοκτήτες ή Συνέταιροι  Working Proprietors and Partners	Απασχο- λούμενα Μέλη Οικογένειας Working Family Members	Μισθωτοί  Employees	Σύνολο  Total  (€000's)	Εργαζόμενοι Ιδιοκτήτες ή Συνέταιροι  Working Proprietors and Partners  (€000's)	Μισθωτοί  Employees  (€000's)	
<b>13</b>	<b>491</b>	<b>30</b>	<b>0</b>	<b>461</b>	<b>6.731</b>	<b>310</b>	<b>6.421</b>	<b>1.329</b>
<b>13.2+13.3</b>	<b>68</b>	<b>11</b>	<b>0</b>	<b>57</b>	<b>1.076</b>	<b>118</b>	<b>958</b>	<b>193</b>
13.20+13.30	68	11	0	57	1.076	118	958	193
<b>13.9</b>	<b>423</b>	<b>19</b>	<b>0</b>	<b>404</b>	<b>5.655</b>	<b>192</b>	<b>5.463</b>	<b>1.136</b>
13.91+13.99	28	5	0	23	342	57	285	59
13.92	395	14	0	381	5.313	135	5.178	1.077
<b>14</b>	<b>1.003</b>	<b>227</b>	<b>0</b>	<b>776</b>	<b>11.980</b>	<b>1.945</b>	<b>10.035</b>	<b>2.149</b>
<b>14.1</b>	<b>971</b>	<b>221</b>	<b>0</b>	<b>750</b>	<b>11.709</b>	<b>1.919</b>	<b>9.790</b>	<b>2.102</b>
14.11	8	3	0	5	55	7	48	12
14.12	26	6	0	20	404	42	362	62
14.13	744	201	0	543	9.074	1.764	7.310	1.599
14.14	164	8	0	156	1.859	70	1.789	370
14.19	29	3	0	26	317	36	281	59
<b>14.3</b>	<b>32</b>	<b>6</b>	<b>0</b>	<b>26</b>	<b>271</b>	<b>26</b>	<b>245</b>	<b>47</b>
14.39	32	6	0	26	271	26	245	47
<b>15</b>	<b>140</b>	<b>15</b>	<b>0</b>	<b>125</b>	<b>1.877</b>	<b>192</b>	<b>1.685</b>	<b>345</b>
<b>15.1</b>	<b>39</b>	<b>7</b>	<b>0</b>	<b>32</b>	<b>409</b>	<b>84</b>	<b>325</b>	<b>66</b>
15.11+15.12	39	7	0	32	409	84	325	66
<b>15.2</b>	<b>101</b>	<b>8</b>	<b>0</b>	<b>93</b>	<b>1.468</b>	<b>108</b>	<b>1.360</b>	<b>279</b>
15.20	101	8	0	93	1.468	108	1.360	279
<b>16</b>	<b>3.201</b>	<b>496</b>	<b>0</b>	<b>2.705</b>	<b>51.362</b>	<b>7.272</b>	<b>44.090</b>	<b>9.369</b>
<b>16.1+16.2</b>	<b>3.201</b>	<b>496</b>	<b>0</b>	<b>2.705</b>	<b>51.362</b>	<b>7.272</b>	<b>44.090</b>	<b>9.369</b>
16.10+16.24	29	0	0	29	364	0	364	58
16.21	101	0	0	101	3.520	0	3.520	552
16.23	3.041	492	0	2.549	47.144	7.219	39.925	8.724
16.29	30	4	0	26	334	53	281	35
<b>17</b>	<b>695</b>	<b>0</b>	<b>0</b>	<b>695</b>	<b>12.940</b>	<b>0</b>	<b>12.940</b>	<b>2.144</b>
<b>17.2</b>	<b>695</b>	<b>0</b>	<b>0</b>	<b>695</b>	<b>12.940</b>	<b>0</b>	<b>12.940</b>	<b>2.144</b>
17.21	218	0	0	218	4.821	0	4.821	736
17.22	348	0	0	348	5.932	0	5.932	1.009
17.23	94	0	0	94	1.531	0	1.531	265
17.29	35	0	0	35	656	0	656	134
<b>18</b>	<b>1.429</b>	<b>70</b>	<b>0</b>	<b>1.359</b>	<b>26.832</b>	<b>840</b>	<b>25.992</b>	<b>4.685</b>
<b>18.1+18.2</b>	<b>1.429</b>	<b>70</b>	<b>0</b>	<b>1.359</b>	<b>26.832</b>	<b>840</b>	<b>25.992</b>	<b>4.685</b>
18.12	1.365	67	0	1.298	25.959	784	25.175	4.551
18.13	31	0	0	31	414	0	414	68
18.14+18.20	33	3	0	30	459	56	403	66
<b>20</b>	<b>743</b>	<b>0</b>	<b>0</b>	<b>743</b>	<b>14.309</b>	<b>0</b>	<b>14.309</b>	<b>2.302</b>
<b>20.1+20.5</b>	<b>94</b>	<b>0</b>	<b>0</b>	<b>94</b>	<b>2.078</b>	<b>0</b>	<b>2.078</b>	<b>298</b>
20.11+20.12+								
20.51	55	0	0	55	1.341	0	1.341	195
20.59	39	0	0	39	737	0	737	103

(συν.-cont'd)

**ΠΙΝΑΚΑΣ 5 (συν.). ΑΠΑΣΧΟΛΗΣΗ ΚΑΙ ΕΡΓΑΤΙΚΑ ΕΞΟΔΑ ΚΑΤΑ ΚΑΤΗΓΟΡΙΑ ΕΡΓΑΖΟΜΕΝΩΝ ΚΑΙ ΒΙΟΜΗΧΑΝΙΚΗ ΔΡΑΣΤΗΡΙΟΤΗΤΑ, 2009**

**TABLE 5 (cont'd). PERSONS ENGAGED AND LABOUR COSTS BY OCCUPATIONAL CATEGORY AND INDUSTRIAL ACTIVITY, 2009**

Κώδικας NACE Αναθ. 2	Απασχόληση κατά Κατηγορία Εργαζομένων Persons Engaged by Occupational Category				Μισθοί και Ημερομίσθια κατά Κατηγορία Εργαζομένων Wages and Salaries Paid by Occupational Category			Συνεισφορές Εργοδότη σε Διάφορα Ταμεία  Employers' Contributions to Special Funds (€000's)
	Σύνολο  Total	Εργαζόμενοι Ιδιοκτήτες ή Συνέταιροι  Working Proprietors and Partners	Απασχο- λούμενα Μέλη Οικογένειας Family Members Working	Μισθωτοί  Employees	Σύνολο  Total  (€000's)	Εργαζόμενοι Ιδιοκτήτες ή Συνέταιροι  Working Proprietors and Partners  (€000's)	Μισθωτοί  Employees  (€000's)	
<b>20.2</b>	<b>75</b>	<b>0</b>	<b>0</b>	<b>75</b>	<b>1.940</b>	<b>0</b>	<b>1.940</b>	<b>272</b>
20.20	75	0	0	75	1.940	0	1.940	272
<b>20.3</b>	<b>307</b>	<b>0</b>	<b>0</b>	<b>307</b>	<b>6.222</b>	<b>0</b>	<b>6.222</b>	<b>1.123</b>
20.30	307	0	0	307	6.222	0	6.222	1.123
<b>20.4</b>	<b>267</b>	<b>0</b>	<b>0</b>	<b>267</b>	<b>4.069</b>	<b>0</b>	<b>4.069</b>	<b>609</b>
20.41	158	0	0	158	2.433	0	2.433	358
20.42	109	0	0	109	1.636	0	1.636	251
<b>21</b>	<b>1.109</b>	<b>0</b>	<b>0</b>	<b>1.109</b>	<b>24.563</b>	<b>0</b>	<b>24.563</b>	<b>3.453</b>
<b>21.1+21.2</b>	<b>1.109</b>	<b>0</b>	<b>0</b>	<b>1.109</b>	<b>24.563</b>	<b>0</b>	<b>24.563</b>	<b>3.453</b>
21.10+21.20	1.109	0	0	1.109	24.563	0	24.563	3.453
<b>22</b>	<b>1.277</b>	<b>4</b>	<b>0</b>	<b>1.273</b>	<b>24.805</b>	<b>64</b>	<b>24.741</b>	<b>4.231</b>
<b>22.1</b>	<b>27</b>	<b>3</b>	<b>0</b>	<b>24</b>	<b>388</b>	<b>54</b>	<b>334</b>	<b>59</b>
22.11	14	0	0	14	218	0	218	42
22.19	13	3	0	10	170	54	116	17
<b>22.2</b>	<b>1.250</b>	<b>1</b>	<b>0</b>	<b>1.249</b>	<b>24.417</b>	<b>10</b>	<b>24.407</b>	<b>4.172</b>
22.21	646	1	0	645	13.664	10	13.654	2.333
22.22	392	0	0	392	7.194	0	7.194	1.104
22.23	152	0	0	152	2.691	0	2.691	567
22.29	60	0	0	60	868	0	868	168
<b>23</b>	<b>3.332</b>	<b>72</b>	<b>2</b>	<b>3.258</b>	<b>80.129</b>	<b>922</b>	<b>79.207</b>	<b>16.613</b>
<b>23.1</b>	<b>333</b>	<b>28</b>	<b>0</b>	<b>305</b>	<b>4.798</b>	<b>331</b>	<b>4.467</b>	<b>926</b>
23.11	31	8	0	23	232	53	179	48
23.12	280	11	0	269	4.296	142	4.154	846
23.13	9	9	0	0	136	136	0	9
23.14	9	0	0	9	99	0	99	19
23.19	4	0	0	4	35	0	35	4
<b>23.2+23.4</b>	<b>55</b>	<b>28</b>	<b>0</b>	<b>27</b>	<b>674</b>	<b>322</b>	<b>352</b>	<b>93</b>
23.20+23.41+								
23.42	55	28	0	27	674	322	352	93
<b>23.3</b>	<b>190</b>	<b>0</b>	<b>0</b>	<b>190</b>	<b>4.357</b>	<b>0</b>	<b>4.357</b>	<b>933</b>
23.31	33	0	0	33	568	0	568	124
23.32	157	0	0	157	3.789	0	3.789	809
<b>23.5</b>	<b>303</b>	<b>0</b>	<b>0</b>	<b>303</b>	<b>14.911</b>	<b>0</b>	<b>14.911</b>	<b>2.253</b>
23.51	291	0	0	291	14.492	0	14.492	2.193
23.52	12	0	0	12	419	0	419	60
<b>23.6</b>	<b>1.629</b>	<b>8</b>	<b>2</b>	<b>1.619</b>	<b>37.956</b>	<b>149</b>	<b>37.807</b>	<b>8.478</b>
23.61	207	0	0	207	4.241	0	4.241	938
23.62	12	2	2	8	143	27	116	26
23.63	1.212	0	0	1.212	29.993	0	29.993	6.789
23.64	102	0	0	102	2.575	0	2.575	543
23.69	96	6	0	90	1.004	122	882	182
<b>23.7</b>	<b>733</b>	<b>8</b>	<b>0</b>	<b>725</b>	<b>14.363</b>	<b>120</b>	<b>14.243</b>	<b>3.330</b>
23.70	733	8	0	725	14.363	120	14.243	3.330

(συν.-cont'd)

**ΠΙΝΑΚΑΣ 5 (συν.). ΑΠΑΣΧΟΛΗΣΗ ΚΑΙ ΕΡΓΑΤΙΚΑ ΕΞΟΔΑ ΚΑΤΑ ΚΑΤΗΓΟΡΙΑ ΕΡΓΑΖΟΜΕΝΩΝ ΚΑΙ ΒΙΟΜΗΧΑΝΙΚΗ ΔΡΑΣΤΗΡΙΟΤΗΤΑ, 2009**

**TABLE 5 (cont'd). PERSONS ENGAGED AND LABOUR COSTS BY OCCUPATIONAL CATEGORY AND INDUSTRIAL ACTIVITY, 2009**

Κώδικας NACE Αναθ. 2	Απασχόληση κατά Κατηγορία Εργαζομένων Persons Engaged by Occupational Category				Μισθοί και Ημερομίσθια κατά Κατηγορία Εργαζομένων Wages and Salaries Paid by Occupational Category			Συνεισφορές Εργοδότη σε Διάφορα Ταμεία  Employers' Contributions to Special Funds (€000's)
	Σύνολο  Total	Εργαζόμενοι Ιδιοκτήτες ή Συνέταιροι  Working Proprietors and Partners	Απασχο- λούμενα Μέλη Οικογένειας Family Members Working	Μισθωτοί  Employees	Σύνολο  Total  (€000's)	Εργαζόμενοι Ιδιοκτήτες ή Συνέταιροι  Working Proprietors and Partners  (€000's)	Μισθωτοί  Employees  (€000's)	
<b>23.9</b>	<b>89</b>	<b>0</b>	<b>0</b>	<b>89</b>	<b>3.070</b>	<b>0</b>	<b>3.070</b>	<b>600</b>
23.99	89	0	0	89	3.070	0	3.070	600
<b>24</b>	<b>360</b>	<b>0</b>	<b>0</b>	<b>360</b>	<b>8.332</b>	<b>0</b>	<b>8.332</b>	<b>1.678</b>
<b>24.2+24.4</b>	<b>360</b>	<b>0</b>	<b>0</b>	<b>360</b>	<b>8.332</b>	<b>0</b>	<b>8.332</b>	<b>1.678</b>
24.20+24.42+ 24.44	360	0	0	360	8.332	0	8.332	1.678
<b>25</b>	<b>4.202</b>	<b>370</b>	<b>0</b>	<b>3.832</b>	<b>70.004</b>	<b>5.568</b>	<b>64.436</b>	<b>13.085</b>
<b>25.1</b>	<b>2.980</b>	<b>235</b>	<b>0</b>	<b>2.745</b>	<b>49.194</b>	<b>3.707</b>	<b>45.487</b>	<b>9.423</b>
25.11	1.360	58	0	1.302	23.297	912	22.385	4.597
25.12	1.620	177	0	1.443	25.897	2.795	23.102	4.826
<b>25.2</b>	<b>78</b>	<b>7</b>	<b>0</b>	<b>71</b>	<b>1.563</b>	<b>147</b>	<b>1.416</b>	<b>319</b>
25.29	78	7	0	71	1.563	147	1.416	319
<b>25.4</b>	<b>28</b>	<b>0</b>	<b>0</b>	<b>28</b>	<b>480</b>	<b>0</b>	<b>480</b>	<b>104</b>
25.40	28	0	0	28	480	0	480	104
<b>25.6</b>	<b>325</b>	<b>62</b>	<b>0</b>	<b>263</b>	<b>5.422</b>	<b>929</b>	<b>4.493</b>	<b>956</b>
25.61	18	3	0	15	262	22	240	37
25.62	307	59	0	248	5.160	907	4.253	919
<b>25.7</b>	<b>133</b>	<b>17</b>	<b>0</b>	<b>116</b>	<b>2.091</b>	<b>191</b>	<b>1.900</b>	<b>419</b>
25.72	121	15	0	106	1.886	163	1.723	385
25.73	12	2	0	10	205	28	177	34
<b>25.9</b>	<b>658</b>	<b>49</b>	<b>0</b>	<b>609</b>	<b>11.254</b>	<b>594</b>	<b>10.660</b>	<b>1.864</b>
25.92+25.94	12	1	0	11	241	15	226	28
25.93	129	0	0	129	2.946	0	2.946	417
25.99	517	48	0	469	8.067	579	7.488	1.419
<b>26</b>	<b>81</b>	<b>0</b>	<b>0</b>	<b>81</b>	<b>1.229</b>	<b>0</b>	<b>1.229</b>	<b>161</b>
<b>26.1+26.3+</b>								
<b>26.5</b>	<b>81</b>	<b>0</b>	<b>0</b>	<b>81</b>	<b>1.229</b>	<b>0</b>	<b>1.229</b>	<b>161</b>
26.11+26.30+ 26.51	81	0	0	81	1.229	0	1.229	161
<b>27</b>	<b>660</b>	<b>27</b>	<b>0</b>	<b>633</b>	<b>11.181</b>	<b>506</b>	<b>10.675</b>	<b>1.966</b>
<b>27.1</b>	<b>205</b>	<b>3</b>	<b>0</b>	<b>202</b>	<b>4.051</b>	<b>64</b>	<b>3.987</b>	<b>668</b>
27.11	21	0	0	21	305	0	305	42
27.12	184	3	0	181	3.746	64	3.682	626
<b>27.3+27.4</b>	<b>186</b>	<b>8</b>	<b>0</b>	<b>178</b>	<b>2.891</b>	<b>150</b>	<b>2.741</b>	<b>524</b>
27.32+27.40	186	8	0	178	2.891	150	2.741	524
<b>27.5</b>	<b>269</b>	<b>16</b>	<b>0</b>	<b>253</b>	<b>4.239</b>	<b>292</b>	<b>3.947</b>	<b>774</b>
27.52	269	16	0	253	4.239	292	3.947	774
<b>28</b>	<b>447</b>	<b>17</b>	<b>0</b>	<b>430</b>	<b>8.517</b>	<b>261</b>	<b>8.256</b>	<b>1.616</b>
<b>28.1+28.4</b>	<b>29</b>	<b>0</b>	<b>0</b>	<b>29</b>	<b>614</b>	<b>0</b>	<b>614</b>	<b>136</b>
28.12+28.49	29	0	0	29	614	0	614	136

(συν.-cont'd)

**ΠΙΝΑΚΑΣ 5 (συν.). ΑΠΑΣΧΟΛΗΣΗ ΚΑΙ ΕΡΓΑΤΙΚΑ ΕΞΟΔΑ ΚΑΤΑ ΚΑΤΗΓΟΡΙΑ ΕΡΓΑΖΟΜΕΝΩΝ ΚΑΙ ΒΙΟΜΗΧΑΝΙΚΗ ΔΡΑΣΤΗΡΙΟΤΗΤΑ, 2009**

**TABLE 5 (cont'd). PERSONS ENGAGED AND LABOUR COSTS BY OCCUPATIONAL CATEGORY AND INDUSTRIAL ACTIVITY, 2009**

Κώδικας NACE Αναθ. 2	Απασχόληση κατά Κατηγορία Εργαζομένων Persons Engaged by Occupational Category				Μισθοί και Ημερομίσθια κατά Κατηγορία Εργαζομένων Wages and Salaries Paid by Occupational Category			Συνεισφορές Εργοδότη σε Διάφορα Ταμεία  Employers' Contributions to Special Funds (€000's)
	Σύνολο  Total	Εργαζόμενοι Ιδιοκτήτες ή Συνέταιροι  Working Proprietors and Partners	Απασχο- λούμενα Μέλη Οικογένειας Family Members Working	Μισθωτοί  Employees	Σύνολο  Total  (€000's)	Εργαζόμενοι Ιδιοκτήτες ή Συνέταιροι  Working Proprietors and Partners  (€000's)	Μισθωτοί  Employees  (€000's)	
<b>28.2</b>	<b>309</b>	<b>1</b>	<b>0</b>	<b>308</b>	<b>6.029</b>	<b>4</b>	<b>6.025</b>	<b>1.189</b>
28.22+28.24	16	1	0	15	244	4	240	50
28.25	209	0	0	209	3.843	0	3.843	717
28.29	84	0	0	84	1.942	0	1.942	422
<b>28.3</b>	<b>52</b>	<b>16</b>	<b>0</b>	<b>36</b>	<b>803</b>	<b>257</b>	<b>546</b>	<b>125</b>
28.30	52	16	0	36	803	257	546	125
<b>28.9</b>	<b>57</b>	<b>0</b>	<b>0</b>	<b>57</b>	<b>1.071</b>	<b>0</b>	<b>1.071</b>	<b>166</b>
28.91+28.92	19	0	0	19	300	0	300	62
28.99	38	0	0	38	771	0	771	104
<b>29</b>	<b>353</b>	<b>65</b>	<b>0</b>	<b>288</b>	<b>5.545</b>	<b>865</b>	<b>4.680</b>	<b>1.043</b>
<b>29.2</b>	<b>136</b>	<b>15</b>	<b>0</b>	<b>121</b>	<b>2.348</b>	<b>233</b>	<b>2.115</b>	<b>459</b>
29.20	136	15	0	121	2.348	233	2.115	459
<b>29.3</b>	<b>217</b>	<b>50</b>	<b>0</b>	<b>167</b>	<b>3.197</b>	<b>632</b>	<b>2.565</b>	<b>584</b>
29.32	217	50	0	167	3.197	632	2.565	584
<b>30</b>	<b>29</b>	<b>0</b>	<b>0</b>	<b>29</b>	<b>305</b>	<b>0</b>	<b>305</b>	<b>64</b>
<b>30.1</b>	<b>29</b>	<b>0</b>	<b>0</b>	<b>29</b>	<b>305</b>	<b>0</b>	<b>305</b>	<b>64</b>
30.12	29	0	0	29	305	0	305	64
<b>31</b>	<b>1.436</b>	<b>136</b>	<b>0</b>	<b>1.300</b>	<b>23.366</b>	<b>1.803</b>	<b>21.563</b>	<b>4.384</b>
<b>31.0</b>	<b>1.436</b>	<b>136</b>	<b>0</b>	<b>1.300</b>	<b>23.366</b>	<b>1.803</b>	<b>21.563</b>	<b>4.384</b>
31.01	346	17	0	329	6.130	235	5.895	1.279
31.02	69	0	0	69	1.265	0	1.265	286
31.03	213	0	0	213	3.777	0	3.777	712
31.09	808	119	0	689	12.194	1.568	10.626	2.107
<b>32</b>	<b>784</b>	<b>76</b>	<b>8</b>	<b>700</b>	<b>11.951</b>	<b>958</b>	<b>10.993</b>	<b>2.009</b>
<b>32.1</b>	<b>399</b>	<b>40</b>	<b>8</b>	<b>351</b>	<b>6.010</b>	<b>386</b>	<b>5.624</b>	<b>992</b>
32.12	384	30	8	346	5.867	312	5.555	978
32.13	15	10	0	5	143	74	69	14
<b>32.2+32.4</b>	<b>14</b>	<b>5</b>	<b>0</b>	<b>9</b>	<b>168</b>	<b>58</b>	<b>110</b>	<b>18</b>
32.20+32.40	14	5	0	9	168	58	110	18
<b>32.5</b>	<b>192</b>	<b>29</b>	<b>0</b>	<b>163</b>	<b>3.170</b>	<b>487</b>	<b>2.683</b>	<b>503</b>
32.50	192	29	0	163	3.170	487	2.683	503
<b>32.9</b>	<b>179</b>	<b>2</b>	<b>0</b>	<b>177</b>	<b>2.603</b>	<b>27</b>	<b>2.576</b>	<b>496</b>
32.91	130	0	0	130	1.905	0	1.905	406
32.99	49	2	0	47	698	27	671	90
<b>33</b>	<b>517</b>	<b>88</b>	<b>0</b>	<b>429</b>	<b>9.945</b>	<b>1.317</b>	<b>8.628</b>	<b>1.600</b>
<b>33.1</b>	<b>435</b>	<b>88</b>	<b>0</b>	<b>347</b>	<b>8.346</b>	<b>1.317</b>	<b>7.029</b>	<b>1.290</b>
33.11	79	11	0	68	1.922	105	1.817	288
33.12	195	45	0	150	3.368	778	2.590	503
33.13+33.14	57	16	0	41	1.074	200	874	150
33.15	104	16	0	88	1.982	234	1.748	349
<b>33.2</b>	<b>82</b>	<b>0</b>	<b>0</b>	<b>82</b>	<b>1.599</b>	<b>0</b>	<b>1.599</b>	<b>310</b>
33.20	82	0	0	82	1.599	0	1.599	310

(συν.-cont'd)

**ΠΙΝΑΚΑΣ 5 (συν.). ΑΠΑΣΧΟΛΗΣΗ ΚΑΙ ΕΡΓΑΤΙΚΑ ΕΞΟΔΑ ΚΑΤΑ ΚΑΤΗΓΟΡΙΑ ΕΡΓΑΖΟΜΕΝΩΝ ΚΑΙ ΒΙΟΜΗΧΑΝΙΚΗ ΔΡΑΣΤΗΡΙΟΤΗΤΑ, 2009**

**TABLE 5 (cont'd). PERSONS ENGAGED AND LABOUR COSTS BY OCCUPATIONAL CATEGORY AND INDUSTRIAL ACTIVITY, 2009**

Κώδικας NACE Αναθ. 2	Απασχόληση κατά Κατηγορία Εργαζομένων Persons Engaged by Occupational Category				Μισθοί και Ημερομίσθια κατά Κατηγορία Εργαζομένων Wages and Salaries Paid by Occupational Category			Συνεισφορές Εργοδότη σε Διάφορα Ταμεία  Employers' Contributions to Special Funds (€000's)
	Σύνολο  Total	Εργαζόμενοι Ιδιοκτήτες ή Συνέταιροι  Working Proprietors and Partners	Απασχο- λούμενα Μέλη Οικογένειας Working Family Members	Μισθωτοί  Employees	Σύνολο  Total  (€000's)	Εργαζόμενοι Ιδιοκτήτες ή Συνέταιροι  Working Proprietors and Partners  (€000's)	Μισθωτοί  Employees  (€000's)	
<b>A</b>	<b>1.473</b>	<b>0</b>	<b>0</b>	<b>1.473</b>	<b>59.975</b>	<b>0</b>	<b>59.975</b>	<b>23.600</b>
<b>35</b>	<b>1.473</b>	<b>0</b>	<b>0</b>	<b>1.473</b>	<b>59.975</b>	<b>0</b>	<b>59.975</b>	<b>23.600</b>
<b>35.1</b>	<b>1.473</b>	<b>0</b>	<b>0</b>	<b>1.473</b>	<b>59.975</b>	<b>0</b>	<b>59.975</b>	<b>23.600</b>
35.11	1.473	0	0	1.473	59.975	0	59.975	23.600
<b>E</b>	<b>1.302</b>	<b>54</b>	<b>0</b>	<b>1.248</b>	<b>32.809</b>	<b>949</b>	<b>31.860</b>	<b>6.840</b>
<b>36</b>	<b>402</b>	<b>0</b>	<b>0</b>	<b>402</b>	<b>13.242</b>	<b>0</b>	<b>13.242</b>	<b>2.603</b>
<b>36.0</b>	<b>402</b>	<b>0</b>	<b>0</b>	<b>402</b>	<b>13.242</b>	<b>0</b>	<b>13.242</b>	<b>2.603</b>
36.00	402	0	0	402	13.242	0	13.242	2.603
<b>37</b>	<b>376</b>	<b>42</b>	<b>0</b>	<b>334</b>	<b>10.952</b>	<b>785</b>	<b>10.167</b>	<b>2.897</b>
<b>37.0</b>	<b>376</b>	<b>42</b>	<b>0</b>	<b>334</b>	<b>10.952</b>	<b>785</b>	<b>10.167</b>	<b>2.897</b>
37.00	376	42	0	334	10.952	785	10.167	2.897
<b>38</b>	<b>493</b>	<b>10</b>	<b>0</b>	<b>483</b>	<b>8.167</b>	<b>124</b>	<b>8.043</b>	<b>1.291</b>
<b>38.1</b>	<b>179</b>	<b>10</b>	<b>0</b>	<b>169</b>	<b>2.806</b>	<b>124</b>	<b>2.682</b>	<b>423</b>
38.11	179	10	0	169	2.806	124	2.682	423
<b>38.2</b>	<b>70</b>	<b>0</b>	<b>0</b>	<b>70</b>	<b>1.402</b>	<b>0</b>	<b>1.402</b>	<b>175</b>
38.21+38.22	70	0	0	70	1.402	0	1.402	175
<b>38.3</b>	<b>244</b>	<b>0</b>	<b>0</b>	<b>244</b>	<b>3.959</b>	<b>0</b>	<b>3.959</b>	<b>693</b>
38.31	22	0	0	22	356	0	356	57
38.32	222	0	0	222	3.603	0	3.603	636
<b>39</b>	<b>31</b>	<b>2</b>	<b>0</b>	<b>29</b>	<b>448</b>	<b>40</b>	<b>408</b>	<b>49</b>
<b>39.0</b>	<b>31</b>	<b>2</b>	<b>0</b>	<b>29</b>	<b>448</b>	<b>40</b>	<b>408</b>	<b>49</b>
39.00	31	2	0	29	448	40	408	49

**ΠΙΝΑΚΑΣ 6. ΑΝΑΛΥΣΗ ΤΟΥ ΚΥΚΛΟΥ ΕΡΓΑΣΙΩΝ ΚΑΤΑ ΒΙΟΜΗΧΑΝΙΚΗ ΔΡΑΣΤΗΡΙΟΤΗΤΑ, 2009**

**TABLE 6. COMPOSITION OF TURNOVER BY INDUSTRIAL ACTIVITY, 2009**

(€000's)

Κώδικας NACE Αναθ. 2	Σύνολο	Πωλήσεις Προϊόντων που Παράγουν οι Επιχειρήσεις	Πωλήσεις Προϊόντων που Εμπορεύονται Μόνο οι Επιχειρήσεις	Επιδιορθώσεις σε Άλλους	Άλλες Υπηρεσίες
Code NACE Rev. 2	Total	Turnover From Industrial Activities	Turnover From Trading Activities	Repairs Rendered to Others	Other Services
<b>B+Γ+Δ+E</b>	<b>4.561.573</b>	<b>4.003.014</b>	<b>435.294</b>	<b>4.692</b>	<b>118.573</b>
<b>B</b>	<b>81.954</b>	<b>81.674</b>	<b>256</b>	<b>0</b>	<b>24</b>
<b>08</b>	<b>81.954</b>	<b>81.674</b>	<b>256</b>	<b>0</b>	<b>24</b>
<b>08.1+08.9</b>	<b>81.954</b>	<b>81.674</b>	<b>256</b>	<b>0</b>	<b>24</b>
08.11+08.91	3.327	3.327	0	0	0
08.12	78.627	78.347	256	0	24
<b>Γ</b>	<b>3.599.752</b>	<b>3.133.529</b>	<b>432.763</b>	<b>4.674</b>	<b>28.786</b>
<b>10</b>	<b>1.232.054</b>	<b>1.041.905</b>	<b>188.341</b>	<b>0</b>	<b>1.808</b>
<b>10.1</b>	<b>314.342</b>	<b>307.958</b>	<b>6.269</b>	<b>0</b>	<b>115</b>
10.11	201.082	199.766	1.201	0	115
10.12	50.049	48.928	1.121	0	0
10.13	63.211	59.264	3.947	0	0
<b>10.2+10.4</b>	<b>42.568</b>	<b>40.124</b>	<b>2.444</b>	<b>0</b>	<b>0</b>
10.20+10.41	42.568	40.124	2.444	0	0
<b>10.3</b>	<b>81.321</b>	<b>73.421</b>	<b>7.103</b>	<b>0</b>	<b>797</b>
10.31	17.242	14.383	2.859	0	0
10.32	34.867	34.071	749	0	47
10.39	29.212	24.967	3.495	0	750
<b>10.5</b>	<b>221.507</b>	<b>193.568</b>	<b>27.699</b>	<b>0</b>	<b>240</b>
10.51	203.265	178.721	24.544	0	0
10.52	18.242	14.847	3.155	0	240
<b>10.6</b>	<b>58.041</b>	<b>50.504</b>	<b>7.537</b>	<b>0</b>	<b>0</b>
10.61	58.041	50.504	7.537	0	0
<b>10.7</b>	<b>347.815</b>	<b>249.830</b>	<b>97.985</b>	<b>0</b>	<b>0</b>
10.71	305.064	214.316	90.748	0	0
10.72	33.364	28.980	4.384	0	0
10.73	9.387	6.534	2.853	0	0
<b>10.8</b>	<b>66.689</b>	<b>41.663</b>	<b>24.446</b>	<b>0</b>	<b>580</b>
10.82	18.977	4.950	14.027	0	0
10.83	27.288	18.880	7.828	0	580
10.84	12.037	10.070	1.967	0	0
10.85	3.998	3.857	141	0	0
10.89	4.389	3.906	483	0	0
<b>10.9</b>	<b>99.771</b>	<b>84.837</b>	<b>14.858</b>	<b>0</b>	<b>76</b>
10.91	99.771	84.837	14.858	0	76
<b>11</b>	<b>262.706</b>	<b>211.114</b>	<b>51.543</b>	<b>0</b>	<b>49</b>
<b>11.0</b>	<b>262.706</b>	<b>211.114</b>	<b>51.543</b>	<b>0</b>	<b>49</b>
11.01+11.05	28.211	27.328	883	0	0
11.02	79.159	55.191	23.919	0	49
11.07	155.336	128.595	26.741	0	0
<b>12+19</b>	<b>18.288</b>	<b>15.377</b>	<b>2.911</b>	<b>0</b>	<b>0</b>
<b>12.0+19.2</b>	<b>18.288</b>	<b>15.377</b>	<b>2.911</b>	<b>0</b>	<b>0</b>
12.00+19.20	18.288	15.377	2.911	0	0
<b>13</b>	<b>28.648</b>	<b>25.527</b>	<b>2.781</b>	<b>48</b>	<b>292</b>
<b>13.2+13.3</b>	<b>5.745</b>	<b>5.148</b>	<b>597</b>	<b>0</b>	<b>0</b>
13.20+13.30	5.745	5.148	597	0	0

(συν.-cont'd)



**ΠΙΝΑΚΑΣ 6 (συν.). ΑΝΑΛΥΣΗ ΤΟΥ ΚΥΚΛΟΥ ΕΡΓΑΣΙΩΝ ΚΑΤΑ ΒΙΟΜΗΧΑΝΙΚΗ ΔΡΑΣΤΗΡΙΟΤΗΤΑ, 2009**

**TABLE 6 (cont'd). COMPOSITION OF TURNOVER BY INDUSTRIAL ACTIVITY, 2009**

(€000's)

Κώδικας NACE Αναθ. 2	Σύνολο	Πωλήσεις Προϊόντων που Παράγουν οι Επιχειρήσεις	Πωλήσεις Προϊόντων που Εμπορεύονται Μόνον οι Επιχειρήσεις	Επιδιορθώσεις σε Άλλους	Άλλες Υπηρεσίες
Code NACE Rev. 2	Total	Turnover From Industrial Activities	Turnover From Trading Activities	Repairs Rendered to Others	Other Services
<b>13.9</b>	<b>22.903</b>	<b>20.379</b>	<b>2.184</b>	<b>48</b>	<b>292</b>
13.91+13.99	940	814	126	0	0
13.92	21.963	19.565	2.058	48	292
<b>14</b>	<b>39.947</b>	<b>26.961</b>	<b>11.747</b>	<b>984</b>	<b>255</b>
<b>14.1</b>	<b>39.115</b>	<b>26.140</b>	<b>11.736</b>	<b>984</b>	<b>255</b>
14.11	121	117	0	4	0
14.12	1.528	1.468	60	0	0
14.13	30.618	19.755	9.638	970	255
14.14	5.932	4.016	1.916	0	0
14.19	916	784	122	10	0
<b>14.3</b>	<b>832</b>	<b>821</b>	<b>11</b>	<b>0</b>	<b>0</b>
14.39	832	821	11	0	0
<b>15</b>	<b>8.504</b>	<b>3.978</b>	<b>4.401</b>	<b>95</b>	<b>30</b>
<b>15.1</b>	<b>1.229</b>	<b>966</b>	<b>239</b>	<b>24</b>	<b>0</b>
15.11+15.12	1.229	966	239	24	0
<b>15.2</b>	<b>7.275</b>	<b>3.012</b>	<b>4.162</b>	<b>71</b>	<b>30</b>
15.20	7.275	3.012	4.162	71	30
<b>16</b>	<b>195.075</b>	<b>189.703</b>	<b>5.051</b>	<b>233</b>	<b>88</b>
<b>16.1+16.2</b>	<b>195.075</b>	<b>189.703</b>	<b>5.051</b>	<b>233</b>	<b>88</b>
16.10+16.24	1.481	1.481	0	0	0
16.21	15.715	14.608	1.019	0	88
16.23	176.204	172.676	3.295	233	0
16.29	1.675	938	737	0	0
<b>17</b>	<b>59.763</b>	<b>53.683</b>	<b>6.056</b>	<b>0</b>	<b>24</b>
<b>17.2</b>	<b>59.763</b>	<b>53.683</b>	<b>6.056</b>	<b>0</b>	<b>24</b>
17.21	18.102	18.046	56	0	0
17.22	33.111	27.414	5.697	0	0
17.23	6.244	5.917	303	0	24
17.29	2.306	2.306	0	0	0
<b>18</b>	<b>104.956</b>	<b>104.709</b>	<b>97</b>	<b>0</b>	<b>150</b>
<b>18.1+18.2</b>	<b>104.956</b>	<b>104.709</b>	<b>97</b>	<b>0</b>	<b>150</b>
18.12	101.723	101.498	75	0	150
18.13	1.788	1.766	22	0	0
18.14+18.20	1.445	1.445	0	0	0
<b>20</b>	<b>89.432</b>	<b>58.498</b>	<b>30.172</b>	<b>0</b>	<b>762</b>
<b>20.1+20.5</b>	<b>12.777</b>	<b>9.153</b>	<b>3.314</b>	<b>0</b>	<b>310</b>
20.11+20.12+					
20.51	6.549	5.230	1.019	0	300
20.59	6.228	3.923	2.295	0	10
<b>20.2</b>	<b>11.333</b>	<b>4.284</b>	<b>7.049</b>	<b>0</b>	<b>0</b>
20.20	11.333	4.284	7.049	0	0
<b>20.3</b>	<b>40.905</b>	<b>25.458</b>	<b>14.995</b>	<b>0</b>	<b>452</b>
20.30	40.905	25.458	14.995	0	452
<b>20.4</b>	<b>24.417</b>	<b>19.603</b>	<b>4.814</b>	<b>0</b>	<b>0</b>
20.41	17.455	14.718	2.737	0	0
20.42	6.962	4.885	2.077	0	0

(συν.-cont'd)

**ΠΙΝΑΚΑΣ 6 (συν.). ΑΝΑΛΥΣΗ ΤΟΥ ΚΥΚΛΟΥ ΕΡΓΑΣΙΩΝ ΚΑΤΑ ΒΙΟΜΗΧΑΝΙΚΗ ΔΡΑΣΤΗΡΙΟΤΗΤΑ, 2009**

**TABLE 6 (cont'd). COMPOSITION OF TURNOVER BY INDUSTRIAL ACTIVITY, 2009**

(€000's)

Κώδικας NACE Αναθ. 2	Σύνολο	Πωλήσεις Προϊόντων που Παράγουν οι Επιχειρήσεις	Πωλήσεις Προϊόντων που Εμπορεύονται Μόνον οι Επιχειρήσεις	Επιδιορθώσεις σε Άλλους	Άλλες Υπηρεσίες
Code NACE Rev. 2	Total	Turnover From Industrial Activities	Turnover From Trading Activities	Repairs Rendered to Others	Other Services
<b>21</b>	<b>120.405</b>	<b>116.324</b>	<b>3.932</b>	<b>0</b>	<b>149</b>
<b>21.1+21.2</b>	<b>120.405</b>	<b>116.324</b>	<b>3.932</b>	<b>0</b>	<b>149</b>
21.10+21.20	120.405	116.324	3.932	0	149
<b>22</b>	<b>113.857</b>	<b>98.627</b>	<b>14.947</b>	<b>0</b>	<b>283</b>
<b>22.1</b>	<b>2.295</b>	<b>2.250</b>	<b>45</b>	<b>0</b>	<b>0</b>
22.11	1.710	1.710	0	0	0
22.19	585	540	45	0	0
<b>22.2</b>	<b>111.562</b>	<b>96.377</b>	<b>14.902</b>	<b>0</b>	<b>283</b>
22.21	61.961	51.217	10.744	0	0
22.22	31.988	27.757	4.047	0	184
22.23	14.305	14.167	111	0	27
22.29	3.308	3.236	0	0	72
<b>23</b>	<b>554.059</b>	<b>516.454</b>	<b>20.520</b>	<b>371</b>	<b>16.714</b>
<b>23.1</b>	<b>25.093</b>	<b>23.962</b>	<b>926</b>	<b>0</b>	<b>205</b>
23.11	810	377	433	0	0
23.12	23.420	22.738	477	0	205
23.13	285	269	16	0	0
23.14	431	431	0	0	0
23.19	147	147	0	0	0
<b>23.2+23.4</b>	<b>1.777</b>	<b>1.777</b>	<b>0</b>	<b>0</b>	<b>0</b>
23.20+23.41+					
23.42	1.777	1.777	0	0	0
<b>23.3</b>	<b>31.470</b>	<b>31.036</b>	<b>434</b>	<b>0</b>	<b>0</b>
23.31	1.714	1.714	0	0	0
23.32	29.756	29.322	434	0	0
<b>23.5</b>	<b>103.167</b>	<b>103.040</b>	<b>127</b>	<b>0</b>	<b>0</b>
23.51	101.821	101.694	127	0	0
23.52	1.346	1.346	0	0	0
<b>23.6</b>	<b>278.666</b>	<b>258.032</b>	<b>4.009</b>	<b>371</b>	<b>16.254</b>
23.61	28.140	25.781	2.233	0	126
23.62	450	450	0	0	0
23.63	232.271	214.492	1.280	371	16.128
23.64	14.989	14.593	396	0	0
23.69	2.816	2.716	100	0	0
<b>23.7</b>	<b>80.488</b>	<b>65.224</b>	<b>15.024</b>	<b>0</b>	<b>240</b>
23.70	80.488	65.224	15.024	0	240
<b>23.9</b>	<b>33.398</b>	<b>33.383</b>	<b>0</b>	<b>0</b>	<b>15</b>
23.99	33.398	33.383	0	0	15
<b>24</b>	<b>63.427</b>	<b>62.301</b>	<b>858</b>	<b>0</b>	<b>268</b>
<b>24.2+24.4</b>	<b>63.427</b>	<b>62.301</b>	<b>858</b>	<b>0</b>	<b>268</b>
24.20+24.42+					
24.44	63.427	62.301	858	0	268
<b>25</b>	<b>332.878</b>	<b>306.102</b>	<b>25.848</b>	<b>0</b>	<b>928</b>
<b>25.1</b>	<b>245.982</b>	<b>234.823</b>	<b>10.345</b>	<b>0</b>	<b>814</b>
25.11	117.143	106.817	9.610	0	716
25.12	128.839	128.006	735	0	98

(συν.-cont'd)

**ΠΙΝΑΚΑΣ 6 (συν.). ΑΝΑΛΥΣΗ ΤΟΥ ΚΥΚΛΟΥ ΕΡΓΑΣΙΩΝ ΚΑΤΑ ΒΙΟΜΗΧΑΝΙΚΗ ΔΡΑΣΤΗΡΙΟΤΗΤΑ, 2009**

**TABLE 6 (cont'd). COMPOSITION OF TURNOVER BY INDUSTRIAL ACTIVITY, 2009**

(€000's)

Κώδικας NACE Αναθ. 2	Σύνολο	Πωλήσεις Προϊόντων που Παράγουν οι Επιχειρήσεις	Πωλήσεις Προϊόντων που Εμπορεύονται Μόνον οι Επιχειρήσεις	Επιδιορθώσεις σε Άλλους	Άλλες Υπηρεσίες
Code NACE Rev. 2	Total	Turnover From Industrial Activities	Turnover From Trading Activities	Repairs Rendered to Others	Other Services
<b>25.2</b>	<b>5.466</b>	<b>5.006</b>	<b>460</b>	<b>0</b>	<b>0</b>
25.29	5.466	5.006	460	0	0
<b>25.4</b>	<b>9.249</b>	<b>5.484</b>	<b>3.765</b>	<b>0</b>	<b>0</b>
25.40	9.249	5.484	3.765	0	0
<b>25.6</b>	<b>14.079</b>	<b>12.751</b>	<b>1.232</b>	<b>0</b>	<b>96</b>
25.61	634	634	0	0	0
25.62	13.445	12.117	1.232	0	96
<b>25.7</b>	<b>7.515</b>	<b>5.793</b>	<b>1.704</b>	<b>0</b>	<b>18</b>
25.72	7.029	5.307	1.704	0	18
25.73	486	486	0	0	0
<b>25.9</b>	<b>50.587</b>	<b>42.245</b>	<b>8.342</b>	<b>0</b>	<b>0</b>
25.92+25.94	1.133	1.083	50	0	0
25.93	17.997	12.205	5.792	0	0
25.99	31.457	28.957	2.500	0	0
<b>26</b>	<b>59.362</b>	<b>59.249</b>	<b>113</b>	<b>0</b>	<b>0</b>
<b>26.1+26.3+</b>					
<b>26.5</b>	<b>59.362</b>	<b>59.249</b>	<b>113</b>	<b>0</b>	<b>0</b>
26.11+26.30+					
26.51	59.362	59.249	113	0	0
<b>27</b>	<b>61.709</b>	<b>55.775</b>	<b>5.436</b>	<b>498</b>	<b>0</b>
<b>27.1</b>	<b>25.780</b>	<b>21.926</b>	<b>3.484</b>	<b>370</b>	<b>0</b>
27.11	2.137	1.855	282	0	0
27.12	23.643	20.071	3.202	370	0
<b>27.3+27.4</b>	<b>15.854</b>	<b>14.012</b>	<b>1.842</b>	<b>0</b>	<b>0</b>
27.32+27.40	15.854	14.012	1.842	0	0
<b>27.5</b>	<b>20.075</b>	<b>19.837</b>	<b>110</b>	<b>128</b>	<b>0</b>
27.52	20.075	19.837	110	128	0
<b>28</b>	<b>41.842</b>	<b>31.307</b>	<b>10.185</b>	<b>350</b>	<b>0</b>
<b>28.1+28.4</b>	<b>5.437</b>	<b>3.400</b>	<b>2.037</b>	<b>0</b>	<b>0</b>
28.12+28.49	5.437	3.400	2.037	0	0
<b>28.2</b>	<b>27.095</b>	<b>19.868</b>	<b>7.227</b>	<b>0</b>	<b>0</b>
28.22+28.24	1.104	904	200	0	0
28.25	17.292	12.125	5.167	0	0
28.29	8.699	6.839	1.860	0	0
<b>28.3</b>	<b>5.209</b>	<b>4.543</b>	<b>616</b>	<b>50</b>	<b>0</b>
28.30	5.209	4.543	616	50	0
<b>28.9</b>	<b>4.101</b>	<b>3.496</b>	<b>305</b>	<b>300</b>	<b>0</b>
28.91+28.92	1.585	980	305	300	0
28.99	2.516	2.516	0	0	0
<b>29</b>	<b>24.462</b>	<b>21.582</b>	<b>2.421</b>	<b>317</b>	<b>142</b>
<b>29.2</b>	<b>11.225</b>	<b>10.766</b>	<b>0</b>	<b>317</b>	<b>142</b>
29.20	11.225	10.766	0	317	142
<b>29.3</b>	<b>13.237</b>	<b>10.816</b>	<b>2.421</b>	<b>0</b>	<b>0</b>
29.32	13.237	10.816	2.421	0	0
<b>30</b>	<b>2.068</b>	<b>2.045</b>	<b>0</b>	<b>23</b>	<b>0</b>
<b>30.1</b>	<b>2.068</b>	<b>2.045</b>	<b>0</b>	<b>23</b>	<b>0</b>
30.12	2.068	2.045	0	23	0

(συν.-cont'd)

**ΠΙΝΑΚΑΣ 6 (συν.). ΑΝΑΛΥΣΗ ΤΟΥ ΚΥΚΛΟΥ ΕΡΓΑΣΙΩΝ ΚΑΤΑ ΒΙΟΜΗΧΑΝΙΚΗ ΔΡΑΣΤΗΡΙΟΤΗΤΑ, 2009**

**TABLE 6 (cont'd). COMPOSITION OF TURNOVER BY INDUSTRIAL ACTIVITY, 2009**

(€000's)

Κώδικας NACE Αναθ. 2	Σύνολο	Πωλήσεις Προϊόντων που Παράγουν οι Επιχειρήσεις	Πωλήσεις Προϊόντων που Εμπορεύονται Μόνον οι Επιχειρήσεις	Επιδιορθώσεις σε Άλλους	Άλλες Υπηρεσίες
Code NACE Rev. 2	Total	Turnover From Industrial Activities	Turnover From Trading Activities	Repairs Rendered to Others	Other Services
<b>31</b>	<b>87.770</b>	<b>63.215</b>	<b>18.400</b>	<b>0</b>	<b>6.155</b>
<b>31.0</b>	<b>87.770</b>	<b>63.215</b>	<b>18.400</b>	<b>0</b>	<b>6.155</b>
31.01	25.798	19.265	5.937	0	596
31.02	5.766	5.757	9	0	0
31.03	15.887	13.771	2.116	0	0
31.09	40.319	24.422	10.338	0	5.559
<b>32</b>	<b>55.349</b>	<b>35.057</b>	<b>20.005</b>	<b>0</b>	<b>287</b>
<b>32.1</b>	<b>33.148</b>	<b>17.564</b>	<b>15.584</b>	<b>0</b>	<b>0</b>
32.12	32.653	17.223	15.430	0	0
32.13	495	341	154	0	0
<b>32.2+32.4</b>	<b>517</b>	<b>394</b>	<b>63</b>	<b>0</b>	<b>60</b>
32.20+32.40	517	394	63	0	60
<b>32.5</b>	<b>9.087</b>	<b>8.150</b>	<b>937</b>	<b>0</b>	<b>0</b>
32.50	9.087	8.150	937	0	0
<b>32.9</b>	<b>12.597</b>	<b>8.949</b>	<b>3.421</b>	<b>0</b>	<b>227</b>
32.91	10.110	7.079	3.031	0	0
32.99	2.487	1.870	390	0	227
<b>33</b>	<b>43.191</b>	<b>34.036</b>	<b>6.998</b>	<b>1.755</b>	<b>402</b>
<b>33.1</b>	<b>36.684</b>	<b>27.529</b>	<b>6.998</b>	<b>1.755</b>	<b>402</b>
33.11	5.649	5.474	157	12	6
33.12	13.352	8.609	4.347	0	396
33.13+33.14	7.951	3.714	2.494	1.743	0
33.15	9.732	9.732	0	0	0
<b>33.2</b>	<b>6.507</b>	<b>6.507</b>	<b>0</b>	<b>0</b>	<b>0</b>
33.20	6.507	6.507	0	0	0
<b>A</b>	<b>629.117</b>	<b>627.253</b>	<b>348</b>	<b>0</b>	<b>1.516</b>
<b>35</b>	<b>629.117</b>	<b>627.253</b>	<b>348</b>	<b>0</b>	<b>1.516</b>
<b>35.1</b>	<b>629.117</b>	<b>627.253</b>	<b>348</b>	<b>0</b>	<b>1.516</b>
35.11	629.117	627.253	348	0	1.516
<b>E</b>	<b>250.750</b>	<b>160.558</b>	<b>1.927</b>	<b>18</b>	<b>88.247</b>
<b>36</b>	<b>122.881</b>	<b>122.202</b>	<b>0</b>	<b>0</b>	<b>679</b>
<b>36.0</b>	<b>122.881</b>	<b>122.202</b>	<b>0</b>	<b>0</b>	<b>679</b>
36.00	122.881	122.202	0	0	679
<b>37</b>	<b>69.441</b>	<b>0</b>	<b>0</b>	<b>0</b>	<b>69.441</b>
<b>37.0</b>	<b>69.441</b>	<b>0</b>	<b>0</b>	<b>0</b>	<b>69.441</b>
37.00	69.441	0	0	0	69.441
<b>38</b>	<b>57.613</b>	<b>38.356</b>	<b>1.927</b>	<b>18</b>	<b>17.312</b>
<b>38.1</b>	<b>9.382</b>	<b>0</b>	<b>78</b>	<b>0</b>	<b>9.304</b>
38.11	9.382	0	78	0	9.304
<b>38.2</b>	<b>8.698</b>	<b>0</b>	<b>1.766</b>	<b>18</b>	<b>6.914</b>
38.21+38.22	8.698	0	1.766	18	6.914
<b>38.3</b>	<b>39.533</b>	<b>38.356</b>	<b>83</b>	<b>0</b>	<b>1.094</b>
38.31	5.238	5.238	0	0	0
38.32	34.295	33.118	83	0	1.094
<b>39</b>	<b>815</b>	<b>0</b>	<b>0</b>	<b>0</b>	<b>815</b>
<b>39.0</b>	<b>815</b>	<b>0</b>	<b>0</b>	<b>0</b>	<b>815</b>
39.00	815	0	0	0	815

ΠΙΝΑΚΑΣ 7. ΑΝΑΛΥΣΗ ΤΗΣ ΑΚΑΘΑΡΙΣΤΗΣ ΑΞΙΑΣ ΠΑΡΑΓΩΓΗΣ ΚΑΤΑ ΒΙΟΜΗΧΑΝΙΚΗ ΔΡΑΣΤΗΡΙΟΤΗΤΑ, 2009  
 TABLE 7. COMPOSITION OF GROSS OUTPUT BY INDUSTRIAL ACTIVITY, 2009

Κώδικας NACE Αναθ. 2	Ακαθάριστη Αξία Παραγωγής	Παραγωγή Προϊόντων	Πωλήσεις Υπηρεσιών	Κέρδος από Μεταπώληση Προϊόντων	Αύξηση/Μείωση των Αποθεμάτων Ημιτελών Προϊόντων	Ενοίκια	Προμήθειες	Άλλα Έσοδα
Code NACE Rev. 2	Gross Output	Production of Goods	Turnover from Services Activities	Profit from Resale of Goods	Change in Stocks of Semi-Finished Goods	Rents	Commissions	Other Revenue
<b>B+I+A+E</b>	<b>4.319.891</b>	<b>3.998.043</b>	<b>123.265</b>	<b>121.480</b>	<b>1.485</b>	<b>14.097</b>	<b>3.319</b>	<b>58.202</b>
<b>B</b>	<b>82.905</b>	<b>80.845</b>	<b>24</b>	<b>42</b>	<b>-24</b>	<b>581</b>	<b>16</b>	<b>1.421</b>
<b>08</b>	<b>82.905</b>	<b>80.845</b>	<b>24</b>	<b>42</b>	<b>-24</b>	<b>581</b>	<b>16</b>	<b>1.421</b>
<b>08.1+08.9</b>	<b>82.905</b>	<b>80.845</b>	<b>24</b>	<b>42</b>	<b>-24</b>	<b>581</b>	<b>16</b>	<b>1.421</b>
08.11+08.91	3.327	3.327	0	0	0	0	0	0
08.12	79.578	77.518	24	42	-24	581	16	1.421
<b>I</b>	<b>3.322.178</b>	<b>3.129.265</b>	<b>33.460</b>	<b>120.515</b>	<b>1.509</b>	<b>13.348</b>	<b>3.181</b>	<b>20.900</b>
<b>I0</b>	<b>1.100.333</b>	<b>1.040.426</b>	<b>1.808</b>	<b>47.959</b>	<b>219</b>	<b>2.368</b>	<b>426</b>	<b>7.127</b>
<b>10.1</b>	<b>310.764</b>	<b>308.045</b>	<b>115</b>	<b>1.475</b>	<b>72</b>	<b>120</b>	<b>5</b>	<b>932</b>
10.11	200.785	199.674	115	282	154	27	0	533
10.12	49.208	48.965	0	232	0	0	5	6
10.13	60.771	59.406	0	961	-82	93	0	393
<b>10.2+10.4</b>	<b>38.826</b>	<b>37.969</b>	<b>0</b>	<b>512</b>	<b>22</b>	<b>273</b>	<b>0</b>	<b>50</b>
10.20+10.41	38.826	37.969	0	512	22	273	0	50
<b>10.3</b>	<b>77.985</b>	<b>73.912</b>	<b>797</b>	<b>2.136</b>	<b>294</b>	<b>366</b>	<b>65</b>	<b>415</b>
10.31	15.532	14.319	0	1.093	0	4	0	116
10.32	35.020	34.480	47	313	0	53	63	64
10.39	27.433	25.113	750	730	294	309	2	235
<b>10.5</b>	<b>204.890</b>	<b>194.900</b>	<b>240</b>	<b>6.992</b>	<b>-205</b>	<b>75</b>	<b>47</b>	<b>2.841</b>
10.51	188.009	180.305	0	5.804	-205	2	47	2.056
10.52	16.881	14.595	240	1.188	0	73	0	785
<b>10.6</b>	<b>52.058</b>	<b>50.347</b>	<b>0</b>	<b>1.330</b>	<b>-32</b>	<b>2</b>	<b>0</b>	<b>411</b>
10.61	52.058	50.347	0	1.330	-32	2	0	411
<b>10.7</b>	<b>276.986</b>	<b>249.265</b>	<b>0</b>	<b>25.123</b>	<b>34</b>	<b>1.232</b>	<b>103</b>	<b>1.229</b>
10.71	238.067	213.819	0	22.140	21	1.150	103	834
10.72	31.216	29.093	0	1.646	1	81	0	395
10.73	7.703	6.353	0	1.337	12	1	0	0

(συν.-cont'd)

ΠΙΝΑΚΑΣ 7 (συν.): ΑΝΑΛΥΣΗ ΤΗΣ ΑΚΑΘΑΡΙΣΤΗΣ ΑΞΙΑΣ ΠΑΡΑΓΩΓΗΣ ΚΑΤΑ ΒΙΟΜΗΧΑΝΙΚΗ ΔΡΑΣΤΗΡΙΟΤΗΤΑ, 2009  
TABLE 7 (cont'd). COMPOSITION OF GROSS OUTPUT BY INDUSTRIAL ACTIVITY, 2009

Κώδικας NACE Αναθ. 2	Ακαθάριστη Αξία Παραγωγής	Παραγωγή Προϊόντων	Πωλήσεις Υπηρεσιών	Κέρδος από Μεταπώληση Προϊόντων	Αύξηση/Μείωση των Αποθεμάτων Ημιτελών Προϊόντων	Ενοίκια	Προμήθειες	Άλλα Έσοδα
Code NACE Rev. 2	Gross Output	Production of Goods	Turnover from Services Activities	Profit from Resale of Goods	Change in Stocks of Semi-Finished Goods	Rents	Commissions	Other Revenue
<b>10.8</b>	<b>50.947</b>	<b>41.658</b>	<b>580</b>	<b>7.294</b>	<b>31</b>	<b>208</b>	<b>0</b>	<b>1.176</b>
10.82	10.146	4.863	0	4.747	0	131	0	405
10.83	22.486	19.135	580	1.955	0	46	0	770
10.84	10.437	9.946	0	459	0	31	0	1
10.85	3.877	3.857	0	20	0	0	0	0
10.89	4.001	3.857	0	113	31	0	0	0
<b>10.9</b>	<b>87.877</b>	<b>84.330</b>	<b>76</b>	<b>3.097</b>	<b>3</b>	<b>92</b>	<b>206</b>	<b>73</b>
10.91	87.877	84.330	76	3.097	3	92	206	73
<i>11</i>	<i>235.302</i>	<i>210.821</i>	<i>49</i>	<i>19.357</i>	<i>1.084</i>	<i>1.672</i>	<i>0</i>	<i>2.319</i>
<b>11.0</b>	<b>235.302</b>	<b>210.821</b>	<b>49</b>	<b>19.357</b>	<b>1.084</b>	<b>1.672</b>	<b>0</b>	<b>2.319</b>
11.01+11.05	29.917	27.579	0	168	-14	172	0	2.012
11.02	66.464	54.978	49	8.650	1.098	1.393	0	296
11.07	138.921	128.264	0	10.539	0	107	0	11
<i>12+19</i>	<i>18.096</i>	<i>15.431</i>	<i>0</i>	<i>1.400</i>	<i>0</i>	<i>0</i>	<i>967</i>	<i>298</i>
<b>12.0+19.2</b>	<b>18.096</b>	<b>15.431</b>	<b>0</b>	<b>1.400</b>	<b>0</b>	<b>0</b>	<b>967</b>	<b>298</b>
12.00+19.20	18.096	15.431	0	1.400	0	0	967	298
<i>13</i>	<i>26.839</i>	<i>25.890</i>	<i>340</i>	<i>529</i>	<i>13</i>	<i>65</i>	<i>0</i>	<i>2</i>
<b>13.2+13.3</b>	<b>5.283</b>	<b>5.156</b>	<b>0</b>	<b>127</b>	<b>0</b>	<b>0</b>	<b>0</b>	<b>0</b>
13.20+13.30	5.283	5.156	0	127	0	0	0	0
<b>13.9</b>	<b>21.556</b>	<b>20.734</b>	<b>340</b>	<b>402</b>	<b>13</b>	<b>65</b>	<b>0</b>	<b>2</b>
13.91+13.99	874	822	0	52	0	0	0	0
13.92	20.682	19.912	340	350	13	65	0	2
<i>14</i>	<i>34.187</i>	<i>26.954</i>	<i>1.239</i>	<i>4.542</i>	<i>-2</i>	<i>881</i>	<i>0</i>	<i>573</i>
<b>14.1</b>	<b>33.376</b>	<b>26.145</b>	<b>1.239</b>	<b>4.540</b>	<b>-2</b>	<b>881</b>	<b>0</b>	<b>573</b>
14.11	122	118	4	0	0	0	0	0
14.12	1.514	1.477	0	11	0	26	0	0
14.13	26.475	19.868	1.225	3.995	0	814	0	573

(συν.-cont'd)

ΠΙΝΑΚΑΣ 7 (συν.). ΑΝΑΛΥΣΗ ΤΗΣ ΑΚΑΘΑΡΙΣΤΗΣ ΑΞΙΑΣ ΠΑΡΑΓΩΓΗΣ ΚΑΤΑ ΒΙΟΜΗΧΑΝΙΚΗ ΔΡΑΣΤΗΡΙΟΤΗΤΑ, 2009  
TABLE 7 (cont'd). COMPOSITION OF GROSS OUTPUT BY INDUSTRIAL ACTIVITY, 2009

Κώδικας NACE Αναθ. 2	Ακαθάριστη Αξία Παραγωγής	Παραγωγή Προϊόντων	Πωλήσεις Υπηρεσιών	Κέρδος από Μεταπώληση Προϊόντων	Αύξηση/Μείωση των Αποθεμάτων Ημιτελών Προϊόντων	Ενοίκια	Προμήθειες	Άλλα Έσοδα
Code NACE Rev. 2	Gross Output	Production of Goods	Turnover from Services Activities	Profit from Resale of Goods	Change in Stocks of Semi-Finished Goods	Rents	Commissions	Other Revenue
14.14	4.414	3.888	0	487	-2	41	0	0
14.19	851	794	10	47	0	0	0	0
<b>14.3</b>	<b>811</b>	<b>809</b>	<b>0</b>	<b>2</b>	<b>0</b>	<b>0</b>	<b>0</b>	<b>0</b>
14.39	811	809	0	2	0	0	0	0
<b>15</b>	<b>4.966</b>	<b>4.075</b>	<b>125</b>	<b>650</b>	<b>0</b>	<b>84</b>	<b>1</b>	<b>31</b>
<b>15.1</b>	<b>1.115</b>	<b>967</b>	<b>24</b>	<b>123</b>	<b>0</b>	<b>0</b>	<b>1</b>	<b>0</b>
15.11+15.12	1.115	967	24	123	0	0	1	0
<b>15.2</b>	<b>3.851</b>	<b>3.108</b>	<b>101</b>	<b>527</b>	<b>0</b>	<b>84</b>	<b>0</b>	<b>31</b>
15.20	3.851	3.108	101	527	0	84	0	31
<b>16</b>	<b>193.536</b>	<b>190.261</b>	<b>321</b>	<b>1.548</b>	<b>346</b>	<b>803</b>	<b>16</b>	<b>241</b>
<b>16.1+16.2</b>	<b>193.536</b>	<b>190.261</b>	<b>321</b>	<b>1.548</b>	<b>346</b>	<b>803</b>	<b>16</b>	<b>241</b>
16.10+16.24	1.487	1.497	0	0	-10	0	0	0
16.21	15.516	15.173	88	170	50	0	0	35
16.23	175.378	172.652	233	1.189	306	803	16	179
16.29	1.155	939	0	189	0	0	0	27
<b>17</b>	<b>55.860</b>	<b>53.835</b>	<b>24</b>	<b>1.453</b>	<b>-151</b>	<b>77</b>	<b>23</b>	<b>599</b>
<b>17.2</b>	<b>55.860</b>	<b>53.835</b>	<b>24</b>	<b>1.453</b>	<b>-151</b>	<b>77</b>	<b>23</b>	<b>599</b>
17.21	18.390	18.094	0	9	-144	18	0	413
17.22	29.090	27.503	0	1.377	-7	31	0	186
17.23	6.074	5.932	24	67	0	28	23	0
17.29	2.306	2.306	0	0	0	0	0	0
<b>18</b>	<b>104.984</b>	<b>104.703</b>	<b>150</b>	<b>16</b>	<b>-203</b>	<b>95</b>	<b>0</b>	<b>223</b>
<b>18.1+18.2</b>	<b>104.984</b>	<b>104.703</b>	<b>150</b>	<b>16</b>	<b>-203</b>	<b>95</b>	<b>0</b>	<b>223</b>
18.12	101.769	101.492	150	12	-203	95	0	223
18.13	1.770	1.766	0	4	0	0	0	0
18.14+18.20	1.445	1.445	0	0	0	0	0	0

(συν.-cont'd)

**ΠΙΝΑΚΑΣ 7 (συν.). ΑΝΑΛΥΣΗ ΤΗΣ ΑΚΑΘΑΡΙΣΤΗΣ ΑΞΙΑΣ ΠΑΡΑΓΩΓΗΣ ΚΑΤΑ ΒΙΟΜΗΧΑΝΙΚΗ ΔΡΑΣΤΗΡΙΟΤΗΤΑ, 2009**  
**TABLE 7 (cont'd). COMPOSITION OF GROSS OUTPUT BY INDUSTRIAL ACTIVITY, 2009**

Κώδικας NACE Αναθ. 2	Ακαθάριστη Αξία Παραγωγής	Παραγωγή Προϊόντων	Πωλήσεις Υπηρεσιών	Κέρδος από Μεταπώληση Προϊόντων	Αύξηση/Μείωση των Αποθεμάτων Ημιτελών Προϊόντων	Ενοίκια	Προμήθειες	Άλλα Έσοδα
Code NACE Rev. 2	Gross Output	Production of Goods	Turnover from Services Activities	Profit from Resale of Goods	Change in Stocks of Semi-Finished Goods	Rents	Commissions	Other Revenue
<b>20</b>	<b>67.967</b>	<b>57.985</b>	<b>762</b>	<b>7.961</b>	<b>-41</b>	<b>880</b>	<b>25</b>	<b>395</b>
<b>20.1+20.5</b>	<b>10.810</b>	<b>9.013</b>	<b>310</b>	<b>694</b>	<b>-38</b>	<b>642</b>	<b>20</b>	<b>169</b>
20.11+20.12+								
20.51	6.423	5.202	300	167	-38	636	0	156
20.59	4.387	3.811	10	527	0	6	20	13
<b>20.2</b>	<b>6.480</b>	<b>4.583</b>	<b>0</b>	<b>1.695</b>	<b>0</b>	<b>109</b>	<b>0</b>	<b>93</b>
20.20	6.480	4.583	0	1.695	0	109	0	93
<b>20.3</b>	<b>29.115</b>	<b>24.935</b>	<b>452</b>	<b>3.607</b>	<b>-3</b>	<b>57</b>	<b>5</b>	<b>62</b>
20.30	29.115	24.935	452	3.607	-3	57	5	62
<b>20.4</b>	<b>21.562</b>	<b>19.454</b>	<b>0</b>	<b>1.965</b>	<b>0</b>	<b>72</b>	<b>0</b>	<b>71</b>
20.41	15.231	14.561	0	665	0	0	0	5
20.42	6.331	4.893	0	1.300	0	72	0	66
<b>21</b>	<b>117.594</b>	<b>115.972</b>	<b>149</b>	<b>853</b>	<b>-160</b>	<b>78</b>	<b>0</b>	<b>702</b>
<b>21.1+21.2</b>	<b>117.594</b>	<b>115.972</b>	<b>149</b>	<b>853</b>	<b>-160</b>	<b>78</b>	<b>0</b>	<b>702</b>
21.10+21.20	117.594	115.972	149	853	-160	78	0	702
<b>22</b>	<b>103.750</b>	<b>98.573</b>	<b>283</b>	<b>3.418</b>	<b>-481</b>	<b>290</b>	<b>12</b>	<b>1.655</b>
<b>22.1</b>	<b>2.260</b>	<b>2.250</b>	<b>0</b>	<b>10</b>	<b>0</b>	<b>0</b>	<b>0</b>	<b>0</b>
22.11	1.710	1.710	0	0	0	0	0	0
22.19	550	540	0	10	0	0	0	0
<b>22.2</b>	<b>101.490</b>	<b>96.323</b>	<b>283</b>	<b>3.408</b>	<b>-481</b>	<b>290</b>	<b>12</b>	<b>1.655</b>
22.21	55.540	51.496	0	2.637	-390	199	0	1.598
22.22	28.298	27.336	184	742	-48	44	0	40
22.23	14.358	14.269	27	29	-43	47	12	17
22.29	3.294	3.222	72	0	0	0	0	0
<b>23</b>	<b>543.367</b>	<b>515.768</b>	<b>17.085</b>	<b>4.711</b>	<b>9</b>	<b>1.190</b>	<b>340</b>	<b>4.264</b>
<b>23.1</b>	<b>24.575</b>	<b>23.977</b>	<b>205</b>	<b>348</b>	<b>0</b>	<b>37</b>	<b>0</b>	<b>8</b>
23.11	563	384	0	179	0	0	0	0
23.12	23.118	22.735	205	162	-29	37	0	8
23.13	275	268	0	7	0	0	0	0

(συν.-cont'd)



ΠΙΝΑΚΑΣ 7 (συν.). ΑΝΑΛΥΣΗ ΤΗΣ ΑΚΑΘΑΡΙΣΤΗΣ ΑΞΙΑΣ ΠΑΡΑΓΩΓΗΣ ΚΑΤΑ ΒΙΟΜΗΧΑΝΙΚΗ ΔΡΑΣΤΗΡΙΟΤΗΤΑ, 2009  
TABLE 7 (cont'd). COMPOSITION OF GROSS OUTPUT BY INDUSTRIAL ACTIVITY, 2009

Κώδικας NACE Αναθ. 2	Ακαθάριστη Αξία Παραγωγής	Παραγωγή Προϊόντων	Πωλήσεις Υπηρεσιών	Κέρδος από Μεταπώληση Προϊόντων	Αύξηση/Μείωση των Αποθεμάτων Ημιτελών Προϊόντων	Ενοίκια	Προμήθειες	Άλλα Έσοδα
Code NACE Rev. 2	Gross Output	Production of Goods	Turnover from Services Activities	Profit from Resale of Goods	Change in Stocks of Semi-Finished Goods	Rents	Commissions	Other Revenue
23.14	470	441	0	0	29	0	0	0
23.19	149	149	0	0	0	0	0	0
<b>23.2+23.4</b>	<b>1.777</b>	<b>1.777</b>	<b>0</b>	<b>0</b>	<b>0</b>	<b>0</b>	<b>0</b>	<b>0</b>
23.20+23.41+								
23.42	1.777	1.777	0	0	0	0	0	0
<b>23.3</b>	<b>31.789</b>	<b>31.154</b>	<b>0</b>	<b>8</b>	<b>-18</b>	<b>77</b>	<b>0</b>	<b>568</b>
23.31	1.694	1.694	0	0	0	0	0	0
23.32	30.095	29.460	0	8	-18	77	0	568
<b>23.5</b>	<b>103.746</b>	<b>102.327</b>	<b>0</b>	<b>12</b>	<b>-4</b>	<b>413</b>	<b>0</b>	<b>998</b>
23.51	102.389	100.983	0	12	-17	413	0	998
23.52	1.357	1.344	0	0	13	0	0	0
<b>23.6</b>	<b>278.614</b>	<b>258.185</b>	<b>16.625</b>	<b>621</b>	<b>4</b>	<b>313</b>	<b>340</b>	<b>2.526</b>
23.61	26.448	25.789	126	328	0	9	0	196
23.62	464	450	0	0	4	0	0	10
23.63	233.854	214.227	16.499	170	0	304	340	2.314
23.64	14.854	14.754	0	94	0	0	0	6
23.69	2.994	2.965	0	29	0	0	0	0
<b>23.7</b>	<b>69.530</b>	<b>65.086</b>	<b>240</b>	<b>3.722</b>	<b>38</b>	<b>281</b>	<b>0</b>	<b>163</b>
23.70	69.530	65.086	240	3.722	38	281	0	163
<b>23.9</b>	<b>33.336</b>	<b>33.262</b>	<b>15</b>	<b>0</b>	<b>-11</b>	<b>69</b>	<b>0</b>	<b>1</b>
23.99	33.336	33.262	15	0	-11	69	0	1
<b>24</b>	<b>60.674</b>	<b>59.767</b>	<b>268</b>	<b>198</b>	<b>144</b>	<b>0</b>	<b>0</b>	<b>297</b>
<b>24.2+24.4</b>	<b>60.674</b>	<b>59.767</b>	<b>268</b>	<b>198</b>	<b>144</b>	<b>0</b>	<b>0</b>	<b>297</b>
24.20+24.42+								
24.44	60.674	59.767	268	198	144	0	0	297
<b>25</b>	<b>315.707</b>	<b>305.274</b>	<b>928</b>	<b>5.576</b>	<b>165</b>	<b>2.051</b>	<b>1.020</b>	<b>693</b>
<b>25.1</b>	<b>239.162</b>	<b>234.785</b>	<b>814</b>	<b>2.235</b>	<b>-914</b>	<b>1.382</b>	<b>359</b>	<b>501</b>
25.11	109.980	107.022	716	2.053	-870	614	0	445

(συν.-cont'd)

ΠΙΝΑΚΑΣ 7 (συν.). ΑΝΑΛΥΣΗ ΤΗΣ ΑΚΑΘΑΡΙΣΤΗΣ ΑΞΙΑΣ ΠΑΡΑΓΩΓΗΣ ΚΑΤΑ ΒΙΟΜΗΧΑΝΙΚΗ ΔΡΑΣΤΗΡΙΟΤΗΤΑ, 2009  
TABLE 7 (cont'd). COMPOSITION OF GROSS OUTPUT BY INDUSTRIAL ACTIVITY, 2009

Κώδικας NACE Αναθ. 2	Ακαθάριστη Αξία Παράγωγής	Παράγωγή Προϊόντων	Πωλήσεις Υπηρεσιών	Κέρδος από Μεταπώληση Προϊόντων	Αύξηση/Μείωση των Αποθεμάτων Ημιτελών Προϊόντων	Ενοίκια	Προμήθειες	Άλλα Έσοδα
Code NACE Rev. 2	Gross Output	Production of Goods	Turnover from Services Activities	Profit from Resale of Goods	Change in Stocks of Semi-Finished Goods	Rents	Commissions	Other Revenue
25.12	129.182	127.763	98	182	-44	768	359	56
<b>25.2</b>	<b>5.653</b>	<b>4.969</b>	<b>0</b>	<b>230</b>	<b>435</b>	<b>8</b>	<b>0</b>	<b>11</b>
25.29	5.653	4.969	0	230	435	8	0	11
<b>25.4</b>	<b>5.455</b>	<b>5.177</b>	<b>0</b>	<b>267</b>	<b>0</b>	<b>0</b>	<b>11</b>	<b>0</b>
25.40	5.455	5.177	0	267	0	0	11	0
<b>25.6</b>	<b>14.371</b>	<b>12.751</b>	<b>96</b>	<b>302</b>	<b>555</b>	<b>15</b>	<b>650</b>	<b>2</b>
25.61	649	634	0	0	0	15	0	0
25.62	13.722	12.117	96	302	555	0	650	2
<b>25.7</b>	<b>5.923</b>	<b>5.608</b>	<b>18</b>	<b>398</b>	<b>-102</b>	<b>0</b>	<b>0</b>	<b>1</b>
25.72	5.436	5.122	18	398	-102	0	0	0
25.73	487	486	0	0	0	0	0	1
<b>25.9</b>	<b>45.143</b>	<b>41.984</b>	<b>0</b>	<b>2.144</b>	<b>191</b>	<b>646</b>	<b>0</b>	<b>178</b>
25.92+25.94	1.097	1.087	0	10	0	0	0	0
25.93	14.118	11.971	0	1.462	-7	528	0	164
25.99	29.928	28.926	0	672	198	118	0	14
<b>26</b>	<b>59.309</b>	<b>59.264</b>	<b>0</b>	<b>35</b>	<b>0</b>	<b>6</b>	<b>0</b>	<b>4</b>
<b>26.1+26.3+</b>								
<b>26.5</b>	<b>59.309</b>	<b>59.264</b>	<b>0</b>	<b>35</b>	<b>0</b>	<b>6</b>	<b>0</b>	<b>4</b>
26.11+26.30+	59.309	59.264	0	35	0	6	0	4
26.51	59.309	59.264	0	35	0	6	0	4
<b>27</b>	<b>58.480</b>	<b>56.019</b>	<b>498</b>	<b>1.305</b>	<b>15</b>	<b>340</b>	<b>302</b>	<b>1</b>
<b>27.1</b>	<b>23.641</b>	<b>22.188</b>	<b>370</b>	<b>741</b>	<b>4</b>	<b>36</b>	<b>302</b>	<b>0</b>
27.11	2.198	2.119	0	79	0	0	0	0
27.12	21.443	20.069	370	662	4	36	302	0
<b>27.3+27.4</b>	<b>14.682</b>	<b>14.026</b>	<b>0</b>	<b>538</b>	<b>17</b>	<b>101</b>	<b>0</b>	<b>0</b>
27.32+27.40	14.682	14.026	0	538	17	101	0	0
<b>27.5</b>	<b>20.157</b>	<b>19.805</b>	<b>128</b>	<b>26</b>	<b>-6</b>	<b>203</b>	<b>0</b>	<b>1</b>
27.52	20.157	19.805	128	26	-6	203	0	1

(συν.-cont'd)

ΠΙΝΑΚΑΣ 7 (συν.). ΑΝΑΛΥΣΗ ΤΗΣ ΑΚΑΘΑΡΙΣΤΗΣ ΑΞΙΑΣ ΠΑΡΑΓΩΓΗΣ ΚΑΤΑ ΒΙΟΜΗΧΑΝΙΚΗ ΔΡΑΣΤΗΡΙΟΤΗΤΑ, 2009  
TABLE 7 (cont'd). COMPOSITION OF GROSS OUTPUT BY INDUSTRIAL ACTIVITY, 2009

Κώδικας NACE Αναθ. 2	Ακαθάρτιστη Αξία Παραγωγής	Παραγωγή Προϊόντων	Πωλήσεις Υπηρεσιών	Κέρδος από Μεταπώληση Προϊόντων	Αύξηση/Μείωση των Αποθεμάτων Ημιτελών Προϊόντων	Ενοίκια	Προμήθειες	Άλλα Έσοδα
Code NACE Rev. 2	Gross Output	Production of Goods	Turnover from Services Activities	Profit from Resale of Goods	Change in Stocks of Semi-Finished Goods	Rents	Commissions	Other Revenue
<b>28</b>	<b>35.665</b>	<b>31.918</b>	<b>350</b>	<b>2.712</b>	<b>264</b>	<b>408</b>	<b>2</b>	<b>11</b>
<b>28.1+28.4</b>	<b>3.775</b>	<b>3.400</b>	<b>0</b>	<b>375</b>	<b>0</b>	<b>0</b>	<b>0</b>	<b>0</b>
28.12+28.49	3.775	3.400	0	375	0	0	0	0
<b>28.2</b>	<b>22.637</b>	<b>20.179</b>	<b>0</b>	<b>2.148</b>	<b>-104</b>	<b>401</b>	<b>2</b>	<b>11</b>
28.22+28.24	893	904	0	47	-58	0	0	0
28.25	14.040	12.231	0	1.490	-18	324	2	11
28.29	7.704	7.044	0	611	-28	77	0	0
<b>28.3</b>	<b>4.707</b>	<b>4.556</b>	<b>50</b>	<b>101</b>	<b>0</b>	<b>0</b>	<b>0</b>	<b>0</b>
28.30	4.707	4.556	50	101	0	0	0	0
<b>28.9</b>	<b>4.546</b>	<b>3.783</b>	<b>300</b>	<b>88</b>	<b>368</b>	<b>7</b>	<b>0</b>	<b>0</b>
28.91+28.92	1.401	1.006	300	88	0	7	0	0
28.99	3.145	2.777	0	0	368	0	0	0
<b>29</b>	<b>23.358</b>	<b>21.509</b>	<b>459</b>	<b>692</b>	<b>397</b>	<b>301</b>	<b>0</b>	<b>0</b>
<b>29.2</b>	<b>11.711</b>	<b>10.766</b>	<b>459</b>	<b>0</b>	<b>408</b>	<b>78</b>	<b>0</b>	<b>0</b>
29.20	11.711	10.766	459	0	408	78	0	0
<b>29.3</b>	<b>11.647</b>	<b>10.743</b>	<b>0</b>	<b>692</b>	<b>-11</b>	<b>223</b>	<b>0</b>	<b>0</b>
29.32	11.647	10.743	0	692	-11	223	0	0
<b>30</b>	<b>1.740</b>	<b>1.544</b>	<b>23</b>	<b>0</b>	<b>144</b>	<b>0</b>	<b>0</b>	<b>29</b>
<b>30.1</b>	<b>1.740</b>	<b>1.544</b>	<b>23</b>	<b>0</b>	<b>144</b>	<b>0</b>	<b>0</b>	<b>29</b>
30.12	1.740	1.544	23	0	144	0	0	29
<b>31</b>	<b>79.294</b>	<b>64.121</b>	<b>6.155</b>	<b>7.054</b>	<b>-17</b>	<b>684</b>	<b>42</b>	<b>1.255</b>
<b>31.0</b>	<b>79.294</b>	<b>64.121</b>	<b>6.155</b>	<b>7.054</b>	<b>-17</b>	<b>684</b>	<b>42</b>	<b>1.255</b>
31.01	22.801	19.261	596	2.004	-100	98	30	912
31.02	6.308	6.178	0	3	-6	117	11	5
31.03	14.662	13.893	0	711	48	1	0	9
31.09	35.523	24.789	5.559	4.336	41	468	1	329

(συν.-cont'd)

ΠΙΝΑΚΑΣ 7 (συν.). ΑΝΑΛΥΣΗ ΤΗΣ ΑΚΑΘΑΡΙΣΤΗΣ ΑΞΙΑΣ ΠΑΡΑΓΩΓΗΣ ΚΑΤΑ ΒΙΟΜΗΧΑΝΙΚΗ ΔΡΑΣΤΗΡΙΟΤΗΤΑ, 2009  
TABLE 7 (cont'd). COMPOSITION OF GROSS OUTPUT BY INDUSTRIAL ACTIVITY, 2009

Κώδικας NACE Αναθ. 2	Ακαθόριστη Αξία Παραγωγής	Παραγωγή Προϊόντων	Πωλήσεις Υπηρεσιών	Κέρδος από Μεταπώληση Προϊόντων	Αύξηση/Μείωση των Αποθεμάτων Ημιτελών Προϊόντων	Ενοίκια	Προμήθειες	Άλλα Έσοδα
Code NACE Rev. 2	Gross Output	Production of Goods	Turnover from Services Activities	Profit from Resale of Goods	Change in Stocks of Semi-Finished Goods	Rents	Commissions	Other Revenue
<b>32</b>	<b>42.952</b>	<b>35.074</b>	<b>287</b>	<b>6.346</b>	<b>1</b>	<b>1.075</b>	<b>4</b>	<b>165</b>
<b>32.1</b>	<b>23.531</b>	<b>17.636</b>	<b>0</b>	<b>4.980</b>	<b>0</b>	<b>904</b>	<b>0</b>	<b>11</b>
32.12	23.105	17.287	0	4.903	0	904	0	11
32.13	426	349	0	77	0	0	0	0
<b>32.2+32.4</b>	<b>477</b>	<b>401</b>	<b>60</b>	<b>16</b>	<b>0</b>	<b>0</b>	<b>0</b>	<b>0</b>
32.20+32.40	477	401	60	16	0	0	0	0
<b>32.5</b>	<b>8.502</b>	<b>8.150</b>	<b>0</b>	<b>341</b>	<b>0</b>	<b>0</b>	<b>4</b>	<b>7</b>
32.50	8.502	8.150	0	341	0	0	4	7
<b>32.9</b>	<b>10.442</b>	<b>8.887</b>	<b>227</b>	<b>1.009</b>	<b>1</b>	<b>171</b>	<b>0</b>	<b>147</b>
32.91	8.144	7.017	0	884	0	171	0	72
32.99	2.298	1.870	227	125	1	0	0	75
<b>33</b>	<b>38.218</b>	<b>34.081</b>	<b>2.157</b>	<b>2.200</b>	<b>-237</b>	<b>0</b>	<b>1</b>	<b>16</b>
<b>33.1</b>	<b>31.871</b>	<b>27.574</b>	<b>2.157</b>	<b>2.200</b>	<b>-77</b>	<b>0</b>	<b>1</b>	<b>16</b>
33.11	5.591	5.519	18	56	-2	0	0	0
33.12	10.295	8.609	396	1.275	0	0	1	14
33.13+33.14	6.253	3.714	1.743	869	-75	0	0	2
33.15	9.732	9.732	0	0	0	0	0	0
<b>33.2</b>	<b>6.347</b>	<b>6.507</b>	<b>0</b>	<b>0</b>	<b>-160</b>	<b>0</b>	<b>0</b>	<b>0</b>
33.20	6.347	6.507	0	0	-160	0	0	0
<b>A</b>	<b>649.696</b>	<b>627.253</b>	<b>1.516</b>	<b>159</b>	<b>0</b>	<b>59</b>	<b>0</b>	<b>20.709</b>
<b>35</b>	<b>649.696</b>	<b>627.253</b>	<b>1.516</b>	<b>159</b>	<b>0</b>	<b>59</b>	<b>0</b>	<b>20.709</b>
<b>35.1</b>	<b>649.696</b>	<b>627.253</b>	<b>1.516</b>	<b>159</b>	<b>0</b>	<b>59</b>	<b>0</b>	<b>20.709</b>
35.11	649.696	627.253	1.516	159	0	59	0	20.709
<b>E</b>	<b>265.112</b>	<b>160.680</b>	<b>88.265</b>	<b>764</b>	<b>0</b>	<b>109</b>	<b>122</b>	<b>15.172</b>
<b>36</b>	<b>134.942</b>	<b>122.202</b>	<b>679</b>	<b>0</b>	<b>0</b>	<b>32</b>	<b>122</b>	<b>11.907</b>
<b>36.0</b>	<b>134.942</b>	<b>122.202</b>	<b>679</b>	<b>0</b>	<b>0</b>	<b>32</b>	<b>122</b>	<b>11.907</b>
36.00	134.942	122.202	679	0	0	32	122	11.907

(συν.-cont'd)

ΠΙΝΑΚΑΣ 7 (συν.). ΑΝΑΛΥΣΗ ΤΗΣ ΑΚΑΘΑΡΙΣΤΗΣ ΑΞΙΑΣ ΠΑΡΑΓΩΓΗΣ ΚΑΤΑ ΒΙΟΜΗΧΑΝΙΚΗ ΔΡΑΣΤΗΡΙΟΤΗΤΑ, 2009  
TABLE 7 (cont'd). COMPOSITION OF GROSS OUTPUT BY INDUSTRIAL ACTIVITY, 2009

Κώδικας NACE Αναθ. 2	Ακαθάριστη Αξία Παραγωγής	Παραγωγή Προϊόντων	Πωλήσεις Υπηρεσιών	Κέρδος από Μεταπώληση Προϊόντων	Αύξηση/Μείωση των Αποθεμάτων Ημιτελών Προϊόντων	Ενοίκια	Προμήθειες	Άλλα Έσοδα
Code NACE Rev. 2	Gross Output	Production of Goods	Turnover from Services Activities	Profit from Resale of Goods	Change in Stocks of Semi-Finished Goods	Rents	Commissions	Other Revenue
37	71.166	0	69.441	0	0	0	0	1.725
37.0	71.166	0	69.441	0	0	0	0	1.725
37.00	71.166	0	69.441	0	0	0	0	1.725
38	58.189	38.478	17.330	764	0	77	0	1.540
38.1	9.465	0	9.304	5	0	0	0	156
38.11	9.465	0	9.304	5	0	0	0	156
38.2	7.670	0	6.932	738	0	0	0	0
38.21+38.22	7.670	0	6.932	738	0	0	0	0
38.3	41.054	38.478	1.094	21	0	77	0	1.384
38.31	5.329	5.238	0	0	0	0	0	91
38.32	35.725	33.240	1.094	21	0	77	0	1.293
39	815	0	815	0	0	0	0	0
39.0	815	0	815	0	0	0	0	0
39.00	815	0	815	0	0	0	0	0

**ΠΙΝΑΚΑΣ 8. ΛΟΙΠΑ ΕΣΟΔΑ ΜΗ ΠΕΡΙΛΗΦΘΕΝΤΑ ΣΤΗΝ ΑΚΑΘΑΡΙΣΤΗ ΑΞΙΑ ΠΑΡΑΓΩΓΗΣ  
ΚΑΤΑ ΒΙΟΜΗΧΑΝΙΚΗ ΔΡΑΣΤΗΡΙΟΤΗΤΑ, 2009**

**TABLE 8. OTHER INCOME NOT INCLUDED IN GROSS OUTPUT  
BY INDUSTRIAL ACTIVITY, 2009**

(€000's)					
Κώδικας NACE Αναθ. 2	Σύνολο	Τόκοι που Εισπράχθηκαν	Επιχορηγήσεις (για επενδύσεις που έγιναν)	Μερίσματα	Κέρδος/Ζημιά από Πώληση Πάγιου Ενεργητικού
Code NACE Rev. 2	Total	Interest Earned	Subsidies (for investments undertaken)	Dividends	Profit/Loss From Sale of Fixed Assets
<b>B+Γ+Δ+E</b>	<b>63.233</b>	<b>24.489</b>	<b>3.650</b>	<b>29.043</b>	<b>6.051</b>
<b>B</b>	<b>4.905</b>	<b>894</b>	<b>42</b>	<b>3.840</b>	<b>129</b>
<b>08</b>	<b>4.905</b>	<b>894</b>	<b>42</b>	<b>3.840</b>	<b>129</b>
08.1+08.9	4.905	894	42	3.840	129
<b>Γ</b>	<b>48.376</b>	<b>16.188</b>	<b>2.675</b>	<b>24.550</b>	<b>4.963</b>
<b>10</b>	<b>13.806</b>	<b>6.250</b>	<b>1.030</b>	<b>5.174</b>	<b>1.352</b>
10.1	1.746	409	131	301	905
10.2+10.4	332	164	144	11	13
10.3	782	667	41	52	22
10.5	1.033	803	162	0	68
10.6	158	76	28	9	45
10.7	7.307	3.582	396	3.442	-113
10.8	1.494	64	76	942	412
10.9	954	485	52	417	0
<b>11</b>	<b>8.073</b>	<b>3.380</b>	<b>97</b>	<b>4.236</b>	<b>360</b>
11.0	8.073	3.380	97	4.236	360
<b>12+19</b>	<b>105</b>	<b>7</b>	<b>0</b>	<b>0</b>	<b>98</b>
12.0+19.2	105	7	0	0	98
<b>13</b>	<b>58</b>	<b>29</b>	<b>0</b>	<b>18</b>	<b>11</b>
13.2+13.3	20	20	0	0	0
13.9	38	9	0	18	11
<b>14</b>	<b>478</b>	<b>76</b>	<b>0</b>	<b>377</b>	<b>25</b>
14.1	478	76	0	377	25
14.3	0	0	0	0	0
<b>15</b>	<b>30</b>	<b>21</b>	<b>8</b>	<b>0</b>	<b>1</b>
15.1	0	0	0	0	0
15.2	30	21	8	0	1
<b>16</b>	<b>655</b>	<b>306</b>	<b>59</b>	<b>147</b>	<b>143</b>
16.1+16.2	655	306	59	147	143
<b>17</b>	<b>3.470</b>	<b>263</b>	<b>31</b>	<b>3.101</b>	<b>75</b>
17.2	3.470	263	31	3.101	75
<b>18</b>	<b>1.068</b>	<b>293</b>	<b>114</b>	<b>649</b>	<b>12</b>
18.1+18.2	1.068	293	114	649	12
<b>20</b>	<b>1.663</b>	<b>328</b>	<b>39</b>	<b>1.233</b>	<b>63</b>
20.1+20.5	446	49	0	385	12
20.2	142	2	14	100	26
20.3	846	80	25	733	8
20.4	229	197	0	15	17
<b>21</b>	<b>3.503</b>	<b>145</b>	<b>56</b>	<b>3.300</b>	<b>2</b>
21.1+21.2	3.503	145	56	3.300	2
<b>22</b>	<b>241</b>	<b>166</b>	<b>86</b>	<b>1</b>	<b>-12</b>
22.1	0	0	0	0	0
22.2	241	166	86	1	-12

(συν.-cont'd)

**ΠΙΝΑΚΑΣ 8 (συν.). ΛΟΙΠΑ ΕΣΟΔΑ ΜΗ ΠΕΡΙΛΗΦΘΕΝΤΑ ΣΤΗΝ ΑΚΑΘΑΡΙΣΤΗ ΑΞΙΑ ΠΑΡΑΓΩΓΗΣ ΚΑΤΑ ΒΙΟΜΗΧΑΝΙΚΗ ΔΡΑΣΤΗΡΙΟΤΗΤΑ, 2009**

**TABLE 8 (cont'd). OTHER INCOME NOT INCLUDED IN GROSS OUTPUT BY INDUSTRIAL ACTIVITY, 2009**

(€000's)

Κώδικας NACE Αναθ. 2	Σύνολο	Τόκοι που Εισπράχθηκαν	Επιχορηγήσεις (για επενδύσεις που έγιναν)	Μερίσματα	Κέρδος/Ζημιά από Πώληση Πάγιου Ενεργητικού
Code NACE Rev. 2	Total	Interest Earned	Subsidies (for investments undertaken)	Dividends	Profit/Loss From Sale of Fixed Assets
<b>23</b>	<b>7.101</b>	<b>1.910</b>	<b>444</b>	<b>2.529</b>	<b>2.218</b>
23.1	18	12	0	0	6
23.2+23.4	0	0	0	0	0
23.3	1.593	900	96	533	64
23.5	3.115	2	0	1.068	2.045
23.6	1.509	797	331	332	49
23.7	783	191	17	526	49
23.9	83	8	0	70	5
<b>24</b>	<b>1.081</b>	<b>810</b>	<b>228</b>	<b>43</b>	<b>0</b>
24.2+24.4	1.081	810	228	43	0
<b>25</b>	<b>4.588</b>	<b>828</b>	<b>163</b>	<b>3.570</b>	<b>27</b>
25.1	4.315	648	142	3.515	10
25.2	2	1	1	0	0
25.4	1	1	0	0	0
25.6	134	81	0	53	0
25.7	76	72	1	0	3
25.9	60	25	19	2	14
<b>26</b>	<b>-25</b>	<b>3</b>	<b>38</b>	<b>0</b>	<b>-66</b>
26.1+26.3+					
26.5	-25	3	38	0	-66
<b>27</b>	<b>475</b>	<b>412</b>	<b>10</b>	<b>34</b>	<b>19</b>
27.1	243	242	1	0	0
27.3+27.4	19	19	0	0	0
27.5	213	151	9	34	19
<b>28</b>	<b>284</b>	<b>146</b>	<b>127</b>	<b>10</b>	<b>1</b>
28.1+28.4	145	40	105	0	0
28.2	85	72	2	10	1
28.3	40	27	13	0	0
28.9	14	7	7	0	0
<b>29</b>	<b>179</b>	<b>154</b>	<b>0</b>	<b>25</b>	<b>0</b>
29.2	77	77	0	0	0
29.3	102	77	0	25	0
<b>30</b>	<b>91</b>	<b>44</b>	<b>19</b>	<b>0</b>	<b>28</b>
30.1	91	44	19	0	28
<b>31</b>	<b>434</b>	<b>183</b>	<b>111</b>	<b>76</b>	<b>64</b>
31.0	434	183	111	76	64
<b>32</b>	<b>762</b>	<b>132</b>	<b>15</b>	<b>27</b>	<b>588</b>
32.1	152	80	7	1	64
32.2+32.4	5	0	1	4	0
32.5	1	0	0	0	1
32.9	604	52	7	22	523
<b>33</b>	<b>256</b>	<b>302</b>	<b>0</b>	<b>0</b>	<b>-46</b>
33.1	287	281	0	0	6
33.2	-31	21	0	0	-52

(συν.-cont'd)

**ΠΙΝΑΚΑΣ 8 (συν.). ΛΟΙΠΑ ΕΣΟΔΑ ΜΗ ΠΕΡΙΛΗΦΘΕΝΤΑ ΣΤΗΝ ΑΚΑΘΑΡΙΣΤΗ ΑΞΙΑ ΠΑΡΑΓΩΓΗΣ ΚΑΤΑ ΒΙΟΜΗΧΑΝΙΚΗ ΔΡΑΣΤΗΡΙΟΤΗΤΑ, 2009**

**TABLE 8 (cont'd). OTHER INCOME NOT INCLUDED IN GROSS OUTPUT BY INDUSTRIAL ACTIVITY, 2009**

(€000's)

Κώδικας NACE Αναθ. 2  Code NACE Rev. 2	Σύνολο  Total	Τόκοι που Εισπράχθηκαν  Interest Earned	Επιχορηγήσεις (για επενδύσεις που έγιναν)  Subsidies (for investments undertaken)	Μερίσματα  Dividends	Κέρδος/Ζημιά από Πώληση Πάγιου Ενεργητικού  Profit/Loss From Sale of Fixed Assets
<b>A</b>	<b>1.598</b>	<b>1.371</b>	<b>83</b>	<b>4</b>	<b>140</b>
<b>35</b>	<b>1.598</b>	<b>1.371</b>	<b>83</b>	<b>4</b>	<b>140</b>
35.1	1.598	1.371	83	4	140
<b>E</b>	<b>8.354</b>	<b>6.036</b>	<b>850</b>	<b>649</b>	<b>819</b>
<b>36</b>	<b>1.176</b>	<b>1.118</b>	<b>0</b>	<b>59</b>	<b>-1</b>
36.0	1.176	1.118	0	59	-1
<b>37</b>	<b>5.356</b>	<b>4.193</b>	<b>850</b>	<b>304</b>	<b>9</b>
37.0	5.356	4.193	850	304	9
<b>38</b>	<b>1.822</b>	<b>725</b>	<b>0</b>	<b>286</b>	<b>811</b>
38.1	-130	5	0	0	-135
38.2	514	515	0	0	-1
38.3	1.438	205	0	286	947
<b>39</b>	<b>0</b>	<b>0</b>	<b>0</b>	<b>0</b>	<b>0</b>
39.0	0	0	0	0	0



**ΠΙΝΑΚΑΣ 9. ΕΞΟΔΑ ΠΑΡΑΓΩΓΗΣ ΚΑΤΑ ΒΙΟΜΗΧΑΝΙΚΗ ΔΡΑΣΤΗΡΙΟΤΗΤΑ, 2009**  
**TABLE 9. PRODUCTION EXPENSES BY INDUSTRIAL ACTIVITY, 2009**

Κώδικας NACE Αναθ. 2	Σύνολο	Πρώτες Ύλες	Υλικά Συσκευασίας	Καύσιμα Παραγωγής	Ηλεκ- τρισμός	Νερό	Καύσιμα και Επιδιορθώσεις Οχημάτων και Μεταφορικά	Υπηρεσίες που Παραστέθηκαν από Άλλους	Επιδιορ- θώσεις Μηχα- νημάτων	Επισκευές Υποστατικών	Άλλα Έξοδα Παραγωγής
<b>B+Γ+Δ+Ε</b>	<b>2.468.982</b>	<b>1.970.366</b>	<b>72.570</b>	<b>53.437</b>	<b>105.032</b>	<b>3.356</b>	<b>91.461</b>	<b>70.835</b>	<b>63.388</b>	<b>13.550</b>	<b>24.987</b>
<b>B</b>	<b>26.880</b>	<b>1.984</b>	<b>0</b>	<b>6.379</b>	<b>2.581</b>	<b>226</b>	<b>8.876</b>	<b>1.560</b>	<b>4.585</b>	<b>41</b>	<b>648</b>
<b>08</b>	<b>26.880</b>	<b>1.984</b>	<b>0</b>	<b>6.379</b>	<b>2.581</b>	<b>226</b>	<b>8.876</b>	<b>1.560</b>	<b>4.585</b>	<b>41</b>	<b>648</b>
<b>08.1+08.9</b>	<b>1.140</b>	<b>16</b>	<b>0</b>	<b>192</b>	<b>6</b>	<b>0</b>	<b>163</b>	<b>533</b>	<b>227</b>	<b>0</b>	<b>3</b>
08.11+08.91	25.740	1.968	0	6.187	2.575	226	8.713	1.027	4.358	41	645
<b>Γ</b>	<b>1.938.680</b>	<b>1.553.364</b>	<b>72.502</b>	<b>45.759</b>	<b>71.811</b>	<b>2.982</b>	<b>75.008</b>	<b>48.543</b>	<b>42.640</b>	<b>5.016</b>	<b>21.055</b>
<b>10</b>	<b>715.275</b>	<b>603.053</b>	<b>31.920</b>	<b>10.410</b>	<b>23.769</b>	<b>1.375</b>	<b>19.886</b>	<b>3.688</b>	<b>10.102</b>	<b>2.218</b>	<b>8.854</b>
<b>10.1</b>	<b>260.848</b>	<b>245.169</b>	<b>3.280</b>	<b>1.103</b>	<b>3.109</b>	<b>286</b>	<b>2.050</b>	<b>2.252</b>	<b>1.598</b>	<b>462</b>	<b>1.539</b>
10.11	186.579	181.391	344	339	1.054	107	652	1.798	545	82	267
10.12	37.711	34.269	654	332	663	72	509	125	321	206	560
10.13	36.558	29.509	2.282	432	1.392	107	889	329	732	174	712
<b>10.2+10.4</b>	<b>29.494</b>	<b>25.642</b>	<b>1.390</b>	<b>390</b>	<b>806</b>	<b>58</b>	<b>380</b>	<b>82</b>	<b>232</b>	<b>21</b>	<b>493</b>
10.20+10.41	29.494	25.642	1.390	390	806	58	380	82	232	21	493
<b>10.3</b>	<b>44.983</b>	<b>31.536</b>	<b>4.980</b>	<b>844</b>	<b>1.491</b>	<b>114</b>	<b>3.861</b>	<b>226</b>	<b>1.112</b>	<b>144</b>	<b>675</b>
10.31	6.292	4.130	766	299	288	19	375	41	133	15	226
10.32	23.745	15.753	2.568	405	731	77	3.050	180	592	102	287
10.39	14.946	11.653	1.646	140	472	18	436	5	387	27	162
<b>10.5</b>	<b>132.505</b>	<b>102.852</b>	<b>11.548</b>	<b>2.065</b>	<b>4.052</b>	<b>464</b>	<b>5.852</b>	<b>313</b>	<b>2.698</b>	<b>205</b>	<b>2.456</b>
10.51	125.828	99.944	10.505	1.953	2.845	423	5.272	271	2.215	137	2.263
10.52	6.677	2.908	1.043	112	1.207	41	580	42	483	68	193
<b>10.6</b>	<b>31.515</b>	<b>28.235</b>	<b>745</b>	<b>220</b>	<b>993</b>	<b>12</b>	<b>656</b>	<b>0</b>	<b>315</b>	<b>94</b>	<b>245</b>
10.61	31.515	28.235	745	220	993	12	656	0	315	94	245
<b>10.7</b>	<b>119.785</b>	<b>84.465</b>	<b>5.936</b>	<b>5.056</b>	<b>11.876</b>	<b>382</b>	<b>4.441</b>	<b>641</b>	<b>3.007</b>	<b>1.179</b>	<b>2.802</b>
10.71	103.800	73.326	4.267	4.714	10.771	333	3.625	547	2.673	1.117	2.427
10.72	12.124	8.317	1.390	259	802	40	627	94	252	57	286
10.73	3.861	2.822	279	83	303	9	189	0	82	5	89

(συν.-cont'd)

ΠΙΝΑΚΑΣ 9 (συν.). ΕΞΟΔΑ ΠΑΡΑΓΩΓΗΣ ΚΑΤΑ ΒΙΟΜΗΧΑΝΙΚΗ ΔΡΑΣΤΗΡΙΟΤΗΤΑ, 2009

TABLE 9 (cont'd). PRODUCTION EXPENSES BY INDUSTRIAL ACTIVITY, 2009

Κώδικας NACE Αναθ. 2	Σύνολο	Πρώτες Ύλες	Υλικά Συσκευασίας	Καύσιμα Παραγωγής	Ηλεκ- τρισμός	Νερό	Καύσιμα και Επιδιορθώσιμα Οχημάτων και Μεταφορικά	Υπηρεσίες που Παραστέθηκαν από Άλλους	Επιδιορ- θώσεις Μηχα- νημάτων	Επισκευές Υποστατικών	Άλλα Έξοδα Παραγωγής
Code NACE Rev. 2	Total	Raw Materials	Packing Materials	Fuels Used in Production	Electricity	Water	Fuels and Repairs of Vehicles and Transportation	Services Rendered by Others	Repairs of Machi- nery	Repairs of Buildings	Other Production Expenses
<b>10.8</b>	<b>23.598</b>	<b>17.272</b>	<b>3.073</b>	<b>403</b>	<b>548</b>	<b>40</b>	<b>1.053</b>	<b>163</b>	<b>474</b>	<b>112</b>	<b>460</b>
10.82	2.761	1.962	112	25	115	7	160	114	49	51	166
10.83	10.154	7.415	1.552	126	182	10	514	20	136	37	162
10.84	6.147	4.239	993	223	113	18	240	27	214	5	75
10.85	1.877	1.347	215	21	124	3	69	1	53	0	44
10.89	2.659	2.309	201	8	14	2	70	1	22	19	13
<b>10.9</b>	<b>72.547</b>	<b>67.882</b>	<b>968</b>	<b>329</b>	<b>894</b>	<b>19</b>	<b>1.593</b>	<b>11</b>	<b>666</b>	<b>1</b>	<b>184</b>
10.91	72.547	67.882	968	329	894	19	1.593	11	666	1	184
<i>11</i>	<i>105.447</i>	<i>60.325</i>	<i>26.025</i>	<i>1.344</i>	<i>3.843</i>	<i>621</i>	<i>5.458</i>	<i>535</i>	<i>4.177</i>	<i>333</i>	<i>2.786</i>
<b>11.0</b>	<b>105.447</b>	<b>60.325</b>	<b>26.025</b>	<b>1.344</b>	<b>3.843</b>	<b>621</b>	<b>5.458</b>	<b>535</b>	<b>4.177</b>	<b>333</b>	<b>2.786</b>
11.01+11.05	8.750	3.948	2.697	270	541	51	474	3	448	41	277
11.02	26.372	13.799	5.660	626	1.368	117	1.529	415	2.012	105	741
11.07	70.325	42.578	17.668	448	1.934	453	3.455	117	1.717	187	1.768
<i>12+19</i>	<i>8.862</i>	<i>7.576</i>	<i>521</i>	<i>30</i>	<i>112</i>	<i>2</i>	<i>348</i>	<i>62</i>	<i>129</i>	<i>0</i>	<i>82</i>
<b>12.0+19.2</b>	<b>8.862</b>	<b>7.576</b>	<b>521</b>	<b>30</b>	<b>112</b>	<b>2</b>	<b>348</b>	<b>62</b>	<b>129</b>	<b>0</b>	<b>82</b>
12.00+19.20	8.862	7.576	521	30	112	2	348	62	129	0	82
<i>13</i>	<i>13.478</i>	<i>11.707</i>	<i>79</i>	<i>2</i>	<i>231</i>	<i>6</i>	<i>570</i>	<i>495</i>	<i>121</i>	<i>62</i>	<i>205</i>
<b>13.2+13.3</b>	<b>2.593</b>	<b>2.271</b>	<b>9</b>	<b>0</b>	<b>50</b>	<b>2</b>	<b>102</b>	<b>87</b>	<b>33</b>	<b>8</b>	<b>31</b>
13.20+13.30	2.593	2.271	9	0	50	2	102	87	33	8	31
<b>13.9</b>	<b>10.885</b>	<b>9.436</b>	<b>70</b>	<b>2</b>	<b>181</b>	<b>4</b>	<b>468</b>	<b>408</b>	<b>88</b>	<b>54</b>	<b>174</b>
13.91+13.99	253	196	0	0	23	0	19	9	2	0	4
13.92	10.632	9.240	70	2	158	4	449	399	86	54	170
<i>14</i>	<i>12.858</i>	<i>9.330</i>	<i>211</i>	<i>67</i>	<i>416</i>	<i>18</i>	<i>477</i>	<i>1.917</i>	<i>184</i>	<i>34</i>	<i>204</i>
<b>14.1</b>	<b>12.597</b>	<b>9.125</b>	<b>210</b>	<b>63</b>	<b>399</b>	<b>18</b>	<b>472</b>	<b>1.894</b>	<b>180</b>	<b>34</b>	<b>202</b>
14.11	30	27	0	0	2	0	0	1	0	0	0
14.12	731	443	12	0	9	0	9	242	7	1	8

(συν.-cont'd)

ΠΙΝΑΚΑΣ 9 (συν.). ΕΞΟΔΑ ΠΑΡΑΓΩΓΗΣ ΚΑΤΑ ΒΙΟΜΗΧΑΝΙΚΗ ΔΡΑΣΤΗΡΙΟΤΗΤΑ, 2009  
TABLE 9 (cont'd). PRODUCTION EXPENSES BY INDUSTRIAL ACTIVITY, 2009

Κώδικας NACE Αναθ. 2	Σύνολο Total	Πρώτες Ύλες Raw Materials	Υλικά Συσκευασίας Packing Materials	Καύσιμα Παραγωγής Fuels Used in Production	Ηλεκ- τρισμός Electricity	Νερό Water	Καύσιμα και Επιδιορθώσεων Οχημάτων και Μεταφορικά Fuels and Repairs of Vehicles and Transportation	Υπηρεσίες που Παραστέθηκαν από Άλλους Services Rendered by Others	Επιδιορ- θώσεις Μηχα- νημάτων Repairs of Machi- nery	Επισκευές Υποστατικών Repairs of Buildings	Άλλα
											Παραγωγής Other Production Expenses
14.13	9.854	7.094	165	63	308	16	380	1.512	141	30	145
14.14	1.663	1.302	29	0	66	1	70	127	23	3	42
14.19	319	259	4	0	14	1	13	12	9	0	7
<b>14.3</b>	<b>261</b>	<b>205</b>	<b>1</b>	<b>4</b>	<b>17</b>	<b>0</b>	<b>5</b>	<b>23</b>	<b>4</b>	<b>0</b>	<b>2</b>
14.39	261	205	1	4	17	0	5	23	4	0	2
<b>15</b>	<b>2.029</b>	<b>1.569</b>	<b>54</b>	<b>8</b>	<b>88</b>	<b>6</b>	<b>105</b>	<b>124</b>	<b>41</b>	<b>3</b>	<b>31</b>
<b>15.1</b>	<b>401</b>	<b>295</b>	<b>1</b>	<b>8</b>	<b>21</b>	<b>3</b>	<b>25</b>	<b>22</b>	<b>19</b>	<b>0</b>	<b>7</b>
15.11+15.12	401	295	1	8	21	3	25	22	19	0	7
<b>15.2</b>	<b>1.628</b>	<b>1.274</b>	<b>53</b>	<b>0</b>	<b>67</b>	<b>3</b>	<b>80</b>	<b>102</b>	<b>22</b>	<b>3</b>	<b>24</b>
15.20	1.628	1.274	53	0	67	3	80	102	22	3	24
<b>16</b>	<b>105.520</b>	<b>90.219</b>	<b>0</b>	<b>121</b>	<b>1.831</b>	<b>78</b>	<b>3.831</b>	<b>7.470</b>	<b>1.133</b>	<b>28</b>	<b>809</b>
<b>16.1+16.2</b>	<b>105.520</b>	<b>90.219</b>	<b>0</b>	<b>121</b>	<b>1.831</b>	<b>78</b>	<b>3.831</b>	<b>7.470</b>	<b>1.133</b>	<b>28</b>	<b>809</b>
16.10+16.24	850	729	0	8	20	0	56	0	36	0	1
16.21	9.856	9.462	0	18	193	0	43	50	68	0	22
16.23	94.455	79.755	0	95	1.613	75	3.700	7.389	1.019	28	781
16.29	359	273	0	0	5	3	32	31	10	0	5
<b>17</b>	<b>31.163</b>	<b>26.603</b>	<b>1.057</b>	<b>278</b>	<b>689</b>	<b>14</b>	<b>1.220</b>	<b>209</b>	<b>744</b>	<b>40</b>	<b>309</b>
<b>17.2</b>	<b>31.163</b>	<b>26.603</b>	<b>1.057</b>	<b>278</b>	<b>689</b>	<b>14</b>	<b>1.220</b>	<b>209</b>	<b>744</b>	<b>40</b>	<b>309</b>
17.21	9.674	8.192	146	217	199	5	365	57	360	16	117
17.22	18.206	15.763	806	2	346	8	732	123	266	8	152
17.23	2.355	1.911	94	8	120	1	81	18	88	13	21
17.29	928	737	11	51	24	0	42	11	30	3	19
<b>18</b>	<b>51.202</b>	<b>40.944</b>	<b>309</b>	<b>271</b>	<b>2.399</b>	<b>60</b>	<b>1.246</b>	<b>3.221</b>	<b>1.988</b>	<b>155</b>	<b>609</b>
<b>18.1+18.2</b>	<b>51.202</b>	<b>40.944</b>	<b>309</b>	<b>271</b>	<b>2.399</b>	<b>60</b>	<b>1.246</b>	<b>3.221</b>	<b>1.988</b>	<b>155</b>	<b>609</b>
18.12	49.543	39.733	265	271	2.350	59	1.125	3.046	1.967	145	582
18.13	1.023	886	0	0	26	0	39	43	4	9	16
18.14+18.20	636	325	44	0	23	1	82	132	17	1	11

(συν.-cont'd)

ΠΙΝΑΚΑΣ 9 (συν.). ΕΞΟΔΑ ΠΑΡΑΓΩΓΗΣ ΚΑΤΑ ΒΙΟΜΗΧΑΝΙΚΗ ΔΡΑΣΤΗΡΙΟΤΗΤΑ, 2009  
TABLE 9 (cont'd). PRODUCTION EXPENSES BY INDUSTRIAL ACTIVITY, 2009

Κώδικας NACE Αναθ. 2	Σύνολο	Πρώτες Ύλες	Υλικά Συσκευασίας	Καύσιμα Παραγωγής	Ηλεκ- τρισμός	Νερό	Καύσιμα και Επιδιορθώσεις Οχημάτων και Μεταφορικά	Υπηρεσίες που Παραστέθηκαν από Άλλους	Επιδιο- ρθώσεις Μηχα- νημάτων	Επισκευές Υποστατικών	Άλλα Έξοδα Παραγωγής
<b>20</b>	<b>35.079</b>	<b>26.461</b>	<b>3.411</b>	<b>155</b>	<b>1.195</b>	<b>112</b>	<b>1.615</b>	<b>226</b>	<b>1.103</b>	<b>104</b>	<b>697</b>
<b>20.1+20.5</b>	<b>4.098</b>	<b>2.577</b>	<b>50</b>	<b>3</b>	<b>732</b>	<b>54</b>	<b>344</b>	<b>46</b>	<b>174</b>	<b>3</b>	<b>115</b>
20.51	2.306	1.104	11	2	688	48	245	12	144	1	51
20.59	1.792	1.473	39	1	44	6	99	34	30	2	64
<b>20.2</b>	<b>2.577</b>	<b>1.987</b>	<b>162</b>	<b>41</b>	<b>53</b>	<b>7</b>	<b>91</b>	<b>0</b>	<b>144</b>	<b>14</b>	<b>78</b>
20.20	2.577	1.987	162	41	53	7	91	0	144	14	78
<b>20.3</b>	<b>17.209</b>	<b>13.911</b>	<b>1.676</b>	<b>62</b>	<b>135</b>	<b>14</b>	<b>704</b>	<b>144</b>	<b>261</b>	<b>72</b>	<b>230</b>
20.30	17.209	13.911	1.676	62	135	14	704	144	261	72	230
<b>20.4</b>	<b>11.195</b>	<b>7.986</b>	<b>1.523</b>	<b>49</b>	<b>275</b>	<b>37</b>	<b>476</b>	<b>36</b>	<b>524</b>	<b>15</b>	<b>274</b>
20.41	8.895	6.720	859	25	186	25	352	35	460	4	229
20.42	2.300	1.266	664	24	89	12	124	1	64	11	45
<b>21</b>	<b>59.341</b>	<b>44.644</b>	<b>3.312</b>	<b>374</b>	<b>2.369</b>	<b>39</b>	<b>338</b>	<b>5.917</b>	<b>1.177</b>	<b>542</b>	<b>629</b>
<b>21.1+21.2</b>	<b>59.341</b>	<b>44.644</b>	<b>3.312</b>	<b>374</b>	<b>2.369</b>	<b>39</b>	<b>338</b>	<b>5.917</b>	<b>1.177</b>	<b>542</b>	<b>629</b>
21.10+21.20	59.341	44.644	3.312	374	2.369	39	338	5.917	1.177	542	629
<b>22</b>	<b>54.060</b>	<b>43.666</b>	<b>702</b>	<b>480</b>	<b>4.440</b>	<b>42</b>	<b>1.693</b>	<b>338</b>	<b>1.789</b>	<b>326</b>	<b>584</b>
<b>22.1</b>	<b>1.050</b>	<b>911</b>	<b>0</b>	<b>56</b>	<b>24</b>	<b>2</b>	<b>24</b>	<b>0</b>	<b>13</b>	<b>17</b>	<b>3</b>
22.11	874	763	0	56	7	2	15	0	11	17	3
22.19	176	148	0	0	17	0	9	0	2	0	0
<b>22.2</b>	<b>53.010</b>	<b>42.755</b>	<b>702</b>	<b>424</b>	<b>4.416</b>	<b>40</b>	<b>1.669</b>	<b>338</b>	<b>1.776</b>	<b>309</b>	<b>581</b>
22.21	29.409	24.437	299	124	2.246	19	845	3	883	218	335
22.22	14.271	10.341	360	38	1.833	11	519	233	685	75	176
22.23	7.702	6.666	2	262	259	7	231	49	159	16	51
22.29	1.628	1.311	41	0	78	3	74	53	49	0	19
<b>23</b>	<b>341.536</b>	<b>234.915</b>	<b>2.886</b>	<b>30.376</b>	<b>22.856</b>	<b>358</b>	<b>27.456</b>	<b>5.177</b>	<b>15.070</b>	<b>469</b>	<b>1.973</b>
<b>23.1</b>	<b>13.789</b>	<b>12.837</b>	<b>0</b>	<b>3</b>	<b>241</b>	<b>7</b>	<b>332</b>	<b>124</b>	<b>137</b>	<b>21</b>	<b>87</b>
23.11	76	35	0	0	20	0	9	0	8	0	4
23.12	13.371	12.489	0	0	211	7	317	123	125	21	78
23.13	55	41	0	3	6	0	1	1	0	0	3

(συν.-cont'd)

ΠΙΝΑΚΑΣ 9 (συν.): ΕΞΟΔΑ ΠΑΡΑΓΩΓΗΣ ΚΑΤΑ ΒΙΟΜΗΧΑΝΙΚΗ ΔΡΑΣΤΗΡΙΟΤΗΤΑ, 2009  
TABLE 9 (cont'd). PRODUCTION EXPENSES BY INDUSTRIAL ACTIVITY, 2009

Κώδικας NACE Αναθ. 2	Σύνολο	Πρώτες Ύλες	Υλικά Συσκευασίας	Καύσιμα Παραγωγής	Ηλεκ- τρισμός	Νερό	Καύσιμα και Οχημάτων και Μεταφορικά	Υπηρεσίες που Παραστέθηκαν από Άλλους	Επιδιορ- θήσεις Μηχα- νημάτων	Επισκευές Υποστατικών	Άλλα Έξοδα Παραγωγής
23.14	229	219	0	0	2	0	3	0	3	0	2
23.19	58	53	0	0	2	0	2	0	1	0	0
<b>23.2+23.4</b>	<b>619</b>	<b>452</b>	<b>4</b>	<b>6</b>	<b>38</b>	<b>6</b>	<b>53</b>	<b>35</b>	<b>11</b>	<b>2</b>	<b>12</b>
23.20+23.41+	619	452	4	6	38	6	53	35	11	2	12
<b>23.3</b>	<b>13.383</b>	<b>2.754</b>	<b>709</b>	<b>4.468</b>	<b>2.617</b>	<b>28</b>	<b>215</b>	<b>141</b>	<b>2.277</b>	<b>61</b>	<b>113</b>
23.31	593	294	45	12	49	0	15	24	139	0	15
23.32	12.790	2.460	664	4.456	2.568	28	200	117	2.138	61	98
<b>23.5</b>	<b>59.716</b>	<b>9.979</b>	<b>943</b>	<b>19.602</b>	<b>17.769</b>	<b>140</b>	<b>968</b>	<b>1.896</b>	<b>8.155</b>	<b>107</b>	<b>157</b>
23.51	59.236	9.979	933	19.295	17.682	137	949	1.896	8.155	100	110
23.52	480	0	10	307	87	3	19	0	0	7	47
<b>23.6</b>	<b>191.567</b>	<b>155.531</b>	<b>1.091</b>	<b>4.542</b>	<b>1.242</b>	<b>127</b>	<b>23.037</b>	<b>2.226</b>	<b>2.622</b>	<b>183</b>	<b>966</b>
23.61	14.427	11.060	110	346	260	12	1.435	262	791	16	135
23.62	234	153	0	2	6	0	21	51	0	0	1
23.63	167.622	138.014	233	3.634	626	106	21.123	1.488	1.559	165	674
23.64	7.871	5.484	748	557	324	7	354	0	264	2	131
23.69	1.413	820	0	3	26	2	104	425	8	0	25
<b>23.7</b>	<b>38.136</b>	<b>33.028</b>	<b>72</b>	<b>394</b>	<b>801</b>	<b>37</b>	<b>1.322</b>	<b>610</b>	<b>1.274</b>	<b>90</b>	<b>508</b>
23.70	38.136	33.028	72	394	801	37	1.322	610	1.274	90	508
<b>23.9</b>	<b>24.326</b>	<b>20.334</b>	<b>67</b>	<b>1.361</b>	<b>148</b>	<b>13</b>	<b>1.529</b>	<b>145</b>	<b>594</b>	<b>5</b>	<b>130</b>
23.99	24.326	20.334	67	1.361	148	13	1.529	145	594	5	130
<b>24</b>	<b>34.565</b>	<b>26.311</b>	<b>316</b>	<b>1.147</b>	<b>2.416</b>	<b>18</b>	<b>592</b>	<b>2.330</b>	<b>1.074</b>	<b>40</b>	<b>321</b>
<b>24.2+24.4</b>	<b>34.565</b>	<b>26.311</b>	<b>316</b>	<b>1.147</b>	<b>2.416</b>	<b>18</b>	<b>592</b>	<b>2.330</b>	<b>1.074</b>	<b>40</b>	<b>321</b>
24.20+24.42+	34.565	26.311	316	1.147	2.416	18	592	2.330	1.074	40	321
24.44	<b>181.448</b>	<b>161.059</b>	<b>216</b>	<b>314</b>	<b>2.079</b>	<b>125</b>	<b>5.482</b>	<b>9.045</b>	<b>1.638</b>	<b>221</b>	<b>1.269</b>
<b>25</b>	<b>143.991</b>	<b>129.729</b>	<b>22</b>	<b>136</b>	<b>1.244</b>	<b>83</b>	<b>4.171</b>	<b>6.590</b>	<b>1.108</b>	<b>103</b>	<b>805</b>
25.1	64.589	57.201	0	62	708	40	2.210	3.158	689	73	448
25.11	79.402	72.528	22	74	536	43	1.961	3.432	419	30	357
25.12											

(συν.-cont'd)

ΠΙΝΑΚΑΣ 9 (συν.). ΕΞΟΔΑ ΠΑΡΑΓΩΓΗΣ ΚΑΤΑ ΒΙΟΜΗΧΑΝΙΚΗ ΔΡΑΣΤΗΡΙΟΤΗΤΑ, 2009  
TABLE 9 (cont'd). PRODUCTION EXPENSES BY INDUSTRIAL ACTIVITY, 2009

Κώδικας NACE Αναθ. 2	Σύνολο Total	Πρώτες Ύλες Raw Materials	Υλικά Συσκευασίας Packing Materials	Καύσιμα Παραγωγής Fuels Used in Production	Ηλεκ- τρισμός Electricity	Νερό Water	Καύσιμα και Επιδιορθώσεις Οχημάτων και Μεταφορικά Fuels and Repairs of Vehicles and Transportation	Υπηρεσίες που Παραστέθηκαν από Άλλους Services Rendered by Others	Επιδιορ- θώσεις Μηχα- νημάτων Repairs of Machi- nery	Επισκευές Υποστατικών Repairs of Buildings	Άλλα Έξοδα Παραγωγής Other Production Expenses
<b>25.2</b>	<b>3.296</b>	<b>2.307</b>	<b>0</b>	<b>31</b>	<b>31</b>	<b>12</b>	<b>101</b>	<b>676</b>	<b>50</b>	<b>7</b>	<b>81</b>
25.29	3.296	2.307	0	31	31	12	101	676	50	7	81
<b>25.4</b>	<b>3.789</b>	<b>3.426</b>	<b>148</b>	<b>0</b>	<b>80</b>	<b>1</b>	<b>43</b>	<b>39</b>	<b>38</b>	<b>2</b>	<b>12</b>
25.40	3.789	3.426	148	0	80	1	43	39	38	2	12
<b>25.6</b>	<b>4.916</b>	<b>3.934</b>	<b>5</b>	<b>0</b>	<b>109</b>	<b>8</b>	<b>214</b>	<b>504</b>	<b>61</b>	<b>4</b>	<b>77</b>
25.61	201	162	5	0	11	0	5	12	3	0	3
25.62	4.715	3.772	0	0	98	8	209	492	58	4	74
<b>25.7</b>	<b>2.344</b>	<b>1.863</b>	<b>29</b>	<b>50</b>	<b>102</b>	<b>4</b>	<b>95</b>	<b>24</b>	<b>95</b>	<b>44</b>	<b>38</b>
25.72	2.212	1.775	29	50	95	4	76	24	84	43	32
25.73	132	88	0	0	7	0	19	0	11	1	6
<b>25.9</b>	<b>23.112</b>	<b>19.800</b>	<b>12</b>	<b>97</b>	<b>513</b>	<b>17</b>	<b>858</b>	<b>1.212</b>	<b>286</b>	<b>61</b>	<b>256</b>
25.92+25.94	710	678	2	0	8	0	8	9	3	0	2
25.93	8.820	7.857	10	76	290	4	176	110	167	15	115
25.99	13.582	11.265	0	21	215	13	674	1.093	116	46	139
<b>26</b>	<b>54.399</b>	<b>53.575</b>	<b>427</b>	<b>0</b>	<b>163</b>	<b>1</b>	<b>35</b>	<b>6</b>	<b>142</b>	<b>15</b>	<b>35</b>
<b>26.1+26.3+</b>											
<b>26.5</b>	<b>54.399</b>	<b>53.575</b>	<b>427</b>	<b>0</b>	<b>163</b>	<b>1</b>	<b>35</b>	<b>6</b>	<b>142</b>	<b>15</b>	<b>35</b>
26.11+26.30+	54.399	53.575	427	0	163	1	35	6	142	15	35
26.51											
<b>27</b>	<b>35.446</b>	<b>31.668</b>	<b>26</b>	<b>25</b>	<b>304</b>	<b>12</b>	<b>711</b>	<b>2.199</b>	<b>235</b>	<b>26</b>	<b>240</b>
<b>27.1</b>	<b>15.545</b>	<b>14.919</b>	<b>10</b>	<b>8</b>	<b>101</b>	<b>4</b>	<b>227</b>	<b>121</b>	<b>59</b>	<b>23</b>	<b>73</b>
27.11	1.303	1.240	0	0	7	1	27	19	2	1	6
27.12	14.242	13.679	10	8	94	3	200	102	57	22	67
<b>27.3+27.4</b>	<b>8.445</b>	<b>5.952</b>	<b>6</b>	<b>3</b>	<b>119</b>	<b>4</b>	<b>197</b>	<b>1.971</b>	<b>92</b>	<b>0</b>	<b>101</b>
27.32+27.40	8.445	5.952	6	3	119	4	197	1.971	92	0	101
<b>27.5</b>	<b>11.456</b>	<b>10.797</b>	<b>10</b>	<b>14</b>	<b>84</b>	<b>4</b>	<b>287</b>	<b>107</b>	<b>84</b>	<b>3</b>	<b>66</b>
27.52	11.456	10.797	10	14	84	4	287	107	84	3	66

(συν.-cont'd)

ΠΙΝΑΚΑΣ 9 (συν.). ΕΞΟΔΑ ΠΑΡΑΓΩΓΗΣ ΚΑΤΑ ΒΙΟΜΗΧΑΝΙΚΗ ΔΡΑΣΤΗΡΙΟΤΗΤΑ, 2009  
TABLE 9 (cont'd). PRODUCTION EXPENSES BY INDUSTRIAL ACTIVITY, 2009

Κώδικας NACE Αναθ. 2	Σύνολο	Πρώτες Ύλες	Υλικά Συσκευασίας	Κάσιμα Παραγωγής	Ηλεκ- τρισμός	Νερό	Κάσιμα και Επιδιορθώσεις Οχημάτων και Μεταφορικά	Υπηρεσίες που Παραστέθηκαν από Άλλους	Επιδιο- ρθώσεις Μηγα- νημάτων	Επισκευές Υποστατικών	Άλλα Έξοδα Παραγωγής
Code NACE Rev. 2	Total	Raw Materials	Packing Materials	Fuels Used in Production	Electricity	Water	Fuels and Repairs of Vehicles and Transportation	Services Rendered by Others	Repairs of Machinery	Repairs of Buildings	Other Production Expenses
<b>28</b>	<b>16.368</b>	<b>13.496</b>	<b>11</b>	<b>29</b>	<b>328</b>	<b>15</b>	<b>800</b>	<b>1.183</b>	<b>231</b>	<b>65</b>	<b>210</b>
<b>28.1+28.4</b>	<b>2.057</b>	<b>1.935</b>	<b>0</b>	<b>0</b>	<b>19</b>	<b>1</b>	<b>37</b>	<b>34</b>	<b>20</b>	<b>0</b>	<b>11</b>
28.12+28.49	2.057	1.935	0	0	19	1	37	34	20	0	11
<b>28.2</b>	<b>10.317</b>	<b>8.904</b>	<b>3</b>	<b>2</b>	<b>164</b>	<b>7</b>	<b>492</b>	<b>430</b>	<b>105</b>	<b>58</b>	<b>152</b>
28.22+28.24	395	378	0	0	4	0	4	0	7	0	2
28.25	6.739	5.636	3	0	123	5	348	416	65	55	88
28.29	3.183	2.890	0	2	37	2	140	14	33	3	62
<b>28.3</b>	<b>2.186</b>	<b>1.889</b>	<b>0</b>	<b>7</b>	<b>20</b>	<b>2</b>	<b>96</b>	<b>132</b>	<b>22</b>	<b>7</b>	<b>11</b>
28.30	2.186	1.889	0	7	20	2	96	132	22	7	11
<b>28.9</b>	<b>1.808</b>	<b>768</b>	<b>8</b>	<b>20</b>	<b>125</b>	<b>5</b>	<b>175</b>	<b>587</b>	<b>84</b>	<b>0</b>	<b>36</b>
28.91+28.92	537	450	0	0	21	0	18	37	5	0	6
28.99	1.271	318	8	20	104	5	157	550	79	0	30
<b>29</b>	<b>11.603</b>	<b>9.266</b>	<b>526</b>	<b>40</b>	<b>216</b>	<b>7</b>	<b>278</b>	<b>923</b>	<b>194</b>	<b>37</b>	<b>116</b>
<b>29.2</b>	<b>6.313</b>	<b>5.045</b>	<b>0</b>	<b>13</b>	<b>92</b>	<b>2</b>	<b>164</b>	<b>895</b>	<b>54</b>	<b>1</b>	<b>47</b>
29.20	6.313	5.045	0	13	92	2	164	895	54	1	47
<b>29.3</b>	<b>5.290</b>	<b>4.221</b>	<b>526</b>	<b>27</b>	<b>124</b>	<b>5</b>	<b>114</b>	<b>28</b>	<b>140</b>	<b>36</b>	<b>69</b>
29.32	5.290	4.221	526	27	124	5	114	28	140	36	69
<b>30</b>	<b>960</b>	<b>819</b>	<b>0</b>	<b>0</b>	<b>13</b>	<b>0</b>	<b>14</b>	<b>81</b>	<b>15</b>	<b>7</b>	<b>11</b>
<b>30.1</b>	<b>960</b>	<b>819</b>	<b>0</b>	<b>0</b>	<b>13</b>	<b>0</b>	<b>14</b>	<b>81</b>	<b>15</b>	<b>7</b>	<b>11</b>
30.12	960	819	0	0	13	0	14	81	15	7	11
<b>31</b>	<b>34.346</b>	<b>28.078</b>	<b>131</b>	<b>77</b>	<b>1.167</b>	<b>41</b>	<b>1.505</b>	<b>2.049</b>	<b>598</b>	<b>165</b>	<b>535</b>
<b>31.0</b>	<b>34.346</b>	<b>28.078</b>	<b>131</b>	<b>77</b>	<b>1.167</b>	<b>41</b>	<b>1.505</b>	<b>2.049</b>	<b>598</b>	<b>165</b>	<b>535</b>
31.01	10.154	7.958	4	57	393	21	407	889	190	40	195
31.02	3.345	3.094	0	0	67	2	89	6	45	13	29
31.03	6.045	5.066	121	0	127	3	234	235	110	40	109
31.09	14.802	11.960	6	20	580	15	775	919	253	72	202

(συν.-cont'd)

**ΠΙΝΑΚΑΣ 9 (συν.). ΕΞΟΔΑ ΠΑΡΑΓΩΓΗΣ ΚΑΤΑ ΒΙΟΜΗΧΑΝΙΚΗ ΔΡΑΣΤΗΡΙΟΤΗΤΑ, 2009**  
**TABLE 9 (cont'd). PRODUCTION EXPENSES BY INDUSTRIAL ACTIVITY, 2009**

Κώδικας NACE Αναθ. 2	Σύνολο Total	Πρώτες Ύλες Raw Materials	Υλικά Συσκευασίας Packing Materials	Καύσιμα Παραγωγής Fuels Used in Production	Ηλεκ- τρισμός Electricity	Νερό Water	Καύσιμα και Επιδιορθώσεις Οχημάτων και Μεταφορικά Fuels and Repairs of Vehicles and Transportation	Υπηρεσίες που Παραστέθηκαν από Άλλους Services Rendered by Others	Επιδιορ- θήσεις Μηχα- νημάτων Repairs of Machi- nery	Επισκευές Υποστατικών Repairs of Buildings	Άλλα
											Εξόδα Παραγωγής Other Production Expenses
<b>32</b>	<b>18.170</b>	<b>15.181</b>	<b>362</b>	<b>34</b>	<b>696</b>	<b>22</b>	<b>582</b>	<b>538</b>	<b>331</b>	<b>107</b>	<b>317</b>
<b>32.1</b>	<b>9.849</b>	<b>8.611</b>	<b>126</b>	<b>18</b>	<b>277</b>	<b>14</b>	<b>221</b>	<b>225</b>	<b>152</b>	<b>23</b>	<b>182</b>
32.12	9.664	8.475	125	17	258	14	221	219	139	23	173
32.13	185	136	1	1	19	0	0	6	13	0	9
<b>32.2+32.4</b>	<b>110</b>	<b>81</b>	<b>1</b>	<b>0</b>	<b>2</b>	<b>0</b>	<b>15</b>	<b>6</b>	<b>2</b>	<b>1</b>	<b>2</b>
32.20+32.40	81	81	1	0	2	0	15	6	2	1	2
<b>32.5</b>	<b>2.879</b>	<b>2.150</b>	<b>6</b>	<b>0</b>	<b>157</b>	<b>4</b>	<b>146</b>	<b>156</b>	<b>110</b>	<b>80</b>	<b>70</b>
32.50	2.879	2.150	6	0	157	4	146	156	110	80	70
<b>32.9</b>	<b>5.332</b>	<b>4.339</b>	<b>229</b>	<b>16</b>	<b>260</b>	<b>4</b>	<b>200</b>	<b>151</b>	<b>67</b>	<b>3</b>	<b>63</b>
32.91	4.436	3.615	223	7	223	3	158	110	52	3	42
32.99	896	724	6	9	37	1	42	41	15	0	21
<b>33</b>	<b>15.525</b>	<b>12.899</b>	<b>0</b>	<b>177</b>	<b>191</b>	<b>10</b>	<b>766</b>	<b>810</b>	<b>424</b>	<b>19</b>	<b>229</b>
<b>33.1</b>	<b>11.816</b>	<b>9.593</b>	<b>0</b>	<b>177</b>	<b>171</b>	<b>9</b>	<b>673</b>	<b>572</b>	<b>412</b>	<b>11</b>	<b>198</b>
33.11	2.470	2.144	0	0	36	1	156	31	40	2	60
33.12	3.286	2.318	0	47	82	4	322	370	71	7	65
33.13+33.14	2.543	2.372	0	0	13	1	81	43	13	0	20
33.15	3.517	2.759	0	130	40	3	114	128	288	2	53
<b>33.2</b>	<b>3.709</b>	<b>3.306</b>	<b>0</b>	<b>0</b>	<b>20</b>	<b>1</b>	<b>93</b>	<b>238</b>	<b>12</b>	<b>8</b>	<b>31</b>
33.20	3.709	3.306	0	0	20	1	93	238	12	8	31
<b>A</b>	<b>365.541</b>	<b>346.845</b>	<b>0</b>	<b>0</b>	<b>1.015</b>	<b>94</b>	<b>1.955</b>	<b>1.931</b>	<b>11.585</b>	<b>1.189</b>	<b>927</b>
<b>35</b>	<b>365.541</b>	<b>346.845</b>	<b>0</b>	<b>0</b>	<b>1.015</b>	<b>94</b>	<b>1.955</b>	<b>1.931</b>	<b>11.585</b>	<b>1.189</b>	<b>927</b>
<b>35.1</b>	<b>365.541</b>	<b>346.845</b>	<b>0</b>	<b>0</b>	<b>1.015</b>	<b>94</b>	<b>1.955</b>	<b>1.931</b>	<b>11.585</b>	<b>1.189</b>	<b>927</b>
35.11	365.541	346.845	0	0	1.015	94	1.955	1.931	11.585	1.189	927
<b>E</b>	<b>137.881</b>	<b>68.173</b>	<b>68</b>	<b>1.299</b>	<b>29.625</b>	<b>54</b>	<b>5.622</b>	<b>18.801</b>	<b>4.578</b>	<b>7.304</b>	<b>2.357</b>
<b>36</b>	<b>81.719</b>	<b>43.177</b>	<b>0</b>	<b>408</b>	<b>26.878</b>	<b>0</b>	<b>262</b>	<b>1.783</b>	<b>2.856</b>	<b>6.115</b>	<b>240</b>
<b>36.0</b>	<b>81.719</b>	<b>43.177</b>	<b>0</b>	<b>408</b>	<b>26.878</b>	<b>0</b>	<b>262</b>	<b>1.783</b>	<b>2.856</b>	<b>6.115</b>	<b>240</b>
36.00	81.719	43.177	0	408	26.878	0	262	1.783	2.856	6.115	240

(συν.-cont'd)



**ΠΙΝΑΚΑΣ 9 (συν.). ΕΞΟΔΑ ΠΑΡΑΓΩΓΗΣ ΚΑΤΑ ΒΙΟΜΗΧΑΝΙΚΗ ΔΡΑΣΤΗΡΙΟΤΗΤΑ, 2009**  
**TABLE 9 (cont'd). PRODUCTION EXPENSES BY INDUSTRIAL ACTIVITY, 2009**

Κώδικας NAACE Αναθ. 2	Σύνολο	Πρώτες Ύλες	Υλικά Συσκευασίας	Καύσιμα Παραγωγής	Ηλεκ- τρισμός	Νερό	Καύσιμα και Επιδιορθώσεις Οχημάτων και Μεταφορικά	Υπηρεσίες που Παραστέθηκαν από Άλλους	Επιδιορ- θήσεις Μηχα- νημάτων	Επισκευές Υποστατικών	Άλλα Έξοδα Παραγωγής
<b>37</b>	<b>24.430</b>	<b>984</b>	<b>0</b>	<b>298</b>	<b>2.357</b>	<b>28</b>	<b>1.368</b>	<b>15.721</b>	<b>856</b>	<b>1.148</b>	<b>1.670</b>
<b>37.0</b>	<b>24.430</b>	<b>984</b>	<b>0</b>	<b>298</b>	<b>2.357</b>	<b>28</b>	<b>1.368</b>	<b>15.721</b>	<b>856</b>	<b>1.148</b>	<b>1.670</b>
37.00	24.430	984	0	298	2.357	28	1.368	15.721	856	1.148	1.670
<b>38</b>	<b>31.555</b>	<b>23.905</b>	<b>68</b>	<b>593</b>	<b>388</b>	<b>26</b>	<b>3.965</b>	<b>1.271</b>	<b>857</b>	<b>41</b>	<b>441</b>
<b>38.1</b>	<b>3.152</b>	<b>39</b>	<b>0</b>	<b>0</b>	<b>25</b>	<b>2</b>	<b>2.025</b>	<b>899</b>	<b>112</b>	<b>1</b>	<b>49</b>
38.11	3.152	39	0	0	25	2	2.025	899	112	1	49
<b>38.2</b>	<b>1.570</b>	<b>0</b>	<b>0</b>	<b>77</b>	<b>188</b>	<b>19</b>	<b>438</b>	<b>257</b>	<b>332</b>	<b>0</b>	<b>259</b>
38.21+38.22	1.570	0	0	77	188	19	438	257	332	0	259
<b>38.3</b>	<b>26.833</b>	<b>23.866</b>	<b>68</b>	<b>516</b>	<b>175</b>	<b>5</b>	<b>1.502</b>	<b>115</b>	<b>413</b>	<b>40</b>	<b>133</b>
38.31	3.662	3.341	0	87	5	0	148	20	51	2	8
38.32	23.171	20.525	68	429	170	5	1.354	95	362	38	125
<b>39</b>	<b>177</b>	<b>107</b>	<b>0</b>	<b>0</b>	<b>2</b>	<b>0</b>	<b>27</b>	<b>26</b>	<b>9</b>	<b>0</b>	<b>6</b>
<b>39.0</b>	<b>177</b>	<b>107</b>	<b>0</b>	<b>0</b>	<b>2</b>	<b>0</b>	<b>27</b>	<b>26</b>	<b>9</b>	<b>0</b>	<b>6</b>
39.00	177	107	0	0	2	0	27	26	9	0	6

**ΠΙΝΑΚΑΣ 10. ΔΙΟΙΚΗΤΙΚΑ ΚΑΙ ΆΛΛΑ ΣΥΝΑΦΗ ΕΞΟΔΑ ΚΑΤΑ ΒΙΟΜΗΧΑΝΙΚΗ ΔΡΑΣΤΗΡΙΟΤΗΤΑ, 2009**  
**TABLE 10. ADMINISTRATIVE AND OTHER RELATED EXPENSES BY INDUSTRIAL ACTIVITY, 2009**

Κώδικας NACE Αναθ. 2	Σύνολο	Τηλεφωνικά, Ταχυδρομικά, Ταχυμεταφορές και Συναφή	Διαφημίσεις	Νομικές Υπηρεσίες	Λογιστικά και Ελεγκτικά	Τεχνικές και Συμ- βουλευτικές Υπηρεσίες	Ασφάλειες	Έξοδα Παράστασης	Οδοιπορικά	Τραπεζικά Δικαιώματα	Συνδρομές	Δικαιώματα Ευρεσιτεχνίας και Χρήσης Επωνυμίας	Άλλα Έξοδα
Code NACE Rev. 2	Total	Telephone, Postage, Courier and Other	Advertising	Legal Services	Accounting and Auditing	Technical Consultations	Insurance	Entertainment Allowance	Travellings	Bank Charges	Subscriptions and Contributions	Patents and Royalties	Other Expenses
<b>B+I+A+E</b>	<b>153.908</b>	<b>12.436</b>	<b>34.553</b>	<b>2.902</b>	<b>12.017</b>	<b>8.877</b>	<b>18.646</b>	<b>8.892</b>	<b>10.266</b>	<b>12.052</b>	<b>2.474</b>	<b>1.823</b>	<b>28.970</b>
<b>B</b>	<b>2.885</b>	<b>120</b>	<b>184</b>	<b>116</b>	<b>258</b>	<b>557</b>	<b>411</b>	<b>319</b>	<b>127</b>	<b>241</b>	<b>287</b>	<b>0</b>	<b>265</b>
<b>08</b>	<b>2.885</b>	<b>120</b>	<b>184</b>	<b>116</b>	<b>258</b>	<b>557</b>	<b>411</b>	<b>319</b>	<b>127</b>	<b>241</b>	<b>287</b>	<b>0</b>	<b>265</b>
<b>08.1+08.9</b>	<b>51</b>	<b>6</b>	<b>0</b>	<b>0</b>	<b>20</b>	<b>0</b>	<b>14</b>	<b>2</b>	<b>0</b>	<b>8</b>	<b>0</b>	<b>0</b>	<b>1</b>
08.11+08.91	2.834	114	184	116	238	557	397	317	127	233	287	0	264
08.12													
<b>I</b>	<b>131.065</b>	<b>10.043</b>	<b>32.512</b>	<b>2.046</b>	<b>11.180</b>	<b>6.485</b>	<b>15.561</b>	<b>7.942</b>	<b>8.517</b>	<b>11.141</b>	<b>1.978</b>	<b>1.823</b>	<b>21.837</b>
<b>I0</b>	<b>36.642</b>	<b>2.389</b>	<b>11.780</b>	<b>678</b>	<b>2.615</b>	<b>1.935</b>	<b>4.094</b>	<b>1.848</b>	<b>1.820</b>	<b>3.064</b>	<b>509</b>	<b>27</b>	<b>5.883</b>
<b>10.1</b>	<b>4.158</b>	<b>200</b>	<b>999</b>	<b>186</b>	<b>244</b>	<b>129</b>	<b>576</b>	<b>194</b>	<b>112</b>	<b>615</b>	<b>43</b>	<b>21</b>	<b>839</b>
10.11	898	46	32	138	57	64	165	91	59	95	18	0	133
10.12	1.003	37	90	17	57	32	101	8	31	152	7	0	471
10.13	2.257	117	877	31	130	33	310	95	22	368	18	21	235
<b>10.2+10.4</b>	<b>698</b>	<b>60</b>	<b>85</b>	<b>19</b>	<b>122</b>	<b>15</b>	<b>161</b>	<b>25</b>	<b>31</b>	<b>83</b>	<b>36</b>	<b>0</b>	<b>61</b>
10.20+10.41	698	60	85	19	122	15	161	25	31	83	36	0	61
<b>10.3</b>	<b>4.355</b>	<b>205</b>	<b>1.910</b>	<b>12</b>	<b>171</b>	<b>110</b>	<b>284</b>	<b>285</b>	<b>315</b>	<b>262</b>	<b>64</b>	<b>0</b>	<b>737</b>
10.31	1.824	53	986	3	45	5	67	57	93	36	6	0	473
10.32	1.319	43	575	2	65	47	91	102	100	91	31	0	172
10.39	1.212	109	349	7	61	58	126	126	122	135	27	0	92
<b>10.5</b>	<b>9.598</b>	<b>405</b>	<b>3.274</b>	<b>203</b>	<b>521</b>	<b>220</b>	<b>968</b>	<b>344</b>	<b>263</b>	<b>767</b>	<b>75</b>	<b>0</b>	<b>2.558</b>
10.51	8.017	333	2.923	196	431	151	800	302	192	706	60	0	1.923
10.52	1.581	72	351	7	90	69	168	42	71	61	15	0	635
<b>10.6</b>	<b>1.733</b>	<b>94</b>	<b>328</b>	<b>6</b>	<b>68</b>	<b>414</b>	<b>207</b>	<b>86</b>	<b>100</b>	<b>101</b>	<b>49</b>	<b>0</b>	<b>280</b>
10.61	1.733	94	328	6	68	414	207	86	100	101	49	0	280
<b>10.7</b>	<b>10.419</b>	<b>1.128</b>	<b>2.200</b>	<b>159</b>	<b>1.158</b>	<b>911</b>	<b>1.484</b>	<b>636</b>	<b>724</b>	<b>734</b>	<b>208</b>	<b>0</b>	<b>1.077</b>
10.71	8.423	996	1.578	112	982	832	1.289	510	505	556	182	0	881
10.72	1.700	113	576	37	149	70	157	115	208	98	21	0	156
10.73	296	19	46	10	27	9	38	11	11	80	5	0	40

(συν.-cont'd)

ΠΙΝΑΚΑΣ 10 (συν.). ΔΙΟΙΚΗΤΙΚΑ ΚΑΙ ΆΛΛΑ ΣΥΝΑΦΗ ΕΞΟΔΑ ΚΑΤΑ ΒΙΟΜΗΧΑΝΙΚΗ ΔΡΑΣΤΗΡΙΟΤΗΤΑ, 2009  
TABLE 10 (cont'd). ADMINISTRATIVE AND OTHER RELATED EXPENSES BY INDUSTRIAL ACTIVITY, 2009

Κώδικας NACE Αναθ. 2	Σύνολο Total	Τηλεφωνικά, Ταχυδρομικά, Ταχυμεταφορές και Συναφή	Διαφημίσεις Advertising	Νομικές Υπηρεσίες	Λογιστικά και Ελεγκτικά	Τεχνικές και Συμ- βουλευτικές Υπηρεσίες	Ασφάλειες Insurance	Έξοδα Παράστασης Entertainment Allowance	Οδοιπορικά Travellings	Τραπεζικά Δικαιώματα Bank Charges	Συνδρομές Subscriptions and Contributions	Δικαιώματα Ευρεσιτεχνίας και Χρήσης Επωνυμίας Patents and Royalties	Άλλα Έξοδα Other Expenses
		Telephone, Postage, Courier and Other	Advertising	Legal Services	Accounting and Auditing	Technical Consultations	Insurance	Entertainment Allowance	Travellings	Bank Charges	Subscriptions and Contributions	Patents and Royalties	Other Expenses
<b>10.8</b>	<b>4.568</b>	<b>209</b>	<b>2.836</b>	<b>41</b>	<b>172</b>	<b>90</b>	<b>226</b>	<b>118</b>	<b>172</b>	<b>410</b>	<b>25</b>	<b>6</b>	<b>263</b>
10.82	1.422	70	1.058	2	32	16	42	22	36	34	2	6	102
10.83	2.307	73	1.560	29	58	29	116	20	87	239	13	0	83
10.84	423	35	65	2	30	42	35	62	23	53	6	0	70
10.85	77	9	8	0	23	3	15	5	4	5	2	0	3
10.89	339	22	145	8	29	0	18	9	22	79	2	0	5
<b>10.9</b>	<b>1.113</b>	<b>88</b>	<b>148</b>	<b>52</b>	<b>159</b>	<b>46</b>	<b>188</b>	<b>160</b>	<b>103</b>	<b>92</b>	<b>9</b>	<b>0</b>	<b>68</b>
10.91	1.113	88	148	52	159	46	188	160	103	92	9	0	68
<b>11</b>	<b>23.754</b>	<b>603</b>	<b>11.868</b>	<b>199</b>	<b>524</b>	<b>470</b>	<b>1.128</b>	<b>421</b>	<b>455</b>	<b>438</b>	<b>98</b>	<b>625</b>	<b>6.925</b>
<b>11.0</b>	<b>23.754</b>	<b>603</b>	<b>11.868</b>	<b>199</b>	<b>524</b>	<b>470</b>	<b>1.128</b>	<b>421</b>	<b>455</b>	<b>438</b>	<b>98</b>	<b>625</b>	<b>6.925</b>
11.01+11.05	2.234	72	364	14	107	60	178	76	140	59	18	578	568
11.02	8.432	214	5.381	106	200	241	541	159	168	282	39	47	1.054
11.07	13.088	317	6.123	79	217	169	409	186	147	97	41	0	5.303
<b>12+19</b>	<b>244</b>	<b>12</b>	<b>3</b>	<b>5</b>	<b>44</b>	<b>8</b>	<b>19</b>	<b>14</b>	<b>6</b>	<b>65</b>	<b>4</b>	<b>0</b>	<b>64</b>
<b>12.0+19.2</b>	<b>244</b>	<b>12</b>	<b>3</b>	<b>5</b>	<b>44</b>	<b>8</b>	<b>19</b>	<b>14</b>	<b>6</b>	<b>65</b>	<b>4</b>	<b>0</b>	<b>64</b>
12.00+19.20	244	12	3	5	44	8	19	14	6	65	4	0	64
<b>13</b>	<b>1.277</b>	<b>201</b>	<b>268</b>	<b>8</b>	<b>130</b>	<b>112</b>	<b>155</b>	<b>125</b>	<b>80</b>	<b>119</b>	<b>11</b>	<b>0</b>	<b>68</b>
<b>13.2+13.3</b>	<b>243</b>	<b>42</b>	<b>6</b>	<b>7</b>	<b>46</b>	<b>41</b>	<b>19</b>	<b>35</b>	<b>14</b>	<b>24</b>	<b>0</b>	<b>0</b>	<b>9</b>
13.20+13.30	243	42	6	7	46	41	19	35	14	24	0	0	9
<b>13.9</b>	<b>1.034</b>	<b>159</b>	<b>262</b>	<b>1</b>	<b>84</b>	<b>71</b>	<b>136</b>	<b>90</b>	<b>66</b>	<b>95</b>	<b>11</b>	<b>0</b>	<b>59</b>
13.91+13.99	36	9	1	0	10	0	10	1	0	5	0	0	0
13.92	998	150	261	1	74	71	126	89	66	90	11	0	59
<b>14</b>	<b>2.749</b>	<b>261</b>	<b>336</b>	<b>25</b>	<b>322</b>	<b>9</b>	<b>205</b>	<b>74</b>	<b>272</b>	<b>387</b>	<b>13</b>	<b>622</b>	<b>223</b>
<b>14.1</b>	<b>2.710</b>	<b>254</b>	<b>336</b>	<b>25</b>	<b>318</b>	<b>9</b>	<b>200</b>	<b>74</b>	<b>251</b>	<b>386</b>	<b>12</b>	<b>622</b>	<b>223</b>
14.11	7	2	0	0	2	0	1	0	1	1	0	0	0
14.12	55	9	5	0	12	0	6	8	0	10	1	0	4

(συν.-cont'd)

**ΠΙΝΑΚΑΣ 10 (συν.). ΔΙΟΙΚΗΤΙΚΑ ΚΑΙ ΆΛΛΑ ΣΥΝΑΦΗ ΕΞΟΔΑ ΚΑΤΑ ΒΙΟΜΗΧΑΝΙΚΗ ΔΡΑΣΤΗΡΙΟΤΗΤΑ, 2009**  
**TABLE 10 (cont'd). ADMINISTRATIVE AND OTHER RELATED EXPENSES BY INDUSTRIAL ACTIVITY, 2009**

Κώδικας NACE Αναθ. 2	Σύνολο	Τηλεφωνικά, Ταχυδρομικά, Ταχυμεταφορές και Συναφή	Διαφημίσεις	Νομικές Υπηρεσίες	Λογιστικά και Ελεγκτικά	Τεχνικές και Συμ- βουλευτικές Υπηρεσίες	Ασφάλειες	Έξοδα Παράστασης	Οδοιπορικά	Τραπεζικά Δικαιώματα	Συνδρομές	Δικαιώματα Ευρεσιτεχνίας και Χρήσης Επωνυμίας	Άλλα Έξοδα
		Telephone, Postage, Courier and Other	Advertising	Legal Services	Accounting and Auditing	Technical Consultations	Insurance	Entertainment Allowance	Travellings	Bank Charges	Subscriptions and Contributions	Patents and Royalties	Other Expenses
14.13	2.408	196	311	21	255	8	156	55	223	339	7	622	215
14.14	186	36	11	4	39	1	28	8	22	31	3	0	3
14.19	54	11	9	0	10	0	9	3	5	5	1	0	1
<b>14.3</b>	<b>39</b>	<b>7</b>	<b>0</b>	<b>0</b>	<b>4</b>	<b>0</b>	<b>5</b>	<b>0</b>	<b>21</b>	<b>1</b>	<b>1</b>	<b>0</b>	<b>0</b>
14.39	39	7	0	0	4	0	5	0	21	1	1	0	0
<i>15</i>	<i>367</i>	<i>54</i>	<i>46</i>	<i>3</i>	<i>73</i>	<i>9</i>	<i>46</i>	<i>30</i>	<i>47</i>	<i>49</i>	<i>5</i>	<i>0</i>	<i>5</i>
<b>15.1</b>	<b>97</b>	<b>20</b>	<b>12</b>	<b>0</b>	<b>19</b>	<b>0</b>	<b>18</b>	<b>2</b>	<b>17</b>	<b>6</b>	<b>2</b>	<b>0</b>	<b>1</b>
15.11+15.12	97	20	12	0	19	0	18	2	17	6	2	0	1
<b>15.2</b>	<b>270</b>	<b>34</b>	<b>34</b>	<b>3</b>	<b>54</b>	<b>9</b>	<b>28</b>	<b>28</b>	<b>30</b>	<b>43</b>	<b>3</b>	<b>0</b>	<b>4</b>
15.20	270	34	34	3	54	9	28	28	30	43	3	0	4
<i>16</i>	<i>5.461</i>	<i>784</i>	<i>353</i>	<i>31</i>	<i>1.254</i>	<i>134</i>	<i>1.299</i>	<i>507</i>	<i>155</i>	<i>665</i>	<i>69</i>	<i>0</i>	<i>210</i>
<b>16.1+16.2</b>	<b>5.461</b>	<b>784</b>	<b>353</b>	<b>31</b>	<b>1.254</b>	<b>134</b>	<b>1.299</b>	<b>507</b>	<b>155</b>	<b>665</b>	<b>69</b>	<b>0</b>	<b>210</b>
16.10+16.24	43	4	2	2	11	1	9	5	3	1	1	0	4
16.21	346	12	62	0	28	46	67	45	39	4	3	0	40
16.23	5.000	757	284	29	1.180	87	1.210	457	113	653	64	0	166
16.29	72	11	5	0	35	0	13	0	0	7	1	0	0
<i>17</i>	<i>2.262</i>	<i>175</i>	<i>231</i>	<i>47</i>	<i>185</i>	<i>133</i>	<i>396</i>	<i>199</i>	<i>222</i>	<i>253</i>	<i>64</i>	<i>0</i>	<i>357</i>
<b>17.2</b>	<b>2.262</b>	<b>175</b>	<b>231</b>	<b>47</b>	<b>185</b>	<b>133</b>	<b>396</b>	<b>199</b>	<b>222</b>	<b>253</b>	<b>64</b>	<b>0</b>	<b>357</b>
17.21	932	37	41	3	47	34	208	94	88	81	11	0	288
17.22	949	80	185	44	91	28	140	60	78	151	48	0	44
17.23	263	46	0	0	14	71	32	28	46	9	5	0	12
17.29	118	12	5	0	33	0	16	17	10	12	0	0	13
<i>18</i>	<i>4.675</i>	<i>598</i>	<i>383</i>	<i>77</i>	<i>639</i>	<i>80</i>	<i>678</i>	<i>362</i>	<i>347</i>	<i>624</i>	<i>109</i>	<i>0</i>	<i>778</i>
<b>18.1+18.2</b>	<b>4.675</b>	<b>598</b>	<b>383</b>	<b>77</b>	<b>639</b>	<b>80</b>	<b>678</b>	<b>362</b>	<b>347</b>	<b>624</b>	<b>109</b>	<b>0</b>	<b>778</b>
18.12	4.507	566	376	74	588	71	656	339	335	620	108	0	774
18.13	93	17	5	2	29	7	10	14	8	1	0	0	0
18.14+18.20	75	15	2	1	22	2	12	9	4	3	1	0	4

(συν.-cont'd)

**ΠΙΝΑΚΑΣ 10 (συν.). ΔΙΟΙΚΗΤΙΚΑ ΚΑΙ ΆΛΛΑ ΣΥΝΑΦΗ ΕΞΟΔΑ ΚΑΤΑ ΒΙΟΜΗΧΑΝΙΚΗ ΔΡΑΣΤΗΡΙΟΤΗΤΑ, 2009**  
**TABLE 10 (cont'd). ADMINISTRATIVE AND OTHER RELATED EXPENSES BY INDUSTRIAL ACTIVITY, 2009**

Κώδικας NACE Αναθ. 2	(€000's)												
	Σύνολο	Τηλεφωνικά, Ταχυδρομικά, Ταχυμεταφορές και Συναφή	Διαφημίσεις	Νομικές Υπηρεσίες	Λογιστικά και Ελεγκτικά	Τεχνικές και Συμ- βουλευτικές Υπηρεσίες	Ασφάλειες	Έξοδα Παράστασης	Οδοιπορικά	Τραπεζικά Δικαιώματα	Συνδρομές	Δικαιώματα Ευρεσιτεχνίας και Χρήσης Επωνυμίας	Άλλα Έξοδα
Code NACE Rev. 2	Total	Telephone, Postage, Courier and Other	Advertising	Legal Services	Accounting and Auditing	Technical Consultations	Insurance	Entertainment Allowance	Travellings	Bank Charges	Subscriptions and Contributions	Patents and Royalties	Other Expenses
<b>20</b>	<b>4.819</b>	<b>498</b>	<b>1.109</b>	<b>95</b>	<b>530</b>	<b>169</b>	<b>438</b>	<b>276</b>	<b>426</b>	<b>347</b>	<b>108</b>	<b>247</b>	<b>576</b>
<b>20.1+20.5</b>	<b>435</b>	<b>51</b>	<b>44</b>	<b>4</b>	<b>42</b>	<b>31</b>	<b>43</b>	<b>27</b>	<b>103</b>	<b>11</b>	<b>11</b>	<b>0</b>	<b>68</b>
20.11+20.12+													
20.51	154	34	7	2	26	14	23	8	27	3	0	0	10
20.59	281	17	37	2	16	17	20	19	76	8	11	0	58
<b>20.2</b>	<b>793</b>	<b>69</b>	<b>75</b>	<b>28</b>	<b>288</b>	<b>39</b>	<b>58</b>	<b>54</b>	<b>64</b>	<b>30</b>	<b>25</b>	<b>0</b>	<b>63</b>
20.20	793	69	75	28	288	39	58	54	64	30	25	0	63
<b>20.3</b>	<b>1.608</b>	<b>101</b>	<b>318</b>	<b>35</b>	<b>99</b>	<b>38</b>	<b>186</b>	<b>105</b>	<b>96</b>	<b>247</b>	<b>43</b>	<b>246</b>	<b>94</b>
20.30	1.608	101	318	35	99	38	186	105	96	247	43	246	94
<b>20.4</b>	<b>1.983</b>	<b>277</b>	<b>672</b>	<b>28</b>	<b>101</b>	<b>61</b>	<b>151</b>	<b>90</b>	<b>163</b>	<b>59</b>	<b>29</b>	<b>1</b>	<b>351</b>
20.41	1.076	45	389	5	66	18	62	58	53	46	19	0	315
20.42	907	232	283	23	35	43	89	32	110	13	10	1	36
<b>21</b>	<b>7.320</b>	<b>222</b>	<b>411</b>	<b>169</b>	<b>106</b>	<b>923</b>	<b>600</b>	<b>213</b>	<b>1.072</b>	<b>813</b>	<b>62</b>	<b>198</b>	<b>2.531</b>
<b>21.1+21.2</b>	<b>7.320</b>	<b>222</b>	<b>411</b>	<b>169</b>	<b>106</b>	<b>923</b>	<b>600</b>	<b>213</b>	<b>1.072</b>	<b>813</b>	<b>62</b>	<b>198</b>	<b>2.531</b>
21.10+21.20	7.320	222	411	169	106	923	600	213	1.072	813	62	198	2.531
<b>22</b>	<b>3.633</b>	<b>324</b>	<b>481</b>	<b>67</b>	<b>297</b>	<b>488</b>	<b>503</b>	<b>260</b>	<b>348</b>	<b>534</b>	<b>94</b>	<b>0</b>	<b>237</b>
<b>22.1</b>	<b>48</b>	<b>15</b>	<b>0</b>	<b>0</b>	<b>11</b>	<b>3</b>	<b>2</b>	<b>7</b>	<b>7</b>	<b>1</b>	<b>0</b>	<b>0</b>	<b>2</b>
22.11	41	12	0	0	8	3	2	7	6	1	0	0	2
22.19	7	3	0	0	3	0	0	0	1	0	0	0	0
<b>22.2</b>	<b>3.585</b>	<b>309</b>	<b>481</b>	<b>67</b>	<b>286</b>	<b>485</b>	<b>501</b>	<b>253</b>	<b>341</b>	<b>533</b>	<b>94</b>	<b>0</b>	<b>235</b>
22.21	1.657	143	266	51	101	192	197	115	188	222	57	0	125
22.22	1.170	84	141	6	89	164	195	56	119	212	19	0	85
22.23	578	50	66	10	55	129	79	52	30	68	16	0	23
22.29	180	32	8	0	41	0	30	30	4	31	2	0	2
<b>23</b>	<b>12.927</b>	<b>1.033</b>	<b>1.598</b>	<b>318</b>	<b>1.082</b>	<b>781</b>	<b>2.323</b>	<b>1.255</b>	<b>699</b>	<b>1.357</b>	<b>344</b>	<b>69</b>	<b>2.068</b>
<b>23.1</b>	<b>606</b>	<b>84</b>	<b>62</b>	<b>6</b>	<b>105</b>	<b>33</b>	<b>119</b>	<b>37</b>	<b>31</b>	<b>97</b>	<b>13</b>	<b>0</b>	<b>19</b>
23.11	58	11	23	0	15	0	8	0	0	1	0	0	0

(cont.-cont'd)

ΠΙΝΑΚΑΣ 10 (συν.). ΔΙΟΙΚΗΤΙΚΑ ΚΑΙ ΆΛΛΑ ΣΥΝΑΦΗ ΕΞΟΔΑ ΚΑΤΑ ΒΙΟΜΗΧΑΝΙΚΗ ΔΡΑΣΤΗΡΙΟΤΗΤΑ, 2009  
TABLE 10 (cont'd). ADMINISTRATIVE AND OTHER RELATED EXPENSES BY INDUSTRIAL ACTIVITY, 2009

Κώδικας NACE Αναθ. 2	(€000's)												
	Σύνολο	Τηλεφωνικά, Ταχυδρομικά, Ταχυμεταφορές και Συναφή	Διαφημίσεις	Νομικές Υπηρεσίες	Λογιστικά και Ελεγκτικά	Τεχνικές και Συμ- βουλευτικές Υπηρεσίες	Ασφάλειες	Έξοδα Παράστασης	Οδοιπορικά	Τραπεζικά Δικαιώματα	Συνδρομές	Δικαιώματα Ευρεσιτεχνίας και Χρήσης Επνομιμίας	Άλλα Έξοδα
Code NACE Rev. 2	Total	Telephone, Postage, Courier and Other	Advertising	Legal Services	Accounting and Auditing	Technical Consultations	Insurance	Entertainment Allowance	Travellings	Bank Charges	Subscriptions and Contributions	Patents and Royalties	Other Expenses
23.12	491	66	27	6	76	32	100	34	29	89	13	0	19
23.13	25	4	12	0	5	0	1	1	0	2	0	0	0
23.14	19	1	0	0	4	1	6	2	0	5	0	0	0
23.19	13	2	0	0	5	0	4	0	2	0	0	0	0
<b>23.2+23.4</b>	<b>112</b>	<b>28</b>	<b>18</b>	<b>0</b>	<b>21</b>	<b>3</b>	<b>21</b>	<b>7</b>	<b>0</b>	<b>7</b>	<b>7</b>	<b>0</b>	<b>0</b>
23.20+23.41+													
23.42	112	28	18	0	21	3	21	7	0	7	7	0	0
<b>23.3</b>	<b>1.010</b>	<b>52</b>	<b>124</b>	<b>18</b>	<b>104</b>	<b>184</b>	<b>155</b>	<b>98</b>	<b>83</b>	<b>61</b>	<b>28</b>	<b>0</b>	<b>103</b>
23.31	105	5	0	0	24	30	16	2	25	3	0	0	0
23.32	905	47	124	18	80	154	139	96	58	58	28	0	103
<b>23.5</b>	<b>2.082</b>	<b>74</b>	<b>101</b>	<b>72</b>	<b>44</b>	<b>138</b>	<b>430</b>	<b>150</b>	<b>27</b>	<b>99</b>	<b>24</b>	<b>0</b>	<b>923</b>
23.51	1.950	65	99	52	30	134	418	144	14	60	19	0	915
23.52	132	9	2	20	14	4	12	6	13	39	5	0	8
<b>23.6</b>	<b>6.549</b>	<b>505</b>	<b>1.006</b>	<b>173</b>	<b>564</b>	<b>344</b>	<b>1.252</b>	<b>655</b>	<b>335</b>	<b>726</b>	<b>211</b>	<b>15</b>	<b>763</b>
23.61	939	73	235	5	100	73	89	64	81	67	17	0	135
23.62	15	4	0	0	4	0	4	0	0	2	1	0	0
23.63	4.691	364	431	162	400	251	1.098	522	78	611	186	0	588
23.64	647	35	330	5	32	20	40	61	34	39	4	15	32
23.69	257	29	10	1	28	0	21	8	142	7	3	0	8
<b>23.7</b>	<b>1.983</b>	<b>268</b>	<b>243</b>	<b>20</b>	<b>200</b>	<b>59</b>	<b>297</b>	<b>274</b>	<b>200</b>	<b>295</b>	<b>50</b>	<b>0</b>	<b>77</b>
23.70	1.983	268	243	20	200	59	297	274	200	295	50	0	77
<b>23.9</b>	<b>585</b>	<b>22</b>	<b>44</b>	<b>29</b>	<b>44</b>	<b>20</b>	<b>49</b>	<b>34</b>	<b>23</b>	<b>72</b>	<b>11</b>	<b>54</b>	<b>183</b>
23.99	585	22	44	29	44	20	49	34	23	72	11	54	183
<b>24</b>	<b>1.111</b>	<b>62</b>	<b>150</b>	<b>28</b>	<b>68</b>	<b>331</b>	<b>141</b>	<b>125</b>	<b>71</b>	<b>50</b>	<b>24</b>	<b>0</b>	<b>61</b>
<b>24.2+24.4</b>	<b>1.111</b>	<b>62</b>	<b>150</b>	<b>28</b>	<b>68</b>	<b>331</b>	<b>141</b>	<b>125</b>	<b>71</b>	<b>50</b>	<b>24</b>	<b>0</b>	<b>61</b>
24.20+24.42+													
24.44	1.111	62	150	28	68	331	141	125	71	50	24	0	61

(συν.-cont'd)

**ΠΙΝΑΚΑΣ 10 (συν.): ΔΙΟΙΚΗΤΙΚΑ ΚΑΙ ΆΛΛΑ ΣΥΝΑΦΗ ΕΞΟΔΑ ΚΑΤΑ ΒΙΟΜΗΧΑΝΙΚΗ ΔΡΑΣΤΗΡΙΟΤΗΤΑ, 2009**  
**TABLE 10 (cont'd). ADMINISTRATIVE AND OTHER RELATED EXPENSES BY INDUSTRIAL ACTIVITY, 2009**

Κώδικας NACE Αναθ. 2	Σύνολο	Τηλεφωνικά, Ταχυδρομικά, Ταχυμεταφορές και Συναφή	Διαφημίσεις	Νομικές Υπηρεσίες	Λογιστικά και Ελεγκτικά	Τεχνικές και Συμ- βουλευτικές Υπηρεσίες	Ασφάλειες	Έξοδα Παράστασης	Οδοιπορικά	Τραπεζικά Δικαιώματα	Συνδρομές	Δικαιώματα Ευρεσιτεχνίας και Χρήσης Επνομιμίας	Άλλα Έξοδα
		Telephone, Postage, Courier and Other	Advertising	Legal Services	Accounting and Auditing	Technical Consultations	Insurance	Entertainment Allowance	Travellings	Bank Charges	Subscriptions and Contributions	Patents and Royalties	Other Expenses
<b>25</b>	<b>8.990</b>	<b>1.188</b>	<b>890</b>	<b>87</b>	<b>1.672</b>	<b>266</b>	<b>1.592</b>	<b>927</b>	<b>795</b>	<b>848</b>	<b>192</b>	<b>0</b>	<b>533</b>
<b>25.1</b>	<b>6.018</b>	<b>817</b>	<b>447</b>	<b>72</b>	<b>1.226</b>	<b>194</b>	<b>1.184</b>	<b>638</b>	<b>336</b>	<b>626</b>	<b>139</b>	<b>0</b>	<b>339</b>
25.11	3.149	370	293	36	515	168	548	350	181	381	82	0	225
25.12	2.869	447	154	36	711	26	636	288	155	245	57	0	114
<b>25.2</b>	<b>308</b>	<b>31</b>	<b>27</b>	<b>1</b>	<b>23</b>	<b>4</b>	<b>45</b>	<b>25</b>	<b>83</b>	<b>47</b>	<b>6</b>	<b>0</b>	<b>16</b>
25.29	308	31	27	1	23	4	45	25	83	47	6	0	16
<b>25.4</b>	<b>181</b>	<b>10</b>	<b>76</b>	<b>0</b>	<b>18</b>	<b>0</b>	<b>27</b>	<b>8</b>	<b>16</b>	<b>18</b>	<b>1</b>	<b>0</b>	<b>7</b>
25.40	181	10	76	0	18	0	27	8	16	18	1	0	7
<b>25.6</b>	<b>482</b>	<b>85</b>	<b>21</b>	<b>6</b>	<b>155</b>	<b>7</b>	<b>66</b>	<b>65</b>	<b>23</b>	<b>24</b>	<b>3</b>	<b>0</b>	<b>27</b>
25.61	16	4	1	0	6	0	1	2	2	0	0	0	0
25.62	466	81	20	6	149	7	65	63	21	24	3	0	27
<b>25.7</b>	<b>262</b>	<b>46</b>	<b>61</b>	<b>1</b>	<b>32</b>	<b>22</b>	<b>26</b>	<b>25</b>	<b>29</b>	<b>12</b>	<b>3</b>	<b>0</b>	<b>5</b>
25.72	236	40	59	1	26	22	22	21	27	12	3	0	3
25.73	26	6	2	0	6	0	4	4	2	0	0	0	2
<b>25.9</b>	<b>1.739</b>	<b>199</b>	<b>258</b>	<b>7</b>	<b>218</b>	<b>39</b>	<b>244</b>	<b>166</b>	<b>308</b>	<b>121</b>	<b>40</b>	<b>0</b>	<b>139</b>
25.92+25.94	17	3	0	0	6	0	2	3	1	1	0	0	1
25.93	535	41	137	3	30	10	44	44	139	24	11	0	52
25.99	1.187	155	121	4	182	29	198	119	168	96	29	0	86
<b>26</b>	<b>241</b>	<b>12</b>	<b>0</b>	<b>1</b>	<b>14</b>	<b>23</b>	<b>24</b>	<b>29</b>	<b>46</b>	<b>10</b>	<b>12</b>	<b>0</b>	<b>70</b>
<b>26.1+26.3+</b>	<b>241</b>	<b>12</b>	<b>0</b>	<b>1</b>	<b>14</b>	<b>23</b>	<b>24</b>	<b>29</b>	<b>46</b>	<b>10</b>	<b>12</b>	<b>0</b>	<b>70</b>
<b>26.5</b>	<b>241</b>	<b>12</b>	<b>0</b>	<b>1</b>	<b>14</b>	<b>23</b>	<b>24</b>	<b>29</b>	<b>46</b>	<b>10</b>	<b>12</b>	<b>0</b>	<b>70</b>
26.11+26.30+	241	12	0	1	14	23	24	29	46	10	12	0	70
26.51	241	12	0	1	14	23	24	29	46	10	12	0	70
<b>27</b>	<b>1.899</b>	<b>234</b>	<b>173</b>	<b>45</b>	<b>221</b>	<b>179</b>	<b>252</b>	<b>207</b>	<b>205</b>	<b>223</b>	<b>62</b>	<b>0</b>	<b>98</b>
<b>27.1</b>	<b>674</b>	<b>93</b>	<b>29</b>	<b>17</b>	<b>53</b>	<b>110</b>	<b>68</b>	<b>68</b>	<b>90</b>	<b>107</b>	<b>14</b>	<b>0</b>	<b>25</b>
27.11	102	17	11	0	7	0	14	5	5	39	1	0	3
27.12	572	76	18	17	46	110	54	63	85	68	13	0	22

(συν.-cont'd)

**ΠΙΝΑΚΑΣ 10 (συν.). ΔΙΟΙΚΗΤΙΚΑ ΚΑΙ ΆΛΛΑ ΣΥΝΑΦΗ ΕΞΟΔΑ ΚΑΤΑ ΒΙΟΜΗΧΑΝΙΚΗ ΔΡΑΣΤΗΡΙΟΤΗΤΑ, 2009**  
**TABLE 10 (cont'd). ADMINISTRATIVE AND OTHER RELATED EXPENSES BY INDUSTRIAL ACTIVITY, 2009**

Κώδικας NACE Αναθ. 2	Σύνολο Total	Τηλεφωνικά, Ταχυδρομικά, Ταχυμεταφορές και Συναφή	Διαφήμιση	Νομικές Υπηρεσίες	Λογιστικά και Ελεγκτικά	Τεχνικές και Συμ- βουλευτικές Υπηρεσίες	Ασφάλειες	Έξοδα Παράστασης	Οδοιπορικά	Τραπεζικά Δικαιώματα	Συνδρομές	Δικαιώματα Ευρεσιτεχνίας και Χρήσης Επανενομήσιμης	Άλλα Έξοδα
		Telephone, Postage, Courier and Other	Advertising	Legal Services	Accounting and Auditing	Technical Consultations	Insurance	Entertainment Allowance	Travellings	Bank Charges	Subscriptions and Contributions	Patents and Royalties	Other Expenses
<b>27.3+27.4</b>	<b>654</b>	<b>71</b>	<b>61</b>	<b>13</b>	<b>96</b>	<b>12</b>	<b>97</b>	<b>88</b>	<b>72</b>	<b>93</b>	<b>25</b>	<b>0</b>	<b>26</b>
27.32+27.40	654	71	61	13	96	12	97	88	72	93	25	0	26
<b>27.5</b>	<b>571</b>	<b>70</b>	<b>83</b>	<b>15</b>	<b>72</b>	<b>57</b>	<b>87</b>	<b>51</b>	<b>43</b>	<b>23</b>	<b>23</b>	<b>0</b>	<b>47</b>
27.52	571	70	83	15	72	57	87	51	43	23	23	0	47
<b>28</b>	<b>1.993</b>	<b>205</b>	<b>250</b>	<b>15</b>	<b>147</b>	<b>102</b>	<b>200</b>	<b>228</b>	<b>456</b>	<b>209</b>	<b>32</b>	<b>9</b>	<b>140</b>
<b>28.1+28.4</b>	<b>214</b>	<b>17</b>	<b>20</b>	<b>1</b>	<b>10</b>	<b>16</b>	<b>16</b>	<b>30</b>	<b>31</b>	<b>59</b>	<b>5</b>	<b>0</b>	<b>9</b>
28.12+28.49	214	17	20	1	10	16	16	30	31	59	5	0	9
<b>28.2</b>	<b>1.316</b>	<b>149</b>	<b>213</b>	<b>14</b>	<b>107</b>	<b>78</b>	<b>141</b>	<b>136</b>	<b>228</b>	<b>132</b>	<b>21</b>	<b>9</b>	<b>88</b>
28.22+28.24	34	3	1	2	3	0	3	3	0	19	0	0	0
28.25	587	87	114	5	69	17	88	62	59	45	17	0	24
28.29	695	59	98	7	35	61	50	71	169	68	4	9	64
<b>28.3</b>	<b>110</b>	<b>13</b>	<b>12</b>	<b>0</b>	<b>14</b>	<b>5</b>	<b>19</b>	<b>21</b>	<b>15</b>	<b>4</b>	<b>3</b>	<b>0</b>	<b>4</b>
28.30	110	13	12	0	14	5	19	21	15	4	3	0	4
<b>28.9</b>	<b>353</b>	<b>26</b>	<b>5</b>	<b>0</b>	<b>16</b>	<b>3</b>	<b>24</b>	<b>41</b>	<b>182</b>	<b>14</b>	<b>3</b>	<b>0</b>	<b>39</b>
28.91+28.92	78	5	1	0	8	3	8	16	14	11	3	0	9
28.99	275	21	4	0	8	0	16	25	168	3	0	0	30
<b>29</b>	<b>853</b>	<b>94</b>	<b>117</b>	<b>9</b>	<b>148</b>	<b>36</b>	<b>118</b>	<b>80</b>	<b>98</b>	<b>96</b>	<b>21</b>	<b>0</b>	<b>36</b>
<b>29.2</b>	<b>379</b>	<b>45</b>	<b>9</b>	<b>4</b>	<b>60</b>	<b>29</b>	<b>71</b>	<b>58</b>	<b>15</b>	<b>66</b>	<b>11</b>	<b>0</b>	<b>11</b>
29.20	379	45	9	4	60	29	71	58	15	66	11	0	11
<b>29.3</b>	<b>474</b>	<b>49</b>	<b>108</b>	<b>5</b>	<b>88</b>	<b>7</b>	<b>47</b>	<b>22</b>	<b>83</b>	<b>30</b>	<b>10</b>	<b>0</b>	<b>25</b>
29.32	474	49	108	5	88	7	47	22	83	30	10	0	25
<b>30</b>	<b>234</b>	<b>13</b>	<b>157</b>	<b>21</b>	<b>7</b>	<b>0</b>	<b>10</b>	<b>2</b>	<b>3</b>	<b>17</b>	<b>1</b>	<b>0</b>	<b>3</b>
<b>30.1</b>	<b>234</b>	<b>13</b>	<b>157</b>	<b>21</b>	<b>7</b>	<b>0</b>	<b>10</b>	<b>2</b>	<b>3</b>	<b>17</b>	<b>1</b>	<b>0</b>	<b>3</b>
30.12	234	13	157	21	7	0	10	2	3	17	1	0	3
<b>31</b>	<b>4.914</b>	<b>503</b>	<b>1.465</b>	<b>78</b>	<b>470</b>	<b>140</b>	<b>720</b>	<b>364</b>	<b>269</b>	<b>457</b>	<b>74</b>	<b>26</b>	<b>348</b>
<b>31.0</b>	<b>4.914</b>	<b>503</b>	<b>1.465</b>	<b>78</b>	<b>470</b>	<b>140</b>	<b>720</b>	<b>364</b>	<b>269</b>	<b>457</b>	<b>74</b>	<b>26</b>	<b>348</b>
31.01	1.395	145	373	36	83	56	229	95	94	189	15	0	80

(συν.-cont'd)



**ΠΙΝΑΚΑΣ 10 (συν.). ΔΙΟΙΚΗΤΙΚΑ ΚΑΙ ΆΛΛΑ ΣΥΝΑΦΗ ΕΞΟΔΑ ΚΑΤΑ ΒΙΟΜΗΧΑΝΙΚΗ ΔΡΑΣΤΗΡΙΟΤΗΤΑ, 2009**  
**TABLE 10 (cont'd). ADMINISTRATIVE AND OTHER RELATED EXPENSES BY INDUSTRIAL ACTIVITY, 2009**

Κώδικας NACE Αναθ. 2	Σύνολο	Τηλεφωνικά, Ταχυδρομικά, Ταχυμεταφορές και Συναφή	Διαφημίσεις	Νομικές Υπηρεσίες	Λογιστικά και Ελεγκτικά	Τεχνικές και Συμ- βουλευτικές Υπηρεσίες	Ασφάλειες	Έξοδα Παράστασης	Οδοιπορικά	Τραπεζικά Δικαιώματα	Συνδρομές	Δικαιώματα Ευρεσιτεχνίας και Χρήσης Επωνυμίας	Άλλα Έξοδα
		Telephone, Postage, Courier and Other	Advertising	Legal Services	Accounting and Auditing	Technical Consultations	Insurance	Entertainment Allowance	Travellings	Bank Charges	Subscriptions and Contributions	Patents and Royalties	Other Expenses
31.02	422	17	68	1	22	7	31	33	42	32	8	0	161
31.03	1.022	77	458	9	39	50	98	88	22	85	31	26	39
31.09	2.075	264	566	32	326	27	362	148	111	151	20	0	68
<b>32</b>	<b>2.580</b>	<b>303</b>	<b>375</b>	<b>20</b>	<b>394</b>	<b>26</b>	<b>343</b>	<b>189</b>	<b>375</b>	<b>360</b>	<b>34</b>	<b>0</b>	<b>161</b>
<b>32.1</b>	<b>1.613</b>	<b>144</b>	<b>222</b>	<b>10</b>	<b>228</b>	<b>15</b>	<b>254</b>	<b>129</b>	<b>219</b>	<b>299</b>	<b>14</b>	<b>0</b>	<b>79</b>
32.12	1.582	139	218	10	214	15	249	126	219	299	14	0	79
32.13	31	5	4	0	14	0	5	3	0	0	0	0	0
<b>32.2+32.4</b>	<b>59</b>	<b>11</b>	<b>20</b>	<b>6</b>	<b>8</b>	<b>0</b>	<b>5</b>	<b>1</b>	<b>6</b>	<b>0</b>	<b>2</b>	<b>0</b>	<b>0</b>
32.20+32.40	59	11	20	6	8	0	5	1	6	0	2	0	0
<b>32.5</b>	<b>370</b>	<b>79</b>	<b>14</b>	<b>0</b>	<b>84</b>	<b>2</b>	<b>27</b>	<b>26</b>	<b>81</b>	<b>10</b>	<b>10</b>	<b>0</b>	<b>37</b>
32.50	370	79	14	0	84	2	27	26	81	10	10	0	37
<b>32.9</b>	<b>538</b>	<b>69</b>	<b>119</b>	<b>4</b>	<b>74</b>	<b>9</b>	<b>57</b>	<b>33</b>	<b>69</b>	<b>51</b>	<b>8</b>	<b>0</b>	<b>45</b>
32.91	361	27	95	4	30	9	41	21	58	30	8	0	38
32.99	177	42	24	0	44	0	16	12	11	21	0	0	7
<b>33</b>	<b>2.120</b>	<b>275</b>	<b>68</b>	<b>20</b>	<b>238</b>	<b>131</b>	<b>277</b>	<b>207</b>	<b>250</b>	<b>156</b>	<b>36</b>	<b>0</b>	<b>462</b>
<b>33.1</b>	<b>1.940</b>	<b>242</b>	<b>61</b>	<b>14</b>	<b>218</b>	<b>128</b>	<b>243</b>	<b>178</b>	<b>236</b>	<b>132</b>	<b>34</b>	<b>0</b>	<b>454</b>
33.11	138	21	8	11	9	0	26	13	1	36	11	0	2
33.12	553	107	15	2	117	3	94	69	75	42	7	0	22
33.13+33.14	330	33	10	0	46	41	25	42	35	31	12	0	55
33.15	919	81	28	1	46	84	98	54	125	23	4	0	375
<b>33.2</b>	<b>180</b>	<b>33</b>	<b>7</b>	<b>6</b>	<b>20</b>	<b>3</b>	<b>34</b>	<b>29</b>	<b>14</b>	<b>24</b>	<b>2</b>	<b>0</b>	<b>8</b>
33.20	180	33	7	6	20	3	34	29	14	24	2	0	8
<b>A</b>	<b>13.272</b>	<b>1.542</b>	<b>1.388</b>	<b>389</b>	<b>64</b>	<b>1.219</b>	<b>1.436</b>	<b>311</b>	<b>1.167</b>	<b>108</b>	<b>136</b>	<b>0</b>	<b>5.512</b>
<b>35</b>	<b>13.272</b>	<b>1.542</b>	<b>1.388</b>	<b>389</b>	<b>64</b>	<b>1.219</b>	<b>1.436</b>	<b>311</b>	<b>1.167</b>	<b>108</b>	<b>136</b>	<b>0</b>	<b>5.512</b>
<b>35.1</b>	<b>13.272</b>	<b>1.542</b>	<b>1.388</b>	<b>389</b>	<b>64</b>	<b>1.219</b>	<b>1.436</b>	<b>311</b>	<b>1.167</b>	<b>108</b>	<b>136</b>	<b>0</b>	<b>5.512</b>
35.11	13.272	1.542	1.388	389	64	1.219	1.436	311	1.167	108	136	0	5.512

(συν.-cont'd)

**ΠΙΝΑΚΑΣ 10 (συν.). ΔΙΟΙΚΗΤΙΚΑ ΚΑΙ ΆΛΛΑ ΣΥΝΑΦΗ ΕΞΟΔΑ ΚΑΤΑ ΒΙΟΜΗΧΑΝΙΚΗ ΔΡΑΣΤΗΡΙΟΤΗΤΑ, 2009**  
**TABLE 10 (cont'd). ADMINISTRATIVE AND OTHER RELATED EXPENSES BY INDUSTRIAL ACTIVITY, 2009**

Κώδικας NACE Αναθ. 2	Σύνολο	Τηλεφωνικά, Ταχυδρομικά, Ταχυμεταφορές και Συναφή	Διαφημίσεις	Νομικές Υπηρεσίες	Λογιστικά και Ελεγκτικά	Τεχνικές και Συμ- βουλευτικές Υπηρεσίες	Ασφάλειες	Έξοδα Παράστασης	Οδοιπορικά	Τραπεζικά Δικαιώματα	Συνδρομές	Δικαιώματα Ευρεσιτεχνίας και Χρήσης Επωνυμίας	Άλλα Έξοδα
		Telephone, Postage, Courier and Other	Advertising	Legal Services	Accounting and Auditing	Technical Consultations	Insurance	Entertainment Allowance	Travellings	Bank Charges	Subscriptions and Contributions	Patents and Royalties	Other Expenses
<b>E</b>	<b>6.686</b>	<b>731</b>	<b>469</b>	<b>351</b>	<b>515</b>	<b>616</b>	<b>1.238</b>	<b>320</b>	<b>455</b>	<b>562</b>	<b>73</b>	<b>0</b>	<b>1.356</b>
<b>36</b>	<b>1.750</b>	<b>267</b>	<b>245</b>	<b>50</b>	<b>70</b>	<b>35</b>	<b>412</b>	<b>69</b>	<b>104</b>	<b>51</b>	<b>17</b>	<b>0</b>	<b>430</b>
<b>36.0</b>	<b>1.750</b>	<b>267</b>	<b>245</b>	<b>50</b>	<b>70</b>	<b>35</b>	<b>412</b>	<b>69</b>	<b>104</b>	<b>51</b>	<b>17</b>	<b>0</b>	<b>430</b>
<b>36.00</b>	<b>1.750</b>	<b>267</b>	<b>245</b>	<b>50</b>	<b>70</b>	<b>35</b>	<b>412</b>	<b>69</b>	<b>104</b>	<b>51</b>	<b>17</b>	<b>0</b>	<b>430</b>
<b>37</b>	<b>1.984</b>	<b>282</b>	<b>106</b>	<b>185</b>	<b>165</b>	<b>199</b>	<b>490</b>	<b>114</b>	<b>105</b>	<b>88</b>	<b>9</b>	<b>0</b>	<b>241</b>
<b>37.0</b>	<b>1.984</b>	<b>282</b>	<b>106</b>	<b>185</b>	<b>165</b>	<b>199</b>	<b>490</b>	<b>114</b>	<b>105</b>	<b>88</b>	<b>9</b>	<b>0</b>	<b>241</b>
<b>37.00</b>	<b>1.984</b>	<b>282</b>	<b>106</b>	<b>185</b>	<b>165</b>	<b>199</b>	<b>490</b>	<b>114</b>	<b>105</b>	<b>88</b>	<b>9</b>	<b>0</b>	<b>241</b>
<b>38</b>	<b>2.879</b>	<b>167</b>	<b>103</b>	<b>116</b>	<b>274</b>	<b>382</b>	<b>321</b>	<b>132</b>	<b>244</b>	<b>416</b>	<b>39</b>	<b>0</b>	<b>685</b>
<b>38.1</b>	<b>415</b>	<b>69</b>	<b>12</b>	<b>2</b>	<b>68</b>	<b>26</b>	<b>122</b>	<b>29</b>	<b>9</b>	<b>38</b>	<b>10</b>	<b>0</b>	<b>30</b>
<b>38.11</b>	<b>415</b>	<b>69</b>	<b>12</b>	<b>2</b>	<b>68</b>	<b>26</b>	<b>122</b>	<b>29</b>	<b>9</b>	<b>38</b>	<b>10</b>	<b>0</b>	<b>30</b>
<b>38.2</b>	<b>1.083</b>	<b>30</b>	<b>11</b>	<b>75</b>	<b>35</b>	<b>229</b>	<b>68</b>	<b>24</b>	<b>92</b>	<b>130</b>	<b>5</b>	<b>0</b>	<b>384</b>
<b>38.21+38.22</b>	<b>1.083</b>	<b>30</b>	<b>11</b>	<b>75</b>	<b>35</b>	<b>229</b>	<b>68</b>	<b>24</b>	<b>92</b>	<b>130</b>	<b>5</b>	<b>0</b>	<b>384</b>
<b>38.3</b>	<b>1.381</b>	<b>68</b>	<b>80</b>	<b>39</b>	<b>171</b>	<b>127</b>	<b>131</b>	<b>79</b>	<b>143</b>	<b>248</b>	<b>24</b>	<b>0</b>	<b>271</b>
<b>38.31</b>	<b>87</b>	<b>2</b>	<b>5</b>	<b>4</b>	<b>16</b>	<b>19</b>	<b>11</b>	<b>5</b>	<b>5</b>	<b>13</b>	<b>2</b>	<b>0</b>	<b>5</b>
<b>38.32</b>	<b>1.294</b>	<b>66</b>	<b>75</b>	<b>35</b>	<b>155</b>	<b>108</b>	<b>120</b>	<b>74</b>	<b>138</b>	<b>235</b>	<b>22</b>	<b>0</b>	<b>266</b>
<b>39</b>	<b>73</b>	<b>15</b>	<b>15</b>	<b>0</b>	<b>6</b>	<b>0</b>	<b>15</b>	<b>5</b>	<b>2</b>	<b>7</b>	<b>8</b>	<b>0</b>	<b>0</b>
<b>39.0</b>	<b>73</b>	<b>15</b>	<b>15</b>	<b>0</b>	<b>6</b>	<b>0</b>	<b>15</b>	<b>5</b>	<b>2</b>	<b>7</b>	<b>8</b>	<b>0</b>	<b>0</b>
<b>39.00</b>	<b>73</b>	<b>15</b>	<b>15</b>	<b>0</b>	<b>6</b>	<b>0</b>	<b>15</b>	<b>5</b>	<b>2</b>	<b>7</b>	<b>8</b>	<b>0</b>	<b>0</b>

**ΠΙΝΑΚΑΣ 11. ΕΝΟΙΚΙΑ, ΤΟΚΟΙ ΔΑΝΕΙΩΝ, ΑΠΟΣΒΕΣΕΙΣ ΚΑΙ ΕΜΜΕΣΟΙ ΦΟΡΟΙ ΚΑΤΑ ΒΙΟΜΗΧΑΝΙΚΗ ΔΡΑΣΤΗΡΙΟΤΗΤΑ, 2009**

**TABLE 11. RENTS, INTEREST, DEPRECIATION AND INDIRECT TAXES BY INDUSTRIAL ACTIVITY, 2009**

(€000's)

Κώδικας NACE Αναθ. 2	Σύνολο Total	Ενοίκιο Κτιρίων Rent on Buildings		Ενοίκιο Μηχανημάτων Rent on Machinery	Τόκοι για Δάνεια Interest	Αποσβέσεις Depreciation	Έμμεσοι Φόροι Indirect Taxes	Φόροι Κατανάλωσης Excise Duties
		Πληρωθέν Actual	Τεκμαρτό Imputed					
<b>B+Γ+Δ+E</b>	<b>485.793</b>	<b>40.563</b>	<b>39.950</b>	<b>5.722</b>	<b>93.380</b>	<b>272.832</b>	<b>18.409</b>	<b>14.937</b>
<b>B</b>	<b>19.631</b>	<b>688</b>	<b>246</b>	<b>1.906</b>	<b>3.237</b>	<b>8.377</b>	<b>5.177</b>	<b>0</b>
<b>08</b>	<b>19.631</b>	<b>688</b>	<b>246</b>	<b>1.906</b>	<b>3.237</b>	<b>8.377</b>	<b>5.177</b>	<b>0</b>
<b>08.1+08.9</b>	<b>19.631</b>	<b>688</b>	<b>246</b>	<b>1.906</b>	<b>3.237</b>	<b>8.377</b>	<b>5.177</b>	<b>0</b>
08.11+08.91	450	2	0	0	43	196	209	0
08.12	19.181	686	246	1.906	3.194	8.181	4.968	0
<b>Γ</b>	<b>337.986</b>	<b>38.009</b>	<b>34.310</b>	<b>3.443</b>	<b>76.898</b>	<b>162.955</b>	<b>7.434</b>	<b>14.937</b>
<b>10</b>	<b>86.442</b>	<b>12.822</b>	<b>8.085</b>	<b>560</b>	<b>20.697</b>	<b>42.520</b>	<b>1.713</b>	<b>45</b>
<b>10.1</b>	<b>13.726</b>	<b>422</b>	<b>1.231</b>	<b>2</b>	<b>5.339</b>	<b>6.580</b>	<b>152</b>	<b>0</b>
10.11	4.626	127	260	0	1.748	2.463	28	0
10.12	2.884	23	285	0	1.506	1.015	55	0
10.13	6.216	272	686	2	2.085	3.102	69	0
<b>10.2+10.4</b>	<b>2.776</b>	<b>112</b>	<b>351</b>	<b>4</b>	<b>816</b>	<b>1.370</b>	<b>78</b>	<b>45</b>
10.20+10.41	2.776	112	351	4	816	1.370	78	45
<b>10.3</b>	<b>6.140</b>	<b>464</b>	<b>1.268</b>	<b>164</b>	<b>1.430</b>	<b>2.678</b>	<b>136</b>	<b>0</b>
10.31	1.008	191	166	0	50	562	39	0
10.32	2.435	40	437	79	913	937	29	0
10.39	2.697	233	665	85	467	1.179	68	0
<b>10.5</b>	<b>15.951</b>	<b>1.170</b>	<b>1.390</b>	<b>345</b>	<b>3.867</b>	<b>8.901</b>	<b>278</b>	<b>0</b>
10.51	12.585	856	1.050	319	3.092	7.074	194	0
10.52	3.366	314	340	26	775	1.827	84	0
<b>10.6</b>	<b>2.600</b>	<b>86</b>	<b>334</b>	<b>0</b>	<b>846</b>	<b>1.281</b>	<b>53</b>	<b>0</b>
10.61	2.600	86	334	0	846	1.281	53	0
<b>10.7</b>	<b>34.718</b>	<b>9.813</b>	<b>2.240</b>	<b>34</b>	<b>5.305</b>	<b>16.627</b>	<b>699</b>	<b>0</b>
10.71	29.857	8.820	1.737	33	4.404	14.256	607	0
10.72	3.975	943	390	1	647	1.919	75	0
10.73	886	50	113	0	254	452	17	0
<b>10.8</b>	<b>6.285</b>	<b>515</b>	<b>656</b>	<b>11</b>	<b>2.310</b>	<b>2.564</b>	<b>229</b>	<b>0</b>
10.82	1.140	153	211	0	189	550	37	0
10.83	3.269	204	149	0	1.544	1.216	156	0
10.84	934	36	159	10	236	474	19	0
10.85	497	72	29	1	121	265	9	0
10.89	445	50	108	0	220	59	8	0
<b>10.9</b>	<b>4.246</b>	<b>240</b>	<b>615</b>	<b>0</b>	<b>784</b>	<b>2.519</b>	<b>88</b>	<b>0</b>
10.91	4.246	240	615	0	784	2.519	88	0
<b>11</b>	<b>39.539</b>	<b>2.880</b>	<b>2.433</b>	<b>354</b>	<b>6.680</b>	<b>14.264</b>	<b>468</b>	<b>12.460</b>
<b>11.0</b>	<b>39.539</b>	<b>2.880</b>	<b>2.433</b>	<b>354</b>	<b>6.680</b>	<b>14.264</b>	<b>468</b>	<b>12.460</b>
11.01+11.05	9.785	232	197	2	1.454	1.799	73	6.028
11.02	18.955	393	1.728	0	4.315	5.860	227	6.432
11.07	10.799	2.255	508	352	911	6.605	168	0
<b>12+19</b>	<b>3.555</b>	<b>47</b>	<b>123</b>	<b>0</b>	<b>344</b>	<b>599</b>	<b>10</b>	<b>2.432</b>
<b>12.0+19.2</b>	<b>3.555</b>	<b>47</b>	<b>123</b>	<b>0</b>	<b>344</b>	<b>599</b>	<b>10</b>	<b>2.432</b>
12.00+19.20	3.555	47	123	0	344	599	10	2.432
<b>13</b>	<b>2.591</b>	<b>709</b>	<b>252</b>	<b>0</b>	<b>655</b>	<b>898</b>	<b>77</b>	<b>0</b>
<b>13.2+13.3</b>	<b>365</b>	<b>164</b>	<b>6</b>	<b>0</b>	<b>28</b>	<b>152</b>	<b>15</b>	<b>0</b>
13.20+13.30	365	164	6	0	28	152	15	0
<b>13.9</b>	<b>2.226</b>	<b>545</b>	<b>246</b>	<b>0</b>	<b>627</b>	<b>746</b>	<b>62</b>	<b>0</b>
13.91+13.99	139	24	33	0	43	37	2	0
13.92	2.087	521	213	0	584	709	60	0

(συν.-cont'd)

**ΠΙΝΑΚΑΣ 11 (συν.). ΕΝΟΙΚΙΑ, ΤΟΚΟΙ ΔΑΝΕΙΩΝ, ΑΠΟΣΒΕΣΕΙΣ ΚΑΙ ΕΜΜΕΣΟΙ ΦΟΡΟΙ ΚΑΤΑ ΒΙΟΜΗΧΑΝΙΚΗ ΔΡΑΣΤΗΡΙΟΤΗΤΑ, 2009**  
**TABLE 11 (cont'd). RENTS, INTEREST, DEPRECIATION AND INDIRECT TAXES BY INDUSTRIAL ACTIVITY, 2009**

(€000's)

Κώδικας NACE Αναθ. 2  Code NACE Rev. 2	Σύνολο  Total	Ενοίκιο Κτιρίων Rent on Buildings		Ενοίκιο Μηχανημάτων  Rent on Machinery	Τόκοι για Δάνεια  Interest	Αποσβέσεις  Depreciation	Έμμεσοι Φόροι  Indirect Taxes	Φόροι Κατανάλωσης  Excise Duties
		Πληρωθέν Actual	Τεκμαρτό Imputed					
<b>14</b>	<b>5.342</b>	<b>1.939</b>	<b>469</b>	<b>0</b>	<b>1.689</b>	<b>1.083</b>	<b>162</b>	<b>0</b>
<b>14.1</b>	<b>5.275</b>	<b>1.928</b>	<b>445</b>	<b>0</b>	<b>1.684</b>	<b>1.058</b>	<b>160</b>	<b>0</b>
14.11	27	0	16	0	9	1	1	0
14.12	166	62	11	0	51	38	4	0
14.13	4.360	1.639	286	0	1.404	901	130	0
14.14	605	221	99	0	176	90	19	0
14.19	117	6	33	0	44	28	6	0
<b>14.3</b>	<b>67</b>	<b>11</b>	<b>24</b>	<b>0</b>	<b>5</b>	<b>25</b>	<b>2</b>	<b>0</b>
14.39	67	11	24	0	5	25	2	0
<b>15</b>	<b>825</b>	<b>227</b>	<b>149</b>	<b>0</b>	<b>302</b>	<b>115</b>	<b>32</b>	<b>0</b>
<b>15.1</b>	<b>132</b>	<b>51</b>	<b>30</b>	<b>0</b>	<b>26</b>	<b>17</b>	<b>8</b>	<b>0</b>
15.11+15.12	132	51	30	0	26	17	8	0
<b>15.2</b>	<b>693</b>	<b>176</b>	<b>119</b>	<b>0</b>	<b>276</b>	<b>98</b>	<b>24</b>	<b>0</b>
15.20	693	176	119	0	276	98	24	0
<b>16</b>	<b>16.764</b>	<b>1.915</b>	<b>3.628</b>	<b>14</b>	<b>3.730</b>	<b>6.890</b>	<b>587</b>	<b>0</b>
<b>16.1+16.2</b>	<b>16.764</b>	<b>1.915</b>	<b>3.628</b>	<b>14</b>	<b>3.730</b>	<b>6.890</b>	<b>587</b>	<b>0</b>
16.10+16.24	122	13	19	0	7	79	4	0
16.21	829	0	120	2	158	537	12	0
16.23	15.638	1.825	3.474	12	3.500	6.264	563	0
16.29	175	77	15	0	65	10	8	0
<b>17</b>	<b>6.952</b>	<b>522</b>	<b>854</b>	<b>0</b>	<b>2.269</b>	<b>3.193</b>	<b>114</b>	<b>0</b>
<b>17.2</b>	<b>6.952</b>	<b>522</b>	<b>854</b>	<b>0</b>	<b>2.269</b>	<b>3.193</b>	<b>114</b>	<b>0</b>
17.21	2.771	134	414	0	1.013	1.176	34	0
17.22	2.813	123	354	0	1.053	1.222	61	0
17.23	912	237	34	0	60	572	9	0
17.29	456	28	52	0	143	223	10	0
<b>18</b>	<b>18.425</b>	<b>2.423</b>	<b>1.003</b>	<b>116</b>	<b>4.949</b>	<b>9.703</b>	<b>231</b>	<b>0</b>
<b>18.1+18.2</b>	<b>18.425</b>	<b>2.423</b>	<b>1.003</b>	<b>116</b>	<b>4.949</b>	<b>9.703</b>	<b>231</b>	<b>0</b>
18.12	18.063	2.363	936	116	4.868	9.557	223	0
18.13	161	58	9	0	38	51	5	0
18.14+18.20	201	2	58	0	43	95	3	0
<b>20</b>	<b>7.718</b>	<b>642</b>	<b>751</b>	<b>1</b>	<b>3.000</b>	<b>3.135</b>	<b>189</b>	<b>0</b>
<b>20.1+20.5</b>	<b>1.104</b>	<b>148</b>	<b>113</b>	<b>1</b>	<b>92</b>	<b>729</b>	<b>21</b>	<b>0</b>
20.11+20.12+								
20.51	837	134	44	1	67	579	12	0
20.59	267	14	69	0	25	150	9	0
<b>20.2</b>	<b>1.324</b>	<b>81</b>	<b>54</b>	<b>0</b>	<b>698</b>	<b>447</b>	<b>44</b>	<b>0</b>
20.20	1.324	81	54	0	698	447	44	0
<b>20.3</b>	<b>3.177</b>	<b>261</b>	<b>286</b>	<b>0</b>	<b>1.663</b>	<b>898</b>	<b>69</b>	<b>0</b>
20.30	3.177	261	286	0	1.663	898	69	0
<b>20.4</b>	<b>2.113</b>	<b>152</b>	<b>298</b>	<b>0</b>	<b>547</b>	<b>1.061</b>	<b>55</b>	<b>0</b>
20.41	1.310	118	226	0	417	509	40	0
20.42	803	34	72	0	130	552	15	0
<b>21</b>	<b>13.834</b>	<b>750</b>	<b>986</b>	<b>0</b>	<b>5.030</b>	<b>6.996</b>	<b>72</b>	<b>0</b>
<b>21.1+21.2</b>	<b>13.834</b>	<b>750</b>	<b>986</b>	<b>0</b>	<b>5.030</b>	<b>6.996</b>	<b>72</b>	<b>0</b>
21.10+21.20	13.834	750	986	0	5.030	6.996	72	0
<b>22</b>	<b>12.302</b>	<b>695</b>	<b>1.327</b>	<b>1</b>	<b>3.788</b>	<b>6.296</b>	<b>195</b>	<b>0</b>
<b>22.1</b>	<b>70</b>	<b>16</b>	<b>36</b>	<b>0</b>	<b>8</b>	<b>6</b>	<b>4</b>	<b>0</b>
22.11	47	0	36	0	4	4	3	0
22.19	23	16	0	0	4	2	1	0

(συν.-cont'd)

**ΠΙΝΑΚΑΣ 11 (συν.). ΕΝΟΙΚΙΑ, ΤΟΚΟΙ ΔΑΝΕΙΩΝ, ΑΠΟΣΒΕΣΕΙΣ ΚΑΙ ΕΜΜΕΣΟΙ ΦΟΡΟΙ ΚΑΤΑ ΒΙΟΜΗΧΑΝΙΚΗ ΔΡΑΣΤΗΡΙΟΤΗΤΑ, 2009**

**TABLE 11 (cont'd). RENTS, INTEREST, DEPRECIATION AND INDIRECT TAXES BY INDUSTRIAL ACTIVITY, 2009**

(€000's)

Κώδικας NACE Αναθ. 2	Σύνολο Total	Ενοίκιο Κτιρίων Rent on Buildings		Ενοίκιο Μηχανημάτων Rent on Machinery	Τόκοι για Δάνεια Interest	Αποσβέσεις Depreciation	Έμμεσοι Φόροι Indirect Taxes	Φόροι Κατανάλωσης Excise Duties
		Πληρωθέν Actual	Τεκμαρό Imputed					
<b>22.2</b>	<b>12.232</b>	<b>679</b>	<b>1.291</b>	<b>1</b>	<b>3.780</b>	<b>6.290</b>	<b>191</b>	<b>0</b>
22.21	6.124	350	669	1	1.864	3.159	81	0
22.22	3.402	92	388	0	1.261	1.594	67	0
22.23	2.032	197	96	0	479	1.236	24	0
22.29	674	40	138	0	176	301	19	0
<b>23</b>	<b>61.581</b>	<b>2.744</b>	<b>4.377</b>	<b>1.860</b>	<b>10.428</b>	<b>40.512</b>	<b>1.660</b>	<b>0</b>
<b>23.1</b>	<b>2.233</b>	<b>466</b>	<b>291</b>	<b>0</b>	<b>476</b>	<b>947</b>	<b>53</b>	<b>0</b>
23.11	135	95	14	0	3	20	3	0
23.12	1.973	318	253	0	452	904	46	0
23.13	48	27	18	0	0	2	1	0
23.14	47	0	6	0	20	20	1	0
23.19	30	26	0	0	1	1	2	0
<b>23.2+23.4</b>	<b>291</b>	<b>31</b>	<b>70</b>	<b>0</b>	<b>94</b>	<b>86</b>	<b>10</b>	<b>0</b>
23.20+23.41+								
23.42	291	31	70	0	94	86	10	0
<b>23.3</b>	<b>4.529</b>	<b>84</b>	<b>375</b>	<b>4</b>	<b>251</b>	<b>3.721</b>	<b>94</b>	<b>0</b>
23.31	194	72	73	0	0	46	3	0
23.32	4.335	12	302	4	251	3.675	91	0
<b>23.5</b>	<b>15.330</b>	<b>194</b>	<b>852</b>	<b>0</b>	<b>322</b>	<b>13.383</b>	<b>579</b>	<b>0</b>
23.51	15.111	194	850	0	122	13.379	566	0
23.52	219	0	2	0	200	4	13	0
<b>23.6</b>	<b>31.900</b>	<b>860</b>	<b>1.891</b>	<b>1.339</b>	<b>7.794</b>	<b>19.262</b>	<b>754</b>	<b>0</b>
23.61	3.919	107	313	34	1.099	2.326	40	0
23.62	71	17	0	10	24	15	5	0
23.63	26.177	576	1.498	1.295	6.106	16.040	662	0
23.64	1.516	103	24	0	525	834	30	0
23.69	217	57	56	0	40	47	17	0
<b>23.7</b>	<b>5.094</b>	<b>566</b>	<b>855</b>	<b>0</b>	<b>1.260</b>	<b>2.265</b>	<b>148</b>	<b>0</b>
23.70	5.094	566	855	0	1.260	2.265	148	0
<b>23.9</b>	<b>2.204</b>	<b>543</b>	<b>43</b>	<b>517</b>	<b>231</b>	<b>848</b>	<b>22</b>	<b>0</b>
23.99	2.204	543	43	517	231	848	22	0
<b>24</b>	<b>6.192</b>	<b>241</b>	<b>870</b>	<b>0</b>	<b>492</b>	<b>4.422</b>	<b>167</b>	<b>0</b>
<b>24.2+24.4</b>	<b>6.192</b>	<b>241</b>	<b>870</b>	<b>0</b>	<b>492</b>	<b>4.422</b>	<b>167</b>	<b>0</b>
24.20+24.42+								
24.44	6.192	241	870	0	492	4.422	167	0
<b>25</b>	<b>24.702</b>	<b>2.683</b>	<b>4.783</b>	<b>199</b>	<b>5.239</b>	<b>10.904</b>	<b>894</b>	<b>0</b>
<b>25.1</b>	<b>17.796</b>	<b>1.904</b>	<b>3.547</b>	<b>177</b>	<b>3.803</b>	<b>7.702</b>	<b>663</b>	<b>0</b>
25.11	10.035	1.000	1.453	168	2.298	4.835	281	0
25.12	7.761	904	2.094	9	1.505	2.867	382	0
<b>25.2</b>	<b>500</b>	<b>12</b>	<b>100</b>	<b>0</b>	<b>162</b>	<b>205</b>	<b>21</b>	<b>0</b>
25.29	500	12	100	0	162	205	21	0
<b>25.4</b>	<b>291</b>	<b>15</b>	<b>55</b>	<b>3</b>	<b>56</b>	<b>150</b>	<b>12</b>	<b>0</b>
25.40	291	15	55	3	56	150	12	0
<b>25.6</b>	<b>1.065</b>	<b>377</b>	<b>253</b>	<b>0</b>	<b>81</b>	<b>294</b>	<b>60</b>	<b>0</b>
25.61	70	29	14	0	9	16	2	0
25.62	995	348	239	0	72	278	58	0
<b>25.7</b>	<b>759</b>	<b>57</b>	<b>143</b>	<b>0</b>	<b>78</b>	<b>470</b>	<b>11</b>	<b>0</b>
25.72	684	25	143	0	76	430	10	0
25.73	75	32	0	0	2	40	1	0

(συν.-cont'd)

**ΠΙΝΑΚΑΣ 11 (συν.). ΕΝΟΙΚΙΑ, ΤΟΚΟΙ ΔΑΝΕΙΩΝ, ΑΠΟΣΒΕΣΕΙΣ ΚΑΙ ΕΜΜΕΣΟΙ ΦΟΡΟΙ ΚΑΤΑ ΒΙΟΜΗΧΑΝΙΚΗ ΔΡΑΣΤΗΡΙΟΤΗΤΑ, 2009**

**TABLE 11 (cont'd). RENTS, INTEREST, DEPRECIATION AND INDIRECT TAXES BY INDUSTRIAL ACTIVITY, 2009**

Κώδικας NACE Αναθ. 2	Σύνολο Total	Ενοίκιο Κτιρίων Rent on Buildings		Ενοίκιο Μηχανημάτων Rent on Machinery	Τόκοι για Δάνεια Interest	Αποσβέσεις Depreciation	Έμμεσοι Φόροι Indirect Taxes	Φόροι Κατανάλωσης Excise Duties
		Πληρωθέν Actual	Τεκμαρτό Imputed					
		Code NACE Rev. 2						
<b>25.9</b>	<b>4.291</b>	<b>318</b>	<b>685</b>	<b>19</b>	<b>1.059</b>	<b>2.083</b>	<b>127</b>	<b>0</b>
25.92+25.94	52	18	0	0	27	6	1	0
25.93	1.385	63	113	0	457	732	20	0
25.99	2.854	237	572	19	575	1.345	106	0
<b>26</b>	<b>1.283</b>	<b>44</b>	<b>107</b>	<b>8</b>	<b>227</b>	<b>894</b>	<b>3</b>	<b>0</b>
<b>26.1+26.3+</b>								
<b>26.5</b>	<b>1.283</b>	<b>44</b>	<b>107</b>	<b>8</b>	<b>227</b>	<b>894</b>	<b>3</b>	<b>0</b>
26.11+26.30+								
26.51	1.283	44	107	8	227	894	3	0
<b>27</b>	<b>3.863</b>	<b>462</b>	<b>608</b>	<b>10</b>	<b>832</b>	<b>1.795</b>	<b>156</b>	<b>0</b>
<b>27.1</b>	<b>1.157</b>	<b>93</b>	<b>233</b>	<b>0</b>	<b>341</b>	<b>434</b>	<b>56</b>	<b>0</b>
27.11	336	41	5	0	241	25	24	0
27.12	821	52	228	0	100	409	32	0
<b>27.3+27.4</b>	<b>1.528</b>	<b>306</b>	<b>113</b>	<b>10</b>	<b>288</b>	<b>772</b>	<b>39</b>	<b>0</b>
27.32+27.40	1.528	306	113	10	288	772	39	0
<b>27.5</b>	<b>1.178</b>	<b>63</b>	<b>262</b>	<b>0</b>	<b>203</b>	<b>589</b>	<b>61</b>	<b>0</b>
27.52	1.178	63	262	0	203	589	61	0
<b>28</b>	<b>3.086</b>	<b>327</b>	<b>538</b>	<b>18</b>	<b>556</b>	<b>1.548</b>	<b>99</b>	<b>0</b>
<b>28.1+28.4</b>	<b>272</b>	<b>31</b>	<b>27</b>	<b>1</b>	<b>105</b>	<b>92</b>	<b>16</b>	<b>0</b>
28.12+28.49	272	31	27	1	105	92	16	0
<b>28.2</b>	<b>1.810</b>	<b>252</b>	<b>380</b>	<b>1</b>	<b>336</b>	<b>775</b>	<b>66</b>	<b>0</b>
28.22+28.24	103	31	2	0	28	42	0	0
28.25	1.063	110	264	1	231	408	49	0
28.29	644	111	114	0	77	325	17	0
<b>28.3</b>	<b>345</b>	<b>21</b>	<b>72</b>	<b>0</b>	<b>43</b>	<b>198</b>	<b>11</b>	<b>0</b>
28.30	345	21	72	0	43	198	11	0
<b>28.9</b>	<b>659</b>	<b>23</b>	<b>59</b>	<b>16</b>	<b>72</b>	<b>483</b>	<b>6</b>	<b>0</b>
28.91+28.92	205	7	53	0	59	83	3	0
28.99	454	16	6	16	13	400	3	0
<b>29</b>	<b>2.289</b>	<b>588</b>	<b>472</b>	<b>0</b>	<b>464</b>	<b>693</b>	<b>72</b>	<b>0</b>
<b>29.2</b>	<b>1.103</b>	<b>135</b>	<b>325</b>	<b>0</b>	<b>315</b>	<b>293</b>	<b>35</b>	<b>0</b>
29.20	1.103	135	325	0	315	293	35	0
<b>29.3</b>	<b>1.186</b>	<b>453</b>	<b>147</b>	<b>0</b>	<b>149</b>	<b>400</b>	<b>37</b>	<b>0</b>
29.32	1.186	453	147	0	149	400	37	0
<b>30</b>	<b>381</b>	<b>6</b>	<b>57</b>	<b>0</b>	<b>68</b>	<b>248</b>	<b>2</b>	<b>0</b>
<b>30.1</b>	<b>381</b>	<b>6</b>	<b>57</b>	<b>0</b>	<b>68</b>	<b>248</b>	<b>2</b>	<b>0</b>
30.12	381	6	57	0	68	248	2	0
<b>31</b>	<b>11.008</b>	<b>3.193</b>	<b>1.314</b>	<b>14</b>	<b>2.733</b>	<b>3.498</b>	<b>256</b>	<b>0</b>
<b>31.0</b>	<b>11.008</b>	<b>3.193</b>	<b>1.314</b>	<b>14</b>	<b>2.733</b>	<b>3.498</b>	<b>256</b>	<b>0</b>
31.01	3.235	510	296	0	842	1.532	55	0
31.02	588	72	63	0	184	261	8	0
31.03	1.773	787	137	14	353	451	31	0
31.09	5.412	1.824	818	0	1.354	1.254	162	0
<b>32</b>	<b>6.190</b>	<b>1.374</b>	<b>703</b>	<b>0</b>	<b>2.213</b>	<b>1.754</b>	<b>146</b>	<b>0</b>
<b>32.1</b>	<b>3.650</b>	<b>750</b>	<b>444</b>	<b>0</b>	<b>1.575</b>	<b>790</b>	<b>91</b>	<b>0</b>
32.12	3.556	705	444	0	1.563	755	89	0
32.13	94	45	0	0	12	35	2	0
<b>32.2+32.4</b>	<b>86</b>	<b>43</b>	<b>17</b>	<b>0</b>	<b>18</b>	<b>5</b>	<b>3</b>	<b>0</b>
32.20+32.40	86	43	17	0	18	5	3	0

(συν.-cont'd)

**ΠΙΝΑΚΑΣ 11 (συν.). ΕΝΟΙΚΙΑ, ΤΟΚΟΙ ΔΑΝΕΙΩΝ, ΑΠΟΣΒΕΣΕΙΣ ΚΑΙ ΕΜΜΕΣΟΙ ΦΟΡΟΙ ΚΑΤΑ ΒΙΟΜΗΧΑΝΙΚΗ ΔΡΑΣΤΗΡΙΟΤΗΤΑ, 2009**

**TABLE 11 (cont'd). RENTS, INTEREST, DEPRECIATION AND INDIRECT TAXES BY INDUSTRIAL ACTIVITY, 2009**

(€000's)

Κώδικας NACE Αναθ. 2  Code NACE Rev. 2	Σύνολο  Total	Ενοίκιο Κτιρίων Rent on Buildings		Ενοίκιο Μηχανημάτων  Rent on Machinery	Τόκοι για Δάνεια  Interest	Αποσβέσεις  Depreciation	Έμμεσοι Φόροι  Indirect Taxes	Φόροι Κατανάλωσης  Excise Duties
		Πληρωθέν Actual	Τεκμαρτό Imputed					
<b>32.5</b>	<b>1.098</b>	<b>330</b>	<b>116</b>	<b>0</b>	<b>166</b>	<b>467</b>	<b>19</b>	<b>0</b>
32.50	1.098	330	116	0	166	467	19	0
<b>32.9</b>	<b>1.356</b>	<b>251</b>	<b>126</b>	<b>0</b>	<b>454</b>	<b>492</b>	<b>33</b>	<b>0</b>
32.91	973	35	104	0	379	432	23	0
32.99	383	216	22	0	75	60	10	0
<b>33</b>	<b>3.122</b>	<b>776</b>	<b>421</b>	<b>288</b>	<b>513</b>	<b>995</b>	<b>129</b>	<b>0</b>
<b>33.1</b>	<b>2.656</b>	<b>712</b>	<b>371</b>	<b>283</b>	<b>399</b>	<b>781</b>	<b>110</b>	<b>0</b>
33.11	341	23	38	0	118	148	14	0
33.12	1.245	298	205	62	226	397	57	0
33.13+33.14	211	67	36	0	36	61	11	0
33.15	859	324	92	221	19	175	28	0
<b>33.2</b>	<b>466</b>	<b>64</b>	<b>50</b>	<b>5</b>	<b>114</b>	<b>214</b>	<b>19</b>	<b>0</b>
33.20	466	64	50	5	114	214	19	0
<b>A</b>	<b>90.754</b>	<b>931</b>	<b>4.200</b>	<b>294</b>	<b>8.347</b>	<b>71.528</b>	<b>5.454</b>	<b>0</b>
<b>35</b>	<b>90.754</b>	<b>931</b>	<b>4.200</b>	<b>294</b>	<b>8.347</b>	<b>71.528</b>	<b>5.454</b>	<b>0</b>
<b>35.1</b>	<b>90.754</b>	<b>931</b>	<b>4.200</b>	<b>294</b>	<b>8.347</b>	<b>71.528</b>	<b>5.454</b>	<b>0</b>
35.11	90.754	931	4.200	294	8.347	71.528	5.454	0
<b>E</b>	<b>37.422</b>	<b>935</b>	<b>1.194</b>	<b>79</b>	<b>4.898</b>	<b>29.972</b>	<b>344</b>	<b>0</b>
<b>36</b>	<b>10.107</b>	<b>8</b>	<b>604</b>	<b>10</b>	<b>967</b>	<b>8.488</b>	<b>30</b>	<b>0</b>
<b>36.0</b>	<b>10.107</b>	<b>8</b>	<b>604</b>	<b>10</b>	<b>967</b>	<b>8.488</b>	<b>30</b>	<b>0</b>
36.00	10.107	8	604	10	967	8.488	30	0
<b>37</b>	<b>21.455</b>	<b>258</b>	<b>235</b>	<b>36</b>	<b>3.103</b>	<b>17.753</b>	<b>70</b>	<b>0</b>
<b>37.0</b>	<b>21.455</b>	<b>258</b>	<b>235</b>	<b>36</b>	<b>3.103</b>	<b>17.753</b>	<b>70</b>	<b>0</b>
37.00	21.455	258	235	36	3.103	17.753	70	0
<b>38</b>	<b>5.751</b>	<b>648</b>	<b>355</b>	<b>33</b>	<b>821</b>	<b>3.681</b>	<b>213</b>	<b>0</b>
<b>38.1</b>	<b>1.141</b>	<b>113</b>	<b>86</b>	<b>1</b>	<b>49</b>	<b>764</b>	<b>128</b>	<b>0</b>
38.11	1.141	113	86	1	49	764	128	0
<b>38.2</b>	<b>1.625</b>	<b>150</b>	<b>110</b>	<b>0</b>	<b>346</b>	<b>1.002</b>	<b>17</b>	<b>0</b>
38.21+38.22	1.625	150	110	0	346	1.002	17	0
<b>38.3</b>	<b>2.985</b>	<b>385</b>	<b>159</b>	<b>32</b>	<b>426</b>	<b>1.915</b>	<b>68</b>	<b>0</b>
38.31	223	15	8	0	93	100	7	0
38.32	2.762	370	151	32	333	1.815	61	0
<b>39</b>	<b>109</b>	<b>21</b>	<b>0</b>	<b>0</b>	<b>7</b>	<b>50</b>	<b>31</b>	<b>0</b>
<b>39.0</b>	<b>109</b>	<b>21</b>	<b>0</b>	<b>0</b>	<b>7</b>	<b>50</b>	<b>31</b>	<b>0</b>
39.00	109	21	0	0	7	50	31	0

**ΠΙΝΑΚΑΣ 12. ΑΞΙΑ ΑΠΟΘΕΜΑΤΩΝ ΚΑΤΑ ΕΙΔΟΣ ΚΑΙ ΒΙΟΜΗΧΑΝΙΚΗ ΔΡΑΣΤΗΡΙΟΤΗΤΑ ΣΤΗΝ ΑΡΧΗ ΚΑΙ ΤΟ ΤΕΛΟΣ ΤΟΥ 2009**

**TABLE 12. VALUE OF STOCKS BY TYPE AND INDUSTRIAL ACTIVITY AT THE BEGINNING AND THE END OF 2009**

(€000's)

Κώδικας NACE Αναθ. 2	Ημερομηνία	Σύνολο	Έτοιμα Προϊόντα	Ημιτελή Προϊόντα	Πρώτες Ύλες, Καύσιμα και Ανταλλακτικά	Προϊόντα για Μεταπώληση
Code NACE Rev. 2	Date	Total	Finished Goods	Semi- Finished Goods	Raw Materials, Fuels and Spare Parts	Goods for Re-sale
<b>B+Γ+Δ+E</b>	<b>1.1.2009</b>	<b>756.588</b>	<b>154.432</b>	<b>59.469</b>	<b>465.276</b>	<b>77.411</b>
	<b>31.12.2009</b>	<b>719.748</b>	<b>149.461</b>	<b>60.954</b>	<b>431.990</b>	<b>77.343</b>
<b>B</b>	<b>1.1.2009</b>	<b>8.539</b>	<b>5.085</b>	<b>314</b>	<b>3.140</b>	<b>0</b>
	<b>31.12.2009</b>	<b>7.761</b>	<b>4.256</b>	<b>290</b>	<b>3.215</b>	<b>0</b>
<b>08</b>	<b>1.1.2009</b>	<b>8.539</b>	<b>5.085</b>	<b>314</b>	<b>3.140</b>	<b>0</b>
	<b>31.12.2009</b>	<b>7.761</b>	<b>4.256</b>	<b>290</b>	<b>3.215</b>	<b>0</b>
08.1+08.9	1.1.2009	8.539	5.085	314	3.140	0
	31.12.2009	7.761	4.256	290	3.215	0
<b>Γ</b>	<b>1.1.2009</b>	<b>619.256</b>	<b>148.200</b>	<b>59.155</b>	<b>334.839</b>	<b>77.062</b>
	<b>31.12.2009</b>	<b>589.710</b>	<b>143.936</b>	<b>60.664</b>	<b>308.105</b>	<b>77.005</b>
<b>10</b>	<b>1.1.2009</b>	<b>100.290</b>	<b>36.486</b>	<b>3.081</b>	<b>48.492</b>	<b>12.231</b>
	<b>31.12.2009</b>	<b>98.440</b>	<b>35.007</b>	<b>3.300</b>	<b>47.673</b>	<b>12.460</b>
10.1	1.1.2009	10.430	4.329	578	5.194	329
	31.12.2009	10.563	4.416	650	5.205	292
10.2+10.4	1.1.2009	7.861	3.478	454	2.659	1.270
	31.12.2009	6.678	1.323	476	3.334	1.545
10.3	1.1.2009	18.527	8.003	264	9.725	535
	31.12.2009	19.304	8.494	558	9.817	435
10.5	1.1.2009	16.743	9.498	1.455	4.254	1.536
	31.12.2009	17.895	10.830	1.250	4.341	1.474
10.6	1.1.2009	6.324	1.358	63	4.434	469
	31.12.2009	5.197	1.201	31	3.425	540
10.7	1.1.2009	18.238	4.786	93	8.462	4.897
	31.12.2009	17.370	4.221	127	8.161	4.861
10.8	1.1.2009	11.340	2.591	95	5.962	2.692
	31.12.2009	10.799	2.586	126	5.273	2.814
10.9	1.1.2009	10.827	2.443	79	7.802	503
	31.12.2009	10.634	1.936	82	8.117	499
<b>11</b>	<b>1.1.2009</b>	<b>69.358</b>	<b>11.899</b>	<b>23.373</b>	<b>30.002</b>	<b>4.084</b>
	<b>31.12.2009</b>	<b>68.428</b>	<b>11.606</b>	<b>24.457</b>	<b>27.378</b>	<b>4.987</b>
11.0	1.1.2009	69.358	11.899	23.373	30.002	4.084
	31.12.2009	68.428	11.606	24.457	27.378	4.987
<b>12+19</b>	<b>1.1.2009</b>	<b>3.761</b>	<b>699</b>	<b>0</b>	<b>2.800</b>	<b>262</b>
	<b>31.12.2009</b>	<b>3.707</b>	<b>753</b>	<b>0</b>	<b>2.860</b>	<b>94</b>
12.0+19.2	1.1.2009	3.761	699	0	2.800	262
	31.12.2009	3.707	753	0	2.860	94
<b>13</b>	<b>1.1.2009</b>	<b>8.107</b>	<b>800</b>	<b>60</b>	<b>6.368</b>	<b>879</b>
	<b>31.12.2009</b>	<b>7.835</b>	<b>1.163</b>	<b>73</b>	<b>5.933</b>	<b>666</b>
13.2+13.3	1.1.2009	551	0	0	412	139
	31.12.2009	435	8	0	282	145
13.9	1.1.2009	7.556	800	60	5.956	740
	31.12.2009	7.400	1.155	73	5.651	521

(συν.-cont'd)



**ΠΙΝΑΚΑΣ 12 (συν.). ΑΞΙΑ ΑΠΟΘΕΜΑΤΩΝ ΚΑΤΑ ΕΙΔΟΣ ΚΑΙ ΒΙΟΜΗΧΑΝΙΚΗ ΔΡΑΣΤΗΡΙΟΤΗΤΑ ΣΤΗΝ ΑΡΧΗ ΚΑΙ ΤΟ ΤΕΛΟΣ ΤΟΥ 2009**

**TABLE 12 (cont'd). VALUE OF STOCKS BY TYPE AND INDUSTRIAL ACTIVITY AT THE BEGINNING AND THE END OF 2009**

(€000's)

Κώδικας NACE Αναθ. 2	Ημερομηνία	Σύνολο	Έτοιμα Προϊόντα	Ημιτελή Προϊόντα	Πρώτες Ύλες, Καύσιμα και Ανταλλακτικά	Προϊόντα για Μεταπώληση
Code NACE Rev. 2	Date	Total	Finished Goods	Semi- Finished Goods	Raw Materials, Fuels and Spare Parts	Goods for Re-sale
<b>14</b>	<b>1.1.2009</b>	<b>12.021</b>	<b>3.464</b>	<b>87</b>	<b>5.818</b>	<b>2.652</b>
	<b>31.12.2009</b>	<b>11.209</b>	<b>3.457</b>	<b>85</b>	<b>4.929</b>	<b>2.738</b>
14.1	1.1.2009	11.955	3.433	87	5.783	2.652
	31.12.2009	11.135	3.438	85	4.899	2.713
14.3	1.1.2009	66	31	0	35	0
	31.12.2009	74	19	0	30	25
<b>15</b>	<b>1.1.2009</b>	<b>4.338</b>	<b>400</b>	<b>2</b>	<b>660</b>	<b>3.276</b>
	<b>31.12.2009</b>	<b>4.012</b>	<b>497</b>	<b>2</b>	<b>518</b>	<b>2.995</b>
15.1	1.1.2009	272	54	0	130	88
	31.12.2009	338	55	0	135	148
15.2	1.1.2009	4.066	346	2	530	3.188
	31.12.2009	3.674	442	2	383	2.847
<b>16</b>	<b>1.1.2009</b>	<b>39.692</b>	<b>4.168</b>	<b>9.272</b>	<b>23.677</b>	<b>2.575</b>
	<b>31.12.2009</b>	<b>38.962</b>	<b>4.726</b>	<b>9.618</b>	<b>22.133</b>	<b>2.485</b>
16.1+16.2	1.1.2009	39.692	4.168	9.272	23.677	2.575
	31.12.2009	38.962	4.726	9.618	22.133	2.485
<b>17</b>	<b>1.1.2009</b>	<b>15.340</b>	<b>3.775</b>	<b>622</b>	<b>10.103</b>	<b>840</b>
	<b>31.12.2009</b>	<b>14.030</b>	<b>3.927</b>	<b>471</b>	<b>8.677</b>	<b>955</b>
17.2	1.1.2009	15.340	3.775	622	10.103	840
	31.12.2009	14.030	3.927	471	8.677	955
<b>18</b>	<b>1.1.2009</b>	<b>15.161</b>	<b>180</b>	<b>501</b>	<b>14.455</b>	<b>25</b>
	<b>31.12.2009</b>	<b>15.517</b>	<b>174</b>	<b>298</b>	<b>15.020</b>	<b>25</b>
18.1+18.2	1.1.2009	15.161	180	501	14.455	25
	31.12.2009	15.517	174	298	15.020	25
<b>20</b>	<b>1.1.2009</b>	<b>23.754</b>	<b>6.511</b>	<b>174</b>	<b>9.802</b>	<b>7.267</b>
	<b>31.12.2009</b>	<b>21.040</b>	<b>5.998</b>	<b>133</b>	<b>8.692</b>	<b>6.217</b>
20.1+20.5	1.1.2009	2.690	349	112	828	1.401
	31.12.2009	2.304	209	74	895	1.126
20.2	1.1.2009	5.208	1.621	0	1.660	1.927
	31.12.2009	4.480	1.920	0	1.298	1.262
20.3	1.1.2009	9.456	2.926	62	4.049	2.419
	31.12.2009	8.297	2.403	59	3.469	2.366
20.4	1.1.2009	6.400	1.615	0	3.265	1.520
	31.12.2009	5.959	1.466	0	3.030	1.463
<b>21</b>	<b>1.1.2009</b>	<b>37.313</b>	<b>16.689</b>	<b>606</b>	<b>19.699</b>	<b>319</b>
	<b>31.12.2009</b>	<b>37.776</b>	<b>16.337</b>	<b>446</b>	<b>20.696</b>	<b>297</b>
21.1+21.2	1.1.2009	37.313	16.689	606	19.699	319
	31.12.2009	37.776	16.337	446	20.696	297
<b>22</b>	<b>1.1.2009</b>	<b>39.268</b>	<b>14.693</b>	<b>1.735</b>	<b>17.161</b>	<b>5.679</b>
	<b>31.12.2009</b>	<b>35.589</b>	<b>14.639</b>	<b>1.254</b>	<b>14.324</b>	<b>5.372</b>
22.1	1.1.2009	186	61	0	119	6
	31.12.2009	130	61	0	62	7
22.2	1.1.2009	39.082	14.632	1.735	17.042	5.673
	31.12.2009	35.459	14.578	1.254	14.262	5.365

(συν.-cont'd)

**ΠΙΝΑΚΑΣ 12 (συν.). ΑΞΙΑ ΑΠΟΘΕΜΑΤΩΝ ΚΑΤΑ ΕΙΔΟΣ ΚΑΙ ΒΙΟΜΗΧΑΝΙΚΗ ΔΡΑΣΤΗΡΙΟΤΗΤΑ ΣΤΗΝ ΑΡΧΗ ΚΑΙ ΤΟ ΤΕΛΟΣ ΤΟΥ 2009**

**TABLE 12 (cont'd). VALUE OF STOCKS BY TYPE AND INDUSTRIAL ACTIVITY AT THE BEGINNING AND THE END OF 2009**

(€000's)

Κώδικας NACE Αναθ. 2  Code NACE Rev. 2	Ημερομηνία  Date	Σύνολο  Total	Έτοιμα Προϊόντα  Finished Goods	Ημιτελή Προϊόντα  Semi- Finished Goods	Πρώτες Ύλες, Καύσιμα και Ανταλλακτικά  Raw Materials, Fuels and Spare Parts	Προϊόντα για Μεταπώληση  Goods for Re-sale
<b>23</b>	<b>1.1.2009</b>	<b>76.423</b>	<b>14.693</b>	<b>1.060</b>	<b>56.908</b>	<b>3.762</b>
	<b>31.12.2009</b>	<b>66.395</b>	<b>14.007</b>	<b>1.069</b>	<b>47.406</b>	<b>3.913</b>
23.1	1.1.2009	3.989	138	301	3.360	190
	31.12.2009	4.000	153	301	3.329	217
23.2+23.4	1.1.2009	535	259	15	261	0
	31.12.2009	528	259	15	254	0
23.3	1.1.2009	3.569	2.123	134	1.269	43
	31.12.2009	3.549	2.241	116	1.156	36
23.5	1.1.2009	32.100	6.186	166	25.748	0
	31.12.2009	22.646	5.473	162	17.011	0
23.6	1.1.2009	16.189	3.319	25	12.042	803
	31.12.2009	15.104	3.472	29	10.779	824
23.7	1.1.2009	17.924	2.461	356	12.381	2.726
	31.12.2009	17.562	2.323	394	12.009	2.836
23.9	1.1.2009	2.117	207	63	1.847	0
	31.12.2009	3.006	86	52	2.868	0
<b>24</b>	<b>1.1.2009</b>	<b>20.447</b>	<b>6.954</b>	<b>3.256</b>	<b>10.095</b>	<b>142</b>
	<b>31.12.2009</b>	<b>14.866</b>	<b>4.420</b>	<b>3.400</b>	<b>6.766</b>	<b>280</b>
24.2+24.4	1.1.2009	20.447	6.954	3.256	10.095	142
	31.12.2009	14.866	4.420	3.400	6.766	280
<b>25</b>	<b>1.1.2009</b>	<b>63.666</b>	<b>6.507</b>	<b>10.165</b>	<b>38.808</b>	<b>8.186</b>
	<b>31.12.2009</b>	<b>59.707</b>	<b>5.679</b>	<b>10.330</b>	<b>36.600</b>	<b>7.098</b>
25.1	1.1.2009	43.217	2.419	8.724	28.413	3.661
	31.12.2009	38.503	2.381	7.810	25.732	2.580
25.2	1.1.2009	1.399	119	367	913	0
	31.12.2009	1.892	82	802	1.008	0
25.4	1.1.2009	2.716	847	0	1.812	57
	31.12.2009	2.737	540	0	2.103	94
25.6	1.1.2009	955	0	407	536	12
	31.12.2009	1.653	0	962	675	16
25.7	1.1.2009	3.094	546	313	1.281	954
	31.12.2009	2.657	361	211	1.133	952
25.9	1.1.2009	12.285	2.576	354	5.853	3.502
	31.12.2009	12.265	2.315	545	5.949	3.456
<b>26</b>	<b>1.1.2009</b>	<b>1.493</b>	<b>283</b>	<b>0</b>	<b>1.111</b>	<b>99</b>
	<b>31.12.2009</b>	<b>2.475</b>	<b>298</b>	<b>0</b>	<b>2.100</b>	<b>77</b>
26.1+26.3+ 26.5	1.1.2009	1.493	283	0	1.111	99
	31.12.2009	2.475	298	0	2.100	77
<b>27</b>	<b>1.1.2009</b>	<b>10.384</b>	<b>1.323</b>	<b>312</b>	<b>8.501</b>	<b>248</b>
	<b>31.12.2009</b>	<b>10.490</b>	<b>1.567</b>	<b>327</b>	<b>7.958</b>	<b>638</b>
27.1	1.1.2009	6.020	791	37	5.065	127
	31.12.2009	5.980	1.053	41	4.705	181
27.3+27.4	1.1.2009	1.195	236	229	609	121
	31.12.2009	1.841	250	246	888	457
27.5	1.1.2009	3.169	296	46	2.827	0
	31.12.2009	2.669	264	40	2.365	0

(συν.-cont'd)

**ΠΙΝΑΚΑΣ 12 (συν.). ΑΞΙΑ ΑΠΟΘΕΜΑΤΩΝ ΚΑΤΑ ΕΙΔΟΣ ΚΑΙ ΒΙΟΜΗΧΑΝΙΚΗ ΔΡΑΣΤΗΡΙΟΤΗΤΑ ΣΤΗΝ ΑΡΧΗ ΚΑΙ ΤΟ ΤΕΛΟΣ ΤΟΥ 2009**

**TABLE 12 (cont'd). VALUE OF STOCKS BY TYPE AND INDUSTRIAL ACTIVITY AT THE BEGINNING AND THE END OF 2009**

(€000's)

Κώδικας NACE Αναθ. 2	Ημερομηνία	Σύνολο	Έτοιμα Προϊόντα	Ημιτελή Προϊόντα	Πρώτες Ύλες, Καύσιμα και Ανταλλακτικά	Προϊόντα για Μεταπώληση
Code NACE Rev. 2	Date	Total	Finished Goods	Semi- Finished Goods	Raw Materials, Fuels and Spare Parts	Goods for Re-sale
<b>28</b>	<b>1.1.2009</b>	<b>11.276</b>	<b>1.892</b>	<b>1.221</b>	<b>4.606</b>	<b>3.557</b>
	<b>31.12.2009</b>	<b>11.986</b>	<b>2.503</b>	<b>1.485</b>	<b>4.429</b>	<b>3.569</b>
28.1+28.4	1.1.2009	935	0	0	835	100
	31.12.2009	757	0	0	667	90
28.2	1.1.2009	8.734	1.427	693	3.332	3.282
	31.12.2009	8.624	1.738	589	3.016	3.281
28.3	1.1.2009	513	38	0	387	88
	31.12.2009	554	51	0	415	88
28.9	1.1.2009	1.094	427	528	52	87
	31.12.2009	2.051	714	896	331	110
<b>29</b>	<b>1.1.2009</b>	<b>5.946</b>	<b>299</b>	<b>676</b>	<b>4.264</b>	<b>707</b>
	<b>31.12.2009</b>	<b>5.912</b>	<b>226</b>	<b>1.073</b>	<b>3.837</b>	<b>776</b>
29.2	1.1.2009	3.203	0	566	2.637	0
	31.12.2009	3.217	0	974	2.243	0
29.3	1.1.2009	2.743	299	110	1.627	707
	31.12.2009	2.695	226	99	1.594	776
<b>30</b>	<b>1.1.2009</b>	<b>1.255</b>	<b>576</b>	<b>26</b>	<b>641</b>	<b>12</b>
	<b>31.12.2009</b>	<b>792</b>	<b>75</b>	<b>170</b>	<b>535</b>	<b>12</b>
30.1	1.1.2009	1.255	576	26	641	12
	31.12.2009	792	75	170	535	12
<b>31</b>	<b>1.1.2009</b>	<b>25.915</b>	<b>6.036</b>	<b>1.751</b>	<b>10.886</b>	<b>7.242</b>
	<b>31.12.2009</b>	<b>25.907</b>	<b>6.942</b>	<b>1.734</b>	<b>9.823</b>	<b>7.408</b>
31.0	1.1.2009	25.915	6.036	1.751	10.886	7.242
	31.12.2009	25.907	6.942	1.734	9.823	7.408
<b>32</b>	<b>1.1.2009</b>	<b>28.238</b>	<b>9.673</b>	<b>0</b>	<b>7.690</b>	<b>10.875</b>
	<b>31.12.2009</b>	<b>29.145</b>	<b>9.690</b>	<b>1</b>	<b>7.648</b>	<b>11.806</b>
32.1	1.1.2009	23.612	8.814	0	4.722	10.076
	31.12.2009	24.309	8.886	0	4.428	10.995
32.2+32.4	1.1.2009	165	87	0	40	38
	31.12.2009	181	94	0	44	43
32.5	1.1.2009	1.140	0	0	888	252
	31.12.2009	1.364	0	0	1.072	292
32.9	1.1.2009	3.321	772	0	2.040	509
	31.12.2009	3.291	710	1	2.104	476
<b>33</b>	<b>1.1.2009</b>	<b>5.810</b>	<b>200</b>	<b>1.175</b>	<b>2.292</b>	<b>2.143</b>
	<b>31.12.2009</b>	<b>5.490</b>	<b>245</b>	<b>938</b>	<b>2.170</b>	<b>2.137</b>
33.1	1.1.2009	3.201	200	125	1.123	1.753
	31.12.2009	3.370	245	48	1.330	1.747
33.2	1.1.2009	2.609	0	1.050	1.169	390
	31.12.2009	2.120	0	890	840	390

(συν.-cont'd)

**ΠΙΝΑΚΑΣ 12 (συν.). ΑΞΙΑ ΑΠΟΘΕΜΑΤΩΝ ΚΑΤΑ ΕΙΔΟΣ ΚΑΙ ΒΙΟΜΗΧΑΝΙΚΗ ΔΡΑΣΤΗΡΙΟΤΗΤΑ ΣΤΗΝ ΑΡΧΗ ΚΑΙ ΤΟ ΤΕΛΟΣ ΤΟΥ 2009**

**TABLE 12 (cont'd). VALUE OF STOCKS BY TYPE AND INDUSTRIAL ACTIVITY AT THE BEGINNING AND THE END OF 2009**

(€000's)

Κώδικας NACE Αναθ. 2	Ημερομηνία	Σύνολο	Έτοιμα Προϊόντα	Ημιτελή Προϊόντα	Πρώτες Ύλες, Καύσιμα και Ανταλλακτικά	Προϊόντα για Μεταπώληση
Code NACE Rev. 2	Date	Total	Finished Goods	Semi- Finished Goods	Raw Materials, Fuels and Spare Parts	Goods for Re-sale
<b>A</b>	<b>1.1.2009</b>	<b>119.931</b>	<b>0</b>	<b>0</b>	<b>119.931</b>	<b>0</b>
	<b>31.12.2009</b>	<b>113.360</b>	<b>0</b>	<b>0</b>	<b>113.360</b>	<b>0</b>
<b>35</b>	<b>1.1.2009</b>	<b>119.931</b>	<b>0</b>	<b>0</b>	<b>119.931</b>	<b>0</b>
	<b>31.12.2009</b>	<b>113.360</b>	<b>0</b>	<b>0</b>	<b>113.360</b>	<b>0</b>
35.1	1.1.2009	119.931	0	0	119.931	0
	31.12.2009	113.360	0	0	113.360	0
<b>E</b>	<b>1.1.2009</b>	<b>8.862</b>	<b>1.147</b>	<b>0</b>	<b>7.366</b>	<b>349</b>
	<b>31.12.2009</b>	<b>8.917</b>	<b>1.269</b>	<b>0</b>	<b>7.310</b>	<b>338</b>
<b>36</b>	<b>1.1.2009</b>	<b>963</b>	<b>0</b>	<b>0</b>	<b>963</b>	<b>0</b>
	<b>31.12.2009</b>	<b>762</b>	<b>0</b>	<b>0</b>	<b>762</b>	<b>0</b>
36.0	1.1.2009	963	0	0	963	0
	31.12.2009	762	0	0	762	0
<b>37</b>	<b>1.1.2009</b>	<b>1.523</b>	<b>0</b>	<b>0</b>	<b>1.523</b>	<b>0</b>
	<b>31.12.2009</b>	<b>1.420</b>	<b>0</b>	<b>0</b>	<b>1.420</b>	<b>0</b>
37.0	1.1.2009	1.523	0	0	1.523	0
	31.12.2009	1.420	0	0	1.420	0
<b>38</b>	<b>1.1.2009</b>	<b>6.367</b>	<b>1.147</b>	<b>0</b>	<b>4.871</b>	<b>349</b>
	<b>31.12.2009</b>	<b>6.725</b>	<b>1.269</b>	<b>0</b>	<b>5.118</b>	<b>338</b>
38.1	1.1.2009	313	0	0	0	313
	31.12.2009	316	0	0	0	316
38.2	1.1.2009	132	0	0	132	0
	31.12.2009	92	0	0	92	0
38.3	1.1.2009	5.922	1.147	0	4.739	36
	31.12.2009	6.317	1.269	0	5.026	22
<b>39</b>	<b>1.1.2009</b>	<b>9</b>	<b>0</b>	<b>0</b>	<b>9</b>	<b>0</b>
	<b>31.12.2009</b>	<b>10</b>	<b>0</b>	<b>0</b>	<b>10</b>	<b>0</b>
39.0	1.1.2009	9	0	0	9	0
	31.12.2009	10	0	0	10	0

**ΠΙΝΑΚΑΣ 13. ΚΕΦΑΛΑΙΟΥΧΙΚΕΣ ΕΠΕΝΔΥΣΕΙΣ ΚΑΤΑ ΕΙΔΟΣ ΚΑΙ ΒΙΟΜΗΧΑΝΙΚΗ ΔΡΑΣΤΗΡΙΟΤΗΤΑ, 2009**

**TABLE 13. EXPENDITURE ON FIXED ASSETS BY TYPE AND INDUSTRIAL ACTIVITY, 2009**

(€000's)

Κώδικας NACE Αναθ. 2	Σύνολο	Κατασκευές	Μηχανήματα	Μεταφορικά Μέσα	Ηλεκτρονικοί Υπολογιστές και Λογισμικά Προγράμματα	Έπιπλα και Σκευή
Code NACE Rev. 2	Total	Construction	Machinery	Transport Equipment	Computers and Software	Furniture and Fittings
<b>B+Γ+Δ+E</b>	<b>681.108</b>	<b>261.485</b>	<b>379.879</b>	<b>20.846</b>	<b>6.445</b>	<b>12.453</b>
<b>B</b>	<b>19.081</b>	<b>911</b>	<b>15.537</b>	<b>2.477</b>	<b>18</b>	<b>138</b>
<b>08</b>	<b>19.081</b>	<b>911</b>	<b>15.537</b>	<b>2.477</b>	<b>18</b>	<b>138</b>
<b>08.1+08.9</b>	<b>19.081</b>	<b>911</b>	<b>15.537</b>	<b>2.477</b>	<b>18</b>	<b>138</b>
08.11+08.91	0	0	0	0	0	0
08.12	19.081	911	15.537	2.477	18	138
<b>Γ</b>	<b>269.738</b>	<b>64.833</b>	<b>175.147</b>	<b>14.808</b>	<b>3.280</b>	<b>11.670</b>
<b>10</b>	<b>59.820</b>	<b>25.485</b>	<b>25.076</b>	<b>4.102</b>	<b>850</b>	<b>4.307</b>
<b>10.1</b>	<b>12.691</b>	<b>4.837</b>	<b>7.002</b>	<b>487</b>	<b>50</b>	<b>315</b>
10.11	5.051	948	3.374	530	27	172
10.12	879	393	390	30	9	57
10.13	6.761	3.496	3.238	-73	14	86
<b>10.2+10.4</b>	<b>754</b>	<b>224</b>	<b>340</b>	<b>153</b>	<b>22</b>	<b>15</b>
10.20+10.41	754	224	340	153	22	15
<b>10.3</b>	<b>2.307</b>	<b>736</b>	<b>722</b>	<b>443</b>	<b>127</b>	<b>279</b>
10.31	777	55	302	295	102	23
10.32	358	48	196	84	9	21
10.39	1.172	633	224	64	16	235
<b>10.5</b>	<b>10.572</b>	<b>4.320</b>	<b>4.559</b>	<b>997</b>	<b>111</b>	<b>585</b>
10.51	7.599	2.900	3.450	804	78	367
10.52	2.973	1.420	1.109	193	33	218
<b>10.6</b>	<b>1.013</b>	<b>153</b>	<b>406</b>	<b>366</b>	<b>54</b>	<b>34</b>
10.61	1.013	153	406	366	54	34
<b>10.7</b>	<b>19.037</b>	<b>7.656</b>	<b>6.613</b>	<b>1.186</b>	<b>399</b>	<b>3.183</b>
10.71	17.532	7.324	5.738	1.107	348	3.015
10.72	1.309	250	809	70	50	130
10.73	196	82	66	9	1	38
<b>10.8</b>	<b>5.801</b>	<b>5.039</b>	<b>670</b>	<b>171</b>	<b>43</b>	<b>-122</b>
10.82	198	4	125	10	35	24
10.83	4.769	4.712	176	64	-8	-175
10.84	380	38	293	28	10	11
10.85	400	285	55	55	2	3
10.89	54	0	21	14	4	15
<b>10.9</b>	<b>7.645</b>	<b>2.520</b>	<b>4.764</b>	<b>299</b>	<b>44</b>	<b>18</b>
10.91	7.645	2.520	4.764	299	44	18
<b>11</b>	<b>9.031</b>	<b>2.536</b>	<b>3.801</b>	<b>921</b>	<b>260</b>	<b>1.513</b>
<b>11.0</b>	<b>9.031</b>	<b>2.536</b>	<b>3.801</b>	<b>921</b>	<b>260</b>	<b>1.513</b>
11.01+11.05	682	26	765	-142	34	-1
11.02	2.936	855	1.255	377	35	414
11.07	5.413	1.655	1.781	686	191	1.100
<b>12+19</b>	<b>426</b>	<b>261</b>	<b>79</b>	<b>13</b>	<b>0</b>	<b>73</b>
<b>12.0+19.2</b>	<b>426</b>	<b>261</b>	<b>79</b>	<b>13</b>	<b>0</b>	<b>73</b>
12.00+19.20	426	261	79	13	0	73
<b>13</b>	<b>1.526</b>	<b>697</b>	<b>466</b>	<b>61</b>	<b>166</b>	<b>136</b>
<b>13.2+13.3</b>	<b>249</b>	<b>0</b>	<b>155</b>	<b>36</b>	<b>52</b>	<b>6</b>
13.20+13.30	249	0	155	36	52	6

(συν.-cont'd)

**ΠΙΝΑΚΑΣ 13 (συν.). ΚΕΦΑΛΑΙΟΥΧΙΚΕΣ ΕΠΕΝΔΥΣΕΙΣ ΚΑΤΑ ΕΙΔΟΣ ΚΑΙ ΒΙΟΜΗΧΑΝΙΚΗ ΔΡΑΣΤΗΡΙΟΤΗΤΑ, 2009**

**TABLE 13 (cont'd). EXPENDITURE ON FIXED ASSETS BY TYPE AND INDUSTRIAL ACTIVITY, 2009**

(€000's)						
Κώδικας NACE Αναθ. 2	Σύνολο	Κατασκευές	Μηχανήματα	Μεταφορικά Μέσα	Ηλεκτρονικοί Υπολογιστές και Λογισμικά Προγράμματα	Έπιπλα και Σκευή
Code NACE Rev. 2	Total	Construction	Machinery	Transport Equipment	Computers and Software	Furniture and Fittings
<b>13.9</b>	<b>1.277</b>	<b>697</b>	<b>311</b>	<b>25</b>	<b>114</b>	<b>130</b>
13.91+13.99	4	0	0	0	2	2
13.92	1.273	697	311	25	112	128
<b>14</b>	<b>1.362</b>	<b>867</b>	<b>34</b>	<b>-37</b>	<b>33</b>	<b>465</b>
<b>14.1</b>	<b>1.350</b>	<b>867</b>	<b>34</b>	<b>-47</b>	<b>33</b>	<b>463</b>
14.11	0	0	0	0	0	0
14.12	273	143	0	116	11	3
14.13	869	543	32	-177	15	456
14.14	205	181	2	14	7	1
14.19	3	0	0	0	0	3
<b>14.3</b>	<b>12</b>	<b>0</b>	<b>0</b>	<b>10</b>	<b>0</b>	<b>2</b>
14.39	12	0	0	10	0	2
<b>15</b>	<b>330</b>	<b>10</b>	<b>4</b>	<b>41</b>	<b>0</b>	<b>275</b>
<b>15.1</b>	<b>6</b>	<b>0</b>	<b>1</b>	<b>4</b>	<b>0</b>	<b>1</b>
15.11+15.12	6	0	1	4	0	1
<b>15.2</b>	<b>324</b>	<b>10</b>	<b>3</b>	<b>37</b>	<b>0</b>	<b>274</b>
15.20	324	10	3	37	0	274
<b>16</b>	<b>7.481</b>	<b>2.860</b>	<b>3.641</b>	<b>664</b>	<b>105</b>	<b>211</b>
<b>16.1+16.2</b>	<b>7.481</b>	<b>2.860</b>	<b>3.641</b>	<b>664</b>	<b>105</b>	<b>211</b>
16.10+16.24	234	20	45	168	0	1
16.21	273	6	232	12	21	2
16.23	6.967	2.834	3.362	484	79	208
16.29	7	0	2	0	5	0
<b>17</b>	<b>1.928</b>	<b>267</b>	<b>1.026</b>	<b>342</b>	<b>64</b>	<b>229</b>
<b>17.2</b>	<b>1.928</b>	<b>267</b>	<b>1.026</b>	<b>342</b>	<b>64</b>	<b>229</b>
17.21	242	252	-13	-13	4	12
17.22	766	15	220	337	6	188
17.23	890	0	801	18	42	29
17.29	30	0	18	0	12	0
<b>18</b>	<b>5.092</b>	<b>1.147</b>	<b>3.344</b>	<b>166</b>	<b>199</b>	<b>236</b>
<b>18.1+18.2</b>	<b>5.092</b>	<b>1.147</b>	<b>3.344</b>	<b>166</b>	<b>199</b>	<b>236</b>
18.12	4.819	1.110	3.148	164	179	218
18.13	103	37	36	0	20	10
18.14+18.20	170	0	160	2	0	8
<b>20</b>	<b>4.096</b>	<b>2.198</b>	<b>1.256</b>	<b>421</b>	<b>63</b>	<b>158</b>
<b>20.1+20.5</b>	<b>1.267</b>	<b>510</b>	<b>709</b>	<b>19</b>	<b>21</b>	<b>8</b>
20.11+20.12+						
20.51	1.135	394	699	31	8	3
20.59	132	116	10	-12	13	5
<b>20.2</b>	<b>108</b>	<b>46</b>	<b>29</b>	<b>-10</b>	<b>0</b>	<b>43</b>
20.20	108	46	29	-10	0	43
<b>20.3</b>	<b>632</b>	<b>169</b>	<b>149</b>	<b>230</b>	<b>22</b>	<b>62</b>
20.30	632	169	149	230	22	62
<b>20.4</b>	<b>2.089</b>	<b>1.473</b>	<b>369</b>	<b>182</b>	<b>20</b>	<b>45</b>
20.41	1.732	1.427	151	141	13	0
20.42	357	46	218	41	7	45

(συν.-cont'd)

**ΠΙΝΑΚΑΣ 13 (συν.). ΚΕΦΑΛΑΙΟΥΧΙΚΕΣ ΕΠΕΝΔΥΣΕΙΣ ΚΑΤΑ ΕΙΔΟΣ ΚΑΙ ΒΙΟΜΗΧΑΝΙΚΗ ΔΡΑΣΤΗΡΙΟΤΗΤΑ, 2009**

**TABLE 13 (cont'd). EXPENDITURE ON FIXED ASSETS BY TYPE AND INDUSTRIAL ACTIVITY, 2009**

(€000's)

Κώδικας NACE Αναθ. 2	Σύνολο	Κατασκευές	Μηχανήματα	Μεταφορικά Μέσα	Ηλεκτρονικοί Υπολογιστές και Λογισμικά Προγράμματα	Έπιπλα και Σκεύη
Code NACE Rev. 2	Total	Construction	Machinery	Transport Equipment	Computers and Software	Furniture and Fittings
<b>21</b>	<b>9.348</b>	<b>4.795</b>	<b>3.427</b>	<b>145</b>	<b>318</b>	<b>663</b>
<b>21.1+21.2</b>	<b>9.348</b>	<b>4.795</b>	<b>3.427</b>	<b>145</b>	<b>318</b>	<b>663</b>
21.10+21.20	9.348	4.795	3.427	145	318	663
<b>22</b>	<b>10.316</b>	<b>866</b>	<b>8.631</b>	<b>216</b>	<b>59</b>	<b>544</b>
<b>22.1</b>	<b>8</b>	<b>0</b>	<b>5</b>	<b>0</b>	<b>0</b>	<b>3</b>
22.11	7	0	5	0	0	2
22.19	1	0	0	0	0	1
<b>22.2</b>	<b>10.308</b>	<b>866</b>	<b>8.626</b>	<b>216</b>	<b>59</b>	<b>541</b>
22.21	3.786	206	3.028	167	30	355
22.22	1.287	45	1.203	-21	6	54
22.23	4.796	245	4.393	16	13	129
22.29	439	370	2	54	10	3
<b>23</b>	<b>123.532</b>	<b>9.237</b>	<b>107.992</b>	<b>5.120</b>	<b>386</b>	<b>797</b>
<b>23.1</b>	<b>4.127</b>	<b>810</b>	<b>3.063</b>	<b>159</b>	<b>28</b>	<b>67</b>
23.11	10	0	2	0	8	0
23.12	4.086	810	3.036	159	20	61
23.13	0	0	0	0	0	0
23.14	31	0	25	0	0	6
23.19	0	0	0	0	0	0
<b>23.2+23.4</b>	<b>66</b>	<b>0</b>	<b>26</b>	<b>39</b>	<b>1</b>	<b>0</b>
23.20+23.41+						
23.42	66	0	26	39	1	0
<b>23.3</b>	<b>3.202</b>	<b>120</b>	<b>3.191</b>	<b>-179</b>	<b>7</b>	<b>63</b>
23.31	0	0	0	0	0	0
23.32	3.202	120	3.191	-179	7	63
<b>23.5</b>	<b>91.438</b>	<b>189</b>	<b>90.904</b>	<b>115</b>	<b>119</b>	<b>111</b>
23.51	91.438	189	90.904	115	119	111
23.52	0	0	0	0	0	0
<b>23.6</b>	<b>15.029</b>	<b>8.046</b>	<b>1.959</b>	<b>4.543</b>	<b>178</b>	<b>303</b>
23.61	1.071	626	333	10	27	75
23.62	0	0	0	0	0	0
23.63	8.439	2.215	1.435	4.544	44	201
23.64	5.432	5.144	179	-11	98	22
23.69	87	61	12	0	9	5
<b>23.7</b>	<b>1.057</b>	<b>-59</b>	<b>608</b>	<b>261</b>	<b>17</b>	<b>230</b>
23.70	1.057	-59	608	261	17	230
<b>23.9</b>	<b>8.613</b>	<b>131</b>	<b>8.241</b>	<b>182</b>	<b>36</b>	<b>23</b>
23.99	8.613	131	8.241	182	36	23
<b>24</b>	<b>1.246</b>	<b>135</b>	<b>1.066</b>	<b>-4</b>	<b>1</b>	<b>48</b>
<b>24.2+24.4</b>	<b>1.246</b>	<b>135</b>	<b>1.066</b>	<b>-4</b>	<b>1</b>	<b>48</b>
24.20+24.42+						
24.44	1.246	135	1.066	-4	1	48
<b>25</b>	<b>13.207</b>	<b>6.010</b>	<b>5.115</b>	<b>1.138</b>	<b>263</b>	<b>681</b>
<b>25.1</b>	<b>9.515</b>	<b>4.613</b>	<b>3.182</b>	<b>995</b>	<b>209</b>	<b>516</b>
25.11	5.477	2.816	1.765	497	74	325
25.12	4.038	1.797	1.417	498	135	191

(συν.-cont'd)

**ΠΙΝΑΚΑΣ 13 (συν.). ΚΕΦΑΛΑΙΟΥΧΙΚΕΣ ΕΠΕΝΔΥΣΕΙΣ ΚΑΤΑ ΕΙΔΟΣ ΚΑΙ ΒΙΟΜΗΧΑΝΙΚΗ ΔΡΑΣΤΗΡΙΟΤΗΤΑ, 2009**

**TABLE 13 (cont'd). EXPENDITURE ON FIXED ASSETS BY TYPE AND INDUSTRIAL ACTIVITY, 2009**

(€000's)						
Κώδικας NACE Αναθ. 2	Σύνολο	Κατασκευές	Μηχανήματα	Μεταφορικά Μέσα	Ηλεκτρονικοί Υπολογιστές και Λογισμικά Προγράμματα	Έπιπλα και Σκεύη
Code NACE Rev. 2	Total	Construction	Machinery	Transport Equipment	Computers and Software	Furniture and Fittings
<b>25.2</b>	<b>187</b>	<b>130</b>	<b>28</b>	<b>12</b>	<b>9</b>	<b>8</b>
25.29	187	130	28	12	9	8
<b>25.4</b>	<b>91</b>	<b>1</b>	<b>6</b>	<b>72</b>	<b>4</b>	<b>8</b>
25.40	91	1	6	72	4	8
<b>25.6</b>	<b>879</b>	<b>91</b>	<b>732</b>	<b>30</b>	<b>4</b>	<b>22</b>
25.61	19	4	13	0	0	2
25.62	860	87	719	30	4	20
<b>25.7</b>	<b>158</b>	<b>0</b>	<b>156</b>	<b>-32</b>	<b>5</b>	<b>29</b>
25.72	161	0	159	-32	5	29
25.73	-3	0	-3	0	0	0
<b>25.9</b>	<b>2.377</b>	<b>1.175</b>	<b>1.011</b>	<b>61</b>	<b>32</b>	<b>98</b>
25.92+25.94	1	0	0	0	1	0
25.93	1.060	282	602	173	0	3
25.99	1.316	893	409	-112	31	95
<b>26</b>	<b>5.312</b>	<b>1.036</b>	<b>4.007</b>	<b>52</b>	<b>41</b>	<b>176</b>
<b>26.1+26.3+</b>						
<b>26.5</b>	<b>5.312</b>	<b>1.036</b>	<b>4.007</b>	<b>52</b>	<b>41</b>	<b>176</b>
26.11+26.30+						
26.51	5.312	1.036	4.007	52	41	176
<b>27</b>	<b>1.648</b>	<b>566</b>	<b>547</b>	<b>369</b>	<b>67</b>	<b>99</b>
<b>27.1</b>	<b>258</b>	<b>34</b>	<b>59</b>	<b>116</b>	<b>18</b>	<b>31</b>
27.11	50	0	8	42	0	0
27.12	208	34	51	74	18	31
<b>27.3+27.4</b>	<b>477</b>	<b>9</b>	<b>163</b>	<b>208</b>	<b>43</b>	<b>54</b>
27.32+27.40	477	9	163	208	43	54
<b>27.5</b>	<b>913</b>	<b>523</b>	<b>325</b>	<b>45</b>	<b>6</b>	<b>14</b>
27.52	913	523	325	45	6	14
<b>28</b>	<b>3.471</b>	<b>575</b>	<b>2.316</b>	<b>400</b>	<b>74</b>	<b>106</b>
<b>28.1+28.4</b>	<b>396</b>	<b>358</b>	<b>4</b>	<b>0</b>	<b>32</b>	<b>2</b>
28.12+28.49	396	358	4	0	32	2
<b>28.2</b>	<b>560</b>	<b>134</b>	<b>63</b>	<b>263</b>	<b>25</b>	<b>75</b>
28.22+28.24	5	0	2	0	0	3
28.25	298	42	14	195	2	45
28.29	257	92	47	68	23	27
<b>28.3</b>	<b>276</b>	<b>0</b>	<b>167</b>	<b>101</b>	<b>0</b>	<b>8</b>
28.30	276	0	167	101	0	8
<b>28.9</b>	<b>2.239</b>	<b>83</b>	<b>2.082</b>	<b>36</b>	<b>17</b>	<b>21</b>
28.91+28.92	79	13	36	16	1	13
28.99	2.160	70	2.046	20	16	8
<b>29</b>	<b>658</b>	<b>139</b>	<b>356</b>	<b>137</b>	<b>5</b>	<b>21</b>
<b>29.2</b>	<b>269</b>	<b>63</b>	<b>85</b>	<b>118</b>	<b>0</b>	<b>3</b>
29.20	269	63	85	118	0	3
<b>29.3</b>	<b>389</b>	<b>76</b>	<b>271</b>	<b>19</b>	<b>5</b>	<b>18</b>
29.32	389	76	271	19	5	18
<b>30</b>	<b>701</b>	<b>358</b>	<b>323</b>	<b>19</b>	<b>0</b>	<b>1</b>
<b>30.1</b>	<b>701</b>	<b>358</b>	<b>323</b>	<b>19</b>	<b>0</b>	<b>1</b>
30.12	701	358	323	19	0	1

(συν.-cont'd)



**ΠΙΝΑΚΑΣ 13 (συν.). ΚΕΦΑΛΑΙΟΥΧΙΚΕΣ ΕΠΕΝΔΥΣΕΙΣ ΚΑΤΑ ΕΙΔΟΣ ΚΑΙ ΒΙΟΜΗΧΑΝΙΚΗ ΔΡΑΣΤΗΡΙΟΤΗΤΑ, 2009**

**TABLE 13 (cont'd). EXPENDITURE ON FIXED ASSETS BY TYPE AND INDUSTRIAL ACTIVITY, 2009**

(€000's)

Κώδικας NACE Αναθ. 2	Σύνολο	Κατασκευές	Μηχανήματα	Μεταφορικά Μέσα	Ηλεκτρονικοί Υπολογιστές και Λογισμικά Προγράμματα	Έπιπλα και Σκεύη
Code NACE Rev. 2	Total	Construction	Machinery	Transport Equipment	Computers and Software	Furniture and Fittings
<b>31</b>	<b>3.667</b>	<b>1.770</b>	<b>903</b>	<b>297</b>	<b>152</b>	<b>545</b>
<b>31.0</b>	<b>3.667</b>	<b>1.770</b>	<b>903</b>	<b>297</b>	<b>152</b>	<b>545</b>
31.01	1.485	298	653	118	124	292
31.02	98	29	43	0	5	21
31.03	337	189	35	77	6	30
31.09	1.747	1.254	172	102	17	202
<b>32</b>	<b>1.956</b>	<b>576</b>	<b>1.233</b>	<b>-136</b>	<b>62</b>	<b>221</b>
<b>32.1</b>	<b>868</b>	<b>552</b>	<b>296</b>	<b>-181</b>	<b>34</b>	<b>167</b>
32.12	831	552	296	-181	32	132
32.13	37	0	0	0	2	35
<b>32.2+32.4</b>	<b>7</b>	<b>0</b>	<b>0</b>	<b>0</b>	<b>1</b>	<b>6</b>
32.20+32.40	7	0	0	0	1	6
<b>32.5</b>	<b>756</b>	<b>2</b>	<b>684</b>	<b>20</b>	<b>13</b>	<b>37</b>
32.50	756	2	684	20	13	37
<b>32.9</b>	<b>325</b>	<b>22</b>	<b>253</b>	<b>25</b>	<b>14</b>	<b>11</b>
32.91	227	15	177	25	3	7
32.99	98	7	76	0	11	4
<b>33</b>	<b>1.314</b>	<b>172</b>	<b>504</b>	<b>361</b>	<b>112</b>	<b>165</b>
<b>33.1</b>	<b>1.194</b>	<b>153</b>	<b>470</b>	<b>341</b>	<b>109</b>	<b>121</b>
33.11	71	6	23	14	25	3
33.12	607	11	331	196	15	54
33.13+33.14	219	136	3	64	10	6
33.15	297	0	113	67	59	58
<b>33.2</b>	<b>120</b>	<b>19</b>	<b>34</b>	<b>20</b>	<b>3</b>	<b>44</b>
33.20	120	19	34	20	3	44
<b>Δ</b>	<b>264.107</b>	<b>80.941</b>	<b>177.550</b>	<b>2.214</b>	<b>3.003</b>	<b>399</b>
<b>35</b>	<b>264.107</b>	<b>80.941</b>	<b>177.550</b>	<b>2.214</b>	<b>3.003</b>	<b>399</b>
<b>35.1</b>	<b>264.107</b>	<b>80.941</b>	<b>177.550</b>	<b>2.214</b>	<b>3.003</b>	<b>399</b>
35.11	264.107	80.941	177.550	2.214	3.003	399
<b>Ε</b>	<b>128.182</b>	<b>114.800</b>	<b>11.645</b>	<b>1.347</b>	<b>144</b>	<b>246</b>
<b>36</b>	<b>19.357</b>	<b>15.548</b>	<b>3.566</b>	<b>88</b>	<b>104</b>	<b>51</b>
<b>36.0</b>	<b>19.357</b>	<b>15.548</b>	<b>3.566</b>	<b>88</b>	<b>104</b>	<b>51</b>
36.00	19.357	15.548	3.566	88	104	51
<b>37</b>	<b>98.519</b>	<b>95.484</b>	<b>2.548</b>	<b>421</b>	<b>11</b>	<b>55</b>
<b>37.0</b>	<b>98.519</b>	<b>95.484</b>	<b>2.548</b>	<b>421</b>	<b>11</b>	<b>55</b>
37.00	98.519	95.484	2.548	421	11	55
<b>38</b>	<b>9.866</b>	<b>3.378</b>	<b>5.531</b>	<b>790</b>	<b>28</b>	<b>139</b>
<b>38.1</b>	<b>425</b>	<b>4</b>	<b>74</b>	<b>328</b>	<b>2</b>	<b>17</b>
38.11	425	4	74	328	2	17
<b>38.2</b>	<b>753</b>	<b>209</b>	<b>344</b>	<b>146</b>	<b>17</b>	<b>37</b>
38.21+38.22	753	209	344	146	17	37
<b>38.3</b>	<b>8.688</b>	<b>3.165</b>	<b>5.113</b>	<b>316</b>	<b>9</b>	<b>85</b>
38.31	414	208	93	112	0	1
38.32	8.274	2.957	5.020	204	9	84
<b>39</b>	<b>440</b>	<b>390</b>	<b>0</b>	<b>48</b>	<b>1</b>	<b>1</b>
<b>39.0</b>	<b>440</b>	<b>390</b>	<b>0</b>	<b>48</b>	<b>1</b>	<b>1</b>
39.00	440	390	0	48	1	1

Σημ.: Οι επενδύσεις του δημόσιου τομέα περιλαμβάνονται στο σύνολο της βιομηχανίας και της μεταποίησης (Γ), χωρίς όμως να επιμερίζονται σε κάποια βιομηχανική δραστηριότητα.

Note: Expenditure of the public sector is included in the total of industry and manufacturing (C), without being allocated in an industrial activity.

ΠΙΝΑΚΑΣ 14. ΠΩΛΗΣΕΙΣ ΒΙΟΜΗΧΑΝΙΚΩΝ ΠΡΟΪΟΝΤΩΝ ΚΑΤΑ ΕΙΔΟΣ, 2006-2009  
TABLE 14. SALES OF INDUSTRIAL COMMODITIES BY TYPE, 2006-2009

Κωδικός Προϊόντων Commodity Code	Προϊόν	Μονάδα Μέτρησης Unit of Quantity	2006		2007		2008		2009		Commodity
			Ποσότητα Quantity	Αξία Value (€000's)	Ποσότητα Quantity	Αξία Value (€000's)	Ποσότητα Quantity	Αξία Value (€000's)	Ποσότητα Quantity	Αξία Value (€000's)	
<b>B+Γ+Δ+Ε</b>	<b>ΣΥΝΟΛΟ</b>		3.621.429	3.897.076	4.446.263	4.003.014	<b>TOTAL</b>				
<b>B</b>	<b>ΟΡΥΧΕΙΑ ΚΑΙ ΛΑΤΟΜΕΙΑ</b>		78.631	87.137	104.209	81.674	<b>MINING AND QUARRYING</b>				
<b>08</b>	<b>ΛΟΙΠΑ ΟΡΥΧΕΙΑ ΚΑΙ ΛΑΤΟΜΕΙΑ</b>		78.631	87.137	104.209	81.674	<b>OTHER MINING AND QUARRYING</b>				
<b>08.11</b>	<b>Εξόρυξη διακοσμητικών και οικοδομικών λίθων, αββεστόλιθου και γύψου</b>		1.968	1.872	2.652	2.329	<b>Quarrying of ornamental and building stone, limestone and gypsum</b>				
08.11.1.1.33	Ογκόλιθοι	τόνος/tonne	52.500	33	30.200	293	Building stone				
08.11.1.1.36	Οικοδομική πέτρα (για επενδύσεις τοίχων, πλακόστρωτο και άλλες χρήσεις)	"	39.000	689	40.400	675	Monumental stone				
08.11.1.1.50	Μάρμαρο (για τζόνια)	"	2.500	37	1.240	15	Marble				
08.11.20.30	Γυψόπετρα	"	149.385	1.113	283.130	1.346	Gypsum (raw)				
<b>08.12</b>	<b>Λεπτοπυρίμα φρεάτων παραγωγής αμμονιακού και άμμου. Εξόρυξη αργίλου και καολίνης</b>		76.095	84.951	101.218	79.337	<b>Operation of gravel and sand pits. Mining of clays and caolin</b>				
08.12.1.1.90	Άμμος θραυστή	τόνος/tonne	5.797.000	43.610	6.533.000	5.350.000	Sand				
08.12.1.2.30	Σκέρρα θραυστά	"	4.410.000	25.640	5.198.000	3.810.000	Gravel				
08.12.1.2.31	Θραυσμένοι λίθοι οδοποιίας (κράσπεραν)	"	2.773.000	10.950	3.420.000	12.945	Crusher-run (road aggregate)				
08.12.1.2.90	Χαβάρια	"	1.600.000	1.495	1.200.000	990	Havara				
08.12.2.2.10	Μπεντονίτης	"	98.520	2.184	114.500	121.965	Bentonite				
08.12.2.2.50	Άργιλος	"	659.000	1.072	695.400	413.600	Clay				
<b>08.91</b>	<b>Εξόρυξη ορυκτών για τη χημική βιομηχανία και τη βιομηχανία λιπασμάτων</b>		568	314	339	8	<b>Mining of chemical and fertilizer minerals</b>				
08.91.19.00	Ούμπρα και ώχρα (φατόχομα)	τόνος/tonne	13.306	7.304	7.630	170	Umber (raw) and other ochres				
<b>Γ</b>	<b>ΜΕΤΑΛΛΟΪΣΗ</b>		2.885.485	3.110.584	3.452.416	3.133.529	<b>MANUFACTURING</b>				
<b>10</b>	<b>ΒΙΟΜΗΧΑΝΙΑ ΤΡΟΦΙΜΩΝ</b>		894.468	961.825	1.100.818	1.081.044	<b>MANUFACTURE OF FOOD PRODUCTS</b>				
<b>10.11</b>	<b>Επεξεργασία και συντήρηση κρέατος</b>		182.824	191.300	204.490	199.974	<b>Processing and preserving of meat</b>				
10.11.1.1.40	Κρέας βοοειδών, νοπό ή απλής ψύξης	τόνος/tonne	4.621	15.439	4.645	14.832	Meat of bovine animals, fresh or chilled				
10.11.1.2.30	Κρέας χοιροειδών, νοπό ή απλής ψύξης	"	53.766	129.008	60.899	132.040	Meat of swine, fresh or chilled				
10.11.1.2.90	Προϊόντα από νοπό κρέας(πλευρά, κιμάς, φυλέττα, σιεφαλαίες, σουβλάκια κλπ.)	...	3.192	2.214	...	1.257	Fresh meat products (spare ribs, mince-meat, fillets, sheftalia, souvlakia etc.)				
10.11.1.3.00	Κρέας προβάτων, νοπό ή απλής ψύξης	τόνος/tonne	3.090	17.619	3.480	21.787	Meat of sheep, fresh or chilled				
10.11.1.4.00	Κρέας αγιών, νοπό ή απλής ψύξης	"	3.908	22.709	3.918	20.446	Meat of goats, fresh or chilled				
10.11.3.1-39	Κατεψυγμένο κρέας	"	165	86	211	892	Frozen meat of any kind				

(συν.-cont'd)

ΠΙΝΑΚΑΣ 14 (συν.). ΠΩΛΗΣΕΙΣ ΒΙΟΜΗΧΑΝΙΚΩΝ ΠΡΟΪΟΝΤΩΝ ΚΑΤΑ ΕΙΔΟΣ, 2006-2009  
TABLE 14 (cont'd). SALES OF INDUSTRIAL COMMODITIES BY TYPE, 2006-2009

Κωδικός Προϊόντων Commodity Code	Προϊόν	Μονάδα Μέτρησης Unit of Quantity	2006		2007		2008		2009		Commodity
			Ποσότητα Quantity	Αξία Value (€000's)	Ποσότητα Quantity	Αξία Value (€000's)	Ποσότητα Quantity	Αξία Value (€000's)	Ποσότητα Quantity	Αξία Value (€000's)	
10.11.41.00	Μαλλί πρόβατων	τόνος/tonne	143	77	228	85	207	77	49	15	Pulled wool
10.11.42.00	Υγρά αλατισμένα δέρματα βοειδών	"	441	670	387	463	456	639	550	525	Raw hides and skins of bovine animals
10.11.44.00+	Ακατέργαστα δέρματα προβατοειδών,	"									Raw hides and skins of sheep, goats and ostriches
10.11.45.00	Αγροειδών και στρουθοκαμήλων	"	1.045	1.741	760	1.116	865	1.215	550	559	
10.11.60.30	Έντερα ζώων και άλλα υποπροϊόντα σφαγείου	...	...	1.789	...	2.296	...	3.598	...	2.906	Guts and other offal, of animals
<b>10.12</b>	<b>Επεξεργασία και συντήρηση κρέατος πουλερικών</b>			<b>41.382</b>		<b>48.728</b>		<b>56.331</b>		<b>51.783</b>	<b>Processing and preserving of poultry meat</b>
10.12.10.10	Κρέας κοτόπουλου, νοπό ή απλής ψύξης	τόνος/tonne	19.370	39.715	16.443	46.754	18.720	54.289	17.725	50.921	Meat of poultry, fresh or chilled
10.12.10.20	Κρέας γαλοπούλας, νοπό ή απλής ψύξης	"	402	1.131	328	1.208	360	1.461	186	760	Meat of turkey, fresh or chilled
10.12.10.30	Κρέας πάσας, νοπό ή απλής ψύξης	"	152	417	124	441	110	402	30	102	Meat of duck, fresh or chilled
10.12.10.90	Κρέας στρουθοκαμήλου και ορνυκτών νοπό ή απλής ψύξης	"	10	120	27	325	15	179	0	0	Meat of ostrich and quails, fresh or chilled
<b>10.13</b>	<b>Παρονομή και συντήρηση κρέατος και κρέατος πουλερικών</b>			<b>44.793</b>		<b>49.416</b>		<b>52.598</b>		<b>53.940</b>	<b>Production of meat and poultry meat products</b>
10.13.11.20	Χοιρομέρι	τόνος/tonne	110	1.312	80	1.054	79	962	67	902	Smoked swineherd
10.13.11.30	Μπάκον και γκάμιον	"	1.542	7.801	1.836	9.233	1.984	9.753	1.832	9.092	Bacon and gammon
10.13.11.40	Λούντζα	"	1.000	7.658	950	7.446	1.099	8.622	1.158	8.495	Smoked pork loin (lountza)
10.13.14.60	Λουκάνικα όλων των τύπων	"	1.845	8.005	1.941	8.895	1.830	8.986	1.934	8.802	Sausages
10.13.14.61	Παστουρμάς	"	58	388	83	509	90	489	96	545	Pastourma sausages
10.13.14.62	Σαλάμι	"	1.065	5.097	1.019	5.290	1.219	6.027	1.206	5.686	Salami
10.13.14.63	Μορταδέλα	τόνος/tonne	352	1.317	307	1.191	303	1.162	274	1.073	Mortadella
10.13.15.25	Άλλαντικά από κρέας γαλοπούλας	"	274	2.481	330	3.111	500	4.140	142	1.167	Prepared and preserved meat of turkey
10.13.15.35	Άλλαντικά από κρέας πουλερικών	"	64	222	270	1.172	360	1.620	1.271	7.073	Products of poultry meat
10.13.15.45	Χαμ	"	2.080	9.768	2.188	10.757	2.237	10.386	2.238	10.840	Hams
10.13.15.55	Άλλα ολλανδικά	"	145	743	110	757	50	451	51	265	Other prepared and preserved meat
<b>10.20+10.41</b>	<b>Επεξεργασία και συντήρηση ψαριών, καρκινοειδών και μαλακίων και παραγωγή ελαίων και λιπών</b>			<b>35.869</b>		<b>31.394</b>		<b>45.310</b>		<b>39.076</b>	<b>Processing and preserving of fish, crustaceans and molluscs and manufacture of vegetable and animal oils and fats</b>
10.20.24.80+	Καπνιστά ψάρια και ελαιοπορρίνας	...	...	1.703	...	2.385	...	3.729	...	3.381	Smoked fishes and olive kernels
10.41.41.90	Ελαιόλαδο, ακατέργαστο (ελαιοτριβείου)	τόνος/tonne	3.750	15.025	2.070	8.550	2.340	9.145	2.076	8.064	Olive oil, crude
10.41.23.30	Φυτικά λάδια και μαργαρίνη	"	15.371	19.140	16.030	20.459	15.850	24.806	14.200	21.385	Vegetable oils and margarine
10.41.51-59	Βιοκαύσιμα	"	0	0	0	0	7.304	7.630	7.795	6.246	Biodiesel

(συν.-cont'd)

ΠΙΝΑΚΑΣ 14 (συν.). ΠΩΔΗΣΕΙΣ ΒΙΟΜΗΧΑΝΙΚΩΝ ΠΡΟΪΟΝΤΩΝ ΚΑΤΑ ΕΙΔΟΣ, 2006-2009  
TABLE 14 (cont'd). SALES OF INDUSTRIAL COMMODITIES BY TYPE, 2006-2009

Κωδικός Προϊόντων Commodity Code	Προϊόν Product	Μονάδα Μέτρησης Unit of Quantity	2 0 0 6		2 0 0 7		2 0 0 8		2 0 0 9		Commodity
			Ποσότητα Quantity	Αξία Value (€000's)	Ποσότητα Quantity	Αξία Value (€000's)	Ποσότητα Quantity	Αξία Value (€000's)	Ποσότητα Quantity	Αξία Value (€000's)	
<b>10.31</b> 10.31.11 10.31.14.60	<b>Επεξεργασία και συντήρηση πατατών</b> Πατάτες καθαρισμένες, κομμένες ή προτηγανισμένες Τσιπς, γαριδάκια κλπ.	τόνος/tonne " "	14.267 1.379 1.949	15.174 834 14.340	16.802 656 2.280	16.989 1.055 2.021	16.802 780 16.022	16.989 1.139 15.850	16.989 1.139 15.850	<b>Processing and preserving of potatoes</b> Potatoes (cut in slices or pre-fried) Potato chips, cheese-crisps etc.	
<b>10.32</b> 10.32.12.20 10.32.12.30 10.32.19.10 10.32.19.30 10.32.19.31	<b>Παργαρή γυμνών φρούτων και λαχανικών</b> Φρέσκοι γυμνοί φρούτων Συμπυκνωμένοι γυμνοί φρούτων Χυμός λεμονιού και υποκατάστατο Φρουτοποτά και νέκταρ Ροδόσταγμα και ανθόνερο	τόνος/tonne " " " " "	40.258 31.488 3.038 630 4.832 270	40.525 29.959 4.752 636 4.895 284	44.651 33.690 4.061 640 5.914 346	42.330 31.550 3.099 345 5.003 132	44.651 33.690 4.061 640 5.914 346	42.330 31.550 3.099 345 5.003 132	42.330 31.550 3.099 345 5.003 132	<b>Manufacture of fruit and vegetable juices</b> Fruit juice, fresh Fruit juice, concentrated Lemon juice and substitute Fruit drinks and nectars Rosewater and flower water	
<b>10.39</b> 10.39.11.00 10.39.13.90 10.39.17.21 10.39.17.70 10.39.17.95 10.39.18.00 10.39.22	<b>Άλλη επεξεργασία και συντήρηση φρούτων και λαχανικών</b> Κατενυγμένα λαχανικά Όσπρια επεξεργασμένα Τοματοποτάς και αποφλοιωμένες τομάτες Ελιές παρασκευασμένες Αμπελόφυλλα διατηρημένα σε αλατόνερο Λαχανικά διατηρημένα σε ξύδι Μαρμελάδες, πολτώ και γαμίσεις φρούτων και γλυκά του κουταλιού	τόνος/tonne " " " " " " "	22.957 171 226 360 85 133 800	21.422 36 125 516 70 70 548	22.546 130 148 358 22 94 504	24.191 75 121 256 12 17 ...	22.546 130 148 358 22 94 504	24.191 100 342 450 28 108 567	24.191 100 342 450 28 108 567	<b>Other processing and preserving of fruit and vegetables</b> Vegetables, frozen Legumes, processed Tomato pulp and skinned tomatoes Olives, preserved Vine-guards preserved in salt-water Vegetables preserved in vinegar Marmalades, jams, fruit pulp and sweetmeats	
10.39.23.30 10.39.23.91 10.39.23.92 10.39.25.20 10.39.25.50 10.39.25.60 10.39.25.70 10.39.25.80	Ξηροί καρποί, επεξεργασμένοι Φυσικόνηχα μη καβουρδισμένη Αμυγδαλόνηχα μη καβουρδισμένη Σταφίδες και άλλα αποξηραμένα φρούτα Κονσερβοποιημένα φρούτα (κομπόστα) Χαρούπια αλεσμένα και ολόκληρα Χαρουποτηρήνας Χαρουπόμελο και ένημα	τόνος/tonne " " " " " " "	1.879 10.164 252 410 434 334 10.866 518 125	2.402 9.823 820 1.845 1.343 326 2.293 1.049 155	2.766 12.296 740 1.755 961 0 1.923 562 287	792 ... 201 310 348 20 10.180 686 162	2.766 12.296 740 1.755 961 0 1.923 562 287	2.582 11.334 655 2.185 1.029 37 3.145 1.100 529	2.582 11.334 655 2.185 1.029 37 3.145 1.100 529	Prepared or preserved nuts Peanuts, shelled but not salted Almonds shelled, not salted Raisins and other dried fruit Fruit, canned Carobs, kibbled Carob kernels Carob honey	
<b>10.51</b> 10.51.11.33 10.51.30.30 10.51.40.30	<b>Λειτουργία γαλακτοκομείων και τυροκομία</b> Παστεριωμένο γάλα και κρέμα γάλακτος Βούτυρο Χαλλομήμι	'000L '000L τόνος/tonne "	171.532 74.632 680 7.650	176.828 74.005 1.215 52.213	213.544 83.764 315 61.762	214.010 74.946 70 9.660	213.544 83.764 315 61.762	214.010 74.946 70 9.660	214.010 74.946 70 9.660	<b>Operation of dairies and cheese making</b> Pasteurised milk and fresh cream Butter Halloumi cheese	

(συν. -cont'd)

**ΠΙΝΑΚΑΣ 14 (συν.). ΠΩΛΗΣΕΙΣ ΒΙΟΜΗΧΑΝΙΚΩΝ ΠΡΟΪΟΝΤΩΝ ΚΑΤΑ ΕΙΔΟΣ, 2006-2009**  
**TABLE 14 (cont'd). SALES OF INDUSTRIAL COMMODITIES BY TYPE, 2006-2009**

Κωδικός Προϊόντων Commodity Code	Προϊόν	Μονάδα Μέτρησης Unit of Quantity	2006		2007		2008		2009		Commodity
			Ποσότητα Quantity	Αξία Value (€000's)	Ποσότητα Quantity	Αξία Value (€000's)	Ποσότητα Quantity	Αξία Value (€000's)	Ποσότητα Quantity	Αξία Value (€000's)	
10.51.40.70	Τυρί	τόνος/tonne	1.447	10.187	1.350	9.954	1.440	11.530	1.230	10.435	Other cheese
10.51.40.80	Φέττα	"	618	4.668	539	4.097	573	3.968	268	2.216	Fetta cheese
10.51.40.90	Αναρή νοπή και ξηρή	"	1.518	5.473	1.706	6.153	2.324	8.614	2.090	7.159	Cheese-curd, fresh or dried
10.51.52.41	Γιαούρτα	"	8.715	24.869	8.970	27.843	10.353	32.312	10.610	31.823	Yoghurt
10.51.56.00	Άλλα γαλακτοκομικά προϊόντα (Τραχανάς)	"	240	1.411	217	1.348	380	2.390	515	3.468	Other dairy products
<b>10.52</b>	<b>Παραγωγή παγωτών</b>			<b>13.028</b>		<b>13.968</b>		<b>14.951</b>		<b>14.038</b>	<b>Manufacture of ice cream</b>
10.52.10.00	Παγωτά και άλλοι βρώσιμοι πάγοι	τόνος/tonne	4.235	13.028	4.490	13.968	4.980	14.951	5.220	14.038	Ice cream and other edible ice
<b>10.61</b>	<b>Παραγωγή προϊόντων αλευρομύλων</b>			<b>33.670</b>		<b>39.892</b>		<b>58.064</b>		<b>47.695</b>	<b>Manufacture of grain mill products</b>
10.61.21+22	Άλευρα σιταριού και άλλων δημητριακών	τόνος/tonne	60.100	23.459	59.330	26.977	84.290	42.544	60.692	33.248	Wheat and other cereal flours
10.61.31	Πληγούρια (πουργούρια) και σμιγδάλια σιταριού	τόνος/tonne	12.210	5.249	15.327	8.208	16.010	9.289	12.843	9.119	Groats of wheat
10.61.32	Σουσάμι ασπρισμένο	"	511	769	0	0	0	0	0	0	Sesame, processed
10.61.33	Δημητριακά για πρόγευμα	"	164	897	175	955	210	1.072	245	1.132	Breakfast cereals
10.61.40.50	Πίτουρα και φουσκάρι (ψιλό πίτουρο), σιταριού	τόνος/tonne	23.530	3.296	24.768	3.752	27.142	5.159	24.646	4.196	Bran and fine bran of wheat
<b>10.71</b>	<b>Αρτοποιία, παραγωγή νοπών ειδών ζαχαροπλαστικής</b>			<b>163.433</b>		<b>187.526</b>		<b>212.862</b>		<b>221.540</b>	<b>Manufacture of bread, manufacture of fresh pastry goods and cakes</b>
10.71.11.00	Ψωμί όλων των πάπων. Πίττες για σουβλάκια	τόνος/tonne	45.750	69.660	51.300	79.785	53.550	89.974	51.293	97.667	Bread of any kind. Pitta bread
10.71.12.00	Γλυκίσματα και άλλα νοπά είδη ζαχαροπλαστικής και αρτοποιίας	...	...	93.773	...	107.741	...	122.888	...	123.873	Cake and pastry products
<b>10.72</b>	<b>Παραγωγή παξιμαδιών και μπισκότων παραγωγή διατηρούμενων ειδών ζαχαροπλαστικής</b>			<b>17.440</b>		<b>18.622</b>		<b>21.314</b>		<b>19.695</b>	<b>Manufacture of rusks and biscuits; manufacture of preserved pastry goods &amp; cakes</b>
10.72.11.50	Παξιμάδια και φουρνιές	τόνος/tonne	2.425	10.264	2.500	10.879	2.606	11.812	2.160	10.494	Rusks and toasted bread
10.72.12.50	Μπισκότα και γκοφορέτες	"	1.505	7.176	1.615	7.743	1.885	9.502	2.040	9.201	Biscuits and wafers
<b>10.73</b>	<b>Παραγωγή μακαρονιών, κουσκούς και παρόμοιων αλευροδών προϊόντων</b>			<b>6.257</b>		<b>7.895</b>		<b>9.208</b>		<b>9.351</b>	<b>Manufacture of macaroni, couscous and similar farinaceous products</b>
10.73.11.50	Μακαρόνια	τόνος/tonne	3.850	4.458	4.579	5.650	4.260	6.472	4.112	6.693	Macaroni
10.73.11.60	Ραβιόλες	"	363	1.799	401	2.245	467	2.736	499	2.658	Ravioli
<b>10.81</b>	<b>Παραγωγή ζάχαρης</b>			<b>489</b>		<b>523</b>		<b>576</b>		<b>499</b>	<b>Manufacture of sugar</b>
10.81.12.30	Ζάχαρη και ζάχαρη άχρη	τόνος/tonne	404	489	374	523	388	576	323	499	Castor and other sugar

(συν.-cont'd)

**ΠΙΝΑΚΑΣ 14 (συν.). ΠΩΛΗΣΕΙΣ ΒΙΟΜΗΧΑΝΙΚΩΝ ΠΡΟΪΟΝΤΩΝ ΚΑΤΑ ΕΙΔΟΣ, 2006-2009**  
**TABLE 14 (cont'd). SALES OF INDUSTRIAL COMMODITIES BY TYPE, 2006-2009**

Κωδικός Προϊόντων Commodity Code	Προϊόν Product	Μονάδα Μέτρησης Unit of Quantity	2 0 0 6		2 0 0 7		2 0 0 8		2 0 0 9		Commodity
			Ποσότητα Quantity	Αξία Value (€000's)	Ποσότητα Quantity	Αξία Value (€000's)	Ποσότητα Quantity	Αξία Value (€000's)	Ποσότητα Quantity	Αξία Value (€000's)	
<b>10.82</b>	<b>Παραγωγή κακάου, σοκολάτας και ζαχαρωτών</b>			<b>6.672</b>	<b>7.573</b>	<b>7.277</b>	<b>6.906</b>			<b>Manufacture of cocoa, chocolate and sugar confectionery</b>	
10.82.13.00	Κακάο (σκόνη)	τόνος/tonne	15	79	87	92	29	3	29	Cocoa powder	
10.82.21.30	Κουβερτούρα	"	270	646	487	488	467	130	467	Baking chocolate	
10.82.22.30	Σοκολάτα σε πλάκες	"	60	408	64	411	393	59	393	Chocolate, in bars	
10.82.22.55	Άλλα είδη σοκολατοποιίας	τόνος/tonne	37	253	58	337	60	10	62	Other chocolate products	
10.82.23.75+63	Καραμέλες και κουφέτα αμυγδαλάου	"	156	776	164	791	897	47	338	Caramels and almonds sweetmeats	
10.82.23.90	Άλλα ζαχαρωτά (σφικτ. σουτζούκκος, παστελλάκι κλπ.)	...	...	2.259	...	2.273	1.949	...	1.949	Other sugar confectionery	
10.82.23.91	Λουκούμα	τόνος/tonne	239	673	222	666	434	343	343	Loukoumi (special delight)	
10.82.23.92	Τζέλλο, κρέμα καραμελλέ και ριζόγαλο	"	310	1.281	354	1.451	1.238	421	1.808	Jelly	
10.82.23.93	Αφρόζα	"	25	111	15	65	114	62	369	Sherbet	
10.82.23.94	Ινδοκάρυδο	"	42	186	84	419	486	88	457	Coconut	
<b>10.83</b>	<b>Επεξεργασία τσαγιού και καφέ</b>			<b>10.469</b>	<b>10.467</b>	<b>10.287</b>	<b>10.490</b>			<b>Processing of tea and coffee</b>	
10.83.11.50	Καθορυθισμένος καφές	τόνος/tonne	1.339	10.028	1.400	10.082	9.932	1.350	10.195	Roasted coffee	
10.83.13.00	Βοτανικά τσάγια και αρωματικά φύλλα (ρίγανη, θυμάριος κλπ.)	"	27	441	40	384	355	33	295	Aromatic herbs (thyme, mint etc.) and herbal tea	
<b>10.84</b>	<b>Παραγωγή αρτυμάτων και καρυκευμάτων</b>			<b>6.156</b>	<b>7.007</b>	<b>10.190</b>	<b>10.116</b>			<b>Manufacture of condiments and seasonings</b>	
10.84.11	Ξύδια και υποκατάστατα αυτών	'000L	1.826	1.164	1.931	1.259	1.398	2.409	1.432	Vinegar and substitutes for vinegar	
10.84.12.30	Κέτσαπ και άλλες σάλτσες ντομάτας	τόνος/tonne	615	1.580	600	1.686	2.664	900	2.774	Tomato ketchup and other tomato sauces	
10.84.12.55	Μουστάρδα, παρασκευασμένη	"	23	55	23	56	62	24	59	Mustard, prepared	
10.84.12.70	Μαγιονέζα και άλλες ρευστές σάλτσες	"	390	837	310	683	1.655	590	1.186	Mayonnaise and other liquid sauces	
10.84.12.79	Μπαχαρικά	"	95	670	14	121	134	16	123	Spices	
10.84.30.00	Άλατι κατάλληλο για ανθρώπινη διατροφή	"	1.758	1.850	3.007	3.200	4.277	5.793	4.542	Salt suitable for human consumption	
<b>10.85</b>	<b>Παραγωγή ετοιμών γευμάτων και φαγητών</b>			<b>10.879</b>	<b>11.721</b>	<b>10.830</b>	<b>9.227</b>			<b>Manufacture of prepared meals and dishes</b>	
10.85.11.00	Έτοιμα γεύματα και φαγητά με βάση το κρέας, Γύρος	...	...	1.146	627	443	979	...	979	Prepared meals and dishes based on meat	
10.85.11.01	Μπιφτέκια από χοιρινό ή κοτόπουλο	τόνος/tonne	680	3.192	500	2.373	2.426	454	2.167	Hamburgers and chickenburgers	
10.85.13.00	Διάφορες έτοιμες σαλάτες	"	720	1.909	1.200	3.082	2.306	927	2.549	Ready salads, any kind	
10.85.19.00	Πίτσα	"	503	3.163	590	4.024	3.928	343	2.552	Pizza	
10.85.19.01	Κανελόνια, λαζάνια και άλλα έτοιμα φαγητά και γεύματα	...	...	871	965	1.523	826	...	826	Kanelloni, lazania and other prepared dishes and meals	
10.85.19.10	Χαλβάς	τόνος/tonne	44	85	26	51	48	0	0	Halvah	
10.85.19.20	Ταχίνι	"	285	513	320	598	156	75	154	Tachimi	

(συν.-cont'd)



**ΠΙΝΑΚΑΣ 14 (συν.). ΠΩΛΗΣΕΙΣ ΒΙΟΜΗΧΑΝΙΚΩΝ ΠΡΟΪΟΝΤΩΝ ΚΑΤΑ ΕΙΔΟΣ, 2006-2009**  
**TABLE 14 (cont'd). SALES OF INDUSTRIAL COMMODITIES BY TYPE, 2006-2009**

Κωδικός Προϊόντων Commodity Code	Προϊόν	Μονάδα Μέτρησης Unit of Quantity	2 0 0 6		2 0 0 7		2 0 0 8		2 0 0 9		Commodity
			Ποσότητα Quantity	Αξία Value (€000's)	Ποσότητα Quantity	Αξία Value (€000's)	Ποσότητα Quantity	Αξία Value (€000's)	Ποσότητα Quantity	Αξία Value (€000's)	
<b>10.89</b>	<b>Παραγωγή άλλων ειδών διατροφής π.δ.κ.α.</b>	τόνος/tonne									<b>Manufacture of other food products n.e.c.</b>
10.89.13.34	Ζύμες αρτοποιίας	"	67	1.210	97	147	133	505	120	431	Bakers' yeasts
10.89.19.50	Μέλι εμφιαλωμένο	"	253	1.107	510	2.143	562	2.568	636	3.080	Honey, bottled
<b>10.91</b>	<b>Παραγωγή παρασκευασμένων ζωοτροφών για ζώα που εκτρέφονται σε αγροκτήματα</b>										<b>Manufacture of prepared feeds for farm animals</b>
10.91.10.10+	Προμειγμένα ζωοτροφών και κτηνιατρικά φάρμακα	...	...	5.305	...	6.048	...	6.438	...	8.048	Premixtures for farm animal feeds and veterinary medicaments
10.91.10.31	Ζωοτροφές αγροορβίων	τόνος/tonne	81.420	17.325	94.093	20.947	119.395	30.556	116.208	25.931	Prepared animal feeds: sheep and goats
10.91.10.33	Ζωοτροφές χοιροειδών	"	15.020	3.797	9.871	3.164	8.358	2.796	7.360	2.434	Prepared animal feeds: pigs
10.91.10.35	Ζωοτροφές βοοειδών	"	60.550	16.037	109.994	23.321	94.730	21.882	104.700	24.688	Prepared animal feeds: cattle
10.91.10.37	Πτηνοτροφές	"	59.740	16.010	38.942	11.248	45.030	13.738	41.770	12.908	Prepared animal feeds: poultry
10.91.10.38	Κονκλιτοτροφές	"	11.750	3.438	11.250	3.064	10.117	2.974	11.362	3.306	Prepared animal feeds: rabbit
10.91.10.39	Άλλες ζωοτροφές (συμπ. άλας και τροφές ψαριών γ/θροτροφείου)	...	...	7.781	...	10.578	...	6.227	...	8.368	Prepared animal feeds: other
<b>10.92</b>	<b>Παραγωγή παρασκευασμένων ζωοτροφών για ζώα συντροφιάς</b>										<b>Manufacture of prepared pet foods</b>
10.92.10.30	Παρασκευασμένες τροφές για κατοικίδια ζώα (σκύλους και γάτες)	τόνος/tonne	1.370	923	1.515	865	1.834	1.003	0	0	Dog or cat food
10.92.10.60	Παρασκευασμένες τροφές για άλλα κατοικίδια ζώα και πτηνά	"	57	272	67	320	63	300	0	0	Prepared pet food, other
<b>11</b>	<b>ΠΟΤΟΠΟΙΙΑ</b>										<b>MANUFACTURE OF BEVERAGES</b>
<b>11.01</b>	<b>Αποστάξη, ανακαθαρισμός και ανάμιξη αλκοολούχων ποτών</b>										<b>Distilling, rectifying and blending of spirits</b>
11.01.10.21	Κονιάκ	'000L alc100%	355	5.092	327	4.658	260	3.908	219	3.411	Brandy
11.01.10.22	Ούζο	"	55	735	38	436	40	430	24	327	Ouzo
11.01.10.23	Ζιβανία	"	280	4.066	236	3.431	266	4.193	272	4.405	Zivania
11.01.10.30	Ούισκυ	"	9	123	2	24	1	8	1	8	Whisky
11.01.10.40	Ρούμι	"	32	408	13	164	11	154	8	111	Rum
11.01.10.50	Τζιν	"	26	325	13	171	9	121	8	108	Gin
11.01.10.63	Βότκα	"	101	1.167	37	472	31	383	23	277	Vodka
11.01.10.70	Οινόπνευμα καθαρό και βιομηχανικό	"	230	1.379	287	1.259	246	995	140	1.173	Spirit, pure, methylated or industrial
11.01.10.80	Λικέρ	"	38	651	18	349	16	371	16	319	Liqueurs
11.01.10.90	Άλλα οινόπνευμα/αυτή ποτά (τεκίλα κλπ.)	"	25	284	14	183	7	100	5	62	Other alcoholic beverages (tequila etc.)

(συν.-cont'd)

**ΠΙΝΑΚΑΣ 14 (συν.). ΠΩΛΗΣΕΙΣ ΒΙΟΜΗΧΑΝΙΚΩΝ ΠΡΟΪΟΝΤΩΝ ΚΑΤΑ ΕΙΔΟΣ, 2006-2009**  
**TABLE 14 (cont'd). SALES OF INDUSTRIAL COMMODITIES BY TYPE, 2006-2009**

Κωδικός Προϊόντων Commodity Code	Προϊόν	Μονάδα Μέτρησης Unit of Quantity	2 0 0 6		2 0 0 7		2 0 0 8		2 0 0 9		Commodity
			Ποσότητα Quantity	Αξία Value (€000's)	Ποσότητα Quantity	Αξία Value (€000's)	Ποσότητα Quantity	Αξία Value (€000's)	Ποσότητα Quantity	Αξία Value (€000's)	
<b>11.02</b>	<b>Παραγωγή οίνου από σταφύλια</b>										<b>Manufacture of wine from grape</b>
11.02.11	Αφρώδη κρασιά	'000L	41	33.948	21	32.127	12	28.901	5	25.516	Sparkling wines
11.02.12.17	Κοιμάνδαρια	"	195	967	225	1.128	285	1.500	233	1.358	Commandaria
11.02.12.19	'Άλλα κρασιά	"	25.580	31.941	18.838	29.431	15.400	26.951	12.000	23.855	Other wines of fresh grapes
11.02.12.30	Σιέρρο	"	450	569	335	627	146	299	77	172	Sherry
11.02.12.50	Μούστος (γλεύκος) σταφυλιών	τόνος/tonne	233	265	815	836	81	91	72	105	Grape must
<b>11.05</b>	<b>Ζυθοποιία</b>										<b>Manufacture of beer</b>
11.05.10.00	Μπίρα	'000L	37.410	41.119	39.819	45.548	42.693	44.070	35.667	39.953	Beer made from malt
<b>11.07</b>	<b>Παραγωγή αναγλυκτικών, παραγωγή μεταλλικού νερού και άλλων εμφιαλωμένων νερών</b>										<b>Manufacture of soft drinks, production of mineral waters and other bottled waters</b>
11.07.11.30	Εμφιαλωμένο νερό	'000L	64.830	83.807	67.004	87.233	71.126	92.262	79.741	95.780	Mineral water, bottled
11.07.19.30	Αναγλυκτικά	"	58.269	64.293	62.465	65.991	62.889	66.501	59.399	63.981	Soft drinks
11.07.19.50	Λεμονάδα, πορτοκαλάδα, τριαντάφυλλο, κρύο τσάι και καφές κλπ.	"	4.241	6.154	4.640	7.436	5.770	8.709	7.500	9.421	Lemon and orange squash, rose cordial, ice tea and coffee etc.
<b>12+19</b>	<b>ΠΑΡΑΓΩΓΗ ΠΡΟΪΟΝΤΩΝ ΚΑΠΝΟΥ ΚΑΙ ΠΡΟΪΟΝΤΩΝ ΔΥΛΙΣΗΣ ΠΕΤΡΕΛΑΙΟΥ</b>										<b>MANUFACTURE OF TOBACCO PRODUCTS AND REFINED PETROLEUM PRODUCTS</b>
<b>12.00+19.20</b>	<b>Παραγωγή προϊόντων καπνού και προϊόντων δύλισης πετρελαίου</b>										<b>Manufacture of tobacco products and refined petroleum products</b>
12.00.11.50+	Τσιγάρα και λιπαντικά λάδια	...	...	35.764	...	10.506	...	9.013	...	16.541	Cigarettes and lubricating oils
19.20.18.10		...	...	35.764	...	10.506	...	9.013	...	16.541	
<b>13</b>	<b>ΠΑΡΑΓΩΓΗ ΚΛΩΣΤΟΫΦΑΝΤΟΥΡΓΙΚΩΝ ΥΛΩΝ</b>										<b>MANUFACTURE OF TEXTILES</b>
<b>13.10</b>	<b>Προπαρασκευή και νηματοποίηση υφαντικών ινών</b>										<b>Preparation and spinning of textile fibres</b>
13.10.29.00+	Κοκκοφοίνικας για στρώματα,		367	367	...	921	...	708	...	326	Cotte fibre (raw material of mattresses), polyester (for manuf. of sewing thread), artificial cotton for manufacturing of mattresses and acrylic yarn (for knitting industry)
13.10.31.00+	πολύεστερ (για κατασκευή κλωστών),		...	367	...	921	...	708	...	326	
13.10.32.00	συνθετικό βαμβάκι για την κατασκευή στρωμάτων και ακρυλικά νήματα (για πλεκτά)	...	...	367	...	921	...	708	...	326	

(συν.-cont'd)



**ΠΙΝΑΚΑΣ 14 (συν.). ΠΩΛΗΣΕΙΣ ΒΙΟΜΗΧΑΝΙΚΩΝ ΠΡΟΪΟΝΤΩΝ ΚΑΤΑ ΕΙΔΟΣ, 2006-2009**  
**TABLE 14 (cont'd). SALES OF INDUSTRIAL COMMODITIES BY TYPE, 2006-2009**

Κωδικός Προϊόντων Commodity Code	Προϊόν	Μονάδα Μέτρησης Unit of Quantity	2 0 0 6		2 0 0 7		2 0 0 8		2 0 0 9		Commodity
			Ποσότητα Quantity	Αξία Value (€000's)	Ποσότητα Quantity	Αξία Value (€000's)	Ποσότητα Quantity	Αξία Value (€000's)	Ποσότητα Quantity	Αξία Value (€000's)	
<b>13.20+13.30</b>	<b>Υφανση κλωστοϋφαντουργικών υλών και τελέυση υφαντουργικών προϊόντων</b>			<b>2.593</b>	<b>2.314</b>	<b>1.626</b>	<b>1.114</b>			<b>Weaving and finishing of textiles</b>	
13.20.20+	Υφασμα βαμβάκερο και εκτύπωση υφασμάτων	...	2.333	2.314	...	1.626	1.114	...	...	Cotton fabrics and printing of fabrics Bleaching and dyeing of fabrics	
13.30.14	Βαφή υφασμάτων	...	260	0	...	0	0	...	...		
<b>13.91+13.99</b>	<b>Κατασκευή πλεκτών υφασμάτων και άλλων υφαντουργικών προϊόντων π.δ.κ.α.</b>		<b>2.249</b>	<b>1.375</b>	<b>1.083</b>	<b>1.410</b>				<b>Manufacture of knitted fabrics and other textiles</b>	
13.91.19.10+	Πλεκτά υφάσματα (μακό, φούσετ κλπ) και άλλα είδη κλωστοϋφαντουργίας (κορδέλες, επικέτες υφαντές, λάστιχο, βιάτες, σημαίες, κεντήματα σε υφάσματα, τσάντες κλπ.)	...	2.249	1.375	...	1.083	1.410	...	...	Knitted or crocheted fabrics and other textiles (ribbons, woven labels, elastic polyester pads, flags, fabric embroideries etc.)	
<b>13.92</b>	<b>Κατασκευή ετοίμων κλωστοϋφαντουργικών ειδών εκτός από ενδύματα</b>		<b>20.842</b>	<b>23.847</b>	<b>22.955</b>	<b>19.962</b>				<b>Manufacture of made-up textile articles, except apparel</b>	
13.92.12	Λευκά είδη κλινοστρωμνής	'000p/st	107	731	62	451	544	90	830	Bed linen	
13.92.13	Επιτραπέζια λευκά είδη	...	...	186	...	114	108	...	...	Table linen	
13.92.14	Πετσέτες μάντιου, προσόπου και κουζίνας	'000p/st	35	152	0	0	0	0	0	Bath and face towels, Kitchen linen	
13.92.15	Κουρτίνες και εσωτερικά παραπετάσματα	...	...	12.550	...	12.169	12.847	...	11.018	Curtains, blinds and sunstor	
13.92.16	Καλύμματα στρωμάτων και άλλα είδη επίπλωσης: Σιδεροκαλύματα και ξεκονόπαννα	...	...	735	...	880	950	...	856	Mattresses covers and other furnishings	
13.92.22.10	Τέντες, Μουσαμάδες και μάντες για φορητά οχήματα	...	...	3.810	...	6.710	5.313	...	4.169	Tents and tarpaulins for trucks, ships etc.	
13.92.22.30	Αντίσκινα, σκηνές και άλλα είδη κατασκηνώσης	...	...	51	...	68	60	...	0	Camping goods	
13.92.24.97	Κλινοσκεπάσματα	p/st	11.321	627	19.300	1.109	670	13.990	638	Bedspreads	
13.92.24.98	Μαξιλάρια όλων των τύπων	"	240	1.008	275	1.153	1.295	238	1.409	Pillows, any kind	
13.92.24.99	Παπλώματα και κουβί	'000p/st	24	991	31	1.193	1.168	27	910	Quilts	
<b>14</b>	<b>ΚΑΤΑΣΚΕΥΗ ΕΙΔΩΝ ΕΝΔΥΣΗΣ</b>		<b>45.551</b>	<b>45.580</b>	<b>32.995</b>	<b>26.996</b>				<b>MANUFACTURE OF WEARING APPAREL</b>	
<b>14.11</b>	<b>Κατασκευή δερμάτινων ενδυμάτων</b>		<b>1.187</b>	<b>198</b>	<b>167</b>	<b>116</b>				<b>Manufacture of leather clothes</b>	
14.11.10.00	Δερμάτινα είδη μαπιερμού	p/st	6.680	198	678	167	410	116	116	Articles of apparel of leather	
<b>14.12</b>	<b>Κατασκευή ενδύματων εργασίας</b>		<b>3.615</b>	<b>4.765</b>	<b>5.536</b>	<b>3.774</b>				<b>Manufacture of workwear</b>	
14.12.11+12	Ενδύματα εργασίας, σχολικές στολές και στολές κρηγίου, χορού και καρναβαλιού	p/st	204.160	4.765	358.450	5.536	226.800	3.774	3.774	Workwear, school wear, hunting wear, dancing wear etc.	

(συν.-cont'd)

ΠΙΝΑΚΑΣ 14 (συν.). ΠΩΛΗΣΕΙΣ ΒΙΟΜΗΧΑΝΙΚΩΝ ΠΡΟΪΟΝΤΩΝ ΚΑΤΑ ΕΙΔΟΣ, 2006-2009  
TABLE 14 (cont'd). SALES OF INDUSTRIAL COMMODITIES BY TYPE, 2006-2009

Κωδικός Προϊόντων Commodity Code	Προϊόν	Μονάδα Μέτρησης Unit of Quantity	2 0 0 6		2 0 0 7		2 0 0 8		2 0 0 9		Commodity
			Ποσότητα Quantity	Αξία Value (€000's)	Ποσότητα Quantity	Αξία Value (€000's)	Ποσότητα Quantity	Αξία Value (€000's)	Ποσότητα Quantity	Αξία Value (€000's)	
<b>14.13</b>	<b>Κατασκευή άλλων εξωτερικών ενδυμάτων</b>			<b>23.982</b>	<b>23.885</b>	<b>16.029</b>	<b>13.284</b>			<b>Manufacture of other outerwear</b>	
14.13.11.10	Παλά, ημίπαλα, κάπες και παρόμοια είδη από υφάσματα, για άντρες ή αγόρια	p/st	400	34	0	0	0	0	0	Men's or boys' overcoats, car-coats, capes and similar articles of textiles	
14.13.11.20	Άνορακ, μπουφάν, αντανεμικά και παρόμοια είδη από υφάσματα, για άντρες ή αγόρια	"	8.570	205	0	0	0	0	0	Men's or boys' anoraks, wind jackets and similar articles of textiles	
14.13.12.30	Σακάκια και μπλέιζερ από υφάσματα, για άντρες ή αγόρια	"	17.050	859	14.360	784	6.675	401	242	Men's or boys' jackets and blazers of textiles	
14.13.12.60	Κοστούμια και σύνολα από υφάσματα, για άντρες ή αγόρια	p/st	22.940	1.285	16.600	1.020	13.115	918	760	Men's or boys' suits and ensembles, of textiles	
14.13.12.70	Παντελόνια μακριά, μέχρι το γόνατο ή κοντά από υφάσματα, για άντρες ή αγόρια	'000p/st	123	2.360	133	2.583	85	1.567	53	Men's or boys' trousers, breeches and shorts of textiles	
14.13.13.10	Παλά, ημίπαλα, κάπες, επενδύτες, καταρτινές και παρόμοια είδη από υφάσματα για γυναίκες ή κορίτσια	p/st	1.190	227	1.311	150	1.413	163	118	Women's or girls' overcoats, car-coats capes, cloaks and similar articles of textiles	
14.13.13.20	Άνορακ, μπουφάν, ζακέτες και παρόμοια είδη για γυναίκες ή κορίτσια	"	5.320	255	5.690	311	4.429	292	116	Women's or girls' anoraks, wind-jackets, and similar articles, of textiles	
14.13.14.30	Σακάκια για γυναίκες ή κορίτσια	"	20.580	759	7.850	308	7.087	239	121	Women's or girls' coats	
14.13.14.60	Κοστούμια, σύνολα και ταγέρ για γυναίκες ή κορίτσια	"	21.650	1.372	5.100	535	5.323	513	450	Women's or girls' suits and overalls	
14.13.14.70	Φορέματα για γυναίκες ή κορίτσια	'000p/st	160	6.211	150	6.421	169	6.435	159	Women's or girls' dresses	
14.13.14.80	Φοβότες για γυναίκες ή κορίτσια	"	450	6.710	630	8.464	203	2.924	242	Women's or girls' skirts	
14.13.14.90	Παντελόνια, βερμούδες και κολάν για γυναίκες ή κορίτσια	"	162	3.706	231	3.308	196	2.577	101	Women's or girls' slacks and shorts	
<b>14.14</b>	<b>Κατασκευή εσωρούχων</b>			<b>12.133</b>	<b>13.114</b>	<b>8.814</b>	<b>7.344</b>			<b>Manufacture of underwear</b>	
14.14.11.00	Πουκάμισα και γιλέκα για άντρες ή αγόρια	'000p/st	314	3.761	268	3.701	154	2.425	116	Men's or boys' shirts and vests	
14.14.12.20	Εσώρουχα για άντρες ή αγόρια	"	351	494	243	422	179	308	268	Men's or boys' underwear	
14.14.12.30	Πατζάμες για άντρες ή αγόρια	p/st	30.320	292	26.666	249	20.835	199	210	Men's or boys' nightshirts and pyjamas	
14.14.12.40	Ρόμπες δωμάτιου και λουτρού για άντρες ή αγόρια	"	1.110	34	0	0	0	0	0	Men's or boys' dressing gowns and bathrobes	
14.14.13.10	Μπλουζές, πουκάμισα και γιλέκα για γυναίκες ή κορίτσια	'000p/st	358	5.391	436	4.979	331	3.464	262	Women's or girls' blouses, shirts and vests	
14.14.14.30	Νυκτικά και πατζάμες για γυναίκες ή κορίτσια	p/st	30.574	349	24.315	260	47.984	390	299	Women's or girls' nighties and pyjamas	
14.14.14.20+	Σλιπ, μεσοφόρια, κοριμάκια και ρόμπες δωμάτιου για γυναίκες ή κορίτσια	'000p/st	163	374	204	788	196	904	144	Women's or girls' briefs, panties, slips, petticoats, bathrobes and dressing gowns	

(συν.-cont'd)

**ΠΙΝΑΚΑΣ 14 (συν.). ΠΩΛΗΣΕΙΣ ΒΙΟΜΗΧΑΝΙΚΩΝ ΠΡΟΪΟΝΤΩΝ ΚΑΤΑ ΕΙΔΟΣ, 2006-2009**  
**TABLE 14 (cont'd). SALES OF INDUSTRIAL COMMODITIES BY TYPE, 2006-2009**

Κωδικός Προϊόντων Commodity Code	Προϊόν	Μονάδα Μέτρησης Unit of Quantity	2 0 0 6		2 0 0 7		2 0 0 8		2 0 0 9		Commodity
			Ποσότητα Quantity	Αξία Value (€000's)	Ποσότητα Quantity	Αξία Value (€000's)	Ποσότητα Quantity	Αξία Value (€000's)	Ποσότητα Quantity	Αξία Value (€000's)	
14.14.25 14.14.30.00	Στηθόδεσμοι (σουτιέν) και κορσέδες Φανέλες για άντρες, γυναίκες και παιδιά	p/st '000p/st	19.550 302	150 1.288	13.540 551	126 2.589	4.796 231	61 1.063	0 285	0 1.185	Brassieres and corsets T-shirts
<b>14.19</b>	<b>Κατασκευή άλλων ενδυμάτων και εξαρτημάτων ένδυσης</b>			<b>2.213</b>		<b>1.695</b>		<b>1.570</b>		<b>1.657</b>	<b>Manufacture of other wearing apparel and accessories</b>
14.19.10.00	Πλεκτά για βρέφη	'000p/st	20	154	17	120	11	80	0	0	Babies' knitwear
14.19.12.10	Αθλητικές φόρμες	p/st	115.590	1.010	70.450	699	48.846	682	89.548	1.035	Trucksuits
14.19.21.00	Ενδύματα για βρέφη	"	16.850	137	9.160	85	8.849	41	13.100	67	Babies' garments and clothing
14.19.21.10	Διάφορα είδη για βρέφη (φασκές, πάνες, κουβερτούλες, πετσέτες, σεντόνια, παπουτσάκια βρεφικά κλπ.)	...	...	56	...	99	...	84	...	136	Babies' accessories (swaddling clothes, napkins, blankets, bath towels, bed sheets, shoes etc.)
14.19.22.10+	Αθλητικά είδη ένδυσης (φανέλες, παντελονάκια, στολές καταδύσεων κλπ.)	p/st	9.600	62	16.780	138	13.730	102	4.450	50	Athletic wear (T-shirts, shorts, diving suits etc.)
14.19.22.20	Μαγιό για άντρες ή αγόρια	"	13.294	82	9.867	62	9.310	61	9.987	56	Men's or boys' swimwear
14.19.22.40	Μαγιό για γυναίκες ή κορίτσια	"	13.397	150	10.050	113	11.822	137	13.718	128	Women's or girls' swimwear
14.19.22.50	Άλλα είδη ένδυσης (γραβάτες, παπιγιόν, και φουλάρια γραβάτες)	...	...	203	...	0	...	98	...	0	Other wearing apparel (e.g. ties, bow ties and gravats)
14.19.23.58	Ζώνες και φουσιγιοθήκες από δέρμα	p/st	26.890	207	25.763	229	15.859	154	11.350	119	Belts and cardoliers of leather
14.19.31.80	Καπέλα, πηλίκια και άλλα καλύμματα κεφαλής	"	32.360	152	35.200	150	43.563	131	21.990	66	Hats, caps and other headgear
<b>14.39</b>	<b>Κατασκευή άλλων πλεκτών ειδών και ειδών πλέξης κροσέ</b>			<b>2.421</b>		<b>1.924</b>		<b>879</b>		<b>821</b>	<b>Manufacture of other knitted and crocheted apparel</b>
14.39.10.31	Πλεκτά για άντρες ή αγόρια	'000p/st	122	1.662	88	1.399	30	592	30	641	Men's or boy's knitwear
14.39.10.32	Πλεκτά για γυναίκες ή κορίτσια	"	63	759	30	525	15	287	11	180	Women's or girl's knitwear
<b>15</b>	<b>ΒΙΟΜΗΧΑΝΙΑ ΔΕΡΜΑΤΟΣ ΚΑΙ ΔΕΡΜΑΤΙΝΩΝ ΕΙΔΩΝ</b>			<b>8.873</b>		<b>8.401</b>		<b>6.373</b>		<b>3.934</b>	<b>MANUFACTURE OF LEATHER AND LEATHER PRODUCTS</b>
<b>15.11+15.12</b>	<b>Κατάργασια και δέγη δερμάτος και κατασκευάσιμων τσιζιδίου, τσαντών κλπ.</b>			<b>1.808</b>		<b>2.025</b>		<b>1.539</b>		<b>924</b>	<b>Tanning and dressing of leather and manufacture of luggage, handbags etc.</b>
15.11.41-43+	Δέρματα προβαταειδών, αιγοειδών, χοιροειδών, διάφορα είδη τσιζιδίου, πορτοφόλια, μικρές θήκες κλπ.	...	...	494	...	933	...	211	...	231	Sheep, goat and swine skin leather, miscellaneous travel goods, wallets, small cases etc.
15.12.12.10	Βαλίτσες, τσάντες τσιζιδίου, χαρτοφύλακες και σχολικές τσάντες από οποιοδήποτε υλικό	p/st	0	0	125	9	0	0	0	0	Suitcases, briefcases, school satchels and similar containers of any material
15.12.12.20	Γυναικείες τσάντες από οποιοδήποτε υλικό	"	36.960	789	18.236	612	24.800	932	12.552	693	Handbags of any material
15.12.19.60	Διαφημιστικά προϊόντα, είδη γραφείου και σουβενίρ από δέρμα	...	...	525	...	472	...	396	...	0	Advertising, office articles and souvenirs of leather

(συν.-cont'd)

**ΠΙΝΑΚΑΣ 14 (συν.). ΠΩΛΗΣΕΙΣ ΒΙΟΜΗΧΑΝΙΚΩΝ ΠΡΟΪΟΝΤΩΝ ΚΑΤΑ ΕΙΔΟΣ, 2006-2009**  
**TABLE 14 (cont'd). SALES OF INDUSTRIAL COMMODITIES BY TYPE, 2006-2009**

Κωδικός Προϊόντων Commodity Code	Προϊόν	Μονάδα Μέτρησης Unit of Quantity	2 0 0 6		2 0 0 7		2 0 0 8		2 0 0 9		Commodity
			Ποσότητα Quantity	Αξία Value (€000's)	Ποσότητα Quantity	Αξία Value (€000's)	Ποσότητα Quantity	Αξία Value (€000's)	Ποσότητα Quantity	Αξία Value (€000's)	
<b>15.20</b>	<b>Κατασκευή υποδημάτων</b>			<b>7.065</b>	<b>6.377</b>	<b>4.834</b>	<b>3.010</b>	<b>Manufacture of footwear</b>			
15.20.13.51	Αντρικά υποδήματα πόλης με το επάνω μέρος από δέρμα φυσικό	pa	55.261	1.727	47.762	1.671	32.963	1.395	Men's town footwear with leather uppers		
15.20.13.52	Γυναικεία υποδήματα πόλης με το επάνω μέρος από δέρμα φυσικό	"	101.138	2.905	88.942	2.107	52.935	957	Women's town footwear with leather uppers		
15.20.13.53	Παιδικά υποδήματα πόλης με το επάνω μέρος από δέρμα φυσικό	"	25.528	451	14.701	328	8.379	142	Children's town footwear with leather uppers		
15.20.13.61	Αντρικά σανδάλια με το επάνω μέρος από δέρμα φυσικό	"	0	0	500	5	360	4	Men's sandals with leather uppers		
15.20.13.62	Γυναικεία σανδάλια με το επάνω μέρος από δέρμα φυσικό	"	23.204	485	34.536	762	32.769	164	Women's sandals with leather uppers		
15.20.13.63	Παιδικά σανδάλια με το επάνω μέρος από δέρμα φυσικό	"	0	0	3.250	67	2.243	49	Children's sandals with leather uppers		
15.20.13.70+	Παντόφλες με το επάνω μέρος από ύφασμα, δέρμα ή ανασημασμένο δέρμα	"	74.488	543	78.903	707	57.850	155	Slippers with textile, leather or composition leather uppers		
15.20.14.44	Υποδήματα με το επάνω μέρος από ύφασμα	"	2.340	24	4.250	44	5.300	0	Footwear with textile uppers		
15.20.14.45	Μέρη υποδημάτων	...	...	929	...	685	...	144	Parts of footwear		
<b>16</b>	<b>ΒΙΟΜΗΧΑΝΙΑ ΞΥΛΟΥ ΚΑΙ ΚΑΤΑΣΚΕΥΗ ΠΡΟΪΟΝΤΩΝ ΑΠΟ ΞΥΛΟ ΚΑΙ ΦΕΛΛΙΟ, ΕΚΤΟΣ ΑΠΟ ΕΠΙΠΛΑ, ΚΑΤΑΣΚΕΥΗ ΕΙΔΩΝ ΚΑΛΑΘΟΠΟΪΑΣ ΚΑΙ ΣΠΑΡΤΟΠΛΕΚΤΙΚΗΣ</b>			<b>180.609</b>	<b>210.054</b>	<b>219.123</b>	<b>189.488</b>	<b>MANUFACTURE OF WOOD AND OF PRODUCTS OF WOOD AND CORK, EXCEPT FURNITURE, MANUFACTURE OF ARTICLES OF STRAW AND PLAITING MATERIALS</b>			
<b>16.10</b>	<b>Πρίονισμα, πλάνισμα και εμποτισμός ξύλου</b>			<b>645</b>	<b>672</b>	<b>688</b>	<b>598</b>	<b>Sawmilling and planing of wood</b>			
16.10.10.37+	Ξύλα πέκου, καυσόξυλα, στύλλοι	...	...	645	672	688	598	Pine wood and other wood in the rough			
16.10.39.00	αμπέλων κλπ.	...	...	...	...	...	...	Manufacture of veneer sheets and wood-based panels			
<b>16.21</b>	<b>Κατασκευή αντικολιπτόν (κόντρα-πλακέ) και άλλων πλακών με βάση το ξύλο</b>			<b>18.636</b>	<b>19.996</b>	<b>17.943</b>	<b>14.608</b>	<b>Manufacture of other builders' carpentry and joinery</b>			
16.21.12.10	Κόντρα πλακέ	m <sup>3</sup>	3.046	2.884	2.995	3.356	2.877	2.122	Plywood		
16.21.12.20	Μορισσανίδες	m <sup>3</sup>	38.871	15.752	37.382	16.640	39.416	34.503	Veneered panels		
<b>16.23</b>	<b>Κατασκευή άλλων ξυλουργικών προϊόντων οικοδομής</b>			<b>157.928</b>	<b>185.622</b>	<b>197.146</b>	<b>171.432</b>	<b>Manufacture of other builders' carpentry and joinery</b>			
16.23.11	Ξυλουργικές εργασίες (πορτοπαράθυρα, ερμάρια τοίχου και κουζίνας κλπ.)	...	...	142.174	170.987	181.741	159.079	159.079	Doors, windows and their frames and other indoor wooden construction works		
16.23.19.00	Οικοδομική λεπτοξυλουργική και χονδροξυλουργική π.δ.κ.α.	...	...	8.249	6.400	7.313	4.196	4.196	Builders joinery and carpentry of wood n.e.c.		
16.23.20.00	Προκατασκευασμένες οικοδομές από ξύλο και διαχωρισμός δοματίων	...	...	7.504	8.235	8.092	8.157	8.157	Prefabricated buildings of wood		

(συν.-cont'd)

**ΠΙΝΑΚΑΣ 14 (συν.). ΠΩΛΗΣΕΙΣ ΒΙΟΜΗΧΑΝΙΚΩΝ ΠΡΟΪΟΝΤΩΝ ΚΑΤΑ ΕΙΔΟΣ, 2006-2009**  
**TABLE 14 (cont'd). SALES OF INDUSTRIAL COMMODITIES BY TYPE, 2006-2009**

Κώδικας Προϊόντων Commodity Code	Προϊόν Product	Μονάδα Μέτρησης Unit of Quantity	2 0 0 6		2 0 0 7		2 0 0 8		2 0 0 9		Commodity
			Ποσότητα Quantity	Αξία Value (€000's)	Ποσότητα Quantity	Αξία Value (€000's)	Ποσότητα Quantity	Αξία Value (€000's)	Ποσότητα Quantity	Αξία Value (€000's)	
<b>16.24</b>	<b>Κατασκευη ξύλινων εμπορευματοκιβωτίων</b>										<b>Manufacture of wooden containers</b>
16.24.11	Παλέτες, από ξύλο	'000p/st	375	1.444	450	1.621	405	1.518	300	1.110	Pallets of wood
16.24.13.20	Κιβώτια και παρόμοια είδη συσκευασίας από ξύλο	'000p/st	13	68	7	34	7	35	3	15	Cases, boxes and similar packings of wood
<b>16.29</b>	<b>Κατασκευή άλλων προϊόντων από ξύλο, κατασκευη ειδών από φελλό και ειδών καλαθοποιίας και σπάρτοπλεκτικής</b>										<b>Manufacture of other products of wood, manufacture of articles of cork, straw and plaiting material:</b>
16.29.13.00	Προϊόντα ξυλογλυπτικής	...	...	1.956	2.143	284	...	235	...	226	Wooden sculpture articles
16.29.14.90+	Άλλα είδη από ξύλο π.δ.κ.α. και είδη καλαθοπλεκτικής	...	...	1.005	1.859	...	...	1.593	...	1.514	Other articles of wood n.e.c. and basketware of straw
<b>17</b>	<b>ΧΑΡΤΟΠΟΙΙΑ ΚΑΙ ΚΑΤΑΣΚΕΥΗ ΧΑΡΤΙΝΩΝ ΠΡΟΪΟΝΤΩΝ</b>										<b>MANUFACTURE OF PAPER AND PAPER PRODUCTS</b>
<b>17.12</b>	<b>Κατασκευή χαρτιού και χαρτονιού</b>										<b>Manufacture of paper and paperboard</b>
17.12.20.30	Χαρτί οικιακής χρήσης, υγιεινής ή καθαριότητας (σμπ. αλοουμινόχαρτο)	τόνος/tonne	426	1.698	459	1.849	620	2.361	432	1.776	Paper stock for household, aluminium foil
17.12.42	Χαρτί περιτυλίγματος και συσκευασίας, κορδέλες και ταινίες	...	...	1.244	1.297	...	...	1.422	...	1.315	Wrapping, packing paper and ribbons
<b>17.21</b>	<b>Κατασκευή κυματοειδούς χαρτιού και χαρτονιού και εμπορευματοκιβωτίων από χαρτί και χαρτόνι</b>										<b>Manufacture of corrugated paper and paperboard and of containers of paper and paperboard</b>
17.21.12	Τσάντες και σακούλια από χαρτί	'000p/st	27.570	19.521	29.850	18.244	29.350	19.146	25.950	17.737	Sacks and bags of paper
17.21.13.00	Χαρτοκιβώτια	τόνος/tonne	14.411	15.654	13.256	14.292	13.770	14.792	12.702	13.815	Cartons of corrugated paper or paperboard
17.21.14.00	Κουτιά χαρτίνα συσκευασίας	'000p/st	30.750	2.548	33.450	2.829	35.470	3.180	30.350	2.962	Packing boxes of paper
<b>17.22</b>	<b>Κατασκευή ειδών οικιακής χρήσης, ειδών υγιεινής και ειδών τουαλέτας</b>										<b>Manufacture of household and sanitary goods and toilet requisites</b>
17.22.11.20	Χαρτί υγείας	'000p/st	44.582	27.039	46.864	26.162	41.604	24.965	41.100	24.639	Toilet paper
17.22.11.60	Χαρτομάντηλα	"	376.313	2.170	424.070	2.536	480.460	3.123	390.400	2.733	Hand towels of paper
17.22.11.80	Χαρτοπετσέτες και τραπεζομάντηλα	"	410.105	2.785	365.170	2.517	459.000	3.228	536.500	4.250	Tablecloths and serviettes of paper
17.22.12.20	Πετσέτες υγείας	"	9.575	545	9.667	548	5.958	356	4.512	281	Sanitary towels
17.22.12.30	Απορροφητικές πάνες για βρέφη και ενήλικες. Πάνες μητρότητας	"	48.448	8.938	38.579	7.482	23.337	6.433	18.716	5.539	Napkins and napkin liners for babies and adults
17.22.12.80	Ρολά κουζίνας	"	1.257	1.613	1.294	1.756	1.290	1.802	1.324	2.052	Paper kitchen rolls
17.22.12.90	Άλλα προϊόντα από χαρτί	...	...	1.353	434	...	...	278	...	296	Household and other articles of paper n.e.c.
17.22.13.00	Δισκοί, πιάτα, φλιντζάνια κλπ. από χαρτί, χαρτόνι ή αλουμινοχαρτο	'000p/st	1.969	167	13.110	1.143	13.340	1.161	12.600	1.133	Trays, dishes, plates, cups and the like of paper, paperboard or aluminium foil

(συν.-cont'd)

**ΠΙΝΑΚΑΣ 14 (συν.). ΠΩΔΗΣΕΙΣ ΒΙΟΜΗΧΑΝΙΚΩΝ ΠΡΟΪΟΝΤΩΝ ΚΑΤΑ ΕΙΔΟΣ, 2006-2009**  
**TABLE 14 (cont'd). SALES OF INDUSTRIAL COMMODITIES BY TYPE, 2006-2009**

Κωδικός Προϊόντων Commodity Code	Προϊόν	Μονάδα Μέτρησης Unit of Quantity	2 0 0 6		2 0 0 7		2 0 0 8		2 0 0 9		Commodity
			Ποσότητα Quantity	Αξία Value (€000's)	Ποσότητα Quantity	Αξία Value (€000's)	Ποσότητα Quantity	Αξία Value (€000's)	Ποσότητα Quantity	Αξία Value (€000's)	
<b>17.23</b>	<b>Κατασκευή ειδών χαρτυπωλείου (χαρτικά)</b>										
17.23.12.30	Φάκελοι	...	5.908	6.824	5.851	5.047	0	0	0	0	<b>Manufacture of paper stationery</b>
17.23.13.30	Τετράδια και συναφή	...	21	0	0	0	400	0	0	0	Envelopes of paper or paperboard
17.23.14.00	Γραφική ύλη, χαρτί ηλεκτρονικού υπολογιστή, φωτοτυπικής, πολυγράφου, υπολογιστικών μηχανών και χαρτί ασφαλείας	...	513	598	400	5.047	5.451	5.047	5.047	5.047	Exercise books of paper or paperboard
<b>17.29</b>	<b>Κατασκευή άλλων ειδών από χαρτί και χαρτόνι</b>										Stationery, computer paper and paper for photocopying and multiplying copy machines, calculators and safety paper
17.29.11.20	Τυπωμένες επικέττες από χαρτί ή χαρτόνι, αυτοκόλλητες	...	1.984	2.676	2.928	2.574	2.899	2.574	2.574	2.574	<b>Manufacture of other articles of paper and paperboard</b>
17.29.11.40	Τυπωμένες επικέττες από χαρτί ή χαρτόνι, άλλες	...	1.960	2.645	2.899	2.146	2.899	2.146	2.146	2.146	Self adhesive printed labels of paper or paperboard
<b>18</b>	<b>ΕΚΤΥΠΩΣΕΙΣ ΚΑΙ ΑΝΑΠΑΡΑΓΩΓΗ ΠΡΟΕΓΓΕΓΡΑΜΜΕΝΩΝ ΜΕΣΩΝ</b>										Other printed labels of paper or paperboard
<b>18.11+18.12</b>	<b>Άλλες εκτυπωτικές δραστηριότητες</b>										<b>PRINTING AND REPRODUCTION OF RECORDED MEDIA</b>
18.11.10.06+		...	106.012	113.326	124.402	106.413	124.402	106.413	106.413	106.413	<b>Other printing</b>
18.12.13.00	Εκτύπωση εφημερίδων και περιοδικών	...	102.046	109.629	120.871	102.956	120.871	102.956	102.956	102.956	Printing services of newspaper and magazines
18.12.14.07	Έντυπα βιβλία, φυλλάδια κάθε είδους και παρόμοιο έντυπο υλικό	...	13.100	14.170	14.700	13.497	14.700	13.497	13.497	13.497	Printed books, brochures, leaflets and similar printed matter
18.12.14.63	Αφίσες και διαφημιστικά σχέδια	...	1.536	1.457	1.646	2.388	1.646	2.388	2.388	2.388	Printed pictures and designs
18.12.14.80	Μεταξοτυπίες σε διάφορες επιφανείες εκτός σε υφάσματα	...	135	883	630	500	630	500	500	500	Screen printing (except on textiles)
18.12.14.90	Τυπωμένα διαφημιστικά είδη γραφείου (ρολόγια, πέννες κλπ.)	...	1.176	1.208	1.300	730	1.300	730	730	730	Printed office advertising articles (watches, pens etc.)
18.12.19	Εκτυπωτικές εργασίες, γενικά	...	5.879	6.539	9.292	6.358	9.292	6.358	6.358	6.358	Other printing services n.e.c.
<b>18.13</b>	<b>Υπηρεσίες προεκτύπωσης και προεγγραφής μέσων</b>										<b>Pre-press and pre-media services</b>
18.13.10.00	Στοιχειοθεσία, φωτοσύνθεση και διαχωρισμός χρωμάτων	...	2.659	2.430	2.013	2.140	2.013	2.140	2.140	2.140	Printing composition, photo composition and colour separation
18.13.30.00	Κλάσι, φλέξο και φόρμες μεταξοτυπίας για εκτυπώσεις κάθε είδους	...	2.090	1.850	1.532	1.791	1.532	1.791	1.791	1.791	Cliché, flexo, screen printing stencils etc.
<b>18.14+18.20</b>	<b>Βιβλιοδεσία και συναφείς δραστηριότητες</b>										<b>Binding and related services</b>
18.14.10+	Βιβλιοδεσία και συναφείς υπηρεσίες.	...	1.307	1.268	1.518	1.317	1.518	1.317	1.317	1.317	Bookbinding and related services. Reproduction services of sound and vision recording
18.20.10.10	Υπηρεσίες αναπαραγωγής ήχου και εικόνας	...	1.307	1.268	1.518	1.317	1.518	1.317	1.317	1.317	

(συν.-cont'd)



**ΠΙΝΑΚΑΣ 14 (συν.). ΠΩΛΗΣΕΙΣ ΒΙΟΜΗΧΑΝΙΚΩΝ ΠΡΟΪΟΝΤΩΝ ΚΑΤΑ ΕΙΔΟΣ, 2006-2009**  
**TABLE 14 (cont'd). SALES OF INDUSTRIAL COMMODITIES BY TYPE, 2006-2009**

Κωδικός Προϊόντων Commodity Code	Προϊόν	Μονάδα Μέτρησης Unit of Quantity	2 0 0 6		2 0 0 7		2 0 0 8		2 0 0 9		Commodity
			Ποσότητα Quantity	Αξία Value (€000's)	Ποσότητα Quantity	Αξία Value (€000's)	Ποσότητα Quantity	Αξία Value (€000's)	Ποσότητα Quantity	Αξία Value (€000's)	
<b>20</b>	<b>ΠΑΡΑΓΩΓΗ ΧΗΜΙΚΩΝ ΟΥΣΙΩΝ ΚΑΙ ΠΡΟΪΟΝΤΩΝ</b>			<b>57.233</b>	<b>56.925</b>	<b>59.480</b>	<b>59.492</b>			<b>MANUFACTURE OF CHEMICALS AND CHEMICAL PRODUCTS</b>	
<b>20.11+20.51</b>	<b>Παραγωγή βιομηχανικών αερίων και εκρηκτικών</b>		<b>4.559</b>	<b>5.365</b>	<b>6.049</b>	<b>5.481</b>	<b>5.481</b>			<b>Manufacture of industrial gases and explosives</b>	
20.1.11+		...	4.559	5.365	6.049	5.481	5.481	...	...	Nitrogen, oxygen, carbon dioxide, nitric protoxide, distilled water, acetylene, animal or vegetable fertilisers and matches	
20.1.1.12+		...	4.559	5.365	6.049	5.481	5.481	...	...		
20.1.3.52.50+	'Αζοτο, οξυγόνο, διοξείδιο του άνθρακα, πρωτοξείδιο του αζώτου, αποσταγμένο νερό, ασεταλίνη, λιπάσματα ζωικής ή φυτικής προέλευσης και σπάρτα	...	4.559	5.365	6.049	5.481	5.481	...	...		
20.5.1.20.00		...	4.559	5.365	6.049	5.481	5.481	...	...		
<b>20.20</b>	<b>Παραγωγή παραστατικών και άλλων αγροχημικών προϊόντων</b>		<b>4.260</b>	<b>3.388</b>	<b>3.502</b>	<b>4.409</b>	<b>4.409</b>			<b>Manufacture of pesticides and other agrochemical products</b>	
20.20.11+14	Εντομοκτόνα και απολυμαντικά	...	535	369	242	154	154	...	...	Insecticides and disinfectants	
20.20.15+12	Φυτοφάρμακα	...	3.725	3.019	3.260	4.255	4.255	...	...	Agricultural pesticides	
<b>20.30</b>	<b>Παραγωγή χρωμάτων, βερνικιών και παράγωγων επιχρισμάτων, μελανιών τυπογραφίας και ματαγών</b>		<b>21.462</b>	<b>21.974</b>	<b>22.101</b>	<b>22.125</b>	<b>22.125</b>			<b>Manufacture of paints, varnishes and similar coatings, printing ink and mastics</b>	
20.30.11	Χρώματα και βερνίκια με βάση ακρυλικά σε υδατώδες διάλυμα	'000L	3.116	8.977	2.460	7.681	7.681	2.430	8.187	Emulsion and other paints in an aqueous solution	
20.30.12	Χρώματα και βερνίκια με βάση πολυεστέρες σε μη υδατώδες διάλυμα, τυπογραφικό μελάνι και λιθογραφικά προϊόντα	"	2.339	9.194	2.160	8.326	8.326	2.620	9.231	Enamels for wood and metal, varnishes and other paints in a non-aqueous solution and printing ink	
20.30.22.55	Σπάτουλα, σκόκος, αριός και άλλα επιχρίσματα ελασχομαστατών	τόνος/tonne	5.710	2.556	6.490	4.931	4.931	10.300	3.703	Painters fillings	
20.30.22.70	Οργανικά διαλυτικά (θίνερ και νεύτης)	"	907	1.247	773	1.163	1.163	648	1.004	Thinner and white spirit	
<b>20.41</b>	<b>Παραγωγή σαπουνιών, απορρυπαντικών, προϊόντων καθαρισμού και στιλβώσης</b>		<b>13.510</b>	<b>12.722</b>	<b>15.140</b>	<b>15.925</b>	<b>15.925</b>			<b>Manufacture of soap, detergents, cleaning and polishing preparations</b>	
20.41.20	Απορρυπαντικό και μαλακτικό για το πλύσιμο ρούχων	τόνος/tonne	5.315	4.859	5.247	5.945	5.945	6.100	6.152	Detergents and fabric softeners for cloth washing	
20.41.31.20	Σαπούνι σε ράβδους	"	512	991	440	808	808	276	523	Soap in bars	
20.41.31.80	Σαπούνι υγρό (γερών και σόματος)	"	340	490	535	1.231	1.231	560	1.328	Liquid soap	
20.41.32	Προϊόντα γενικού καθαρισμού. Καθαριστικά προϊόντα για τα πιάτα, αποχρωφτήρια και τξάμα. Αντισηπτικά και χλωρίνη	"	5.392	5.459	7.670	6.958	6.958	7.770	7.496	General cleaning products. Detergents for dishes, toilets and glasses. Antiseptics and chlorine	
20.41.41.00	Απομηκτικά και αρωματικά χόρου	"	25	147	30	197	197	32	194	Preparations for deodorizing rooms	
20.41.43	Σταλβωτικές ουσίες και κρέμες για υποδήματα, έπαπλα, δάπεδα, αμψώματα, γυαλί κλπ.	...	...	62	...	1	...	...	232	Polishes and creams for footwear, furniture, floors, coachwork, glass etc.	

(συν.-cont'd)

ΠΙΝΑΚΑΣ 14 (συν.). ΠΩΛΗΣΕΙΣ ΒΙΟΜΗΧΑΝΙΚΩΝ ΠΡΟΪΟΝΤΩΝ ΚΑΤΑ ΕΙΔΟΣ, 2006-2009  
TABLE 14 (cont'd). SALES OF INDUSTRIAL COMMODITIES BY TYPE, 2006-2009

Καύκας Προϊόντων Commodity Code	Προϊόν	Μονάδα Μέτρησης Unit of Quantity	2 0 0 6		2 0 0 7		2 0 0 8		2 0 0 9		Commodity
			Ποσότητα Quantity	Αξία Value (€000's)	Ποσότητα Quantity	Αξία Value (€000's)	Ποσότητα Quantity	Αξία Value (€000's)	Ποσότητα Quantity	Αξία Value (€000's)	
<b>20.42</b>	<b>Παραγωγή αρωμάτων και παρασκευασμάτων καλλωπισμού</b>			<b>3.708</b>		<b>4.545</b>		<b>3.821</b>		<b>3.518</b>	<b>Manufacture of perfumes and toilet preparations</b>
20.42.11	Αρώματα και κολώνες	...	...	150	...	111	...	103	...	56	Perfumes and toilet waters
20.42.13.00	Παρασκευάσματα για τη περιποίηση των νυχιών των χεριών και των ποδιών	...	...	68	...	106	...	91	...	60	Manicure or pedicure preparations
20.42.15.00	Άλλα παρασκευάσματα ομορφιάς (κρέμες χεριών, προσώπου και σώματος, πούδρα). Αντηλιακά παρασκευάσματα	...	...	1.987	...	2.556	...	2.215	...	2.472	Other beauty preparations (hand, face and body creams and talcum powder). Sun protection products
20.42.16.30	Παρασκευάσματα για το λούσιμο των μαλλιών (σαμπουό, μαλακτικά κλπ.)	τόνος/tonne	390	964	420	988	350	851	246	606	Shampoos and hair conditioners
20.42.16.70	Λάκες για τα μαλλιά	τόνος/tonne	7	60	7	58	5	44	1	12	Hair lacquers
20.42.17.00	Παρασκευάσματα για τα μαλλιά (εκτός από το λούσιμο και λάκες)	...	...	374	...	666	...	463	...	263	Hair preparations (excl. shampoos and lacquers)
20.42.19.45	Ξυριστικά παρασκευάσματα	...	...	80	...	50	...	44	...	28	Shaving preparations
20.42.19.60	Αποσμητικά σώματος και αντιιδρωτικά	τόνος/tonne	1	17	0	0	0	0	0	0	Personal deodorants and anti-perspirants
20.42.19.75	Παρασκευάσματα για λουτρό	...	...	7	...	10	...	10	...	21	Bath preparations
<b>20.52</b>	<b>Παραγωγή διαφόρων τύπων κόλλας</b>			<b>4.297</b>		<b>3.759</b>		<b>4.512</b>		<b>4.113</b>	<b>Manufacture of glues</b>
20.52.10	Κόλλες	τόνος/tonne	15.060	4.297	14.726	3.759	17.350	4.512	14.550	4.113	Glues
<b>20.59</b>	<b>Παραγωγή άλλων χημικών προϊόντων π.δ.κ.α.</b>			<b>5.438</b>		<b>5.172</b>		<b>4.355</b>		<b>3.921</b>	<b>Manufacture of chemical products n.e.c.</b>
20.59.57.50	Παρασκευασμένα πρόσθετα για ταίμεντα, κονιάματα ή σκυροδέματα	'000L	6.460	2.286	6.900	2.599	3.535	1.414	1.600	725	Prepared additives for cements, mortars or concretes
20.59.59.67	Απομονωτικά ταρατσών	'000L	598	2.043	445	1.536	495	1.640	523	1.753	Preparations used in building industry
20.59.59.90	Άλλα χημικά προϊόντα π.δ.κ.α.	...	...	1.109	...	1.037	...	1.301	...	1.443	Other chemical products n.e.c.
<b>21</b>	<b>ΠΑΡΑΓΩΓΗ ΒΑΣΙΚΩΝ ΦΑΡΜΑΚΕΥΤΙΚΩΝ ΠΡΟΪΟΝΤΩΝ ΚΑΙ ΦΑΡΜΑΚΕΥΤΙΚΩΝ ΣΚΕΥΑΣΜΑΤΩΝ</b>			<b>104.741</b>		<b>106.475</b>		<b>124.599</b>		<b>115.727</b>	<b>MANUFACTURE OF BASIC PHARMACEUTICAL PRODUCTS AND PHARMACEUTICAL PREPARATIONS</b>
<b>21.10+21.20</b>	<b>Παραγωγή βασικών φαρμακευτικών προϊόντων και φαρμακευτικών σκευασμάτων</b>			<b>104.741</b>		<b>106.475</b>		<b>124.599</b>		<b>115.727</b>	<b>Manufacture of basic pharmaceutical products and pharmaceutical preparations</b>
21.10+	Φάρμακα για ανθρώπινη χρήση και αποστειρωτικά προϊόντα	...	...	104.741	...	106.475	...	124.599	...	115.727	Pharmaceutical preparations (for human consumption) and sterilizing products
21.20	ΚΑΤΑΣΚΕΥΗ ΠΡΟΪΟΝΤΩΝ ΑΠΟ ΕΛΑΣΤΙΚΟ (ΚΑΟΥΤΣΟΥΚ) ΚΑΙ ΠΛΑΣΤΙΚΕΣ ΥΛΕΣ			<b>85.225</b>		<b>91.596</b>		<b>109.517</b>		<b>100.060</b>	<b>MANUFACTURE OF RUBBER AND PLASTIC PRODUCTS</b>
<b>22.11</b>	<b>Κατασκευή επισώτρων (ελαστικά οχημάτων) και σωλήνων από καουτσούκ, αναγώμωση και ανακατασκευή επισώτρων</b>			<b>988</b>		<b>1.551</b>		<b>1.289</b>		<b>1.710</b>	<b>Manufacture of rubber tyres and tubes, retreating and rebuilding of rubber tyres</b>

(συν.-cont'd)



**ΠΙΝΑΚΑΣ 14 (συν.). ΠΩΛΗΣΕΙΣ ΒΙΟΜΗΧΑΝΙΚΩΝ ΠΡΟΪΟΝΤΩΝ ΚΑΤΑ ΕΙΔΟΣ, 2006-2009**  
**TABLE 14 (cont'd). SALES OF INDUSTRIAL COMMODITIES BY TYPE, 2006-2009**

Κωδικός Προϊόντων Commodity Code	Προϊόν	Μονάδα Μέτρησης Unit of Quantity	2 0 0 6		2 0 0 7		2 0 0 8		2 0 0 9		Commodity
			Ποσότητα Quantity	Αξία Value (€000's)	Ποσότητα Quantity	Αξία Value (€000's)	Ποσότητα Quantity	Αξία Value (€000's)	Ποσότητα Quantity	Αξία Value (€000's)	
22.11.20	Αναγρωμένα επίσωτρα (ελαστικά)	p/st	10.507	988	15.134	1.551	10.742	1.289	13.685	1.710	Retreated pneumatic tyres, of rubber
<b>22.19</b>	<b>Κατασκευή άλλων προϊόντων από ελαστικό (κωντσούκ)</b>			<b>372</b>		<b>521</b>		<b>657</b>		<b>532</b>	<b>Manufacture of other rubber products</b>
22.19.60.00	Γάντια και στολές καταδύσεων από ελαστικό	...	...	113	...	82	...	79	...	63	Gloves and diving uniforms of rubber
22.19.73	Άλλα ελαστικά είδη από βουλκανισμένο κωντσούκ. Εξαρτήματα	...	...	260	...	439	...	578	...	469	Other articles of vulcanised rubber n.e.c. Accessories
<b>22.21</b>	<b>Κατασκευή πλαστικών πλακών, φύλλων, σωλήνων και ειδών καθορισμένης μορφής</b>			<b>32.925</b>		<b>33.603</b>		<b>39.589</b>		<b>36.379</b>	<b>Manufacture of plastic plates, sheets, tubes and profiles</b>
22.21.29.35	Σολήνες και λάστιχα νερού για αρδεύσεις	τόνος/tonne	5.610	10.834	4.640	9.905	5.250	11.805	3.800	13.329	Plastic tubes, pipes and hoses
22.21.29.50	Σολήνες απογείσεων και άλλες σολήνες (εκτός σολήνες ηλεκτρολόγων)	...	...	5.667	...	7.485	...	6.015	...	4.400	Plastic sewage pipes and other pipes (exc. those used for electrical installations)
22.21.29.70	Εξαρτήματα από πλαστικές ύλες για σολήνες κάθε είδους	...	...	7.055	...	6.911	...	13.470	...	11.076	Plastic fittings for plastic tubes, pipes and hoses
22.21.30.17	Γεωργικά φύλλα	τόνος/tonne	1.261	2.486	1.301	2.436	970	2.013	286	726	Agricultural plastic film
22.21.30.23	Φύλλα για συσκευασία προϊόντων	τόνος/tonne	1.225	3.048	1.297	3.222	1.180	3.103	1.310	3.807	Plastic film for packing
22.21.30.30	Διογκωμένη πολυστερίνη	m <sup>3</sup>	20.720	1.080	10.370	572	9.630	414	8.500	425	Expanded polystyrene
22.21.41.50	Αφρώδες ελαστικό	"	24.610	2.754	26.140	3.070	20.360	2.769	18.560	2.616	Foam rubber
<b>22.22</b>	<b>Κατασκευή πλαστικών ειδών συσκευασίας</b>			<b>31.404</b>		<b>34.650</b>		<b>36.576</b>		<b>34.855</b>	<b>Manufacture of plastic packing goods</b>
22.22.11.00	Τσάντες, σακούλια και υφαντές πλαστοσακούλες	τόνος/tonne	6.420	15.907	7.400	17.103	8.620	19.162	8.340	17.938	Plastic bags and woven plastic sacks
22.22.13.00	Κουτιά, κιβώτια, κασόνια και παρόμοια είδη από πλαστικές ύλες και πολυστερίνη για τη συσκευασία προϊόντων	...	...	11.777	...	13.322	...	13.365	...	13.764	Plastic boxes, cases, crates and similar articles for the conveyance or packing of goods
22.22.14.50	Νταμιζάνες, φιάλες και παρόμοια είδη από πλαστικές ύλες	'000p/st	16.320	2.201	14.130	2.052	11.470	1.608	8.750	1.196	Carboys, bottles, flasks and similar articles of plastics
22.22.14.70	Πλαστικά μπετόνια και σίκλες	"	975	1.049	1.350	1.498	1.305	1.810	960	1.393	Plastic containers
22.22.19.20	Πώματα φιαλών από πλαστικές ύλες	...	...	173	...	108	...	188	...	182	Plastic caps and capsules for bottles
22.22.19.90	Πλαστικά κρεμαστήρια	'000p/st	1.220	297	1.713	567	1.410	443	1.084	382	Plastic hangers
<b>22.23</b>	<b>Κατασκευή πλαστικών οικοδομικών υλικών</b>			<b>12.902</b>		<b>15.388</b>		<b>24.244</b>		<b>16.324</b>	<b>Manufacture of builders' ware of plastic</b>
22.23.11.59	Μονωτικές πλάκες πολυουρεθάνης	...	...	2.443	...	3.516	...	5.699	...	4.455	Polyurethane isolating plates
22.23.12.70	Καθίσματα και καλύμματα για λεκάνες αποχρητηρίου, από πλαστικές ύλες	...	...	85	...	0	...	0	...	0	Plastic lavatory seats and covers
22.23.13.00	Πλαστικά ντεπόζιτα νερού	...	...	6.187	...	6.975	...	14.219	...	6.819	Plastic water tanks

(συν.-cont'd)

**ΠΙΝΑΚΑΣ 14 (συν.). ΠΩΛΗΣΕΙΣ ΒΙΟΜΗΧΑΝΙΚΩΝ ΠΡΟΪΟΝΤΩΝ ΚΑΤΑ ΕΙΔΟΣ, 2006-2009**  
**TABLE 14 (cont'd). SALES OF INDUSTRIAL COMMODITIES BY TYPE, 2006-2009**

Κωδικός Προϊόντων Commodity Code	Προϊόν	Μονάδα Μέτρησης Unit of Quantity	2006		2007		2008		2009		Commodity
			Ποσότητα Quantity	Αξία Value (€000's)	Ποσότητα Quantity	Αξία Value (€000's)	Ποσότητα Quantity	Αξία Value (€000's)	Ποσότητα Quantity	Αξία Value (€000's)	
22.23.14.50	Πόρτες, παράθυρα και τα πλαίσια τους καθίως και κατώφλια για πόρτες από πλαστικές ύλες	...	...	2.806	...	4.157	...	2.763	...	3.810	Plastic doors, windows and their frames and thresholds for doors
22.23.19	Εξάρτηματα για οικιακές χρήσεις, από πλαστικές ύλες	...	...	1.381	...	740	...	1.563	...	1.240	Builders ware of plastics n.e.c.
<b>22.29</b>	<b>Κατασκευή άλλων πλαστικών προϊόντων</b>	τόνος/tonne	42	<b>6.634</b>	...	<b>5.883</b>	...	<b>7.162</b>	...	<b>10.260</b>	<b>Manufacture of other plastic products</b>
22.29.10.00	Βάτες από σφονγγάρι	...	...	171	...	0	...	0	...	0	Pads, of foam rubber
22.29.23.20	Πλαστικά επιτραπέζια σκευή και κουζίνα	...	...	1.820	...	2.098	...	2.050	...	1.738	Tableware and kitchenware of plastic
22.29.23.50	Σφονγγάρια για λουσίμο	'000p/st	235	285	...	160	...	260	...	230	Bath sponges, of foam rubber
22.29.23.90	Σφονγγαράκια κουζίνας και συναφή	'000p/st	4.660	709	4.300	731	3.754	702	2.820	536	Kitchen sponges and similar products
22.29.25.00	Είδη γραφείου, σχολικά και διαφημιστικά είδη από πλαστικές ύλες	...	...	1.266	...	598	...	1.132	...	5.411	Office or school supplies and advertising articles of plastics
22.29.29.90	Άλλα πλαστικά προϊόντα (επικέτες, ράφια, ποτήρια, καλούπια, χερούλια πινέλων κλπ.)	...	...	2.383	...	2.274	...	3.018	...	2.345	Other plastic products (labels, cups, traffic signs, painting brush handles etc.
<b>23</b>	<b>ΠΑΡΑΓΩΓΗ ΑΛΛΩΝ ΜΗ ΜΕΤΑΛΛΙΚΩΝ ΟΡΥΚΤΩΝ ΠΡΟΪΟΝΤΩΝ</b>			<b>493.189</b>		<b>545.146</b>		<b>624.404</b>		<b>514.974</b>	<b>MANUFACTURE OF OTHER NON-METALLIC MINERAL PRODUCTS</b>
<b>23.12</b>	<b>Μορφοποίηση και κατεργασία επίπεδου γυαλιού</b>			<b>13.891</b>		<b>16.913</b>		<b>21.733</b>		<b>23.026</b>	<b>Shaping and processing of flat glass</b>
23.12.11+12+	Επεξεργασία και χόραξη επίπεδου γυαλιού,	...	...	6.945	...	8.599	...	11.437	...	15.585	Flat glass processed (edge-worked, drilled etc.), laminated safety glass and mirrors
23.12.13.90	Γυαλιά ασφαλείας (laminated) και καθρέφτες	...	...	6.945	...	8.314	...	10.296	...	7.441	Double glazing
23.12.13.30	Διάπλα μονοτονικά γυαλιά χωρίς πλαίσιο	...	...	...	...	...	...	...	...	...	...
<b>23.14</b>	<b>Κατασκευή ινών γυαλιού</b>			<b>376</b>		<b>302</b>		<b>547</b>		<b>502</b>	<b>Manufacture of glass fibres</b>
23.14.11.10+	Υαλοβάμβακας και είδη από υαλοβάμβακα	...	...	376	...	302	...	547	...	502	Fibre glass and products of fibre glass
23.14.11.50											
<b>23.19</b>	<b>Κατασκευή και κατεργασία άλλων ειδών γυαλιού, περιλαμβανομένου του γυαλιού για τεχνικές χρήσεις</b>			<b>174</b>		<b>350</b>		<b>241</b>		<b>449</b>	<b>Manufacture and processing of other glass, including technical glassware</b>
23.19.26	Διάφορα είδη από γυαλί (γυαλάς, πιπιτελό κλπ.). Χάραξη κρυστάλλων. Αμφοβολή	...	...	174	...	350	...	241	...	449	Articles of glass n.e.c.
<b>23.31</b>	<b>Κατασκευή κεραμικών πλακιδίων και πλακών</b>			<b>1.517</b>		<b>1.418</b>		<b>2.130</b>		<b>2.081</b>	<b>Manufacture of ceramic tiles and flags</b>
23.31.10.57	Μοσαϊκά μαρμαράκια, μαρμαρίνες και χερσοποίητα μοσαϊκά	'000m <sup>2</sup>	144	1.517	112	1.418	167	2.130	159	2.081	Floor mosaic tiles. Hand-made mosaic tiles

(συν.-cont'd)

**ΠΙΝΑΚΑΣ 14 (συν.). ΠΩΛΗΣΕΙΣ ΒΙΟΜΗΧΑΝΙΚΩΝ ΠΡΟΪΟΝΤΩΝ ΚΑΤΑ ΕΙΔΟΣ, 2006-2009**  
**TABLE 14 (cont'd). SALES OF INDUSTRIAL COMMODITIES BY TYPE, 2006-2009**

Κωδικός Προϊόντων Commodity Code	Προϊόν Product	Μονάδα Μέτρησης Unit of Quantity	2 0 0 6		2 0 0 7		2 0 0 8		2 0 0 9		Commodity
			Ποσότητα Quantity	Αξία Value (€000's)	Ποσότητα Quantity	Αξία Value (€000's)	Ποσότητα Quantity	Αξία Value (€000's)	Ποσότητα Quantity	Αξία Value (€000's)	
<b>23.32</b>	<b>Κατασκευή τούβλων, πλακιδίων και λοιπών οικοδομικών προϊόντων από οπτή γη</b>										<b>Manufacture of bricks, tiles and construction products, in baked clay</b>
23.32.11.10+											Common clay building bricks, and decorative bricks)
23.32.11.30	Τούβλα, κοινά, διακοσμητικά και πυρότουβλα	'000p/st	90.810	34.025	94.927	36.632	97.850	41.891	58.000	27.273	
23.32.12.50	Κεραμίδια και κάβαλοι	"	6.800	2.503	8.348	2.676	6.725	2.207	5.852	1.780	Clay roofing tiles
23.32.12.70	Άλλα προϊόντα (κεραμιδόσκονη)	...	...	...	...	270	...	168	...	378	Other products (ceramic dust)
<b>23.41+23.42+</b>	<b>Κατασκευή κεραμικών ειδών οικιακής χρήσης</b>										<b>Manufacture of ceramic household and ornamental articles and sanitary fixtures</b>
<b>23.20</b>	<b>Κατασκευή κεραμικών διακοσμητικών ειδών και κεραμικών ειδών υγιεινής</b>										<b>Manufacture of other ceramic products</b>
23.41.12.10+	Είδη αγγειοπλαστικής και πορσελάνης,										Pottery and porcelain products,
23.42.10.50+	είδη υγιεινής (νιπτήρες, νεροχότζες κλπ.) και										sanitary fixtures (wash basins etc.) and
23.20.14.90	πυριμαχα κεραμικά προϊόντα	...	...	1.529	1.382	...	1.533	...	1.796	1.796	refractory ceramic products
<b>23.49</b>	<b>Παραγωγή άλλων προϊόντων κεραμικής</b>										<b>Manufacture of other ceramic products</b>
23.49.12.55	Μνημεία και σταυροί από μωσαϊκό	...	...	82	51	...	43	...	...	...	Monuments and crosses of mosaic
23.49.12.59	Κεραμικά πλακάκια και σκαλοπάτια	...	...	776	877	...	652	...	...	...	Ceramic tiles
<b>23.51</b>	<b>Παραγωγή τσιμέντου</b>										<b>Manufacture of cement</b>
23.51.11.00	Κλίνκερ από τσιμέντο	τόνος/tonne	105.424	3.535	19.871	880	0	0	30.286	1.460	Cement clinker
23.51.12.10	Τσιμέντα Portland	'000t	1.786	104.119	1.853	114.980	1.940	121.790	1.489	100.234	Portland cement
<b>23.52</b>	<b>Παραγωγή ασβέστη και γύψου</b>										<b>Manufacture of lime and plaster</b>
23.52.10.35	Ασβέστης σβησμένος	τόνος/tonne	14.794	1.510	14.174	1.473	14.917	1.711	11.740	1.346	Slaked lime
23.52.20.00	Γυψοκονιάματα (γύψος)	"	3.156	253	7.900	902	9.022	1.120	6.997	861	Plasters of gypsum
23.52.20.90	Γυψόστρα σε μικρά τεμάχια	"	152.065	1.205	224.498	1.560	284.268	1.956	204.000	1.346	Gypsum raw, crushed in small pieces
<b>23.61</b>	<b>Κατασκευή δομικών προϊόντων από σκυρόδεμα</b>										<b>Manufacture of concrete products for construction purposes</b>
23.61.11.30	Τσιμεντόλιθοι	'000p/st	9.690	6.125	9.030	7.188	10.655	8.507	7.420	6.159	Building blocks and bricks of cement
23.61.11.50	Πλάκες πεζοδρομίου από σκυρόδεμα	m <sup>2</sup>	482.000	2.903	404.900	2.387	506.000	3.118	962.000	6.292	Concrete pavement slates
23.61.11.51	Κράσπεδα πεζοδρομίου από σκυρόδεμα	m	420.000	2.296	726.000	3.834	673.800	3.989	482.412	2.957	Concrete hems
23.61.11.52	Πλακάστριτο	m <sup>2</sup>	202.808	1.891	238.422	2.033	356.036	3.227	211.000	2.001	Floor cement bricks
23.61.12.00	Στοιχεία προκατασκευασμένα για την οικοδομή, από τσιμέντο	...	...	6.867	...	6.060	...	6.820	...	5.977	Prefabricated structural components of cement, for building
<b>23.62</b>	<b>Κατασκευή δομικών προϊόντων από γύψο</b>										<b>Manufacture of plaster products for construction purposes</b>
23.62.10.90	Γύψινα ψευδοτάβανα και διακοσμήσεις	...	...	593	769	...	446	...	...	796	Plaster ceiling and decorations

(συν.-cont'd)

**ΠΙΝΑΚΑΣ 14 (συν.). ΠΩΛΗΣΕΙΣ ΒΙΟΜΗΧΑΝΙΚΩΝ ΠΡΟΪΟΝΤΩΝ ΚΑΤΑ ΕΙΔΟΣ, 2006-2009**  
**TABLE 14 (cont'd). SALES OF INDUSTRIAL COMMODITIES BY TYPE, 2006-2009**

Κωδικός Προϊόντος Commodity Code	Προϊόν	Μονάδα Μέτρησης Unit of Quantity	2 0 0 6		2 0 0 7		2 0 0 8		2 0 0 9		Commodity
			Ποσότητα Quantity	Αξία Value (€000's)	Ποσότητα Quantity	Αξία Value (€000's)	Ποσότητα Quantity	Αξία Value (€000's)	Ποσότητα Quantity	Αξία Value (€000's)	
<b>23.63</b> 23.63.10.00	<b>Κατάσκευή ετοιμόυ σκυροδέματος</b> Έτοιμο σκυροδεμα	'000m <sup>3</sup>	4.125	213.129	4.542	241.813	4.988	280.599	3.608	209.835	<b>Manufacture of ready-mixed concrete</b> Ready-mixed concrete
<b>23.64</b> 23.64.10.00	<b>Κατάσκευή κονιαμάτων</b> Έτοιμος σοβάς και άλλα κονιάματα	τόνος/tonne	81.150	11.507	71.470	8.548	89.100	11.352	78.870	10.569	<b>Manufacture of mortars</b> Factory made mortars
<b>23.69</b> 23.69.11.00 23.69.19.30	<b>Κατάσκευή άλλων προϊόντων από σκυρόδεμα, γύψο και τσιμέντο</b> Άλλα είδη από τσιμέντο ή γύψο. Τσιμεντοσολιήνες	...	...	7.188	10.129	...	13.089	...	...	9.008	<b>Manufacture of other articles of concrete, plaster and cement</b> Other cement or gypsum products. Cement pipes
<b>23.70</b> 23.70.11.00 23.70.11.10 23.70.12.30 23.70.12.60 23.70.12.70	<b>Κοπή, μορφοποίηση και τελική επεξεργασία λίθων</b> Μάρμαρα επεξεργασμένα Μηνιέια, αγάλματα κλπ. από μάρμαρο Τζώνι και μαρμαρόσκηνη Γρανίτης επεξεργασμένος Διακοσμητική και οικοδομική πέτρα	m <sup>2</sup> " τόνος/tonne m <sup>2</sup> "	301.450 31.820 10.000 166.750 578.160	53.466 18.079 2.447 342 20.655 11.943	354.020 2.057 7.500 24.177 624.771	61.679 22.104 2.057 256 13.084	391.650 19.690 6.170 192.100 690.260	72.285 27.964 1.634 213 28.178 14.296	333.000 23.020 3.570 179.500 403.110	64.887 24.525 1.963 125 27.105 11.169	<b>Cutting, shaping and finishing of stone</b> Imported marble, worked Monuments of marble Crushed marble Granite, worked Decorative or building stone, worked
<b>23.99</b> 23.99.12.53 23.99.13.10 23.99.19	<b>Παραγωγή άλλων μη μεταλλικών ορυκτών προϊόντων π.δ.κ.α.</b> Κατρώφρατα, ρολά μονώσεων και μαστική άσφαλτος Ασφαλτικά μείγματα δρόμων (Πρέμιξ) Μη μεταλλικά ορυκτά προϊόντα π.δ.κ.α. (περλίτης, κατεργασμένος πεντονίτης, φαιόγυψο κλπ.)	... τόνος/tonne ...	... 408.240 ...	21.728 284 14.055 7.390 74.017	... 378.260 12.603 7.436 94.510	20.038 0 12.603	... 358.300 ...	23.250 0 15.441 7.809 93.817	... 609.000 ...	33.961 0 27.407 6.554 67.287	<b>Manufacture of other non-metallic mineral products</b> Bituminous paper and other insulating materials in rolls. Mastic asphalt Bituminous mixtures used in roads Non metallic mineral products n.e.c. (perlite, bentonite activated,umber etc.) <b>MANUFACTURE OF BASIC METALS</b>
<b>24</b> <b>24.20+24.42+</b> <b>24.44</b> 24.20.00.00+ 24.42.11.55	<b>Κατάσκευή χαλύβιδιων σωλήνων, σιγών, κοίλων ειδών και εξαρτημάτων.</b> <b>Παραγωγή αλουμινίου και χαλκού</b> Λαμαρίνες, μεταλλικές σολιήνες, πασαμιάνα και τσίγκοι από χάλυβα. Προφύλι αλουμινίου και κάθοδοι χαλκού	...	... ...	74.017 74.017	94.510 94.510	93.817 93.817	93.817 93.817	93.817 93.817	67.287 67.287	67.287 67.287	<b>Manufacture of tubes, pipes, hollow profiles and related fittings, of steel.</b> <b>Aluminium and copper production</b> Flatsteel sheets, steel tubes, structural hollow sheets, corrugated steel sheets, aluminium profiles and copper cathodes

(συν.-cont'd)

ΠΙΝΑΚΑΣ 14 (συν.). ΠΩΛΗΣΕΙΣ ΒΙΟΜΗΧΑΝΙΚΩΝ ΠΡΟΪΟΝΤΩΝ ΚΑΤΑ ΕΙΔΟΣ, 2006-2009  
TABLE 14 (cont'd). SALES OF INDUSTRIAL COMMODITIES BY TYPE, 2006-2009

Κωδικός Προϊόντων Commodity Code	Προϊόν	Μονάδα Μέτρησης Unit of Quantity	2 0 0 6		2 0 0 7		2 0 0 8		2 0 0 9		Commodity
			Ποσότητα Quantity	Αξία Value (€000's)	Ποσότητα Quantity	Αξία Value (€000's)	Ποσότητα Quantity	Αξία Value (€000's)	Ποσότητα Quantity	Αξία Value (€000's)	
25	<b>ΚΑΤΑΣΚΕΥΗ ΜΕΤΑΛΛΙΚΩΝ ΠΡΟΪΟΝΤΩΝ, ΜΕ ΕΞΑΙΡΕΣΗ ΤΑ ΜΗΧΑΝΗΜΑΤΑ ΚΑΙ ΤΑ ΕΙΔΗ ΕΞΟΠΛΙΣΜΟΥ</b>			<b>312.501</b>		<b>312.501</b>		<b>354.699</b>		<b>302.950</b>	<b>MANUFACTURE OF FABRICATED METAL PRODUCTS, EXCEPT MACHINERY AND EQUIPMENT</b>
25.11	<b>Κατασκευή μεταλλικών σκελετών και μερών μεταλλικών σκελετών</b>			<b>95.718</b>		<b>117.738</b>		<b>140.932</b>		<b>117.810</b>	<b>Manufacture of metal structures and parts of structures</b>
25.11.10.30+	Στέγες, προκατασκευασμένα κτίρια και υπόστεγα από σίδηρο, χάλυβα ή αλουμίνιο	...	...	48.724	...	48.398	...	60.755	...	37.596	Roofs and prefabricated buildings of iron, steel and aluminium
25.11.23.50	Επεξεργασία λαμαρίνας και οικοδομικού σιδήρου (κόψιμο, γόρσιμα, λήγσιμα)	...	...	10.293	...	13.331	...	17.728	...	16.797	Cutting, shaping and bending of metal sheets and building iron
25.11.23.60	Άλλες μεταλλικές κατασκευές (κάγκελλα, σκαλωσιές, κατασκευές ΑΗΚ, ΑΤΗΚ κλπ.)	...	...	36.701	...	56.010	...	62.449	...	63.417	Other metal structures (except doors and windows)
25.12	<b>Κατασκευή μεταλλικών πόρτων και παραθύρων</b>			<b>111.707</b>		<b>107.083</b>		<b>122.858</b>		<b>112.698</b>	<b>Manufacture of doors and windows of metal</b>
25.12.10.30	Πόρτες, παράθυρα, πλαίσια και κατώφλια από σίδηρο ή χάλυβα	...	...	15.608	...	6.942	...	7.290	...	8.552	Doors, windows, their frames and thresholds of iron or steel
25.12.10.50	Πόρτες, παράθυρα, πλαίσια, εσωτερικά παραπετάσματα και κατώφλια από αλουμίνιο	...	...	96.099	...	100.141	...	115.568	...	104.146	Doors, windows, frames, blinds, shutters and thresholds of aluminium
25.29	<b>Κατασκευή άλλων μεταλλικών νεποζιτών, δεξαμενών και δοχείων</b>			<b>7.564</b>		<b>7.749</b>		<b>6.579</b>		<b>4.654</b>	<b>Manufacture of other tanks, reservoirs and containers of metal</b>
25.29.11.20	Μεταλλικά νεποζίτα καυσίμων και κύλινδρα υγραερίου	...	...	2.288	...	2.226	...	2.335	...	920	Metal fuel tanks (in petrol stations)
25.29.11.30	Μεταλλικά νεποζίτα νερού και τροφίμων	...	...	3.212	...	3.673	...	2.192	...	1.605	Metal water and food tanks
25.29.11.50	Σιλό και αβάκες από σίδηρο ή χάλυβα	...	...	65	...	130	...	222	...	60	Silo and abacuses, of iron and steel
25.29.11.90	Υδραυλικές θρυσίες και εγκαταστάσεις κεντρικής θέρμανσης, συστημάτων κλιματισμού, εξερισμού και πρατηρίων βενζίνης	...	...	1.999	...	1.719	...	1.830	...	2.069	Plumbing works and installations of central heating, air conditioning and ventilation equipment and petrol stations
25.30	<b>Κατασκευή ατμογεννητριών, με εξαίρεση τους λέβητες ζεστού νερού για την κεντρική θέρμανση</b>			<b>99</b>		<b>132</b>		<b>84</b>		<b>0</b>	<b>Manufacture of steam generators, except central heating hot water boilers</b>
25.30.11+	Κατασκευή, επισκευή και συντήρηση αμολεβήτων, κλιβάνων και καυστήρων	...	...	99	...	132	...	84	...	0	Manufacture, repair and maintenance of boilers, furnaces and burners
33.12.14.00	<b>Κατασκευή όπλων και πυρομαχικών</b>			<b>4.600</b>		<b>7.436</b>		<b>6.399</b>		<b>5.484</b>	<b>Manufacture of weapons and ammunition</b>
25.40.13.00	Φυσίγγια κνηγίου και σκοποβολής	'000p/st	26.445	3.687	46.429	7.147	37.233	5.783	30.954	5.198	Cartridges, for shooting and hunting
25.40.13.02	Κενά φυσίγγια (κάλυκες) κνηγίου και σκοποβολής	"	13.347	571	6.773	289	13.690	616	5.854	286	Empty cartridges, for shooting and hunting
25.40.13.04	Σκάγια	τόνος/tonne	408	342	0	0	0	0	0	0	Small shots

(συν.-cont'd)

ΠΙΝΑΚΑΣ 14 (συν.). ΠΩΛΗΣΕΙΣ ΒΙΟΜΗΧΑΝΙΚΩΝ ΠΡΟΪΟΝΤΩΝ ΚΑΤΑ ΕΙΔΟΣ, 2006-2009  
TABLE 14 (cont'd). SALES OF INDUSTRIAL COMMODITIES BY TYPE, 2006-2009

Κώδικας Προϊόντων Commodity Code	Προϊόν	Μονάδα Μέτρησης Unit of Quantity	2 0 0 6		2 0 0 7		2 0 0 8		2 0 0 9		Commodity
			Ποσότητα Quantity	Αξία Value (€000's)	Ποσότητα Quantity	Αξία Value (€000's)	Ποσότητα Quantity	Αξία Value (€000's)	Ποσότητα Quantity	Αξία Value (€000's)	
<b>25.61</b> 25.61.22	<b>Κατεργασία και επικάλυψη μετάλλων</b> Επανεξέλιξη και βαφή μετάλλων, γαλβανι- σμετα, ανोधισή αλουμινίου, αμφοβολή κ.λπ.	...	...	1.522	1.905	...	2.104	...	1.348	<b>Treatment and coating of metals</b> Heat treatment services of metal	
<b>25.62</b> 25.62.10	<b>Μεταλλοτεχνία</b> Μηχανουργικές εργασίες (τόρνεμα κ.λπ.)	...	...	11.945	12.428	...	12.545	...	10.991	<b>Machining</b> Turning services of metal parts	
<b>25.72</b> 25.72.13.50 25.72.13.70+ 25.72.14.40	<b>Κατασκευή κλειδαριών και μεντεσέδων</b> Κλειδιά από κοινά μέταλλα Εξάρτηματα πορτοπαρθύριων από αλουμίνιο ή σίδηρο, κουρτινόραρες και λούβρα	'000p/st	480	5.293	482	487	6.157	506	5.925	<b>Manufacture of locks and hinges</b> Base metal keys Doors and windows accessories of iron, or aluminium, curtain rails and louvres	
<b>25.73</b> 25.73.20.10+ 25.71.13.70 25.73.50 25.73.60.65	<b>Κατασκευή εργαλείων</b> Μαχαιρία και πριόνια Μεταλλικά καλούπια Μαχαιρία για τυπογραφεία και πιεστήρια	...	...	4.162	4.808	...	5.141	...	4.785	<b>Manufacture of tools</b> Knives and hand saws Moulding patterns of metal Printing press knives	
<b>25.92+25.94</b> 25.92.11 25.92.12.50 25.92.13.30+ 25.92.15.10+ 25.94.11.53+ 25.94.12.30	<b>Κατασκευή ελαφρών μεταλλικών ειδών συ- σκευασίας και προϊόντων κολλιομηχανιών</b> Μεταλλικά δοχεία συσκευασίας για τρόφιμα και ποτά Μεταλλικά δοχεία συσκευασίας, άλλα Συνδετήρες, συρραπτήρες και καρφίτσες για χαρτικά, βιομηχανικοί συνδετήρες, μεταλλικά πώματα φιαλών, ηλεκτρόδια και σύρματα συγκόλλησης, ξυλόβιδες	'000p/st "	487 1.166	2.088 1.54 1.063	271 1.089	306 1.077	1.821 1.18 2.089 289	235 1.038	1.685 90 1.053	<b>Manufacture of light metal packaging</b> Metal containers for packing of food and beverages Metal containers for packing, other	
<b>25.93</b> 25.93.11.30 25.93.12.30	<b>Κατασκευή ειδών από σόρμα, αλυσίδων και ελατηρίων</b> Σόρμα οικοδομής Σόρμα περιφράξης και άλλα συρμάτινα είδη, από σίδηρο ή χάλυβα	τόνος/tonne	720	12.217	0	0	19.400	0	10.326	<b>Manufacture of wire products, chains and springs</b> Construction wire Barbed wire and other wire products, of iron or steel	
25.93.12.31 25.93.13.43 25.93.14.80 25.93.16	Μεταλλικοί πάσσαλοι περιφράξης Δομικό πλέγμα Καρφοβελόνες Σούστες κρεβατιών και άλλα ελατήρια	m τόνος/tonne "	...	195	309	...	273	...	326	Metal posts Construction grilled iron Nails Bed springs and other springs	
<b>25.99</b> 25.99.12.29	<b>Κατασκευή άλλων μεταλλικών προϊόντων π.δ.κ.α.</b> Εξοπλισμός κουζίνας ξενοδοχείων και εστια- τορίων, νεροχύτες από ανοξείδωτο ατσάλι	...	...	25.897	32.282	...	33.424	...	30.867	<b>Manufacture of other fabricated metal products n.e.c.</b> Hotel and restaurant kitchen equipment and sinks of stainless steel	

(συν.-cont'd)



**ΠΙΝΑΚΑΣ 14 (συν.). ΠΩΛΗΣΕΙΣ ΒΙΟΜΗΧΑΝΙΚΩΝ ΠΡΟΪΟΝΤΩΝ ΚΑΤΑ ΕΙΔΟΣ, 2006-2009**  
**TABLE 14 (cont'd). SALES OF INDUSTRIAL COMMODITIES BY TYPE, 2006-2009**

Κώδικας Προϊόντων Commodity Code	Προϊόν	Μονάδα Μέτρησης Unit of Quantity	2 0 0 6		2 0 0 7		2 0 0 8		2 0 0 9		Commodity
			Ποσότητα Quantity	Αξία Value (€000's)	Ποσότητα Quantity	Αξία Value (€000's)	Ποσότητα Quantity	Αξία Value (€000's)	Ποσότητα Quantity	Αξία Value (€000's)	
25.99.12.57+	Οικιακά σκευή από αλουμίνιο και ατσάλι	...	434	294	...	313	...	493	...	Aluminium kitchen utensils and steelwool	
25.99.12.80	Χρηματοκιβώτια και θύρες ασφαλείας	...	526	320	...	581	...	505	...	Safes and safedoor, of iron and steel	
25.99.22.10+	Στάντ ανακονίσεων από αλουμίνιο και μεταλλικά ερμάκια γραφείου	...	513	439	...	296	...	241	...	Aluminium stands and metal filing cabinets	
31.01.11.70	Άλλα είδη από κοινά μέταλλα π.δ.κ.α. (εξαιρεσθήρες, σκάλες, κρεβατάκια πισίνας ή θαλάσσης, κιρίτζια, φουκούδες κλπ.)	...	885	1.794	...	1.602	...	4.004	...	Other articles of base metal n.e.c. (ventilation equipment, ladders, beds for swimming pools and beach etc.)	
25.99.29.48	Είδη ζρηπίου	...	1.201	138	...	202	...	361	...	Foundry work products of metal	
25.99.29.49	Τουριστικά και διαφημιστικά είδη από κοινά μέταλλα	...	273	591	...	639	...	599	...	Souvenirs and advertising articles of base metal	
25.99.29.87	Πινάκδες σημάτων, ονομάτων, διευθύνσεων, αυτοκινήτων και γράμματα από κοινά μέταλλα (εξαιρουμένων των φωτεινών επιγραφών)	...	8.362	12.637	...	11.134	...	11.891	...	Base metal sign-plates, name-plates, address-plates and similar plates, numbers, letters and other symbols (excluding illuminated)	
25.99.29.99	Αεραγωγοί, ρυθμιζτές αέρος, πολήριτες πορκαγιές και άλλα είδη λευκοσιδηρουργείου από λαμαρίνα γαλβανιζέ ή ανοξείδωτο ατσάλι	...	7.304	8.659	...	9.642	...	5.817	...	Ventilators, air regulators, fire prevention devices and other products of galvanised metal or stainless steel	
<b>26</b>	<b>ΚΑΤΑΣΚΕΥΗ ΗΛΕΚΤΡΟΝΙΚΩΝ ΥΠΟΛΟΓΙΣΤΩΝ, ΗΛΕΚΤΡΟΝΙΚΩΝ ΚΑΙ ΟΠΤΙΚΩΝ ΠΡΟΪΟΝΤΩΝ</b>		<b>35.957</b>	<b>46.843</b>		<b>60.340</b>		<b>59.242</b>		<b>MANUFACTURE OF COMPUTER, ELECTRONIC AND OPTICAL PRODUCTS</b>	
<b>26.11+26.40+</b>	<b>Κατασκευή ηλεκτρονικών εξαρτημάτων, εξοπλισμού επικοινωνίας, οργάνων και συσκευών μέτρησης και ηλεκτρονικών μηχανημάτων ιατρικής</b>		<b>35.957</b>	<b>46.843</b>		<b>60.340</b>		<b>59.242</b>		<b>Manufacture of electronic components, communication equipment, instruments and appliances for measuring and electromedical equipment</b>	
26.11.90.00+	Φωτοβολταϊκά. Κεραίες για τηλεοπτικές εκπομπές. Όργανα και συσκευές για αναλύσεις ή μετρήσεις και ηλεκτρονικά μηχανήματα ιατρικής	...	35.957	46.843	...	60.340	...	59.242	...	Photovoltaics, aerials for television receivers. Measuring and testing equipment and electromedical equipment	
26.30.11+											
26.30.40.39+											
26.51+26.60											
<b>27</b>	<b>ΚΑΤΑΣΚΕΥΗ ΗΛΕΚΤΡΟΛΟΓΙΚΟΥ ΕΞΟΠΛΙΣΜΟΥ</b>		<b>53.862</b>	<b>60.956</b>		<b>70.049</b>		<b>60.907</b>		<b>MANUFACTURE OF ELECTRICAL EQUIPMENT</b>	
<b>27.11</b>	<b>Κατασκευή ηλεκτροκινητήρων, ηλεκτρογεννητριών και ηλεκτρικών μετασχηματιστών</b>		<b>1.312</b>	<b>1.420</b>		<b>2.089</b>		<b>1.595</b>		<b>Manufacture of electric motors, generators and transformers</b>	
27.11.10+	Μετασχηματιστές και συναμολόγηση ηλεκτρικών μοτέρ και ηλεκτρογεννητριών	...	1.312	1.420	...	2.089	...	1.595	...	Transformers and electric motor and generators assembling	
27.11.42											

(συν.-cont'd)

**ΠΙΝΑΚΑΣ 14 (συν.). ΠΩΛΗΣΕΙΣ ΒΙΟΜΗΧΑΝΙΚΩΝ ΠΡΟΪΟΝΤΩΝ ΚΑΤΑ ΕΙΔΟΣ, 2006-2009**  
**TABLE 14 (cont'd). SALES OF INDUSTRIAL COMMODITIES BY TYPE, 2006-2009**

Κωδικός Προϊόντων Commodity Code	Προϊόν Product	Μονάδα Μέτρησης Unit of Quantity	2 0 0 6		2 0 0 7		2 0 0 8		2 0 0 9		Commodity
			Ποσότητα Quantity	Αξία Value (€000's)	Ποσότητα Quantity	Αξία Value (€000's)	Ποσότητα Quantity	Αξία Value (€000's)	Ποσότητα Quantity	Αξία Value (€000's)	
27.12+27.31+ 27.32+27.33	<b>Κατασκευή συσκευών διανομής και ελέγχου ηλεκτρικού ρεύματος. Κατασκευή καλωδίων και εξαρτημάτων καλωδίουσης</b> Ηλεκτρικές αντιστάσεις, συστήματα εξοικονόμησης ηλεκτρικής ενέργειας, ηλεκτρικά ταμπλό, κοντά και εξαρτήματα ηλεκτρολόγων επισκευή, συντήρηση και εγκατάσταση ηλεκτρικού εξοπλισμού, σύρματα για ηλεκτρικές εγκαταστάσεις, συστήματα ασφαλείας και σολήνες ηλεκτρολόγων	...	...	19.138	22.981	30.069	25.265	...	25.265	<b>Manufacture of electricity distribution and control apparatus. Manufacture of wiring and wiring devices</b>	
27.40	<b>Κατασκευή ηλεκτρολογικού φωτιστικού εξοπλισμού</b> Φοτεινές επιγραφές Πολύφωτα και άλλα φωτιστικά σώματα οροφής ή τοίχου, αμπαζιούρ και βάσεις φλωρεντζών	...	...	19.138	22.981	30.069	25.265	...	25.265	Electric panels and boards, electric energy saving systems, insulated wire and cable and other materials for electrical installations <b>Manufacture of electric lighting equipment</b>	
27.40.24.00 27.40.25.00	Φοτεινές επιγραφές Πολύφωτα και άλλα φωτιστικά σώματα οροφής ή τοίχου, αμπαζιούρ και βάσεις φλωρεντζών	...	...	12.451 8.680	13.787 10.228	12.749 10.668	15.438 12.355	...	15.438 12.355	Illuminated signs Chandeliers and other electric ceiling, wall and table lighting fittings and fluorescent lamp fixtures	
27.51+27.52	<b>Κατασκευή ηλεκτρικών και μη ηλεκτρικών οικιακών συσκευών</b> Άλλες ηλεκτροθερμικές συσκευές και θερμάστρες γκαζιού Ηλεκτρικοί θερμοσίφωνες Ηλεκτρικές μπριζόλες Ηλιακοί θερμοσίφωνες	...	...	20.961	22.769	25.142	18.609	...	18.609	<b>Manufacture of electric and non-electric domestic appliances</b> Other electro-thermic appliances and gas heaters Electric water heaters Electric grills Solar water heaters	
27.51.24.90+ 27.52.12.35 27.51.25.50 27.51.28.50 27.52.14.00	Άλλες ηλεκτροθερμικές συσκευές και θερμάστρες γκαζιού Ηλεκτρικοί θερμοσίφωνες Ηλεκτρικές μπριζόλες Ηλιακοί θερμοσίφωνες	p/st " "	...	85 572 51 20.252	0 413 0 22.355	0 332 0 24.810	0 214 0 18.395	...	0 214 0 18.395	MANUFACTURE OF MACHINERY AND EQUIPMENT N.E.C.	
28	<b>ΚΑΤΑΣΚΕΥΗ ΜΗΧΑΝΗΜΑΤΩΝ ΚΑΙ ΕΙΔΩΝ ΕΞΟΠΛΙΣΜΟΥ Π.Δ.Κ.Α.</b>	...	...	19.767	24.198	31.042	30.369	...	30.369	<b>MANUFACTURE OF MACHINERY AND EQUIPMENT N.E.C.</b>	
28.12+28.49 28.12.13.20+ 28.49	<b>Κατασκευή αντλίων και εργαλειομηχανών</b> Αντλίες, τορβίνες και εξαρτήματα αυτών και εργαλειομηχανές	...	...	878	4.457	3.940	3.496	...	3.496	<b>Manufacture pumps and machine tools</b> Pumps for liquids and their accessories and machine tools	
28.22+28.24 28.22.19.90	<b>Κατασκευή εξοπλισμού ανύψωσης και διακίνησης φορτίων και ηλεκτροκίνητων εργαλείων χειρός</b> Ανεγκυστήρες, μέρη αυτών, γερανογέφυρες, αναβατόρια και ηλεκτρικά εργαλεία χειρός Τρόλεϊ και αμαξάκια χειροκίνητα	...	...	2.197	1.285	1.511	1.188	...	1.188	<b>Manufacture of lifting and handling equipment and power-driven hand tools</b> Lifts, parts and cranes Trolleys, of metal	

(συν.-cont'd)



ΠΙΝΑΚΑΣ 14 (συν.). ΠΩΛΗΣΕΙΣ ΒΙΟΜΗΧΑΝΙΚΩΝ ΠΡΟΪΟΝΤΩΝ ΚΑΤΑ ΕΙΔΟΣ, 2006-2009  
TABLE 14 (cont'd). SALES OF INDUSTRIAL COMMODITIES BY TYPE, 2006-2009

Κωδικός Προϊόντων Commodity Code	Προϊόν Product	Μονάδα Μέτρησης Unit of Quantity	2006		2007		2008		2009		Commodity
			Ποσότητα Quantity	Αξία Value (€000's)	Ποσότητα Quantity	Αξία Value (€000's)	Ποσότητα Quantity	Αξία Value (€000's)	Ποσότητα Quantity	Αξία Value (€000's)	
<b>28.25</b>	<b>Κατασκευή ψυκτικού και κλιματιστικού εξοπλισμού μη οικιακής χρήσης</b>										<b>Manufacture of non-domestic cooling and ventilation equipment</b>
28.25.12.20	Συσκευές κλιματισμού και εξάερισμού	...	8.864	8.700	9.870	8.067	...	...	...	8.067	Air conditioning equipment
28.25.13.33	Εμπορικά ψυγεία	p/st	2.700	3.668	1.575	2.081	1.150	2.081	1.150	2.081	Commercial refrigerators
28.25.13.90	Ψυκτικοί θάλαμοι	...	4.381	4.092	...	4.236	...	5.046	...	4.236	Commercial freezers
<b>28.29</b>	<b>Κατασκευή άλλων μηχανών γενικής χρήσης π.δ.κ.α.</b>										<b>Manufacture of other general-purpose machinery n.e.c.</b>
28.29.21.80	Μηχανήματα συσκευασίας	...	3.699	5.124	7.980	10.501	...	3.073	...	3.073	Machinery, for packing
28.29.31+	Ζυγαριές, γεφυροπλάστιγγες και ποροσβεστήρες	...	190	361	...	1.754	...	2.293	...	1.754	Weighting scales and machinery and fire extinguishers
28.29.22.10	Άλλες μηχανές γενικής χρήσης	...	888	1.991	...	5.674	...	2.351	...	5.674	Other machinery of general purpose
<b>28.30</b>	<b>Κατασκευή γεωργικών και δασοκομικών μηχανημάτων</b>										<b>Manufacture of agricultural and forestry machinery</b>
28.30.00	Γεωργικά μηχανήματα, γενικά	...	2.520	3.058	4.161	3.675	...	2.953	...	1.516	Agricultural machinery
28.30.83.00+	Μηχανές και συσκευές παρασκευής ζωοτροφών και κτηνοτροφικός εξοπλισμός	...	907	1.755	1.027	1.990	...	...	...	1.990	Machinery for the production of animal feeds and farming equipment
28.30.85	Μέρη και εξαρτήματα γεωργικών μηχανημάτων	...	617	116	...	169	...	...	...	169	Parts and accessories of agricultural machinery
<b>28.91+28.99</b>	<b>Κατασκευή μηχανημάτων για τη μεταλλουργία και άλλων μηχανημάτων ειδικής χρήσης π.δ.κ.α.</b>										<b>Manufacture of machinery for metallurgy and other special purpose machinery n.e.c.</b>
28.91+	Μηχανήματα για τη μεταλλουργία και άλλα μηχανήματα ειδικής χρήσης π.δ.κ.α.	...	123	384	2.216	2.468	...	2.216	...	2.468	Machinery for metallurgy and other special purpose machinery n.e.c.
28.99	Μηχανήματα ειδικής χρήσης π.δ.κ.α.	...	123	384	...	2.468	...	2.216	...	2.468	Machinery for metallurgy and other special purpose machinery n.e.c.
<b>28.92</b>	<b>Κατασκευή μηχανημάτων για τα ορυχεία, τα λατομεία και τις δομικές κατασκευές</b>										<b>Manufacture of machinery for mining, quarrying and construction</b>
28.92	Μηχανήματα λατομείων, ορυχείων, μοσαϊκών και δομικών κατασκευών	...	1.485	1.189	1.364	974	...	1.364	...	974	Machinery for mining, quarrying, mosaic tiles and construction
<b>29</b>	<b>ΚΑΤΑΣΚΕΥΗ ΜΗΧΑΝΟΚΙΝΗΤΩΝ ΟΧΗΜΑΤΩΝ, ΡΥΜΟΛΚΟΥΜΕΝΩΝ ΚΑΙ ΗΜΙΡΥΜΟΛΚΟΥΜΕΝΩΝ ΟΧΗΜΑΤΩΝ</b>										<b>MANUFACTURE OF MOTOR VEHICLES, TRAILERS AND SEMI-TRAILERS</b>
<b>29.20</b>	<b>Αμαξώματα για μηχανοκίνητα οχήματα. Ρυμολκούμενα και ημιρυμολκούμενα οχήματα</b>										<b>Bodies (coachwork) for motor vehicles, Trailers and semi-trailers</b>
29.20.10	Συναρμολόγηση και αμαξώματα αυτοκινήτων οχημάτων	...	7.506	10.802	12.832	11.709	...	12.832	...	11.709	Motor vehicle assembling and bodies (coachwork)

(συν.-cont'd)

**ΠΙΝΑΚΑΣ 14 (συν.). ΠΩΛΗΣΕΙΣ ΒΙΟΜΗΧΑΝΙΚΩΝ ΠΡΟΪΟΝΤΩΝ ΚΑΤΑ ΕΙΔΟΣ, 2006-2009**  
**TABLE 14 (cont'd). SALES OF INDUSTRIAL COMMODITIES BY TYPE, 2006-2009**

Κώδικας Προϊόντων Commodity Code	Προϊόν	Μονάδα Μέτρησης Unit of Quantity	2 0 0 6		2 0 0 7		2 0 0 8		2 0 0 9		Commodity
			Ποσότητα Quantity	Αξία Value (€000's)	Ποσότητα Quantity	Αξία Value (€000's)	Ποσότητα Quantity	Αξία Value (€000's)	Ποσότητα Quantity	Αξία Value (€000's)	
29.20.21.00	Εμπορευματοκιβώτια και ντεπόζιτα κασιμών για βυτιοφόρα οχήματα	...	...	381	...	543	...	536	...	205	Freight containers and fuel tanks for trucks
29.20.22.10	Ρυθμιζόμενα οχήματα για κατοίκηση, γραφεία ή αποθήκες τύπου κοντέινερ (τροχόσπιτου)	p/st	95	1.025	13	133	0	0	0	0	Trailers of the caravan type, for housing, offices and stores
<b>29.32</b>	<b>Κατασκευή άλλων μερών και εξαρτημάτων για μηχανοκίνητα οχήματα</b>			<b>8.598</b>		<b>9.983</b>		<b>10.711</b>		<b>11.058</b>	<b>Manufacture of other parts and accessories for motor vehicles</b>
29.32.10.00	Καθίσματα και ταπεσαριές αυτοκινήτων	...	...	1.486	...	2.020	...	1.894	...	1.774	Automobile cool cushions and upholstery
29.32.30	Μέρη και εξαρτήματα για αυτοκίνητα οχήματα και για τους κινητήρες τους (φρένα, ραδιاتور, εξόστ, σούστες, φίλτρα, συσσωρευτές κλπ.)	...	...	7.111	...	7.964	...	8.817	...	9.284	Parts and accessories for motor vehicles and their engines (stoppers, radiators, exhausts, filters, accumulators etc.)
<b>30</b>	<b>ΚΑΤΑΣΚΕΥΗ ΛΟΙΠΟΥ ΕΞΟΠΛΙΣΜΟΥ ΜΕΤΑΦΟΡΩΝ</b>			<b>3.820</b>		<b>4.017</b>		<b>2.405</b>		<b>2.057</b>	<b>MANUFACTURE OF OTHER TRANSPORT EQUIPMENT</b>
<b>30.12</b>	<b>Ναυπήγηση σκαφών αναψυχής και αθλητισμού</b>			<b>3.742</b>		<b>3.942</b>		<b>2.356</b>		<b>2.045</b>	<b>Building of pleasure and sporting boats</b>
30.12.11.00	Βάρκες και σκάφη	p/st	280	3.742	232	3.942	125	2.356	84	2.045	Boats and other vessels
<b>30.92</b>	<b>Κατασκευή ποδηλάτων και αναπηρικών αμαξιδίων</b>			<b>79</b>		<b>75</b>		<b>49</b>		<b>12</b>	<b>Manufacture of bicycles and invalid carriages</b>
30.92.40.30	Παιδικά καρτσάκια και άλλα είδη βρεφικής χρήσης	...	...	79	...	75	...	49	...	12	Baby perambulators and other similar articles
<b>31</b>	<b>ΚΑΤΑΣΚΕΥΗ ΕΠΙΠΛΩΝ</b>			<b>71.121</b>		<b>70.085</b>		<b>70.601</b>		<b>58.935</b>	<b>MANUFACTURE OF FURNITURE</b>
<b>31.00</b>	<b>Καθίσματα και μέρη τους: μέρη επίπλων</b>			<b>8.121</b>		<b>8.407</b>		<b>6.790</b>		<b>5.287</b>	<b>Seats and parts thereof; parts of furniture</b>
31.00.11.55	Καθίσματα γραφείου με μεταλλικό σκελετό	p/st	8.880	683	11.100	854	12.200	910	0	0	Office seats, primarily with metal frames
31.00.11.70	Μεταλλικές καρέκλες κουζίνας και βεράντας	"	6.735	345	6.863	376	1.754	100	4.690	274	Kitchen and verandah seats, primarily with metal frames
31.00.12	Ξύλινες καρέκλες και καθίσματα	"	18.100	1.082	20.770	1.242	19.200	1.154	16.900	1.050	Seats, primarily with wooden frames
31.00.13.00	Παραδοσιακές ξύλινες καρέκλες (με τόνο)	"	30.975	1.032	27.182	1.088	19.799	764	12.800	589	Wooden chairs with rush seat
31.00.14.00	Μέρη καθισμάτων από ξύλο και ταπεσαριές επίπλων	...	...	4.979	...	4.846	...	3.862	...	3.374	Wooden parts for seats and upholstery, furniture
<b>31.01</b>	<b>Κατασκευή επίπλων για γραφεία και καταστήματα</b>			<b>7.465</b>		<b>12.396</b>		<b>16.908</b>		<b>13.613</b>	<b>Manufacture of office and shop furniture</b>
31.01.11	Μεταλλικά έπιπλα γραφείου	...	...	2.074	...	2.824	...	3.631	...	4.168	Metal furniture, used in offices
31.01.12.00	Ξύλινα έπιπλα γραφείου	...	...	4.829	...	7.342	...	7.614	...	5.945	Wooden furniture, used in offices
31.01.13.00	Ξύλινα έπιπλα καταστημάτων και κέντρων αναψυχής	...	...	562	...	2.230	...	5.663	...	3.500	Wooden furniture, for shops and restaurants

(συν.-cont'd)

**ΠΙΝΑΚΑΣ 14 (συν.). ΠΩΛΗΣΕΙΣ ΒΙΟΜΗΧΑΝΙΚΩΝ ΠΡΟΪΟΝΤΩΝ ΚΑΤΑ ΕΙΔΟΣ, 2006-2009**  
**TABLE 14 (cont'd). SALES OF INDUSTRIAL COMMODITIES BY TYPE, 2006-2009**

Κωδικός Προϊόντων Commodity Code	Προϊόν	Μονάδα Μέτρησης Unit of Quantity	2 0 0 6		2 0 0 7		2 0 0 8		2 0 0 9		Commodity
			Ποσότητα Quantity	Αξία Value (€000's)	Ποσότητα Quantity	Αξία Value (€000's)	Ποσότητα Quantity	Αξία Value (€000's)	Ποσότητα Quantity	Αξία Value (€000's)	
<b>31.02</b>	<b>Κατασκευή επίπλων κουζίνας</b>										<b>Manufacture of kitchen furniture</b>
31.02.10.00	Έπιπλα κουζίνας	...	...	4.188	3.867	...	3.867	...	2.991	2.991	Kitchen furniture
<b>31.03</b>	<b>Κατασκευή στρωμάτων</b>										<b>Manufacture of mattresses</b>
31.03.11.00	Νιβρόνια, μέρη και σκελετοί	...	...	14.195	14.193	...	1.867	...	1.642	1.642	Divans, frames and parts
31.03.12.50	Κρεβατάκια θαλάσσης και πισίνας από σφουγγάρι και νάylon	...	...	256	361	...	361	...	208	208	Mattresses for swimming pool and beach, of foam rubber and tarpaulin
31.03.12.70	Σπρώματα με μεταλλικά ελατήρια	p/st	53.750	11.022	46.214	11.808	45.781	...	10.484	10.484	Mattresses with spring interiors
31.03.12.90	Σπρώματα από βμβάκι	"	147	10	0	0	0	...	0	0	Mattresses of cotton
<b>31.09</b>	<b>Κατασκευή άλλων επίπλων</b>										<b>Manufacture of other furniture</b>
31.09.11.00	Άλλα μεταλλικά έπιπλα	...	...	36.224	28.843	...	4.826	...	3.451	3.451	Other metal furniture
31.09.12	Άλλα ξύλινα έπιπλα	...	...	12.557	7.120	...	22.956	...	20.637	20.637	Other wooden furniture
31.09.14.30	Έπιπλα από πλαστικές ύλες	...	...	22.607	23.025	...	1.039	...	622	622	Furniture of plastics
31.09.14.50	Έπιπλα από άλλα υλικά	...	...	847	716	...	22	...	0	0	Furniture, of other materials
<b>32</b>	<b>ΆΛΛΕΣ ΜΕΤΑΠΟΙΗΤΙΚΕΣ ΑΡΑΣΤΗΡΕΙΟΤΗΤΕΣ</b>										<b>OTHER MANUFACTURING</b>
<b>32.12+32.13</b>	<b>Κατασκευή κοσμημάτων και συναφών ειδών</b>										<b>Manufacture of jewellery and related articles</b>
32.12.10.00	Έπιπλα (μετάλλα, κύπελλα, πλακέτες κλπ.)	...	...	38.375	36.983	...	661	...	773	773	Prizes (metals, goblets, plates etc)
32.12.13.30	Είδη χρυσοχόας	...	...	20.117	20.951	...	14.692	...	12.038	12.038	Goldsmithing articles
32.12.13.51	Είδη αργυροχόας	...	...	661	692	...	5.545	...	4.350	4.350	Silversmithing articles
32.12.13.55+	Επίχρυστα και επάργυρα είδη. Απομιμήσεις κοσμημάτων	...	...	13.098	14.692	...	22	...	183	183	Gold-plated and silver-plated articles. Imitation jewellery and related articles
32.13.10.00		...	...	85	22	...	474	...	532	532	
<b>32.20+32.40</b>	<b>Κατασκευή μουσικών οργάνων και παιχνιδιών κάθε είδους</b>										<b>Manufacture of musical instruments and games and toys</b>
32.20.12.00+	Άλλα έγχορδα μουσικά όργανα (λαούτα, μαντολίνα κλπ.) και παιχνίδια κάθε είδους από οποιοδήποτε υλικό	...	...	193	474	...	474	...	532	532	Other string musical instruments (lutes, mandolins etc.) and games and toys of any material
32.40.39.90		...	...	193	474	...	474	...	532	532	
<b>32.50</b>	<b>Κατασκευή ιατρικών και οδοντιατρικών οργάνων και προμηθειών</b>										<b>Manufacture of medical and dental instruments and supplies</b>
32.50.22.55	Τεχνητά δόντια και οδοντοστοιχίες	...	...	8.251	8.367	...	5.253	...	5.433	5.433	Artificial teeth and dentures
32.50.22.90	Τεχνητά μέρη του σώματος	...	...	4.972	5.253	...	31	...	31	31	Artificial parts of the body
32.50.30.50	Ιατρικά, χειρουργικά και κτηνιατρικά έπιπλα και τα μέρη τους	p/st	32.5	120	0	0	0	...	0	0	Medical, surgical or veterinary furniture and parts thereof
32.50.41.70	Οπτικοί φακοί για ματογυάλια	...	...	3.248	3.083	...	3.083	...	2.685	2.685	Spectacle lenses

(συν.-cont'd)

**ΠΙΝΑΚΑΣ 14 (συν.). ΠΩΛΗΣΕΙΣ ΒΙΟΜΗΧΑΝΙΚΩΝ ΠΡΟΪΟΝΤΩΝ ΚΑΤΑ ΕΙΔΟΣ, 2006-2009**  
**TABLE 14 (cont'd). SALES OF INDUSTRIAL COMMODITIES BY TYPE, 2006-2009**

Κώδικας Προϊόντων Commodity Code	Προϊόν	Μονάδα Μέτρησης Unit of Quantity	2 0 0 6		2 0 0 7		2 0 0 8		2 0 0 9		Commodity
			Ποσότητα Quantity	Αξία Value (€000's)	Ποσότητα Quantity	Αξία Value (€000's)	Ποσότητα Quantity	Αξία Value (€000's)	Ποσότητα Quantity	Αξία Value (€000's)	
<b>32.91</b>	<b>Κατασκευή σκουπών και βουρτσών</b>										
32.91.11+	Βούρτσες και σκούπες για οικιακή χρήση										
32.91.19	Φλόκκοι σφουγγαρίσματος και βούρτσες, πινέλα και κύλινδροι (ρολά) για βερνίκωμα κλπ.	...	5.555	5.707	3.414	4.771	4.771	...	4.771		
<b>32.99</b>	<b>Άλλες μεταποιητικές δραστηριότητες π.δ.κ.α.</b>										
32.99.16.30	Σφραγίδες	p/st	107.460	4.107	112.950	3.777	3.777	78.360	1.077		<b>Other manufacturing n.e.c.</b>
32.99.21.30	Ομπρέλες όλων των τύπων	...	237	326	187	180	180	...	180		Umbrellas, any kind
32.99.23.00	Φερμουάρ και κουμπιά	...	43	36	31	40	31	...	40		Zips and buttons
32.99.40.00	Φέρετρα	p/st	503	111	390	93	93	380	327		Burial coffins
32.99.51.50	Μπομπονιέρες	'000p/st	395	1.301	1.148	1.131	1.131	327	1.131		Bobonieres
32.99.54.00	Κεριά και λαμπάδες	240	576	402	367	292	367	104	292		Candles, tapers and the like
32.99.59	Διάφορα άλλα βιομηχανικά προϊόντα π.δ.κ.α.	...	612	456	571	450	571	...	450		Other miscellaneous articles n.e.c.
<b>33</b>	<b>ΕΠΙΣΚΕΥΗ ΚΑΙ ΕΓΚΑΤΑΣΤΑΣΗ ΜΗΧΑΝΗΜΑΤΩΝ ΚΑΙ ΕΞΟΠΛΙΣΜΟΥ</b>										<b>REPAIR AND INSTALLATION OF MACHINERY AND EQUIPMENT</b>
<b>33.11+33.13</b>	<b>Επισκευή μεταλλικών προϊόντων και ηλεκτρονικού εξοπλισμού</b>										<b>Repair of fabricated metal products and electronic equipment</b>
33.11.12.00	Επισκευή και συντήρηση δεξαμενών, βυτίων και δοχείων κάθε είδους	...	2.378	3.390	3.618	4.925	3.618	...	4.925		Repair and maintenance services of tanks, reservoirs and containers of metal
33.11.20.00+	Επιδιορθώσεις κινητητικών οπλών (σπλουργό) και ηλεκτρονικού εξοπλισμού	...	103	75	59	185	59	...	185		Repairs of shooting and hunting guns
33.13.19.00	Επισκευή μηχανημάτων										<b>Repair of machinery</b>
33.12.12.10	Εγκατάσταση, επισκευή και συντήρηση αντλών, τουργιπών, κομπρεσόρων και κινητήρων	...	2.959	2.252	2.796	1.632	2.796	...	1.632		Installation, repairs and maintenance services of pumps, compressors and motors
33.12.15.00+	Εγκατάσταση, επισκευή και συντήρηση ανελκυστήρων και λοιπών μηχανημάτων ανύψωσης	...	4.072	4.651	5.294	4.457	5.294	...	4.457		Installation, repairs and maintenance services of lifts and other lifting equipment
33.12.18.00	Επισκευή και συντήρηση μη οικιακού εξοπλισμού ψύξης και αερισμού	...	1.184	1.844	2.323	2.466	2.323	...	2.466		Repairs and maintenance services of non-household freezing and ventilation equipment
33.12.19.90	Εγκατάσταση, επισκευή και συντήρηση μηχανών γενικής φύσης	...	988	562	1.303	859	1.303	...	859		Repairs and maintenance services of general purpose machinery
33.12.21	Επισκευή και συντήρηση γεωργικών και δασοκομικών μηχανημάτων	...	2.522	1.668	1.160	1.051	1.160	...	1.051		Repairs and maintenance services of agricultural and forestry machinery

(συν.-cont'd)

**ΠΙΝΑΚΑΣ 14 (συν.). ΠΩΛΗΣΕΙΣ ΒΙΟΜΗΧΑΝΙΚΩΝ ΠΡΟΪΟΝΤΩΝ ΚΑΤΑ ΕΙΔΟΣ, 2006-2009**  
**TABLE 14 (cont'd). SALES OF INDUSTRIAL COMMODITIES BY TYPE, 2006-2009**

Κωδικός Προϊόντων Commodity Code	Προϊόν	Μονάδα Μέτρησης Unit of Quantity	2 0 0 6		2 0 0 7		2 0 0 8		2 0 0 9		Commodity
			Ποσότητα Quantity	Αξία Value (€000's)	Ποσότητα Quantity	Αξία Value (€000's)	Ποσότητα Quantity	Αξία Value (€000's)	Ποσότητα Quantity	Αξία Value (€000's)	
33.12.24.00	Επισκευή και συντήρηση μηχανημάτων ορυχείων, λατομείων και δομικών κατασκευών	...	...	1.751	...	2.243	...	2.367	...	Repair and maintenance of machinery for mining, quarrying and construction	
33.12.25.00	Επισκευή και συντήρηση μηχανημάτων επεξεργασίας τροφίμων, ποτών και καπνού	...	...	251	...	525	...	1.017	...	Machinery for food, beverages and tobacco processing	
33.12.26.00	Επισκευή και συντήρηση υφαντουργικών ενδυματοποιητικών και βυροσδεψιακών μηχανημάτων	...	...	26	...	65	...	0	...	Repair and maintenance of machinery for textile apparel and leather products	
33.12.29.90	Επισκευή και συντήρηση άλλων μηχανημάτων ειδικής χρήσης (τυπογραφικών μηχανών, εκτυπωτών κλπ.)	...	...	0	...	152	...	0	...	Repairs and maintenance services of other special purpose machinery (printing machinery etc.)	
<b>33.14</b> 33.14.11	<b>Επισκευή ηλεκτρικού εξοπλισμού</b> Επισκευή και συντήρηση ηλεκτροκινητήρων (περιελίξις μοτέρ), ηλεκτρογεννητριών, μετασχηματιστών και εξοπλισμού διανομής και ελέγχου του ηλεκτρικού ρεύματος	...	...	456	...	783	...	3.735	...	<b>Repair of electrical equipment</b> Repairs and maintenance of electric motors, generators, transformers and electricity distribution and control apparatus	
<b>33.15</b>	<b>Επισκευή και συντήρηση πλοίων και σκαφών</b>	...	...	842	...	783	...	3.735	...	<b>Repair and maintenance of ships and boats</b>	
33.15.10.00	Επισκευή και συντήρηση πλοίων και πλοιορρίων αναυγής και αγώνων	...	...	4.811	...	5.785	...	12.790	...	Repairs and maintenance services of ships and boats (pleasure or sporting)	
<b>33.20</b>	<b>Εγκατάσταση βιομηχανικών μηχανημάτων και εξοπλισμού</b>	...	...	4.933	...	3.200	...	2.673	...	<b>Installation of industrial machinery and equipment</b>	
33.20.29.50+	Μηχανολογικές εργασίες (εγκαταστάσεις συστημάτων θέρμανσης, ψύξης, αερισμού, αποχετεύσεων, κλιματισμού και πυρασφάλειας σε ξενοδοχεία κλπ.)	...	...	3.327	...	3.200	...	2.673	...	Mechanical engineering works (installation of central heating, freezing, ventilation, sewage and air conditioning, in hotels etc.)	
33.20.34.00	Εγκατάσταση και εφαρμογή μεταλλικών κατασκευών	...	...	1.606	...	0	...	0	...	Installation of metal structures	
<b>4</b>	<b>ΠΑΡΟΧΗ ΗΛΕΚΤΡΙΚΟΥ ΡΕΥΜΑΤΟΣ, ΦΥΣΙΚΟΥ ΑΕΡΙΟΥ, ΑΤΜΟΥ ΚΑΙ ΚΑΙΜΑΤΙΣΜΟΥ</b>	...	...	513.105	...	546.737	...	736.215	...	<b>ELECTRICITY, GAS, STEAM AND AIR CONDITIONING SUPPLY</b>	
<b>35</b>	<b>ΠΑΡΟΧΗ ΗΛΕΚΤΡΙΚΟΥ ΡΕΥΜΑΤΟΣ, ΦΥΣΙΚΟΥ ΑΕΡΙΟΥ, ΑΤΜΟΥ ΚΑΙ ΚΑΙΜΑΤΙΣΜΟΥ</b>	...	...	513.105	...	546.737	...	736.215	...	<b>ELECTRICITY, GAS, STEAM AND AIR CONDITIONING SUPPLY</b>	
<b>35.11</b> 35.11.10.10	<b>Παραγωγή ηλεκτρικού ρεύματος</b> Ηλεκτρικό ρεύμα	'000kWh	4.135.022	546.737	4.298.319	736.215	4.555.829	627.253	4.655.746	<b>Production of electricity</b> Electricity	

(συν.-cont'd)

**ΠΙΝΑΚΑΣ 14 (συν.). ΠΩΛΗΣΕΙΣ ΒΙΟΜΗΧΑΝΙΚΩΝ ΠΡΟΪΟΝΤΩΝ ΚΑΤΑ ΕΙΔΟΣ, 2006-2009**  
**TABLE 14 (cont'd). SALES OF INDUSTRIAL COMMODITIES BY TYPE, 2006-2009**

Κωδικός Προϊόντων Commodity Code	Προϊόν Product	Μονάδα Μέτρησης Unit of Quantity	2 0 0 6		2 0 0 7		2 0 0 8		2 0 0 9		Commodity
			Ποσότητα Quantity	Αξία Value (€000's)	Ποσότητα Quantity	Αξία Value (€000's)	Ποσότητα Quantity	Αξία Value (€000's)	Ποσότητα Quantity	Αξία Value (€000's)	
<b>E</b>	<b>ΠΑΡΟΧΗ ΝΕΡΟΥ, ΕΠΕΞΕΡΓΑΣΙΑ ΛΥΜΑΤΩΝ, ΔΙΑΧΕΙΡΗΣΗ ΑΠΟΒΑΗΤΩΝ ΚΑΙ ΠΡΑΣΤΗΡΙΟΤΗΤΕΣ ΕΞΥΓΙΑΝΣΗΣ</b>		144.208	152.618	153.423	160.558					<b>WATER SUPPLY, SEWERAGE, WASTE MANAGEMENT AND REMEDIATION ACTIVITIES</b>
<b>36</b>	<b>ΣΥΛΛΟΓΗ, ΕΠΕΞΕΡΓΑΣΙΑ ΚΑΙ ΠΑΡΟΧΗ ΝΕΡΟΥ</b>		111.278	113.535	108.265	122.202					<b>WATER COLLECTION, TREATMENT AND SUPPLY</b>
<b>36.00</b>	<b>Συλλογή, επεξεργασία και παροχή νερού</b>		111.278	113.535	108.265	122.202					<b>Water collection, treatment and supply</b>
36.00.11.10	Πόσιμο νερό	...	59.168	62.371	62.215	64.132					Potable water
36.00.20.10	Δηλωμένο νερό	'000t	35.304	24.717	15.312	9.287					Purified water
36.00.30.10	Αφαιρούμενο νερό	'000t	26.242	27.446	32.810	48.968					Desalinated water
<b>38</b>	<b>ΣΥΛΛΟΓΗ, ΕΠΕΞΕΡΓΑΣΙΑ ΚΑΙ ΔΙΑΘΕΣΗ ΑΠΟΒΑΗΤΩΝ. ΑΝΑΚΤΗΣΗ ΥΛΙΚΩΝ</b>		32.930	39.083	45.158	38.356					<b>RECOVERED SECONDARY RAW MATERIALS</b>
<b>38.32</b>	<b>Ανάκτηση διαλυμένου υλικού</b>		32.930	39.083	45.158	38.356					<b>Recovery of sorted materials</b>
38.32.10.00	Ανακύκλωση μεταλλικών και μη μεταλλικών απορριμμάτων και υπολειμμάτων (μέταλλο, χαρτί, γυαλί, πλαστικό κλπ.)	...	32.930	39.083	45.158	38.356					Recycling of metal and non-metal waste and scrap (metal, paper, glass, plastic etc.)



ΠΙΝΑΚΑΣ 15. ΕΓΧΩΡΙΕΣ ΕΞΑΓΩΓΕΣ ΒΙΟΜΗΧΑΝΙΚΩΝ ΠΡΟΪΟΝΤΩΝ, 2006-2010  
TABLE 15. DOMESTIC EXPORTS OF INDUSTRIAL PRODUCTS, 2006-2010

		(F.O.B €000's)						
Κώδικας NACE Αναθ. 2	Code NACE Rev. 2	Προϊόν	2006	2007	2008	2009	2010	Commodity
<b>B+Γ+Δ+Ε</b>		<b>ΒΙΟΜΗΧΑΝΙΚΑ ΠΡΟΪΟΝΤΑ</b>	<b>338.421</b>	<b>379.793</b>	<b>426.307</b>	<b>393.925</b>	<b>475.440</b>	<b>INDUSTRIAL PRODUCTS</b>
<b>B</b>		<b>ΠΡΟΪΟΝΤΑ ΟΡΥΧΕΙΩΝ ΚΑΙ ΛΑΤΟΜΕΙΩΝ</b>	<b>10.395</b>	<b>11.957</b>	<b>7.159</b>	<b>6.136</b>	<b>6.173</b>	<b>MINING AND QUARRYING PRODUCTS</b>
<b>08</b>	08.1+08.9	<b>Προϊόντα ορυχείων και λατομείων</b> Άμμος, άργιλος και λοιπά προϊόντα ορυχείων και λατομείων	<b>10.395</b>	<b>11.957</b>	<b>7.159</b>	<b>6.136</b>	<b>6.173</b>	<b>Mining and quarrying products</b> Sand, clay and other mining and quarrying products
<b>Γ</b>		<b>ΠΡΟΪΟΝΤΑ ΜΕΤΑΠΟΙΗΣΗΣ</b>	<b>300.390</b>	<b>338.210</b>	<b>383.164</b>	<b>357.590</b>	<b>417.291</b>	<b>MANUFACTURING PRODUCTS</b>
<b>10</b>		<b>Τρόφιμα</b>	<b>59.375</b>	<b>66.924</b>	<b>82.283</b>	<b>82.398</b>	<b>98.934</b>	<b>Food products</b>
10.1		Προϊόντα κρέατος	6.605	8.764	16.989	13.681	15.402	Meat products
10.2+10.4		Προϊόντα ψαριών και φυτικά έλαια και λίπη	1.952	2.012	2.042	1.255	1.305	Fish products and vegetable oils and fats
10.3		Προϊόντα διατηρημένων οφρούτων και λαχανικών	12.342	13.799	13.287	12.444	16.903	Preserved food and vegetable products
10.5		Γαλακτοκομικά προϊόντα	30.758	33.265	38.430	43.404	51.042	Dairy products
10.6		Άλευρα και άμυλα	3.132	3.145	4.875	3.509	3.689	Grain mill and starch products
10.7		Είδη αρτοποιίας και ζαχαροπλαστικής, μακαρόνια	1.563	1.739	1.804	1.686	2.016	Bakery products and pastries, macaroni
10.8		Άλλα είδη διατροφής (καφές, σοκολάτες κ.λ.π.)	2.673	3.940	3.458	4.015	4.864	Other food products (coffee, chocolates etc.)
10.9		Ζωοτροφές	350	260	1.398	2.404	3.713	Prepared animal feeds
<b>11</b>		<b>Προϊόντα ποτοποιίας</b>	<b>7.817</b>	<b>9.058</b>	<b>7.131</b>	<b>6.685</b>	<b>5.717</b>	<b>Beverages</b>
11.0		Αλκοολούχα ποτά, κρασιά, μπύρα, αναψυκτικά και εμφιαλωμένο νερό	7.817	9.058	7.131	6.685	5.717	Distilled spirits, wines, beer, soft drinks and bottled water
<b>12+19</b>		<b>Καπνά και προϊόντα διύλισης πετρελαίου</b>	<b>6.972</b>	<b>7.102</b>	<b>6.559</b>	<b>10.682</b>	<b>9.645</b>	<b>Tobacco and refined petroleum products</b>
12.0+19.2		Καπνά και προϊόντα διύλισης πετρελαίου	6.972	7.102	6.559	10.682	9.645	Tobacco and refined petroleum products
<b>13</b>		<b>Κλωστοϋφαντουργικές ύλες</b>	<b>348</b>	<b>456</b>	<b>268</b>	<b>182</b>	<b>188</b>	<b>Textiles</b>
13.2+13.3		Υφαντά υφάσματα, τυπωμένα και φινιρισμένα υφάσματα	141	52	87	50	20	Weaved textiles, printed and finished textiles
13.9		Πλεκτά υφάσματα, κλωστοϋφαντουργικά είδη για το νοικοκυριό, εσωτερικά παρατετάσματα και τέντες	207	404	181	132	168	Knitted textiles, textiles for home use, curtains, blinds and tents
<b>14</b>		<b>Είδη ένδυσης</b>	<b>7.151</b>	<b>6.591</b>	<b>4.735</b>	<b>3.332</b>	<b>2.574</b>	<b>Wearing apparel</b>
14.1		Είδη ένδυσης, εκτός από γούνινα ενδύματα	5.467	5.455	3.951	2.690	1.990	Wearing apparel, except fur apparel
14.3		Πλεκτά είδη	1.684	1.136	784	642	584	Knitted and crocheted apparel

(συν.-cont'd)

ΠΙΝΑΚΑΣ 15 (συν.). ΕΙΧΩΡΠΙΕΣ ΕΞΑΓΩΓΕΣ ΒΙΟΜΗΧΑΝΙΚΩΝ ΠΡΟΪΟΝΤΩΝ, 2006-2010  
TABLE 15 (cont'd). DOMESTIC EXPORTS OF INDUSTRIAL PRODUCTS, 2006-2010

Κώδικας NACE Αναθ. 2  Code NACE Rev. 2	Προϊόν	(F.O.B €000's)				
		2006	2007	2008	2009	2010
<b>15</b>	<b>Δερμάτινα είδη</b>	<b>1.710</b>	<b>929</b>	<b>972</b>	<b>904</b>	<b>277</b>
15.1	Είδη ταξιδιού και τσάντες	721	236	300	403	43
15.2	Υποδήματα	989	693	672	501	234
<b>16</b>	<b>Προϊόντα από ξύλο εκτός από επίπλα</b>	<b>644</b>	<b>601</b>	<b>476</b>	<b>1.534</b>	<b>723</b>
16.1+16.2	Πλανισμένη ή πριονισμένη ξυλεία, προϊόντα από ξύλο και φελλό και είδη καλαθοποιίας και σπαστοπλακτικής	644	601	476	1.534	723
<b>17</b>	<b>Χάρτινα προϊόντα</b>	<b>9.423</b>	<b>6.441</b>	<b>5.520</b>	<b>4.675</b>	<b>5.431</b>
17.2	Προϊόντα από χαρτί και χαρτόνι	9.423	6.441	5.520	4.675	5.431
<b>18</b>	<b>Προϊόντα εκτύπωσης</b>	<b>2.114</b>	<b>709</b>	<b>467</b>	<b>85</b>	<b>92</b>
18.1+18.2	Προϊόντα εκτύπωσης	2.114	709	467	85	92
<b>20</b>	<b>Χημικά προϊόντα</b>	<b>9.199</b>	<b>9.675</b>	<b>14.432</b>	<b>13.820</b>	<b>12.973</b>
20.1+20.5	Λιπάσματα, βιομηχανικά αέρια και άλλα χημικά προϊόντα	3.021	3.725	8.140	7.548	6.664
20.2	Παραστακτόνα και άλλα αγροχημικά προϊόντα	664	413	1.138	1.365	1.928
20.3	Μπριγάδες, βερνίκια, επιχρίσματα και μάστιγα	1.095	966	811	933	859
20.4	Προϊόντα καθαρισμού, σαπόνια και απορρυπαντικά, αρώματα και είδη καλλωπισμού	4.419	4.571	4.343	3.974	3.522
<b>21</b>	<b>Φαρμακευτικά προϊόντα και σκευάσματα</b>	<b>92.996</b>	<b>105.516</b>	<b>123.026</b>	<b>108.291</b>	<b>129.469</b>
21.1+21.2	Φαρμακευτικά προϊόντα και σκευάσματα	92.996	105.516	123.026	108.291	129.469
<b>22</b>	<b>Προϊόντα από ελαστικό και πλαστικές ύλες</b>	<b>7.448</b>	<b>6.953</b>	<b>6.645</b>	<b>6.644</b>	<b>6.903</b>
22.1	Προϊόντα από ελαστικό (καουτσούκ)	14	2	11	20	1
22.2	Πλαστικά προϊόντα	7.434	6.951	6.634	6.624	6.902
<b>23</b>	<b>Μη μεταλλικά ορυκτά προϊόντα</b>	<b>11.145</b>	<b>5.163</b>	<b>4.082</b>	<b>4.590</b>	<b>3.538</b>
23.1	Προϊόντα από γυαλί	88	73	6	16	2
23.2+23.4	Προϊόντα από πορσελάνη και κεραμικό	22	15	18	2	468
23.3	Δομικά υλικά από άργιλο	618	653	624	385	0
23.5	Τσιμέντος, ασβέστης και γύψος	9.815	3.647	2.384	3.787	2.869

(συν.-cont'd)



ΠΙΝΑΚΑΣ 15 (συν.). ΕΓΧΩΡΙΕΣ ΕΞΑΓΩΓΕΣ ΒΙΟΜΗΧΑΝΙΚΩΝ ΠΡΟΪΟΝΤΩΝ, 2006-2010  
TABLE 15 (cont'd). DOMESTIC EXPORTS OF INDUSTRIAL PRODUCTS, 2006-2010

		(F.O.B. €000's)						
Κώδικας NACE Αναθ. 2	Code NACE Rev. 2	Προϊόν	2006	2007	2008	2009	2010	Commodity
23.6		Προϊόντα από σκυρόδεμα, τσιμέντο και γύψο	266	458	762	44	5	Articles of concrete, cement and plaster
23.7		Μάρμαρα, γρανίτες, πέτρα	299	220	199	284	77	Marble, granite, stone
23.9		Άλλα μη μεταλλικά ορυκτά προϊόντα (περλίτης, φαιόχωμα, κατεργασμένος πεντονίτης κ.λ.π.)	37	97	89	72	117	Other non-metallic mineral products (perlite, umber, activated bentonite etc.)
<b>24</b>		<b>Βασικά μέταλλα</b>	<b>17.259</b>	<b>29.158</b>	<b>23.906</b>	<b>13.976</b>	<b>17.821</b>	<b>Basic metals</b>
24.2+24.4		Χαλύβδινες σωλήνες, γαλκός και αλουμίνιο	17.259	29.158	23.906	13.976	17.821	Steel tubes, copper and aluminium
<b>25</b>		<b>Μεταλλικά προϊόντα εκτός από μηχανήματα και είδη εξοπλισμού</b>	<b>4.032</b>	<b>6.841</b>	<b>5.674</b>	<b>5.962</b>	<b>5.920</b>	<b>Fabricated metal products except machinery and equipment</b>
25.1		Δομικά μεταλλικά προϊόντα	1.416	1.327	932	726	833	Structural metal products
25.2		Μεταλλικά ντεπόζιτα, δεξαμενές και δοχεία	12	507	436	430	222	Metal tanks, reservoirs and containers
25.4		Όπλα και πυρομαχικά	1.999	2.963	3.309	3.930	3.671	Weapons and ammunition
25.7		Μεχαροπήρουνα, εργαλεία και σιδηρικά	89	310	88	172	22	Cutlery, tools and general hardware
25.9		Άλλα μεταλλικά προϊόντα	516	1.734	909	704	1.172	Other fabricated metal products
<b>26</b>		<b>Ηλεκτρονικά και οπτικά προϊόντα</b>	<b>33.886</b>	<b>45.910</b>	<b>58.699</b>	<b>57.541</b>	<b>84.596</b>	<b>Electronic and optical products</b>
26.1+26.3+		Φωτοβολταϊκά και ηλεκτρονικά είδη ευρείας	33.886	45.910	58.699	57.541	84.596	Photovoltaic cells and consumer electronics
26.5		κατανάλωσης						
<b>27</b>		<b>Ηλεκτρολογικός εξοπλισμός</b>	<b>3.996</b>	<b>3.573</b>	<b>8.503</b>	<b>4.766</b>	<b>2.335</b>	<b>Electrical equipment</b>
27.1		Ηλεκτρογενήτριες, μετασχηματιστές και συσκευές	2.402	1.852	7.326	3.704	854	Electric generators, transformers and electricity distribution and control apparatus
27.3+27.4		Προϊόντα καλωδίωσης και ηλεκτρολογικού φωτιστικού	1.384	1.512	968	921	1.218	Wiring devices and lighting equipment
27.5		εξοπλισμού	210	209	209	141	263	Domestic appliances
		Οικιακές συσκευές						
<b>28</b>		<b>Μηχανήματα και είδη εξοπλισμού</b>	<b>11.280</b>	<b>14.051</b>	<b>15.464</b>	<b>20.980</b>	<b>18.104</b>	<b>Machinery and equipment</b>
28.1+28.4		Μηχανήματα γενικής χρήσης και μορφοποίησης	3.705	3.380	2.684	3.377	1.035	General purpose machinery, metal forming machinery and machine tools
28.2		μετάλλου και εργαλειομηχανές	6.614	9.511	12.439	14.844	15.126	Lifting and cooling equipment
28.3		Εξοπλισμός ανυψώσεως φορτίων και ψυκτικός εξοπλισμός	426	73	21	101	68	Agricultural and forestry machinery
28.9		Γεωργικά και δασοκομικά μηχανήματα	535	1.087	320	2.658	1.875	Other special purpose machinery
		Άλλα μηχανήματα ειδικής χρήσης						

(συν. -cont'd)

ΠΙΝΑΚΑΣ 15 (συν.). ΕΙΧΩΡΕΙΕΣ ΕΞΑΓΩΓΕΣ ΒΙΟΜΗΧΑΝΙΚΩΝ ΠΡΟΪΟΝΤΩΝ, 2006-2010  
TABLE 15 (cont'd). DOMESTIC EXPORTS OF INDUSTRIAL PRODUCTS, 2006-2010

Κώδικας NACE Αναθ. 2 Code NACE Rev. 2	Προϊόν	(F.O.B €000's)				
		2006	2007	2008	2009	2010
<b>29</b>	<b>Μηχανοκίνητα οχήματα, ρομολοκούμενα και ημφορμολοκούμενα οχήματα</b>	<b>588</b>	<b>490</b>	<b>1.953</b>	<b>1.251</b>	<b>233</b>
29.3	Εξαρτήματα και μέρη μηχανοκίνητων οχημάτων	588	490	1.953	1.251	233
<b>30</b>	<b>Εξοπλισμός μεταφορών</b>	<b>3.051</b>	<b>3.253</b>	<b>5.193</b>	<b>1.743</b>	<b>1.534</b>
30.1	Σκάφη αναψυχής	3.051	3.253	5.193	1.743	1.534
<b>31</b>	<b>Έπιπλα</b>	<b>6.636</b>	<b>5.522</b>	<b>4.626</b>	<b>4.735</b>	<b>7.803</b>
31.0	Έπιπλα	6.636	5.522	4.626	4.735	7.803
<b>32</b>	<b>Άλλα προϊόντα μεταποίησης</b>	<b>3.320</b>	<b>3.294</b>	<b>2.550</b>	<b>2.814</b>	<b>2.481</b>
32.1	Κοσμήματα και πολύτιμα αντικείμενα	1.078	809	1.054	1.420	1.069
32.2+32.4	Μουσικά όργανα και παργνίδια	5	14	114	15	114
32.5	Ιατρικά και οδοντιατρικά όργανα και προμήθειες	76	229	63	38	22
32.9	Σκούπες, βούρτσες και άλλα προϊόντα μεταποίησης π.δ.κ.α.	2.161	2.242	1.319	1.341	1.276
<b>E</b>	<b>ΠΡΟΪΟΝΤΑ ΑΝΑΚΥΚΛΩΣΗΣ</b>	<b>27.636</b>	<b>29.626</b>	<b>35.984</b>	<b>30.199</b>	<b>51.976</b>
<b>38</b>	<b>Προϊόντα ανακύκλωσης</b>	<b>27.636</b>	<b>29.626</b>	<b>35.984</b>	<b>30.199</b>	<b>51.976</b>
38.3	Ανακυκλωμένα μεταλλικά και μη μεταλλικά απορρίμματα και υπολείμματα	27.636	29.626	35.984	30.199	51.976

**ΠΙΝΑΚΑΣ 16. ΚΑΤΑ ΚΕΦΑΛΗ ΚΑΤΑΝΑΛΩΣΗ ΕΠΙΛΕΓΜΕΝΩΝ ΕΙΔΩΝ ΔΙΑΤΡΟΦΗΣ, ΠΟΤΩΝ ΚΑΙ ΚΑΠΝΟΥ,  
1976, 1986, 1992, 2000 ΚΑΙ 2008-2009**

**TABLE 16. PER CAPITA CONSUMPTION OF SELECTED FOOD, BEVERAGE AND TOBACCO MANUFACTURED PRODUCTS, 1976, 1986, 1992, 2000 AND 2008-2009**

Προϊόν	Μονάδα Μέτρησης	1976	1986	1992	2000	2008	2009	Unit of Quantity	Product
Κρεατοσκευάσματα (Σύνολο) (Εγχώριας Παραγωγής) (Εισαγόμενα)	Κιλό	4,4	10,1	11,9	13,6	18,0	18,4	Kg	Meat Preparations (Total) (Locally Produced) (Imported)
Γάλα Παστεριωμένο (Σύνολο) (Εγχώριας Παραγωγής) (Εισαγόμενα)	Λίτρο	18,9	57,3	87,9	86,5	105,6	93,7	Litre	Pasteurised Milk (Total) (Locally Produced) (Imported)
Βούτυρο (Σύνολο) (Εγχώριας Παραγωγής) (Εισαγόμενα)	Κιλό	0,6	1,3	1,9	2,1	1,7	1,5	Kg	Butter (Total) (Locally Produced) (Imported)
Χαλλούμι (Σύνολο) (Εγχώριας Παραγωγής) (Εισαγόμενα)	Κιλό	6,5	10,6	9,7	7,8	6,4	6,2	Kg	Halloumi (Total) (Locally Produced) (Imported)
Όλα τα Υπόλοιπα Είδη Τυριών (Σύνολο) (Εγχώριας Παραγωγής) (Εισαγόμενα)	Κιλό	6,0	9,4	11,4	12,5	16,6	15,7	Kg	All Other Types of Cheese (Total) (Locally Produced) (Imported)
Μακαρόνια (Σύνολο) (Εγχώριας Παραγωγής) (Εισαγόμενα)	Κιλό	4,4	5,7	6,4	9,0	10,6	12,0	Kg	Macaroni (Total) (Locally Produced) (Imported)
Ψωμί (Σύνολο) (Εγχώριας Παραγωγής) (Εισαγόμενα)	Κιλό	54,1	89,4	90,2	73,6	73,9	69,2	Kg	Bread (Total) (Locally Produced) (Imported)
Καφές (Σύνολο) (Εγχώριας Παραγωγής) (Εισαγόμενα)	Κιλό	2,3	2,9	3,4	3,0	3,5	4,4	Kg	Coffee (Total) (Locally Produced) (Imported)
		0,2	0,4	0,7	0,9	1,8	2,8		

(συν.-cont'd)

**ΠΙΝΑΚΑΣ 16 (συν.) ΚΑΤΑ ΚΕΦΑΛΗ ΚΑΤΑΝΑΛΩΣΗ ΕΠΙΛΕΓΜΕΝΩΝ ΕΙΔΩΝ ΔΙΑΤΡΟΦΗΣ, ΠΟΤΩΝ ΚΑΙ ΚΑΠΝΟΥ, 1976, 1986, 1992, 2000 ΚΑΙ 2008-2009**  
**TABLE 16 (cont'd). PER CAPITA CONSUMPTION OF SELECTED FOOD, BEVERAGE AND TOBACCO MANUFACTURED PRODUCTS, 1976, 1986, 1992, 2000 AND 2008-2009**

Προϊόν	Μονάδα Μέτρησης	1976	1986	1992	2000	2008	2009	Unit of Quantity	Product
Μπίρα (Σύνολο) (Εγχώριας Παραγωγής) (Εισαγόμενα)	Λίτρο	20,0	44,5	59,2	57,3	63,4	60,3	Litre	Beer (Total) (Locally Produced) (Imported)
Κρασιά (Σύνολο) (Εγχώριας Παραγωγής) (Εισαγόμενα)	Λίτρο	7,5	11,9	13,8	16,3	20,1	17,7	Litre	Wines (Total) (Locally Produced) (Imported)
Οινοπνευματώδη Ποτά (Σύνολο) (Εγχώριας Παραγωγής) (Εισαγόμενα)	'Av. Λίτρο	1,7	2,6	3,0	2,6	4,2	3,7	Anh. Litre	Intoxicating Liquors (Total) (Locally Produced) (Imported)
Τσιγάρα (Ηλικίες 15+) (Σύνολο) (Εγχώριας Παραγωγής) (Εισαγόμενα)	Αρ.	2.344	2.948	2.976	3.025	3.263	3.326	No.	Cigarettes (Age groups 15+) (Total) (Locally Produced) (Imported)
Τσιγάρα (Σύνολο Πληθυσμού) (Εγχώριας Παραγωγής) (Εισαγόμενα)	Αρ.	1.748	2.199	2.220	2.351	2.705	2.765	No.	Cigarettes (Total) (Locally Produced) (Imported)
	"	1.620	2.174	2.052	1.771	0	37	"	(Total Population) (Total) (Locally Produced) (Imported)
	"	128	25	168	580	2.705	2.728	"	

Σημ.: 1. Η κατά κεφαλή κατανάλωση για κάθε προϊόν υπολογίστηκε διαιρώντας τη συνολική ποσότητα που χρησιμοποιήθηκε για ανθρώπινη κατανάλωση με το σύνολο του πληθυσμού.

2. Τα στοιχεία για τον πληθυσμό που χρησιμοποιήθηκαν αναφέρονται στο μέσο ετήσιο de jure πληθυσμό που αποτελείται από όλα τα άτομα που έχουν ως συνήθη διαμονή τους τις ελεγχόμενες από το κράτος περιοχές της Κύπρου. Περιλαμβάνονται φοιτητές στο εξωτερικό, άτομα που εργάζονται προσωρινά στο εξωτερικό, καθώς επίσης ξένοι που κατοικούν στην Κύπρο για ένα τουλάχιστον έτος.

3. Στα οινόπνευματώδη ποτά περιλαμβάνονται όλα τα αλκοολούχα ποτά όπως κονιάκ, ούζο, βότκα, τζιν, κλπ. 'Av. Λίτρο αναφέρεται στο Άνδρο Λίτρο (άνδρο σημαίνει 100% καθαρό αλκοόλ).

Notes: 1. The per capita consumption for each product was calculated by dividing the total quantity used for human consumption by the total population.

2. The population figures used refer to the mid-year de jure population, which comprises of all persons who have their usual residence in the Government controlled area of Cyprus. They include students studying abroad, temporary workers abroad, as well as foreigners residing in Cyprus for at least one year.

3. Intoxicating liquors include all alcoholic beverages such as brandy, ouzo, whisky, vodka, gin, etc. Anh. Litre refers to anhydrous litre (anhydrous means 100% pure alcohol).

**ΔΕΙΚΤΕΣ ΠΑΡΑΓΩΓΗΣ, ΚΥΚΛΟΥ ΕΡΓΑΣΙΩΝ ΚΑΙ  
ΤΙΜΩΝ ΣΤΗ ΒΙΟΜΗΧΑΝΙΑ**

**PRODUCTION, TURNOVER AND PRICE INDICES  
FOR INDUSTRY**



**ΠΙΝΑΚΑΣ 1. ΔΕΙΚΤΗΣ ΒΙΟΜΗΧΑΝΙΚΗΣ ΠΑΡΑΓΩΓΗΣ, 2007-2010**

**TABLE 1. INDUSTRIAL PRODUCTION INDEX, 2007-2010**

(Βάση/Base: 2005=100)

Κώδικας NACE Αναθ. 2  Code NACE Rev. 2	Δείκτης Index				Ετήσιος Ρυθμός Μεταβολής Annual Rate of Change (%)			
	2007	2008	2009	2010	2007	2008	2009	2010
<b>B</b>	<b>106,8</b>	<b>115,8</b>	<b>92,0</b>	<b>103,4</b>	<b>7,5</b>	<b>8,5</b>	<b>-20,6</b>	<b>12,4</b>
<b>Γ</b>	<b>104,2</b>	<b>108,6</b>	<b>96,3</b>	<b>93,3</b>	<b>4,9</b>	<b>4,2</b>	<b>-11,3</b>	<b>-3,2</b>
10+11+12	96,1	97,9	94,1	93,2	3,5	1,9	-3,8	-1,0
13+14+15	87,6	75,4	59,5	53,0	-8,8	-13,9	-21,2	-10,9
16	115,8	123,1	114,9	87,8	15,4	6,3	-6,6	-23,6
17+18	103,5	112,3	100,0	120,1	3,0	8,5	-10,9	20,1
19+20+21	121,0	129,1	124,9	144,7	15,5	6,7	-3,3	15,8
22	104,0	120,6	101,9	95,9	1,0	16,0	-15,5	-5,9
23	102,8	107,9	83,0	75,1	4,8	5,0	-23,1	-9,5
24+25	116,6	118,9	101,6	92,9	7,0	2,0	-14,6	-8,5
26+27	153,5	192,4	178,5	230,1	19,5	25,3	-7,2	28,9
28	100,3	99,7	88,3	70,4	-8,0	-0,6	-11,5	-20,3
29+30	113,1	129,9	114,4	93,0	3,3	14,9	-12,0	-18,7
31+32+33	101,2	108,1	84,7	73,8	-1,2	6,8	-21,6	-13,0
<b>Δ</b>	<b>110,1</b>	<b>114,9</b>	<b>118,1</b>	<b>120,6</b>	<b>3,6</b>	<b>4,4</b>	<b>2,7</b>	<b>2,1</b>
<b>E</b>	<b>111,9</b>	<b>91,6</b>	<b>114,7</b>	<b>137,0</b>	<b>1,9</b>	<b>-18,1</b>	<b>25,2</b>	<b>19,5</b>
36	108,7	84,1	104,4	126,5	1,6	-22,7	24,2	21,1
38.3	134,3	145,7	188,3	212,7	3,8	8,5	29,2	13,0
<b>Γενικός Δείκτης General Index</b>	<b>105,5</b>	<b>109,0</b>	<b>100,4</b>	<b>99,8</b>	<b>4,7</b>	<b>3,3</b>	<b>-7,9</b>	<b>-0,6</b>

**ΠΙΝΑΚΑΣ 2. ΔΕΙΚΤΗΣ ΚΥΚΛΟΥ ΕΡΓΑΣΙΩΝ ΒΙΟΜΗΧΑΝΙΑΣ, 2007-2010**

**TABLE 2. INDUSTRIAL TURNOVER INDEX, 2007-2010**

(Βάση/Base: 2005=100)

Κώδικας NACE Αναθ. 2  Code NACE Rev. 2	Τύπος Type	Δείκτης Index				Ετήσιος Ρυθμός Μεταβολής Annual Rate of Change (%)			
		2007	2008	2009	2010	2007	2008	2009	2010
<b>B</b>	<b>Ολικός/Total</b>	<b>115,9</b>	<b>144,2</b>	<b>122,4</b>	<b>133,4</b>	<b>9,5</b>	<b>24,4</b>	<b>-15,2</b>	<b>9,0</b>
	<b>Εγχώριος/Local</b>	<b>117,2</b>	<b>146,1</b>	<b>123,1</b>	<b>134,5</b>	<b>10,0</b>	<b>24,7</b>	<b>-15,7</b>	<b>9,2</b>
	<b>Εξαγωγικός/Export</b>	<b>80,0</b>	<b>90,1</b>	<b>101,1</b>	<b>102,1</b>	<b>-6,9</b>	<b>12,5</b>	<b>12,2</b>	<b>1,0</b>
<b>Γ</b>	<b>Ολικός/Total</b>	<b>116,0</b>	<b>130,4</b>	<b>116,2</b>	<b>115,4</b>	<b>9,7</b>	<b>12,4</b>	<b>-10,9</b>	<b>-0,7</b>
	<b>Εγχώριος/Local</b>	<b>113,0</b>	<b>128,0</b>	<b>113,5</b>	<b>108,9</b>	<b>8,0</b>	<b>13,3</b>	<b>-11,3</b>	<b>-4,1</b>
	<b>Εξαγωγικός/Export</b>	<b>147,7</b>	<b>155,9</b>	<b>145,0</b>	<b>184,4</b>	<b>24,9</b>	<b>5,6</b>	<b>-7,0</b>	<b>27,2</b>
10+11+12	Ολικός/Total	110,0	125,2	122,3	123,4	7,3	13,8	-2,3	0,9
	Εγχώριος/Local	108,4	124,9	121,1	119,3	5,3	15,1	-3,0	-1,5
	Εξαγωγικός/Export	134,3	130,5	140,8	186,0	38,9	-2,9	7,9	32,1
13+14+15	Ολικός/Total	79,7	74,6	64,1	59,5	-18,3	-6,3	-14,1	-7,2
	Εγχώριος/Local	79,1	75,8	65,0	62,2	-19,4	-4,2	-14,2	-4,4
	Εξαγωγικός/Export	86,2	61,5	53,6	29,1	-5,7	-28,6	-12,9	-45,6
16	Ολικός/Total	108,2	127,4	112,7	93,7	11,2	17,8	-11,5	-16,8
	Εγχώριος/Local	108,2	127,4	112,7	93,7	11,2	17,8	-11,5	-16,8
17+18	Ολικός/Total	110,5	120,6	96,3	102,0	3,2	9,1	-20,1	5,9
	Εγχώριος/Local	107,9	112,4	97,8	102,2	10,3	4,1	-12,9	4,5
	Εξαγωγικός/Export	131,4	188,7	84,0	100,1	-27,9	43,6	-55,5	19,2
19+20+21	Ολικός/Total	125,5	142,7	134,4	152,9	14,6	13,7	-5,8	13,8
	Εγχώριος/Local	105,8	117,6	115,9	121,1	-2,4	11,2	-1,4	4,5
	Εξαγωγικός/Export	141,8	163,4	149,6	179,1	28,3	15,2	-8,4	19,8
22	Ολικός/Total	121,3	149,6	125,1	116,8	8,5	23,3	-16,4	-6,6
	Εγχώριος/Local	124,5	153,3	125,9	116,1	9,2	23,1	-17,9	-7,7
	Εξαγωγικός/Export	77,3	98,8	115,3	126,6	-4,8	27,7	16,7	9,8
23	Ολικός/Total	114,3	130,0	104,0	97,4	8,3	13,7	-20,0	-6,3
	Εγχώριος/Local	115,3	132,1	104,5	98,3	9,7	14,5	-20,8	-6,0
	Εξαγωγικός/Export	68,5	38,8	80,4	59,6	-44,8	-43,4	107,3	-25,9
24+25	Ολικός/Total	140,4	153,1	117,5	114,5	23,6	9,0	-23,2	-2,6
	Εγχώριος/Local	134,8	150,9	115,7	110,2	20,9	11,9	-23,4	-4,7
	Εξαγωγικός/Export	284,9	209,1	165,4	226,2	69,7	-26,6	-20,9	36,7
26+27	Ολικός/Total	222,5	273,1	249,4	278,8	34,8	22,7	-8,7	11,8
	Εγχώριος/Local	140,9	176,8	155,3	122,2	23,1	25,5	-12,2	-21,3
	Εξαγωγικός/Export	407,3	490,8	462,2	632,9	45,7	20,5	-5,8	36,9
28	Ολικός/Total	112,5	124,1	103,5	96,6	5,0	10,3	-16,6	-6,7
	Εγχώριος/Local	118,9	122,2	104,4	97,0	4,2	2,8	-14,6	-7,1
	Εξαγωγικός/Export	61,0	139,7	96,1	93,7	18,9	129,1	-31,2	-2,5
29+30	Ολικός/Total	121,9	113,0	112,3	107,2	7,8	-7,3	-0,6	-4,6
	Εγχώριος/Local	120,0	119,2	117,3	104,1	2,9	-0,6	-1,6	-11,2
	Εξαγωγικός/Export	125,7	100,4	102,4	113,4	18,6	-20,1	2,0	10,8
31+32+33	Ολικός/Total	118,3	122,0	102,9	101,2	11,2	3,1	-15,6	-1,7
	Εγχώριος/Local	119,6	126,8	107,0	97,7	11,3	6,0	-15,6	-8,8
	Εξαγωγικός/Export	101,3	56,3	46,7	148,1	9,7	-44,4	-17,1	217,1

(συν.-cont'd)



ΠΙΝΑΚΑΣ 2 (συν.). ΔΕΙΚΤΗΣ ΚΥΚΛΟΥ ΕΡΓΑΣΙΩΝ ΒΙΟΜΗΧΑΝΙΑΣ, 2007-2010

TABLE 2 (cont'd). INDUSTRIAL TURNOVER INDEX, 2007-2010

(Βάση/Base: 2005=100)

Κώδικας NACE Αναθ. 2  Code NACE Rev. 2	Τύπος Type	Δείκτης Index				Ετήσιος Ρυθμός Μεταβολής Annual Rate of Change (%)			
		2007	2008	2009	2010	2007	2008	2009	2010
Δ	<b>Ολικός/Total</b>	125,8	174,1	145,3	179,8	5,2	38,4	-16,5	23,7
	<b>Εγχώριος/Local</b>	125,8	174,1	145,3	179,8	5,2	38,4	-16,5	23,7
Ε	<b>Ολικός/Total</b>	120,6	120,7	133,7	178,8	5,1	0,1	10,7	33,8
	<b>Εγχώριος/Local</b>	106,7	100,9	122,7	153,0	1,1	-5,5	21,7	24,7
	<b>Εξαγωγικός/Export</b>	183,1	210,3	183,1	295,0	17,3	14,8	-12,9	61,1
36	Ολικός/Total	106,7	100,9	122,7	153,0	1,1	-5,5	21,7	24,7
	Εγχώριος/Local	106,7	100,9	122,7	153,0	1,1	-5,5	21,7	24,7
38.3	Ολικός/Total	183,1	210,3	183,1	295,0	17,3	14,8	-12,9	61,1
	Εξαγωγικός/Export	183,1	210,3	183,1	295,0	17,3	14,8	-12,9	61,1
<b>Γενικός Δείκτης General Index</b>	<b>Ολικός/Total</b>	117,2	135,2	120,2	124,9	9,0	15,4	-11,1	4,0
	<b>Εγχώριος/Local</b>	114,4	133,2	117,8	119,3	7,5	16,4	-11,5	1,2
	<b>Εξαγωγικός/Export</b>	149,8	159,4	147,5	192,0	24,0	6,5	-7,5	30,2

**ΠΙΝΑΚΑΣ 3. ΔΕΙΚΤΗΣ ΤΙΜΩΝ ΠΑΡΑΓΩΓΟΥ ΣΤΗ ΒΙΟΜΗΧΑΝΙΑ, 2007-2010**  
**TABLE 3. INDUSTRIAL OUTPUT PRICES INDEX, 2007-2010**

(Βάση/Base: 2005=100)

Κώδικας NACE Αναθ. 2  Code NACE Rev. 2	Τύπος Type	Δείκτης Index				Ετήσιος Ρυθμός Μεταβολής Annual Rate of Change (%)			
		2007	2008	2009	2010	2007	2008	2009	2010
<b>B</b>	<b>Ολικός/Total</b>	<b>111,2</b>	<b>124,9</b>	<b>129,3</b>	<b>131,2</b>	<b>6,0</b>	<b>12,3</b>	<b>3,5</b>	<b>1,5</b>
	<b>Εγχώριος/Local</b>	<b>111,0</b>	<b>125,1</b>	<b>129,3</b>	<b>131,1</b>	<b>6,1</b>	<b>12,8</b>	<b>3,3</b>	<b>1,4</b>
	<b>Εξαγωγικός/Export</b>	<b>118,5</b>	<b>118,0</b>	<b>130,0</b>	<b>134,7</b>	<b>5,8</b>	<b>-0,5</b>	<b>10,2</b>	<b>3,7</b>
<b>Γ</b>	<b>Ολικός/Total</b>	<b>107,6</b>	<b>116,0</b>	<b>117,3</b>	<b>118,1</b>	<b>3,7</b>	<b>7,8</b>	<b>1,1</b>	<b>0,7</b>
	<b>Εγχώριος/Local</b>	<b>108,1</b>	<b>117,2</b>	<b>118,7</b>	<b>119,5</b>	<b>4,1</b>	<b>8,4</b>	<b>1,3</b>	<b>0,7</b>
	<b>Εξαγωγικός/Export</b>	<b>103,3</b>	<b>105,0</b>	<b>105,3</b>	<b>105,3</b>	<b>0,6</b>	<b>1,7</b>	<b>0,3</b>	<b>0,0</b>
10+11+12	Ολικός/Total	108,7	119,8	121,7	122,9	4,9	10,2	1,6	0,9
	Εγχώριος/Local	109,2	121,1	123,1	124,1	5,2	10,9	1,6	0,9
	Εξαγωγικός/Export	103,0	104,5	106,7	108,7	1,1	1,5	2,2	1,9
13+14+15	Ολικός/Total	104,2	105,4	104,0	101,3	2,1	1,1	-1,3	-2,6
	Εγχώριος/Local	104,9	106,4	105,2	102,0	2,3	1,4	-1,0	-3,0
	Εξαγωγικός/Export	99,3	97,8	94,3	95,6	0,1	-1,5	-3,5	1,3
16	Ολικός/Total	109,7	118,3	119,4	120,5	5,0	7,8	0,9	1,0
	Εγχώριος/Local	109,7	118,3	119,4	120,5	5,0	7,8	0,9	1,0
17+18	Ολικός/Total	101,0	101,8	100,0	97,9	0,7	0,8	-1,7	-2,2
	Εγχώριος/Local	101,2	101,7	99,6	97,2	0,9	0,5	-2,1	-2,4
	Εξαγωγικός/Export	98,4	102,6	105,6	106,3	-1,4	4,3	2,9	0,7
19+20+21	Ολικός/Total	101,9	104,1	105,1	105,6	1,2	2,2	1,0	0,5
	Εγχώριος/Local	103,2	108,2	109,9	110,5	2,0	4,8	1,6	0,5
	Εξαγωγικός/Export	101,1	101,7	102,2	102,7	0,7	0,6	0,5	0,5
22	Ολικός/Total	106,8	114,6	119,5	121,0	4,0	7,3	4,3	1,3
	Εγχώριος/Local	107,2	115,5	120,7	122,4	4,4	7,7	4,5	1,4
	Εξαγωγικός/Export	102,7	105,7	107,3	106,9	0,7	2,9	1,5	-0,4
23	Ολικός/Total	105,0	111,2	118,4	119,8	2,3	6,0	6,5	1,1
	Εγχώριος/Local	104,5	110,8	118,2	119,8	2,2	6,0	6,8	1,3
	Εξαγωγικός/Export	127,4	131,4	126,0	118,1	6,9	3,1	-4,1	-6,3
24+25	Ολικός/Total	114,0	126,1	116,8	117,7	4,2	10,6	-7,4	0,8
	Εγχώριος/Local	113,7	126,1	117,0	117,5	4,1	11,0	-7,2	0,4
	Εξαγωγικός/Export	123,3	126,3	112,7	123,5	5,5	2,4	-10,7	9,5
26+27	Ολικός/Total	100,8	101,5	98,9	89,3	-1,7	0,7	-2,6	-9,7
	Εγχώριος/Local	102,9	104,0	104,3	101,4	1,9	1,1	0,3	-2,8
	Εξαγωγικός/Export	96,6	96,5	87,8	64,7	-8,7	-0,2	-9,0	-26,3
28	Ολικός/Total	109,7	116,2	120,2	120,1	4,4	5,9	3,5	-0,1
	Εγχώριος/Local	111,8	117,3	119,6	118,9	5,7	5,0	2,0	-0,5
	Εξαγωγικός/Export	95,5	108,8	124,8	128,0	-5,4	13,9	14,7	2,5
29+30	Ολικός/Total	104,4	113,3	115,4	114,0	2,3	8,5	1,8	-1,2
	Εγχώριος/Local	105,4	119,1	120,2	120,3	4,2	13,0	0,9	0,1
	Εξαγωγικός/Export	102,6	102,2	106,2	101,9	-1,3	-0,5	4,0	-4,1
31+32+33	Ολικός/Total	108,6	117,3	122,4	126,3	4,5	7,9	4,3	3,3
	Εγχώριος/Local	109,2	118,0	123,3	127,6	4,9	8,0	4,5	3,5
	Εξαγωγικός/Export	103,2	110,4	113,6	114,6	0,4	7,0	2,8	0,9

(συν.-cont'd)

**ΠΙΝΑΚΑΣ 3 (συν.). ΔΕΙΚΤΗΣ ΤΙΜΩΝ ΠΑΡΑΓΩΓΟΥ ΣΤΗ ΒΙΟΜΗΧΑΝΙΑ, 2007-2010**

**TABLE 3 (cont'd). INDUSTRIAL OUTPUT PRICES INDEX, 2007-2010**

(Βάση/Base: 2005=100)

Κώδικας NACE Αναθ. 2  Code NACE Rev. 2	Τύπος Type	Δείκτης Index				Ετήσιος Ρυθμός Μεταβολής Annual Rate of Change (%)			
		2007	2008	2009	2010	2007	2008	2009	2010
<b>Δ</b>	<b>Ολικός/Total</b>	<b>115,1</b>	<b>149,2</b>	<b>124,3</b>	<b>149,3</b>	<b>1,0</b>	<b>29,7</b>	<b>-16,7</b>	<b>20,1</b>
	<b>Εγχώριος/Local</b>	<b>115,1</b>	<b>149,2</b>	<b>124,3</b>	<b>149,3</b>	<b>1,0</b>	<b>29,7</b>	<b>-16,7</b>	<b>20,1</b>
<b>Ε</b>	<b>Ολικός/Total</b>	<b>108,9</b>	<b>117,2</b>	<b>112,8</b>	<b>132,2</b>	<b>2,8</b>	<b>7,7</b>	<b>-3,7</b>	<b>17,2</b>
	<b>Εγχώριος/Local</b>	<b>105,0</b>	<b>113,9</b>	<b>115,6</b>	<b>131,6</b>	<b>1,5</b>	<b>8,6</b>	<b>1,5</b>	<b>13,8</b>
	<b>Εξαγωγικός/Export</b>	<b>134,0</b>	<b>138,5</b>	<b>94,9</b>	<b>136,4</b>	<b>10,2</b>	<b>3,3</b>	<b>-31,5</b>	<b>43,7</b>
36	Ολικός/Total	105,0	113,9	115,6	131,6	1,5	8,6	1,5	13,8
	Εγχώριος/Local	105,0	113,9	115,6	131,6	1,5	8,6	1,5	13,8
38.3	Ολικός/Total	134,0	138,5	94,9	136,4	10,2	3,3	-31,5	43,7
	Εξαγωγικός/Export	134,0	138,5	94,9	136,4	10,2	3,3	-31,5	43,7
<b>Γενικός Δείκτης General Index</b>	<b>Ολικός/Total</b>	<b>108,7</b>	<b>120,5</b>	<b>118,3</b>	<b>122,9</b>	<b>3,4</b>	<b>10,9</b>	<b>-1,8</b>	<b>3,9</b>
	<b>Εγχώριος/Local</b>	<b>109,0</b>	<b>121,8</b>	<b>119,6</b>	<b>124,4</b>	<b>3,6</b>	<b>11,7</b>	<b>-1,8</b>	<b>4,0</b>
	<b>Εξαγωγικός/Export</b>	<b>105,1</b>	<b>107,0</b>	<b>105,0</b>	<b>107,2</b>	<b>1,3</b>	<b>1,8</b>	<b>-1,9</b>	<b>2,2</b>



**ΕΝΕΡΓΕΙΑ**  
**ENERGY**



**ΠΙΝΑΚΑΣ 1. ΠΩΛΗΣΕΙΣ ΠΡΟΪΟΝΤΩΝ ΠΕΤΡΕΛΑΙΟΥ ΚΑΤΑ ΕΙΔΟΣ, 1966-2010**  
**TABLE 1. SALES OF PETROLEUM PRODUCTS BY TYPE, 1966-2010**

Έτος Year	Βενζίνη Motor Gasoline				Καθαρό Πετρέλαιο Kerosene	Ακάθαρτο Πετρέλαιο, Πετρέλαιο Κίνησης, Γεωργικό, Ναυτιλίας Gasoil, Gasoil low Sulphur, for Agriculture and Marine use	Ελαφρύ Μαζούτ Light Fuel Oil	Βαρύ Μαζούτ Heavy Fuel Oil			Υγραέριο Liquefied Petroleum Gases	ΣΥΝΟΛΟ TOTAL
	Σύνολο Total	Πremium 98 RON	Unleaded 95+98 RON	Regular 92 RON				Σύνολο Total	Αρχή Ηλεκτρισμού Κύπρου Electricity of Cyprus	Τσιμεντο- βιομηχανία <sup>(1)</sup> Cement Industry <sup>(1)</sup>		
1966	67.768	37.691	0	30.077	18.259	91.928	30.681	138.913	15.174	0	11.532	374.255
1967	72.717	45.084	0	27.633	19.587	99.434	22.797	120.700	27.963	0	14.888	378.086
1968	78.978	54.185	0	24.793	16.449	111.157	23.319	161.275	31.629	0	16.581	439.388
1969	88.034	65.278	0	22.756	15.181	117.767	45.730	164.949	31.264	0	18.913	481.838
1970	97.079	75.637	0	21.442	14.036	127.075	39.798	179.607	27.911	0	20.944	506.450
1971	107.558	86.565	0	20.993	14.291	133.871	53.040	193.498	40.353	0	26.650	566.712
1972	123.189	102.785	0	20.404	13.540	143.783	60.749	233.191	36.493	0	24.101	637.595
1973	137.077	117.389	0	19.688	13.046	162.529	61.112	237.797	57.913	0	28.831	698.305
1974	98.039	82.053	0	15.986	10.589	128.547	51.799	210.769	44.175	0	24.438	568.356
1975	77.819	66.651	0	11.168	9.265	107.998	44.792	198.109	71.792	0	24.733	534.508
1976	80.780	71.215	0	9.565	8.802	119.538	47.272	227.497	96.194	0	29.879	609.962
1977	89.287	80.540	0	8.747	7.586	126.575	55.397	262.503	100.313	0	30.726	672.387
1978	100.378	92.124	0	8.254	7.464	139.811	57.849	263.521	127.332	0	31.314	727.669
1979	103.210	94.167	0	9.043	7.572	149.385	78.766	310.502	98.011	0	32.491	779.937
1980	99.579	88.725	0	10.854	9.957	160.314	88.322	312.776	79.607	0	34.727	785.282
1981	98.922	88.557	0	10.365	7.743	158.240	71.449	325.032	88.552	0	35.228	785.166
1982	104.499	94.498	0	10.001	7.613	177.438	75.407	352.996	84.417	0	38.237	840.607
1983	110.678	101.159	0	9.519	8.145	197.142	94.126	346.716	80.169	0	39.753	876.729
1984	117.710	108.257	0	9.453	7.533	209.490	81.375	336.202	28.530	0	40.610	821.450
1985	123.866	114.997	0	8.869	7.442	218.310	72.947	377.774	3.959	1.291	41.909	847.498
1986	130.184	121.251	0	8.933	7.758	233.133	75.711	387.034	53.794	1.000	43.020	931.634
1987	140.278	131.765	0	8.513	8.940	255.552	127.003	458.140	30.898	4.097	46.144	1.071.052
1988	147.672	140.152	0	7.520	10.129	267.731	112.924	447.390	93.936	2.032	49.552	1.131.366

(συν.-cont'd)

**ΠΙΝΑΚΑΣ 1. (συν.). ΠΩΛΗΣΕΙΣ ΠΡΟΪΟΝΤΩΝ ΠΕΤΡΕΛΑΙΟΥ ΚΑΤΑ ΕΙΔΟΣ, 1966-2010**  
**TABLE 1. (cont'd). SALES OF PETROLEUM PRODUCTS BY TYPE, 1966-2010**

Έτος Year	(Τόννοι/Tonnes)											ΣΥΝΟΛΟ TOTAL	
	Βενζίνη Motor Gasoline			Καθαρό Πετρέλαιο Kerosene		Ακάθαρτο Πετρέλαιο, Πετρέλαιο Gasoil, Gasoil low Sulphur, for Agriculture and Marine use		Ελαφρύ Μαζούτ Light Fuel Oil		Βαρύ Μαζούτ Heavy Fuel Oil			Υγραέριο Liquefied Petroleum Gases
	Σύνολο Total	Έξτρα 98 OKT	Άμολυβδη 95+98 OKT	Συνηθισμένη 92 OKT	Regular 92 RON	Unleaded 95+98 RON	Premium 98 RON	Έξτρα 98 OKT	Άμολυβδη 95+98 OKT	Σύνολο Total	Αρχή Ηλεκτρισμού Cyprus		
1989	154.646	147.970	0	6.676	10.296	305.393	124.750	465.781	48.491	4.377	47.012	1.160.746	
1990	162.699	155.662	0	7.037	11.598	331.874	102.906	554.309	51.318	4.684	48.829	1.268.217	
1991	160.969	152.651	0	8.318	12.054	330.943	89.503	566.006	52.195	7.188	48.911	1.267.769	
1992	172.458	162.189	2.990	7.279	16.557	399.215	91.898	661.802	37.453	6.238	55.320	1.440.941	
1993	174.142	162.481	5.507	6.154	16.423	405.713	87.667	714.682	74.982	7.266	51.031	1.531.906	
1994	178.242	164.813	7.784	5.645	15.308	416.191	93.993	713.569	17.574	11.749	50.219	1.496.845	
1995	183.124	165.630	12.106	5.388	17.016	460.445	103.330	696.472	58.345	3.956	51.242	1.573.930	
1996	186.091	161.638	19.666	4.787	17.544	489.147	114.537	652.389	32.428	907	51.030	1.544.073	
1997	190.852	156.409	29.958	4.485	19.878	515.305	116.716	763.559	20.586	0	51.583	1.678.479	
1998	195.941	148.225	43.836	3.880	20.968	561.452	109.700	788.694	19.842	0	49.861	1.746.458	
1999	202.679	140.975	58.750	2.954	19.816	592.279	125.185	931.768	0	37.620	48.740	1.958.087	
2000	206.449	128.146	76.962	1.341	24.003	612.955	134.643	892.789	1.700	59.195	52.771	1.984.505	
2001	218.793	122.803	95.500	490	23.755	595.542	126.127	874.048	903	72.723	53.210	1.965.101	
2002	228.971	112.097	116.570	304	28.548	602.680	123.818	947.469	0	45.349	53.879	2.030.714	
2003	259.505	104.508	154.997	0	30.359	583.599	115.061	1.028.782	0	34.047	56.833	2.108.186	
2004	281.779	33.006	248.773	0	23.495	560.295	81.536	995.145	6.819	13.926	55.757	2.018.752	
2005	302.525	0	302.525	0	15.976	629.976	65.948	1.144.575	15.117	215.171	53.185	2.442.473	
2006	323.025	0	323.025	0	15.739	609.363	49.739	1.151.829	15.965	181.434	54.312	2.401.406	
2007	351.852	0	351.852	0	15.889	618.584	40.215	1.158.564	23.117	167.943	55.235	2.431.399	
2008	372.676	0	372.676	0	13.790	601.727	35.349	1.208.944	24.729	160.864	53.194	2.471.273	
2009	383.468	0	383.468	0	18.544	560.254	30.817	1.130.077	14.903	144.820	55.440	2.338.323	
2010	390.302	0	390.302	0	13.878	529.084	30.211	1.122.090	14.723	133.997	52.658	2.286.943	

(1) Από το 1984 οι τσιμεντοβιομηχανίες άρχισαν να χρησιμοποιούν ανθρακίτη και pet coke.

(1) Cement industries as from 1984 started using anthracite and pet coke.

Σημ.: Τα στοιχεία αναφέρονται στο σύνολο των πωλήσεων όλων των εταιρειών πετρελαιοειδών, περιλαμβανομένων των παραδόσεων σε εργοστάσια, στις στρατιωτικές αρχές και σε πλοία.

Δεν περιλαμβάνονται τα καύσιμα που χρησιμοποιούνται στις διεθνείς αερομεταφορές.

Note: Data refer to the total sales of all petroleum companies, including direct deliveries to factories, military authorities and for marine use. It excludes fuels used for international aviation.



ΠΙΝΑΚΑΣ 2. ΑΞΙΑ ΠΩΛΗΣΕΩΝ ΠΡΟΪΟΝΤΩΝ ΠΕΤΡΕΛΑΙΟΥ ΣΕ ΛΙΑΝΙΚΕΣ ΤΙΜΕΣ ΑΓΟΡΑΣ ΚΑΤΑ ΕΙΔΟΣ, 1966-2010  
 TABLE 2. VALUE OF SALES OF PETROLEUM PRODUCTS AT RETAIL MARKET PRICES BY TYPE, 1966-2010

Έτος Year	(€000's)											Υγραέριο SYNOΛΟ				
	Βενζίνη Motor Gasoline			Καθαρό Πετρέλαιο	Ακθάβρο Πετρέλαιο, Πετρέλαιο Κίνησης, Γεωργικό, Ναυτιλίας	Ελαφρύ Μαζούτ	Βαρύ Μαζούτ Heavy Fuel Oil		Σύνολο	Ηλεκτρισμού Κύπρου	Τσιμεντο- βιομηχανία		Πλοία	Marine use	Liquefied Petroleum Gases	TOTAL
	Έξτρα 98 OKT	Αμόλυβδη 95+98 OKT	Συνηθισμένη 92 OKT				Regular 92 RON	Kerosene								
1966	7.342	4.227	0	3.115	706	2.840	571	1.046	943	103	0	1.182	13.687			
1967	7.976	5.112	0	2.864	760	3.197	446	1.005	815	190	0	1.526	14.910			
1968	8.926	6.269	0	2.657	678	3.653	473	1.722	1.440	282	0	1.700	17.152			
1969	9.990	7.552	0	2.438	629	3.848	926	1.794	1.509	285	0	1.939	19.126			
1970	11.047	8.751	0	2.296	583	4.152	806	2.158	1.868	290	0	2.148	20.894			
1971	12.515	10.217	0	2.298	593	5.034	1.271	3.141	2.599	542	0	2.471	25.025			
1972	14.673	12.387	0	2.286	562	5.471	1.476	3.417	2.947	470	0	2.732	28.331			
1973	17.425	15.065	0	2.360	571	6.525	1.485	3.643	2.891	752	0	3.193	32.842			
1974	27.103	22.784	0	4.319	566	6.330	1.758	7.123	6.050	1.073	0	2.735	45.615			
1975	22.538	19.374	0	3.164	646	6.969	1.929	10.988	8.056	2.932	0	3.638	46.708			
1976	25.003	22.102	0	2.901	856	10.802	2.542	14.842	9.737	5.105	0	4.212	58.257			
1977	28.484	25.749	0	2.735	820	12.750	3.140	19.397	13.612	5.785	0	4.533	69.124			
1978	32.033	29.451	0	2.582	808	14.082	3.279	18.842	12.249	6.593	0	4.806	73.850			
1979	41.842	38.387	0	3.455	1.017	18.690	5.221	27.922	19.331	8.591	0	5.251	99.943			
1980	61.134	54.906	0	6.228	2.078	33.439	8.319	36.723	27.625	9.098	0	7.497	149.190			
1981	71.625	64.527	0	7.098	2.033	41.540	8.700	53.492	41.469	12.023	0	8.608	185.998			
1982	79.106	71.930	0	7.176	2.177	50.751	10.687	58.356	46.404	11.952	0	9.963	211.040			
1983	83.831	77.000	0	6.831	2.329	56.387	13.341	62.161	49.182	12.979	0	10.388	228.437			
1984	89.185	82.402	0	6.783	2.155	60.958	11.533	61.190	54.894	6.296	0	10.962	235.983			
1985	93.898	87.533	0	6.365	2.129	63.522	10.339	61.507	60.338	1.010	159	11.314	242.709			
1986	83.499	78.143	0	5.356	1.702	50.094	7.051	31.816	28.944	2.809	63	9.563	183.725			
1987	85.039	80.238	0	4.801	1.782	47.843	10.284	37.032	34.591	2.267	174	9.461	191.441			

(συν. -cont'd)

ΠΙΝΑΚΑΣ 2. (συν.). ΑΞΙΑ ΠΩΛΗΣΕΩΝ ΗΡΩΙΟΝΤΩΝ ΠΕΤΡΕΛΑΙΩΝ ΣΕ ΛΙΑΝΙΚΕΣ ΤΙΜΕΣ ΑΓΟΡΑΣ ΚΑΤΑ ΕΙΔΟΣ, 1966-2010  
 TABLE 2. (cont'd). VALUE OF SALES OF PETROLEUM PRODUCTS AT RETAIL MARKET PRICES BY TYPE, 1966-2010

Έτος Year	(€000's)										Υγραέριο SYNOLOS		
	Μotor Gasoline		Κοθαρό Πετρέλαιο		Ακάθαρτο Πετρέλαιο,		Ελαφρύ Μαζούτ		Βαρύ Μαζούτ Heavy Fuel Oil			Υγραέριο Liquefied Petroleum Gases	
	Έξτρα 98 OKT	Αμόλυβδη 95+98 OKT	Συνηθισμένη 92 OKT	Κοθαρό Πετρέλαιο	Καθάρτο Πετρέλαιο	Ακάθαρτο Πετρέλαιο,	Πετρέλαιο Κίνησης, Γεωργικό, Ναυτιλίας	Ελαφρύ Μαζούτ	Σύνολο	Αρχή Ηλεκτρισμού Κύπρου			Τσιμεντο- βιομηχανία
Total	Premium 98 RON	Unleaded 95+98 RON	Regular 92 RON	Kerosene	Gasoil, Gasoil low Sulphur, for Agriculture and Marine use	Light Fuel Oil	Total	Electricity Authority of Cyprus	Cement Industry	Marine use	TOTAL		
1988	89.586	85.345	0	4.241	2.020	50.122	9.143	30.828	25.439	5.302	87	10.159	191.858
1989	93.873	90.107	0	3.766	2.052	57.173	10.101	36.610	32.455	3.969	186	9.638	209.447
1990	108.826	104.413	0	4.413	2.334	62.738	8.861	43.728	40.470	3.058	200	12.046	238.533
1991	118.490	112.674	0	5.816	2.611	67.345	11.530	48.232	44.234	3.436	562	15.461	263.669
1992	127.011	119.715	2.206	5.090	3.586	81.239	11.837	48.186	45.445	2.312	429	17.486	289.345
1993	134.725	125.926	4.268	4.531	3.557	82.560	11.294	50.686	45.707	4.507	472	16.131	298.953
1994	139.569	129.254	6.105	4.210	3.316	84.692	12.107	52.809	50.646	1.427	736	15.875	308.368
1995	143.409	129.895	9.495	4.019	3.687	93.698	13.310	59.345	54.585	4.468	292	16.198	329.647
1996	145.980	126.958	15.446	3.576	3.831	100.307	14.754	58.341	55.400	2.874	67	17.337	340.550
1997	153.911	126.271	24.185	3.455	4.945	120.385	15.034	67.481	65.740	1.741	0	18.508	380.264
1998	158.044	119.664	35.390	2.990	5.215	131.164	14.130	51.232	49.961	1.271	0	17.891	377.676
1999	164.844	115.112	47.429	2.303	5.102	143.184	16.126	80.753	77.594	0	3.159	17.488	427.497
2000	182.823	115.455	66.220	1.148	7.848	191.756	17.344	142.174	133.855	87	8.232	18.935	560.880
2001	199.778	113.776	85.565	437	8.087	190.413	16.247	130.652	119.681	111	10.860	19.092	564.269
2002	217.098	108.166	108.648	284	11.730	235.184	15.950	140.032	133.167	0	6.865	19.333	639.327
2003	218.837	92.676	126.161	0	14.884	307.557	21.757	158.473	153.455	0	5.018	26.639	748.147
2004	253.769	29.537	224.232	0	16.722	384.859	20.211	135.288	132.454	955	1.879	32.802	843.651
2005	301.237	0	301.237	0	12.217	470.619	20.640	254.349	208.900	3.255	42.194	38.830	1.097.892
2006	347.036	0	347.036	0	13.373	491.413	18.333	327.209	275.367	4.239	47.603	44.706	1.242.070
2007	389.382	0	389.382	0	13.336	510.036	16.080	355.709	302.310	6.500	46.899	48.769	1.333.312
2008	446.895	0	446.895	0	12.809	606.572	19.980	516.785	450.054	8.464	58.267	53.033	1.656.074
2009	396.407	0	396.407	0	11.827	419.694	13.094	341.063	294.927	3.679	42.457	44.660	1.226.745
2010	475.087	0	475.087	0	10.979	496.158	16.125	503.176	448.634	5.297	49.245	52.253	1.553.778

**ΠΙΝΑΚΑΣ 3. ΤΙΜΕΣ ΠΡΟΪΟΝΤΩΝ ΠΕΤΡΕΛΑΙΟΥ ΚΑΤΑ ΕΙΔΟΣ, 1966-2010**  
**TABLE 3. PRICES OF PETROLEUM PRODUCTS BY TYPE, 1966-2010**

Έτος Year	Τιμή Λιανικής Πώλησης ανά Τόνο (€)				Retail Market Price per Tonne (€)										
	Μotor Gasoline		Βενζίνη		Καθαρό Πετρέλαιο	Ακάθαρτο Πετρέλαιο	Πετρέλαιο Κίνησης	Γεωργικό Πετρέλαιο	Ελαφρύ Μαζούτ	Αργή Ηλεκτρισμού Κύπρου	Βαρύ Μαζούτ Heavy Fuel Oil	Τσιμεντο-βιομηχανία	Cement Industry	Marine use	Liquefied Petroleum Gases
	Έξτρα 98 OKT	Αμόλυβδη 95 OKT	Αμόλυβδη 98 OKT	Συνηθισμένη 92 OKT	Κετοσενη	Gasoil low Sulphur	Gasoil for Agriculture use	Light Fuel Oil	Electricity Authority of Cyprus						
1966	112,15	..	..	103,54	38,61	30,89	..	18,63	6,79	6,79	6,79	..	..	102,52	Υγραέριο
1967	113,41	..	..	103,60	38,80	32,15	..	19,59	6,76	6,76	6,76	..	..	102,52	Υγραέριο
1968	115,70	..	..	107,13	41,27	32,86	..	20,32	8,93	8,93	8,93	..	..	102,52	Υγραέριο
1969	115,70	..	..	107,13	41,47	32,68	..	20,25	9,14	9,14	9,14	..	..	102,52	Υγραέριο
1970	115,70	..	..	107,13	41,47	32,68	..	20,25	10,40	10,40	10,40	..	..	102,52	Υγραέριο
1971	118,03	..	..	109,48	41,47	37,60	..	23,96	13,43	13,43	13,43	..	..	102,52	Υγραέριο
1972	120,52	..	..	112,00	41,47	38,05	..	24,30	12,64	12,64	12,89	..	..	102,52	Υγραέριο
1973	128,32	..	..	119,88	43,71	40,15	..	24,30	12,15	12,15	12,98	..	..	110,75	Υγραέριο
1974	277,67	..	..	270,25	53,39	49,24	..	33,95	28,71	28,71	24,28	..	..	111,95	Υγραέριο
1975	290,68	..	..	283,36	69,78	64,54	..	43,07	40,66	40,66	40,84	..	..	147,06	Υγραέριο
1976	310,37	..	..	303,25	97,18	90,36	..	53,80	42,80	42,80	53,07	..	..	140,96	Υγραέριο
1977	319,70	..	..	312,67	108,21	100,72	..	56,69	51,86	51,86	57,67	..	..	147,54	Υγραέριο
1978	319,70	..	..	312,67	108,21	100,72	..	56,69	46,49	46,49	51,78	..	..	153,48	Υγραέριο
1979	407,64	..	..	382,07	134,04	125,12	..	66,29	62,26	62,26	87,65	..	..	161,60	Υγραέριο
1980	618,84	..	..	573,83	208,64	208,59	..	94,20	88,32	88,32	114,29	..	..	215,91	Υγραέριο
1981	728,65	..	..	684,75	262,51	262,51	..	121,76	127,59	127,59	135,79	..	..	244,33	Υγραέριο
1982	761,18	..	..	717,61	286,02	286,02	..	141,73	131,46	131,46	141,57	..	..	260,56	Υγραέριο
1983	761,18	..	..	717,61	286,02	286,02	..	141,73	141,85	141,85	161,90	..	..	261,33	Υγραέριο
1984	761,18	..	..	717,61	286,02	290,99	..	141,73	163,28	163,28	220,68	..	..	269,96	Υγραέριο
1985	761,18	..	..	717,61	286,02	290,97	..	141,73	159,72	159,72	255,06	..	123,02	269,96	Υγραέριο
1986	644,47	..	..	599,72	219,28	214,87	..	93,14	74,79	74,79	52,21	..	62,79	222,29	Υγραέριο
1987	608,95	..	..	563,99	199,33	187,21	..	80,97	75,50	75,50	73,38	..	42,72	205,03	Υγραέριο
1988	608,95	..	..	563,99	199,33	187,21	..	80,97	56,86	56,86	56,44	..	42,72	205,03	Υγραέριο
1989	608,95	..	..	563,99	199,33	187,21	..	80,97	69,68	69,68	81,84	..	42,72	205,03	Υγραέριο
1990	670,76	..	..	627,14	201,27	189,04	..	86,11	73,01	73,01	59,60	..	42,72	246,69	Υγραέριο
1991	738,12	..	..	699,16	216,65	203,49	..	128,81	78,15	78,15	65,83	..	78,15	316,09	Υγραέριο
1992	738,12	..	..	699,16	216,65	203,49	..	128,81	68,67	68,67	61,71	..	68,67	316,09	Υγραέριο
1993	775,02	..	..	736,44	216,65	203,49	..	128,81	63,95	63,95	60,11	..	64,93	316,09	Υγραέριο

(συν.-cont'd)

**ΠΙΝΑΚΑΣ 3. (συν.). ΤΙΜΕΣ ΗΠΟΪΟΝΤΩΝ ΠΕΤΡΕΛΑΙΟΥ ΚΑΤΑ ΕΙΔΟΣ, 1966-2010**  
**TABLE 3. (cont'd). PRICES OF PETROLEUM PRODUCTS BY TYPE, 1966-2010**

Έτος Year	Τιμή Λιανικής Πώλησης ανά Τόνο (€)				Retail Market Price per Tonne (€)												
	Μotor Gasoline		Βενζίνη		Καθαρό Πετρέλαιο	Ακάθαρτο Πετρέλαιο	Πετρέλαιο Κίνησης	Γεωργικό Πετρέλαιο	Ελαφρύ Μαζούτ	Αρχή Ηλεκτρισμού Κύπρου	Τσιμεντο-βιομηχανία	Βαρύ Μαζούτ Heavy Fuel Oil	Αρχή Ηλεκτρισμού Κύπρου	Κόψου	Μαρίνη χρήση	Πλοία	Υγραέριο
	Έξτρα 98 OKT	Αμόλυβδη 95 OKT	Αμόλυβδη 98 OKT	Συνηθισμένη 92 OKT	Κερωσένιο	Gasoil	Gasoil low Sulphur	Gasoil for Agriculture use	Light Fuel Oil	Κύπρου	Cement Industry	Κύπρου	Κύπρου	Κύπρου	Κύπρου	Κύπρου	Κύπρου
1994	784,25	784,25	784,25	745,77	216,65	203,49	..	..	128,81	70,98	81,16	70,98	70,98	70,98	70,98	70,98	70,98
1995	784,25	784,25	784,25	745,77	216,65	203,49	..	..	128,81	78,37	76,58	78,37	78,37	78,37	78,37	78,37	78,37
1996	785,44	785,44	785,44	747,05	218,33	205,07	..	..	128,81	84,92	88,63	84,92	84,92	84,92	84,92	84,92	84,92
1997	807,31	807,31	807,31	770,48	248,72	233,62	..	..	128,81	86,10	84,59	86,10	86,10	86,10	86,10	86,10	86,10
1998	807,31	807,31	807,31	770,48	248,72	233,62	..	..	128,81	61,27	64,07	61,27	61,27	61,27	61,27	61,27	61,27
1999	816,54	807,31	807,31	779,79	257,43	241,75	..	..	128,81	83,28	..	83,28	83,28	83,28	83,28	83,28	83,28
2000	900,96	855,92	877,38	855,92	326,92	307,07	388,67	..	128,81	149,93	51,26	149,93	149,93	149,93	149,93	149,93	149,93
2001	926,49	883,12	927,19	891,62	340,40	319,73	401,13	..	128,81	136,93	122,46	136,93	136,93	136,93	136,93	136,93	136,93
2002	964,93	922,18	965,63	931,05	410,88	385,92	447,02	..	128,81	140,55	..	140,55	140,55	140,55	140,55	140,55	140,55
2003	886,78	810,12	830,12	..	490,25	533,84	555,67	315,97	189,09	149,16	..	149,16	149,16	149,16	149,16	149,16	149,16
2004	894,86	894,88	932,33	..	711,70	690,53	733,01	411,47	247,88	133,10	..	140,11	133,10	134,98	134,98	134,98	134,98
2005	..	990,41	1.030,05	..	764,72	738,12	867,34	530,66	312,98	182,51	215,28	182,51	182,51	196,10	196,10	196,10	196,10
2006	..	1.069,70	1.110,44	..	849,67	801,78	923,26	588,02	368,58	239,07	265,52	239,07	239,07	262,37	262,37	262,37	262,37
2007	..	1.102,48	1.140,94	..	839,30	806,44	943,30	601,94	399,85	260,94	281,17	260,94	260,94	279,25	279,25	279,25	279,25
2008	..	1.194,24	1.241,64	..	928,85	892,92	1.133,25	790,54	565,24	372,27	342,32	372,27	372,27	362,21	362,21	362,21	362,21
2009	..	1.030,09	1.065,48	..	637,79	633,04	868,42	534,61	424,89	260,98	246,87	260,98	260,98	293,17	293,17	293,17	293,17
2010	..	1.213,83	1.249,73	..	791,11	789,52	1.052,19	667,56	533,75	399,82	359,80	399,82	399,82	367,51	367,51	367,51	367,51

Σημ.: Οι τιμές αναφέρονται στις τιμές λιανικής πώλησης σε δείγμα πρατηρίων, περιλαμβανομένων των φόρων κατανάλησης και εξαφορμμένου του ΦΠΑ. Πρόκειται για ετήσιους μέσους όρους λαμβανομένων υπόψη των ημερομηνιών κατά τις οποίες τίθενται σε εφαρμογή αλλαγές στις τιμές λιανικής πώλησης των προϊόντων αυτών.

Note: Prices refer to the retail market prices in a sample of filling stations, including excise taxes and excluding VAT. They are yearly averages taking into consideration the dates of effecting changes in the retail market prices of these products.

**ΠΙΝΑΚΑΣ 4. ΕΙΣΑΓΩΓΕΣ ΠΡΟΪΟΝΤΩΝ ΠΕΤΡΕΛΑΙΟΥ, 1966-2010**

**TABLE 4. IMPORTS OF PETROLEUM PRODUCTS, 1966-2010**

Έτος Year	Εισαγωγές Πετρελαιοειδών (€εκ.) Petroleum Imports (€mn)	Σύνολο Εισαγωγών (€εκ.) Total Imports (€mn)	Εγχώριες Εξαγωγές <sup>(1)</sup> (€εκ.) Domestic Exports <sup>(1)</sup> (€mn)	Ποσοστό Εισαγωγών Πετρελαιοειδών επί % of Petroleum Imports on	
				Συνολικών Εισαγωγών Total Imports	Εγχώριων Εξαγωγών Domestic Exports
1966	6,5	94,7	46,5	6,9	14,0
1967	7,5	102,0	46,3	7,4	16,2
1968	10,3	121,1	58,3	8,5	17,6
1969	10,9	147,8	62,9	7,4	17,4
1970	12,0	167,8	68,3	7,1	17,5
1971	14,5	182,6	71,9	8,0	20,2
1972	14,4	207,6	76,4	6,9	18,8
1973	15,0	268,9	87,8	5,6	17,1
1974	32,5	252,9	80,0	12,8	40,6
1975	30,8	194,3	83,7	15,8	36,7
1976	45,6	303,8	146,4	15,0	31,2
1977	60,0	434,0	190,0	13,8	31,6
1978	52,8	483,0	181,8	10,9	29,0
1979	75,9	611,0	230,8	12,4	32,9
1980	134,0	725,0	268,3	18,5	49,9
1981	179,7	836,4	342,7	21,5	52,4
1982	199,9	986,9	350,1	20,3	57,1
1983	204,7	1.096,9	322,9	18,7	63,4
1984	244,2	1.360,9	417,4	17,9	58,5
1985	229,5	1.302,5	360,0	17,6	63,7
1986	138,7	1.133,0	309,4	12,2	44,8
1987	143,9	1.299,6	386,1	11,1	37,3
1988	130,2	1.579,3	402,7	8,2	32,3
1989	180,9	2.038,2	421,9	8,9	42,9
1990	207,3	2.184,4	448,8	9,5	46,2
1991	210,5	2.257,2	424,4	9,3	49,6
1992	213,4	2.825,0	376,7	7,6	56,6
1993	214,9	2.248,7	353,0	9,6	60,9
1994	207,1	2.532,5	375,0	8,2	55,2
1995	214,1	2.854,0	407,8	7,5	52,5
1996	262,3	3.173,7	390,4	8,3	67,2
1997	262,8	3.245,1	375,6	8,1	70,0
1998	214,1	3.254,4	378,1	6,6	56,6
1999	295,6	3.367,5	367,7	8,8	80,4
2000	527,8	4.104,4	411,4	12,9	128,3
2001	512,8	4.320,5	422,0	11,9	121,5
2002	457,9	4.248,6	395,7	10,8	115,7
2003	387,5	3.936,6	367,0	9,8	105,6
2004	546,8	4.577,9	415,0	11,9	131,7
2005	822,3	5.069,1	406,8	16,2	202,1
2006	998,3	5.513,5	446,6	18,1	223,5
2007	1.067,0	6.353,4	505,1	16,8	211,3
2008	1.445,0	7.366,7	547,2	19,6	264,1
2009	993,6	5.691,8	479,4	17,5	207,3
2010	1.310,5	6.460,9	568,9	20,3	230,4

(1) Τα στοιχεία περιλαμβάνουν τις προμήθειες πλοίων.

(1) Data include domestic shipstores.

**ΠΙΝΑΚΑΣ 5. ΕΓΚΑΤΕΣΤΗΜΕΝΗ ΙΣΧΥΣ ΤΩΝ ΗΛΕΚΤΡΟΓΕΝΝΗΤΡΙΩΝ, 1964-2010**

**TABLE 5. INSTALLED CAPACITY OF ELECTRIC GENERATORS, 1964-2010**

(MW)

Έτος Year	Σύνολο Total	Αρχή Ηλεκτρισμού Κύπρου Electricity Authority of Cyprus	Άλλα Υποστατικά Other Establishments
1964	94,7	84,0	10,7
1965	94,7	84,0	10,7
1966	154,7	144,0	10,7
1967	154,7	144,0	10,7
1968	154,7	144,0	10,7
1969	184,7	174,0	10,7
1970	184,7	174,0	10,7
1971	184,7	174,0	10,7
1972	214,7	204,0	10,7
1973	214,7	204,0	10,7
1974	214,7	204,0	10,7
1975	238,6	234,0	4,6
1976	268,6	264,0	4,6
1977	268,6	264,0	4,6
1978	268,6	264,0	4,6
1979	268,6	264,0	4,6
1980	268,6	264,0	4,6
1981	268,6	264,0	4,6
1982	332,6	324,0	8,6
1983	392,6	384,0	8,6
1984	388,6	384,0	4,6
1985	388,6	384,0	4,6
1986	388,6	384,0	4,6
1987	350,6	342,0	8,6
1988	350,6	342,0	8,6
1989	470,6	462,0	8,6
1990	470,6	462,0	8,6
1991	470,6	462,0	8,6
1992	545,6	537,0	8,6
1993	665,6	657,0	8,6
1994	623,6	615,0	8,6
1995	698,6	690,0	8,6
1996	705,6	690,0	15,6
1997	705,6	690,0	15,6
1998	705,6	690,0	15,6
1999	743,6	728,0	15,6
2000	1.003,1	987,5	15,6
2001	1.003,1	987,5	15,6
2002	1.003,1	987,5	15,6
2003	1.010,9	987,5	23,4
2004	1.009,9	987,5	22,4
2005	1.132,0	1.118,0	14,0
2006	1.134,8	1.118,0	16,8
2007	1.134,8	1.118,0	16,8
2008	1.143,4	1.118,0	25,4
2009	1.414,6	1.388,0	26,6
2010	1.464,6	1.438,0	26,6

Σημ.: 1. Η εγκατεστημένη ισχύς αναφέρεται στην ονομαστική ισχύ όλων των γεννητριών στο τέλος του έτους.  
2. Στα στοιχεία δεν περιλαμβάνονται σταθμοί επιφυλακής.

Notes: 1. Installed capacity refers to the nominal power of all generators at the end of the year.  
2. The figures exclude stand-by stations.

**ΠΙΝΑΚΑΣ 6. ΑΚΑΘΑΡΙΣΤΗ ΠΑΡΑΓΩΓΗ ΗΛΕΚΤΡΙΚΟΥ ΡΕΥΜΑΤΟΣ, 1973-2010**  
**TABLE 6. GROSS PRODUCTION OF ELECTRICITY, 1973-2010**

(000'ς ΩΧΒ)	(000's kWh)				
Έτος Year	Σύνολο Total	Αρχή Ηλεκτρισμού Κύπρου Electricity Authority of Cyprus	Εγκαταστάσεις ΑΠΕ με Ισχύ ≥ 5 MW Establishments of RES with Capacity ≥ 5 MW	Εγκαταστάσεις ΑΠΕ με Ισχύ < 5 MW Establishments of RES with Capacity < 5 MW	Άλλα Υποστατικά Other Establishments
1973	...	781.651	0	0	...
1974	...	693.215	0	0	...
1975	...	698.437	0	0	...
1976	...	782.687	0	0	...
1977	...	848.602	0	0	...
1978	...	914.546	0	0	...
1979	<b>977.484</b>	977.284	0	0	200
1980	<b>1.034.365</b>	1.034.365	0	0	0
1981	<b>1.059.922</b>	1.059.822	0	0	100
1982	<b>1.143.571</b>	1.140.271	0	0	3.300
1983	<b>1.221.608</b>	1.206.208	0	0	15.400
1984	<b>1.249.897</b>	1.249.897	0	0	0
1985	<b>1.318.567</b>	1.318.567	0	0	0
1986	<b>1.422.574</b>	1.422.574	0	0	0
1987	<b>1.511.935</b>	1.501.135	0	0	10.800
1988	<b>1.667.321</b>	1.646.821	0	0	20.500
1989	<b>1.845.057</b>	1.831.057	0	0	14.000
1990	<b>1.974.480</b>	1.974.480	0	0	0
1991	<b>2.077.004</b>	2.077.004	0	0	0
1992	<b>2.404.214</b>	2.404.214	0	0	0
1993	<b>2.581.075</b>	2.581.075	0	0	0
1994	<b>2.680.991</b>	2.680.991	0	0	0
1995	<b>2.473.046</b>	2.473.046	0	0	0
1996	<b>2.598.317</b>	2.591.986	0	0	6.331
1997	<b>2.725.162</b>	2.710.522	0	0	14.640
1998	<b>2.969.185</b>	2.954.010	0	0	15.175
1999	<b>3.150.216</b>	3.139.155	0	0	11.061
2000	<b>3.382.383</b>	3.370.267	0	0	12.116
2001	<b>3.564.628</b>	3.551.471	0	0	13.157
2002	<b>3.793.795</b>	3.784.895	0	0	8.900
2003	<b>4.064.244</b>	4.043.704	0	0	20.540
2004	<b>4.210.219</b>	4.176.149	0	807	33.263
2005	<b>4.377.138</b>	4.347.943	0	921	28.274
2006	<b>4.659.404</b>	4.618.079	0	1.512	39.813
2007	<b>4.871.430</b>	4.786.171	0	3.535	81.724
2008	<b>5.079.184</b>	4.995.838	0	14.450	68.896
2009	<b>5.214.425</b>	5.133.330	0	30.708	50.387
2010	<b>5.321.668</b>	5.206.641	31.370	41.336	42.321

Σημ.: 1. Η Ακαθάριστη Παραγωγή αναφέρεται στην παραχθείσα ποσότητα ηλεκτρικής ενέργειας, όπως αυτή καταγράφηκε σ' όλους τους μετρητές των ηλεκτροπαραγωγών σταθμών.

2. Η κατηγορία "Άλλα Υποστατικά" αφορά την παραγωγή ηλεκτρισμού από αυτοπαραγωγούς με τη χρήση ηλεκτρογεννητριών με συμβατικά καύσιμα.

3. ΑΠΕ = Ανανεώσιμες Πηγές Ενέργειας.

Notes: 1. Gross Production refers to the amount of electric energy produced, as metered at output terminals in the power stations.

2. "Other Establishments" category refers to electricity production from autoproducers using compatible fuels' generators.

3. RES = Renewable Energy Sources.

**ΠΙΝΑΚΑΣ 7. ΚΑΤΑΝΑΛΩΣΗ ΗΛΕΚΤΡΙΚΟΥ ΡΕΥΜΑΤΟΣ ΚΑΤΑ ΚΑΤΗΓΟΡΙΑ, 1973-2010**

**TABLE 7. ELECTRICITY CONSUMPTION BY CATEGORY, 1973-2010**

(000'ς ΩXB)

(000's kWh)

Έτος Year	Συνολική Κατανάλωση Total Consumption	Μη Χρεωθείσα Κατανάλωση Un-Billed Consumption	Χρεωθείσα Κατανάλωση Billed Consumption	Οικιακή Domestic	Εμπορική Commercial	Βιομηχανική Industrial	Γεωργική Agriculture	Οδικός Φωτισμός Public Lighting
1973	651.637	0	651.637	182.901	213.347	201.558	33.123	20.708
1974	563.152	0	563.152	163.224	190.997	172.295	18.259	18.377
1975	475.022	0	475.022	121.771	159.128	166.503	11.101	16.519
1976	537.267	0	537.267	130.502	161.004	215.525	13.466	16.770
1977	582.581	0	582.581	145.610	168.378	233.124	18.131	17.338
1978	632.154	0	632.154	162.946	182.821	248.388	19.781	18.218
1979	878.097	196.300	681.797	175.263	209.316	241.094	37.503	18.621
1980	922.604	203.800	718.804	183.254	218.702	257.299	39.762	19.787
1981	942.206	211.300	730.906	191.664	233.855	242.738	42.060	20.589
1982	1.006.497	231.800	774.697	205.865	254.285	246.864	47.900	19.783
1983	1.073.179	250.600	822.579	228.448	278.103	243.936	52.920	19.172
1984	1.112.636	266.800	845.836	234.073	299.703	232.211	59.002	20.847
1985	1.177.733	291.000	886.733	253.552	323.570	225.449	62.332	21.830
1986	1.265.839	299.800	966.039	269.601	346.045	258.808	69.282	22.303
1987	1.340.022	257.000	1.083.022	312.353	385.367	291.003	70.678	23.621
1988	1.463.157	248.700	1.214.457	362.408	439.940	317.031	70.863	24.215
1989	1.634.873	312.300	1.322.573	407.343	486.857	328.425	76.260	23.688
1990	1.767.852	322.400	1.445.452	449.958	538.989	341.285	91.485	23.735
1991	1.843.517	340.366	1.503.151	472.143	570.563	343.415	91.112	25.918
1992	2.132.911	380.000	1.752.911	586.553	676.453	374.313	87.649	27.943
1993	2.323.141	411.900	1.911.241	650.505	744.466	391.848	93.181	31.241
1994	2.427.209	395.400	2.031.809	675.069	821.296	405.509	96.301	33.634
1995	2.236.882	55.952	2.180.930	758.963	872.421	407.555	106.581	35.410
1996	2.348.998	33.700	2.315.298	824.484	927.968	415.379	110.094	37.373
1997	2.403.305	12.300	2.391.005	834.487	948.789	487.922	75.837	43.970
1998	2.634.624	5.600	2.629.024	904.348	1.050.017	544.145	85.075	45.439
1999	2.789.995	4.581	2.785.414	951.682	1.129.163	567.042	88.709	48.818
2000	3.017.186	5.955	3.011.231	1.054.942	1.215.003	593.756	94.890	52.640
2001	3.131.014	6.261	3.124.753	1.041.826	1.290.228	647.568	92.574	52.557
2002	3.407.137	6.000	3.401.137	1.156.677	1.382.461	707.117	100.884	53.998
2003	3.662.635	6.611	3.656.024	1.294.103	1.469.264	721.190	113.050	58.417
2004	3.736.861	7.564	3.729.297	1.316.033	1.515.748	722.371	117.278	57.867
2005	3.937.357	6.650	3.930.707	1.432.830	1.585.922	725.392	120.648	65.915
2006	4.142.322	7.300	4.135.022 <sup>(1)</sup>	1.500.511	1.713.921 <sup>(1)</sup>	723.038	128.701	68.851
2007	4.306.195	7.876	4.298.319	1.607.048	1.783.885	699.746	137.339	70.301
2008	4.564.368	8.539	4.555.829	1.682.327	1.881.173	757.803	156.930	77.596
2009	4.664.097	8.351	4.655.746	1.720.777	1.918.932	791.640	143.971	80.426
2010	4.789.797	7.825	4.781.972	1.737.474	1.990.994	816.074	152.642	84.788

(1) Συμπεριλαμβάνει την κατανάλωση 40.598 (000'ς ΩXB) ηλεκτρισμού στις τουρκοκρατούμενες περιοχές τους μήνες Ιανουάριο - Ιούνιο μετά πληρωμής.

(1) Includes the supply of 40.598 (000's kWh) for the months of January to June to the areas occupied by the Turkish invading forces, for which payment was effected.

- Σημ.: 1. Τα στοιχεία αφορούν την Αρχή Ηλεκτρισμού Κύπρου μόνο. Δεν περιλαμβάνεται η παραγωγή ηλεκτρισμού άλλων υποστατικών.  
 2. Η μη χρεωθείσα κατανάλωση αναφέρεται στον ηλεκτρισμό που διατέθηκε άνευ πληρωμής στις περιοχές που κατέχονται από τις Τουρκικές δυνάμεις.  
 3. Από το 1979 η Αρχή Ηλεκτρισμού Κύπρου έχει αναθεωρήσει τις κατηγορίες κατανάλωσης για βιομηχανικούς και γεωργικούς σκοπούς. Ως αποτέλεσμα ορισμένοι καταναλωτές που προηγουμένα ταξινομούνταν στη βιομηχανία, έχουν τώρα ταξινομηθεί στη γεωργία.  
 4. Η γεωργική κατανάλωση περιλαμβάνει τα αρδευτικά έργα και την προμήθεια νερού.

- Notes: 1. Data pertain to the Electricity Authority of Cyprus only. They exclude electricity production of other establishments.  
 2. Un-billed consumption data refer to electricity supplied to the areas occupied by the Turkish invading forces, for which no payment was effected.  
 3. As from 1979 there has been a reclassification of consumption in the industrial and irrigation categories by the Electricity Authority of Cyprus. As a result certain consumers previously classified as industrial have been re-classified in the agriculture category.  
 4. Agriculture includes water works and water supply.



**ΠΙΝΑΚΑΣ 8. ΑΞΙΑ ΤΗΣ ΚΑΤΑΝΑΛΩΣΗΣ ΗΛΕΚΤΡΙΚΟΥ ΡΕΥΜΑΤΟΣ ΚΑΤΑ ΚΑΤΗΓΟΡΙΑ, 1967-2010**  
**TABLE 8. VALUE OF ELECTRICITY CONSUMPTION BY CATEGORY, 1967-2010**

(€000's)

Έτος Year	Σύνολο Total	Οικιακή Domestic	Εμπορική Commercial	Βιομηχανική Industrial	Γεωργική Agriculture	Οδικός Φωτισμός Public Lighting
1967	5.493	1.809	2.213	1.208	101	162
1968	6.346	1.997	2.505	1.500	150	193
1969	7.092	2.269	2.797	1.654	150	222
1970	8.095	2.515	3.098	1.997	222	263
1971	9.249	2.852	3.561	2.283	246	308
1972	10.513	3.245	3.861	2.770	313	325
1973	11.504	3.557	4.244	2.903	453	347
1974	13.976	4.032	5.351	3.885	279	429
1975	14.750	3.684	5.384	4.996	185	502
1976	17.395	4.251	5.802	6.580	239	523
1977	21.274	5.146	6.821	8.270	413	624
1978	23.422	5.970	7.532	8.851	434	636
1979	30.381	7.596	10.207	10.518	1.263	796
1980	43.183	10.771	14.031	15.304	1.917	1.160
1981	64.052	16.315	21.496	21.313	3.176	1.751
1982	72.373	18.656	24.843	23.263	3.805	1.806
1983	83.373	22.405	29.658	24.992	4.449	1.869
1984	101.923	28.230	38.770	26.992	5.758	2.173
1985	110.958	31.874	43.004	27.621	6.161	2.298
1986	81.987	23.485	31.975	20.819	4.118	1.591
1987	86.336	24.125	34.432	22.116	4.138	1.524
1988	87.877	25.402	35.645	21.771	3.631	1.428
1989	99.196	28.682	41.435	23.490	4.128	1.461
1990	110.950	33.101	46.377	25.043	4.890	1.539
1991	124.156	38.194	52.006	26.806	5.348	1.801
1992	131.280	41.346	57.682	25.909	4.591	1.751
1993	140.315	45.300	62.022	26.314	4.776	1.903
1994	150.106	46.079	69.359	27.491	5.141	2.035
1995	170.987	55.459	77.635	29.531	6.043	2.317
1996	184.590	60.686	84.237	30.570	6.602	2.495
1997	196.105	64.149	87.873	35.698	5.252	3.132
1998	192.553	62.639	87.082	34.806	5.145	2.881
1999	213.321	66.506	98.967	38.773	5.903	3.171
2000	310.760	103.070	139.489	54.691	8.765	4.746
2001	308.968	100.288	139.497	56.392	8.176	4.615
2002	328.238	107.456	147.174	60.160	8.856	4.593
2003	373.094	127.843	163.708	66.234	10.187	5.122
2004	363.141	127.663	158.883	61.568	10.146	4.881
2005	431.651	154.041	187.731	71.633	12.070	6.177
2006	513.105 <sup>(1)</sup>	187.507	222.981 <sup>(1)</sup>	80.340	14.716	7.561
2007	546.736	204.876	237.755	80.174	16.034	7.897
2008	736.215	268.134	319.454	113.330	24.004	11.293
2009	627.252	229.227	272.417	97.573	18.280	9.755
2010	776.218	281.335	336.581	122.261	23.568	12.473

(1) Περιλαμβάνονται έσοδα € 3.784.552 από πωλήσεις ηλεκτρισμού στις περιοχές που κατέχονται από τις Τουρκικές δυνάμεις.

(1) Includes revenue of € 3.784.552 from the supply of electricity to the areas occupied by the Turkish invading forces.

Σημ.: Στα στοιχεία δεν περιλαμβάνεται η παροχή ηλεκτρισμού στις κατεχόμενες περιοχές, για την οποία δεν επιβλήθηκε χρέωση.

Note: Data excludes electricity supplied to the areas occupied by the Turkish invading forces, for which no payment was effected

**ΠΙΝΑΚΑΣ 9. ΜΕΣΗ ΤΙΜΗ ΤΟΥ ΗΛΕΚΤΡΙΣΜΟΥ ΑΝΑ ΚΙΛΩΒΑΤΩΡΑ ΚΑΤΑ ΚΑΤΗΓΟΡΙΑ, 1967-2010**  
**TABLE 9. AVERAGE PRICE OF ELECTRICITY PER kWh BY CATEGORY, 1967-2010**

(€cents)						
Έτος Year	Σύνολο Total	Οικιακή Domestic	Εμπορική Commercial	Βιομηχανική Industrial	Γεωργική Agriculture	Οδικός Φωτισμός Public Lighting
1967	1,69	2,14	1,86	1,18	1,35	1,42
1968	1,74	2,17	1,95	1,26	1,37	1,52
1969	1,73	2,12	1,91	1,26	1,37	1,54
1970	1,76	2,10	1,96	1,33	1,37	1,59
1971	1,85	2,03	2,03	1,49	1,37	1,76
1972	1,78	1,98	2,02	1,44	1,37	1,71
1973	1,76	1,95	1,88	1,44	1,37	1,67
1974	2,48	2,48	2,85	2,26	1,52	2,34
1975	3,11	3,02	3,38	3,01	1,67	3,04
1976	3,25	3,26	3,61	3,06	1,78	3,11
1977	3,66	3,54	4,05	3,55	2,29	3,59
1978	3,71	3,66	4,12	3,57	2,20	3,50
1979	4,46	4,34	4,87	4,36	3,37	4,27
1980	6,01	5,88	6,42	5,95	4,82	5,86
1981	8,77	8,51	9,19	8,78	7,55	8,51
1982	9,35	9,06	9,77	9,43	7,94	9,12
1983	10,13	9,81	10,66	10,25	8,41	9,76
1984	12,05	12,06	12,93	11,62	9,76	10,42
1985	12,51	12,58	13,29	12,25	9,89	10,52
1986	8,49	8,71	9,24	8,05	5,95	7,12
1987	7,98	7,72	8,94	7,60	5,86	6,46
1988	7,24	7,01	8,10	6,87	5,13	5,89
1989	7,50	7,04	8,51	7,16	5,42	6,17
1990	7,67	7,36	8,61	7,33	5,35	6,49
1991	8,25	8,08	9,11	7,81	5,88	6,95
1992	7,48	7,06	8,53	6,92	5,25	6,27
1993	7,35	6,97	8,34	6,71	5,13	6,10
1994	7,38	6,82	8,44	6,78	5,33	6,05
1995	7,84	7,31	8,90	7,24	5,67	6,54
1996	7,98	7,36	9,07	7,36	6,00	6,68
1997	8,20	7,69	9,26	7,31	6,92	7,12
1998	7,33	6,92	8,29	6,39	6,05	6,34
1999	7,65	6,99	8,77	6,83	6,65	6,49
2000	10,32	9,77	11,48	9,21	9,24	9,02
2001	9,89	9,62	10,82	8,71	8,83	8,78
2002	9,65	9,29	10,64	8,51	8,78	8,51
2003	10,20	9,88	11,14	9,19	9,00	8,77
2004	9,88	9,70	10,47	8,53	8,65	8,44
2005	10,99	10,75	11,84	9,88	10,01	9,36
2006	12,41	12,50	13,01	11,11	11,43	10,98
2007	12,72	12,75	13,33	11,46	11,67	11,23
2008	16,16	15,94	16,98	14,96	15,30	14,56
2009	13,47	13,32	14,20	12,33	12,70	12,13
2010	16,23	16,19	16,91	14,98	15,44	14,71

**ΠΙΝΑΚΑΣ 10. ΙΣΟΛΟΓΙΣΜΟΣ ΗΛΕΚΤΡΙΣΜΟΥ, 2005-2009**  
**TABLE 10. ELECTRICITY BALANCE, 2005-2009**

(Εκατομμύρια ΩΧΒ)	2005	2006	2007	2008	2009	Item
<b>Περιγραφή</b>						
<b>ΑΚΑΘΑΡΙΣΤΗ ΠΑΡΑΓΩΓΗ</b>	<b>4.348</b>	<b>4.618</b>	<b>4.786</b>	<b>4.996</b>	<b>5.133</b>	<b>GROSS PRODUCTION</b>
<b>ΚΑΘΑΡΗ ΠΑΡΑΓΩΓΗ</b>	<b>4.102</b>	<b>4.363</b>	<b>4.521</b>	<b>4.720</b>	<b>4.853</b>	<b>NET PRODUCTION</b>
Απώλειες κατά τη Διανομή	164	221	215	156	189	Losses in Transport and Distribution
<b>ΔΙΑΘΕΣΙΜΗ ΓΙΑ ΚΑΤΑΝΑΛΩΣΗ</b>	<b>3.938</b>	<b>4.142</b>	<b>4.306</b>	<b>4.564</b>	<b>4.664</b>	<b>AVAILABLE FOR CONSUMPTION</b>
Γεωργία, Κτηνοτροφία, Θήρα και Δασοκομία	118	126	134	154	141	Agriculture, Hunting and Forestry
Αλιεία	3	3	3	3	3	Fishing
Ορυχεία και Λατομεία	14	15	18	24	28	Mining and Quarrying
Μεταποιητικές Βιομηχανίες	499	510	496	532	504	Manufacturing
Παροχή Ηλεκτρικού Ρεύματος, Φυσικού Αερίου και Νερού	205	189	175	190	249	Electricity, Gas and Water Supply
Κατασκευές	8	9	10	12	11	Construction
Χονδρικό και Λιανικό Εμπόριο· Επιδιόρθωση Αυτοκινήτων, Μοτοσυκλετών και Ειδών Προσωπικής ή Οικιακής Χρήσης	348	370	406	450	467	Wholesale and Retail Trade; Repair of Motor Vehicles, Motorcycles and Personal and Household Goods
Ξενοδοχεία και Εστιατόρια	469	486	498	498	485	Hotels and Restaurants
Μεταφορές, Αποθήκευση και Επικοινωνίες	147	151	162	174	189	Transport, Storage and Communication
Ενδιάμεσοι Χρηματοπιστωτικοί Οργανισμοί	67	69	72	75	73	Financial Intermediation
Διαχείριση Ακίνητης Περιουσίας, Εκμίσθωση και Επιχειρηματικές Δραστηριότητες	88	98	113	128	136	Real Estate, Renting and Business Activities
Δημόσια Διοίκηση και Άμυνα	119	127	132	133	135	Public Administration and Defence
Εκπαίδευση	26	29	31	35	38	Education
Υγεία και Κοινωνική Μέριμνα	64	79	89	92	94	Health and Social Work
Άλλες Δραστηριότητες Παροχής Υπηρεσιών υπέρ του Κοινωνικού Συνόλου ή Κοινωνικού και Ατομικού Χαρακτήρα	182	192	208	224	230	Other Community, Social and Personal Service Activities
Ιδιωτικά Νοικοκυριά που Απασχολούν Οικιακό Προσωπικό	0	0	0	0	0	Private Households with Employed Persons
Ετεροδικοί Οργανισμοί και Όργανα	75	72	74	71	72	Extra-Territorial Organizations and Bodies
Οικοκυριά	1.433	1.500	1.607	1.682	1.721	Households
Δημόσιος Φωτισμός	66	69	70	78	80	Public Lighting
Κατανάλωση Ηλεκτρισμού στις υπό Τουρκική Κατοχή Περιοχές	7	48 <sup>(1)</sup>	8	9	8	Consumption of Electricity in the areas occupied by the Turkish invading forces

(1) Περιλαμβάνει 41 εκατ. ΩΧΒ μετά πληρωμής.

(1) Includes 41 million kWh for which payment was effected.

**ΠΙΝΑΚΑΣ 11. ΚΑΤΑΝΑΛΩΣΗ ΗΛΕΚΤΡΙΣΜΟΥ ΚΑΤΑ ΤΟΜΕΑ, 2006-2009**  
**TABLE 11. CONSUMPTION OF ELECTRICITY BY SECTOR, 2006-2009**

Τομέας	2006		2007		2008		2009		Sector
	(000's kWh)	(€000's)	(000's kWh)	(€000's)	(000's kWh)	(€000's)	(000's kWh)	(€000's)	
<b>ΓΕΩΡΓΙΑ, ΚΤΗΝΟΤΡΟΦΙΑ, ΘΗΡΑ ΚΑΙ ΛΑΣΟΚΟΜΙΑ</b>	125.615	14.359	134.238	15.666	153.878	23.527	140.969	17.894	<b>AGRICULTURE, HUNTING AND FORESTRY</b>
<b>ΑΛΙΕΙΑ</b>	3.086	357	3.101	367	3.052	477	3.002	386	<b>FISHING</b>
<b>ΟΡΥΧΕΙΑ ΚΑΙ ΛΑΤΟΜΕΙΑ</b>	15.098	1.874	18.346	2.254	23.557	3.547	27.459	3.431	<b>MINING AND QUARRYING</b>
<b>ΜΕΤΑΠΟΙΗΣΗ</b>	510.346	58.844	495.909	58.328	532.486	81.722	504.181	64.534	<b>MANUFACTURING</b>
Βιομηχανία Τροφίμων, Ποτών και Καπνοβιομηχανία	170.931	20.589	183.226	21.971	194.783	30.808	192.710	26.181	Manufacture of Food Products, Beverages and Tobacco
Παραγωγή Κλωστοϋφαντουργικών Υλών και Προϊόντων	8.022	1.131	7.353	1.025	7.252	1.297	6.734	1.024	Manufacture of Textiles and Textile Products
Βιομηχανία Δέρματος και Δερματίνων Ειδών	2.168	316	2.051	301	2.036	372	1.889	295	Manufacture of Leather and Leather Products
Βιομηχανία Ξύλου και Προϊόντων Ξύλου	8.235	1.109	8.601	1.160	9.090	1.572	8.824	1.317	Manufacture of Wood and Wood Products
Παραγωγή Χαρτοπολτού- Κατασκευή Χαρτιού και Προϊόντων από Χαρτί- Εκδοτικές και Εκτυπωτικές Δραστηριότητες	19.876	2.763	20.039	2.838	21.681	3.885	21.663	3.308	Manufacture of Pulp; Paper and Paper Products; Publishing and Printing
Παραγωγή Προϊόντων Διάλυσης Πετρελαίου	2.742	357	2.646	355	2.605	448	3.050	455	Manufacture of Refined Petroleum Products
Παραγωγή Χημικών Ουσιών, Χημικών Προϊόντων και Συνθετικών Ινών	25.424	3.217	27.492	3.482	27.738	4.559	27.740	3.779	Manufacture of Chemicals, Chemical Products and Man-Made Fibres
Κατασκευή Προϊόντων από Ελαστικό και Πλαστικές Ύλες	35.959	4.142	36.524	4.236	40.664	6.221	39.847	5.026	Manufacture of Rubber and Plastic Products
Κατασκευή Άλλων Μη Μεταλλικών Ορυκτών Προϊόντων	192.847	19.090	161.088	16.428	178.179	24.043	156.412	16.301	Manufacture of Other Non-Metallic Mineral Products
Παραγωγή Βασικών Μετάλλων και Κατασκευή Μεταλλικών Προϊόντων	22.554	3.043	24.340	3.315	25.026	4.301	23.943	3.504	Manufacture of Basic Metals and Fabricated Metal Products
Κατασκευή Μηχανημάτων και Ειδών Εξοπλισμού π.δ.κ.α.	6.237	892	6.587	935	6.827	1.222	5.917	926	Manufacture of Machinery and Equipment n.e.c.
Κατασκευή Ηλεκτρικού Εξοπλισμού και Οπτικών Συσκευών	3.224	439	3.406	468	3.492	607	2.200	342	Manufacture of Electrical and Optical Equipment
Κατασκευή Εξοπλισμού Μεταφορών	1.394	212	1.245	195	1.204	232	1.196	196	Manufacture of Transport Equipment
Μεταποιητικές Βιομηχανίες π.δ.κ.α. Ανακύκλωση	10.402	1.492	10.777	1.543	11.526	2.079	11.320	1.770	Manufacturing n.e.c.
	331	53	534	77	383	77	736	110	Recycling

(cont.-cont'd)

ΠΙΝΑΚΑΣ 11. (συν.). ΚΑΤΑΝΑΛΩΣΗ ΗΛΕΚΤΡΙΣΜΟΥ ΚΑΤΑ ΤΟΜΕΑ, 2006-2009  
 TABLE 11. (cont'd). CONSUMPTION OF ELECTRICITY BY SECTOR, 2006-2009

Τομέας	2006		2007		2008		2009		Sector
	(000's kWh)	(€000's)	(000's kWh)	(€000's)	(000's kWh)	(€000's)	(000's kWh)	(€000's)	
ΠΑΡΟΧΗ ΗΛΕΚΤΡΙΚΟΥ ΡΕΥΜΑΤΟΣ, ΦΥΣΙΚΟΥ ΑΕΡΙΟΥ ΚΑΙ ΝΕΡΟΥ	188.974	18.397	175.121	18.098	190.070	25.928	249.422	27.963	ELECTRICITY, GAS AND WATER SUPPLY
ΚΑΤΑΣΚΕΥΕΣ	8.620	1.225	10.370	1.495	11.690	2.132	10.578	1.645	CONSTRUCTION
ΧΟΝΔΡΙΚΟ ΚΑΙ ΛΙΑΝΙΚΟ ΕΜΠΟΡΙΟ· ΕΠΙΔΙΟΡΘΩΣΗ ΑΥΤΟΚΙΝΗΤΩΝ, ΜΟΤΟΣΥΚΛΕΤΤΩΝ ΚΑΙ ΕΙΛΩΝ	370.382	49.896	406.320	55.377	450.390	78.688	467.341	69.037	WHOLESALE AND RETAIL TRADE; REPAIR OF MOTOR VEHICLES, MOTORCYCLES AND PERSONAL AND HOUSEHOLD GOODS
ΠΡΟΣΩΠΙΚΗΣ Ή ΟΙΚΙΑΚΗΣ ΧΡΗΣΗΣ	486.278	60.917	497.431	64.406	498.490	83.000	485.416	68.034	HOTELS AND RESTAURANTS
ΞΕΝΟΔΟΧΕΙΑ ΚΑΙ ΕΣΤΙΑΤΟΡΙΑ	151.125	19.649	161.956	21.260	174.312	29.063	188.498	26.518	TRANSPORT, STORAGE AND COMMUNICATION
ΜΕΤΑΦΟΡΕΣ, ΑΠΟΘΗΚΕΥΣΗ ΚΑΙ ΕΠΙΚΟΙΝΩΝΙΕΣ	68.718	9.563	71.640	10.098	74.651	13.342	73.325	11.030	FINANCIAL INTERMEDIATION
ΕΝΔΙΑΜΕΣΟΙ ΧΡΗΜΑΤΟΠΙΣΤΩΤΙΚΟΙ ΟΡΓΑΝΙΣΜΟΙ	98.402	13.587	113.205	15.755	128.350	22.330	135.557	20.319	REAL ESTATE, RENTING AND BUSINESS ACTIVITIES
ΔΙΑΧΕΙΡΙΣΗ ΑΚΙΝΗΤΗΣ ΠΕΡΙ- ΟΥΣΙΑΣ, ΕΚΜΙΣΘΩΣΗ ΚΑΙ ΕΠΙ- ΧΕΙΡΗΜΑΤΙΚΕΣ ΔΡΑΣΤΗΡΙΟΤΗΤΕΣ	126.863	16.941	132.026	17.858	133.376	22.583	135.025	19.515	PUBLIC ADMINISTRATION AND DEFENCE
ΔΗΜΟΣΙΑ ΔΙΟΙΚΗΣΗ ΚΑΙ ΑΜΥΝΑ	28.523	4.159	31.303	4.606	34.481	6.329	37.659	5.922	EDUCATION
ΕΚΠΑΙΔΕΥΣΗ	78.832	10.033	89.154	11.410	91.719	14.774	94.396	12.994	HEALTH AND SOCIAL WORK
ΥΓΕΙΑ ΚΑΙ ΚΟΙΝΩΝΙΚΗ ΜΕΡΙΜΝΑ									

(συν.-cont'd)

ΠΙΝΑΚΑΣ 11. (συν.). ΚΑΤΑΝΑΛΩΣΗ ΗΛΕΚΤΡΙΣΜΟΥ ΚΑΤΑ ΤΟΜΕΑ, 2006-2009  
TABLE 11. (cont'd). CONSUMPTION OF ELECTRICITY BY SECTOR, 2006-2009

Τομέας	2006			2007			2008			2009			Sector
	(000's kWh)	(€000's)	(000's kWh)	(€000's)	(000's kWh)	(€000's)	(000's kWh)	(€000's)	(000's kWh)	(€000's)	(000's kWh)	(€000's)	
ΑΛΛΕΣ ΔΡΑΣΤΗΡΙΟΤΗΤΕΣ ΠΑΡΟΧΗΣ ΥΠΗΡΕΣΙΩΝ ΥΠΕΡ ΤΟΥ ΚΟΙΝΩΝΙΚΟΥ ΣΥΝΟΛΟΥ Ή ΚΟΙΝΩΝΙΚΟΥ ΚΑΙ ΑΤΟΜΙΚΟΥ ΧΑΡΑΚΤΗΡΑ	192.299	26.092	207.419	28.293	224.173	38.546	230.152	29.812					OTHER COMMUNITY, SOCIAL AND PERSONAL SERVICE ACTIVITIES
ΙΔΙΩΤΙΚΑ ΝΟΙΚΟΚΥΡΙΑ ΠΟΥ ΑΠΑΣΧΟΛΟΥΝ ΟΙΚΙΑΚΟ ΠΡΟΣΩΠΙΚΟ	0	0	0	0	24	3	35	5					PRIVATE HOUSEHOLDS WITH EMPLOYED PERSONS
ΕΤΕΡΟΛΟΙΚΟΙ ΟΡΓΑΝΙΣΜΟΙ ΚΑΙ ΟΡΓΑΝΑ	71.901	8.360	73.431	8.692	71.207	10.795	71.528	9.231					EXTRA-TERRITORIAL ORGANIZATIONS AND BODIES
ΟΙΚΟΚΥΡΙΑ	1.500.511	187.507	1.607.048	204.876	1.682.327	268.134	1.720.777	229.227					HOUSEHOLDS
ΔΗΜΟΣΙΟΣ ΦΩΤΙΣΜΟΣ	68.851	7.561	70.301	7.897	77.596	11.293	80.426	9.755					PUBLIC LIGHTING
ΚΑΤΑΝΑΛΩΣΗ ΗΛΕΚΤΡΙΣΜΟΥ ΣΤΙΣ ΥΠΟ ΤΟΥΡΚΙΚΗ ΚΑΤΟΧΗ ΠΕΡΙΟΧΕΣ	47.898 <sup>(1)</sup>	3.785	7.876	0	8.539	0	8.351	0					CONSUMPTION OF ELECTRICITY IN THE AREAS OCCUPIED BY THE TURKISH INVADING FORCES
ΣΥΝΟΛΟ	4.142.322	513.105	4.306.195	546.736	4.564.368	736.215	4.664.097	627.252					TOTAL

(1) Περιλαμβάνεται ποσότητα 7.300 (000'ς kWh) που διατέθηκαν άνευ πληρωμής.

(1) Includes 7,300 (000's kWh) for which no payment was effected.

**ΠΙΝΑΚΑΣ 12. ΠΑΡΑΓΩΓΗ ΗΛΕΚΤΡΙΣΜΟΥ ΑΠΟ ΑΝΑΝΕΩΣΙΜΕΣ ΠΗΓΕΣ ΕΝΕΡΓΕΙΑΣ, 2004-2010**  
**TABLE 12. PRODUCTION OF ELECTRICITY FROM RENEWABLE ENERGY SOURCES, 2004-2010**  
 (000'ς ΩΧΒ) (000's kWh)

Έτος Year	Ακαθάριστη Παραγωγή Gross Production			Παραγωγή κατά Κατηγορία ΑΠΕ Production by RES Category		
	Σύνολο Total	Συστήματα Συνδεδεμένα με Δίκτυο ΑΗΚ Systems Connected to EAC Grid	Αυτόνομα Συστήματα Other Systems not Connected to EAC Grid	Φωτοβολταϊκά Συστήματα Photovoltaic Systems	Συστήματα Βιομάζας Biomass Systems	Αιολικά Συστήματα Wind Systems
2004	807	0	807	452	0	355
2005	921	66	855	566	0	355
2006	1.512	322	1.190	1.002	155	355
2007	3.535	970	2.565	1.743	1.437	355
2008	14.450	9.446	5.004	2.555	11.540	355
2009	30.708	22.758	7.950	3.835	26.518	355
2010	72.706	61.012	11.694	5.857	35.124	31.725

**ΠΙΝΑΚΑΣ 13. ΠΑΡΑΓΩΓΗ ΘΕΡΜΟΤΗΤΑΣ ΑΠΟ ΑΝΑΝΕΩΣΙΜΕΣ ΠΗΓΕΣ ΕΝΕΡΓΕΙΑΣ, 2000-2010**  
**TABLE 13. PRODUCTION OF HEAT FROM RENEWABLE ENERGY SOURCES, 2000-2010**

Έτος Year	Σύνολο Total	(TJ)		
		Ηλιακά Πλαίσια Solar Thermal	Γεωθερμία Geothermal	Συστήματα Βιομάζας Biomass Systems
2000	1.486	1.486	0	0
2001	1.441	1.441	0	0
2002	1.474	1.474	0	0
2003	1.513	1.513	0	0
2004	1.658	1.658	0	0
2005	1.729	1.729	0	0
2006	1.812	1.812	0	...
2007	2.249	2.240	9	...
2008	2.358	2.347	11	...
2009	2.840	2.425	15	400
2010	3.454	2.557	32	865





**ΠΑΡΑΡΤΗΜΑ  
APPENDIX**

- 1. Ερωτηματολόγια που χρησιμοποιήθηκαν  
Questionnaires used**
  - i. Έρευνα Βιομηχανικής Παραγωγής, 2009  
Industrial Production Survey, 2009
  - ii. Δείκτης Όγκου Βιομηχανικής Παραγωγής  
Volume Index for Industrial Production
  - iii. Δείκτης Τιμών Παραγωγού στη Βιομηχανία  
Industrial Output Prices Index
  
- 2. Μεθοδολογία του Δείκτη Βιομηχανικής Παραγωγής  
Methodology of the Index of Industrial Production**
  
- 3. Μεθοδολογία του Δείκτη Τιμών Παραγωγού στη Βιομηχανία  
Methodology of the Industrial Output Prices Index**



Αρ. Φακ.: 5.27.06.13  
Αρ. Τηλ.: 22602181, 24821832  
25871218, 26804441  
Αρ. Φαξ: 22605026

ΣΤΑΤΙΣΤΙΚΗ ΥΠΗΡΕΣΙΑ  
1444 ΛΕΥΚΩΣΙΑ

Αριθμός Κάρτας	00	1-2
Αύξων Αριθμός Επιχείρησης		3-6
Κώδικας Δραστ. NACE 1.1		7-11
Κώδικας Δραστ. NACE 2		12-16

**ΕΡΩΤΗΜΑΤΟΛΟΓΙΟ ΕΡΕΥΝΑΣ ΒΙΟΜΗΧΑΝΙΑΣ 2009**

ΓΙΑ ΕΠΙΣΗΜΗ ΧΡΗΣΗ						
Συντελεστής Στάθμισης		Κώδικας Απασχόλησης	Οικονομική Κατηγορία	Γεωγραφικός Κώδικας	Νομική Μορφή Επιχείρησης	Θεσμικός Τομέας
NACE1.1	NACE 2					
17-20	21-24	25	26-27	28-31	32	33

**A. ΧΑΡΑΚΤΗΡΙΣΤΙΚΑ ΤΗΣ ΕΠΙΧΕΙΡΗΣΗΣ**

1. Επωνυμία της Επιχείρησης ή Όνομα Ιδιοκτήτη .....
2. Διεύθυνση Δραστηριότητας της Επιχείρησης .....  
(Οδός και αριθμός)  
Ταχυδρομικός Κώδικας ..... Πόλη/Χωριό ..... Επαρχία .....
3. Διεύθυνση Αλληλογραφίας .....  
(Οδός και αριθμός)  
Ταχυδρομικός Κώδικας ..... Πόλη/Χωριό ..... Επαρχία .....  
Ταχυδρομική Θυρίδα ..... Ταχυδρομικός Κώδικας Θυρίδας .....  
Τηλέφωνο ..... Φαξ .....
4. Νομική Μορφή της Επιχείρησης .....
5. Περιγραφή Δραστηριότητας (Προσδιορίστε πλήρως) .....

**Γενικές Παρατηρήσεις**

1. Η Έρευνα καλύπτει τις επιχειρήσεις που δραστηριοποιούνται στο βιομηχανικό τομέα. Σκοπός της είναι η συλλογή στοιχείων σχετικά με την απασχόληση, παραγωγή, έξοδα, αποθέματα και εξοπλισμό των επιχειρήσεων. Τα στοιχεία αυτά θεωρούνται αναγκαία για την παρακολούθηση της εξέλιξης του τομέα και για τον καλύτερο προγραμματισμό της οικονομικής ανάπτυξης της Κύπρου.
2. Η Έρευνα διεξάγεται με βάση τον περί Στατιστικής Νόμο, αρ. 15(I)/2000. Άρνηση ή αμέλεια για παροχή των πληροφοριών ή παροχή ανακριβών ή ελλιπών στοιχείων υπόκειται στις συνέπειες του Νόμου.
3. Παρακαλώ όπως απαντήσετε σε όλες τις ερωτήσεις με κάθε δυνατή ακρίβεια. Αν δε γνωρίζετε όλα τα ζητηθέντα στοιχεία με ακρίβεια, μπορείτε να δώσετε την καλύτερη δυνατή εκτίμησή σας.
4. Όλα τα στοιχεία θα πρέπει να αναφέρονται στη χρονική περίοδο **1<sup>η</sup> Ιανουαρίου 2009 μέχρι 31<sup>η</sup> Δεκεμβρίου 2009.**
5. **ΟΛΑ ΤΑ ΣΤΟΙΧΕΙΑ ΠΟΥ ΘΑ ΔΟΘΟΥΝ ΘΑ ΤΗΡΗΘΟΥΝ ΩΣ ΕΜΠΙΣΤΕΥΤΙΚΑ**  
Η Στατιστική Υπηρεσία υποχρεούται σύμφωνα με τον περί Στατιστικής Νόμο να τηρήσει τα στοιχεία τα οποία θα δηλώσετε ως εμπιστευτικά. Οι απαντήσεις σας θα χρησιμοποιηθούν αποκλειστικά και μόνο για σκοπούς στατιστικής και κανέναν δε θα λάβει γνώση των ατομικών στοιχείων της επιχείρησής σας, ούτε δημόσια αρχή, ούτε ιδιώτης.

Γ. Χρ. Γεωργίου  
Διευθυντής  
Στατιστικής Υπηρεσίας

Στήλες	1-2
Αριθμός Κάρτας	10
Κοινά στοιχεία στήλες 3-16	

**B. ΑΠΑΣΧΟΛΗΣΗ ΚΑΙ ΑΜΟΙΒΗ ΑΠΑΣΧΟΛΗΘΕΝΤΩΝ**

1. Συνολικός αριθμός ατόμων που εργάστηκαν στην επιχείρηση το 2009 (ανεξάρτητα από την περίοδο απασχόλησης, όπως φαίνεται στο έντυπο IR7 που ετοιμάζει ο ελεγκτής της επιχείρησης για το φόρο εισοδήματος).

	17-22
--	-------

2. Απασχόληση για το 2009 σε ισοδυναμία πλήρους απασχόλησης. (Μέσος όρος)

ΣΥΝΟΛΟ	Ιανουάριος-Μάρτιος	Απρίλιος-Ιούνιος	Ιούλιος-Σεπτέμβριος	Οκτώβριος-Δεκέμβριος
23-28	29-34	35-40	41-46	47-52
.....	.....	.....	.....	.....

3. Αριθμός απασχοληθέντων προσώπων και αμοιβή τους κατά τη διάρκεια του 2009.

Κατηγορίες εργαζομένων	Αριθμός απασχοληθέντων προσώπων	Σύνολο ωρών που εργάζονται εβδομαδιαίως τα μερικώς απασχολούμενα άτομα	Μέσος όρος απασχοληθέντων προσώπων	Μισθοί και ημερομίσθια (€)	Συνεισφορά εργοδότη στα διάφορα ταμεία εργοδοσίας (€)
Εργαζόμενοι ιδιοκτήτες και συντάκταιροι	53-58	X	59-64	65-74	75-84
	.....		.....	.....	.....
Απασχολούμενα μέλη οικογένειας χωρίς μισθό	85-90		91-96	97-106	X
	.....		.....	.....	
Πλήρως απασχολούμενοι υπάλληλοι/εργάτες	107-112		113-118	119-128	129-138
	.....		.....	.....	.....
Μερικώς απασχολούμενοι υπάλληλοι/εργάτες	139-144	145-150	151-156	157-166	167-176
	.....	.....	.....	X	X
<b>ΣΥΝΟΛΟ ΕΡΓΑΖΟΜΕΝΩΝ</b>	177-182	X	183-188	189-198	199-208
	.....		.....	.....	.....
<b>ΑΠΟ ΤΟΥΣ ΟΠΟΙΟΥΣ ΓΥΝΑΙΚΕΣ</b>	X		209-214	X	
	.....	.....	X		

4. Αριθμός ημερών εργασίας της επιχείρησης για το 2009 (δηλαδή μέρες που η επιχείρηση ήταν ανοικτή για τους απασχολούμενους υπαλλήλους/εργάτες).

.....	215-220
-------	---------

5. Ετήσιος μέσος όρος ημερών αδειας (αν η άδεια δίνεται εκ περιτροπής), ασθένειας και απώλειας από απεργίες κατά απασχολούμενο πρόσωπο στην επιχείρηση για το 2009.

.....	221-226
-------	---------

Στήλες	1-2
Αριθμός Κάρτας	20
Κοινά στοιχεία στήλες 3-16	

**Γ. ΚΥΚΛΟΣ ΕΡΓΑΣΙΩΝ**

A. Πωλήσεις ..... B. Προμήθειες ..... Γ. Ναύλα και Έξοδα Εξαγωγών ..... Δ. Εκπτώσεις .....	Αξία (€)	Στήλες
(1) Συνολική αξία πωλήσεων και υπηρεσιών για το 2009 { A-B-Γ-Δ } .....		<b>17-28</b>
α. Κύρια δραστηριότητα .....		29-40
β. Πωλήσεις προϊόντων που παράγει η επιχείρησή σας .....		41-52
γ. Πωλήσεις προϊόντων που αγοράζει και μεταπωλεί η επιχείρησή σας χωρίς καμιά επεξεργασία .....		53-64
δ. Πωλήσεις υπηρεσιών		
i. Επιδιορθώσεις σε άλλους .....		65-76
ii. Άλλες υπηρεσίες ( Προσδιορίστε ) .....		77-88
(2) Αξία εξοπλισμού που παράχθηκε από την επιχείρηση για δική της χρήση .....		<b>89-100</b>
(3) Αύξηση/μείωση (+/-) των αποθεμάτων των προϊόντων που παράγει η επιχείρηση. (Να βρεθεί από την ερώτηση 1 του μέρους E “ΑΠΟΘΕΜΑΤΑ”)		<b>101-112</b>
(4) Αύξηση/μείωση (+/-) των αποθεμάτων των προϊόντων που αγοράζει και μεταπωλεί η επιχείρηση χωρίς καμιά επεξεργασία. (Να βρεθεί από την ερώτηση 3 του μέρους E “ΑΠΟΘΕΜΑΤΑ”)		<b>113-124</b>
(5) Αύξηση/μείωση (+/-) των αποθεμάτων των ημιτελών προϊόντων (Να βρεθεί από την ερώτηση 2 του μέρους E “ΑΠΟΘΕΜΑΤΑ”)		<b>125-136</b>
Άλλα Έσοδα:		
(6) Ενοίκια .....		<b>137-148</b>
(7) Προμήθειες .....		<b>149-160</b>
(8) Επιχορηγήσεις (για παραγωγή ή εξαγωγή προϊόντων) .....		<b>161-172</b>
(9) Άλλα έσοδα (προσδιορίστε) .....		<b>173-184</b>
<b>(10) ΣΥΝΟΛΟ {(1) έως (9) εκτός (1)α, (1)β, (1)γ και (1)δ}</b>		<b>185-196</b>
(11) Αγορές εμπορευμάτων για μεταπώληση χωρίς καμιά επεξεργασία .....		<b>197-208</b>
<b>ΣΥΝΟΛΙΚΗ ΑΞΙΑ ΠΑΡΑΓΩΓΗΣ {10-11}</b>		<b>209-220</b>
(12) Τόκοι που εισπράχθηκαν .....		221-232
(13) Επιχορηγήσεις (για επενδύσεις που έγιναν) .....		233-244
(14) Μερίσματα .....		245-256
(15) Κέρδος/Ζημιά (+/-) από πώληση πάγιου ενεργητικού .....		257-268



Στήλες	1-2
Αριθμός Κάρτας	30
Κοινά στοιχεία στήλες 3-16	

**Δ. ΑΓΟΡΕΣ ΓΙΑ ΤΟ 2009**

	Αξία (€)	Στήλες
<b>ΣΥΝΟΛΙΚΗ ΑΞΙΑ ΑΓΟΡΩΝ</b>	.....	17-28
α. Αγορές εμπορευμάτων για μεταπώληση (χωρίς καμιά επεξεργασία) .....	.....	29-40
β. Αγορές πρώτων υλών, υλικών συσκευασίας κλπ. ....	.....	41-52
γ. Αγορές ανταλλακτικών και καυσίμων .....	.....	53-64

**Ε. ΑΠΟΘΕΜΑΤΑ ΚΑΤΑ ΤΗΝ ΑΡΧΗ ΚΑΙ ΤΟ ΤΕΛΟΣ ΤΟΥ 2009**

Είδη αποθεμάτων	1.1.2009 Αξία (€)	31.12.2009 Αξία (€)
	65-74	75-84
(1) Προϊόντα που παράγει η επιχείρησή σας .....	.....	.....
	85-94	95-104
(2) Ημιτελή προϊόντα .....	.....	.....
	105-114	115-124
(3) Προϊόντα που έχουν αγοραστεί για μεταπώληση (χωρίς καμιά επεξεργασία) .....	.....	.....
	125-134	135-144
(4) Πρώτες ύλες και υλικά συσκευασίας .....	.....	.....
	145-154	155-164
(5) Άλλα αποθέματα (καύσιμα και ανταλλακτικά) .....	.....	.....
	165-174	175-184
<b>ΣΥΝΟΛΙΚΗ ΑΞΙΑ ΑΠΟΘΕΜΑΤΩΝ</b>	.....	.....

Στήλες	1-2
Αριθμός Κάρτας	40
Κοινά στοιχεία στήλες 3-16	

**ΣΤ. ΕΞΟΔΑ ΠΑΡΑΓΩΓΗΣ ΤΗΣ ΕΠΙΧΕΙΡΗΣΗΣ ΓΙΑ ΤΟ 2009**

Άμεσα έξοδα	Αξία (€)	Στήλες
(1) Αξία υλικών (πρώτες ύλες) που χρησιμοποιήθηκαν για την παραγωγή προϊόντων και υπηρεσιών .....	.....	17-28
(2) Υλικά συσκευασίας .....	.....	29-40
(3) Καύσιμα (π.χ. για θέρμανση, εξοπλισμό παραγωγής κλπ.) .....	.....	41-52
(4) Ηλεκτρισμός .....	.....	53-64
(5) Νερό .....	.....	65-76
(6) Έξοδα Οχημάτων.....Άδειες κυκλοφορίας.....Ασφάλειες.....		
α. Καύσιμα και λιπαντικά οχημάτων .....	.....	77-88
β. Επιδιορθώσεις και άλλα έξοδα οχημάτων .....	.....	89-100
γ. Ποσό που πληρώθηκε σε άλλους για μεταφορικά .....	.....	101-112
(7) Ποσό που πληρώθηκε σε άλλους για εργασία ή υπηρεσίες που παρασχέθηκαν στην επιχείρηση (αφορά άμεσα την παραγωγή) .....	.....	113-124
(8) Ανταλλακτικά και επιδιορθώσεις μηχανημάτων και εξοπλισμού .....	.....	125-136
(9) Ποσό που πληρώθηκε για συνηθισμένες επιδιορθώσεις ή συντήρηση κτιρίων και υποστατικών της επιχείρησης .....	.....	137-148
(10) Εκτυπωτικά και γραφική ύλη .....	.....	149-160
(11) Αξία υλικών που χρησιμοποιήθηκαν για την κατασκευή κτιρίων και εξοπλισμού από την επιχείρηση για δική της χρήση .....	.....	161-172
(12) Τέλη (σκύβαλα, αποχετευτικό κλπ.) .....	.....	173-184
(13) Στολές, ρουχισμός και αντικαταστάσεις .....	.....	185-196
(14) Άλλα έξοδα παραγωγής (προσδιορίστε): .....	.....	197-208
<b>ΣΥΝΟΛΙΚΗ ΑΞΙΑ ΑΜΕΣΩΝ ΕΞΟΔΩΝ</b>	.....	209-220



Στήλες	1-2
Αριθμός Κάρτας	50
Κοινά στοιχεία στήλες 3-16	

**Z. ΔΙΟΙΚΗΤΙΚΑ ΚΑΙ ΑΛΛΑ ΣΥΝΑΦΗ ΕΞΟΔΑ ΓΙΑ ΤΟ 2009**

Είδη εξόδων	Αξία (€)	Στήλες
(1) Τηλεφωνικά, ταχυδρομικά, ταχυμεταφορές και συναφή .....	.....	17-28
(2) Διαφημίσεις .....	.....	29-40
(3) Νομικές υπηρεσίες .....	.....	41-52
(4) Λογιστικά και ελεγκτικά .....	.....	53-64
(5) Τεχνικές – συμβουλευτικές υπηρεσίες .....	.....	65-76
(6) Ασφάλειες: (.....)		
α. Κτιρίων και μηχανημάτων .....	.....	77-88
β. Οχημάτων .....	.....	89-100
γ. Εμπορευμάτων .....	.....	101-112
δ. Άλλες (προσδιορίστε) .....	.....	113-124
(7) Αποθηκευτικά .....	.....	125-136
(8) Έξοδα παράστασης .....	.....	137-148
(9) Ταξιδιωτικά, οδοιπορικά (εσωτερικού, εξωτερικού) .....	.....	149-160
(10) Εκπαίδευση προσωπικού (σεμινάρια κλπ.) .....	.....	161-172
(11) Τραπεζικά δικαιώματα .....	.....	173-184
(12) Συνδρομές (εκτός από δωρεές) .....	.....	185-196
(13) Δικαιώματα ευρεσιτεχνίας και χρήσης εμπορικής επωνυμίας (Patents and Royalties) .....	.....	197-208
(14) Πληρωμές για εργαζομένους από γραφεία διαμεσολάβησης .....	.....	209-220
(15) Άλλα διοικητικά έξοδα (προσδιορίστε) .....	.....	233-244
<b>ΣΥΝΟΛΟ ΔΙΟΙΚΗΤΙΚΩΝ ΕΞΟΔΩΝ</b>	.....	245-256

Στήλες	1-2
Αριθμός Κάρτας	60
Κοινά στοιχεία στήλες 3-16	

**H. ΕΝΟΙΚΙΑ, ΤΟΚΟΙ, ΑΠΟΣΒΕΣΕΙΣ ΚΑΙ ΕΜΜΕΣΟΙ ΦΟΡΟΙ ΓΙΑ ΤΟ 2009**

Ενοίκια, τόκοι, αποσβέσεις και έμμεσοι φόροι	Αξία (€)	Στήλες
(1) Ενοίκιο κτιρίων και χώρων στάθμευσης:		
α. Πληρωθέν .....	.....	17-24
β. Σε περίπτωση ιδιόκτητων υποστατικών δηλώστε το ενοίκιο που θα πληρωνόταν αν το υποστατικό ενοικιαζόταν .....	.....	25-32
(2) Ενοίκιο μηχανημάτων και οχημάτων .....	.....	33-40
(3) Τόκοι για δάνεια της επιχείρησής σας .....	.....	41-48
(4) Αποσβέσεις για κτίρια, μηχανήματα, οχήματα και για άλλο εξοπλισμό της επιχείρησής σας .....	.....	49-56
(5) Έμμεσοι φόροι:		
α. Άδειες κυκλοφορίας οχημάτων της επιχείρησης .....	.....	57-64
β. Δημοτικοί/Κοινοτικοί Φόροι (αφαιρούνται σκύβαλα και αποχετευτικό) .....	.....	65-72
γ. Δημοτικό/Κοινοτικό τέλος ακίνητης περιουσίας .....	.....	73-80
δ. Χαρτόσημα .....	.....	81-88
ε. Τέλη διανυκτερεύσεων .....	.....	89-96
στ. Άλλοι έμμεσοι φόροι .....	.....	97-104
(6) Φόρος Κατανάλωσης (που περιλαμβάνεται στην αξία πωλήσεων) .....	.....	105-112
<b>ΣΥΝΟΛΟ ΕΝΟΙΚΙΩΝ, ΤΟΚΩΝ, ΑΠΟΣΒΕΣΕΩΝ ΚΑΙ ΕΜΜΕΣΩΝ ΦΟΡΩΝ</b> .....	.....	113-120

Στήλες	1-2
Αριθμός Κάρτας	70
Κοινά στοιχεία στήλες 3-16	

**Θ. ΚΕΦΑΛΑΙΟΥΧΙΚΕΣ ΕΠΕΝΔΥΣΕΙΣ ΓΙΑ ΤΟ 2009**

Είδη εξοπλισμού	Αγορές Αξία (€)	Πωλήσεις Αξία (€)
	17-28	29-40
(1) Γη και οικόπεδα .....	.....	.....
(2) Παλαιά κτίρια και υποστατικά που κτίστηκαν πριν το 2009 και χρησιμοποιούνταν:	41-52	53-64
α. ως κατοικίες .....	.....	.....
β. σε οικονομική δραστηριότητα .....	65-76	77-88
(3) Νέες οικοδομές (αγορά, ανέγερση, μεγάλες επιδιορθώσεις και μετατροπές συμπεριλαμβανομένων συσκευών κλιματισμού και ηλεκτρικών εγκαταστάσεων).....	89-100	101-112
(4) Μεταφορικά μέσα .....	113-124	125-136
(5) Έπιπλα και σκεύη .....	137-148	149-160
(6) Ηλεκτρονικοί υπολογιστές .....	161-172	173-184
(7) Λογισμικά προγράμματα .....	185-196	197-208
(8) Μηχανικός και άλλος εξοπλισμός .....	209-220	221-232
<b>ΣΥΝΟΛΟ ΑΓΟΡΩΝ/ΠΩΛΗΣΕΩΝ</b>	233-244	245-256
	.....	.....

Στήλες	1-2
Αριθμός Κάρτας	80
Κοινά στοιχεία στήλες 3-16	

**I. ΠΡΟΒΛΕΠΟΜΕΝΗ ΑΠΑΣΧΟΛΗΣΗ, ΠΑΡΑΓΩΓΗ ΚΑΙ ΕΠΕΝΔΥΣΕΙΣ ΓΙΑ ΤΟ 2010**

**Απασχόληση και παραγωγή:**

(1) Μέσος όρος εργαζομένων (συμπερ. των μερικώς απασχολουμένων προσώπων).....	.....	17-28
(2) Μέσος όρος εργαζομένων (σε ισοδυναμία πλήρους απασχόλησης) .....	.....	29-40
(3) Συνολική αξία παραγωγής (€) της επιχείρησης .....	.....	41-52

**Κεφαλαιουχικές επενδύσεις:**

	Αξία (€)	
(4) Γη και οικόπεδα .....	.....	53-64
(5) Κτίρια και άλλα οικοδομικά έργα .....	.....	65-76
(6) Μηχανήματα και άλλος μηχανικός εξοπλισμός .....	.....	77-88
(7) Μεταφορικά μέσα .....	.....	89-100
(8) Έπιπλα, σκεύη και άλλα .....	.....	101-112
<b>ΣΥΝΟΛΟ ΚΕΦΑΛΑΙΟΥΧΙΚΩΝ ΕΠΕΝΔΥΣΕΩΝ</b>	.....	113-124

Πληροφορίες Ελεγκτικού Γραφείου:

Όνομα ελεγκτή/λογιστή: .....

Επωνυμία γραφείου: .....

Διεύθυνση:.....

Τηλέφωνο:.....

Όνομα προσώπου της επιχείρησης που έδωσε τις πληροφορίες: Θέση: .....

..... Τηλέφωνο: .....

ΠΑΡΑΤΗΡΗΣΕΙΣ:.....

.....

.....

.....

**ΓΙΑ ΕΠΙΣΗΜΗ ΧΡΗΣΗ**

Απογραφέας ..... Ημερομηνία .....

Εξετάστηκε από ..... Ημερομηνία .....

Κωδικοποιήθηκε από ..... Ημερομηνία .....

File No.: 5.27.06.13  
 Tel. No: 22602181, 24821832  
 25871218, 26804441  
 Fax No: 22605026

STATISTICAL SERVICE  
 1444 NICOSIA

Card Number	00	1-2
Serial Number of Enterprise		3-6
Industrial Code NACE 1.1		7-11
Industrial Code NACE 2		12-16

**INDUSTRIAL PRODUCTION SURVEY 2009**

FOR OFFICIAL USE						
Weight		Employment Code	Economic Category	Region Code	Legal Entity of Enterprise	Institutional Sector
NACE1.1	NACE 2					
17-20	21-24	25	26-27	28-31	32	33

**A. CHARACTERISTICS OF THE ENTERPRISE**

- Name of Enterprise or Proprietor .....
- Factory/Workshop Address .....  
 (Number and street)  
 Postal Code ..... Town/Village ..... District .....
- Office Address .....  
 (Number and street)  
 Postal Code ..... Town/Village ..... District .....  
 Post Office Box ..... Postal Code of P. O. Box .....  
 Telephone ..... Fax .....
- Legal Entity of Enterprise.....
- Kind of Activity (Describe Fully) .....

**General Instructions**

- This survey covers the enterprises of the industrial sector. Its scope is to collect data relevant to the employment, production, expenses, stocks and equipment of the enterprises. These data are considered necessary for the surveillance of the evolution of the sector and for the better planning of the economic development of Cyprus.
- The Survey is carried out in accordance with the Statistics Law, No. 15(I)/2000. Refusal or negligence to provide the relevant information and the provision of inaccurate or incomplete information will render the respondent liable to the consequences of this Law.
- All questions should be answered with the highest possible accuracy. If you cannot give precise figures you may give the nearest possible estimates.
- All data should refer to the period from **1<sup>st</sup> January to 31<sup>st</sup> December 2009.**
- ALL DATA COLLECTED WILL BE TREATED AS STRICTLY CONFIDENTIAL**  
 The Statistical Service is obliged under the Statistics Law to treat all the information collected as strictly confidential and to use it solely for statistical purposes. No data for any individual enterprise may be published or disclosed to either public bodies or private individuals.

G. Chr. Georgiou  
 Director  
 Statistical Service

June, 2010.

Columns	1-2
Card Number	10
Common Data Columns 3-16	

**B. EMPLOYMENT AND LABOR COSTS**

1. Total number of persons employed at the enterprise during 2009.  
(irrespective of the duration of employment, as appearing in IR7 form)

	17-22
--	-------

2. Average employment for 2009 in full-time equivalent units.

TOTAL	January-March	April-June	July-September	October-December
23-28	29-34	35-40	41-46	47-52
.....	.....	.....	.....	.....

3. Number of persons employed and their remuneration during 2009.

Occupational category of employees	Number of persons employed	Total number of weekly working hours for part-time employees	Average number of persons engaged (full time equivalent)	Wages and salaries (€)	Employer's contributions to various funds (€)	
Working proprietors and partners	53-58	X	59-64	65-74	75-84	
	.....		.....	.....	.....	
Engaged family members without salary	85-90		X	91-96	97-106	X
	.....			.....	.....	
Permanent and casual employees	107-112		X	113-118	119-128	129-138
	.....			.....	.....	.....
Part-time casual employees	139-144	145-150	151-156	157-166	167-176	
	.....	.....	.....	X	X	
<b>TOTAL NUMBER OF EMPLOYEES</b>	177-182	X	183-188	189-198	199-208	
	.....		.....	.....	.....	
<b>OF WHICH FEMALES</b>	X	X	209-214	X		
	.....		.....	X		

4. Number of working days of the enterprise during 2009  
(number of days the enterprise was open for the employees).

.....	215-220
-------	---------

5. Total number of working days lost during 2009 (including vacation and sick leave, public holidays, strikes etc.) per employee.

.....	221-226
-------	---------

Columns	1-2
Card Number	20
Common Data Columns 3-16	

**C. TURNOVER**

A. Sales ..... B. Commissions..... C. Fares and Export Expenditures..... D. Discounts.....		
	Value (€)	Columns
(1) Total value of sales and services for 2009 { A-B-C-D } .....	.....	<b>17-28</b>
a. Main Activity .....	.....	29-40
b. Sales of items produced by the enterprise .....	.....	41-52
c. Sales of goods purchased for re-sale by the enterprise in the same condition as purchased .....	.....	53-64
d. Sales of services		
i. Value of repairs rendered to others .....	.....	65-76
ii. Other services (specify).....	.....	77-88
(2) Value of fixed assets produced by the enterprise for own use.....	.....	<b>89-100</b>
(3) Change (+/-) in stocks of the goods produced by the enterprise (Find from question 1 of part E “STOCKS”).....	.....	<b>101-112</b>
(4) Change (+/-) in stocks of the goods purchased for re-sale by the enterprise in the same condition as purchased. (Find from question 3 of part E “STOCKS”).....	.....	<b>113-124</b>
(5) Change (+/-) in stocks of semi-finished goods (Find from question 2 of part E “STOCKS”) .....	.....	<b>125-136</b>
Other Revenue:		
(6) Rent .....	.....	<b>137-148</b>
(7) Commissions .....	.....	<b>149-160</b>
(8) Subsidies (for production or export of goods) .....	.....	<b>161-172</b>
(9) Other revenue (specify) .....	.....	<b>173-184</b>
(10) <b>TOTAL {(1) to (9) except (1)a, (1)b, (1)c and (1)d}</b> .....	.....	<b>185-196</b>
(11) Purchases of goods for re-sale in the same condition as purchased .....	.....	<b>197-208</b>
<b>GROSS OUTPUT OF THE ENTERPRISE {10-11}</b> .....	.....	<b>209-220</b>
(12) Interest earned.....	.....	221-232
(13) Subsidies (for investments done) .....	.....	233-244
(14) Dividends .....	.....	245-256
(15) Profit/loss (+/-) from sales of fixed assets .....	.....	257-268

Columns	1-2
Card Number	21
Common Data Columns 3-16	

**C. a. BREAKDOWN OF THE SALES OF ITEMS PRODUCED BY THE ENTERPRISE**

Serial Number	Sales of goods produced by kind (in order of importance)	Code of Product	Unit		Sales	
			Type	Code	Quantity	Value (€)
17-18		19-26	<del> </del>	27-28	29-38	39-50
01	.....	.....	.....	.....	.....	.....
02	.....	.....	.....	.....	.....	.....
03	.....	.....	.....	.....	.....	.....
04	.....	.....	.....	.....	.....	.....
05	.....	.....	.....	.....	.....	.....
06	.....	.....	.....	.....	.....	.....
07	.....	.....	.....	.....	.....	.....
08	.....	.....	.....	.....	.....	.....
09	.....	.....	.....	.....	.....	.....
10	.....	.....	.....	.....	.....	.....
11	.....	.....	.....	.....	.....	.....
12	.....	.....	.....	.....	.....	.....
13	.....	.....	.....	.....	.....	.....
14	.....	.....	.....	.....	.....	.....
15	.....	.....	.....	.....	.....	.....
16	.....	.....	.....	.....	.....	.....
17	.....	.....	.....	.....	.....	.....
18	.....	.....	.....	.....	.....	.....
19	.....	.....	.....	.....	.....	.....
20	.....	.....	.....	.....	.....	.....
21	.....	.....	.....	.....	.....	.....
22	.....	.....	.....	.....	.....	.....
23	.....	.....	.....	.....	.....	.....
24	.....	.....	.....	.....	.....	.....
25	.....	.....	.....	.....	.....	.....
<b>99</b>	<b>TOTAL</b>	<b>99999999</b>	<del> </del>		.....	



Columns	1-2
Card Number	30
Common Data Columns 3-16	

**D. PURCHASES FOR 2009**

	Value (€)	Columns
<b>TOTAL VALUE OF PURCHASES</b> .....		17-28
a. Purchases of goods for re-sale in the same condition as purchased .....		29-40
b. Purchases of raw materials, packing materials etc.....		41-52
c. Purchases of spare parts and fuel .....		53-64

**E. STOCKS AT THE BEGINNING AND END OF 2009**

Category of stocks	1.1.2009 Value (€)	31.12.2009 Value (€)
	65-74	75-84
(1) Finished goods produced by the enterprise .....	.....	.....
	85-94	95-104
(2) Semi-finished goods .....	.....	.....
	105-114	115-124
(3) Goods purchased for re-sale in the same condition as purchased .....	.....	.....
	125-134	135-144
(4) Raw materials and packing materials .....	.....	.....
	145-154	155-164
(5) Other stocks (fuel and spare parts) .....	.....	.....
	165-174	175-184
<b>TOTAL VALUE OF STOCKS</b> .....	.....	.....

Columns	1-2
Card Number	40
Common Data Columns 3-16	

**F. PRODUCTION EXPENSES OF THE ENTERPRISE FOR 2009**

Direct Cost	Value (€)	Columns
(1) Value of raw materials used for the production of goods and services .....	.....	17-28
(2) Packing materials .....	.....	29-40
(3) Fuel for power and heating (oil, charcoal, gas etc.) .....	.....	41-52
(4) Electricity .....	.....	53-64
(5) Water .....	.....	65-76
(6) Expenses on vehicles.....Licenses.....Insurance.....	.....	
a. Fuel and lubricants for vehicles .....	.....	77-88
b. Repairs and other expenses of vehicles .....	.....	89-100
c. Amount paid to others for transport of materials .....	.....	101-112
(7) Amount paid to others for work done or services rendered to the enterprise .....	.....	113-124
(8) Amount paid for spare parts and repairs of machinery and equipment .....	.....	125-136
(9) Amount paid to others for repairs and maintenance of the buildings of the enterprise .....	.....	137-148
(10) Printing materials and stationery .....	.....	149-160
(11) Cost of materials used for the construction of fixed assets by the enterprise for its own use .....	.....	161-172
(12) Rates (waste collection, sewerage etc.) .....	.....	173-184
(13) Uniforms, clothing and replacements .....	.....	185-196
(14) Other production expenses (specify): .....	.....	197-208
<b>TOTAL VALUE OF DIRECT COSTS</b>	.....	209-220

Columns	1-2
Card Number	50
Common Data Columns 3-16	

**G. ADMINISTRATIVE AND OTHER RELATED EXPENSES FOR 2009**

Type of expenses	Value (€)	Columns
(1) Telephone, postage, courier and other related charges .....	.....	17-28
(2) Advertising .....	.....	29-40
(3) Legal services .....	.....	41-52
(4) Accounting and auditing .....	.....	53-64
(5) Technical consultations .....	.....	65-76
(6) Insurance: (.....)		
a. Buildings and machinery .....	.....	77-88
b. Motor vehicles .....	.....	89-100
c. Commodities .....	.....	101-112
d. Others (specify) .....	.....	113-124
(7) Warehouse and storage .....	.....	125-136
(8) Entertainment allowances .....	.....	137-148
(9) Traveling expenses (inside the country and abroad) .....	.....	149-160
(10) Personnel training (seminars etc.) .....	.....	161-172
(11) Bank charges .....	.....	173-184
(12) Subscriptions (other than donations) .....	.....	185-196
(13) Patents and royalties .....	.....	197-208
(14) Payments to employment agencies and similar organizations for the provision of personnel .....	.....	209-220
(15) Other administrative expenses (specify) .....	.....	233-244
<b>TOTAL ADMINISTRATIVE EXPENSES</b>	.....	245-256

Columns	1-2
Card Number	60
Common Data Columns 3-16	

**H. RENT, INTEREST, DEPRECIATION AND INDIRECT TAXES FOR 2009**

Rent, interest, depreciation and indirect taxes	Value (€)	Columns
(1) Rent on buildings and parking spaces:		
a. Actual paid .....	.....	17-24
b. Imputed for self-owned buildings .....	.....	25-32
(2) Rent for machinery and motor-vehicles .....	.....	33-40
(3) Interest paid for loans incurred by the enterprise .....	.....	41-48
(4) Depreciation for buildings, machinery, motor-vehicles and other fixed assets of the enterprise .....	.....	49-56
(5) Indirect taxes:		
a. Motor-vehicle licenses .....	.....	57-64
b. Municipal/Community taxes (other than waste collection and sewerage) .....	.....	65-72
c. Municipal/community property fee .....	.....	73-80
d. Stamp duties .....	.....	81-88
e. Residence rate .....	.....	89-96
f. Other indirect taxes .....	.....	97-104
(6) Consumption tax (included in sales value) .....	.....	105-112
<b>TOTAL OF RENT, INTEREST, DEPRECIATION AND INDIRECT TAXES</b> .....	.....	113-120

Columns	1-2
Card Number	70
Common Data Columns 3-16	

**I. CAPITAL INVESTMENTS FOR 2009**

Type of equipment	Purchases Value (€)	Sales Value (€)
	17-28	29-40
(1) Land and plots for own use .....	.....	.....
(2) Old buildings constructed before 2009, which were used:	41-52	53-64
a. as residences .....	.....	.....
b. in economic activity .....	65-76	77-88
(3) New structures (purchase, construction, large-scale repairs, and renovations including air conditioning appliances and electrical installations).....	89-100	101-112
(4) Transport equipment .....	113-124	125-136
(5) Furniture and fixtures .....	137-148	149-160
(6) Computers and hardware .....	161-172	173-184
(7) Software .....	185-196	197-208
(8) Machinery and other equipment .....	209-220	221-232
<b>TOTAL OF PURCHASES/SALES</b>	233-244	245-256
	.....	.....

Columns	1-2
Card Number	80
Common Data Columns 3-16	

**J. EXPECTED EMPLOYMENT, OUTPUT AND EXPENDITURE ON FIXED ASSETS FOR 2010**

**Employment and Output:**

(1) Number of persons employed (including part-time employees) .....	.....	17-28
(2) Average number of persons employed (in full-time equivalent).....	.....	29-40
(3) Gross output (€) of the enterprise .....	.....	41-52

**Capital Investments:**

	Value (€)	
(4) Land and plots .....	.....	53-64
(5) Buildings and other construction work .....	.....	65-76
(6) Machinery and other equipment .....	.....	77-88
(7) Transport equipment .....	.....	89-100
(8) Furniture, fixtures and others .....	.....	101-112
<b>TOTAL OF CAPITAL INVESTMENTS</b> .....	.....	113-124

Auditing Office Information:

Name of Auditor/Accountant: .....

Name of auditing firm: .....

Address: .....

Telephone: .....

Name of the person from the enterprise that provided the information: Position: .....

..... Telephone: .....

REMARKS .....

.....

.....

.....

**FOR OFFICIAL USE**

Interviewer ..... Date .....

Checked by ..... Date .....

Coded by ..... Date .....

Αρ. Φακ. 5.27.06.30  
Τηλ.: 22602180  
Φαξ: 22605026

ΣΤΑΤΙΣΤΙΚΗ ΥΠΗΡΕΣΙΑ  
1444 ΛΕΥΚΩΣΙΑ

**ΔΕΙΚΤΗΣ ΟΓΚΟΥ ΒΙΟΜΗΧΑΝΙΚΗΣ ΠΑΡΑΓΩΓΗΣ**

**Βάση: 2005=100**

Επωνυμία της επιχείρησης  
ή όνομα ιδιοκτήτη: .....

Διεύθυνση: .....

Τηλ.: .....

Όνομα προσώπου της επιχείρησης  
που δίδει τις πληροφορίες: .....

A/A επιχείρησης	
Κώδικας NACE Αναθ. 1.1	
Κώδικας NACE Αναθ. 2	
Επαρχία	
Μέθοδος	

**Στοιχεία Βάσης (2005)**

A/A	Προϊόντα	Μονάδα Μέτρησης	Μέση μηνιαία ποσότητα παραγωγής	Μέση τιμή κατά μονάδα ποσότητας	Μέση μηνιαία αξία παραγωγής
1.					
2.					
3.					
4.					
5.					
<b>Συνολική Αξία Πωλήσεων</b>		X	X	X	X
Αξία Εξαγωγών Ευρωζώνης					
Άλλες Εξαγωγές					
<b>Συνολική Αξία Εξαγωγών</b>					
<b>Συνολική Αξία Παραγωγής</b>					

**Τρέχουσα Παραγωγή 2010**

A/A	Ιανουάριος	Φεβρουάριος	Μάρτιος	Απρίλιος	Μάιος	Ιούνιος
1.						
2.						
3.						
4.						
5.						
<b>Συνολικές Πωλήσεις</b>						
Εξαγωγές Ευρωζώνης						
Άλλες Εξαγωγές						
<b>Συνολικές Εξαγωγές</b>						
Δ.Τ.Π.Β.						

A/A	Ιούλιος	Αύγουστος	Σεπτέμβριος	Οκτώβριος	Νοέμβριος	Δεκέμβριος
1.						
2.						
3.						
4.						
5.						
<b>Συνολικές Πωλήσεις</b>						
Εξαγωγές Ευρωζώνης						
Άλλες Εξαγωγές						
<b>Συνολικές Εξαγωγές</b>						
Δ.Τ.Π.Β.						

Παρατηρήσεις .....

File No. 5.27.06.30  
 Tel.: 22602180  
 Fax: 22605026

STATISTICAL SERVICE  
 1444 NICOSIA

**QUESTIONNAIRE FOR THE COMPILATION OF DATA FOR  
 THE QUANTITY INDEX OF INDUSTRIAL PRODUCTION**

Base: 2005=100

Name of enterprise  
 or name of entrepreneur: .....

Address: .....

Tel.: .....

Name of person providing the information: .....

Serial Number of Firm	
Code NACE Rev. 1.1	
Code NACE Rev. 2	
District	
Method	

**Base Figures (2005)**

Serial No.	Products	Unit of quantity	Average monthly quantity of production	Average price per unit of quantity	Average monthly value of production
1.					
2.					
3.					
4.					
5.					
<b>Total Value of Sales</b>		X	X	X	
Value of Exports to Eurozone					
Other Exports					
<b>Total Value of Exports</b>					
<b>Total Value of Production</b>					

**Current Production 2010**

Serial	January	February	March	April	May	June
1.						
2.						
3.						
4.						
5.						
<b>Total Sales</b>						
Exports to Eurozone						
Other Exports						
<b>Total Exports</b>						
I.O.P.I.						

Serial	July	August	September	October	November	December
1.						
2.						
3.						
4.						
5.						
<b>Total Sales</b>						
Exports to Eurozone						
Other Exports						
<b>Total Exports</b>						
I.O.P.I.						

Remarks: .....



**ΔΕΙΚΤΗΣ ΤΙΜΩΝ ΠΑΡΑΓΩΓΟΥ ΣΤΗ ΒΙΟΜΗΧΑΝΙΑ**

Στήλες

Αύξωντας Αριθμός Επιχείρησης	1-4
Κώδικας NACE Αναθ. 2	5-9

1. Επωνυμία της επιχείρησης ή όνομα ιδιοκτήτη: .....
2. Διεύθυνση: .....
3. Τηλ.: .....
4. Όνομα προσώπου της επιχείρησης που δίδει τις πληροφορίες: .....
5. ΠΡΟΪΟΝΤΑ ΚΑΙ ΤΙΜΕΣ

ΠΡΟΪΟΝΤΑ	Κώδικας Αγοράς	Κώδικας Προϊόντος	Ποσό- τητα	2010												Αξία πωλή- σεων 2005 (€) (13) (14)	Μέση τιμή 2005 (Ρο) (14)
				Τιμή κατά μονάδα ποσότητας (€)													
				61-62 (01)	61-62 (02)	61-62 (03)	61-62 (04)	61-62 (05)	61-62 (06)	61-62 (07)	61-62 (08)	61-62 (09)	61-62 (10)	61-62 (11)	61-62 (12)		
Ιαν.	Φεβρ.	Μάρτ.	Απρίλ.	Μάιος	Ιουν.	Ιουλ.	Αύγ.	Σεπτ.	Οκτ.	Νοέμ.	Δεκ.						
49	50-58	59-60		65-74	65-74	65-74	65-74	65-74	65-74	65-74	65-74	65-74	65-74	65-74	65-74	65-74	
1.	1																
2.	1																
3.	1																
4.	1																
<b>Εξαγωγές</b>																	
<b>α. Χώρες Ευρωζώνης</b>	2																
1.	2																
2.	2																
3.	2																
<b>β. Άλλες Χώρες</b>	3																
1.	3																
2.	3																
3.	3																
Απογραφάς Ημερομηνία																	

Παρατηρήσεις: .....

Οδηγίες: 1. Οι τιμές των προϊόντων αναφέρονται στην πρώτη Περίοδο κάθε μήνα.

2. Για το κάθε προϊόν πρέπει να καθοριστεί επισκριβώς η ονομασία του, ποιότητα, μέγεθος, περιεχόμενο κλπ.

3. Η τιμή κατά μονάδα ποσότητας αναφέρεται στην τιμή πώλησης από το εργοστάσιο εξαγερμένο του φόρου προτιθέμενης αξίας και του φόρου κατανώλωσης

4. Οι τιμές θα πρέπει να καταγράφονται σε € και σεντ.

**INDUSTRIAL OUTPUT PRICES INDEX**

Columns

1. Name of enterprise or name of entrepreneur: .....
2. Address: .....
3. Tel: .....
4. Name of person providing the information: .....
5. PRODUCTS AND PRICES

Serial No. of Firm	1-4
Code NACE Rev. 2	5-9

PRODUCTS	Market Code	Product Code	Quantity	2010												Sales value 2005 (€) (13)	Μέση τιμή 2005 (Po) (14)		
				Price per unit of quantity (€)															
				61-62 (01)	61-62 (02)	61-62 (03)	61-62 (04)	61-62 (05)	61-62 (06)	61-62 (07)	61-62 (08)	61-62 (09)	61-62 (10)	61-62 (11)	61-62 (12)				
	Jan.	Feb.	March	April	May	June	July	Aug.	Sept.	Oct.	Nov.	Dec							
<b>Local Market</b>	49	50-58	59-60	65-74	65-74	65-74	65-74	65-74	65-74	65-74	65-74	65-74	65-74	65-74	65-74	65-74	61-62	63-64	
1.	1																		
2.	1																		
3.	1																		
4.	1																		
<b>Export Market</b>																			
<b>a. Eurozone Countries</b>	2																		
1.	2																		
2.	2																		
3.	2																		
<b>b. Non-Eurozone countries</b>	3																		
1.	3																		
2.	3																		
3.	3																		
Enumerator																			
Date of recording prices																			

Remarks: .....

- Instructions:
1. The reference day is the first Thursday of each month.
  2. For each product specify its exact name, brand, size, content etc.
  3. The price per unit is the ex-factory price **excluding value added tax and excise duties where applicable.**
  4. Prices should be recorded in € and cents.

## ΜΕΘΟΔΟΛΟΓΙΑ ΤΟΥ ΔΕΙΚΤΗ ΒΙΟΜΗΧΑΝΙΚΗΣ ΠΑΡΑΓΩΓΗΣ

### ΣΚΟΠΟΣ ΚΑΙ ΚΑΛΥΨΗ

Σκοπός του δείκτη είναι να παρέχει μια μέτρηση των μηνιαίων αλλαγών του όγκου παραγωγής και να δείχνει τις πραγματικές αλλαγές χωρίς να λαμβάνονται υπόψη οι μεταβολές των τιμών.

Είναι ένας ποσοτικός δείκτης που βασίζεται σε ποσότητες ξεχωριστών προϊόντων παραγωγής και καταρτίζεται μηνιαίως.

Ο δείκτης καλύπτει τα ορυχεία και λατομεία, τη μεταποίηση, την παροχή ηλεκτρισμού και την παροχή νερού και ανάκτηση υλικών. Ο γενικός δείκτης είναι ο συνδυασμός των επιμέρους δεικτών των τεσσάρων τομέων.

Οι δείκτες καλύπτουν όλα τα υποστατικά για τα ορυχεία και λατομεία και την παροχή ηλεκτρισμού ενώ για τη μεταποίηση και την ανάκτηση υλικών καλύπτουν ένα αντιπροσωπευτικό δείγμα. Για την παροχή νερού καλύπτονται τα Συμβούλια Υδατοπρομήθειας, τα διυλιστήρια νερού και οι μονάδες αφαλάτωσης.

### ΤΥΠΟΣ ΠΟΥ ΧΡΗΣΙΜΟΠΟΙΕΙΤΑΙ ΚΑΙ ΜΕΘΟΔΟΣ ΚΑΤΑΡΤΙΣΜΟΥ

Ο δείκτης είναι ο σταθμισμένος αριθμητικός μέσος όρος σχετικών ποσοτήτων ο οποίος υπολογίζεται σύμφωνα με τον τύπο του Laspeyre.

Ο δείκτης υπολογίζεται σε τρία κύρια στάδια. Αρχικά καταρτίζεται ένας δείκτης παραγωγής κατά προϊόν ή ομάδα προϊόντων ή κατά βιομηχανικό υποστατικό. Ο δείκτης αντικατοπτρίζει τις σχέσεις μεταξύ ποσοτήτων που παράγονται κατά τη διάρκεια μιας συγκεκριμένης περιόδου και των ποσοτήτων της βάσης. Το αποτέλεσμα πολλαπλασιάζεται με το 100. Ακολούθως αυτοί οι δείκτες στο τριψήφιο επίπεδο οικονομικής δραστηριότητας συνδυάζονται διαδοχικά σε δείκτες στο διψήφιο επίπεδο, στο γράμμα και τελικά στο γενικό δείκτη για το βιομηχανικό τομέα. Κατάλληλα βάρη χρησιμοποιούνται σε κάθε στάδιο συνδυασμού.

Ο τελικός δείκτης είναι ο σταθμισμένος μέσος όρος των επιμέρους δεικτών. Μαθηματικά η διαδικασία μπορεί να διατυπωθεί ως εξής:

Έστω ότι  $Q_{0i}$  και  $Q_{ti}$  δηλώνουν τις ποσότητες που παράγονται για το προϊόν  $i$  κατά τη διάρκεια της περιόδου βάσης και της δεδομένης περιόδου  $t$ , αντίστοιχα.

Ο ποσοτικός δείκτης  $I_{ti}$  του είδους  $i$  σε χρόνο  $t$  δίδεται από :

$$I_{ti} = \frac{Q_{ti}}{Q_{0i}} \times 100$$

Ο ποσοτικός δείκτης για κάθε επιχείρηση ( $I_E$ ) υπολογίζεται από:

$$I_E = \frac{\sum_i I_{ti} W_{0i}}{\sum_i W_{0i}}$$

όπου  $I_{ti}$  = Ποσοτικός δείκτης για κάθε είδος  
 $W_{0i}$  = Βάρος κάθε προϊόντος  
 $I_E$  = Δείκτης επιχείρησης

Στη συνέχεια, ο ποσοτικός δείκτης ( $I_C$ ) για κάθε επιχείρηση χρησιμοποιείται για να υπολογιστεί ο ποσοτικός δείκτης ( $I_C$ ) στα τρία ψηφία ως εξής:

$$I_C = \frac{\sum_j I_{Ej} W_{0j}}{\sum_j W_{0j}}$$

όπου  $I_C$  = Ποσοτικός δείκτης για κάθε δραστηριότητα στα τρία ψηφία  
 $I_{Ej}$  = Ποσοτικός δείκτης για κάθε επιχείρηση  
 $W_{0j}$  = Βάρος για κάθε επιχείρηση στο έτος βάσης  
 $j$  = Αριθμός των επιχειρήσεων στο δείγμα σε κάθε κώδικα στα τρία ψηφία

Ακολούθως, ο συνολικός δείκτης  $I_M$  υπολογίζεται χρησιμοποιώντας ως βάρος την προστιθέμενη αξία κάθε κώδικα σε τρία ψηφία της περιόδου βάσης.

$$I_M = \frac{\sum_e I_{ce} W_{0e}}{\sum_1 W_{0e}}$$

όπου  $I_M$  = Γενικός δείκτης  
 $I_{ce}$  = Δείκτης παραγωγής κάθε κώδικα σε τρία ψηφία  
 $W_{0e}$  = Προστιθέμενη αξία κάθε κώδικα σε τρία ψηφία  
 $1$  = Αριθμός τριψηφίων κωδικών

Ο δείκτης βασίζεται κυρίως σε ποσότητες ξεχωριστών παραχθέντων προϊόντων. Σε περιπτώσεις όμως, ανομοιογενών προϊόντων όπου δεν είναι δυνατό να μετρηθούν οι ποσότητες, καταρτίζονται δείκτες αξίας, οι οποίοι αποπληθωρίζονται με τους αντίστοιχους δείκτες τιμών.

## ΣΤΑΘΜΙΣΗ

Τα βάρη που χρησιμοποιούνται στον καταρτισμό των δεικτών παραγωγής κατά προϊόν ή βιομηχανικό υποστατικό στο τριψήφιο επίπεδο βιομηχανικής δραστηριότητας είναι ανάλογα με την ακαθάριστη αξία παραγωγής του έτους βάσης. Τα βάρη που χρησιμοποιούνται στον καταρτισμό του δείκτη από το τριψήφιο επίπεδο σε ευρύτερες δραστηριότητες στο διψήφιο επίπεδο, στο γράμμα και τέλος στο γενικό δείκτη βιομηχανικής δραστηριότητας είναι ανάλογα στην προστιθέμενη αξία του έτους βάσης, προερχόμενα από την αντίστοιχη Έρευνα Βιομηχανικής Παραγωγής. Τα βάρη για κάθε δραστηριότητα στο τελευταίο έτος βάσης δηλαδή το 2005 ήταν:

<b>B</b>	<b>3,03</b>
<b>Γ</b>	<b>76,82</b>
10+11+12	26,96
13+14+15	2,92
16	5,30
17+18	4,69
19+20+21	4,99
22	2,61
23	12,52
24+25	9,14
26+27	0,78
28	1,38
29+30	0,61
31+32+33	4,92
<b>Δ</b>	<b>15,67</b>
<b>E</b>	<b>4,48</b>
36	3,70
38.3	0,78

## **METHODOLOGY OF THE INDEX OF INDUSTRIAL PRODUCTION**

### **SCOPE AND COVERAGE**

The purpose of the index is to provide a measure of the monthly changes of the volume of production in the industrial sector and thus indicate the real changes free from price variations.

This is a volume index based on physical quantities of individual commodities produced and it is compiled monthly.

The index covers mining and quarrying, manufacturing, electricity supply and water supply and materials recovery. The general index is the combination of the indices of the four sections.

The indices cover all establishments for mining and quarrying and electricity supply, while for manufacturing and materials recovery they cover a representative sample. For water supply the Water Boards, water purification and desalination plants are covered.

### **FORMULA USED AND METHOD OF COMPILATION**

The index is a base-weighted arithmetic average of quantity relatives computed according to the Laspeyres formula.

The index is calculated in three major stages. First an index of production by product or group of products or by industrial establishment is compiled. This index is reflecting relations between quantities produced during a given period and quantities at the base period. The resulting relation is multiplied by 100. Then these indices at the 3-digit level of economic activity are successively combined into indices for 2-digit level, letter and finally into the general index of the industrial sector. Appropriate weights are utilized at each stage of combination.

The final index is the weighted average of individual indices. Mathematically the procedure can be formulated as follows:

Let  $Q_{0i}$  and  $Q_{ti}$  denote the quantities produced for the commodity  $i$  during the base period and the given period  $t$ , respectively.

The quantity index  $I_{ti}$  of the item  $i$  at time  $t$  is given by  $I_{ti} = \frac{Q_{ti}}{Q_{0i}} \times 100$

Quantity index for each enterprise ( $I_E$ ) is calculated by:

$$I_E = \frac{\sum_i I_{ti} W_{0i}}{\sum_i W_{0i}} \quad \text{where } \begin{array}{l} I_{ti} = \text{Quantity index for each item} \\ W_{0i} = \text{Weight for each commodity} \\ I_E = \text{Enterprise index} \end{array}$$

Afterwards the Quantity Index ( $I_E$ ) for each enterprise is used to calculate the Quantity Index ( $I_C$ ) at the three digit level as follows:

$$I_C = \frac{\sum_j I_{Ej} W_{0j}}{\sum_j W_{0j}} \quad \text{where } \begin{array}{l} I_C = \text{Quantity Index of each activity at three digit level} \\ I_{Ej} = \text{Quantity Index of each enterprise} \\ W_{0j} = \text{Weight of each enterprise at base period} \\ J = \text{Number of enterprises in the sample in each code at three digit level} \end{array}$$

Afterwards the total index  $I_M$  is calculated using as weight the value added of each code at three digit level at the base period.

$$I_M = \frac{\sum_e I_{ce} W_{0e}}{\sum_l W_{0e}}$$

where  $I_M$  = General index  
 $I_{ce}$  = Quantity index of each code at three digit level  
 $W_{0e}$  = Value added of each code at three digit level  
 $l$  = number of three digit codes

The index has been mainly based on physical quantities of individual commodities produced. However, in the case of heterogeneous products where no quantity measurement is possible, value indices are compiled, deflated by corresponding price indices.

### WEIGHTING

The weights utilized in combining indices of production by product or industrial establishment into 3-digit levels of industrial activity are proportional to the value of gross output in the base year. The weights utilized in combining the 3-digit groups into broader classes at the 2-digit level, letter and finally into the general index for the industrial sector are proportional to their value added in base year, derived from the respective Industrial Production Survey. The weights for each activity in the latest base year i.e. 2005 were:

<b>B</b>	<b>3,03</b>
<b>C</b>	<b>76,82</b>
10+11+12	26,96
13+14+15	2,92
16	5,30
17+18	4,69
19+20+21	4,99
22	2,61
23	12,52
24+25	9,14
26+27	0,78
28	1,38
29+30	0,61
31+32+33	4,92
<b>D</b>	<b>15,67</b>
<b>E</b>	<b>4,48</b>
36	3,70
38.3	0,78

## ΜΕΘΟΔΟΛΟΓΙΑ ΤΟΥ ΔΕΙΚΤΗ ΤΙΜΩΝ ΠΑΡΑΓΩΓΟΥ ΒΙΟΜΗΧΑΝΙΑΣ

### ΣΚΟΠΟΣ ΚΑΙ ΚΑΛΥΨΗ

Ο δείκτης τιμών για το βιομηχανικό τομέα στοχεύει στη μέτρηση των αλλαγών των μέσων τιμών πώλησης, εξαιρουμένων των εκπτώσεων, προμηθειών και φόρων κατανάλωσης, των κύριων προϊόντων που παράγονται στην Κύπρο σε κάθε βιομηχανική δραστηριότητα.

Το δείγμα περιλαμβάνει 295 επιχειρήσεις. Η επιλογή των προϊόντων βασίστηκε στο κριτήριο της μεγαλύτερης αξίας πωλήσεων το 2005. Από κάθε επιχείρηση επιλέγηκαν τα τέσσερα κυριότερα προϊόντα που διοχετεύτηκαν στην κύρια αγορά και τα τρία κυριότερα προϊόντα που διοχετεύτηκαν σε εξαγωγές προς χώρες της ευρωζώνης και της μη ευρωζώνης. Συνεπώς, μπορούν να καταρτιστούν δείκτες τιμών για την εγχώρια αγορά και την αγορά εξαγωγών, όπως και γενικός δείκτης τιμών.

Οι τιμές των επιλεγμένων προϊόντων λαμβάνονται μηνιαία – την πρώτη Πέμπτη κάθε μήνα – και αντιπροσωπεύουν τιμές παράδοσης από τα εργοστάσια μη συμπεριλαμβανομένων των φόρων κατανάλωσης, εκπτώσεων και προμηθειών.

### ΤΥΠΟΣ ΠΟΥ ΧΡΗΣΙΜΟΠΟΙΕΙΤΑΙ ΚΑΙ ΜΕΘΟΔΟΣ ΚΑΤΑΡΤΙΣΜΟΥ

Ο δείκτης είναι ένας αριθμητικός μέσος όρος σχετικών τιμών σταθμισμένων στη βάση που υπολογίζεται σύμφωνα με τον τύπο του Laspeyge:

$$P_{0t} = \frac{\sum p_t q_0}{\sum p_0 q_0} = \frac{\sum \left( \frac{p_t}{p_0} \cdot p_0 q_0 \right)}{\sum (p_0 q_0)}$$

όπου  $P_{0t}$  = ο δείκτης τιμών στην τρέχουσα περίοδο t, σε σχέση με την περίοδο βάσης 0.

$p_t$  = η τιμή ενός προϊόντος στην τρέχουσα περίοδο t.

$p_0$  = η τιμή ενός προϊόντος στην περίοδο βάσης 0.

$q_0$  = η αξία πωλήσεων στην περίοδο βάσης 0.

Ο υπολογισμός του δείκτη γίνεται σε δύο κύρια στάδια. Πρώτα καταρτίζεται ένας δείκτης κατά προϊόν και δραστηριότητα στο τριμήνιο επίπεδο ταξινόμησης δραστηριοτήτων. Η διαδικασία αντικατοπτρίζει τη σχέση μεταξύ των τιμών που επικρατούσαν στην τρέχουσα περίοδο και την περίοδο βάσης. Το αποτέλεσμα πολλαπλασιάζεται με το 100.

Ακολούθως, οι δείκτες στο τριμήνιο επίπεδο ομαδοποιούνται διαδοχικά στο επίπεδο των δύο ψηφίων, του γράμματος και τελικά στο γενικό δείκτη για το βιομηχανικό τομέα, χρησιμοποιώντας κατάλληλα βάρη σε κάθε στάδιο.

Ο γενικός δείκτης που προκύπτει είναι ο σταθμισμένος μέσος όρος των επιμέρους δεικτών. Η διαδικασία μπορεί να διατυπωθεί μαθηματικά ως ακολούθως:

Έστω ότι  $p_{0i}$  και  $p_{it}$  δηλώνουν τις τιμές του εμπορεύματος i κατά την περίοδο βάσης 0 και την τρέχουσα περίοδο t αντίστοιχα.

Η σχετική τιμή του προϊόντος i κατά το χρόνο t δίνεται από τον τύπο:

$$n_i = \frac{p_{ti}}{p_{oi}} \times 100$$

και η τιμή  $I_j$  για μια ομάδα προϊόντων (ή μια βιομηχανική δραστηριότητα)  $j$  δίνεται από:

$$I_j = \frac{\sum (n_i S_{0i})}{\sum S_{0i}} \times 100$$

όπου  $S_{0i}$  είναι οι πωλήσεις του προϊόντος  $i$  στην περίοδο βάσης 0 και το άθροισμα ( $\Sigma$ ) επεκτείνεται σε όλα τα προϊόντα της ομάδας. Τότε, ο γενικός δείκτης τιμών  $I_p$  στο χρόνο  $t$  δίνεται από:

$$I_p = \frac{\sum_j I_j G_j}{\sum_j G_j}$$

όπου  $G_j$  είναι η αξία πωλήσεων των βιομηχανικών προϊόντων της δραστηριότητας  $j$  κατά την περίοδο βάσης 0 και το άθροισμα ( $\Sigma$ ) επεκτείνεται σε όλες τις βιομηχανικές δραστηριότητες.

Ο μέσος όρος του δείκτη για το σύνολο του έτους είναι ο αριθμητικός μέσος όρος των μηνιαίων δεικτών.

## **ΣΤΑΘΜΙΣΗ**

Τα βάρη που χρησιμοποιούνται για το συνδυασμό των δεικτών τιμών κατά προϊόν σε τριψήφιο επίπεδο είναι ανάλογα με την αξία πωλήσεων των προϊόντων που καταγράφηκε για κάθε επιχείρηση κατά την περίοδο βάσης. Τα βάρη που χρησιμοποιούνται για το συνδυασμό των δραστηριοτήτων από τριψήφιο επίπεδο σε ευρύτερες δραστηριότητες στο διψήφιο επίπεδο, το γράμμα και τέλος το γενικό δείκτη τιμών για το βιομηχανικό τομέα, είναι ανάλογα με την αξία πωλήσεων των βιομηχανικών προϊόντων κατά την περίοδο βάσης για κάθε βιομηχανική δραστηριότητα.



## **METHODOLOGY OF THE INDUSTRIAL OUTPUT PRICES INDEX**

### **SCOPE AND COVERAGE**

The price index for the industrial sector aims at measuring changes in the average selling prices, excluding discounts, commissions and excise taxes, of the main products produced in Cyprus in each industrial activity.

The sample includes 295 establishments. The choice of products was based on the criterion of highest value of sales in 2005. From each establishment the main four products channeled to the local market and the main three products channeled to eurozone and non-eurozone export markets were selected. Therefore price indices of locally consumed and exported goods, as well as a general price index could be compiled.

The prices of the selected products are taken monthly – the first Thursday of each month – and they represent ex-factory prices excluding excise taxes, discounts and commissions.

### **FORMULA USED AND METHOD OF COMPILATION**

The index is a base-weighted arithmetic average of price relatives computed according to the Laspeyre's formula:

$$P_{0t} = \frac{\sum p_t q_0}{\sum p_0 q_0} = \frac{\sum \left( \frac{p_t}{p_0} \cdot p_0 q_0 \right)}{\sum (p_0 q_0)}$$

where  $P_{0t}$  = the price index in the current period t, relative to the base period 0.  
 $p_t$  = the price of a product in the current period t.  
 $p_0$  = the price of a product in the base period 0.  
 $q_0$  = the value of sales in the base period 0.

The calculation of the index is done in two major stages. First an index by product and industry is compiled at the 3-digit level of classification of activities. The procedure reflects the relationship between prices prevailing at the current and the base period. The resulting relation is multiplied by 100.

Then the indices at 3-digit level are successively grouped into 2-digit level, letter and finally into the general index of the industrial sector by utilizing appropriate weights at each stage.

The general index is the weighted average of individual indices. Mathematically the procedure may be formulated as follows:

Let  $p_{0i}$  and  $p_{ti}$  denote the prices of the item i during the base period 0 and the current period t, respectively.

The price relative of the product i at time t is given by:

$$n_i = \frac{p_{ti}}{p_{0i}} \times 100$$

and the price  $I_j$  for a group or products (or industrial activity)  $j$  is represented by:

$$I_j = \frac{\sum (n_i S_{0i})}{\sum S_{0i}} \times 100$$

where  $S_{0i}$  is the sales of the product  $i$  at the base period 0 and summation ( $\Sigma$ ) extends over all products of the group. Then the general price index  $I_p$  at time  $t$  is given by:

$$I_p = \frac{\sum_j I_j G_j}{\sum_j G_j}$$

where  $G_j$  is the sales value from industrial products of the activity  $j$  at the base period 0, while the summation ( $\Sigma$ ) extends over all industrial activities.

The average index for the whole year is the arithmetic average of the monthly indices.

### **WEIGHTING**

The weights utilized in combining price indices by product into 3-digit groups are proportional to the value of sales of the products recorded for each establishment in the base period. The weights utilized in combining the 3-digit groups into broader classes at the 2-digit level, letter and finally into the general index for the industrial sector are proportional to the value of sales of industrial products in the base period for each industrial activity.