



ΚΥΠΡΙΑΚΗ ΔΗΜΟΚΡΑΤΙΑ  
REPUBLIC OF CYPRUS

---

**ΣΤΑΤΙΣΤΙΚΕΣ ΒΙΟΜΗΧΑΝΙΑΣ**  
**INDUSTRIAL STATISTICS**  
**2012**

---

***ΣΤΑΤΙΣΤΙΚΗ ΥΠΗΡΕΣΙΑ***  
***STATISTICAL SERVICE***

---

Στατιστικές Βιομηχανίας ● Σειρά II ● Αρ. Έκθεσης 49  
Industrial Statistics ● Series II ● Report No. 49

Διατίθεται από το Τυπογραφείο της Κυπριακής Δημοκρατίας  
Obtainable from the Printing Office of the Republic of Cyprus

**Τιμή/Price: € 13,50**



## ΠΡΟΛΟΓΟΣ

Η έκθεση “Στατιστικές Βιομηχανίας”, που κυκλοφορεί ετήσια από το 1963, στοχεύει στην παροχή μιας ολοκληρωμένης εικόνας της διάρθρωσης και των εξελίξεων στο βιομηχανικό τομέα.

Η έκθεση περιέχει λεπτομερείς πληροφορίες για την απασχόληση, την παραγωγή, τις πωλήσεις, την προστιθέμενη αξία, τα αποθέματα, τις επενδύσεις, τα έξοδα και τις τιμές. Τα στοιχεία που παρουσιάζονται αναφέρονται στην Έρευνα Βιομηχανίας 2011. Τα στοιχεία αναφέρονται μόνο στις ελεγχόμενες από το κράτος περιοχές και δεν περιλαμβάνουν το μέρος της νήσου που βρίσκεται υπό Τουρκική κατοχή από τον Ιούλιο του 1974.

Η έκθεση ετοιμάστηκε από το προσωπικό του Κλάδου Στατιστικών Βιομηχανίας της Στατιστικής Υπηρεσίας, υπό την καθοδήγηση του κ. Χ. Αλκιβιάδους, Λειτουργού Στατιστικής και τη γενική επίβλεψη του κ. Π. Πρωτοπαπά, Ανώτερου Λειτουργού Στατιστικής, Προϊσταμένου του Τομέα Στατιστικών Βιομηχανίας, Κατασκευών, Ενέργειας, Περιβάλλοντος και Επιστήμης και Τεχνολογίας. Τη δακτυλογράφηση και ηλεκτρονική επεξεργασία της έκθεσης ανέλαβε η κα Μ. Παναγή.

Θερμές ευχαριστίες απευθύνονται σ’ όλες τις επιχειρήσεις, υποστατικά και άτομα για την πρόθυμη ανταπόκριση, συνεργασία και βοήθειά τους στην παροχή των αναγκαίων στοιχείων.

Γιώργος Χρ. Γεωργίου  
Διευθυντής  
Στατιστικής Υπηρεσίας

Οκτώβριος, 2013

## PREFACE

The “Industrial Statistics” report, published annually since 1963, aims at providing a comprehensive picture of the evolution, structure and developments in the industrial sector.

The report contains detailed information on employment, output, sales, value added, stocks, investments, costs and prices. The data presented refer to the Industrial Survey 2011. Data refer only to the Government controlled area, excluding the part of the island occupied by Turkish troops since July 1974.

This publication was prepared by the staff of the Industrial Statistics Section of the Statistical Service, under the guidance of Mr. Ch. Alkiviadous, Statistics Officer, and the general supervision of Mr. P. Protopapas, Senior Statistics Officer, Head of the Industry, Construction, Energy, Environment and Science and Technology Statistics Division. The typing and computer processing of this publication was undertaken by Mrs. M. Panagi.

Sincere thanks are extended to all firms and entrepreneurs for their co-operation and assistance in providing the necessary data.

George Chr. Georgiou  
Director  
Statistical Service

October, 2013



<b>ΠΕΡΙΕΧΟΜΕΝΑ</b>	<u>Σελίδα</u> <u>Page</u>	<b>CONTENTS</b>
<b>ΕΙΣΑΓΩΓΗ</b>	<b>9</b>	<b>INTRODUCTION</b>
Συνοπτικά Αποτελέσματα για το Έτος 2012	11-15	Summary Results for the Year 2012
Αναλυτικά Αποτελέσματα για το Έτος 2011	15-22	Detailed Results for the Year 2011
Μεθοδολογικές Σημειώσεις	23-28	Methodological Notes
Ορισμοί που Χρησιμοποιήθηκαν	28-31	Definitions of Terms Used
Νομισματική Μονάδα που Χρησιμοποιήθηκε	31	Currency Unit Used
Επεξήγηση Συμβόλων	31-32	Symbols Used
<b>ΤΑΞΙΝΟΜΗΣΗ ΒΙΟΜΗΧΑΝΙΚΩΝ ΔΡΑΣΤΗΡΙΟΤΗΤΩΝ</b>	<b>33-44</b>	<b>CLASSIFICATION OF INDUSTRIAL ACTIVITIES</b>
<b>ΣΥΝΟΠΤΙΚΟΙ ΠΙΝΑΚΕΣ</b>	<b>45</b>	<b>SUMMARY TABLES</b>
1. Απασχόληση, Ακαθάριστη Αξία Παραγωγής και Προστιθέμενη Αξία κατά Βιομηχανική Δραστηριότητα, 1966-2012	47-49	1. Persons Engaged, Gross Output and Value Added by Industrial Activity, 1966-2012
2. Ακαθάριστη Αξία Παραγωγής και Προστιθέμενη Αξία ανά Απασχολούμενο Άτομο και Ποσοστό Προστιθέμενης Αξίας επί της Ακαθάριστης Αξίας Παραγωγής κατά Βιομηχανική Δραστηριότητα, 1966-2012	50-52	2. Gross Output and Value Added Per Person Engaged and Ratio of Value Added to Gross Output by Industrial Activity, 1966-2012
3. Προστιθέμενη Αξία κατά Κατηγορία Συντελεστή Εισοδημάτων και Βιομηχανική Δραστηριότητα, 1995, 2000-2011	53-55	3. Value Added by Category of Factor Income and Industrial Activity, 1995, 2000-2011
4. Κεφαλαιουχικές Επενδύσεις κατά Είδος, Κατηγορία Επενδυτή και Βιομηχανική Δραστηριότητα, 1992-2012	56-58	4. Expenditure on Fixed Assets by Type, Category of Investor and Industrial Activity, 1992-2012
5(α). Απασχόληση, Ακαθάριστη Αξία Παραγωγής, Προστιθέμενη Αξία και Εγχώριες Εξαγωγές στη Μεταποίηση, 1972-2012	59	5(a). Persons Engaged, Gross Output, Value Added and Domestic Exports in Manufacturing, 1972-2012
5(β). Απασχόληση, Ακαθάριστη Αξία Παραγωγής και Προστιθέμενη Αξία στα Ορυχεία και Λατομεία και στην Παροχή Ηλεκτρισμού και Νερού, 1970-2012	60	5(b). Persons Engaged, Gross Output and Value Added in Mining and Quarrying, Electricity and Water Supply, 1970-2012
6. Απασχόληση κατά Βιομηχανική Δραστηριότητα, 1995-2012	61-62	6. Persons Engaged by Industrial Activity, 1995-2012
7. Ακαθάριστη Αξία Παραγωγής κατά Βιομηχανική Δραστηριότητα, 1995-2012	63-64	7. Gross Output by Industrial Activity, 1995-2012
8. Προστιθέμενη Αξία κατά Βιομηχανική Δραστηριότητα, 1995-2012	65-66	8. Value Added by Industrial Activity, 1995-2012
9. Κεφαλαιουχικές Επενδύσεις κατά Είδος και Βιομηχανική Δραστηριότητα, 1996-2012	67-73	9. Expenditure on Fixed Assets by Type and Industrial Activity, 1996-2012

	<u>Σελίδα</u> <u>Page</u>	
10. Εγχώριες Εξαγωγές Βιομηχανικών Προϊόντων κατά Βιομηχανική Δραστηριότητα, 1995-2012	74-75	10. Domestic Exports of Industrial Goods by Industrial Activity, 1995-2012
11. Κατανάλωση Ηλεκτρικού Ρεύματος και Νερού, 1966-2012	76	11. Consumption of Electricity and Water, 1966-2012
12. Αριθμός Υποστατικών, Απασχόληση και Παραγωγή της Οικοτεχνίας κατά Είδος Οικοτεχνίας, 1962, 1966, 1972, 1982, 1992	77-78	12. Establishments, Persons Engaged and Output in Cottage Industry by Activity 1962, 1966, 1972, 1982, 1992
<b>ΑΝΑΛΥΤΙΚΟΙ ΠΙΝΑΚΕΣ</b>	<b>79</b>	<b>DETAILED TABLES</b>
1. Απασχόληση, Ακαθάριστη Αξία Παραγωγής, Προστιθέμενη Αξία και Κεφαλαιουχικές Επενδύσεις κατά Βιομηχανική Δραστηριότητα, 2012 (Προκαταρκτικές Εκτιμήσεις)	81-86	1. Persons Engaged, Gross Output, Value Added and Expenditure on Fixed Assets by Industrial Activity, 2012 (Provisional Estimates)
2. Αριθμός Επιχειρήσεων, Απασχόληση, Ακαθάριστη Αξία Παραγωγής, Προστιθέμενη Αξία και Κεφαλαιουχικές Επενδύσεις κατά Βιομηχανική Δραστηριότητα, 2011	87-91	2. Number of Enterprises, Persons Engaged, Gross Output, Value Added and Expenditure on Fixed Assets by Industrial Activity, 2011
3. Αριθμός Επιχειρήσεων, Απασχόληση, Ακαθάριστη Αξία Παραγωγής, Προστιθέμενη Αξία και Κεφαλαιουχικές Επενδύσεις κατά Βιομηχανική Δραστηριότητα και Κατηγορία Απασχόλησης, 2011	92-95	3. Number of Enterprises, Persons Engaged, Gross Output, Value Added and Expenditure on Fixed Assets by Industrial Activity and Employment Size Group, 2011
4. Ανάλυση Εξόδων κατά Βιομηχανική Δραστηριότητα, 2011	96-104	4. Cost Analysis by Industrial Activity, 2011
5. Απασχόληση και Εργατικά Έξοδα κατά Κατηγορία Εργαζομένων και Βιομηχανική Δραστηριότητα, 2011	105-110	5. Persons Engaged and Labour Costs by Occupational Category and Industrial Activity, 2011
6. Ανάλυση του Κύκλου Εργασιών κατά Βιομηχανική Δραστηριότητα, 2011	111-115	6. Composition of Turnover by Industrial Activity, 2011
7. Ανάλυση της Ακαθάριστης Αξίας Παραγωγής κατά Βιομηχανική Δραστηριότητα, 2011	116-124	7. Composition of Gross Output by Industrial Activity, 2011
8. Λοιπά Έσοδα μη Περιληφθέντα στην Ακαθάριστη Αξία Παραγωγής κατά Βιομηχανική Δραστηριότητα, 2011	125-127	8. Other Income not Included in Gross Output by Industrial Activity, 2011
9. Έξοδα Παραγωγής κατά Βιομηχανική Δραστηριότητα, 2011	128-136	9. Production Expenses by Industrial Activity, 2011
10. Διοικητικά και Άλλα Συναφή Έξοδα κατά Βιομηχανική Δραστηριότητα, 2011	137-145	10. Administrative and Other Related Expenses by Industrial Activity, 2011
11. Ενοίκια, Τόκοι Δανείων, Αποσβέσεις και Έμμεσοι Φόροι κατά Βιομηχανική Δραστηριότητα, 2011	146-150	11. Rents, Interest, Depreciation and Indirect Taxes by Industrial Activity, 2011
12. Αξία Αποθεμάτων κατά Είδος και Βιομηχανική Δραστηριότητα στην Αρχή και το Τέλος του 2011	151-155	12. Value of Stocks by Type and Industrial Activity at the Beginning and the End of 2011

	<u>Σελίδα</u> <u>Page</u>	
13. Κεφαλαιουχικές Επενδύσεις κατά Είδος και Βιομηχανική Δραστηριότητα, 2011	156-160	13. Expenditure on Fixed Assets by Type and Industrial Activity, 2011
14. Πωλήσεις Βιομηχανικών Προϊόντων κατά Είδος, 2008-2011	161-187	14. Sales of Industrial Commodities by Type, 2008-2011
15. Εγχώριες Εξαγωγές Βιομηχανικών Προϊόντων, 2008-2012	188-191	15. Domestic Exports of Industrial Products, 2008-2012
16. Κατά Κεφαλή Κατανάλωση Επιλεγμένων Ειδών Διατροφής, Ποτών και Καπνού, 1976, 1986, 1992, 2000 και 2010-2011	192-193	16. Per Capita Consumption of Selected Food, Beverage and Tobacco Manufactured Products, 1976, 1986, 1992, 2000 and 2010-2011
<b>ΔΕΙΚΤΕΣ ΠΑΡΑΓΩΓΗΣ, ΚΥΚΛΟΥ ΕΡΓΑΣΙΩΝ ΚΑΙ ΤΙΜΩΝ ΣΤΗ ΒΙΟΜΗΧΑΝΙΑ</b>	<b>195</b>	<b>PRODUCTION, TURNOVER AND PRICE INDICES FOR INDUSTRY</b>
1. Δείκτης Βιομηχανικής Παραγωγής 2009-2012	197	1. Industrial Production Index, 2009-2012
2. Δείκτης Κύκλου Εργασιών Βιομηχανίας, 2009-2012	198-199	2. Industrial Turnover Index, 2009-2012
3. Δείκτης Τιμών Παραγωγού στη Βιομηχανία, 2009-2012	200-201	3. Industrial Output Prices Index, 2009-2012
<b>ΕΝΕΡΓΕΙΑ</b>	<b>203</b>	<b>ENERGY</b>
1. Πωλήσεις Προϊόντων Πετρελαίου κατά Είδος, 1966-2012	205-206	1. Sales of Petroleum Products by Type, 1966-2012
2. Αξία Πωλήσεων Προϊόντων Πετρελαίου σε Λιανικές Τιμές Αγοράς κατά Είδος, 1966-2012	207-208	2. Value of Sales of Petroleum Products at Retail Market Prices by Type, 1966-2012
3. Τιμές Προϊόντων Πετρελαίου κατά Είδος 1966-2012	209-210	3. Prices of Petroleum Products by Type, 1966-2012
4. Εισαγωγές Προϊόντων Πετρελαίου, 1966-2012	211	4. Imports of Petroleum Products, 1966-2012
5. Εγκατεστημένη Ισχύς των Ηλεκτρογεννητριών, 1964-2012	212	5. Installed Capacity of Electric Generators, 1964-2012
6. Ακαθάριστη Παραγωγή Ηλεκτρικού Ρεύματος, 1973-2012	213	6. Gross Production of Electricity, 1973-2012
7. Κατανάλωση Ηλεκτρικού Ρεύματος κατά Κατηγορία, 1973-2012	214	7. Electricity Consumption by Category, 1973-2012
8. Αξία της Κατανάλωσης Ηλεκτρικού Ρεύματος κατά Κατηγορία, 1968-2012	215	8. Value of Electricity Consumption by Category, 1968-2012
9. Μέση Τιμή του Ηλεκτρισμού ανά Κιλοβατώρα κατά Κατηγορία, 1967-2012	216	9. Average Price of Electricity per kWh by Category, 1967-2012
10. Ισολογισμός Ηλεκτρισμού, 2009-2012	217	10. Electricity Balance, 2009-2012
11. Κατανάλωση Ηλεκτρισμού κατά Τομέα, 2009-2012	218-220	11. Consumption of Electricity by Sector, 2009-2012
12. Παραγωγή Ηλεκτρισμού από Ανανεώσιμες Πηγές Ενέργειας, 2004-2012	221	12. Production of Electricity from Renewable Energy Sources, 2004-2012
13. Παραγωγή Θερμότητας από Ανανεώσιμες Πηγές Ενέργειας, 2000-2011	221	13. Production of Heat from Renewable Energy Sources, 2000-2011

	<u>Σελίδα</u> <u>Page</u>	
<b>ΠΑΡΑΡΤΗΜΑ</b>	<b>223</b>	<b>APPENDIX</b>
1. Ερωτηματολόγια που Χρησιμοποιήθηκαν	225-248	1. Questionnaires Used
2. Μεθοδολογία του Δείκτη Βιομηχανικής Παραγωγής	249-252	2. Methodology of the Index of Industrial Production
3. Μεθοδολογία του Δείκτη Τιμών Παραγωγού στη Βιομηχανία	253-256	3. Methodology of the Industrial Output Prices Index

**ΕΙΣΑΓΩΓΗ**  
**INTRODUCTION**



## ΕΙΣΑΓΩΓΗ

### **I. ΣΥΝΟΠΤΙΚΑ ΑΠΟΤΕΛΕΣΜΑΤΑ ΓΙΑ ΤΟ ΕΤΟΣ 2012**

#### ***1.1 Η Ανάπτυξη του Βιομηχανικού Τομέα***

Ο τομέας της βιομηχανίας κατά το 2012 παρουσίασε για δεύτερη συνεχή χρονιά αρνητικό ρυθμό ανάπτυξης σε πραγματικούς όρους. Σύμφωνα με προκαταρκτικά αποτελέσματα, ο ρυθμός αυτός (με βάση την προστιθέμενη αξία σε σταθερές τιμές αγοράς 2005 με τη μεθοδολογία της αλυσιδωτής σύνδεσης) στο σύνολο του τομέα παρουσίασε μείωση 7,0% το 2012, σε σύγκριση με μείωση 5,2% το 2011 και αύξηση 0,2% το 2010. Συγκεκριμένα, σύμφωνα πάντα με προκαταρκτικές εκτιμήσεις, η μεταποίηση παρουσίασε συρρίκνωση 7,4%, τα ορυχεία και λατομεία 27,8%, η παροχή ηλεκτρισμού 3,6% και η παροχή νερού, επεξεργασία λυμάτων και διαχείριση αποβλήτων 4,1%.

Η ακαθάριστη αξία παραγωγής του βιομηχανικού τομέα σε τρέχουσες τιμές αγοράς μειώθηκε το 2012 κατά 5,6% φτάνοντας τα €4.423,0 εκατομμύρια σε σύγκριση με €4.684,3 εκατομμύρια το 2011. Η προστιθέμενη αξία σε τρέχουσες τιμές αγοράς εκτιμάται ότι ανήλθε στα €1.487,8 εκατομμύρια σε σχέση με €1.596,7 εκατομμύρια το 2011, σημειώνοντας μείωση 6,8%. Η συνεισφορά του τομέα στο Α.Ε.Π. σε τρέχουσες τιμές ανήλθε το 2012 στο 9,1%, από 9,0% το 2011.

## INTRODUCTION

### **I. SUMMARY RESULTS FOR THE YEAR 2012**

#### ***1.1 Growth in Industrial Activity***

The industrial sector in 2012 registered a negative growth rate in real terms for a second year in a row. On the basis of provisional estimates, this rate (as measured in terms of value added at constant market prices of 2005 by the chain linking method) for the whole of the sector recorded a decrease of 7,0% in 2012, compared to a decrease of 5,2% in 2011 and an increase of 0,2% in 2010. Specifically, according to provisional figures, manufacturing recorded a decrease of 7,4%, mining and quarrying 27,8%, electricity supply 3,6% and water supply, sewerage and waste management 4,1%.

The gross output of the industrial sector at current market prices decreased in 2012 by 5,6% and reached €4.423,0 million, compared to €4.684,3 million in 2011. Value added at current market prices is estimated to have reached €1.487,8 million compared to €1.596,7 million in 2011, recording a decrease of 6,8%. The contribution of the sector to the G.D.P. at current market prices rose to 9,1%, from 9,0% in 2011.

**Διάγρ. 1. Ετήσιος Πραγματικός Ρυθμός Μεταβολής της Προστιθέμενης Αξίας, 2001-2012**  
**Figure 1. Annual Real Growth Rate of Value Added, 2001-2012**



Η απασχόληση στο σύνολο του τομέα υπολογίζεται ότι μειώθηκε στις 34,8 χιλιάδες από 37,7 χιλιάδες το 2011 και αποτελούσε το 9,3% του επικερδώς απασχολούμενου πληθυσμού. Ο αριθμός των εγγεγραμμένων ανέργων αυξήθηκε από 2.794 άτομα το 2011 σε 3.893 άτομα το 2012.

### **1.2 Μεταποίηση**

Στη μεταποίηση, που αποτελεί και το μεγαλύτερο τμήμα της βιομηχανίας, η ακαθάριστη αξία παραγωγής σε τρέχουσες τιμές αγοράς έφτασε το 2012 τα €2.901,3 εκατομμύρια σε σύγκριση με €3.258,4 εκατομμύρια το 2011, σημειώνοντας μείωση 11,0%. Η προστιθέμενη αξία μειώθηκε κατά 9,5% στα €978,3 εκατομμύρια σε σχέση με €1.080,9 εκατομμύρια το 2011. Η απασχόληση μειώθηκε στις 31,2 χιλιάδες από 34,0 χιλιάδες το 2011. Οι πάγιες κεφαλαιουχικές επενδύσεις έφτασαν το 2012 τα €94,6 εκατομμύρια σε σχέση με €123,8 εκατομμύρια το 2011, παρουσιάζοντας σημαντική μείωση 23,5%. Οι επενδύσεις σε μηχανήματα και εξοπλισμό αποτέλεσαν το 47,6% του συνόλου, σε κατασκευαστικά έργα το 42,8% και σε μεταφορικά μέσα το υπόλοιπο 9,6%.

### **1.3 Ορυχεία και Λατομεία**

Η ακαθάριστη αξία παραγωγής σε τρέχουσες τιμές αγοράς στα ορυχεία και λατομεία ανήλθε το 2012 στα €51,2 εκατομμύρια, σημειώνοντας μείωση 36,7% σε σχέση με το 2011, ενώ και η προστιθέμενη αξία μειώθηκε κατά 36,8% στα €28,7 εκατομμύρια. Η απασχόληση έφτασε τα 491 άτομα σημειώνοντας μείωση 12,2%, ενώ οι πάγιες κεφαλαιουχικές επενδύσεις μειώθηκαν στα €5,0 εκατομμύρια, από €10,1 εκατομμύρια το 2011.

### **1.4 Παροχή Ηλεκτρικού Ρεύματος**

Στη δραστηριότητα της παροχής ηλεκτρικού ρεύματος, η ακαθάριστη αξία παραγωγής σε τρέχουσες τιμές αγοράς αυξήθηκε το 2012 κατά 15,9% στα €1.091,4 εκατομμύρια. Η προστιθέμενη αξία ανήλθε στα €335,2 εκατομμύρια, σημειώνοντας αύξηση 8,1%. Η απασχόληση εκτιμάται ότι μειώθηκε κατά 2,2% φτάνοντας τα 1.463 άτομα, ενώ οι πάγιες κεφαλαιουχικές επενδύσεις σημείωσαν σημαντική μείωση (64,5%), φτάνοντας τα €101,9 εκατομμύρια σε σχέση με €287,3 εκατομμύρια το 2011.

Οι πωλήσεις ηλεκτρισμού μειώθηκαν κατά 5,2% και ανήλθαν στα 4.355,6 εκατομμύρια κιλοβατώρες το 2012, σε σύγκριση με 4.594,8 εκατομμύρια κιλοβατώρες το 2011. Η κατανάλωση ηλεκτρισμού

Employment in the whole of the sector is estimated to have decreased to 34,8 thousand from 37,7 thousand in 2011 and accounted for 9,3% of the gainfully employed population. The number of persons registered as unemployed increased from 2.794 in 2011 to 3.893 in 2012.

### **1.2 Manufacturing**

In manufacturing, which constitutes the largest part of the industrial sector, gross output at current market prices reached €2.901,3 million in 2012 compared to €3.258,4 million in 2011, registering a decrease of 11,0%. Value added recorded a decrease of 9,5% to €978,3 million compared to €1.080,9 million in 2011. Employment decreased to 31,2 thousand compared to 34,0 thousand in 2011. Expenditure on fixed assets amounted to €94,6 million in 2012 compared to €123,8 million in 2011, recording a significant decrease of 23,5%. Machinery and equipment accounted for 47,6% of the total investment, construction work for 42,8% and transport equipment for the remaining 9,6%.

### **1.3 Mining and Quarrying**

In mining and quarrying, gross output at current market prices reached €51,2 million in 2012, registering a decrease of 36,7% compared to 2011, while value added also decreased by 36,8% to €28,7 million. Employment reached 491 persons, registering a decrease of 12,2%, while expenditure on fixed assets was reduced to €5,0 million compared to €10,1 million in 2011.

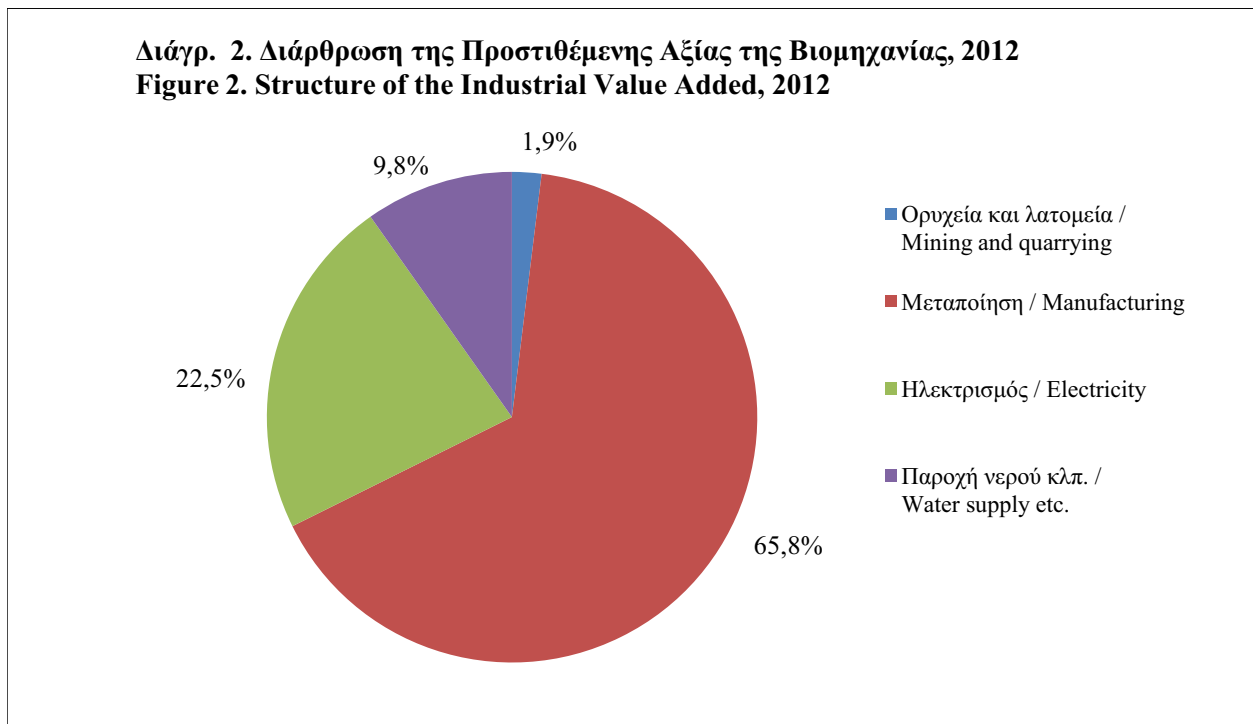
### **1.4 Electricity Supply**

In the activity of electricity supply, the gross output at current market prices recorded an increase of 15,9% in 2012, reaching €1.091,4 million. Value added reached €335,2 million, registering an increase of 8,1%. Employment is estimated to have decreased by 2,2% to 1.463 persons, while expenditure on fixed assets decreased significantly (by 64,5%), reaching €101,9 million compared to €287,3 million in 2011.

Sales of electricity decreased by 5,2% and reached 4.355,6 million kWh in 2012 from 4.594,8 million kWh in 2011. Consumption of electricity by households decreased by 2,9% and

για οικιακούς σκοπούς μειώθηκε κατά 2,9% και αποτέλεσε το 38,4% της συνολικής κατανάλωσης. Η κατανάλωση ηλεκτρισμού για εμπορικούς σκοπούς μειώθηκε κατά 1,0%, για βιομηχανικούς σκοπούς κατά 20,6%, για γεωργικούς σκοπούς κατά 6,0%, ενώ για οδικό φωτισμό αυξήθηκε κατά 2,1%.

constituted 38,4% of the total consumption. Consumption of electricity for commercial purposes decreased by 1,0%, for industrial purposes by 20,6%, for agricultural purposes by 6,0%, while for public lighting it increased by 2,1%.



### **1.5 Παροχή Νερού, Επεξεργασία Λυμάτων, Διαχείριση Αποβλήτων και Δραστηριότητες Εξυγίανσης**

Στο τμήμα αυτό της βιομηχανίας, η ακαθάριστη αξία παραγωγής σε τρέχουσες τιμές αγοράς ανήλθε το 2012 στα €379,2 εκατομμύρια, σημειώνοντας μείωση 5,9%. Η προστιθέμενη αξία μειώθηκε κατά 9,2% και έφτασε τα €145,6 εκατομμύρια. Οι πάγιες κεφαλαιουχικές επενδύσεις σημείωσαν μείωση 50,2% και έφτασαν στα €60,2 εκατομμύρια σε σχέση με €121,0 εκατομμύρια το 2011. Η απασχόληση σημείωσε μείωση 1,9% στα 1.640 άτομα.

Η κατανάλωση νερού στις αστικές περιοχές υπολογίζεται ότι έχει μειωθεί κατά 2,1% στα 31,2 εκατομμύρια τόνους από 31,9 εκατομμύρια τόνους το 2011.

### **1.6 Εξαγωγές Βιομηχανικών Προϊόντων**

Οι εξαγωγές βιομηχανικών προϊόντων εγχώριας παραγωγής έφτασαν το 2012 τα €487,7 εκατομμύρια σε σύγκριση με €492,2 εκατομμύρια το 2011, σημειώνοντας μείωση 0,9%. Οι σημαντικότερες κατηγορίες βιομηχανικών προϊόντων που εξήχθησαν ήταν κατά σειρά σπουδαιότητας τα φαρμακευτικά

### **1.5 Water Supply, Sewerage, Waste Management and Remediation Activities**

In this part of the industrial sector, the gross output at current market prices rose to €379,2 million in 2012, registering a decrease of 5,9%. Value added decreased by 9,2% and reached €145,6 million. Expenditure on fixed assets decreased by 50,2% and reached €60,2 million from €121,0 million in 2011. Employment decreased by 1,9% to 1.640 persons.

Consumption of water in the urban regions is provisionally estimated to have decreased by 2,1% to 31,2 million tonnes, compared to 31,9 million tonnes in 2011.

### **1.6 Exports of Industrial Products**

Exports of domestically produced industrial products reached €487,7 million in 2012 compared to €492,2 million in 2011, recording a decrease of 0,9%. The most important categories of industrial products exported by order of importance were pharmaceutical products, food

προϊόντα, τα τρόφιμα και ποτά, τα προϊόντα ανακύκλωσης, τα βασικά μέταλλα, τα μηχανήματα και εξοπλισμός και τα μη μεταλλικά ορυκτά προϊόντα.

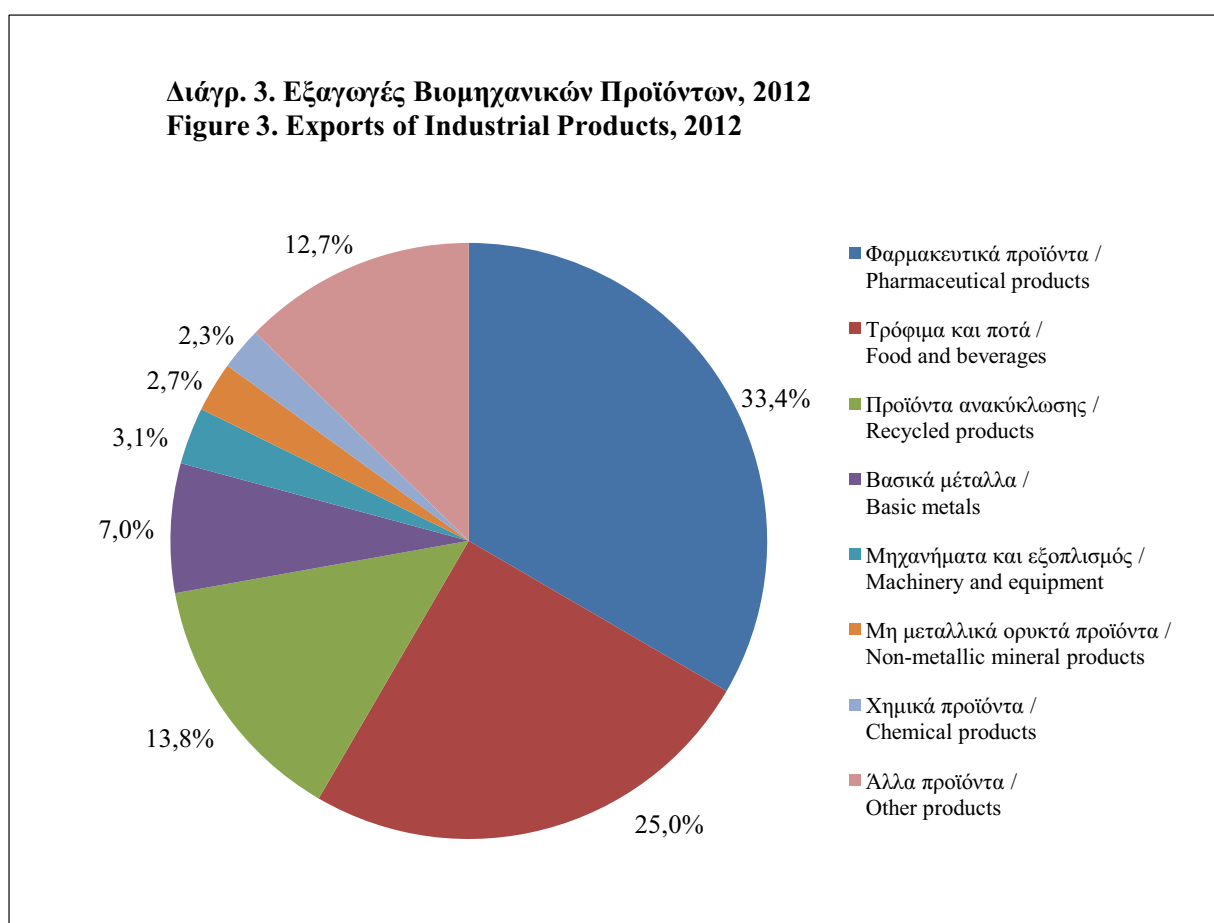
Μεγάλες αυξήσεις σε σχέση με το 2011 σημειώθηκαν στις εξαγωγές τσιμέντου και βασικών μετάλλων, ενώ σημαντικές μειώσεις σημειώθηκαν στις εξαγωγές φωτοβολταϊκών και μηχανημάτων και ειδών εξοπλισμού.

Οι εξαγωγές προς τις χώρες της Ευρωπαϊκής Ένωσης αποτέλεσαν το 49,4% του συνόλου, οι εξαγωγές προς τις χώρες της Μέσης Ανατολής το 17,5% και οι εξαγωγές σε άλλες χώρες το 33,1%.

and beverages, recycled products, basic metals, machinery and equipment and non-metallic mineral products.

Large increases compared to 2011 were recorded in the exports of cement and basic metals, while important decreases were recorded in the exports of photovoltaic cells and machinery and equipment.

Exports to countries of the European Union constituted 49,4% of the total, exports to the countries of the Middle East 17,5% and exports to other countries 33,1%.



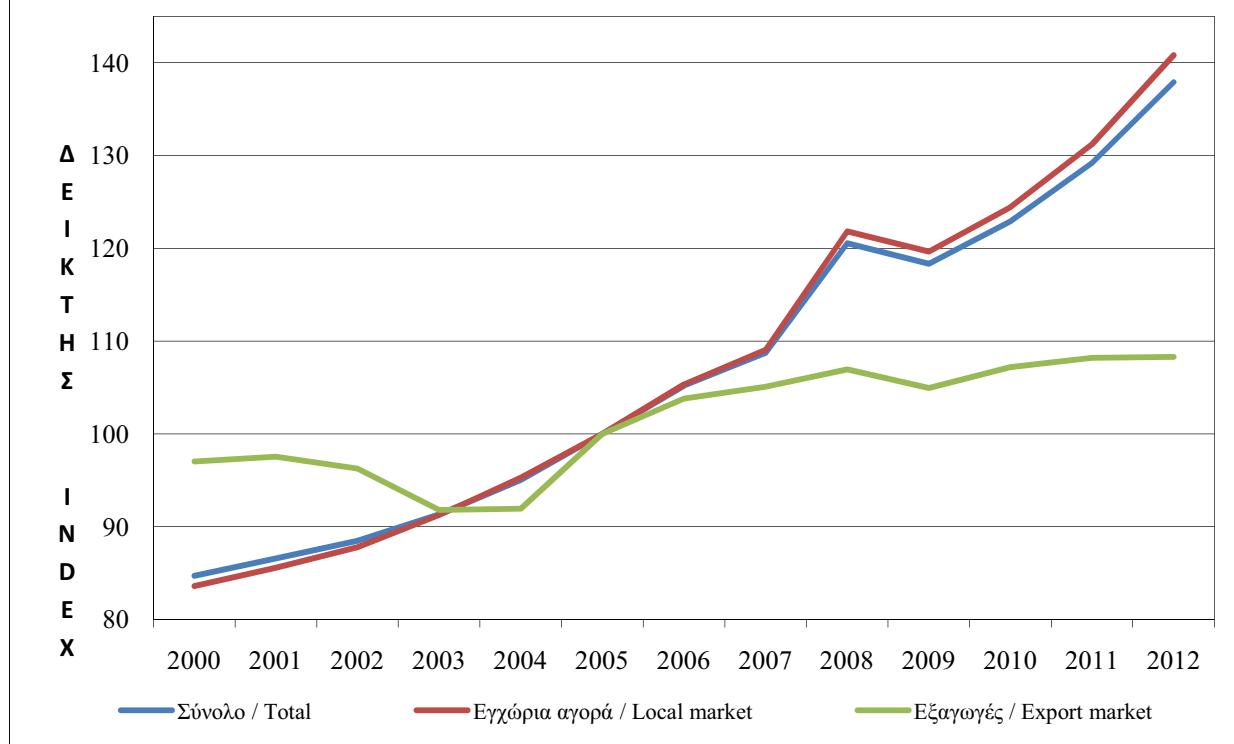
### 1.7 Δείκτης Τιμών Παραγωγού στη Βιομηχανία

Ο Δείκτης Τιμών Παραγωγού στη Βιομηχανία σημείωσε αύξηση 6,8% το 2012, σε σύγκριση με αύξηση 5,1% το προηγούμενο έτος. Στη μεταποίηση σημειώθηκε αύξηση 2,0%, στα ορυχεία και λατομεία μείωση 5,4%, στην παροχή ηλεκτρισμού αύξηση 25,2% και στην παροχή νερού και ανάκτηση υλικών επίσης αύξηση 25,1%. Ο δείκτης της εγχώριας αγοράς παρουσίασε αύξηση 7,3% και ο δείκτης των εξαγωγών αύξηση 0,1%.

### 1.7 Industrial Output Prices Index

The Industrial Output Prices Index increased by 6,8% over 2011, compared to a 5,1% increase in the previous year. In manufacturing the index rose by 2,0%, in electricity supply by 25,2% and in water supply and materials recovery by 25,1%. In mining and quarrying the index showed a decrease of 5,4%. The index for the local market recorded an increase of 7,3% and for the exports market an increase of 0,1%.

**Διάγρ. 4. Δείκτης Τιμών Παραγωγού στη Βιομηχανία, 2000-2012 (Βάση 2005=100)**  
**Figure 4. Industrial Output Prices Index, 2000-2012 (Base 2005=100)**



## II. ΑΝΑΛΥΤΙΚΑ ΑΠΟΤΕΛΕΣΜΑΤΑ ΓΙΑ ΤΟ ΕΤΟΣ 2011

### 2.1 Η Διάρθρωση του Βιομηχανικού Τομέα

Κατά το 2011 λειτουργούσαν 5.633 επιχειρήσεις με κύρια δραστηριότητα στο βιομηχανικό τομέα. Οι επιχειρήσεις αυτές απασχόλησαν 37.707 άτομα και η συνεισφορά τους στο Ακαθάριστο Εγχώριο Προϊόν ανήλθε στα €1.596,7 εκατομμύρια.

Η παροχή ηλεκτρικού ρεύματος είναι πλέον η δραστηριότητα με τη μεγαλύτερη συνεισφορά στην προστιθέμενη αξία του βιομηχανικού τομέα. Συγκεκριμένα, συνεισφέρει το 19,4% της προστιθέμενης αξίας του τομέα. Παρόλ' αυτά, απασχολεί μόλις το 4,0% των εργαζομένων στη βιομηχανία. Η παραγωγή τροφίμων είναι η δραστηριότητα με τη μεγαλύτερη απασχόληση στο βιομηχανικό τομέα, αφού απασχολεί το 29,6% των εργαζομένων στη βιομηχανία. Επίσης, συνεισφέρει το 18,8% της προστιθέμενης αξίας του τομέα. Άλλες δραστηριότητες με σημαντικό μερίδιο στη συνολική προστιθέμενη αξία και την απασχόληση του τομέα είναι η παραγωγή άλλων μη μεταλλικών ορυκτών προϊόντων, η κατασκευή μεταλλικών προϊόντων, η ποτοποιία και η κατασκευή προϊόντων από ξύλο.

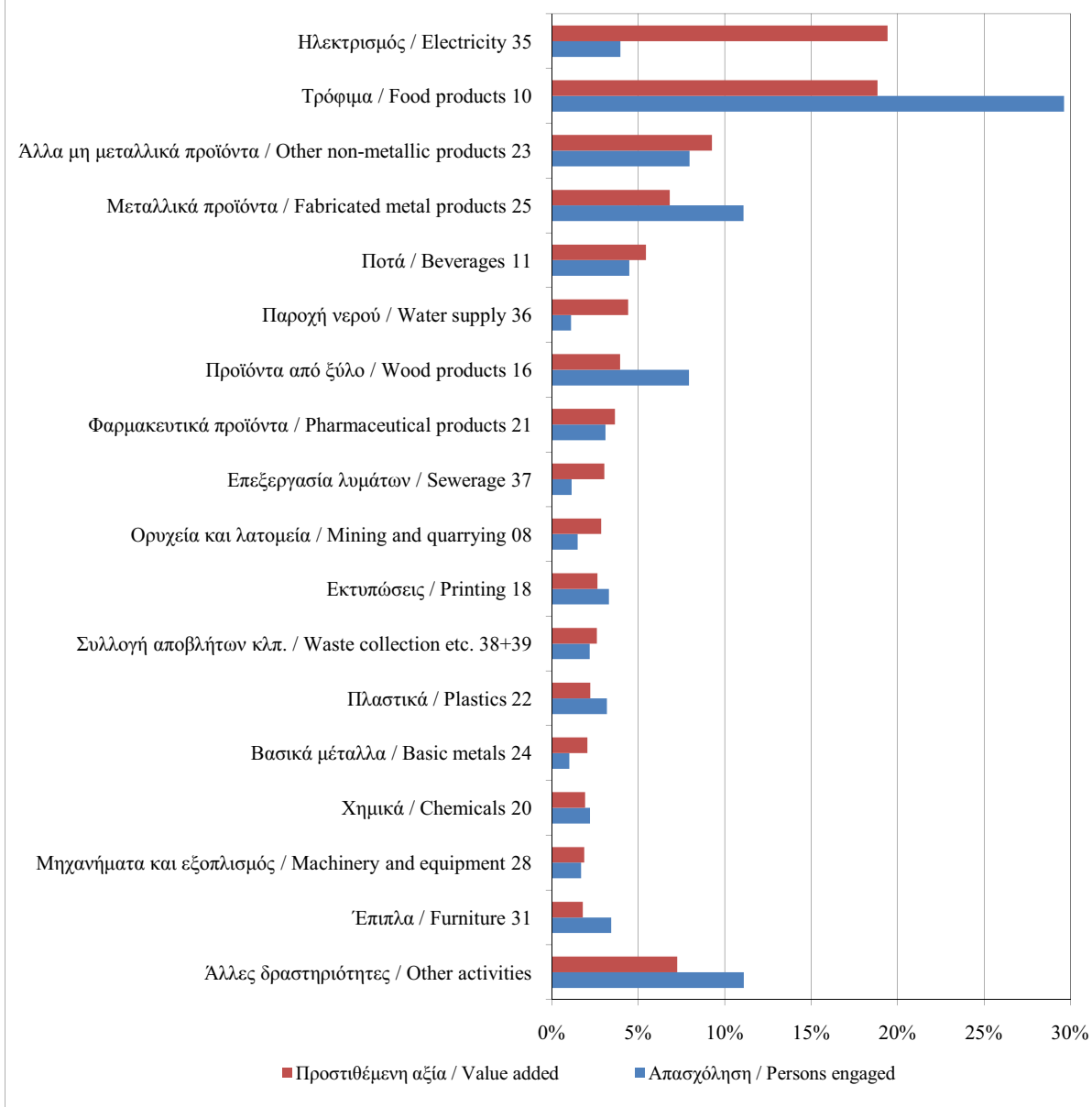
## II. DETAILED RESULTS FOR THE YEAR 2011

### 2.1 Structure of the Industrial Sector

In 2011, 5.633 enterprises were operating with their main activity in the industrial sector. These enterprises engaged 37.707 persons and their contribution to the Gross Domestic Product was €1.596,7 million.

Electricity supply is now the activity with the highest contribution of the value added of the industrial sector. Specifically, it contributes 19,4% of the value added of the sector. Nevertheless, it occupies only 4,0% of the persons engaged in industry. The manufacture of food products is the activity with the highest share of persons engaged in the industrial sector, since it occupies 29,6% of the persons engaged in industry. It also contributes 18,8% to the value added of the sector. Other activities with an important share in total value added and employment of the sector are the manufacture of other non-metallic mineral products, fabricated metal products, beverages and wood products.

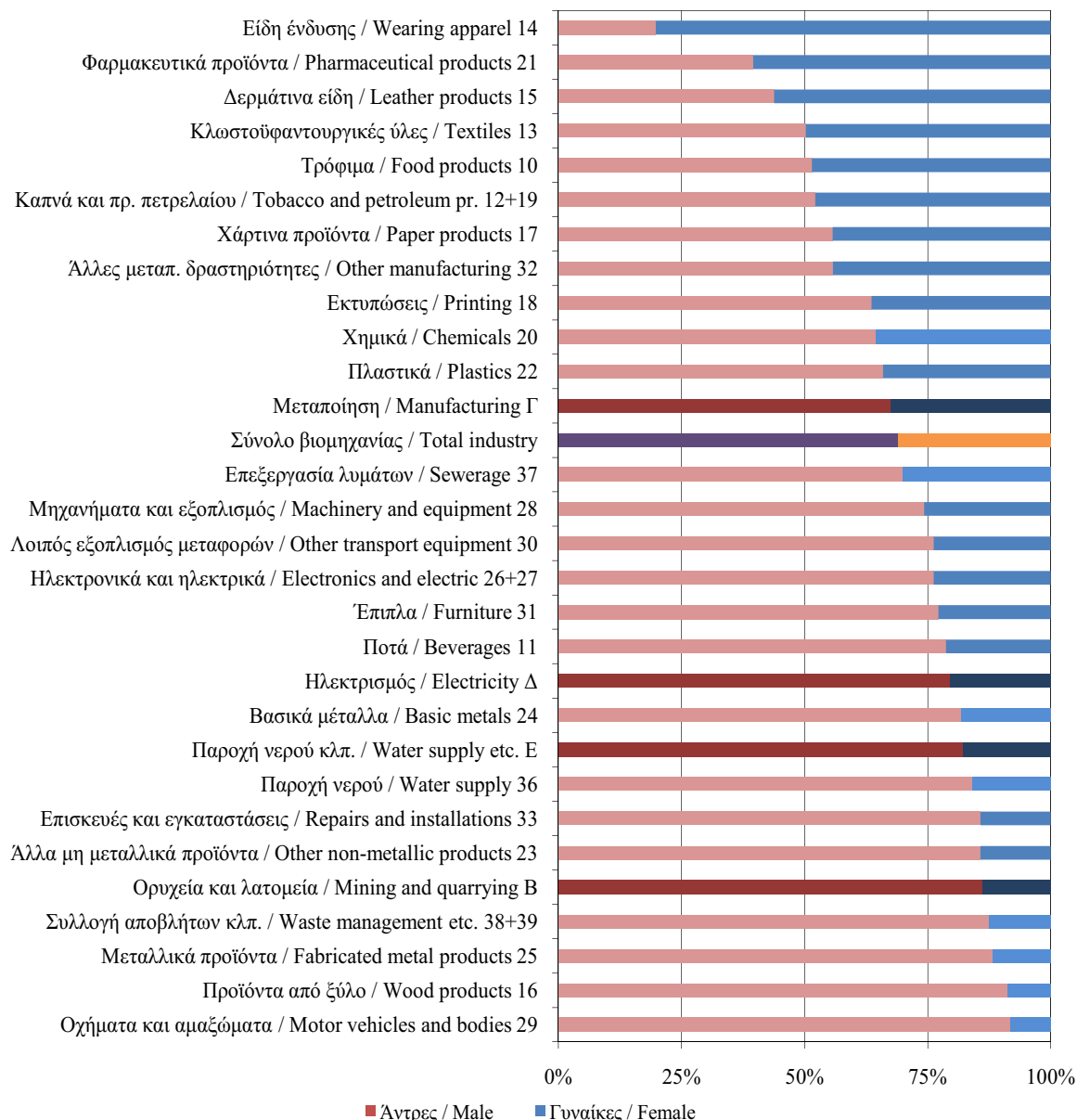
**Διάγρ. 5. Ανάλυση της Προστιθέμενης Αξίας και της Απασχόλησης, 2011**  
**Figure 5. Breakdown of Industrial Value Added and Persons Engaged, 2011**



Η βιομηχανία παραμένει ένας τομέας στον οποίο η πλειοψηφία των εργαζομένων είναι άντρες. Στο σύνολο του τομέα, οι άντρες αποτελούν το 68,9% των απασχολούμενων ατόμων και οι γυναίκες το 31,1%. Στη μεταποίηση, οι άντρες αποτελούν το 67,5% των απασχολούμενων ατόμων και οι γυναίκες το υπόλοιπο 32,5%. Οι μόνες δραστηριότητες στις οποίες οι γυναίκες απασχολούμενες είναι περισσότερες από τους άντρες είναι αυτές της παραγωγής ειδών ένδυσης (80,2% γυναίκες), φαρμακευτικών προϊόντων (60,5% γυναίκες) και δερμάτινων ειδών (56,2% γυναίκες). Από την άλλη πλευρά, στα οχήματα και αμαξώματα οι γυναίκες αποτελούν μόνο το 8,2% των απασχολούμενων ατόμων.

Industry remains a sector where the majority of the persons engaged are men. In the whole of the sector, men constitute 68,9% of the persons engaged and women 31,1%. In manufacturing, men constitute 67,5% of the persons engaged and women the remaining 32,5%. The only activities which engage more women than men are the manufacture of wearing apparel (80,2% women), pharmaceutical products (60,5% women) and leather products (56,2% women). On the other hand, in motor vehicles and bodies women only constitute 8,2% of the persons engaged in this activity.

**Διάγρ. 6. Ανάλυση της Απασχόλησης ανά Φύλο, 2011**  
**Figure 6. Employment Breakdown by Gender, 2011**



**2.2 Δαπάνες, Κόστος Προσωπικού και Παραγωγικότητα**

Η ανταγωνιστικότητα συχνά ορίζεται ως η ικανότητα μιας επιχείρησης να βελτιώνει τη θέση της στη αγορά. Η διάρθρωση των δαπανών, οι επενδύσεις, όπως και η παραγωγικότητα παίζουν σημαντικό ρόλο στην ανταγωνιστικότητα μιας επιχείρησης. Τα επίπεδα παραγωγικότητας είναι δυνατό να αυξηθούν με την αναδιοργάνωση και την αναδιανομή των συντελεστών της παραγωγικής διαδικασίας, με την εισαγωγή νέων διαδικασιών και τεχνολογιών, με την αύξηση της ποιότητας του ανθρώπινου δυναμικού (μέσω εκπαίδευσης και ανάπτυξης δεξιοτήτων) και με τις πάγιες επενδύσεις σε μηχανήματα και εξοπλισμό.

**2.2 Expenditure, Personnel Costs and Productivity**

Competitiveness is often defined as the ability of a particular enterprise to improve its position in the market. Cost structures, investment, as well as productivity levels, may all play a role in determining competitiveness of an enterprise. Productivity levels are likely to increase when production factors are re-organised and re-allocated, through the introduction of new processes, increasing the quality of labour inputs (through training and skills development) and making tangible investment in plant and machinery.

### 2.2.1 Λειτουργικές Δαπάνες

Οι λειτουργικές δαπάνες μιας επιχείρησης περιλαμβάνουν τα έξοδα παραγωγής (πρώτες ύλες, υλικά συσκευασίας, καύσιμα, ηλεκτρισμός, νερό, επιδιορθώσεις, υπηρεσίες τρίτων κλπ.), τα διοικητικά έξοδα (τηλεφωνικά, διαφημίσεις, λογιστικά και ελεγκτικά, συμβουλευτικές υπηρεσίες, ασφάλειες, έξοδα παράστασης κλπ.), τα ενοίκια, τους έμμεσους φόρους, τους φόρους καταπόνησης και τα εργατικά έξοδα.

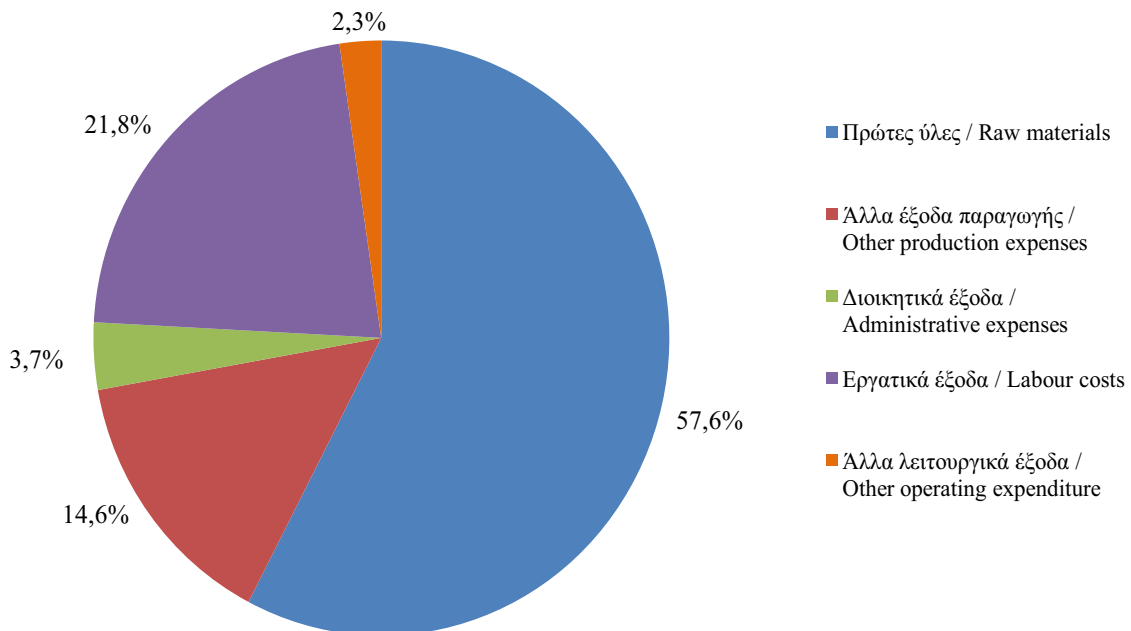
Στο σύνολο της βιομηχανίας, το 72,2% των λειτουργικών δαπανών των επιχειρήσεων αποτελούσαν τα έξοδα παραγωγής. Οι πρώτες ύλες αποτελούν το 57,6% των λειτουργικών εξόδων και τα υπόλοιπα έξοδα παραγωγής το 14,6%. Το κόστος του προσωπικού ανέρχεται στο 21,8% των λειτουργικών εξόδων και τα διοικητικά έξοδα στο 3,7%. Στη μεταποίηση, οι δαπάνες για πρώτες ύλες αποτελούν το 54,3% των λειτουργικών εξόδων, τα άλλα έξοδα παραγωγής το 14,7%, τα έξοδα προσωπικού το 24,7% και τα διοικητικά έξοδα το 4,1%.

### 2.2.1 Operating Expenditure

The operating expenditure of an enterprise consists of the production expenses (raw materials, packing materials, fuel, electricity, water, repairs, services rendered by others etc.), administrative expenses (telephone charges, advertising, accounting and auditing, consulting services, insurance, entertainment allowance etc.), rents, indirect taxes, excise duties and labour costs.

In the whole industrial sector, 72,2% of the operating expenditure was allocated to production expenses. Raw materials constitute 57,6% of the operating expenditure and the remaining production expenses 14,6%. Labour costs contribute 21,8% to the operating expenses and administrative expenses 3,7%. In manufacturing, expenditure for raw materials constitutes 54,3% of the operating expenditure, other production expenses 14,7%, labour costs 24,7% and administrative expenses 4,1%.

**Διάγρ. 7. Διάρθρωση των Λειτουργικών Δαπανών της Βιομηχανίας, 2011**  
**Figure 7. Structure of the Industrial Operating Expenditure, 2011**



### 2.2.2 Κόστος Προσωπικού

Όπως έχει ήδη αναφερθεί, το κόστος προσωπικού αποτελεί το 21,8% των λειτουργικών δαπανών των επιχειρήσεων. Από αυτό, το 83,7% αφορά σε μισθούς, ημερομίσθια και λοιπές παροχές, ενώ το υπόλοιπο 16,3% σε συνεισφορές του εργοδότη σε διάφορα ταμεία εργοδοσίας, όπως το Ταμείο Κοινωνικών Ασφαλίσεων, το Ταμείο Αδειών, το Ταμείο Προνοίας κλπ.

Το μέσο κόστος ανά απασχολούμενο άτομο κατά το 2011 κυμαινόταν από €52,7 χιλιάδες στην παροχή ηλεκτρισμού μέχρι €13,1 χιλιάδες στην παραγωγή δερμάτων ειδών. Στο σύνολο της βιομηχανίας, το μέσο κόστος ανά απασχολούμενο άτομο έφτασε τις €23,1 χιλιάδες, ενώ στη μεταποίηση τις €21,3 χιλιάδες.

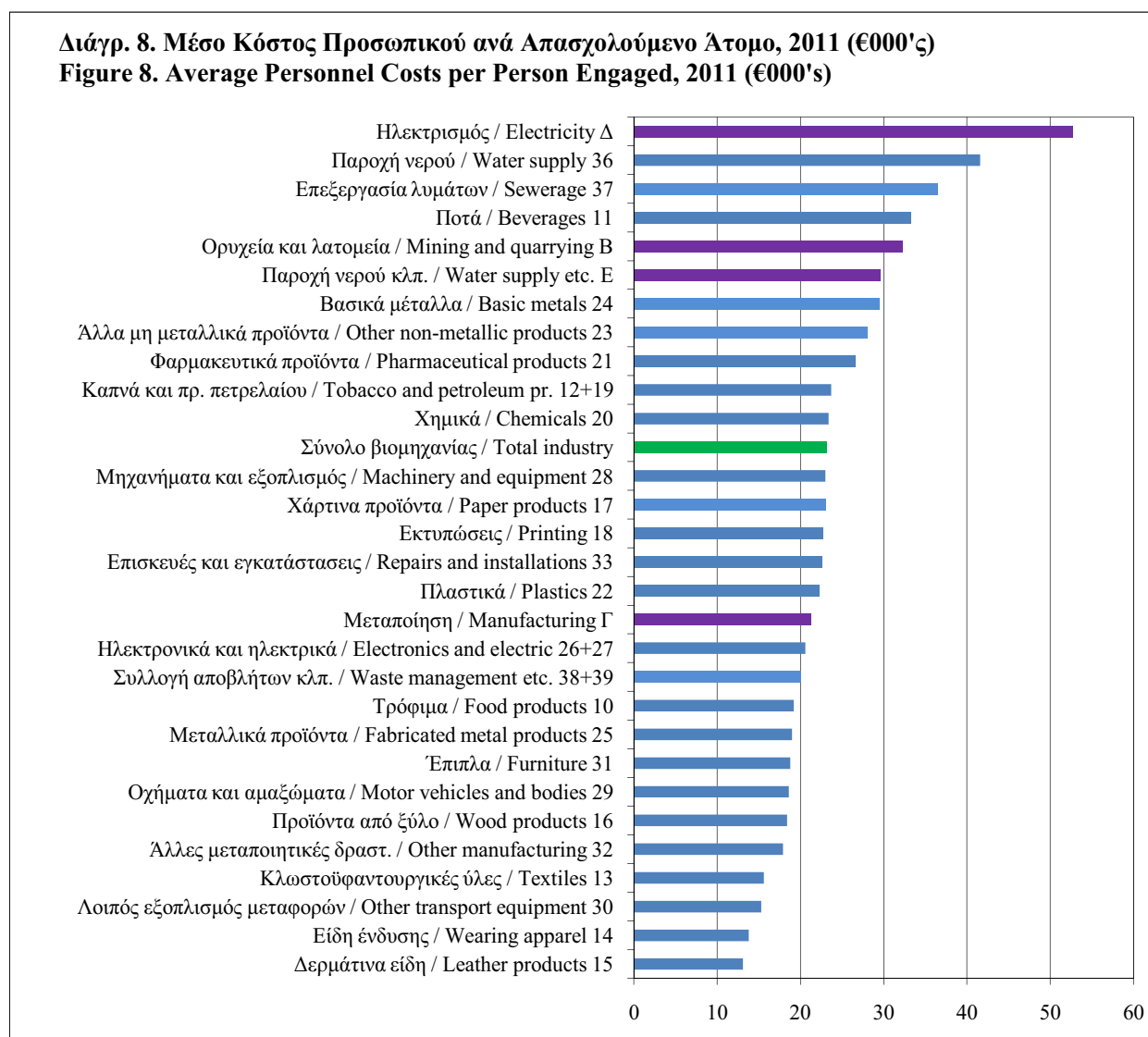
Στο διάγραμμα 8 παρουσιάζεται το μέσο κόστος ανά απασχολούμενο άτομο για κάθε βιομηχανική δραστηριότητα.

### 2.2.2 Personnel Costs

As it has already been mentioned, personnel costs account for 21,8% of the operating expenditure of enterprises. From this, 83,7% is allocated to wages and salaries and the remaining 16,3% is allocated to employers' contributions to various funds, such as the Social Security Fund, the Annual Leave Fund, the Provident Fund etc.

The average cost per person engaged in 2011 ranged from €52,7 thousand in the electricity supply to €13,1 thousand in the manufacture of leather products. In the whole of industry, the average cost per person engaged reached €23,1 thousand, while in manufacturing it reached €21,3 thousand.

Figure 8 shows the average cost per person engaged for each industrial activity.

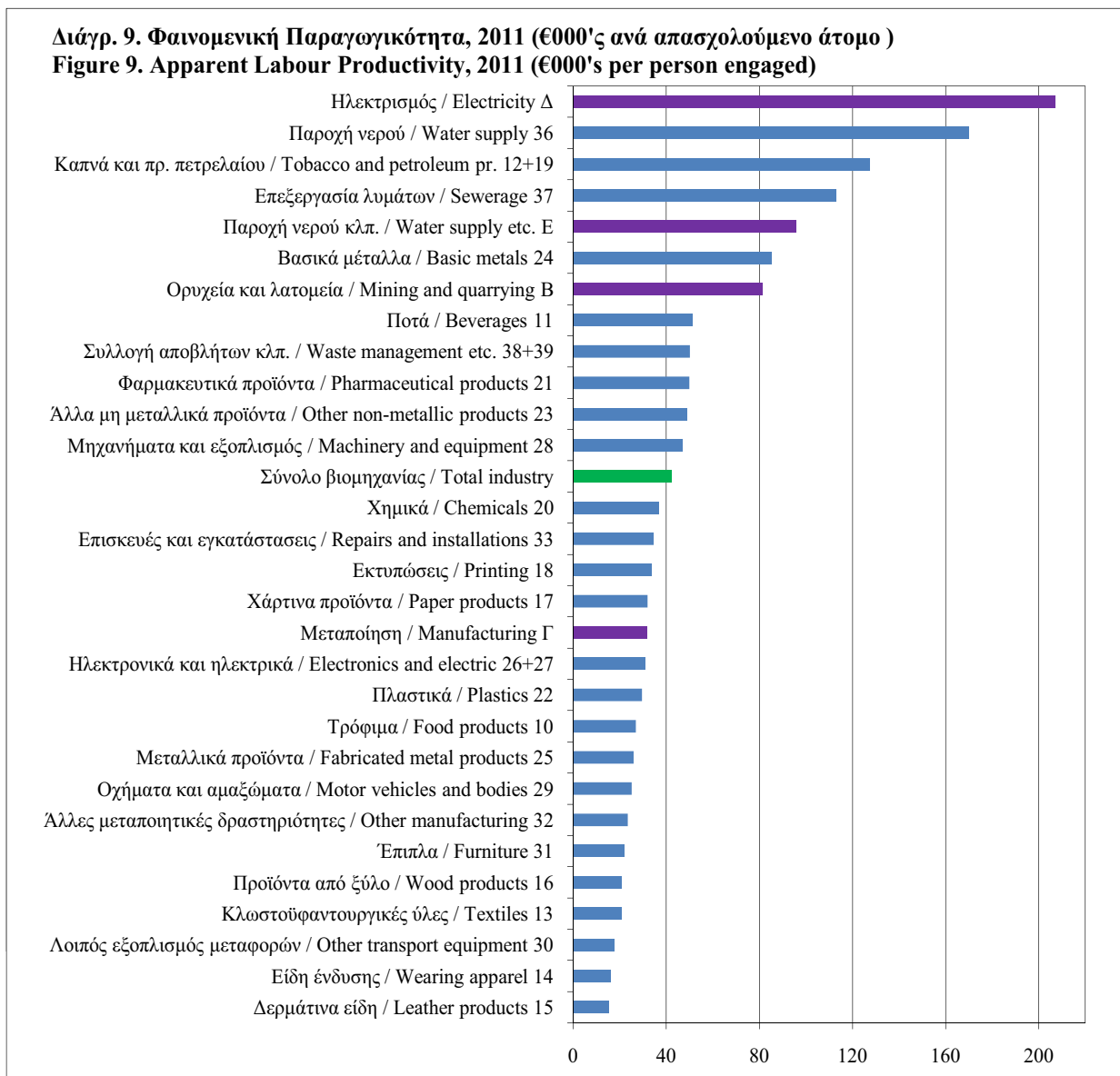


### 2.2.3 Παραγωγικότητα

Η παραγωγικότητα συχνά θεωρείται ως ένα από τα κύρια μεγέθη μέτρησης της οικονομικής αποδοτικότητας, δείχνοντας πόσο αποτελεσματικά οι οικονομικές εισροές μετατρέπονται σε παραγωγή. Η φαινομενική παραγωγικότητα ορίζεται ως η προστιθέμενη αξία που παράγεται από κάθε απασχολούμενο άτομο. Το διάγραμμα 9 παρουσιάζει ότι κατά μέσο όρο κάθε απασχολούμενο άτομο στη βιομηχανία παρήγαγε €42,3 χιλιάδες προστιθέμενης αξίας το 2011. Η φαινομενική παραγωγικότητα ήταν υψηλότερη στην παροχή ηλεκτρικού ρεύματος με €207,2 χιλιάδες και στην παροχή νερού με €170,0 χιλιάδες, ενώ αντίθετα ήταν χαμηλότερη στα δερμάτινα είδη με €15,5 χιλιάδες και στα είδη ένδυσης με €16,2 χιλιάδες.

### 2.2.3 Productivity

Productivity is often considered as one of the key measures of economic efficiency, showing how effectively economic inputs are converted into output. Apparent labour productivity is defined as the value added generated by each person engaged. Figure 9 shows that on average every person engaged in industry generated €42,3 thousand of value added in 2011. Apparent labour productivity was higher in the activities of electricity supply with €207,2 thousand and water supply with €170,0 thousand. The lowest values were recorded in the manufacture of leather products with €15,5 thousand and in the manufacture of wearing apparel with €16,2 thousand.

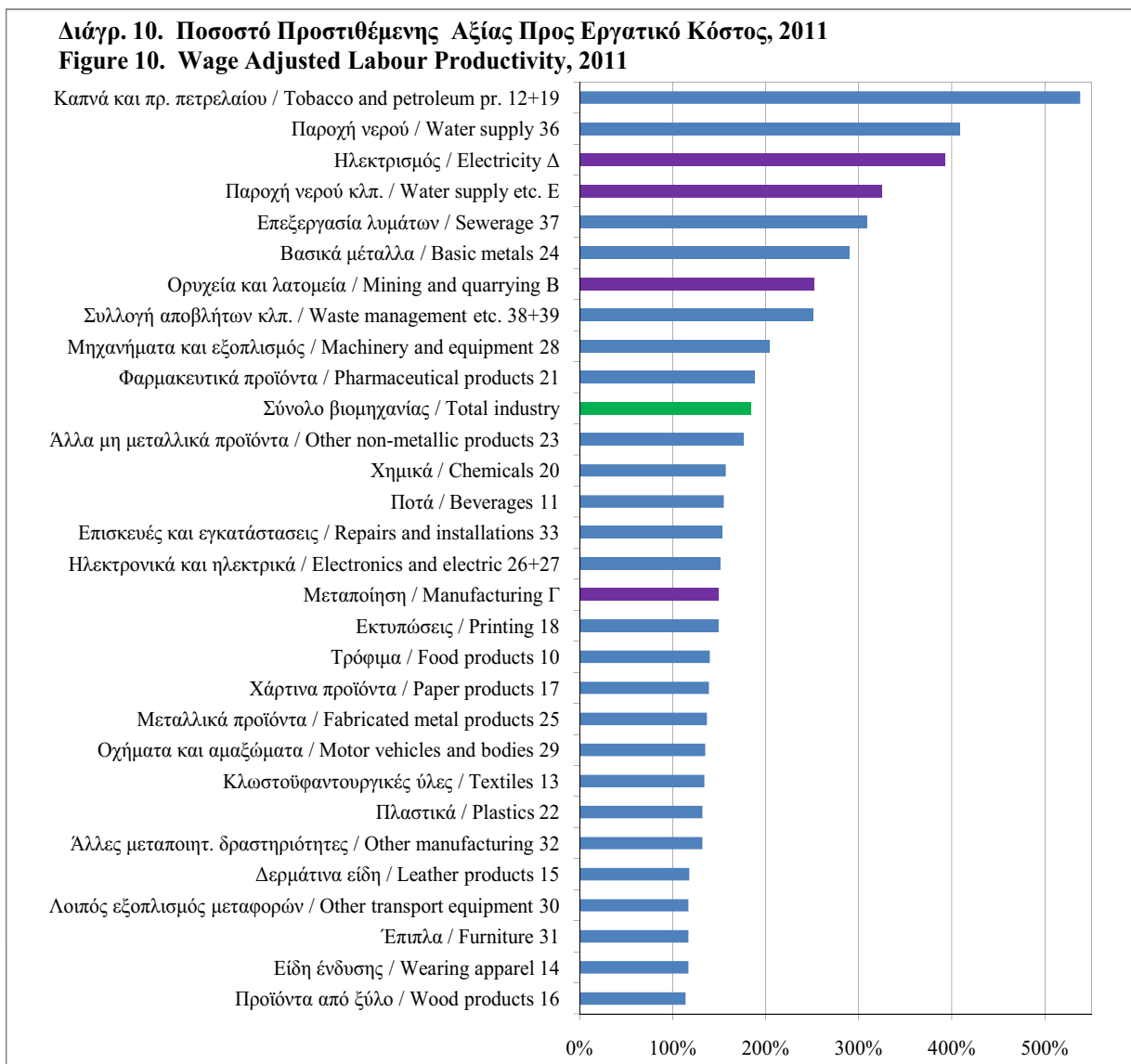


Ένας άλλος τρόπος μέτρησης της παραγωγικότητας είναι το ποσοστό προστιθέμενης αξίας προσαρμοσμένο στο εργατικό κόστος και υπολογίζεται ως η φαινομενική παραγωγικότητα διαιρούμενη με το μέσο κόστος ανά απασχολούμενο άτομο ή, πιο απλά, ως η προστιθέμενη αξία διά το εργατικό κόστος. Αυτό το μέγεθος είναι πιο σχετικό για συγκρίσεις ανάμεσα σε διαφορετικές δραστηριότητες.

Όπως φαίνεται στο διάγραμμα 10, η παραγωγή προϊόντων καπνού και προϊόντων διύλισης πετρελαίου κατατάσσεται πρώτη με ποσοστό 538% (ή, πιο απλά, κάθε απασχολούμενο άτομο σε αυτές τις δραστηριότητες παρήγαγε κατά μέσο όρο προστιθέμενη αξία ίση με 5,38 φορές το εργατικό κόστος του), ακολουθούμενη από την παροχή νερού με 409%. Στο σύνολο της βιομηχανίας το ποσοστό προστιθέμενης αξίας προς το εργατικό κόστος έφτασε το 184% ενώ στην τελευταία θέση βρίσκονται τα προϊόντα από ξύλο με μόλις 114%.

Another measure of productivity is the wage adjusted labour productivity ratio, defined as apparent labour productivity divided by average cost per person engaged or, more simply, value added divided by personnel costs. This measure is more relevant for comparisons among different activities.

As shown in figure 10, the manufacture of tobacco and petroleum products comes first in the list with a ratio of 538% (or, more simply, every person engaged in these activities generated on average value added equal to 5,38 times his/her personnel cost), followed by water supply with 409%. In the whole of the industrial sector, wage adjusted labour productivity reached 184%, while the manufacture of wood products comes last in the list with only 114%.



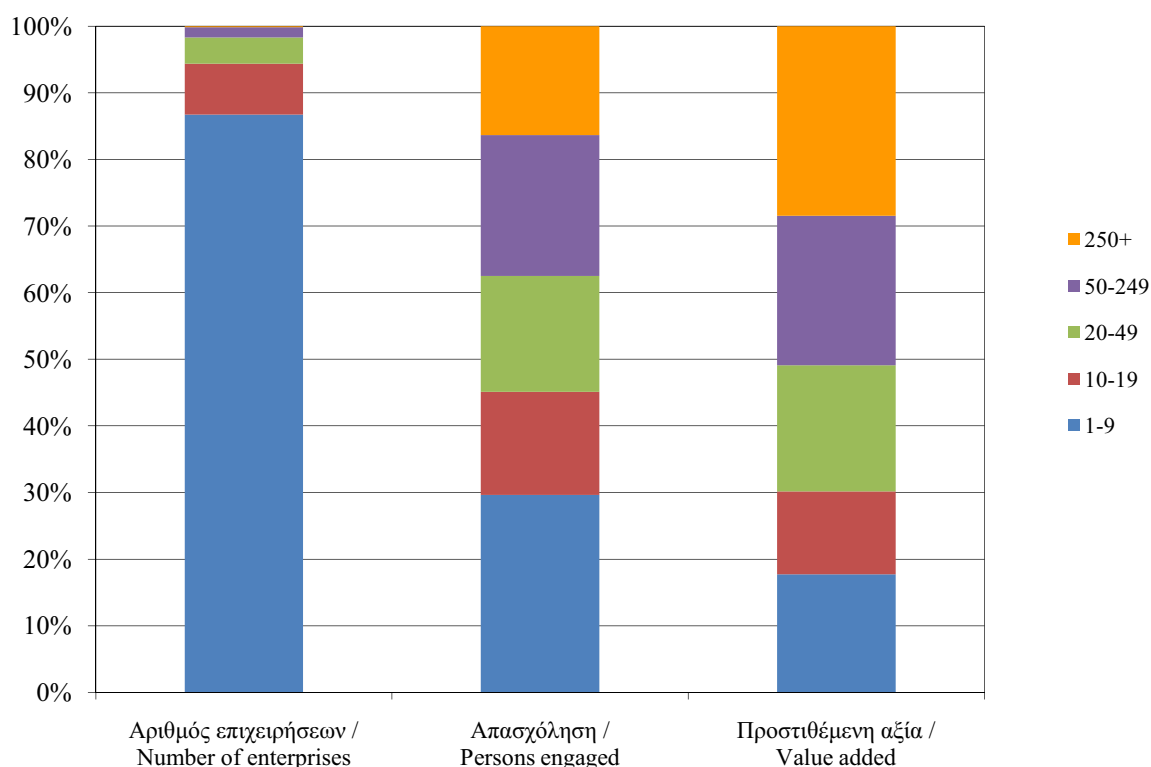
### 2.3 Διάρθρωση κατά Κατηγορία Απασχόλησης

Από τις 5.633 επιχειρήσεις που είχαν την κύρια τους δραστηριότητα στο βιομηχανικό τομέα το 2011, οι 4.885 ή ποσοστό 86,7% απασχολούσαν από 1 μέχρι 9 άτομα. Σε αυτές τις επιχειρήσεις απασχολήθηκαν 11.170 άτομα ή ποσοστό 29,6% του συνολικού αριθμού απασχολουμένων, ενώ η συνεισφορά τους στην προστιθέμενη αξία της βιομηχανίας ήταν 17,7%. Οι 431 επιχειρήσεις που απασχολούσαν από 10 μέχρι 19 άτομα, συνεισέφεραν 12,5% στην προστιθέμενη αξία της βιομηχανίας. Σε αυτές απασχολούνταν το 2011 5.841 άτομα. Στις 220 επιχειρήσεις που απασχολούσαν από 20 μέχρι 49 άτομα απασχολήθηκαν το 2011 6.560 άτομα, ενώ συνεισέφεραν 18,9% στην προστιθέμενη αξία της βιομηχανίας. Από 50 μέχρι 249 άτομα απασχολούσαν 87 επιχειρήσεις. Η συνεισφορά τους στην προστιθέμενη αξία της βιομηχανίας ήταν 22,4%, ενώ η απασχόληση έφτασε τα 7.977 άτομα ή 21,2% του συνόλου. Οι μόλις 10 (0,2% του συνόλου) επιχειρήσεις με απασχόληση πέραν των 250 ατόμων συνεισέφεραν το 28,5% της προστιθέμενης αξίας της βιομηχανίας και σε αυτές απασχολήθηκαν 6.159 άτομα (16,3% του συνόλου).

### 2.3 Breakdown by Employment Size Group

From the total of 5.633 enterprises operating with their main activity in the industrial sector in 2011, 4.885 or 86,7% engaged from 1 to 9 persons. In these enterprises 11.170 persons or 29,6% of the total were engaged. Their contribution to the industrial value added was 17,7%. The 431 enterprises which engaged from 10 to 19 persons contributed 12,5% to the industrial value added. They engaged 5.841 persons in 2011. In the 220 enterprises with employment from 20 to 49 persons 6.560 persons were engaged. These enterprises contributed 18,9% to the value added of industry. The contribution to value added of the 87 enterprises that engaged from 50 to 249 persons was 22,4% with a total of 7.977 (or 21,2%) persons engaged. Only 10 enterprises (0,2% of the total) engaged 250 persons and over. However, their contribution to the industrial value added was 28,5% and the persons engaged reached 6.159 or 16,3% of the total.

**Διάγρ. 11. Αριθμός Επιχειρήσεων, Απασχόληση και Προστιθέμενη Αξία κατά Κατηγορία Απασχόλησης, 2011**  
**Figure 11. Number of Enterprises, Persons Engaged and Value Added by Employment Size Group, 2011**



### III. ΜΕΘΟΔΟΛΟΓΙΚΕΣ ΣΗΜΕΙΩΣΕΙΣ

#### *Κάλυψη του Τομέα της Βιομηχανίας*

Με βάση τη στατιστική ταξινόμηση οικονομικών δραστηριοτήτων, NACE Αναθ. 2, ο τομέας της βιομηχανίας αποτελείται από τους ακόλουθους υποτομείς:

**Ορυχεία και Λατομεία:** Στην ευρύτερη του έννοια, ο τομέας περιλαμβάνει την εξόρυξη ορυκτών που εμφανίζονται στη φύση ως στερεά (άνθρακας και μεταλλεύματα), υγρά (πετρέλαιο) ή αέρια (φυσικό αέριο). Η εξόρυξη μπορεί να επιτευχθεί με διαφορετικές μεθόδους όπως είναι η υπόγεια ή επιφανειακή εξόρυξη, η λειτουργία φρεάτων, η υποθαλάσσια εξόρυξη κλπ. Περιλαμβάνει επίσης τις συμπληρωματικές δραστηριότητες που απαιτούνται για την προετοιμασία των ακατέργαστων υλικών για την προώθησή τους στην αγορά, για παράδειγμα, η θραύση, η λειοτρίβηση, ο καθαρισμός, η ξήρανση, η διαβάθμιση, ο εμπλουτισμός μεταλλευμάτων, η υγροποίηση του φυσικού αερίου και η συσσωμάτωση των στερεών καυσίμων.

**Μεταποίηση:** Περιλαμβάνει τη φυσική ή χημική μετατροπή των υλικών, ουσιών ή συστατικών σε καινούργια προϊόντα. Τα υλικά, οι ουσίες ή τα συστατικά που μετατρέπονται, είναι πρώτες ύλες οι οποίες είναι προϊόντα της γεωργίας, της δασοκομίας, της αλιείας, των ορυχείων ή λατομείων, καθώς και προϊόντα άλλων μεταποιητικών δραστηριοτήτων. Η ουσιαστική αλλαγή ή ανακαίνιση ή ανακατασκευή των αγαθών θεωρείται γενικά μεταποίηση.

**Παροχή Ηλεκτρισμού, Φυσικού Αερίου, Ατμού και Κλιματισμού:** Περιλαμβάνει τη δραστηριότητα παροχής ηλεκτρικού ρεύματος, φυσικού αερίου, ατμού και ζεστού νερού μέσω μίας μόνιμης υποδομής (δικτύου) γραμμών, αγωγών και σωληνώσεων. Η παραγωγή, η διαχείριση της υποδομής και η διάθεση στους τελικούς χρήστες μπορεί να διενεργείται από την ίδια ή διαφορετικές μονάδες.

**Παροχή Νερού, Επεξεργασία Λυμάτων, Διαχείριση Αποβλήτων και Δραστηριότητες Εξυγίανσης:** Περιλαμβάνει τη συλλογή, επεξεργασία και διανομή νερού για οικιακές, βιομηχανικές και άλλες ανάγκες. Επίσης περιλαμβάνει τη λειτουργία συστημάτων υπονόμων ή εγκαταστάσεων που συλλέγουν και επεξεργάζονται τα λύματα. Περιλαμβάνονται

### III. METHODOLOGICAL NOTES

#### *Coverage of the Industrial Sector*

On the basis of the statistical classification of economic activities, NACE Rev. 2, the industrial sector is composed of the following subsectors:

**Mining and Quarrying:** The mining and quarrying section includes the extraction of minerals occurring naturally as solids (coal and ores), liquids (petroleum) or gases (natural gas). Extraction can be underground or surface mining or well operation. This section also includes supplementary operations needed to transport and market the mineral products, e.g. crushing, grinding, cleaning, drying, sorting and concentrating ores, liquefaction of natural gas and agglomeration of solid fuels.

**Manufacturing:** It includes the mechanical, physical or chemical transformation of materials, substances or components into new products. The materials, substances or components transformed are raw materials that are products of agriculture, forestry, fishing, mining or quarrying as well as products of other manufacturing activities. Substantial alteration, renovation or reconstruction of goods is generally considered to be manufacturing.

**Electricity, Gas, Steam and Air Conditioning Supply:** This section covers the activity of providing electric power, natural gas, steam supply and hot water supply through a permanent infrastructure (network) of lines, mains, and pipes. Production, infrastructure management and supplying end users may be handled by the same or a different unit.

**Water Supply, Sewerage, Waste Management and Remediation Activities:** This subsector includes collection, treatment and supply of water for domestic, industrial and other purposes. It also includes the operation of sewer systems or infrastructure for collection and treatment of wastewater. It also includes activities that are related to treatment (including

ακόμα δραστηριότητες που σχετίζονται με την επεξεργασία (συμπεριλαμβανομένης της συλλογής, της κατεργασίας και της διάθεσης) καταλοίπων διαφόρων μορφών, όπως είναι τα στερεά ή μη στερεά βιομηχανικά ή οικιακά κατάλοιπα. Το προϊόν της επεξεργασίας των καταλοίπων μπορεί είτε να εξουδετερωθεί είτε να γίνει υλικό που θα χρησιμοποιηθεί σε άλλες παραγωγικές επεξεργασίες. Τέλος, περιλαμβάνει την παροχή υπηρεσιών εξυγίανσης, δηλαδή τον καθαρισμό μολυσμένων κτιρίων και περιοχών, εδάφους, επιφάνειας ή υπόγειων υδάτων.

### ***Ταξινόμηση Βιομηχανικών Δραστηριοτήτων***

Τα υποστατικά που καλύπτονται από τις έρευνες και τις απογραφές βιομηχανικής παραγωγής ταξινομούνται σύμφωνα με την κύρια βιομηχανική δραστηριότητά τους, βάσει της κύριας κατηγορίας προϊόντων που παράγουν.

Για την ταξινόμηση των αναλυτικών αποτελεσμάτων της Έρευνας Βιομηχανικής Παραγωγής του 2011 χρησιμοποιήθηκε η στατιστική ταξινόμηση οικονομικών δραστηριοτήτων NACE Αναθ. 2. Η ταξινόμηση αυτή εφαρμόστηκε για πρώτη φορά στην Έρευνα Βιομηχανίας 2008, αφού μέχρι το 2007 η ταξινόμηση ήταν βασισμένη στην εκδοχή NACE Αναθ. 1.1. Όσον αφορά στη βιομηχανία, οι σημαντικότερες διαφορές των δύο εκδοχών είναι: (α) οι εκδοτικές δραστηριότητες από τη μεταποίηση μεταφέρονται στις υπηρεσίες, (β) η ανακύκλωση μεταφέρεται από τη μεταποίηση στον υποτομέα της παροχής νερού, επεξεργασίας λυμάτων, διαχείρισης αποβλήτων και δραστηριοτήτων εξυγίανσης με την ονομασία “ανάκτηση υλικών”, (γ) ο ηλεκτρισμός αποτελεί πλέον από μόνος του ξεχωριστό υποτομέα και (δ) δημιουργείται ο υποτομέας της παροχής νερού, επεξεργασίας λυμάτων, διαχείρισης αποβλήτων και δραστηριοτήτων εξυγίανσης στον οποίο εισέρχονται από τις υπηρεσίες οι δραστηριότητες της επεξεργασίας λυμάτων, διαχείρισης αποβλήτων και δραστηριοτήτων εξυγίανσης.

Η εφαρμογή της ταξινόμησης NACE Αναθ. 2 είναι υποχρεωτική για όλα τα κράτη μέλη της Ευρωπαϊκής Ένωσης με βάση τον Κανονισμό (ΕΚ) αριθ. 1893/2006 και χρησιμοποιείται σε όλες τις έρευνες στις οποίες συλλέγονται στοιχεία κατά κλάδο οικονομικής δραστηριότητας.

collection, process and provision) of residuals of various forms, like solid or non-solid industrial or domestic residuals. The product of the process of the residuals can either be treated or become material that will be used in other productive processes. Finally, it includes the provision of remediation services, that is cleaning of polluted buildings and areas, land, surface or underground waters.

### ***Industrial Classification***

Enterprises covered by the industrial surveys and censuses are classified according to their major kind of industrial activity, based on the principal category of goods produced.

For the presentation of the analytical results of the Industrial Production Survey of 2011, the Statistical Classification of Economic Activities NACE Rev. 2, has been used. This classification was used for first time in the Industrial Production Survey of 2008, since until 2007 the classification was based on the version NACE Rev. 1.1. Concerning the industrial sector, the most important differences between the two versions are: (a) publishing activities are transferred from manufacturing to services, (b) recycling is transferred from manufacturing to the new subsector of water supply, sewerage, waste management and remediation activities under the name “materials recovery”, (c) electricity now constitutes a separate subsector and (d) the new subsector of water supply, sewerage, waste management and remediation activities is created, which includes sewerage, waste management and remediation activities, which were previously classified under services.

The application of the NACE Rev. 2 classification is compulsory for all member states of the European Union, in accordance with Regulation (EC) No. 1893/2006 and is used in all surveys in which statistical data on economic activities are produced.

### ***Ταξινόμηση Προϊόντων***

Το σύστημα ταξινόμησης βιομηχανικών προϊόντων που χρησιμοποιήθηκε βασίστηκε στη στατιστική ταξινόμηση προϊόντων PRODCOM 2011 της Ευρωπαϊκής Ένωσης.

### ***Πηγές των Στοιχείων και Χρονολογικές Σειρές***

Τα στοιχεία που περιέχονται στην έκθεση αναφέρονται στις απογραφές βιομηχανικής παραγωγής των ετών 1954, 1962, 1967, 1972, 1976, 1981, 1986, 1992 και 2000, στις έρευνες οικοτεχνίας για τα έτη 1962 και 1972, στις απογραφές οικοτεχνίας 1982 και 1992 και στις ετήσιες έρευνες βιομηχανικής παραγωγής που διεξάγονται από το 1963. Αναλυτικά στοιχεία για όλες τις απογραφές και έρευνες περιέχονται σε ειδικές εκδόσεις και στις ετήσιες εκθέσεις στατιστικών βιομηχανίας.

Η έρευνα βιομηχανικής παραγωγής διεξάγεται σε ετήσια βάση από το 1963. Στόχος της έρευνας είναι η συλλογή στοιχείων για τα βασικά οικονομικά χαρακτηριστικά των βιομηχανιών όπως την απασχόληση, τις απολαβές, την παραγωγή, τις πωλήσεις, τα έξοδα σε υλικά, τα διοικητικά έξοδα, τα αποθέματα και τις επενδύσεις, με σκοπό την εκτίμηση των εξελίξεων σε ετήσια βάση.

### ***Κάλυψη της Έρευνας Βιομηχανίας, 2011***

Για τη μεταποίηση, οι ακόλουθες δραστηριότητες δεν περιλήφθηκαν στην Έρευνα: (α) η οικοτεχνία (όπως τα κεντήματα, τα υφαντά και η καλαθοπλεκτική/ψαθοπλεκτική), η οποία καλύπτεται με ειδικές έρευνες (η τελευταία ήταν η απογραφή που διεξήχθη το 1992<sup>(1)</sup>) και (β) οι μεταποιητικές εργασίες κυβερνητικών τμημάτων όπως του Κυβερνητικού Τυπογραφείου και των Φαρμακευτικών Υπηρεσιών.

Ο υποτομέας του ηλεκτρισμού καλύπτει την Αρχή Ηλεκτρισμού Κύπρου και από το 2010 τις επιχειρήσεις παραγωγής ηλεκτρισμού από ανανεώσιμες πηγές ενέργειας. Δεν περιλαμβάνει τις μονάδες παραγωγής ηλεκτρισμού των άλλων βιομηχανιών που περιλαμβάνονται στους αντίστοιχους τομείς. Η υδατοπρομήθεια περιλαμβάνει τις εργασίες των Συμβουλίων Υδατο-

Βλ. Τμήμα Στατιστικής και Ερευνών “Απογραφή Οικοτεχνίας, 1992”.

### ***Commodity Classification***

The coding system used in classifying industrial commodities was based on the PRODCOM 2011 Classification of Products of the European Union.

### ***Sources of Data and Chronology of Series***

The data presented extend to the censuses of industrial production carried out for the years 1954, 1962, 1967, 1972, 1976, 1981, 1986, 1992 and 2000, the surveys on cottage industry for 1962 and 1972, the censuses on cottage industry for 1982 and 1992 and the industrial production surveys carried out annually since 1963. The detailed data from the censuses and surveys can be found in special issues and the annual reports on industrial statistics.

The Industrial Production Survey is held annually since 1963. The aim of the survey is to collect data on the basic economic characteristics of industries such as employment, earnings, output, sales, cost of materials, administrative expenses, stocks and investments, in order to follow and assess their developments on an annual basis.

### ***Coverage of the Industrial Production Survey, 2011***

For manufacturing, the following activities were excluded from the Survey: (a) cottage activities pursued at home (such as embroidering, weaving and basketry), which are covered by special inquiries, the latest being a census held in 1992<sup>(1)</sup> and (b) manufacturing activities of government departments such as the Government Printing Office and the Pharmaceutical Services.

The electricity sector covers the Electricity Authority of Cyprus and from 2010 the enterprises producing electricity from renewable energy sources. It excludes electricity producing plants of other industries, which are included in the corresponding divisions. The water supply industry includes the activities of the Water Boards in the urban regions, which are semi-

(1) Department of Statistics and Research “Census of Cottage Industry, 1992”.

προμήθειας στις αστικές περιοχές, που είναι ημικρατικοί οργανισμοί, τις μονάδες διύλισης νερού στη Χοιροκοιτία, την Τερσεφάνου, τον Κόρνο, τη Λεμεσό και τον Ασπρόκρεμμο και τις μονάδες αφαλάτωσης. Από το 1985 περιλαμβάνει ακόμη όλες τις εργασίες για την προμήθεια νερού στις αγροτικές περιοχές, που προηγουμένως ταξινομούσαν στην τοπική αυτοδιοίκηση. Η λειτουργία συστημάτων άρδευσης ταξινομείται στο γεωργικό τομέα. Δεν περιλαμβάνεται η προμήθεια νερού στις πόλεις που διεξάγεται από ιδιωτικές επιχειρήσεις ως δευτερεύουσα εργασία. Η επεξεργασία λυμάτων, περιλαμβάνει τα Συμβούλια Αποχετεύσεων που είναι ημικρατικοί οργανισμοί, καθώς και τη λειτουργία σταθμών επεξεργασίας λυμάτων.

### *Η Απογραφόμενη Στατιστική Μονάδα*

Η στατιστική μονάδα από την οποία ζητήθηκαν πληροφορίες ήταν, σύμφωνα με τις οδηγίες της Στατιστικής Υπηρεσίας της Ευρωπαϊκής Ένωσης, η επιχείρηση. Ως τέτοια ορίστηκε κάθε οικονομική μονάδα (επιχείρηση ή αυτοεργοδοτούμενος) που λειτουργούσε υπό ατομική ιδιοκτησία ή έλεγχο και ασχολείτο με ένα ή περισσότερα είδη οικονομικών δραστηριοτήτων, αλλά λειτουργούσε σε ένα κτίριο ή σε συγκρότημα κτιρίων π.χ. το ατομικό εργαστήριο, το εργοστάσιο κλπ. Έτσι, εάν κάποια επιχείρηση λειτουργούσε σε πέραν της μίας τοποθεσίας και άρα αποτελείτο από πέραν του ενός υποστατικού, κάθε μονάδα (υποστατικό) καταμετρήθηκε ξεχωριστά. Αν όμως η επιχείρηση αποτελείτο από πέραν του ενός υποστατικού και δεν τηρούνταν χωριστοί λογαριασμοί για κάθε ένα απ' αυτά, τότε οι πληροφορίες λαμβάνονταν με βάση την επιχείρηση. **Ως αποτέλεσμα, τα αποτελέσματα της Έρευνας είναι με βάση την επιχείρηση και όχι με βάση το υποστατικό.** Αξίζει όμως να σημειωθεί ότι στην Κύπρο ο αριθμός μεταποιητικών επιχειρήσεων με πολλά υποστατικά είναι περιορισμένος και έτσι οι έννοιες του υποστατικού και της επιχείρησης είναι τις περισσότερες φορές ταυτόσημες.

### *Δείγμα που Χρησιμοποιήθηκε*

Η Έρευνα του 2011 κάλυψε όλες τις επιχειρήσεις των τομέων των ορυχείων και λατομείων και του ηλεκτρισμού λόγω του περιορισμένου τους αριθμού. Οι υπόλοιπες δραστηριότητες καλύφθηκαν δειγματοληπτικά. Ως βάση για τον καταρτισμό του δείγματος χρησιμοποιήθηκε το Μητρώο Επιχειρήσεων

government organizations, the water purification plants at Choirokoitia, Tersefanou, Kornos, Lemesos and Asprokremmos and the water desalination plants. As from 1985 it also includes all activities for the supply of water in rural areas, which were previously classified under local government. The operation of irrigation systems is classified in the agricultural sector. It excludes the supply of water in the towns undertaken by private firms as a secondary activity. Sewerage includes the Sewerage Boards which are semi-government organizations and also the operation of wastewater treatment plants.

### *The Statistical Unit Enumerated*

The statistical unit enumerated was according to the European Union Statistical Office (EUROSTAT) recommendations the enterprise. This was defined to be an economic unit (a firm or self-employed), which engaged under a single ownership or control in one or more than one kinds of economic activity, but operates in one building or an integral group of buildings e.g. the individual workshop, factory etc. Thus, if an enterprise carried out its business at more than one location and thus consisted of more than one establishment, each unit (establishment), was enumerated separately. However, if the enterprise consisted of more than one establishment and no separate accounts were kept for each establishment, the information given was on an enterprise basis. **As a consequence, the results of the Survey are on an enterprise basis rather than on an establishment basis.** It may be noted, however, that multi-establishment manufacturing enterprises in Cyprus are few and thus the establishment and the enterprise concepts are in most cases identical.

### *Sample Used*

The Survey of 2011 covered all enterprises classified in the mining and quarrying and the electricity sectors, because of their very small number. The rest of the activities were covered on a sample basis. The 2011 Register of Establishments provided the framework for the selection of the sample. The sample covered

2011. Το δείγμα κάλυψε 1.540 επιχειρήσεις, που αντιπροσώπευαν περίπου το 27% του συνόλου. Θα πρέπει να σημειωθεί ότι περίπου 87% των βιομηχανικών επιχειρήσεων είναι μικρού μεγέθους, δηλαδή με απασχόληση μέχρι εννέα πρόσωπα.

Για την επιλογή του δείγματος χρησιμοποιήθηκαν διευθύνσεις που αντιπροσώπευαν ατομικές επιχειρήσεις. Στο επίπεδο των κατηγοριών οικονομικής δραστηριότητας (κώδικες σε πέντε ψηφία) και μεγέθους απασχόλησης, επιλέγηκε με τη μέθοδο της συστηματικής δειγματοληψίας δείγμα προκαθορισμένου μεγέθους με πιθανότητα ανάλογη προς το μέγεθος της επιχείρησης.

#### ***Αξιολόγηση των Αποτελεσμάτων***

Για σκοπούς στατιστικού ελέγχου της ακρίβειας των αποτελεσμάτων της Έρευνας Βιομηχανικής Παραγωγής 2011, έχουν υπολογισθεί δειγματοληπτικά σφάλματα για τις κύριες παραμέτρους. Τα αποτελέσματα της ανάλυσης παρουσιάζονται στον παρακάτω πίνακα.

**ΠΙΝΑΚΑΣ 1. ΔΕΙΓΜΑΤΟΛΗΠΤΙΚΑ ΣΦΑΛΜΑΤΑ ΤΗΣ ΕΡΕΥΝΑΣ ΒΙΟΜΗΧΑΝΙΑΣ, 2011**  
**TABLE 1. SAMPLING ERRORS IN THE INDUSTRIAL PRODUCTION SURVEY, 2011**

Παράμετρος	Αποτελέσματα Έρευνας Survey Results	Σφάλμα για Διάστημα Εμπιστοσύνης Error at Confidence Interval		Parameter
		95%	99%	
Απασχόληση (000's άτομα)	37,7	0,9	1,2	Employment (000's persons)
Ακαθάριστη Αξία Παραγωγής (€εκ.)	4.684,3	0,4	0,5	Gross Output (€mn)
Άμεσα Κόστη (€εκ.)	2.879,2	0,5	0,6	Direct Costs (€mn)
Προστιθέμενη Αξία (€εκ.)	1.596,7	1,1	1,5	Value Added (€mn)

#### ***Περίοδος Αναφοράς Στοιχείων***

Η Έρευνα του 2011 αναφέρεται στο ημερολογιακό έτος 2011 και από τις επιχειρήσεις ζητήθηκε να δώσουν στοιχεία για την περίοδο αυτή.

#### ***Εμπιστευτικότητα των Αποτελεσμάτων***

Σύμφωνα με τις πρόνοιες του Περί Στατιστικής Νόμου 15(I)/2000, όλα τα στοιχεία που συλλέχθηκαν τηρούνται ως εμπιστευτικά και χρησιμοποιούνται αποκλειστικά και μόνο για σκοπούς στατιστικής. Δεν παρουσιάζονται στοιχεία για ατομικές επιχειρήσεις και/ή όπου υπάρχει μόνο μία ή δύο επιχειρήσεις σε μια

1.540 enterprises, representing about 27% of the total. It is worth noting that about 87% of industrial enterprises are of small size i.e. employing up to nine persons.

The units for sample selection were addresses representing individual enterprises in the frame. Within each 5-digit level of economic classification and employment size, a sample of predetermined size was selected systematically with probability proportional to the size of the enterprise.

#### ***Evaluation of Results***

In order to provide a statistical check of the accuracy of the results of the Survey of Industrial Production 2011, sampling errors for the major parameters were calculated. The results of this analysis are presented in the table below.

#### ***Reference Period***

The 2011 Survey was taken for the calendar year 2011 and enterprises were requested to give information for that period.

#### ***Confidentiality of Results***

In compliance with the Statistics Law 15(I)/2000, all data collected are treated as confidential and used only for statistical purposes. No data are published for individual firms and/or when there is only one or two firms in an industrial activity, unless prior agreement has been obtained from the enterprise concerned, or in cases where the

βιομηχανική δραστηριότητα, εκτός και αν έχει προηγηθεί συμφωνία με την ενδιαφερόμενη επιχείρηση ή σε περιπτώσεις όπου η επιχείρηση ήταν ημικρατικός οργανισμός ή δημόσια εταιρεία. Τέτοια παραδείγματα είναι το Κυπριακό Διυλιστήριο Πετρελαίου (μέχρι το 2004), οι Δασικές Βιομηχανίες Κύπρου, η Αρχή Ηλεκτρισμού Κύπρου, η Ελληνική Μεταλλευτική Εταιρεία κλπ.

#### *Ερωτηματολόγιο που Χρησιμοποιήθηκε*

Το ερωτηματολόγιο που χρησιμοποιήθηκε στην Έρευνα του 2011 περιέχεται στο Παράρτημα.

#### **IV. ΟΡΙΣΜΟΙ ΠΟΥ ΧΡΗΣΙΜΟΠΟΙΗΘΗΚΑΝ**

**Επιχείρηση:** Αναφέρεται σε μια οικονομική μονάδα που αποτελεί νομική οντότητα - εταιρεία ή αυτοτελώς εργαζόμενο, που ασχολείται με βιομηχανικές δραστηριότητες. Μπορεί να αποτελείται από περισσότερα του ενός βιομηχανικά υποστατικά που εδρεύουν σε διάφορα μέρη.

**Απασχόληση:** Αναφέρεται στο μέσο όρο του συνολικού αριθμού όλων των εργαζομένων στην επιχείρηση. Περιλαμβάνει τους εργαζόμενους ιδιοκτήτες, μέλη της οικογένειάς τους που εργάζονται άνευ αμοιβής (νοουμένου ότι εργάστηκαν για τουλάχιστον το μισό του κανονικού ωραρίου), τους μαθητευόμενους και όλους τους άλλους εργοδοτούμενους. Η μέση ετήσια απασχόληση εξάγεται ως ο μέσος όρος για τους δώδεκα μήνες. Πρόσωπα που εργάστηκαν σε μερική βάση, δηλαδή άτομα που εργάστηκαν λιγότερο του συνηθισμένου αριθμού ημερών λειτουργίας της επιχείρησης ή άτομα που εργάστηκαν λιγότερες ώρες κάθε μέρα, έχουν μετατραπεί σε ισοδύναμο πλήρους απασχόλησης χρησιμοποιώντας ως συντελεστή μετατροπής τον αριθμό ωρών εργασίας της επιχείρησης ή το συνηθισμένο αριθμό ωρών εργασίας των πλήρως απασχοληθέντων προσώπων.

**Μισθωτοί:** Περιλαμβάνει τα άτομα που εργάζονται για έναν εργοδότη με σύμβαση απασχόλησης και λαμβάνουν αμοιβή με μορφή ημερομισθίων, μισθών, επιδομάτων, δωρεάν παροχών κλπ. Η σχέση εργοδότη-μισθωτού υφίσταται από τη στιγμή που υπάρχει συμφωνία, επίσημη ή άτυπη, βάσει της οποίας εργάζεται για την επιχείρηση έναντι αμοιβής.

enterprise was a semi-government organisation or a public company. Such examples are the Cyprus Petroleum Refinery, the Cyprus Forest Industries, the Electricity Authority of Cyprus, the Hellenic Mining Company etc.

#### *Questionnaire Used*

The questionnaire used for the 2011 Survey is presented in the Appendix.

#### **IV. DEFINITIONS OF TERMS USED**

**Enterprise:** Refers to an economic unit which is a legal entity - a firm or self-employed, engaging in industrial activities. It may consist of more than one industrial units located at various places.

**Persons Engaged:** Refers to the average number of all persons employed in the enterprise. It includes working proprietors, unpaid family workers (provided they worked for at least half the normal hours), apprentices and all other employees. The average employment for the year is derived as a simple twelve month average. Part-time workers, that is persons working less than the usual number of days of operation of the enterprise or persons working fewer hours every day, were converted into full-time equivalents using as a conversion factor the number of working days during which the enterprise usually operates or the normal hours worked by full-time employees.

**Employees:** It includes all persons who work for an employer and who have a contract of employment and receive compensation in the form of wages, salaries, fees, gratuities etc. The relationship of employer to employee exists when there is an agreement, formal or informal, whereby the person works for the enterprise in return for a remuneration.

**Ακαθάριστη Αξία Παραγωγής:** Είναι η αξία των παραχθέντων αγαθών, των υπηρεσιών που παρασχέθηκαν σε άλλους, του ακαθάριστου κέρδους των εμπορευμάτων που μεταπωλήθηκαν όπως αρχικά αγοράστηκαν, άλλων εσόδων και τυχόν μεταβολών στην αξία των αποθεμάτων των ημιτελών προϊόντων στο τέλος του έτους.

Η ακαθάριστη αξία παραγωγής υπολογίζεται σε τιμές πώλησης από την επιχείρηση, αφού αφαιρεθούν τυχόν εκπτώσεις και προμήθειες αλλά περιλαμβανομένων των έμμεσων φόρων, όπως των φόρων κατανάλωσης, των αδειών κυκλοφορίας οχημάτων, των επαγγελματικών φόρων κλπ. Εάν η επιχείρηση φρόντισε η ίδια ή πλήρωσε άλλους για τη μεταφορά των προϊόντων της στους εμπόρους, τότε στην αξία παραγωγής περιλαμβάνονται και τα μεταφορικά. Στην περίπτωση όμως που η μεταφορά έγινε από τρίτους και τα σχετικά έξοδα δεν περιλαμβάνονται στην τιμή πώλησης των προϊόντων, τότε η αξία παραγωγής δίνεται εξαιρουμένων των εξόδων μεταφοράς.

**Προστιθέμενη Αξία σε Τρέχουσες Τιμές Αγοράς:** Είναι η συνεισφορά της προστιθέμενης αξίας στο Ακαθάριστο Εγχώριο Προϊόν. Προκύπτει αφού αφαιρεθεί από την ακαθάριστη αξία παραγωγής το σύνολο των δαπανών σε πρώτες ύλες, καύσιμα, ηλεκτρισμό, το ποσόν που πληρώθηκε σε άλλους για εργασία που τους ανατέθηκε καθώς επίσης και τα έξοδα για μη βιομηχανικές υπηρεσίες που παρασχέθηκαν από τρίτους (π.χ. τηλεφωνικά, ταχυδρομικά, διαφημίσεις, νομικές υπηρεσίες, λογιστικά και ελεγκτικά, ασφάλειες κλπ.) και ενοίκια που πληρώθηκαν για κτίρια και μηχανήματα. Πρόκειται για την προστιθέμενη αξία σε υλικά και υπηρεσίες με τη μέθοδο της παραγωγής, αποτελεί δε το ταμείο απ' όπου θα πληρωθούν οι μισθοί και τα ημερομίσθια, τα τέλη και οι φόροι και άλλες παρόμοιες οφειλές περιλαμβανομένων των αποσβέσεων, των τόκων και του κέρδους.

**Προστιθέμενη Αξία σε Τιμές Κόστους των Συντελεστών Παραγωγής:** Προκύπτει από την αφαίρεση από την προστιθέμενη αξία σε τιμές αγοράς όλων των έμμεσων φόρων (δηλαδή των φόρων κατανάλωσης αφού αφαιρεθούν οι επιχορηγήσεις, των αδειών κυκλοφορίας οχημάτων, των δημοτικών φόρων, των αδειών λειτουργίας του εργοστασίου, των χαρτοσήμων κλπ.).

**Μισθοί και Ημερομίσθια:** Αναφέρεται στους κανονικούς μισθούς και ημερομίσθια που πληρώθηκαν, στις αμοιβές για υπερωρίες, στα δώρα, στην αξία παροχών σε είδος, στο

**Gross Output:** Is the value of goods produced, services rendered to others, net receipts from the sale of goods sold in the same condition as purchased, other receipts and changes in the value of work-in-progress at the end of the year.

The valuation of gross output is at prices secured by the enterprise, excluding discounts and commissions but including indirect taxes (excise duties and other indirect non-commodity taxes, such as motor-vehicle licenses, professional taxes etc.). If the enterprise provided or paid for the transportation of its products to traders, the value of gross output includes transport too. If, on the other hand, such transportation is done by others and is not included in the price of the products sold, the valuation of gross output is at ex-factory prices (i.e. excluding transportation charges).

**Value Added at Current Market Prices:** This is the value added contribution to the Gross Domestic Product. It is derived by deducting from the value of gross output the aggregate costs of all materials, fuels and electricity used, the amount paid to other firms for work given out, as well as the cost of non-industrial services rendered by others (e.g. telephone, postage charges, advertising, legal services, accounting and auditing, insurance etc.) and rents paid for buildings and machinery. It is the value added to materials and services by the process of production and constitutes the fund from which wages, salaries, rates, taxes and all other similar charges have to be met, including depreciation, interest and profit.

**Value Added at Factor Cost:** It is obtained by deducting from the value added at market prices all indirect taxes (that is excise duties net of subsidies, motor vehicle licenses, municipality taxes, fees for business licenses, stamp duties etc.).

**Wages and Salaries:** Refers to direct wages and salaries, overtime earnings, bonuses and gratuities, value of receipts in kind, cost of living allowance, payment for leave days and dismissal

τιμαριθμικό επίδομα, στις πληρωμές αδειών ανάπαυσης, στην αποζημίωση για απόλυση και σε τυχόν παροχές για σπίτι ή οικογένεια που πληρώθηκαν απ' ευθείας από τον εργοδότη. Όλες οι πληρωμές δίνονται ακαθάριστες, προτού γίνουν οι αποκοπές για το φόρο εισοδήματος, τις κοινωνικές ασφαλίσεις και το ταμείο προνοίας. Οι συνεισφορές του εργοδότη στα διάφορα ταμεία, συντάξεις και παρόμοια ωφελήματα αφαιρούνται από τους μισθούς και τα ημερομίσθια και εμφανίζονται χωριστά.

**Πάγιες Κεφαλαιουχικές Επενδύσεις:** Αναφέρονται στις δαπάνες για κεφαλαιουχικά αγαθά (νέα ή μεταχειρισμένα) που αγοράστηκαν ή κατασκευάστηκαν από την επιχείρηση για δική της χρήση, αφού αφαιρεθεί η αξία των πωλήσεων κεφαλαιουχικού εξοπλισμού. Περιλαμβάνουν ακόμη το κόστος για σημαντικές προσθήκες ή μετατροπές σε ήδη υπάρχοντα κεφαλαιουχικά αγαθά. Στην αξία της εργασίας που έγινε από το προσωπικό της ίδιας της επιχείρησης υπολογίζονται τα έξοδα σε εργατικά, τα υλικά και όλα τα άλλα έξοδα. Η αξία των πάγιων κεφαλαίων αποτιμάται με το ολικό της κόστος, δηλαδή την τιμή παράδοσης συν το κόστος εγκατάστασης. Τα κεφαλαιουχικά αγαθά που ενοικιάστηκαν δεν υπολογίζονται.

**Αξία Υλικών, Καυσίμων κλπ. που Χρησιμοποιούνται στην Παραγωγή:** Η αξία τους υπολογίζεται στην τιμή παράδοσης στην επιχείρηση, δηλαδή στην τιμή αγοράς προστίθενται τα μεταφορικά και άλλα παρόμοια έξοδα και οι φόροι κατανάλωσης.

**Έμμεσοι Φόροι:** Αναφέρονται στα τέλη κυκλοφορίας οχημάτων, στις άδειες λειτουργίας εργοστασίων, στους δημοτικούς φόρους, στα χαρτόσημα και σε όλους τους άλλους έμμεσους φόρους και φόρους κατανάλωσης σε οινοπνευματώδη ποτά, μπίρα και τσιγάρα.

**Αποθέματα:** Αναφέρονται στην αξία όλων των αποθεμάτων της επιχείρησης, δηλαδή των αποθεμάτων έτοιμων και ημιτελών προϊόντων, πρώτων υλών, υλικών συσκευασίας, καυσίμων και προϊόντων που έχουν αγοραστεί για μεταπώληση. Η αξία των αποθεμάτων των έτοιμων προϊόντων υπολογίζεται με βάση τη μέση τιμή πώλησης των προϊόντων κατά τη διάρκεια του υπό εξέταση έτους (περιλαμβανομένων των φόρων κατανάλωσης όπου ισχύουν), ενώ για τα άλλα αποθέματα δίνεται η ονομαστική τους αξία.

compensation, housing allowances and family allowances paid directly by the employer. All payments are calculated prior to any deduction of income tax, social insurance and provident fund. Employers' contributions to various funds, pensions, and similar benefits are excluded from wages and salaries and are shown separately.

**Expenditure on Fixed Assets:** Refers to all expenditure on fixed assets (new or used), purchased or manufactured by the enterprise for its own use, less the value of sales of fixed assets. It also includes the cost of any major additions and alterations to existing fixed assets. Work done by the enterprise's own personnel is valued at the cost of labour, materials and any other costs allocated to this work. Fixed assets acquired from others are valued at the full cost incurred, i.e. at the delivery price plus installation costs. Fixed assets acquired on a rental basis are excluded.

**Value of Materials, Fuels, etc. Used in Production:** The valuation of these is at the delivery price at the enterprise, i.e. including the ex-factory price, transport costs and other similar charges and excise duties.

**Indirect Taxes:** They refer to motor vehicle licenses, fees for business licenses, municipality taxes, stamp duties, all other indirect non-commodity taxes and excise duties on alcoholic beverages, beer and cigarettes.

**Stocks:** They refer to the value of all inventories owned by the enterprise, namely stocks of finished and unfinished products, work-in-progress, raw materials, packing materials, fuels and goods purchased for re-sale. The valuation of finished products is at producers' average selling prices during the year under review (including excise taxes where applicable) and of the other stocks at their book values.

**Τόκοι:** Αναφέρονται στα ποσά που πληρώθηκαν ως τόκος για δάνεια που συνήψε η επιχείρηση.

**Interest:** Refers to the amount paid as interest for capital borrowed in connection with the enterprise.

**Αποσβέσεις:** Αναφέρονται στην υπολογιζόμενη αξία της φθοράς του κεφαλαιουχικού εξοπλισμού (μηχανημάτων, μεταφορικών μέσων, κτιρίων κλπ.). Βασίζονται στην έννοια της λογιστικής απόσβεσης και όχι της οικονομικής.

**Depreciation:** Refers to the estimated value of depreciation for capital goods (machinery, transport equipment, buildings etc.). It is based on an accounting depreciation concept and not on an economic one.

#### IV. ΝΟΜΙΣΜΑΤΙΚΗ ΜΟΝΑΔΑ ΠΟΥ ΧΡΗΣΙΜΟΠΟΙΗΘΗΚΕ

#### IV. CURRENCY UNIT USED

1 Ευρώ (€) = 100 σεντ

1 Euro (€) = 100 cents

<u>ΣΥΝΑΛΛΑΓΜΑΤΙΚΕΣ ΙΣΟΤΙΜΙΕΣ - EXCHANGE RATES</u>									
Ισοτιμία Ξένου Νομίσματος προς € (Μέση Τιμή Πώλησης)								Foreign Currency per € (Average Selling Rates)	
	2005	2006	2007	2008	2009	2010	2011	2012	
Στερλίνα	0,6920	0,6909	0,6861	0,7894	0,8913	0,8600	0,8693	0,8112	Pound Sterling
Δολλάριο Η.Π.Α.	1,2565	1,2720	1,3745	1,4680	1,3948	1,3332	1,3962	1,2869	U.S. Dollar

Για τη μετατροπή των στοιχείων για τα έτη πριν από το 2008 από Λίρες Κύπρου σε Ευρώ χρησιμοποιήθηκε η αμετάκλητη ισοτιμία 1€= Κ£0,585274.

For the conversion of the data prior to the year 2008 from Cyprus Pounds to Euros, the fixed conversion rate 1€= C£0,585274 was used.

#### V. ΕΠΕΞΗΓΗΣΗ ΣΥΜΒΟΛΩΝ

#### V. SYMBOLS USED

\* Προκαταρκτικές εκτιμήσεις  
 .. Δεν ισχύει  
 ... Στοιχεία μη διαθέσιμα  
 0 Μηδέν ή μικρότερο από το μισό της μονάδας που δίνεται  
 - Αρνητικό σημείο  
 Αρ. Αριθμός  
 εκ. Εκατομμύρια  
 €εκ. Εκατομμύρια Ευρώ  
 '000 ή 000'ς Χιλιάδες  
 €000'ς Χιλιάδες Ευρώ  
 p/st Τεμάχιο  
 pa Ζεύγος  
 m Μέτρο  
 m<sup>2</sup> Τετραγωνικό μέτρο  
 m<sup>3</sup> Κυβικό μέτρο  
 Kg Κιλό  
 t Τόνος

\* Provisional estimates  
 .. Not applicable  
 ... Not available  
 0 Nil or less than half the final digit shown  
 - Negative sign  
 No. Number  
 mn Million  
 €mn Million Euros  
 '000 or 000's Thousand  
 €000's Thousand Euros  
 p/st Piece  
 pa Pair  
 m Metre  
 m<sup>2</sup> Square metre  
 m<sup>3</sup> Cubic metre  
 Kg Kilogram  
 t Tonne

L Λίτρο υγρού  
L alc 100% Λίτρο οινοπνεύματος 100%  
ΩXB Κιλοβατώρες  
TJ  $10^{12}$  Joule  
περιλ. Περιλαμβανομένου  
μ.α.κ. Μη αλλού κατατασσόμενα  
π.δ.κ.α. Που δεν καταχωρούνται αλλού

L Liquid litre  
L alc 100% Litre of alcohol 100%  
kWh Kilowatts per hour  
TJ Terajoule  
incl. Including  
n.e.c. Not elsewhere classified  
n.e.s. Not elsewhere stated

**ΤΑΞΙΝΟΜΗΣΗ ΒΙΟΜΗΧΑΝΙΚΩΝ ΔΡΑΣΤΗΡΙΟΤΗΤΩΝ**  
**CLASSIFICATION OF INDUSTRIAL ACTIVITIES**



ΣΥΣΤΗΜΑ ΤΑΞΙΝΟΜΗΣΗΣ ΟΙΚΟΝΟΜΙΚΩΝ ΔΡΑΣΤΗΡΙΟΤΗΤΩΝ NACE ΑΝΑΘ. 1.1  
STATISTICAL CLASSIFICATION OF ECONOMIC ACTIVITIES NACE REV. 1.1

Κώδικας NACE Αναθ. 1.1 Code NACE Rev. 1.1	Περιγραφή	Description
Γ	ΟΡΥΧΕΙΑ ΚΑΙ ΛΑΤΟΜΕΙΑ	MINING AND QUARRYING
Δ	ΜΕΤΑΠΟΙΗΣΗ	MANUFACTURING
ΔΑ	ΒΙΟΜΗΧΑΝΙΑ ΤΡΟΦΙΜΩΝ, ΠΟΤΩΝ ΚΑΙ ΚΑΠΝΟΒΙΟΜΗΧΑΝΙΑ	MANUFACTURE OF FOOD PRODUCTS, BEVERAGES AND TOBACCO
ΔΒ	ΠΑΡΑΓΩΓΗ ΚΛΩΣΤΟΥΨΑΝΤΟΥΡΓΙΚΩΝ ΥΛΩΝ ΚΑΙ ΠΡΟΪΟΝΤΩΝ	MANUFACTURE OF TEXTILES AND TEXTILE PRODUCTS
ΔΓ	ΒΙΟΜΗΧΑΝΙΑ ΔΕΡΜΑΤΟΣ ΚΑΙ ΔΕΡΜΑΤΙΝΩΝ ΕΙΔΩΝ	MANUFACTURE OF LEATHER AND LEATHER PRODUCTS
ΔΔ	ΒΙΟΜΗΧΑΝΙΑ ΞΥΛΟΥ ΚΑΙ ΠΡΟΪΟΝΤΩΝ ΞΥΛΟΥ	MANUFACTURE OF WOOD AND WOOD PRODUCTS
ΔΕ	ΠΑΡΑΓΩΓΗ ΧΑΡΤΟΠΟΛΤΟΥ. ΚΑΤΑΣΚΕΥΗ ΧΑΡΤΙΟΥ ΚΑΙ ΠΡΟΪΟΝΤΩΝ ΤΟΥ. ΕΚΔΟΤΙΚΕΣ ΚΑΙ ΕΚΤΥΠΩΤΙΚΕΣ ΔΡΑΣΤΗΡΙΟΤΗΤΕΣ	MANUFACTURE OF PULP, PAPER AND PAPER PRODUCTS. PUBLISHING AND PRINTING
ΔΣΤ	ΠΑΡΑΓΩΓΗ ΟΠΤΑΝΘΡΑΚΑ ΚΑΙ ΠΡΟΪΟΝΤΩΝ ΔΙΥΛΙΣΗΣ ΠΕΤΡΕΛΑΙΟΥ	MANUFACTURE OF COKE AND REFINED PETROLEUM PRODUCTS
ΔΖ	ΠΑΡΑΓΩΓΗ ΧΗΜΙΚΩΝ ΟΥΣΙΩΝ, ΧΗΜΙΚΩΝ ΠΡΟΪΟΝΤΩΝ ΚΑΙ ΣΥΝΘΕΤΙΚΩΝ ΙΝΩΝ	MANUFACTURE OF CHEMICALS, CHEMICAL PRODUCTS AND MAN-MADE FIBRES
ΔΗ	ΚΑΤΑΣΚΕΥΗ ΠΡΟΪΟΝΤΩΝ ΑΠΟ ΕΛΑΣΤΙΚΟ (ΚΑΟΥΤΣΟΥΚ) ΚΑΙ ΠΛΑΣΤΙΚΕΣ ΥΛΕΣ	MANUFACTURE OF RUBBER AND PLASTIC PRODUCTS
ΔΘ	ΚΑΤΑΣΚΕΥΗ ΑΛΛΩΝ ΜΗ ΜΕΤΑΛΛΙΚΩΝ ΟΡΥΚΤΩΝ ΠΡΟΪΟΝΤΩΝ	MANUFACTURE OF OTHER NON-METALLIC MINERAL PRODUCTS
ΔΙ	ΠΑΡΑΓΩΓΗ ΒΑΣΙΚΩΝ ΜΕΤΑΛΛΩΝ ΚΑΙ ΚΑΤΑΣΚΕΥΗ ΜΕΤΑΛΛΙΚΩΝ ΠΡΟΪΟΝΤΩΝ	MANUFACTURE OF BASIC METALS AND FABRICATED METAL PRODUCTS
ΔΚ	ΚΑΤΑΣΚΕΥΗ ΜΗΧΑΝΗΜΑΤΩΝ ΚΑΙ ΕΙΔΩΝ ΕΞΟΠΛΙΣΜΟΥ Π.Δ.Κ.Α.	MANUFACTURE OF MACHINERY AND EQUIPMENT N.E.C.
ΔΛ	ΚΑΤΑΣΚΕΥΗ ΗΛΕΚΤΡΙΚΟΥ ΕΞΟΠΛΙΣΜΟΥ ΚΑΙ ΟΠΤΙΚΩΝ ΣΥΣΚΕΥΩΝ	MANUFACTURE OF ELECTRICAL AND OPTICAL EQUIPMENT
ΔΜ	ΚΑΤΑΣΚΕΥΗ ΕΞΟΠΛΙΣΜΟΥ ΜΕΤΑΦΟΡΩΝ	MANUFACTURE OF TRANSPORT EQUIPMENT
ΔΝ	ΒΙΟΜΗΧΑΝΙΕΣ ΚΑΤΑΣΚΕΥΩΝ Π.Δ.Κ.Α.	MANUFACTURING N.E.C.
Ε	ΠΑΡΟΧΗ ΗΛΕΚΤΡΙΚΟΥ ΡΕΥΜΑΤΟΣ, ΦΥΣΙΚΟΥ ΑΕΡΙΟΥ ΚΑΙ ΝΕΡΟΥ	ELECTRICITY, GAS AND WATER SUPPLY
40	ΠΑΡΟΧΗ ΗΛΕΚΤΡΙΚΟΥ ΡΕΥΜΑΤΟΣ	ELECTRICITY SUPPLY
41	ΣΥΛΛΟΓΗ, ΚΑΘΑΡΙΣΜΟΣ ΚΑΙ ΔΙΑΝΟΜΗ ΝΕΡΟΥ	COLLECTION, PURIFICATION AND DISTRIBUTION OF WATER

ΣΥΣΤΗΜΑ ΤΑΞΙΝΟΜΗΣΗΣ ΟΙΚΟΝΟΜΙΚΩΝ ΔΡΑΣΤΗΡΙΟΤΗΤΩΝ NACE ΑΝΑΘ. 2  
STATISTICAL CLASSIFICATION OF ECONOMIC ACTIVITIES NACE REV. 2

Κώδικας NACE Αναθ. 2 Code NACE Rev. 2	Περιγραφή	Description
<b>B</b>	<b>ΟΡΥΧΕΙΑ ΚΑΙ ΛΑΤΟΜΕΙΑ</b>	<b>MINING AND QUARRYING</b>
<b>08</b>	<b>ΛΟΙΠΑ ΟΡΥΧΕΙΑ ΚΑΙ ΛΑΤΟΜΕΙΑ</b>	<b>OTHER MINING AND QUARRYING</b>
<b>08.1</b>	<b>Εξόρυξη λίθων, άμμου και αργίλου</b>	<b>Quarrying of stone, sand and clay</b>
08.11	Εξόρυξη διακοσμητικών και οικοδομικών λίθων, ασβεστόλιθου, γύψου, κιμωλίας και σχιστόλιθου	Quarrying of ornamental and building stone, limestone, gypsum, chalk and slate
08.12	Λειτουργία φρεάτων παραγωγής αμμοχάλικου και άμμου, εξόρυξη αργίλου και καολίνης	Operation of gravel and sand pits, mining of clays and kaolin
<b>08.9</b>	<b>Ορυχεία και λατομεία π.δ.κ.α.</b>	<b>Mining and quarrying n.e.c.</b>
08.91	Εξόρυξη ορυκτών για τη χημική βιομηχανία και τη βιομηχανία λιπασμάτων	Mining of chemical and fertilizer minerals
<b>Γ</b>	<b>ΜΕΤΑΠΟΙΗΣΗ</b>	<b>MANUFACTURING</b>
<b>10</b>	<b>ΒΙΟΜΗΧΑΝΙΑ ΤΡΟΦΙΜΩΝ</b>	<b>MANUFACTURE OF FOOD PRODUCTS</b>
<b>10.1</b>	<b>Επεξεργασία και συντήρηση κρέατος και παραγωγή προϊόντων κρέατος</b>	<b>Processing and preserving of meat and production of meat products</b>
10.11	Επεξεργασία και συντήρηση κρέατος	Processing and preserving of meat
10.12	Επεξεργασία και συντήρηση κρέατος πουλερικών	Processing and preserving of poultry meat
10.13	Παραγωγή προϊόντων κρέατος και κρέατος πουλερικών	Production of meat and poultry meat products
<b>10.2</b>	<b>Επεξεργασία και συντήρηση ψαριών, καρκινοειδών και μαλακίων</b>	<b>Processing and preserving of fish, crustaceans and molluscs</b>
10.20	Επεξεργασία και συντήρηση ψαριών, καρκινοειδών και μαλακίων	Processing and preserving of fish, crustaceans and molluscs
<b>10.3</b>	<b>Επεξεργασία και συντήρηση φρούτων και λαχανικών</b>	<b>Processing and preserving of fruit and vegetables</b>
10.31	Επεξεργασία και συντήρηση πατατών	Processing and preserving of potatoes
10.32	Παραγωγή χυμών φρούτων και λαχανικών	Manufacture of fruit and vegetable juice
10.39	Άλλη επεξεργασία και συντήρηση φρούτων και λαχανικών	Other processing and preserving of fruit and vegetables
<b>10.4</b>	<b>Παραγωγή φυτικών και ζωικών ελαίων και λιπών</b>	<b>Manufacture of vegetable and animal oils and fats</b>
10.41	Παραγωγή ελαίων και λιπών	Manufacture of oils and fats
<b>10.5</b>	<b>Παραγωγή γαλακτοκομικών προϊόντων</b>	<b>Manufacture of dairy products</b>
10.51	Λειτουργία γαλακτοκομείων και τυροκομία	Operation of dairies and cheese making
10.52	Παραγωγή παγωτών	Manufacture of ice-cream
<b>10.6</b>	<b>Παραγωγή προϊόντων αλευρόμυλων, αμύλων και προϊόντων αμύλου</b>	<b>Manufacture of grain mill products, starches and starch products</b>
10.61	Παραγωγή προϊόντων αλευρόμυλων	Manufacture of grain mill products
<b>10.7</b>	<b>Παραγωγή ειδών αρτοποιίας και αλευρωδών προϊόντων</b>	<b>Manufacture of bakery and farinaceous products</b>
10.71	Αρτοποιία, παραγωγή νοπών ειδών ζαχαροπλαστικής	Manufacture of bread, manufacture of fresh pastry goods and cakes
10.72	Παραγωγή παξιμαδιών και μπισκότων, παραγωγή διατηρούμενων ειδών ζαχαροπλαστικής	Manufacture of rusks and biscuits, manufacture of preserved pastry goods and cakes
10.73	Παραγωγή μακαρονιών, λαζανιών, κουσκούς και παρόμοιων αλευρωδών προϊόντων	Manufacture of macaroni, noodles, couscous and similar farinaceous products

ΣΥΣΤΗΜΑ ΤΑΞΙΝΟΜΗΣΗΣ ΟΙΚΟΝΟΜΙΚΩΝ ΔΡΑΣΤΗΡΙΟΤΗΤΩΝ NACE ΑΝΑΘ. 2  
STATISTICAL CLASSIFICATION OF ECONOMIC ACTIVITIES NACE REV. 2

Κώδικας NACE Αναθ. 2 Code NACE Rev. 2	Περιγραφή	Description
<b>10.8</b>	<b>Παραγωγή άλλων ειδών διατροφής</b>	<b>Manufacture of other food products</b>
10.82	Παραγωγή κακάου, σοκολάτας και ζαχαρωτών	Manufacture of cocoa, chocolate and sugar confectionery
10.83	Επεξεργασία τσαγιού και καφέ	Processing of tea and coffee
10.84	Παραγωγή αρωμάτων και καρυκευμάτων	Manufacture of condiments and seasonings
10.85	Παραγωγή έτοιμων γευμάτων και φαγητών	Manufacture of prepared meals and dishes
10.89	Παραγωγή άλλων ειδών διατροφής π.δ.κ.α.	Manufacture of other food products n.e.c.
<b>10.9</b>	<b>Παραγωγή παρασκευασμένων ζωοτροφών</b>	<b>Manufacture of prepared animal feeds</b>
10.91	Παραγωγή παρασκευασμένων ζωοτροφών για ζώα που εκτρέφονται σε αγροκτήματα	Manufacture of prepared animal feeds for farm animals
<b>11</b>	<b>ΠΟΤΟΠΟΙΑ</b>	<b>MANUFACTURE OF BEVERAGES</b>
<b>11.0</b>	<b>Ποτοποιία</b>	<b>Manufacture of beverages</b>
11.01	Απόσταξη, ανακαθαρισμός και ανάμιξη αλκοολούχων ποτών	Distilling, rectifying and blending of spirits
11.02	Παραγωγή οίνου από σταφύλια	Manufacture of wine from grape
11.05	Ζυθοποιία	Manufacture of beer
11.07	Παραγωγή αναψυκτικών, μεταλλικού νερού και άλλων εμφιαλωμένων νερών	Manufacture of soft drinks, production of mineral waters and other bottled waters
<b>12</b>	<b>ΠΑΡΑΓΩΓΗ ΠΡΟΪΟΝΤΩΝ ΚΑΠΝΟΥ</b>	<b>MANUFACTURE OF TOBACCO PRODUCTS</b>
<b>12.0</b>	<b>Παραγωγή προϊόντων καπνού</b>	<b>Manufacture of tobacco products</b>
12.00	Επεξεργασία φύλλων καπνού και παραγωγή προϊόντων καπνού	Processing of tobacco leaves and manufacture of tobacco products
<b>13</b>	<b>ΠΑΡΑΓΩΓΗ ΚΛΩΣΤΟΥΨΑΝΤΟΥΡΓΙΚΩΝ ΥΛΩΝ</b>	<b>MANUFACTURE OF TEXTILES</b>
<b>13.3</b>	<b>Τελειοποίηση (φινίρισμα) υφαντουργικών προϊόντων</b>	<b>Finishing of textiles</b>
13.30	Τελειοποίηση (φινίρισμα) υφαντουργικών προϊόντων	Finishing of textiles
<b>13.9</b>	<b>Κατασκευή άλλων κλωστοϋφαντουργικών προϊόντων</b>	<b>Manufacture of other textiles</b>
13.92	Κατασκευή έτοιμων κλωστοϋφαντουργικών ειδών, εκτός από ενδύματα	Manufacture of made-up textile articles, except apparel
13.99	Κατασκευή άλλων υφαντουργικών προϊόντων π.δ.κ.α.	Manufacture of other textiles n.e.c.
<b>14</b>	<b>ΚΑΤΑΣΚΕΥΗ ΕΙΔΩΝ ΕΝΔΥΣΗΣ</b>	<b>MANUFACTURE OF WEARING APPAREL</b>
<b>14.1</b>	<b>Κατασκευή ειδών ένδυσης, εκτός από γούνινα ενδύματα</b>	<b>Manufacture of wearing apparel, except fur apparel</b>
14.11	Κατασκευή δερμάτινων ενδυμάτων	Manufacture of leather clothes
14.12	Κατασκευή ενδυμάτων εργασίας	Manufacture of workwear
14.13	Κατασκευή άλλων εξωτερικών ενδυμάτων	Manufacture of other outerwear
14.14	Κατασκευή εσωρούχων	Manufacture of underwear
14.19	Κατασκευή άλλων ενδυμάτων και εξαρτημάτων ένδυσης	Manufacture of other wearing apparel and accessories
<b>14.3</b>	<b>Κατασκευή πλεκτών ειδών και ειδών πλέξης</b>	<b>Manufacture of knitted and crocheted apparel</b>
14.39	Κατασκευή άλλων πλεκτών ειδών και ειδών πλέξης κροσέ (εκτός από κάλτσες και καλτσόν)	Manufacture of other knitted and crocheted apparel (except socks and panty-hose)

(συν.-cont'd)

ΣΥΣΤΗΜΑ ΤΑΞΙΝΟΜΗΣΗΣ ΟΙΚΟΝΟΜΙΚΩΝ ΔΡΑΣΤΗΡΙΟΤΗΤΩΝ NACE ΑΝΑΘ. 2  
STATISTICAL CLASSIFICATION OF ECONOMIC ACTIVITIES NACE REV. 2

Κώδικας NACE Αναθ. 2 Code NACE Rev. 2	Περιγραφή	Description
15	<b>ΒΙΟΜΗΧΑΝΙΑ ΔΕΡΜΑΤΟΣ ΚΑΙ ΔΕΡΜΑΤΙΝΩΝ ΕΙΔΩΝ</b>	<b>MANUFACTURE OF LEATHER AND RELATED PRODUCTS</b>
15.1	<b>Κατεργασία και δέψη δέρματος, κατασκευή ειδών ταξιδιού και τσαντών και κατεργασία και βαφή γουναρικών</b>	<b>Tanning and dressing of leather, manufacture of luggage and handbags and dressing and dyeing of fur</b>
15.11	Κατεργασία και δέψη δέρματος και κατεργασία και βαφή γουναρικών	Tanning and dressing of leather and dressing and dyeing of fur
15.12	Κατασκευή ειδών ταξιδιού (αποσκευών), τσαντών και παρόμοιων ειδών	Manufacture of luggage, handbags and the like
15.2	<b>Κατασκευή υποδημάτων</b>	<b>Manufacture of footwear</b>
15.20	Κατασκευή υποδημάτων	Manufacture of footwear
16	<b>ΒΙΟΜΗΧΑΝΙΑ ΞΥΛΟΥ ΚΑΙ ΚΑΤΑΣΚΕΥΗ ΠΡΟΪΟΝΤΩΝ ΑΠΟ ΞΥΛΟ, ΕΚΤΟΣ ΑΠΟ ΕΠΙΠΛΑ</b>	<b>MANUFACTURE OF WOOD AND OF PRODUCTS OF WOOD, EXCEPT FURNITURE</b>
16.1	<b>Πριόνισμα, πλάνισμα και εμποτισμός ξύλου</b>	<b>Sawmilling and planing of wood</b>
16.10	Πριόνισμα, πλάνισμα και εμποτισμός ξύλου	Sawmilling and planing of wood
16.2	<b>Κατασκευή προϊόντων από ξύλο και φελλό και ειδών καλαθοποιίας και σπαρτοπλεκτικής</b>	<b>Manufacture of products of wood, cork, straw and plaiting materials</b>
16.21	Κατασκευή αντικολλητών (κόντρα-πλακέ) και άλλων πλακών με βάση το ξύλο	Manufacture of veneer sheets and wood-based panels
16.23	Κατασκευή άλλων ξυλουργικών προϊόντων οικοδομικής	Manufacture of other builders' carpentry and joinery
16.24	Κατασκευή ξύλινων εμπορευματοκιβωτίων	Manufacture of wooden containers
16.29	Κατασκευή άλλων προϊόντων από ξύλο, ειδών από φελλό και ειδών καλαθοποιίας και σπαρτοπλεκτικής	Manufacture of products of wood, articles of cork, straw and plaiting materials
17	<b>ΧΑΡΤΟΠΟΙΑ ΚΑΙ ΚΑΤΑΣΚΕΥΗ ΧΑΡΤΙΝΩΝ ΠΡΟΪΟΝΤΩΝ</b>	<b>MANUFACTURE OF PAPER AND PAPER PRODUCTS</b>
17.2	<b>Κατασκευή ειδών από χαρτί και χαρτόνι</b>	<b>Manufacture of articles of paper and paperboard</b>
17.21	Κατασκευή κυματοειδούς χαρτιού και χαρτονιού και εμπορευματοκιβωτίων από χαρτί και χαρτόνι	Manufacture of corrugated paper and paperboard and of containers of paper and paperboard
17.22	Κατασκευή ειδών οικιακής χρήσης, ειδών υγιεινής και ειδών τουαλέτας	Manufacture of household and sanitary goods and of toilet requisites
17.23	Κατασκευή ειδών χαρτοπωλείου (χαρτικά)	Manufacture of paper stationery
17.29	Κατασκευή άλλων ειδών από χαρτί και χαρτόνι	Manufacture of other articles of paper and paperboard
18	<b>ΕΚΤΥΠΩΣΕΙΣ ΚΑΙ ΑΝΑΠΑΡΑΓΩΓΗ ΠΡΟΕΓΓΕΓΡΑΜΜΕΝΩΝ ΜΕΣΩΝ</b>	<b>PRINTING AND REPRODUCTION OF RECORDED MEDIA</b>
18.1	<b>Εκτυπωτικές και συναφείς δραστηριότητες</b>	<b>Printing and service activities related to printing</b>
18.11	Εκτύπωση εφημερίδων	Printing of newspapers
18.12	Άλλες εκτυπωτικές δραστηριότητες	Other printing
18.13	Υπηρεσίες προεκτύπωσης και προεγγραφής μέσων	Pre-press and pre-media services
18.14	Βιβλιοδετικές και συναφείς δραστηριότητες	Binding and related services
18.2	<b>Αναπαραγωγή προεγγεγραμμένων μέσων</b>	<b>Reproduction of recorded media</b>
18.20	Αναπαραγωγή προεγγεγραμμένων μέσων	Reproduction of recorded media

(συν.-cont'd)

ΣΥΣΤΗΜΑ ΤΑΞΙΝΟΜΗΣΗΣ ΟΙΚΟΝΟΜΙΚΩΝ ΔΡΑΣΤΗΡΙΟΤΗΤΩΝ NACE ΑΝΑΘ. 2  
STATISTICAL CLASSIFICATION OF ECONOMIC ACTIVITIES NACE REV. 2

Κώδικας NACE Αναθ. 2 Code NACE Rev. 2	Περιγραφή	Description
19	<b>ΠΑΡΑΓΩΓΗ ΟΠΤΑΝΘΡΑΚΑ ΚΑΙ ΠΡΟΪΟΝΤΩΝ ΔΙΥΛΙΣΗΣ ΠΕΤΡΕΛΑΙΟΥ</b>	<b>MANUFACTURE OF COKE AND REFINED PETROLEUM PRODUCTS</b>
19.2	Παραγωγή προϊόντων διύλισης πετρελαίου	Manufacture of refined petroleum products
19.20	Παραγωγή προϊόντων διύλισης πετρελαίου	Manufacture of refined petroleum products
20	<b>ΠΑΡΑΓΩΓΗ ΧΗΜΙΚΩΝ ΟΥΣΙΩΝ ΚΑΙ ΠΡΟΪΟΝΤΩΝ</b>	<b>MANUFACTURE OF CHEMICALS AND CHEMICAL PRODUCTS</b>
20.1	Παραγωγή βασικών χημικών προϊόντων, λιπασμάτων και αζωτούχων ενώσεων	Manufacture of basic chemicals, fertilizers and nitrogen compounds
20.11	Παραγωγή βιομηχανικών αερίων	Manufacture of industrial gases
20.14	Παραγωγή άλλων οργανικών βασικών χημικών ουσιών	Manufacture of other organic basic chemicals
20.2	Παραγωγή παρασιτοκτόνων και άλλων αγροχημικών προϊόντων	Manufacture of pesticides and other agrochemical products
20.20	Παραγωγή παρασιτοκτόνων και άλλων αγροχημικών προϊόντων	Manufacture of pesticides and other agrochemical products
20.3	Παραγωγή χρωμάτων, βερνικιών και παρόμοιων επιχρισμάτων, μελανιών τυπογραφίας και μαστιχών	Manufacture of paints, varnishes and similar coatings, printing ink and mastics
20.30	Παραγωγή χρωμάτων, βερνικιών και παρόμοιων επιχρισμάτων, μελανιών τυπογραφίας και μαστιχών	Manufacture of paints, varnishes and similar coatings, printing ink and mastics
20.4	Παραγωγή σαπουνιών και απορρυπαντικών, προϊόντων καθαρισμού, αρωμάτων και παρασκευασμάτων καλλωπισμού	Manufacture of soap and detergents, cleaning preparations, perfume and toilet preparations
20.41	Παραγωγή σαπουνιών και απορρυπαντικών, προϊόντων καθαρισμού και στίλβωσης	Manufacture of soap and detergents, cleaning and polishing preparations
20.42	Παραγωγή αρωμάτων και παρασκευασμάτων καλλωπισμού	Manufacture of perfume and toilet preparations
20.5	Παραγωγή άλλων χημικών προϊόντων	Manufacture of other chemical products
20.51	Παραγωγή εκρηκτικών	Manufacture of explosives
20.52	Παραγωγή διαφόρων τύπων κόλλας	Manufacture of glues
20.53	Παραγωγή αιθέριων ελαίων	Manufacture of essential oils
20.59	Παραγωγή άλλων χημικών προϊόντων π.δ.κ.α.	Manufacture of other chemical products n.e.c.
21	<b>ΠΑΡΑΓΩΓΗ ΒΑΣΙΚΩΝ ΦΑΡΜΑΚΕΥΤΙΚΩΝ ΠΡΟΪΟΝΤΩΝ ΚΑΙ ΦΑΡΜΑΚΕΥΤΙΚΩΝ ΣΚΕΥΑΣΜΑΤΩΝ</b>	<b>MANUFACTURE OF BASIC PHARMACEUTICAL PRODUCTS AND PHARMACEUTICAL PREPARATIONS</b>
21.2	Παραγωγή φαρμακευτικών σκευασμάτων	Manufacture of pharmaceutical preparations
21.20	Παραγωγή φαρμακευτικών σκευασμάτων	Manufacture of pharmaceutical preparations
22	<b>ΠΑΡΑΓΩΓΗ ΠΡΟΪΟΝΤΩΝ ΑΠΟ ΕΛΑΣΤΙΚΟ (ΚΑΟΥΤΣΟΥΚ) ΚΑΙ ΠΛΑΣΤΙΚΕΣ ΥΛΕΣ</b>	<b>MANUFACTURE OF RUBBER AND PLASTIC PRODUCTS</b>
22.1	Κατασκευή προϊόντων από ελαστικό (καουτσούκ)	Manufacture of rubber products
22.11	Κατασκευή επισώτρων (ελαστικών οχημάτων) και σωλήνων από καουτσούκ, αναγόμεση και ανακατασκευή επισώτρων	Manufacture of rubber tyres and tubes, retreading and rebuilding of rubber tyres
22.19	Κατασκευή άλλων προϊόντων από ελαστικό (καουτσούκ)	Manufacture of other rubber products

ΣΥΣΤΗΜΑ ΤΑΞΙΝΟΜΗΣΗΣ ΟΙΚΟΝΟΜΙΚΩΝ ΔΡΑΣΤΗΡΙΟΤΗΤΩΝ NACE ΑΝΑΘ. 2  
STATISTICAL CLASSIFICATION OF ECONOMIC ACTIVITIES NACE REV. 2

Κώδικας NACE Αναθ. 2 Code NACE Rev. 2	Περιγραφή	Description
22.2	<b>Κατασκευή πλαστικών προϊόντων</b>	<b>Manufacture of plastic products</b>
22.21	Κατασκευή πλαστικών πλακών, φύλλων, σωλήνων και ειδών καθορισμένης μορφής	Manufacture of plastic plates, sheets, tubes and profiles
22.22	Κατασκευή πλαστικών ειδών συσκευασίας	Manufacture of plastic packing goods
22.23	Κατασκευή πλαστικών οικοδομικών υλικών	Manufacture of builders' ware of plastic
22.29	Κατασκευή άλλων πλαστικών προϊόντων	Manufacture of other plastic products
23	<b>ΠΑΡΑΓΩΓΗ ΑΛΛΩΝ ΜΗ ΜΕΤΑΛΛΙΚΩΝ ΟΡΥΚΤΩΝ ΠΡΟΪΟΝΤΩΝ</b>	<b>MANUFACTURE OF OTHER NON-METALLIC MINERAL PRODUCTS</b>
23.1	<b>Κατασκευή γυαλιού και προϊόντων από γυαλί</b>	<b>Manufacture of glass and glass products</b>
23.11	Κατασκευή επίπεδου γυαλιού	Manufacture of flat glass
23.12	Μορφοποίηση και κατεργασία επίπεδου γυαλιού	Shaping and processing of flat glass
23.14	Κατασκευή ινών γυαλιού	Manufacture of glass fibres
23.19	Κατασκευή και κατεργασία άλλων ειδών γυαλιού, περιλαμβανομένου του γυαλιού για τεχνικές χρήσεις	Manufacture and processing of other glass, including technical glassware
23.2	<b>Παραγωγή πυρίμαχων προϊόντων</b>	<b>Manufacture of refractory products</b>
23.20	Παραγωγή πυρίμαχων προϊόντων	Manufacture of refractory products
23.3	<b>Παραγωγή δομικών υλικών από άργιλο</b>	<b>Manufacture of clay building materials</b>
23.31	Κατασκευή κεραμικών πλακιδίων και πλακών	Manufacture of ceramic tiles and flags
23.32	Κατασκευή τούβλων, πλακιδίων και λοιπών δομικών προϊόντων από οπτή γη	Manufacture of bricks, tiles and construction products, in baked clay
23.4	<b>Κατασκευή άλλων προϊόντων πορσελάνης και κεραμικής</b>	<b>Manufacture of other porcelain and ceramic products</b>
23.41	Κατασκευή κεραμικών ειδών οικιακής χρήσης και κεραμικών διακοσμητικών ειδών	Manufacture of ceramic household and ornamental articles
23.42	Κατασκευή κεραμικών ειδών υγιεινής	Manufacture of ceramic sanitary fixtures
23.5	<b>Παραγωγή τσιμέντου, ασβέστη και γύψου</b>	<b>Manufacture of cement, lime and plaster</b>
23.51	Παραγωγή τσιμέντου	Manufacture of cement
23.52	Παραγωγή ασβέστη και γύψου	Manufacture of lime and plaster
23.6	<b>Κατασκευή προϊόντων από σκυρόδεμα, ασβέστη και γύψο</b>	<b>Manufacture of articles of concrete, cement and plaster</b>
23.61	Κατασκευή δομικών προϊόντων από σκυρόδεμα	Manufacture of concrete products for construction purposes
23.62	Κατασκευή δομικών προϊόντων από γύψο	Manufacture of plaster products for construction purposes
23.63	Κατασκευή έτοιμου σκυροδέματος	Manufacture of ready-mixed concrete
23.64	Κατασκευή κονιαμάτων	Manufacture of mortars
23.69	Κατασκευή άλλων προϊόντων από σκυρόδεμα, γύψο και τσιμέντο	Manufacture of other articles of concrete, plaster and cement
23.7	<b>Κοπή, μορφοποίηση και τελική επεξεργασία λίθων</b>	<b>Cutting, shaping and finishing of stone</b>
23.70	Κοπή, μορφοποίηση και τελική επεξεργασία λίθων	Cutting, shaping and finishing of stone
23.9	<b>Παραγωγή λειαντικών προϊόντων και μη μεταλλικών ορυκτών προϊόντων π.δ.κ.α.</b>	<b>Manufacture of abrasive products and non-metallic mineral products n.e.c.</b>
23.99	Παραγωγή άλλων μη μεταλλικών προϊόντων π.δ.κ.α.	Manufacture of other non-metallic mineral products n.e.c.

ΣΥΣΤΗΜΑ ΤΑΞΙΝΟΜΗΣΗΣ ΟΙΚΟΝΟΜΙΚΩΝ ΔΡΑΣΤΗΡΙΟΤΗΤΩΝ NACE ΑΝΑΘ. 2  
STATISTICAL CLASSIFICATION OF ECONOMIC ACTIVITIES NACE REV. 2

Κώδικας NACE Αναθ. 2 Code NACE Rev. 2	Περιγραφή	Description
24	<b>ΠΑΡΑΓΩΓΗ ΒΑΣΙΚΩΝ ΜΕΤΑΛΛΩΝ</b>	<b>MANUFACTURE OF BASIC METALS</b>
24.2	<b>Κατασκευή χαλύβδινων σωλήνων, αγωγών, κοίλων ειδών με καθορισμένη μορφή και συναφών εξαρτημάτων</b>	<b>Manufacture of tubes, pipes, hollow profiles and related fittings, of steel</b>
24.20	Κατασκευή χαλύβδινων σωλήνων, αγωγών, κοίλων ειδών με καθορισμένη μορφή και συναφών εξαρτημάτων	Manufacture of tubes, pipes, hollow profiles and related fittings, of steel
24.4	<b>Παραγωγή βασικών πολύτιμων μετάλλων και άλλων μη σιδηρούχων μετάλλων</b>	<b>Manufacture of basic precious and non-ferrous metals</b>
24.42	Παραγωγή αλουμινίου (αργιλίου)	Aluminium production
24.44	Παραγωγή χαλκού	Copper production
25	<b>ΚΑΤΑΣΚΕΥΗ ΜΕΤΑΛΛΙΚΩΝ ΠΡΟΪΟΝΤΩΝ ΜΕ ΕΞΑΙΡΕΣΗ ΤΑ ΜΗΧΑΝΗΜΑΤΑ ΚΑΙ ΤΑ ΕΙΔΗ ΕΞΟΠΛΙΣΜΟΥ</b>	<b>MANUFACTURE OF FABRICATED METAL PRODUCTS, EXCEPT MACHINERY AND EQUIPMENT</b>
25.1	<b>Κατασκευή δομικών μεταλλικών προϊόντων</b>	<b>Manufacture of structured metal products</b>
25.11	Κατασκευή μεταλλικών σκελετών και μερών μεταλλικών σκελετών	Manufacture of metal structures and parts of structures
25.12	Κατασκευή μεταλλικών πορτών και παραθύρων	Manufacture of doors and windows of metal
25.2	<b>Κατασκευή μεταλλικών ντεποζιτών, δεξαμενών και δοχείων</b>	<b>Manufacture of tanks, reservoirs and containers of metal</b>
25.29	Κατασκευή άλλων μεταλλικών ντεποζιτών, δεξαμενών και δοχείων	Manufacture of other tanks, reservoirs and containers of metal
25.4	<b>Κατασκευή όπλων και πυρομαχικών</b>	<b>Manufacture of weapons and ammunition</b>
25.40	Κατασκευή όπλων και πυρομαχικών	Manufacture of weapons and ammunition
25.6	<b>Κατεργασία και επικάλυψη μετάλλων, μεταλλοτεχνία</b>	<b>Treatment and coating of metals, machining</b>
25.61	Κατεργασία και επικάλυψη μετάλλων	Treatment and coating of metals
25.62	Μεταλλοτεχνία	Machining
25.7	<b>Κατασκευή μαχαιροπήρουνων, εργαλείων και σιδηρικών</b>	<b>Manufacture of cutlery, tools and general hardware</b>
25.72	Κατασκευή κλειδαριών και μεντεσέδων	Manufacture of locks and hinges
25.73	Κατασκευή εργαλείων	Manufacture of tools
25.9	<b>Κατασκευή άλλων μεταλλικών προϊόντων</b>	<b>Manufacture of other fabricated metal products</b>
25.92	Κατασκευή ελαφρών μεταλλικών ειδών συσκευασίας	Manufacture of light metal packaging
25.93	Κατασκευή ειδών από σύρμα, αλυσίδων και ελατηρίων	Manufacture of wire products, chain and springs
25.94	Κατασκευή συνδετήρων και προϊόντων κοχλιομηχανών	Manufacture of fasteners and screw machine products
25.99	Κατασκευή άλλων μεταλλικών προϊόντων π.δ.κ.α.	Manufacture of other fabricated metal products n.e.c.
26	<b>ΚΑΤΑΣΚΕΥΗ ΗΛΕΚΤΡΟΝΙΚΩΝ ΥΠΟΛΟΓΙΣΤΩΝ, ΗΛΕΚΤΡΟΝΙΚΩΝ ΚΑΙ ΟΠΤΙΚΩΝ ΠΡΟΪΟΝΤΩΝ</b>	<b>MANUFACTURE OF COMPUTER, ELECTRONIC AND OPTICAL PRODUCTS</b>
26.1	<b>Κατασκευή ηλεκτρονικών εξαρτημάτων και πλακετών</b>	<b>Manufacture of electronic components and boards</b>
26.11	Κατασκευή ηλεκτρονικών εξαρτημάτων	Manufacture of electronic components

(συν.-cont'd)

ΣΥΣΤΗΜΑ ΤΑΞΙΝΟΜΗΣΗΣ ΟΙΚΟΝΟΜΙΚΩΝ ΔΡΑΣΤΗΡΙΟΤΗΤΩΝ NACE ΑΝΑΘ. 2  
STATISTICAL CLASSIFICATION OF ECONOMIC ACTIVITIES NACE REV. 2

Κώδικας NACE Αναθ. 2 Code NACE Rev. 2	Περιγραφή	Description
27	<b>ΚΑΤΑΣΚΕΥΗ ΗΛΕΚΤΡΟΛΟΓΙΚΟΥ ΕΞΟΠΛΙΣΜΟΥ</b>	<b>MANUFACTURE OF ELECTRICAL EQUIPMENT</b>
27.1	<b>Κατασκευή ηλεκτρικών κινητήρων, ηλεκτρογεννητριών, ηλεκτρικών μετασχηματιστών και συσκευών διανομής και ελέγχου του ηλεκτρικού ρεύματος</b>	<b>Manufacture of electric motors, generators, transformers and electricity distribution and control apparatus</b>
27.11	Κατασκευή ηλεκτρικών κινητήρων, ηλεκτρογεννητριών και ηλεκτρικών μετασχηματιστών	Manufacture of electric motors, generators and transformers
27.12	Κατασκευή συσκευών διανομής και ελέγχου ηλεκτρικού ρεύματος	Manufacture of electricity distribution and control apparatus
27.4	<b>Κατασκευή ηλεκτρολογικού φωτιστικού εξοπλισμού</b>	<b>Manufacture of electric lighting equipment</b>
27.40	Κατασκευή ηλεκτρολογικού φωτιστικού εξοπλισμού	Manufacture of electric lighting equipment
27.5	<b>Κατασκευή οικιακών συσκευών</b>	<b>Manufacture of domestic appliances</b>
27.51	Κατασκευή ηλεκτρικών οικιακών συσκευών	Manufacture of electric domestic appliances
27.52	Κατασκευή μη ηλεκτρικών οικιακών συσκευών	Manufacture of non-electric domestic appliances
28	<b>ΚΑΤΑΣΚΕΥΗ ΜΗΧΑΝΗΜΑΤΩΝ ΚΑΙ ΕΙΔΩΝ ΕΞΟΠΛΙΣΜΟΥ Π.Δ.Κ.Α.</b>	<b>MANUFACTURE OF MACHINERY AND EQUIPMENT N.E.C.</b>
28.1	<b>Κατασκευή μηχανημάτων γενικής χρήσης</b>	<b>Manufacture of general purpose machinery</b>
28.12	Κατασκευή εξοπλισμού υδραυλικής ενέργειας	Manufacture of fluid power equipment
28.2	<b>Κατασκευή άλλων μηχανημάτων γενικής χρήσης</b>	<b>Manufacture of other general purpose machinery</b>
28.22	Κατασκευή εξοπλισμού ανύψωσης και διακίνησης φορτίων	Manufacture of lifting and handling equipment
28.25	Κατασκευή ψυκτικού και κλιματιστικού εξοπλισμού μη οικιακής χρήσης	Manufacture of non-domestic cooling and ventilation equipment
28.29	Κατασκευή άλλων μηχανημάτων γενικής χρήσης π.δ.κ.α.	Manufacture of other general purpose machinery n.e.c.
28.3	<b>Κατασκευή γεωργικών και δασοκομικών μηχανημάτων</b>	<b>Manufacture of agricultural and forestry machinery</b>
28.30	Κατασκευή γεωργικών και δασοκομικών μηχανημάτων	Manufacture of agricultural and forestry machinery
28.4	<b>Κατασκευή μηχανημάτων μορφοποίησης μετάλλου και εργαλειομηχανών</b>	<b>Manufacture of metal forming machinery and machine tools</b>
28.49	Κατασκευή άλλων εργαλειομηχανών	Manufacture of other machine tools
28.9	<b>Κατασκευή άλλων μηχανημάτων ειδικής χρήσης</b>	<b>Manufacture of other special purpose machinery</b>
28.91	Κατασκευή μηχανημάτων για τη μεταλλουργία	Manufacture of machinery for metallurgy
28.92	Κατασκευή μηχανημάτων για τα ορυχεία, τα λατομεία και τις δομικές κατασκευές	Manufacture of machinery for mining, quarrying and construction
28.93	Κατασκευή μηχανημάτων επεξεργασίας τροφίμων, ποτών και καπνού	Manufacture of machinery for food, beverage and tobacco processing
28.99	Κατασκευή άλλων μηχανημάτων ειδικής χρήσης π.δ.κ.α.	Manufacture of other special purpose machinery n.e.c.

(συν.-cont'd)

ΣΥΣΤΗΜΑ ΤΑΞΙΝΟΜΗΣΗΣ ΟΙΚΟΝΟΜΙΚΩΝ ΔΡΑΣΤΗΡΙΟΤΗΤΩΝ NACE ΑΝΑΘ. 2  
STATISTICAL CLASSIFICATION OF ECONOMIC ACTIVITIES NACE REV. 2

Κώδικας NACE Αναθ. 2 Code NACE Rev. 2	Περιγραφή	Description
29	<b>ΚΑΤΑΣΚΕΥΗ ΜΗΧΑΝΟΚΙΝΗΤΩΝ ΟΧΗΜΑΤΩΝ, ΡΥΜΟΥΛΚΟΥΜΕΝΩΝ ΚΑΙ ΗΜΙΡΥΜΟΥΛΚΟΥΜΕΝΩΝ ΟΧΗΜΑΤΩΝ</b>	<b>MANUFACTURE OF MOTOR VEHICLES, TRAILERS AND SEMI-TRAILERS</b>
29.2	Κατασκευή αμαξωμάτων για μηχανοκίνητα οχήματα, κατασκευή ρυμουλκούμενων και ημιρυμουλκούμενων οχημάτων	Manufacture of bodies (coachwork) for motor vehicles, manufacture of trailers and semi-trailers
29.20	Κατασκευή αμαξωμάτων για μηχανοκίνητα οχήματα, κατασκευή ρυμουλκούμενων και ημιρυμουλκούμενων οχημάτων	Manufacture of bodies (coachwork) for motor vehicles, manufacture of trailers and semi-trailers
29.3	<b>Κατασκευή μερών και εξαρτημάτων για μηχανοκίνητα οχήματα</b>	<b>Manufacture of parts and accessories for motor vehicles</b>
29.32	Κατασκευή άλλων μερών και εξαρτημάτων για μηχανοκίνητα οχήματα	Manufacture of other parts and accessories for motor vehicles
30	<b>ΚΑΤΑΣΚΕΥΗ ΛΟΙΠΟΥ ΕΞΟΠΛΙΣΜΟΥ ΜΕΤΑΦΟΡΩΝ</b>	<b>MANUFACTURE OF OTHER TRANSPORT EQUIPMENT</b>
30.1	Ναυπήγηση πλοίων και σκαφών	Building of ships and boats
30.12	Ναυπήγηση σκαφών αναψυχής και αθλητισμού	Building of pleasure and sporting boats
31	<b>ΚΑΤΑΣΚΕΥΗ ΕΠΙΠΛΩΝ</b>	<b>MANUFACTURE OF FURNITURE</b>
31.0	Κατασκευή επίπλων	Manufacture of furniture
31.01	Κατασκευή επίπλων για γραφεία και καταστήματα	Manufacture of office and shop furniture
31.02	Κατασκευή επίπλων κουζίνας	Manufacture of kitchen furniture
31.03	Κατασκευή στρωμάτων	Manufacture of mattresses
31.09	Κατασκευή άλλων επίπλων	Manufacture of other furniture
32	<b>Άλλες μεταποιητικές δραστηριότητες</b>	<b>OTHER MANUFACTURING</b>
32.1	<b>Κατασκευή κοσμημάτων, πολύτιμων αντικειμένων και συναφών ειδών</b>	<b>Manufacturing of jewellery, bijouterie and related articles</b>
32.12	Κατασκευή κοσμημάτων και συναφών ειδών	Manufacture of jewellery and related articles
32.13	Κατασκευή κοσμημάτων απομίμησης και συναφών ειδών	Manufacture of imitation jewellery and related articles
32.2	<b>Κατασκευή μουσικών οργάνων</b>	<b>Manufacture of musical instruments</b>
32.20	Κατασκευή μουσικών οργάνων	Manufacture of musical instruments
32.4	<b>Κατασκευή παιχνιδιών κάθε είδους</b>	<b>Manufacture of games and toys</b>
32.40	Κατασκευή παιχνιδιών κάθε είδους	Manufacture of games and toys
32.5	<b>Κατασκευή ιατρικών και οδοντιατρικών οργάνων και προμηθειών</b>	<b>Manufacture of medical and dental instruments and supplies</b>
32.50	Κατασκευή ιατρικών και οδοντιατρικών οργάνων και προμηθειών	Manufacture of medical and dental instruments and supplies
32.9	<b>Μεταποιητικές δραστηριότητες π.δ.κ.α.</b>	<b>Other manufacturing n.e.c.</b>
32.91	Κατασκευή σκουπών και βουρτσών	Manufacture of brooms and brushes
32.99	Άλλες μεταποιητικές δραστηριότητες π.δ.κ.α.	Other manufacturing n.e.c.
33	<b>ΕΠΙΣΚΕΥΗ ΚΑΙ ΕΓΚΑΤΑΣΤΑΣΗ ΜΗΧΑΝΗΜΑΤΩΝ ΚΑΙ ΕΞΟΠΛΙΣΜΟΥ</b>	<b>REPAIR AND INSTALLATION OF MACHINERY AND EQUIPMENT</b>
33.1	<b>Επισκευή μεταλλικών προϊόντων, μηχανημάτων και ειδών εξοπλισμού</b>	<b>Repair of fabricated metal products, machinery and equipment</b>
33.11	Επισκευή μεταλλικών προϊόντων	Repair of fabricated metal products

ΣΥΣΤΗΜΑ ΤΑΞΙΝΟΜΗΣΗΣ ΟΙΚΟΝΟΜΙΚΩΝ ΔΡΑΣΤΗΡΙΟΤΗΤΩΝ NACE ΑΝΑΘ. 2  
 STATISTICAL CLASSIFICATION OF ECONOMIC ACTIVITIES NACE REV. 2

Κώδικας NACE Αναθ. 2 Code NACE Rev. 2	Περιγραφή	Description
33.12	Επισκευή μηχανημάτων	Repair of machinery
33.13	Επισκευή ηλεκτρονικού και οπτικού εξοπλισμού	Repair of electronic and optical equipment
33.14	Επισκευή ηλεκτρικού εξοπλισμού	Repair of electrical equipment
33.15	Επισκευή και συντήρηση πλοίων και σκαφών	Repair and maintenance of ships and boats
33.16	Επισκευή και συντήρηση αεροσκαφών και διαστημοπλοίων	Repair and maintenance of aircraft and spacecraft
33.19	Επισκευή άλλου εξοπλισμού	Repair of other equipment
<b>33.2</b>	<b>Εγκατάσταση βιομηχανικών μηχανημάτων και εξοπλισμού</b>	<b>Installation of industrial machinery and equipment</b>
33.20	Εγκατάσταση βιομηχανικών μηχανημάτων και εξοπλισμού	Installation of industrial machinery and equipment
<b>Δ</b>	<b>ΠΑΡΟΧΗ ΗΛΕΚΤΡΙΚΟΥ ΡΕΥΜΑΤΟΣ, ΦΥΣΙΚΟΥ ΑΕΡΙΟΥ, ΑΤΜΟΥ ΚΑΙ ΚΛΙΜΑΤΙΣΜΟΥ</b>	<b>ELECTRICITY, GAS, STEAM AND AIR CONDITIONING SUPPLY</b>
<b>35</b>	<b>ΠΑΡΟΧΗ ΗΛΕΚΤΡΙΚΟΥ ΡΕΥΜΑΤΟΣ, ΦΥΣΙΚΟΥ ΑΕΡΙΟΥ, ΑΤΜΟΥ ΚΑΙ ΚΛΙΜΑΤΙΣΜΟΥ</b>	<b>ELECTRICITY, GAS, STEAM AND AIR CONDITIONING SUPPLY</b>
<b>35.1</b>	<b>Παραγωγή, μετάδοση και διανομή ηλεκτρικής ενέργειας</b>	<b>Electric power generation, transmission and distribution</b>
35.11	Παραγωγή ηλεκτρικού ρεύματος	Production of electricity
<b>Ε</b>	<b>ΠΑΡΟΧΗ ΝΕΡΟΥ, ΕΠΕΞΕΡΓΑΣΙΑ ΛΥΜΑΤΩΝ, ΔΙΑΧΕΙΡΙΣΗ ΑΠΟΒΛΗΤΩΝ ΚΑΙ ΔΡΑΣΤΗΡΙΟΤΗΤΕΣ ΕΞΥΓΙΑΝΣΗΣ</b>	<b>WATER SUPPLY, SEWERAGE, WASTE MANAGEMENT AND REMEDIATION ACTIVITIES</b>
<b>36</b>	<b>ΣΥΛΛΟΓΗ, ΕΠΕΞΕΡΓΑΣΙΑ ΚΑΙ ΠΑΡΟΧΗ ΝΕΡΟΥ</b>	<b>WATER COLLECTION, TREATMENT AND SUPPLY</b>
<b>36.0</b>	<b>Συλλογή, επεξεργασία και παροχή νερού</b>	<b>Water collection, treatment and supply</b>
36.00	Συλλογή, επεξεργασία και παροχή νερού	Water collection, treatment and supply
<b>37</b>	<b>ΕΠΕΞΕΡΓΑΣΙΑ ΛΥΜΑΤΩΝ</b>	<b>SEWERAGE</b>
<b>37.0</b>	<b>Επεξεργασία λυμάτων</b>	<b>Sewerage</b>
37.00	Επεξεργασία λυμάτων	Sewerage
<b>38</b>	<b>ΣΥΛΛΟΓΗ, ΕΠΕΞΕΡΓΑΣΙΑ ΚΑΙ ΔΙΑΘΕΣΗ ΑΠΟΒΛΗΤΩΝ, ΑΝΑΚΤΗΣΗ ΥΛΙΚΩΝ</b>	<b>WASTE COLLECTION, TREATMENT AND DISPOSAL ACTIVITIES, MATERIALS RECOVERY</b>
<b>38.1</b>	<b>Συλλογή αποβλήτων</b>	<b>Waste collection</b>
38.11	Συλλογή μη επικίνδυνων αποβλήτων	Collection of non-hazardous waste
<b>38.2</b>	<b>Επεξεργασία και διάθεση αποβλήτων</b>	<b>Waste treatment and disposal</b>
38.21	Επεξεργασία και διάθεση μη επικίνδυνων αποβλήτων	Treatment and disposal of non-hazardous waste
38.22	Επεξεργασία και διάθεση επικίνδυνων αποβλήτων	Treatment and disposal of hazardous waste
<b>38.3</b>	<b>Ανάκτηση υλικών</b>	<b>Materials recovery</b>
38.31	Αποσυναρμολόγηση παλαιών ειδών	Dismantling of wrecks
38.32	Ανάκτηση διαλεγμένου υλικού	Recovery of sorted materials
<b>39</b>	<b>ΔΡΑΣΤΗΡΙΟΤΗΤΕΣ ΕΞΥΓΙΑΝΣΗΣ ΚΑΙ ΑΛΛΕΣ ΥΠΗΡΕΣΙΕΣ ΓΙΑ ΤΗ ΔΙΑΧΕΙΡΙΣΗ</b>	<b>REMEDIATION ACTIVITIES AND OTHER WASTE MANAGEMENT SERVICES</b>
<b>39.0</b>	<b>Δραστηριότητες εξυγίανσης και άλλες δραστηριότητες για τη διαχείριση αποβλήτων</b>	<b>Remediation activities and other waste management services</b>
39.00	Δραστηριότητες εξυγίανσης και άλλες δραστηριότητες για τη διαχείριση αποβλήτων	Remediation activities and other waste management services

**ΣΥΝΟΠΤΙΚΟΙ ΠΙΝΑΚΕΣ**  
**SUMMARY TABLES**



**ΣΥΝΟΠΤΙΚΟΣ ΠΙΝΑΚΑΣ 1(α). ΔΙΠΑΣΧΟΛΗΣΗ, ΑΚΑΘΑΡΙΣΤΗ ΑΞΙΑ ΠΑΡΑΓΩΓΗΣ ΚΑΙ ΠΡΟΣΤΙΘΕΜΕΝΗ ΑΞΙΑ ΚΑΤΑ ΒΙΟΜΗΧΑΝΙΚΗ ΔΡΑΣΤΗΡΙΟΤΗΤΑ, 1966-2008**  
**SUMMARY TABLE 1(a). PERSONS ENGAGED, GROSS OUTPUT AND VALUE ADDED BY INDUSTRIAL ACTIVITY, 1966-2008**

Έτος Year	Απασχόληση Persons Engaged			Ακαθάριστη Αξία Παραγωγής Gross Output (€000's)			Προστιθέμενη Αξία Value Added (€000's)			
	Σύνολο Total	Ορυχεία και Λατομεία Mining and Quarrying	Μεταποίηση Manufacturing	Σύνολο Total	Ορυχεία και Λατομεία Mining and Quarrying	Μεταποίηση Manufacturing	Σύνολο Total	Ορυχεία και Λατομεία Mining and Quarrying	Μεταποίηση Manufacturing	Ηλεκτρισμός, Υγραέριο και Υδατοπρομήθεια Electricity, Gas and Water
1966	34.517	5.072	28.330	103.333	21.065	76.356	48.208	15.208	28.752	4.248
1967	35.698	5.149	29.446	114.681	21.470	85.968	53.801	16.153	32.416	5.232
1968	37.211	5.249	30.810	127.083	23.794	94.908	60.383	17.535	37.287	5.561
1969	37.839	4.899	31.748	144.586	28.200	107.122	69.645	21.108	42.407	6.130
1970	39.230	4.898	33.102	160.554	29.808	120.180	77.529	21.516	48.758	7.255
1971	39.628	4.203	34.182	177.303	25.597	139.789	81.947	17.964	56.351	7.632
1972	40.384	3.887	35.249	215.926	24.860	177.614	98.079	15.752	73.743	8.584
1973	40.904	3.747	35.909	250.402	28.981	206.845	115.980	19.128	87.238	9.614
1974	33.585	3.472	28.822	248.573	22.820	207.915	101.969	15.326	77.950	8.693
1975	28.012	2.343	24.293	235.895	16.300	200.720	92.057	9.978	75.127	6.952
1976	31.969	2.332	28.341	332.519	20.218	289.992	119.627	12.406	98.475	8.746
1977	35.726	2.300	32.075	424.432	24.083	373.591	152.705	14.655	128.415	9.635
1978	39.061	2.020	35.672	494.812	25.378	440.243	185.237	14.836	158.287	12.114
1979	41.103	1.781	37.897	615.165	28.170	550.371	219.005	16.247	189.352	13.406
1980	43.095	1.735	39.884	775.940	32.293	691.439	262.100	16.994	228.001	17.105
1981	44.741	1.511	41.733	941.590	31.869	835.511	305.243	16.720	263.424	25.099
1982	45.230	1.273	42.455	1.030.909	29.583	915.083	342.971	14.952	298.107	29.912
1983	45.216	1.115	42.625	1.118.039	26.856	992.393	372.711	13.696	321.033	37.982
1984	46.497	1.068	43.982	1.278.308	25.943	1.132.724	429.317	13.735	367.676	47.906
1985	47.292	979	44.839	1.334.479	25.919	1.171.969	467.538	12.152	396.168	59.218
1986	46.134	950	43.805	1.280.320	24.835	1.146.237	487.372	12.919	410.934	63.519

(συν.-cont'd)

ΣΥΝΟΠΤΙΚΟΣ ΠΙΝΑΚΑΣ 1(α) (συν). ΑΠΑΣΧΟΛΗΣΗ, ΑΚΑΘΑΡΙΣΤΗ ΑΞΙΑ ΠΑΡΑΓΩΓΗΣ ΚΑΙ ΠΡΟΣΤΙΘΕΜΕΝΗ ΑΞΙΑ ΚΑΤΑ ΒΙΟΜΗΧΑΝΙΚΗ ΔΡΑΣΤΗΡΙΟΤΗΤΑ, 1966-2008

SUMMARY TABLE 1(a) (cont'd). PERSONS ENGAGED, GROSS OUTPUT AND VALUE ADDED BY INDUSTRIAL ACTIVITY, 1966-2008

Έτος Year	Απασχόληση Persons Engaged			Ακαθάριστη Αξία Παραγωγής Gross Output (€000's)			Προστιθέμενη Αξία Value Added (€000's)					
	Σύνολο Total	Ορυχεία και Λατομεία Mining and Quarrying	Μεταποίηση Manufacturing	Ηλεκτρισμός, Υγραέριο και Υδατοπρομήθεια Electricity, Gas and Water	Σύνολο Total	Ορυχεία και Λατομεία Mining and Quarrying	Μεταποίηση Manufacturing	Ηλεκτρισμός, Υγραέριο και Υδατοπρομήθεια Electricity, Gas and Water	Σύνολο Total	Ορυχεία και Λατομεία Mining and Quarrying	Μεταποίηση Manufacturing	Ηλεκτρισμός, Υγραέριο και Υδατοπρομήθεια Electricity, Gas and Water
1987	47.550	930	45.244	1.376	1.424.941	24.011	1.285.446	115.484	545.949	11.456	467.661	66.832
1988	49.502	910	47.254	1.338	1.577.010	24.414	1.433.611	118.985	614.504	12.070	527.341	75.093
1989	50.100	720	48.037	1.343	1.718.891	21.923	1.564.946	132.022	656.499	10.542	566.661	79.296
1990	50.639	712	48.546	1.381	1.881.686	22.986	1.709.946	148.754	718.057	11.376	618.126	88.555
1991	50.104	692	48.000	1.412	1.986.270	24.464	1.801.045	160.761	756.907	12.890	648.983	95.034
1992	50.245	650	48.147	1.448	2.097.777	27.056	1.894.453	176.268	830.778	14.328	712.256	104.194
1993	46.947	675	44.783	1.489	2.053.427	32.322	1.833.287	187.818	843.609	17.662	711.322	114.625
1994	46.142	725	43.902	1.515	2.208.732	35.852	1.969.196	203.684	908.758	21.207	766.409	121.142
1995 <sup>(1)</sup>	45.982	705	43.747	1.530	2.371.216	33.694	2.106.786	230.736	959.701	19.194	796.711	143.796
1995 <sup>(1)</sup>	46.185	705	44.047	1.433	2.464.988	33.694	2.214.397	216.897	961.168	19.194	801.578	140.396
1996	44.300	610	42.207	1.483	2.539.350	34.838	2.271.085	233.427	984.911	19.495	818.680	146.736
1997	42.779	599	40.679	1.501	2.615.076	34.454	2.334.792	245.830	1.015.939	18.837	845.930	151.172
1998	41.598	613	39.475	1.510	2.618.047	42.257	2.332.706	243.084	1.063.433	24.062	876.297	163.074
1999	40.114	676	37.904	1.534	2.753.471	45.179	2.437.896	270.396	1.098.062	25.438	910.401	162.223
2000	39.226	649	37.042	1.535	3.121.178	46.987	2.702.146	372.045	1.181.317	28.399	957.727	195.191
2001	39.872	629	37.700	1.543	3.229.422	45.884	2.800.259	383.279	1.235.811	26.495	999.023	210.293
2002	40.125	620	38.077	1.428	3.340.299	52.548	2.874.657	413.094	1.291.513	30.914	1.036.104	224.495
2003	40.092	604	38.057	1.431	3.449.895	61.706	2.923.357	464.832	1.365.277	36.395	1.076.991	251.891
2004	40.148	601	37.953	1.594	3.576.918	72.069	3.037.654	467.195	1.486.311	42.657	1.184.447	259.207
2005	39.318	617	36.976	1.725	3.699.495	77.099	3.079.438	542.958	1.502.915	45.391	1.193.036	264.488
2006	39.041	575	36.706	1.760	3.861.798	80.057	3.148.026	633.715	1.495.096	47.265	1.169.061	278.770
2007	39.445	604	37.058	1.783	4.185.053	88.666	3.409.818	686.569	1.588.661	52.246	1.225.325	311.090
2008	40.082	632	37.639	1.811	4.784.987	106.420	3.800.068	878.499	1.666.191	65.587	1.299.267	301.337

(1) Η ταξινόμηση των στοιχείων μέχρι το 1995 βασίζεται στο ISIC Αναθ. 2, ενώ από το 1995 και μετά στο NACE Αναθ. 1.1.

(1) Data up to 1995 were compiled on the basis of the ISIC Rev. 2 classification, while as from 1995 onwards according to the NACE Rev. 1.1. classification.

**ΣΥΝΟΠΤΙΚΟΣ ΠΙΝΑΚΑΣ 1(β). ΑΠΑΣΧΟΛΗΣΗ, ΑΚΑΘΑΡΙΣΤΗ ΑΞΙΑ ΠΑΡΑΓΩΓΗΣ ΚΑΙ ΠΡΟΣΤΙΘΕΜΕΝΗ ΑΞΙΑ ΚΑΤΑ ΒΙΟΜΗΧΑΝΙΚΗ ΔΡΑΣΤΗΡΙΟΤΗΤΑ (ΤΑΞΙΝΟΜΗΣΗ NACE ANAΘ. 2), 2005-2012**  
**1(b). PERSONS ENGAGED, GROSS OUTPUT AND VALUE ADDED BY INDUSTRIAL ACTIVITY (NACE REV. 2 CLASSIFICATION), 2005-2012**

Έτος Year	Απασχόληση Persons Engaged				Ακαθάριστη Αξία Παραγωγής Gross Output (€000's)				Προστιθέμενη Αξία Value Added (€000's)				
	Σύνολο Total	Ορυχεία και Λατομεία Mining and Quarrying	Μετα- ποίηση Manufacturing	Ηλεκτρι- σμός Electricity	Σύνολο Total	Ορυχεία και Λατομεία Mining and Quarrying	Μετα- ποίηση Manufacturing	Ηλεκτρι- σμός Electricity	Σύνολο Total	Ορυχεία και Λατομεία Mining and Quarrying	Μετα- ποίηση Manufacturing	Ηλεκτρι- σμός Electricity	Παροχή Νερού, Επεξεργασία Λυμάτων, Διαχείριση Αποβλήτων Water Supply, Sewerage, Waste Management
2005	38.460	617	35.454	1.365	3.686.776	77.097	2.991.315	432.056	1.512.529	45.389	1.154.403	211.432	101.305
2006	38.336	575	35.299	1.398	3.853.725	80.057	3.045.809	514.304	1.509.505	47.262	1.127.342	219.579	115.322
2007	38.827	604	35.654	1.408	4.185.469	88.666	3.299.665	559.277	1.608.059	52.246	1.179.630	249.519	126.664
2008	39.431	632	36.166	1.427	4.783.193	106.420	3.669.142	757.314	1.680.630	65.587	1.249.775	253.711	111.557
2009	38.936	588	35.573	1.473	4.319.891	82.905	3.322.178	649.696	1.650.716	50.546	1.210.981	269.658	119.531
2010	38.561	571	34.985	1.503	4.646.028	86.055	3.409.314	811.948	1.712.495	50.255	1.183.799	328.906	149.535
2011	37.707	559	33.981	1.496	4.684.319	80.871	3.258.445	942.001	1.596.742	45.461	1.080.857	309.988	160.436
2012*	34.820	491	31.226	1.463	4.423.007	51.167	2.901.272	1.091.412	1.487.793	28.734	978.261	335.155	145.643

**ΣΥΝΟΠΤΙΚΟΣ ΠΙΝΑΚΑΣ 2(α). ΑΚΑΘΑΡΙΣΤΗ ΑΞΙΑ ΠΑΡΑΓΩΓΗΣ ΚΑΙ ΠΡΟΣΤΙΘΕΜΕΝΗ ΑΞΙΑ ΑΝΑ ΑΠΑΣΧΟΛΟΥΜΕΝΟ ΑΤΟΜΟ ΚΑΙ ΠΟΣΟΣΤΟ ΠΡΟΣΤΙΘΕΜΕΝΗΣ ΑΞΙΑΣ ΕΠΙ ΤΗΣ ΑΚΑΘΑΡΙΣΤΗΣ ΑΞΙΑΣ ΠΑΡΑΓΩΓΗΣ ΚΑΤΑ ΒΙΟΜΗΧΑΝΙΚΗ ΔΡΑΣΤΗΡΙΟΤΗΤΑ, 1966-2008**

**SUMMARY TABLE 2(a). GROSS OUTPUT AND VALUE ADDED PER PERSON ENGAGED AND RATIO OF VALUE ADDED TO GROSS OUTPUT BY INDUSTRIAL ACTIVITY, 1966-2008**

Έτος Year	Ακαθάριστη Αξία Παραγωγής ανά Απασχολούμενο Άτομο Gross Output per Person Engaged (€)				Προστιθέμενη Αξία ανά Απασχολούμενο Άτομο Value Added per Person Engaged (€)				Προστιθέμενη Αξία επί της Ακαθάριστης Αξίας Παραγωγής (%) Ratio of Value Added to Gross Output (%)							
	Σύνολο	Ορυχεία και Λατομεία	Μεταποίηση	Ηλεκτρισμός, Υγραέριο και Υδατοπρομήθεια	Σύνολο	Ορυχεία και Λατομεία	Μεταποίηση	Ηλεκτρισμός, Υγραέριο και Υδατοπρομήθεια	Σύνολο	Ορυχεία και Λατομεία	Μεταποίηση	Ηλεκτρισμός, Υγραέριο και Υδατοπρομήθεια	Σύνολο	Ορυχεία και Λατομεία	Μεταποίηση	Ηλεκτρισμός, Υγραέριο και Υδατοπρομήθεια
	Total	Mining and Quarrying	Manufacturing	Electricity, Gas and Water	Total	Mining and Quarrying	Manufacturing	Electricity, Gas and Water	Total	Mining and Quarrying	Manufacturing	Electricity, Gas and Water	Total	Mining and Quarrying	Manufacturing	Electricity, Gas and Water
1966	2.994	4.153	2.695	5.302	1.397	2.998	1.015	3.810	46,7	72,2	37,7	71,9	46,7	72,2	37,7	71,9
1967	3.213	4.170	2.920	6.567	1.507	3.137	1.101	4.743	46,9	75,2	37,7	72,2	46,9	75,2	37,7	72,2
1968	3.415	4.533	3.080	7.275	1.623	3.341	1.210	4.827	47,5	73,7	39,3	66,4	47,5	73,7	39,3	66,4
1969	3.821	5.756	3.374	7.772	1.841	4.309	1.336	5.143	48,2	74,9	39,6	66,2	48,2	74,9	39,6	66,2
1970	4.093	6.086	3.631	8.590	1.976	4.393	1.473	5.898	48,3	72,2	40,6	68,7	48,3	72,2	40,6	68,7
1971	4.474	6.090	4.090	9.587	2.068	4.274	1.649	6.140	46,2	70,2	40,3	64,0	46,2	70,2	40,3	64,0
1972	5.347	6.396	5.039	10.779	2.429	4.052	2.092	6.878	45,4	63,4	41,5	63,8	45,4	63,4	41,5	63,8
1973	6.122	7.734	5.760	11.679	2.835	5.105	2.429	7.704	46,3	66,0	42,2	66,0	46,3	66,0	42,2	66,0
1974	7.401	6.573	7.214	13.817	3.036	4.414	2.705	6.734	41,0	67,2	37,5	48,7	41,0	67,2	37,5	48,7
1975	8.421	6.957	8.262	13.717	3.286	4.259	3.093	5.052	39,0	61,2	37,4	36,8	39,0	61,2	37,4	36,8
1976	10.401	8.670	10.232	17.214	3.742	5.320	3.475	6.748	36,0	61,4	34,0	39,2	36,0	61,4	34,0	39,2
1977	11.880	10.471	11.647	19.806	4.274	6.372	4.004	7.132	36,0	60,9	34,4	36,0	36,0	60,9	34,4	36,0
1978	12.668	12.563	12.341	21.323	4.742	7.345	4.437	8.849	37,4	58,5	36,0	41,5	37,4	58,5	36,0	41,5
1979	14.966	15.817	14.523	25.701	5.328	9.122	4.996	9.408	35,6	57,7	34,4	36,6	35,6	57,7	34,4	36,6
1980	18.005	18.613	17.336	35.371	6.082	9.795	5.717	11.589	33,8	52,6	33,0	32,8	33,8	52,6	33,0	32,8
1981	21.045	21.091	20.020	49.572	6.822	11.066	6.312	16.766	32,4	52,5	31,5	33,8	32,4	52,5	31,5	33,8
1982	22.793	23.239	21.554	57.419	7.583	11.745	7.022	19.915	33,3	50,5	32,6	34,7	33,3	50,5	32,6	34,7
1983	24.727	24.086	23.282	66.931	8.243	12.283	7.532	25.733	33,3	51,0	32,3	38,4	33,3	51,0	32,3	38,4
1984	27.492	24.291	25.754	82.682	9.233	12.860	8.360	33.107	33,6	52,9	32,5	40,0	33,6	52,9	32,5	40,0
1985	28.218	26.475	26.137	92.667	9.886	12.413	8.835	40.175	35,0	46,9	33,8	43,4	35,0	46,9	33,8	43,4
1986	27.752	26.142	26.167	79.223	10.564	13.599	9.381	46.062	38,1	52,0	35,9	58,1	38,1	52,0	35,9	58,1

(συν.-cont'd)

**ΣΥΝΟΠΤΙΚΟΣ ΠΙΝΑΚΑΣ 2(α) (συν.). ΑΚΑΘΑΡΙΣΤΗ ΑΞΙΑ ΠΑΡΑΓΩΓΗΣ ΚΑΙ ΠΡΟΣΤΙΘΕΜΕΝΗ ΑΞΙΑ ΑΝΑ ΑΠΑΣΧΟΛΟΥΜΕΝΟ ΑΤΟΜΟ ΚΑΙ ΠΟΣΟΣΤΟ ΠΡΟΣΤΙΘΕΜΕΝΗΣ ΑΞΙΑΣ ΕΠΙ ΤΗΣ ΑΚΑΘΑΡΙΣΤΗΣ ΑΞΙΑΣ ΠΑΡΑΓΩΓΗΣ ΚΑΤΑ ΒΙΟΜΗΧΑΝΙΚΗ ΔΡΑΣΤΗΡΙΟΤΗΤΑ, 1966-2008**

**SUMMARY TABLE 2(a) (cont'd). GROSS OUTPUT AND VALUE ADDED PER PERSON ENGAGED AND RATIO OF VALUE ADDED TO GROSS OUTPUT BY INDUSTRIAL ACTIVITY, 1966-2008**

Έτος Year	Ακαθάριστη Αξία Παραγωγής ανά Απασχολούμενο Άτομο Gross Output per Person Engaged (€)				Προστιθέμενη Αξία ανά Απασχολούμενο Άτομο Value Added per Person Engaged (€)				Ποσοστό Προστιθέμενης Αξίας επί της Ακαθάριστης Αξίας Παραγωγής (%) Ratio of Value Added to Gross Output (%)			
	Σύνολο	Ορυχεία και Λατομεία	Μεταποίηση	Ηλεκτρισμός, Υγραέριο και Υδατοπρομήθεια	Σύνολο	Ορυχεία και Λατομεία	Μεταποίηση	Ηλεκτρισμός, Υγραέριο και Υδατοπρομήθεια	Σύνολο	Ορυχεία και Λατομεία	Μεταποίηση	Ηλεκτρισμός, Υγραέριο και Υδατοπρομήθεια
	Total	Mining and Quarrying	Manufacturing	Electricity, Gas and Water	Total	Mining and Quarrying	Manufacturing	Electricity, Gas and Water	Total	Mining and Quarrying	Manufacturing	Electricity, Gas and Water
1987	29.967	25.818	28.411	83.927	11.482	12.318	10.336	48.570	38,3	47,7	36,4	57,9
1988	31.858	26.829	30.338	88.928	12.414	13.264	11.160	56.123	39,0	49,4	36,8	63,1
1989	34.309	30.449	32.578	98.304	13.104	14.642	11.796	59.044	38,2	48,1	36,2	60,1
1990	37.159	32.284	35.223	107.715	14.180	15.978	12.733	64.124	38,2	49,5	36,1	59,5
1991	39.643	35.353	37.522	113.853	15.107	18.627	13.520	67.305	38,1	52,7	36,0	59,1
1992	41.751	41.625	39.347	121.732	16.535	22.043	14.793	71.957	39,6	53,0	37,6	59,1
1993	43.739	47.884	40.937	126.137	17.969	26.166	15.884	76.981	41,1	54,6	38,8	61,0
1994	47.868	49.451	44.854	134.445	19.695	29.251	17.457	79.962	41,1	59,2	38,9	59,5
1995 <sup>(1)</sup>	51.568	47.793	48.158	150.808	20.871	27.226	18.212	93.984	40,5	57,0	37,8	62,3
1995 <sup>(1)</sup>	53.372	47.793	50.274	151.359	20.811	27.226	18.198	97.973	39,0	57,0	36,2	64,7
1996	57.322	57.111	53.808	157.402	22.233	31.959	19.397	98.945	38,8	56,0	36,0	62,9
1997	61.130	57.519	57.396	163.777	23.749	31.447	20.795	100.714	38,8	54,7	36,2	61,5
1998	62.937	68.935	59.093	160.983	25.565	39.253	22.199	107.996	40,6	56,9	37,6	67,1
1999	68.641	66.833	64.318	176.269	27.374	37.630	24.019	105.752	39,9	56,3	37,3	60,0
2000	79.569	72.399	72.948	242.375	30.116	43.758	25.855	127.160	37,8	60,4	35,4	52,5
2001	80.995	72.948	74.277	248.399	30.994	42.122	26.499	136.288	38,3	57,7	35,7	54,9
2002	83.247	84.755	75.496	289.282	32.187	49.861	27.211	157.209	38,7	58,8	36,0	54,3
2003	86.049	102.162	76.815	324.830	34.054	60.257	28.299	176.024	39,6	59,0	36,8	54,2
2004	89.093	119.915	80.037	293.096	37.021	70.977	31.208	162.614	41,6	59,2	39,0	55,5
2005	94.092	124.958	83.282	314.758	38.225	73.567	32.265	153.326	40,6	58,9	38,7	48,7
2006	98.916	139.230	85.763	360.065	38.296	82.200	31.849	158.392	38,7	59,0	37,1	44,0
2007	106.098	146.798	92.013	385.064	40.275	86.500	33.065	174.476	38,0	58,9	35,9	45,3
2008	119.380	168.386	100.961	485.091	41.570	103.777	34.519	166.393	34,8	61,6	34,2	34,3

(1) Η ταξινόμηση των στοιχείων μέχρι το 1995 βασίζεται στο ISIC Αναθ. 2, ενώ από το 1995 και μετά στο NACE Αναθ. 1.1.  
(1) Data up to 1995 were compiled on the basis of the ISIC Rev. 2 classification, while as from 1995 onwards according to the NACE Rev. 1.1. classification.

ΣΥΝΟΠΤΙΚΟΣ ΠΙΝΑΚΑΣ 2(β). ΑΚΑΘΑΡΙΣΤΗ ΑΞΙΑ ΠΑΡΑΓΩΓΗΣ ΚΑΙ ΠΡΟΣΤΙΘΕΜΕΝΗ ΑΞΙΑ ΑΝΑ ΑΠΑΣΧΟΛΟΥΜΕΝΟ ΑΤΟΜΟ ΚΑΙ ΠΟΣΟΣΤΟ ΠΡΟΣΤΙΘΕΜΕΝΗΣ ΑΞΙΑΣ ΕΠΙ ΤΗΣ ΑΚΑΘΑΡΙΣΤΗΣ ΑΞΙΑΣ ΠΑΡΑΓΩΓΗΣ ΚΑΤΑ ΒΙΟΜΗΧΑΝΙΚΗ ΔΡΑΣΤΗΡΙΟΤΗΤΑ (ΤΑΞΙΝΟΜΗΣΗ NACE ΑΝΑΘ. 2), 2005-2012

SUMMARY TABLE 2(b). GROSS OUTPUT AND VALUE ADDED PER PERSON ENGAGED AND RATIO OF VALUE ADDED TO GROSS OUTPUT BY INDUSTRIAL ACTIVITY (NACE REV. 2 CLASSIFICATION), 2005-2012

Έτος Year	Ακαθάριστη Αξία Παραγωγής ανά Απασχολούμενο Άτομο Gross Output per Person Engaged (€)				Προστιθέμενη Αξία ανά Απασχολούμενο Άτομο Value Added per Person Engaged (€)				Προστιθέμενη Αξία επί της Ακαθάριστης Αξίας Παραγωγής (%) Ratio of Value Added to Gross Output (%)						
	Σύνολο Total	Ορυχεία και Λατομεία Mining and Quarrying	Μετα- ποίηση Manufacturing	Ηλεκτρι- σμός Electricity	Παροχή Νερού, Επεξεργασία Λυμάτων, Διαχείριση Αποβλήτων Water Supply, Sewerage, Waste Management	Σύνολο Total	Ορυχεία και Λατομεία Mining and Quarrying	Μετα- ποίηση Manufacturing	Ηλεκτρι- σμός Electricity	Παροχή Νερού, Επεξεργασία Λυμάτων, Διαχείριση Αποβλήτων Water Supply, Sewerage, Waste Management	Σύνολο Total	Ορυχεία και Λατομεία Mining and Quarrying	Μετα- ποίηση Manufacturing	Ηλεκτρι- σμός Electricity	Παροχή Νερού, Επεξεργασία Λυμάτων, Διαχείριση Αποβλήτων Water Supply, Sewerage, Waste Management
2005	95.860	124.955	84.372	316.525	181.941	39.327	73.564	32.561	154.895	98.931	41,0	58,9	38,6	48,9	54,4
2006	100.525	139.230	86.286	367.886	200.710	39.376	82.195	31.937	157.067	108.385	39,2	59,0	37,0	42,7	54,0
2007	107.798	146.798	92.547	397.214	204.876	41.416	86.500	33.085	177.215	109.099	38,4	58,9	35,7	44,6	53,3
2008	121.305	168.386	101.453	530.704	207.560	42.622	103.777	34.557	177.793	92.502	35,1	61,6	34,1	33,5	44,6
2009	110.949	140.995	93.390	441.070	203.619	42.396	85.963	34.042	183.067	91.806	38,2	61,0	36,5	41,5	45,1
2010	120.485	150.709	97.451	540.218	225.507	44.410	88.012	33.837	218.833	99.557	36,9	58,4	34,7	40,5	44,1
2011	124.229	144.671	95.890	629.680	241.174	42.346	81.326	31.808	207.211	96.012	34,1	56,2	33,2	32,9	39,8
2012*	127.025	104.210	92.912	746.010	231.193	42.728	58.521	31.328	229.087	88.807	33,6	56,2	33,7	30,7	38,4

**ΣΥΝΟΠΤΙΚΟΣ ΠΙΝΑΚΑΣ 3(α). ΠΡΟΣΤΙΘΕΜΕΝΗ ΑΞΙΑ ΚΑΤΑ ΚΑΤΗΓΟΡΙΑ ΣΥΝΤΕΛΕΣΤΗ ΕΙΣΟΔΗΜΑΤΩΝ ΚΑΙ ΒΙΟΜΗΧΑΝΙΚΗ ΔΡΑΣΤΗΡΙΟΤΗΤΑ, 1995, 2000-2008**

**SUMMARY TABLE 3(a). VALUE ADDED BY CATEGORY OF FACTOR INCOME AND INDUSTRIAL ACTIVITY, 1995, 2000-2008**

Σε Τρέχουσες Τιμές Αγοράς (€000'ς)

At Current Market Prices (€000'ς)

Κατηγορία Συντελεστή Εισοδημάτων	1995 <sup>(1)</sup>	1995 <sup>(1)</sup>	2000	2001	2002	2003	2004	2005	2006	2007	2008	Category of Factor Income
<b>ΟΡΥΧΕΙΑ ΚΑΙ ΛΑΤΟΜΕΙΑ</b>	<b>19.194</b>	<b>19.194</b>	<b>28.399</b>	<b>26.495</b>	<b>30.914</b>	<b>36.395</b>	<b>42.657</b>	<b>45.391</b>	<b>47.265</b>	<b>52.246</b>	<b>65.587</b>	<b>MINING AND QUARRYING</b>
Αμοιβές Εργαζομένων	10.460	10.460	12.748	13.523	13.860	14.026	14.788	15.507	15.227	17.311	19.357	Compensation of Employees
Τεκμαρτοί Μισθοί και Ημερομίσθια των Αυτοεργοδοτούμενων	133	133	188	166	272	530	564	548	560	581	547	Imputed Wages and Salaries of Self Employed
Τόκοι που Πληρώθηκαν	2.045	2.045	2.467	2.544	3.402	2.612	2.898	2.937	3.016	2.905	3.398	Interest Paid
Κατανάλωση Πάγιου Κεφαλαίου (Αποσβέσεις)	3.113	3.113	4.352	4.550	5.206	5.486	5.784	6.756	6.785	7.260	7.937	Consumption of Fixed Assets (Depreciation)
Έμμεσοι Φόροι Μείων Επιχορηγήσεις	1.634	1.634	2.853	2.956	3.706	3.730	4.109	4.540	4.958	5.777	6.234	Indirect Taxes Less Subsidies
Άλλο Εισόδημα	1.809	1.809	5.791	2.756	4.468	10.011	14.514	15.103	16.719	18.412	28.114	Other Income
<b>ΜΕΤΑΠΟΙΗΣΗ</b>	<b>796.711</b>	<b>801.578</b>	<b>957.727</b>	<b>999.023</b>	<b>1.036.104</b>	<b>1.076.991</b>	<b>1.184.447</b>	<b>1.193.036</b>	<b>1.169.061</b>	<b>1.225.325</b>	<b>1.299.267</b>	<b>MANUFACTURING</b>
Αμοιβές Εργαζομένων	438.965	441.648	482.606	513.346	554.204	582.513	609.332	625.806	643.577	684.578	740.615	Compensation of Employees
Τεκμαρτοί Μισθοί και Ημερομίσθια των Αυτοεργοδοτούμενων	33.711	33.711	27.768	30.541	31.527	33.793	34.761	30.413	28.799	28.452	29.275	Imputed Wages and Salaries of Self Employed
Τόκοι που Πληρώθηκαν	58.962	59.341	69.289	71.951	70.551	64.652	65.619	63.960	63.006	67.486	73.772	Interest Paid
Κατανάλωση Πάγιου Κεφαλαίου (Αποσβέσεις)	96.892	97.284	109.352	108.993	119.915	129.859	131.629	135.171	139.622	147.970	158.680	Consumption of Fixed Assets (Depreciation)
Έμμεσοι Φόροι Μείων Επιχορηγήσεις	61.397	60.408	80.969	84.284	91.051	106.774	122.225	119.001	51.412	25.867	21.870	Indirect Taxes Less Subsidies
Άλλο Εισόδημα	106.784	109.186	187.743	189.908	168.856	159.400	220.881	218.685	242.645	270.972	275.055	Other Income
<b>ΗΛΕΚΤΡΙΣΜΟΣ, ΥΓΡΑΕΡΙΟ ΚΑΙ ΥΔΑΤΟΠΡΟΜΗΘΕΙΑ</b>	<b>143.796</b>	<b>140.396</b>	<b>195.191</b>	<b>210.293</b>	<b>224.495</b>	<b>251.891</b>	<b>259.207</b>	<b>264.488</b>	<b>278.770</b>	<b>311.090</b>	<b>301.337</b>	<b>ELECTRICITY, GAS AND WATER</b>
Αμοιβές Εργαζομένων	39.506	38.011	49.384	50.585	47.716	57.737	60.985	66.567	72.580	78.216	88.418	Compensation of Employees
Τεκμαρτοί Μισθοί και Ημερομίσθια των Αυτοεργοδοτούμενων	0	0	0	0	0	0	0	0	0	0	0	Imputed Wages and Salaries of Self Employed
Τόκοι που Πληρώθηκαν	7.453	7.320	10.863	11.795	10.448	11.595	13.635	12.090	11.799	10.533	15.409	Interest Paid
Κατανάλωση Πάγιου Κεφαλαίου (Αποσβέσεις)	20.655	19.861	37.693	46.571	47.626	53.807	54.889	55.642	63.492	66.178	67.328	Consumption of Fixed Assets (Depreciation)
Έμμεσοι Φόροι Μείων Επιχορηγήσεις	166	143	154	186	161	185	222	234	345	296	12.806	Indirect Taxes Less Subsidies
Άλλο Εισόδημα	76.016	75.061	97.097	101.156	118.544	128.567	129.476	129.955	130.554	155.867	117.376	Other Income

(συν.-cont'd)

ΣΥΝΟΠΤΙΚΟΣ ΠΙΝΑΚΑΣ 3(α) (συν.). ΠΡΟΣΤΙΘΕΜΕΝΗ ΑΞΙΑ ΚΑΤΑ ΚΑΤΗΓΟΡΙΑ ΣΥΝΤΕΛΕΣΤΗ ΕΙΣΟΔΗΜΑΤΩΝ ΚΑΙ ΒΙΟΜΗΧΑΝΙΚΗ ΔΡΑΣΤΗΡΙΟΤΗΤΑ, 1995, 2000-2008

SUMMARY TABLE 3(a) (cont'd). VALUE ADDED BY CATEGORY OF FACTOR INCOME AND INDUSTRIAL ACTIVITY, 1995, 2000-2008

Σε Τρέχουσες Τιμές Αγοράς (€000ς)

At Current Market Prices (€000ς)

Κατηγορία Συντελεστή Εισοδημάτων	1995 <sup>(1)</sup>	1995 <sup>(1)</sup>	2000	2001	2002	2003	2004	2005	2006	2007	2008	Category of Factor Income
<b>ΣΥΝΟΛΟ ΒΙΟΜΗΧΑΝΙΑΣ</b>	<b>959.701</b>	<b>961.168</b>	<b>1.181.317</b>	<b>1.235.811</b>	<b>1.291.513</b>	<b>1.365.277</b>	<b>1.486.311</b>	<b>1.502.915</b>	<b>1.495.096</b>	<b>1.588.661</b>	<b>1.666.191</b>	<b>TOTAL INDUSTRY</b>
Αμοιβές Εργαζομένων	488.931	490.119	544.738	577.454	615.780	654.276	685.105	707.880	731.384	780.105	848.390	Compensation of Employees
Τεκμαρτοί Μισθοί και Ημερομίσθια των Αυτοεργοδοτούμενων	33.844	33.844	27.956	30.707	31.799	34.323	35.325	30.961	29.359	29.033	29.822	Imputed Wages and Salaries of Self Employed
Τόκοι που Πληρώθηκαν	68.460	68.706	82.619	86.290	84.401	78.859	82.152	78.987	77.821	80.924	92.579	Interest Paid
Κατανάλωση Πάγιου Κεφαλαίου (Αποσβέσεις)	120.660	120.258	151.397	160.114	172.747	189.152	192.302	197.569	209.899	221.408	233.945	Consumption of Fixed Assets (Depreciation)
Έμμεσοι Φόροι Μείον Επιχορηγήσεις	63.197	62.185	83.976	87.426	94.918	110.689	126.556	123.775	56.715	31.940	40.910	Indirect Taxes Less Subsidies
Άλλο Εισόδημα	184.609	186.056	290.631	293.820	291.868	297.978	364.871	363.743	389.918	445.251	420.545	Other Income

(1) Η ταξινόμηση των στοιχείων μέχρι το 1995 βασίζεται στο ISIC Αναθ. 2, ενώ από το 1995 και μετά στο NACE Αναθ. 1.1.

(1) Data up to 1995 were compiled on the basis of the ISIC Rev. 2 classification, while as from 1995 onwards according to NACE Rev. 1.1. classification.

**ΣΥΝΟΠΤΙΚΟΣ ΠΙΝΑΚΑΣ 3(β). ΠΡΟΣΤΙΘΕΜΕΝΗ ΑΞΙΑ ΚΑΤΑ ΚΑΤΗΓΟΡΙΑ ΣΥΝΤΕΛΕΣΤΗ ΕΙΣΟΔΗΜΑΤΩΝ ΚΑΙ ΒΙΟΜΗΧΑΝΙΚΗ ΔΡΑΣΤΗΡΙΟΤΗΤΑ (ΤΑΞΙΝΟΜΗΣΗ NACE ΑΝΑΘ. 2), 2009 - 2011**

**SUMMARY TABLE 3(b). VALUE ADDED BY CATEGORY OF FACTOR INCOME AND INDUSTRIAL ACTIVITY (NACE REV. 2 CLASSIFICATION), 2009 - 2011**

Σε Τρέχουσες Τιμές Αγοράς (€000's)

At Current Market Prices (€000's)

Κατηγορία Συντελεστή Εισοδημάτων	2009	2010	2011	Category of Factor Income
<b>ΟΡΥΧΕΙΑ ΚΑΙ ΛΑΤΟΜΕΙΑ</b>	<b>50.546</b>	<b>50.255</b>	<b>45.461</b>	<b>MINING AND QUARRYING</b>
Αμοιβές Εργαζομένων	17.706	17.854	17.874	Compensation of Employees
Τεκμαρτοί Μισθοί και Ημερομίσθια των Αυτοεργοδοτούμενων	513	268	146	Imputed Wages and Salaries of Self Employed
Τόκοι που Πληρώθηκαν	3.237	3.577	3.671	Interest Paid
Κατανάλωση Πάγιου Κεφαλαίου (Αποσβέσεις)	8.377	9.034	9.277	Consumption of Fixed Assets (Depreciation)
Έμμεσοι Φόροι Μείον Επιχορηγήσεις	5.177	5.409	5.538	Indirect Taxes Less Subsidies
Άλλο Εισόδημα	15.536	14.113	8.955	Other Income
<b>ΜΕΤΑΠΟΙΗΣΗ</b>	<b>1.210.981</b>	<b>1.183.799</b>	<b>1.080.857</b>	<b>MANUFACTURING</b>
Αμοιβές Εργαζομένων	720.065	722.820	697.965	Compensation of Employees
Τεκμαρτοί Μισθοί και Ημερομίσθια των Αυτοεργοδοτούμενων	28.631	26.261	25.828	Imputed Wages and Salaries of Self Employed
Τόκοι που Πληρώθηκαν	76.898	77.573	86.364	Interest Paid
Κατανάλωση Πάγιου Κεφαλαίου (Αποσβέσεις)	162.955	173.458	170.069	Consumption of Fixed Assets (Depreciation)
Έμμεσοι Φόροι Μείον Επιχορηγήσεις	22.371	25.482	23.458	Indirect Taxes Less Subsidies
Άλλο Εισόδημα	200.061	158.205	77.173	Other Income
<b>ΗΛΕΚΤΡΙΣΜΟΣ</b>	<b>269.658</b>	<b>328.906</b>	<b>309.988</b>	<b>ELECTRICITY</b>
Αμοιβές Εργαζομένων	83.575	79.065	78.881	Compensation of Employees
Τεκμαρτοί Μισθοί και Ημερομίσθια των Αυτοεργοδοτούμενων	0	0	0	Imputed Wages and Salaries of Self Employed
Τόκοι που Πληρώθηκαν	8.347	9.881	19.906	Interest Paid
Κατανάλωση Πάγιου Κεφαλαίου (Αποσβέσεις)	71.528	77.602	84.979	Consumption of Fixed Assets (Depreciation)
Έμμεσοι Φόροι Μείον Επιχορηγήσεις	5.454	6.635	293	Indirect Taxes Less Subsidies
Άλλο Εισόδημα	100.754	155.723	125.929	Other Income
<b>ΠΑΡΟΧΗ ΝΕΡΟΥ, ΕΠΕΞΕΡΓΑΣΙΑ ΛΥΜΑΤΩΝ, ΔΙΑΧΕΙΡΙΣΗ ΑΠΟΒΛΗΤΩΝ</b>	<b>119.531</b>	<b>149.535</b>	<b>160.436</b>	<b>WATER SUPPLY, SEWERAGE, WASTE MANAGEMENT</b>
Αμοιβές Εργαζομένων	38.592	43.965	48.733	Compensation of Employees
Τεκμαρτοί Μισθοί και Ημερομίσθια των Αυτοεργοδοτούμενων	1.057	667	706	Imputed Wages and Salaries of Self Employed
Τόκοι που Πληρώθηκαν	4.898	3.707	8.700	Interest Paid
Κατανάλωση Πάγιου Κεφαλαίου (Αποσβέσεις)	29.972	35.767	44.886	Consumption of Fixed Assets (Depreciation)
Έμμεσοι Φόροι Μείον Επιχορηγήσεις	344	426	591	Indirect Taxes Less Subsidies
Άλλο Εισόδημα	44.668	65.003	56.820	Other Income
<b>ΣΥΝΟΛΟ ΒΙΟΜΗΧΑΝΙΑΣ</b>	<b>1.650.716</b>	<b>1.712.495</b>	<b>1.596.742</b>	<b>TOTAL INDUSTRY</b>
Αμοιβές Εργαζομένων	859.938	863.704	843.453	Compensation of Employees
Τεκμαρτοί Μισθοί και Ημερομίσθια των Αυτοεργοδοτούμενων	30.201	27.196	26.680	Imputed Wages and Salaries of Self Employed
Τόκοι που Πληρώθηκαν	93.380	94.738	118.641	Interest Paid
Κατανάλωση Πάγιου Κεφαλαίου (Αποσβέσεις)	272.832	295.861	309.211	Consumption of Fixed Assets (Depreciation)
Έμμεσοι Φόροι Μείον Επιχορηγήσεις	33.346	37.952	29.880	Indirect Taxes Less Subsidies
Άλλο Εισόδημα	361.019	393.044	268.877	Other Income

ΣΥΝΟΠΤΙΚΟΣ ΠΙΝΑΚΑΣ 4(α). ΚΕΦΑΛΑΙΟΥΧΙΚΕΣ ΕΠΕΝΔΥΣΕΙΣ ΚΑΤΑ ΕΙΔΟΣ, ΚΑΤΗΓΟΡΙΑ ΕΠΕΝΔΥΤΗ ΚΑΙ ΒΙΟΜΗΧΑΝΙΚΗ ΔΡΑΣΤΗΡΙΟΤΗΤΑ, 1992-2008

4(a). EXPENDITURE ON FIXED ASSETS BY TYPE, CATEGORY OF INVESTOR AND INDUSTRIAL ACTIVITY, 1992-2008

(€εκ.) (€mn)

Δραστηριότητα/Είδος	1992	1993	1994	1995 <sup>(1)</sup>	1995 <sup>(1)</sup>	1996	1997	1998	1999	Activity/Type
<b>ΟΡΥΧΕΙΑ ΚΑΙ ΛΑΤΟΜΕΙΑ</b>										<b>MINING AND QUARRYING</b>
Δημόσιος	0,0	0,0	0,0	0,0	0,0	0,0	0,0	0,0	0,0	Public
Ιδιωτικός	5,1	4,2	4,2	2,7	2,7	2,5	1,9	2,6	9,9	Private
Κατασκευές	0,1	0,1	0,2	0,4	0,4	0,0	0,0	0,8	0,3	Construction
Μηχανήματα και Εξοπλισμός	4,5	3,3	2,9	1,3	1,3	2,1	1,3	1,1	8,9	Machinery and Equipment
Μεταφορικά Μέσα	0,5	0,8	1,1	1,0	1,0	0,4	0,6	0,7	0,7	Transport Equipment
<b>ΜΕΤΑΠΟΙΗΣΗ</b>	<b>94,0</b>	<b>86,9</b>	<b>90,8</b>	<b>105,1</b>	<b>105,2</b>	<b>113,8</b>	<b>103,8</b>	<b>105,6</b>	<b>97,1</b>	<b>MANUFACTURING</b>
Δημόσιος	0,9	1,0	4,5	3,2	3,2	2,2	2,0	2,5	3,9	Public
Ιδιωτικός	93,1	85,9	86,3	101,9	102,0	111,6	101,8	103,1	93,2	Private
Κατασκευές	17,2	15,4	18,8	20,4	20,5	22,0	22,4	25,1	21,2	Construction
Μηχανήματα και Εξοπλισμός	64,8	62,7	63,7	71,8	71,9	79,6	70,7	69,8	65,1	Machinery and Equipment
Μεταφορικά Μέσα	12,0	8,8	8,3	12,9	12,8	12,2	10,7	10,7	10,8	Transport Equipment
<b>ΗΛΕΚΤΡΙΣΜΟΣ, ΥΓΡΑΕΡΙΟ ΚΑΙ ΥΔΑΤΟΠΡΟΜΗΘΕΙΑ</b>										<b>ELECTRICITY, GAS AND WATER</b>
Δημόσιος	117,9	54,8	73,4	50,9	50,5	87,9	101,3	168,1	152,7	Public
Ιδιωτικός	0,7	0,3	0,6	0,3	0,0	11,0	9,9	8,5	1,2	Private
Κατασκευές	42,1	32,1	34,5	37,6	37,5	52,6	51,6	46,1	46,1	Construction
Μηχανήματα και Εξοπλισμός	75,1	22,4	38,7	12,8	12,4	33,9	49,2	121,0	104,7	Machinery and Equipment
Μεταφορικά Μέσα	0,7	0,3	0,2	0,5	0,6	1,4	0,5	1,0	1,9	Transport Equipment
<b>ΣΥΝΟΛΟ ΒΙΟΜΗΧΑΝΙΑΣ</b>	<b>217,0</b>	<b>145,9</b>	<b>168,4</b>	<b>158,7</b>	<b>158,4</b>	<b>204,2</b>	<b>207,0</b>	<b>276,3</b>	<b>259,7</b>	<b>TOTAL INDUSTRY</b>
Δημόσιος	118,1	55,5	77,3	53,8	53,7	79,1	93,4	162,1	155,4	Public
Ιδιωτικός	98,9	90,4	91,1	104,9	104,7	125,1	113,6	114,2	104,3	Private
Κατασκευές	59,4	47,6	53,5	58,4	58,4	74,6	74,0	72,0	67,6	Construction
Μηχανήματα και Εξοπλισμός	144,4	88,4	105,3	85,9	85,6	115,6	121,2	191,9	178,7	Machinery and Equipment
Μεταφορικά Μέσα	13,2	9,9	9,6	14,4	14,4	14,0	11,8	12,4	13,4	Transport Equipment

(συν.-cont'd)

ΣΥΝΟΠΤΙΚΟΣ ΠΙΝΑΚΑΣ 4(α) (συν.). ΚΕΦΑΛΑΙΟΥΧΙΚΕΣ ΕΠΕΝΔΥΣΕΙΣ ΚΑΤΑ ΕΙΔΟΣ, ΚΑΤΗΓΟΡΙΑ ΕΠΕΝΔΥΤΗ ΚΑΙ ΒΙΟΜΗΧΑΝΙΚΗ ΔΡΑΣΤΗΡΙΟΤΗΤΑ, 1992-2008

SUMMARY TABLE 4(a) (cont'd). EXPENDITURE ON FIXED ASSETS BY TYPE, CATEGORY OF INVESTOR AND INDUSTRIAL ACTIVITY, 1992-2008

(έκκ.)	(€mn)									
Δραστηριότητα/Είδος	2000	2001	2002	2003	2004	2005	2006	2007	2008	Activity/Type
<b>ΟΡΥΧΕΙΑ ΚΑΙ ΛΑΤΟΜΕΙΑ</b>	<b>9,7</b>	<b>13,0</b>	<b>7,7</b>	<b>7,8</b>	<b>4,5</b>	<b>9,2</b>	<b>4,3</b>	<b>7,8</b>	<b>11,8</b>	<b>MINING AND QUARRYING</b>
Δημόσιος	0,0	0,0	0,0	0,0	0,0	0,0	0,0	0,0	0,0	Public
Ιδιωτικός	9,7	13,0	7,7	7,8	4,5	9,2	4,3	7,8	11,8	Private
Κατασκευές	2,6	0,3	0,8	0,6	0,6	0,8	0,9	0,3	0,3	Construction
Μηχανήματα και Εξοπλισμός	5,7	12,0	6,0	5,0	3,0	6,4	2,6	4,2	9,0	Machinery and Equipment
Μεταφορικά Μέσα	1,4	0,7	0,9	2,2	0,9	2,0	0,8	3,3	2,5	Transport Equipment
<b>ΜΕΤΑΠΟΙΗΣΗ</b>	<b>136,9</b>	<b>166,0</b>	<b>145,6</b>	<b>129,9</b>	<b>158,1</b>	<b>163,0</b>	<b>202,3</b>	<b>188,6</b>	<b>259,5</b>	<b>MANUFACTURING</b>
Δημόσιος	4,3	3,9	4,4	3,2	2,2	2,1	3,2	3,0	2,1	Public
Ιδιωτικός	132,6	162,1	141,2	126,7	155,9	160,9	199,1	185,6	257,4	Private
Κατασκευές	34,3	44,4	32,9	32,9	54,6	55,6	69,4	58,0	89,4	Construction
Μηχανήματα και Εξοπλισμός	85,4	102,7	98,6	83,3	84,8	88,9	110,7	101,8	137,5	Machinery and Equipment
Μεταφορικά Μέσα	17,2	18,9	14,1	13,7	18,7	18,5	22,2	28,8	32,6	Transport Equipment
<b>ΗΛΕΚΤΡΙΣΜΟΣ, ΥΓΡΑΕΡΙΟ ΚΑΙ ΥΔΑΤΟΠΡΟΜΗΘΕΙΑ</b>	<b>96,4</b>	<b>86,1</b>	<b>74,5</b>	<b>130,8</b>	<b>163,3</b>	<b>105,5</b>	<b>125,2</b>	<b>174,4</b>	<b>198,7</b>	<b>ELECTRICITY, GAS AND WATER</b>
Δημόσιος	63,7	86,1	74,5	130,8	163,3	105,5	125,2	166,1	169,8	Public
Ιδιωτικός	32,7	0,0	0,0	0,0	0,0	0,0	0,0	8,3	28,9	Private
Κατασκευές	51,7	58,8	53,0	65,4	66,8	70,2	80,5	82,5	83,2	Construction
Μηχανήματα και Εξοπλισμός	43,4	26,6	20,0	64,7	94,9	34,2	42,8	90,3	114,9	Machinery and Equipment
Μεταφορικά Μέσα	1,3	0,7	1,5	0,7	1,6	1,1	1,9	1,6	0,6	Transport Equipment
<b>ΣΥΝΟΛΟ ΒΙΟΜΗΧΑΝΙΑΣ</b>	<b>243,0</b>	<b>265,1</b>	<b>227,8</b>	<b>268,5</b>	<b>325,9</b>	<b>277,7</b>	<b>331,8</b>	<b>370,8</b>	<b>470,0</b>	<b>TOTAL INDUSTRY</b>
Δημόσιος	68,0	90,0	78,9	134,0	165,5	107,6	128,4	169,1	171,9	Public
Ιδιωτικός	175,0	175,1	148,9	134,5	160,4	170,1	203,4	201,7	298,1	Private
Κατασκευές	88,6	103,5	86,7	98,9	122,0	126,6	150,8	140,8	172,9	Construction
Μηχανήματα και Εξοπλισμός	134,5	141,3	124,6	153,0	182,7	129,5	156,1	196,3	261,4	Machinery and Equipment
Μεταφορικά Μέσα	19,9	20,3	16,5	16,6	21,2	21,6	24,9	33,7	35,7	Transport Equipment

(1) Η ταξινόμηση των στοιχείων μέχρι το 1995 βασίζεται στο ISIC Αναθ. 2, ενώ από το 1995 και μετά στο NACE Αναθ. 1.1.  
 (1) Data up to 1995 were compiled on the basis of the ISIC Rev. 2 classification, while as from 1995 onwards according to NACE Rev. 1.1. classification.

**ΣΥΝΟΠΤΙΚΟΣ ΠΙΝΑΚΑΣ 4(β). ΚΕΦΑΛΑΙΟΥΧΙΚΕΣ ΕΠΕΝΔΥΣΕΙΣ ΚΑΤΑ ΕΙΔΟΣ, ΚΑΤΗΓΟΡΙΑ ΕΠΕΝΔΥΤΗ ΚΑΙ ΒΙΟΜΗΧΑΝΙΚΗ ΔΡΑΣΤΗΡΙΟΤΗΤΑ (ΤΑΞΙΝΟΜΗΣΗ NACE ΑΝΑΘ. 2), 2006-2012**

**SUMMARY TABLE 4(b). EXPENDITURE ON FIXED ASSETS BY TYPE, CATEGORY OF INVESTOR AND INDUSTRIAL ACTIVITY (NACE REV. 2 CLASSIFICATION), 2006-2012**

(€εκ.)								(€mn)
Δραστηριότητα/Είδος	2006	2007	2008	2009	2010	2011	2012*	Activity/Type
<b>ΟΡΥΧΕΙΑ ΚΑΙ ΛΑΤΟΜΕΙΑ</b>	<b>4,3</b>	<b>7,8</b>	<b>11,9</b>	<b>19,1</b>	<b>7,8</b>	<b>10,1</b>	<b>5,0</b>	<b>MINING AND QUARRYING</b>
Δημόσιος	0,0	0,0	0,0	0,0	0,0	0,0	0,0	Public
Ιδιωτικός	4,3	7,8	11,9	19,1	7,8	10,1	5,0	Private
Κατασκευές	0,9	0,3	0,3	0,9	0,4	1,6	0,5	Construction
Μηχανήματα και Εξοπλισμός	2,5	4,2	9,0	15,7	7,1	7,9	4,2	Machinery and Equipment
Μεταφορικά Μέσα	0,8	3,4	2,5	2,5	0,4	0,7	0,4	Transport Equipment
<b>ΜΕΤΑΠΟΙΗΣΗ</b>	<b>197,0</b>	<b>183,2</b>	<b>250,3</b>	<b>269,7</b>	<b>227,7</b>	<b>123,8</b>	<b>94,6</b>	<b>MANUFACTURING</b>
Δημόσιος	3,2	3,0	2,1	2,3	4,3	4,0	3,9	Public
Ιδιωτικός	193,8	180,2	248,2	267,4	223,5	119,8	90,7	Private
Κατασκευές	67,1	56,1	84,4	64,8	57,9	53,6	40,5	Construction
Μηχανήματα και Εξοπλισμός	108,0	99,2	134,1	190,1	158,3	64,3	45,1	Machinery and Equipment
Μεταφορικά Μέσα	21,9	27,9	31,8	14,8	11,5	5,8	9,0	Transport Equipment
<b>ΗΛΕΚΤΡΙΣΜΟΣ</b>	<b>113,2</b>	<b>156,2</b>	<b>158,9</b>	<b>264,1</b>	<b>498,6</b>	<b>287,3</b>	<b>101,9</b>	<b>ELECTRICITY</b>
Δημόσιος	113,2	156,2	158,9	264,1	279,7	214,7	99,6	Public
Ιδιωτικός	0,0	0,0	0,0	0,0	218,9	72,6	2,3	Private
Κατασκευές	68,8	64,8	71,1	80,9	92,5	91,0	34,3	Construction
Μηχανήματα και Εξοπλισμός	42,6	90,0	87,4	181,0	404,3	194,3	67,1	Machinery and Equipment
Μεταφορικά Μέσα	1,8	1,3	0,4	2,2	1,8	2,0	0,5	Transport Equipment
<b>ΠΑΡΟΧΗ ΝΕΡΟΥ, ΕΠΕΞΕΡΓΑΣΙΑ ΛΥΜΑΤΩΝ, ΔΙΑΧΕΙΡΙΣΗ ΑΠΟΒΛΗΤΩΝ</b>	<b>54,6</b>	<b>42,8</b>	<b>133,5</b>	<b>128,2</b>	<b>139,7</b>	<b>121,0</b>	<b>60,2</b>	<b>WATER SUPPLY, SEWERAGE, WASTE MANAGEMENT</b>
Δημόσιος	30,1	18,0	96,6	113,8	104,0	105,4	55,6	Public
Ιδιωτικός	24,5	24,7	36,9	14,4	35,7	15,6	4,6	Private
Κατασκευές	47,6	38,7	81,3	114,8	108,8	108,7	55,1	Construction
Μηχανήματα και Εξοπλισμός	6,0	3,0	49,7	12,0	28,9	10,8	4,4	Machinery and Equipment
Μεταφορικά Μέσα	1,0	1,1	2,5	1,3	2,1	1,4	0,7	Transport Equipment
<b>ΣΥΝΟΛΟ ΒΙΟΜΗΧΑΝΙΑΣ</b>	<b>369,1</b>	<b>389,9</b>	<b>554,5</b>	<b>681,1</b>	<b>873,9</b>	<b>542,1</b>	<b>261,8</b>	<b>TOTAL INDUSTRY</b>
Δημόσιος	146,5	177,2	257,6	380,2	388,0	324,1	159,1	Public
Ιδιωτικός	222,6	212,7	297,0	300,9	485,9	218,1	102,6	Private
Κατασκευές	184,4	159,9	237,1	261,5	259,5	254,9	130,4	Construction
Μηχανήματα και Εξοπλισμός	159,2	196,4	280,2	398,8	598,5	277,3	120,7	Machinery and Equipment
Μεταφορικά Μέσα	25,5	33,6	37,2	20,8	15,9	9,9	10,6	Transport Equipment

Σημ.: Τα στοιχεία μπορεί να μη δίνουν το άθροισμα των επί μέρους εξαιτίας του στρογγυλέματος των αριθμών.

Note: The figures may not add up to the total due to rounding.

**ΣΥΝΟΠΤΙΚΟΣ ΠΙΝΑΚΑΣ 5(α). ΑΠΑΣΧΟΛΗΣΗ, ΑΚΑΘΑΡΙΣΤΗ ΑΞΙΑ ΠΑΡΑΓΩΓΗΣ, ΠΡΟΣΤΙΘΕΜΕΝΗ ΑΞΙΑ ΚΑΙ ΕΓΧΩΡΙΕΣ ΕΞΑΓΩΓΕΣ ΣΤΗ ΜΕΤΑΠΟΙΗΣΗ, 1972-2012**

**SUMMARY TABLE 5(a). PERSONS ENGAGED, GROSS OUTPUT, VALUE ADDED AND DOMESTIC EXPORTS IN MANUFACTURING, 1972-2012**

Έτος Year	Απασχόληση Persons Engaged	Ακαθάριστη Αξία Παραγωγής Gross Output (€000's)	Προστιθέμενη Αξία Value Added (€000's)	Εγχώριες Εξαγωγές Μεταποιητικών Προϊόντων Domestic Exports of Manufactured Goods (F.O.B €000's)
1972	35.249	177.614	73.743	21.016
1973	35.909	206.845	87.238	25.402
1974	28.822	207.915	77.950	31.194
1975	24.293	200.720	75.127	41.059
1976	28.341	289.992	98.475	81.540
1977	32.075	373.591	128.415	111.336
1978	35.672	440.243	158.287	119.358
1979	37.897	550.371	189.352	147.498
1980	39.884	691.439	228.001	183.688
1981	41.733	835.511	263.424	244.696
1982	42.455	915.083	298.107	240.146
1983	42.625	992.393	321.033	231.263
1984	43.982	1.132.724	367.676	293.046
1985	44.839	1.171.969	396.168	255.962
1986	43.805	1.146.237	410.934	215.132
1987	45.244	1.285.446	467.661	287.267
1988	47.254	1.433.611	527.341	319.790
1989	48.037	1.564.946	566.661	323.126
1990	48.546	1.709.946	618.126	324.855
1991	48.000	1.801.045	648.983	312.782
1992	48.147	1.894.453	712.256	300.266
1993	44.783	1.833.287	711.322	268.541
1994	43.902	1.969.196	766.409	283.445
1995 <sup>(1)</sup>	43.747	2.106.786	796.711	280.036
1995 <sup>(1)</sup>	44.047	2.214.397	801.578	280.036
1996	42.207	2.271.085	818.680	285.690
1997	40.679	2.334.792	845.930	301.291
1998	39.475	2.332.706	876.297	290.824
1999	37.904	2.437.896	910.401	284.998
2000	37.042	2.702.146	957.727	318.955
2001	37.700	2.800.259	999.023	344.847
2002	38.077	2.874.657	1.036.104	334.194
2003	38.057	2.923.357	1.076.991	295.152
2004	37.953	3.037.654	1.184.447	311.704
2005	36.976	3.079.438	1.193.036	309.024
2006	36.706	3.148.026	1.169.061	342.961
2007	37.058	3.409.818	1.225.325	374.192
2008 <sup>(1)</sup>	37.639	3.800.068	1.299.267	422.581
2008 <sup>(1)</sup>	36.166	3.669.142	1.249.775	383.164
2009	35.573	3.322.178	1.210.981	357.590
2010	34.985	3.409.314	1.183.799	416.221
2011	33.981	3.258.445	1.080.857	413.801
2012 *	31.226	2.901.272	978.261	413.134

(1) Η ταξινόμηση των στοιχείων μέχρι το 1995 βασίζεται στο ISIC Αναθ. 2, από το 1995 μέχρι το 2008 στο NACE Αναθ. 1.1 και από το 2008 και μετά στο NACE Αναθ. 2.

(1) Data up to 1995 were compiled on the basis of the ISIC Rev. 2 classification, from 1995 to 2008 according to NACE Rev. 1.1 classification and from 2008 onwards according to NACE Rev. 2 classification.

Σημ.: 1. Τα στοιχεία για τα έτη 1970 μέχρι το μέσο του 1974 αναφέρονται τόσο στα Ελληνοκυπριακά όσο και στα Τουρκοκυπριακά υποστατικά. Τα στοιχεία από το μέσο του 1974 και μετά αναφέρονται μόνο στη βιομηχανική δραστηριότητα στην ελεγχόμενη από το κράτος περιοχή.

2. Στα στοιχεία από το 1971 μέχρι το 2008 στο NACE Αναθ. 1.1 περιλαμβάνεται και η οικοτεχνία.

Notes: 1. Data for the years 1970 until mid-1974 refer to both Greek and Turkish establishments. Data as from mid-1974 onwards refer only to the industrial activity in the Government controlled area.

2. Data from 1971 until 2008 according to NACE Rev. 1.1 include cottage industry.

**ΣΥΝΟΠΤΙΚΟΣ ΠΙΝΑΚΑΣ 5(β). ΑΠΑΣΧΟΛΗΣΗ, ΑΚΑΘΑΡΙΣΤΗ ΑΞΙΑ ΠΑΡΑΓΩΓΗΣ ΚΑΙ ΠΡΟΣΤΙΘΕΜΕΝΗ ΑΞΙΑ ΣΤΑ ΟΡΥΧΕΙΑ ΚΑΙ ΛΑΤΟΜΕΙΑ ΚΑΙ ΣΤΗΝ ΠΑΡΟΧΗ ΗΛΕΚΤΡΙΣΜΟΥ ΚΑΙ ΝΕΡΟΥ, 1970-2012**

**SUMMARY TABLE**

**5(b). PERSONS ENGAGED, GROSS OUTPUT AND VALUE ADDED IN MINING AND QUARRYING, ELECTRICITY AND WATER SUPPLY, 1970-2012**

Έτος Year	Απασχόληση Persons Engaged			Ακαθάριστη Αξία Παραγωγής (€000's) Gross Output (€000's)			Προστιθέμενη Αξία (€000's) Value Added (€000's)		
	Ορυχεία και Λατομεία Mining and Quarrying	Παραγωγή και Διανομή Ηλεκτρικού Ρεύματος Production and Distribution of Electricity	Συλλογή, Καθαρισμός και Διανομή Νερού Collection, Purification and Distribution of Water	Ορυχεία και Λατομεία Mining and Quarrying	Παραγωγή και Διανομή Ηλεκτρικού Ρεύματος Production and Distribution of Electricity	Συλλογή, Καθαρισμός και Διανομή Νερού Collection, Purification and Distribution of Water	Ορυχεία και Λατομεία Mining and Quarrying	Παραγωγή και Διανομή Ηλεκτρικού Ρεύματος Production and Distribution of Electricity	Συλλογή, Καθαρισμός και Διανομή Νερού Collection, Purification and Distribution of Water
1970	4.898	933	221	29.808	8.196	1.068	21.516	6.043	706
1971	4.203	958	209	25.597	9.351	1.116	17.964	6.337	742
1972	3.887	970	203	24.860	10.609	1.252	15.752	7.109	859
1973	3.747	946	215	28.981	11.584	1.220	19.128	8.172	815
1974	3.472	981	219	22.820	14.140	1.119	15.326	7.526	767
1975	2.343	1.123	168	16.300	14.802	1.094	9.978	5.835	636
1976	2.332	1.032	176	20.218	17.552	1.382	12.406	7.084	969
1977	2.300	1.080	189	24.083	21.400	1.598	14.655	7.885	1.008
1978	2.020	1.092	196	25.378	23.517	1.850	14.836	10.168	1.189
1979	1.781	1.139	206	28.170	30.454	1.941	16.247	11.384	1.169
1980	1.735	1.174	221	32.293	43.287	2.683	16.994	14.340	1.598
1981	1.511	1.182	238	31.869	64.132	3.023	16.720	22.067	1.623
1982	1.273	1.169	249	29.583	72.474	5.756	14.952	25.407	3.173
1983	1.115	1.128	264	26.856	83.568	6.730	13.696	33.571	2.983
1984	1.068	1.099	262	25.943	102.043	8.734	13.735	42.701	3.672
1985	979	1.099	289	25.919	111.141	16.341	12.152	49.901	7.706
1986	950	1.022	278	24.835	82.191	19.560	12.919	50.764	1.186
1987	930	1.030	266	24.011	86.713	21.868	11.456	52.524	12.495
1988	910	998	256	24.414	88.311	23.290	12.070	59.353	13.770
1989	720	1.011	246	21.923	99.600	25.222	10.542	61.754	15.560
1990	712	1.035	262	22.986	111.401	28.790	11.376	68.248	17.863
1991	692	1.060	267	24.464	124.446	24.785	12.890	77.126	15.169
1992	650	1.092	269	27.056	131.653	31.093	14.328	81.194	19.569
1993	675	1.112	282	32.322	140.690	34.030	17.662	89.833	21.328
1994	725	1.120	299	35.852	150.547	39.845	21.207	92.630	25.248
1995	705	1.123	310	33.694	171.494	45.403	19.194	111.749	28.646
1996	610	1.170	313	34.838	185.611	47.817	19.495	117.159	29.578
1997	599	1.164	337	34.454	197.215	48.615	18.837	124.169	27.003
1998	613	1.166	344	42.257	193.537	49.548	24.062	135.103	27.972
1999	676	1.189	345	45.179	214.322	56.075	25.438	131.530	30.693
2000	649	1.197	338	46.987	311.683	60.361	28.399	163.195	31.995
2001	629	1.202	341	45.884	309.397	73.882	26.495	173.418	36.875
2002	620	1.088	340	52.548	329.777	83.317	30.914	185.812	38.683
2003	604	1.099	332	61.706	374.684	90.148	36.395	209.522	42.368
2004	601	1.258	336	72.069	363.990	103.205	42.657	209.150	50.057
2005	617	1.365	360	77.099	432.056	110.902	45.391	211.433	53.055
2006	575	1.398	362	80.057	514.304	119.411	47.265	219.579	59.191
2007	604	1.408	375	88.666	559.277	127.293	52.246	249.519	61.571
2008	632	1.427	384	106.420	757.314	121.185	65.587	253.711	47.626
2009	588	1.473	402	82.905	649.696	134.942	50.546	269.658	51.455
2010	571	1.503	421	86.055	811.948	165.255	50.255	328.906	66.549
2011	559	1.496	415	80.871	942.001	175.005	45.461	309.988	70.543
2012*	491	1.463	405	51.167	1.091.412	166.275	28.734	335.155	67.024

**ΣΥΝΟΠΤΙΚΟΣ ΠΙΝΑΚΑΣ 6(α). ΑΠΑΣΧΟΛΗΣΗ ΚΑΤΑ ΒΙΟΜΗΧΑΝΙΚΗ ΔΡΑΣΤΗΡΙΟΤΗΤΑ, 1995-2008**  
**SUMMARY TABLE 6(a). PERSONS ENGAGED BY INDUSTRIAL ACTIVITY, 1995-2008**

Έτος Year	Βιομηχανική Δραστηριότητα (NACE Αναθ.1.1) - Industrial Activity (NACE Rev.1.1)																Οικοτεχνία Cottage Industry
	Δ D	ΔΑ DA	ΔΑ DB	ΔΒ DB	ΔΓ DC	ΔΔ DD	ΔΕ DE	ΔΣΤ DF	ΔΖ DG	ΔΗ DH	ΔΘ DI	ΔΙ DJ	ΔΚ DK	ΔΛ DL	ΔΜ DM	ΔΝ DN	
1995	44.047	9.826	9.586	1.745	3.304	2.666	143	1.548	1.415	3.008	3.421	1.260	675	422	4.383	645	
1996	42.207	10.131	8.340	1.389	3.375	2.627	144	1.595	1.357	2.862	3.526	1.126	714	450	3.921	650	
1997	40.679	10.291	7.215	1.364	3.266	2.633	143	1.597	1.273	2.749	3.557	1.060	748	453	3.680	650	
1998	39.475	10.156	6.323	1.207	3.320	2.654	147	1.588	1.404	2.756	3.572	1.045	753	452	3.463	635	
1999	37.904	10.329	4.900	829	3.438	2.743	142	1.539	1.357	2.691	3.580	1.025	735	462	3.499	635	
2000	37.042	10.488	3.839	694	3.104	2.964	146	1.623	1.255	2.725	3.621	1.157	801	461	3.544	620	
2001	37.700	11.740	3.592	594	2.967	3.067	143	1.661	1.218	2.810	3.489	1.124	805	486	3.394	610	
2002	38.077	12.204	3.224	566	2.985	3.087	143	1.646	1.220	2.889	3.484	1.211	852	534	3.432	600	
2003	38.057	12.468	2.892	414	3.198	3.096	140	1.720	1.202	3.026	3.724	1.233	751	506	3.137	550	
2004	37.953	12.726	2.410	339	3.089	3.096	74	1.759	1.221	3.097	4.177	1.243	783	443	2.966	530	
2005	36.976	12.913	2.025	288	3.060	3.130	(1)	1.764	1.240	3.229	4.201	1.021	645	403	2.637	420	
2006	36.706	12.577	1.882	256	3.205	3.135	(1)	1.875	1.190	3.374	4.176	1.022	665	395	2.604	350	
2007	37.058	12.766	1.800	220	3.242	3.103	(1)	1.889	1.193	3.456	4.357	1.015	714	405	2.568	330	
2008	37.639	13.129	1.639	186	3.348	3.233	(1)	1.848	1.257	3.533	4.607	1.005	726	429	2.429	270	

(1) Τα στοιχεία για το ΔΣΤ από το 2005 και μετά περιλαμβάνονται στο ΔΖ.

(1) Data for DF from 2005 onwards are included in DG.

**ΣΥΝΟΠΤΙΚΟΣ ΠΙΝΑΚΑΣ 6(β). ΑΠΑΣΧΟΛΗΣΗ ΚΑΤΑ ΒΙΟΜΗΧΑΝΙΚΗ ΔΡΑΣΤΗΡΙΟΤΗΤΑ, 2005-2012**  
**SUMMARY TABLE 6(b). PERSONS ENGAGED BY INDUSTRIAL ACTIVITY, 2005-2012**

Έτος Year	Βιομηχανική Δραστηριότητα (NACE Αναθ.2) - Industrial Activity (NACE Rev.2)																						
	B	Γ	10	11	12+19	13	14	15	16	17	18	20	21	22	23								
2005	38.460	617	35.454	10.378	2.257	285	517	1.508	288	3.010	798	1.515	801	984	1.229	3.199							
2006	38.336	575	35.299	10.440	2.054	91	497	1.385	256	3.202	780	1.508	795	1.110	1.185	3.342							
2007	38.827	604	35.654	10.798	1.910	65	517	1.283	220	3.228	777	1.475	772	1.144	1.188	3.426							
2008	39.431	632	36.166	11.166	1.905	66	502	1.137	186	3.347	739	1.506	766	1.108	1.248	3.502							
2009	38.936	588	35.573	11.284	1.925	75	491	1.003	140	3.201	695	1.429	776	1.109	1.264	3.299							
2010	38.561	571	34.985	11.207	1.885	77	508	763	94	3.079	665	1.279	833	1.122	1.299	3.242							
2011	37.707	559	33.981	11.175	1.689	69	482	673	73	2.991	605	1.242	832	1.169	1.201	3.004							
2012*	34.820	491	31.226	10.755	1.529	61	439	553	71	2.601	573	1.157	764	1.232	1.049	2.579							

Έτος Year	Βιομηχανική Δραστηριότητα (NACE Αναθ.2) - Industrial Activity (NACE Rev.2)																						
	24	25	26	27	28	29	30	31	32	33	Δ	E	36	37	38	39							
2005	367	3.844	31	605	524	242	52	1.650	873	497	1.365	1.024	360	322	316	26							
2006	364	3.826	48	599	520	242	48	1.668	858	481	1.398	1.064	362	355	316	31							
2007	410	3.961	70	619	525	244	49	1.644	818	511	1.408	1.161	375	355	408	23							
2008	420	4.203	72	646	520	254	36	1.528	816	493	1.427	1.206	384	340	452	30							
2009	360	4.202	81	660	544	269	29	1.436	784	517	1.473	1.302	402	376	493	31							
2010	357	4.225	737	(1)	620	214	38	1.431	750	560	1.503	1.502	421	413	668	(1)							
2011	383	4.181	677	(1)	638	196	42	1.292	766	601	1.496	1.671	415	429	827	(1)							
2012*	362	3.795	597	(1)	573	149	36	1.091	727	533	1.463	1.640	405	422	813	(1)							

(1) Τα στοιχεία για το 27 περιλαμβάνονται στο 26, ενώ τα στοιχεία για το 39 περιλαμβάνονται στο 38.

(1) Data for 27 are included in 26 and data for 39 are included in 38.

**ΣΥΝΟΠΤΙΚΟΣ ΠΙΝΑΚΑΣ 7 (α). ΑΚΑΘΑΡΙΣΤΗ ΑΕΙΑ ΠΑΡΑΓΩΓΗΣ ΚΑΤΑ ΒΙΟΜΗΧΑΝΙΚΗ ΔΡΑΣΤΗΡΙΟΤΗΤΑ, 1995-2008**  
**SUMMARY TABLE 7 (a). GROSS OUTPUT BY INDUSTRIAL ACTIVITY, 1995-2008**

Έτος Year	Βιομηχανική Δραστηριότητα (ΝΑCE Αναθ.1.1) - Industrial Activity (NACE Rev.1.1)																Οικτεχνία Cottage Industry
	ΔΑ DA	ΔΒ DB	ΔΓ DC	ΔΔ DD	ΔΕ DE	ΔΣΤ DF	ΔΖ DG	ΔΗ DH	ΔΘ DI	ΔΙ DJ	ΔΚ DK	ΔΛ DL	ΔΜ DM	ΔΝ DN			
1995	2.214.397	746.864	256.738	52.719	102.656	141.269	96.232	123.496	71.780	204.872	151.900	55.601	27.877	14.865	165.683	1.845	
1996	2.271.085	797.936	237.354	47.444	110.663	148.922	112.337	126.028	66.758	205.159	155.315	53.286	32.070	15.994	159.922	1.897	
1997	2.334.792	833.338	206.074	48.301	117.502	157.550	146.128	129.331	64.741	202.642	174.807	50.954	32.897	15.753	152.783	1.991	
1998	2.332.706	874.498	179.646	42.843	123.165	159.893	108.260	128.641	71.322	200.653	193.631	50.745	32.166	17.069	148.090	2.084	
1999	2.437.896	912.518	154.907	32.988	129.215	163.812	164.159	138.439	67.893	213.268	198.628	52.369	30.866	18.608	158.073	2.153	
2000	2.702.146	986.852	139.811	27.676	130.467	177.276	274.979	152.660	70.020	247.515	211.983	58.060	41.054	21.335	160.151	2.307	
2001	2.800.259	1.064.973	123.807	25.670	133.551	199.230	238.024	161.070	68.499	281.502	206.806	67.613	46.793	24.158	156.171	2.392	
2002	2.874.657	1.103.321	120.641	23.509	146.859	195.288	226.566	157.092	70.987	311.548	222.105	71.792	40.198	30.123	152.236	2.392	
2003	2.923.357	1.140.903	102.996	15.803	159.633	198.116	205.777	150.822	71.190	356.980	249.357	69.636	34.042	29.726	136.155	2.221	
2004	3.037.654	1.215.906	87.607	11.437	180.536	208.260	65.439	167.212	75.838	435.769	306.564	73.742	40.972	23.100	143.119	2.153	
2005	3.079.438	1.252.723	81.425	12.205	183.622	207.766	(1)	165.410	83.188	488.995	321.680	70.201	46.682	21.832	142.171	1.538	
2006	3.148.026	1.162.500	77.810	10.817	188.677	227.046	(1)	180.449	89.777	516.804	363.553	71.168	75.822	24.185	158.102	1.316	
2007	3.409.818	1.207.371	80.547	9.558	212.984	241.451	(1)	188.295	95.752	575.170	421.785	81.475	96.363	28.911	168.909	1.247	
2008	3.800.068	1.364.692	69.923	7.675	221.289	269.022	(1)	200.518	117.036	661.535	467.876	89.051	116.048	35.637	178.766	1.000	

(1) Τα στοιχεία για το ΔΣΤ από το 2005 και μετά περιλαμβάνονται στο ΔΖ.

(1) Data for DF from 2005 onwards are included in DG.

**ΣΥΝΟΠΤΙΚΟΣ ΠΙΝΑΚΑΣ 7(β). ΑΚΑΘΑΡΙΣΤΗ ΑΞΙΑ ΠΑΡΑΓΩΓΗΣ ΚΑΤΑ ΒΙΟΜΗΧΑΝΙΚΗ ΔΡΑΣΤΗΡΙΟΤΗΤΑ, 2005-2012**  
**SUMMARY TABLE 7(b). GROSS OUTPUT BY INDUSTRIAL ACTIVITY, 2005-2012**

Έτος Year	Βιομηχανική Δραστηριότητα (NACE Αναθ.2) - Industrial Activity (NACE Rev.2)																						
	B+Γ+ Δ+E	B	Γ	10	11	12+19	13	14	15	16	17	18	20	21	22	23							
2005	3.686.776	77.097	2.991.315	879.882	233.981	142.106	22.729	58.692	12.206	180.661	57.816	90.472	65.825	101.018	81.987	484.300							
2006	3.853.725	80.057	3.045.809	908.426	219.208	38.688	24.088	53.722	10.817	188.563	59.164	101.711	69.919	111.616	89.340	512.075							
2007	4.185.469	88.666	3.299.665	981.631	217.040	11.991	26.798	53.749	9.558	212.111	58.988	111.749	73.118	117.883	95.140	569.268							
2008	4.783.193	106.420	3.669.142	1.125.010	232.959	10.802	28.838	41.085	7.675	221.194	63.582	121.324	75.361	127.489	114.109	655.311							
2009	4.319.891	82.905	3.322.178	1.100.333	235.302	18.096	26.839	34.187	4.966	193.536	55.860	104.984	73.663	117.594	99.302	537.671							
2010	4.646.028	86.055	3.409.314	1.155.805	224.281	18.505	24.653	26.074	3.168	176.160	57.149	103.574	83.359	144.770	109.616	513.912							
2011	4.684.319	80.871	3.258.445	1.169.499	206.858	17.107	23.260	22.637	2.690	160.104	52.676	101.713	74.102	147.842	100.714	469.555							
2012*	4.423.007	51.167	2.901.272	1.135.978	203.301	13.458	19.765	17.881	2.313	134.477	52.179	81.902	70.390	165.362	85.623	327.869							

Έτος Year	Βιομηχανική Δραστηριότητα (NACE Αναθ.2) - Industrial Activity (NACE Rev.2)															
	24	25	26	27	28	29	30	31	32	33	Δ	E	38	39		
2005	54.183	271.374	13.093	45.040	31.763	12.229	3.494	84.419	38.580	25.465	432.056	186.308	110.902	45.527	28.843	1.036
2006	71.074	296.630	34.944	51.197	32.772	13.624	3.812	88.883	39.570	25.966	514.304	213.555	119.411	52.915	40.294	935
2007	92.367	336.823	45.717	60.208	39.431	16.104	4.393	89.647	46.893	29.058	559.277	237.861	127.293	62.232	47.620	716
2008	90.805	383.452	59.428	69.233	46.098	17.018	2.539	92.677	46.406	36.747	757.314	250.317	121.185	66.249	62.071	812
2009	60.674	315.707	59.309	58.480	45.105	18.366	1.740	79.294	42.952	38.218	649.696	265.112	134.942	71.166	58.189	815
2010	71.651	331.022	132.856	(1)	56.004	14.180	2.762	78.526	41.330	39.957	811.948	338.711	165.255	82.743	90.713	(1)
2011	90.777	306.274	96.986	(1)	61.816	13.153	2.638	62.386	35.744	39.914	942.001	403.002	175.005	88.589	139.408	(1)
2012*	78.891	270.758	50.016	(1)	60.481	7.343	1.887	50.834	32.344	38.220	1.091.412	379.156	166.275	70.657	142.224	(1)

(1) Τα στοιχεία για το 27 περιλαμβάνονται στο 26, ενώ τα στοιχεία για το 39 περιλαμβάνονται στο 38.

(1) Data for 27 are included in 26 and data for 39 are included in 38.

**ΣΥΝΟΠΤΙΚΟΣ ΠΙΝΑΚΑΣ 8(α). ΠΡΟΣΤΙΘΕΜΕΝΗ ΑΞΙΑ ΚΑΤΑ ΒΙΟΜΗΧΑΝΙΚΗ ΔΡΑΣΤΗΡΙΟΤΗΤΑ, 1995-2008**  
**SUMMARY TABLE 8(a). VALUE ADDED BY INDUSTRIAL ACTIVITY, 1995-2008**

Έτος Year	Βιομηχανική Δραστηριότητα (ΝΑCΕ Αναθ.1.1) - Industrial Activity (NA C E Rev. 1.1)																Οικοτεχνία Cottage Industry
	Δ	ΔΑ	ΔΑ	ΔΒ	ΔΓ	ΔΔ	ΔΕ	ΔΣΤ	ΔΖ	ΔΗ	ΔΘ	ΔΙ	ΔΙ	ΔΚ	ΔΛ	ΔΜ	
	D	DA	DA	DB	DC	DD	DE	DF	DG	DH	DI	DJ	DK	DL	DM	DN	
1995	801.578	258.645	43.913	100.968	21.682	43.913	55.789	10.769	37.982	30.459	84.188	52.273	23.874	10.546	7.173	61.933	1.384
1996	818.680	270.952	47.550	93.016	19.586	47.550	60.288	10.117	37.651	30.495	86.665	55.789	21.356	12.527	8.212	63.049	1.427
1997	845.930	287.552	52.890	83.465	19.799	52.890	66.289	12.854	40.555	27.725	85.186	64.712	20.693	12.866	7.781	62.053	1.510
1998	876.297	309.983	54.178	74.632	18.164	54.178	69.979	11.289	44.530	30.242	83.381	72.547	22.053	13.626	8.118	61.993	1.582
1999	910.401	331.927	56.709	64.999	13.865	56.709	72.124	11.793	49.963	30.999	88.150	74.891	22.994	13.857	9.091	67.406	1.633
2000	957.727	352.038	56.901	55.719	12.425	56.901	78.936	12.729	59.996	29.068	100.324	77.239	24.568	17.571	9.008	69.455	1.750
2001	999.023	382.161	56.146	51.993	11.870	56.146	80.366	13.691	59.495	29.279	106.285	80.253	26.745	19.099	11.027	68.802	1.811
2002	1.036.104	399.227	58.909	48.483	10.508	58.909	84.111	13.742	58.667	31.689	120.632	82.906	27.280	17.247	13.276	67.616	1.811
2003	1.076.991	417.579	67.015	43.240	7.171	67.015	87.877	17.831	57.874	32.873	131.019	98.364	27.766	15.536	11.610	59.553	1.683
2004	1.184.447	463.335	73.034	37.268	5.291	73.034	92.893	7.549	66.427	34.825	160.703	120.523	29.900	16.285	10.410	64.372	1.632
2005	1.193.036	470.000	73.583	33.704	5.997	73.583	92.756	(1)	68.035	35.435	172.019	124.207	27.783	15.886	9.871	62.595	1.165
2006	1.169.061	392.391	77.842	32.879	5.606	77.842	96.375	(1)	73.085	36.499	187.423	138.035	29.074	20.831	10.605	67.420	996
2007	1.225.325	382.675	86.679	33.442	4.870	86.679	105.619	(1)	73.919	38.953	201.082	158.903	31.953	24.905	12.396	68.981	948
2008	1.299.267	405.272	89.868	30.425	3.760	89.868	116.496	(1)	78.597	46.037	211.225	164.801	34.403	29.519	14.951	73.063	850

(1) Τα στοιχεία για το ΔΣΤ από το 2005 και μετά περιλαμβάνονται στο ΔΖ.

(1) Data for DF from 2005 onwards are included in DG.

**ΣΥΝΟΠΤΙΚΟΣ ΠΙΝΑΚΑΣ 8(β). ΠΡΟΣΤΙΘΕΜΕΝΗ ΑΞΙΑ ΚΑΤΑ ΒΙΟΜΗΧΑΝΙΚΗ ΔΡΑΣΤΗΡΙΟΤΗΤΑ, 2005-2012**  
**SUMMARY TABLE 8(b). VALUE ADDED BY INDUSTRIAL ACTIVITY, 2005-2012**

(€000's)

Έτος Year	Βιομηχανική Δραστηριότητα (NACE Αναθ.2) - Industrial Activity (NACE Rev.2)																						
	B	Γ	10	11	12+19	13	14	15	16	17	18	20	21	22	23								
2005	1.512.529	45.389	1.154.403	102.449	108.850	10.344	23.363	6.001	72.315	22.730	41.765	26.195	42.765	34.833	170.399								
2006	1.509.505	47.262	1.127.342	97.341	26.981	11.292	21.592	5.606	77.781	21.901	44.128	29.599	44.473	36.357	185.939								
2007	1.608.059	52.246	1.179.630	96.244	3.115	11.859	21.583	4.869	86.206	22.576	48.690	31.240	44.393	38.858	199.057								
2008	1.680.630	65.587	1.249.775	94.717	5.513	12.378	18.047	3.760	89.819	26.179	53.099	29.324	50.828	44.746	209.219								
2009	1.650.716	50.546	1.210.981	102.867	8.943	11.375	16.641	2.343	80.626	21.913	46.568	29.653	50.183	43.401	182.073								
2010	1.712.495	50.255	1.183.799	332.441	10.217	10.032	12.682	1.334	71.421	21.718	44.748	33.521	57.284	41.854	161.001								
2011	1.596.742	45.461	1.080.857	300.690	8.797	10.048	10.885	1.129	62.970	19.374	41.977	30.654	58.357	35.525	147.944								
2012*	1.487.793	28.734	978.261	297.515	6.551	8.531	8.579	969	53.202	19.042	33.791	29.070	65.273	30.209	107.834								

Έτος Year	Βιομηχανική Δραστηριότητα (NACE Αναθ.2) - Industrial Activity (NACE Rev.2)															
	24	25	26	27	28	29	30	31	32	33	Δ	E	36	37	38	39
2005	21.653	103.131	1.336	16.623	13.882	5.269	1.519	39.778	17.891	11.904	211.432	101.305	53.055	36.245	11.366	639
2006	26.237	112.387	3.962	18.275	14.643	5.788	1.512	41.459	18.795	12.635	219.579	115.322	59.191	41.779	13.759	593
2007	36.120	123.803	3.438	22.423	17.388	6.879	1.761	40.359	21.865	13.252	249.519	126.664	61.571	48.552	16.040	501
2008	29.073	137.138	4.499	25.962	20.427	7.187	961	44.106	21.424	15.765	253.711	111.557	47.626	43.563	19.807	561
2009	24.757	122.387	4.617	20.663	21.148	8.085	540	36.827	20.828	19.509	269.658	119.531	51.455	44.458	23.074	544
2010	28.995	118.878	26.859	(1)	26.055	5.911	1.066	37.279	19.342	20.728	328.906	149.535	66.549	50.863	32.123	(1)
2011	32.691	108.802	21.128	(1)	29.935	4.922	752	28.518	18.020	20.785	309.988	160.436	70.543	48.437	41.456	(1)
2012*	30.009	94.976	15.349	(1)	28.815	2.718	538	23.217	16.094	20.266	335.155	145.643	67.024	38.632	39.987	(1)

(1) Τα στοιχεία για το 27 περιλαμβάνονται στο 26, ενώ τα στοιχεία για το 39 περιλαμβάνονται στο 38.

(1) Data for 27 are included in 26 and data for 39 are included in 38.

ΣΥΝΟΠΤΙΚΟΣ ΠΙΝΑΚΑΣ 9(α). ΚΕΦΑΛΑΙΟΥΧΙΚΕΣ ΕΠΕΝΔΥΣΕΙΣ ΚΑΤΑ ΕΙΔΟΣ ΚΑΙ ΒΙΟΜΗΧΑΝΙΚΗ ΔΡΑΣΤΗΡΙΟΤΗΤΑ, 1996-2008  
 SUMMARY TABLE 9(a). EXPENDITURE ON FIXED ASSETS BY TYPE AND INDUSTRIAL ACTIVITY, 1996-2008

Έτος Year	Δ - D			ΔΑ - DA			ΔΒ - DB			ΔΓ - DC			ΔΔ - DD							
	Κατα- σκευές	Μηχα- νήματα και Εξο- πλισμός	Μετα- φορικά Μέσα	Κατα- σκευές	Μηχα- νήματα και Εξο- πλισμός	Μετα- φορικά Μέσα	Κατα- σκευές	Μηχα- νήματα και Εξο- πλισμός	Μετα- φορικά Μέσα	Κατα- σκευές	Μηχα- νήματα και Εξο- πλισμός	Μετα- φορικά Μέσα	Κατα- σκευές	Μηχα- νήματα και Εξο- πλισμός	Μετα- φορικά Μέσα					
Total	Con- struc- tion	Machi- nery and Equip- ment	Trans- port Equip- ment	Total	Con- struc- tion	Machi- nery and Equip- ment	Total	Con- struc- tion	Machi- nery and Equip- ment	Trans- port Equip- ment	Total	Con- struc- tion	Machi- nery and Equip- ment	Trans- port Equip- ment						
1996	113.778	22.017	79.566	12.195	38.030	9.609	23.999	4.422	4.291	1.075	2.681	535	1.608	540	1.047	21	3.108	420	2.187	501
1997	103.813	22.349	70.742	10.722	44.450	9.172	29.969	5.309	2.733	1.099	1.444	190	591	-241	632	200	4.055	822	2.729	504
1998	105.601	25.136	69.757	10.708	37.437	9.785	24.329	3.323	2.755	212	2.206	337	1.240	43	1.001	196	5.291	509	3.634	1.148
1999	97.050	21.175	65.072	10.803	39.561	9.477	26.089	3.995	1.560	72	982	506	1.220	231	921	68	2.042	250	1.283	509
2000	136.879	34.259	85.389	17.231	49.761	7.431	36.014	6.316	5.454	3.216	2.011	227	728	70	608	50	3.513	355	2.307	851
2001	165.999	44.386	102.680	18.933	88.124	20.911	57.339	9.874	2.498	246	1.941	311	2.001	1.186	589	226	3.052	383	1.584	1.085
2002	145.604	32.944	98.557	14.103	54.753	11.354	39.544	3.855	2.515	801	1.343	371	562	74	449	39	6.807	1.881	3.812	1.114
2003	129.888	32.928	83.289	13.671	42.068	10.255	27.659	4.154	479	236	29	214	506	193	291	22	6.237	600	4.342	1.295
2004	158.131	54.598	84.837	18.696	54.149	18.489	31.189	4.471	2.597	472	1.886	239	202	0	181	21	13.245	5.440	6.074	1.731
2005	162.954	55.594	88.887	18.473	57.691	22.752	31.537	3.402	3.790	2.592	1.123	75	234	82	166	-14	11.198	3.769	6.296	1.133
2006	202.278	69.369	110.694	22.215	81.823	33.998	43.224	4.601	1.808	598	971	239	340	10	282	48	12.152	3.628	7.617	907
2007	188.621	58.077	101.768	28.776	61.573	10.521	44.096	6.956	2.506	726	1.734	46	183	7	193	-17	15.746	8.502	5.255	1.989
2008	259.529	89.389	137.491	32.649	93.001	37.819	49.693	5.489	2.841	1.733	1.078	30	203	46	76	81	12.491	4.188	7.364	939

(cont'd)

ΣΥΝΟΠΤΙΚΟΣ ΠΙΝΑΚΑΣ 9(α) (συν.). ΚΕΦΑΛΑΙΟΥΧΙΚΕΣ ΕΠΕΝΔΥΣΕΙΣ ΚΑΤΑ ΕΙΔΟΣ ΚΑΙ ΒΙΟΜΗΧΑΝΙΚΗ ΔΡΑΣΤΗΡΙΟΤΗΤΑ, 1996-2008  
 SUMMARY TABLE 9(a) (cont'd). EXPENDITURE ON FIXED ASSETS BY TYPE AND INDUSTRIAL ACTIVITY, 1996-2008

Έτος	ΔΕ - DE			ΔΣΤ - DF			ΔΖ - DG			ΔΗ - DH			ΔΘ - DI							
	Κατα- σκευές	Μηχα- νήματα και Εξο- πλισμός	Μετα- φορικά Μέσα	Σύνολο	Κατα- σκευές	Μηχα- νήματα και Εξο- πλισμός	Μετα- φορικά Μέσα	Σύνολο	Κατα- σκευές	Μηχα- νήματα και Εξο- πλισμός	Μετα- φορικά Μέσα	Σύνολο	Κατα- σκευές	Μηχα- νήματα και Εξο- πλισμός	Μετα- φορικά Μέσα					
Year	Con- struc- tion	Machi- nery and Equip- ment	Trans- port Equip- ment	Total	Con- struc- tion	Machi- nery and Equip- ment	Trans- port Equip- ment	Total	Con- struc- tion	Machi- nery and Equip- ment	Trans- port Equip- ment	Total	Con- struc- tion	Machi- nery and Equip- ment	Trans- port Equip- ment					
1996	9.264	1.358	7.226	680	9.124	12	9.097	15	5.825	1.891	3.075	859	3.490	847	2.380	263	16.847	1.533	12.454	2.860
1997	9.098	1.570	6.942	586	624	2	615	7	5.813	1.167	4.176	470	4.789	1.685	2.959	145	12.803	1.468	9.724	1.611
1998	11.110	2.334	8.429	347	1.522	3	1.459	60	6.865	2.491	3.557	817	4.739	338	4.070	331	13.535	3.366	8.447	1.722
1999	6.525	598	5.778	149	419	14	405	0	12.017	1.283	10.074	660	3.511	595	2.691	225	15.309	2.630	10.031	2.648
2000	14.824	735	13.594	495	900	5	895	0	11.391	4.729	6.383	279	3.369	1.215	2.069	85	17.578	1.632	9.011	6.935
2001	8.058	1.128	6.385	545	419	0	402	17	8.468	4.077	4.046	345	3.615	442	2.917	256	19.398	3.098	13.031	3.269
2002	9.391	178	8.413	800	217	0	217	0	11.849	7.369	4.014	466	6.742	1.729	4.815	198	33.904	3.547	25.629	4.728
2003	16.980	3.901	12.730	349	116	0	116	0	9.078	4.321	4.615	142	7.056	1.459	5.341	256	20.971	1.625	14.972	4.374
2004	19.116	6.079	12.278	759	-20.503	0	-20.503	0	12.758	4.427	8.102	229	5.411	892	4.352	167	29.258	4.456	16.946	7.856
2005	10.641	2.216	7.974	451	( <sup>1</sup> )				10.728	3.894	6.062	772	5.763	690	5.052	21	34.784	8.241	17.901	8.642
2006	22.806	7.663	14.562	581	( <sup>1</sup> )				7.320	2.038	4.622	660	5.016	1.702	2.744	570	45.281	11.996	22.333	10.952
2007	20.341	6.520	13.091	730	( <sup>1</sup> )				6.556	3.921	1.760	875	6.660	1.861	4.408	391	41.261	12.123	16.611	12.527
2008	26.453	9.258	16.418	777	( <sup>1</sup> )				11.366	5.270	5.827	269	8.805	1.549	6.542	714	62.577	11.301	31.999	19.277

(cont.-cont'd)

**ΣΥΝΟΠΤΙΚΟΣ ΠΙΝΑΚΑΣ 9(α) (συν.). ΚΕΦΑΛΑΙΟΥΧΙΚΕΣ ΕΠΕΝΔΥΣΕΙΣ ΚΑΤΑ ΕΙΔΟΣ ΚΑΙ ΒΙΟΜΗΧΑΝΙΚΗ ΔΡΑΣΤΗΡΙΟΤΗΤΑ, 1996-2008**  
**SUMMARY TABLE 9(a) (cont'd). EXPENDITURE ON FIXED ASSETS BY TYPE AND INDUSTRIAL ACTIVITY, 1996-2008**

Έτος Year	ΔΙ - DJ				ΔΚ - DK				ΔΔ - DL				ΔΜ - DM				ΔΝ - DN			
	Σύνολο Total	Κατα- σκευές Con- struc- tion	Μηχα- νήματα και Εξο- πλισμός Machi- nery and Equip- ment	Μετα- φορικά Μέσα Trans- port Equip- ment	Σύνολο Total	Κατα- σκευές Con- struc- tion	Μηχα- νήματα και Εξο- πλισμός Machi- nery and Equip- ment	Μετα- φορικά Μέσα Trans- port Equip- ment	Σύνολο Total	Κατα- σκευές Con- struc- tion	Μηχα- νήματα και Εξο- πλισμός Machi- nery and Equip- ment	Μετα- φορικά Μέσα Trans- port Equip- ment	Σύνολο Total	Κατα- σκευές Con- struc- tion	Μηχα- νήματα και Εξο- πλισμός Machi- nery and Equip- ment	Μετα- φορικά Μέσα Trans- port Equip- ment				
1996	12.347	1.169	10.255	923	1.743	294	1.124	325	725	67	583	75	557	34	415	108	4.641	990	3.043	608
1997	7.209	1.492	4.934	783	1.020	164	593	263	2.204	229	1.878	97	654	123	526	5	5.744	1.571	3.621	552
1998	10.964	1.488	7.906	1.570	1.319	436	753	130	998	185	748	65	1.016	472	489	55	4.275	939	2.729	607
1999	5.770	1.317	3.522	931	1.023	44	660	319	678	53	507	118	757	31	552	174	2.800	722	1.577	501
2000	14.175	7.685	5.401	1.089	1.639	754	718	167	1.216	502	562	152	1.071	490	516	65	6.930	1.110	5.300	520
2001	12.157	3.330	7.455	1.372	3.065	1.093	1.543	429	1.322	176	873	273	700	60	567	73	9.227	4.361	4.008	858
2002	5.058	-181	4.050	1.189	2.807	229	2.130	448	1.264	41	907	316	456	53	350	53	4.916	1.506	2.884	526
2003	12.305	3.299	7.619	1.387	1.857	136	981	740	801	44	675	82	974	185	702	87	7.228	3.442	3.217	569
2004	28.130	7.135	19.500	1.495	2.900	1.569	454	877	858	97	581	180	1.194	157	998	39	6.594	3.163	2.799	632
2005	13.821	5.141	6.016	2.664	3.219	1.022	1.821	376	1.767	-160	1.830	97	362	30	255	77	6.880	3.249	2.854	777
2006	14.687	5.785	7.101	1.801	-4.183	-6.191	1.357	651	1.731	330	1.119	282	856	306	449	101	9.415	4.280	4.313	822
2007	14.002	4.406	7.115	2.481	3.074	1.210	882	982	2.259	60	1.678	521	608	31	560	17	10.812	5.149	4.385	1.278
2008	20.971	6.095	11.857	3.019	3.722	1.637	1.531	554	4.197	2.533	1.187	477	2.470	1.526	1.060	-116	8.288	4.290	2.859	1.139

(1) Τα στοιχεία για το ΔΣΤ από το 2005 και μετά περιλαμβάνονται στο ΔΖ.

(1) Data for DF from 2005 onwards are included in DG.

Σημ.: Οι επενδύσεις του δημόσιου τομέα περιλαμβάνονται στο σύνολο (Δ), χωρίς όμως να επιμερίζονται σε κάποια βιομηχανική δραστηριότητα.

Note: Expenditure of the public sector is included in the total (D), without being allocated in an industrial activity.

**ΣΥΝΟΠΤΙΚΟΣ ΠΙΝΑΚΑΣ 9(β). ΚΕΦΑΛΑΙΟΥΧΙΚΕΣ ΕΠΕΝΔΥΣΕΙΣ ΚΑΤΑ ΕΙΔΟΣ ΚΑΙ ΒΙΟΜΗΧΑΝΙΚΗ ΔΡΑΣΤΗΡΙΟΤΗΤΑ  
(ΤΑΞΙΝΟΜΗΣΗ NACE ANAΘ. 2), 2007-2012**

**SUMMARY TABLE 9(b). EXPENDITURE ON FIXED ASSETS BY TYPE AND INDUSTRIAL ACTIVITY  
(NACE REV. 2 CLASSIFICATION), 2007-2012**

Έτος	B+Γ+Δ+Ε				B				Γ				10			
	Σύνολο	Κατασκευές	Μηχανήματα και Εξοπλισμός	Μεταφορικά Μέσα	Σύνολο	Κατασκευές	Μηχανήματα και Εξοπλισμός	Μεταφορικά Μέσα	Σύνολο	Κατασκευές	Μηχανήματα και Εξοπλισμός	Μεταφορικά Μέσα	Σύνολο	Κατασκευές	Μηχανήματα και Εξοπλισμός	Μεταφορικά Μέσα
Year	Total	Construction	Machinery and Equipment	Transport Equipment	Total	Construction	Machinery and Equipment	Transport Equipment	Total	Construction	Machinery and Equipment	Transport Equipment	Total	Construction	Machinery and Equipment	Transport Equipment
2007	389.947	159.887	196.435	33.625	7.827	284	4.174	3.369	183.182	56.103	99.217	27.862	46.785	5.855	34.172	6.758
2008	554.533	237.082	280.239	37.212	11.855	268	9.049	2.538	250.269	84.382	134.100	31.787	71.799	29.302	38.148	4.349
2009	681.108	261.485	398.777	20.846	19.081	911	15.693	2.477	269.738	64.833	190.097	14.808	59.820	25.485	30.233	4.102
2010	873.878	259.526	598.488	15.864	7.826	373	7.064	389	227.729	57.923	158.275	11.531	53.167	17.025	31.920	4.222
2011	542.098	254.880	277.307	9.911	10.108	1.561	7.863	684	123.771	53.647	64.321	5.803	39.242	16.889	19.889	2.464
2012*	261.772	130.396	120.744	10.632	5.030	477	4.195	358	94.629	40.520	45.085	9.024	35.089	15.343	16.009	3.737

Έτος	11				12+19				13				14			
	Σύνολο	Κατασκευές	Μηχανήματα και Εξοπλισμός	Μεταφορικά Μέσα	Σύνολο	Κατασκευές	Μηχανήματα και Εξοπλισμός	Μεταφορικά Μέσα	Σύνολο	Κατασκευές	Μηχανήματα και Εξοπλισμός	Μεταφορικά Μέσα	Σύνολο	Κατασκευές	Μηχανήματα και Εξοπλισμός	Μεταφορικά Μέσα
Year	Total	Construction	Machinery and Equipment	Transport Equipment	Total	Construction	Machinery and Equipment	Transport Equipment	Total	Construction	Machinery and Equipment	Transport Equipment	Total	Construction	Machinery and Equipment	Transport Equipment
2007	14.779	4.666	9.915	198	17	0	17	0	1.413	465	767	181	1.093	261	967	-135
2008	19.526	6.908	11.478	1.140	1.744	1.670	74	0	1.400	712	569	119	1.441	1.021	509	-89
2009	9.031	2.536	5.574	921	426	261	152	13	1.526	697	768	61	1.362	867	532	-37
2010	9.423	3.968	4.285	1.170	275	225	50	0	1.241	815	240	186	-281	-802	483	38
2011	10.664	6.032	4.381	251	1.018	12	983	23	1.059	755	298	6	846	90	667	89
2012*	9.230	3.954	3.942	1.334	658	255	403	0	565	378	58	129	359	30	104	225

(συν.-cont'd)

ΣΥΝΟΠΤΙΚΟΣ ΠΙΝΑΚΑΣ 9(β) (συν.). ΚΕΦΑΛΑΙΟΥΧΙΚΕΣ ΕΠΕΝΔΥΣΕΙΣ ΚΑΤΑ ΕΙΔΟΣ ΚΑΙ ΒΙΟΜΗΧΑΝΙΚΗ ΔΡΑΣΤΗΡΙΟΤΗΤΑ  
(ΤΑΞΙΝΟΜΗΣΗ NACE ANAG. 2), 2007-2012

SUMMARY TABLE 9(b) (cont'd). EXPENDITURE ON FIXED ASSETS BY TYPE AND INDUSTRIAL ACTIVITY  
(NACE REV. 2 CLASSIFICATION), 2007-2012

Έτος	15			16			17			18						
	Κατασκευές	Μηχανήματα και Εξοπλισμός	Μεταφορικά Μέσα	Κατασκευές	Μηχανήματα και Εξοπλισμός	Μεταφορικά Μέσα	Κατασκευές	Μηχανήματα και Εξοπλισμός	Κατασκευές	Μηχανήματα και Εξοπλισμός	Κατασκευές	Μηχανήματα και Εξοπλισμός				
Year	Construction	Machinery and Equipment	Transport Equipment	Construction	Machinery and Equipment	Transport Equipment	Construction	Machinery and Equipment	Construction	Machinery and Equipment	Construction	Machinery and Equipment				
2007	183	7	193	-17	15.730	8.741	5.063	1.926	2.500	376	1.980	144	15.940	5.416	10.223	301
2008	203	46	76	81	12.491	4.188	7.364	939	2.081	750	1.149	182	21.199	7.303	13.487	409
2009	330	10	279	41	7.481	2.860	3.957	664	1.928	267	1.319	342	5.092	1.147	3.779	166
2010	123	1	86	36	11.315	6.942	3.685	688	-1.115	-1.119	-32	36	4.050	1.128	2.811	111
2011	21	4	17	0	8.994	3.812	4.925	257	1.483	196	1.453	-166	1.936	2.064	-152	24
2012*	25	15	0	10	5.277	1.991	3.047	239	898	167	337	394	3.402	1.365	1.903	134
Year	Total	Construction	Machinery and Equipment	Transport Equipment	Total	Construction	Machinery and Equipment	Transport Equipment	Total	Construction	Machinery and Equipment	Transport Equipment	Total	Construction	Machinery and Equipment	Transport Equipment
Έτος	Σύνολο	Κατασκευές	Μηχανήματα και Εξοπλισμός	Μεταφορικά Μέσα	Σύνολο	Κατασκευές	Μηχανήματα και Εξοπλισμός	Μεταφορικά Μέσα	Σύνολο	Κατασκευές	Μηχανήματα και Εξοπλισμός	Μεταφορικά Μέσα	Σύνολο	Κατασκευές	Μηχανήματα και Εξοπλισμός	Μεταφορικά Μέσα
Year	Total	Construction	Machinery and Equipment	Transport Equipment	Total	Construction	Machinery and Equipment	Transport Equipment	Total	Construction	Machinery and Equipment	Transport Equipment	Total	Construction	Machinery and Equipment	Transport Equipment
2007	2.955	2.548	-278	685	3.752	1.427	2.175	150	5.741	1.797	3.557	387	41.101	12.070	16.465	12.566
2008	3.630	1.643	1.573	414	8.283	3.576	4.648	59	7.894	1.524	5.699	671	61.962	11.291	31.598	19.073
2009	4.787	2.305	2.062	420	9.348	4.795	4.408	145	8.874	760	8.009	105	122.841	9.130	108.590	5.121
2010	5.191	2.327	2.532	332	7.476	3.517	3.993	-34	7.891	2.550	5.192	149	94.291	5.522	86.825	1.944
2011	2.702	267	2.144	291	11.768	7.064	4.572	132	4.155	1.153	2.735	267	18.913	3.685	14.249	979
2012*	2.287	948	712	627	7.500	4.816	2.218	466	2.819	644	2.050	125	10.613	1.681	8.513	419

(συν.-cont'd)

ΣΥΝΟΠΤΙΚΟΣ ΠΙΝΑΚΑΣ 9(β) (συν.). ΚΕΦΑΛΑΙΟΥΧΙΚΕΣ ΕΠΕΝΔΥΣΕΙΣ ΚΑΤΑ ΕΙΔΟΣ ΚΑΙ ΒΙΟΜΗΧΑΝΙΚΗ ΔΡΑΣΤΗΡΙΟΤΗΤΑ  
(ΤΑΞΙΝΟΜΗΣΗ NACE ANAΘ. 2), 2007-2012

SUMMARY TABLE 9(b) (cont'd). EXPENDITURE ON FIXED ASSETS BY TYPE AND INDUSTRIAL ACTIVITY  
(NACE REV. 2 CLASSIFICATION), 2007-2012

Έτος	24				25				26				27			
	Κατα- σκευές	Μηχα- νήματα και Εξο- πλισμός	Μετα- φορικά Μέσα	Σύνολο	Κατα- σκευές	Μηχα- νήματα και Εξο- πλισμός	Μετα- φορικά Μέσα	Σύνολο	Κατα- σκευές	Μηχα- νήματα και Εξο- πλισμός	Μετα- φορικά Μέσα	Σύνολο	Κατα- σκευές	Μηχα- νήματα και Εξο- πλισμός	Μετα- φορικά Μέσα	
Year	Con- struc- tion	Machi- nery and Equip- ment	Trans- port Equip- ment	Total	Con- struc- tion	Machi- nery and Equip- ment	Trans- port Equip- ment	Total	Con- struc- tion	Machi- nery and Equip- ment	Trans- port Equip- ment	Total	Con- struc- tion	Machi- nery and Equip- ment	Trans- port Equip- ment	
2007	164	1.225	132	12.618	4.273	5.982	2.363	412	0	321	91	2.021	432	721	868	
2008	129	1.904	65	18.725	5.966	9.805	2.954	2.323	2.203	112	8	2.441	347	1.364	730	
2009	135	1.115	-4	13.207	6.010	6.059	1.138	5.312	1.036	4.224	52	1.648	566	713	369	
2010	41	571	109	12.915	3.922	7.419	1.574	5.926	878	4.855	193	(0)	(0)	(0)	(0)	
2011	24	1.342	56	7.654	3.524	2.798	1.332	1.364	484	704	176	(0)	(0)	(0)	(0)	
2012*	166	686	53	6.533	2.809	3.295	429	682	315	263	104	(0)	167	304	159	

Έτος	28				29				30				31			
	Κατα- σκευές	Μηχα- νήματα και Εξο- πλισμός	Μετα- φορικά Μέσα	Σύνολο	Κατα- σκευές	Μηχα- νήματα και Εξο- πλισμός	Μετα- φορικά Μέσα	Σύνολο	Κατα- σκευές	Μηχα- νήματα και Εξο- πλισμός	Μετα- φορικά Μέσα	Σύνολο	Κατα- σκευές	Μηχα- νήματα και Εξο- πλισμός	Μετα- φορικά Μέσα	
Year	Con- struc- tion	Machi- nery and Equip- ment	Trans- port Equip- ment	Total	Con- struc- tion	Machi- nery and Equip- ment	Trans- port Equip- ment	Total	Con- struc- tion	Machi- nery and Equip- ment	Trans- port Equip- ment	Total	Con- struc- tion	Machi- nery and Equip- ment	Trans- port Equip- ment	
2007	734	1.357	380	219	3	179	37	254	27	227	0	6.422	3.375	2.442	605	
2008	1.502	2.008	240	24	11	164	-151	1.416	1.361	99	-44	1.784	240	1.041	503	
2009	681	3.762	511	617	139	341	137	701	358	324	19	3.667	1.770	1.600	297	
2010	4.262	1.332	121	279	54	225	0	428	92	336	0	1.474	1.006	317	151	
2011	2.145	1.682	170	-61	64	31	-156	382	46	336	0	1.137	410	604	123	
2012*	1.092	799	104	21	4	13	4	129	20	109	0	630	167	304	159	

(συν.-cont'd)

ΣΥΝΟΠΤΙΚΟΣ ΠΙΝΑΚΑΣ 9(β) (συν.). ΚΕΦΑΛΑΙΟΥΧΙΚΕΣ ΕΠΕΝΔΥΣΕΙΣ ΚΑΤΑ ΕΙΔΟΣ ΚΑΙ ΒΙΟΜΗΧΑΝΙΚΗ ΔΡΑΣΤΗΡΙΟΤΗΤΑ  
(ΤΑΞΙΝΟΜΗΣΗ NACE ANAΘ. 2), 2007-2012

SUMMARY TABLE 9(b) (cont'd). EXPENDITURE ON FIXED ASSETS BY TYPE AND INDUSTRIAL ACTIVITY  
(NACE REV. 2 CLASSIFICATION), 2007-2012

Έτος	32			33			Δ			E		
	Κατα- σκευές	Μηχα- νήματα και Εξο- πλισμός	Μετα- φορικά Μέσα	Σύνολο	Κατα- σκευές	Μηχα- νήματα και Εξο- πλισμός	Μετα- φορικά Μέσα	Σύνολο	Κατα- σκευές	Μηχα- νήματα και Εξο- πλισμός	Μετα- φορικά Μέσα	Σύνολο
Year	Con- struc- tion	Machi- nery and Equip- ment	Trans- port Equip- ment	Total	Con- struc- tion	Machi- nery and Equip- ment	Trans- port Equip- ment	Total	Con- struc- tion	Machi- nery and Equip- ment	Trans- port Equip- ment	Total
2007	292	1.101	92	731	135	446	150	156.175	64.811	90.045	1.319	42.763
2008	456	406	-15	1.064	89	825	150	158.926	71.141	87.388	397	133.483
2009	576	1.516	-136	1.314	172	781	361	264.107	80.941	180.952	2.214	128.182
2010	1.174	882	148	741	116	268	357	498.599	92.477	404.298	1.824	139.724
2011	414	427	-125	403	557	236	-390	287.263	90.986	194.278	1.999	120.956
2012*	232	173	225	494	240	147	107	101.904	34.303	67.059	542	60.209
Έτος	36			37			38			39		
Year	Κατα- σκευές	Μηχα- νήματα και Εξο- πλισμός	Μετα- φορικά Μέσα	Σύνολο	Κατα- σκευές	Μηχα- νήματα και Εξο- πλισμός	Μετα- φορικά Μέσα	Σύνολο	Κατα- σκευές	Μηχα- νήματα και Εξο- πλισμός	Μετα- φορικά Μέσα	Σύνολο
Year	Con- struc- tion	Machi- nery and Equip- ment	Trans- port Equip- ment	Total	Con- struc- tion	Machi- nery and Equip- ment	Trans- port Equip- ment	Total	Con- struc- tion	Machi- nery and Equip- ment	Trans- port Equip- ment	Total
2007	17.679	270	290	20.726	19.466	1.220	40	3.798	1.544	1.509	745	0
2008	12.101	27.456	230	85.905	65.301	20.231	373	7.766	3.889	2.015	1.862	25
2009	15.548	3.721	88	98.519	95.484	2.614	421	9.866	3.378	5.698	790	440
2010	16.227	21.788	211	89.925	89.378	509	38	11.572	3.147	6.554	1.871	( <sup>1</sup> )
2011	16.743	5.122	321	90.326	89.180	910	236	8.444	2.763	4.813	868	( <sup>1</sup> )
2012*	9.482	658	76	44.657	43.807	418	432	5.336	1.807	3.329	200	( <sup>1</sup> )

(1) Τα στοιχεία για το 27 περιλαμβάνονται στο 26, ενώ τα στοιχεία για το 39 περιλαμβάνονται στο 38.

(1) Data for 27 are included in 26 and data for 39 are included in 38.

Σημ.: Οι επενδύσεις του δημόσιου τομέα περιλαμβάνονται στο σύνολο της βιομηχανίας και της μεταποίησης (Γ), χωρίς όμως να επιμερίζονται σε κάποια βιομηχανική δραστηριότητα.  
Note: Expenditure of the public sector is included in the total of industry and manufacturing (C), without being allocated in an industrial activity.

**ΣΥΝΟΠΤΙΚΟΣ ΠΙΝΑΚΑΣ 10(α). ΕΓΧΩΡΙΕΣ ΕΞΑΓΩΓΕΣ ΒΙΟΜΗΧΑΝΙΚΩΝ ΠΡΟΪΟΝΤΩΝ ΚΑΤΑ ΒΙΟΜΗΧΑΝΙΚΗ ΔΡΑΣΤΗΡΙΟΤΗΤΑ, 1995-2008**  
**SUMMARY TABLE 10(a). DOMESTIC EXPORTS OF INDUSTRIAL GOODS BY INDUSTRIAL ACTIVITY, 1995-2008**

Έτος Year	Βιομηχανική Δραστηριότητα (NACE Αναθ.1.1) - Industrial Activity (NACE Rev.1.1)																(F.O.B €000's)
	ΔΑ DA	ΔΒ DB	ΔΓ DC	ΔΔ DD	ΔΕ DE	ΔΣΤ DF	ΔΖ DG	ΔΗ DH	ΔΘ DI	ΔΙ DJ	ΔΚ DK	ΔΛ DL	ΔΜ DM	ΔΝ DN			
1995	280.036	69.299	9.510	465	11.635	114	42.237	8.398	16.023	7.880	13.276	6.568	3.357	11.675			
1996	285.690	75.900	9.742	178	11.630	1.991	45.755	7.438	18.316	9.884	13.812	7.217	3.439	11.779			
1997	301.291	75.436	14.779	138	11.528	220	49.941	7.480	25.747	16.538	16.447	8.418	4.841	16.864			
1998	290.824	75.826	15.487	383	10.339	82	52.365	6.880	18.591	14.786	13.062	7.769	5.254	17.650			
1999	284.998	78.873	12.656	875	9.124	133	59.097	7.154	16.035	17.267	15.143	7.632	4.941	15.625			
2000	318.955	85.926	10.819	161	9.660	788	70.453	6.383	20.267	20.124	16.180	9.322	5.697	22.196			
2001	344.847	75.732	6.975	285	12.982	22.745	85.775	6.848	16.387	18.412	15.017	14.667	6.315	27.368			
2002	334.194	77.820	6.771	470	11.899	15.365	94.726	10.592	17.720	14.064	13.633	7.086	7.863	27.698			
2003	295.152	78.908	3.561	810	11.849	13.030	84.755	8.162	17.522	12.515	9.792	5.348	6.248	23.526			
2004	311.704	88.514	2.835	619	13.223	4.114	103.176	8.160	8.365	13.727	9.859	10.200	6.067	28.214			
2005	309.024	90.723	3.410	702	17.797	(1)	101.740	7.445	11.545	9.831	10.365	13.141	6.780	27.327			
2006	342.961	84.285	3.279	644	12.338	(1)	102.803	7.499	12.741	19.297	10.105	37.586	7.033	37.676			
2007	374.192	84.736	1.931	603	9.156	(1)	115.619	6.978	6.238	32.952	12.485	49.527	8.582	38.304			
2008	422.581	94.659	2.888	489	6.986	(1)	137.388	6.722	5.572	26.282	14.455	67.201	11.798	42.901			

(1) Τα στοιχεία για το ΔΣΤ από το 2005 περιλαμβάνονται στο ΔΖ.

(1) Data for DF from 2005 onwards are included in DG.

Σημ.: Από το 2001 συμπεριλαμβάνονται και τα αεροπλάνα που προμηθεύονται σε πλοία και αεροσκάφη.

Note: As from 2001 data include goods delivered to vessels and aircrafts.

**ΣΥΝΟΠΤΙΚΟΣ ΠΙΝΑΚΑΣ 10(β). ΕΓΧΩΡΙΕΣ ΕΞΑΓΩΓΕΣ ΒΙΟΜΗΧΑΝΙΚΩΝ ΠΡΟΪΟΝΤΩΝ ΚΑΤΑ ΒΙΟΜΗΧΑΝΙΚΗ ΔΡΑΣΤΗΡΙΟΤΗΤΑ, 2005-2012**  
**SUMMARY TABLE 10(b). DOMESTIC EXPORTS OF INDUSTRIAL GOODS BY INDUSTRIAL ACTIVITY, 2005-2012**

(F.O.B €000's)

Έτος Year	Βιομηχανική Δραστηριότητα-Industrial Activity (NA CE Rev.2)																						
	B	Γ	10	11	12+19	13	14	15	16	17	18	20	21	22	23								
2005	312.004	5.137	291.608	59.143	19.863	13.942	391	7.732	1.502	702	7.386	9.812	13.814	87.872	7.445	10.229							
2006	338.421	10.395	300.390	59.375	7.817	6.972	348	7.151	1.710	644	9.423	2.114	9.199	92.996	7.448	11.145							
2007	379.793	11.957	338.210	66.924	9.058	7.102	456	6.591	929	601	6.441	709	9.675	105.516	6.953	5.163							
2008	426.307	7.159	383.164	82.283	7.131	6.559	268	4.735	972	476	5.520	467	14.432	123.026	6.645	4.082							
2009	393.925	6.136	357.590	82.398	6.685	10.682	182	3.332	904	1.534	4.675	85	13.820	108.291	6.644	4.590							
2010	474.370	6.173	416.221	99.177	5.717	9.645	188	2.546	277	675	5.431	92	12.835	129.851	6.903	3.538							
2011	492.206	6.747	413.801	113.735	5.430	9.384	440	2.420	203	158	4.500	64	13.094	143.751	6.588	4.826							
2012*	487.747	7.476	413.134	116.572	5.401	8.566	696	2.559	163	452	3.882	176	11.059	162.902	8.798	13.138							

Έτος Year	Βιομηχανική Δραστηριότητα-Industrial Activity (NA CE Rev.2)																						
	24	25	26	27	28	29	30	31	32	33	Δ	E	36	37	38	39							
2005	7.952	4.147	11.762	1.500	7.568	4.243	2.538	8.845	3.220	0	0	15.259	0	0	15.259	0							
2006	17.259	4.032	33.886	3.996	11.280	588	3.051	6.636	3.320	0	0	27.636	0	0	27.636	0							
2007	29.158	6.841	45.910	3.573	14.051	490	3.253	5.522	3.294	0	0	29.626	0	0	29.626	0							
2008	23.906	5.674	58.699	8.503	15.464	1.953	5.193	4.626	2.550	0	0	35.984	0	0	35.984	0							
2009	13.976	5.962	57.541	4.766	20.980	1.251	1.743	4.735	2.814	0	0	30.199	0	0	30.199	0							
2010	17.821	5.835	83.556	2.546	17.537	233	1.534	7.803	2.481	0	0	51.976	0	0	51.976	0							
2011	26.240	5.871	48.630	3.342	18.478	660	1.470	2.705	1.812	0	0	71.658	0	0	71.658	0							
2012*	34.141	5.105	10.399	4.000	15.284	118	2.165	5.662	1.896	0	0	67.137	0	0	67.137	0							

**ΣΥΝΟΠΤΙΚΟΣ ΠΙΝΑΚΑΣ 11. ΚΑΤΑΝΑΛΩΣΗ ΗΛΕΚΤΡΙΚΟΥ ΡΕΥΜΑΤΟΣ ΚΑΙ ΝΕΡΟΥ, 1966-2012**  
**SUMMARY TABLE 11. CONSUMPTION OF ELECTRICITY AND WATER, 1966-2012**

Έτος Year	Ηλεκτρικό Ρεύμα (Χρεωθείσα Κατανάλωση) (000'ς ΩΧΒ)	Νερό Water		
	Electricity (Billed Consumption) (000's kWh)	Πωληθέν (000'ς τόνοι) Sold (000's tonnes)	Δηλωτισμένο (000'ς τόνοι) Purified (000's tonnes)	Αφαλατωμένο (000'ς τόνοι) Desalinated (000's tonnes)
1966	262.934	...	0	0
1967	325.179	7.270	0	0
1968	362.581	7.334	0	0
1969	409.454	8.386	0	0
1970	460.518	8.451	0	0
1971	503.337	...	0	0
1972	591.333	12.886	0	0
1973	651.637	11.363	0	0
1974	563.152	10.558	1.937	0
1975	475.022	9.834	1.637	0
1976	537.267	11.298	1.282	0
1977	582.581	11.517	1.680	0
1978	632.154	12.134	2.238	0
1979	681.797	12.422	2.627	0
1980	718.804	13.557	2.266	0
1981	730.906	14.392	3.056	0
1982	774.697	14.674	4.286	0
1983	822.579	14.833	4.130	0
1984	845.836	15.769	5.243	0
1985	886.733	15.990	8.088	0
1986	966.039	16.212	11.975	0
1987	1.083.022	17.160	13.382	0
1988	1.214.457	18.574	14.296	0
1989	1.322.573	19.914	15.886	0
1990	1.445.452	20.826	17.488	0
1991	1.503.151	17.894	12.190	0
1992	1.752.911	19.685	14.708	0
1993	1.911.241	21.828	17.070	0
1994	2.031.809	22.122	20.490	0
1995	2.180.930	23.458	23.803	0
1996	2.315.298	23.850	25.106	0
1997	2.391.005	21.905	20.680	5.413
1998	2.629.024	20.639	14.537	11.355
1999	2.785.414	22.132	15.938	13.950
2000	3.011.231	22.324	15.941	13.626
2001	3.124.753	25.656	19.185	22.270
2002	3.401.137	27.766	13.662	29.836
2003	3.656.024	29.589	17.035	30.102
2004	3.729.297	30.934	23.278	29.142
2005	3.930.707	31.311	25.564	31.065
2006	4.135.022	31.738	35.304	26.242
2007	4.298.319	32.205	35.617	27.028
2008	4.555.829	30.234	15.312	32.810
2009	4.655.746	30.781	14.459	50.339
2010	4.781.972	32.139	25.346	52.241
2011	4.594.881	31.908	27.947	48.688
2012*	4.355.600	31.234	45.445	17.626

Σημ.: Η ποσότητα του νερού που πωλήθηκε περιλαμβάνει μόνο την κατανάλωση νερού που παρέχεται από τα Συμβούλια Υδατο-προμήθειας στις πόλεις και στα προάστια.

Note: Water sold includes only the consumption of water provided by the Water Boards in the towns and suburbs.

**ΣΥΝΟΠΤΙΚΟΣ ΠΙΝΑΚΑΣ 12. ΑΡΙΘΜΟΣ ΥΠΟΣΤΑΤΙΚΩΝ, ΑΠΑΣΧΟΛΗΣΗ ΚΑΙ ΠΑΡΑΓΩΓΗ ΤΗΣ ΟΙΚΟΤΕΧΝΙΑΣ ΚΑΤΑ ΕΙΔΟΣ ΟΙΚΟΤΕΧΝΙΑΣ, 1962, 1966, 1972, 1982, 1992**  
**SUMMARY TABLE 12. ESTABLISHMENTS, PERSONS ENGAGED AND OUTPUT IN COTTAGE INDUSTRY BY ACTIVITY, 1962, 1966, 1972, 1982, 1992**

Κώδικας Βιομηχανίας Industry Code (ISIC 1968)	Είδος Οικοτεχνίας	Έτος Year	Υποστατικά Establishments	Απασχόληση Persons Engaged	Ακαθάριστη Αξία Παραγωγής Gross Output (€000's)	Προστιθέμενη Αξία Value Added (€000's)	Type of Cottage Activity
	<b>ΟΙΚΟΤΕΧΝΙΑ (ΣΥΝΟΛΟ)</b>	<b>1962</b>	<b>3.214</b>	<b>3.444</b>	<b>465</b>	<b>348</b>	<b>COTTAGE ACTIVITIES (TOTAL)</b>
		<b>1966</b>	<b>2.061</b>	<b>2.555</b>	<b>451</b>	<b>229</b>	
		<b>1972</b>	<b>2.762</b>	<b>2.944</b>	<b>951</b>	<b>564</b>	
		<b>1982</b>	<b>2.596</b>	<b>2.673</b>	<b>2.309</b>	<b>1.696</b>	
		<b>1992</b>	<b>1.315</b>	<b>1.330</b>	<b>1.823</b>	<b>1.370</b>	
3211	Υφαντήρια	1962	55	62	34	9	Spinning, Weaving and Finishing of Textiles
		1966	143	164	27	15	
		1972	176	185	72	46	
		1982	108	111	128	92	
		1992	73	74	173	130	
3212	Κεντήματα	1962	2.600	2.691	354	277	Manufacture of Made-up Textile Goods
		1966	1.243	1.524	318	154	
		1972	1.824	1.913	622	357	
		1982	1.992	2.028	1.579	1.217	
		1992	886	888	858	689	
3213	Βιομηχανίες Πλεκτών	1962	0	0	0	0	Knitting Mills
		1966	55	60	12	5	
		1972	145	151	73	27	
		1982	104	104	125	60	
		1992	39	39	118	63	
3214	Ταπητουργία	1962	0	0	0	0	Manufacture of Carpets and Rugs
		1966	37	41	3	2	
		1972	83	84	21	12	
		1982	27	27	26	19	
		1992	51	51	53	41	
3233	Βιομηχανίες Ειδών από Δέρμα	1962	0	0	0	0	Leather Products Making
		1966	21	23	7	3	
		1972	21	22	14	5	
		1982	3	6	17	12	
		1992	3	3	12	9	
3312	Είδη Συσκευασίας από Ξύλο και Αντικείμενα Καλαθοπλεκτικής	1962	559	691	77	62	Wooden and Cane Containers and Small Cane Ware
		1966	415	526	48	27	
		1972	416	486	114	89	
		1982	227	252	207	166	
		1992	132	135	314	241	
3319	Είδη από Ξύλο μ.α.κ.	1962	0	0	0	0	Wood Products n.e.c.
		1966	29	38	7	5	
		1972	32	32	10	7	
		1982	27	29	58	38	
		1992	21	22	39	31	
3320	Έπιπλα και Είδη Επίπλωσης	1962	0	0	0	0	Furniture and Fixtures
		1966	29	41	9	3	
		1972	15	16	10	7	
		1982	13	13	34	17	
		1992	15	15	41	24	

(συν.-cont'd)

**ΣΥΝΟΠΤΙΚΟΣ ΠΙΝΑΚΑΣ 12 (συν.). ΑΡΙΘΜΟΣ ΥΠΟΣΤΑΤΙΚΩΝ, ΑΠΑΣΧΟΛΗΣΗ ΚΑΙ ΠΑΡΑΓΩΓΗ ΤΗΣ ΟΙΚΟΤΕΧΝΙΑΣ ΚΑΤΑ ΕΙΔΟΣ ΟΙΚΟΤΕΧΝΙΑΣ, 1962, 1966, 1972, 1982, 1992**

**SUMMARY TABLE 12 (cont'd). ESTABLISHMENTS, PERSONS ENGAGED AND OUTPUT IN COTTAGE INDUSTRY BY ACTIVITY, 1962, 1966, 1972, 1982, 1992**

Κώδικας Βιομηχανίας Industry Code (ISIC 1968)	Είδος Οικοτεχνίας	Έτος Year	Υποστατικά Establishments	Απασχόληση Persons Engaged	Ακαθάριστη Αξία Παραγωγής Gross Output (€000's)	Προστιθέμενη Αξία Value Added (€000's)	Type of Cottage Activity
3529	Χημικά Προϊόντα μ.α.κ.	1962	0	0	0	0	Chemical Products n.e.c.
		1966	9	14	3	2	
		1972	2	2	0	0	
		1982	1	2	10	3	
		1992	1	2	5	2	
3610	Αγγειοπλαστική	1962	0	0	0	0	Pottery, China and Earthenware
		1966	58	98	12	9	
		1972	38	43	10	10	
		1982	19	25	19	14	
		1992	16	23	41	36	
3811	Κατασκευή Εργαλείων και Μαχαιροπήρουνων	1962	0	0	0	0	Hammersmithing and Coppersmithing
		1966	11	12	2	2	
		1972	7	7	3	2	
		1982	12	12	17	12	
		1992	3	3	5	3	
3909	Άλλα Είδη Οικοτεχνίας	1962	0	0	0	0	Other Cottage Activities
		1966	11	14	3	2	
		1972	3	3	2	2	
		1982	63	64	89	46	
		1992	75	75	164	101	

- Σημειώσεις:
1. Τα στοιχεία για τα έτη 1962, 1966, 1972, 1982 και 1992 δεν είναι απόλυτα συγκρίσιμα.
  2. Τα στοιχεία για το 1962 προέρχονται από την Απογραφή Βιομηχανικής Παραγωγής 1962 και καλύπτουν ολόκληρο τον πληθυσμό της χώρας.
  3. Τα στοιχεία για το 1966 και το 1972 προέρχονται από τις αντίστοιχες έρευνες Οικοτεχνίας και περιορίζονται στον Ελληνοκυπριακό πληθυσμό, στις αγροτικές περιοχές μόνο.
  4. Τα στοιχεία για το 1982 και 1992 προέρχονται από την Απογραφή Οικοτεχνίας 1982 και 1992 και καλύπτουν τις ελεγχόμενες από το κράτος περιοχές της νήσου, τόσο τις αγροτικές όσο και τις αστικές.

- Notes:
1. Data for 1962, 1966, 1972, 1982 and 1992 are not strictly comparable.
  2. Data for 1962 are taken from the 1962 Census of Industrial Production and extend to the total population of the country.
  3. Data for 1966 and 1972 are taken from the respective Cottage Industry Surveys and their coverage is confined to the Greek population in the rural areas only.
  4. Data for 1982 and 1992 are taken from the 1982 and 1992 Census of Cottage Industry and its coverage is confined to the Government controlled areas of the Island, both rural and urban.

**ΑΝΑΛΥΤΙΚΟΙ ΠΙΝΑΚΕΣ**  
**DETAILED TABLES**



**ΠΙΝΑΚΑΣ 1. ΑΠΑΣΧΟΛΗΣΗ, ΑΚΑΘΑΡΙΣΤΗ ΑΞΙΑ ΠΑΡΑΓΩΓΗΣ, ΠΡΟΣΤΙΘΕΜΕΝΗ ΑΞΙΑ ΚΑΙ ΚΕΦΑΛΑΙΟΥΧΙΚΕΣ ΕΠΕΝΔΥΣΕΙΣ ΚΑΤΑ ΒΙΟΜΗΧΑΝΙΚΗ ΔΡΑΣΤΗΡΙΟΤΗΤΑ, 2012 (ΠΡΟΚΑΤΑΡΚΤΙΚΕΣ ΕΚΤΙΜΗΣΕΙΣ)**

**TABLE 1. PERSONS ENGAGED, GROSS OUTPUT, VALUE ADDED AND EXPENDITURE ON FIXED ASSETS BY INDUSTRIAL ACTIVITY, 2012 (PROVISIONAL ESTIMATES)**

Κώδικας NACE Αναθ. 2	Απασχόληση	Ακαθάριστη Αξία Παραγωγής	Προστιθέμενη Αξία	Κεφαλαιουχικές Επενδύσεις Expenditure on Fixed Assets				
				Σύνολο	Κατασκευές	Μηχανήματα	Άλλος Εξοπλισμός	Μεταφορικά Μέσα
Code NACE Rev. 2	Persons Engaged	Gross Output (€000's)	Value Added (€000's)	Total (€000's)	Construction (€000's)	Machinery (€000's)	Other Equipment (€000's)	Transport Equipment (€000's)
<b>B+Γ+Δ+E</b>	<b>34.820</b>	<b>4.423.007</b>	<b>1.487.793</b>	<b>261.772</b>	<b>130.396</b>	<b>111.995</b>	<b>8.749</b>	<b>10.632</b>
<b>B</b>	<b>491</b>	<b>51.167</b>	<b>28.734</b>	<b>5.030</b>	<b>477</b>	<b>2.797</b>	<b>1.398</b>	<b>358</b>
<b>08</b>	<b>491</b>	<b>51.167</b>	<b>28.734</b>	<b>5.030</b>	<b>477</b>	<b>2.797</b>	<b>1.398</b>	<b>358</b>
<b>08.1+08.9</b>	<b>491</b>	<b>51.167</b>	<b>28.734</b>	<b>5.030</b>	<b>477</b>	<b>2.797</b>	<b>1.398</b>	<b>358</b>
08.11+08.91	28	2.458	1.296	12	0	12	0	0
08.12	463	48.709	27.438	5.018	477	2.785	1.398	358
<b>Γ</b>	<b>31.226</b>	<b>2.901.272</b>	<b>978.261</b>	<b>94.629</b>	<b>40.520</b>	<b>39.305</b>	<b>5.780</b>	<b>9.024</b>
<b>10</b>	<b>10.755</b>	<b>1.135.978</b>	<b>297.515</b>	<b>35.089</b>	<b>15.343</b>	<b>14.113</b>	<b>1.896</b>	<b>3.737</b>
<b>10.1</b>	<b>1.344</b>	<b>316.046</b>	<b>41.985</b>	<b>4.910</b>	<b>1.722</b>	<b>2.672</b>	<b>394</b>	<b>122</b>
10.11	394	197.209	16.062	2.649	907	1.468	204	70
10.12	427	69.268	8.927	974	11	787	144	32
10.13	523	49.569	16.996	1.287	804	417	46	20
<b>10.2+10.4</b>	<b>190</b>	<b>40.370</b>	<b>7.014</b>	<b>905</b>	<b>267</b>	<b>594</b>	<b>43</b>	<b>1</b>
10.20+10.41	190	40.370	7.014	905	267	594	43	1
<b>10.3</b>	<b>746</b>	<b>92.712</b>	<b>28.203</b>	<b>6.871</b>	<b>5.960</b>	<b>658</b>	<b>105</b>	<b>148</b>
10.31	217	16.127	7.785	432	44	324	46	18
10.32	232	49.582	12.188	243	27	160	39	17
10.39	297	27.003	8.230	6.196	5.889	174	20	113
<b>10.5</b>	<b>1.492</b>	<b>206.925</b>	<b>55.998</b>	<b>5.624</b>	<b>1.842</b>	<b>2.517</b>	<b>270</b>	<b>995</b>
10.51	1.294	190.550	49.471	5.019	1.772	2.452	222	573
10.52	198	16.375	6.527	605	70	65	48	422
<b>10.6</b>	<b>279</b>	<b>51.818</b>	<b>15.014</b>	<b>1.644</b>	<b>400</b>	<b>982</b>	<b>218</b>	<b>44</b>
10.61	279	51.818	15.014	1.644	400	982	218	44
<b>10.7</b>	<b>5.763</b>	<b>259.424</b>	<b>113.227</b>	<b>10.283</b>	<b>3.175</b>	<b>4.109</b>	<b>724</b>	<b>2.275</b>
10.71	5.126	221.082	95.912	8.779	2.917	3.243	473	2.146
10.72	536	32.273	14.452	1.498	258	862	251	127
10.73	101	6.069	2.863	6	0	4	0	2
<b>10.8</b>	<b>630</b>	<b>52.705</b>	<b>20.987</b>	<b>2.223</b>	<b>228</b>	<b>1.821</b>	<b>120</b>	<b>54</b>
10.82	199	11.750	5.232	54	0	2	51	1
10.83	174	15.725	5.459	1.046	128	903	0	15
10.84	130	15.511	7.205	793	100	622	49	22
10.85	105	6.471	2.226	226	0	190	20	16
10.89	22	3.248	865	104	0	104	0	0
<b>10.9</b>	<b>311</b>	<b>115.978</b>	<b>15.087</b>	<b>2.629</b>	<b>1.749</b>	<b>760</b>	<b>22</b>	<b>98</b>
10.91	311	115.978	15.087	2.629	1.749	760	22	98
<b>11</b>	<b>1.529</b>	<b>203.301</b>	<b>85.713</b>	<b>9.230</b>	<b>3.954</b>	<b>3.309</b>	<b>633</b>	<b>1.334</b>
<b>11.0</b>	<b>1.529</b>	<b>203.301</b>	<b>85.713</b>	<b>9.230</b>	<b>3.954</b>	<b>3.309</b>	<b>633</b>	<b>1.334</b>
11.01+11.05	516	59.596	34.583	917	18	674	142	83
11.02	254	26.896	11.473	2.012	1.080	882	41	9
11.07	759	116.809	39.657	6.301	2.856	1.753	450	1.242
<b>12+19</b>	<b>61</b>	<b>13.458</b>	<b>6.551</b>	<b>658</b>	<b>255</b>	<b>403</b>	<b>0</b>	<b>0</b>
<b>12.0+19.2</b>	<b>61</b>	<b>13.458</b>	<b>6.551</b>	<b>658</b>	<b>255</b>	<b>403</b>	<b>0</b>	<b>0</b>
12.00+19.20	61	13.458	6.551	658	255	403	0	0

(συν.-cont'd)

**ΠΙΝΑΚΑΣ 1 (συν.). ΑΠΑΣΧΟΛΗΣΗ, ΑΚΑΘΑΡΙΣΤΗ ΑΞΙΑ ΠΑΡΑΓΩΓΗΣ, ΠΡΟΣΤΙΘΕΜΕΝΗ ΑΞΙΑ ΚΑΙ ΚΕΦΑΛΑΙΟΥΧΙΚΕΣ ΕΠΕΝΔΥΣΕΙΣ ΚΑΤΑ ΒΙΟΜΗΧΑΝΙΚΗ ΔΡΑΣΤΗΡΙΟΤΗΤΑ, 2012 (ΠΡΟΚΑΤΑΡΚΤΙΚΕΣ ΕΚΤΙΜΗΣΕΙΣ)**

**TABLE 1 (cont'd). PERSONS ENGAGED, GROSS OUTPUT, VALUE ADDED AND EXPENDITURE ON FIXED ASSETS BY INDUSTRIAL ACTIVITY, 2012 (PROVISIONAL ESTIMATES)**

Κώδικας NACE Αναθ. 2	Απασχόληση	Ακαθάριστη Αξία Παραγωγής	Προστιθέμενη Αξία	Κεφαλαιουχικές Επενδύσεις Expenditure on Fixed Assets				
				Σύνολο	Κατασκευές	Μηχανήματα	Άλλος Εξοπλισμός	Μεταφορικά Μέσα
Code NACE Rev. 2	Persons Engaged	Gross Output (€000's)	Value Added (€000's)	Total (€000's)	Construction (€000's)	Machinery (€000's)	Other Equipment (€000's)	Transport Equipment (€000's)
<b>13</b>	<b>439</b>	<b>19.765</b>	<b>8.531</b>	<b>565</b>	<b>378</b>	<b>58</b>	<b>0</b>	<b>129</b>
<b>13.3</b>	<b>49</b>	<b>1.839</b>	<b>779</b>	<b>0</b>	<b>0</b>	<b>0</b>	<b>0</b>	<b>0</b>
13.30	49	1.839	779	0	0	0	0	0
<b>13.9</b>	<b>390</b>	<b>17.926</b>	<b>7.752</b>	<b>565</b>	<b>378</b>	<b>58</b>	<b>0</b>	<b>129</b>
13.92	358	16.671	7.062	563	378	58	0	127
13.99	32	1.255	690	2	0	0	0	2
<b>14</b>	<b>553</b>	<b>17.881</b>	<b>8.579</b>	<b>359</b>	<b>30</b>	<b>104</b>	<b>0</b>	<b>225</b>
<b>14.1</b>	<b>524</b>	<b>17.015</b>	<b>8.148</b>	<b>280</b>	<b>30</b>	<b>25</b>	<b>0</b>	<b>225</b>
14.11	10	270	165	0	0	0	0	0
14.12	50	2.412	1.080	21	0	10	0	11
14.13	358	11.885	5.718	259	30	15	0	214
14.14	85	2.016	973	0	0	0	0	0
14.19	21	432	212	0	0	0	0	0
<b>14.3</b>	<b>29</b>	<b>866</b>	<b>431</b>	<b>79</b>	<b>0</b>	<b>79</b>	<b>0</b>	<b>0</b>
14.39	29	866	431	79	0	79	0	0
<b>15</b>	<b>71</b>	<b>2.313</b>	<b>969</b>	<b>25</b>	<b>15</b>	<b>0</b>	<b>0</b>	<b>10</b>
<b>15.1</b>	<b>16</b>	<b>522</b>	<b>198</b>	<b>14</b>	<b>14</b>	<b>0</b>	<b>0</b>	<b>0</b>
15.11+15.12	16	522	198	14	14	0	0	0
<b>15.2</b>	<b>55</b>	<b>1.791</b>	<b>771</b>	<b>11</b>	<b>1</b>	<b>0</b>	<b>0</b>	<b>10</b>
15.20	55	1.791	771	11	1	0	0	10
<b>16</b>	<b>2.601</b>	<b>134.477</b>	<b>53.202</b>	<b>5.277</b>	<b>1.991</b>	<b>2.832</b>	<b>215</b>	<b>239</b>
<b>16.1</b>	<b>21</b>	<b>861</b>	<b>405</b>	<b>1</b>	<b>0</b>	<b>0</b>	<b>0</b>	<b>1</b>
16.10	21	861	405	1	0	0	0	1
<b>16.2</b>	<b>2.580</b>	<b>133.616</b>	<b>52.797</b>	<b>5.276</b>	<b>1.991</b>	<b>2.832</b>	<b>215</b>	<b>238</b>
16.21	65	6.530	1.316	30	20	9	0	1
16.23	2.455	125.395	50.658	5.185	1.951	2.792	215	227
16.24	10	458	110	0	0	0	0	0
16.29	50	1.233	713	61	20	31	0	10
<b>17</b>	<b>573</b>	<b>52.179</b>	<b>19.042</b>	<b>898</b>	<b>167</b>	<b>319</b>	<b>18</b>	<b>394</b>
<b>17.2</b>	<b>573</b>	<b>52.179</b>	<b>19.042</b>	<b>898</b>	<b>167</b>	<b>319</b>	<b>18</b>	<b>394</b>
17.21	192	18.789	7.370	339	67	200	0	72
17.22	260	24.558	7.451	239	100	119	18	2
17.23	84	5.705	2.714	300	0	0	0	300
17.29	37	3.127	1.507	20	0	0	0	20
<b>18</b>	<b>1.157</b>	<b>81.902</b>	<b>33.791</b>	<b>3.402</b>	<b>1.365</b>	<b>1.903</b>	<b>0</b>	<b>134</b>
<b>18.1+18.2</b>	<b>1.157</b>	<b>81.902</b>	<b>33.791</b>	<b>3.402</b>	<b>1.365</b>	<b>1.903</b>	<b>0</b>	<b>134</b>
18.11	17	3.266	939	0	0	0	0	0
18.12	1.062	72.335	29.970	2.661	965	1.569	0	127
18.13	50	5.236	2.190	538	400	137	0	1
18.14+18.20	28	1.065	692	203	0	197	0	6
<b>20</b>	<b>764</b>	<b>70.390</b>	<b>29.070</b>	<b>2.287</b>	<b>948</b>	<b>504</b>	<b>208</b>	<b>627</b>
<b>20.1+20.5</b>	<b>128</b>	<b>16.925</b>	<b>8.797</b>	<b>1.131</b>	<b>499</b>	<b>244</b>	<b>12</b>	<b>376</b>
20.11+20.14+								
20.51	82	11.975	6.278	644	32	239	12	361
20.52+20.53	14	1.215	567	16	0	5	0	11
20.59	32	3.735	1.952	471	467	0	0	4

(συν.-cont'd)

**ΠΙΝΑΚΑΣ 1 (συν.). ΑΠΑΣΧΟΛΗΣΗ, ΑΚΑΘΑΡΙΣΤΗ ΑΞΙΑ ΠΑΡΑΓΩΓΗΣ, ΠΡΟΣΤΙΘΕΜΕΝΗ ΑΞΙΑ ΚΑΙ ΚΕΦΑΛΑΙΟΥΧΙΚΕΣ ΕΠΕΝΔΥΣΕΙΣ ΚΑΤΑ ΒΙΟΜΗΧΑΝΙΚΗ ΔΡΑΣΤΗΡΙΟΤΗΤΑ, 2012 (ΠΡΟΚΑΤΑΡΚΤΙΚΕΣ ΕΚΤΙΜΗΣΕΙΣ)**

**TABLE 1 (cont'd). PERSONS ENGAGED, GROSS OUTPUT, VALUE ADDED AND EXPENDITURE ON FIXED ASSETS BY INDUSTRIAL ACTIVITY, 2012 (PROVISIONAL ESTIMATES)**

Κώδικας NACE Αναθ. 2	Απασχόληση	Ακαθάριστη Αξία Παραγωγής	Προστιθέμενη Αξία	Κεφαλαιουχικές Επενδύσεις				
				Expenditure on Fixed Assets				
Code NACE Rev. 2	Persons Engaged	Gross Output (€000's)	Value Added (€000's)	Σύνολο Total (€000's)	Κατασκευές Construction (€000's)	Μηχανήματα Machinery (€000's)	Άλλος Εξοπλισμός Other Equipment (€000's)	Μεταφορικά Μέσα Transport Equipment (€000's)
<b>20.2</b>	<b>80</b>	<b>5.629</b>	<b>3.618</b>	<b>208</b>	<b>26</b>	<b>113</b>	<b>21</b>	<b>48</b>
20.20	80	5.629	3.618	208	26	113	21	48
<b>20.3</b>	<b>263</b>	<b>24.281</b>	<b>8.223</b>	<b>323</b>	<b>42</b>	<b>81</b>	<b>101</b>	<b>99</b>
20.30	263	24.281	8.223	323	42	81	101	99
<b>20.4</b>	<b>293</b>	<b>23.555</b>	<b>8.432</b>	<b>625</b>	<b>381</b>	<b>66</b>	<b>74</b>	<b>104</b>
20.41	206	17.792	5.833	396	336	31	28	1
20.42	87	5.763	2.599	229	45	35	46	103
<b>21</b>	<b>1.232</b>	<b>165.362</b>	<b>65.273</b>	<b>7.500</b>	<b>4.816</b>	<b>2.118</b>	<b>100</b>	<b>466</b>
<b>21.2</b>	<b>1.232</b>	<b>165.362</b>	<b>65.273</b>	<b>7.500</b>	<b>4.816</b>	<b>2.118</b>	<b>100</b>	<b>466</b>
21.20	1.232	165.362	65.273	7.500	4.816	2.118	100	466
<b>22</b>	<b>1.049</b>	<b>85.623</b>	<b>30.209</b>	<b>2.819</b>	<b>644</b>	<b>1.960</b>	<b>90</b>	<b>125</b>
<b>22.1</b>	<b>12</b>	<b>743</b>	<b>229</b>	<b>0</b>	<b>0</b>	<b>0</b>	<b>0</b>	<b>0</b>
22.11+22.19	12	743	229	0	0	0	0	0
<b>22.2</b>	<b>1.037</b>	<b>84.880</b>	<b>29.980</b>	<b>2.819</b>	<b>644</b>	<b>1.960</b>	<b>90</b>	<b>125</b>
22.21	468	39.165	14.030	1.540	79	1.375	34	52
22.22	330	31.287	11.030	1.000	504	426	21	49
22.23	204	13.388	4.451	266	61	146	35	24
22.29	35	1.040	469	13	0	13	0	0
<b>23</b>	<b>2.579</b>	<b>327.869</b>	<b>107.834</b>	<b>10.613</b>	<b>1.681</b>	<b>7.125</b>	<b>1.388</b>	<b>419</b>
<b>23.1</b>	<b>259</b>	<b>15.363</b>	<b>5.743</b>	<b>727</b>	<b>161</b>	<b>413</b>	<b>30</b>	<b>123</b>
23.11	12	133	81	40	0	10	20	10
23.12	218	12.662	4.823	667	161	393	0	113
23.14	6	121	54	0	0	0	0	0
23.19	23	2.447	785	20	0	10	10	0
<b>23.2</b>	<b>12</b>	<b>746</b>	<b>274</b>	<b>0</b>	<b>0</b>	<b>0</b>	<b>0</b>	<b>0</b>
23.20	12	746	274	0	0	0	0	0
<b>23.3</b>	<b>164</b>	<b>15.009</b>	<b>5.881</b>	<b>467</b>	<b>27</b>	<b>324</b>	<b>88</b>	<b>28</b>
23.31	26	1.629	401	39	0	24	8	7
23.32	138	13.380	5.480	428	27	300	80	21
<b>23.4</b>	<b>37</b>	<b>767</b>	<b>422</b>	<b>21</b>	<b>7</b>	<b>5</b>	<b>0</b>	<b>9</b>
23.41+23.42	37	767	422	21	7	5	0	9
<b>23.5</b>	<b>192</b>	<b>67.650</b>	<b>29.661</b>	<b>3.728</b>	<b>7</b>	<b>3.717</b>	<b>0</b>	<b>4</b>
23.51	183	67.000	29.373	3.728	7	3.717	0	4
23.52	9	650	288	0	0	0	0	0
<b>23.6</b>	<b>1.249</b>	<b>164.871</b>	<b>44.364</b>	<b>3.793</b>	<b>878</b>	<b>1.865</b>	<b>913</b>	<b>137</b>
23.61	203	18.494	6.569	2.061	737	1.114	100	110
23.62	10	412	196	94	14	80	0	0
23.63	907	131.295	31.523	1.576	107	649	803	17
23.64	87	13.430	5.418	61	20	21	10	10
23.69	42	1.240	658	1	0	1	0	0
<b>23.7</b>	<b>634</b>	<b>42.322</b>	<b>19.340</b>	<b>1.338</b>	<b>581</b>	<b>292</b>	<b>357</b>	<b>108</b>
23.70	634	42.322	19.340	1.338	581	292	357	108
<b>23.9</b>	<b>32</b>	<b>21.141</b>	<b>2.149</b>	<b>539</b>	<b>20</b>	<b>509</b>	<b>0</b>	<b>10</b>
23.99	32	21.141	2.149	539	20	509	0	10
<b>24</b>	<b>362</b>	<b>78.891</b>	<b>30.009</b>	<b>905</b>	<b>166</b>	<b>655</b>	<b>31</b>	<b>53</b>
<b>24.2+24.4</b>	<b>362</b>	<b>78.891</b>	<b>30.009</b>	<b>905</b>	<b>166</b>	<b>655</b>	<b>31</b>	<b>53</b>
24.20+24.42+ 24.44	362	78.891	30.009	905	166	655	31	53

(συν.-cont'd)

**ΠΙΝΑΚΑΣ 1 (συν.). ΑΠΑΣΧΟΛΗΣΗ, ΑΚΑΘΑΡΙΣΤΗ ΑΞΙΑ ΠΑΡΑΓΩΓΗΣ, ΠΡΟΣΤΙΘΕΜΕΝΗ ΑΞΙΑ ΚΑΙ ΚΕΦΑΛΑΙΟΥΧΙΚΕΣ ΕΠΕΝΔΥΣΕΙΣ ΚΑΤΑ ΒΙΟΜΗΧΑΝΙΚΗ ΔΡΑΣΤΗΡΙΟΤΗΤΑ, 2012 (ΠΡΟΚΑΤΑΡΚΤΙΚΕΣ ΕΚΤΙΜΗΣΕΙΣ)**

**TABLE 1 (cont'd). PERSONS ENGAGED, GROSS OUTPUT, VALUE ADDED AND EXPENDITURE ON FIXED ASSETS BY INDUSTRIAL ACTIVITY, 2012 (PROVISIONAL ESTIMATES)**

Κώδικας NACE Αναθ. 2	Απασχόληση	Ακαθάριστη Αξία Παραγωγής	Προστιθέμενη Αξία	Κεφαλαιουχικές Επενδύσεις Expenditure on Fixed Assets				
				Σύνολο	Κατασκευές	Μηχανήματα	Άλλος Εξοπλισμός	Μεταφορικά Μέσα
Code NACE Rev. 2	Persons Engaged	Gross Output (€000's)	Value Added (€000's)	Total (€000's)	Construction (€000's)	Machinery (€000's)	Other Equipment (€000's)	Transport Equipment (€000's)
<b>25</b>	<b>3.795</b>	<b>270.758</b>	<b>94.976</b>	<b>6.533</b>	<b>2.809</b>	<b>2.529</b>	<b>766</b>	<b>429</b>
<b>25.1</b>	<b>2.823</b>	<b>214.679</b>	<b>71.939</b>	<b>4.657</b>	<b>2.478</b>	<b>1.431</b>	<b>491</b>	<b>257</b>
25.11	1.287	102.431	34.695	2.737	1.107	1.053	358	219
25.12	1.536	112.248	37.244	1.920	1.371	378	133	38
<b>25.2</b>	<b>29</b>	<b>1.281</b>	<b>481</b>	<b>0</b>	<b>0</b>	<b>0</b>	<b>0</b>	<b>0</b>
25.29	29	1.281	481	0	0	0	0	0
<b>25.4</b>	<b>28</b>	<b>11.220</b>	<b>1.883</b>	<b>210</b>	<b>200</b>	<b>10</b>	<b>0</b>	<b>0</b>
25.40	28	11.220	1.883	210	200	10	0	0
<b>25.6</b>	<b>260</b>	<b>8.143</b>	<b>4.443</b>	<b>141</b>	<b>0</b>	<b>90</b>	<b>40</b>	<b>11</b>
25.61	28	1.822	893	56	0	46	10	0
25.62	232	6.321	3.550	85	0	44	30	11
<b>25.7</b>	<b>100</b>	<b>5.888</b>	<b>3.069</b>	<b>1.045</b>	<b>51</b>	<b>843</b>	<b>75</b>	<b>76</b>
25.72	92	5.551	2.885	1.045	51	843	75	76
25.73	8	337	184	0	0	0	0	0
<b>25.9</b>	<b>555</b>	<b>29.547</b>	<b>13.161</b>	<b>480</b>	<b>80</b>	<b>155</b>	<b>160</b>	<b>85</b>
25.92+25.93+								
25.94	93	8.861	2.731	36	0	32	0	4
25.99	462	20.686	10.430	444	80	123	160	81
<b>26+27</b>	<b>597</b>	<b>50.016</b>	<b>15.349</b>	<b>682</b>	<b>315</b>	<b>127</b>	<b>136</b>	<b>104</b>
<b>26.1+27.4</b>	<b>187</b>	<b>19.500</b>	<b>4.279</b>	<b>5</b>	<b>0</b>	<b>5</b>	<b>0</b>	<b>0</b>
26.11+27.40	187	19.500	4.279	5	0	5	0	0
<b>27.1</b>	<b>208</b>	<b>17.951</b>	<b>6.745</b>	<b>217</b>	<b>9</b>	<b>103</b>	<b>92</b>	<b>13</b>
27.11	22	1.074	366	1	0	1	0	0
27.12	186	16.877	6.379	216	9	102	92	13
<b>27.5</b>	<b>202</b>	<b>12.565</b>	<b>4.325</b>	<b>460</b>	<b>306</b>	<b>19</b>	<b>44</b>	<b>91</b>
27.51+27.52	202	12.565	4.325	460	306	19	44	91
<b>28</b>	<b>573</b>	<b>60.481</b>	<b>28.815</b>	<b>1.995</b>	<b>1.092</b>	<b>657</b>	<b>142</b>	<b>104</b>
<b>28.1+28.4</b>	<b>31</b>	<b>6.805</b>	<b>2.443</b>	<b>437</b>	<b>335</b>	<b>102</b>	<b>0</b>	<b>0</b>
28.12+28.49	31	6.805	2.443	437	335	102	0	0
<b>28.2</b>	<b>387</b>	<b>30.091</b>	<b>12.602</b>	<b>320</b>	<b>72</b>	<b>73</b>	<b>102</b>	<b>73</b>
28.22+28.29	195	16.748	7.324	212	72	55	30	55
28.25	192	13.343	5.278	108	0	18	72	18
<b>28.3</b>	<b>60</b>	<b>8.366</b>	<b>4.384</b>	<b>542</b>	<b>125</b>	<b>351</b>	<b>40</b>	<b>26</b>
28.30	60	8.366	4.384	542	125	351	40	26
<b>28.9</b>	<b>95</b>	<b>15.219</b>	<b>9.386</b>	<b>696</b>	<b>560</b>	<b>131</b>	<b>0</b>	<b>5</b>
28.91+28.92+								
28.93	50	3.730	1.672	15	0	10	0	5
28.99	45	11.489	7.714	681	560	121	0	0
<b>29</b>	<b>149</b>	<b>7.343</b>	<b>2.718</b>	<b>21</b>	<b>4</b>	<b>13</b>	<b>0</b>	<b>4</b>
<b>29.2</b>	<b>69</b>	<b>4.911</b>	<b>1.519</b>	<b>8</b>	<b>0</b>	<b>8</b>	<b>0</b>	<b>0</b>
29.20	69	4.911	1.519	8	0	8	0	0
<b>29.3</b>	<b>80</b>	<b>2.432</b>	<b>1.199</b>	<b>13</b>	<b>4</b>	<b>5</b>	<b>0</b>	<b>4</b>
29.32	80	2.432	1.199	13	4	5	0	4

(συν.-cont'd)

**ΠΙΝΑΚΑΣ 1 (συν.). ΑΠΑΣΧΟΛΗΣΗ, ΑΚΑΘΑΡΙΣΤΗ ΑΞΙΑ ΠΑΡΑΓΩΓΗΣ, ΠΡΟΣΤΙΘΕΜΕΝΗ ΑΞΙΑ ΚΑΙ ΚΕΦΑΛΑΙΟΥΧΙΚΕΣ ΕΠΕΝΔΥΣΕΙΣ ΚΑΤΑ ΒΙΟΜΗΧΑΝΙΚΗ ΔΡΑΣΤΗΡΙΟΤΗΤΑ, 2012 (ΠΡΟΚΑΤΑΡΚΤΙΚΕΣ ΕΚΤΙΜΗΣΕΙΣ)**

**TABLE 1 (cont'd). PERSONS ENGAGED, GROSS OUTPUT, VALUE ADDED AND EXPENDITURE ON FIXED ASSETS BY INDUSTRIAL ACTIVITY, 2012 (PROVISIONAL ESTIMATES)**

Κώδικας NACE Αναθ. 2	Απασχόληση	Ακαθάριστη Αξία Παραγωγής	Προστιθέμενη Αξία	Κεφαλουχικές Επενδύσεις Expenditure on Fixed Assets				
				Σύνολο	Κατασκευές	Μηχανήματα	Άλλος Εξοπλισμός	Μεταφορικά Μέσα
Code NACE Rev. 2	Persons Engaged	Gross Output (€000's)	Value Added (€000's)	Total (€000's)	Construction (€000's)	Machinery (€000's)	Other Equipment (€000's)	Transport Equipment (€000's)
<b>30</b>	<b>36</b>	<b>1.887</b>	<b>538</b>	<b>129</b>	<b>20</b>	<b>109</b>	<b>0</b>	<b>0</b>
<b>30.1</b>	<b>36</b>	<b>1.887</b>	<b>538</b>	<b>129</b>	<b>20</b>	<b>109</b>	<b>0</b>	<b>0</b>
30.12	36	1.887	538	129	20	109	0	0
<b>31</b>	<b>1.091</b>	<b>50.834</b>	<b>23.217</b>	<b>630</b>	<b>167</b>	<b>228</b>	<b>76</b>	<b>159</b>
<b>31.0</b>	<b>1.091</b>	<b>50.834</b>	<b>23.217</b>	<b>630</b>	<b>167</b>	<b>228</b>	<b>76</b>	<b>159</b>
31.01	237	13.255	6.037	139	43	18	36	42
31.02	46	2.695	967	75	53	1	20	1
31.03	153	10.095	4.474	168	20	80	0	68
31.09	655	24.789	11.739	248	51	129	20	48
<b>32</b>	<b>727</b>	<b>32.344</b>	<b>16.094</b>	<b>630</b>	<b>232</b>	<b>106</b>	<b>67</b>	<b>225</b>
<b>32.1</b>	<b>365</b>	<b>17.595</b>	<b>8.796</b>	<b>413</b>	<b>201</b>	<b>26</b>	<b>6</b>	<b>180</b>
32.12	348	17.217	8.525	387	201	24	6	156
32.13	17	378	271	26	0	2	0	24
<b>32.2</b>	<b>5</b>	<b>85</b>	<b>40</b>	<b>0</b>	<b>0</b>	<b>0</b>	<b>0</b>	<b>0</b>
32.20	5	85	40	0	0	0	0	0
<b>32.4</b>	<b>9</b>	<b>1.192</b>	<b>360</b>	<b>135</b>	<b>31</b>	<b>70</b>	<b>6</b>	<b>28</b>
32.40	9	1.192	360	135	31	70	6	28
<b>32.5</b>	<b>192</b>	<b>6.489</b>	<b>4.066</b>	<b>9</b>	<b>0</b>	<b>0</b>	<b>0</b>	<b>9</b>
32.50	192	6.489	4.066	9	0	0	0	9
<b>32.9</b>	<b>156</b>	<b>6.983</b>	<b>2.832</b>	<b>73</b>	<b>0</b>	<b>10</b>	<b>55</b>	<b>8</b>
32.91	92	5.415	2.062	59	0	8	45	6
32.99	64	1.568	770	14	0	2	10	2
<b>33</b>	<b>533</b>	<b>38.220</b>	<b>20.266</b>	<b>494</b>	<b>240</b>	<b>133</b>	<b>14</b>	<b>107</b>
<b>33.1</b>	<b>466</b>	<b>34.264</b>	<b>18.533</b>	<b>486</b>	<b>240</b>	<b>133</b>	<b>10</b>	<b>103</b>
33.11	64	5.036	2.267	25	0	25	0	0
33.12	175	9.411	4.349	69	20	29	15	5
33.13	22	3.755	1.885	1	0	0	-5	6
33.14	59	3.370	2.008	300	220	26	0	54
33.15	139	12.492	7.937	89	0	52	0	37
33.16+33.19	7	200	87	2	0	1	0	1
<b>33.2</b>	<b>67</b>	<b>3.956</b>	<b>1.733</b>	<b>8</b>	<b>0</b>	<b>0</b>	<b>4</b>	<b>4</b>
33.20	67	3.956	1.733	8	0	0	4	4
<b>A</b>	<b>1.463</b>	<b>1.091.412</b>	<b>335.155</b>	<b>101.904</b>	<b>34.303</b>	<b>66.209</b>	<b>850</b>	<b>542</b>
<b>35</b>	<b>1.463</b>	<b>1.091.412</b>	<b>335.155</b>	<b>101.904</b>	<b>34.303</b>	<b>66.209</b>	<b>850</b>	<b>542</b>
<b>35.1</b>	<b>1.463</b>	<b>1.091.412</b>	<b>335.155</b>	<b>101.904</b>	<b>34.303</b>	<b>66.209</b>	<b>850</b>	<b>542</b>
35.11	1.463	1.091.412	335.155	101.904	34.303	66.209	850	542
<b>E</b>	<b>1.640</b>	<b>379.156</b>	<b>145.643</b>	<b>60.209</b>	<b>55.096</b>	<b>3.684</b>	<b>721</b>	<b>708</b>
<b>36</b>	<b>405</b>	<b>166.275</b>	<b>67.024</b>	<b>10.216</b>	<b>9.482</b>	<b>548</b>	<b>110</b>	<b>76</b>
<b>36.0</b>	<b>405</b>	<b>166.275</b>	<b>67.024</b>	<b>10.216</b>	<b>9.482</b>	<b>548</b>	<b>110</b>	<b>76</b>
36.00	405	166.275	67.024	10.216	9.482	548	110	76
<b>37</b>	<b>422</b>	<b>70.657</b>	<b>38.632</b>	<b>44.657</b>	<b>43.807</b>	<b>316</b>	<b>102</b>	<b>432</b>
<b>37.0</b>	<b>422</b>	<b>70.657</b>	<b>38.632</b>	<b>44.657</b>	<b>43.807</b>	<b>316</b>	<b>102</b>	<b>432</b>
37.00	422	70.657	38.632	44.657	43.807	316	102	432

(συν.-cont'd)

**ΠΙΝΑΚΑΣ 1 (συν.). ΑΠΑΣΧΟΛΗΣΗ, ΑΚΑΘΑΡΙΣΤΗ ΑΞΙΑ ΠΑΡΑΓΩΓΗΣ, ΠΡΟΣΤΙΘΕΜΕΝΗ ΑΞΙΑ ΚΑΙ ΚΕΦΑΛΑΙΟΥΧΙΚΕΣ ΕΠΕΝΔΥΣΕΙΣ ΚΑΤΑ ΒΙΟΜΗΧΑΝΙΚΗ ΔΡΑΣΤΗΡΙΟΤΗΤΑ, 2012 (ΠΡΟΚΑΤΑΡΚΤΙΚΕΣ ΕΚΤΙΜΗΣΕΙΣ)**

**TABLE 1 (cont'd). PERSONS ENGAGED, GROSS OUTPUT, VALUE ADDED AND EXPENDITURE ON FIXED ASSETS BY INDUSTRIAL ACTIVITY, 2012 (PROVISIONAL ESTIMATES)**

Κώδικας NACE Αναθ. 2	Απασχόληση	Ακαθάριστη Αξία Παραγωγής	Προστιθέμενη Αξία	Κεφαλαιουχικές Επενδύσεις Expenditure on Fixed Assets				
				Σύνολο	Κατασκευές	Μηχανήματα	Άλλος Εξοπλισμός	Μεταφορικά Μέσα
Code NACE Rev. 2	Persons Engaged	Gross Output (€000's)	Value Added (€000's)	Total (€000's)	Construction (€000's)	Machinery (€000's)	Other Equipment (€000's)	Transport Equipment (€000's)
<b>38+39</b>	<b>813</b>	<b>142.224</b>	<b>39.987</b>	<b>5.336</b>	<b>1.807</b>	<b>2.820</b>	<b>509</b>	<b>200</b>
<b>38.1</b>	<b>352</b>	<b>20.918</b>	<b>11.954</b>	<b>729</b>	<b>200</b>	<b>125</b>	<b>356</b>	<b>48</b>
38.11	352	20.918	11.954	729	200	125	356	48
<b>38.2+39.0</b>	<b>83</b>	<b>10.663</b>	<b>6.161</b>	<b>888</b>	<b>430</b>	<b>402</b>	<b>56</b>	<b>0</b>
38.21+39.00	61	4.648	2.724	151	0	127	24	0
38.22	22	6.015	3.437	737	430	275	32	0
<b>38.3</b>	<b>378</b>	<b>110.643</b>	<b>21.872</b>	<b>3.719</b>	<b>1.177</b>	<b>2.293</b>	<b>97</b>	<b>152</b>
38.31+38.32	378	110.643	21.872	3.719	1.177	2.293	97	152

Σημ.: Οι επενδύσεις του δημόσιου τομέα περιλαμβάνονται στο σύνολο της βιομηχανίας και της μεταποίησης (Γ), χωρίς όμως να επιμερίζονται σε κάποια βιομηχανική δραστηριότητα.

Note: Expenditure of the public sector is included in the total of industry and manufacturing (C), without being allocated in an industrial activity.

**ΠΙΝΑΚΑΣ 2. ΑΡΙΘΜΟΣ ΕΠΙΧΕΙΡΗΣΕΩΝ, ΑΠΑΣΧΟΛΗΣΗ, ΑΚΑΘΑΡΙΣΤΗ ΑΞΙΑ ΠΑΡΑΓΩΓΗΣ, ΠΡΟΣΤΙΘΕΜΕΝΗ ΑΞΙΑ ΚΑΙ ΚΕΦΑΛΑΙΟΥΧΙΚΕΣ ΕΠΕΝΔΥΣΕΙΣ ΚΑΤΑ ΒΙΟΜΗΧΑΝΙΚΗ ΔΡΑΣΤΗΡΙΟΤΗΤΑ, 2011**

**TABLE 2. NUMBER OF ENTERPRISES, PERSONS ENGAGED, GROSS OUTPUT, VALUE ADDED AND EXPENDITURE ON FIXED ASSETS BY INDUSTRIAL ACTIVITY, 2011**

Κώδικας NACE Αναθ. 2  Code NACE Rev. 2	Αριθμός Επιχειρήσεων  Number of Enterprises	Απασχόληση Persons Engaged		Ακαθάριστη Αξία Παραγωγής Gross Output (€000's)	Προστιθέμενη Αξία Value Added (€000's)	Κεφαλαιουχικές Επενδύσεις Expenditure on Fixed Assets (€000's)
		Σύνολο Total	Γυναίκες Female			
<b>B+Γ+Δ+E</b>	<b>5.633</b>	<b>37.707</b>	<b>11.712</b>	<b>4.684.319</b>	<b>1.596.742</b>	<b>542.098</b>
<b>B</b>	<b>90</b>	<b>559</b>	<b>77</b>	<b>80.871</b>	<b>45.461</b>	<b>10.108</b>
<b>08</b>	<b>90</b>	<b>559</b>	<b>77</b>	<b>80.871</b>	<b>45.461</b>	<b>10.108</b>
<b>08.1+08.9</b>	<b>90</b>	<b>559</b>	<b>77</b>	<b>80.871</b>	<b>45.461</b>	<b>10.108</b>
08.11+08.91	51	37	0	2.611	1.377	30
08.12	39	522	77	78.260	44.084	10.078
<b>Γ</b>	<b>5.342</b>	<b>33.981</b>	<b>11.030</b>	<b>3.258.445</b>	<b>1.080.857</b>	<b>123.771</b>
<b>10</b>	<b>771</b>	<b>11.175</b>	<b>5.421</b>	<b>1.169.499</b>	<b>300.690</b>	<b>39.242</b>
<b>10.1</b>	<b>67</b>	<b>1.374</b>	<b>438</b>	<b>319.465</b>	<b>42.068</b>	<b>6.760</b>
10.11	13	412	33	206.319	16.804	3.548
10.12	14	418	167	63.231	8.149	791
10.13	40	544	238	49.915	17.115	2.421
<b>10.2+10.4</b>	<b>29</b>	<b>199</b>	<b>50</b>	<b>46.068</b>	<b>8.111</b>	<b>1.231</b>
10.20+10.41	29	199	50	46.068	8.111	1.231
<b>10.3</b>	<b>35</b>	<b>770</b>	<b>358</b>	<b>93.707</b>	<b>28.551</b>	<b>3.308</b>
10.31	8	219	95	16.027	7.737	471
10.32	5	250	99	48.539	11.932	-1.541
10.39	22	301	164	29.141	8.882	4.378
<b>10.5</b>	<b>88</b>	<b>1.576</b>	<b>505</b>	<b>208.400</b>	<b>49.824</b>	<b>4.511</b>
10.51	71	1.351	456	193.076	43.716	3.879
10.52	17	225	49	15.324	6.108	632
<b>10.6</b>	<b>7</b>	<b>298</b>	<b>80</b>	<b>53.087</b>	<b>15.382</b>	<b>1.459</b>
10.61	7	298	80	53.087	15.382	1.459
<b>10.7</b>	<b>434</b>	<b>5.964</b>	<b>3.588</b>	<b>277.606</b>	<b>121.122</b>	<b>16.742</b>
10.71	334	5.313	3.250	238.767	103.584	13.928
10.72	75	538	275	32.752	14.667	2.739
10.73	25	113	63	6.087	2.871	75
<b>10.8</b>	<b>73</b>	<b>643</b>	<b>308</b>	<b>50.084</b>	<b>19.881</b>	<b>2.486</b>
10.82	25	211	93	11.051	4.921	52
10.83	11	186	79	15.330	5.322	268
10.84	9	121	56	14.385	6.682	1.859
10.85	17	101	75	6.117	2.104	68
10.89	11	24	5	3.201	852	239
<b>10.9</b>	<b>38</b>	<b>351</b>	<b>94</b>	<b>121.082</b>	<b>15.751</b>	<b>2.745</b>
10.91	38	351	94	121.082	15.751	2.745
<b>11</b>	<b>76</b>	<b>1.689</b>	<b>360</b>	<b>206.858</b>	<b>86.954</b>	<b>10.664</b>
<b>11.0</b>	<b>76</b>	<b>1.689</b>	<b>360</b>	<b>206.858</b>	<b>86.954</b>	<b>10.664</b>
11.01+11.05	15	589	133	59.275	34.346	1.060
11.02	46	261	60	28.748	12.263	1.443
11.07	15	839	167	118.835	40.345	8.161
<b>12+19</b>	<b>3</b>	<b>69</b>	<b>33</b>	<b>17.107</b>	<b>8.797</b>	<b>1.018</b>
<b>12.0+19.2</b>	<b>3</b>	<b>69</b>	<b>33</b>	<b>17.107</b>	<b>8.797</b>	<b>1.018</b>
12.00+19.20	3	69	33	17.107	8.797	1.018
<b>13</b>	<b>105</b>	<b>482</b>	<b>240</b>	<b>23.260</b>	<b>10.048</b>	<b>1.059</b>
<b>13.3</b>	<b>21</b>	<b>51</b>	<b>40</b>	<b>1.852</b>	<b>785</b>	<b>21</b>
13.30	21	51	40	1.852	785	21

(συν.-cont'd)

**ΠΙΝΑΚΑΣ 2 (συν.). ΑΡΙΘΜΟΣ ΕΠΙΧΕΙΡΗΣΕΩΝ, ΑΠΑΣΧΟΛΗΣΗ, ΑΚΑΘΑΡΙΣΤΗ ΑΞΙΑ ΠΑΡΑΓΩΓΗΣ, ΠΡΟΣΤΙΘΕΜΕΝΗ ΑΞΙΑ ΚΑΙ ΚΕΦΑΛΑΙΟΥΧΙΚΕΣ ΕΠΕΝΔΥΣΕΙΣ ΚΑΤΑ ΒΙΟΜΗΧΑΝΙΚΗ ΔΡΑΣΤΗΡΙΟΤΗΤΑ, 2011**

**TABLE 2 (cont'd). NUMBER OF ENTERPRISES, PERSONS ENGAGED, GROSS OUTPUT, VALUE ADDED, AND EXPENDITURE ON FIXED ASSETS BY INDUSTRIAL ACTIVITY, 2011**

Κώδικας NACE Αναθ. 2  Code NACE Rev. 2	Αριθμός Επιχειρήσεων  Number of Enterprises	Απασχόληση Persons Engaged		Ακαθάριστη Αξία Παραγωγής  Gross Output (€000's)	Προστιθέμενη Αξία  Value Added (€000's)	Κεφαλαιουχικές Επενδύσεις  Expenditure on Fixed Assets (€000's)
		Σύνολο Total	Γυναίκες Female			
<b>13.9</b>	<b>84</b>	<b>431</b>	<b>200</b>	<b>21.408</b>	<b>9.263</b>	<b>1.038</b>
13.92	67	393	167	19.871	8.418	1.027
13.99	17	38	33	1.537	845	11
<b>14</b>	<b>215</b>	<b>673</b>	<b>540</b>	<b>22.637</b>	<b>10.885</b>	<b>846</b>
<b>14.1</b>	<b>206</b>	<b>645</b>	<b>521</b>	<b>21.747</b>	<b>10.442</b>	<b>841</b>
14.11	4	10	7	288	176	0
14.12	14	48	30	2.065	925	37
14.13	162	460	389	16.312	7.848	763
14.14	20	102	77	2.446	1.181	28
14.19	6	25	18	636	312	13
<b>14.3</b>	<b>9</b>	<b>28</b>	<b>19</b>	<b>890</b>	<b>443</b>	<b>5</b>
14.39	9	28	19	890	443	5
<b>15</b>	<b>30</b>	<b>73</b>	<b>41</b>	<b>2.690</b>	<b>1.129</b>	<b>21</b>
<b>15.1</b>	<b>12</b>	<b>19</b>	<b>13</b>	<b>582</b>	<b>221</b>	<b>0</b>
15.11+15.12	12	19	13	582	221	0
<b>15.2</b>	<b>18</b>	<b>54</b>	<b>28</b>	<b>2.108</b>	<b>908</b>	<b>21</b>
15.20	18	54	28	2.108	908	21
<b>16</b>	<b>1.044</b>	<b>2.991</b>	<b>264</b>	<b>160.104</b>	<b>62.970</b>	<b>8.994</b>
<b>16.1</b>	<b>5</b>	<b>23</b>	<b>6</b>	<b>1.236</b>	<b>582</b>	<b>-30</b>
16.10	5	23	6	1.236	582	-30
<b>16.2</b>	<b>1.039</b>	<b>2.968</b>	<b>258</b>	<b>158.868</b>	<b>62.388</b>	<b>9.024</b>
16.21	2	100	25	9.258	1.866	310
16.23	1.010	2.803	223	147.585	59.587	8.605
16.24	3	13	4	699	168	16
16.29	24	52	6	1.326	767	93
<b>17</b>	<b>38</b>	<b>605</b>	<b>268</b>	<b>52.676</b>	<b>19.374</b>	<b>1.483</b>
<b>17.2</b>	<b>38</b>	<b>605</b>	<b>268</b>	<b>52.676</b>	<b>19.374</b>	<b>1.483</b>
17.21	12	204	63	19.696	7.726	525
17.22	17	275	159	23.566	7.150	317
17.23	4	89	35	6.269	2.982	608
17.29	5	37	11	3.145	1.516	33
<b>18</b>	<b>267</b>	<b>1.242</b>	<b>452</b>	<b>101.713</b>	<b>41.977</b>	<b>1.936</b>
<b>18.1+18.2</b>	<b>267</b>	<b>1.242</b>	<b>452</b>	<b>101.713</b>	<b>41.977</b>	<b>1.936</b>
18.11	4	17	3	3.696	1.063	14
18.12	230	1.136	408	90.579	37.529	370
18.13	22	60	19	6.277	2.626	1.346
18.14+18.20	11	29	22	1.161	759	206
<b>20</b>	<b>56</b>	<b>832</b>	<b>296</b>	<b>74.102</b>	<b>30.654</b>	<b>2.702</b>
<b>20.1+20.5</b>	<b>11</b>	<b>127</b>	<b>26</b>	<b>19.130</b>	<b>9.958</b>	<b>970</b>
20.11+20.14+						
20.51	3	80	9	11.882	6.251	883
20.52+20.53	3	15	6	1.444	673	52
20.59	5	32	11	5.804	3.034	35
<b>20.2</b>	<b>3</b>	<b>78</b>	<b>25</b>	<b>5.302</b>	<b>3.408</b>	<b>391</b>
20.20	3	78	25	5.302	3.408	391
<b>20.3</b>	<b>15</b>	<b>301</b>	<b>84</b>	<b>25.135</b>	<b>8.512</b>	<b>497</b>
20.30	15	301	84	25.135	8.512	497

(συν.-cont'd)

**ΠΙΝΑΚΑΣ 2 (συν.). ΑΡΙΘΜΟΣ ΕΠΙΧΕΙΡΗΣΕΩΝ, ΑΠΑΣΧΟΛΗΣΗ, ΑΚΑΘΑΡΙΣΤΗ ΑΞΙΑ ΠΑΡΑΓΩΓΗΣ, ΠΡΟΣΤΙΘΕΜΕΝΗ ΑΞΙΑ ΚΑΙ ΚΕΦΑΛΑΙΟΥΧΙΚΕΣ ΕΠΕΝΔΥΣΕΙΣ ΚΑΤΑ ΒΙΟΜΗΧΑΝΙΚΗ ΔΡΑΣΤΗΡΙΟΤΗΤΑ, 2011**

**TABLE 2 (cont'd). NUMBER OF ENTERPRISES, PERSONS ENGAGED, GROSS OUTPUT, VALUE ADDED, AND EXPENDITURE ON FIXED ASSETS BY INDUSTRIAL ACTIVITY, 2011**

Κώδικας NACE Αναθ. 2  Code NACE Rev. 2	Αριθμός Επιχειρήσεων  Number of Enterprises	Απασχόληση Persons Engaged		Ακαθάριστη Αξία Παραγωγής  Gross Output (€000's)	Προστιθέμενη Αξία  Value Added (€000's)	Κεφαλαιουχικές Επενδύσεις  Expenditure on Fixed Assets (€000's)
		Σύνολο Total	Γυναίκες Female			
<b>20.4</b>	<b>27</b>	<b>326</b>	<b>161</b>	<b>24.535</b>	<b>8.776</b>	<b>844</b>
20.41	20	224	101	18.586	6.093	483
20.42	7	102	60	5.949	2.683	361
<b>21</b>	<b>7</b>	<b>1.169</b>	<b>707</b>	<b>147.842</b>	<b>58.357</b>	<b>11.768</b>
<b>21.2</b>	<b>7</b>	<b>1.169</b>	<b>707</b>	<b>147.842</b>	<b>58.357</b>	<b>11.768</b>
21.20	7	1.169	707	147.842	58.357	11.768
<b>22</b>	<b>78</b>	<b>1.201</b>	<b>348</b>	<b>100.714</b>	<b>35.525</b>	<b>4.155</b>
<b>22.1</b>	<b>6</b>	<b>14</b>	<b>4</b>	<b>788</b>	<b>259</b>	<b>1</b>
22.11+22.19	6	14	4	788	259	1
<b>22.2</b>	<b>72</b>	<b>1.187</b>	<b>344</b>	<b>99.926</b>	<b>35.266</b>	<b>4.154</b>
22.21	13	553	134	47.245	16.925	1.891
22.22	21	369	140	32.839	11.577	1.854
22.23	25	221	49	18.437	6.130	378
22.29	13	44	21	1.405	634	31
<b>23</b>	<b>330</b>	<b>3.004</b>	<b>429</b>	<b>469.555</b>	<b>147.944</b>	<b>18.913</b>
<b>23.1</b>	<b>54</b>	<b>279</b>	<b>68</b>	<b>19.337</b>	<b>7.280</b>	<b>870</b>
23.11	5	12	7	243	148	76
23.12	38	235	54	16.273	6.199	749
23.14	4	7	1	228	101	2
23.19	7	25	6	2.593	832	43
<b>23.2</b>	<b>3</b>	<b>17</b>	<b>0</b>	<b>978</b>	<b>359</b>	<b>1</b>
23.20	3	17	0	978	359	1
<b>23.3</b>	<b>23</b>	<b>181</b>	<b>35</b>	<b>21.792</b>	<b>8.587</b>	<b>908</b>
23.31	12	34	0	2.070	509	91
23.32	11	147	35	19.722	8.078	817
<b>23.4</b>	<b>31</b>	<b>40</b>	<b>8</b>	<b>1.040</b>	<b>572</b>	<b>34</b>
23.41+23.42	31	40	8	1.040	572	34
<b>23.5</b>	<b>2</b>	<b>239</b>	<b>14</b>	<b>92.878</b>	<b>40.723</b>	<b>9.332</b>
23.51	1	228	13	91.630	40.171	9.327
23.52	1	11	1	1.248	552	5
<b>23.6</b>	<b>123</b>	<b>1.474</b>	<b>200</b>	<b>236.103</b>	<b>62.622</b>	<b>4.828</b>
23.61	25	240	40	24.985	8.874	3.141
23.62	4	14	2	617	294	154
23.63	68	1.065	117	194.069	46.595	1.424
23.64	6	101	16	14.631	5.903	100
23.69	20	54	25	1.801	956	9
<b>23.7</b>	<b>89</b>	<b>710</b>	<b>98</b>	<b>50.370</b>	<b>23.018</b>	<b>1.733</b>
23.70	89	710	98	50.370	23.018	1.733
<b>23.9</b>	<b>5</b>	<b>64</b>	<b>6</b>	<b>47.057</b>	<b>4.783</b>	<b>1.207</b>
23.99	5	64	6	47.057	4.783	1.207
<b>24</b>	<b>5</b>	<b>383</b>	<b>70</b>	<b>90.777</b>	<b>32.691</b>	<b>1.422</b>
<b>24.2+24.4</b>	<b>5</b>	<b>383</b>	<b>70</b>	<b>90.777</b>	<b>32.691</b>	<b>1.422</b>
24.20+24.42+ 24.44	5	383	70	90.777	32.691	1.422
<b>25</b>	<b>1.211</b>	<b>4.181</b>	<b>490</b>	<b>306.274</b>	<b>108.802</b>	<b>7.654</b>
<b>25.1</b>	<b>899</b>	<b>3.115</b>	<b>335</b>	<b>242.513</b>	<b>81.287</b>	<b>5.138</b>
25.11	336	1.446	162	118.672	40.196	4.214
25.12	563	1.669	173	123.841	41.091	924

(συν.-cont'd)

**ΠΙΝΑΚΑΣ 2 (συν.). ΑΡΙΘΜΟΣ ΕΠΙΧΕΙΡΗΣΕΩΝ, ΑΠΑΣΧΟΛΗΣΗ, ΑΚΑΘΑΡΙΣΤΗ ΑΞΙΑ ΠΑΡΑΓΩΓΗΣ, ΠΡΟΣΤΙΘΕΜΕΝΗ ΑΞΙΑ ΚΑΙ ΚΕΦΑΛΑΙΟΥΧΙΚΕΣ ΕΠΕΝΔΥΣΕΙΣ ΚΑΤΑ ΒΙΟΜΗΧΑΝΙΚΗ ΔΡΑΣΤΗΡΙΟΤΗΤΑ, 2011**

**TABLE 2 (cont'd). NUMBER OF ENTERPRISES, PERSONS ENGAGED, GROSS OUTPUT, VALUE ADDED, AND EXPENDITURE ON FIXED ASSETS BY INDUSTRIAL ACTIVITY, 2011**

Κώδικας NACE Αναθ. 2  Code NACE Rev. 2	Αριθμός Επιχειρήσεων  Number of Enterprises	Απασχόληση Persons Engaged		Ακαθάριστη Αξία Παραγωγής  Gross Output (€000's)	Προστιθέμενη Αξία  Value Added (€000's)	Κεφαλαιουχικές Επενδύσεις  Expenditure on Fixed Assets (€000's)
		Σύνολο Total	Γυναίκες Female			
<b>25.2</b>	<b>10</b>	<b>35</b>	<b>6</b>	<b>1.914</b>	<b>719</b>	<b>13</b>
25.29	10	35	6	1.914	719	13
<b>25.4</b>	<b>4</b>	<b>30</b>	<b>10</b>	<b>7.611</b>	<b>1.277</b>	<b>1.169</b>
25.40	4	30	10	7.611	1.277	1.169
<b>25.6</b>	<b>129</b>	<b>267</b>	<b>12</b>	<b>9.897</b>	<b>5.384</b>	<b>278</b>
25.61	6	35	5	2.434	1.193	114
25.62	123	232	7	7.463	4.191	164
<b>25.7</b>	<b>25</b>	<b>102</b>	<b>31</b>	<b>6.245</b>	<b>3.257</b>	<b>315</b>
25.72	20	94	31	5.804	3.016	313
25.73	5	8	0	441	241	2
<b>25.9</b>	<b>144</b>	<b>632</b>	<b>96</b>	<b>38.094</b>	<b>16.878</b>	<b>741</b>
25.92+25.94	3	10	5	825	153	-417
25.93	6	102	22	10.480	3.218	330
25.99	135	520	69	26.789	13.507	828
<b>26+27</b>	<b>102</b>	<b>677</b>	<b>161</b>	<b>96.986</b>	<b>21.128</b>	<b>1.364</b>
<b>26.1+27.4</b>	<b>32</b>	<b>224</b>	<b>76</b>	<b>59.895</b>	<b>7.705</b>	<b>-284</b>
26.11+27.40	32	224	76	59.895	7.705	-284
<b>27.1</b>	<b>25</b>	<b>221</b>	<b>45</b>	<b>21.417</b>	<b>8.026</b>	<b>275</b>
27.11	4	21	4	1.866	636	15
27.12	21	200	41	19.551	7.390	260
<b>27.5</b>	<b>45</b>	<b>232</b>	<b>40</b>	<b>15.674</b>	<b>5.397</b>	<b>1.373</b>
27.51+27.52	45	232	40	15.674	5.397	1.373
<b>28</b>	<b>65</b>	<b>638</b>	<b>164</b>	<b>61.816</b>	<b>29.935</b>	<b>3.997</b>
<b>28.1+28.4</b>	<b>4</b>	<b>32</b>	<b>4</b>	<b>4.767</b>	<b>1.711</b>	<b>845</b>
28.12+28.49	4	32	4	4.767	1.711	845
<b>28.2</b>	<b>37</b>	<b>428</b>	<b>133</b>	<b>31.192</b>	<b>12.991</b>	<b>525</b>
28.22+28.29	15	204	95	15.609	6.827	430
28.25	22	224	38	15.583	6.164	95
<b>28.3</b>	<b>12</b>	<b>65</b>	<b>11</b>	<b>10.064</b>	<b>5.274</b>	<b>1.098</b>
28.30	12	65	11	10.064	5.274	1.098
<b>28.9</b>	<b>12</b>	<b>113</b>	<b>16</b>	<b>15.793</b>	<b>9.959</b>	<b>1.529</b>
28.91+28.92+						
28.93	4	53	8	3.288	1.563	65
28.99	8	60	8	12.505	8.396	1.464
<b>29</b>	<b>82</b>	<b>196</b>	<b>16</b>	<b>13.153</b>	<b>4.922</b>	<b>-61</b>
<b>29.2</b>	<b>25</b>	<b>87</b>	<b>8</b>	<b>8.511</b>	<b>2.633</b>	<b>-91</b>
29.20	25	87	8	8.511	2.633	-91
<b>29.3</b>	<b>57</b>	<b>109</b>	<b>8</b>	<b>4.642</b>	<b>2.289</b>	<b>30</b>
29.32	57	109	8	4.642	2.289	30
<b>30</b>	<b>7</b>	<b>42</b>	<b>10</b>	<b>2.638</b>	<b>752</b>	<b>382</b>
<b>30.1</b>	<b>7</b>	<b>42</b>	<b>10</b>	<b>2.638</b>	<b>752</b>	<b>382</b>
30.12	7	42	10	2.638	752	382
<b>31</b>	<b>346</b>	<b>1.292</b>	<b>295</b>	<b>62.386</b>	<b>28.518</b>	<b>1.137</b>
<b>31.0</b>	<b>346</b>	<b>1.292</b>	<b>295</b>	<b>62.386</b>	<b>28.518</b>	<b>1.137</b>
31.01	29	291	62	17.511	7.975	350
31.02	7	56	10	3.161	1.134	123
31.03	6	172	86	11.349	5.030	253
31.09	304	773	137	30.365	14.379	411

(συν.-cont'd)

**ΠΙΝΑΚΑΣ 2 (συν.). ΑΡΙΘΜΟΣ ΕΠΙΧΕΙΡΗΣΕΩΝ, ΑΠΑΣΧΟΛΗΣΗ, ΑΚΑΘΑΡΙΣΤΗ ΑΞΙΑ ΠΑΡΑΓΩΓΗΣ, ΠΡΟΣΤΙΘΕΜΕΝΗ ΑΞΙΑ ΚΑΙ ΚΕΦΑΛΑΙΟΥΧΙΚΕΣ ΕΠΕΝΔΥΣΕΙΣ ΚΑΤΑ ΒΙΟΜΗΧΑΝΙΚΗ ΔΡΑΣΤΗΡΙΟΤΗΤΑ, 2011**

**TABLE 2 (cont'd). NUMBER OF ENTERPRISES, PERSONS ENGAGED, GROSS OUTPUT, VALUE ADDED, AND EXPENDITURE ON FIXED ASSETS BY INDUSTRIAL ACTIVITY, 2011**

Κώδικας NACE Αναθ. 2  Code NACE Rev. 2	Αριθμός Επιχειρήσεων  Number of Enterprises	Απασχόληση Persons Engaged		Ακαθάριστη Αξία Παραγωγής Gross Output (€000's)	Προστιθέμενη Αξία Value Added (€000's)	Κεφαλαιουχικές Επενδύσεις Expenditure on Fixed Assets (€000's)
		Σύνολο Total	Γυναίκες Female			
<b>32</b>	<b>303</b>	<b>766</b>	<b>339</b>	<b>35.744</b>	<b>18.020</b>	<b>716</b>
<b>32.1</b>	<b>174</b>	<b>393</b>	<b>159</b>	<b>19.705</b>	<b>9.851</b>	<b>602</b>
32.12	163	378	144	19.281	9.547	602
32.13	11	15	15	424	304	0
<b>32.2</b>	<b>5</b>	<b>5</b>	<b>0</b>	<b>83</b>	<b>39</b>	<b>0</b>
32.20	5	5	0	83	39	0
<b>32.4</b>	<b>4</b>	<b>7</b>	<b>1</b>	<b>510</b>	<b>154</b>	<b>33</b>
32.40	4	7	1	510	154	33
<b>32.5</b>	<b>81</b>	<b>200</b>	<b>76</b>	<b>7.604</b>	<b>4.765</b>	<b>-37</b>
32.50	81	200	76	7.604	4.765	-37
<b>32.9</b>	<b>39</b>	<b>161</b>	<b>103</b>	<b>7.842</b>	<b>3.211</b>	<b>118</b>
32.91	6	96	59	5.802	2.209	98
32.99	33	65	44	2.040	1.002	20
<b>33</b>	<b>201</b>	<b>601</b>	<b>86</b>	<b>39.914</b>	<b>20.785</b>	<b>403</b>
<b>33.1</b>	<b>182</b>	<b>513</b>	<b>74</b>	<b>34.642</b>	<b>18.475</b>	<b>874</b>
33.11	11	70	5	4.987	2.245	58
33.12	88	195	36	11.014	5.090	136
33.13	11	21	2	3.873	1.944	-10
33.14	21	62	11	3.401	2.026	556
33.15	46	158	19	11.109	7.058	124
33.16+33.19	5	7	1	258	112	10
<b>33.2</b>	<b>19</b>	<b>88</b>	<b>12</b>	<b>5.272</b>	<b>2.310</b>	<b>-471</b>
33.20	19	88	12	5.272	2.310	-471
<b>A</b>	<b>8</b>	<b>1.496</b>	<b>307</b>	<b>942.001</b>	<b>309.988</b>	<b>287.263</b>
<b>35</b>	<b>8</b>	<b>1.496</b>	<b>307</b>	<b>942.001</b>	<b>309.988</b>	<b>287.263</b>
<b>35.1</b>	<b>8</b>	<b>1.496</b>	<b>307</b>	<b>942.001</b>	<b>309.988</b>	<b>287.263</b>
35.11	8	1.496	307	942.001	309.988	287.263
<b>E</b>	<b>193</b>	<b>1.671</b>	<b>298</b>	<b>403.002</b>	<b>160.436</b>	<b>120.956</b>
<b>36</b>	<b>15</b>	<b>415</b>	<b>66</b>	<b>175.005</b>	<b>70.543</b>	<b>22.186</b>
<b>36.0</b>	<b>15</b>	<b>415</b>	<b>66</b>	<b>175.005</b>	<b>70.543</b>	<b>22.186</b>
36.00	15	415	66	175.005	70.543	22.186
<b>37</b>	<b>65</b>	<b>429</b>	<b>129</b>	<b>88.589</b>	<b>48.437</b>	<b>90.326</b>
<b>37.0</b>	<b>65</b>	<b>429</b>	<b>129</b>	<b>88.589</b>	<b>48.437</b>	<b>90.326</b>
37.00	65	429	129	88.589	48.437	90.326
<b>38+39</b>	<b>113</b>	<b>827</b>	<b>103</b>	<b>139.408</b>	<b>41.456</b>	<b>8.444</b>
<b>38.1</b>	<b>67</b>	<b>365</b>	<b>33</b>	<b>26.327</b>	<b>15.045</b>	<b>1.197</b>
38.11	67	365	33	26.327	15.045	1.197
<b>38.2+39.0</b>	<b>11</b>	<b>85</b>	<b>14</b>	<b>10.659</b>	<b>6.167</b>	<b>609</b>
38.21+39.00	5	63	6	4.990	2.928	401
38.22	6	22	8	5.669	3.239	208
<b>38.3</b>	<b>35</b>	<b>377</b>	<b>56</b>	<b>102.422</b>	<b>20.244</b>	<b>6.638</b>
38.31+38.32	35	377	56	102.422	20.244	6.638

Σημ.: Οι επενδύσεις του δημόσιου τομέα περιλαμβάνονται στο σύνολο της βιομηχανίας και της μεταποίησης (Γ), χωρίς όμως να επιμερίζονται σε κάποια βιομηχανική δραστηριότητα.

Note: Expenditure of the public sector is included in the total of industry and manufacturing (C), without being allocated in an industrial activity.

**ΠΙΝΑΚΑΣ 3. ΑΡΙΘΜΟΣ ΕΠΙΧΕΙΡΗΣΕΩΝ, ΑΠΑΣΧΟΛΗΣΗ, ΑΚΑΘΑΡΙΣΤΗ ΑΞΙΑ ΠΑΡΑΓΩΓΗΣ, ΠΡΟΣΤΙΘΕΜΕΝΗ ΑΞΙΑ ΚΑΙ ΚΕΦΑΛΑΙΟΥΧΙΚΕΣ ΕΠΕΝΔΥΣΕΙΣ ΚΑΤΑ ΒΙΟΜΗΧΑΝΙΚΗ ΔΡΑΣΤΗΡΙΟΤΗΤΑ ΚΑΙ ΚΑΤΗΓΟΡΙΑ ΑΠΑΣΧΟΛΗΣΗΣ, 2011**

**TABLE 3. NUMBER OF ENTERPRISES, PERSONS ENGAGED, GROSS OUTPUT, VALUE ADDED AND EXPENDITURE ON FIXED ASSETS BY INDUSTRIAL ACTIVITY AND EMPLOYMENT SIZE GROUP, 2011**

Κώδικας NACE Αναθ. 2 και Κατηγορία Απασχόλησης Code NACE Rev. 2 and Employment Size Group	Αριθμός Επιχειρήσεων  Number of Enterprises	Απασχόληση  Persons Engaged	Ακαθάριστη Αξία Παραγωγής  Gross Output  (€000's)	Προστιθέμενη Αξία  Value Added  (€000's)	Κεφαλαιουχικές Επενδύσεις  Expenditure on Fixed Assets  (€000's)
<b>B+Γ+Δ+E</b>	<b>5.633</b>	<b>37.707</b>	<b>4.684.319</b>	<b>1.596.742</b>	<b>542.098</b>
<b>1-9</b>	<b>4.885</b>	<b>11.170</b>	<b>744.250</b>	<b>282.600</b>	<b>98.108</b>
<b>10-19</b>	<b>431</b>	<b>5.841</b>	<b>600.894</b>	<b>199.101</b>	<b>21.731</b>
<b>20-49</b>	<b>220</b>	<b>6.560</b>	<b>814.658</b>	<b>301.977</b>	<b>83.444</b>
<b>50-249</b>	<b>87</b>	<b>7.977</b>	<b>1.177.621</b>	<b>358.206</b>	<b>97.128</b>
<b>250+</b>	<b>10</b>	<b>6.159</b>	<b>1.346.896</b>	<b>454.858</b>	<b>237.731</b>
<b>B</b>	<b>90</b>	<b>559</b>	<b>80.871</b>	<b>45.461</b>	<b>10.108</b>
<b>1-9</b>	<b>69</b>	<b>65</b>	<b>5.165</b>	<b>2.490</b>	<b>168</b>
<b>10-19</b>	<b>11</b>	<b>159</b>	<b>25.051</b>	<b>11.649</b>	<b>503</b>
<b>20-49</b>	<b>10</b>	<b>335</b>	<b>50.655</b>	<b>31.322</b>	<b>9.437</b>
08	90	559	80.871	45.461	10.108
1-9	69	65	5.165	2.490	168
10-19	11	159	25.051	11.649	503
20-49	10	335	50.655	31.322	9.437
<b>Γ</b>	<b>5.342</b>	<b>33.981</b>	<b>3.258.445</b>	<b>1.080.857</b>	<b>123.771</b>
<b>1-9</b>	<b>4.660</b>	<b>10.753</b>	<b>668.520</b>	<b>238.969</b>	<b>20.755</b>
<b>10-19</b>	<b>401</b>	<b>5.431</b>	<b>529.720</b>	<b>165.829</b>	<b>16.553</b>
<b>20-49</b>	<b>193</b>	<b>5.756</b>	<b>621.930</b>	<b>207.958</b>	<b>21.775</b>
<b>50-249</b>	<b>79</b>	<b>7.368</b>	<b>1.014.450</b>	<b>305.597</b>	<b>36.242</b>
<b>250+</b>	<b>9</b>	<b>4.673</b>	<b>423.825</b>	<b>162.504</b>	<b>24.490</b>
10	771	11.175	1.169.499	300.690	39.242
1-9	575	1.677	148.587	39.077	3.932
10-19	105	1.402	157.993	35.766	4.665
20-49	48	1.499	166.321	42.457	7.457
50-249	39	4.043	526.575	119.411	17.245
250+	4	2.554	170.023	63.979	5.943
11	76	1.689	206.858	86.954	10.664
1-9	61	210	18.467	7.157	814
10-19	8	99	16.014	5.666	785
20-49+250+	4	973	117.076	42.183	7.066
50-249	3	407	55.301	31.948	1.999
12+19	3	69	17.107	8.797	1.018
13	105	482	23.260	10.048	1.059
1-9	96	235	9.218	4.064	388
10-19+	6	163	9.238	3.868	566
50-249	3	84	4.804	2.116	105
20-49					
14	215	673	22.637	10.885	846
1-9	203	416	13.913	6.136	265
10-249	12	257	8.724	4.749	581
15	30	73	2.690	1.129	21

(συν.-cont'd)

**ΠΙΝΑΚΑΣ 3 (συν.). ΑΡΙΘΜΟΣ ΕΠΙΧΕΙΡΗΣΕΩΝ, ΑΠΑΣΧΟΛΗΣΗ, ΑΚΑΘΑΡΙΣΤΗ ΑΞΙΑ ΠΑΡΑΓΩΓΗΣ, ΠΡΟΣΤΙΘΕΜΕΝΗ ΑΞΙΑ ΚΑΙ ΚΕΦΑΛΑΙΟΥΧΙΚΕΣ ΕΠΕΝΔΥΣΕΙΣ ΚΑΤΑ ΒΙΟΜΗΧΑΝΙΚΗ ΔΡΑΣΤΗΡΙΟΤΗΤΑ ΚΑΙ ΚΑΤΗΓΟΡΙΑ ΑΠΑΣΧΟΛΗΣΗΣ, 2011**

**TABLE 3 (cont'd). NUMBER OF ENTERPRISES, PERSONS ENGAGED, GROSS OUTPUT, VALUE ADDED AND EXPENDITURE ON FIXED ASSETS BY INDUSTRIAL ACTIVITY AND EMPLOYMENT SIZE GROUP, 2011**

Κώδικας NACE Αναθ. 2 και Κατηγορία Απασχόλησης Code NACE Rev. 2 and Employment Size Group	Αριθμός Επιχειρήσεων  Number of Enterprises	Απασχόληση  Persons Engaged	Ακαθάριστη Αξία Παραγωγής  Gross Output  (€000's)	Προστιθέμενη Αξία  Value Added  (€000's)	Κεφαλαιουχικές Επενδύσεις  Expenditure on Fixed Assets  (€000's)
16	1.044	2.991	160.104	62.970	8.994
1-9	996	2.068	94.763	37.228	5.247
10-19+					
50-249	38	623	43.691	15.269	2.021
20-49	10	300	21.650	10.473	1.726
17	38	605	52.676	19.374	1.483
1-9+					
50-249	25	236	19.749	7.235	65
10-19	5	82	8.178	3.066	384
20-49	8	287	24.749	9.073	1.034
18	267	1.242	101.713	41.977	1.936
1-9	242	587	39.000	18.009	1.110
10-19	11	157	9.719	4.181	402
20-49	11	304	26.858	9.730	-35
50-249	3	194	26.136	10.057	459
20	56	832	74.102	30.654	2.702
1-9	31	110	9.067	4.273	169
10-19	8	96	6.778	2.291	132
20-49	13	397	39.507	16.276	1.470
50-249	4	229	18.750	7.814	931
21	7	1.169	147.842	58.357	11.768
1-9+					
10-19+250+	4	949	122.124	50.712	10.368
50-249	3	220	25.718	7.645	1.400
22	78	1.201	100.714	35.525	4.155
1-9+250+	50	435	36.896	13.566	1.608
10-19	19	251	22.750	7.228	445
20-49	5	166	13.730	4.816	1.292
50-249	4	349	27.338	9.915	810
23	330	3.004	469.555	147.944	18.913
1-9	230	679	66.926	18.023	3.001
10-19	58	786	98.199	29.822	3.607
20-49	37	1.073	178.794	50.903	2.806
50-249	5	466	125.636	49.196	9.499
24	5	383	90.777	32.691	1.422
25	1.211	4.181	306.274	108.802	7.654
1-9	1.108	2.386	145.811	53.124	3.067
10-19	79	1.031	98.350	32.545	2.082
20-249	24	764	62.113	23.133	2.505
26+27	102	677	96.986	21.128	1.364
1-9	84	283	20.785	6.812	1.238
10-19	12	175	13.275	4.979	295
20-249	6	219	62.926	9.337	-169

(συν.-cont'd)

**ΠΙΝΑΚΑΣ 3 (συν.). ΑΡΙΘΜΟΣ ΕΠΙΧΕΙΡΗΣΕΩΝ, ΑΠΑΣΧΟΛΗΣΗ, ΑΚΑΘΑΡΙΣΤΗ ΑΞΙΑ ΠΑΡΑΓΩΓΗΣ, ΠΡΟΣΤΙΘΕΜΕΝΗ ΑΞΙΑ ΚΑΙ ΚΕΦΑΛΑΙΟΥΧΙΚΕΣ ΕΠΕΝΔΥΣΕΙΣ ΚΑΤΑ ΒΙΟΜΗΧΑΝΙΚΗ ΔΡΑΣΤΗΡΙΟΤΗΤΑ ΚΑΙ ΚΑΤΗΓΟΡΙΑ ΑΠΑΣΧΟΛΗΣΗΣ, 2011**

**TABLE 3 (cont'd). NUMBER OF ENTERPRISES, PERSONS ENGAGED, GROSS OUTPUT, VALUE ADDED AND EXPENDITURE ON FIXED ASSETS BY INDUSTRIAL ACTIVITY AND EMPLOYMENT SIZE GROUP, 2011**

Κώδικας NACE Αναθ. 2 και Κατηγορία Απασχόλησης Code NACE Rev. 2 and Employment Size Group	Αριθμός Επιχειρήσεων  Number of Enterprises	Απασχόληση  Persons Engaged	Ακαθάριστη Αξία Παραγωγής  Gross Output  (€000's)	Προστιθέμενη Αξία  Value Added  (€000's)	Κεφαλαιουχικές Επενδύσεις  Expenditure on Fixed Assets  (€000's)
28	65	638	61.816	29.935	3.997
1-9+					
50-249	49	297	18.985	7.503	812
10-19	9	126	13.699	5.017	612
20-49	7	215	29.132	17.415	2.573
29	82	196	13.153	4.922	-61
1-9	79	137	4.942	2.396	-133
10-49	3	59	8.211	2.526	72
30	7	42	2.638	752	382
31	346	1.292	62.386	28.518	1.137
1-9	320	672	25.226	11.919	306
10-19	16	228	12.226	5.629	306
20-49	7	179	11.592	5.249	325
50-249	3	213	13.342	5.721	200
32	303	766	35.744	18.020	716
1-9	288	487	17.250	9.239	586
10-19	9	122	8.692	4.378	-9
20-249	6	157	9.802	4.403	139
33	201	601	39.914	20.785	403
1-9	189	329	17.639	9.028	-412
10-19	8	121	12.364	7.258	693
20-249	4	151	9.911	4.499	122
<b>Δ</b>	<b>8</b>	<b>1.496</b>	<b>942.001</b>	<b>309.988</b>	<b>287.263</b>
<b>1-9</b>	<b>7</b>	<b>10</b>	<b>18.930</b>	<b>17.634</b>	<b>74.022</b>
<b>250+</b>	<b>1</b>	<b>1.486</b>	<b>923.071</b>	<b>292.354</b>	<b>213.241</b>
35	8	1.496	942.001	309.988	287.263
1-9	7	10	18.930	17.634	74.022
250+	1	1.486	923.071	292.354	213.241
<b>Ε</b>	<b>193</b>	<b>1.671</b>	<b>403.002</b>	<b>160.436</b>	<b>120.956</b>
<b>1-9</b>	<b>149</b>	<b>342</b>	<b>51.635</b>	<b>23.507</b>	<b>3.163</b>
<b>10-19</b>	<b>19</b>	<b>251</b>	<b>46.123</b>	<b>21.623</b>	<b>4.675</b>
<b>20-49</b>	<b>17</b>	<b>469</b>	<b>142.073</b>	<b>62.697</b>	<b>52.232</b>
<b>50-249</b>	<b>8</b>	<b>609</b>	<b>163.171</b>	<b>52.609</b>	<b>60.886</b>
36	15	415	175.005	70.543	22.186
1-9	3	8	7.300	4.773	60
10-19	3	45	16.070	10.518	0
20-49	7	185	114.578	46.922	19.968
50-249	2	177	37.057	8.330	2.158
37	65	429	88.589	48.437	90.326
1-9+					
20-49	56	156	24.706	13.657	31.456
10-19	6	72	11.155	5.310	3.134
50-249	3	201	52.728	29.470	55.736

(συν.-cont'd)

**ΠΙΝΑΚΑΣ 3 (συν.). ΑΡΙΘΜΟΣ ΕΠΙΧΕΙΡΗΣΕΩΝ, ΑΠΑΣΧΟΛΗΣΗ, ΑΚΑΘΑΡΙΣΤΗ ΑΞΙΑ ΠΑΡΑΓΩΓΗΣ, ΠΡΟΣΤΙΘΕΜΕΝΗ ΑΞΙΑ ΚΑΙ ΚΕΦΑΛΑΙΟΥΧΙΚΕΣ ΕΠΕΝΔΥΣΕΙΣ ΚΑΤΑ ΒΙΟΜΗΧΑΝΙΚΗ ΔΡΑΣΤΗΡΙΟΤΗΤΑ ΚΑΙ ΚΑΤΗΓΟΡΙΑ ΑΠΑΣΧΟΛΗΣΗΣ, 2011**

**TABLE 3 (cont'd). NUMBER OF ENTERPRISES, PERSONS ENGAGED, GROSS OUTPUT, VALUE ADDED AND EXPENDITURE ON FIXED ASSETS BY INDUSTRIAL ACTIVITY AND EMPLOYMENT SIZE GROUP, 2011**

Κώδικας NACE Αναθ. 2 και Κατηγορία Απασχόλησης Code NACE Rev. 2 and Employment Size Group	Αριθμός Επιχειρήσεων  Number of Enterprises	Απασχόληση  Persons Engaged	Ακαθάριστη Αξία Παραγωγής  Gross Output  (€000's)	Προστιθέμενη Αξία  Value Added  (€000's)	Κεφαλαιουχικές Επενδύσεις  Expenditure on Fixed Assets  (€000's)
38+39	113	827	139.408	41.456	8.444
1-9+20-49	100	462	47.124	20.852	3.911
10-19	10	134	18.898	5.795	1.541
50-249	3	231	73.386	14.809	2.992

Σημ.: Οι επενδύσεις του δημόσιου τομέα περιλαμβάνονται στο σύνολο της βιομηχανίας και της μεταποίησης (Γ), χωρίς όμως να επιμερίζονται σε κάποια βιομηχανική δραστηριότητα ή κατηγορία απασχόλησης.

Note: Expenditure of the public sector is included in the total of industry and manufacturing (C), without being allocated in an industrial activity or employment size group.

**ΠΙΝΑΚΑΣ 4. ΑΝΑΛΥΣΗ ΕΞΟΔΩΝ ΚΑΤΑ ΒΙΟΜΗΧΑΝΙΚΗ ΔΡΑΣΤΗΡΙΟΤΗΤΑ, 2011**

**TABLE 4. COST ANALYSIS BY INDUSTRIAL ACTIVITY, 2011**

(€000's)

ΕΞΟΔΑ/ΔΑΠΑΝΕΣ	Κώδικας NACE Αναθ. 2 Code NACE Rev. 2	OUTPUT/INPUTS
	B+Γ+Δ+E	
<b>1. ΑΚΑΘΑΡΙΣΤΗ ΑΞΙΑ ΠΑΡΑΓΩΓΗΣ ΣΕ ΤΡΕΧΟΥΣΕΣ ΤΙΜΕΣ ΑΓΟΡΑΣ</b>	<b>4.684.319</b>	<b>1. GROSS OUTPUT AT CURRENT MARKET PRICES</b>
<b>2. ΕΞΟΔΑ ΠΑΡΑΓΩΓΗΣ</b>	<b>2.879.196</b>	<b>2. PRODUCTION EXPENSES</b>
Πρώτες Ύλες	2.297.866	Raw Materials
Υλικά Συσκευασίας	69.353	Packing Materials
Καύσιμα Παραγωγής	61.256	Fuels Used in Production
Ηλεκτρισμός	141.533	Electricity
Νερό	3.495	Water
Καύσιμα και Επιδιορθώσεις Οχημάτων και Μεταφορικά	106.302	Fuels and Repairs of Vehicles and Transportation
Υπηρεσίες που Παρασχέθηκαν από Άλλους	96.203	Services Rendered by Others
Επιδιορθώσεις Μηχανημάτων	57.616	Repairs of Machinery
Επισκευές Υποστατικών	15.081	Repairs of Buildings
Άλλα Έξοδα Παραγωγής	30.491	Other Production Expenses
<b>3. ΔΙΟΙΚΗΤΙΚΑ ΕΞΟΔΑ</b>	<b>145.460</b>	<b>3. ADMINISTRATIVE EXPENSES</b>
Τηλεφωνικά, Ταχυδρομικά, Ταχυμεταφορές και Συναφή	12.243	Telephone, Postage, Courier and Other Related Charges
Διαφημίσεις	28.250	Advertising
Νομικές Υπηρεσίες	3.134	Legal Services
Λογιστικά και Ελεγκτικά	11.529	Accounting and Auditing
Τεχνικές και Συμβουλευτικές Υπηρεσίες	10.717	Technical Consultations
Ασφάλειες	18.741	Insurance
Έξοδα Παράστασης	6.712	Entertainment Allowance
Οδοιπορικά	10.818	Travellings
Τραπεζικά Δικαιώματα	13.914	Bank Charges
Συνδρομές	2.692	Subscriptions and Contributions
Δικαιώματα Ευρεσιτεχνίας και Χρήσης Επωνυμίας	1.432	Patents and Royalties
Άλλα Διοικητικά Έξοδα	25.278	Other Administrative Expenses
<b>4. ΕΝΟΙΚΙΑ</b>	<b>62.921</b>	<b>4. RENTS</b>
Ενοίκιο Κτιρίων	41.179	Rent on Buildings
Ενοίκιο Μηχανημάτων	21.742	Rent on Machinery
<b>5. ΠΡΟΣΤΙΘΕΜΕΝΗ ΑΞΙΑ ΣΕ ΤΡΕΧΟΥΣΕΣ ΤΙΜΕΣ ΑΓΟΡΑΣ (1-2-3-4)</b>	<b>1.596.742</b>	<b>5. VALUE ADDED AT CURRENT MARKET PRICES (1-2-3-4)</b>
<b>6. ΕΜΜΕΣΟΙ ΦΟΡΟΙ</b>	<b>14.576</b>	<b>6. INDIRECT TAXES</b>
<b>7. ΦΟΡΟΙ ΚΑΤΑΝΑΛΩΣΗΣ</b>	<b>15.304</b>	<b>7. EXCISE DUTIES</b>
<b>8. ΠΡΟΣΤΙΘΕΜΕΝΗ ΑΞΙΑ ΣΕ ΤΡΕΧΟΥΣΕΣ ΤΙΜΕΣ ΣΥΝΤΕΛΕΣΤΩΝ (5-6-7) ή (9+10+11)</b>	<b>1.566.862</b>	<b>8. VALUE ADDED AT CURRENT FACTOR COST (5-6-7) or (9+10+11)</b>
<b>9. ΕΡΓΑΤΙΚΑ ΕΞΟΔΑ</b>	<b>870.133</b>	<b>9. LABOUR COSTS</b>
Μισθοί και Ημερομίσθια	728.540	Wages and Salaries
Συνεισφορές σε Ταμεία Εργοδοσίας	141.593	Contributions to Employment Funds
<b>10. ΑΠΟΣΒΕΣΕΙΣ</b>	<b>309.211</b>	<b>10. DEPRECIATION</b>
<b>11. ΛΕΙΤΟΥΡΓΙΚΟ ΠΛΕΟΝΑΣΜΑ (8-9-10)</b>	<b>387.518</b>	<b>11. OPERATING SURPLUS (8-9-10)</b>
<b>12. ΤΟΚΟΙ</b>	<b>118.641</b>	<b>12. INTEREST</b>
<b>13. ΥΠΟΛΟΙΠΟ (11-12)</b>	<b>268.877</b>	<b>13. RESIDUAL (11-12)</b>

(συν.-cont'd)

**ΠΙΝΑΚΑΣ 4 (συν.). ΑΝΑΛΥΣΗ ΕΞΟΔΩΝ ΚΑΤΑ ΒΙΟΜΗΧΑΝΙΚΗ ΔΡΑΣΤΗΡΙΟΤΗΤΑ, 2011**  
**TABLE 4 (cont'd). COST ANALYSIS BY INDUSTRIAL ACTIVITY, 2011**

(€000's)

ΕΞΟΔΑ/ΔΑΠΑΝΕΣ	Κώδικας NACE Αναθ. 2 Code NACE Rev. 2				OUTPUT/INPUTS
	B	Γ	Δ	E	
<b>1. ΑΚΑΘΑΡΙΣΤΗ ΑΞΙΑ ΠΑΡΑΓΩΓΗΣ ΣΕ ΤΡΕΧΟΥΣΕΣ ΤΙΜΕΣ ΑΓΟΡΑΣ</b>	<b>80.871</b>	<b>3.258.445</b>	<b>942.001</b>	<b>403.002</b>	<b>1. GROSS OUTPUT AT CURRENT MARKET PRICES</b>
<b>2. ΕΞΟΔΑ ΠΑΡΑΓΩΓΗΣ</b>	<b>29.466</b>	<b>2.016.289</b>	<b>603.120</b>	<b>230.321</b>	<b>2. PRODUCTION EXPENSES</b>
Πρώτες Ύλες	2.041	1.587.207	586.867	121.751	Raw Materials
Υλικά Συσκευασίας	1	68.970	0	382	Packing Materials
Καύσιμα Παραγωγής	7.623	51.406	0	2.227	Fuels Used in Production
Ηλεκτρισμός	3.651	90.910	1.481	45.491	Electricity
Νερό	73	3.229	116	77	Water
Καύσιμα και Επιδιορθώσεις Οχημάτων και Μεταφορικά	8.968	85.758	2.588	8.988	Fuels and Repairs of Vehicles and Transportation
Υπηρεσίες που Παρασχέθηκαν από Άλλους	2.384	65.358	1.852	26.609	Services Rendered by Others
Επιδιορθώσεις Μηχανημάτων	3.767	37.720	7.083	9.046	Repairs of Machinery
Επισκευές Υποστατικών	19	5.186	582	9.294	Repairs of Buildings
Άλλα Έξοδα Παραγωγής	939	20.545	2.551	6.456	Other Production Expenses
<b>3. ΔΙΟΙΚΗΤΙΚΑ ΕΞΟΔΑ</b>	<b>3.639</b>	<b>121.063</b>	<b>10.306</b>	<b>10.452</b>	<b>3. ADMINISTRATIVE EXPENSES</b>
Τηλεφωνικά, Ταχυδρομικά, Ταχυμεταφορές και Συναφή	129	9.760	1.478	876	Telephone, Postage, Courier and Other Related Charges
Διαφημίσεις	249	27.274	432	295	Advertising
Νομικές Υπηρεσίες	218	1.735	751	430	Legal Services
Λογιστικά και Ελεγκτικά	221	10.433	153	722	Accounting and Auditing
Τεχνικές και Συμβουλευτικές Υπηρεσίες	689	6.520	1.288	2.220	Technical Consultations
Ασφάλειες	499	14.776	1.745	1.721	Insurance
Έξοδα Παράστασης	283	5.813	304	312	Entertainment Allowance
Οδοιπορικά	78	9.210	1.011	519	Travellings
Τραπεζικά Δικαιώματα	360	11.278	1.332	944	Bank Charges
Συνδρομές	251	2.041	207	193	Subscriptions and Contributions
Δικαιώματα Ευρεσιτεχνίας και Χρήσης Επωνυμίας	0	1.432	0	0	Patents and Royalties
Άλλα Διοικητικά Έξοδα	662	20.791	1.605	2.220	Other Administrative Expenses
<b>4. ΕΝΟΙΚΙΑ</b>	<b>2.305</b>	<b>40.236</b>	<b>18.587</b>	<b>1.793</b>	<b>4. RENTS</b>
Ενοίκιο Κτιρίων	982	37.372	1.132	1.693	Rent on Buildings
Ενοίκιο Μηχανημάτων	1.323	2.864	17.455	100	Rent on Machinery
<b>5. ΠΡΟΣΤΙΘΕΜΕΝΗ ΑΞΙΑ ΣΕ ΤΡΕΧΟΥΣΕΣ ΤΙΜΕΣ ΑΓΟΡΑΣ (1-2-3-4)</b>	<b>45.461</b>	<b>1.080.857</b>	<b>309.988</b>	<b>160.436</b>	<b>5. VALUE ADDED AT CURRENT MARKET PRICES (1-2-3-4)</b>
<b>6. ΕΜΜΕΣΟΙ ΦΟΡΟΙ</b>	<b>5.538</b>	<b>8.154</b>	<b>293</b>	<b>591</b>	<b>6. INDIRECT TAXES</b>
<b>7. ΦΟΡΟΙ ΚΑΤΑΝΑΛΩΣΗΣ</b>	<b>0</b>	<b>15.304</b>	<b>0</b>	<b>0</b>	<b>7. EXCISE DUTIES</b>
<b>8. ΠΡΟΣΤΙΘΕΜΕΝΗ ΑΞΙΑ ΣΕ ΤΡΕΧΟΥΣΕΣ ΤΙΜΕΣ ΣΥΝΤΕΛΕΣΤΩΝ (5-6-7) ή (9+10+11)</b>	<b>39.923</b>	<b>1.057.399</b>	<b>309.695</b>	<b>159.845</b>	<b>8. VALUE ADDED AT CURRENT FACTOR COST (5-6-7) or (9+10+11)</b>
<b>9. ΕΡΓΑΤΙΚΑ ΕΞΟΔΑ</b>	<b>18.020</b>	<b>723.793</b>	<b>78.881</b>	<b>49.439</b>	<b>9. LABOUR COSTS</b>
Μισθοί και Ημερομίσθια	14.674	617.356	55.864	40.646	Wages and Salaries
Συνεισφορές σε Ταμεία Εργοδοσίας	3.346	106.437	23.017	8.793	Contributions to Employment Funds
<b>10. ΑΠΟΣΒΕΣΕΙΣ</b>	<b>9.277</b>	<b>170.069</b>	<b>84.979</b>	<b>44.886</b>	<b>10. DEPRECIATION</b>
<b>11. ΛΕΙΤΟΥΡΓΙΚΟ ΠΛΕΟΝΑΣΜΑ (8-9-10)</b>	<b>12.626</b>	<b>163.537</b>	<b>145.835</b>	<b>65.520</b>	<b>11. OPERATING SURPLUS (8-9-10)</b>
<b>12. ΤΟΚΟΙ</b>	<b>3.671</b>	<b>86.364</b>	<b>19.906</b>	<b>8.700</b>	<b>12. INTEREST</b>
<b>13. ΥΠΟΛΟΙΠΟ (11-12)</b>	<b>8.955</b>	<b>77.173</b>	<b>125.929</b>	<b>56.820</b>	<b>13. RESIDUAL (11-12)</b>

(συν.-cont'd)

**ΠΙΝΑΚΑΣ 4 (συν.). ΑΝΑΛΥΣΗ ΕΞΟΔΩΝ ΚΑΤΑ ΒΙΟΜΗΧΑΝΙΚΗ ΔΡΑΣΤΗΡΙΟΤΗΤΑ, 2011**  
**TABLE 4 (cont'd). COST ANALYSIS BY INDUSTRIAL ACTIVITY, 2011**

(€000's)

ΕΞΟΔΑ/ΛΑΠΑΝΕΣ	Κώδικας NACE Αναθ. 2 Code NACE Rev. 2				OUTPUT/INPUTS
	10	11	12+19	13	
<b>1. ΑΚΑΘΑΡΙΣΤΗ ΑΞΙΑ ΠΑΡΑΓΩΓΗΣ ΣΕ ΤΡΕΧΟΥΣΕΣ ΤΙΜΕΣ ΑΓΟΡΑΣ</b>	<b>1.169.499</b>	<b>206.858</b>	<b>17.107</b>	<b>23.260</b>	<b>1. GROSS OUTPUT AT CURRENT MARKET PRICES</b>
<b>2. ΕΞΟΔΑ ΠΑΡΑΓΩΓΗΣ</b>	<b>817.547</b>	<b>97.642</b>	<b>8.021</b>	<b>11.135</b>	<b>2. PRODUCTION EXPENSES</b>
Πρώτες Ύλες	682.635	55.692	6.935	9.667	Raw Materials
Υλικά Συσκευασίας	35.534	19.773	253	42	Packing Materials
Καύσιμα Παραγωγής	15.346	1.860	23	7	Fuels Used in Production
Ηλεκτρισμός	33.054	5.288	138	237	Electricity
Νερό	1.601	481	4	7	Water
Καύσιμα και Επιδιορθώσεις Οχημάτων και Μεταφορικά	23.319	8.192	236	592	Fuels and Repairs of Vehicles and Transportation
Υπηρεσίες που Παρασχέθηκαν από Άλλους	4.355	439	283	283	Services Rendered by Others
Επιδιορθώσεις Μηχανημάτων	10.345	3.353	98	123	Repairs of Machinery
Επισκευές Υποστατικών	1.926	323	0	5	Repairs of Buildings
Άλλα Έξοδα Παραγωγής	9.432	2.241	51	172	Other Production Expenses
<b>3. ΔΙΟΙΚΗΤΙΚΑ ΕΞΟΔΑ</b>	<b>36.708</b>	<b>19.991</b>	<b>239</b>	<b>1.237</b>	<b>3. ADMINISTRATIVE EXPENSES</b>
Τηλεφωνικά, Ταχυδρομικά, Ταχυμεταφορές και Συναφή	2.330	448	9	239	Telephone, Postage, Courier and Other Related Charges
Διαφημίσεις	12.105	7.867	0	261	Advertising
Νομικές Υπηρεσίες	515	182	1	10	Legal Services
Λογιστικά και Ελεγκτικά	2.413	463	18	164	Accounting and Auditing
Τεχνικές και Συμβουλευτικές Υπηρεσίες	1.566	1.178	5	60	Technical Consultations
Ασφάλειες	4.053	1.121	54	161	Insurance
Έξοδα Παράστασης	1.335	204	8	75	Entertainment Allowance
Οδοιπορικά	2.916	586	6	60	Travellings
Τραπεζικά Δικαιώματα	3.592	652	77	128	Bank Charges
Συνδρομές	608	146	4	29	Subscriptions and Contributions
Δικαιώματα Ευρεσιτεχνίας και Χρήσης Επωνυμίας	21	909	0	0	Patents and Royalties
Άλλα Διοικητικά Έξοδα	5.254	6.235	57	50	Other Administrative Expenses
<b>4. ΕΝΟΙΚΙΑ</b>	<b>14.554</b>	<b>2.271</b>	<b>50</b>	<b>840</b>	<b>4. RENTS</b>
Ενοίκιο Κτιρίων	14.249	1.796	50	834	Rent on Buildings
Ενοίκιο Μηχανημάτων	305	475	0	6	Rent on Machinery
<b>5. ΠΡΟΣΤΙΘΕΜΕΝΗ ΑΞΙΑ ΣΕ ΤΡΕΧΟΥΣΕΣ ΤΙΜΕΣ ΑΓΟΡΑΣ (1-2-3-4)</b>	<b>300.690</b>	<b>86.954</b>	<b>8.797</b>	<b>10.048</b>	<b>5. VALUE ADDED AT CURRENT MARKET PRICES (1-2-3-4)</b>
<b>6. ΕΜΜΕΣΟΙ ΦΟΡΟΙ</b>	<b>1.793</b>	<b>473</b>	<b>47</b>	<b>117</b>	<b>6. INDIRECT TAXES</b>
<b>7. ΦΟΡΟΙ ΚΑΤΑΝΑΛΩΣΗΣ</b>	<b>165</b>	<b>10.616</b>	<b>4.520</b>	<b>0</b>	<b>7. EXCISE DUTIES</b>
<b>8. ΠΡΟΣΤΙΘΕΜΕΝΗ ΑΞΙΑ ΣΕ ΤΡΕΧΟΥΣΕΣ ΤΙΜΕΣ ΣΥΝΤΕΛΕΣΤΩΝ (5-6-7) ή (9+10+11)</b>	<b>298.732</b>	<b>75.865</b>	<b>4.230</b>	<b>9.931</b>	<b>8. VALUE ADDED AT CURRENT FACTOR COST (5-6-7) or (9+10+11)</b>
<b>9. ΕΡΓΑΤΙΚΑ ΕΞΟΔΑ</b>	<b>214.444</b>	<b>56.180</b>	<b>1.635</b>	<b>7.523</b>	<b>9. LABOUR COSTS</b>
Μισθοί και Ημερομίσθια	185.234	49.075	1.431	6.312	Wages and Salaries
Συνεισφορές σε Ταμεία Εργοδοσίας	29.210	7.105	204	1.211	Contributions to Employment Funds
<b>10. ΑΠΟΣΒΕΣΕΙΣ</b>	<b>45.896</b>	<b>15.595</b>	<b>879</b>	<b>838</b>	<b>10. DEPRECIATION</b>
<b>11. ΛΕΙΤΟΥΡΓΙΚΟ ΠΛΕΟΝΑΣΜΑ (8-9-10)</b>	<b>38.392</b>	<b>4.090</b>	<b>1.716</b>	<b>1.570</b>	<b>11. OPERATING SURPLUS (8-9-10)</b>
<b>12. ΤΟΚΟΙ</b>	<b>21.997</b>	<b>6.064</b>	<b>426</b>	<b>802</b>	<b>12. INTEREST</b>
<b>13. ΥΠΟΛΟΙΠΟ (11-12)</b>	<b>16.395</b>	<b>-1.974</b>	<b>1.290</b>	<b>768</b>	<b>13. RESIDUAL (11-12)</b>

(συν.-cont'd)

**ΠΙΝΑΚΑΣ 4 (συν.). ΑΝΑΛΥΣΗ ΕΞΟΔΩΝ ΚΑΤΑ ΒΙΟΜΗΧΑΝΙΚΗ ΔΡΑΣΤΗΡΙΟΤΗΤΑ, 2011**  
**TABLE 4 (cont'd). COST ANALYSIS BY INDUSTRIAL ACTIVITY, 2011**

(€000's)

ΕΣΟΔΑ/ΔΑΠΑΝΕΣ	Κώδικας NACE Αναθ. 2 Code NACE Rev. 2				OUTPUT/INPUTS
	14	15	16	17	
<b>1. ΑΚΑΘΑΡΙΣΤΗ ΑΞΙΑ ΠΑΡΑΓΩΓΗΣ ΣΕ ΤΡΕΧΟΥΣΕΣ ΤΙΜΕΣ ΑΓΟΡΑΣ</b>	<b>22.637</b>	<b>2.690</b>	<b>160.104</b>	<b>52.676</b>	<b>1. GROSS OUTPUT AT CURRENT MARKET PRICES</b>
<b>2. ΕΞΟΔΑ ΠΑΡΑΓΩΓΗΣ</b>	<b>8.492</b>	<b>1.129</b>	<b>89.513</b>	<b>30.844</b>	<b>2. PRODUCTION EXPENSES</b>
Πρώτες Ύλες	6.011	814	74.003	26.418	Raw Materials
Υλικά Συσκευασίας	128	32	94	967	Packing Materials
Καύσιμα Παραγωγής	7	1	177	457	Fuels Used in Production
Ηλεκτρισμός	487	63	2.031	852	Electricity
Νερό	21	2	100	17	Water
Καύσιμα και Επιδιορθώσεις Οχημάτων και Μεταφορικά	387	63	4.275	1.172	Fuels and Repairs of Vehicles and Transportation
Υπηρεσίες που Παραστέθηκαν από Άλλους	1.112	116	7.240	81	Services Rendered by Others
Επιδιορθώσεις Μηχανημάτων	93	13	908	597	Repairs of Machinery
Επισκευές Υποστατικών	90	1	161	48	Repairs of Buildings
Άλλα Έξοδα Παραγωγής	156	24	524	235	Other Production Expenses
<b>3. ΔΙΟΙΚΗΤΙΚΑ ΕΞΟΔΑ</b>	<b>1.523</b>	<b>240</b>	<b>5.871</b>	<b>1.813</b>	<b>3. ADMINISTRATIVE EXPENSES</b>
Τηλεφωνικά, Ταχυδρομικά, Ταχυμεταφορές και Συναφή	216	29	779	211	Telephone, Postage, Courier and Other Related Charges
Διαφημίσεις	336	75	298	141	Advertising
Νομικές Υπηρεσίες	5	0	65	25	Legal Services
Λογιστικά και Ελεγκτικά	253	50	1.365	133	Accounting and Auditing
Τεχνικές και Συμβουλευτικές Υπηρεσίες	19	2	240	224	Technical Consultations
Ασφάλειες	129	16	1.203	390	Insurance
Έξοδα Παράστασης	39	7	313	162	Entertainment Allowance
Οδοιπορικά	149	23	174	164	Travellings
Τραπεζικά Δικαιώματα	267	27	736	192	Bank Charges
Συνδρομές	10	2	78	22	Subscriptions and Contributions
Δικαιώματα Ευρεσιτεχνίας και Χρήσης Επωνυμίας	0	0	0	0	Patents and Royalties
Άλλα Διοικητικά Έξοδα	100	9	620	149	Other Administrative Expenses
<b>4. ΕΝΟΙΚΙΑ</b>	<b>1.737</b>	<b>192</b>	<b>1.750</b>	<b>645</b>	<b>4. RENTS</b>
Ενοίκιο Κτιρίων	1.737	192	1.717	598	Rent on Buildings
Ενοίκιο Μηχανημάτων	0	0	33	47	Rent on Machinery
<b>5. ΠΡΟΣΤΙΘΕΜΕΝΗ ΑΞΙΑ ΣΕ ΤΡΕΧΟΥΣΕΣ ΤΙΜΕΣ ΑΓΟΡΑΣ (1-2-3-4)</b>	<b>10.885</b>	<b>1.129</b>	<b>62.970</b>	<b>19.374</b>	<b>5. VALUE ADDED AT CURRENT MARKET PRICES (1-2-3-4)</b>
<b>6. ΕΜΜΕΣΟΙ ΦΟΡΟΙ</b>	<b>115</b>	<b>21</b>	<b>781</b>	<b>91</b>	<b>6. INDIRECT TAXES</b>
<b>7. ΦΟΡΟΙ ΚΑΤΑΝΑΛΩΣΗΣ</b>	<b>0</b>	<b>0</b>	<b>0</b>	<b>0</b>	<b>7. EXCISE DUTIES</b>
<b>8. ΠΡΟΣΤΙΘΕΜΕΝΗ ΑΞΙΑ ΣΕ ΤΡΕΧΟΥΣΕΣ ΤΙΜΕΣ ΣΥΝΤΕΛΕΣΤΩΝ (5-6-7) ή (9+10+11)</b>	<b>10.770</b>	<b>1.108</b>	<b>62.189</b>	<b>19.283</b>	<b>8. VALUE ADDED AT CURRENT FACTOR COST (5-6-7) or (9+10+11)</b>
<b>9. ΕΡΓΑΤΙΚΑ ΕΞΟΔΑ</b>	<b>9.284</b>	<b>958</b>	<b>55.028</b>	<b>13.934</b>	<b>9. LABOUR COSTS</b>
Μισθοί και Ημερομίσθια	7.900	805	46.528	12.064	Wages and Salaries
Συνεισφορές σε Ταμεία Εργοδοσίας	1.384	153	8.500	1.870	Contributions to Employment Funds
<b>10. ΑΠΟΣΒΕΣΕΙΣ</b>	<b>850</b>	<b>95</b>	<b>6.788</b>	<b>2.781</b>	<b>10. DEPRECIATION</b>
<b>11. ΛΕΙΤΟΥΡΓΙΚΟ ΠΛΕΟΝΑΣΜΑ (8-9-10)</b>	<b>636</b>	<b>55</b>	<b>373</b>	<b>2.568</b>	<b>11. OPERATING SURPLUS (8-9-10)</b>
<b>12. ΤΟΚΟΙ</b>	<b>1.973</b>	<b>74</b>	<b>4.859</b>	<b>2.407</b>	<b>12. INTEREST</b>
<b>13. ΥΠΟΛΟΙΠΟ (11-12)</b>	<b>-1.337</b>	<b>-19</b>	<b>-4.486</b>	<b>161</b>	<b>13. RESIDUAL (11-12)</b>

(συν.-cont'd)

**ΠΙΝΑΚΑΣ 4 (συν.). ΑΝΑΛΥΣΗ ΕΞΟΔΩΝ ΚΑΤΑ ΒΙΟΜΗΧΑΝΙΚΗ ΔΡΑΣΤΗΡΙΟΤΗΤΑ, 2011**  
**TABLE 4 (cont'd). COST ANALYSIS BY INDUSTRIAL ACTIVITY, 2011**

(€000's)

ΕΞΟΔΑ/ΔΑΠΑΝΕΣ	Κώδικας NACE Αναθ. 2 Code NACE Rev. 2				OUTPUT/INPUTS
	18	20	21	22	
<b>1. ΑΚΑΘΑΡΙΣΤΗ ΑΞΙΑ ΠΑΡΑΓΩΓΗΣ ΣΕ ΤΡΕΧΟΥΣΕΣ ΤΙΜΕΣ ΑΓΟΡΑΣ</b>	<b>101.713</b>	<b>74.102</b>	<b>147.842</b>	<b>100.714</b>	<b>1. GROSS OUTPUT AT CURRENT MARKET PRICES</b>
<b>2. ΕΞΟΔΑ ΠΑΡΑΓΩΓΗΣ</b>	<b>53.420</b>	<b>38.214</b>	<b>81.950</b>	<b>61.266</b>	<b>2. PRODUCTION EXPENSES</b>
Πρώτες Ύλες	42.355	26.775	62.885	49.037	Raw Materials
Υλικά Συσκευασίας	179	3.327	3.996	614	Packing Materials
Καύσιμα Παραγωγής	377	1.190	985	585	Fuels Used in Production
Ηλεκτρισμός	2.888	1.755	3.407	5.858	Electricity
Νερό	74	135	54	43	Water
Καύσιμα και Επιδιορθώσεις Οχημάτων και Μεταφορικά	1.140	2.597	411	1.939	Fuels and Repairs of Vehicles and Transportation
Υπηρεσίες που Παραστέθηκαν από Άλλους	3.541	333	6.946	443	Services Rendered by Others
Επιδιορθώσεις Μηχανημάτων	1.876	1.222	1.861	1.915	Repairs of Machinery
Επισκευές Υποστατικών	459	160	362	252	Repairs of Buildings
Άλλα Έξοδα Παραγωγής	531	720	1.043	580	Other Production Expenses
<b>3. ΔΙΟΙΚΗΤΙΚΑ ΕΞΟΔΑ</b>	<b>4.406</b>	<b>4.530</b>	<b>6.819</b>	<b>3.003</b>	<b>3. ADMINISTRATIVE EXPENSES</b>
Τηλεφωνικά, Ταχυδρομικά, Ταχυμεταφορές και Συναφή	630	355	265	292	Telephone, Postage, Courier and Other Related Charges
Διαφημίσεις	386	978	502	568	Advertising
Νομικές Υπηρεσίες	38	52	96	59	Legal Services
Λογιστικά και Ελεγκτικά	580	259	135	290	Accounting and Auditing
Τεχνικές και Συμβουλευτικές Υπηρεσίες	171	214	1.005	107	Technical Consultations
Ασφάλειες	595	500	579	501	Insurance
Έξοδα Παράστασης	299	271	112	213	Entertainment Allowance
Οδοιπορικά	456	478	1.024	189	Travellings
Τραπεζικά Δικαιώματα	648	508	549	324	Bank Charges
Συνδρομές	75	120	84	75	Subscriptions and Contributions
Δικαιώματα Ευρεσιτεχνίας και Χρήσης Επωνυμίας	0	299	122	0	Patents and Royalties
Άλλα Διοικητικά Έξοδα	528	496	2.346	385	Other Administrative Expenses
<b>4. ΕΝΟΙΚΙΑ</b>	<b>1.910</b>	<b>704</b>	<b>716</b>	<b>920</b>	<b>4. RENTS</b>
Ενοίκιο Κτιρίων	1.907	704	716	910	Rent on Buildings
Ενοίκιο Μηχανημάτων	3	0	0	10	Rent on Machinery
<b>5. ΠΡΟΣΤΙΘΕΜΕΝΗ ΑΞΙΑ ΣΕ ΤΡΕΧΟΥΣΕΣ ΤΙΜΕΣ ΑΓΟΡΑΣ (1-2-3-4)</b>	<b>41.977</b>	<b>30.654</b>	<b>58.357</b>	<b>35.525</b>	<b>5. VALUE ADDED AT CURRENT MARKET PRICES (1-2-3-4)</b>
<b>6. ΕΜΜΕΣΟΙ ΦΟΡΟΙ</b>	<b>278</b>	<b>266</b>	<b>86</b>	<b>194</b>	<b>6. INDIRECT TAXES</b>
<b>7. ΦΟΡΟΙ ΚΑΤΑΝΑΛΩΣΗΣ</b>	<b>0</b>	<b>0</b>	<b>0</b>	<b>0</b>	<b>7. EXCISE DUTIES</b>
<b>8. ΠΡΟΣΤΙΘΕΜΕΝΗ ΑΞΙΑ ΣΕ ΤΡΕΧΟΥΣΕΣ ΤΙΜΕΣ ΣΥΝΤΕΛΕΣΤΩΝ (5-6-7) ή (9+10+11)</b>	<b>41.699</b>	<b>30.388</b>	<b>58.271</b>	<b>35.331</b>	<b>8. VALUE ADDED AT CURRENT FACTOR COST (5-6-7) or (9+10+11)</b>
<b>9. ΕΡΓΑΤΙΚΑ ΕΞΟΔΑ</b>	<b>28.185</b>	<b>19.488</b>	<b>31.091</b>	<b>26.820</b>	<b>9. LABOUR COSTS</b>
Μισθοί και Ημερομίσθια	24.008	16.613	27.270	22.721	Wages and Salaries
Συνεισφορές σε Ταμεία Εργοδοσίας	4.177	2.875	3.821	4.099	Contributions to Employment Funds
<b>10. ΑΠΟΣΒΕΣΕΙΣ</b>	<b>8.989</b>	<b>3.887</b>	<b>6.589</b>	<b>7.601</b>	<b>10. DEPRECIATION</b>
<b>11. ΛΕΙΤΟΥΡΓΙΚΟ ΠΛΕΟΝΑΣΜΑ (8-9-10)</b>	<b>4.525</b>	<b>7.013</b>	<b>20.591</b>	<b>910</b>	<b>11. OPERATING SURPLUS (8-9-10)</b>
<b>12. ΤΟΚΟΙ</b>	<b>5.814</b>	<b>3.091</b>	<b>5.935</b>	<b>2.856</b>	<b>12. INTEREST</b>
<b>13. ΥΠΟΛΟΙΠΟ (11-12)</b>	<b>-1.289</b>	<b>3.922</b>	<b>14.656</b>	<b>-1.946</b>	<b>13. RESIDUAL (11-12)</b>

(συν.-cont'd)

**ΠΙΝΑΚΑΣ 4 (συν.). ΑΝΑΛΥΣΗ ΕΞΟΔΩΝ ΚΑΤΑ ΒΙΟΜΗΧΑΝΙΚΗ ΔΡΑΣΤΗΡΙΟΤΗΤΑ, 2011**  
**TABLE 4 (cont'd). COST ANALYSIS BY INDUSTRIAL ACTIVITY, 2011**

(€000's)

ΕΣΟΔΑ/ΔΑΠΑΝΕΣ	Κώδικας NACE Αναθ. 2 Code NACE Rev. 2				OUTPUT/INPUTS
	23	24	25	26+27	
<b>1. ΑΚΑΘΑΡΙΣΤΗ ΑΞΙΑ ΠΑΡΑΓΩΓΗΣ ΣΕ ΤΡΕΧΟΥΣΕΣ ΤΙΜΕΣ ΑΓΟΡΑΣ</b>	<b>469.555</b>	<b>90.777</b>	<b>306.274</b>	<b>96.986</b>	<b>1. GROSS OUTPUT AT CURRENT MARKET PRICES</b>
<b>2. ΕΞΟΔΑ ΠΑΡΑΓΩΓΗΣ</b>	<b>306.071</b>	<b>56.548</b>	<b>185.224</b>	<b>73.702</b>	<b>2. PRODUCTION EXPENSES</b>
Πρώτες Ύλες	204.056	26.831	165.654	68.995	Raw Materials
Υλικά Συσκευασίας	2.137	272	182	518	Packing Materials
Καύσιμα Παραγωγής	26.774	2.548	348	48	Fuels Used in Production
Ηλεκτρισμός	25.163	3.219	2.604	596	Electricity
Νερό	369	64	116	24	Water
Καύσιμα και Επιδιορθώσεις Οχημάτων και Μεταφορικά	28.489	442	7.433	897	Fuels and Repairs of Vehicles and Transportation
Υπηρεσίες που Παρασχέθηκαν από Άλλους	6.355	21.681	5.438	1.954	Services Rendered by Others
Επιδιορθώσεις Μηχανημάτων	10.767	913	1.826	236	Repairs of Machinery
Επισκευές Υποστατικών	504	22	395	88	Repairs of Buildings
Άλλα Έξοδα Παραγωγής	1.457	556	1.228	346	Other Production Expenses
<b>3. ΔΙΟΙΚΗΤΙΚΑ ΕΞΟΔΑ</b>	<b>11.482</b>	<b>1.346</b>	<b>9.069</b>	<b>1.692</b>	<b>3. ADMINISTRATIVE EXPENSES</b>
Τηλεφωνικά, Ταχυδρομικά, Ταχυμεταφορές και Συναφή	1.003	70	1.270	269	Telephone, Postage, Courier and Other Related Charges
Διαφημίσεις	974	345	652	151	Advertising
Νομικές Υπηρεσίες	365	37	118	27	Legal Services
Λογιστικά και Ελεγκτικά	1.027	49	1.818	222	Accounting and Auditing
Τεχνικές και Συμβουλευτικές Υπηρεσίες	684	229	252	85	Technical Consultations
Ασφάλειες	1.995	172	1.546	232	Insurance
Έξοδα Παράστασης	743	122	769	187	Entertainment Allowance
Οδοιπορικά	450	93	755	158	Travellings
Τραπεζικά Δικαιώματα	1.220	63	992	174	Bank Charges
Συνδρομές	281	21	235	48	Subscriptions and Contributions
Δικαιώματα Ευρεσιτεχνίας και Χρήσης Επωνυμίας	66	0	0	0	Patents and Royalties
Άλλα Διοικητικά Έξοδα	2.674	145	662	139	Other Administrative Expenses
<b>4. ΕΝΟΙΚΙΑ</b>	<b>4.058</b>	<b>192</b>	<b>3.179</b>	<b>464</b>	<b>4. RENTS</b>
Ενοίκιο Κτιρίων	2.546	192	2.957	442	Rent on Buildings
Ενοίκιο Μηχανημάτων	1.512	0	222	22	Rent on Machinery
<b>5. ΠΡΟΣΤΙΘΕΜΕΝΗ ΑΞΙΑ ΣΕ ΤΡΕΧΟΥΣΕΣ ΤΙΜΕΣ ΑΓΟΡΑΣ (1-2-3-4)</b>	<b>147.944</b>	<b>32.691</b>	<b>108.802</b>	<b>21.128</b>	<b>5. VALUE ADDED AT CURRENT MARKET PRICES (1-2-3-4)</b>
<b>6. ΕΜΜΕΣΟΙ ΦΟΡΟΙ</b>	<b>1.540</b>	<b>418</b>	<b>989</b>	<b>149</b>	<b>6. INDIRECT TAXES</b>
<b>7. ΦΟΡΟΙ ΚΑΤΑΝΑΛΩΣΗΣ</b>	<b>0</b>	<b>0</b>	<b>0</b>	<b>0</b>	<b>7. EXCISE DUTIES</b>
<b>8. ΠΡΟΣΤΙΘΕΜΕΝΗ ΑΞΙΑ ΣΕ ΤΡΕΧΟΥΣΕΣ ΤΙΜΕΣ ΣΥΝΤΕΛΕΣΤΩΝ (5-6-7) ή (9+10+11)</b>	<b>146.404</b>	<b>32.273</b>	<b>107.813</b>	<b>20.979</b>	<b>8. VALUE ADDED AT CURRENT FACTOR COST (5-6-7) or (9+10+11)</b>
<b>9. ΕΡΓΑΤΙΚΑ ΕΞΟΔΑ</b>	<b>84.116</b>	<b>11.283</b>	<b>79.253</b>	<b>13.962</b>	<b>9. LABOUR COSTS</b>
Μισθοί και Ημερομίσθια	69.542	9.397	67.021	11.939	Wages and Salaries
Συνεισφορές σε Ταμεία Εργοδοσίας	14.574	1.886	12.232	2.023	Contributions to Employment Funds
<b>10. ΑΠΟΣΒΕΣΕΙΣ</b>	<b>36.247</b>	<b>4.788</b>	<b>12.474</b>	<b>2.840</b>	<b>10. DEPRECIATION</b>
<b>11. ΛΕΙΤΟΥΡΓΙΚΟ ΠΛΕΟΝΑΣΜΑ (8-9-10)</b>	<b>26.041</b>	<b>16.202</b>	<b>16.086</b>	<b>4.177</b>	<b>11. OPERATING SURPLUS (8-9-10)</b>
<b>12. ΤΟΚΟΙ</b>	<b>14.654</b>	<b>490</b>	<b>6.558</b>	<b>1.102</b>	<b>12. INTEREST</b>
<b>13. ΥΠΟΛΟΙΠΟ (11-12)</b>	<b>11.387</b>	<b>15.712</b>	<b>9.528</b>	<b>3.075</b>	<b>13. RESIDUAL (11-12)</b>

(συν.-cont'd)

**ΠΙΝΑΚΑΣ 4 (συν.). ΑΝΑΛΥΣΗ ΕΞΟΔΩΝ ΚΑΤΑ ΒΙΟΜΗΧΑΝΙΚΗ ΔΡΑΣΤΗΡΙΟΤΗΤΑ, 2011**  
**TABLE 4 (cont'd). COST ANALYSIS BY INDUSTRIAL ACTIVITY, 2011**

(€000's)

ΕΞΟΔΑ/ΔΑΠΑΝΕΣ	Κώδικας NACE Αναθ. 2 Code NACE Rev. 2				OUTPUT/INPUTS
	28	29	30	31	
<b>1. ΑΚΑΘΑΡΙΣΤΗ ΑΞΙΑ ΠΑΡΑΓΩΓΗΣ ΣΕ ΤΡΕΧΟΥΣΕΣ ΤΙΜΕΣ ΑΓΟΡΑΣ</b>	<b>61.816</b>	<b>13.153</b>	<b>2.638</b>	<b>62.386</b>	<b>1. GROSS OUTPUT AT CURRENT MARKET PRICES</b>
<b>2. ΕΞΟΔΑ ΠΑΡΑΓΩΓΗΣ</b>	<b>28.027</b>	<b>7.573</b>	<b>1.594</b>	<b>28.044</b>	<b>2. PRODUCTION EXPENSES</b>
Πρώτες Ύλες	23.102	6.923	1.527	22.229	Raw Materials
Υλικά Συσκευασίας	548	33	0	95	Packing Materials
Καύσιμα Παραγωγής	297	36	0	145	Fuels Used in Production
Ηλεκτρισμός	980	155	22	1.352	Electricity
Νερό	20	4	2	49	Water
Καύσιμα και Επιδιορθώσεις Οχημάτων και Μεταφορικά	1.087	168	24	1.347	Fuels and Repairs of Vehicles and Transportation
Υπηρεσίες που Παρασχέθηκαν από Άλλους	1.161	133	0	1.832	Services Rendered by Others
Επιδιορθώσεις Μηχανημάτων	457	57	8	442	Repairs of Machinery
Επισκευές Υποστατικών	92	9	0	100	Repairs of Buildings
Άλλα Έξοδα Παραγωγής	283	55	11	453	Other Production Expenses
<b>3. ΔΙΟΙΚΗΤΙΚΑ ΕΞΟΔΑ</b>	<b>2.726</b>	<b>432</b>	<b>200</b>	<b>3.546</b>	<b>3. ADMINISTRATIVE EXPENSES</b>
Τηλεφωνικά, Ταχυδρομικά, Ταχυμεταφορές και Συναφή	225	78	7	435	Telephone, Postage, Courier and Other Related Charges
Διαφημίσεις	279	5	134	697	Advertising
Νομικές Υπηρεσίες	43	6	0	36	Legal Services
Λογιστικά και Ελεγκτικά	196	77	14	325	Accounting and Auditing
Τεχνικές και Συμβουλευτικές Υπηρεσίες	218	1	0	171	Technical Consultations
Ασφάλειες	297	78	7	618	Insurance
Έξοδα Παράστασης	228	32	4	236	Entertainment Allowance
Οδοιπορικά	688	77	3	213	Travellings
Τραπεζικά Δικαιώματα	266	53	28	352	Bank Charges
Συνδρομές	32	13	1	63	Subscriptions and Contributions
Δικαιώματα Ευρεσιτεχνίας και Χρήσης Επωνυμίας	15	0	0	0	Patents and Royalties
Άλλα Διοικητικά Έξοδα	239	12	2	400	Other Administrative Expenses
<b>4. ΕΝΟΙΚΙΑ</b>	<b>1.128</b>	<b>226</b>	<b>92</b>	<b>2.278</b>	<b>4. RENTS</b>
Ενοίκιο Κτιρίων	1.058	226	92	2.263	Rent on Buildings
Ενοίκιο Μηχανημάτων	70	0	0	15	Rent on Machinery
<b>5. ΠΡΟΣΤΙΘΕΜΕΝΗ ΑΞΙΑ ΣΕ ΤΡΕΧΟΥΣΕΣ ΤΙΜΕΣ ΑΓΟΡΑΣ (1-2-3-4)</b>	<b>29.935</b>	<b>4.922</b>	<b>752</b>	<b>28.518</b>	<b>5. VALUE ADDED AT CURRENT MARKET PRICES (1-2-3-4)</b>
<b>6. ΕΜΜΕΣΟΙ ΦΟΡΟΙ</b>	<b>105</b>	<b>49</b>	<b>7</b>	<b>269</b>	<b>6. INDIRECT TAXES</b>
<b>7. ΦΟΡΟΙ ΚΑΤΑΝΑΛΩΣΗΣ</b>	<b>0</b>	<b>0</b>	<b>3</b>	<b>0</b>	<b>7. EXCISE DUTIES</b>
<b>8. ΠΡΟΣΤΙΘΕΜΕΝΗ ΑΞΙΑ ΣΕ ΤΡΕΧΟΥΣΕΣ ΤΙΜΕΣ ΣΥΝΤΕΛΕΣΤΩΝ (5-6-7) ή (9+10+11)</b>	<b>29.830</b>	<b>4.873</b>	<b>742</b>	<b>28.249</b>	<b>8. VALUE ADDED AT CURRENT FACTOR COST (5-6-7) or (9+10+11)</b>
<b>9. ΕΡΓΑΤΙΚΑ ΕΞΟΔΑ</b>	<b>14.699</b>	<b>3.655</b>	<b>641</b>	<b>24.319</b>	<b>9. LABOUR COSTS</b>
Μισθοί και Ημερομίσθια	12.342	3.059	527	20.311	Wages and Salaries
Συνεισφορές σε Ταμεία Εργοδοσίας	2.357	596	114	4.008	Contributions to Employment Funds
<b>10. ΑΠΟΣΒΕΣΕΙΣ</b>	<b>5.808</b>	<b>354</b>	<b>371</b>	<b>3.719</b>	<b>10. DEPRECIATION</b>
<b>11. ΛΕΙΤΟΥΡΓΙΚΟ ΠΛΕΟΝΑΣΜΑ (8-9-10)</b>	<b>9.323</b>	<b>864</b>	<b>-270</b>	<b>211</b>	<b>11. OPERATING SURPLUS (8-9-10)</b>
<b>12. ΤΟΚΟΙ</b>	<b>1.317</b>	<b>413</b>	<b>206</b>	<b>2.963</b>	<b>12. INTEREST</b>
<b>13. ΥΠΟΛΟΙΠΟ (11-12)</b>	<b>8.006</b>	<b>451</b>	<b>-476</b>	<b>-2.752</b>	<b>13. RESIDUAL (11-12)</b>

(συν.-cont'd)

**ΠΙΝΑΚΑΣ 4 (συν.). ΑΝΑΛΥΣΗ ΕΞΟΔΩΝ ΚΑΤΑ ΒΙΟΜΗΧΑΝΙΚΗ ΔΡΑΣΤΗΡΙΟΤΗΤΑ, 2011**  
**TABLE 4 (cont'd). COST ANALYSIS BY INDUSTRIAL ACTIVITY, 2011**

(€000's)

ΕΞΟΔΑ/ΔΑΠΑΝΕΣ	Κώδικας NACE Αναθ. 2 Code NACE Rev. 2				OUTPUT/INPUTS
	32	33	35	36	
<b>1. ΑΚΑΘΑΡΙΣΤΗ ΑΞΙΑ ΠΑΡΑΓΩΓΗΣ ΣΕ ΤΡΕΧΟΥΣΕΣ ΤΙΜΕΣ ΑΓΟΡΑΣ</b>	<b>35.744</b>	<b>39.914</b>	<b>942.001</b>	<b>175.005</b>	<b>1. GROSS OUTPUT AT CURRENT MARKET PRICES</b>
<b>2. ΕΞΟΔΑ ΠΑΡΑΓΩΓΗΣ</b>	<b>14.202</b>	<b>16.131</b>	<b>603.120</b>	<b>102.531</b>	<b>2. PRODUCTION EXPENSES</b>
Πρώτες Ύλες	11.718	12.945	586.867	49.907	Raw Materials
Υλικά Συσκευασίας	246	0	0	0	Packing Materials
Καύσιμα Παραγωγής	13	182	0	539	Fuels Used in Production
Ηλεκτρισμός	546	215	1.481	39.495	Electricity
Νερό	30	12	116	0	Water
Καύσιμα και Επιδιορθώσεις Οχημάτων και Μεταφορικά	544	1.004	2.588	289	Fuels and Repairs of Vehicles and Transportation
Υπηρεσίες που Παρασχέθηκαν από Άλλους	348	1.284	1.852	943	Services Rendered by Others
Επιδιορθώσεις Μηχανημάτων	381	229	7.083	4.260	Repairs of Machinery
Επισκευές Υποστατικών	113	76	582	6.847	Repairs of Buildings
Άλλα Έξοδα Παραγωγής	263	184	2.551	251	Other Production Expenses
<b>3. ΔΙΟΙΚΗΤΙΚΑ ΕΞΟΔΑ</b>	<b>2.206</b>	<b>1.984</b>	<b>10.306</b>	<b>1.931</b>	<b>3. ADMINISTRATIVE EXPENSES</b>
Τηλεφωνικά, Ταχυδρομικά, Ταχυμεταφορές και Συναφή Διαφημίσεις	331	269	1.478	313	Telephone, Postage, Courier and Other Related Charges
Νομικές Υπηρεσίες	487	33	432	99	Advertising
Λογιστικά και Ελεγκτικά	11	44	751	32	Legal Services
Λογιστικά και Ελεγκτικά	290	292	153	74	Accounting and Auditing
Τεχνικές και Συμβουλευτικές Υπηρεσίες	13	76	1.288	158	Technical Consultations
Ασφάλειες	285	244	1.745	563	Insurance
Έξοδα Παράστασης	146	308	304	45	Entertainment Allowance
Οδοιπορικά	242	306	1.011	131	Travellings
Τραπεζικά Δικαιώματα	244	186	1.332	115	Bank Charges
Συνδρομές	49	45	207	13	Subscriptions and Contributions
Δικαιώματα Ευρεσιτεχνίας και Χρήσης Επωνυμίας	0	0	0	0	Patents and Royalties
Άλλα Διοικητικά Έξοδα	108	181	1.605	388	Other Administrative Expenses
<b>4. ΕΝΟΙΚΙΑ</b>	<b>1.316</b>	<b>1.014</b>	<b>18.587</b>	<b>0</b>	<b>4. RENTS</b>
Ενοίκιο Κτιρίων	1.316	870	1.132	0	Rent on Buildings
Ενοίκιο Μηχανημάτων	0	144	17.455	0	Rent on Machinery
<b>5. ΠΡΟΣΤΙΘΕΜΕΝΗ ΑΞΙΑ ΣΕ ΤΡΕΧΟΥΣΕΣ ΤΙΜΕΣ ΑΓΟΡΑΣ (1-2-3-4)</b>	<b>18.020</b>	<b>20.785</b>	<b>309.988</b>	<b>70.543</b>	<b>5. VALUE ADDED AT CURRENT MARKET PRICES (1-2-3-4)</b>
<b>6. ΕΜΜΕΣΟΙ ΦΟΡΟΙ</b>	<b>160</b>	<b>206</b>	<b>293</b>	<b>48</b>	<b>6. INDIRECT TAXES</b>
<b>7. ΦΟΡΟΙ ΚΑΤΑΝΑΛΩΣΗΣ</b>	<b>0</b>	<b>0</b>	<b>0</b>	<b>0</b>	<b>7. EXCISE DUTIES</b>
<b>8. ΠΡΟΣΤΙΘΕΜΕΝΗ ΑΞΙΑ ΣΕ ΤΡΕΧΟΥΣΕΣ ΤΙΜΕΣ ΣΥΝΤΕΛΕΣΤΩΝ (5-6-7) ή (9+10+11)</b>	<b>17.860</b>	<b>20.579</b>	<b>309.695</b>	<b>70.495</b>	<b>8. VALUE ADDED AT CURRENT FACTOR COST (5-6-7) or (9+10+11)</b>
<b>9. ΕΡΓΑΤΙΚΑ ΕΞΟΔΑ</b>	<b>13.690</b>	<b>13.605</b>	<b>78.881</b>	<b>17.245</b>	<b>9. LABOUR COSTS</b>
Μισθοί και Ημερομίσθια	11.577	11.680	55.864	14.142	Wages and Salaries
Συνεισφορές σε Ταμεία Εργοδοσίας	2.113	1.925	23.017	3.103	Contributions to Employment Funds
<b>10. ΑΠΟΣΒΕΣΕΙΣ</b>	<b>1.582</b>	<b>1.098</b>	<b>84.979</b>	<b>11.858</b>	<b>10. DEPRECIATION</b>
<b>11. ΛΕΙΤΟΥΡΓΙΚΟ ΠΛΕΟΝΑΣΜΑ (8-9-10)</b>	<b>2.588</b>	<b>5.876</b>	<b>145.835</b>	<b>41.392</b>	<b>11. OPERATING SURPLUS (8-9-10)</b>
<b>12. ΤΟΚΟΙ</b>	<b>1.625</b>	<b>738</b>	<b>19.906</b>	<b>1.505</b>	<b>12. INTEREST</b>
<b>13. ΥΠΟΛΟΙΠΟ (11-12)</b>	<b>963</b>	<b>5.138</b>	<b>125.929</b>	<b>39.887</b>	<b>13. RESIDUAL (11-12)</b>

(συν.-cont'd)

**ΠΙΝΑΚΑΣ 4 (συν.). ΑΝΑΛΥΣΗ ΕΞΟΔΩΝ ΚΑΤΑ ΒΙΟΜΗΧΑΝΙΚΗ ΔΡΑΣΤΗΡΙΟΤΗΤΑ, 2011**  
**TABLE 4 (cont'd). COST ANALYSIS BY INDUSTRIAL ACTIVITY, 2011**

(€000's)

ΕΣΟΔΑ/ΔΑΠΑΝΕΣ	Κώδικας NACE Αναθ. 2 Code NACE Rev. 2		OUTPUT/INPUTS
	37	38+39	
<b>1. ΑΚΑΘΑΡΙΣΤΗ ΑΞΙΑ ΠΑΡΑΓΩΓΗΣ ΣΕ ΤΡΕΧΟΥΣΕΣ ΤΙΜΕΣ ΑΓΟΡΑΣ</b>	<b>88.589</b>	<b>139.408</b>	<b>1. GROSS OUTPUT AT CURRENT MARKET PRICES</b>
<b>2. ΕΞΟΔΑ ΠΑΡΑΓΩΓΗΣ</b>	<b>36.821</b>	<b>90.969</b>	<b>2. PRODUCTION EXPENSES</b>
Πρώτες Ύλες	1.283	70.561	Raw Materials
Υλικά Συσκευασίας	0	382	Packing Materials
Καύσιμα Παραγωγής	442	1.246	Fuels Used in Production
Ηλεκτρισμός	5.116	880	Electricity
Νερό	45	32	Water
Καύσιμα και Επιδιορθώσεις Οχημάτων και Μεταφορικά	1.957	6.742	Fuels and Repairs of Vehicles and Transportation
Υπηρεσίες που Παρασχέθηκαν από Άλλους	20.469	5.197	Services Rendered by Others
Επιδιορθώσεις Μηχανημάτων	3.309	1.477	Repairs of Machinery
Επισκευές Υποστατικών	1.954	493	Repairs of Buildings
Άλλα Έξοδα Παραγωγής	2.246	3.959	Other Production Expenses
<b>3. ΔΙΟΙΚΗΤΙΚΑ ΕΞΟΔΑ</b>	<b>2.970</b>	<b>5.551</b>	<b>3. ADMINISTRATIVE EXPENSES</b>
Τηλεφωνικά, Ταχυδρομικά, Ταχυμεταφορές και Συναφή	355	208	Telephone, Postage, Courier and Other Related Charges
Διαφημίσεις	77	119	Advertising
Νομικές Υπηρεσίες	245	153	Legal Services
Λογιστικά και Ελεγκτικά	224	424	Accounting and Auditing
Τεχνικές και Συμβουλευτικές Υπηρεσίες	382	1.680	Technical Consultations
Ασφάλειες	668	490	Insurance
Έξοδα Παράστασης	89	178	Entertainment Allowance
Οδοιπορικά	93	295	Travellings
Τραπεζικά Δικαιώματα	151	678	Bank Charges
Συνδρομές	12	168	Subscriptions and Contributions
Δικαιώματα Ευρεσιτεχνίας και Χρήσης Επωνυμίας	0	0	Patents and Royalties
Άλλα Διοικητικά Έξοδα	674	1.158	Other Administrative Expenses
<b>4. ΕΝΟΙΚΙΑ</b>	<b>361</b>	<b>1.432</b>	<b>4. RENTS</b>
Ενοίκιο Κτιρίων	306	1.387	Rent on Buildings
Ενοίκιο Μηχανημάτων	55	45	Rent on Machinery
<b>5. ΠΡΟΣΤΙΘΕΜΕΝΗ ΑΞΙΑ ΣΕ ΤΡΕΧΟΥΣΕΣ ΤΙΜΕΣ ΑΓΟΡΑΣ (1-2-3-4)</b>	<b>48.437</b>	<b>41.456</b>	<b>5. VALUE ADDED AT CURRENT MARKET PRICES (1-2-3-4)</b>
<b>6. ΕΜΜΕΣΟΙ ΦΟΡΟΙ</b>	<b>236</b>	<b>307</b>	<b>6. INDIRECT TAXES</b>
<b>7. ΦΟΡΟΙ ΚΑΤΑΝΑΛΩΣΗΣ</b>	<b>0</b>	<b>0</b>	<b>7. EXCISE DUTIES</b>
<b>8. ΠΡΟΣΤΙΘΕΜΕΝΗ ΑΞΙΑ ΣΕ ΤΡΕΧΟΥΣΕΣ ΤΙΜΕΣ ΣΥΝΤΕΛΕΣΤΩΝ (5-6-7) ή (9+10+11)</b>	<b>48.201</b>	<b>41.149</b>	<b>8. VALUE ADDED AT CURRENT FACTOR COST (5-6-7) or (9+10+11)</b>
<b>9. ΕΡΓΑΤΙΚΑ ΕΞΟΔΑ</b>	<b>15.656</b>	<b>16.538</b>	<b>9. LABOUR COSTS</b>
Μισθοί και Ημερομίσθια	12.253	14.251	Wages and Salaries
Συνεισφορές σε Ταμεία Εργοδοσίας	3.403	2.287	Contributions to Employment Funds
<b>10. ΑΠΟΣΒΕΣΕΙΣ</b>	<b>27.259</b>	<b>5.769</b>	<b>10. DEPRECIATION</b>
<b>11. ΛΕΙΤΟΥΡΓΙΚΟ ΠΛΕΟΝΑΣΜΑ (8-9-10)</b>	<b>5.286</b>	<b>18.842</b>	<b>11. OPERATING SURPLUS (8-9-10)</b>
<b>12. ΤΟΚΟΙ</b>	<b>5.168</b>	<b>2.027</b>	<b>12. INTEREST</b>
<b>13. ΥΠΟΛΟΙΠΟ (11-12)</b>	<b>118</b>	<b>16.815</b>	<b>13. RESIDUAL (11-12)</b>

**ΠΙΝΑΚΑΣ 5. ΑΠΑΣΧΟΛΗΣΗ ΚΑΙ ΕΡΓΑΤΙΚΑ ΕΞΟΔΑ ΚΑΤΑ ΚΑΤΗΓΟΡΙΑ ΕΡΓΑΖΟΜΕΝΩΝ ΚΑΙ ΒΙΟΜΗΧΑΝΙΚΗ ΔΡΑΣΤΗΡΙΟΤΗΤΑ, 2011**

**TABLE 5. PERSONS ENGAGED AND LABOUR COSTS BY OCCUPATIONAL CATEGORY AND INDUSTRIAL ACTIVITY, 2011**

Κώδικας NACE Αναθ. 2	Απασχόληση κατά Κατηγορία Εργαζομένων Persons Engaged by Occupational Category				Μισθοί και Ημερομίσθια κατά Κατηγορία Εργαζομένων Wages and Salaries Paid by Occupational Category			Συνεισφορές Εργοδότη σε Διάφορα Ταμεία  Employers' Contributions to Special Funds (€000's)
	Σύνολο  Total	Εργαζόμενοι Ιδιοκτήτες ή Συνέταιροι  Working Proprietors and Partners	Απασχο- λούμενα Μέλη Οικογένειας Family Members Working	Μισθωτοί  Employees	Σύνολο  Total  (€000's)	Εργαζόμενοι Ιδιοκτήτες ή Συνέταιροι  Working Proprietors and Partners  (€000's)	Μισθωτοί  Employees  (€000's)	
<b>B+Γ+Δ+E</b>	<b>37.707</b>	<b>1.855</b>	<b>10</b>	<b>35.929</b>	<b>728.540</b>	<b>23.247</b>	<b>705.293</b>	<b>141.593</b>
<b>B</b>	<b>559</b>	<b>15</b>	<b>0</b>	<b>544</b>	<b>14.674</b>	<b>130</b>	<b>14.544</b>	<b>3.346</b>
<b>08</b>	<b>559</b>	<b>15</b>	<b>0</b>	<b>544</b>	<b>14.674</b>	<b>130</b>	<b>14.544</b>	<b>3.346</b>
<b>08.1+08.9</b>	<b>559</b>	<b>15</b>	<b>0</b>	<b>544</b>	<b>14.674</b>	<b>130</b>	<b>14.544</b>	<b>3.346</b>
08.11+08.91	37	10	0	27	415	70	345	79
08.12	522	5	0	517	14.259	60	14.199	3.267
<b>Γ</b>	<b>33.981</b>	<b>1.801</b>	<b>10</b>	<b>32.256</b>	<b>617.356</b>	<b>22.520</b>	<b>594.836</b>	<b>106.437</b>
<b>10</b>	<b>11.175</b>	<b>138</b>	<b>10</b>	<b>11.056</b>	<b>185.234</b>	<b>1.523</b>	<b>183.711</b>	<b>29.210</b>
<b>10.1</b>	<b>1.374</b>	<b>13</b>	<b>0</b>	<b>1.366</b>	<b>22.988</b>	<b>108</b>	<b>22.880</b>	<b>3.528</b>
10.11	412	0	0	413	8.092	0	8.092	1.163
10.12	418	0	0	418	5.610	0	5.610	715
10.13	544	13	0	535	9.286	108	9.178	1.650
<b>10.2+10.4</b>	<b>199</b>	<b>3</b>	<b>0</b>	<b>200</b>	<b>4.224</b>	<b>39</b>	<b>4.185</b>	<b>853</b>
10.20+10.41	199	3	0	200	4.224	39	4.185	853
<b>10.3</b>	<b>770</b>	<b>5</b>	<b>0</b>	<b>765</b>	<b>16.122</b>	<b>56</b>	<b>16.066</b>	<b>2.914</b>
10.31	219	2	0	217	4.681	22	4.659	629
10.32	250	0	0	250	6.388	0	6.388	1.257
10.39	301	3	0	298	5.053	34	5.019	1.028
<b>10.5</b>	<b>1.576</b>	<b>28</b>	<b>0</b>	<b>1.552</b>	<b>33.660</b>	<b>315</b>	<b>33.345</b>	<b>5.185</b>
10.51	1.351	28	0	1.327	29.650	315	29.335	4.501
10.52	225	0	0	225	4.010	0	4.010	684
<b>10.6</b>	<b>298</b>	<b>0</b>	<b>0</b>	<b>298</b>	<b>7.639</b>	<b>0</b>	<b>7.639</b>	<b>1.182</b>
10.61	298	0	0	298	7.639	0	7.639	1.182
<b>10.7</b>	<b>5.964</b>	<b>86</b>	<b>10</b>	<b>5.882</b>	<b>81.499</b>	<b>976</b>	<b>80.523</b>	<b>12.400</b>
10.71	5.313	54	10	5.257	72.141	582	71.559	10.714
10.72	538	32	0	512	7.725	394	7.331	1.382
10.73	113	0	0	113	1.633	0	1.633	304
<b>10.8</b>	<b>643</b>	<b>3</b>	<b>0</b>	<b>642</b>	<b>12.155</b>	<b>29</b>	<b>12.126</b>	<b>1.892</b>
10.82	211	0	0	211	4.528	0	4.528	712
10.83	186	0	0	188	3.873	0	3.873	530
10.84	121	0	0	121	2.043	0	2.043	354
10.85	101	3	0	98	1.396	29	1.367	253
10.89	24	0	0	24	315	0	315	43
<b>10.9</b>	<b>351</b>	<b>0</b>	<b>0</b>	<b>351</b>	<b>6.947</b>	<b>0</b>	<b>6.947</b>	<b>1.256</b>
10.91	351	0	0	351	6.947	0	6.947	1.256
<b>11</b>	<b>1.689</b>	<b>12</b>	<b>0</b>	<b>1.677</b>	<b>49.075</b>	<b>141</b>	<b>48.934</b>	<b>7.105</b>
<b>11.0</b>	<b>1.689</b>	<b>12</b>	<b>0</b>	<b>1.677</b>	<b>49.075</b>	<b>141</b>	<b>48.934</b>	<b>7.105</b>
11.01+11.05	589	0	0	589	17.001	0	17.001	2.734
11.02	261	11	0	250	5.356	123	5.233	805
11.07	839	1	0	838	26.718	18	26.700	3.566
<b>12+19</b>	<b>69</b>	<b>0</b>	<b>0</b>	<b>69</b>	<b>1.431</b>	<b>0</b>	<b>1.431</b>	<b>204</b>
<b>12.0+19.2</b>	<b>69</b>	<b>0</b>	<b>0</b>	<b>69</b>	<b>1.431</b>	<b>0</b>	<b>1.431</b>	<b>204</b>
12.00+19.20	69	0	0	69	1.431	0	1.431	204

(συν.-cont'd)

**ΠΙΝΑΚΑΣ 5 (συν.). ΑΠΑΣΧΟΛΗΣΗ ΚΑΙ ΕΡΓΑΤΙΚΑ ΕΞΟΔΑ ΚΑΤΑ ΚΑΤΗΓΟΡΙΑ ΕΡΓΑΖΟΜΕΝΩΝ ΚΑΙ ΒΙΟΜΗΧΑΝΙΚΗ ΔΡΑΣΤΗΡΙΟΤΗΤΑ, 2011**

**TABLE 5 (cont'd). PERSONS ENGAGED AND LABOUR COSTS BY OCCUPATIONAL CATEGORY AND INDUSTRIAL ACTIVITY, 2011**

Κώδικας NACE Αναθ. 2	Απασχόληση κατά Κατηγορία Εργαζομένων Persons Engaged by Occupational Category				Μισθοί και Ημερομίσθια κατά Κατηγορία Εργαζομένων Wages and Salaries Paid by Occupational Category			Συνεισφορές Εργοδότη σε Διάφορα Ταμεία  Employers' Contributions to Special Funds (€000's)
	Σύνολο  Total	Εργαζόμενοι Ιδιοκτήτες ή Συνέταιροι  Working Proprietors and Partners	Απασχο- λούμενα Μέλη Οικογένειας Working Family Members	Μισθωτοί  Employees	Σύνολο  Total  (€000's)	Εργαζόμενοι Ιδιοκτήτες ή Συνέταιροι  Working Proprietors and Partners  (€000's)	Μισθωτοί  Employees  (€000's)	
<b>13</b>	<b>482</b>	<b>38</b>	<b>0</b>	<b>448</b>	<b>6.312</b>	<b>401</b>	<b>5.911</b>	<b>1.211</b>
<b>13.3</b>	<b>51</b>	<b>0</b>	<b>0</b>	<b>51</b>	<b>450</b>	<b>0</b>	<b>450</b>	<b>74</b>
13.30	51	0	0	51	450	0	450	74
<b>13.9</b>	<b>431</b>	<b>38</b>	<b>0</b>	<b>397</b>	<b>5.862</b>	<b>401</b>	<b>5.461</b>	<b>1.137</b>
13.92	393	30	0	367	5.468	355	5.113	1.044
13.99	38	8	0	30	394	46	348	93
<b>14</b>	<b>673</b>	<b>116</b>	<b>0</b>	<b>560</b>	<b>7.900</b>	<b>1.139</b>	<b>6.761</b>	<b>1.384</b>
<b>14.1</b>	<b>645</b>	<b>116</b>	<b>0</b>	<b>532</b>	<b>7.598</b>	<b>1.139</b>	<b>6.459</b>	<b>1.335</b>
14.11	10	7	0	3	162	127	35	20
14.12	48	3	0	45	649	40	609	89
14.13	460	100	0	360	5.412	905	4.507	953
14.14	102	6	0	96	1.089	67	1.022	224
14.19	25	0	0	28	286	0	286	49
<b>14.3</b>	<b>28</b>	<b>0</b>	<b>0</b>	<b>28</b>	<b>302</b>	<b>0</b>	<b>302</b>	<b>49</b>
14.39	28	0	0	28	302	0	302	49
<b>15</b>	<b>73</b>	<b>4</b>	<b>0</b>	<b>69</b>	<b>805</b>	<b>19</b>	<b>786</b>	<b>153</b>
<b>15.1</b>	<b>19</b>	<b>4</b>	<b>0</b>	<b>15</b>	<b>167</b>	<b>19</b>	<b>148</b>	<b>25</b>
15.11+15.12	19	4	0	15	167	19	148	25
<b>15.2</b>	<b>54</b>	<b>0</b>	<b>0</b>	<b>54</b>	<b>638</b>	<b>0</b>	<b>638</b>	<b>128</b>
15.20	54	0	0	54	638	0	638	128
<b>16</b>	<b>2.991</b>	<b>484</b>	<b>0</b>	<b>2.512</b>	<b>46.528</b>	<b>5.954</b>	<b>40.574</b>	<b>8.500</b>
<b>16.1</b>	<b>23</b>	<b>0</b>	<b>0</b>	<b>23</b>	<b>283</b>	<b>0</b>	<b>283</b>	<b>33</b>
16.10	23	0	0	23	283	0	283	33
<b>16.2</b>	<b>2.968</b>	<b>484</b>	<b>0</b>	<b>2.489</b>	<b>46.245</b>	<b>5.954</b>	<b>40.291</b>	<b>8.467</b>
16.21	100	0	0	100	3.973	0	3.973	643
16.23	2.803	479	0	2.329	41.518	5.904	35.614	7.714
16.24	13	0	0	13	102	0	102	14
16.29	52	5	0	47	652	50	602	96
<b>17</b>	<b>605</b>	<b>0</b>	<b>0</b>	<b>614</b>	<b>12.064</b>	<b>0</b>	<b>12.064</b>	<b>1.870</b>
<b>17.2</b>	<b>605</b>	<b>0</b>	<b>0</b>	<b>614</b>	<b>12.064</b>	<b>0</b>	<b>12.064</b>	<b>1.870</b>
17.21	204	0	0	204	4.686	0	4.686	723
17.22	275	0	0	284	4.596	0	4.596	677
17.23	89	0	0	89	2.026	0	2.026	315
17.29	37	0	0	37	756	0	756	155
<b>18</b>	<b>1.242</b>	<b>37</b>	<b>0</b>	<b>1.205</b>	<b>24.008</b>	<b>429</b>	<b>23.579</b>	<b>4.177</b>
<b>18.1+18.2</b>	<b>1.242</b>	<b>37</b>	<b>0</b>	<b>1.205</b>	<b>24.008</b>	<b>429</b>	<b>23.579</b>	<b>4.177</b>
18.11	17	0	0	17	597	0	597	132
18.12	1.136	31	0	1.105	22.026	366	21.660	3.856
18.13	60	0	0	60	1.036	0	1.036	130
18.14+18.20	29	6	0	23	349	63	286	59

(συν.-cont'd)

**ΠΙΝΑΚΑΣ 5 (συν.). ΑΠΑΣΧΟΛΗΣΗ ΚΑΙ ΕΡΓΑΤΙΚΑ ΕΞΟΔΑ ΚΑΤΑ ΚΑΤΗΓΟΡΙΑ ΕΡΓΑΖΟΜΕΝΩΝ ΚΑΙ ΒΙΟΜΗΧΑΝΙΚΗ ΔΡΑΣΤΗΡΙΟΤΗΤΑ, 2011**

**TABLE 5 (cont'd). PERSONS ENGAGED AND LABOUR COSTS BY OCCUPATIONAL CATEGORY AND INDUSTRIAL ACTIVITY, 2011**

Κώδικας NACE Αναθ. 2	Απασχόληση κατά Κατηγορία Εργαζομένων Persons Engaged by Occupational Category				Μισθοί και Ημερομίσθια κατά Κατηγορία Εργαζομένων Wages and Salaries Paid by Occupational Category			Συνεισφορές Εργοδότη σε Διάφορα Ταμεία  Employers' Contributions to Special Funds (€000's)
	Σύνολο  Total	Εργαζόμενοι Ιδιοκτήτες ή Συνέταιροι  Working Proprietors and Partners	Απασχο- λούμενα Μέλη Οικογένειας Working Family Members	Μισθωτοί  Employees	Σύνολο  Total  (€000's)	Εργαζόμενοι Ιδιοκτήτες ή Συνέταιροι  Working Proprietors and Partners  (€000's)	Μισθωτοί  Employees  (€000's)	
<b>20</b>	<b>832</b>	<b>1</b>	<b>0</b>	<b>831</b>	<b>16.613</b>	<b>22</b>	<b>16.591</b>	<b>2.875</b>
<b>20.1+20.5</b>	<b>127</b>	<b>1</b>	<b>0</b>	<b>126</b>	<b>3.304</b>	<b>22</b>	<b>3.282</b>	<b>569</b>
20.11+20.14+								
20.51	80	0	0	80	2.354	0	2.354	429
20.52+20.53	15	0	0	15	218	0	218	33
20.59	32	1	0	31	732	22	710	107
<b>20.2</b>	<b>78</b>	<b>0</b>	<b>0</b>	<b>78</b>	<b>2.016</b>	<b>0</b>	<b>2.016</b>	<b>305</b>
20.20	78	0	0	78	2.016	0	2.016	305
<b>20.3</b>	<b>301</b>	<b>0</b>	<b>0</b>	<b>301</b>	<b>6.268</b>	<b>0</b>	<b>6.268</b>	<b>1.110</b>
20.30	301	0	0	301	6.268	0	6.268	1.110
<b>20.4</b>	<b>326</b>	<b>0</b>	<b>0</b>	<b>326</b>	<b>5.025</b>	<b>0</b>	<b>5.025</b>	<b>891</b>
20.41	224	0	0	224	3.374	0	3.374	588
20.42	102	0	0	102	1.651	0	1.651	303
<b>21</b>	<b>1.169</b>	<b>0</b>	<b>0</b>	<b>1.169</b>	<b>27.270</b>	<b>0</b>	<b>27.270</b>	<b>3.821</b>
<b>21.2</b>	<b>1.169</b>	<b>0</b>	<b>0</b>	<b>1.169</b>	<b>27.270</b>	<b>0</b>	<b>27.270</b>	<b>3.821</b>
21.20	1.169	0	0	1.169	27.270	0	27.270	3.821
<b>22</b>	<b>1.201</b>	<b>2</b>	<b>0</b>	<b>1.199</b>	<b>22.721</b>	<b>35</b>	<b>22.686</b>	<b>4.099</b>
<b>22.1</b>	<b>14</b>	<b>2</b>	<b>0</b>	<b>12</b>	<b>159</b>	<b>35</b>	<b>124</b>	<b>20</b>
22.11+22.19	14	2	0	12	159	35	124	20
<b>22.2</b>	<b>1.187</b>	<b>0</b>	<b>0</b>	<b>1.187</b>	<b>22.562</b>	<b>0</b>	<b>22.562</b>	<b>4.079</b>
22.21	553	0	0	553	12.188	0	12.188	2.196
22.22	369	0	0	369	6.321	0	6.321	1.065
22.23	221	0	0	221	3.588	0	3.588	740
22.29	44	0	0	44	465	0	465	78
<b>23</b>	<b>3.004</b>	<b>40</b>	<b>0</b>	<b>2.978</b>	<b>69.542</b>	<b>514</b>	<b>69.028</b>	<b>14.574</b>
<b>23.1</b>	<b>279</b>	<b>2</b>	<b>0</b>	<b>277</b>	<b>3.933</b>	<b>20</b>	<b>3.913</b>	<b>795</b>
23.11	12	2	0	10	149	20	129	29
23.12	235	0	0	235	3.404	0	3.404	696
23.14	7	0	0	7	66	0	66	11
23.19	25	0	0	25	314	0	314	59
<b>23.2</b>	<b>17</b>	<b>0</b>	<b>0</b>	<b>17</b>	<b>221</b>	<b>0</b>	<b>221</b>	<b>49</b>
23.20	17	0	0	17	221	0	221	49
<b>23.3</b>	<b>181</b>	<b>0</b>	<b>0</b>	<b>181</b>	<b>3.677</b>	<b>0</b>	<b>3.677</b>	<b>824</b>
23.31	34	0	0	34	294	0	294	61
23.32	147	0	0	147	3.383	0	3.383	763
<b>23.4</b>	<b>40</b>	<b>21</b>	<b>0</b>	<b>19</b>	<b>439</b>	<b>255</b>	<b>184</b>	<b>57</b>
23.41+23.42	40	21	0	19	439	255	184	57
<b>23.5</b>	<b>239</b>	<b>0</b>	<b>0</b>	<b>239</b>	<b>11.327</b>	<b>0</b>	<b>11.327</b>	<b>1.698</b>
23.51	228	0	0	228	10.963	0	10.963	1.648
23.52	11	0	0	11	364	0	364	50

(συν.-cont'd)

**ΠΙΝΑΚΑΣ 5 (συν.). ΑΠΑΣΧΟΛΗΣΗ ΚΑΙ ΕΡΓΑΤΙΚΑ ΕΞΟΔΑ ΚΑΤΑ ΚΑΤΗΓΟΡΙΑ ΕΡΓΑΖΟΜΕΝΩΝ ΚΑΙ ΒΙΟΜΗΧΑΝΙΚΗ ΔΡΑΣΤΗΡΙΟΤΗΤΑ, 2011**

**TABLE 5 (cont'd). PERSONS ENGAGED AND LABOUR COSTS BY OCCUPATIONAL CATEGORY AND INDUSTRIAL ACTIVITY, 2011**

Κώδικας NACE Αναθ. 2	Απασχόληση κατά Κατηγορία Εργαζομένων Persons Engaged by Occupational Category				Μισθοί και Ημερομίσθια κατά Κατηγορία Εργαζομένων Wages and Salaries Paid by Occupational Category			Συνεισφορές Εργοδότη σε Διάφορα Ταμεία  Employers' Contributions to Special Funds (€000's)
	Σύνολο  Total	Εργαζόμενοι Ιδιοκτήτες ή Συνέταιροι  Working Proprietors and Partners	Απασχο- λούμενα Μέλη Οικογένειας Working Family Members	Μισθωτοί  Employees	Σύνολο  Total  (€000's)	Εργαζόμενοι Ιδιοκτήτες ή Συνέταιροι  Working Proprietors and Partners  (€000's)	Μισθωτοί  Employees  (€000's)	
<b>23.6</b>	<b>1.474</b>	<b>0</b>	<b>0</b>	<b>1.476</b>	<b>33.982</b>	<b>0</b>	<b>33.982</b>	<b>7.597</b>
23.61	240	0	0	242	4.716	0	4.716	1.010
23.62	14	0	0	14	241	0	241	49
23.63	1.065	0	0	1.065	25.966	0	25.966	5.907
23.64	101	0	0	101	2.315	0	2.315	513
23.69	54	0	0	54	744	0	744	118
<b>23.7</b>	<b>710</b>	<b>17</b>	<b>0</b>	<b>705</b>	<b>13.817</b>	<b>239</b>	<b>13.578</b>	<b>3.056</b>
23.70	710	17	0	705	13.817	239	13.578	3.056
<b>23.9</b>	<b>64</b>	<b>0</b>	<b>0</b>	<b>64</b>	<b>2.146</b>	<b>0</b>	<b>2.146</b>	<b>498</b>
23.99	64	0	0	64	2.146	0	2.146	498
<b>24</b>	<b>383</b>	<b>0</b>	<b>0</b>	<b>383</b>	<b>9.397</b>	<b>0</b>	<b>9.397</b>	<b>1.886</b>
<b>24.2+24.4</b>	<b>383</b>	<b>0</b>	<b>0</b>	<b>383</b>	<b>9.397</b>	<b>0</b>	<b>9.397</b>	<b>1.886</b>
24.20+24.42+ 24.44	383	0	0	383	9.397	0	9.397	1.886
<b>25</b>	<b>4.181</b>	<b>465</b>	<b>0</b>	<b>3.726</b>	<b>67.021</b>	<b>6.664</b>	<b>60.357</b>	<b>12.232</b>
<b>25.1</b>	<b>3.115</b>	<b>321</b>	<b>0</b>	<b>2.798</b>	<b>49.711</b>	<b>4.657</b>	<b>45.054</b>	<b>9.239</b>
25.11	1.446	110	0	1.336	23.401	1.541	21.860	4.445
25.12	1.669	211	0	1.462	26.310	3.116	23.194	4.794
<b>25.2</b>	<b>35</b>	<b>5</b>	<b>0</b>	<b>30</b>	<b>536</b>	<b>59</b>	<b>477</b>	<b>102</b>
25.29	35	5	0	30	536	59	477	102
<b>25.4</b>	<b>30</b>	<b>0</b>	<b>0</b>	<b>30</b>	<b>471</b>	<b>0</b>	<b>471</b>	<b>116</b>
25.40	30	0	0	30	471	0	471	116
<b>25.6</b>	<b>267</b>	<b>81</b>	<b>0</b>	<b>186</b>	<b>3.708</b>	<b>1.175</b>	<b>2.533</b>	<b>607</b>
25.61	35	1	0	34	608	25	583	117
25.62	232	80	0	152	3.100	1.150	1.950	490
<b>25.7</b>	<b>102</b>	<b>16</b>	<b>0</b>	<b>86</b>	<b>1.638</b>	<b>271</b>	<b>1.367</b>	<b>322</b>
25.72	94	15	0	79	1.494	251	1.243	298
25.73	8	1	0	7	144	20	124	24
<b>25.9</b>	<b>632</b>	<b>42</b>	<b>0</b>	<b>596</b>	<b>10.957</b>	<b>502</b>	<b>10.455</b>	<b>1.846</b>
25.92+25.94	10	0	0	10	222	0	222	31
25.93	102	2	0	103	2.544	32	2.512	357
25.99	520	40	0	483	8.191	470	7.721	1.458
<b>26+27</b>	<b>677</b>	<b>12</b>	<b>0</b>	<b>666</b>	<b>11.939</b>	<b>144</b>	<b>11.795</b>	<b>2.023</b>
<b>26.1+27.4</b>	<b>224</b>	<b>0</b>	<b>0</b>	<b>224</b>	<b>3.967</b>	<b>0</b>	<b>3.967</b>	<b>596</b>
26.11+27.40	224	0	0	224	3.967	0	3.967	596
<b>27.1</b>	<b>221</b>	<b>0</b>	<b>0</b>	<b>221</b>	<b>4.412</b>	<b>0</b>	<b>4.412</b>	<b>739</b>
27.11	21	0	0	21	302	0	302	46
27.12	200	0	0	200	4.110	0	4.110	693
<b>27.5</b>	<b>232</b>	<b>12</b>	<b>0</b>	<b>221</b>	<b>3.560</b>	<b>144</b>	<b>3.416</b>	<b>688</b>
27.51+27.52	232	12	0	221	3.560	144	3.416	688
<b>28</b>	<b>638</b>	<b>5</b>	<b>0</b>	<b>635</b>	<b>12.342</b>	<b>99</b>	<b>12.243</b>	<b>2.357</b>
<b>28.1+28.4</b>	<b>32</b>	<b>0</b>	<b>0</b>	<b>32</b>	<b>699</b>	<b>0</b>	<b>699</b>	<b>156</b>
28.12+28.49	32	0	0	32	699	0	699	156

(συν.-cont'd)

**ΠΙΝΑΚΑΣ 5 (συν.). ΑΠΑΣΧΟΛΗΣΗ ΚΑΙ ΕΡΓΑΤΙΚΑ ΕΞΟΔΑ ΚΑΤΑ ΚΑΤΗΓΟΡΙΑ ΕΡΓΑΖΟΜΕΝΩΝ ΚΑΙ ΒΙΟΜΗΧΑΝΙΚΗ ΔΡΑΣΤΗΡΙΟΤΗΤΑ, 2011**

**TABLE 5 (cont'd). PERSONS ENGAGED AND LABOUR COSTS BY OCCUPATIONAL CATEGORY AND INDUSTRIAL ACTIVITY, 2011**

Κώδικας NACE Αναθ. 2	Απασχόληση κατά Κατηγορία Εργαζομένων Persons Engaged by Occupational Category				Μισθοί και Ημερομίσθια κατά Κατηγορία Εργαζομένων Wages and Salaries Paid by Occupational Category			Συνεισφορές Εργοδότη σε Διάφορα Ταμεία  Employers' Contributions to Special Funds (€000's)
	Σύνολο  Total	Εργαζόμενοι Ιδιοκτήτες ή Συνέταιροι  Working Proprietors and Partners	Απασχο- λούμενα Μέλη Οικογένειας Working Family Members	Μισθωτοί  Employees	Σύνολο  Total  (€000's)	Εργαζόμενοι Ιδιοκτήτες ή Συνέταιροι  Working Proprietors and Partners  (€000's)	Μισθωτοί  Employees  (€000's)	
<b>28.2</b>	<b>428</b>	<b>5</b>	<b>0</b>	<b>425</b>	<b>7.765</b>	<b>99</b>	<b>7.666</b>	<b>1.518</b>
28.22+28.29	204	5	0	199	3.899	99	3.800	764
28.25	224	0	0	226	3.866	0	3.866	754
<b>28.3</b>	<b>65</b>	<b>0</b>	<b>0</b>	<b>65</b>	<b>1.220</b>	<b>0</b>	<b>1.220</b>	<b>243</b>
28.30	65	0	0	65	1.220	0	1.220	243
<b>28.9</b>	<b>113</b>	<b>0</b>	<b>0</b>	<b>113</b>	<b>2.658</b>	<b>0</b>	<b>2.658</b>	<b>440</b>
28.91+28.92+								
28.93	53	0	0	53	1.119	0	1.119	248
28.99	60	0	0	60	1.539	0	1.539	192
<b>29</b>	<b>196</b>	<b>57</b>	<b>0</b>	<b>139</b>	<b>3.059</b>	<b>657</b>	<b>2.402</b>	<b>596</b>
<b>29.2</b>	<b>87</b>	<b>22</b>	<b>0</b>	<b>65</b>	<b>1.592</b>	<b>280</b>	<b>1.312</b>	<b>339</b>
29.20	87	22	0	65	1.592	280	1.312	339
<b>29.3</b>	<b>109</b>	<b>35</b>	<b>0</b>	<b>74</b>	<b>1.467</b>	<b>377</b>	<b>1.090</b>	<b>257</b>
29.32	109	35	0	74	1.467	377	1.090	257
<b>30</b>	<b>42</b>	<b>0</b>	<b>0</b>	<b>42</b>	<b>527</b>	<b>0</b>	<b>527</b>	<b>114</b>
<b>30.1</b>	<b>42</b>	<b>0</b>	<b>0</b>	<b>42</b>	<b>527</b>	<b>0</b>	<b>527</b>	<b>114</b>
30.12	42	0	0	42	527	0	527	114
<b>31</b>	<b>1.292</b>	<b>166</b>	<b>0</b>	<b>1.134</b>	<b>20.311</b>	<b>2.095</b>	<b>18.216</b>	<b>4.008</b>
<b>31.0</b>	<b>1.292</b>	<b>166</b>	<b>0</b>	<b>1.134</b>	<b>20.311</b>	<b>2.095</b>	<b>18.216</b>	<b>4.008</b>
31.01	291	6	0	285	5.514	43	5.471	1.197
31.02	56	3	0	53	782	26	756	157
31.03	172	0	0	172	3.091	0	3.091	563
31.09	773	157	0	624	10.924	2.026	8.898	2.091
<b>32</b>	<b>766</b>	<b>152</b>	<b>0</b>	<b>614</b>	<b>11.577</b>	<b>1.905</b>	<b>9.672</b>	<b>2.113</b>
<b>32.1</b>	<b>393</b>	<b>80</b>	<b>0</b>	<b>313</b>	<b>5.782</b>	<b>936</b>	<b>4.846</b>	<b>1.140</b>
32.12	378	74	0	304	5.605	864	4.741	1.112
32.13	15	6	0	9	177	72	105	28
<b>32.2</b>	<b>5</b>	<b>5</b>	<b>0</b>	<b>0</b>	<b>35</b>	<b>35</b>	<b>0</b>	<b>4</b>
32.20	5	5	0	0	35	35	0	4
<b>32.4</b>	<b>7</b>	<b>0</b>	<b>0</b>	<b>7</b>	<b>117</b>	<b>0</b>	<b>117</b>	<b>13</b>
32.40	7	0	0	7	117	0	117	13
<b>32.5</b>	<b>200</b>	<b>54</b>	<b>0</b>	<b>146</b>	<b>3.278</b>	<b>839</b>	<b>2.439</b>	<b>510</b>
32.50	200	54	0	146	3.278	839	2.439	510
<b>32.9</b>	<b>161</b>	<b>13</b>	<b>0</b>	<b>148</b>	<b>2.365</b>	<b>95</b>	<b>2.270</b>	<b>446</b>
32.91	96	0	0	96	1.566	0	1.566	327
32.99	65	13	0	52	799	95	704	119
<b>33</b>	<b>601</b>	<b>72</b>	<b>0</b>	<b>530</b>	<b>11.680</b>	<b>779</b>	<b>10.901</b>	<b>1.925</b>
<b>33.1</b>	<b>513</b>	<b>72</b>	<b>0</b>	<b>442</b>	<b>10.059</b>	<b>779</b>	<b>9.280</b>	<b>1.612</b>
33.11	70	7	0	63	2.034	105	1.929	311
33.12	195	41	0	154	3.173	433	2.740	484
33.13	21	0	0	21	533	0	533	74
33.14	62	11	0	52	1.248	119	1.129	190
33.15	158	10	0	148	2.994	90	2.904	540
33.16+33.19	7	3	0	4	77	32	45	13

(συν.-cont'd)

**ΠΙΝΑΚΑΣ 5 (συν.). ΑΠΑΣΧΟΛΗΣΗ ΚΑΙ ΕΡΓΑΤΙΚΑ ΕΞΟΔΑ ΚΑΤΑ ΚΑΤΗΓΟΡΙΑ ΕΡΓΑΖΟΜΕΝΩΝ ΚΑΙ ΒΙΟΜΗΧΑΝΙΚΗ ΔΡΑΣΤΗΡΙΟΤΗΤΑ, 2011**

**TABLE 5 (cont'd). PERSONS ENGAGED AND LABOUR COSTS BY OCCUPATIONAL CATEGORY AND INDUSTRIAL ACTIVITY, 2011**

Κώδικας NACE Αναθ. 2	Απασχόληση κατά Κατηγορία Εργαζομένων Persons Engaged by Occupational Category				Μισθοί και Ημερομίσθια κατά Κατηγορία Εργαζομένων Wages and Salaries Paid by Occupational Category			Συνεισφορές Εργοδότη σε Διάφορα Ταμεία  Employers' Contributions to Special Funds (€000's)
	Σύνολο  Total	Εργαζόμενοι Ιδιοκτήτες ή Συνέταιροι  Working Proprietors and Partners	Απασχο- λούμενα Μέλη Οικογένειας Working Family Members	Μισθωτοί  Employees	Σύνολο  Total  (€000's)	Εργαζόμενοι Ιδιοκτήτες ή Συνέταιροι  Working Proprietors and Partners  (€000's)	Μισθωτοί  Employees  (€000's)	
<b>33.2</b>	<b>88</b>	<b>0</b>	<b>0</b>	<b>88</b>	<b>1.621</b>	<b>0</b>	<b>1.621</b>	<b>313</b>
33.20	88	0	0	88	1.621	0	1.621	313
<b>A</b>	<b>1.496</b>	<b>0</b>	<b>0</b>	<b>1.496</b>	<b>55.864</b>	<b>0</b>	<b>55.864</b>	<b>23.017</b>
<b>35</b>	<b>1.496</b>	<b>0</b>	<b>0</b>	<b>1.496</b>	<b>55.864</b>	<b>0</b>	<b>55.864</b>	<b>23.017</b>
<b>35.1</b>	<b>1.496</b>	<b>0</b>	<b>0</b>	<b>1.496</b>	<b>55.864</b>	<b>0</b>	<b>55.864</b>	<b>23.017</b>
35.11	1.496	0	0	1.496	55.864	0	55.864	23.017
<b>E</b>	<b>1.671</b>	<b>39</b>	<b>0</b>	<b>1.633</b>	<b>40.646</b>	<b>597</b>	<b>40.049</b>	<b>8.793</b>
<b>36</b>	<b>415</b>	<b>0</b>	<b>0</b>	<b>415</b>	<b>14.142</b>	<b>0</b>	<b>14.142</b>	<b>3.103</b>
<b>36.0</b>	<b>415</b>	<b>0</b>	<b>0</b>	<b>415</b>	<b>14.142</b>	<b>0</b>	<b>14.142</b>	<b>3.103</b>
36.00	415	0	0	415	14.142	0	14.142	3.103
<b>37</b>	<b>429</b>	<b>30</b>	<b>0</b>	<b>400</b>	<b>12.253</b>	<b>455</b>	<b>11.798</b>	<b>3.403</b>
<b>37.0</b>	<b>429</b>	<b>30</b>	<b>0</b>	<b>400</b>	<b>12.253</b>	<b>455</b>	<b>11.798</b>	<b>3.403</b>
37.00	429	30	0	400	12.253	455	11.798	3.403
<b>38+39</b>	<b>827</b>	<b>9</b>	<b>0</b>	<b>818</b>	<b>14.251</b>	<b>142</b>	<b>14.109</b>	<b>2.287</b>
<b>38.1</b>	<b>365</b>	<b>8</b>	<b>0</b>	<b>357</b>	<b>6.863</b>	<b>122</b>	<b>6.741</b>	<b>1.036</b>
38.11	365	8	0	357	6.863	122	6.741	1.036
<b>38.2+39.0</b>	<b>85</b>	<b>1</b>	<b>0</b>	<b>84</b>	<b>1.433</b>	<b>20</b>	<b>1.413</b>	<b>211</b>
38.21+39.00	63	1	0	62	1.067	20	1.047	134
38.22	22	0	0	22	366	0	366	77
<b>38.3</b>	<b>377</b>	<b>0</b>	<b>0</b>	<b>377</b>	<b>5.955</b>	<b>0</b>	<b>5.955</b>	<b>1.040</b>
38.31+38.32	377	0	0	377	5.955	0	5.955	1.040

**ΠΙΝΑΚΑΣ 6. ΑΝΑΛΥΣΗ ΤΟΥ ΚΥΚΛΟΥ ΕΡΓΑΣΙΩΝ ΚΑΤΑ ΒΙΟΜΗΧΑΝΙΚΗ ΔΡΑΣΤΗΡΙΟΤΗΤΑ, 2011**

**TABLE 6. COMPOSITION OF TURNOVER BY INDUSTRIAL ACTIVITY, 2011**

(€000's)

Κώδικας NACE Αναθ. 2	Σύνολο	Πωλήσεις Προϊόντων που Παράγουν οι Επιχειρήσεις	Πωλήσεις Προϊόντων που Εμπορεύονται Μόνον οι Επιχειρήσεις	Επιδιορθώσεις σε Άλλους	Άλλες Υπηρεσίες
Code NACE Rev. 2	Total	Turnover From Industrial Activities	Turnover From Trading Activities	Repairs Rendered to Others	Other Services
<b><i>B+Γ+Δ+E</i></b>	<b><i>4.862.331</i></b>	<b><i>4.324.566</i></b>	<b><i>369.369</i></b>	<b><i>2.355</i></b>	<b><i>166.041</i></b>
<b><i>B</i></b>	<b><i>77.931</i></b>	<b><i>77.378</i></b>	<b><i>490</i></b>	<b><i>0</i></b>	<b><i>63</i></b>
<b><i>08</i></b>	<b><i>77.931</i></b>	<b><i>77.378</i></b>	<b><i>490</i></b>	<b><i>0</i></b>	<b><i>63</i></b>
<b><i>08.1+08.9</i></b>	<b><i>77.931</i></b>	<b><i>77.378</i></b>	<b><i>490</i></b>	<b><i>0</i></b>	<b><i>63</i></b>
08.11+08.91	2.615	2.615	0	0	0
08.12	75.316	74.763	490	0	63
<b><i>Γ</i></b>	<b><i>3.506.237</i></b>	<b><i>3.093.857</i></b>	<b><i>367.523</i></b>	<b><i>2.355</i></b>	<b><i>42.502</i></b>
<b><i>10</i></b>	<b><i>1.288.690</i></b>	<b><i>1.112.030</i></b>	<b><i>167.045</i></b>	<b><i>0</i></b>	<b><i>9.615</i></b>
<b><i>10.1</i></b>	<b><i>327.855</i></b>	<b><i>314.539</i></b>	<b><i>10.234</i></b>	<b><i>0</i></b>	<b><i>3.082</i></b>
10.11	207.631	202.846	2.104	0	2.681
10.12	67.272	62.963	4.065	0	244
10.13	52.952	48.730	4.065	0	157
<b><i>10.2+10.4</i></b>	<b><i>46.534</i></b>	<b><i>44.882</i></b>	<b><i>1.386</i></b>	<b><i>0</i></b>	<b><i>266</i></b>
10.20+10.41	46.534	44.882	1.386	0	266
<b><i>10.3</i></b>	<b><i>98.681</i></b>	<b><i>89.754</i></b>	<b><i>8.355</i></b>	<b><i>0</i></b>	<b><i>572</i></b>
10.31	18.935	14.251	4.666	0	18
10.32	48.758	47.577	630	0	551
10.39	30.988	27.926	3.059	0	3
<b><i>10.5</i></b>	<b><i>224.490</i></b>	<b><i>202.409</i></b>	<b><i>21.837</i></b>	<b><i>0</i></b>	<b><i>244</i></b>
10.51	208.348	188.087	20.261	0	0
10.52	16.142	14.322	1.576	0	244
<b><i>10.6</i></b>	<b><i>59.587</i></b>	<b><i>50.714</i></b>	<b><i>8.544</i></b>	<b><i>0</i></b>	<b><i>329</i></b>
10.61	59.587	50.714	8.544	0	329
<b><i>10.7</i></b>	<b><i>337.252</i></b>	<b><i>248.947</i></b>	<b><i>83.821</i></b>	<b><i>0</i></b>	<b><i>4.484</i></b>
10.71	294.574	212.456	77.916	0	4.202
10.72	35.236	31.255	3.699	0	282
10.73	7.442	5.236	2.206	0	0
<b><i>10.8</i></b>	<b><i>64.165</i></b>	<b><i>42.852</i></b>	<b><i>20.808</i></b>	<b><i>0</i></b>	<b><i>505</i></b>
10.82	19.842	6.398	13.124	0	320
10.83	19.619	13.484	6.099	0	36
10.84	15.078	14.002	1.076	0	0
10.85	6.370	5.890	331	0	149
10.89	3.256	3.078	178	0	0
<b><i>10.9</i></b>	<b><i>130.126</i></b>	<b><i>117.933</i></b>	<b><i>12.060</i></b>	<b><i>0</i></b>	<b><i>133</i></b>
10.91	130.126	117.933	12.060	0	133
<b><i>11</i></b>	<b><i>236.374</i></b>	<b><i>200.259</i></b>	<b><i>33.780</i></b>	<b><i>0</i></b>	<b><i>2.335</i></b>
<b><i>11.0</i></b>	<b><i>236.374</i></b>	<b><i>200.259</i></b>	<b><i>33.780</i></b>	<b><i>0</i></b>	<b><i>2.335</i></b>
11.01+11.05	72.306	55.644	14.938	0	1.724
11.02	30.597	28.771	1.215	0	611
11.07	133.471	115.844	17.627	0	0
<b><i>12+19</i></b>	<b><i>17.688</i></b>	<b><i>17.208</i></b>	<b><i>480</i></b>	<b><i>0</i></b>	<b><i>0</i></b>
<b><i>12.0+19.2</i></b>	<b><i>17.688</i></b>	<b><i>17.208</i></b>	<b><i>480</i></b>	<b><i>0</i></b>	<b><i>0</i></b>
12.00+19.20	17.688	17.208	480	0	0
<b><i>13</i></b>	<b><i>26.299</i></b>	<b><i>21.507</i></b>	<b><i>4.155</i></b>	<b><i>48</i></b>	<b><i>589</i></b>
<b><i>13.3</i></b>	<b><i>3.261</i></b>	<b><i>1.447</i></b>	<b><i>1.814</i></b>	<b><i>0</i></b>	<b><i>0</i></b>
13.30	3.261	1.447	1.814	0	0

(συν.-cont'd)

**ΠΙΝΑΚΑΣ 6 (συν.). ΑΝΑΛΥΣΗ ΤΟΥ ΚΥΚΛΟΥ ΕΡΓΑΣΙΩΝ ΚΑΤΑ ΒΙΟΜΗΧΑΝΙΚΗ ΔΡΑΣΤΗΡΙΟΤΗΤΑ, 2011**

**TABLE 6 (cont'd). COMPOSITION OF TURNOVER BY INDUSTRIAL ACTIVITY, 2011**

(€000's)

Κώδικας NACE Αναθ. 2	Σύνολο	Πωλήσεις Προϊόντων που Παράγουν οι Επιχειρήσεις	Πωλήσεις Προϊόντων που Εμπορεύονται Μόνον οι Επιχειρήσεις	Επιδιορθώσεις σε Άλλους	Άλλες Υπηρεσίες
Code NACE Rev. 2	Total	Turnover From Industrial Activities	Turnover From Trading Activities	Repairs Rendered to Others	Other Services
<b>13.9</b>	<b>23.038</b>	<b>20.060</b>	<b>2.341</b>	<b>48</b>	<b>589</b>
13.92	21.331	18.552	2.142	48	589
13.99	1.707	1.508	199	0	0
<b>14</b>	<b>26.177</b>	<b>16.608</b>	<b>7.777</b>	<b>576</b>	<b>1.216</b>
<b>14.1</b>	<b>25.287</b>	<b>15.718</b>	<b>7.777</b>	<b>576</b>	<b>1.216</b>
14.11	314	251	63	0	0
14.12	2.430	1.944	486	0	0
14.13	19.189	10.515	6.887	571	1.216
14.14	2.650	2.400	250	0	0
14.19	704	608	91	5	0
<b>14.3</b>	<b>890</b>	<b>890</b>	<b>0</b>	<b>0</b>	<b>0</b>
14.39	890	890	0	0	0
<b>15</b>	<b>4.260</b>	<b>2.112</b>	<b>2.103</b>	<b>0</b>	<b>45</b>
<b>15.1</b>	<b>604</b>	<b>567</b>	<b>37</b>	<b>0</b>	<b>0</b>
15.11+15.12	604	567	37	0	0
<b>15.2</b>	<b>3.656</b>	<b>1.545</b>	<b>2.066</b>	<b>0</b>	<b>45</b>
15.20	3.656	1.545	2.066	0	45
<b>16</b>	<b>161.022</b>	<b>156.807</b>	<b>3.383</b>	<b>0</b>	<b>832</b>
<b>16.1</b>	<b>1.225</b>	<b>1.225</b>	<b>0</b>	<b>0</b>	<b>0</b>
16.10	1.225	1.225	0	0	0
<b>16.2</b>	<b>159.797</b>	<b>155.582</b>	<b>3.383</b>	<b>0</b>	<b>832</b>
16.21	10.224	9.265	497	0	462
16.23	147.620	144.364	2.886	0	370
16.24	699	699	0	0	0
16.29	1.254	1.254	0	0	0
<b>17</b>	<b>54.226</b>	<b>51.372</b>	<b>2.716</b>	<b>0</b>	<b>138</b>
<b>17.2</b>	<b>54.226</b>	<b>51.372</b>	<b>2.716</b>	<b>0</b>	<b>138</b>
17.21	19.381	19.131	182	0	68
17.22	25.225	22.935	2.267	0	23
17.23	6.475	6.161	267	0	47
17.29	3.145	3.145	0	0	0
<b>18</b>	<b>101.172</b>	<b>100.619</b>	<b>533</b>	<b>0</b>	<b>20</b>
<b>18.1+18.2</b>	<b>101.172</b>	<b>100.619</b>	<b>533</b>	<b>0</b>	<b>20</b>
18.11	3.696	3.696	0	0	0
18.12	90.376	89.843	533	0	0
18.13	5.939	5.919	0	0	20
18.14+18.20	1.161	1.161	0	0	0
<b>20</b>	<b>96.196</b>	<b>63.411</b>	<b>32.148</b>	<b>0</b>	<b>637</b>
<b>20.1+20.5</b>	<b>21.575</b>	<b>16.506</b>	<b>4.950</b>	<b>0</b>	<b>119</b>
20.11+20.14+					
20.51	12.029	10.466	1.459	0	104
20.52+20.53	2.581	1.158	1.423	0	0
20.59	6.965	4.882	2.068	0	15
<b>20.2</b>	<b>10.899</b>	<b>3.430</b>	<b>7.469</b>	<b>0</b>	<b>0</b>
20.20	10.899	3.430	7.469	0	0
<b>20.3</b>	<b>36.113</b>	<b>20.591</b>	<b>15.054</b>	<b>0</b>	<b>468</b>
20.30	36.113	20.591	15.054	0	468

(συν.-cont'd)

**ΠΙΝΑΚΑΣ 6 (συν.). ΑΝΑΛΥΣΗ ΤΟΥ ΚΥΚΛΟΥ ΕΡΓΑΣΙΩΝ ΚΑΤΑ ΒΙΟΜΗΧΑΝΙΚΗ ΔΡΑΣΤΗΡΙΟΤΗΤΑ, 2011**

**TABLE 6 (cont'd). COMPOSITION OF TURNOVER BY INDUSTRIAL ACTIVITY, 2011**

(€000's)

Κώδικας NACE Αναθ. 2	Σύνολο	Πολήσεις Προϊόντων που Παράγουν οι Επιχειρήσεις	Πολήσεις Προϊόντων που Εμπορεύονται Μόνον οι Επιχειρήσεις	Επιδιορθώσεις σε Άλλους	Άλλες Υπηρεσίες
Code NACE Rev. 2	Total	Turnover From Industrial Activities	Turnover From Trading Activities	Repairs Rendered to Others	Other Services
<b>20.4</b>	<b>27.609</b>	<b>22.884</b>	<b>4.675</b>	<b>0</b>	<b>50</b>
20.41	20.972	17.719	3.253	0	0
20.42	6.637	5.165	1.422	0	50
<b>21</b>	<b>150.869</b>	<b>146.483</b>	<b>3.939</b>	<b>0</b>	<b>447</b>
<b>21.2</b>	<b>150.869</b>	<b>146.483</b>	<b>3.939</b>	<b>0</b>	<b>447</b>
21.20	150.869	146.483	3.939	0	447
<b>22</b>	<b>111.236</b>	<b>95.503</b>	<b>13.840</b>	<b>0</b>	<b>1.893</b>
<b>22.1</b>	<b>821</b>	<b>778</b>	<b>43</b>	<b>0</b>	<b>0</b>
22.11+22.19	821	778	43	0	0
<b>22.2</b>	<b>110.415</b>	<b>94.725</b>	<b>13.797</b>	<b>0</b>	<b>1.893</b>
22.21	52.329	44.940	5.782	0	1.607
22.22	38.957	30.824	7.917	0	216
22.23	17.726	17.558	98	0	70
22.29	1.403	1.403	0	0	0
<b>23</b>	<b>473.261</b>	<b>441.670</b>	<b>17.641</b>	<b>0</b>	<b>13.950</b>
<b>23.1</b>	<b>19.700</b>	<b>18.898</b>	<b>802</b>	<b>0</b>	<b>0</b>
23.11	345	182	163	0	0
23.12	16.521	15.907	614	0	0
23.14	223	223	0	0	0
23.19	2.611	2.586	25	0	0
<b>23.2</b>	<b>978</b>	<b>978</b>	<b>0</b>	<b>0</b>	<b>0</b>
23.20	978	978	0	0	0
<b>23.3</b>	<b>20.771</b>	<b>20.524</b>	<b>247</b>	<b>0</b>	<b>0</b>
23.31	2.070	2.070	0	0	0
23.32	18.701	18.454	247	0	0
<b>23.4</b>	<b>1.039</b>	<b>1.013</b>	<b>26</b>	<b>0</b>	<b>0</b>
23.41+23.42	1.039	1.013	26	0	0
<b>23.5</b>	<b>88.060</b>	<b>87.940</b>	<b>120</b>	<b>0</b>	<b>0</b>
23.51	86.732	86.612	120	0	0
23.52	1.328	1.328	0	0	0
<b>23.6</b>	<b>237.976</b>	<b>219.019</b>	<b>5.040</b>	<b>0</b>	<b>13.917</b>
23.61	26.774	23.776	2.662	0	336
23.62	623	505	0	0	118
23.63	193.502	178.836	1.203	0	13.463
23.64	14.744	14.228	516	0	0
23.69	2.333	1.674	659	0	0
<b>23.7</b>	<b>57.730</b>	<b>46.298</b>	<b>11.406</b>	<b>0</b>	<b>26</b>
23.70	57.730	46.298	11.406	0	26
<b>23.9</b>	<b>47.007</b>	<b>47.000</b>	<b>0</b>	<b>0</b>	<b>7</b>
23.99	47.007	47.000	0	0	7
<b>24</b>	<b>90.574</b>	<b>89.594</b>	<b>688</b>	<b>0</b>	<b>292</b>
<b>24.2+24.4</b>	<b>90.574</b>	<b>89.594</b>	<b>688</b>	<b>0</b>	<b>292</b>
24.20+24.42+ 24.44	90.574	89.594	688	0	292
<b>25</b>	<b>327.499</b>	<b>293.951</b>	<b>31.172</b>	<b>0</b>	<b>2.376</b>
<b>25.1</b>	<b>249.549</b>	<b>235.878</b>	<b>11.731</b>	<b>0</b>	<b>1.940</b>
25.11	126.567	114.814	10.761	0	992
25.12	122.982	121.064	970	0	948

(συν.-cont'd)

**ΠΙΝΑΚΑΣ 6 (συν.). ΑΝΑΛΥΣΗ ΤΟΥ ΚΥΚΛΟΥ ΕΡΓΑΣΙΩΝ ΚΑΤΑ ΒΙΟΜΗΧΑΝΙΚΗ ΔΡΑΣΤΗΡΙΟΤΗΤΑ, 2011**

**TABLE 6 (cont'd). COMPOSITION OF TURNOVER BY INDUSTRIAL ACTIVITY, 2011**

(€000's)

Κώδικας NACE Αναθ. 2	Σύνολο	Πωλήσεις Προϊόντων που Παράγουν οι Επιχειρήσεις	Πωλήσεις Προϊόντων που Εμπορεύονται Μόνον οι Επιχειρήσεις	Επιδιορθώσεις σε Άλλους	Άλλες Υπηρεσίες
Code NACE Rev. 2	Total	Turnover From Industrial Activities	Turnover From Trading Activities	Repairs Rendered to Others	Other Services
<b>25.2</b>	<b>1.906</b>	<b>1.906</b>	<b>0</b>	<b>0</b>	<b>0</b>
25.29	1.906	1.906	0	0	0
<b>25.4</b>	<b>13.008</b>	<b>6.840</b>	<b>6.168</b>	<b>0</b>	<b>0</b>
25.40	13.008	6.840	6.168	0	0
<b>25.6</b>	<b>10.059</b>	<b>9.392</b>	<b>550</b>	<b>0</b>	<b>117</b>
25.61	2.250	2.006	194	0	50
25.62	7.809	7.386	356	0	67
<b>25.7</b>	<b>7.292</b>	<b>5.617</b>	<b>1.675</b>	<b>0</b>	<b>0</b>
25.72	6.844	5.177	1.667	0	0
25.73	448	440	8	0	0
<b>25.9</b>	<b>45.685</b>	<b>34.318</b>	<b>11.048</b>	<b>0</b>	<b>319</b>
25.92+25.94	924	867	57	0	0
25.93	14.309	8.543	5.533	0	233
25.99	30.452	24.908	5.458	0	86
<b>26+27</b>	<b>98.508</b>	<b>93.879</b>	<b>3.830</b>	<b>799</b>	<b>0</b>
<b>26.1+27.4</b>	<b>59.256</b>	<b>59.256</b>	<b>0</b>	<b>0</b>	<b>0</b>
26.11+27.40	59.256	59.256	0	0	0
<b>27.1</b>	<b>23.468</b>	<b>19.199</b>	<b>3.470</b>	<b>799</b>	<b>0</b>
27.11	2.088	1.625	452	11	0
27.12	21.380	17.574	3.018	788	0
<b>27.5</b>	<b>15.784</b>	<b>15.424</b>	<b>360</b>	<b>0</b>	<b>0</b>
27.51+27.52	15.784	15.424	360	0	0
<b>28</b>	<b>70.957</b>	<b>54.831</b>	<b>14.333</b>	<b>443</b>	<b>1.350</b>
<b>28.1+28.4</b>	<b>5.755</b>	<b>4.205</b>	<b>1.550</b>	<b>0</b>	<b>0</b>
28.12+28.49	5.755	4.205	1.550	0	0
<b>28.2</b>	<b>35.888</b>	<b>27.077</b>	<b>8.246</b>	<b>408</b>	<b>157</b>
28.22+28.29	17.678	14.236	3.442	0	0
28.25	18.210	12.841	4.804	408	157
<b>28.3</b>	<b>12.939</b>	<b>8.930</b>	<b>3.974</b>	<b>35</b>	<b>0</b>
28.30	12.939	8.930	3.974	35	0
<b>28.9</b>	<b>16.375</b>	<b>14.619</b>	<b>563</b>	<b>0</b>	<b>1.193</b>
28.91+28.92+					
28.93	3.851	3.288	563	0	0
28.99	12.524	11.331	0	0	1.193
<b>29</b>	<b>13.098</b>	<b>12.631</b>	<b>8</b>	<b>297</b>	<b>162</b>
<b>29.2</b>	<b>8.624</b>	<b>8.157</b>	<b>8</b>	<b>297</b>	<b>162</b>
29.20	8.624	8.157	8	297	162
<b>29.3</b>	<b>4.474</b>	<b>4.474</b>	<b>0</b>	<b>0</b>	<b>0</b>
29.32	4.474	4.474	0	0	0
<b>30</b>	<b>1.846</b>	<b>1.846</b>	<b>0</b>	<b>0</b>	<b>0</b>
<b>30.1</b>	<b>1.846</b>	<b>1.846</b>	<b>0</b>	<b>0</b>	<b>0</b>
30.12	1.846	1.846	0	0	0
<b>31</b>	<b>67.782</b>	<b>52.154</b>	<b>9.168</b>	<b>104</b>	<b>6.356</b>
<b>31.0</b>	<b>67.782</b>	<b>52.154</b>	<b>9.168</b>	<b>104</b>	<b>6.356</b>
31.01	20.133	13.393	4.951	0	1.789
31.02	2.995	2.970	23	0	2
31.03	12.931	10.711	2.220	0	0
31.09	31.723	25.080	1.974	104	4.565

(συν.-cont'd)

**ΠΙΝΑΚΑΣ 6 (συν.). ΑΝΑΛΥΣΗ ΤΟΥ ΚΥΚΛΟΥ ΕΡΓΑΣΙΩΝ ΚΑΤΑ ΒΙΟΜΗΧΑΝΙΚΗ ΔΡΑΣΤΗΡΙΟΤΗΤΑ, 2011**

**TABLE 6 (cont'd). COMPOSITION OF TURNOVER BY INDUSTRIAL ACTIVITY, 2011**

(€000's)

Κώδικας NACE Αναθ. 2	Σύνολο	Πωλήσεις Προϊόντων που Παράγουν οι Επιχειρήσεις	Πωλήσεις Προϊόντων που Εμπορεύονται Μόνον οι Επιχειρήσεις	Επιδιορθώσεις σε Άλλους	Άλλες Υπηρεσίες
Code NACE Rev. 2	Total	Turnover From Industrial Activities	Turnover From Trading Activities	Repairs Rendered to Others	Other Services
<b>32</b>	<b>43.128</b>	<b>31.861</b>	<b>11.085</b>	<b>88</b>	<b>94</b>
<b>32.1</b>	<b>25.023</b>	<b>17.112</b>	<b>7.729</b>	<b>88</b>	<b>94</b>
32.12	24.470	16.904	7.384	88	94
32.13	553	208	345	0	0
<b>32.2</b>	<b>83</b>	<b>83</b>	<b>0</b>	<b>0</b>	<b>0</b>
32.20	83	83	0	0	0
<b>32.4</b>	<b>523</b>	<b>440</b>	<b>83</b>	<b>0</b>	<b>0</b>
32.40	523	440	83	0	0
<b>32.5</b>	<b>8.174</b>	<b>7.185</b>	<b>989</b>	<b>0</b>	<b>0</b>
32.50	8.174	7.185	989	0	0
<b>32.9</b>	<b>9.325</b>	<b>7.041</b>	<b>2.284</b>	<b>0</b>	<b>0</b>
32.91	7.097	5.086	2.011	0	0
32.99	2.228	1.955	273	0	0
<b>33</b>	<b>45.375</b>	<b>37.521</b>	<b>7.699</b>	<b>0</b>	<b>155</b>
<b>33.1</b>	<b>39.584</b>	<b>32.301</b>	<b>7.128</b>	<b>0</b>	<b>155</b>
33.11	5.255	4.977	278	0	0
33.12	12.415	10.173	2.087	0	155
33.13	5.418	3.004	2.414	0	0
33.14	4.794	2.997	1.797	0	0
33.15	11.440	10.888	552	0	0
33.16+33.19	262	262	0	0	0
<b>33.2</b>	<b>5.791</b>	<b>5.220</b>	<b>571</b>	<b>0</b>	<b>0</b>
33.20	5.791	5.220	571	0	0
<b>A</b>	<b>899.382</b>	<b>895.744</b>	<b>279</b>	<b>0</b>	<b>3.359</b>
<b>35</b>	<b>899.382</b>	<b>895.744</b>	<b>279</b>	<b>0</b>	<b>3.359</b>
<b>35.1</b>	<b>899.382</b>	<b>895.744</b>	<b>279</b>	<b>0</b>	<b>3.359</b>
35.11	899.382	895.744	279	0	3.359
<b>E</b>	<b>378.781</b>	<b>257.587</b>	<b>1.077</b>	<b>0</b>	<b>120.117</b>
<b>36</b>	<b>168.713</b>	<b>161.761</b>	<b>0</b>	<b>0</b>	<b>6.952</b>
<b>36.0</b>	<b>168.713</b>	<b>161.761</b>	<b>0</b>	<b>0</b>	<b>6.952</b>
36.00	168.713	161.761	0	0	6.952
<b>37</b>	<b>79.211</b>	<b>0</b>	<b>148</b>	<b>0</b>	<b>79.063</b>
<b>37.0</b>	<b>79.211</b>	<b>0</b>	<b>148</b>	<b>0</b>	<b>79.063</b>
37.00	79.211	0	148	0	79.063
<b>38+39</b>	<b>130.857</b>	<b>95.826</b>	<b>929</b>	<b>0</b>	<b>34.102</b>
<b>38.1</b>	<b>24.667</b>	<b>764</b>	<b>329</b>	<b>0</b>	<b>23.574</b>
38.11	24.667	764	329	0	23.574
<b>38.2+39.0</b>	<b>9.312</b>	<b>547</b>	<b>600</b>	<b>0</b>	<b>8.165</b>
38.21+39.00	4.989	547	0	0	4.442
38.22	4.323	0	600	0	3.723
<b>38.3</b>	<b>96.878</b>	<b>94.515</b>	<b>0</b>	<b>0</b>	<b>2.363</b>
38.31+38.32	96.878	94.515	0	0	2.363

**ΠΙΝΑΚΑΣ 7. ΑΝΑΛΥΣΗ ΤΗΣ ΑΚΑΘΑΡΙΣΤΗΣ ΑΞΙΑΣ ΠΑΡΑΓΩΓΗΣ ΚΑΤΑ ΒΙΟΜΗΧΑΝΙΚΗ ΔΡΑΣΤΗΡΙΟΤΗΤΑ, 2011**  
**TABLE 7. COMPOSITION OF GROSS OUTPUT BY INDUSTRIAL ACTIVITY, 2011**

Κώδικας NACE Αναθ. 2	Ακαθάριστη Αξία Παραγωγής	Παραγωγή Προϊόντων	Πωλήσεις Υπηρεσιών	Κέρδος από Μεταπώληση Προϊόντων	Αύξηση/Μείωση των Αποθεμάτων Ημιτελών Προϊόντων	Ενοίκια	Προμήθειες	Άλλα Έσοδα
Code NACE Rev. 2	Gross Output	Production of Goods	Turnover from Services Activities	Profit from Resale of Goods	Change in Stocks of Semi-Finished Goods	Rents	Commissions	Other Revenue
<b>B+I+A+E</b>	<b>4.684.319</b>	<b>4.334.485</b>	<b>168.396</b>	<b>94.320</b>	<b>-3.169</b>	<b>14.924</b>	<b>1.623</b>	<b>72.168</b>
<b>B</b>	<b>80.871</b>	<b>77.713</b>	<b>63</b>	<b>87</b>	<b>-4</b>	<b>1.769</b>	<b>0</b>	<b>1.243</b>
<b>08</b>	<b>80.871</b>	<b>77.713</b>	<b>63</b>	<b>87</b>	<b>-4</b>	<b>1.769</b>	<b>0</b>	<b>1.243</b>
<b>08.1+08.9</b>	<b>80.871</b>	<b>77.713</b>	<b>63</b>	<b>87</b>	<b>-4</b>	<b>1.769</b>	<b>0</b>	<b>1.243</b>
08.11+08.91	2.611	2.611	0	0	0	0	0	0
08.12	78.260	75.102	63	87	-4	1.769	0	1.243
<b>Γ</b>	<b>3.258.445</b>	<b>3.099.027</b>	<b>44.857</b>	<b>94.001</b>	<b>-3.493</b>	<b>11.259</b>	<b>1.442</b>	<b>11.352</b>
<b>10</b>	<b>1.169.499</b>	<b>1.112.142</b>	<b>9.615</b>	<b>41.022</b>	<b>-27</b>	<b>2.263</b>	<b>451</b>	<b>4.033</b>
<b>10.1</b>	<b>319.465</b>	<b>313.465</b>	<b>3.082</b>	<b>2.027</b>	<b>-77</b>	<b>152</b>	<b>0</b>	<b>816</b>
10.11	206.319	202.870	2.681	229	-30	63	0	506
10.12	63.231	62.158	244	703	-30	0	0	156
10.13	49.915	48.437	157	1.095	-17	89	0	154
<b>10.2+10.4</b>	<b>46.068</b>	<b>45.276</b>	<b>266</b>	<b>222</b>	<b>-33</b>	<b>183</b>	<b>0</b>	<b>154</b>
10.20+10.41	46.068	45.276	266	222	-33	183	0	154
<b>10.3</b>	<b>93.707</b>	<b>89.792</b>	<b>572</b>	<b>2.578</b>	<b>-125</b>	<b>516</b>	<b>0</b>	<b>374</b>
10.31	16.027	14.163	18	1.815	0	27	0	4
10.32	48.539	47.610	551	215	-129	36	0	256
10.39	29.141	28.019	3	548	4	453	0	114
<b>10.5</b>	<b>208.400</b>	<b>202.153</b>	<b>244</b>	<b>5.472</b>	<b>188</b>	<b>74</b>	<b>0</b>	<b>269</b>
10.51	193.076	187.764	0	4.874	188	0	0	250
10.52	15.324	14.389	244	598	0	74	0	19
<b>10.6</b>	<b>53.087</b>	<b>51.121</b>	<b>329</b>	<b>1.481</b>	<b>42</b>	<b>0</b>	<b>0</b>	<b>114</b>
10.61	53.087	51.121	329	1.481	42	0	0	114
<b>10.7</b>	<b>277.606</b>	<b>249.220</b>	<b>4.484</b>	<b>21.111</b>	<b>29</b>	<b>1.181</b>	<b>57</b>	<b>1.524</b>
10.71	238.767	212.908	4.202	19.474	0	885	22	1.276
10.72	32.752	31.111	282	828	3	296	35	197
10.73	6.087	5.201	0	809	26	0	0	51

(συν.-cont'd)

ΠΙΝΑΚΑΣ 7 (συν.): ΑΝΑΛΥΣΗ ΤΗΣ ΑΚΑΘΑΡΙΣΤΗΣ ΑΞΙΑΣ ΠΑΡΑΓΩΓΗΣ ΚΑΤΑ ΒΙΟΜΗΧΑΝΙΚΗ ΔΡΑΣΤΗΡΙΟΤΗΤΑ, 2011  
TABLE 7 (cont'd). COMPOSITION OF GROSS OUTPUT BY INDUSTRIAL ACTIVITY, 2011

Κώδικας NACE Αναθ. 2	Ακαθάριστη Αξία Παραγωγής	Παραγωγή Προϊόντων	Πωλήσεις Υπηρεσιών	Κέρδος από Μεταπώληση Προϊόντων	Αύξηση/Μείωση των Αποθεμάτων Ημιτελών Προϊόντων	Ενοίκια	Προμήθειες	Άλλα Έσοδα
Code NACE Rev. 2	Gross Output	Production of Goods	Turnover from Services Activities	Profit from Resale of Goods	Change in Stocks of Semi-Finished Goods	Rents	Commissions	Other Revenue
<b>10.8</b>	<b>50.084</b>	<b>43.011</b>	<b>505</b>	<b>5.917</b>	<b>-1</b>	<b>71</b>	<b>244</b>	<b>337</b>
10.82	11.051	6.365	320	4.082	0	70	0	214
10.83	15.330	13.616	36	1.602	-1	0	0	77
10.84	14.385	13.996	0	99	0	0	244	46
10.85	6.117	5.891	149	76	0	1	0	0
10.89	3.201	3.143	0	58	0	0	0	0
<b>10.9</b>	<b>121.082</b>	<b>118.104</b>	<b>133</b>	<b>2.214</b>	<b>-50</b>	<b>86</b>	<b>150</b>	<b>445</b>
10.91	121.082	118.104	133	2.214	-50	86	150	445
<i>11</i>	<i>206.858</i>	<i>198.597</i>	<i>2.335</i>	<i>8.029</i>	<i>-4.385</i>	<i>1.197</i>	<i>31</i>	<i>1.054</i>
<b>11.0</b>	<b>206.858</b>	<b>198.597</b>	<b>2.335</b>	<b>8.029</b>	<b>-4.385</b>	<b>1.197</b>	<b>31</b>	<b>1.054</b>
11.01+11.05	59.275	55.218	1.724	4.070	-2.166	172	0	257
11.02	28.748	28.628	611	358	-2.203	997	31	326
11.07	118.835	114.751	0	3.601	-16	28	0	471
<i>12+19</i>	<i>17.107</i>	<i>16.572</i>	<i>0</i>	<i>332</i>	<i>0</i>	<i>0</i>	<i>0</i>	<i>203</i>
<b>12.0+19.2</b>	<b>17.107</b>	<b>16.572</b>	<b>0</b>	<b>332</b>	<b>0</b>	<b>0</b>	<b>0</b>	<b>203</b>
12.00+19.20	17.107	16.572	0	332	0	0	0	203
<i>13</i>	<i>23.260</i>	<i>21.509</i>	<i>637</i>	<i>748</i>	<i>0</i>	<i>358</i>	<i>0</i>	<i>8</i>
<b>13.3</b>	<b>1.852</b>	<b>1.447</b>	<b>0</b>	<b>405</b>	<b>0</b>	<b>0</b>	<b>0</b>	<b>0</b>
13.30	1.852	1.447	0	405	0	0	0	0
<b>13.9</b>	<b>21.408</b>	<b>20.062</b>	<b>637</b>	<b>343</b>	<b>0</b>	<b>358</b>	<b>0</b>	<b>8</b>
13.92	19.871	18.554	637	314	0	358	0	8
13.99	1.537	1.508	0	29	0	0	0	0
<i>14</i>	<i>22.637</i>	<i>16.528</i>	<i>1.792</i>	<i>2.551</i>	<i>16</i>	<i>468</i>	<i>0</i>	<i>1.282</i>
<b>14.1</b>	<b>21.747</b>	<b>15.638</b>	<b>1.792</b>	<b>2.551</b>	<b>16</b>	<b>468</b>	<b>0</b>	<b>1.282</b>
14.11	288	251	0	37	0	0	0	0
14.12	2.065	1.927	0	133	0	0	0	5
14.13	16.312	10.541	1.787	2.235	16	459	0	1.274
14.14	2.446	2.311	0	123	0	9	0	3
14.19	636	608	5	23	0	0	0	0

(συν.-cont'd)

ΠΙΝΑΚΑΣ 7 (συν.). ΑΝΑΛΥΣΗ ΤΗΣ ΑΚΑΘΑΡΙΣΤΗΣ ΑΞΙΑΣ ΠΑΡΑΓΩΓΗΣ ΚΑΤΑ ΒΙΟΜΗΧΑΝΙΚΗ ΔΡΑΣΤΗΡΙΟΤΗΤΑ, 2011  
TABLE 7 (cont'd). COMPOSITION OF GROSS OUTPUT BY INDUSTRIAL ACTIVITY, 2011

Κώδικας NACE Αναθ. 2	Ακαθάριστη Αξία Παραγωγής	Παραγωγή Προϊόντων	Πωλήσεις Υπηρεσιών	Κέρδος από Μεταπώληση Προϊόντων	Αύξηση/Μείωση των Αποθεμάτων Ημιτελών Προϊόντων	Ενοίκια	Προμήθειες	Άλλα Έσοδα
Code NACE Rev. 2	Gross Output	Production of Goods	Turnover from Services Activities	Profit from Resale of Goods	Change in Stocks of Semi-Finished Goods	Rents	Commissions	Other Revenue
<b>14.3</b>	<b>890</b>	<b>890</b>	<b>0</b>	<b>0</b>	<b>0</b>	<b>0</b>	<b>0</b>	<b>0</b>
14.39	890	890	0	0	0	0	0	0
<b>15</b>	<b>2.690</b>	<b>2.067</b>	<b>45</b>	<b>547</b>	<b>5</b>	<b>0</b>	<b>0</b>	<b>26</b>
<b>15.1</b>	<b>582</b>	<b>553</b>	<b>0</b>	<b>13</b>	<b>0</b>	<b>0</b>	<b>0</b>	<b>16</b>
15.11+15.12	582	553	0	13	0	0	0	16
<b>15.2</b>	<b>2.108</b>	<b>1.514</b>	<b>45</b>	<b>534</b>	<b>5</b>	<b>0</b>	<b>0</b>	<b>10</b>
15.20	2.108	1.514	45	534	5	0	0	10
<b>16</b>	<b>160.104</b>	<b>156.364</b>	<b>832</b>	<b>795</b>	<b>1.006</b>	<b>727</b>	<b>0</b>	<b>380</b>
<b>16.1</b>	<b>1.236</b>	<b>1.236</b>	<b>0</b>	<b>0</b>	<b>0</b>	<b>0</b>	<b>0</b>	<b>0</b>
16.10	1.236	1.236	0	0	0	0	0	0
<b>16.2</b>	<b>158.868</b>	<b>155.128</b>	<b>832</b>	<b>795</b>	<b>1.006</b>	<b>727</b>	<b>0</b>	<b>380</b>
16.21	9.258	8.832	462	83	-121	0	0	2
16.23	147.585	144.342	370	712	1.127	727	0	307
16.24	699	699	0	0	0	0	0	0
16.29	1.326	1.255	0	0	0	0	0	71
<b>17</b>	<b>52.676</b>	<b>51.551</b>	<b>138</b>	<b>597</b>	<b>258</b>	<b>72</b>	<b>0</b>	<b>60</b>
<b>17.2</b>	<b>52.676</b>	<b>51.551</b>	<b>138</b>	<b>597</b>	<b>258</b>	<b>72</b>	<b>0</b>	<b>60</b>
17.21	19.696	19.295	68	47	258	18	0	10
17.22	23.566	22.983	23	496	0	34	0	30
17.23	6.269	6.128	47	54	0	20	0	20
17.29	3.145	3.145	0	0	0	0	0	0
<b>18</b>	<b>101.713</b>	<b>100.604</b>	<b>20</b>	<b>154</b>	<b>-109</b>	<b>744</b>	<b>0</b>	<b>300</b>
<b>18.1+18.2</b>	<b>101.713</b>	<b>100.604</b>	<b>20</b>	<b>154</b>	<b>-109</b>	<b>744</b>	<b>0</b>	<b>300</b>
18.11	3.696	3.696	0	0	0	0	0	0
18.12	90.579	89.828	0	154	-109	406	0	300
18.13	6.277	5.919	20	0	0	338	0	0
18.14+18.20	1.161	1.161	0	0	0	0	0	0

(συν.-cont'd)

ΠΙΝΑΚΑΣ 7 (συν.). ΑΝΑΛΥΣΗ ΤΗΣ ΑΚΑΘΑΡΙΣΤΗΣ ΑΞΙΑΣ ΠΑΡΑΓΩΓΗΣ ΚΑΤΑ ΒΙΟΜΗΧΑΝΙΚΗ ΔΡΑΣΤΗΡΙΟΤΗΤΑ, 2011  
 TABLE 7 (cont'd). COMPOSITION OF GROSS OUTPUT BY INDUSTRIAL ACTIVITY, 2011

Κώδικας NACE Αναθ. 2	Ακαθάριστη Αξία Παραγωγής	Παραγωγή Προϊόντων	Πωλήσεις Υπηρεσιών	Κέρδος από Μεταπώληση Προϊόντων	Αύξηση/Μείωση των Αποθεμάτων Ημιτελών Προϊόντων	Ενοίκια	Προμήθειες	Άλλα Έσοδα
Code NACE Rev. 2	Gross Output	Production of Goods	Turnover from Services Activities	Profit from Resale of Goods	Change in Stocks of Semi-Finished Goods	Rents	Commissions	Other Revenue
<b>20</b>	<b>74.102</b>	<b>62.306</b>	<b>637</b>	<b>9.453</b>	<b>88</b>	<b>1.021</b>	<b>51</b>	<b>546</b>
<b>20.1+20.5</b>	<b>19.130</b>	<b>16.528</b>	<b>119</b>	<b>1.507</b>	<b>86</b>	<b>494</b>	<b>34</b>	<b>362</b>
20.11+20.14+	11.882	10.468	104	409	81	468	0	352
20.51	1.444	1.158	0	222	5	20	34	5
20.52+20.53	5.804	4.902	15	876	0	6	0	5
<b>20.2</b>	<b>5.302</b>	<b>2.543</b>	<b>0</b>	<b>2.637</b>	<b>0</b>	<b>85</b>	<b>0</b>	<b>37</b>
20.20	5.302	2.543	0	2.637	0	85	0	37
<b>20.3</b>	<b>25.135</b>	<b>20.415</b>	<b>468</b>	<b>3.791</b>	<b>2</b>	<b>364</b>	<b>17</b>	<b>78</b>
20.30	25.135	20.415	468	3.791	2	364	17	78
<b>20.4</b>	<b>24.535</b>	<b>22.820</b>	<b>50</b>	<b>1.518</b>	<b>0</b>	<b>78</b>	<b>0</b>	<b>69</b>
20.41	18.586	17.694	0	875	0	2	0	15
20.42	5.949	5.126	50	643	0	76	0	54
<b>21</b>	<b>147.842</b>	<b>146.790</b>	<b>447</b>	<b>624</b>	<b>-254</b>	<b>13</b>	<b>0</b>	<b>222</b>
<b>21.2</b>	<b>147.842</b>	<b>146.790</b>	<b>447</b>	<b>624</b>	<b>-254</b>	<b>13</b>	<b>0</b>	<b>222</b>
21.20	147.842	146.790	447	624	-254	13	0	222
<b>22</b>	<b>100.714</b>	<b>94.950</b>	<b>1.893</b>	<b>3.228</b>	<b>93</b>	<b>344</b>	<b>1</b>	<b>205</b>
<b>22.1</b>	<b>788</b>	<b>778</b>	<b>0</b>	<b>10</b>	<b>0</b>	<b>0</b>	<b>0</b>	<b>0</b>
22.11+22.19	788	778	0	10	0	0	0	0
<b>22.2</b>	<b>99.926</b>	<b>94.172</b>	<b>1.893</b>	<b>3.218</b>	<b>93</b>	<b>344</b>	<b>1</b>	<b>205</b>
22.21	47.245	44.657	1.607	1.245	-332	1	1	66
22.22	32.839	30.367	216	1.951	143	43	0	119
22.23	18.437	17.743	70	22	282	300	0	20
22.29	1.405	1.405	0	0	0	0	0	0
<b>23</b>	<b>469.555</b>	<b>448.122</b>	<b>13.950</b>	<b>4.754</b>	<b>497</b>	<b>1.011</b>	<b>184</b>	<b>1.037</b>
<b>23.1</b>	<b>19.337</b>	<b>18.819</b>	<b>0</b>	<b>189</b>	<b>4</b>	<b>91</b>	<b>0</b>	<b>234</b>
23.11	243	195	0	48	0	0	0	0
23.12	16.273	15.811	0	136	1	91	0	234

(συν.-cont'd)

ΠΙΝΑΚΑΣ 7 (συν.). ΑΝΑΛΥΣΗ ΤΗΣ ΑΚΑΘΑΡΙΣΤΗΣ ΑΞΙΑΣ ΠΑΡΑΓΩΓΗΣ ΚΑΤΑ ΒΙΟΜΗΧΑΝΙΚΗ ΔΡΑΣΤΗΡΙΟΤΗΤΑ, 2011  
TABLE 7 (cont'd). COMPOSITION OF GROSS OUTPUT BY INDUSTRIAL ACTIVITY, 2011

Κωδικός NACE Αναθ. 2	Ακαθάριστη Αξία Παραγωγής	Παραγωγή Προϊόντων	Πωλήσεις Υπηρεσιών	Κέρδος από Μεταπώληση Προϊόντων	Αύξηση/Μείωση των Αποθεμάτων Ημιτελών Προϊόντων	Ενοίκια	Προμήθειες	Άλλα Έσοδα
Code NACE Rev. 2	Gross Output	Production of Goods	Turnover from Services Activities	Profit from Resale of Goods	Change in Stocks of Semi-Finished Goods	Rents	Commissions	Other Revenue
23.14	228	225	0	0	3	0	0	0
23.19	2.593	2.588	0	5	0	0	0	0
<b>23.2</b>	<b>978</b>	<b>978</b>	<b>0</b>	<b>0</b>	<b>0</b>	<b>0</b>	<b>0</b>	<b>0</b>
23.20	978	978	0	0	0	0	0	0
<b>23.3</b>	<b>21.646</b>	<b>21.646</b>	<b>0</b>	<b>11</b>	<b>5</b>	<b>72</b>	<b>0</b>	<b>58</b>
23.31	2.070	2.070	0	0	0	0	0	0
23.32	19.722	19.576	0	11	5	72	0	58
<b>23.4</b>	<b>1.040</b>	<b>1.032</b>	<b>0</b>	<b>8</b>	<b>0</b>	<b>0</b>	<b>0</b>	<b>0</b>
23.41+23.42	1.040	1.032	0	8	0	0	0	0
<b>23.5</b>	<b>92.878</b>	<b>92.264</b>	<b>0</b>	<b>14</b>	<b>-170</b>	<b>474</b>	<b>0</b>	<b>296</b>
23.51	91.630	90.930	0	14	-84	474	0	296
23.52	1.248	1.334	0	0	-86	0	0	0
<b>23.6</b>	<b>236.103</b>	<b>219.758</b>	<b>13.917</b>	<b>1.056</b>	<b>613</b>	<b>266</b>	<b>169</b>	<b>324</b>
23.61	24.985	24.234	336	400	-28	10	0	33
23.62	617	499	118	0	0	0	0	0
23.63	194.069	178.990	13.463	301	641	256	169	249
23.64	14.631	14.361	0	228	0	0	0	42
23.69	1.801	1.674	0	127	0	0	0	0
<b>23.7</b>	<b>50.370</b>	<b>46.586</b>	<b>26</b>	<b>3.476</b>	<b>34</b>	<b>108</b>	<b>15</b>	<b>125</b>
23.70	50.370	46.586	26	3.476	34	108	15	125
<b>23.9</b>	<b>47.057</b>	<b>47.039</b>	<b>7</b>	<b>0</b>	<b>11</b>	<b>0</b>	<b>0</b>	<b>0</b>
23.99	47.057	47.039	7	0	11	0	0	0
<b>24</b>	<b>90.777</b>	<b>90.201</b>	<b>292</b>	<b>159</b>	<b>8</b>	<b>0</b>	<b>0</b>	<b>117</b>
<b>24.2+24.4</b>	<b>90.777</b>	<b>90.201</b>	<b>292</b>	<b>159</b>	<b>8</b>	<b>0</b>	<b>0</b>	<b>117</b>
24.20+24.42+								
24.44	90.777	90.201	292	159	8	0	0	117

(συν.-cont'd)

ΠΙΝΑΚΑΣ 7 (συν.). ΑΝΑΛΥΣΗ ΤΗΣ ΑΚΑΘΑΡΙΣΤΗΣ ΑΞΙΑΣ ΠΑΡΑΓΩΓΗΣ ΚΑΤΑ ΒΙΟΜΗΧΑΝΙΚΗ ΔΡΑΣΤΗΡΙΟΤΗΤΑ, 2011  
TABLE 7 (cont'd). COMPOSITION OF GROSS OUTPUT BY INDUSTRIAL ACTIVITY, 2011

Κώδικας NACE Αναθ. 2	Ακαθάριστη Αξία Παραγωγής	Παραγωγή Προϊόντων	Πωλήσεις Υπηρεσιών	Κέρδος από Μεταπώληση Προϊόντων	Αύξηση/Μείωση των Αποθεμάτων Ημιτελών Προϊόντων	Ενοίκια	Προμήθειες	Άλλα Έσοδα
Code NACE Rev. 2	Gross Output	Production of Goods	Turnover from Services Activities	Profit from Resale of Goods	Change in Stocks of Semi-Finished Goods	Rents	Commissions	Other Revenue
<b>25</b>	<b>306.274</b>	<b>295.106</b>	<b>2.376</b>	<b>5.987</b>	<b>-593</b>	<b>2.160</b>	<b>610</b>	<b>628</b>
<b>25.1</b>	<b>242.513</b>	<b>236.442</b>	<b>1.940</b>	<b>2.253</b>	<b>-614</b>	<b>1.332</b>	<b>559</b>	<b>601</b>
25.11	118.672	115.387	992	2.057	-736	597	37	338
25.12	123.841	121.055	948	196	122	735	522	263
<b>25.2</b>	<b>1.914</b>	<b>1.906</b>	<b>0</b>	<b>0</b>	<b>0</b>	<b>0</b>	<b>4</b>	<b>4</b>
25.29	1.914	1.906	0	0	0	0	4	4
<b>25.4</b>	<b>7.611</b>	<b>7.176</b>	<b>0</b>	<b>388</b>	<b>0</b>	<b>0</b>	<b>47</b>	<b>0</b>
25.40	7.611	7.176	0	388	0	0	47	0
<b>25.6</b>	<b>9.897</b>	<b>9.523</b>	<b>117</b>	<b>109</b>	<b>-70</b>	<b>216</b>	<b>0</b>	<b>2</b>
25.61	2.434	2.137	50	33	0	214	0	0
25.62	7.463	7.386	67	76	-70	2	0	2
<b>25.7</b>	<b>6.245</b>	<b>5.586</b>	<b>0</b>	<b>568</b>	<b>91</b>	<b>0</b>	<b>0</b>	<b>0</b>
25.72	5.804	5.146	0	567	91	0	0	0
25.73	441	440	0	1	0	0	0	0
<b>25.9</b>	<b>38.094</b>	<b>34.473</b>	<b>319</b>	<b>2.669</b>	<b>0</b>	<b>612</b>	<b>0</b>	<b>21</b>
25.92+25.94	825	829	0	-4	0	0	0	0
25.93	10.480	8.731	233	1.225	3	281	0	7
25.99	26.789	24.913	86	1.448	-3	331	0	14
<b>26+27</b>	<b>96.986</b>	<b>94.700</b>	<b>799</b>	<b>1.291</b>	<b>40</b>	<b>116</b>	<b>0</b>	<b>40</b>
<b>26.1+27.4</b>	<b>59.895</b>	<b>59.779</b>	<b>0</b>	<b>0</b>	<b>0</b>	<b>83</b>	<b>0</b>	<b>33</b>
26.11+27.40	59.895	59.779	0	0	0	83	0	33
<b>27.1</b>	<b>21.417</b>	<b>19.310</b>	<b>799</b>	<b>1.251</b>	<b>51</b>	<b>6</b>	<b>0</b>	<b>0</b>
27.11	1.866	1.721	11	134	0	0	0	0
27.12	19.551	17.589	788	1.117	51	6	0	0
<b>27.5</b>	<b>15.674</b>	<b>15.611</b>	<b>0</b>	<b>40</b>	<b>-11</b>	<b>27</b>	<b>0</b>	<b>7</b>
27.51+27.52	15.674	15.611	0	40	-11	27	0	7
<b>28</b>	<b>61.816</b>	<b>54.633</b>	<b>1.793</b>	<b>4.960</b>	<b>-59</b>	<b>135</b>	<b>45</b>	<b>309</b>
<b>28.1+28.4</b>	<b>4.767</b>	<b>4.205</b>	<b>0</b>	<b>452</b>	<b>0</b>	<b>0</b>	<b>0</b>	<b>110</b>
28.12+28.49	4.767	4.205	0	452	0	0	0	110

(συν.-cont'd)

ΠΙΝΑΚΑΣ 7 (συν.). ΑΝΑΛΥΣΗ ΤΗΣ ΑΚΑΘΑΡΙΣΤΗΣ ΑΞΙΑΣ ΠΑΡΑΓΩΓΗΣ ΚΑΤΑ ΒΙΟΜΗΧΑΝΙΚΗ ΔΡΑΣΤΗΡΙΟΤΗΤΑ, 2011  
TABLE 7 (cont'd). COMPOSITION OF GROSS OUTPUT BY INDUSTRIAL ACTIVITY, 2011

Κώδικας NACE Αναθ. 2	Ακαθάριστη Αξία Παραγωγής	Παραγωγή Προϊόντων	Πωλήσεις Υπηρεσιών	Κέρδος από Μεταπώληση Προϊόντων	Αύξηση/Μείωση των Αποθεμάτων Ημιτελών Προϊόντων	Ενοίκια	Προμήθειες	Άλλα Έσοδα
Code NACE Rev. 2	Gross Output	Production of Goods	Turnover from Services Activities	Profit from Resale of Goods	Change in Stocks of Semi-Finished Goods	Rents	Commissions	Other Revenue
<b>28.2</b>	<b>31.192</b>	<b>26.779</b>	<b>565</b>	<b>3.297</b>	<b>178</b>	<b>133</b>	<b>45</b>	<b>195</b>
28.22+28.29	15.609	13.852	0	1.489	30	69	0	169
28.25	15.583	12.927	565	1.808	148	64	45	26
<b>28.3</b>	<b>10.064</b>	<b>8.972</b>	<b>35</b>	<b>1.122</b>	<b>-65</b>	<b>0</b>	<b>0</b>	<b>0</b>
28.30	10.064	8.972	35	1.122	-65	0	0	0
<b>28.9</b>	<b>15.793</b>	<b>14.677</b>	<b>1.193</b>	<b>89</b>	<b>-172</b>	<b>2</b>	<b>0</b>	<b>4</b>
28.91+28.92+								
28.93	3.288	3.286	0	89	-93	2	0	4
28.99	12.505	11.391	1.193	0	-79	0	0	0
<b>29</b>	<b>13.153</b>	<b>12.644</b>	<b>459</b>	<b>1</b>	<b>-157</b>	<b>203</b>	<b>0</b>	<b>3</b>
<b>29.2</b>	<b>8.511</b>	<b>8.159</b>	<b>459</b>	<b>1</b>	<b>-159</b>	<b>48</b>	<b>0</b>	<b>3</b>
29.20	8.511	8.159	459	1	-159	48	0	3
<b>29.3</b>	<b>4.642</b>	<b>4.485</b>	<b>0</b>	<b>0</b>	<b>2</b>	<b>155</b>	<b>0</b>	<b>0</b>
29.32	4.642	4.485	0	0	2	155	0	0
<b>30</b>	<b>2.638</b>	<b>2.193</b>	<b>0</b>	<b>0</b>	<b>445</b>	<b>0</b>	<b>0</b>	<b>0</b>
<b>30.1</b>	<b>2.638</b>	<b>2.193</b>	<b>0</b>	<b>0</b>	<b>445</b>	<b>0</b>	<b>0</b>	<b>0</b>
30.12	2.638	2.193	0	0	445	0	0	0
<b>31</b>	<b>62.386</b>	<b>52.073</b>	<b>6.460</b>	<b>3.307</b>	<b>10</b>	<b>285</b>	<b>38</b>	<b>213</b>
<b>31.0</b>	<b>62.386</b>	<b>52.073</b>	<b>6.460</b>	<b>3.307</b>	<b>10</b>	<b>285</b>	<b>38</b>	<b>213</b>
31.01	17.511	13.480	1.789	1.952	-45	204	30	101
31.02	3.161	2.970	2	7	150	32	0	0
31.03	11.349	10.517	0	741	-2	0	0	93
31.09	30.365	25.106	4.669	607	-93	49	8	19
<b>32</b>	<b>35.744</b>	<b>31.955</b>	<b>182</b>	<b>3.044</b>	<b>-246</b>	<b>125</b>	<b>23</b>	<b>661</b>
<b>32.1</b>	<b>19.705</b>	<b>17.296</b>	<b>182</b>	<b>2.079</b>	<b>-248</b>	<b>1</b>	<b>7</b>	<b>388</b>
32.12	19.281	17.088	182	1.863	-248	1	7	388
32.13	424	208	0	216	0	0	0	0

(συν.-cont'd)

ΠΙΝΑΚΑΣ 7 (συν.). ΑΝΑΛΥΣΗ ΤΗΣ ΑΚΑΘΑΡΙΣΤΗΣ ΑΞΙΑΣ ΠΑΡΑΓΩΓΗΣ ΚΑΤΑ ΒΙΟΜΗΧΑΝΙΚΗ ΔΡΑΣΤΗΡΙΟΤΗΤΑ, 2011  
TABLE 7 (cont'd). COMPOSITION OF GROSS OUTPUT BY INDUSTRIAL ACTIVITY, 2011

Κώδικας NACE Αναθ. 2	Ακαθάριστη Αξία Παραγωγής	Παραγωγή Προϊόντων	Πολύσεις Υπηρεσιών	Κέρδος από Μεταπώληση Προϊόντων	Αύξηση/Μείωση των Αποθεμάτων Ημιτελών Προϊόντων	Ενοίκια	Προμήθειες	Άλλα Έσοδα
Code NACE Rev. 2	Gross Output	Production of Goods	Turnover from Services Activities	Profit from Resale of Goods	Change in Stocks of Semi-Finished Goods	Rents	Commissions	Other Revenue
<b>32.2</b>	<b>83</b>	<b>83</b>	<b>0</b>	<b>0</b>	<b>0</b>	<b>0</b>	<b>0</b>	<b>0</b>
32.20	83	83	0	0	0	0	0	0
<b>32.4</b>	<b>510</b>	<b>446</b>	<b>0</b>	<b>20</b>	<b>2</b>	<b>0</b>	<b>0</b>	<b>42</b>
32.40	510	446	0	20	2	0	0	42
<b>32.5</b>	<b>7.604</b>	<b>7.185</b>	<b>0</b>	<b>387</b>	<b>0</b>	<b>17</b>	<b>15</b>	<b>0</b>
32.50	7.604	7.185	0	387	0	17	15	0
<b>32.9</b>	<b>7.842</b>	<b>6.945</b>	<b>0</b>	<b>558</b>	<b>0</b>	<b>107</b>	<b>1</b>	<b>231</b>
32.91	5.802	4.989	0	475	0	107	1	230
32.99	2.040	1.956	0	83	0	0	0	1
<b>33</b>	<b>39.914</b>	<b>37.420</b>	<b>155</b>	<b>2.418</b>	<b>-129</b>	<b>17</b>	<b>8</b>	<b>25</b>
<b>33.1</b>	<b>34.642</b>	<b>32.200</b>	<b>155</b>	<b>2.249</b>	<b>-12</b>	<b>17</b>	<b>8</b>	<b>25</b>
33.11	4.987	4.876	0	101	-8	17	0	1
33.12	11.014	10.173	155	666	0	0	8	12
33.13	3.873	3.004	0	859	0	0	0	10
33.14	3.401	2.997	0	402	0	0	0	2
33.15	11.109	10.888	0	221	0	0	0	0
33.16+33.19	258	262	0	0	-4	0	0	0
<b>33.2</b>	<b>5.272</b>	<b>5.220</b>	<b>0</b>	<b>169</b>	<b>-117</b>	<b>0</b>	<b>0</b>	<b>0</b>
33.20	5.272	5.220	0	169	-117	0	0	0
<b>A</b>	<b>942.001</b>	<b>895.744</b>	<b>3.359</b>	<b>18</b>	<b>0</b>	<b>18</b>	<b>0</b>	<b>42.862</b>
<b>35</b>	<b>942.001</b>	<b>895.744</b>	<b>3.359</b>	<b>18</b>	<b>0</b>	<b>18</b>	<b>0</b>	<b>42.862</b>
<b>35.1</b>	<b>942.001</b>	<b>895.744</b>	<b>3.359</b>	<b>18</b>	<b>0</b>	<b>18</b>	<b>0</b>	<b>42.862</b>
35.11	942.001	895.744	3.359	18	0	18	0	42.862
<b>E</b>	<b>403.002</b>	<b>262.001</b>	<b>120.117</b>	<b>214</b>	<b>328</b>	<b>1.878</b>	<b>181</b>	<b>16.711</b>
<b>36</b>	<b>175.005</b>	<b>161.761</b>	<b>6.952</b>	<b>0</b>	<b>0</b>	<b>35</b>	<b>175</b>	<b>6.082</b>
<b>36.0</b>	<b>175.005</b>	<b>161.761</b>	<b>6.952</b>	<b>0</b>	<b>0</b>	<b>35</b>	<b>175</b>	<b>6.082</b>
36.00	175.005	161.761	6.952	0	0	35	175	6.082

(συν.-cont'd)

ΠΙΝΑΚΑΣ 7 (συν.). ΑΝΑΛΥΣΗ ΤΗΣ ΑΚΑΘΑΡΙΣΤΗΣ ΑΞΙΑΣ ΠΑΡΑΓΩΓΗΣ ΚΑΤΑ ΒΙΟΜΗΧΑΝΙΚΗ ΔΡΑΣΤΗΡΙΟΤΗΤΑ, 2011  
TABLE 7 (cont'd). COMPOSITION OF GROSS OUTPUT BY INDUSTRIAL ACTIVITY, 2011

Κώδικας NACE Αναθ. 2	Ακαθάριστη Αξία Παραγωγής	Παραγωγή Προϊόντων	Πωλήσεις Υπηρεσιών	Κέρδος από Μεταπώληση Προϊόντων	Αύξηση/Μείωση των Αποθεμάτων Ημιτελών Προϊόντων	Ενοίκια	Προμήθειες	Άλλα Έσοδα
Code NACE Rev. 2	Gross Output	Production of Goods	Turnover from Services Activities	Profit from Resale of Goods	Change in Stocks of Semi-Finished Goods	Rents	Commissions	Other Revenue
37	88.589	0	79.063	34	0	5	5	9.482
37.0	88.589	0	79.063	34	0	5	5	9.482
37.00	88.589	0	79.063	34	0	5	5	9.482
38+39	139.408	100.240	34.102	180	328	1.838	1	1.147
38.1	26.327	764	23.574	9	0	3	0	405
38.11	26.327	764	23.574	9	0	3	0	405
38.2+39.0	10.659	547	8.165	171	0	1.775	0	1
38.21+39.00	4.990	547	4.442	0	0	0	0	1
38.22	5.669	0	3.723	171	0	1.775	0	0
38.3	102.422	98.929	2.363	0	328	60	1	741
38.31+38.32	102.422	98.929	2.363	0	328	60	1	741

**ΠΙΝΑΚΑΣ 8. ΛΟΙΠΑ ΕΣΟΔΑ ΜΗ ΠΕΡΙΛΗΦΘΕΝΤΑ ΣΤΗΝ ΑΚΑΘΑΡΙΣΤΗ ΑΞΙΑ ΠΑΡΑΓΩΓΗΣ  
ΚΑΤΑ ΒΙΟΜΗΧΑΝΙΚΗ ΔΡΑΣΤΗΡΙΟΤΗΤΑ, 2011**

**TABLE 8. OTHER INCOME NOT INCLUDED IN GROSS OUTPUT  
BY INDUSTRIAL ACTIVITY, 2011**

(€000's)					
Κώδικας NACE Αναθ. 2	Σύνολο	Τόκοι που Εισπράχθηκαν	Επιχορηγήσεις (για επενδύσεις που έγιναν)	Μερίσματα	Κέρδος/Ζημιά από Πώληση Πάγιου Ενεργητικού
Code NACE Rev. 2	Total	Interest Earned	Subsidies (for investments undertaken)	Dividends	Profit/Loss From Sale of Fixed Assets
<b><i>B+Γ+Δ+E</i></b>	<b><i>70.096</i></b>	<b><i>24.537</i></b>	<b><i>5.846</i></b>	<b><i>35.698</i></b>	<b><i>4.015</i></b>
<b><i>B</i></b>	<b><i>3.116</i></b>	<b><i>539</i></b>	<b><i>35</i></b>	<b><i>2.515</i></b>	<b><i>27</i></b>
<b><i>08</i></b>	<b><i>3.116</i></b>	<b><i>539</i></b>	<b><i>35</i></b>	<b><i>2.515</i></b>	<b><i>27</i></b>
08.1+08.9	3.116	539	35	2.515	27
<b><i>Γ</i></b>	<b><i>52.378</i></b>	<b><i>13.340</i></b>	<b><i>5.764</i></b>	<b><i>29.362</i></b>	<b><i>3.912</i></b>
<b><i>10</i></b>	<b><i>10.653</i></b>	<b><i>2.980</i></b>	<b><i>2.177</i></b>	<b><i>4.760</i></b>	<b><i>736</i></b>
10.1	1.253	213	809	189	42
10.2+10.4	141	8	122	9	2
10.3	811	618	125	45	23
10.5	1.119	880	218	0	21
10.6	1.261	167	50	1.042	2
10.7	4.009	802	616	1.965	626
10.8	1.298	18	111	1.180	-11
10.9	761	274	126	330	31
<b><i>11</i></b>	<b><i>14.501</i></b>	<b><i>3.345</i></b>	<b><i>109</i></b>	<b><i>10.730</i></b>	<b><i>317</i></b>
11.0	14.501	3.345	109	10.730	317
<b><i>12+19</i></b>	<b><i>86</i></b>	<b><i>2</i></b>	<b><i>0</i></b>	<b><i>0</i></b>	<b><i>84</i></b>
12.0+19.2	86	2	0	0	84
<b><i>13</i></b>	<b><i>163</i></b>	<b><i>96</i></b>	<b><i>16</i></b>	<b><i>44</i></b>	<b><i>7</i></b>
13.3	0	0	0	0	0
13.9	163	96	16	44	7
<b><i>14</i></b>	<b><i>191</i></b>	<b><i>15</i></b>	<b><i>8</i></b>	<b><i>158</i></b>	<b><i>10</i></b>
14.1	183	9	6	158	10
14.3	8	6	2	0	0
<b><i>15</i></b>	<b><i>15</i></b>	<b><i>2</i></b>	<b><i>13</i></b>	<b><i>0</i></b>	<b><i>0</i></b>
15.1	0	0	0	0	0
15.2	15	2	13	0	0
<b><i>16</i></b>	<b><i>919</i></b>	<b><i>322</i></b>	<b><i>360</i></b>	<b><i>129</i></b>	<b><i>108</i></b>
16.1	24	21	0	0	3
16.2	895	301	360	129	105
<b><i>17</i></b>	<b><i>706</i></b>	<b><i>192</i></b>	<b><i>141</i></b>	<b><i>317</i></b>	<b><i>56</i></b>
17.2	706	192	141	317	56
<b><i>18</i></b>	<b><i>175</i></b>	<b><i>207</i></b>	<b><i>76</i></b>	<b><i>111</i></b>	<b><i>-219</i></b>
18.1+18.2	175	207	76	111	-219
<b><i>20</i></b>	<b><i>4.692</i></b>	<b><i>406</i></b>	<b><i>16</i></b>	<b><i>3.876</i></b>	<b><i>394</i></b>
20.1+20.5	573	155	0	64	354
20.2	43	11	0	0	32
20.3	3.851	121	3	3.722	5
20.4	225	119	13	90	3
<b><i>21</i></b>	<b><i>5.200</i></b>	<b><i>485</i></b>	<b><i>99</i></b>	<b><i>4.590</i></b>	<b><i>26</i></b>
21.2	5.200	485	99	4.590	26
<b><i>22</i></b>	<b><i>744</i></b>	<b><i>233</i></b>	<b><i>166</i></b>	<b><i>290</i></b>	<b><i>55</i></b>
22.1	0	0	0	0	0
22.2	744	233	166	290	55

(συν.-cont'd)

**ΠΙΝΑΚΑΣ 8 (συν.). ΛΟΙΠΑ ΕΣΟΔΑ ΜΗ ΠΕΡΙΛΗΦΘΕΝΤΑ ΣΤΗΝ ΑΚΑΘΑΡΙΣΤΗ ΑΞΙΑ ΠΑΡΑΓΩΓΗΣ ΚΑΤΑ ΒΙΟΜΗΧΑΝΙΚΗ ΔΡΑΣΤΗΡΙΟΤΗΤΑ, 2011**

**TABLE 8 (cont'd). OTHER INCOME NOT INCLUDED IN GROSS OUTPUT BY INDUSTRIAL ACTIVITY, 2011**

(€000's)

Κώδικας NACE Αναθ. 2  Code NACE Rev. 2	Σύνολο  Total	Τόκοι που Εισπράχθηκαν  Interest Earned	Επιχορηγήσεις (για επενδύσεις που έγιναν)  Subsidies (for investments undertaken)	Μερίσματα  Dividends	Κέρδος/Ζημιά από Πώληση Πάγιου Ενεργητικού  Profit/Loss From Sale of Fixed Assets
<b>23</b>	<b>6.544</b>	<b>1.704</b>	<b>806</b>	<b>2.795</b>	<b>1.239</b>
23.1	194	45	112	0	37
23.2	0	0	0	0	0
23.3	779	643	55	53	28
23.4	5	5	0	0	0
23.5	2.040	6	0	1.249	785
23.6	2.669	835	628	1.101	105
23.7	827	124	3	392	308
23.9	30	46	8	0	-24
<b>24</b>	<b>1.250</b>	<b>1.062</b>	<b>154</b>	<b>7</b>	<b>27</b>
24.2+24.4	1.250	1.062	154	7	27
<b>25</b>	<b>2.843</b>	<b>1.164</b>	<b>330</b>	<b>1.118</b>	<b>231</b>
25.1	2.289	893	232	969	195
25.2	17	11	0	0	6
25.4	5	8	0	0	-3
25.6	214	60	5	149	0
25.7	99	99	0	0	0
25.9	219	93	93	0	33
<b>26+27</b>	<b>688</b>	<b>336</b>	<b>122</b>	<b>0</b>	<b>230</b>
26.1+27.4	290	6	78	0	206
27.1	132	128	0	0	4
27.5	266	202	44	0	20
<b>28</b>	<b>414</b>	<b>158</b>	<b>196</b>	<b>54</b>	<b>6</b>
28.1+28.4	97	0	97	0	0
28.2	181	106	69	1	5
28.3	123	48	22	53	0
28.9	13	4	8	0	1
<b>29</b>	<b>480</b>	<b>150</b>	<b>300</b>	<b>25</b>	<b>5</b>
29.2	96	88	3	0	5
29.3	384	62	297	25	0
<b>30</b>	<b>93</b>	<b>55</b>	<b>38</b>	<b>0</b>	<b>0</b>
30.1	93	55	38	0	0
<b>31</b>	<b>1.531</b>	<b>205</b>	<b>395</b>	<b>349</b>	<b>582</b>
31.0	1.531	205	395	349	582
<b>32</b>	<b>448</b>	<b>132</b>	<b>242</b>	<b>9</b>	<b>65</b>
32.1	149	92	2	3	52
32.2	0	0	0	0	0
32.4	104	0	104	0	0
32.5	131	0	136	0	-5
32.9	64	40	0	6	18
<b>33</b>	<b>42</b>	<b>89</b>	<b>0</b>	<b>0</b>	<b>-47</b>
33.1	82	89	0	0	-7
33.2	-40	0	0	0	-40
<b>Δ</b>	<b>4.351</b>	<b>1.630</b>	<b>47</b>	<b>2.626</b>	<b>48</b>
<b>35</b>	<b>4.351</b>	<b>1.630</b>	<b>47</b>	<b>2.626</b>	<b>48</b>
35.1	4.351	1.630	47	2.626	48

(συν.-cont'd)

**ΠΙΝΑΚΑΣ 8 (συν.). ΛΟΙΠΑ ΕΣΟΔΑ ΜΗ ΠΕΡΙΛΗΦΘΕΝΤΑ ΣΤΗΝ ΑΚΑΘΑΡΙΣΤΗ ΑΞΙΑ ΠΑΡΑΓΩΓΗΣ  
ΚΑΤΑ ΒΙΟΜΗΧΑΝΙΚΗ ΔΡΑΣΤΗΡΙΟΤΗΤΑ, 2011**

**TABLE 8 (cont'd). OTHER INCOME NOT INCLUDED IN GROSS OUTPUT  
BY INDUSTRIAL ACTIVITY, 2011**

(€000's)

Κώδικας NACE Αναθ. 2  Code NACE Rev. 2	Σύνολο  Total	Τόκοι που Εισπράχθηκαν  Interest Earned	Επιχορηγήσεις (για επενδύσεις που έγιναν)  Subsidies (for investments undertaken)	Μερίσματα  Dividends	Κέρδος/Ζημιά από Πώληση Πάγιου Ενεργητικού  Profit/Loss From Sale of Fixed Assets
<i>E</i>	<i>10.251</i>	<i>9.028</i>	<i>0</i>	<i>1.195</i>	<i>28</i>
<b>36</b>	<b>913</b>	<b>679</b>	<b>0</b>	<b>224</b>	<b>10</b>
36.0	913	679	0	224	10
<b>37</b>	<b>7.331</b>	<b>7.212</b>	<b>0</b>	<b>120</b>	<b>-1</b>
37.0	7.331	7.212	0	120	-1
<b>38+39</b>	<b>2.007</b>	<b>1.137</b>	<b>0</b>	<b>851</b>	<b>19</b>
38.1	396	293	0	94	9
38.2+39.0	802	550	0	250	2
38.3	809	294	0	507	8

**ΠΙΝΑΚΑΣ 9. ΕΞΟΔΑ ΠΑΡΑΓΩΓΗΣ ΚΑΤΑ ΒΙΟΜΗΧΑΝΙΚΗ ΔΡΑΣΤΗΡΙΟΤΗΤΑ, 2011**  
**TABLE 9. PRODUCTION EXPENSES BY INDUSTRIAL ACTIVITY, 2011**

Κώδικας NACE Αναθ. 2	Σύνολο	Πρώτες Ύλες	Υλικά Συσκευασίας	Καύσιμα Παραγωγής	Ηλεκ- τρισμός	Νερό	Καύσιμα και Επιδιορθώσεις Οχημάτων και Μεταφορικά	Υπηρεσίες που Παραστέθηκαν από Άλλους	Επιδιορ- θήσεις Μηχα- νημάτων Repairs of Machi- nery	Επισκευές Υποστατικών Repairs of Buildings	Άλλα Έξοδα Παραγωγής Other Production Expenses
<b>B+Γ+Δ+Ε</b>	<b>2.879.196</b>	<b>2.297.866</b>	<b>69.353</b>	<b>61.256</b>	<b>141.533</b>	<b>3.495</b>	<b>106.302</b>	<b>96.203</b>	<b>57.616</b>	<b>15.081</b>	<b>30.491</b>
<b>B</b>	<b>29.466</b>	<b>2.041</b>	<b>1</b>	<b>7.623</b>	<b>3.651</b>	<b>73</b>	<b>8.968</b>	<b>2.384</b>	<b>3.767</b>	<b>19</b>	<b>939</b>
<b>08</b>	<b>29.466</b>	<b>2.041</b>	<b>1</b>	<b>7.623</b>	<b>3.651</b>	<b>73</b>	<b>8.968</b>	<b>2.384</b>	<b>3.767</b>	<b>19</b>	<b>939</b>
<b>08.1+08.9</b>	<b>29.466</b>	<b>2.041</b>	<b>1</b>	<b>7.623</b>	<b>3.651</b>	<b>73</b>	<b>8.968</b>	<b>2.384</b>	<b>3.767</b>	<b>19</b>	<b>939</b>
08.11+08.91	1.193	58	0	442	3	0	107	522	59	0	2
08.12	28.273	1.983	1	7.181	3.648	73	8.861	1.862	3.708	19	937
<b>Γ</b>	<b>2.016.289</b>	<b>1.587.207</b>	<b>68.970</b>	<b>51.406</b>	<b>90.910</b>	<b>3.229</b>	<b>85.758</b>	<b>65.358</b>	<b>37.720</b>	<b>5.186</b>	<b>20.545</b>
<b>10</b>	<b>817.547</b>	<b>682.635</b>	<b>35.534</b>	<b>15.346</b>	<b>33.054</b>	<b>1.601</b>	<b>23.319</b>	<b>4.355</b>	<b>10.345</b>	<b>1.926</b>	<b>9.432</b>
<b>10.1</b>	<b>272.231</b>	<b>252.542</b>	<b>3.639</b>	<b>2.296</b>	<b>4.786</b>	<b>257</b>	<b>2.787</b>	<b>2.409</b>	<b>1.962</b>	<b>270</b>	<b>1.283</b>
10.11	188.334	180.239	482	1.134	1.883	111	902	2.159	962	71	391
10.12	53.759	49.038	1.234	533	1.294	67	797	51	362	93	290
10.13	30.138	23.265	1.923	629	1.609	79	1.088	199	638	106	602
<b>10.2+10.4</b>	<b>37.208</b>	<b>32.729</b>	<b>1.502</b>	<b>587</b>	<b>1.020</b>	<b>103</b>	<b>634</b>	<b>39</b>	<b>187</b>	<b>70</b>	<b>337</b>
10.20+10.41	37.208	32.729	1.502	587	1.020	103	634	39	187	70	337
<b>10.3</b>	<b>59.256</b>	<b>44.317</b>	<b>4.932</b>	<b>1.435</b>	<b>2.074</b>	<b>107</b>	<b>4.318</b>	<b>98</b>	<b>1.140</b>	<b>71</b>	<b>764</b>
10.31	6.350	4.024	795	296	299	18	518	55	160	14	171
10.32	34.401	24.391	3.197	1.006	1.237	78	3.204	15	791	33	449
10.39	18.505	15.902	940	133	538	11	596	28	189	24	144
<b>10.5</b>	<b>147.785</b>	<b>115.314</b>	<b>12.834</b>	<b>3.105</b>	<b>4.979</b>	<b>574</b>	<b>5.161</b>	<b>395</b>	<b>2.461</b>	<b>256</b>	<b>2.706</b>
10.51	140.539	111.962	12.026	2.940	3.818	541	4.241	319	1.919	222	2.551
10.52	7.246	3.352	808	165	1.161	33	920	76	542	34	155
<b>10.6</b>	<b>35.626</b>	<b>31.707</b>	<b>605</b>	<b>364</b>	<b>1.409</b>	<b>21</b>	<b>908</b>	<b>5</b>	<b>400</b>	<b>3</b>	<b>204</b>
10.61	35.626	31.707	605	364	1.409	21	908	5	400	3	204
<b>10.7</b>	<b>136.069</b>	<b>91.507</b>	<b>7.246</b>	<b>5.965</b>	<b>16.508</b>	<b>451</b>	<b>5.801</b>	<b>1.091</b>	<b>2.901</b>	<b>1.079</b>	<b>3.520</b>
10.71	117.240	78.423	5.324	5.336	15.365	402	4.628	994	2.564	1.006	3.198
10.72	16.026	11.297	1.723	528	885	44	918	65	256	44	266
10.73	2.803	1.787	199	101	258	5	255	32	81	29	56

(συν.-cont'd)

**ΠΙΝΑΚΑΣ 9 (συν.). ΕΞΟΔΑ ΠΑΡΑΓΩΓΗΣ ΚΑΤΑ ΒΙΟΜΗΧΑΝΙΚΗ ΔΡΑΣΤΗΡΙΟΤΗΤΑ, 2011**  
**TABLE 9 (cont'd). PRODUCTION EXPENSES BY INDUSTRIAL ACTIVITY, 2011**

Κώδικας NACE Αναθ. 2	Σύνολο Total	Πρώτες Ύλες Raw Materials	Υλικά Σκευασίας Packing Materials	Καύσιμα Παραγωγής Fuels Used in Production	Ηλεκ- τρισιός Electricity	Νερό Water	Καύσιμα και Επιδιορθώσεις Οχημάτων και Μεταφορικά Fuels and Repairs of Vehicles and Transportation	Υπηρεσίες που Παραστέθηκαν από Άλλους Services Rendered by Others	Επιδιορ- θώσεις Μηχα- νημάτων Repairs of Machi- nery	Επισκευές Υποστατικών Repairs of Buildings	Άλλα Έξοδα Παραγωγής Other Production Expenses
<b>10.8</b>	<b>25.397</b>	<b>17.103</b>	<b>3.651</b>	<b>729</b>	<b>1.142</b>	<b>60</b>	<b>1.357</b>	<b>283</b>	<b>514</b>	<b>140</b>	<b>418</b>
10.82	4.428	2.958	296	9	316	16	334	125	121	87	166
10.83	7.870	5.933	883	167	197	12	371	97	118	24	68
10.84	7.324	4.037	1.914	429	267	23	356	9	182	9	98
10.85	3.662	2.583	311	31	344	7	182	50	73	11	70
10.89	2.113	1.592	247	93	18	2	114	2	20	9	16
<b>10.9</b>	<b>103.975</b>	<b>97.416</b>	<b>1.125</b>	<b>865</b>	<b>1.136</b>	<b>28</b>	<b>2.353</b>	<b>35</b>	<b>780</b>	<b>37</b>	<b>200</b>
10.91	103.975	97.416	1.125	865	1.136	28	2.353	35	780	37	200
<b>11</b>	<b>97.642</b>	<b>55.692</b>	<b>19.773</b>	<b>1.860</b>	<b>5.288</b>	<b>481</b>	<b>8.192</b>	<b>439</b>	<b>3.353</b>	<b>323</b>	<b>2.241</b>
<b>11.0</b>	<b>97.642</b>	<b>55.692</b>	<b>19.773</b>	<b>1.860</b>	<b>5.288</b>	<b>481</b>	<b>8.192</b>	<b>439</b>	<b>3.353</b>	<b>323</b>	<b>2.241</b>
11.01+11.05	16.638	6.564	4.483	834	1.757	156	1.356	342	358	158	630
11.02	14.317	8.664	2.861	209	1.182	41	643	11	329	109	268
11.07	66.687	40.464	12.429	817	2.349	284	6.193	86	2.666	56	1.343
<b>12+19</b>	<b>8.021</b>	<b>6.935</b>	<b>253</b>	<b>23</b>	<b>138</b>	<b>4</b>	<b>236</b>	<b>283</b>	<b>98</b>	<b>0</b>	<b>51</b>
<b>12.0+19.2</b>	<b>8.021</b>	<b>6.935</b>	<b>253</b>	<b>23</b>	<b>138</b>	<b>4</b>	<b>236</b>	<b>283</b>	<b>98</b>	<b>0</b>	<b>51</b>
12.00+19.20	8.021	6.935	253	23	138	4	236	283	98	0	51
<b>13</b>	<b>11.135</b>	<b>9.667</b>	<b>42</b>	<b>7</b>	<b>237</b>	<b>7</b>	<b>592</b>	<b>283</b>	<b>123</b>	<b>5</b>	<b>172</b>
<b>13.3</b>	<b>848</b>	<b>716</b>	<b>12</b>	<b>0</b>	<b>30</b>	<b>2</b>	<b>52</b>	<b>15</b>	<b>10</b>	<b>0</b>	<b>11</b>
13.30	848	716	12	0	30	2	52	15	10	0	11
<b>13.9</b>	<b>10.287</b>	<b>8.951</b>	<b>30</b>	<b>7</b>	<b>207</b>	<b>5</b>	<b>540</b>	<b>268</b>	<b>113</b>	<b>5</b>	<b>161</b>
13.92	9.745	8.490	29	7	182	5	518	249	106	5	154
13.99	542	461	1	0	25	0	22	19	7	0	7
<b>14</b>	<b>8.492</b>	<b>6.011</b>	<b>128</b>	<b>7</b>	<b>487</b>	<b>21</b>	<b>387</b>	<b>1.112</b>	<b>93</b>	<b>90</b>	<b>156</b>
<b>14.1</b>	<b>8.139</b>	<b>5.726</b>	<b>123</b>	<b>3</b>	<b>455</b>	<b>20</b>	<b>378</b>	<b>1.102</b>	<b>88</b>	<b>90</b>	<b>154</b>
14.11	77	52	0	3	9	0	11	0	0	0	2
14.12	907	782	6	0	29	2	35	16	18	3	16
14.13	5.850	3.848	85	0	352	16	264	1.033	53	85	114
14.14	1.026	812	30	0	49	0	56	52	9	2	16
14.19	279	232	2	0	16	2	12	1	8	0	6

(συν.-cont'd)

ΠΙΝΑΚΑΣ 9 (συν.). ΕΞΟΔΑ ΠΑΡΑΓΩΓΗΣ ΚΑΤΑ ΒΙΟΜΗΧΑΝΙΚΗ ΔΡΑΣΤΗΡΙΟΤΗΤΑ, 2011  
TABLE 9 (cont'd). PRODUCTION EXPENSES BY INDUSTRIAL ACTIVITY, 2011

Κώδικας NACE Αναθ. 2	Σύνολο Total	Πρώτες Ύλες Raw Materials	Υλικά Συσκευασίας Packing Materials	Καύσιμα Παραγωγής Fuels Used in Production	Ηλεκ- τρισμός Electricity	Νερό Water	Καύσιμα και Επιδορθώσεις Οχημάτων και Μεταφορικά Fuels and Repairs of Vehicles and Transportation	Υπηρεσίες που Παραστέθηκαν από Άλλους Services Rendered by Others	Επιδορ- θώσεις Μηχα- νημάτων Repairs of Machi- nery	Επισκευές Υποστατικών Repairs of Buildings	Άλλα Έξοδα Παραγωγής Other Production Expenses
<b>14.3</b>	<b>353</b>	<b>285</b>	<b>5</b>	<b>4</b>	<b>32</b>	<b>1</b>	<b>9</b>	<b>10</b>	<b>5</b>	<b>0</b>	<b>2</b>
14.39	353	285	5	4	32	1	9	10	5	0	2
<b>15</b>	<b>1.129</b>	<b>814</b>	<b>32</b>	<b>1</b>	<b>63</b>	<b>2</b>	<b>63</b>	<b>116</b>	<b>13</b>	<b>1</b>	<b>24</b>
<b>15.1</b>	<b>239</b>	<b>183</b>	<b>0</b>	<b>1</b>	<b>13</b>	<b>0</b>	<b>4</b>	<b>24</b>	<b>6</b>	<b>0</b>	<b>8</b>
15.11+15.12	239	183	0	1	13	0	4	24	6	0	8
<b>15.2</b>	<b>890</b>	<b>631</b>	<b>32</b>	<b>0</b>	<b>50</b>	<b>2</b>	<b>59</b>	<b>92</b>	<b>7</b>	<b>1</b>	<b>16</b>
15.20	890	631	32	0	50	2	59	92	7	1	16
<b>16</b>	<b>89.513</b>	<b>74.003</b>	<b>94</b>	<b>177</b>	<b>2.031</b>	<b>100</b>	<b>4.275</b>	<b>7.240</b>	<b>908</b>	<b>161</b>	<b>524</b>
<b>16.1</b>	<b>607</b>	<b>481</b>	<b>0</b>	<b>6</b>	<b>41</b>	<b>1</b>	<b>45</b>	<b>0</b>	<b>22</b>	<b>5</b>	<b>6</b>
16.10	607	481	0	6	41	1	45	0	22	5	6
<b>16.2</b>	<b>88.906</b>	<b>73.522</b>	<b>94</b>	<b>171</b>	<b>1.990</b>	<b>99</b>	<b>4.230</b>	<b>7.240</b>	<b>886</b>	<b>156</b>	<b>518</b>
16.21	6.812	6.324	0	52	225	0	11	93	91	0	16
16.23	81.097	66.342	94	119	1.728	98	4.146	7.139	783	152	496
16.24	514	461	0	0	16	0	31	0	6	0	0
16.29	483	395	0	0	21	1	42	8	6	4	6
<b>17</b>	<b>30.844</b>	<b>26.418</b>	<b>967</b>	<b>457</b>	<b>852</b>	<b>17</b>	<b>1.172</b>	<b>81</b>	<b>597</b>	<b>48</b>	<b>235</b>
<b>17.2</b>	<b>30.844</b>	<b>26.418</b>	<b>967</b>	<b>457</b>	<b>852</b>	<b>17</b>	<b>1.172</b>	<b>81</b>	<b>597</b>	<b>48</b>	<b>235</b>
17.21	11.279	9.568	170	352	283	9	434	46	328	6	83
17.22	15.486	13.465	695	24	378	5	608	0	182	23	106
17.23	2.657	2.261	73	7	131	2	82	0	63	8	30
17.29	1.422	1.124	29	74	60	1	48	35	24	11	16
<b>18</b>	<b>53.420</b>	<b>42.355</b>	<b>179</b>	<b>377</b>	<b>2.888</b>	<b>74</b>	<b>1.140</b>	<b>3.541</b>	<b>1.876</b>	<b>459</b>	<b>531</b>
<b>18.1+18.2</b>	<b>53.420</b>	<b>42.355</b>	<b>179</b>	<b>377</b>	<b>2.888</b>	<b>74</b>	<b>1.140</b>	<b>3.541</b>	<b>1.876</b>	<b>459</b>	<b>531</b>
18.11	2.198	923	0	0	115	0	18	711	428	0	3
18.12	47.690	39.002	129	377	2.499	68	1.028	2.268	1.374	446	499
18.13	3.228	2.242	12	0	251	6	85	544	57	11	20
18.14+18.20	304	188	38	0	23	0	9	18	17	2	9

(συν.-cont'd)

ΠΙΝΑΚΑΣ 9 (συν.). ΕΞΟΔΑ ΠΑΡΑΓΩΓΗΣ ΚΑΤΑ ΒΙΟΜΗΧΑΝΙΚΗ ΔΡΑΣΤΗΡΙΟΤΗΤΑ, 2011  
TABLE 9 (cont'd). PRODUCTION EXPENSES BY INDUSTRIAL ACTIVITY, 2011

Κώδικας NACE Αναθ. 2	Σύνολο	Πρώτες Υλεις	Υλικά Σκευασίας	Καύσιμα Παραγωγής	Ηλεκ- τρισμός	Νερό	Καύσιμα και Επιδιορθώσεις Οχημάτων και Μεταφορικά	Υπηρεσίες που Παραστέθηκαν από Άλλους	Επιδιορ- θώσεις Μηχα- νημάτων	Επισκευές Υποστατικών	Άλλα Έξοδα Παραγωγής
<b>20</b>	<b>38.214</b>	<b>26.775</b>	<b>3.327</b>	<b>1.190</b>	<b>1.755</b>	<b>135</b>	<b>2.597</b>	<b>333</b>	<b>1.222</b>	<b>160</b>	<b>720</b>
<b>20.1+20.5</b>	<b>8.164</b>	<b>4.108</b>	<b>204</b>	<b>1.076</b>	<b>1.049</b>	<b>65</b>	<b>849</b>	<b>157</b>	<b>461</b>	<b>55</b>	<b>140</b>
20.11+20.14+	4.964	1.464	146	1.067	1.007	58	703	0	435	17	67
20.51	683	596	19	4	12	0	35	0	9	0	8
20.52+20.53	2.517	2.048	39	5	30	7	111	157	17	38	65
<b>20.2</b>	<b>1.387</b>	<b>918</b>	<b>54</b>	<b>48</b>	<b>54</b>	<b>1</b>	<b>147</b>	<b>3</b>	<b>88</b>	<b>5</b>	<b>69</b>
20.20	1.387	918	54	48	54	1	147	3	88	5	69
<b>20.3</b>	<b>14.948</b>	<b>11.920</b>	<b>1.411</b>	<b>32</b>	<b>270</b>	<b>13</b>	<b>757</b>	<b>66</b>	<b>214</b>	<b>58</b>	<b>207</b>
20.30	14.948	11.920	1.411	32	270	13	757	66	214	58	207
<b>20.4</b>	<b>13.715</b>	<b>9.829</b>	<b>1.658</b>	<b>34</b>	<b>382</b>	<b>56</b>	<b>844</b>	<b>107</b>	<b>459</b>	<b>42</b>	<b>304</b>
20.41	11.273	8.449	1.089	30	264	44	673	53	382	24	265
20.42	2.442	1.380	569	4	118	12	171	54	77	18	39
<b>21</b>	<b>81.950</b>	<b>62.885</b>	<b>3.996</b>	<b>985</b>	<b>3.407</b>	<b>54</b>	<b>411</b>	<b>6.946</b>	<b>1.861</b>	<b>362</b>	<b>1.043</b>
<b>21.2</b>	<b>81.950</b>	<b>62.885</b>	<b>3.996</b>	<b>985</b>	<b>3.407</b>	<b>54</b>	<b>411</b>	<b>6.946</b>	<b>1.861</b>	<b>362</b>	<b>1.043</b>
21.20	81.950	62.885	3.996	985	3.407	54	411	6.946	1.861	362	1.043
<b>22</b>	<b>61.266</b>	<b>49.037</b>	<b>614</b>	<b>585</b>	<b>5.858</b>	<b>43</b>	<b>1.939</b>	<b>443</b>	<b>1.915</b>	<b>252</b>	<b>580</b>
<b>22.1</b>	<b>491</b>	<b>440</b>	<b>1</b>	<b>0</b>	<b>39</b>	<b>0</b>	<b>7</b>	<b>0</b>	<b>1</b>	<b>0</b>	<b>3</b>
22.11+22.19	491	440	1	0	39	0	7	0	1	0	3
<b>22.2</b>	<b>60.775</b>	<b>48.597</b>	<b>613</b>	<b>585</b>	<b>5.819</b>	<b>43</b>	<b>1.932</b>	<b>443</b>	<b>1.914</b>	<b>252</b>	<b>577</b>
22.21	28.803	23.610	197	93	2.586	12	853	296	723	125	308
22.22	20.094	15.045	372	189	2.815	22	531	73	873	45	129
22.23	11.216	9.407	39	303	391	8	493	71	291	82	131
22.29	662	535	5	0	27	1	55	3	27	0	9
<b>23</b>	<b>306.071</b>	<b>204.056</b>	<b>2.137</b>	<b>26.774</b>	<b>25.163</b>	<b>369</b>	<b>28.489</b>	<b>6.355</b>	<b>10.767</b>	<b>504</b>	<b>1.457</b>
<b>23.1</b>	<b>11.273</b>	<b>9.907</b>	<b>2</b>	<b>0</b>	<b>434</b>	<b>15</b>	<b>462</b>	<b>269</b>	<b>98</b>	<b>10</b>	<b>76</b>
23.11	45	15	0	0	12	0	13	2	2	0	1
23.12	9.422	8.227	1	0	385	14	388	258	73	8	68

(συν.-cont'd)

**ΠΙΝΑΚΑΣ 9 (συν.). ΕΞΟΔΑ ΠΑΡΑΓΩΓΗΣ ΚΑΤΑ ΒΙΟΜΗΧΑΝΙΚΗ ΔΡΑΣΤΗΡΙΟΤΗΤΑ, 2011**  
**TABLE 9 (cont'd). PRODUCTION EXPENSES BY INDUSTRIAL ACTIVITY, 2011**

Κώδικας NACE Αναθ. 2	Σύνολο	Πρώτες Ύλες	Υλικά Συσκευασίας	Καύσιμα Παραγωγής	Ηλεκ- τρισμός	Νερό	Καύσιμα και Επιδιορθώσεις Οχημάτων και Μεταφορικά	Υπηρεσίες που Παραστέθηκαν από Άλλους	Επιδιορ- θήσεις Μηχα- νημάτων	Επισκευές Υποστατικών	Άλλα Έξοδα Παραγωγής
Code NACE Rev. 2	Total	Raw Materials	Packing Materials	Fuels Used in Production	Electricity	Water	Fuels and Repairs of Vehicles and Transportation	Services Rendered by Others	Repairs of Machi- nery	Repairs of Buildings	Other Production Expenses
23.14	114	105	0	0	1	0	7	0	1	0	0
23.19	1.692	1.560	1	0	36	1	54	9	22	2	7
<b>23.2</b>	<b>568</b>	<b>471</b>	<b>0</b>	<b>2</b>	<b>6</b>	<b>0</b>	<b>38</b>	<b>44</b>	<b>1</b>	<b>0</b>	<b>6</b>
23.20	568	471	0	2	6	0	38	44	1	0	6
<b>23.3</b>	<b>12.511</b>	<b>2.855</b>	<b>439</b>	<b>4.572</b>	<b>2.750</b>	<b>35</b>	<b>229</b>	<b>285</b>	<b>1.186</b>	<b>70</b>	<b>90</b>
23.31	1.453	1.242	0	0	80	4	5	0	106	0	16
23.32	11.058	1.613	439	4.572	2.670	31	224	285	1.080	70	74
<b>23.4</b>	<b>285</b>	<b>163</b>	<b>5</b>	<b>17</b>	<b>52</b>	<b>5</b>	<b>20</b>	<b>3</b>	<b>9</b>	<b>1</b>	<b>10</b>
23.41+23.42	285	163	5	17	52	5	20	3	9	1	10
<b>23.5</b>	<b>49.756</b>	<b>8.310</b>	<b>725</b>	<b>13.869</b>	<b>18.999</b>	<b>121</b>	<b>924</b>	<b>1.389</b>	<b>5.146</b>	<b>155</b>	<b>118</b>
23.51	49.163	8.310	715	13.437	18.903	119	900	1.389	5.146	150	94
23.52	593	0	10	432	96	2	24	0	0	5	24
<b>23.6</b>	<b>166.040</b>	<b>127.822</b>	<b>913</b>	<b>5.207</b>	<b>1.836</b>	<b>156</b>	<b>23.892</b>	<b>2.667</b>	<b>2.646</b>	<b>171</b>	<b>730</b>
23.61	14.945	10.796	185	283	515	16	1.835	544	630	40	101
23.62	281	200	0	0	0	0	41	18	14	0	8
23.63	142.198	110.958	47	4.224	897	131	21.487	2.084	1.732	128	510
23.64	8.007	5.398	681	700	405	8	451	3	264	1	96
23.69	609	470	0	0	19	1	78	18	6	2	15
<b>23.7</b>	<b>25.286</b>	<b>20.680</b>	<b>25</b>	<b>597</b>	<b>822</b>	<b>37</b>	<b>1.639</b>	<b>357</b>	<b>755</b>	<b>93</b>	<b>281</b>
23.70	25.286	20.680	25	597	822	37	1.639	357	755	93	281
<b>23.9</b>	<b>40.352</b>	<b>33.848</b>	<b>28</b>	<b>2.510</b>	<b>264</b>	<b>0</b>	<b>1.285</b>	<b>1.341</b>	<b>926</b>	<b>4</b>	<b>146</b>
23.99	40.352	33.848	28	2.510	264	0	1.285	1.341	926	4	146
<b>24</b>	<b>56.548</b>	<b>26.831</b>	<b>272</b>	<b>2.548</b>	<b>3.219</b>	<b>64</b>	<b>442</b>	<b>21.681</b>	<b>913</b>	<b>22</b>	<b>556</b>
<b>24.2+24.4</b>	<b>56.548</b>	<b>26.831</b>	<b>272</b>	<b>2.548</b>	<b>3.219</b>	<b>64</b>	<b>442</b>	<b>21.681</b>	<b>913</b>	<b>22</b>	<b>556</b>
24.20+24.42+											
24.44	56.548	26.831	272	2.548	3.219	64	442	21.681	913	22	556

(συν.-cont'd)

**ΠΙΝΑΚΑΣ 9 (συν.). ΕΞΟΔΑ ΠΑΡΑΓΩΓΗΣ ΚΑΤΑ ΒΙΟΜΗΧΑΝΙΚΗ ΔΡΑΣΤΗΡΙΟΤΗΤΑ, 2011**  
**TABLE 9 (cont'd). PRODUCTION EXPENSES BY INDUSTRIAL ACTIVITY, 2011**

Κώδικας NACE Αναθ. 2	Σύνολο	Πρώτες Ύλες	Υλικά Συσκευασίας	Καύσιμα Παραγωγής	Ηλεκ- τρισμός	Νερό	Καύσιμα και Επιδιορθώσεις Οχημάτων και Μεταφορικά	Υπηρεσίες που Παραστέθηκαν από Άλλους	Επιδιορ- θώσεις Μηχα- νημάτων	Επισκευές Υποστατικών	Άλλα Έξοδα Παραγωγής
Code NACE Rev. 2	Total	Raw Materials	Packing Materials	Fuels Used in Production	Electricity	Water	Fuels and Repairs of Vehicles and Transportation	Services Rendered by Others	Repairs of Machi- nery	Repairs of Buildings	Other Production Expenses
<b>25</b>	<b>185.224</b>	<b>165.654</b>	<b>182</b>	<b>348</b>	<b>2.604</b>	<b>116</b>	<b>7.433</b>	<b>5.438</b>	<b>1.826</b>	<b>395</b>	<b>1.228</b>
<b>25.1</b>	<b>152.458</b>	<b>137.504</b>	<b>0</b>	<b>174</b>	<b>1.581</b>	<b>86</b>	<b>5.916</b>	<b>4.701</b>	<b>1.326</b>	<b>345</b>	<b>825</b>
25.11	73.737	65.554	0	118	885	32	3.014	2.748	760	185	441
25.12	78.721	71.950	0	56	696	54	2.902	1.953	566	160	384
<b>25.2</b>	<b>1.101</b>	<b>979</b>	<b>0</b>	<b>0</b>	<b>16</b>	<b>1</b>	<b>73</b>	<b>17</b>	<b>5</b>	<b>0</b>	<b>10</b>
25.29	1.101	979	0	0	16	1	73	17	5	0	10
<b>25.4</b>	<b>6.086</b>	<b>5.454</b>	<b>145</b>	<b>0</b>	<b>120</b>	<b>1</b>	<b>183</b>	<b>109</b>	<b>50</b>	<b>4</b>	<b>20</b>
25.40	6.086	5.454	145	0	120	1	183	109	50	4	20
<b>25.6</b>	<b>3.984</b>	<b>3.197</b>	<b>8</b>	<b>82</b>	<b>216</b>	<b>11</b>	<b>265</b>	<b>49</b>	<b>95</b>	<b>13</b>	<b>48</b>
25.61	1.127	911	8	77	44	1	24	36	14	0	12
25.62	2.857	2.286	0	5	172	10	241	13	81	13	36
<b>25.7</b>	<b>2.606</b>	<b>2.097</b>	<b>18</b>	<b>60</b>	<b>140</b>	<b>3</b>	<b>103</b>	<b>39</b>	<b>85</b>	<b>6</b>	<b>55</b>
25.72	2.431	1.973	18	60	131	3	81	25	81	6	53
25.73	175	124	0	0	9	0	22	14	4	0	2
<b>25.9</b>	<b>18.989</b>	<b>16.423</b>	<b>11</b>	<b>32</b>	<b>531</b>	<b>14</b>	<b>893</b>	<b>523</b>	<b>265</b>	<b>27</b>	<b>270</b>
25.92+25.94	647	613	1	0	5	0	6	2	3	0	17
25.93	6.799	6.000	10	30	247	3	209	86	121	7	86
25.99	11.543	9.810	0	2	279	11	678	435	141	20	167
<b>26+27</b>	<b>73.702</b>	<b>68.995</b>	<b>518</b>	<b>48</b>	<b>596</b>	<b>24</b>	<b>897</b>	<b>1.954</b>	<b>236</b>	<b>88</b>	<b>346</b>
<b>26.1+27.4</b>	<b>51.439</b>	<b>49.037</b>	<b>512</b>	<b>0</b>	<b>388</b>	<b>7</b>	<b>268</b>	<b>915</b>	<b>115</b>	<b>10</b>	<b>187</b>
26.11+27.40	51.439	49.037	512	0	388	7	268	915	115	10	187
<b>27.1</b>	<b>12.784</b>	<b>11.281</b>	<b>2</b>	<b>45</b>	<b>120</b>	<b>6</b>	<b>264</b>	<b>897</b>	<b>53</b>	<b>34</b>	<b>82</b>
27.11	1.130	1.000	0	45	8	1	18	42	6	1	9
27.12	11.654	10.281	2	0	112	5	246	855	47	33	73
<b>27.5</b>	<b>9.479</b>	<b>8.677</b>	<b>4</b>	<b>3</b>	<b>88</b>	<b>11</b>	<b>365</b>	<b>142</b>	<b>68</b>	<b>44</b>	<b>77</b>
27.51+27.52	9.479	8.677	4	3	88	11	365	142	68	44	77
<b>28</b>	<b>28.027</b>	<b>23.102</b>	<b>548</b>	<b>297</b>	<b>980</b>	<b>20</b>	<b>1.087</b>	<b>1.161</b>	<b>457</b>	<b>92</b>	<b>283</b>
<b>28.1+28.4</b>	<b>2.703</b>	<b>2.541</b>	<b>0</b>	<b>0</b>	<b>23</b>	<b>1</b>	<b>51</b>	<b>58</b>	<b>12</b>	<b>0</b>	<b>17</b>
28.12+28.49	2.703	2.541	0	0	23	1	51	58	12	0	17

(συν.-cont'd)

**ΠΙΝΑΚΑΣ 9 (συν.). ΕΞΟΔΑ ΠΑΡΑΓΩΓΗΣ ΚΑΤΑ ΒΙΟΜΗΧΑΝΙΚΗ ΔΡΑΣΤΗΡΙΟΤΗΤΑ, 2011**  
**TABLE 9 (cont'd). PRODUCTION EXPENSES BY INDUSTRIAL ACTIVITY, 2011**

Κώδικας NACE Αναθ. 2	Σύνολο	Πρώτες Ύλες	Υλικά Συσκευασίας	Καύσιμα Παραγωγής	Ηλεκ- τρισμός	Νερό	Καύσιμα και Επιδιορθώσεις Οχημάτων και Μεταφορικά	Υπηρεσίες που Παραστέθηκαν από Άλλους	Επιδιορ- θώσεις Μηχα- νημάτων	Επισκευές Υποστατικών	Άλλα Έξοδα Παραγωγής
<b>28.2</b>	<b>16.031</b>	<b>13.432</b>	<b>435</b>	<b>74</b>	<b>281</b>	<b>7</b>	<b>663</b>	<b>627</b>	<b>258</b>	<b>60</b>	<b>194</b>
28.22+28.29	7.342	5.918	435	70	160	4	204	254	151	21	125
28.25	8.689	7.514	0	4	121	3	459	373	107	39	69
<b>28.3</b>	<b>4.386</b>	<b>3.494</b>	<b>29</b>	<b>0</b>	<b>492</b>	<b>2</b>	<b>104</b>	<b>131</b>	<b>99</b>	<b>7</b>	<b>28</b>
28.30	4.386	3.494	29	0	492	2	104	131	99	7	28
<b>28.9</b>	<b>4.907</b>	<b>3.635</b>	<b>84</b>	<b>223</b>	<b>184</b>	<b>10</b>	<b>269</b>	<b>345</b>	<b>88</b>	<b>25</b>	<b>44</b>
28.91+28.92+											
28.93	1.471	1.158	0	1	33	2	50	178	22	6	21
28.99	3.436	2.477	84	222	151	8	219	167	66	19	23
<b>29</b>	<b>7.573</b>	<b>6.923</b>	<b>33</b>	<b>36</b>	<b>155</b>	<b>4</b>	<b>168</b>	<b>133</b>	<b>57</b>	<b>9</b>	<b>55</b>
<b>29.2</b>	<b>5.561</b>	<b>5.179</b>	<b>0</b>	<b>23</b>	<b>57</b>	<b>1</b>	<b>118</b>	<b>132</b>	<b>31</b>	<b>3</b>	<b>17</b>
29.20	5.561	5.179	0	23	57	1	118	132	31	3	17
<b>29.3</b>	<b>2.012</b>	<b>1.744</b>	<b>33</b>	<b>13</b>	<b>98</b>	<b>3</b>	<b>50</b>	<b>1</b>	<b>26</b>	<b>6</b>	<b>38</b>
29.32	2.012	1.744	33	13	98	3	50	1	26	6	38
<b>30</b>	<b>1.594</b>	<b>1.527</b>	<b>0</b>	<b>0</b>	<b>22</b>	<b>2</b>	<b>24</b>	<b>0</b>	<b>8</b>	<b>0</b>	<b>11</b>
<b>30.1</b>	<b>1.594</b>	<b>1.527</b>	<b>0</b>	<b>0</b>	<b>22</b>	<b>2</b>	<b>24</b>	<b>0</b>	<b>8</b>	<b>0</b>	<b>11</b>
30.12	1.594	1.527	0	0	22	2	24	0	8	0	11
<b>31</b>	<b>28.044</b>	<b>22.229</b>	<b>95</b>	<b>145</b>	<b>1.352</b>	<b>49</b>	<b>1.347</b>	<b>1.832</b>	<b>442</b>	<b>100</b>	<b>453</b>
<b>31.0</b>	<b>28.044</b>	<b>22.229</b>	<b>95</b>	<b>145</b>	<b>1.352</b>	<b>49</b>	<b>1.347</b>	<b>1.832</b>	<b>442</b>	<b>100</b>	<b>453</b>
31.01	7.914	5.508	4	93	490	18	333	1.152	143	19	154
31.02	1.807	1.546	32	0	26	0	92	61	41	0	9
31.03	4.292	3.550	54	4	119	5	165	201	42	34	118
31.09	14.031	11.625	5	48	717	26	757	418	216	47	172
<b>32</b>	<b>14.202</b>	<b>11.718</b>	<b>246</b>	<b>13</b>	<b>546</b>	<b>30</b>	<b>544</b>	<b>348</b>	<b>381</b>	<b>113</b>	<b>263</b>
<b>32.1</b>	<b>7.613</b>	<b>6.604</b>	<b>86</b>	<b>9</b>	<b>281</b>	<b>15</b>	<b>178</b>	<b>91</b>	<b>134</b>	<b>70</b>	<b>145</b>
32.12	7.541	6.559	85	8	276	15	170	91	129	70	138
32.13	72	45	1	1	5	0	8	0	5	0	7

(συν.-cont'd)

**ΠΙΝΑΚΑΣ 9 (συν.), ΕΞΟΔΑ ΠΑΡΑΓΩΓΗΣ ΚΑΤΑ ΒΙΟΜΗΧΑΝΙΚΗ ΔΡΑΣΤΗΡΙΟΤΗΤΑ, 2011**  
**TABLE 9 (cont'd). PRODUCTION EXPENSES BY INDUSTRIAL ACTIVITY, 2011**

Κώδικας NACE Αναθ. 2	Σύνολο	Πρώτες Ύλες	Υλικά Συσκευασίας	Καύσιμα Παραγωγής	Ηλεκ- τρισμός	Νερό	Καύσιμα και Επιδιορθώσεις Οχημάτων και Μεταφορικά	Υπηρεσίες που Παραστέθηκαν από Άλλους	Επιδιορ- θώσεις Μηχα- νημάτων	Επισκευές Υποστατικών	Άλλα Έξοδα Παραγωγής
<b>32.2</b>	<b>27</b>	<b>11</b>	<b>0</b>	<b>0</b>	<b>2</b>	<b>0</b>	<b>8</b>	<b>5</b>	<b>0</b>	<b>0</b>	<b>1</b>
32.20	27	11	0	0	2	0	8	5	0	0	1
<b>32.4</b>	<b>296</b>	<b>200</b>	<b>2</b>	<b>0</b>	<b>1</b>	<b>0</b>	<b>23</b>	<b>32</b>	<b>37</b>	<b>0</b>	<b>1</b>
32.40	296	200	2	0	1	0	23	32	37	0	1
<b>32.5</b>	<b>2.233</b>	<b>1.575</b>	<b>4</b>	<b>1</b>	<b>164</b>	<b>11</b>	<b>137</b>	<b>145</b>	<b>127</b>	<b>11</b>	<b>58</b>
32.50	2.233	1.575	4	1	164	11	137	145	127	11	58
<b>32.9</b>	<b>4.033</b>	<b>3.328</b>	<b>154</b>	<b>3</b>	<b>98</b>	<b>4</b>	<b>198</b>	<b>75</b>	<b>83</b>	<b>32</b>	<b>58</b>
32.91	3.255	2.715	152	2	48	1	142	60	64	30	41
32.99	778	613	2	1	50	3	56	15	19	2	17
<b>33</b>	<b>16.131</b>	<b>12.945</b>	<b>0</b>	<b>182</b>	<b>215</b>	<b>12</b>	<b>1.004</b>	<b>1.284</b>	<b>229</b>	<b>76</b>	<b>184</b>
<b>33.1</b>	<b>13.478</b>	<b>10.640</b>	<b>0</b>	<b>182</b>	<b>185</b>	<b>10</b>	<b>872</b>	<b>1.149</b>	<b>201</b>	<b>76</b>	<b>163</b>
33.11	2.533	2.201	0	0	55	1	178	0	30	28	40
33.12	5.117	4.112	0	36	43	3	412	419	47	1	44
33.13	1.670	1.622	0	0	2	0	40	0	1	0	5
33.14	1.106	894	0	2	23	2	86	55	21	2	21
33.15	2.930	1.704	0	144	61	4	144	675	101	45	52
33.16+33.19	122	107	0	0	1	0	12	0	1	0	1
<b>33.2</b>	<b>2.653</b>	<b>2.305</b>	<b>0</b>	<b>0</b>	<b>30</b>	<b>2</b>	<b>132</b>	<b>135</b>	<b>28</b>	<b>0</b>	<b>21</b>
33.20	2.653	2.305	0	0	30	2	132	135	28	0	21
<b>A</b>	<b>603.120</b>	<b>586.867</b>	<b>0</b>	<b>0</b>	<b>1.481</b>	<b>116</b>	<b>2.588</b>	<b>1.852</b>	<b>7.083</b>	<b>582</b>	<b>2.551</b>
<b>35</b>	<b>603.120</b>	<b>586.867</b>	<b>0</b>	<b>0</b>	<b>1.481</b>	<b>116</b>	<b>2.588</b>	<b>1.852</b>	<b>7.083</b>	<b>582</b>	<b>2.551</b>
<b>35.1</b>	<b>603.120</b>	<b>586.867</b>	<b>0</b>	<b>0</b>	<b>1.481</b>	<b>116</b>	<b>2.588</b>	<b>1.852</b>	<b>7.083</b>	<b>582</b>	<b>2.551</b>
35.11	603.120	586.867	0	0	1.481	116	2.588	1.852	7.083	582	2.551
<b>E</b>	<b>230.321</b>	<b>121.751</b>	<b>382</b>	<b>2.227</b>	<b>45.491</b>	<b>77</b>	<b>8.988</b>	<b>26.609</b>	<b>9.046</b>	<b>9.294</b>	<b>6.456</b>
<b>36</b>	<b>102.531</b>	<b>49.907</b>	<b>0</b>	<b>539</b>	<b>39.495</b>	<b>0</b>	<b>289</b>	<b>943</b>	<b>4.260</b>	<b>6.847</b>	<b>251</b>
<b>36.0</b>	<b>102.531</b>	<b>49.907</b>	<b>0</b>	<b>539</b>	<b>39.495</b>	<b>0</b>	<b>289</b>	<b>943</b>	<b>4.260</b>	<b>6.847</b>	<b>251</b>
36.00	102.531	49.907	0	539	39.495	0	289	943	4.260	6.847	251

(συν.-cont'd)

**ΠΙΝΑΚΑΣ 9 (συν.): ΕΞΟΔΑ ΠΑΡΑΓΩΓΗΣ ΚΑΤΑ ΒΙΟΜΗΧΑΝΙΚΗ ΔΡΑΣΤΗΡΙΟΤΗΤΑ, 2011**  
**TABLE 9 (cont'd). PRODUCTION EXPENSES BY INDUSTRIAL ACTIVITY, 2011**

Κώδικας NACE Αναθ. 2	Σύνολο	Πρώτες Ύλες	Υλικά Συσκευασίας	Καύσιμα Παραγωγής	Ηλεκ- τρισμός	Νερό	Καύσιμα και Επιδιορθώσεις Οχημάτων και Μεταφορικά	Υπηρεσίες που Παραστέθηκαν από Άλλους	Επιδιορ- θώσεις Μηχα- νημάτων	Επισκευές Υποστατικών	Άλλα Έξοδα Παραγωγής
<b>37</b>	<b>36.821</b>	<b>1.283</b>	<b>0</b>	<b>442</b>	<b>5.116</b>	<b>45</b>	<b>1.957</b>	<b>20.469</b>	<b>3.309</b>	<b>1.954</b>	<b>2.246</b>
<b>37.0</b>	<b>36.821</b>	<b>1.283</b>	<b>0</b>	<b>442</b>	<b>5.116</b>	<b>45</b>	<b>1.957</b>	<b>20.469</b>	<b>3.309</b>	<b>1.954</b>	<b>2.246</b>
<b>38+39</b>	<b>90.969</b>	<b>70.561</b>	<b>382</b>	<b>1.246</b>	<b>880</b>	<b>32</b>	<b>6.742</b>	<b>5.197</b>	<b>1.477</b>	<b>493</b>	<b>3.959</b>
<b>38.1</b>	<b>9.643</b>	<b>0</b>	<b>0</b>	<b>130</b>	<b>43</b>	<b>5</b>	<b>4.119</b>	<b>3.438</b>	<b>234</b>	<b>24</b>	<b>1.650</b>
<b>38.11</b>	<b>9.643</b>	<b>0</b>	<b>0</b>	<b>130</b>	<b>43</b>	<b>5</b>	<b>4.119</b>	<b>3.438</b>	<b>234</b>	<b>24</b>	<b>1.650</b>
<b>38.2+39.0</b>	<b>2.635</b>	<b>258</b>	<b>16</b>	<b>273</b>	<b>333</b>	<b>15</b>	<b>591</b>	<b>328</b>	<b>436</b>	<b>0</b>	<b>385</b>
<b>38.21+39.00</b>	<b>1.625</b>	<b>145</b>	<b>11</b>	<b>248</b>	<b>268</b>	<b>11</b>	<b>443</b>	<b>206</b>	<b>187</b>	<b>0</b>	<b>106</b>
<b>38.22</b>	<b>1.010</b>	<b>113</b>	<b>5</b>	<b>25</b>	<b>65</b>	<b>4</b>	<b>148</b>	<b>122</b>	<b>249</b>	<b>0</b>	<b>279</b>
<b>38.3</b>	<b>78.691</b>	<b>70.303</b>	<b>366</b>	<b>843</b>	<b>504</b>	<b>12</b>	<b>2.032</b>	<b>1.431</b>	<b>807</b>	<b>469</b>	<b>1.924</b>
<b>38.31+38.32</b>	<b>78.691</b>	<b>70.303</b>	<b>366</b>	<b>843</b>	<b>504</b>	<b>12</b>	<b>2.032</b>	<b>1.431</b>	<b>807</b>	<b>469</b>	<b>1.924</b>

**ΠΙΝΑΚΑΣ 10. ΔΙΟΙΚΗΤΙΚΑ ΚΑΙ ΆΛΛΑ ΣΥΝΑΦΗ ΕΞΟΔΑ ΚΑΤΑ ΒΙΟΜΗΧΑΝΙΚΗ ΔΡΑΣΤΗΡΙΟΤΗΤΑ, 2011**  
**TABLE 10. ADMINISTRATIVE AND OTHER RELATED EXPENSES BY INDUSTRIAL ACTIVITY, 2011**

Κώδικας NACE Αναθ. 2	(€000's)												
	Σύνολο	Τηλεφωνικά, Ταχυδρομικά, Ταχυμεταφορές και Συναφή	Διαφημίσεις	Νομικές Υπηρεσίες	Λογιστικά και Ελεγκτικά	Τεχνικές και Συμ- βουλευτικές Υπηρεσίες	Ασφάλειες	Έξοδα Παράστασης	Οδοπορικά	Τραπεζικά Δικαιώματα	Συνδρομές	Δικαιώματα Ευρεσιτεχνίας και Χρήσης Επνομιμίας	Άλλα Έξοδα
Code NACE Rev. 2	Total	Telephone, Postage, Courier and Other	Advertising	Legal Services	Accounting and Auditing	Technical Consultations	Insurance	Entertainment Allowance	Travellings	Bank Charges	Subscriptions and Contributions	Patents and Royalties	Other Expenses
<b>B+Γ+Δ+E</b>	<b>145.460</b>	<b>12.243</b>	<b>28.250</b>	<b>3.134</b>	<b>11.529</b>	<b>10.717</b>	<b>18.741</b>	<b>6.712</b>	<b>10.818</b>	<b>13.914</b>	<b>2.692</b>	<b>1.432</b>	<b>25.278</b>
<b>B</b>	<b>3.639</b>	<b>129</b>	<b>249</b>	<b>218</b>	<b>221</b>	<b>689</b>	<b>499</b>	<b>283</b>	<b>78</b>	<b>360</b>	<b>251</b>	<b>0</b>	<b>662</b>
<b>08</b>	<b>3.639</b>	<b>129</b>	<b>249</b>	<b>218</b>	<b>221</b>	<b>689</b>	<b>499</b>	<b>283</b>	<b>78</b>	<b>360</b>	<b>251</b>	<b>0</b>	<b>662</b>
<b>08.1+08.9</b>	<b>3.639</b>	<b>129</b>	<b>249</b>	<b>218</b>	<b>221</b>	<b>689</b>	<b>499</b>	<b>283</b>	<b>78</b>	<b>360</b>	<b>251</b>	<b>0</b>	<b>662</b>
08.11+08.91	32	3	0	0	5	0	20	1	0	1	0	0	2
08.12	3.607	126	249	218	216	689	479	282	78	359	251	0	660
<b>Γ</b>	<b>121.063</b>	<b>9.760</b>	<b>27.274</b>	<b>1.735</b>	<b>10.433</b>	<b>6.520</b>	<b>14.776</b>	<b>5.813</b>	<b>9.210</b>	<b>11.278</b>	<b>2.041</b>	<b>1.432</b>	<b>20.791</b>
<b>10</b>	<b>36.708</b>	<b>2.330</b>	<b>12.105</b>	<b>515</b>	<b>2.413</b>	<b>1.566</b>	<b>4.053</b>	<b>1.335</b>	<b>2.916</b>	<b>3.592</b>	<b>608</b>	<b>21</b>	<b>5.254</b>
<b>10.1</b>	<b>4.692</b>	<b>206</b>	<b>1.601</b>	<b>127</b>	<b>222</b>	<b>186</b>	<b>600</b>	<b>177</b>	<b>131</b>	<b>683</b>	<b>45</b>	<b>19</b>	<b>695</b>
10.11	970	51	38	94	54	108	220	63	94	183	22	0	43
10.12	1.280	62	284	22	58	36	100	23	6	183	8	0	498
10.13	2.442	93	1.279	11	110	42	280	91	31	317	15	19	154
<b>10.2+10.4</b>	<b>639</b>	<b>47</b>	<b>70</b>	<b>15</b>	<b>93</b>	<b>4</b>	<b>168</b>	<b>19</b>	<b>17</b>	<b>64</b>	<b>19</b>	<b>0</b>	<b>123</b>
10.20+10.41	639	47	70	15	93	4	168	19	17	64	19	0	123
<b>10.3</b>	<b>5.062</b>	<b>194</b>	<b>2.019</b>	<b>24</b>	<b>175</b>	<b>128</b>	<b>300</b>	<b>253</b>	<b>471</b>	<b>335</b>	<b>39</b>	<b>0</b>	<b>1.124</b>
10.31	1.882	79	1.066	4	42	1	83	77	32	17	4	0	477
10.32	1.963	61	530	12	67	44	125	107	284	192	19	0	522
10.39	1.217	54	423	8	66	83	92	69	155	126	16	0	125
<b>10.5</b>	<b>8.581</b>	<b>318</b>	<b>3.359</b>	<b>126</b>	<b>372</b>	<b>166</b>	<b>776</b>	<b>154</b>	<b>687</b>	<b>1.091</b>	<b>63</b>	<b>0</b>	<b>1.469</b>
10.51	6.900	260	2.903	112	293	146	653	104	570	1.002	55	0	802
10.52	1.681	58	456	14	79	20	123	50	117	89	8	0	667
<b>10.6</b>	<b>1.989</b>	<b>94</b>	<b>492</b>	<b>9</b>	<b>84</b>	<b>349</b>	<b>284</b>	<b>129</b>	<b>117</b>	<b>136</b>	<b>50</b>	<b>0</b>	<b>245</b>
10.61	1.989	94	492	9	84	349	284	129	117	136	50	0	245
<b>10.7</b>	<b>10.391</b>	<b>1.160</b>	<b>1.970</b>	<b>139</b>	<b>1.088</b>	<b>592</b>	<b>1.491</b>	<b>456</b>	<b>1.257</b>	<b>841</b>	<b>324</b>	<b>2</b>	<b>1.071</b>
10.71	8.472	1.020	1.337	109	921	455	1.263	396	1.071	698	303	2	897
10.72	1.588	117	523	18	137	122	182	59	177	82	14	0	157
10.73	331	23	110	12	30	15	46	1	9	61	7	0	17

(συν.-cont'd)

ΠΙΝΑΚΑΣ 10 (συν.). ΔΙΟΙΚΗΤΙΚΑ ΚΑΙ ΆΛΛΑ ΣΥΝΑΦΗ ΕΞΟΔΑ ΚΑΤΑ ΒΙΟΜΗΧΑΝΙΚΗ ΔΡΑΣΤΗΡΙΟΤΗΤΑ, 2011  
TABLE 10 (cont'd). ADMINISTRATIVE AND OTHER RELATED EXPENSES BY INDUSTRIAL ACTIVITY, 2011

Κώδικας NACE Αναθ. 2	Σύνολο Total	Τηλεφωνικά, Ταχυδρομικά, Ταχυμεταφορές και Συναφή	Διαφημίσεις Advertising	Νομικές Υπηρεσίες Legal Services	Λογιστικά και Ελεγκτικά Accounting and Auditing	Τεχνικές και Συμ- βουλευτικές Υπηρεσίες Technical Consultations	Ασφάλειες Insurance	Έξοδα Παράστασης Entertainment Allowance	Οδοιπορικά Travellings	Τραπεζικά Δικαιώματα Bank Charges	Συνδρομές and Contributions	Δικαιώματα Ευρεσιτεχνίας και Χρήσης Επωνυμίας Patents and Royalties	Άλλα Έξοδα Other Expenses
<b>10.8</b>	<b>4.166</b>	<b>210</b>	<b>2.536</b>	<b>39</b>	<b>236</b>	<b>105</b>	<b>214</b>	<b>67</b>	<b>148</b>	<b>262</b>	<b>31</b>	<b>0</b>	<b>318</b>
10.82	1.481	79	776	23	95	95	71	9	71	75	10	0	177
10.83	1.945	37	1.635	3	40	0	60	9	17	25	7	0	112
10.84	309	42	75	2	32	6	37	39	28	21	5	0	22
10.85	222	31	36	0	31	4	26	7	9	69	3	0	6
10.89	209	21	14	11	38	0	20	3	23	72	6	0	1
<b>10.9</b>	<b>1.188</b>	<b>101</b>	<b>58</b>	<b>36</b>	<b>143</b>	<b>36</b>	<b>220</b>	<b>80</b>	<b>88</b>	<b>180</b>	<b>37</b>	<b>0</b>	<b>209</b>
10.91	1.188	101	58	36	143	36	220	80	88	180	37	0	209
<i>11</i>	<i>19.991</i>	<i>448</i>	<i>7.867</i>	<i>182</i>	<i>463</i>	<i>1.178</i>	<i>1.121</i>	<i>204</i>	<i>586</i>	<i>652</i>	<i>146</i>	<i>909</i>	<i>6.235</i>
<b>11.0</b>	<b>19.991</b>	<b>448</b>	<b>7.867</b>	<b>182</b>	<b>463</b>	<b>1.178</b>	<b>1.121</b>	<b>204</b>	<b>586</b>	<b>652</b>	<b>146</b>	<b>909</b>	<b>6.235</b>
11.01+11.05	7.549	195	2.777	56	147	165	439	77	280	493	32	909	1.979
11.02	2.055	64	511	8	145	90	261	57	72	84	36	0	727
11.07	10.387	189	4.579	118	171	923	421	70	234	75	78	0	3.529
<i>12+19</i>	<i>239</i>	<i>9</i>	<i>0</i>	<i>1</i>	<i>18</i>	<i>5</i>	<i>54</i>	<i>8</i>	<i>6</i>	<i>77</i>	<i>4</i>	<i>0</i>	<i>57</i>
<b>12.0+19.2</b>	<b>239</b>	<b>9</b>	<b>0</b>	<b>1</b>	<b>18</b>	<b>5</b>	<b>54</b>	<b>8</b>	<b>6</b>	<b>77</b>	<b>4</b>	<b>0</b>	<b>57</b>
12.00+19.20	239	9	0	1	18	5	54	8	6	77	4	0	57
<i>13</i>	<i>1.237</i>	<i>239</i>	<i>261</i>	<i>10</i>	<i>164</i>	<i>60</i>	<i>161</i>	<i>75</i>	<i>60</i>	<i>128</i>	<i>29</i>	<i>0</i>	<i>50</i>
<b>13.3</b>	<b>118</b>	<b>33</b>	<b>2</b>	<b>0</b>	<b>42</b>	<b>0</b>	<b>16</b>	<b>5</b>	<b>3</b>	<b>6</b>	<b>3</b>	<b>0</b>	<b>8</b>
13.30	118	33	2	0	42	0	16	5	3	6	3	0	8
<b>13.9</b>	<b>1.119</b>	<b>206</b>	<b>259</b>	<b>10</b>	<b>122</b>	<b>60</b>	<b>145</b>	<b>70</b>	<b>57</b>	<b>122</b>	<b>26</b>	<b>0</b>	<b>42</b>
13.92	1.033	192	258	10	98	56	136	57	40	118	26	0	42
13.99	86	14	1	0	24	4	9	13	17	4	0	0	0
<i>14</i>	<i>1.523</i>	<i>216</i>	<i>336</i>	<i>5</i>	<i>253</i>	<i>19</i>	<i>129</i>	<i>39</i>	<i>149</i>	<i>267</i>	<i>10</i>	<i>0</i>	<i>100</i>
<b>14.1</b>	<b>1.487</b>	<b>208</b>	<b>336</b>	<b>5</b>	<b>244</b>	<b>19</b>	<b>125</b>	<b>37</b>	<b>140</b>	<b>264</b>	<b>9</b>	<b>0</b>	<b>100</b>
14.11	24	7	0	0	3	0	5	1	6	2	0	0	0
14.12	151	29	9	1	34	16	11	9	13	26	1	0	2

(συν.-cont'd)

**ΠΙΝΑΚΑΣ 10 (συν.). ΔΙΟΙΚΗΤΙΚΑ ΚΑΙ ΆΛΛΑ ΣΥΝΑΦΗ ΕΞΟΔΑ ΚΑΤΑ ΒΙΟΜΗΧΑΝΙΚΗ ΔΡΑΣΤΗΡΙΟΤΗΤΑ, 2011**  
**TABLE 10 (cont'd). ADMINISTRATIVE AND OTHER RELATED EXPENSES BY INDUSTRIAL ACTIVITY, 2011**

Κώδικας NACE Αναθ. 2	Σύνολο	Τηλεφωνικά, Ταχυδρομικά, Ταχυμεταφορές και Συναφή	Διαφημίσεις	Νομικές Υπηρεσίες	Λογιστικά και Ελεγκτικά	Τεχνικές και Συμ- βουλευτικές Υπηρεσίες	Ασφάλειες	Έξοδα Παράστασης	Οδοιπορικά	Τραπεζικά Δικαιώματα	Συνδρομές	Δικαιώματα Ευρεσιτεχνίας και Χρήσης Επνομιμίας	Άλλα Έξοδα
14.13	1.179	151	319	4	166	3	81	24	115	220	4	0	92
14.14	108	17	2	0	36	0	25	2	5	16	1	0	4
14.19	25	4	6	0	5	0	3	1	1	0	3	0	2
<b>14.3</b>	<b>36</b>	<b>8</b>	<b>0</b>	<b>0</b>	<b>9</b>	<b>0</b>	<b>4</b>	<b>2</b>	<b>9</b>	<b>3</b>	<b>1</b>	<b>0</b>	<b>0</b>
14.39	36	8	0	0	9	0	4	2	9	3	1	0	0
<b>15</b>	<b>240</b>	<b>29</b>	<b>75</b>	<b>0</b>	<b>50</b>	<b>2</b>	<b>16</b>	<b>7</b>	<b>23</b>	<b>27</b>	<b>2</b>	<b>0</b>	<b>9</b>
<b>15.1</b>	<b>75</b>	<b>14</b>	<b>32</b>	<b>0</b>	<b>16</b>	<b>0</b>	<b>0</b>	<b>3</b>	<b>3</b>	<b>6</b>	<b>0</b>	<b>0</b>	<b>1</b>
15.11+15.12	75	14	32	0	16	0	0	3	3	6	0	0	1
<b>15.2</b>	<b>165</b>	<b>15</b>	<b>43</b>	<b>0</b>	<b>34</b>	<b>2</b>	<b>16</b>	<b>4</b>	<b>20</b>	<b>21</b>	<b>2</b>	<b>0</b>	<b>8</b>
15.20	165	15	43	0	34	2	16	4	20	21	2	0	8
<b>16</b>	<b>5.871</b>	<b>779</b>	<b>298</b>	<b>65</b>	<b>1.365</b>	<b>240</b>	<b>1.203</b>	<b>313</b>	<b>174</b>	<b>736</b>	<b>78</b>	<b>0</b>	<b>620</b>
<b>16.1</b>	<b>47</b>	<b>6</b>	<b>0</b>	<b>0</b>	<b>13</b>	<b>2</b>	<b>9</b>	<b>2</b>	<b>4</b>	<b>4</b>	<b>1</b>	<b>0</b>	<b>6</b>
16.10	47	6	0	0	13	2	9	2	4	4	1	0	6
<b>16.2</b>	<b>5.824</b>	<b>773</b>	<b>298</b>	<b>65</b>	<b>1.352</b>	<b>238</b>	<b>1.194</b>	<b>311</b>	<b>170</b>	<b>732</b>	<b>77</b>	<b>0</b>	<b>614</b>
16.21	580	11	54	1	25	25	49	12	39	11	5	0	348
16.23	5.184	752	239	64	1.308	213	1.124	297	131	719	72	0	265
16.24	17	2	3	0	5	0	5	2	0	0	0	0	0
16.29	43	8	2	0	14	0	16	0	0	2	0	0	1
<b>17</b>	<b>1.813</b>	<b>211</b>	<b>141</b>	<b>25</b>	<b>133</b>	<b>224</b>	<b>390</b>	<b>162</b>	<b>164</b>	<b>192</b>	<b>22</b>	<b>0</b>	<b>149</b>
<b>17.2</b>	<b>1.813</b>	<b>211</b>	<b>141</b>	<b>25</b>	<b>133</b>	<b>224</b>	<b>390</b>	<b>162</b>	<b>164</b>	<b>192</b>	<b>22</b>	<b>0</b>	<b>149</b>
17.21	534	34	19	15	49	21	225	51	48	40	8	0	24
17.22	747	62	101	6	53	58	128	60	31	128	10	0	110
17.23	411	106	0	1	15	143	25	34	66	8	3	0	10
17.29	121	9	21	3	16	2	12	17	19	16	1	0	5
<b>18</b>	<b>4.406</b>	<b>630</b>	<b>386</b>	<b>38</b>	<b>580</b>	<b>171</b>	<b>595</b>	<b>299</b>	<b>456</b>	<b>648</b>	<b>75</b>	<b>0</b>	<b>528</b>
<b>18.1+18.2</b>	<b>4.406</b>	<b>630</b>	<b>386</b>	<b>38</b>	<b>580</b>	<b>171</b>	<b>595</b>	<b>299</b>	<b>456</b>	<b>648</b>	<b>75</b>	<b>0</b>	<b>528</b>
18.11	180	2	0	0	92	13	7	35	13	0	7	0	11

(συν.-cont'd)

**ΠΙΝΑΚΑΣ 10 (συν.). ΔΙΟΙΚΗΤΙΚΑ ΚΑΙ ΆΛΛΑ ΣΥΝΑΦΗ ΕΞΟΔΑ ΚΑΤΑ ΒΙΟΜΗΧΑΝΙΚΗ ΔΡΑΣΤΗΡΙΟΤΗΤΑ, 2011**  
**TABLE 10 (cont'd). ADMINISTRATIVE AND OTHER RELATED EXPENSES BY INDUSTRIAL ACTIVITY, 2011**

Κώδικας NACE Αναθ. 2	Σύνολο	Τηλεφωνικά, Ταχυδρομικά, Ταχυμεταφορές και Συναφή	Διαφημίσεις	Νομικές Υπηρεσίες	Λογιστικά και Ελεγκτικά	Τεχνικές και Συμ- βουλευτικές Υπηρεσίες	Ασφάλειες	Έξοδα Παράστασης	Οδοπορικά	Τραπεζικά Δικαιώματα	Συνδρομές	Δικαιώματα Ευρεσιτεχνίας και Χρήσης Επωνυμίας	Άλλα Έξοδα
		Telephone, Postage, Courier and Other	Advertising	Legal Services	Accounting and Auditing	Technical Consultations	Insurance	Entertainment Allowance	Travellings	Bank Charges	Subscriptions and Contributions	Patents and Royalties	Other Expenses
18.12	3.956	585	382	37	441	146	548	235	431	589	65	0	497
18.13	214	31	4	0	37	3	37	24	4	55	1	0	18
18.14+18.20	56	12	0	1	10	9	3	5	8	4	2	0	2
<b>20</b>	<b>4.530</b>	<b>355</b>	<b>978</b>	<b>52</b>	<b>259</b>	<b>214</b>	<b>500</b>	<b>271</b>	<b>478</b>	<b>508</b>	<b>120</b>	<b>299</b>	<b>496</b>
<b>20.1+20.5</b>	<b>814</b>	<b>100</b>	<b>46</b>	<b>5</b>	<b>59</b>	<b>63</b>	<b>74</b>	<b>69</b>	<b>133</b>	<b>100</b>	<b>26</b>	<b>42</b>	<b>97</b>
20.11+20.14+	527	71	23	4	39	46	47	32	75	86	20	42	42
20.51	88	13	13	0	8	0	8	4	23	10	2	0	7
20.52+20.53	199	16	10	1	12	17	19	33	35	4	4	0	48
20.59	426	35	74	2	18	18	56	29	82	78	19	0	15
20.20	426	35	74	2	18	18	56	29	82	78	19	0	15
<b>20.3</b>	<b>1.512</b>	<b>113</b>	<b>283</b>	<b>15</b>	<b>98</b>	<b>62</b>	<b>192</b>	<b>52</b>	<b>107</b>	<b>207</b>	<b>41</b>	<b>257</b>	<b>85</b>
20.30	1.512	113	283	15	98	62	192	52	107	207	41	257	85
<b>20.4</b>	<b>1.778</b>	<b>107</b>	<b>575</b>	<b>30</b>	<b>84</b>	<b>71</b>	<b>178</b>	<b>121</b>	<b>156</b>	<b>123</b>	<b>34</b>	<b>0</b>	<b>299</b>
20.41	1.008	51	333	5	51	22	89	53	50	108	18	0	228
20.42	770	56	242	25	33	49	89	68	106	15	16	0	71
<b>21</b>	<b>6.819</b>	<b>265</b>	<b>502</b>	<b>96</b>	<b>135</b>	<b>1.005</b>	<b>579</b>	<b>112</b>	<b>1.024</b>	<b>549</b>	<b>84</b>	<b>122</b>	<b>2.346</b>
<b>21.2</b>	<b>6.819</b>	<b>265</b>	<b>502</b>	<b>96</b>	<b>135</b>	<b>1.005</b>	<b>579</b>	<b>112</b>	<b>1.024</b>	<b>549</b>	<b>84</b>	<b>122</b>	<b>2.346</b>
21.20	6.819	265	502	96	135	1.005	579	112	1.024	549	84	122	2.346
<b>22</b>	<b>3.003</b>	<b>292</b>	<b>568</b>	<b>59</b>	<b>290</b>	<b>107</b>	<b>501</b>	<b>213</b>	<b>189</b>	<b>324</b>	<b>75</b>	<b>0</b>	<b>385</b>
<b>22.1</b>	<b>20</b>	<b>3</b>	<b>0</b>	<b>0</b>	<b>10</b>	<b>0</b>	<b>4</b>	<b>0</b>	<b>0</b>	<b>3</b>	<b>0</b>	<b>0</b>	<b>0</b>
22.11+22.19	20	3	0	0	10	0	4	0	0	3	0	0	0
<b>22.2</b>	<b>2.983</b>	<b>289</b>	<b>568</b>	<b>59</b>	<b>280</b>	<b>107</b>	<b>497</b>	<b>213</b>	<b>189</b>	<b>321</b>	<b>75</b>	<b>0</b>	<b>385</b>
22.21	1.194	109	265	21	84	72	193	86	101	117	44	0	102
22.22	1.027	84	133	19	94	12	189	59	59	119	19	0	240
22.23	672	78	170	18	80	23	91	59	24	78	11	0	40
22.29	90	18	0	1	22	0	24	9	5	7	1	0	3

(συν.-cont'd)

ΠΙΝΑΚΑΣ 10 (συν.): ΔΙΟΙΚΗΤΙΚΑ ΚΑΙ ΆΛΛΑ ΣΥΝΑΦΗ ΕΞΟΔΑ ΚΑΤΑ ΒΙΟΜΗΧΑΝΙΚΗ ΔΡΑΣΤΗΡΙΟΤΗΤΑ, 2011  
TABLE 10 (cont'd). ADMINISTRATIVE AND OTHER RELATED EXPENSES BY INDUSTRIAL ACTIVITY, 2011

Κώδικας NACE Αναθ. 2	Σύνολο	Τηλεφωνικά, Ταχυδρομικά, Ταχυμεταφορές και Συναφή	Διαφημίσεις	Νομικές Υπηρεσίες	Λογιστικά και Ελεγκτικά	Τεχνικές και Συμ- βουλευτικές Υπηρεσίες	Ασφάλειες	Έξοδα Παράστασης	Οδοπορικά	Τραπεζικά Δικαιώματα	Συνδρομές	Δικαιώματα Ευρεσιτεχνίας και Χρήσης Επινοημάτων	Άλλα Έξοδα
Code NACE Rev. 2	Total	Telephone, Postage, Courier and Other	Advertising	Legal Services	Accounting and Auditing	Technical Consultations	Insurance	Entertainment Allowance	Travellings	Bank Charges	Subscriptions and Contributions	Patents and Royalties	Other Expenses
<b>23</b>	<b>11.482</b>	<b>1.003</b>	<b>974</b>	<b>365</b>	<b>1.027</b>	<b>684</b>	<b>1.995</b>	<b>743</b>	<b>450</b>	<b>1.220</b>	<b>281</b>	<b>66</b>	<b>2.674</b>
<b>23.1</b>	<b>524</b>	<b>67</b>	<b>30</b>	<b>5</b>	<b>141</b>	<b>12</b>	<b>86</b>	<b>34</b>	<b>33</b>	<b>69</b>	<b>11</b>	<b>0</b>	<b>36</b>
23.11	27	8	3	0	7	0	3	0	0	4	0	0	2
23.12	448	52	26	5	122	10	71	27	29	63	10	0	33
23.14	13	2	0	0	2	2	5	1	0	0	1	0	0
23.19	36	5	1	0	10	0	7	6	4	2	0	0	1
<b>23.2</b>	<b>31</b>	<b>2</b>	<b>1</b>	<b>0</b>	<b>5</b>	<b>0</b>	<b>7</b>	<b>2</b>	<b>0</b>	<b>14</b>	<b>0</b>	<b>0</b>	<b>0</b>
23.20	31	2	1	0	5	0	7	2	0	14	0	0	0
<b>23.3</b>	<b>598</b>	<b>39</b>	<b>92</b>	<b>14</b>	<b>58</b>	<b>86</b>	<b>94</b>	<b>41</b>	<b>36</b>	<b>21</b>	<b>39</b>	<b>0</b>	<b>78</b>
23.31	27	5	5	0	4	0	5	0	0	0	7	0	1
23.32	571	34	87	14	54	86	89	41	36	21	32	0	77
<b>23.4</b>	<b>76</b>	<b>24</b>	<b>3</b>	<b>0</b>	<b>22</b>	<b>0</b>	<b>17</b>	<b>1</b>	<b>0</b>	<b>7</b>	<b>0</b>	<b>0</b>	<b>2</b>
23.41+23.42	76	24	3	0	22	0	17	1	0	7	0	0	2
<b>23.5</b>	<b>2.324</b>	<b>93</b>	<b>46</b>	<b>120</b>	<b>61</b>	<b>296</b>	<b>316</b>	<b>105</b>	<b>28</b>	<b>107</b>	<b>23</b>	<b>0</b>	<b>1.129</b>
23.51	2.221	83	44	105	56	296	304	99	18	69	19	0	1.128
23.52	103	10	2	15	5	0	12	6	10	38	4	0	1
<b>23.6</b>	<b>5.326</b>	<b>511</b>	<b>633</b>	<b>208</b>	<b>492</b>	<b>265</b>	<b>1.135</b>	<b>363</b>	<b>251</b>	<b>702</b>	<b>159</b>	<b>10</b>	<b>597</b>
23.61	897	91	147	30	88	106	135	55	69	67	38	0	71
23.62	24	2	9	0	5	0	1	0	0	5	0	0	2
23.63	3.605	350	181	173	340	123	932	254	108	581	105	0	458
23.64	617	33	216	4	35	36	55	49	54	45	15	10	65
23.69	183	35	80	1	24	0	12	5	20	4	1	0	1
<b>23.7</b>	<b>1.576</b>	<b>246</b>	<b>142</b>	<b>15</b>	<b>222</b>	<b>24</b>	<b>259</b>	<b>175</b>	<b>101</b>	<b>246</b>	<b>41</b>	<b>0</b>	<b>105</b>
23.70	1.576	246	142	15	222	24	259	175	101	246	41	0	105
<b>23.9</b>	<b>1.027</b>	<b>21</b>	<b>27</b>	<b>3</b>	<b>26</b>	<b>1</b>	<b>81</b>	<b>22</b>	<b>1</b>	<b>54</b>	<b>8</b>	<b>56</b>	<b>727</b>
23.99	1.027	21	27	3	26	1	81	22	1	54	8	56	727
<b>24</b>	<b>1.346</b>	<b>70</b>	<b>345</b>	<b>37</b>	<b>49</b>	<b>229</b>	<b>172</b>	<b>122</b>	<b>93</b>	<b>63</b>	<b>21</b>	<b>0</b>	<b>145</b>
<b>24.2+24.4</b>	<b>1.346</b>	<b>70</b>	<b>345</b>	<b>37</b>	<b>49</b>	<b>229</b>	<b>172</b>	<b>122</b>	<b>93</b>	<b>63</b>	<b>21</b>	<b>0</b>	<b>145</b>
24.20+24.42+ 24.44	1.346	70	345	37	49	229	172	122	93	63	21	0	145

(συν.-cont'd)

**ΠΙΝΑΚΑΣ 10 (συν.). ΔΙΟΙΚΗΤΙΚΑ ΚΑΙ ΆΛΛΑ ΣΥΝΑΦΗ ΕΞΟΔΑ ΚΑΤΑ ΒΙΟΜΗΧΑΝΙΚΗ ΔΡΑΣΤΗΡΙΟΤΗΤΑ, 2011**  
**TABLE 10 (cont'd). ADMINISTRATIVE AND OTHER RELATED EXPENSES BY INDUSTRIAL ACTIVITY, 2011**

Κώδικας NACE Αναθ. 2	Σύνολο	Τηλεφωνικά, Ταχυδρομικά, Ταχυμεταφορές και Συναφή	Διαφημίσεις	Νομικές Υπηρεσίες	Λογιστικά και Ελεγκτικά	Τεχνικές και Συμ- βουλευτικές Υπηρεσίες	Ασφάλειες	Έξοδα Παράστασης	Οδοπορικά	Τραπεζικά Δικαιώματα	Συνδρομές	Δικαιώματα Ευρεσιτεχνίας και Χρήσης Επνομίας	Άλλα Έξοδα
		Telephone, Postage, Courier and Other	Advertising	Legal Services	Accounting and Auditing	Technical Consultations	Insurance	Entertainment Allowance	Travellings	Bank Charges	Subscriptions and Contributions	Patents and Royalties	Other Expenses
<b>25</b>	<b>9.069</b>	<b>1.270</b>	<b>652</b>	<b>118</b>	<b>1.818</b>	<b>252</b>	<b>1.546</b>	<b>769</b>	<b>755</b>	<b>992</b>	<b>235</b>	<b>0</b>	<b>662</b>
<b>25.1</b>	<b>6.499</b>	<b>933</b>	<b>349</b>	<b>73</b>	<b>1.329</b>	<b>156</b>	<b>1.198</b>	<b>520</b>	<b>510</b>	<b>772</b>	<b>177</b>	<b>0</b>	<b>482</b>
25.11	3.356	433	178	61	491	114	592	242	332	470	90	0	353
25.12	3.143	500	171	12	838	42	606	278	178	302	87	0	129
<b>25.2</b>	<b>70</b>	<b>9</b>	<b>2</b>	<b>0</b>	<b>12</b>	<b>2</b>	<b>13</b>	<b>12</b>	<b>0</b>	<b>10</b>	<b>1</b>	<b>0</b>	<b>9</b>
25.29	70	9	2	0	12	2	13	12	0	10	1	0	9
<b>25.4</b>	<b>231</b>	<b>13</b>	<b>102</b>	<b>0</b>	<b>16</b>	<b>0</b>	<b>34</b>	<b>7</b>	<b>21</b>	<b>26</b>	<b>8</b>	<b>0</b>	<b>4</b>
25.40	231	13	102	0	16	0	34	7	21	26	8	0	4
<b>25.6</b>	<b>338</b>	<b>73</b>	<b>8</b>	<b>7</b>	<b>97</b>	<b>20</b>	<b>63</b>	<b>19</b>	<b>4</b>	<b>20</b>	<b>8</b>	<b>0</b>	<b>19</b>
25.61	64	7	3	0	15	7	12	9	2	5	1	0	3
25.62	274	66	5	7	82	13	51	10	2	15	7	0	16
<b>25.7</b>	<b>244</b>	<b>50</b>	<b>20</b>	<b>14</b>	<b>38</b>	<b>19</b>	<b>23</b>	<b>20</b>	<b>20</b>	<b>23</b>	<b>7</b>	<b>0</b>	<b>10</b>
25.72	224	45	20	14	33	18	21	17	18	21	7	0	10
25.73	20	5	0	0	5	1	2	3	2	2	0	0	0
<b>25.9</b>	<b>1.687</b>	<b>192</b>	<b>171</b>	<b>24</b>	<b>326</b>	<b>55</b>	<b>215</b>	<b>191</b>	<b>200</b>	<b>141</b>	<b>34</b>	<b>0</b>	<b>138</b>
25.92+25.94	12	3	0	1	2	0	2	2	1	1	0	0	0
25.93	415	36	65	4	27	31	38	39	77	31	9	0	58
25.99	1.260	153	106	19	297	24	175	150	122	109	25	0	80
<b>26+27</b>	<b>1.692</b>	<b>269</b>	<b>151</b>	<b>27</b>	<b>222</b>	<b>85</b>	<b>232</b>	<b>187</b>	<b>158</b>	<b>174</b>	<b>48</b>	<b>0</b>	<b>139</b>
<b>26.1+27.4</b>	<b>548</b>	<b>83</b>	<b>55</b>	<b>10</b>	<b>62</b>	<b>14</b>	<b>81</b>	<b>61</b>	<b>72</b>	<b>52</b>	<b>14</b>	<b>0</b>	<b>44</b>
26.11+27.40	548	83	55	10	62	14	81	61	72	52	14	0	44
<b>27.1</b>	<b>508</b>	<b>110</b>	<b>9</b>	<b>14</b>	<b>57</b>	<b>16</b>	<b>64</b>	<b>65</b>	<b>61</b>	<b>65</b>	<b>12</b>	<b>0</b>	<b>35</b>
27.11	80	26	3	3	4	0	10	8	9	14	1	0	2
27.12	428	84	6	11	53	16	54	57	52	51	11	0	33
<b>27.5</b>	<b>636</b>	<b>76</b>	<b>87</b>	<b>3</b>	<b>103</b>	<b>55</b>	<b>87</b>	<b>61</b>	<b>25</b>	<b>57</b>	<b>22</b>	<b>0</b>	<b>60</b>
27.51+27.52	636	76	87	3	103	55	87	61	25	57	22	0	60

(συν.-cont'd)

**ΠΙΝΑΚΑΣ 10 (συν.). ΔΙΟΙΚΗΤΙΚΑ ΚΑΙ ΆΛΛΑ ΣΥΝΑΦΗ ΕΞΟΔΑ ΚΑΤΑ ΒΙΟΜΗΧΑΝΙΚΗ ΔΡΑΣΤΗΡΙΟΤΗΤΑ, 2011**  
**TABLE 10 (cont'd). ADMINISTRATIVE AND OTHER RELATED EXPENSES BY INDUSTRIAL ACTIVITY, 2011**

Κώδικας NACE Αναθ. 2	Σύνολο Total	Τηλεφωνικά, Ταχυδρομικά, Ταχυμεταφορές και Συναφή	Διαφημίσεις	Νομικές Υπηρεσίες	Λογιστικά και Ελεγκτικά	Τεχνικές και Συμ- βουλευτικές Υπηρεσίες	Ασφάλειες	Εξόδα Παράστασης	Οδοπορικά	Τραπεζικά Δικαιώματα	Συνδρομές	Δικαιώματα Ευρεσιτεχνίας και Χρήσης Επνομίας	Άλλα Έξοδα
		Telephone, Postage, Courier and Other	Advertising	Legal Services	Accounting and Auditing	Technical Consultations	Insurance	Entertainment Allowance	Travellings	Bank Charges	Subscriptions and Contributions	Patents and Royalties	Other Expenses
<b>28</b>	<b>2.726</b>	<b>225</b>	<b>279</b>	<b>43</b>	<b>196</b>	<b>218</b>	<b>297</b>	<b>228</b>	<b>688</b>	<b>266</b>	<b>32</b>	<b>15</b>	<b>239</b>
<b>28.1+28.4</b>	<b>295</b>	<b>20</b>	<b>4</b>	<b>1</b>	<b>11</b>	<b>60</b>	<b>16</b>	<b>19</b>	<b>70</b>	<b>85</b>	<b>2</b>	<b>0</b>	<b>7</b>
28.12+28.49	295	20	4	1	11	60	16	19	70	85	2	0	7
<b>28.2</b>	<b>1.544</b>	<b>136</b>	<b>229</b>	<b>27</b>	<b>112</b>	<b>84</b>	<b>180</b>	<b>114</b>	<b>305</b>	<b>107</b>	<b>25</b>	<b>15</b>	<b>210</b>
28.22+28.29	929	59	172	14	38	78	69	66	163	66	10	15	179
28.25	615	77	57	13	74	6	111	48	142	41	15	0	31
<b>28.3</b>	<b>316</b>	<b>34</b>	<b>26</b>	<b>14</b>	<b>32</b>	<b>72</b>	<b>23</b>	<b>24</b>	<b>55</b>	<b>27</b>	<b>2</b>	<b>0</b>	<b>7</b>
28.30	316	34	26	14	32	72	23	24	55	27	2	0	7
<b>28.9</b>	<b>571</b>	<b>35</b>	<b>20</b>	<b>1</b>	<b>41</b>	<b>2</b>	<b>78</b>	<b>71</b>	<b>258</b>	<b>47</b>	<b>3</b>	<b>0</b>	<b>15</b>
28.91+28.92+													
28.93	252	23	20	1	18	2	35	14	80	44	2	0	13
28.99	319	12	0	0	23	0	43	57	178	3	1	0	2
<b>29</b>	<b>432</b>	<b>78</b>	<b>5</b>	<b>6</b>	<b>77</b>	<b>1</b>	<b>78</b>	<b>32</b>	<b>77</b>	<b>53</b>	<b>13</b>	<b>0</b>	<b>12</b>
<b>29.2</b>	<b>241</b>	<b>37</b>	<b>3</b>	<b>2</b>	<b>40</b>	<b>1</b>	<b>60</b>	<b>22</b>	<b>15</b>	<b>44</b>	<b>9</b>	<b>0</b>	<b>8</b>
29.20	241	37	3	2	40	1	60	22	15	44	9	0	8
<b>29.3</b>	<b>191</b>	<b>41</b>	<b>2</b>	<b>4</b>	<b>37</b>	<b>0</b>	<b>18</b>	<b>10</b>	<b>62</b>	<b>9</b>	<b>4</b>	<b>0</b>	<b>4</b>
29.32	191	41	2	4	37	0	18	10	62	9	4	0	4
<b>30</b>	<b>200</b>	<b>7</b>	<b>134</b>	<b>0</b>	<b>14</b>	<b>0</b>	<b>7</b>	<b>4</b>	<b>3</b>	<b>28</b>	<b>1</b>	<b>0</b>	<b>2</b>
<b>30.1</b>	<b>200</b>	<b>7</b>	<b>134</b>	<b>0</b>	<b>14</b>	<b>0</b>	<b>7</b>	<b>4</b>	<b>3</b>	<b>28</b>	<b>1</b>	<b>0</b>	<b>2</b>
30.12	200	7	134	0	14	0	7	4	3	28	1	0	2
<b>31</b>	<b>3.546</b>	<b>435</b>	<b>697</b>	<b>36</b>	<b>325</b>	<b>171</b>	<b>618</b>	<b>236</b>	<b>213</b>	<b>352</b>	<b>63</b>	<b>0</b>	<b>400</b>
<b>31.0</b>	<b>3.546</b>	<b>435</b>	<b>697</b>	<b>36</b>	<b>325</b>	<b>171</b>	<b>618</b>	<b>236</b>	<b>213</b>	<b>352</b>	<b>63</b>	<b>0</b>	<b>400</b>
31.01	1.042	118	195	12	72	43	196	66	124	118	25	0	73
31.02	167	17	14	0	18	0	22	21	5	17	3	0	50
31.03	1.119	71	377	9	20	92	62	73	63	98	20	0	234
31.09	1.218	229	111	15	215	36	338	76	21	119	15	0	43

(συν.-cont'd)

**ΠΙΝΑΚΑΣ 10 (συν.). ΔΙΟΙΚΗΤΙΚΑ ΚΑΙ ΆΛΛΑ ΣΥΝΑΦΗ ΕΞΟΔΑ ΚΑΤΑ ΒΙΟΜΗΧΑΝΙΚΗ ΔΡΑΣΤΗΡΙΟΤΗΤΑ, 2011**  
**TABLE 10 (cont'd). ADMINISTRATIVE AND OTHER RELATED EXPENSES BY INDUSTRIAL ACTIVITY, 2011**

Κώδικας NACE Αναθ. 2	Σύνολο	Τηλεφωνικά, Ταχυδρομικά, Παχυμεταφορές και Συναφή	Διαφημίσεις	Νομικές Υπηρεσίες	Λογιστικά και Ελεγκτικά	Τεχνικές και Συμ- βουλευτικές Υπηρεσίες	Ασφάλειες	Έξοδα Παράστασης	Οδοιπορικά Travellings	Τραπεζικά Δικαιώματα	Συνδρομές Subscriptions and Contributions	Δικαιώματα Ευρεσιτεχνίας και Χρήσης Επινομιίας	Άλλα Έξοδα
<b>32</b>	<b>2.206</b>	<b>331</b>	<b>487</b>	<b>11</b>	<b>290</b>	<b>13</b>	<b>285</b>	<b>146</b>	<b>242</b>	<b>244</b>	<b>49</b>	<b>0</b>	<b>108</b>
<b>32.1</b>	<b>1.417</b>	<b>189</b>	<b>332</b>	<b>3</b>	<b>176</b>	<b>7</b>	<b>194</b>	<b>81</b>	<b>165</b>	<b>176</b>	<b>31</b>	<b>0</b>	<b>63</b>
32.12	1.396	184	332	3	172	7	193	80	158	173	31	0	63
32.13	21	5	0	0	4	0	1	1	7	3	0	0	0
<b>32.2</b>	<b>5</b>	<b>2</b>	<b>0</b>	<b>0</b>	<b>2</b>	<b>0</b>	<b>1</b>	<b>0</b>	<b>0</b>	<b>0</b>	<b>0</b>	<b>0</b>	<b>0</b>
32.20	5	2	0	0	2	0	1	0	0	0	0	0	0
<b>32.4</b>	<b>48</b>	<b>4</b>	<b>17</b>	<b>1</b>	<b>2</b>	<b>2</b>	<b>3</b>	<b>3</b>	<b>9</b>	<b>3</b>	<b>0</b>	<b>0</b>	<b>4</b>
32.40	48	4	17	1	2	2	3	3	9	3	0	0	4
<b>32.5</b>	<b>293</b>	<b>78</b>	<b>17</b>	<b>3</b>	<b>51</b>	<b>2</b>	<b>38</b>	<b>30</b>	<b>20</b>	<b>20</b>	<b>10</b>	<b>0</b>	<b>24</b>
32.50	293	78	17	3	51	2	38	30	20	20	10	0	24
<b>32.9</b>	<b>443</b>	<b>58</b>	<b>121</b>	<b>4</b>	<b>59</b>	<b>2</b>	<b>49</b>	<b>32</b>	<b>48</b>	<b>45</b>	<b>8</b>	<b>0</b>	<b>17</b>
32.91	300	32	86	4	23	1	36	24	44	31	7	0	12
32.99	143	26	35	0	36	1	13	8	4	14	1	0	5
<b>33</b>	<b>1.984</b>	<b>269</b>	<b>33</b>	<b>44</b>	<b>292</b>	<b>76</b>	<b>244</b>	<b>308</b>	<b>306</b>	<b>186</b>	<b>45</b>	<b>0</b>	<b>181</b>
<b>33.1</b>	<b>1.768</b>	<b>218</b>	<b>27</b>	<b>41</b>	<b>249</b>	<b>73</b>	<b>217</b>	<b>276</b>	<b>296</b>	<b>151</b>	<b>42</b>	<b>0</b>	<b>178</b>
33.11	178	14	2	15	7	0	28	14	3	27	4	0	64
33.12	524	88	9	5	123	11	78	92	50	40	10	0	18
33.13	183	15	1	10	24	17	7	16	12	25	2	0	54
33.14	191	24	5	2	29	20	29	32	19	11	9	0	11
33.15	670	73	10	9	64	25	70	121	208	48	17	0	25
33.16+33.19	22	4	0	0	2	0	5	1	4	0	0	0	6
<b>33.2</b>	<b>216</b>	<b>51</b>	<b>6</b>	<b>3</b>	<b>43</b>	<b>3</b>	<b>27</b>	<b>32</b>	<b>10</b>	<b>35</b>	<b>3</b>	<b>0</b>	<b>3</b>
33.20	216	51	6	3	43	3	27	32	10	35	3	0	3
<b>A</b>	<b>10.306</b>	<b>1.478</b>	<b>432</b>	<b>751</b>	<b>153</b>	<b>1.288</b>	<b>1.745</b>	<b>304</b>	<b>1.011</b>	<b>1.332</b>	<b>207</b>	<b>0</b>	<b>1.605</b>
<b>35</b>	<b>10.306</b>	<b>1.478</b>	<b>432</b>	<b>751</b>	<b>153</b>	<b>1.288</b>	<b>1.745</b>	<b>304</b>	<b>1.011</b>	<b>1.332</b>	<b>207</b>	<b>0</b>	<b>1.605</b>
<b>35.1</b>	<b>10.306</b>	<b>1.478</b>	<b>432</b>	<b>751</b>	<b>153</b>	<b>1.288</b>	<b>1.745</b>	<b>304</b>	<b>1.011</b>	<b>1.332</b>	<b>207</b>	<b>0</b>	<b>1.605</b>
35.11	10.306	1.478	432	751	153	1.288	1.745	304	1.011	1.332	207	0	1.605

(συν.-cont'd)

**ΠΙΝΑΚΑΣ 10 (συν.). ΔΙΟΙΚΗΤΙΚΑ ΚΑΙ ΆΛΛΑ ΣΥΝΑΦΗ ΕΞΟΔΑ ΚΑΤΑ ΒΙΟΜΗΧΑΝΙΚΗ ΔΡΑΣΤΗΡΙΟΤΗΤΑ, 2011**  
**TABLE 10 (cont'd). ADMINISTRATIVE AND OTHER RELATED EXPENSES BY INDUSTRIAL ACTIVITY, 2011**

Κώδικας NACE Αναθ. 2	Σύνολο	Τηλεφωνικά, Ταχυδρομικά, Ταχυμεταφορές και Συναφή	Διαφημίσεις	Νομικές Υπηρεσίες	Λογιστικά και Ελεγκτικά	Τεχνικές και Συμ- βουλευτικές Υπηρεσίες	Ασφάλειες	Έξοδα Παράστασης	Οδοιπορικά	Τραπεζικά Δικαιώματα	Συνδρομές	Δικαιώματα Ευρεσιτεχνίας και Χρήσης Επωνυμίας	Άλλα Έξοδα
<b>E</b>	<b>10.452</b>	<b>876</b>	<b>295</b>	<b>430</b>	<b>722</b>	<b>2.220</b>	<b>1.721</b>	<b>312</b>	<b>519</b>	<b>944</b>	<b>193</b>	<b>0</b>	<b>2.220</b>
<b>36</b>	<b>1.931</b>	<b>313</b>	<b>99</b>	<b>32</b>	<b>74</b>	<b>158</b>	<b>563</b>	<b>45</b>	<b>131</b>	<b>115</b>	<b>13</b>	<b>0</b>	<b>388</b>
<b>36.0</b>	<b>1.931</b>	<b>313</b>	<b>99</b>	<b>32</b>	<b>74</b>	<b>158</b>	<b>563</b>	<b>45</b>	<b>131</b>	<b>115</b>	<b>13</b>	<b>0</b>	<b>388</b>
36.00	1.931	313	99	32	74	158	563	45	131	115	13	0	388
<b>37</b>	<b>2.970</b>	<b>355</b>	<b>77</b>	<b>245</b>	<b>224</b>	<b>382</b>	<b>668</b>	<b>89</b>	<b>93</b>	<b>151</b>	<b>12</b>	<b>0</b>	<b>674</b>
<b>37.0</b>	<b>2.970</b>	<b>355</b>	<b>77</b>	<b>245</b>	<b>224</b>	<b>382</b>	<b>668</b>	<b>89</b>	<b>93</b>	<b>151</b>	<b>12</b>	<b>0</b>	<b>674</b>
37.00	2.970	355	77	245	224	382	668	89	93	151	12	0	674
<b>38+39</b>	<b>5.551</b>	<b>208</b>	<b>119</b>	<b>153</b>	<b>424</b>	<b>1.680</b>	<b>490</b>	<b>178</b>	<b>295</b>	<b>678</b>	<b>168</b>	<b>0</b>	<b>1.158</b>
<b>38.1</b>	<b>1.520</b>	<b>90</b>	<b>35</b>	<b>36</b>	<b>124</b>	<b>629</b>	<b>191</b>	<b>47</b>	<b>47</b>	<b>68</b>	<b>60</b>	<b>0</b>	<b>193</b>
38.11	1.520	90	35	36	124	629	191	47	47	68	60	0	193
<b>38.2+39.0</b>	<b>1.613</b>	<b>35</b>	<b>16</b>	<b>58</b>	<b>41</b>	<b>587</b>	<b>67</b>	<b>32</b>	<b>62</b>	<b>86</b>	<b>8</b>	<b>0</b>	<b>621</b>
38.21+39.00	399	12	0	1	17	238	44	1	1	33	6	0	46
38.22	1.214	23	16	57	24	349	23	31	61	53	2	0	575
<b>38.3</b>	<b>2.418</b>	<b>83</b>	<b>68</b>	<b>59</b>	<b>259</b>	<b>464</b>	<b>232</b>	<b>99</b>	<b>186</b>	<b>524</b>	<b>100</b>	<b>0</b>	<b>344</b>
38.31+38.32	2.418	83	68	59	259	464	232	99	186	524	100	0	344

**ΠΙΝΑΚΑΣ 11. ΕΝΟΙΚΙΑ, ΤΟΚΟΙ ΔΑΝΕΙΩΝ, ΑΠΟΣΒΕΣΕΙΣ ΚΑΙ ΕΜΜΕΣΟΙ ΦΟΡΟΙ ΚΑΤΑ ΒΙΟΜΗΧΑΝΙΚΗ ΔΡΑΣΤΗΡΙΟΤΗΤΑ, 2011**

**TABLE 11. RENTS, INTEREST, DEPRECIATION AND INDIRECT TAXES BY INDUSTRIAL ACTIVITY, 2011**

Κώδικας NACE Αναθ. 2	Σύνολο Total	Ενοίκιο Κτιρίων Rent on Buildings		Ενοίκιο Μηχανημάτων Rent on Machinery	Τόκοι για Δάνεια Interest	Αποσβέσεις Depreciation	Έμμεσοι Φόροι Indirect Taxes	Φόροι Κατανάλωσης Excise Duties
		Πληρωθέν Actual	Τεκμαρτό Imputed					
		Code NACE Rev. 2						
<b>B+Γ+Δ+E</b>	<b>555.457</b>	<b>41.179</b>	<b>34.804</b>	<b>21.742</b>	<b>118.641</b>	<b>309.211</b>	<b>14.576</b>	<b>15.304</b>
<b>B</b>	<b>21.211</b>	<b>982</b>	<b>420</b>	<b>1.323</b>	<b>3.671</b>	<b>9.277</b>	<b>5.538</b>	<b>0</b>
<b>08</b>	<b>21.211</b>	<b>982</b>	<b>420</b>	<b>1.323</b>	<b>3.671</b>	<b>9.277</b>	<b>5.538</b>	<b>0</b>
<b>08.1+08.9</b>	<b>21.211</b>	<b>982</b>	<b>420</b>	<b>1.323</b>	<b>3.671</b>	<b>9.277</b>	<b>5.538</b>	<b>0</b>
08.11+08.91	270	4	0	5	24	136	101	0
08.12	20.941	978	420	1.318	3.647	9.141	5.437	0
<b>Γ</b>	<b>348.928</b>	<b>37.372</b>	<b>28.801</b>	<b>2.864</b>	<b>86.364</b>	<b>170.069</b>	<b>8.154</b>	<b>15.304</b>
<b>10</b>	<b>91.027</b>	<b>14.249</b>	<b>6.622</b>	<b>305</b>	<b>21.997</b>	<b>45.896</b>	<b>1.793</b>	<b>165</b>
<b>10.1</b>	<b>15.090</b>	<b>423</b>	<b>945</b>	<b>51</b>	<b>5.549</b>	<b>7.910</b>	<b>212</b>	<b>0</b>
10.11	5.805	160	299	51	2.252	2.995	48	0
10.12	3.985	43	178	0	2.223	1.468	73	0
10.13	5.300	220	468	0	1.074	3.447	91	0
<b>10.2+10.4</b>	<b>2.897</b>	<b>110</b>	<b>362</b>	<b>0</b>	<b>983</b>	<b>1.352</b>	<b>90</b>	<b>0</b>
10.20+10.41	2.897	110	362	0	983	1.352	90	0
<b>10.3</b>	<b>6.525</b>	<b>639</b>	<b>933</b>	<b>199</b>	<b>1.987</b>	<b>2.596</b>	<b>171</b>	<b>0</b>
10.31	1.059	58	180	0	110	670	41	0
10.32	3.088	49	551	194	1.102	1.116	76	0
10.39	2.378	532	202	5	775	810	54	0
<b>10.5</b>	<b>15.313</b>	<b>2.203</b>	<b>932</b>	<b>7</b>	<b>3.548</b>	<b>8.299</b>	<b>324</b>	<b>0</b>
10.51	12.206	1.921	723	0	2.808	6.512	242	0
10.52	3.107	282	209	7	740	1.787	82	0
<b>10.6</b>	<b>3.002</b>	<b>90</b>	<b>371</b>	<b>0</b>	<b>991</b>	<b>1.496</b>	<b>54</b>	<b>0</b>
10.61	3.002	90	371	0	991	1.496	54	0
<b>10.7</b>	<b>37.422</b>	<b>9.984</b>	<b>1.809</b>	<b>40</b>	<b>5.826</b>	<b>19.030</b>	<b>733</b>	<b>0</b>
10.71	32.391	9.439	1.430	32	4.597	16.264	629	0
10.72	3.819	471	313	0	806	2.146	83	0
10.73	1.212	74	66	8	423	620	21	0
<b>10.8</b>	<b>5.953</b>	<b>639</b>	<b>591</b>	<b>1</b>	<b>1.911</b>	<b>2.525</b>	<b>121</b>	<b>165</b>
10.82	1.971	221	190	0	760	765	35	0
10.83	1.377	193	71	0	500	583	30	0
10.84	1.393	70	147	0	228	760	23	165
10.85	874	128	121	1	250	353	21	0
10.89	338	27	62	0	173	64	12	0
<b>10.9</b>	<b>4.825</b>	<b>161</b>	<b>679</b>	<b>7</b>	<b>1.202</b>	<b>2.688</b>	<b>88</b>	<b>0</b>
10.91	4.825	161	679	7	1.202	2.688	88	0
<b>11</b>	<b>36.793</b>	<b>1.796</b>	<b>1.774</b>	<b>475</b>	<b>6.064</b>	<b>15.595</b>	<b>473</b>	<b>10.616</b>
<b>11.0</b>	<b>36.793</b>	<b>1.796</b>	<b>1.774</b>	<b>475</b>	<b>6.064</b>	<b>15.595</b>	<b>473</b>	<b>10.616</b>
11.01+11.05	17.077	689	598	53	2.191	4.953	159	8.434
11.02	8.972	113	580	0	2.738	3.219	140	2.182
11.07	10.744	994	596	422	1.135	7.423	174	0
<b>12+19</b>	<b>6.048</b>	<b>50</b>	<b>126</b>	<b>0</b>	<b>426</b>	<b>879</b>	<b>47</b>	<b>4.520</b>
<b>12.0+19.2</b>	<b>6.048</b>	<b>50</b>	<b>126</b>	<b>0</b>	<b>426</b>	<b>879</b>	<b>47</b>	<b>4.520</b>
12.00+19.20	6.048	50	126	0	426	879	47	4.520
<b>13</b>	<b>2.877</b>	<b>834</b>	<b>280</b>	<b>6</b>	<b>802</b>	<b>838</b>	<b>117</b>	<b>0</b>
<b>13.3</b>	<b>201</b>	<b>101</b>	<b>0</b>	<b>0</b>	<b>38</b>	<b>44</b>	<b>18</b>	<b>0</b>
13.30	201	101	0	0	38	44	18	0
<b>13.9</b>	<b>2.676</b>	<b>733</b>	<b>280</b>	<b>6</b>	<b>764</b>	<b>794</b>	<b>99</b>	<b>0</b>
13.92	2.515	669	245	6	731	772	92	0
13.99	161	64	35	0	33	22	7	0

(συν.-cont'd)

**ΠΙΝΑΚΑΣ 11 (συν.). ΕΝΟΙΚΙΑ, ΤΟΚΟΙ ΔΑΝΕΙΩΝ, ΑΠΟΣΒΕΣΕΙΣ ΚΑΙ ΕΜΜΕΣΟΙ ΦΟΡΟΙ ΚΑΤΑ ΒΙΟΜΗΧΑΝΙΚΗ ΔΡΑΣΤΗΡΙΟΤΗΤΑ, 2011**  
**TABLE 11 (cont'd). RENTS, INTEREST, DEPRECIATION AND INDIRECT TAXES BY INDUSTRIAL ACTIVITY, 2011**

(€000's)

Κώδικας NACE Αναθ. 2  Code NACE Rev. 2	Σύνολο  Total	Ενοίκιο Κτιρίων Rent on Buildings		Ενοίκιο Μηχανημάτων  Rent on Machinery	Τόκοι για Δάνεια  Interest	Αποσβέσεις  Depreciation	Έμμεσοι Φόροι  Indirect Taxes	Φόροι Κατανάλωσης  Excise Duties
		Πληρωθέν Actual	Τεκμαρτό Imputed					
<b>14</b>	<b>5.022</b>	<b>1.737</b>	<b>347</b>	<b>0</b>	<b>1.973</b>	<b>850</b>	<b>115</b>	<b>0</b>
<b>14.1</b>	<b>4.907</b>	<b>1.679</b>	<b>347</b>	<b>0</b>	<b>1.960</b>	<b>812</b>	<b>109</b>	<b>0</b>
14.11	47	11	10	0	24	0	2	0
14.12	249	82	22	0	62	75	8	0
14.13	4.073	1.435	185	0	1.730	647	76	0
14.14	448	131	113	0	126	61	17	0
14.19	90	20	17	0	18	29	6	0
<b>14.3</b>	<b>115</b>	<b>58</b>	<b>0</b>	<b>0</b>	<b>13</b>	<b>38</b>	<b>6</b>	<b>0</b>
14.39	115	58	0	0	13	38	6	0
<b>15</b>	<b>445</b>	<b>192</b>	<b>63</b>	<b>0</b>	<b>74</b>	<b>95</b>	<b>21</b>	<b>0</b>
<b>15.1</b>	<b>109</b>	<b>47</b>	<b>7</b>	<b>0</b>	<b>31</b>	<b>18</b>	<b>6</b>	<b>0</b>
15.11+15.12	109	47	7	0	31	18	6	0
<b>15.2</b>	<b>336</b>	<b>145</b>	<b>56</b>	<b>0</b>	<b>43</b>	<b>77</b>	<b>15</b>	<b>0</b>
15.20	336	145	56	0	43	77	15	0
<b>16</b>	<b>17.019</b>	<b>1.717</b>	<b>2.841</b>	<b>33</b>	<b>4.859</b>	<b>6.788</b>	<b>781</b>	<b>0</b>
<b>16.1</b>	<b>115</b>	<b>0</b>	<b>21</b>	<b>0</b>	<b>53</b>	<b>38</b>	<b>3</b>	<b>0</b>
16.10	115	0	21	0	53	38	3	0
<b>16.2</b>	<b>16.904</b>	<b>1.717</b>	<b>2.820</b>	<b>33</b>	<b>4.806</b>	<b>6.750</b>	<b>778</b>	<b>0</b>
16.21	955	0	120	0	258	565	12	0
16.23	15.678	1.684	2.643	33	4.483	6.082	753	0
16.24	56	0	15	0	21	18	2	0
16.29	215	33	42	0	44	85	11	0
<b>17</b>	<b>6.566</b>	<b>598</b>	<b>642</b>	<b>47</b>	<b>2.407</b>	<b>2.781</b>	<b>91</b>	<b>0</b>
<b>17.2</b>	<b>6.566</b>	<b>598</b>	<b>642</b>	<b>47</b>	<b>2.407</b>	<b>2.781</b>	<b>91</b>	<b>0</b>
17.21	2.479	157	265	0	1.064	969	24	0
17.22	2.601	177	292	6	1.099	975	52	0
17.23	975	219	35	0	112	599	10	0
17.29	511	45	50	41	132	238	5	0
<b>18</b>	<b>17.951</b>	<b>1.907</b>	<b>960</b>	<b>3</b>	<b>5.814</b>	<b>8.989</b>	<b>278</b>	<b>0</b>
<b>18.1+18.2</b>	<b>17.951</b>	<b>1.907</b>	<b>960</b>	<b>3</b>	<b>5.814</b>	<b>8.989</b>	<b>278</b>	<b>0</b>
18.11	622	255	0	0	24	338	5	0
18.12	16.206	1.401	939	3	5.464	8.150	249	0
18.13	898	209	0	0	287	381	21	0
18.14+18.20	225	42	21	0	39	120	3	0
<b>20</b>	<b>8.741</b>	<b>704</b>	<b>793</b>	<b>0</b>	<b>3.091</b>	<b>3.887</b>	<b>266</b>	<b>0</b>
<b>20.1+20.5</b>	<b>1.857</b>	<b>194</b>	<b>142</b>	<b>0</b>	<b>189</b>	<b>1.298</b>	<b>34</b>	<b>0</b>
20.11+20.14+								
20.51	1.459	140	52	0	134	1.114	19	0
20.52+20.53	135	0	48	0	33	48	6	0
20.59	263	54	42	0	22	136	9	0
<b>20.2</b>	<b>1.218</b>	<b>81</b>	<b>66</b>	<b>0</b>	<b>545</b>	<b>488</b>	<b>38</b>	<b>0</b>
20.20	1.218	81	66	0	545	488	38	0
<b>20.3</b>	<b>2.908</b>	<b>163</b>	<b>308</b>	<b>0</b>	<b>1.567</b>	<b>793</b>	<b>77</b>	<b>0</b>
20.30	2.908	163	308	0	1.567	793	77	0
<b>20.4</b>	<b>2.758</b>	<b>266</b>	<b>277</b>	<b>0</b>	<b>790</b>	<b>1.308</b>	<b>117</b>	<b>0</b>
20.41	1.764	212	190	0	593	669	100	0
20.42	994	54	87	0	197	639	17	0
<b>21</b>	<b>14.294</b>	<b>716</b>	<b>968</b>	<b>0</b>	<b>5.935</b>	<b>6.589</b>	<b>86</b>	<b>0</b>
<b>21.2</b>	<b>14.294</b>	<b>716</b>	<b>968</b>	<b>0</b>	<b>5.935</b>	<b>6.589</b>	<b>86</b>	<b>0</b>
21.20	14.294	716	968	0	5.935	6.589	86	0

(συν.-cont'd)

**ΠΙΝΑΚΑΣ 11 (συν.). ΕΝΟΙΚΙΑ, ΤΟΚΟΙ ΔΑΝΕΙΩΝ, ΑΠΟΣΒΕΣΕΙΣ ΚΑΙ ΕΜΜΕΣΟΙ ΦΟΡΟΙ ΚΑΤΑ ΒΙΟΜΗΧΑΝΙΚΗ ΔΡΑΣΤΗΡΙΟΤΗΤΑ, 2011**

**TABLE 11 (cont'd). RENTS, INTEREST, DEPRECIATION AND INDIRECT TAXES BY INDUSTRIAL ACTIVITY, 2011**

(€000's)

Κώδικας NACE Αναθ. 2	Σύνολο Total	Ενοίκιο Κτιρίων Rent on Buildings		Ενοίκιο Μηχανημάτων Rent on Machinery	Τόκοι για Δάνεια Interest	Αποσβέσεις Depreciation	Έμμεσοι Φόροι Indirect Taxes	Φόροι Κατανάλωσης Excise Duties
		Πληρωθέν Actual	Τεκμαρτό Imputed					
<b>22</b>	<b>12.772</b>	<b>910</b>	<b>1.201</b>	<b>10</b>	<b>2.856</b>	<b>7.601</b>	<b>194</b>	<b>0</b>
<b>22.1</b>	<b>85</b>	<b>18</b>	<b>22</b>	<b>0</b>	<b>30</b>	<b>12</b>	<b>3</b>	<b>0</b>
22.11+22.19	85	18	22	0	30	12	3	0
<b>22.2</b>	<b>12.687</b>	<b>892</b>	<b>1.179</b>	<b>10</b>	<b>2.826</b>	<b>7.589</b>	<b>191</b>	<b>0</b>
22.21	5.207	323	631	0	1.069	3.111	73	0
22.22	4.020	136	341	5	926	2.549	63	0
22.23	3.268	414	139	5	800	1.867	43	0
22.29	192	19	68	0	31	62	12	0
<b>23</b>	<b>59.773</b>	<b>2.546</b>	<b>3.274</b>	<b>1.512</b>	<b>14.654</b>	<b>36.247</b>	<b>1.540</b>	<b>0</b>
<b>23.1</b>	<b>2.398</b>	<b>260</b>	<b>182</b>	<b>0</b>	<b>632</b>	<b>1.270</b>	<b>54</b>	<b>0</b>
23.11	73	23	5	0	9	35	1	0
23.12	2.179	204	136	0	599	1.193	47	0
23.14	51	0	21	0	15	13	2	0
23.19	95	33	20	0	9	29	4	0
<b>23.2</b>	<b>111</b>	<b>20</b>	<b>13</b>	<b>0</b>	<b>24</b>	<b>50</b>	<b>4</b>	<b>0</b>
23.20	111	20	13	0	24	50	4	0
<b>23.3</b>	<b>3.935</b>	<b>95</b>	<b>301</b>	<b>1</b>	<b>108</b>	<b>3.366</b>	<b>64</b>	<b>0</b>
23.31	147	81	0	0	0	57	9	0
23.32	3.788	14	301	1	108	3.309	55	0
<b>23.4</b>	<b>237</b>	<b>107</b>	<b>25</b>	<b>0</b>	<b>26</b>	<b>67</b>	<b>12</b>	<b>0</b>
23.41+23.42	237	107	25	0	26	67	12	0
<b>23.5</b>	<b>16.200</b>	<b>75</b>	<b>652</b>	<b>0</b>	<b>2.944</b>	<b>12.041</b>	<b>488</b>	<b>0</b>
23.51	16.081	75	650	0	2.844	12.038	474	0
23.52	119	0	2	0	100	3	14	0
<b>23.6</b>	<b>29.209</b>	<b>877</b>	<b>1.379</b>	<b>1.238</b>	<b>8.923</b>	<b>16.075</b>	<b>717</b>	<b>0</b>
23.61	5.067	211	268	58	1.712	2.743	75	0
23.62	72	18	0	0	23	28	3	0
23.63	21.575	491	1.002	1.180	6.346	11.962	594	0
23.64	2.210	104	49	0	757	1.272	28	0
23.69	285	53	60	0	85	70	17	0
<b>23.7</b>	<b>5.182</b>	<b>490</b>	<b>670</b>	<b>0</b>	<b>1.491</b>	<b>2.366</b>	<b>165</b>	<b>0</b>
23.70	5.182	490	670	0	1.491	2.366	165	0
<b>23.9</b>	<b>2.501</b>	<b>622</b>	<b>52</b>	<b>273</b>	<b>506</b>	<b>1.012</b>	<b>36</b>	<b>0</b>
23.99	2.501	622	52	273	506	1.012	36	0
<b>24</b>	<b>6.612</b>	<b>192</b>	<b>724</b>	<b>0</b>	<b>490</b>	<b>4.788</b>	<b>418</b>	<b>0</b>
<b>24.2+24.4</b>	<b>6.612</b>	<b>192</b>	<b>724</b>	<b>0</b>	<b>490</b>	<b>4.788</b>	<b>418</b>	<b>0</b>
24.20+24.42+ 24.44	6.612	192	724	0	490	4.788	418	0
<b>25</b>	<b>27.411</b>	<b>2.957</b>	<b>4.211</b>	<b>222</b>	<b>6.558</b>	<b>12.474</b>	<b>989</b>	<b>0</b>
<b>25.1</b>	<b>20.188</b>	<b>2.057</b>	<b>3.154</b>	<b>212</b>	<b>4.732</b>	<b>9.292</b>	<b>741</b>	<b>0</b>
25.11	11.438	1.198	1.484	185	2.771	5.485	315	0
25.12	8.750	859	1.670	27	1.961	3.807	426	0
<b>25.2</b>	<b>157</b>	<b>24</b>	<b>42</b>	<b>0</b>	<b>28</b>	<b>53</b>	<b>10</b>	<b>0</b>
25.29	157	24	42	0	28	53	10	0
<b>25.4</b>	<b>389</b>	<b>17</b>	<b>86</b>	<b>0</b>	<b>92</b>	<b>183</b>	<b>11</b>	<b>0</b>
25.40	389	17	86	0	92	183	11	0
<b>25.6</b>	<b>1.106</b>	<b>191</b>	<b>306</b>	<b>0</b>	<b>235</b>	<b>303</b>	<b>71</b>	<b>0</b>
25.61	270	50	21	0	92	100	7	0
25.62	836	141	285	0	143	203	64	0

(συν.-cont'd)

**ΠΙΝΑΚΑΣ 11 (συν.). ΕΝΟΙΚΙΑ, ΤΟΚΟΙ ΔΑΝΕΙΩΝ, ΑΠΟΣΒΕΣΕΙΣ ΚΑΙ ΕΜΜΕΣΟΙ ΦΟΡΟΙ ΚΑΤΑ ΒΙΟΜΗΧΑΝΙΚΗ ΔΡΑΣΤΗΡΙΟΤΗΤΑ, 2011**

**TABLE 11 (cont'd). RENTS, INTEREST, DEPRECIATION AND INDIRECT TAXES BY INDUSTRIAL ACTIVITY, 2011**

(€000's)

Κώδικας NACE Αναθ. 2  Code NACE Rev. 2	Σύνολο  Total	Ενοίκιο Κτιρίων Rent on Buildings		Ενοίκιο Μηχανημάτων  Rent on Machinery	Τόκοι για Δάνεια  Interest	Αποσβέσεις  Depreciation	Έμμεσοι Φόροι  Indirect Taxes	Φόροι Κατανάλωσης  Excise Duties
		Πληρωθέν Actual	Τεκμαρτό Imputed					
<b>25.7</b>	<b>761</b>	<b>138</b>	<b>108</b>	<b>0</b>	<b>98</b>	<b>397</b>	<b>20</b>	<b>0</b>
25.72	716	133	92	0	94	380	17	0
25.73	45	5	16	0	4	17	3	0
<b>25.9</b>	<b>4.810</b>	<b>530</b>	<b>515</b>	<b>10</b>	<b>1.373</b>	<b>2.246</b>	<b>136</b>	<b>0</b>
25.92+25.94	40	13	0	0	23	3	1	0
25.93	1.539	48	119	0	457	898	17	0
25.99	3.231	469	396	10	893	1.345	118	0
<b>26+27</b>	<b>5.272</b>	<b>442</b>	<b>717</b>	<b>22</b>	<b>1.102</b>	<b>2.840</b>	<b>149</b>	<b>0</b>
<b>26.1+27.4</b>	<b>2.688</b>	<b>195</b>	<b>311</b>	<b>8</b>	<b>460</b>	<b>1.674</b>	<b>40</b>	<b>0</b>
26.11+27.40	2.688	195	311	8	460	1.674	40	0
<b>27.1</b>	<b>1.139</b>	<b>99</b>	<b>180</b>	<b>0</b>	<b>405</b>	<b>410</b>	<b>45</b>	<b>0</b>
27.11	305	20	20	0	244	16	5	0
27.12	834	79	160	0	161	394	40	0
<b>27.5</b>	<b>1.445</b>	<b>148</b>	<b>226</b>	<b>14</b>	<b>237</b>	<b>756</b>	<b>64</b>	<b>0</b>
27.51+27.52	1.445	148	226	14	237	756	64	0
<b>28</b>	<b>8.851</b>	<b>1.058</b>	<b>493</b>	<b>70</b>	<b>1.317</b>	<b>5.808</b>	<b>105</b>	<b>0</b>
<b>28.1+28.4</b>	<b>593</b>	<b>56</b>	<b>22</b>	<b>2</b>	<b>328</b>	<b>183</b>	<b>2</b>	<b>0</b>
28.12+28.49	593	56	22	2	328	183	2	0
<b>28.2</b>	<b>2.272</b>	<b>625</b>	<b>376</b>	<b>1</b>	<b>392</b>	<b>799</b>	<b>79</b>	<b>0</b>
28.22+28.29	1.279	510	132	1	137	472	27	0
28.25	993	115	244	0	255	327	52	0
<b>28.3</b>	<b>1.224</b>	<b>88</b>	<b>45</b>	<b>0</b>	<b>376</b>	<b>702</b>	<b>13</b>	<b>0</b>
28.30	1.224	88	45	0	376	702	13	0
<b>28.9</b>	<b>4.762</b>	<b>289</b>	<b>50</b>	<b>67</b>	<b>221</b>	<b>4.124</b>	<b>11</b>	<b>0</b>
28.91+28.92+								
28.93	444	2	50	0	205	180	7	0
28.99	4.318	287	0	67	16	3.944	4	0
<b>29</b>	<b>1.281</b>	<b>226</b>	<b>239</b>	<b>0</b>	<b>413</b>	<b>354</b>	<b>49</b>	<b>0</b>
<b>29.2</b>	<b>678</b>	<b>76</b>	<b>115</b>	<b>0</b>	<b>292</b>	<b>169</b>	<b>26</b>	<b>0</b>
29.20	678	76	115	0	292	169	26	0
<b>29.3</b>	<b>603</b>	<b>150</b>	<b>124</b>	<b>0</b>	<b>121</b>	<b>185</b>	<b>23</b>	<b>0</b>
29.32	603	150	124	0	121	185	23	0
<b>30</b>	<b>729</b>	<b>92</b>	<b>50</b>	<b>0</b>	<b>206</b>	<b>371</b>	<b>7</b>	<b>3</b>
<b>30.1</b>	<b>729</b>	<b>92</b>	<b>50</b>	<b>0</b>	<b>206</b>	<b>371</b>	<b>7</b>	<b>3</b>
30.12	729	92	50	0	206	371	7	3
<b>31</b>	<b>10.767</b>	<b>2.263</b>	<b>1.538</b>	<b>15</b>	<b>2.963</b>	<b>3.719</b>	<b>269</b>	<b>0</b>
<b>31.0</b>	<b>10.767</b>	<b>2.263</b>	<b>1.538</b>	<b>15</b>	<b>2.963</b>	<b>3.719</b>	<b>269</b>	<b>0</b>
31.01	3.519	580	317	0	1.105	1.459	58	0
31.02	615	52	67	1	251	234	10	0
31.03	1.936	894	134	14	415	454	25	0
31.09	4.697	737	1.020	0	1.192	1.572	176	0
<b>32</b>	<b>5.249</b>	<b>1.316</b>	<b>566</b>	<b>0</b>	<b>1.625</b>	<b>1.582</b>	<b>160</b>	<b>0</b>
<b>32.1</b>	<b>2.966</b>	<b>824</b>	<b>316</b>	<b>0</b>	<b>1.045</b>	<b>684</b>	<b>97</b>	<b>0</b>
32.12	2.923	797	305	0	1.044	683	94	0
32.13	43	27	11	0	1	1	3	0
<b>32.2</b>	<b>12</b>	<b>12</b>	<b>0</b>	<b>0</b>	<b>0</b>	<b>0</b>	<b>0</b>	<b>0</b>
32.20	12	12	0	0	0	0	0	0
<b>32.4</b>	<b>60</b>	<b>12</b>	<b>7</b>	<b>0</b>	<b>2</b>	<b>37</b>	<b>2</b>	<b>0</b>
32.40	60	12	7	0	2	37	2	0

(συν.-cont'd)

**ΠΙΝΑΚΑΣ 11 (συν.). ΕΝΟΙΚΙΑ, ΤΟΚΟΙ ΔΑΝΕΙΩΝ, ΑΠΟΣΒΕΣΕΙΣ ΚΑΙ ΕΜΜΕΣΟΙ ΦΟΡΟΙ ΚΑΤΑ ΒΙΟΜΗΧΑΝΙΚΗ ΔΡΑΣΤΗΡΙΟΤΗΤΑ, 2011**

**TABLE 11 (cont'd). RENTS, INTEREST, DEPRECIATION AND INDIRECT TAXES BY INDUSTRIAL ACTIVITY, 2011**

(€000's)

Κώδικας NACE Αναθ. 2  Code NACE Rev. 2	Σύνολο  Total	Ενοίκιο Κτιρίων Rent on Buildings		Ενοίκιο Μηχανημάτων	Τόκοι για Δάνεια	Αποσβέσεις	Έμμεσοι Φόροι	Φόροι Κατανάλωσης
		Πληρωθέν Actual	Τεκμαρτό Imputed	Rent on Machinery	Interest	Depreciation	Indirect Taxes	Excise Duties
<b>32.5</b>	<b>1.380</b>	<b>313</b>	<b>125</b>	<b>0</b>	<b>294</b>	<b>619</b>	<b>29</b>	<b>0</b>
32.50	1.380	313	125	0	294	619	29	0
<b>32.9</b>	<b>831</b>	<b>155</b>	<b>118</b>	<b>0</b>	<b>284</b>	<b>242</b>	<b>32</b>	<b>0</b>
32.91	550	38	84	0	216	194	18	0
32.99	281	117	34	0	68	48	14	0
<b>33</b>	<b>3.428</b>	<b>870</b>	<b>372</b>	<b>144</b>	<b>738</b>	<b>1.098</b>	<b>206</b>	<b>0</b>
<b>33.1</b>	<b>2.840</b>	<b>780</b>	<b>309</b>	<b>141</b>	<b>564</b>	<b>869</b>	<b>177</b>	<b>0</b>
33.11	355	31	17	0	138	157	12	0
33.12	1.060	211	138	72	287	296	56	0
33.13	129	76	0	0	2	36	15	0
33.14	373	78	81	0	86	115	13	0
33.15	901	382	70	69	49	251	80	0
33.16+33.19	22	2	3	0	2	14	1	0
<b>33.2</b>	<b>588</b>	<b>90</b>	<b>63</b>	<b>3</b>	<b>174</b>	<b>229</b>	<b>29</b>	<b>0</b>
33.20	588	90	63	3	174	229	29	0
<b>A</b>	<b>127.989</b>	<b>1.132</b>	<b>4.224</b>	<b>17.455</b>	<b>19.906</b>	<b>84.979</b>	<b>293</b>	<b>0</b>
<b>35</b>	<b>127.989</b>	<b>1.132</b>	<b>4.224</b>	<b>17.455</b>	<b>19.906</b>	<b>84.979</b>	<b>293</b>	<b>0</b>
<b>35.1</b>	<b>127.989</b>	<b>1.132</b>	<b>4.224</b>	<b>17.455</b>	<b>19.906</b>	<b>84.979</b>	<b>293</b>	<b>0</b>
35.11	127.989	1.132	4.224	17.455	19.906	84.979	293	0
<b>E</b>	<b>57.329</b>	<b>1.693</b>	<b>1.359</b>	<b>100</b>	<b>8.700</b>	<b>44.886</b>	<b>591</b>	<b>0</b>
<b>36</b>	<b>14.043</b>	<b>0</b>	<b>632</b>	<b>0</b>	<b>1.505</b>	<b>11.858</b>	<b>48</b>	<b>0</b>
<b>36.0</b>	<b>14.043</b>	<b>0</b>	<b>632</b>	<b>0</b>	<b>1.505</b>	<b>11.858</b>	<b>48</b>	<b>0</b>
36.00	14.043	0	632	0	1.505	11.858	48	0
<b>37</b>	<b>33.320</b>	<b>306</b>	<b>296</b>	<b>55</b>	<b>5.168</b>	<b>27.259</b>	<b>236</b>	<b>0</b>
<b>37.0</b>	<b>33.320</b>	<b>306</b>	<b>296</b>	<b>55</b>	<b>5.168</b>	<b>27.259</b>	<b>236</b>	<b>0</b>
37.00	33.320	306	296	55	5.168	27.259	236	0
<b>38+39</b>	<b>9.966</b>	<b>1.387</b>	<b>431</b>	<b>45</b>	<b>2.027</b>	<b>5.769</b>	<b>307</b>	<b>0</b>
<b>38.1</b>	<b>2.263</b>	<b>117</b>	<b>82</b>	<b>2</b>	<b>477</b>	<b>1.396</b>	<b>189</b>	<b>0</b>
38.11	2.263	117	82	2	477	1.396	189	0
<b>38.2+39.0</b>	<b>2.158</b>	<b>244</b>	<b>148</b>	<b>0</b>	<b>462</b>	<b>1.262</b>	<b>42</b>	<b>0</b>
38.21+39.00	1.735	38	99	0	426	1.159	13	0
38.22	423	206	49	0	36	103	29	0
<b>38.3</b>	<b>5.545</b>	<b>1.026</b>	<b>201</b>	<b>43</b>	<b>1.088</b>	<b>3.111</b>	<b>76</b>	<b>0</b>
38.31+38.32	5.545	1.026	201	43	1.088	3.111	76	0

**ΠΙΝΑΚΑΣ 12. ΑΞΙΑ ΑΠΟΘΕΜΑΤΩΝ ΚΑΤΑ ΕΙΔΟΣ ΚΑΙ ΒΙΟΜΗΧΑΝΙΚΗ ΔΡΑΣΤΗΡΙΟΤΗΤΑ ΣΤΗΝ ΑΡΧΗ ΚΑΙ ΤΟ ΤΕΛΟΣ ΤΟΥ 2011**

**TABLE 12. VALUE OF STOCKS BY TYPE AND INDUSTRIAL ACTIVITY AT THE BEGINNING AND THE END OF 2011**

(€000's)

Κώδικας NACE Αναθ. 2	Ημερομηνία	Σύνολο	Έτοιμα Προϊόντα	Ημιτελή Προϊόντα	Πρώτες Ύλες, Καύσιμα και Ανταλλακτικά	Προϊόντα για Μεταπώληση
Code NACE Rev. 2	Date	Total	Finished Goods	Semi- Finished Goods	Raw Materials, Fuels and Spare Parts	Goods for Re-sale
<b>B+Γ+Δ+E</b>	<i>1.1.2011</i>	<i>767.613</i>	<i>166.534</i>	<i>59.563</i>	<i>479.516</i>	<i>62.000</i>
	<i>31.12.2011</i>	<i>765.965</i>	<i>176.453</i>	<i>56.394</i>	<i>469.224</i>	<i>63.894</i>
<b>B</b>	<i>1.1.2011</i>	<i>8.657</i>	<i>4.935</i>	<i>345</i>	<i>3.377</i>	<i>0</i>
	<i>31.12.2011</i>	<i>9.168</i>	<i>5.270</i>	<i>341</i>	<i>3.557</i>	<i>0</i>
<b>08</b>	<i>1.1.2011</i>	<i>8.657</i>	<i>4.935</i>	<i>345</i>	<i>3.377</i>	<i>0</i>
	<i>31.12.2011</i>	<i>9.168</i>	<i>5.270</i>	<i>341</i>	<i>3.557</i>	<i>0</i>
08.1+08.9	1.1.2011	8.657	4.935	345	3.377	0
	31.12.2011	9.168	5.270	341	3.557	0
<b>Γ</b>	<i>1.1.2011</i>	<i>590.377</i>	<i>156.386</i>	<i>59.218</i>	<i>313.232</i>	<i>61.541</i>
	<i>31.12.2011</i>	<i>594.591</i>	<i>161.556</i>	<i>55.725</i>	<i>313.678</i>	<i>63.632</i>
<b>10</b>	<i>1.1.2011</i>	<i>109.465</i>	<i>39.631</i>	<i>2.033</i>	<i>56.556</i>	<i>11.245</i>
	<i>31.12.2011</i>	<i>106.369</i>	<i>39.743</i>	<i>2.006</i>	<i>53.711</i>	<i>10.909</i>
10.1	1.1.2011	12.862	5.390	538	6.247	687
	31.12.2011	11.366	4.316	461	6.078	511
10.2+10.4	1.1.2011	7.890	2.529	544	4.730	87
	31.12.2011	6.672	2.923	511	3.160	78
10.3	1.1.2011	21.066	6.993	276	13.222	575
	31.12.2011	20.920	7.031	151	12.965	773
10.5	1.1.2011	19.853	12.809	354	4.851	1.839
	31.12.2011	19.456	12.553	542	4.888	1.473
10.6	1.1.2011	8.801	1.382	32	6.664	723
	31.12.2011	8.553	1.789	74	5.818	872
10.7	1.1.2011	17.695	5.843	122	7.912	3.818
	31.12.2011	18.524	6.116	151	8.362	3.895
10.8	1.1.2011	9.150	1.798	1	4.769	2.582
	31.12.2011	10.084	1.957	0	5.231	2.896
10.9	1.1.2011	12.148	2.887	166	8.161	934
	31.12.2011	10.794	3.058	116	7.209	411
<b>11</b>	<i>1.1.2011</i>	<i>63.975</i>	<i>13.146</i>	<i>22.469</i>	<i>24.683</i>	<i>3.677</i>
	<i>31.12.2011</i>	<i>58.089</i>	<i>11.484</i>	<i>18.084</i>	<i>24.788</i>	<i>3.733</i>
11.0	1.1.2011	63.975	13.146	22.469	24.683	3.677
	31.12.2011	58.089	11.484	18.084	24.788	3.733
<b>12+19</b>	<i>1.1.2011</i>	<i>4.435</i>	<i>1.329</i>	<i>0</i>	<i>3.106</i>	<i>0</i>
	<i>31.12.2011</i>	<i>3.218</i>	<i>693</i>	<i>0</i>	<i>2.525</i>	<i>0</i>
12.0+19.2	1.1.2011	4.435	1.329	0	3.106	0
	31.12.2011	3.218	693	0	2.525	0
<b>13</b>	<i>1.1.2011</i>	<i>6.838</i>	<i>528</i>	<i>0</i>	<i>5.599</i>	<i>711</i>
	<i>31.12.2011</i>	<i>6.499</i>	<i>530</i>	<i>0</i>	<i>5.346</i>	<i>623</i>
13.3	1.1.2011	368	0	0	89	279
	31.12.2011	329	0	0	67	262
13.9	1.1.2011	6.470	528	0	5.510	432
	31.12.2011	6.170	530	0	5.279	361
<b>14</b>	<i>1.1.2011</i>	<i>11.503</i>	<i>3.258</i>	<i>135</i>	<i>4.718</i>	<i>3.392</i>
	<i>31.12.2011</i>	<i>10.887</i>	<i>3.178</i>	<i>151</i>	<i>4.256</i>	<i>3.302</i>
14.1	1.1.2011	11.333	3.243	135	4.563	3.392
	31.12.2011	10.718	3.163	151	4.102	3.302
14.3	1.1.2011	170	15	0	155	0
	31.12.2011	169	15	0	154	0

(συν.-cont'd)

**ΠΙΝΑΚΑΣ 12 (συν.). ΑΞΙΑ ΑΠΟΘΕΜΑΤΩΝ ΚΑΤΑ ΕΙΔΟΣ ΚΑΙ ΒΙΟΜΗΧΑΝΙΚΗ ΔΡΑΣΤΗΡΙΟΤΗΤΑ ΣΤΗΝ ΑΡΧΗ ΚΑΙ ΤΟ ΤΕΛΟΣ ΤΟΥ 2011**

**TABLE 12 (cont'd). VALUE OF STOCKS BY TYPE AND INDUSTRIAL ACTIVITY AT THE BEGINNING AND THE END OF 2011**

(€000's)

Κώδικας NACE Αναθ. 2	Ημερομηνία	Σύνολο	Έτοιμα Προϊόντα	Ημιτελή Προϊόντα	Πρώτες Ύλες, Καύσιμα και Ανταλλακτικά	Προϊόντα για Μεταπώληση
Code NACE Rev. 2	Date	Total	Finished Goods	Semi- Finished Goods	Raw Materials, Fuels and Spare Parts	Goods for Re-sale
<b>15</b>	<b>1.1.2011</b>	<b>995</b>	<b>345</b>	<b>7</b>	<b>359</b>	<b>284</b>
	<b>31.12.2011</b>	<b>969</b>	<b>300</b>	<b>12</b>	<b>419</b>	<b>238</b>
15.1	1.1.2011	160	91	0	65	4
	31.12.2011	144	77	0	62	5
15.2	1.1.2011	835	254	7	294	280
	31.12.2011	825	223	12	357	233
<b>16</b>	<b>1.1.2011</b>	<b>36.548</b>	<b>6.850</b>	<b>9.213</b>	<b>18.684</b>	<b>1.801</b>
	<b>31.12.2011</b>	<b>36.702</b>	<b>6.407</b>	<b>10.219</b>	<b>18.153</b>	<b>1.923</b>
16.1	1.1.2011	96	38	0	58	0
	31.12.2011	114	49	0	65	0
16.2	1.1.2011	36.452	6.812	9.213	18.626	1.801
	31.12.2011	36.588	6.358	10.219	18.088	1.923
<b>17</b>	<b>1.1.2011</b>	<b>13.740</b>	<b>3.460</b>	<b>438</b>	<b>9.093</b>	<b>749</b>
	<b>31.12.2011</b>	<b>13.937</b>	<b>3.639</b>	<b>696</b>	<b>8.897</b>	<b>705</b>
17.2	1.1.2011	13.740	3.460	438	9.093	749
	31.12.2011	13.937	3.639	696	8.897	705
<b>18</b>	<b>1.1.2011</b>	<b>14.122</b>	<b>123</b>	<b>271</b>	<b>13.661</b>	<b>67</b>
	<b>31.12.2011</b>	<b>14.690</b>	<b>108</b>	<b>162</b>	<b>14.353</b>	<b>67</b>
18.1+18.2	1.1.2011	14.122	123	271	13.661	67
	31.12.2011	14.690	108	162	14.353	67
<b>20</b>	<b>1.1.2011</b>	<b>24.095</b>	<b>6.014</b>	<b>163</b>	<b>11.736</b>	<b>6.182</b>
	<b>31.12.2011</b>	<b>24.936</b>	<b>4.909</b>	<b>251</b>	<b>12.452</b>	<b>7.324</b>
20.1+20.5	1.1.2011	3.817	424	114	2.060	1.219
	31.12.2011	4.219	446	200	2.148	1.425
20.2	1.1.2011	5.251	2.121	0	1.801	1.329
	31.12.2011	5.419	1.234	0	2.324	1.861
20.3	1.1.2011	7.918	1.845	49	4.186	1.838
	31.12.2011	8.473	1.669	51	4.463	2.290
20.4	1.1.2011	7.109	1.624	0	3.689	1.796
	31.12.2011	6.825	1.560	0	3.517	1.748
<b>21</b>	<b>1.1.2011</b>	<b>40.950</b>	<b>16.973</b>	<b>598</b>	<b>23.037</b>	<b>342</b>
	<b>31.12.2011</b>	<b>40.686</b>	<b>17.280</b>	<b>344</b>	<b>22.648</b>	<b>414</b>
21.2	1.1.2011	40.950	16.973	598	23.037	342
	31.12.2011	40.686	17.280	344	22.648	414
<b>22</b>	<b>1.1.2011</b>	<b>39.018</b>	<b>14.470</b>	<b>3.330</b>	<b>14.965</b>	<b>6.253</b>
	<b>31.12.2011</b>	<b>38.607</b>	<b>13.917</b>	<b>3.423</b>	<b>14.215</b>	<b>7.052</b>
22.1	1.1.2011	100	32	0	52	16
	31.12.2011	109	32	0	61	16
22.2	1.1.2011	38.918	14.438	3.330	14.913	6.237
	31.12.2011	38.498	13.885	3.423	14.154	7.036
<b>23</b>	<b>1.1.2011</b>	<b>64.627</b>	<b>16.416</b>	<b>1.049</b>	<b>42.181</b>	<b>4.981</b>
	<b>31.12.2011</b>	<b>70.782</b>	<b>22.868</b>	<b>1.546</b>	<b>41.548</b>	<b>4.820</b>
23.1	1.1.2011	3.946	211	282	3.256	197
	31.12.2011	3.622	132	286	2.967	237
23.2	1.1.2011	141	0	0	141	0
	31.12.2011	136	0	0	136	0
23.3	1.1.2011	4.921	3.017	107	1.764	33
	31.12.2011	6.289	4.139	112	2.002	36

(συν.-cont'd)

**ΠΙΝΑΚΑΣ 12 (συν.). ΑΞΙΑ ΑΠΟΘΕΜΑΤΩΝ ΚΑΤΑ ΕΙΔΟΣ ΚΑΙ ΒΙΟΜΗΧΑΝΙΚΗ ΔΡΑΣΤΗΡΙΟΤΗΤΑ ΣΤΗΝ ΑΡΧΗ ΚΑΙ ΤΟ ΤΕΛΟΣ ΤΟΥ 2011**

**TABLE 12 (cont'd). VALUE OF STOCKS BY TYPE AND INDUSTRIAL ACTIVITY AT THE BEGINNING AND THE END OF 2011**

(€000's)

Κώδικας NACE Αναθ. 2	Ημερομηνία	Σύνολο	Έτοιμα Προϊόντα	Ημιτελή Προϊόντα	Πρώτες Ύλες, Καύσιμα και Ανταλλακτικά	Προϊόντα για Μεταπώληση
Code NACE Rev. 2	Date	Total	Finished Goods	Semi- Finished Goods	Raw Materials, Fuels and Spare Parts	Goods for Re-sale
23.4	1.1.2011	485	293	0	142	50
	31.12.2011	487	312	0	140	35
23.5	1.1.2011	19.362	3.394	376	15.589	3
	31.12.2011	22.037	7.718	206	14.106	7
23.6	1.1.2011	19.711	6.948	192	10.846	1.725
	31.12.2011	20.548	7.687	805	10.613	1.443
23.7	1.1.2011	14.545	2.526	65	8.981	2.973
	31.12.2011	15.692	2.814	99	9.717	3.062
23.9	1.1.2011	1.516	27	27	1.462	0
	31.12.2011	1.971	66	38	1.867	0
<b>24</b>	<b>1.1.2011</b>	<b>15.605</b>	<b>5.092</b>	<b>3.406</b>	<b>6.909</b>	<b>198</b>
	<b>31.12.2011</b>	<b>17.866</b>	<b>5.699</b>	<b>3.414</b>	<b>8.115</b>	<b>638</b>
24.2+24.4	1.1.2011	15.605	5.092	3.406	6.909	198
	31.12.2011	17.866	5.699	3.414	8.115	638
<b>25</b>	<b>1.1.2011</b>	<b>59.236</b>	<b>5.183</b>	<b>9.769</b>	<b>38.195</b>	<b>6.089</b>
	<b>31.12.2011</b>	<b>62.394</b>	<b>6.338</b>	<b>9.176</b>	<b>40.830</b>	<b>6.050</b>
25.1	1.1.2011	40.771	1.861	8.723	28.762	1.425
	31.12.2011	44.012	2.425	8.109	32.010	1.468
25.2	1.1.2011	111	18	12	81	0
	31.12.2011	162	18	12	132	0
25.4	1.1.2011	3.284	469	0	2.612	203
	31.12.2011	3.170	805	0	2.171	194
25.6	1.1.2011	1.621	97	353	996	175
	31.12.2011	1.579	228	283	899	169
25.7	1.1.2011	2.905	455	224	1.451	775
	31.12.2011	2.969	424	315	1.317	913
25.9	1.1.2011	10.544	2.283	457	4.293	3.511
	31.12.2011	10.502	2.438	457	4.301	3.306
<b>26+27</b>	<b>1.1.2011</b>	<b>13.543</b>	<b>2.662</b>	<b>237</b>	<b>9.963</b>	<b>681</b>
	<b>31.12.2011</b>	<b>15.113</b>	<b>3.483</b>	<b>277</b>	<b>10.432</b>	<b>921</b>
26.1+27.4	1.1.2011	3.413	888	17	2.508	0
	31.12.2011	4.127	1.411	17	2.699	0
27.1	1.1.2011	6.489	1.212	49	4.761	467
	31.12.2011	7.067	1.323	100	4.913	731
27.5	1.1.2011	3.641	562	171	2.694	214
	31.12.2011	3.919	749	160	2.820	190
<b>28</b>	<b>1.1.2011</b>	<b>17.221</b>	<b>3.955</b>	<b>1.496</b>	<b>7.995</b>	<b>3.775</b>
	<b>31.12.2011</b>	<b>17.969</b>	<b>3.757</b>	<b>1.437</b>	<b>8.568</b>	<b>4.207</b>
28.1+28.4	1.1.2011	1.104	0	0	946	158
	31.12.2011	1.538	0	0	1.373	165
28.2	1.1.2011	10.509	1.584	581	4.918	3.426
	31.12.2011	10.500	1.286	759	5.068	3.387
28.3	1.1.2011	1.591	226	184	1.169	12
	31.12.2011	2.210	268	119	1.319	504
28.9	1.1.2011	4.017	2.145	731	962	179
	31.12.2011	3.721	2.203	559	808	151

(συν.-cont'd)

**ΠΙΝΑΚΑΣ 12 (συν.). ΑΞΙΑ ΑΠΟΘΕΜΑΤΩΝ ΚΑΤΑ ΕΙΔΟΣ ΚΑΙ ΒΙΟΜΗΧΑΝΙΚΗ ΔΡΑΣΤΗΡΙΟΤΗΤΑ ΣΤΗΝ ΑΡΧΗ ΚΑΙ ΤΟ ΤΕΛΟΣ ΤΟΥ 2011**

**TABLE 12 (cont'd). VALUE OF STOCKS BY TYPE AND INDUSTRIAL ACTIVITY AT THE BEGINNING AND THE END OF 2011**

(€000's)

Κώδικας NACE Αναθ. 2	Ημερομηνία	Σύνολο	Έτοιμα Προϊόντα	Ημιτελή Προϊόντα	Πρώτες Ύλες, Καύσιμα και Ανταλλακτικά	Προϊόντα για Μεταπώληση
Code NACE Rev. 2	Date	Total	Finished Goods	Semi- Finished Goods	Raw Materials, Fuels and Spare Parts	Goods for Re-sale
<b>29</b>	<b>1.1.2011</b>	<b>2.307</b>	<b>94</b>	<b>978</b>	<b>1.235</b>	<b>0</b>
	<b>31.12.2011</b>	<b>2.242</b>	<b>107</b>	<b>821</b>	<b>1.314</b>	<b>0</b>
29.2	1.1.2011	1.756	10	968	778	0
	31.12.2011	1.624	12	809	803	0
29.3	1.1.2011	551	84	10	457	0
	31.12.2011	618	95	12	511	0
<b>30</b>	<b>1.1.2011</b>	<b>1.174</b>	<b>148</b>	<b>241</b>	<b>785</b>	<b>0</b>
	<b>31.12.2011</b>	<b>1.938</b>	<b>495</b>	<b>686</b>	<b>757</b>	<b>0</b>
30.1	1.1.2011	1.174	148	241	785	0
	31.12.2011	1.938	495	686	757	0
<b>31</b>	<b>1.1.2011</b>	<b>18.969</b>	<b>4.195</b>	<b>1.364</b>	<b>9.673</b>	<b>3.737</b>
	<b>31.12.2011</b>	<b>19.120</b>	<b>4.114</b>	<b>1.374</b>	<b>10.274</b>	<b>3.358</b>
31.0	1.1.2011	18.969	4.195	1.364	9.673	3.737
	31.12.2011	19.120	4.114	1.374	10.274	3.358
<b>32</b>	<b>1.1.2011</b>	<b>24.472</b>	<b>12.293</b>	<b>646</b>	<b>7.086</b>	<b>4.447</b>
	<b>31.12.2011</b>	<b>24.111</b>	<b>12.387</b>	<b>400</b>	<b>6.867</b>	<b>4.457</b>
32.1	1.1.2011	18.627	11.064	641	3.611	3.311
	31.12.2011	18.195	11.248	393	3.113	3.441
32.2	1.1.2011	30	15	0	15	0
	31.12.2011	30	15	0	15	0
32.4	1.1.2011	116	70	4	42	0
	31.12.2011	130	76	6	48	0
32.5	1.1.2011	1.356	0	0	884	472
	31.12.2011	1.300	0	0	822	478
32.9	1.1.2011	4.343	1.144	1	2.534	664
	31.12.2011	4.456	1.048	1	2.869	538
<b>33</b>	<b>1.1.2011</b>	<b>7.539</b>	<b>221</b>	<b>1.375</b>	<b>3.013</b>	<b>2.930</b>
	<b>31.12.2011</b>	<b>7.467</b>	<b>120</b>	<b>1.246</b>	<b>3.210</b>	<b>2.891</b>
33.1	1.1.2011	5.427	221	58	2.237	2.911
	31.12.2011	5.485	120	46	2.447	2.872
33.2	1.1.2011	2.112	0	1.317	776	19
	31.12.2011	1.982	0	1.200	763	19
<b>A</b>	<b>1.1.2011</b>	<b>157.888</b>	<b>0</b>	<b>0</b>	<b>157.888</b>	<b>0</b>
	<b>31.12.2011</b>	<b>145.594</b>	<b>0</b>	<b>0</b>	<b>145.594</b>	<b>0</b>
<b>35</b>	<b>1.1.2011</b>	<b>157.888</b>	<b>0</b>	<b>0</b>	<b>157.888</b>	<b>0</b>
	<b>31.12.2011</b>	<b>145.594</b>	<b>0</b>	<b>0</b>	<b>145.594</b>	<b>0</b>
35.1	1.1.2011	157.888	0	0	157.888	0
	31.12.2011	145.594	0	0	145.594	0
<b>E</b>	<b>1.1.2011</b>	<b>10.691</b>	<b>5.213</b>	<b>0</b>	<b>5.019</b>	<b>459</b>
	<b>31.12.2011</b>	<b>16.612</b>	<b>9.627</b>	<b>328</b>	<b>6.395</b>	<b>262</b>
<b>36</b>	<b>1.1.2011</b>	<b>1.404</b>	<b>0</b>	<b>0</b>	<b>1.404</b>	<b>0</b>
	<b>31.12.2011</b>	<b>1.212</b>	<b>0</b>	<b>0</b>	<b>1.212</b>	<b>0</b>
36.0	1.1.2011	1.404	0	0	1.404	0
	31.12.2011	1.212	0	0	1.212	0
<b>37</b>	<b>1.1.2011</b>	<b>1.203</b>	<b>0</b>	<b>0</b>	<b>1.203</b>	<b>0</b>
	<b>31.12.2011</b>	<b>890</b>	<b>0</b>	<b>0</b>	<b>890</b>	<b>0</b>
37.0	1.1.2011	1.203	0	0	1.203	0
	31.12.2011	890	0	0	890	0

(συν.-cont'd)

**ΠΙΝΑΚΑΣ 12 (συν.). ΑΞΙΑ ΑΠΟΘΕΜΑΤΩΝ ΚΑΤΑ ΕΙΔΟΣ ΚΑΙ ΒΙΟΜΗΧΑΝΙΚΗ ΔΡΑΣΤΗΡΙΟΤΗΤΑ ΣΤΗΝ ΑΡΧΗ ΚΑΙ ΤΟ ΤΕΛΟΣ ΤΟΥ 2011**

**TABLE 12 (cont'd). VALUE OF STOCKS BY TYPE AND INDUSTRIAL ACTIVITY AT THE BEGINNING AND THE END OF 2011**

(€000's)

Κώδικας NACE Αναθ. 2	Ημερομηνία	Σύνολο	Έτοιμα Προϊόντα	Ημιτελή Προϊόντα	Πρώτες Ύλες, Καύσιμα και Ανταλλακτικά	Προϊόντα για Μεταπώληση
Code NACE Rev. 2	Date	Total	Finished Goods	Semi- Finished Goods	Raw Materials, Fuels and Spare Parts	Goods for Re-sale
<b>38+39</b>	<b>1.1.2011</b>	<b>8.084</b>	<b>5.213</b>	<b>0</b>	<b>2.412</b>	<b>459</b>
	<b>31.12.2011</b>	<b>14.510</b>	<b>9.627</b>	<b>328</b>	<b>4.293</b>	<b>262</b>
38.1	1.1.2011	459	0	0	0	459
	31.12.2011	262	0	0	0	262
38.2+39.0	1.1.2011	69	0	0	69	0
	31.12.2011	57	0	0	57	0
38.3	1.1.2011	7.556	5.213	0	2.343	0
	31.12.2011	14.191	9.627	328	4.236	0

**ΠΙΝΑΚΑΣ 13. ΚΕΦΑΛΑΙΟΥΧΙΚΕΣ ΕΠΕΝΔΥΣΕΙΣ ΚΑΤΑ ΕΙΔΟΣ ΚΑΙ ΒΙΟΜΗΧΑΝΙΚΗ ΔΡΑΣΤΗΡΙΟΤΗΤΑ, 2011**

**TABLE 13. EXPENDITURE ON FIXED ASSETS BY TYPE AND INDUSTRIAL ACTIVITY, 2011**

(€000's)

Κώδικας NACE Αναθ. 2	Σύνολο	Κατασκευές	Μηχανήματα	Μεταφορικά Μέσα	Ηλεκτρονικοί Υπολογιστές και Λογισμικά Προγράμματα	Έπιπλα και Σκεύη
Code NACE Rev. 2	Total	Construction	Machinery	Transport Equipment	Computers and Software	Furniture and Fittings
<b>B+Γ+Δ+E</b>	<b>542.098</b>	<b>254.880</b>	<b>262.439</b>	<b>9.911</b>	<b>10.143</b>	<b>4.725</b>
<b>B</b>	<b>10.108</b>	<b>1.561</b>	<b>7.685</b>	<b>684</b>	<b>109</b>	<b>69</b>
<b>08</b>	<b>10.108</b>	<b>1.561</b>	<b>7.685</b>	<b>684</b>	<b>109</b>	<b>69</b>
<b>08.1+08.9</b>	<b>10.108</b>	<b>1.561</b>	<b>7.685</b>	<b>684</b>	<b>109</b>	<b>69</b>
08.11+08.91	30	0	1	28	1	0
08.12	10.078	1.561	7.684	656	108	69
<b>Γ</b>	<b>123.771</b>	<b>53.647</b>	<b>52.530</b>	<b>5.803</b>	<b>9.158</b>	<b>2.633</b>
<b>10</b>	<b>39.242</b>	<b>16.889</b>	<b>16.288</b>	<b>2.464</b>	<b>2.887</b>	<b>714</b>
<b>10.1</b>	<b>6.760</b>	<b>3.141</b>	<b>2.938</b>	<b>490</b>	<b>131</b>	<b>60</b>
10.11	3.548	1.498	1.963	53	22	12
10.12	791	64	343	329	33	22
10.13	2.421	1.579	632	108	76	26
<b>10.2+10.4</b>	<b>1.231</b>	<b>645</b>	<b>458</b>	<b>109</b>	<b>7</b>	<b>12</b>
10.20+10.41	1.231	645	458	109	7	12
<b>10.3</b>	<b>3.308</b>	<b>3.574</b>	<b>-494</b>	<b>103</b>	<b>56</b>	<b>69</b>
10.31	471	36	285	86	19	45
10.32	-1.541	99	-1.320	-158	-165	3
10.39	4.378	3.439	541	175	202	21
<b>10.5</b>	<b>4.511</b>	<b>530</b>	<b>3.575</b>	<b>39</b>	<b>277</b>	<b>90</b>
10.51	3.879	431	3.132	88	146	82
10.52	632	99	443	-49	131	8
<b>10.6</b>	<b>1.459</b>	<b>147</b>	<b>793</b>	<b>326</b>	<b>96</b>	<b>97</b>
10.61	1.459	147	793	326	96	97
<b>10.7</b>	<b>16.742</b>	<b>7.073</b>	<b>6.257</b>	<b>946</b>	<b>2.143</b>	<b>323</b>
10.71	13.928	6.694	4.645	399	1.915	275
10.72	2.739	379	1.584	505	223	48
10.73	75	0	28	42	5	0
<b>10.8</b>	<b>2.486</b>	<b>308</b>	<b>1.867</b>	<b>211</b>	<b>66</b>	<b>34</b>
10.82	52	5	39	8	0	0
10.83	268	1	109	112	34	12
10.84	1.859	242	1.522	37	37	21
10.85	68	0	48	28	-9	1
10.89	239	60	149	26	4	0
<b>10.9</b>	<b>2.745</b>	<b>1.471</b>	<b>894</b>	<b>240</b>	<b>111</b>	<b>29</b>
10.91	2.745	1.471	894	240	111	29
<b>11</b>	<b>10.664</b>	<b>6.032</b>	<b>2.167</b>	<b>251</b>	<b>1.786</b>	<b>428</b>
<b>11.0</b>	<b>10.664</b>	<b>6.032</b>	<b>2.167</b>	<b>251</b>	<b>1.786</b>	<b>428</b>
11.01+11.05	1.060	272	707	62	4	15
11.02	1.443	1.483	-295	82	144	29
11.07	8.161	4.277	1.755	107	1.638	384
<b>12+19</b>	<b>1.018</b>	<b>12</b>	<b>933</b>	<b>23</b>	<b>50</b>	<b>0</b>
<b>12.0+19.2</b>	<b>1.018</b>	<b>12</b>	<b>933</b>	<b>23</b>	<b>50</b>	<b>0</b>
12.00+19.20	1.018	12	933	23	50	0
<b>13</b>	<b>1.059</b>	<b>755</b>	<b>117</b>	<b>6</b>	<b>154</b>	<b>27</b>
<b>13.3</b>	<b>21</b>	<b>0</b>	<b>20</b>	<b>0</b>	<b>1</b>	<b>0</b>
13.30	21	0	20	0	1	0

(συν.-cont'd)

**ΠΙΝΑΚΑΣ 13 (συν.). ΚΕΦΑΛΑΙΟΥΧΙΚΕΣ ΕΠΕΝΔΥΣΕΙΣ ΚΑΤΑ ΕΙΔΟΣ ΚΑΙ ΒΙΟΜΗΧΑΝΙΚΗ ΔΡΑΣΤΗΡΙΟΤΗΤΑ, 2011**

**TABLE 13 (cont'd). EXPENDITURE ON FIXED ASSETS BY TYPE AND INDUSTRIAL ACTIVITY, 2011**

(€000's)						
Κώδικας NACE Αναθ. 2	Σύνολο	Κατασκευές	Μηχανήματα	Μεταφορικά Μέσα	Ηλεκτρονικοί Υπολογιστές και Λογισμικά Προγράμματα	Έπιπλα και Σκεύη
Code NACE Rev. 2	Total	Construction	Machinery	Transport Equipment	Computers and Software	Furniture and Fittings
<b>13.9</b>	<b>1.038</b>	<b>755</b>	<b>97</b>	<b>6</b>	<b>153</b>	<b>27</b>
13.92	1.027	755	92	4	149	27
13.99	11	0	5	2	4	0
<b>14</b>	<b>846</b>	<b>90</b>	<b>26</b>	<b>89</b>	<b>577</b>	<b>64</b>
<b>14.1</b>	<b>841</b>	<b>90</b>	<b>24</b>	<b>89</b>	<b>577</b>	<b>61</b>
14.11	0	0	0	0	0	0
14.12	37	0	4	14	5	14
14.13	763	90	17	48	561	47
14.14	28	0	0	27	1	0
14.19	13	0	3	0	10	0
<b>14.3</b>	<b>5</b>	<b>0</b>	<b>2</b>	<b>0</b>	<b>0</b>	<b>3</b>
14.39	5	0	2	0	0	3
<b>15</b>	<b>21</b>	<b>4</b>	<b>9</b>	<b>0</b>	<b>5</b>	<b>3</b>
<b>15.1</b>	<b>0</b>	<b>0</b>	<b>0</b>	<b>0</b>	<b>0</b>	<b>0</b>
15.11+15.12	0	0	0	0	0	0
<b>15.2</b>	<b>21</b>	<b>4</b>	<b>9</b>	<b>0</b>	<b>5</b>	<b>3</b>
15.20	21	4	9	0	5	3
<b>16</b>	<b>8.994</b>	<b>3.812</b>	<b>4.453</b>	<b>257</b>	<b>385</b>	<b>87</b>
<b>16.1</b>	<b>-30</b>	<b>0</b>	<b>0</b>	<b>-31</b>	<b>1</b>	<b>0</b>
16.10	-30	0	0	-31	1	0
<b>16.2</b>	<b>9.024</b>	<b>3.812</b>	<b>4.453</b>	<b>288</b>	<b>384</b>	<b>87</b>
16.21	310	219	88	0	0	3
16.23	8.605	3.556	4.315	269	381	84
16.24	16	16	0	0	0	0
16.29	93	21	50	19	3	0
<b>17</b>	<b>1.483</b>	<b>196</b>	<b>1.331</b>	<b>-166</b>	<b>106</b>	<b>16</b>
<b>17.2</b>	<b>1.483</b>	<b>196</b>	<b>1.331</b>	<b>-166</b>	<b>106</b>	<b>16</b>
17.21	525	21	459	-16	58	3
17.22	317	143	275	-142	32	9
17.23	608	32	551	5	16	4
17.29	33	0	46	-13	0	0
<b>18</b>	<b>1.936</b>	<b>2.064</b>	<b>-472</b>	<b>24</b>	<b>217</b>	<b>103</b>
<b>18.1+18.2</b>	<b>1.936</b>	<b>2.064</b>	<b>-472</b>	<b>24</b>	<b>217</b>	<b>103</b>
18.11	14	9	5	0	0	0
18.12	370	865	-804	12	202	95
18.13	1.346	1.118	200	12	11	5
18.14+18.20	206	72	127	0	4	3
<b>20</b>	<b>2.702</b>	<b>267</b>	<b>1.681</b>	<b>291</b>	<b>379</b>	<b>84</b>
<b>20.1+20.5</b>	<b>970</b>	<b>27</b>	<b>957</b>	<b>-36</b>	<b>11</b>	<b>11</b>
20.11+20.14+						
20.51	883	14	929	-74	2	12
20.52+20.53	52	1	6	45	0	0
20.59	35	12	22	-7	9	-1
<b>20.2</b>	<b>391</b>	<b>44</b>	<b>246</b>	<b>31</b>	<b>70</b>	<b>0</b>
20.20	391	44	246	31	70	0
<b>20.3</b>	<b>497</b>	<b>88</b>	<b>71</b>	<b>182</b>	<b>113</b>	<b>43</b>
20.30	497	88	71	182	113	43
<b>20.4</b>	<b>844</b>	<b>108</b>	<b>407</b>	<b>114</b>	<b>185</b>	<b>30</b>
20.41	483	66	367	42	6	2
20.42	361	42	40	72	179	28

(συν.-cont'd)

**ΠΙΝΑΚΑΣ 13 (συν.). ΚΕΦΑΛΑΙΟΥΧΙΚΕΣ ΕΠΕΝΔΥΣΕΙΣ ΚΑΤΑ ΕΙΔΟΣ ΚΑΙ ΒΙΟΜΗΧΑΝΙΚΗ ΔΡΑΣΤΗΡΙΟΤΗΤΑ, 2011**

**TABLE 13 (cont'd). EXPENDITURE ON FIXED ASSETS BY TYPE AND INDUSTRIAL ACTIVITY, 2011**

(€000's)

Κώδικας NACE Αναθ. 2	Σύνολο	Κατασκευές	Μηχανήματα	Μεταφορικά Μέσα	Ηλεκτρονικοί Υπολογιστές και Λογισμικά Προγράμματα	Έπιπλα και Σκεύη
Code NACE Rev. 2	Total	Construction	Machinery	Transport Equipment	Computers and Software	Furniture and Fittings
<b>21</b>	<b>11.768</b>	<b>7.064</b>	<b>3.880</b>	<b>132</b>	<b>501</b>	<b>191</b>
<b>21.2</b>	<b>11.768</b>	<b>7.064</b>	<b>3.880</b>	<b>132</b>	<b>501</b>	<b>191</b>
21.20	11.768	7.064	3.880	132	501	191
<b>22</b>	<b>4.155</b>	<b>1.153</b>	<b>2.497</b>	<b>267</b>	<b>205</b>	<b>33</b>
<b>22.1</b>	<b>1</b>	<b>0</b>	<b>0</b>	<b>0</b>	<b>1</b>	<b>0</b>
22.11+22.19	1	0	0	0	1	0
<b>22.2</b>	<b>4.154</b>	<b>1.153</b>	<b>2.497</b>	<b>267</b>	<b>204</b>	<b>33</b>
22.21	1.891	29	1.554	171	119	18
22.22	1.854	1.026	742	49	30	7
22.23	378	92	170	57	52	7
22.29	31	6	31	-10	3	1
<b>23</b>	<b>18.913</b>	<b>3.685</b>	<b>13.579</b>	<b>979</b>	<b>425</b>	<b>245</b>
<b>23.1</b>	<b>870</b>	<b>332</b>	<b>428</b>	<b>0</b>	<b>86</b>	<b>24</b>
23.11	76	0	12	58	1	5
23.12	749	332	395	-76	79	19
23.14	2	0	0	0	2	0
23.19	43	0	21	18	4	0
<b>23.2</b>	<b>1</b>	<b>0</b>	<b>1</b>	<b>0</b>	<b>0</b>	<b>0</b>
23.20	1	0	1	0	0	0
<b>23.3</b>	<b>908</b>	<b>73</b>	<b>690</b>	<b>122</b>	<b>20</b>	<b>3</b>
23.31	91	0	0	91	0	0
23.32	817	73	690	31	20	3
<b>23.4</b>	<b>34</b>	<b>21</b>	<b>6</b>	<b>0</b>	<b>7</b>	<b>0</b>
23.41+23.42	34	21	6	0	7	0
<b>23.5</b>	<b>9.332</b>	<b>470</b>	<b>8.884</b>	<b>-120</b>	<b>55</b>	<b>43</b>
23.51	9.327	470	8.879	-120	55	43
23.52	5	0	5	0	0	0
<b>23.6</b>	<b>4.828</b>	<b>1.852</b>	<b>1.948</b>	<b>799</b>	<b>155</b>	<b>74</b>
23.61	3.141	1.235	1.546	227	71	62
23.62	154	17	104	32	1	0
23.63	1.424	576	245	526	66	11
23.64	100	21	52	14	12	1
23.69	9	3	1	0	5	0
<b>23.7</b>	<b>1.733</b>	<b>926</b>	<b>517</b>	<b>103</b>	<b>88</b>	<b>99</b>
23.70	1.733	926	517	103	88	99
<b>23.9</b>	<b>1.207</b>	<b>11</b>	<b>1.105</b>	<b>75</b>	<b>14</b>	<b>2</b>
23.99	1.207	11	1.105	75	14	2
<b>24</b>	<b>1.422</b>	<b>24</b>	<b>1.119</b>	<b>56</b>	<b>172</b>	<b>51</b>
<b>24.2+24.4</b>	<b>1.422</b>	<b>24</b>	<b>1.119</b>	<b>56</b>	<b>172</b>	<b>51</b>
24.20+24.42+						
24.44	1.422	24	1.119	56	172	51
<b>25</b>	<b>7.654</b>	<b>3.524</b>	<b>1.970</b>	<b>1.332</b>	<b>605</b>	<b>223</b>
<b>25.1</b>	<b>5.138</b>	<b>1.946</b>	<b>1.862</b>	<b>736</b>	<b>423</b>	<b>171</b>
25.11	4.214	1.893	1.450	603	156	112
25.12	924	53	412	133	267	59
<b>25.2</b>	<b>13</b>	<b>0</b>	<b>1</b>	<b>10</b>	<b>2</b>	<b>0</b>
25.29	13	0	1	10	2	0
<b>25.4</b>	<b>1.169</b>	<b>1.157</b>	<b>6</b>	<b>0</b>	<b>1</b>	<b>5</b>
25.40	1.169	1.157	6	0	1	5

(συν.-cont'd)

**ΠΙΝΑΚΑΣ 13 (συν.). ΚΕΦΑΛΑΙΟΥΧΙΚΕΣ ΕΠΕΝΔΥΣΕΙΣ ΚΑΤΑ ΕΙΔΟΣ ΚΑΙ ΒΙΟΜΗΧΑΝΙΚΗ ΔΡΑΣΤΗΡΙΟΤΗΤΑ, 2011**

**TABLE 13 (cont'd). EXPENDITURE ON FIXED ASSETS BY TYPE AND INDUSTRIAL ACTIVITY, 2011**

(€000's)

Κώδικας NACE Αναθ. 2	Σύνολο	Κατασκευές	Μηχανήματα	Μεταφορικά Μέσα	Ηλεκτρονικοί Υπολογιστές και Λογισμικά Προγράμματα	Έπιπλα και Σκεύη
Code NACE Rev. 2	Total	Construction	Machinery	Transport Equipment	Computers and Software	Furniture and Fittings
<b>25.6</b>	<b>278</b>	<b>30</b>	<b>146</b>	<b>87</b>	<b>10</b>	<b>5</b>
25.61	114	20	74	11	8	1
25.62	164	10	72	76	2	4
<b>25.7</b>	<b>315</b>	<b>40</b>	<b>106</b>	<b>51</b>	<b>101</b>	<b>17</b>
25.72	313	40	104	51	101	17
25.73	2	0	2	0	0	0
<b>25.9</b>	<b>741</b>	<b>351</b>	<b>-151</b>	<b>448</b>	<b>68</b>	<b>25</b>
25.92+25.94	-417	0	-362	-37	-11	-7
25.93	330	222	68	33	6	1
25.99	828	129	143	452	73	31
<b>26+27</b>	<b>1.364</b>	<b>484</b>	<b>464</b>	<b>176</b>	<b>143</b>	<b>97</b>
<b>26.1+27.4</b>	<b>-284</b>	<b>-601</b>	<b>212</b>	<b>0</b>	<b>30</b>	<b>75</b>
26.11+27.40	-284	-601	212	0	30	75
<b>27.1</b>	<b>275</b>	<b>17</b>	<b>133</b>	<b>104</b>	<b>10</b>	<b>11</b>
27.11	15	11	1	2	0	1
27.12	260	6	132	102	10	10
<b>27.5</b>	<b>1.373</b>	<b>1.068</b>	<b>119</b>	<b>72</b>	<b>103</b>	<b>11</b>
27.51+27.52	1.373	1.068	119	72	103	11
<b>28</b>	<b>3.997</b>	<b>2.145</b>	<b>1.535</b>	<b>170</b>	<b>77</b>	<b>70</b>
<b>28.1+28.4</b>	<b>845</b>	<b>672</b>	<b>163</b>	<b>5</b>	<b>3</b>	<b>2</b>
28.12+28.49	845	672	163	5	3	2
<b>28.2</b>	<b>525</b>	<b>107</b>	<b>252</b>	<b>65</b>	<b>57</b>	<b>44</b>
28.22+28.29	430	81	218	49	48	34
28.25	95	26	34	16	9	10
<b>28.3</b>	<b>1.098</b>	<b>118</b>	<b>897</b>	<b>66</b>	<b>16</b>	<b>1</b>
28.30	1.098	118	897	66	16	1
<b>28.9</b>	<b>1.529</b>	<b>1.248</b>	<b>223</b>	<b>34</b>	<b>1</b>	<b>23</b>
28.91+28.92+						
28.93	65	0	23	34	1	7
28.99	1.464	1.248	200	0	0	16
<b>29</b>	<b>-61</b>	<b>64</b>	<b>18</b>	<b>-156</b>	<b>7</b>	<b>6</b>
<b>29.2</b>	<b>-91</b>	<b>64</b>	<b>15</b>	<b>-173</b>	<b>1</b>	<b>2</b>
29.20	-91	64	15	-173	1	2
<b>29.3</b>	<b>30</b>	<b>0</b>	<b>3</b>	<b>17</b>	<b>6</b>	<b>4</b>
29.32	30	0	3	17	6	4
<b>30</b>	<b>382</b>	<b>46</b>	<b>334</b>	<b>0</b>	<b>1</b>	<b>1</b>
<b>30.1</b>	<b>382</b>	<b>46</b>	<b>334</b>	<b>0</b>	<b>1</b>	<b>1</b>
30.12	382	46	334	0	1	1
<b>31</b>	<b>1.137</b>	<b>410</b>	<b>395</b>	<b>123</b>	<b>141</b>	<b>68</b>
<b>31.0</b>	<b>1.137</b>	<b>410</b>	<b>395</b>	<b>123</b>	<b>141</b>	<b>68</b>
31.01	350	209	39	27	30	45
31.02	123	103	2	16	2	0
31.03	253	25	124	33	67	4
31.09	411	73	230	47	42	19
<b>32</b>	<b>716</b>	<b>414</b>	<b>162</b>	<b>-125</b>	<b>166</b>	<b>99</b>
<b>32.1</b>	<b>602</b>	<b>412</b>	<b>27</b>	<b>-54</b>	<b>169</b>	<b>48</b>
32.12	602	412	27	-54	169	48
32.13	0	0	0	0	0	0

(συν.-cont'd)

**ΠΙΝΑΚΑΣ 13 (συν.). ΚΕΦΑΛΑΙΟΥΧΙΚΕΣ ΕΠΕΝΔΥΣΕΙΣ ΚΑΤΑ ΕΙΔΟΣ ΚΑΙ ΒΙΟΜΗΧΑΝΙΚΗ ΔΡΑΣΤΗΡΙΟΤΗΤΑ, 2011**

**TABLE 13 (cont'd). EXPENDITURE ON FIXED ASSETS BY TYPE AND INDUSTRIAL ACTIVITY, 2011**

(€000's)

Κώδικας NACE Αναθ. 2	Σύνολο	Κατασκευές	Μηχανήματα	Μεταφορικά Μέσα	Ηλεκτρονικοί Υπολογιστές και Λογισμικά Προγράμματα	Έπιπλα και Σκεύη
Code NACE Rev. 2	Total	Construction	Machinery	Transport Equipment	Computers and Software	Furniture and Fittings
<b>32.2</b>	<b>0</b>	<b>0</b>	<b>0</b>	<b>0</b>	<b>0</b>	<b>0</b>
32.20	0	0	0	0	0	0
<b>32.4</b>	<b>33</b>	<b>0</b>	<b>20</b>	<b>0</b>	<b>4</b>	<b>9</b>
32.40	33	0	20	0	4	9
<b>32.5</b>	<b>-37</b>	<b>0</b>	<b>-10</b>	<b>-2</b>	<b>-17</b>	<b>-8</b>
32.50	-37	0	-10	-2	-17	-8
<b>32.9</b>	<b>118</b>	<b>2</b>	<b>125</b>	<b>-69</b>	<b>10</b>	<b>50</b>
32.91	98	2	124	-85	8	49
32.99	20	0	1	16	2	1
<b>33</b>	<b>403</b>	<b>557</b>	<b>44</b>	<b>-390</b>	<b>169</b>	<b>23</b>
<b>33.1</b>	<b>874</b>	<b>557</b>	<b>125</b>	<b>9</b>	<b>162</b>	<b>21</b>
33.11	58	0	12	37	3	6
33.12	136	79	15	19	21	2
33.13	-10	0	0	-11	0	1
33.14	556	478	7	-29	94	6
33.15	124	0	91	-17	44	6
33.16+33.19	10	0	0	10	0	0
<b>33.2</b>	<b>-471</b>	<b>0</b>	<b>-81</b>	<b>-399</b>	<b>7</b>	<b>2</b>
33.20	-471	0	-81	-399	7	2
<b>A</b>	<b>287.263</b>	<b>90.986</b>	<b>192.447</b>	<b>1.999</b>	<b>234</b>	<b>1.597</b>
<b>35</b>	<b>287.263</b>	<b>90.986</b>	<b>192.447</b>	<b>1.999</b>	<b>234</b>	<b>1.597</b>
<b>35.1</b>	<b>287.263</b>	<b>90.986</b>	<b>192.447</b>	<b>1.999</b>	<b>234</b>	<b>1.597</b>
35.11	287.263	90.986	192.447	1.999	234	1.597
<b>E</b>	<b>120.956</b>	<b>108.686</b>	<b>9.777</b>	<b>1.425</b>	<b>642</b>	<b>426</b>
<b>36</b>	<b>22.186</b>	<b>16.743</b>	<b>4.779</b>	<b>321</b>	<b>62</b>	<b>281</b>
<b>36.0</b>	<b>22.186</b>	<b>16.743</b>	<b>4.779</b>	<b>321</b>	<b>62</b>	<b>281</b>
36.00	22.186	16.743	4.779	321	62	281
<b>37</b>	<b>90.326</b>	<b>89.180</b>	<b>475</b>	<b>236</b>	<b>401</b>	<b>34</b>
<b>37.0</b>	<b>90.326</b>	<b>89.180</b>	<b>475</b>	<b>236</b>	<b>401</b>	<b>34</b>
37.00	90.326	89.180	475	236	401	34
<b>38+39</b>	<b>8.444</b>	<b>2.763</b>	<b>4.523</b>	<b>868</b>	<b>179</b>	<b>111</b>
<b>38.1</b>	<b>1.197</b>	<b>476</b>	<b>115</b>	<b>556</b>	<b>30</b>	<b>20</b>
38.11	1.197	476	115	556	30	20
<b>38.2+39.0</b>	<b>609</b>	<b>35</b>	<b>343</b>	<b>148</b>	<b>26</b>	<b>57</b>
38.21+39.00	401	22	339	37	1	2
38.22	208	13	4	111	25	55
<b>38.3</b>	<b>6.638</b>	<b>2.252</b>	<b>4.065</b>	<b>164</b>	<b>123</b>	<b>34</b>
38.31+38.32	6.638	2.252	4.065	164	123	34

Σημ.: Οι επενδύσεις του δημόσιου τομέα περιλαμβάνονται στο σύνολο της βιομηχανίας και της μεταποίησης (Γ), χωρίς όμως να επιμερίζονται σε κάποια βιομηχανική δραστηριότητα.

Note: Expenditure of the public sector is included in the total of industry and manufacturing (C), without being allocated in an industrial activity.

ΠΙΝΑΚΑΣ 14. ΠΩΛΗΣΕΙΣ ΒΙΟΜΗΧΑΝΙΚΩΝ ΠΡΟΪΟΝΤΩΝ ΚΑΤΑ ΕΙΔΟΣ, 2008-2011  
TABLE 14. SALES OF INDUSTRIAL COMMODITIES BY TYPE, 2008-2011

Κωδικός Προϊόντων Commodity Code	Προϊόν	Μονάδα Μέτρησης Unit of Quantity	2008		2009		2010		2011		Commodity
			Ποσότητα Quantity	Αξία Value (€000's)	Ποσότητα Quantity	Αξία Value (€000's)	Ποσότητα Quantity	Αξία Value (€000's)	Ποσότητα Quantity	Αξία Value (€000's)	
<b>B+Γ+Δ+Ε</b>	<b>ΣΥΝΟΛΟ</b>			<b>4.446.263</b>		<b>4.003.014</b>		<b>4.287.913</b>		<b>4.324.566</b>	<b>TOTAL</b>
<b>B</b>	<b>ΟΡΥΧΕΙΑ ΚΑΙ ΛΑΤΟΜΕΙΑ</b>			<b>104.209</b>		<b>81.674</b>		<b>82.022</b>		<b>77.253</b>	<b>MINING AND QUARRYING</b>
<b>08</b>	<b>ΛΟΙΠΑ ΟΡΥΧΕΙΑ ΚΑΙ ΛΑΤΟΜΕΙΑ</b>			<b>104.209</b>		<b>81.674</b>		<b>82.022</b>		<b>77.253</b>	<b>OTHER MINING AND QUARRYING</b>
<b>08.11</b>	<b>Εξόρυξη διακοσμητικών και οικοδομικών λίθων, σφραγισμάτων και γύψου</b>			<b>2.652</b>		<b>2.329</b>		<b>2.568</b>		<b>2.238</b>	<b>Quarrying of ornamental and building stone, limestone and gypsum</b>
08.11.1.1.33	Ογκώλθοι	τόνος/tonne	30.200	155	56.800	293	96.734	498	59.507	306	Building stone
08.11.1.1.36	Οικοδομική πέτρα (για επενδύσεις τοίχων, πλακόστρωτο και άλλες χρήσεις)	"	40.400	897	30.400	675	31.775	705	24.504	544	Monumental stone
08.11.1.1.50	Μάρμαρο (για τζιόνια)	"	1.240	14	1.320	15	1.660	19	1.900	22	Marble
08.11.20.30	Γυψόπετρα	"	283.130	1.586	240.423	1.346	240.307	1.346	227.665	1.366	Gypsum (raw)
<b>08.12</b>	<b>Λειτουργία φρεσίων παραγωγής αμινοξέων και άμμου. Εξόρυξη αργίλου και καολίνης</b>			<b>101.218</b>		<b>79.337</b>		<b>79.110</b>		<b>74.735</b>	<b>Operation of gravel and sand pits. Mining of clays and caolin</b>
08.12.1.1.90	Άμμος θραυστή	τόνος/tonne	6.533.000	50.590	5.350.000	38.798	4.571.000	33.445	3.975.000	29.048	Sand
08.12.1.2.30	Σκόρα θραυστά	"	5.198.000	32.310	3.810.000	22.531	4.253.000	25.476	3.740.000	24.085	Gravel
08.12.1.2.31	Θραυσμένοι λίθοι οδοποιίας (κράστεραν)	"	3.420.000	13.422	3.440.000	12.945	4.589.000	16.398	4.810.000	18.087	Crusher-un (road aggregate)
08.12.1.2.90	Χαβάρια	"	1.200.000	1.320	900.000	990	250.000	275	165.000	198	Havara
08.12.2.2.10	Μπεντονίτης	"	114.500	2.463	121.965	3.411	128.000	3.180	157.364	3.045	Bentonite
08.12.2.2.50	Άργιλος	"	695.400	1.113	413.600	662	210.000	336	160.000	272	Clay
<b>08.91</b>	<b>Εξόρυξη ορυκτών για τη χημική βιομηχανία και τη βιομηχανία λιπασμάτων</b>			<b>339</b>		<b>8</b>		<b>344</b>		<b>280</b>	<b>Mining of chemical and fertilizer minerals</b>
08.91.1.9.00	Ούμπρα και ώχρα (φατόχρωμα)	τόνος/tonne	7.630	339	170	8	7.743	344	6.304	280	Umber (raw) and other ochres
<b>Γ</b>	<b>ΜΕΤΑΠΟΙΗΣΗ</b>			<b>3.452.416</b>		<b>3.133.529</b>		<b>3.208.789</b>		<b>3.092.965</b>	<b>MANUFACTURING</b>
<b>10</b>	<b>ΒΙΟΜΗΧΑΝΙΑ ΤΡΟΦΙΜΩΝ</b>			<b>1.093.188</b>		<b>1.074.798</b>		<b>1.110.547</b>		<b>1.134.117</b>	<b>MANUFACTURE OF FOOD PRODUCTS</b>
<b>10.11</b>	<b>Επεξεργασία και συντήρηση κρέατος</b>			<b>204.490</b>		<b>199.974</b>		<b>202.948</b>		<b>205.223</b>	<b>Processing and preserving of meat</b>
10.11.1.1.40	Κρέας βοοειδών, νεοτό ή απλής ψόξης	τόνος/tonne	4.645	16.452	4.278	14.832	4.060	13.630	3.890	13.584	Meat of bovine animals, fresh or chilled
10.11.1.2.30	Κρέας χοιροειδών, νεοτό ή απλής ψόξης	"	60.899	138.197	60.595	132.040	61.391	129.541	60.664	129.452	Meat of swine, fresh or chilled
10.11.1.2.90	Προϊόντα από νεοτό κρέας (πλευρά, κιμάς, φιλέττα, σιγαράκιες, σουβλάκια κλπ.)	...	...	1.073	...	1.257	...	3.131	...	3.422	Fresh meat products (spare ribs, mince-meat, filets, sheftalia, souvlakia etc.)
10.11.1.3.00	Κρέας προβάτων, νεοτό ή απλής ψόξης	τόνος/tonne	3.480	19.920	3.112	21.787	3.044	21.302	3.275	20.636	Meat of sheep, fresh or chilled
10.11.1.4.00	Κρέας αγών, νεοτό ή απλής ψόξης	"	3.918	22.427	2.921	20.446	2.793	19.834	2.854	18.263	Meat of goats, fresh or chilled
10.11.3.1-39	Κατεψυγμένο κρέας	"	211	892	4.732	5.607	4.606	6.086	3.865	6.486	Frozen meat of any kind
10.11.4.1.00	Μοσλί προβάτων	τόνος/tonne	207	77	49	15	120	41	203	83	Pulled wool

(cont.-cont'd)

ΠΙΝΑΚΑΣ 14 (συν.). ΠΩΛΗΣΕΙΣ ΒΙΟΜΗΧΑΝΙΚΩΝ ΗΠΟΔΙΩΝ ΚΑΤΑ ΕΙΔΟΣ, 2008-2011  
TABLE 14 (cont'd). SALES OF INDUSTRIAL COMMODITIES BY TYPE, 2008-2011

Κωδικός Προϊόντων Commodity Code	Προϊόν	Μονάδα Μέτρησης Unit of Quantity	2 0 0 8		2 0 0 9		2 0 1 0		2 0 1 1		Commodity
			Ποσότητα Quantity	Αξία Value (€000's)	Ποσότητα Quantity	Αξία Value (€000's)	Ποσότητα Quantity	Αξία Value (€000's)	Ποσότητα Quantity	Αξία Value (€000's)	
10.11.42.00	Υγρά αλατισμένα δέρματα βοοειδών	"	456	639	530	525	437	610	441	777	Raw hides and skins of bovine animals
10.11.44.00+	Ακατέργαστα δέρματα προβατοειδών, αιγοειδών, χοιροειδών και στρουθοκαμήλων	"	865	1.215	550	559	2.020	2.322	1.238	1.610	Raw hides and skins of sheep, goats, swine and ostriches
10.11.45.00	Έντερα ζώων και άλλα υποπροϊόντα σφαγείου	...	...	3.598	...	2.906	...	6.451	...	10.910	Guts and other offal, of animals
10.11.60.30											
<b>10.12</b>	<b>Επεξεργασία και συντήρηση κρέατος πουλερικών</b>			<b>56.331</b>	<b>51.783</b>					<b>55.390</b>	<b>Processing and preserving of poultry meat</b>
10.12.10.10	Κρέας κοτόπουλου, νοπό ή απλής ψήξης	τόνος/tonne	18.720	54.289	17.725	50.921	19.517	55.429	19.650	54.650	Meat of poultry, fresh or chilled
10.12.10.20	Κρέας γαλοπούλας, νοπό ή απλής ψήξης	"	360	1.461	186	760	181	683	109	490	Meat of turkey, fresh or chilled
10.12.10.30	Κρέας πάτιας, νοπό ή απλής ψήξης	"	110	402	30	102	132	467	66	250	Meat of duck, fresh or chilled
10.12.10.90	Κρέας στρουθοκαμήλου και ορνυκτιών νοπό ή απλής ψήξης	"	15	179	0	0	0	0	0	0	Meat of ostrich and quails, fresh or chilled
<b>10.13</b>	<b>Παραγωγή προϊόντων κρέατος και κρέατος πουλερικών</b>			<b>52.598</b>	<b>53.940</b>					<b>50.115</b>	<b>Production of meat and poultry meat products</b>
10.13.11.20	Χοιρομέρι	τόνος/tonne	79	962	67	902	111	1.544	94	1.412	Smoked swinehead
10.13.11.30	Μπέικον και γκάμμον	"	1.984	9.753	1.832	9.092	1.805	9.119	1.666	7.244	Bacon and gammon
10.13.11.40	Λούντζα	"	1.099	8.622	1.158	8.495	1.065	8.465	986	7.260	Smoked pork loin
10.13.14.60	Λουκάνικα όλων των τύπων	"	1.830	8.986	1.934	8.802	1.712	7.852	1.629	7.339	Sausages
10.13.14.61	Παστοურμάς	"	90	489	96	545	99	647	96	594	Pastourma sausages or fillet
10.13.14.62	Σαλάμι	"	1.219	6.027	1.206	5.686	1.130	5.737	876	4.725	Salami
10.13.14.63	Μορταδέλα	τόνος/tonne	303	1.162	274	1.073	243	982	235	896	Mortadella
10.13.15.25	Άλλαντικά από κρέας γαλοπούλας	"	500	4.140	142	1.167	295	2.600	445	3.538	Prepared and preserved meat of turkey
10.13.15.35	Παρασκευάσματα από κρέας πουλερικών	"	360	1.620	1.271	7.073	1.300	7.426	1.250	6.863	Products of poultry meat
10.13.15.45	Χαμ	"	2.237	10.386	2.238	10.840	2.006	10.019	1.857	9.223	Hams
10.13.15.55	Άλλα άλλαντικά	"	50	451	51	265	92	464	112	661	Other prepared and preserved meat
10.13.16.00	Κρεατάλευρα (ακατ. για ανθρώπινη κατανάλωση)	...	...	0	...	0	...	0	...	360	Meat powders (unfit for human consumption)
<b>10.20+10.41</b>	<b>Επεξεργασία και συντήρηση ψαριών, καρκανοειδών και μαλάκων και παραγωγή ελαίων και λιπών</b>			<b>37.680</b>	<b>32.830</b>					<b>35.743</b>	<b>Processing and preserving of fish, crustaceans and molluscs</b>
10.20.24.80+											
10.41.41.90	Καπνιστά ψάρια και ελασποψήφιας	...	...	3.729	...	3.381	...	2.930	...	2.317	Smoked fishes and olive kernels
10.41.23.30	Ελαιόλαδο, ακατέργαστο (ελασποψήφιας)	τόνος/tonne	2.340	9.145	2.076	8.064	2.410	9.438	2.340	9.147	Olive oil, crude
10.41.51-59	Φυτικά λάδια και μαργαρίνη	"	15.850	24.806	14.200	21.385	14.446	21.544	14.074	24.279	Vegetable oils and margarine
<b>10.31</b>	<b>Επεξεργασία και συντήρηση πατατών</b>			<b>16.802</b>	<b>16.989</b>					<b>16.353</b>	<b>Processing and preserving of potatoes</b>
10.31.11	Πατάτες καθαρισμένες, κομμένες ή προτηγανισμένες	τόνος/tonne	656	780	1.055	1.139	1.586	1.491	1.080	1.061	Potatoes (cut in slices or pre-fried)
10.31.14.60	Τσιπς, γαριδάκια κλπ.	"	2.280	16.022	2.021	15.850	1.814	15.031	1.903	15.292	Potato chips, cheese-crisps etc.

(συν.-cont'd)

ΠΙΝΑΚΑΣ 14 (συν.). ΠΩΔΗΣΕΙΣ ΒΙΟΜΗΧΑΝΙΚΩΝ ΠΡΟΪΟΝΤΩΝ ΚΑΤΑ ΕΙΔΟΣ, 2008-2011  
TABLE 14 (cont'd). SALES OF INDUSTRIAL COMMODITIES BY TYPE, 2008-2011

Κώδικας Προϊόντων Commodity Code	Προϊόν	Μονάδα Μέτρησης Unit of Quantity	2 0 0 8		2 0 0 9		2 0 1 0		2 0 1 1		Commodity
			Ποσότητα Quantity	Αξία Value (€000's)	Ποσότητα Quantity	Αξία Value (€000's)	Ποσότητα Quantity	Αξία Value (€000's)	Ποσότητα Quantity	Αξία Value (€000's)	
<b>10.32</b>	<b>Παραγωγή χυμών φρούτων και λαχανικών</b>										<b>Manufacture of fruit and vegetable juices</b>
10.32.12.20	Φρέσκο χυμός φρούτων	τόνος/tonne	31.485	44.651	31.550	42.330	34.878	47.291	41.720	48.716	Fruit juice, fresh
10.32.12.30	Συμπυκνωμένοι χυμοί φρούτων	"	3.264	33.690	3.099	32.494	4.656	34.437	8.557	10.354	Fruit juice, concentrated
10.32.19.10	Χυμός λεμονιού και υποκατάστατο	"	380	4.061	345	3.295	376	5.654	370	574	Lemon juice and substitute
10.32.19.30	Φρουτοποτά και νέκταρ	"	5.140	5.914	5.003	5.566	5.220	6.139	5.244	6.109	Fruit drinks and nectars
10.32.19.31	Ροδόσταγμα και ανθόνερο	"	110	346	132	423	136	462	74	286	Rosewater and flower water
<b>10.39</b>	<b>Άλλη επεξεργασία και συντήρηση φρούτων και λαχανικών</b>										<b>Other processing and preserving of fruit and vegetables</b>
10.39.11.00	Κατεψυγμένα λαχανικά	τόνος/tonne	87	22.546	75	24.191	173	25.332	210	26.361	Vegetables, frozen
10.39.13.90	Όσπρια επεξεργασμένα	"	68	148	121	342	280	706	249	844	Legumes, processed
10.39.17.21	Ντοματοπολτός και αποφλοιωμένες ντομάτες	"	224	358	256	450	185	317	424	916	Tomato pulp and skinned tomatoes
10.39.17.70	Ελιές παρασκευασμένες	"	10	22	12	28	6	15	9	25	Olives, preserved
10.39.17.90	Κονσερβοποιημένα λαχανικά	"	0	0	0	0	35	54	40	70	Vegetables, canned
10.39.17.95	Αμπελόφυλλα διατηρημένα σε αλατόνερο	"	15	94	17	108	16	101	20	139	Vine-guards preserved in salt-water
10.39.18.00	Λαχανικά διατηρημένα σε ξύδι ή οξικό οξύ	"	...	504	...	567	...	324	...	395	Vegetables preserved by vinegar or acetic acid
10.39.22	Μαρμελάδες, πολτοί και γεμίσεις φρούτων και γλυκά του κουταλιού	τόνος/tonne	1.010	2.766	792	2.582	534	1.763	455	1.634	Marmalades, jams, fruit pulp and sweetmeats
10.39.23.30	Ξηροί καρποί, επεξεργασμένοι	...	...	12.296	...	11.334	...	15.575	...	15.515	Prepared or preserved nuts
10.39.23.91	Φυστικοί/νυχα μη καθαυρισμένη	τόνος/tonne	230	740	201	655	92	295	45	135	Peanuts, shelled but not salted
10.39.23.92	Αμυγδαλόφυλλα μη καθαυρισμένη	"	250	1.755	310	2.185	348	2.488	489	2.470	Almonds shelled, not salted
10.39.25.20	Σταφίδες και άλλα αποξηραμένα φρούτα	"	327	961	348	1.029	553	1.716	358	1.092	Raisins and other dried fruit
10.39.25.50	Κονσερβοποιημένα φρούτα (κομπόστα)	"	0	0	20	37	43	94	39	80	Fruit, canned
10.39.25.60	Χαρούτσια άεσμημένα και ολόκληρα	"	5.970	1.923	10.180	3.145	3.830	844	6.031	1.832	Carobs, kibbled
10.39.25.70	Χαρουποτηρήνας	"	286	562	686	1.100	73	99	293	219	Carob kernels
10.39.25.80	Χαρουπομέλο και ένυμια	'000L	103	287	162	529	203	709	152	679	Carob honey
<b>10.51</b>	<b>Λειτουργία γαλακτοκομικών και τυροκομία</b>										<b>Operation of dairies and cheese making</b>
10.51.11.33	Παστεριωμένο γάλα και κρέμα γάλακτος	'000L	83.764	92.081	74.946	89.106	75.361	87.241	76.295	87.305	Pasteurised milk and fresh cream
10.51.30.30	Βούτυρο	τόνος/tonne	315	887	70	223	75	222	84	230	Butter
10.51.40.30	Χαλλοσίμυ	"	8.360	61.762	9.660	69.580	11.230	75.108	12.987	81.431	Halloumi cheese
10.51.40.70	Τυρί	τόνος/tonne	1.440	11.530	1.230	10.435	940	9.461	1.045	9.484	Other cheese
10.51.40.80	Φέττα	"	573	3.968	268	2.216	355	3.087	272	2.291	Fetta cheese
10.51.40.90	Αναρή νοπή και ξηρή	"	2.324	8.614	2.090	7.159	2.324	8.164	2.511	8.814	Cheese-curd, fresh or dried
10.51.52.41	Γιαούρτια	"	10.353	32.312	10.610	31.823	9.284	28.100	9.710	27.257	Yoghurt
10.51.56.00	Άλλα γαλακτοκομικά προϊόντα (Τραχανάς)	"	380	2.390	515	3.468	458	1.841	466	1.702	Other dairy products

(συν.-cont'd)

**ΠΙΝΑΚΑΣ 14 (συν.). ΠΩΛΗΣΕΙΣ ΒΙΟΜΗΧΑΝΙΚΩΝ ΠΡΟΪΟΝΤΩΝ ΚΑΤΑ ΕΙΔΟΣ, 2008-2011**  
**TABLE 14 (cont'd). SALES OF INDUSTRIAL COMMODITIES BY TYPE, 2008-2011**

Κωδικός Προϊόντων Commodity Code	Προϊόν	Μονάδα Μέτρησης Unit of Quantity	2 0 0 8		2 0 0 9		2 0 1 0		2 0 1 1		Commodity
			Ποσότητα Quantity	Αξία Value (€000's)	Ποσότητα Quantity	Αξία Value (€000's)	Ποσότητα Quantity	Αξία Value (€000's)	Ποσότητα Quantity	Αξία Value (€000's)	
<b>10.52</b> 10.52.10.00	<b>Παραγωγή παγωτών</b> Παγωτά και άλλοι βρώσιμοι πάγοι	τόνος/tonne	4.980	14.951	5.220	14.038	6.390	16.055	6.390	14.698	<b>Manufacture of ice cream</b> Ice-cream and other edible ice
<b>10.61</b> 10.61.21+22 10.61.21.31 10.61.33 10.61.40.50	<b>Παραγωγή προϊόντων αλευρομύλων</b> Άλευρα σιταριού και άλλων δημητριακών Πλιγούρια και σιμιγδάλια σιταριού Δημητριακά για πρόγευμα Πίτουρα και φρονεκάρι (ψιλό πίτουρο), σιταριού	τόνος/tonne " " "	84.290 16.010 210 27.142	42.544 9.289 1.072 5.159	60.692 12.843 245 24.646	33.248 9.119 1.132 4.196	56.220 11.260 239 22.575	31.692 7.939 1.270 3.577	54.198 15.223 242 23.584	30.575 10.280 1.287 4.247	<b>Manufacture of grain mill products</b> Wheat and other cereal flours Groats of wheat Breakfast cereals Bran and fine bran of wheat
<b>10.71</b> 10.71.11.00 10.71.12.00	<b>Αρτοποιία, παραγωγή νοπών ειδών ζαχαροπλαστικής</b> Ψωμί όλων των τύπων. Πίττες για σουβλάκια Γλυκίσματα και άλλα νοπά είδη ζαχαροπλαστικής και αρτοποιίας	τόνος/tonne ... "	53.550 ... 122.888	89.974 ... 212.862	51.293 ... 123.873	97.667 ... 221.540	48.370 ... 127.845	93.080 ... 220.925	48.109 ... 124.817	95.694 ... 220.511	<b>Manufacture of bread, manufacture of fresh pastry goods and cakes</b> Fresh bread, any kind. Kebab bread Cake and pastry products
<b>10.72</b> 10.72.11.50 10.72.12.50	<b>Παραγωγή παξιμαδιών και μπισκότων· παραγωγή διατηρούμενων ειδών ζαχαροπλαστικής</b> Παξιμαδία και φρυγανιές Μπισκότα και γκοφρέτες	τόνος/tonne " "	2.606 1.885	11.812 9.502	2.160 2.040	10.494 9.201	2.059 2.200	11.985 9.358	2.080 2.465	12.025 9.608	<b>Manufacture of rusks and biscuits; manufacture of preserved pastry goods &amp; cakes</b> Rusks and toasted bread Biscuits and wafers
<b>10.73</b> 10.73.11.50 10.73.11.60	<b>Παραγωγή μακαρονιών, κουσκούς και παρόμοιων αλευροδών προϊόντων</b> Μακαρόνια Ραβιόλες	τόνος/tonne " "	4.260 467	6.472 2.736	4.112 499	6.693 2.658	3.867 680	6.576 3.886	3.229 576	6.107 3.268	<b>Manufacture of macaroni, couscous and similar farinaceous products</b> Macaroni Ravioli
<b>10.81</b> 10.81.12.30	<b>Παραγωγή ζάχαρης</b> Ζάχαρη και ζάχαρη άχνη	τόνος/tonne	388	576	323	499	68	137	347	485	<b>Manufacture of sugar</b> Castor and other sugar
<b>10.82</b> 10.82.13.00 10.82.21.30 10.82.22.30 10.82.22.55 10.82.23.75+63 10.82.23.90 10.82.23.91 10.82.23.92 10.82.23.93 10.82.23.94	<b>Παραγωγή κακάου, σοκολάτας και ζαχαρωτών</b> Κακάο (σκόνη) Κουβερτούρα Σοκολάτα σε πλάκες Άλλα είδη σοκολατοποιίας Καραμέλες και κουφέτα αμυγδαλιού Άλλα ζαχαρωτά(σουτζούκκο,παστελλάκι κλπ.) Λουκουμά Τζέλλο, κρέμα καραμελλέ και ριζόγαλο Αφρόζα Ινδοκάρυδο	τόνος/tonne " " τόνος/tonne " ... " " "	11 165 63 10 162 ... 434 287 30 94	92 488 411 60 897 2.273 1.218 1.238 114 486	3 130 59 10 47 ... 343 421 62 88	29 467 393 62 338 1.949 1.034 1.808 369 457	9 73 0 67 95 ... 250 323 16 22	82 392 0 388 520 3.770 854 1.477 85 127	7 115 0 102 52 ... 161 292 11 26	51 563 0 563 284 6.100 612 1.263 60 149	<b>Manufacture of cocoa, chocolate and sugar confectionery</b> Cocoa powder Baking chocolate Chocolate, in bars Other chocolate products Caramels and almonds sweetmeats Other sugar confectionery Loukoumi (Special Delight) Jelly Sherbet Coconut

(συν.-cont'd)

**ΠΙΝΑΚΑΣ 14 (συν.). ΠΩΛΗΣΕΙΣ ΒΙΟΜΗΧΑΝΙΚΩΝ ΠΡΟΪΟΝΤΩΝ ΚΑΤΑ ΕΙΔΟΣ, 2008-2011**  
**TABLE 14 (cont'd). SALES OF INDUSTRIAL COMMODITIES BY TYPE, 2008-2011**

Κωδικός Προϊόντων Commodity Code	Προϊόν Product	Μονάδα Μέτρησης Unit of Quantity	2 0 0 8		2 0 0 9		2 0 1 0		2 0 1 1		Commodity
			Ποσότητα Quantity	Αξία Value (€000's)	Ποσότητα Quantity	Αξία Value (€000's)	Ποσότητα Quantity	Αξία Value (€000's)	Ποσότητα Quantity	Αξία Value (€000's)	
<b>10.83</b>	<b>Επεξεργασία τσιγανιού και καφέ</b>	τόνος/tonne	<b>10.287</b>	<b>10.490</b>	<b>9.273</b>	<b>10.075</b>	<b>9.273</b>	<b>10.075</b>	<b>9.273</b>	<b>10.075</b>	<b>Processing of tea and coffee</b>
10.83.11.50	Καφουρισιμένος καφές	"	1.367	10.195	1.328	8.831	1.282	9.778	1.282	9.778	Roasted coffee
10.83.13.00	Βοτανικά τσάγια και αρωματικά φυλάα (ρίγανη, δούσιμος κλπ.)	"	38	355	41	442	26	297	26	297	Aromatic herbs (thyme, mint etc.) and herbal tea
<b>10.84</b>	<b>Παραγωγή αρνιμάτων και καροκειμιμάτων</b>	τόνος/tonne	<b>10.190</b>	<b>10.116</b>	<b>11.726</b>	<b>10.731</b>	<b>11.726</b>	<b>10.731</b>	<b>11.726</b>	<b>10.731</b>	<b>Manufacture of condiments and seasonings</b>
10.84.11	Ξύδια και υσκατάστατα αυτών	'000L	2.189	1.398	2.409	1.432	1.937	1.059	1.672	1.059	Vinegar and substitutes for vinegar
10.84.12.30	Κέτσαπ και άλλες σάλτσες ντομάτας	τόνος/tonne	830	2.664	900	2.774	754	1.585	595	1.585	Tomato ketchup and other tomato sauces
10.84.12.55	Μουστάρδα, παρασκευασμένη	"	25	62	24	59	0	94	38	94	Mustard, prepared
10.84.12.70	Μαγιονέζα και άλλες ρευστές σάλτσες	"	822	1.655	590	1.186	425	370	167	370	Mayonnaise and other liquid sauces
10.84.12.79	Μπαχαρικά	"	16	134	16	123	38	445	97	1.167	Spices
10.84.30.00	Άλατι κατάλληλο για ανθρώπινη διατροφή	"	4.625	4.277	5.793	4.542	17.716	6.954	15.387	6.456	Salt suitable for human consumption
<b>10.85</b>	<b>Παραγωγή ετοιμών γευμάτων και φαγητών</b>	τόνος/tonne	<b>10.830</b>	<b>9.227</b>	<b>11.105</b>	<b>11.690</b>	<b>11.105</b>	<b>11.690</b>	<b>11.105</b>	<b>11.690</b>	<b>Manufacture of prepared meals &amp; dishes</b>
10.85.11.00	Έτοιμα γεύματα και φαγητά με βάση το κρέας, Γ ύρος	...	...	443	...	979	2.172	1.377	...	1.377	Prepared meals and dishes based on meat
10.85.11.01	Μπιφτέκια από χοιρινό ή κοτόπουλο	τόνος/tonne	512	2.426	454	2.167	741	3.717	756	4.296	Hamburgers and chickenburgers
10.85.13.00	Διάφορες έτοιμες σάλτσες	"	890	2.306	927	2.549	743	1.924	950	2.523	Ready salads, any kind
10.85.19.00	Πίτσα	"	545	3.928	343	2.552	374	2.825	305	2.434	Pizza
10.85.19.01	Κανελόνια, λαζάνια και άλλα έτοιμα φαγητά και γεύματα	...	...	1.523	...	826	357	882	...	882	Kaneloni, lazania and other prepared dishes and meals
10.85.19.10	Χαλβός	τόνος/tonne	24	48	0	0	0	0	0	0	Halvah
10.85.19.20	Τσάινη	"	76	156	75	154	51	110	72	178	Tachini
<b>10.89</b>	<b>Παραγωγή άλλων ειδών διατροφής π.δ.κ.α.</b>	τόνος/tonne	<b>3.073</b>	<b>3.511</b>	<b>2.811</b>	<b>3.284</b>	<b>2.811</b>	<b>3.284</b>	<b>2.811</b>	<b>3.284</b>	<b>Manufacture of other food products n.e.c.</b>
10.89.13.34	Ζύμες αρτοποιίας	"	133	505	120	431	148	489	186	524	Bakers' yeasts
10.89.19.50	Μέλι εμφιαλωμένο	"	562	2.568	636	3.080	389	2.322	472	2.760	Honey, bottled
<b>10.91</b>	<b>Παραγωγή παρασκευασμένων ζωοτροφών για ζώα που εκτρέφονται σε αγροκτήματα</b>	τόνος/tonne	<b>84.611</b>	<b>85.683</b>	<b>102.540</b>	<b>117.822</b>	<b>102.540</b>	<b>117.822</b>	<b>102.540</b>	<b>117.822</b>	<b>Manufacture of prepared feeds for farm animals</b>
10.91.10.10+	Προμείγματα ζωοτροφών και κτηνιατρικά φάρμακα	...	...	6.438	...	8.048	11.215	15.781	...	15.781	Premixtures for farm animal feeds and veterinary medicaments
21.20.21.60	Ζωοτροφές αγροβοστών	τόνος/tonne	119.395	30.556	116.208	25.931	138.850	35.863	126.744	35.419	Prepared animal feeds: sheep and goats
10.91.10.31	Ζωοτροφές χοιροειδών	"	8.358	2.796	7.360	2.434	7.570	2.573	6.080	2.275	Prepared animal feeds: pigs
10.91.10.33	Πτηνοτροφές	"	45.030	13.738	41.770	12.908	53.567	18.959	50.965	19.793	Prepared animal feeds: poultry
10.91.10.37	Ζωοτροφές βοοειδών	"	94.730	21.882	104.700	24.688	81.714	20.845	74.048	19.259	Prepared animal feeds: cattle
10.91.10.35	Κοκκιοτροφές	"	10.117	2.974	11.362	3.306	17.536	5.215	19.600	6.187	Prepared animal feeds: rabbit
10.91.10.38	Άλλες ζωοτροφές (συμπ. άλλας και τροφές ψαριών ιχθυοτροφείου)	...	...	6.227	...	8.368	7.870	19.108	...	19.108	Prepared animal feeds: other

(συν.-cont'd)

**ΠΙΝΑΚΑΣ 14 (συν.). ΠΩΛΗΣΕΙΣ ΒΙΟΜΗΧΑΝΙΚΩΝ ΠΡΟΪΟΝΤΩΝ ΚΑΤΑ ΕΙΔΟΣ, 2008-2011**  
**TABLE 14 (cont'd). SALES OF INDUSTRIAL COMMODITIES BY TYPE, 2008-2011**

Κωδικός Προϊόντων Commodity Code	Προϊόν	Μονάδα Μέτρησης Unit of Quantity	2008		2009		2010		2011		Commodity
			Ποσότητα Quantity	Αξία Value (€000's)	Ποσότητα Quantity	Αξία Value (€000's)	Ποσότητα Quantity	Αξία Value (€000's)	Ποσότητα Quantity	Αξία Value (€000's)	
<b>10.92</b>	<b>Παραγωγή παρασκευασμένων ζωοτροφών για ζώα συντροφιάς</b>			<b>1.303</b>	<b>0</b>		<b>1.334</b>		<b>1.364</b>	<b>Manufacture of prepared pet foods</b>	
10.92.10.30	Παρασκευασμένες τροφές για κατοικίδια ζώα (σκύλους και γάτες)	τόνος/tonne	1.834	1.003	0	2.392	1.313	2.198	1.364	Dog or cat food	
10.92.10.60	Παρασκευασμένες τροφές για άλλα κατοικίδια ζώα και πτηνά	"	63	300	0	5	21	0	0	Prepared pet food, other	
<b>11</b>	<b>ΠΟΤΟΠΟΙΑ</b>			<b>175.896</b>	<b>171.450</b>		<b>170.902</b>		<b>170.676</b>	<b>MANUFACTURE OF BEVERAGES</b>	
<b>11.01</b>	<b>Απόσταξη, ανακαθαρσιμής και ανάμιξη αλκοολούχων ποτών</b>			<b>10.663</b>	<b>10.201</b>		<b>11.150</b>		<b>9.440</b>	<b>Distilling, rectifying and blending of spirits</b>	
11.01.10.21	Κονιάκ	000L alc100%	260	3.908	219	183	3.055	143	2.517	Brandy	
11.01.10.22	Ούζο	"	40	430	42	47	665	27	432	Ouzo	
11.01.10.23	Ζιβανιά	"	266	4.193	272	4.260	4.982	251	4.365	Zivania	
11.01.10.30	Ουίσκυ	"	1	8	1	4	50	1	22	Whisky	
11.01.10.40	Ρούμι	"	11	154	8	111	152	13	173	Rum	
11.01.10.50	Τζιν	"	9	121	8	108	177	9	118	Gin	
11.01.10.63	Βότκα	"	31	383	23	277	463	41	549	Vodka	
11.01.10.70	Οινόπνευμα καθαρό και βιομηχανικό	"	246	995	140	1.173	1.048	68	693	Spirit, pure, methylated or industrial	
11.01.10.80	Λικέρ	"	16	371	16	319	17	309	14	Liqueurs	
11.01.10.90	Άλλα οινόπνευμα ποτά (τεκίλα κλπ.)	"	7	100	5	62	249	23	356	Other alcoholic beverages (tequila etc.)	
<b>11.02</b>	<b>Παραγωγή οίνου από σταφύλια</b>			<b>28.901</b>	<b>25.516</b>		<b>26.752</b>		<b>30.504</b>	<b>Manufacture of wine from grape</b>	
11.02.11	Αφρώδη κρασιά	'000L	12	60	5	4	23	3	15	Sparkling wines of fresh grapes	
11.02.12.17	Κομμανδριά	"	285	1.500	233	1.358	1.478	243	1.698	Commandaria	
11.02.12.19	Άλλα κρασιά	"	15.400	26.951	12.000	23.855	24.944	13.830	28.489	Other wines of fresh grapes	
11.02.12.30	Σιέρρυ	"	146	299	77	172	291	124	257	Sherry	
11.02.12.50	Μούστος (γλεύκος) σταφυλιών	τόνος/tonne	81	91	72	105	16	18	45	Grape must	
<b>11.05</b>	<b>Ζυθοποιία</b>			<b>44.070</b>	<b>39.953</b>		<b>38.833</b>		<b>35.924</b>	<b>Manufacture of beer</b>	
11.05.10.00	Μπίρα	'000L	42.693	44.070	35.667	38.833	34.283	32.225	35.924	Beer made from malt	
<b>11.07</b>	<b>Παραγωγή αναψυκτικών, παραγωγή μεταλλικού νερού και άλλων εμφιαλωμένων νερών</b>			<b>92.262</b>	<b>95.780</b>		<b>94.167</b>		<b>94.808</b>	<b>Manufacture of soft drinks, production of mineral waters and other bottled waters</b>	
11.07.11.30	Εμφιαλωμένο νερό	'000L	71.126	17.052	79.741	22.378	98.950	115.071	24.886	Mineral water, bottled	
11.07.19.30	Αναψυκτικά	"	62.889	66.501	59.399	63.981	57.933	54.614	62.446	Soft drinks	
11.07.19.50	Λεμονάδα, πορτοκαλάδα, τριαντάφυλλο, κρύο τσάι και καφές κλπ.	"	5.770	8.709	7.500	9.421	8.290	5.340	7.476	Lemon and orange squash, rose cordial, ice tea and coffee etc.	

(συν. -cont'd)

**ΠΙΝΑΚΑΣ 14 (συν.). ΠΩΛΗΣΕΙΣ ΒΙΟΜΗΧΑΝΙΚΩΝ ΠΡΟΪΟΝΤΩΝ ΚΑΤΑ ΕΙΔΟΣ, 2008-2011**  
**TABLE 14 (cont'd). SALES OF INDUSTRIAL COMMODITIES BY TYPE, 2008-2011**

Κωδικός Προϊόντων Commodity Code	Μονάδα Μέτρησης Unit of Quantity	Προϊόν	2 0 0 8		2 0 0 9		2 0 1 0		2 0 1 1		Commodity
			Ποσότητα Quantity	Αξία Value (€000's)	Ποσότητα Quantity	Αξία Value (€000's)	Ποσότητα Quantity	Αξία Value (€000's)	Ποσότητα Quantity	Αξία Value (€000's)	
<b>12+19</b>		<b>ΠΑΡΑΓΩΓΗ ΠΡΟΪΟΝΤΩΝ ΚΑΙΝΟΥ ΚΑΙ ΠΡΟΪΟΝΤΩΝ ΔΙΥΛΙΣΗΣ ΠΕΤΡΕΛΑΙΟΥ</b>									<b>MANUFACTURE OF TOBACCO PRODUCTS AND REFINED PETROLEUM PRODUCTS</b>
<b>12.00+19.20</b>		Παραγωγή προϊόντων καπνού και προϊόντων διύλισης πετρελαίου	9.013	16.541	16.541	17.613	17.613	17.207	17.207	17.207	Manufacture of tobacco products and refined petroleum products
12.00.11.50+ 19.20.18.10	...	Τσιγάρα και λιπαντικά λάδια	...	16.541	...	17.613	...	...	17.207	...	Cigarettes and lubricating oils
<b>13</b>		<b>ΠΑΡΑΓΩΓΗ ΚΛΩΣΤΟΫΦΑΝΤΟΥΡΓΙΚΩΝ ΥΛΩΝ</b>	26.372	22.812	22.812	24.228	24.228	25.127	25.127	25.127	<b>MANUFACTURE OF TEXTILES</b>
<b>13.10</b>		<b>Προπαρασκευή και νηματοποίηση υφαντικών νήων</b>	708	326	326	221	221	292	292	292	<b>Preparation and spinning of textile fibres</b>
13.10.29.00+ 13.10.31.00+ 13.10.32.00	...	Κοκκοφοινίκας για στρώματα, πολυέστερ (για κατασκευή κλωστών), συνθετικό βαμβάκι για την κατασκευή στρωμάτων και ακρυλικά νήματα (για ηλεκτά)	...	326	...	221	...	...	292	...	Coire fibre (raw material of mattresses), polyester (for manuf. of sewing thread), artificial cotton for manufacturing of mattresses and acrylic yarn (for knitting industry)
<b>13.20+13.30</b>		<b>Ύφανση κλωστοϋφαντουργικών υλών και τέλειωση υφαντουργικών προϊόντων</b>	1.626	1.114	1.114	3.376	3.376	3.814	3.814	3.814	<b>Weaving and finishing of textiles</b>
13.20.20+ 13.30.14	...	Υφασμα βαμβάκερό και εκτύπωση υφασμάτων	...	1.114	...	3.376	...	...	3.814	...	Cotton fabrics and printing of fabrics
<b>13.91+13.99</b>		<b>Κατασκευή ηλεκτών υφασμάτων και άλλων υφαντουργικών προϊόντων π.δ.κ.α.</b>	1.083	1.410	1.410	1.930	1.930	1.958	1.958	1.958	<b>Manufacture of knitted fabrics and other textiles</b>
13.91.19.10+ 13.99.12	...	Πλεκτά υφάσματα (μιακό, φούσετ κλπ) και άλλα είδη κλωστοϋφαντουργίας (κορδέλες, επικέτες υφαντές, λάστιχο, βάτες, σημαίες, πανό, κεντήματα σε υφάσματα, τσάντες κλπ.)	...	1.410	...	1.930	...	...	1.958	...	Knitted or crocheted fabrics and other textiles (ribbons, woven labels, elastic polyester pads, flags, fabric embroideries etc.)
<b>13.92</b>		<b>Κατασκευή ετοιμωμ κλωστοϋφαντουργικών ειδών εκτός από ενδύματα</b>	22.955	19.962	19.962	18.701	18.701	19.063	19.063	19.063	<b>Manufacture of made-up textile articles, except apparel</b>
13.92.12	'000p/st	Λευκά είδη κλινοστρωμνής	64	830	90	67	631	60	618	60	Bed linen
13.92.13	...	Επιτραπέζια λευκά είδη	...	132	...	120	...	...	71	...	Table linen
13.92.14	'000p/st	Πετσέτες μάνιου, προσώπου και κουζίνας	0	0	0	89	188	17	34	17	Bath and face towels. Kitchen linen
13.92.15	...	Καλύμματα στρωμάτων και άλλα είδη επίπλωσης. Σιδεροκαλύματα και ξυσκονόπανα	...	11.018	...	11.060	...	...	11.163	...	Curtains and interior blinds
13.92.22.10	...	Τέντες, μπουσινιάδες και μιάνες για φορητά οχήματα	...	856	...	812	...	...	757	...	Mattresses covers and other furnishings
	...		...	4.169	...	4.368	...	...	4.977	...	Tents and tarpaulins for trucks, ships etc.

(cont.-cont'd)

**ΠΙΝΑΚΑΣ 14 (συν.). ΠΩΛΗΣΕΙΣ ΒΙΟΜΗΧΑΝΙΚΩΝ ΠΡΟΪΟΝΤΩΝ ΚΑΤΑ ΕΙΔΟΣ, 2008-2011**  
**TABLE 14 (cont'd). SALES OF INDUSTRIAL COMMODITIES BY TYPE, 2008-2011**

Κωδικός Προϊόντων Commodity Code	Προϊόν	Μονάδα Μέτρησης Unit of Quantity	2 0 0 8		2 0 0 9		2 0 1 0		2 0 1 1		Commodity
			Ποσότητα Quantity	Αξία Value (€000's)	Ποσότητα Quantity	Αξία Value (€000's)	Ποσότητα Quantity	Αξία Value (€000's)	Ποσότητα Quantity	Αξία Value (€000's)	
13.92.22.30	Αντίσκηνα, σκηνές και άλλα είδη κατασκήνωσης	...	...	0	...	...	0	...	...	0	Camping goods
13.92.24.97	Κλινοσκεπάσματα	p/st	11.187	670	13.990	638	9.732	361	9.596	399	Bedspreads
13.92.24.98	Μαξιλάρια όλων των τύπων	'000p/st	248	1.295	238	1.409	184	827	164	659	Pillows, any kind
13.92.24.99	Παπλώματα και quilts	"	32	1.168	27	910	11	334	12	385	Quilts
<b>14</b>	<b>ΚΑΤΑΣΚΕΥΗ ΕΙΔΩΝ ΕΝΔΥΣΗΣ</b>			<b>32.995</b>		<b>26.996</b>		<b>20.245</b>		<b>16.614</b>	<b>MANUFACTURE OF WEARING APPAREL</b>
<b>14.11</b>	<b>Κατασκευή δερμάτινων ενδυμάτων</b>			<b>167</b>		<b>116</b>		<b>382</b>		<b>251</b>	<b>Manufacture of leather clothes</b>
14.1.1.10.00	Δερμάτινα είδη μπιτσιμιού	p/st	678	167	410	116	2.063	382	1.055	251	Articles of apparel of leather
<b>14.12</b>	<b>Κατασκευή ενδυμάτων εργασίας</b>			<b>5.536</b>		<b>3.774</b>		<b>2.760</b>		<b>1.976</b>	<b>Manufacture of workwear</b>
14.1.2.11+12	Ενδύματα εργασίας, ράσα, σχολικές στολές και στολές κουνιγιού, χορού και καρναβαλιού	p/st	358.450	5.536	226.800	3.774	137.900	2.760	82.300	1.976	Workwear, school wear, hunting wear, dancing wear etc.
<b>14.13</b>	<b>Κατασκευή άλλων εξωτερικών ενδυμάτων</b>			<b>16.029</b>		<b>13.284</b>		<b>10.246</b>		<b>8.351</b>	<b>Manufacture of other outerwear</b>
14.1.3.12.30	Σακάκια και μπλέιζερ από υφάσματα, για άντρες ή αγόρια	p/st	6.675	401	2.536	242	5.062	265	920	54	Men's or boys' jackets and blazers of textiles
14.1.3.12.60	Κοστούμια και συνόλα από υφάσματα, για άντρες ή αγόρια	"	13.115	918	7.510	760	777	120	80	13	Men's or boys' suits and ensembles, of textiles
14.1.3.12.70	Παντελόνια μακριά, μέχρι το γόνατο ή κοντά από υφάσματα, για άντρες ή αγόρια	'000p/st	85	1.567	53	1.143	82	1.066	29	249	Men's or boys' trousers, breeches and shorts of textiles
14.1.3.13.10	Παλάτι, ημίπαλα, κάπες, επενδύτες, καπαρτίνες και παρόμοια είδη από υφάσματα για γυναίκες ή κορίτσια	p/st	1.413	163	1.280	118	601	48	632	73	Women's or girls' overcoats, car-coats of textiles
14.1.3.13.20	Άνορακ, μπουφάν, ζακέτες και παρόμοια είδη για γυναίκες ή κορίτσια	"	4.429	292	2.176	116	2.720	117	3.073	60	Women's or girls' anoraks, wind-jackets, and similar articles, of textiles
14.1.3.14.30	Σακάκια για γυναίκες ή κορίτσια	"	7.087	239	4.100	121	6.789	209	23.500	588	Women's or girls' coats
14.1.3.14.60	Κοστούμια, συνόλα και ταγιέρ για γυναίκες ή κορίτσια	"	5.323	513	4.859	450	1.911	215	1.890	212	Women's or girls' suits and overalls
14.1.3.14.70	Φορέματα για γυναίκες ή κορίτσια	'000p/st	169	6.435	159	6.389	204	6.109	131	5.210	Women's or girls' dresses
14.1.3.14.80	Φούστες για γυναίκες ή κορίτσια	"	203	2.924	242	2.335	137	1.243	105	1.030	Women's or girls' skirts
14.1.3.14.90	Παντελόνια, βερμούδες και κολάν για γυναίκες ή κορίτσια	"	196	2.577	101	1.610	66	854	58	862	Women's or girls' slacks and shorts
<b>14.14</b>	<b>Κατασκευή εσθροφόρων</b>			<b>8.814</b>		<b>7.344</b>		<b>4.942</b>		<b>4.342</b>	<b>Manufacture of underwear</b>
14.1.4.11.00	Πουκάμισα και γιλέκα για άντρες ή αγόρια	'000p/st	154	2.425	116	1.947	68	1.217	45	888	Men's or boys' shirts and vests
14.1.4.12.20	Εσθρούχα για άντρες ή αγόρια	"	179	308	268	527	252	401	150	281	Men's or boys' underwear
14.1.4.12.30	Ποτζάμες για άντρες ή αγόρια	p/st	20.835	199	23.631	210	9.192	98	8.471	90	Men's or boys' nightshirts and pyjamas

(συν.-cont'd)

**ΠΙΝΑΚΑΣ 14 (συν.). ΠΩΛΗΣΕΙΣ ΒΙΟΜΗΧΑΝΙΚΩΝ ΠΡΟΪΟΝΤΩΝ ΚΑΤΑ ΕΙΔΟΣ, 2008-2011**  
**TABLE 14 (cont'd). SALES OF INDUSTRIAL COMMODITIES BY TYPE, 2008-2011**

Κωδικός Προϊόντων Commodity Code	Προϊόν	Μονάδα Μέτρησης Unit of Quantity	2 0 0 8		2 0 0 9		2 0 1 0		2 0 1 1		Commodity
			Ποσότητα Quantity	Αξία Value (€000's)	Ποσότητα Quantity	Αξία Value (€000's)	Ποσότητα Quantity	Αξία Value (€000's)	Ποσότητα Quantity	Αξία Value (€000's)	
14.14.12.40	Ρόμπες δωματίου και λουτρού για άντρες ή αγόρια	p/st	0	0	0	0	274	2	0	0	Men's or boys' dressing gowns and bathrobes
14.14.13.10	Μπλουζές, πουκάμισα και γιλέκα για γυναίκες ή κορίτσια	'000p/st	331	3.464	262	2.388	244	2.117	244	2.219	Women's or girls' blouses, shirts and vests
14.14.14.30	Νοκτικά και πυτζάμες για γυναίκες ή κορίτσια	p/st	47.984	390	34.148	299	16.998	192	12.261	140	Women's or girls' nighties and pyjamas
14.14.14.20	Σλιπ, μεσοφόρια, κορμάκια και ρόμπες δωματίου για γυναίκες ή κορίτσια	'000p/st	196	904	144	788	72	177	43	117	Women's or girls' briefs, panties, slips, petticoats, bathrobes and dressing gowns
14.14.25	Στιφιδέσμοι (σουτιέν) και κορσέδες	p/st	4.796	61	0	0	0	0	0	0	Brassieres and corsets
14.14.30.00	Φανέλες για άντρες, γυναίκες και παιδιά	'000p/st	231	1.063	285	1.185	134	738	139	607	T-shirts
<b>14.19</b>	<b>Κατασκευή άλλων ενδυμάτων και εξαρτημάτων ένδυσης</b>			<b>1.570</b>		<b>1.657</b>		<b>733</b>		<b>817</b>	<b>Manufacture of other wearing apparel and accessories</b>
14.19.10.00	Πλεκτά για βρέφη	'000p/st	11	80	0	0	0	0	0	0	Babies' knitwear
14.19.12.10	Αθλητικές φόρμες	p/st	48.846	682	89.548	1.035	36.869	365	33.802	300	Truck-suits
14.19.21.00	Ενδύματα για βρέφη	"	8.849	41	13.100	67	14.950	82	28.000	182	Babies' garments and clothing
14.19.21.10	Διάφορα είδη για βρέφη (φασάκες, πάννες, κουβερτούλες, πετσάτες, σεντονάκια, παπουτσάκια βρεφικά κλπ.)	...	...	84	...	136	...	83	...	113	Babies' accessories (swaddling clothes, napkins, blankets, bath towels, bed sheets, babies' shoes etc.)
14.19.22.10+	Αθλητικά είδη ένδυσης (φανέλες, παντελονάκια, στολές καταδύσεων κλπ.)	p/st	13.730	102	4.450	50	1.533	16	2.200	23	Athletic wear (T-shirts, shorts, diving suits etc.)
14.19.22.20	Μαγιό για άντρες ή αγόρια	"	9.310	61	9.987	56	3.887	28	6.300	36	Men's or boys' swimwear
14.19.22.40	Μαγιό για γυναίκες ή κορίτσια	"	11.822	137	13.718	128	4.408	49	6.480	68	Women's or girls' swimwear
14.19.23.53+	Άλλα είδη ένδυσης (γραβάτες, παπιγιόν, και φουλόρια γραβάτες)	...	...	98	...	0	...	0	...	22	Other wearing apparel (e.g. ties, bow ties and gravats)
14.19.23.58	Ζώνες και φωτογιοθήκες από δέρμα	p/st	15.859	154	11.350	119	8.400	50	5.100	32	Belts and cardoliers of leather
14.19.31.80	Καπέλλα, πηληκία και άλλα καλύμματα κεφαλής	"	43.563	131	21.990	66	18.000	60	8.150	41	Hats, caps and other headgear
<b>14.39</b>	<b>Κατασκευή άλλων πλακτών ειδών και ειδών πλέξης κροσέ</b>			<b>879</b>		<b>821</b>		<b>1.182</b>		<b>877</b>	<b>Manufacture of other knitted and crocheted apparel</b>
14.39.10.31	Πλεκτά για άντρες ή αγόρια	'000p/st	30	592	30	641	37	740	27	547	Men's or boys' knitwear
14.39.10.32	Πλεκτά για γυναίκες ή κορίτσια	"	15	287	11	180	24	442	26	330	Women's or girls' knitwear
<b>15</b>	<b>ΒΙΟΜΗΧΑΝΙΑ ΔΕΡΜΑΤΟΣ ΚΑΙ ΔΕΡΜΑΤΙΝΩΝ ΕΙΔΩΝ</b>			<b>6.373</b>		<b>3.934</b>		<b>2.583</b>		<b>2.111</b>	<b>MANUFACTURE OF LEATHER AND LEATHER PRODUCTS</b>
<b>15.11+15.12</b>	<b>Κατεργασία και δέψη δέρματος και κατασκευή ειδών ταξιδιού, τσαντών κλπ.</b>			<b>1.539</b>		<b>924</b>		<b>644</b>		<b>566</b>	<b>Tanning and dressing of leather and manufacture of luggage, handbags etc.</b>
15.11.41-43+	Δέρματα προβατοειδών, αγριοειδών, χοιροειδών, διάφορα είδη ταξιδιού, πορτοφόλια κλπ.	...	...	211	...	231	...	163	...	74	Sheep, goat and swine skin leather, miscellaneous travel goods, wallets etc.

(συν.-cont'd)

ΠΙΝΑΚΑΣ 14 (συν.). ΠΩΛΗΣΕΙΣ ΒΙΟΜΗΧΑΝΙΚΩΝ ΠΡΟΪΟΝΤΩΝ ΚΑΤΑ ΕΙΔΟΣ, 2008-2011  
TABLE 14 (cont'd). SALES OF INDUSTRIAL COMMODITIES BY TYPE, 2008-2011

Κωδικός Προϊόντων Commodity Code	Προϊόν Unit of Quantity	2 0 0 8		2 0 0 9		2 0 1 0		2 0 1 1		Commodity
		Ποσότητα Quantity	Αξία Value (€000's)	Ποσότητα Quantity	Αξία Value (€000's)	Ποσότητα Quantity	Αξία Value (€000's)	Ποσότητα Quantity	Αξία Value (€000's)	
15.12.12.20 15.12.19.60	Γυναικείες τσάντες από οποιοδήποτε υλικό Διαφοριστικά προϊόντα, είδη γραφείου και σουβενίρ από δέρμα	24.800	932	12.552	693	7.400	481	3.683	492	Handbags of any material Advertising, office articles and souvenirs of leather
<b>15.20</b> 15.20.13.51	<b>Κατασκευή υποδημάτων</b> Αντρικά υποδήματα πόλης με το επάνω μέρος από δέρμα φυσικό	...	396	...	0	...	0	...	0	<b>Manufacture of footwear</b> Men's town footwear with leather uppers
15.20.13.52	Γυναικεία υποδήματα πόλης με το επάνω μέρος από δέρμα φυσικό	32.963	1.374	42.460	1.395	18.240	420	20.966	499	Women's town footwear with leather uppers
15.20.13.53	Παιδικά υποδήματα πόλης με το επάνω μέρος από δέρμα φυσικό	52.935	1.414	32.000	957	23.619	568	18.424	494	Children's town footwear with leather uppers
15.20.13.61	Αντρικά σανδάλια με το επάνω μέρος από δέρμα φυσικό	8.379	222	4.583	142	2.867	135	1.500	45	Men's sandals with leather uppers
15.20.13.62	Γυναικεία σανδάλια με το επάνω μέρος από δέρμα φυσικό	360	4	273	4	130	2	1.000	15	Women's sandals with leather uppers
15.20.13.63	Παιδικά σανδάλια με το επάνω μέρος από δέρμα φυσικό	32.769	751	5.500	164	3.256	118	3.197	95	Children's sandals with leather uppers
15.20.13.70+	Παντόφλες με το επάνω μέρος από ύφασμα, δέρμα ή ανασχηματισμένο δέρμα	2.243	55	1.966	49	608	15	615	12	Slippers with textile, leather or composition leather uppers
15.20.14.44	Υποδήματα με το επάνω μέρος από ύφασμα	57.850	405	18.700	155	76.954	473	44.272	318	Footwear with textile uppers
15.20.14.45	Μέρη υποδημάτων	5.300	61	0	0	0	0	0	0	Parts of footwear
15.20.40		...	548	...	144	...	208	...	67	
<b>16</b>	<b>ΒΙΟΜΗΧΑΝΙΑ ΞΥΛΟΥ ΚΑΙ ΚΑΤΑΣΚΕΥΗ ΠΡΟΪΟΝΤΩΝ ΑΠΟ ΞΥΛΟ ΚΑΙ ΦΕΛΛΙΟ, ΕΚΤΟΣ ΑΠΟ ΕΠΙΠΛΑ. ΚΑΤΑΣΚΕΥΗ ΕΙΔΩΝ ΚΑΛΑΘΟΠΟΪΑΣ ΚΑΙ ΣΠΑΡΤΟΠΛΕΚΤΙΚΗΣ</b>									<b>MANUFACTURE OF WOOD AND OF PRODUCTS OF WOOD AND CORK, EXCEPT FURNITURE, MANUFACTURE OF ARTICLES OF STRAW AND PLAITING MATERIALS</b>
<b>16.10</b> 16.10.10.37+ 16.10.39.00	<b>Πριόνισμα, πλάνισμα και εμπροτισμός ξύλων</b> Ξυλεία πεύκου, καυσόξυλα, σταύλοι αμπελών κλπ.									<b>Sawmilling and planing of wood</b> Pine wood and other wood in the rough
<b>16.21</b> 16.21.12.10 16.21.12.20	<b>Κατασκευή αντικαλλυγμάτων (κόντρα-πλακέ) και άλλων πλακών με βάση το ξύλο</b> Κόντρα πλακέ Μορισσανίδες									<b>Manufacture of veneer sheets and wood-based panels</b> Plywood Veneered panels
		219.123		189.488		179.048			157.204	
		688		598		666			1.118	
		...		...		...			1.118	
		17.943		14.608		12.449			9.265	
		2.877		2.122		1.821			1.071	
		39.416		34.503		29.608			22.794	

(συν.-cont'd)

**ΠΙΝΑΚΑΣ 14 (συν.). ΠΩΛΗΣΕΙΣ ΒΙΟΜΗΧΑΝΙΚΩΝ ΠΡΟΪΟΝΤΩΝ ΚΑΤΑ ΕΙΔΟΣ, 2008-2011**  
**TABLE 14 (cont'd). SALES OF INDUSTRIAL COMMODITIES BY TYPE, 2008-2011**

Κωδικός Προϊόντων Commodity Code	Προϊόν	Μονάδα Μέτρησης Unit of Quantity	2 0 0 8		2 0 0 9		2 0 1 0		2 0 1 1		Commodity
			Ποσότητα Quantity	Αξία Value (€000's)	Ποσότητα Quantity	Αξία Value (€000's)	Ποσότητα Quantity	Αξία Value (€000's)	Ποσότητα Quantity	Αξία Value (€000's)	
<b>16.23</b>	<b>Κατασκευή άλλων ξυλοουργικών προϊόντων οικοδομής</b>										<b>Manufacture of other builders' carpentry and joinery</b>
16.23.11	Ξυλοουργικές εργασίες (πορτοπαράθυρα, ερμάκια τοίχων και κουζίνας κλπ.)	...	...	...	...	...	...	...	...	...	Doors, windows and their frames and other indoor wooden construction works
16.23.19.00	Οικοδομική λεπτοξυλοουργική και χονδροξυλοουργική π.δ.κ.α.	...	...	...	...	...	...	...	...	...	Builders joinery and carpentry of wood n.e.c.
16.23.20.00	Προκατασκευασμένες οικοδομές από ξύλο και διαχωρισμός διαμετιών	...	...	...	...	...	...	...	...	...	Prefabricated buildings of wood
<b>16.24</b>	<b>Κατασκευή ξύλινων εμπορευματοκιβωτίων</b>										<b>Manufacture of wooden containers</b>
16.24.11	Παλέτες, από ξύλο	'000p/st	405	1.483	300	1.095	200	785	158	636	Pallets of wood
16.24.13.20	Ξύλινα κιβώτια και παρόμοια είδη συσκευασίας	"	7	35	3	15	0	0	3	69	Cases, boxes and similar packings of wood
<b>16.29</b>	<b>Κατασκευή άλλων προϊόντων από ξύλο, κατασκευή ειδών από φελλό και ειδών καλαθοποιίας και σπάρτοπλεκτικής</b>										<b>Manufacture of other products of wood, manufacture of articles of cork, straw and plaiting materials</b>
16.29.13.00	Προϊόντα ξυλογλυπτικής	...	...	...	...	...	...	...	...	...	Wooden sculpture articles
16.29.14.90+	Άλλα είδη από ξυλέλια π.δ.κ.α. και είδη καλάθοπλεκτικής	...	...	...	...	...	...	...	...	...	Other articles of wood n.e.c. and basketware of straw
16.29.25.00	<b>ΧΑΡΤΟΠΟΙΪΑ ΚΑΙ ΚΑΤΑΣΚΕΥΗ ΧΑΡΤΙΝΩΝ ΠΡΟΪΟΝΤΩΝ</b>										<b>MANUFACTURE OF PAPER AND PAPER PRODUCTS</b>
<b>17</b>											
<b>17.12</b>	<b>Κατασκευή χαρτιού και χαρτονιού</b>										<b>Manufacture of paper and paperboard</b>
17.12.20.30	Χαρτί οικιακής χρήσης, υγιεινής ή καθαριότητας (συμπ. αλουμινοχαρτί)	τόνος/tonne	620	2.361	432	1.776	405	1.607	238	1.000	Paper stock for household, aluminium foil
17.12.42	Χαρτί περιβλήματος και συσκευασίας, κορδέλλες και ταινίες	...	...	...	...	...	...	...	...	642	Wrapping, packing paper and ribbons
<b>17.21</b>	<b>Κατασκευή κυματοειδούς χαρτιού και χαρτονιού και εμπορευματοκιβωτίων από χαρτί και χαρτόνι</b>										<b>Manufacture of corrugated paper and paperboard and of containers of paper and paperboard</b>
17.21.12	Τσαντές και σακούλια από χαρτί	'000p/st	29.350	1.174	25.950	960	25.900	1.010	18.325	733	Sacks and bags of paper
17.21.13.00	Χαρτοκιβώτια	τόνος/tonne	13.770	14.792	12.702	13.815	13.427	15.197	12.860	14.474	Cartons of corrugated paper or paperboard
17.21.14.00	Κουτιά χαρτίνα συσκευασίας	'000p/st	35.470	3.180	30.350	2.962	30.070	3.097	20.400	2.447	Packing boxes of paper
<b>17.22</b>	<b>Κατασκευή ειδών οικιακής χρήσης, ειδών υγιεινής και ειδών τουαλέτας</b>										<b>Manufacture of household and sanitary goods and toilet requisites</b>
17.22.11.20	Χαρτί υγιεινής	'000p/st	41.604	8.584	41.100	8.335	43.917	9.103	42.200	8.917	Toilet paper
17.22.11.60	Χαρτομάντηλα	"	480.460	3.123	390.400	2.733	453.640	3.366	396.516	3.450	Hand towels of paper
17.22.11.80	Χάρτοπετσέτες και τραπέζομάντηλα	"	459.000	3.228	536.500	4.250	486.344	4.044	345.788	2.420	Tablecloths and serviettes of paper

(συν.-cont'd)

ΠΙΝΑΚΑΣ 14 (συν.). ΠΩΛΗΣΕΙΣ ΒΙΟΜΗΧΑΝΙΚΩΝ ΠΡΟΪΟΝΤΩΝ ΚΑΤΑ ΕΙΔΟΣ, 2008-2011  
TABLE 14 (cont'd). SALES OF INDUSTRIAL COMMODITIES BY TYPE, 2008-2011

Κωδικός Προϊόντων Commodity Code	Προϊόν	Μονάδα Μέτρησης Unit of Quantity	2008		2009		2010		2011		Commodity
			Ποσότητα Quantity	Αξία Value (€000's)	Ποσότητα Quantity	Αξία Value (€000's)	Ποσότητα Quantity	Αξία Value (€000's)	Ποσότητα Quantity	Αξία Value (€000's)	
17.22.12.20	Πετσέτες υγείας	'000p/st	5.958	356	4.512	281	5.430	340	5.926	370	Sanitary towels
17.22.12.30	Απορροφητικές πάνες για βρέφη και ενήλικες. Πάνες μητρότητας	"	39.270	6.433	42.469	5.559	42.394	5.528	34.117	4.806	Nappkins and napkin liners for babies and adults
17.22.12.80	Ρολά κουζίνας	"	1.290	1.802	1.324	2.052	1.062	1.721	1.379	2.345	Paper kitchen rolls
17.22.12.90	Άλλα προϊόντα από χαρτί	...	...	278	...	296	...	359	...	457	Household and other articles of paper n.e.c.
17.22.13.00	Δίσκοι, πιάτα, φλιτζάνια κλπ. από χαρτί, χαρτόνι ή αλουμινόχαρτο	'000p/st	13.340	1.161	12.600	1.133	11.800	1.050	12.820	1.141	Trays, dishes, plates, cups and the like of paper, paperboard or aluminium foil
<b>17.23</b>	<b>Κατασκευή ειδών χαρτοπωλείου (χαρτικά)</b>										
17.23.13.30	Τετραδία και συναφή	...	...	400	...	...	...	0	...	...	Manufacture of paper stationery
17.23.14.00	Γραφική ύλη, χαρτί ηλεκτρονικού υπολογιστή, φωτοτυπικές, πολυγράφοι, υπολογιστικών μηχανών και χαρτί ασφαλείας	...	...	5.451	5.047	...	...	4.902	...	5.220	Exercise books of paper or paperboard Stationery, computer paper and paper for photocopying and multiplying copy machines, calculators and safety paper
<b>17.29</b>	<b>Κατασκευή άλλων ειδών από χαρτί και χαρτόνι</b>										
17.29.11.20	Τυπωμένες επικέτες από χαρτί ή χαρτόνι, αυτοκόλλητες	...	...	2.928	2.574	...	...	3.687	...	4.627	Manufacture of other articles of paper and paperboard
17.29.11.40	Τυπωμένες επικέτες από χαρτί ή χαρτόνι, άλλες	...	...	2.899	2.146	...	...	3.167	...	4.427	Self adhesive printed labels of paper or paperboard
<b>18</b>	<b>ΕΚΤΥΠΩΣΕΙΣ ΚΑΙ ΑΝΑΠΑΡΑΓΩΓΗ ΠΡΟΕΤΙΓΓΡΑΜΜΕΝΩΝ ΜΕΣΩΝ</b>										
18.11+18.12	Άλλες εκτυπωτικές δραστηριότητες	...	...	124.402	106.413	...	...	102.827	...	99.522	Other printed labels of paper or paperboard <b>PRINTING AND REPRODUCTION OF RECORDED MEDIA</b>
18.11.10.06+	Εκτύπωση εφημερίδων και περιοδικών	...	...	120.871	102.956	...	...	99.044	...	95.724	<b>Other printing</b>
18.12.13.00	Έντυπα βιβλία, φυλλάδια κάθε είδους και παρόμοιο έντυπο υλικό	...	...	14.700	13.497	...	...	14.848	...	24.131	Printing services of newspaper and magazines Printed books, brochures, leaflets and similar printed matter
18.12.14.07	Αφίσες και διαφημιστικά σχέδια	...	...	1.646	2.388	...	...	1.632	...	2.290	Printed pictures and designs
18.12.14.80	Μεταξοτυπίες σε διάφορες επιφάνειες εκτός σε υφάσματα	...	...	630	500	...	...	400	...	1.406	Screen printing (except on textiles) Printed office advertising articles (watches, pens etc.)
18.12.14.90	Τυπωμένα διαφημιστικά είδη γραφείου (ρολόγια, πέννες κλπ.)	...	...	1.300	730	...	...	650	...	540	Other printing services n.e.c.
18.12.19	Άλλες εκτυπωτικές εργασίες	...	...	9.292	6.358	...	...	6.341	...	6.163	
<b>18.13</b>	<b>Υπηρεσίες προεκτύπωσης και προεγγραφής μέσων</b>										
18.13.10.00	Στοιχειοθεσία, φωτοσύνθεση και διαχωρισμός χρωμάτων	...	...	2.013	2.140	...	...	2.323	...	2.715	<b>Pre-press and pre-media services</b> Printing composition, photo composition and colour separation
18.13.30.00	Κλισέ, φλέξο και φόρμες μεταξοτυπίες για εκτυπώσεις κάθε είδους	...	...	1.532	1.791	...	...	1.730	...	1.688	Cliché, flexo, screen printing stencils etc.

(συν.-cont'd)

**ΠΙΝΑΚΑΣ 14 (συν.). ΠΩΛΗΣΕΙΣ ΒΙΟΜΗΧΑΝΙΚΩΝ ΠΡΟΪΟΝΤΩΝ ΚΑΤΑ ΕΙΔΟΣ, 2008-2011**  
**TABLE 14 (cont'd). SALES OF INDUSTRIAL COMMODITIES BY TYPE, 2008-2011**

Κωδικός Προϊόντων Commodity Code	Προϊόν	Μονάδα Μέτρησης Unit of Quantity	2008		2009		2010		2011		Commodity
			Ποσότητα Quantity	Αξία Value (€000's)	Ποσότητα Quantity	Αξία Value (€000's)	Ποσότητα Quantity	Αξία Value (€000's)	Ποσότητα Quantity	Αξία Value (€000's)	
<b>18.14+18.20</b> 18.14.10+ 18.20.10.10	<b>Βιβλιοδεσία και συναφείς δραστηριότητες</b> Βιβλιοδεσία και συναφείς υπηρεσίες και υπηρεσίες αναπαραγωγής ήχου και εικόνας	...	...	1.518	1.317	1.460	1.083	...	1.083	Binding and related services Bookbinding and related services. Reproduction services of sound and vision recording	
<b>20</b>	<b>ΠΑΡΑΓΩΓΗ ΧΗΜΙΚΩΝ ΟΥΣΙΑΣ ΚΑΙ ΠΡΟΪΟΝΤΩΝ</b>			73.176	71.499	81.715	73.900			<b>MANUFACTURE OF CHEMICALS AND CHEMICAL PRODUCTS</b>	
<b>20.11+20.14+</b> <b>20.51</b>	<b>Παραγωγή βιομηχανικών αερίων, οργανικών βασικών χημικών ουσιών και εκρηκτικών</b>			12.115	11.242	10.793	11.088			<b>Manufacture of industrial gases and explosives</b>	
20.11.11+12+ 20.13.52.50+ 20.14.71.20+ 20.15.80.00+ 20.51.20.00	Άζοτο, οξυγόνο, διοξείδιο του άνθρακα, πρωτοξείδιο του αζώτου, ενεργοποιημένος μπεντονίτης, αποστασμένο νερό, σεεπυλίνη, λιπάσματα ζωικής ή φυτικής προέλευσης και σπάρτα	...	...	12.115	11.242	10.793	11.088	...	...	Nitrogen, oxygen, carbon dioxide, nitric prodoxide, bentonite activated, distilled water, acetylene, animal or vegetable fertilisers and matches	
<b>20.20</b>	<b>Παραγωγή παραστατικών και άλλων αγροχημικών προϊόντων</b>			3.502	4.409	6.319	3.431			<b>Manufacture of pesticides and other agrochemical products</b>	
20.20.11+14 20.20.15+12	Εντομοκτόνα και απολυμαντικά φυτοφάρμακα	...	...	242	154	200	3.431	...	...	Insecticides and disinfectants Agricultural pesticides	
<b>20.30</b>	<b>Παραγωγή χρωμάτων, βερνικιών και παρόμοιων επιχρισμάτων, μελανιών τυπογραφίας και μασπζών</b>			22.101	22.125	23.286	19.522			<b>Manufacture of paints, varnishes and similar coatings, printing ink and mastics</b>	
20.30.11 20.30.12	Χρώματα και βερνίκια με βάση ακρυλικά σε υδατώδες διάλυμα Χρώματα και βερνίκια με βάση πολυεστέρες σε μη υδατώδες διάλυμα, τυπογραφικό μελάνι και λιθογραφικά προϊόντα	000L "	2.460 2.160	7.681 8.326	8.187 9.231	10.242 7.908	7.406 7.145	2.245 1.905	2.245 1.905	Emulsion and other paints in an aqueous solution Enamels for wood and metal, varnishes and other paints in a non-aqueous solution and printing ink	
20.30.22.55 20.30.22.70	Σπάτουλα, στόκος, αρμός και άλλα επιχρίσματα ελασροπλαστικών οργανικά διαλυτικά (θίνερ και νεύτης)	τόνος/tonne "	13.900 773	4.931 1.163	3.703 1.004	3.950 1.186	3.861 1.110	8.395 585	8.395 585	Painters fillings Thinner and white spirit	
<b>20.41</b>	<b>Παραγωγή σαπουνιών, απορρυπαντικών, προϊόντων καθαρισμού και στέβωσης</b>			15.140	15.925	18.197	16.773			<b>Manufacture of soap, detergents, cleaning and polishing preparations</b>	
20.41.20 20.41.31.20 20.41.31.80 20.41.32	Απορρυπαντικό και μάλακτικό για το πλύσιμο ρούχων Σαπόνι σε ράβδους Σαπόνι υγρό (ζερίν και σόμματος) Προϊόντα γενικού καθαρισμού. Καθαριστικά προϊόντα για τα πιάτα, αποζωρητήρια και τζάμια. Αντισηπτικά και χλωρίνη	τόνος/tonne " " "	5.860 440 535 7.670	5.945 808 1.231 6.958	6.152 276 1.328 7.770	6.663 123 690 9.026	5.888 58 1.635 8.450	6.000 25 665 8.450	5.888 58 1.635 8.450	Detergents and fabric softeners for cloth washing Soap in bars Liquid soap General cleaning products. Detergents for dishes, toilets and glasses. Antiseptics and chlorine	

(συν.-cont'd)

ΠΙΝΑΚΑΣ 14 (συν.). ΠΩΛΗΣΕΙΣ ΒΙΟΜΗΧΑΝΙΚΩΝ ΠΡΟΪΟΝΤΩΝ ΚΑΤΑ ΕΙΔΟΣ, 2008-2011  
TABLE 14 (cont'd). SALES OF INDUSTRIAL COMMODITIES BY TYPE, 2008-2011

Κωδικός Προϊόντων Commodity Code	Προϊόν	Μονάδα Μέτρησης Unit of Quantity	2008		2009		2010		2011		Commodity
			Ποσότητα Quantity	Αξία Value (€000's)	Ποσότητα Quantity	Αξία Value (€000's)	Ποσότητα Quantity	Αξία Value (€000's)	Ποσότητα Quantity	Αξία Value (€000's)	
20.41.41.00 20.41.43	Αποσμητικά και αρωματικά χώρου Σπρέι/αεροζόλια και κρέμες για αποδόνημα, έπαιλα, δάπεδα, αμαξοζώματα, γυαλί κλπ.	...	30	197	32	194	48	273	46	267	Preparations for deodorizing rooms Polishes and creams, for footwear, furniture, floors, coachwork, glass etc.
<b>20.42</b>	<b>Παραγωγή αρωμάτων και παρασκευασμάτων καλλοπισμού</b>	...	...	<b>3.821</b>	...	<b>3.518</b>	<b>4.478</b>	<b>3.972</b>	...	<b>3.972</b>	<b>Manufacture of perfumes and toilet preparations</b>
20.42.11 20.42.13.00	Αρώματα και καλώνες Παρασκευάσματα για την περιποίηση των νυχιών, των χεριών και των ποδιών	...	...	103	...	56	63	57	...	57	Perfumes and toilet waters
20.42.15.00	Άλλα παρασκευάσματα ομορφιάς (κρέμες χεριών, προσώπου και σώματος, πόδρα). Αντηλιακά παρασκευάσματα	...	...	91	...	60	...	...	...	63	Manicure or pedicure preparations Other beauty preparations (hand, face and body creams and talcum powder), Sun protection products
20.42.16.30	Παρασκευάσματα για το λούσιμο των μαλλιών (σιμπού, μαλακτικά κλπ.)	...	...	2.215	...	2.472	...	3.655	...	3.357	
20.42.16.70 20.42.17.00	Λάκες για τα μαλλιά Παρασκευάσματα για τα μαλλιά (εκτός από το λούσιμο και λάκες)	τόνος/tonne "	350 5	851 44	246 1	606 12	147 18	374 18	90 1	265 17	Shampoos and hair conditioners Hair lacquers
20.42.19.45 20.42.19.75	Παρασκευάσματα για τα μαλλιά (εκτός από το λούσιμο και λάκες) Ξυριστικά παρασκευάσματα Παρασκευάσματα για λουτρό	...	...	463 44 10	...	263 28 21	...	204 43 65	...	161 39 13	Hair preparations (excl. shampoos and lacquers) Shaving preparations Bath preparations
<b>20.52</b> 20.52.10	<b>Παραγωγή διαφόρων τύπων κόλλας</b> Κόλλες	τόνος/tonne	17.350	<b>4.512</b> 4.512	14.550	<b>4.113</b> 4.113	17.280	<b>5.395</b> 5.395	9.885	<b>4.397</b> 4.397	<b>Manufacture of glues</b> Glues
<b>20.53</b> 20.53.10.20+ 20.53.10.75	<b>Παραγωγή αθέριων ελαίων</b> Αιθέρια έλαια και μείγματα εύοσμιον ουσιών για τη βιομηχανία τροφίμων	...	...	<b>0</b>	...	<b>0</b>	...	<b>981</b>	...	<b>743</b>	<b>Manufacture of essential oils</b> Essential oils and mixtures of odoriferous substances used in the food industry
<b>20.59</b> 20.59.57.50	<b>Παραγωγή άλλων χημικών προϊόντων π.δ.κ.α.</b> Παρασκευασμένα πρόσθετα για τσιμέντα, κονιάματα ή σκυροδέματα	...	...	<b>11.985</b>	...	<b>10.167</b>	...	<b>12.266</b>	...	<b>13.974</b>	<b>Manufacture of chemical products n.e.c.</b> Prepared additives for cements, mortars or concretes
20.59.59.67 20.59.59.90	Απομονωτικά ταρασσών Άλλα χημικά προϊόντα π.δ.κ.α., βιοκασίμα	'000L "	3.535 495	1.414 1.640	1.600 523	725 1.753	927 515	448 1.811	1.053 430	550 1.516	Preparations used in building industry Other chemical products n.e.c., biodiesel
<b>21</b>	<b>ΠΑΡΑΓΩΓΗ ΒΑΣΙΚΩΝ ΦΑΡΜΑΚΕΥΤΙΚΩΝ ΠΡΟΪΟΝΤΩΝ ΚΑΙ ΦΑΡΜΑΚΕΥΤΙΚΩΝ ΣΚΕΥΑΣΜΑΤΩΝ</b>	...	...	<b>8.931</b>	...	<b>7.689</b>	...	<b>10.007</b>	...	<b>11.908</b>	<b>MANUFACTURE OF BASIC PHARMACEUTICAL PRODUCTS AND PHARMACEUTICAL PREPARATIONS</b>
<b>21.10+21.20</b>	<b>Παραγωγή βασικών φαρμακευτικών προϊόντων και φαρμακευτικών σκευασμάτων</b>	...	...	<b>124.599</b>	...	<b>115.727</b>	...	<b>141.664</b>	...	<b>145.883</b>	<b>Manufacture of basic pharmaceutical products and pharmaceutical preparations</b>
21.10+ 21.20	Φάρμακα για ανθρώπινη χρήση και αποστειρωτικά προϊόντα	...	...	<b>124.599</b>	...	<b>115.727</b>	...	<b>141.664</b>	...	<b>145.883</b>	Pharmaceutical preparations (for human consumption) and sterilizing products

(συν.-cont'd)

ΠΙΝΑΚΑΣ 14 (συν.). ΠΩΛΗΣΕΙΣ ΒΙΟΜΗΧΑΝΙΚΩΝ ΠΡΟΪΟΝΤΩΝ ΚΑΤΑ ΕΙΔΟΣ, 2008-2011  
TABLE 14 (cont'd). SALES OF INDUSTRIAL COMMODITIES BY TYPE, 2008-2011

Κώδικας Προϊόντων Commodity Code	Προϊόν	Μονάδα Μέτρησης Unit of Quantity	2 0 0 8		2 0 0 9		2 0 1 0		2 0 1 1		Commodity
			Ποσότητα Quantity	Αξία Value (€000's)	Ποσότητα Quantity	Αξία Value (€000's)	Ποσότητα Quantity	Αξία Value (€000's)	Ποσότητα Quantity	Αξία Value (€000's)	
<b>22</b>	<b>ΚΑΤΑΣΚΕΥΗ ΠΡΟΪΟΝΤΩΝ ΑΠΟ ΕΛΑΣΤΙΚΟ (ΚΑΟΥΤΣΟΥΚ) ΚΑΙ ΠΛΑΣΤΙΚΕΣ ΥΛΕΣ</b>			<b>109.517</b>	<b>96.460</b>	<b>96.512</b>			<b>92.000</b>	<b>MANUFACTURE OF RUBBER AND PLASTIC PRODUCTS</b>	
<b>22.11+22.19</b>	<b>Κατασκευή επιστρώων (ελαστικά οχημάτων) και σωλήνων από καουτσούκ, αναγύμωση και ανακατασκευή επιστρώων και κατασκευή άλλων προϊόντων από ελαστικό (καουτσούκ)</b>			<b>1.946</b>	<b>2.242</b>	<b>705</b>		<b>776</b>	<b>776</b>	<b>Manufacture of rubber tyres and tubes, retreating and rebuilding of rubber tyres and manufacture of other rubber products</b>	
22.11.20+	Αναγόμενα επιστρωρα (ελαστικά) και γάντια	...	...	1.368	1.773	428	...	...	583	Retreated pneumatic tyres, of rubber	
22.19.60.00	Άλλα ελαστικά είδη από βουλκανισμένο καουτσούκ. Εξαρτήματα	...	...	578	469	277	...	...	193	Other articles of vulcanised rubber n.e.c. Accessories	
<b>22.21</b>	<b>Κατασκευή πλαστικών πλακών, φύλλων, σωλήνων και ειδών καθορισμένης μορφής</b>			<b>39.589</b>	<b>36.379</b>	<b>32.563</b>		<b>33.521</b>	<b>33.521</b>	<b>Manufacture of plastic plates, sheets, tubes and profiles</b>	
22.21.29.35	Σωλήνες και λάστιχα νερού για αρδύσεις	τόνος/tonne	5.250	11.805	3.800	13.329	3.087	3.790	12.398	Plastic tubes, pipes and hoses	
22.21.29.50	Σωλήνες αποχετεύσεων και άλλες σωλήνες (εκτός σωλήνες ηλεκτρολόγων)	...	...	6.015	4.400	4.040	...	...	5.804	Plastic sewage pipes and other pipes (exc. those used for electrical installations)	
22.21.29.70	Εξαρτήματα από πλαστικές ύλες για σωλήνες κάθε είδους	...	...	13.470	11.076	8.324	...	...	8.107	Plastic fittings for plastic tubes, pipes and hoses	
22.21.30.17	Γεωργικό φιλμ	τόνος/tonne	970	2.013	286	726	259	172	481	Agricultural plastic film	
22.21.30.23	Φύλλμ για συσκευασία προϊόντων	τόνος/tonne	1.180	3.103	1.310	3.807	1.717	1.510	3.622	Plastic film for packing	
22.21.30.30	Διογκωμένη πολυστερίνη	m <sup>3</sup>	9.630	414	8.500	425	11.560	20.156	1.340	Expanded polystyrene	
22.21.41.50	Αφρώδες ελαστικό	"	20.360	2.769	18.560	2.616	21.225	12.750	1.769	Foam rubber	
<b>22.22</b>	<b>Κατασκευή πλαστικών ειδών συσκευασίας</b>			<b>36.576</b>	<b>34.855</b>	<b>39.228</b>		<b>35.095</b>	<b>35.095</b>	<b>Manufacture of plastic packing goods</b>	
22.22.11+12	Τσάντες, σακούλια και σάκoi από πλαστικό	τόνος/tonne	8.620	19.162	8.340	17.938	8.725	7.118	17.297	Plastic bags and sacks	
22.22.13.00	Κουτιά, κιβώτια, κασόνια και παρόμοια είδη από πλαστικές ύλες και πολυστερίνη για τη συσκευασία προϊόντων	...	...	8.365	8.764	8.952	...	...	7.878	Plastic boxes, cases, crates and similar articles for the conveyance or packing of goods	
22.22.14.50	Νταμιζάνες, φιάλες και παρόμοια είδη από πλαστικές ύλες	'000p/st	40.000	5.608	38.000	5.196	48.550	50.945	7.438	Carboys, bottles, flasks and similar articles of plastics	
22.22.14.70	Πλαστικά μπετόνια και κουβιάδες	"	1.305	1.810	960	1.393	1.097	792	1.109	Plastic containers	
22.22.19.20	Πιόματα φιαλών από πλαστικές ύλες	...	...	1.188	1.182	1.290	...	...	1.373	Plastic caps and capsules for bottles	
22.22.19.90	Πλαστικά κρεμαστήρια	'000p/st	1.410	443	1.084	382	1.095	0	0	Plastic hangers	
<b>22.23</b>	<b>Κατασκευή πλαστικών οικοδομικών υλικών</b>			<b>24.244</b>	<b>16.324</b>	<b>18.123</b>		<b>16.946</b>	<b>16.946</b>	<b>Manufacture of builders' ware of plastic</b>	
22.23.11.59	Μονωτικές πλάκες πολυουρεθάνης	...	...	5.699	4.455	4.436	...	...	4.539	Polyurethane isolating plates	
22.23.13.00	Πλαστικά ντεπόξιτα νερού	...	...	14.219	6.819	5.693	...	...	5.517	Plastic water tanks	

(συν.-cont'd)

**ΠΙΝΑΚΑΣ 14 (συν.). ΠΩΛΗΣΕΙΣ ΒΙΟΜΗΧΑΝΙΚΩΝ ΠΡΟΪΟΝΤΩΝ ΚΑΤΑ ΕΙΔΟΣ, 2008-2011**  
**TABLE 14 (cont'd). SALES OF INDUSTRIAL COMMODITIES BY TYPE, 2008-2011**

Κωδικός Προϊόντων Commodity Code	Προϊόν	Μονάδα Μέτρησης Unit of Quantity	2 0 0 8		2 0 0 9		2 0 1 0		2 0 1 1		Commodity
			Ποσότητα Quantity	Αξία Value (€000's)	Ποσότητα Quantity	Αξία Value (€000's)	Ποσότητα Quantity	Αξία Value (€000's)	Ποσότητα Quantity	Αξία Value (€000's)	
22.23.14.50	Πόρτες, παράθυρα και τα πλαίσια τους καθώς και κατοφύλια για πόρτες από πλαστικές ύλες	...	...	2.763	...	3.810	...	6.618	...	5.531	Plastic doors, windows and their frames and thresholds for doors
22.23.19	Εξαρτήματα για οικοδομικές χρήσεις, από πλαστικές ύλες	...	...	1.563	...	1.240	...	1.376	...	1.359	Builders ware of plastics n.e.c.
<b>22.29</b>	<b>Κατασκευή άλλων πλαστικών προϊόντων</b>			<b>7.162</b>	<b>6.660</b>	<b>2.138</b>	<b>5.893</b>	<b>2.205</b>	<b>2.168</b>	<b>5.662</b>	<b>Manufacture of other plastic products</b>
22.29.23.20	Πλαστικά επιτραπέζια σκευή και κουζίνα	...	...	2.050	...	2.35	...	2.290	...	2.168	Tableware and kitchenware of plastic
22.29.23.50	Σφονγγάρια για λούσιμο	'000p/st	263	260	235	230	290	263	75	56	Bath sponges, of foam rubber
22.29.23.90	Σφονγγάρια κουζίνας και συναφή	"	3.754	702	2.820	536	2.650	558	1.044	322	Kitchen sponges and similar products
22.29.25.00	Είδη γραφείου, σχολικά και διαφημιστικά είδη από πλαστικές ύλες	...	...	1.132	...	1.411	...	706	...	432	Office or school supplies and advertising articles of plastics
22.29.26.10+	Άλλα πλαστικά προϊόντα (ετικέτες, ράφια, ποτήρια, καλύπτα, χειρούλια πινέλλων κλπ.)	...	...	3.018	...	2.345	...	2.161	...	2.684	Other plastic products (labels, cups, traffic signs, painting brush handles etc.)
22.29.29.90	<b>ΠΑΡΑΓΩΓΗ ΑΛΩΝ ΜΗ ΜΕΤΑΛΛΙΚΩΝ ΟΡΥΚΤΩΝ ΠΡΟΪΟΝΤΩΝ</b>			<b>618.338</b>	<b>512.813</b>			<b>483.361</b>		<b>439.380</b>	<b>MANUFACTURE OF OTHER NON-METALLIC MINERAL PRODUCTS</b>
<b>23.12</b>	<b>Μορφοποίηση και κατεργασία επίπεδου γυαλιού</b>			<b>21.733</b>	<b>23.026</b>			<b>17.401</b>		<b>16.038</b>	<b>Shaping and processing of flat glass</b>
23.12.11+12+	Επεξεργασία και χάρση επίπεδου γυαλιού, γυαλιά ασφαλείας (laminated) και καθρέφτες	...	...	11.437	...	15.585	...	10.309	...	9.503	Flat glass processed (edge-worked, drilled etc.), laminated safety glass and mirrors
23.12.13.90	Διπλά μονωτικά γυαλιά χωρίς πλαίσιο	...	...	10.296	...	7.441	...	7.092	...	6.535	Double glazing
<b>23.14</b>	<b>Κατασκευή νών γυαλιού</b>			<b>547</b>	<b>502</b>			<b>306</b>		<b>245</b>	<b>Manufacture of glass fibres</b>
23.14.11.10+50	Υαλοβάμβακας και είδη από υαλοβάμβακα	...	...	547	...	502	...	306	...	245	Fibre glass and products of fibre glass
<b>23.19</b>	<b>Κατασκευή και κατεργασία άλλων ειδών γυαλιού, περιλαμβανομένου του γυαλιού για τεχνικές χρήσεις</b>			<b>241</b>	<b>449</b>			<b>2.782</b>		<b>2.619</b>	<b>Manufacture and processing of other glass, including technical glassware</b>
23.19.26	Διάφορα είδη από γυαλί (γυάλια, μιμιπελό κλπ.). Χάρση κρυστάλλων. Αιμοβολή	...	...	241	...	449	...	2.782	...	2.619	Articles of glass n.e.c.
<b>23.31</b>	<b>Κατασκευή κεραμικών πλακιδίων και πλακών</b>			<b>2.130</b>	<b>2.081</b>			<b>2.320</b>		<b>574</b>	<b>Manufacture of ceramic tiles and flags</b>
23.31.10.57	Μισοαίδια μαρμαράκια, μαρμαρίνες και χειροποίητα μωσαϊκά	'000m <sup>2</sup>	167	2.130	159	2.081	135	2.320	40	574	Floor mosaic tiles. Hand-made mosaic tiles
<b>23.32</b>	<b>Κατασκευή τούβλων, πλακιδίων και λοιπών δομικών προϊόντων από οπή γη</b>			<b>44.266</b>	<b>29.431</b>			<b>22.717</b>		<b>18.528</b>	<b>Manufacture of bricks, tiles and construction products in baked clay</b>
23.32.11.10+30	Τούβλα κοινά, διακοσμητικά και πυρόσφρα	'000p/st	97.850	41.891	58.000	27.273	41.307	20.967	31.550	16.855	Common clay bricks and decorative bricks
23.32.12.50	Κεραμίδια και κάρβουλα	"	6.725	2.207	5.852	1.780	5.311	1.604	3.484	1.186	Clay roofing tiles
23.32.12.70	Άλλα προϊόντα (κεραμιδοσκονή)	...	...	168	...	378	...	146	...	487	Other products (ceramic dust)

(συν.-cont'd)

**ΠΙΝΑΚΑΣ 14 (συν.). ΠΩΛΗΣΕΙΣ ΒΙΟΜΗΧΑΝΙΚΩΝ ΠΡΟΪΟΝΤΩΝ ΚΑΤΑ ΕΙΔΟΣ, 2008-2011**  
**TABLE 14 (cont'd). SALES OF INDUSTRIAL COMMODITIES BY TYPE, 2008-2011**

Κωδικός Προϊόντων Commodity Code	Προϊόν	Μονάδα Μέτρησης Unit of Quantity	2 0 0 8		2 0 0 9		2 0 1 0		2 0 1 1		Commodity
			Ποσότητα Quantity	Αξία Value (€000's)	Ποσότητα Quantity	Αξία Value (€000's)	Ποσότητα Quantity	Αξία Value (€000's)	Ποσότητα Quantity	Αξία Value (€000's)	
<b>23.41+23.42+</b> <b>23.20</b>	<b>Κατασκευή κεραμικών ειδών οικιακής χρήσης, κεραμικών ειδών υγιεινής και περιμάζων κεραμικών προϊόντων</b>			<b>1.533</b>		<b>1.796</b>	<b>2.046</b>		<b>2.013</b>	<b>Manufacture of ceramic household articles, sanitary fixtures and refractory ceramic products</b>	
23.41.12.10+	Είδη σγγειοπλαστικής και πορσελάνης,	...	...	1.533	...	1.796	2.046	...	2.013	Pottery and porcelain products, sanitary fixtures (wash basins etc.) and refractory ceramic products	
23.42.10.50+	είδη υγιεινής (νιπτήρες, νεροχύτες κλπ.) και περιμάζα κεραμικά προϊόντα	...	...	695	...	0	0	...	0	<b>Manufacture of other ceramic products</b>	
23.20.14.90		...	...	43	...	0	0	...	0	Monuments and crosses of mosaic	
<b>23.49</b>	<b>Παραγωγή άλλων προϊόντων κεραμικής</b>			652	...	0	0	...	0	Ceramic tiles	
23.49.12.55	Μνήμεια και σταυροί από μωσαϊκό	...	...	121.790	...	101.694	93.986	...	86.612	<b>Manufacture of cement</b>	
23.49.12.59	Κεραμικά πλακάκια και σκαλοπάτια	...	...	0	...	1.460	0	...	0	Cement clinker	
<b>23.51</b>	<b>Παραγωγή τσιμέντου</b>	τόνος/tonne	0	121.790	30.286	101.694	93.986	...	86.612	Portland cement	
23.51.11.00	Κλίνκερ από τσιμέντο	'000t	1.940	121.790	1.489	100.234	93.986	...	86.612		
23.51.12.10	Τσιμέντα Portland			4.787		3.553	3.506		3.882	<b>Manufacture of lime and plaster</b>	
23.52.10.35	Ασβέστης σβησμένος	τόνος/tonne	14.917	1.711	11.740	1.346	1.183	9.886	1.328	Slaked lime	
23.52.20.00	Γυψοκονιάματα (γύψος)	"	9.022	1.120	6.997	861	671	5.603	672	Plasters of gypsum	
23.52.20.90	Γυψοπετρα σε μικρά τεμάχια και κίμωλια	"	284.268	1.956	204.000	1.346	1.652	254.776	1.882	Gypsum raw, crushed in small pieces	
<b>23.61</b>	<b>Κατασκευή δομικών προϊόντων από σκυρόδεμα</b>			25.661		23.386	22.356		21.449	<b>Manufacture of concrete products for construction purposes</b>	
23.61.11.30	Τσιμεντόλιθοι	'000p/st	10.655	8.507	7.420	6.159	5.488	5.867	3.380	Building blocks and bricks of cement	
23.61.11.50	Πλάκες πεζοδρομίου από σκυρόδεμα	m <sup>2</sup>	506.000	3.118	962.000	6.292	3.091	435.000	4.724	Concrete pavement slates	
23.61.11.51	Κράσπεδα πεζοδρομίου από σκυρόδεμα	m	673.800	3.989	482.412	2.957	2.860	468.850	2.058	Concrete hems	
23.61.11.52	Πλακδοτρωτο	m <sup>2</sup>	356.036	3.227	211.000	2.001	2.504	370.390	1.441	Floor cement bricks	
23.61.12.00	Προκατασκευασμένα στοιχεία για την οικοδομή, από τσιμέντο	...	...	6.820	...	5.977	8.413	...	10.210	Prefabricated structural components of cement, for building	
<b>23.62</b>	<b>Κατασκευή δομικών προϊόντων από γύψο</b>			446		796	1.010		885	<b>Manufacture of plaster products for construction purposes</b>	
23.62.10.90	Γύψινα ψευδοτάβανα, πάνελ και διακοσμήσεις	...	...	446	...	796	1.010	...	885	Plaster ceiling, panels and decorations	
<b>23.63</b>	<b>Κατασκευή ετοιμou σκυροδέματος</b>			280.599		213.435	196.517		177.617	<b>Manufacture of ready-mixed concrete</b>	
23.63.10.00	Έτοιμο σκυρόδεμα	'000m <sup>3</sup>	4.988	280.599	3.668	213.435	196.517	3.380	177.617	Ready-mixed concrete	
<b>23.64</b>	<b>Κατασκευή κονιαμάτων</b>			11.352		10.569	8.881		7.937	<b>Manufacture of mortars</b>	
23.64.10.00	Έτοιμος σοβάς και άλλα κονιάματα	τόνος/tonne	89.100	11.352	78.870	10.569	8.881	64.830	7.937	Factory made mortars	
<b>23.69</b>	<b>Κατασκευή άλλων προϊόντων από σκυρόδεμα, γύψο και τσιμέντο</b>			13.089		9.008	9.695		5.555	<b>Manufacture of other articles of concrete, plaster and cement</b>	
23.69.11.00	Άλλα είδη από τσιμέντο ή γύψο	...	...	3.417	...	2.371	3.042	...	1.210	Other cement or gypsum products	
23.69.19.30	Τσιμεντοσωλήνες	...	...	9.672	...	6.637	6.653	...	4.345	Cement pipes	

(συν.-cont'd)

**ΠΙΝΑΚΑΣ 14 (συν.). ΠΩΛΗΣΕΙΣ ΒΙΟΜΗΧΑΝΙΚΩΝ ΠΡΟΪΟΝΤΩΝ ΚΑΤΑ ΕΙΔΟΣ, 2008-2011**  
**TABLE 14 (cont'd). SALES OF INDUSTRIAL COMMODITIES BY TYPE, 2008-2011**

Κωδικός Προϊόντων Commodity Code	Προϊόν Product	Μονάδα Μέτρησης Unit of Quantity	2008		2009		2010		2011		Commodity
			Ποσότητα Quantity	Αξία Value (€000's)	Ποσότητα Quantity	Αξία Value (€000's)	Ποσότητα Quantity	Αξία Value (€000's)	Ποσότητα Quantity	Αξία Value (€000's)	
<b>23.70</b>	<b>Κοπή, μορφοποίηση και τελική επεξεργασία λίθων</b>			<b>72.285</b>	<b>64.887</b>	<b>56.287</b>	<b>47.828</b>			<b>Cutting, shaping and finishing of stone</b>	
23.70.11.00	Μάρμαρα επεξεργασμένα	m <sup>2</sup>	391.650	27.964	333.000	24.525	20.771	266.030	20.043	Marble, worked	
23.70.11.10	Μνημεία, αγάλματα κλπ. από μάρμαρο	"	19.690	1.634	23.020	1.963	2.851	16.810	1.681	Monuments of marble	
23.70.12.30	Τζόφι και μαρμαρόσκονη	τόνος/tonne	6.170	213	3.570	125	0	0	0	Crushed marble	
23.70.12.60	Γρανίτες επεξεργασμένες	m <sup>2</sup>	192.100	28.178	179.500	27.105	23.329	130.030	19.694	Granite, worked	
23.70.12.70	Διακοσμητική και οικοδομική πέτρα	"	690.260	14.296	403.110	11.169	9.336	370.480	6.410	Decorative or building stone, worked	
<b>23.99</b>	<b>Παραγωγή άλλων μη μεταλλικών ορυκτών προϊόντων π.δ.κ.α.</b>			<b>17.184</b>	<b>28.200</b>	<b>43.551</b>	<b>47.598</b>			<b>Manufacture of other non-metallic mineral products</b>	
23.99.13.10	Ασφάλτα μέγιστα δρόμων (Πρέμιξ)	τόνος/tonne	358.300	15.441	609.000	27.407	41.879	813.660	46.193	Bituminous mixtures used in roads	
23.99.19	Μη μεταλλικά ορυκτά προϊόντα π.δ.κ.α. (περλίτης, φαούζομα κλπ.)	...	...	1.743	...	793	1.672	...	1.405	Non metallic mineral products n.e.c. (perlite, umber etc.)	
<b>24</b>	<b>ΠΑΡΑΓΩΓΗ ΒΑΣΙΚΩΝ ΜΕΤΑΛΛΩΝ</b>			<b>93.817</b>	<b>67.287</b>	<b>70.506</b>	<b>93.310</b>			<b>MANUFACTURE OF BASIC METALS</b>	
<b>24.20+24.42+</b>	<b>Κατασκευή χαλύβδινων σωλήνων, αγωγών, κοίλων ειδών και εξαρτημάτων.</b>			<b>93.817</b>	<b>67.287</b>	<b>70.506</b>	<b>93.310</b>			<b>Manufacture of tubes, pipes, hollow profiles and related fittings, of steel.</b>	
24.20+	Παραγωγή αλουμινίου και χαλκού									<b>Aluminium and copper production</b>	
24.42+	Λαμαρίνες, μεταλλικές σωλήνες, πασαμιάνα και τσίγκοι από χάλυβα.									Flatsteel sheets, steel tubes, structural hollow sheets, corrugated steel sheets,	
24.44	Προφίλ αλουμινίου και κάθοδοι χαλκού	...	...	93.817	...	70.506	93.310	...	...	aluminium profiles and copper cathodes	
<b>25</b>	<b>ΚΑΤΑΣΚΕΥΗ ΜΕΤΑΛΛΙΚΩΝ ΠΡΟΪΟΝΤΩΝ, ΜΕ ΕΞΑΙΡΕΣΗ ΤΑ ΜΗΧΑΝΗΜΑΤΑ ΚΑΙ ΤΑ ΕΙΔΗ ΕΞΟΠΛΙΣΜΟΥ</b>			<b>354.699</b>	<b>302.950</b>	<b>322.740</b>	<b>293.640</b>			<b>MANUFACTURE OF FABRICATED METAL PRODUCTS, EXCEPT MACHINERY AND EQUIPMENT</b>	
<b>25.11</b>	<b>Κατασκευή μεταλλικών σκελετών και μερών μεταλλικών σκελετών</b>			<b>140.932</b>	<b>117.810</b>	<b>130.839</b>	<b>118.473</b>			<b>Manufacture of metal structures and parts of structures</b>	
25.11.10.30+	Στέγες, προκατασκευασμένα κτίρια και υπόστεγα από σίδηρο, χάλυβα ή αλουμίνιο	...	...	60.755	...	50.674	57.965	...	...	Roofs and prefabricated buildings of iron, steel and aluminium	
25.11.10.50	Επεξεργασία λαμαρίνας και οικοδομικού σιδήρου (κόψιμο, γύρισμα, λήγισμα)	...	...	17.728	...	18.796	14.679	...	...	Cutting, shaping and bending of metal sheets and building iron	
25.11.23.60	Άλλες μεταλλικές κατασκευές (κάγκελλα, σκαλωσιές, κατασκευές ΑΗΚ, ΑΤΗΚ κλπ.)	...	...	62.449	...	61.369	45.829	...	...	Other metal structures (except doors and windows)	
<b>25.12</b>	<b>Κατασκευή μεταλλικών πορτοπαρθύρων</b>			<b>122.858</b>	<b>112.698</b>	<b>121.500</b>	<b>114.977</b>			<b>Manufacture of metal doors and windows</b>	
25.12.10.30	Πόρτες, παράθυρα, πλαίσια και κατώφλια από σίδηρο ή χάλυβα	...	...	7.290	...	4.277	5.735	...	...	Doors, windows, their frames and thresholds of iron or steel	
25.12.10.50	Πόρτες, παράθυρα, πλαίσια, εσωτερικά παραπέτασματα και κατώφλια από αλουμίνιο	...	...	115.568	...	117.223	109.242	...	...	Doors, windows, frames, blinds, shutters and thresholds of aluminium	

(συν.-cont'd)

**ΠΙΝΑΚΑΣ 14 (συν.). ΠΩΛΗΣΕΙΣ ΒΙΟΜΗΧΑΝΙΚΩΝ ΠΡΟΪΟΝΤΩΝ ΚΑΤΑ ΕΙΔΟΣ, 2008-2011**  
**TABLE 14 (cont'd). SALES OF INDUSTRIAL COMMODITIES BY TYPE, 2008-2011**

Κωδικός Προϊόντων Commodity Code	Προϊόν	Μονάδα Μέτρησης Unit of Quantity	2 0 0 8		2 0 0 9		2 0 1 0		2 0 1 1		Commodity
			Ποσότητα Quantity	Αξία Value (€000's)	Ποσότητα Quantity	Αξία Value (€000's)	Ποσότητα Quantity	Αξία Value (€000's)	Ποσότητα Quantity	Αξία Value (€000's)	
<b>25.29</b>	<b>Κατασκευή άλλων μεταλλικών νεπο-ζιτών, δεξμενίων και δοχείων</b>			<b>6.579</b>	<b>4.654</b>	<b>5.560</b>	<b>4.564</b>			<b>Manufacture of other tanks, reservoirs and containers of metal</b>	
25.29.11.20	Μεταλλικά νεπόζιτα καυσίμων	...	...	2.335	920	1.407	1.583	...	...	Metal fuel tanks	
25.29.11.30	Μεταλλικά νεπόζιτα νερού και προφίμων	...	...	2.192	1.605	724	834	...	...	Metal water and food tanks	
25.29.11.50	Σιλό και αβάνες από σίδηρο ή χάλυβα	...	...	222	60	0	0	...	...	Silo and abacuses, of iron and steel	
25.29.11.90	Υδραυλικές εργασίες και εγκαταστάσεις κεντρικής θέρμανσης, συστημάτων κλιματισμού, εξερισμού και πρυατηρίων βενζίνης	...	...	1.830	2.069	3.429	2.147	...	...	Plumbing works and installations of central heating, air conditioning and ventilation equipment and petrol stations	
<b>25.30</b>	<b>Κατασκευή ατμογεννητριών, με εξάψεις τους λέβητες ζεστού νερού για την κεντρική θέρμανση</b>			<b>84</b>	<b>0</b>	<b>0</b>	<b>0</b>			<b>Manufacture of steam generators, except central heating hot water boilers</b>	
25.30.11	Ατιολέβητες, κλιβάνια και καυστήρες	...	...	84	0	0	0	...	...	Boilers, furnaces and burners	
<b>25.40</b>	<b>Κατασκευή όπλων και πυρομαχικών</b>			<b>6.399</b>	<b>5.484</b>	<b>8.464</b>	<b>6.840</b>			<b>Manufacture of weapons and ammunition</b>	
25.40.13.00	Φυσίγγια κυνηγιού και σκοποβολής	'000p/st	...	37.233	5.198	47.628	6.617	28.935	6.157	Cartridges, for shooting and hunting	
25.40.13.02	Κενά φυσίγγια κυνηγιού και σκοποβολής	"	...	13.690	286	6.198	223	5.156	...	Empty cartridges, for shooting and hunting	
<b>25.61</b>	<b>Κατεργασία και επικάλυψη μετάλλων</b>			<b>2.104</b>	<b>1.348</b>	<b>2.177</b>	<b>1.340</b>			<b>Treatment and coating of metals</b>	
25.61.22	Επιλεκτροποίηση και βαφή μετάλλων, γαλβανίση, ανόδιωση αλουμινίου, αμφοβολή κλπ.	...	...	2.104	1.348	2.177	1.340	...	...	Heat treatment services of metal	
<b>25.62</b>	<b>Μεταλλοτεχνία</b>			<b>12.545</b>	<b>10.991</b>	<b>9.680</b>	<b>6.033</b>			<b>Machining</b>	
25.62.10	Μηχανουργικές εργασίες (τόρνεμα κλπ.)	...	...	12.545	10.991	9.680	6.033	...	...	Turning services of metal parts	
<b>25.72</b>	<b>Κατασκευή κλειδαριών και μεντεσέδων</b>			<b>6.157</b>	<b>5.925</b>	<b>5.099</b>	<b>4.783</b>			<b>Manufacture of locks and hinges</b>	
25.72.13.50	Κλειδιά από κοινά μέταλλα	'000p/st	...	487	1.140	573	1.564	649	1.564	Base metal keys	
25.72.13.70+	Εξάρτηματα πορτοπαράθρον από αλουμίνιο ή σίδηρο, κορτινורות και λούβρα	...	...	5.141	4.785	3.729	3.219	...	...	Doors and windows accessories of iron, or aluminium, curtain rails and louvres	
25.72.14.40	Κατασκευή εργαλείων	...	...	2.396	1.162	1.140	769	...	...	<b>Manufacture of tools</b>	
25.73.20.10+	Μαχαίρια και πριόνια	...	...	18	13	73	304	...	...	Knives and hand saws	
25.71.13.70	Μεταλλικά καλούπια	...	...	2.089	809	1.067	465	...	...	Moulding patterns of metal	
25.73.50	Μαχαίρια για τυπογραφεία και πιεστήρια	...	...	289	340	0	0	...	...	Printing press knives	
25.73.60.65	Κατασκευή ελαφρών μεταλλικών εδών σκευασίας και προϊόντων κοχλιομηχανών	...	...	1.821	1.685	1.520	1.247	...	...	<b>Manufacture of light metal packaging and screw machine products</b>	
25.92+25.94	Μεταλλικά δοχεία συσκευασίας για τρόφιμα και ποτά	'000p/st	306	118	90	0	0	0	0	Metal containers for packing of food and beverages	
25.92.12.50	Μεταλλικά δοχεία συσκευασίας, άλλα	"	1.077	1.059	1.038	1.142	1.110	936	837	Metal containers for packing, other	

(συν.-cont'd)

**ΠΙΝΑΚΑΣ 14 (συν.). ΠΩΛΗΣΕΙΣ ΒΙΟΜΗΧΑΝΙΚΩΝ ΠΡΟΪΟΝΤΩΝ ΚΑΤΑ ΕΙΔΟΣ, 2008-2011**  
**TABLE 14 (cont'd). SALES OF INDUSTRIAL COMMODITIES BY TYPE, 2008-2011**

Κωδικός Προϊόντων Commodity Code	Προϊόν	Μονάδα Μέτρησης Unit of Quantity	2 0 0 8		2 0 0 9		2 0 1 0		2 0 1 1		Commodity
			Ποσότητα Quantity	Αξία Value (€000's)	Ποσότητα Quantity	Αξία Value (€000's)	Ποσότητα Quantity	Αξία Value (€000's)	Ποσότητα Quantity	Αξία Value (€000's)	
25.92.1.3.30+	Συνδετήρες, συρραπτήρες και καρφίτσες για χαρτικά, βιομηχανικοί συνδετήρες,	...	...	644	...	542	...	410	...	410	Clips, staples and pins, for paper, industrial fasteners, metal bottle cups and electrodes, wood screws
25.92.1.5.10+	Μεταλλικά πάστατα φιαλών, ηλεκτροδία και σύρματα συγκόλλησης, ξυλόβιδες	...	...	644	...	542	...	410	...	410	
25.94.1.1.53+		...	...	644	...	542	...	410	...	410	
25.94.1.2.30		...	...	644	...	542	...	410	...	410	
<b>25.93</b>	<b>Κατασκευή ειδών από σόρμα, αλυσίδων και ελατηρίων</b>			<b>19.400</b>		<b>10.326</b>		<b>9.851</b>		<b>7.690</b>	<b>Manufacture of wire products, chain and springs</b>
25.93.1.2.30	Σόρμα περιφραξής και άλλα συρμάτινα είδη, από σίδηρο ή χάλυβα	...	...	273	...	326	...	503	...	455	Barbed wire and other wire products, of iron or steel
25.93.1.2.31	Μεταλλικοί πάσταλοι περιφραξής	m	90.520	202	137.176	270	106.943	149	127.330	191	Metal posts
25.93.1.3.43	Δομικό πλέγμα	τόνος/tonne	21.750	18.199	11.200	8.913	10.270	8.060	8.928	5.910	Construction grilled iron
25.93.1.4.80	Καρφοβελόνες	"	90	64	21	20	16	16	138	129	Nails
25.93.1.6	Σούστες κρεβατιών και άλλα ελατήρια	...	...	662	...	797	...	1.123	...	1.005	Bed springs and other springs
<b>25.99</b>	<b>Κατασκευή άλλων μεταλλικών προϊόντων π.δ.κ.α.</b>			<b>33.424</b>		<b>30.867</b>		<b>26.910</b>		<b>26.924</b>	<b>Manufacture of other fabricated metal products n.e.c.</b>
25.99.1.2.29	Εξοπλισμός κουζίνας ξενοδοχείων και εστιατορίων, νερογότες από ανοξείδωτο ατσάλι	...	...	9.015	...	6.956	...	4.889	...	4.360	Hotel and restaurant kitchen equipment and sinks of stainless steel
25.99.1.2.57+80	Οικιακά σκεύη από αλουμίνιο. Ατσάλιμαλλο	...	...	313	...	493	...	568	...	456	Aluminium kitchen utensils. Steelwool
25.99.2.1.30	Χρηματοκιβώτια και θύρες ασφαλείας	...	...	581	...	505	...	455	...	403	Safes and safedoor, of iron and steel
25.99.2.2.10	Σταντ ανακονίσεων από αλουμίνιο	...	...	296	...	241	...	430	...	0	Aluminium stands
25.99.29.47	Άλλα είδη από κοινά μέταλλα π.δ.κ.α. (εξαιρεσιτήρες, σκάλες, κρεβατάκια πισίνας ή θαλάσσης, κιρίτζια, φουκούδες κλπ.)	...	...	1.602	...	4.004	...	2.159	...	4.314	Other articles of base metal n.e.c. (ventilation equipment, ladders, beds for swimming pools and beach etc.)
25.99.29.48	Είδη γυτηρίου	...	...	202	...	361	...	300	...	0	Foundry work products of metal
25.99.29.49	Τουριστικά και διαφημιστικά είδη από κοινά μέταλλα	...	...	639	...	599	...	500	...	0	Souvenirs and advertising articles of base metal
25.99.29.87	Πινακίδες σημάτων, ονομάτων, διευθύνσεων, αυτοκινήτων και γραμίματα από κοινά μέταλλα	...	...	11.134	...	11.891	...	9.738	...	9.426	Base metal sign-plates, name-plates, address-plates and similar plates, numbers, letters and other symbols (excluding illuminated)
25.99.29.99	Μεταλλικά (εξαιρεσιτών φωτεινών επιγραφών) Αεραγωγία, ρυθμιστές αέρα, προληπτικές πυρκαγιές και άλλα είδη λευκοσιδηρουργείου από λαμαρίνα γαλβανιζέ ή ανοξείδωτο ατσάλι	...	...	9.642	...	5.817	...	7.871	...	7.965	Ventilators, air regulators, fire prevention devices and other products of galvanised metal or stainless steel

(συν.-cont'd)

ΠΙΝΑΚΑΣ 14 (συν.). ΠΩΛΗΣΕΙΣ ΒΙΟΜΗΧΑΝΙΚΩΝ ΠΡΟΪΟΝΤΩΝ ΚΑΤΑ ΕΙΔΟΣ, 2008-2011  
TABLE 14 (cont'd). SALES OF INDUSTRIAL COMMODITIES BY TYPE, 2008-2011

Κωδικός Προϊόντων Commodity Code	Προϊόν Unit of Quantity	2008		2009		2010		2011		Commodity
		Μονάδα Unit of Quantity	Ποσότητα Quantity	Αξία Value (€000's)	Ποσότητα Quantity	Αξία Value (€000's)	Ποσότητα Quantity	Αξία Value (€000's)	Ποσότητα Quantity	
<b>26+27</b>	<b>ΚΑΤΑΣΚΕΥΗ ΗΛΕΚΤΡΟΝΙΚΩΝ ΚΑΙ ΟΠΤΙΚΩΝ ΠΡΟΪΟΝΤΩΝ ΚΑΙ ΗΛΕΚΤΡΟΛΟΓΙΚΟΥ ΕΞΟΠΛΙΣΜΟΥ</b>									<b>MANUFACTURE OF COMPUTER, ELECTRONIC AND OPTICAL PRODUCTS</b>
26.11+26.51+	Κατασκευή ηλεκτρονικών εξαρτημάτων, οργάνων και συσκευών μέτρησης,									Manufacture of electronic components, and appliances for measuring and electromedical equipment
26.60+27.40+	ηλεκτρονικών μηχανημάτων ιατρικής και ηλεκτρολογικού φωτιστικού εξοπλισμού									
26.11.90.00+	Φωτοβολαϊκά. Όργανα και συσκευές για ανα-									Photovoltaics, aerials for television receivers. Measuring and testing equipment and electromedical equipment
26.51+26.60+	λύσεις ή μετρήσεις και ηλεκτρονικά μηχανήματα ιατρικής. Πολύφορα και άλλα φωτοστικά σώμα-									
27.40.25.00	τα οροφής ή τοίχου και βάσεις φλωρεσεντζών	...	62.421	...	62.325	...	83.245	...	50.623	
27.40.24.00	Φωτεινές επιγραφές	...	10.668	...	12.355	...	7.703	...	7.521	
<b>27.11</b>	<b>Κατασκευή ηλεκτροκινητήρων, ηλεκτρογεννητριών και ηλεκτρικών μετασχηματιστών</b>									Manufacture of electric motors, generators and transformers
27.11.10+	Μετασχηματιστές και συναρμολόγηση	...	2.089	...	1.595	...	1.699	...	1.362	
27.11.42	ηλεκτρικών μοτέρ και ηλεκτρογεννητριών	...	2.089	...	1.595	...	1.699	...	1.362	
<b>27.12+27.31+</b> <b>27.32+27.33</b>	<b>Κατασκευή συσκευών διανομής και ελέγχου ηλεκτρικού ρεύματος. Κατασκευή καλωδιώσεων και εξαρτημάτων καλωδίωσης</b>									Manufacture of electricity distribution and control apparatus. Manufacture of wiring and wiring devices
27.12+27.31+	Ηλεκτρικές αντιστάσεις, συστήματα εξο-									
27.32+27.33	νόμησης ηλεκτρικής ενέργειας, ηλεκτρικά ταμπλό, κουτιά και εξαρτήματα ηλεκτρολόγων, σύρματα για ηλεκτρικές εγκαταστάσεις και συστήματα ασφαλείας. Σωλήνες ηλεκτρολόγων	...	30.069	...	25.265	...	23.130	...	20.158	
<b>27.51+27.52</b>	<b>Κατασκευή ηλεκτρικών και μη ηλεκτρικών οικιακών συσκευών</b>									Manufacture of electric and non-electric domestic appliances
27.51.24.90	Άλλες ηλεκτροθερμικές συσκευές	...	25.142	...	18.609	...	18.012	...	14.639	
27.51.25.50	Ηλεκτρικοί θερμοσίφωνες	...	0	...	0	...	75	...	61	
27.52.14.00	Ηλιακοί θερμοσίφωνες και μέρη αυτών	p/st	1.580	...	214	...	635	...	180	
		"	21.058	...	16.129	...	17.765	...	14.398	
<b>28</b>	<b>ΚΑΤΑΣΚΕΥΗ ΜΗΧΑΝΗΜΑΤΩΝ ΚΑΙ ΕΙΔΩΝ ΕΞΟΠΛΙΣΜΟΥ Π.Δ.Κ.Α.</b>									MANUFACTURE OF MACHINERY AND EQUIPMENT N.E.C.
28.12+28.49	Κατασκευή αντλιών και εργαλειομηχανών									
28.12.13.20+	Αντλίες, τουρπίνες και εξαρτήματα αυτών	...	3.940	...	3.496	...	1.505	...	2.226	
28.49	και εργαλειομηχανές	...	3.940	...	3.496	...	1.505	...	2.226	

(συν.-cont'd)

**ΠΙΝΑΚΑΣ 14 (συν.). ΠΩΛΗΣΕΙΣ ΒΙΟΜΗΧΑΝΙΚΩΝ ΠΡΟΪΟΝΤΩΝ ΚΑΤΑ ΕΙΔΟΣ, 2008-2011**  
**TABLE 14 (cont'd). SALES OF INDUSTRIAL COMMODITIES BY TYPE, 2008-2011**

Κωδικός Προϊόντων Commodity Code	Προϊόν	Μονάδα Μέτρησης Unit of Quantity	2 0 0 8		2 0 0 9		2 0 1 0		2 0 1 1		Commodity
			Ποσότητα Quantity	Αξία Value (€000's)	Ποσότητα Quantity	Αξία Value (€000's)	Ποσότητα Quantity	Αξία Value (€000's)	Ποσότητα Quantity	Αξία Value (€000's)	
<b>28.22+28.29</b>	<b>Κατασκευή εξοπλισμού ανύψωσης και διακίνησης φορτίων και άλλων μηχανών γενικής χρήσης π.δ.κ.α.</b>			<b>14.188</b>		<b>16.278</b>		<b>13.508</b>		<b>13.551</b>	<b>Manufacture of lifting and handling equipment and other general-purpose machinery n.e.c.</b>
28.22+	Ανελκυστήρες, μέρη αυτών, γερανοφόρες, αναβατόρια, ζυγαριές, γεφυροπλάστιγγες και πυροσβεστήρες	...	...	3.504	2.433	...	...	1.339	...	...	Lifts, parts and cranes
28.29.31+	Τρόλλεϊς και αμαξάκια χειροκίνητα	p/st	6.485	300	11.600	509	0	0	...	23	Trolleys, of metal
28.22.22.10	Μηχανήματα συσκευασίας	...	...	3.336	...	...	...	1.887	...	1.829	Machinery, for packing
28.29.21.80	Άλλες μηχανές γενικής χρήσης (συμπ. φίλτρα αυτοκινήτων)	...	...	7.048	...	...	...	10.282	...	...	Other machinery of general purpose (incl. filters for motor vehicles)
28.29.13.30											
<b>28.25</b>	<b>Κατασκευή ψυκτικού και κλιματιστικού εξοπλισμού μη οικιακής χρήσης</b>			<b>9.870</b>		<b>8.067</b>		<b>10.841</b>		<b>8.906</b>	<b>Manufacture of non-domestic cooling and ventilation equipment</b>
28.25.12.20	Συσκευές κλιματισμού και εξαερισμού	...	...	2.461	1.750	...	...	1.905	...	...	Air conditioning equipment
28.25.13.33	Εμπορικά ψυγεία	p/st	1.575	2.363	1.150	2.081	2.300	5.399	1.885	4.710	Commercial refrigerators
28.25.13.90	Ψυκτικοί θάλαμοι	...	...	5.046	...	...	...	3.537	...	3.032	Commercial freezers
<b>28.30</b>	<b>Κατασκευή γεωργικών και δασοκομικών μηχανημάτων</b>			<b>4.161</b>		<b>3.675</b>		<b>6.863</b>		<b>8.793</b>	<b>Manufacture of agricultural and forestry machinery</b>
28.30.00+	Γεωργικά μηχανήματα, γενικά	...	...	2.953	...	...	...	5.558	...	...	Agricultural machinery
28.30.60.10	(συμπ. συστήματα άρδευσης)	...	...	...	...	...	...	...	...	...	(includes agricultural watering appliances)
28.30.83.00+	Μηχανές και συσκευές παρασκευής ζωοτροφών και κτηνοτροφικός εξοπλισμός	...	...	1.027	1.990	...	...	1.175	...	372	Machinery for the production of animal feeds and farming equipment
28.30.85	Μέρη και εξαρτήματα γεωργικών μηχανημάτων	...	...	181	...	...	...	130	...	...	Parts and accessories of agricultural machinery
28.30.93											
<b>28.91+28.93+28.99</b>	<b>Κατασκευή μηχανημάτων για τη μετάλλορυγία, μηχανημάτων επεξεργασίας τροφίμων και άλλων μηχανημάτων ειδικής χρήσης π.δ.κ.α.</b>			<b>2.216</b>		<b>2.468</b>		<b>12.320</b>		<b>13.996</b>	<b>Manufacture of machinery for metallurgy and other special purpose machinery n.e.c.</b>
28.91+28.93+28.99	Μηχανήματα για τη μετάλλορυγία, μηχανήματα επεξεργασίας τροφίμων και άλλα μηχανήματα ειδικής χρήσης π.δ.κ.α.	...	...	2.216	2.468	...	...	12.320	...	13.996	Machinery for metallurgy and other special purpose machinery n.e.c.
<b>28.92</b>	<b>Κατασκευή μηχανημάτων για τα ορυχεία, τα λατομεία και τις δομικές κατασκευές</b>			<b>1.364</b>		<b>974</b>		<b>196</b>		<b>116</b>	<b>Manufacture of machinery for mining, quarrying and construction</b>
28.92	Μηχανήματα λατομείων, ορυχείων, μοσάϊκών και δομικών κατασκευών	...	...	1.364	974	...	...	196	...	116	Machinery for mining, quarrying, mosaic tiles and construction

(συν.-cont'd)

**ΠΙΝΑΚΑΣ 14 (συν.). ΠΩΛΗΣΕΙΣ ΒΙΟΜΗΧΑΝΙΚΩΝ ΠΡΟΪΟΝΤΩΝ ΚΑΤΑ ΕΙΔΟΣ, 2008-2011**  
**TABLE 14 (cont'd). SALES OF INDUSTRIAL COMMODITIES BY TYPE, 2008-2011**

Κωδικός Προϊόντων Commodity Code	Προϊόν Product	Μονάδα Μέτρησης Unit of Quantity	2 0 0 8		2 0 0 9		2 0 1 0		2 0 1 1		Commodity
			Ποσότητα Quantity	Αξία Value (€000's)	Ποσότητα Quantity	Αξία Value (€000's)	Ποσότητα Quantity	Αξία Value (€000's)	Ποσότητα Quantity	Αξία Value (€000's)	
<b>29</b>	<b>ΚΑΤΑΣΚΕΥΗ ΜΗΧΑΝΟΚΙΝΗΤΩΝ ΟΧΗΜΑΤΩΝ, ΡΥΜΟΧΑΚΟΥΜΕΝΩΝ ΚΑΙ ΗΜΙΡΥΜΟΧΑΚΟΥΜΕΝΩΝ ΟΧΗΜΑΤΩΝ</b>			<b>19.382</b>		<b>18.383</b>		<b>13.178</b>		<b>12.660</b>	<b>MANUFACTURE OF MOTOR VEHICLES, TRAILERS AND SEMI-TRAILERS</b>
<b>29.20</b>	<b>Αιεζόματα για μηχανοκίνητα οχήματα. Ρυμουλκούμενα και ημιρυμουλκούμενα οχήματα</b>			<b>13.368</b>		<b>11.914</b>		<b>7.501</b>		<b>8.142</b>	<b>Bodies (coachwork) for motor vehicles. Trailers and semi-trailers</b>
29.20.10	Αιεζόματα αυτοκινήτων	...	...	12.832	...	11.709	...	7.501	...	8.142	Motor vehicle bodies (coachwork)
29.20.21.00	Εμπνευματικά οχήματα για μεταφορικά μέσα	...	...	536	...	205	...	0	...	0	Freight containers for trucks
<b>29.32</b>	<b>Κατασκευή άλλων μερών και εξαρτημάτων για μηχανοκίνητα οχήματα</b>			<b>6.014</b>		<b>6.469</b>		<b>5.677</b>		<b>4.518</b>	<b>Manufacture of other parts and accessories for motor vehicles</b>
29.32.10.00	Καθίσματα και ταπεταρίες αυτοκινήτων	...	...	1.894	...	1.774	...	920	...	765	Automobile cool cushions and upholstery
29.32.30	Μέρη και εξαρτήματα για αυτοκίνητα οχήματα και για τους κινητήρες τους (θρόνα, ραδιότην, εξώστ, συστήματα, συσσωρευτές κλπ.)	...	...	4.120	...	4.695	...	4.757	...	3.753	Parts and accessories for motor vehicles and their engines (stoppers, radiators, exhausts, accumulators etc.)
<b>30</b>	<b>ΚΑΤΑΣΚΕΥΗ ΛΟΙΠΟΥ ΕΞΟΠΛΙΣΜΟΥ ΜΕΤΑΦΟΡΩΝ</b>			<b>2.405</b>		<b>2.057</b>		<b>4.223</b>		<b>1.784</b>	<b>MANUFACTURE OF OTHER TRANSPORT EQUIPMENT</b>
<b>30.12</b>	<b>Ναυπήγηση σκαφών αναψυχής και αθλητισμού</b>			<b>2.356</b>		<b>2.045</b>		<b>4.223</b>		<b>1.784</b>	<b>Building of pleasure and sporting boats</b>
30.12.11.00	Βάρκες και σκάφη	p/st	125	2.356	84	2.045	200	4.223	84	1.784	Boats and other vessels
<b>30.92</b>	<b>Κατασκευή ποδηλάτων και αναπηρικών αμαξιδίων</b>			<b>49</b>		<b>12</b>		<b>0</b>		<b>0</b>	<b>Manufacture of bicycles and invalid carriages</b>
30.92.40.30	Παιδικά καροτσάκια και παρόμοια είδη	...	...	49	...	12	...	0	...	0	Baby perambulators and other similar articles
<b>31</b>	<b>ΚΑΤΑΣΚΕΥΗ ΕΠΙΠΛΩΝ</b>			<b>70.601</b>		<b>58.935</b>		<b>58.105</b>		<b>50.833</b>	<b>MANUFACTURE OF FURNITURE</b>
<b>31.00</b>	<b>Καθίσματα και μέρη τους: μέρη επίπλων</b>			<b>6.790</b>		<b>5.287</b>		<b>5.107</b>		<b>4.621</b>	<b>Seats and parts thereof; parts of furniture</b>
31.00.11.55	Καθίσματα γραφείου με μεταλλικό σκελετό	p/st	12.200	910	0	0	0	5.107	0	4.621	Office seats, primarily with metal frames
31.00.11.70	Μεταλλικές καρέκλες κουζίνας και βεράντας	"	1.754	100	4.690	274	4.440	211	5.000	250	Kitchen and verandah seats, with metal frames
31.00.12	Ξύλινες καρέκλες και καθίσματα	"	19.200	1.154	16.900	1.050	14.170	850	15.000	900	Seats, primarily with wooden frames
31.00.13.00	Παραδοσιακές ξύλινες καρέκλες (με τόνο)	"	19.799	764	12.800	589	4.320	145	2.795	100	Wooden chairs with rush seat
31.00.14.00	Μέρη καθισμάτων από ξύλο και ταπεταρίες επίπλων	...	...	3.862	...	3.374	...	3.901	...	3.371	Wooden parts for seats and upholstery, furniture
<b>31.01</b>	<b>Κατασκευή επίπλων για γραφεία και καταστήματα</b>			<b>16.908</b>		<b>13.613</b>		<b>16.151</b>		<b>12.541</b>	<b>Manufacture of office and shop furniture</b>
31.01.11	Μεταλλικά έπιπλα γραφείου	...	...	3.631	...	4.168	...	7.498	...	5.214	Metal furniture, used in offices
31.01.12.00	Ξύλινα έπιπλα γραφείου	...	...	7.614	...	5.945	...	6.193	...	5.022	Wooden furniture, used in offices
31.01.13.00	Ξύλινα έπιπλα καταστημάτων και κέντρων αναψυχής. Εκκελησιαστικά έπιπλα	...	...	5.663	...	3.500	...	2.460	...	2.305	Wooden furniture, for shops and restaurants

(cont.-cont'd)

**ΠΙΝΑΚΑΣ 14 (συν.). ΠΩΛΗΣΕΙΣ ΒΙΟΜΗΧΑΝΙΚΩΝ ΠΡΟΪΟΝΤΩΝ ΚΑΤΑ ΕΙΔΟΣ, 2008-2011**  
**TABLE 14 (cont'd). SALES OF INDUSTRIAL COMMODITIES BY TYPE, 2008-2011**

Κώδικας Προϊόντων Commodity Code	Προϊόν Product	Μονάδα Μέτρησης Unit of Quantity	2008		2009		2010		2011		Commodity
			Ποσότητα Quantity	Αξία Value (€000's)	Ποσότητα Quantity	Αξία Value (€000's)	Ποσότητα Quantity	Αξία Value (€000's)	Ποσότητα Quantity	Αξία Value (€000's)	
<b>31.02</b>	<b>Κατσακευή επίπλων κουζίνας</b>										<b>Manufacture of kitchen furniture</b>
31.02.10.00	Έπιπλα κουζίνας	...	3.867	2.991	3.756	2.991	3.756	4.746	4.746	4.746	Kitchen furniture
<b>31.03</b>	<b>Κατσακευή στρωμάτων</b>										<b>Manufacture of mattresses</b>
31.03.11.00	Νιφάκια, μέρη και σελεστοί	...	14.193	12.334	11.497	12.334	11.497	9.921	9.921	9.921	Divans, frames and parts
31.03.12.50	Κρεβάτια θαλάσσης και πισίνας από σφονγγάρι και νάυλον	...	1.867	1.642	1.486	1.642	1.486	1.458	1.458	1.458	Mattresses for swimming pool and beach, of foam rubber and tarpaulin
31.03.12.70	Στρώματα με μεταλλικά ελατήρια	p/st	361	208	0	208	0	0	0	0	Mattresses with spring interiors
<b>31.09</b>	<b>Κατσακευή άλλων επίπλων</b>										<b>Manufacture of other furniture</b>
31.09.11.00	Άλλα μεταλλικά έπιπλα	...	28.843	24.710	21.594	24.710	21.594	19.004	19.004	19.004	Other metal furniture
31.09.12	Άλλα έπιπλα	...	4.826	3.451	3.115	3.451	3.115	3.103	3.103	3.103	Other wooden furniture
31.09.14.30	Έπιπλα από πλαστικές ύλες	...	22.956	20.637	17.920	20.637	17.920	15.344	15.344	15.344	Furniture of plastics
31.09.14.50	Έπιπλα από άλλα υλικά	...	1.039	622	552	622	552	557	557	557	Furniture, of other materials
32	<b>ΆΛΛΕΣ ΜΕΤΑΠΡΟΪΗΤΕΣ ΔΡΑΣΤΗΡΙΟΤΗΤΕΣ</b>										<b>OTHER MANUFACTURING</b>
<b>32.12+32.13</b>	<b>Κατσακευή κοσμημάτων και συναφών ειδών</b>										<b>Manufacture of jewellery and related articles</b>
32.12.10.00	Έπασθλα (μετάλλα, κύπελλα, πλακέτες κλπ.)	...	20.951	17.344	19.365	17.344	19.365	17.093	17.093	17.093	Prizes (metals, goblets, plates etc)
32.12.13.30	Είδη χρυσοχοΐας	...	692	773	1.071	773	1.071	1.488	1.488	1.488	Goldsmithing articles
32.12.13.51	Είδη αργυροχοΐας	...	14.692	12.038	13.400	12.038	13.400	12.392	12.392	12.392	Silversmithing articles
32.12.13.55+	Επίχρυσια και επάργυρα είδη. Απομιμήσεις κοσμημάτων	...	5.545	4.350	4.494	4.350	4.494	2.917	2.917	2.917	Gold-plated and silver-plated articles. Imitation jewellery and related articles
32.13.10.00		...	22	183	400	183	400	296	296	296	Manufacture of musical instruments and games and toys
<b>32.20+32.40</b>	<b>Κατσακευή μουσικών οργάνων και παιχνιδιών κάθε είδους</b>										<b>Manufacture of musical instruments and games and toys</b>
32.20.12.00+	Άλλα έγχορδα μουσικά όργανα (λαούτα, μαντολίνα κλπ.) και παιχνίδια κάθε είδους από οποιοδήποτε υλικό	...	474	532	844	532	844	523	523	523	Other string musical instruments (lutes, mandolins etc.) and games and toys of any material
<b>32.50</b>	<b>Κατσακευή ιατρικών και οδοντιατρικών οργάνων και προμηθειών</b>										<b>Manufacture of medical and dental instruments and supplies</b>
32.50.22.55	Τεχνητά δόντια και οδοντοστοιχίες	...	8.367	8.149	7.582	8.149	7.582	7.183	7.183	7.183	Artificial teeth and dentures
32.50.22.90	Τεχνητά μέρη του σώματος	...	5.253	5.433	5.246	5.433	5.246	4.988	4.988	4.988	Artificial parts of the body
32.50.41.70	Οπτικοί φακοί για ματιογυάλια	...	31	31	0	31	0	77	77	77	Spectacle lenses
<b>32.91</b>	<b>Κατσακευή σκουπών και βουρτσών</b>										<b>Manufacture of brooms and brushes</b>
32.91.11+	Βούρτσες και σκούπες για οικιακή χρήση	...	3.083	2.685	2.336	2.685	2.336	2.118	2.118	2.118	Brushes and brooms for household cleaning, mops and paint brushes
32.91.19	Φλόκκοι σφουγγαρίσματος και βούρτσες, πινέλα και κύλινδροι (ρολόι) για βερνίκωμα κλπ.	...	3.414	4.771	4.450	4.771	4.450	3.518	3.518	3.518	and rollers

(συν.-cont'd)

**ΠΙΝΑΚΑΣ 14 (συν.). ΠΩΛΗΣΕΙΣ ΒΙΟΜΗΧΑΝΙΚΩΝ ΠΡΟΪΟΝΤΩΝ ΚΑΤΑ ΕΙΔΟΣ, 2008-2011**  
**TABLE 14 (cont'd). SALES OF INDUSTRIAL COMMODITIES BY TYPE, 2008-2011**

Κωδικός Προϊόντων Commodity Code	Προϊόν	Μονάδα Μέτρησης Unit of Quantity	2 0 0 8		2 0 0 9		2 0 1 0		2 0 1 1		Commodity
			Ποσότητα Quantity	Αξία Value (€000's)	Ποσότητα Quantity	Αξία Value (€000's)	Ποσότητα Quantity	Αξία Value (€000's)	Ποσότητα Quantity	Αξία Value (€000's)	
<b>32.99</b>	<b>Άλλες μεταποιητικές δραστηριότητες π.δ.κ.α.</b>			<b>3.777</b>	<b>3.263</b>	<b>2.659</b>	<b>2.931</b>			<b>Other manufacturing n.e.c.</b>	
32.99.16.30	Σφραγίδες	p/st	112.950	1.378	78.360	863	67.435	927	927	Stamp pads	
32.99.21.30	Ομπρέλες όλων των τύπων	...	...	187	...	114	...	...	120	Umbrellas, any kind	
32.99.23.00	Φερμονιάρ και κουμπιά	...	...	31	40	35	...	...	25	Zips and buttons	
32.99.40.00	Φέρετρα	p/st	390	95	380	103	438	92	92	Burial coffins	
32.99.51.50	Μπομπονιέρες	000p/st	367	1.148	327	729	285	735	735	Bobonieres	
32.99.54.00	Κεριά και λαμπάδες	τόνος/tonne	140	367	104	576	225	640	640	Candles, tapers and the like	
32.99.59	Διάφορα άλλα βιομηχανικά προϊόντα π.δ.κ.α.	...	...	571	450	239	...	...	392	Other miscellaneous articles n.e.c.	
<b>33</b>	<b>ΕΠΙΣΚΕΥΗ ΚΑΙ ΕΓΚΑΤΑΣΤΑΣΗ ΜΗΧΑΝΗΜΑΤΩΝ ΚΑΙ ΕΞΟΠΛΙΣΜΟΥ</b>			<b>38.736</b>	<b>32.732</b>	<b>39.222</b>	<b>40.809</b>			<b>REPAIR AND INSTALLATION OF MACHINERY AND EQUIPMENT</b>	
<b>33.11+33.13</b>	<b>Επισκευή μεταλλικών προϊόντων και ηλεκτρονικού εξοπλισμού</b>			<b>3.677</b>	<b>5.110</b>	<b>7.781</b>	<b>7.798</b>			<b>Repair of fabricated metal products and electronic equipment</b>	
33.11.12.00	Επισκευή και συντήρηση δεξαμεμών, βυτιών και δοχείων κάθε είδους	...	...	3.618	4.925	4.459	...	...	4.766	Repair and maintenance services of tanks, reservoirs and containers of metal	
33.11.20.00+	Επιδροφώσεις κτηνηγοτικών όπλων (οπλοφυγεί) και ηλεκτρονικού εξοπλισμού	...	...	59	185	3.322	...	...	3.032	Repairs of shooting and hunting guns and electronic equipment	
<b>33.12+33.19</b>	<b>Επισκευή μηχανημάτων και άλλου εξοπλισμού</b>			<b>15.861</b>	<b>13.849</b>	<b>16.676</b>	<b>13.748</b>			<b>Repair of machinery and other equipment</b>	
33.12.12.10	Εγκατάσταση, επισκευή και συντήρηση αντλίων, τουρπινών, κομπρεσόρων και κινητήρων	...	...	2.796	1.632	2.077	...	...	1.966	Installation, repairs and maintenance services of pumps, compressors and motors	
33.12.15.00+	Εγκατάσταση, επισκευή και συντήρηση ανελκυστήρων και λοιπών μηχανημάτων ανύψωσης	...	...	5.294	4.457	2.283	...	...	1.966	Installation, repairs and maintenance services of lifts and other lifting equipment	
33.12.18.00	Επισκευή και συντήρηση μη οικιακού εξοπλισμού ψύξης και αερισμού	...	...	2.323	2.466	3.284	...	...	3.434	Repairs and maintenance services of non-household freezing and ventilation equipment	
33.12.19.90	Εγκατάσταση, επισκευή και συντήρηση μηχανών γενικής φύσης και τρόχισμα εργαλείων	...	...	1.303	859	3.045	...	...	2.795	Repairs and maintenance services of general purpose machinery	
33.12.21	Επισκευή και συντήρηση γεωργικών και δασοκομικών μηχανημάτων	...	...	1.160	1.051	2.306	...	...	2.353	Repairs and maintenance services of agricultural and forestry machinery	
33.12.24.00	Επισκευή και συντήρηση μηχανημάτων ορυχείων, λατομείων και δομικών κατασκευών	...	...	2.243	2.367	1.650	...	...	1.536	Repair and maintenance of machinery for mining, quarrying and construction	
33.12.25.00	Επισκευή και συντήρηση μηχανημάτων επεξεργασίας τροφίμων, ποτών και καπνού	...	...	525	1.017	1.354	...	...	1.381	Repairs and maintenance of machinery for food, beverages and tobacco processing	
33.12.29.90+	Επισκευή και συντήρηση άλλων μηχανημάτων ειδικής χρήσης (τυπογραφικών μηχανών, εκτυπωτών κλπ.) και μηχανών ψυχαγωγίας	...	...	217	0	677	...	...	283	Repairs and maintenance services of other special purpose machinery (printing, entertainment etc.)	

(συν.-cont'd)

**ΠΙΝΑΚΑΣ 14 (συν.). ΠΩΛΗΣΕΙΣ ΒΙΟΜΗΧΑΝΙΚΩΝ ΠΡΟΪΟΝΤΩΝ ΚΑΤΑ ΕΙΔΟΣ, 2008-2011**  
**TABLE 14 (cont'd). SALES OF INDUSTRIAL COMMODITIES BY TYPE, 2008-2011**

Κωδικός Προϊόντων Commodity Code	Προϊόν	Μονάδα Μέτρησης Unit of Quantity	2 0 0 8		2 0 0 9		2 0 1 0		2 0 1 1		Commodity
			Ποσότητα Quantity	Αξία Value (€000's)	Ποσότητα Quantity	Αξία Value (€000's)	Ποσότητα Quantity	Αξία Value (€000's)	Ποσότητα Quantity	Αξία Value (€000's)	
<b>33.14</b> 33.14.11	<b>Επισκευή ηλεκτρικού εξοπλισμού</b> Επισκευή και συντήρηση ηλεκτροκινητήρων (περιελξίες μοτέρ), ηλεκτρογεννητριών, μετασχηματιστών και εξοπλισμού διανομής και ελέγχου του ηλεκτρικού ρεύματος	...	...	3.755	3.903	3.815	3.260	...	3.260	<b>Repair of electrical equipment</b> Repairs and maintenance of electric motors, generators, transformers and electricity distribution control apparatus	
<b>33.15+33.16</b>	<b>Επισκευή και συντήρηση πλοίων, σκαφών και αεροσκαφών</b>	...	...	3.735	7.102	7.380	11.047	...	11.047	<b>Repair and maintenance of ships, boats and civil aircrafts</b> Repairs and maintenance services of ships, boats (pleasure or sporting) and civil aircrafts	
<b>33.20</b>	<b>Εγκατάσταση βιομηχανικών μηχανημάτων και εξοπλισμού</b>	...	...	2.673	2.768	3.570	4.956	...	4.956	<b>Installation of industrial machinery and equipment</b> Mechanical engineering works (installation of central heating, freezing, ventilation, sewage and air conditioning, in hotels etc.)	
<b>4</b>	Μηχανολογικές εργασίες (εγκαταστάσεις συστημάτων θέρμανσης, ψύξης, αερισμού, αποχετεύσεων, κλιματισμού και πυρασφάλειας σε ξενοδοχεία κλπ.)	...	...	2.673	2.768	3.570	4.956	...	4.956		
<b>35</b>	<b>ΠΑΡΟΧΗ ΗΛΕΚΤΡΙΚΟΥ ΡΕΥΜΑΤΟΣ, ΦΥΣΙΚΟΥ ΑΕΡΙΟΥ, ΑΤΜΟΥ ΚΑΙ ΚΑΙΜΑΤΙΣΜΟΥ</b>	...	...	736.215	627.253	779.776	895.744	...	895.744	<b>ELECTRICITY, GAS, STEAM AND AIR CONDITIONING SUPPLY</b>	
<b>35.11</b> 35.11.10.10	Παραγωγή ηλεκτρικού ρεύματος Ηλεκτρικό ρεύμα	000kWh	4.555.829	736.215	4.655.746	779.776	895.744	4.594.881	895.744	<b>Production of electricity</b> Electricity	
<b>E</b>	<b>ΠΑΡΟΧΗ ΝΕΡΟΥ, ΕΠΕΞΕΡΓΑΣΙΑ ΛΥΜΑΤΩΝ, ΔΙΑΧΕΙΡΗΣΗ ΑΠΟΒΛΗΤΩΝ ΚΑΙ ΔΡΑΣΤΗΡΙΟΤΗΤΕΣ ΕΞΥΓΙΑΝΣΗΣ</b>	...	...	153.423	160.558	217.326	258.604	...	258.604	<b>WATER SUPPLY, SEWERAGE, WASTE MANAGEMENT AND REMEDIATION ACTIVITIES</b>	
<b>36</b>	<b>ΠΑΡΟΧΗ ΝΕΡΟΥ</b>	...	...	108.265	122.202	151.006	161.761	...	161.761	<b>TREATMENT AND SUPPLY</b>	
<b>36.00</b> 36.00.11.10	Συλλογή, επεξεργασία και παροχή νερού	...	...	108.265	122.202	151.006	161.761	...	161.761	<b>Water collection, treatment and supply</b>	
36.00.20.10	Πόσιμο νερό	'000t	15.312	62.215	64.132	74.838	79.602	...	79.602	Potable water	
36.00.30.10	Διυλισμένο νερό	"	32.810	9.287	14.459	17.060	20.346	27.947	20.346	Purified water	
36.00.30.10	Αφαλατομένο νερό	"	32.810	36.763	50.339	59.108	48.688	48.688	61.813	Desalinated water	

(συν.-cont'd)

ΠΙΝΑΚΑΣ 14 (συν.). ΠΩΛΗΣΕΙΣ ΒΙΟΜΗΧΑΝΙΚΩΝ ΠΡΟΪΟΝΤΩΝ ΚΑΤΑ ΕΙΔΟΣ, 2008-2011  
 TABLE 14 (cont'd). SALES OF INDUSTRIAL COMMODITIES BY TYPE, 2008-2011

Κωδικός Προϊόντων Commodity Code	Προϊόν Product	Μονάδα Μέτρησης Unit of Quantity	2 0 0 8		2 0 0 9		2 0 1 0		2 0 1 1		Commodity
			Ποσότητα Quantity	Αξία Value (€000's)	Ποσότητα Quantity	Αξία Value (€000's)	Ποσότητα Quantity	Αξία Value (€000's)	Ποσότητα Quantity	Αξία Value (€000's)	
38	<b>ΣΥΛΛΟΓΗ, ΕΠΕΞΕΡΓΑΣΙΑ ΚΑΙ ΔΙΑΦΕΣΗ ΑΠΟΒΛΗΤΩΝ. ΑΝΑΚΤΗΣΗ ΥΛΙΚΩΝ</b>	...	...	45.158	...	38.356	66.320	96.843	<b>RECOVERED SECONDARY RAW MATERIALS</b>		
38.31+	Αποσυνομιμολόγηση παλαιών ειδών.			45.158		38.356	66.320	96.843	<b>Recovery of sorted materials</b>		
38.32	Ανάκτηση διαλεγμένου υλικού			45.158		38.356	66.320	96.843	Recycling of metal and non-metal		
38.31.10.00+	Ανακύκλωση μεταλλικών και μη			45.158		38.356	66.320	96.843	waste and scrap (metal, paper,		
38.32.10.00	μεταλλικών απορριμμάτων και υπολειμμάτων (μέταλλο, χαρτί, γυαλί, πλαστικό κλπ.)			45.158		38.356	66.320	96.843	glass, plastic etc.)		

ΠΙΝΑΚΑΣ 15. ΕΓΧΩΡΙΕΣ ΕΞΑΓΩΓΕΣ ΒΙΟΜΗΧΑΝΙΚΩΝ ΠΡΟΪΟΝΤΩΝ, 2008-2012  
 TABLE 15. DOMESTIC EXPORTS OF INDUSTRIAL PRODUCTS, 2008-2012

		(F.O.B €000's)						
Κώδικας NACE Αναθ. 2	Code NACE Rev. 2	Προϊόν	2008	2009	2010	2011	2012	Commodity
<b>B+Γ+Δ+Ε</b>		<b>ΒΙΟΜΗΧΑΝΙΚΑ ΠΡΟΪΟΝΤΑ</b>	<b>426.307</b>	<b>393.925</b>	<b>474.370</b>	<b>492.206</b>	<b>487.747</b>	<b>INDUSTRIAL PRODUCTS</b>
<b>B</b>		<b>ΠΡΟΪΟΝΤΑ ΟΡΥΧΕΙΩΣ ΚΑΙ ΛΑΤΟΜΕΙΩΣ</b>	<b>7.159</b>	<b>6.136</b>	<b>6.173</b>	<b>6.747</b>	<b>7.476</b>	<b>MINING AND QUARRYING PRODUCTS</b>
<b>08</b>	08.1+08.9	<b>Προϊόντα ορυχείων και λατομείων</b> Άμμος, άργιλος και λοιπά προϊόντα ορυχείων και λατομείων	<b>7.159</b>	<b>6.136</b>	<b>6.173</b>	<b>6.747</b>	<b>7.476</b>	<b>Mining and quarrying products</b> Sand, clay and other mining and quarrying products
<b>Γ</b>		<b>ΠΡΟΪΟΝΤΑ ΜΕΤΑΠΟΙΗΣΗΣ</b>	<b>383.164</b>	<b>357.590</b>	<b>416.221</b>	<b>413.801</b>	<b>413.134</b>	<b>MANUFACTURING PRODUCTS</b>
<b>10</b>		<b>Τρόφιμα</b>	<b>82.283</b>	<b>82.687</b>	<b>99.177</b>	<b>113.735</b>	<b>116.572</b>	<b>Food products</b>
10.1		Προϊόντα κρέατος	16.989	13.969	15.402	14.838	14.171	Meat products
10.2+10.4		Προϊόντα ψαριών και φυτικά έλαια και λίπη	2.042	1.255	1.305	2.794	2.242	Fish products and vegetable oils and fats
10.3		Προϊόντα διατηρημένων οφούτων και λαχανικών	13.287	12.444	16.903	21.909	19.875	Preserved food and vegetable products
10.5		Γαλακτοκομικά προϊόντα	38.430	43.404	51.310	58.308	64.754	Dairy products
10.6		Άλευρα και άμυλα	4.875	3.509	3.689	4.849	6.853	Grain mill and starch products
10.7		Είδη αρτοποιίας και ζαχαροπλαστικής, μακαρόνια	1.804	1.686	2.016	1.870	1.966	Bakery products and pastries, macaroni
10.8		Άλλα είδη διατροφής (καφές, σοκολάτες κ.λ.π.)	3.458	4.015	4.864	4.842	6.096	Other food products (coffee, chocolates etc.)
10.9		Ζωοτροφές	1.398	2.405	3.688	4.325	615	Prepared animal feeds
<b>11</b>		<b>Προϊόντα ποτοποιίας</b>	<b>7.131</b>	<b>6.685</b>	<b>5.717</b>	<b>5.430</b>	<b>5.401</b>	<b>Beverages</b>
11.0		Αλκοολούχα ποτά, κρασιά, μπύρα, αναψοκτικά και εμφιαλωμένο νερό	7.131	6.685	5.717	5.430	5.401	Distilled spirits, wines, beer, soft drinks and bottled water
<b>12+19</b>		<b>Καπνά και προϊόντα διύλισης πετρελαίου</b>	<b>6.559</b>	<b>10.682</b>	<b>9.645</b>	<b>9.384</b>	<b>8.566</b>	<b>Tobacco and refined petroleum products</b>
12.0+19.2		Καπνά και προϊόντα διύλισης πετρελαίου	6.559	10.682	9.645	9.384	8.566	Tobacco and refined petroleum products
<b>13</b>		<b>Κλωστοϋφαντουργικές ύλες</b>	<b>268</b>	<b>182</b>	<b>188</b>	<b>440</b>	<b>696</b>	<b>Textiles</b>
13.2+13.3		Υφαντά υφάσματα, τυπωμένα και φινιρισμένα υφάσματα	87	50	20	35	17	Weaved textiles, printed and finished textiles
13.9		Πλεκτά υφάσματα, κλωστοϋφαντουργικά είδη για το νοικοκυριό, εσωτερικά παραπετάσματα και τέντες	181	132	168	405	679	Knitted textiles, textiles for home use, curtains, blinds and tents
<b>14</b>		<b>Είδη ένδυσης</b>	<b>4.735</b>	<b>3.332</b>	<b>2.546</b>	<b>2.420</b>	<b>2.559</b>	<b>Wearing apparel</b>
14.1		Είδη ένδυσης, εκτός από γούνινα ενδύματα	3.951	2.690	1.956	1.788	2.174	Wearing apparel, except fur apparel
14.3		Πλεκτά είδη	784	642	590	632	385	Knitted and crocheted apparel

(συν.-cont'd)

ΠΙΝΑΚΑΣ 15 (συν.). ΕΙΣΧΩΡΙΕΣ ΕΞΑΓΩΓΕΣ ΒΙΟΜΗΧΑΝΙΚΩΝ ΠΡΟΪΟΝΤΩΝ, 2008-2012  
TABLE 15 (cont'd). DOMESTIC EXPORTS OF INDUSTRIAL PRODUCTS, 2008-2012

Κώδικας NACE Αναθ. 2 Code NACE Rev. 2	Προϊόν	(F.O.B €000's)					Commodity
		2008	2009	2010	2011	2012	
<b>15</b>	<b>Δερμάτινα είδη</b>	<b>972</b>	<b>615</b>	<b>277</b>	<b>203</b>	<b>163</b>	<b>Leather products</b>
15.1	Είδη ταξιδιού και τσάντες	300	114	43	53	31	Luggage and handbags
15.2	Υποδήματα	672	501	234	150	132	Footwear
<b>16</b>	<b>Προϊόντα από ξύλο εκτός από έπιπλα</b>	<b>476</b>	<b>1.534</b>	<b>675</b>	<b>158</b>	<b>452</b>	<b>Wood products except furniture</b>
16.1+16.2	Πλανισμένη ή πριονισμένη ξυλεία, προϊόντα από ξύλο και φελλό και είδη καλαθοποιίας και σπαστοπλακτικής	476	1.534	675	158	452	Sawmilled or planed wood, products of wood and cork, articles of straw and plaiting materials
<b>17</b>	<b>Χάρτινα προϊόντα</b>	<b>5.520</b>	<b>4.675</b>	<b>5.431</b>	<b>4.500</b>	<b>3.882</b>	<b>Paper products</b>
17.2	Προϊόντα από χαρτί και χαρτόνι	5.520	4.675	5.431	4.500	3.882	Articles of paper and paperboard
<b>18</b>	<b>Προϊόντα εκτύπωσης</b>	<b>467</b>	<b>85</b>	<b>92</b>	<b>64</b>	<b>176</b>	<b>Printed products</b>
18.1+18.2	Προϊόντα εκτύπωσης	467	85	92	64	176	Printed products
<b>20</b>	<b>Χημικά προϊόντα</b>	<b>14.432</b>	<b>13.820</b>	<b>12.835</b>	<b>13.094</b>	<b>11.059</b>	<b>Chemical products</b>
20.1+20.5	Λιπάσματα, βιομηχανικά αέρια και άλλα χημικά προϊόντα	8.140	7.548	6.664	7.195	5.141	Fertilizers, industrial gases and other chemical products
20.2	Παρασυσκόντα και άλλα αγροχημικά προϊόντα	1.138	1.365	1.861	1.285	1.186	Pesticides and other agrochemical products
20.3	Μπριλάδες, βερνίκια, επιχρίσματα και μάστιγα	811	933	859	729	1.223	Paints, varnishes and similar coatings and mastics
20.4	Προϊόντα καθαρισμού, σαπούνια και απορρυπαντικά, αρώματα και είδη καλλωπισμού	4.343	3.974	3.451	3.885	3.509	Cleaning preparations, soap and detergents, perfumes and toilet preparations
<b>21</b>	<b>Φαρμακευτικά προϊόντα και σκευάσματα</b>	<b>123.026</b>	<b>108.291</b>	<b>129.851</b>	<b>143.751</b>	<b>162.902</b>	<b>Pharmaceutical products and preparations</b>
21.1+21.2	Φαρμακευτικά προϊόντα και σκευάσματα	123.026	108.291	129.851	143.751	162.902	Pharmaceutical products and preparations
<b>22</b>	<b>Προϊόντα από ελαστικό και πλαστικές ύλες</b>	<b>6.645</b>	<b>6.644</b>	<b>6.903</b>	<b>6.588</b>	<b>8.798</b>	<b>Rubber and plastic products</b>
22.1	Προϊόντα από ελαστικό (καουτσούκ)	11	20	1	9	35	Rubber products
22.2	Πλαστικά προϊόντα	6.634	6.624	6.902	6.579	8.763	Plastic products
<b>23</b>	<b>Μη μεταλλικά ορυκτά προϊόντα</b>	<b>4.082</b>	<b>4.590</b>	<b>3.538</b>	<b>4.826</b>	<b>13.138</b>	<b>Non-metallic mineral products</b>
23.1	Προϊόντα από γυαλί	6	16	2	1	0	Glass products
23.2+23.4	Προϊόντα από πορσελάνη και κεραμικό	18	2	468	277	231	Porcelain and ceramic products
23.3	Δομικά υλικά από άργιλο	624	385	0	2	0	Building material from clay
23.5	Τσιμέντος, ασβέστης και γύψος	2.384	3.787	2.869	4.362	12.641	Cement, lime and plaster

(συν.-cont'd)

ΠΙΝΑΚΑΣ 15 (συν.). ΕΓΧΩΡΙΕΣ ΕΞΑΓΩΓΕΣ ΒΙΟΜΗΧΑΝΙΚΩΝ ΠΡΟΪΟΝΤΩΝ, 2008-2012  
TABLE 15 (cont'd). DOMESTIC EXPORTS OF INDUSTRIAL PRODUCTS, 2008-2012

		(F.O.B. €000's)						
Κώδικας NACE Αναθ. 2	Code NACE Rev. 2	Προϊόν	2008	2009	2010	2011	2012	Commodity
23.6		Προϊόντα από σκυρόδεμα, τσιμέντο και γύψο	762	44	5	15	11	Articles of concrete, cement and plaster
23.7		Μάρμαρα, γρανίτες, πέτρα	199	284	77	69	53	Marble, granite, stone
23.9		Άλλα μη μεταλλικά ορυκτά προϊόντα (περλίτης, φαιόχωμα, κατεργασμένος πεντονίτης κ.λ.π.)	89	72	117	100	202	Other non-metallic mineral products (perlite, umber, activated bentonite etc.)
<b>24</b>		<b>Βασικά μέταλλα</b>	<b>23.906</b>	<b>13.976</b>	<b>17.821</b>	<b>26.240</b>	<b>34.141</b>	<b>Basic metals</b>
24.2+24.4		Χαλύβδινες σωλήνες, χαλκός και αλουμίνιο	23.906	13.976	17.821	26.240	34.141	Steel tubes, copper and aluminium
<b>25</b>		<b>Μεταλλικά προϊόντα εκτός από μηχανήματα και είδη εξοπλισμού</b>	<b>5.674</b>	<b>5.962</b>	<b>5.835</b>	<b>5.871</b>	<b>5.105</b>	<b>Fabricated metal products except machinery and equipment</b>
25.1		Δομικά μεταλλικά προϊόντα	932	726	833	458	96	Structural metal products
25.2		Μεταλλικά νεπόζιτα, δεξαμενές και δοχεία	436	430	222	7	38	Metal tanks, reservoirs and containers
25.4		Όπλα και πυρομαχικά	3.309	3.930	3.586	4.818	4.178	Weapons and ammunition
25.7		Μαχαροπήρουνα, εργαλεία και σιδηρικά	88	172	22	37	305	Cutlery, tools and general hardware
25.9		Άλλα μεταλλικά προϊόντα	909	704	1.172	551	488	Other fabricated metal products
<b>26</b>		<b>Ηλεκτρονικά και οπτικά προϊόντα</b>	<b>58.699</b>	<b>57.541</b>	<b>83.556</b>	<b>48.630</b>	<b>10.399</b>	<b>Electronic and optical products</b>
26.1+26.3+26.5		Φωτοβολταϊκά και ηλεκτρονικά είδη ευρείας κατανάλωσης	58.699	57.541	83.556	48.630	10.399	Photovoltaic cells and consumer electronics
<b>27</b>		<b>Ηλεκτρολογικός εξοπλισμός</b>	<b>8.503</b>	<b>4.766</b>	<b>2.546</b>	<b>3.342</b>	<b>4.000</b>	<b>Electrical equipment</b>
27.1		Ηλεκτρογεννήτριες, μετασχηματιστές και συσκευές διανομής και ελέγχου ηλεκτρικού ρεύματος	7.326	3.704	854	1.548	2.641	Electric generators, transformers and electricity distribution and control apparatus
27.3+27.4		Προϊόντα καλωδίωσης και ηλεκτρολογικού φωτιστικού εξοπλισμού	968	921	1.435	1.540	837	Wiring devices and lighting equipment
27.5		Οικιακές συσκευές	209	141	257	254	522	Domestic appliances
<b>28</b>		<b>Μηχανήματα και είδη εξοπλισμού</b>	<b>15.464</b>	<b>20.980</b>	<b>17.537</b>	<b>18.478</b>	<b>15.284</b>	<b>Machinery and equipment</b>
28.1+28.4		Μηχανήματα γενικής χρήσης και μορφοποίησης μετάλλου και εργαλειομηχανές	2.684	3.377	1.035	1.344	187	General purpose machinery, metal forming machinery and machine tools
28.2		Εξοπλισμός ανύψωσης φορτίων και ψυκτικός εξοπλισμός	12.439	14.844	15.115	16.009	14.268	Lifting and cooling equipment
28.3		Γεωργικά και δασοκομικά μηχανήματα	21	101	68	196	165	Agricultural and forestry machinery
28.9		Άλλα μηχανήματα ειδικής χρήσης	320	2.658	1.319	929	664	Other special purpose machinery

(συν.-cont'd)

ΠΙΝΑΚΑΣ 15 (συν.). ΕΙΧΩΡΕΙΕΣ ΕΞΑΓΩΓΕΣ ΒΙΟΜΗΧΑΝΙΚΩΝ ΠΡΟΪΟΝΤΩΝ, 2008-2012  
TABLE 15 (cont'd). DOMESTIC EXPORTS OF INDUSTRIAL PRODUCTS, 2008-2012

Κώδικας NACE Αναθ. 2 Code NACE Rev. 2	Προϊόν	(F.O.B €000's)					Commodity
		2008	2009	2010	2011	2012	
<b>29</b>	<b>Μηχανοκίνητα οχήματα, ρυμολκούμενα και ημρυμολκούμενα οχήματα</b>	<b>1.953</b>	<b>1.251</b>	<b>233</b>	<b>660</b>	<b>118</b>	<b>Motor vehicles, trailers and semi-trailers</b>
29.3	Εξαρτήματα και μέρη μηχανοκίνητων οχημάτων	1.953	1.251	233	660	118	Parts and accessories for motor vehicles
<b>30</b>	<b>Εξοπλισμός μεταφορών</b>	<b>5.193</b>	<b>1.743</b>	<b>1.534</b>	<b>1.470</b>	<b>2.165</b>	<b>Transport equipment</b>
30.1	Σκάφη αναψυχής	5.193	1.743	1.534	1.470	2.165	Sporting boats
<b>31</b>	<b>Έπιπλα</b>	<b>4.626</b>	<b>4.735</b>	<b>7.803</b>	<b>2.705</b>	<b>5.662</b>	<b>Furniture</b>
31.0	Έπιπλα	4.626	4.735	7.803	2.705	5.662	Furniture
<b>32</b>	<b>Άλλα προϊόντα μεταποίησης</b>	<b>2.550</b>	<b>2.814</b>	<b>2.481</b>	<b>1.812</b>	<b>1.896</b>	<b>Other manufacturing products</b>
32.1	Κοσμήματα και πολύτιμα αντικείμενα	1.054	1.420	1.069	785	599	Jewellery and related articles
32.2+32.4	Μουσικά όργανα και παιχνίδια	114	15	114	7	296	Musical instruments, games and toys
32.5	Ιατρικά και οδοντιατρικά όργανα και προμήθειες	63	38	22	67	132	Medical and dental instruments and supplies
32.9	Σκούπες, βούρτσες και άλλα προϊόντα μεταποίησης π.δ.κ.α.	1.319	1.341	1.276	953	869	Brooms, brushes and other manufacturing products n.e.c.
<b>E</b>	<b>ΠΡΟΪΟΝΤΑ ΑΝΑΚΥΚΛΩΣΗΣ</b>	<b>35.984</b>	<b>30.199</b>	<b>51.976</b>	<b>71.658</b>	<b>67.137</b>	<b>RECYCLING PRODUCTS</b>
<b>38</b>	<b>Προϊόντα ανακύκλωσης</b>	<b>35.984</b>	<b>30.199</b>	<b>51.976</b>	<b>71.658</b>	<b>67.137</b>	<b>Recycling products</b>
38.3	Ανακυκλωμένα μεταλλικά και μη μεταλλικά απορρίμματα και υπολείμματα	35.984	30.199	51.976	71.658	67.137	Recycled metal and non-metal waste and scrap

**ΠΙΝΑΚΑΣ 16. ΚΑΤΑ ΚΕΦΑΛΗ ΚΑΤΑΝΑΛΩΣΗ ΕΠΙΛΕΓΜΕΝΩΝ ΕΙΔΩΝ ΔΙΑΤΡΟΦΗΣ, ΠΟΤΩΝ ΚΑΙ ΚΑΠΝΟΥ, 1976, 1986, 1992, 2000 ΚΑΙ 2010-2011**  
**TABLE 16. PER CAPITA CONSUMPTION OF SELECTED FOOD, BEVERAGE AND TOBACCO MANUFACTURED PRODUCTS, 1976, 1986, 1992, 2000 AND 2010-2011**

Προϊόν	Μονάδα Μέτρησης	1976	1986	1992	2000	2010	2011	Unit of Quantity	Product
Κρεατοσκευάσματα (Εγχώριας Παραγωγής) (Εισαγόμενα)	Κιλό	4,4	10,1	11,9	13,6	17,7	17,2	Kg	Meat Preparations (Total) (Locally Produced) (Imported)
	"	2,3	7,4	9,3	11,0	12,5	11,4	"	
	"	2,1	2,7	2,6	2,6	5,2	5,8	"	
Γάλα Παστεριωμένο (Σύνολο) (Εγχώριας Παραγωγής) (Εισαγόμενα)	Λίτρο	18,9	57,3	87,9	86,5	91,1	89,9	Litre	Pasteurised Milk (Total) (Locally Produced) (Imported)
	"	18,9	57,3	87,9	86,5	91,1	89,9	"	
	"	0,0	0,0	0,0	0,0	0,0	0,0	"	
Βούτυρο (Σύνολο) (Εγχώριας Παραγωγής) (Εισαγόμενα)	Κιλό	0,6	1,3	1,9	2,1	1,6	1,6	Kg	Butter (Total) (Locally Produced) (Imported)
	"	0,0	0,0	0,0	0,0	0,0	0,0	"	
	"	0,6	1,3	1,9	2,1	1,6	1,6	"	
Χαλλούμι (Σύνολο) (Εγχώριας Παραγωγής) (Εισαγόμενα)	Κιλό	6,5	10,6	9,7	7,8	6,9	7,5	Kg	Halloumi (Total) (Locally Produced) (Imported)
	"	6,5	10,6	9,7	7,8	6,9	7,5	"	
	"	0,0	0,0	0,0	0,0	0,0	0,0	"	
Όλα τα Υπόλοιπα Είδη Τυριών (Σύνολο) (Εγχώριας Παραγωγής) (Εισαγόμενα)	Κιλό	6,0	9,4	11,4	12,5	20,0	16,8	Kg	All Other Types of Cheese (Total) (Locally Produced) (Imported)
	"	2,9	6,6	6,0	7,5	4,8	5,0	"	
	"	3,1	2,8	5,4	5,0	15,2	11,8	"	
Μακαρόνια (Σύνολο) (Εγχώριας Παραγωγής) (Εισαγόμενα)	Κιλό	4,4	5,7	6,4	9,0	11,4	11,4	Kg	Macaroni (Total) (Locally Produced) (Imported)
	"	4,4	5,7	6,0	8,0	3,5	3,0	"	
	"	0,0	0,0	0,4	1,0	7,9	8,4	"	
Ψωμί (Σύνολο) (Εγχώριας Παραγωγής) (Εισαγόμενα)	Κιλό	54,1	89,4	90,2	73,6	63,6	62,3	Kg	Bread (Total) (Locally Produced) (Imported)
	"	54,1	89,4	90,0	72,9	60,8	59,0	"	
	"	0,0	0,0	0,2	0,7	2,8	3,3	"	
Καφές (Σύνολο) (Εγχώριας Παραγωγής) (Εισαγόμενα)	Κιλό	2,3	2,9	3,4	3,0	3,8	3,8	Kg	Coffee (Total) (Locally Produced) (Imported)
	"	2,1	2,5	2,7	2,1	1,5	1,5	"	
	"	0,2	0,4	0,7	0,9	2,3	2,3	"	

(συν.-cont'd)

**ΠΙΝΑΚΑΣ 16 (συν.) ΚΑΤΑ ΚΕΦΑΛΗ ΚΑΤΑΝΑΛΩΣΗ ΕΠΙΛΕΓΜΕΝΩΝ ΕΙΔΩΝ ΔΙΑΤΡΟΦΗΣ, ΠΟΤΩΝ ΚΑΙ ΚΑΠΝΟΥ, 1976, 1986, 1992, 2000 ΚΑΙ 2010-2011**  
**TABLE 16 (cont'd). PER CAPITA CONSUMPTION OF SELECTED FOOD, BEVERAGE AND TOBACCO MANUFACTURED PRODUCTS, 1976, 1986, 1992, 2000 AND 2010-2011**

Προϊόν	Μονάδα Μέτρησης	1976	1986	1992	2000	2010	2011	Unit of Quantity	Product
Μπίρα (Σύνολο) (Εγχώριας Παραγωγής) (Εισαγόμενα)	Λίτρο	20,0	44,5	59,2	57,3	62,2	58,3	Litre	Beer (Total) (Locally Produced) (Imported)
Κρασιά (Σύνολο) (Εγχώριας Παραγωγής) (Εισαγόμενα)	Λίτρο	7,5	11,9	13,8	16,3	18,3	17,6	Litre	Wines (Total) (Locally Produced) (Imported)
Οινοπνευματώδη Ποτά (Σύνολο) (Εγχώριας Παραγωγής) (Εισαγόμενα)	Λίτρο	7,4	11,7	13,5	15,3	11,3	10,3	"	"
	"	0,1	0,2	0,3	1,0	7,0	7,3	"	"
	Άν. Λίτρο	1,7	2,6	3,0	2,6	4,0	3,8	Anh. Litre	Intoxicating Liquors (Total) (Locally Produced) (Imported)
	"	1,5	2,2	2,6	2,1	0,7	0,6	"	"
	"	0,2	0,4	0,4	0,5	3,3	3,2	"	"
Τσιγάρα (Ηλικίες 15+) (Σύνολο) (Εγχώριας Παραγωγής) (Εισαγόμενα)	Αρ.	2.344	2.948	2.976	3.025	3.015	2.536	No.	Cigarettes (Total) (Locally Produced) (Imported)
	"	2.173	2.914	2.750	2.280	43	56	"	"
	"	171	34	226	745	2.972	2.480	"	"
	Αρ.	1.748	2.199	2.220	2.351	2.507	2.118	No.	Cigarettes (Total) (Locally Produced) (Imported)
Τσιγάρα (Σύνολο Πληθυσμού) (Εισαγόμενα)	"	1.620	2.174	2.052	1.771	36	47	"	"
	"	128	25	168	580	2.471	2.071	"	"

Σημ.: 1. Η κατά κεφαλή κατανάλωση για κάθε προϊόν υπολογίστηκε διαιρώντας τη συνολική ποσότητα που χρησιμοποιήθηκε για ανθρώπινη κατανάλωση με το σύνολο του πληθυσμού.

2. Τα στοιχεία για τον πληθυσμό που χρησιμοποιήθηκαν αναφέρονται στο μέσο ετήσιο de jure πληθυσμό που αποτελείται από όλα τα άτομα που έχουν ως συννήθη διαμονή τους τις ελεγχόμενες από το κράτος περιοχές της Κύπρου. Περιλαμβάνονται φοιτητές στο εξωτερικό, άτομα που εργάζονται προσωρινά στο εξωτερικό, καθώς επίσης ξένοι που κατοικούν στην Κύπρο για ένα τουλάχιστον έτος.

3. Στα οινόπνευματώδη ποτά περιλαμβάνονται όλα τα αλκοολούχα ποτά όπως κονιάκ, ούζο, ούισκα, βότκα, τζίν, κλπ. Άν. Λίτρο αναφέρεται στο Άνοδρο Λίτρο (άνυδρο σημαίνει 100% καθαρό αλκοόλ).

Notes: 1. The per capita consumption for each product was calculated by dividing the total quantity used for human consumption by the total population.

2. The population figures used refer to the mid-year de jure population, which comprises of all persons who have their usual residence in the Government controlled area of Cyprus. They include students studying abroad, temporary workers abroad, as well as foreigners residing in Cyprus for at least one year.

3. Intoxicating liquors include all alcoholic beverages such as brandy, ouzo, whisky, vodka, gin, etc. Anh. Litre refers to anhydrous litre (anhydrous means 100% pure alcohol).



**ΔΕΙΚΤΕΣ ΠΑΡΑΓΩΓΗΣ, ΚΥΚΛΟΥ ΕΡΓΑΣΙΩΝ ΚΑΙ  
ΤΙΜΩΝ ΣΤΗ ΒΙΟΜΗΧΑΝΙΑ**

**PRODUCTION, TURNOVER AND PRICE INDICES  
FOR INDUSTRY**



**ΠΙΝΑΚΑΣ 1. ΔΕΙΚΤΗΣ ΒΙΟΜΗΧΑΝΙΚΗΣ ΠΑΡΑΓΩΓΗΣ, 2009-2012**

**TABLE 1. INDUSTRIAL PRODUCTION INDEX, 2009-2012**

(Βάση/Base: 2005=100)

Κώδικας NACE Αναθ. 2  Code NACE Rev. 2	Δείκτης Index				Ετήσιος Ρυθμός Μεταβολής Annual Rate of Change (%)			
	2009	2010	2011	2012	2009	2010	2011	2012
<b>B</b>	<b>94,2</b>	<b>103,4</b>	<b>95,6</b>	<b>61,6</b>	<b>-18,7</b>	<b>9,8</b>	<b>-7,6</b>	<b>-35,5</b>
<b>Γ</b>	<b>96,2</b>	<b>93,1</b>	<b>85,6</b>	<b>76,4</b>	<b>-11,5</b>	<b>-3,2</b>	<b>-8,1</b>	<b>-10,7</b>
10+11+12	94,1	93,4	87,0	82,3	-4,3	-0,8	-6,8	-5,5
13+14+15	59,5	53,5	51,0	40,0	-21,7	-10,0	-4,7	-21,6
16	114,9	87,6	72,8	60,3	-6,8	-23,8	-16,9	-17,2
17+18	100,0	120,2	119,3	111,3	-10,7	20,2	-0,7	-6,7
19+20+21	122,6	141,7	144,1	151,9	-4,6	15,5	1,7	5,4
22	101,9	95,4	84,5	69,9	-15,5	-6,3	-11,4	-17,2
23	83,0	75,1	64,5	48,8	-23,3	-9,5	-14,1	-24,4
24+25	101,6	92,2	87,2	72,9	-15,2	-9,2	-5,4	-16,4
26+27	178,5	230,0	190,8	111,1	-6,5	28,8	-17,0	-41,8
28	88,3	70,5	63,2	61,6	-13,5	-20,1	-10,4	-2,5
29+30	114,4	93,0	80,6	66,5	6,6	-18,7	-13,4	-17,5
31+32+33	84,7	74,9	60,3	53,6	-21,1	-11,6	-19,5	-11,0
<b>Δ</b>	<b>118,1</b>	<b>120,5</b>	<b>111,3</b>	<b>106,4</b>	<b>2,7</b>	<b>2,0</b>	<b>-7,6</b>	<b>-4,4</b>
<b>E</b>	<b>114,7</b>	<b>137,0</b>	<b>138,1</b>	<b>132,2</b>	<b>25,2</b>	<b>19,5</b>	<b>0,8</b>	<b>-4,3</b>
36	104,4	126,5	123,7	110,9	24,2	21,1	-2,2	-10,3
38.3	188,3	212,7	241,1	284,5	29,2	13,0	13,4	18,0
<b>Γενικός Δείκτης General Index</b>	<b>100,4</b>	<b>99,7</b>	<b>92,3</b>	<b>83,2</b>	<b>-8,0</b>	<b>-0,7</b>	<b>-7,4</b>	<b>-9,9</b>

**ΠΙΝΑΚΑΣ 2. ΔΕΙΚΤΗΣ ΚΥΚΛΟΥ ΕΡΓΑΣΙΩΝ ΒΙΟΜΗΧΑΝΙΑΣ, 2009-2012**

**TABLE 2. INDUSTRIAL TURNOVER INDEX, 2009-2012**

(Βάση/Base: 2005=100)

Κώδικας NACE Αναθ. 2  Code NACE Rev. 2	Τύπος Type	Δείκτης Index				Ετήσιος Ρυθμός Μεταβολής Annual Rate of Change (%)			
		2009	2010	2011	2012	2009	2010	2011	2012
<b>B</b>	<b>Ολικός/Total</b>	<b>122,4</b>	<b>133,4</b>	<b>122,7</b>	<b>63,3</b>	<b>-15,2</b>	<b>9,0</b>	<b>-8,0</b>	<b>-48,4</b>
	<b>Εγχώριος/Local</b>	<b>123,1</b>	<b>134,5</b>	<b>123,7</b>	<b>61,8</b>	<b>-15,7</b>	<b>9,2</b>	<b>-8,0</b>	<b>-50,0</b>
	<b>Εξαγωγικός/Export</b>	<b>101,1</b>	<b>102,1</b>	<b>94,1</b>	<b>105,1</b>	<b>12,2</b>	<b>1,0</b>	<b>-7,8</b>	<b>11,7</b>
<b>Γ</b>	<b>Ολικός/Total</b>	<b>116,3</b>	<b>115,7</b>	<b>109,9</b>	<b>101,1</b>	<b>-11,0</b>	<b>-0,5</b>	<b>-5,0</b>	<b>-8,0</b>
	<b>Εγχώριος/Local</b>	<b>113,6</b>	<b>109,3</b>	<b>102,8</b>	<b>92,8</b>	<b>-11,4</b>	<b>-3,8</b>	<b>-5,9</b>	<b>-9,7</b>
	<b>Εξαγωγικός/Export</b>	<b>145,0</b>	<b>184,8</b>	<b>185,6</b>	<b>189,3</b>	<b>-7,1</b>	<b>27,5</b>	<b>0,4</b>	<b>2,0</b>
10+11+12	Ολικός/Total	122,5	124,0	122,7	121,4	-2,0	1,2	-1,0	-1,1
	Εγχώριος/Local	121,3	119,9	116,8	114,0	-2,6	-1,1	-2,6	-2,4
	Εξαγωγικός/Export	140,8	186,1	212,7	234,7	7,9	32,1	14,3	10,3
13+14+15	Ολικός/Total	64,1	60,5	57,2	48,9	-12,8	-5,6	-5,5	-14,5
	Εγχώριος/Local	65,0	63,2	60,1	51,2	-12,8	-2,7	-4,9	-14,9
	Εξαγωγικός/Export	53,6	29,1	23,6	22,4	-12,9	-45,6	-19,2	-4,7
16	Ολικός/Total	112,7	93,7	81,2	72,4	-13,1	-16,8	-13,4	-10,9
	Εγχώριος/Local	112,7	93,7	81,2	72,4	-13,1	-16,8	-13,4	-10,9
17+18	Ολικός/Total	96,3	102,0	93,4	82,1	-20,2	5,9	-8,4	-12,1
	Εγχώριος/Local	97,8	102,2	95,2	83,8	-13,1	4,5	-6,8	-11,9
	Εξαγωγικός/Export	84,0	100,1	78,6	67,3	-55,5	19,2	-21,5	-14,3
19+20+21	Ολικός/Total	134,0	152,0	153,8	159,0	-5,6	13,5	1,1	3,4
	Εγχώριος/Local	115,0	119,2	112,2	107,1	-0,7	3,6	-5,9	-4,6
	Εξαγωγικός/Export	149,6	179,1	188,1	201,8	-8,4	19,8	5,0	7,3
22	Ολικός/Total	125,1	118,0	106,8	87,3	-16,7	-5,7	-9,5	-18,3
	Εγχώριος/Local	125,9	116,1	102,4	82,0	-18,3	-7,7	-11,9	-19,9
	Εξαγωγικός/Export	115,3	144,1	168,7	160,4	17,1	25,0	17,1	-4,9
23	Ολικός/Total	104,0	97,4	86,5	64,2	-20,5	-6,3	-11,2	-25,8
	Εγχώριος/Local	104,5	98,3	86,5	60,9	-21,3	-6,0	-12,0	-29,6
	Εξαγωγικός/Export	80,4	59,8	89,1	213,1	107,3	-25,6	49,0	139,1
24+25	Ολικός/Total	117,5	114,3	110,6	101,8	-23,3	-2,7	-3,3	-8,0
	Εγχώριος/Local	115,7	110,2	103,7	94,1	-23,4	-4,7	-5,9	-9,2
	Εξαγωγικός/Export	165,4	222,9	289,9	302,1	-22,4	34,7	30,1	4,2
26+27	Ολικός/Total	249,4	282,0	200,6	102,3	-8,7	13,1	-28,8	-49,0
	Εγχώριος/Local	155,3	127,2	126,6	104,6	-12,1	-18,1	-0,5	-17,4
	Εξαγωγικός/Export	462,2	632,1	368,0	97,0	-5,8	36,7	-41,8	-73,7
28	Ολικός/Total	103,5	97,4	98,2	85,7	-21,0	-5,9	0,9	-12,7
	Εγχώριος/Local	104,4	96,7	90,7	72,0	-19,7	-7,3	-6,3	-20,6
	Εξαγωγικός/Export	96,1	102,2	159,2	197,0	-31,2	6,3	55,8	23,8
29+30	Ολικός/Total	112,3	107,0	115,4	86,7	8,2	-4,7	7,9	-24,9
	Εγχώριος/Local	117,3	103,4	115,7	68,5	11,2	-11,8	11,9	-40,8
	Εξαγωγικός/Export	102,4	114,2	114,8	123,4	2,0	11,6	0,5	7,4
31+32+33	Ολικός/Total	102,9	102,4	89,0	77,3	-16,9	-0,5	-13,1	-13,2
	Εγχώριος/Local	107,0	98,9	89,2	77,9	-16,9	-7,6	-9,8	-12,6
	Εξαγωγικός/Export	46,7	149,4	86,4	68,5	-17,1	219,8	-42,1	-20,8

(συν.-cont'd)

ΠΙΝΑΚΑΣ 2 (συν.). ΔΕΙΚΤΗΣ ΚΥΚΛΟΥ ΕΡΓΑΣΙΩΝ ΒΙΟΜΗΧΑΝΙΑΣ, 2009-2012

TABLE 2 (cont'd). INDUSTRIAL TURNOVER INDEX, 2009-2012

(Βάση/Base: 2005=100)

Κώδικας NACE Αναθ. 2  Code NACE Rev. 2	Τύπος Type	Δείκτης Index				Ετήσιος Ρυθμός Μεταβολής Annual Rate of Change (%)			
		2009	2010	2011	2012	2009	2010	2011	2012
Δ	<b>Ολικός/Total</b>	145,3	179,8	200,7	241,3	-14,8	23,7	11,6	20,2
	<b>Εγχώριος/Local</b>	145,3	179,8	200,7	241,3	-14,8	23,7	11,6	20,2
Ε	<b>Ολικός/Total</b>	133,7	178,8	202,7	203,8	9,1	33,8	13,3	0,5
	<b>Εγχώριος/Local</b>	122,7	153,1	164,7	157,7	20,4	24,8	7,6	-4,2
	<b>Εξαγωγικός/Export</b>	183,1	295,0	374,5	411,9	-15,0	61,1	27,0	10,0
36	Ολικός/Total	122,7	153,1	164,7	157,7	20,4	24,8	7,6	-4,2
	Εγχώριος/Local	122,7	153,1	164,7	157,7	20,4	24,8	7,6	-4,2
38.3	Ολικός/Total	183,1	295,0	374,5	411,9	-15,0	61,1	27,0	10,0
	Εξαγωγικός/Export	183,1	295,0	374,5	411,9	-15,0	61,1	27,0	10,0
<b>Γενικός Δείκτης General Index</b>	<b>Ολικός/Total</b>	<b>120,2</b>	<b>125,3</b>	<b>123,3</b>	<b>119,3</b>	<b>-11,0</b>	<b>4,2</b>	<b>-1,6</b>	<b>-3,2</b>
	<b>Εγχώριος/Local</b>	<b>117,9</b>	<b>119,6</b>	<b>116,9</b>	<b>112,0</b>	<b>-11,4</b>	<b>1,4</b>	<b>-2,2</b>	<b>-4,1</b>
	<b>Εξαγωγικός/Export</b>	<b>147,5</b>	<b>192,4</b>	<b>199,0</b>	<b>205,3</b>	<b>-7,8</b>	<b>30,5</b>	<b>3,4</b>	<b>3,2</b>

**ΠΙΝΑΚΑΣ 3. ΔΕΙΚΤΗΣ ΤΙΜΩΝ ΠΑΡΑΓΩΓΟΥ ΣΤΗ ΒΙΟΜΗΧΑΝΙΑ, 2009-2012**

**TABLE 3. INDUSTRIAL OUTPUT PRICES INDEX, 2009-2012**

Κώδικας NACE Αναθ. 2  Code NACE Rev. 2	Τύπος Type	Δείκτης Index				Ετήσιος Ρυθμός Μεταβολής Annual Rate of Change (%)			
		2009	2010	2011	2012	2009	2010	2011	2012
<b>B</b>	<b>Ολικός/Total</b>	<b>129,3</b>	<b>131,2</b>	<b>134,0</b>	<b>126,7</b>	<b>3,5</b>	<b>1,5</b>	<b>2,1</b>	<b>-5,4</b>
	<b>Εγχώριος/Local</b>	<b>129,3</b>	<b>131,1</b>	<b>134,1</b>	<b>126,6</b>	<b>3,3</b>	<b>1,4</b>	<b>2,3</b>	<b>-5,6</b>
	<b>Εξαγωγικός/Export</b>	<b>130,0</b>	<b>134,7</b>	<b>131,2</b>	<b>130,7</b>	<b>10,2</b>	<b>3,7</b>	<b>-2,6</b>	<b>-0,4</b>
<b>Γ</b>	<b>Ολικός/Total</b>	<b>117,3</b>	<b>118,1</b>	<b>121,6</b>	<b>124,0</b>	<b>1,1</b>	<b>0,7</b>	<b>2,9</b>	<b>2,0</b>
	<b>Εγχώριος/Local</b>	<b>118,7</b>	<b>119,5</b>	<b>123,4</b>	<b>126,1</b>	<b>1,3</b>	<b>0,7</b>	<b>3,2</b>	<b>2,2</b>
	<b>Εξαγωγικός/Export</b>	<b>105,3</b>	<b>105,3</b>	<b>105,1</b>	<b>105,9</b>	<b>0,3</b>	<b>0,0</b>	<b>-0,1</b>	<b>0,7</b>
10+11+12	Ολικός/Total	121,7	122,9	127,7	132,5	1,6	0,9	3,9	3,7
	Εγχώριος/Local	123,1	124,1	129,4	134,3	1,6	0,9	4,3	3,8
	Εξαγωγικός/Export	106,7	108,7	108,6	111,7	2,2	1,9	-0,1	2,8
13+14+15	Ολικός/Total	104,0	101,3	100,6	99,2	-1,3	-2,6	-0,7	-1,4
	Εγχώριος/Local	105,2	102,0	101,2	99,2	-1,0	-3,0	-0,8	-1,9
	Εξαγωγικός/Export	94,3	95,6	95,5	98,5	-3,5	1,3	-0,1	3,1
16	Ολικός/Total	119,4	120,5	120,8	117,5	0,9	1,0	0,3	-2,8
	Εγχώριος/Local	119,4	120,5	120,8	117,5	0,9	1,0	0,3	-2,8
17+18	Ολικός/Total	100,0	97,9	96,9	94,6	-1,7	-2,2	-1,0	-2,4
	Εγχώριος/Local	99,6	97,2	95,8	93,3	-2,1	-2,4	-1,4	-2,6
	Εξαγωγικός/Export	105,6	106,3	110,6	110,1	2,9	0,7	4,1	-0,5
19+20+21	Ολικός/Total	105,1	105,6	106,9	109,5	1,0	0,5	1,2	2,4
	Εγχώριος/Local	109,9	110,5	114,4	120,2	1,6	0,5	3,6	5,1
	Εξαγωγικός/Export	102,2	102,7	102,4	103,1	0,5	0,5	-0,3	0,7
22	Ολικός/Total	119,5	121,0	125,4	126,0	4,3	1,3	3,6	0,5
	Εγχώριος/Local	120,7	122,4	126,9	127,4	4,5	1,4	3,7	0,3
	Εξαγωγικός/Export	107,3	106,9	109,3	111,7	1,5	-0,4	2,3	2,2
23	Ολικός/Total	118,4	119,8	124,3	127,4	6,5	1,1	3,8	2,4
	Εγχώριος/Local	118,2	119,8	124,5	127,5	6,8	1,3	3,9	2,4
	Εξαγωγικός/Export	126,0	118,1	118,4	122,0	-4,1	-6,3	0,3	3,0
24+25	Ολικός/Total	116,8	117,7	121,5	124,2	-7,4	0,8	3,2	2,2
	Εγχώριος/Local	117,0	117,5	121,0	123,8	-7,2	0,4	3,0	2,3
	Εξαγωγικός/Export	112,7	123,5	132,8	132,1	-10,7	9,5	7,6	-0,6
26+27	Ολικός/Total	98,9	89,3	84,6	76,9	-2,6	-9,7	-5,2	-9,2
	Εγχώριος/Local	104,3	101,4	100,5	96,3	0,3	-2,8	-0,9	-4,2
	Εξαγωγικός/Export	87,8	64,7	52,6	37,6	-9,0	-26,3	-18,7	-28,5
28	Ολικός/Total	120,2	120,1	121,2	122,0	3,5	-0,1	0,9	0,7
	Εγχώριος/Local	119,6	118,9	120,3	121,1	2,0	-0,5	1,1	0,7
	Εξαγωγικός/Export	124,8	128,0	127,1	127,6	14,7	2,5	-0,7	0,4
29+30	Ολικός/Total	115,4	114,0	112,9	109,5	1,8	-1,2	-1,0	-3,0
	Εγχώριος/Local	120,2	120,3	120,3	117,3	0,9	0,1	0,0	-2,4
	Εξαγωγικός/Export	106,2	101,9	98,6	94,9	4,0	-4,1	-3,2	-4,2
31+32+33	Ολικός/Total	122,4	126,3	131,6	134,8	4,3	3,3	4,2	2,4
	Εγχώριος/Local	123,3	127,6	133,3	136,6	4,5	3,5	4,5	2,4
	Εξαγωγικός/Export	113,6	114,6	115,5	117,8	2,8	0,9	0,8	2,0

(συν.-cont'd)

**ΠΙΝΑΚΑΣ 3 (συν.). ΔΕΙΚΤΗΣ ΤΙΜΩΝ ΠΑΡΑΓΩΓΟΥ ΣΤΗ ΒΙΟΜΗΧΑΝΙΑ, 2009-2012**

**TABLE 3 (cont'd). INDUSTRIAL OUTPUT PRICES INDEX, 2009-2012**

Κώδικας NACE Αναθ. 2  Code NACE Rev. 2	Τύπος Type	Δείκτης Index				Ετήσιος Ρυθμός Μεταβολής Annual Rate of Change (%)			
		2009	2010	2011	2012	2009	2010	2011	2012
<b>Δ</b>	<b>Ολικός/Total</b>	<b>124,3</b>	<b>149,3</b>	<b>172,5</b>	<b>216,0</b>	<b>-16,7</b>	<b>20,1</b>	<b>15,6</b>	<b>25,2</b>
	<b>Εγχώριος/Local</b>	<b>124,3</b>	<b>149,3</b>	<b>172,5</b>	<b>216,0</b>	<b>-16,7</b>	<b>20,1</b>	<b>15,6</b>	<b>25,2</b>
<b>Ε</b>	<b>Ολικός/Total</b>	<b>112,8</b>	<b>132,2</b>	<b>143,9</b>	<b>180,0</b>	<b>-3,7</b>	<b>17,2</b>	<b>8,8</b>	<b>25,1</b>
	<b>Εγχώριος/Local</b>	<b>115,6</b>	<b>131,6</b>	<b>141,8</b>	<b>185,3</b>	<b>1,5</b>	<b>13,8</b>	<b>7,7</b>	<b>30,7</b>
	<b>Εξαγωγικός/Export</b>	<b>94,9</b>	<b>136,4</b>	<b>157,4</b>	<b>145,5</b>	<b>-31,5</b>	<b>43,7</b>	<b>15,4</b>	<b>-7,5</b>
36	Ολικός/Total	115,6	131,6	141,8	185,3	1,5	13,8	7,7	30,7
	Εγχώριος/Local	115,6	131,6	141,8	185,3	1,5	13,8	7,7	30,7
38.3	Ολικός/Total	94,9	136,4	157,4	145,5	-31,5	43,7	15,4	-7,5
	Εξαγωγικός/Export	94,9	136,4	157,4	145,5	-31,5	43,7	15,4	-7,5
<b>Γενικός Δείκτης General Index</b>	<b>Ολικός/Total</b>	<b>118,3</b>	<b>122,9</b>	<b>129,2</b>	<b>137,9</b>	<b>-1,8</b>	<b>3,9</b>	<b>5,1</b>	<b>6,8</b>
	<b>Εγχώριος/Local</b>	<b>119,6</b>	<b>124,4</b>	<b>131,2</b>	<b>140,8</b>	<b>-1,8</b>	<b>4,0</b>	<b>5,4</b>	<b>7,3</b>
	<b>Εξαγωγικός/Export</b>	<b>105,0</b>	<b>107,2</b>	<b>108,2</b>	<b>108,3</b>	<b>-1,9</b>	<b>2,2</b>	<b>0,9</b>	<b>0,1</b>



**ΕΝΕΡΓΕΙΑ**  
**ENERGY**



**ΠΙΝΑΚΑΣ 1. ΠΩΛΗΣΕΙΣ ΠΡΟΪΟΝΤΩΝ ΠΕΤΡΕΛΑΙΟΥ ΚΑΤΑ ΕΙΔΟΣ, 1966-2012**  
**TABLE 1. SALES OF PETROLEUM PRODUCTS BY TYPE, 1966-2012**

Έτος Year	Βενζίνη Motor Gasoline				Καθαρό Πετρέλαιο Kerosene	Ακάθαρτο Πετρέλαιο, Πετρέλαιο Κίνησης, Γεωργικό, Ναυτιλίας Gasoil, Gasoil Low Sulphur, for Agriculture and Marine Use	Ελαφρύ Μαζούτ Light Fuel Oil	Βαρύ Μαζούτ Heavy Fuel Oil		Υγραέριο ΣΥΝΟΛΟ Liquefied Petroleum Gases	TOTAL	
	Σύνολο Total	Έξτρα 98 OKT Premium 98 RON	Αμόλυβδη 95+98 OKT Unleaded 95+98 RON	Συνηθισμένη 92 OKT Regular 92 RON				Σύνολο Total	Αρχή Ηλεκτρισμού Κύπρου Electricity Authority of Cyprus			Τσιμεντο- βιομηχανία Cement Industry
1966	67.768	37.691	0	30.077	18.259	91.928	30.681	138.913	15.174	0	11.532	374.255
1967	72.717	45.084	0	27.633	19.587	99.434	22.797	120.700	27.963	0	14.888	378.086
1968	78.978	54.185	0	24.793	16.449	111.157	23.319	161.275	31.629	0	16.581	439.388
1969	88.034	65.278	0	22.756	15.181	117.767	45.730	164.949	31.264	0	18.913	481.838
1970	97.079	75.637	0	21.442	14.036	127.075	39.798	179.607	27.911	0	20.944	506.450
1971	107.558	86.565	0	20.993	14.291	133.871	53.040	193.498	40.353	0	24.101	566.712
1972	123.189	102.785	0	20.404	13.540	143.783	60.749	233.191	36.493	0	26.650	637.595
1973	137.077	117.389	0	19.688	13.046	162.529	61.112	237.797	57.913	0	28.831	698.305
1974	98.039	82.053	0	15.986	10.589	128.547	51.799	210.769	44.175	0	24.438	568.356
1975	77.819	66.651	0	11.168	9.265	107.998	44.792	198.109	71.792	0	24.733	534.508
1976	80.780	71.215	0	9.565	8.802	119.538	47.272	227.497	96.194	0	29.879	609.962
1977	89.287	80.540	0	8.747	7.586	126.575	55.397	262.503	100.313	0	30.726	672.387
1978	100.378	92.124	0	8.254	7.464	139.811	57.849	263.521	127.332	0	31.314	727.669
1979	103.210	94.167	0	9.043	7.572	149.385	78.766	310.502	98.011	0	32.491	779.937
1980	99.579	88.725	0	10.854	9.957	160.314	88.322	312.776	79.607	0	34.727	785.282
1981	98.922	88.557	0	10.365	7.743	158.240	71.449	325.032	88.552	0	35.228	785.166
1982	104.499	94.498	0	10.001	7.613	177.438	75.407	352.996	84.417	0	38.237	840.607
1983	110.678	101.159	0	9.519	8.145	197.142	94.126	346.716	80.169	0	39.753	876.729
1984	117.710	108.257	0	9.453	7.533	209.490	81.375	336.202	28.530	0	40.610	821.450
1985	123.866	114.997	0	8.869	7.442	218.310	72.947	377.774	3.959	1.291	41.909	847.498
1986	130.184	121.251	0	8.933	7.758	233.133	75.711	387.034	53.794	1.000	43.020	931.634
1987	140.278	131.765	0	8.513	8.940	255.552	127.003	458.140	30.898	4.097	46.144	1.071.052
1988	147.672	140.152	0	7.520	10.129	267.731	112.924	447.390	93.936	2.032	49.552	1.131.366
1989	154.646	147.970	0	6.676	10.296	305.393	124.750	465.781	48.491	4.377	47.012	1.160.746
1990	162.699	155.662	0	7.037	11.598	331.874	102.906	554.309	51.318	4.684	48.829	1.268.217

(συν.-cont'd)

**ΠΙΝΑΚΑΣ 1. (συν.). ΠΩΛΗΣΕΙΣ ΠΡΟΪΟΝΤΩΝ ΠΕΤΡΕΛΑΙΟΥ ΚΑΤΑ ΕΙΔΟΣ, 1966-2012**  
**TABLE 1. (cont'd). SALES OF PETROLEUM PRODUCTS BY TYPE, 1966-2012**

Έτος Year	Βενζίνη Motor Gasoline										Καθαρό Πετρέλαιο Kerosene Low Sulphur, for Agriculture and Marine Use	Ελαφρύ Μαζούτ Light Fuel Oil	Βαρύ Μαζούτ Heavy Fuel Oil			Υγραέριο ΣΥΝΟΛΟ Liquefied Petroleum Gases <b>TOTAL</b>
	Σύνολο Total	Έξτρα 98 OKT	Αμόλυβδη 95+98 OKT	Συνηθισμένη 92 OKT	Regular 92 RON	Unleaded 95+98 RON	Premium 98 RON	Ακάθαρτο Πετρέλαιο Πετρέλαιο Κίνησης, Γεωργικό, Ναυτιλίας Gasoil, Gasoil Low Sulphur, for Agriculture and Marine Use	Ακάθαρτο Πετρέλαιο Πετρέλαιο Κίνησης, Γεωργικό, Ναυτιλίας Gasoil, Gasoil Low Sulphur, for Agriculture and Marine Use	Αρχή Ηλεκτρισμού Κύπρου Electricity of Cyprus			Τσιμεντο- βιομηχανία Cement Industry	Μαρίνα Use Marine Use		
1991	160,969	152,651	0	8,318	12,054	330,943	89,503	625,389	566,006	52,195	7,188	48,911	1,267,769			
1992	172,458	162,189	2,990	7,279	16,557	399,215	91,898	705,493	661,802	37,453	6,238	55,320	1,440,941			
1993	174,142	162,481	5,507	6,154	16,423	405,713	87,667	796,930	714,682	74,982	7,266	51,031	1,531,906			
1994	178,242	164,813	7,784	5,645	15,308	416,191	93,993	742,892	713,569	17,574	11,749	50,219	1,496,845			
1995	183,124	165,630	12,106	5,388	17,016	460,445	103,330	758,773	696,472	58,345	3,956	51,242	1,573,930			
1996	186,091	161,638	19,666	4,787	17,544	489,147	114,537	685,724	652,389	32,428	907	51,030	1,544,073			
1997	190,852	156,409	29,958	4,485	19,878	515,305	116,716	784,145	763,559	20,586	0	51,583	1,678,479			
1998	195,941	148,225	43,836	3,880	20,968	561,452	109,700	808,536	788,694	19,842	0	49,861	1,746,458			
1999	202,679	140,975	58,750	2,954	19,816	592,279	125,185	969,388	931,768	0	37,620	48,740	1,958,087			
2000	206,449	128,146	76,962	1,341	24,003	612,955	134,643	953,684	892,789	1,700	59,195	52,771	1,984,505			
2001	218,793	122,803	95,500	490	23,755	595,542	126,127	947,674	874,048	903	72,723	53,210	1,965,101			
2002	228,971	112,097	116,570	304	28,548	602,680	123,818	992,818	947,469	0	45,349	53,879	2,030,714			
2003	259,505	104,508	154,997	0	30,359	583,599	115,061	1,062,829	1,028,782	0	34,047	56,833	2,108,186			
2004	281,779	33,006	248,773	0	23,495	560,295	81,536	1,015,890	995,145	6,819	13,926	55,757	2,018,752			
2005	302,525	0	302,525	0	15,976	629,976	65,948	1,374,863	1,144,575	15,117	215,171	53,185	2,442,473			
2006	323,025	0	323,025	0	15,739	609,363	49,739	1,349,228	1,151,829	15,965	181,434	54,312	2,401,406			
2007	351,852	0	351,852	0	15,889	618,584	40,215	1,349,624	1,158,564	23,117	167,943	55,235	2,431,399			
2008	372,676	0	372,676	0	13,790	628,016	35,349	1,394,537	1,208,944	24,729	160,864	53,194	2,497,562			
2009	383,468	0	383,468	0	18,544	654,729	30,817	1,289,800	1,130,077	14,903	144,820	55,440	2,432,798			
2010	390,302	0	390,302	0	13,878	710,141	30,211	1,270,810	1,122,090	14,723	133,997	52,658	2,468,000			
2011	384,756	0	384,756	0	16,491	646,880	27,571	1,109,931	964,030	4,460	141,441	58,618	2,244,247			
2012	372,113	0	372,113	0	16,970	717,021	21,003	1,059,676	929,295	2,324	128,057	56,904	2,243,687			

Σημ.: Τα στοιχεία αναφέρονται στο σύνολο των πωλήσεων όλων των εταιρειών πετρελαιοειδών, περιλαμβανομένων των παραδόσεων σε εργοστάσια, στις στρατιωτικές αρχές και σε πλοία, καθώς και στις απευθείας εισαγωγές της Αρχής Ηλεκτρισμού Κύπρου και της τσιμεντοβιομηχανίας. Δεν περιλαμβάνονται οι πωλήσεις καυσίμων που χρησιμοποιούνται στις διεθνείς αερομεταφορές, ασφάλτου, λιπαντικών λαδιών και άλλων προϊόντων.

Note: Data refer to the total sales of all petroleum companies, including direct deliveries to factories, military authorities and for marine use, as well as direct imports of the Electricity Authority of Cyprus and the cement industry. It excludes sales of aviation fuels, bitumen, lubricants and other products.

ΠΙΝΑΚΑΣ 2. ΑΞΙΑ ΠΩΛΗΣΕΩΝ ΠΡΟΪΟΝΤΩΝ ΠΕΤΡΕΛΑΙΟΥ ΣΕ ΛΙΑΝΙΚΕΣ ΤΙΜΕΣ ΑΓΟΡΑΣ ΚΑΤΑ ΕΙΔΟΣ, 1966-2012  
 TABLE 2. VALUE OF SALES OF PETROLEUM PRODUCTS AT RETAIL MARKET PRICES BY TYPE, 1966-2012

Έτος Year	Σύνολο (€000's)											
	Μοτορίνα Motor Gasoline		Καθαρό Πετρέλαιο Kerosene		Ακάθαρτο Πετρέλαιο, Πετρέλαιο Κίνησης, Γεωργικό, Ναυτιλίας Gasoil, Gasoil Low Sulphur, for Agriculture and Marine Use		Ελαφρύ Μαζούρ Light Fuel Oil		Βαρύ Μαζούρ Heavy Fuel Oil		Υγραέριο Liquefied Petroleum Gases	ΣΥΝΟΛΟ TOTAL
	98 OKT	95+98 OKT	98 OKT	92 OKT	98 OKT	92 OKT	92 OKT	92 OKT	92 OKT	92 OKT		
1966	7.342	4.227	0	3.115	706	2.840	571	1.046	943	103	0	13.687
1967	7.976	5.112	0	2.864	760	3.197	446	1.005	815	190	0	14.910
1968	8.926	6.269	0	2.657	678	3.653	473	1.722	1.440	282	0	17.152
1969	9.990	7.552	0	2.438	629	3.848	926	1.794	1.509	285	0	19.126
1970	11.047	8.751	0	2.296	583	4.152	806	2.158	1.868	290	0	20.894
1971	12.515	10.217	0	2.298	593	5.034	1.271	3.141	2.599	542	0	25.025
1972	14.673	12.387	0	2.286	562	5.471	1.476	3.417	2.947	470	0	28.331
1973	17.425	15.065	0	2.360	571	6.525	1.485	3.643	2.891	752	0	32.842
1974	27.103	22.784	0	4.319	566	6.330	1.758	7.123	6.050	1.073	0	45.615
1975	22.538	19.374	0	3.164	646	6.969	1.929	10.988	8.056	2.932	0	46.708
1976	25.003	22.102	0	2.901	856	10.802	2.542	14.842	9.737	5.105	0	58.257
1977	28.484	25.749	0	2.735	820	12.750	3.140	19.397	13.612	5.785	0	69.124
1978	32.033	29.451	0	2.582	808	14.082	3.279	18.842	12.249	6.593	0	73.850
1979	41.842	38.387	0	3.455	1.017	18.690	5.221	27.922	19.331	8.591	0	99.943
1980	61.134	54.906	0	6.228	2.078	33.439	8.319	36.723	27.625	9.098	0	149.190
1981	71.625	64.527	0	7.098	2.033	41.540	8.700	53.492	41.469	12.023	0	185.998
1982	79.106	71.930	0	7.176	2.177	50.751	10.687	58.356	46.404	11.952	0	211.040
1983	83.831	77.000	0	6.831	2.329	56.387	13.341	62.161	49.182	12.979	0	228.437
1984	89.185	82.402	0	6.783	2.155	60.958	11.533	61.190	54.894	6.296	0	235.983
1985	93.898	87.533	0	6.365	2.129	63.522	10.339	61.507	60.338	1.010	159	242.709
1986	83.499	78.143	0	5.356	1.702	50.094	7.051	31.816	28.944	2.809	63	183.725
1987	85.039	80.238	0	4.801	1.782	47.843	10.284	37.032	34.591	2.267	174	191.441
1988	89.586	85.345	0	4.241	2.020	50.122	9.143	30.828	25.439	5.302	87	191.858

(συν.-cont'd)

ΠΙΝΑΚΑΣ 2. (συν.). ΑΞΙΑ ΠΩΛΗΣΕΩΝ ΗΡΩΙΟΝΤΩΝ ΠΕΤΡΕΛΑΙΩΝ ΣΕ ΛΙΑΝΙΚΕΣ ΤΙΜΕΣ ΑΓΟΡΑΣ ΚΑΤΑ ΕΙΔΟΣ, 1966-2012  
 TABLE 2. (cont'd). VALUE OF SALES OF PETROLEUM PRODUCTS AT RETAIL MARKET PRICES BY TYPE, 1966-2012

Έτος Year	Μotor Gasoline				Καθαρό Πετρέλαιο Kerosene	Ακάθαρτο Πετρέλαιο, Περέλαιο Κίνησης, Γεωργικό, Ναυτιλίας Gasoil, Gasoil Low Sulphur, for Agriculture and Marine Use	Ελαφρύ Μαζούτ Light Fuel Oil	Βαρύ Μαζούτ Heavy Fuel Oil		Υγραέριο ΣΥΝΟΛΟ	
	Σύνολο	Έξτρα 98 OKT	Αμιόλυβδη 95+98 OKT	Συνηθισμένη 92 OKT				Αρχή Ηλεκτρισμού Κύπρου	Τσιμεντο- βιομηχανιά		Πλοιά
	Premium 98 RON	Unleaded 95+98 RON	Regular 92 RON	Total	Total	Electricity Authority of Cyprus	Cement Industry	Marine Use	Liquefied Petroleum Gases	TOTAL	
1989	90.107	0	3.766	2.052	57.173	10.101	36.610	3.969	186	9.638	209.447
1990	104.413	0	4.413	2.334	62.738	8.861	43.728	3.058	200	12.046	238.533
1991	112.674	0	5.816	2.611	67.345	11.530	48.232	3.436	562	15.461	263.669
1992	119.715	2.206	5.090	3.586	81.239	11.837	48.186	2.312	429	17.486	289.345
1993	125.926	4.268	4.531	3.557	82.560	11.294	50.686	4.507	472	16.131	298.953
1994	129.254	6.105	4.210	3.316	84.692	12.107	52.809	1.427	736	15.875	308.368
1995	129.895	9.495	4.019	3.687	93.698	13.310	59.345	4.468	292	16.198	329.647
1996	126.958	15.446	3.576	3.831	100.307	14.754	58.341	2.874	67	17.337	340.550
1997	126.271	24.185	3.455	4.945	120.385	15.034	67.481	1.741	0	18.508	380.264
1998	119.664	35.390	2.990	5.215	131.164	14.130	51.232	1.271	0	17.891	377.676
1999	115.112	47.429	2.303	5.102	143.184	16.126	80.753	77.594	3.159	17.488	427.497
2000	115.455	66.220	1.148	7.848	191.756	17.344	142.174	133.855	87	18.935	560.880
2001	113.776	85.565	437	8.087	190.413	16.247	130.652	119.681	10.860	19.092	564.269
2002	108.166	108.648	284	11.730	235.184	15.950	140.032	133.167	6.865	19.333	639.327
2003	92.676	126.161	0	14.884	307.557	21.757	158.473	153.455	0	26.639	748.147
2004	29.537	224.232	0	16.722	384.859	20.211	135.288	132.454	955	32.802	843.651
2005	0	301.237	0	12.217	470.619	20.640	254.349	208.900	3.255	38.830	1.097.892
2006	0	347.036	0	13.373	491.413	18.333	327.209	275.367	4.239	44.706	1.242.070
2007	0	389.382	0	13.336	510.036	16.080	355.709	302.310	6.500	48.769	1.333.312
2008	0	446.895	0	12.809	627.702	19.980	516.785	450.054	8.464	58.267	1.677.204
2009	0	396.407	0	11.827	458.018	13.094	341.063	294.927	3.679	42.457	1.265.069
2010	0	475.087	0	10.979	578.829	16.125	503.176	448.634	5.297	49.245	1.636.449
2011	0	546.932	0	17.251	700.867	18.680	513.557	445.440	1.931	66.186	1.862.884
2012	0	563.717	0	19.409	774.639	15.575	551.231	482.183	1.274	67.774	1.996.289

**ΠΙΝΑΚΑΣ 3. ΤΙΜΕΣ ΠΡΟΪΟΝΤΩΝ ΠΕΤΡΕΛΑΙΩΝ ΚΑΤΑ ΕΙΔΟΣ, 1966-2012**  
**TABLE 3. PRICES OF PETROLEUM PRODUCTS BY TYPE, 1966-2012**

Έτος Year	Τιμή Διανκτής Πώλησης ανά Τόνο (€)												Retail Market Price per Tonne (€)			
	Μοτορ Βενζίνη Motor Gasoline			Καθαρό Πετρέλαιο		Ακάθαρτο Πετρέλαιο Gasoil		Πετρέλαιο Κίνησης		Γεωργικό Πετρέλαιο		Ελαφρύ Μαζούτ		Βαρύ Μαζούτ Heavy Fuel Oil		Υγραέριο Gases
	Έξτρα 98 OKT	Αμόλυβδη 95 OKT	Αμόλυβδη 98 OKT	Συνηθι- σμένη 92 OKT	Κερωσένη Kerosene	Στα πρατήρια	Αρχή Ηλεκτρισμού Κύπρου	Πετρέλαιο Κίνησης	Gasoil	Gasoil for Agriculture Use	Light Fuel Oil	Ελαφρύ Μαζούτ	Αρχή Ηλεκτρισμού Κύπρου	Τσιμεντο- βιομηχανία	Πλοία	
1966	112,15	..	..	103,54	38,61	30,89	..	..	..	..	18,63	6,79	6,79	..	102,52	
1967	113,41	..	..	103,60	38,80	32,15	..	..	..	..	19,59	6,76	6,76	..	102,52	
1968	115,70	..	..	107,13	41,27	32,86	..	..	..	..	20,32	8,93	8,93	..	102,52	
1969	115,70	..	..	107,13	41,47	32,68	..	..	..	..	20,25	9,14	9,14	..	102,52	
1970	115,70	..	..	107,13	41,47	32,68	..	..	..	..	20,25	10,40	10,40	..	102,52	
1971	118,03	..	..	109,48	41,47	37,60	..	..	..	..	23,96	13,43	13,43	..	102,52	
1972	120,52	..	..	112,00	41,47	38,05	..	..	..	..	24,30	12,64	12,89	..	102,52	
1973	128,32	..	..	119,88	43,71	40,15	..	..	..	..	24,30	12,15	12,98	..	110,75	
1974	277,67	..	..	270,25	53,39	49,24	..	..	..	..	33,95	28,71	24,28	..	111,95	
1975	290,68	..	..	283,36	69,78	64,54	..	..	..	..	43,07	40,66	40,84	..	147,06	
1976	310,37	..	..	303,25	97,18	90,36	..	..	..	..	53,80	42,80	53,07	..	140,96	
1977	319,70	..	..	312,67	108,21	100,72	..	..	..	..	56,69	51,86	57,67	..	147,54	
1978	319,70	..	..	312,67	108,21	100,72	..	..	..	..	56,69	46,49	51,78	..	153,48	
1979	407,64	..	..	382,07	134,04	125,12	..	..	..	..	66,29	62,26	87,65	..	161,60	
1980	618,84	..	..	573,83	208,64	208,59	..	..	..	..	94,20	88,32	114,29	..	215,91	
1981	728,65	..	..	684,75	262,51	262,51	..	..	..	..	121,76	127,59	135,79	..	244,33	
1982	761,18	..	..	717,61	286,02	286,02	..	..	..	..	141,73	131,46	141,57	..	260,56	
1983	761,18	..	..	717,61	286,02	286,02	..	..	..	..	141,73	141,85	161,90	..	261,33	
1984	761,18	..	..	717,61	286,02	290,99	..	..	..	..	141,73	163,28	220,68	..	269,96	
1985	761,18	..	..	717,61	286,02	290,97	..	..	..	..	141,73	159,72	255,06	123,02	269,96	
1986	644,47	..	..	599,72	219,28	214,87	..	..	..	..	93,14	74,79	52,21	62,79	222,29	
1987	608,95	..	..	563,99	199,33	187,21	..	..	..	..	80,97	75,50	73,38	42,72	205,03	
1988	608,95	..	..	563,99	199,33	187,21	..	..	..	..	80,97	56,86	56,44	42,72	205,03	
1989	608,95	..	..	563,99	199,33	187,21	..	..	..	..	80,97	69,68	81,84	42,72	205,03	
1990	670,76	..	..	627,14	201,27	189,04	..	..	..	..	86,11	73,01	59,60	42,72	246,69	
1991	738,12	..	..	699,16	216,65	203,49	..	..	..	..	128,81	78,15	65,83	78,15	316,09	
1992	738,12	738,12	..	699,16	216,65	203,49	..	..	..	..	128,81	68,67	61,71	68,67	316,09	
1993	775,02	775,02	..	736,44	216,65	203,49	..	..	..	..	128,81	63,95	60,11	64,93	316,09	

(cont.-cont'd)

ΠΙΝΑΚΑΣ 3. (συν.). ΤΙΜΕΣ ΠΡΟΪΟΝΤΩΝ ΠΕΤΡΕΛΑΙΟΥ ΚΑΤΑ ΕΙΔΟΣ, 1966-2012

TABLE 3. (cont'd). PRICES OF PETROLEUM PRODUCTS BY TYPE, 1966-2012

Τιμή Λιανικής Πώλησης ανά Τόνο (€)

Retail Market Price per Tonne (€)

Έτος Year	Βενζίνη Motor Gasoline				Καθαρό Πετρέλαιο Kerosene	Ακάθαρτο Πετρέλαιο Gasoil		Πετρέλαιο Κίνησης Gasoil Low Sulphur	Γεωργικό Πετρέλαιο Gasoil for Agriculture Use	Ελαφρύ Μαζούτ Light Fuel Oil	Βαρύ Μαζούτ Heavy Fuel Oil			Υγραέριο Liquefied Petroleum Gases
	Έξτρα 98 OKT Premium 98 RON	Αμόλυβδη 95 OKT Unleaded 95 RON	Αμόλυβδη 98 OKT Unleaded 98 RON	Συνηθι- σμένη 92 OKT Regular 92 RON		Στα πρατήρια At filling stations	Αρχή Ηλεκτρισμού Κύπρου Electricity Authority of Cyprus				Αρχή Ηλεκτρισμού Κύπρου Electricity Authority of Cyprus	Τσιμεντο- βιομηχανία Cement Industry	Πλοία Marine Use	
1994	784,25	784,25	..	745,77	216,65	203,49	..	..	..	128,81	70,98	81,16	62,67	316,09
1995	784,25	784,25	..	745,77	216,65	203,49	..	..	..	128,81	78,37	76,58	73,95	316,09
1996	785,44	785,44	..	747,05	218,33	205,07	..	..	..	128,81	84,92	88,63	72,85	339,74
1997	807,31	807,31	..	770,48	248,72	233,62	..	..	..	128,81	86,10	84,59	..	358,81
1998	807,31	807,31	..	770,48	248,72	233,62	..	..	..	128,81	61,27	64,07	..	358,81
1999	816,54	807,31	..	779,79	257,43	241,75	..	..	..	128,81	83,28	..	83,96	358,81
2000	900,96	855,92	877,38	855,92	326,92	307,07	..	388,67	..	128,81	149,93	51,26	139,08	358,81
2001	926,49	883,12	927,19	891,62	340,40	319,73	..	401,13	..	128,81	136,93	122,46	149,33	358,81
2002	964,93	922,18	965,63	931,05	410,88	385,92	..	447,02	..	128,81	140,55	..	151,38	358,81
2003	886,78	810,12	830,12	..	490,25	533,84	..	555,67	315,97	189,09	149,16	..	147,37	468,74
2004	894,86	894,88	932,33	..	711,70	690,53	..	733,01	411,47	247,88	133,10	140,11	134,98	606,01
2005	..	990,41	1.030,05	..	764,72	738,12	..	867,34	530,66	312,98	182,51	215,28	196,10	721,13
2006	..	1.069,70	1.110,44	..	849,67	801,78	..	923,26	588,02	368,58	239,07	265,52	262,37	823,12
2007	..	1.102,48	1.140,94	..	839,30	806,44	..	943,30	601,94	399,85	260,94	281,17	279,25	882,92
2008	..	1.194,24	1.241,64	..	928,85	892,92	803,68	1.133,25	790,54	565,24	372,27	342,32	362,21	996,99
2009	..	1.030,09	1.065,48	..	637,79	633,04	405,65	868,42	534,61	424,89	260,98	246,87	293,17	805,56
2010	..	1.213,83	1.249,73	..	791,11	789,52	456,60	1.052,19	667,56	533,75	399,82	359,80	367,51	992,30
2011	..	1.417,59	1.468,05	..	1.046,08	1.008,12	696,65	1.312,62	838,54	677,52	462,06	432,96	467,94	1.187,30
2012	..	1.511,97	1.556,00	..	1.143,74	1.084,08	745,44	1.387,40	951,63	741,55	518,87	548,05	529,25	1.260,32

Σημ.: Οι τιμές αναφέρονται στις τιμές λιανικής πώλησης σε δείγμα πρατηρίων, περιλαμβανομένων των φόρων κατανάλωσης και εξαιρουμένου του ΦΠΑ. Πρόκειται για ετήσιους μέσους όρους λαμβανομένων υπόψη των ημερομηνιών κατά τις οποίες τίθενται σε εφαρμογή αλλαγές στις τιμές λιανικής πώλησης των προϊόντων αυτών.

Note: Prices refer to the retail market prices in a sample of filling stations, including excise taxes and excluding VAT. They are yearly averages taking into consideration the dates of effecting changes in the retail market prices of these products.

**ΠΙΝΑΚΑΣ 4. ΕΙΣΑΓΩΓΕΣ ΠΡΟΪΟΝΤΩΝ ΠΕΤΡΕΛΑΙΟΥ, 1966-2012**

**TABLE 4. IMPORTS OF PETROLEUM PRODUCTS, 1966-2012**

Έτος Year	Εισαγωγές Πετρελαιοειδών (€εκ.) Petroleum Imports (€mn)	Σύνολο Εισαγωγών (€εκ.) Total Imports (€mn)	Εγχώριες Εξαγωγές <sup>(1)</sup> (€εκ.) Domestic Exports <sup>(1)</sup> (€mn)	Ποσοστό Εισαγωγών Πετρελαιοειδών επί % of Petroleum Imports on	
				Συνολικών Εισαγωγών Total Imports	Εγχώριων Εξαγωγών Domestic Exports
1966	6,5	94,7	46,5	6,9	14,0
1967	7,5	102,0	46,3	7,4	16,2
1968	10,3	121,1	58,3	8,5	17,6
1969	10,9	147,8	62,9	7,4	17,4
1970	12,0	167,8	68,3	7,1	17,5
1971	14,5	182,6	71,9	8,0	20,2
1972	14,4	207,6	76,4	6,9	18,8
1973	15,0	268,9	87,8	5,6	17,1
1974	32,5	252,9	80,0	12,8	40,6
1975	30,8	194,3	83,7	15,8	36,7
1976	45,6	303,8	146,4	15,0	31,2
1977	60,0	434,0	190,0	13,8	31,6
1978	52,8	483,0	181,8	10,9	29,0
1979	75,9	611,0	230,8	12,4	32,9
1980	134,0	725,0	268,3	18,5	49,9
1981	179,7	836,4	342,7	21,5	52,4
1982	199,9	986,9	350,1	20,3	57,1
1983	204,7	1.096,9	322,9	18,7	63,4
1984	244,2	1.360,9	417,4	17,9	58,5
1985	229,5	1.302,5	360,0	17,6	63,7
1986	138,7	1.133,0	309,4	12,2	44,8
1987	143,9	1.299,6	386,1	11,1	37,3
1988	130,2	1.579,3	402,7	8,2	32,3
1989	180,9	2.038,2	421,9	8,9	42,9
1990	207,3	2.184,4	448,8	9,5	46,2
1991	210,5	2.257,2	424,4	9,3	49,6
1992	213,4	2.825,0	376,7	7,6	56,6
1993	214,9	2.248,7	353,0	9,6	60,9
1994	207,1	2.532,5	375,0	8,2	55,2
1995	214,1	2.854,0	407,8	7,5	52,5
1996	262,3	3.173,7	390,4	8,3	67,2
1997	262,8	3.245,1	375,6	8,1	70,0
1998	214,1	3.254,4	378,1	6,6	56,6
1999	295,6	3.367,5	367,7	8,8	80,4
2000	527,8	4.104,4	411,4	12,9	128,3
2001	512,8	4.320,5	422,0	11,9	121,5
2002	457,9	4.248,6	395,7	10,8	115,7
2003	387,5	3.936,6	367,0	9,8	105,6
2004	546,8	4.577,9	415,0	11,9	131,7
2005	822,3	5.069,1	406,8	16,2	202,1
2006	998,3	5.513,5	446,6	18,1	223,5
2007	1.067,0	6.353,4	505,1	16,8	211,3
2008	1.445,0	7.366,7	547,2	19,6	264,1
2009	993,6	5.691,8	479,4	17,5	207,3
2010	1.309,0	6.517,4	566,7	20,1	231,0
2011	1.579,3	6.310,5	627,2	25,0	251,8
2012	1.728,3	5.740,5	648,7	30,1	266,4

(1) Τα στοιχεία περιλαμβάνουν τις προμήθειες πλοίων.

(1) Data include domestic shipstores.

**ΠΙΝΑΚΑΣ 5. ΕΓΚΑΤΕΣΤΗΜΕΝΗ ΙΣΧΥΣ ΤΩΝ ΗΛΕΚΤΡΟΓΕΝΝΗΤΡΙΩΝ, 1964-2012**  
**TABLE 5. INSTALLED CAPACITY OF ELECTRIC GENERATORS, 1964-2012**

(MW)

Έτος Year	Σύνολο Total	Αρχή Ηλεκτρισμού Κύπρου Electricity Authority of Cyprus	Άλλα Υποστατικά Other Establishments
1964	94,7	84,0	10,7
1965	94,7	84,0	10,7
1966	154,7	144,0	10,7
1967	154,7	144,0	10,7
1968	154,7	144,0	10,7
1969	184,7	174,0	10,7
1970	184,7	174,0	10,7
1971	184,7	174,0	10,7
1972	214,7	204,0	10,7
1973	214,7	204,0	10,7
1974	214,7	204,0	10,7
1975	238,6	234,0	4,6
1976	268,6	264,0	4,6
1977	268,6	264,0	4,6
1978	268,6	264,0	4,6
1979	268,6	264,0	4,6
1980	268,6	264,0	4,6
1981	268,6	264,0	4,6
1982	332,6	324,0	8,6
1983	392,6	384,0	8,6
1984	388,6	384,0	4,6
1985	388,6	384,0	4,6
1986	388,6	384,0	4,6
1987	350,6	342,0	8,6
1988	350,6	342,0	8,6
1989	470,6	462,0	8,6
1990	470,6	462,0	8,6
1991	470,6	462,0	8,6
1992	545,6	537,0	8,6
1993	665,6	657,0	8,6
1994	623,6	615,0	8,6
1995	698,6	690,0	8,6
1996	705,6	690,0	15,6
1997	705,6	690,0	15,6
1998	705,6	690,0	15,6
1999	743,6	728,0	15,6
2000	1.003,1	987,5	15,6
2001	1.003,1	987,5	15,6
2002	1.003,1	987,5	15,6
2003	1.010,9	987,5	23,4
2004	1.009,9	987,5	22,4
2005	1.132,0	1.118,0	14,0
2006	1.134,8	1.118,0	16,8
2007	1.134,8	1.118,0	16,8
2008	1.143,4	1.118,0	25,4
2009	1.414,6	1.388,0	26,6
2010	1.464,6	1.438,0	26,6
2011	1.583,9	1.553,0	30,9
2012	1.628,9	1.598,0	30,9

Σημ.: 1. Η εγκατεστημένη ισχύς αναφέρεται στην ονομαστική ισχύ όλων των γεννητριών στο τέλος του έτους.

2. Στα στοιχεία δεν περιλαμβάνονται σταθμοί επιφυλακής.

3. Στα στοιχεία του 2011 περιλαμβάνονται οι μονάδες στον ηλεκτροπαραγωγό σταθμό της ΑΗΚ στο Βασιλικό συνολικής ισχύος 755MW που περιήλθαν σε μη λειτουργήσιμη κατάσταση μετά τα γεγονότα της 11ης Ιουλίου 2011. Δεν περιλαμβάνονται οι προσωρινές μονάδες της ΑΗΚ συνολικής ισχύος 167MW.

4. Στα στοιχεία του 2012 περιλαμβάνονται μονάδες συνολικής ισχύος 500MW που περιήλθαν σε μη λειτουργήσιμη κατάσταση μετά τα γεγονότα της 11ης Ιουλίου 2011. Δεν περιλαμβάνονται οι προσωρινές μονάδες της ΑΗΚ συνολικής ισχύος 285MW.

Notes: 1. Installed capacity refers to the nominal power of all generators at the end of the year.

2. The figures exclude stand-by stations.

3. The figures for 2011 include the conventional units at Vassiliko Power Station with a total capacity of 755MW which became non operational due to the events of the 11th July 2011, but exclude the temporary units of EAC with a total capacity of 167MW.

4. The figures for 2012 include conventional units with a total capacity of 500MW which became non operational due to the events of the 11th July 2011, but exclude the temporary units of EAC with a total capacity of 285MW.

**ΠΙΝΑΚΑΣ 6. ΑΚΑΘΑΡΙΣΤΗ ΠΑΡΑΓΩΓΗ ΗΛΕΚΤΡΙΚΟΥ ΡΕΥΜΑΤΟΣ, 1973-2012**  
**TABLE 6. GROSS PRODUCTION OF ELECTRICITY, 1973-2012**

(000'ς ΩXB)

(000's kWh)

Έτος Year	Σύνολο Total	Αρχή Ηλεκτρισμού Κύπρου Electricity Authority of Cyprus	Εγκαταστάσεις ΑΠΕ με Ισχύ ≥ 5 MW Establishments of RES with Capacity ≥ 5 MW	Εγκαταστάσεις ΑΠΕ με Ισχύ < 5 MW Establishments of RES with Capacity < 5 MW	Άλλα Υποστατικά Other Establishments
1973	...	781.651	0	0	...
1974	...	693.215	0	0	...
1975	...	698.437	0	0	...
1976	...	782.687	0	0	...
1977	...	848.602	0	0	...
1978	...	914.546	0	0	...
1979	977.484	977.284	0	0	200
1980	1.034.365	1.034.365	0	0	0
1981	1.059.922	1.059.822	0	0	100
1982	1.143.571	1.140.271	0	0	3.300
1983	1.221.608	1.206.208	0	0	15.400
1984	1.249.897	1.249.897	0	0	0
1985	1.318.567	1.318.567	0	0	0
1986	1.422.574	1.422.574	0	0	0
1987	1.511.935	1.501.135	0	0	10.800
1988	1.667.321	1.646.821	0	0	20.500
1989	1.845.057	1.831.057	0	0	14.000
1990	1.974.480	1.974.480	0	0	0
1991	2.077.004	2.077.004	0	0	0
1992	2.404.214	2.404.214	0	0	0
1993	2.581.075	2.581.075	0	0	0
1994	2.680.991	2.680.991	0	0	0
1995	2.473.046	2.473.046	0	0	0
1996	2.598.317	2.591.986	0	0	6.331
1997	2.725.162	2.710.522	0	0	14.640
1998	2.969.185	2.954.010	0	0	15.175
1999	3.150.216	3.139.155	0	0	11.061
2000	3.382.383	3.370.267	0	0	12.116
2001	3.564.628	3.551.471	0	0	13.157
2002	3.793.795	3.784.895	0	0	8.900
2003	4.064.244	4.043.704	0	0	20.540
2004	4.210.219	4.176.149	0	807	33.263
2005	4.377.138	4.347.943	0	921	28.274
2006	4.659.404	4.618.079	0	1.512	39.813
2007	4.871.430	4.786.171	0	3.535	81.724
2008	5.079.184	4.995.838	0	14.450	68.896
2009	5.214.425	5.133.330	0	30.708	50.387
2010	5.322.205	5.204.897	33.114	41.873	42.321
2011	4.929.118	4.726.884	114.251	63.961	24.022
2012*	4.717.560	4.443.106	184.069	73.189	17.196

Σημ.: 1. Η Ακαθάριστη Παραγωγή αναφέρεται στην παραχθείσα ποσότητα ηλεκτρικής ενέργειας, όπως αυτή καταγράφηκε σ' όλους τους μετρητές των ηλεκτροπαραγωγών σταθμών.

2. Η κατηγορία "Άλλα Υποστατικά" αφορά την παραγωγή ηλεκτρισμού από αυτοπαραγωγούς με τη χρήση ηλεκτρογεννητριών με συμβατικά καύσιμα.

3. ΑΠΕ = Ανανεώσιμες Πηγές Ενέργειας.

Notes: 1. Gross Production refers to the amount of electric energy produced, as metered at output terminals in the power stations.

2. "Other Establishments" category refers to electricity production from autoproducers using combustible fuels' generators.

3. RES = Renewable Energy Sources.

**ΠΙΝΑΚΑΣ 7. ΚΑΤΑΝΑΛΩΣΗ ΗΛΕΚΤΡΙΚΟΥ ΡΕΥΜΑΤΟΣ ΚΑΤΑ ΚΑΤΗΓΟΡΙΑ, 1973-2012**

**TABLE 7. ELECTRICITY CONSUMPTION BY CATEGORY, 1973-2012**

(000'ς ΩXB)				(000's kWh)				
Έτος Year	Συνολική Κατανάλωση Total Consumption	Μη Χρεωθείσα Κατανάλωση Un-Billed Consumption	Χρεωθείσα Κατανάλωση Billed Consumption	Οικιακή Domestic	Εμπορική Commercial	Βιομηχανική Industrial	Γεωργική Agriculture	Οδικός Φωτισμός Public Lighting
1973	651.637	0	651.637	182.901	213.347	201.558	33.123	20.708
1974	563.152	0	563.152	163.224	190.997	172.295	18.259	18.377
1975	475.022	0	475.022	121.771	159.128	166.503	11.101	16.519
1976	537.267	0	537.267	130.502	161.004	215.525	13.466	16.770
1977	582.581	0	582.581	145.610	168.378	233.124	18.131	17.338
1978	632.154	0	632.154	162.946	182.821	248.388	19.781	18.218
1979	878.097	196.300	681.797	175.263	209.316	241.094	37.503	18.621
1980	922.604	203.800	718.804	183.254	218.702	257.299	39.762	19.787
1981	942.206	211.300	730.906	191.664	233.855	242.738	42.060	20.589
1982	1.006.497	231.800	774.697	205.865	254.285	246.864	47.900	19.783
1983	1.073.179	250.600	822.579	228.448	278.103	243.936	52.920	19.172
1984	1.112.636	266.800	845.836	234.073	299.703	232.211	59.002	20.847
1985	1.177.733	291.000	886.733	253.552	323.570	225.449	62.332	21.830
1986	1.265.839	299.800	966.039	269.601	346.045	258.808	69.282	22.303
1987	1.340.022	257.000	1.083.022	312.353	385.367	291.003	70.678	23.621
1988	1.463.157	248.700	1.214.457	362.408	439.940	317.031	70.863	24.215
1989	1.634.873	312.300	1.322.573	407.343	486.857	328.425	76.260	23.688
1990	1.767.852	322.400	1.445.452	449.958	538.989	341.285	91.485	23.735
1991	1.843.517	340.366	1.503.151	472.143	570.563	343.415	91.112	25.918
1992	2.132.911	380.000	1.752.911	586.553	676.453	374.313	87.649	27.943
1993	2.323.141	411.900	1.911.241	650.505	744.466	391.848	93.181	31.241
1994	2.427.209	395.400	2.031.809	675.069	821.296	405.509	96.301	33.634
1995	2.236.882	55.952	2.180.930	758.963	872.421	407.555	106.581	35.410
1996	2.348.998	33.700	2.315.298	824.484	927.968	415.379	110.094	37.373
1997	2.403.305	12.300	2.391.005	834.487	948.789	487.922	75.837	43.970
1998	2.634.624	5.600	2.629.024	904.348	1.050.017	544.145	85.075	45.439
1999	2.789.995	4.581	2.785.414	951.682	1.129.163	567.042	88.709	48.818
2000	3.017.186	5.955	3.011.231	1.054.942	1.215.003	593.756	94.890	52.640
2001	3.131.014	6.261	3.124.753	1.041.826	1.290.228	647.568	92.574	52.557
2002	3.407.137	6.000	3.401.137	1.156.677	1.382.461	707.117	100.884	53.998
2003	3.662.635	6.611	3.656.024	1.294.103	1.469.264	721.190	113.050	58.417
2004	3.736.861	7.564	3.729.297	1.316.033	1.515.748	722.371	117.278	57.867
2005	3.937.357	6.650	3.930.707	1.432.830	1.585.922	725.392	120.648	65.915
2006	4.142.322	7.300	4.135.022 <sup>(1)</sup>	1.500.511	1.713.921 <sup>(1)</sup>	723.038	128.701	68.851
2007	4.306.195	7.876	4.298.319	1.607.048	1.783.885	699.746	137.339	70.301
2008	4.564.368	8.539	4.555.829	1.682.327	1.881.173	757.803	156.930	77.596
2009	4.664.097	8.351	4.655.746	1.720.777	1.918.932	791.640	143.971	80.426
2010	4.789.797	7.825	4.781.972	1.737.474	1.990.994	816.074	152.642	84.788
2011	4.601.862	6.981	4.594.881	1.721.663	1.854.782	796.187	136.747	85.502
2012	4.362.122	6.522	4.355.600	1.671.095	1.836.756	631.829	128.590	87.330

(1) Συμπεριλαμβάνει την κατανάλωση 40.598 (000'ς ΩXB) ηλεκτρισμού στις τουρκοκρατούμενες περιοχές τους μήνες Ιανουάριο - Ιούνιο μετά πληρωμής.

(1) Includes the supply of 40.598 (000's kWh) for the months of January to June to the areas occupied by the Turkish invading forces, for which payment was effected.

- Σημ.: 1. Τα στοιχεία αφορούν την Αρχή Ηλεκτρισμού Κύπρου μόνο. Δεν περιλαμβάνεται η παραγωγή ηλεκτρισμού άλλων υποστατικών.  
 2. Η μη χρεωθείσα κατανάλωση αναφέρεται στον ηλεκτρισμό που διατέθηκε άνευ πληρωμής στις περιοχές που κατέχονται από τις Τουρκικές δυνάμεις.  
 3. Από το 1979 η Αρχή Ηλεκτρισμού Κύπρου έχει αναθεωρήσει τις κατηγορίες κατανάλωσης για βιομηχανικούς και γεωργικούς σκοπούς. Ως αποτέλεσμα, ορισμένοι καταναλωτές που προηγούμενα ταξινομούσαν στη βιομηχανία, έχουν τώρα ταξινομηθεί στη γεωργία.  
 4. Η γεωργική κατανάλωση περιλαμβάνει τα αρδευτικά έργα και την προμήθεια νερού.

- Notes: 1. Data pertain to the Electricity Authority of Cyprus only. They exclude electricity production of other establishments.  
 2. Un-billed consumption data refer to electricity supplied to the areas occupied by the Turkish invading forces, for which no payment was effected.  
 3. As from 1979 there has been a reclassification of consumption in the industrial and irrigation categories by the Electricity Authority of Cyprus. As a result, certain consumers previously classified as industrial have been re-classified in the agriculture category.  
 4. Agriculture includes water works and water supply.

**ΠΙΝΑΚΑΣ 8. ΑΞΙΑ ΤΗΣ ΚΑΤΑΝΑΛΩΣΗΣ ΗΛΕΚΤΡΙΚΟΥ ΡΕΥΜΑΤΟΣ ΚΑΤΑ ΚΑΤΗΓΟΡΙΑ, 1968-2012**  
**TABLE 8. VALUE OF ELECTRICITY CONSUMPTION BY CATEGORY, 1968-2012**

(€000's)						
Έτος Year	Σύνολο Total	Οικιακή Domestic	Εμπορική Commercial	Βιομηχανική Industrial	Γεωργική Agriculture	Οδικός Φωτισμός Public Lighting
1968	6.346	1.997	2.505	1.500	150	193
1969	7.092	2.269	2.797	1.654	150	222
1970	8.095	2.515	3.098	1.997	222	263
1971	9.249	2.852	3.561	2.283	246	308
1972	10.513	3.245	3.861	2.770	313	325
1973	11.504	3.557	4.244	2.903	453	347
1974	13.976	4.032	5.351	3.885	279	429
1975	14.750	3.684	5.384	4.996	185	502
1976	17.395	4.251	5.802	6.580	239	523
1977	21.274	5.146	6.821	8.270	413	624
1978	23.422	5.970	7.532	8.851	434	636
1979	30.381	7.596	10.207	10.518	1.263	796
1980	43.183	10.771	14.031	15.304	1.917	1.160
1981	64.052	16.315	21.496	21.313	3.176	1.751
1982	72.373	18.656	24.843	23.263	3.805	1.806
1983	83.373	22.405	29.658	24.992	4.449	1.869
1984	101.923	28.230	38.770	26.992	5.758	2.173
1985	110.958	31.874	43.004	27.621	6.161	2.298
1986	81.987	23.485	31.975	20.819	4.118	1.591
1987	86.336	24.125	34.432	22.116	4.138	1.524
1988	87.877	25.402	35.645	21.771	3.631	1.428
1989	99.196	28.682	41.435	23.490	4.128	1.461
1990	110.950	33.101	46.377	25.043	4.890	1.539
1991	124.156	38.194	52.006	26.806	5.348	1.801
1992	131.280	41.346	57.682	25.909	4.591	1.751
1993	140.315	45.300	62.022	26.314	4.776	1.903
1994	150.106	46.079	69.359	27.491	5.141	2.035
1995	170.987	55.459	77.635	29.531	6.043	2.317
1996	184.590	60.686	84.237	30.570	6.602	2.495
1997	196.105	64.149	87.873	35.698	5.252	3.132
1998	192.553	62.639	87.082	34.806	5.145	2.881
1999	213.321	66.506	98.967	38.773	5.903	3.171
2000	310.760	103.070	139.489	54.691	8.765	4.746
2001	308.968	100.288	139.497	56.392	8.176	4.615
2002	328.238	107.456	147.174	60.160	8.856	4.593
2003	373.094	127.843	163.708	66.234	10.187	5.122
2004	363.141	127.663	158.883	61.568	10.146	4.881
2005	431.651	154.041	187.731	71.633	12.070	6.177
2006	513.105 <sup>(1)</sup>	187.507	222.981 <sup>(1)</sup>	80.340	14.716	7.561
2007	546.736	204.876	237.755	80.174	16.034	7.897
2008	736.215	268.134	319.454	113.330	24.004	11.293
2009	627.252	229.227	272.417	97.573	18.280	9.755
2010	776.218	281.335	336.581	122.261	23.568	12.473
2011	875.986 <sup>(2)</sup>	327.220	367.747	140.124	25.624	15.271
2012	1.028.096 <sup>(3)</sup>	399.572	440.096	139.612	29.772	19.044

(1) Περιλαμβάνονται έσοδα €3.784.552 από πωλήσεις ηλεκτρισμού στις περιοχές που κατέχονται από τις Τουρκικές δυνάμεις.

(2) Περιλαμβάνονται έσοδα €19.857.504 από την έκτακτη προσαύξηση ύψους 6,96% που μπήκε σε ισχύ από το Σεπτέμβριο του 2011 για ανάκτηση του επιπρόσθετου κόστους παραγωγής.

(3) Περιλαμβάνονται έσοδα €61.679.678 από την έκτακτη προσαύξηση ύψους 6,96% μέχρι τον Ιούνιο και 5,75% από τον Ιούλιο 2012 για ανάκτηση του επιπρόσθετου κόστους παραγωγής.

(1) Includes revenue of €3.784.552 from the supply of electricity to the areas occupied by the Turkish invading forces.

(2) Includes revenue of €19.857.504 from the temporary surcharge of 6,96% which was implemented as of September 2011, to recover the additional cost of production.

(3) Includes revenue of €61.679.678 from the temporary surcharge of 6,96% until June and 5,75% since July 2012 to recover the additional cost of production.

Σημ.: Στα στοιχεία δεν περιλαμβάνεται η παροχή ηλεκτρισμού στις κατεχόμενες περιοχές, για την οποία δεν επιβλήθηκε χρέωση.

Note: Data excludes electricity supplied to the areas occupied by the Turkish invading forces, for which no payment was effected.

**ΠΙΝΑΚΑΣ 9. ΜΕΣΗ ΤΙΜΗ ΤΟΥ ΗΛΕΚΤΡΙΣΜΟΥ ΑΝΑ ΚΙΛΟΒΑΤΩΡΑ ΚΑΤΑ ΚΑΤΗΓΟΡΙΑ, 1967-2012**  
**TABLE 9. AVERAGE PRICE OF ELECTRICITY PER kWh BY CATEGORY, 1967-2012**

Έτος Year	Σύνολο Total	Οικιακή Domestic	Εμπορική Commercial	Βιομηχανική Industrial	Γεωργική Agriculture	Οδικός Φωτισμός Public Lighting
1967	1,69	2,14	1,86	1,18	1,35	1,42
1968	1,74	2,17	1,95	1,26	1,37	1,52
1969	1,73	2,12	1,91	1,26	1,37	1,54
1970	1,76	2,10	1,96	1,33	1,37	1,59
1971	1,85	2,03	2,03	1,49	1,37	1,76
1972	1,78	1,98	2,02	1,44	1,37	1,71
1973	1,76	1,95	1,88	1,44	1,37	1,67
1974	2,48	2,48	2,85	2,26	1,52	2,34
1975	3,11	3,02	3,38	3,01	1,67	3,04
1976	3,25	3,26	3,61	3,06	1,78	3,11
1977	3,66	3,54	4,05	3,55	2,29	3,59
1978	3,71	3,66	4,12	3,57	2,20	3,50
1979	4,46	4,34	4,87	4,36	3,37	4,27
1980	6,01	5,88	6,42	5,95	4,82	5,86
1981	8,77	8,51	9,19	8,78	7,55	8,51
1982	9,35	9,06	9,77	9,43	7,94	9,12
1983	10,13	9,81	10,66	10,25	8,41	9,76
1984	12,05	12,06	12,93	11,62	9,76	10,42
1985	12,51	12,58	13,29	12,25	9,89	10,52
1986	8,49	8,71	9,24	8,05	5,95	7,12
1987	7,98	7,72	8,94	7,60	5,86	6,46
1988	7,24	7,01	8,10	6,87	5,13	5,89
1989	7,50	7,04	8,51	7,16	5,42	6,17
1990	7,67	7,36	8,61	7,33	5,35	6,49
1991	8,25	8,08	9,11	7,81	5,88	6,95
1992	7,48	7,06	8,53	6,92	5,25	6,27
1993	7,35	6,97	8,34	6,71	5,13	6,10
1994	7,38	6,82	8,44	6,78	5,33	6,05
1995	7,84	7,31	8,90	7,24	5,67	6,54
1996	7,98	7,36	9,07	7,36	6,00	6,68
1997	8,20	7,69	9,26	7,31	6,92	7,12
1998	7,33	6,92	8,29	6,39	6,05	6,34
1999	7,65	6,99	8,77	6,83	6,65	6,49
2000	10,32	9,77	11,48	9,21	9,24	9,02
2001	9,89	9,62	10,82	8,71	8,83	8,78
2002	9,65	9,29	10,64	8,51	8,78	8,51
2003	10,20	9,88	11,14	9,19	9,00	8,77
2004	9,88	9,70	10,47	8,53	8,65	8,44
2005	10,99	10,75	11,84	9,88	10,01	9,36
2006	12,41	12,50	13,01	11,11	11,43	10,98
2007	12,72	12,75	13,33	11,46	11,67	11,23
2008	16,16	15,94	16,98	14,96	15,30	14,56
2009	13,47	13,32	14,20	12,33	12,70	12,13
2010	16,23	16,19	16,91	14,98	15,44	14,71
2011	19,06 <sup>(1)</sup>	19,01	19,83	17,60	18,74	17,86
2012	23,60 <sup>(2)</sup>	23,91	23,96	22,10	23,15	21,81

(1) Περιλαμβάνεται η έκτακτη προσαύξηση ύψους 6,96% που μπήκε σε ισχύ από το Σεπτέμβριο του 2011 για ανάκτηση του επιπρόσθετου κόστους παραγωγής.

(2) Περιλαμβάνεται η έκτακτη προσαύξηση ύψους 6,96% μέχρι τον Ιούνιο και 5,75% από τον Ιούλιο 2012 για ανάκτηση του επιπρόσθετου κόστους παραγωγής.

(1) Includes the temporary surcharge of 6,96% which was implemented as of September 2011 to recover the additional cost of production.

(2) Includes the temporary surcharge of 6,96% until June and 5,75% since July 2012 to recover the additional cost of production.

**ΠΙΝΑΚΑΣ 10. ΙΣΟΛΟΓΙΣΜΟΣ ΗΛΕΚΤΡΙΣΜΟΥ, 2009-2012**  
**TABLE 10. ELECTRICITY BALANCE, 2009-2012**

		(Million kWh)			
(Εκατομμύρια ΩΧΒ)		2009	2010	2011	2012
Περιγραφή	Item				
<b>ΑΚΑΘΑΡΙΣΤΗ ΠΑΡΑΓΩΓΗ</b>	<b>GROSS PRODUCTION</b>	<b>5.156</b>	<b>5.268</b>	<b>4.891</b>	<b>4.686</b>
<b>ΚΑΘΑΡΗ ΠΑΡΑΓΩΓΗ</b>	<b>NET PRODUCTION</b>	<b>4.876</b>	<b>5.032</b>	<b>4.673</b>	<b>4.525</b>
<b>ΑΓΟΡΑ ΗΛΕΚΤΡΙΣΜΟΥ ΑΠΟ ΤΡΙΤΟΥΣ</b>	<b>ELECTRICITY PURCHASED FROM THIRD PARTIES</b>	<b>0</b>	<b>0</b>	<b>139</b>	<b>33</b>
<b>ΑΠΩΛΕΙΕΣ ΚΑΤΑ ΤΗ ΔΙΑΝΟΜΗ</b>	<b>LOSSES IN TRANSPORT AND DISTRIBUTION</b>	<b>212</b>	<b>242</b>	<b>210</b>	<b>193</b>
<b>ΔΙΑΘΕΣΙΜΗ ΓΙΑ ΚΑΤΑΝΑΛΩΣΗ</b>	<b>AVAILABLE FOR CONSUMPTION</b>	<b>4.664</b>	<b>4.790</b>	<b>4.602</b>	<b>4.363</b>
Γεωργία, Δασοκομία και Αλιεία	Agriculture, Forestry and Fishing	144	153	137	129
Ορυχεία και Λατομεία	Mining and Quarrying	28	26	25	26
Μεταποίηση	Manufacturing	503	503	473	426
Παροχή Ηλεκτρικού Ρεύματος	Electricity Supply	4	4	4	5
Παροχή Νερού, Επεξεργασία Λυμάτων και Διαχείριση Αποβλήτων	Water Supply, Sewerage and Waste Management	270	304	282	164
Κατασκευές	Construction	13	12	12	10
Χονδρικό και Λιανικό Εμπόριο· Επισκευή Μηχανοκινήτων	Wholesale and Retail Trade; Repair of Motor Vehicles and Motorcycles	466	493	466	442
Οχημάτωση και Μοτοσικλετών	Transportation and Storage	123	134	126	123
Μεταφορά και Αποθήκευση	Accommodation and Food Service Activities	487	490	469	467
Υπηρεσίες Παροχής Καταλύματος και Εστίασης	Information and Communication	109	113	107	108
Ενημέρωση και Επικοινωνία	Financial and Insurance Activities	73	72	65	67
Χρηματοπιστωτικές και Ασφαλιστικές Δραστηριότητες	Real Estate Activities	3	3	3	3
Διαχείριση Ακίνητης Περιουσίας	Professional, Scientific and Technical Activities	123	134	129	130
Επαγγελματικές, Επιστημονικές και Τεχνικές Δραστηριότητες	Administrative and Support Service Activities	12	12	11	10
Διοικητικές και Υποστηρικτικές Δραστηριότητες	Public Administration and Defence; Compulsory Social Security	135	135	123	129
Δημόσια Διοίκηση και Άμυνα· Υποχρεωτική Κοινωνική Ασφάλιση	Education	38	41	39	41
Εκπαίδευση	Human Health and Social Work Activities	93	97	94	96
Δραστηριότητες Σχολικές με την Ανθρώπινη Υγεία και την Κοινωνική Μέριμνα	Arts, Entertainment and Recreation	54	56	55	55
Τέχνες, Διασκέδαση και Ψυχαγωγία	Other Service Activities	105	108	102	98
Άλλες Δραστηριότητες Παροχής Υπηρεσιών	Activities of Households as Employers	0	0	0	0
Δραστηριότητες Οικοκυριών ως Εργοδοτών	Activities of Extraterritorial Organisations and Bodies	72	70	66	67
Δραστηριότητες Επαιδοκίων Οργανισμών και Φορέων	Households	1.721	1.737	1.722	1.671
Οικοκυριά	Public Lighting	80	85	85	87
Δημόσιος Φωτισμός	Consumption of Electricity in the areas occupied by the Turkish invading forces	8	8	7	7
Κατανάλωση Ηλεκτρισμού στις υπό Τουρκική Κατοχή Περιοχές					

Σημ.: Τα στοιχεία μπορεί να μη δίνουν το άθροισμα των επί μέρους εξαιτίας του στρογγυλέματος των αριθμών.

Note: The figures may not add up to the total due to rounding.

**ΠΙΝΑΚΑΣ 11. ΚΑΤΑΝΑΛΩΣΗ ΗΛΕΚΤΡΙΣΜΟΥ ΚΑΤΑ ΤΟΜΕΑ, 2009-2012**  
**TABLE 11. CONSUMPTION OF ELECTRICITY BY SECTOR, 2009-2012**

Τομέας	2009		2010		2011 <sup>(1)</sup>		2012 <sup>(2)</sup>		Sector
	(000's kWh)	(€000's)	(000's kWh)	(€000's)	(000's kWh)	(€000's)	(000's kWh)	(€000's)	
<b>ΓΕΩΡΓΙΑ, ΔΑΣΟΚΟΜΙΑ ΚΑΙ ΑΛΙΕΙΑ</b>	143.971	18.280	152.642	23.568	136.747	25.624	128.590	29.772	<b>AGRICULTURE, FORESTRY AND FISHING</b>
<b>ΟΡΥΧΕΙΑ ΚΑΙ ΛΑΤΟΜΕΙΑ</b>	27.445	3.436	26.182	3.891	25.294	4.624	26.397	5.613	<b>MINING AND QUARRYING</b>
<b>ΜΕΤΑΠΟΙΗΣΗ</b>	503.121	64.861	502.505	78.352	472.594	86.340	426.108	96.088	<b>MANUFACTURING</b>
Βιομηχανία Τροφίμων, Ποτών και Καπνοβιομηχανία	192.719	25.981	196.925	31.459	184.695	34.867	180.526	41.636	Manufacture of Food Products, Beverages and Tobacco Products
Παραγωγή Κλωστοϋφαντουργικών Υλών, Ειδών Ένδυσης και Δερμάτινων Ειδών	8.623	1.258	7.954	1.358	6.951	1.420	6.212	1.572	Manufacture of Textiles, Wearing Apparel and Leather Products
Βιομηχανία Ξύλου και Προϊόντων Ξύλου	8.825	1.217	8.653	1.446	7.963	1.573	6.672	1.669	Manufacture of Wood and Wood Products
Κατασκευή Χαρτιού και Προϊόντων από Χαρτί και Εκτυπωτικές Δραστηριότητες	21.279	2.951	20.993	3.558	19.385	3.922	19.248	4.734	Manufacture of Paper and Paper Products and Printing Activities
Παραγωγή Προϊόντων Δύλισης Πετρελαίου, Χημικών Ουσιών και Προϊόντων και Φαρμακευτικών Προϊόντων και Σκευασμάτων	30.789	4.127	33.632	5.444	32.100	5.872	34.909	7.996	Manufacture of Refined Petroleum Products, Chemicals and Chemical Products and Pharmaceutical Products and Preparations
Κατασκευή Προϊόντων από Ελαστικό και Πλαστικές Ύλες	39.848	4.996	39.834	6.086	34.207	6.000	26.515	5.837	Manufacture of Rubber and Plastic Products
Κατασκευή Άλλων Μη Μεταλλικών Ορυκτών Προϊόντων	156.520	18.064	149.771	21.350	146.762	24.548	116.171	23.692	Manufacture of Other Non-Metallic Mineral Products
Παραγωγή Βασικών Μετάλλων και Κατασκευή Μεταλλικών Προϊόντων	23.943	3.374	24.441	4.178	22.305	4.410	20.062	4.901	Manufacture of Basic Metals and Fabricated Metal Products
Κατασκευή Ηλεκτρονικών και Οπτικών Προϊόντων και Ηλεκτρολογικού Εξοπλισμού	1.133	156	1.082	193	920	187	792	203	Manufacture of Electronic and Optical Products and Electrical Equipment
Κατασκευή Μηχανημάτων και Ειδών Εξοπλισμού	5.553	819	5.516	964	5.077	1.031	4.465	1.146	Manufacture of Machinery and Equipment
Κατασκευή Μηχανοκινήτων Οχημάτων και Λοιπού Εξοπλισμού Μεταφορών	1.184	174	1.195	207	1.481	300	1.685	418	Manufacture of Motor Vehicles and Other Transport Equipment
Κατασκευή Επίπλων, Άλλες Μεταποιητικές Δραστηριότητες και Επισκευή και Εγκατάσταση Μηχανημάτων και Εξοπλισμού	12.705	1.744	12.509	2.109	10.748	2.210	8.851	2.284	Manufacture of Furniture, Other Manufacturing and Repair and Installation of Machinery and Equipment
<b>ΠΑΡΟΧΗ ΗΛΕΚΤΡΙΚΟΥ ΡΕΥΜΑΤΟΣ</b>	<b>4.034</b>	<b>540</b>	<b>3.758</b>	<b>607</b>	<b>4.554</b>	<b>839</b>	<b>5.253</b>	<b>1.232</b>	<b>ELECTRICITY SUPPLY</b>

(συν.-cont'd)

ΠΙΝΑΚΑΣ 11. ΚΑΤΑΝΑΛΩΣΗ ΗΛΕΚΤΡΙΣΜΟΥ ΚΑΤΑ ΤΟΜΕΑ, 2009-2012  
TABLE 11. CONSUMPTION OF ELECTRICITY BY SECTOR, 2009-2012

Τομέας	2009		2010		2011 <sup>(1)</sup>		2012 <sup>(2)</sup>		Sector
	(000's kWh)	(€000's)	(000's kWh)	(€000's)	(000's kWh)	(€000's)	(000's kWh)	(€000's)	
ΠΑΡΟΧΗ ΝΕΡΟΥ, ΕΠΕΞΕΡΓΑΣΙΑ ΛΥΜΑΤΩΝ ΚΑΙ ΔΙΑΧΕΙΡΙΣΗ ΑΠΟΒΛΗΤΩΝ	270.239	30.232	303.806	42.246	282.100	45.926	163.822	34.038	WATER SUPPLY, SEWERAGE AND WASTE MANAGEMENT
ΚΑΤΑΣΚΕΥΕΣ	12.565	1.748	12.022	2.032	11.645	2.395	10.249	2.641	CONSTRUCTION
ΧΟΝΔΡΙΚΟ ΚΑΙ ΛΙΑΝΙΚΟ ΕΜΠΟΡΙΟ· ΕΠΙΣΚΕΥΗ ΜΗΧΑΝΟΚΙΝΗΤΩΝ ΟΧΗΜΑΤΩΝ ΚΑΙ ΜΟΤΟΣΙΚΑΕΤΩΝ	466.263	67.103	493.326	84.742	466.259	93.696	442.480	107.621	WHOLESALE AND RETAIL TRADE; REPAIR OF MOTOR VEHICLES AND MOTORCYCLES
ΜΕΤΑΦΟΡΑ ΚΑΙ ΑΠΟΘΗΚΕΥΣΗ	122.458	16.852	133.688	22.052	125.568	24.347	123.060	28.869	TRANSPORTATION AND STORAGE
ΥΠΗΡΕΣΙΕΣ ΠΑΡΟΧΗΣ ΚΑΤΑΛΥΜΑΤΟΣ ΚΑΙ ΕΣΤΙΑΣΗΣ	486.523	67.038	489.922	81.793	469.119	91.860	467.017	109.903	ACCOMMODATION AND FOOD SERVICE ACTIVITIES
ΕΝΗΜΕΡΩΣΗ ΚΑΙ ΕΠΙΚΟΙΝΩΝΙΑ	109.360	14.865	112.938	18.239	107.457	20.356	108.129	24.953	INFORMATION AND COMMUNICATION
ΧΡΗΜΑΤΟΠΙΣΤΩΤΙΚΕΣ ΚΑΙ ΑΣΦΑΛΙΣΤΙΚΕΣ ΔΡΑΣΤΗΡΙΟΤΗΤΕΣ	73.325	11.030	72.329	12.727	65.268	13.401	67.447	16.684	FINANCIAL AND INSURANCE ACTIVITIES
ΔΙΑΧΕΙΡΙΣΗ ΑΚΙΝΗΤΗΣ ΠΕΡΙΟΥΣΙΑΣ	3.129	480	2.841	505	2.676	554	2.710	684	REAL ESTATE ACTIVITIES
ΕΠΑΓΓΕΛΜΑΤΙΚΕΣ, ΕΠΙΣΤΗΜΟΝΙΚΕΣ ΚΑΙ ΤΕΧΝΙΚΕΣ ΔΡΑΣΤΗΡΙΟΤΗΤΕΣ	123.156	18.450	134.478	23.481	128.482	26.151	130.256	32.082	PROFESSIONAL, SCIENTIFIC AND TECHNICAL ACTIVITIES
ΔΙΟΙΚΗΤΙΚΕΣ ΚΑΙ ΥΠΟΣΤΗΡΙΚΤΙΚΕΣ ΔΡΑΣΤΗΡΙΟΤΗΤΕΣ	12.206	1.815	11.477	2.003	10.574	2.144	9.860	2.428	ADMINISTRATIVE AND SUPPORT SERVICE ACTIVITIES
ΔΗΜΟΣΙΑ ΔΙΟΙΚΗΣΗ ΚΑΙ ΑΜΥΝΑ· ΥΠΟΧΡΕΩΤΙΚΗ ΚΟΙΝΩΝΙΚΗ ΑΣΦΑΛΙΣΗ	135.081	19.523	135.238	22.758	123.210	24.177	129.416	30.853	PUBLIC ADMINISTRATION AND DEFENCE; COMPULSORY SOCIAL SECURITY
ΕΚΠΑΙΔΕΥΣΗ	38.071	5.988	40.664	7.308	39.334	8.274	40.878	10.360	EDUCATION
ΔΡΑΣΤΗΡΙΟΤΗΤΕΣ ΣΧΕΤΙΚΕΣ ΜΕ ΤΗΝ ΑΝΘΡΩΠΙΝΗ ΥΓΕΙΑ ΚΑΙ ΤΗΝ ΚΟΙΝΩΝΙΚΗ ΜΕΡΙΜΝΑ	93.077	12.794	97.079	15.880	93.685	17.821	96.048	22.029	HUMAN HEALTH AND SOCIAL WORK ACTIVITIES

(cont.-cont'd)

ΠΙΝΑΚΑΣ 11. ΚΑΤΑΝΑΛΩΣΗ ΗΛΕΚΤΡΙΣΜΟΥ ΚΑΤΑ ΤΟΜΕΑ, 2009-2012  
TABLE 11. CONSUMPTION OF ELECTRICITY BY SECTOR, 2009-2012

Τομέας	2009		2010		2011 <sup>(1)</sup>		2012 <sup>(2)</sup>		Sector
	(000's kWh)	(€000's)	(000's kWh)	(€000's)	(000's kWh)	(€000's)	(000's kWh)	(€000's)	
ΤΕΧΝΕΣ, ΔΙΑΣΚΕΛΑΣΗ ΚΑΙ ΨΥΧΑΓΩΓΙΑ	53.653	8.100	56.442	10.200	55.212	11.693	54.621	13.987	ARTS, ENTERTAINMENT AND RECREATION
ΆΛΛΕΣ ΔΡΑΣΤΗΡΙΟΤΗΤΕΣ ΠΑΡΟΧΗΣ ΥΠΗΡΕΣΙΩΝ	105.303	15.899	108.080	19.155	102.331	21.517	98.263	25.151	OTHER SERVICE ACTIVITIES
ΔΡΑΣΤΗΡΙΟΤΗΤΕΣ ΟΙΚΟΚΥΡΙΩΝ ΩΣ ΕΡΓΟΛΟΓΙΩΝ	35	5	36	6	32	7	27	7	ACTIVITIES OF HOUSEHOLDS AS EMPLOYERS
ΔΡΑΣΤΗΡΙΟΤΗΤΕΣ ΕΤΕΡΟΔΙΚΩΝ ΟΡΓΑΝΙΣΜΩΝ ΚΑΙ ΦΟΡΕΩΝ	71.528	9.231	70.257	10.865	65.575	11.749	66.544	14.485	ACTIVITIES OF EXTRATERRITORIAL ORGANISATIONS AND BODIES
ΟΙΚΟΚΥΡΙΑ	1.720.777	229.227	1.737.474	281.335	1.721.663	327.220	1.671.095	399.572	HOUSEHOLDS
ΔΗΜΟΣΙΟΣ ΦΩΤΙΣΜΟΣ	80.426	9.755	84.788	12.473	85.502	15.271	87.330	19.044	PUBLIC LIGHTING
ΚΑΤΑΝΑΛΩΣΗ ΗΛΕΚΤΡΙΣΜΟΥ ΣΤΙΣ ΥΠΟ ΤΟΥΡΚΙΚΗ ΚΑΤΟΧΗ ΠΕΡΙΟΧΕΣ	8.351	0	7.825	0	6.981	0	6.522	0	CONSUMPTION OF ELECTRICITY IN THE AREAS OCCUPIED BY THE TURKISH INVADING FORCES
<b>ΣΥΝΟΛΟ</b>	<b>4.664.097</b>	<b>627.252</b>	<b>4.789.797</b>	<b>776.218</b>	<b>4.601.862</b>	<b>875.986</b>	<b>4.362.122</b>	<b>1.028.096</b>	<b>TOTAL</b>

(1) Περιλαμβάνονται έσοδα €19.857.504 από την έκτακτη προσαύξηση ύψους 6,96% που μπήκε σε ισχύ από το Σεπτέμβριο του 2011 για ανάκτηση του επιπρόσθετου κόστους παραγωγής.

(2) Περιλαμβάνονται έσοδα €61.679.678 από την έκτακτη προσαύξηση ύψους 6,96% μέχρι τον Ιούνιο και 5,75% από τον Ιούλιο για ανάκτηση του επιπρόσθετου κόστους παραγωγής.

(1) Includes revenue of €19,857,504 from the temporary surcharge of 6,96% which was implemented as of September 2011, to recover the additional cost of production.

(2) Includes revenue of €61,679,678 from the temporary surcharge of 6,96% until June and 5,75% from July to recover the additional cost of production.

**ΠΙΝΑΚΑΣ 12. ΠΑΡΑΓΩΓΗ ΗΛΕΚΤΡΙΣΜΟΥ ΑΠΟ ΑΝΑΝΕΩΣΙΜΕΣ ΠΗΓΕΣ ΕΝΕΡΓΕΙΑΣ, 2004-2012**

**TABLE 12. PRODUCTION OF ELECTRICITY FROM RENEWABLE ENERGY SOURCES, 2004-2012**

Έτος Year	Ακαθάριστη Παραγωγή Gross Production			Παραγωγή κατά Κατηγορία ΑΠΕ Production by RES Category		
	Σύνολο Total	Συστήματα Συνδεδεμένα με Δίκτυο ΑΗΚ Systems Connected to EAC Grid	Αυτόνομα Συστήματα Other Systems not Connected to EAC Grid	Φωτοβολταϊκά Συστήματα Photovoltaic Systems	Συστήματα Βιομάζας Biomass Systems	Αιολικά Συστήματα Wind Systems
2004	807	0	807	452	0	355
2005	921	66	855	566	0	355
2006	1.512	322	1.190	1.002	155	355
2007	3.535	970	2.565	1.743	1.437	355
2008	14.450	9.446	5.004	2.555	11.540	355
2009	30.708	22.758	7.950	3.835	26.518	355
2010	74.986	62.755	12.231	6.393	35.124	33.469
2011	178.212	164.195	14.017	11.937	51.610	114.665
2012*	257.258	242.510	14.748	21.655	50.140	185.463

**ΠΙΝΑΚΑΣ 13. ΠΑΡΑΓΩΓΗ ΘΕΡΜΟΤΗΤΑΣ ΑΠΟ ΑΝΑΝΕΩΣΙΜΕΣ ΠΗΓΕΣ ΕΝΕΡΓΕΙΑΣ, 2000-2011**

**TABLE 13. PRODUCTION OF HEAT FROM RENEWABLE ENERGY SOURCES, 2000-2011**

Έτος Year	Σύνολο Total	(TJ)		
		Ηλιακά Πλαίσια Solar Thermal	Γεωθερμία Geothermal	Συστήματα Βιομάζας Biomass Systems
2000	1.486	1.486	0	0
2001	1.441	1.441	0	0
2002	1.474	1.474	0	0
2003	1.513	1.513	0	0
2004	1.658	1.658	0	0
2005	1.729	1.729	0	0
2006	1.812	1.812	0	...
2007	2.249	2.240	9	...
2008	2.358	2.347	11	...
2009	2.480	2.425	15	40
2010	2.677	2.545	32	100
2011	2.847	2.625	44	178



**ΠΑΡΑΡΤΗΜΑ  
APPENDIX**

- 1. Ερωτηματολόγια που χρησιμοποιήθηκαν  
Questionnaires used**
  - i. Έρευνα Βιομηχανικής Παραγωγής, 2011  
Industrial Production Survey, 2011
  - ii. Δείκτης Όγκου Βιομηχανικής Παραγωγής  
Volume Index for Industrial Production
  - iii. Δείκτης Τιμών Παραγωγού στη Βιομηχανία  
Industrial Output Prices Index
  
- 2. Μεθοδολογία του Δείκτη Βιομηχανικής Παραγωγής  
Methodology of the Index of Industrial Production**
  
- 3. Μεθοδολογία του Δείκτη Τιμών Παραγωγού στη Βιομηχανία  
Methodology of the Industrial Output Prices Index**



Αρ. Φακ. 5.27.06.13  
Τηλ.: 22602181, 24815201  
25871218, 26804436  
Φαξ: 22605026

ΣΤΑΤΙΣΤΙΚΗ ΥΠΗΡΕΣΙΑ  
1444 ΛΕΥΚΩΣΙΑ

Αριθμός Κάρτας	00	1-2
Αύξων Αριθμός Επιχείρησης		3-5
Αρ. Μητρώου Επιχειρήσεων		6-11
Κώδικας Δραστ. NACE 2		12-16

**ΕΡΩΤΗΜΑΤΟΛΟΓΙΟ ΕΡΕΥΝΑΣ ΒΙΟΜΗΧΑΝΙΑΣ 2011**

ΓΙΑ ΕΠΙΣΗΜΗ ΧΡΗΣΗ						
Συντελεστής Στάθμισης		Κώδικας Απασχόλησης	Οικονομική Κατηγορία	Γεωγραφικός Κώδικας	Νομική Μορφή Επιχείρησης	Θεσμικός Τομέας
NACE1.1	NACE 2					
17-20	21-24	25	26-27	28-31	32	33

**A. ΧΑΡΑΚΤΗΡΙΣΤΙΚΑ ΤΗΣ ΕΠΙΧΕΙΡΗΣΗΣ**

- Επωνυμία της Επιχείρησης ή Όνομα Ιδιοκτήτη .....
- Διεύθυνση Δραστηριότητας της Επιχείρησης .....  
(Οδός και αριθμός)  
Ταχυδρομικός Κώδικας ..... Πόλη/Χωριό ..... Επαρχία .....
- Διεύθυνση Αλληλογραφίας .....  
(Οδός και αριθμός)  
Ταχυδρομικός Κώδικας ..... Πόλη/Χωριό ..... Επαρχία .....  
Ταχυδρομική Θυρίδα ..... Ταχυδρομικός Κώδικας Θυρίδας .....  
Τηλέφωνο ..... Φαξ .....
- Νομική Μορφή της Επιχείρησης .....
- Περιγραφή Δραστηριότητας (Προσδιορίστε πλήρως) .....

**Γενικές Παρατηρήσεις**

- Η Έρευνα καλύπτει τις επιχειρήσεις που δραστηριοποιούνται στο βιομηχανικό τομέα. Σκοπός της είναι η συλλογή στοιχείων σχετικά με την απασχόληση, παραγωγή, έξοδα, αποθέματα και εξοπλισμό των επιχειρήσεων. Τα στοιχεία αυτά θεωρούνται αναγκαία για την παρακολούθηση της εξέλιξης του τομέα και για τον καλύτερο προγραμματισμό της οικονομικής ανάπτυξης της Κύπρου.
- Η Έρευνα διεξάγεται με βάση τον περί Στατιστικής Νόμο, αρ. 15(Ι)/2000. Άρνηση ή αμέλεια για παροχή των πληροφοριών ή παροχή ανακριβών ή ελλιπών στοιχείων υπόκειται στις συνέπειες του Νόμου.
- Παρακαλώ όπως απαντήσετε σε όλες τις ερωτήσεις με κάθε δυνατή ακρίβεια. Αν δε γνωρίζετε όλα τα ζητηθέντα στοιχεία με ακρίβεια, μπορείτε να δώσετε την καλύτερη δυνατή εκτίμησή σας.
- Όλα τα στοιχεία θα πρέπει να αναφέρονται στη χρονική περίοδο **1<sup>η</sup> Ιανουαρίου 2011 μέχρι 31<sup>η</sup> Δεκεμβρίου 2011.**
- ΟΛΑ ΤΑ ΣΤΟΙΧΕΙΑ ΠΟΥ ΘΑ ΔΟΘΟΥΝ ΘΑ ΤΗΡΗΘΟΥΝ ΩΣ ΕΜΠΙΣΤΕΥΤΙΚΑ**  
Η Στατιστική Υπηρεσία υποχρεούται σύμφωνα με τον περί Στατιστικής Νόμο να τηρήσει τα στοιχεία τα οποία θα δηλώσετε ως εμπιστευτικά. Οι απαντήσεις σας θα χρησιμοποιηθούν αποκλειστικά και μόνο για σκοπούς στατιστικής και κανένας δε θα λάβει γνώση των ατομικών στοιχείων της επιχείρησής σας, ούτε δημόσια αρχή, ούτε ιδιώτης.

Γ. Χρ. Γεωργίου  
Διευθυντής  
Στατιστικής Υπηρεσίας

Στήλες	1-2
Αριθμός Κάρτας	10
Κοινά στοιχεία στήλες 3-16	

**B. ΑΠΑΣΧΟΛΗΣΗ ΚΑΙ ΑΜΟΙΒΗ ΑΠΑΣΧΟΛΗΘΕΝΤΩΝ**

1. Συνολικός αριθμός ατόμων που εργάστηκαν στην επιχείρηση το 2011 (ανεξάρτητα από την περίοδο απασχόλησης, όπως φαίνεται στο έντυπο IR7 που ετοιμάζει ο ελεγκτής της επιχείρησης για το φόρο εισοδήματος).

	17-22
--	-------

2. Απασχόληση για το 2011 σε ισοδυναμία πλήρους απασχόλησης. (Μέσος όρος)

ΣΥΝΟΛΟ	Ιανουάριος-Μάρτιος	Απρίλιος-Ιούνιος	Ιούλιος-Σεπτέμβριος	Οκτώβριος-Δεκέμβριος
23-28	29-34	35-40	41-46	47-52
.....	.....	.....	.....	.....

3. Αριθμός απασχοληθέντων προσώπων και αμοιβή τους κατά τη διάρκεια του 2011.

Κατηγορίες εργαζομένων	Αριθμός απασχοληθέντων προσώπων	Σύνολο ωρών που εργάζονται εβδομαδιαίως τα μερικώς απασχολούμενα άτομα	Μέσος όρος απασχοληθέντων προσώπων	Μισθοί και ημερομίσθια (€)	Συνεισφορά εργοδότη στα διάφορα ταμεία εργοδοσίας (€)
Εργαζόμενοι ιδιοκτήτες και συντάκταιροι	53-58	X	59-64	65-74	75-84
	.....		.....	.....	.....
Απασχολούμενα μέλη οικογένειας χωρίς μισθό	85-90		91-96	97-106	X
	.....		.....	.....	
Πλήρως απασχολούμενοι υπάλληλοι/εργάτες	107-112		113-118	119-128	129-138
	.....		.....	.....	.....
Μερικώς απασχολούμενοι υπάλληλοι/εργάτες	139-144	145-150	151-156	157-166	167-176
	.....	.....	.....	X	X
<b>ΣΥΝΟΛΟ ΕΡΓΑΖΟΜΕΝΩΝ</b>	177-182	X	183-188	189-198	199-208
	.....		.....	.....	.....
<b>ΑΠΟ ΤΟΥΣ ΟΠΟΙΟΥΣ ΓΥΝΑΙΚΕΣ</b>	X		209-214	X	
	.....	.....	X		

4. Αριθμός ημερών εργασίας της επιχείρησης για το 2011 (δηλαδή μέρες που η επιχείρηση ήταν ανοικτή για τους απασχολούμενους υπαλλήλους/εργάτες).

.....	215-220
-------	---------

5. Ετήσιος μέσος όρος ημερών αδειας (αν η άδεια δίνεται εκ περιτροπής), ασθένειας και απώλειας από απεργίες κατά απασχολούμενο πρόσωπο στην επιχείρηση για το 2011.

.....	221-226
-------	---------

Στήλες	1-2
Αριθμός Κάρτας	20
Κοινά στοιχεία στήλες 3-16	

**Γ. ΚΥΚΛΟΣ ΕΡΓΑΣΙΩΝ**

A. Πωλήσεις ..... B. Προμήθειες ..... Γ. Ναύλα και Έξοδα Εξαγωγών ..... Δ. Εκπτώσεις .....	Αξία (€)	Στήλες
(1) Συνολική αξία πωλήσεων και υπηρεσιών για το 2011 { A-B-Γ-Δ } .....		<b>17-28</b>
α. Κύρια δραστηριότητα .....		29-40
β. Πωλήσεις προϊόντων που παράγει η επιχείρησή σας .....		41-52
γ. Πωλήσεις προϊόντων που αγοράζει και μεταπωλεί η επιχείρησή σας χωρίς καμιά επεξεργασία .....		53-64
δ. Πωλήσεις υπηρεσιών		
i. Επιδιορθώσεις σε άλλους .....		65-76
ii. Άλλες υπηρεσίες ( Προσδιορίστε ) .....		77-88
(2) Αξία εξοπλισμού που παράχθηκε από την επιχείρηση για δική της χρήση .....		<b>89-100</b>
(3) Αύξηση/μείωση (+/-) των αποθεμάτων των προϊόντων που παράγει η επιχείρηση. (Να βρεθεί από την ερώτηση 1 του μέρους E “ΑΠΟΘΕΜΑΤΑ”)		<b>101-112</b>
(4) Αύξηση/μείωση (+/-) των αποθεμάτων των προϊόντων που αγοράζει και μεταπωλεί η επιχείρηση χωρίς καμιά επεξεργασία. (Να βρεθεί από την ερώτηση 3 του μέρους E “ΑΠΟΘΕΜΑΤΑ”)		<b>113-124</b>
(5) Αύξηση/μείωση (+/-) των αποθεμάτων των ημιτελών προϊόντων (Να βρεθεί από την ερώτηση 2 του μέρους E “ΑΠΟΘΕΜΑΤΑ”)		<b>125-136</b>
Άλλα Έσοδα:		
(6) Ενοίκια .....		<b>137-148</b>
(7) Προμήθειες .....		<b>149-160</b>
(8) Επιχορηγήσεις (για παραγωγή ή εξαγωγή προϊόντων) .....		<b>161-172</b>
(9) Άλλα έσοδα (προσδιορίστε) .....		<b>173-184</b>
(10) <b>ΣΥΝΟΛΟ</b> {(1) έως (9) εκτός (1)α, (1)β, (1)γ και (1)δ}		<b>185-196</b>
(11) Αγορές εμπορευμάτων για μεταπώληση χωρίς καμιά επεξεργασία .....		<b>197-208</b>
<b>ΣΥΝΟΛΙΚΗ ΑΞΙΑ ΠΑΡΑΓΩΓΗΣ</b> {10-11}		<b>209-220</b>
(12) Τόκοι που εισπράχθηκαν .....		221-232
(13) Επιχορηγήσεις (για επενδύσεις που έγιναν) .....		233-244
(14) Μερίσματα .....		245-256
(15) Κέρδος/Ζημιά (+/-) από πώληση πάγιου ενεργητικού .....		257-268



Στήλες	1-2
Αριθμός Κάρτας	30
Κοινά στοιχεία στήλες 3-16	

**Δ. ΑΓΟΡΕΣ ΓΙΑ ΤΟ 2011**

	Αξία (€)	Στήλες
<b>ΣΥΝΟΛΙΚΗ ΑΞΙΑ ΑΓΟΡΩΝ</b>	.....	17-28
α. Αγορές εμπορευμάτων για μεταπώληση (χωρίς καμιά επεξεργασία) .....	.....	29-40
β. Αγορές πρώτων υλών, υλικών συσκευασίας κλπ. ....	.....	41-52
γ. Αγορές ανταλλακτικών και καυσίμων .....	.....	53-64

**Ε. ΑΠΟΘΕΜΑΤΑ ΚΑΤΑ ΤΗΝ ΑΡΧΗ ΚΑΙ ΤΟ ΤΕΛΟΣ ΤΟΥ 2011**

Είδη αποθεμάτων	1.1.2011 Αξία (€)	31.12.2011 Αξία (€)
	65-74	75-84
(1) Προϊόντα που παράγει η επιχείρησή σας .....	.....	.....
	85-94	95-104
(2) Ημιτελή προϊόντα .....	.....	.....
	105-114	115-124
(3) Προϊόντα που έχουν αγοραστεί για μεταπώληση (χωρίς καμιά επεξεργασία) .....	.....	.....
	125-134	135-144
(4) Πρώτες ύλες και υλικά συσκευασίας .....	.....	.....
	145-154	155-164
(5) Άλλα αποθέματα (καύσιμα και ανταλλακτικά) .....	.....	.....
	165-174	175-184
<b>ΣΥΝΟΛΙΚΗ ΑΞΙΑ ΑΠΟΘΕΜΑΤΩΝ</b>	.....	.....

Στήλες	1-2
Αριθμός Κάρτας	40
Κοινά στοιχεία στήλες 3-16	

**ΣΤ. ΕΞΟΔΑ ΠΑΡΑΓΩΓΗΣ ΤΗΣ ΕΠΙΧΕΙΡΗΣΗΣ ΓΙΑ ΤΟ 2011**

Άμεσα έξοδα	Αξία (€)	Στήλες
(1) Αξία υλικών (πρώτες ύλες) που χρησιμοποιήθηκαν για την παραγωγή προϊόντων και υπηρεσιών .....	.....	17-28
(2) Υλικά συσκευασίας .....	.....	29-40
(3) Καύσιμα (π.χ. για θέρμανση, εξοπλισμό παραγωγής κλπ.) .....	.....	41-52
(4) Ηλεκτρισμός .....	.....	53-64
(5) Νερό .....	.....	65-76
(6) Έξοδα Οχημάτων.....Άδειες κυκλοφορίας.....Ασφάλειες.....		
α. Καύσιμα και λιπαντικά οχημάτων .....	.....	77-88
β. Επιδιορθώσεις και άλλα έξοδα οχημάτων .....	.....	89-100
γ. Ποσό που πληρώθηκε σε άλλους για μεταφορικά .....	.....	101-112
(7) Ποσό που πληρώθηκε σε άλλους για εργασία ή υπηρεσίες που παρασχέθηκαν στην επιχείρηση (αφορά άμεσα την παραγωγή) .....	.....	113-124
(8) Ανταλλακτικά και επιδιορθώσεις μηχανημάτων και εξοπλισμού .....	.....	125-136
(9) Ποσό που πληρώθηκε για συνηθισμένες επιδιορθώσεις ή συντήρηση κτιρίων και υποστατικών της επιχείρησης .....	.....	137-148
(10) Εκτυπωτικά και γραφική ύλη .....	.....	149-160
(11) Αξία υλικών που χρησιμοποιήθηκαν για την κατασκευή κτιρίων και εξοπλισμού από την επιχείρηση για δική της χρήση .....	.....	161-172
(12) Τέλη (σκύβαλα, αποχετευτικό κλπ.) .....	.....	173-184
(13) Στολές, ρουχισμός και αντικαταστάσεις .....	.....	185-196
(14) Άλλα έξοδα παραγωγής (προσδιορίστε): .....	.....	197-208
<b>ΣΥΝΟΛΙΚΗ ΑΞΙΑ ΑΜΕΣΩΝ ΕΞΟΔΩΝ</b>	.....	209-220

Στήλες	1-2
Αριθμός Κάρτας	50
Κοινά στοιχεία στήλες 3-16	

**Z. ΔΙΟΙΚΗΤΙΚΑ ΚΑΙ ΆΛΛΑ ΣΥΝΑΦΗ ΕΞΟΔΑ ΓΙΑ ΤΟ 2011**

Είδη εξόδων	Αξία (€)	Στήλες
(1) Τηλεφωνικά, ταχυδρομικά, ταχυμεταφορές και συναφή .....	.....	17-28
(2) Διαφημίσεις .....	.....	29-40
(3) Νομικές υπηρεσίες .....	.....	41-52
(4) Λογιστικά και ελεγκτικά .....	.....	53-64
(5) Τεχνικές – συμβουλευτικές υπηρεσίες .....	.....	65-76
(6) Ασφάλειες: (.....)		
α. Κτιρίων και μηχανημάτων .....	.....	77-88
β. Οχημάτων .....	.....	89-100
γ. Εμπορευμάτων .....	.....	101-112
δ. Άλλες (προσδιορίστε) .....	.....	113-124
(7) Αποθηκευτικά .....	.....	125-136
(8) Έξοδα παράστασης .....	.....	137-148
(9) Ταξιδιωτικά, οδοιπορικά (εσωτερικού, εξωτερικού) .....	.....	149-160
(10) Εκπαίδευση προσωπικού (σεμινάρια κλπ.) .....	.....	161-172
(11) Τραπεζικά δικαιώματα .....	.....	173-184
(12) Συνδρομές (εκτός από δωρεές) .....	.....	185-196
(13) Δικαιώματα ευρεσιτεχνίας και χρήσης εμπορικής επωνυμίας (Patents and Royalties) .....	.....	197-208
(14) Πληρωμές για εργαζομένους από γραφεία διαμεσολάβησης .....	.....	209-220
(15) Άλλα διοικητικά έξοδα (προσδιορίστε) .....	.....	233-244
<b>ΣΥΝΟΛΟ ΔΙΟΙΚΗΤΙΚΩΝ ΕΞΟΔΩΝ</b>	.....	245-256

Στήλες	1-2
Αριθμός Κάρτας	60
Κοινά στοιχεία στήλες 3-16	

**Η. ΕΝΟΙΚΙΑ, ΤΟΚΟΙ, ΑΠΟΣΒΕΣΕΙΣ ΚΑΙ ΕΜΜΕΣΟΙ ΦΟΡΟΙ ΓΙΑ ΤΟ 2011**

Ενοίκια, τόκοι, αποσβέσεις και έμμεσοι φόροι	Αξία (€)	Στήλες
(1) Ενοίκιο κτιρίων και χώρων στάθμευσης:		
α. Πληρωθέν .....	.....	17-24
β. Σε περίπτωση ιδιόκτητων υποστατικών δηλώστε το ενοίκιο που θα πληρωνόταν αν το υποστατικό ενοικιαζόταν .....	.....	25-32
(2) Ενοίκιο μηχανημάτων και οχημάτων .....	.....	33-40
(3) Τόκοι για δάνεια της επιχείρησής σας .....	.....	41-48
(4) Αποσβέσεις για κτίρια, μηχανήματα, οχήματα και για άλλο εξοπλισμό της επιχείρησής σας .....	.....	49-56
(5) Έμμεσοι φόροι:		
α. Άδειες κυκλοφορίας οχημάτων της επιχείρησης .....	.....	57-64
β. Δημοτικοί/Κοινοτικοί Φόροι (αφαιρούνται σκύβαλα και αποχετευτικό) .....	.....	65-72
γ. Δημοτικό/Κοινοτικό τέλος ακίνητης περιουσίας .....	.....	73-80
δ. Χαρτόσημα .....	.....	81-88
ε. Τέλη διανυκτερεύσεων .....	.....	89-96
στ. Άλλοι έμμεσοι φόροι .....	.....	97-104
(6) Φόρος Κατανάλωσης (που περιλαμβάνεται στην αξία πωλήσεων) .....	.....	105-112
<b>ΣΥΝΟΛΟ ΕΝΟΙΚΙΩΝ, ΤΟΚΩΝ, ΑΠΟΣΒΕΣΕΩΝ ΚΑΙ ΕΜΜΕΣΩΝ ΦΟΡΩΝ</b> .....	.....	113-120

Στήλες	1-2
Αριθμός Κάρτας	70
Κοινά στοιχεία στήλες 3-16	

**Θ. ΚΕΦΑΛΑΙΟΥΧΙΚΕΣ ΕΠΕΝΔΥΣΕΙΣ ΓΙΑ ΤΟ 2011**

Είδη εξοπλισμού	Αγορές Αξία (€)	Πωλήσεις Αξία (€)
	17-28	29-40
(1) Γη και οικόπεδα .....		
(2) Παλαιά κτίρια και υποστατικά που κτίστηκαν πριν το 2011 και χρησιμοποιούνταν:	41-52	53-64
α. ως κατοικίες .....		
	65-76	77-88
β. σε οικονομική δραστηριότητα .....		
(3) Νέες οικοδομές (αγορά, ανέγερση, μεγάλες επιδιορθώσεις και μετατροπές συμπεριλαμβανομένων συσκευών κλιματισμού και ηλεκτρικών εγκαταστάσεων).....	89-100	101-112
	113-124	125-136
(4) Μεταφορικά μέσα .....		
	137-148	149-160
(5) Έπιπλα και σκεύη .....		
	161-172	173-184
(6) Ηλεκτρονικοί υπολογιστές .....		
	185-196	197-208
(7) Λογισμικά προγράμματα .....		
	209-220	221-232
(8) Μηχανικός και άλλος εξοπλισμός .....		
	233-244	245-256
<b>ΣΥΝΟΛΟ ΑΓΟΡΩΝ/ΠΩΛΗΣΕΩΝ</b>	.....	.....

Στήλες	1-2
Αριθμός Κάρτας	80
Κοινά στοιχεία στήλες 3-16	

**I. ΠΡΟΒΛΕΠΟΜΕΝΗ ΑΠΑΣΧΟΛΗΣΗ, ΠΑΡΑΓΩΓΗ ΚΑΙ ΕΠΕΝΔΥΣΕΙΣ ΓΙΑ ΤΟ 2012**

**Απασχόληση και παραγωγή:**

(1) Μέσος όρος εργαζομένων (συμπερ. των μερικώς απασχολουμένων προσώπων).....	.....	17-28
(2) Μέσος όρος εργαζομένων (σε ισοδυναμία πλήρους απασχόλησης) .....	.....	29-40
(3) Συνολική αξία παραγωγής (€) της επιχείρησης .....	.....	41-52

**Κεφαλαιουχικές επενδύσεις:**

	Αξία (€)	
(4) Γη και οικόπεδα .....	.....	53-64
(5) Κτίρια και άλλα οικοδομικά έργα .....	.....	65-76
(6) Μηχανήματα και άλλος μηχανικός εξοπλισμός .....	.....	77-88
(7) Μεταφορικά μέσα .....	.....	89-100
(8) Έπιπλα, σκεύη και άλλα .....	.....	101-112
<b>ΣΥΝΟΛΟ ΚΕΦΑΛΑΙΟΥΧΙΚΩΝ ΕΠΕΝΔΥΣΕΩΝ</b>	.....	113-124

Πληροφορίες Ελεγκτικού Γραφείου:

Όνομα ελεγκτή/λογιστή: .....

Επωνυμία γραφείου: .....

Διεύθυνση:.....

Τηλέφωνο: .....

Όνομα προσώπου της επιχείρησης που έδωσε τις πληροφορίες: Θέση: .....

..... Τηλέφωνο: .....

ΠΑΡΑΤΗΡΗΣΕΙΣ:.....

.....

.....

.....

**ΓΙΑ ΕΠΙΣΗΜΗ ΧΡΗΣΗ**

Απογραφάς ..... Ημερομηνία .....

Εξετάστηκε από ..... Ημερομηνία .....

Κωδικοποιήθηκε από ..... Ημερομηνία .....

File No. 5.27.06.13  
Tel.: 22602181, 24815201  
25871218, 26804436  
Fax: 22605026

STATISTICAL SERVICE  
1444 NICOSIA

Card Number	00	1-2
Serial Number of Enterprise		3-5
Business Register Number		6-11
Activity Code NACE 2		12-16

**INDUSTRIAL PRODUCTION SURVEY 2011**

FOR OFFICIAL USE						
Weight		Employment Code	Economic Category	Region Code	Legal Entity of Enterprise	Institutional Sector
NACE1.1	NACE 2					
17-20	21-24	25	26-27	28-31	32	33

**A. CHARACTERISTICS OF THE ENTERPRISE**

- Name of Enterprise or Proprietor .....
- Factory/Workshop Address .....  
(Number and street)  
Postal Code ..... Town/Village ..... District .....
- Office Address .....  
(Number and street)  
Postal Code ..... Town/Village ..... District .....  
Post Office Box ..... Postal Code of P. O. Box .....  
Telephone ..... Fax .....
- Legal Entity of Enterprise.....
- Kind of Activity (Describe Fully) .....

**General Instructions**

- This survey covers the enterprises of the industrial sector. Its scope is to collect data relevant to the employment, production, expenses, stocks and equipment of the enterprises. These data are considered necessary for the surveillance of the evolution of the sector and for the better planning of the economic development of Cyprus.
- The Survey is carried out in accordance with the Statistics Law, No. 15(I)/2000. Refusal or negligence to provide the relevant information and the provision of inaccurate or incomplete information will render the respondent liable to the consequences of this Law.
- All questions should be answered with the highest possible accuracy. If you cannot give precise figures you may give the nearest possible estimates.
- All data should refer to the period from **1<sup>st</sup> January to 31<sup>st</sup> December 2011.**

**5. ALL DATA COLLECTED WILL BE TREATED AS STRICTLY CONFIDENTIAL**

The Statistical Service is obliged under the Statistics Law to treat all the information collected as strictly confidential and to use it solely for statistical purposes. No data for any individual enterprise may be published or disclosed to either public bodies or private individuals.

G. Chr. Georgiou  
Director  
Statistical Service

Columns	1-2
Card Number	10
Common Data Columns 3-16	

**B. EMPLOYMENT AND LABOR COSTS**

1. Total number of persons employed at the enterprise during 2011.  
(irrespective of the duration of employment, as appearing in IR7 form)

	17-22
--	-------

2. Average employment for 2011 in full-time equivalent units.

TOTAL	January-March	April-June	July-September	October-December
23-28	29-34	35-40	41-46	47-52
.....	.....	.....	.....	.....

3. Number of persons employed and their remuneration during 2011.

Occupational category of employees	Number of persons employed	Total number of weekly working hours for part-time employees	Average number of persons engaged (full time equivalent)	Wages and salaries (€)	Employer's contributions to various funds (€)	
Working proprietors and partners	53-58	X	59-64	65-74	75-84	
	.....		.....	.....	.....	
Engaged family members without salary	85-90		X	91-96	97-106	X
	.....			.....	.....	
Permanent and casual employees	107-112		X	113-118	119-128	129-138
	.....			.....	.....	.....
Part-time casual employees	139-144	145-150	151-156	157-166	167-176	
	.....	.....	.....	.....	.....	
<b>TOTAL NUMBER OF EMPLOYEES</b>	177-182	X	183-188	189-198	199-208	
	.....		.....	.....	.....	
<b>OF WHICH FEMALES</b>	X	X	209-214	X	X	
			.....			.....

4. Number of working days of the enterprise during 2011  
(number of days the enterprise was open for the employees).

.....	215-220
-------	---------

5. Total number of working days lost during 2011 (including vacation and sick leave, public holidays, strikes etc.) per employee.

.....	221-226
-------	---------

Columns	1-2
Card Number	20
Common Data Columns 3-16	

**C. TURNOVER**

A. Sales ..... B. Commissions..... C. Fares and Export Expenditures..... D. Discounts.....	Value (€)	Columns
(1) Total value of sales and services for 2011 { A-B-C-D } .....		<b>17-28</b>
a. Main Activity .....		29-40
b. Sales of items produced by the enterprise .....		41-52
c. Sales of goods purchased for re-sale by the enterprise in the same condition as purchased .....		53-64
d. Sales of services		
i. Value of repairs rendered to others .....		65-76
ii. Other services (specify).....		77-88
(2) Value of fixed assets produced by the enterprise for own use.....		<b>89-100</b>
(3) Change (+/-) in stocks of the goods produced by the enterprise (Find from question 1 of part E “STOCKS”).....		<b>101-112</b>
(4) Change (+/-) in stocks of the goods purchased for re-sale by the enterprise in the same condition as purchased. (Find from question 3 of part E “STOCKS”).....		<b>113-124</b>
(5) Change (+/-) in stocks of semi-finished goods (Find from question 2 of part E “STOCKS”) .....		<b>125-136</b>
Other Revenue:		
(6) Rent .....		<b>137-148</b>
(7) Commissions .....		<b>149-160</b>
(8) Subsidies (for production or export of goods) .....		<b>161-172</b>
(9) Other revenue (specify) .....		<b>173-184</b>
(10) <b>TOTAL {(1) to (9) except (1)a, (1)b, (1)c and (1)d}</b> .....		<b>185-196</b>
(11) Purchases of goods for re-sale in the same condition as purchased .....		<b>197-208</b>
<b>GROSS OUTPUT OF THE ENTERPRISE {10-11}</b> .....		<b>209-220</b>
(12) Interest earned.....		221-232
(13) Subsidies (for investments done) .....		233-244
(14) Dividends .....		245-256
(15) Profit/loss (+/-) from sales of fixed assets .....		257-268

Columns	1-2
Card Number	21
Common Data Columns 3-16	

**C. a. BREAKDOWN OF THE SALES OF ITEMS PRODUCED BY THE ENTERPRISE**

Serial Number	Sales of goods produced by kind (in order of importance)	Code of Product	Unit		Sales	
			Type	Code	Quantity	Value (€)
17-18		19-26	<del> </del>	27-28	29-38	39-50
01	.....	.....	.....	.....	.....	.....
02	.....	.....	.....	.....	.....	.....
03	.....	.....	.....	.....	.....	.....
04	.....	.....	.....	.....	.....	.....
05	.....	.....	.....	.....	.....	.....
06	.....	.....	.....	.....	.....	.....
07	.....	.....	.....	.....	.....	.....
08	.....	.....	.....	.....	.....	.....
09	.....	.....	.....	.....	.....	.....
10	.....	.....	.....	.....	.....	.....
11	.....	.....	.....	.....	.....	.....
12	.....	.....	.....	.....	.....	.....
13	.....	.....	.....	.....	.....	.....
14	.....	.....	.....	.....	.....	.....
15	.....	.....	.....	.....	.....	.....
16	.....	.....	.....	.....	.....	.....
17	.....	.....	.....	.....	.....	.....
18	.....	.....	.....	.....	.....	.....
19	.....	.....	.....	.....	.....	.....
20	.....	.....	.....	.....	.....	.....
21	.....	.....	.....	.....	.....	.....
22	.....	.....	.....	.....	.....	.....
23	.....	.....	.....	.....	.....	.....
24	.....	.....	.....	.....	.....	.....
25	.....	.....	.....	.....	.....	.....
<b>99</b>	<b>TOTAL</b>	<b>99999999</b>	<del> </del>		.....	

Columns	1-2
Card Number	30
Common Data Columns 3-16	

**D. PURCHASES FOR 2011**

	Value (€)	Columns
<b>TOTAL VALUE OF PURCHASES</b>	.....	17-28
a. Purchases of goods for re-sale in the same condition as purchased .....	.....	29-40
b. Purchases of raw materials, packing materials etc.....	.....	41-52
c. Purchases of spare parts and fuel .....	.....	53-64

**E. STOCKS AT THE BEGINNING AND END OF 2011**

Category of stocks	1.1.2011 Value (€)	31.12.2011 Value (€)
	65-74	75-84
(1) Finished goods produced by the enterprise .....	.....	.....
	85-94	95-104
(2) Semi-finished goods .....	.....	.....
	105-114	115-124
(3) Goods purchased for re-sale in the same condition as purchased .....	.....	.....
	125-134	135-144
(4) Raw materials and packing materials .....	.....	.....
	145-154	155-164
(5) Other stocks (fuel and spare parts) .....	.....	.....
	165-174	175-184
<b>TOTAL VALUE OF STOCKS</b>	.....	.....

Columns	1-2
Card Number	40
Common Data Columns 3-16	

**F. PRODUCTION EXPENSES OF THE ENTERPRISE FOR 2011**

Direct Cost	Value (€)	Columns
(1) Value of raw materials used for the production of goods and services .....	.....	17-28
(2) Packing materials .....	.....	29-40
(3) Fuel for power and heating (oil, charcoal, gas etc.) .....	.....	41-52
(4) Electricity .....	.....	53-64
(5) Water .....	.....	65-76
(6) Expenses on vehicles.....Licenses.....Insurance.....	.....	
a. Fuel and lubricants for vehicles .....	.....	77-88
b. Repairs and other expenses of vehicles .....	.....	89-100
c. Amount paid to others for transport of materials .....	.....	101-112
(7) Amount paid to others for work done or services rendered to the enterprise .....	.....	113-124
(8) Amount paid for spare parts and repairs of machinery and equipment .....	.....	125-136
(9) Amount paid to others for repairs and maintenance of the buildings of the enterprise .....	.....	137-148
(10) Printing materials and stationery .....	.....	149-160
(11) Cost of materials used for the construction of fixed assets by the enterprise for its own use .....	.....	161-172
(12) Rates (waste collection, sewerage etc.) .....	.....	173-184
(13) Uniforms, clothing and replacements .....	.....	185-196
(14) Other production expenses (specify): .....	.....	197-208
<b>TOTAL VALUE OF DIRECT COSTS</b>	.....	209-220

Columns	1-2
Card Number	50
Common Data Columns 3-16	

**G. ADMINISTRATIVE AND OTHER RELATED EXPENSES FOR 2011**

Type of expenses	Value (€)	Columns
(1) Telephone, postage, courier and other related charges .....	.....	17-28
(2) Advertising .....	.....	29-40
(3) Legal services .....	.....	41-52
(4) Accounting and auditing .....	.....	53-64
(5) Technical consultations .....	.....	65-76
(6) Insurance: (.....)		
a. Buildings and machinery .....	.....	77-88
b. Motor vehicles .....	.....	89-100
c. Commodities .....	.....	101-112
d. Others (specify) .....	.....	113-124
(7) Warehouse and storage .....	.....	125-136
(8) Entertainment allowances .....	.....	137-148
(9) Traveling expenses (inside the country and abroad) .....	.....	149-160
(10) Personnel training (seminars etc.) .....	.....	161-172
(11) Bank charges .....	.....	173-184
(12) Subscriptions (other than donations) .....	.....	185-196
(13) Patents and royalties .....	.....	197-208
(14) Payments to employment agencies and similar organizations for the provision of personnel .....	.....	209-220
(15) Other administrative expenses (specify) .....	.....	233-244
<b>TOTAL ADMINISTRATIVE EXPENSES</b>	.....	245-256

Columns	1-2
Card Number	60
Common Data Columns 3-16	

**H. RENT, INTEREST, DEPRECIATION AND INDIRECT TAXES FOR 2011**

Rent, interest, depreciation and indirect taxes	Value (€)	Columns
(1) Rent on buildings and parking spaces:		
a. Actual paid .....	.....	17-24
b. Imputed for self-owned buildings .....	.....	25-32
(2) Rent for machinery and motor-vehicles .....	.....	33-40
(3) Interest paid for loans incurred by the enterprise .....	.....	41-48
(4) Depreciation for buildings, machinery, motor-vehicles and other fixed assets of the enterprise .....	.....	49-56
(5) Indirect taxes:		
a. Motor-vehicle licenses .....	.....	57-64
b. Municipal/Community taxes (other than waste collection and sewerage) .....	.....	65-72
c. Municipal/community property fee .....	.....	73-80
d. Stamp duties .....	.....	81-88
e. Residence rate .....	.....	89-96
f. Other indirect taxes .....	.....	97-104
(6) Consumption tax (included in sales value) .....	.....	105-112
<b>TOTAL OF RENT, INTEREST, DEPRECIATION AND INDIRECT TAXES</b> .....	.....	113-120

Columns	1-2
Card Number	70
Common Data Columns 3-16	

**I. CAPITAL INVESTMENTS FOR 2011**

Type of equipment	Purchases Value (€)	Sales Value (€)
	17-28	29-40
(1) Land and plots for own use .....	.....	.....
(2) Old buildings constructed before 2011, which were used:	41-52	53-64
a. as residences .....	.....	.....
b. in economic activity .....	65-76	77-88
(3) New structures (purchase, construction, large-scale repairs, and renovations including air conditioning appliances and electrical installations).....	89-100	101-112
(4) Transport equipment .....	113-124	125-136
(5) Furniture and fixtures .....	137-148	149-160
(6) Computers and hardware .....	161-172	173-184
(7) Software .....	185-196	197-208
(8) Machinery and other equipment .....	209-220	221-232
<b>TOTAL OF PURCHASES/SALES</b>	233-244	245-256
	.....	.....

Columns	1-2
Card Number	80
Common Data Columns 3-16	

**J. EXPECTED EMPLOYMENT, OUTPUT AND EXPENDITURE ON FIXED ASSETS FOR 2012**

**Employment and Output:**

(1) Number of persons employed (including part-time employees) .....	.....	17-28
(2) Average number of persons employed (in full-time equivalent).....	.....	29-40
(3) Gross output (€) of the enterprise .....	.....	41-52

**Capital Investments:**

	Value (€)	
(4) Land and plots .....	.....	53-64
(5) Buildings and other construction work .....	.....	65-76
(6) Machinery and other equipment .....	.....	77-88
(7) Transport equipment .....	.....	89-100
(8) Furniture, fixtures and others .....	.....	101-112
<b>TOTAL OF CAPITAL INVESTMENTS</b>	.....	113-124

Auditing Office Information:

Name of Auditor/Accountant: .....

Name of auditing firm: .....

Address: .....

Telephone: .....

Name of the person from the enterprise that provided the information: Position: .....

..... Telephone: .....

REMARKS .....

.....

.....

.....

**FOR OFFICIAL USE**

Interviewer ..... Date .....

Checked by ..... Date .....

Coded by ..... Date .....

Αρ. Φακ. 5.27.06.30  
Τηλ.: 22602180  
Φαξ: 22605026

ΣΤΑΤΙΣΤΙΚΗ ΥΠΗΡΕΣΙΑ  
1444 ΛΕΥΚΩΣΙΑ

**ΔΕΙΚΤΗΣ ΟΓΚΟΥ ΒΙΟΜΗΧΑΝΙΚΗΣ ΠΑΡΑΓΩΓΗΣ**

**Βάση: 2005=100**

Επωνυμία της επιχείρησης  
ή όνομα ιδιοκτήτη: .....

Διεύθυνση: .....

Τηλ.: .....

Όνομα προσώπου της επιχείρησης  
που δίδει τις πληροφορίες: .....

A/A επιχείρησης	
Κώδικας NACE Αναθ. 1.1	
Κώδικας NACE Αναθ. 2	
Επαρχία	
Μέθοδος	

**Στοιχεία Βάσης (2005)**

A/A	Προϊόντα	Μονάδα Μέτρησης	Μέση μηνιαία ποσότητα παραγωγής	Μέση τιμή κατά μονάδα ποσότητας	Μέση μηνιαία αξία παραγωγής
1.					
2.					
3.					
4.					
5.					
<b>Συνολική Αξία Πωλήσεων</b>		X	X		
Αξία Εξαγωγών Ευρωζώνης					
Άλλες Εξαγωγές					
<b>Συνολική Αξία Εξαγωγών</b>					
<b>Συνολική Αξία Παραγωγής</b>					

**Τρέχουσα Παραγωγή 2012**

	A/A	Ιανουάριος	Φεβρουάριος	Μάρτιος	Απρίλιος	Μάιος	Ιούνιος
	1.						
	2.						
	3.						
	4.						
	5.						
<b>Συνολικές Πωλήσεις</b>							
Εξαγωγές Ευρωζώνης							
Άλλες Εξαγωγές							
<b>Συνολικές Εξαγωγές</b>							
Δ.Τ.Π.Β.							

	A/A	Ιούλιος	Αύγουστος	Σεπτέμβριος	Οκτώβριος	Νοέμβριος	Δεκέμβριος
	1.						
	2.						
	3.						
	4.						
	5.						
<b>Συνολικές Πωλήσεις</b>							
Εξαγωγές Ευρωζώνης							
Άλλες Εξαγωγές							
<b>Συνολικές Εξαγωγές</b>							
Δ.Τ.Π.Β.							

Παρατηρήσεις .....

File No. 5.27.06.30  
Tel.: 22602180  
Fax: 22605026

STATISTICAL SERVICE  
1444 NICOSIA

**QUESTIONNAIRE FOR THE COMPILATION OF DATA FOR  
THE QUANTITY INDEX OF INDUSTRIAL PRODUCTION**

Base: 2005=100

Name of enterprise  
or name of entrepreneur: .....

Address: .....

Tel.: .....

Name of person providing the information: .....

Serial Number of Firm	
Code NACE Rev. 1.1	
Code NACE Rev. 2	
District	
Method	

**Base Figures (2005)**

Serial No.	Products	Unit of quantity	Average monthly quantity of production	Average price per unit of quantity	Average monthly value of production
1.					
2.					
3.					
4.					
5.					
<b>Total Value of Sales</b>		X	X		
Value of Exports to Eurozone					
Other Exports					
<b>Total Value of Exports</b>					
<b>Total Value of Production</b>					

**Current Production 2012**

Serial	January	February	March	April	May	June
1.						
2.						
3.						
4.						
5.						
<b>Total Sales</b>						
Exports to Eurozone						
Other Exports						
<b>Total Exports</b>						
I.O.P.I.						

Serial	July	August	September	October	November	December
1.						
2.						
3.						
4.						
5.						
<b>Total Sales</b>						
Exports to Eurozone						
Other Exports						
<b>Total Exports</b>						
I.O.P.I.						

Remarks: .....

**ΔΕΙΚΤΗΣ ΤΙΜΩΝ ΠΑΡΑΓΩΓΟΥ ΣΤΗ ΒΙΟΜΗΧΑΝΙΑ**

Σηλές

Αύξοντας Αριθμός Επιχείρησης	1-4
Κώδικας NACE Αναθ. 2	5-9

1. Επωνυμία της επιχείρησης ή όνομα ιδιοκτήτη: .....
2. Διεύθυνση: .....
3. Τηλ.: .....
4. Όνομα προσώπου της επιχείρησης που δίδει τις πληροφορίες: .....
5. ΠΡΟΪΟΝΤΑ ΚΑΙ ΤΙΜΕΣ

ΠΡΟΪΟΝΤΑ	Κώδικας Αγοράς	Κώδικας Προϊόντος	Ποσό- τητα	2012												Αξία πωλή- σεων 2005 (€) (13)	Μέση τιμή 2005 (Ρο) (14)
				Τιμή κατά μονάδα ποσότητας (€)													
				61-62 (01)	61-62 (02)	61-62 (03)	61-62 (04)	61-62 (05)	61-62 (06)	61-62 (07)	61-62 (08)	61-62 (09)	61-62 (10)	61-62 (11)	61-62 (12)		
	49	50-58	59-60	Ιαν.	Φεβρ.	Μάρτ.	Απριλ.	Μάιος	Ιουν.	Ιουλ.	Αύγ.	Σεπτ.	Οκτ.	Νοέμ.	Δεκ.	65-74	65-74
<b>Εγγύρες Πωλήσεις</b>																	
1.	1																
2.	1																
3.	1																
4.	1																
<b>Εξαγωγές</b>																	
<b>α. Χώρες Ευρωζώνης</b>	2																
1.	2																
2.	2																
3.	2																
<b>β. Άλλες Χώρες</b>	3																
1.	3																
2.	3																
3.	3																
Απογραφάς Ημερομηνία																	

Παρατηρήσεις: .....

Οδηγίες: 1. Οι τιμές των προϊόντων αναφέρονται στην πρώτη Περίοδο κάθε μήνα.

2. Για το κάθε προϊόν πρέπει να καθορισθεί επισκριβώς η ονομασία του, ποιότητα, μέγεθος, περιεχόμενο κλπ.

3. Η τιμή κατά μονάδα ποσότητας αναφέρεται στην τιμή πώλησης από το εργοστάσιο **εξαγωγόμενου του φόρου προτιθέμενης αξίας και του φόρου καταναλώσεως**.

4. Οι τιμές θα πρέπει να καταγράφονται σε € και σεντ.



## ΜΕΘΟΔΟΛΟΓΙΑ ΤΟΥ ΔΕΙΚΤΗ ΒΙΟΜΗΧΑΝΙΚΗΣ ΠΑΡΑΓΩΓΗΣ

### ΣΚΟΠΟΣ ΚΑΙ ΚΑΛΥΨΗ

Σκοπός του δείκτη είναι να παρέχει μια μέτρηση των μηνιαίων αλλαγών του όγκου παραγωγής και να δείχνει τις πραγματικές αλλαγές χωρίς να λαμβάνονται υπόψη οι μεταβολές των τιμών.

Είναι ένας ποσοτικός δείκτης που βασίζεται σε ποσότητες ξεχωριστών προϊόντων παραγωγής και καταρτίζεται μηνιαίως.

Ο δείκτης καλύπτει τα ορυχεία και λατομεία, τη μεταποίηση, την παροχή ηλεκτρισμού και την παροχή νερού και ανάκτηση υλικών. Ο γενικός δείκτης είναι ο συνδυασμός των επιμέρους δεικτών των τεσσάρων τομέων.

Οι δείκτες καλύπτουν όλα τα υποστατικά για τα ορυχεία και λατομεία και την παροχή ηλεκτρισμού ενώ για τη μεταποίηση και την ανάκτηση υλικών καλύπτουν ένα αντιπροσωπευτικό δείγμα. Για την παροχή νερού καλύπτονται τα Συμβούλια Υδατοπρομήθειας, τα διυλιστήρια νερού και οι μονάδες αφαλάτωσης.

### ΤΥΠΟΣ ΠΟΥ ΧΡΗΣΙΜΟΠΟΙΕΙΤΑΙ ΚΑΙ ΜΕΘΟΔΟΣ ΚΑΤΑΡΤΙΣΜΟΥ

Ο δείκτης είναι ο σταθμισμένος αριθμητικός μέσος όρος σχετικών ποσοτήτων ο οποίος υπολογίζεται σύμφωνα με τον τύπο του Laspeyre.

Ο δείκτης υπολογίζεται σε τρία κύρια στάδια. Αρχικά καταρτίζεται ένας δείκτης παραγωγής κατά προϊόν ή ομάδα προϊόντων ή κατά βιομηχανικό υποστατικό. Ο δείκτης αντικατοπτρίζει τις σχέσεις μεταξύ ποσοτήτων που παράγονται κατά τη διάρκεια μιας συγκεκριμένης περιόδου και των ποσοτήτων της βάσης. Το αποτέλεσμα πολλαπλασιάζεται με το 100. Ακολούθως αυτοί οι δείκτες στο τριψήφιο επίπεδο οικονομικής δραστηριότητας συνδυάζονται διαδοχικά σε δείκτες στο διψήφιο επίπεδο, στο γράμμα και τελικά στο γενικό δείκτη για το βιομηχανικό τομέα. Κατάλληλα βάρη χρησιμοποιούνται σε κάθε στάδιο συνδυασμού.

Ο τελικός δείκτης είναι ο σταθμισμένος μέσος όρος των επιμέρους δεικτών. Μαθηματικά η διαδικασία μπορεί να διατυπωθεί ως εξής:

Έστω ότι  $Q_{0i}$  και  $Q_{ti}$  δηλώνουν τις ποσότητες που παράγονται για το προϊόν  $i$  κατά τη διάρκεια της περιόδου βάσης και της δεδομένης περιόδου  $t$ , αντίστοιχα.

Ο ποσοτικός δείκτης  $I_{ti}$  του είδους  $i$  σε χρόνο  $t$  δίδεται από :

$$I_{ti} = \frac{Q_{ti}}{Q_{0i}} \times 100$$

Ο ποσοτικός δείκτης για κάθε επιχείρηση ( $I_E$ ) υπολογίζεται από:

$$I_E = \frac{\sum_i I_{ti} W_{0i}}{\sum_i W_{0i}}$$

όπου  $I_{ti}$  = Ποσοτικός δείκτης για κάθε είδος  
 $W_{0i}$  = Βάρος κάθε προϊόντος  
 $I_E$  = Δείκτης επιχείρησης

Στη συνέχεια, ο ποσοτικός δείκτης ( $I_C$ ) για κάθε επιχείρηση χρησιμοποιείται για να υπολογιστεί ο ποσοτικός δείκτης ( $I_C$ ) στα τρία ψηφία ως εξής:

$$I_C = \frac{\sum_j I_{Ej} W_{0j}}{\sum_j W_{0j}}$$

όπου  $I_C$  = Ποσοτικός δείκτης για κάθε δραστηριότητα στα τρία ψηφία  
 $I_{Ej}$  = Ποσοτικός δείκτης για κάθε επιχείρηση  
 $W_{0j}$  = Βάρος για κάθε επιχείρηση στο έτος βάσης  
 $j$  = Αριθμός των επιχειρήσεων στο δείγμα σε κάθε κώδικα στα τρία ψηφία

Ακολούθως, ο συνολικός δείκτης  $I_M$  υπολογίζεται χρησιμοποιώντας ως βάρος την προστιθέμενη αξία κάθε κώδικα σε τρία ψηφία της περιόδου βάσης.

$$I_M = \frac{\sum_e I_{ce} W_{0e}}{\sum_1 W_{0e}}$$

όπου  $I_M$  = Γενικός δείκτης  
 $I_{ce}$  = Δείκτης παραγωγής κάθε κώδικα σε τρία ψηφία  
 $W_{0e}$  = Προστιθέμενη αξία κάθε κώδικα σε τρία ψηφία  
1 = Αριθμός τριψήφιων κωδικών

Ο δείκτης βασίζεται κυρίως σε ποσότητες ξεχωριστών παραχθέντων προϊόντων. Σε περιπτώσεις όμως, ανομοιογενών προϊόντων όπου δεν είναι δυνατό να μετρηθούν οι ποσότητες, καταρτίζονται δείκτες αξίας, οι οποίοι αποπληθωρίζονται με τους αντίστοιχους δείκτες τιμών.

## ΣΤΑΘΜΙΣΗ

Τα βάρη που χρησιμοποιούνται στον καταρτισμό των δεικτών παραγωγής κατά προϊόν ή βιομηχανικό υποστατικό στο τριψήφιο επίπεδο βιομηχανικής δραστηριότητας είναι ανάλογα με την ακαθάριστη αξία παραγωγής του έτους βάσης. Τα βάρη που χρησιμοποιούνται στον καταρτισμό του δείκτη από το τριψήφιο επίπεδο σε ευρύτερες δραστηριότητες στο διψήφιο επίπεδο, στο γράμμα και τέλος στο γενικό δείκτη βιομηχανικής δραστηριότητας είναι ανάλογα στην προστιθέμενη αξία του έτους βάσης, προερχόμενα από την αντίστοιχη Έρευνα Βιομηχανικής Παραγωγής. Τα βάρη για κάθε δραστηριότητα στο τελευταίο έτος βάσης δηλαδή το 2005 ήταν:

<b>B</b>	<b>3,03</b>
<b>Γ</b>	<b>76,82</b>
10+11+12	26,96
13+14+15	2,92
16	5,30
17+18	4,69
19+20+21	4,99
22	2,61
23	12,52
24+25	9,14
26+27	0,78
28	1,38
29+30	0,61
31+32+33	4,92
<b>Δ</b>	<b>15,67</b>
<b>E</b>	<b>4,48</b>
36	3,70
38.3	0,78

## **METHODOLOGY OF THE INDEX OF INDUSTRIAL PRODUCTION**

### **SCOPE AND COVERAGE**

The purpose of the index is to provide a measure of the monthly changes of the volume of production in the industrial sector and thus indicate the real changes free from price variations.

This is a volume index based on physical quantities of individual commodities produced and it is compiled monthly.

The index covers mining and quarrying, manufacturing, electricity supply and water supply and materials recovery. The general index is the combination of the indices of the four sections.

The indices cover all establishments for mining and quarrying and electricity supply, while for manufacturing and materials recovery they cover a representative sample. For water supply the Water Boards, water purification and desalination plants are covered.

### **FORMULA USED AND METHOD OF COMPILATION**

The index is a base-weighted arithmetic average of quantity relatives computed according to the Laspeyres formula.

The index is calculated in three major stages. First an index of production by product or group of products or by industrial establishment is compiled. This index is reflecting relations between quantities produced during a given period and quantities at the base period. The resulting relation is multiplied by 100. Then these indices at the 3-digit level of economic activity are successively combined into indices for 2-digit level, letter and finally into the general index of the industrial sector. Appropriate weights are utilized at each stage of combination.

The final index is the weighted average of individual indices. Mathematically the procedure can be formulated as follows:

Let  $Q_{0i}$  and  $Q_{ti}$  denote the quantities produced for the commodity  $i$  during the base period and the given period  $t$ , respectively.

The quantity index  $I_{ti}$  of the item  $i$  at time  $t$  is given by  $I_{ti} = \frac{Q_{ti}}{Q_{0i}} \times 100$

Quantity index for each enterprise ( $I_E$ ) is calculated by:

$$I_E = \frac{\sum_i I_{ti} W_{0i}}{\sum_i W_{0i}} \quad \text{where } \begin{array}{l} I_{ti} = \text{Quantity index for each item} \\ W_{0i} = \text{Weight for each commodity} \\ I_E = \text{Enterprise index} \end{array}$$

Afterwards the Quantity Index ( $I_E$ ) for each enterprise is used to calculate the Quantity Index ( $I_C$ ) at the three digit level as follows:

$$I_C = \frac{\sum_j I_{Ej} W_{0j}}{\sum_j W_{0j}} \quad \text{where } \begin{array}{l} I_C = \text{Quantity Index of each activity at three digit level} \\ I_{Ej} = \text{Quantity Index of each enterprise} \\ W_{0j} = \text{Weight of each enterprise at base period} \\ J = \text{Number of enterprises in the sample in each code at three digit level} \end{array}$$

Afterwards the total index  $I_M$  is calculated using as weight the value added of each code at three digit level at the base period.

$$I_M = \frac{\sum_e I_{ce} W_{0e}}{\sum_l W_{0e}}$$

where  $I_M$  = General index  
 $I_{ce}$  = Quantity index of each code at three digit level  
 $W_{0e}$  = Value added of each code at three digit level  
 $l$  = number of three digit codes

The index has been mainly based on physical quantities of individual commodities produced. However, in the case of heterogeneous products where no quantity measurement is possible, value indices are compiled, deflated by corresponding price indices.

### WEIGHTING

The weights utilized in combining indices of production by product or industrial establishment into 3-digit levels of industrial activity are proportional to the value of gross output in the base year. The weights utilized in combining the 3-digit groups into broader classes at the 2-digit level, letter and finally into the general index for the industrial sector are proportional to their value added in base year, derived from the respective Industrial Production Survey. The weights for each activity in the latest base year i.e. 2005 were:

<b>B</b>	<b>3,03</b>
<b>C</b>	<b>76,82</b>
10+11+12	26,96
13+14+15	2,92
16	5,30
17+18	4,69
19+20+21	4,99
22	2,61
23	12,52
24+25	9,14
26+27	0,78
28	1,38
29+30	0,61
31+32+33	4,92
<b>D</b>	<b>15,67</b>
<b>E</b>	<b>4,48</b>
36	3,70
38.3	0,78

## ΜΕΘΟΔΟΛΟΓΙΑ ΤΟΥ ΔΕΙΚΤΗ ΤΙΜΩΝ ΠΑΡΑΓΩΓΟΥ ΒΙΟΜΗΧΑΝΙΑΣ

### ΣΚΟΠΟΣ ΚΑΙ ΚΑΛΥΨΗ

Ο δείκτης τιμών για το βιομηχανικό τομέα στοχεύει στη μέτρηση των αλλαγών των μέσων τιμών πώλησης, εξαιρουμένων των εκπτώσεων, προμηθειών και φόρων κατανάλωσης, των κύριων προϊόντων που παράγονται στην Κύπρο σε κάθε βιομηχανική δραστηριότητα.

Το δείγμα περιλαμβάνει 295 επιχειρήσεις. Η επιλογή των προϊόντων βασίστηκε στο κριτήριο της μεγαλύτερης αξίας πωλήσεων το 2005. Από κάθε επιχείρηση επιλέγηκαν τα τέσσερα κυριότερα προϊόντα που διοχετεύτηκαν στην κύρια αγορά και τα τρία κυριότερα προϊόντα που διοχετεύτηκαν σε εξαγωγές προς χώρες της ευρωζώνης και της μη ευρωζώνης. Συνεπώς, μπορούν να καταρτιστούν δείκτες τιμών για την εγχώρια αγορά και την αγορά εξαγωγών, όπως και γενικός δείκτης τιμών.

Οι τιμές των επιλεγμένων προϊόντων λαμβάνονται μηνιαία – την πρώτη Πέμπτη κάθε μήνα – και αντιπροσωπεύουν τιμές παράδοσης από τα εργοστάσια μη συμπεριλαμβανομένων των φόρων κατανάλωσης, εκπτώσεων και προμηθειών.

### ΤΥΠΟΣ ΠΟΥ ΧΡΗΣΙΜΟΠΟΙΕΙΤΑΙ ΚΑΙ ΜΕΘΟΔΟΣ ΚΑΤΑΡΤΙΣΜΟΥ

Ο δείκτης είναι ένας αριθμητικός μέσος όρος σχετικών τιμών σταθμισμένων στη βάση που υπολογίζεται σύμφωνα με τον τύπο του Laspeyre:

$$P_{0t} = \frac{\sum p_t q_0}{\sum p_0 q_0} = \frac{\sum \left( \frac{p_t}{p_0} \cdot p_0 q_0 \right)}{\sum (p_0 q_0)}$$

όπου  $P_{0t}$  = ο δείκτης τιμών στην τρέχουσα περίοδο  $t$ , σε σχέση με την περίοδο βάσης  $0$ .

$p_t$  = η τιμή ενός προϊόντος στην τρέχουσα περίοδο  $t$ .

$p_0$  = η τιμή ενός προϊόντος στην περίοδο βάσης  $0$ .

$q_0$  = η αξία πωλήσεων στην περίοδο βάσης  $0$ .

Ο υπολογισμός του δείκτη γίνεται σε δύο κύρια στάδια. Πρώτα καταρτίζεται ένας δείκτης κατά προϊόν και δραστηριότητα στο τριμήνιο επίπεδο ταξινόμησης δραστηριοτήτων. Η διαδικασία αντικατοπτρίζει τη σχέση μεταξύ των τιμών που επικρατούσαν στην τρέχουσα περίοδο και την περίοδο βάσης. Το αποτέλεσμα πολλαπλασιάζεται με το 100.

Ακολούθως, οι δείκτες στο τριμήνιο επίπεδο ομαδοποιούνται διαδοχικά στο επίπεδο των δύο ψηφίων, του γράμματος και τελικά στο γενικό δείκτη για το βιομηχανικό τομέα, χρησιμοποιώντας κατάλληλα βάρη σε κάθε στάδιο.

Ο γενικός δείκτης που προκύπτει είναι ο σταθμισμένος μέσος όρος των επιμέρους δεικτών. Η διαδικασία μπορεί να διατυπωθεί μαθηματικά ως ακολούθως:

Έστω ότι  $p_{0i}$  και  $p_{it}$  δηλώνουν τις τιμές του εμπορεύματος  $i$  κατά την περίοδο βάσης  $0$  και την τρέχουσα περίοδο  $t$  αντίστοιχα.

Η σχετική τιμή του προϊόντος  $i$  κατά το χρόνο  $t$  δίνεται από τον τύπο:

$$n_i = \frac{p_{ti}}{p_{oi}} \times 100$$

και η τιμή  $I_j$  για μια ομάδα προϊόντων (ή μια βιομηχανική δραστηριότητα)  $j$  δίνεται από:

$$I_j = \frac{\sum (n_i S_{0i})}{\sum S_{0i}} \times 100$$

όπου  $S_{0i}$  είναι οι πωλήσεις του προϊόντος  $i$  στην περίοδο βάσης 0 και το άθροισμα ( $\Sigma$ ) επεκτείνεται σε όλα τα προϊόντα της ομάδας. Τότε, ο γενικός δείκτης τιμών  $I_p$  στο χρόνο  $t$  δίνεται από:

$$I_p = \frac{\sum_j I_j G_j}{\sum_j G_j}$$

όπου  $G_j$  είναι η αξία πωλήσεων των βιομηχανικών προϊόντων της δραστηριότητας  $j$  κατά την περίοδο βάσης 0 και το άθροισμα ( $\Sigma$ ) επεκτείνεται σε όλες τις βιομηχανικές δραστηριότητες.

Ο μέσος όρος του δείκτη για το σύνολο του έτους είναι ο αριθμητικός μέσος όρος των μηνιαίων δεικτών.

## **ΣΤΑΘΜΙΣΗ**

Τα βάρη που χρησιμοποιούνται για το συνδυασμό των δεικτών τιμών κατά προϊόν σε τριψήφιο επίπεδο είναι ανάλογα με την αξία πωλήσεων των προϊόντων που καταγράφηκε για κάθε επιχείρηση κατά την περίοδο βάσης. Τα βάρη που χρησιμοποιούνται για το συνδυασμό των δραστηριοτήτων από τριψήφιο επίπεδο σε ευρύτερες δραστηριότητες στο διψήφιο επίπεδο, το γράμμα και τέλος το γενικό δείκτη τιμών για το βιομηχανικό τομέα, είναι ανάλογα με την αξία πωλήσεων των βιομηχανικών προϊόντων κατά την περίοδο βάσης για κάθε βιομηχανική δραστηριότητα.

## **METHODOLOGY OF THE INDUSTRIAL OUTPUT PRICES INDEX**

### **SCOPE AND COVERAGE**

The price index for the industrial sector aims at measuring changes in the average selling prices, excluding discounts, commissions and excise taxes, of the main products produced in Cyprus in each industrial activity.

The sample includes 295 establishments. The choice of products was based on the criterion of highest value of sales in 2005. From each establishment the main four products channeled to the local market and the main three products channeled to eurozone and non-eurozone export markets were selected. Therefore price indices of locally consumed and exported goods, as well as a general price index could be compiled.

The prices of the selected products are taken monthly – the first Thursday of each month – and they represent ex-factory prices excluding excise taxes, discounts and commissions.

### **FORMULA USED AND METHOD OF COMPILATION**

The index is a base-weighted arithmetic average of price relatives computed according to the Laspeyre's formula:

$$P_{0t} = \frac{\sum p_t q_0}{\sum p_0 q_0} = \frac{\sum \left( \frac{p_t}{p_0} \cdot p_0 q_0 \right)}{\sum (p_0 q_0)}$$

where  $P_{0t}$  = the price index in the current period t, relative to the base period 0.

$p_t$  = the price of a product in the current period t.

$p_0$  = the price of a product in the base period 0.

$q_0$  = the value of sales in the base period 0.

The calculation of the index is done in two major stages. First an index by product and industry is compiled at the 3-digit level of classification of activities. The procedure reflects the relationship between prices prevailing at the current and the base period. The resulting relation is multiplied by 100.

Then the indices at 3-digit level are successively grouped into 2-digit level, letter and finally into the general index of the industrial sector by utilizing appropriate weights at each stage.

The general index is the weighted average of individual indices. Mathematically the procedure may be formulated as follows:

Let  $p_{0i}$  and  $p_{ti}$  denote the prices of the item i during the base period 0 and the current period t, respectively.

The price relative of the product i at time t is given by:

$$n_i = \frac{p_{ti}}{p_{0i}} \times 100$$

and the price  $I_j$  for a group or products (or industrial activity)  $j$  is represented by:

$$I_j = \frac{\sum (n_i S_{0i})}{\sum S_{0i}} \times 100$$

where  $S_{0i}$  is the sales of the product  $i$  at the base period 0 and summation ( $\Sigma$ ) extends over all products of the group. Then the general price index  $I_p$  at time  $t$  is given by:

$$I_p = \frac{\sum I_j G_j}{\sum G_j}$$

where  $G_j$  is the sales value from industrial products of the activity  $j$  at the base period 0, while the summation ( $\Sigma$ ) extends over all industrial activities.

The average index for the whole year is the arithmetic average of the monthly indices.

### **WEIGHTING**

The weights utilized in combining price indices by product into 3-digit groups are proportional to the value of sales of the products recorded for each establishment in the base period. The weights utilized in combining the 3-digit groups into broader classes at the 2-digit level, letter and finally into the general index for the industrial sector are proportional to the value of sales of industrial products in the base period for each industrial activity.