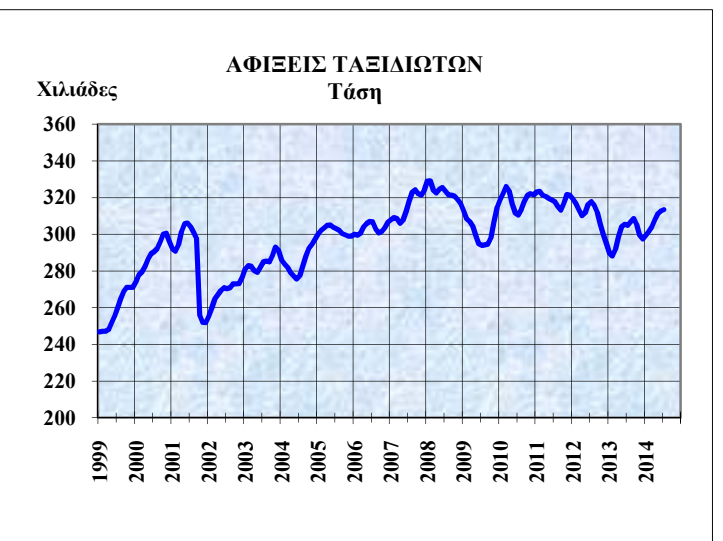
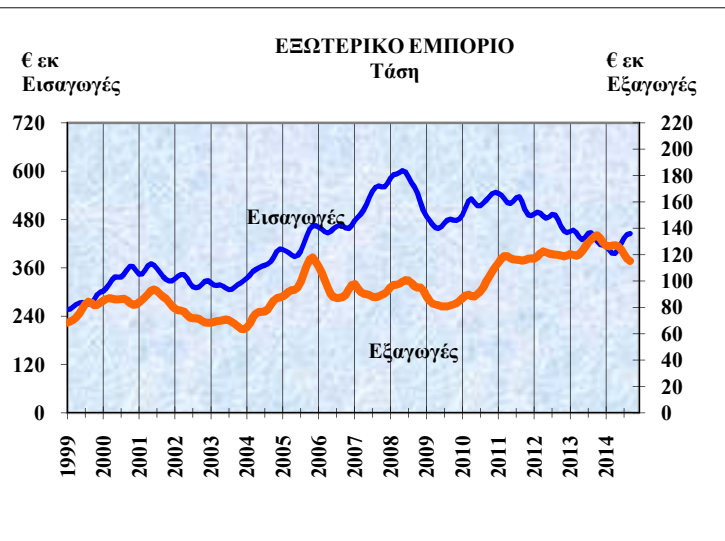
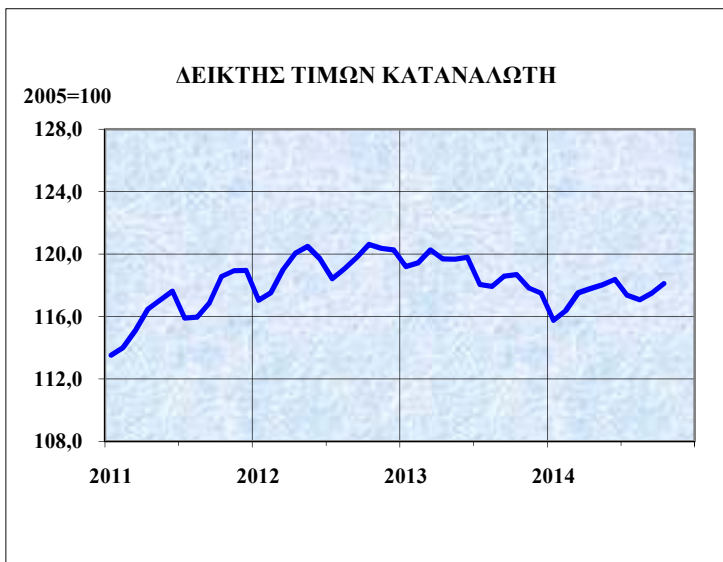
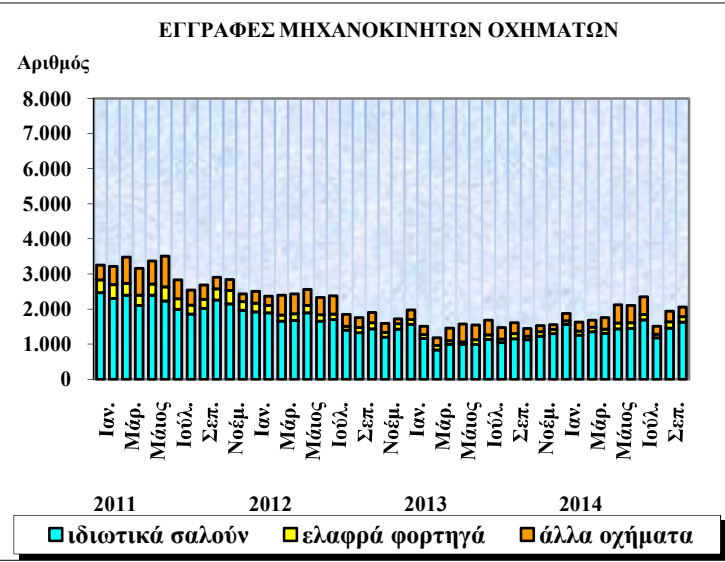
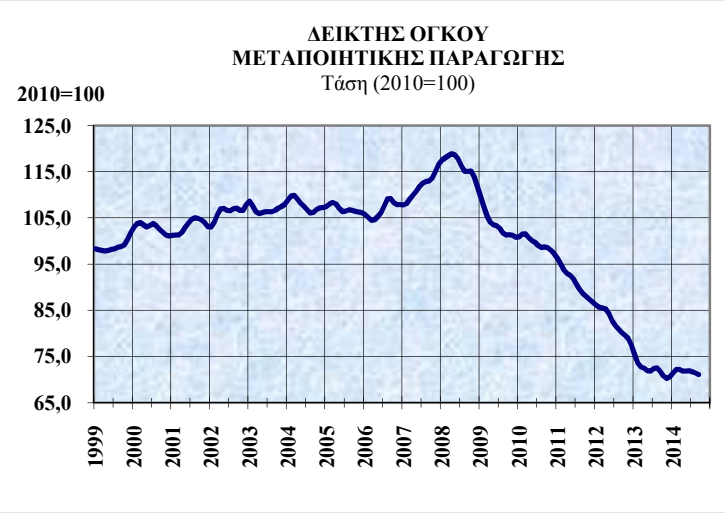


ΜΗΝΙΑΙΟΙ ΟΙΚΟΝΟΜΙΚΟΙ ΔΕΙΚΤΕΣ
ΙΑΝΟΥΑΡΙΟΣ - ΟΚΤΩΒΡΙΟΣ 2014

28 Νοεμβρίου, 2014
 Αρ. Δελτίου 160



ΣΥΓΚΡΙΤΙΚΑ ΣΤΟΙΧΕΙΑ ΚΑΙ ΔΕΙΚΤΕΣ 2011 - 2014

Πίνακας 2

Δείκτες	Μονάδα Μέτρησης	Ιανουάριος - Δεκέμβριος					Ιανουάριος - Τελευταίος Μήνας (βλ. Πίνακα 1) *					
		2011	2012	2013	% Μεταβολή ***		Περίοδος	2012	2013	2014	% Μεταβολή ***	
					2012/2011	2013/2012					2013/2012	2014/2013
(α)	(β)	(γ)			(δ)		(ε)			(ζ)		
Μεταποίηση												
Δείκτης όγκου παραγωγής (σύνολο)	2010=100	91,2	82,2	71,7	-9,9	-12,8	Ιαν. - Σεπτ.	82,5	71,7	70,9	-13,1	-1,0
Δείκτης τιμών βιομηχανικής παραγωγής	2010=100	102,5	104,0	104,6	1,5	0,6	Ιαν. - Οκτ.	103,8	104,7	104,3	0,9	-0,4
Εγχώριες εξαγωγές βιομηχανικών προϊόντων (σύνολο)	€000's	510.923	549.511	583.028	7,6	6,1	Ιαν. - Αύγ.	367.224	383.515	421.061	4,4	9,8
Ενέργεια												
Κατανάλωση ηλεκτρικού ρεύματος (δημηγία στοιχεία)	000's κιλοβατώρες	4.594.881	4.355.600	3.889.788	-5,2	-10,7	Ιαν. - Αύγ.	2.994.728	2.609.928	2.606.880	-12,8	-0,1
Πωλήσεις πετρελαιοειδών ⁴	000's μ.τόνοι	2.451	2.180	1.799	-11,1	-17,5	Ιαν. - Οκτ.	1.888	1.476	1.569	-21,8	6,3
Κατασκευές												
Δείκτης τιμών κατασκευαστικών υλικών	2010=100	103,6	104,5	104,0	0,8	-0,4	Ιαν. - Οκτ.	104,6	103,8	105,2	-0,8	1,3
Πωλήσεις τσιμέντου	μ. τόνοι	1.152.438	780.849	534.960	-32,2	-31,5	Ιαν. - Οκτ.	665.340	451.499	374.336	-32,1	-17,1
Άδειες οικοδομής	000's τετρ. μ.	2.253,0	1.499,9	1.044,8	-33,4	-30,3	Ιαν. - Αύγ.	1.022,9	721,3	503,7	-29,5	-30,2
Χονδρικό και λιανικό εμπόριο												
Δείκτης αξίας κύκλου εργασιών λιανικού εμπορίου (εκτός των καυσίμων αυτοκινήτων)	2010=100	96,8	88,5	82,9	-8,5	-6,4	Ιαν. - Αύγ.	86,7	79,9	81,6	-7,9	2,1
Δείκτης όγκου κύκλου εργασιών λιανικού εμπορίου (εκτός των καυσίμων αυτοκινήτων)	2010=100	95,0	87,4	82,1	-8,1	-6,1	Ιαν. - Αύγ.	86,0	79,1	82,2	-8,0	3,9
Μεταφορές και Αποθήκευση												
Δείκτης κύκλου εργασιών												
-σύνολο	2010=100	94,3	88,9	87,1	-5,8	-2,0	Jan. - Sep.	89,6	87,9	86,4	-1,8	-1,8
-οδικές μεταφορές	2010=100	104,1	100,4	98,7	-3,6	-1,7	Jan. - Sep.	99,7	99,1	105,9	-0,6	6,9
-αερομεταφορές	2010=100	68,0	55,6	47,2	-18,2	-15,1	Jan. - Sep.	55,7	50,4	34,7	-9,6	-31,1
Εγγραφές μηχανοκίνητων οχημάτων												
-ιδιωτικά σαλόνι	αριθμός	26.172	19.219	13.588	-26,6	-29,3	Ιαν. - Οκτ.	16.582	11.050	14.342	-33,4	29,8
Ταξιδιωτική κίνηση												
Αφίξεις περιηγητών ⁵	000's	2.392,2	2.464,9	2.405,4	3,0	-2,4	Ιαν. - Οκτ.	2.326,1	2.269,0	2.302,9	-2,5	1,5
-από Ηνωμένο Βασίλειο ⁵	000's	1.020,7	959,5	891,2	-6,0	-7,1	Ιαν. - Οκτ.	913,2	843,7	824,7	-7,6	-2,3
Εξωτερικό εμπόριο												
Συνολικές εισαγωγές	€εκ.	6.310,5	5.742,2	4.830,4	-9,0	-15,9	Ιαν. - Σεπτ.	4.349,7	3.584,0	3.883,0	-17,6	8,3
Εισαγωγές για επιτόπια κατανάλωση	€εκ.	5.951,2	5.448,5	4.579,4	-8,4	-16,0	Ιαν. - Αύγ.	3.681,7	2.972,4	3.076,2	-19,3	3,5
Συνολικές εξαγωγές	€εκ.	1.404,0	1.422,4	1.609,3	1,3	13,1	Ιαν. - Σεπτ.	1.078,0	1.209,3	1.108,6	12,2	-8,3
Εγχώριες εξαγωγές	€εκ.	627,2	648,3	715,9	3,4	10,4	Ιαν. - Αύγ.	446,0	489,2	504,8	9,7	3,2
Επανεξαγωγές	€εκ.	776,7	774,0	893,3	-0,4	15,4	Ιαν. - Αύγ.	511,8	573,7	490,9	12,1	-14,4
Εργατικές στατιστικές												
Εγγεγραμμένοι άνεργοι στα Ε.Γ.Ε.	αριθμός	28.276	36.362	46.765	28,6	28,6	Ιαν. - Οκτ.	35.520	46.137	47.087	29,9	2,1
Τιμάρθμος												
Γενικός δείκτης τιμών καταναλωτή	2005=100	116,6	119,4	118,9	2,4	-0,4	Ιαν. - Οκτ.	119,2	119,1	117,4	0,0	-1,5
Χρηματιστηριακή αγορά												
Δείκτης τιμών μετοχών Χρηματιστηρίου Αξιών Κύπρου (τέλος του μήνα) ³	3.9.04 =1000	295,9	114,9	103,3	-61,2	-10,1	Οκτ.	143,1	95,6	109,0	-33,2	14,0
Νομισματικά												
(τέλος του μήνα)					€εκ ¹	€εκ ¹					€εκ ¹	€εκ ¹
Καταθέσεις ²	€εκ.	69.297,6	70.157,4	46.993,2	859,8	-23.164,2	Σεπτ.	70.694,0	47.475,3	45.969,1	-23.218,7	-1.506,2
Δάνεια ²	€εκ.	68.520,4	72.466,5	63.597,6	3.946,0	-8.868,9	Σεπτ.	72.650,9	64.075,4	59.775,8	-8.575,5	-4.299,7

Σημειώσεις:

- 1: *** Τα στοιχεία που παρουσιάζονται στις στήλες "δ" και "ζ" προκύπτουν από τον συνυπολογισμό των στοιχείων που βρίσκονται στις στήλες "γ" και "ε" αντίστοιχα.
- 2: ¹ Απόλυτοι αριθμοί
- 3: ² Αναφέρεται στα Νομισματικά Χρηματοπιστωτικά Ιδρύματα (ΝΧΙ), συμπεριλαμβανομένων όλων των πιστωτικών ιδρυμάτων και των συνεργατικών πιστωτικών ιδρυμάτων, πρώην Διεθνείς Τραπεζικές Μονάδες (ΔΤΜ) εκτός την Κεντρική Τράπεζα Κύπρου.
- 4: Ε.Γ.Ε.=Επαρχιακά Γραφεία Εργασίας
- 5: Διαφορές που ενδεχομένως προκύπτουν στους συνολικούς αριθμούς οφείλονται στην στρογγυλοποίηση.
- 6: ³ Στις 2/1/06 η λειτουργία και δημοσίευση του παλιού Γενικού Δείκτη αναστάληκε και ο Δείκτης της Κύριας και Παράλληλης Αγοράς που είχε εισαχθεί με τους νέους Δείκτες του ΧΑΚ στις 3/9/2004 μετονομάστηκε σε Γενικό Δείκτη.
- 7: ⁴ Οι Πωλήσεις των πετρελαιοειδών αφορούν τις Εταιρείες Πετρελαιοειδών, την Αρχή Ηλεκτρισμού και την Τσιμεντοβιομηχανία.