



ΚΥΠΡΙΑΚΗ ΔΗΜΟΚΡΑΤΙΑ
REPUBLIC OF CYPRUS

**ΕΡΕΥΝΑ ΔΙΑΚΙΝΗΣΗΣ ΕΠΙΒΑΤΩΝ/ΑΤΟΜΩΝ ΣΕ ΑΠΟΣΤΑΣΕΙΣ
ΚΑΤΩ ΤΩΝ 100 ΧΙΛΙΟΜΕΤΡΩΝ 2007**
SHORT DISTANCE PASSENGER MOBILITY SURVEY IN CYPRUS 2007

ΣΤΑΤΙΣΤΙΚΗ ΥΠΗΡΕΣΙΑ
STATISTICAL SERVICE

Στατιστικές Μεταφορών • Σειρά IV • Αρ. Έκθεσης 1
Transport Statistics • Series IV • Report No. 1

Διατίθεται από το Τυπογραφείο της Κυπριακής Δημοκρατίας
Obtainable from the Printing Office of the Republic of Cyprus

Τιμή: € 6,50 / ΔΚ 3,80
Price: € 6,50 / C£ 3,80

ΠΡΟΛΟΓΟΣ

Η έκθεση αυτή περιέχει τα στατιστικά στοιχεία που προέκυψαν από την πρώτη Έρευνα Διακίνησης Ατόμων σε μικρές αποστάσεις που διεξήχθη το 2007.

Τα στοιχεία αφορούν κυρίως την ιδιοκτησία και χρήση μεταφορικών μέσων, μηχανοκίνητων ή μη, από τα μέλη των νοικοκυριών, την καθημερινή τους διακίνηση συμπεριλαμβανομένης και της πεζής διακίνησης καθώς και το σκοπό της διακίνησης, την απόσταση που καλύπτουν οι διαδρομές και τη διάρκεια τους.

Η έκθεση ετοιμάστηκε από την κα Λένα Αντωνίου, Λειτουργό Στατιστικής, με την καθοδήγηση και επίβλεψη του κ. Κ. Μ. Πετρίδη, Ανώτερου Λειτουργού Στατιστικής, Προϊστάμενου του Τομέα Στατιστικών Μεταφορών, Αποθηκείσεων και Επικοινωνιών. Τη δακτυλογράφηση και ηλεκτρονική επεξεργασία της έκθεσης ανέλαβαν η κα Νεοφύτα Νεοφύτου και η κα Γιώτα Ιωάννου.

Θερμές ευχαριστίες απευθύνονται σ' όλα τα νοικοκυριά που περιλήφθηκαν στο Δείγμα για τη συνεργασία και βοήθεια τους στην παροχή των αναγκαίων στοιχείων.

Γ. Χρ. Γεωργίου
Διευθυντής
Στατιστικής Υπηρεσίας

Ιανουάριος, 2008

PREFACE

This report the first of its kind, provides data on the Short Distance Passenger Mobility Survey carried out for 2007.

The data refer mainly to the ownership and use of transport modes, motorised or not, by the members of the sampled households, their daily mobility, including mobility on foot, as well as the purpose, the distance covered and the duration of the trips.

The report has been prepared by Ms. Lena Antoniou, Statistics Officer, under the guidance and supervision of Mr. K. M. Petrides, Senior Statistics Officer, Head of the Transport, Storage and Communications Statistics Section. The typing and computer processing of this report was undertaken by Mrs. Neophyta Neophytou and Ms. Yiota Ioannou.

Sincere thanks are extended to all households included in the sample for their cooperation and valuable assistance in providing the necessary data.

G. Chr. Georgiou
Director
Statistical Service

January, 2008

ΠΕΡΙΕΧΟΜΕΝΑ	Σελίδα	CONTENTS
Πρόλογος	3	Preface
Περιεχόμενα	5-11	Contents
<u>ΕΙΣΑΓΩΓΗ</u>	13-22	<u>INTRODUCTION</u>
1. Σκοπός και κάλυψη.	13	1. Scope and coverage.
2. Τα κυριότερα ευρήματα της έρευνας.	14	2. Main findings of the survey.
2.1. Νοικοκυριά.	14	2.1. Households.
2.2. Διακίνηση ατόμων.	16	2.2. Passenger Mobility.
3. Πηγές στοιχείων και μεθοδολογία.	20	3. Source of data and methods.
4. Ερωτηματολόγιο της έρευνας.	20	4. Questionnaire used.
5. Εμπιστευτικότητα στοιχείων.	20	5. Confidentiality of collected data.
6. Ορισμοί που χρησιμοποιήθηκαν.	20	6. Definition of terms used.
7. Επεξήγηση συμβόλων.	22	7. Symbols used.
<u>ΠΙΝΑΚΕΣ</u>		<u>TABLES</u>
1. Κατανομή των επιλεγμένων νοικοκυριών και των μελών τους κατά επαρχία, αστική και αγροτική περιοχή.	14	1. Distribution of the sampled households and their members by district, urban and rural area.
2. Μέλη των νοικοκυριών που έδωσαν πληροφορίες κατά ηλικία.	15	2. Interviewed members of the sampled households by age.
3. Νοικοκυριά που κατέχουν και χρησιμοποιούν μηχανοκίνητα ή μη μηχανοκίνητα μεταφορικά μέσα.	15	3. Households owning and using motorised or non-motorised modes of transport.
4. Νοικοκυριά που χρησιμοποιούν μεταφορικά μέσα δημόσιας χρήσης.	16	4. Households using public transport modes.
5. Κατανομή των διαδρομών κατά σκοπό διακίνησης και χρονική περίοδο.	18	5. Distribution of trips by purpose and travel period.
<u>ΔΙΑΓΡΑΜΜΑΤΑ</u>		<u>FIGURES</u>
1. Κατανομή των διαδρομών κατά ομάδα μήκους.	16	1. Distribution of trips by length group.
2. Κατανομή των διαδρομών κατά τύπο διακίνησης.	17	2. Distribution of trips by transport type.
3. Μέσο μήκος διαδρομής κατά μεταφορικό μέσο.	19	3. Average trip length by mode of transport.
4. Μέση διάρκεια διαδρομής κατά μεταφορικό μέσο.	19	4. Average trip duration by mode of transport.
<u>ΜΕΡΟΣ Α</u>		<u>PART A</u>
<u>ΚΥΡΙΟΤΕΡΟΙ ΔΕΙΚΤΕΣ</u>		<u>MAIN INDICATORS</u>
<u>ΠΙΝΑΚΕΣ</u>		<u>TABLES</u>
1. Επιβατοχιλιόμετρα κατά μέσο διακίνησης, ομάδα ηλικίας και γένος.	25	1. Passenger kilometers by mode of transport, age group and gender.
1α. Κατανομή επιβατοχιλιομέτρων κατά μέσο διακίνησης, ομάδα ηλικίας και φύλο.	26	1a. Distribution of passenger kilometres by mode of transport, age group and gender.
1β. Κατανομή επιβατοχιλιομέτρων κατά ομάδα ηλικίας, φύλο και μέσο διακίνησης.	27	1b. Distribution of passenger kilometres by age group, gender and mode of transport.

	<u>Σελίδα</u>	
	<u>Page</u>	
2. Επιβατοχιλιόμετρα κατά σκοπό ταξιδιού, ομάδα ηλικίας και φύλο.	28	2. Passenger kilometres by purpose of travel, age group and gender.
2α. Κατανομή επιβατοχιλιομέτρων κατά σκοπό ταξιδιού, ομάδα ηλικίας και φύλο.	28	2a. Distribution of passenger kilometres by purpose of travel, age group and gender.
2β. Κατανομή επιβατοχιλιομέτρων κατά ομάδα ηλικίας, φύλο και σκοπό ταξιδιού.	29	2b. Distribution of passenger kilometres by age group, gender and purpose of travel.
3. Επιβατοχιλιόμετρα κατά μέσο διακίνησης και σκοπό ταξιδιού.	30	3. Passenger kilometres by mode of transport and purpose of travel.
3α. Κατανομή επιβατοχιλιομέτρων κατά μέσο διακίνησης και σκοπό ταξιδιού.	31	3a. Distribution of passenger kilometres by mode of transport and purpose of travel.
3β. Κατανομή επιβατοχιλιομέτρων κατά σκοπό ταξιδιού και μέσο διακίνησης.	32	3b. Distribution of passenger kilometres by purpose of travel and mode of transport.
4. Μέση απόσταση που διανύθηκε κατά άτομο, κατά μέρα και κατά μέσο διακίνησης.	33	4. Average distance traveled per person, per day and by mode of transport.
4α. Μέση απόσταση που διανύθηκε κατά άτομο, την προηγούμενη μέρα και κατά μέσο διακίνησης.	33	4a. Average distance traveled per person, on previous day and by mode of transport.
4β. Μέση απόσταση που διανύθηκε κατά άτομο, το προηγούμενο Σάββατο και κατά μέσο διακίνησης.	34	4b. Average distance traveled per person, on previous Saturday and by mode of transport.
4γ. Μέση απόσταση που διανύθηκε κατά άτομο, την προηγούμενη Κυριακή και κατά μέσο διακίνησης.	34	4c. Average distance traveled per person, on previous Sunday and by mode of transport.
5. Μέση απόσταση που διανύθηκε κατά άτομο, κατά μέρα και κατά ομάδα ηλικίας και φύλο.	35	5. Average distance traveled per person, per day and by age group and gender.
5α. Μέση απόσταση που διανύθηκε κατά άτομο, κατά μέρα, κατά ομάδα ηλικίας και φύλο, την προηγούμενη μέρα.	35	5a. Average distance traveled per person, per day and by age group and gender, on previous day.
5β. Μέση απόσταση που διανύθηκε κατά άτομο, κατά μέρα και κατά ομάδα ηλικίας και φύλο, το προηγούμενο Σάββατο.	36	5b. Average distance traveled per person, per day and by age group and gender, on previous Saturday.
5γ. Μέση απόσταση που διανύθηκε κατά άτομο, κατά μέρα και κατά ομάδα ηλικίας και φύλο, την προηγούμενη Κυριακή.	36	5c. Average distance traveled per person, per day and by age group and gender, on previous Sunday.
6. Μέση απόσταση που διανύθηκε κατά άτομο, κατά μέρα και κατά σκοπό ταξιδιού.	37	6. Average distance traveled per person, per day and by purpose of travel.
7. Μέση διάρκεια διαδρομής κατά άτομο, κατά μέρα και κατά μέσο διακίνησης.	38	7. Average travel time per person, per day and by mode of transport.
7α. Μέση διάρκεια διαδρομής κατά άτομο, κατά μέρα και κατά μέσο διακίνησης, την προηγούμενη μέρα.	38	7a. Average travel time per person, per day and by mode of transport, on previous day.

	<u>Σελίδα</u>	
	<u>Page</u>	
7β. Μέση διάρκεια διαδρομής κατά άτομο, κατά μέρα και κατά μέσο διακίνησης, το προηγούμενο Σάββατο.	39	7b. Average travel time per person, per day and by mode of transport, on previous Saturday.
7γ. Μέση διάρκεια διαδρομής κατά άτομο, κατά μέρα και κατά μέσο διακίνησης, την προηγούμενη Κυριακή.	39	7c. Average travel time per person, per day and by mode of transport, on previous Sunday.
8. Μέση διάρκεια διαδρομής κατά άτομο, κατά μέρα και κατά ομάδα ηλικίας και φύλο.	40	8. Average travel time per person, per day and by age group and gender.
8α. Μέση διάρκεια διαδρομής κατά άτομο, κατά μέρα και κατά ομάδα ηλικίας και φύλο, την προηγούμενη μέρα.	40	8a. Average travel time per person, per day and by age group and gender, on previous day.
8β. Μέση διάρκεια διαδρομής κατά άτομο, κατά μέρα και κατά ομάδα ηλικίας και φύλο, το προηγούμενο Σάββατο.	41	8b. Average travel time per person, per day and by age group and gender, on previous Saturday.
8γ. Μέση διάρκεια διαδρομής κατά άτομο, κατά μέρα και κατά ομάδα ηλικίας και φύλο, την προηγούμενη Κυριακή.	41	8c. Average travel time per person, per day and by age group and gender, on previous Sunday.
9. Μέση διάρκεια διαδρομής κατά άτομο, κατά μέρα και κατά σκοπό διαδρομής.	42	9. Average travel time per person, per day and by purpose of travel.
<u>ΔΙΑΓΡΑΜΜΑΤΑ</u>		<u>FIGURES</u>
5. Κατανομή επιβατοχιλιομέτρων κατά σκοπό ταξιδιού.	29	5. Distribution of passenger kilometers by purpose of travel.
<u>ΜΕΡΟΣ Β</u>		<u>PART B</u>
<u>ΔΙΑΚΙΝΗΣΗ ΤΩΝ ΜΕΛΩΝ ΤΟΥ ΝΟΙΚΟΚΥΡΙΟΥ</u>		<u>MOBILITY OF THE HOUSEHOLD MEMBERS</u>
<u>ΠΙΝΑΚΕΣ</u>		<u>TABLES</u>
10. Διακίνηση του αρχηγού του νοικοκυριού με μηχανοκίνητα μεταφορικά μέσα κατά σκοπό και χρονική περίοδο.	45	10. Mobility of the head of the household with motorised transport modes, by purpose and travel period.
10α. Κατανομή διακίνησης του αρχηγού του νοικοκυριού με μηχανοκίνητα μεταφορικά μέσα κατά σκοπό και χρονική περίοδο.	46	10a. Mobility distribution of the head of the household with motorised transport modes by purpose and travel period.
10β. Κατανομή διακίνησης του αρχηγού του νοικοκυριού κατά μηχανοκίνητο μεταφορικό μέσο και κατά σκοπό και χρονική περίοδο.	47	10b. Mobility distribution of the head of the household by motorised transport mode and by purpose and travel period.
11. Διακίνηση των μελών του νοικοκυριού με μηχανοκίνητα μεταφορικά μέσα κατά σκοπό και χρονική περίοδο.	48	11. Mobility of the members of the household with motorised transport modes by purpose and travel period.
11α. Κατανομή διακίνησης των μελών του νοικοκυριού κατά μηχανοκίνητο μεταφορικό μέσο και κατά σκοπό και χρονική περίοδο.	49	11a. Mobility distribution of the members of the household by motorised transport mode and by purpose and travel period.

	<u>Σελίδα</u> <u>Page</u>	
11β. Κατανομή διακίνησης των μελών του νοικοκυριού με μηχανοκίνητα μεταφορικά μέσα κατά σκοπό και χρονική περίοδο.	50	11b. Mobility distribution of the members of the household with motorised transport modes by purpose and travel period.
12. Διακίνηση όλων των μελών του νοικοκυριού με μηχανοκίνητα μεταφορικά μέσα κατά σκοπό και χρονική περίοδο.	51	12. Mobility of all the members of the household with motorised transport modes by purpose and travel period.
12α. Κατανομή διακίνησης όλων των μελών του νοικοκυριού με μηχανοκίνητα μεταφορικά μέσα κατά σκοπό και χρονική περίοδο.	52	12a. Mobility distribution of all the members of the household by motorised transport mode by purpose and travel period.
12β. Κατανομή διακίνησης όλων των μελών του νοικοκυριού κατά μηχανοκίνητο μεταφορικό μέσο και κατά σκοπό και χρονική περίοδο.	53	12b. Mobility distribution of all the members of the household by motorised transport mode and by purpose and travel period.
13. Διακίνηση του αρχηγού του νοικοκυριού με μεταφορικά μέσα δημόσιας χρήσης κατά σκοπό και χρονική περίοδο.	54	13. Mobility of the head of the household with public transport with public transport modes by purpose and travel period.
13α. Κατανομή διακίνησης του αρχηγού του νοικοκυριού με μεταφορικά μέσα δημόσιας χρήσης κατά σκοπό και χρονική περίοδο.	55	13a. Mobility distribution of the head of the household with public transport modes by purpose and travel period.
13β. Κατανομή διακίνησης του αρχηγού του νοικοκυριού κατά μεταφορικό μέσο δημόσιας χρήσης και κατά σκοπό και χρονική περίοδο.	56	13b. Mobility distribution of the head of the household by public transport mode and by purpose and travel period.
14. Διακίνηση των μελών του νοικοκυριού με μεταφορικά μέσα δημόσιας χρήσης κατά σκοπό και χρονική περίοδο.	57	14. Mobility of the members of the household with public transport modes by purpose and travel period.
14α. Κατανομή διακίνησης των μελών του νοικοκυριού με μεταφορικά μέσα δημόσιας χρήσης κατά σκοπό και χρονική περίοδο.	58	14a. Mobility distribution of the members of the household with public transport modes by purpose and travel period.
14β. Κατανομή διακίνησης των μελών του νοικοκυριού κατά μεταφορικό μέσο δημόσιας χρήσης και κατά σκοπό και χρονική περίοδο.	59	14b. Mobility distribution of the members of the household by public transport mode and by purpose and travel period.
15. Διακίνηση όλων των μελών του νοικοκυριού με μεταφορικά μέσα δημόσιας χρήσης κατά σκοπό και χρονική περίοδο.	60	15. Mobility of all the members of the household with public transport modes by purpose and travel period.
15α. Κατανομή διακίνησης όλων των μελών του νοικοκυριού με μεταφορικά μέσα δημόσιας χρήσης κατά σκοπό και χρονική περίοδο.	61	15a. Mobility distribution of all the members of the household with public transport modes by purpose and travel period.
15β. Κατανομή διακίνησης όλων των μελών του νοικοκυριού κατά μεταφορικό μέσο δημόσιας χρήσης και κατά σκοπό και χρονική περίοδο.	62	15b. Mobility distribution of all members of the household by public transport mode and by purpose and travel period.
16. Διακίνηση του αρχηγού του νοικοκυριού με μη μηχανοκίνητα μεταφορικά μέσα και πεζή διακίνηση κατά σκοπό και χρονική περίοδο.	63	16. Mobility of the head of the household with non motorised transport modes and on foot transportation by purpose and travel period.

	<u>Σελίδα</u>	
	<u>Page</u>	
16α. Κατανομή διακίνησης του αρχηγού του νοικοκυριού με μη μηχανοκίνητα μεταφορικά μέσα και πεζή διακίνησης κατά σκοπό και χρονική περίοδο.	64	16a. Mobility distribution of the head of the household with non motorised transport modes and on foot transportation by purpose and travel period.
17. Διακίνηση των μελών του νοικοκυριού με μη μηχανοκίνητα μεταφορικά μέσα και πεζή διακίνηση κατά σκοπό και χρονική περίοδο.	65	17. Mobility of the members of the household with non motorised transport modes and on foot transportation by purpose and travel period.
17α. Κατανομή της διακίνησης των μελών του νοικοκυριού με μη μηχανοκίνητα μεταφορικά μέσα και πεζή διακίνηση κατά σκοπό και χρονική περίοδο.	66	17a. Mobility distribution of the members of the household with non motorised transport modes and on foot transportation by purpose and travel period.
18. Διακίνηση όλων των μελών του νοικοκυριού με μη μηχανοκίνητα μεταφορικά μέσα και πεζή διακίνηση κατά σκοπό και χρονική περίοδο.	67	18. Mobility of all the members of the household with non motorised transport modes and on foot transportation by purpose and travel period.
18α. Κατανομή της διακίνησης όλων των μελών του νοικοκυριού με μη-μηχανοκίνητα μεταφορικά μέσα και πεζή διακίνηση κατά σκοπό και χρονική περίοδο.	68	18a. Mobility distribution of all the members of the household with non motorised transport modes and on foot transportation by purpose and travel period.
19. Αριθμός, διάρκεια και μήκος διαδρομών του αρχηγού του νοικοκυριού με μηχανοκίνητα μεταφορικά μέσα κατά χρονική περίοδο.	69	19. Number, duration and length of the trips made by the head of the household with motorised transport modes by travel period.
19α. Κατανομή του αριθμού, διάρκειας και μήκους διαδρομών του αρχηγού του νοικοκυριού με μηχανοκίνητα μεταφορικά μέσα κατά χρονική περίοδο.	70	19a. Distribution of the number, duration and length of the trips made by the head of the household with motorised transport modes by travel period.
19β. Κατανομή του αριθμού, διάρκειας και μήκους διαδρομών του αρχηγού του νοικοκυριού κατά μηχανοκίνητο μεταφορικό μέσο και κατά χρονική περίοδο.	71	19b. Distribution of the number, duration and length of the trips made by the head of the household by motorised transport mode and by travel period.
20. Αριθμός, διάρκεια και μήκος διαδρομών των μελών του νοικοκυριού με μηχανοκίνητα μεταφορικά μέσα κατά χρονική περίοδο.	72	20. Number, duration and length of the trips made by the members of the household with motorised transport modes by travel period.
20α. Κατανομή του αριθμού, διάρκειας και μήκους διαδρομών των μελών του νοικοκυριού με μηχανοκίνητα μεταφορικά μέσα κατά χρονική περίοδο.	73	20a. Distribution of the number, duration and length of the trips made by the members of the household with motorized transport modes by travel period.
20β. Κατανομή του αριθμού, διάρκειας και μήκους διαδρομών των μελών του νοικοκυριού κατά μηχανοκίνητο μεταφορικό μέσο και κατά χρονική περίοδο.	74	20b. Distribution of the number, duration and length of the trips made by the members of the household by motorized transport mode and by travel period.

	<u>Σελίδα</u>	
	<u>Page</u>	
21. Αριθμός, διάρκεια και μήκος διαδρομών όλων των μελών του νοικοκυριού με μηχανοκίνητα μεταφορικά μέσα κατά χρονική περίοδο.	75	21. Number, duration and length of the trips made by all the members of the household with motorised transport modes by travel period.
21α. Κατανομή του αριθμού, διάρκειας και μήκους διαδρομών όλων των μελών του νοικοκυριού με μηχανοκίνητα μεταφορικά μέσα κατά χρονική περίοδο.	76	21a. Distribution of the number, duration and length of the trips made by all the members of the household with motorised transport modes by travel period.
21β. Κατανομή του αριθμού, διάρκειας και μήκους διαδρομών όλων των μελών του νοικοκυριού κατά μηχανοκίνητο μεταφορικό μέσο και κατά χρονική περίοδο.	77	21b. Distribution of the number, duration and length of the trips made by all the members of the household by motorised transport mode and by travel period.
22. Αριθμός, διάρκεια και μήκος διαδρομών του αρχηγού του νοικοκυριού με μεταφορικά μέσα δημόσιας χρήσης κατά χρονική περίοδο.	78	22. Number, duration and length of the trips made by the head of the household with public transport modes by travel period.
22α. Κατανομή του αριθμού, διάρκειας και μήκους διαδρομών του αρχηγού του νοικοκυριού με μεταφορικά μέσα δημόσιας χρήσης κατά χρονική περίοδο.	78	22a. Distribution of the number, duration and length of the trips made by the head of the household with public transport modes by travel period.
23. Αριθμός, διάρκεια και μήκος διαδρομών των μελών του νοικοκυριού με μεταφορικά μέσα δημόσιας χρήσης κατά χρονική περίοδο.	79	23. Number, duration and length of the trips made by all the members of the household with public transport modes by travel period.
23α. Κατανομή του αριθμού, διάρκειας και μήκους διαδρομών των μελών του νοικοκυριού με μεταφορικά μέσα δημόσιας χρήσης κατά χρονική περίοδο.	79	23a. Distribution of the number, duration and length of the trips made by the members of the household with public transport modes by travel period.
24. Αριθμός, διάρκεια και μήκος διαδρομών όλων των μελών του νοικοκυριού με μεταφορικά μέσα δημόσιας χρήσης κατά χρονική περίοδο.	80	24. Number, duration and length of the trips made by all the members of the household with public transport modes by travel period.
24α. Κατανομή του αριθμού, διάρκειας και μήκους διαδρομών όλων των μελών του νοικοκυριού με μεταφορικά μέσα δημόσιας χρήσης κατά χρονικής περιόδου.	80	24a. Distribution of the number, duration and length of the trips made by all the members of the household with public transport modes by travel period.
25. Αριθμός, διάρκεια και μήκος διαδρομών του αρχηγού του νοικοκυριού με μη μηχανοκίνητα μεταφορικά μέσα και πεζή διακίνηση κατά χρονική περίοδο.	81	25. Number, duration and length of the trips made by the head of the household with non motorised transport modes and on foot transportation by travel period.
25α. Κατανομή του αριθμού, διάρκειας και μήκους διαδρομών του αρχηγού του νοικοκυριού με μη μηχανοκίνητα μεταφορικά μέσα και πεζή διακίνηση κατά χρονική περίοδο.	82	25a. Distribution of the number duration and length of the trips made by the head of the household with non motorised transport modes and on foot transportation by travel period.

	<u>Σελίδα</u>	
	<u>Page</u>	
26. Αριθμός, διάρκεια και μήκος διαδρομών των μελών του νοικοκυριού με μη μηχανοκίνητα μεταφορικά μέσα και πεζή διακίνηση κατά χρονική περίοδο.	83	26. Number, duration and length of the trips made by the members of the household with non motorised transport modes and on foot transportation by travel period.
26α. Κατανομή του αριθμού, διάρκειας και μήκους διαδρομών των μελών του νοικοκυριού με μη μηχανοκίνητα μεταφορικά μέσα και πεζή διακίνηση κατά χρονική περίοδο.	84	26a. Distribution of the number, duration and length of the trips made by the members of the households with non motorised transport modes and on foot transportation by travel period.
27. Αριθμός, διάρκεια και μήκος διαδρομών όλων των μελών του νοικοκυριού με μη μηχανοκίνητα μεταφορικά μέσα και πεζή διακίνηση κατά χρονική περίοδο.	85	27. Number, duration and length of the trips made by all the members of the household with non motorised transport modes and on foot transportation by travel period.
27α. Κατανομή του αριθμού, διάρκειας και μήκους διαδρομών όλων των μελών του νοικοκυριού με μη μηχανοκίνητα μεταφορικά μέσα και πεζή διακίνηση κατά χρονική περίοδο.	86	27a. Distribution of the number, duration and length of the trips made by all the members of the household with non motorised transport modes and on foot transportation by travel.
<u>ΠΑΡΑΡΤΗΜΑ</u>		<u>APPENDIX</u>
Ερωτηματολόγια που χρησιμοποιήθηκαν για τη συλλογή στοιχείων.	89-112	Questionnaires used for the data collection.

ΕΙΣΑΓΩΓΗ

I. Σκοπός και κάλυψη

Η Στατιστική Υπηρεσία διεξήγαγε για πρώτη φορά την Έρευνα Διακίνησης Ατόμων σε μικρές αποστάσεις (κάτω των 100 χλμ). Η Έρευνα ξεκίνησε τον Απρίλιο του 2006 και ολοκληρώθηκε τον Ιούνιο του 2007.

Σκοπός της έρευνας αυτής είναι η παροχή στατιστικών δεδομένων σχετικά με τη διακίνηση των ατόμων στην Κύπρο με όλα τα μεταφορικά μέσα, μηχανοκίνητα ή μη, σε μικρές αποστάσεις, σ' όλες τις περιοχές που ελέγχει η Κυπριακή Δημοκρατία.

Το δείγμα που χρησιμοποιήθηκε περιλάμβανε 1.100 νοικοκυριά σε αστικές και αγροτικές περιοχές.

Η συλλογή των στοιχείων έγινε με τη μέθοδο των προσωπικών συνεντεύξεων. Πληροφορίες για τη διακίνηση έδωσαν από 1 μέχρι και 4 μέλη των επιλεγμένων νοικοκυριών, ηλικίας 6 μέχρι 75+ χρόνων.

Άρρωστα μέλη του νοικοκυριού ή γηραιά άτομα τα οποία κατά την περίοδο της διεξαγωγής της έρευνας δεν μπορούσαν να διακινηθούν, δεν συμμετείχαν στην Έρευνα. Μέλη του νοικοκυριού που διέμεναν προσωρινά στο εξωτερικό ή σε άλλα νοικοκυριά είτε λόγω σπουδών είτε λόγω της δουλειάς τους, επίσης δεν περιελήφθηκαν στην Έρευνα.

Η συλλογή των στοιχείων αφορούσε όλες τις διαδρομές που έκαναν τα μέλη των νοικοκυριών σε ακτίνα μεγαλύτερη από 50 μέτρα από το σημείο εκκίνησης και ίση ή μικρότερη από 100 χιλιόμετρα από το τέρμα της διαδρομής, τη χρήση μεταφορικών μέσων (ιδιωτικών και δημόσιας χρήσης, μηχανοκίνητων ή μη), τους σκοπούς της διακίνησης, το μήκος και τη διάρκεια των διαφόρων διαδρομών που έγιναν κατά την προηγούμενη μέρα της συνέντευξης όπως και κατά το περασμένο Σαββατοκυριακό. Καταγράφηκε επίσης και η πεζή διακίνηση των μελών των επιλεγμένων νοικοκυριών.

Τα αποτελέσματα της έρευνας αναφέρονται στα νοικοκυριά και τα μέλη τους και δεν έγινε αναγωγή στον ευρύτερο πληθυσμό.

INTRODUCTION

1. Scope and coverage

The Short Distance Passenger Mobility Survey (up to 100 Kms) which was conducted by the Statistical Service, was the first of its kind to be carried out in Cyprus. The Survey begun in April 2006 and was completed in June 2007.

The objective of this survey is to provide statistics on passenger mobility in Cyprus, by all modes of transport, for short distance mobility, in the Government controlled area.

The sample used for the survey consisted of 1.100 households in urban and rural areas.

The data was collected by the method of personal interviews. Up to 4 members aged 6 to 75+ were interviewed in each of the selected households.

Sick members of a household and elderly people unable to walk or travel at the time of the data collection were excluded from the survey. Members who were abroad or living temporarily in other households due to studies or work were also excluded.

The collected information refers to all trips made by the members of a household within the range of more than 50 meters from the departure point and less or equal to 100 Kms to the end of the destination, the use of a mode of transport (private or public, motorised or non motorised), the purpose of the trips, the distance covered and the time spent travelling during the day before the interview as well as during the previous weekend. On foot transportation of the members of the households was also recorded.

The results of the survey refer to the households and persons included in the survey and are not blown up figures.

2. Τα κυριότερα ευρήματα της Έρευνας

Τα κυριότερα ευρήματα της έρευνας Διακίνησης Ατόμων, 2007 συνοψίζονται στα πιο κάτω:

2.1. Νοικοκυριά

Τα νοικοκυριά που κατέγραψε η έρευνα ήταν 1.032, από τα οποία τα 378 ή 36,6% βρίσκονται στη Λευκωσία, 320 ή 31% στη Λεμεσό, 171 ή 16,6% στη Λάρνακα, 109 ή 10,6% στην Πάφο και 54 ή 5,2% στην Αμμόχωστο.

Ο αριθμός των μελών των νοικοκυριών που έδωσαν πληροφορίες ανήλθε στα 2.709 από τα οποία τα 966 ή 35,7% βρίσκονται στη Λευκωσία, 836 ή 30,9% στη Λεμεσό, 486 ή 17,9% στη Λάρνακα, 270 ή 10,0% στην Πάφο και 151 ή 5,5% στην Αμμόχωστο.

2. Main findings of the survey

The main findings of the Passenger mobility survey, 2007 can be summarized as follows:

2.1. Households

The total number of households enumerated during the survey was 1.032 of which 378 or 36,6% were in Lefkosia, 320 or 31% in Lemesos, 171 or 16,6% in Larnaca, 109 or 10,6% in Pafos and 54 or 5,2% in Ammochostos.

The total number of the members of these households who were interviewed was 2.709 from which 966 or 35,7% were in Lefkosia, 836 or 30,9% in Lemesos, 486 or 17,9% in Larnaca, 270 or 10,0% in Pafos and 151 or 5,5% in Ammochostos.

ΠΙΝΑΚΑΣ 1. ΚΑΤΑΝΟΜΗ ΤΩΝ ΕΠΙΛΕΓΜΕΝΩΝ ΝΟΙΚΟΚΥΡΙΩΝ ΚΑΙ ΤΩΝ ΜΕΛΩΝ ΤΟΥΣ ΚΑΤΑ ΕΠΑΡΧΙΑ, ΑΣΤΙΚΗ ΚΑΙ ΑΓΡΟΤΙΚΗ ΠΕΡΙΟΧΗ

TABLE 1. DISTRIBUTION OF THE SAMPLED HOUSEHOLDS AND THEIR MEMBERS BY DISTRICT URBAN AND RURAL AREA

Επαρχία	Νοικοκυριά Households		Μέλη Members		District
	αριθμός number	%	αριθμός number	%	
<i>Λευκωσία:</i>	378	36,6	966	35,7	<i>Lefkosia:</i>
Αστική	277	26,8	707	26,1	Urban
Αγροτική	101	9,8	259	9,6	Rural
<i>Αμμόχωστος:</i>	54	5,2	151	5,6	<i>Ammochostos:</i>
Αστική	0	0,0	0	0,0	Urban
Αγροτική	54	5,2	151	5,6	Rural
<i>Λάρνακα:</i>	171	16,6	486	17,9	<i>Larnaka:</i>
Αστική	95	9,2	270	10,0	Urban
Αγροτική	76	7,4	216	8,0	Rural
<i>Λεμεσός:</i>	320	31,0	836	30,9	<i>Lemesos:</i>
Αστική	258	25,0	674	24,9	Urban
Αγροτική	62	6	162	6,0	Rural
<i>Πάφος:</i>	109	10,6	270	10,0	<i>Pafos:</i>
Αστική	73	7,1	181	6,7	Urban
Αγροτική	36	3,5	89	3,3	Rural
<i>Όλες οι επαρχίες:</i>	1.032	100,0	2.709	100,0	<i>All districts:</i>
 Αστική	703	68,1	1.832	67,6	<i>Urban</i>
 Αγροτική	329	31,9	877	32,4	<i>Rural</i>

Η κατανομή των μελών των νοικοκυριών που έδωσαν πληροφορίες κατά ηλικία δείχνει ότι 85,4% από αυτά ήταν 17 ή άνω των 17 χρόνων και 14,6% ήταν 16 ή κάτω των 16 χρόνων.

The age distribution of the interviewed persons indicated that 85,4% were 17 or more than 17 years old and 14,6% were 16 or less than 16 years of age.

ΠΙΝΑΚΑΣ 2. ΜΕΛΗ ΤΩΝ ΕΠΙΛΕΓΜΕΝΩΝ ΝΟΙΚΟΚΥΡΙΩΝ ΠΟΥ ΕΔΩΣΑΝ ΠΛΗΡΟΦΟΡΙΕΣ ΚΑΤΑ ΟΜΑΔΑ ΗΛΙΚΙΑΣ

TABLE 2. INTERVIEWED MEMBERS OF THE SAMPLED HOUSEHOLDS BY AGE GROUP

Ομάδα ηλικίας	Αριθμός Number	%	Age group
Μέλη ηλικίας 17 χρονών και άνω	2.313	85,4	Members of households more than 17 years
Μέλη ηλικίας 16 χρονών και κάτω	396	14,6	Members of households less than 16 years
Σύνολο	2.709	100,0	Total

Τα μέλη από 950 νοικοκυριά (92,1% των επιλεγμένων νοικοκυριών) κατέχουν ή χρησιμοποιούν μηχανοκίνητα μεταφορικά μέσα από τα οποία 99,4% είναι ιδιωτικά αυτοκίνητα. Σε 23,4% των νοικοκυριών, τα μέλη που κατέχουν και χρησιμοποιούν μη μηχανοκίνητα μεταφορικά μέσα από τα οποία 98,8% είναι ποδήλατα. Τα μέλη από 79,1% των νοικοκυριών συνηθίζουν να περπατούν κυρίως για σκοπούς αναψυχής. Τα μέλη από 28,5% των νοικοκυριών χρησιμοποιούν τα μεταφορικά μέσα δημόσιας χρήσης, κυρίως λεωφορεία (22,8%).

The members of 950 households (92,1% of the selected households) own and use motorised transport modes, out of which 99,4% are private cars. The members of 23,4% of households own and use non motorised transport modes out of which 98,8% are bicycles. 79,1% of the households have members who walk, usually for leisure purposes. Members of 28,5 % of the enumerated households are using Public transport modes, mainly bus (22,8%).

ΠΙΝΑΚΑΣ 3. ΝΟΙΚΟΚΥΡΙΑ ΠΟΥ ΚΑΤΕΧΟΥΝ ΚΑΙ ΧΡΗΣΙΜΟΠΟΙΟΥΝ ΜΗΧΑΝΟΚΙΝΗΤΑ ΜΕΤΑΦΟΡΙΚΑ ΜΕΣΑ

TABLE 3. HOUSEHOLDS WITH MOTORISED OR NON MOTORISED MODES OF TRANSPORT

Μεταφορικό μέσο	Νοικοκυριά Households		Μεταφορικά Μέσα Transport Modes		Mode of transport
	Αριθμός Number	%	Αριθμός Number	%	
Σύνολο	1.032		2.454		Total number
Μηχανοκίνητη διακίνηση:	950	92,1	2.081	84,8	Motorised transport:
Αυτοκίνητο	944	91,5	1.876	76,4	Car
Μοτοσικλέτα >50cc	29	2,8	34	1,4	Motorcycle >50cc
Μοτοσικλέτα <50cc	99	9,6	103	4,2	Motorcycle <50cc
Άλλα μηχανοκίνητα μεταφορικά μέσα	56	5,4	68	2,8	Other motorised transport modes
Μη-μηχανοκίνητη διακίνηση:	241	23,4	373	15,2	Non motorised transport:
Ποδήλατο	238	23,1	368	15	Bicycle
Άλλα μη μηχανοκίνητα μεταφορικά μέσα	2	0,2	5	0,2	Other non motorised transport modes
Πεζή διακίνηση	816	79,1			On foot transportation

ΠΙΝΑΚΑΣ 4. ΝΟΙΚΟΚΥΡΙΑ ΠΟΥ ΧΡΗΣΙΜΟΠΟΙΟΥΝ ΜΕΤΑΦΟΡΙΚΑ ΜΕΣΑ ΔΗΜΟΣΙΑΣ ΧΡΗΣΗΣ
TABLE 4. NUMBER OF HOUSEHOLDS USING PUBLIC TRANSPORT MODES

Μεταφορικό μέσο	Αριθμός νοικοκυριών Number of households	%	Mode of transport
<i>Σύνολο επιλεγμένων νοικοκυριών</i>	<i>1.032</i>	<i>100,0</i>	<i>Total number of selected households</i>
<i>Μεταφορικά μέσα δημόσιας χρήσης:</i>	<i>294</i>	<i>28,5</i>	<i>Public transport modes:</i>
Λεωφορείο	235	22,8	Bus
Ταξί	90	8,7	Taxi
Άλλα μεταφορικά μέσα δημόσιας χρήσης	0	0,0	Other Public transport modes

2.2. Διακίνηση Ατόμων

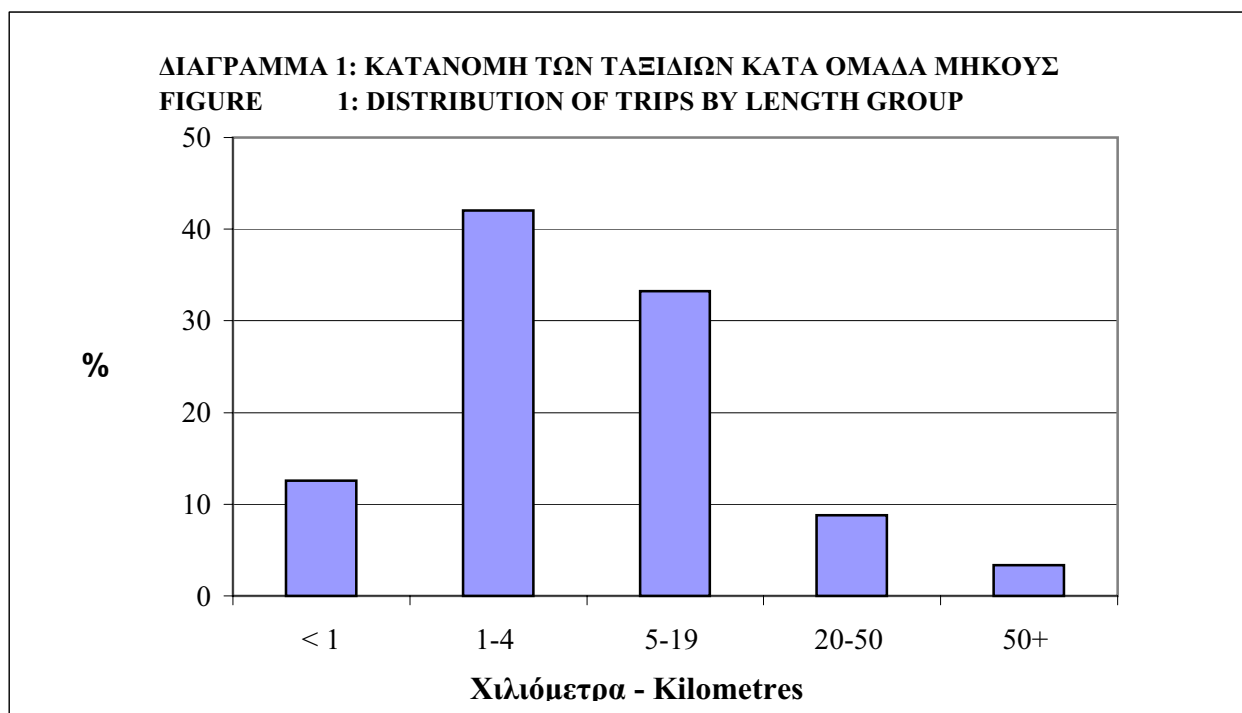
Η απόσταση που καλύφθηκε κατά τις 20.668 διαδρομές που καταγράφηκαν ήταν 187.262 χλμ και η διάρκειά τους 287.522 λεπτά ή 4.792 ώρες.

Η κατανομή των διαδρομών κατά ομάδα απόστασης δείχνει ότι οι διαδρομές μήκους 1 μέχρι 4 χλμ είναι συχνότερες (42%) από εκείνες των 5 μέχρι 19 χλμ (33%).

2.2. Passenger Mobility

The total distance covered during the 20.668 trips recorded was 187.262 Kms and the total travel time 287.522 minutes or 4.792 hours.

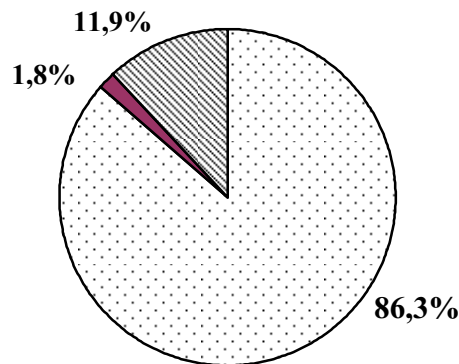
The distribution of trips by distance indicates that trips of distance between 1 to 4 Kms are reported more frequently (42%), followed by trips of 5 to 19 Kms (33%).



Από τη διακίνηση των μελών των επιλεγμένων νοικοκυριών φαίνεται ότι το 86,3% του ολικού αριθμού των διαδρομών έγινε με μηχανοκίνητα μεταφορικά μέσα, κυρίως με ιδιωτικά αυτοκίνητα (82,1%), 11,9% των διαδρομών έγιναν με μη μηχανοκίνητα μεταφορικά μέσα και μόνο 1,8% έγιναν με μεταφορικά μέσα δημόσιας χρήσης.

The recorded mobility of the members of the selected households indicates that 86,3% of the total number of trips were made by motorised transport modes mainly by private car (82,1%); non motorised transport modes were used for 11,9% of the trips and only 1,8% public transport modes.

ΔΙΑΓΡΑΜΜΑ 2: ΚΑΤΑΝΟΜΗ ΤΩΝ ΤΑΞΙΔΙΩΝ ΚΑΤΑ ΤΥΠΟ ΔΙΑΚΙΝΗΣΗΣ
FIGURE 2: DISTRIBUTION OF TRIPS BY TRANSPORT TYPE



- Μηχανοκίνητη διακίνηση / Motorised transport
- Δημόσια διακίνηση / Public transport
- ▨ Μη μηχανοκίνητη διακίνηση / Non motorised transport

Από τα στοιχεία της έρευνας φαίνεται ότι το 42% όλων των διαδρομών έγινε για λόγους αναψυχής και ποσοστό μόνο 17% για σκοπούς εργασίας. Τούτο προκύπτει από τη συνολική διακίνηση κατά τις τρεις μέρες αναφοράς, από τις οποίες οι δύο είναι Σαββατοκυριακό. Αντίθετα η ανάλυση των διαδρομών κατά τις εργάσιμες μέρες δείχνει ότι ο κυριότερος λόγος διακίνησης είναι η μετάβαση στον τόπο εργασίας (27,1%) ακολουθούμενος από τους λόγους αναψυχής (23%).

The most frequent reason for a trip is leisure (42% of all trips) followed by trips to work (17%). The analysis of the trips by travel time indicates that during working days trips to work is the most frequent reason to travel (27,1%) followed by the trips for leisure (23%).

ΠΙΝΑΚΑΣ 5. ΚΑΤΑΝΟΜΗ ΤΩΝ ΔΙΑΔΡΟΜΩΝ ΚΑΤΑ ΣΚΟΠΟ ΔΙΑΚΙΝΗΣΗΣ ΚΑΙ ΧΡΟΝΙΚΗ ΠΕΡΙΟΔΟ
TABLE 5. DISTRIBUTION OF TRIPS BY PURPOSE AND TRAVEL PERIOD

Χρονική περίοδος / Σκοπός	Αριθμός διαδρομών Number of trips	Ποσοστό αρ. διαδρομών Percentage of number of trips	Travel period / Purpose
Την προηγούμενη μέρα:	8.866	100,0	On previous day:
Εργασία	2.401	27,1	Work
Εκπαίδευση	1.956	22,1	Education
Ψώνια	1.222	13,8	Shopping
Επαγγελματικοί λόγοι	56	0,6	Professional reasons
Ψυχαγωγία	2.039	23,0	Entertainment
Άλλοι λόγοι	1.192	13,4	Other
Το περασμένο Σάββατο:	6.541	100,0	On previous Saturday:
Εργασία	850	13,0	Work
Εκπαίδευση	332	5,1	Education
Ψώνια	1.519	23,2	Shopping
Επαγγελματικοί λόγοι	42	0,7	Professional reasons
Ψυχαγωγία	3.050	46,6	Entertainment
Άλλοι λόγοι	748	11,4	Other
Την περασμένη Κυριακή:	5.261	100,0	On previous Sunday:
Εργασία	294	5,6	Work
Εκπαίδευση	52	1,0	Education
Ψώνια	177	3,4	Shopping
Επαγγελματικοί λόγοι	12	0,2	Professional reasons
Ψυχαγωγία	3.591	68,3	Entertainment
Άλλοι λόγοι	1.135	21,5	Other
Όλες οι χρονικές περιόδους:	20.668	100,0	All time periods:
Εργασία	3.545	17,2	Work
Εκπαίδευση	2.340	11,3	Education
Ψώνια	2.918	14,1	Shopping
Επαγγελματικοί λόγοι	110	0,5	Professional reasons
Ψυχαγωγία	8.680	42,0	Entertainment
Άλλοι λόγοι	3.075	14,9	Other

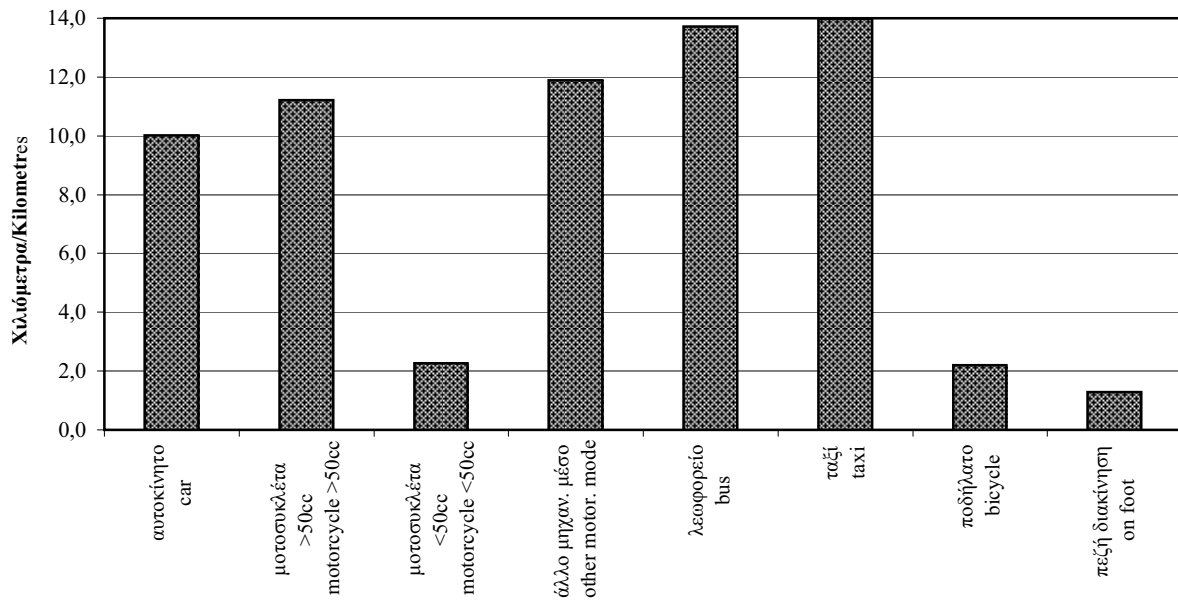
Η μέση απόσταση μιας διαδρομής που έγινε με οποιοδήποτε μεταφορικό μέσο, μηχανοκίνητο ή μη, είναι 9,1 χλμ και ο μέσος χρόνος διάρκειας είναι 13,9 λεπτά. Οι διαδρομές που γίνονται με μεταφορικά μέσα δημόσιας χρήσης διαρκούν κατά μέσο όρο περισσότερο (23,5 λεπτά) από τις διαδρομές με μηχανοκίνητα μεταφορικά μέσα (13,8 λεπτά) ή με μη μηχανοκίνητα μεταφορικά

The travelled distance of a trip by any kind of transport mode, motorized or not is on average 9,1 Kms and the average time of trip is 13,9 minutes. Trips made by Public transport modes last on average longer (23,5 minutes) than those made by motorized (13,8 minutes) or non motorized transport modes (13,3 minutes). Public transportation has on average the highest

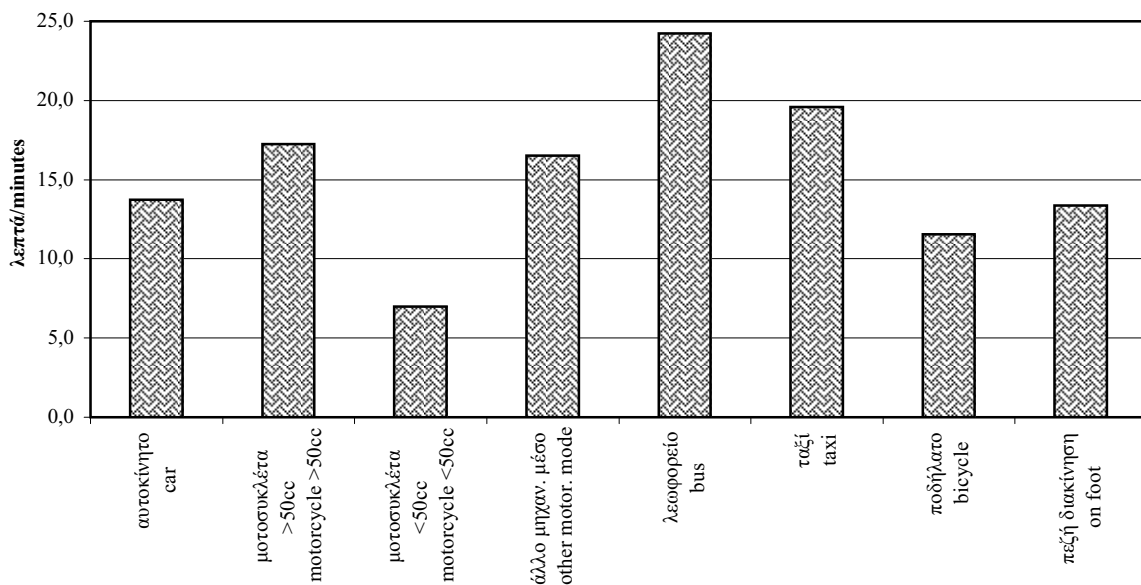
μέσα (13,3 λεπτά). Τα μεταφορικά μέσα δημόσιας χρήσης καλύπτουν κατά μέσο όρο μεγαλύτερη απόσταση ανά διαδρομή (13,8 χλμ), ακολουθούμενα από τα μηχανοκίνητα μεταφορικά μέσα με 10 χλμ κατά διαδρομή.

distance coverage (13,8 Kms) per trip followed by motorized transport with 10 Kms per trip.

ΔΙΑΓΡΑΜΜΑ 3: ΜΕΣΟ ΜΗΚΟΣ ΔΙΑΔΡΟΜΗΣ ΚΑΤΑ ΜΕΣΟ ΔΙΑΚΙΝΗΣΗΣ
FIGURE 3: AVERAGE LENGTH OF TRIPS BY TRANSPORT MODE



ΔΙΑΓΡΑΜΜΑ 4: ΜΕΣΗ ΔΙΑΡΚΕΙΑ ΔΙΑΔΡΟΜΗΣ ΚΑΤΑ ΜΕΣΟ ΔΙΑΚΙΝΗΣΗΣ
FIGURE 4: AVERAGE TRIP TIME BY TRANSPORT MODE



Περισσότερες πληροφορίες για τη διακίνηση των ατόμων υπάρχουν στα μέρη Α και Β της έκθεσης αυτής.

3. Πηγές στοιχείων και μεθοδολογία

Τα στατιστικά στοιχεία που δημοσιεύονται στην έκθεση αυτή, προέρχονται από την Έρευνα Διακίνησης Ατόμων σε μικρές αποστάσεις.

Το δείγμα της έρευνας κατανεμήθηκε στρωματικά κατά αστική και αγροτική περιοχή σε όλες τις Επαρχίες. Η επιλογή των νοικοκυριών έγινε με τυχαία δειγματοληψία. Το δείγμα περιέλαβε όλα τα άτομα ηλικίας 16-74 χρονών του επιλεγμένου Νοικοκυριού. Το συνολικό μέγεθος του δείγματος ήταν 1.032 Νοικοκυριά με 2.709 μέλη.

Η συλλογή των στοιχείων έγινε με προσωπικές συνεντεύξεις κατά την περίοδο αναφοράς δηλαδή από τον Ιανουάριο μέχρι το τέλος Μαρτίου του 2007.

4. Ερωτηματολόγιο τη Έρευνας

Το ερωτηματολόγιο που χρησιμοποιήθηκε στην έρευνα βρίσκεται στο Παράρτημα της έκθεσης.

5. Εμπιστευτικότητα στοιχείων

Σύμφωνα με τις πρόνοιες του περί Στατιστικής Νόμου 15(1)-2000 η Στατιστική Υπηρεσία χειρίζεται όλα τα ατομικά στοιχεία που συλλέγονται ως εμπιστευτικά και τα χρησιμοποιεί αποκλειστικά και μόνο για σκοπούς στατιστικής.

6. Ορισμοί που χρησιμοποιήθηκαν

Διακίνηση μικρής απόστασης – είναι η διακίνηση από ένα σημείο αναφοράς (αφετηρία) προς ένα προορισμό, από 50 μέτρα μέχρι και 100 χιλιόμετρα.

Νοικοκυριό – Νοικοκυριό αποτελούν ένα ή περισσότερα άτομα, συγγενικά μεταξύ τους ή μη, που διαμένουν μαζί στην ίδια κατοικία, προμηθεύονται από κοινού τα απαραίτητα για τη συντήρησή τους κι έχουν τουλάχιστο ένα κοινό γεύμα την ημέρα.

More detailed information on the passenger mobility is available in Parts A and B of the report.

3. Source of data and methods

The statistical data presented in this report derived from the sample survey on “Short Distance passenger Mobility”.

The sampling frame used for the survey was stratified into urban and rural strata by district. The households were randomly selected. All individuals, aged 16-74, within each sampled household were included. The total sample size was 1.032 households and 2.709 household members.

The data is collected through personal interviews during the reference period, i.e. from January until the end of March 2007.

4. Questionnaire used

The questionnaire used in the survey is presented in the Appendix of the report.

5. Confidentiality of collected data

In compliance with the Statistics Law 15 (1)-2000 all individual data collected are treated by the Statistical Service, as confidential and used only for statistical purposes.

6. Definition of terms used

Short-distance travel – is a trip which includes a destination less than 100 kms away from a reference location and walking more than 50 meters.

Household – the household comprises of one or more persons that may or may not be related, and who reside together in the same home, are supplied with common necessities and share at least one meal each day.

Αρχηγός νοικοκυριού – είναι το μέλος του νοικοκυριού που αναγνωρίζεται από τα υπόλοιπα μέλη ως αρχηγός. Στις περισσότερες περιπτώσεις που το νοικοκυριό αποτελείται από τους γονείς και τα ανύπαντρα παιδιά, αρχηγός θεωρείται το άτομο που είναι υπεύθυνο για τις κύριες αποφάσεις και το κυριότερο οικονομικά ενεργό μέλος του νοικοκυριού.

Μέλη νοικοκυριού – εκτός από τα κανονικά μέλη του νοικοκυριού περιλαμβάνονται οι φοιτητές, οι στρατιώτες και οι οικιακές βοηθοί που διαμένουν μόνιμα στο νοικοκυριό.

Μηχανοκίνητα μεταφορικά μέσα – συμπεριλαμβάνουν το αυτοκίνητο, τη μοτοσυκλέτα (άνω των 50cc και κάτω των 50cc) και άλλα μηχανοκίνητα μέσα.

Μη μηχανοκίνητα μεταφορικά μέσα – συμπεριλαμβάνουν το ποδήλατο, τη διακίνηση με τα πόδια (πεζή) και άλλα μη μηχανοκίνητα μέσα .

Μεταφορικά μέσα δημόσιας χρήσης – συμπεριλαμβάνουν το λεωφορείο, το ταξί και άλλα μηχανοκίνητα μέσα.

Διαδρομή – Η πορεία που ακολουθεί ένα άτομο με μηχανοκίνητο ή μη μηχανοκίνητο μεταφορικό μέσο για να διεκπεραιώσει ένα συγκεκριμένο σκοπό.

Χρονική περίοδος – Εννοούνται οι τρεις μέρες αναφοράς, δηλαδή η προηγούμενη μέρα, το προηγούμενο Σάββατο και η προηγούμενη Κυριακή

Μήκος διαδρομής – η απόσταση που καλύφθηκε (σε χλμ) από την αφετηρία μέχρι το τέλος της διαδρομής.

Διάρκεια διαδρομής – πόσα λεπτά διήρκεσε η διαδρομή από την αφετηρία μέχρι το τέλος.

Σκοπός – ο κύριος λόγος για την πραγματοποίηση μίας διαδρομής, όπως:

- *Εργασία* (μετάβαση από και προς τον τόπο εργασίας)
- *Εκπαίδευση* (μεταφορά παιδιών σε τόπους φροντίδας όπως σε νηπιαγωγεία, σε εκπαιδευτικά ιδρύματα, για ιδιαίτερα μαθήματα, μετάβαση φοιτητών στις σχολές τους κλπ.)
- *Ψώνια*

Head of the household- the person who is recognised by the rest of the members as the head of a household. In most cases the households comprise of the parents and the unmarried children. In this case head of the household is considered to be the most economically active person who is also responsible for the decision making.

Household member – besides the regular household members, we also include students, soldiers and domestic helpers who live permanently in the household.

Motorised transport modes – includes passenger cars, motorcycles (less and more than 50cc) and other motorised modes.

Non motorised transport modes – includes cycling, walking and other non motorized modes.

Public transport modes – includes buses, taxis and other motorised modes.

Trip – one way course of travel for a single main purpose

Travel period – the three days of reference, i.e. the previous day, previous Saturday and previous Sunday.

Length of a trip – is the distance covered (in kms) from the starting point to the end of a trip.

Duration of a trip – the time taken (in minutes) to complete a trip from the starting point to the end.

Purpose – is the main purpose of a trip such as:

- *Work* (travel to/from regular working place)
- *Education* (travel to/from school, seminars, educational institutions, private tutoring, caretakers, kindergarten, nurseries)
- *Shopping*

- *Επαγγελματικοί λόγοι* (μετάβαση εκτός του συνηθισμένου χώρου εργασίας για διεκπεραίωση επαγγελματικών υποχρεώσεων)
- *Ψυχαγωγία* (αθλητικές εκδηλώσεις, εκδρομές, κέντρα διασκέδασης, *κοινωνικές επισκέψεις* κλπ)
- *Άλλοι* (π.χ. επισκέψεις σε τράπεζες, κομμωτήρια, κοιμητήρια κλπ).

- *Business* (professional activities outside the usual place of work)
- *Leisure* (sports, recreation parks, visiting friends, night clubs etc)
- *Other* (e.g. visits to the Bank, hairdressing salons, semetary etc).

Επιβατοχιλιόμετρα – Μονάδα μέτρησης που αντιστοιχεί στη διακίνηση ενός ατόμου σε ένα χιλιόμετρο.

Passenger Kilometers – Unit of measure representing the transport of one passenger over one kilometre.

Διακίνηση ατόμων- Η διακίνηση ενός ατόμου κατά τη διάρκεια μιας ημέρας ανεξάρτητα από το σκοπό και το μεταφορικό μέσο.

Passenger mobility – The mobility of one passenger during one day regardless of the purpose and transport mode.

7. Επεξήγηση συμβόλων

.. Δεν εφαρμόζεται
0 Μηδέν ή λιγότερο του μισού της μονάδας
% Ποσοστό
χλμ Χιλιόμετρα

7. Symbols used

.. Not applicable
0 Zero or less than half of the unit
% Percentage
Kms Kilometres

ΜΕΡΟΣ Α: ΚΥΡΙΟΤΕΡΟΙ ΔΕΙΚΤΕΣ

PART A: MAIN INDICATORS

Σημ.: Η διαφορά που πιθανόν να εντοπισθεί σε στήλες συνόλου οφείλεται στον υπολογισμό των ελάχιστων δεκαδικών.

Note: Any difference in decimal points is due to rounding.

ΠΙΝΑΚΑΣ 1. ΕΠΙΒΑΤΟΧΙΛΙΟΜΕΤΡΑ ΚΑΤΑ ΜΕΣΟ ΔΙΑΚΙΝΗΣΗΣ, ΟΜΑΔΑ ΗΛΙΚΙΑΣ ΚΑΙ ΦΥΛΟ
TABLE 1. PASSENGER KILOMETERS BY MODE OF TRANSPORT, AGE GROUP AND GENDER

(Χλμ/Kms)

Μέσο διακίνησης	Ομάδα ηλικίας Age group						Σύνολο Total	Mode of transport
	< 14	14 - 17	18 - 25	26 - 50	51 - 65	65 +		
Άντρες:	6.827	4.204	10.945	45.406	28.455	9.110	104.946	Males:
Πεζή διακίνηση	53	208	57	460	459	321	1.558	Walking
Ποδήλατο	100	25	0	0	6	10	141	Cycling
Άλλα μη μηχανοκίνητα μέσα	0	0	0	0	0	0	0	Other non motorised modes
Μη μηχανοκίνητη διακίνηση	153	233	57	460	465	331	1.699	Non motorised transport
Επιβατικό αυτοκίνητο	5.872	3.134	10.262	42.631	26.707	8.256	96.861	Passenger car
Μοτοσικλέτα >50cc	0	4	22	252	57	2	337	Motorcycle > 50 cc
Μοτοσικλέτα <50cc	0	34	71	58	81	93	337	Motorcycle < 50 cc
Άλλα μηχανοκ. ιδιωτικά μέσα	329	176	372	1.796	1.122	350	4.144	Other motorised priv. modes
Μηχανοκίνητη ιδιωτ. διακίνηση	6.201	3.348	10.727	44.736	27.966	8.701	101.304	Motorised private transport
Λεωφορείο	462	498	128	104	24	78	1.294	Bus
Ταξί	12	124	32	105	0	0	273	Taxi
Άλλα μέσα δημόσιας διακίνησης	0	0	0	0	0	0	0	Other public transport modes
Διακίνηση με δημόσια μέσα	474	622	160	209	24	78	1.567	Public transport
Γυναίκες:	6.145	5.045	10.380	35.892	20.016	4.837	82.316	Females
Πεζή διακίνηση	31	108	84	710	372	212	1.517	Walking
Ποδήλατο	5	0	0	55	0	0	60	Cycling
Άλλα μη μηχανοκίνητα μέσα	0	0	0	0	0	0	0	Other non motorised modes
Μη μηχανοκίνητη διακίνηση	36	108	84	765	372	212	1.577	Non motorised transport
Επιβατικό αυτοκίνητο	5.419	3.942	9.646	33.436	17.772	3.132	73.347	Passenger car
Μοτοσικλέτα >50cc	0	0	0	2	20	0	22	Motorcycle > 50 cc
Μοτοσικλέτα <50cc	0	0	0	0	0	0	0	Motorcycle < 50 cc
Άλλα μηχανοκ. ιδιωτικά μέσα	324	253	241	1.099	1.053	962	3.932	Other motorised priv. modes
Μηχανοκίνητη ιδιωτ. διακίνηση	5.743	4.195	9.887	34.537	18.845	4.094	77.301	Motorised private transport
Λεωφορείο	355	675	267	446	728	459	2.929	Bus
Ταξί	12	68	142	143	72	73	510	Taxi
Άλλα μέσα δημόσιας διακίνησης	0	0	0	0	0	0	0	Other public transport modes
Διακίνηση με δημόσια Μέσα	367	743	409	589	800	532	3.439	Public transport
Άντρες και γυναίκες:	12.972	9.249	21.325	81.298	48.471	13.947	187.262	Males and females:
Πεζή διακίνηση	84	316	142	1.171	831	533	3.076	Walking
Ποδήλατο	105	25	0	55	6	10	201	Cycling
Άλλα μη μηχανοκίνητα μέσα	0	0	0	0	0	0	0	Other non motorised modes
Μη μηχανοκίνητη διακίνηση	189	341	142	1.226	837	543	3.277	Non motorised transport
Επιβατικό αυτοκίνητο	11.291	7.076	19.908	76.067	44.479	11.387	170.208	Passenger car
Μοτοσικλέτα >50cc	0	4	22	254	77	2	359	Motorcycle > 50 cc
Μοτοσικλέτα <50cc	0	34	71	58	81	93	337	Motorcycle < 50 cc
Άλλα μηχανοκ. ιδιωτικά μέσα	653	429	613	2.895	2.175	1.312	8.076	Other motorised priv. modes
Μηχανοκίνητη ιδιωτ. διακίνηση	11.943	7.543	20.614	79.274	46.811	12.795	178.980	Motorised private transport
Λεωφορείο	816	1.173	395	550	752	537	4.223	Bus
Ταξί	24	192	174	248	72	73	783	Taxi
Άλλα μέσα δημόσιας διακίνησης	0	0	0	0	0	0	0	Other public transport modes
Διακίνηση με δημόσια Μέσα	840	1.365	569	798	824	610	5.006	Public transport

ΠΙΝΑΚΑΣ 1α. ΚΑΤΑΝΟΜΗ ΕΠΙΒΑΤΟΧΙΛΙΟΜΕΤΡΩΝ ΚΑΤΑ ΜΕΣΟ ΔΙΑΚΙΝΗΣΗΣ, ΟΜΑΔΑ ΗΛΙΚΙΑΣ ΚΑΙ ΦΥΛΟ

TABLE 1a. DISTRIBUTION OF PASSENGER KILOMETERS BY MODE OF TRANSPORT, AGE GROUP AND GENDER

Μέσο διακίνησης	Ομάδα ηλικίας						Σύνολο Total	Mode of transport
	< 14	14 - 17	18 - 25	26 - 50	51 - 65	65 +		
Άντρες:	52,6	45,4	51,3	55,9	58,7	65,3	56,0	Males:
Πεζή διακίνηση	63,0	66,0	40,4	39,3	55,2	60,2	50,7	Walking
Ποδήλατο	95,2	100,0	0,0	0,0	100,0	100,0	70,1	Cycling
Άλλα μη μηχανοκίνητα μέσα	0,0	0,0	0,0	0,0	0,0	0,0	0,0	Other non motorised modes
Μη μηχανοκίνητη διακίνηση	80,9	68,5	40,4	37,6	55,5	61,0	51,9	Non motorised transport
Επιβατικό αυτοκίνητο	52,0	44,3	51,5	56,0	60,0	72,5	56,9	Passenger car
Μοτοσικλέτα >50cc	0,0	100,0	100,0	99,2	73,9	100,0	93,9	Motorcycle > 50 cc
Μοτοσικλέτα <50cc	0,0	100,0	100,0	100,0	100,0	100,0	100,0	Motorcycle < 50 cc
Άλλα μηχανοκ. ιδιωτικά μέσα	50,4	41,0	60,7	62,0	51,6	26,7	51,3	Other motorised priv. modes
Μηχανοκίν. ιδιωτική διακίνηση	51,9	44,4	52,0	56,4	59,7	68,0	56,6	Motorised private transport
Λεωφορείο	56,6	42,5	32,4	18,9	3,2	14,5	30,6	Bus
Ταξί	50,0	64,6	18,4	42,3	0,0	0,0	34,9	Taxi
Άλλα μέσα δημόσιας διακίνησης	0,0	0,0	0,0	0,0	0,0	0,0	0,0	Other public transport modes
Διακίνηση με δημόσια μέσα	56,4	45,6	28,1	26,2	2,9	12,8	31,3	Public transport
Γυναίκες:	47,4	54,6	48,7	44,1	41,3	34,7	44,0	Females
Πεζή διακίνηση	37,0	34,0	59,6	60,7	44,8	39,8	49,3	Walking
Ποδήλατο	4,8	0,0	0,0	100,0	0,0	0,0	29,9	Cycling
Άλλα μη μηχανοκίνητα μέσα	0,0	0,0	0,0	0,0	0,0	0,0	0,0	Other non motorised modes
Μη μηχανοκίνητη διακίνηση	19,1	31,5	59,6	62,4	44,5	39,0	48,1	Non motorised transport
Επιβατικό αυτοκίνητο	48,0	55,7	48,5	44,0	40,0	27,5	43,1	Passenger car
Μοτοσικλέτα >50cc	0,0	0,0	0,0	0,8	26,1	0,0	6,1	Motorcycle > 50 cc
Μοτοσικλέτα <50cc	0,0	0,0	0,0	0,0	0,0	0,0	0,0	Motorcycle < 50 cc
Άλλα μηχανοκ. ιδιωτικά μέσα	49,6	59,0	39,3	38,0	48,4	73,3	48,7	Other motorised priv. modes
Μηχανοκίν. ιδιωτική διακίνηση	48,1	55,6	48,0	43,6	40,3	32,0	43,2	Motorised private transport
Λεωφορείο	43,4	57,5	67,6	81,1	96,8	85,5	69,4	Bus
Ταξί	50,0	35,4	81,6	57,7	100,0	100,0	65,1	Taxi
Άλλα μέσα δημόσιας διακίνησης	0,0	0,0	0,0	0,0	0,0	0,0	0,0	Other public transport modes
Διακίνηση με δημόσια Μέσα	43,6	54,4	71,9	73,8	97,1	87,2	68,7	Public transport
Άντρες και γυναίκες:	100,0	100,0	100,0	100,0	100,0	100,0	100,0	Males and Females:
Πεζή διακίνηση	100,0	100,0	100,0	100,0	100,0	100,0	100,0	Walking
Ποδήλατο	100,0	100,0	0,0	100,0	100,0	100,0	100,0	Cycling
Άλλα μη μηχανοκίνητα μέσα	0,0	0,0	0,0	0,0	0,0	0,0	0,0	Other non motorised modes
Μη μηχανοκίνητη διακίνηση	100,0	100,0	100,0	100,0	100,0	100,0	100,0	Non motorised transport
Επιβατικό αυτοκίνητο	100,0	100,0	100,0	100,0	100,0	100,0	100,0	Passenger car
Μοτοσικλέτα >50cc	0,0	100,0	100,0	100,0	100,0	100,0	100,0	Motorcycle > 50 cc
Μοτοσικλέτα <50cc	0,0	100,0	100,0	100,0	100,0	100,0	100,0	Motorcycle < 50 cc
Άλλα μηχανοκ. ιδιωτικά μέσα	100,0	100,0	100,0	100,0	100,0	100,0	100,0	Other motorised priv. modes
Μηχανοκίν. ιδιωτική διακίνηση	100,0	100,0	100,0	100,0	100,0	100,0	99,8	Motorised private transport
Λεωφορείο	100,0	100,0	100,0	100,0	100,0	100,0	100,0	Bus
Ταξί	100,0	100,0	100,0	100,0	100,0	100,0	100,0	Taxi
Άλλα μέσα δημόσιας διακίνησης	0,0	0,0	0,0	0,0	0,0	0,0	0,0	Other public transport modes
Διακίνηση με δημόσια Μέσα	100,0	100,0	100,0	100,0	100,0	100,0	100,0	Public transport

ΠΙΝΑΚΑΣ 1β. ΚΑΤΑΝΟΜΗ ΕΠΙΒΑΤΟΧΙΛΙΟΜΕΤΡΩΝ ΚΑΤΑ ΟΜΑΔΑ ΗΛΙΚΙΑΣ, ΦΥΛΟ ΚΑΙ ΜΕΣΟ ΔΙΑΚΙΝΗΣΗΣ
TABLE 1b. DISTRIBUTION OF PASSENGER KILOMETRES BY AGE GROUP, GENDER AND MODE OF TRANSPORT

Μέσο διακίνησης	Ομάδα ηλικίας Age group						Σύνολο Total	Mode of transport
	< 14	14 - 17	18 - 25	26 - 50	51 - 65	65 +		
Άντρες:	100,0	100,0	100,0	100,0	100,0	100,0	100,0	Males:
Πεζή διακίνηση	0,8	5,0	0,5	1,0	1,6	3,5	1,5	Walking
Ποδήλατο	1,5	0,6	0,0	0,0	0,0	0,1	0,1	Cycling
Άλλα μη μηχανοκίνητα μέσα	0,0	0,0	0,0	0,0	0,0	0,0	0,0	Other non motorised modes
Μη μηχανοκίνητη διακίνηση	2,2	5,6	0,5	1,0	1,6	3,6	1,6	Non motorised transport
Επιβατικό αυτοκίνητο	86,0	74,6	93,8	93,9	93,9	90,6	92,3	Passenger car
Μοτοσικλέτα >50cc	0,0	0,1	0,2	0,6	0,2	0,0	0,3	Motorcycle > 50 cc
Μοτοσικλέτα <50cc	0,0	0,8	0,6	0,1	0,3	1,0	0,3	Motorcycle < 50 cc
Άλλα μηχανοκ. ιδιωτικά μέσα	4,8	4,2	3,4	4,0	3,9	3,8	3,9	Other motorised priv. modes
Μηχανοκίνητη ιδιωτ. διακίνηση	90,8	79,6	98,0	98,5	98,3	95,5	96,5	Motorised private transport
Λεωφορείο	6,8	11,9	1,2	0,2	0,1	0,9	1,2	Bus
Ταξί	0,2	2,9	0,3	0,2	0,0	0,0	0,3	Taxi
Άλλα μέσα δημόσιας διακίνησης	0,0	0,0	0,0	0,0	0,0	0,0	0,0	Other public transport modes
Διακίνηση με δημόσια μέσα	6,9	14,8	1,5	0,5	0,1	0,9	1,5	Public transport
Γυναίκες:	100,0	100,0	100,0	100,0	100,0	100,0	100,0	Females
Πεζή διακίνηση	0,5	2,1	0,8	2,0	1,9	4,4	1,8	Walking
Ποδήλατο	0,1	0,0	0,0	0,2	0,0	0,0	0,1	Cycling
Άλλα μη μηχανοκίνητα μέσα	0,0	0,0	0,0	0,0	0,0	0,0	0,0	Other non motorised modes
Μη μηχανοκίνητη διακίνηση	0,6	2,1	0,8	2,1	1,9	4,4	1,9	Non motorised transport
Επιβατικό αυτοκίνητο	88,2	78,1	92,9	93,2	88,8	64,7	89,1	Passenger car
Μοτοσικλέτα >50cc	0,0	0,0	0,0	0,0	0,1	0,0	0,0	Motorcycle > 50 cc
Μοτοσικλέτα <50cc	0,0	0,0	0,0	0,0	0,0	0,0	0,0	Motorcycle < 50 cc
Άλλα μηχανοκ. ιδιωτικά μέσα	5,3	5,0	2,3	3,1	5,3	19,9	4,8	Other motorised priv. modes
Μηχανοκίνητη ιδιωτ. διακίνηση	93,5	83,1	95,2	96,2	94,1	84,6	93,9	Motorised private transport
Λεωφορείο	5,8	13,4	2,6	1,2	3,6	9,5	3,6	Bus
Ταξί	0,2	1,3	1,4	0,4	0,4	1,5	0,6	Taxi
Άλλα μέσα δημόσιας διακίνησης	0,0	0,0	0,0	0,0	0,0	0,0	0,0	Other public transport modes
Διακίνηση με δημόσια Μέσα	6,0	14,7	3,9	1,6	4,0	11,0	4,2	Public transport
Άντρες και γυναίκες:	100,0	100,0	100,0	100,0	100,0	100,0	100,0	Males and females:
Πεζή διακίνηση	0,6	3,4	0,7	1,4	1,7	3,8	1,6	Walking
Ποδήλατο	0,8	0,3	0,0	0,1	0,0	0,1	0,1	Cycling
Άλλα μη μηχανοκίνητα μέσα	0,0	0,0	0,0	0,0	0,0	0,0	0,0	Other non motorised modes
Μη μηχανοκίνητη διακίνηση	1,5	3,7	0,7	1,5	1,7	3,9	1,7	Non motorised transport
Επιβατικό αυτοκίνητο	87,0	76,5	93,4	93,6	91,8	81,6	90,9	Passenger car
Μοτοσικλέτα >50cc	0,0	0,0	0,1	0,3	0,2	0,0	0,2	Motorcycle > 50 cc
Μοτοσικλέτα <50cc	0,0	0,4	0,3	0,1	0,2	0,7	0,2	Motorcycle < 50 cc
Άλλα μηχανοκ. ιδιωτικά μέσα	5,0	4,6	2,9	3,6	4,5	9,4	4,3	Other motorised priv. modes
Μηχανοκίνητη ιδιωτ. διακίνηση	92,1	81,6	96,7	97,5	96,6	91,7	95,6	Motorised private transport
Λεωφορείο	6,3	12,7	1,9	0,7	1,6	3,9	2,3	Bus
Ταξί	0,2	2,1	0,8	0,3	0,1	0,5	0,4	Taxi
Άλλα μέσα δημόσιας διακίνησης	0,0	0,0	0,0	0,0	0,0	0,0	0,0	Other public transport modes
Διακίνηση με δημόσια Μέσα	6,5	14,8	2,7	1,0	1,7	4,4	2,7	Public transport

ΠΙΝΑΚΑΣ 2. ΕΠΙΒΑΤΟΧΙΛΙΟΜΕΤΡΑ ΚΑΤΑ ΣΚΟΠΟ ΤΑΞΙΔΙΟΥ, ΟΜΑΔΑ ΗΛΙΚΙΑΣ ΚΑΙ ΦΥΛΟ
TABLE 2. PASSENGER KILOMETRES BY PURPOSE OF TRAVEL, AGE GROUP AND GENDER

(Χλμ/Kms)

Σκοπός ταξιδιού	Ομάδα ηλικίας Age group						Σύνολο Total	Purpose of travel
	< 14	14 - 17	18 - 25	26 - 50	51 - 65	65 +		
Αντρες:	6.827	4.204	10.945	45.406	28.455	9.110	104.946	Males:
Εργασία	0	208	2.464	15.206	8.705	1.048	27.632	Work
Εκπαίδευση	1.570	1.343	988	1.323	313	155	5.691	Education
Ψώνια	148	123	62	1.799	1.584	1.021	4.737	Shopping
Επαγγελματικά	0	26	40	501	342	475	1.384	Business
Ψυχαγωγία	4.499	2.398	6.097	21.833	14.029	5.058	53.914	Leisure
Άλλα	610	106	1.293	4.745	3.481	1.353	11.587	Other
Γυναίκες:	6.145	5.045	10.380	35.892	20.016	4.837	82.316	Females:
Εργασία	7	24	1.787	6.168	2.827	61	10.872	Work
Εκπαίδευση	996	1.801	1.047	1.826	320	16	6.004	Education
Ψώνια	264	185	441	2.947	1.681	444	5.960	Shopping
Επαγγελματικά	0	1	175	51	36	84	347	Business
Ψυχαγωγία	4.625	2.673	5.969	19.122	11.792	2.758	46.939	Leisure
Άλλα	254	363	962	5.779	3.361	1.476	12.195	Other
Αντρες και γυναίκες:	12.972	9.249	21.325	81.298	48.471	13.947	187.262	Males and females:
Εργασία	7	232	4.251	21.374	11.532	1.109	38.504	Work
Εκπαίδευση	2.566	3.144	2.034	3.148	633	171	11.695	Education
Ψώνια	412	307	503	4.745	3.265	1.465	10.697	Shopping
Επαγγελματικά	0	27	215	552	378	559	1.731	Business
Ψυχαγωγία	9.124	5.071	12.067	40.954	25.822	7.816	100.853	Leisure
Άλλα	864	468	2.255	10.524	6.842	2.829	23.781	Other

ΠΙΝΑΚΑΣ 2α. ΚΑΤΑΝΟΜΗ ΕΠΙΒΑΤΟΧΙΛΙΟΜΕΤΡΩΝ ΚΑΤΑ ΣΚΟΠΟ ΤΑΞΙΔΙΟΥ, ΟΜΑΔΑ ΗΛΙΚΙΑΣ ΚΑΙ ΦΥΛΟ
TABLE 2a. DISTRIBUTION OF PASSENGER KILOMETRES BY PURPOSE OF TRAVEL, AGE GROUP AND GENDER

(%)

Σκοπός ταξιδιού	Ομάδα ηλικίας Age group						Σύνολο Total	Purpose of travel
	< 14	14 - 17	18 - 25	26 - 50	51 - 65	65 +		
Αντρες:	52,6	45,4	51,3	55,9	58,7	65,3	56,0	Males:
Εργασία	0,0	89,7	58,0	71,1	75,5	94,5	71,8	Work
Εκπαίδευση	61,2	42,7	48,6	42,0	49,5	90,9	48,7	Education
Ψώνια	36,0	39,9	12,4	37,9	48,5	69,7	44,3	Shopping
Επαγγελματικά	0,0	96,4	18,6	90,8	90,5	85,0	80,0	Business
Ψυχαγωγία	49,3	47,3	50,5	53,3	54,3	64,7	53,5	Leisure
Άλλα	70,6	22,6	57,3	45,1	50,9	47,8	48,7	Other
Γυναίκες:	47,4	54,6	48,7	44,1	41,3	34,7	44,0	Females:
Εργασία	0,0	10,3	42,0	28,9	24,5	5,5	28,2	Work
Εκπαίδευση	38,8	57,3	51,4	58,0	50,5	9,1	51,3	Education
Ψώνια	64,0	60,1	87,6	62,1	51,5	30,3	55,7	Shopping
Επαγγελματικά	0,0	3,6	81,4	9,2	9,5	15,0	20,0	Business
Ψυχαγωγία	50,7	52,7	49,5	46,7	45,7	35,3	46,5	Leisure
Άλλα	29,4	77,4	42,7	54,9	49,1	52,2	51,3	Other
Αντρες και γυναίκες:	100,0	100,0	100,0	100,0	100,0	100,0	100,0	Males and females:
Εργασία	0,1	2,5	19,9	26,3	23,8	7,9	20,6	Work
Εκπαίδευση	19,8	34,0	9,5	3,9	1,3	1,2	6,2	Education
Ψώνια	3,2	3,3	2,4	5,8	6,7	10,5	5,7	Shopping
Επαγγελματικά	0,0	0,3	1,0	0,7	0,8	4,0	0,9	Business
Ψυχαγωγία	70,3	54,8	56,6	50,4	53,3	56,0	53,9	Leisure
Άλλα	6,7	5,1	10,6	12,9	14,1	20,3	12,7	Other

ΠΙΝΑΚΑΣ 2β. ΚΑΤΑΝΟΜΗ ΕΠΙΒΑΤΟΧΙΛΙΟΜΕΤΡΩΝ ΚΑΤΑ ΟΜΑΔΑ ΗΛΙΚΙΑΣ, ΦΥΛΟ ΚΑΙ ΚΑΤΑ ΣΚΟΠΟ ΤΑΞΙΔΙΟΥ

TABLE 2b. DISTRIBUTION OF PASSENGER KILOMETRES BY AGE GROUP, GENDER AND PURPOSE OF TRAVEL

Σκοπός ταξιδιού	Ομάδα ηλικίας Age group						Σύνολο Total	Purpose of travel
	< 14	14 - 17	18 - 25	26 - 50	51 - 65	65 +		
Άντρες:	100,0	100,0	100,0	100,0	100,0	100,0	100,0	Males:
Εργασία	0,0	4,9	22,5	33,5	30,6	11,5	26,3	Work
Εκπαίδευση	23,0	31,9	9,0	2,9	1,1	1,7	5,4	Education
Ψώνια	2,2	2,9	0,6	4,0	5,6	11,2	4,5	Shopping
Επαγγελματικά	0,0	0,6	0,4	1,1	1,2	5,2	1,3	Business
Ψυχαγωγία	65,9	57,0	55,7	48,1	49,3	55,5	51,4	Leisure
Άλλα	8,9	2,5	11,8	10,4	12,2	14,9	11,0	Other
Γυναίκες:	100,0	100,0	100,0	100,0	100,0	100,0	100,0	Females:
Εργασία	0,1	0,5	17,2	17,2	14,1	1,3	13,2	Work
Εκπαίδευση	16,2	35,7	10,1	5,1	1,6	0,3	7,3	Education
Ψώνια	4,3	3,7	4,2	8,2	8,4	9,2	7,2	Shopping
Επαγγελματικά	0,0	0,0	1,7	0,1	0,2	1,7	0,4	Business
Ψυχαγωγία	75,3	53,0	57,5	53,3	58,9	57,0	57,0	Leisure
Άλλα	4,1	7,2	9,3	16,1	16,8	30,5	14,8	Other
Άντρες και γυναίκες:	100,0	100,0	100,0	100,0	100,0	100,0	100,0	Males and females:
Εργασία	0,1	2,5	19,9	26,3	23,8	7,9	20,6	Work
Εκπαίδευση	19,8	34,0	9,5	3,9	1,3	1,2	6,2	Education
Ψώνια	3,2	3,3	2,4	5,8	6,7	10,5	5,7	Shopping
Επαγγελματικά	0,0	0,3	1,0	0,7	0,8	4,0	0,9	Business
Ψυχαγωγία	70,3	54,8	56,6	50,4	53,3	56,0	53,9	Leisure
Άλλα	6,7	5,1	10,6	12,9	14,1	20,3	12,7	Other

(%)

ΠΙΝΑΚΑΣ 3. ΕΠΙΒΑΤΟΧΙΛΙΟΜΕΤΡΑ ΚΑΤΑ ΜΕΣΟ ΔΙΑΚΙΝΗΣΗΣ ΚΑΙ ΣΚΟΠΟ ΤΑΞΙΔΙΟΥ
TABLE 3. PASSENGER KILOMETRES BY MODE OF TRANSPORT AND PURPOSE OF TRAVEL

Μέσο διακίνησης	Σκοπός ταξιδιού Purpose of travel						Μόδα διακίνησης Mode of transport
	Εργασία Work	Εκπαίδευση Education	Ψώνια Shopping	Επαγγελματικά Business	Ψυχαγωγία Leisure	Άλλα Other	
Πεζή διακίνηση	86	143	213	7	2.152	474	Walking
Ποδήλατο	0	6	7	0	188	0	Cycling
Άλλα μη μηχανοκίνητα μέσα	0	0	0	0	0	0	Other non motorised modes
Μη μηχανοκίνητη διακίνηση	86	149	220	7	2.340	474	Non motorised transport
Επιβατικό αυτοκίνητο	35.202	9.636	10.158	1.492	92.417	21.303	Passenger car
Μοτοσικλέτα >50cc	66	4	2	0	287	0	Motorcycle > 50 cc
Μοτοσικλέτα <50cc	93	47	15	0	166	16	Motorcycle < 50 cc
Άλλα μηχανοκ. ιδιωτ. διακίνηση	2.436	217	224	232	3.383	1.584	Other motorised priv. modes
Μηχανοκίν. ιδιωτ. διακίνηση	37.797	9.904	10.399	1.724	96.253	22.903	Motorised private transport
Λεωφορείο	615	1.402	44	0	1.983	180	Bus
Ταξί	6	240	34	0	278	225	Taxi
Άλλα μέσα δημόσιας διακίνησης	0	0	0	0	0	0	Other public transport modes
Διακίνηση με δημόσια μέσα	621	1.642	78	0	2.261	405	Public transport
Σύνολο	38.504	11.695	10.697	1.731	100.853	23.781	Total

(Χλ.μ/Κms)

ΠΙΝΑΚΑΣ 3α. ΚΑΤΑΝΟΜΗ ΕΠΙΒΑΤΟΧΛΙΑΜΕΤΡΩΝ ΚΑΤΑ ΜΕΣΟ ΔΙΑΚΙΝΗΣΗΣ ΚΑΙ ΣΚΟΠΟ ΤΑΞΙΔΙΟΥ
TABLE 3a. DISTRIBUTION OF PASSENGER KILOMETRES BY MODE OF TRANSPORT AND PURPOSE OF TRAVEL

Μέσο διακίνησης	Σκοπός ταξιδιού Purpose of travel							Mode of transport
	Σύνολο							
	Εργασία Work	Εκπαίδευση Education	Ψώνια Shopping	Επαγγελματικά Business	Ψυχαγωγία Leisure	Άλλα Other	Σύνολο Total	
Πεζή διακίνηση	2,8	4,6	6,9	0,2	70,0	15,4	100,0	Walking
Ποδήλατο	0,0	3,2	3,5	0,0	93,3	0,0	100,0	Cycling
Άλλα μη μηχανοκίνητα μέσα	0,0	0,0	0,0	0,0	0,0	0,0	0,0	Other non motorised modes
Μη μηχανοκίνητη διακίνηση	2,6	4,5	6,7	0,2	71,4	14,5	100,0	Non motorised transport
Επιβατικό αυτοκίνητο	20,7	5,7	6,0	0,9	54,3	12,5	100,0	Passenger car
Μοτοσικλέτα >50cc	18,4	1,1	0,6	0,0	79,9	0,0	100,0	Motorcycle > 50 cc
Μοτοσικλέτα <50cc	27,6	14,0	4,3	0,0	49,2	4,8	100,0	Motorcycle < 50 cc
Άλλα μηχανοκ. ιδιωτικά μέσα	30,2	2,7	2,8	2,9	41,9	19,6	100,0	Other motorised priv. modes
Μηχανοκίνητη ιδιωτ. διακίνηση	21,1	5,5	5,8	1,0	53,8	12,8	100,0	Motorised private transport
Λεωφορείο	14,6	33,2	1,0	0,0	46,9	4,3	100,0	Bus
Ταξί	0,8	30,7	4,3	0,0	35,5	28,7	100,0	Taxi
Άλλα μέσα δημόσιας διακίνησης	0,0	0,0	0,0	0,0	0,0	0,0	0,0	Other public transport modes
Διακίνηση με δημόσια μέσα	12,4	32,8	1,6	0,0	45,2	8,1	100,0	Public transport
Σύνολο	20,6	6,2	5,7	0,9	53,9	12,7	100,0	Total

(%)

ΠΙΝΑΚΑΣ 3β. ΚΑΤΑΝΟΜΗ ΕΠΙΒΑΤΟΧΙΛΙΟΜΕΤΡΩΝ ΚΑΤΑ ΣΚΟΠΟ ΤΑΞΙΔΙΟΥ ΚΑΙ ΜΕΣΟ ΔΙΑΚΙΝΗΣΗΣ
 TABLE 3b. DISTRIBUTION OF PASSENGER KILOMETRES BY PURPOSE OF TRAVEL AND MODE OF TRANSPORT

Μέσο διακίνησης	Σκοπός ταξιδιού Purpose of travel							Mode of transport
	Σύνολο Total							
	Εργασία Work	Εκπαίδευση Education	Ψώνια Shopping	Επαγγελματικά Business	Ψυχαγωγία Leisure	Άλλα Other	Σύνολο Total	
Πεζή διακίνηση	0,2	1,2	2,0	0,4	2,1	2,0	1,6	Walking
Ποδήλατο	0,0	0,1	0,1	0,0	0,2	0,0	0,1	Cycling
Άλλα μη μηχανοκίνητα μέσα	0,0	0,0	0,0	0,0	0,0	0,0	0,0	Other non motorised modes
Μη μηχανοκίνητη διακίνηση	0,2	1,3	2,1	0,4	2,3	2,0	1,7	Non motorised transport
Επιβατικό αυτοκίνητο	91,4	82,4	95,0	86,2	91,6	89,6	90,9	Passenger car
Μοτοσικλέτα >50cc	0,2	0,0	0,0	0,0	0,3	0,0	0,2	Motorcycle > 50 cc
Μοτοσικλέτα <50cc	0,2	0,4	0,1	0,0	0,2	0,1	0,2	Motorcycle < 50 cc
Άλλα μηχανοκ. ιδιωτικά μέσα	6,3	1,9	2,1	13,4	3,4	6,7	4,3	Other motorised priv. modes
Μηχανοκίν. ιδιωτική διακίνηση	98,2	84,7	97,2	99,6	95,4	96,3	95,6	Motorised private transport
Λεωφορείο	1,6	12,0	0,4	0,0	2,0	0,8	2,3	Bus
Ταξί	0,0	2,1	0,3	0,0	0,3	0,9	0,4	Taxi
Άλλα μέσα δημόσιας διακίνησης	0,0	0,0	0,0	0,0	0,0	0,0	0,0	Other public transport modes
Διακίνηση με δημόσια μέσα	1,6	14,0	0,7	0,0	2,2	1,7	2,7	Public transport
Σύνολο	100,0	100,0	100,0	100,0	100,0	100,0	100,0	Total

(%)

ΠΙΝΑΚΑΣ 4. ΜΕΣΗ ΑΠΟΣΤΑΣΗ ΠΟΥ ΔΙΑΝΥΘΗΚΕ ΚΑΤΑ ΑΤΟΜΟ, ΚΑΤΑ ΜΕΡΑ ΚΑΙ ΚΑΤΑ ΜΕΣΟ ΔΙΑΚΙΝΗΣΗΣ

TABLE 4. AVERAGE DISTANCE TRAVELED PER PERSON, PER DAY AND BY MODE OF TRANSPORT

Μέσο διακίνησης	Απόσταση που διανύθηκε (χλμ.) Distance travelled (kms)	Διακίνηση επιβατών Passenger mobility	Μέση απόσταση (%) Average distance (%)	Mode of transport
Πεζή	3.076	1.255	2,5	Walking
Ποδήλατο	201	45	4,5	Cycling
Άλλα μη μηχανοκίνητα μέσα	0	0	0,0	Other non motorised modes
Μη μηχανοκίνητη διακίνηση	3.277	1.300	2,5	Non motorised transport
Επιβατικό αυτοκίνητο	170.208	7.919	21,5	Passenger car
Μοτοσικλέτα >50cc	359	16	22,4	Motorcycle > 50 cc
Μοτοσικλέτα <50cc	337	64	5,3	Motorcycle < 50 cc
Άλλα μηχανοκ. ιδιωτικά μέσα	8.076	359	22,5	Other motorised priv. modes
Μηχανοκίνητη ιδιωτ. διακίνηση	178.980	8.358	21,4	Motorised private transport
Λεωφορείο	4.223	172	24,6	Bus
Ταξί	783	31	25,2	Taxi
Άλλα μέσα δημόσιας διακίνησης	0	0	0,0	Other public transport modes
Διακίνηση με δημόσια μέσα	5.006	203	49,8	Public transport
Σύνολο	187.262	9.861	19,0	Total

ΠΙΝΑΚΑΣ 4α. ΜΕΣΗ ΑΠΟΣΤΑΣΗ ΠΟΥ ΔΙΑΝΥΘΗΚΕ ΚΑΤΑ ΑΤΟΜΟ, ΤΗΝ ΠΡΟΗΓΟΥΜΕΝΗ ΜΕΡΑ ΚΑΙ ΚΑΤΑ ΜΕΣΟ ΔΙΑΚΙΝΗΣΗΣ

TABLE 4a. AVERAGE DISTANCE TRAVELED PER PERSON, ON PREVIOUS DAY AND BY MODE OF TRANSPORT

Μέσο διακίνησης	Απόσταση που διανύθηκε (χλμ.) Distance travelled (kms)	Διακίνηση επιβατών Passenger mobility	Μέση απόσταση (%) Average distance (%)	Mode of transport
Πεζή διακίνηση	1.605	533	3,0	Walking
Ποδήλατο	52	18	2,9	Cycling
Άλλα μη μηχανοκίνητα μέσα	0	0	0,0	Other non motorised modes
Μη μηχανοκίνητη διακίνηση	1.657	551	3,0	Non motorised transport
Επιβατικό αυτοκίνητο	58.181	3.317	17,5	Passenger car
Μοτοσικλέτα >50cc	65	33	2,0	Motorcycle > 50 cc
Μοτοσικλέτα <50cc	192	8	2,0	Motorcycle < 50 cc
Άλλα μηχανοκ. ιδιωτικά μέσα	3.511	166	23,9	Other motorised priv. modes
Μηχανοκίνητη ιδιωτ. διακίνηση	61.949	3.524	17,6	Motorised private transport
Λεωφορείο	2.241	136	16,5	Bus
Ταξί	396	14	28,3	Taxi
Άλλα μέσα δημόσιας διακίνησης	0	0	0,0	Other public transport modes
Διακίνηση με δημόσια μέσα	2.637	150	44,8	Public transport
Σύνολο	66.244	4.225	15,7	Total

**ΠΙΝΑΚΑΣ 4β. ΜΕΣΗ ΑΠΟΣΤΑΣΗ ΠΟΥ ΔΙΑΝΥΘΗΚΕ ΚΑΤΑ ΑΤΟΜΟ, ΤΟ ΠΡΟΗΓΟΥΜΕΝΟ ΣΑΒΒΑΤΟ
ΚΑΙ ΚΑΤΑ ΜΕΣΟ ΔΙΑΚΙΝΗΣΗΣ**

**TABLE 4b. AVERAGE DISTANCE TRAVELED PER PERSON, ON PREVIOUS SATURDAY AND
BY MODE OF TRANSPORT**

Μέσο διακίνησης	Απόσταση που διανύθηκε (χλμ.) Distance travelled (kms)	Διακίνηση επιβατών Passenger mobility	Μέση απόσταση (%) Average distance (%)	Mode of transport
Πεζή διακίνηση	629	339	1,9	Walking
Ποδήλατο	68	17	4,0	Cycling
Άλλα μη μηχανοκίνητα μέσα	0	0	0,0	Other non motorised modes
Μη μηχανοκίνητη διακίνηση	697	356	2,0	Non motorised transport
Επιβατικό αυτοκίνητο	52.487	2.612	20,1	Passenger car
Μοτοσικλέτα >50cc	48	3	16,1	Motorcycle > 50 cc
Μοτοσικλέτα <50cc	104	20	5,2	Motorcycle < 50 cc
Άλλα μηχανοκ. ιδιωτικά μέσα	2.368	100	23,7	Other motorised priv. modes
Μηχανοκίνητη ιδιωτ. διακίνηση	55.008	2.735	20,1	Motorised private transport
Λεωφορείο	483	14	34,5	Bus
Ταξί	175	11	15,9	Taxi
Άλλα μέσα δημόσιας διακίνησης	0	0	0,0	Other public transport modes
Διακίνηση με δημόσια μέσα	658	25	50,4	Public transport
Σύνολο	56.362	3.116	18,1	Total

**ΠΙΝΑΚΑΣ 4γ. ΜΕΣΗ ΑΠΟΣΤΑΣΗ ΠΟΥ ΔΙΑΝΥΘΗΚΕ ΚΑΤΑ ΑΤΟΜΟ, ΤΗΝ ΠΡΟΗΓΟΥΜΕΝΗ
ΚΥΡΙΑΚΗ ΚΑΙ ΚΑΤΑ ΜΕΣΟ ΔΙΑΚΙΝΗΣΗΣ**

**TABLE 4c. AVERAGE DISTANCE TRAVELED PER PERSON, ON PREVIOUS SUNDAY AND
BY MODE OF TRANSPORT**

Μέσο διακίνησης	Απόσταση που διανύθηκε (χλμ.) Distance travelled (kms)	Διακίνηση επιβατών Passenger mobility	Μέση απόσταση (%) Average distance (%)	Mode of transport
Πεζή διακίνηση	842	383	2,2	Walking
Ποδήλατο	81	10	8,1	Cycling
Άλλα μη μηχανοκίνητα μέσα	0	0	0,0	Other non motorised modes
Μη μηχανοκίνητη διακίνηση	923	393	2,3	Non motorised transport
Επιβατικό αυτοκίνητο	59.540	1.990	29,9	Passenger car
Μοτοσικλέτα >50cc	245	5	49,1	Motorcycle > 50 cc
Μοτοσικλέτα <50cc	41	11	3,7	Motorcycle < 50 cc
Άλλα μηχανοκ. ιδιωτικά μέσα	2.197	93	23,6	Other motorised priv. modes
Μηχανοκίνητη ιδιωτ. διακίνηση	62.022	2.099	29,5	Motorised private transport
Λεωφορείο	1.499	22	68,1	Bus
Ταξί	212	6	35,3	Taxi
Άλλα μέσα δημόσιας διακίνησης	0	0	0,0	Other public transport modes
Διακίνηση με δημόσια μέσα	1.711	28	103,5	Public transport
Σύνολο	64.656	2.520	25,7	Total

ΠΙΝΑΚΑΣ 5. ΜΕΣΗ ΑΠΟΣΤΑΣΗ ΠΟΥ ΔΙΑΝΥΘΗΚΕ ΚΑΤΑ ΑΤΟΜΟ, ΚΑΤΑ ΜΕΡΑ ΚΑΙ ΚΑΤΑ ΟΜΑΔΑ ΗΛΙΚΙΑΣ ΚΑΙ ΦΥΛΟ
TABLE 5. AVERAGE DISTANCE TRAVELLED PER PERSON, PER DAY AND BY AGE GROUP AND GENDER

Ομάδα ηλικίας	Άντρες Males				Γυναίκες Females				Σύνολο Total			
	Απόσταση που διανύθηκε (χλμ)	Διακίνηση ατόμων	Μέση απόσταση (χλμ)	Απόσταση που διανύθηκε (χλμ)	Διακίνηση ατόμων	Μέση απόσταση	Απόσταση που διανύθηκε (χλμ)	Διακίνηση ατόμων	Μέση απόσταση (χλμ)	Passenger mobility	Average distance (kms)	Age group
	Distance travelled (kms)	Passenger mobility	Average distance (kms)	Distance travelled (kms)	Passenger mobility	Average distance	Distance travelled (kms)	Passenger mobility	Average distance (kms)			
< 14	6.827	436	15,7	6.145	377	16,3	12.972	813	16,0			< 14
14 - 17	4.204	357	11,8	5.046	365	13,8	9.249	722	12,8			14 - 17
18 - 25	10.945	454	24,1	10.380	432	24,0	21.325	886	24,1			18 - 25
26 - 50	45.406	1.865	24,3	35.892	2.041	17,6	81.298	3.906	20,8			26 - 50
51 - 65	28.455	1.325	21,5	20.016	1.096	18,3	48.471	2.421	20,0			51 - 65
65 +	9.110	656	13,9	4.837	457	10,6	13.947	1.113	12,5			65 +
Σύνολο	104.946	5.093	20,6	82.316	4.768	17,3	187.262	9.861	19,0			Total

ΠΙΝΑΚΑΣ 5α. ΜΕΣΗ ΑΠΟΣΤΑΣΗ ΠΟΥ ΔΙΑΝΥΘΗΚΕ ΚΑΤΑ ΑΤΟΜΟ, ΚΑΤΑ ΜΕΡΑ ΚΑΙ ΚΑΤΑ ΟΜΑΔΑ ΗΛΙΚΙΑΣ ΚΑΙ ΦΥΛΟ, ΤΗΝ ΠΡΟΗΓΟΥΜΕΝΗ ΜΕΡΑ

TABLE 5a. AVERAGE DISTANCE TRAVELLED PER PERSON, PER DAY AND BY AGE GROUP AND GENDER, ON PREVIOUS DAY

Ομάδα ηλικίας	Άντρες Males				Γυναίκες Females				Σύνολο Total			
	Απόσταση που διανύθηκε (χλμ)	Διακίνηση ατόμων	Μέση απόσταση (χλμ)	Απόσταση που διανύθηκε (χλμ)	Διακίνηση ατόμων	Μέση απόσταση	Απόσταση που διανύθηκε (χλμ)	Διακίνηση ατόμων	Μέση απόσταση (χλμ)	Passenger mobility	Average distance (kms)	Age group
	Distance travelled (kms)	Passenger mobility	Average distance (kms)	Distance travelled (kms)	Passenger mobility	Average distance	Distance travelled (kms)	Passenger mobility	Average distance (kms)			
14 - 17	1.365	159	8,6	1.960	186	10,5	3.325	345	9,6			14 - 17
18 - 25	4.428	193	22,9	3.846	186	20,7	8.274	379	21,8			18 - 25
26 - 50	17.536	794	22,1	12.498	928	13,5	30.034	1.722	17,4			26 - 50
51 - 65	10.233	583	17,6	5.651	422	13,4	15.885	1.005	15,8			51 - 65
65 +	3.633	273	13,3	1.370	155	8,8	5.003	428	11,7			65 +
Σύνολο	39.448	2.220	17,8	26.795	2.049	13,1	66.243	4.269	15,5			Total

ΠΙΝΑΚΑΣ 5β. ΜΕΣΗ ΑΠΟΣΤΑΣΗ ΠΟΥ ΔΙΑΝΥΘΗΚΕ ΚΑΤΑ ΑΤΟΜΟ, ΚΑΤΑ ΜΕΡΑ ΚΑΙ ΚΑΤΑ ΟΜΑΔΑ ΗΛΙΚΙΑΣ ΚΑΙ ΦΥΛΟ, ΤΟ ΠΡΟΗΓΟΥΜΕΝΟ ΣΑΒΒΑΤΟ
TABLE 5b. AVERAGE DISTANCE TRAVELLED PER PERSON, PER DAY AND BY AGE GROUP AND GENDER, ON PREVIOUS SATURDAY

Ομάδα ηλικίας	Αντρες Males				Γυναίκες Females				Σύνολο Total				
	Απόσταση που διανύθηκε (χλμ)	Διακίνηση ατόμων	Μέση απόσταση (χλμ)	Απόσταση που διανύθηκε (χλμ)	Διακίνηση ατόμων	Μέση απόσταση	Απόσταση που διανύθηκε (χλμ)	Διακίνηση ατόμων	Μέση απόσταση (χλμ)	Απόσταση που διανύθηκε (χλμ)	Διακίνηση ατόμων	Μέση απόσταση (χλμ)	Age group
	Distance travelled (kms)	Passenger mobility	Average distance (kms)	Distance travelled (kms)	Passenger mobility	Average distance	Distance travelled (kms)	Passenger mobility	Average distance (kms)	Distance travelled (kms)	Passenger mobility	Average distance (kms)	
14 - 17	1.246	108	11,5	1.474	109	13,5	2.720	217	12,5				14 - 17
18 - 25	3.606	144	25,0	2.861	141	20,3	6.467	285	22,7				18 - 25
26 - 50	14.058	622	22,6	11.195	656	17,1	25.253	1.278	19,8				26 - 50
51 - 65	8.939	444	20,1	6.230	348	17,9	15.169	792	19,2				51 - 65
65 +	2.329	193	12,1	1.030	132	7,8	3.359	325	10,3				65 +
Σύνολο	31.822	1.618	19,7	24.540	1.497	16,4	56.362	3.115	18,1				Total

ΠΙΝΑΚΑΣ 5γ. ΜΕΣΗ ΑΠΟΣΤΑΣΗ ΠΟΥ ΔΙΑΝΥΘΗΚΕ ΚΑΤΑ ΑΤΟΜΟ, ΚΑΤΑ ΜΕΡΑ ΚΑΙ ΚΑΤΑ ΟΜΑΔΑ ΗΛΙΚΙΑΣ ΚΑΙ ΦΥΛΟ, ΤΗΝ ΠΡΟΗΓΟΥΜΕΝΗ ΚΥΡΙΑΚΗ
TABLE 5c. AVERAGE DISTANCE TRAVELLED PER PERSON, PER DAY AND BY AGE GROUP AND GENDER, ON PREVIOUS SUNDAY

Ομάδα ηλικίας	Αντρες Males				Γυναίκες Females				Σύνολο Total				
	Απόσταση που διανύθηκε (χλμ)	Διακίνηση ατόμων	Μέση απόσταση (χλμ)	Απόσταση που διανύθηκε (χλμ)	Διακίνηση ατόμων	Μέση απόσταση	Απόσταση που διανύθηκε (χλμ)	Διακίνηση ατόμων	Μέση απόσταση (χλμ)	Απόσταση που διανύθηκε (χλμ)	Διακίνηση ατόμων	Μέση απόσταση (χλμ)	Age group
	Distance travelled (kms)	Passenger mobility	Average distance (kms)	Distance travelled (kms)	Passenger mobility	Average distance	Distance travelled (kms)	Passenger mobility	Average distance (kms)	Distance travelled (kms)	Passenger mobility	Average distance (kms)	
14 - 17	1.593	90	17,7	1.612	70	23,0	3.205	160	20,0				14 - 17
18 - 25	2.911	117	24,9	3.673	105	20,3	6.583	258	25,5				18 - 25
26 - 50	13.811	446	31,0	12.199	457	26,7	26.010	903	28,8				26 - 50
51 - 65	9.283	343	27,1	8.135	326	25,0	17.418	669	26,0				51 - 65
65 +	3.147	190	16,6	2.437	170	14,3	5.585	360	15,5				65 +
Σύνολο	33.675	1.297	26,0	30.981	1.222	25,4	64.656	2.555	25,3				Total

ΠΙΝΑΚΑΣ 6. ΜΕΣΗ ΑΠΟΣΤΑΣΗ ΠΟΥ ΔΙΑΝΥΘΗΚΕ ΚΑΤΑ ΑΤΟΜΟ, ΚΑΤΑ ΜΕΡΑ ΚΑΙ ΚΑΤΑ ΣΚΟΠΟ ΤΑΞΙΔΙΟΥ
TABLE 6. AVERAGE DISTANCE TRAVELLED PER PERSON, PER DAY AND BY PURPOSE OF TRAVEL

Σκοπός ταξιδιού	Απόσταση που διανύθηκε (χλμ) Distance travelled (kms)	Διακίνηση ατόμων Passenger mobility	Μέση απόσταση (%) Average distance (%)	Purpose of travel
<i>Την προηγούμενη μέρα:</i>	<i>66.244</i>	<i>4.225</i>	<i>15,7</i>	<i>On previous day:</i>
Εργασία	26.759	1.195	22,4	Work
Εκπαίδευση	9.378	897	10,5	Education
Ψώνια	4.557	601	7,6	Shopping
Επαγγελματικοί λόγοι	892	28	31,9	Business
Ψυχαγωγία	14.914	995	15,0	Leisure
άλλοι λόγοι	9.744	509	19,1	Other
<i>Το περασμένο Σάββατο:</i>	<i>56.362</i>	<i>3.116</i>	<i>18,1</i>	<i>On previous Saturday:</i>
Εργασία	8.692	423	20,5	Work
Εκπαίδευση	1.979	164	12,1	Education
Ψώνια	5.542	729	7,6	Shopping
Επαγγελματικοί λόγοι	734	21	35,0	Business
Ψυχαγωγία	32.839	1.415	23,2	Leisure
άλλοι λόγοι	6.576	364	18,1	Other
<i>Την περασμένη Κυριακή:</i>	<i>64656</i>	<i>2520</i>	<i>25,7</i>	<i>On previous Sunday:</i>
Εργασία	3.054	147	20,8	Work
Εκπαίδευση	338	25	13,5	Education
Ψώνια	598	92	6,5	Shopping
Επαγγελματικοί λόγοι	105	4	26,3	Business
Ψυχαγωγία	53.101	1.674	31,7	Leisure
άλλοι λόγοι	7.461	578	12,9	Other
<i>Όλες οι χρονικές περίοδοι:</i>	<i>187.262</i>	<i>9.861</i>	<i>19,0</i>	<i>All time periods:</i>
<i>Εργασία</i>	<i>38.504</i>	<i>1.765</i>	<i>21,8</i>	<i>Work</i>
<i>Εκπαίδευση</i>	<i>11.695</i>	<i>1.086</i>	<i>10,8</i>	<i>Education</i>
<i>Ψώνια</i>	<i>10.697</i>	<i>1.422</i>	<i>7,5</i>	<i>Shopping</i>
<i>Επαγγελματικοί λόγοι</i>	<i>1.732</i>	<i>54</i>	<i>32,1</i>	<i>Business</i>
<i>Ψυχαγωγία</i>	<i>100.853</i>	<i>4.083</i>	<i>24,7</i>	<i>Leisure</i>
<i>άλλοι λόγοι</i>	<i>23.781</i>	<i>1.451</i>	<i>16,4</i>	<i>Other</i>

ΠΙΝΑΚΑΣ 7. ΜΕΣΗ ΔΙΑΡΚΕΙΑ ΔΙΑΔΡΟΜΗΣ ΚΑΤΑ ΑΤΟΜΟ, ΚΑΤΑ ΜΕΡΑ ΚΑΙ ΚΑΤΑ ΜΕΣΟ ΔΙΑΚΙΝΗΣΗΣ
TABLE 7. AVERAGE TRAVEL TIME PER PERSON, PER DAY AND BY MODE OF TRANSPORT

Μέσο διακίνησης	Διάρκεια διαδρομών (λεπτά) Duration of trips (minutes)	Διακίνηση ατόμων Passenger mobility	Μέση διάρκεια διαδρομής (λεπτά) Average duration of trips (minutes)	Mode of transport
Πεζή διακίνηση	31.768	1.255	25,3	Walking
Ποδήλατο	1.052	45	23,4	Cycling
Άλλα μη μηχανοκίνητα μέσα	0	0	0,0	Other non motorised modes
Μη μηχανοκίνητη διακίνηση	32.820	1.300	25,2	Non motorised transport
Επιβατικό αυτοκίνητο	233.377	7.919	29,5	Passenger car
Μοτοσικλέτα >50cc	552	16	34,5	Motorcycle > 50 cc
Μοτοσικλέτα <50cc	1.032	64	16,1	Motorcycle < 50 cc
Άλλα μηχανοκ. ιδιωτικά μέσα	11.226	359	31,3	Other motorised priv. modes
Μηχανοκίνητη ιδιωτ. διακίνηση	246.187	8.358	29,5	Motorised private transport
Λεωφορείο	7.459	172	43,4	Bus
Ταξί	1.096	31	35,4	Taxi
Άλλα μέσα δημόσιας διακίνησης	0	0	0,0	Other public transport modes
Διακίνηση με δημόσια μέσα	8.555	203	42,1	Public transport
Σύνολο	287.562	9.861	29,2	Total

ΠΙΝΑΚΑΣ 7α. ΜΕΣΗ ΔΙΑΡΚΕΙΑ ΔΙΑΔΡΟΜΗΣ ΚΑΤΑ ΑΤΟΜΟ, ΚΑΤΑ ΜΕΡΑ ΚΑΙ ΚΑΤΑ ΜΕΣΟ ΔΙΑΚΙΝΗΣΗΣ, ΤΗΝ ΠΡΟΗΓΟΥΜΕΝΗ ΜΕΡΑ
TABLE 7a. AVERAGE TRAVEL TIME PER PERSON, PER DAY AND BY MODE OF TRANSPORT, ON PREVIOUS DAY

Μέσο διακίνησης	Διάρκεια διαδρομών (λεπτά) Duration of trips (minutes)	Διακίνηση ατόμων Passenger mobility	Μέση διάρκεια διαδρομής (λεπτά) Average duration of trips (minutes)	Mode of transport
Πεζή διακίνηση	12.877	533	24,2	Walking
Ποδήλατο	264	18	14,7	Cycling
Άλλα μη μηχανοκίνητα μέσα	0	0	0,0	Other non motorised modes
Μη μηχανοκίνητη διακίνηση	13.141	551	23,8	Non motorised transport
Επιβατικό αυτοκίνητο	87.941	3.317	26,5	Passenger car
Μοτοσικλέτα >50cc	514	8	64,3	Motorcycle > 50 cc
Μοτοσικλέτα <50cc	164	33	5,0	Motorcycle < 50 cc
Άλλα μηχανοκ. ιδιωτικά μέσα	4.903	166	29,5	Other motorised priv. modes
Μηχανοκίνητη ιδιωτ. διακίνηση	93.522	3.524	26,5	Motorised private transport
Λεωφορείο	4.663	136	34,3	Bus
Ταξί	564	14	40,3	Taxi
Άλλα μέσα δημόσιας διακίνησης	0	0	0,0	Other public transport modes
Διακίνηση με δημόσια μέσα	5.227	150	34,8	Public transport
Σύνολο	111.890	4.225	26,5	Total

ΠΙΝΑΚΑΣ 7β. ΜΕΣΗ ΔΙΑΡΚΕΙΑ ΔΙΑΔΡΟΜΗΣ ΚΑΤΑ ΑΤΟΜΟ, ΚΑΤΑ ΜΕΡΑ ΚΑΙ ΚΑΤΑ ΜΕΣΟ ΔΙΑΚΙΝΗΣΗΣ, ΤΟ ΠΡΟΗΓΟΥΜΕΝΟ ΣΑΒΒΑΤΟ

TABLE 7b. AVERAGE TRAVEL TIME PER PERSON, PER DAY, AND BY MODE OF TRANSPORT ON PREVIOUS SATURDAY

Μέσο διακίνησης	Διάρκεια διαδρομών (λεπτά) Duration of trips (minutes)	Διακίνηση ατόμων Passenger mobility	Μέση διάρκεια διαδρομής (λεπτά) Average duration of trips (minutes)	Mode of transport
Πεζή διακίνηση	8.550	339	25,2	Walking
Ποδήλατο	496	17	29,2	Cycling
Άλλα μη μηχανοκίνητα μέσα	0	0	0,0	Other non motorised modes
Μη μηχανοκίνητη διακίνηση	9.046	356	0,0	Non motorised transport
Επιβατικό αυτοκίνητο	73.258	2.612	28,0	Passenger car
Μοτοσικλέτα >50cc	368	20	18,4	Motorcycle > 50 cc
Μοτοσικλέτα <50cc	60	3	20,0	Motorcycle < 50 cc
Άλλα μηχανοκ. ιδιωτικά μέσα	3.310	100	33,1	Other motorised priv. modes
Μηχανοκίνητη ιδιωτ. διακίνηση	76.996	2.735	28,2	Motorised private transport
Λεωφορείο	692	14	49,4	Bus
Ταξί	312	11	28,4	Taxi
Άλλα μέσα δημόσιας διακίνησης	0	0	0,0	Other public transport modes
Διακίνηση με δημόσια μέσα	1.004	25	40,2	Public transport
Σύνολο	87.046	3.116	27,9	Total

ΠΙΝΑΚΑΣ 7γ. ΜΕΣΗ ΔΙΑΡΚΕΙΑ ΔΙΑΔΡΟΜΗΣ ΚΑΤΑ ΑΤΟΜΟ, ΚΑΤΑ ΜΕΡΑ ΚΑΙ ΚΑΤΑ ΜΕΣΟ ΔΙΑΚΙΝΗΣΗΣ, ΤΗΝ ΠΡΟΗΓΟΥΜΕΝΗ ΚΥΡΙΑΚΗ

TABLE 7c. AVERAGE TRAVEL TIME PER PERSON, PER DAY AND BY MODE OF TRANSPORT, ON PREVIOUS SUNDAY

Μέσο διακίνησης	Διάρκεια διαδρομών (λεπτά) Duration of trips (minutes)	Διακίνηση ατόμων Passenger mobility	Μέση διάρκεια διαδρομής (λεπτά) Average duration of trips (minutes)	Mode of transport
Πεζή διακίνηση	10.341	383	27,0	Walking
Ποδήλατο	292	10	29,2	Cycling
Άλλα μη μηχανοκίνητα μέσα	0	0	0,0	Other non motorised modes
Μη μηχανοκίνητη διακίνηση	10.633	393	0,0	Non motorised transport
Επιβατικό αυτοκίνητο	72.178	1.990	36,3	Passenger car
Μοτοσικλέτα >50cc	150	11	13,6	Motorcycle > 50 cc
Μοτοσικλέτα <50cc	328	5	65,6	Motorcycle < 50 cc
Άλλα μηχανοκ. ιδιωτικά μέσα	3.013	93	32,4	Other motorised priv. modes
Μηχανοκίνητη ιδιωτ. διακίνηση	75.669	2.099	36,1	Motorised private transport
Λεωφορείο	2.104	22	95,6	Bus
Ταξί	220	6	36,7	Taxi
Άλλα μέσα δημόσιας διακίνησης	0	0	0,0	Other public transport modes
Διακίνηση με δημόσια μέσα	2.324	28	83,0	Public transport
Σύνολο	88.626	2.520	35,2	Total

ΠΙΝΑΚΑΣ 8. ΜΕΣΟΣ ΧΡΟΝΟΣ ΔΙΑΚΙΝΗΣΗΣ ΚΑΤΑ ΑΤΟΜΟ, ΚΑΤΑ ΜΕΡΑ ΚΑΙ ΚΑΤΑ ΟΜΑΔΑ ΗΛΙΚΙΑΣ ΚΑΙ ΦΥΛΟ
TABLE 8. AVERAGE TRAVEL TIME PER PERSON, PER DAY AND BY AGE GROUP AND GENDER

Ομάδα ηλικίας	Άντρες Males			Γυναίκες Females			Σύνολο Total			Age group
	Διάρκεια διαδρομών (λεπτά) Duration of trips (minutes)	Μέση διάρκεια διαδρομής (λεπτά) Average duration of trip (minutes)	Διακίνηση ατόμων Passenger mobility	Διάρκεια διαδρομών (λεπτά) Duration of trips (minutes)	Μέση διάρκεια διαδρομής (λεπτά) Average duration of trip (minutes)	Διακίνηση ατόμων Passenger mobility	Διάρκεια διαδρομών (λεπτά) Duration of trips (minutes)	Μέση διάρκεια διαδρομής (λεπτά) Average duration of trip (minutes)	Διακίνηση ατόμων Passenger mobility	
	< 14	11.049	25,3	436	9.377	24,9	377	20.426	25,1	
14 - 17	9.253	25,9	357	9.584	26,3	365	18.837	26,1	722	14 - 17
18 - 25	14.365	31,6	454	14.227	32,9	432	28.592	32,3	886	18 - 25
26 - 50	63.356	34,0	1.865	55.744	27,3	2.041	119.100	30,5	3.906	26 - 50
51 - 65	41.757	31,5	1.325	31.230	28,5	1.096	72.987	30,1	2.421	51 - 65
65 +	17.294	26,4	656	10.326	22,6	457	27.620	24,8	1.113	65 +
Σύνολο	157.074	30,8	5.093	130.488	27,4	4.768	287.562	29,2	9.861	Total

ΠΙΝΑΚΑΣ 8α. ΜΕΣΟΣ ΧΡΟΝΟΣ ΔΙΑΚΙΝΗΣΗΣ ΚΑΤΑ ΑΤΟΜΟ, ΚΑΤΑ ΜΕΡΑ ΚΑΙ ΚΑΤΑ ΟΜΑΔΑ ΗΛΙΚΙΑΣ ΚΑΙ ΦΥΛΟ, ΤΗΝ ΠΡΟΗΓΟΥΜΕΝΗ ΜΕΡΑ
TABLE 8a. AVERAGE TRAVEL TIME PER PERSON, PER DAY AND BY AGE GROUP AND GENDER, ON PREVIOUS DAY

Ομάδα ηλικίας	Άντρες Males			Γυναίκες Females			Σύνολο Total			Age group
	Διάρκεια διαδρομών (λεπτά) Duration of trips (minutes)	Μέση διάρκεια διαδρομής (λεπτά) Average duration of trip (minutes)	Διακίνηση ατόμων Passenger mobility	Διάρκεια διαδρομών (λεπτά) Duration of trips (minutes)	Μέση διάρκεια διαδρομής (λεπτά) Average duration of trip (minutes)	Διακίνηση ατόμων Passenger mobility	Διάρκεια διαδρομών (λεπτά) Duration of trips (minutes)	Μέση διάρκεια διαδρομής (λεπτά) Average duration of trip (minutes)	Διακίνηση ατόμων Passenger mobility	
	< 14	4.186	19,2	218	3.005	17,5	172	7.191	18,4	
14 - 17	3.455	21,7	159	4.283	23,0	186	7.738	22,4	345	14 - 17
18 - 25	6.119	31,7	193	5.837	31,4	186	11.956	31,5	379	18 - 25
26 - 50	25.281	31,8	795	21.938	23,6	928	47.219	27,4	1.723	26 - 50
51 - 65	15.877	29,5	538	11.135	26,4	422	27.012	28,1	960	51 - 65
65 +	7.085	26,0	273	3.689	23,8	155	10.774	25,2	428	65 +
Σύνολο	62.003	28,5	2.176	49.887	24,3	2.049	111.890	26,5	4.225	Total

ΠΙΝΑΚΑΣ 8β. ΜΕΣΟΣ ΧΡΟΝΟΣ ΔΙΑΚΙΝΗΣΗΣ ΚΑΤΑ ΑΤΟΜΟ, ΚΑΤΑ ΜΕΡΑ ΚΑΙ ΚΑΤΑ ΟΜΑΔΑ ΗΛΙΚΙΑΣ ΚΑΙ ΦΥΛΟ, ΤΟ ΠΡΟΗΓΟΥΜΕΝΟ ΣΑΒΒΑΤΟ
TABLE 8b. AVERAGE TRAVEL TIME PER PERSON, PER DAY AND BY AGE GROUP AND GENDER, ON PREVIOUS SATURDAY

Ομάδα ηλικίας	Άντρες Males			Γυναίκες Females			Σύνολο Total		
	Διάρκεια διαδρομών (λεπτά) Duration of trips (minutes)	Μέση διάρκεια διαδρομής Average duration of trip (minutes)	Διακίνηση ατόμων Passenger mobility	Διάρκεια διαδρομών (λεπτά) Duration of trips (minutes)	Μέση διάρκεια διαδρομής Average duration of trip (minutes)	Διακίνηση ατόμων Passenger mobility	Διάρκεια διαδρομών (λεπτά) Duration of trips (minutes)	Μέση διάρκεια διαδρομής Average duration of trip (minutes)	Διακίνηση ατόμων Passenger mobility
	< 14	2.801	26,2	107	2.671	24,1	111	5.472	25,1
14 - 17	2.814	26,1	108	2.887	26,5	109	5.701	26,3	217
18 - 25	4.509	31,3	144	4.264	30,2	141	8.773	30,8	285
26 - 50	20.020	32,1	623	17.427	26,6	656	37.447	29,3	1.279
51 - 65	13.205	29,7	444	9.323	26,8	348	22.528	28,4	792
65 +	4.770	24,7	193	2.355	17,8	132	7.125	21,9	325
Σύνολο	48.119	29,7	1.619	38.927	26,0	1.497	87.046	27,9	3.116

ΠΙΝΑΚΑΣ 8γ. ΜΕΣΟΣ ΧΡΟΝΟΣ ΔΙΑΚΙΝΗΣΗΣ ΚΑΤΑ ΑΤΟΜΟ, ΚΑΤΑ ΜΕΡΑ ΚΑΙ ΚΑΤΑ ΟΜΑΔΑ ΗΛΙΚΙΑΣ ΚΑΙ ΦΥΛΟ, ΤΗΝ ΠΡΟΗΓΟΥΜΕΝΗ ΚΥΡΙΑΚΗ
TABLE 8c. AVERAGE TRAVEL TIME PER PERSON, PER DAY AND BY AGE GROUP AND GENDER, ON PREVIOUS SUNDAY

Ομάδα ηλικίας	Άντρες Males			Γυναίκες Females			Σύνολο Total		
	Διάρκεια διαδρομών (λεπτά) Duration of trips (minutes)	Μέση διάρκεια διαδρομής Average duration of trip (minutes)	Διακίνηση ατόμων Passenger mobility	Διάρκεια διαδρομών (λεπτά) Duration of trips (minutes)	Μέση διάρκεια διαδρομής Average duration of trip (minutes)	Διακίνηση ατόμων Passenger mobility	Διάρκεια διαδρομών (λεπτά) Duration of trips (minutes)	Μέση διάρκεια διαδρομής Average duration of trip (minutes)	Διακίνηση ατόμων Passenger mobility
	< 14	4.062	36,6	111	3.701	39,4	94	7.763	37,9
14 - 17	2.984	33,2	90	2.414	34,5	70	5.398	33,7	160
18 - 25	3.737	31,9	117	4.126	39,3	105	7.863	35,4	222
26 - 50	18.055	40,4	447	16.379	35,8	457	34.434	38,1	904
51 - 65	12.675	37,0	343	10.772	33,0	326	23.447	35,0	669
65 +	5.439	28,6	190	4.282	25,2	170	9.721	27,0	360
Σύνολο	46.952	36,2	1.298	41.674	34,1	1.222	88.626	35,2	2.520

ΠΙΝΑΚΑΣ 9. ΜΕΣΟΣ ΧΡΟΝΟΣ ΔΙΑΚΙΝΗΣΗΣ ΚΑΤΑ ΑΤΟΜΟ, ΚΑΤΑ ΜΕΡΑ ΚΑΙ ΚΑΤΑ ΣΚΟΠΟ ΔΙΑΔΡΟΜΗΣ
TABLE 9. AVERAGE TRAVEL TIME PER PERSON, PER DAY AND BY PURPOSE OF TRAVEL

Μέσο διακίνησης	Διάρκεια διαδρομών (λεπτά) Duration of trips (minutes)	Διακίνηση ατόμων Passenger mobility	Μέση διάρκεια διαδρομής (λεπτά) Average duration of trips (minutes)	Mode of transport
Την προηγούμενη μέρα:	110.727	4.155	26,6	On previous day:
Εργασία	39524	1186	33,3	Work
Εκπαίδευση	19301	888	21,7	Education
Ψώνια	8619	579	14,9	Shopping
Επαγγελματικοί λόγοι	1288	28	46,0	Business
Ψυχαγωγία	26382	974	27,1	Leisure
Άλλοι λόγοι	15613	500	31,2	Other
Το περασμένο Σάββατο:	86.264	3.072	28,1	On previous Saturday:
Εργασία	12241	416	29,4	Work
Εκπαίδευση	3765	164	23,0	Education
Ψώνια	11733	724	16,2	Shopping
Επαγγελματικοί λόγοι	786	20	39,3	Business
Ψυχαγωγία	47834	1387	34,5	Leisure
Άλλοι λόγοι	9905	361	27,4	Other
Την περασμένη Κυριακή:	88261	2480	35,6	On previous Sunday:
Εργασία	4125	141	29,3	Work
Εκπαίδευση	637	25	25,5	Education
Ψώνια	1164	92	12,7	Shopping
Επαγγελματικοί λόγοι	113	3	37,7	Business
Ψυχαγωγία	70196	1649	42,6	Leisure
Άλλοι λόγοι	12026	570	21,1	Other
Όλες οι χρονικές περίοδοι:	287.562	9.861	29,2	All time periods:
Εργασία	56.452	1.765	32,0	Work
Εκπαίδευση	23.836	1.086	21,9	Education
Ψώνια	21.734	1.422	15,3	Shopping
Επαγγελματικοί λόγοι	2.199	54	40,7	Business
Ψυχαγωγία	145.294	4.083	35,6	Leisure
Άλλοι λόγοι	38.047	1.451	26,2	Other

ΜΕΡΟΣ Β: ΔΙΑΚΙΝΗΣΗ ΤΩΝ ΜΕΛΩΝ ΤΟΥ ΝΟΙΚΟΚΥΡΙΟΥ

PART B: MOBILITY OF THE HOUSEHOLD MEMBERS

Σημ.: Η διαφορά που πιθανόν να εντοπισθεί σε στήλες συνόλου οφείλεται στον υπολογισμό των ελάχιστων δεκαδικών.

Note: Any difference in decimal points is due to rounding.

ΠΙΝΑΚΑΣ 10. ΔΙΑΚΙΝΗΣΗ ΤΟΥ ΑΡΧΗΓΟΥ ΤΟΥ ΝΟΙΚΟΚΥΡΙΟΥ ΜΕ ΜΗΧΑΝΟΚΙΝΗΤΑ ΜΕΤΑΦΟΡΙΚΑ ΜΕΣΑ ΚΑΤΑ ΧΡΟΝΙΚΗ ΠΕΡΙΟΔΟ ΚΑΙ ΣΚΟΠΟ
 TABLE 10. MOBILITY OF THE HEAD OF THE HOUSEHOLD WITH MOTORIZED TRANSPORT MODES BY TRAVEL PERIOD AND PURPOSE

Χρονική περίοδος / Σκοπός	Αυτοκίνητο Car		Μοτοσικλέτα >50cc Motorcycle >50cc		Μοτοσικλέτα <50cc Motorcycle <50cc		Άλλα μηχανοκίνητα μέσα Other motorised modes		Όλα τα μηχανοκ. μέσα All motorised modes		Travel period / Purpose
	Οδηγοί Drivers	Επιβάτες Passengers	Οδηγοί Drivers	Επιβάτες Passengers	Οδηγοί Drivers	Επιβάτες Passengers	Οδηγοί Drivers	Επιβάτες Passengers	Οδηγοί Drivers	Επιβάτες Passengers	
<i>Την προηγούμενη μέρα:</i>											
Εργασία	1.343	42	5	0	24	0	46	18	1.418	60	<i>On previous day:</i>
Εκπαίδευση	554	8	2	0	6	0	34	4	596	12	Work
Ψώνια	105	1	0	0	0	0	6	1	111	2	Education
Επαγγελματικοί λόγοι	210	9	1	0	6	0	2	2	219	11	Shopping
Ψυχαγωγία	15	1	0	0	0	0	0	1	15	2	Professional reasons
Άλλοι λόγοι	294	6	2	0	10	0	3	4	309	10	Entertainment
<i>Το παρασμένο Σάββατο:</i>											
Εργασία	1.066	34	2	0	15	0	23	17	1.106	23	<i>On previous Saturday:</i>
Εκπαίδευση	219	1	1	0	4	0	11	2	235	3	Work
Ψώνια	30	0	0	0	0	0	0	0	30	0	Education
Επαγγελματικοί λόγοι	274	8	0	0	3	0	4	4	281	12	Shopping
Ψυχαγωγία	13	1	0	0	0	0	1	7	14	8	Professional reasons
Άλλοι λόγοι	408	19	1	0	7	0	5	2	421	21	Entertainment
<i>Την παρασμένη Κυριακή:</i>											
Εργασία	774	39	2	0	9	0	12	26	797	65	<i>On previous Sunday:</i>
Εκπαίδευση	69	1	0	0	2	0	4	0	75	1	Work
Ψώνια	3	0	0	0	0	0	1	0	4	0	Education
Επαγγελματικοί λόγοι	39	1	0	0	0	0	0	0	39	1	Shopping
Ψυχαγωγία	2	0	0	0	0	0	0	0	2	0	Professional reasons
Άλλοι λόγοι	495	27	2	0	6	0	5	19	508	46	Entertainment
<i>Όλες οι χρονικές περίοδοι:</i>											
Εργασία	1.197	52	5	0	23	0	13	25	1.238	77	<i>All time periods:</i>
Εκπαίδευση	453	32	0	0	4	0	5	15	462	47	<i>Work</i>
Ψώνια	138	1	0	0	0	0	7	1	145	2	<i>Education</i>
Επαγγελματικοί λόγοι	523	18	1	0	9	0	6	6	539	24	<i>Shopping</i>
Ψυχαγωγία	30	2	0	0	0	0	1	8	31	10	<i>Professional reasons</i>
Άλλοι λόγοι	1.197	52	5	0	23	0	13	25	1.238	77	<i>Entertainment</i>
	453	32	0	0	4	0	5	15	462	47	<i>Other</i>

ΠΙΝΑΚΑΣ 10α. ΚΑΤΑΝΟΜΗ ΔΙΑΚΙΝΗΣΗΣ ΤΟΥ ΔΡΑΧΗΓΟΥ ΤΟΥ ΝΟΙΚΟΚΥΡΙΟΥ ΜΕ ΜΗΧΑΝΟΚΙΝΗΤΑ ΜΕΤΑΦΟΡΙΚΑ ΜΕΣΑ ΚΑΤΑ ΧΡΟΝΙΚΗ ΠΕΡΙΟΔΟ ΚΑΙ ΣΚΟΠΟ
 TABLE 10a. MOBILITY DISTRIBUTION OF THE HEAD OF THE HOUSEHOLD WITH MOTORIZED TRANSPORT MODES BY TRAVEL PERIOD AND PURPOSE (%)

Χρονική περίοδος / Σκοπός	Αυτοκίνητο Car		Μοτοσικλέτα >50cc Motorcycle >50cc		Μοτοσικλέτα <50cc Motorcycle <50cc		Άλλα μηχανοκίνητα μέσα Other motorised modes		Όλα τα μηχανοκ. μέσα All motorised modes		Travel period / Purpose
	Οδηγοί Drivers	Επιβάτες Passengers	Οδηγοί Drivers	Επιβάτες Passengers	Οδηγοί Drivers	Επιβάτες Passengers	Οδηγοί Drivers	Επιβάτες Passengers	Οδηγοί Drivers	Επιβάτες Passengers	
<i>Την προηγούμενη μέρα:</i>											
Εργασία	94,7	70,0	0,4	0,0	1,7	0,0	3,2	30,0	100,0	100,0	<i>On previous day:</i>
Εκπαίδευση	93,0	66,7	0,3	0,0	1,0	0,0	5,7	33,3	100,0	100,0	Work
Ψώνια	94,6	50,0	0,0	0,0	0,0	0,0	5,4	50,0	100,0	100,0	Education
Επαγγελματικοί λόγοι	95,9	81,8	0,5	0,0	2,7	0,0	0,9	18,2	100,0	100,0	Shopping
Ψυχαγωγία	100,0	50,0	0,0	0,0	0,0	0,0	0,0	50,0	100,0	100,0	Professional reasons
Άλλοι λόγοι	95,1	60,0	0,6	0,0	3,2	0,0	1,0	40,0	100,0	100,0	Entertainment
	98,2	73,9	0,0	0,0	1,2	0,0	0,6	26,1	100,0	100,0	Other
<i>Το περασμένο Σάββατο:</i>											<i>On previous Saturday:</i>
Εργασία	96,4	66,7	0,2	0,0	1,4	0,0	2,1	33,3	100,0	100,0	Work
Εκπαίδευση	93,2	33,3	0,4	0,0	1,7	0,0	4,7	66,7	100,0	100,0	Education
Ψώνια	100,0	0,0	0,0	0,0	0,0	0,0	0,0	0,0	100,0	0,0	Shopping
Επαγγελματικοί λόγοι	97,5	66,7	0,0	0,0	1,1	0,0	1,4	33,3	100,0	100,0	Professional reasons
Ψυχαγωγία	92,9	12,5	0,0	0,0	0,0	0,0	7,1	87,5	100,0	100,0	Entertainment
Άλλοι λόγοι	96,9	90,5	0,2	0,0	1,7	0,0	1,2	9,5	100,0	100,0	Other
	97,6	71,4	0,0	0,0	0,8	0,0	1,6	28,6	100,0	100,0	
<i>Την περασμένη Κυριακή:</i>											<i>On previous Sunday:</i>
Εργασία	97,1	60,0	0,3	0,0	1,1	0,0	1,5	40,0	100,0	100,0	Work
Εκπαίδευση	92,0	100,0	0,0	0,0	2,7	0,0	5,3	0,0	100,0	100,0	Education
Ψώνια	75,0	0,0	0,0	0,0	0,0	0,0	2,5	0,0	100,0	0,0	Shopping
Επαγγελματικοί λόγοι	100,0	100,0	0,0	0,0	0,0	0,0	0,0	0,0	100,0	100,0	Professional reasons
Ψυχαγωγία	100,0	0,0	0,0	0,0	0,0	0,0	0,0	0,0	100,0	0,0	Entertainment
Άλλοι λόγοι	97,4	58,7	0,4	0,0	1,2	0,0	1,0	41,3	100,0	100,0	Other
	98,2	58,8	0,0	0,0	0,6	0,0	1,2	41,2	100,0	100,0	
<i>Όλες οι χρονικές περιόδους:</i>											<i>All time periods:</i>
Εργασία	95,8	65,3	0,3	0,0	1,4	0,0	2,4	34,7	100,0	100,0	Work
Εκπαίδευση	92,9	62,5	0,3	0,0	1,3	0,0	5,4	37,5	100,0	100,0	Education
Ψώνια	95,2	50,0	0,0	0,0	0,0	0,0	4,8	50,0	100,0	100,0	Shopping
Επαγγελματικοί λόγοι	97,0	75,0	0,2	0,0	1,7	0,0	1,1	25,0	100,0	100,0	Professional reasons
Ψυχαγωγία	96,8	20,0	0,0	0,0	0,0	0,0	3,2	80,0	100,0	100,0	Entertainment
Άλλοι λόγοι	96,7	67,5	0,4	0,0	1,9	0,0	1,1	32,5	100,0	100,0	Other
	98,1	68,1	0,0	0,0	0,9	0,0	1,1	31,9	100,0	100,0	

ΠΙΝΑΚΑΣ 10β. ΚΑΤΑΝΟΜΗ ΔΙΑΚΙΝΗΣΗΣ ΤΟΥ ΑΡΧΗΓΟΥ ΤΟΥ ΝΟΙΚΟΚΥΡΙΟΥ ΚΑΤΑ ΜΗΧΑΝΟΚΙΝΗΤΟ ΜΕΤΑΦΟΡΙΚΟ ΜΕΣΟ ΚΑΙ ΚΑΤΑ ΧΡΟΝΙΚΗ ΠΕΡΙΟΔΟ ΚΑΙ ΣΚΟΠΟ

TABLE 10b. MOBILITY DISTRIBUTION OF THE HEAD OF THE HOUSEHOLD BY MOTORIZED TRANSPORT MODE AND BY TRAVEL PERIOD AND PURPOSE (%)

Χρονική περίοδος / Σκοπός	Αυτοκίνητο Car		Μοτοσικλέτα >50cc Motorcycle >50cc		Μοτοσικλέτα <50cc Motorcycle <50cc		Άλλα μηχανοκίνητα μέσα Other motorised modes		Όλα τα μηχανοκ. μέσα All motorised modes		Travel period / Purpose
	Οδηγοί Drivers	Επιβάτες Passengers	Οδηγοί Drivers	Επιβάτες Passengers	Οδηγοί Drivers	Επιβάτες Passengers	Οδηγοί Drivers	Επιβάτες Passengers	Οδηγοί Drivers	Επιβάτες Passengers	
Την προηγούμενη μέρα:											
Εργασία	42,2	36,5	55,6	0,0	50,0	0,0	56,8	29,5	42,7	34,1	<i>On previous day:</i> Work
Εκπαίδευση	65,8	80,0	66,7	0,0	50,0	0,0	69,4	66,7	65,8	75,0	Education
Ψώνια	76,1	100,0	0,0	0,0	0,0	0,0	85,7	100,0	76,6	100,0	Shopping
Επαγγελματικοί λόγοι	40,2	50,0	100,0	0,0	66,7	0,0	33,3	33,3	40,6	45,8	Professional reasons
Ψυχαγωγία	50,0	50,0	0,0	0,0	0,0	0,0	0,0	12,5	48,4	20,0	Entertainment
Άλλοι λόγοι	24,6	11,5	40,0	0,0	43,5	0,0	23,1	16,0	25,0	13,0	Other
	36,4	53,1	0,0	0,0	50,0	0,0	20,0	40,0	36,4	48,9	
Το περασμένο Σάββατο:											
Εργασία	33,5	29,6	22,2	0,0	31,3	0,0	28,4	27,9	33,3	29,0	<i>On previous Saturday:</i> Work
Εκπαίδευση	26,0	10,0	33,3	0,0	33,3	0,0	22,4	33,3	25,9	18,8	Education
Ψώνια	21,7	0,0	0,0	0,0	0,0	0,0	0,0	0,0	20,7	0,0	Shopping
Επαγγελματικοί λόγοι	52,4	44,4	0,0	0,0	33,3	0,0	66,7	66,7	52,1	50,0	Professional reasons
Ψυχαγωγία	43,3	50,0	0,0	0,0	0,0	0,0	100,0	87,5	45,2	80,0	Entertainment
Άλλοι λόγοι	34,1	36,5	20,0	0,0	30,4	0,0	38,5	8,0	34,0	27,3	Other
	26,9	15,6	0,0	0,0	25,0	0,0	40,0	13,3	27,1	14,9	
Την περασμένη Κυριακή:											
Εργασία	24,3	33,9	22,2	0,0	18,8	0,0	14,8	42,6	24,0	36,9	<i>On previous Sunday:</i> Work
Εκπαίδευση	8,2	10,0	0,0	0,0	16,7	0,0	8,2	0,0	8,3	6,3	Education
Ψώνια	2,2	0,0	0,0	0,0	0,0	0,0	14,3	0,0	2,8	0,0	Shopping
Επαγγελματικοί λόγοι	7,5	5,6	0,0	0,0	0,0	0,0	0,0	0,0	7,2	4,2	Professional reasons
Ψυχαγωγία	6,7	0,0	0,0	0,0	0,0	0,0	0,0	0,0	6,5	0,0	Entertainment
Άλλοι λόγοι	41,4	51,9	40,0	0,0	26,1	0,0	38,5	76,0	41,0	59,7	Other
	36,6	31,3	0,0	0,0	25,0	0,0	40,0	46,7	36,6	36,2	
Όλες οι χρονικές περιόδους:											
Εργασία	100,0	100,0	100,0	0,0	100,0	0,0	100,0	100,0	100,0	100,0	<i>All time periods:</i> Work
Εκπαίδευση	100,0	100,0	100,0	0,0	100,0	0,0	100,0	100,0	100,0	100,0	Education
Ψώνια	100,0	100,0	0,0	0,0	0,0	0,0	100,0	100,0	100,0	100,0	Shopping
Επαγγελματικοί λόγοι	100,0	100,0	100,0	0,0	100,0	0,0	100,0	100,0	100,0	100,0	Professional reasons
Ψυχαγωγία	100,0	100,0	0,0	0,0	0,0	0,0	100,0	100,0	100,0	100,0	Entertainment
Άλλοι λόγοι	100,0	100,0	0,0	0,0	100,0	0,0	100,0	100,0	100,0	100,0	Other

ΠΙΝΑΚΑΣ 11. ΔΙΑΚΙΝΗΣΗ ΤΩΝ ΜΕΛΩΝ¹ ΤΟΥ ΝΟΙΚΟΚΥΡΙΟΥ ΜΕ ΜΗΧΑΝΟΚΙΝΗΤΑ ΜΕΤΑΦΟΡΙΚΑ ΜΕΣΑ ΚΑΤΑ ΧΡΟΝΙΚΗ ΠΕΡΙΟΔΟ ΚΑΙ ΣΚΟΠΟ
 TABLE 11. MOBILITY OF THE MEMBERS¹ OF THE HOUSEHOLD WITH MOTORIZED TRANSPORT MODES BY TRAVEL PERIOD AND PURPOSE

Χρονική περίοδος / Σκοπός	Αυτοκίνητο Car		Μοτοσικλέτα >50cc Motorcycle >50cc		Μοτοσικλέτα <50cc Motorcycle <50cc		Άλλα μηχανοκίνητα μέσα Other motorised modes		Όλα τα μηχανοκ. μέσα All motorised modes		Travel period / Purpose
	Οδηγοί Drivers	Επιβάτες Passengers	Οδηγοί Drivers	Επιβάτες Passengers	Οδηγοί Drivers	Επιβάτες Passengers	Οδηγοί Drivers	Επιβάτες Passengers	Οδηγοί Drivers	Επιβάτες Passengers	
Την προηγούμενη μέρα:											
Εργασία	1240	692	3	0	9	0	12	90	1264	782	<i>On previous day:</i> Work
Εκπαίδευση	459	64	1	0	2	0	9	8	471	72	Education
Ψώνια	184	339	1	0	4	0	1	42	190	381	Shopping
Επαγγελματικοί λόγοι	184	68	0	0	0	0	1	6	185	74	Professional reasons
Ψυχαγωγία	8	2	0	0	0	0	0	0	8	2	Entertainment
Άλλοι λόγοι	233	147	1	0	3	0	0	26	237	173	Other
Το προηγούμενο Σάββατο:											
Εργασία	172	72	0	0	0	0	1	8	173	80	<i>On previous Saturday:</i> Work
Εκπαίδευση	788	724	1	0	5	0	5	57	799	781	Education
Ψώνια	122	38	0	0	0	0	3	3	125	41	Shopping
Επαγγελματικοί λόγοι	30	84	0	0	2	0	0	3	32	87	Professional reasons
Ψυχαγωγία	193	159	0	0	0	0	0	7	193	166	Entertainment
Άλλοι λόγοι	2	2	0	0	0	0	0	0	2	2	Other
Την προηγούμενη Κυριακή:											
Εργασία	315	376	1	0	3	0	1	36	320	412	<i>On previous Sunday:</i> Work
Εκπαίδευση	126	65	0	0	0	0	1	8	127	73	Education
Ψώνια	427	749	3	0	2	0	4	50	436	799	Shopping
Επαγγελματικοί λόγοι	47	9	0	0	0	0	2	1	49	10	Professional reasons
Ψυχαγωγία	5	10	0	0	1	0	0	1	6	11	Entertainment
Άλλοι λόγοι	10	25	0	0	0	0	0	0	10	25	Other
Όλες οι χρονικές περιόδους:											
Εργασία	2	0	0	0	0	0	0	0	2	0	<i>All time periods:</i> Work
Εκπαίδευση	268	564	3	0	1	0	1	36	273	600	Education
Ψώνια	95	141	0	0	0	0	1	12	96	153	Shopping
Επαγγελματικοί λόγοι	2455	2165	7	0	16	0	21	197	2499	2362	Professional reasons
Ψυχαγωγία	628	111	1	0	2	0	14	12	645	123	Entertainment
Άλλοι λόγοι	219	433	1	0	7	0	1	46	228	479	Other
Άλλες οι χρονικές περιόδους:											
Εργασία	387	252	0	0	0	0	0	0	388	265	<i>Work</i>
Εκπαίδευση	12	4	0	0	0	0	0	0	12	4	<i>Education</i>
Ψώνια	816	1087	5	0	7	0	2	98	830	1185	<i>Shopping</i>
Επαγγελματικοί λόγοι	393	278	0	0	0	0	3	28	396	306	<i>Professional reasons</i>
Ψυχαγωγία											<i>Entertainment</i>
Άλλοι λόγοι											<i>Other</i>

1. Εξαιρουμένου του αρχηγού του νοικοκυριού.

1. Excluding the head of the household.

ΠΙΝΑΚΑΣ 11α. ΚΑΤΑΝΟΜΗ ΔΙΑΚΙΝΗΣΗΣ ΤΩΝ ΜΕΛΩΝ¹ ΤΟΥ ΝΟΙΚΟΚΥΡΙΟΥ ΜΕ ΜΗΧΑΝΟΚΙΝΗΤΑ ΜΕΤΑΦΟΡΙΚΑ ΜΕΣΑ ΚΑΤΑ ΧΡΟΝΙΚΗ ΠΕΡΙΟΔΟ ΚΑΙ ΣΚΟΠΟ
 TABLE 11a. MOBILITY DISTRIBUTION OF THE MEMBERS¹ OF THE HOUSEHOLD WITH MOTORIZED TRANSPORT MODES BY TRAVEL PERIOD AND PURPOSE (%)

Χρονική περίοδος / Σκοπός	Αυτοκίνητο Car		Μοτοσικλέτα >50cc Motorcycle >50cc		Μοτοσικλέτα <50cc Motorcycle <50cc		Άλλα μηχανοκίνητα μέσα Other motorised modes		Όλα τα μηχανοκ. μέσα All motorised modes		Travel period / Purpose
	Οδηγοί Drivers	Επιβάτες Passengers	Οδηγοί Drivers	Επιβάτες Passengers	Οδηγοί Drivers	Επιβάτες Passengers	Οδηγοί Drivers	Επιβάτες Passengers	Οδηγοί Drivers	Επιβάτες Passengers	
Την προηγούμενη μέρα:	98,1	88,5	0,2	0,0	0,7	0,0	0,9	11,5	100,0	100,0	On previous day:
Εργασία	97,5	88,9	0,2	0,0	0,4	0,0	1,9	11,1	100,0	100,0	Work
Εκπαίδευση	96,8	89,0	0,5	0,0	2,1	0,0	0,5	11,0	100,0	100,0	Education
Ψώνια	99,5	91,9	0,0	0,0	0,0	0,0	0,5	8,1	100,0	100,0	Shopping
Επαγγελματικοί λόγοι	100,0	100,0	0,0	0,0	0,0	0,0	0,0	0,0	100,0	100,0	Professional reasons
Ψυχαγωγία	98,3	85,0	0,4	0,0	1,3	0,0	0,0	15,0	100,0	100,0	Entertainment
Άλλοι λόγοι	99,4	90,0	0,0	0,0	0,0	0,0	0,6	10,0	100,0	100,0	Other
Το περασμένο Σάββατο:	98,6	92,7	0,1	0,0	0,6	0,0	0,6	7,3	100,0	100,0	On previous Saturday:
Εργασία	97,6	92,7	0,0	0,0	0,0	0,0	2,4	7,3	100,0	100,0	Work
Εκπαίδευση	93,8	0,0	0,0	0,0	6,3	0,0	0,0	0,0	100,0	0,0	Education
Ψώνια	100,0	95,8	0,0	0,0	0,0	0,0	0,0	4,2	100,0	100,0	Shopping
Επαγγελματικοί λόγοι	100,0	100,0	0,0	0,0	0,0	0,0	0,0	0,0	100,0	100,0	Professional reasons
Ψυχαγωγία	98,4	91,3	0,3	0,0	0,9	0,0	0,3	8,7	100,0	100,0	Entertainment
Άλλοι λόγοι	99,2	89,0	0,0	0,0	0,0	0,0	0,8	11,0	100,0	100,0	Other
Την περασμένη Κυριακή:	97,9	93,7	0,7	0,0	0,5	0,0	0,9	6,3	100,0	100,0	On previous Sunday:
Εργασία	95,9	90,0	0,0	0,0	0,0	0,0	4,1	10,0	100,0	100,0	Work
Εκπαίδευση	83,3	0,0	0,0	0,0	16,7	0,0	0,0	0,0	100,0	0,0	Education
Ψώνια	100,0	100,0	0,0	0,0	0,0	0,0	0,0	0,0	100,0	100,0	Shopping
Επαγγελματικοί λόγοι	100,0	0,0	0,0	0,0	0,0	0,0	0,0	0,0	100,0	0,0	Professional reasons
Ψυχαγωγία	98,2	94,0	1,1	0,0	0,4	0,0	0,4	6,0	100,0	100,0	Entertainment
Άλλοι λόγοι	99,0	92,2	0,0	0,0	0,0	0,0	1,0	7,8	100,0	100,0	Other
Όλες οι χρονικές περιόδους:	98,2	91,7	0,3	0,0	0,6	0,0	0,8	8,3	100,0	100,0	All time periods:
Εργασία	97,4	90,2	0,2	0,0	0,3	0,0	2,2	9,8	100,0	100,0	Work
Εκπαίδευση	96,1	90,4	0,4	0,0	3,1	0,0	0,4	9,6	100,0	100,0	Education
Ψώνια	99,7	95,1	0,0	0,0	0,0	0,0	0,3	4,9	100,0	100,0	Shopping
Επαγγελματικοί λόγοι	100,0	100,0	0,0	0,0	0,0	0,0	0,0	0,0	100,0	100,0	Professional reasons
Ψυχαγωγία	98,3	91,7	0,6	0,0	0,8	0,0	0,2	8,3	100,0	100,0	Entertainment
Άλλοι λόγοι	99,2	90,8	0,0	0,0	0,0	0,0	0,8	9,2	100,0	100,0	Other

1. Εξαιρουμένου του αρχηγού του νοικοκυριού.
 1. Excluding the Head of the household.

ΠΙΝΑΚΑΣ 11β. ΚΑΤΑΝΟΜΗ ΤΗΣ ΔΙΑΚΙΝΗΣΗΣ ΤΩΝ ΜΕΛΩΝ¹ ΤΟΥ ΝΟΙΚΟΚΥΡΙΟΥ ΚΑΤΑ ΜΗΧΑΝΟΚΙΝΗΤΟ ΜΕΤΑΦΟΡΙΚΟ ΜΕΣΟ ΚΑΙ ΚΑΤΑ ΧΡΟΝΙΚΗ ΠΕΡΙΟΔΟ ΚΑΙ ΣΚΟΠΟ

TABLE 11b. MOBILITY DISTRIBUTION OF THE MEMBERS¹ OF THE HOUSEHOLD BY MOTORIZED TRANSPORT MODE AND BY TRAVEL PERIOD AND PURPOSE

Χρονική περίοδος / Σκοπός	Αυτοκίνητο Car		Μοτοσικλέτα >50cc Motorcycle >50cc		Μοτοσικλέτα <50cc Motorcycle <50cc		Άλλα μηχανοκίνητα μέσα Other motorised modes		Travel period / Purpose
	Οδηγοί Drivers	Επιβάτες Passengers	Οδηγοί Drivers	Επιβάτες Passengers	Οδηγοί Drivers	Επιβάτες Passengers	Οδηγοί Drivers	Επιβάτες Passengers	
Την προηγούμενη μέρα:									
Εργασία	50,5	32,0	42,9	0,0	56,3	0,0	57,1	45,7	On previous day:
Εκπαίδευση	73,1	57,7	100,0	0,0	100,0	0,0	64,3	66,7	Work
Ψώνια	84,0	78,3	0,0	0,0	0,0	0,0	100,0	91,3	Education
Επαγγελματικοί λόγοι	47,5	27,0	0,0	0,0	0,0	0,0	100,0	46,2	Shopping
Ψυχαγωγία	66,7	50,0	0,0	0,0	0,0	0,0	0,0	0,0	Professional reasons
Άλλοι λόγοι	28,6	13,5	20,0	0,0	42,9	0,0	0,0	26,5	Entertainment
	43,8	25,9	0,0	0,0	0,0	0,0	33,3	28,6	Other
Το παρασμένο Σάββατο:									On previous Saturday:
Εργασία	32,1	33,4	14,3	0,0	31,3	0,0	23,8	28,9	Work
Εκπαίδευση	19,4	34,2	0,0	0,0	0,0	0,0	21,4	25,0	Education
Ψώνια	13,7	19,4	0,0	0,0	0,0	0,0	0,0	6,5	Shopping
Επαγγελματικοί λόγοι	49,9	63,1	0,0	0,0	0,0	0,0	0,0	53,8	Professional reasons
Ψυχαγωγία	16,7	50,0	0,0	0,0	0,0	0,0	0,0	0,0	Entertainment
Άλλοι λόγοι	38,6	34,6	20,0	0,0	42,9	0,0	50,0	36,7	Other
	32,1	23,4	0,0	0,0	0,0	0,0	33,3	28,6	
Την παρασμένη Κυριακή:									On previous Sunday:
Εργασία	17,4	34,6	42,9	0,0	12,5	0,0	19,0	25,4	Work
Εκπαίδευση	7,5	8,1	0,0	0,0	0,0	0,0	14,3	8,3	Education
Ψώνια	2,3	2,3	0,0	0,0	0,0	0,0	0,0	2,2	Shopping
Επαγγελματικοί λόγοι	2,6	9,9	0,0	0,0	0,0	0,0	0,0	0,0	Professional reasons
Ψυχαγωγία	16,7	0,0	0,0	0,0	0,0	0,0	0,0	0,0	Entertainment
Άλλοι λόγοι	32,8	51,9	60	0	14,3	0	50	36,7	Other
	24,2	50,7	0	0	0	0	33,3	42,8	
Όλες οι χρονικές περιόδους:									All time periods:
Εργασία	100	100	100	0	100	0	100	100	Work
Εκπαίδευση	100	100	100	0	100	0	100	100	Education
Ψώνια	100	100	0	0	0	0	100	100	Shopping
Επαγγελματικοί λόγοι	100	100	0	0	0	0	0	0	Professional reasons
Ψυχαγωγία	100	100	100	0	100	0	100	100	Entertainment
Άλλοι λόγοι	100	100	0	0	0	0	100	100	Other

1. Εξαγορευμένου του αρχηγού του νοικοκυριού.

1. Excluding the Head of the household.

ΠΙΝΑΚΑΣ 12. ΔΙΑΚΙΝΗΣΗ ΟΔΩΝ ΤΩΝ ΜΕΛΩΝ ΤΟΥ ΝΟΙΚΟΚΥΡΙΟΥ ΜΕ ΜΗΧΑΝΟΚΙΝΗΤΑ ΜΕΤΑΦΟΡΙΚΑ ΜΕΣΑ ΚΑΤΑ ΧΡΟΝΙΚΗ ΠΕΡΙΟΔΟ ΚΑΙ ΣΚΟΠΟ
 TABLE 12. MOBILITY OF ALL MEMBERS OF THE HOUSEHOLD WITH MOTORIZED TRANSPORT MODES BY TRAVEL PERIOD AND PURPOSE

Χρονική περίοδος / Σκοπός	Αυτοκίνητο Car		Μοτοσικλέτα >50cc		Μοτοσικλέτα <50cc		Άλλα μηχανοκίνητα μέσ All motorised modes		Όλα τα μηχανοκ. μέσα All motorised modes		Travel period / Purpose
	Οδηγοί Drivers	Επιβάτες Passengers	Οδηγοί Drivers	Επιβάτες Passengers	Οδηγοί Drivers	Επιβάτες Passengers	Οδηγοί Drivers	Επιβάτες Passengers	Οδηγοί Drivers	Επιβάτες Passengers	
<i>Την προηγούμενη μέρα:</i>											
Εργασία	2583	754	8	0	33	0	58	108	2682	842	<i>On previous day:</i>
Εκπαίδευση	1013	72	3	0	8	0	43	12	1067	84	Work
Ψώνια	289	340	1	0	4	0	7	43	301	383	Education
Επαγγελματικοί λόγοι	394	77	1	0	6	0	3	8	404	85	Shopping
Ψυχαγωγία	23	3	0	0	0	0	0	1	23	4	Professional reasons
Άλλοι λόγοι	527	153	3	0	13	0	3	30	546	183	Entertainment
<i>Το περασμένο Σάββατο:</i>	337	89	0	0	2	0	2	14	341	103	Other
Εργασία	1854	758	3	0	20	0	28	74	1905	832	<i>On previous Saturday:</i>
Εκπαίδευση	341	39	1	0	4	0	14	5	360	44	Work
Ψώνια	60	84	0	0	2	0	0	3	62	87	Education
Επαγγελματικοί λόγοι	467	167	0	0	3	0	4	11	474	178	Shopping
Ψυχαγωγία	15	3	0	0	0	0	1	7	16	10	Professional reasons
Άλλοι λόγοι	723	395	2	0	10	0	6	38	741	433	Entertainment
<i>Την περασμένη Κυριακή:</i>	248	70	0	0	1	0	3	10	252	80	Other
Εργασία	1201	788	5	0	11	0	16	76	1233	864	<i>On previous Sunday:</i>
Εκπαίδευση	116	10	0	0	2	0	6	1	124	11	Work
Ψώνια	8	10	0	0	1	0	1	1	10	11	Education
Επαγγελματικοί λόγοι	49	26	0	0	0	0	0	0	49	26	Shopping
Ψυχαγωγία	4	0	0	0	0	0	0	0	4	0	Professional reasons
Άλλοι λόγοι	763	591	5	0	7	0	6	55	781	646	Entertainment
<i>Όλες οι χρονικές περίοδοι:</i>	261	151	0	0	1	0	3	19	265	170	Other
Εργασία	5638	2280	16	0	64	0	102	258	5820	2538	<i>All time periods:</i>
Εκπαίδευση	1470	121	4	0	14	0	63	18	1551	139	Work
Ψώνια	357	434	1	0	7	0	8	47	373	481	Education
Επαγγελματικοί λόγοι	910	270	1	0	9	0	7	19	927	289	Shopping
Ψυχαγωγία	42	6	0	0	0	0	1	8	43	14	Professional reasons
Άλλοι λόγοι	2013	1159	10	0	30	0	15	123	2068	1262	Entertainment
	846	310	0	0	4	0	8	43	858	353	Other

ΠΙΝΑΚΑΣ 12α. ΚΑΤΑΝΟΜΗ ΤΗΣ ΔΙΑΚΙΝΗΣΗΣ ΟΔΩΝ ΤΩΝ ΜΕΛΩΝ ΤΟΥ ΝΟΙΚΟΚΥΡΙΟΥ ΜΕ ΜΗΧΑΝΟΚΙΝΗΤΑ ΜΕΤΑΦΟΡΙΚΑ ΜΕΣΑ ΚΑΤΑ ΧΡΟΝΙΚΗ ΠΕΡΙΟΔΟ ΚΑΙ ΣΚΟΠΟ

TABLE 12a. MOBILITY DISTRIBUTION OF ALL MEMBERS OF THE HOUSEHOLD WITH MOTORIZED TRANSPORT MODES BY TRAVEL PERIOD AND PURPOSE

Χρονική περίοδος / Σκοπός	Αυτοκίνητο Car		Μοτοσικλέτα >50cc Motorcycle >50cc		Μοτοσικλέτα <50cc Motorcycle <50cc		Άλλα μηχανοκίνητα μέσα All motorised modes		Όλα τα μηχανοκ. μέσα All motorise modes		Travel period / Purpose
	Οδηγοί Drivers	Επιβάτες Passengers	Οδηγοί Drivers	Επιβάτες Passengers	Οδηγοί Drivers	Επιβάτες Passengers	Οδηγοί Drivers	Επιβάτες Passengers	Οδηγοί Drivers	Επιβάτες Passengers	
Την προηγούμενη μέρα:											
Εργασία	96,3	87,2	0,3	0	1,2	0	2,2	12,8	100	100	On previous day:
Εκπαίδευση	94,9	85,7	0,3	0	0,7	0	4	14,3	100	100	Work
Ψώνια	96	88,8	0,3	0	1,3	0	2,3	11,2	100	100	Education
Επαγγελματικοί λόγοι	97,5	90,6	0,2	0	1,5	0	0,7	9,4	100	100	Shopping
Ψυχαγωγία	100	75	0	0	0	0	0	2,5	100	100	Professional reasons
Άλλοι λόγοι	96,5	83,6	0,5	0	2,4	0	0,5	16,4	100	100	Entertainment
	98,8	86,4	0	0	0,6	0	0,6	13,6	100	100	Other
Το περασμένο Σάββατο:											On previous Saturday:
Εργασία	97,3	91,1	0,2	0	1	0	1,5	8,9	100	100	Work
Εκπαίδευση	94,7	88,6	0,3	0	1,1	0	3,9	11,4	100	100	Education
Ψώνια	96,8	0	0	0	3,2	0	0	0	100	0	Shopping
Επαγγελματικοί λόγοι	98,5	93,8	0	0	0,6	0	0,8	6,2	100	100	Professional reasons
Ψυχαγωγία	93,8	30	0	0	0	0	6,3	70	100	100	Entertainment
Άλλοι λόγοι	97,6	91,2	0,3	0	1,3	0	0,8	8,8	100	100	Other
	98,4	87,5	0	0	0,4	0	1,2	12,5	100	100	
Την περασμένη Κυριακή:											On previous Sunday:
Εργασία	97,4	91,2	0,4	0	0,9	0	1,3	8,8	100	100	Work
Εκπαίδευση	93,5	90,9	0	0	1,6	0	4,8	9,1	100	100	Education
Ψώνια	80	0	0	0	10	0	10	0	100	0	Shopping
Επαγγελματικοί λόγοι	100	100	0	0	0	0	0	0	100	100	Professional reasons
Ψυχαγωγία	100	0	0	0	0	0	0	0	100	0	Entertainment
Άλλοι λόγοι	97,7	91,5	0,6	0	0,9	0	0,8	8,5	100	100	
	98,5	88,8	0	0	0,4	0	1,1	11,2	100	100	Other

ΠΙΝΑΚΑΣ 12β. ΚΑΤΑΝΟΜΗ ΤΗΣ ΔΙΑΚΙΝΗΣΗΣ ΟΔΩΝ ΤΩΝ ΜΕΛΩΝ ΤΟΥ ΝΟΙΚΟΚΥΡΙΟΥ ΚΑΤΑ ΜΗΧΑΝΟΚΙΝΗΤΟ ΜΕΤΑΦΟΡΙΚΟ ΜΕΣΟ ΚΑΙ ΚΑΤΑ ΧΡΟΝΙΚΗ ΠΕΡΙΟΔΟ ΚΑΙ ΣΚΟΠΟ

TABLE 12b. MOBILITY DISTRIBUTION OF ALL MEMBERS OF THE HOUSEHOLD BY MOTORIZED TRANSPORT MODE AND BY TRAVEL PERIOD AND PURPOSE

Χρονική περίοδος / Σκοπός	Αυτοκίνητο Car		Μοτοσικλέτα >50cc Motorcycle >50cc		Μοτοσικλέτα <50cc Motorcycle <50cc		Άλλα μηχανοκίνητα μέσα Other motorised modes		Travel period / Purpose
	Οδηγοί Drivers	Επιβάτες Passengers	Οδηγοί Drivers	Επιβάτες Passengers	Οδηγοί Drivers	Επιβάτες Passengers	Οδηγοί Drivers	Επιβάτες Passengers	
<i>Την προηγούμενη μέρα:</i>									
Εργασία	45,8	32,2	50,0	0,0	51,6	0,0	56,9	41,9	<i>On previous day:</i>
Εκπαίδευση	68,9	59,5	75,0	0,0	57,1	0,0	68,3	66,7	Work
Ψώνια	81,0	78,3	0,0	0,0	0,0	0,0	87,5	91,5	Education
Επαγγελματικοί λόγοι	43,3	28,5	100,0	0,0	66,7	0,0	42,9	42,1	Shopping
Ψυχαγωγία	54,8	50,0	0,0	0,0	0,0	0,0	0,0	12,5	Professional reasons
Άλλοι λόγοι	26,2	13,4	30,0	0,0	43,3	0,0	20,0	24,4	Entertainment
	39,8	28,7	0,0	0,0	50,0	0,0	25,0	32,6	Other
<i>Το παρασμένο Σάββατο:</i>									<i>On previous Saturday:</i>
Εργασία	32,9	33,2	18,8	0,0	31,3	0,0	27,5	28,7	Work
Εκπαίδευση	23,2	32,2	25,0	0,0	28,6	0,0	22,2	27,8	Education
Ψώνια	16,8	19,4	0,0	0,0	0,0	0,0	0,0	6,4	Shopping
Επαγγελματικοί λόγοι	51,3	61,9	0,0	0,0	33,3	0,0	57,1	57,9	Professional reasons
Ψυχαγωγία	35,7	50,0	0,0	0,0	0,0	0,0	100,0	87,5	Entertainment
Άλλοι λόγοι	35,9	34,7	20,0	0,0	33,3	0,0	40,0	30,9	Other
	29,3	22,6	0,0	0,0	25,0	0,0	37,5	23,3	
<i>Την παρασμένη Κυριακή:</i>									<i>On previous Sunday:</i>
Εργασία	21,3	34,6	31,3	0,0	17,2	0,0	15,7	29,5	Work
Εκπαίδευση	7,9	8,3	0,0	0,0	14,3	0,0	9,5	5,6	Education
Ψώνια	2,2	2,3	0,0	0,0	0,0	0,0	12,5	2,1	Shopping
Επαγγελματικοί λόγοι	5,4	9,6	0,0	0,0	0,0	0,0	0,0	0,0	Professional reasons
Ψυχαγωγία	9,5	0,0	0,0	0,0	0,0	0,0	0,0	0,0	Entertainment
Άλλοι λόγοι	37,9	51,9	50,0	0,0	23,3	0,0	40,0	44,7	Other
	30,9	48,7	0,0	0,0	25,0	0,0	37,5	44,2	
<i>Όλες οι χρονικές περίοδοι:</i>									<i>All time periods:</i>
Εργασία	100,0	100,0	100,0	0,0	100,0	0,0	100,0	100,0	Work
Εκπαίδευση	100,0	100,0	100,0	0,0	100,0	0,0	100,0	100,0	Education
Ψώνια	100,0	100,0	0,0	0,0	0,0	0,0	100,0	100,0	Shopping
Επαγγελματικοί λόγοι	100,0	100,0	100,0	0,0	100,0	0,0	100,0	100,0	Professional reasons
Ψυχαγωγία	100,0	100,0	0,0	0,0	0,0	0,0	100,0	100,0	Entertainment
Άλλοι λόγοι	100,0	100,0	100,0	0,0	100,0	0,0	100,0	100,0	Other

**ΠΙΝΑΚΑΣ 13. ΔΙΑΚΙΝΗΣΗ ΤΟΥ ΑΡΧΗΓΟΥ ΤΟΥ ΝΟΙΚΟΚΥΡΙΟΥ ΜΕ ΜΕΤΑΦΟΡΙΚΑ ΜΕΣΑ ΔΗΜΟΣΙΑΣ ΧΡΗΣΗΣ
ΚΑΤΑ ΧΡΟΝΙΚΗ ΠΕΡΙΟΔΟ ΚΑΙ ΣΚΟΠΟ**

**TABLE 13. MOBILITY OF THE HEAD OF THE HOUSEHOLD WITH PUBLIC TRANSPORT MODES
BY TRAVEL PERIOD AND PURPOSE**

Χρονική περίοδος / Σκοπός	Λεωφορείο Bus Επιβάτες passengers	Ταξί Taxi Επιβάτες passengers	Άλλα δημόσια μέσα Other Public mode Επιβάτες passengers	Όλα τα δημόσια μέσα All Public modes Επιβάτες passengers	Travel period / Purpose
Την προηγούμενη μέρα:	12	6	0	18	On previous day:
Εργασία	6	0	0	6	Work
Εκπαίδευση	0	0	0	0	Education
Ψώνια	1	1	0	2	Shopping
Επαγγελματικοί λόγοι	0	0	0	0	Professional reasons
Ψυχαγωγία	2	0	0	2	Entertainment
Άλλοι λόγοι	3	5	0	8	Other
Το περασμένο Σάββατο:	4	3	0	7	On previous Saturday:
Εργασία	2	0	0	2	Work
Εκπαίδευση	0	0	0	0	Education
Ψώνια	1	1	0	2	Shopping
Επαγγελματικοί λόγοι	0	0	0	0	Professional reasons
Ψυχαγωγία	1	1	0	2	Entertainment
Άλλοι λόγοι	0	1	0	1	Other
Την περασμένη Κυριακή:	6	3	0	9	On previous Sunday:
Εργασία	2	0	0	2	Work
Εκπαίδευση	0	0	0	0	Education
Ψώνια	0	1	0	1	Shopping
Επαγγελματικοί λόγοι	0	0	0	0	Professional reasons
Ψυχαγωγία	4	1	0	5	Entertainment
Άλλοι λόγοι	0	1	0	1	Other
Όλες οι χρονικές περιόδους:	22	12	0	34	All time periods:
Εργασία	10	0	0	10	Work
Εκπαίδευση	0	0	0	0	Education
Ψώνια	2	3	0	5	Shopping
Επαγγελματικοί λόγοι	0	0	0	0	Professional reasons
Ψυχαγωγία	7	2	0	9	Entertainment
Άλλοι λόγοι	3	7	0	10	Other

ΠΙΝΑΚΑΣ 13α. ΚΑΤΑΝΟΜΗ ΤΗΣ ΔΙΑΚΙΝΗΣΗΣ ΤΟΥ ΑΡΧΗΓΟΥ ΤΟΥ ΝΟΙΚΟΚΥΡΙΟΥ ΜΕ ΜΕΤΑΦΟΡΙΚΑ ΜΕΣΑ ΔΗΜΟΣΙΑΣ ΧΡΗΣΗΣ ΚΑΤΑ ΧΡΟΝΙΚΗ ΠΕΡΙΟΔΟ ΚΑΙ ΣΚΟΠΟ

TABLE 13a. MOBILITY DISTRIBUTION OF THE HEAD OF THE HOUSEHOLD WITH PUBLIC TRANSPORT MODES BY TRAVEL PERIOD AND PURPOSE

(%)

Χρονική περίοδος / Σκοπός	Λεωφορείο Bus Επιβάτες passengers	Ταξί Taxi Επιβάτες passengers	Άλλα δημόσια μέσα Other Public mode Επιβάτες passengers	Όλα τα δημόσια μέσα All Public modes Επιβάτες passengers	Travel period / Purpose
Την προηγούμενη μέρα:	66,7	33,3	0,0	100,0	On previous day:
Εργασία	100,0	0,0	0,0	100,0	Work
Εκπαίδευση	0,0	0,0	0,0	0,0	Education
Ψώνια	50,0	50,0	0,0	100,0	Shopping
Επαγγελματικοί λόγοι	0,0	0,0	0,0	0,0	Professional reasons
Ψυχαγωγία	100,0	0,0	0,0	100,0	Entertainment
Άλλοι λόγοι	37,5	62,5	0,0	100,0	Other
Το περασμένο Σάββατο:	57,1	42,9	0,0	100,0	On previous Saturday:
Εργασία	100,0	0,0	0,0	100,0	Work
Εκπαίδευση	0,0	0,0	0,0	0,0	Education
Ψώνια	50,0	50,0	0,0	100,0	Shopping
Επαγγελματικοί λόγοι	0,0	0,0	0,0	0,0	Professional reasons
Ψυχαγωγία	50,0	50,0	0,0	100,0	Entertainment
Άλλοι λόγοι	0,0	100,0	0,0	100,0	Other
Την περασμένη Κυριακή:	66,7	33,3	0,0	100,0	On previous Sunday:
Εργασία	100,0	0,0	0,0	100,0	Work
Εκπαίδευση	0,0	0,0	0,0	0,0	Education
Ψώνια	0,0	0,0	0,0	0,0	Shopping
Επαγγελματικοί λόγοι	0,0	0,0	0,0	0,0	Professional reasons
Ψυχαγωγία	80,0	20,0	0,0	100,0	Entertainment
Άλλοι λόγοι	0,0	100,0	0,0	100,0	Other
Όλες οι χρονικές περιόδους	64,7	35,3	0,0	100,0	All time periods:
Εργασία	100,0	0,0	0,0	0,0	Work
Εκπαίδευση	0,0	0,0	0,0	0,0	Education
Ψώνια	0,0	0,0	0,0	0,0	Shopping
Επαγγελματικοί λόγοι	0,0	0,0	0,0	0,0	Professional reasons
Ψυχαγωγία	77,8	22,2	0,0	100,0	Entertainment
Άλλοι λόγοι	30,0	70,0	0,0	100,0	Other

ΠΙΝΑΚΑΣ 13β. ΚΑΤΑΝΟΜΗ ΤΗΣ ΔΙΑΚΙΝΗΣΗΣ ΤΟΥ ΑΡΧΗΓΟΥ ΤΟΥ ΝΟΙΚΟΚΥΡΙΟΥ ΚΑΤΑ ΜΕΤΑΦΟΡΙΚΟ ΜΕΣΟ ΔΗΜΟΣΙΑΣ ΧΡΗΣΗΣ ΚΑΙ ΚΑΤΑ ΧΡΟΝΙΚΗ ΠΕΡΙΟΔΟ ΚΑΙ ΣΚΟΠΟ
 TABLE 13b. MOBILITY DISTRIBUTION OF THE HEAD OF THE HOUSEHOLD BY PUBLIC TRANSPORT MODE AND BY TRAVEL PERIOD AND PURPOSE

(%)

Χρονική περίοδος / Σκοπός	Λεωφορείο Bus Επιβάτες passengers	Ταξί Taxi Επιβάτες passengers	Άλλα δημόσια μέσα Other Public mode Επιβάτες passengers	Travel period / Purpose
<i>Την προηγούμενη μέρα:</i>	54,5	50,0	0,0	<i>On previous day:</i>
Εργασία	60,0	0,0	0,0	Work
Εκπαίδευση	0,0	0,0	0,0	Education
Ψώνια	50,0	33,3	0,0	Shopping
Επαγγελματικοί λόγοι	0,0	0,0	0,0	Professional reasons
Ψυχαγωγία	28,6	0,0	0,0	Entertainment
Άλλοι λόγοι	100,0	71,4	0,0	Other
<i>Το περασμένο Σάββατο:</i>	18,2	25,0	0,0	<i>On previous Saturday:</i>
Εργασία	20,0	0,0	0,0	Work
Εκπαίδευση	0,0	0,0	0,0	Education
Ψώνια	50,0	33,3	0,0	Shopping
Επαγγελματικοί λόγοι	0,0	0,0	0,0	Professional reasons
Ψυχαγωγία	14,3	50,0	0,0	Entertainment
Άλλοι λόγοι	0,0	14,3	0,0	Other
<i>Την περασμένη Κυριακή:</i>	27,3	25,0	0,0	<i>On previous Sunday:</i>
Εργασία	20,0	0,0	0,0	Work
Εκπαίδευση	0,0	0,0	0,0	Education
Ψώνια	0,0	33,3	0,0	Shopping
Επαγγελματικοί λόγοι	0,0	0,0	0,0	Professional reasons
Ψυχαγωγία	57,1	50,0	0,0	Entertainment
Άλλοι λόγοι	0,0	14,3	0,0	Other
<i>Όλες οι χρονικές περιόδους:</i>	100,0	100,0	0,0	<i>All time periods:</i>
<i>Εργασία</i>	100,0	0,0	0,0	<i>Work</i>
<i>Εκπαίδευση</i>	0,0	0,0	0,0	<i>Education</i>
<i>Ψώνια</i>	100,0	100,0	0,0	<i>Shopping</i>
<i>Επαγγελματικοί λόγοι</i>	0,0	0,0	0,0	<i>Professional reasons</i>
<i>Ψυχαγωγία</i>	100,0	100,0	0,0	<i>Entertainment</i>
<i>Άλλοι λόγοι</i>	100,0	100,0	0,0	<i>Other</i>

ΠΙΝΑΚΑΣ 14. ΔΙΑΚΙΝΗΣΗ ΤΩΝ ΜΕΛΩΝ¹ ΤΟΥ ΝΟΙΚΟΚΥΡΙΟΥ ΜΕ ΜΕΤΑΦΟΡΙΚΑ ΜΕΣΑ ΔΗΜΟΣΙΑΣ ΧΡΗΣΗΣ ΚΑΤΑ ΧΡΟΝΙΚΗ ΠΕΡΙΟΔΟ ΚΑΙ ΣΚΟΠΟ

TABLE 14. MOBILITY OF THE MEMBERS¹ OF THE HOUSEHOLD WITH PUBLIC TRANSPORT MODES BY TRAVEL PERIOD AND PURPOSE

Χρονική περίοδος / Σκοπός	Λεωφορείο Bus Επιβάτες passengers	Ταξί Taxi Επιβάτες passengers	Άλλα δημόσια μέσα Other Public mode Επιβάτες passengers	Όλα τα δημόσια μέσα All Public modes Επιβάτες passengers	Travel period / Purpose
Την προηγούμενη μέρα:	124	8	0	132	On previous day:
Εργασία	8	0	0	8	Work
Εκπαίδευση	106	7	0	113	Education
Ψώνια	0	0	0	0	Shopping
Επαγγελματικοί λόγοι	0	0	0	0	Professional reasons
Ψυχαγωγία	4	1	0	5	Entertainment
Άλλοι λόγοι	6	0	0	6	Other
Το περασμένο Σάββατο:	10	8	0	18	On previous Saturday:
Εργασία	0	0	0	0	Work
Εκπαίδευση	3	0	0	3	Education
Ψώνια	1	0	0	1	Shopping
Επαγγελματικοί λόγοι	0	0	0	0	Professional reasons
Ψυχαγωγία	5	8	0	13	Entertainment
Άλλοι λόγοι	1	0	0	1	Other
Την περασμένη Κυριακή:	16	3	0	19	On previous Sunday:
Εργασία	0	1	0	1	Work
Εκπαίδευση	0	0	0	0	Education
Ψώνια	0	0	0	0	Shopping
Επαγγελματικοί λόγοι	0	0	0	0	Professional reasons
Ψυχαγωγία	15	1	0	16	Entertainment
Άλλοι λόγοι	1	1	0	2	Other
Όλες οι χρονικές περίοδοι:	150	19	0	169	All time periods:
Εργασία	8	1	0	9	Work
Εκπαίδευση	109	7	0	116	Education
Ψώνια	1	0	0	1	Shopping
Επαγγελματικοί λόγοι	0	0	0	0	Professional reasons
Ψυχαγωγία	24	10	0	34	Entertainment
Άλλοι λόγοι	8	1	0	9	Other

1. Εξαιρουμένου του αρχηγού του νοικοκυριού.

1. Excluding the Head of the household.

ΠΙΝΑΚΑΣ 14α. ΚΑΤΑΝΟΜΗ ΤΗΣ ΔΙΑΚΙΝΗΣΗΣ ΤΩΝ ΜΕΛΩΝ¹ ΤΟΥ ΝΟΙΚΟΚΥΡΙΟΥ ΜΕ ΜΕΤΑΦΟΡΙΚΑ ΜΕΣΑ ΔΗΜΟΣΙΑΣ ΧΡΗΣΗΣ ΚΑΤΑ ΧΡΟΝΙΚΗ ΠΕΡΙΟΔΟ ΚΑΙ ΣΚΟΠΟ

TABLE 14a. MOBILITY DISTRIBUTION OF THE MEMBERS¹ OF THE HOUSEHOLD WITH PUBLIC TRANSPORT MODES BY TRAVEL PERIOD AND PURPOSE

(%)

Χρονική περίοδος / Σκοπός	Λεωφορείο Bus Επιβάτες passengers	Ταξί Taxi Επιβάτες passengers	Άλλα δημόσια μέσα Other Public mode Επιβάτες passengers	Όλα τα δημόσια μέσα All Public modes Επιβάτες passengers	Travel period / Purpose
Την προηγούμενη μέρα:	93,9	6,1	0,0	100,0	On previous day:
Εργασία	100,0	0,0	0,0	100,0	Work
Εκπαίδευση	0,0	0,0	0,0	0,0	Education
Ψώνια	0,0	0,0	0,0	0,0	Shopping
Επαγγελματικοί λόγοι	0,0	0,0	0,0	0,0	Professional reasons
Ψυχαγωγία	80,0	20,0	0,0	100,0	Entertainment
Άλλοι λόγοι	100,0	0,0	0,0	100,0	Other
Το περασμένο Σάββατο:	55,6	44,4	0,0	100,0	On previous Saturday:
Εργασία	0,0	0,0	0,0	0,0	Work
Εκπαίδευση	0,0	0,0	0,0	0,0	Education
Ψώνια	100,0	0,0	0,0	100,0	Shopping
Επαγγελματικοί λόγοι	0,0	0,0	0,0	0,0	Professional reasons
Ψυχαγωγία	38,5	61,5	0,0	100,0	Entertainment
Άλλοι λόγοι	100,0	0,0	0,0	100,0	Other
Την περασμένη Κυριακή:	84,2	15,8	0,0	100,0	On previous Sunday:
Εργασία	0,0	100,0	0,0	100,0	Work
Εκπαίδευση	0,0	0,0	0,0	0,0	Education
Ψώνια	0,0	0,0	0,0	0,0	Shopping
Επαγγελματικοί λόγοι	0,0	0,0	0,0	0,0	Professional reasons
Ψυχαγωγία	93,8	6,3	0,0	100,0	Entertainment
Άλλοι λόγοι	50,0	50,0	0,0	100,0	Other

ΠΙΝΑΚΑΣ 14β. ΚΑΤΑΝΟΜΗ ΤΗΣ ΔΙΑΚΙΝΗΣΗΣ ΤΩΝ ΜΕΛΩΝ¹ ΤΟΥ ΝΟΙΚΟΚΥΡΙΟΥ ΚΑΤΑ ΜΕΤΑΦΟΡΙΚΟ ΜΕΣΟ ΔΗΜΟΣΙΑΣ ΧΡΗΣΗΣ ΚΑΙ ΚΑΤΑ ΧΡΟΝΙΚΗ ΠΕΡΙΟΔΟ ΚΑΙ ΣΚΟΠΟ
TABLE 14b. MOBILITY DISTRIBUTION OF THE MEMBERS¹ OF THE HOUSEHOLD BY PUBLIC TRANSPORT MODE AND BY TRAVEL PERIOD AND PURPOSE

(%)

Χρονική περίοδος / Σκοπός	Λεωφορείο Bus Επιβάτες passengers	Ταξί Taxi Επιβάτες passengers	Άλλα δημόσια μέσα Other Public mode Επιβάτες passengers	Travel period / Purpose
Την προηγούμενη μέρα:	82,7	42,1	0,0	On previous day:
Εργασία	100,0	0,0	0,0	Work
Εκπαίδευση	0,0	0,0	0,0	Education
Ψώνια	0,0	0,0	0,0	Shopping
Επαγγελματικοί λόγοι	0,0	0,0	0,0	Professional reasons
Ψυχαγωγία	16,7	10,0	0,0	Entertainment
Άλλοι λόγοι	75,0	0,0	0,0	Other
Το περασμένο Σάββατο:	6,7	42,1	0,0	On previous Saturday:
Εργασία	0,0	0,0	0,0	Work
Εκπαίδευση	0,0	0,0	0,0	Education
Ψώνια	100,0	0,0	0,0	Shopping
Επαγγελματικοί λόγοι	0,0	0,0	0,0	Professional reasons
Ψυχαγωγία	20,8	80,0	0,0	Entertainment
Άλλοι λόγοι	12,5	0,0	0,0	Other
Την περασμένη Κυριακή:	10,7	15,8	0,0	On previous Sunday:
Εργασία	0,0	0,0	0,0	Work
Εκπαίδευση	0,0	0,0	0,0	Education
Ψώνια	0,0	0,0	0,0	Shopping
Επαγγελματικοί λόγοι	0,0	0,0	0,0	Professional reasons
Ψυχαγωγία	62,5	10,0	0,0	Entertainment
Άλλοι λόγοι	12,5	100,0	0,0	Other
Όλες οι χρονικές περίοδοι:	100,0	100,0	0,0	All time periods:
Εργασία	100,0	0,0	0,0	Work
Εκπαίδευση	0,0	0,0	0,0	Education
Ψώνια	100,0	0,0	0,0	Shopping
Επαγγελματικοί λόγοι	0,0	0,0	0,0	Professional reasons
Ψυχαγωγία	100,0	100,0	0,0	Entertainment
Άλλοι λόγοι	100,0	100,0	0,0	Other

1. Εξαιρουμένου του αρχηγού του νοικοκυριού.

1. Excluding the Head of the household.

ΠΙΝΑΚΑΣ 15. ΔΙΑΚΙΝΗΣΗ ΟΛΩΝ ΤΩΝ ΜΕΛΩΝ ΤΟΥ ΝΟΙΚΟΚΥΡΙΟΥ ΜΕ ΜΕΤΑΦΟΡΙΚΑ ΜΕΣΑ ΔΗΜΟΣΙΑΣ ΧΡΗΣΗΣ ΚΑΤΑ ΧΡΟΝΙΚΗ ΠΕΡΙΟΔΟ ΚΑΙ ΣΚΟΠΟ

TABLE 15. MOBILITY OF THE ALL THE MEMBERS OF THE HOUSEHOLD WITH PUBLIC TRANSPORT MODES BY TRAVEL PERIOD AND PURPOSE

Χρονική περίοδος / Σκοπός	Λεωφορείο Bus Επιβάτες passengers	Ταξί Taxi Επιβάτες passengers	Άλλα δημόσια μέσα Other Public mode Επιβάτες passengers	Όλα τα δημόσια μέσα All Public modes Επιβάτες passengers	Travel period / Purpose
Την προηγούμενη μέρα:	136	14	0	150	On previous day:
Εργασία	14	0	0	14	Work
Εκπαίδευση	106	7	0	113	Education
Ψώνια	1	1	0	2	Shopping
Επαγγελματικοί λόγοι	0	0	0	0	Professional reasons
Ψυχαγωγία	6	1	0	7	Entertainment
Άλλοι λόγοι	9	5	0	14	Other
Το περασμένο Σάββατο:	14	11	0	25	On previous Saturday:
Εργασία	2	0	0	2	Work
Εκπαίδευση	3	0	0	3	Education
Ψώνια	2	1	0	3	Shopping
Επαγγελματικοί λόγοι	0	0	0	0	Professional reasons
Ψυχαγωγία	6	9	0	15	Entertainment
Άλλοι λόγοι	1	1	0	2	Other
Την περασμένη Κυριακή:	22	6	0	28	On previous Sunday:
Εργασία	2	1	0	3	Work
Εκπαίδευση	0	0	0	0	Education
Ψώνια	0	0	0	0	Shopping
Επαγγελματικοί λόγοι	0	0	0	0	Professional reasons
Ψυχαγωγία	19	3	0	22	Entertainment
Άλλοι λόγοι	1	2	0	3	Other
Όλες οι χρονικές περιόδους:	172	31	0	203	All time periods:
Εργασία	18	1	0	19	Work
Εκπαίδευση	109	7	0	116	Education
Ψώνια	3	2	0	5	Shopping
Επαγγελματικοί λόγοι	0	0	0	0	Professional reasons
Ψυχαγωγία	31	13	0	44	Entertainment
Άλλοι λόγοι	11	8	0	19	Other

ΠΙΝΑΚΑΣ 15α. ΚΑΤΑΝΟΜΗ ΤΗΣ ΔΙΑΚΙΝΗΣΗΣ ΟΛΩΝ ΤΩΝ ΜΕΛΩΝ ΤΟΥ ΝΟΙΚΟΚΥΡΙΟΥ ΜΕ ΜΕΤΑΦΟΡΙΚΑ ΜΕΣΑ ΔΗΜΟΣΙΑΣ ΧΡΗΣΗΣ ΚΑΤΑ ΧΡΟΝΙΚΗ ΠΕΡΙΟΔΟ ΚΑΙ ΣΚΟΠΟ

TABLE 15a. MOBILITY DISTRIBUTION OF ALL THE MEMBERS OF THE HOUSEHOLD WITH PUBLIC TRANSPORT MODES BY TRAVEL PERIOD AND PURPOSE

(%)

Χρονική περίοδος / Σκοπός	Λεωφορείο Bus Επιβάτες passengers	Ταξί Taxi Επιβάτες passengers	Άλλα δημόσια μέσα Other Public mode Επιβάτες passengers	Όλα τα δημόσια μέσα All Public modes Επιβάτες passengers	Travel period / Purpose
<i>Την προηγούμενη μέρα:</i>	90,7	9,3	0,0	100,0	<i>On previous day:</i>
Εργασία	100,0	0,0	0,0	100,0	Work
Εκπαίδευση	93,8	6,2	0,0	100,0	Education
Ψώνια	50,0	50,0	0,0	100,0	Shopping
Επαγγελματικοί λόγοι	0,0	0,0	0,0	0,0	Professional reasons
Ψυχαγωγία	85,7	14,3	0,0	100,0	Entertainment
Άλλοι λόγοι	64,3	35,7	0,0	100,0	Other
<i>Το περασμένο Σάββατο:</i>	56,0	44,0	0,0	100,0	<i>On previous Saturday:</i>
Εργασία	100,0	0,0	0,0	100,0	Work
Εκπαίδευση	100,0	0,0	0,0	100,0	Education
Ψώνια	66,7	33,3	0,0	100,0	Shopping
Επαγγελματικοί λόγοι	0,0	0,0	0,0	0,0	Professional reasons
Ψυχαγωγία	40,0	60,0	0,0	100,0	Entertainment
Άλλοι λόγοι	50,0	50,0	0,0	100,0	Other
<i>Την περασμένη Κυριακή:</i>	78,6	21,4	0,0	100,0	<i>On previous Sunday:</i>
Εργασία	66,7	33,3	0,0	100,0	Work
Εκπαίδευση	0,0	0,0	0,0	0,0	Education
Ψώνια	0,0	0,0	0,0	0,0	Shopping
Επαγγελματικοί λόγοι	0,0	0,0	0,0	0,0	Professional reasons
Ψυχαγωγία	86,4	13,6	0,0	100,0	Entertainment
Άλλοι λόγοι	33,3	66,7	0,0	100,0	Other

ΠΙΝΑΚΑΣ 15β. ΚΑΤΑΝΟΜΗ ΤΗΣ ΔΙΑΚΙΝΗΣΗΣ ΟΛΩΝ ΤΩΝ ΜΕΛΩΝ ΤΟΥ ΝΟΙΚΟΚΥΡΙΟΥ ΚΑΤΑ ΜΕΤΑΦΟΡΙΚΟ ΜΕΣΟ ΔΗΜΟΣΙΑΣ ΧΡΗΣΗΣ ΚΑΙ ΚΑΤΑ ΧΡΟΝΙΚΗ ΠΕΡΙΟΔΟ ΚΑΙ ΣΚΟΠΟ
TABLE 15b. MOBILITY DISTRIBUTION OF ALL THE MEMBERS OF THE HOUSEHOLD BY PUBLIC TRANSPORT MODE AND BY TRAVEL PERIOD AND PURPOSE

(%)

Χρονική περίοδος / Σκοπός	Λεωφορείο Bus Επιβάτες passengers	Ταξί Taxi Επιβάτες passengers	Άλλα δημόσια μέσα Other Public mode Επιβάτες passengers	Travel period / Purpose
<i>Την προηγούμενη μέρα:</i>	79,1	45,2	0,0	<i>On previous day:</i>
Εργασία	77,8	0,0	0,0	Work
Εκπαίδευση	97,2	100,0	0,0	Education
Ψώνια	33,3	50,0	0,0	Shopping
Επαγγελματικοί λόγοι	0,0	0,0	0,0	Professional reasons
Ψυχαγωγία	19,4	7,7	0,0	Entertainment
Άλλοι λόγοι	81,8	62,5	0,0	Other
<i>Το περασμένο Σάββατο:</i>	8,1	35,5	0,0	<i>On previous Saturday:</i>
Εργασία	11,1	0,0	0,0	Work
Εκπαίδευση	2,8	0,0	0,0	Education
Ψώνια	66,7	50,0	0,0	Shopping
Επαγγελματικοί λόγοι	0,0	0,0	0,0	Professional reasons
Ψυχαγωγία	19,4	69,2	0,0	Entertainment
Άλλοι λόγοι	9,1	12,5	0,0	Other
<i>Την περασμένη Κυριακή:</i>	12,8	19,4	0,0	<i>On previous Sunday:</i>
Εργασία	11,1	100,0	0,0	Work
Εκπαίδευση	0,0	0,0	0,0	Education
Ψώνια	0,0	0,0	0,0	Shopping
Επαγγελματικοί λόγοι	0,0	0,0	0,0	Professional reasons
Ψυχαγωγία	61,3	23,1	0,0	Entertainment
Άλλοι λόγοι	9,1	25,0	0,0	Other
<i>Όλες οι χρονικές περίοδοι:</i>	100,0	100,0	0,0	<i>All time periods:</i>
<i>Εργασία</i>	100,0	100,0	0,0	<i>Work</i>
<i>Εκπαίδευση</i>	100,0	100,0	0,0	<i>Education</i>
<i>Ψώνια</i>	100,0	100,0	0,0	<i>Shopping</i>
<i>Επαγγελματικοί λόγοι</i>	0,0	0,0	0,0	<i>Professional reasons</i>
<i>Ψυχαγωγία</i>	100,0	100,0	0,0	<i>Entertainment</i>
<i>Άλλοι λόγοι</i>	100,0	100,0	0,0	<i>Other</i>

ΠΙΝΑΚΑΣ 16.ΔΙΑΚΙΝΗΣΗ ΤΟΥ ΑΡΧΗΓΟΥ ΤΟΥ ΝΟΙΚΟΚΥΡΙΟΥ ΜΕ ΜΗ ΜΗΧΑΝΟΚΙΝΗΤΑ ΜΕΤΑΦΟΡΙΚΑ ΜΕΣΑ ΚΑΙ ΠΕΖΗ ΔΙΑΚΙΝΗΣΗ ΚΑΤΑ ΧΡΟΝΙΚΗ ΠΕΡΙΟΔΟ ΚΑΙ ΣΚΟΠΟ

TABLE 16.MOBILITY OF THE HEAD OF THE HOUSEHOLD WITH NON MOTORIZED TRANSPORT MODES AND ON FOOT TRANSPORTATION BY TRAVEL PERIOD AND PURPOSE

Χρονική περίοδος / Σκοπός	Ποδήλατο Bicycle		Άλλα μη μηχανοκίνητα μέσα Other non motorised modes		Όλα τα μη μηχανοκίνητα μέσα All non motorised modes		Πεζή διακίνηση On foot transportation	Travel period / Purpose
	Οδηγοί Drivers	Επιβάτες Passengers	Οδηγοί Drivers	Επιβάτες Passengers	Οδηγοί Drivers	Επιβάτες Passengers		
Την προηγούμενη μέρα:								
Εργασία	0	0	0	0	0	0	185	<i>On previous day:</i>
Εκπαίδευση	0	0	0	0	0	0	10	Work
Ψώνια	1	0	0	0	0	0	1	Education
Επαγγελματικοί λόγοι	0	0	0	0	1	0	39	Shopping
Ψυχαγωγία	1	0	0	0	0	0	1	Professional reasons
Άλλοι λόγοι	0	0	0	0	1	0	110	Entertainment
Το περασμένο Σάββατο:								Other
Εργασία	0	0	0	0	0	0	135	<i>On previous Saturday:</i>
Εκπαίδευση	0	0	0	0	0	0	5	Work
Ψώνια	0	0	0	0	0	0	0	Education
Επαγγελματικοί λόγοι	0	0	0	0	0	0	28	Shopping
Ψυχαγωγία	0	0	0	0	0	0	0	Professional reasons
Άλλοι λόγοι	0	0	0	0	0	0	91	Entertainment
Την περασμένη Κυριακή:								Other
Εργασία	2	0	0	0	2	0	161	<i>On previous Sunday:</i>
Εκπαίδευση	0	0	0	0	0	0	2	Work
Ψώνια	1	0	0	0	0	0	0	Education
Επαγγελματικοί λόγοι	0	0	0	0	1	0	13	Shopping
Ψυχαγωγία	1	0	0	0	0	0	0	Professional reasons
Άλλοι λόγοι	0	0	0	0	1	0	98	Entertainment
Όλες οι χρονικές περιόδους:								Other
Εργασία	4	0	0	0	4	0	481	<i>All time periods:</i>
Εκπαίδευση	0	0	0	0	0	0	17	Work
Ψώνια	2	0	0	0	0	0	1	Education
Επαγγελματικοί λόγοι	0	0	0	0	2	0	80	Shopping
Ψυχαγωγία	2	0	0	0	0	0	1	Professional reasons
Άλλοι λόγοι	0	0	0	0	2	0	299	Entertainment
	0	0	0	0	0	0	83	Other

ΠΙΝΑΚΑΣ 17. ΔΙΑΚΙΝΗΣΗ ΤΩΝ ΜΕΛΩΝ¹ ΤΟΥ ΝΟΙΚΟΚΥΡΙΟΥ ΜΕ ΜΗ ΜΗΧΑΝΟΚΙΝΗΤΑ ΜΕΤΑΦΟΡΙΚΑ ΜΕΣΑ ΚΑΙ ΠΕΖΗ ΔΙΑΚΙΝΗΣΗ ΚΑΤΑ ΧΡΟΝΙΚΗ ΠΕΡΙΟΔΟ ΚΑΙ ΣΚΟΠΟ

TABLE 17. MOBILITY OF THE MEMBERS¹ OF THE HOUSEHOLD WITH NON MOTORIZED TRANSPORT MODES AND ON FOOT TRANSPORTATION BY TRAVEL PERIOD AND PURPOSE

Χρονική περίοδος / Σκοπός	Ποδήλατο Bicycle		Άλλα μη μηχανοκίνητα μέσα Other non motorised modes		Όλα τα μη μηχανοκίνητα μέσα All non motorised modes		Πεζή διακίνηση On foot transportation	Travel period / Purpose
	Οδηγοί Drivers	Επιβάτες Passengers	Οδηγοί Drivers	Επιβάτες Passengers	Οδηγοί Drivers	Επιβάτες Passengers		
Την προηγούμενη μέρα:								On previous day:
Εργασία	0	0	0	0	0	0	348	Work
Εκπαίδευση	3	0	0	0	0	0	20	Education
Ψώνια	1	0	0	0	3	0	96	Shopping
Επαγγελματικοί λόγοι	0	0	0	0	1	0	69	Professional reasons
Ψυχαγωγία	12	0	0	0	0	0	0	Entertainment
Άλλοι λόγοι	0	0	0	0	12	0	136	Other
Το περασμένο Σάββατο:								On previous Saturday:
Εργασία	17	0	0	0	17	0	204	Work
Εκπαίδευση	0	0	0	0	0	0	12	Education
Ψώνια	1	0	0	0	1	0	11	Shopping
Επαγγελματικοί λόγοι	0	0	0	0	0	0	46	Professional reasons
Ψυχαγωγία	16	0	0	0	0	0	2	Entertainment
Άλλοι λόγοι	0	0	0	0	16	0	114	Other
Την περασμένη Κυριακή:								On previous Sunday:
Εργασία	8	0	0	0	8	0	222	Work
Εκπαίδευση	0	0	0	0	0	0	7	Education
Ψώνια	1	0	0	0	1	0	3	Shopping
Επαγγελματικοί λόγοι	0	0	0	0	0	0	4	Professional reasons
Ψυχαγωγία	7	0	0	0	0	0	0	Entertainment
Άλλοι λόγοι	0	0	0	0	7	0	117	Other
Όλες οι χρονικές περιόδους:								All time periods:
Εργασία	41	0	0	0	41	0	774	Work
Εκπαίδευση	0	0	0	0	0	0	39	Education
Ψώνια	5	0	0	0	5	0	110	Shopping
Επαγγελματικοί λόγοι	1	0	0	0	1	0	119	Professional reasons
Ψυχαγωγία	0	0	0	0	0	0	2	Entertainment
Άλλοι λόγοι	35	0	0	0	35	0	367	Other
	0	0	0	0	0	0	137	

1. Εξαιρουμένου του αρχηγού του νοικοκυριού.

ΠΙΝΑΚΑΣ 17α. ΚΑΤΑΝΟΜΗ ΤΗΣ ΔΙΑΚΙΝΗΣΗΣ ΤΩΝ ΜΕΛΩΝ¹ ΤΟΥ ΝΟΙΚΟΚΥΡΙΟΥ ΜΕ ΜΗ ΜΗΧΑΝΟΚΙΝΗΤΑ ΜΕΤΑΦΟΡΙΚΑ ΜΕΣΑ ΚΑΙ ΠΕΖΗ ΔΙΑΚΙΝΗΣΗ ΚΑΤΑ ΧΡΟΝΙΚΗ ΠΕΡΙΟΔΟ ΚΑΙ ΣΚΟΠΟ

TABLE 17a. MOBILITY DISTRIBUTION OF THE MEMBERS¹ OF THE HOUSEHOLD WITH NON MOTORISED TRANSPORT MODES AND ON FOOT TRANSPORTATION BY TRAVEL PERIOD AND PURPOSE (%)

Χρονική περίοδος / Σκοπός	Ποδήλατο Bicycle		Άλλα μη μηχανοκίνητα μέσα Other non motorised modes		Όλα τα μη μηχανοκίνητα μέσα All non motorised modes		Πεζή διακίνηση On foot transportation	Travel period / Purpose
	Οδηγοί Drivers	Επιβάτες Passengers	Οδηγοί Drivers	Επιβάτες Passengers	Οδηγοί Drivers	Επιβάτες Passengers		
<i>Την προηγούμενη μέρα:</i>								
Εργασία	39,0	0,0	0,0	0,0	0,0	0,0	45,0	<i>On previous day:</i>
Εκπαίδευση	0,0	0,0	0,0	0,0	0,0	0,0	51,3	Work
Ψώνια	60,0	0,0	0,0	0,0	0,0	0,0	87,3	Education
Επαγγελματικοί λόγοι	100,0	0,0	0,0	0,0	0,0	0,0	58,0	Shopping
Ψυχαγωγία	0,0	0,0	0,0	0,0	0,0	0,0	0,0	Professional reasons
Άλλοι λόγοι	34,3	0,0	0,0	0,0	0,0	0,0	37,1	Entertainment
	0,0	0,0	0,0	0,0	0,0	0,0	19,7	Other
<i>Το παρασμένο Σάββατο:</i>								<i>On previous Saturday:</i>
Εργασία	41,5	0,0	0,0	0,0	0,0	0,0	26,4	Work
Εκπαίδευση	0,0	0,0	0,0	0,0	0,0	0,0	30,8	Education
Ψώνια	20,0	0,0	0,0	0,0	0,0	0,0	10,0	Shopping
Επαγγελματικοί λόγοι	0,0	0,0	0,0	0,0	0,0	0,0	38,7	Professional reasons
Ψυχαγωγία	0,0	0,0	0,0	0,0	0,0	0,0	100,0	Entertainment
Άλλοι λόγοι	45,7	0,0	0,0	0,0	0,0	0,0	31,1	Other
	0,0	0,0	0,0	0,0	0,0	0,0	13,9	
<i>Την παρασμένη Κυριακή:</i>								<i>On previous Sunday:</i>
Εργασία	19,5	0,0	0,0	0,0	0,0	0,0	28,7	Work
Εκπαίδευση	0,0	0,0	0,0	0,0	0,0	0,0	17,9	Education
Ψώνια	20,0	0,0	0,0	0,0	0,0	0,0	2,7	Shopping
Επαγγελματικοί λόγοι	0,0	0,0	0,0	0,0	0,0	0,0	3,4	Professional reasons
Ψυχαγωγία	0,0	0,0	0,0	0,0	0,0	0,0	0,0	Entertainment
Άλλοι λόγοι	20,0	0,0	0,0	0,0	0,0	0,0	31,9	Other
	0,0	0,0	0,0	0,0	0,0	0,0	66,4	
<i>Όλες οι χρονικές περιόδους:</i>								<i>All time periods:</i>
Εργασία	100,0	0,0	0,0	0,0	0,0	0,0	100,0	Work
Εκπαίδευση	0,0	0,0	0,0	0,0	0,0	0,0	100,0	Education
Ψώνια	100,0	0,0	0,0	0,0	0,0	0,0	100,0	Shopping
Επαγγελματικοί λόγοι	0,0	0,0	0,0	0,0	0,0	0,0	100,0	Professional reasons
Ψυχαγωγία	0,0	0,0	0,0	0,0	0,0	0,0	100,0	Entertainment
Άλλοι λόγοι	100,0	0,0	0,0	0,0	0,0	0,0	100,0	Other

1. Εξαιρουμένου του αρχηγού του νοικοκυριού.

1. Excluding the Head of the household.

**ΠΙΝΑΚΑΣ 19. ΑΡΙΘΜΟΣ, ΔΙΑΡΚΕΙΑ ΚΑΙ ΜΗΚΟΣ ΔΙΑΔΡΟΜΩΝ ΤΟΥ ΑΡΧΗΓΟΥ ΤΟΥ ΝΟΙΚΟΚΥΡΙΟΥ ΜΕ ΜΗΧΑΝΟΚΙΝΗΤΑ ΜΕΤΑΦΟΡΙΚΑ ΜΕΣΑ
ΚΑΤΑ ΧΡΟΝΙΚΗ ΠΕΡΙΟΔΟ**

**TABLE 19. NUMBER, DURATION AND LENGTH OF THE TRIPS MADE BY THE HEAD OF THE HOUSEHOLD WITH MOTORIZED TRANSPORT MODES
BY TRAVEL PERIOD**

Χρονική περίοδος / Μέσο διακίνησης	Αριθμός διαδρομών			Διάρκεια διαδρομών (λεπτά)			Μήκος διαδρομών (χλμ)			Travel period / Mode of transport
	Number of trips			Duration of trips			Length of trips			
	Οδηγοί Drivers	Επιβάτες Passengers	Σύνολο Total	Οδηγοί Drivers	Επιβάτες Passengers	Σύνολο Total	Οδηγοί Drivers	Επιβάτες Passengers	Σύνολο Total	
Την προηγούμενη μέρα:										
Αυτοκίνητο	1.418	60	1.478	40.679	1.582	42.261	28.014	1.224	29.238	On previous day:
Μοτοσικλέτα >50cc	1343	42	1.385	38243	1.053	39.296	26398	866	27.264	Car
Μοτοσικλέτα <50cc	5	0	5	134	0	134	58	0	58	motorcycle >50cc
Άλλα μηχανοκίνητα μέσα	24	0	24	328	0	328	115	0	115	motorcycle <50cc
Το παρασάμενο Σάββατο:										On previous Saturday:
Αυτοκίνητο	1106	49	1.155	31.670	1.596	33.266	22.977	1.120	24.097	Car
Μοτοσικλέτα >50cc	1066	34	1.100	30569	1.102	31.671	22292	738	23.030	motorcycle >50cc
Μοτοσικλέτα <50cc	2	0	2	44	0	44	28	0	28	motorcycle <50cc
Άλλα μηχανοκίνητα μέσα	15	0	15	284	0	284	81	0	81	Other motorised mode
Την παρασάμενη Κυριακή:										On previous Sunday:
Αυτοκίνητο	797	67	864	28.782	2.141	30.923	23.758	1.607	25.365	Car
Μοτοσικλέτα >50cc	774	40	814	28220	1.346	29.566	23452	1.035	24.487	motorcycle >50cc
Μοτοσικλέτα <50cc	2	0	2	84	0	84	100	0	100	motorcycle <50cc
Άλλα μηχανοκίνητα μέσα	9	0	9	136	0	136	36	0	36	Other motorised mode
Όλες οι χρονικές περιόδους:										All time periods:
Αυτοκίνητο	3.321	176	3.497	101.131	5.319	106.450	74.749	3.951	78.700	Car
Μοτοσικλέτα >50cc	3.183	116	3.299	97.032	3.501	100.533	72.142	2.639	74.781	motorcycle >50cc
Μοτοσικλέτα <50cc	9	0	9	262	0	262	186	0	186	motorcycle <50cc
Άλλα μηχανοκίνητα μέσα	48	0	48	748	0	748	232	0	232	Other motorised mode
	81	60	141	3.089	1.818	4.907	2.189	1.312	3.501	

ΠΙΝΑΚΑΣ 19α. ΚΑΤΑΝΟΜΗ ΤΟΥ ΑΡΙΘΜΟΥ, ΔΙΑΡΚΕΙΑΣ ΚΑΙ ΜΗΚΟΥΣ ΔΙΑΔΡΟΜΩΝ ΤΟΥ ΑΡΧΗΓΟΥ ΤΟΥ ΝΟΙΚΟΚΥΡΙΟΥ ΜΕ ΜΗΧΑΝΟΚΙΝΗΤΑ ΜΕΤΑΦΟΡΙΚΑ ΜΕΣΑ ΚΑΤΑ ΧΡΟΝΙΚΗ ΠΕΡΙΟΔΟ

TABLE 19a. DISTRIBUTION OF THE NUMBER, DURATION AND LENGTH OF THE TRIPS MADE BY THE HEAD OF THE HOUSEHOLD WITH MOTORIZED TRANSPORT MODES BY TRAVEL PERIOD

Χρονική περίοδος / Μέσο διακίνησης	Αριθμός διαδρομών			Διάρκεια διαδρομών (λεπτά)			Μήκος διαδρομών (χλμ)			Travel period / Mode of transport
	Number of trips			Duration of trips			Length of trips			
	Οδηγοί Drivers	Επιβάτες Passengers	Σύνολο Total	Οδηγοί Drivers	Επιβάτες Passengers	Σύνολο Total	Οδηγοί Drivers	Επιβάτες Passengers	Σύνολο Total	
Την προηγούμενη μέρα:										
Αυτοκίνητο	42,7	34,1	42,3	40,2	29,7	39,7	37,5	31	37	On previous day:
Μοτοσικλέτα >50cc	42,2	36,2	42,0	39,4	30,1	39,1	36,6	32,8	36,5	Car
Μοτοσικλέτα <50cc	55,6	0,0	55,6	51,1	0,0	51,1	31,2	0,0	31,2	motorcycle >50cc
Άλλα μηχανοκίνητα μέσα	50,0	0,0	50,0	43,9	0,0	43,9	49,6	0,0	49,6	motorcycle <50cc
Το περασμένο Σάββατο:										
Αυτοκίνητο	33,3	27,8	33,0	31,3	30,0	31,3	30,7	28,3	30,6	On previous Saturday:
Μοτοσικλέτα >50cc	33,5	29,3	33,3	31,5	31,5	31,5	30,9	28,0	30,8	Car
Μοτοσικλέτα <50cc	22,2	0,0	22,2	16,8	0,0	16,8	15,1	0,0	15,1	motorcycle >50cc
Άλλα μηχανοκίνητα μέσα	31,3	0,0	31,3	38,0	0,0	38,0	34,9	0,0	34,9	motorcycle <50cc
Την περασμένη Κυριακή:										
Αυτοκίνητο	24,0	38,1	24,7	28,5	40,3	29,0	26,3	29,1	27,4	On previous Sunday:
Μοτοσικλέτα >50cc	24,3	34,5	24,7	29,1	38,4	29,4	32,5	39,2	32,7	Car
Μοτοσικλέτα <50cc	22,2	0,0	22,2	32,1	0,0	32,1	53,8	0,0	53,8	motorcycle >50cc
Άλλα μηχανοκίνητα μέσα	18,8	0,0	18,8	18,2	0,0	18,2	15,5	0,0	15,5	motorcycle <50cc
Όλες οι χρονικές περιόδους:										
Αυτοκίνητο	14,8	45,0	27,7	11,1	43,7	23,2	7,8	43,6	21,2	All time periods:
Μοτοσικλέτα >50cc	100,0	100,0	100,0	100,0	100,0	100,0	100,0	100,0	100,0	Car
Μοτοσικλέτα <50cc	100,0	0,0	100,0	100,0	0,0	100,0	100,0	0,0	100,0	motorcycle >50cc
Άλλα μηχανοκίνητα μέσα	100,0	0,0	100,0	100,0	0,0	100,0	100,0	0,0	100,0	motorcycle <50cc
	100,0	100,0	100,0	100,0	100,0	100,0	100,0	100,0	100,0	Other motorized mode

(%)

ΠΙΝΑΚΑΣ 19β. ΚΑΤΑΝΟΜΗ ΤΟΥ ΑΡΙΘΜΟΥ, ΔΙΑΡΚΕΙΑΣ ΚΑΙ ΜΗΚΟΥΣ ΔΙΑΔΡΟΜΩΝ ΤΟΥ ΑΡΧΗΓΟΥ ΤΟΥ ΝΟΙΚΟΚΥΡΙΟΥ ΚΑΤΑ ΜΗΧΑΝΟΚΙΝΗΤΟ ΜΕΤΑΦΟΡΙΚΟ ΜΕΣΟ ΚΑΙ ΚΑΤΑ ΧΡΟΝΙΚΗ ΠΕΡΙΟΔΟ

TABLE 19b. DISTRIBUTION OF THE NUMBER, DURATION AND LENGTH OF THE TRIPS MADE BY THE HEAD OF THE HOUSEHOLD BY MOTORIZED TRANSPORT MODES AND BY TRAVEL PERIOD

Χρονική περίοδος / Μέσο διακίνησης	Αριθμός διαδρομών			Διάρκεια διαδρομών (λεπτά)			Μήκος διαδρομών (χλμ)			Travel period / Mode of transport
	Number of trips			Duration of trips (Minutes)			Length of trips (kms)			
	Οδηγοί Drivers	Επιβάτες Passengers	Σύνολο Total	Οδηγοί Drivers	Επιβάτες Passengers	Σύνολο Total	Οδηγοί Drivers	Επιβάτες Passengers	Σύνολο Total	
Την προηγούμενη μέρα:	100,0	100,0	100,0	100,0	100,0	100,0	100,0	100,0	100,0	On previous day:
Αυτοκίνητο	94,7	70,0	93,7	94,0	66,6	93,0	94,2	70,8	93,2	Car
Μοτοσικλέτα >50cc	0,4	0,0	0,3	0,3	0,0	0,3	0,2	0,0	0,2	motorcycle >50cc
Μοτοσικλέτα <50cc	1,7	0,0	1,6	0,8	0,0	0,8	0,4	0,0	0,4	motorcycle <50cc
Άλλα μηχανοκίνητα μέσα	3,2	30,0	4,3	4,9	33,4	5,9	5,2	29,2	6,2	Other motorized mode
Το περασμένο Σάββατο:	100,0	100,0	100,0	100,0	100,0	100,0	100,0	100,0	100,0	On previous Saturday:
Αυτοκίνητο	96,4	69,4	95,2	96,5	69,0	95,2	97,0	65,9	95,6	Car
Μοτοσικλέτα >50cc	0,2	0,0	0,2	0,1	0,0	0,1	0,1	0,0	0,1	motorcycle >50cc
Μοτοσικλέτα <50cc	1,4	0,0	1,3	0,9	0,0	0,9	0,4	0,0	0,3	motorcycle <50cc
Άλλα μηχανοκίνητα μέσα	2,1	30,6	3,3	2,4	31,0	3,8	2,5	34,1	4,0	Other motorized mode
Την περασμένη Κυριακή:	100,0	100,0	100,0	100,0	100,0	100,0	100,0	100,0	100,0	On previous Sunday:
Αυτοκίνητο	97,1	59,7	94,2	98,0	62,9	95,6	98,7	64,4	96,5	Car
Μοτοσικλέτα >50cc	0,3	0,0	0,2	0,3	0,0	0,3	0,4	0,0	0,4	motorcycle >50cc
Μοτοσικλέτα <50cc	1,1	0,0	1,0	0,5	0,0	0,4	0,2	0,0	0,1	motorcycle <50cc
Άλλα μηχανοκίνητα μέσα	1,5	40,3	4,5	1,2	37,1	3,7	0,7	35,6	2,9	Other motorized mode
Όλες οι χρονικές περιόδους:	100,0	100,0	100,0	100,0	100,0	100,0	100,0	100,0	100,0	All time periods:
Αυτοκίνητο	95,8	65,9	94,3	95,9	65,8	94,4	96,5	66,8	95,0	Car
Μοτοσικλέτα >50cc	0,3	0,0	0,3	0,3	0,0	0,2	0,2	0,0	0,2	motorcycle >50cc
Μοτοσικλέτα <50cc	1,4	0,0	1,4	0,7	0,0	0,7	0,3	0,0	0,3	motorcycle <50cc
Άλλα μηχανοκίνητα μέσα	2,4	34,1	4,0	3,1	34,2	4,6	2,9	33,2	4,4	Other motorized mode

(%)

ΠΙΝΑΚΑΣ 20. ΑΡΙΘΜΟΣ, ΔΙΑΡΚΕΙΑ ΚΑΙ ΜΗΚΟΣ ΔΙΑΔΡΟΜΩΝ ΤΩΝ ΜΕΛΩΝ¹ ΤΟΥ ΝΟΙΚΟΚΥΡΙΟΥ ΜΕ ΜΗΧΑΝΟΚΙΝΗΤΑ ΜΕΤΑΦΟΡΙΚΑ ΜΕΣΑ ΚΑΤΑ ΧΡΟΝΙΚΗ ΠΕΡΙΟΔΟ

TABLE 20. NUMBER, DURATION AND LENGTH OF THE TRIPS MADE BY THE MEMBERS¹ OF THE HOUSEHOLD WITH MOTORIZED TRANSPORT MODES BY TRAVEL PERIOD

Χρονική περίοδος / Μέσο διακίνησης	Αριθμός διαδρομών			Διάρκεια διαδρομών (λεπτά)			Μήκος διαδρομών (χλμ)			Travel period / Mode of transport
	Number of trips			Duration of trips (Minutes)			Length of trips (kms)			
	Οδηγοί Drivers	Επιβάτες Passengers	Σύνολο Total	Οδηγοί Drivers	Επιβάτες Passengers	Σύνολο Total	Οδηγοί Drivers	Επιβάτες Passengers	Σύνολο Total	
Την προηγούμενη μέρα:										
Αυτοκίνητο	1.264	782	2.046	33.484	17.777	51.261	20.765	11.948	32.713	<i>On previous day:</i>
Μοτοσικλέτα >50cc	1240	692	1.932	32804	15.841	48.645	20354	10.564	30.918	Car
Μοτοσικλέτα <50cc	3	0	3	30	0	30	7,2	0	7	motorcycle >50cc
Άλλα μηχανοκίνητα μέσα	9	0	9	186	0	186	76,9	0	77	motorcycle <50cc
	12	90	102	464	1.936	2.400	327	1.384	1.711	Other motorized mode
Το περασμένο Σάββατο:										<i>On previous Saturday:</i>
Αυτοκίνητο	799	781	1.580	19.991	23.739	43.730	13.116	17.795	30.911	Car
Μοτοσικλέτα >50cc	788	724	1.512	19686	21.901	41.587	12900,9	16.557	29.458	motorcycle >50cc
Μοτοσικλέτα <50cc	1	0	1	16	0	16	20	0	20	motorcycle <50cc
Άλλα μηχανοκίνητα μέσα	5	0	5	84	0	84	23,5	0	24	Other motorized mode
	5	57	62	205	1.838	2.043	172	1.238	1.410	<i>On previous Sunday:</i>
Την περασμένη Κυριακή:										
Αυτοκίνητο	436	799	1.235	12.869	31.877	44.746	9.839	26.818	36.657	Car
Μοτοσικλέτα >50cc	427	749	1.176	12451	30.161	42.612	9561,2	25.491	35.052	motorcycle >50cc
Μοτοσικλέτα <50cc	3	0	3	244	0	244	145,2	0	145	motorcycle <50cc
Άλλα μηχανοκίνητα μέσα	2	0	2	14	0	14	4,3	0	4	Other motorized mode
	4	50	54	160	1.716	1.876	128	1.327	1.455	<i>All time periods:</i>
Όλες οι χρονικές περιόδους:										
Αυτοκίνητο	2.499	2.362	4.861	66.344	73.393	139.737	43.720	56.561	100.281	Car
Μοτοσικλέτα >50cc	2.455	2.165	4.620	64.941	67.903	132.844	42.816	52.612	95.428	motorcycle >50cc
Μοτοσικλέτα <50cc	7	0	7	290	0	290	172	0	172	motorcycle <50cc
Άλλα μηχανοκίνητα μέσα	16	0	16	284	0	284	105	0	105	Other motorized mode
	21	197	218	829	5.490	6.319	627	3.949	4.576	

ΠΙΝΑΚΑΣ 20α. ΚΑΤΑΝΟΜΗ ΤΟΥ ΑΡΙΘΜΟΥ, ΔΙΑΡΚΕΙΑΣ ΚΑΙ ΜΗΚΟΥΣ ΔΙΑΔΡΟΜΩΝ ΤΩΝ ΜΕΛΩΝ¹ ΤΟΥ ΝΟΙΚΟΚΥΡΙΟΥ ΜΕ ΜΗΧΑΝΟΚΙΝΗΤΑ ΜΕΤΑΦΟΡΙΚΑ ΜΕΣΑ ΚΑΤΑ ΧΡΟΝΙΚΗ ΠΕΡΙΟΔΟ

TABLE 20a. DISTRIBUTION OF THE NUMBER, DURATION AND LENGTH OF THE TRIPS MADE BY THE MEMBERS¹ OF THE HOUSEHOLD WITH MOTORIZED TRANSPORT MODES BY TRAVEL PERIOD

Χρονική περίοδος / Μέσο διακίνησης	Αριθμός διαδρομών			Διάρκεια διαδρομών (λεπτά)			Μήκος διαδρομών (χλμ)			Travel period / Mode of transport
	Number of trips			Duration of trips (Minutes)			Length of trips (kms)			
	Οδηγοί Drivers	Επιβάτες Passengers	Σύνολο Total	Οδηγοί Drivers	Επιβάτες Passengers	Σύνολο Total	Οδηγοί Drivers	Επιβάτες Passengers	Σύνολο Total	
Την προηγούμενη μέρα:										
Αυτοκίνητο	50,6	33,1	42,1	50,5	24,2	36,7	47,5	21	33	On previous day:
Μοτοσικλέτα >50cc	50,5	32,0	41,8	50,5	23,3	36,6	47,5	20,1	32,4	Car
Μοτοσικλέτα <50cc	42,9	0,0	0,0	10,3	0,0	0,0	4,2	0,0	0,0	motorcycle >50cc
Άλλα μηχανοκίνητα μέσα	56,3	0,0	0,0	65,5	0,0	0,0	73,4	0,0	0,0	motorcycle <50cc
Το περασμένο Σάββατο:										
Αυτοκίνητο	32,0	33,1	32,5	30,1	32,3	31,3	30,0	31,5	30,8	Other motorized mode
Μοτοσικλέτα >50cc	32,1	33,4	32,7	30,3	32,3	31,3	30,1	31,5	30,9	On previous Saturday:
Μοτοσικλέτα <50cc	14,3	0,0	0,0	5,5	0,0	0,0	11,6	0,0	0,0	Car
Άλλα μηχανοκίνητα μέσα	31,3	0,0	0,0	29,6	0,0	0,0	22,4	0,0	0,0	motorcycle >50cc
Την περασμένη Κυριακή:										
Αυτοκίνητο	23,8	28,9	28,4	24,7	33,5	32,3	27,4	31,3	30,8	motorcycle <50cc
Μοτοσικλέτα >50cc	17,4	33,8	25,4	19,4	43,4	32,0	22,5	47,4	36,6	Other motorized mode
Μοτοσικλέτα <50cc	17,4	34,6	25,5	19,2	44,4	32,1	22,3	48,5	36,7	On previous Sunday:
Άλλα μηχανοκίνητα μέσα	42,9	0,0	0,0	84,1	0,0	0,0	84,2	0,0	0,0	Car
Όλες οι χρονικές περιόδους:										
Αυτοκίνητο	12,5	0,0	0,0	4,9	0,0	0,0	4,1	0,0	0,0	motorcycle >50cc
Μοτοσικλέτα >50cc	19,0	25,4	24,8	19,3	31,3	29,7	20,4	33,6	31,8	motorcycle <50cc
Μοτοσικλέτα <50cc	100,0	100,0	100,0	100,0	100,0	100,0	100,0	100,0	100,0	Other motorized mode
Άλλα μηχανοκίνητα μέσα	100,0	100,0	100,0	100,0	100,0	100,0	100,0	100,0	100,0	All time periods:
Μοτοσικλέτα >50cc										
Μοτοσικλέτα <50cc										
Άλλα μηχανοκίνητα μέσα										

(%)

ΠΙΝΑΚΑΣ 20β. ΚΑΤΑΝΟΜΗ ΤΟΥ ΑΡΙΘΜΟΥ, ΔΙΑΡΚΕΙΑΣ ΚΑΙ ΜΗΚΟΥΣ ΔΙΑΔΡΟΜΩΝ ΤΩΝ ΜΕΛΩΝ¹ ΤΟΥ ΝΟΙΚΟΚΥΡΙΟΥ ΚΑΤΑ ΜΗΧΑΝΟΚΙΝΗΤΟ ΜΕΤΑΦΟΡΙΚΟ ΜΕΣΟ ΚΑΙ ΚΑΤΑ ΧΡΟΝΙΚΗ ΠΕΡΙΟΔΟ

TABLE 20b. DISTRIBUTION OF THE NUMBER, DURATION AND LENGTH OF THE TRIPS MADE BY THE MEMBERS¹ OF THE HOUSEHOLD BY MOTORIZED TRANSPORT MODE AND BY TRAVEL PERIOD

Χρονική περίοδος / Μέσο διακίνησης	Αριθμός διαδρομών			Διάρκεια διαδρομών (λεπτά)			Μήκος διαδρομών (χλμ)			Travel period / Mode of transport
	Number of trips			Duration of trips (Minutes)			Length of trips (kms)			
	Οδηγοί Drivers	Επιβάτες Passengers	Σύνολο Total	Οδηγοί Drivers	Επιβάτες Passengers	Σύνολο Total	Οδηγοί Drivers	Επιβάτες Passengers	Σύνολο Total	
Την προηγούμενη μέρα:	100,0	100,0	100,0	100,0	100,0	100,0	100,0	100,0	100,0	On previous day:
Αυτοκίνητο	98,1	88,5	94,4	98,0	89,1	94,9	98,0	88,4	94,5	Car
Μοτοσικλέτα >50cc	0,2	0,0	0,1	0,1	0,0	0,1	0,0	0,0	0,0	motorcycle >50cc
Μοτοσικλέτα <50cc	0,7	0,0	0,4	0,6	0,0	0,4	0,4	0,0	0,2	motorcycle <50cc
Άλλα μηχανοκίνητα μέσα	0,9	11,5	5,0	1,4	10,9	4,7	1,6	11,6	5,2	Other motorized mode
Το περασμένο Σάββατο:	100,0	100,0	100,0	100,0	100,0	100,0	100,0	100,0	100,0	On previous Saturday:
Αυτοκίνητο	98,6	92,7	95,7	98,5	92,3	95,1	98,4	93,0	95,3	Car
Μοτοσικλέτα >50cc	0,1	0,0	0,1	0,1	0,0	0,0	0,2	0,0	0,1	motorcycle >50cc
Μοτοσικλέτα <50cc	0,6	0,0	0,3	0,4	0,0	0,2	0,2	0,0	0,1	motorcycle <50cc
Άλλα μηχανοκίνητα μέσα	0,6	7,3	3,9	1,0	7,7	4,7	1,3	7,0	4,6	Other motorized mode
Την περασμένη Κυριακή:	100,0	100,0	100,0	100,0	100,0	100,0	100,0	100,0	100,0	On previous Sunday:
Αυτοκίνητο	97,9	93,7	95,2	96,8	94,6	95,2	97,2	95,1	95,6	Car
Μοτοσικλέτα >50cc	0,7	0,0	0,2	1,9	0,0	0,5	1,5	0,0	0,4	motorcycle >50cc
Μοτοσικλέτα <50cc	0,5	0,0	0,2	0,1	0,0	0,0	0,0	0,0	0,0	motorcycle <50cc
Άλλα μηχανοκίνητα μέσα	0,9	6,3	4,4	1,2	5,4	4,2	1,3	4,9	4,0	Other motorized mode
Όλες οι χρονικές περιόδους:	100,0	100,0	100,0	100,0	100,0	100,0	100,0	100,0	100,0	All time periods:
Αυτοκίνητο	98,2	91,7	95,0	97,9	92,5	95,1	97,9	93,0	95,2	Car
Μοτοσικλέτα >50cc	0,3	0,0	0,1	0,4	0,0	0,2	0,4	0,0	0,2	motorcycle >50cc
Μοτοσικλέτα <50cc	0,6	0,0	0,3	0,4	0,0	0,2	0,2	0,0	0,1	motorcycle <50cc
Άλλα μηχανοκίνητα μέσα	0,8	8,3	4,5	1,2	7,5	4,5	1,4	7,0	4,6	Other motorized mode

(%)

ΠΙΝΑΚΑΣ 21. ΑΡΙΘΜΟΣ, ΔΙΑΡΚΕΙΑ ΚΑΙ ΜΗΚΟΣ ΔΙΑΔΡΟΜΩΝ ΟΔΩΝ ΤΩΝ ΜΕΛΩΝ ΤΟΥ ΝΟΙΚΟΚΥΡΙΟΥ ΜΕ ΜΗΧΑΝΟΚΙΝΗΤΑ ΜΕΤΑΦΟΡΙΚΑ ΜΕΣΑ
 ΚΑΤΑ ΧΡΟΝΙΚΗ ΠΕΡΙΟΔΟ
 TABLE 21. NUMBER, DURATION AND LENGTH OF THE TRIPS MADE BY ALL THE MEMBERS OF THE HOUSEHOLD WITH MOTORIZED TRANSPORT MODES
 BY TRAVEL PERIOD

Χρονική περίοδος / Μέσο διακίνησης	Αριθμός διαδρομών			Διάρκεια διαδρομών (λεπτά)			Μήκος διαδρομών (χλμ)			Travel period / Mode of transport
	Οδηγοί Drivers	Επιβάτες Passengers	Σύνολο Total	Οδηγοί Drivers	Επιβάτες Passengers	Σύνολο Total	Οδηγοί Drivers	Επιβάτες Passengers	Σύνολο Total	
Την προηγούμενη μέρα:										
Αυτοκίνητο	2.682	842	3.524	74.163	19.359	93.522	48.779	13.171	61.949	On previous day:
Μοτοσικλέτα >50cc	2583	734	3.317	71047	16.894	87.941	46751,7	11.429	58.181	Car
Μοτοσικλέτα <50cc	8	0	8	164	0	164	65,4	0	65	motorcycle >50cc
Άλλα μηχανοκίνητα μέσα	33	0	33	514	0	514	191,5	0	192	motorcycle <50cc
Το περασμένο Σάββατο:										On previous Saturday:
Αυτοκίνητο	1905	830	2.735	51.661	25.335	76.996	36.092	18.915	55.008	Other motorized mode
Μοτοσικλέτα >50cc	1854	758	2.612	50255	23.003	73.258	35192,4	17.295	52.487	On previous Saturday:
Μοτοσικλέτα <50cc	3	0	3	60	0	60	48	0	48	Car
Άλλα μηχανοκίνητα μέσα	20	0	20	368	0	368	104	0	104	motorcycle >50cc
Την περασμένη Κυριακή:										motorcycle <50cc
Αυτοκίνητο	1.233	866	2.099	41.651	34.018	75.669	33.598	28.425	62.022	Other motorized mode
Μοτοσικλέτα >50cc	1201	789	1.990	40671	31.507	72.178	33013,7	26.526	59.540	On previous Sunday:
Μοτοσικλέτα <50cc	5	0	5	328	0	328	245,4	0	245	Car
Άλλα μηχανοκίνητα μέσα	11	0	11	150	0	150	40,7	0	41	motorcycle >50cc
Όλες οι χρονικές περιόδους:										motorcycle <50cc
Αυτοκίνητο	5.820	2.538	8.358	167.475	78.712	246.187	118.469	60.510	178.979	Other motorized mode
Μοτοσικλέτα >50cc	5.638	2.281	7.919	161.973	71.404	233.377	114.958	55.250	170.208	All time periods:
Μοτοσικλέτα <50cc	16	0	16	552	0	552	359	0	359	Car
Άλλα μηχανοκίνητα μέσα	64	0	64	1.032	0	1.032	336	0	336	motorcycle >50cc
	102	257	359	3.918	7.308	11.226	2.816	5.260	8.076	motorcycle <50cc
										Other motorized mode

ΠΙΝΑΚΑΣ 21α. ΚΑΤΑΝΟΜΗ ΤΟΥ ΑΡΙΘΜΟΥ, ΔΙΑΡΚΕΙΑΣ ΚΑΙ ΜΗΚΟΥΣ ΔΙΑΔΡΟΜΩΝ ΟΔΩΝ ΤΩΝ ΜΕΛΩΝ ΤΟΥ ΝΟΙΚΟΚΥΡΙΟΥ ΜΕ ΜΗΧΑΝΟΚΙΝΗΤΑ ΜΕΤΑΦΟΡΙΚΑ ΜΕΣΑ ΚΑΤΑ ΧΡΟΝΙΚΗ ΠΕΡΙΟΔΟ

TABLE 21a. DISTRIBUTION OF THE NUMBER, DURATION AND LENGTH OF THE TRIPS MADE BY ALL THE MEMBERS OF THE HOUSEHOLD WITH MOTORIZED TRANSPORT MODES BY TRAVEL PERIOD

Χρονική περίοδος / Μέσο διακίνησης	Αριθμός διαδρομών			Διάρκεια διαδρομών (λεπτά)			Μήκος διαδρομών (χλμ)			Travel period / Mode of transport
	Number of trips			Duration of trips (Minutes)			Length of trips (kms)			
	Οδηγοί Drivers	Επιβάτες Passengers	Σύνολο Total	Οδηγοί Drivers	Επιβάτες Passengers	Σύνολο Total	Οδηγοί Drivers	Επιβάτες Passengers	Σύνολο Total	
Την προηγούμενη μέρα:										
Αυτοκίνητο	46,1	33,2	42,2	44,3	24,6	38,0	41,2	21,8	34,6	On previous day:
Μοτοσικλέτα >50cc	45,8	32,2	41,9	43,9	23,7	37,7	40,7	20,7	34,2	Car
Μοτοσικλέτα <50cc	50,0	0,0	0,0	29,7	0,0	0,0	18,2	0,0	0,0	motorcycle >50cc
Άλλα μηχανοκίνητα μέσα	51,6	0,0	0,0	49,8	0,0	0,0	57,0	0,0	0,0	motorcycle <50cc
Το περασμένο Σάββατο:										
Αυτοκίνητο	32,7	32,7	32,7	30,8	32,2	31,3	30,5	31,3	30,7	On previous Saturday:
Μοτοσικλέτα >50cc	32,9	33,2	33,0	31,0	32,2	31,4	30,6	31,3	30,8	Car
Μοτοσικλέτα <50cc	18,8	0,0	0,0	10,9	0,0	0,0	13,4	0,0	0,0	motorcycle >50cc
Άλλα μηχανοκίνητα μέσα	31,3	0,0	0,0	35,7	0,0	0,0	30,9	0,0	0,0	motorcycle <50cc
Την περασμένη Κυριακή:										
Αυτοκίνητο	27,5	28,0	27,9	25,0	31,9	29,5	26,6	30,8	29,3	On previous Sunday:
Μοτοσικλέτα >50cc	21,2	34,1	25,1	24,9	43,2	30,7	28,4	47,0	34,7	Car
Μοτοσικλέτα <50cc	21,3	34,6	25,1	25,1	44,1	30,9	28,7	48,0	35,0	motorcycle >50cc
Άλλα μηχανοκίνητα μέσα	31,3	0,0	0,0	59,4	0,0	0,0	68,4	0,0	0,0	motorcycle <50cc
Όλες οι χρονικές περιόδους:										
Αυτοκίνητο	17,2	0,0	0,0	14,5	0,0	0,0	12,1	0,0	0,0	All time periods:
Μοτοσικλέτα >50cc	15,7	30,0	25,9	12,8	34,4	26,8	10,6	36,1	27,2	Car
Μοτοσικλέτα <50cc	100,0	100,0	100,0	100,0	100,0	100,0	100,0	100,0	100,0	motorcycle >50cc
Άλλα μηχανοκίνητα μέσα	100,0	100,0	100,0	100,0	100,0	100,0	100,0	100,0	100,0	motorcycle <50cc
	100,0	100,0	100,0	100,0	100,0	100,0	100,0	100,0	100,0	Other motorized mode

ΠΙΝΑΚΑΣ 21β. ΚΑΤΑΝΟΜΗ ΤΟΥ ΑΡΙΘΜΟΥ, ΔΙΑΡΚΕΙΑΣ ΚΑΙ ΜΗΚΟΥΣ ΔΙΑΔΡΟΜΩΝ ΟΛΩΝ ΤΩΝ ΜΕΛΩΝ ΤΟΥ ΝΟΙΚΟΚΥΡΙΟΥ ΚΑΤΑ ΜΗΧΑΝΟΚΙΝΗΤΟ ΜΕΤΑΦΟΡΙΚΟ ΜΕΣΟ ΚΑΙ ΚΑΤΑ ΧΡΟΝΙΚΗ ΠΕΡΙΟΔΟ

TABLE 21b. DISTRIBUTION OF THE NUMBER, DURATION AND LENGTH OF THE TRIPS MADE BY ALL THE MEMBERS OF THE HOUSEHOLD BY MOTORIZED TRANSPORT MODE AND BY TRAVEL PERIOD

Χρονική περίοδος / Μέσο διακίνησης	Αριθμός διαδρομών				Διάρκεια διαδρομών (λεπτά)				Μήκος διαδρομών (χλμ)				Travel period / Mode of transport
	Number of trips		Duration of trips		Length of trips		Total		Total		Total		
	Οδηγοί Drivers	Επιβάτες Passengers	Σύνολο Total	Οδηγοί Drivers	Επιβάτες Passengers	Σύνολο Total	Οδηγοί Drivers	Επιβάτες Passengers	Σύνολο Total	Οδηγοί Drivers	Επιβάτες Passengers	Σύνολο Total	
<i>Την προηγούμενη μέρα:</i>	<i>100,0</i>	<i>100,0</i>	<i>100,0</i>	<i>100,0</i>	<i>100,0</i>	<i>100,0</i>	<i>100,0</i>	<i>100,0</i>	<i>100,0</i>	<i>100,0</i>	<i>100,0</i>	<i>100,0</i>	<i>On previous day:</i>
Αυτοκίνητο	96,3	87,2	94,1	95,8	87,3	94,0	95,8	86,8	93,9	95,8	86,8	93,9	Car
Μοτοσικλέτα >50cc	0,3	0,0	0,2	0,2	0,0	0,2	0,1	0,0	0,1	0,1	0,0	0,1	motorcycle >50cc
Μοτοσικλέτα <50cc	1,2	0,0	0,9	0,7	0,0	0,5	0,4	0,0	0,3	0,4	0,0	0,3	motorcycle <50cc
Άλλα μηχανοκίνητα μέσα	2,2	12,8	4,7	3,3	12,7	5,2	3,6	13,2	5,7	3,6	13,2	5,7	Other motorized mode
<i>Το περασμένο Σάββατο:</i>	<i>100,0</i>	<i>100,0</i>	<i>100,0</i>	<i>100,0</i>	<i>100,0</i>	<i>100,0</i>	<i>100,0</i>	<i>100,0</i>	<i>100,0</i>	<i>100,0</i>	<i>100,0</i>	<i>100,0</i>	<i>On previous Saturday:</i>
Αυτοκίνητο	97,3	91,3	95,5	97,3	90,8	95,1	97,5	91,4	95,4	97,5	91,4	95,4	Car
Μοτοσικλέτα >50cc	0,2	0,0	0,1	0,1	0,0	0,1	0,1	0,0	0,1	0,1	0,0	0,1	motorcycle >50cc
Μοτοσικλέτα <50cc	1,0	0,0	0,7	0,7	0,0	0,5	0,3	0,0	0,2	0,3	0,0	0,2	motorcycle <50cc
Άλλα μηχανοκίνητα μέσα	1,5	8,7	3,7	1,9	9,2	4,3	2,1	8,6	4,3	2,1	8,6	4,3	Other motorized mode
<i>Την περασμένη Κυριακή:</i>	<i>100,0</i>	<i>100,0</i>	<i>100,0</i>	<i>100,0</i>	<i>100,0</i>	<i>100,0</i>	<i>100,0</i>	<i>100,0</i>	<i>100,0</i>	<i>100,0</i>	<i>100,0</i>	<i>100,0</i>	<i>On previous Sunday:</i>
Αυτοκίνητο	97,4	91,1	94,8	97,6	92,6	95,4	98,3	93,3	96,0	98,3	93,3	96,0	Car
Μοτοσικλέτα >50cc	0,4	0,0	0,2	0,8	0,0	0,4	0,7	0,0	0,4	0,7	0,0	0,4	motorcycle >50cc
Μοτοσικλέτα <50cc	0,9	0,0	0,5	0,4	0,0	0,2	0,1	0,0	0,1	0,1	0,0	0,1	motorcycle <50cc
Άλλα μηχανοκίνητα μέσα	1,3	8,9	4,4	1,2	7,4	4,0	0,9	6,7	3,5	0,9	6,7	3,5	Other motorized mode
<i>Όλες οι χρονικές περιόδους:</i>	<i>100,0</i>	<i>100,0</i>	<i>100,0</i>	<i>100,0</i>	<i>100,0</i>	<i>100,0</i>	<i>100,0</i>	<i>100,0</i>	<i>100,0</i>	<i>100,0</i>	<i>100,0</i>	<i>100,0</i>	<i>All time periods:</i>
Αυτοκίνητο	96,9	89,9	94,7	96,7	90,7	94,8	97,0	91,3	95,1	97,0	91,3	95,1	Car
Μοτοσικλέτα >50cc	0,3	0,0	0,2	0,3	0,0	0,2	0,3	0,0	0,2	0,3	0,0	0,2	motorcycle >50cc
Μοτοσικλέτα <50cc	1,1	0,0	0,8	0,6	0,0	0,4	0,3	0,0	0,2	0,3	0,0	0,2	motorcycle <50cc
Άλλα μηχανοκίνητα μέσα	1,8	10,1	4,3	2,3	9,3	4,6	2,4	8,7	4,5	2,4	8,7	4,5	Other motorized mode

ΠΙΝΑΚΑΣ 22. ΑΡΙΘΜΟΣ, ΔΙΑΡΚΕΙΑ ΚΑΙ ΜΗΚΟΣ ΔΙΑΔΡΟΜΩΝ ΤΟΥ ΑΡΧΗΓΟΥ ΤΟΥ ΝΟΙΚΟΚΥΡΙΟΥ ΜΕ ΜΕΤΑΦΟΡΙΚΑ ΜΕΣΑ ΔΗΜΟΣΙΑΣ ΧΡΗΣΗΣ ΚΑΤΑ ΧΡΟΝΙΚΗ ΠΕΡΙΟΔΟ

TABLE 22. NUMBER, DURATION AND LENGTH OF TRIPS MADE BY THE HEAD OF THE HOUSEHOLD WITH PUBLIC TRANSPORT MODES BY TRAVEL PERIOD

Χρονική περίοδος / Μέσο διακίνησης	Αριθμός διαδρομών	Διάρκεια διαδρομών (λεπτά)	Μήκος διαδρομών (χλμ)	Travel period / Mode of transport
	Number of trips Επιβάτες Passengers	Duration of trips (Minutes) Επιβάτες Passengers	Length of trips (kms) Επιβάτες Passengers	
Την προηγούμενη μέρα:	18	757	362	On previous day:
Λεωφορείο	12	507	218	Bus
Ταξί	6	250	144	Taxi
Άλλα δημόσια μεταφ. μέσα	0	0	0	Other public transport modes
Το περασμένο Σάββατο:	7	317	231	On previous Saturday:
Λεωφορείο	4	270	194	Bus
Ταξί	3	47	36,5	Taxi
Άλλα δημόσια μεταφ. μέσα	0	0	0	Other public transport modes
Την περασμένη Κυριακή:	9	800	605	On previous Sunday:
Λεωφορείο	6	720	536	Bus
Ταξί	3	80	69	Taxi
Άλλα δημόσια μεταφ. μέσα	0	0	0	Other public transport modes
Όλες οι χρονικές περίοδοι:	34	1.874	1.198	All time periods:
<i>Λεωφορείο</i>	<i>22</i>	<i>1.497</i>	<i>948</i>	<i>Bus</i>
<i>Ταξί</i>	<i>12</i>	<i>377</i>	<i>250</i>	<i>Taxi</i>
<i>Άλλα δημόσια μεταφ. μέσα</i>	<i>0</i>	<i>0</i>	<i>0</i>	<i>Other public transport modes</i>

ΠΙΝΑΚΑΣ 22α. ΚΑΤΑΝΟΜΗ ΑΡΙΘΜΟΥ, ΔΙΑΡΚΕΙΑΣ ΚΑΙ ΜΗΚΟΥΣ ΔΙΑΔΡΟΜΩΝ ΤΟΥ ΑΡΧΗΓΟΥ ΤΟΥ ΝΟΙΚΟΚΥΡΙΟΥ ΜΕ ΜΕΤΑΦΟΡΙΚΑ ΜΕΣΑ ΔΗΜΟΣΙΑΣ ΧΡΗΣΗΣ ΚΑΤΑ ΧΡΟΝΙΚΗ ΠΕΡΙΟΔΟ

TABLE 22a. DISTRIBUTION OF THE NUMBER, DURATION AND LENGTH OF TRIPS MADE BY THE HEAD OF THE HOUSEHOLD WITH PUBLIC TRANSPORT MODES BY TRAVEL PERIOD

(%)

Χρονική περίοδος / Μέσο διακίνησης	Αριθμός διαδρομών	Διάρκεια διαδρομών (λεπτά)	Μήκος διαδρομών (χλμ)	Travel period / Mode of transport
	Number of trips Επιβάτες Passengers	Duration of trips (Minutes) Επιβάτες Passengers	Length of trips (kms) Επιβάτες Passengers	
Την προηγούμενη μέρα:	52,9	40,4	30,2	On previous day:
Λεωφορείο	54,5	33,9	23,0	Bus
Ταξί	50,0	66,3	57,7	Taxi
Άλλα δημόσια μεταφ. μέσα	0,0	0,0	0,0	Other public transport modes
Το περασμένο Σάββατο:	20,6	16,9	19,2	On previous Saturday:
Λεωφορείο	18,2	18,0	20,5	Bus
Ταξί	25,0	12,5	14,6	Taxi
Άλλα δημόσια μεταφ. μέσα	0,0	0,0	0,0	Other public transport modes
Την περασμένη Κυριακή:	26,5	42,7	50,5	On previous Sunday:
Λεωφορείο	27,3	48,1	56,5	Bus
Ταξί	25,0	21,2	27,7	Taxi
Άλλα δημόσια μεταφ. μέσα	0,0	0,0	0,0	Other public transport modes
Όλες οι χρονικές περίοδοι:	100,0	100,0	100,0	All time periods:
<i>Λεωφορείο</i>	<i>100,0</i>	<i>100,0</i>	<i>100,0</i>	<i>Bus</i>
<i>Ταξί</i>	<i>100,0</i>	<i>100,0</i>	<i>100,0</i>	<i>Taxi</i>
<i>Άλλα δημόσια μεταφ. μέσα</i>	<i>0,0</i>	<i>0,0</i>	<i>0,0</i>	<i>Other public transport modes</i>

ΠΙΝΑΚΑΣ 23. ΑΡΙΘΜΟΣ, ΔΙΑΡΚΕΙΑ ΚΑΙ ΜΗΚΟΣ ΔΙΑΔΡΟΜΩΝ ΤΩΝ ΜΕΛΩΝ¹ ΤΟΥ ΝΟΙΚΟΚΥΡΙΟΥ ΜΕ ΜΕΤΑΦΟΡΙΚΑ ΜΕΣΑ ΔΗΜΟΣΙΑΣ ΧΡΗΣΗΣ ΚΑΤΑ ΧΡΟΝΙΚΗ ΠΕΡΙΟΔΟ

TABLE 23. NUMBER, DURATION AND LENGTH OF TRIPS MADE BY THE MEMBERS¹ OF THE HOUSEHOLD WITH PUBLIC TRANSPORT MODES BY TRAVEL PERIOD

Χρονική περίοδος / Μέσο διακίνησης	Αριθμός διαδρομών	Διάρκεια διαδρομών (λεπτά)	Μήκος διαδρομών (χλμ)	Travel period / Mode of transport
	Number of trips Επιβάτες Passengers	Duration of trips (Minutes) Επιβάτες Passengers	Length of trips (kms) Επιβάτες Passengers	
Την προηγούμενη μέρα:	132	4.470	2.276	On previous day:
Λεωφορείο	124	4156	2023,6	Bus
Ταξί	8	314	252	Taxi
Άλλα δημόσια μεταφ. μέσα	0	0	0	Other public transport modes
Το περασμένο Σάββατο:	18	687	427	On previous Saturday:
Λεωφορείο	10	422	289	Bus
Ταξί	8	265	138	Taxi
Άλλα δημόσια μεταφ. μέσα	0	0	0	Other public transport modes
Την περασμένη Κυριακή:	19	1.524	1.106	On previous Sunday:
Λεωφορείο	16	1384	963	Bus
Ταξί	3	140	143	Taxi
Άλλα δημόσια μεταφ. μέσα	0	0	0	Other public transport modes
Όλες οι χρονικές περίοδοι:	169	6.681	3.809	All time periods:
Λεωφορείο	150	5.962	3.276	Bus
Ταξί	19	719	533	Taxi
Άλλα δημόσια μεταφ. μέσα	0	0	0	Other public transport modes

ΠΙΝΑΚΑΣ 23α. ΚΑΤΑΝΟΜΗ ΑΡΙΘΜΟΥ, ΔΙΑΡΚΕΙΑΣ ΚΑΙ ΜΗΚΟΥΣ ΔΙΑΔΡΟΜΩΝ ΤΩΝ ΜΕΛΩΝ¹

ΤΟΥ ΝΟΙΚΟΚΥΡΙΟΥ ΜΕ ΜΕΤΑΦΟΡΙΚΑ ΜΕΣΑ ΔΗΜΟΣΙΑΣ ΧΡΗΣΗΣ ΚΑΤΑ ΧΡΟΝΙΚΗ ΠΕΡΙΟΔΟ

TABLE 23a. DISTRIBUTION OF THE NUMBER, DURATION AND LENGTH OF TRIPS MADE BY THE MEMBERS¹ OF THE HOUSEHOLD WITH PUBLIC TRANSPORT MODES BY TRAVEL PERIOD

(%)

Χρονική περίοδος / Μέσο διακίνησης	Αριθμός διαδρομών	Διάρκεια διαδρομών (λεπτά)	Μήκος διαδρομών (χλμ)	Travel period / Mode of transport
	Number of trips Επιβάτες Passengers	Duration of trips (Minutes) Επιβάτες Passengers	Length of trips (kms) Επιβάτες Passengers	
Την προηγούμενη μέρα:	78,1	66,9	59,7	On previous day:
Λεωφορείο	82,7	69,7	61,8	Bus
Ταξί	42,1	43,7	47,3	Taxi
Άλλα δημόσια μεταφ. μέσα	0,0	0,0	0,0	Other public transport modes
Το περασμένο Σάββατο:	10,7	10,3	11,2	On previous Saturday:
Λεωφορείο	6,7	7,1	8,8	Bus
Ταξί	42,1	36,9	25,9	Taxi
Άλλα δημόσια μεταφ. μέσα	0,0	0,0	0,0	Other public transport modes
Την περασμένη Κυριακή:	11,2	22,8	29,0	On previous Sunday:
Λεωφορείο	10,7	23,2	29,4	Bus
Ταξί	15,8	19,5	26,8	Taxi
Άλλα δημόσια μεταφ. μέσα	0,0	0,0	0,0	Other public transport modes
Όλες οι χρονικές περίοδοι:	100,0	100,0	100,0	All time periods:
Λεωφορείο	100,0	100,0	100,0	Bus
Ταξί	100,0	100,0	100,0	Taxi
Άλλα δημόσια μεταφ. μέσα	0,0	0,0	0,0	Other public transport modes

1. Εξαιρουμένου του αρχηγού του νοικοκυριού.

1. Excluding the Head of the household.

ΠΙΝΑΚΑΣ 24. ΑΡΙΘΜΟΣ, ΔΙΑΡΚΕΙΑ ΚΑΙ ΜΗΚΟΣ ΔΙΑΔΡΟΜΩΝ ΟΛΩΝ ΤΩΝ ΜΕΛΩΝ ΤΟΥ ΝΟΙΚΟΚΥΡΙΟΥ ΜΕ ΜΕΤΑΦΟΡΙΚΑ ΜΕΣΑ ΔΗΜΟΣΙΑΣ ΧΡΗΣΗΣ ΚΑΤΑ ΧΡΟΝΙΚΗ ΠΕΡΙΟΔΟ

TABLE 24. NUMBER, DURATION AND LENGTH OF TRIPS MADE BY ALL THE MEMBERS OF THE HOUSEHOLD WITH PUBLIC TRANSPORT MODES BY TRAVEL PERIOD

Χρονική περίοδος / Μέσο διακίνησης	Αριθμός διαδρομών	Διάρκεια διαδρομών (λεπτά)	Μήκος διαδρομών (χλμ)	Travel period / Mode of transport
	Number of trips Επιβάτες Passengers	Duration of trips (Minutes) Επιβάτες Passengers	Length of trips (kms) Επιβάτες Passengers	
Την προηγούμενη μέρα:	150	5.227	2.637	On previous day:
Λεωφορείο	136	4.663	2.241	Bus
Ταξί	14	564	396	Taxi
Άλλα δημόσια μεταφ. μέσα	0	0	0	Other public transport modes
Το περασμένο Σάββατο:	25	1.004	658	On previous Saturday:
Λεωφορείο	14	692	483	Bus
Ταξί	11	312	175	Taxi
Άλλα δημόσια μεταφ. μέσα	0	0	0	Other public transport modes
Την περασμένη Κυριακή:	28	2.324	1.711	On previous Sunday:
Λεωφορείο	22	2.104	1.499	Bus
Ταξί	6	220	212	Taxi
Άλλα δημόσια μέσα	0	0	0	Other public transport modes
Όλες οι χρονικές περίοδοι:	203	8.555	5.006	All time periods:
<i>Λεωφορείο</i>	<i>172</i>	<i>7.459</i>	<i>4.223</i>	<i>Bus</i>
<i>Ταξί</i>	<i>31</i>	<i>1.096</i>	<i>783</i>	<i>Taxi</i>
<i>Άλλα δημόσια μεταφ. μέσα</i>	<i>0</i>	<i>0</i>	<i>0</i>	<i>Other public transport modes</i>

ΠΙΝΑΚΑΣ 24α. ΚΑΤΑΝΟΜΗ ΑΡΙΘΜΟΥ, ΔΙΑΡΚΕΙΑΣ ΚΑΙ ΜΗΚΟΥΣ ΔΙΑΔΡΟΜΩΝ ΟΛΩΝ ΤΩΝ ΜΕΛΩΝ ΤΟΥ ΝΟΙΚΟΚΥΡΙΟΥ ΜΕ ΜΕΤΑΦΟΡΙΚΑ ΜΕΣΑ ΔΗΜΟΣΙΑΣ ΧΡΗΣΗΣ ΚΑΤΑ ΧΡΟΝΙΚΗ ΠΕΡΙΟΔΟ

TABLE 24a. DISTRIBUTION OF THE NUMBER, DURATION AND LENGTH OF TRIPS MADE BY ALL MEMBERS OF THE HOUSEHOLD WITH PUBLIC TRANSPORT MODES BY TRAVEL PERIOD

(%)

Χρονική περίοδος / Μέσο διακίνησης	Αριθμός διαδρομών	Διάρκεια διαδρομών (λεπτά)	Μήκος διαδρομών (χλμ)	Travel period / Mode of transport
	Number of trips Επιβάτες Passengers	Duration of trips (Minutes) Επιβάτες Passengers	Length of trips (kms) Επιβάτες Passengers	
Την προηγούμενη μέρα:	73,9	61,1	52,7	On previous day:
Λεωφορείο	79,1	62,5	53,1	Bus
Ταξί	45,2	51,5	50,6	Taxi
Άλλα δημόσια μεταφ. μέσα	0,0	0,0	0,0	Other public transport modes
Το περασμένο Σάββατο:	12,3	11,7	13,1	On previous Saturday:
Λεωφορείο	8,1	9,3	11,4	Bus
Ταξί	35,5	28,5	22,3	Taxi
Άλλα δημόσια μεταφ. μέσα	0,0	0,0	0,0	Other public transport modes
Την περασμένη Κυριακή:	13,8	27,2	34,2	On previous Sunday:
Λεωφορείο	12,8	28,2	35,5	Bus
Ταξί	19,4	20,1	27,1	Taxi
Άλλα δημόσια μεταφ. μέσα	0,0	0,0	0,0	Other public transport modes
Όλες οι χρονικές περίοδοι:	100,0	100,0	100,0	All time periods:
<i>Λεωφορείο</i>	<i>100,0</i>	<i>100,0</i>	<i>100,0</i>	<i>Bus</i>
<i>Ταξί</i>	<i>100,0</i>	<i>100,0</i>	<i>100,0</i>	<i>Taxi</i>
<i>Άλλα δημόσια μεταφ. μέσα</i>	<i>0,0</i>	<i>0,0</i>	<i>0,0</i>	<i>Other public transport modes</i>

ΠΙΝΑΚΑΣ 25. ΑΡΙΘΜΟΣ, ΔΙΑΡΚΕΙΑ ΚΑΙ ΜΗΚΟΣ ΔΙΑΔΡΟΜΩΝ ΤΟΥ ΑΡΧΗΓΟΥ ΤΟΥ ΝΟΙΚΟΚΥΡΙΟΥ ΜΕ ΜΗ ΜΗΧΑΝΟΚΙΝΗΤΑ ΜΕΤΑΦΟΡΙΚΑ ΜΕΣΑ ΚΑΙ ΠΕΖΗ ΔΙΑΚΙΝΗΣΗ ΚΑΤΑ ΧΡΟΝΙΚΗ ΠΕΡΙΟΔΟ
 TABLE 25. NUMBER, DURATION AND LENGTH OF TRIPS MADE BY THE HEAD OF THE HOUSEHOLD WITH NON MOTORISED TRANSPORT MODES AND ON FOOT TRANSPORTATION BY TRAVEL PERIOD

Χρονική περίοδος / Μέσο διακίνησης	Αριθμός διαδρομών			Διάρκεια διαδρομών (λεπτά)			Μήκος διαδρομών (χλμ)			Travel period / Mode of transport
	Number of trips			Duration of trips (Minutes)			Length of trips (kms)			
	Οδηγοί Drivers	Επιβάτες Passengers	Σύνολο Total	Οδηγοί Drivers	Επιβάτες Passengers	Σύνολο Total	Οδηγοί Drivers	Επιβάτες Passengers	Σύνολο Total	
Την προηγούμενη μέρα:										
Ποδήλατο	2,0	0,0	187,0	50,0	0,0	5.525,0	12,0	0	638	<i>On previous day:</i>
Άλλα μη μηχανοκίνητα μέσα	2,0	0,0	2,0	50,0	0,0	50,0	12,0	0,0	12,0	Bicycle
Πεζή διακίνηση	0,0	0,0	0,0	0,0	0,0	0,0	0,0	0,0	0,0	Other non motorised Transport modes
	185,0	5.475,0	626,0	On foot
Το περασμένο Σάββατο:										
Ποδήλατο	0,0	0,0	135,0	0,0	0,0	3.850,0	0,0	0,0	279,0	<i>On previous Saturday:</i>
Άλλα μη μηχανοκίνητα μέσα	0,0	0,0	0,0	0,0	0,0	0,0	0,0	0,0	0,0	Bicycle
Πεζή διακίνηση	0,0	0,0	0,0	0,0	0,0	0,0	0,0	0,0	0,0	Other non motorised Transport modes
	135,0	3.850,0	279,0	On foot
Την περασμένη Κυριακή:										
Ποδήλατο	2,0	0,0	163,0	190,0	0,0	5.256,0	59,0	0,0	501,0	<i>On previous Sunday:</i>
Άλλα μη μηχανοκίνητα μέσα	2,0	0,0	2,0	190,0	0,0	190,0	59,0	0,0	59,0	Bicycle
Πεζή διακίνηση	0,0	0,0	0,0	0,0	0,0	0,0	0,0	0,0	0,0	Other non motorised Transport modes
	161,0	5.066,0	442,0	On foot
Όλες οι χρονικές περιόδους:										
Ποδήλατο	4,0	0,0	485,0	240,0	0,0	14.631,0	71,0	0,0	1.418,0	<i>All time periods:</i>
Άλλα μη μηχανοκίνητα μέσα	4,0	0,0	4,0	240,0	0,0	240,0	71,0	0,0	71,0	Bicycle
Πεζή διακίνηση	0,0	0,0	0,0	0,0	0,0	0,0	0,0	0,0	0,0	Other non motorised Transport modes
	0,0	0,0	481,0	0,0	0,0	14391,0	0,0	0,0	1347,0	On foot

ΠΙΝΑΚΑΣ 26. ΑΡΙΘΜΟΣ, ΔΙΑΡΚΕΙΑ ΚΑΙ ΜΗΚΟΣ ΔΙΑΔΡΟΜΩΝ ΤΩΝ ΜΕΛΩΝ¹ ΤΟΥ ΝΟΙΚΟΚΥΡΙΟΥ ΜΕ ΜΗ ΜΗΧΑΝΟΚΙΝΗΤΑ ΜΕΤΑΦΟΡΙΚΑ ΜΕΣΑ ΚΑΙ ΠΕΖΗ ΔΙΑΚΙΝΗΣΗ ΚΑΤΑ ΧΡΟΝΙΚΗ ΠΕΡΙΟΔΟ

TABLE 26. NUMBER, DURATION AND LENGTH OF TRIPS MADE BY THE MEMBERS¹ OF THE HOUSEHOLD WITH NON-MOTORIZED TRANSPORT MODES AND ON FOOT TRANSPORTATION BY TRAVEL PERIOD

Χρονική περίοδος / Μέσο διακίνησης	Αριθμός διαδρομών			Διάρκεια διαδρομών (λεπτά)			Μήκος διαδρομών (χλμ)			Travel period / Mode of transport
	Οδηγοί Drivers	Επιβάτες Passengers	Σύνολο Total	Οδηγοί Drivers	Επιβάτες Passengers	Σύνολο Total	Οδηγοί Drivers	Επιβάτες Passengers	Σύνολο Total	
<i>Την προηγούμενη μέρα:</i>										
Ποδήλατο	16,0	0,0	364,0	214,0	0,0	7.616,0	40,0	0	1.019	<i>On previous day:</i>
Άλλα μη μηχανοκίνητα μέσα	16,0	0,0	16,0	214,0	0,0	214,0	40,0	0,0	40,0	Bicycle
Πεζή διακίνηση	0,0	0,0	0,0	0,0	0,0	0,0	0,0	0,0	0,0	Other non motorised Transport modes
	348,0	7.402,0	979,0	On foot
<i>Το παρασασμένο Σάββατο:</i>										
Ποδήλατο	17,0	0,0	221,0	496,0	0,0	5.196,0	68,0	0,0	419,0	<i>On previous Saturday:</i>
Άλλα μη μηχανοκίνητα μέσα	17,0	0,0	17,0	496,0	0,0	496,0	68,0	0,0	68,0	Bicycle
Πεζή διακίνηση	0,0	0,0	0,0	0,0	0,0	0,0	0,0	0,0	0,0	Other non motorised Transport modes
	204,0	4.700,0	351,0	On foot
<i>Την παρασασμένη Κυριακή:</i>										
Ποδήλατο	8,0	0,0	230,0	102,0	0,0	5.377,0	22,0	0,0	422,0	<i>On previous Sunday:</i>
Άλλα μη μηχανοκίνητα μέσα	8,0	0,0	8,0	102,0	0,0	102,0	22,0	0,0	22,0	Bicycle
Πεζή διακίνηση	0,0	0,0	0,0	0,0	0,0	0,0	0,0	0,0	0,0	Other non motorised Transport modes
	222,0	5.275,0	400,0	On foot
<i>Όλες οι χρονικές περίοδοι:</i>										
Ποδήλατο	41,0	0,0	815,0	812,0	0,0	18.189,0	130,0	0,0	1.860,0	<i>All time periods:</i>
Άλλα μη μηχανοκίνητα μέσα	41,0	0,0	41,0	812,0	0,0	812,0	130,0	0,0	130,0	Bicycle
Πεζή διακίνηση	0,0	0,0	0,0	0,0	0,0	0,0	0,0	0,0	0,0	Other non motorised Transport modes
	0,0	0,0	774,0	0,0	0,0	17377,0	0,0	0,0	1730,0	On foot

1. Εξαιρουμένου του αρχηγού του νοικοκυριού.
1. Excluding the Head of the household.

ΠΙΝΑΚΑΣ 26α. ΚΑΤΑΝΟΜΗ ΤΟΥ ΑΡΙΘΜΟΥ, ΔΙΑΡΚΕΙΑΣ ΚΑΙ ΜΗΚΟΥΣ ΔΙΑΔΡΟΜΩΝ ΤΩΝ ΜΕΛΩΝ¹ ΤΟΥ ΝΟΙΚΟΚΥΡΙΟΥ ΜΕ ΜΗ ΜΗΧΑΝΟΚΙΝΗΤΑ ΜΕΤΑΦΟΡΙΚΑ ΜΕΣΑ ΚΑΙ ΠΕΞΗ ΔΙΑΚΙΝΗΣΗ ΚΑΤΑ ΧΡΟΝΙΚΗ ΠΕΡΙΟΔΟ

TABLE 26a. DISTRIBUTION OF THE NUMBER, DURATION AND LENGTH OF TRIPS MADE BY THE MEMBERS¹ OF THE HOUSEHOLD WITH NON MOTORISED TRANSPORT MODES AND ON FOOT TRANSPORTATION BY TRAVEL PERIOD

Χρονική περίοδος / Μέσο διακίνησης	Αριθμός διαδρομών			Διάρκεια διαδρομών (λεπτά)			Μήκος διαδρομών (χλμ)			Travel period / Mode of transport
	Number of trips			Duration of trips (Minutes)			Length of trips (kms)			
	Οδηγοί Drivers	Επιβάτες Passengers	Σύνολο Total	Οδηγοί Drivers	Επιβάτες Passengers	Σύνολο Total	Οδηγοί Drivers	Επιβάτες Passengers	Σύνολο Total	
<i>Την προηγούμενη μέρα:</i>										
Ποδήλατο	39,0	0,0	39,0	26,4	0,0	26,4	30,8	0,0	30,8	<i>On previous day:</i> Bicycle
Άλλα μη μηχανοκίνητα μέσα	0,0	0,0	0,0	0,0	0,0	0,0	0,0	0,0	0,0	Other non motorised Transport modes
Πεζή διακίνηση	0,0	0,0	0,0	0,0	0,0	0,0	0,0	0,0	0,0	On foot
<i>Το περασμένο Σάββατο:</i>										
Ποδήλατο	41,5	0,0	41,5	61,1	0,0	61,1	52,3	0,0	52,3	<i>On previous Saturday:</i> Bicycle
Άλλα μη μηχανοκίνητα μέσα	0,0	0,0	0,0	0,0	0,0	0,0	0,0	0,0	0,0	Other non motorised Transport modes
Πεζή διακίνηση	0,0	0,0	0,0	0,0	0,0	0,0	0,0	0,0	0,0	On foot
<i>Την περασμένη Κυριακή:</i>										
Ποδήλατο	19,5	0,0	19,5	12,6	0,0	12,6	16,9	0,0	16,9	<i>On previous Sunday:</i> Bicycle
Άλλα μη μηχανοκίνητα μέσα	0,0	0,0	0,0	0,0	0,0	0,0	0,0	0,0	0,0	Other non motorised Transport modes
Πεζή διακίνηση	0,0	0,0	0,0	0,0	0,0	0,0	0,0	0,0	0,0	On foot
<i>Όλες οι χρονικές περιόδους:</i>										
Ποδήλατο	100,0	0,0	100,0	100,0	0,0	100,0	100,0	0,0	100,0	<i>All time periods:</i> Bicycle
Άλλα μη μηχανοκίνητα μέσα	0,0	0,0	0,0	0,0	0,0	0,0	0,0	0,0	0,0	<i>Other non motorised Transport modes</i>
Πεζή διακίνηση	0,0	0,0	0,0	0,0	0,0	0,0	0,0	0,0	0,0	<i>On foot</i>

1. Εξαιρουμένου του αρχηγού του νοικοκυριού.

1. Excluding the Head of the household.

ΠΙΝΑΚΑΣ 27. ΑΡΙΘΜΟΣ, ΔΙΑΡΚΕΙΑ ΚΑΙ ΜΗΚΟΣ ΔΙΑΔΡΟΜΩΝ ΟΛΩΝ ΤΩΝ ΜΕΛΩΝ ΤΟΥ ΝΟΙΚΟΚΥΡΙΟΥ ΜΕ ΜΗ ΜΗΧΑΝΟΚΙΝΗΤΑ ΜΕΤΑΦΟΡΙΚΑ ΜΕΣΑ ΚΑΙ ΠΕΖΗ ΔΙΑΚΙΝΗΣΗ ΚΑΤΑ ΧΡΟΝΙΚΗ ΠΕΡΙΟΔΟ

TABLE 27. NUMBER, DURATION AND LENGTH OF TRIPS MADE BY ALL THE MEMBERS OF THE HOUSEHOLD WITH NON MOTORISED TRANSPORT MODES AND ON FOOT TRANSPORTATION BY TRAVEL PERIOD

Χρονική περίοδος / Μέσο διακίνησης	Αριθμός διαδρομών			Διάρκεια διαδρομών (λεπτά)			Μήκος διαδρομών (χλμ)			Travel period / Mode of transport
	Number of trips			Duration of trips (Minutes)			Length of trips (kms)			
	Οδηγοί Drivers	Επιβάτες Passengers	Σύνολο Total	Οδηγοί Drivers	Επιβάτες Passengers	Σύνολο Total	Οδηγοί Drivers	Επιβάτες Passengers	Σύνολο Total	
<i>Την προηγούμενη μέρα:</i>										
Ποδήλατο	18	0	551	264	0	13.141	52	0	1.657	<i>On previous day:</i>
Άλλα μη μηχανοκίνητα μέσα	18	0	18	264	0	264	52	0	52	Bicycle
Πεζή διακίνηση	0	0	0	0	0	0	0	0	0	Other non motorised Transport modes
<i>Το περασμένο Σάββατο:</i>										
Ποδήλατο	17	0	356	496	0	9.046	68	0	697	<i>On previous Saturday:</i>
Άλλα μη μηχανοκίνητα μέσα	17	0	17	496	0	496	68	0	68	Bicycle
Πεζή διακίνηση	0	0	0	0	0	0	0	0	0	Other non motorised Transport modes
<i>Την περασμένη Κυριακή:</i>										
Ποδήλατο	10	0	393	292	0	10.633	81	0	923	<i>On previous Sunday:</i>
Άλλα μη μηχανοκίνητα μέσα	10	0	10	292	0	292	81	0	81	Bicycle
Πεζή διακίνηση	0	0	0	0	0	0	0	0	0	Other non motorised Transport modes
<i>Όλες οι χρονικές περιόδους:</i>										
Ποδήλατο	45	0	1.300	1.052	0	32.820	201	0	3.277	<i>All time periods:</i>
Άλλα μη μηχανοκίνητα μέσα	45	0	45	1.052	0	1.052	201	0	201	<i>Bicycle</i>
Πεζή διακίνηση	0	0	0	0	0	0	0	0	0	<i>Other non motorised Transport modes</i>
	0	0	1.255	0	0	31.768	0	0	3.076	<i>On foot</i>

ΠΙΝΑΚΑΣ 27α. ΚΑΤΑΝΟΜΗ ΤΟΥ ΑΡΙΘΜΟΥ, ΔΙΑΡΚΕΙΑΣ ΚΑΙ ΜΗΚΟΥΣ ΔΙΑΔΡΟΜΩΝ ΟΔΩΝ ΤΩΝ ΜΕΛΩΝ ΤΟΥ ΝΟΙΚΟΚΥΡΙΟΥ ΜΕ ΜΗ ΜΗΧΑΝΟΚΙΝΗΤΑ ΜΕΤΑΦΟΡΙΚΑ ΜΕΣΑ ΚΑΙ ΠΕΖΗ ΔΙΑΚΙΝΗΣΗ ΚΑΤΑ ΧΡΟΝΙΚΗ ΠΕΡΙΟΔΟ

TABLE 27a. DISTRIBUTION OF THE NUMBER, DURATION AND LENGTH OF TRIPS MADE BY ALL THE MEMBERS OF THE HOUSEHOLD WITH NON-MOTORIZED TRANSPORT MODES AND ON FOOT TRANSPORTATION BY TRAVEL PERIOD

Χρονική περίοδος / Μέσο διακίνησης	Αριθμός διαδρομών			Διάρκεια διαδρομών (λεπτά)			Μήκος διαδρομών (χλμ)			Travel period / Mode of transport
	Number of trips			Duration of trips (Minutes)			Length of trips (kms)			
	Οδηγοί Drivers	Επιβάτες Passengers	Σύνολο Total	Οδηγοί Drivers	Επιβάτες Passengers	Σύνολο Total	Οδηγοί Drivers	Επιβάτες Passengers	Σύνολο Total	
<i>Την προηγούμενη μέρα:</i>										
Ποδήλατο	40,0	0,0	40,0	25,1	0,0	25,1	25,9	0,0	25,9	<i>On previous day:</i>
Άλλα μη μηχανοκίνητα μέσα	0,0	0,0	0,0	0,0	0,0	0,0	0,0	0,0	0,0	Bicycle
Πεζή διακίνηση	0,0	0,0	0,0	0,0	0,0	0,0	0,0	0,0	0,0	Other non motorised Transport modes
<i>Το περασμένο Σάββατο:</i>										
Ποδήλατο	37,8	0,0	37,8	47,1	0,0	47,1	33,8	0,0	33,8	<i>On previous Saturday:</i>
Άλλα μη μηχανοκίνητα μέσα	0,0	0,0	0,0	0,0	0,0	0,0	0,0	0,0	0,0	Bicycle
Πεζή διακίνηση	0,0	0,0	0,0	0,0	0,0	0,0	0,0	0,0	0,0	Other non motorised Transport modes
<i>Την περασμένη Κοριακή:</i>										
Ποδήλατο	22,2	0,0	22,2	27,8	0,0	27,8	40,3	0,0	40,3	<i>On previous Sunday:</i>
Άλλα μη μηχανοκίνητα μέσα	0,0	0,0	0,0	0,0	0,0	0,0	40,3	0,0	40,3	Bicycle
Πεζή διακίνηση	0,0	0,0	0,0	0,0	0,0	0,0	0,0	0,0	0,0	Other non motorised Transport modes
<i>Όλες οι χρονικές περιόδους:</i>										
Ποδήλατο	100,0	0,0	100,0	100,0	0,0	100,0	100,0	0,0	100,0	<i>All time periods:</i>
Άλλα μη μηχανοκίνητα μέσα	0,0	0,0	0,0	0,0	0,0	0,0	0,0	0,0	0,0	Bicycle
Πεζή διακίνηση	0,0	0,0	0,0	0,0	0,0	0,0	0,0	0,0	0,0	Other non motorised Transport modes

ΠΑΡΑΡΤΗΜΑ

APPENDIX

Αρ.Φακ.: 5.27.06.48
Αρ.Τηλ.: 22602228
22602212
Αρ.Φαξ: 22661313

ΣΤΑΤΙΣΤΙΚΗ ΥΠΗΡΕΣΙΑ
1444 ΛΕΥΚΩΣΙΑ

ΕΜΠΙΣΤΕΥΤΙΚΟ

ΕΡΩΤΗΜΑΤΟΛΟΓΙΟ 1

**ΕΡΕΥΝΑ ΔΙΑΚΙΝΗΣΗΣ ΕΠΙΒΑΤΩΝ/ΑΤΟΜΩΝ
ΣΕ ΑΠΟΣΤΑΣΕΙΣ ΚΑΤΩ ΤΩΝ 100 ΧΙΛΙΟΜΕΤΡΩΝ
2007**

Αύξων αρ. Ερωτηματ.

Κώδ. Αστικής/Αγροτικής
περιοχής

Αρ. μελών του νοικοκυρ.

I. ΧΑΡΑΚΤΗΡΙΣΤΙΚΑ ΣΤΟΙΧΕΙΑ ΤΟΥ ΝΟΙΚΟΚΥΡΙΟΥ

1. Ονοματεπώνυμο αρχηγού του νοικοκυριού:
2. Διεύθυνση: Αριθμός:
Αρ. Διαμερίσματος:
3. Πόλη/Προάστιο/Χωριό:
4. Επαρχία:
5. Ταχυδρομική Θυρίδα: Ταχυδρομικός Τομέας:
6. Τηλέφωνο: Φαξ:

Γενικές Παρατηρήσεις

1. Η έρευνα θα καλύψει δειγματοληπτικά τη διακίνηση (μηχανοκίνητη ή μη) επιβατών/ατόμων των μελών ενός νοικοκυριού σε αστικές και αγροτικές περιοχές που ελέγχει το Κράτος. Τα στοιχεία που θα συλλέγονται θα αφορούν την κάθε διαδρομή, τον σκοπό και το μέσο διακίνησης.

2. **Η έρευνα διεξάγεται με βάση τον περί Στατιστικής Νόμο, Αρ. 15(Ι) του 2000.** Άρνηση ή αμέλεια για παροχή των πληροφοριών ή παροχή ανακριβών ή ελλιπών στοιχείων υπόκειται στις συνέπειες του Νόμου.

3. Πρέπει να απαντήσετε σε όλες τις ερωτήσεις με κάθε δυνατή ακρίβεια. Αν δεν είναι έτοιμα όλα τα επί μέρους στοιχεία, μπορείτε να δώσετε την καλύτερη δυνατή εκτίμησή σας.

4. Όλα τα στοιχεία που θα συλλέγονται θα αφορούν τη διακίνηση των μελών του νοικοκυριού κατά την προηγούμενη μέρα της καταγραφής όπως και τη διακίνηση τους κατά το τελευταίο Σαββατοκυριακό.

5. ΟΛΑ ΤΑ ΣΤΟΙΧΕΙΑ ΠΟΥ ΘΑ ΛΟΘΟΥΝ ΘΑ ΤΗΡΗΘΟΥΝ ΩΣ ΕΜΠΙΣΤΕΥΤΙΚΑ

Η Στατιστική Υπηρεσία υποχρεούται σύμφωνα με τον περί Στατιστικής Νόμο, να τηρήσει τα στοιχεία τα οποία θα δηλώσετε ως εμπιστευτικά. Οι απαντήσεις σας θα χρησιμοποιηθούν αποκλειστικά και μόνο για σκοπούς στατιστικής και κανένας δε θα λάβει γνώση των ατομικών στοιχείων της επιχείρησής σας ούτε Δημόσια Αρχή, ούτε ιδιώτης.

Π. Φιλιππίδης
Διευθυντής
Στατιστικής Υπηρεσίας

Σεπτέμβριος, 2006

ΕΡΕΥΝΑ ΔΙΑΚΙΝΗΣΗΣ ΕΠΙΒΑΤΩΝ/ΑΤΟΜΩΝ
ΣΕ ΑΠΟΣΤΑΣΕΙΣ ΚΑΤΩ ΤΩΝ 100 ΧΙΛΙΟΜΕΤΡΩΝ

II. ΓΕΝΙΚΑ ΣΤΟΙΧΕΙΑ ΤΟΥ ΝΟΙΚΟΚΥΡΙΟΥ:

1. Από πόσα μέλη αποτελείται το νοικοκυριό;
2. Πόσα μέλη του νοικοκυριού είναι 17 χρόνων και άνω;
3. Πόσα μέλη του νοικοκυριού είναι 16 χρόνων και κάτω;
4. Διαθέτει το νοικοκυριό μηχανοκίνητα μεταφορικά μέσα;
- NAI
- OXI
5. Αν **ΝΑΙ**, πόσα και ποιού τύπου;
- Μηχανοκίνητα ιδιωτικά μεταφορικά μέσα:
- αυτοκίνητο
- μοτοσικλέτα άνω των 50 cc
- μοτοσικλέτα κάτω των 50 cc
- άλλα
- (καθορίστε)
6. Διαθέτει το νοικοκυριό μη μηχανοκίνητα μεταφορικά μέσα;
- NAI
- OXI
7. Αν **ΝΑΙ**, πόσα και ποιού τύπου;
- Μη μηχανοκίνητα ιδιωτικά μεταφορικά μέσα:
- ποδήλατο
- άλλα
- (καθορίστε)
8. Χρησιμοποιούν τα μέλη του νοικοκυριού οχήματα δημόσιας χρήσης ή άλλα μη ιδιωτικά μεταφορικά μέσα για την καθημερινή διακίνησή τους;
- NAI
- OXI
9. Αν **ΝΑΙ**, πόσα και ποιού τύπου;
- Οχήματα δημόσιας χρήσης:
- Λεωφορείο
- Ταξί
- άλλα
- (καθορίστε)
10. Διακινούνται μέλη του νοικοκυριού πεζή;
- NAI
- OXI

ΕΡΕΥΝΑ ΔΙΑΚΙΝΗΣΗΣ ΕΠΙΒΑΤΩΝ/ΑΤΟΜΩΝ
ΣΕ ΑΠΟΣΤΑΣΕΙΣ ΚΑΤΩ ΤΩΝ 100 ΧΙΛΙΟΜΕΤΡΩΝ

ΑΡΧΗΓΟΣ ΝΟΙΚΟΚΥΡΙΟΥ

1

Αύξων αριθμός ερωτημ.

1

Κώδικας αρχηγού του νοικοκυριού

Φύλο

Ηλικία

III. ΔΙΑΚΙΝΗΣΗ ΤΟΥ ΑΡΧΗΓΟΥ ΤΟΥ ΝΟΙΚΟΚΥΡΙΟΥ

IIIα. Με μηχανοκίνητα ιδιωτικά μεταφορικά μέσα

Σκοπός διακίνησης / Τύπος οχήματος	Προηγούμενη ημέρα		Περασμένο Σάββατο		Περασμένη Κυριακή	
	Μοτοσικλέτα		Μοτοσικλέτα		Μοτοσικλέτα	
	Αυτοκίνητο οδηγός	Αυτοκίνητο οδηγός	Αυτοκίνητο οδηγός	Αυτοκίνητο οδηγός	Αυτοκίνητο οδηγός	Αυτοκίνητο οδηγός
- Μετάβαση στον τόπο εργασίας						
- Μεταφορά παιδιών σε τόπους φροντίδας, σε εκπαιδευτικά ιδρύματα, για ιδιαίτερα μαθήματα						
- Ψώνια						
- Επαγγελματικοί λόγοι						
- Ψυχαγωγία						
- άλλοι						

Σκοπός διακίνησης / Τύπος οχήματος	Προηγούμενη ημέρα		Περασμένο Σάββατο		Περασμένη Κυριακή	
	Μοτοσικλέτα		Μοτοσικλέτα		Μοτοσικλέτα	
	Αυτοκίνητο οδηγός	Αυτοκίνητο οδηγός	Αυτοκίνητο οδηγός	Αυτοκίνητο οδηγός	Αυτοκίνητο οδηγός	Αυτοκίνητο οδηγός
- Μετάβαση στον τόπο εργασίας						
- Μεταφορά παιδιών σε τόπους φροντίδας, σε εκπαιδευτικά ιδρύματα, για ιδιαίτερα μαθήματα						
- Ψώνια						
- Επαγγελματικοί λόγοι						
- Ψυχαγωγία						
- άλλοι						

ΕΡΕΥΝΑ ΔΙΑΚΙΝΗΣΗΣ ΕΠΙΒΑΤΩΝ/ΑΤΟΜΩΝ
ΣΕ ΑΠΟΣΤΑΣΕΙΣ ΚΑΤΩ ΤΩΝ 100 ΧΙΛΙΟΜΕΤΡΩΝ

ΑΡΧΗΓΟΣ ΝΟΙΚΟΚΥΡΙΟΥ

Αύξων αριθμός ερωτημ.

Κώδικας αρχηγού του νοικοκυριού

Φύλο

Ηλικία

III. ΔΙΑΚΙΝΗΣΗ ΤΟΥ ΑΡΧΗΓΟΥ ΤΟΥ ΝΟΙΚΟΚΥΡΙΟΥ (συνέχεια)

IIIβ. Με οχήματα δημόσιας χρήσης ή άλλων μη ιδιωτικών μεταφορικών μέσων

Σκοπός διακίνησης / Τύπος οχήματος	Προηγούμενη ημέρα		Περασμένο Σάββατο		Περασμένη Κυριακή	
	Λεωφορείο	Ταξί	Λεωφορείο	Ταξί	Λεωφορείο	Ταξί
	οδηγός	επιβάτης	οδηγός	επιβάτης	οδηγός	επιβάτης
- Μετάβαση στον τόπο εργασίας						
- Μεταφορά παιδιών σε τόπους φροντίδας, σε εκπαιδευτικά ιδρύματα, για ιδιαίτερα μαθήματα						
- Ψώνια						
- Επαγγελματικοί λόγοι						
- Ψυχαγωγία						
- Άλλοι						

Σκοπός διακίνησης / Τύπος οχήματος	Προηγούμενη ημέρα		Περασμένο Σάββατο		Περασμένη Κυριακή	
	άλλο μέσο:	επιβάτης	άλλο μέσο:	επιβάτης	άλλο μέσο:	επιβάτης
	οδηγός	επιβάτης	οδηγός	επιβάτης	οδηγός	επιβάτης
- Μετάβαση στον τόπο εργασίας						
- Μεταφορά παιδιών σε τόπους φροντίδας, σε εκπαιδευτικά ιδρύματα, για ιδιαίτερα μαθήματα						
- Ψώνια						
- Επαγγελματικοί λόγοι						
- Ψυχαγωγία						
- Άλλοι						

ΕΡΕΥΝΑ ΔΙΑΚΙΝΗΣΗΣ ΕΠΙΒΑΤΩΝ/ΑΤΟΜΩΝ
ΣΕ ΑΠΟΣΤΑΣΕΙΣ ΚΑΤΩ ΤΩΝ 100 ΧΙΛΙΟΜΕΤΡΩΝ

ΑΡΧΗΓΟΣ ΝΟΙΚΟΚΥΡΙΟΥ

Αύξων αριθμός ερωτημ.

Κώδικας αρχηγού του νοικοκυριού

Φύλο

Ηλικία

III. ΔΙΑΚΙΝΗΣΗ ΤΟΥ ΑΡΧΗΓΟΥ ΤΟΥ ΝΟΙΚΟΚΥΡΙΟΥ (συνέχεια)

IIIγ. Διακίνηση με μη μηχανοκίνητα ιδιωτικά μεταφορικά μέσα

Σκοπός διακίνησης / Τύπος οχήματος	Προηγούμενη ημέρα		Περασμένο Σάββατο		Περασμένη Κυριακή	
	ποδήλατο	άλλο μέσο:	ποδήλατο	άλλο μέσο:	ποδήλατο	άλλο μέσο:
- Μετάβαση στον τόπο εργασίας						
- Μεταφορά παιδιών σε τόπους φροντίδας, σε εκπαιδευτικά ιδρύματα, για ιδιαίτερα μαθήματα						
- Ψώνια						
- Επαγγελματικοί λόγοι						
- Ψυχαγωγία						
- Άλλοι						

Σκοπός διακίνησης / Τύπος οχήματος	Προηγούμενη ημέρα		Περασμένο Σάββατο		Περασμένη Κυριακή	
	με τα πόδια (διακίνηση πεζή)		με τα πόδια (διακίνηση πεζή)		με τα πόδια (διακίνηση πεζή)	
- Μετάβαση στον τόπο εργασίας						
- Μεταφορά παιδιών σε τόπους φροντίδας, σε εκπαιδευτικά ιδρύματα, για ιδιαίτερα μαθήματα						
- Ψώνια						
- Επαγγελματικοί λόγοι						
- Ψυχαγωγία						
- Άλλοι						

**ΕΡΕΥΝΑ ΔΙΑΚΙΝΗΣΗΣ ΕΠΙΒΑΤΩΝ/ΑΤΟΜΩΝ
ΣΕ ΑΠΟΣΤΑΣΕΙΣ ΚΑΤΩ ΤΩΝ 100 ΧΙΛΙΟΜΕΤΡΩΝ - 2007**

ΜΕΛΟΣ ΝΟΙΚΟΚΥΡΙΟΥ

ΕΡΩΤΗΜΑΤΟΛΟΓΙΟ 2

ΕΜΠΙΣΤΕΥΤΙΚΟ

Αύξων αριθμός ερωτημ.

Κώδικας μέλους του νοικοκυριού

Φύλο

Ηλικία

IV. ΔΙΑΚΙΝΗΣΗ ΤΩΝ ΜΕΛΩΝ ΤΟΥ ΝΟΙΚΟΚΥΡΙΟΥ

IVα. Με μηχανοκίνητα ιδιωτικά μεταφορικά μέσα

Σκοπός διακίνησης / Τύπος οχήματος	Προηγούμενη ημέρα		Περασμένο Σάββατο		Περασμένη Κυριακή	
	Αυτοκίνητο	Μοτοσικλέτα	Αυτοκίνητο	Μοτοσικλέτα	Αυτοκίνητο	Μοτοσικλέτα
	οδηγός	επιβάτης	οδηγός	επιβάτης	οδηγός	επιβάτης
- Μετάβαση στον τόπο εργασίας						
- Μεταφορά παιδιών σε τόπους φροντίδας, σε εκπαιδευτικά ιδρύματα, για ιδιαίτερα μαθήματα						
- Ψώνια						
- Επαγγελματικοί λόγοι						
- Ψυχαγωγία						
- Άλλοι						

Σκοπός διακίνησης / Τύπος οχήματος	Προηγούμενη ημέρα		Περασμένο Σάββατο		Περασμένη Κυριακή	
	άλλο μέσο:	επιβάτης	άλλο μέσο:	επιβάτης	άλλο μέσο:	επιβάτης
	οδηγός	επιβάτης	οδηγός	επιβάτης	οδηγός	επιβάτης
- Μετάβαση στον τόπο εργασίας						
- Μεταφορά παιδιών σε τόπους φροντίδας, σε εκπαιδευτικά ιδρύματα, για ιδιαίτερα μαθήματα						
- Ψώνια						
- Επαγγελματικοί λόγοι						
- Ψυχαγωγία						
- Άλλοι						

ΕΡΕΥΝΑ ΔΙΑΚΙΝΗΣΗΣ ΕΠΙΒΑΤΩΝ/ΑΤΟΜΩΝ
ΣΕ ΑΠΟΣΤΑΣΕΙΣ ΚΑΤΩ ΤΩΝ 100 ΧΙΛΙΟΜΕΤΡΩΝ

ΜΕΛΟΣ ΝΟΙΚΟΚΥΡΙΟΥ
 (συνέχεια)

Αύξων αριθμός ερωτημ.

Κώδικας μέλους του νοικοκυριού

Φύλο

Ηλικία

IV. ΔΙΑΚΙΝΗΣΗ ΤΩΝ ΜΕΛΩΝ ΤΟΥ ΝΟΙΚΟΚΥΡΙΟΥ (συνέχεια)

IVβ. Με οχήματα δημόσιας χρήσης ή άλλων μη ιδιωτικών μεταφορικών μέσων

Σκοπός διακίνησης / Τύπος οχήματος	Προηγούμενη ημέρα		Περασμένο Σάββατο		Περασμένη Κυριακή	
	Ταξί		Ταξί		Ταξί	
	Λεωφορείο	Λεωφορείο	Λεωφορείο	Λεωφορείο	Λεωφορείο	Ταξί
- Μετάβαση στον τόπο εργασίας	οδηγός	επιβάτης	οδηγός	επιβάτης	οδηγός	επιβάτης
- Μεταφορά παιδιών σε τόπους φροντίδας, σε εκπαιδευτικά ιδρύματα, για ιδιαίτερα μαθήματα						
- Ψώνια						
- Επαγγελματικοί λόγοι						
- Ψυχαγωγία						
- Άλλοι						

Σκοπός διακίνησης / Τύπος οχήματος	Προηγούμενη ημέρα		Περασμένο Σάββατο		Περασμένη Κυριακή	
	Ταξί		Ταξί		Ταξί	
	Λεωφορείο	Λεωφορείο	Λεωφορείο	Λεωφορείο	Λεωφορείο	Ταξί
- Μετάβαση στον τόπο εργασίας	οδηγός	επιβάτης	οδηγός	επιβάτης	οδηγός	επιβάτης
- Μεταφορά παιδιών σε τόπους φροντίδας, σε εκπαιδευτικά ιδρύματα, για ιδιαίτερα μαθήματα						
- Ψώνια						
- Επαγγελματικοί λόγοι						
- Ψυχαγωγία						
- Άλλοι						

ΕΡΕΥΝΑ ΔΙΑΚΙΝΗΣΗΣ ΕΠΙΒΑΤΩΝ/ΑΤΟΜΩΝ
ΣΕ ΑΠΟΣΤΑΣΕΙΣ ΚΑΤΩ ΤΩΝ 100 ΧΙΛΙΟΜΕΤΡΩΝ

ΜΕΛΟΣ ΝΟΙΚΟΚΥΡΙΟΥ

(συνέχεια)

Αύξων αριθμός ερωτημ.

Κώδικας μέλους του

νοικοκυριού

Φύλο

Ηλικία

IV. ΔΙΑΚΙΝΗΣΗ ΤΩΝ ΜΕΛΩΝ ΤΟΥ ΝΟΙΚΟΚΥΡΙΟΥ (συνέχεια)

IVβ3. Περιγραφή διαδρομών με άλλα οχήματα δημόσιας χρήσης

Άλλο μέσο:.....

Διαδρομές	Προηγούμενη ημέρα				Περασμένο Σάββατο				Περασμένη Κυριακή			
	Αφετηρία	Σταθμός	Απόσταση (Χλμ)	Διάρκεια (λεπτά)	Αφετηρία	Σταθμός	Απόσταση (Χλμ)	Διάρκεια (λεπτά)	Αφετηρία	Σταθμός	Απόσταση (Χλμ)	Διάρκεια (λεπτά)
1η												
2η												
3η												
4η												

**ΕΡΕΥΝΑ ΔΙΑΚΙΝΗΣΗΣ ΕΠΙΒΑΤΩΝ/ΑΤΟΜΩΝ
ΣΕ ΑΠΟΣΤΑΣΕΙΣ ΚΑΤΩ ΤΩΝ 100 ΧΛΙΟΜΕΤΡΩΝ**

ΜΕΛΟΣ ΝΟΙΚΟΚΥΡΙΟΥ
(συνέχεια)

Αύξων αριθμός ερωτημ.

Κώδικας μέλους του
νοικοκυριού

Φύλο

Ηλικία

IV. ΔΙΑΚΙΝΗΣΗ ΤΩΝ ΜΕΛΩΝ ΤΟΥ ΝΟΙΚΟΚΥΡΙΟΥ (συνέχεια)

IVγ. Διακίνηση με μη μηχανοκίνητα ιδιωτικά μεταφορικά μέσα

Σκοπός διακίνησης / Τύπος οχήματος	Προηγούμενη ημέρα		Περασμένο Σάββατο		Περασμένη Κυριακή	
	ποδήλατο	άλλο μέσο:	ποδήλατο	άλλο μέσο:	ποδήλατο	άλλο μέσο:
- Μετάβαση στον τόπο εργασίας						
- Μεταφορά παιδιών σε τόπους φροντίδας, σε εκπαιδευτικά ιδρύματα, για ιδιαίτερα μαθήματα						
- Ψώνια						
- Επαγγελματικοί λόγοι						
- Ψυχαγωγία						
- άλλοι						
Σκοπός διακίνησης / Τύπος οχήματος	Προηγούμενη ημέρα		Περασμένο Σάββατο		Περασμένη Κυριακή	
	με τα πόδια (διακίνηση πεζή)		με τα πόδια (διακίνηση πεζή)		με τα πόδια (διακίνηση πεζή)	
- Μετάβαση στον τόπο εργασίας						
- Μεταφορά παιδιών σε τόπους φροντίδας, σε εκπαιδευτικά ιδρύματα, για ιδιαίτερα μαθήματα						
- Ψώνια						
- Επαγγελματικοί λόγοι						
- Ψυχαγωγία						
- άλλοι						

**ΕΡΕΥΝΑ ΔΙΑΚΙΝΗΣΗΣ ΕΠΙΒΑΤΩΝ/ΑΤΟΜΩΝ
ΣΕ ΑΠΟΣΤΑΣΕΙΣ ΚΑΤΩ ΤΩΝ 100 ΧΙΛΙΟΜΕΤΡΩΝ**

ΜΕΛΟΣ ΝΟΙΚΟΚΥΡΙΟΥ
(συνέχεια)

Αύξων αριθμός ερωτημ.

Κώδικας μέλους του
νοικοκυριού

Φύλο

Ηλικία

IV. ΔΙΑΚΙΝΗΣΗ ΤΩΝ ΜΕΛΩΝ ΤΟΥ ΝΟΙΚΟΚΥΡΙΟΥ (συνέχεια)

IVγ1. Περιγραφή διαδρομών με ποδήλατο

Διαδρομές	Προηγούμενη ημέρα				Περασμένο Σάββατο				Περασμένη Κυριακή			
	Αφετηρία	Σταθμός	Απόσταση (Χλμ)	Διάρκεια (λεπτά)	Αφετηρία	Σταθμός	Απόσταση (Χλμ)	Διάρκεια (λεπτά)	Αφετηρία	Σταθμός	Απόσταση (Χλμ)	Διάρκεια (λεπτά)
1η												
2η												
3η												
4η												

IVγ2. Περιγραφή διαδρομών με άλλα μέσα

Διαδρομές	Προηγούμενη ημέρα				Περασμένο Σάββατο				Περασμένη Κυριακή			
	Αφετηρία	Σταθμός	Απόσταση (Χλμ)	Διάρκεια (λεπτά)	Αφετηρία	Σταθμός	Απόσταση (Χλμ)	Διάρκεια (λεπτά)	Αφετηρία	Σταθμός	Απόσταση (Χλμ)	Διάρκεια (λεπτά)
1η												
2η												
3η												
4η												

