



ΚΥΠΡΙΑΚΗ ΔΗΜΟΚΡΑΤΙΑ  
REPUBLIC OF CYPRUS

**ΣΤΑΤΙΣΤΙΚΕΣ ΤΟΥΡΙΣΜΟΥ**  
**TOURISM STATISTICS**  
**2002 & 2003**

---

***ΣΤΑΤΙΣΤΙΚΗ ΥΠΗΡΕΣΙΑ***  
***STATISTICAL SERVICE***

---

Στατιστικές Τουρισμού • Σειρά II • Αρ. Έκθεσης 1  
Tourism Statistics • Series II • Report No. 1

Διατίθεται από το Τυπογραφείο της Κυπριακής Δημοκρατίας  
Obtainable from the Printing Office of the Republic of Cyprus

**Τιμή: ΛΚ 5,00**  
**Price: C£ 5,00**

**ISSN: 2672-8028**

© *Copyright: 2004 Κυπριακή Δημοκρατία/Republic of Cyprus*

*Αναδημοσίευση επιτρέπεται με την προϋπόθεση ότι θ' αναφέρεται η πηγή.*

*Quotations are permitted on the condition that the source is stated.*

## ΠΡΟΛΟΓΟΣ

Η ετήσια Έκθεση «Στατιστικές Τουρισμού» που δημοσιεύεται από το 1973, παρέχει στοιχεία για τη διακίνηση των ταξιδιωτών, την τουριστική κίνηση, τις διανυκτερεύσεις στα τουριστικά καταλύματα, και τη διακίνηση μονίμων κατοίκων.

Τα περισσότερα στοιχεία παρουσιάζονται διαχρονικά και αφορούν τις αφίξεις για τις διάφορες κατηγορίες ταξιδιωτών, σε συσχετισμό με το μέσο ταξιδιού, σκοπό επίσκεψης, χώρα διαμονής, διάρκεια παραμονής, είδος καταλύματος κλπ.

Σχετικά με τα έσοδα από τον τουρισμό, στην έκθεση παρουσιάζονται τα συνολικά καθώς επίσης και οι κατά κεφαλή και ημερήσιες δαπάνες των τουριστών κατά χώρα συνήθους διαμονής, τύπο τουριστικού καταλύματος κλπ.

Με τη σταδιακή κατάργηση από το 1989 των δελτίων άφιξης και αναχώρησης για διάφορες κατηγορίες ταξιδιωτών, τα στοιχεία για την περίοδο Μαΐου 1990 - Μαΐου 1997 δεν είναι απόλυτα συγκρίσιμα με προηγούμενα χρόνια, ορισμένα βασίζονται σε εκτιμήσεις, ενώ άλλα δεν είναι διαθέσιμα. Από τον Ιούνιο 1997 διεξάγεται δειγματοληπτική Έρευνα ταξιδιωτών στις αφίξεις στα αεροδρόμια η οποία αποτελεί τη βασική πηγή πληροφοριών για τις διάφορες κατηγορίες ταξιδιωτών. Οι αφίξεις από τα λιμάνια επιλέγονται και κωδικοποιούνται απευθείας από τα μανιφέστα των πλοίων.

Από το 2002, η έκθεση περιλαμβάνει ξεχωριστό μέρος με πίνακες για τα έσοδα από τον τουρισμό. Τα στοιχεία αυτά προκύπτουν από την Έρευνα Ταξιδιωτών στις αναχωρήσεις την οποία διεξάγει η Στατιστική Υπηρεσία από τον Απρίλιο του 2002.

Η έκθεση ετοιμάστηκε από τον κ. Κ. Μιχαήλ και άλλο προσωπικό του τομέα Κοινωνικών Στατιστικών και Τουρισμού κάτω από την εποπτεία της κας Δ. Κυριακίδου, Προϊσταμένης του τομέα.

Π. Φιλίππιδης,  
Διευθυντής  
Στατιστικής Υπηρεσίας.

Αύγουστος, 2004.

## PREFACE

The annual report "Tourism Statistics" published since 1973, presents data on the movement of travellers, tourist flow, overnight stays in tourist accommodation as well as data on the movement of permanent residents.

Most of the data are presented in time-series and refer to arrivals for the various categories of travellers by mode of travel, purpose of visit, country of residence, length of stay, kind of accommodation etc.

With reference to revenue from tourism, the report presents data on the total revenue as well as data on per person and per day expenditure of tourists by country of usual residence, type of tourist accommodation etc.

Due to the gradual abolition since 1989 of the arrival and departure cards for various categories of travellers, figures for the period of May 1990 – May 1997 are no longer strictly comparable with previous years, some are based on estimations while other figures are not available. Since June 1997 the main source of information for the various categories of travellers, is the Passenger Survey which covers arrivals at airports. Arrivals at the ports are sampled and coded directly from the manifests of ships.

As from 2002, the report includes a separate set of tables covering revenue from tourism. This data is collected in the framework of the Passenger Survey at the points of departure carried out by the Statistical Service as from April 2002.

The Report has been prepared by Mr. K. Michael and other staff of the Social Statistics and Tourism Division under the general supervision of Mrs. D. Kyriakides, Head of the Division.

P. Philippides,  
Director  
Statistical Service.

August, 2004.

<u>ΠΕΡΙΕΧΟΜΕΝΑ</u>	<u>Σελίδα</u> <u>Page</u>	<u>CONTENTS</u>
<b>ΠΡΟΛΟΓΟΣ</b>	<b>3</b>	<b>PREFACE</b>
<b>ΠΕΡΙΕΧΟΜΕΝΑ</b>	<b>5</b>	<b>CONTENTS</b>
<b>I. ΕΙΣΑΓΩΓΗ</b>	<b>13</b>	<b>I. INTRODUCTION</b>
<b>ΚΥΡΙΑ ΠΟΡΙΣΜΑΤΑ</b>		<b>MAIN FINDINGS</b>
1. Γενικές εξελίξεις το 2002 & 2003.	13	1. General developments in 2002 & 2003.
2. Ταξιδιώτες.	14	2. Travellers.
3. Επισκέπτες.	15	3. Visitors.
4. Ημερήσιοι επισκέπτες.	15	4. Same-day visitors.
5. Περιηγητές.	16	5. Tourists.
6. Έσοδα από τον τουρισμό.	18	6. Revenue from tourism.
7. Κάτοικοι Κύπρου.	20	7. Residents.
8. Τουριστικά καταλύματα και διανυκτερεύσεις.	21	8. Tourist accommodation and nights spent.
9. Πρόσωπα που συμμετείχαν σε κρουαζιέρα.	22	9. Persons participated in cruises.
<b>II. Κάλυψη στοιχείων</b>	<b>22</b>	<b>II. Coverage of data presented</b>
<b>III. Πηγές στοιχείων</b>	<b>23</b>	<b>III. Sources of data</b>
<b>IV. Ορισμοί όρων που χρησιμοποιούνται</b>	<b>25</b>	<b>IV. Definitions</b>
<b>V. Σύμβολα που χρησιμοποιούνται</b>	<b>26</b>	<b>V. Symbols used</b>
<b>ΔΙΑΓΡΑΜΜΑΤΑ</b>		<b>FIGURES</b>
Διάγραμμα 1- Αφίξεις ταξιδιωτών, κατά μέσο ταξιδιού, 1990-2003.	14	Figure 1- Arrivals of travellers, by mode of travel, 1990-2003.
Διάγραμμα 2- Αφίξεις περιηγητών, 1990-2003.	16	Figure 2- Arrivals of tourists, 1990-2003.
Διάγραμμα 3- Αφίξεις περιηγητών κατά χώρα συνήθους διαμονής, 1994-2003.	17	Figure 3- Arrivals of tourists by country of usual residence, 1994-2003.
Διάγραμμα 4- Κατά κεφαλή δαπάνη τουριστών (Κ£) κατά μήνα, 2002-2003.	18	Figure 4- Per person expenditure (C£) by month, 2002-2003.
Διάγραμμα 5- Ημερήσια δαπάνη τουριστών (Κ£) κατά μήνα, 2002-2003.	19	Figure 5- Per day expenditure (C£) by month, 2002-2003.
Διάγραμμα 6- Κατά κεφαλή δαπάνη τουριστών (Κ£) κατά χώρα συνήθους διαμονής, 2002-2003.	20	Figure 6- Per person expenditure (C£) by country of usual residence, 2002-2003.
<b>ΠΙΝΑΚΕΣ</b>		<b>TABLES</b>
<b>ΜΕΡΟΣ I: ΣΥΝΟΠΤΙΚΟΙ ΠΙΝΑΚΕΣ</b>		<b>PART I: SUMMARY TABLES</b>
1. Στατιστικά στοιχεία ταξιδιωτικής κίνησης, 1980-2003.	29	1. Statistics on movement of travellers, 1980-2003.

	<b>Σελίδα Page</b>	
2. Στατιστικά στοιχεία τουρισμού, 2000-2003.	30	2. Tourism statistics, 2000-2003.
3. Στατιστικά στοιχεία κατοίκων Κύπρου, 2000-2003.	31	3. Statistics on residents of Cyprus, 2000-2003.
4. Συλλογικά τουριστικά καταλύματα και διανυκτερεύσεις, 2000-2003.	32	4. Collective accommodation establishments and nights spent, 2000-2003.
<b>ΜΕΡΟΣ II: ΤΑΞΙΔΙΩΤΕΣ</b>		<b>PART II: TRAVELLERS</b>
5. Αφίξεις και αναχωρήσεις ταξιδιωτών κατά μέσο ταξιδιού, 1980-2003.	35	5. Arrivals and departures of travellers by mode of travel, 1980-2003.
6. Αφίξεις ταξιδιωτών κατά μήνα και τρίμηνο, 2000-2003.	36	6. Arrivals of travellers by month and quarter, 2000-2003.
7. Αναχωρήσεις ταξιδιωτών κατά μήνα και τρίμηνο, 2000-2003.	37	7. Departures of travellers by month and quarter, 2000-2003.
8. Αφίξεις και αναχωρήσεις ταξιδιωτών κατά αεροδρόμιο/λιμάνι, 1993-2003.	38	8. Arrivals and departures of travellers by airport/port, 1993-2003.
9(α). Αφίξεις και αναχωρήσεις ταξιδιωτών κατά αεροδρόμιο/λιμάνι και μήνα, 2002.	39	9(a). Arrivals and departures of travellers by airport/port and month, 2002.
9(β). Αφίξεις και αναχωρήσεις ταξιδιωτών κατά αεροδρόμιο/λιμάνι και μήνα, 2003.	40	9(b). Arrivals and departures of travellers by airport/port and month, 2003.
10. Αφίξεις ταξιδιωτών κατά κατηγορία, 1980-2003.	41	10. Arrivals of travellers by category, 1980-2003.
11. Αφίξεις ταξιδιωτών (εξαιρούνται οι διερχόμενοι από τα λιμάνια και οι συμμετέχοντες σε κρουαζιέρες) κατά μέσο ταξιδιού και χώρα προέλευσης πτήσης/πλοίου, 2001-2003.	42	11. Arrivals of travellers (excl. transit at ports and cruise-ship visitors) by mode of travel and country of origin of flight/ship, 2001-2003.
12. Αναχωρήσεις ταξιδιωτών (εξαιρούνται οι διερχόμενοι από τα λιμάνια και οι συμμετέχοντες σε κρουαζιέρες) κατά μέσο ταξιδιού και χώρα προορισμού πτήσης/πλοίου, 2001-2003.	44	12. Departures of travellers (excl. transit at ports and cruise-ship visitors) by mode of travel and country of destination of flight/ship, 2001-2003.
<b>ΜΕΡΟΣ III: ΕΠΙΣΚΕΠΤΕΣ</b>		<b>PART III: VISITORS</b>
13. Αφίξεις επισκεπτών κατά κατηγορία, 1980-2003.	49	13. Arrivals of visitors by category, 1980-2003.
14. Αφίξεις επισκεπτών κατά σκοπό επίσκεψης, 1980-2003.	50	14. Arrivals of visitors by purpose of visit, 1980-2003.
<b>ΜΕΡΟΣ IV: ΗΜΕΡΗΣΙΟΙ ΕΠΙΣΚΕΠΤΕΣ</b>		<b>PART IV: SAME-DAY VISITORS</b>
15. Ημερήσιοι επισκέπτες κατά κατηγορία, 1980-2003.	53	15. Same-day visitors by category, 1980-2003.
16. Συμμετέχοντες σε κρουαζιέρα και διερχόμενοι από τα λιμάνια κατά μήνα και λιμάνι, 2001-2003.	54	16. Cruise-ship visitors and transit at ports by month and port, 2001-2003.

	<b>Σελίδα Page</b>		
17. Εκδρομείς συμμετέχοντες σε κρουαζιέρα κατά χώρα υπηκοότητας, 1985-2003.	55	17. Excursionists participating in cruises by country of citizenship, 1985-2003.	
18. Ημερήσιοι τουρίστες κατά χώρα συνήθους διαμονής και φύλο, 2002-2003.	56	18. Same-day tourists by county of usual residence and sex, 2002-2003.	
<b>ΜΕΡΟΣ V: ΠΕΡΙΗΓΗΤΕΣ</b>		<b>PART V: TOURISTS</b>	
19. Αφίξεις περιηγητών κατά μήνα και τρίμηνο, 2001-2003.	61	19. Arrivals of tourists by month and quarter, 2001-2003.	
20. Αφίξεις περιηγητών κατά χώρα συνήθους διαμονής (κύριες χώρες), 1973-2003.	62	20. Arrivals of tourists by country of usual residence (main countries), 1973-2003.	
21(α). Αφίξεις περιηγητών κατά χώρα συνήθους διαμονής (κύριες χώρες) και μήνα άφιξης, 2002.	63	21(a). Arrivals of tourists by country of usual residence (main countries) and month of arrival, 2002.	
21(β). Αφίξεις περιηγητών κατά χώρα συνήθους διαμονής (κύριες χώρες) και μήνα άφιξης, 2003.	64	21(b). Arrivals of tourists by country of usual residence (main countries) and month of arrival, 2003.	
22. Διάρκεια παραμονής περιηγητών στην Κύπρο κατά μήνα, 1997-2003.	65	22. Length of stay of tourists in Cyprus by month, 1997-2003.	
23. Διάρκεια παραμονής περιηγητών στην Κύπρο κατά χώρα συνήθους διαμονής, (κύριες χώρες), 1999-2003.	66	23. Length of stay of tourists in Cyprus by country of usual residence, (main countries), 1999-2003.	
24. Αφίξεις περιηγητών κατά χώρα συνήθους διαμονής, 2002-2003.	67	24. Arrivals of tourists by country of usual residence, 2002-2003.	
25(α). Αφίξεις περιηγητών κατά χώρα συνήθους διαμονής και σκοπό, 2002.	69	25(a). Arrivals of tourists by country of usual residence and purpose, 2002.	
25(β). Αφίξεις περιηγητών κατά χώρα συνήθους διαμονής και σκοπό, 2003.	71	25(b). Arrivals of tourists by country of usual residence and purpose, 2003.	
26(α). Ποσοστιαία κατανομή περιηγητών κατά χώρα συνήθους διαμονής (κύριες χώρες), ηλικία και φύλο, 2002.	73	26(a). Percentage distribution of tourists by country of usual residence (main countries), age and sex, 2002.	
26(β). Ποσοστιαία κατανομή περιηγητών κατά χώρα συνήθους διαμονής (κύριες χώρες), ηλικία και φύλο, 2003.	76	26(b). Percentage distribution of tourists by country of usual residence, (main countries) age and sex, 2003.	
27(α). Αφίξεις περιηγητών κατά χώρα υπηκοότητας (κύριες χώρες) και φύλο, 2002.	79	27(a). Arrivals of tourists by country of citizenship (main countries) and sex, 2002.	
27(β). Αφίξεις περιηγητών κατά χώρα υπηκοότητας (κύριες χώρες) και φύλο, 2003.	80	27(b). Arrivals of tourists by country of citizenship (main countries) and sex, 2003.	
28(α). Ποσοστιαία κατανομή περιηγητών κατά μήνα και τύπο καταλύματος στην Κύπρο, 2002.	81	28(a). Percentage distribution of tourists by month and type of accommodation in Cyprus, 2002.	
28(β). Ποσοστιαία κατανομή περιηγητών κατά μήνα και τύπο καταλύματος στην Κύπρο, 2003.	82	28(b). Percentage distribution of tourists by month and type of accommodation in Cyprus, 2003.	
29(α). Ποσοστιαία κατανομή περιηγητών κατά χώρα συνήθους διαμονής (κύριες χώρες) και τύπο καταλύματος στην Κύπρο, 2002.	83	29(a). Percentage distribution of tourists by county of usual residence (main countries) and type of accommodation in Cyprus, 2002.	

	<b>Σελίδα</b> <b>Page</b>	
29(β). Ποσοστιαία κατανομή περιηγητών κατά χώρα συνήθους διαμονής (κύριες χώρες) και τύπο καταλύματος στην Κύπρο, 2003.	84	29(b). Percentage distribution of tourists by county of usual residence (main countries) and type of accommodation in Cyprus, 2003.
30(α). Ποσοστιαία κατανομή (κάθετα) περιηγητών κατά χώρα συνήθους διαμονής (κύριες χώρες) και τοποθεσία διαμονής στην Κύπρο, 2002.	85	30(a). Percentage distribution (column) of tourists by country of usual residence (main countries) and location of stay in Cyprus, 2002.
30(β). Ποσοστιαία κατανομή (κάθετα) περιηγητών κατά χώρα συνήθους διαμονής (κύριες χώρες) και τοποθεσία διαμονής στην Κύπρο, 2003.	86	30(b). Percentage distribution (column) of tourists by country of usual residence (main countries) and location of stay in Cyprus, 2003.
31(α). Ποσοστιαία κατανομή (οριζόντια) περιηγητών κατά χώρα συνήθους διαμονής (κύριες χώρες) και τοποθεσία διαμονής στην Κύπρο, 2002.	87	31(a). Percentage distribution (row) of tourists by country of usual residence (main countries) and location of stay in Cyprus, 2002.
31(β). Ποσοστιαία κατανομή (οριζόντια) περιηγητών κατά χώρα συνήθους διαμονής (κύριες χώρες) και τοποθεσία διαμονής στην Κύπρο, 2003.	88	31(b). Percentage distribution (row) of tourists by country of usual residence (main countries) and location of stay in Cyprus, 2003.
32(α). Ποσοστιαία κατανομή (κάθετα) περιηγητών κατά τύπο καταλύματος και τοποθεσία διαμονής στην Κύπρο, 2002.	89	32(a). Percentage distribution (column) of tourists by type of accommodation and location of stay in Cyprus, 2002.
32(β). Ποσοστιαία κατανομή (κάθετα) περιηγητών κατά τύπο καταλύματος και τοποθεσία διαμονής στην Κύπρο, 2003.	90	32(b). Percentage distribution (column) of tourists by type of accommodation and location of stay in Cyprus, 2003.
33(α). Ποσοστιαία κατανομή (οριζόντια) περιηγητών κατά τύπο καταλύματος και τοποθεσία διαμονής στην Κύπρο, 2002.	91	33(a). Percentage distribution (row) of tourists by type of accommodation and location of stay in Cyprus, 2002.
33(β). Ποσοστιαία κατανομή (οριζόντια) περιηγητών κατά τύπο καταλύματος και τοποθεσία διαμονής στην Κύπρο, 2003.	92	33(b). Percentage distribution (row) of tourists by type of accommodation and location of stay in Cyprus, 2003.
34(α). Ποσοστιαία κατανομή περιηγητών κατά τύπο καταλύματος και σκοπό, 2002.	93	34(a). Percentage distribution of tourists by type of accommodation and purpose, 2002.
34(β). Ποσοστιαία κατανομή περιηγητών κατά τύπο καταλύματος και σκοπό, 2003.	94	34(b). Percentage distribution of tourists by type of accommodation and purpose, 2003.
35(α). Διάρκεια παραμονής περιηγητών στην Κύπρο κατά χώρα συνήθους διαμονής (κύριες χώρες), 2002.	95	35(a). Length of stay of tourists in Cyprus by country of usual residence (main countries), 2002.
35(β). Διάρκεια παραμονής περιηγητών στην Κύπρο κατά χώρα συνήθους διαμονής (κύριες χώρες), 2003.	96	35(b). Length of stay of tourists in Cyprus by country of usual residence (main countries), 2003.
36(α). Ποσοστιαία κατανομή περιηγητών κατά χώρα συνήθους διαμονής (κύριες χώρες) και αριθμό επισκέψεων στην Κύπρο, 2002.	97	36(a). Percentage distribution of tourists by country of usual residence (main countries) and number of visits to Cyprus, 2002.
36(β). Ποσοστιαία κατανομή περιηγητών κατά χώρα συνήθους διαμονής (κύριες χώρες) και αριθμό επισκέψεων στην Κύπρο, 2003.	98	36(b). Percentage distribution of tourists by country of usual residence (main countries) and number of visits to Cyprus, 2003.

**ΜΕΡΟΣ VI: ΕΣΟΔΑ ΑΠΟ ΤΟΝ ΤΟΥΡΙΣΜΟ**

	<b>Σελίδα</b>
	<b>Page</b>
37(α). Αφίξεις περιηγητών και εκτίμηση εσόδων κατά μήνα, 2001-2002.	101
37(β). Αφίξεις περιηγητών και εκτίμηση εσόδων κατά μήνα, 2002-2003.	102
38(α). Κατά κεφαλή (ΚΚ) και ημερήσια (Ημ) δαπάνη περιηγητών κατά μήνα και είδος δαπάνης, 2002.	103
38(β). Κατά κεφαλή (ΚΚ) και ημερήσια (Ημ) δαπάνη περιηγητών κατά μήνα και είδος δαπάνης, 2003.	104
39(α). Κατά κεφαλή (ΚΚ) και ημερήσια (Ημ) δαπάνη περιηγητών κατά χώρα συνήθους διαμονής (κύριες χώρες), είδος δαπάνης και τύπο ταξιδιού, 2002.	105
39(β). Κατά κεφαλή (ΚΚ) και ημερήσια (Ημ) δαπάνη περιηγητών κατά χώρα συνήθους διαμονής (κύριες χώρες), είδος δαπάνης και τύπο ταξιδιού, 2003.	108
40(α). Κατά κεφαλή (ΚΚ) δαπάνη περιηγητών κατά χώρα συνήθους διαμονής (κύριες χώρες) και μήνα, 2002.	111
40(β). Κατά κεφαλή (ΚΚ) δαπάνη περιηγητών κατά χώρα συνήθους διαμονής (κύριες χώρες) και μήνα, 2003.	112
41(α). Κατά κεφαλή (ΚΚ) και ημερήσια (Ημ) δαπάνη περιηγητών κατά τύπο καταλύματος και είδος δαπάνης, 2002.	113
41(β). Κατά κεφαλή (ΚΚ) και ημερήσια (Ημ) δαπάνη περιηγητών κατά τύπο καταλύματος και είδος δαπάνης, 2003.	114
42(α). Κατά κεφαλή (ΚΚ) δαπάνη περιηγητών κατά τύπο καταλύματος και μήνα, 2002.	115
42(β). Κατά κεφαλή (ΚΚ) δαπάνη περιηγητών κατά τύπο καταλύματος και μήνα, 2003.	116
43(α). Κατά κεφαλή (ΚΚ) και ημερήσια (Ημ) δαπάνη περιηγητών κατά τοποθεσία διαμονής και είδος δαπάνης, 2002.	117
43(β). Κατά κεφαλή (ΚΚ) και ημερήσια (Ημ) δαπάνη περιηγητών κατά τοποθεσία διαμονής και είδος δαπάνης, 2003.	118
44(α). Κατά κεφαλή (ΚΚ) δαπάνη περιηγητών κατά τοποθεσία διαμονής και μήνα, 2002.	119
44(β). Κατά κεφαλή (ΚΚ) δαπάνη περιηγητών κατά τοποθεσία διαμονής και μήνα, 2003.	120

**PART VI: REVENUE FROM TOURISM**

37(α). Arrivals of tourists and revenue estimates by month, 2001-2002.	101
37(β). Arrivals of tourists and revenue estimates by month, 2002-2003.	102
38(α). Per person (PP) and per day (PD) expenditure of tourists by month and type of expenditure, 2002.	103
38(β). Per person (PP) and per day (PD) expenditure of tourists by month and type of expenditure, 2003.	104
39(α). Per person (PP) and per day (PD) expenditure of tourists by country of usual residence (main countries), type of expenditure and type of tour, 2002.	105
39(β). Per person (PP) and per day (PD) expenditure of tourists by country of usual residence (main countries), type of expenditure and type of tour, 2003.	108
40(α). Per person (PP) expenditure of tourists by country of usual residence (main countries) and month, 2002.	111
40(β). Per person (PP) expenditure of tourists by country of usual residence (main countries) and month, 2003.	112
41(α). Per person (PP) and per day (PD) expenditure of tourists by type of accommodation and type of expenditure, 2002.	113
41(β). Per person (PP) and per day (PD) expenditure of tourists by type of accommodation and type of expenditure, 2003.	114
42(α). Per person (PP) expenditure of tourists by type of accommodation and month, 2002.	115
42(β). Per person (PP) expenditure of tourists by type of accommodation and month, 2003.	116
43(α). Per person (PP) and per day (PD) expenditure of tourists by location of stay and type of expenditure, 2002.	117
43(β). Per person (PP) and per day (PD) expenditure of tourists by location of stay and type of expenditure, 2003.	118
44(α). Per person (PP) expenditure of tourists by location of stay and month, 2002.	119
44(β). Per person (PP) expenditure of tourists by location of stay and month, 2003.	120



	<b>Σελίδα</b> <b>Page</b>	
<b>ΜΕΡΟΣ VII: ΚΑΤΟΙΚΟΙ ΚΥΠΡΟΥ</b>		<b>PART VII: RESIDENTS</b>
45. Επιστροφή κατοίκων Κύπρου κατά μήνα και τρίμηνο, 1999-2003.	123	45. Return of residents by month and quarter, 1999-2003.
46. Ταξίδια κατοίκων Κύπρου κατά χώρα επίσκεψης (κύριες χώρες), 1973-1985 και 1997-2003.	124	46. Trips of residents by country visited (main countries), 1973-1985 and 1997-2003.
47. Ταξίδια κατοίκων Κύπρου κατά σκοπό επίσκεψης στο εξωτερικό, 1975-1989 και 1997-2003.	125	47. Trips of residents by purpose of visit abroad, 1975-1989 and 1997-2003.
48(α). Επιστροφή κατοίκων Κύπρου κατά χώρα επίσκεψης (κύριες χώρες) και μήνα επιστροφής, 2002.	126	48(a). Return of residents by country visited (main countries) and month of return, 2002.
48(β). Επιστροφή κατοίκων Κύπρου κατά χώρα επίσκεψης (κύριες χώρες) και μήνα επιστροφής, 2003.	127	48(b). Return of residents by country visited (main countries) and month of return, 2003.
49(α). Επιστροφή κατοίκων Κύπρου κατά χώρα επίσκεψης και σκοπό ταξιδιού, 2002.	128	49(a). Return of residents by country visited and purpose of trip abroad, 2002.
49(β). Επιστροφή κατοίκων Κύπρου κατά χώρα επίσκεψης και σκοπό ταξιδιού, 2003.	130	49(β). Return of residents by country visited and purpose of trip abroad, 2003.
50(α). Επιστροφή κατοίκων Κύπρου κατά χώρα επίσκεψης, ηλικία και μέση ηλικία, 2002.	132	50(α). Return of residents by country visited, age and mean age, 2002.
50(β). Επιστροφή κατοίκων Κύπρου κατά χώρα επίσκεψης, ηλικία και μέση ηλικία, 2003.	134	50(β). Return of residents by country visited, age and mean age, 2003.
51. Επιστροφή κατοίκων Κύπρου κατά χώρα επίσκεψης, και διάρκεια παραμονής στο εξωτερικό, 2002-2003.	136	51. Return of residents by country visited and length of stay abroad, 2002-2003.
<b>ΜΕΡΟΣ VIII: ΤΟΥΡΙΣΤΙΚΑ ΚΑΤΑΛΥΜΑΤΑ ΚΑΙ ΔΙΑΝΥΚΤΕΡΕΥΣΕΙΣ</b>		<b>PART VIII: TOURIST ACCOMMODATION AND NIGHTS SPENT</b>
52. Συλλογικά τουριστικά καταλύματα κατά κατηγορία, 1985-2003.	141	52. Collective accommodation establishments by type 1985-2003.
53. Κλίνες σε συλλογικά τουριστικά καταλύματα κατά κατηγορία, 1985-2003.	142	53. Bedplaces in collective accommodation establishments by type, 1985-2003.
54. Συλλογικά τουριστικά καταλύματα και κλίνες κατά τοποθεσία, 2001-2003.	143	54. Collective accommodation establishments and bedplaces by locality, 2001-2003.
55(α). Συλλογικά τουριστικά καταλύματα κατά κατηγορία και τοποθεσία, 2002.	144	55(a). Collective accommodation establishments by type and locality, 2002.
55(β). Συλλογικά τουριστικά καταλύματα κατά κατηγορία και τοποθεσία, 2003.	145	55(b). Collective accommodation establishments by type and locality, 2003.
56(α). Κλίνες σε συλλογικά τουριστικά καταλύματα κατά κατηγορία και τοποθεσία, 2002.	146	56(a). Bedplaces in collective accommodation establishments by type and locality, 2002.
56(β). Κλίνες σε συλλογικά τουριστικά καταλύματα κατά κατηγορία και τοποθεσία, 2003.	147	56(b). Bedplaces in collective accommodation establishments by type and locality, 2003.
57. Διανυκτερεύσεις μη κατοίκων Κύπρου και κατοίκων Κύπρου κατά τύπο καταλύματος, 1999-2003.	148	57. Nights spent by non-residents and residents by type of accommodation, 1999-2003.

	<b>Σελίδα</b>	
	<b>Page</b>	
58. Διανυκτερεύσεις μη κατοίκων Κύπρου και κατοίκων Κύπρου κατά επαρχία και τύπο καταλύματος, 2002-2003.	149	58. Nights spent by non-residents and residents by district and type of accommodation, 2002-2003.
59. Διανυκτερεύσεις μη κατοίκων Κύπρου κατά χώρα συνήθους διαμονής και τύπο καταλύματος, 2002-2003.	150	59. Nights spent by non-residents by country of usual residence and type of accommodation 2002-2003.
60(α). Διανυκτερεύσεις μη κατοίκων Κύπρου, κατά χώρα συνήθους διαμονής (κύριες χώρες) και μήνα, 2002.	151	60(a). Nights spent by non-residents by country of usual residence (main countries) and month, 2002.
60(β). Διανυκτερεύσεις μη κατοίκων Κύπρου, κατά χώρα συνήθους διαμονής (κύριες χώρες) και μήνα, 2003.	152	60(b). Nights spent by non-residents by country of usual residence (main countries) and month, 2003.
61. Διανυκτερεύσεις κατοίκων Κύπρου κατά μήνα και τύπο καταλύματος, 2001-2003.	153	61. Nights spent by residents by month and type of accommodation, 2001-2003.
62. Ποσοστό πληρότητας σε ξενοδοχεία και παρόμοιες εγκαταστάσεις, 1995-2003.	154	62. Utilization rate in hotels and similar establishments, 1995-2003.
 <b>ΜΕΡΟΣ ΙΧ: ΠΡΟΣΩΠΑ ΠΟΥ ΣΥΜΜΕΤΕΙΧΑΝ ΣΕ ΚΡΟΥΑΖΙΕΡΑ ΞΕΚΙΝΩΝΤΑΣ ΑΠΟ ΤΗΝ ΚΥΠΡΟ</b>		
63. Πρόσωπα που συμμετείχαν σε κρουαζιέρα ξεκινώντας από την Κύπρο, 1994-2003.	157	63. Persons participated in cruises departing from Cyprus, 1994-2003.
 <b>ΜΕΡΟΣ Χ: ΔΙΕΘΝΗ ΣΤΟΙΧΕΙΑ ΤΟΥΡΙΣΜΟΥ</b>		
64. Διεθνή στατιστικά στοιχεία: αφίξεις επισκεπτών και έσοδα από τον τουρισμό, 1996-2000.	161	64. International statistics of visitor arrivals and tourist receipts, 1996-2000.
 <b>ΠΑΡΑΡΤΗΜΑ</b>		
Ερωτηματολόγια Έρευνας Ταξιδιωτών		Questionnaires of Passenger Survey
Αφίξεις	165	Arrivals
Αναχωρήσεις – Στατιστικό Έντυπο 1	167	Departures – Statistical Form 1
– Στατιστικό Έντυπο 2	169	– Statistical Form 2

## **I. ΕΙΣΑΓΩΓΗ**

### ***1. ΓΕΝΙΚΕΣ ΕΞΕΛΙΞΕΙΣ ΤΟ 2002 & 2003***

Το 2003 όπως και το 2002 η ταξιδιωτική κίνηση προς και από την Κύπρο σημείωσε μείωση σε σύγκριση με τον αντίστοιχο προηγούμενο χρόνο. Οι συνολικές αφίξεις ταξιδιωτών (συμπεριλαμβανομένων των εκδρομέων), έφτασαν τις 3.182.929 το 2003 και τις 3.263.822 το 2002. Σημειώθηκε δηλαδή μείωση 2,5% το 2003 έναντι του 2002 και 8,2% το 2002 σε σύγκριση με το 2001. Οι αναχωρήσεις έφτασαν τις 3.174.752 το 2003 σημειώνοντας μείωση 2,1% σε σύγκριση με το 2002 και τις 3.243.742 το 2002 σημειώνοντας μείωση 8,9% σε σύγκριση με το 2001.

Οι επισκέπτες μειώθηκαν κατά 3,2% σε 2.416.253 το 2003 και κατά 12,2% το 2002 φτάνοντας στις 2.495.262 από 2.840.646 το 2001.

Οι ημερήσιοι επισκέπτες που δε διανυκτέρευσαν στην Κύπρο, ανήλθαν σε 113.006 το 2003 από 77.024 το 2002 και 143.914 το 2001.

Οι αφίξεις περιηγητών μειώθηκαν κατά 4,8% το 2003 σε σύγκριση με το 2002 και έφτασαν τις 2.303.247 και κατά 10,3% το 2002 και έφτασαν τις 2.418.238 σε σύγκριση με 2.696.732 το 2001. Το Ηνωμένο Βασίλειο παρέμεινε η κύρια πηγή τουρισμού για την Κύπρο, με ποσοστό 58,5% το 2003 και 55,3% το 2002 της συνολικής τουριστικής κίνησης. Η Γερμανία κατέχει τη δεύτερη θέση με 5,6% το 2003 και 7,2% το 2002. Ακολουθούν η Ελλάδα με 4,8% το 2003 και 3,9% το 2002, η Ρωσία με 4,6% το 2003 και 4,5% το 2002, η Σουηδία με 3,8% το 2003 και 4,1% το 2002, η Ιρλανδία με 2,7% το 2003 και 2,3% το 2002 και η Νορβηγία με 2,4% και για τα δυο χρόνια.

Τα έσοδα από τον τουρισμό υπολογίζονται για το 2003 σε £1,015 εκ. σε σύγκριση με £1,132 εκ. το 2002 και £1,272 εκ. το 2001 σημειώνοντας μείωση 10,4% για το 2003 σε σύγκριση με το 2002 και 11,0% το 2002 σε σύγκριση με το 2001.

Το 2003, 737.309 Κύπριοι και αλλοδαποί κάτοικοι Κύπρου επέστρεψαν από ταξίδια στο εξωτερικό σε σύγκριση με 744.167 το 2002 και 684.197 το 2001. Το 2003, ποσοστό 43,0%

## **I. INTRODUCTION**

### ***1. GENERAL DEVELOPMENTS IN 2002 & 2003***

In 2003 as well as in 2002 the movement of travellers to and from Cyprus recorded a decrease compared to the corresponding previous year. Total arrivals of travellers (including excursionists) reached 3.182.929 in 2003 and 3.263.822 in 2002, recording a decrease of 2,5 per cent in 2003 compared to 2002 and 8,2 per cent in 2002 compared to 2001. Departures totaled 3.174.752 in 2003 recording a decrease of 2,1 per cent compared to 2002 and 3.243.742 in 2002 recording a decrease of 8,9 per cent compared to 2001.

Visitors arriving to Cyprus decreased by 3,2 per cent to 2.416.253 persons in 2003 and by 12,2 per cent to 2.495.262 in 2002 compared to 2.840.646 in 2001.

In 2003, same-day visitors, that is visitors who did not spend the night in Cyprus, reached 113.006 from 77.024 in 2002 and 143.914 in 2001.

Tourists decreased by 4,8 per cent in 2003 compared to 2002 reaching 2.303.247 and by 10,3 per cent to 2.418.238 in 2002 compared to 2.696.732 in 2001. The United Kingdom remained the major source of tourism to the island with a share of 58,5 per cent in 2003 and 55,3 per cent in 2002 in the tourist traffic. Germany came second with 5,6 per cent in 2003 and 7,2 per cent in 2002 followed by Greece with 4,8 per cent in 2003 and 3,9 per cent in 2002, Russia with 4,6 per cent in 2003 and 4,5 per cent in 2002, Sweden with 3,8 per cent in 2003 and 4,1 per cent in 2002, Ireland with 2,7 per cent in 2003 and 2,3 per cent in 2002 and Norway with 2,4 per cent for both 2003 and 2002.

Revenue from tourism for the year 2003 is estimated at £1,015 mil. compared to £1,132 mil. in 2002 and £1,272 mil. in 2001 recording a decrease of 10,4 per cent in 2003 compared to 2002 and 11,0 per cent in 2002 compared to 2001.

During 2003, 737.309 Cypriots and foreigners residing in Cyprus returned from a trip abroad compared to 744.167 in 2002 and 684.197 in 2001. In 2003, about 43,0 per cent has visited

επισκέφτηκε την Ελλάδα, 13,2% το Ηνωμένο Βασίλειο, 6,0% τη Ρωσία, 4,0% τη Συρία, 3,2% το Λίβανο, 2,4% τη Βουλγαρία και 2,3% τη Γαλλία και τη Γερμανία.

Το τέλος του 2003 λειτουργούσαν 951 συλλογικά τουριστικά καταλύματα εγκεκριμένα από τον Κυπριακό Οργανισμό Τουρισμού, συνολικής δυναμικότητας 95.185 κλινών σε σύγκριση με 946 καταλύματα το 2002 με 94.466 κλίνες.

## 2. ΤΑΞΙΔΙΩΤΕΣ

Οι αφίξεις ταξιδιωτών, όλων των κατηγοριών (συμπεριλαμβανομένων των εκδρομέων) έφτασαν τις 3.182.929 το 2003 σε σύγκριση με 3.263.822 το 2002 και 3.554.314 το 2001. Σημειώθηκε δηλαδή μείωση 2,5% το 2003 σε σύγκριση με το 2002 και 8,2% το 2002 σε σύγκριση με το 2001. (Διάγραμμα 1). Οι αναχωρήσεις ήταν επίσης μειωμένες κατά 2,1% το 2003 και 8,9% το 2002 και έφτασαν τις 3.174.752 και 3.243.742 αντίστοιχα.

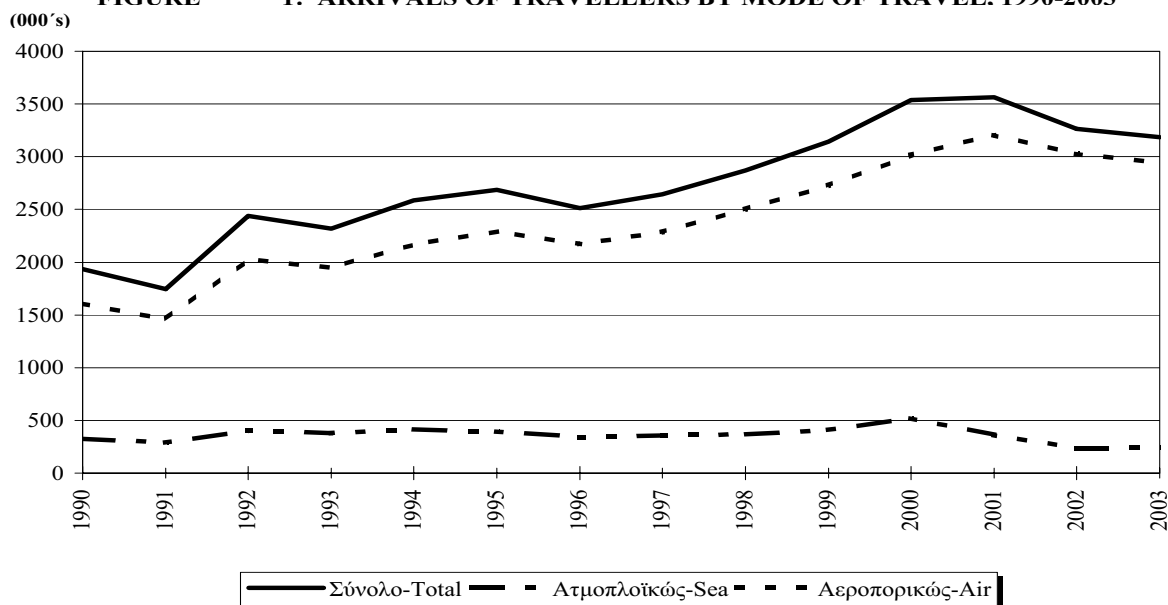
Greece, 13,2 per cent the United Kingdom, 6,0 per cent Russia, 4,0 per cent Syria, 3,2 per cent Lebanon, 2,4 per cent Bulgaria, 2,3 per cent France and 2,3 per cent Germany.

At the end of 2003 there were in operation 951 collective accommodation establishments with a total capacity of 95.185 beds compared to 946 establishments with 94.466 beds in 2002.

## 2. TRAVELLERS

During 2003, the number of arrivals covering all categories of travellers (including excursionist), reached 3.182.929 compared to 3.263.822 in 2002 and 3.554.314 in 2001 recording a decrease of 2,5 per cent in 2003 compared to 2002 and 8,2 per cent in 2002 compared to 2001. (Figure 1). Departures were also lower by 2,1 per cent in 2003 and by 8,9 per cent in 2002 and amounted to 3.174.752 and 3.243.742 respectively.

ΔΙΑΓΡΑΜΜΑ 1: ΑΦΙΞΕΙΣ ΤΑΞΙΔΙΩΤΩΝ ΚΑΤΑ ΜΕΣΟ ΤΑΞΙΔΙΟΥ, 1990-2003  
FIGURE 1: ARRIVALS OF TRAVELLERS BY MODE OF TRAVEL. 1990-2003



Η αεροπορική κίνηση αντιπροσώπευσε το ίδιο ποσοστό, 92,4% των αφίξεων και των αναχωρήσεων για το 2003 ενώ για το 2002, 92,8% των αφίξεων και 92,7% των αναχωρήσεων.

Traffic by air represented in 2003, 92,4 per cent of arrivals, the same as of departures while in 2002, 92,8 per cent of arrivals and 92,7 per cent of departures.

Η πλειοψηφία των ταξιδιωτών, 90,5% το 2003 και 90,1% το 2002 (εξαιρουμένων των εκδρομέων), έφτασαν με πτήσεις ή πλοία που είχαν ως τόπο προέλευσης Ευρωπαϊκή χώρα, ενώ ποσοστό 77,8% το 2003 και 75,8% το 2002 προέρχονταν από χώρες της Ευρωπαϊκής Ένωσης. Παίρνοντας κάθε χώρα ξεχωριστά, πρώτη θέση κατέχει όπως πάντα το Ηνωμένο Βασίλειο με ποσοστό 45,2% το 2003 και 42,3% το 2002 του συνολικού αριθμού αφίξεων ταξιδιωτών και ακολουθεί η Ελλάδα με 15,9% το 2003 και 14,6% το 2002. Για το 2003 ακολουθούν η Ρωσία και η Γερμανία με 4,8%, η Αίγυπτος με 3,1%, η Σουηδία με 2,7%, η Ολλανδία με 2,0%, η Νορβηγία με 1,7% και ο Λίβανος με 1,6%.

### **3. ΕΠΙΣΚΕΠΤΕΣ**

Οι αφίξεις επισκεπτών ανήλθαν στις 2.416.253 το 2003 μειωμένες κατά 3,2% σε σύγκριση με το 2002 και στις 2.495.262 το 2002 μειωμένες κατά 12,2% σε σύγκριση με το 2001. Το μεγαλύτερο ποσοστό επισκεπτών, 95,3% για το 2003 και 96,9% για το 2002 ήταν περιηγητές που διέμειναν τουλάχιστο μια νύκτα στην Κύπρο. Ακολουθούν όσοι συμμετείχαν σε κρουαζιέρα και διανυκτέρευσαν στο πλοίο (3,9% το 2003 και 2,4% το 2002), οι ημερήσιοι τουρίστες που επισκέφτηκαν την Κύπρο αλλά αναχώρησαν την ίδια μέρα (0,7% το 2003 και 0,5% το 2002) και οι διερχόμενοι οι οποίοι βγήκαν από το αεροδρόμιο/λιμάνι για μια σύντομη επίσκεψη (0,1% το 2003 και 0,2% το 2002).

### **4. ΗΜΕΡΗΣΙΟΙ ΕΠΙΣΚΕΠΤΕΣ**

Ο αριθμός των επισκεπτών που δε διανυκτέρευσαν στην Κύπρο, έφτασε τις 113.006 το 2003 σε σύγκριση με 77.024 το 2002 και 143.914 το 2001. Οι συμμετέχοντες σε κρουαζιέρα αποτέλεσαν το 82,7% το 2003 και 76,3% το 2002 των ημερήσιων επισκεπτών. Ακολουθούν οι ημερήσιοι τουρίστες με 14,2% το 2003 και 17,0% το 2002 και οι διερχόμενοι από τα λιμάνια/αεροδρόμια με 3,1% και 6,7% αντίστοιχα. Η πλειοψηφία των εκδρομέων που συμμετείχαν σε κρουαζιέρα το 2003 ήταν Ισραηλίτες (36,4%), Γερμανοί (28,8%), Ιταλοί (9,5%), Γάλλοι (6,9%), Βρετανοί (6,5%) και Αυστριακοί (2,4%).

The majority of travellers, 90,5 per cent in 2003 and 90,1 per cent in 2002 (excluding excursionists), arrived by flight or ship which had as country of origin European countries, while 77,8 per cent in 2003 and 75,8 per cent in 2002 came from European Union countries. Looking at individual countries, the United Kingdom is as always leading the list with 45,2 per cent in 2003 and 42,3 per cent in 2002 of travellers arrivals, followed by Greece with 15,9 per cent in 2003 and 14,6 per cent in 2002. For 2003 the countries followed are Russia with 4,8 per cent, Germany with 4,8 per cent, Egypt with 3,1 per cent, Sweden with 2,7 per cent, Netherlands with 2,0 per cent, Norway with 1,7 per cent and Lebanon with 1,6 per cent.

### **3. VISITORS**

Visitors arriving in Cyprus reached 2.416.253 in 2003 recording a decrease of 3,2 per cent compared to 2002 and 2.495.262 in 2002 with a decrease of 12,2 per cent compared to 2001. The vast majority of visitors 95,3 per cent in 2003 and 96,9 per cent in 2002 were tourists who stayed at least one night in Cyprus, followed by cruise-ship visitors who spent the night on board of their ship (3,9 per cent in 2003 and 2,4 per cent in 2002), the same-day tourists who visited the country and left on the same day (0,7 per cent in 2003 and 0,5 per cent in 2002) and the transients who entered the country for a short visit (0,1 per cent in 2003 and 0,2 per cent in 2002).

### **4. SAME-DAY VISITORS**

The number of same-day visitors who did not stay overnight in the country, reached 113.006 in 2003 compared to 77.024 in 2002 and 143.914 in 2001. Cruise-ship visitors accounted for 82,7 per cent in 2003 and 76,3 per cent in 2002 of the same-day visitors, followed by same-day tourists with 14,2 per cent in 2003 and 17,0 per cent in 2002 and the transients at ports who visited the country with 3,1 per cent and 6,7 per cent respectively. In 2003, the majority of excursionists participating in cruises to Cyprus were Israelis (36,4 per cent), Germans (28,8 per cent), Italians (9,5 per cent), French (6,9 per cent), British (6,5 per cent) and Austrians (2,4 per cent).

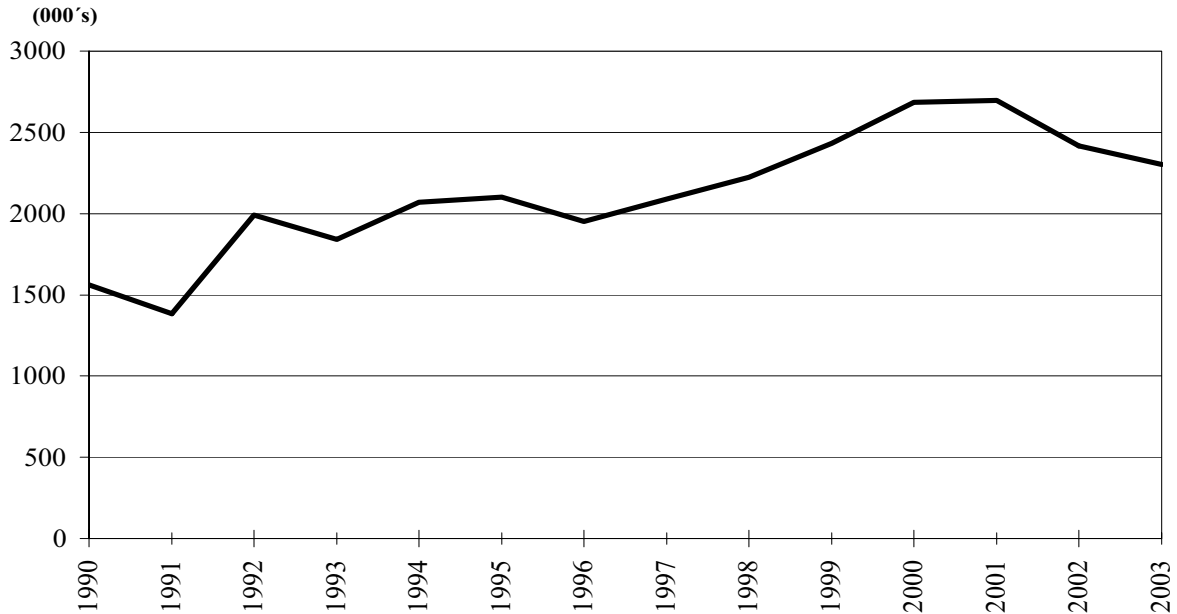
## 5. ΠΕΡΙΗΓΗΤΕΣ

Το 2003 οι αφίξεις περιηγητών ανήλθαν σε 2.303.247 σημειώνοντας μείωση 4,8% σε σύγκριση με 2.418.238 το 2002 το οποίο ήταν επίσης μειωμένο κατά 10,3% σε σύγκριση με 2.696.732 το 2001. (Διάγραμμα 2).

## 5. TOURISTS

Tourists arrivals reached 2.303.247 in 2003 recording a decrease of 4,8 per cent over 2.418.238 in 2002, which was also by 10,3 per cent less compared to 2.696.732 in 2001. (Figure 2).

**ΔΙΑΓΡΑΜΜΑ 2: ΑΦΙΞΕΙΣ ΠΕΡΙΗΓΗΤΩΝ, 1990-2003**  
**FIGURE 2: ARRIVALS OF TOURISTS, 1990-2003**



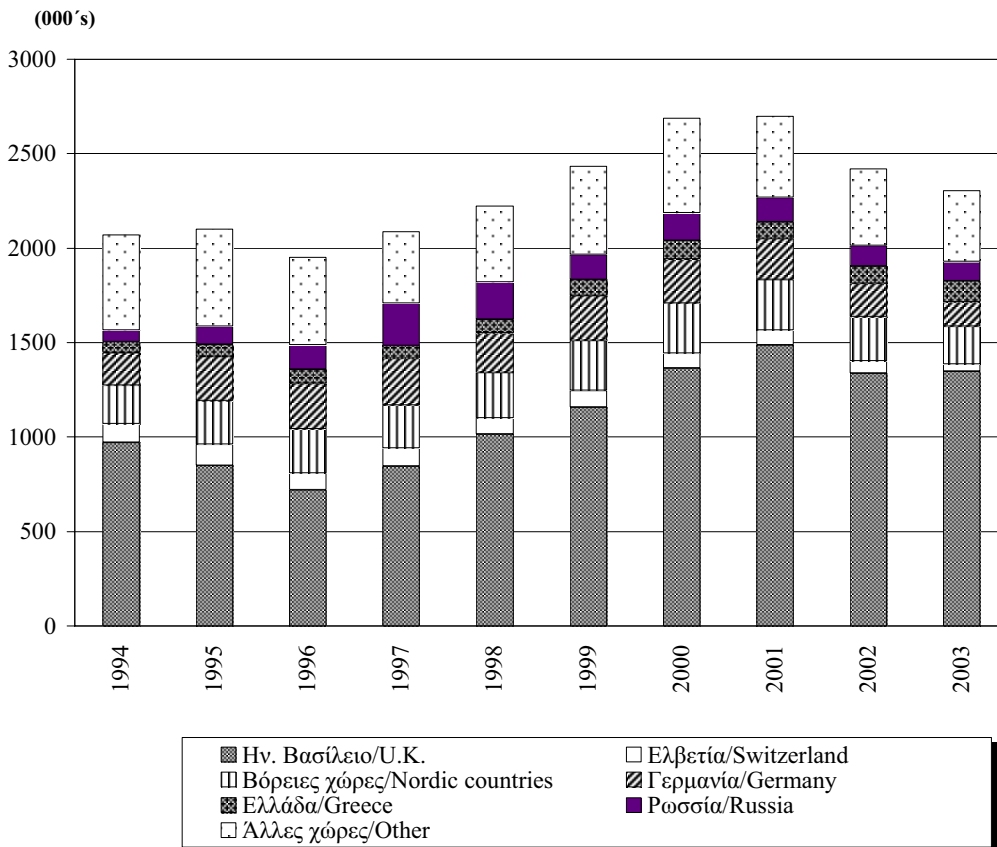
Η Ευρώπη υπήρξε όπως πάντα παραδοσιακή αγορά τουρισμού για την Κύπρο. Το 2003 οι περιηγητές που προέρχονταν από χώρες της Ευρώπης αντιπροσώπευαν το 94,7% των συνολικών αφίξεων περιηγητών και οι χώρες της Ευρωπαϊκής Ένωσης το 83,3%. Τα αντίστοιχα ποσοστά για το 2002 ήταν 94,4% και 81,7%.

Europe has as usual been the traditional tourist market for Cyprus. In 2003, European countries provided the island with 94,7 per cent of the total tourist arrivals and the European Union countries 83,3 per cent. For 2002, the respective percentages were 94,4 per cent and 81,7 per cent.

Το Ηνωμένο Βασίλειο παρέμεινε η κύρια πηγή τουρισμού για την Κύπρο, με ποσοστό 58,5% το 2003 και 55,3% το 2002 της συνολικής τουριστικής κίνησης, και ακολουθεί η Γερμανία με 5,6% και 7,2% αντίστοιχα. Για το 2003, ακολουθούν η Ελλάδα με 4,8%, η Ρωσία με 4,6%, η Σουηδία με 3,8%, η Ιρλανδία με 2,7%, η Νορβηγία με 2,4%, η Ελβετία με 1,6% και η Γαλλία με 1,4%. (Διάγραμμα 3).

The United kingdom remained the most important source of tourism to the island with a share of 58,5 per cent in 2003 and 55,3 per cent in 2002 of the total tourist traffic, followed by Germany with 5,6 per cent and 7,2 per cent respectively. For 2003, the countries followed are Greece with 4,8 per cent, Russia with 4,6 per cent, Sweden with 3,8 per cent, Ireland with 2,7 per cent, Norway with 2,4 per cent, Switzerland with 1,6 per cent and France with 1,4 per cent. (Figure 3).

**ΔΙΑΓΡΑΜΜΑ 3: ΑΦΙΞΕΙΣ ΠΕΡΙΗΓΗΤΩΝ ΚΑΤΑ ΧΩΡΑ ΣΥΝΗΘΟΥΣ ΔΙΑΜΟΝΗΣ, 1994-2003**  
**FIGURE 3: ARRIVALS OF TOURIST BY COUNTRY OF USUAL RESIDENCE, 1994-2003**



Το μεγαλύτερο ποσοστό των περιηγητών, 43,5% το 2003 και 43,4% το 2002 δήλωσαν ότι παρέμειναν σε Ξενοδοχεία αστέρων, 30,0% και 29,6% αντίστοιχα σε Οργανωμένα διαμερίσματα και Τουριστικά Χωριά, 8,9% και 7,9% σε συγγενείς και φίλους, 5,4% και 4,7% σε ιδιόκτητες κατοικίες και 12,2% και 14,4% αλλού.

Από το σύνολο των περιηγητών, ποσοστό 34,6% το 2003 και 30,6% το 2002 δήλωσαν ότι διέμεναν στην Πάφο και Πόλη, 18,1% και 19,1% αντίστοιχα στο Παραλίμνι, 16,4% και 18,1% στην Αγία Νάπα, 15,9% και 16,7% στη Λεμεσό, 8,2% και 8,6% στη Λάρνακα και μικρότερα ποσοστά σε άλλες περιοχές.

Το 2003 η μέση διάρκεια παραμονής των περιηγητών ήταν 10,0 νύκτες για όσους παρέμειναν στην Κύπρο λιγότερο από ένα μήνα και 10,9 νύκτες για όσους παρέμειναν λιγότερο από ένα χρόνο. Για το 2002, η μέση διάρκεια παραμονής ήταν 10,3 νύκτες και 11,2 νύκτες αντίστοιχα. Η διάμεση διάρκεια παραμονής ήταν 7 νύκτες για το 2003 σε σύγκριση με 9 νύκτες το 2002.

The highest proportion of tourist, 43,5 per cent in 2003 and 43,4 per cent in 2002 stated that they stayed in hotels with stars, 30,0 per cent and 29,6 per cent respectively in hotel apartments and tourist villages, 8,9 per cent and 7,9 per cent with friends and relatives, 5,4 per cent and 4,7 per cent in owned residence and 12,2 per cent and 14,4 per cent elsewhere.

Of the total number of tourists, 34,6 per cent in 2003 and 30,6 per cent in 2002 stated that they stayed in Pafos and Polis, 18,1 per cent and 19,1 per cent respectively in Paralimni, 16,4 per cent and 18,1 per cent in Ayia Napa, 15,9 per cent and 16,7 per cent in Lemesos, 8,2 per cent and 8,6 per cent in Larnaka and smaller proportions in other areas.

In 2003, the mean duration of stay was 10,0 nights for those tourists staying less than one month and 10,9 nights for those staying less than one year. For 2002, the mean duration of stay was 10,3 and 11,2 nights respectively. The median duration of stay was 7 nights for 2003 compared to 9 nights for 2002.

## 6. ΕΣΟΔΑ ΑΠΟ ΤΟΝ ΤΟΥΡΙΣΜΟ

Τα έσοδα από τον τουρισμό το 2003 υπολογίζονται σε £1.015 εκ. σε σύγκριση με £1.132 εκ. το 2002 σημειώνοντας μείωση 10,3%.

Υπολογίζεται ότι κατά μέσο όρο η κατά κεφαλή δαπάνη ανέρχεται σε £440,70 (ή £40,30 ημερησίως) για το 2003 και σε £475,10 (ή £42,30 ημερησίως) για το 2002 σημειώνοντας μείωση 7,2% (ή 4,7% στις ημερήσιες δαπάνες).

Η μεγαλύτερη κατά κεφαλή δαπάνη το 2003 έχει καταγραφεί το μήνα Αύγουστο £508,00 και η χαμηλότερη £391,60 το Δεκέμβριο. Οι αντίστοιχες δαπάνες για το 2002 ήταν £513,00 η μεγαλύτερη το μήνα Σεπτέμβριο και £426,83 η χαμηλότερη τον Απρίλιο. (Διάγραμμα 4).

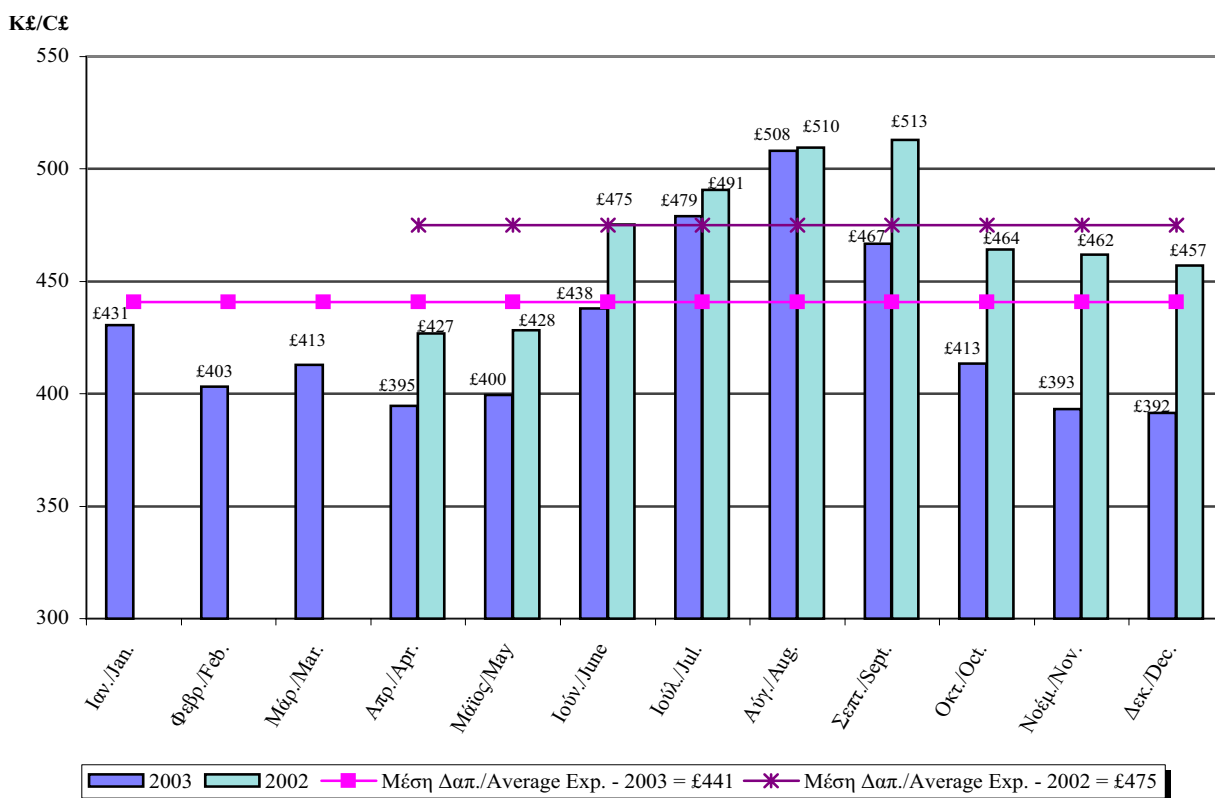
## 6. REVENUE FROM TOURISM

In 2003 the total revenue from tourism is estimated at £1.015mn compared to £1.132mn in 2002 recording a decrease of 10,3 per cent.

The average expenditure per person was £440,70 (or £40,30 per day) in 2003 and £475,10 (or £42,30 per day) in 2002, recording a decrease of 7,2 per cent (or 4,7 per cent on the per day expenditure).

The highest average expenditure per person in 2003 was recorded in the month of August with £508,00 and the lowest £391,60 was in the month of December. The corresponding results in the year 2002 were £513,00 the highest in the month of September and £426,83 the lowest in April. (Figure 4).

**ΔΙΑΓΡΑΜΜΑ 4: ΚΑΤΑ ΚΕΦΑΛΗ ΔΑΠΑΝΗ ΤΟΥΡΙΣΤΩΝ (Κ£) ΚΑΤΑ ΜΗΝΑ, 2002-2003**  
**FIGURE 4: PER PERSON EXPENDITURE(C£) BY MONTH, 2002-2003**

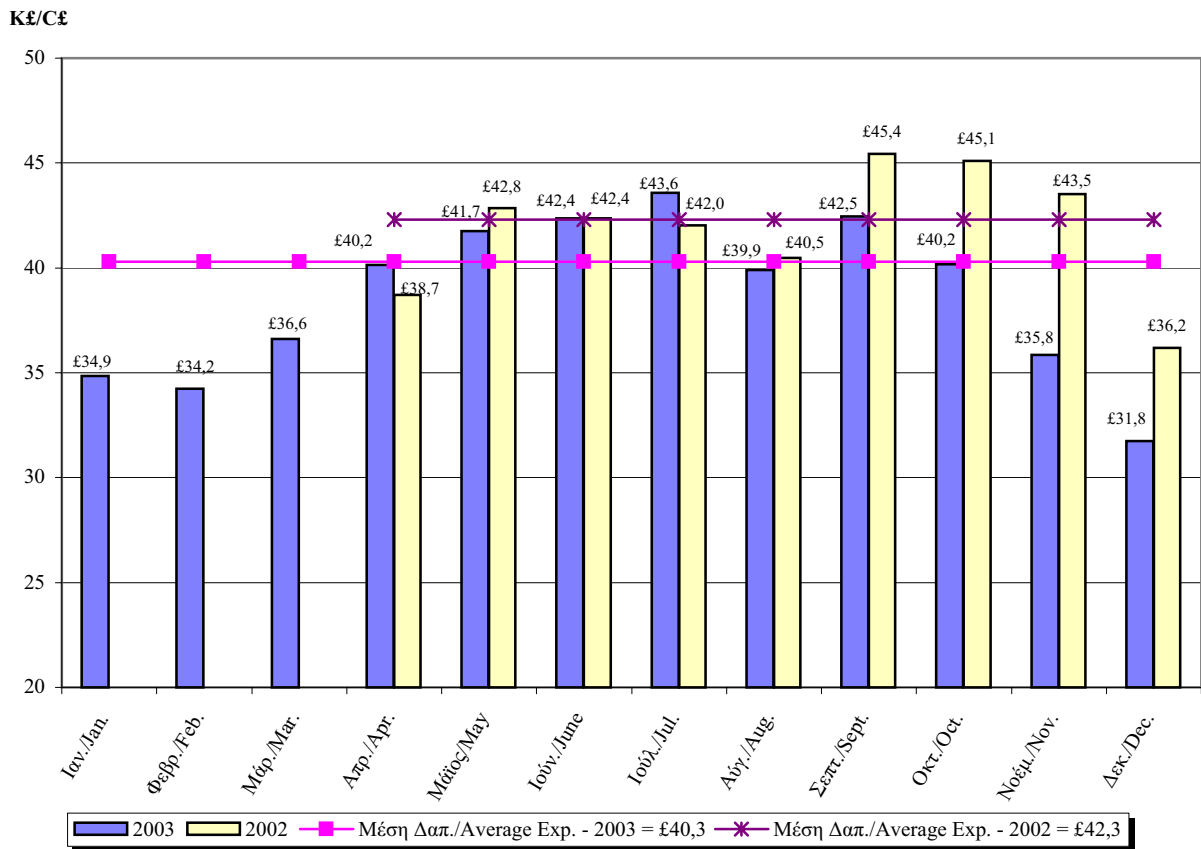


Εξετάζοντας την ημερήσια δαπάνη παρατηρείται ότι η μεγαλύτερη κατά το 2003 σημειώθηκε το μήνα Ιούλιο £43,6 και η χαμηλότερη £31,8 το Δεκέμβριο. Οι αντίστοιχες ημερήσιες δαπάνες το 2002 ήταν £45,4 η μεγαλύτερη το μήνα Σεπτέμβριο και £36,2 η μικρότερη το μήνα Δεκέμβριο. (Διάγραμμα 5).

Examining the daily tourist expenditure during the year 2003 we observe that the highest was recorded in the month of July with £43,6 and the lowest £31,8 in December. The corresponding daily expenditure in the year 2002 was £45,4 the highest in the month of September and £36,2 the lowest in December. (Figure 5).



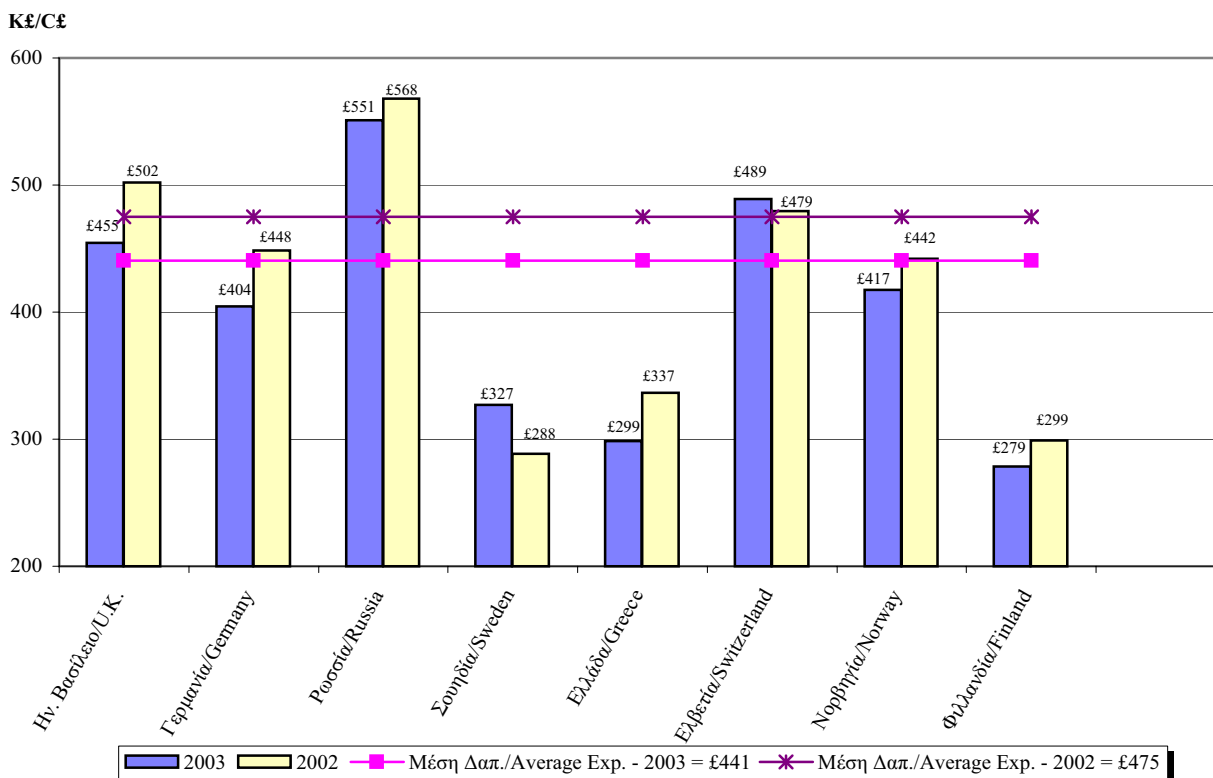
**ΔΙΑΓΡΑΜΜΑ 5: ΗΜΕΡΗΣΙΑ ΔΑΠΑΝΗ ΤΟΥΡΙΣΤΩΝ(Κ£) ΚΑΤΑ ΜΗΝΑ, 2002-2003**  
**FIGURE 5: PER DAY EXPENDITURE(C£) BY MONTH, 2002-2003**



Οι Βρετανοί τουρίστες (η μεγαλύτερη τουριστική αγορά με 58,5% του συνόλου των τουριστών) έχουν ξοδέψει κατά μέσο όρο το 2003 £454,60 ανά άτομο ή 3,2% περισσότερα της συνολικής μέσης δαπάνης ανά άτομο. Οι Γερμανοί τουρίστες (η δεύτερη σε αριθμό τουριστών μεγάλη αγορά, με 5,6% του συνόλου) ξόδεψαν κατά μέσο όρο £404,30 ή 8,3% λιγότερα της συνολικής μέσης δαπάνης ανά άτομο, ενώ οι τουρίστες από την Ελλάδα (η τρίτη μεγαλύτερη αγορά με 4,8%) ξόδεψαν £298,70 ανά άτομο ή 32,2% λιγότερα της συνολικής μέσης δαπάνης. (Διάγραμμα 6).

U.K. tourists, (the largest tourist market with 58,5 per cent of the total tourism) spent on average in 2003 £454,60 per person which is 3,2 per cent above the overall average, while tourists from Germany (the second largest market with 5,6 per cent of the total tourism) spent on average £404,30 which is 8,3 per cent below the overall average. Tourists from Greece, (the third major market with 4,8 per cent of the total tourism) spent on average £298,70 per person or 32,2 per cent below the overall average. (Figure 6).

**ΔΙΑΓΡΑΜΜΑ 6: ΚΑΤΑ ΚΕΦΑΛΗ ΔΑΠΑΝΗ ΤΟΥΡΙΣΤΩΝ(Κ€) ΚΑΤΑ ΧΩΡΑ ΣΥΝΗΘΟΥΣ ΔΙΑΜΟΝΗΣ, 2002-2003**  
**FIGURE 6: PER PERSON EXPENDITURE(C€) BY COUNTRY OF USUAL RESIDENCE, 2002-2003**



Για το 2003, οι τουρίστες που έμειναν στην Πάφο, περιοχή που συγκεντρώνει το μεγαλύτερο ποσοστό προτίμησης των τουριστών (32,6% του συνόλου) ξόδεψαν κατά μέσο όρο €454,00, ή 3,0% περισσότερα της συνολικής μέσης δαπάνης ανά άτομο, ενώ τουρίστες που έμειναν στο Παραλίμνι (η δεύτερη σε προτίμηση περιοχή, με ποσοστό 18,1%) ξόδεψαν €422,70 ή 4,1% λιγότερα της συνολικής μέσης δαπάνης, τουρίστες που έμειναν στην Αγ. Νάπα (που συγκεντρώνει ποσοστό 16,4%) ξόδεψαν €424,50 ή 3,7% λιγότερα της συνολικής μέσης δαπάνης και τουρίστες που έμειναν στη Λεμεσό (15,9%) ξόδεψαν €467,70 ή 6,1% περισσότερα της συνολικής μέσης δαπάνης.

## 7. ΚΑΤΟΙΚΟΙ ΚΥΠΡΟΥ

Το 2003, 737.309 Κύπριοι και αλλοδαποί κάτοικοι Κύπρου, επέστρεψαν από ταξίδια στο εξωτερικό σε σύγκριση με 744.167 το 2002 και 684.197 το 2001 σημειώνοντας μείωση 0,9% το 2003 σε σύγκριση με το 2002 ενώ υπήρχε αύξηση 8,8% το 2002 σε σύγκριση με το 2001. Η περίοδος αιχμής για τους κατοίκους Κύπρου που ταξιδεύουν στο εξωτερικό παρέμεινε η περίοδος Ιουλίου-Σεπτεμβρίου.

In 2003 tourists staying in Pafos, a location with the highest proportion of tourists (32,6 per cent of the total) recorded an average expenditure per person of €454,00 which is 3,0 per cent above the overall average, while tourists staying in Paralimni (with the second highest proportion of tourist, 18,1 per cent of the total) spent on average €422,70 or 4,1 per cent below the overall average, tourists in Ag. Napa (with 16,4 per cent) spent €424,50 or 3,7 per cent below the overall average and tourists staying in Lemesos (with 15,9 per cent) spent €467,70 or 6,1 per cent above the overall average.

## 7. RESIDENTS

In 2003, 737.309 Cypriots and foreign residents of Cyprus, returned from a trip abroad compared to 744.167 in 2002 and 684.197 in 2001 recording a decrease of 0,9 per cent in 2003 compared to 2002 while there was an increase of 8,8 per cent in 2002 compared to 2001. The peak-season for residents travelling abroad remained the period July-September.

Ποσοστό 43,0% το 2003 και 41,2% το 2002 επισκέφτηκε την Ελλάδα, 13,2% και 12,0% αντίστοιχα το Ηνωμένο Βασίλειο και 6,0% και 6,8% τη Ρωσία. Ακολουθούν με μικρότερα ποσοστά η Συρία, ο Λίβανος, η Βουλγαρία, η Γαλλία, η Γερμανία, η Αίγυπτος και η Ιταλία.

Το 2003, ποσοστό 63,0% των κατοίκων Κύπρου που επέστρεψαν από ταξίδια στο εξωτερικό δήλωσαν ότι κύριος σκοπός του ταξιδιού τους ήταν διακοπές, 22,3% επαγγελματικοί λόγοι και 12,7% σπουδές. Τα αντίστοιχα ποσοστά για το 2002, ήταν 62,7%, 23,9% και 11,1%.

Η μέση ηλικία των κατοίκων Κύπρου που επέστρεψαν από ταξίδια στο εξωτερικό ήταν 37,1 χρόνια το 2003 και 37,6 χρόνια το 2002. Οι περισσότεροι, 45,8% το 2003 και 46,3% το 2002 ήταν μεταξύ 25-44 χρονών, 26,4% και 27,8% αντίστοιχα μεταξύ 45-64 χρονών και 21,3% και 20,0% μεταξύ 15-24 χρονών.

## **8. ΤΟΥΡΙΣΤΙΚΑ ΚΑΤΑΛΥΜΑΤΑ ΚΑΙ ΔΙΑΝΥΚΤΕΡΕΥΣΕΙΣ**

Το τέλος του 2003 λειτουργούσαν 951 συλλογικά τουριστικά καταλύματα εγκεκριμένα από τον Κυπριακό Οργανισμό Τουρισμού, συνολικής δυναμικότητας 95.185 κλινών. Από αυτά 242 ήταν ξενοδοχεία με αστέρες, 264 οργανωμένα διαμερίσματα, 19 τουριστικά χωριά, 118 τουριστικές επαύλεις, 75 παραδοσιακές οικοδομές, 192 τουριστικά διαμερίσματα, 19 επιπλωμένα διαμερίσματα, 11 ξενοδοχεία χωρίς αστέρες, 7 ξενώνες και 4 κατασκηνωτικοί χώροι. Το τέλος του 2002 λειτουργούσαν 946 συλλογικά τουριστικά καταλύματα συνολικής δυναμικότητας 94.466 κλινών.

Το σύνολο των διανυκτερεύσεων στα συλλογικά τουριστικά καταλύματα ανήλθε στις 14.457.937 το 2003 σε σύγκριση με 16.159.347 το 2002 και 18.826.208 το 2001. Το 2003 έγιναν 13.490.132 διανυκτερεύσεις από μη κατοίκους Κύπρου και 967.805 από κατοίκους Κύπρου. Η επαρχία Αμμοχώστου συγκέντρωσε 5.531.478 διανυκτερεύσεις και ακολουθούν η επαρχία Πάφου με 5.006.958, η Λεμεσός με 2.504.865, η Λάρνακα με 994.798, η Λευκωσία με 181.907 και τα ορεινά θέρετρα με 130.248.

About 43,0 per cent in 2003 and 41,2 per cent in 2002 has visited Greece, 13,2 per cent and 12,0 per cent respectively the United Kingdom and 6,0 per cent and 6,8 per cent Russia, followed by Syria, Lebanon, Bulgaria, France, Germany, Egypt and Italy with lower percentages.

In 2003, a percentage of 63,0 per cent of the residents of Cyprus travelling abroad, stated that the main reason for travelling was holidays, 22,3 per cent stated business and 12,7 per cent studies. The respective percentages for 2002 were 62,7, 23,9 and 11,1 per cent.

The mean age of residents of Cyprus returning from a trip abroad was 37,1 years in 2003 and 37,6 years in 2002. The majority, 45,8 per cent in 2003 and 46,3 per cent in 2002 were in the group of 25-44 years old, 26,4 per cent and 27,8 per cent respectively in the group of 45-64 years old and 21,3 per cent and 20,0 per cent in the group of 15-24 years old.

## **8. TOURIST ACCOMMODATION AND NIGHTS SPENT**

At the end of 2003 there were in operation 951 collective accommodation establishments registered by the Cyprus Tourism Organization with a total capacity of 95.185 beds. Of the tourist accommodation 242 were hotels with stars, 264 hotel apartments, 19 tourist villages, 118 tourist villas, 75 traditional buildings, 192 tourist apartments, 19 furnished apartments, 11 hotels without star, 7 guest houses and 4 tourist campsites. At the end of 2002 there were in operation 946 collective accommodation establishments with a total capacity of 94.466 beds.

The total number of nights spent in collective accommodation establishments reached 14.457.937 in 2003 compared to 16.159.347 in 2002 and 18.826.208 in 2001. In 2003, 13.490.132 nights were spent by non-residents and 967.805 by residents of Cyprus. Ammochostos was the district with the highest proportion of nights spent 5.531.478, followed by Pafos with 5.006.958, Lemesos with 2.504.865, Larnaka with 994.798, Lefkosia with 181.907 and hill resorts with 130.248.

## **9. ΠΡΟΣΩΠΑ ΠΟΥ ΣΥΜΜΕΤΕΙΧΑΝ ΣΕ ΚΡΟΥΑΖΙΕΡΑ ΞΕΚΙΝΩΝΤΑΣ ΑΠΟ ΤΗΝ ΚΥΠΡΟ**

Σύμφωνα με στοιχεία ταξιδιωτών, το 2003, 48.438 ξένοι υπήκοοι και 39.479 Κύπριοι συμμετείχαν σε κρουαζιέρες ξεκινώντας από την Κύπρο σε σύγκριση με 80.067 και 48.951 αντίστοιχα το 2002.

### **II. ΚΑΛΥΨΗ ΣΤΟΙΧΕΙΩΝ**

Τα στατιστικά στοιχεία καλύπτουν της αφίξεις και αναχωρήσεις ταξιδιωτών μέσω των λιμανιών και αεροδρομίων της Κύπρου. Από τα μέσα του 1974 αναφέρονται στην ελεγχόμενη από το Κράτος περιοχή. Δεν συμπεριλαμβάνουν τους ταξιδιώτες που έρχονται και φεύγουν παράνομα μέσω των λιμανιών και αεροδρομίων της κατεχόμενης περιοχής της Κύπρου.

Από προσεκτική εξέταση των στοιχείων που αφορούσαν τις αναχωρήσεις περιηγητών κατά διάρκεια παραμονής, προέκυψε ότι ένας σημαντικός αριθμός περιηγητών δεν διανυκτέρευαν στην Κύπρο. Αν και συμπλήρωναν κατά την άφιξη δελτία και δε διέφεραν με κανένα τρόπο από τους περιηγητές, τελικά αναχωρούσαν την ίδια μέρα. Σύμφωνα με τον ορισμό των περιηγητών, αυτοί οι επισκέπτες δεν έπρεπε να θεωρούνται περιηγητές. Από το 1987, εφαρμόστηκε αναθεωρημένο σύστημα ταξινόμησης και προηγούμενα στοιχεία αναθεωρήθηκαν από το 1976 και μετά. Έτσι οι περιηγητές που φθάνουν και αναχωρούν την ίδια μέρα, δεν περιλαμβάνονται στους περιηγητές αλλά στους εκδρομείς και ονομάζονται ημερήσιοι τουρίστες.

Τα στοιχεία που αφορούν τους περιηγητές και τους κατοίκους Κύπρου από το 1989 και μετά δεν είναι απόλυτα συγκρίσιμα με αυτά των προηγούμενων χρόνων, γιατί σταδιακά καταργήθηκε η συμπλήρωση του δελτίου άφιξης και αναχώρησης, πρώτα για τους Κυπρίους και μετά για τους κατόχους διαβατηρίων χωρών του Συμβουλίου της Ευρώπης. Έτσι τα στοιχεία που αναφέρονται στις περισσότερες κατηγορίες ταξιδιωτών από το δεύτερο εξάμηνο του 1991 μέχρι το Μάιο του 1997 βασίζονται σε εκτιμήσεις.

Τα στοιχεία που αφορούν τη μέση διάρκεια παραμονής και τον τύπο τουριστικού καταλύματος, από τον Ιούλιο 1990 και μετά δεν είναι συγκρίσιμα με αυτά των προηγούμενων μηνών διότι δεν περιλαμβάνουν τους περιηγητές κλειστού περιηγητικού κύκλου που ταξιδεύουν με

## **9. PERSONS PARTICIPATED IN CRUISES DEPARTING FROM CYPRUS**

According to statistics on round trip travellers, in 2003, 48.438 foreign citizens and 39.479 Cypriots participated in cruises departing from Cyprus compared to 80.067 and 48.951 respectively in 2002.

### **II. COVERAGE OF DATA PRESENTED**

The statistics cover arrivals and departures of travellers through ports and airports. Since mid-1974 these are related to the Government controlled area of Cyprus. Travellers going in and out of the country illegally through ports and airports of the Turkish occupied area of Cyprus are not included in the statistics.

A close examination of the figures of tourists departing by length of stay in Cyprus, revealed that an important number of tourists did not stay overnight in the island. Although they completed, on arrival, cards and did not differ in any way from tourists, they finally departed on the same day of arrival. According to the definition of tourists, these visitors should not be considered as tourists. A revised classification has been used as from 1987 and figures have been revised backwards to 1976. Thus, tourists arriving and departing on the same day are excluded from tourists and are treated as excursionists, under the term of same-day tourists.

Figures on tourists and residents from 1989 onwards are not strictly comparable with previous years as completion of arrival and departure cards has been gradually abolished first for Cypriots and then for nationals of countries of the Council of Europe. Thus, figures referring to most of the categories of travellers from the second half of 1991 to May 1997 are based on estimations.

Figures on average stay and type of accommodation from July 1990 onwards are not comparable with previous months as these exclude charter flights tourists on inclusive tour who are no longer required (as from 9.7.90) to complete arrival and departure cards.

ναυλωμένες πτήσεις και από τους οποίους (από τις 9.7.90) δε ζητείται να συμπληρώνουν δελτία άφιξης και αναχώρησης. Επίσης από τα μέσα του 1991 μέχρι το Μάιο του 1997 οπότε άρχισε η Έρευνα Ταξιδιωτών δεν υπάρχουν τέτοια στοιχεία. Από τον Ιούνιο του 1997 μέχρι το Μάρτιο του 2002 τα στοιχεία αναφέρονται στην προτιθέμενη διάρκεια παραμονής ενώ από τον Απρίλιο του 2002 και μετά, στη διάρκεια παραμονής κατά μήνα αναχώρησης.

Από τον Ιούνιο του 1997 τα στοιχεία για τις διάφορες κατηγορίες ταξιδιωτών βασίζονται στα αποτελέσματα της Έρευνας Ταξιδιωτών που διεξάγεται στις αφίξεις των αεροδρομίων/λιμανιών. Με βάση τα αποτελέσματα αυτά έγιναν εκτιμήσεις για τις αφίξεις για ολόκληρο το 1997 καθώς επίσης αντίστοιχα και για τις αναχωρήσεις. Για το λόγο αυτό τα στοιχεία για το 1997 δεν είναι απόλυτα συγκρίσιμα με εκείνα της περιόδου 1991-1996 που βασίζονται σε εκτιμήσεις από ελλιπείς πηγές ιδιαίτερα σε ότι αφορά τους ημερήσιους τουρίστες.

Τα στοιχεία που αφορούν στις δαπάνες των περιηγητών βασίζονται στα αποτελέσματα της Έρευνας Ταξιδιωτών που διεξάγει από τον Απρίλιο του 2002 η Στατιστική Υπηρεσία στα σημεία αναχωρήσεων. Όλες οι εκτιμήσεις που αφορούν στη μέση δαπάνη για το έτος 2002 στηρίζονται στα αποτελέσματα των μηνών Απριλίου-Δεκεμβρίου 2002.

### **III. ΠΗΓΕΣ ΣΤΟΙΧΕΙΩΝ**

Μέχρι τις 14 Ιουνίου 1991, τα δελτία άφιξης και αναχώρησης που συμπλήρωναν όλοι οι κάτοχοι ξένων διαβατηρίων, στα σημεία ελέγχου διαβατηρίων, στα λιμάνια και αεροδρόμια της Κύπρου, αποτελούσαν την κύρια πηγή συλλογής πληροφοριών.

Το σύστημα προνοούσε για κάθε κατηγορία ταξιδιωτών ξεχωριστά, συστηματική δειγματοληψία από πακέτα δελτίων άφιξης/αναχώρησης ταξινομημένα κατά μέρα, λιμάνι/αεροδρόμιο, πτήση/πλοίο. Όσον αφορά τις αφίξεις, οι μετανάστες μικρής και μεγάλης διάρκειας καλύπτονταν πλήρως, ενώ για τους περιηγητές που συμπλήρωναν δελτία άφιξης ελαμβάνετο δείγμα. Δείγμα ελαμβάνετο επίσης για τις αναχωρήσεις περιηγητών.

Τα στοιχεία που αφορούσαν τους περιηγητές κλειστού περιηγητικού κύκλου που ταξίδευαν με ναυλωμένες πτήσεις βασίζονταν στις

Furthermore, the series has been discontinued as from mid-1991 to May 1997 when the Passenger Survey was initiated therefore no data are available for this period. As from June 1997 till March 2002 figures refer to intended length of stay while as from April 2002 onwards to the duration of stay by month of departure.

As from June 1997 the figures for the various categories of travellers are based on the results of the Passenger Survey carried out at airports/ports. Based on these results estimations have been made for arrivals and departures for the whole year of 1997. For this reason, figures for 1997 are not strictly comparable with those of 1991-1996 which are estimations based on deficient sources especially for same-day tourists.

Data referring to revenue from tourism are based on the results of the Passenger Survey carried out as from April 2002 by the Statistical Service at the points of departure. All estimates referring on the average expenditure for the year 2002 are based on the results of the months April-December 2002.

### **III. SOURCES OF DATA**

Till 14 June 1991, the main sources of data were the arrival and departure cards filled in by all foreign passport holders at the points of passport control at the ports and airports of Cyprus.

The sampling system involved selecting arrival/departure cards systematically from decks of cards arranged by day, port and flight/ship and separated according to category of traveller. With regards to arrivals there was full coverage of short-term and long-term immigrants, while a sample was taken for tourists completing arrival cards. With regard to departures of tourists a sample was also taken.

Data for charter flights tourists on inclusive tour was based on statements prepared by airline companies.

καταστάσεις που ετοιμάζαν οι αεροπορικές εταιρείες.

Τα στοιχεία που αφορούσαν τους κατόχους κυπριακών διαβατηρίων υπολογίζονταν με βάση τις καταστάσεις που ετοιμάζαν οι αεροπορικές και ναυτιλιακές εταιρείες. Οι καταστάσεις αυτές παρείχαν πληροφορίες μόνο για το συνολικό αριθμό ταξιδιωτών κατά πτήση/πλοίο. Ο αριθμός κατόχων κυπριακών διαβατηρίων υπολογίζετο ως το υπόλοιπο, αφού από το συνολικό αριθμό επιβατών αφαιρούνταν όσοι συμπλήρωναν δελτία άφιξης/αναχώρησης.

Από τις 15.6.1991 μέχρι το Μάιο 1997, οι καταστάσεις που ετοιμάζαν οι αεροπορικές και ναυτιλιακές εταιρείες παρέμειναν η κύρια πηγή πληροφοριών, για τις Στατιστικές Τουρισμού. Οι καταστάσεις αυτές παρείχαν πληροφορίες μόνο για το συνολικό αριθμό ταξιδιωτών κατά πτήση/πλοίο. Έτσι ο αριθμός περιηγητών από το δεύτερο εξάμηνο του 1991–Μάιο 1997, καθώς και τα στοιχεία που αναφέρονται στις περισσότερες κατηγορίες ταξιδιωτών, βασίζονται σε εκτιμήσεις.

Από τον Ιούνιο του 1997 η Στατιστική Υπηρεσία άρχισε την Έρευνα Ταξιδιωτών. Είναι μια δειγματοληπτική έρευνα που καλύπτει τις αφίξεις σε όλα τα σημεία εισόδου στη χώρα (δύο διεθνή αεροδρόμια και δύο λιμάνια). Σκοπός της έρευνας είναι ο υπολογισμός του εισερχόμενου τουρισμού καθώς επίσης και οι αφίξεις άλλων κατηγοριών ταξιδιωτών (κάτοικοι Κύπρου που επιστρέφουν από ταξίδι στο εξωτερικό, μετανάστες μικρής διάρκειας, μετανάστες μεγάλης διάρκειας και ημερήσιοι τουρίστες) με βάση τις συνολικές αφίξεις ταξιδιωτών.

Το μέγεθος του δείγματος για το 2003 αντιστοιχεί περίπου στο 6% του συνολικού αριθμού των ταξιδιωτών που έφτασαν στην Κύπρο και στο 5% περίπου για το 2002.

Η αναγωγή στο σύνολο γίνεται με βάση τις αφίξεις ταξιδιωτών κατά μήνα, κατά χώρα προέλευσης της πτήσης και τις μηνιαίες αφίξεις από τα λιμάνια που υπολογίζονται από τη Στατιστική Υπηρεσία από στοιχεία που παρέχονται από την Πολιτική Αεροπορία και τα μανιφέστα των πλοίων. Τα στοιχεία της Πολιτικής Αεροπορίας αναπροσαρμόζονται σύμφωνα με τις καταστάσεις που ετοιμάζει η Υπηρεσία Αλλοδαπών και Μετανάστευσης για τους διερχόμενους ταξιδιώτες στην κάθε πτήση οι οποίοι αφαιρούνται από το σύνολο των ταξιδιωτών.

Data for Cyprus passport holders was computed from statements prepared by airline and shipping companies on the total number of passengers on each flight/route and was obtained as the residual between the total number of passengers and of those completing arrival/departure cards.

From 15.6.1991 till May 1997, the statements prepared by airline and shipping companies remained the main source of data for Tourism Statistics. These statements provided information only on the total number of passengers on each flight/route. Thus, from the second half of 1991 – May 1997, the number of tourists as well as figures for most of the other categories of travellers are based on estimations.

As from June 1997 the Passenger Survey was initiated by the Statistical Service. It is a border sample survey covering arrivals at all points of entry (two international airports and two ports). The aim of the survey is to estimate the volume of inbound tourism as well as arrivals of other categories of travellers (residents returning from a trip abroad, short-term immigrants, long-term immigrants and same-day tourists) on the basis of total arrivals of travellers.

The overall sample size for 2003 corresponds to about 6 per cent of the total travellers arrived in Cyprus and about 5 per cent for 2002.

The grossing up is effected on the basis of the monthly arrivals of travellers by country of flight and the monthly arrivals by port, compiled by the Statistical Service from statistics provided by the Civil Aviation Department and manifests of ships. The Civil Aviation figures are corrected by data provided by the immigration authorities on the numbers of transfer passengers on each flight which are deducted from total arrivals.

Τα στοιχεία που αφορούν τους εκδρομείς-διερχόμενους από τα λιμάνια και συμμετέχοντες σε κρουαζιέρα βασίζονται στις μηνιαίες καταστάσεις που ετοιμάζει η Υπηρεσία αλλοδαπών και Μετανάστευσης του Υπουργείου Εσωτερικών. Στην κατηγορία των εκδρομέων περιλαμβάνονται επίσης και όλοι οι περιηγητές που δήλωσαν ότι δε/θα διανυκτερεύσουν/διανυκτέρευσαν στην Κύπρο.

Τα στοιχεία που αφορούν τις διανυκτερεύσεις και τα τουριστικά καταλύματα βασίζονται σε πληροφορίες που παρέχει ο Κυπριακός Οργανισμός Τουρισμού.

#### **IV. ΟΡΙΣΜΟΙ ΟΡΩΝ ΠΟΥ ΧΡΗΣΙΜΟΠΟΙΟΥΝΤΑΙ**

**Ταξιδιώτες:** θεωρούνται όλα τα άτομα που περνούν από έλεγχο διαβατηρίων στα λιμάνια και αεροδρόμια της Κύπρου. Οι διάφορες κατηγορίες ταξιδιωτών είναι οι επισκέπτες, κάτοικοι Κύπρου, μετανάστες προς εξωτερικό και εισερχόμενοι μετανάστες.

**Επισκέπτες:** θεωρούνται τα άτομα που παραμένουν, όχι περισσότερο από ένα χρόνο, στη χώρα επίσκεψης και των οποίων ο κύριος σκοπός ταξιδιού μπορεί να ενταχθεί στις ακόλουθες κατηγορίες.

- α. Αναψυχή: διακοπές, πολιτιστικά, αθλητικά, επίσκεψη σε φίλους ή συγγενείς, προσκύνημα και άλλοι σκοποί αναψυχής
- β. Επαγγελματικά: συνέδριο, αποστολή, εργασία.
- γ. Άλλοι σκοποί: υγεία, διαμετακόμιση.

Υπάρχουν δύο κύριες κατηγορίες επισκεπτών: οι περιηγητές και οι εκδρομείς.

**Περιηγητές:** θεωρούνται οι επισκέπτες που παραμένουν τουλάχιστο μια νύκτα στη χώρα επίσκεψης. Αυτοί μπορεί να είναι περιηγητές κλειστού περιηγητικού κύκλου ή να ταξιδεύουν από μόνοι τους με ναυλωμένες ή δρομολογημένες πτήσεις.

**Εκδρομείς:** θεωρούνται οι επισκέπτες που δε διανυκτερεύουν στη χώρα επίσκεψης. Αυτοί είναι οι συμμετέχοντες σε κρουαζιέρες, οι διερχόμενοι ταξιδιώτες οι οποίοι βγαίνουν από το χώρο του αεροδρομίου/λιμανιού και οι ημερήσιοι τουρίστες οι οποίοι εισέρχονται στη χώρα σαν περιηγητές αλλά αναχωρούν την ίδια μέρα.

Data for excursionists is based on monthly statements prepared by the Aliens and Migration Service of the Ministry of Interior. In the category of excursionists all tourists who stated that they will/did not spend the night in the country are also included.

Data on overnight stays and on tourist accommodation is based on information provided by the Cyprus Tourism Organisation.

#### **IV. DEFINITIONS OF TERMS USED**

**Travellers:** Are all persons who pass through passport control at the ports and airports of Cyprus. The various categories of travellers are visitors, residents and emigrants or immigrants.

**Visitors:** Are persons staying not more than one year in the country visited and whose main purpose of visit can be classified under:

- a. Pleasure: holidays, cultural, active sports, visit to friends or relatives, pilgrimage and other pleasure purposes.
- b. Professional: meeting, mission, business
- c. Other purposes: health, transit.

There are two main categories of visitors: tourists and excursionists.

**Tourists:** Are visitors staying at least one night in the country visited. These can be tourists on inclusive tour or individuals travelling on charter flights or on scheduled flights.

**Excursionists:** Are visitors who do not stay overnight in the country visited. These are cruise-ship visitors, transit passengers who leave the airport/port area and same-day tourists who enter the country as tourists but leave on the same-day.

**Κάτοικοι Κύπρου:** η κατηγορία αυτή περιλαμβάνει πρόσωπα που διέμειναν στην Κύπρο για 12 τουλάχιστο μήνες πριν από το ταξίδι τους.

**Μετανάστες μικρής διάρκειας:** θεωρούνται τα πρόσωπα που εισέρχονται στην Κύπρο με σκοπό να παραμείνουν λιγότερο από ένα χρόνο και να εργασθούν έναντι αμοιβής ή να παρακολουθήσουν σπουδές. Η κατηγορία αυτή μπορεί να περιλαμβάνει εξαρτώμενα άτομα που συνοδεύουν ή έρχονται να συναντήσουν τους μετανάστες μικρής διάρκειας.

**Μετανάστες μεγάλης διάρκειας:** θεωρούνται τα πρόσωπα που εισέρχονται στην Κύπρο με σκοπό τη μόνιμη εγκατάσταση ή την παραμονή τους για 1 χρόνο ή περισσότερο.

**Μετανάστες προς εξωτερικό:** θεωρούνται τα άτομα που αναχωρούν από την Κύπρο με σκοπό να εγκατασταθούν στο εξωτερικό ή να παραμείνουν περισσότερο από ένα χρόνο.

**Τουριστικά καταλύματα:** θεωρούνται όλα τα ξενοδοχεία αστέρων, οργανωμένα και τουριστικά διαμερίσματα, ξενώνες και ξενοδοχεία χωρίς αστέρες που είναι εγκεκριμένα από τον Κυπριακό Οργανισμό Τουρισμού.

**Διανυκτερεύσεις:** αριθμός νυκτών που διέμειναν σε τουριστικά καταλύματα οι κάτοικοι Κύπρου και οι περιηγητές.

**Ετήσιο ποσοστό πληρότητας κλινών:** είναι όλες οι διανυκτερεύσεις που καταγράφηκαν κατά τη διάρκεια ενός χρόνου και οι οποίες παρουσιάζονται ως ποσοστό του συνολικού αριθμού διανυκτερεύσεων που θα είχαμε αν υποθέταμε ότι όλες οι κλίνες ήταν κατειλημμένες κατά τη διάρκεια του χρόνου.

## V. ΣΥΜΒΟΛΑ ΠΟΥ ΧΡΗΣΙΜΟΠΟΙΟΥΝΤΑΙ

.. = δεν ισχύει  
... = στοιχεία μη διαθέσιμα  
0.0 = μηδέν ή μικρότερο από το μισό της μονάδας που χρησιμοποιείται  
πρ. = προκαταρκτικά  
εκ. = εκατομμύριο  
Κ£ = Κυπριακές λίρες

Λόγω του στρογγυλέματος των αριθμών τα ποσοστά μπορεί να μην αθροίζουν σε 100 ακριβώς.

**Residents of Cyprus:** This category includes persons who have been residing in Cyprus for at least 12 months prior to their travel.

**Short-term immigrants:** Are persons who have entered Cyprus with the intention of remaining less than one year for the purpose of working at an occupation remunerated from within the country or studying. This category may include dependents who have accompanied such persons or come to join them.

**Long-term immigrants:** Are persons who enter Cyprus with the intention to settle in Cyprus, or to stay for one year or more.

**Emigrants:** Are persons who have left Cyprus with the intention to settle abroad or to stay for one year or more.

**Tourist accommodation:** Are all the hotels with stars, hotel and tourist apartments, guest houses and hotels without star registered by the Cyprus Tourism Organization.

**Nights spent:** Number of nights spent at a tourist accommodation by residents and tourists.

**Annual bed occupancy rate:** Are all the recorded nights spent in a given year expressed as a percentage of the total nights spent which would have been obtained assuming that all beds were occupied during the given year.

## V. SYMBOLS USED

.. = Not applicable  
... = Not available  
0.0 = Nil or less than half of unit used  
pr. = provisional  
mn. = million  
C£ = Cyprus pounds

Due to rounding percentages may not add up to hundred.



**ΜΕΡΟΣ Ι: ΣΥΝΟΠΤΙΚΟΙ ΠΙΝΑΚΕΣ**

**PART I: SUMMARY TABLES**

**Σημείωση:**

Τα στοιχεία που αφορούν τις περισσότερες κατηγορίες ταξιδιωτών, - επισκέπτες, περιηγητές, εκδρομείς, ημερήσιους τουρίστες, κατοίκους Κύπρου και άλλους ταξιδιώτες-, κατά την περίοδο Ιουλίου 1991 - Μαΐου 1997, βασίζονται σε εκτιμήσεις.

**Note:**

Figures referring to most of the categories of travellers – visitors, tourists, excursionists, same-day tourists, residents, and other travellers-, during July 1991 - May 1997, are based on estimations.

ΠΙΝΑΚΑΣ 1.- ΣΤΑΤΙΣΤΙΚΑ ΣΤΟΙΧΕΙΑ ΤΑΞΙΔΙΩΤΙΚΗΣ ΚΙΝΗΣΗΣ, 1980-2003  
TABLE 1.- STATISTICS ON MOVEMENT OF TRAVELLERS, 1980-2003

	1980	1985	1990	1995	1997	1998	1999	2000	2001	2002	2003
<b>ΤΑΞΙΔΙΩΤΕΣ</b> (περ. εκδρομείς)											
Αφιξεις	528.288	1.075.386	1.933.583	2.685.321	2.646.363	2.871.042	3.142.293	3.534.880	3.554.314	3.263.822	3.182.929
Αναχωρήσεις	526.586	1.080.214	1.906.165	2.681.438	2.647.289	2.870.465	3.145.956	3.528.983	3.558.873	3.243.742	3.174.752
<b>ΕΠΙΣΚΕΠΤΕΣ</b>	403.420	921.572	1.675.856	2.253.400	2.193.532	2.356.949	2.577.541	2.912.300	2.840.646	2.495.262	2.416.253
<b>ΗΜΕΡΗΣΙΟΙ ΕΠΙΣΚΕΠΤΕΣ</b>	54.890	151.845	114.377	153.400	105.532	134.243	143.256	226.095	143.914	77.024	113.006
Διερχόμενοι από τα λιμάνια	23.414	50.005	45.044	54.690	39.950	38.945	49.546	74.436	18.480	5.196	3.465
Συμμετέχοντες σε κρουαζιέρα	26.631	57.960	30.642	38.710	54.582	75.284	76.618	135.143	106.391	58.747	93.468
Ημερήσιοι τουρίστες	4.845	43.880	38.691	60.000	11.000	20.014	17.092	16.516	19.043	13.081	16.073
<b>ΠΕΡΙΗΗΤΕΣ</b>	348.530	769.727	1.561.479	2.100.000	2.088.000	2.222.706	2.434.285	2.686.205	2.696.732	2.418.238	2.303.247
<b>ΚΑΤΟΙΚΟΙ ΚΥΠΡΟΥ</b>	121.638	151.204	234.678	360.000	422.000	484.082	540.396	587.622	684.197	744.167	737.309
<b>ΑΛΛΟΙ ΤΑΞΙΔΙΩΤΕΣ</b>	3.230	2.610	23.049	71.921	30.831	30.011	24.356	34.958	29.471	24.393	29.367
<b>TRAVELLERS</b> (incl. excursionists)											
Arrivals	528.288	1.075.386	1.933.583	2.685.321	2.646.363	2.871.042	3.142.293	3.534.880	3.554.314	3.263.822	3.182.929
Departures	526.586	1.080.214	1.906.165	2.681.438	2.647.289	2.870.465	3.145.956	3.528.983	3.558.873	3.243.742	3.174.752
<b>VISITORS</b>	403.420	921.572	1.675.856	2.253.400	2.193.532	2.356.949	2.577.541	2.912.300	2.840.646	2.495.262	2.416.253
<b>SAME-DAY VISITORS</b>	54.890	151.845	114.377	153.400	105.532	134.243	143.256	226.095	143.914	77.024	113.006
Transit at ports	23.414	50.005	45.044	54.690	39.950	38.945	49.546	74.436	18.480	5.196	3.465
Cruise-ship visitors	26.631	57.960	30.642	38.710	54.582	75.284	76.618	135.143	106.391	58.747	93.468
Same-day tourists	4.845	43.880	38.691	60.000	11.000	20.014	17.092	16.516	19.043	13.081	16.073
<b>TOURISTS</b>	348.530	769.727	1.561.479	2.100.000	2.088.000	2.222.706	2.434.285	2.686.205	2.696.732	2.418.238	2.303.247
<b>RESIDENTS OF CYPRUS</b>	121.638	151.204	234.678	360.000	422.000	484.082	540.396	587.622	684.197	744.167	737.309
<b>OTHER TRAVELLERS</b>	3.230	2.610	23.049	71.921	30.831	30.011	24.356	34.958	29.471	24.393	29.367

**ΠΙΝΑΚΑΣ 2.- ΣΤΑΤΙΣΤΙΚΑ ΣΤΟΙΧΕΙΑ ΤΟΥΡΙΣΜΟΥ, 2000-2003**  
**TABLE 2.- TOURISM STATISTICS, 2000-2003**

	2000	2001	2002	2003	
<b>ΑΦΙΞΕΙΣ ΠΕΡΙΗΓΗΤΩΝ (Χιλ.)</b>	2.686,2	2.696,7	2.418,2	2.303,2	<b>TOURIST ARRIVALS (Thous.)</b>
% μεταβολή	<b>10,3</b>	<b>0,4</b>	<b>-10,3</b>	<b>-4,8</b>	% change
<b><u>Κύριες χώρες</u></b>					<b><u>Main countries</u></b>
Hv. Βασίλειο	1.362,9	1.486,7	1.337,6	1.347,0	United Kingdom
	<b>17,9</b>	<b>9,1</b>	<b>-10,0</b>	<b>0,7</b>	
Γερμανία	233,7	214,2	173,7	129,0	Germany
	<b>-2,1</b>	<b>-8,3</b>	<b>-18,9</b>	<b>-25,7</b>	
Ελλάδα	100,1	89,8	93,2	110,2	Greece
	<b>20,5</b>	<b>-10,3</b>	<b>3,8</b>	<b>18,2</b>	
Ελβετία	79,0	76,6	64,6	37,5	Switzerland
	<b>-10,9</b>	<b>-3,0</b>	<b>-15,7</b>	<b>-41,9</b>	
Νορβηγία	60,1	61,6	57,7	56,1	Norway
	<b>14,0</b>	<b>2,5</b>	<b>-6,3</b>	<b>-2,8</b>	
Ρωσία	129,9	116,5	108,8	105,1	Russia
	<b>14,4</b>	<b>-10,3</b>	<b>-6,6</b>	<b>-3,5</b>	
Σουηδία	127,5	127,4	99,8	86,8	Sweden
	<b>0,6</b>	<b>-0,1</b>	<b>-21,7</b>	<b>-13,0</b>	
<b>Μέση παραμονή (νύκτες)</b>					<b>Average stay (nights)</b>
Λιγότερο από ένα μήνα	10,4	9,8	10,3	10,0	Less than one month
Λιγότερο από ένα χρόνο	11,6	10,8	11,2	10,9	Less than one year
<b>Σκοπός επίσκεψης (%)</b>					<b>Purpose of visit (%)</b>
Διακοπές	94,6 <sup>1</sup>	91,1	89,8	89,1	Holidays
Επαγγελματικοί λόγοι	5,4	4,8	5,4	5,5	Business
Επίσκεψη σε φίλους και συγγενείς	...	3,9	4,6	5,3	Visiting friends and relatives
<b>Τύπος καταλύματος (%)</b>					<b>Type of accommodation (%)</b>
Ξενοδοχεία αστέρων	...	...	43,4	43,5	1-5 star hotels
Οργαν. δ/τα, Τουριστικά χωριά	...	...	29,6	30,0	Hotel Apts, Tourist Villages
Σε συγγενείς και φίλους	...	...	7,9	8,9	With friends and relatives
Ιδιόκτητη κατοικία	...	...	4,7	5,4	Owned residence
Άλλού	...	...	14,4	12,2	Other
<b>Τοποθεσία διαμονής (%)</b>					<b>Location of stay (%)</b>
Πάφος και Πόλη	...	29,5	30,6	34,6	Paphos and Polis
Παραλίμνι	...	14,8	19,1	18,1	Paralimni
Αγ. Νάπα	...	21,0	18,1	16,4	Ay. Napa
Λεμεσός	...	17,5	16,7	15,9	Lemesos
Λάρνακα	...	9,4	8,6	8,2	Larnaka
Λευκωσία	...	4,7	2,8	3,2	Lefkosia
Άλλού	...	3,1	4,1	3,6	Other
<b>Αριθμός επισκέψεων (%)</b>					<b>Number of visits (%)</b>
Πρώτη φορά	...	...	54,6	50,7	First time
Δύο ή περισσότερες	...	...	45,4	49,3	Two or more
<b>Τύπος ταξιδιού (%)</b>					<b>Type of tour (%)</b>
Οργανωμένο ταξίδι	...	75,2	72,7	67,0	Package travel
Μη οργανωμένο ταξίδι	...	24,8	27,3	33,0	Individual travel
<b>Ηλικία (%)</b>					<b>Age (%)</b>
20-31 χρονών	...	...	20,2	18,4	20-31 years
32-44 χρονών	...	...	25,1	25,1	32-44 years
45-64 χρονών	...	...	33,1	31,8	45-64 years
<b>Φύλο (%)</b>					<b>Sex (%)</b>
Άντρες	...	...	48,3	47,2	Males
Γυναίκες	...	...	51,7	52,8	Females
<b>Έσοδα από Τουρισμό (Κ£ εκ.)</b>	1.194,0	1.271,6	1.132,3	1.015,0	<b>Receipts from tourism (C£ mn)</b>
% μεταβολή	<b>16,5</b>	<b>6,5</b>	<b>-11,0</b>	<b>-10,4</b>	% change

( 1 ) Περιλαμβάνει και την κατηγορία "επίσκεψη σε φίλους και συγγενείς".  
 Includes the category "visiting friends and relatives".

ΠΙΝΑΚΑΣ 3.- ΣΤΑΤΙΣΤΙΚΑ ΣΤΟΙΧΕΙΑ ΚΑΤΟΙΚΩΝ ΚΥΠΡΟΥ, 2000-2003

TABLE 3.- STATISTICS ON RESIDENTS OF CYPRUS, 2000-2003

	2000	2001	2002	2003	
<b>ΤΑΞΙΔΙΑ ΚΑΤΟΙΚΩΝ ΚΥΠΡΟΥ</b>	587.622	684.197	744.167	737.309	<b>TRIPS OF RESIDENTS</b>
% μεταβολή	<b>8,7</b>	<b>16,4</b>	<b>8,8</b>	<b>-0,9</b>	% change
<b><u>Κύριες χώρες επίσκεψης</u></b>					<b><u>Main countries visited</u></b>
Ελλάδα	235.397 <b>14,0</b>	275.712 <b>17,1</b>	306.616 <b>11,2</b>	317.256 <b>3,5</b>	Greece
Ηνωμένο Βασίλειο	82.671 <b>-2,6</b>	83.100 <b>0,5</b>	89.466 <b>7,7</b>	96.975 <b>8,4</b>	United Kingdom
Ρωσία	21.063 <b>35,4</b>	47.016 <b>123,2</b>	50.750 <b>7,9</b>	43.924 <b>-13,5</b>	Russia
Αίγυπτος	13.236 <b>-22,5</b>	14.705 <b>11,1</b>	21.427 <b>45,7</b>	15.473 <b>-27,8</b>	Egypt
Ισραήλ	28.769 <b>-9,4</b>	11.243 <b>-60,9</b>	11.621 <b>3,4</b>	9.237 <b>-20,5</b>	Israel
Λίβανος	24.261 <b>20,9</b>	25.597 <b>5,5</b>	22.387 <b>-12,5</b>	23.902 <b>6,8</b>	Lebanon
Συρία	16.443 <b>3,4</b>	14.205 <b>-13,6</b>	19.509 <b>37,3</b>	29.505 <b>51,2</b>	Syria
<b>Φύλο (%)</b>					<b>Sex (%)</b>
Άντρες	50,1	51,5	50,2	49,5	Males
Γυναίκες	49,9	48,5	49,8	50,5	Females
<b>Ηλικία (%)</b>					<b>Age (%)</b>
15-24 χρονών	19,0	22,4	20,0	21,3	15-24 years
25-44 χρονών	44,9	47,6	46,3	45,8	25-44 years
45-64 χρονών	27,8	24,0	27,8	26,4	45-64 years
<b>Σκοπός ταξιδιού (%)</b>					<b>Purpose of trip (%)</b>
Αναψυχή	62,6	62,8	62,7	63,0	Holidays
Επαγγελματικοί λόγοι	22,9	23,3	24,0	22,3	Business
Σπουδές	10,0	11,9	11,1	12,7	Studies
Άλλοι λόγοι	4,5	2,0	2,2	2,0	Other
<b>Μέση παραμονή (νύκτες)</b>					<b>Average stay (nights)</b>
Λιγότερο από ένα μήνα	...	7,0	7,0	6,7	Less than one month
Λιγότερο από ένα χρόνο	...	9,6	9,6	9,6	Less than one year

ΠΙΝΑΚΑΣ 4.- ΣΥΛΛΟΓΙΚΑ ΤΟΥΡΙΣΤΙΚΑ ΚΑΤΑΛΥΜΑΤΑ ΚΑΙ ΔΙΑΝΥΚΤΕΡΕΥΣΕΙΣ, 2000-2003

TABLE 4.- COLLECTIVE ACCOMMODATION ESTABLISHMENTS AND NIGHTS SPENT, 2000-2003

	2000	2001	2002	2003	
<b>ΤΟΥΡΙΣΤΙΚΑ ΚΑΤΑΛΥΜΑΤΑ</b>	618	965	946	951	<b>TOURIST ESTABLISHMENTS</b>
<b>ΚΑΙΝΕΣ</b>	88.423	91.422	94.466	95.185	<b>BEDS</b>
<b><u>Διανυκτερεύσεις-Σύνολο (000 's)</u></b>	<b>17.419</b>	<b>18.826</b>	<b>16.159</b>	<b>14.458</b>	<b><u>Nights spent-Total (000 's)</u></b>
Λευκωσία	243	275	220	182	Lefkosia
Λεμεσός	3.391	3.462	2.868	2.519	Lemesos
Λάρνακα	1.466	1.533	1.184	997	Larnaka
Αμμόχωστος	7.070	7.671	6.378	5.558	Ammochostos
Πάφος	5.249	5.885	5.352	5.065	Pafos
Ορεινά Θέρετρα	...	...	157	138	Hill Resorts
<b><u>Διανυκτερεύσεις περιηγητών (000 's)</u></b>	<b>16.816</b>	<b>18.089</b>	<b>15.289</b>	<b>13.490</b>	<b><u>Nights spent by Tourists (000 's)</u></b>
Ξενοδοχεία και παρόμοιες εγκαταστάσεις	16.791	18.066	15.235	13.424	Hotels and similar establishments
Άλλα συλλογικά καταλύματα	25	23	54	66	Other collective accom. est.
<b><u>Διανυκτερεύσεις περιηγητών Κύριες χώρες (000 's)</u></b>					<b><u>Nights spent by Tourists Main countries (000 's)</u></b>
Ηνωμένο Βασίλειο	8.969	9.988	8.519	7.924	United Kingdom
Γερμανία	2.046	1.966	1.466	1.050	Germany
Ρωσία	...	...	1.061	865	Russia
Σουηδία	895	943	709	646	Sweden
Ελλάδα	163	184	176	179	Greece
Νορβηγία	433	500	459	509	Norway
Ελβετία	642	609	505	289	Switzerland
<b><u>Διανυκτερεύσεις Κατοίκων Κύπρου (000 's)</u></b>	<b>603</b>	<b>737</b>	<b>870</b>	<b>968</b>	<b><u>Nights spent by Residents of Cyprus (000 's)</u></b>
Ξενοδοχεία και παρόμοιες εγκαταστάσεις	597	727	868	957	Hotels and similar establishments
Άλλα συλλογικά καταλύματα	6	10	2	11	Other collective accom. est.
<b><u>Ποσοστό πληρότητας</u></b>					<b><u>Utilization rate</u></b>
Ακαθάριστο	56,5	59,7	49,2	41,8	Gross
Καθαρό	65,1	74,1	62,7	55,4	Net

**ΜΕΡΟΣ ΙΙ: ΤΑΞΙΔΙΩΤΕΣ**

**PART II: TRAVELLERS**

**Σημείωση:**

Τα στοιχεία που αφορούν τις περισσότερες κατηγορίες ταξιδιωτών, - επισκέπτες, περιηγητές, εκδρομείς, ημερήσιους τουρίστες, κατοίκους Κύπρου και άλλους ταξιδιώτες-, από τον Ιούλιο 1991 - Μάιο 1997, βασίζονται σε εκτιμήσεις.

**Note:**

Figures referring to most of the categories of travellers – visitors, tourists, excursionists, same-day tourists, residents and other travellers-, from July 1991 - May 1997, are based on estimations.

ΠΙΝΑΚΑΣ 5.- ΑΦΙΞΕΙΣ ΚΑΙ ΑΝΑΧΩΡΗΣΕΙΣ ΤΑΞΙΔΙΩΤΩΝ ΚΑΤΑ ΜΕΣΟ ΤΑΞΙΔΙΟΥ, 1980-2003

TABLE 5.- ARRIVALS AND DEPARTURES OF TRAVELLERS BY MODE OF TRAVEL, 1980-2003

Χρόνος Year	Αφίξεις - Arrivals			Αναχωρήσεις - Departures		
	Σύνολο Total	Ατμοπλ/κός Sea	Αερ/κός Air	Σύνολο Total	Ατμοπλ/κός Sea	Αερ/κός Air
<i>Απόλυτοι αριθμοί</i> <i>Absolute numbers</i>						
1980	<b>528.288</b>	97.349	430.939	<b>526.586</b>	97.723	428.863
1985	<b>1.075.386</b>	205.244	870.142	<b>1.080.214</b>	213.703	866.511
1989	<b>1.771.610</b>	335.873	1.435.737	<b>1.740.067</b>	295.227	1.444.840
1990	<b>1.933.583</b>	326.186	1.607.397	<b>1.906.165</b>	301.813	1.604.352
1991	<b>1.746.048</b>	291.551	1.454.497	<b>1.716.905</b>	288.977	1.427.928
1992	<b>2.437.339</b>	407.352	2.029.987	<b>2.435.623</b>	409.081	2.026.542
1993	<b>2.319.329</b>	376.286	1.943.043	<b>2.305.641</b>	355.138	1.950.503
1994	<b>2.588.139</b>	416.090	2.172.049	<b>2.583.707</b>	419.286	2.164.421
1995	<b>2.685.321</b>	395.615	2.289.706	<b>2.681.438</b>	391.364	2.290.074
1996	<b>2.512.270</b>	343.651	2.168.619	<b>2.509.473</b>	341.446	2.168.027
1997	<b>2.646.363</b>	357.634	2.288.729	<b>2.647.289</b>	358.766	2.288.523
1998	<b>2.871.042</b>	367.683	2.503.359	<b>2.870.465</b>	369.175	2.501.290
1999	<b>3.142.293</b>	411.736	2.730.557	<b>3.145.956</b>	411.839	2.734.117
2000	<b>3.534.880</b>	518.048	3.016.832	<b>3.528.983</b>	516.572	3.012.411
2001	<b>3.554.314</b>	350.499	3.203.815	<b>3.558.873</b>	347.463	3.211.410
2002	<b>3.263.822</b>	234.883	3.028.939	<b>3.243.742</b>	235.397	3.008.345
2003	<b>3.182.929</b>	241.200	2.941.729	<b>3.174.752</b>	239.891	2.934.861
<i>Ποσοστά</i> <i>Percentages</i>						
1980	<b>100,0</b>	18,4	81,6	<b>100,0</b>	18,6	81,4
1985	<b>100,0</b>	19,1	80,9	<b>100,0</b>	19,8	80,2
1989	<b>100,0</b>	19,0	81,0	<b>100,0</b>	17,0	83,0
1990	<b>100,0</b>	16,9	83,1	<b>100,0</b>	15,8	84,2
1991	<b>100,0</b>	16,7	83,3	<b>100,0</b>	16,8	83,2
1992	<b>100,0</b>	16,7	83,3	<b>100,0</b>	16,8	83,2
1993	<b>100,0</b>	16,2	83,8	<b>100,0</b>	15,4	84,6
1994	<b>100,0</b>	16,1	83,9	<b>100,0</b>	16,2	83,8
1995	<b>100,0</b>	14,7	85,3	<b>100,0</b>	14,6	85,4
1996	<b>100,0</b>	13,7	86,3	<b>100,0</b>	13,6	86,4
1997	<b>100,0</b>	13,5	86,5	<b>100,0</b>	13,6	86,4
1998	<b>100,0</b>	12,8	87,2	<b>100,0</b>	12,9	87,1
1999	<b>100,0</b>	13,1	86,9	<b>100,0</b>	13,1	86,9
2000	<b>100,0</b>	14,7	85,3	<b>100,0</b>	14,6	85,4
2001	<b>100,0</b>	9,9	90,1	<b>100,0</b>	9,8	90,2
2002	<b>100,0</b>	7,2	92,8	<b>100,0</b>	7,3	92,7
2003	<b>100,0</b>	7,6	92,4	<b>100,0</b>	7,6	92,4
<i>Ποσοστιαία μεταβολή σε σύγκριση με τον προηγούμενο χρόνο</i> <i>Percentage change on previous year</i>						
1980	<b>10,8</b>	-3,6	14,7	<b>11,1</b>	-3,5	15,1
1985	<b>10,1</b>	-1,4	13,2	<b>11,0</b>	2,3	13,4
1989	<b>16,1</b>	38,7	11,8	<b>13,4</b>	23,3	11,5
1990	<b>9,1</b>	-2,9	12,0	<b>9,5</b>	2,2	11,0
1991	<b>-9,7</b>	-10,6	-9,5	<b>-9,9</b>	-4,3	-11,0
1992	<b>39,6</b>	39,7	39,6	<b>41,9</b>	41,6	41,9
1993	<b>-4,8</b>	-7,6	-4,3	<b>-5,3</b>	-13,2	-3,8
1994	<b>11,6</b>	10,6	11,8	<b>12,1</b>	18,1	11,0
1995	<b>3,8</b>	-4,9	5,4	<b>3,8</b>	-6,7	5,8
1996	<b>-6,4</b>	-13,1	-5,3	<b>-6,4</b>	-12,8	-5,3
1997	<b>5,3</b>	4,1	5,5	<b>5,5</b>	5,1	5,6
1998	<b>8,5</b>	2,8	9,4	<b>8,4</b>	2,9	9,3
1999	<b>9,4</b>	12,0	9,1	<b>9,6</b>	11,6	9,3
2000	<b>12,5</b>	25,8	10,5	<b>12,2</b>	25,4	10,2
2001	<b>0,5</b>	-32,3	6,2	<b>0,8</b>	-32,7	6,6
2002	<b>-8,2</b>	-33,0	-5,5	<b>-8,9</b>	-32,3	-6,3
2003	<b>-2,5</b>	2,7	-2,9	<b>-2,1</b>	1,9	-2,4

**ΠΙΝΑΚΑΣ 6.- ΑΦΙΞΕΙΣ ΤΑΞΙΔΙΩΤΩΝ ΚΑΤΑ ΜΗΝΑ ΚΑΙ ΤΡΙΜΗΝΟ, 2000-2003**  
**TABLE 6.- ARRIVALS OF TRAVELLERS BY MONTH AND QUARTER, 2000-2003**

Περίοδος	2000	2001	2002	2003	% μεταβολή % change 2003/2002	Period
Ιανουάριος	107.622	112.417	98.839	113.493	14,8	January
Φεβρουάριος	124.485	125.967	115.008	128.183	11,5	February
Μάρτιος	182.357	188.731	197.903	143.609	-27,4	March
<b>ΠΡΩΤΟ ΤΡΙΜΗΝΟ</b>	<b>414.464</b>	<b>427.115</b>	<b>411.750</b>	<b>385.285</b>	<b>-6,4</b>	<b>FIRST QUARTER</b>
Απρίλιος	283.470	314.844	240.279	229.064	-4,7	April
Μάϊος	372.087	391.729	338.036	290.362	-14,1	May
Ιούνιος	379.700	413.278	366.818	335.974	-8,4	June
<b>ΔΕΥΤΕΡΟ ΤΡΙΜΗΝΟ</b>	<b>1.035.257</b>	<b>1.119.851</b>	<b>945.133</b>	<b>855.400</b>	<b>-9,5</b>	<b>SECOND QUARTER</b>
<b>ΠΡΩΤΟ ΕΞΑΜΗΝΟ</b>	<b>1.449.721</b>	<b>1.546.966</b>	<b>1.356.883</b>	<b>1.240.685</b>	<b>-8,6</b>	<b>FIRST HALF</b>
Ιούλιος	464.419	482.877	427.020	424.066	-0,7	July
Αύγουστος	486.567	505.749	437.564	456.453	4,3	August
Σεπτέμβριος	413.915	415.902	392.236	370.696	-5,5	September
<b>ΤΡΙΤΟ ΤΡΙΜΗΝΟ</b>	<b>1.364.901</b>	<b>1.404.528</b>	<b>1.256.820</b>	<b>1.251.215</b>	<b>-0,4</b>	<b>THIRD QUARTER</b>
Οκτώβριος	386.748	332.452	349.456	353.836	1,3	October
Νοέμβριος	190.532	147.705	160.686	185.372	15,4	November
Δεκέμβριος	142.978	122.663	139.977	151.821	8,5	December
<b>ΤΕΤΑΡΤΟ ΤΡΙΜΗΝΟ</b>	<b>720.258</b>	<b>602.820</b>	<b>650.119</b>	<b>691.029</b>	<b>6,3</b>	<b>FOURTH QUARTER</b>
<b>ΔΕΥΤΕΡΟ ΕΞΑΜΗΝΟ</b>	<b>2.085.159</b>	<b>2.007.348</b>	<b>1.906.939</b>	<b>1.942.244</b>	<b>1,9</b>	<b>SECOND HALF</b>
<b>ΣΥΝΟΛΟ ΧΡΟΝΟΥ</b>	<b>3.534.880</b>	<b>3.554.314</b>	<b>3.263.822</b>	<b>3.182.929</b>	<b>-2,5</b>	<b>YEAR</b>



**ΠΙΝΑΚΑΣ 7.- ΑΝΑΧΩΡΗΣΕΙΣ ΤΑΞΙΔΙΩΤΩΝ ΚΑΤΑ ΜΗΝΑ ΚΑΙ ΤΡΙΜΗΝΟ, 2000-2003**  
**TABLE 7.- DEPARTURES OF TRAVELLERS BY MONTH AND QUARTER, 2000-2003**

Περίοδος	2000	2001	2002	2003	% μεταβολή % change 2003/2002	Period
Ιανουάριος	124.056	133.544	119.008	133.926	12,5	January
Φεβρουάριος	113.400	114.923	105.429	113.370	7,5	February
Μάρτιος	176.556	174.723	177.141	144.509	-18,4	March
<b>ΠΡΩΤΟ ΤΡΙΜΗΝΟ</b>	<b>414.012</b>	<b>423.190</b>	<b>401.578</b>	<b>391.805</b>	<b>-2,4</b>	<b>FIRST QUARTER</b>
Απρίλιος	248.747	284.273	217.249	196.622	-9,5	April
Μάιος	348.350	358.549	315.633	268.322	-15,0	May
Ιούνιος	374.712	408.224	347.727	331.193	-4,8	June
<b>ΔΕΥΤΕΡΟ ΤΡΙΜΗΝΟ</b>	<b>971.809</b>	<b>1.051.046</b>	<b>880.609</b>	<b>796.137</b>	<b>-9,6</b>	<b>SECOND QUARTER</b>
<b>ΠΡΩΤΟ ΕΞΑΜΗΝΟ</b>	<b>1.385.821</b>	<b>1.474.236</b>	<b>1.282.187</b>	<b>1.187.942</b>	<b>-7,4</b>	<b>FIRST HALF</b>
Ιούλιος	442.506	463.802	404.575	389.592	-3,7	July
Αύγουστος	505.485	529.114	459.530	484.055	5,3	August
Σεπτέμβριος	417.347	421.339	392.934	374.329	-4,7	September
<b>ΤΡΙΤΟ ΤΡΙΜΗΝΟ</b>	<b>1.365.338</b>	<b>1.414.255</b>	<b>1.257.039</b>	<b>1.247.976</b>	<b>-0,7</b>	<b>THIRD QUARTER</b>
Οκτώβριος	433.369	386.116	393.289	385.419	-2,0	October
Νοέμβριος	218.881	179.138	190.152	222.608	17,1	November
Δεκέμβριος	125.574	105.128	121.075	130.807	8,0	December
<b>ΤΕΤΑΡΤΟ ΤΡΙΜΗΝΟ</b>	<b>777.824</b>	<b>670.382</b>	<b>704.516</b>	<b>738.834</b>	<b>4,9</b>	<b>FOURTH QUARTER</b>
<b>ΔΕΥΤΕΡΟ ΕΞΑΜΗΝΟ</b>	<b>2.143.162</b>	<b>2.084.637</b>	<b>1.961.555</b>	<b>1.986.810</b>	<b>1,3</b>	<b>SECOND HALF</b>
<b>ΣΥΝΟΛΟ ΧΡΟΝΟΥ</b>	<b>3.528.983</b>	<b>3.558.873</b>	<b>3.243.742</b>	<b>3.174.752</b>	<b>-2,1</b>	<b>YEAR</b>

ΠΙΝΑΚΑΣ 8.- ΑΦΙΞΕΙΣ ΚΑΙ ΑΝΑΧΩΡΗΣΕΙΣ ΤΑΞΙΔΙΩΤΩΝ ΚΑΤΑ ΑΕΡΟΔΡΟΜΙΟ/ΛΙΜΑΝΙ, 1993-2003

TABLE 8.- ARRIVALS AND DEPARTURES OF TRAVELLERS BY AIRPORT/PORT, 1993-2003

Χρόνος Year	Σύνολο Total	Αεροδρόμια-Airports			Λιμάνια-Ports			
		Σύνολο Total	Λάρνακα Larnaka	Πάφος Pafos	Σύνολο Total	Λεμεσός Lemesos	Λάρνακα Larnaka	Άλλο Other
<b>(α) ΑΦΙΞΕΙΣ - (a) ARRIVALS</b>								
<i>Απόλυτοι αριθμοί - Absolute numbers</i>								
1993	<b>2.319.329</b>	1.943.043	1.557.892	385.151	376.286	348.680	27.458	148
1994	<b>2.588.139</b>	2.172.049	1.703.737	468.312	416.090	399.974	16.012	104
1995	<b>2.685.321</b>	2.289.706	1.762.178	527.528	395.615	388.965	6.565	85
1996	<b>2.512.270</b>	2.168.619	1.710.520	458.099	343.651	328.876	14.679	96
1997	<b>2.646.363</b>	2.288.729	1.790.937	497.792	357.634	348.760	8.761	113
1998	<b>2.871.042</b>	2.503.359	1.927.564	575.795	367.683	362.461	5.132	90
1999	<b>3.142.293</b>	2.730.557	2.086.242	644.315	411.736	408.531	3.097	108
2000	<b>3.534.880</b>	3.016.832	2.330.668	686.164	518.048	493.120	24.798	130
2001	<b>3.554.314</b>	3.203.815	2.445.062	758.753	350.499	340.708	9.714	77
2002	<b>3.263.822</b>	3.028.939	2.285.973	742.966	234.883	216.948	17.868	67
2003	<b>3.182.929</b>	2.941.729	2.156.317	785.412	241.200	208.776	32.378	46
<i>Ποσοστά - Percentages</i>								
1993	<b>100,0</b>	83,8	67,2	16,6	16,2	15,0	1,2	0,0
1994	<b>100,0</b>	83,9	65,8	18,1	16,1	15,5	0,6	0,0
1995	<b>100,0</b>	85,3	65,6	19,6	14,7	14,5	0,2	0,0
1996	<b>100,0</b>	86,3	68,1	18,2	13,7	13,1	0,6	0,0
1997	<b>100,0</b>	86,5	67,7	18,8	13,5	13,2	0,3	0,0
1998	<b>100,0</b>	87,2	67,1	20,1	12,8	12,6	0,2	0,0
1999	<b>100,0</b>	86,9	66,4	20,5	13,1	13,0	0,1	0,0
2000	<b>100,0</b>	85,3	65,9	19,4	14,7	14,0	0,7	0,0
2001	<b>100,0</b>	90,1	68,8	21,3	9,9	9,6	0,3	0,0
2002	<b>100,0</b>	92,8	70,0	22,8	7,2	6,7	0,5	0,0
2003	<b>100,0</b>	92,4	67,7	24,7	7,6	6,6	1,0	0,0
<b>(β) ΑΝΑΧΩΡΗΣΕΙΣ - (b) DEPARTURES</b>								
<i>Απόλυτοι αριθμοί - Absolute numbers</i>								
1993	<b>2.305.641</b>	1.950.503	1.564.995	385.508	355.138	329.632	25.373	133
1994	<b>2.583.707</b>	2.164.421	1.700.681	463.740	419.286	396.461	22.699	126
1995	<b>2.681.438</b>	2.290.074	1.765.833	524.241	391.364	384.186	7.104	74
1996	<b>2.509.473</b>	2.168.027	1.711.846	456.181	341.446	325.966	15.413	67
1997	<b>2.647.289</b>	2.288.523	1.790.866	497.657	358.766	348.300	10.359	107
1998	<b>2.870.465</b>	2.501.290	1.927.692	573.598	369.175	363.552	5.490	133
1999	<b>3.145.956</b>	2.734.117	2.088.464	645.653	411.839	408.666	3.049	124
2000	<b>3.528.983</b>	3.012.411	2.324.952	687.459	516.572	490.200	26.258	114
2001	<b>3.558.873</b>	3.211.410	2.440.451	770.959	347.463	337.717	9.700	46
2002	<b>3.243.742</b>	3.008.345	2.258.993	749.352	235.397	217.589	17.756	52
2003	<b>3.174.752</b>	2.934.861	2.151.171	783.690	239.891	207.196	32.645	50
<i>Ποσοστά - Percentages</i>								
1993	<b>100,0</b>	84,6	67,9	16,7	15,4	14,3	1,1	0,0
1994	<b>100,0</b>	83,8	65,8	17,9	16,2	15,3	0,9	0,0
1995	<b>100,0</b>	85,4	65,9	19,6	14,6	14,3	0,3	0,0
1996	<b>100,0</b>	86,4	68,2	18,2	13,6	13,0	0,6	0,0
1997	<b>100,0</b>	86,4	67,6	18,8	13,6	13,2	0,4	0,0
1998	<b>100,0</b>	87,1	67,2	20,0	12,9	12,7	0,2	0,0
1999	<b>100,0</b>	86,9	66,4	20,5	13,1	13,0	0,1	0,0
2000	<b>100,0</b>	85,4	65,9	19,5	14,6	13,9	0,7	0,0
2001	<b>100,0</b>	90,2	68,6	21,7	9,8	9,5	0,3	0,0
2002	<b>100,0</b>	92,7	69,6	23,1	7,3	6,7	0,6	0,0
2003	<b>100,0</b>	92,5	67,8	24,7	7,5	6,5	1,0	0,0

**ΠΙΝΑΚΑΣ 9α.- ΑΦΙΞΕΙΣ ΚΑΙ ΑΝΑΧΩΡΗΣΕΙΣ ΤΑΞΙΔΙΩΤΩΝ ΚΑΤΑ ΑΕΡΟΔΡΟΜΙΟ/ΛΙΜΑΝΙ ΚΑΙ ΜΗΝΑ, 2002**  
**TABLE 9a.- ARRIVALS AND DEPARTURES OF TRAVELLERS BY AIRPORT/PORT AND MONTH, 2002**

Περίοδος	Σύνολο Total	Αεροδρόμια-Airports			Λιμάνια - Ports			Period	
		Σύνολο Total	Λάρνακα Larnaka	Πάφος Pafos	Σύνολο Total	Λεμεσός Lemesos	Λάρνακα Larnaka		Άλλο Other
<b>(α) ΑΦΙΞΕΙΣ - (a) ARRIVALS</b>									
<b>ΣΥΝΟΛΟ</b>	<b>3.263.822</b>	<b>3.028.939</b>	<b>2.285.973</b>	<b>742.966</b>	<b>234.883</b>	<b>216.948</b>	<b>17.868</b>	<b>67</b>	<b>TOTAL</b>
Ιανουάριος	98.839	97.330	71.423	25.907	1.509	1.438	71	0	January
Φεβρουάριος	115.008	114.389	80.488	33.901	619	570	49	0	February
Μάρτιος	197.903	190.060	137.128	52.932	7.843	7.782	60	1	March
Απρίλιος	240.279	227.449	172.978	54.471	12.830	12.542	288	0	April
Μάιος	338.036	320.405	242.592	77.813	17.631	16.720	911	0	May
Ιούνιος	366.818	339.040	260.731	78.309	27.778	25.589	2.183	6	June
Ιούλιος	427.020	389.353	297.296	92.057	37.667	33.419	4.232	16	July
Αύγουστος	437.564	390.863	309.190	81.673	46.701	42.444	4.239	18	August
Σεπτέμβριος	392.236	354.087	270.059	84.028	38.149	35.808	2.335	6	September
Οκτώβριος	349.456	319.582	237.719	81.863	29.874	26.869	2.992	13	October
Νοέμβριος	160.686	150.887	103.982	46.905	9.799	9.360	435	4	November
Δεκέμβριος	139.977	135.494	102.387	33.107	4.483	4.407	73	3	December
<b>(β) ΑΝΑΧΩΡΗΣΕΙΣ - (b) DEPARTURES</b>									
<b>ΣΥΝΟΛΟ</b>	<b>3.243.742</b>	<b>3.008.345</b>	<b>2.258.993</b>	<b>749.352</b>	<b>235.397</b>	<b>217.589</b>	<b>17.756</b>	<b>52</b>	<b>TOTAL</b>
Ιανουάριος	119.008	117.402	87.084	30.318	1.606	1.536	69	1	January
Φεβρουάριος	105.429	104.319	74.632	29.687	1.110	1.022	87	1	February
Μάρτιος	177.141	168.670	121.056	47.614	8.471	8.416	55	0	March
Απρίλιος	217.249	204.413	150.757	53.656	12.836	12.552	276	8	April
Μάιος	315.633	296.065	225.835	70.230	19.568	18.643	919	6	May
Ιούνιος	347.727	319.572	240.285	79.287	28.155	25.938	2.215	2	June
Ιούλιος	404.575	366.502	280.143	86.359	38.073	33.849	4.221	3	July
Αύγουστος	459.530	412.311	324.271	88.040	47.219	43.007	4.200	12	August
Σεπτέμβριος	392.934	355.999	273.398	82.601	36.935	34.627	2.297	11	September
Οκτώβριος	393.289	365.789	270.483	95.306	27.500	24.534	2.959	7	October
Νοέμβριος	190.152	180.832	123.759	57.073	9.320	8.925	395	0	November
Δεκέμβριος	121.075	116.471	87.290	29.181	4.604	4.540	63	1	December

**ΠΙΝΑΚΑΣ 9(β).- ΑΦΙΞΕΙΣ ΚΑΙ ΑΝΑΧΩΡΗΣΕΙΣ ΤΑΞΙΔΙΩΤΩΝ ΚΑΤΑ ΑΕΡΟΔΡΟΜΙΟ/ΛΙΜΑΝΙ ΚΑΙ ΜΗΝΑ, 2003**  
**TABLE 9(b).- ARRIVALS AND DEPARTURES OF TRAVELLERS BY AIRPORT/PORT AND MONTH, 2003**

Μήνας	Σύνολο Total	Αεροδρόμια-Airports			Λιμάνια - Ports				Month
		Σύνολο Total	Λάρνακα Larnaka	Πάφος Pafos	Σύνολο Total	Λεμεσός Lemesos	Λάρνακα Larnaka	Άλλο Other	
<b>(α) ΑΦΙΞΕΙΣ - (a) ARRIVALS</b>									
<b>ΣΥΝΟΛΟ</b>	<b>3.182.929</b>	<b>2.941.729</b>	<b>2.156.317</b>	<b>785.412</b>	<b>241.200</b>	<b>208.776</b>	<b>32.378</b>	<b>46</b>	<b>TOTAL</b>
Ιανουάριος	113.493	110.402	81.451	28.951	3.091	3.042	49	0	January
Φεβρουάριος	128.183	126.254	88.662	37.592	1.929	1.888	38	3	February
Μάρτιος	143.609	142.034	95.789	46.245	1.575	1.539	36	0	March
Απρίλιος	229.064	222.212	152.193	70.019	6.852	6.281	571	0	April
Μάιος	290.362	279.785	208.549	71.236	10.577	10.499	67	11	May
Ιούνιος	335.974	310.187	235.709	74.478	25.787	23.640	2.145	2	June
Ιούλιος	424.066	383.976	286.991	96.985	40.090	29.589	10.499	2	July
Αύγουστος	456.453	409.658	319.406	90.252	46.795	35.686	11.100	9	August
Σεπτέμβριος	370.696	334.364	245.787	88.577	36.332	32.981	3.351	0	September
Οκτώβριος	353.836	317.879	232.086	85.793	35.957	31.593	4.356	8	October
Νοέμβριος	185.372	159.822	103.548	56.274	25.550	25.432	110	8	November
Δεκέμβριος	151.821	145.156	106.146	39.010	6.665	6.606	56	3	December
<b>(β) ΑΝΑΧΩΡΗΣΕΙΣ - (b) DEPARTURES</b>									
<b>ΣΥΝΟΛΟ</b>	<b>3.174.752</b>	<b>2.934.861</b>	<b>2.151.171</b>	<b>783.690</b>	<b>239.891</b>	<b>207.196</b>	<b>32.645</b>	<b>50</b>	<b>TOTAL</b>
Ιανουάριος	133.926	131.324	98.913	32.411	2.602	2.544	56	2	January
Φεβρουάριος	113.370	111.424	78.657	32.767	1.946	1.895	50	1	February
Μάρτιος	144.509	142.871	95.254	47.617	1.638	1.589	46	3	March
Απρίλιος	196.622	187.321	126.082	61.239	9.301	8.458	842	1	April
Μάιος	268.322	255.508	191.109	64.399	12.814	12.715	91	8	May
Ιούνιος	331.193	304.494	230.803	73.691	26.699	24.547	2.148	4	June
Ιούλιος	389.592	349.605	261.561	88.044	39.987	29.451	10.526	10	July
Αύγουστος	484.055	438.135	342.220	95.915	45.920	34.839	11.071	10	August
Σεπτέμβριος	374.329	338.177	251.200	86.977	36.152	32.826	3.325	1	September
Οκτώβριος	385.419	351.460	256.366	95.094	33.959	29.595	4.364	0	October
Νοέμβριος	222.608	200.027	129.728	70.299	22.581	22.500	74	7	November
Δεκέμβριος	130.807	124.515	89.278	35.237	6.292	6.237	52	3	December

ΠΙΝΑΚΑΣ 10.- ΑΦΙΞΕΙΣ ΤΑΞΙΔΙΩΤΩΝ ΚΑΤΑ ΚΑΤΗΓΟΡΙΑ, 1980-2003

TABLE 10.- ARRIVALS OF TRAVELLERS BY CATEGORY, 1980-2003

Περίοδος	Σύνολο Total	Επισκέπτες Visitors		Κάτοικοι Κύπρου Residents	Εισερχόμενοι μετανάστες Immigrants		Άλλοι Other	Period
		Περι- ηγητές Tourists	Ημερήσιοι επισκέπτες Same-day visitors		Μεγάλης διάρκειας Long- term	Μικρής διάρκειας Short- term		
1980	<b>528.288</b>	348.530	54.890	121.638	1.698	...	1.532	1980
1985	<b>1.075.386</b>	769.727	151.845	151.204	329	...	2.281	1985
1987	<b>1.346.413</b>	948.551	208.421	176.029	454	9.457	3.501	1987
1988	<b>1.526.553</b>	1.111.818	199.773	201.773	383	10.156	2.650	1988
1989	<b>1.771.610</b>	1.377.636	162.390	212.476	321	16.556	2.231	1989
1990	<b>1.933.583</b>	1.561.479	114.377	234.678	629	20.673	1.747	1990
1991 <sup>1</sup>	<b>1.746.048</b>	1.385.129	88.083	247.048	709	22.982	2.097	1991 <sup>1</sup>
1992 <sup>1,2</sup>	<b>2.437.415</b>	1.991.000	126.415	270.000	2.000	45.000	3.000	1992 <sup>1,2</sup>
1993 <sup>1,2</sup>	<b>2.319.359</b>	1.841.000	143.159	277.200	5.000	50.000	3.000	1993 <sup>1,2</sup>
1994 <sup>1,2</sup>	<b>2.588.139</b>	2.069.000	147.057	312.000	3.100	55.000	2.000	1994 <sup>1,2</sup>
1995 <sup>1,2</sup>	<b>2.685.321</b>	2.100.000	153.400	360.000	2.400	67.000	2.400	1995 <sup>1,2</sup>
1996 <sup>1,2</sup>	<b>2.512.270</b>	1.950.000	138.526	364.700	2.000	55.000	2.000	1996 <sup>1,2</sup>
1997 <sup>2</sup>	<b>2.646.363</b>	2.088.000	105.532	422.000	10.000	21.000	...	1997 <sup>2</sup>
1998 <sup>2</sup>	<b>2.871.042</b>	2.222.706	134.243	484.082	8.801	21.206	...	1998 <sup>2</sup>
1999 <sup>2</sup>	<b>3.142.293</b>	2.434.285	143.256	540.396	8.524	15.812	...	1999 <sup>2</sup>
2000 <sup>2</sup>	<b>3.534.880</b>	2.686.205	226.095	587.622	12.764	22.187	...	2000 <sup>2</sup>
2001 <sup>2</sup>	<b>3.554.314</b>	2.696.732	143.914	684.197	17.485	8.641	3.337	2001 <sup>2</sup>
2002 <sup>2</sup>	<b>3.263.822</b>	2.418.238	77.024	744.167	14.370	8.364	1.650	2002 <sup>2</sup>
2003 <sup>2</sup>	<b>3.182.929</b>	2.303.247	113.006	737.309	16.779	10.353	2.235	2003 <sup>2</sup>
2003 <sup>2</sup> Ιανουάριος	<b>113.493</b>	59.529	2.322	49.840	1.364	402	36	2003 <sup>2</sup> January
2003 <sup>2</sup> Φεβρουάριος	<b>128.183</b>	77.972	2.121	46.799	915	333	43	February
2003 <sup>2</sup> Μάρτιος	<b>143.609</b>	91.634	2.006	48.158	1.160	595	56	March
2003 <sup>2</sup> Απρίλιος	<b>229.064</b>	169.891	3.900	53.670	781	736	86	April
2003 <sup>2</sup> Μάιος	<b>290.362</b>	231.527	4.252	52.570	1.063	896	54	May
2003 <sup>2</sup> Ιούνιος	<b>335.974</b>	262.100	9.782	60.878	1.442	1.528	244	June
2003 <sup>2</sup> Ιούλιος	<b>424.066</b>	318.143	16.415	86.822	1.413	1.118	155	July
2003 <sup>2</sup> Αύγουστος	<b>456.453</b>	325.390	17.483	109.707	2.535	1.044	294	August
2003 <sup>2</sup> Σεπτέμβριος	<b>370.696</b>	287.358	16.101	63.830	1.888	1.263	256	September
2003 <sup>2</sup> Οκτώβριος	<b>353.836</b>	271.980	16.748	62.433	1.993	489	193	October
2003 <sup>2</sup> Νοέμβριος	<b>185.372</b>	123.800	15.334	43.809	1.287	833	309	November
2003 <sup>2</sup> Δεκέμβριος	<b>151.821</b>	83.919	6.542	58.789	938	1.116	517	December

(1) Τα στοιχεία που αφορούν τις περισσότερες κατηγορίες ταξιδιωτών, από τον Ιούλιο 1991 - Μάιο 1997, βασίζονται σε εκτιμήσεις.

Figures referring to most of the categories of travellers, from July 1991 - May 1997, are based on estimations.

(2) Τα στοιχεία για διάφορες κατηγορίες ταξιδιωτών είναι στρογγυλεμμένες εκτιμήσεις και δεν αθροίζουν στο σύνολο των ταξιδιωτών.

Figures for various categories of travellers are rounded estimates and do not add up to the total travellers.

**ΠΙΝΑΚΑΣ 11. ΑΦΙΞΕΙΣ ΤΑΞΙΔΙΩΤΩΝ (ΕΞΑΙΡΟΥΝΤΑΙ ΟΙ ΔΙΕΡΧΟΜΕΝΟΙ ΑΠΟ ΤΑ ΛΙΜΑΝΙΑ ΚΑΙ ΟΙ ΣΥΜΜΕΤΕΧΟΝΤΕΣ ΣΕ ΚΡΟΥΑΖΙΕΡΕΣ) ΚΑΤΑ ΜΕΣΟ ΤΑΞΙΔΙΟΥ ΚΑΙ ΧΩΡΑ ΠΡΟΕΛΕΥΣΗΣ ΠΤΗΣΗΣ/ΠΛΟΙΟΥ, 2001-2003**

**TABLE 11. ARRIVALS OF TRAVELLERS (EXCL. TRANSIT AT PORTS AND CRUISE-SHIP VISITORS) BY MODE OF TRAVEL AND COUNTRY OF ORIGIN OF FLIGHT/SHIP, 2001-2003**

Χώρα προέλευσης	2001		2002		2003		Country of origin
	Σύνολο Total	Αερ/κός Air	Σύνολο Total	Αερ/κός Air	Σύνολο Total	Αερ/κός Air	
<b>ΣΥΝΟΛΟ</b>	<b>3.429.443</b>	<b>3.203.815</b>	<b>3.199.879</b>	<b>3.028.939</b>	<b>3.085.996</b>	<b>2.941.729</b>	<b>ALL COUNTRIES</b>
<b>ΕΥΡΩΠΗ</b>	<b>3.090.722</b>	<b>3.009.726</b>	<b>2.883.244</b>	<b>2.807.904</b>	<b>2.793.308</b>	<b>2.720.910</b>	<b>EUROPE</b>
<b>ΧΩΡΕΣ Ε.Ε.</b>	<b>2.615.021</b>	<b>2.544.782</b>	<b>2.426.528</b>	<b>2.357.537</b>	<b>2.400.248</b>	<b>2.334.120</b>	<b>E.U. COUNTRIES</b>
Αυστρία	43.409	43.409	43.315	43.315	38.455	38.455	Austria
Βέλγιο	27.457	27.441	21.556	21.556	20.436	20.436	Belgium
Γαλλία	37.512	37.309	38.188	38.179	40.827	40.816	France
Γερμανία	225.835	225.808	189.369	189.357	148.277	148.276	Germany
Δανία	30.889	30.889	34.301	34.301	27.994	27.994	Denmark
Ελλάδα	438.626	369.259	465.592	396.820	489.553	423.612	Greece
Ην. Βασίλειο	1.481.467	1.481.459	1.354.164	1.354.156	1.393.489	1.393.478	United Kingdom
Ιρλανδία	35.728	35.728	41.709	41.709	39.044	39.044	Ireland
Ισπανία	303	272	1.174	1.138	2.080	2.018	Spain
Ιταλία	37.661	37.093	27.380	27.230	28.097	28.003	Italy
Λουξεμβούργο	2.485	2.485	1.561	1.561	0	0	Luxembourg
Ολλανδία	78.659	78.655	66.377	66.377	60.416	60.416	Netherlands
Πορτογαλλία	215	200	4	0	8	0	Portugal
Σουηδία	125.855	125.855	95.897	95.897	82.723	82.723	Sweden
Φιλανδία	48.920	48.920	45.941	45.941	28.849	28.849	Finland
<b>ΆΛΙΕΣ ΕΥΡΩ- ΠΑΪΚΕΣ ΧΩΡΕΣ</b>	<b>475.701</b>	<b>464.944</b>	<b>456.716</b>	<b>450.367</b>	<b>393.060</b>	<b>386.790</b>	<b>OTHER EUROPEAN</b>
Βουλγαρία	15.360	15.324	20.335	20.330	20.921	20.914	Bulgaria
Γεωργία	79	79	704	703	497	494	Georgia
Ελβετία	97.770	97.770	74.317	74.317	41.775	41.775	Switzerland
Εσθονία	0	0	5	0	0	0	Estonia
Ισλανδία	1.515	1.515	0	0	0	0	Iceland
Λεττονία	0	0	0	0	0	0	Latvia
Λευκορωσία	6.522	6.522	5.922	5.922	5.372	5.372	Belarus
Λιθουανία	0	0	1.188	1.188	121	121	Lithuania
Νορβηγία	55.201	55.201	49.273	49.273	51.322	51.322	Norway
Ουγγαρία	26.053	26.053	24.590	24.590	23.027	23.027	Hungary
Ουκρανία	14.474	14.379	16.448	16.425	14.660	14.640	Ukraine
Πολωνία	24.381	24.378	21.040	21.040	13.504	13.504	Poland
Ρουμανία	11.745	11.741	10.428	10.427	12.452	12.451	Romania
Ρωσία	160.744	160.708	161.802	161.749	148.866	148.805	Russia
Ομ. Δημ.							Fed. Rep. of
Γιουγκοσλαβίας	14.097	14.097	12.665	12.663	8.904	8.904	Yugoslavia
Σλοβακία	3.050	3.048	4.674	4.674	4.389	4.389	Slovakia
Τσεχία	23.553	23.553	35.309	35.309	29.867	29.867	Czech Republic
Άλλες	21.157	10.576	18.016	11.757	17.383	11.205	Other

(συνεχίζεται)

(continued)



**ΠΙΝΑΚΑΣ 12. ΑΝΑΧΩΡΗΣΕΙΣ ΤΑΞΙΔΙΩΤΩΝ (ΕΞΑΙΡΟΥΝΤΑΙ ΟΙ ΔΙΕΡΧΟΜΕΝΟΙ ΑΠΟ ΤΑ ΛΙΜΑΝΙΑ ΚΑΙ ΟΙ ΣΥΜΜΕΤΕΧΟΝΤΕΣ ΣΕ ΚΡΟΥΑΖΙΕΡΕΣ) ΚΑΤΑ ΜΕΣΟ ΤΑΞΙΔΙΟΥ ΚΑΙ ΧΩΡΑ ΠΡΟΟΡΙΣΜΟΥ ΠΤΗΣΗΣ/ΠΛΟΙΟΥ, 2001-2003**

**TABLE 12. DEPARTURES OF TRAVELLERS (EXC. TRANSIT AT PORTS AND CRUISE-SHIP VISITORS) BY MODE OF TRAVEL AND COUNTRY OF DESTINATION OF FLIGHT/SHIP, 2001-2003**

Χώρα προορισμού	2001		2002		2003		Country of destination
	Σύνολο Total	Αερ/κός Air	Σύνολο Total	Αερ/κός Air	Σύνολο Total	Αερ/κός Air	
<b>ΣΥΝΟΛΟ</b>	<b>3.434.002</b>	<b>3.211.087</b>	<b>3.179.799</b>	<b>3.008.345</b>	<b>3.077.819</b>	<b>2.934.861</b>	<b>ALL COUNTRIES</b>
<b>ΕΥΡΩΠΗ</b>	<b>3.094.864</b>	<b>3.016.952</b>	<b>2.866.705</b>	<b>2.790.092</b>	<b>2.794.655</b>	<b>2.717.600</b>	<b>EUROPE</b>
<b>ΧΩΡΕΣ Ε.Ε.</b>	<b>2.630.313</b>	<b>2.553.442</b>	<b>2.417.321</b>	<b>2.343.149</b>	<b>2.406.311</b>	<b>2.334.768</b>	<b>E.U. COUNTRIES</b>
Αυστρία	44.631	44.631	44.494	44.494	40.296	40.296	Austria
Βέλγιο	27.160	27.159	21.737	21.736	20.157	20.157	Belgium
Γαλλία	37.002	36.990	37.031	37.000	40.896	40.896	France
Γερμανία	228.672	228.672	191.372	191.372	146.926	146.926	Germany
Δανία	31.265	31.265	34.197	34.197	28.018	28.018	Denmark
Ελλάδα	443.945	367.231	465.546	391.611	492.028	420.650	Greece
Ην. Βασίλειο	1.483.278	1.483.277	1.339.869	1.339.854	1.393.786	1.393.767	United Kingdom
Ιρλανδία	35.291	35.291	41.477	41.477	38.540	38.540	Ireland
Ισπανία	846	788	1.176	1.140	1.064	1.030	Spain
Ιταλία	37.764	37.680	28.459	28.307	28.733	28.636	Italy
Λουξεμβούργο	2.497	2.497	1.463	1.463	0	0	Luxembourg
Ολλανδία	80.974	80.974	67.748	67.748	62.392	62.392	Netherlands
Πορτογαλλία	204	203	2	0	15	0	Portugal
Σουηδία	126.725	126.725	96.209	96.209	83.273	83.273	Sweden
Φιλανδία	50.059	50.059	46.541	46.541	30.187	30.187	Finland
<b>Άλλες Ευρω-Παϊκές Χώρες</b>	<b>464.551</b>	<b>463.510</b>	<b>449.384</b>	<b>446.943</b>	<b>388.344</b>	<b>382.832</b>	<b>OTHER EUROPEAN</b>
Βουλγαρία	15.166	15.159	19.620	19.610	20.754	20.746	Bulgaria
Γεωργία	285	285	613	613	508	508	Georgia
Ελβετία	98.574	98.574	74.435	74.435	42.111	42.109	Switzerland
Εσθονία	0	0	0	0	0	0	Estonia
Ισλανδία	1.443	1.443	0	0	0	0	Iceland
Λεττονία	0	0	0	0	89	89	Latvia
Λευκορωσία	6.394	6.394	5.770	5.770	5.157	5.157	Belarus
Λιθουανία	0	0	1.186	1.186	0	0	Lithuania
Νορβηγία	55.341	55.341	49.918	49.918	51.387	51.387	Norway
Ουγγαρία	26.516	26.516	24.848	24.848	22.088	22.088	Hungary
Ουκρανία	15.046	15.045	16.156	16.125	14.016	14.009	Ukraine
Πολωνία	24.417	24.417	20.888	20.888	13.471	13.465	Poland
Ρουμανία	11.198	11.191	10.504	10.497	11.911	11.902	Romania
Ρωσία	158.475	158.461	158.981	158.971	147.070	147.066	Russia
Ομ. Δημ.							Fed. Rep. of
Γιουγκοσλαβίας	13.949	13.944	12.994	12.994	9.693	9.693	Yugoslavia
Σλοβακία	2.745	2.745	4.732	4.732	4.360	4.360	Slovakia
Τσεχία	23.993	23.993	35.402	35.402	30.559	30.559	Czech Republic
Άλλες	11.009	10.002	13.337	10.954	15.170	9.694	Other

(συνεχίζεται)

(continued)





***ΜΕΡΟΣ ΙΙΙ: ΕΠΙΣΚΕΠΤΕΣ***

***PART III: VISITORS***

ΠΙΝΑΚΑΣ 13. ΑΦΙΞΕΙΣ ΕΠΙΣΚΕΠΤΩΝ ΚΑΤΑ ΚΑΤΗΓΟΡΙΑ, 1980-2003

TABLE 13. ARRIVALS OF VISITORS BY CATEGORY, 1980-2003

Περίοδος	Σύνολο επισκεπτών <sup>1</sup> Total visitors <sup>1</sup>	Περι- ηγητές <sup>1</sup> Tourists <sup>1</sup>	Ημερήσιοι επισκέπτες - Same-day visitors				Period
			Σύνολο <sup>1</sup> Total <sup>1</sup>	Διερχό- μενοι Transit at ports	Συμμετέ- χοντες σε κρουαζιέρα Cruise-ship visitors	Ημερήσιοι τουρίστες <sup>1</sup> Same-day tourists <sup>1</sup>	
1980	<b>403.420</b>	348.530	<b>54.890</b>	23.414	26.631	4.845	1980
1985	<b>921.572</b>	769.727	<b>151.845</b>	50.005	57.960	43.880	1985
1990	<b>1.675.856</b>	1.561.479	<b>114.377</b>	45.044	30.642	38.691	1990
1991 <sup>1</sup>	<b>1.473.212</b>	1.385.129	<b>88.083</b>	42.017	12.088	33.978	1991 <sup>1</sup>
1992 <sup>1</sup>	<b>2.117.415</b>	1.991.000	<b>126.415</b>	50.417	25.998	50.000	1992 <sup>1</sup>
1993 <sup>1</sup>	<b>1.984.159</b>	1.841.000	<b>143.159</b>	53.090	40.069	50.000	1993 <sup>1</sup>
1994 <sup>1</sup>	<b>2.216.057</b>	2.069.000	<b>147.057</b>	43.912	47.145	56.000	1994 <sup>1</sup>
1995 <sup>1</sup>	<b>2.253.400</b>	2.100.000	<b>153.400</b>	54.690	38.710	60.000	1995 <sup>1</sup>
1996 <sup>1</sup>	<b>2.088.526</b>	1.950.000	<b>138.526</b>	45.525	41.001	52.000	1996 <sup>1</sup>
1997	<b>2.193.532</b>	2.088.000	<b>105.532</b>	39.950	54.582	11.000	1997
1998	<b>2.356.949</b>	2.222.706	<b>134.243</b>	38.945	75.284	20.014	1998
1999	<b>2.577.541</b>	2.434.285	<b>143.256</b>	49.546	76.618	17.092	1999
2000	<b>2.912.300</b>	2.686.205	<b>226.095</b>	74.436	135.143	16.516	2000
2001	<b>2.840.646</b>	2.696.732	<b>143.914</b>	18.480	106.391	19.043	2001
2002	<b>2.495.262</b>	2.418.238	<b>77.024</b>	5.196	58.747	13.081	2002
2003	<b>2.416.253</b>	2.303.247	<b>113.006</b>	3.465	93.468	16.073	2003
2002: Ιανουάριος	<b>55.690</b>	54.067	<b>1.623</b>	59	1.072	492	2002: January
Φεβρουάριος	<b>72.585</b>	71.950	<b>635</b>	15	2	618	February
Μάρτιος	<b>140.915</b>	138.625	<b>2.290</b>	28	1.725	537	March
Απρίλιος	<b>186.201</b>	180.481	<b>5.720</b>	31	4.994	695	April
Μάϊος	<b>284.579</b>	279.070	<b>5.509</b>	156	3.436	1.917	May
Ιούνιος	<b>302.547</b>	293.192	<b>9.355</b>	252	6.665	2.438	June
Ιούλιος	<b>339.206</b>	327.404	<b>11.802</b>	656	8.532	2.614	July
Αύγουστος	<b>314.516</b>	301.724	<b>12.792</b>	906	10.550	1.336	August
Σεπτέμβριος	<b>318.136</b>	306.731	<b>11.405</b>	1.265	8.884	1.256	September
Οκτώβριος	<b>286.599</b>	275.840	<b>10.759</b>	1.770	8.277	712	October
Νοέμβριος	<b>114.903</b>	111.327	<b>3.576</b>	41	3.367	168	November
Δεκέμβριος	<b>79.380</b>	77.822	<b>1.558</b>	17	1.243	298	December
2003: Ιανουάριος	<b>61.851</b>	59.529	<b>2.322</b>	18	1.882	422	2003: January
Φεβρουάριος	<b>80.093</b>	77.972	<b>2.121</b>	16	1.713	392	February
Μάρτιος	<b>93.640</b>	91.634	<b>2.006</b>	9	1.293	704	March
Απρίλιος	<b>173.791</b>	169.891	<b>3.900</b>	21	3.075	804	April
Μάϊος	<b>235.779</b>	231.527	<b>4.252</b>	234	2.463	1.555	May
Ιούνιος	<b>271.882</b>	262.100	<b>9.782</b>	464	7.158	2.160	June
Ιούλιος	<b>334.558</b>	318.143	<b>16.415</b>	623	13.800	1.992	July
Αύγουστος	<b>342.873</b>	325.390	<b>17.483</b>	1.182	13.957	2.344	August
Σεπτέμβριος	<b>303.459</b>	287.358	<b>16.101</b>	634	12.427	3.040	September
Οκτώβριος	<b>288.728</b>	271.980	<b>16.748</b>	233	15.143	1.372	October
Νοέμβριος	<b>139.134</b>	123.800	<b>15.334</b>	26	14.723	585	November
Δεκέμβριος	<b>90.461</b>	83.919	<b>6.542</b>	5	5.834	703	December

(1) Από τον Ιούλιο 1991 - Μάϊο 1997, τα στοιχεία βασίζονται σε εκτιμήσεις.  
From July 1991 - May 1997, figures are based on estimations.

ΠΙΝΑΚΑΣ 14.- ΑΦΙΞΕΙΣ ΕΠΙΣΚΕΠΤΩΝ ΚΑΤΑ ΣΚΟΠΟ ΕΠΙΣΚΕΨΗΣ, 1980-2003

TABLE 14.- ARRIVALS OF VISITORS BY PURPOSE OF VISIT, 1980-2003

Περίοδος Period	Σύνολο Total	Αναψυχή Pleasure	Επαγγ. λόγοι Professional	Άλλοι λόγοι Other
<i>Απόλυτοι αριθμοί - Absolute numbers</i>				
1980	<b>403.420</b>	349.310	23.083	31.027
1985	<b>921.572</b>	825.928	26.257	69.387
1990	<b>1.675.856</b>	1.465.895	28.561	181.400
1991 <sup>1</sup>	<b>1.473.212</b>	1.260.733	30.922	181.557
1992 <sup>1</sup>	<b>2.117.415</b>	1.867.698	35.000	214.717
1993 <sup>1</sup>	<b>1.984.159</b>	...	...	...
1994 <sup>1</sup>	<b>2.216.057</b>	...	...	...
1995 <sup>1</sup>	<b>2.253.400</b>	...	...	...
1996 <sup>1</sup>	<b>2.088.526</b>	...	...	...
1997 <sup>2</sup>	<b>2.193.532</b>	2.013.935	74.065	105.532
1998 <sup>2</sup>	<b>2.356.949</b>	2.101.626	121.080	134.243
1999 <sup>2</sup>	<b>2.577.541</b>	2.308.368	125.917	143.256
2000 <sup>2</sup>	<b>2.912.300</b>	2.540.624	145.581	226.095
2001 <sup>2</sup>	<b>2.840.646</b>	2.561.179	129.159	150.308
2002 <sup>2</sup>	<b>2.495.262</b>	2.283.980	130.767	80.515
2003 <sup>2</sup>	<b>2.416.253</b>	2.173.948	126.554	115.751
<i>Ποσοστά - Percentage</i>				
1980	<b>100,0</b>	86,6	5,7	7,7
1985	<b>100,0</b>	89,6	2,8	7,5
1990	<b>100,0</b>	87,5	1,7	10,8
1991 <sup>1</sup>	<b>100,0</b>	85,6	2,1	12,3
1992 <sup>1</sup>	<b>100,0</b>	88,2	1,7	10,1
1997 <sup>2</sup>	<b>100,0</b>	91,8	3,4	4,8
1998 <sup>2</sup>	<b>100,0</b>	89,2	5,1	5,7
1999 <sup>2</sup>	<b>100,0</b>	89,6	4,9	5,5
2000 <sup>2</sup>	<b>100,0</b>	87,2	5,0	7,8
2001 <sup>2</sup>	<b>100,0</b>	90,2	4,5	5,3
2002 <sup>2</sup>	<b>100,0</b>	91,5	5,3	3,2
2003 <sup>2</sup>	<b>100,0</b>	90,0	5,2	4,8

(1) Από τον Ιούλιο 1991 - Μάιο 1997, τα στοιχεία βασίζονται σε εκτιμήσεις.

From July 1991 - May 1997, figures are based on estimations.

(2) Από το 1997 και μετά οι περιηγητές κατανέμονται σύμφωνα με το σκοπό επίσκεψης (αναψυχή, επαγγελματικοί λόγοι) ενώ οι ημερήσιοι επισκέπτες περιλαμβάνονται στους άλλους λόγους επίσκεψης.

From 1997 onwards tourists are classified according to their purpose of visit (pleasure, professional) while same - day visitors are included in the category other purpose of visit.

**ΜΕΡΟΣ IV: ΗΜΕΡΗΣΙΟΙ ΕΠΙΣΚΕΠΤΕΣ**

***PART IV: SAME-DAY VISITORS***

**Σημείωση:**

Τα στοιχεία για τους ημερήσιους τουρίστες από το 1997 και μετά βασίζονται στα αποτελέσματα της Έρευνας Ταξιδιωτών και δεν είναι συγκρίσιμα με αυτά των προηγούμενων χρόνων τα οποία βασίζονται σε εκτιμήσεις.

**Note:**

Figures on same-day tourists from 1997 onwards are based on the results of the Passenger Survey and are not comparable with previous years as these are based on estimations.

ΠΙΝΑΚΑΣ 15.- ΗΜΕΡΗΣΙΟΙ ΕΠΙΣΚΕΠΤΕΣ ΚΑΤΑ ΚΑΤΗΓΟΡΙΑ, 1980-2003

TABLE 15.- SAME-DAY VISITORS BY CATEGORY, 1980-2003

Περίοδος	Σύνολο Total	Διερχό- μενοι από λιμάνια Transit at ports	Συμμετέ- χοντες σε κρουαζιέρα Cruise-ship visitors	Ημερήσιοι τουρίστες <sup>1</sup> Same-day tourists <sup>1</sup>	Period
1980	<b>54.890</b>	23.414	26.631	4.845	1980
1985	<b>151.845</b>	50.005	57.960	43.880	1985
1987	<b>208.421</b>	59.394	31.477	117.550	1987
1988	<b>199.773</b>	49.428	24.141	126.204	1988
1989	<b>162.390</b>	65.754	23.568	73.068	1989
1990	<b>114.377</b>	45.044	30.642	38.691	1990
1991 <sup>1</sup>	<b>88.083</b>	42.017	12.088	33.978	1991 <sup>1</sup>
1992 <sup>1</sup>	<b>126.415</b>	50.417	25.998	50.000	1992 <sup>1</sup>
1993 <sup>1</sup>	<b>143.159</b>	53.090	40.069	50.000	1993 <sup>1</sup>
1994 <sup>1</sup>	<b>147.057</b>	43.912	47.145	56.000	1994 <sup>1</sup>
1995 <sup>1</sup>	<b>153.400</b>	54.690	38.710	60.000	1995 <sup>1</sup>
1996 <sup>1</sup>	<b>138.526</b>	45.525	41.001	52.000	1996 <sup>1</sup>
1997	<b>105.532</b>	39.950	54.582	11.000	1997
1998	<b>134.243</b>	38.945	75.284	20.014	1998
1999	<b>143.256</b>	49.546	76.618	17.092	1999
2000	<b>226.095</b>	74.436	135.143	16.516	2000
2001	<b>143.914</b>	18.480	106.391	19.043	2001
2002	<b>77.024</b>	5.196	58.747	13.081	2002
2003	<b>113.006</b>	3.465	93.468	16.073	2003
2002: Ιανουάριος	<b>1.623</b>	59	1.072	492	2002: January
Φεβρουάριος	<b>635</b>	15	2	618	February
Μάρτιος	<b>2.290</b>	28	1.725	537	March
Απρίλιος	<b>5.720</b>	31	4.994	695	April
Μάϊος	<b>5.509</b>	156	3.436	1.917	May
Ιούνιος	<b>9.355</b>	252	6.665	2.438	June
Ιούλιος	<b>11.802</b>	656	8.532	2.614	July
Αύγουστος	<b>12.792</b>	906	10.550	1.336	August
Σεπτέμβριος	<b>11.405</b>	1.265	8.884	1.256	September
Οκτώβριος	<b>10.759</b>	1.770	8.277	712	October
Νοέμβριος	<b>3.576</b>	41	3.367	168	November
Δεκέμβριος	<b>1.558</b>	17	1.243	298	December
2003: Ιανουάριος	<b>2.322</b>	18	1.882	422	2003: January
Φεβρουάριος	<b>2.121</b>	16	1.713	392	February
Μάρτιος	<b>2.006</b>	9	1.293	704	March
Απρίλιος	<b>3.900</b>	21	3.075	804	April
Μάϊος	<b>4.252</b>	234	2.463	1.555	May
Ιούνιος	<b>9.782</b>	464	7.158	2.160	June
Ιούλιος	<b>16.415</b>	623	13.800	1.992	July
Αύγουστος	<b>17.483</b>	1.182	13.957	2.344	August
Σεπτέμβριος	<b>16.101</b>	634	12.427	3.040	September
Οκτώβριος	<b>16.748</b>	233	15.143	1.372	October
Νοέμβριος	<b>15.334</b>	26	14.723	585	November
Δεκέμβριος	<b>6.542</b>	5	5.834	703	December

(1) Από τον Ιούλιο 1991 - Μάιο 1997, τα στοιχεία βασίζονται σε εκτιμήσεις.  
From July 1991 - May 1997, figures are based on estimations.

**ΠΙΝΑΚΑΣ 16.- ΣΥΜΜΕΤΕΧΟΝΤΕΣ ΣΕ ΚΡΟΥΑΖΙΕΡΑ ΚΑΙ ΔΙΕΡΧΟΜΕΝΟΙ ΑΠΟ ΤΑ ΛΙΜΑΝΙΑ ΚΑΤΑ ΜΗΝΑ ΚΑΙ ΛΙΜΑΝΙ, 2001-2003**

**TABLE 16.- CRUISE-SHIP VISITORS AND TRANSIT AT PORTS BY MONTH AND PORT, 2001-2003**

Περίοδος	2 0 0 1			2 0 0 2			2 0 0 3			Period
	Σύνολο	Λιμάνι Λ/σού	Λιμάνι Λ/κας	Σύνολο	Λιμάνι Λ/σού	Λιμάνι Λ/κας	Σύνολο	Λιμάνι Λ/σού	Λιμάνι Λ/κας	
	Total	L/sos Port	Larnaka Port	Total	L/sos Port	Larnaka Port	Total	L/sos Port	Larnaka Port	
Ιανουάριος	<b>2.243</b>	2.243	0	<b>1.131</b>	1.131	0	<b>1.900</b>	1.900	0	January
Φεβρουάριος	<b>2.177</b>	2.177	0	<b>17</b>	17	0	<b>1.729</b>	1.729	0	February
Μάρτιος	<b>7.082</b>	7.082	0	<b>1.753</b>	1.753	0	<b>1.302</b>	1.302	0	March
<b>1ο ΤΡΙΜΗΝΟ</b>	<b>11.502</b>	11.502	0	<b>2.901</b>	2.901	0	<b>4.931</b>	4.931	0	<b>1st QUARTER</b>
Απρίλιος	<b>15.283</b>	14.955	328	<b>5.025</b>	4.882	143	<b>3.096</b>	2.562	534	April
Μάιος	<b>12.954</b>	11.809	1.145	<b>3.592</b>	2.802	790	<b>2.697</b>	2.697	0	May
Ιούνιος	<b>17.428</b>	16.319	1.109	<b>6.917</b>	4.828	2.089	<b>7.622</b>	5.529	2.093	June
<b>2ο ΤΡΙΜΗΝΟ</b>	<b>45.665</b>	43.083	2.582	<b>15.534</b>	12.512	3.022	<b>13.415</b>	10.788	2.627	<b>2nd QUARTER</b>
<b>1ο ΕΞΑΜΗΝΟ</b>	<b>57.167</b>	<b>54.585</b>	<b>2.582</b>	<b>18.435</b>	<b>15.413</b>	<b>3.022</b>	<b>18.346</b>	<b>15.719</b>	<b>2.627</b>	<b>1st HALF</b>
Ιούλιος	<b>14.838</b>	13.977	861	<b>9.188</b>	5.068	4.120	<b>14.423</b>	4.012	10.411	July
Αύγουστος	<b>19.259</b>	18.837	422	<b>11.456</b>	7.458	3.998	<b>15.139</b>	4.173	10.966	August
Σεπτέμβριος	<b>15.395</b>	14.636	759	<b>10.149</b>	7.921	2.228	<b>13.061</b>	9.778	3.283	September
<b>3ο ΤΡΙΜΗΝΟ</b>	<b>49.492</b>	47.450	2.042	<b>30.793</b>	20.447	10.346	<b>42.623</b>	17.963	24.660	<b>3rd QUARTER</b>
Οκτώβριος	<b>12.271</b>	9.613	2.658	<b>10.047</b>	7.179	2.868	<b>15.376</b>	11.130	4.246	October
Νοέμβριος	<b>5.118</b>	4.189	929	<b>3.408</b>	3.394	14	<b>14.749</b>	14.749	0	November
Δεκέμβριος	<b>823</b>	823	0	<b>1.260</b>	1.260	0	<b>5.839</b>	5.839	0	December
<b>4ο ΤΡΙΜΗΝΟ</b>	<b>18.212</b>	14.625	3.587	<b>14.715</b>	11.833	2.882	<b>35.964</b>	31.718	4.246	<b>4th QUARTER</b>
<b>2ο ΕΞΑΜΗΝΟ</b>	<b>67.704</b>	<b>62.075</b>	<b>5.629</b>	<b>45.508</b>	<b>32.280</b>	<b>13.228</b>	<b>78.587</b>	<b>49.681</b>	<b>28.906</b>	<b>2nd HALF</b>
<b>ΣΥΝΟΛΟ ΧΡΟΝΟΥ</b>	<b>124.871</b>	<b>116.660</b>	<b>8.211</b>	<b>63.943</b>	<b>47.693</b>	<b>16.250</b>	<b>96.933</b>	<b>65.400</b>	<b>31.533</b>	<b>YEAR</b>

Σημ.: Περιλαμβάνονται και επιβάτες που επισκέπτονται την Κύπρο και αναχωρούν την ίδια μέρα αεροπορικώς, ατμοπλοϊκώς ή/και αεροπορικώς/ατομοπλοϊκώς

Note: Includes also passengers who visit Cyprus and leave the same day by air, by sea, and/or by air/sea.

**ΠΙΝΑΚΑΣ 17.- ΕΚΔΡΟΜΕΙΣ ΣΥΜΜΕΤΕΧΟΝΤΕΣ ΣΕ ΚΡΟΥΑΖΙΕΡΑ ΚΑΤΑ ΧΩΡΑ ΥΠΗΚΟΟΤΗΤΑΣ, 1985-2003**  
**TABLE 17.- EXCURSIONISTS PARTICIPATING IN CRUISES BY COUNTRY OF CITIZENSHIP, 1985-2003**

Χώρα Υπηκοότητας	1985	1990	1995	1996	1997	1998	1999	2000	2001	2002	2003	Country of Citizenship
Αίγυπτος	...	9	800	1	18	1	7.894	5.184	1.025	3.129	37	Egypt
Αργεντινή	...	...	5	42	17	98	160	74	229	67	41	Argentina
Αυστραλία	...	...	1.153	154	140	141	468	335	211	20	101	Australia
Αυστρία	1.193	512	270	583	637	1.787	577	877	721	893	2.246	Austria
Βέλγιο	210	1.751	196	447	265	390	338	333	303	95	479	Belgium
Βραζιλία	...	5	141	66	119	46	121	92	122	9	52	Brazil
Γαλλία	5.102	1.196	3.077	3.859	3.762	4.200	6.695	5.711	4.529	614	6.458	France
Γερμανία	15.205	7.980	7.327	10.490	14.228	21.384	8.610	17.447	15.738	18.254	26.928	Germany
Δανία	...	...	0	20	37	174	75	47	21	6	31	Denmark
Ελβετία	2.868	930	141	920	489	471	450	959	1.111	271	1.548	Switzerland
Ελλάδα	1.751	638	1.386	248	304	539	1.162	2.254	195	50	472	Greece
Hv. Βασίλειο	9.674	4.153	7.151	6.682	6.792	7.851	9.098	8.973	6.700	2.256	6.119	United Kingdom
Hv. Πολιτείες	4.075	1.080	6.397	7.429	12.059	22.988	14.798	24.402	16.994	184	865	United States
Ιαπωνία	...	...	...	87	8	36	118	144	426	607	760	Japan
Ιρλανδία	...	...	...	42	64	41	141	95	57	2.904	51	Ireland
Ισπανία	860	132	346	193	387	467	1.211	1.099	1.863	84	1.154	Spain
Ισραήλ	...	1	713	1.133	3.891	362	10.106	49.904	38.071	27.045	34.002	Israel
Ιταλία	11.029	3.335	5.185	5.499	5.839	8.690	10.254	9.464	11.431	648	8.843	Italy
Καναδάς	857	142	241	779	751	1.123	636	2.004	1.600	36	152	Canada
Κροατία	...	...	0	47	39	94	23	19	7	15	66	Croatia
Λουξεμβούργο	...	...	0	0	15	26	13	1.366	106	66	94	Luxembourg
Μεξικό	194	31	33	147	380	259	249	624	1.470	26	69	Mexico
Μορόκκο	...	...	...	0	0	0	186	28	122	80	11	Morocco
Νορβηγία	...	...	...	323	63	58	57	74	36	8	52	Norway
Ολλανδία	564	84	547	271	165	271	461	1.337	1.218	153	448	Netherlands
Ουκρανία	...	...	745	36	987	1.133	0	132	103	41	225	Ukraine
Πολωνία	...	1.181	132	21	16	51	45	291	26	37	78	Poland
Πορτογαλία	...	...	49	54	216	16	31	70	86	12	59	Portugal
Ρουμανία	...	...	...	79	16	2	21	7	19	39	73	Romania
Σοβ. Ένωση/Ρωσία	982	5.395	2.345	46	1.895	1.456	32	24	182	70	57	Soviet Union/Russia
Σουηδία	...	...	0	68	59	70	338	446	209	117	1.303	Sweden
Φιλιππίνες	...	...	0	63	19	267	40	53	73	255	33	Philippines
Άλλη ή δε δηλώθηκε	3.396	660	218	235	969	840	2.210	1.274	1.387	656	561	Other or not stated
<b>ΣΥΝΟΛΟ</b>	<b>57.960</b>	<b>29.215</b>	<b>38.598</b>	<b>40.064</b>	<b>54.646</b>	<b>75.332</b>	<b>76.618</b>	<b>135.143</b>	<b>106.391</b>	<b>58.747</b>	<b>93.468</b>	<b>TOTAL</b>



**ΠΙΝΑΚΑΣ 18.- ΗΜΕΡΗΣΙΟΙ ΤΟΥΡΙΣΤΕΣ ΚΑΤΑ ΧΩΡΑ ΣΥΝΗΘΟΥΣ ΔΙΑΜΟΝΗΣ ΚΑΙ ΦΥΛΟ, 2002-2003**

**TABLE 18.- SAME-DAY TOURISTS BY COUNTRY OF USUAL RESIDENCE AND SEX, 2002-2003**

Χώρα συνήθους διαμονής	2 0 0 2			2 0 0 3			Country of usual residence
	Σύνολο Total	Άντρες Males	Γυναίκες Female	Σύνολο Total	Άντρες Males	Γυναίκες Female	
<b>ΣΥΝΟΛΟ</b>	<b>13.088</b>	<b>6.783</b>	<b>6.304</b>	<b>16.079</b>	<b>8.911</b>	<b>7.167</b>	<b>ALL COUNTRIES</b>
<b>ΕΥΡΩΠΗ</b>	<b>9.279</b>	<b>4.170</b>	<b>5.108</b>	<b>11.795</b>	<b>6.140</b>	<b>5.655</b>	<b>EUROPE</b>
<b>ΧΩΡΕΣ Ε.Ε.</b>	<b>7.991</b>	<b>3.377</b>	<b>4.613</b>	<b>10.224</b>	<b>5.386</b>	<b>4.838</b>	<b>E.U. COUNTRIES</b>
Αυστρία	14	0	14	26	26	0	Austria
Βέλγιο	74	74	0	6	6	0	Belgium
Γαλλία	279	167	112	346	264	82	France
Γερμανία	275	241	33	460	254	205	Germany
Δανία	238	35	202	505	270	234	Denmark
Ελλάδα	1.241	752	489	1.327	910	416	Greece
Ην. Βασίλειο	5.089	1.642	3.446	5.833	2.749	3.083	United Kingdom
Ιρλανδία	91	91	0	328	211	117	Ireland
Ισπανία	52	52	0	47	36	10	Spain
Ιταλία	116	84	31	231	166	64	Italy
Λουξεμβούργο	0	0	0	0	0	0	Luxembourg
Ολλανδία	60	33	26	64	53	11	Netherlands
Πορτογαλλία	0	0	0	0	0	0	Portugal
Σουηδία	329	137	192	904	343	560	Sweden
Φιλανδία	126	63	63	141	90	51	Finland
<b>ΆΛΛΕΣ ΕΥΡΩ-ΠΑΪΚΕΣ ΧΩΡΕΣ</b>	<b>1.288</b>	<b>793</b>	<b>494</b>	<b>1.571</b>	<b>753</b>	<b>817</b>	<b>OTHER EUROPEAN</b>
Βουλγαρία	14	14	0	39	39	0	Bulgaria
Γεωργία	0	0	0	0	0	0	Georgia
Ελβετία	83	29	53	133	49	84	Switzerland
Εσθονία	0	0	0	0	0	0	Estonia
Ισλανδία	0	0	0	0	0	0	Iceland
Λεττονία	0	0	0	0	0	0	Latvia
Λευκορωσσία	229	161	68	137	80	56	Belarus
Λιθουανία	0	0	0	0	0	0	Lithuania
Νορβηγία	173	89	83	545	169	376	Norway
Ουγγαρία	0	0	0	10	10	0	Hungary
Ουκρανία	44	44	0	81	38	43	Ukraine
Πολωνία	107	48	59	62	43	19	Poland
Ρουμανία	12	12	0	39	18	21	Romania
Ρωσσία	436	344	91	328	221	107	Russia
Ομόσπονδη Δημ. Γιουγκοσλαβίας	121	39	81	43	37	5	Federal Rep. of Yugoslavia
Σλοβακία	0	0	0	0	0	0	Slovakia
Τσεχία	0	0	0	0	0	0	Czech Republic
Άλλες	65	8	56	150	46	104	Other

(συνεχίζεται)

(cont'd)

ΠΙΝΑΚΑΣ 18.(συνέχεια) - TABLE 18.- (cont'd)

Χώρα συνήθους διαμονής	2 0 0 2			2 0 0 3			Country of usual residence
	Σύνολο Total	Άντρες Males	Γυναίκες Female	Σύνολο Total	Άντρες Males	Γυναίκες Female	
<b>ΑΦΡΙΚΗ</b>	<b>136</b>	<b>120</b>	<b>15</b>	<b>280</b>	<b>132</b>	<b>148</b>	<b>AFRICA</b>
Αίγυπτος	121	105	15	226	78	148	Egypt
Λιβύη	0	0	0	0	0	0	Libya
Νότιος Αφρική	15	15	0	38	38	0	South Africa
Άλλες	0	0	0	16	16	0	Other
<b>ΑΜΕΡΙΚΗ</b>	<b>397</b>	<b>303</b>	<b>93</b>	<b>485</b>	<b>303</b>	<b>182</b>	<b>AMERICA</b>
Ηνωμένες Πολιτείες	371	278	93	355	255	99	United States
Καναδάς	16	16	0	121	38	83	Canada
Άλλες	8	8	0	9	9	0	Other
<b>ΑΣΙΑ</b>	<b>3.214</b>	<b>2.187</b>	<b>1.026</b>	<b>3.326</b>	<b>2.214</b>	<b>1.111</b>	<b>ASIA</b>
<b>Χώρες Κόλπου</b>	<b>774</b>	<b>584</b>	<b>189</b>	<b>719</b>	<b>414</b>	<b>305</b>	<b>Gulf Countries</b>
Κουβέιτ	52	35	16	76	49	26	Kuwait
Μπαχρέιν	214	92	122	316	117	199	Bahrain
Ην. Αραβικά Εμιράτα	184	171	13	154	124	29	United Arab Emirates
Σαουδική Αραβία	305	266	38	146	110	36	Saudi Arabia
Άλλες χώρες Κόλπου	17	17	0	24	11	13	Other Gulf
Ιαπωνία	0	0	0	10	10	0	Japan
Ιορδανία	131	39	91	291	204	86	Jordan
Ιράν	39	17	21	10	10	0	Iran
Ιράκ	16	16	0	0	0	0	Iraq
Ισραήλ	1.098	764	333	1.030	673	357	Israel
Λίβανος	964	574	389	804	566	237	Lebanon
Συρία	100	100	0	319	219	99	Syria
Άλλες	89	89	0	139	114	25	Other
<b>ΩΚΕΑΝΙΑ</b>	<b>60</b>	<b>0</b>	<b>60</b>	<b>190</b>	<b>120</b>	<b>69</b>	<b>OCEANIA</b>
Αυστραλία	47	0	47	137	89	48	Australia
Νέα Ζηλανδία	12	0	12	52	31	21	New Zealand
Άλλες	0	0	0	0	0	0	Other
<b>ΔΕ ΔΗΛΩΘΗΚΕ</b>	<b>0</b>	<b>0</b>	<b>0</b>	<b>0</b>	<b>0</b>	<b>0</b>	<b>NOT STATED</b>

Σημ. Τα σύνολα μπορεί να μη δίνουν το άθροισμα των επιμέρους εξαιτίας του στρογγυλέματος των αριθμών ύστερα από την αναγωγή

Note: The figures may not add up to the total due to rounding at the blowing up stage.

**ΜΕΡΟΣ V: ΠΕΡΙΗΓΗΤΕΣ**

**PART V: TOURISTS**

**Σημείωση:**

Τα σύνολα μπορεί να μη δίνουν το άθροισμα των επί μέρους εξαιτίας του στρογγυλέματος των αριθμών ύστερα από την αναγωγή

**Note:**

The figures may not add up to the total due to rounding at the blowing-up stage

ΠΙΝΑΚΑΣ 19.- ΑΦΙΞΕΙΣ ΠΕΡΙΗΓΗΤΩΝ ΚΑΤΑ ΜΗΝΑ ΚΑΙ ΤΡΙΜΗΝΟ, 2001-2003

TABLE 19.- ARRIVALS OF TOURISTS BY MONTH AND QUARTER, 2001-2003

Περίοδος	2001	2002	2003	% μεταβολή % change		Period
				2002/2001	2003/2002	
Ιανουάριος	64.213	54.067	59.529	-15,8	10,1	January
Φεβρουάριος	83.568	71.950	77.972	-13,9	8,4	February
Μάρτιος	137.577	138.625	91.634	0,8	-33,9	March
<b>ΠΡΩΤΟ ΤΡΙΜΗΝΟ</b>	<b>285.358</b>	<b>264.642</b>	<b>229.136</b>	<b>-7,3</b>	<b>-13,4</b>	<b>FIRST QUARTER</b>
Απρίλιος	237.228	180.481	169.891	-23,9	-5,9	April
Μάιος	324.901	279.070	231.527	-14,1	-17,0	May
Ιούνιος	322.835	293.192	262.100	-9,2	-10,6	June
<b>ΔΕΥΤΕΡΟ ΤΡΙΜΗΝΟ</b>	<b>884.964</b>	<b>752.743</b>	<b>663.518</b>	<b>-14,9</b>	<b>-11,9</b>	<b>SECOND QUARTER</b>
<b>ΠΡΩΤΟ ΕΞΑΜΗΝΟ</b>	<b>1.170.322</b>	<b>1.017.387</b>	<b>892.655</b>	<b>-13,1</b>	<b>-12,3</b>	<b>FIRST HALF</b>
Ιούλιος	373.385	327.404	318.143	-12,3	-2,8	July
Αύγουστος	371.536	301.724	325.390	-18,8	7,8	August
Σεπτέμβριος	329.400	306.731	287.358	-6,9	-6,3	September
<b>ΤΡΙΤΟ ΤΡΙΜΗΝΟ</b>	<b>1.074.321</b>	<b>935.859</b>	<b>930.891</b>	<b>-12,9</b>	<b>-0,5</b>	<b>THIRD QUARTER</b>
Οκτώβριος	269.744	275.840	271.980	2,3	-1,4	October
Νοέμβριος	107.454	111.327	123.800	3,6	11,2	November
Δεκέμβριος	74.887	77.822	83.919	3,9	7,8	December
<b>ΤΕΤΑΡΤΟ ΤΡΙΜΗΝΟ</b>	<b>452.085</b>	<b>464.989</b>	<b>479.699</b>	<b>2,9</b>	<b>3,2</b>	<b>FOURTH QUARTER</b>
<b>ΔΕΥΤΕΡΟ ΕΞΑΜΗΝΟ</b>	<b>1.526.406</b>	<b>1.400.848</b>	<b>1.410.590</b>	<b>-8,2</b>	<b>0,7</b>	<b>SECOND HALF</b>
<b>ΣΥΝΟΛΟ ΧΡΟΝΟΥ</b>	<b>2.696.732</b>	<b>2.418.238</b>	<b>2.303.247</b>	<b>-10,3</b>	<b>-4,8</b>	<b>YEAR</b>

**ΠΙΝΑΚΑΣ 20.- ΑΦΙΞΕΙΣ ΠΕΡΙΗΓΗΤΩΝ<sup>1</sup> ΚΑΤΑ ΧΩΡΑ ΣΥΝΗΘΟΥΣ ΔΙΑΜΟΝΗΣ (ΚΥΡΙΕΣ ΧΩΡΕΣ), 1973 - 2003**  
**TABLE 20.- ARRIVALS OF TOURISTS<sup>1</sup> BY COUNTRY OF USUAL RESIDENCE (MAIN COUNTRIES), 1973 - 2003**

Χώρα	Περιηγητές περιλ. ημερήσιοι τουρίστες Tourist including same-day tourists							Περιηγητές εξαρ. ημερήσιοι τουρίστες Tourist excluding same-day tourists				Country
	1973	1976	1980	1985	1990	1995 <sup>2</sup>	1999	2000	2001	2002	2003	
<b>ΕΥΡΩΠΗ</b>	208.719	68.018	250.265	573.890	1.354.342	...	2.251.833	2.509.449	2.554.687	2.283.625	2.180.228	<b>EUROPE</b>
Αυστρία	1.038	508	8.688	23.618	28.793	43.000	31.626	40.999	31.035	29.053	25.894	Austria
Γαλλία	4.474	2.501	5.113	21.821	23.805	46.000	32.461	36.587	32.829	29.545	31.419	France
Γερμανία	26.799	4.278	28.565	56.146	99.672	235.000	238.763	233.687	214.153	173.718	129.034	Germany
Δανία	2.554	457	1.172	7.417	16.526	50.000	38.739	34.591	33.015	31.805	28.517	Denmark
Ελλάδα	15.017	15.826	33.586	42.892	70.578	65.000	83.134	100.105	89.763	93.225	110.226	Greece
Ηνωμένο Βασίλειο	116.026	34.501	111.359	238.295	691.532	850.000	1.155.623	1.362.913	1.486.703	1.337.646	1.347.043	United Kingdom
Ολλανδία	...	...	...	...	...	...	53.591	55.433	50.747	39.788	32.008	Netherlands
Σουηδία	21.605	1.961	30.597	70.952	106.581	99.000	126.728	127.498	127.419	99.753	86.824	Sweden
Φινλανδία	2.308	384	7.039	13.521	119.480	38.000	47.147	41.953	48.758	45.443	28.865	Finland
Ελβετία	2.233	736	8.149	31.311	44.600	110.000	88.744	78.978	76.614	64.588	37.506	Switzerland
Νορβηγία	831	136	241	32.324	32.582	43.000	52.724	60.127	61.620	57.706	56.098	Norway
Αν. Ευρώπη	..	..	..	..	..	..	58.035	65.543	51.252	51.149	44.302	East Europe
Ρωσία και οι Δημ. της πρώην Σοβ. Ένωσης	...	...	...	..	..	95.000	134.238	146.044	128.532	122.993	114.819	Russia and ex Soviet Union countries
Άλλες	15.834	6.730	15.756	35.593	120.193	133.000	110.280	124.991	12.247	107.213	107.673	Other
<b>ΑΜΕΡΙΚΗ</b>	20.781	6.927	10.111	22.885	22.197	...	30.629	38.738	30.186	26.734	23.246	<b>AMERICA</b>
Ην. Πολιτείες	...	...	...	...	...	...	22.714	28.430	23.298	20.566	18.097	Un. States
Άλλες	...	...	...	...	...	...	7.915	10.308	6.888	6.168	5.149	Other
<b>ΑΣΙΑ &amp; ΑΦΡΙΚΗ</b>	30.837	102.076	88.478	209.086	177.609	...	139.834	123.192	101.512	98.531	90.093	<b>ASIA &amp; AFRICA</b>
Ισραήλ	5.863	4.159	4.985	6.564	8.376	33.000	61.029	44.404	36.678	39.943	27.206	Israel
Αραβικές χώρες	15.865	90.323	72.753	186.607	136.695	105.000	60.897	57.328	50.863	46.194	50.788	Arab countries
Άλλες	9.111	7.594	10.740	15.915	32.538	...	17.908	21.460	13.971	12.394	12.099	Other
<b>ΩΚΕΑΝΙΑ</b>	3.729	3.185	4.521	7.746	7.331	...	10.051	12.706	9.218	8.570	8.692	<b>OCEANIA</b>
<b>ΆΛΙΕΣ/ΑΕ</b>	..	..	..	..	..	155.000	1.942	2.117	926	775	986	<b>OTHER/NOT STATED</b> <sup>3</sup>
<b>ΣΥΝΟΛΟ</b>	<b>264.066</b>	<b>180.206</b>	<b>353.375</b>	<b>813.607</b>	<b>1.561.479</b>	<b>2.100.000</b>	<b>2.434.285</b>	<b>2.686.205</b>	<b>2.696.732</b>	<b>2.418.238</b>	<b>2.303.247</b>	<b>TOTAL</b>
Ημερήσιοι τουρίστες	...	8.114	4.845	43.880	...	...	...	...	...	...	...	Same-day tourists

(1) Από το 1987 και μετά τα στοιχεία αναθεωρήθηκαν έτσι ώστε να μην περιλαμβάνουν τους ημερήσιους τουρίστες.  
 As from 1987 figures have been revised to exclude same-day tourists.

(2) Από τον Ιούλιο 1991 -Μάιο 1997, τα στοιχεία βασίζονται σε εκτιμήσεις  
 From July 1991 - May 1997, figures are based on estimations.

(3) Από το 1994 - το 1997 δεν υπάρχει ανάλυση των άλλων χωρών κατά ήπειρο (εκτός για την Ευρώπη)  
 From 1994 - 1997 there is no analysis of other countries by continent (except Europe)

**ΠΙΝΑΚΑΣ 21α.- ΑΦΙΞΕΙΣ ΠΕΡΙΗΓΗΤΩΝ ΚΑΤΑ ΧΩΡΑ ΣΥΝΗΘΟΥΣ ΔΙΑΜΟΝΗΣ (ΚΥΡΙΕΣ ΧΩΡΕΣ) ΚΑΙ ΜΗΝΑ ΑΦΙΞΗΣ, 2002**  
**TABLE 21a.- ARRIVALS OF TOURISTS BY COUNTRY OF USUAL RESIDENCE (MAIN COUNTRIES) AND MONTH OF ARRIVAL, 2002**

Χώρα	Ιαν.	Φεβρ.	Μάρτ.	Απρ.	Μάιος	Ιούν.	Ιούλ.	Αύγ.	Σεπτ.	Οκτ.	Νοέμ.	Δεκ.	Σύνολο	Country
	Jan.	Feb.	March	Apr.	May	June	July	Aug.	Sept.	Oct.	Nov.	Dec.	Total	
<b>ΣΥΝΟΛΟ</b>	<b>54.067</b>	<b>71.950</b>	<b>138.625</b>	<b>180.481</b>	<b>279.070</b>	<b>293.192</b>	<b>327.404</b>	<b>301.724</b>	<b>306.731</b>	<b>275.840</b>	<b>111.327</b>	<b>77.822</b>	<b>2.418.238</b>	<b>TOTAL</b>
<b>ΕΥΡΩΠΗ</b>	<b>48.856</b>	<b>65.381</b>	<b>127.951</b>	<b>171.556</b>	<b>268.127</b>	<b>279.693</b>	<b>309.634</b>	<b>284.707</b>	<b>290.169</b>	<b>261.353</b>	<b>105.404</b>	<b>70.789</b>	<b>2.283.625</b>	<b>EUROPE</b>
<b>ΧΩΡΕΣ Ε.Ε.</b>	<b>43.391</b>	<b>59.382</b>	<b>117.062</b>	<b>145.918</b>	<b>229.330</b>	<b>238.949</b>	<b>264.153</b>	<b>244.141</b>	<b>247.975</b>	<b>227.309</b>	<b>94.527</b>	<b>64.515</b>	<b>1.976.659</b>	<b>E. U. COUNTRIES</b>
Αυστρία	343	620	2.350	1.850	2.408	2.801	3.273	3.401	3.989	4.424	2.657	933	29.053	Austria
Βέλγιο	420	524	2.154	2.733	2.307	1.875	3.674	2.475	1.851	2.772	1.352	956	23.098	Belgium
Γαλλία	355	952	1.442	3.906	3.680	2.515	4.002	4.195	2.675	3.671	1.308	840	29.545	France
Γερμανία	5.610	8.255	20.258	16.085	19.750	10.594	12.006	15.346	19.889	24.380	14.072	7.466	173.718	Germany
Δανία	41	1.507	2.573	3.180	3.542	4.944	5.733	3.592	3.675	2.699	260	54	31.805	Denmark
Ελλάδα	3.783	4.245	7.451	8.910	9.319	8.101	11.379	10.693	7.787	7.113	6.072	8.364	93.225	Greece
Ην. Βασίλειο	30.458	39.672	70.678	86.102	154.569	175.360	185.449	170.225	172.088	151.040	60.244	41.755	1.337.646	United Kingdom
Ιρλανδία	181	206	1.134	2.576	7.858	8.638	11.020	9.015	9.286	6.133	321	281	56.654	Ireland
Ιταλία	435	345	695	1.173	1.467	1.140	1.407	2.387	1.055	903	645	526	12.185	Italy
Ολλανδία	516	1.167	1.655	4.575	5.142	3.528	5.697	4.690	4.153	4.806	2.448	1.407	39.788	Netherlands
Σουηδία	773	629	2.761	8.241	13.096	14.180	14.502	14.336	14.598	12.560	2.890	1.184	99.753	Sweden
Φινλανδία	236	932	3.564	6.028	5.680	4.895	5.388	3.372	6.478	6.324	1.937	604	45.443	Finland
<b>Άλλες Ευρω-Παίκες Χώρες</b>	<b>5.465</b>	<b>5.998</b>	<b>10.889</b>	<b>25.637</b>	<b>38.797</b>	<b>40.743</b>	<b>45.481</b>	<b>40.565</b>	<b>42.193</b>	<b>34.044</b>	<b>10.877</b>	<b>6.273</b>	<b>306.966</b>	<b>OTHER EUROPEAN</b>
Ελβετία	420	894	2.619	6.090	7.181	7.144	9.470	6.768	10.571	10.941	1.686	798	64.588	Switzerland
Νορβηγία	749	456	575	3.250	7.921	8.462	10.818	8.280	10.250	5.543	943	452	57.706	Norway
Ουγγαρία	89	339	284	303	779	1.214	1.141	1.388	944	869	441	284	8.080	Hungary
Πολωνία	397	675	553	1.800	2.379	1.871	3.117	3.072	2.735	1.653	676	586	19.520	Poland
Ρωσία	2.688	2.205	4.185	11.002	15.066	15.827	14.020	15.004	12.701	8.881	4.904	2.333	108.821	Russia
Τσεχία	87	216	491	496	1.457	1.865	1.923	1.461	2.239	2.915	533	137	13.826	Czech Republic
<b>ΑΦΡΙΚΗ</b>	<b>585</b>	<b>690</b>	<b>894</b>	<b>771</b>	<b>935</b>	<b>1.784</b>	<b>1.650</b>	<b>1.172</b>	<b>1.762</b>	<b>1.054</b>	<b>1.149</b>	<b>844</b>	<b>13.296</b>	<b>AFRICA</b>
<b>ΑΜΕΡΙΚΗ</b>	<b>1.080</b>	<b>1.137</b>	<b>1.943</b>	<b>2.258</b>	<b>2.868</b>	<b>3.393</b>	<b>4.225</b>	<b>3.029</b>	<b>2.551</b>	<b>1.849</b>	<b>1.035</b>	<b>1.361</b>	<b>26.734</b>	<b>AMERICA</b>
Ην. Πολιτείες	891	755	1.419	1.661	2.252	2.770	3.108	2.509	1.889	1.448	780	1.078	20.566	United States
<b>ΑΣΙΑ</b>	<b>3.285</b>	<b>4.427</b>	<b>7.409</b>	<b>5.137</b>	<b>6.333</b>	<b>7.204</b>	<b>10.280</b>	<b>11.716</b>	<b>11.029</b>	<b>10.736</b>	<b>3.308</b>	<b>4.366</b>	<b>85.235</b>	<b>ASIA</b>
Ισραήλ	1.168	1.704	4.564	2.166	2.570	2.634	4.204	5.519	5.687	7.546	1.311	863	39.943	Israel
Λίβανος	594	538	869	1.040	1.198	1.434	2.146	2.407	2.101	1.132	691	1.045	15.203	Lebanon
<b>ΩΚΕΑΝΙΑ</b>	<b>229</b>	<b>283</b>	<b>373</b>	<b>668</b>	<b>804</b>	<b>1.101</b>	<b>1.594</b>	<b>1.074</b>	<b>1.138</b>	<b>546</b>	<b>323</b>	<b>432</b>	<b>8.570</b>	<b>OCEANIA</b>
Αυστραλία	211	283	352	632	787	1.056	1.516	1.034	1.123	517	302	432	8.252	Australia
<b>ΔΕ ΔΗΛΩΘΗΚΕ</b>	<b>29</b>	<b>30</b>	<b>52</b>	<b>89</b>	<b>0</b>	<b>15</b>	<b>20</b>	<b>23</b>	<b>80</b>	<b>300</b>	<b>105</b>	<b>28</b>	<b>775</b>	<b>NOT STATED</b>

**ΠΙΝΑΚΑΣ 21(β)- ΑΦΙΞΕΙΣ ΠΕΡΙΗΓΗΤΩΝ ΚΑΤΑ ΧΩΡΑ ΣΥΝΗΘΟΥΣ ΔΙΑΜΟΝΗΣ (ΚΥΡΙΕΣ ΧΩΡΕΣ) ΚΑΙ ΜΗΝΑ ΑΦΙΞΗΣ, 2003**  
**TABLE 21(b)- ARRIVALS OF TOURISTS BY COUNTRY OF USUAL RESIDENCE (MAIN COUNTRIES) AND MONTH OF ARRIVAL, 2003**

Χώρα	Ιαν.	Φεβρ.	Μάρτ.	Απρ.	Μάιος	Ιούν.	Ιουλ.	Αύγ.	Σεπτ.	Οκτ.	Νοέμ.	Δεκ.	Σύνολο	Country
	Jan.	Feb.	March	Apr.	May	June	July	Aug.	Sept.	Oct.	Nov.	Dec.	Total	
<b>ΣΥΝΟΛΟ</b>	<b>59.529</b>	<b>77.972</b>	<b>91.634</b>	<b>169.891</b>	<b>231.527</b>	<b>262.100</b>	<b>318.143</b>	<b>325.390</b>	<b>287.358</b>	<b>271.980</b>	<b>123.800</b>	<b>83.919</b>	<b>2.303.247</b>	<b>TOTAL</b>
<b>ΕΥΡΩΠΗ</b>	<b>55.187</b>	<b>72.115</b>	<b>85.699</b>	<b>161.544</b>	<b>222.185</b>	<b>248.404</b>	<b>299.373</b>	<b>306.934</b>	<b>274.519</b>	<b>261.471</b>	<b>116.180</b>	<b>76.611</b>	<b>2.180.228</b>	<b>EUROPE</b>
<b>ΧΩΡΕΣ Ε.Ε.</b>	<b>50.292</b>	<b>65.707</b>	<b>79.296</b>	<b>146.629</b>	<b>193.777</b>	<b>213.403</b>	<b>261.162</b>	<b>265.490</b>	<b>239.516</b>	<b>231.086</b>	<b>103.601</b>	<b>68.677</b>	<b>1.918.641</b>	<b>E. U. COUNTRIES</b>
Αυστρία	490	826	1.562	2.379	1.665	2.426	3.184	3.585	3.325	3.839	1.759	849	25.894	Austria
Βέλγιο	463	755	879	2.419	1.344	1.659	3.332	2.390	2.138	2.632	1.125	961	20.101	Belgium
Γαλλία	838	970	1.096	3.576	3.002	3.293	4.069	5.448	3.195	2.890	1.715	1.321	31.419	France
Γερμανία	5.224	7.481	9.624	10.649	9.578	7.728	10.744	11.992	13.187	21.929	13.916	6.976	129.034	Germany
Δανία	146	745	1.657	2.982	3.158	3.827	4.275	3.192	4.135	2.877	1.043	475	28.517	Denmark
Ελλάδα	5.353	5.767	5.655	10.356	7.899	9.774	13.470	15.814	8.988	9.170	7.990	9.984	110.226	Greece
Ην. Βασίλειο	34.825	44.795	51.040	97.770	140.436	153.773	189.832	191.395	172.899	159.077	68.183	43.012	1.347.043	United Kingdom
Ιρλανδία	645	716	92	3.029	7.157	10.473	11.380	11.977	8.660	6.120	413	901	61.571	Ireland
Ιταλία	327	389	367	753	1.095	1.411	1.728	3.052	1.590	887	987	789	13.381	Italy
Ολλανδία	771	1.301	1.601	3.083	3.284	2.335	4.990	3.510	3.582	4.581	1.759	1.206	32.008	Netherlands
Σουηδία	988	831	3.237	6.274	11.581	12.572	10.866	11.166	14.071	11.769	2.331	1.133	86.824	Sweden
Φινλανδία	92	985	2.253	3.093	3.319	3.637	2.768	1.629	3.299	4.891	2.117	779	28.865	Finland
<b>ΆΛΙΕΣ ΕΥΡΩ-ΠΑΙΚΕΣ ΧΩΡΕΣ</b>	<b>4.895</b>	<b>6.408</b>	<b>6.403</b>	<b>14.915</b>	<b>28.407</b>	<b>35.001</b>	<b>38.211</b>	<b>41.443</b>	<b>35.002</b>	<b>30.384</b>	<b>12.579</b>	<b>7.934</b>	<b>261.586</b>	<b>OTHER EUROPEAN</b>
Ελβετία	167	751	960	2.782	3.646	3.691	5.412	4.791	5.910	7.783	1.138	469	37.506	Switzerland
Νορβηγία	658	207	230	3.182	7.649	10.185	10.313	7.666	9.237	4.922	1.102	740	56.098	Norway
Ουγγαρία	215	528	215	330	419	594	1.404	2.023	1.103	1.187	360	379	8.760	Hungary
Πολωνία	392	491	524	793	935	1.023	1.832	1.827	1.595	1.339	666	344	11.764	Poland
Ρωσία	2.226	2.668	2.773	6.099	12.477	14.490	13.769	18.667	12.270	9.770	6.033	3.804	105.050	Russia
Τσεχία	65	129	445	217	1.048	1.673	1.912	2.166	1.739	2.396	1.021	264	13.082	Czech Republic
<b>ΑΦΡΙΚΗ</b>	<b>627</b>	<b>653</b>	<b>530</b>	<b>1.165</b>	<b>1.090</b>	<b>1.596</b>	<b>1.563</b>	<b>1.524</b>	<b>1.443</b>	<b>1.160</b>	<b>672</b>	<b>508</b>	<b>12.537</b>	<b>AFRICA</b>
<b>ΑΜΕΡΙΚΗ</b>	<b>1.059</b>	<b>1.106</b>	<b>985</b>	<b>1.075</b>	<b>1.919</b>	<b>2.843</b>	<b>4.037</b>	<b>2.936</b>	<b>2.093</b>	<b>2.078</b>	<b>1.435</b>	<b>1.676</b>	<b>23.246</b>	<b>AMERICA</b>
Ην. Πολιτείες	861	848	726	795	1.535	2.176	3.259	2.292	1.551	1.596	1.055	1.396	18.097	United States
<b>ΑΣΙΑ</b>	<b>2.317</b>	<b>3.885</b>	<b>4.162</b>	<b>5.519</b>	<b>5.538</b>	<b>8.029</b>	<b>11.524</b>	<b>12.447</b>	<b>8.175</b>	<b>6.472</b>	<b>4.962</b>	<b>4.521</b>	<b>77.556</b>	<b>ASIA</b>
Ισραήλ	815	896	1.337	2.101	1.893	2.803	4.587	4.685	3.047	2.466	1.251	1.318	27.206	Israel
Λίβανος	550	730	838	1.225	1.298	2.005	2.044	3.164	2.018	1.134	940	1.041	16.993	Lebanon
<b>ΩΚΕΑΝΙΑ</b>	<b>337</b>	<b>211</b>	<b>236</b>	<b>488</b>	<b>716</b>	<b>1.109</b>	<b>1.508</b>	<b>1.270</b>	<b>1.053</b>	<b>759</b>	<b>407</b>	<b>593</b>	<b>8.692</b>	<b>OCEANIA</b>
Αυστραλία	322	190	228	400	700	850	1.347	1.159	1.007	739	341	593	7.881	Australia
<b>ΔΕ ΔΗΛΩΘΗΚΕ</b>	<b>0</b>	<b>0</b>	<b>20</b>	<b>98</b>	<b>75</b>	<b>115</b>	<b>135</b>	<b>275</b>	<b>74</b>	<b>39</b>	<b>142</b>	<b>8</b>	<b>986</b>	<b>NOT STATED</b>

ΠΙΝΑΚΑΣ 22.- ΔΙΑΡΚΕΙΑ ΠΑΡΑΜΟΝΗΣ ΠΕΡΙΗΓΗΤΩΝ ΣΤΗΝ ΚΥΠΡΟ ΚΑΤΑ ΜΗΝΑ, 1997-2003

TABLE 22.- LENGTH OF STAY OF TOURISTS IN CYPRUS BY MONTH, 1997-2003

Χρόνος Year	Σύνολο Total	Ιαν. Jan.	Φεβρ. Febr.	Μάρτ. March	Απρ. Apr.	Μάιος May	Ιούν. June	Ιουλ. July	Αύγ. Aug.	Σεπτ. Sept.	Οκτ. Oct.	Νοέμ. Nov.	Δεκ. Dec.
<b>(α) ΜΕΣΗ ΔΙΑΡΚΕΙΑ (νύχτες) - (a) MEAN STAY (nights)</b>													
<i>Αγότερο από 1 μήνα - Less than 1 month</i>													
1997	11,5 <sup>1</sup>	...	8,7	8,7	8,9	...	11,1	12,0	12,7	11,6	10,5	11,0	9,8
1998	10,2	9,1	8,7	8,9	9,0	9,8	10,6	11,5	11,3	10,8	9,7	9,5	8,5
1999	10,3	9,7	9,3	9,1	9,0	9,9	10,6	11,3	11,1	10,4	9,7	10,0	11,0
2000	10,4	10,8	10,5	9,9	10,0	10,2	10,6	11,3	11,5	10,5	9,2	9,2	10,1
2001	9,8	9,6	9,1	8,9	9,2	9,5	10,2	10,6	10,7	9,9	8,9	8,8	9,4
2002	10,3	8,7	8,4	8,5	8,9	9,4	10,2	10,9	11,7	10,8	10,0	9,4	9,3
2003	10,0	9,0	9,3	9,0	9,2	9,8	10,5	11,7	10,4	9,9	9,2	8,6	10,0
<i>Αγότερο από 1 χρόνο - Less than 1 year</i>													
1997	12,5 <sup>1</sup>	...	...	...	...	...	12,6	13,2	13,3	12,1	11,3	12,5	11,3
1998	11,1	13,2	9,9	9,8	9,8	10,6	11,6	12,7	11,8	11,1	10,2	10,3	9,7
1999	11,3	15,1	10,5	10,1	9,8	10,5	12,0	12,7	11,7	10,9	10,6	11,4	12,6
2000	11,6	14,2	12,3	11,4	11,1	11,4	11,9	12,4	12,1	11,1	10,2	10,3	11,9
2001	10,8	13,4	10,8	10,5	10,3	10,8	11,5	11,8	11,4	10,6	9,6	10,0	11,9
2002	11,2	13,6	10,0	9,7	11,0	10,0	11,2	11,7	12,6	11,3	10,3	10,6	12,6
2003	10,9	11,8	11,3	9,8	9,6	10,3	11,0	12,7	11,0	10,3	11,0	12,3	10,9
<b>(β) ΔΙΑΜΕΣΗ ΔΙΑΡΚΕΙΑ (νύχτες) - (b) MEDIAN STAY (nights)</b>													
1997	14 <sup>1</sup>	...	...	...	...	...	14	14	14	14	10	12	7
1998	10	7	7	7	7	7	13	14	14	14	7	7	7
1999	10	7	7	7	7	7	14	14	14	12	8	8	14
2000	11	14	14	8	8	10	13	14	14	10	7	7	7
2001	7	7	7	7	7	7	10	11	12	7	7	7	7
2002	9	7	7	7	7	7	9	12	14	11	8	7	7
2003	7	7	7	7	7	7	7	10	14	9	7	7	7

Σημ.: Από τον Ιούνιο 1997- Μάρτιο 2002 τα στοιχεία αναφέρονται στην προτιθέμενη διάρκεια παραμονής κατά μήνα άφιξης ενώ για τα υπολοιπα στη διάρκεια παραμονής κατά μήνα αναχώρησης.

Note: From June 1997-March 2002 figures refer to the intended duration of stay by month of arrival, while the rest refer to the duration of stay by month of departure.

(1) Ιούνιος-Δεκέμβριος 1997. June-December 1997.



**ΠΙΝΑΚΑΣ 23.- ΔΙΑΡΚΕΙΑ ΠΑΡΑΜΟΝΗΣ ΠΕΡΙΗΓΗΤΩΝ ΣΤΗΝ ΚΥΠΡΟ ΚΑΤΑ ΧΩΡΑ ΣΥΝΗΘΟΥΣ ΔΙΑΜΟΝΗΣ, (ΚΥΡΙΑΣ ΧΩΡΕΣ), 1999-2003**  
**TABLE 23.- LENGTH OF STAY OF TOURISTS IN CYPRUS BY COUNTRY OF USUAL RESIDENCE, (MAIN COUNTRIES), 1999-2003**

Χώρα	ΜΕΣΗ ΔΙΑΡΚΕΙΑ (νύκτες) - MEAN STAY (nights)										ΔΙΑΜΕΣΗ ΔΙΑΡΚΕΙΑ MEDIAN STAY (νύκτες-nights)				Country	
	Λιγότερο από 1 μήνα - Less than 1 month					Λιγότερο από 1 χρόνο - Less than 1 year										
	1999 <sup>1</sup>	2000 <sup>1</sup>	2001 <sup>1</sup>	2002	2003	1999 <sup>1</sup>	2000 <sup>1</sup>	2001 <sup>1</sup>	2002	2003	1999 <sup>1</sup>	2000 <sup>1</sup>	2001 <sup>1</sup>	2002		2003
<b>ΕΥΡΩΠΗ</b>	10,5	10,6	9,9	10,5	10,2	11,4	11,5	10,8	11,3	11,1	12	12	7	9	7	<b>EUROPE</b>
Αυστρία	9,7	10,0	9,5	10,1	10,3	10,5	10,7	10,5	10,5	10,8	7	8	7	7	7	Austria
Γαλλία	8,8	8,9	8,8	9,3	8,4	9,7	9,7	10,4	10,6	8,8	7	7	7	7	7	France
Γερμανία	11,3	11,2	10,5	11,1	10,5	11,6	11,6	10,8	11,3	10,8	14	14	10	14	9	Germany
Ελλάδα	8,1	8,1	7,7	8,1	7,2	12,0	12,4	12,0	10,8	9,4	7	7	7	7	6	Greece
Ην. Βασίλειο	11,1	11,2	10,2	11,2	10,9	11,7	11,8	10,8	12,0	11,7	14	14	7	14	10	United Kingdom
Ιταλία	8,7	8,4	8,4	7,9	8,5	9,2	8,8	8,8	8,4	8,6	7	7	7	7	7	Italy
Σουηδία	9,0	8,7	8,7	8,4	8,5	10,2	9,7	9,7	9,2	10,3	7	7	7	7	7	Sweden
Φιλιππίνες	8,6	8,8	8,2	7,8	7,9	9,4	9,7	9,0	8,2	8,4	7	7	7	7	7	Finland
Ελβετία	9,8	9,9	9,2	9,3	9,5	10,1	10,3	9,4	9,4	9,8	7	8	7	7	7	Switzerland
Ολλανδία	10,6	10,5	9,8	10,3	10,0	10,8	10,8	10,4	10,6	10,3	11	11	8	10	8	Netherlands
Νορβηγία	10,3	10,2	10,2	10,4	10,5	12,7	12,9	12,2	11,8	11,4	10	8	7	7	7	Norway
Ρωσία	10,3	10,5	9,8	9,3	9,7	12,1	12,3	12,0	9,4	11,0	10	10	9	9	7	Russia
<b>ΑΦΡΙΚΗ</b>	9,9	10,3	10,1	9,7	9,7	19,2	20,8	19,6	15,1	16,0	10	11	10	8	7	<b>AFRICA</b>
Αίγυπτος	7,1	7,0	7,9	6,3	6,6	10,3	10,7	12,4	8,2	8,2	7	7	7	4	6	Egypt
<b>ΑΜΕΡΙΚΗ</b>	9,6	10,0	10,1	10,4	9,2	16,6	16,8	16,5	14,5	13,9	10	10	10	10	7	<b>AMERICA</b>
Ην. Πολιτείες	9,4	9,8	10,0	10,3	9,1	15,7	16,3	15,8	14,5	13,7	9	10	10	10	7	United States
<b>ΑΣΙΑ</b>	5,8	6,0	6,4	5,9	5,4	7,3	7,7	8,3	7,0	6,6	4	5	5	5	4	<b>ASIA</b>
Χώρες Κόλπου	8,1	7,8	7,9	7,6	7,9	11,1	11,3	11,4	9,8	10,3	7	7	7	7	7	Gulf Countries
Ισραήλ	4,3	4,6	5,2	4,7	4,2	4,8	4,9	5,5	4,8	4,4	4	4	4	4	4	Israel
Λίβανος	6,5	6,0	6,4	5,1	4,3	9,0	7,8	8,7	5,5	5,0	6	5	5	4	3	Lebanon
Συρία	7,8	7,6	7,1	6,6	6,5	11,9	9,9	11,7	7,7	9,9	7	7	7	5	4	Syria
<b>ΩΚΕΑΝΙΑ</b>	11,4	11,2	10,3	11,7	10,7	31,1	31,8	29,2	23,5	20,1	17	16	15	15	7	<b>OCEANIA</b>
Αυστραλία	11,5	11,4	10,5	11,9	11,1	32,6	37,9	30,7	25,1	21,4	20	21	17	18	7	Australia
<b>ΣΥΝΟΛΟ</b>	<b>10,3</b>	<b>10,4</b>	<b>9,8</b>	<b>10,3</b>	<b>10,0</b>	<b>11,3</b>	<b>11,6</b>	<b>10,8</b>	<b>11,2</b>	<b>10,9</b>	<b>10</b>	<b>11</b>	<b>7</b>	<b>9</b>	<b>7</b>	<b>TOTAL</b>

(1) Από το 1999-2001 τα στοιχεία αναφέρονται στην προτιθέμενη διάρκεια παραμονής  
 From 1999 - 2001 figures refer to the intended duration of stay

**ΠΙΝΑΚΑΣ 24.- ΑΦΙΞΕΙΣ ΠΕΡΙΗΓΗΤΩΝ ΚΑΤΑ ΧΩΡΑ ΣΥΝΗΘΟΥΣ ΔΙΑΜΟΝΗΣ, 2002-2003**

**TABLE 24.- ARRIVALS OF TOURISTS BY COUNTRY OF USUAL RESIDENCE, 2002-2003**

Χώρα συνήθους διαμονής	2002		2003		% μεταβολή % change 2003/2002	Country of usual residence
	Αρ. - No.	%	Αρ. - No.	%		
<b>ΣΥΝΟΛΟ</b>	<b>2.418.238</b>	<b>100,0</b>	<b>2.303.247</b>	<b>100,0</b>	<b>-4,8</b>	<b>ALL COUNTRIES</b>
<b>ΕΥΡΩΠΗ</b>	<b>2.283.625</b>	<b>94,4</b>	<b>2.180.228</b>	<b>94,7</b>	<b>-4,5</b>	<b>EUROPE</b>
<b>ΧΩΡΕΣ Ε.Ε.</b>	<b>1.976.659</b>	<b>81,7</b>	<b>1.918.641</b>	<b>83,3</b>	<b>-2,9</b>	<b>E.U. COUNTRIES</b>
Αυστρία	29.053	1,2	25.894	1,1	-10,9	Austria
Βέλγιο	23.098	1,0	20.101	0,9	-13,0	Belgium
Γαλλία	29.545	1,2	31.419	1,4	6,3	France
Γερμανία	173.718	7,2	129.034	5,6	-25,7	Germany
Δανία	31.805	1,3	28.517	1,2	-10,3	Denmark
Ελλάδα	93.225	3,9	110.226	4,8	18,2	Greece
Ην. Βασίλειο	1.337.646	55,3	1.347.043	58,5	0,7	United Kingdom
Ιρλανδία	56.654	2,3	61.571	2,7	8,7	Ireland
Ισπανία	2.913	0,1	2.828	0,1	-2,9	Spain
Ιταλία	12.185	0,5	13.381	0,6	9,8	Italy
Λουξεμβούργο	1.111	0,0	495	0,0	-55,4	Luxembourg
Ολλανδία	39.788	1,6	32.008	1,4	-19,6	Netherlands
Πορτογαλλία	715	0,0	429	0,0	-40,0	Portugal
Σουηδία	99.753	4,1	86.824	3,8	-13,0	Sweden
Φιλανδία	45.443	1,9	28.865	1,3	-36,5	Finland
<b>ΆΛΛΕΣ ΕΥΡΩ-ΠΑΪΚΕΣ ΧΩΡΕΣ</b>	<b>306.966</b>	<b>12,7</b>	<b>261.586</b>	<b>11,4</b>	<b>-14,8</b>	<b>OTHER EUROPEAN</b>
Βουλγαρία	2.619	0,1	3.446	0,1	31,6	Bulgaria
Γεωργία	462	0,0	107	0,0	-76,8	Georgia
Ελβετία	64.588	2,7	37.506	1,6	-41,9	Switzerland
Εσθονία	1.238	0,1	219	0,0	-82,3	Estonia
Ισλανδία	356	0,0	1.041	0,0	192,4	Iceland
Λεττονία	573	0,0	491	0,0	-14,3	Latvia
Λευκορωσία	1.777	0,1	1.923	0,1	8,2	Belarus
Λιθουανία	1.564	0,1	356	0,0	-77,2	Lithuania
Νορβηγία	57.706	2,4	56.098	2,4	-2,8	Norway
Ουγγαρία	8.080	0,3	8.760	0,4	8,4	Hungary
Ουκρανία	8.558	0,4	6.673	0,3	-22,0	Ukraine
Πολωνία	19.520	0,8	11.764	0,5	-39,7	Poland
Ρουμανία	3.163	0,1	3.529	0,2	11,6	Romania
Ρωσσία	108.821	4,5	105.050	4,6	-3,5	Russia
Ομ. Δημ.						Fed. Rep. of
Γιουγκοσλαβίας	5.168	0,2	3.095	0,1	-40,1	Yugoslavia
Σλοβακία	3.941	0,2	3.721	0,2	-5,6	Slovakia
Τσεχία	13.826	0,6	13.082	0,6	-5,4	Czech Republic
Άλλες	4.996	0,2	4.719	0,2	-5,5	Other

(συνεχίζεται)

(continued)

ΠΙΝΑΚΑΣ 24.(συνέχεια) - TABLE 24.- (cont'd)

Χώρα συνήθους διαμονής	2002		2003		% μεταβολή % change 2003/2002	Country of usual residence
	Αρ. - No.	%	Αρ. - No.	%		
<b>ΑΦΡΙΚΗ</b>	<b>13.296</b>	<b>0,5</b>	<b>12.537</b>	<b>0,5</b>	<b>-5,7</b>	<b>AFRICA</b>
Αίγυπτος	6.029	0,2	5.296	0,2	-12,2	Egypt
Λιβύη	377	0,0	489	0,0	29,7	Libya
Νότιος Αφρική	5.548	0,2	5.460	0,2	-1,6	South Africa
Άλλες	1.339	0,1	1.290	0,1	-3,7	Other
<b>ΑΜΕΡΙΚΗ</b>	<b>26.734</b>	<b>1,1</b>	<b>23.246</b>	<b>1,0</b>	<b>-13,0</b>	<b>AMERICA</b>
Ηνωμένες Πολιτείες	20.566	0,9	18.097	0,8	-12,0	United States
Καναδάς	5.260	0,2	4.386	0,2	-16,6	Canada
Άλλες	908	0,0	762	0,0	-16,1	Other
<b>ΑΣΙΑ</b>	<b>85.235</b>	<b>3,5</b>	<b>77.556</b>	<b>3,4</b>	<b>-9,0</b>	<b>ASIA</b>
<b>Χώρες Κόλπου</b>	<b>16.158</b>	<b>0,7</b>	<b>16.940</b>	<b>0,7</b>	<b>4,8</b>	<b>Gulf Countries</b>
Κουβέιτ	2.792	0,1	2.844	0,1	1,9	Kuwait
Μπαχρέιν	1.875	0,1	2.332	0,1	24,4	Bahrain
Ην. Αραβικά Εμιράτα	5.634	0,2	5.979	0,3	6,1	United Arab Emirates
Σαουδική Αραβία	4.919	0,2	4.915	0,2	-0,1	Saudi Arabia
Άλλες χώρες Κόλπου	936	0,0	867	0,0	-7,4	Other Gulf
Ιαπωνία	375	0,0	558	0,0	48,8	Japan
Ιορδανία	4.562	0,2	6.476	0,3	42,0	Jordan
Ιράν	1.492	0,1	1.558	0,1	4,4	Iran
Ιράκ	143	0,0	282	0,0	97,2	Iraq
Ισραήλ	39.943	1,7	27.206	1,2	-31,9	Israel
Λίβανος	15.203	0,6	16.993	0,7	11,8	Lebanon
Συρία	2.230	0,1	2.754	0,1	23,5	Syria
Άλλες	5.123	0,2	4.785	0,2	-6,6	Other
<b>ΩΚΕΑΝΙΑ</b>	<b>8.570</b>	<b>0,4</b>	<b>8.692</b>	<b>0,4</b>	<b>1,4</b>	<b>OCEANIA</b>
Αυστραλία	8.252	0,3	7.881	0,3	-4,5	Australia
Νέα Ζηλανδία	318	0,0	810	0,0	154,7	New Zealand
Άλλες	0	0,0	0	0,0	0,0	Other
<b>ΔΕ ΔΗΛΩΘΗΚΕ</b>	<b>775</b>	<b>0,0</b>	<b>986</b>	<b>0,0</b>	<b>27,2</b>	<b>NOT STATED</b>

**ΠΙΝΑΚΑΣ 25α.- ΑΦΙΞΕΙΣ ΠΕΡΙΗΓΗΤΩΝ ΚΑΤΑ ΧΩΡΑ ΣΥΝΗΘΟΥΣ ΔΙΑΜΟΝΗΣ ΚΑΙ ΣΚΟΠΟ, 2002**  
**TABLE 25a.- ARRIVALS OF TOURISTS BY COUNTRY OF USUAL RESIDENCE AND PURPOSE, 2002**

Χώρα συνήθους διαμονής	Σύνολο	Διακοπές	Επίσκεψη σε φίλους και συγγενείς	Επαγγελματικοί λόγοι	Άλλοι	Country of usual residence
	Total	Holidays	Visiting friends and relatives	Business	Other	
<b>ΣΥΝΟΛΟ</b>	<b>2.418.238</b>	<b>2.172.298</b>	<b>111.682</b>	<b>130.767</b>	<b>3.489</b>	<b>ALL COUNTRIES</b>
<b>ΕΥΡΩΠΗ</b>	<b>2.283.625</b>	<b>2.082.392</b>	<b>93.480</b>	<b>104.653</b>	<b>3.100</b>	<b>EUROPE</b>
<b>ΧΩΡΕΣ Ε.Ε.</b>	<b>1.976.659</b>	<b>1.808.679</b>	<b>82.098</b>	<b>83.456</b>	<b>2.425</b>	<b>E.U. COUNTRIES</b>
Αυστρία	29.053	26.454	671	1.809	118	Austria
Βέλγιο	23.098	20.722	574	1.760	40	Belgium
Γαλλία	29.545	22.914	1.337	5.233	59	France
Γερμανία	173.718	161.121	3.767	8.697	131	Germany
Δανία	31.805	30.209	346	1.214	35	Denmark
Ελλάδα	93.225	40.523	24.943	26.625	1.132	Greece
Ην. Βασιλείο	1.337.646	1.264.299	46.921	26.029	395	United Kingdom
Ιρλανδία	56.654	55.150	560	863	80	Ireland
Ισπανία	2.913	935	215	1.762	0	Spain
Ιταλία	12.185	7.789	507	3.803	84	Italy
Λουξεμβούργο	1.111	973	8	129	0	Luxembourg
Ολλανδία	39.788	36.650	650	2.437	49	Netherlands
Πορτογαλλία	715	250	35	429	0	Portugal
Σουηδία	99.753	96.287	1.382	1.820	262	Sweden
Φιλανδία	45.443	44.395	175	838	34	Finland
<b>ΆΛΛΕΣ ΕΥΡΩ-ΠΑΪΚΕΣ ΧΩΡΕΣ</b>	<b>306.966</b>	<b>273.712</b>	<b>11.382</b>	<b>21.196</b>	<b>674</b>	<b>OTHER EUROPEAN</b>
Βουλγαρία	2.619	1.428	619	571	0	Bulgaria
Γεωργία	462	261	156	44	0	Georgia
Ελβετία	64.588	61.841	668	2.025	53	Switzerland
Εσθονία	1.238	1.129	0	85	23	Estonia
Ισλανδία	356	337	0	19	0	Iceland
Λεττονία	573	386	60	126	0	Latvia
Λευκορωσσία	1.777	1.479	165	116	16	Belarus
Λιθουανία	1.564	1.431	28	103	0	Lithuania
Νορβηγία	57.706	56.409	299	939	58	Norway
Ουγγαρία	8.080	6.706	303	975	94	Hungary
Ουκρανία	8.558	6.468	738	1.322	28	Ukraine
Πολωνία	19.520	17.790	380	1.270	79	Poland
Ρουμανία	3.163	1.922	558	682	0	Romania
Ρωσσία	108.821	93.598	6.113	8.937	172	Russia
Ομόσπονδη Δημ. Γιουγκοσλαβίας	5.168	3.530	552	1.050	35	Federal Rep. of Yugoslavia
Σλοβακία	3.941	3.223	58	640	19	Slovakia
Τσεχία	13.826	12.423	274	1.078	50	Czech Republic
Άλλες	4.996	3.343	405	204	42	Other

(συνεχίζεται)

(continued)

ΠΙΝΑΚΑΣ 25α.(συνέχεια) - TABLE 25a.- (cont'd)

Χώρα συνήθους διαμονής	Σύνολο Total	Διακοπές Holidays	Επίσκεψη σε φίλους και συγγενείς Visiting friends and relatives	Επαγγελμα- τικοί λόγοι Business	Άλλοι Other	Country of usual residence
<b>ΑΦΡΙΚΗ</b>	<b>13.296</b>	<b>7.716</b>	<b>2.787</b>	<b>2.760</b>	<b>31</b>	<b>AFRICA</b>
Αίγυπτος	6.029	3.501	620	1.908	0	Egypt
Λιβύη	377	103	172	102	0	Libya
Νότιος Αφρική	5.548	3.349	1.667	531	0	South Africa
Άλλες	1.339	761	327	219	31	Other
<b>ΑΜΕΡΙΚΗ</b>	<b>26.734</b>	<b>15.011</b>	<b>6.113</b>	<b>5.533</b>	<b>75</b>	<b>AMERICA</b>
Ηνωμένες Πολιτείες	20.566	11.204	4.820	4.489	51	United States
Καναδάς	5.260	3.098	1.236	901	24	Canada
Άλλες	908	709	56	142	0	Other
<b>ΑΣΙΑ</b>	<b>85.235</b>	<b>61.106</b>	<b>6.533</b>	<b>17.327</b>	<b>267</b>	<b>ASIA</b>
<b>Χώρες Κόλπου</b>	<b>16.158</b>	<b>10.924</b>	<b>2.342</b>	<b>2.847</b>	<b>44</b>	<b>Gulf Countries</b>
Κουβέιτ	2.792	2.346	179	266	0	Kuwait
Μπαχρέιν	1.875	1.180	493	186	15	Bahrain
Ην. Αραβικά Εμιράτ	5.634	3.001	847	1.772	12	United Arab Emirates
Σαουδική Αραβία	4.919	3.854	633	415	15	Saudi Arabia
Άλλες χώρες Κόλπο	936	541	188	206	0	Other Gulf
Ιαπωνία	375	125	52	198	0	Japan
Ιορδανία	4.562	3.207	343	996	14	Jordan
Ιράν	1.492	951	143	374	22	Iran
Ιράκ	143	88	0	55	0	Iraq
Ισραήλ	39.943	31.351	1.084	7.407	100	Israel
Λίβανος	15.203	10.149	1.532	3.462	59	Lebanon
Συρία	2.230	1.274	363	592	0	Syria
Άλλες	5.123	3.034	669	1.393	26	Other
<b>ΩΚΕΑΝΙΑ</b>	<b>8.570</b>	<b>5.342</b>	<b>2.757</b>	<b>455</b>	<b>15</b>	<b>OCEANIA</b>
Αυστραλία	8.252	5.113	2.668	455	15	Australia
Νέα Ζηλανδία	318	229	88	0	0	New Zealand
Άλλες	0	0	0	0	0	Other
<b>ΔΕ ΔΗΛΩΘΗΚΕ</b>	<b>775</b>	<b>728</b>	<b>10</b>	<b>36</b>	<b>0</b>	<b>NOT STATED</b>

**ΠΙΝΑΚΑΣ 25(β).- ΑΦΙΞΕΙΣ ΠΕΡΙΗΓΗΤΩΝ ΚΑΤΑ ΧΩΡΑ ΣΥΝΗΘΟΥΣ ΔΙΑΜΟΝΗΣ ΚΑΙ ΣΚΟΠΟ, 2003**

**TABLE 25(b).- ARRIVALS OF TOURISTS BY COUNTRY OF USUAL RESIDENCE AND PURPOSE, 2003**

Χώρα συνήθους διαμονής	Σύνολο	Διακοπές	Επίσκεψη σε φίλους και συγγενείς	Επαγγελματικοί λόγοι	Άλλοι	Country of usual residence
	Total	Holidays	Visiting friends and relatives	Business	Other	
<b>ΣΥΝΟΛΟ</b>	<b>2.303.247</b>	<b>2.052.250</b>	<b>121.698</b>	<b>126.554</b>	<b>2.744</b>	<b>ALL COUNTRIES</b>
<b>ΕΥΡΩΠΗ</b>	<b>2.180.228</b>	<b>1.972.541</b>	<b>104.489</b>	<b>100.980</b>	<b>2.216</b>	<b>EUROPE</b>
<b>ΧΩΡΕΣ Ε.Ε.</b>	<b>1.918.641</b>	<b>1.740.531</b>	<b>93.804</b>	<b>82.716</b>	<b>1.589</b>	<b>E.U. COUNTRIES</b>
Αυστρία	25.894	23.891	415	1.558	28	Austria
Βέλγιο	20.101	17.914	554	1.623	10	Belgium
Γαλλία	31.419	25.356	1.369	4.647	46	France
Γερμανία	129.034	118.096	3.120	7.587	229	Germany
Δανία	28.517	27.113	307	1.041	56	Denmark
Ελλάδα	110.226	47.924	30.756	31.180	365	Greece
Ην. Βασίλειο	1.347.043	1.268.887	54.047	23.768	340	United Kingdom
Ιρλανδία	61.571	60.479	306	733	52	Ireland
Ισπανία	2.828	1.114	165	1.548	0	Spain
Ιταλία	13.381	8.453	524	4.375	28	Italy
Λουξεμβούργο	495	188	59	246	0	Luxembourg
Ολλανδία	32.008	28.882	892	2.147	86	Netherlands
Πορτογαλία	429	151	29	217	30	Portugal
Σουηδία	86.824	84.118	1.058	1.377	268	Sweden
Φινλανδία	28.865	27.959	197	663	45	Finland
<b>ΆΛΛΕΣ ΕΥΡΩ-ΠΑΪΚΕΣ ΧΩΡΕΣ</b>	<b>261.586</b>	<b>232.009</b>	<b>10.684</b>	<b>18.264</b>	<b>627</b>	<b>OTHER EUROPEAN</b>
Βουλγαρία	3.446	2.071	772	518	84	Bulgaria
Γεωργία	107	53	17	35	0	Georgia
Ελβετία	37.506	35.375	496	1.596	37	Switzerland
Εσθονία	219	192	15	11	0	Estonia
Ισλανδία	1.041	880	48	112	0	Iceland
Λεττονία	491	274	35	181	0	Latvia
Λευκορωσία	1.923	1.539	195	178	9	Belarus
Λιθουανία	356	273	0	83	0	Lithuania
Νορβηγία	56.098	55.086	282	696	33	Norway
Ουγγαρία	8.760	7.648	316	765	29	Hungary
Ουκρανία	6.673	4.897	754	982	40	Ukraine
Πολωνία	11.764	9.947	514	1.290	11	Poland
Ρουμανία	3.529	1.948	986	574	19	Romania
Ρωσσία	105.050	91.628	4.804	8.389	227	Russia
Ομόσπονδη Δημ. Γιουγκοσλαβίας	3.095	1.817	639	618	19	Federal Rep. of Yugoslavia
Σλοβακία	3.721	3.061	243	417	0	Slovakia
Τσεχία	13.082	12.222	246	592	20	Czech Republic
Άλλες	4.719	3.090	314	1.219	94	Other

(συνεχίζεται)

(continued)

ΠΙΝΑΚΑΣ 25(β). (συνέχεια) - TABLE 25(b). - (cont'd)

Χώρα συνήθους διαμονής	Σύνολο	Διακοπές	Επίσκεψη σε φίλους και συγγενείς	Επαγγελματικοί λόγοι	Άλλοι	Country of usual residence
	Total	Holidays	Visiting friends and relatives	Business	Other	
<b>ΑΦΡΙΚΗ</b>	<b>12.537</b>	<b>7.346</b>	<b>2.712</b>	<b>2.399</b>	<b>79</b>	<b>AFRICA</b>
Αίγυπτος	5.296	3.439	357	1.465	34	Egypt
Λιβύη	489	293	169	25	0	Libya
Νότιος Αφρική	5.460	3.026	1.826	587	20	South Africa
Άλλες	1.290	586	358	321	23	Other
<b>ΑΜΕΡΙΚΗ</b>	<b>23.246</b>	<b>12.286</b>	<b>5.871</b>	<b>5.008</b>	<b>80</b>	<b>AMERICA</b>
Ηνωμένες Πολιτείες	18.097	9.298	4.645	4.073	80	United States
Καναδάς	4.386	2.551	1.114	720	0	Canada
Άλλες	762	437	111	214	0	Other
<b>ΑΣΙΑ</b>	<b>77.556</b>	<b>53.734</b>	<b>5.968</b>	<b>17.485</b>	<b>368</b>	<b>ASIA</b>
<b>Χώρες Κόλπου</b>	<b>16.940</b>	<b>11.235</b>	<b>2.019</b>	<b>3.577</b>	<b>107</b>	<b>Gulf Countries</b>
Κουβέιτ	2.844	2.269	198	375	0	Kuwait
Μπαχρέιν	2.332	1.575	405	331	20	Bahrain
Ην. Αραβικά Εμιράτα	5.979	3.387	666	1.870	54	United Arab Emirates
Σαουδική Αραβία	4.915	3.571	558	759	26	Saudi Arabia
Άλλες χώρες Κόλπου	867	430	190	240	6	Other Gulf
Ιαπωνία	558	219	22	316	0	Japan
Ιορδανία	6.476	4.373	473	1.592	36	Jordan
Ιράν	1.558	932	158	467	0	Iran
Ιράκ	282	60	11	210	0	Iraq
Ισραήλ	27.206	21.088	951	5.028	138	Israel
Λίβανος	16.993	11.594	1.470	3.856	72	Lebanon
Συρία	2.754	1.323	450	972	7	Syria
Άλλες	4.785	2.906	410	1.462	5	Other
<b>ΩΚΕΑΝΙΑ</b>	<b>8.692</b>	<b>5.499</b>	<b>2.553</b>	<b>638</b>	<b>0</b>	<b>OCEANIA</b>
Αυστραλία	7.881	4.891	2.510	479	0	Australia
Νέα Ζηλανδία	810	608	43	159	0	New Zealand
Άλλες	0	0	0	0	0	Other
<b>ΔΕ ΔΗΛΩΘΗΚΕ</b>	<b>986</b>	<b>842</b>	<b>102</b>	<b>41</b>	<b>0</b>	<b>NOT STATED</b>

**ΠΙΝΑΚΑΣ 26α.- ΠΟΣΟΣΤΙΑΙΑ ΚΑΤΑΝΟΜΗ ΠΕΡΙΗΓΗΤΩΝ ΚΑΤΑ ΧΩΡΑ ΣΥΝΗΘΟΥΣ ΔΙΑΜΟΝΗΣ  
(ΚΥΡΙΕΣ ΧΩΡΕΣ) ΚΑΙ ΗΛΙΚΙΑ, ΣΥΝΟΛΟ, 2002**

**TABLE 26a.- PERCENTAGE DISTRIBUTION OF TOURISTS BY COUNTRY OF USUAL RESIDENCE  
(MAIN COUNTRIES) AND AGE, TOTAL, 2002**

Χώρα συνήθους διαμονής	Σύνολο Total	Ηλικία - Age							Δε δη- λώθηκε Not stated	Country of usual residence
		Κάτω των 15	15-19	20-31	32-44	45-64	65+			
		Under 15								
<b>ΣΥΝΟΛΟ</b>	<b>2.418.238</b>	<b>10,8</b>	<b>4,5</b>	<b>20,2</b>	<b>25,1</b>	<b>33,1</b>	<b>5,7</b>	<b>0,6</b>	<b>TOTAL</b>	
<b>ΕΥΡΩΠΗ</b>	<b>2.283.625</b>	<b>10,9</b>	<b>4,5</b>	<b>20,0</b>	<b>25,1</b>	<b>33,2</b>	<b>5,7</b>	<b>0,6</b>	<b>EUROPE</b>	
<b>ΧΩΡΕΣ Ε.Ε.</b>	<b>1.976.659</b>	<b>11,0</b>	<b>4,4</b>	<b>18,4</b>	<b>24,4</b>	<b>35,0</b>	<b>6,2</b>	<b>0,7</b>	<b>E.U. COUNTRIES</b>	
Αυστρία	29.053	8,9	2,2	24,5	27,6	30,7	5,7	0,3	Austria	
Γαλλία	29.545	9,3	3,4	19,0	28,3	36,7	2,8	0,5	France	
Γερμανία	173.718	9,7	3,0	19,0	31,1	31,4	4,8	0,9	Germany	
Ελλάδα	93.225	5,7	5,2	20,6	27,3	35,6	4,8	0,9	Greece	
Ην. Βασίλειο	1.337.646	11,0	4,6	15,7	22,9	37,9	7,3	0,6	United Kingdom	
Ιταλία	12.185	3,6	1,1	22,8	37,4	33,0	1,8	0,4	Italy	
Σουηδία	99.753	20,2	7,4	20,6	21,7	26,3	3,8	0,1	Sweden	
Φιλανδία	45.443	17,5	6,4	27,7	25,5	21,8	0,8	0,2	Finland	
Ολλανδία	39.788	9,0	2,7	31,1	26,7	27,1	2,6	0,8	Netherlands	
Άλλες Χώρες Ε.Ε.	116.303	10,4	4,4	30,4	25,5	24,6	3,6	1,0	Other E.U. Countries	
<b>ΆΛΛΕΣ ΕΥΡΩ- ΠΑΪΚΕΣ ΧΩΡΕΣ</b>	<b>306.966</b>	<b>10,2</b>	<b>4,9</b>	<b>30,8</b>	<b>30,2</b>	<b>20,5</b>	<b>2,9</b>	<b>0,6</b>	<b>OTHER EUROPEAN</b>	
Ελβετία	64.588	8,3	4,8	35,6	25,8	21,1	3,8	0,6	Switzerland	
Νορβηγία	57.706	17,3	4,8	25,4	26,5	22,8	3,0	0,3	Norway	
Ρωσσία	108.821	10,4	5,6	28,3	34,9	17,6	2,1	1,1	Russia	
Πολωνία	19.520	8,9	6,5	34,6	29,8	18,8	1,5	0,0	Poland	
Άλλες	56.331	7,7	4,0	30,9	31,3	22,9	3,1	0,1	Others	
<b>ΑΦΡΙΚΗ</b>	<b>13.296</b>	<b>5,7</b>	<b>2,4</b>	<b>20,8</b>	<b>26,3</b>	<b>35,2</b>	<b>9,6</b>	<b>0,0</b>	<b>AFRICA</b>	
Αίγυπτος	6.029	4,7	0,9	25,2	34,1	29,8	5,2	0,0	Egypt	
<b>ΑΜΕΡΙΚΗ</b>	<b>26.734</b>	<b>5,6</b>	<b>2,9</b>	<b>21,4</b>	<b>25,5</b>	<b>35,8</b>	<b>8,4</b>	<b>0,3</b>	<b>AMERICA</b>	
Ην. Πολιτείες	20.566	6,2	2,1	22,1	27,6	34,1	7,6	0,4	United States	
<b>ΑΣΙΑ</b>	<b>85.235</b>	<b>10,0</b>	<b>5,2</b>	<b>26,1</b>	<b>25,6</b>	<b>29,6</b>	<b>3,3</b>	<b>0,2</b>	<b>ASIA</b>	
Χώρες Κόλπου	16.158	12,5	3,2	20,3	27,8	33,7	2,4	0,2	Gulf Countries	
Ισραήλ	39.943	10,0	7,5	25,9	19,6	32,7	4,0	0,2	Israel	
Λίβανος	15.203	7,5	4,4	30,6	29,7	26,0	1,6	0,2	Lebanon	
Συρία	2.230	8,0	6,2	25,3	28,9	25,5	6,2	0,0	Syria	
<b>ΩΚΕΑΝΙΑ</b>	<b>8.570</b>	<b>3,7</b>	<b>1,6</b>	<b>26,5</b>	<b>16,6</b>	<b>34,9</b>	<b>16,7</b>	<b>0,0</b>	<b>OCEANIA</b>	
Αυστραλία	8.252	4,1	1,7	24,0	16,0	35,6	18,5	0,0	Australia	
<b>ΔΕ ΔΗΛΩΘΗΚΕ</b>	<b>775</b>	<b>10,8</b>	<b>4,5</b>	<b>20,2</b>	<b>25,1</b>	<b>33,1</b>	<b>5,7</b>	<b>0,6</b>	<b>NOT STATED</b>	



**ΠΙΝΑΚΑΣ 26α.- ΠΟΣΟΣΤΙΑΙΑ ΚΑΤΑΝΟΜΗ ΠΕΡΙΗΓΗΤΩΝ ΚΑΤΑ ΧΩΡΑ ΣΥΝΗΘΟΥΣ ΔΙΑΜΟΝΗΣ  
(ΚΥΡΙΕΣ ΧΩΡΕΣ) ΚΑΙ ΗΛΙΚΙΑ, ΑΝΤΡΕΣ, 2002**  
**TABLE 26a.- PERCENTAGE DISTRIBUTION OF TOURISTS BY COUNTRY OF USUAL RESIDENCE  
(MAIN COUNTRIES) AND AGE, MALES, 2002**

Χώρα συνήθους διαμονής	Σύνολο Total	Ηλικία - Age						Country of usual residence
		Κάτω των 15	15-19	20-31	32-44	45-64	65+	
		Under 15						
<b>ΣΥΝΟΛΟ</b>	<b>1.168.930</b>	<b>11,5</b>	<b>3,6</b>	<b>18,1</b>	<b>25,1</b>	<b>35,2</b>	<b>6,5</b>	<b>TOTAL</b>
<b>ΕΥΡΩΠΗ</b>	<b>1.092.236</b>	<b>11,7</b>	<b>3,6</b>	<b>17,9</b>	<b>25,0</b>	<b>35,3</b>	<b>6,6</b>	<b>EUROPE</b>
<b>ΧΩΡΕΣ Ε.Ε.</b>	<b>950.771</b>	<b>11,7</b>	<b>3,6</b>	<b>16,5</b>	<b>24,0</b>	<b>37,1</b>	<b>7,0</b>	<b>E.U. COUNTRIES</b>
Αυστρία	13.512	9,9	2,9	22,9	26,2	32,0	6,0	Austria
Γαλλία	14.303	9,3	2,9	17,9	26,2	40,5	3,2	France
Γερμανία	82.691	11,4	2,5	16,5	31,2	33,0	5,4	Germany
Ελλάδα	52.088	5,8	3,7	20,6	28,1	37,2	4,6	Greece
Ην. Βασίλειο	641.390	11,6	3,8	14,1	22,2	39,8	8,5	United Kingdom
Ιταλία	6.729	1,4	1,2	21,2	36,5	37,9	1,7	Italy
Σουηδία	46.821	23,0	4,9	19,1	20,7	27,8	4,5	Sweden
Φιλανδία	20.673	21,0	3,4	23,7	27,7	23,5	0,6	Finland
Ολλανδία	18.333	8,8	2,3	28,3	26,9	31,3	2,3	Netherlands
Άλλες Χώρες Ε.Ε.	54.230	11,6	3,6	27,5	26,9	26,5	3,9	Other E.U. Countries
<b>ΆΛΛΕΣ ΕΥΡΩ- ΠΑΪΚΕΣ ΧΩΡΕΣ</b>	<b>141.465</b>	<b>11,6</b>	<b>3,4</b>	<b>27,3</b>	<b>31,5</b>	<b>22,9</b>	<b>3,3</b>	<b>OTHER EUROPEAN</b>
Ελβετία	29.253	9,6	2,9	34,6	26,1	23,0	3,8	Switzerland
Νορβηγία	28.004	19,3	3,4	26,9	24,3	22,7	3,5	Norway
Ρωσσία	48.926	11,7	3,8	23,2	37,3	21,7	2,4	Russia
Πολωνία	8.853	12,1	6,7	25,1	35,6	18,5	2,0	Poland
Άλλες	26.429	8,5	2,7	25,1	34,0	25,7	4,0	Others
<b>ΑΦΡΙΚΗ</b>	<b>7.449</b>	<b>5,1</b>	<b>0,0</b>	<b>18,3</b>	<b>27,5</b>	<b>39,0</b>	<b>10,2</b>	<b>AFRICA</b>
Αίγυπτος	3.714	3,9	0,0	19,6	33,0	37,7	5,7	Egypt
<b>ΑΜΕΡΙΚΗ</b>	<b>14.993</b>	<b>5,1</b>	<b>3,1</b>	<b>18,3</b>	<b>30,1</b>	<b>34,9</b>	<b>8,6</b>	<b>AMERICA</b>
Ην. Πολιτείες	12.057	5,3	1,9	19,4	32,7	33,0	7,7	United States
<b>ΑΣΙΑ</b>	<b>49.308</b>	<b>9,5</b>	<b>4,9</b>	<b>23,7</b>	<b>26,7</b>	<b>31,6</b>	<b>3,6</b>	<b>ASIA</b>
Χώρες Κόλπου	9.368	10,7	4,1	16,9	30,1	34,8	3,4	Gulf Countries
Ισραήλ	21.783	9,2	6,8	25,5	19,0	35,6	3,9	Israel
Λίβανος	9.232	9,7	4,2	26,5	29,0	28,8	1,8	Lebanon
Συρία	1.331	6,1	1,5	23,5	32,1	29,3	7,5	Syria
<b>ΩΚΕΑΝΙΑ</b>	<b>4.571</b>	<b>3,4</b>	<b>1,0</b>	<b>27,3</b>	<b>20,6</b>	<b>29,0</b>	<b>18,8</b>	<b>OCEANIA</b>
Αυστραλία	4.418	3,7	1,1	24,9	18,8	30,8	20,7	Australia
<b>ΔΕ ΔΗΛΩΘΗΚΕ</b>	<b>373</b>	<b>11,5</b>	<b>3,6</b>	<b>18,1</b>	<b>25,1</b>	<b>35,2</b>	<b>6,5</b>	<b>NOT STATED</b>

**ΠΙΝΑΚΑΣ 26α.- ΠΟΣΟΣΤΙΑΙΑ ΚΑΤΑΝΟΜΗ ΠΕΡΙΗΓΗΤΩΝ ΚΑΤΑ ΧΩΡΑ ΣΥΝΗΘΟΥΣ ΔΙΑΜΟΝΗΣ  
(ΚΥΡΙΕΣ ΧΩΡΕΣ) ΚΑΙ ΗΛΙΚΙΑ, ΓΥΝΑΙΚΕΣ, 2002**  
**TABLE 26a.- PERCENTAGE DISTRIBUTION OF TOURISTS BY COUNTRY OF USUAL RESIDENCE  
(MAIN COUNTRIES) AND AGE, FEMALES, 2002**

Χώρα συνήθους διαμονής	Σύνολο Total	Ηλικία - Age						Country of usual residence
		Κάτω των 15	15-19	20-31	32-44	45-64	65+	
		Under 15						
<b>ΣΥΝΟΛΟ</b>	<b>1.249.305</b>	<b>10,2</b>	<b>5,4</b>	<b>22,4</b>	<b>25,4</b>	<b>31,6</b>	<b>5,1</b>	<b>TOTAL</b>
<b>ΕΥΡΩΠΗ</b>	<b>1.191.389</b>	<b>11,7</b>	<b>3,6</b>	<b>17,9</b>	<b>25,0</b>	<b>35,3</b>	<b>6,6</b>	<b>EUROPE</b>
<b>ΧΩΡΕΣ Ε.Ε.</b>	<b>1.025.888</b>	<b>10,4</b>	<b>5,2</b>	<b>20,3</b>	<b>25,0</b>	<b>33,6</b>	<b>5,4</b>	<b>E.U. COUNTRIES</b>
Αυστρία	15.541	8,1	1,6	26,1	28,9	29,8	5,4	Austria
Γαλλία	15.242	9,4	3,8	20,3	30,5	33,4	2,5	France
Γερμανία	91.027	8,3	3,5	21,7	31,6	30,5	4,3	Germany
Ελλάδα	41.137	5,6	7,1	21,1	26,9	34,2	5,1	Greece
Ην. Βασίλειο	696.256	10,6	5,3	17,4	23,7	36,6	6,3	United Kingdom
Ιταλία	5.456	6,2	1,0	24,9	38,8	27,2	2,0	Italy
Σουηδία	52.932	17,8	9,5	21,9	22,7	25,0	3,2	Sweden
Φιλανδία	24.770	14,7	8,9	31,2	23,8	20,5	1,0	Finland
Ολλανδία	21.455	9,3	3,0	34,0	26,9	23,9	2,8	Netherlands
Άλλες Χώρες Ε.Ε.	62.073	9,6	5,2	33,5	24,7	23,4	3,5	Other E.U. Countries
<b>ΆΛΛΕΣ ΕΥΡΩ-ΠΑΪΚΕΣ ΧΩΡΕΣ</b>	<b>165.501</b>	<b>9,1</b>	<b>6,3</b>	<b>34,0</b>	<b>29,4</b>	<b>18,7</b>	<b>2,5</b>	<b>OTHER EUROPEAN</b>
Ελβετία	35.335	7,4	6,4	36,9	25,9	19,7	3,7	Switzerland
Νορβηγία	29.702	15,5	6,1	24,1	28,7	23,0	2,6	Norway
Ρωσία	59.895	9,6	7,1	33,1	33,6	14,7	1,8	Russia
Πολωνία	10.667	6,3	6,3	42,4	24,9	19,1	1,0	Poland
Άλλες	29.902	7,0	5,1	36,2	28,9	20,5	2,2	Others
<b>ΑΦΡΙΚΗ</b>	<b>5.847</b>	<b>6,4</b>	<b>5,6</b>	<b>24,1</b>	<b>24,7</b>	<b>30,3</b>	<b>8,8</b>	<b>AFRICA</b>
Αίγυπτος	2.315	5,8	2,5	34,2	36,0	17,1	4,4	Egypt
<b>ΑΜΕΡΙΚΗ</b>	<b>11.741</b>	<b>6,4</b>	<b>2,8</b>	<b>25,5</b>	<b>19,8</b>	<b>37,3</b>	<b>8,3</b>	<b>AMERICA</b>
Ην. Πολιτείες	8.509	7,5	2,3	26,2	20,5	35,9	7,6	United States
<b>ΑΣΙΑ</b>	<b>35.927</b>	<b>10,7</b>	<b>5,7</b>	<b>29,6</b>	<b>24,2</b>	<b>27,0</b>	<b>2,8</b>	<b>ASIA</b>
Χώρες Κόλπου	6.790	15,1	1,9	25,0	24,7	32,2	1,1	Gulf Countries
Ισραήλ	18.160	11,0	8,4	26,6	20,4	29,3	4,3	Israel
Λίβανος	5.971	4,2	4,6	37,0	31,0	22,0	1,3	Lebanon
Συρία	899	10,9	13,0	28,0	24,0	19,9	4,2	Syria
<b>ΩΚΕΑΝΙΑ</b>	<b>3.999</b>	<b>4,1</b>	<b>2,2</b>	<b>25,6</b>	<b>12,1</b>	<b>41,6</b>	<b>14,4</b>	<b>OCEANIA</b>
Αυστραλία	3.834	4,6	2,5	23,1	12,8	41,1	16,0	Australia
<b>ΔΕ ΔΗΛΩΘΗΚΕ</b>	<b>402</b>	<b>10,2</b>	<b>5,4</b>	<b>22,4</b>	<b>25,4</b>	<b>31,6</b>	<b>5,1</b>	<b>NOT STATED</b>

**ΠΙΝΑΚΑΣ 26(β).- ΠΟΣΟΣΤΙΑΙΑ ΚΑΤΑΝΟΜΗ ΠΕΡΙΗΓΗΤΩΝ ΚΑΤΑ ΧΩΡΑ ΣΥΝΗΘΟΥΣ ΔΙΑΜΟΝΗΣ  
(ΚΥΡΙΕΣ ΧΩΡΕΣ) ΚΑΙ ΗΛΙΚΙΑ, ΣΥΝΟΛΟ, 2003**

**TABLE 26(b).- PERCENTAGE DISTRIBUTION OF TOURISTS BY COUNTRY OF USUAL RESIDENCE  
(MAIN COUNTRIES) AND AGE, TOTAL, 2003**

<b>Ποσοστά - Percentages</b>									
Χώρα συνήθους διαμονής	Σύνολο Total	Ηλικία - Age						Δε δη- λώθηκε Not stated	Country of usual residence
		Κάτω των 15 Under	15-19	20-31	32-44	45-64	65+		
<b>ΣΥΝΟΛΟ</b>	<b>2.303.247</b>	<b>12,0</b>	<b>4,5</b>	<b>18,4</b>	<b>25,1</b>	<b>31,8</b>	<b>7,2</b>	<b>1,0</b>	<b>TOTAL</b>
<b>ΕΥΡΩΠΗ</b>	<b>2.180.228</b>	<b>12,1</b>	<b>4,5</b>	<b>18,1</b>	<b>24,9</b>	<b>32,0</b>	<b>7,3</b>	<b>1,0</b>	<b>EUROPE</b>
<b>ΧΩΡΕΣ Ε.Ε.</b>	<b>1.918.641</b>	<b>12,0</b>	<b>4,5</b>	<b>16,3</b>	<b>24,7</b>	<b>33,6</b>	<b>7,9</b>	<b>1,1</b>	<b>E.U. COUNTRIES</b>
Αυστρία	25.894	8,4	2,1	19,1	32,0	29,6	7,6	1,3	Austria
Γαλλία	31.419	9,1	2,3	17,2	29,5	33,6	7,2	1,1	France
Γερμανία	129.034	9,3	3,1	18,1	30,8	30,1	7,1	1,5	Germany
Ελλάδα	110.226	6,7	3,4	18,2	25,8	39,2	6,4	0,3	Greece
Ην. Βασίλειο	1.347.043	12,1	4,5	14,2	23,1	36,0	9,0	1,2	United Kingdom
Ιταλία	13.381	4,4	2,4	19,3	41,5	28,1	4,4	0,0	Italy
Σουηδία	86.824	20,8	9,1	16,3	23,2	23,4	7,2	0,1	Sweden
Φιλανδία	28.865	21,2	7,4	21,5	27,6	19,1	2,9	0,4	Finland
Ολλανδία	32.008	9,3	2,5	23,6	29,5	29,9	4,2	1,1	Netherlands
Άλλες Χώρες Ε.Ε.	113.947	12,1	4,8	28,2	25,1	25,5	3,3	0,9	Other E.U. Countries
<b>ΆΛΛΕΣ ΕΥΡΩ- ΠΑΪΚΕΣ ΧΩΡΕΣ</b>	<b>261.586</b>	<b>13,1</b>	<b>4,8</b>	<b>30,9</b>	<b>26,8</b>	<b>20,6</b>	<b>3,4</b>	<b>0,4</b>	<b>OTHER EUROPEAN</b>
Ελβετία	37.506	9,4	5,0	36,9	22,6	21,6	4,4	0,1	Switzerland
Νορβηγία	56.098	22,4	5,6	21,5	23,4	20,9	6,2	0,1	Norway
Ρωσσία	105.050	11,5	5,2	31,5	31,9	17,5	1,6	0,9	Russia
Πολωνία	11.764	10,1	2,9	34,6	28,0	20,5	3,6	0,2	Poland
Άλλες	51.168	10,8	4,0	32,9	26,9	23,0	2,2	0,3	Others
<b>ΑΦΡΙΚΗ</b>	<b>12.537</b>	<b>10,6</b>	<b>5,4</b>	<b>14,8</b>	<b>27,3</b>	<b>34,3</b>	<b>7,3</b>	<b>0,3</b>	<b>AFRICA</b>
Αίγυπτος	5.296	11,9	4,6	12,5	37,5	29,8	3,7	0,0	Egypt
<b>ΑΜΕΡΙΚΗ</b>	<b>23.246</b>	<b>9,2</b>	<b>2,8</b>	<b>17,0</b>	<b>23,0</b>	<b>38,5</b>	<b>8,8</b>	<b>0,7</b>	<b>AMERICA</b>
Ην. Πολιτείες	18.097	10,0	3,7	17,2	23,5	37,0	7,8	0,9	United States
<b>ΑΣΙΑ</b>	<b>77.556</b>	<b>10,1</b>	<b>4,2</b>	<b>24,4</b>	<b>30,3</b>	<b>27,3</b>	<b>3,5</b>	<b>0,2</b>	<b>ASIA</b>
Χώρες Κόλπου	16.940	16,1	3,7	15,1	32,0	31,3	1,9	0,0	Gulf Countries
Ισραήλ	27.206	6,1	5,8	26,4	25,7	30,0	5,5	0,4	Israel
Λίβανος	16.993	9,2	2,9	32,1	31,3	21,3	3,1	0,1	Lebanon
Συρία	2.754	8,5	6,4	20,3	33,8	26,8	4,1	0,0	Syria
<b>ΩΚΕΑΝΙΑ</b>	<b>8.692</b>	<b>2,6</b>	<b>4,9</b>	<b>22,4</b>	<b>16,3</b>	<b>41,0</b>	<b>11,9</b>	<b>0,8</b>	<b>OCEANIA</b>
Αυστραλία	7.881	2,4	5,1	24,6	12,6	40,8	13,7	1,0	Australia
<b>ΔΕ ΔΗΛΩΘΗΚΕ</b>	<b>986</b>	<b>12,0</b>	<b>4,5</b>	<b>18,4</b>	<b>25,1</b>	<b>31,8</b>	<b>7,2</b>	<b>1,0</b>	<b>NOT STATED</b>

**ΠΙΝΑΚΑΣ 26(β).- ΠΟΣΟΣΤΙΑΙΑ ΚΑΤΑΝΟΜΗ ΠΕΡΙΗΓΗΤΩΝ ΚΑΤΑ ΧΩΡΑ ΣΥΝΗΘΟΥΣ ΔΙΑΜΟΝΗΣ  
(ΚΥΡΙΕΣ ΧΩΡΕΣ) ΚΑΙ ΗΛΙΚΙΑ, ΑΝΤΡΕΣ, 2003**  
**TABLE 26(b).- PERCENTAGE DISTRIBUTION OF TOURISTS BY COUNTRY OF USUAL RESIDENCE  
(MAIN COUNTRIES) AND AGE, MALES, 2003**

Χώρα συνήθους διαμονής	Σύνολο Total	Ηλικία - Age						Country of usual residence
		Κάτω των 15	15-19	20-31	32-44	45-64	65+	
		Under 15						
<b>ΣΥΝΟΛΟ</b>	<b>1.094.644</b>	<b>12,9</b>	<b>3,3</b>	<b>15,7</b>	<b>26,5</b>	<b>33,4</b>	<b>8,3</b>	<b>TOTAL</b>
<b>ΕΥΡΩΠΗ</b>	<b>1.027.887</b>	<b>13,2</b>	<b>3,4</b>	<b>15,3</b>	<b>26,1</b>	<b>33,5</b>	<b>8,5</b>	<b>EUROPE</b>
<b>ΧΩΡΕΣ Ε.Ε.</b>	<b>911.780</b>	<b>13,0</b>	<b>3,4</b>	<b>13,9</b>	<b>25,7</b>	<b>34,9</b>	<b>9,1</b>	<b>E.U. COUNTRIES</b>
Αυστρία	11.845	10,4	2,0	14,4	35,9	29,0	8,2	Austria
Γαλλία	15.941	9,9	1,4	15,9	31,6	33,1	8,1	France
Γερμανία	61.952	9,7	2,0	15,1	33,1	31,8	8,2	Germany
Ελλάδα	56.276	7,0	2,4	16,6	28,1	38,5	7,4	Greece
Ην. Βασίλειο	637.235	13,2	3,6	11,8	23,6	37,5	10,4	United Kingdom
Ιταλία	7.297	3,1	2,2	17,9	42,8	28,3	5,8	Italy
Σουηδία	39.563	23,6	6,0	14,3	23,2	24,1	8,7	Sweden
Φιλανδία	12.650	22,9	5,2	20,0	29,3	20,4	2,1	Finland
Ολλανδία	16.031	10,8	1,9	22,3	31,2	29,6	4,3	Netherlands
Άλλες Χώρες Ε.Ε.	52.989	12,9	3,5	24,8	27,2	27,7	4,0	Other E.U. Countries
<b>ΆΛΛΕΣ ΕΥΡΩ- ΠΑΪΚΕΣ ΧΩΡΕΣ</b>	<b>116.107</b>	<b>14,9</b>	<b>3,1</b>	<b>26,2</b>	<b>29,5</b>	<b>22,5</b>	<b>3,9</b>	<b>OTHER EUROPEAN</b>
Ελβετία	16.147	9,8	1,9	34,7	25,0	23,4	5,2	Switzerland
Νορβηγία	25.789	25,4	2,6	20,2	24,6	20,6	6,5	Norway
Ρωσσία	45.703	13,4	4,5	23,9	36,5	20,3	1,5	Russia
Πολωνία	5.273	10,3	2,6	32,7	26,3	24,1	4,1	Poland
Άλλες	23.196	12,4	2,9	26,2	30,0	25,4	3,1	Others
<b>ΑΦΡΙΚΗ</b>	<b>6.442</b>	<b>8,1</b>	<b>5,2</b>	<b>10,1</b>	<b>31,4</b>	<b>36,7</b>	<b>8,4</b>	<b>AFRICA</b>
Αίγυπτος	3.008	9,1	3,4	10,5	42,3	31,1	3,6	Egypt
<b>ΑΜΕΡΙΚΗ</b>	<b>12.272</b>	<b>8,5</b>	<b>2,3</b>	<b>15,3</b>	<b>23,9</b>	<b>39,9</b>	<b>10,2</b>	<b>AMERICA</b>
Ην. Πολιτείες	9.588	10,0	3,0	14,7	25,1	38,3	8,9	United States
<b>ΑΣΙΑ</b>	<b>43.589</b>	<b>8,9</b>	<b>2,8</b>	<b>21,3</b>	<b>33,2</b>	<b>30,1</b>	<b>3,8</b>	<b>ASIA</b>
Χώρες Κόλπου	9.594	13,5	2,6	13,6	33,1	34,8	2,4	Gulf Countries
Ισραήλ	14.750	7,0	2,8	23,7	28,1	32,4	6,0	Israel
Λίβανος	9.531	7,4	2,8	27,7	35,1	24,1	2,9	Lebanon
Συρία	1.832	8,0	3,8	14,4	42,1	27,5	4,1	Syria
<b>ΩΚΕΑΝΙΑ</b>	<b>3.984</b>	<b>3,0</b>	<b>3,8</b>	<b>19,0</b>	<b>16,1</b>	<b>44,1</b>	<b>14,1</b>	<b>OCEANIA</b>
Αυστραλία	3.596	2,1	4,4	20,7	13,5	43,0	16,3	Australia
<b>ΔΕ ΔΗΛΩΘΗΚΕ</b>	<b>469</b>	<b>12,9</b>	<b>3,3</b>	<b>15,7</b>	<b>26,5</b>	<b>33,4</b>	<b>8,3</b>	<b>NOT STATED</b>

**ΠΙΝΑΚΑΣ 26(β).- ΠΟΣΟΣΤΙΑΙΑ ΚΑΤΑΝΟΜΗ ΠΕΡΙΗΓΗΤΩΝ ΚΑΤΑ ΧΩΡΑ ΣΥΝΗΘΟΥΣ ΔΙΑΜΟΝΗΣ  
(ΚΥΡΙΕΣ ΧΩΡΕΣ) ΚΑΙ ΗΛΙΚΙΑ, ΓΥΝΑΙΚΕΣ, 2003**  
**TABLE 26(b).- PERCENTAGE DISTRIBUTION OF TOURISTS BY COUNTRY OF USUAL RESIDENCE  
(MAIN COUNTRIES) AND AGE, FEMALES, 2003**

Χώρα συνήθους διαμονής	Σύνολο Total	Ηλικία - Age						Country of usual residence
		Κάτω των 15	15-19	20-31	32-44	45-64	65+	
		Under 15						
<b>ΣΥΝΟΛΟ</b>	<b>1.208.603</b>	<b>11,4</b>	<b>5,6</b>	<b>21,3</b>	<b>24,4</b>	<b>31,1</b>	<b>6,3</b>	<b>TOTAL</b>
<b>ΕΥΡΩΠΗ</b>	<b>1.152.340</b>	<b>11,7</b>	<b>3,6</b>	<b>17,9</b>	<b>25,0</b>	<b>35,3</b>	<b>6,6</b>	<b>EUROPE</b>
<b>ΧΩΡΕΣ Ε.Ε.</b>	<b>1.006.861</b>	<b>11,3</b>	<b>5,5</b>	<b>18,8</b>	<b>24,3</b>	<b>33,1</b>	<b>6,9</b>	<b>E.U. COUNTRIES</b>
Αυστρία	14.049	6,8	2,2	23,5	29,5	30,8	7,2	Austria
Γαλλία	15.478	8,4	3,4	18,9	28,1	34,8	6,6	France
Γερμανία	67.082	9,2	4,3	21,4	29,7	29,3	6,2	Germany
Ελλάδα	53.950	6,4	4,6	19,9	23,6	40,2	5,4	Greece
Ην. Βασίλειο	709.808	11,4	5,3	16,7	23,2	35,5	7,9	United Kingdom
Ιταλία	6.084	6,1	2,6	21,0	39,8	27,8	2,7	Italy
Σουηδία	47.261	18,4	11,7	17,9	23,3	22,8	5,9	Sweden
Φιλανδία	16.215	20,0	9,2	22,7	26,5	18,2	3,5	Finland
Ολλανδία	15.977	8,0	3,1	25,3	28,4	30,8	4,3	Netherlands
Άλλες Χώρες Ε.Ε.	60.958	11,6	6,0	31,7	23,8	24,0	2,8	Other E.U. Countries
<b>ΆΛΛΕΣ ΕΥΡΩ- ΠΑΪΚΕΣ ΧΩΡΕΣ</b>	<b>145.479</b>	<b>11,8</b>	<b>6,2</b>	<b>34,9</b>	<b>24,8</b>	<b>19,2</b>	<b>3,0</b>	<b>OTHER EUROPEAN</b>
Ελβετία	21.359	9,2	7,4	38,7	20,7	20,3	3,8	Switzerland
Νορβηγία	30.309	19,9	8,1	22,5	22,4	21,2	5,8	Norway
Ρωσσία	59.347	10,3	5,9	37,8	28,7	15,6	1,7	Russia
Πολωνία	6.491	10,1	3,2	36,2	29,6	17,7	3,2	Poland
Άλλες	27.972	9,5	5,0	38,6	24,4	21,1	1,5	Others
<b>ΑΦΡΙΚΗ</b>	<b>6.095</b>	<b>13,4</b>	<b>5,7</b>	<b>19,7</b>	<b>23,0</b>	<b>32,0</b>	<b>6,2</b>	<b>AFRICA</b>
Αίγυπτος	2.288	15,5	6,2	15,1	31,3	28,0	3,8	Egypt
<b>ΑΜΕΡΙΚΗ</b>	<b>10.974</b>	<b>10,1</b>	<b>3,5</b>	<b>19,2</b>	<b>22,4</b>	<b>37,5</b>	<b>7,4</b>	<b>AMERICA</b>
Ην. Πολιτείες	8.509	10,1	4,5	20,3	22,3	36,2	6,6	United States
<b>ΑΣΙΑ</b>	<b>33.967</b>	<b>11,7</b>	<b>6,0</b>	<b>28,5</b>	<b>26,7</b>	<b>23,8</b>	<b>3,2</b>	<b>ASIA</b>
Χώρες Κόλπου	7.346	19,5	5,1	17,1	30,6	26,7	1,1	Gulf Countries
Ισραήλ	12.456	5,1	9,5	29,8	23,1	27,5	5,0	Israel
Λίβανος	7.462	11,5	2,9	37,8	26,7	17,7	3,4	Lebanon
Συρία	922	9,4	11,7	32,1	17,3	25,5	4,0	Syria
<b>ΩΚΕΑΝΙΑ</b>	<b>4.708</b>	<b>2,3</b>	<b>5,9</b>	<b>25,6</b>	<b>16,8</b>	<b>39,1</b>	<b>10,3</b>	<b>OCEANIA</b>
Αυστραλία	4.285	2,6	5,7	28,3	12,0	39,6	11,8	Australia
<b>ΔΕ ΔΗΛΩΘΗΚΕ</b>	<b>517</b>	<b>11,4</b>	<b>5,6</b>	<b>21,3</b>	<b>24,4</b>	<b>31,1</b>	<b>6,3</b>	<b>NOT STATED</b>

ΠΙΝΑΚΑΣ 27α.- ΑΦΙΞΕΙΣ ΠΕΡΙΗΓΗΤΩΝ ΚΑΤΑ ΧΩΡΑ ΥΠΗΚΟΟΤΗΤΑΣ (ΚΥΡΙΕΣ ΧΩΡΕΣ) ΚΑΙ ΦΥΛΟ, 2002

TABLE 27a.- ARRIVALS OF TOURISTS BY COUNTRY OF CITIZENSHIP (MAIN COUNTRIES) AND SEX, 2002

Χώρα υπηκοότητας	Σύνολο Total	Άντρες Males	Γυναίκες Females	Country of citizenship
<b>ΣΥΝΟΛΟ</b>	<b>2.418.238</b>	<b>1.168.930</b>	<b>1.249.305</b>	<b>TOTAL</b>
<b>ΕΥΡΩΠΗ</b>	<b>2.251.133</b>	<b>1.073.903</b>	<b>1.177.230</b>	<b>EUROPE</b>
<b>ΧΩΡΕΣ Ε.Ε.</b>	<b>1.953.794</b>	<b>939.251</b>	<b>1.014.543</b>	<b>E.U. COUNTRIES</b>
Αυστρία	28.684	13.413	15.271	Austria
Γαλλία	30.134	14.737	15.397	France
Γερμανία	169.495	80.615	88.880	Germany
Ελλάδα	80.506	43.971	36.535	Greece
Ην. Βασίλειο	1.329.986	639.257	690.729	United Kingdom
Ιταλία	13.918	7.661	6.257	Italy
Σουηδία	99.116	46.897	52.219	Sweden
Φινλανδία	46.126	21.151	24.975	Finland
Ολλανδία	41.172	18.902	22.270	Netherlands
Άλλες Χώρες Ε.Ε.	114.657	52.646	62.011	Other E.U. Countries
<b>ΆΛΛΕΣ ΕΥΡΩ- ΠΑΪΚΕΣ ΧΩΡΕΣ</b>	<b>297.339</b>	<b>134.651</b>	<b>162.688</b>	<b>OTHER EUROPEAN</b>
Ελβετία	60.482	27.603	32.879	Switzerland
Νορβηγία	56.654	27.526	29.128	Norway
Ρωσσία	105.519	47.271	58.248	Russia
Πολωνία	19.674	8.843	10.831	Poland
Άλλες	55.010	23.408	31.602	Others
<b>ΑΦΡΙΚΗ</b>	<b>7.997</b>	<b>4.342</b>	<b>3.655</b>	<b>AFRICA</b>
Αίγυπτος	4.343	2.782	1.561	Egypt
<b>ΑΜΕΡΙΚΗ</b>	<b>30.006</b>	<b>16.271</b>	<b>13.735</b>	<b>AMERICA</b>
Ην. Πολιτείες	22.061	12.194	9.867	United States
<b>ΑΣΙΑ</b>	<b>118.597</b>	<b>69.056</b>	<b>49.541</b>	<b>ASIA</b>
Χώρες Κόλπου	2.828	1.617	1.211	Gulf Countries
Ισραήλ	36.092	19.832	16.260	Israel
Λίβανος	12.273	7.478	4.795	Lebanon
Συρία	2.048	1.313	735	Syria
<b>ΩΚΕΑΝΙΑ</b>	<b>9.618</b>	<b>4.932</b>	<b>4.686</b>	<b>OCEANIA</b>
Αυστραλία	8.593	4.392	4.201	Australia
<b>ΔΕ ΔΗΛΩΘΗΚΕ</b>	<b>884</b>	<b>427</b>	<b>457</b>	<b>NOT STATED</b>

ΠΙΝΑΚΑΣ 27(β).- ΑΦΙΞΕΙΣ ΠΕΡΙΗΓΗΤΩΝ ΚΑΤΑ ΧΩΡΑ ΥΠΗΚΟΟΤΗΤΑΣ (ΚΥΡΙΑΣ ΧΩΡΕΣ) ΚΑΙ ΦΥΛΟ, 2003

TABLE 27(b).- ARRIVALS OF TOURISTS BY COUNTRY OF CITIZENSHIP (MAIN COUNTRIES) AND SEX, 2003

Χώρα υπηκοότητας	Σύνολο Total	Άντρες Males	Γυναίκες Females	Country of citizenship
<b>ΣΥΝΟΛΟ</b>	<b>2.303.247</b>	<b>1.094.644</b>	<b>1.208.603</b>	<b>TOTAL</b>
<b>ΕΥΡΩΠΗ</b>	<b>2.144.880</b>	<b>1.007.187</b>	<b>1.137.695</b>	<b>EUROPE</b>
<b>ΧΩΡΕΣ Ε.Ε.</b>	<b>1.890.746</b>	<b>899.210</b>	<b>991.536</b>	<b>E.U. COUNTRIES</b>
Αυστρία	25.896	11.840	14.056	Austria
Γαλλία	32.097	16.179	15.918	France
Γερμανία	128.103	62.058	66.045	Germany
Ελλάδα	95.050	48.871	46.179	Greece
Ην. Βασίλειο	1.344.060	635.843	708.217	United Kingdom
Ιταλία	14.119	7.538	6.581	Italy
Σουηδία	86.322	39.424	46.898	Sweden
Φιλανδία	29.236	12.792	16.444	Finland
Ολλανδία	32.652	16.367	16.285	Netherlands
Άλλες Χώρες Ε.Ε.	103.211	48.298	54.913	Other E.U. Countries
<b>ΆΛΛΕΣ ΕΥΡΩ- ΠΑΪΚΕΣ ΧΩΡΕΣ</b>	<b>254.134</b>	<b>107.977</b>	<b>146.159</b>	<b>OTHER EUROPEAN</b>
Ελβετία	35.107	15.076	20.031	Switzerland
Νορβηγία	55.587	25.440	30.147	Norway
Ρωσσία	102.404	44.394	58.010	Russia
Πολωνία	12.105	5.526	6.579	Poland
Άλλες	48.931	17.541	31.392	Others
<b>ΑΦΡΙΚΗ</b>	<b>7.454</b>	<b>4.094</b>	<b>3.360</b>	<b>AFRICA</b>
Αίγυπτος	3.898	2.655	1.243	Egypt
<b>ΑΜΕΡΙΚΗ</b>	<b>23.638</b>	<b>11.985</b>	<b>11.653</b>	<b>AMERICA</b>
Ην. Πολιτείες	16.649	8.463	8.186	United States
<b>ΑΣΙΑ</b>	<b>117.746</b>	<b>67.004</b>	<b>50.742</b>	<b>ASIA</b>
Χώρες Κόλπου	3.274	1.862	1.412	Gulf Countries
Ισραήλ	24.087	13.151	10.936	Israel
Λίβανος	13.750	7.737	6.013	Lebanon
Συρία	2.596	1.861	735	Syria
<b>ΩΚΕΑΝΙΑ</b>	<b>8.586</b>	<b>3.929</b>	<b>4.657</b>	<b>OCEANIA</b>
Αυστραλία	7.432	3.346	4.086	Australia
<b>ΔΕ ΔΗΛΩΘΗΚΕ</b>	<b>941</b>	<b>445</b>	<b>496</b>	<b>NOT STATED</b>

**ΠΙΝΑΚΑΣ 28α.- ΠΟΣΟΣΤΙΑΙΑ ΚΑΤΑΝΟΜΗ ΠΕΡΙΗΓΗΤΩΝ ΚΑΤΑ ΜΗΝΑ ΚΑΙ ΤΥΠΟ ΚΑΤΑΛΥΜΑΤΟΣ ΣΤΗΝ ΚΥΠΡΟ, 2002**

**TABLE 28a.- PERCENTAGE DISRIBUTION OF TOURISTS BY MONTH AND TYPE OF ACCOMMODATION IN CYPRUS, 2002**

Μήνας	Σύνολο Total	Ξενοδοχεία αστέρων 1-5 star Hotel	Οργαν. δ/τα/ Τουρ. χωριά Hotel apartms/ Tour. villages	Άλλα - Other			Month
				Συγγενείς και φίλους Friends and relatives	Ιδιόκτητη κατοικία Owned residence	Άλλα Other	
<b>ΣΥΝΟΛΟ</b>	<b>2.418.238</b>	<b>43,4</b>	<b>29,6</b>	<b>7,9</b>	<b>4,7</b>	<b>14,4</b>	<b>TOTAL</b>
Ιανουάριος	54.067	...	...	...	...	...	January
Φεβρουάριος	71.950	...	...	...	...	...	February
Μάρτιος	138.625	...	...	...	...	...	March
Απρίλιος	180.481	47,7	23,5	8,1	4,1	16,6	April
Μάϊος	279.070	40,7	28,0	9,2	4,8	17,2	May
Ιούνιος	293.192	42,7	28,4	7,2	3,9	17,7	June
Ιούλιος	327.404	42,5	32,3	7,2	5,1	12,9	July
Αύγουστος	301.724	39,9	32,6	8,4	5,9	13,2	August
Σεπτέμβριος	306.731	42,1	33,1	7,8	4,0	13,0	September
Οκτώβριος	275.840	43,2	32,9	6,7	4,1	13,1	October
Νοέμβριος	111.327	50,8	22,2	8,5	5,8	12,7	November
Δεκέμβριος	77.822	55,1	16,4	10,8	7,3	10,3	December



**ΠΙΝΑΚΑΣ 28(β).- ΠΟΣΟΣΤΙΑΙΑ ΚΑΤΑΝΟΜΗ ΠΕΡΙΗΓΗΤΩΝ ΚΑΤΑ ΜΗΝΑ ΚΑΙ ΤΥΠΟ ΚΑΤΑΛΥΜΑΤΟΣ ΣΤΗΝ ΚΥΠΡΟ, 2003**

**TABLE 28(b).- PERCENTAGE DISRIBUTION OF TOURISTS BY MONTH AND TYPE OF ACCOMMODATION IN CYPRUS, 2003**

Μήνας	Σύνολο Total	Ξενοδοχεία αστέρων 1-5 star Hotel	Οργαν. δ/τα/ Τουρ. χωριά Hotel apartms/ Tour. villages	Άλλα - Other			Month
				Συγγενείς και φίλους Friends and relatives	Ιδιόκτητη κατοικία Owned residence	Άλλα Other	
<b>ΣΥΝΟΛΟ</b>	<b>2.303.247</b>	<b>43,5</b>	<b>30,0</b>	<b>8,9</b>	<b>5,4</b>	<b>12,2</b>	<b>TOTAL</b>
Ιανουάριος	59.529	54,3	11,8	14,4	9,9	9,6	January
Φεβρουάριος	77.972	53,0	17,1	12,2	9,4	8,3	February
Μάρτιος	91.634	56,1	17,9	10,3	6,5	9,2	March
Απρίλιος	169.891	45,3	24,4	9,5	7,0	13,8	April
Μάϊος	231.527	40,0	32,7	8,5	5,0	13,8	May
Ιούνιος	262.100	38,6	38,8	6,7	4,7	11,2	June
Ιούλιος	318.143	39,4	36,8	6,9	3,7	13,2	July
Αύγουστος	325.390	39,6	32,9	9,5	4,2	13,8	August
Σεπτέμβριος	287.358	42,6	32,0	8,4	4,6	12,4	September
Οκτώβριος	271.980	44,2	30,6	7,8	5,3	12,1	October
Νοέμβριος	123.800	49,9	20,8	8,9	8,5	11,9	November
Δεκέμβριος	83.919	54,4	14,2	16,1	7,1	8,2	December

**ΠΙΝΑΚΑΣ 29α.- ΠΟΣΟΣΤΙΑΙΑ ΚΑΤΑΝΟΜΗ ΠΕΡΙΗΓΗΤΩΝ ΚΑΤΑ ΧΩΡΑ ΣΥΝΗΘΟΥΣ ΔΙΑΜΟΝΗΣ (ΚΥΡΙΕΣ ΧΩΡΕΣ) ΚΑΙ ΤΥΠΟ ΚΑΤΑΛΥΜΑΤΟΣ ΣΤΗΝ ΚΥΠΡΟ, 2002**

**TABLE 29a.- PERCENTAGE DISTRIBUTION OF TOURISTS BY COUNTRY OF USUAL RESIDENCE (MAIN COUNTRIES) AND TYPE OF ACCOMMODATION IN CYPRUS, 2002**

Χώρα συνήθους διαμονής	Σύνολο Total	Ξενοδοχεία αστέρων 1-5 star Hotel	Οργαν. δ/τα/ Τουρ. χωριά Hotel apartms/ Tour. villages	Άλλα - Other			Country of usual residence
				Συγγενείς και φίλους Friends and relatives	Ιδιόκτητη κατοικία Owned residence	Άλλα Other	
<b>ΣΥΝΟΛΟ</b>	<b>2.418.238</b>	<b>43,4</b>	<b>29,6</b>	<b>7,9</b>	<b>4,7</b>	<b>14,4</b>	<b>TOTAL</b>
<b>ΕΥΡΩΠΗ</b>	<b>2.283.625</b>	<b>43,1</b>	<b>30,6</b>	<b>7,4</b>	<b>4,5</b>	<b>14,4</b>	<b>EUROPE</b>
<b>ΧΩΡΕΣ Ε.Ε.</b>	<b>1.976.659</b>	<b>40,8</b>	<b>31,9</b>	<b>7,6</b>	<b>4,5</b>	<b>15,2</b>	<b>E.U. COUNTRIES</b>
Αυστρία	29.053	63,3	22,2	2,3	0,6	11,7	Austria
Γαλλία	29.545	61,4	8,5	9,0	3,1	18,1	France
Γερμανία	173.718	61,6	26,2	3,5	2,1	6,6	Germany
Ελλάδα	93.225	32,2	3,8	47,0	8,0	9,0	Greece
Ην. Βασίλειο	1.337.646	39,8	30,5	7,5	5,7	16,5	United Kingdom
Ιταλία	12.185	70,1	11,1	6,8	0,9	11,2	Italy
Σουηδία	99.753	9,5	73,1	1,6	0,6	15,2	Sweden
Φιλανδία	45.443	11,1	69,5	0,4	0,2	18,8	Finland
Ολλανδία	39.788	44,6	31,3	3,1	1,2	19,8	Netherlands
Άλλες Χώρες Ε.Ε.	116.303	39,2	42,8	3,2	1,2	13,7	Other E.U. Countries
<b>ΆΛΙΕΣ ΕΥΡΩ- ΠΑΪΚΕΣ ΧΩΡΕΣ</b>	<b>306.966</b>	<b>58,8</b>	<b>21,7</b>	<b>6,3</b>	<b>4,5</b>	<b>8,8</b>	<b>OTHER EUROPEAN</b>
Ελβετία	64.588	72,1	20,6	1,8	1,3	4,2	Switzerland
Νορβηγία	57.706	5,5	72,8	2,1	0,6	19,0	Norway
Ρωσσία	108.821	66,7	7,4	8,8	10,6	6,5	Russia
Πολωνία	19.520	72,1	15,9	2,9	0,4	8,7	Poland
Άλλες	56.331	62,4	11,5	11,7	3,0	11,3	Others
<b>ΑΦΡΙΚΗ</b>	<b>13.296</b>	<b>28,8</b>	<b>10,9</b>	<b>26,4</b>	<b>23,0</b>	<b>10,9</b>	<b>AFRICA</b>
Αίγυπτος	6.029	40,9	11,3	13,4	18,4	16,0	Egypt
<b>ΑΜΕΡΙΚΗ</b>	<b>26.734</b>	<b>35,2</b>	<b>6,3</b>	<b>36,1</b>	<b>9,4</b>	<b>13,1</b>	<b>AMERICA</b>
Ην. Πολιτείες	20.566	36,2	6,7	34,8	9,2	13,1	United States
<b>ΑΣΙΑ</b>	<b>85.235</b>	<b>61,2</b>	<b>8,9</b>	<b>8,0</b>	<b>7,3</b>	<b>14,7</b>	<b>ASIA</b>
Χώρες Κόλπου	16.158	51,9	8,2	5,7	16,4	17,6	Gulf Countries
Ισραήλ	39.943	73,0	6,1	3,8	3,0	14,1	Israel
Λίβανος	15.203	60,7	11,6	9,3	4,7	13,6	Lebanon
Συρία	2.230	44,6	10,1	22,6	9,2	13,5	Syria
<b>ΩΚΕΑΝΙΑ</b>	<b>8.570</b>	<b>17,3</b>	<b>6,0</b>	<b>49,0</b>	<b>7,4</b>	<b>20,3</b>	<b>OCEANIA</b>
Αυστραλία	8.252	14,2	4,3	52,9	8,1	20,5	Australia
<b>ΔΕ ΔΗΛΩΘΗΚΕ</b>	<b>775</b>	<b>43,4</b>	<b>29,6</b>	<b>7,9</b>	<b>4,7</b>	<b>14,4</b>	<b>NOT STATED</b>

**ΠΙΝΑΚΑΣ 29(β).- ΠΟΣΟΣΤΙΑΙΑ ΚΑΤΑΝΟΜΗ ΠΕΡΙΗΓΗΤΩΝ ΚΑΤΑ ΧΩΡΑ ΣΥΝΗΘΟΥΣ ΔΙΑΜΟΝΗΣ (ΚΥΡΙΕΣ ΧΩΡΕΣ) ΚΑΙ ΤΥΠΟ ΚΑΤΑΛΥΜΑΤΟΣ ΣΤΗΝ ΚΥΠΡΟ, 2003**

**TABLE 29(b).- PERCENTAGE DISTRIBUTION OF TOURISTS BY COUNTRY OF USUAL RESIDENCE (MAIN COUNTRIES) AND TYPE OF ACCOMMODATION IN CYPRUS, 2003**

Χώρα συνήθους διαμονής	Σύνολο Total	Ξενοδοχεία αστέρων 1-5 star Hotel	Οργαν. δ/τα/ Τουρ. χωριά Hotel apartms/ Tour. villages	Άλλα - Other			Country of usual residence
				Συγγενείς και φίλους Friends and relatives	Ιδιόκτητη κατοικία Owned residence	Άλλα Other	
<b>ΣΥΝΟΛΟ</b>	<b>2.303.247</b>	<b>43,5</b>	<b>30,0</b>	<b>8,9</b>	<b>5,4</b>	<b>12,2</b>	<b>TOTAL</b>
<b>ΕΥΡΩΠΗ</b>	<b>2.180.228</b>	<b>43,1</b>	<b>31,1</b>	<b>8,3</b>	<b>5,3</b>	<b>12,1</b>	<b>EUROPE</b>
<b>ΧΩΡΕΣ Ε.Ε.</b>	<b>1.918.641</b>	<b>41,9</b>	<b>31,8</b>	<b>8,4</b>	<b>5,2</b>	<b>12,6</b>	<b>E.U. COUNTRIES</b>
Αυστρία	25.894	69,3	11,9	4,7	3,0	11,2	Austria
Γαλλία	31.419	67,8	4,3	8,6	1,4	17,9	France
Γερμανία	129.034	65,0	22,2	4,4	1,7	6,7	Germany
Ελλάδα	110.226	35,5	3,9	48,2	7,4	5,0	Greece
Ην. Βασίλειο	1.347.043	41,4	29,9	8,2	6,5	14,0	United Kingdom
Ιταλία	13.381	64,3	17,0	8,3	1,2	9,2	Italy
Σουηδία	86.824	5,6	79,4	3,0	1,2	10,7	Sweden
Φιλανδία	28.865	11,3	75,5	1,5	1,0	10,8	Finland
Ολλανδία	32.008	45,5	32,0	4,7	3,4	14,3	Netherlands
Άλλες Χώρες Ε.Ε.	113.947	35,0	50,5	2,7	1,6	10,3	Other E.U. Countries
<b>ΑΛΛΕΣ ΕΥΡΩ- ΠΑΪΚΕΣ ΧΩΡΕΣ</b>	<b>261.586</b>	<b>52,0</b>	<b>25,9</b>	<b>8,0</b>	<b>5,9</b>	<b>8,1</b>	<b>OTHER EUROPEAN</b>
Ελβετία	37.506	71,2	17,8	3,2	1,6	6,1	Switzerland
Νορβηγία	56.098	6,0	81,3	1,3	0,7	10,7	Norway
Ρωσσία	105.050	63,5	7,3	8,5	14,9	5,9	Russia
Πολωνία	11.764	68,3	15,7	8,4	1,2	6,4	Polland
Άλλες	51.168	57,3	13,0	16,5	2,6	10,6	Others
<b>ΑΦΡΙΚΗ</b>	<b>12.537</b>	<b>31,1</b>	<b>12,4</b>	<b>30,4</b>	<b>12,5</b>	<b>13,7</b>	<b>AFRICA</b>
Αίγυπτος	5.296	53,2	17,3	6,6	4,5	18,5	Egypt
<b>ΑΜΕΡΙΚΗ</b>	<b>23.246</b>	<b>32,0</b>	<b>4,4</b>	<b>41,0</b>	<b>6,6</b>	<b>16,0</b>	<b>AMERICA</b>
Ην. Πολιτείες	18.097	31,7	3,9	43,2	7,0	14,1	United States
<b>ΑΣΙΑ</b>	<b>77.556</b>	<b>61,3</b>	<b>8,3</b>	<b>9,1</b>	<b>6,3</b>	<b>15,0</b>	<b>ASIA</b>
Χώρες Κόλπου	16.940	51,2	11,1	7,0	12,1	18,6	Gulf Countries
Ισραήλ	27.206	70,0	4,1	7,0	2,9	16,0	Israel
Λίβανος	16.993	64,2	8,3	11,4	4,5	11,6	Lebanon
Συρία	2.754	40,3	21,1	16,4	11,1	11,1	Syria
<b>ΩΚΕΑΝΙΑ</b>	<b>8.692</b>	<b>13,1</b>	<b>13,0</b>	<b>49,2</b>	<b>10,5</b>	<b>14,2</b>	<b>OCEANIA</b>
Αυστραλία	7.881	12,8	11,0	50,9	11,5	13,7	Australia
<b>ΔΕ ΔΗΛΩΘΗΚΕ</b>	<b>986</b>	<b>43,5</b>	<b>30,0</b>	<b>8,9</b>	<b>5,4</b>	<b>12,2</b>	<b>NOT STATED</b>

ΠΙΝΑΚΑΣ 30α.- ΠΟΣΟΣΤΙΑΙΑ ΚΑΤΑΝΟΜΗ (ΚΑΘΕΤΑ) ΠΕΡΙΗΓΗΤΩΝ ΚΑΤΑ ΧΩΡΑ ΣΥΝΗΘΟΥΣ ΔΙΑΜΟΝΗΣ (ΚΥΡΙΕΣ ΧΩΡΕΣ) ΚΑΙ ΤΟΠΟΘΕΣΙΑ ΔΙΑΜΟΝΗΣ ΣΤΗΝ ΚΥΠΡΟ, 2002

TABLE 30a.- PERCENTAGE DISTRIBUTION (COLUMN) OF TOURISTS BY COUNTRY OF USUAL RESIDENCE (MAIN COUNTRIES) AND LOCATION OF STAY IN CYPRUS, 2002

Χώρα συνήθους διαμονής	Σύνολο	Παραλίμνι	Αγ. Νάπα	Λάρνακα	Λεμεσός	Πάφος	Πόλις	Λευκωσία	Θέρετρα στο βουνό	Άλλα	Σε δύο	Σε τρείς ή περισσότερες	Χώρα of usual residence
	Total	Paralimni	Ay. Napa	Larnaka	Lemesos	Pafos	Polis	Lefkousia	Hill resorts	Other	Any two	Any three or more	Country of usual residence
<b>ΣΥΝΟΛΟ</b>	<b>2.418.238</b>	<b>461.463</b>	<b>438.154</b>	<b>207.945</b>	<b>404.855</b>	<b>679.236</b>	<b>61.213</b>	<b>67.109</b>	<b>8.448</b>	<b>43.782</b>	<b>31.301</b>	<b>14.733</b>	<b>TOTAL</b>
<b>ΕΥΡΩΠΗ</b>	<b>95,3</b>	<b>99,1</b>	<b>96,6</b>	<b>89,9</b>	<b>91,6</b>	<b>98,4</b>	<b>98,2</b>	<b>77,8</b>	<b>82,7</b>	<b>96,6</b>	<b>80,0</b>	<b>84,7</b>	<b>EUROPE</b>
<b>ΧΩΡΕΣ Ε.Ε.</b>	<b>83,2</b>	<b>89,9</b>	<b>74,6</b>	<b>69,3</b>	<b>75,6</b>	<b>93,6</b>	<b>94,1</b>	<b>68,8</b>	<b>80,2</b>	<b>93,4</b>	<b>69,5</b>	<b>77,2</b>	<b>E.U. COUNTRIES</b>
Αυστρία	1,2	0,6	1,7	1,8	0,7	1,3	1,5	0,8	0,0	1,2	1,5	1,3	Austria
Γαλλία	1,2	0,5	0,3	1,8	1,6	1,1	1,7	2,9	5,5	0,1	5,9	12,7	France
Γερμανία	7,8	3,8	6,8	6,9	5,5	11,6	21,1	3,1	12,9	10,4	10,1	10,0	Germany
Ελλάδα	2,9	0,4	0,3	4,8	5,4	1,1	1,1	31,5	3,5	4,0	7,8	11,1	Greece
Ην. Βασίλειο	56,1	69,2	41,0	41,8	53,1	67,3	58,1	24,4	56,6	68,3	30,2	17,6	United Kingdom
Ιταλία	0,7	0,5	1,0	0,6	0,8	0,2	1,2	2,1	0,4	0,1	1,7	4,2	Italy
Σουηδία	3,3	6,3	9,6	2,6	0,6	0,0	0,2	0,5	0,0	0,4	1,1	0,2	Sweden
Φιλιππίνες	1,7	2,7	3,9	1,6	1,5	0,1	0,2	0,2	0,0	0,0	0,8	0,7	Finland
Ολλανδία	3,2	1,2	2,2	5,2	2,3	4,9	4,6	0,9	0,8	5,2	6,1	13,2	Netherlands
Άλλες Χώρες Ε.Ε.	5,2	4,7	7,8	2,2	4,0	6,0	4,5	2,4	0,4	3,7	4,1	6,0	Other E.U. Countries
<b>ΑΜΕΣ ΕΥΡΩ-ΠΑΪΚΕΣ ΧΩΡΕΣ</b>	<b>12,1</b>	<b>9,2</b>	<b>22,0</b>	<b>20,6</b>	<b>16,0</b>	<b>4,8</b>	<b>4,1</b>	<b>9,0</b>	<b>2,5</b>	<b>3,2</b>	<b>10,5</b>	<b>7,5</b>	<b>OTHER EUROPEAN</b>
Ελβετία	3,4	3,8	10,6	0,5	1,1	1,3	1,8	0,3	0,0	1,0	1,8	3,7	Switzerland
Νορβηγία	1,7	3,6	4,8	1,4	0,3	0,0	0,0	0,0	0,0	0,5	0,4	0,0	Norway
Ρωσία	3,9	0,3	3,9	7,4	9,0	2,7	2,2	2,6	0,8	0,7	3,4	1,2	Russia
Πολωνία	0,6	0,2	0,6	1,9	1,0	0,2	0,0	0,2	0,0	0,2	0,6	1,1	Poland
Άλλες	2,6	1,3	2,0	9,4	4,6	0,6	0,2	6,0	1,7	0,8	4,3	1,5	Others
<b>ΑΦΡΙΚΗ</b>	<b>0,4</b>	<b>0,1</b>	<b>0,2</b>	<b>1,0</b>	<b>0,6</b>	<b>0,3</b>	<b>0,3</b>	<b>2,3</b>	<b>0,0</b>	<b>0,7</b>	<b>2,1</b>	<b>1,0</b>	<b>AFRICA</b>
Αίγυπτος	0,2	0,0	0,1	0,5	0,3	0,0	0,2	0,9	0,0	0,1	0,4	0,2	Egypt
<b>ΑΜΕΡΙΚΗ</b>	<b>0,9</b>	<b>0,2</b>	<b>0,3</b>	<b>2,1</b>	<b>1,3</b>	<b>0,2</b>	<b>0,5</b>	<b>7,6</b>	<b>2,2</b>	<b>1,2</b>	<b>3,6</b>	<b>3,2</b>	<b>AMERICA</b>
Ην. Πολιτείες	0,6	0,1	0,3	1,6	0,7	0,1	0,5	5,9	2,2	1,0	2,0	2,6	United States
<b>ΑΣΙΑ</b>	<b>3,1</b>	<b>0,5</b>	<b>2,9</b>	<b>6,2</b>	<b>6,1</b>	<b>0,9</b>	<b>1,0</b>	<b>11,4</b>	<b>15,1</b>	<b>0,7</b>	<b>12,2</b>	<b>9,6</b>	<b>ASIA</b>
Χώρες Κόλπου	0,7	0,2	0,2	1,6	1,6	0,4	0,1	2,1	0,4	0,1	3,3	4,5	Gulf Countries
Ισραήλ	1,0	0,1	1,3	1,6	1,7	0,2	0,6	2,3	13,3	0,4	4,1	3,8	Israel
Λιβανός	0,8	0,2	1,1	2,0	1,1	0,1	0,1	4,7	0,0	0,2	2,6	0,2	Lebanon
Συρία	0,2	0,0	0,0	0,4	0,4	0,0	0,0	0,7	0,8	0,0	0,2	0,2	Syria
<b>ΩΚΕΑΝΙΑ</b>	<b>0,3</b>	<b>0,1</b>	<b>0,0</b>	<b>0,8</b>	<b>0,4</b>	<b>0,1</b>	<b>0,0</b>	<b>0,8</b>	<b>0,0</b>	<b>0,9</b>	<b>2,0</b>	<b>1,5</b>	<b>OCEANIA</b>
Αυστραλία	0,2	0,1	0,0	0,7	0,4	0,1	0,0	0,7	0,0	0,9	1,9	1,5	Australia

ΠΙΝΑΚΑΣ 30(β).- ΠΟΣΟΣΤΙΑΙΑ ΚΑΤΑΝΟΜΗ (ΚΑΘΕΤΑ) ΠΕΡΙΗΓΗΤΩΝ ΚΑΤΑ ΧΩΡΑ ΣΥΝΗΘΟΥΣ ΔΙΑΜΟΝΗΣ (ΚΥΡΙΑΣ ΧΩΡΕΣ) ΚΑΙ ΤΟΠΟΘΕΣΙΑ ΔΙΑΜΟΝΗΣ ΣΤΗΝ ΚΥΠΡΟ, 2003

TABLE 30(b).- PERCENTAGE DISTRIBUTION (COLUMN) OF TOURISTS BY COUNTRY OF USUAL RESIDENCE (MAIN COUNTRIES) AND LOCATION OF STAY IN CYPRUS, 2003

Χώρα συνήθους διαμονής	Σύνολο	Παραλίμνι	Αγ. Νάπα	Λάρνακα	Λεμεσός	Πάφος	Πόλις	Λευκωσία	Θέρετρα στο βουνό	Άλλα	Σε δύο	Σε τρεις ή περισσότερες	Χώρα of usual residence
	Total	Paralimni	Ay. Napa	Larnaka	Lemesos	Pafos	Polis	Lefkosia	Hill resorts	Other	Any two	Any three or more	
<b>ΣΥΝΟΛΟ</b>	<b>2.303.247</b>	<b>418.028</b>	<b>378.556</b>	<b>187.592</b>	<b>366.659</b>	<b>751.828</b>	<b>47.203</b>	<b>72.835</b>	<b>4.722</b>	<b>36.139</b>	<b>25.030</b>	<b>14.655</b>	<b>TOTAL</b>
<b>ΕΥΡΩΠΗ</b>	<b>95,0</b>	<b>99,4</b>	<b>96,8</b>	<b>87,4</b>	<b>91,0</b>	<b>98,3</b>	<b>96,9</b>	<b>74,6</b>	<b>65,9</b>	<b>94,1</b>	<b>80,8</b>	<b>83,8</b>	<b>EUROPE</b>
<i>ΧΩΡΕΣ E.E.</i>	<i>84,2</i>	<i>90,5</i>	<i>74,7</i>	<i>71,6</i>	<i>78,2</i>	<i>93,5</i>	<i>91,8</i>	<i>63,3</i>	<i>56,9</i>	<i>89,8</i>	<i>71,1</i>	<i>73,1</i>	<i>E.U. COUNTRIES</i>
Αυστρία	0,9	0,4	1,5	1,8	0,7	0,7	1,2	0,6	1,4	1,6	1,8	3,3	Austria
Γαλλία	1,2	0,3	0,3	1,7	2,2	1,0	1,6	2,8	6,7	1,0	5,9	15,3	France
Γερμανία	7,2	3,2	8,8	7,8	4,6	9,5	15,1	3,3	2,0	7,3	8,2	14,1	Germany
Ελλάδα	2,8	0,3	0,5	4,8	5,0	1,0	0,8	32,3	2,2	3,4	5,8	2,3	Greece
Ην. Βασίλειο	58,6	70,8	37,6	44,2	55,9	72,1	62,9	17,2	44,6	68,5	38,8	21,2	United Kingdom
Ιταλία	0,7	0,4	1,5	0,9	0,8	0,2	0,4	1,9	0,0	0,9	2,5	2,3	Italy
Σουηδία	3,2	6,8	9,8	2,4	0,4	0,1	0,1	0,4	0,0	1,5	2,2	0,5	Sweden
Φινλανδία	1,5	2,1	2,8	1,6	1,7	0,6	0,1	0,3	0,0	0,0	0,2	0,0	Finland
Ολλανδία	2,3	1,2	1,7	3,9	1,8	2,7	3,6	1,5	0,0	4,4	2,4	9,1	Netherlands
Άλλες Χώρες E.E.	5,7	4,9	10,2	2,7	5,1	5,6	5,9	3,0	0,0	1,3	3,4	4,9	Other E.U. Countries
<b>ΆΛΛΕΣ ΕΥΡΩ-ΠΑΪΚΕΣ ΧΩΡΕΣ</b>	<b>10,8</b>	<b>8,9</b>	<b>22,1</b>	<b>15,8</b>	<b>12,8</b>	<b>4,7</b>	<b>5,1</b>	<b>11,3</b>	<b>9,0</b>	<b>4,3</b>	<b>9,7</b>	<b>10,8</b>	<b>OTHER EUROPEAN</b>
Ελβετία	1,9	1,9	7,0	0,6	0,7	0,6	1,3	0,3	0,0	1,5	1,2	5,4	Switzerland
Νορβηγία	2,2	5,2	6,5	1,3	0,1	0,0	0,1	0,2	0,0	0,0	1,3	0,4	Norway
Ρωσία	3,5	0,4	3,9	5,0	7,2	3,2	1,5	3,3	0,0	1,6	2,6	1,5	Russia
Πολωνία	0,6	0,1	1,5	1,0	1,0	0,1	0,1	1,4	0,0	0,0	0,6	0,1	Poland
Άλλες	2,6	1,2	3,2	7,9	3,8	0,9	2,2	6,0	9,0	1,2	4,0	3,3	Others
<b>ΑΦΡΙΚΗ</b>	<b>0,5</b>	<b>0,0</b>	<b>0,2</b>	<b>1,2</b>	<b>0,7</b>	<b>0,3</b>	<b>0,4</b>	<b>2,8</b>	<b>1,3</b>	<b>1,0</b>	<b>2,1</b>	<b>1,0</b>	<b>AFRICA</b>
Αίγυπτος	0,2	0,0	0,2	0,6	0,2	0,1	0,1	0,9	1,3	0,2	0,4	0,4	Egypt
<b>ΑΜΕΡΙΚΗ</b>	<b>0,8</b>	<b>0,2</b>	<b>0,2</b>	<b>2,0</b>	<b>1,3</b>	<b>0,2</b>	<b>0,3</b>	<b>6,4</b>	<b>0,6</b>	<b>2,1</b>	<b>4,6</b>	<b>4,0</b>	<b>AMERICA</b>
Ην. Πολιτείες	0,6	0,1	0,1	1,4	1,0	0,2	0,2	5,7	0,6	1,5	3,3	2,4	United States
<b>ΑΣΙΑ</b>	<b>3,4</b>	<b>0,4</b>	<b>2,8</b>	<b>8,6</b>	<b>6,6</b>	<b>1,0</b>	<b>2,0</b>	<b>14,9</b>	<b>28,4</b>	<b>2,2</b>	<b>10,9</b>	<b>9,7</b>	<b>ASIA</b>
Χώρες Κόλπου	0,8	0,0	0,1	2,2	1,8	0,5	0,4	2,1	4,3	0,0	4,2	2,5	Gulf Countries
Ισραήλ	1,0	0,1	1,3	2,6	1,4	0,3	0,6	3,2	21,8	2,0	2,9	3,6	Israel
Λίβανος	1,1	0,1	1,2	3,0	2,0	0,1	0,9	7,5	2,2	0,1	1,6	1,4	Lebanon
Συρία	0,1	0,0	0,0	0,2	0,2	0,0	0,0	0,5	0,0	0,1	0,1	1,0	Syria
<b>ΩΚΕΑΝΙΑ</b>	<b>0,3</b>	<b>0,1</b>	<b>0,0</b>	<b>0,7</b>	<b>0,4</b>	<b>0,2</b>	<b>0,5</b>	<b>1,3</b>	<b>3,9</b>	<b>0,6</b>	<b>1,6</b>	<b>1,5</b>	<b>OCEANIA</b>
Αυστραλία	0,2	0,0	0,0	0,7	0,3	0,1	0,5	1,3	2,4	0,5	1,3	1,5	Australia

**ΠΙΝΑΚΑΣ 31α.- ΠΟΣΟΣΤΙΑΙΑ ΚΑΤΑΝΟΜΗ (ΟΡΙΖΟΝΤΙΑ) ΠΕΡΙΗΓΗΤΩΝ ΚΑΤΑ ΧΩΡΑ ΣΥΝΗΘΟΥΣ ΔΙΑΜΟΝΗΣ (ΚΥΡΙΕΣ ΧΩΡΕΣ) ΚΑΙ ΤΟΠΟΘΕΣΙΑ ΔΙΑΜΟΝΗΣ ΣΤΗΝ ΚΥΠΡΟ, 2002**

**TABLE 31a.- PERCENTAGE DISTRIBUTION (ROW) OF TOURISTS BY COUNTRY OF USUAL RESIDENCE (MAIN COUNTRIES) AND LOCATION OF STAY IN CYPRUS, 2002**

Χώρα συνήθους διαμονής	Σύνολο	Παραλίμνι	Αγ. Νάπα	Λάρνακα	Λεμεσός	Πάφος	Πόλις	Λευκωσία	Θάβρα στο βουνό	Άλλα	Σε δύο	Σε τρείς ή περισσότερες	Country of usual residence
		Paralimni	Ay. Napa	Larnaka	Lemesos	Pafos	Polis	Lefkosa	Hill resorts	Other	Any two	Any three or more	
<b>ΣΥΝΟΛΟ</b>	<b>2.418.238</b>	<b>19,1</b>	<b>18,1</b>	<b>8,6</b>	<b>16,7</b>	<b>28,1</b>	<b>2,5</b>	<b>2,8</b>	<b>0,3</b>	<b>1,8</b>	<b>1,3</b>	<b>0,6</b>	<b>TOTAL</b>
<b>ΕΥΡΩΠΗ</b>	<b>2.283.625</b>	<b>19,8</b>	<b>18,4</b>	<b>8,1</b>	<b>16,1</b>	<b>29,0</b>	<b>2,6</b>	<b>2,3</b>	<b>0,3</b>	<b>1,8</b>	<b>1,1</b>	<b>0,5</b>	<b>EUROPE</b>
<b>ΧΩΡΕΣ Ε.Ε.</b>	<b>1.976.659</b>	<b>20,6</b>	<b>16,2</b>	<b>7,2</b>	<b>15,2</b>	<b>31,6</b>	<b>2,9</b>	<b>2,3</b>	<b>0,3</b>	<b>2,0</b>	<b>1,1</b>	<b>0,6</b>	<b>E.U. COUNTRIES</b>
Αυστρία	29.053	9,6	26,8	13,4	10,3	30,5	3,2	2,0	0,0	1,9	1,7	0,7	Austria
Γαλλία	29.545	7,5	4,6	12,9	23,1	26,5	3,7	6,9	1,6	0,2	6,5	6,6	France
Γερμανία	173.718	9,4	15,8	7,6	11,8	41,9	6,9	1,1	0,6	2,4	1,7	0,8	Germany
Ελλάδα	93.225	2,5	1,7	14,2	31,3	10,4	0,9	30,2	0,4	2,5	3,5	2,3	Greece
Ην. Βασίλειο	1.337.646	23,6	13,2	6,4	15,8	33,7	2,6	1,2	0,4	2,2	0,7	0,2	United Kingdom
Ιταλία	12.185	13,4	26,4	8,4	20,8	9,5	4,8	8,9	0,2	0,4	3,3	3,9	Italy
Σουηδία	99.753	36,4	52,4	6,8	2,9	0,3	0,2	0,4	0,0	0,2	0,4	0,0	Sweden
Φιλιππίνες	45.443	30,8	42,8	8,2	15,3	1,3	0,3	0,3	0,0	0,0	0,6	0,3	Finland
Ολλανδία	39.788	7,0	12,2	13,9	12,0	42,5	3,6	0,8	0,1	2,9	2,5	2,5	Netherlands
Άλλες Χώρες Ε.Ε.	116.303	17,3	27,1	3,6	12,9	32,6	2,2	1,3	0,0	1,3	1,0	0,7	Other E.U. Countries
<b>ΆΛΛΕΣ ΕΥΡΩ-ΠΑΪΚΕΣ ΧΩΡΕΣ</b>	<b>306.966</b>	<b>14,5</b>	<b>32,8</b>	<b>14,6</b>	<b>22,1</b>	<b>11,1</b>	<b>0,9</b>	<b>2,1</b>	<b>0,1</b>	<b>0,5</b>	<b>1,1</b>	<b>0,4</b>	<b>OTHER EUROPEAN</b>
Ελβετία	64.588	21,8	57,2	1,3	5,5	10,6	1,3	0,3	0,0	0,6	0,7	0,7	Switzerland
Νορβηγία	57.706	39,0	50,1	6,9	3,1	0,1	0,0	0,0	0,0	0,5	0,3	0,0	Norway
Ρωσία	108.821	1,4	18,5	16,5	39,1	19,6	1,4	1,9	0,1	0,3	1,1	0,2	Russia
Πολωνία	19.520	7,1	20,3	28,2	30,1	10,3	0,0	0,8	0,0	0,8	1,3	1,2	Poland
Άλλες	56.331	9,7	13,7	31,0	29,3	6,6	0,2	6,3	0,2	0,5	2,2	0,4	Others
<b>ΑΦΡΙΚΗ</b>	<b>13.296</b>	<b>3,4</b>	<b>7,9</b>	<b>20,0</b>	<b>24,8</b>	<b>16,9</b>	<b>1,5</b>	<b>15,0</b>	<b>0,0</b>	<b>2,9</b>	<b>6,4</b>	<b>1,4</b>	<b>AFRICA</b>
Αίγυπτος	6.029	1,1	9,7	27,0	31,3	6,5	3,2	16,0	0,0	0,9	3,4	0,9	Egypt
<b>ΑΜΕΡΙΚΗ</b>	<b>26.734</b>	<b>3,9</b>	<b>6,3</b>	<b>21,2</b>	<b>24,7</b>	<b>7,0</b>	<b>1,3</b>	<b>24,5</b>	<b>0,9</b>	<b>2,5</b>	<b>5,4</b>	<b>2,3</b>	<b>AMERICA</b>
Ην. Πολιτείες	20.566	2,8	7,7	23,2	20,2	6,7	1,9	26,6	1,3	2,9	4,3	2,6	United States
<b>ΑΣΙΑ</b>	<b>85.235</b>	<b>3,4</b>	<b>17,0</b>	<b>17,3</b>	<b>33,3</b>	<b>8,7</b>	<b>0,8</b>	<b>10,3</b>	<b>1,7</b>	<b>0,4</b>	<b>5,2</b>	<b>1,9</b>	<b>ASIA</b>
Χώρες Κόλπου	16.158	5,1	5,7	18,6	35,8	16,5	0,3	8,0	0,2	0,2	5,9	3,7	Gulf Countries
Ισραήλ	39.943	2,3	24,8	13,9	30,3	7,2	1,5	6,5	4,8	0,7	5,5	2,4	Israel
Λίβανος	15.203	4,1	25,3	21,7	24,5	2,0	0,5	16,9	0,0	0,4	4,3	0,2	Lebanon
Συρία	2.230	2,3	4,6	21,6	46,1	9,0	0,0	12,0	1,7	0,0	1,8	0,9	Syria
<b>ΩΚΕΑΝΙΑ</b>	<b>8.570</b>	<b>5,4</b>	<b>3,2</b>	<b>25,1</b>	<b>24,1</b>	<b>15,2</b>	<b>0,0</b>	<b>8,2</b>	<b>0,0</b>	<b>5,8</b>	<b>9,6</b>	<b>3,3</b>	<b>OCEANIA</b>
Αυστραλία	8.252	4,2	1,1	25,3	26,0	14,8	0,0	8,4	0,0	6,4	10,0	3,7	Australia
<b>ΔΕ ΔΗΛΩΘΗΚΕ</b>	<b>775</b>	<b>19,1</b>	<b>18,1</b>	<b>8,6</b>	<b>16,7</b>	<b>28,1</b>	<b>2,5</b>	<b>2,8</b>	<b>0,3</b>	<b>1,8</b>	<b>1,3</b>	<b>0,6</b>	<b>NOT STATED</b>

**ΠΙΝΑΚΑΣ 31(β).- ΠΟΣΟΣΤΙΑΙΑ ΚΑΤΑΝΟΜΗ (ΟΡΙΖΟΝΤΙΑ) ΠΕΡΙΗΓΗΤΩΝ ΚΑΤΑ ΧΩΡΑ ΣΥΝΗΘΟΥΣ ΔΙΑΜΟΝΗΣ (ΚΥΡΙΑΣ ΧΩΡΕΣ) ΚΑΙ ΤΟΠΟΘΕΣΙΑ ΔΙΑΜΟΝΗΣ ΣΤΗΝ ΚΥΠΡΟ, 2003**

**TABLE 31(b).- PERCENTAGE DISTRIBUTION (ROW) OF TOURISTS BY COUNTRY OF USUAL RESIDENCE (MAIN COUNTRIES) AND LOCATION OF STAY IN CYPRUS, 2003**

Χώρα συνήθους διαμονής	Σύνολο	Παραλίμνι	Αγ. Νάπα	Λάρνακα	Λεμεσός	Πάφος	Πόλις	Λευκωσία	Θέρετρα στο βουνό	Άλλα	Σε δύο	Σε τρείς ή περισσότερες	Χώρα of usual residence
		Total	Ay. Napa	Larnaka	Lemesos	Pafos	Polis	Lefkosta	Hill resorts	Other	Any two	Any three or more	
<b>ΣΥΝΟΛΟ</b>	<b>2.303.247</b>	<b>18,1</b>	<b>16,4</b>	<b>8,2</b>	<b>15,9</b>	<b>32,6</b>	<b>2,0</b>	<b>3,2</b>	<b>0,2</b>	<b>1,6</b>	<b>1,1</b>	<b>0,6</b>	<b>TOTAL</b>
<b>ΕΥΡΩΠΗ</b>	<b>2.180.228</b>	<b>19,0</b>	<b>16,9</b>	<b>7,5</b>	<b>15,3</b>	<b>33,6</b>	<b>2,1</b>	<b>2,5</b>	<b>0,1</b>	<b>1,5</b>	<b>0,9</b>	<b>0,6</b>	<b>EUROPE</b>
<b>ΧΩΡΕΣ E.E.</b>	<b>1.918.641</b>	<b>19,5</b>	<b>14,6</b>	<b>6,9</b>	<b>14,8</b>	<b>36,3</b>	<b>2,2</b>	<b>2,4</b>	<b>0,1</b>	<b>1,7</b>	<b>0,9</b>	<b>0,6</b>	<b>E.U. COUNTRIES</b>
Αυστρία	25.894	8,3	27,1	15,5	12,6	24,4	2,7	2,0	0,3	2,7	2,2	2,2	Austria
Γαλλία	31.419	4,6	4,4	11,40	27,9	26,5	2,6	7,1	1,1	1,3	5,2	7,8	France
Γερμανία	129.034	8,1	20,0	8,8	10,2	43,1	4,3	1,4	0,1	1,6	1,2	1,2	Germany
Ελλάδα	110.226	1,8	2,7	14,0	28,3	11,3	0,6	36,4	0,2	1,9	2,2	0,5	Greece
Ην. Βασίλειο	1.347.043	21,9	10,5	6,2	15,2	40,1	2,2	0,9	0,2	1,8	0,7	0,2	United Kingdom
Ιταλία	13.381	10,4	33,9	10,1	17,5	10,8	1,1	8,5	0,0	1,9	3,7	2,1	Italy
Σουηδία	86.824	38,6	50,5	6,0	2,2	0,8	0,0	0,4	0,0	0,7	0,7	0,1	Sweden
Φιλανδία	28.865	26,7	31,5	8,8	18,6	13,3	0,2	0,7	0,0	0,0	0,2	0,0	Finland
Ολλανδία	32.008	9,7	12,3	14,0	12,4	39,3	3,3	2,2	0,0	3,1	1,1	2,6	Netherlands
Άλλες Χώρες E.E.	113.947	15,6	29,1	3,8	14,2	32,1	2,1	1,7	0,0	0,4	0,6	0,5	Other E.U. Countries
<b>ΆΛΛΕΣ ΕΥΡΩ-ΠΑΪΚΕΣ ΧΩΡΕΣ</b>	<b>261.586</b>	<b>14,8</b>	<b>33,5</b>	<b>11,9</b>	<b>18,8</b>	<b>14,3</b>	<b>1,0</b>	<b>3,3</b>	<b>0,2</b>	<b>0,6</b>	<b>1,0</b>	<b>0,6</b>	<b>OTHER EUROPEAN</b>
Ελβετία	37.506	17,8	58,9	2,4	6,0	9,4	1,4	0,5	0,0	1,2	0,7	1,7	Switzerland
Νορβηγία	56.098	43,4	49,2	4,9	1,0	0,5	0,1	0,3	0,0	0,0	0,6	0,1	Norway
Ρωσία	105.050	2,2	18,1	11,7	32,7	29,6	0,9	3,0	0,0	0,7	0,8	0,3	Russia
Πολωνία	11.764	3,9	41,8	13,5	27,1	4,6	0,2	7,7	0,0	0,0	1,1	0,2	Poland
Άλλες	51.168	8,2	20,3	24,7	22,9	11,0	1,7	7,3	0,7	0,7	1,6	0,8	Others
<b>ΑΦΡΙΚΗ</b>	<b>12.537</b>	<b>1,8</b>	<b>8,3</b>	<b>20,5</b>	<b>22,4</b>	<b>17,5</b>	<b>1,6</b>	<b>18,2</b>	<b>0,5</b>	<b>3,3</b>	<b>4,7</b>	<b>1,3</b>	<b>AFRICA</b>
Αίγυπτος	5.296	3,8	16,0	27,1	19,6	9,8	1,2	15,4	1,4	1,9	2,5	1,4	Egypt
<b>ΑΜΕΡΙΚΗ</b>	<b>23.246</b>	<b>3,4</b>	<b>3,2</b>	<b>19,6</b>	<b>25,7</b>	<b>8,8</b>	<b>0,7</b>	<b>24,8</b>	<b>0,2</b>	<b>4,1</b>	<b>6,2</b>	<b>3,2</b>	<b>AMERICA</b>
Ην. Πολιτείες	18.097	3,5	3,3	17,8	25,2	9,0	0,6	28,6	0,2	3,7	5,7	2,4	United States
<b>ΑΣΙΑ</b>	<b>77.556</b>	<b>1,9</b>	<b>13,5</b>	<b>20,6</b>	<b>30,9</b>	<b>10,0</b>	<b>1,2</b>	<b>13,9</b>	<b>1,7</b>	<b>1,0</b>	<b>3,5</b>	<b>1,8</b>	<b>ASIA</b>
Χώρες Κόλπου	16.940	1,0	2,8	22,3	36,8	18,7	1,1	8,3	1,1	0,0	5,8	2,0	Gulf Countries
Ισραήλ	27.206	2,4	20,4	21,0	21,9	10,3	1,3	9,9	4,4	3,0	3,1	2,3	Israel
Λιβανός	16.993	1,7	17,5	21,7	28,8	4,3	1,7	21,5	0,4	0,1	1,6	0,8	Lebanon
Συρία	2.754	5,7	6,6	15,4	35,7	11,7	0,0	15,9	0,0	1,8	1,2	6,0	Syria
<b>ΩΚΕΑΝΙΑ</b>	<b>8.692</b>	<b>4,0</b>	<b>1,3</b>	<b>20,8</b>	<b>22,5</b>	<b>18,0</b>	<b>3,4</b>	<b>14,5</b>	<b>2,8</b>	<b>3,2</b>	<b>6,2</b>	<b>3,3</b>	<b>OCEANIA</b>
Αυστραλία	7.881	3,3	1,5	22,9	19,1	17,3	4,0	16,7	2,0	3,5	5,9	3,8	Australia
<b>ΔΕ ΔΗΛΩΘΗΚΕ</b>	<b>986</b>	<b>18,1</b>	<b>16,4</b>	<b>8,2</b>	<b>15,9</b>	<b>32,6</b>	<b>2,0</b>	<b>3,2</b>	<b>0,2</b>	<b>1,6</b>	<b>1,1</b>	<b>0,6</b>	<b>NOT STATED</b>

**ΠΙΝΑΚΑΣ 32α.- ΠΟΣΟΣΤΙΑΙΑ ΚΑΤΑΝΟΜΗ (ΚΑΘΕΤΑ) ΠΕΡΙΗΓΗΤΩΝ ΚΑΤΑ ΤΥΠΟ ΚΑΤΑΛΥΜΑΤΟΣ ΚΑΙ ΤΟΠΟΘΕΣΙΑ ΔΙΑΜΟΝΗΣ ΣΤΗΝ ΚΥΠΡΟ, 2002**  
**TABLE 32a.- PERCENTAGE DISTRIBUTION (COLUMN) OF TOURISTS BY TYPE OF ACCOMMODATION AND LOCATION OF STAY IN CYPRUS, 2002**

Τύπος καταλύματος	Σύνολο	Παραλίμνι	Αγ. Νάπα	Λάρνακα	Λεμεσός	Πάφος	Πόλις	Λευκωσία	Θέρετρα στο βουνό	Άλλα	Σε δύο περισσό- τερες	Σε τρείς ή περισσό- τερες	Type of accommodation
<b>ΣΥΝΟΛΟ</b>	<b>2.418.238</b>	<b>461.463</b>	<b>438.154</b>	<b>207.945</b>	<b>404.855</b>	<b>679.236</b>	<b>61.213</b>	<b>67.109</b>	<b>8.448</b>	<b>43.782</b>	<b>31.301</b>	<b>14.733</b>	<b>TOTAL</b>
<i>Ξενοδοχεία Αστέρων</i>	<i>43,4</i>	<i>35,2</i>	<i>44,5</i>	<i>43,4</i>	<i>53,9</i>	<i>49,9</i>	<i>21,5</i>	<i>38,0</i>	<i>51,4</i>	<i>4,5</i>	<i>0,8</i>	<i>1,5</i>	<i>Hotels with Stars</i>
5 αστέρεις	9,7	3,6	6,1	5,6	18,0	13,6	12,0	8,7	0,0	0,7	0,0	0,0	5-star Hotel
4 αστέρεις	18,5	19,2	17,2	19,9	18,9	22,1	0,7	20,9	21,7	0,1	0,5	1,0	4-star Hotel
3 αστέρεις	13,1	11,6	18,9	11,9	13,2	13,4	5,5	6,1	23,8	2,2	0,3	0,6	3-star Hotel
2 αστέρεις	2,0	0,8	2,0	6,0	3,7	0,8	3,3	1,5	4,6	1,5	0,0	0,0	2-star Hotel
1 αστέρεις	0,1	0,1	0,3	0,0	0,1	0,1	0,0	0,7	1,4	0,0	0,0	0,0	1-star Hotel
<i>Οργανωμένα Διαμερίσματα/</i>													<i>Hotel Apartments/</i>
<i>Τουριστικά Χωριά</i>	<i>29,6</i>	<i>52,8</i>	<i>41,7</i>	<i>20,5</i>	<i>14,8</i>	<i>22,9</i>	<i>41,7</i>	<i>0,7</i>	<i>1,0</i>	<i>8,0</i>	<i>1,0</i>	<i>0,0</i>	<i>Tourist Villages</i>
Διαμερίσματα Πολυτελείας	0,1	0,0	0,0	0,0	0,6	0,0	0,0	0,0	0,0	0,0	0,0	0,0	Deluxe Apartment
A - Κατηγορίας	12,1	27,4	15,1	6,8	5,7	8,3	6,6	0,2	0,0	1,8	0,9	0,0	A-class Apartment
B - Κατηγορίας	9,6	19,2	15,6	12,1	7,1	1,7	16,5	0,4	0,0	1,1	0,1	0,0	B-class Apartment
Γ - Κατηγορίας	1,3	1,9	1,4	1,3	0,9	1,2	1,4	0,1	1,0	0,0	0,0	0,0	C-class Apartment
Τουριστικά Χωριά	6,5	4,3	9,6	0,3	0,6	11,7	17,3	0,0	0,0	5,1	0,0	0,0	Tourist Village
<i>Άλλα</i>	<i>26,8</i>	<i>11,8</i>	<i>13,6</i>	<i>35,9</i>	<i>31,1</i>	<i>27,1</i>	<i>36,7</i>	<i>61,1</i>	<i>47,1</i>	<i>86,3</i>	<i>98,2</i>	<i>98,5</i>	<i>Others</i>
Παραδοσιακές Οικοδομές	0,1	0,1	0,1	0,0	0,1	0,2	0,0	0,0	1,9	1,2	0,0	0,0	Traditional Buildings
Κατασκηνωτικοί Χώροι	0,1	0,0	0,0	0,0	0,1	0,0	0,6	0,0	0,8	0,1	0,0	2,1	Tourist Campsites
Άλλος Τύπος με Πληρωμή	11,6	6,8	11,8	8,0	9,7	16,0	27,9	1,7	9,2	28,2	1,6	2,8	Other Paid Accommodation
Με Φίλους και Συγγενείς	7,9	2,5	0,8	17,3	14,2	3,8	4,1	45,6	15,3	38,7	12,3	8,2	Friends and Relatives
Ιδιόκτητη Κατοικία	4,7	2,0	0,6	9,0	5,8	6,4	3,1	11,1	15,7	15,1	0,7	0,0	Owned Residence
Άλλος Τύπος Δωρεάν													
Καταλύματα	0,3	0,1	0,1	0,6	0,4	0,2	0,6	1,8	1,4	2,3	0,0	0,9	Other Unpaid Accommodation
Σε Δύο Καταλύματα	1,5	0,2	0,2	0,9	0,7	0,5	0,4	1,0	2,9	0,7	77,1	7,0	Any Two Types
Σε Τρία ή Περισσότερα Καταλύματα	0,6	0,0	0,0	0,0	0,0	0,0	0,0	0,0	0,0	0,0	6,5	77,5	Any Three Types or more
<i>Δε Δηλώθηκε</i>	<i>0,2</i>	<i>0,2</i>	<i>0,2</i>	<i>0,2</i>	<i>0,2</i>	<i>0,1</i>	<i>0,0</i>	<i>0,1</i>	<i>0,4</i>	<i>1,2</i>	<i>0,0</i>	<i>0,0</i>	<i>Not Stated</i>





ΠΙΝΑΚΑΣ 33α.- ΠΟΣΟΣΤΙΑΙΑ ΚΑΤΑΝΟΜΗ (ΟΡΙΖΟΝΤΙΑ) ΠΕΡΙΗΓΗΤΩΝ ΚΑΤΑ ΤΥΠΟ ΚΑΤΑΛΥΜΑΤΟΣ ΚΑΙ ΤΟΠΟΘΕΣΙΑ ΔΙΑΜΟΝΗΣ ΣΤΗΝ ΚΥΠΡΟ, 2002  
TABLE 33a.- PERCENTAGE DISTRIBUTION (ROW) OF TOURISTS BY TYPE OF ACCOMMODATION AND LOCATION OF STAY IN CYPRUS, 2002

Τύπος καταλύματος	Σύνολο	Παραλίμνι	Αγ. Νάπα	Λάρνακα	Λεμεσός	Πάφος	Πόλις	Λευκωσία	Θέρετρα στο βουνό	Άλλα	Σε δύο περισσό- τερες	Σε τρείς ή περισσό- τερες	Type of accommodation
		Paralimni	Ay. Napa	Larnaka	Lemesos	Pafos	Polis	Lefkosia	Hill resorts	Other	Any two	Any three or more	
<b>ΣΥΝΟΛΟ</b>	<b>2.418.238</b>	<b>19,1</b>	<b>18,1</b>	<b>8,6</b>	<b>16,7</b>	<b>28,1</b>	<b>2,5</b>	<b>2,8</b>	<b>0,3</b>	<b>1,8</b>	<b>1,3</b>	<b>0,6</b>	<b>TOTAL</b>
<b>Ξενοδοχεία Αστέρων</b>	<b>1.049.515</b>	<b>15,5</b>	<b>18,6</b>	<b>8,6</b>	<b>20,8</b>	<b>32,3</b>	<b>1,3</b>	<b>2,4</b>	<b>0,4</b>	<b>0,2</b>	<b>0,0</b>	<b>0,0</b>	<b>Hotels with Stars</b>
5 αστέρες	234.569	7,0	11,4	5,0	31,2	39,5	3,1	2,5	0,0	0,1	0,0	0,0	5-star Hotel
4 αστέρες	447.374	19,7	16,8	9,2	17,1	33,4	0,1	3,1	0,4	0,0	0,0	0,0	4-star Hotel
3 αστέρες	316.789	16,9	26,2	7,8	16,9	28,8	1,1	1,3	0,6	0,3	0,0	0,0	3-star Hotel
2 αστέρες	48.365	7,8	17,8	25,3	30,4	10,5	4,1	2,1	0,8	1,3	0,0	0,0	2-star Hotel
1 αστέρες	2.418	8,7	44,3	0,0	6,4	21,7	0,0	15,3	3,6	0,0	0,0	0,0	1-star Hotel
<b>Οργανωμένα Διαμερίσματα/</b>													<b>Hotel Apartments/</b>
<b>Τουριστικά Χωριά</b>	<b>715.798</b>	<b>34,1</b>	<b>25,6</b>	<b>6,0</b>	<b>8,4</b>	<b>21,8</b>	<b>3,6</b>	<b>0,1</b>	<b>0,0</b>	<b>0,5</b>	<b>0,0</b>	<b>0,0</b>	<b>Tourist Villages</b>
Διαμερίσματα Πολυτελείας	2.418	2,7	0,0	0,0	93,1	4,3	0,0	0,0	0,0	0,0	0,0	0,0	Deluxe Apartment
A - Κατηγορίας	292.607	43,4	22,7	4,8	7,9	19,4	1,4	0,1	0,0	0,3	0,1	0,0	A-class Apartment
B - Κατηγορίας	232.151	37,9	29,3	10,8	12,3	5,1	4,3	0,1	0,0	0,2	0,0	0,0	B-class Apartment
Γ - Κατηγορίας	31.437	29,6	19,5	9,1	12,4	26,1	2,8	0,3	0,3	0,0	0,0	0,0	C-class Apartment
Τουριστικά Χωριά	157.185	12,5	26,9	0,4	1,4	50,6	6,8	0,0	0,0	1,4	0,0	0,0	Tourist Village
<b>Άλλα</b>	<b>648.088</b>	<b>8,5</b>	<b>9,2</b>	<b>11,5</b>	<b>19,4</b>	<b>28,3</b>	<b>3,4</b>	<b>6,3</b>	<b>0,6</b>	<b>5,9</b>	<b>4,7</b>	<b>2,2</b>	<b>Others</b>
Παραδοσιακές Οικοδομές	2.418	10,6	7,1	2,7	6,4	51,6	0,0	0,0	5,0	16,5	0,0	0,0	Traditional Buildings
Κατασκηνωτικοί Χώροι	2.418	4,3	0,0	6,7	26,1	11,9	23,8	0,0	4,3	2,3	0,0	20,7	Tourist Campsites
Άλλος Τύπος με Πληρωμή	280.516	11,2	18,4	5,9	14,1	38,9	6,1	0,4	0,3	4,4	0,2	0,1	Other Paid Accommodation
Με Φίλους και Συγγενείς	191.041	5,9	1,9	18,9	30,2	13,5	1,3	16,0	0,7	8,9	2,0	0,6	Friends and Relatives
Ιδιόκτητη Κατοικία	113.657	8,2	2,1	16,2	20,4	37,7	1,6	6,5	1,2	5,8	0,2	0,0	Owned Residence
Άλλος Τύπος Δωρεάν													
Καταλύματος	7.255	7,3	4,4	16,2	21,6	13,5	5,0	15,9	1,6	12,9	0,0	1,8	Other Unpaid Accommodation
Σε Δύο Καταλύματα	36.274	2,8	2,9	4,9	7,7	8,6	0,8	1,9	0,7	0,8	66,2	2,8	Any Two Types
Σε Τρία ή Περισσότερα													
Καταλύματα	14.509	0,6	1,1	0,2	1,0	0,0	0,0	0,0	0,0	0,0	14,6	82,5	Any Three Types or more
<b>Δε Δηλώθηκε</b>	<b>4.836</b>	<b>25,5</b>	<b>17,2</b>	<b>9,9</b>	<b>19,1</b>	<b>14,4</b>	<b>0,0</b>	<b>1,4</b>	<b>0,7</b>	<b>11,8</b>	<b>0,0</b>	<b>0,0</b>	<b>Not Stated</b>

**ΠΙΝΑΚΑΣ 33(β).- ΠΟΣΟΣΤΙΑΙΑ ΚΑΤΑΝΟΜΗ (ΟΡΙΖΟΝΤΙΑ) ΠΕΡΙΗΓΗΤΩΝ ΚΑΤΑ ΤΥΠΟ ΚΑΤΑΛΥΜΑΤΟΣ ΚΑΙ ΤΟΠΟΘΕΣΙΑ ΔΙΑΜΟΝΗΣ ΣΤΗΝ ΚΥΠΡΟ, 2003**  
**TABLE 33(b).- PERCENTAGE DISTRIBUTION (ROW) OF TOURISTS BY TYPE OF ACCOMMODATION AND LOCATION OF STAY IN CYPRUS, 2003**

Τύπος καταλύματος	Σύνολο	Παραλίμνι	Αγ. Νάπα	Λάρνακα	Λεμεσός	Πάφος	Πόλης	Λευκωσία	Θέρετρα στο βουνό	Άλλα	Σε δύο	Σε τρεις ή περισσό- τερες	Type of accommodation
	Total	Paralimni	Ay. Napa	Larnaka	Lemesos	Pafos	Polis	Lefkosia	Hill resorts	Other	Any two	Any three or more	
<b>ΣΥΝΟΛΟ</b>	<b>2.303.247</b>	<b>18,1</b>	<b>16,4</b>	<b>8,2</b>	<b>15,9</b>	<b>32,6</b>	<b>2,0</b>	<b>3,2</b>	<b>0,2</b>	<b>1,6</b>	<b>1,1</b>	<b>0,6</b>	<b>TOTAL</b>
<b>Ξενοδοχεία Αστέρων</b>	<b>1.001.012</b>	<b>13,9</b>	<b>16,1</b>	<b>7,6</b>	<b>18,8</b>	<b>38,9</b>	<b>1,0</b>	<b>3,1</b>	<b>0,2</b>	<b>0,2</b>	<b>0,0</b>	<b>0,0</b>	<b>Hotels with Stars</b>
5 αστέρες	228.653	7,2	12,4	4,3	25,5	45,2	1,8	3,6	0,0	0,0	0,0	0,0	5-star Hotel
4 αστέρες	430.467	17,0	14,2	8,8	14,8	40,7	0,1	3,9	0,2	0,2	0,0	0,0	4-star Hotel
3 αστέρες	303.417	16,0	21,0	6,8	18,8	34,7	0,8	1,3	0,4	0,2	0,0	0,0	3-star Hotel
2 αστέρες	37.821	4,3	20,5	21,2	23,8	14,7	7,5	5,4	0,7	1,6	0,0	0,2	2-star Hotel
1 αστέρας	654	11,0	10,3	0,0	0,0	20,8	9,3	43,1	5,6	0,0	0,0	0,0	1-star Hotel
<b>Οργανωμένα Διαμερίσματα/ Τουριστικά Χωριά</b>	<b>690.813</b>	<b>33,9</b>	<b>25,7</b>	<b>4,8</b>	<b>8,7</b>	<b>24,7</b>	<b>1,9</b>	<b>0,1</b>	<b>0,0</b>	<b>0,2</b>	<b>0,0</b>	<b>0,0</b>	<b>Hotel Apartments/ Tourist Villages</b>
Διαμερίσματα Πολυτελείας	1.861	7,2	12,4	4,3	25,5	45,2	1,8	3,6	0,0	0,0	0,0	0,0	Deluxe Apartment
A - Κατηγορίας	292.472	17,0	14,2	8,8	14,8	40,7	0,1	3,9	0,2	0,2	0,0	0,0	A-class Apartment
B - Κατηγορίας	188.336	16,0	21,0	6,8	18,8	34,7	0,8	1,3	0,4	0,2	0,0	0,0	B-class Apartment
Γ - Κατηγορίας	30.344	4,3	20,5	21,2	23,8	14,7	7,5	5,4	0,7	1,6	0,0	0,2	C-class Apartment
Τουριστικά Χωριά	177.801	11,0	10,3	0,0	0,0	20,8	9,3	43,1	5,6	0,0	0,0	0,0	Tourist Village
<b>Άλλα</b>	<b>610.935</b>	<b>7,2</b>	<b>6,5</b>	<b>12,8</b>	<b>19,3</b>	<b>31,4</b>	<b>4,0</b>	<b>6,7</b>	<b>0,4</b>	<b>5,3</b>	<b>4,0</b>	<b>2,4</b>	<b>Others</b>
Παράδοσιακές Οικοδομές	5.160	0,0	1,3	3,5	5,8	15,3	0,5	1,4	8,0	64,2	0,0	0,0	Traditional Buildings
Κατασκηνωτικοί Χώροι	626	0,0	0,0	0,0	12,5	10,8	48,7	0,0	0,0	13,8	0,0	14,2	Tourist Campsites
Άλλος Τύπος με Πληρωμή	202.702	6,8	14,9	6,5	14,8	43,8	7,9	0,5	0,1	4,6	0,1	0,1	Other Paid Accommodation
Με Φίλους και Συγγενείς	204.005	7,9	2,5	18,8	26,7	17,4	1,5	15,8	0,5	7,0	1,5	0,4	Friends and Relatives
Ιδιόκτητη Κατοικία	124.793	8,7	0,9	15,8	18,5	45,0	2,8	4,3	0,5	3,4	0,1	0,0	Owned Residence
Άλλος Τύπος Δωρεάν	23.273	8,4	5,8	15,9	22,0	30,5	4,5	5,7	1,2	4,8	0,7	0,6	Other Unpaid Accommodation
Σε Δύο Καταλύματα	34.392	4,0	5,8	7,8	14,7	8,1	0,9	2,4	0,0	0,6	53,9	2,0	Any Two Types
Σε Τρία ή Περισσότερα	15.984	0,0	0,3	1,2	0,9	2,2	0,0	0,5	0,0	0,7	15,9	78,3	Any Three Types or more
<b>Δε Δηλώθηκε</b>	<b>487</b>	<b>15,0</b>	<b>0,0</b>	<b>0,0</b>	<b>6,2</b>	<b>58,6</b>	<b>0,0</b>	<b>0,0</b>	<b>0,0</b>	<b>20,2</b>	<b>0,0</b>	<b>0,0</b>	<b>Not Stated</b>

**ΠΙΝΑΚΑΣ 34α.- ΠΟΣΟΣΤΙΑΙΑ ΚΑΤΑΝΟΜΗ ΠΕΡΙΗΓΗΤΩΝ ΚΑΤΑ ΤΥΠΟ ΚΑΤΑΛΥΜΑΤΟΣ ΚΑΙ ΣΚΟΠΟ, 2002**  
**TABLE 34a.- PERCENTAGE DISTRIBUTION OF TOURISTS BY TYPE OF ACCOMMODATION AND PURPOSE, 2002**

Τύπος καταλύματος	Σύνολο		Επαγγελματικοί λόγοι		Άλλος		Type of accommodation
	Total	Holidays	Business	Other	TOTAL	Others	
<b>ΣΥΝΟΛΟ</b>	<b>2.418.238</b>	<b>2.283.980</b>	<b>130.767</b>	<b>3.489</b>	<b>TOTAL</b>		
<i><b>Ξενοδοχεία Αστέρων</b></i>	<b>43,4</b>	<b>42,6</b>	<b>65,3</b>	<b>42,7</b>	<i><b>Hotels with Stars</b></i>		
5 αστέρες	9,7	9,1	25,3	4,2	5-star Hotel		
4 αστέρες	18,5	18,3	26,6	14,0	4-star Hotel		
3 αστέρες	13,1	13,1	10,5	19,3	3-star Hotel		
2 αστέρες	2,0	2,0	2,2	4,5	2-star Hotel		
1 αστέρας	0,1	0,1	0,6	0,7	1-star Hotel		
<i><b>Οργανωμένα Διαμερίσματα/ Τουριστικά Χωριά</b></i>	<b>29,6</b>	<b>30,4</b>	<b>6,4</b>	<b>30,8</b>	<i><b>Hotel Apartments/ Tourist Villages</b></i>		
Διαμερίσματα Πολυτελείας	0,1	0,1	1,1	0,0	Deluxe Apartment		
A - Κατηγορίας	12,1	12,4	1,9	16,2	A-class Apartment		
B - Κατηγορίας	9,6	9,9	2,7	12,8	B-class Apartment		
Γ - Κατηγορίας	1,3	1,3	0,3	0,0	C-class Apartment		
Τουριστικά Χωριά	6,5	6,7	0,3	1,8	Tourist Village		
<i><b>Άλλα</b></i>	<b>26,8</b>	<b>26,8</b>	<b>28,3</b>	<b>26,5</b>	<i><b>Others</b></i>		
Παραδοσιακές Οικοδομιές	0,1	0,1	0,1	0,0	Traditional Buildings		
Κατασκηνωτικοί Χώροι	0,1	0,1	0,0	0,0	Tourist Campsites		
Άλλος Τύπος με Πληρωμή	11,6	11,9	4,4	6,8	Other Paid Accommodation		
Με Φύλους και Συγγενείς	7,9	8,0	6,2	8,3	Friends and Relatives		
Ιδιόκτητη Κατοικία	4,7	4,7	6,0	8,8	Owned Residence		
Άλλος Τύπος Δωρεάν							
Κατάλυμα	0,3	0,2	2,7	0,5	Other Unpaid Accommodation		
Σε Δύο Κατάλυμα	1,5	1,3	6,9	2,1	Any Two Types		
Σε Τρία ή Περισσότερα Κατάλυμα	0,6	0,5	2,0	0,0	Any Three Types or more		
<i><b>Δε Δηλώθηκε</b></i>	<b>0,2</b>	<b>0,2</b>	<b>0,1</b>	<b>0,0</b>	<i><b>Not Stated</b></i>		

ΠΙΝΑΚΑΣ 34(β).- ΠΟΣΟΣΤΙΑΙΑ ΚΑΤΑΝΟΜΗ ΠΕΡΙΗΓΗΤΩΝ ΚΑΤΑ ΤΥΠΟ ΚΑΤΑΛΥΜΑΤΟΣ ΚΑΙ ΣΚΟΠΟ, 2003  
 TABLE 34(b).- PERCENTAGE DISTRIBUTION OF TOURISTS BY TYPE OF ACCOMMODATION AND PURPOSE, 2003

Τύπος καταλύματος	Σύνολο		Διακοπές		Επαγγελματικοί λόγοι		Άλλος		Type of accommodation
	Total	Holidays	Business	Other	Total	Business	Other		
<b>ΣΥΝΟΛΟ</b>	<b>2.303.247</b>	<b>2.173.948</b>	<b>126.554</b>	<b>2.743</b>	<b>TOTAL</b>				
<b>Ξενοδοχεία Αστέρων</b>	<b>43,5</b>	<b>42,4</b>	<b>71,2</b>	<b>46,4</b>	<b>Hotels with Stars</b>				
5 αστέρες	9,9	9,3	24,9	12,7	5-star Hotel				
4 αστέρες	18,7	18,2	32,6	15,4	4-star Hotel				
3 αστέρες	13,2	13,3	10,8	12,6	3-star Hotel				
2 αστέρες	1,6	1,6	2,7	5,7	2-star Hotel				
1 αστέρας	0,0	0,0	0,1	0,0	1-star Hotel				
<b>Οργανωμένα Διαμερίσματα/ Τουριστικά Χωριά</b>	<b>30,0</b>	<b>31,0</b>	<b>4,6</b>	<b>5,5</b>	<b>Hotel Apartments/ Tourist Villages</b>				
Διαμερίσματα Πολυτελείας	0,1	0,1	0,5	0,0	Deluxe Apartment				
A - Κατηγορίας	12,7	13,1	1,7	3,1	A-class Apartment				
B - Κατηγορίας	8,2	8,4	1,8	2,3	B-class Apartment				
Γ - Κατηγορίας	1,3	1,4	0,2	0,0	C-class Apartment				
Τουριστικά Χωριά	7,7	8,0	0,4	0,0	Tourist Village				
<b>Άλλα</b>	<b>26,5</b>	<b>26,6</b>	<b>24,2</b>	<b>48,1</b>	<b>Others</b>				
Παραδοσιακές Οικοδομές	0,2	0,2	0,2	0,0	Traditional Buildings				
Κατασκηνωτικοί Χώροι	0,0	0,0	0,0	0,0	Tourist Campsites				
Άλλος Τύπος με Πληρωμή	8,8	9,0	3,1	1,3	Other Paid Accommodation				
Με Φίλους και Συγγενείς	8,9	9,0	5,4	19,7	Friends and Relatives				
Ιδιόκτητη Κατοικία	5,4	5,4	4,3	24,8	Owned Residence				
Άλλος τύπος δωρεάν	1,0	0,9	5,0	1,7	Other Unpaid Accommodation				
Σε Δύο Καταλύματα	1,5	1,4	4,8	0,6	Any Two Types				
Σε Τρία ή Περισσότερα	0,7	0,7	1,3	0,0	Any Three Types or more				
<b>Αε Δηλώθηκε</b>	<b>0,0</b>	<b>0,0</b>	<b>0,0</b>	<b>0,0</b>	<b>Not Stated</b>				

**ΠΙΝΑΚΑΣ 35α.- ΔΙΑΡΚΕΙΑ ΠΑΡΑΜΟΝΗΣ ΠΕΡΙΗΓΗΤΩΝ ΣΤΗΝ ΚΥΠΡΟ ΚΑΤΑ ΧΩΡΑ ΣΥΝΗΘΟΥΣ ΔΙΑΜΟΝΗΣ (ΚΥΡΙΑΣ ΧΩΡΕΣ), 2002**

**TABLE 35a.- LENGTH OF STAY OF TOURISTS IN CYPRUS BY COUNTRY OF USUAL RESIDENCE (MAIN COUNTRIES), 2002**

Χώρα συνήθους διαμονής	Μέση διάρκεια Mean length of stay		Διάμεση διάρκεια Median length of stay	Nύχτες - Nights Country of usual residence
	- 1 μήνα	- 1 χρόνο		
	- 1 month	- 1 year		
<b>ΣΥΝΟΛΟ</b>	<b>10,3</b>	<b>11,2</b>	<b>9</b>	<b>TOTAL</b>
<b>ΕΥΡΩΠΗ</b>	<b>10,5</b>	<b>11,3</b>	<b>9</b>	<b>EUROPE</b>
<b>ΧΩΡΕΣ Ε.Ε.</b>	<b>10,6</b>	<b>11,4</b>	<b>10</b>	<b>E.U. COUNTRIES</b>
Αυστρία	10,1	10,5	7	Austria
Γαλλία	9,3	10,6	7	France
Γερμανία	11,1	11,3	14	Germany
Ελλάδα	8,1	10,8	7	Greece
Ην. Βασίλειο	11,2	12,0	14	United Kingdom
Ιταλία	7,9	8,4	7	Italy
Σουηδία	8,4	9,2	7	Sweden
Φιλανδία	7,8	8,2	7	Finland
Ολλανδία	10,3	10,6	10	Netherlands
Άλλες Χώρες Ε.Ε.	9,4	9,6	7	Other E.U. Countries
<b>ΆΛΛΕΣ ΕΥΡΩ-ΠΑΪΚΕΣ ΧΩΡΕΣ</b>	<b>9,6</b>	<b>10,5</b>	<b>7</b>	<b>OTHER EUROPEAN</b>
Ελβετία	9,3	9,4	7	Switzerland
Νορβηγία	10,4	11,8	7	Norway
Ρωσία	9,3	9,4	9	Russia
Πολωνία	9,9	11,2	7	Poland
Άλλες	9,3	10,5	8	Others
<b>ΑΦΡΙΚΗ</b>	<b>9,7</b>	<b>15,1</b>	<b>8</b>	<b>AFRICA</b>
Αίγυπτος	6,3	8,2	4	Egypt
<b>ΑΜΕΡΙΚΗ</b>	<b>10,4</b>	<b>14,5</b>	<b>10</b>	<b>AMERICA</b>
Ην. Πολιτείες	10,3	14,5	10	United States
<b>ΑΣΙΑ</b>	<b>5,9</b>	<b>7,0</b>	<b>5</b>	<b>ASIA</b>
Χώρες Κόλπου	7,6	9,8	7	Gulf Countries
Ισραήλ	4,7	4,8	4	Israel
Λίβανος	5,1	5,5	4	Lebanon
Συρία	6,6	7,7	5	Syria
<b>ΩΚΕΑΝΙΑ</b>	<b>11,7</b>	<b>23,5</b>	<b>15</b>	<b>OCEANIA</b>
Αυστραλία	11,9	25,1	18	Australia

**ΠΙΝΑΚΑΣ 35(β).- ΔΙΑΡΚΕΙΑ ΠΑΡΑΜΟΝΗΣ ΠΕΡΙΗΓΗΤΩΝ ΣΤΗΝ ΚΥΠΡΟ ΚΑΤΑ ΧΩΡΑ  
ΣΥΝΗΘΟΥΣ ΔΙΑΜΟΝΗΣ (ΚΥΡΙΕΣ ΧΩΡΕΣ), 2003**

**TABLE 35(b).- LENGTH OF STAY OF TOURISTS IN CYPRUS BY  
COUNTRY OF USUAL RESIDENCE (MAIN COUNTRIES), 2003**

Χώρα συνήθους διαμονής	Μέση διάρκεια Mean length of stay		Διάμεση διάρκεια Median length of stay	Country of usual residence
	- 1 μήνα	- 1 χρόνο		
	- 1 month	- 1 year		
<b>ΣΥΝΟΛΟ</b>	<b>10,0</b>	<b>10,9</b>	<b>7</b>	<b>TOTAL</b>
<b>ΕΥΡΩΠΗ</b>	<b>10,2</b>	<b>11,1</b>	<b>7</b>	<b>EUROPE</b>
<b>ΧΩΡΕΣ Ε.Ε.</b>	<b>10,3</b>	<b>11,1</b>	<b>7</b>	<b>E.U. COUNTRIES</b>
Αυστρία	10,3	10,8	7	Austria
Γαλλία	8,4	8,8	7	France
Γερμανία	10,5	10,8	9	Germany
Ελλάδα	7,2	9,4	6	Greece
Ην. Βασίλειο	10,9	11,7	10	United Kingdom
Ιταλία	8,5	8,6	7	Italy
Σουηδία	8,5	10,3	7	Sweden
Φιλανδία	7,9	8,4	7	Finland
Ολλανδία	10,0	10,3	8	Netherlands
Άλλες Χώρες Ε.Ε.	8,9	9,3	7	Other E.U. Countries
<b>ΆΛΛΕΣ ΕΥΡΩ- ΠΑΙΚΕΣ ΧΩΡΕΣ</b>	<b>9,7</b>	<b>11,0</b>	<b>7</b>	<b>OTHER EUROPEAN</b>
Ελβετία	9,5	9,8	7	Switzerland
Νορβηγία	10,5	11,4	7	Norway
Ρωσία	9,7	11,0	7	Russia
Πολωνία	9,7	10,4	7	Poland
Άλλες	9,3	11,6	8	Others
<b>ΑΦΡΙΚΗ</b>	<b>9,7</b>	<b>16,0</b>	<b>7</b>	<b>AFRICA</b>
Αίγυπτος	6,6	8,2	6	Egypt
<b>ΑΜΕΡΙΚΗ</b>	<b>9,2</b>	<b>13,9</b>	<b>7</b>	<b>AMERICA</b>
Ην. Πολιτείες	9,1	13,7	7	United States
<b>ΑΣΙΑ</b>	<b>5,4</b>	<b>6,6</b>	<b>4</b>	<b>ASIA</b>
Χώρες Κόλπου	7,9	10,3	7	Gulf Countries
Ισραήλ	4,2	4,4	4	Israel
Λίβανος	4,3	5,0	3	Lebanon
Συρία	6,5	9,9	4	Syria
<b>ΩΚΕΑΝΙΑ</b>	<b>10,7</b>	<b>20,1</b>	<b>7</b>	<b>OCEANIA</b>
Αυστραλία	11,1	21,4	7	Australia

**Νύχτες - Nights**

**ΠΙΝΑΚΑΣ 36α.- ΠΟΣΟΣΤΙΑΙΑ ΚΑΤΑΝΟΜΗ ΠΕΡΙΗΓΗΤΩΝ ΚΑΤΑ ΧΩΡΑ ΣΥΝΗΘΟΥΣ ΔΙΑΜΟΝΗΣ  
(ΚΥΡΙΑΣ ΧΩΡΕΣ) ΚΑΙ ΑΡΙΘΜΟ ΕΠΙΣΚΕΨΕΩΝ ΣΤΗΝ ΚΥΠΡΟ, 2002**

**TABLE 36a.- PERCENTAGE DISTRIBUTION OF TOURISTS BY COUNTRY OF USUAL  
RESIDENCE (MAIN COUNTRIES) AND NUMBER OF VISITS TO CYPRUS, 2002**

Χώρα συνήθους διαμονής	Σύνολο Total	Πρώτη φορά First time	Δύο ή περισσότερες Two or more	Country of usual residence
<b>ΣΥΝΟΛΟ</b>	<b>2.418.238</b>	<b>54,6</b>	<b>45,4</b>	<b>TOTAL</b>
<b>ΕΥΡΩΠΗ</b>	<b>2.283.625</b>	<b>55,3</b>	<b>44,7</b>	<b>EUROPE</b>
<b>ΧΩΡΕΣ Ε.Ε.</b>	<b>1.976.659</b>	<b>53,5</b>	<b>46,5</b>	<b>E.U. COUNTRIES</b>
Αυστρία	29.053	70,4	29,6	Austria
Γαλλία	29.545	78,6	21,4	France
Γερμανία	173.718	78,8	21,2	Germany
Ελλάδα	93.225	27,6	72,4	Greece
Ην. Βασίλειο	1.337.646	45,8	54,2	United Kingdom
Ιταλία	12.185	74,6	25,4	Italy
Σουηδία	99.753	61,8	38,2	Sweden
Φιλανδία	45.443	69,7	30,3	Finland
Ολλανδία	39.788	79,7	20,3	Netherlands
Άλλες Χώρες Ε.Ε.	116.303	77,5	22,5	Other E.U. Countries
<b>ΆΛΛΕΣ ΕΥΡΩ- ΠΑΪΚΕΣ ΧΩΡΕΣ</b>	<b>306.966</b>	<b>65,7</b>	<b>34,3</b>	<b>OTHER EUROPEAN</b>
Ελβετία	64.588	64,3	35,7	Switzerland
Νορβηγία	57.706	71,4	28,6	Norway
Ρωσσία	108.821	59,3	40,7	Russia
Πολωνία	19.520	78,9	21,1	Poland
Άλλες	56.331	69,9	30,1	Others
<b>ΑΦΡΙΚΗ</b>	<b>13.296</b>	<b>36,5</b>	<b>63,5</b>	<b>AFRICA</b>
Αίγυπτος	6.029	48,0	52,0	Egypt
<b>ΑΜΕΡΙΚΗ</b>	<b>26.734</b>	<b>42,8</b>	<b>57,2</b>	<b>AMERICA</b>
Ην. Πολιτείες	20.566	42,8	57,2	United States
<b>ΑΣΙΑ</b>	<b>85.235</b>	<b>47,5</b>	<b>52,5</b>	<b>ASIA</b>
Χώρες Κόλπου	16.158	49,1	50,9	Gulf Countries
Ισραήλ	39.943	59,7	40,3	Israel
Λίβανος	15.203	35,1	64,9	Lebanon
Συρία	2.230	35,3	64,7	Syria
<b>ΩΚΕΑΝΙΑ</b>	<b>8.570</b>	<b>35,7</b>	<b>64,3</b>	<b>OCEANIA</b>
Αυστραλία	8.252	31,2	68,8	Australia
<b>ΔΕ ΔΗΛΩΘΗΚΕ</b>	<b>775</b>	<b>54,6</b>	<b>45,4</b>	<b>NOT STATED</b>



**ΠΙΝΑΚΑΣ 36(β).- ΠΟΣΟΣΤΙΑΙΑ ΚΑΤΑΝΟΜΗ ΠΕΡΙΗΓΗΤΩΝ ΚΑΤΑ ΧΩΡΑ ΣΥΝΗΘΟΥΣ ΔΙΑΜΟΝΗΣ (ΚΥΡΙΕΣ ΧΩΡΕΣ) ΚΑΙ ΑΡΙΘΜΟ ΕΠΙΣΚΕΨΕΩΝ ΣΤΗΝ ΚΥΠΡΟ, 2003**  
**TABLE 36(b).- PERCENTAGE DISTRIBUTION OF TOURISTS BY COUNTRY OF USUAL RESIDENCE (MAIN COUNTRIES) AND NUMBER OF VISITS TO CYPRUS, 2003**

Χώρα συνήθους διαμονής	Σύνολο	Πρώτη φορά	Δύο ή περισσότερες	Country of usual residence
	Total	First time	Two or more	
<b>ΣΥΝΟΛΟ</b>	<b>2.303.247</b>	<b>50,7</b>	<b>49,3</b>	<b>TOTAL</b>
<b>ΕΥΡΩΠΗ</b>	<b>2.180.228</b>	<b>51,2</b>	<b>48,8</b>	<b>EUROPE</b>
<b>ΧΩΡΕΣ Ε.Ε.</b>	<b>1.918.641</b>	<b>50,1</b>	<b>49,9</b>	<b>E.U. COUNTRIES</b>
Αυστρία	25.894	61,6	38,4	Austria
Γαλλία	31.419	75,5	24,5	France
Γερμανία	129.034	76,6	23,4	Germany
Ελλάδα	110.226	28,0	72,0	Greece
Ην. Βασίλειο	1.347.043	43,3	56,7	United Kingdom
Ιταλία	13.381	70,8	29,2	Italy
Σουηδία	86.824	52,0	48,0	Sweden
Φιλανδία	28.865	65,1	34,9	Finland
Ολλανδία	32.008	72,7	27,3	Netherlands
Άλλες Χώρες Ε.Ε.	113.947	69,9	30,1	Other E.U. Countries
<b>ΆΛΛΕΣ ΕΥΡΩ-ΠΑΪΚΕΣ ΧΩΡΕΣ</b>	<b>261.586</b>	<b>59,8</b>	<b>40,2</b>	<b>OTHER EUROPEAN</b>
Ελβετία	37.506	58,2	41,8	Switzerland
Νορβηγία	56.098	62,5	37,5	Norway
Ρωσσία	105.050	53,3	46,7	Russia
Πολωνία	11.764	75,7	24,3	Poland
Άλλες	51.168	63,0	37,0	Others
<b>ΑΦΡΙΚΗ</b>	<b>12.537</b>	<b>34,3</b>	<b>65,7</b>	<b>AFRICA</b>
Αίγυπτος	5.296	39,7	60,3	Egypt
<b>ΑΜΕΡΙΚΗ</b>	<b>23.246</b>	<b>39,9</b>	<b>60,1</b>	<b>AMERICA</b>
Ην. Πολιτείες	18.097	40,2	59,8	United States
<b>ΑΣΙΑ</b>	<b>77.556</b>	<b>47,1</b>	<b>52,9</b>	<b>ASIA</b>
Χώρες Κόλπου	16.940	49,8	50,2	Gulf Countries
Ισραήλ	27.206	54,8	45,2	Israel
Λίβανος	16.993	36,7	63,3	Lebanon
Συρία	2.754	34,1	65,9	Syria
<b>ΩΚΕΑΝΙΑ</b>	<b>8.692</b>	<b>49,9</b>	<b>50,1</b>	<b>OCEANIA</b>
Αυστραλία	7.881	47,0	53,0	Australia
<b>ΔΕ ΔΗΛΩΘΗΚΕ</b>	<b>986</b>	<b>50,9</b>	<b>49,1</b>	<b>NOT STATED</b>

***ΜΕΡΟΣ VI: ΕΣΟΔΑ ΑΠΟ ΤΟΥΡΙΣΜΟ***

***PART VI: REVENUE FROM TOURISM***

ΠΙΝΑΚΑΣ 37α.- ΑΦΙΞΕΙΣ ΠΕΡΙΗΓΗΤΩΝ ΚΑΙ ΕΚΤΙΜΗΣΗ ΕΣΟΔΩΝ ΚΑΤΑ ΜΗΝΑ, 2001 - 2002  
 TABLE 37a.- ARRIVALS OF TOURISTS AND REVENUE ESTIMATES BY MONTH, 2001 - 2002

Μήνας	2001		2002		% μεταβολή - % change 2002/2001		Month
	Αφίξεις περιηγητών Arrivals of tourists	Έσοδα Κ€ Revenue C€	Αφίξεις περιηγητών Arrivals of tourists	Έσοδα Κ€ Revenue C€	Αφίξεις περιηγητών Arrivals of tourists	Έσοδα Κ€ Revenue C€	
<b>ΣΥΝΟΛΟ</b>	<b>2.696.732</b>	<b>1.271.630.043</b>	<b>2.418.238</b>	<b>1.132.321.228</b>	<b>-10,3</b>	<b>-11,0</b>	<b>TOTAL</b>
Ιανουάριος	64.213	24.940.874	54.067	21.580.893	-15,8	-13,5	January
Φεβρουάριος	83.568	29.136.394	71.950	28.870.094	-13,9	-0,9	February
Μάρτιος	137.577	49.735.299	138.625	59.125.083	0,8	18,9	March
Απρίλιος	237.228	89.865.725	180.481	77.034.735	-23,9	-14,3	April
Μάιος	324.901	139.090.117	279.070	119.544.848	-14,1	-14,05	May
Ιούνιος	322.835	157.358.175	293.192	139.318.701	-9,2	-11,5	June
Ιούλιος	373.385	191.984.826	327.404	160.686.471	-12,3	-16,3	July
Αύγουστος	371.536	204.960.178	301.724	153.764.585	-18,8	-25,0	August
Σεπτέμβριος	329.400	176.300.401	306.731	157.365.272	-6,9	-10,7	September
Οκτώβριος	269.744	130.241.548	275.840	128.039.411	2,3	-1,7	October
Νοέμβριος	107.454	48.791.595	111.327	51.408.582	3,6	5,4	November
Δεκέμβριος	74.887	29.224.911	77.822	35.582.553	3,9	21,8	December

ΠΙΝΑΚΑΣ 37(β).- ΑΦΙΞΕΙΣ ΠΕΡΙΗΓΗΤΩΝ ΚΑΙ ΕΚΤΙΜΗΣΗ ΕΣΟΔΩΝ ΚΑΤΑ ΜΗΝΑ, 2002 - 2003  
 TABLE 37(b).- ARRIVALS OF TOURISTS AND REVENUE ESTIMATES BY MONTH, 2002 - 2003

Μήνας	2002		2003		% μεταβολή - % change 2003/2002		Month
	Αφίξεις περιηγητών Arrivals of tourists	Έσοδα Κ€ Revenue C€	Αφίξεις περιηγητών Arrivals of tourists	Έσοδα Κ€ Revenue C€	Αφίξεις περιηγητών Arrivals of tourists	Έσοδα Κ€ Revenue C€	
<b>ΣΥΝΟΛΟ</b>	<b>2.418.238</b>	<b>1.132.321.228</b>	<b>2.303.247</b>	<b>1.015.028.241</b>	<b>-4,8</b>	<b>-10,4</b>	<b>TOTAL</b>
Ιανουάριος	54.067	21.580.893	59.529	25.639.140	10,1	18,8	January
Φεβρουάριος	71.950	28.870.094	77.972	31.427.394	8,4	8,9	February
Μάρτιος	138.625	59.125.083	91.634	37.832.930	-33,9	-36,0	March
Απρίλιος	180.481	77.034.735	169.891	67.057.677	-5,9	-13,0	April
Μάιος	279.070	119.544.848	231.527	92.518.189	-17,0	-22,6	May
Ιούνιος	293.192	139.318.701	262.100	114.786.695	-10,6	-17,6	June
Ιούλιος	327.404	160.686.471	318.143	152.419.130	-2,8	-5,1	July
Αύγουστος	301.724	153.764.585	325.390	165.294.866	7,8	7,5	August
Σεπτέμβριος	306.731	157.365.272	287.358	134.104.231	-6,3	-14,8	September
Οκτώβριος	275.840	128.039.411	271.980	112.417.493	-1,4	-12,2	October
Νοέμβριος	111.327	51.408.582	123.800	48.669.494	11,2	-5,3	November
Δεκέμβριος	77.822	35.582.553	83.919	32.861.002	7,8	-7,6	December

**ΠΙΝΑΚΑΣ 38α.- ΚΑΤΑ ΚΕΦΑΛΗ (ΚΚ) ΚΑΙ ΗΜΕΡΗΣΙΑ (Ημ) ΔΑΠΑΝΗ ΠΕΡΙΗΓΗΤΩΝ ΚΑΤΑ ΜΗΝΑ ΚΑΙ ΕΙΔΟΣ ΔΑΠΑΝΗΣ, 2002**  
**TABLE 38a.- PER PERSON (PP) AND PER DAY (PD) EXPENDITURE OF TOURISTS BY MONTH AND TYPE OF EXPENDITURE, 2002**

Μήνας	Μέση διάρκεια παραμονής (νύχτες) Average length of stay (nights)	Είδος δαπάνης (Κ€) - Type of expenditure (C€)										Σύνολο δαπανών Total expenditure	Month
		Διαμονή Accommodation		Επιπρόσθετα έξοδα Extra expenses		Σύνολο δαπανών Total expenditure		Επιπρόσθετα έξοδα Extra expenses		Σύνολο δαπανών Total expenditure			
		ΚΚ	Ημ	ΚΚ	Ημ	ΚΚ	Ημ	ΚΚ	Ημ	ΚΚ	Ημ		
		PP	PD	PP	PD	PP	PD	PP	PD	PP	PD		
<b>ΣΥΝΟΛΟ</b>	<b>11,2</b>	<b>183,5</b>	<b>16,3</b>	<b>291,8</b>	<b>26,0</b>	<b>475,1</b>	<b>42,3</b>	<b>475,1</b>	<b>26,0</b>	<b>42,3</b>	<b>475,1</b>	<b>42,3</b>	<b>TOTAL</b>
Ιανουάριος	13,6	...	...	...	...	...	...	...	...	...	...	...	January
Φεβρουάριος	10,0	...	...	...	...	...	...	...	...	...	...	...	February
Μάρτιος	9,7	...	...	...	...	...	...	...	...	...	...	...	March
Απρίλιος	11,0	191,3	17,3	238,0	21,6	426,8	38,7	426,8	21,6	38,7	426,8	38,7	April
Μάιος	10,0	160,4	16,0	267,9	26,8	428,4	42,8	428,4	26,8	42,8	428,4	42,8	May
Ιούνιος	11,2	187,8	16,7	287,4	25,6	475,2	42,4	475,2	25,6	42,4	475,2	42,4	June
Ιούλιος	11,7	184,7	15,8	306,1	26,2	490,8	42,0	490,8	26,2	42,0	490,8	42,0	July
Αύγουστος	12,6	198,4	15,8	311,2	24,7	509,6	40,5	509,6	24,7	40,5	509,6	40,5	August
Σεπτέμβριος	11,3	189,7	16,8	323,4	28,6	513,0	45,4	513,0	28,6	45,4	513,0	45,4	September
Οκτώβριος	10,3	178,7	17,4	285,5	27,7	464,2	45,1	464,2	27,7	45,1	464,2	45,1	October
Νοέμβριος	10,6	182,3	17,2	279,5	26,3	461,8	43,5	461,8	26,3	43,5	461,8	43,5	November
Δεκέμβριος	12,6	159,0	12,6	298,2	23,6	457,2	36,2	457,2	23,6	36,2	457,2	36,2	December

ΠΙΝΑΚΑΣ 38(β).- ΚΑΤΑ ΚΕΦΑΛΗ (ΚΚ) ΚΑΙ ΗΜΕΡΗΣΙΑ (Ημ) ΔΑΠΑΝΗ ΠΕΡΙΗΓΗΤΩΝ ΚΑΤΑ ΜΗΝΑ ΚΑΙ ΕΙΔΟΣ ΔΑΠΑΝΗΣ, 2003  
 TABLE 38(b).- PER PERSON (PP) AND PER DAY (PD) EXPENDITURE OF TOURISTS BY MONTH AND TYPE OF EXPENDITURE, 2003

Μήνας	Μέση διάρκεια παραμονής (νύχτες)	Είδος δαπάνης (Κ€) - Type of expenditure (C€)						Σύνολο δαπανών Total expenditure	Month
		Διαμονή Accommodation		Επιπρόσθετα έξοδα Extra expenses		Σύνολο δαπανών Total expenditure			
		ΚΚ	Ημ	ΚΚ	Ημ	ΚΚ	Ημ		
	Average length of stay (nights)	PP	PD	PP	PD	PP	PD		
<b>ΣΥΝΟΛΟ</b>	<b>10,9</b>	<b>171,1</b>	<b>15,6</b>	<b>269,6</b>	<b>24,6</b>	<b>440,7</b>	<b>40,3</b>	<b>TOTAL</b>	
Ιανουάριος	12,4	149,7	12,1	281,0	22,7	430,7	34,9	January	
Φεβρουάριος	11,8	152,6	13,0	250,4	21,3	403,1	34,2	February	
Μάρτιος	11,3	169,8	15,1	243,1	21,6	412,9	36,6	March	
Απρίλιος	9,8	159,7	16,2	235,0	23,9	394,7	40,2	April	
Μάιος	9,6	148,8	15,6	250,8	26,2	399,6	41,7	May	
Ιούνιος	10,3	164,0	15,9	274,0	26,5	437,9	42,4	June	
Ιούλιος	11,0	182,0	16,6	297,1	27,0	479,1	43,6	July	
Αύγουστος	12,7	209,4	16,4	298,5	23,4	508,0	39,9	August	
Σεπτέμβριος	11,0	179,0	16,3	287,6	26,2	466,7	42,5	September	
Οκτώβριος	10,3	164,4	16,0	248,9	24,2	413,3	40,2	October	
Νοέμβριος	11,0	159,2	14,5	233,9	21,3	393,1	35,8	November	
Δεκέμβριος	11,5	134,3	10,9	257,3	20,9	391,6	31,8	December	

**ΠΙΝΑΚΑΣ 39α.- ΚΑΤΑ ΚΕΦΑΛΗ (ΚΚ) ΚΑΙ ΗΜΕΡΗΣΙΑ (Ημ) ΔΑΠΑΝΗ ΠΕΡΙΗΓΗΤΩΝ ΚΑΤΑ ΧΩΡΑ ΣΥΝΗΘΟΥΣ ΔΙΑΜΟΝΗΣ (ΚΥΡΙΑΕΣ ΧΩΡΕΣ),  
ΕΙΔΟΣ ΔΑΠΑΝΗΣ ΚΑΙ ΤΥΠΟ ΤΑΞΙΔΙΟΥ, ΣΥΝΟΛΟ, 2002**

**TABLE 39a.- PER PERSON (PP) AND PER DAY (PD) EXPENDITURE OF TOURISTS BY COUNTRY OF USUAL RESIDENCE (MAIN COUNTRIES),  
TYPE OF EXPENDITURE AND TYPE OF TOUR, TOTAL, 2002**

Χώρα συνήθους διαμονής	Μέση διάρκεια παραμονής (νύχτες) Average length of stay (nights)	Είδος δαπάνης (Κ€) - Type of expenditure (C€)						Country of usual residence
		Διαμονή Accommodation		Επιπρόσθετα έξοδα Extra expenses		Σύνολο δαπανών Total expenditure		
		ΚΚ	Ημ	ΚΚ	Ημ	ΚΚ	Ημ	
<b>ΣΥΝΟΛΟ</b>	<b>11,2</b>	<b>183,5</b>	<b>16,3</b>	<b>291,8</b>	<b>26,0</b>	<b>475,1</b>	<b>42,3</b>	<b>TOTAL</b>
<b>ΕΥΡΩΠΗ</b>	<b>11,3</b>	<b>186,6</b>	<b>16,6</b>	<b>287,6</b>	<b>25,5</b>	<b>474,2</b>	<b>42,1</b>	<b>EUROPE</b>
<b>ΧΩΡΕΣ Ε.Ε.</b>	<b>11,4</b>	<b>184,6</b>	<b>16,2</b>	<b>287,4</b>	<b>25,3</b>	<b>472,0</b>	<b>41,5</b>	<b>E.U. COUNTRIES</b>
Αυστρία	10,5	263,8	25,0	224,3	21,3	488,1	46,3	Austria
Γαλλία	10,6	240,2	22,6	215,2	20,2	455,4	42,8	France
Γερμανία	11,3	253,9	22,5	194,6	17,2	448,5	39,7	Germany
Ελλάδα	10,8	70,9	6,6	265,7	24,6	336,6	31,2	Greece
Ην. Βασίλειο	12,0	186,5	15,6	315,4	26,4	501,8	41,9	United Kingdom
Ιταλία	8,4	226,7	27,0	218,9	26,1	445,6	53,1	Italy
Σουηδία	9,2	104,0	11,3	184,4	20,1	288,4	31,4	Sweden
Φιλανδία	8,2	98,7	12,1	200,4	24,6	299,1	36,7	Finland
Ολλανδία	10,6	205,0	19,4	244,7	23,1	449,6	42,5	Netherlands
Άλλες Χώρες Ε.Ε.	9,6	175,4	18,2	309,6	32,2	485,1	50,4	Other E.U. Countries
<b>ΆΛΛΕΣ ΕΥΡΩ-ΠΑΙΚΕΣ ΧΩΡΕΣ</b>	<b>10,5</b>	<b>199,1</b>	<b>18,9</b>	<b>289,2</b>	<b>27,4</b>	<b>488,2</b>	<b>46,3</b>	<b>OTHER EUROPEAN</b>
Ελβετία	9,4	246,7	26,2	232,6	24,7	479,3	51,0	Switzerland
Νορβηγία	11,8	141,7	12,0	300,5	25,5	442,2	37,5	Norway
Ρωσία	11,2	210,2	18,8	357,7	32,0	567,9	50,8	Russia
Πολωνία	9,4	175,4	18,7	208,4	22,2	383,9	40,8	Poland
Άλλες	10,5	170,1	16,2	274,3	26,2	444,3	42,4	Others
<b>ΑΦΡΙΚΗ</b>	<b>15,1</b>	<b>93,3</b>	<b>6,2</b>	<b>627,5</b>	<b>41,6</b>	<b>720,8</b>	<b>47,7</b>	<b>AFRICA</b>
Αίγυπτος	8,2	106,0	12,9	371,3	45,3	477,2	58,3	Egypt
<b>ΑΜΕΡΙΚΗ</b>	<b>14,5</b>	<b>141,5</b>	<b>9,8</b>	<b>499,3</b>	<b>34,5</b>	<b>640,8</b>	<b>44,3</b>	<b>AMERICA</b>
Ην. Πολιτείες	14,5	150,7	10,4	496,9	34,4	647,6	44,8	United States
<b>ΑΣΙΑ</b>	<b>7,0</b>	<b>126,9</b>	<b>18,2</b>	<b>267,2</b>	<b>38,3</b>	<b>394,1</b>	<b>56,4</b>	<b>ASIA</b>
Χώρες Κόλπου	9,8	164,4	16,7	391,8	39,9	556,2	56,6	Gulf Countries
Ισραήλ	4,8	123,8	25,8	168,0	35,0	291,8	60,7	Israel
Λίβανος	5,5	100,8	18,2	248,7	45,0	349,5	63,2	Lebanon
Συρία	7,7	73,6	9,6	246,6	32,2	320,2	41,9	Syria
<b>ΩΚΕΑΝΙΑ</b>	<b>23,5</b>	<b>118,5</b>	<b>5,1</b>	<b>799,1</b>	<b>34,1</b>	<b>917,6</b>	<b>39,1</b>	<b>OCEANIA</b>
Αυστραλία	25,1	99,5	4,0	847,3	33,8	946,8	37,8	Australia

**ΠΑΚΕΤΟ ΚΑΙ ΑΝΕΚΕΦΑΛΟ ΤΑΞΙΔΙ**

**ΠΙΝΑΚΑΣ 39α.- ΚΑΤΑ ΚΕΦΑΛΗ (ΚΚ) ΚΑΙ ΗΜΕΡΗΣΙΑ (Ημ) ΔΑΠΑΝΗ ΠΕΡΙΗΓΗΤΩΝ ΚΑΤΑ ΧΩΡΑ ΣΥΝΗΘΟΥΣ ΔΙΑΜΟΝΗΣ (ΚΥΡΙΕΣ ΧΩΡΕΣ), ΕΙΔΟΣ ΔΑΠΑΝΗΣ ΚΑΙ ΤΥΠΟ ΤΑΞΙΔΙΟΥ, ΟΡΓΑΝΩΜΕΝΟ ΤΑΞΙΔΙ, 2002**  
**TABLE 39a.- PER PERSON (PP) AND PER DAY (PD) EXPENDITURE OF TOURISTS BY COUNTRY OF USUAL RESIDENCE (MAIN COUNTRIES), TYPE OF EXPENDITURE AND TYPE OF TOUR, PACKAGE TRAVEL, 2002**

Χώρα συνήθους διαμονής	Μέση διάρκεια παραμονής (νύχτες) Average length of stay (nights)	Είδος δαπάνης (Κ.Ε) - Type of expenditure (C.E)										Country of usual residence
		Διαμονή Accommodation		Επιπρόσθετα έξοδα Extra expenses		Σύνολο δαπάνών Total expenditure				Country of usual residence		
		ΚΚ	Ημ	ΚΚ	Ημ	ΚΚ	Ημ	ΚΚ	Ημ		ΚΚ	
<b>ΣΥΝΟΛΟ</b>	<b>10,1</b>	<b>210,4</b>	<b>20,8</b>	<b>265,5</b>	<b>26,2</b>	<b>475,9</b>	<b>47,0</b>	<b>TOTAL</b>				
<b>ΕΥΡΩΠΗ</b>	<b>10,5</b>	<b>215,0</b>	<b>20,6</b>	<b>264,1</b>	<b>25,3</b>	<b>479,1</b>	<b>45,8</b>	<b>EUROPE</b>				
<b>ΧΩΡΕΣ Ε.Ε.</b>	<b>10,6</b>	<b>213,8</b>	<b>20,2</b>	<b>264,2</b>	<b>25,0</b>	<b>478,0</b>	<b>45,2</b>	<b>E.U. COUNTRIES</b>				
Αυστρία	10,3	272,1	26,4	196,7	19,1	468,8	45,5	Austria				
Γαλλία	9,2	297,5	32,3	183,9	19,9	481,4	52,2	France				
Γερμανία	11,2	272,6	24,3	180,1	16,0	452,7	40,3	Germany				
Ελλάδα	5,8	162,8	28,0	214,9	37,0	377,7	65,0	Greece				
Ην. Βασίλειο	11,0	219,9	20,0	291,0	26,5	510,9	46,5	United Kingdom				
Ιταλία	8,2	252,6	30,8	211,3	25,8	463,9	56,6	Italy				
Σουηδία	9,1	103,8	11,4	179,7	19,8	283,4	31,2	Sweden				
Φιλιππίνες	7,9	95,6	12,2	196,1	24,9	291,7	37,1	Finland				
Ολλανδία	10,4	216,1	20,7	237,9	22,8	454,0	43,6	Netherlands				
Άλλες Χώρες Ε.Ε.	9,3	178,3	19,2	296,5	31,9	474,9	51,1	Other E.U. Countries				
<b>ΆΛΙΕΣ ΕΥΡΩ-ΠΑΙΚΕΣ ΧΩΡΕΣ</b>	<b>9,8</b>	<b>222,3</b>	<b>22,8</b>	<b>263,5</b>	<b>27,0</b>	<b>485,9</b>	<b>49,8</b>	<b>OTHER EUROPEAN</b>				
Ελβετία	9,3	251,2	27,1	220,1	23,7	471,3	50,8	Switzerland				
Νορβηγία	10,9	144,7	13,2	295,8	27,0	440,5	40,3	Norway				
Ρωσία	9,9	255,6	25,9	322,7	32,8	578,3	58,7	Russia				
Πολωνία	9,6	184,5	19,3	206,4	21,5	390,9	40,8	Poland				
Άλλες	9,3	211,7	22,7	235,6	25,2	447,3	47,9	Others				
<b>ΑΦΡΙΚΗ</b>	<b>6,1</b>	<b>149,1</b>	<b>24,4</b>	<b>232,4</b>	<b>38,1</b>	<b>381,5</b>	<b>62,5</b>	<b>AFRICA</b>				
Αίγυπτος	3,6	102,9	28,9	172,7	48,6	275,6	77,5	Egypt				
<b>ΑΜΕΡΙΚΗ</b>	<b>9,1</b>	<b>262,5</b>	<b>28,9</b>	<b>227,1</b>	<b>25,0</b>	<b>489,6</b>	<b>53,9</b>	<b>AMERICA</b>				
Ην. Πολιτείες	9,7	259,1	26,8	248,9	25,8	508,0	52,6	United States				
<b>ΑΣΙΑ</b>	<b>5,3</b>	<b>148,7</b>	<b>28,3</b>	<b>218,0</b>	<b>41,5</b>	<b>366,7</b>	<b>69,8</b>	<b>ASIA</b>				
Χώρες Κόλπου	7,1	217,3	30,7	313,4	44,3	530,7	75,0	Gulf Countries				
Ισραήλ	4,6	132,2	28,5	166,6	36,0	298,8	64,5	Israel				
Λιβανός	5,0	120,7	24,3	199,0	40,0	319,8	64,3	Lebanon				
Συρία	7,8	188,0	24,1	210,2	27,0	398,2	51,1	Syria				
<b>ΟΚΕΑΝΙΑ</b>	<b>9,4</b>	<b>402,7</b>	<b>42,7</b>	<b>332,1</b>	<b>35,2</b>	<b>734,8</b>	<b>77,9</b>	<b>OCEANIA</b>				
Αυστραλία	8,9	497,9	55,9	320,0	36,0	817,9	91,9	Australia				



**ΠΙΝΑΚΑΣ 39α.- ΚΑΤΑ ΚΕΦΑΛΗ (ΚΚ) ΚΑΙ ΗΜΕΡΗΣΙΑ (Ημ) ΔΑΠΑΝΗ ΠΕΡΙΗΓΗΤΩΝ ΚΑΤΑ ΧΩΡΑ ΣΥΝΗΘΟΥΣ ΔΙΑΜΟΝΗΣ (ΚΥΡΙΑΣ ΧΩΡΕΣ), ΕΙΔΟΣ ΔΑΠΑΝΗΣ ΚΑΙ ΤΥΠΟ ΤΑΞΙΔΙΟΥ, ΜΗ ΟΡΓΑΝΩΜΕΝΟ ΤΑΞΙΔΙ, 2002**  
**TABLE 39a.- PER PERSON (PP) AND PER DAY (PD) EXPENDITURE OF TOURISTS BY COUNTRY OF USUAL RESIDENCE (MAIN COUNTRIES), TYPE OF EXPENDITURE AND TYPE OF TOUR, INDIVIDUAL TRAVEL, 2002**

Χώρα συνήθους διαμονής	Μέση διάρκεια παραμονής (νύχτες) Average length of stay (nights)	Είδος δαπάνης (Κ€) - Type of expenditure (C€)						ΜΗ ΟΡΓΑΝΩΜΕΝΟ ΤΑΞΙΔΙ - INDIVIDUAL TRAVEL					
		Διαμονή		Επιπρόσθετα έξοδα		Σύνολο δαπανών		Country of usual residence		Country of usual residence		Country of usual residence	
		ΚΚ	Ημ	ΚΚ	Ημ	ΚΚ	Ημ	ΚΚ	Ημ	ΚΚ	Ημ	ΚΚ	Ημ
<b>ΣΥΝΟΛΟ</b>	<b>14,1</b>	<b>111,0</b>	<b>7,9</b>	<b>361,9</b>	<b>25,6</b>	<b>473,0</b>	<b>33,5</b>	<b>TOTAL</b>	<b>473,0</b>	<b>33,5</b>	<b>TOTAL</b>	<b>33,5</b>	
<b>ΕΥΡΩΠΗ</b>	<b>13,6</b>	<b>103,7</b>	<b>7,6</b>	<b>356,1</b>	<b>26,2</b>	<b>459,8</b>	<b>33,8</b>	<b>EUROPE</b>	<b>459,8</b>	<b>33,8</b>	<b>EUROPE</b>	<b>33,8</b>	
<b>ΧΩΡΕΣ Ε.Ε.</b>	<b>13,7</b>	<b>100,6</b>	<b>7,3</b>	<b>354,0</b>	<b>25,9</b>	<b>454,6</b>	<b>33,2</b>	<b>E.U. COUNTRIES</b>	<b>454,6</b>	<b>33,2</b>	<b>E.U. COUNTRIES</b>	<b>33,2</b>	
Αυστρία	12,1	207,8	17,1	410,8	33,9	618,5	51,0	Austria	618,5	51,0	Austria	51,0	
Γαλλία	13,4	127,9	9,5	276,6	20,6	404,5	30,2	France	404,5	30,2	France	30,2	
Γερμανία	11,6	140,6	12,2	282,3	24,4	422,9	36,6	Germany	422,9	36,6	Germany	36,6	
Ελλάδα	11,6	56,1	4,8	273,8	23,6	330,0	28,5	Greece	330,0	28,5	Greece	28,5	
Ην. Βασίλειο	14,5	99,3	6,8	379,0	26,1	478,3	32,9	United Kingdom	478,3	32,9	United Kingdom	32,9	
Ιταλία	8,7	191,2	22,0	229,2	26,4	420,5	48,5	Italy	420,5	48,5	Italy	48,5	
Σουηδία	11,0	108,5	9,9	269,6	24,5	378,1	34,3	Sweden	378,1	34,3	Sweden	34,3	
Φιλλανδία	15,0	170,8	11,4	300,4	20,0	471,2	31,4	Finland	471,2	31,4	Finland	31,4	
Ολλανδία	11,9	117,5	9,9	297,6	25,1	415,1	35,0	Netherlands	415,1	35,0	Netherlands	35,0	
Άλλες Χώρες Ε.Ε.	11,9	155,1	13,1	401,3	33,9	556,4	46,9	Other E. U. Countries	556,4	46,9	Other E. U. Countries	46,9	
<b>ΑΛΛΕΣ ΕΥΡΩ-ΠΑΙΚΕΣ ΧΩΡΕΣ</b>	<b>13,0</b>	<b>124,8</b>	<b>9,6</b>	<b>371,0</b>	<b>28,5</b>	<b>495,8</b>	<b>38,0</b>	<b>OTHER EUROPEAN</b>	<b>495,8</b>	<b>38,0</b>	<b>OTHER EUROPEAN</b>	<b>38,0</b>	
Ελβετία	10,6	205,6	19,3	347,6	32,7	553,2	52,0	Switzerland	553,2	52,0	Switzerland	52,0	
Νορβηγία	23,5	100,8	4,3	364,3	15,5	465,1	19,8	Norway	465,1	19,8	Norway	19,8	
Ρωσία	13,9	116,4	8,4	430,0	30,8	546,4	39,2	Russia	546,4	39,2	Russia	39,2	
Πολωνία	8,0	101,7	12,8	225,1	28,3	326,8	41,1	Poland	326,8	41,1	Poland	41,1	
Άλλες	12,0	115,3	9,6	325,1	27,2	440,4	36,8	Others	440,4	36,8	Others	36,8	
<b>ΑΦΡΙΚΗ</b>	<b>16,5</b>	<b>84,7</b>	<b>5,1</b>	<b>689,0</b>	<b>41,8</b>	<b>773,6</b>	<b>46,9</b>	<b>AFRICA</b>	<b>773,6</b>	<b>46,9</b>	<b>AFRICA</b>	<b>46,9</b>	
Αίγυπτος	9,0	106,5	11,8	407,4	45,1	513,9	56,9	Egypt	513,9	56,9	Egypt	56,9	
<b>ΑΜΕΡΙΚΗ</b>	<b>15,5</b>	<b>119,8</b>	<b>7,8</b>	<b>548,1</b>	<b>35,5</b>	<b>667,9</b>	<b>43,2</b>	<b>AMERICA</b>	<b>667,9</b>	<b>43,2</b>	<b>AMERICA</b>	<b>43,2</b>	
Ην. Πολιτείες	15,2	134,2	8,8	534,6	35,2	668,8	44,0	United States	668,8	44,0	United States	44,0	
<b>ΑΣΙΑ</b>	<b>8,1</b>	<b>112,5</b>	<b>13,9</b>	<b>299,8</b>	<b>36,9</b>	<b>412,3</b>	<b>50,7</b>	<b>ASIA</b>	<b>412,3</b>	<b>50,7</b>	<b>ASIA</b>	<b>50,7</b>	
Χώρες Κόλπου	11,0	142,0	12,9	424,9	38,7	567,0	51,6	Gulf Countries	567,0	51,6	Gulf Countries	51,6	
Ισραήλ	5,0	114,1	22,8	169,5	33,9	283,6	56,7	Israel	283,6	56,7	Israel	56,7	
Λιβανός	5,9	88,3	15,0	279,8	47,6	368,1	62,6	Lebanon	368,1	62,6	Lebanon	62,6	
Συρία	7,6	67,4	8,8	248,6	32,5	316,0	41,4	Syria	316,0	41,4	Syria	41,4	
<b>ΩΚΕΑΝΙΑ</b>	<b>25,5</b>	<b>78,2</b>	<b>3,1</b>	<b>865,4</b>	<b>34,0</b>	<b>943,6</b>	<b>37,1</b>	<b>OCEANIA</b>	<b>943,6</b>	<b>37,1</b>	<b>OCEANIA</b>	<b>37,1</b>	
Αυστραλία	26,2	71,5	2,7	884,4	33,7	955,9	36,5	Australia	955,9	36,5	Australia	36,5	

ΠΙΝΑΚΑΣ 39(β).- ΚΑΤΑ ΚΕΦΑΛΗ (ΚΚ) ΚΑΙ ΗΜΕΡΗΣΙΑ (Ημ) ΔΑΠΑΝΗ ΠΕΡΙΗΓΗΤΩΝ ΚΑΤΑ ΧΩΡΑ ΣΥΝΗΘΟΥΣ ΔΙΑΜΟΝΗΣ (ΚΥΡΙΕΣ ΧΩΡΕΣ),  
ΕΙΔΟΣ ΔΑΠΑΝΗΣ ΚΑΙ ΤΥΠΟ ΤΑΞΙΔΙΟΥ, ΣΥΝΟΛΟ, 2003  
TABLE 39(b).- PER PERSON (PP) AND PER DAY (PD) EXPENDITURE OF TOURISTS BY COUNTRY OF USUAL RESIDENCE (MAIN COUNTRIES),  
TYPE OF EXPENDITURE AND TYPE OF TOUR, TOTAL, 2003

Χώρα συνήθους διαμονής	Μέση διάρκεια παραμονής (νύχτες) Average length of stay (nights)	Είδος δαπάνης (Κ£) - Type of expenditure (C£)												
		Διαμονή Accommodation				Επιπρόσθετα έξοδα Extra expenses				Σύνολο δαπανών Total expenditure				Χώρα of usual residence
		ΚΚ		Ημ		ΚΚ		Ημ		ΚΚ		Ημ		
		PP	PD	PP	PD	PP	PD	PP	PD	PP	PD	PP	PD	
<b>ΣΥΝΟΛΟ</b>	<b>10,9</b>	<b>171,1</b>	<b>15,6</b>	<b>269,6</b>	<b>24,6</b>	<b>440,7</b>	<b>40,3</b>	<b>TOTAL</b>						
<b>ΕΥΡΩΠΗ</b>	<b>11,1</b>	<b>173,5</b>	<b>15,6</b>	<b>261,3</b>	<b>23,5</b>	<b>434,8</b>	<b>39,2</b>	<b>EUROPE</b>						
<b>ΧΩΡΕΣ Ε.Ε.</b>	<b>11,1</b>	<b>171,4</b>	<b>15,4</b>	<b>259,5</b>	<b>23,3</b>	<b>430,9</b>	<b>38,8</b>	<b>E.U. COUNTRIES</b>						
Αυστρία	10,8	251,9	23,3	174,9	16,2	426,7	39,5	Austria						
Γαλλία	8,8	231,0	26,3	210,2	24,0	441,2	50,3	France						
Γερμανία	10,8	233,5	21,7	170,8	15,9	404,3	37,6	Germany						
Ελλάδα	9,4	67,0	7,1	231,8	24,7	298,7	31,8	Greece						
Ην. Βασίλειο	11,7	172,4	14,7	282,2	24,1	454,6	38,8	United Kingdom						
Ιταλία	8,6	276,1	32,0	175,6	20,3	451,7	52,3	Italy						
Σουηδία	10,3	109,1	10,6	217,9	21,1	327,0	31,7	Sweden						
Φιλανδία	8,4	107,0	12,7	171,4	20,4	278,5	33,1	Finland						
Ολλανδία	10,3	188,5	18,3	228,6	22,2	417,1	40,6	Netherlands						
Άλλες Χώρες Ε.Ε.	9,3	153,9	16,6	273,6	29,4	427,5	46,0	Other E.U. Countries						
<b>ΆΛΛΕΣ ΕΥΡΩ-ΠΑΪΚΕΣ ΧΩΡΕΣ</b>	<b>11,0</b>	<b>188,9</b>	<b>17,2</b>	<b>275,0</b>	<b>25,1</b>	<b>463,9</b>	<b>42,3</b>	<b>OTHER EUROPEAN</b>						
Ελβετία	9,8	265,9	27,1	223,3	22,7	489,2	49,8	Switzerland						
Νορβηγία	11,4	139,6	12,2	277,8	24,3	417,4	36,6	Norway						
Ρωσία	11,0	204,2	18,6	346,6	31,5	550,7	50,1	Russia						
Πολωνία	10,4	197,8	19,1	193,3	18,6	391,0	37,7	Poland						
Άλλες	11,6	152,6	13,2	247,4	21,4	400,0	34,6	Others						
<b>ΑΦΡΙΚΗ</b>	<b>16,0</b>	<b>113,5</b>	<b>7,1</b>	<b>537,3</b>	<b>33,6</b>	<b>650,8</b>	<b>40,7</b>	<b>AFRICA</b>						
Αίγυπτος	8,2	170,2	20,7	357,0	43,4	527,2	64,1	Egypt						
<b>ΑΜΕΡΙΚΗ</b>	<b>13,9</b>	<b>128,4</b>	<b>9,3</b>	<b>372,0</b>	<b>26,9</b>	<b>500,5</b>	<b>36,1</b>	<b>AMERICA</b>						
Ην. Πολιτείες	13,7	120,9	8,9	362,3	26,5	483,2	35,4	United States						
<b>ΑΣΙΑ</b>	<b>6,6</b>	<b>127,3</b>	<b>19,3</b>	<b>237,4</b>	<b>35,9</b>	<b>364,7</b>	<b>55,2</b>	<b>ASIA</b>						
Χώρες Κόλπου	10,3	164,6	15,9	325,6	31,6	490,2	47,5	Gulf Countries						
Ισραήλ	4,4	114,1	25,9	156,1	35,5	270,2	61,4	Israel						
Λιβανός	5,0	102,6	20,7	211,2	42,6	313,8	63,3	Lebanon						
Συρία	9,9	91,6	9,2	359,2	36,1	450,9	45,3	Syria						
<b>ΩΚΕΑΝΙΑ</b>	<b>20,1</b>	<b>74,3</b>	<b>3,7</b>	<b>500,4</b>	<b>24,9</b>	<b>574,7</b>	<b>28,6</b>	<b>OCEANIA</b>						
Αυστραλία	21,4	66,4	3,1	525,9	24,6	592,2	27,7	Australia						

**ΠΙΝΑΚΑΣ 39(β).- ΚΑΤΑ ΚΕΦΑΛΗ (ΚΚ) ΚΑΙ ΗΜΕΡΗΣΙΑ (Ημ) ΔΑΠΑΝΗ ΠΕΡΙΗΓΗΤΩΝ ΚΑΤΑ ΧΩΡΑ ΣΥΝΗΘΟΥΣ ΔΙΑΜΟΝΗΣ (ΚΥΡΙΑΣ ΧΩΡΕΣ), ΕΙΔΟΣ ΔΑΠΑΝΗΣ ΚΑΙ ΤΥΠΟ ΤΑΞΙΔΙΟΥ, ΟΡΓΑΝΩΜΕΝΟ ΤΑΞΙΔΙ, 2003**  
**TABLE 39(b).- PER PERSON (PP) AND PER DAY (PD) EXPENDITURE OF TOURISTS BY COUNTRY OF USUAL RESIDENCE (MAIN COUNTRIES), TYPE OF EXPENDITURE AND TYPE OF TOUR, PACKAGE TRAVEL, 2003**

Χώρα συνήθους διαμονής	Μέση διάρκεια παραμονής (νύχτες) Average length of stay (nights)	Είδος δαπάνης (Κ€) - Type of expenditure (C€)						Country of usual residence
		Διαμονή Accommodation		Επιπρόσθετα έξοδα Extra expenses		Σύνολο δαπανών Total expenditure		
		ΚΚ	Ημ	ΚΚ	Ημ	ΚΚ	Ημ	
<b>ΣΥΝΟΛΟ</b>	<b>10,0</b>	<b>204,4</b>	<b>20,5</b>	<b>245,5</b>	<b>24,6</b>	<b>449,9</b>	<b>45,0</b>	<b>TOTAL</b>
<b>ΕΥΡΩΠΗ</b>	<b>10,3</b>	<b>205,9</b>	<b>20,0</b>	<b>241,3</b>	<b>23,4</b>	<b>447,2</b>	<b>43,3</b>	<b>EUROPE</b>
<b>ΧΩΡΕΣ Ε.Ε.</b>	<b>10,4</b>	<b>204,4</b>	<b>19,7</b>	<b>240,3</b>	<b>23,2</b>	<b>444,7</b>	<b>42,9</b>	<b>E.U. COUNTRIES</b>
Αυστρία	10,6	286,2	26,9	154,0	14,5	440,3	41,4	Austria
Γαλλία	8,2	274,0	33,5	195,1	23,8	469,1	57,3	France
Γερμανία	10,6	259,8	24,6	151,9	14,4	411,7	38,9	Germany
Ελλάδα	5,6	158,3	28,2	207,5	36,9	365,9	65,1	Greece
Ην. Βασίλειο	10,8	209,3	19,3	263,2	24,3	472,5	43,6	United Kingdom
Ιταλία	9,1	349,9	38,2	162,5	17,8	512,3	56,0	Italy
Σουηδία	9,9	110,5	11,2	202,0	20,4	312,5	31,6	Sweden
Φυλλανδία	8,0	106,0	13,3	165,1	20,7	271,1	33,9	Finland
Ολλανδία	10,0	210,7	21,1	212,1	21,3	422,7	42,4	Netherlands
Άλλες Χώρες Ε.Ε.	8,9	156,7	17,6	269,1	30,3	425,8	47,9	Other E.U. Countries
<b>ΆΛΙΕΣ ΕΥΡΩ-ΠΑΪΚΕΣ ΧΩΡΕΣ</b>	<b>10,0</b>	<b>216,0</b>	<b>21,7</b>	<b>247,8</b>	<b>24,9</b>	<b>463,9</b>	<b>46,5</b>	<b>OTHER EUROPEAN</b>
Ελβετία	9,3	280,0	30,1	209,0	22,5	489,0	52,6	Switzerland
Νορβηγία	11,0	142,0	13,0	267,7	24,4	409,7	37,4	Norway
Ρωσία	9,9	252,8	25,5	304,2	30,7	557,0	56,2	Russia
Πολωνία	10,6	214,5	20,3	175,5	16,6	389,9	36,9	Poland
Άλλες	9,2	196,2	21,3	211,9	23,0	408,1	44,3	Others
<b>ΑΦΡΙΚΗ</b>	<b>7,0</b>	<b>169,2</b>	<b>24,2</b>	<b>275,9</b>	<b>39,4</b>	<b>445,0</b>	<b>63,6</b>	<b>AFRICA</b>
Αίγυπτος	6,8	188,7	27,7	293,0	43,0	481,7	70,7	Egypt
<b>ΑΜΕΡΙΚΗ</b>	<b>7,1</b>	<b>258,9</b>	<b>36,5</b>	<b>231,7</b>	<b>32,6</b>	<b>490,6</b>	<b>69,1</b>	<b>AMERICA</b>
Ην. Πολιτείες	6,4	220,9	34,5	235,1	36,7	456,0	71,2	United States
<b>ΑΣΙΑ</b>	<b>4,8</b>	<b>159,5</b>	<b>33,5</b>	<b>194,4</b>	<b>40,9</b>	<b>353,9</b>	<b>74,4</b>	<b>ASIA</b>
Χώρες Κόλπου	7,2	217,2	30,3	285,6	39,8	502,9	70,1	Gulf Countries
Ισραήλ	3,9	139,6	36,1	133,8	34,6	273,4	70,7	Israel
Λίβανος	4,0	140,6	35,3	195,6	49,1	336,2	84,4	Lebanon
Συρία	3,0	308,0	102,7	418,7	139,6	726,7	242,2	Syria
<b>ΩΚΕΑΝΙΑ</b>	<b>6,9</b>	<b>181,7</b>	<b>26,2</b>	<b>178,4</b>	<b>25,7</b>	<b>360,1</b>	<b>52,0</b>	<b>OCEANIA</b>
Αυστραλία	5,7	197,2	34,4	149,2	26,1	346,4	60,5	Australia

**ΠΙΝΑΚΑΣ 39(β).- ΚΑΤΑ ΚΕΦΑΛΗ (ΚΚ) ΚΑΙ ΗΜΕΡΗΣΙΑ (Ημ) ΔΑΠΑΝΗ ΠΕΡΙΗΓΗΤΩΝ ΚΑΤΑ ΧΩΡΑ ΣΥΝΗΘΟΥΣ ΔΙΑΜΟΝΗΣ (ΚΥΡΙΕΣ ΧΩΡΕΣ), ΕΙΔΟΣ ΔΑΠΑΝΗΣ ΚΑΙ ΤΥΠΟ ΤΑΞΙΔΙΟΥ, ΜΗ ΟΡΓΑΝΩΜΕΝΟ ΤΑΞΙΔΙ, 2003**

**TABLE 39(b).- PER PERSON (PP) AND PER DAY (PD) EXPENDITURE OF TOURISTS BY COUNTRY OF USUAL RESIDENCE (MAIN COUNTRIES), TYPE OF EXPENDITURE AND TYPE OF TOUR, INDIVIDUAL TRAVEL, 2003**

Χώρα συνήθους διαμονής	Μέση διάρκεια παραμονής (νύχτες) Average length of stay (nights)	Είδος δαπάνης (Κ£) - Type of expenditure (C£)										Country of usual residence
		Διαμονή Accommodation		Επιπρόσθετα έξοδα Extra expenses		Σύνολο δαπανών Total expenditure						
		ΚΚ	Ημ	ΚΚ	Ημ	ΚΚ	Ημ	ΚΚ	Ημ	ΚΚ	Ημ	
		PP	PD	PP	PD	PP	PD	PP	PD	PP	PD	
<b>ΣΥΝΟΛΟ</b>	<b>12,9</b>	<b>101,7</b>	<b>7,9</b>	<b>319,9</b>	<b>24,7</b>	<b>421,5</b>	<b>32,6</b>	<b>TOTAL</b>				
<b>ΕΥΡΩΠΗ</b>	<b>12,9</b>	<b>99,5</b>	<b>7,7</b>	<b>307,8</b>	<b>23,9</b>	<b>407,3</b>	<b>31,6</b>	<b>EUROPE</b>				
<b>ΧΩΡΕΣ Ε.Ε.</b>	<b>12,8</b>	<b>96,2</b>	<b>7,5</b>	<b>303,2</b>	<b>23,7</b>	<b>399,4</b>	<b>31,2</b>	<b>E.U. COUNTRIES</b>				
Αυστρία	11,3	126,4	11,2	250,8	22,1	377,2	33,3	Austria				
Γαλλία	9,9	150,4	15,2	238,6	24,1	389,0	39,3	France				
Γερμανία	11,6	112,1	9,6	258,2	22,2	370,3	31,9	Germany				
Ελλάδα	10,1	50,2	5,0	236,2	23,4	286,4	28,4	Greece				
Ην. Βασίλειο	13,6	97,3	7,2	320,8	23,7	418,1	30,8	United Kingdom				
Ιταλία	7,9	171,1	21,7	194,3	24,6	365,4	46,3	Italy				
Σουηδία	14,7	94,9	6,5	377,7	25,7	472,6	32,1	Sweden				
Φιλανδία	17,5	129,3	7,4	306,3	17,5	435,6	25,0	Finland				
Ολλανδία	11,5	102,6	8,9	292,6	25,5	395,3	34,4	Netherlands				
Άλλες Χώρες Ε.Ε.	11,9	136,1	11,5	301,8	25,5	438,0	36,9	Other E.U. Countries				
<b>ΑΛΛΕΣ ΕΥΡΩ-ΠΑΪΚΕΣ ΧΩΡΕΣ</b>	<b>13,4</b>	<b>123,1</b>	<b>9,2</b>	<b>340,9</b>	<b>25,4</b>	<b>463,9</b>	<b>34,6</b>	<b>OTHER EUROPEAN</b>				
Ελβετία	12,8	186,4	14,6	304,2	23,8	490,5	38,3	Switzerland				
Νορβηγία	18,6	101,0	5,4	439,1	23,6	540,1	29,0	Norway				
Ρωσία	12,8	124,6	9,8	415,9	32,6	540,6	42,4	Russia				
Πολωνία	9,8	150,7	15,3	243,5	24,7	394,2	40,1	Poland				
Άλλες	14,1	106,3	7,5	285,1	20,2	391,4	27,8	Others				
<b>ΑΦΡΙΚΗ</b>	<b>16,8</b>	<b>108,6</b>	<b>6,5</b>	<b>560,4</b>	<b>33,4</b>	<b>669,0</b>	<b>39,8</b>	<b>AFRICA</b>				
Αίγυπτος	8,4	167,4	19,8	366,6	43,4	534,0	63,2	Egypt				
<b>ΑΜΕΡΙΚΗ</b>	<b>14,7</b>	<b>112,6</b>	<b>7,7</b>	<b>389,0</b>	<b>26,5</b>	<b>501,7</b>	<b>34,2</b>	<b>AMERICA</b>				
Ην. Πολιτείες	14,4	110,3	7,6	375,8	26,1	486,1	33,7	United States				
<b>ΑΣΙΑ</b>	<b>7,7</b>	<b>108,9</b>	<b>14,2</b>	<b>262,0</b>	<b>34,2</b>	<b>371,0</b>	<b>48,4</b>	<b>ASIA</b>				
Χώρες Κόλπου	11,9	137,5	11,5	346,2	29,0	483,7	40,5	Gulf Countries				
Ισραήλ	4,9	87,6	17,7	179,2	36,2	266,8	53,9	Israel				
Λιβανός	5,4	85,6	15,9	218,2	40,4	303,8	56,3	Lebanon				
Συρία	10,0	89,1	8,9	358,5	35,8	447,7	44,7	Syria				
<b>ΩΚΕΑΝΙΑ</b>	<b>21,0</b>	<b>67,5</b>	<b>3,2</b>	<b>520,8</b>	<b>24,9</b>	<b>588,3</b>	<b>28,1</b>	<b>OCEANIA</b>				
Αυστραλία	22,3	59,0	2,7	547,0	24,6	606,0	27,2	Australia				

ΠΙΝΑΚΑΣ 40α.- ΚΑΤΑ ΚΕΦΑΛΗ (ΚΚ) ΔΑΠΑΝΗ ΠΕΡΙΗΓΗΤΩΝ ΚΑΤΑ ΧΩΡΑ ΣΥΝΗΘΟΥΣ ΔΙΑΜΟΝΗΣ (ΚΥΡΙΕΣ ΧΩΡΕΣ) ΚΑΙ ΜΗΝΑ, 2002  
 TABLE 40a.- PER PERSON (PP) EXPENDITURE OF TOURISTS BY COUNTRY OF USUAL RESIDENCE (MAIN COUNTRIES) AND MONTH, 2002

Χώρα συνήθους διαμονής	Σύνολο Total	Ιαν. Jan.	Φεβρ. Feb.	Μάρτ. March	Απρ. Apr.	Μάιος May	Ιούν. June	Ιουλ. July	Αύγ. Aug.	Σεπτ. Sept.	Οκτ. Oct.	Νοέμ. Nov.	Δεκ. Dec.	Country of usual residence
<b>ΣΥΝΟΛΟ</b>	<b>475,1</b>	...	...	...	<b>426,8</b>	<b>428,4</b>	<b>475,2</b>	<b>490,8</b>	<b>509,6</b>	<b>513,0</b>	<b>464,2</b>	<b>461,8</b>	<b>457,2</b>	<b>TOTAL</b>
<b>ΕΥΡΩΠΗ</b>	<b>474,2</b>	...	...	...	<b>411,4</b>	<b>428,8</b>	<b>480,7</b>	<b>487,0</b>	<b>508,0</b>	<b>506,5</b>	<b>464,8</b>	<b>439,4</b>	<b>465,3</b>	<b>EUROPE</b>
<b>ΧΩΡΕΣ Ε.Ε.</b>	<b>472,0</b>	...	...	...	<b>399,3</b>	<b>426,5</b>	<b>476,5</b>	<b>488,6</b>	<b>508,8</b>	<b>511,3</b>	<b>462,6</b>	<b>428,1</b>	<b>457,9</b>	<b>E.U. COUNTRIES</b>
Αυστρία	488,1	...	...	...	419,8	510,5	553,9	526,6	383,4	433,3	593,6	463,4	485,1	Austria
Γαλλία	455,4	...	...	...	420,8	410,4	447,8	431,1	537,9	500,2	463,3	393,5	402,6	France
Γερμανία	448,5	...	...	...	411,8	561,8	469,9	429,9	409,3	449,6	465,8	429,4	366,2	Germany
Ελλάδα	336,6	...	...	...	312,8	246,1	340,7	317,1	347,1	374,3	323,8	382,7	391,3	Greece
Ην. Βασίλειο	501,8	...	...	...	416,0	435,6	494,9	525,6	543,3	549,5	484,4	455,7	491,1	United Kingdom
Ιταλία	445,6	...	...	...	420,2	344,2	481,8	431,7	451,0	508,1	479,3	531,3	312,1	Italy
Σουηδία	288,4	...	...	...	294,8	259,2	270,1	320,1	277,5	296,7	270,2	245,1	568,0	Sweden
Φιλλανδία	299,1	...	...	...	309,1	250,1	337,4	314,1	285,0	268,4	311,2	314,0	320,0	Finland
Ολλανδία	449,6	...	...	...	392,7	414,9	492,7	443,7	451,9	509,8	432,9	453,1	441,7	Netherlands
Άλλες Χώρες Ε.Ε.	485,1	...	...	...	376,9	451,5	471,7	496,5	597,1	482,2	455,9	432,5	526,3	Other E.U. Countries
<b>ΆΛΛΕΣ ΕΥΡΩ-ΠΑΪΚΕΣ ΧΩΡΕΣ</b>	<b>488,2</b>	...	...	...	<b>506,9</b>	<b>446,7</b>	<b>513,6</b>	<b>474,4</b>	<b>501,4</b>	<b>468,7</b>	<b>481,8</b>	<b>528,1</b>	<b>522,9</b>	<b>OTHER EUROPEAN</b>
Ελβετία	479,3	...	...	...	432,1	399,9	522,8	506,8	466,3	468,4	478,2	584,3	407,0	Switzerland
Νορβηγία	442,2	...	...	...	645,3	324,6	403,6	494,5	468,5	398,1	393,6	336,8	655,1	Norway
Ρωσία	567,9	...	...	...	625,7	564,7	593,0	492,6	570,3	537,0	589,2	652,1	559,8	Russia
Πολωνία	383,9	...	...	...	299,3	363,8	331,9	373,1	359,7	486,2	373,2	382,0	452,7	Poland
Άλλες	444,3	...	...	...	476,8	379,3	440,3	416,1	479,8	433,8	458,0	434,7	504,4	Others
<b>ΑΦΡΙΚΗ</b>	<b>720,8</b>	...	...	...	<b>852,0</b>	<b>936,1</b>	<b>752,8</b>	<b>703,5</b>	<b>652,8</b>	<b>835,7</b>	<b>1267,8</b>	<b>588,4</b>	<b>520,6</b>	<b>AFRICA</b>
Αίγυπτος	477,2	...	...	...	197,8	1073,3	239,7	365,4	625,9	483,6	...	394,1	435,2	Egypt
<b>ΑΜΕΡΙΚΗ</b>	<b>640,8</b>	...	...	...	<b>846,5</b>	<b>613,1</b>	<b>488,0</b>	<b>610,7</b>	<b>665,9</b>	<b>669,8</b>	<b>849,7</b>	<b>571,3</b>	<b>478,5</b>	<b>AMERICA</b>
Ην. Πολιτείες	647,6	...	...	...	938,3	608,3	462,8	636,0	708,0	689,5	865,7	513,9	455,0	United States
<b>ΑΣΙΑ</b>	<b>394,1</b>	...	...	...	<b>393,4</b>	<b>381,3</b>	<b>339,1</b>	<b>395,4</b>	<b>414,8</b>	<b>426,0</b>	<b>427,8</b>	<b>388,8</b>	<b>362,6</b>	<b>ASIA</b>
Χώρες Κόλπου	556,2	...	...	...	608,3	512,1	480,5	599,5	604,2	542,8	679,2	583,1	458,8	Gulf Countries
Ισραήλ	291,8	...	...	...	303,6	291,6	231,5	317,4	329,1	317,5	235,7	248,6	245,2	Israel
Λίβανος	349,5	...	...	...	448,9	301,3	305,7	316,9	393,0	397,8	369,0	330,5	315,8	Lebanon
Συρία	320,2	...	...	...	432,3	331,0	316,7	508,4	208,8	371,9	428,7	270,1	309,9	Syria
<b>ΩΚΕΑΝΙΑ</b>	<b>917,6</b>	...	...	...	<b>2099,8</b>	<b>593,2</b>	<b>511,9</b>	<b>860,9</b>	<b>1170,5</b>	<b>1229,6</b>	<b>881,0</b>	<b>1064,2</b>	<b>657,4</b>	<b>OCEANIA</b>
Αυστραλία	946,8	...	...	...	2099,8	594,4	511,9	815,6	1400,5	1317,8	918,8	1064,2	720,4	Australia

ΠΙΝΑΚΑΣ 40(β).- ΚΑΤΑ ΚΕΦΑΛΗ (ΚΚ) ΔΑΠΑΝΗ ΠΕΡΙΗΓΗΤΩΝ ΚΑΤΑ ΧΩΡΑ ΣΥΝΗΘΟΥΣ ΔΙΑΜΟΝΗΣ (ΚΥΡΙΕΣ ΧΩΡΕΣ) ΚΑΙ ΜΗΝΑ, 2003  
 TABLE 40(b).- PER PERSON (PP) EXPENDITURE OF TOURISTS BY COUNTRY OF USUAL RESIDENCE (MAIN COUNTRIES) AND MONTH, 2003

Χώρα συνήθους διαμονής	Σύνολο	Ιαν.	Φεβρ.	Μάρτ.	Απρ.	Μάιος	Ιούν.	Ιούλ.	Αύγ.	Σεπτ.	Οκτ.	Νοέμ.	Δεκ.	Country of usual residence
		Jan.	Febr.	March	Apr.	May	June	July	Aug.	Sept.	Oct.	Nov.	Dec.	
<b>ΣΥΝΟΛΟ</b>	<b>440,7</b>	<b>430,7</b>	<b>403,1</b>	<b>412,9</b>	<b>394,7</b>	<b>399,6</b>	<b>437,9</b>	<b>479,1</b>	<b>508,0</b>	<b>466,7</b>	<b>413,3</b>	<b>393,1</b>	<b>391,6</b>	<b>TOTAL</b>
<b>ΕΥΡΩΠΗ</b>	<b>434,8</b>	<b>420,1</b>	<b>405,7</b>	<b>419,4</b>	<b>387,9</b>	<b>388,1</b>	<b>428,3</b>	<b>469,9</b>	<b>502,7</b>	<b>466,2</b>	<b>409,3</b>	<b>383,2</b>	<b>398,2</b>	<b>EUROPE</b>
<b>ΧΩΡΕΣ Ε.Ε.</b>	<b>430,9</b>	<b>414,5</b>	<b>393,2</b>	<b>408,0</b>	<b>374,9</b>	<b>381,5</b>	<b>424,7</b>	<b>466,4</b>	<b>506,5</b>	<b>464,9</b>	<b>408,2</b>	<b>374,4</b>	<b>390,0</b>	<b>E.U. COUNTRIES</b>
Αυστρία	426,7	440,1	308,4	545,0	353,6	405,1	383,0	485,2	414,0	410,1	509,5	439,9	392,3	Austria
Γαλλία	441,2	375,2	420,0	392,5	299,7	399,9	559,3	526,4	504,3	477,5	480,9	395,5	277,9	France
Γερμανία	404,3	360,5	347,1	413,5	372,9	403,2	455,0	432,5	426,3	419,3	408,9	433,0	336,7	Germany
Ελλάδα	298,7	309,9	298,2	316,0	291,7	310,2	294,9	281,2	310,8	260,3	287,8	313,9	300,2	Greece
Ην. Βασίλειο	454,6	447,7	409,2	422,3	390,3	396,0	448,6	489,5	532,6	501,9	421,8	381,9	408,1	United Kingdom
Ιταλία	451,7	364,5	305,5	408,4	408,1	423,6	455,3	388,2	594,6	489,6	396,9	378,7	460,9	Italy
Σουηδία	327,0	510,3	985,1	366,5	375,0	242,2	272,8	352,1	315,8	247,0	339,1	283,6	773,7	Sweden
Φιλανδία	278,5	206,4	378,4	314,5	244,0	204,2	278,0	304,1	318,3	293,8	296,7	260,5	274,4	Finland
Ολλανδία	417,1	429,4	289,2	349,9	348,2	410,6	437,0	443,1	492,0	451,1	403,3	321,2	290,7	Netherlands
Άλλες Χώρες Ε.Ε.	427,5	382,6	410,9	418,9	359,1	394,5	382,8	468,3	525,6	428,1	393,0	376,4	404,6	Other E.U. Countries
<b>ΆΛΙΕΣ ΕΥΡΩ-ΠΑΙΚΕΣ ΧΩΡΕΣ</b>	<b>463,9</b>	<b>460,9</b>	<b>497,6</b>	<b>503,0</b>	<b>483,1</b>	<b>436,4</b>	<b>455,0</b>	<b>495,1</b>	<b>474,8</b>	<b>475,7</b>	<b>417,5</b>	<b>448,0</b>	<b>458,0</b>	<b>OTHER EUROPEAN</b>
Ελβετία	489,2	571,2	462,4	664,0	369,6	444,5	482,2	544,2	500,7	438,6	512,5	596,8	255,1	Switzerland
Νορβηγία	417,4	361,6	842,5	732,7	695,5	272,6	373,9	468,7	448,4	362,2	332,3	455,8	884,4	Norway
Ρωσία	550,7	515,5	526,3	566,0	563,0	534,1	544,3	558,7	583,7	673,2	461,2	506,5	470,2	Russia
Πολωνία	391,0	387,4	517,3	323,8	374,1	351,3	473,1	429,0	428,1	323,9	359,0	307,3	522,0	Poland
Άλλες	400,0	402,9	422,0	396,2	410,1	468,9	447,8	444,6	362,3	423,3	331,6	344,5	353,1	Others
<b>ΑΦΡΙΚΗ</b>	<b>650,8</b>	<b>684,3</b>	<b>571,7</b>	<b>559,9</b>	<b>443,8</b>	<b>1462,5</b>	<b>538,9</b>	<b>473,8</b>	<b>592,9</b>	<b>430,3</b>	<b>1076,0</b>	<b>512,3</b>	<b>788,3</b>	<b>AFRICA</b>
Αίγυπτος	527,2	760,7	317,9	579,9	314,9	529,6	529,4	560,2	673,7	608,1	504,7	502,0	513,0	Egypt
<b>ΑΜΕΡΙΚΗ</b>	<b>500,5</b>	<b>545,1</b>	<b>376,4</b>	<b>388,5</b>	<b>800,1</b>	<b>628,8</b>	<b>499,3</b>	<b>427,2</b>	<b>544,7</b>	<b>386,8</b>	<b>527,7</b>	<b>694,1</b>	<b>307,2</b>	<b>AMERICA</b>
Ην. Πολιτείες	483,2	463,6	324,6	405,4	803,1	586,5	466,5	451,2	554,9	390,6	525,4	573,1	292,9	United States
<b>ΑΣΙΑ</b>	<b>364,7</b>	<b>393,9</b>	<b>384,6</b>	<b>340,9</b>	<b>352,7</b>	<b>344,1</b>	<b>404,3</b>	<b>388,8</b>	<b>437,1</b>	<b>381,3</b>	<b>301,7</b>	<b>301,1</b>	<b>280,2</b>	<b>ASIA</b>
Χώρες Κόλπου	490,2	500,9	495,1	619,8	435,4	448,5	529,6	455,1	611,1	590,8	353,3	432,2	303,9	Gulf Countries
Ισραήλ	270,2	277,4	220,4	289,9	277,1	247,0	331,2	286,0	291,7	275,4	251,5	271,1	222,9	Israel
Λιβανός	313,8	327,7	377,5	285,3	263,0	264,4	344,8	330,0	345,4	329,4	336,1	219,3	301,2	Lebanon
Συρία	450,9	546,4	482,3	377,5	358,1	866,0	244,6	385,8	791,8	291,7	264,8	295,1	508,4	Syria
<b>ΩΚΕΑΝΙΑ</b>	<b>574,7</b>	<b>703,2</b>	<b>678,4</b>	<b>786,5</b>	<b>598,5</b>	<b>406,7</b>	<b>407,6</b>	<b>511,7</b>	<b>724,3</b>	<b>452,9</b>	<b>582,9</b>	<b>590,1</b>	<b>417,6</b>	<b>OCEANIA</b>
Αυστραλία	592,2	722,8	739,9	786,5	564,3	394,7	440,7	365,2	716,0	485,3	612,6	590,1	480,2	Australia

Κ€ - C€



ΠΙΝΑΚΑΣ 41(β).- ΚΑΤΑ ΚΕΦΑΛΗ (ΚΚ) ΚΑΙ ΗΜΕΡΗΣΙΑ (Ημ) ΔΑΠΑΝΗ ΤΟΥΡΙΣΤΩΝ ΚΑΤΑ ΤΥΠΟ ΚΑΤΑΛΥΜΑΤΟΣ ΚΑΙ ΕΙΔΟΣ ΔΑΠΑΝΗΣ, 2003  
 TABLE 41(b).- PER PERSON (PP) AND PER DAY (PD) EXPENDITURE OF TOURISTS BY TYPE OF ACCOMMODATION AND TYPE OF EXPENDITURE, 2003

Τύπος καταλύματος	Μέση διάρκεια παραμονής (νύχτες) Average length of stay (nights)	Είδος δαπάνης (Κ€) - Type of expenditure (C€)											
		Διαμονή Accommodation				Επιπρόσθετα έξοδα Extra expenses				Σύνολο δαπανών Total expenditure			
		ΚΚ	Ημ	PP	PD	ΚΚ	Ημ	PP	PD	ΚΚ	Ημ	PP	PD
<b>ΣΥΝΟΛΟ</b>	<b>10,9</b>	<b>171,1</b>	<b>15,6</b>	<b>269,6</b>	<b>24,6</b>	<b>440,7</b>	<b>40,3</b>	<b>TOTAL</b>					
<b>Ξενοδοχεία Αστέρων</b>	<b>9,4</b>	<b>259,5</b>	<b>27,6</b>	<b>233,9</b>	<b>24,9</b>	<b>493,4</b>	<b>52,6</b>	<b>Hotels with Stars</b>					
5 αστέρες	8,3	375,2	45,3	289,4	34,9	664,6	80,2	5-star Hotel					
4 αστέρες	9,4	260,2	27,6	215,2	22,8	475,4	50,4	4-star Hotel					
3 αστέρες	10,1	191,8	19,0	217,5	21,5	409,2	40,5	3-star Hotel					
2 αστέρες	9,7	127,1	13,2	245,8	25,5	372,9	38,6	2-star Hotel					
1 αστέρας	5,5	83,2	15,2	258,9	47,3	342,1	62,5	1-star Hotel					
<b>Οργανωμένα Διαμερίσματα/ Τουριστικά Χωριά</b>	<b>10,7</b>	<b>138,5</b>	<b>12,9</b>	<b>256,8</b>	<b>24,0</b>	<b>395,4</b>	<b>36,9</b>	<b>Hotel Apartments/ Tourist Villages</b>					
Διαμερίσματα Πολυτελείας	9,9	399,4	40,5	250,2	25,4	649,6	66,0	Deluxe Apartment					
A - Κατηγορίας	10,8	142,5	13,2	256,8	23,8	399,3	37,0	A-class Apartment					
B - Κατηγορίας	10,8	112,2	10,4	286,6	26,6	398,8	37,0	B-class Apartment					
Γ - Κατηγορίας	10,6	101,7	9,6	246,3	23,2	348,0	32,8	C-class Apartment					
Τουριστικά Χωριά	10,6	168,7	16,0	219,9	20,8	388,6	36,8	Tourist Village					
<b>Άλλα</b>	<b>15,6</b>	<b>69,7</b>	<b>4,5</b>	<b>318,0</b>	<b>20,4</b>	<b>387,7</b>	<b>24,8</b>	<b>Others</b>					
Παράδοσιακός Οικοδομής	11,0	220,4	20,0	236,6	21,5	457,0	41,5	Traditional Buildings					
Κατασκηνωτικοί Χώροι	10,5	56,2	5,3	261,2	24,9	317,4	30,2	Tourist Campsites					
Άλλος Τύπος με Πληρωμή	13,6	152,4	11,2	296,4	21,8	448,7	33,0	Other Paid Accommodation					
Με Φίλους και Συγγενείς	14,9	0,5	0,0	286,3	19,3	286,8	19,3	Friends and Relatives					
Ιδιόκτητη Κατοικία	21,0	0,6	0,0	415,5	19,8	416,1	19,9	Owned Residence					
Άλλος Τύπος Δωρεάν Καταλύματος	18,4	6,0	0,3	323,4	17,6	329,4	17,9	Other Unpaid Accommodation					
Σε Δύο Καταλύματα	14,3	232,0	16,2	323,9	22,6	555,9	38,8	Any Two Types					
Σε Τρία ή Περισσότερα Καταλύματα	11,4	262,3	23,0	307,8	27,0	570,1	50,0	Any Three Types or more					
Δε Δηλώθηκε	11,3	233,8	20,6	247,6	21,8	481,4	42,5	Not Stated					



ΠΙΝΑΚΑΣ 42α.- ΚΑΤΑ ΚΕΦΑΛΗ (ΚΚ) ΔΑΠΑΝΗ ΠΕΡΙΗΓΗΤΩΝ ΚΑΤΑ ΤΥΠΟ ΚΑΤΑΛΥΜΑΤΟΣ ΚΑΙ ΜΗΝΑ, 2002  
 TABLE 42a.- PER PERSON (PP) EXPENDITURE OF TOURISTS BY TYPE OF ACCOMMODATION AND MONTH, 2002

Τύπος καταλύματος	Κ€ - C€													
	Σύνολο	Ιαν.	Φεβρ.	Μάρτ.	Απρ.	Μάιος	Ιούν.	Ιουλ.	Αύγ.	Σεπτ.	Οκτ.	Νοέμ.	Δεκ.	Type of accommodation
Total	Jan.	Feb.	March	Apr.	May	June	July	Aug.	Sept.	Oct.	Nov.	Dec.		
<b>ΣΥΝΟΛΟ</b>	<b>475,1</b>	...	...	...	<b>426,8</b>	<b>428,4</b>	<b>475,2</b>	<b>490,8</b>	<b>509,6</b>	<b>513,0</b>	<b>464,2</b>	<b>461,8</b>	<b>457,2</b>	<b>TOTAL</b>
<i>Ξενοδοχεία Αστέρων</i>	<b>538,0</b>	...	...	...	<b>479,6</b>	<b>527,3</b>	<b>571,6</b>	<b>542,2</b>	<b>578,1</b>	<b>565,4</b>	<b>551,0</b>	<b>486,2</b>	<b>448,3</b>	<i>Hotels with Stars</i>
5 αστέρους	723,1	...	...	...	596,5	823,3	793,7	711,2	813,5	780,2	764,5	624,0	546,4	5-star Hotel
4 αστέρους	530,8	...	...	...	463,9	488,4	558,9	550,9	578,2	576,4	557,4	455,5	407,6	4-star Hotel
3 αστέρους	441,0	...	...	...	383,8	407,3	461,2	459,0	474,6	454,5	429,2	396,1	435,0	3-star Hotel
2 αστέρους	397,2	...	...	...	393,5	355,8	405,2	391,8	398,1	397,5	449,0	399,0	340,1	2-star Hotel
1 αστέρους	348,0	...	...	...	300,7	223,6	365,1	380,6	666,2	272,7	356,8	500,2	.	1-star Hotel
<i>Οργανωμένα Διαμερίσματα/ Τουριστικά Χωριά</i>	<b>415,9</b>	...	...	...	<b>327,5</b>	<b>369,0</b>	<b>409,9</b>	<b>437,7</b>	<b>458,8</b>	<b>451,8</b>	<b>389,4</b>	<b>355,5</b>	<b>418,9</b>	<i>Hotel Apartments/ Tourist Villages</i>
Διαμερίσματα Πολυτελείας	673,5	...	...	...	583,3	396,2	465,7	722,0	798,7	582,0	845,1	249,4	770,2	Deluxe Apartment
A - Κατηγορίας	419,0	...	...	...	315,2	358,3	438,5	437,7	456,7	455,9	397,3	356,7	439,6	A-class Apartment
B - Κατηγορίας	415,6	...	...	...	325,1	357,3	396,4	439,0	451,0	451,7	401,1	376,1	393,8	B-class Apartment
Γ - Κατηγορίας	367,5	...	...	...	393,6	356,1	299,7	450,1	424,7	333,8	315,8	324,3	473,4	C-class Apartment
Τουριστικά Χωριά	415,0	...	...	...	340,6	405,3	400,9	425,5	477,3	469,1	360,3	334,3	406,5	Tourist Village
<i>Άλλα</i>	<b>442,8</b>	...	...	...	<b>385,5</b>	<b>363,9</b>	<b>408,8</b>	<b>460,6</b>	<b>467,2</b>	<b>491,7</b>	<b>441,5</b>	<b>449,0</b>	<b>491,3</b>	<i>Others</i>
Παραδοσιακές Οικοδομές	434,5	...	...	...	261,0	278,9	622,0	498,3	528,2	439,9	605,7	418,0	233,4	Traditional Buildings
Κατασκηνωτικοί Χώροι	230,0	...	...	...	223,2	185,2	243,0	358,5	182,3	.	102,5	.	.	Tourist Campsites
Άλλος Τύπος με Πληρωμή	453,5	...	...	...	420,3	360,1	416,2	473,5	523,6	487,0	418,6	440,1	724,9	Other Paid Accommodation
Με Φύλους και Συγγενείς	364,6	...	...	...	275,8	315,9	336,1	379,9	374,3	434,8	373,0	370,7	344,1	Friends and Relatives
Ιδιόκτητη Κατοικία	507,2	...	...	...	456,7	424,1	454,2	522,0	473,7	544,8	550,9	528,2	602,6	Owned Residence
Άλλος Τύπος Δωρεάν Καταλύματος	373,0	...	...	...	301,9	350,7	319,3	343,4	231,3	495,5	422,2	333,5	379,6	Other Unpaid Accommodation
Σε Δύο Καταλύματα	576,1	...	...	...	470,6	485,3	569,3	647,9	616,5	645,9	613,5	563,6	471,4	Any Two Types
Σε Τρία ή Περισσότερα Καταλύματα	529,7	...	...	...	430,9	468,4	628,2	511,1	616,7	587,9	552,9	585,1	447,4	Any Three Types or more
Δε Δηλώθηκε	513,9	...	...	...	310,7	.	200,8	359,3	524,5	857,4	460,4	502,5	884,0	Not Stated

**ΠΙΝΑΚΑΣ 42(β).- ΚΑΤΑ ΚΕΦΑΛΗ (ΚΚ) ΔΑΠΑΝΗ ΠΕΡΙΗΓΗΤΩΝ ΚΑΤΑ ΤΥΠΟ ΚΑΤΑΛΥΜΑΤΟΣ ΚΑΙ ΜΗΝΑ, 2003**  
**TABLE 42(b).- PER PERSON (PP) EXPENDITURE OF TOURISTS BY TYPE OF ACCOMMODATION AND MONTH, 2003**

Τύπος καταλύματος	Κ€ - C€												Type of accommodation	
	Σύνολο	Ιαν.	Φεβρ.	Μάρτ.	Απρ.	Μάιος	Ιούν.	Ιουλ.	Αύγ.	Σεπτ.	Οκτ.	Νοέμ.		Δεκ.
Total	Jan.	Febr.	March	Apr.	May	June	July	Aug.	Sept.	Oct.	Nov.	Dec.		
<b>ΣΥΝΟΛΟ</b>	<b>440,7</b>	<b>430,70</b>	<b>403,1</b>	<b>412,9</b>	<b>394,7</b>	<b>399,6</b>	<b>437,9</b>	<b>479,1</b>	<b>508,0</b>	<b>466,7</b>	<b>413,3</b>	<b>393,1</b>	<b>391,6</b>	<b>TOTAL</b>
<i>Ξενοδοχεία Αστέρων</i>	<i>493,4</i>	<i>440,77</i>	<i>424,5</i>	<i>433,2</i>	<i>442,0</i>	<i>493,2</i>	<i>520,3</i>	<i>543,5</i>	<i>579,6</i>	<i>533,5</i>	<i>468,6</i>	<i>427,2</i>	<i>396,4</i>	<i>Hotels with Stars</i>
5 αστέρες	664,6	541,59	493,6	547,8	636,8	747,5	712,1	759,9	798,5	771,7	662,2	565,6	501,8	5-star Hotel
4 αστέρες	475,4	414,21	418,9	415,0	419,1	451,6	495,8	527,1	574,4	535,4	464,7	378,6	346,9	4-star Hotel
3 αστέρες	409,2	374,02	378,8	359,0	341,2	381,7	416,9	451,0	479,8	432,2	393,1	345,7	342,6	3-star Hotel
2 αστέρες	372,9	384,69	351,0	348,7	280,3	381,2	420,3	365,0	452,1	356,7	348,1	338,0	404,5	2-star Hotel
1 αστέρας	342,1	100,44	199,5	210,0	368,3	620,0	343,0	435,3	154,1					1-star Hotel
<b>Οργανωμένα Διαμερίσματα/ Τουριστικά Χωριά</b>	<b>395,4</b>	<b>397,35</b>	<b>414,3</b>	<b>358,1</b>	<b>345,4</b>	<b>327,2</b>	<b>375,4</b>	<b>426,4</b>	<b>475,1</b>	<b>416,7</b>	<b>356,1</b>	<b>317,5</b>	<b>468,0</b>	<b>Hotel Apartments/ Tourist Villages</b>
Διαμερίσματα Πολυτελείας	649,6	430,03	543,8	417,5	577,9	619,2	785,1	711,1	870,8	784,5	643,4	842,9		Deluxe Apartment
A - Κατηγορίας	399,3	430,92	443,9	353,9	345,8	322,2	364,9	432,5	466,8	432,4	368,4	339,9	572,1	A-class Apartment
B - Κατηγορίας	398,8	461,03	382,6	369,5	322,0	363,0	404,6	417,7	464,2	405,7	347,9	286,4	446,0	B-class Apartment
Γ - Κατηγορίας	348,0	219,68	476,1	323,0	342,3	296,5	328,0	371,7	442,1	322,6	331,8	219,3	364,8	C-class Apartment
Τουριστικά Χωριά	388,6	350,23	385,1	359,0	352,9	299,1	362,8	437,6	514,0	421,1	343,9	316,9	338,6	Tourist Village
<b>Άλλα</b>	<b>387,7</b>	<b>422,43</b>	<b>369,9</b>	<b>415,1</b>	<b>353,5</b>	<b>334,6</b>	<b>370,5</b>	<b>405,8</b>	<b>423,9</b>	<b>409,3</b>	<b>383,6</b>	<b>367,1</b>	<b>353,7</b>	<b>Others</b>
Παραδοσιακές Οικοδομές	457,0	337,19	431,3	140,0	459,8	514,4	326,0	543,3	481,1	453,4	517,6	540,1	214,8	Traditional Buildings
Κατασκηνωτικοί Χώροι	317,4	215,33			318,6	300,3			451,5	296,7	286,7	254,8		Tourist Campsites
Άλλος Τύπος με Πληρωμή	448,7	599,74	514,0	635,0	407,9	349,5	400,5	452,1	516,2	486,4	387,7	386,8	490,2	Other Paid Accommodation
Με Φύλους και Συγγενείς	286,8	343,31	285,9	273,2	265,4	254,9	283,3	325,8	289,7	284,5	282,2	254,0	269,0	Friends and Relatives
Ιδιόκτητη Κατοικία	416,1	434,44	385,9	449,7	345,2	361,8	422,1	422,6	426,7	439,7	453,1	412,2	425,1	Owned Residence
Άλλος τύπος δωρεάν	329,4	394,73	483,9	321,3	378,1	243,4	325,6	349,4	271,2	480,2	200,3	201,5	362,3	Other Unpaid Accommodation
Σε Δύο Καταλύματα	555,9	534,46	499,9	543,3	500,9	683,0	539,4	545,5	621,8	538,1	549,2	519,3	519,1	Any Two Types
Σε Τρία ή Περισσότερα	570,1	614,97	397,5	592,3	487,7	485,4	510,2	598,6	711,4	571,2	672,5	545,6	404,7	Any Three Types or more
Δε Δηλώθηκε	481,4						535,3	461,3					480,0	Not Stated



ΠΙΝΑΚΑΣ 43(β).- ΚΑΤΑ ΚΕΦΑΛΗ (ΚΚ) ΚΑΙ ΗΜΕΡΗΣΙΑ (Ημ) ΔΑΠΑΝΗ ΠΕΡΙΗΓΗΤΩΝ ΚΑΤΑ ΤΟΠΟΘΕΣΙΑ ΔΙΑΜΟΝΗΣ ΚΑΙ ΕΙΔΟΣ ΔΑΠΑΝΗΣ, 2003  
 TABLE 43(b).- PER PERSON (PP) AND PER DAY (PD) EXPENDITURE OF TOURISTS BY LOCATION OF STAY AND TYPE OF EXPENDITURE, 2003

Τοποθεσία διαμονής	Μέση διάρκεια παραμονής (νύχτες) Average length of stay (nights)	Είδος δαπάνης (Κ€) - Type of expenditure (C€)								Σύνολο δαπανών Total expenditure	Location of stay
		Διαμονή Accommodation		Επιπρόσθετα έξοδα Extra expenses		Σύνολο δαπανών Total expenditure					
		ΚΚ	Ημ	ΚΚ	Ημ	ΚΚ	Ημ	ΚΚ	Ημ		
		PP	PD	PP	PD	PP	PD	PP	PD		
<b>ΣΥΝΟΛΟ</b>	<b>10,9</b>	<b>171,1</b>	<b>15,6</b>	<b>269,6</b>	<b>24,6</b>	<b>440,7</b>	<b>40,3</b>	<b>440,7</b>	<b>40,3</b>	<b>TOTAL</b>	
Παραλίμνι	11,1	169,9	15,3	252,8	22,8	422,7	38,2	422,7	38,2	Paralimni	
Αγ. Νάπα	10,5	177,6	17,0	246,9	23,6	424,5	40,6	424,5	40,6	Ay. Napa	
Λάρνακα	12,8	116,1	9,1	261,1	20,4	377,2	29,5	377,2	29,5	Larnaka	
Λεμεσός	12,4	175,1	14,2	292,6	23,7	467,7	37,8	467,7	37,8	Lemesos	
Πάφος	11,0	196,4	17,8	257,5	23,3	454,0	41,2	454,0	41,2	Pafos	
Πόλη	11,5	254,4	22,1	300,7	26,2	555,1	48,3	555,1	48,3	Polis	
Λευκωσία	11,5	88,9	7,7	262,4	22,8	351,3	30,6	351,3	30,6	Lefkosia	
Θέρετρα στο Βουνό	11,4	120,2	10,6	252,9	22,2	373,1	32,8	373,1	32,8	Hill Resorts	
Άλλα	16,9	92,4	5,5	298,5	17,7	390,9	23,2	390,9	23,2	Other	
Σε Δύο	13,2	203,4	15,4	345,9	26,1	549,2	41,5	549,2	41,5	Any 2	
Σε Τρεις ή Περισσότερες	12,3	243,4	19,7	288,0	23,4	531,4	43,1	531,4	43,1	Any 3 or more	

**ΠΙΝΑΚΑΣ 44α.- ΚΑΤΑ ΚΕΦΑΛΗ (ΚΚ) ΔΑΠΑΝΗ ΠΕΡΙΗΓΗΤΩΝ ΚΑΤΑ ΤΟΠΟΘΕΣΙΑ ΔΙΑΜΟΝΗΣ ΚΑΙ ΜΗΝΑ, 2002**  
**TABLE 44a.- PER PERSON (PP) EXPENDITURE OF TOURISTS BY LOCATION OF STAY AND MONTH, 2002**

Τοποθεσία διαμονής	Σύνολο	Ιαν.	Φεβρ.	Μάρτ.	Απρ.	Μάιος	Ιούν.	Ιουλ.	Αύγ.	Σεπτ.	Οκτ.	Νοέμ.	Δεκ.	Location of stay
		Jan.	Feb.	March	Apr.	May	June	July	Aug.	Sept.	Oct.	Nov.	Dec.	
<b>ΣΥΝΟΛΟ</b>	<b>475,1</b>	...	...	...	<b>426,8</b>	<b>428,4</b>	<b>475,2</b>	<b>490,8</b>	<b>509,6</b>	<b>513,0</b>	<b>464,2</b>	<b>461,8</b>	<b>457,2</b>	<b>TOTAL</b>
Παραλίμνι	452,0	...	...	...	360,3	372,4	450,0	484,3	482,5	499,0	416,2	387,3	466,3	Paralimni
Αγ. Νάπα	453,1	...	...	...	352,3	379,9	465,9	480,6	503,5	472,8	436,6	381,8	500,0	Ay. Napa
Λάρνακα	438,0	...	...	...	417,4	396,4	438,6	431,2	461,4	441,7	450,9	412,1	465,0	Larnaka
Λεμεσός	519,0	...	...	...	452,2	454,8	495,9	541,0	539,1	561,9	588,9	498,3	474,6	Lemesos
Πάφος	493,5	...	...	...	433,1	484,3	517,2	480,1	527,8	541,2	494,1	456,5	439,0	Pafos
Πόλις	599,1	...	...	...	556,1	828,2	500,5	556,2	619,5	630,1	499,4	608,0	428,7	Polis
Λευκωσία	421,3	...	...	...	429,6	340,7	426,0	429,9	442,9	446,6	427,1	418,5	429,9	Lefkosia
Θέρετρα στο Βουνό	400,9	...	...	...	492,9	289,8	414,8	331,8	334,4	373,8	414,3	606,2	265,6	Hill Resorts
Άλλα	431,4	...	...	...	449,1	373,7	355,4	520,9	393,1	538,5	433,1	394,4	464,1	Other
Σε Δύο	555,6	...	...	...	450,5	493,3	641,7	584,5	586,0	641,3	599,8	504,5	436,4	Any 2
Σε Τρεις ή Περισσότερες	507,9	...	...	...	379,1	464,9	494,2	540,5	689,8	457,0	555,0	542,0	397,0	Any 3 or more

Κ€ - C€

ΠΙΝΑΚΑΣ 44(β).- ΚΑΤΑ ΚΕΦΑΛΗ (ΚΚ) ΛΑΠΑΝΗ ΠΕΡΙΗΓΗΤΩΝ ΚΑΤΑ ΤΟΠΟΘΕΣΙΑ ΔΙΑΜΟΝΗΣ ΚΑΙ ΜΗΝΑ, 2003  
 TABLE 44(b).- PER PERSON (PP) EXPENDITURE OF TOURISTS BY LOCATION OF STAY AND MONTH, 2003

Τοποθεσία διαμονής	Σύνολο	Ιαν.	Φεβρ.	Μάρτ.	Απρ.	Μάιος	Ιούν.	Ιουλ.	Αύγ.	Σεπτ.	Οκτ.	Νοέμ.	Δεκ.	Location of stay
		Jan.	Febr.	March	Apr.	May	June	July	Aug.	Sept.	Oct.	Nov.	Dec.	
<b>ΣΥΝΟΛΟ</b>	<b>440,7</b>	<b>430,7</b>	<b>403,1</b>	<b>412,9</b>	<b>394,7</b>	<b>399,6</b>	<b>437,9</b>	<b>479,1</b>	<b>508,0</b>	<b>466,7</b>	<b>413,3</b>	<b>393,1</b>	<b>391,6</b>	<b>TOTAL</b>
Παραλίμνι	422,7	399,8	372,8	364,6	319,2	341,9	402,5	467,9	505,7	451,4	374,9	350,1	329,9	Paralimni
Αγ. Νάπα	424,5	410,4	601,7	395,2	398,0	369,5	403,5	455,3	484,5	424,8	396,8	358,1	547,1	Ay. Napa
Λάρνακα	377,2	355,5	362,8	349,9	351,2	363,5	369,6	404,2	403,5	397,4	391,1	354,0	369,0	Larnaka
Λεμεσός	467,7	487,3	414,4	471,5	461,2	478,2	507,8	499,4	497,9	490,4	444,9	390,6	403,3	Lemesos
Πάφος	454,0	420,5	396,4	418,8	397,9	403,4	454,0	475,8	559,8	540,7	435,1	395,1	376,1	Pafos
Πόλη	555,1	601,5	407,0	453,4	430,1	469,6	624,7	623,3	637,9	465,8	550,2	512,9	1153,4	Polis
Λευκωσία	351,3	390,7	380,6	364,3	287,8	344,8	318,8	344,6	351,1	338,0	351,2	369,1	342,3	Lefkoshia
Θέρετρα στο Βουνό	373,1	304,0	300,1	681,5	324,1	298,7	476,8	411,8	360,5	500,1	389,9	170,2	176,8	Hill Resorts
Άλλα	390,9	465,9	314,6	400,8	346,3	400,1	386,4	343,7	444,1	446,6	368,8	393,7	301,1	Other
Σε Δύο	549,2	472,3	612,1	420,4	562,7	638,0	485,5	654,5	632,0	511,3	510,4	494,8	478,0	Any 2
Σε Τρείς ή Περισσότερες	531,4	568,1	410,3	566,4	444,3	475,0	510,1	582,7	555,4	558,5	587,7	604,9	387,3	Any 3 or more

Κ€ - C€

**ΜΕΡΟΣ VII: ΚΑΤΟΙΚΟΙ ΚΥΠΡΟΥ**

**PART VII: RESIDENTS**

**Σημείωση:**

Τα σύνολα μπορεί να μη δίνουν το άθροισμα των επί μέρους εξαιτίας του στρογγυλέματος των αριθμών ύστερα από την αναγωγή.

**Note:**

The figures may not add up to the total due to rounding at the blowing - up stage.

ΠΙΝΑΚΑΣ 45.- ΕΠΙΣΤΡΟΦΗ ΚΑΤΟΙΚΩΝ ΚΥΠΡΟΥ ΚΑΤΑ ΜΗΝΑ ΚΑΙ ΤΡΙΜΗΝΟ, 1999-2003

TABLE 45.- RETURN OF RESIDENTS BY MONTH AND QUARTER, 1999-2003

Περίοδος	1999	2000	2001	2002	2003	%μεταβολή % change 2003/02	Period
Ιανουάριος	34.106	37.857	42.920	40.954	49.840	21,7	January
Φεβρουάριος	30.033	32.105	36.931	40.674	46.799	15,1	February
Μάρτιος	37.325	37.313	39.853	54.815	48.158	-12,1	March
<b>ΠΡΩΤΟ ΤΡΙΜΗΝΟ</b>	<b>101.464</b>	<b>107.275</b>	<b>119.704</b>	<b>136.443</b>	<b>144.797</b>	<b>6,1</b>	<b>FIRST QUARTER</b>
Απρίλιος	42.520	42.009	58.011	51.582	53.670	4,0	April
Μάιος	35.098	48.725	50.041	50.867	52.570	3,3	May
Ιούνιος	41.347	48.771	67.386	61.546	60.878	-1,1	June
<b>ΔΕΥΤΕΡΟ ΤΡΙΜΗΝΟ</b>	<b>118.965</b>	<b>139.505</b>	<b>175.438</b>	<b>163.995</b>	<b>167.118</b>	<b>1,9</b>	<b>SECOND QUARTER</b>
<b>ΠΡΩΤΟ ΕΞΑΜΗΝΟ</b>	<b>220.429</b>	<b>246.780</b>	<b>295.142</b>	<b>300.438</b>	<b>311.916</b>	<b>3,8</b>	<b>FIRST HALF</b>
Ιούλιος	61.340	71.731	90.058	85.794	86.822	1,2	July
Αύγουστος	91.283	98.395	112.084	121.040	109.707	-9,4	August
Σεπτέμβριος	48.443	52.967	64.879	72.005	63.830	-11,4	September
<b>ΤΡΙΤΟ ΤΡΙΜΗΝΟ</b>	<b>201.066</b>	<b>223.093</b>	<b>267.021</b>	<b>278.839</b>	<b>260.359</b>	<b>-6,6</b>	<b>THIRD QUARTER</b>
Οκτώβριος	45.542	43.212	44.655	61.470	62.433	1,6	October
Νοέμβριος	35.070	33.235	32.342	44.407	43.809	-1,3	November
Δεκέμβριος	38.289	41.297	45.033	59.006	58.789	-0,4	December
<b>TETAPTO ΤΡΙΜΗΝΟ</b>	<b>118.901</b>	<b>117.744</b>	<b>122.030</b>	<b>164.883</b>	<b>165.031</b>	<b>0,1</b>	<b>FOURTH QUARTER</b>
<b>ΔΕΥΤΕΡΟ ΕΞΑΜΗΝΟ</b>	<b>319.967</b>	<b>340.837</b>	<b>389.051</b>	<b>443.722</b>	<b>425.390</b>	<b>-4,1</b>	<b>SECOND HALF</b>
<b>ΣΥΝΟΛΟ ΧΡΟΝΟΥ</b>	<b>540.396</b>	<b>587.622</b>	<b>684.197</b>	<b>744.167</b>	<b>737.309</b>	<b>-0,9</b>	<b>YEAR</b>



ΠΙΝΑΚΑΣ 46.- ΤΑΞΙΑΙΑ ΚΑΤΟΙΚΩΝ ΚΥΠΡΟΥ ΚΑΤΑ ΧΩΡΑ ΕΠΙΣΚΕΨΗΣ (ΚΥΡΙΑΣ ΧΩΡΕΣ), 1973-1985 ΚΑΙ 1997-2003  
 TABLE 46.- TRIPS OF RESIDENTS BY COUNTRY VISITED (MAIN COUNTRIES), 1973-1985 AND 1997-2003

Χώρα	1/6-31/12											Country
	1973	1976	1980	1985	1997 <sup>1</sup>	1998 <sup>1</sup>	1999 <sup>1</sup>	2000 <sup>1</sup>	2001 <sup>1</sup>	2002 <sup>1</sup>	2003 <sup>1</sup>	
<b>ΕΥΡΩΠΗ</b>	<b>76.303</b>	<b>66.743</b>	<b>86.623</b>	<b>122.667</b>	<b>226.139</b>	<b>374.744</b>	<b>407.105</b>	<b>453.334</b>	<b>557.453</b>	<b>609.352</b>	<b>608.458</b>	<b>EUROPE</b>
Αυστρία	...	...	...	...	2.956	4.054	4.114	4.215	6.456	5.797	5.432	Austria
Γαλλία	134	848	1.696	2.070	6.971	9.158	9.745	14.115	16.444	16.360	16.979	France
Γερμανία	792	707	1.571	3.493	3.885	10.686	11.610	12.994	15.063	15.965	16.744	Germany
Ελλάδα	39.146	47.671	57.293	77.668	118.317	187.620	206.491	235.397	275.712	306.616	317.256	Greece
Ηνωμένο Βασίλειο	16.410	12.601	18.650	25.861	42.131	79.635	84.907	82.671	83.100	89.466	96.975	United Kingdom
Ιταλία	1.024	622	1.130	2.124	5.757	9.813	10.460	12.810	16.124	16.585	14.439	Italy
Ολλανδία	...	...	...	...	2.056	3.630	3.545	4.194	5.909	6.062	4.601	Netherlands
Βουλγαρία	705	263	1.258	1.424	5.204	8.154	9.736	10.616	12.866	17.344	17.628	Bulgaria
Ελβετία	...	...	...	...	3.204	5.591	5.349	5.463	7.778	6.200	4.422	Switzerland
Ουγγαρία	...	...	...	...	5.839	6.201	6.317	5.718	11.155	10.890	8.831	Hungary
Ρουμανία	...	...	...	...	3.734	5.447	6.094	6.871	8.079	8.212	9.189	Romania
Ρωσία	550	747	1.497	2.219	7.621	17.417	15.554	21.063	47.016	50.750	43.924	Russia
Ισπανία	...	...	...	...	1.675	3.141	3.096	3.360	3.074	4.742	4.733	Spain
Λευκορωσία	...	...	...	...	1.015	1.669	2.554	2.644	4.008	3.210	2.792	Belarus
Ουκρανία	...	...	...	...	1.028	2.701	3.228	4.221	7.639	7.896	7.490	Ukraine
Ομ. Δημ. Γιουγκοσλ.	...	...	...	...	2.145	3.009	2.995	5.766	7.298	6.898	5.472	F.R.of Yugoslav.
Τσεχία	...	...	...	...	2.259	3.473	3.971	4.786	7.806	11.071	9.111	Czech Rep.
<b>ΑΦΡΙΚΗ</b>	<b>962</b>	<b>2.724</b>	<b>3.968</b>	<b>2.982</b>	<b>13.039</b>	<b>13.328</b>	<b>20.864</b>	<b>17.209</b>	<b>19.108</b>	<b>26.667</b>	<b>19.846</b>	<b>AFRICA</b>
Αίγυπτος	540	651	1.888	1.340	11.509	9.430	17.085	13.236	14.705	21.427	15.473	Egypt
Νότιος Αφρική	...	...	...	...	343	2.311	2.373	2.272	2.495	3.045	2.693	South Africa
<b>ΑΜΕΡΙΚΗ</b>	<b>284</b>	<b>935</b>	<b>1.838</b>	<b>3.843</b>	<b>8.063</b>	<b>14.267</b>	<b>17.150</b>	<b>18.537</b>	<b>18.004</b>	<b>14.416</b>	<b>14.870</b>	<b>AMERICA</b>
Ην. Πολιτείες	195	640	1.511	3.454	6.989	12.567	14.266	16.167	15.316	11.980	12.471	United States
<b>ΑΣΙΑ</b>	<b>9.672</b>	<b>10.883</b>	<b>27.233</b>	<b>20.903</b>	<b>38.404</b>	<b>76.535</b>	<b>91.213</b>	<b>94.403</b>	<b>86.073</b>	<b>91.063</b>	<b>91.056</b>	<b>ASIA</b>
Μπαχρέιν	...	1.073	1.095	1.659	600	1.149	1.036	970	1.100	1.597	1.650	Bahrain
Ην. Αραβ. Εμιράτα	...	...	1.929	928	1.684	3.191	3.797	4.249	5.070	6.244	6.280	Un. Arab Emirates
Σαουδική Αραβία	...	2.305	3.624	2.732	1.269	1.646	1.895	1.753	1.542	1.868	1.497	Saudi Arabia
Ιορδανία	...	215	597	944	2.027	3.405	4.442	3.529	5.416	6.391	4.623	Jordan
Ισραήλ	1.722	1.426	6.833	10.127	15.202	30.645	31.737	28.769	11.243	11.621	9.237	Israel
Λίβανος	7.207	630	2.315	961	6.207	18.483	20.064	24.261	25.597	22.387	23.902	Lebanon
Συρία	195	711	8.978	790	3.255	8.996	15.903	16.443	14.205	19.509	29.505	Syria
<b>ΩΚΕΑΝΙΑ</b>	<b>23</b>	<b>157</b>	<b>435</b>	<b>581</b>	<b>793</b>	<b>2.196</b>	<b>2.543</b>	<b>2.810</b>	<b>2.854</b>	<b>2.402</b>	<b>2.904</b>	<b>OCEANIA</b>
<b>ΔΕ ΔΗΛΩΘΗΚΕ</b>	<b>0</b>	<b>0</b>	<b>0</b>	<b>0</b>	<b>1.233</b>	<b>3.010</b>	<b>1.525</b>	<b>1.325</b>	<b>703</b>	<b>264</b>	<b>172</b>	<b>NOT STATED</b>
<b>ΣΥΝΟΛΟ</b>	<b>87.244</b>	<b>81.442</b>	<b>120.097</b>	<b>150.976</b>	<b>287.673</b>	<b>484.082</b>	<b>540.396</b>	<b>587.622</b>	<b>684.197</b>	<b>744.167</b>	<b>737.309</b>	<b>TOTAL</b>

(1) Από το 1997 και μετά τα στοιχεία αναφέρονται στην επιστροφή των κατοίκων Κύπρου, ενώ για τα προηγούμενα χρόνια στις αναχωρήσεις.  
 From 1997 onwards figures refer to the return of residents, while figures for previous years refer to departures.

ΠΙΝΑΚΑΣ 47.- ΤΑΞΙΔΙΑ ΚΑΤΟΙΚΩΝ ΚΥΠΡΟΥ ΚΑΤΑ ΣΚΟΠΟ ΕΠΙΣΚΕΨΗΣ ΣΤΟ  
ΕΞΩΤΕΡΙΚΟ, 1975-1989 ΚΑΙ 1997-2003

TABLE 47.- TRIPS OF RESIDENTS BY PURPOSE OF VISIT ABROAD, 1975-1989 AND 1997-2003

Χρόνος Year	Σύνολο Total	Σκοπός επίσκεψης - Purpose of visit			
		Αναψυχή Pleasure	Επαγγελμ. Professional	Σπουδές Studies	Άλλοι Other
<i>Απόλυτοι αριθμοί - Absolute numbers</i>					
1975	<b>63.423</b>	25.564	18.460	13.579	5.820
1980	<b>120.097</b>	62.774	17.962	21.697	17.664
1984	<b>147.146</b>	104.941	15.417	18.107	8.681
1985	<b>150.976</b>	107.590	16.348	19.555	7.483
1986	<b>159.388</b>	120.147	15.385	16.973	6.883
1987	<b>171.065</b>	124.697	19.747	19.253	7.368
1988	<b>183.380</b>	133.677	20.253	21.906	7.544
1 Ιαν-23 Απρ. 1989 1 Jan.-23 Apr. 1989	<b>38.721</b>	21.324	7.749	6.906	2.742
Ιούνιος-Δεκ. 1997 June-Dec. 1997	<b>287.673</b>	183.825	59.497	32.677	11.674
1998	<b>484.082</b>	300.114	116.911	49.751	17.304
1999	<b>540.396</b>	352.631	117.389	50.279	20.097
2000	<b>587.622</b>	367.725	134.813	58.833	26.249
2001	<b>684.197</b>	429.544	159.162	81.311	14.179
2002	<b>744.167</b>	466.887	178.171	82.616	16.489
2003	<b>737.309</b>	464.435	164.630	93.553	14.688
<i>Ποσοστά - Percentages</i>					
1975	<b>100,0</b>	40,3	29,1	21,4	9,2
1980	<b>100,0</b>	52,3	15,0	18,1	14,7
1984	<b>100,0</b>	71,3	10,5	12,3	5,9
1985	<b>100,0</b>	71,3	10,8	13,0	5,0
1986	<b>100,0</b>	75,4	9,7	10,6	4,3
1987	<b>100,0</b>	72,9	11,5	11,3	4,3
1988	<b>100,0</b>	72,9	11,0	11,9	4,1
1 Ιαν.-23 Απρ. 1989 1 Jan.-23 Apr. 1989	<b>100,0</b>	55,1	20,0	17,8	7,1
Ιούνιος-Δεκ. 1997 June-Dec. 1997	<b>99,9</b>	63,9	20,7	11,4	4,0
1998	<b>100,0</b>	62,0	24,2	10,3	3,6
1999	<b>100,0</b>	65,3	21,7	9,3	3,7
2000	<b>100,0</b>	62,6	22,9	10,0	4,5
2001	<b>100,0</b>	62,8	23,3	11,9	2,1
2002	<b>100,0</b>	62,7	23,9	11,1	2,2
2003	<b>100,0</b>	63,0	22,3	12,7	2,0

Σημ.: Από το 1997 και μετά τα στοιχεία αναφέρονται στην επιστροφή των κατοίκων Κύπρου, ενώ για τα προηγούμενα χρόνια στις αναχωρήσεις.

Note: From 1997 onwards, figures refer to the returns of residents, while figures for previous years refer to departures.

**ΠΙΝΑΚΑΣ 48α.- ΕΠΙΣΤΡΟΦΗ ΚΑΤΟΙΚΩΝ ΚΥΠΡΟΥ ΚΑΤΑ ΧΩΡΑ ΕΠΙΣΚΕΥΗΣ (ΚΥΡΙΕΣ ΧΩΡΕΣ) ΚΑΙ ΜΗΝΑ ΕΠΙΣΤΡΟΦΗΣ, 2002**  
**TABLE 48a.- RETURN OF RESIDENTS BY COUNTRY VISITED (MAIN COUNTRIES) AND MONTH OF RETURN, 2002**

Χώρα	Ιαν.	Φεβρ.	Μάρτ.	Απρ.	Μάιος	Ιούν.	Ιουλ.	Αύγ.	Σεπτ.	Οκτ.	Νοέμ.	Δεκ.	Σύνολο	Country
	Jan.	Feb.	March	Apr.	May	June	July	Aug.	Sept.	Oct.	Nov.	Dec.	Total	
<b>ΣΥΝΟΛΟ</b>	<b>40.954</b>	<b>40.674</b>	<b>54.815</b>	<b>51.582</b>	<b>50.867</b>	<b>61.546</b>	<b>85.794</b>	<b>121.040</b>	<b>72.005</b>	<b>61.470</b>	<b>44.407</b>	<b>59.006</b>	<b>744.167</b>	<b>TOTAL</b>
<b>ΕΥΡΩΠΗ</b>	<b>32.891</b>	<b>33.407</b>	<b>45.544</b>	<b>43.396</b>	<b>39.889</b>	<b>52.100</b>	<b>72.926</b>	<b>101.453</b>	<b>56.644</b>	<b>46.603</b>	<b>34.959</b>	<b>49.535</b>	<b>609.352</b>	<b>EUROPE</b>
<b>ΧΩΡΕΣ Ε.Ε.</b>	<b>25.322</b>	<b>25.821</b>	<b>36.525</b>	<b>33.794</b>	<b>30.867</b>	<b>39.172</b>	<b>55.798</b>	<b>74.532</b>	<b>43.533</b>	<b>37.641</b>	<b>28.022</b>	<b>41.138</b>	<b>472.171</b>	<b>E. U. COUNTRIES</b>
Αυστρία	428	221	314	274	293	240	829	1.290	795	425	254	427	5.797	Austria
Γαλλία	700	814	1.165	1.264	1.125	1.392	1.852	2.563	1.802	2.012	883	782	16.360	France
Γερμανία	1.165	1.293	1.820	1.069	1.287	891	1.085	2.046	1.679	1.209	1.300	1.116	15.965	Germany
Ελλάδα	14.252	16.240	22.914	22.900	17.618	26.566	39.224	51.676	27.898	23.555	17.421	26.347	306.616	Greece
Ην. Βασίλειο	6.817	5.507	7.566	5.383	6.769	7.772	8.534	9.281	7.999	7.501	5.886	10.446	89.466	United Kingdom
Ιταλία	545	590	1.131	1.411	1.700	855	1.916	3.440	1.803	1.471	953	763	16.585	Italy
<b>ΑΛΙΕΣ ΕΥΡΩ-</b>														<b>OTHER</b>
<b>ΠΑΪΚΕΣ ΧΩΡΕΣ</b>	<b>7.568</b>	<b>7.586</b>	<b>9.018</b>	<b>9.602</b>	<b>9.022</b>	<b>12.927</b>	<b>17.127</b>	<b>26.921</b>	<b>13.110</b>	<b>8.961</b>	<b>6.936</b>	<b>8.397</b>	<b>137.180</b>	<b>EUROPEAN</b>
Βουλγαρία	1.089	966	1.011	1.745	1.505	1.241	1.804	2.471	1.692	1.112	1.036	1.667	17.344	Bulgaria
Ελβετία	301	429	537	579	518	315	553	1.567	412	402	263	337	6.200	Switzerland
Ουγγαρία	412	930	1.492	369	579	766	1.495	2.285	759	613	448	737	10.890	Hungary
Ρουμανία	670	524	505	593	639	562	723	1.447	696	750	667	432	8.212	Romania
Ρωσία	2.347	2.360	2.757	4.028	2.801	5.903	7.186	9.156	5.534	3.382	2.498	2.792	50.750	Russia
Ομ. Δημ.	554	444	455	436	498	388	1.313	1.202	439	362	397	403	6.898	Fed. Rep. of Yugoslavia
Γουγκοσλαβίας	418	392	650	264	758	967	2.067	2.935	1.047	591	305	671	11.071	Czech Republic
Τσεχία	<b>1.894</b>	<b>1.139</b>	<b>1.660</b>	<b>1.863</b>	<b>2.770</b>	<b>1.877</b>	<b>1.947</b>	<b>3.123</b>	<b>4.415</b>	<b>2.962</b>	<b>1.918</b>	<b>1.094</b>	<b>26.667</b>	<b>AFRICA</b>
Αίγυπτος	1.301	478	1.198	1.388	2.244	1.648	1.490	2.622	3.916	2.685	1.674	778	21.427	Egypt
<b>AMERIKH</b>	<b>793</b>	<b>657</b>	<b>842</b>	<b>621</b>	<b>2.237</b>	<b>2.223</b>	<b>1.526</b>	<b>1.925</b>	<b>1.251</b>	<b>528</b>	<b>643</b>	<b>1.164</b>	<b>14.416</b>	<b>AMERICA</b>
Ηνωμένες Πολιτείες	676	485	648	452	2.071	1.999	1.351	1.322	974	370	517	1.111	11.980	United States
<b>ΑΣΙΑ</b>	<b>4.941</b>	<b>5.082</b>	<b>6.535</b>	<b>5.529</b>	<b>5.809</b>	<b>5.210</b>	<b>9.246</b>	<b>14.225</b>	<b>9.500</b>	<b>11.203</b>	<b>6.713</b>	<b>7.063</b>	<b>91.063</b>	<b>ASIA</b>
Ισραήλ	583	564	815	281	670	653	1.174	1.250	1.332	2.479	870	944	11.621	Israel
Λίβανος	1.329	1.243	1.148	1.050	1.201	976	2.699	4.195	3.578	1.368	1.702	1.892	22.387	Lebanon
Συρία	615	873	1.827	1.512	1.012	1.298	1.210	2.168	1.978	3.473	1.574	1.964	19.509	Syria
<b>ΩΚΕΑΝΙΑ</b>	<b>380</b>	<b>371</b>	<b>233</b>	<b>158</b>	<b>146</b>	<b>116</b>	<b>147</b>	<b>268</b>	<b>161</b>	<b>133</b>	<b>147</b>	<b>138</b>	<b>2.402</b>	<b>OCEANIA</b>
Αυστραλία	310	371	218	144	146	116	147	268	145	133	131	138	2.273	Australia
<b>ΔΕ ΔΗΛΩΘΗΚΕ</b>	<b>52</b>	<b>16</b>	<b>0</b>	<b>13</b>	<b>14</b>	<b>17</b>	<b>0</b>	<b>44</b>	<b>31</b>	<b>39</b>	<b>25</b>	<b>8</b>	<b>264</b>	<b>NOT STATED</b>



**ΠΙΝΑΚΑΣ 49α.- ΕΠΙΣΤΡΟΦΗ ΚΑΤΟΙΚΩΝ ΚΥΠΡΟΥ ΚΑΤΑ ΧΩΡΑ ΕΠΙΣΚΕΨΗΣ ΚΑΙ ΣΚΟΠΟ ΤΑΞΙΔΙΟΥ, 2002**

**TABLE 49a.- RETURN OF RESIDENTS BY COUNTRY VISITED AND PURPOSE OF TRIP ABROAD, 2002**

Χώρα επίσκεψης	Σύνολο Total	Σκοπός ταξιδιού Purpose of trip				Country visited
		Διακοπές Holidays	Επαγγελμ. Business	Σπουδές Studies	Άλλοι Other	
<b>ΣΥΝΟΛΟ</b>	<b>744.167</b>	<b>466.887</b>	<b>178.171</b>	<b>82.616</b>	<b>16.489</b>	<b>ALL COUNTRIES</b>
<b>ΕΥΡΩΠΗ</b>	<b>609.352</b>	<b>380.985</b>	<b>140.127</b>	<b>78.092</b>	<b>10.145</b>	<b>EUROPE</b>
<b>ΧΩΡΕΣ Ε.Ε.</b>	<b>472.171</b>	<b>298.920</b>	<b>99.723</b>	<b>64.979</b>	<b>8.547</b>	<b>E.U. COUNTRIES</b>
Αυστρία	5.797	3.706	1.787	184	118	Austria
Βέλγιο	3.873	1.549	2.235	68	19	Belgium
Γαλλία	16.360	8.744	6.557	987	70	France
Γερμανία	15.965	6.595	8.248	985	136	Germany
Δανία	800	351	449	0	0	Denmark
Ελλάδα	306.616	205.756	49.136	46.282	5.440	Greece
Ην. Βασίλειο	89.466	52.722	18.741	15.327	2.674	United Kingdom
Ιρλανδία	1.069	696	335	36	0	Ireland
Ισπανία	4.742	2.908	1.748	68	17	Spain
Ιταλία	16.585	9.252	6.411	897	23	Italy
Λουξεμβούργο	253	28	224	0	0	Luxembourg
Ολλανδία	6.062	3.186	2.729	137	8	Netherlands
Πορτογαλλία	526	258	268	0	0	Portugal
Σουηδία	1.909	1.378	492	0	37	Sweden
Φινλανδία	2.142	1.784	357	0	0	Finland
<b>ΆΛΛΕΣ ΕΥΡΩ-ΠΑΪΚΕΣ ΧΩΡΕΣ</b>	<b>137.180</b>	<b>82.065</b>	<b>40.404</b>	<b>13.112</b>	<b>1.597</b>	<b>OTHER EUROPEAN</b>
Βουλγαρία	17.344	10.079	3.442	3.573	247	Bulgaria
Γεωργία	549	451	97	0	0	Georgia
Ελβετία	6.200	3.582	2.401	99	116	Switzerland
Εσθονία	184	14	170	0	0	Estonia
Ισλανδία	79	42	37	0	0	Iceland
Λεττονία	401	124	276	0	0	Latvia
Λευκορωσία	3.210	2.776	321	112	0	Belarus
Λιθουανία	598	271	275	51	0	Lithuania
Νορβηγία	875	653	222	0	0	Norway
Ουγγαρία	10.890	7.227	1.358	2.248	56	Hungary
Ουκρανία	7.896	5.280	2.060	507	48	Ukraine
Πολωνία	2.651	1.504	1.003	118	24	Poland
Ρουμανία	8.212	5.044	2.805	344	17	Romania
Ρωσσία	50.750	26.375	18.321	5.061	990	Russia
Ομόσπονδη Δημ. Γιουγκοσλαβίας	6.898	3.826	2.938	113	18	Federal Rep. of Yugoslavia
Σλοβακία	2.010	1.206	492	268	43	Slovakia
Τσεχία	11.071	8.800	1.680	565	24	Czech Republic
Άλλες	7.353	4.800	2.499	43	8	Other

(συνεχίζεται)

(continued)

ΠΙΝΑΚΑΣ 49α.- (συνέχεια) - TABLE 49a.- (cont'd)

Χώρα επίσκεψης	Σύνολο Total	Σκοπός ταξιδιού Purpose of trip				Country visited
		Διακοπές Holidays	Επαγγελμ. Business	Σπουδές Studies	Άλλοι Other	
<b>ΑΦΡΙΚΗ</b>	<b>26.667</b>	<b>18.719</b>	<b>6.626</b>	<b>38</b>	<b>1.283</b>	<b>AFRICA</b>
Αίγυπτος	21.427	15.606	4.554	0	1.266	Egypt
Λιβύη	313	204	108	0	0	Libya
Νότιος Αφρική	3.045	2.097	893	38	16	South Africa
Άλλες	1.881	811	1.070	0	0	Other
<b>ΑΜΕΡΙΚΗ</b>	<b>14.416</b>	<b>7.130</b>	<b>2.866</b>	<b>4.136</b>	<b>282</b>	<b>AMERICA</b>
Ηνωμένες Πολιτείες	11.980	5.511	2.253	3.932	282	United States
Καναδάς	1.375	942	239	193	0	Canada
Άλλες	1.060	676	373	9	0	Other
<b>ΑΣΙΑ</b>	<b>91.063</b>	<b>57.829</b>	<b>28.232</b>	<b>221</b>	<b>4.777</b>	<b>ASIA</b>
<b>Χώρες Κόλπου</b>	<b>11.606</b>	<b>4.360</b>	<b>7.230</b>	<b>0</b>	<b>15</b>	<b>Gulf Countries</b>
Κουβέιτ	1.142	431	711	0	0	Kuwait
Μπαχρέιν	1.597	609	988	0	0	Bahrain
Ην. Αραβικά Εμιράτα	6.244	2.559	3.669	0	15	United Arab Emirates
Σαουδική Αραβία	1.868	574	1.293	0	0	Saudi Arabia
Άλλες χώρες Κόλπου	753	185	568	0	0	Other Gulf
Ιαπωνία	500	26	474	0	0	Japan
Ιορδανία	6.391	3.912	2.434	0	43	Jordan
Ιράν	1.066	502	563	0	0	Iran
Ιράκ	88	17	70	0	0	Iraq
Ισραήλ	11.621	3.290	4.124	61	4.143	Israel
Λίβανος	22.387	15.702	6.456	83	145	Lebanon
Συρία	19.509	16.968	2.403	0	137	Syria
Άλλες	17.891	13.048	4.473	76	292	Other
<b>ΩΚΕΑΝΙΑ</b>	<b>2.402</b>	<b>2.056</b>	<b>228</b>	<b>117</b>	<b>0</b>	<b>OCEANIA</b>
Αυστραλία	2.273	1.940	215	117	0	Australia
Νέα Ζηλανδία	129	116	13	0	0	New Zealand
Άλλες	0	0	0	0	0	Other
<b>ΔΕ ΔΗΛΩΘΗΚΕ</b>	<b>264</b>	<b>165</b>	<b>89</b>	<b>8</b>	<b>0</b>	<b>NOT STATED</b>

**ΠΙΝΑΚΑΣ 49(β).- ΕΠΙΣΤΡΟΦΗ ΚΑΤΟΙΚΩΝ ΚΥΠΡΟΥ ΚΑΤΑ ΧΩΡΑ ΕΠΙΣΚΕΨΗΣ ΚΑΙ ΣΚΟΠΟ ΤΑΞΙΔΙΟΥ, 2003**

**TABLE 49(b).- RETURN OF RESIDENTS BY COUNTRY VISITED AND PURPOSE OF TRIP ABROAD, 2003**

Χώρα επίσκεψης	Σύνολο Total	Σκοπός ταξιδιού Purpose of trip				Country visited
		Διακοπές Holidays	Επαγγελμ. Business	Σπουδές Studies	Άλλοι Other	
<b>ΣΥΝΟΛΟ</b>	<b>737.309</b>	<b>464.435</b>	<b>164.630</b>	<b>93.553</b>	<b>14.688</b>	<b>ALL COUNTRIES</b>
<b>ΕΥΡΩΠΗ</b>	<b>608.458</b>	<b>379.199</b>	<b>130.805</b>	<b>88.838</b>	<b>9.614</b>	<b>EUROPE</b>
<b>ΧΩΡΕΣ Ε.Ε.</b>	<b>487.159</b>	<b>303.879</b>	<b>97.120</b>	<b>77.548</b>	<b>8.611</b>	<b>E.U. COUNTRIES</b>
Αυστρία	5.432	3.173	1.993	172	92	Austria
Βέλγιο	4.085	1.593	2.357	134	0	Belgium
Γαλλία	16.979	8.879	6.339	1.702	58	France
Γερμανία	16.744	6.679	8.438	1.363	263	Germany
Δανία	887	427	416	43	0	Denmark
Ελλάδα	317.256	205.001	49.690	56.535	6.028	Greece
Ην. Βασίλειο	96.975	62.104	16.785	15.950	2.135	United Kingdom
Ιρλανδία	1.327	891	356	79	0	Ireland
Ισπανία	4.733	3.321	1.286	123	0	Spain
Ιταλία	14.439	7.125	6.175	1.105	33	Italy
Λουξεμβούργο	468	132	336	0	0	Luxembourg
Ολλανδία	4.601	2.435	1.901	264	0	Netherlands
Πορτογαλλία	349	141	207	0	0	Portugal
Σουηδία	1.539	991	477	70	0	Sweden
Φιλανδία	1.338	981	357	0	0	Finland
<b>ΆΛΛΕΣ ΕΥΡΩ-ΠΑΪΚΕΣ ΧΩΡΕΣ</b>	<b>121.298</b>	<b>75.320</b>	<b>33.685</b>	<b>11.288</b>	<b>1.002</b>	<b>OTHER EUROPEAN</b>
Βουλγαρία	17.628	10.396	3.149	3.897	184	Bulgaria
Γεωργία	169	131	38	0	0	Georgia
Ελβετία	4.422	2.263	1.878	162	117	Switzerland
Εσθονία	119	14	104	0	0	Estonia
Ισλανδία	0	0	0	0	0	Iceland
Λεττονία	293	143	150	0	0	Latvia
Λευκορωσσία	2.792	2.238	350	204	0	Belarus
Λιθουανία	89	45	44	0	0	Lithuania
Νορβηγία	842	618	223	0	0	Norway
Ουγγαρία	8.831	5.322	1.416	1.929	163	Hungary
Ουκρανία	7.490	5.223	1.821	422	21	Ukraine
Πολωνία	2.616	1.511	987	116	0	Poland
Ρουμανία	9.189	5.715	3.156	277	40	Romania
Ρωσσία	43.924	26.945	13.538	3.052	387	Russia
Ομόσπονδη Δημ.						Federal Rep. of
Γιουγκοσλαβίας	5.472	3.023	2.368	36	44	Yugoslavia
Σλοβακία	1.510	969	405	118	16	Slovakia
Τσεχία	9.111	6.379	1.752	951	27	Czech Republic
Άλλες	6.792	4.375	2.300	116	0	Other

(συνεχίζεται)

(continued)

ΠΙΝΑΚΑΣ 49(β).- (συνέχεια) - TABLE 49(b).- (cont'd)

Χώρα επίσκεψης	Σύνολο Total	Σκοπός ταξιδιού Purpose of trip				Country visited
		Διακοπές Holidays	Επαγγελμ. Business	Σπουδές Studies	Άλλοι Other	
<b>ΑΦΡΙΚΗ</b>	<b>19.846</b>	<b>14.360</b>	<b>4.428</b>	<b>35</b>	<b>1.021</b>	<b>AFRICA</b>
Αίγυπτος	15.473	11.338	3.097	14	1.021	Egypt
Λιβύη	255	121	133	0	0	Libya
Νότιος Αφρική	2.693	2.009	664	20	0	South Africa
Άλλες	1.423	891	532	0	0	Other
<b>ΑΜΕΡΙΚΗ</b>	<b>14.870</b>	<b>7.826</b>	<b>2.511</b>	<b>4.408</b>	<b>125</b>	<b>AMERICA</b>
Ηνωμένες Πολιτείες	12.471	6.120	2.043	4.181	125	United States
Καναδάς	1.446	966	265	213	0	Canada
Άλλες	953	739	202	12	0	Other
<b>ΑΣΙΑ</b>	<b>91.056</b>	<b>60.389</b>	<b>26.609</b>	<b>174</b>	<b>3.882</b>	<b>ASIA</b>
<b>Χώρες Κόλπου</b>	<b>10.808</b>	<b>3.785</b>	<b>7.012</b>	<b>3</b>	<b>6</b>	<b>Gulf Countries</b>
Κουβέιτ	765	179	585	0	0	Kuwait
Μπαχρέιν	1.650	617	1.032	0	0	Bahrain
Ην. Αραβικά Εμιράτα	6.280	2.469	3.804	0	6	United Arab Emirates
Σαουδική Αραβία	1.497	386	1.107	3	0	Saudi Arabia
Άλλες χώρες Κόλπου	613	132	481	0	0	Other Gulf
Ιαπωνία	374	65	300	0	7	Japan
Ιορδανία	4.623	2.634	1.929	0	59	Jordan
Ιράν	990	586	403	0	0	Iran
Ιράκ	52	7	44	0	0	Iraq
Ισραήλ	9.237	2.674	3.369	62	3.131	Israel
Λίβανος	23.902	17.402	6.266	93	138	Lebanon
Συρία	29.505	25.182	3.834	0	488	Syria
Άλλες	11.561	8.049	3.448	13	49	Other
<b>ΩΚΕΑΝΙΑ</b>	<b>2.904</b>	<b>2.531</b>	<b>239</b>	<b>88</b>	<b>45</b>	<b>OCEANIA</b>
Αυστραλία	2.776	2.426	216	88	45	Australia
Νέα Ζηλανδία	113	104	8	0	0	New Zealand
Άλλες	14	0	14	0	0	Other
<b>ΔΕ ΔΗΛΩΘΗΚΕ</b>	<b>172</b>	<b>128</b>	<b>35</b>	<b>8</b>	<b>0</b>	<b>NOT STATED</b>



**ΠΙΝΑΚΑΣ 50α.- ΕΠΙΣΤΡΟΦΗ ΚΑΤΟΙΚΩΝ ΚΥΠΡΟΥ ΚΑΤΑ ΧΩΡΑ ΕΠΙΣΚΕΨΗΣ, ΗΛΙΚΙΑ ΚΑΙ ΜΕΣΗ ΗΛΙΚΙΑ, 2002**

**TABLE 50a.- RETURN OF RESIDENTS BY COUNTRY VISITED, AGE AND MEAN AGE, 2002**

Χώρα επίσκεψης	Σύνολο Total	Ηλικία - Age					Δε δη- λώθηκε Not Stated	Μέση ηλικία Mean age	Country visited
		Κάτω των 15	15-24	25-44	45-64	65+			
		Under 15							
<b>ΣΥΝΟΛΟ</b>	<b>744.167</b>	<b>15.112</b>	<b>148.981</b>	<b>344.273</b>	<b>206.640</b>	<b>26.524</b>	<b>2.634</b>	<b>37,59</b>	<b>ALL COUNTRIES</b>
<b>ΕΥΡΩΠΗ</b>	<b>609.352</b>	<b>12.632</b>	<b>135.144</b>	<b>277.705</b>	<b>162.028</b>	<b>20.379</b>	<b>1.461</b>	<b>36,94</b>	<b>EUROPE</b>
<b>ΧΩΡΕΣ Ε.Ε.</b>	<b>472.171</b>	<b>11.214</b>	<b>111.603</b>	<b>206.299</b>	<b>124.974</b>	<b>16.898</b>	<b>1.180</b>	<b>36,76</b>	<b>E.U. COUNTRIES</b>
Αυστρία	5.797	0	554	3.591	1.415	235	0	39,64	Austria
Βέλγιο	3.873	38	338	2.214	1.233	48	0	39,39	Belgium
Γαλλία	16.360	158	2.088	9.330	4.392	345	44	38,24	France
Γερμανία	15.965	105	1.434	9.385	4.641	310	87	39,22	Germany
Δανία	800	29	54	467	219	29	0	39,33	Denmark
Ελλάδα	306.616	10.330	83.406	127.286	74.482	10.314	795	35,44	Greece
Ην. Βασίλειο	89.466	365	20.108	35.384	28.647	4.811	150	39,35	United Kingdom
Ιρλανδία	1.069	0	126	618	300	23	0	39,38	Ireland
Ισπανία	4.742	25	581	2.526	1.459	135	12	39,08	Spain
Ιταλία	16.585	23	2.055	8.939	5.044	450	73	39,27	Italy
Λουξεμβούργο	253	0	8	163	80	0	0	39,04	Luxembourg
Ολλανδία	6.062	36	516	3.577	1.786	129	17	39,37	Netherlands
Πορτογαλλία	526	0	14	291	202	17	0	43,98	Portugal
Σουηδία	1.909	39	163	1.187	492	26	0	37,52	Sweden
Φιλανδία	2.142	61	150	1.334	574	20	0	38,59	Finland
<b>ΆΛΛΕΣ ΕΥΡΩ- ΠΑΪΚΕΣ ΧΩΡΕΣ</b>	<b>137.180</b>	<b>1.418</b>	<b>23.540</b>	<b>71.406</b>	<b>37.054</b>	<b>3.480</b>	<b>280</b>	<b>37,56</b>	<b>OTHER EUROPEAN</b>
Βουλγαρία	17.344	174	4.894	8.155	3.715	384	20	34,95	Bulgaria
Γεωργία	549	0	14	249	285	0	0	43,45	Georgia
Ελβετία	6.200	16	365	3.331	2.234	251	0	42,11	Switzerland
Εσθονία	184	0	83	101	0	0	0	27,35	Estonia
Ισλανδία	79	0	0	31	48	0	0	46,22	Iceland
Λεττονία	401	0	26	228	117	29	0	39,71	Latvia
Λευκορωσία	3.210	41	483	1.658	806	206	15	38,26	Belarus
Λιθουανία	598	24	182	349	40	0	0	30,57	Lithuania
Νορβηγία	875	29	78	514	235	17	0	38,95	Norway
Ουγγαρία	10.890	271	2.804	4.914	2.728	172	0	34,92	Hungary
Ουκρανία	7.896	39	1.110	4.973	1.668	104	0	36,12	Ukraine
Πολωνία	2.651	32	318	1.603	662	34	0	36,70	Poland
Ρουμανία	8.212	79	938	4.618	2.390	144	41	38,44	Romania
Ρωσία	50.750	307	8.339	26.481	14.186	1.343	92	38,11	Russia
Ομόσπονδη Δημ. Γιουγκοσλαβίας	6.898	241	974	3.864	1.705	81	30	36,25	Federal Rep. of Yugoslavia
Σλοβακία	2.010	47	519	799	549	94	0	36,28	Slovakia
Τσεχία	11.071	46	1.346	5.729	3.455	443	50	40,02	Czech Republic
Άλλες	7.353	65	1.060	3.801	2.223	171	29	38,48	Other

(συνεχίζεται)

(continued)

ΠΙΝΑΚΑΣ 50α.-(συνέχεια) - TABLE 50a.- (cont'd)

Χώρα επίσκεψης	Σύνολο Total	Ηλικία - Age					Δε δη- λώθηκε Not Stated	Μέση ηλικία Mean age	Country visited
		Κάτω των 15	15-24	25-44	45-64	65+			
		Under 15							
<b>ΑΦΡΙΚΗ</b>	<b>26.667</b>	<b>1.065</b>	<b>1.709</b>	<b>11.991</b>	<b>9.816</b>	<b>1.979</b>	<b>106</b>	<b>42,56</b>	<b>AFRICA</b>
Αίγυπτος	21.427	1.056	1.267	9.606	7.798	1.612	85	42,50	Egypt
Λιβύη	313	8	54	33	207	8	0	45,27	Libya
Νότιος Αφρική	3.045	0	301	1.345	1.147	228	21	43,25	South Africa
Άλλες	1.881	0	85	1.005	662	128	0	41,67	Other
<b>ΑΜΕΡΙΚΗ</b>	<b>14.416</b>	<b>96</b>	<b>3.588</b>	<b>6.617</b>	<b>3.707</b>	<b>397</b>	<b>10</b>	<b>35,97</b>	<b>AMERICA</b>
Ην. Πολιτείες	11.980	72	3.308	5.333	2.875	379	10	35,40	United States
Καναδάς	1.375	23	253	554	544	0	0	38,91	Canada
Άλλες	1.060	0	26	729	287	17	0	38,57	Other
<b>ΑΣΙΑ</b>	<b>91.063</b>	<b>1.305</b>	<b>8.201</b>	<b>46.863</b>	<b>30.199</b>	<b>3.459</b>	<b>1.034</b>	<b>40,61</b>	<b>ASIA</b>
<b>Χώρες Κόλπου</b>	<b>11.606</b>	<b>0</b>	<b>467</b>	<b>6.011</b>	<b>4.449</b>	<b>653</b>	<b>23</b>	<b>43,88</b>	<b>Gulf Countries</b>
Κουβέιτ	1.142	0	115	628	352	46	0	41,93	Kuwait
Μπαχρέιν	1.597	0	65	640	810	80	0	46,39	Bahrain
Ην. Αραβικά Εμιράτα	6.244	0	213	3.492	2.245	276	15	42,52	United Arab Emirates
Σαουδική Αραβία	1.868	0	32	856	777	202	0	47,51	Saudi Arabia
Άλλες χώρες Κόλπου	753	0	40	394	263	48	7	43,75	Other Gulf
Ιαπωνία	500	0	40	317	143	0	0	39,86	Japan
Ιορδανία	6.391	14	670	3.201	2.211	273	19	41,02	Jordan
Ιράν	1.066	0	209	322	496	29	7	41,67	Iran
Ιράκ	88	0	0	0	88	0	0	50,68	Iraq
Ισραήλ	11.621	83	1.269	6.028	3.596	456	186	39,90	Israel
Λίβανος	22.387	1.070	1.858	11.479	7.142	768	67	39,45	Lebanon
Συρία	19.509	112	1.778	9.807	6.479	709	622	41,17	Syria
Άλλες	17.891	23	1.906	9.695	5.591	567	106	39,56	Other
<b>ΩΚΕΑΝΙΑ</b>	<b>2.402</b>	<b>13</b>	<b>307</b>	<b>961</b>	<b>798</b>	<b>309</b>	<b>12</b>	<b>44,25</b>	<b>OCEANIA</b>
Αυστραλία	2.273	13	307	895	760	283	12	43,86	Australia
Νέα Ζηλανδία	129	0	0	65	38	25	0	50,99	New Zealand
Άλλες	0	0	0	0	0	0	0	0,00	Other
<b>ΔΕ ΔΗΛΩΘΗΚΕ</b>	<b>264</b>	<b>0</b>	<b>30</b>	<b>134</b>	<b>90</b>	<b>0</b>	<b>8</b>	<b>42,30</b>	<b>NOT STATED</b>

**ΠΙΝΑΚΑΣ 50(β).- ΕΠΙΣΤΡΟΦΗ ΚΑΤΟΙΚΩΝ ΚΥΠΡΟΥ ΚΑΤΑ ΧΩΡΑ ΕΠΙΣΚΕΨΗΣ, ΗΛΙΚΙΑ ΚΑΙ ΜΕΣΗ ΗΛΙΚΙΑ, 2003**

**TABLE 50(b).- RETURN OF RESIDENTS BY COUNTRY VISITED, AGE AND MEAN AGE, 2003**

Χώρα επίσκεψης	Σύνολο Total	Ηλικία - Age					Μέση ηλικία Mean age	Country visited	
		Κάτω των 15	15-24	25-44	45-64	65+			
		Under 15							
<b>ΣΥΝΟΛΟ</b>	<b>737.309</b>	<b>16.480</b>	<b>157.146</b>	<b>337.836</b>	<b>194.504</b>	<b>28.326</b>	<b>3.015</b>	<b>37,11</b>	<b>ALL COUNTRIES</b>
<b>ΕΥΡΩΠΗ</b>	<b>608.458</b>	<b>13.309</b>	<b>142.767</b>	<b>273.338</b>	<b>154.429</b>	<b>22.514</b>	<b>2.098</b>	<b>36,54</b>	<b>EUROPE</b>
<b>ΧΩΡΕΣ Ε.Ε.</b>	<b>487.159</b>	<b>12.209</b>	<b>121.715</b>	<b>207.454</b>	<b>124.259</b>	<b>19.984</b>	<b>1.537</b>	<b>36,50</b>	<b>E.U. COUNTRIES</b>
Αυστρία	5.432	23	487	3.325	1.429	128	36	39,08	Austria
Βέλγιο	4.085	18	273	2.170	1.494	113	15	41,53	Belgium
Γαλλία	16.979	392	2.891	9.244	3.975	421	54	36,77	France
Γερμανία	16.744	119	1.973	8.587	5.435	591	35	40,18	Germany
Δανία	887	0	128	533	181	43	0	38,02	Denmark
Ελλάδα	317.256	10.784	92.287	129.800	71.467	11.866	1.049	34,88	Greece
Ην. Βασίλειο	96.975	498	19.870	37.115	33.117	6.100	272	40,40	United Kingdom
Ιρλανδία	1.327	49	146	635	465	17	14	38,68	Ireland
Ισπανία	4.733	0	701	2.655	1.264	111	0	37,95	Spain
Ιταλία	14.439	183	2.063	8.698	3.116	334	44	36,85	Italy
Λουξεμβούργο	468	0	25	223	192	27	0	42,98	Luxembourg
Ολλανδία	4.601	0	501	2.773	1.210	101	14	38,65	Netherlands
Πορτογαλλία	349	0	0	151	169	27	0	45,39	Portugal
Σουηδία	1.539	15	157	810	484	70	0	39,66	Sweden
Φιλανδία	1.338	122	204	728	253	29	0	35,34	Finland
<b>ΆΛΙΕΣ ΕΥΡΩ-ΠΑΪΚΕΣ ΧΩΡΕΣ</b>	<b>121.298</b>	<b>1.100</b>	<b>21.052</b>	<b>65.883</b>	<b>30.170</b>	<b>2.530</b>	<b>561</b>	<b>36,67</b>	<b>OTHER EUROPEAN</b>
Βουλγαρία	17.628	51	5.170	7.922	4.061	346	76	35,17	Bulgaria
Γεωργία	169	0	22	42	104	0	0	42,95	Georgia
Ελβετία	4.422	15	439	2.244	1.361	295	66	41,91	Switzerland
Εσθονία	119	0	0	73	32	13	0	44,56	Estonia
Ισλανδία	0	0	0	0	0	0	0	0,00	Iceland
Λεττονία	293	0	18	188	86	0	0	37,89	Latvia
Λευκορωσσία	2.792	28	466	1.597	619	80	0	35,94	Belarus
Λιθουανία	89	0	23	42	23	0	0	36,75	Lithuania
Νορβηγία	842	0	31	390	394	25	0	44,18	Norway
Ουγγαρία	8.831	74	2.476	4.164	1.945	100	71	34,17	Hungary
Ουκρανία	7.490	115	1.020	4.929	1.348	52	23	34,56	Ukraine
Πολωνία	2.616	18	383	1.583	556	46	27	35,67	Poland
Ρουμανία	9.189	48	803	5.606	2.429	233	67	38,21	Romania
Ρωσσία	43.924	501	6.666	24.453	11.282	851	170	37,04	Russia
Ομόσπονδη Δημ. Γιουγκοσλαβίας	5.472	194	616	3.220	1.414	27	0	36,36	Federal Rep. of Yugoslavia
Σλοβακία	1.510	0	405	693	359	52	0	35,82	Slovakia
Τσεχία	9.111	52	1.675	4.658	2.477	214	33	37,32	Czech Republic
Άλλες	6.792	0	831	4.072	1.673	189	26	37,23	Other

(συνεχίζεται)

(continued)

ΠΙΝΑΚΑΣ 50(β).-(συνέχεια) - TABLE 50(b).- (cont'd)

Χώρα επίσκεψης	Σύνολο Total	Ηλικία - Age					Δε δη- λώθηκε Not Stated	Μέση ηλικία Mean age	Country visited
		Κάτω των 15 Under 15	15-24	25-44	45-64	65+			
<b>ΑΦΡΙΚΗ</b>	<b>19.846</b>	<b>548</b>	<b>1.594</b>	<b>9.354</b>	<b>6.875</b>	<b>1.226</b>	<b>246</b>	<b>41,67</b>	<b>AFRICA</b>
Αίγυπτος	15.473	538	1.163	7.295	5.344	900	229	41,52	Egypt
Λιβύη	255	0	37	54	163	0	0	45,07	Libya
Νότιος Αφρική	2.693	9	302	1.222	909	233	16	42,74	South Africa
Άλλες	1.423	0	90	781	458	92	0	40,73	Other
<b>ΑΜΕΡΙΚΗ</b>	<b>14.870</b>	<b>77</b>	<b>4.523</b>	<b>6.417</b>	<b>3.240</b>	<b>484</b>	<b>128</b>	<b>34,93</b>	<b>AMERICA</b>
Ην. Πολιτείες	12.471	77	4.175	5.268	2.488	403	57	34,15	United States
Καναδάς	1.446	0	266	614	439	69	56	39,74	Canada
Άλλες	953	0	80	533	312	11	14	38,13	Other
<b>ΑΣΙΑ</b>	<b>91.056</b>	<b>2.519</b>	<b>7.972</b>	<b>47.645</b>	<b>28.763</b>	<b>3.665</b>	<b>490</b>	<b>40,06</b>	<b>ASIA</b>
<b>Χώρες Κόλπου</b>	<b>10.808</b>	<b>48</b>	<b>443</b>	<b>5.619</b>	<b>4.165</b>	<b>474</b>	<b>55</b>	<b>43,00</b>	<b>Gulf Countries</b>
Κουβέιτ	765	0	45	366	319	33	0	43,78	Kuwait
Μπαχρέιν	1.650	6	66	808	681	80	7	42,81	Bahrain
Ην. Αραβικά Εμιράτα	6.280	42	252	3.462	2.207	277	38	42,59	United Arab Emirates
Σαουδική Αραβία	1.497	0	46	699	684	67	0	44,16	Saudi Arabia
Άλλες χώρες Κόλπου	613	0	31	283	273	15	9	43,80	Other Gulf
Ιαπωνία	374	0	9	233	131	0	0	39,34	Japan
Ιορδανία	4.623	0	448	2.361	1.520	262	30	42,03	Jordan
Ιράν	990	17	218	383	348	22	0	36,63	Iran
Ιράκ	52	0	0	24	20	0	7	43,56	Iraq
Ισραήλ	9.237	57	722	4.635	3.386	393	42	42,13	Israel
Λίβανος	23.902	1.153	2.346	12.848	6.572	854	125	38,35	Lebanon
Συρία	29.505	1.189	2.573	14.429	9.766	1.349	195	40,20	Syria
Άλλες	11.561	52	1.207	7.109	2.852	307	32	38,35	Other
<b>ΩΚΕΑΝΙΑ</b>	<b>2.904</b>	<b>16</b>	<b>280</b>	<b>1.044</b>	<b>1.095</b>	<b>434</b>	<b>32</b>	<b>45,67</b>	<b>OCEANIA</b>
Αυστραλία	2.776	16	280	1.005	1.062	392	18	45,37	Australia
Νέα Ζηλανδία	113	0	0	24	32	41	14	55,50	New Zealand
Άλλες	14	0	0	14	0	0	0	36,00	Other
<b>ΔΕ ΔΗΛΩΘΗΚΕ</b>	<b>172</b>	<b>9</b>	<b>8</b>	<b>36</b>	<b>101</b>	<b>0</b>	<b>17</b>	<b>44,05</b>	<b>NOT STATED</b>

**ΠΙΝΑΚΑΣ 51. ΕΠΙΣΤΡΟΦΗ ΚΑΤΟΙΚΩΝ ΚΥΠΡΟΥ ΚΑΤΑ ΧΩΡΑ ΕΠΙΣΚΕΨΗΣ ΚΑΙ ΔΙΑΡΚΕΙΑ ΠΑΡΑΜΟΝΗΣ ΣΤΟ ΕΞΩΤΕΡΙΚΟ, 2002-2003**

**TABLE 51. RETURN OF RESIDENTS BY COUNTRY VISITED AND LENGTH OF STAY ABROAD, 2002-2003**

Νύκτες - Nights

Χώρα επίσκεψης	2002			2003			Country visited
	Μέση διάρκεια Mean length of stay		Διάμεση διάρκεια παραμονής Median length of stay	Μέση διάρκεια Mean length of stay		Διάμεση διάρκεια παραμονής Median length of stay	
	Λιγότερο από ένα μήνα Less than one month	Λιγότερο από ένα χρόνο Less than one year		Λιγότερο από ένα μήνα Less than one month	Λιγότερο από ένα χρόνο Less than one year		
<b>ΣΥΝΟΛΟ</b>	<b>7,0</b>	<b>9,6</b>	<b>7</b>	<b>6,7</b>	<b>9,6</b>	<b>7</b>	<b>ALL COUNTRIES</b>
<b>ΕΥΡΩΠΗ</b>	<b>6,9</b>	<b>9,1</b>	<b>7</b>	<b>6,7</b>	<b>9,1</b>	<b>7</b>	<b>EUROPE</b>
<b>Χώρες Ε.Ε.</b>	<b>6,4</b>	<b>8,2</b>	<b>6</b>	<b>6,3</b>	<b>8,1</b>	<b>6</b>	<b>E.U. Countries</b>
Αυστρία	7,4	8,0	7	6,9	8,7	7	Austria
Βέλγιο	6,4	9,7	5	6,2	7,5	5	Belgium
Γαλλία	6,7	7,5	6	6,1	7,7	6	France
Γερμανία	7,3	9,7	7	7,2	9,3	6	Germany
Δανία	6,4	11,9	6	7,3	13,5	7	Denmark
Ελλάδα	5,8	7,0	5	5,5	6,7	5	Greece
Ηνωμένο Βασίλειο	7,9	11,3	7	8,3	11,9	8	United Kingdom
Ιρλανδία	9,2	16,3	8	7,8	10,5	7	Ireland
Ισπανία	7,2	8,5	7	7,9	9,5	7	Spain
Ιταλία	6,3	7,4	7	6,1	6,6	6	Italy
Λουξεμβούργο	4,3	4,3	4	5,2	6,1	4	Luxembourg
Ολλανδία	7,2	9,0	7	7,2	8,0	7	Netherlands
Πορτογαλλία	8,2	8,2	7	5,9	9,3	7	Portugal
Σουηδία	10,8	15,7	12	9,7	15,0	10	Sweden
Φιλανδία	9,0	12,7	8	6,9	18,5	7	Finland
<b>Άλλες Ευρωπαϊκές Χώρες</b>	<b>8,2</b>	<b>11,8</b>	<b>7</b>	<b>8,2</b>	<b>12,5</b>	<b>7</b>	<b>Other European</b>
Βουλγαρία	7,6	10,3	7	7,0	10,1	7	Bulgaria
Γεωργία	15,9	27,8	21	13,6	23,2	30	Georgia
Ελβετία	7,1	9,5	7	7,6	9,3	7	Switzerland
Εσθονία	3,0	8,5	3	8,4	8,4	7	Estonia
Ισλανδία	11,9	11,9	7	0,0	0,0	0	Iceland
Λεττονία	10,1	11,3	7	8,7	11,9	8	Latvia
Λευκορωσία	8,8	10,7	8	8,9	12,5	8	Belarus
Λιθουανία	9,7	12,7	12	5,2	5,2	5	Lithuania
Νορβηγία	9,0	13,7	10	9,9	11,6	9	Norway
Ουγγαρία	5,4	6,1	5	5,5	6,9	5	Hungary
Ουκρανία	10,4	15,3	12	10,5	16,5	13	Ukraine
Πολωνία	8,4	13,1	7	7,2	10,0	6	Poland
Ρουμανία	9,3	15,0	9	9,3	16,1	10	Romania
Ρωσία	8,6	13,6	8	9,2	14,4	10	Russia
Ομ. Δημ. Γιουγκοσλαβίας	10,1	12,8	10	9,1	14,3	9	Fed. Rep. of Yugoslavia
Σλοβακία	7,9	10,2	8	8,0	11,6	7	Slovakia
Τσεχία	7,1	7,9	7	6,6	7,8	7	Czech Republic
Άλλες	8,1	10,7	7	7,9	12,4	7	Other

(συνεχίζεται)

(continued)

ΠΙΝΑΚΑΣ 51.-(συνέχεια) - TABLE 51 (συν.-cont'd)

Νύκτες - Nights

Χώρα επίσκεψης	2002			2003			Country visited
	Μέση διάρκεια Mean length of stay		Διάμεση διάρκεια παραμονής Median length of stay	Μέση διάρκεια Mean length of stay		Διάμεση διάρκεια παραμονής Median length of stay	
	Λιγότερο από ένα μήνα Less than one month	Λιγότερο από ένα χρόνο Less than one year		Λιγότερο από ένα μήνα Less than one month	Λιγότερο από ένα χρόνο Less than one year		
<b>ΑΦΡΙΚΗ</b>	<b>8,2</b>	<b>12,5</b>	<b>7</b>	<b>7,3</b>	<b>11,5</b>	<b>7</b>	<b>AFRICA</b>
Αίγυπτος	6,7	7,3	7	6,0	7,0	5	Egypt
Λιβύη	9,2	29,0	17	15,4	32,5	25	Libya
Νότιος Αφρική	14,4	27,4	17	14,2	27,0	21	South Africa
Άλλες	10,4	18,0	10	9,6	16,1	9	Other
<b>ΑΜΕΡΙΚΗ</b>	<b>9,2</b>	<b>16,6</b>	<b>14</b>	<b>8,6</b>	<b>16,8</b>	<b>11</b>	<b>AMERICA</b>
Ηνωμένες Πολιτείες	8,6	15,9	12	8,0	16,3	10	United States
Καναδάς	11,7	21,0	15	12,3	23,2	20	Canada
Άλλες	13,0	19,1	14	11,5	14,5	12	Other
<b>ΑΣΙΑ</b>	<b>7,1</b>	<b>10,21</b>	<b>6</b>	<b>6,3</b>	<b>10,2</b>	<b>4</b>	<b>ASIA</b>
<b>Χώρες Κόλπου</b>	<b>8,0</b>	<b>13,7</b>	<b>7</b>	<b>7,4</b>	<b>12,4</b>	<b>7</b>	<b>Gulf Countries</b>
Κουβέιτ	9,6	13,6	8	8,3	15,8	7	Kuwait
Μπαχρέιν	8,8	14,7	7	8,1	11,6	7	Bahrain
Ηνωμένα Αραβικά Εμιράτ	7,2	9,5	7	6,6	9,3	6	United Arab Emirates
Σαουδική Αραβία	9,9	25,8	11	8,8	21,0	8	Saudi Arabia
Άλλες χώρες Κόλπου	7,2	16,3	7	9,3	20,9	10	Other Gulf
Ιαπωνία	12,7	16,5	14	11,4	16,6	12	Japan
Ιορδανία	6,9	9,6	5	5,9	8,7	4	Jordan
Ιράν	10,8	18,3	10	10,8	24,8	14	Iran
Ιράκ	3,3	8,7	3	7,0	44,5	60	Iraq
Ισραήλ	6,8	8,9	5	6,1	9,4	5	Israel
Λίβανος	6,0	8,0	5	5,1	6,8	4	Lebanon
Συρία	4,0	4,6	3	4,1	5,3	3	Syria
Άλλες	0,0	0,0	0	12,9	22,0	15	Other
<b>ΩΚΕΑΝΙΑ</b>	<b>14,0</b>	<b>36,8</b>	<b>30</b>	<b>16,0</b>	<b>38,5</b>	<b>30</b>	<b>OCEANIA</b>
Αυστραλία	13,5	37,2	30	16,1	37,9	30	Australia
Νέα Ζηλανδία	20,9	28,4	30	16,6	54,7	35	New Zealand
Άλλες	0,0	0,0	0	12,0	12,0	12	Other
<b>ΔΕ ΔΗΛΩΘΗΚΕ</b>	<b>8,5</b>	<b>8,5</b>	<b>8</b>	<b>10,1</b>	<b>17,6</b>	<b>14</b>	<b>NOT STATED</b>

***ΜΕΡΟΣ VIII: ΤΟΥΡΙΣΤΙΚΑ ΚΑΤΑΛΥΜΑΤΑ ΚΑΙ ΔΙΑΝΥΚΤΕΡΕΥΣΕΙΣ***

***PART VIII: TOURIST ACCOMMODATION AND NIGHTS SPENT***

**ΠΗΓΗ:** Κυπριακός Οργανισμός Τουρισμού

**SOURCE:** Cyprus Tourism Organisation

ΠΙΝΑΚΑΣ 52.- ΣΥΛΛΟΓΙΚΑ ΤΟΥΡΙΣΤΙΚΑ ΚΑΤΑΛΥΜΑΤΑ ΚΑΤΑ ΚΑΤΗΓΟΡΙΑ, 1985-2003  
 TABLE 52.- COLLECTIVE ACCOMMODATION ESTABLISHMENTS BY TYPE, 1985-2003

Κατηγορία	1985	1990	1995	1998	1999	2000	2001	2002	2003	Type
<b>ΣΥΝΟΛΟ</b>	<b>311</b>	<b>471</b>	<b>546</b>	<b>616</b>	<b>616</b>	<b>618</b>	<b>965</b>	<b>946</b>	<b>951</b>	<b>TOTAL</b>
<b>A+B ΞΕΝΟΔΟΧΕΙΑ ΚΑΙ ΠΑΡΟΜΟΙΕΣ ΕΓΚΑΤΑΣΤΑΣΕΙΣ</b>	<b>311</b>	<b>463</b>	<b>537</b>	<b>580</b>	<b>579</b>	<b>583</b>	<b>801</b>	<b>813</b>	<b>810</b>	<b>A+B HOTELS AND SIMILAR ESTABLISHMENTS</b>
<b>A ΞΕΝΟΔΟΧΕΙΑ</b>	<b>258</b>	<b>420</b>	<b>508</b>	<b>554</b>	<b>560</b>	<b>567</b>	<b>579</b>	<b>597</b>	<b>600</b>	<b>A HOTELS</b>
<i>A1 Ξενοδοχεία Αστέρων</i>	<i>129</i>	<i>184</i>	<i>229</i>	<i>236</i>	<i>232</i>	<i>234</i>	<i>238</i>	<i>241</i>	<i>242</i>	<i>A1 Hotels with Stars</i>
A15 5 αστέρες	5	10	18	18	18	18	19	20	20	A15 5 stars
A14 4 αστέρες	22	30	41	48	49	50	51	54	57	A14 4 stars
A13 3 αστέρες	43	61	86	93	85	86	88	88	88	A13 3 stars
A12 2 αστέρες	30	46	52	48	51	52	52	53	53	A12 2 stars
A11 1 αστέρες	29	37	32	29	29	28	28	26	24	A11 1 star
<i>A2 Οργανωμένα Διαμερίσματα</i>	<i>129</i>	<i>236</i>	<i>276</i>	<i>285</i>	<i>274</i>	<i>275</i>	<i>276</i>	<i>273</i>	<i>264</i>	<i>A2 Hotel Apartments</i>
<i>A3 Τουριστικά Χωριά</i>	<i>...</i>	<i>...</i>	<i>1</i>	<i>6</i>	<i>7</i>	<i>7</i>	<i>13</i>	<i>17</i>	<i>19</i>	<i>A3 Tourist Villages</i>
<i>A4 Παραδοσιακές Οικοδομές</i>	<i>0</i>	<i>0</i>	<i>2</i>	<i>27</i>	<i>47</i>	<i>51</i>	<i>52</i>	<i>66</i>	<i>75</i>	<i>A4 Traditional Buildings</i>
<b>B ΠΑΡΟΜΟΙΕΣ ΕΓΚΑΤΑΣΤΑΣΕΙΣ</b>	<b>53</b>	<b>43</b>	<b>29</b>	<b>26</b>	<b>19</b>	<b>16</b>	<b>222</b>	<b>216</b>	<b>210</b>	<b>B SIMILAR ESTABLISHMENTS</b>
<i>B1 Ξενοδοχεία χωρίς Αστέρες</i>	<i>36</i>	<i>26</i>	<i>12</i>	<i>17</i>	<i>12</i>	<i>9</i>	<i>9</i>	<i>11</i>	<i>11</i>	<i>B1 Hotels without star</i>
<i>B2 Ξενώνες</i>	<i>17</i>	<i>17</i>	<i>17</i>	<i>9</i>	<i>7</i>	<i>7</i>	<i>7</i>	<i>8</i>	<i>7</i>	<i>B2 Guest Houses</i>
<i>B3 Τουριστικά Διαμερίσματα</i>	<i>...</i>	<i>...</i>	<i>...</i>	<i>...</i>	<i>...</i>	<i>...</i>	<i>206</i>	<i>197</i>	<i>192</i>	<i>B3 Tourist Apartments</i>
<b>Γ ΑΛΛΑ ΣΥΛΛΟΓΙΚΑ ΚΑΤΑΛΥΜΑΤΑ</b>	<b>...</b>	<b>8</b>	<b>9</b>	<b>36</b>	<b>37</b>	<b>35</b>	<b>164</b>	<b>133</b>	<b>141</b>	<b>C OTHER COLLECTIVE ACCOMMODATION ESTABLISHMENTS</b>
<i>Γ1 Άλλα Τουριστικά Καταλύματα</i>	<i>...</i>	<i>5</i>	<i>4</i>	<i>30</i>	<i>31</i>	<i>30</i>	<i>159</i>	<i>128</i>	<i>137</i>	<i>Γ1 Holiday Dwellings</i>
Γ11 Τουριστικές Επαύλες	...	5	4	30	31	30	31	101	118	C11 Tourist Villas
Γ12 Επαυλωμένα Διαμερίσματα	...	...	...	...	...	...	128	27	19	C12 Furnished Apartments
<i>Γ2 Κατασκηνωτικοί Χώροι</i>	<i>...</i>	<i>3</i>	<i>5</i>	<i>6</i>	<i>6</i>	<i>5</i>	<i>5</i>	<i>5</i>	<i>4</i>	<i>Γ2 Tourist Campsites</i>



ΠΙΝΑΚΑΣ 53.- ΚΑΙΝΕΣ ΣΕ ΣΥΛΛΟΓΙΚΑ ΤΟΥΡΙΣΤΙΚΑ ΚΑΤΑΛΥΜΑΤΑ ΚΑΤΑ ΚΑΤΗΓΟΡΙΑ, 1985-2003  
 TABLE 53.- BEDPLACES IN COLLECTIVE ACCOMMODATION ESTABLISHMENTS BY TYPE, 1985-2003

Κατηγορία	1985	1990	1995	1998	1999	2000	2001	2002	2003	Type
<b>ΣΥΝΟΛΟ</b>	<b>30.375</b>	<b>61.286</b>	<b>81.835</b>	<b>89.871</b>	<b>87.893</b>	<b>88.423</b>	<b>91.422</b>	<b>94.466</b>	<b>95.185</b>	<b>TOTAL</b>
<b>A+B</b>										<b>A+B</b>
<b>ΞΕΝΟΔΟΧΕΙΑ ΚΑΙ</b>										<b>HOTELS AND</b>
<b>ΠΑΡΟΜΟΙΕΣ ΕΓΚΑΤΑΣΤΑΣΕΙΣ</b>	<b>30.375</b>	<b>57.602</b>	<b>77.133</b>	<b>85.161</b>	<b>83.347</b>	<b>84.479</b>	<b>87.366</b>	<b>90.112</b>	<b>91.139</b>	<b>SIMILAR ESTABLISHMENTS</b>
<b>A</b>	<b>28.956</b>	<b>50.945</b>	<b>71.993</b>	<b>75.931</b>	<b>74.204</b>	<b>75.601</b>	<b>78.488</b>	<b>81.530</b>	<b>82.677</b>	<b>A</b>
<b>AI</b>	<b>18.197</b>	<b>29.860</b>	<b>44.620</b>	<b>47.383</b>	<b>49.062</b>	<b>49.743</b>	<b>50.820</b>	<b>52.410</b>	<b>52.974</b>	<b>AI</b>
										<i>Hotels with Stars</i>
A15	2.102	4.340	8.115	8.323	8.537	8.552	9.000	9.429	9.443	A15
										5 stars
A14	5.889	9.149	14.523	16.343	18.392	18.783	18.983	19.781	20.863	A14
										4 stars
A13	6.785	10.966	16.329	17.473	16.752	17.135	17.526	17.519	17.173	A13
										3 stars
A12	2.090	3.704	4.049	3.800	3.974	3.960	3.998	4.407	4.415	A12
										2 stars
A11	1.331	1.701	1.604	1.444	1.407	1.313	1.313	1.274	1.080	A11
										1 star
<b>A2</b>	<b>10.759</b>	<b>21.085</b>	<b>27.124</b>	<b>26.755</b>	<b>22.847</b>	<b>23.123</b>	<b>23.457</b>	<b>23.537</b>	<b>23.313</b>	<b>A2</b>
										<i>Hotel Apartments</i>
<b>A3</b>	<b>...</b>	<b>...</b>	<b>222</b>	<b>1.456</b>	<b>1.818</b>	<b>2.220</b>	<b>3.680</b>	<b>4.958</b>	<b>5.718</b>	<b>A3</b>
										<i>Tourist Villages</i>
<b>A4</b>	<b>0</b>	<b>0</b>	<b>27</b>	<b>337</b>	<b>477</b>	<b>515</b>	<b>531</b>	<b>625</b>	<b>672</b>	<b>A4</b>
										<i>Traditional Buildings</i>
<b>B</b>										<b>B</b>
<b>ΠΑΡΟΜΟΙΕΣ</b>										<b>SIMILAR</b>
<b>ΕΓΚΑΤΑΣΤΑΣΕΙΣ</b>	<b>1.419</b>	<b>6.657</b>	<b>5.140</b>	<b>9.230</b>	<b>9.143</b>	<b>8.878</b>	<b>8.878</b>	<b>8.582</b>	<b>8.462</b>	<b>ESTABLISHMENTS</b>
<b>B1</b>	<b>1053</b>	<b>687</b>	<b>297</b>	<b>398</b>	<b>278</b>	<b>217</b>	<b>217</b>	<b>275</b>	<b>275</b>	<b>B1</b>
										<i>Hotels without star</i>
<b>B2</b>	<b>366</b>	<b>381</b>	<b>435</b>	<b>210</b>	<b>157</b>	<b>157</b>	<b>157</b>	<b>179</b>	<b>157</b>	<b>B2</b>
										<i>Guest Houses</i>
<b>B3</b>	<b>...</b>	<b>5.589</b>	<b>4.408</b>	<b>8.622</b>	<b>8.708</b>	<b>8.504</b>	<b>8.504</b>	<b>8.128</b>	<b>8.030</b>	<b>B3</b>
										<i>Tourist Apartments</i>
<b>Γ</b>										<b>C</b>
<b>ΆΛΛΑ ΣΥΛΛΟΓΙΚΑ</b>										<b>OTHER COLLECTIVE ACCOMMO-</b>
<b>ΚΑΤΑΛΥΜΑΤΑ</b>	<b>...</b>	<b>3.684</b>	<b>4.702</b>	<b>4.710</b>	<b>4.546</b>	<b>3.944</b>	<b>4.056</b>	<b>4.354</b>	<b>4.046</b>	<b>DATION ESTABLISHMENTS</b>
<b>Γ1</b>	<b>...</b>	<b>1.972</b>	<b>1.294</b>	<b>990</b>	<b>826</b>	<b>824</b>	<b>936</b>	<b>1.234</b>	<b>1.238</b>	<b>Γ1</b>
										<i>Holiday Dwellings</i>
Γ11	...	382	374	414	438	434	546	850	958	Γ11
										Tourist Villas
Γ12	...	1.590	920	576	388	390	390	384	280	Γ12
										Furnished Apartments
<b>Γ2</b>	<b>...</b>	<b>1.712</b>	<b>3.408</b>	<b>3.720</b>	<b>3.720</b>	<b>3.120</b>	<b>3.120</b>	<b>3.120</b>	<b>2.808</b>	<b>Γ2</b>
										<i>Tourist Campsites</i>

ΠΙΝΑΚΑΣ 54.- ΣΥΛΛΟΓΙΚΑ ΤΟΥΡΙΣΤΙΚΑ ΚΑΤΑΛΥΜΑΤΑ ΚΑΙ ΚΑΙΝΕΣ ΚΑΤΑ ΤΟΠΟΘΕΣΙΑ, 2001-2003  
TABLE 54.- COLLECTIVE ACCOMMODATION ESTABLISHMENTS AND BEDPLACES BY LOCALITY, 2001-2003

	Σύνολο Total	Λευκωσία Lefkosia	Λεμεσός Lemesos	Λάρνακα Larnaka	Αμμ/στος Amm/stos	Πάφος Pafos	Θερ. στο βουνό Hill resorts	
<b>ΚΑΤΑΛΥΜΑ</b>								
<b>2003: ΣΥΝΟΛΟ</b>	<b>951</b>	<b>17</b>	<b>142</b>	<b>127</b>	<b>328</b>	<b>303</b>	<b>34</b>	<b>2003: TOTAL</b>
Εξοδοχ. & Παρόμ. Εγκαταστάσεις	810	16	138	121	326	175	34	Hotels & Sim. Est/nts
Άλλα Συλλογικά Καταλύματα	141	1	4	6	2	128	0	Other Collect. Accommm.
<b>2002: ΣΥΝΟΛΟ</b>	<b>946</b>	<b>17</b>	<b>146</b>	<b>128</b>	<b>335</b>	<b>286</b>	<b>34</b>	<b>2002: TOTAL</b>
Εξοδοχ. & Παρόμ. Εγκαταστάσεις	813	16	138	120	332	173	34	Hotels & Sim. Est/nts
Άλλα Συλλογικά Καταλύματα	133	1	8	8	3	113	0	Other Collect. Accommm.
<b>2001: ΣΥΝΟΛΟ</b>	<b>965</b>	<b>22</b>	<b>171</b>	<b>167</b>	<b>337</b>	<b>233</b>	<b>35</b>	<b>2001: TOTAL</b>
Εξοδοχ. & Παρόμ. Εγκαταστάσεις	801	17	139	112	328	170	35	Hotels & Sim. Est/nts
Άλλα Συλλογικά Καταλύματα	164	5	32	55	9	63	0	Other Collect. Accommm.
<b>ΚΑΙΝΕΣ</b>								
<b>2003: ΣΥΝΟΛΟ</b>	<b>95.185</b>	<b>2.033</b>	<b>16.996</b>	<b>8.225</b>	<b>38.178</b>	<b>27.722</b>	<b>2.031</b>	<b>2003: TOTAL</b>
Εξοδοχ. & Παρόμ. Εγκαταστάσεις	91.139	2.017	15.514	8.077	38.152	25.348	2.031	Hotels & Sim. Est/nts
Άλλα Συλλογικά Καταλύματα	4.046	16	1.482	148	26	2.374	0	Other Collect. Accommm.
<b>2002: ΣΥΝΟΛΟ</b>	<b>94.466</b>	<b>2.033</b>	<b>17.096</b>	<b>8.593</b>	<b>37.875</b>	<b>26.838</b>	<b>2.031</b>	<b>2002: TOTAL</b>
Εξοδοχ. & Παρόμ. Εγκαταστάσεις	90.112	2.017	15.564	8.105	37.833	24.562	2.031	Hotels & Sim. Est/nts
Άλλα Συλλογικά Καταλύματα	4.354	16	1.532	488	42	2.276	0	Other Collect. Accommm.
<b>2001: ΣΥΝΟΛΟ</b>	<b>91.422</b>	<b>2.237</b>	<b>16.939</b>	<b>8.534</b>	<b>36.455</b>	<b>25.136</b>	<b>2.121</b>	<b>2001: TOTAL</b>
Εξοδοχ. & Παρόμ. Εγκαταστάσεις	87.366	2.221	15.405	8.068	36.315	23.236	2.121	Hotels & Sim. Est/nts
Άλλα Συλλογικά Καταλύματα	4.056	16	1.534	466	140	1.900	0	Other Collect. Accommm.
<b>BEDPLACES</b>								
<b>2003: ΣΥΝΟΛΟ</b>	<b>95.185</b>	<b>2.033</b>	<b>16.996</b>	<b>8.225</b>	<b>38.178</b>	<b>27.722</b>	<b>2.031</b>	<b>2003: TOTAL</b>
Εξοδοχ. & Παρόμ. Εγκαταστάσεις	91.139	2.017	15.514	8.077	38.152	25.348	2.031	Hotels & Sim. Est/nts
Άλλα Συλλογικά Καταλύματα	4.046	16	1.482	148	26	2.374	0	Other Collect. Accommm.
<b>2002: ΣΥΝΟΛΟ</b>	<b>94.466</b>	<b>2.033</b>	<b>17.096</b>	<b>8.593</b>	<b>37.875</b>	<b>26.838</b>	<b>2.031</b>	<b>2002: TOTAL</b>
Εξοδοχ. & Παρόμ. Εγκαταστάσεις	90.112	2.017	15.564	8.105	37.833	24.562	2.031	Hotels & Sim. Est/nts
Άλλα Συλλογικά Καταλύματα	4.354	16	1.532	488	42	2.276	0	Other Collect. Accommm.
<b>2001: ΣΥΝΟΛΟ</b>	<b>91.422</b>	<b>2.237</b>	<b>16.939</b>	<b>8.534</b>	<b>36.455</b>	<b>25.136</b>	<b>2.121</b>	<b>2001: TOTAL</b>
Εξοδοχ. & Παρόμ. Εγκαταστάσεις	87.366	2.221	15.405	8.068	36.315	23.236	2.121	Hotels & Sim. Est/nts
Άλλα Συλλογικά Καταλύματα	4.056	16	1.534	466	140	1.900	0	Other Collect. Accommm.

ΠΙΝΑΚΑΣ 55α.- ΣΥΛΛΟΓΙΚΑ ΤΟΥΡΙΣΤΙΚΑ ΚΑΤΑΛΥΜΤΑ ΚΑΤΑ ΚΑΤΗΓΟΡΙΑ ΚΑΙ ΤΟΠΟΘΕΣΙΑ, 2002  
TABLE 55a.- COLLECTIVE ACCOMMODATION ESTABLISHMENTS BY TYPE AND LOCALITY, 2002

Κατηγορία	Σύνολο Total	Λ/σία L/sia	Λ/σός L/sos	Λ/κα L/ea	Αγ. Νάπα Ag. Napa	Παρ/μνι Par/mni	Πάφος Pafos	Θέρετρα στο βουνό Hill Resorts	Type
<b>A+B</b>	<b>946</b>	<b>17</b>	<b>146</b>	<b>128</b>	<b>215</b>	<b>120</b>	<b>286</b>	<b>34</b>	<b>TOTAL</b>
<b>ΞΕΝΟΔΟΧΕΙΑ ΚΑΙ ΠΑΡΟΜΟΙΕΣ ΕΓΚΑΤΑΣΤΑΣΕΙΣ</b>	<b>813</b>	<b>16</b>	<b>138</b>	<b>120</b>	<b>213</b>	<b>119</b>	<b>173</b>	<b>34</b>	<b>A+B HOTELS AND SIMILAR ESTABLISHMENTS</b>
<b>A</b>	<b>597</b>	<b>16</b>	<b>102</b>	<b>100</b>	<b>116</b>	<b>106</b>	<b>133</b>	<b>24</b>	<b>A HOTELS</b>
<b>A1</b>	<b>241</b>	<b>11</b>	<b>46</b>	<b>33</b>	<b>45</b>	<b>27</b>	<b>58</b>	<b>21</b>	<b>A1 Hotels with Stars</b>
A15	20	1	6	1	3	2	7	0	A15 5 stars
A14	54	3	10	5	10	11	14	1	A14 4 stars
A13	88	3	17	7	22	12	20	7	A13 3 stars
A12	53	3	9	18	7	1	9	6	A12 2 stars
A11	26	1	4	2	3	1	8	7	A11 1 star
<b>A2</b>	<b>273</b>	<b>1</b>	<b>43</b>	<b>42</b>	<b>67</b>	<b>77</b>	<b>43</b>	<b>0</b>	<b>A2 Hotel Apartments</b>
<b>A3</b>	<b>17</b>	<b>0</b>	<b>2</b>	<b>0</b>	<b>4</b>	<b>2</b>	<b>9</b>	<b>0</b>	<b>A3 Tourist Villages</b>
<b>A4</b>	<b>66</b>	<b>4</b>	<b>11</b>	<b>25</b>	<b>0</b>	<b>0</b>	<b>23</b>	<b>3</b>	<b>A4 Traditional Buildings</b>
<b>B</b>	<b>216</b>	<b>0</b>	<b>36</b>	<b>20</b>	<b>97</b>	<b>13</b>	<b>40</b>	<b>10</b>	<b>B SIMILAR ESTABLISHMENTS</b>
<b>B1</b>	<b>11</b>	<b>0</b>	<b>1</b>	<b>0</b>	<b>0</b>	<b>1</b>	<b>1</b>	<b>8</b>	<b>B1 Hotels without star</b>
<b>B2</b>	<b>8</b>	<b>0</b>	<b>5</b>	<b>0</b>	<b>0</b>	<b>0</b>	<b>1</b>	<b>2</b>	<b>B2 Guest Houses</b>
<b>B3</b>	<b>197</b>	<b>0</b>	<b>30</b>	<b>20</b>	<b>97</b>	<b>12</b>	<b>38</b>	<b>0</b>	<b>B3 Tourist Apartments</b>
<b>Γ</b>	<b>133</b>	<b>1</b>	<b>8</b>	<b>8</b>	<b>2</b>	<b>1</b>	<b>113</b>	<b>0</b>	<b>C OTHER COLLECTIVE ACCOMMODATION ESTABLISHMENTS</b>
<b>Γ1</b>	<b>128</b>	<b>1</b>	<b>7</b>	<b>7</b>	<b>2</b>	<b>1</b>	<b>110</b>	<b>0</b>	<b>Γ1 Holiday Dwellings</b>
Γ11	101	0	0	0	0	0	101	0	Γ11 Tourist Villas
Γ12	27	1	7	7	2	1	9	0	Γ12 Furnished Apartments
<b>Γ2</b>	<b>5</b>	<b>0</b>	<b>1</b>	<b>1</b>	<b>0</b>	<b>0</b>	<b>3</b>	<b>0</b>	<b>Γ2 Tourist Campsites</b>

ΠΙΝΑΚΑΣ 55(β)- ΣΥΛΛΟΓΙΚΑ ΤΟΥΡΙΣΤΙΚΑ ΚΑΤΑΛΥΜΑΤΑ ΚΑΤΑ ΚΑΤΗΓΟΡΙΑ ΚΑΙ ΤΟΠΟΘΕΣΙΑ, 2003  
 TABLE 55(b).- COLLECTIVE ACCOMMODATION ESTABLISHMENTS BY TYPE AND LOCALITY, 2003

Κατηγορία	Σύνολο Total	Λ/σία L/sia	Λ/σός L/sos	Λ/κα L/ka	Αγ. Νάπα Ag. Napa	Παρ/μνι Par/mni	Πάφος Pafos	Θέρετρα στο βουνό Hill resorts	Type
<b>ΣΥΝΟΛΟ</b>	<b>951</b>	<b>17</b>	<b>142</b>	<b>127</b>	<b>209</b>	<b>119</b>	<b>303</b>	<b>34</b>	<b>TOTAL</b>
<b>A+B</b>									<b>A+B HOTELS AND SIMILAR ESTABLISHMENTS</b>
<b>ΞΕΝΟΔΟΧΕΙΑ ΚΑΙ ΠΑΡΟΜΟΙΕΣ ΕΓΚΑΤΑΣΤΑΣΕΙΣ</b>	<b>810</b>	<b>16</b>	<b>138</b>	<b>121</b>	<b>208</b>	<b>118</b>	<b>175</b>	<b>34</b>	
<b>A</b>	<b>600</b>	<b>16</b>	<b>105</b>	<b>101</b>	<b>113</b>	<b>105</b>	<b>136</b>	<b>24</b>	<b>HOTELS</b>
<b>A1</b>	<b>242</b>	<b>11</b>	<b>46</b>	<b>34</b>	<b>43</b>	<b>28</b>	<b>59</b>	<b>21</b>	<b>Hotels with Stars</b>
A15	20	1	6	1	3	2	7	0	5 stars
A14	57	3	10	5	10	12	16	1	4 stars
A13	88	3	17	7	23	12	19	7	3 stars
A12	53	3	9	19	6	1	9	6	2 stars
A11	24	1	4	2	1	1	8	7	1 star
<b>A2</b>	<b>264</b>	<b>1</b>	<b>43</b>	<b>39</b>	<b>65</b>	<b>75</b>	<b>41</b>	<b>0</b>	<b>Hotel Apartments</b>
<b>A3</b>	<b>19</b>	<b>0</b>	<b>2</b>	<b>0</b>	<b>5</b>	<b>2</b>	<b>10</b>	<b>0</b>	<b>Tourist Villages</b>
<b>A4</b>	<b>75</b>	<b>4</b>	<b>14</b>	<b>28</b>	<b>0</b>	<b>0</b>	<b>26</b>	<b>3</b>	<b>Traditional Buildings</b>
<b>B</b>									<b>SIMILAR ESTABLISHMENTS</b>
<b>B1</b>	<b>11</b>	<b>0</b>	<b>1</b>	<b>0</b>	<b>0</b>	<b>1</b>	<b>1</b>	<b>8</b>	<b>Hotels without star</b>
<b>B2</b>	<b>7</b>	<b>0</b>	<b>4</b>	<b>0</b>	<b>0</b>	<b>0</b>	<b>1</b>	<b>2</b>	<b>Guest Houses</b>
<b>B3</b>	<b>192</b>	<b>0</b>	<b>28</b>	<b>20</b>	<b>95</b>	<b>12</b>	<b>37</b>	<b>0</b>	<b>Tourist Apartments</b>
<b>Γ</b>									<b>OTHER COLLECTIVE ACCOMMODATION ESTABLISHMENTS</b>
<b>Γ1</b>	<b>141</b>	<b>1</b>	<b>4</b>	<b>6</b>	<b>1</b>	<b>1</b>	<b>128</b>	<b>0</b>	<b>Holiday Dwellings</b>
Γ11	137	1	3	6	1	1	125	0	Tourist Villas
Γ12	118	0	0	0	0	0	118	0	Furnished Apartments
<b>Γ2</b>	<b>4</b>	<b>0</b>	<b>1</b>	<b>0</b>	<b>0</b>	<b>0</b>	<b>3</b>	<b>0</b>	<b>Tourist Campsites</b>

ΠΙΝΑΚΑΣ 56(α).- ΚΑΙΝΕΣ ΣΕ ΣΥΛΛΟΓΙΚΑ ΤΟΥΡΙΣΤΙΚΑ ΚΑΤΑΛΥΜΑΤΑ ΚΑΤΑ ΚΑΤΗΓΟΡΙΑ ΚΑΙ ΤΟΠΟΘΕΣΙΑ, 2002  
TABLE 56(a).- BEDPLACES IN COLLECTIVE ACCOMMODATION ESTABLISHMENTS BY TYPE AND LOCALITY, 2002

Κατηγορία	Σύνολο Total	Λ/σία L/sia	Λ/σός L/sos	Λ/κα L/ka	Αγ. Νάπα Ag. Napa	Παρ/μνι Par/mni	Πάφος Pafos	Θέρετρα στο βουνό Hill resorts	Type
<b>ΣΥΝΟΛΟ</b>	<b>94.466</b>	<b>2.033</b>	<b>17.096</b>	<b>8.593</b>	<b>21.011</b>	<b>16.864</b>	<b>26.838</b>	<b>2.031</b>	<b>TOTAL</b>
<b>A+B</b>									<b>A+B</b>
<b>ΞΕΝΟΔΟΧΕΙΑ ΚΑΙ ΠΑΡΟΜΟΙΕΣ ΕΓΚΑΤΑΣΤΑΣΕΙΣ</b>	<b>90.112</b>	<b>2.017</b>	<b>15.564</b>	<b>8.105</b>	<b>20.973</b>	<b>16.860</b>	<b>24.562</b>	<b>2.031</b>	<b>SIMILAR ESTABLISHMENTS</b>
<b>A</b>	<b>81.530</b>	<b>2.017</b>	<b>14.292</b>	<b>7.339</b>	<b>17.569</b>	<b>16.454</b>	<b>22.073</b>	<b>1.786</b>	<b>A</b>
<b>A1</b>	<b>52.410</b>	<b>1.921</b>	<b>10.819</b>	<b>4.711</b>	<b>10.161</b>	<b>7.165</b>	<b>15.889</b>	<b>1.744</b>	<b>A1</b>
A15	9.429	596	3.090	386	1.258	788	3.311	0	A15
A14	19.781	823	3.182	1.714	3.561	3.498	6.723	280	A14
A13	17.519	261	3.335	1.307	4.428	2.700	4.700	788	A13
A12	4.407	190	1.052	1.265	675	145	716	364	A12
A11	1.274	51	160	39	239	34	439	312	A11
<b>A2</b>	<b>23.537</b>	<b>66</b>	<b>3.146</b>	<b>2.390</b>	<b>6.058</b>	<b>8.595</b>	<b>3.282</b>	<b>0</b>	<b>A2</b>
<b>A3</b>	<b>4.958</b>	<b>0</b>	<b>248</b>	<b>0</b>	<b>1.350</b>	<b>694</b>	<b>2.666</b>	<b>0</b>	<b>A3</b>
<b>A4</b>	<b>625</b>	<b>30</b>	<b>79</b>	<b>238</b>	<b>0</b>	<b>0</b>	<b>236</b>	<b>42</b>	<b>A4</b>
<b>B</b>									<b>B</b>
<b>ΕΓΚΑΤΑΣΤΑΣΕΙΣ</b>	<b>8.582</b>	<b>0</b>	<b>1.272</b>	<b>766</b>	<b>3.404</b>	<b>406</b>	<b>2.489</b>	<b>245</b>	<b>ESTABLISHMENTS</b>
<b>B1</b>	<b>275</b>	<b>0</b>	<b>29</b>	<b>0</b>	<b>0</b>	<b>20</b>	<b>34</b>	<b>192</b>	<b>B1</b>
<b>B2</b>	<b>179</b>	<b>0</b>	<b>105</b>	<b>0</b>	<b>0</b>	<b>0</b>	<b>21</b>	<b>53</b>	<b>B2</b>
<b>B3</b>	<b>8.128</b>	<b>0</b>	<b>1.138</b>	<b>766</b>	<b>3.404</b>	<b>386</b>	<b>2.434</b>	<b>0</b>	<b>B3</b>
<b>Γ</b>									<b>C</b>
<b>ΑΛΛΑ ΣΥΛΛΟΓΙΚΑ ΚΑΤΑΛΥΜΑΤΑ</b>	<b>4.354</b>	<b>16</b>	<b>1.532</b>	<b>488</b>	<b>38</b>	<b>4</b>	<b>2.276</b>	<b>0</b>	<b>OTHER COLLECTIVE ACCOMMODATION ESTABLISHMENTS</b>
<b>Γ1</b>	<b>1.234</b>	<b>16</b>	<b>92</b>	<b>176</b>	<b>38</b>	<b>4</b>	<b>908</b>	<b>0</b>	<b>Γ1</b>
Γ11	850	0	0	0	0	0	850	0	Γ11
Γ12	384	16	92	176	38	4	58	0	Γ12
<b>Γ2</b>	<b>3.120</b>	<b>0</b>	<b>1.440</b>	<b>312</b>	<b>0</b>	<b>0</b>	<b>1.368</b>	<b>0</b>	<b>Γ2</b>

ΠΙΝΑΚΑΣ 56(β)- ΚΑΙΝΕΣ ΣΕ ΣΥΛΛΟΓΙΚΑ ΚΑΤΑΛΥΜΑΤΑ ΚΑΤΑ ΚΑΤΗΓΟΡΙΑ ΚΑΙ ΤΟΠΟΘΕΣΙΑ, 2003  
TABLE 56(b).- BEDPLACES IN COLLECTIVE ACCOMMODATION ESTABLISHMENTS BY TYPE AND LOCALITY, 2003

Κατηγορία	Σύνολο Total	Λ/σία L/sia	Λ/σός L/sos	Λ/κα L/ka	Αγ. Νάπα Ag. Napa	Παρ/μνι Par/mni	Πάφος Pafos	Θέρετρα στο βουνό Hill resorts	Type
<b>ΣΥΝΟΛΟ</b>	<b>95.185</b>	<b>2.033</b>	<b>16.996</b>	<b>8.225</b>	<b>21.157</b>	<b>17.021</b>	<b>27.722</b>	<b>2.031</b>	<b>TOTAL</b>
<b>A+B</b>									<b>A+B</b>
<b>ΞΕΝΟΔΟΧΕΙΑ ΚΑΙ</b>									<b>HOTELS AND</b>
<b>ΠΑΡΟΜΟΙΕΣ ΕΓΚΑΤΑΣΤΑΣΕΙΣ</b>	<b>91.139</b>	<b>2.017</b>	<b>15.514</b>	<b>8.077</b>	<b>21.135</b>	<b>17.017</b>	<b>25.348</b>	<b>2.031</b>	<b>SIMILAR ESTABLISHMENTS</b>
<b>A</b>	<b>82.677</b>	<b>2.017</b>	<b>14.298</b>	<b>7.311</b>	<b>17.791</b>	<b>16.611</b>	<b>22.863</b>	<b>1.786</b>	<b>HOTELS</b>
<b>A1</b>	<b>52.974</b>	<b>1.921</b>	<b>10.813</b>	<b>4.747</b>	<b>10.177</b>	<b>7.298</b>	<b>16.274</b>	<b>1.744</b>	<b>Hotels with Stars</b>
A15	9.443	596	3.090	386	1.258	788	3.325	0	5 stars
A14	20.863	823	3.176	1.714	3.561	3.848	7.461	280	4 stars
A13	17.173	261	3.335	1.307	4.666	2.483	4.333	788	3 stars
A12	4.415	190	1.052	1.301	647	145	716	364	2 stars
A11	1.080	51	160	39	45	34	439	312	1 star
<b>A2</b>	<b>23.313</b>	<b>66</b>	<b>3.144</b>	<b>2.304</b>	<b>5.968</b>	<b>8.619</b>	<b>3.212</b>	<b>0</b>	<b>Hotel Apartments</b>
<b>A3</b>	<b>5.718</b>	<b>0</b>	<b>248</b>	<b>0</b>	<b>1.646</b>	<b>694</b>	<b>3.130</b>	<b>0</b>	<b>Tourist Villages</b>
<b>A4</b>	<b>672</b>	<b>30</b>	<b>93</b>	<b>260</b>	<b>0</b>	<b>0</b>	<b>247</b>	<b>42</b>	<b>Traditional Buildings</b>
<b>B</b>									<b>B</b>
<b>ΠΑΡΟΜΟΙΕΣ</b>									<b>SIMILAR</b>
<b>ΕΓΚΑΤΑΣΤΑΣΕΙΣ</b>	<b>8.462</b>	<b>0</b>	<b>1.216</b>	<b>766</b>	<b>3.344</b>	<b>406</b>	<b>2.485</b>	<b>245</b>	<b>ESTABLISHMENTS</b>
<b>B1</b>	<b>275</b>	<b>0</b>	<b>29</b>	<b>0</b>	<b>0</b>	<b>20</b>	<b>34</b>	<b>192</b>	<b>Hotels without star</b>
<b>B2</b>	<b>157</b>	<b>0</b>	<b>83</b>	<b>0</b>	<b>0</b>	<b>0</b>	<b>21</b>	<b>53</b>	<b>Guest Houses</b>
<b>B3</b>	<b>8.030</b>	<b>0</b>	<b>1.104</b>	<b>766</b>	<b>3.344</b>	<b>386</b>	<b>2.430</b>	<b>0</b>	<b>Tourist Apartments</b>
<b>Γ</b>									<b>C</b>
<b>ΆΛΛΑ ΣΥΛΛΟΓΙΚΑ</b>	<b>4.046</b>	<b>16</b>	<b>1.482</b>	<b>148</b>	<b>22</b>	<b>4</b>	<b>2.374</b>	<b>0</b>	<b>OTHER COLLECTIVE ACCOMMO-</b>
<b>ΚΑΤΑΛΥΜΑΤΑ</b>	<b>1.238</b>	<b>16</b>	<b>42</b>	<b>148</b>	<b>22</b>	<b>4</b>	<b>1.006</b>	<b>0</b>	<b>DATION ESTABLISHMENTS</b>
<b>Άλλα Τουριστικά Καταλύματα</b>	<b>958</b>	<b>0</b>	<b>0</b>	<b>0</b>	<b>0</b>	<b>0</b>	<b>958</b>	<b>0</b>	<b>Holiday Dwellings</b>
Τουριστικές Επαύλειες	280	16	42	148	22	4	48	0	Tourist Villas
Εππλωμένα Διαμερίσματα	2.808	0	1.440	0	0	0	1.368	0	Furnished Apartments
<b>Κατασκηνωτικοί Χώροι</b>									<b>Tourist Campsites</b>

ΠΙΝΑΚΑΣ 57.- ΔΙΑΝΥΚΤΕΡΕΥΣΕΙΣ ΜΗ ΚΑΤΟΙΚΩΝ ΚΥΠΡΟΥ ΚΑΙ ΚΑΤΟΙΚΩΝ ΚΥΠΡΟΥ ΚΑΤΑ ΤΥΠΟ ΚΑΤΑΛΥΜΑΤΟΣ, 1999-2003  
 TABLE 57.- NIGHTS SPENT BY NON-RESIDENTS AND RESIDENTS BY TYPE OF ACCOMMODATION, 1999-2003

Τύπος καταλύματος	Σύνολο Total	Μη κάτοικοι Κύπρου Non-residents	Κάτοικοι Κύπρου Residents	Type of accommodation
<b>ΚΑΤΑΛΥΜΑ</b>				
<b>2003: ΣΥΝΟΛΟ</b>	<b>14.457.937</b>	<b>13.490.132</b>	<b>967.805</b>	<b>2003: TOTAL</b>
Ξενοδοχ. & Παρόμι. Εγκαταστ.	14.381.314	13.424.102	957.212	Hotels & Sim. Est/nts
Άλλα Συλλογικά Καταλύματα	76.623	66.030	10.593	Other Collect. Accom.
<b>2002: ΣΥΝΟΛΟ</b>	<b>16.159.347</b>	<b>15.289.044</b>	<b>870.303</b>	<b>2002: TOTAL</b>
Ξενοδοχ. & Παρόμι. Εγκαταστ.	16.103.163	15.235.497	867.666	Hotels & Sim. Est/nts
Άλλα Συλλογικά Καταλύματα	56.184	53.547	2.637	Other Collect. Accom.
<b>2001: ΣΥΝΟΛΟ</b>	<b>18.826.208</b>	<b>18.089.506</b>	<b>736.702</b>	<b>2001: TOTAL</b>
Ξενοδοχ. & Παρόμι. Εγκαταστ.	18.792.960	18.066.132	726.828	Hotels & Sim. Est/nts
Άλλα Συλλογικά Καταλύματα	33.248	23.374	9.874	Other Collect. Accom.
<b>2000: ΣΥΝΟΛΟ</b>	<b>17.419.055</b>	<b>16.815.696</b>	<b>603.359</b>	<b>2000: TOTAL</b>
Ξενοδοχ. & Παρόμι. Εγκαταστ.	17.387.887	16.790.458	597.429	Hotels & Sim. Est/nts
Άλλα Συλλογικά Καταλύματα	31.168	25.238	5.930	Other Collect. Accom.
<b>1999: ΣΥΝΟΛΟ</b>	<b>16.730.890</b>	<b>16.126.134</b>	<b>604.756</b>	<b>1999: TOTAL</b>
Ξενοδοχ. & Παρόμι. Εγκαταστ.	16.695.765	16.110.328	585.437	Hotels & Sim. Est/nts
Άλλα Συλλογικά Καταλύματα	35.125	15.806	19.319	Other Collect. Accom.

ΠΙΝΑΚΑΣ 58.- ΔΙΑΝΥΚΤΕΡΕΥΣΕΙΣ ΜΗ ΚΑΤΟΙΚΩΝ ΚΥΠΡΟΥ ΚΑΤΑ ΕΠΑΡΧΙΑ ΚΑΙ ΤΥΠΟ ΚΑΤΑΛΥΜΑΤΟΣ, 2002-2003  
 TABLE 58.- NIGHTS SPENT BY NON-RESIDENTS AND RESIDENTS BY DISTRICT AND TYPE OF ACCOMMODATION, 2002-2003

Επαρχία	2003				2002				District				
	Σύνολο		Ξενοδοχεία & παρόμ. εγκαταστάσεις		Άλλα συλλογικά καταλύματα		Σύνολο			Ξενοδοχεία & παρόμ. εγκαταστάσεις		Άλλα συλλογικά καταλύματα	
	Total	Hotels & similar establishments	Other collective accommodation	Total	Hotels & similar establishments	Other collective accommodation	Total	Hotels & similar establishments		Other collective accommodation			
<b>Σύνολο</b>	<b>14.457.937</b>	<b>14.381.314</b>	<b>76.623</b>	<b>16.159.347</b>	<b>16.103.163</b>	<b>56.184</b>	<b>Total</b>						
Λευκωσία	182.106	182.106	0	220.124	220.124	0	Lefkosa						
Λεμεσός	2.519.112	2.517.389	1.723	2.867.989	2.867.989	0	Lemesos						
Λάρνακα	997.061	997.061	0	1.184.100	1.184.100	0	Larnaka						
Αμμ/στος	5.557.582	5.557.582	0	6.378.028	6.378.028	0	Amm/stos						
Πάφος	5.064.547	4.989.647	74.900	5.352.105	5.295.921	56.184	Pafos						
Ορεινά Θέρετρα	137.529	137.529	0	157.001	157.001	0	Hill Resorts						
<b>Μη κάτοικοι Κύπρου</b>	<b>13.490.132</b>	<b>13.424.102</b>	<b>66.030</b>	<b>15.289.044</b>	<b>15.235.497</b>	<b>53.547</b>	<b>Non-Residents</b>						
Λευκωσία	155.669	155.669	0	189.354	189.354	0	Lefkosa						
Λεμεσός	2.378.455	2.377.992	463	2.756.408	2.756.408	0	Lemesos						
Λάρνακα	915.797	915.797	0	1.116.172	1.116.172	0	Larnaka						
Αμμ/στος	5.267.481	5.267.481	0	6.169.328	6.169.328	0	Amm/stos						
Πάφος	4.732.255	4.666.688	65.567	5.003.696	4.950.149	53.547	Pafos						
Ορεινά Θέρετρα	40.475	40.475	0	54.086	54.086	0	Hill Resorts						
<b>Κάτοικοι Κύπρου</b>	<b>967.805</b>	<b>957.212</b>	<b>10.593</b>	<b>870.303</b>	<b>867.666</b>	<b>2.637</b>	<b>Residents</b>						
Λευκωσία	26.437	26.437	0	30.770	30.770	0	Lefkosa						
Λεμεσός	140.657	139.397	1.260	111.581	111.581	0	Lemesos						
Λάρνακα	81.264	81.264	0	67.928	67.928	0	Larnaka						
Αμμ/στος	290.101	290.101	0	208.700	208.700	0	Amm/stos						
Πάφος	332.292	322.959	9.333	348.409	345.772	2.637	Pafos						
Ορεινά Θέρετρα	97.054	97.054	0	102.915	102.915	0	Hill Resorts						



ΠΙΝΑΚΑΣ 59.- ΔΙΑΝΥΚΤΕΡΕΣΕΙΣ ΜΗ ΚΑΤΟΙΚΩΝ ΚΥΠΡΟΥ ΚΑΤΑ ΧΩΡΑ ΣΥΝΗΘΟΥΣ ΔΙΑΜΟΝΗΣ ΚΑΙ ΤΥΠΟ ΚΑΤΑΛΥΜΑΤΟΣ, 2002-2003  
 TABLE 59.- NIGHTS SPENT BY NON-RESIDENTS BY COUNTRY OF USUAL RESIDENCE AND TYPE OF ACCOMMODATION, 2002-2003

Χώρα συνήθους διαμονής	2003			2002			Country of usual residence
	Σύνολο	Ξενοδοχεία & παρόμ. εγκαταστάσεις	Άλλα συλλογικά καταλύματα	Σύνολο	Ξενοδοχεία & παρόμ. εγκαταστάσεις	Άλλα συλλογικά καταλύματα	
	Total	Hotels & similar establishments	Other collective accommodation	Total	Hotels & similar establishments	Other collective accommodation	
<b>ΣΥΝΟΛΟ</b>	<b>13.490.132</b>	<b>13.424.102</b>	<b>66.030</b>	<b>15.289.044</b>	<b>15.235.497</b>	<b>53.547</b>	<b>TOTAL</b>
<b>ΕΥΡΩΠΗ</b>	<b>13.102.817</b>	<b>13.037.875</b>	<b>64.942</b>	<b>14.868.053</b>	<b>14.815.652</b>	<b>52.401</b>	<b>EUROPE</b>
<b>Χώρες Ε.Ε.</b>	<b>11.141.076</b>	<b>11.077.606</b>	<b>63.470</b>	<b>12.461.197</b>	<b>12.409.924</b>	<b>51.273</b>	<b>E. U. Countries</b>
Αυστρία	176.697	176.643	54	184.634	184.494	140	Austria
Βέλγιο	120.647	120.342	305	148.142	148.081	61	Belgium
Γαλλία	184.095	183.544	551	188.095	187.757	338	France
Γερμανία	1.050.067	1.048.322	1.745	1.466.103	1.462.933	3.170	Germany
Δανία	181.392	181.351	41	155.102	155.099	3	Denmark
Ελλάδα	178.704	178.508	196	176.150	175.638	512	Greece
Ηνωμένο Βασίλειο	7.924.216	7.864.980	59.236	8.518.801	8.473.804	44.997	United Kingdom
Ιρλανδία	182.195	182.024	171	232.326	232.277	49	Ireland
Ισπανία	10.895	10.838	57	7.058	7.046	12	Spain
Ιταλία	90.037	89.919	118	98.001	97.987	14	Italy
Λουξεμβούργο	1.979	1.977	2	10.728	10.728	0	Luxembourg
Ολλανδία	184.880	183.900	980	279.398	277.421	1.977	Netherlands
Πορτογαλία	10.054	10.054	0	15.310	15.310	0	Portugal
Σουηδία	646.227	646.213	14	709.201	709.201	0	Sweden
Φιλλανδία	198.991	198.991	0	272.148	272.148	0	Finland
<b>EΖΕΣ</b>	<b>798.047</b>	<b>797.966</b>	<b>81</b>	<b>964.130</b>	<b>963.719</b>	<b>411</b>	<b>EFTA</b>
Νορβηγία	508.710	508.710	0	458.724	458.526	198	Norway
Ελβετία (και Λίχτενστάιν)	289.337	289.256	81	505.406	505.193	213	Switzerland (and Liechtenstein)
Ισλανδία	...	...	...	...	...	...	Iceland
<b>Σύνολο άλλων Ευρ/κών χωρών (εκτός ΕΖΕΣ)</b>	<b>1.163.694</b>	<b>1.162.303</b>	<b>1.391</b>	<b>1.442.726</b>	<b>1.442.009</b>	<b>717</b>	<b>Total for other European countries (excluding EFTA)</b>
Ρωσία	864.995	863.640	1.355	1.060.728	1.060.091	637	Russia
Άλλες Ευρωπαϊκές χώρες	298.699	298.663	36	381.998	381.918	80	Other European countries
<b>ΆΛΛΕΣ ΧΩΡΕΣ</b>	<b>387.315</b>	<b>386.227</b>	<b>1.088</b>	<b>420.991</b>	<b>419.845</b>	<b>1.146</b>	<b>OTHER COUNTRIES</b>

**ΠΙΝΑΚΑΣ 60α.- ΔΙΑΝΥΚΤΕΡΕΥΣΕΙΣ ΜΗ ΚΑΤΟΙΚΩΝ ΚΥΠΡΟΥ ΚΑΤΑ ΧΩΡΑ ΣΥΝΗΘΟΥΣ ΔΙΑΜΟΝΗΣ (ΚΥΡΙΕΣ ΧΩΡΕΣ) ΚΑΙ ΜΗΝΑ, 2002**  
**TABLE 60a.- NIGHTS SPENT BY NON-RESIDENTS BY COUNTRY OF USUAL RESIDENCE (MAIN COUNTRIES) AND MONTH, 2002**

Χώρα συνήθους διαμονής	Σύνολο Total	Ιαν. Jan.	Φεβρ. Feb.	Μάρτ. March	Απρ. Apr.	Μάιος May	Ιούν. June	Ιούλ. July	Αύγ. Aug.	Σεπτ. Sept.	Οκτ. Oct.	Νοέμ. Nov.	Δεκ. Dec.	Country of usual residence
<b>ΣΥΝΟΛΟ</b>	<b>15.289.044</b>	<b>437.267</b>	<b>493.387</b>	<b>753.030</b>	<b>951.529</b>	<b>1.645.930</b>	<b>1.811.966</b>	<b>2.056.552</b>	<b>2.179.524</b>	<b>1.984.602</b>	<b>1.757.586</b>	<b>765.325</b>	<b>452.346</b>	<b>TOTAL</b>
<b>ΕΥΡΩΠΗ</b>	<b>14.868.053</b>	<b>416.524</b>	<b>471.982</b>	<b>725.805</b>	<b>925.894</b>	<b>1.620.320</b>	<b>1.771.374</b>	<b>2.002.305</b>	<b>2.100.653</b>	<b>1.937.352</b>	<b>1.715.880</b>	<b>745.466</b>	<b>434.498</b>	<b>EUROPE</b>
<b>Χώρες Ε.Ε.</b>	<b>12.461.197</b>	<b>342.977</b>	<b>391.327</b>	<b>647.858</b>	<b>804.236</b>	<b>1.331.184</b>	<b>1.468.017</b>	<b>1.632.038</b>	<b>1.728.290</b>	<b>1.621.536</b>	<b>1.447.481</b>	<b>656.538</b>	<b>389.715</b>	<b>E. U. Countries</b>
Αυστρία	184.634	3.047	3.836	15.185	9.364	15.297	19.709	20.279	22.048	28.395	28.206	15.101	4.167	Austria
Βέλγιο	148.142	3.366	3.678	9.910	15.392	13.275	14.086	24.954	21.336	14.030	15.166	8.106	4.843	Belgium
Γαλλία	188.095	2.066	4.155	7.711	25.541	23.955	17.716	21.504	32.249	18.091	23.191	7.506	4.410	France
Γερμανία	1.466.103	45.341	61.692	145.708	134.609	160.953	115.730	118.737	118.774	173.106	198.888	134.795	57.770	Germany
Δανία	155.102	303	5.549	9.093	13.470	21.270	19.794	22.806	23.048	19.320	18.187	2.022	240	Denmark
Ελλάδα	176.150	6.166	8.090	14.810	18.264	15.567	16.793	24.052	17.523	14.937	14.570	11.250	14.128	Greece
Ηνωμένο Βασίλειο	8.518.801	237.543	260.763	382.608	476.232	884.585	1.073.882	1.161.849	1.270.504	1.161.570	958.185	401.121	249.959	United Kingdom
Ιρλανδία	232.326	585	1.045	2.192	13.425	29.512	34.374	48.312	42.327	31.770	23.328	3.949	1.507	Ireland
Ισπανία	7.058	323	336	633	572	512	631	519	783	1.197	793	504	255	Spain
Ιταλία	98.001	2.477	2.117	4.171	9.756	9.329	11.322	11.789	25.338	8.854	5.974	2.986	3.888	Italy
Λουξεμβούργο	10.728	76	36	435	1.318	736	1.355	1.269	3.019	1.284	1.079	86	35	Luxembourg
Ολλανδία	279.398	3.259	4.734	9.363	23.841	40.185	28.563	44.071	39.438	33.197	34.132	12.362	6.253	Netherlands
Πορτογαλία	15.310	152	10.251	539	1.053	295	148	318	1.295	533	437	241	48	Portugal
Σουηδία	709.201	29.372	15.696	24.694	30.106	82.105	83.052	102.750	88.622	88.871	86.514	44.141	33.278	Sweden
Φινλανδία	272.148	8.901	9.349	20.806	31.293	33.608	30.862	28.829	21.986	26.381	38.831	12.368	8.934	Finland
<b>EFTA</b>	<b>964.130</b>	<b>33.427</b>	<b>26.128</b>	<b>27.857</b>	<b>48.063</b>	<b>107.106</b>	<b>116.867</b>	<b>149.461</b>	<b>120.079</b>	<b>136.152</b>	<b>145.959</b>	<b>32.230</b>	<b>20.801</b>	<b>EFTA</b>
Νορβηγία	458.724	29.655	20.692	17.810	10.459	52.835	54.531	72.717	62.680	55.758	46.736	18.045	16.806	Norway
Ελβετία (και Λίχτενστάιν)	505.406	3.772	5.436	10.047	37.604	54.271	62.336	76.744	57.399	80.394	99.223	14.185	3.995	Switzerland (and Liechtenstein)
<b>Σύνολο άλλων Ευρωπαϊκών χωρών (εκτός ΕΖΕΣ)</b>	<b>1.442.726</b>	<b>40.120</b>	<b>54.527</b>	<b>50.090</b>	<b>73.595</b>	<b>182.030</b>	<b>186.490</b>	<b>220.806</b>	<b>252.284</b>	<b>179.664</b>	<b>122.440</b>	<b>56.698</b>	<b>23.982</b>	<b>Total for other European countries (excluding EFTA)</b>
Ρωσία	1.060.728	27.176	32.362	35.213	53.882	147.903	146.574	158.851	193.528	127.588	84.681	38.638	14.332	Russia
Άλλες Ευρωπαϊκές χώρες	381.998	12.944	22.165	14.877	19.713	34.127	39.916	61.955	58.756	52.076	37.759	18.060	9.650	Other European countries
<b>ΆΛΛΕΣ ΧΩΡΕΣ</b>	<b>420.991</b>	<b>20.743</b>	<b>21.405</b>	<b>27.225</b>	<b>25.635</b>	<b>25.610</b>	<b>40.592</b>	<b>54.247</b>	<b>78.871</b>	<b>47.250</b>	<b>41.706</b>	<b>19.859</b>	<b>17.848</b>	<b>OTHER COUNTRIES</b>

ΠΙΝΑΚΑΣ 60(β).- ΔΙΑΝΥΚΤΕΡΕΥΣΕΙΣ ΜΗ ΚΑΤΟΙΚΩΝ ΚΥΠΡΙΟΥ ΚΑΤΑ ΧΩΡΑ ΣΥΝΗΘΟΥΣ ΔΙΑΜΟΝΗΣ (ΚΥΡΙΑΣ ΧΩΡΕΣ) ΚΑΙ ΜΗΝΑ, 2003  
TABLE 60(b).- NIGHTS SPENT BY NON-RESIDENTS BY COUNTRY OF USUAL RESIDENCE (MAIN COUNTRIES) AND MONTH, 2003

Χώρα συνήθους διαμονής	Σύνολο Total	Ιαν.	Φεβρ.	Μάρτ.	Απρ.	Μάϊος	Ιούν.	Ιούλ.	Αύγ.	Σεπτ.	Οκτ.	Νοέμ.	Δεκ.	Country of usual residence
		Jan.	Feb.	March	Apr.	May	June	July	Aug.	Sept.	Oct.	Nov.	Dec.	
<b>ΣΥΝΟΛΟ</b>	13.490.132	417.159	507.544	599.267	791.985	1.252.527	1.524.968	1.825.941	2.059.671	1.768.585	1.605.847	713.488	423.150	<b>TOTAL</b>
<b>ΕΥΡΩΠΗ</b>	13.102.817	402.390	484.820	578.792	766.412	1.223.966	1.482.546	1.778.551	1.999.046	1.725.587	1.573.461	685.041	402.205	<b>EUROPE</b>
<b>Χώρες Ε.Ε.</b>	11.141.076	342.938	412.090	519.072	684.865	1.021.849	1.249.302	1.469.918	1.678.071	1.464.920	1.343.461	598.456	356.134	<b>E. U. Countries</b>
Αυστρία	176.697	3.313	3.798	12.781	21.217	7.485	24.227	17.333	19.053	22.339	23.959	15.685	5.507	Austria
Βέλγιο	120.647	2.983	3.643	5.303	10.231	7.606	9.909	20.284	19.288	14.151	15.064	7.175	5.010	Belgium
Γαλλία	184.095	5.452	6.449	7.422	22.620	18.587	16.802	19.973	38.855	16.147	17.415	8.476	5.897	France
Γερμανία	1.050.067	40.584	53.740	83.692	69.912	64.495	79.847	78.005	108.223	125.190	173.919	115.529	56.931	Germany
Δανία	181.392	214	3.319	5.807	15.247	24.976	23.072	37.979	29.509	19.034	16.164	3.899	2.172	Denmark
Ελλάδα	178.704	7.798	8.514	10.530	19.570	20.105	19.058	19.671	18.839	16.497	14.156	13.020	10.946	Greece
Ηνωμένο Βασίλειο	7.924.216	242.172	280.673	324.772	438.602	757.832	922.281	1.091.481	1.272.408	1.090.739	913.796	370.070	219.390	United Kingdom
Ιρλανδία	182.195	1.538	2.058	2.649	7.910	19.473	25.977	35.915	34.264	28.402	19.793	2.342	1.874	Ireland
Ισπανία	10.895	496	334	483	476	655	1.747	1.124	1.880	1.700	1.046	603	351	Spain
Ιταλία	90.037	3.210	2.046	2.267	3.954	4.384	7.205	11.426	25.850	9.175	14.946	3.297	2.277	Italy
Λουξεμβούργο	1.979	37	42	23	95	108	84	570	276	151	253	198	142	Luxembourg
Ολλανδία	184.880	3.282	5.834	8.740	13.923	23.976	16.992	31.665	22.873	20.940	23.836	7.752	5.067	Netherlands
Πορτογαλία	10.054	55	113	126	74	101	837	409	548	6.548	717	472	54	Portugal
Σουηδία	646.227	22.889	31.461	38.166	44.932	53.794	77.631	84.113	74.354	75.839	78.891	34.444	29.713	Sweden
Φιλανδία	198.991	8.915	10.066	16.311	16.102	18.272	23.633	19.970	11.851	18.068	29.506	15.494	10.803	Finland
<b>EFTA</b>	<b>798.047</b>	<b>23.341</b>	<b>26.466</b>	<b>25.146</b>	<b>38.779</b>	<b>71.597</b>	<b>100.673</b>	<b>131.316</b>	<b>108.845</b>	<b>114.460</b>	<b>107.101</b>	<b>28.344</b>	<b>21.979</b>	<b>EFTA</b>
Νορβηγία	508.710	21.362	21.943	18.474	22.397	43.723	67.369	90.738	69.818	65.061	48.598	19.874	19.353	Norway
Ελβετία (και Λίχτενστάιν)	289.337	1.979	4.523	6.672	16.382	27.874	33.304	40.578	39.027	49.399	58.503	8.470	2.626	Switzerland (and Liechtenstein)
<b>Σύνολο άλλων Ευρ/κών χωρών (εκτός EFTA)</b>	<b>1.163.694</b>	<b>36.111</b>	<b>46.264</b>	<b>34.574</b>	<b>42.768</b>	<b>130.520</b>	<b>132.571</b>	<b>177.317</b>	<b>212.130</b>	<b>146.207</b>	<b>122.899</b>	<b>58.241</b>	<b>24.092</b>	<b>Total for other European countries (excluding EFTA)</b>
Ρωσσία	864.995	24.428	28.699	22.987	32.627	108.788	105.728	131.569	167.431	107.871	80.849	39.341	14.677	Russia
Άλλες Ευρωπαϊκές χώρες	298.699	11.683	17.565	11.587	10.141	21.732	26.843	45.748	44.699	38.336	42.050	18.900	9.415	Other European countries
<b>ΆΛΛΕΣ ΧΩΡΕΣ</b>	<b>387.315</b>	<b>14.769</b>	<b>22.724</b>	<b>20.475</b>	<b>25.573</b>	<b>28.561</b>	<b>42.422</b>	<b>47.390</b>	<b>60.625</b>	<b>42.998</b>	<b>32.386</b>	<b>28.447</b>	<b>20.945</b>	<b>OTHER COUNTRIES</b>

ΠΙΝΑΚΑΣ 61.- ΔΙΑΝΥΚΤΕΡΕΥΣΕΙΣ ΚΑΤΟΙΚΩΝ ΚΥΠΡΟΥ ΚΑΤΑ ΜΗΝΑ ΚΑΙ ΤΥΠΟ ΚΑΤΑΛΥΜΑΤΟΣ, 2001-2003

TABLE 61.- NIGHTS SPENT BY RESIDENTS BY MONTH AND TYPE OF ACCOMMODATION, 2001-2003

Μήνας	Σύνολο Total	Ξενοδοχεία & παρόμ. εγκαταστάσεις Hotels & similar establishments	Άλλα συλλογικά καταλύματα Other collective accommodation	Month
<b>2003: ΣΥΝΟΛΟ</b>	<b>967.805</b>	<b>957.212</b>	<b>10.593</b>	<b>2003: TOTAL</b>
Ιανουάριος	36.966	36.928	38	January
Φεβρουάριος	33.345	33.304	41	February
Μάρτιος	57.917	57.832	85	March
<b>Πρώτο Τρίμηνο</b>	<b>128.228</b>	<b>128.064</b>	<b>164</b>	<b>First Quarter</b>
Απρίλιος	51.420	51.203	217	April
Μάιος	48.942	48.569	373	May
Ιούνιος	103.802	102.298	1.504	June
<b>Δεύτερο Τρίμηνο</b>	<b>204.164</b>	<b>202.070</b>	<b>2.094</b>	<b>Second Quarter</b>
<b>ΠΡΩΤΟ ΕΞΑΜΗΝΟ</b>	<b>332.392</b>	<b>330.134</b>	<b>2.258</b>	<b>FIRST HALF</b>
Ιούλιος	163.141	161.820	1.321	July
Αύγουστος	296.612	290.360	6.252	August
Σεπτέμβριος	56.668	56.243	425	September
<b>Τρίτο Τρίμηνο</b>	<b>516.421</b>	<b>508.423</b>	<b>7.998</b>	<b>Third Quarter</b>
Οκτώβριος	40.991	40.835	156	October
Νοέμβριος	34.649	34.574	75	November
Δεκέμβριος	43.352	43.246	106	December
<b>Τέταρτο Τρίμηνο</b>	<b>118.992</b>	<b>118.655</b>	<b>337</b>	<b>Fourth Quarter</b>
<b>ΔΕΥΤΕΡΟ ΕΞΑΜΗΝΟ</b>	<b>635.413</b>	<b>627.078</b>	<b>8.335</b>	<b>SECOND HALF</b>
<b>2002: ΣΥΝΟΛΟ</b>	<b>870.303</b>	<b>867.666</b>	<b>2.637</b>	<b>2002: TOTAL</b>
Ιανουάριος	36.823	36.797	26	January
Φεβρουάριος	32.555	32.472	83	February
Μάρτιος	69.166	68.710	456	March
<b>Πρώτο Τρίμηνο</b>	<b>138.544</b>	<b>137.979</b>	<b>565</b>	<b>First Quarter</b>
Απρίλιος	32.762	32.636	126	April
Μάιος	45.249	45.136	113	May
Ιούνιος	70.632	70.483	149	June
<b>Δεύτερο Τρίμηνο</b>	<b>148.643</b>	<b>148.255</b>	<b>388</b>	<b>Second Quarter</b>
<b>ΠΡΩΤΟ ΕΞΑΜΗΝΟ</b>	<b>287.187</b>	<b>286.234</b>	<b>953</b>	<b>FIRST HALF</b>
Ιούλιος	131.750	131.459	291	July
Αύγουστος	278.179	276.892	1.287	August
Σεπτέμβριος	50.969	50.909	60	September
<b>Τρίτο Τρίμηνο</b>	<b>460.898</b>	<b>459.260</b>	<b>1.638</b>	<b>Third Quarter</b>
Οκτώβριος	45.576	45.534	42	October
Νοέμβριος	35.271	35.267	4	November
Δεκέμβριος	41.371	41.371	0	December
<b>Τέταρτο Τρίμηνο</b>	<b>122.218</b>	<b>122.172</b>	<b>46</b>	<b>Fourth Quarter</b>
<b>ΔΕΥΤΕΡΟ ΕΞΑΜΗΝΟ</b>	<b>583.116</b>	<b>581.432</b>	<b>1.684</b>	<b>SECOND HALF</b>
<b>2001: ΣΥΝΟΛΟ</b>	<b>736.702</b>	<b>726.828</b>	<b>9.874</b>	<b>2001: TOTAL</b>
<b>Πρώτο Τρίμηνο</b>	<b>118.273</b>	<b>118.146</b>	<b>127</b>	<b>First Quarter</b>
<b>Δεύτερο Τρίμηνο</b>	<b>142.460</b>	<b>140.645</b>	<b>1.815</b>	<b>Second Quarter</b>
<b>ΠΡΩΤΟ ΕΞΑΜΗΝΟ</b>	<b>260.733</b>	<b>258.791</b>	<b>1.942</b>	<b>FIRST HALF</b>
<b>Τρίτο Τρίμηνο</b>	<b>376.477</b>	<b>368.716</b>	<b>7.761</b>	<b>Third Quarter</b>
<b>Τέταρτο Τρίμηνο</b>	<b>99.492</b>	<b>99.321</b>	<b>171</b>	<b>Fourth Quarter</b>
<b>ΔΕΥΤΕΡΟ ΕΞΑΜΗΝΟ</b>	<b>475.969</b>	<b>468.037</b>	<b>7.932</b>	<b>SECOND HALF</b>

**ΠΙΝΑΚΑΣ 62.- ΠΟΣΟΣΤΟ ΠΛΗΡΟΤΗΤΑΣ ΣΕ ΞΕΝΟΔΟΧΕΙΑ ΚΑΙ ΠΑΡΟΜΟΙΕΣ ΕΓΚΑΤΑΣΤΑΣΕΙΣ, 1995-2003**  
**TABLE 62.- UTILIZATION RATE IN HOTELS AND SIMILAR ESTABLISHMENTS, 1995-2003**

Ποσοστά-Percentages			
Περίοδος	Ακαθάριστο Gross	Καθαρό Net	Period
<b>1995</b>	<b>52,0</b>	<b>60,3</b>	<b>1995</b>
<b>1996</b>	<b>45,9</b>	<b>54,7</b>	<b>1996</b>
<b>1997</b>	<b>44,4</b>	<b>53,9</b>	<b>1997</b>
<b>1998</b>	<b>48,0</b>	<b>57,3</b>	<b>1998</b>
<b>1999</b>	<b>54,8</b>	<b>63,0</b>	<b>1999</b>
<b>2000</b>	<b>56,5</b>	<b>65,1</b>	<b>2000</b>
<b>2001</b>	<b>59,7</b>	<b>74,1</b>	<b>2001</b>
<b>2002</b>	<b>49,2</b>	<b>62,7</b>	<b>2002</b>
<b>2003</b>	<b>41,8</b>	<b>55,4</b>	<b>2003</b>
<b>2002:</b> Ιανουάριος	17,3	32,0	<b>2002:</b> January
Φεβρουάριος	21,3	38,5	February
Μάρτιος	30,0	48,3	March
Απρίλιος	36,9	45,5	April
Μάιος	60,9	65,1	May
Ιούνιος	69,6	72,7	June
Ιούλιος	77,7	80,1	July
Αύγουστος	87,4	89,4	August
Σεπτέμβριος	74,8	78,4	September
Οκτώβριος	64,1	70,4	October
Νοέμβριος	29,3	46,1	November
Δεκέμβριος	17,5	33,0	December
<b>2003:</b> Ιανουάριος	15,6	30,8	<b>2003:</b> January
Φεβρουάριος	20,5	38,8	February
Μάρτιος	22,4	39,8	March
Απρίλιος	29,7	41,6	April
Μάιος	44,1	50,6	May
Ιούνιος	57,0	61,2	June
Ιούλιος	67,5	70,9	July
Αύγουστος	80,0	83,6	August
Σεπτέμβριος	64,0	68,0	September
Οκτώβριος	55,9	62,1	October
Νοέμβριος	26,3	42,7	November
Δεκέμβριος	15,9	29,0	December

**ΜΕΡΟΣ ΙΧ: ΠΡΟΣΩΠΑ ΠΟΥ ΣΥΜΜΕΤΕΙΧΑΝ ΣΕ ΚΡΟΥΑΖΙΕΡΑ ΞΕΚΙΝΩΝΤΑΣ  
ΑΠΟ ΤΗΝ ΚΥΠΡΟ**

**PART IX: PERSONS PARTICIPATED IN CRUISES DEPARTING FROM CYPRUS**

**ΠΙΝΑΚΑΣ 63.- ΠΡΟΣΩΠΑ ΠΟΥ ΣΥΜΜΕΤΕΙΧΑΝ ΣΕ ΚΡΟΥΑΖΙΕΡΑ ΞΕΚΙΝΩΝΤΑΣ ΑΠΟ ΤΗΝ ΚΥΠΡΟ, 1994-2003**

**TABLE 63.- PERSONS PARTICIPATED IN CRUISES DEPARTING FROM CYPRUS, 1994-2003**

Περίοδος	Σύνολο Total	Ξένοι υπήκοοι Foreign citizens	Κύπριοι Cypriots	Period
1994	<b>264.000</b>	217.000	47.000	1994
1995	<b>230.572</b>	193.855	36.717	1995
1996	<b>189.756</b>	166.117	23.639	1996
1997	<b>194.092</b>	169.653	24.439	1997
1998	<b>187.155</b>	151.743	35.412	1998
1999	<b>221.065</b>	175.162	45.903	1999
2000	<b>241.506</b>	198.894	42.612	2000
2001	<b>156.082</b>	120.026	36.056	2001
2002	<b>129.018</b>	80.067	48.951	2002
2003	<b>87.917</b>	48.438	39.479	2003
<b>2002:</b> Ιανουάριος	<b>0</b>	0	0	<b>2002:</b> January
Φεβρουάριος	<b>244</b>	229	15	February
Μάρτιος	<b>5.207</b>	3.427	1.780	March
Απρίλιος	<b>7.248</b>	5.091	2.157	April
Μάιος	<b>10.758</b>	8.205	2.553	May
Ιούνιος	<b>15.234</b>	9.570	5.664	June
Ιούλιος	<b>20.990</b>	13.128	7.862	July
Αύγουστος	<b>26.408</b>	14.748	11.660	August
Σεπτέμβριος	<b>20.263</b>	11.221	9.042	September
Οκτώβριος	<b>14.567</b>	8.972	5.595	October
Νοέμβριος	<b>5.380</b>	3.214	2.166	November
Δεκέμβριος	<b>2.719</b>	2.262	457	December
<b>2003:</b> Ιανουάριος	<b>700</b>	664	36	<b>2003:</b> January
Φεβρουάριος	<b>0</b>	0	0	February
Μάρτιος	<b>0</b>	0	0	March
Απρίλιος	<b>2.482</b>	459	2.023	April
Μάιος	<b>3.424</b>	2.373	1.051	May
Ιούνιος	<b>12.787</b>	6.692	6.095	June
Ιούλιος	<b>16.917</b>	10.072	6.845	July
Αύγουστος	<b>18.568</b>	10.493	8.075	August
Σεπτέμβριος	<b>14.523</b>	7.534	6.989	September
Οκτώβριος	<b>13.995</b>	7.807	6.188	October
Νοέμβριος	<b>4.047</b>	2.076	1.971	November
Δεκέμβριος	<b>474</b>	268	206	December

***ΜΕΡΟΣ Χ: ΔΙΕΘΝΗ ΣΤΟΙΧΕΙΑ ΤΟΥΡΙΣΜΟΥ***

***PART X: INTERNATIONAL STATISTICS ON TOURISM***



**ΠΙΝΑΚΑΣ 64.- ΔΙΕΘΝΗ ΣΤΑΤΙΣΤΙΚΑ ΣΤΟΙΧΕΙΑ: ΑΦΙΞΕΙΣ ΕΠΙΣΚΕΠΤΩΝ ΚΑΙ ΕΣΟΔΑ ΑΠΟ ΤΟΝ ΤΟΥΡΙΣΜΟ, 1996-2000**  
**TABLE 64.- INTERNATIONAL STATISTICS OF VISITOR ARRIVALS AND TOURIST RECEIPTS, 1996-2000**

Αριθμοί: χιλιάδες  
 Έσοδα: εκατομμύρια δολάρια Η.Π.Α.  
 Number: thousands  
 Receipts: millions of U.S. dollars

Χώρα	Αριθμός αφίξεων περιηγητών Number of tourist arrivals					Έσοδα από τον τουρισμό Tourism receipts					Country	
	1996	1997	1998	1999	2000	1996	1997	1998	1999	2000		
<b>ΧΩΡΕΣ Ε.Ε.</b>												<b>E.U. COUNTRIES</b>
Αυστρία	17.090	16.647	17.352	17.467	17.982	13.930	12.248	12.628	12.533	10.031	10.031	Austria
Βέλγιο	5.829	6.037	6.179	6.369	6.457	4.893	5.267	5.443	7.331	7.422	7.422	Belgium
Γαλλία	62.406	67.310	70.040	73.042	75.595	28.357	28.009	29.931	31.507	30.686	30.686	France
Γερμανία	15.205	15.837	16.511	17.116	18.983	17.706	16.696	16.766	16.730	17.879	17.879	Germany
Δανία	2.125	2.158	2.073	2.023	2.088	3.425	3.185	3.211	3.460	4.025	4.025	Denmark
Ελλάδα	9.233	10.070	10.916	12.164	13.096	3.723	5.151	6.188	8.783	9.219	9.219	Greece
Ηνωμένο Βασίλειο	25.163	25.515	25.745	25.394	25.209	19.173	20.039	20.978	20.223	19.544	19.544	United Kingdom
Ιρλανδία	5.289	5.587	6.064	6.403	6.749	3.022	3.189	3.267	3.392	3.387	3.387	Ireland
Ισπανία	36.221	39.553	43.396	46.776	47.898	26.690	26.651	29.839	32.497	31.454	31.454	Spain
Ιταλία	32.943	34.692	34.933	36.516	41.181	30.017	29.714	29.866	28.359	27.500	27.500	Italy
Λουξεμβούργο	724	778	789	863	835	...	...	...	...	...	...	Luxembourg
Ολλανδία	6.580	7.841	9.312	9.874	10.003	6.548	6.319	6.792	6.998	7.206	7.206	Netherlands
Πορτογαλλία	9.730	10.172	11.295	11.632	12.097	4.265	4.619	5.302	5.261	5.257	5.257	Portugal
Σουηδία	2.376	2.388	2.573	2.595	2.746	3.657	3.730	4.189	3.894	4.034	4.034	Sweden
Φιλλανδία	1.724	1.832	2.644	2.454	2.714	1.637	1.644	1.631	1.517	1.397	1.397	Finland
<b>EFTA</b>												<b>EFTA</b>
Ισλανδία	201	202	232	263	303	176	173	207	221	227	227	Iceland
Νορβηγία	2.746	2.702	4.538	4.481	4.348	2.402	2.183	2.172	2.115	1.937	1.937	Norway
Ελβετία	10.600	10.600	10.900	10.700	11.000	8.826	7.915	7.973	7.769	7.500	7.500	Switzerland
Λίχτενστάιν	56	57	59	60	62	...	...	...	...	...	...	Liechtenstein
<b>ΧΩΡΕΣ ΕΥΡΩΜΕΣΟ-ΤΕΛΙΚΗΣ ΣΥΝΕΡΓΑΣΙΑΣ</b>												<b>MED-TOUR COUNTRIES</b>
Κύπρος	1.950	2.088	2.223	2.434	2.686	1.669	1.639	1.696	1.878	1.894	1.894	Cyprus
Αίγυπτος	3.528	3.656	3.213	4.490	5.116	3.204	3.727	2.565	3.903	4.345	4.345	Egypt
Αλγερία	605	635	678	749	866	45	28	74	80	102	102	Algeria
Ιορδανία	1.103	1.127	1.256	1.358	1.427	743	774	773	795	722	722	Jordan
Ισραήλ	2.100	2.010	1.942	2.312	2.417	2.955	2.836	2.657	2.974	3.819	3.819	Israel
Λίβανος	424	558	631	673	742	715	1.000	1.221	673	742	742	Lebanon
Μάλτα	1.054	1.111	1.182	1.214	1.216	635	648	656	679	614	614	Malta
Μαρόκκο	2.693	3.072	3.242	3.817	4.113	1.674	1.449	1.712	1.880	2.040	2.040	Morocco
Παλαιστίνη	...	...	...	...	...	...	...	...	...	...	...	Palestine
Συρία	830	891	1.267	1.386	1.416	1.165	1.013	1.017	1.031	1.082	1.082	Syria
Τουρκία	7.966	9.040	8.960	6.893	9.586	5.962	8.088	7.809	5.203	7.636	7.636	Turkey
Τυνησία	3.885	4.263	4.718	4.832	5.057	1.411	1.361	1.557	1.560	1.496	1.496	Tunisia

Πηγή: Statistical Yearbook 2000, Ηνωμένα Έθνη  
 Source: Statistical Yearbook 2000, United Nations

1 Βέλγιο και Λουξεμβούργο  
 Belgium and Luxembourg

**Π Α Ρ Α Ρ Τ Η Μ Α**

**A P P E N D I X**

Ερωτηματολόγια Έρευνας Ταξιδιωτών  
Questionnaires of Passenger Survey

PASSENGER SURVEY - ARRIVALS  
ΕΡΕΥΝΑ ΤΑΞΙΔΙΩΤΩΝ - ΑΦΙΞΕΙΣ

STATISTICAL SERVICE  
ΣΤΑΤΙΣΤΙΚΗ ΥΠΗΡΕΣΙΑ

Inter. Code/Κωδ. Ερευνητή		Ser. No./Αυξ. Αρ.	
1. Date Ημερ.	2. Airport Αεροδρ.	3. Day Μ Τ W T F S S Μέρα 1 2 3 4 5 6 7	4. Shift 0.00-7.59 8.00-15.59 16.00-24.00 Βάρδια 1 2 3
5. Flight coming from: Πτήση από .....		12. Have you already fixed a date for departure? Έχετε ήδη ορίσει ημερ. για την αναχώρησή σας; - Yes/Ναι - No/Όχι	
6. Sex Φύλο		1 2	
7. Year of birth/Ετος γέννησης		a. When will you be leaving? Πότε φεύγετε;	
8. Nationality Υπηκοότητα .....		b. Approx. how many nights do you intend to stay? Πόσες νύχτες σκοπεύετε να μείνετε?	
9. What is the country of your usual residence for most of the last 12 months? Ποια η χώρα συνήθους διαμονής σας τους τελευταίους 12 μήνες;		13. Are you travelling on a package tour? Ταξιδεύετε με οργανωμένο ταξιδιωτικό πακέτο; - Yes/Ναι - No/Όχι	
10. What is the purpose of your travel to Cyprus? Ποιος ο σκοπός του ταξιδιού σας στην Κύπρο;		14. In which part of the country do you intend to stay most of your nights? Σε ποιο μέρος της Κύπρου σκοπεύετε να μείνετε τον περισσότερο χρόνο της παραμονής σας;	
- Short visit for holidays Επίσκεψη για διακοπές/αναψυχή		Paralimni, Protaras/Παραλίμνι, Πρωταράς	
- Visiting friends and relatives Επίσκεψη σε φίλους και συγγενείς		Ayia Napa/Αγία Νάπα	
- Short visit for business Επίσκεψη για δουλειές		Lamaka/Λάρνακα	
- Cypriot student coming for holidays Κύπριος φοιτητής που έρχεται για διακοπές		Lemesos/Λεμεσός	
- Health reasons Ιατρικοί λόγοι		Pafos/Πάφος	
- Study and/or training Σπουδές ή/και εκπαίδευση		Polis/Πόλις	
- Employment Απασχόληση		Lefkosia/Λευκωσία	
- Permanent settlement Μόνιμη εγκατάσταση		Other/Αλλού	
- Permanent settlement (Cypriot Origin) Μόνιμη εγκατάσταση (Επαναπαριζόμενος)		15. In what type of accommodation will you be staying? Σε τι είδους κατάλυμα θα μείνετε;	
- Returning home from work abroad Επιστρέφω στην Κύπρο μετά από εργασία στο εξωτερικό		Hotel/tourist establishment Ξενοδοχείο/τουριστικό κατάλυμα	
- Returning home after completion of studies abroad Επιστρέφω μετά τη συμπλήρωση σπουδών στο εξωτερικό		With friends and relatives Με συγγενείς και φίλους	
- Returning to Cyprus from holidays abroad Επιστρέφω στην Κύπρο από διακοπές στο εξωτερικό		Owned residence Ιδιόκτητη κατοικία	
- Returning to Cyprus from business trip Επιστρέφω στην Κύπρο από επαγγελματικό ταξίδι		Elsewhere Αλλού	
- Returning home from religious and pilgrimage trip Επιστρέφω από προσκύνημα		16. What is your occupation? Ποιο είναι το επάγγελμά σας;	
- Returning home after health treatment abroad Επιστρέφω από ταξίδι ιατρικού σκοπού		17. a. Which country have you visited on this trip? Ποια χώρα επισκεφτήκατε σ' αυτό το ταξίδι;	
11. How long do you intend to stay in Cyprus? Για πόσο χρόνο σκοπεύετε να μείνετε στην Κύπρο;		b. How long have you stayed abroad? Πόσες νύχτες μείνατε στο εξωτερικό;	
- Less than 3 months/Λιγότερο από 3 μήνες		18. How long have you stayed in that country? Πόσο καιρό μείνατε σ' αυτή τη χώρα;	
- 3 to less than 12 months/3 με λιγότερο από 12 μήνες		- Less than 1 year/Λιγότερο από 1 χρόνο	
- 1 year or more (limited duration) 1 χρόνο ή περισσότερο		- 1 year or more/Ένα χρόνο ή περισσότερο	
Unlimited duration/Απεριόριστη διάρκεια			

Ser. No   
A/A

PASSENGER SURVEY - DEPARTURES  
ΕΡΕΥΝΑ ΤΑΞΙΔΙΩΤΩΝ - ΑΝΑΧΩΡΗΣΕΙΣ

1. Interviewer Κωδ. Απογραφέα	<input type="text"/>	2. Airport Αεροδρόμιο	<input type="text"/>	3. Sample No. Αρ. Δείγματος	<input type="text"/>	4. Day Μέρα	M 1	T 2	W 3	T 4	F 5	S 6	S 7
5. Shift Βάρδια	0.00-7.59 1	8.00-15.59 2	16.00-23.59 3	6. Date Ημερομ.	<input type="text"/>	<input type="text"/>	<input type="text"/>	<input type="text"/>	<input type="text"/>	<input type="text"/>	<input type="text"/>	<input type="text"/>	<input type="text"/>

7. During the last 12 months what was the country of your residence?  
Τους τελευταίους 12 μήνες ποιά ήταν η χώρα διαμονής σας;

Cyprus  
Κυπρος -----  1 ----- Q. 8  
Ερ. 8

Other (specify)  
Άλλη (προσδιορίστε) .....  2 ----- End  
Τέλος

**FOR RESIDENTS OF CYPRUS**  
**ΓΙΑ ΚΑΤΟΙΚΟΥΣ ΚΥΠΡΟΥ**

8. What is the purpose of your travel abroad?  
Ποιά είναι ο σκοπός του ταξιδιού σας στο εξωτερικό;

Holidays, leisure, recreation  
Διακοπές, αναψυχή -----  11

Visiting friends and relatives  
Επίσκεψη σε φίλους και συγγενείς -----  12

Health reasons  
Ιατρικοί λόγοι -----  13

Religion and pilgrimage  
Θρησκευτικοί λόγοι, προσκύνημα -----  14

Business and professional  
Επαγγελματικοί λόγοι, συνέδρια κλπ. -----  21

Studies and training  
Σπουδές και εκπαίδευση -----  31

To work abroad  
Για να εργαστώ στο εξωτερικό -----  41

Settlement  
Εγκατάσταση -----  42

Leaving permanently after studying in Cyprus  
Φεύγω οριστικά μετά από σπουδές στην Κύπρο -----  43

Leaving permanently after working in Cyprus  
Φεύγω οριστικά μετά από εργασία στην Κύπρο -----  44

Other (specify)  
Άλλος (προσδιορίστε) .....

9. How long do you intend to stay abroad?  
Για πόσο χρόνο σκοπεύετε να μείνετε στο εξωτερικό;

Less than 3 months  
Λιγότερο από 3 μήνες -----  1

From 3 to less than 12 months  
Από 3 με λιγότερο από 12 μήνες -----  2

1 year or more (limited duration)  
1 χρόνο ή περισσότερο (περιορισμένη οιαρκεια) -----  3

Unlimited  
Απεριόριστη διάρκεια -----  4

10. Which country are you going to visit/stay?  
Ποιά χώρα θα επισκεφθείτε/μείνετε;

.....

11. Nationality  
What nationality passport do you hold?  
Υπηκοότητα  
Ποιάς υπηκοότητας είναι το διαβατήριό σας;

.....

12. Sex: Male  
Φύλο Άντρας -----  1  
Female  
Γυναίκα -----  2

13. Year of birth  
Έτος γεννησης

14. Flight No.  
Αρ. πτησης .....

15. Flight to  
Πτήση προς

ASK Q. 16 ONLY THOSE LEAVING PERMANENTLY  
AFTER STUDYING IN CYPRUS (IE Q. 8 = 43)  
ΡΩΤΑ ΜΟΝΟ ΟΣΟΥΣ ΦΕΥΓΟΥΝ ΟΡΙΣΤΙΚΑ ΜΕΤΑ ΑΠΟ  
ΣΠΟΥΔΕΣ ΣΤΗΝ ΚΥΠΡΟ.

16. How much did you spend in Cyprus during the  
last 12 months?  
Πόσα ξοδέψατε στην Κύπρο τους τελευταίους 12 μήνες;

£

**END OF INTERVIEW**  
**ΤΕΛΟΣ ΣΥΝΕΝΤΕΥΞΗΣ**

Ser. No   
A/A

PASSENGER SURVEY - DEPARTURES  
ΕΡΕΥΝΑ ΤΑΞΙΔΙΩΤΩΝ - ΑΝΑΧΩΡΗΣΕΙΣ

**FOR NON RESIDENTS OF CYPRUS**  
**ΓΙΑ ΜΗ ΚΑΤΟΙΚΟΥΣ ΚΥΠΡΟΥ**

1. Interviewer Κωδ. Απογραφέα <input type="text"/>	2. Airport Αεροδρόμιο <input type="text"/>	3. Sample No. Αρ. Δείγματος <input type="text"/>	4. Day Μέρα
			M T W T F S S 1 2 3 4 5 6 7
5. Shift Βάρδια	0.00-7.59 1	8.00-15.59 2	16.00-23.59 3
6. Date Ημερομ.			<input type="text"/>

7. Country of usual residence  
Χώρα συνήθους διαμονής

8. Flight No.  
Αρ. πτήσης

9. Flight to  
Πτήση προς

10. Nationality  
What nationality passport do you hold?  
Υπηκοότητα  
Ποιάς υπηκοότητας είναι το διαβατήριό σας;

11. Sex: Male  1  
Φύλο Άντρας  
Female  2  
Γυναίκα

12. Year of birth  
Έτος γέννησης

13. When did you arrive in Cyprus for this visit?  
Ποιά η ημερομηνία άφιξης σας στην Κύπρο;  
Day Month Year  
Μέρα Μήνας Χρόνος

14. Is this your first visit to Cyprus?  
Είναι αυτή η πρώτη επίσκεψή σας στην Κύπρο;  
Yes  1 → Q.16  
Ναι  
No  2  
Όχι

15a. How many previous visits have you made to Cyprus?  
Πόσες φορές έχετε επισκεφθεί την Κύπρο προηγουμένως;  
Only once  1  
Μία μόνο  
Twice or more  2  
Δύο ή περισσότερες

15b. What was the date of your last visit?  
Ποιά η ημερομηνία της τελευταίας σας επίσκεψης;  
Month Year  
Μήνας Χρόνος

15c. Was your last visit for holidays?  
Η τελευταία σας επίσκεψη ήταν για διακοπές;  
Yes  1  
Ναι  
No  2  
Όχι

16. What was the main reason for this visit to Cyprus?  
Ποιός ο κύριος λόγος γι' αυτή σας την επίσκεψη στην Κύπρο;  
Holidays, leisure, recreation  
Διακοπές, αναψυχή  11  
Visiting friends and relatives  
Επίσκεψη σε φίλους και συγγενείς  12  
Health reasons  
Ιατρικοί λόγοι  13  
Religion and pilgrimage  
Θρησκευτικοί λόγοι, προσκύνημα  14  
Incentive  
Ταξίδι κινήτρων  15  
Business and professional  
Επαγγελματικοί λόγοι  21  
Conference  
Συνέδριο  22  
Temporary employment (for less than 1 year)  
Προσωρινή απασχόληση (λιγότερο από ένα χρόνο)  31  
Studying or training (for less than 1 year)  
Σπουδές ή εκπαίδευση (λιγότερο από ένα χρόνο)  32  
Other (specify)  
Άλλος (προσδιορίστε)  → Q. 18  
Ep. 18

17. How much did you spend in total during your stay in Cyprus? (CY£)  
Πόσα ξοδέψατε συνολικά κατά την παραμονή σας στην Κύπρο; (Κ£)  
 → End  
Τέλος

**18. In what type of accommodation did you stay while in Cyprus? (Give the name of hotel/hotel apartment etc.)**

Σε τι είδους κατάλυμα μείνατε στην Κύπρο; (Δώστε το όνομα του ξενοδοχείου/καταλύματος κλπ.)

	Type Τύπος	Nights Νύχτες	Terms of Stay Όροι διαμονής			
			A/O	B/B	H/B	F/B
<b>PAID ACCOMMODATION</b> <b>ΔΙΑΜΟΝΗ ΜΕ ΠΛΗΡΩΜΗ</b> Hotels and other tourist accommodation establishments Ξενοδοχεία και άλλα τουριστικά καταλύματα						
.....	1 _ _	.....	→ 1	2	3	4
.....	1 _ _	.....	→ 1	2	3	4
.....	1 _ _	.....	→ 1	2	3	4
.....	1 _ _	.....	→ 1	2	3	4
Tourist Camp site Τουριστική κατασκήνωση	20	.....				
Other type of paid accommodation Άλλος τύπος ιδιωτικού καταλύματος	30	.....				
<b>FREE ACCOMMODATION</b> <b>ΔΩΡΕΑΝ ΔΙΑΜΟΝΗ</b> Owned residence Ιδιόκτητη κατοικία	40	.....				
With friends and relatives Με φίλους και συγγενείς	50	.....				
Other type of free accommodation Άλλος τύπος δωρεάν καταλύματος	60	.....				

**19. In which part or parts of the country did you stay?**

Σε ποιά ή ποιά μέρη της Κύπρου μείνατε;

Paralimni/Protaras  
Παραλίμνι/Πρωταράς .....

Agia Napa  
Αγία Νάπα .....

Lamaka  
Λάρνακα .....

Lemesos  
Λεμεσός .....

Pafos  
Πάφος .....

Polis  
Πόλις .....

Lefkosia  
Λευκωσία .....

Other (specify)  
Άλλού (προσδιορίστε) .....

.....

**20. Have you taken a mini cruise outside the country during your stay in Cyprus?**

Έχετε πάει οποιαδήποτε μίνι κρουαζιέρα εκτός Κύπρου κατά τη διάρκεια της παραμονής σας;

Yes/Ναι .....

No/Όχι .....  → Q.23a  
Ερ.23α

**21. To which country did you go and how many nights did you stay?**

Σε ποιά χώρα πήγατε και πόσες νύχτες μείνατε;

Name of country  
Όνομα χώρας .....

Number of nights on cruise  
Αριθμός διανυκτερεύσεων στην κρουαζιέρα.....

**22. How many nights have you actually spent in Cyprus (excluding nights for cruise)?**

Ακριβώς πόσες νύχτες μείνατε στην Κύπρο (εκτός των διανυκτερεύσεων στην κρουαζιέρα);

Number of nights in Cyprus  
Αριθμός διανυκτερεύσεων στην Κύπρο.....

<p><b>23a. Are you travelling alone or with other persons who share the expenses with you?</b>  <i>Ταξιδεύετε μόνος/η σας ή με άλλα πρόσωπα με τα οποία μοιράζεστε τα έξοδα;</i></p> <p>Alone  <i>Μόνος</i> ..... <input style="width: 30px; text-align: center;" type="text"/> 1 → Q.24  <i>Ερ.24</i></p> <p>With one or more persons  <i>Με άλλο/α πρόσωπο/α</i> ..... <input style="width: 30px; text-align: center;" type="text"/> 2</p> <p><b>23b. How many are these persons excluding yourself?</b>  <i>Πόσα είναι αυτά τα άτομα εκτός από εσάς;</i></p> <p>Number of persons  <i>Αριθμός προσώπων</i> ..... <input style="width: 30px;" type="text"/> <input style="width: 30px;" type="text"/></p>	<p><b>23c. What is their age and sex?</b>  <i>Πόσοι άντρες και πόσες γυναίκες κατά ηλικία;</i></p> <table style="width:100%; border-collapse: collapse;"> <thead> <tr> <th style="width:70%;"></th> <th style="width:10%; text-align: center;">Males ΑΝΤΡΕΣ</th> <th style="width:10%; text-align: center;">Females ΓΥΝΑΙΚΕΣ</th> </tr> </thead> <tbody> <tr> <td>Under 2 / Κάτω των 2 ----- No./Αρ. ....</td> <td style="text-align: center;">.....</td> <td style="text-align: center;">.....</td> </tr> <tr> <td>2-6 ----- No./Αρ. ....</td> <td style="text-align: center;">.....</td> <td style="text-align: center;">.....</td> </tr> <tr> <td>7-11 ----- No./Αρ. ....</td> <td style="text-align: center;">.....</td> <td style="text-align: center;">.....</td> </tr> <tr> <td>12-14 ----- No./Αρ. ....</td> <td style="text-align: center;">.....</td> <td style="text-align: center;">.....</td> </tr> <tr> <td>15-19 ----- No./Αρ. ....</td> <td style="text-align: center;">.....</td> <td style="text-align: center;">.....</td> </tr> <tr> <td>20-31 ----- No./Αρ. ....</td> <td style="text-align: center;">.....</td> <td style="text-align: center;">.....</td> </tr> <tr> <td>32-44 ----- No./Αρ. ....</td> <td style="text-align: center;">.....</td> <td style="text-align: center;">.....</td> </tr> <tr> <td>45-64 ----- No./Αρ. ....</td> <td style="text-align: center;">.....</td> <td style="text-align: center;">.....</td> </tr> <tr> <td>65 and over/65 και πάνω ----- No./Αρ. ....</td> <td style="text-align: center;">.....</td> <td style="text-align: center;">.....</td> </tr> </tbody> </table>		Males ΑΝΤΡΕΣ	Females ΓΥΝΑΙΚΕΣ	Under 2 / Κάτω των 2 ----- No./Αρ. ....	.....	.....	2-6 ----- No./Αρ. ....	.....	.....	7-11 ----- No./Αρ. ....	.....	.....	12-14 ----- No./Αρ. ....	.....	.....	15-19 ----- No./Αρ. ....	.....	.....	20-31 ----- No./Αρ. ....	.....	.....	32-44 ----- No./Αρ. ....	.....	.....	45-64 ----- No./Αρ. ....	.....	.....	65 and over/65 και πάνω ----- No./Αρ. ....	.....	.....
	Males ΑΝΤΡΕΣ	Females ΓΥΝΑΙΚΕΣ																													
Under 2 / Κάτω των 2 ----- No./Αρ. ....	.....	.....																													
2-6 ----- No./Αρ. ....	.....	.....																													
7-11 ----- No./Αρ. ....	.....	.....																													
12-14 ----- No./Αρ. ....	.....	.....																													
15-19 ----- No./Αρ. ....	.....	.....																													
20-31 ----- No./Αρ. ....	.....	.....																													
32-44 ----- No./Αρ. ....	.....	.....																													
45-64 ----- No./Αρ. ....	.....	.....																													
65 and over/65 και πάνω ----- No./Αρ. ....	.....	.....																													

**24. Are you travelling on package tour?**  
*Ταξιδεύετε με οργανωμένο ταξιδιωτικό πακέτο;* Yes  1 No  2  
*Ναι Όχι*

**25. Can you please tell us the total expenditure you have met for you and your travel party on this trip in Cyprus?**  
*Μπορείτε παρακαλώ να μου πείτε τα συνολικά έξοδα που πληρώσατε για σας και τα υπόλοιπα άτομα που ταξιδεύουν μαζί σας σ' αυτό το ταξίδι στην Κύπρο;*

	Amount Ποσό	Currency Νόμισμα	Code Κωδικός
<b>NON-PACKAGE TRAVEL - ΜΗ ΟΡΓΑΝΩΜΕΝΟ ΤΑΞΙΔΙ</b>			
<b>Total expenditure made for your trip in Cyprus</b> <i>Σύνολο εξόδων που είχατε για το ταξίδι αυτό στην Κύπρο</i>	.....	.....	.....
<b>PACKAGE TRAVEL - ΟΡΓΑΝΩΜΕΝΟ ΤΑΞΙΔΙ</b>			
<b>Package</b> <i>Πακέτο</i>	.....	.....	.....
<b>Additional expenses</b> <i>Επιπρόσθετα έξοδα</i>	.....	.....	.....

→ Q.27β  
Ερ.27b

<b>PACKAGE TRAVEL ONLY - ΜΟΝΟ ΓΙΑ ΟΡΓΑΝΩΜΕΝΟ ΤΑΞΙΔΙ</b>		
	Yes Ναι	No Όχι
Transport to and from Cyprus <i>Μεταφορά προς και από την Κύπρο</i> .....	<input style="width: 30px; text-align: center;" type="text"/> 1	<input style="width: 30px; text-align: center;" type="text"/> 2
Accommodation <i>Διαμονή</i> .....	<input style="width: 30px; text-align: center;" type="text"/> 1	<input style="width: 30px; text-align: center;" type="text"/> 2
Tours in Cyprus <i>Ξεναγήσεις στην Κύπρο</i> .....	<input style="width: 30px; text-align: center;" type="text"/> 1 → <input style="width: 30px;" type="text"/>	<input style="width: 30px; text-align: center;" type="text"/> 2
Car hire <i>Ενοικίαση αυτοκινήτου</i> .....	<input style="width: 30px; text-align: center;" type="text"/> 1 → <input style="width: 30px;" type="text"/> <input style="width: 30px;" type="text"/>	<input style="width: 30px; text-align: center;" type="text"/> 2
Mini cruise outside country <i>Μίνι-κρουαζιέρα εκτός Κύπρου</i> .....	<input style="width: 30px; text-align: center;" type="text"/> 1	<input style="width: 30px; text-align: center;" type="text"/> 2
Other (specify) <i>Άλλα (προσδιορίστε)</i> .....	<input style="width: 30px; text-align: center;" type="text"/> 1	<input style="width: 30px; text-align: center;" type="text"/> 2

→ Q.27a  
Ερ.27α

FOR PACKAGE TRAVEL - ΓΙΑ ΟΡΓΑΝΩΜΕΝΟ ΤΑΞΙΔΙ	FOR NON-PACKAGE TRAVEL-ΓΙΑ ΜΗ ΟΡΓΑΝΩΜΕΝΟ ΤΑΞΙΔΙ			
<p><b>27a. Apart from the money you paid for the PACKAGE TOUR can you please give us a breakdown of the additional/ extra expenditure made on the trip according to the following items:</b>  <i>Εκτός από τα χρήματα που πληρώσατε για το πακέτο μπορείτε παρακαλώ να μου πείτε τα επιπρόσθετα έξοδα που πληρώσατε σ' αυτό το ταξίδι, ξεχωριστά για κάθε ένα από τα πιο κάτω:</i></p>	<p><b>27b. Since you are <u>not</u> travelling on a package tour can you please give us a break down of the total expenditure made on the trip according to the following items:</b>  <i>Εφόσον ταξιδεύετε με <u>μη οργανωμένο</u> ταξίδι μπορείτε παρακαλώ να μου πείτε ξεχωριστά πόσα πληρώσατε για κάθε ένα από τα πιο κάτω:</i></p>			
		Amount Ποσό	Currency Νόμισμα	Code Κωδικός
<ul style="list-style-type: none"> <li>• <b>JOURNEY/TRANSPORT</b> <i>ΤΑΞΙΔΙ/ΜΕΤΑΦΟΡΙΚΑ</i> <span style="float: right;">010</span></li> <li>• <b>ACCOMMODATION ONLY</b> <i>ΔΙΑΜΟΝΗ ΜΟΝΟ</i> <span style="float: right;">020</span></li> <li>• <b>ACCOMMODATION AND HOTEL CATERING</b> <i>ΔΙΑΜΟΝΗ ΚΑΙ ΔΙΑΤΡΟΦΗ</i> <span style="float: right;">030</span></li> <li>• <b>FOOD, DRINKS AND TOBACCO (incl. purchases from super-markets or cafes, restaurants and bars, deliveries, take-away etc.)</b> <i>ΤΡΟΦΙΜΑ, ΠΟΤΑ ΚΑΙ ΚΑΠΝΑ (συμπ. υπεραγορές ή καφετέριες, εστιατόρια και μπαρς, κατ' οίκον παράδοση, έτοιμα φαγητά κ.λπ.)</i> <span style="float: right;">040</span></li> <li>• <b>CLOTHING AND FOOTWEAR (including cleaning and repairing)</b> <i>ΕΝΔΥΣΗ ΚΑΙ ΥΠΟΔΗΣΗ</i> <span style="float: right;">050</span></li> <li>• <b>HEALTH (hospital services, medicines, therapeutic appliances eg. eye glasses, contact lenses etc.)</b> <i>ΥΓΕΙΑ (Ιατρικές υπηρεσίες, κ.λπ.)</i> <span style="float: right;">060</span></li> <li style="padding-left: 20px;"><b><u>TRANSPORT- ΜΕΤΑΦΟΡΕΣ</u></b></li> <li>• <b>Car hire only</b> <i>Ενοίκιαση αυτοκινήτου μόνο</i> <span style="float: right;">071</span></li> <li>• <b>Other transport in Cyprus (taxi, buses, etc.)</b> <i>Άλλα μεταφορικά εντός Κύπρου</i> <span style="float: right;">072</span></li> <li>• <b>Cruise outside Cyprus</b> <i>Κρουαζιέρα εκτός Κύπρου</i> <span style="float: right;">073</span></li> <li>• <b>COMMUNICATIONS (telephones, postal services, equipment etc.)</b> <i>ΕΠΙΚΟΙΝΩΝΙΕΣ (τηλέφωνα, ταχυδρομικές υπηρεσίες κ.λπ.)</i> <span style="float: right;">080</span></li> <li>• <b>RECREATION AND CULTURE (Water parks, golfcourses, sport services, tour guides, museums, books, maps, newspapers, cards, toys, games, etc.)</b> <i>ΨΥΧΑΓΩΓΕΙΑ (Μουσεία, ξεναγήσεις, βιβλία, κάρτες, χάρτες, παιχνίδια κ.λπ.)</i> <span style="float: right;">090</span></li> <li>• <b>OTHER (Souvenirs, jewellery, beauty products, watches, hand bags, sunglasses, hairdressing etc.)</b> <i>ΆΛΛΑ (Σουβενίρ, κοσμήματα, καλλυντικά, ρολόγια, τσάντες, γυαλιά ηλίου, κομμωτήριο κ.λπ.)</i> <span style="float: right;">100</span></li> </ul>				
<p><b>28. How much from this expenditure was spent within the place of your accommodation?</b>  <i>Πόσα από αυτά τα έξοδα πληρώσατε εντός του χώρου διαμονής σας;</i></p>				
	000			