



ΚΥΠΡΙΑΚΗ ΔΗΜΟΚΡΑΤΙΑ
REPUBLIC OF CYPRUS

ΣΤΑΤΙΣΤΙΚΕΣ ΤΟΥΡΙΣΜΟΥ
TOURISM STATISTICS
2005

ΣΤΑΤΙΣΤΙΚΗ ΥΠΗΡΕΣΙΑ
STATISTICAL SERVICE

Στατιστικές Τουρισμού ● Σειρά II ● Αρ. Έκθεσης 3
Tourism Statistics ● Series II ● Report No. 3

Διατίθεται από το Τυπογραφείο της Κυπριακής Δημοκρατίας
Obtainable from the Printing Office of the Republic of Cyprus

Τιμή: ΛΚ 5,00
Price: C£ 5,00

ISSN: 2672-8028

© Copyright: 2007 Κυπριακή Δημοκρατία/Republic of Cyprus

Αναδημοσίευση επιτρέπεται με την προϋπόθεση ότι θ' αναφέρεται η πηγή.

Quotations are permitted on the condition that the source is stated.

ΠΡΟΛΟΓΟΣ

Η ετήσια Έκθεση «Στατιστικές Τουρισμού» που δημοσιεύεται από το 1973, παρέχει στοιχεία για τη διακίνηση των ταξιδιωτών, την τουριστική κίνηση, τις διανυκτερεύσεις στα τουριστικά καταλύματα, και τη διακίνηση μονίμων κατοίκων.

Τα περισσότερα στοιχεία παρουσιάζονται διαχρονικά και αφορούν τις αφίξεις για τις διάφορες κατηγορίες ταξιδιωτών, σε συσχέτισμό με το μέσο ταξιδιού, σκοπό επίσκεψης, χώρα διαμονής, διάρκεια παραμονής, είδος καταλύματος κλπ.

Σχετικά με τα έσοδα από τον τουρισμό, στην έκθεση παρουσιάζονται τα συνολικά καθώς επίσης και η κατά κεφαλή και ημερήσιες δαπάνες των τουριστών κατά χώρα συνήθους διαμονής, τύπο τουριστικού καταλύματος κλπ.

Με τη σταδιακή κατάργηση από το 1989 των δελτίων άφιξης και αναχώρησης για διάφορες κατηγορίες ταξιδιωτών, τα στοιχεία για την περίοδο Μαΐου 1990 - Μαΐου 1997 δεν είναι απόλυτα συγκρίσιμα με προηγούμενα χρόνια, ορισμένα βασίζονται σε εκτιμήσεις, ενώ άλλα δεν είναι διαθέσιμα. Από τον Ιούνιο 1997 διεξάγεται δειγματοληπτική Έρευνα ταξιδιωτών στις αφίξεις στα αεροδρόμια η οποία αποτελεί τη βασική πηγή πληροφοριών για τις διάφορες κατηγορίες ταξιδιωτών. Οι αφίξεις από τα λιμάνια επιλέγονται και κωδικοποιούνται απευθείας από τα μανιφέστα των πλοίων.

Από το 2002, η έκθεση περιλαμβάνει ξεχωριστό μέρος με πίνακες για τα έσοδα από τον τουρισμό. Τα στοιχεία αυτά προκύπτουν από την Έρευνα Ταξιδιωτών στις αναχωρήσεις την οποία διεξάγει η Στατιστική Υπηρεσία από τον Απρίλιο του 2002.

Η έκθεση ετοιμάστηκε από τον κ. Κ. Μιχαήλ και άλλο προσωπικό του τομέα Κοινωνικών Στατιστικών και Τουρισμού κάτω από την εποπτεία της κας Δ. Κυριακίδου, Προϊσταμένης του τομέα. Τη δακτυλογράφηση και ηλεκτρονική επεξεργασία της έκθεσης ανέλαβε η κα. Μ. Παναγή.

Π. Φιλίππιδης,
Διευθυντής
Στατιστικής Υπηρεσίας.

Μάιος, 2007

PREFACE

The annual report "Tourism Statistics" published since 1973, presents data on the movement of travellers, tourist flow, overnight stays in tourist accommodation as well as data on the movement of permanent residents.

Most of the data are presented in time-series and refer to arrivals for the various categories of travellers by mode of travel, purpose of visit, country of residence, length of stay, kind of accommodation etc.

With reference to revenue from tourism, the report presents data on the total revenue as well as data on per person and per day expenditure of tourists by country of usual residence, type of tourist accommodation etc.

Due to the gradual abolition since 1989 of the arrival and departure cards for various categories of travellers, figures for the period of May 1990 – May 1997 are no longer strictly comparable with previous years, some are based on estimations while other figures are not available. Since June 1997 the main source of information for the various categories of travellers, is the Passenger Survey which covers arrivals at airports. Arrivals at the ports are sampled and coded directly from the manifests of ships.

As from 2002, the report includes a separate set of tables covering revenue from tourism. This data is collected in the framework of the Passenger Survey at the points of departure carried out by the Statistical Service as from April 2002.

The Report has been prepared by Mr. K. Michael and other staff of the Social Statistics and Tourism Division under the general supervision of Mrs. D. Kyriakides, Head of the Division. The typing and computer processing of this report was undertaken by Mrs. M. Panayi.

P. Philippides,
Director
Statistical Service.

May, 2007

<u>ΠΕΡΙΕΧΟΜΕΝΑ</u>	<u>Σελίδα</u> <u>Page</u>	<u>CONTENTS</u>
ΠΡΟΛΟΓΟΣ	3	PREFACE
ΠΕΡΙΕΧΟΜΕΝΑ	5	CONTENTS
I. ΕΙΣΑΓΩΓΗ	11	I. INTRODUCTION
ΚΥΡΙΑ ΠΟΡΙΣΜΑΤΑ		MAIN FINDINGS
1. Γενικές εξελίξεις το 2005	11	1. General developments in 2005
2. Ταξιδιώτες	11	2. Travellers
3. Επισκέπτες	12	3. Visitors
4. Ημερήσιοι επισκέπτες	13	4. Same-day visitors
5. Περιηγητές	13	5. Tourists
6. Έσοδα από τον τουρισμό	15	6. Revenue from tourism
7. Κάτοικοι Κύπρου	17	7. Residents
8. Εσωτερικός τουρισμός κατοίκων Κύπρου	18	8. Domestic holiday trips of Cypriot residents
9. Τουριστικά καταλύματα και διανυκτερεύσεις	18	9. Tourist accommodation and nights spent
10. Πρόσωπα που συμμετείχαν σε κρουαζιέρα	19	10. Persons participated in cruises
II. Κάλυψη στοιχείων	19	II. Coverage of data presented
III. Πηγές στοιχείων	21	III. Sources of data
IV. Ορισμοί όρων που χρησιμοποιούνται	23	IV. Definitions
V. Σύμβολα που χρησιμοποιούνται	25	V. Symbols used
ΔΙΑΓΡΑΜΜΑΤΑ		FIGURES
Διάγραμμα 1- Αφίξεις ταξιδιωτών, κατά μέσο ταξιδιού, 1990-2005.	12	Figure 1- Arrivals of travellers, by mode of travel, 1990-2005.
Διάγραμμα 2- Αφίξεις περιηγητών, 1990-2005.	13	Figure 2- Arrivals of tourists, 1990-2005.
Διάγραμμα 3- Αφίξεις περιηγητών κατά χώρα συνήθους διαμονής, 1995-2005.	14	Figure 3- Arrivals of tourists by country of usual residence, 1995-2005.
Διάγραμμα 4- Κατά κεφαλή δαπάνη τουριστών (Κ£) κατά μήνα, 2004-2005.	15	Figure 4- Per person expenditure of tourists (C£) by month, 2004-2005.
Διάγραμμα 5- Ημερήσια δαπάνη τουριστών (Κ£) κατά μήνα, 2004-2005.	16	Figure 5- Per day expenditure of tourists (C£) by month, 2004-2005.
Διάγραμμα 6- Κατά κεφαλή δαπάνη τουριστών (Κ£) κατά χώρα συνήθους διαμονής, 2004-2005.	17	Figure 6- Per person expenditure of tourists (C£) by country of usual residence, 2004-2005.
ΠΙΝΑΚΕΣ		TABLES
ΜΕΡΟΣ I: ΣΥΝΟΠΤΙΚΟΙ ΠΙΝΑΚΕΣ		PART I: SUMMARY TABLES
1. Στατιστικά στοιχεία ταξιδιωτικής κίνησης, 1980-2005.	29	1. Statistics on movement of travellers, 1980-2005.
2. Στατιστικά στοιχεία τουρισμού, 2002-2005.	30	2. Tourism statistics, 2002-2005.
3. Στατιστικά στοιχεία κατοίκων Κύπρου, 2002-2005.	31	3. Statistics on residents of Cyprus, 2002-2005.

Σελίδα

Page

4. Συλλογικά τουριστικά καταλύματα και διανυκτερεύσεις, 2001-2005.

ΜΕΡΟΣ II: ΤΑΞΙΔΙΩΤΕΣ

5. Αφίξεις και αναχωρήσεις ταξιδιωτών κατά μέσο ταξιδιού, 1980-2005. 35
6. Αφίξεις ταξιδιωτών κατά μήνα και τρίμηνο, 2002-2005. 36
7. Αναχωρήσεις ταξιδιωτών κατά μήνα και τρίμηνο, 2002-2005. 37
8. Αφίξεις και αναχωρήσεις ταξιδιωτών κατά αεροδρόμιο/λιμάνι, 1995-2005. 38
9. Αφίξεις ταξιδιωτών κατά κατηγορία, 1980-2005. 39
10. Αφίξεις και αναχωρήσεις ταξιδιωτών κατά αεροδρόμιο/λιμάνι και μήνα, 2005. 40
11. Αφίξεις ταξιδιωτών (εξαιρούνται οι διερχόμενοι από τα λιμάνια και οι συμμετέχοντες σε κρουαζιέρες) κατά μέσο ταξιδιού και χώρα προέλευσης πτήσης/πλοίου, 2004-2005. 41
12. Αναχωρήσεις ταξιδιωτών (εξαιρούνται οι διερχόμενοι από τα λιμάνια και οι συμμετέχοντες σε κρουαζιέρες) κατά μέσο ταξιδιού και χώρα προορισμού πτήσης/πλοίου, 2004-2005. 43

ΜΕΡΟΣ III: ΕΠΙΣΚΕΠΤΕΣ

13. Αφίξεις επισκεπτών κατά κατηγορία, 1980-2005. 47
14. Αφίξεις επισκεπτών κατά σκοπό επίσκεψης, 1980-2005. 48

ΜΕΡΟΣ IV: ΗΜΕΡΗΣΙΟΙ ΕΠΙΣΚΕΠΤΕΣ

15. Ημερήσιοι επισκέπτες κατά κατηγορία, 1980-2005. 51
16. Συμμετέχοντες σε κρουαζιέρα και διερχόμενοι από τα λιμάνια κατά μήνα και λιμάνι, 2003-2005. 52
17. Εκδρομείς συμμετέχοντες σε κρουαζιέρα κατά χώρα υπηκοότητας, 1985-2005. 53
18. Ημερήσιοι τουρίστες κατά χώρα συνήθους διαμονής και φύλο, 2004-2005. 54

ΜΕΡΟΣ V: ΠΕΡΙΗΓΗΤΕΣ

19. Αφίξεις περιηγητών κατά μήνα και τρίμηνο, 2003-2005. 57
20. Αφίξεις περιηγητών κατά χώρα συνήθους διαμονής (κύριες χώρες), 1973-2005. 58

4. Collective accommodation establishments and nights spent, 2001-2005.

PART II: TRAVELLERS

5. Arrivals and departures of travellers by mode of travel, 1980-2005.
6. Arrivals of travellers by month and quarter, 2002-2005.
7. Departures of travellers by month and quarter, 2002-2005.
8. Arrivals and departures of travellers by airport/port, 1995-2005.
9. Arrivals of travellers by category, 1980-2005.
10. Arrivals and departures of travellers by airport/port and month, 2005.
11. Arrivals of travellers (excl. transit at ports and cruise-ship visitors) by mode of travel and country of origin of flight/ship, 2004-2005.
12. Departures of travellers (excl. transit at ports and cruise-ship visitors) by mode of travel and country of destination of flight/ship, 2004-2005.

PART III: VISITORS

13. Arrivals of visitors by category, 1980-2005.
14. Arrivals of visitors by purpose of visit, 1980-2005.

PART IV: SAME-DAY VISITORS

15. Same-day visitors by category, 1980-2005.
16. Cruise-ship visitors and transit at ports by month and port, 2003-2005.
17. Excursionists participating in cruises by country of citizenship, 1985-2005.
18. Same-day tourists by county of usual residence and sex, 2004-2005.

PART V: TOURISTS

19. Arrivals of tourists by month and quarter, 2003-2005.
20. Arrivals of tourists by country of usual residence (main countries), 1973-2005.

	Σελίδα Page	
21. Αφίξεις περιηγητών κατά χώρα συνήθους διαμονής (κύριες χώρες) και μήνα άφιξης, 2005.	59	21. Arrivals of tourists by country of usual residence (main countries) and month of arrival, 2005.
22. Διάρκεια παραμονής περιηγητών στην Κύπρο κατά μήνα, 1999-2005.	60	22. Length of stay of tourists in Cyprus by month, 1999-2005.
23. Διάρκεια παραμονής περιηγητών στην Κύπρο κατά χώρα συνήθους διαμονής, (κύριες χώρες), 2001-2005.	61	23. Length of stay of tourists in Cyprus by country of usual residence, (main countries), 2001-2005.
24. Αφίξεις περιηγητών κατά χώρα συνήθους διαμονής, 2004-2005.	62	24. Arrivals of tourists by country of usual residence, 2004-2005.
25. Αφίξεις περιηγητών κατά χώρα συνήθους διαμονής και σκοπό, 2005.	64	25. Arrivals of tourists by country of usual residence and purpose, 2005.
26. Ποσοστιαία κατανομή περιηγητών κατά χώρα συνήθους διαμονής (κύριες χώρες), ηλικία και φύλο, 2005.	66	26. Percentage distribution of tourists by country of usual residence, (main countries) age and sex, 2005.
27. Αφίξεις περιηγητών κατά χώρα υπηκοότητας (κύριες χώρες) και φύλο, 2005.	69	27. Arrivals of tourists by country of citizenship (main countries) and sex, 2005.
28. Ποσοστιαία κατανομή περιηγητών κατά μήνα και τύπο καταλύματος στην Κύπρο, 2005.	70	28. Percentage distribution of tourists by month and type of accommodation in Cyprus, 2005.
29. Ποσοστιαία κατανομή περιηγητών κατά χώρα συνήθους διαμονής (κύριες χώρες) και τύπο καταλύματος στην Κύπρο, 2005.	71	29. Percentage distribution of tourists by county of usual residence (main countries) and type of accommodation in Cyprus, 2005.
30. Ποσοστιαία κατανομή (κάθετα) περιηγητών κατά χώρα συνήθους διαμονής (κύριες χώρες) και τοποθεσία διαμονής στην Κύπρο, 2005.	72	30. Percentage distribution (column) of tourists by country of usual residence (main countries) and location of stay in Cyprus, 2005.
31. Ποσοστιαία κατανομή (οριζόντια) περιηγητών κατά χώρα συνήθους διαμονής (κύριες χώρες) και τοποθεσία διαμονής στην Κύπρο, 2005.	73	31. Percentage distribution (row) of tourists by country of usual residence (main countries) and location of stay in Cyprus, 2005.
32. Ποσοστιαία κατανομή (κάθετα) περιηγητών κατά τύπο καταλύματος και τοποθεσία διαμονής στην Κύπρο, 2005.	74	32. Percentage distribution (column) of tourists by type of accommodation and location of stay in Cyprus, 2005.
33. Ποσοστιαία κατανομή (οριζόντια) περιηγητών κατά τύπο καταλύματος και τοποθεσία διαμονής στην Κύπρο, 2005.	75	33. Percentage distribution (row) of tourists by type of accommodation and location of stay in Cyprus, 2005.
34. Ποσοστιαία κατανομή περιηγητών κατά τύπο καταλύματος και σκοπό, 2005.	76	34. Percentage distribution of tourists by type of accommodation and purpose, 2005.
35. Διάρκεια παραμονής περιηγητών στην Κύπρο κατά χώρα συνήθους διαμονής (κύριες χώρες), 2005.	77	35. Length of stay of tourists in Cyprus by country of usual residence (main countries), 2005.
36. Ποσοστιαία κατανομή περιηγητών κατά χώρα συνήθους διαμονής (κύριες χώρες) και αριθμό επισκέψεων στην Κύπρο, 2005.	78	36. Percentage distribution of tourists by country of usual residence (main countries) and number of visits to Cyprus, 2005.

ΜΕΡΟΣ VI: ΕΣΟΔΑ ΑΠΟ ΤΟΝ ΤΟΥΡΙΣΜΟ

37. Αφίξεις περιηγητών και εκτίμηση εσόδων κατά μήνα, 2004-2005.	81
38. Κατά κεφαλή (ΚΚ) και ημερήσια (Ημ) δαπάνη περιηγητών κατά μήνα και είδος δαπάνης, 2005.	82

PART VI: REVENUE FROM TOURISM

37. Arrivals of tourists and revenue estimates by month, 2004-2005.	81
38. Per person (PP) and per day (PD) expenditure of tourists by month and type of expenditure, 2005.	82

39. Κατά κεφαλή (ΚΚ) και ημερήσια (Ημ) δαπάνη περιηγητών κατά χώρα συνήθους διαμονής (κύριες χώρες), είδος δαπάνης και τύπο ταξιδιού, 2005.	83	39. Per person (PP) and per day (PD) expenditure of tourists by country of usual residence (main countries), type of expenditure and type of tour, 2005.
40. Κατά κεφαλή (ΚΚ) δαπάνη περιηγητών κατά χώρα συνήθους διαμονής (κύριες χώρες) και μήνα, 2005.	86	40. Per person (PP) expenditure of tourists by country of usual residence (main countries) and month, 2005.
41. Κατά κεφαλή (ΚΚ) και ημερήσια (Ημ) δαπάνη περιηγητών κατά τύπο καταλύματος και είδος δαπάνης, 2005.	87	41. Per person (PP) and per day (PD) expenditure of tourists by type of accommodation and type of expenditure, 2005.
42. Κατά κεφαλή (ΚΚ) δαπάνη περιηγητών κατά τύπο καταλύματος και μήνα, 2005.	88	42. Per person (PP) expenditure of tourists by type of accommodation and month, 2005.
43. Κατά κεφαλή (ΚΚ) και ημερήσια (Ημ) δαπάνη περιηγητών κατά τοποθεσία διαμονής και είδος δαπάνης, 2005.	89	43. Per person (PP) and per day (PD) expenditure of tourists by location of stay and type of expenditure, 2005.
44. Κατά κεφαλή (ΚΚ) δαπάνη περιηγητών κατά τοποθεσία διαμονής και μήνα, 2005.	90	44. Per person (PP) expenditure of tourists by location of stay and month, 2005.
ΜΕΡΟΣ VII: ΚΑΤΟΙΚΟΙ ΚΥΠΡΟΥ		PART VII: RESIDENTS
45. Επιστροφή κατοίκων Κύπρου κατά μήνα και τρίμηνο, 2001-2005.	93	45. Return of residents by month and quarter, 2001-2005.
46. Ταξίδια κατοίκων Κύπρου κατά χώρα επίσκεψης (κύριες χώρες), 1973-1985 και 1999-2005.	94	46. Trips of residents by country visited (main countries), 1973-1985 and 1999-2005.
47. Ταξίδια κατοίκων Κύπρου κατά σκοπό επίσκεψης στο εξωτερικό, 1975-1989 και 1997-2005.	95	47. Trips of residents by purpose of visit abroad, 1975-1989 and 1997-2005.
48. Επιστροφή κατοίκων Κύπρου κατά χώρα επίσκεψης (κύριες χώρες) και μήνα επιστροφής, 2005.	96	48. Return of residents by country visited (main countries) and month of return, 2005.
49. Επιστροφή κατοίκων Κύπρου κατά χώρα επίσκεψης και σκοπό ταξιδιού, 2005.	97	49. Return of residents by country visited and purpose of trip abroad, 2005.
50. Επιστροφή κατοίκων Κύπρου κατά χώρα επίσκεψης, ηλικία και μέση ηλικία, 2005.	99	50. Return of residents by country visited, age and mean age, 2005.
51. Επιστροφή κατοίκων Κύπρου κατά χώρα επίσκεψης, και διάρκεια παραμονής στο εξωτερικό, 2004-2005.	101	51. Return of residents by country visited and length of stay abroad, 2004-2005.
ΜΕΡΟΣ VIII: ΕΣΩΤΕΡΙΚΟΣ ΤΟΥΡΙΣΜΟΣ ΚΑΤΟΙΚΩΝ ΚΥΠΡΟΥ (Έρευνα 1996/1997 και 2003)		PART VIII: DOMESTIC HOLIDAY TRIPS OF CYPRIOT RESIDENTS (Survey 1996/1997 and 2003)
52. Αριθμός και αναλογία προσώπων που έχουν πάει μεγάλες διακοπές στην Κύπρο κατά φύλο και ηλικία, 1996/1997 και 2003	105	52. Number and proportion of persons having gone on long domestic holiday trips by sex and age, 1996/1997 and 2003
53. Αναλογία προσώπων που έχουν πάει μεγάλες διακοπές την Κύπρο κατά αστική/ αγροτική περιοχή κατοικίας, στον πληθυσμό της αντίστοιχης αστικής/ αγροτικής περιοχής, 1996/1997 και 2003	105	53. Proportion of persons having gone on domestic long holiday trips by urban/rural area of residence, to the total population of respective urban/rural area, 1996/1997 and 2003

	Σελίδα Page		
54. Αναλογία προσώπων (15 χρονών και πάνω) που έχουν πάει μεγάλες διακοπές στην Κύπρο κατά φύλο και επίπεδο μόρφωσης στον πληθυσμό του αντίστοιχου φύλου και επιπέδου μόρφωσης, 1996/1997 και 2003	106	54. Proportion of persons (15 years and over) having gone on domestic long holiday trips by sex and educational level, to the total population of the respective sex and educational level, 1996/1997 and 2003	
55. Αριθμός μεγάλων διακοπών/ταξιδιών στην Κύπρο κατά μήνα αναχώρησης, 1996/1997 και 2003	107	55. Number of domestic long holiday trips by month of departure, 1996/1997 and 2003	
56. Αριθμός μεγάλων διακοπών/ταξιδιών και διανυκτερεύσεων στη Κύπρο κατά τόπο προορισμού, 1996/1997 και 2003	107	56. Number of domestic long holiday trips by place of destination, 1996/1997 and 2003	
57. Αριθμός μεγάλων διακοπών/ταξιδιών στην Κύπρο κατά τόπο προορισμού και μήνα αναχώρησης, 2003	108	57. Number of domestic long holiday trips by place of destination and month of departure, 2003	
58. Αριθμός μεγάλων διακοπών/ταξιδιών στην Κύπρο κατά διάρκεια παραμονής, 1996/1997 και 2003	109	58. Number of domestic long holiday trips by duration of stay, 1996/1997 and 2003	
59. Αριθμός και ποσοστό μεγάλων διακοπών/ταξιδιών στην Κύπρο κατά τύπο καταλύματος, 1996/1997 και 2003	109	59. Number and percentage of long domestic holiday trips by type of accommodation, 1996/1997 and 2003	
60. Αριθμός μεγάλων διακοπών/ταξιδιών κατά οργανωμένο/μη οργανωμένο ταξίδι στην Κύπρο, 1996/1997 και 2003	110	60. Number of domestic long holiday trips, by package/non-package, 1996/1997 and 2003	
61. Αριθμός διανυκτερεύσεων, μεγάλων διακοπών/ταξιδιών στην Κύπρο κατά τύπο καταλύματος, 2003	110	61. Number of overnight stays of long domestic holiday trips by type of accommodation, 2003	
62. Αριθμός μεγάλων διακοπών/ταξιδιών και διανυκτερεύσεων στη Κύπρο κατά τόπο προορισμού, 1996/1997 και 2003	111	62. Number of domestic long holiday trips and overnight stays by place of destination, 1996/1997 and 2003	
63. Δαπάνες μεγάλων διακοπών/ταξιδιών στην Κύπρο κατά είδος δαπάνης, 1996/1997 και 2003	112	63. Expenditure of domestic long holiday trips by type of expenditure, 1996/1997 and 2003	
64. Αριθμός μεγάλων και σύντομων διακοπών στην Κύπρο κατά φύλο και διάρκεια παραμονής, 2003	113	64. Number of long and short domestic trips by sex and duration of stay, 2003	
65. Αριθμός προσώπων που έχουν πάει σύντομες διακοπές στην Κύπρο κατά φύλο και ηλικία, 2003	114	65. Number of persons having gone on short domestic holiday trips by sex and age, 2003	
66. Αριθμός σύντομων διακοπών στην Κύπρο κατά διάρκεια παραμονής, 2003	114	66. Number of domestic short holiday trips by duration of stay, 2003	
67. Αριθμός σύντομων διακοπών στην Κύπρο κατά τύπο καταλύματος, 2003	115	67. Number of domestic short holiday trips by type of accommodation, 2003	
ΜΕΡΟΣ ΙΧ: ΤΟΥΡΙΣΤΙΚΑ ΚΑΤΑΛΥΜΑΤΑ ΚΑΙ ΔΙΑΝΥΚΤΕΡΕΥΣΕΙΣ		PART IX: TOURIST ACCOMMODATION AND NIGHTS SPENT	
68. Συλλογικά τουριστικά καταλύματα κατά κατηγορία, 1985-2005.	119	68. Collective accommodation establishments by type 1985-2005	
69. Κλίνες σε συλλογικά τουριστικά καταλύματα κατά κατηγορία, 1985-2005.	120	69. Bedplaces in collective accommodation establishments by type, 1985-2005.	
70. Συλλογικά τουριστικά καταλύματα και κλίνες κατά τοποθεσία, 2003-2005.	121	70. Collective accommodation establishments and bed places by locality, 2003-2005.	
71. Συλλογικά τουριστικά καταλύματα κατά κατηγορία και τοποθεσία, 2005.	122	71. Collective accommodation establishments by type and locality, 2005.	

	Σελίδα Page	
72. Κλίνες σε συλλογικά τουριστικά καταλύματα κατά κατηγορία και τοποθεσία, 2005.	123	72. Bedplaces in collective accommodation establishments by type and locality, 2005.
73. Διανυκτερεύσεις μη κατοίκων Κύπρου και κατοίκων Κύπρου κατά τύπο καταλύματος, 2000-2005.	124	73. Nights spent by non-residents and residents by type of accommodation, 2000-2005.
74. Διανυκτερεύσεις μη κατοίκων Κύπρου και κατοίκων Κύπρου κατά επαρχία και τύπο καταλύματος, 2004-2005.	125	74. Nights spent by non-residents and residents by district and type of accommodation, 2004-2005.
75. Διανυκτερεύσεις μη κατοίκων Κύπρου κατά χώρα συνήθους διαμονής και τύπο καταλύματος, 2005.	126	75. Nights spent by non-residents by country of usual residence and type of accommodation 2005.
76. Διανυκτερεύσεις μη κατοίκων Κύπρου, κατά χώρα συνήθους διαμονής (κύριες χώρες) και μήνα, 2005.	127	76. Nights spent by non-residents by country of usual residence (main countries) and month, 2005.
77. Διανυκτερεύσεις κατοίκων Κύπρου κατά μήνα και τύπο καταλύματος, 2003-2005.	129	77. Nights spent by residents by month and type of accommodation, 2003-2005.
78. Ποσοστό πληρότητας σε ξενοδοχεία και παρόμοιες εγκαταστάσεις, 1995-2005.	130	78. Utilization rate in hotels and similar establishments, 1995-2005.
ΜΕΡΟΣ X: ΠΡΟΣΩΠΑ ΠΟΥ ΣΥΜΜΕΤΕΙΧΑΝ ΣΕ ΚΡΟΥΑΖΙΕΡΑ ΞΕΚΙΝΩΝΤΑΣ ΑΠΟ ΤΗΝ ΚΥΠΡΟ		PART X: PERSONS PARTICIPATED IN CRUISES DEPARTING FROM CYPRUS
79. Πρόσωπα που συμμετείχαν σε κρουαζιέρα ξεκινώντας από την Κύπρο, 1994-2005	133	79. Persons participated in cruises departing from Cyprus, 1994-2005.
ΜΕΡΟΣ XI: ΔΙΕΘΝΗ ΣΤΟΙΧΕΙΑ ΤΟΥΡΙΣΜΟΥ		PART XI: INTERNATIONAL STATISTICS ON TOURISM
80. Διεθνή στατιστικά στοιχεία: αφίξεις επισκεπτών και έσοδα από τον τουρισμό, 1999-2003.	137	80. International statistics of visitor arrivals and tourist receipts, 1999-2003.
ΠΑΡΑΡΤΗΜΑ		APPENDIX
Ερωτηματολόγια Έρευνας Ταξιδιωτών Αφίξεις	141	Questionnaires of Passenger Survey Arrivals
Αναχωρήσεις – Στατιστικό Έντυπο 1	142	Departures – Statistical Form 1
– Στατιστικό Έντυπο 2	143	– Statistical Form 2

I. ΕΙΣΑΓΩΓΗ

1. ΓΕΝΙΚΕΣ ΕΞΕΛΙΞΕΙΣ ΤΟ 2005

Το 2005 η ταξιδιωτική κίνηση προς και από την Κύπρο σημείωσε αύξηση σε σύγκριση με τον προηγούμενο χρόνο. Οι συνολικές αφίξεις ταξιδιωτών (συμπεριλαμβανομένων των εκδρομέων), έφτασαν τις 3.620.235 σημειώνοντας αύξηση 7,1% και οι αναχωρήσεις τις 3.621.908 σημειώνοντας αύξηση 7,0% σε σύγκριση με το 2004.

Οι επισκέπτες αυξήθηκαν κατά 7,2% σε 2.656.703 το 2005 από 2.477.544 το 2004.

Οι ημερήσιοι επισκέπτες που δε διανυκτέρευσαν στην Κύπρο, ανήλθαν σε 186.640 το 2005 από 128.532 το 2004.

Οι αφίξεις περιηγητών αυξήθηκαν κατά 5,2% και έφτασαν τις 2.470.063 το 2005. Το Ηνωμένο Βασίλειο παρέμεινε η κύρια πηγή τουρισμού για την Κύπρο, με ποσοστό 56,3% της συνολικής τουριστικής κίνησης, ενώ η Γερμανία κατέχει τη δεύτερη θέση με 7,4% και ακολουθούν η Ελλάδα με 5,3% η Ρωσία με 4,0%, η Σουηδία με 3,6%, η Γαλλία με 2,1%, η Ιρλανδία με 2,1% και η Νορβηγία με 2,0%.

Τα έσοδα από τον τουρισμό υπολογίζονται σε £1.005,7 εκ. σε σύγκριση με £982,3 εκ. το 2004 σημειώνοντας αύξηση 2,4%.

Το 2005, 913.820 Κύπριοι και αλλοδαποί κάτοικοι Κύπρου επέστρεψαν από ταξίδια στο εξωτερικό σε σύγκριση με 859.454 το 2004 σημειώνοντας αύξηση 6,3%. Ποσοστό 42,7% επισκέφτηκε την Ελλάδα, 14,0% το Ηνωμένο Βασίλειο, 4,3% τη Ρωσία, 3,2% τη Συρία, 3,0% το Λίβανο, 2,5% τη Γαλλία, 2,5% τη Γερμανία και 2,4% τη Βουλγαρία.

Το τέλος του 2005 λειτουργούσαν 937 συλλογικά τουριστικά καταλύματα εγκεκριμένα από τον Κυπριακό Οργανισμό Τουρισμού, συνολικής δυναμικότητας 95.648 κλινών σε σύγκριση με 955 καταλύματα με 96.535 κλίνες το 2004.

2. ΤΑΞΙΔΙΩΤΕΣ

Το 2005, οι αφίξεις ταξιδιωτών, όλων των κατηγοριών (συμπεριλαμβανομένων των

I. INTRODUCTION

1. GENERAL DEVELOPMENTS IN 2005

In 2005 the movement of travellers to and from Cyprus recorded an increase compared to the previous year. Total arrivals of travellers (including excursionists) reached 3.620.235 recording an increase of 7,1 per cent and departures totaled 3.621.908 recording an increase of 7,0 per cent compared to 2004.

Visitors arriving to Cyprus increased by 7,2 per cent to 2.656.703 persons in 2005 compared to 2.477.544 in 2004.

In 2005, same-day visitors, that is visitors who did not spend the night in Cyprus, reached 186.640 from 128.532 in 2004.

Tourists increased by 5,2 per cent and reached 2.470.063 in 2005. The United Kingdom remained the major source of tourism to the island with a share of 56,3 per cent in the tourist traffic, while Germany came second with 7,4 per cent followed by Greece with 5,3 per cent, Russia with 4,0 per cent, Sweden with 3,6 per cent, France with 2,1 per cent, Ireland with 2,1 per cent and Norway with 2,0 per cent.

Revenue from tourism is estimated at £1.005,7 mil. compared to £982,3 mil. in 2004 recording an increase of 2,4 per cent.

During 2005, 913.820 Cypriots and foreigners residing in Cyprus returned from a trip abroad compared to 859.454 in 2004 recording an increase of 6,3 per cent. About 42,7 per cent had visited Greece, 14,0 per cent the United Kingdom, 4,3 per cent Russia, 3,2 per cent Syria, 3,0 per cent Lebanon, 2,5 per cent France, 2,5 per cent Germany and 2,4 per cent Bulgaria.

At the end of 2005 there were in operation 937 collective accommodation establishments with a total capacity of 95.648 beds compared to 955 establishments with 96.535 beds in 2004.

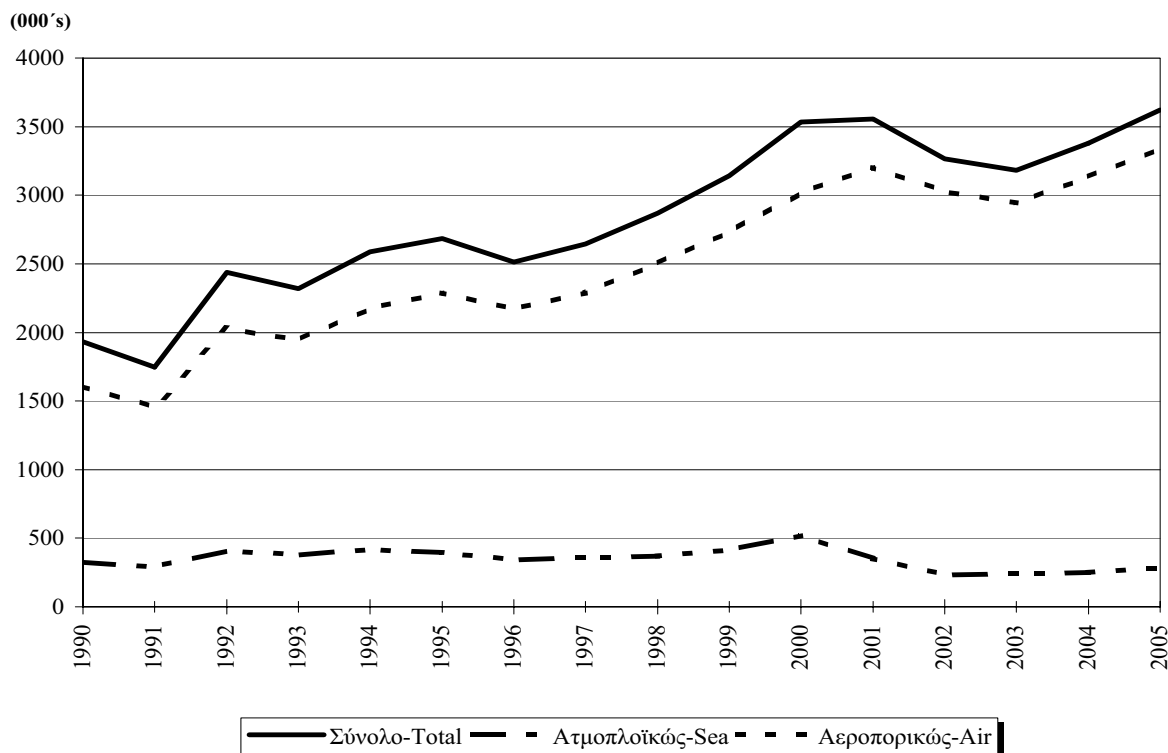
2. TRAVELLERS

During 2005, the number of arrivals covering all categories of travellers (including

εκδρομέων) έφτασαν τις 3.620.235 σε σύγκριση με 3.381.159 το 2004 σημείωσαν δηλαδή αύξηση 7,1% (Διάγραμμα 1). Οι αναχωρήσεις ήταν επίσης αυξημένες κατά 7,0% και έφτασαν τις 3.621.908 πρόσωπα.

excursionist), reached 3.620.235 compared to 3.381.159 in 2004 recording an increase of 7,1 per cent (Figure 1). Departures were by 7,0 per cent higher and amounted to 3.621.908 persons.

ΔΙΑΓΡΑΜΜΑ 1: ΑΦΙΞΕΙΣ ΤΑΞΙΔΙΩΤΩΝ ΚΑΤΑ ΜΕΣΟ ΤΑΞΙΔΙΟΥ, 1990-2005
FIGURE 1: ARRIVALS OF TRAVELLERS BY MODE OF TRAVEL, 1990-2005



Η αεροπορική κίνηση αντιπροσώπευσε ποσοστό, 92,2% των αφίξεων όπως και των αναχωρήσεων.

Traffic by air represented 92,2 per cent of arrivals, the same as for departures.

Η πλειοψηφία των ταξιδιωτών, 91,1% (εξαιρουμένων των εκδρομέων), έφτασαν το 2005 με πτήσεις ή πλοία που είχαν ως τόπο προέλευσης Ευρωπαϊκή χώρα, ενώ ποσοστό 82,4% προέρχονταν από χώρες της Ευρωπαϊκής Ένωσης. Παίρνοντας κάθε χώρα ξεχωριστά, πρώτη θέση κατέχει όπως πάντα το Ηνωμένο Βασίλειο με ποσοστό 43,6% του συνολικού αριθμού αφίξεων ταξιδιωτών και ακολουθούν η Ελλάδα με 16,9%, η Γερμανία με 6,1%, η Ρωσσία με 4,0%, η Σουηδία με 2,4%, το Ισραήλ με 2,2%, η Αίγυπτος με 2,1% και η Γαλλία με 1,9%

The majority of travellers, 91,1 per cent (excluding excursionists), arrived in 2005 on flights or ships which had as country of origin European countries, while 82,4 per cent came from European Union countries. Looking at individual countries, the United Kingdom is as always leading the list with 43,6 per cent of travellers arrivals, followed by Greece with 16,9 per cent, Germany with 6,1 per cent, Russia with 4,0 per cent, Sweden with 2,4 per cent, Israel with 2,2 per cent, Egypt with 2,1 per cent and France with 1,9 per cent.

3. ΕΠΙΣΚΕΠΤΕΣ

3. VISITORS

Οι αφίξεις επισκεπτών ανήλθαν στις 2.656.703 το 2005 αυξημένες κατά 7,2% από τον προηγούμενο χρόνο. Το μεγαλύτερο ποσοστό επισκεπτών, 93,0% ήταν περιηγητές που

Visitors arriving in Cyprus reached 2.656.703 in 2005 by 7,2 per cent higher than in the previous year. The vast majority of visitors 93,0 per cent were tourists who stayed at least one night in

διέμειναν τουλάχιστο μια νύκτα στην Κύπρο, 6,6% συμμετείχαν σε κρουαζιέρα και διανυκτέρευσαν στο πλοίο, 0,3% ήταν ημερήσιοι τουρίστες που επισκέφτηκαν την Κύπρο αλλά αναχώρησαν την ίδια μέρα και 0,1% ήταν διερχόμενοι οι οποίοι βγήκαν από το αεροδρόμιο/λιμάνι για μια σύντομη επίσκεψη.

4. ΗΜΕΡΗΣΙΟΙ ΕΠΙΣΚΕΠΤΕΣ

Ο αριθμός των επισκεπτών που δε διανυκτέρευσαν στην Κύπρο, έφτασε τις 186.640 το 2005 σε σύγκριση με 128.532 το 2004. Οι συμμετέχοντες σε κρουαζιέρα αποτέλεσαν το 94,1% των ημερήσιων επισκεπτών, οι ημερήσιοι τουρίστες το 4,6% και οι διερχόμενοι από τα λιμάνια/αεροδρόμια το 1,3%. Η πλειοψηφία των εκδρομέων που συμμετείχαν σε κρουαζιέρα ήταν Ισραηλίτες (47,1%), Ιταλοί (12,8%), Γερμανοί (12,2%), Γάλλοι (11,2%), Βρετανοί (3,8%) και Ισπανοί (3,2%).

5. ΠΕΡΙΗΓΗΤΕΣ

Το 2005 οι αφίξεις περιηγητών ανήλθαν σε 2.470.063 σημειώνοντας αύξηση 5,2% σε σύγκριση με 2.349.012 το 2004. (Διάγραμμα 2).

Cyprus, 6,6 per cent were cruise-ship visitors who spent the night on board of their ship, 0,3 per cent were same-day tourists who visited the country and left on the same day and 0,1 per cent the transients who entered the country for a short visit.

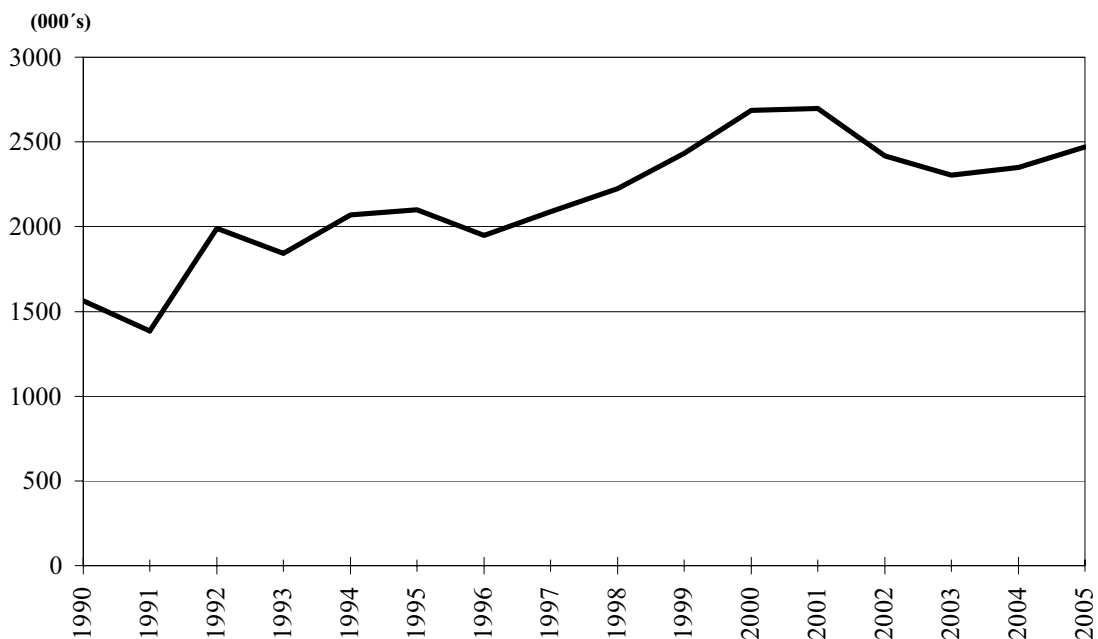
4. SAME-DAY VISITORS

The number of same-day visitors who did not stay overnight in the country, reached 186.640 in 2005 compared to 128.532 in 2004. Cruise-ship visitors accounted for 94,1 per cent of the same-day visitors, same-day tourists shared 4,6 per cent and the transients at ports who visited the country with 1,3 per cent. The majority of excursionists participating in cruises to Cyprus were Israelis (47,1 per cent), Italians (12,8 per cent), Germans (12,2 per cent), French (11,2 per cent), British (3,8 per cent) and Spanish (3,2 per cent).

5. TOURISTS

Tourists arrivals reached 2.470.063 in 2005 recording an increase of 5,2 per cent over 2.349.012 in 2004. (Figure 2).

ΔΙΑΓΡΑΜΜΑ 2: ΑΦΙΞΕΙΣ ΠΕΡΙΗΓΗΤΩΝ, 1990-2005
FIGURE 2: ARRIVALS OF TOURISTS, 1990-2005



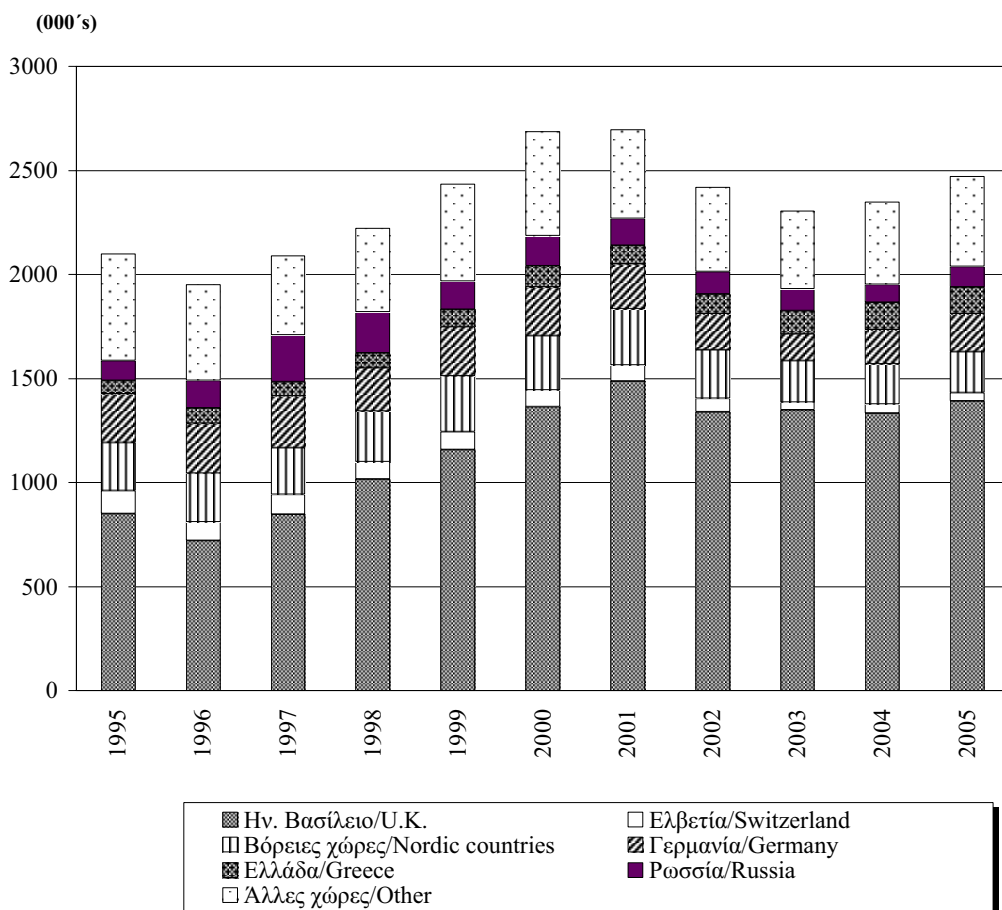
Η Ευρώπη υπήρξε όπως πάντα παραδοσιακή αγορά τουρισμού για την Κύπρο. Το 2005 οι περιηγητές που προέρχονταν από χώρες της Ευρώπης αντιπροσώπευαν το 94,5% των συνολικών αφίξεων περιηγητών και οι χώρες της Ευρωπαϊκής Ένωσης το 86,1%.

Το Ηνωμένο Βασίλειο παρέμεινε η κύρια πηγή τουρισμού για την Κύπρο, με ποσοστό 56,3% της συνολικής τουριστικής κίνησης, και ακολουθούν η Γερμανία με 7,4%, η Ελλάδα με 5,3%, η Ρωσία με 4,0%, η Σουηδία με 3,6%, η Γαλλία με 2,1%, η Ιρλανδία με 2,1% και η Νορβηγία με 2,0%. (Διάγραμμα 3).

Europe has as usual been the traditional tourist market for Cyprus. In 2005, European countries provided the island with 94,5 per cent of the total tourist arrivals and the European Union countries with 86,1 per cent.

The United Kingdom remained the most important source of tourism to the island and its share was 56,3 per cent of the total tourist traffic, followed by Germany with 7,4 per cent, Greece with 5,3 per cent, Russia with 4,0 per cent, Sweden with 3,6 per cent, France with 2,1 per cent, Ireland with 2,1 per cent, and Norway with 2,0 per cent. (Figure 3).

ΔΙΑΓΡΑΜΜΑ 3: ΑΦΙΞΕΙΣ ΠΕΡΙΗΓΗΤΩΝ ΚΑΤΑ ΧΩΡΑ ΣΥΝΗΘΟΥΣ ΔΙΑΜΟΝΗΣ, 1995-2005
FIGURE 3: ARRIVALS OF TOURIST BY COUNTRY OF USUAL RESIDENCE, 1995-2005



Το μεγαλύτερο ποσοστό των περιηγητών, 46,8% δήλωσαν ότι παρέμειναν σε Ξενοδοχεία αστερών, 23,1% σε Οργανωμένα διαμερίσματα και Τουριστικά Χωριά, 12,5% σε συγγενείς και φίλους, 5,1% σε ιδιόκτητες κατοικίες και 12,5% αλλού.

The highest proportion of tourist, 46,8 per cent stated that they stayed in hotels with stars, 23,1 per cent in hotel apartments and tourist villages, 12,5 per cent with friends and relatives, 5,1 per cent in owned residence and 12,5 per cent elsewhere.

Από το σύνολο των περιηγητών, ποσοστό 34,8% δήλωσαν ότι διέμειναν στην Πάφο και Πόλη, 16,5% στην Αγία Νάπα, 16,1% στη Λεμεσό, 14,7% στο Παραλίμνι, 9,2% στη Λάρνακα και μικρότερα ποσοστά σε άλλες περιοχές.

Of the total number of tourists, 34,8 per cent stated that they stayed in Pafos and Polis, 16,5 per cent in Ayia Napa, 16,1 per cent in Lemesos, 14,7 per cent in Paralimni, 9,2 per cent in Larnaka and smaller proportions in other areas.

Το 2005 η μέση διάρκεια παραμονής των περιηγητών ήταν 9,6 νύκτες για όσους παρέμειναν στην Κύπρο λιγότερο από ένα μήνα και 10,5 νύκτες για όσους παρέμειναν λιγότερο από ένα χρόνο. Η διάμεση διάρκεια παραμονής ήταν 7 νύκτες για το 2005 όπως και για το 2004.

In 2005, the mean duration of stay was 9,6 nights for those tourists staying less than one month and 10,5 nights for those staying less than one year. The median duration of stay was 7 nights for 2005 the same as for 2004.

6. ΕΣΟΔΑ ΑΠΟ ΤΟΝ ΤΟΥΡΙΣΜΟ

6. REVENUE FROM TOURISM

Τα έσοδα από τον τουρισμό το 2005 υπολογίζονται σε £1.005,7 εκ. σε σύγκριση με £982,3 εκ. το 2004 σημειώνοντας αύξηση 2,4%.

In 2005 the total revenue from tourism is estimated at £1.005,7 mn compared to £982,3 mn in 2004 recording an increase of 2,4 per cent.

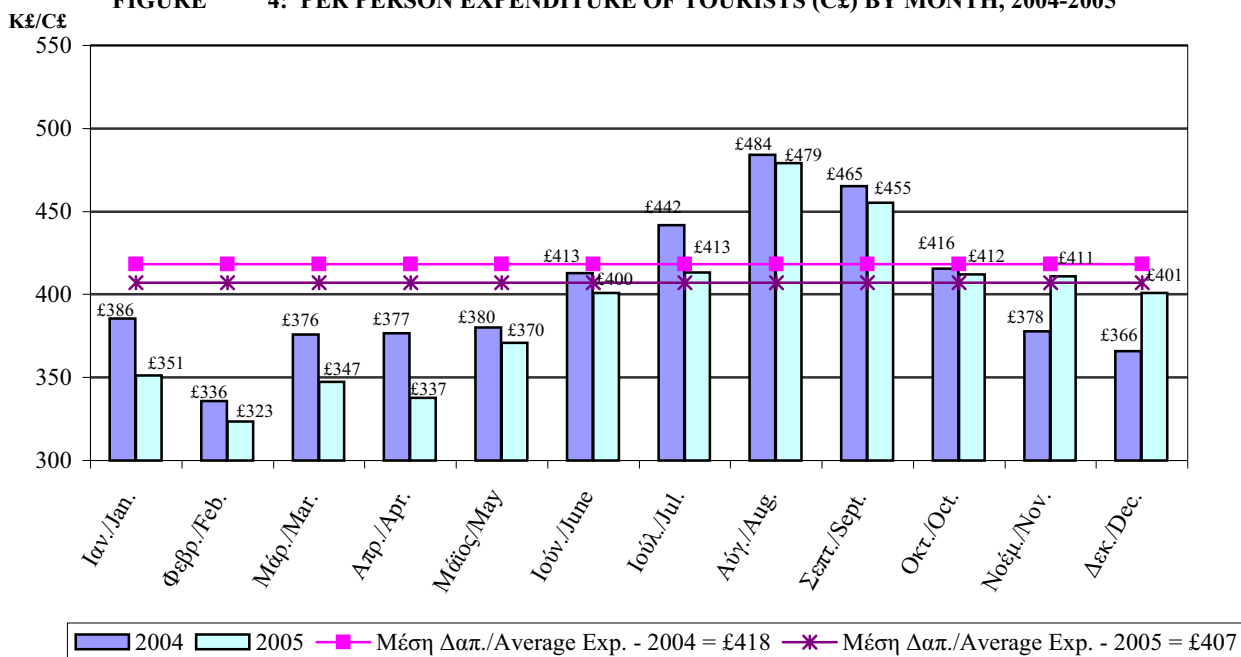
Υπολογίζεται ότι κατά μέσο όρο η κατά κεφαλή δαπάνη ανέρχεται σε £407,1 (ή £39,0 ημερησίως) σημειώνοντας μείωση 2,7% (ή 0,5% στις ημερήσιες δαπάνες).

The average expenditure per person was £407,1 (or £39,0 per day) recording a decrease of 2,7 per cent (or 0,5 per cent on the per day expenditure).

Η μεγαλύτερη κατά κεφαλή δαπάνη το 2005 έχει καταγραφεί το μήνα Αύγουστο £479,3 και η χαμηλότερη £323,4 το Φεβρουάριο. Οι αντίστοιχες δαπάνες για το 2004 ήταν £484,1 η μεγαλύτερη το μήνα Αύγουστο και £335,7 η χαμηλότερη το Φεβρουάριο. (Διάγραμμα 4).

The highest average expenditure per person in 2005 was recorded in the month of August with £479,3 and the lowest £323,4 was in the month of February. The corresponding results in the year 2004 were £484,1 the highest in the month of August and £335,7 the lowest in February. (Figure 4).

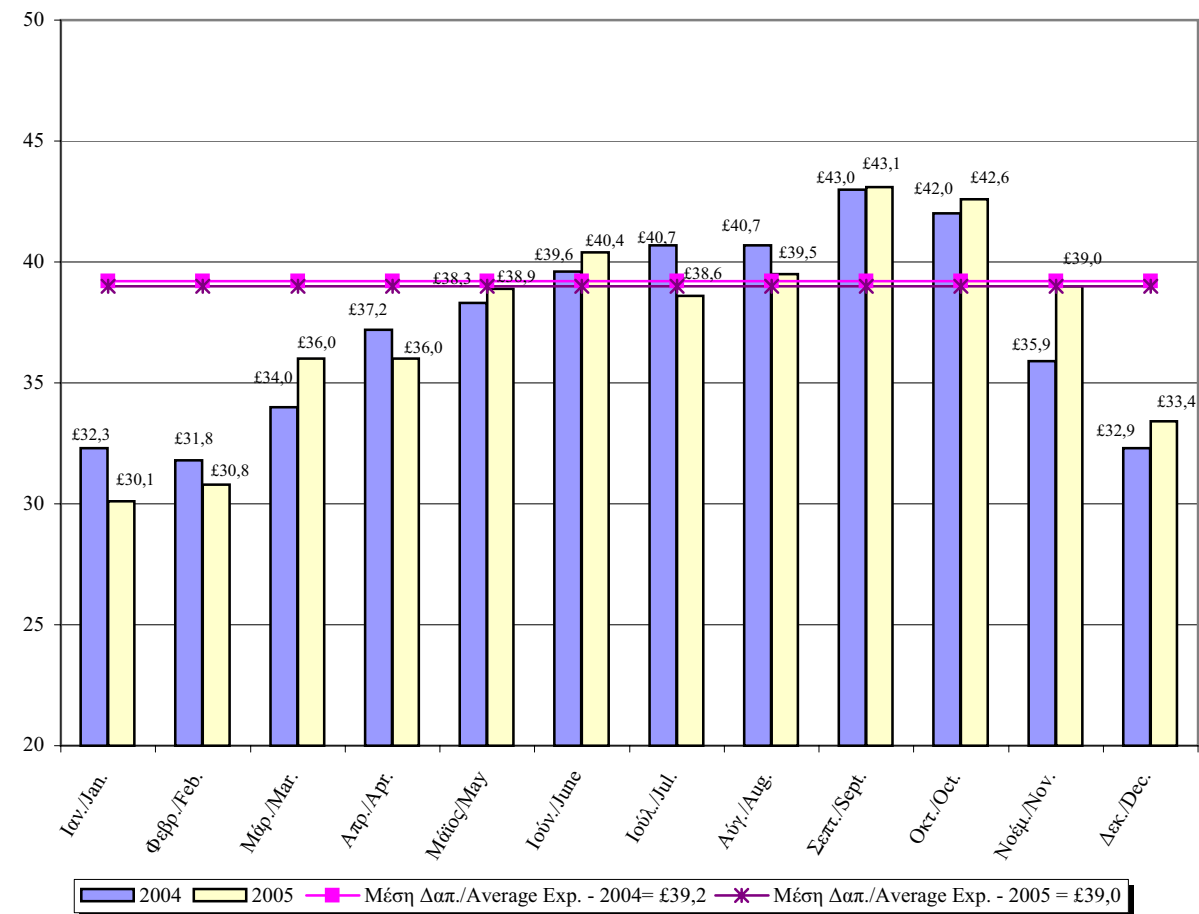
ΔΙΑΓΡΑΜΜΑ 4: ΚΑΤΑ ΚΕΦΑΛΗ ΔΑΠΑΝΗ ΤΟΥΡΙΣΤΩΝ (Κ£) ΚΑΤΑ ΜΗΝΑ, 2004-2005
FIGURE 4: PER PERSON EXPENDITURE OF TOURISTS (C£) BY MONTH, 2004-2005



Εξετάζοντας την ημερήσια δαπάνη παρατηρείται ότι η μεγαλύτερη κατά το 2005 σημειώθηκε το μήνα Σεπτέμβριο £43,1 και η χαμηλότερη £30,1 τον Ιανουάριο. Οι αντίστοιχες ημερήσιες δαπάνες το 2004 ήταν £43,0 η μεγαλύτερη το μήνα Σεπτέμβριο και £31,8 η μικρότερη το μήνα Φεβρουάριο. (Διάγραμμα 5).

Examining the daily tourist expenditure during the year 2005 we observe that the highest was recorded in the month of September with £43,1 and the lowest £30,1 in January. The corresponding daily expenditure in the year 2004 was £43,0 the highest in the month of September and £31,8 the lowest in February. (Figure 5).

ΔΙΑΓΡΑΜΜΑ 5: ΗΜΕΡΗΣΙΑ ΔΑΠΑΝΗ ΤΟΥΡΙΣΤΩΝ (Κ£) ΚΑΤΑ ΜΗΝΑ, 2004-2005
FIGURE 5: PER DAY EXPENDITURE OF TOURISTS (C£) BY MONTH, 2004-2005

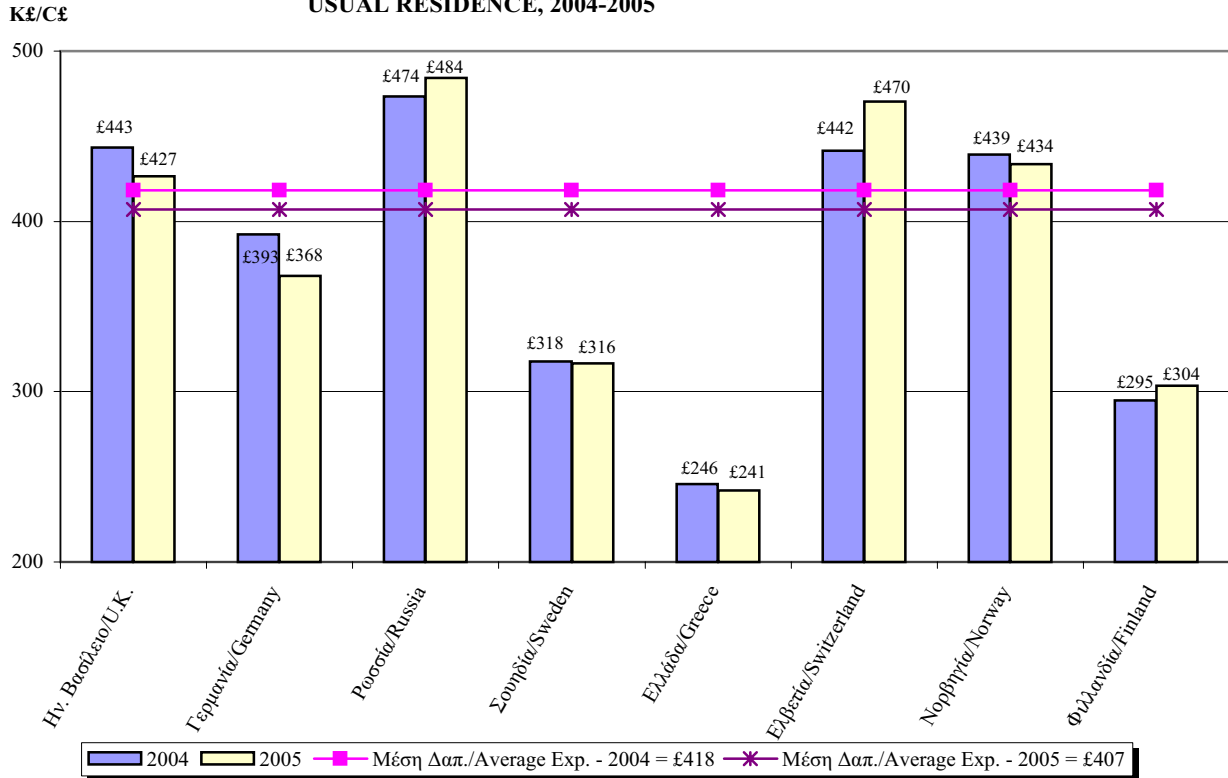


Οι Βρετανοί τουρίστες (η μεγαλύτερη τουριστική αγορά με 56,3% του συνόλου των τουριστών) έχουν ξοδέψει κατά μέσο όρο το 2005 £426,50 ανά άτομο ή 4,8% περισσότερα της συνολικής μέσης δαπάνης ανά άτομο. Οι Γερμανοί τουρίστες (η δεύτερη σε αριθμό τουριστών μεγάλη αγορά, με 7,4% του συνόλου) ξόδεψαν κατά μέσο όρο £368,00 ή 9,6% λιγότερα της συνολικής μέσης δαπάνης ανά άτομο, ενώ οι τουρίστες από την Ελλάδα (η τρίτη μεγαλύτερη αγορά με 5,3%) ξόδεψαν £241,90 ανά άτομο ή 40,6% λιγότερα της συνολικής μέσης δαπάνης. (Διάγραμμα 6).

U.K. tourists, (the largest tourist market with 56,3 per cent of the total tourism) spent on average in 2005 £426,50 per person which is 4,8 per cent above the overall average, while tourists from Germany (the second largest market with 7,4 per cent of the total tourism) spent on average £368,00 which is 9,6 per cent below the overall average. Tourists from Greece, (the third major market with 5,3 per cent of the total tourism) spent on average £241,90 per person or 40,6 per cent below the overall average. (Figure 6).

ΔΙΑΓΡΑΜΜΑ 6: ΚΑΤΑ ΚΕΦΑΛΗ ΔΑΠΑΝΗ ΤΟΥΡΙΣΤΩΝ (Κ£) ΚΑΤΑ ΧΩΡΑ ΣΥΝΗΘΟΥΣ ΔΙΑΜΟΝΗΣ, 2004-2005

FIGURE 6: PER PERSON EXPENDITURE OF TOURISTS (C£) BY COUNTRY OF USUAL RESIDENCE, 2004-2005



Για το 2005, οι τουρίστες που έμειναν στην Πάφο, περιοχή που συγκεντρώνει το μεγαλύτερο ποσοστό προτίμησης των τουριστών (37,2% του συνόλου) ξόδεψαν κατά μέσο όρο £431,80, ή 6,1% περισσότερα της συνολικής μέσης δαπάνης ανά άτομο, ενώ τουρίστες που έμειναν στην Αγία Νάπα (η δεύτερη σε προτίμηση περιοχή, με ποσοστό 16,5%) ξόδεψαν £386,20 ή 5,1% λιγότερα της συνολικής μέσης δαπάνης. Οι τουρίστες που έμειναν στην Λεμεσό (16,1%) ξόδεψαν £417,00 ή 2,4% περισσότερα της συνολικής μέσης δαπάνης και τουρίστες που έμειναν στο Παραλίμνι (14,7%) ξόδεψαν £397,30 ή 2,4% λιγότερα της συνολικής μέσης δαπάνης.

In 2005 tourists staying in Pafos, a location with the highest proportion of tourists (33,2 per cent of the total) recorded an average expenditure per person of £431,80 which is 6,1 per cent above the overall average, while tourists staying in Ayia Napa (with the second highest proportion of tourist, 16,5 per cent of the total) spent on average £386,20 or 5,1 per cent below the overall average. Tourists staying in Lemesos (with 16,1 per cent) spent £417,00 or 2,4 per cent above the overall average and tourists in Paralimni (with 14,7 per cent) spent £397,30 or 2,4 per cent below the overall average.

7. ΚΑΤΟΙΚΟΙ ΚΥΠΡΟΥ

Το 2005, 913.820 Κύπριοι και αλλοδαποί κάτοικοι Κύπρου, επέστρεψαν από ταξίδια στο εξωτερικό σε σύγκριση με 859.454 το 2004 σημειώνοντας αύξηση 6,3%. Η περίοδος αιχμής για τους κατοίκους Κύπρου που ταξιδεύουν στο εξωτερικό παρέμεινε η περίοδος Ιουλίου-Σεπτεμβρίου.

7. RESIDENTS

In 2005, 913.820 Cypriots and foreign residents of Cyprus, returned from a trip abroad compared to 859.454 in 2004 recording an increase of 6,3 per cent. The peak-season for residents travelling abroad remained the period July-September.

Ποσοστό 42,7% επισκέφτηκε την Ελλάδα, 14,0% το Ηνωμένο Βασίλειο 4,3% τη Ρωσία, 3,2% τη Συρία, 3,0% το Λίβανο, 2,5% τη Γαλλία, 2,5% τη Γερμανία και 2,4% τη Βουλγαρία.

Ποσοστό 64,1% των κατοίκων Κύπρου που επέστρεψαν από ταξίδια στο εξωτερικό δήλωσαν ότι κύριος σκοπός του ταξιδιού τους ήταν διακοπές, 21,3% επαγγελματικοί λόγοι και 11,9% σπουδές.

Η μέση ηλικία των κατοίκων Κύπρου που επέστρεψαν από ταξίδια στο εξωτερικό το 2005 ήταν 37,9 χρόνια. Οι περισσότεροι, 45,5% ήταν μεταξύ 25-44 χρονών, 28,6% μεταξύ 45-64 χρονών και 19,2% μεταξύ 15-24 χρονών.

8. ΕΣΩΤΕΡΙΚΟΣ ΤΟΥΡΙΣΜΟΣ ΚΑΤΟΙΚΩΝ ΚΥΠΡΟΥ

Σύμφωνα με τα στοιχεία της Έρευνας Οικογενειακών Προϋπολογισμών 2003, κατά τη διάρκεια του χρόνου, 138.236 κάτοικοι Κύπρου ή ποσοστό 19,2% είχαν πάει μεγάλες διακοπές στην Κύπρο. Ο αριθμός των διακοπών/ταξιδιών των ατόμων αυτών ήταν 208.141. Η περίοδος αιχμής για Κύπριους που πήγαν διακοπές ήταν η περίοδος Ιουνίου-Σεπτεμβρίου. 54,4% των Κυπρίων που έκαναν διακοπές, προτίμησαν να μείνουν σε ξενοδοχεία και τουριστικά διαμερίσματα, 18,1% σε φίλους και συγγενείς και 16,1% σε δεύτερη κατοικία. Τόπος προτίμησης των μεγάλων διακοπών ήταν κατά σειρά η Πάφος Αστική (27,6%), η Αγία Νάπα και Παραλίμνι (27,3%) και τα Ορεινά Θέρετρα (14,6%).

Κατά την ίδια περίοδο 240.891 κάτοικοι Κύπρου είχαν πάει σύντομες διακοπές, πραγματοποιώντας 769.414 ταξίδια, εκ των οποίων 41,7% παρέμειναν σε δεύτερη κατοικία, 32,1% σε ξενοδοχεία και τουριστικά διαμερίσματα και 21,4% σε φίλους και συγγενείς.

9. ΤΟΥΡΙΣΤΙΚΑ ΚΑΤΑΛΥΜΑΤΑ ΚΑΙ ΔΙΑΝΥΚΤΕΡΕΥΣΕΙΣ

Το τέλος του 2005 λειτουργούσαν 937 συλλογικά τουριστικά καταλύματα εγκεκριμένα από τον Κυπριακό Οργανισμό Τουρισμού, συνολικής δυναμικότητας 95.648 κλινών. Από αυτά 242 ήταν ξενοδοχεία με αστέρες, 254

About 42,7 per cent had visited Greece, 14,0 per cent the United Kingdom 4,3 per cent Russia, 3,2 per cent Syria, 3,0 per cent Lebanon, 2,5 per cent France, 2,5 per cent Germany, and 2,4 per cent Bulgaria.

A percentage of 64,1 per cent of the residents of Cyprus travelling abroad stated that the main reason for travelling was holidays, 21,3 per cent stated business and 11,9 per cent studies.

The mean age of residents of Cyprus returning from a trip abroad in 2005 was 37,9 years. The majority, 45,5 per cent were in the group of 25-44 years old, 28,6 per cent in the group of 45-64 years old and 19,2 per cent in the group of 15-24 years old.

8. DOMESTIC HOLIDAY TRIPS OF CYPRIOT RESIDENTS

According to the results of the Family Budget Survey 2003, during the year, 138.236 residents of Cyprus of a percentage of 19,2% traveled on long trips in Cyprus. The total number of domestic trips was 208.141. The peak season of domestic traveling was the period June-September. 54,4% of domestic tourism preferred hotel and similar establishments, 18,1% friends and relatives and 16,1% second homes. The most popular long domestic destination was Pafos Urban (27,6%), Agia Napa and Paralimni (27,3%) and mountain resorts (14,6%).

During the same period 240.891 residents of Cyprus went on short trips, making 769.414 trips, from which 41,7% stayed to second homes, 32,1% to hotels and similar establishments and 21,4% to friends and relatives.

9. TOURIST ACCOMMODATION AND NIGHTS SPENT

At the end of 2005 there were in operation 937 collective accommodation establishments registered by the Cyprus Tourism Organization with a total capacity of 95.648 beds. Of the tourist accommodation 242 were hotels with

οργανωμένα διαμερίσματα, 22 τουριστικά χωριά, 130 τουριστικές επαύλεις, 86 παραδοσιακές οικοδομές, 163 τουριστικά διαμερίσματα, 18 επιπλωμένα διαμερίσματα, 11 ξενοδοχεία χωρίς αστέρες, 7 ξενώνες και 4 κατασκηνωτικοί χώροι.

Το σύνολο των διανυκτερεύσεων στα συλλογικά τουριστικά καταλύματα ανήλθε στις 15.058.319 το 2005 σε σύγκριση με 14.717.269 το 2004. Το 2005 έγιναν 14.006.282 διανυκτερεύσεις από μη κατοίκους Κύπρου και 1.052.037 από κατοίκους Κύπρου. Η επαρχία Αμμοχώστου συγκέντρωσε 5.969.005 διανυκτερεύσεις και ακολουθούν η επαρχία Πάφου με 5.192.551, η Λεμεσός με 2.339.288, η Λάρνακα με 1.196.689, η Λευκωσία με 215.286 και τα ορεινά θέρετρα με 145.500.

10. ΠΡΟΣΩΠΑ ΠΟΥ ΣΥΜΜΕΤΕΙΧΑΝ ΣΕ ΚΡΟΥΑΖΙΕΡΑ ΞΕΚΙΝΩΝΤΑΣ ΑΠΟ ΤΗΝ ΚΥΠΡΟ

Σύμφωνα με στοιχεία ταξιδιωτών, το 2005, 41.688 ξένοι υπήκοοι και 34.516 Κύπριοι συμμετείχαν σε κρουαζιέρες ξεκινώντας από την Κύπρο σε σύγκριση με 52.850 και 46.836 αντίστοιχα το 2004.

II. ΚΑΛΥΨΗ ΣΤΟΙΧΕΙΩΝ

Τα στατιστικά στοιχεία καλύπτουν τις αφίξεις και αναχωρήσεις ταξιδιωτών μέσω των λιμανιών και αεροδρομίων της Κύπρου. Από τα μέσα του 1974 αναφέρονται στην ελεγχόμενη από το Κράτος περιοχή. Δεν συμπεριλαμβάνουν τους ταξιδιώτες που έρχονται και φεύγουν παράνομα μέσω των λιμανιών και αεροδρομίων της κατεχόμενης περιοχής της Κύπρου.

Από προσεκτική εξέταση των στοιχείων που αφορούσαν τις αναχωρήσεις περιηγητών κατά διάρκεια παραμονής, προέκυψε ότι ένας σημαντικός αριθμός περιηγητών δεν διανυκτέρευαν στην Κύπρο. Αν και συμπλήρωναν κατά την άφιξη δελτία και δε διέφεραν με κανένα τρόπο από τους περιηγητές, τελικά αναχωρούσαν την ίδια μέρα. Σύμφωνα με τον ορισμό των περιηγητών, αυτοί οι επισκέπτες δεν έπρεπε να θεωρούνται περιηγητές. Από το 1987, εφαρμόστηκε αναθεωρημένο σύστημα ταξινόμησης και προηγούμενα στοιχεία αναθεωρήθηκαν από το 1976 και μετά. Έτσι οι περιηγητές που φθά-

stars, 254 hotel apartments, 22 tourist villages, 130 tourist villas, 86 traditional buildings, 163 tourist apartments, 18 furnished apartments, 11 hotels without star, 7 guest houses and 4 tourist campsites.

The total number of nights spent in collective accommodation establishments reached 15.058.319 in 2005 compared to 14.717.269 in 2004. In 2005, 14.006.282 nights were spent by non-residents and 1.052.037 by residents of Cyprus. Ammochostos was the district with the highest proportion of nights spent 5.969.005, followed by Pafos with 5.192.551, Lemesos with 2.339.288, Larnaka with 1.196.689, Lefkosia with 215.286 and hill resorts with 145.500.

10. PERSONS PARTICIPATED IN CRUISES DEPARTING FROM CYPRUS

According to statistics on round trip travellers, in 2005, 41.688 foreign citizens and 34.516 Cypriots participated in cruises departing from Cyprus compared to 52.850 and 46.836 respectively in 2004.

II. COVERAGE OF DATA PRESENTED

The statistics cover arrivals and departures of travellers through ports and airports. Since mid-1974 these are related to the Government controlled area of Cyprus. Travellers going in and out of the country illegally through ports and airports of the Turkish occupied area of Cyprus are not included in the statistics.

A close examination of the figures of tourists departing by length of stay in Cyprus, revealed that an important number of tourists did not stay overnight in the island. Although they completed, on arrival, cards and did not differ in any way from tourists, they finally departed on the same day of arrival. According to the definition of tourists, these visitors should not be considered as tourists. A revised classification has been used as from 1987 and figures have been revised backwards to 1976. Thus, tourists arriving and departing on the same day are excluded from tourists and are treated as

νουν και αναχωρούν την ίδια μέρα, δεν περιλαμβάνονται στους περιηγητές αλλά στους εκδρομείς και ονομάζονται ημερήσιοι τουρίστες.

Τα στοιχεία που αφορούν τους περιηγητές και τους κατοίκους Κύπρου από το 1989 και μετά δεν είναι απόλυτα συγκρίσιμα με αυτά των προηγούμενων χρόνων, γιατί σταδιακά καταργήθηκε η συμπλήρωση του δελτίου άφιξης και αναχώρησης, πρώτα για τους Κυπρίους και μετά για τους κατόχους διαβατηρίων χωρών του Συμβουλίου της Ευρώπης. Έτσι τα στοιχεία που αναφέρονται στις περισσότερες κατηγορίες ταξιδιωτών από το δεύτερο εξάμηνο του 1991 μέχρι το Μάιο του 1997 βασίζονται σε εκτιμήσεις.

Τα στοιχεία που αφορούν τη μέση διάρκεια παραμονής και τον τύπο τουριστικού καταλύματος, από τον Ιούλιο 1990 και μετά δεν είναι συγκρίσιμα με αυτά των προηγούμενων μηνών διότι δεν περιλαμβάνουν τους περιηγητές κλειστού περιηγητικού κύκλου που ταξιδεύουν με ναυλωμένες πτήσεις και από τους οποίους (από τις 9.7.90) δε ζητείται να συμπληρώνουν δελτία άφιξης και αναχώρησης. Επίσης από τα μέσα του 1991 μέχρι το Μάιο του 1997 οπότε άρχισε η Έρευνα Ταξιδιωτών δεν υπάρχουν τέτοια στοιχεία. Από τον Ιούνιο του 1997 μέχρι το Μάρτιο του 2002 τα στοιχεία αναφέρονται στην προτιθέμενη διάρκεια παραμονής ενώ από τον Απρίλιο του 2002 και μετά, στη διάρκεια παραμονής κατά μήνα αναχώρησης.

Από τον Ιούνιο του 1997 τα στοιχεία για τις διάφορες κατηγορίες ταξιδιωτών βασίζονται στα αποτελέσματα της Έρευνας Ταξιδιωτών που διεξάγεται στις αφίξεις των αεροδρομίων/λιμανιών. Με βάση τα αποτελέσματα αυτά έγιναν εκτιμήσεις για τις αφίξεις για ολόκληρο το 1997 καθώς επίσης αντίστοιχα και για τις αναχωρήσεις. Για το λόγο αυτό τα στοιχεία για το 1997 δεν είναι απόλυτα συγκρίσιμα με εκείνα της περιόδου 1991-1996 που βασίζονται σε εκτιμήσεις από ελλιπείς πηγές ιδιαίτερα σε ότι αφορά τους ημερήσιους τουρίστες.

Τα στοιχεία που αφορούν στις δαπάνες των περιηγητών βασίζονται στα αποτελέσματα της Έρευνας Ταξιδιωτών που διεξάγει από τον Απρίλιο του 2002 η Στατιστική Υπηρεσία στα σημεία αναχωρήσεων. Όλες οι εκτιμήσεις που αφορούν στη μέση δαπάνη για το έτος 2002 στηρίζονται στα αποτελέσματα των μηνών Απριλίου-Δεκεμβρίου 2002.

excursionists, under the term of same-day tourists.

Figures on tourists and residents from 1989 onwards are not strictly comparable with previous years as completion of arrival and departure cards has been gradually abolished first for Cypriots and then for nationals of countries of the Council of Europe. Thus, figures referring to most of the categories of travellers from the second half of 1991 to May 1997 are based on estimations.

Figures on average stay and type of accommodation from July 1990 onwards are not comparable with previous months as these exclude charter flights tourists on inclusive tour who are no longer required (as from 9.7.90) to complete arrival and departure cards. Furthermore, the series has been discontinued as from mid-1991 to May 1997 when the Passenger Survey was initiated, therefore no data are available for this period. As from June 1997 till March 2002 figures refer to intended length of stay while as from April 2002 onwards to the duration of stay by month of departure.

As from June 1997 the figures for the various categories of travellers are based on the results of the Passenger Survey carried out at airports/ports. Based on these results estimations have been made for arrivals and departures for the whole year of 1997. For this reason, figures for 1997 are not strictly comparable with those of 1991-1996 which are estimations based on deficient sources especially for same-day tourists.

Data referring to revenue from tourism are based on the results of the Passenger Survey carried out as from April 2002 by the Statistical Service at the points of departure. All estimates referring on the average expenditure for the year 2002 are based on the results of the months April-December 2002.

Στο δημοσίευμα περιλαμβάνονται στοιχεία που αφορούν τον εσωτερικό τουρισμό των κατοίκων Κύπρου. Τα στοιχεία αυτά προέκυψαν από την Έρευνα Οικογενειακών Προϋπολογισμών 2003. Οι ερωτήσεις αφορούσαν τις μεγάλες διακοπές των μελών των νοικοκυριών του δείγματος, κάλυπταν την κινητή περίοδο ενός χρόνου που προηγείτο της ημερομηνίας της συνέντευξης. Τα στοιχεία καλύπτουν θέματα όπως, αριθμό διανυκτερεύσεων, τρόπο οργάνωσης ταξιδιών, έξοδα διακοπών οργανωμένων ή όχι κλπ. Οι ερωτήσεις που αφορούσαν τις σύντομες διακοπές των μελών των νοικοκυριών του δείγματος, κάλυπταν την κινητή περίοδο τριών μηνών που προηγείτο της ημερομηνίας της συνέντευξης. Τα στοιχεία καλύπτουν θέματα όπως, αριθμό ταξιδιών, αριθμό διανυκτερεύσεων, τόπο διαμονής κλπ.

III. ΠΗΓΕΣ ΣΤΟΙΧΕΙΩΝ

Μέχρι τις 14 Ιουνίου 1991, τα δελτία άφιξης και αναχώρησης που συμπλήρωναν όλοι οι κάτοχοι ξένων διαβατηρίων, στα σημεία ελέγχου διαβατηρίων, στα λιμάνια και αεροδρόμια της Κύπρου, αποτελούσαν την κύρια πηγή συλλογής πληροφοριών.

Το σύστημα προνοούσε για κάθε κατηγορία ταξιδιωτών ξεχωριστά, συστηματική δειγματοληψία από πακέτα δελτίων άφιξης/αναχώρησης ταξινομημένα κατά μέρα, λιμάνι/αεροδρόμιο, πτήση/πλοίο. Όσον αφορά τις αφίξεις, οι μετανάστες μικρής και μεγάλης διάρκειας καλύπτονταν πλήρως, ενώ για τους περιηγητές που συμπλήρωναν δελτία άφιξης ελαμβάνετο δείγμα. Δείγμα ελαμβάνετο επίσης για τις αναχωρήσεις περιηγητών.

Τα στοιχεία που αφορούσαν τους περιηγητές κλειστού περιηγητικού κύκλου που ταξίδευαν με ναυλωμένες πτήσεις βασίζονταν στις καταστάσεις που ετοιμάζαν οι αεροπορικές εταιρείες.

Τα στοιχεία που αφορούσαν τους κατόχους κυπριακών διαβατηρίων υπολογίζονταν με βάση τις καταστάσεις που ετοιμάζαν οι αεροπορικές και ναυτιλιακές εταιρείες. Οι καταστάσεις αυτές παρείχαν πληροφορίες μόνο για το συνολικό αριθμό ταξιδιωτών κατά πτήση/πλοίο. Ο αριθμός κατόχων κυπριακών διαβατηρίων υπολογίζετο ως το υπόλοιπο, αφού από το συνολικό αριθμό επιβατών αφαιρούνταν όσοι συμπλήρωναν δελτία άφιξης/αναχώρησης.

This publication includes data referring to domestic holiday trips of residents. The data are based on the Family Budget Survey which covers the year 2003. The question regarding long-stay holiday trips of the members of the sampled households had a moving reference period of one year prior to interview date. The data cover items such as number of trips, number of overnight stays, organization of trips, expenditure of holidays package or non-package etc. The question regarding short-stay holiday trips of the members of sampled households had a moving reference period of three months prior to interview date. The data cover items such as number of trips, number of overnight stays, place of stay etc.

III. SOURCES OF DATA

Till 14 June 1991, the main sources of data were the arrival and departure cards filled in by all foreign passport holders at the points of passport control at the ports and airports of Cyprus.

The sampling system involved selecting arrival/departure cards systematically from decks of cards arranged by day, port and flight/ship and separated according to category of traveller. With regards to arrivals there was full coverage of short-term and long-term immigrants, while a sample was taken for tourists completing arrival cards. With regard to departures of tourists a sample was also taken.

Data for charter flights tourists on inclusive tour was based on statements prepared by airline companies.

Data for Cyprus passport holders was computed from statements prepared by airline and shipping companies on the total number of passengers on each flight/route and was obtained as the residual between the total number of passengers and of those completing arrival/departure cards.

Από τις 15.6.1991 μέχρι το Μάϊο 1997, οι καταστάσεις που ετοιμάζαν οι αεροπορικές και ναυτιλιακές εταιρείες παρέμειναν η κύρια πηγή πληροφοριών, για τις Στατιστικές Τουρισμού. Οι καταστάσεις αυτές παρείχαν πληροφορίες μόνο για το συνολικό αριθμό ταξιδιωτών κατά πτήση/πλοίο. Έτσι ο αριθμός περιηγητών από το δεύτερο εξάμηνο του 1991–Μάϊο 1997, καθώς και τα στοιχεία που αναφέρονται στις περισσότερες κατηγορίες ταξιδιωτών, βασίζονται σε εκτιμήσεις.

Από τον Ιούνιο του 1997 η Στατιστική Υπηρεσία άρχισε την Έρευνα Ταξιδιωτών. Είναι μια δειγματοληπτική έρευνα που καλύπτει τις αφίξεις σε όλα τα σημεία εισόδου στη χώρα (δύο διεθνή αεροδρόμια και δύο λιμάνια). Σκοπός της έρευνας είναι ο υπολογισμός του εισερχόμενου τουρισμού καθώς επίσης και οι αφίξεις άλλων κατηγοριών ταξιδιωτών (κάτοικοι Κύπρου που επιστρέφουν από ταξίδι στο εξωτερικό, μετανάστες μικρής διάρκειας, μετανάστες μεγάλης διάρκειας και ημερήσιοι τουρίστες) με βάση τις συνολικές αφίξεις ταξιδιωτών.

Το μέγεθος του δείγματος για το 2005 αντιστοιχεί περίπου στο 5% του συνολικού αριθμού των ταξιδιωτών που έφτασαν στην Κύπρο.

Η αναγωγή στο σύνολο γίνεται με βάση τις αφίξεις ταξιδιωτών κατά μήνα, κατά χώρα προέλευσης της πτήσης και τις μηνιαίες αφίξεις από τα λιμάνια που υπολογίζονται από τη Στατιστική Υπηρεσία από στοιχεία που παρέχονται από την Πολιτική Αεροπορία και τα μανιφέστα των πλοίων. Τα στοιχεία της Πολιτικής Αεροπορίας αναπροσαρμόζονται σύμφωνα με τις καταστάσεις που ετοιμάζει η Υπηρεσία Αλλοδαπών και Μετανάστευσης για τους διερχόμενους ταξιδιώτες στην κάθε πτήση οι οποίοι αφαιρούνται από το σύνολο των ταξιδιωτών.

Τα στοιχεία που αφορούν τους εκδρομείς-διερχόμενους από τα λιμάνια και συμμετέχοντες σε κρουαζιέρα βασίζονται στις μηνιαίες καταστάσεις που ετοιμάζει η Υπηρεσία Αλλοδαπών και Μετανάστευσης του Υπουργείου Εσωτερικών. Στην κατηγορία των εκδρομέων περιλαμβάνονται επίσης και όλοι οι περιηγητές που δήλωσαν ότι δε/θα διανυκτερεύσουν/διανυκτέρευσαν στην Κύπρο.

Τα στοιχεία που αφορούν τις διανυκτερεύσεις και τα τουριστικά καταλύματα βασίζονται σε

From 15.6.1991 till May 1997, the statements prepared by airline and shipping companies remained the main source of data for Tourism Statistics. These statements provided information only on the total number of passengers on each flight/route. Thus, from the second half of 1991 – May 1997, the number of tourists as well as figures for most of the other categories of travellers are based on estimations.

As from June 1997 the Passenger Survey was initiated by the Statistical Service. It is a border sample survey covering arrivals at all points of entry (two international airports and two ports). The aim of the survey is to estimate the volume of inbound tourism as well as arrivals of other categories of travellers (residents returning from a trip abroad, short-term immigrants, long-term immigrants and same-day tourists) on the basis of total arrivals of travellers.

The overall sample size for 2005 corresponds to about 5 per cent of the total travellers arrived in Cyprus.

The grossing up is effected on the basis of the monthly arrivals of travellers by country of flight and the monthly arrivals by port, compiled by the Statistical Service from statistics provided by the Civil Aviation Department and manifests of ships. The Civil Aviation figures are corrected by data provided by the immigration authorities on the numbers of transfer passengers on each flight which are deducted from total arrivals.

Data for excursionists is based on monthly statements prepared by the Aliens and Migration Service of the Ministry of Interior. In the category of excursionists all tourists who stated that they will/did not spend the night in the country are also included.

Data on overnight stays and on tourist accommodation is based on information

πληροφορίες που παρέχει ο Κυπριακός Οργανισμός Τουρισμού.

Τα στοιχεία που αφορούν τον εσωτερικό τουρισμό των κατοίκων Κύπρου, είναι από τα αποτελέσματα της Έρευνας Οικογενειακών Προϋπολογισμών 2003, που περιείχε και ειδικό μέρος που αφορούσε τις διακοπές στην Κύπρο των μελών των νοικοκυριών.

IV. ΟΡΙΣΜΟΙ ΟΡΩΝ ΠΟΥ ΧΡΗΣΙΜΟΠΟΙΟΥΝΤΑΙ

Ταξιδιώτες: θεωρούνται όλα τα άτομα που περνούν από έλεγχο διαβατηρίων στα λιμάνια και αεροδρόμια της Κύπρου. Οι διάφορες κατηγορίες ταξιδιωτών είναι οι επισκέπτες, κάτοικοι Κύπρου, μετανάστες προς εξωτερικό και εισερχόμενοι μετανάστες.

Επισκέπτες: θεωρούνται τα άτομα που παραμένουν, όχι περισσότερο από ένα χρόνο, στη χώρα επίσκεψης και των οποίων ο κύριος σκοπός ταξιδιού μπορεί να ενταχθεί στις ακόλουθες κατηγορίες.

- α. Αναψυχή: διακοπές, πολιτιστικά, αθλητικά, επίσκεψη σε φίλους ή συγγενείς, προσκύνημα και άλλοι σκοποί αναψυχής
- β. Επαγγελματικά: συνέδριο, αποστολή, εργασία.
- γ. Άλλοι σκοποί: υγεία, διαμετακόμιση.

Υπάρχουν δύο κύριες κατηγορίες επισκεπτών: οι περιηγητές και οι εκδρομείς.

Περιηγητές: θεωρούνται οι επισκέπτες που παραμένουν τουλάχιστο μια νύκτα στη χώρα επίσκεψης. Αυτοί μπορεί να είναι περιηγητές κλειστού περιηγητικού κύκλου ή να ταξιδεύουν από μόνοι τους με ναυλωμένες ή δρομολογημένες πτήσεις.

Εκδρομείς: θεωρούνται οι επισκέπτες που δε διανυκτερεύουν στη χώρα επίσκεψης. Αυτοί είναι οι συμμετέχοντες σε κρουαζιέρες, οι διερχόμενοι ταξιδιώτες οι οποίοι βγαίνουν από το χώρο του αεροδρομίου/λιμανιού και οι ημερήσιοι τουρίστες οι οποίοι εισέρχονται στη χώρα σαν περιηγητές αλλά αναχωρούν την ίδια μέρα.

Κάτοικοι Κύπρου: η κατηγορία αυτή περιλαμβάνει πρόσωπα που διέμειναν στην Κύπρο για 12 τουλάχιστο μήνες πριν από το ταξίδι τους.

provided by the Cyprus Tourism Organisation.

The data regarding the domestic holiday trips of Cypriot residents, are from the results of the Family Budget Survey 2003, which contains a special part on the holidays in Cyprus of the household members.

IV. DEFINITIONS OF TERMS USED

Travellers: Are all persons who pass through passport control at the ports and airports of Cyprus. The various categories of travellers are visitors, residents and emigrants or immigrants.

Visitors: Are persons staying not more than one year in the country visited and whose main purpose of visit can be classified under:

- a. Pleasure: holidays, cultural, active sports, visit to friends or relatives, pilgrimage and other pleasure purposes.
- b. Professional: meeting, mission, business
- c. Other purposes: health, transit.

There are two main categories of visitors: tourists and excursionists.

Tourists: Are visitors staying at least one night in the country visited. These can be tourists on inclusive tour or individuals travelling on charter flights or on scheduled flights.

Excursionists: Are visitors who do not stay overnight in the country visited. These are cruise-ship visitors, transit passengers who leave the airport/port area and same-day tourists who enter the country as tourists but leave on the same-day.

Residents of Cyprus: This category includes persons who have been residing in Cyprus for at least 12 months prior to their travel.

Μετανάστες μικρής διάρκειας: θεωρούνται τα πρόσωπα που εισέρχονται στην Κύπρο με σκοπό να παραμείνουν λιγότερο από ένα χρόνο και να εργασθούν έναντι αμοιβής ή να παρακολουθήσουν σπουδές. Η κατηγορία αυτή μπορεί να περιλαμβάνει εξαρτώμενα άτομα που συνοδεύουν ή έρχονται να συναντήσουν τους μετανάστες μικρής διάρκειας.

Μετανάστες μεγάλης διάρκειας: θεωρούνται τα πρόσωπα που εισέρχονται στην Κύπρο με σκοπό τη μόνιμη εγκατάσταση ή την παραμονή τους για 1 χρόνο ή περισσότερο.

Μετανάστες προς εξωτερικό: θεωρούνται τα άτομα που αναχωρούν από την Κύπρο με σκοπό να εγκατασταθούν στο εξωτερικό ή να παραμείνουν περισσότερο από ένα χρόνο.

Τουριστικά καταλύματα: θεωρούνται όλα τα ξενοδοχεία αστέρων, οργανωμένα και τουριστικά διαμερίσματα, ξενώνες και ξενοδοχεία χωρίς αστέρες που είναι εγκεκριμένα από τον Κυπριακό Οργανισμό Τουρισμού.

Διανυκτερεύσεις: αριθμός νυκτών που διέμειναν σε τουριστικά καταλύματα οι κάτοικοι Κύπρου και οι περιηγητές.

Ετήσιο ποσοστό πληρότητας κλινών: είναι όλες οι διανυκτερεύσεις που καταγράφηκαν κατά τη διάρκεια ενός χρόνου και οι οποίες παρουσιάζονται ως ποσοστό του συνολικού αριθμού διανυκτερεύσεων που θα είχαμε αν υποθέταμε ότι όλες οι κλίνες ήταν κατειλημμένες κατά τη διάρκεια του χρόνου.

Μεγάλες διακοπές: είναι οι διακοπές/ταξίδια διάρκειας τουλάχιστο τεσσάρων συνεχών διανυκτερεύσεων εκτός του συνήθους τύπου κατοικίας όπου κύριος σκοπός της διαμονής είναι διακοπές, αναψυχής ή ελεύθερος χρόνος.

Σύντομες διακοπές: είναι οι διακοπές/ταξίδια διάρκειας ως τριών συνεχών διανυκτερεύσεις εκτός του συνήθους τύπου κατοικίας όπου κύριος σκοπός της διαμονής είναι διακοπές, αναψυχή ή ελεύθερος χρόνος.

Short-term immigrants: Are persons who have entered Cyprus with the intention of remaining less than one year for the purpose of working at an occupation remunerated from within the country or studying. This category may include dependents who have accompanied such persons or come to join them.

Long-term immigrants: Are persons who enter Cyprus with the intention to settle in Cyprus, or to stay for one year or more.

Emigrants: Are persons who have left Cyprus with the intention to settle abroad or to stay for one year or more.

Tourist accommodation: Are all the hotels with stars, hotel and tourist apartments, guest houses and hotels without star registered by the Cyprus Tourism Organization.

Nights spent: Number of nights spent at a tourist accommodation by residents and tourists.

Annual bed occupancy rate: Are all the recorded nights spent in a given year expressed as a percentage of the total nights spent which would have been obtained assuming that all beds were occupied during the given year.

Long-stay holiday trips: Refer to trips of four or more consecutive nights spend away from the usual place of residence, the main reason for which are holidays, recreation or leisure.

Shor-stay holiday trips: Refer to trips up to three consecutive nights spend away from the usual place of residence, the main reason for which are holidays, recreation or leisure.

**V. ΣΥΜΒΟΛΑ ΠΟΥ ΧΡΗΣΙΜΟ-
ΠΟΙΟΥΝΤΑΙ**

.. = δεν ισχύει
... = στοιχεία μη διαθέσιμα
0.0 = μηδέν ή μικρότερο από το μισό της
μονάδας που χρησιμοποιείται
πρ. = προκαταρκτικά
εκ. = εκατομμύριο
Κ£ = Κυπριακές λίρες

Λόγω του στρογγυλέματος των αριθμών τα ποσοστά μπορεί να μην αθροίζουν σε 100 ακριβώς.

V. SYMBOLS USED

.. = Not applicable
... = Not available
0.0 = Nil or less than half of unit used
pr. = provisional
mn. = million
C£ = Cyprus pounds

Due to rounding percentages may not add up to hundred.

ΜΕΡΟΣ Ι: ΣΥΝΟΠΤΙΚΟΙ ΠΙΝΑΚΕΣ

PART I: SUMMARY TABLES

Σημείωση:

Τα στοιχεία που αφορούν τις περισσότερες κατηγορίες ταξιδιωτών, - επισκέπτες, περιηγητές, εκδρομείς, ημερήσιους τουρίστες, κατοίκους Κύπρου και άλλους ταξιδιώτες-, κατά την περίοδο Ιουλίου 1991 - Μαΐου 1997, βασίζονται σε εκτιμήσεις.

Note:

Figures referring to most of the categories of travellers – visitors, tourists, excursionists, same-day tourists, residents, and other travellers-, during July 1991 - May 1997, are based on estimations.

ΠΙΝΑΚΑΣ 2.- ΣΤΑΤΙΣΤΙΚΑ ΣΤΟΙΧΕΙΑ ΤΟΥΡΙΣΜΟΥ, 2002-2005
TABLE 2.- TOURISM STATISTICS, 2002-2005

	2002	2003	2004	2005	
ΑΦΙΞΕΙΣ ΠΕΡΙΗΓΗΤΩΝ (Χιλ.)	2.418,2	2.303,2	2.349,0	2.470,1	TOURIST ARRIVALS (Thous.)
% μεταβολή	(-10,3)	(-4,8)	(2,0)	(5,2)	% change
<u>Κύριες χώρες</u>					<u>Main countries</u>
Ην. Βασίλειο	1.337,6 (-10,0)	1.347,0 (0,7)	1.332,9 (-1,1)	1.391,8 (4,4)	United Kingdom
Γερμανία	173,7 (-18,9)	129,0 (-25,7)	161,6 (25,2)	182,7 (13,1)	Germany
Ελλάδα	93,2 (3,8)	110,2 (18,2)	133,4 (21,0)	130,2 (-2,4)	Greece
Ελβετία	64,6 (-15,7)	37,5 (-41,9)	41,3 (10,0)	40,2 (-2,6)	Switzerland
Νορβηγία	57,7 (-6,3)	56,1 (-2,8)	50,7 (-9,6)	48,3 (-4,8)	Norway
Ρωσσία	108,8 (-6,6)	105,1 (-3,5)	83,8 (-20,2)	97,6 (16,4)	Russia
Σουηδία	99,8 (-21,7)	86,8 (-13,0)	84,0 (-3,3)	88,1 (5,0)	Sweden
Γαλλία	29,5 (-10,0)	31,4 (6,3)	46,8 (48,9)	52,8 (12,8)	France
<u>Μέση παραμονή (νύκτες)</u>					<u>Average stay (nights)</u>
Λιγότερο από ένα μήνα	10,3	10,0	9,9	9,6	Less than one month
Λιγότερο από ένα χρόνο	11,2	10,9	10,7	10,5	Less than one year
<u>Σκοπός επίσκεψης (%)</u>					<u>Purpose of visit (%)</u>
Διακοπές	89,8	89,1	89,4	88,8	Holidays
Επαγγελματικοί λόγοι	5,4	5,5	5,9	5,8	Business
Επίσκεψη σε φίλους και συγγενείς	4,6	5,3	4,5	5,1	Visiting friends and relatives
<u>Τύπος καταλόματος (%)</u>					<u>Type of accommodation (%)</u>
Ξενοδοχεία αστέρων	43,4	43,5	45,4	46,8	1-5 star hotels
Οργαν. δ/τα, Τουριστικά χωριά	29,6	30,0	26,7	23,1	Hotel Apts, Tourist Villages
Σε συγγενείς και φίλους	7,9	8,9	10,7	12,5	With friends and relatives
Ιδιόκτητη κατοικία	4,7	5,4	5,5	5,1	Owned residence
Άλλού	14,4	12,2	11,7	12,5	Other
<u>Τοποθεσία διαμονής (%)</u>					<u>Location of stay (%)</u>
Πάφος και Πόλης	30,6	34,6	34,5	34,8	Paphos and Polis
Παραλίμνι	19,1	18,1	16,3	14,7	Paralimni
Αγ. Νάπα	18,1	16,4	15,7	16,5	Ay. Napa
Λεμεσός	16,7	15,9	16,3	16,1	Lemesos
Λάρνακα	8,6	8,2	9,3	9,2	Larnaka
Λευκωσία	2,8	3,2	3,6	3,4	Lefkosia
Άλλού	4,1	3,6	4,3	5,3	Other
<u>Αριθμός επισκέψεων (%)</u>					<u>Number of visits (%)</u>
Πρώτη φορά	54,6	50,7	51,6	51,3	First time
Δύο ή περισσότερες	45,4	49,3	48,4	48,7	Two or more
<u>Τύπος ταξιδιού (%)</u>					<u>Type of tour (%)</u>
Οργανωμένο ταξίδι	72,7	67,0	67,4	65,7	Package travel
Μη οργανωμένο ταξίδι	27,3	33,0	32,6	34,3	Individual travel
<u>Ηλικία (%)</u>					<u>Age (%)</u>
20-31 χρονών	20,2	18,4	15,9	16,6	20-31 years
32-44 χρονών	25,1	25,1	23,6	23,2	32-44 years
45-64 χρονών	33,1	31,8	34,4	34,1	45-64 years
<u>Φύλο (%)</u>					<u>Sex (%)</u>
Άντρες	48,3	47,2	45,6	44,9	Males
Γυναίκες	51,7	52,8	54,4	55,1	Females
Έσοδα από Τουρισμό (Κ€ εκ.)	1.132,3	1.015,0	982,3	1.005,7	Receipts from tourism (C€ mn)
% μεταβολή	(-11,0)	(-10,4)	(-3,2)	(2,4)	% change

ΠΙΝΑΚΑΣ 3.- ΣΤΑΤΙΣΤΙΚΑ ΣΤΟΙΧΕΙΑ ΚΑΤΟΙΚΩΝ ΚΥΠΡΟΥ, 2002-2005

TABLE 3.- STATISTICS ON RESIDENTS OF CYPRUS, 2002-2005

	2002	2003	2004	2005	
ΤΑΞΙΔΙΑ ΚΑΤΟΙΚΩΝ ΚΥΠΡΟΥ	744.167	737.309	859.454	913.820	TRIPS OF RESIDENTS
% μεταβολή	(8,8)	(-0,9)	(16,6)	(6,3)	% change
<u>Κύριες χώρες επίσκεψης</u>					<u>Main countries visited</u>
Ελλάδα	306.616 (11,2)	317.256 (3,5)	366.279 (15,5)	390.314 (6,6)	Greece
Ηνωμένο Βασίλειο	89.466 (7,7)	96.975 (8,4)	111.311 (14,8)	127.732 (14,8)	United Kingdom
Ρωσία	50.750 (7,9)	43.924 (-13,5)	39.492 (-10,1)	39.746 (0,6)	Russia
Αίγυπτος	21.427 (45,7)	15.473 (-27,8)	20.344 (31,5)	16.494 (-18,9)	Egypt
Ισραήλ	11.621 (3,4)	9.237 (-20,5)	13.585 (47,1)	18.041 (32,8)	Israel
Λίβανος	22.387 (-12,5)	23.902 (6,8)	37.820 (58,2)	27.038 (-28,5)	Lebanon
Συρία	19.509 (37,3)	29.505 (51,2)	40.693 (37,9)	29.554 (-27,4)	Syria
Φύλο (%)					Sex (%)
Άντρες	50,2	49,5	47,6	44,0	Males
Γυναίκες	49,8	50,5	52,4	56,0	Females
Ηλικία (%)					Age (%)
15-24 χρονών	20,0	21,3	18,9	19,2	15-24 years
25-44 χρονών	46,3	45,8	45,9	45,5	25-44 years
45-64 χρονών	27,8	26,4	28,6	28,6	45-64 years
Σκοπός ταξιδιού (%)					Purpose of trip (%)
Αναψυχή	62,7	63,0	65,5	64,1	Holidays
Επαγγελματικοί λόγοι	24,0	22,3	21,0	21,3	Business
Σπουδές	11,1	12,7	11,1	11,9	Studies
Άλλοι λόγοι	2,2	2,0	2,4	2,7	Other
Μέση παραμονή (νύκτες)					Average stay (nights)
Λιγότερο από ένα μήνα	7,0	6,7	6,3	6,5	Less than one month
Λιγότερο από ένα χρόνο	9,6	9,6	8,6	9,2	Less than one year

ΠΙΝΑΚΑΣ 4.- ΣΥΛΛΟΓΙΚΑ ΤΟΥΡΙΣΤΙΚΑ ΚΑΤΑΛΥΜΑΤΑ ΚΑΙ ΔΙΑΝΥΚΤΕΡΕΥΣΕΙΣ, 2001-2005

TABLE 4.- COLLECTIVE ACCOMMODATION ESTABLISHMENTS AND NIGHTS SPENT, 2001-2005

	2001	2002	2003	2004	2005	
ΤΟΥΡΙΣΤΙΚΑ ΚΑΤΑΛΥΜΑΤΑ	965	946	951	955	937	TOURIST ESTABLISHMENTS
ΚΛΙΝΕΣ	91.422	94.466	95.185	96.535	95.648	BEDS
<u>Διανυκτερεύσεις-Σύνολο (000 's)</u>	18.826	16.159	14.458	14.717	15.058	<u>Nights spent-Total (000 's)</u>
Λευκωσία	275	220	182	219	215	Lefkosia
Λεμεσός	3.462	2.868	2.519	2.418	2.339	Lemesos
Λάρνακα	1.533	1.184	997	1.108	1.197	Larnaka
Αμμόχωστος	7.671	6.378	5.558	5.619	5.969	Ammochostos
Πάφος	5.885	5.352	5.065	5.199	5.193	Pafos
Ορεινά Θέρετρα	...	157	137	153	146	Hill Resorts
<u>Διανυκτερεύσεις περιηγητών (000 's)</u>	18.089	15.289	13.490	13.637	14.006	<u>Nights spent by Tourists (000 's)</u>
Ξενοδοχεία και παρόμοιες εγκαταστάσεις	18.066	15.235	13.424	13.554	13.899	Hotels and similar establishments
Άλλα συλλογικά καταλύματα	23	54	66	82	107	Other collective accom. est.
<u>Διανυκτερεύσεις περιηγητών Κύριες χώρες (000 's)</u>						<u>Nights spent by Tourists Main countries (000 's)</u>
Ηνωμένο Βασίλειο	9.988	8.519	7.924	7.659	7.811	United Kingdom
Γερμανία	1.966	1.466	1.050	1.289	1.470	Germany
Ρωσσία	...	1.061	865	687	711	Russia
Σουηδία	943	709	646	668	675	Sweden
Ελλάδα	184	176	179	236	231	Greece
Νορβηγία	500	459	509	473	423	Norway
Ελβετία (περιλ. Λίχτεντσάϊν)	609	505	289	320	292	Switzerland (incl. Liechtenstein)
<u>Διανυκτερεύσεις Κατοίκων Κύπρου (000 's)</u>	737	870	968	1.081	1.052	<u>Nights spent by Residents of Cyprus (000 's)</u>
Ξενοδοχεία και παρόμοιες εγκαταστάσεις	727	868	957	1.069	1.040	Hotels and similar establishments
Άλλα συλλογικά καταλύματα	10	2	11	12	12	Other collective accom. est.
<u>Ποσοστό πληρότητας</u>						<u>Utilization rate</u>
Ακαθάριστο	59,7	49,2	41,8	41,8	43,1	Gross
Καθαρό	74,1	62,7	55,4	55,5	59,5	Net

ΜΕΡΟΣ ΙΙ: ΤΑΞΙΔΙΩΤΕΣ

PART II: TRAVELLERS

Σημείωση:

Τα στοιχεία που αφορούν τις περισσότερες κατηγορίες ταξιδιωτών, - επισκέπτες, περιηγητές, εκδρομείς, ημερήσιους τουρίστες, κατοίκους Κύπρου και άλλους ταξιδιώτες-, από τον Ιούλιο 1991 - Μάιο 1997, βασίζονται σε εκτιμήσεις.

Note:

Figures referring to most of the categories of travellers – visitors, tourists, excursionists, same-day tourists, residents and other travellers-, from July 1991 - May 1997, are based on estimations.

ΠΙΝΑΚΑΣ 5.- ΑΦΙΞΕΙΣ ΚΑΙ ΑΝΑΧΩΡΗΣΕΙΣ ΤΑΞΙΔΙΩΤΩΝ ΚΑΤΑ ΜΕΣΟ ΤΑΞΙΔΙΟΥ, 1980-2005

TABLE 5.- ARRIVALS AND DEPARTURES OF TRAVELLERS BY MODE OF TRAVEL, 1980-2005

Χρόνος Year	Αφίξεις - Arrivals			Αναχωρήσεις - Departures		
	Σύνολο Total	Ατμοπλ/κός Sea	Αερ/κός Air	Σύνολο Total	Ατμοπλ/κός Sea	Αερ/κός Air
<i>Απόλυτοι αριθμοί</i> <i>Absolute numbers</i>						
1980	528.288	97.349	430.939	526.586	97.723	428.863
1985	1.075.386	205.244	870.142	1.080.214	213.703	866.511
1990	1.933.583	326.186	1.607.397	1.906.165	301.813	1.604.352
1992	2.437.339	407.352	2.029.987	2.435.623	409.081	2.026.542
1993	2.319.329	376.286	1.943.043	2.305.641	355.138	1.950.503
1994	2.588.139	416.090	2.172.049	2.583.707	419.286	2.164.421
1995	2.685.321	395.615	2.289.706	2.681.438	391.364	2.290.074
1996	2.512.270	343.651	2.168.619	2.509.473	341.446	2.168.027
1997	2.646.363	357.634	2.288.729	2.647.289	358.766	2.288.523
1998	2.871.042	367.683	2.503.359	2.870.465	369.175	2.501.290
1999	3.142.293	411.736	2.730.557	3.145.956	411.839	2.734.117
2000	3.534.880	518.048	3.016.832	3.528.983	516.572	3.012.411
2001	3.554.314	350.499	3.203.815	3.558.873	347.463	3.211.410
2002	3.263.822	234.883	3.028.939	3.243.742	235.397	3.008.345
2003	3.182.929	241.200	2.941.729	3.174.752	239.891	2.934.861
2004	3.381.159	249.502	3.131.657	3.385.060	248.627	3.136.433
2005	3.620.235	281.129	3.339.106	3.621.908	281.658	3.340.250
<i>Ποσοστά</i> <i>Percentages</i>						
1980	100,0	18,4	81,6	100,0	18,6	81,4
1985	100,0	19,1	80,9	100,0	19,8	80,2
1990	100,0	16,9	83,1	100,0	15,8	84,2
1992	100,0	16,7	83,3	100,0	16,8	83,2
1993	100,0	16,2	83,8	100,0	15,4	84,6
1994	100,0	16,1	83,9	100,0	16,2	83,8
1995	100,0	14,7	85,3	100,0	14,6	85,4
1996	100,0	13,7	86,3	100,0	13,6	86,4
1997	100,0	13,5	86,5	100,0	13,6	86,4
1998	100,0	12,8	87,2	100,0	12,9	87,1
1999	100,0	13,1	86,9	100,0	13,1	86,9
2000	100,0	14,7	85,3	100,0	14,6	85,4
2001	100,0	9,9	90,1	100,0	9,8	90,2
2002	100,0	7,2	92,8	100,0	7,3	92,7
2003	100,0	7,6	92,4	100,0	7,6	92,4
2004	100,0	7,4	92,6	100,0	7,3	92,7
2005	100,0	7,8	92,2	100,0	7,8	92,2
<i>Ποσοστιαία μεταβολή σε σύγκριση με τον προηγούμενο χρόνο</i> <i>Percentage change on previous year</i>						
1980	10,8	-3,6	14,7	11,1	-3,5	15,1
1985	10,1	-1,4	13,2	11,0	2,3	13,4
1990	9,1	-2,9	12,0	9,5	2,2	11,0
1992	39,6	39,7	39,6	41,9	41,6	41,9
1993	-4,8	-7,6	-4,3	-5,3	-13,2	-3,8
1994	11,6	10,6	11,8	12,1	18,1	11,0
1995	3,8	-4,9	5,4	3,8	-6,7	5,8
1996	-6,4	-13,1	-5,3	-6,4	-12,8	-5,3
1997	5,3	4,1	5,5	5,5	5,1	5,6
1998	8,5	2,8	9,4	8,4	2,9	9,3
1999	9,4	12,0	9,1	9,6	11,6	9,3
2000	12,5	25,8	10,5	12,2	25,4	10,2
2001	0,5	-32,3	6,2	0,8	-32,7	6,6
2002	-8,2	-33,0	-5,5	-8,9	-32,3	-6,3
2003	-2,5	2,7	-2,9	-2,1	1,9	-2,4
2004	6,2	3,4	6,5	6,6	3,6	6,9
2005	7,1	12,7	6,6	7,0	13,3	6,5

ΠΙΝΑΚΑΣ 6.- ΑΦΙΞΕΙΣ ΤΑΞΙΔΙΩΤΩΝ ΚΑΤΑ ΜΗΝΑ ΚΑΙ ΤΡΙΜΗΝΟ, 2002-2005
TABLE 6.- ARRIVALS OF TRAVELLERS BY MONTH AND QUARTER, 2002-2005

Περίοδος	2002	2003	2004	2005	% μεταβολή % change 2005/2004	Period
Ιανουάριος	98.839	113.493	110.438	128.619	16,5	January
Φεβρουάριος	115.008	128.183	132.044	138.735	5,1	February
Μάρτιος	197.903	143.609	186.087	215.839	16,0	March
ΠΡΩΤΟ ΤΡΙΜΗΝΟ	411.750	385.285	428.569	483.193	12,7	FIRST QUARTER
Απρίλιος	240.279	229.064	269.006	278.467	3,5	April
Μάϊος	338.036	290.362	344.486	376.076	9,2	May
Ιούνιος	366.818	335.974	341.054	384.734	12,8	June
ΔΕΥΤΕΡΟ ΤΡΙΜΗΝΟ	945.133	855.400	954.546	1.039.277	8,9	SECOND QUARTER
ΠΡΩΤΟ ΕΞΑΜΗΝΟ	1.356.883	1.240.685	1.383.115	1.522.470	10,1	FIRST HALF
Ιούλιος	427.020	424.066	430.082	479.028	11,4	July
Αύγουστος	437.564	456.453	463.010	503.252	8,7	August
Σεπτέμβριος	392.236	370.696	395.962	399.303	0,8	September
ΤΡΙΤΟ ΤΡΙΜΗΝΟ	1.256.820	1.251.215	1.289.054	1.381.583	7,2	THIRD QUARTER
Οκτώβριος	349.456	353.836	378.110	386.689	2,3	October
Νοέμβριος	160.686	185.372	178.831	179.052	0,1	November
Δεκέμβριος	139.977	151.821	152.049	150.441	-1,1	December
ΤΕΤΑΡΤΟ ΤΡΙΜΗΝΟ	650.119	691.029	708.990	716.182	1,0	FOURTH QUARTER
ΔΕΥΤΕΡΟ ΕΞΑΜΗΝΟ	1.906.939	1.942.244	1.998.044	2.097.765	5,0	SECOND HALF
ΣΥΝΟΛΟ ΧΡΟΝΟΥ	3.263.822	3.182.929	3.381.159	3.620.235	7,1	YEAR

ΠΙΝΑΚΑΣ 7.- ΑΝΑΧΩΡΗΣΕΙΣ ΤΑΞΙΔΙΩΤΩΝ ΚΑΤΑ ΜΗΝΑ ΚΑΙ ΤΡΙΜΗΝΟ, 2002-2005
TABLE 7.- DEPARTURES OF TRAVELLERS BY MONTH AND QUARTER, 2002-2005

Περίοδος	2002	2003	2004	2005	% μεταβολή % change 2005/2004	Period
Ιανουάριος	119.008	133.926	136.298	152.253	11,7	January
Φεβρουάριος	105.429	113.370	124.613	129.531	3,9	February
Μάρτιος	177.141	144.509	167.796	192.246	14,6	March
ΠΡΩΤΟ ΤΡΙΜΗΝΟ	401.578	391.805	428.707	474.030	10,6	FIRST QUARTER
Απρίλιος	217.249	196.622	252.992	257.164	1,6	April
Μάιος	315.633	268.322	314.369	350.899	11,6	May
Ιούνιος	347.727	331.193	339.385	378.435	11,5	June
ΔΕΥΤΕΡΟ ΤΡΙΜΗΝΟ	880.609	796.137	906.746	986.498	8,8	SECOND QUARTER
ΠΡΩΤΟ ΕΞΑΜΗΝΟ	1.282.187	1.187.942	1.335.453	1.460.528	9,4	FIRST HALF
Ιούλιος	404.575	389.592	400.769	448.889	12,0	July
Αύγουστος	459.530	484.055	487.362	526.058	7,9	August
Σεπτέμβριος	392.934	374.329	399.873	404.802	1,2	September
ΤΡΙΤΟ ΤΡΙΜΗΝΟ	1.257.039	1.247.976	1.288.004	1.379.749	7,1	THIRD QUARTER
Οκτώβριος	393.289	385.419	417.076	435.223	4,4	October
Νοέμβριος	190.152	222.608	211.853	215.106	1,5	November
Δεκέμβριος	121.075	130.807	132.674	131.302	-1,0	December
ΤΕΤΑΡΤΟ ΤΡΙΜΗΝΟ	704.516	738.834	761.603	781.631	2,6	FOURTH QUARTER
ΔΕΥΤΕΡΟ ΕΞΑΜΗΝΟ	1.961.555	1.986.810	2.049.607	2.161.380	5,5	SECOND HALF
ΣΥΝΟΛΟ ΧΡΟΝΟΥ	3.243.742	3.174.752	3.385.060	3.621.908	7,0	YEAR

ΠΙΝΑΚΑΣ 8.- ΑΦΙΞΕΙΣ ΚΑΙ ΑΝΑΧΩΡΗΣΕΙΣ ΤΑΞΙΔΙΩΤΩΝ ΚΑΤΑ ΑΕΡΟΔΡΟΜΙΟ/ΛΙΜΑΝΙ, 1995-2005

TABLE 8.- ARRIVALS AND DEPARTURES OF TRAVELLERS BY AIRPORT/PORT, 1995-2005

Χρόνος Year	Σύνολο Total	Αεροδρόμια-Airports			Λιμάνια-Ports			
		Σύνολο Total	Λάρνακα Larnaka	Πάφος Pafos	Σύνολο Total	Λεμεσός Lemesos	Λάρνακα Larnaka	Άλλο Other
(α) ΑΦΙΞΕΙΣ - (a) ARRIVALS								
<i>Απόλυτοι αριθμοί - Absolute numbers</i>								
1995	2.685.321	2.289.706	1.762.178	527.528	395.615	388.965	6.565	85
1996	2.512.270	2.168.619	1.710.520	458.099	343.651	328.876	14.679	96
1997	2.646.363	2.288.729	1.790.937	497.792	357.634	348.760	8.761	113
1998	2.871.042	2.503.359	1.927.564	575.795	367.683	362.461	5.132	90
1999	3.142.293	2.730.557	2.086.242	644.315	411.736	408.531	3.097	108
2000	3.534.880	3.016.832	2.330.668	686.164	518.048	493.120	24.798	130
2001	3.554.314	3.203.815	2.445.062	758.753	350.499	340.708	9.714	77
2002	3.263.822	3.028.939	2.285.973	742.966	234.883	216.948	17.868	67
2003	3.182.929	2.941.729	2.156.317	785.412	241.200	208.776	32.378	46
2004	3.381.159	3.131.657	2.298.010	833.647	249.502	222.756	26.671	75
2005	3.620.235	3.339.106	2.456.912	882.194	281.129	253.430	27.621	88
<i>Ποσοστά - Percentages</i>								
1995	100,0	85,3	65,6	19,6	14,7	14,5	0,2	0,0
1996	100,0	86,3	68,1	18,2	13,7	13,1	0,6	0,0
1997	100,0	86,5	67,7	18,8	13,5	13,2	0,3	0,0
1998	100,0	87,2	67,1	20,1	12,8	12,6	0,2	0,0
1999	100,0	86,9	66,4	20,5	13,1	13,0	0,1	0,0
2000	100,0	85,3	65,9	19,4	14,7	14,0	0,7	0,0
2001	100,0	90,1	68,8	21,3	9,9	9,6	0,3	0,0
2002	100,0	92,8	70,0	22,8	7,2	6,7	0,5	0,0
2003	100,0	92,4	67,7	24,7	7,6	6,6	1,0	0,0
2004	100,0	92,6	68,0	24,6	7,4	6,6	0,8	0,0
2005	100,0	92,2	67,9	24,3	7,8	7,0	0,8	0,0
(β) ΑΝΑΧΩΡΗΣΕΙΣ - (b) DEPARTURES								
<i>Απόλυτοι αριθμοί - Absolute numbers</i>								
1995	2.681.438	2.290.074	1.765.833	524.241	391.364	384.186	7.104	74
1996	2.509.473	2.168.027	1.711.846	456.181	341.446	325.966	15.413	67
1997	2.647.289	2.288.523	1.790.866	497.657	358.766	348.300	10.359	107
1998	2.870.465	2.501.290	1.927.692	573.598	369.175	363.552	5.490	133
1999	3.145.956	2.734.117	2.088.464	645.653	411.839	408.666	3.049	124
2000	3.528.983	3.012.411	2.324.952	687.459	516.572	490.200	26.258	114
2001	3.558.873	3.211.410	2.440.451	770.959	347.463	337.717	9.700	46
2002	3.243.742	3.008.345	2.258.993	749.352	235.397	217.589	17.756	52
2003	3.174.752	2.934.861	2.151.171	783.690	239.891	207.196	32.645	50
2004	3.385.060	3.136.433	2.297.566	838.867	248.627	221.657	26.906	64
2005	3.621.908	3.340.250	2.451.427	888.823	281.658	253.790	27.753	115
<i>Ποσοστά - Percentages</i>								
1995	100,0	85,4	65,9	19,6	14,6	14,3	0,3	0,0
1996	100,0	86,4	68,2	18,2	13,6	13,0	0,6	0,0
1997	100,0	86,4	67,6	18,8	13,6	13,2	0,4	0,0
1998	100,0	87,1	67,2	20,0	12,9	12,7	0,2	0,0
1999	100,0	86,9	66,4	20,5	13,1	13,0	0,1	0,0
2000	100,0	85,4	65,9	19,5	14,6	13,9	0,7	0,0
2001	100,0	90,2	68,6	21,7	9,8	9,5	0,3	0,0
2002	100,0	92,7	69,6	23,1	7,3	6,7	0,6	0,0
2003	100,0	92,5	67,8	24,7	7,5	6,5	1,0	0,0
2004	100,0	92,7	67,9	24,8	7,3	6,5	0,8	0,0
2005	100,0	92,2	67,7	24,5	7,8	7,0	0,8	0,0

ΠΙΝΑΚΑΣ 9.- ΑΦΙΞΕΙΣ ΤΑΞΙΔΙΩΤΩΝ ΚΑΤΑ ΚΑΤΗΓΟΡΙΑ, 1980-2005

TABLE 9.- ARRIVALS OF TRAVELLERS BY CATEGORY, 1980-2005

Περίοδος	Σύνολο Total	Επισκέπτες Visitors		Κάτοικοι Κύπρου Residents	Εισερχόμενοι μετανάστες Immigrants		Άλλοι Other	Period
		Περι- ηγητές Tourists	Ημερήσιοι επισκέπτες Same-day visitors		Μεγάλης διάρκειας Long- term	Μικρής διάρκειας Short- term		
1980	528.288	348.530	54.890	121.638	1.698	...	1.532	1980
1985	1.075.386	769.727	151.845	151.204	329	...	2.281	1985
1988	1.526.553	1.111.818	199.773	201.773	383	10.156	2.650	1988
1989	1.771.610	1.377.636	162.390	212.476	321	16.556	2.231	1989
1990	1.933.583	1.561.479	114.377	234.678	629	20.673	1.747	1990
1991 ¹	1.746.048	1.385.129	88.083	247.048	709	22.982	2.097	1991 ¹
1992 ^{1,2}	2.437.415	1.991.000	126.415	270.000	2.000	45.000	3.000	1992 ^{1,2}
1993 ^{1,2}	2.319.359	1.841.000	143.159	277.200	5.000	50.000	3.000	1993 ^{1,2}
1994 ^{1,2}	2.588.139	2.069.000	147.057	312.000	3.100	55.000	2.000	1994 ^{1,2}
1995 ^{1,2}	2.685.321	2.100.000	153.400	360.000	2.400	67.000	2.400	1995 ^{1,2}
1996 ^{1,2}	2.512.270	1.950.000	138.526	364.700	2.000	55.000	2.000	1996 ^{1,2}
1997 ²	2.646.363	2.088.000	105.532	422.000	10.000	21.000	...	1997 ²
1998 ²	2.871.042	2.222.706	134.243	484.082	8.801	21.206	...	1998 ²
1999 ²	3.142.293	2.434.285	143.256	540.396	8.524	15.812	...	1999 ²
2000 ²	3.534.880	2.686.205	226.095	587.622	12.764	22.187	...	2000 ²
2001 ²	3.554.314	2.696.732	143.914	684.197	17.485	8.641	3.337	2001 ²
2002 ²	3.263.822	2.418.238	77.024	744.167	14.370	8.364	1.650	2002 ²
2003 ²	3.182.929	2.303.247	113.006	737.309	16.779	10.353	2.235	2003 ²
2004 ²	3.381.159	2.349.012	128.532	859.454	22.003	17.791	4.367	2004 ²
2005 ²	3.620.235	2.470.063	186.640	913.820	24.419	19.243	6.050	2005 ²
2005 ² Ιανουάριος	128.619	58.894	10.810	55.290	2.123	1.230	272	2005 ² January
Φεβρουάριος	138.735	72.600	12.982	49.763	1.728	1.330	332	February
Μάρτιος	215.839	137.075	9.464	64.473	1.992	2.319	516	March
Απρίλιος	278.467	183.561	12.479	76.841	1.868	3.114	604	April
Μάιος	376.076	284.132	13.268	72.752	3.058	2.502	364	May
Ιούνιος	384.734	282.652	14.767	82.310	1.739	2.430	836	June
Ιούλιος	479.028	338.972	22.220	113.737	1.972	1.348	779	July
Αύγουστος	503.252	336.587	24.955	136.897	3.128	1.151	534	August
Σεπτέμβριος	399.303	302.833	16.904	75.066	2.683	1.370	447	September
Οκτώβριος	386.689	292.273	21.106	69.917	1.768	1.214	411	October
Νοέμβριος	179.052	104.822	18.686	53.130	1.375	638	401	November
Δεκέμβριος	150.441	75.656	8.999	63.640	985	597	564	December

(1) Τα στοιχεία που αφορούν τις περισσότερες κατηγορίες ταξιδιωτών, από τον Ιούλιο 1991 - Μάιο 1997, βασίζονται σε εκτιμήσεις.

Figures referring to most of the categories of travellers, from July 1991 - May 1997, are based on estimations.

(2) Τα στοιχεία για διάφορες κατηγορίες ταξιδιωτών είναι στρογγυλεμμένες εκτιμήσεις και δεν αθροίζουν στο σύνολο των ταξιδιωτών.

Figures for various categories of travellers are rounded estimates and do not add up to the total travellers.

ΠΙΝΑΚΑΣ 10.- ΑΦΙΞΕΙΣ ΚΑΙ ΑΝΑΧΩΡΗΣΕΙΣ ΤΑΞΙΔΙΩΤΩΝ ΚΑΤΑ ΑΕΡΟΔΡΟΜΙΟ/ΛΙΜΑΝΙ ΚΑΙ ΜΗΝΑ, 2005
TABLE 10.- ARRIVALS AND DEPARTURES OF TRAVELLERS BY AIRPORT/PORT AND MONTH, 2005

Μήνας	Σύνολο Total	Αεροδρόμια-Airports			Λιμάνια - Ports				Month
		Σύνολο Total	Λάρνακα Larnaka	Πάφος Pafos	Σύνολο Total	Λεμεσός Lemesos	Λάρνακα Larnaka	Άλλο Other	
(α) ΑΦΙΞΕΙΣ - (a) ARRIVALS									
ΣΥΝΟΛΟ	3.620.235	3.339.106	2.456.912	882.194	281.129	253.420	27.621	88	TOTAL
Ιανουάριος	128.619	118.090	89.420	28.670	10.529	10.472	57	0	January
Φεβρουάριος	138.735	126.075	90.385	35.690	12.660	12.630	29	1	February
Μάρτιος	215.839	205.421	144.520	60.901	10.418	10.356	61	1	March
Απρίλιος	278.467	260.989	195.341	65.648	17.478	15.592	1.875	11	April
Μάιος	376.076	355.852	261.203	94.649	20.224	15.957	4.267	0	May
Ιούνιος	384.734	356.636	263.648	92.988	28.098	23.147	4.930	21	June
Ιούλιος	479.028	438.727	330.474	108.253	40.301	32.643	7.656	2	July
Αύγουστος	503.252	457.595	347.380	110.215	45.657	42.391	3.239	27	August
Σεπτέμβριος	399.303	368.183	268.387	99.796	31.120	29.322	1.790	8	September
Οκτώβριος	386.689	353.879	255.118	98.761	32.810	30.379	2.423	8	October
Νοέμβριος	179.052	156.121	104.210	51.911	22.931	21.700	1.223	8	November
Δεκέμβριος	150.441	141.538	106.826	34.712	8.903	8.831	71	1	December
(β) ΑΝΑΧΩΡΗΣΕΙΣ - (b) DEPARTURES									
ΣΥΝΟΛΟ	3.621.908	3.340.250	2.451.427	888.823	281.658	253.790	27.753	115	TOTAL
Ιανουάριος	152.253	141.669	109.143	32.526	10.584	10.494	90	0	January
Φεβρουάριος	129.531	116.774	85.235	31.539	12.757	12.712	45	0	February
Μάρτιος	192.246	181.824	128.077	53.747	10.422	10.361	61	0	March
Απρίλιος	257.164	238.882	171.149	67.733	18.282	16.394	1.884	4	April
Μάιος	350.899	329.748	245.530	84.218	21.151	16.869	4.279	3	May
Ιούνιος	378.435	350.089	253.885	96.204	28.346	23.332	4.955	59	June
Ιούλιος	448.889	407.269	310.160	97.109	41.620	33.904	7.700	16	July
Αύγουστος	526.058	480.854	362.691	118.163	45.204	41.904	3.279	21	August
Σεπτέμβριος	404.802	373.955	276.547	97.408	30.847	29.076	1.768	3	September
Οκτώβριος	435.223	403.495	289.547	113.948	31.728	29.311	2.411	6	October
Νοέμβριος	215.106	193.252	129.882	63.370	21.854	20.630	1.221	3	November
Δεκέμβριος	131.302	122.439	89.581	32.858	8.863	8.803	60	0	December

ΠΙΝΑΚΑΣ 11.- ΑΦΙΞΕΙΣ ΤΑΞΙΔΙΩΤΩΝ (ΕΞΑΙΡΟΥΝΤΑΙ ΟΙ ΔΙΕΡΧΟΜΕΝΟΙ ΑΠΟ ΤΑ ΛΙΜΑΝΙΑ ΚΑΙ ΟΙ ΣΥΜΜΕΤΕΧΟΝΤΕΣ ΣΕ ΚΡΟΥΑΖΙΕΡΕΣ) ΚΑΤΑ ΜΕΣΟ ΤΑΞΙΔΙΟΥ ΚΑΙ ΧΩΡΑ ΠΡΟΕΛΕΥΣΗΣ ΠΤΗΣΗΣ/ΠΛΟΙΟΥ, 2004-2005

TABLE 11.- ARRIVALS OF TRAVELLERS (EXCL. TRANSIT AT PORTS AND CRUISE-SHIP VISITORS) BY MODE OF TRAVEL AND COUNTRY OF ORIGIN OF FLIGHT/SHIP, 2004-2005

Χώρα προέλευσης	2 0 0 4		2 0 0 5		% μεταβολή % change		Country of origin
	Σύνολο Total	Αερ/κός Air	Σύνολο Total	Αερ/κός Air	Σύνολο Total	Αερ/κός Air	
ΣΥΝΟΛΟ	3.260.299	3.131.657	3.442.150	3.339.106	5,6	6,6	ALL COUNTRIES
ΕΥΡΩΠΗ	2.925.615	2.878.025	3.137.197	3.100.955	7,2	7,7	EUROPE
ΧΩΡΕΣ Ε.Ε.	2.639.143	2.592.297	2.835.567	2.800.158	7,4	8,0	E.U. Countries
Βέλγιο	25.298	25.288	25.420	25.411	0,5	0,5	Belgium
Τσεχία	37.528	37.528	40.884	40.884	8,9	8,9	Czech Republic
Δανία	29.487	29.487	29.742	29.742	0,9	0,9	Denmark
Γερμανία	182.396	182.396	211.069	211.063	15,7	15,7	Germany
Εσθονία	0	0	48	48	Estonia
Ελλάδα	560.742	514.168	583.387	548.141	4,0	6,6	Greece
Ισπανία	2.882	2.756	3.301	3.275	14,5	18,8	Spain
Γαλλία	60.263	60.252	65.749	65.722	9,1	9,1	France
Ιρλανδία	34.121	34.121	37.276	37.276	9,2	9,2	Ireland
Ιταλία	34.607	34.524	35.451	35.367	2,4	2,4	Italy
Λεττονία	44	44	1.412	1.412	3.109,1	3.109,1	Latvia
Λιθουανία	685	685	1.004	1.004	46,6	46,6	Lithuania
Λουξεμβούργο	0	0	0	0	0,0	0,0	Luxembourg
Ουγγαρία	26.175	26.175	30.695	30.695	17,3	17,3	Hungary
Μάλτα	4.437	4.404	4.729	4.723	6,6	7,2	Malta
Ολλανδία	62.574	62.574	57.968	57.968	-7,4	-7,4	Netherlands
Αυστρία	44.250	44.250	60.839	60.839	37,5	37,5	Austria
Πολωνία	21.771	21.771	23.767	23.767	9,2	9,2	Poland
Πορτογαλλία	1.205	1.204	953	950	-20,9	-21,1	Portugal
Σλοβενία	1.589	1.589	1.109	1.109	-30,2	-30,2	Slovenia
Σλοβακία	5.932	5.932	6.582	6.582	11,0	11,0	Slovakia
Φιλανδία	31.695	31.695	29.331	29.331	-7,5	-7,5	Finland
Σουηδία	81.425	81.425	83.685	83.685	2,8	2,8	Sweden
Ηνωμένο Βασίλειο	1.390.037	1.390.029	1.501.166	1.501.164	8,0	8,0	United Kingdom
ΕΖΕΣ	93.276	93.276	89.089	89.089	-4,5	-4,5	EFTA
Ισλανδία	0	0	0	0	0,0	0,0	Iceland
Νορβηγία	46.825	46.825	45.761	45.761	-2,3	-2,3	Norway
Ελβετία (περιλ. Λιχτεν.)	46.451	46.451	43.328	43.328	-6,7	-6,7	Switzerland (incl. Liechten.)
Άλλες Ευρωπαϊκές Χώρες	193.196	192.452	212.541	211.708	10,0	10,0	Other European
Βουλγαρία	22.713	22.181	24.340	24.340	7,2	9,7	Bulgaria
Ρουμανία	13.811	13.806	18.929	18.927	37,1	37,1	Romania
Ρωσσία	125.180	125.164	136.493	136.458	9,0	9,0	Russia
Τουρκία	171	0	779	0	355,6	0,0	Turkey
Γεωργία	696	696	533	533	-23,4	-23,4	Georgia
Λευκορωσσία	3.888	3.888	4.260	4.260	9,6	9,6	Belarus
Ουκρανία	14.015	13.995	15.050	15.039	7,4	7,5	Ukraine
Ομοσπ. Δημ. Γιουγκ..	8.437	8.437	7.324	7.318	-13,2	-13,3	Fed. Rep. of Yugoslavia
Άλλες	4.285	4.285	4.833	4.833	12,8	12,8	Other

(συνεχίζεται)

(continued)

ΠΙΝΑΚΑΣ 11.- (συνέχεια) - TABLE 11.- (cont'd)

Χώρα προέλευσης	2 0 0 4		2 0 0 5		% μεταβολή % change		Country of origin
	Σύνολο Total	Αερ/κώς Air	Σύνολο Total	Αερ/κώς Air	Σύνολο Total	Αερ/κώς Air	
ΑΦΡΙΚΗ	100.951	51.745	71.482	40.044	-29,2	-22,6	AFRICA
Νότιος Αφρική	0	0	0	0	0,0	0,0	South Africa
Χώρες Β.Δ. Αφρικής	1	0	6	0	500,0	0,0	Maghreb countries
Αίγυπτος	100.949	51.745	71.469	40.044	-29,2	-22,6	Egypt
Άλλες	1	0	7	0	600,0	0,0	Other
ΑΜΕΡΙΚΗ	0	0	0	0	0,0	0,0	AMERICA
Βόρειος Αμερική	0	0	0	0	0,0	0,0	Total North America
Ηνωμένες Πολιτείες	0	0	0	0	0,0	0,0	United States
Καναδάς	0	0	0	0	0,0	0,0	Canada
Άλλες	0	0	0	0	0,0	0,0	Other
Νότιος και Κεντρική Αμερική	0	0	0	0	0,0	0,0	Total South and Central America
ΑΣΙΑ	233.733	201.887	233.471	198.107	-0,1	-1,9	ASIA
Χώρες Κόλπου	51.825	51.825	52.829	52.829	1,9	1,9	Gulf Countries
Κουβέιτ	4.152	4.152	261	261	-93,7	-93,7	Kuwait
Μπαχρεϊν	15.438	15.438	17.358	17.358	12,4	12,4	Bahrain
Ην. Αραβικά Εμιράτα	29.086	29.086	32.011	32.011	10,1	10,1	United Arab Emirates
Σαουδική Αραβία	3.149	3.149	3.199	3.199	1,6	1,6	Saudi Arabia
Άλλες Χώρες Κόλπου	0	0	0	0	0,0	0,0	Other Gulf
Ιορδανία	15.974	15.970	16.108	16.104	0,8	0,8	Jordan
Ιράν	122	122	936	936	667,2	667,2	Iran
Ιράκ	0	0	0	0	0,0	0,0	Iraq
Ισραήλ	57.389	56.006	76.878	64.587	34,0	15,3	Israel
Λίβανος	61.936	46.213	51.393	40.438	-17,0	-12,5	Lebanon
Συρία	46.486	31.751	35.327	23.213	-24,0	-26,9	Syria
Κίνα	0	0	0	0	0,0	0,0	People's Republic of China
Ιαπωνία	0	0	0	0	0,0	0,0	Japan
Νότιος Κορέα	0	0	0	0	0,0	0,0	South Korea
Άλλες	1	0	0	0	-100,0	0,0	Other
ΟΚΕΑΝΙΑ	0	0	0	0	0,0	0,0	OCEANIA
Αυστραλία	0	0	0	0	0,0	0,0	Australia
Νέα Ζηλανδία	0	0	0	0	0,0	0,0	New Zealand
Άλλες	0	0	0	0	0,0	0,0	Other
ΔΕ ΔΗΛΩΘΗΚΕ	0	0	0	0	0,0	0,0	NOT STATED

ΠΙΝΑΚΑΣ 12.- ΑΝΑΧΩΡΗΣΕΙΣ ΤΑΞΙΔΙΩΤΩΝ (ΕΞΑΙΡΟΥΝΤΑΙ ΟΙ ΔΙΕΡΧΟΜΕΝΟΙ ΑΠΟ ΤΑ ΛΙΜΑΝΙΑ ΚΑΙ ΟΙ ΣΥΜΜΕΤΕΧΟΝΤΕΣ ΣΕ ΚΡΟΥΑΖΙΕΡΕΣ) ΚΑΤΑ ΜΕΣΟ ΤΑΞΙΔΙΟΥ ΚΑΙ ΧΩΡΑ ΠΡΟΟΡΙΣΜΟΥ ΠΤΗΣΗΣ/ΠΛΟΙΟΥ, 2004-2005

TABLE 12.- DEPARTURES OF TRAVELLERS (EXC. TRANSIT AT PORTS AND CRUISE-SHIP VISITORS) BY MODE OF TRAVEL AND COUNTRY OF DESTINATION OF FLIGHT/SHIP, 2004-2005

Χώρα προορισμού	2 0 0 4		2 0 0 5		% μεταβολή % change		Country of destination
	Σύνολο Total	Αερ/κώς Air	Σύνολο Total	Αερ/κώς Air	Σύνολο Total	Αερ/κώς Air	
ΣΥΝΟΛΟ	3.264.200	3.136.433	3.443.823	3.340.250	5,5	6,5	ALL COUNTRIES
ΕΥΡΩΠΗ	2.926.229	2.882.606	3.133.965	3.097.094	7,1	7,4	EUROPE
ΧΩΡΕΣ Ε.Ε.	2.640.768	2.597.275	2.836.329	2.799.605	7,4	7,8	E.U. Countries
Βέλγιο	25.002	25.002	24.802	24.802	-0,8	-0,8	Belgium
Τσεχία	37.384	37.384	39.086	39.086	4,6	4,6	Czech Republic
Δανία	30.205	30.205	29.858	29.858	-1,1	-1,1	Denmark
Γερμανία	182.456	182.456	210.968	210.968	15,6	15,6	Germany
Εσθονία	41	41	9	9	-78,0	-78,0	Estonia
Ελλάδα	558.307	515.050	582.500	545.876	4,3	6,0	Greece
Ισπανία	2.906	2.881	3.279	3.274	12,8	13,6	Spain
Γαλλία	61.173	61.143	65.831	65.831	7,6	7,7	France
Ιρλανδία	33.275	33.275	36.934	36.934	11,0	11,0	Ireland
Ιταλία	35.955	35.844	36.397	36.337	1,2	1,4	Italy
Λεττονία	73	73	1.459	1.459	1.898,6	1.898,6	Latvia
Λιθουανία	905	905	1.019	1.019	12,6	12,6	Lithuania
Λουξεμβούργο	0	0	0	0	0,0	0,0	Luxembourg
Ουγγαρία	26.654	26.654	32.189	32.189	20,8	20,8	Hungary
Μάλτα	4.315	4.278	4.727	4.705	9,5	10,0	Malta
Ολλανδία	64.165	64.160	60.146	60.146	-6,3	-6,3	Netherlands
Αυστρία	46.035	46.035	63.054	63.054	37,0	37,0	Austria
Πολωνία	20.394	20.394	22.461	22.461	10,1	10,1	Poland
Πορτογαλλία	1.362	1.354	959	958	-29,6	-29,2	Portugal
Σλοβενία	1.218	1.218	1.226	1.226	0,7	0,7	Slovenia
Σλοβακία	5.832	5.832	6.025	6.025	3,3	3,3	Slovakia
Φιλανδία	31.921	31.921	29.347	29.347	-8,1	-8,1	Finland
Σουηδία	81.479	81.479	83.430	83.430	2,4	2,4	Sweden
Ηνωμένο Βασίλειο	1.389.711	1.389.691	1.500.623	1.500.611	8,0	8,0	United Kingdom
ΕΖΕΣ	94.486	94.486	89.352	89.352	-5,4	-5,4	EFTA
Ισλανδία	0	0	0	0	0,0	0,0	Iceland
Νορβηγία	48.097	48.097	46.129	46.129	-4,1	-4,1	Norway
Ελβετία (περιλ. Λιχτεν.)	46.389	46.389	43.223	43.223	-6,8	-6,8	Switzerland (incl. Liechten.)
Άλλες Ευρωπαϊκές							
Χώρες	190.975	190.845	208.284	208.137	9,1	9,1	Other European
Βουλγαρία	22.406	22.406	23.589	23.585	5,3	5,3	Bulgaria
Ρουμανία	13.391	13.372	16.971	16.970	26,7	26,9	Romania
Ρωσσία	123.891	123.884	135.634	135.621	9,5	9,5	Russia
Τουρκία	73	0	260	132	256,2	...	Turkey
Γεωργία	806	806	973	973	20,7	20,7	Georgia
Λευκορωσσία	3.789	3.789	4.365	4.365	15,2	15,2	Belarus
Ουκρανία	13.874	13.858	15.324	15.323	10,5	10,6	Ukraine
Ομοσπ. Δημ. Γιουγκ..	8.595	8.580	7.209	7.209	-16,1	-16,0	Fed. Rep. of Yugoslavia
Άλλες	4.150	4.150	3.959	3.959	-4,6	-4,6	Other

(συνεχίζεται)

(continued)

ΠΙΝΑΚΑΣ 12.- (συνέχεια) - TABLE 12.- (cont'd)

Χώρα προορισμού	2 0 0 4		2 0 0 5		% μεταβολή % change		Country of destination
	Σύνολο Total	Αερ/κώς Air	Σύνολο Total	Αερ/κώς Air	Σύνολο Total	Αερ/κώς Air	
ΑΦΡΙΚΗ	102.387	51.980	71.234	40.595	-30,4	-21,9	AFRICA
Νότιος Αφρική	0	0	0	0	0,0	0,0	South Africa
Χώρες Β.Δ. Αφρικής	7	7	18	11	157,1	57,1	Maghreb countries
Αίγυπτος	102.380	51.973	71.216	40.584	-30,4	-21,9	Egypt
Άλλες	0	0	0	0	0,0	0,0	Other
ΑΜΕΡΙΚΗ	0	0	0	0	0,0	0,0	AMERICA
Βόρειος Αμερική	0	0	0	0	0,0	0,0	Total North America
Ηνωμένες Πολιτείες	0	0	0	0	0,0	0,0	United States
Καναδάς	0	0	0	0	0,0	0,0	Canada
Άλλες	0	0	0	0	0,0	0,0	Other
Νότιος και Κεντρική Αμερική	0	0	0	0	0,0	0,0	Total South and Central America
ΑΣΙΑ	235.584	201.847	238.624	202.561	1,3	0,4	ASIA
Χώρες Κόλπου	49.625	49.625	52.579	52.578	6,0	6,0	Gulf Countries
Κουβέιτ	3.056	3.056	256	256	-91,6	-91,6	Kuwait
Μπαχρεϊν	14.517	14.517	16.119	16.119	11,0	11,0	Bahrain
Ην. Αραβικά Εμιράτα	28.680	28.680	32.354	32.353	12,8	12,8	United Arab Emirates
Σαουδική Αραβία	3.350	3.350	3.832	3.832	14,4	14,4	Saudi Arabia
Άλλες Χώρες Κόλπου	22	22	18	18	-18,2	-18,2	Other Gulf
Ιορδανία	15.865	15.860	16.629	16.629	4,8	4,8	Jordan
Ιράν	129	129	1.143	1.143	786,0	786,0	Iran
Ιράκ	10	10	0	0	-100,0	-100,0	Iraq
Ισραήλ	62.758	56.474	78.996	66.030	25,9	16,9	Israel
Λίβανος	65.505	46.730	53.602	40.819	-18,2	-12,6	Lebanon
Συρία	41.683	33.010	35.675	25.362	-14,4	-23,2	Syria
Κίνα	0	0	0	0	0,0	0,0	People's Republic of China
Ιαπωνία	0	0	0	0	0,0	0,0	Japan
Νότιος Κορέα	0	0	0	0	0,0	0,0	South Korea
Άλλες	9	9	0	0	0,0	0,0	Other
ΟΚΕΑΝΙΑ	0	0	0	0	0,0	0,0	OCEANIA
Αυστραλία	0	0	0	0	0,0	0,0	Australia
Νέα Ζηλανδία	0	0	0	0	0,0	0,0	New Zealand
Άλλες	0	0	0	0	0,0	0,0	Other
ΔΕ ΔΗΛΩΘΗΚΕ	0	0	0	0	0,0	0,0	NOT STATED

ΜΕΡΟΣ ΙΙΙ: ΕΠΙΣΚΕΠΤΕΣ

PART III: VISITORS

ΠΙΝΑΚΑΣ 13.- ΑΦΙΞΕΙΣ ΕΠΙΣΚΕΠΤΩΝ ΚΑΤΑ ΚΑΤΗΓΟΡΙΑ, 1980-2005

TABLE 13.- ARRIVALS OF VISITORS BY CATEGORY, 1980-2005

Περίοδος	Σύνολο επισκεπτών Total visitors	Περι- ηγητές ¹ Tourists ¹	Ημερήσιοι επισκέπτες - Same-day visitors				Period
			Σύνολο Total	Διερχό- μενοι Transit at ports	Συμμετέ- χοντες σε κρουαζιέρα Cruise-ship visitors	Ημερήσιοι τουρίστες ¹ Same-day tourists ¹	
1980	403.420	348.530	54.890	23.414	26.631	4.845	1980
1985	921.572	769.727	151.845	50.005	57.960	43.880	1985
1990	1.675.856	1.561.479	114.377	45.044	30.642	38.691	1990
1993	1.984.159	1.841.000	143.159	53.090	40.069	50.000	1993
1994	2.216.057	2.069.000	147.057	43.912	47.145	56.000	1994
1995	2.253.400	2.100.000	153.400	54.690	38.710	60.000	1995
1996	2.088.526	1.950.000	138.526	45.525	41.001	52.000	1996
1997	2.193.532	2.088.000	105.532	39.950	54.582	11.000	1997
1998	2.356.949	2.222.706	134.243	38.945	75.284	20.014	1998
1999	2.577.541	2.434.285	143.256	49.546	76.618	17.092	1999
2000	2.912.300	2.686.205	226.095	74.436	135.143	16.516	2000
2001	2.840.646	2.696.732	143.914	18.480	106.391	19.043	2001
2002	2.495.262	2.418.238	77.024	5.196	58.747	13.081	2002
2003	2.416.253	2.303.247	113.006	3.465	93.468	16.073	2003
2004	2.477.544	2.349.012	128.532	1.657	119.203	7.672	2004
2005	2.656.703	2.470.063	186.640	2.455	175.630	8.555	2005
2004: Ιανουάριος	58.561	56.504	2.057	5	1.578	474	2004: January
Φεβρουάριος	79.833	75.705	4.128	2	3.560	566	February
Μάρτιος	118.252	111.945	6.307	3	5.807	497	March
Απρίλιος	198.600	191.251	7.349	19	6.315	1.015	April
Μάϊος	273.011	261.646	11.365	60	10.833	472	May
Ιούνιος	274.385	264.799	9.586	57	9.012	517	June
Ιούλιος	321.889	305.978	15.911	301	14.997	613	July
Αύγουστος	318.916	305.926	12.990	470	11.738	782	August
Σεπτέμβριος	316.031	303.506	12.525	641	11.182	702	September
Οκτώβριος	303.481	278.976	24.505	86	23.412	1.007	October
Νοέμβριος	130.048	114.048	16.000	9	15.410	581	November
Δεκέμβριος	84.532	78.723	5.809	4	5.359	446	December
2005: Ιανουάριος	69.704	58.894	10.810	4	10.268	538	2005: January
Φεβρουάριος	85.582	72.600	12.982	5	12.377	600	February
Μάρτιος	146.539	137.075	9.464	34	8.871	559	March
Απρίλιος	196.040	183.561	12.479	53	11.834	592	April
Μάϊος	297.400	284.132	13.268	50	12.391	827	May
Ιούνιος	297.419	282.652	14.767	209	13.769	789	June
Ιούλιος	361.192	338.972	22.220	735	20.503	982	July
Αύγουστος	361.542	336.587	24.955	688	23.564	703	August
Σεπτέμβριος	319.737	302.833	16.904	567	15.551	786	September
Οκτώβριος	313.379	292.273	21.106	44	19.777	1.285	October
Νοέμβριος	123.508	104.822	18.686	42	18.149	495	November
Δεκέμβριος	84.655	75.656	8.999	24	8.576	399	December

Σημ.: Από τον Ιούλιο 1991 - Μάιο 1997, τα στοιχεία βασίζονται σε εκτιμήσεις.

Note: From July 1991 - May 1997, figures are based on estimations.

ΠΙΝΑΚΑΣ 14.- ΑΦΙΞΕΙΣ ΕΠΙΣΚΕΠΤΩΝ ΚΑΤΑ ΣΚΟΠΟ ΕΠΙΣΚΕΨΗΣ, 1980-2005

TABLE 14.- ARRIVALS OF VISITORS BY PURPOSE OF VISIT, 1980-2005

Περίοδος Period	Σύνολο Total	Αναψυχή Pleasure	Επαγγ. λόγοι Professional	Άλλοι λόγοι Other
<i>Απόλυτοι αριθμοί - Absolute numbers</i>				
1980	403.420	349.310	23.083	31.027
1985	921.572	825.928	26.257	69.387
1990	1.675.856	1.465.895	28.561	181.400
1992 ¹	2.117.415	1.867.698	35.000	214.717
1993 ¹	1.984.159
1994 ¹	2.216.057
1995 ¹	2.253.400
1996 ¹	2.088.526
1997 ²	2.193.532	2.013.935	74.065	105.532
1998 ²	2.356.949	2.101.626	121.080	134.243
1999 ²	2.577.541	2.308.368	125.917	143.256
2000 ²	2.912.300	2.540.624	145.581	226.095
2001 ²	2.840.646	2.561.179	129.159	150.308
2002 ²	2.495.262	2.283.980	130.767	80.515
2003 ²	2.416.253	2.173.948	126.554	115.751
2004 ²	2.477.544	2.204.536	139.196	133.812
2005 ²	2.656.703	2.321.510	142.552	192.641
<i>Ποσοστά - Percentage</i>				
1980	100,0	86,6	5,7	7,7
1985	100,0	89,6	2,8	7,5
1990	100,0	87,5	1,7	10,8
1992 ¹	100,0	88,2	1,7	10,1
1997 ²	100,0	91,8	3,4	4,8
1998 ²	100,0	89,2	5,1	5,7
1999 ²	100,0	89,6	4,9	5,5
2000 ²	100,0	87,2	5,0	7,8
2001 ²	100,0	90,2	4,5	5,3
2002 ²	100,0	91,5	5,3	3,2
2003 ²	100,0	90,0	5,2	4,8
2004 ²	100,0	89,0	5,6	5,4
2005 ²	100,0	87,4	5,4	7,2

(1) Από τον Ιούλιο 1991 - Μάιο 1997, τα στοιχεία βασίζονται σε εκτιμήσεις.

From July 1991 - May 1997, figures are based on estimations.

(2) Από το 1997 και μετά οι περιηγητές κατανέμονται σύμφωνα με το σκοπό επίσκεψης (αναψυχή, επαγγελματικοί λόγοι) ενώ οι ημερήσιοι επισκέπτες περιλαμβάνονται στους άλλους λόγους επίσκεψης.

From 1997 onwards tourists are classified according to their purpose of visit (pleasure, professional) while same - day visitors are included in the category other purpose of visit.

ΜΕΡΟΣ IV: ΗΜΕΡΗΣΙΟΙ ΕΠΙΣΚΕΠΤΕΣ

PART IV: SAME-DAY VISITORS

Σημείωση:

Τα στοιχεία για τους ημερήσιους τουρίστες από το 1997 και μετά βασίζονται στα αποτελέσματα της Έρευνας Ταξιδιωτών και δεν είναι συγκρίσιμα με αυτά των προηγούμενων χρόνων τα οποία βασίζονται σε εκτιμήσεις.

Note:

Figures on same-day tourists from 1997 onwards are based on the results of the Passenger Survey and are not comparable with previous years as these are based on estimations.

ΠΙΝΑΚΑΣ 15.- ΗΜΕΡΗΣΙΟΙ ΕΠΙΣΚΕΠΤΕΣ ΚΑΤΑ ΚΑΤΗΓΟΡΙΑ, 1980-2005

TABLE 15.- SAME-DAY VISITORS BY CATEGORY, 1980-2005

Περίοδος	Σύνολο Total	Διερχό- μενοι από λιμάνια Transit at ports	Συμμετέ- χοντες σε κρουαζιέρα Cruise-ship visitors	Ημερήσιοι τουρίστες ¹ Same-day tourists ¹	Period
1980	54.890	23.414	26.631	4.845	1980
1985	151.845	50.005	57.960	43.880	1985
1989	162.390	65.754	23.568	73.068	1989
1990	114.377	45.044	30.642	38.691	1990
1991	88.083	42.017	12.088	33.978	1991
1992	126.415	50.417	25.998	50.000	1992
1993	143.159	53.090	40.069	50.000	1993
1994	147.057	43.912	47.145	56.000	1994
1995	153.400	54.690	38.710	60.000	1995
1996	138.526	45.525	41.001	52.000	1996
1997	105.532	39.950	54.582	11.000	1997
1998	134.243	38.945	75.284	20.014	1998
1999	143.256	49.546	76.618	17.092	1999
2000	226.095	74.436	135.143	16.516	2000
2001	143.914	18.480	106.391	19.043	2001
2002	77.024	5.196	58.747	13.081	2002
2003	113.006	3.465	93.468	16.073	2003
2004	128.532	1.657	119.203	7.672	2004
2005	186.640	2.455	175.630	8.555	2005
2004: Ιανουάριος	2.057	5	1.578	474	2004: January
Φεβρουάριος	4.128	2	3.560	566	February
Μάρτιος	6.307	3	5.807	497	March
Απρίλιος	7.349	19	6.315	1.015	April
Μάϊος	11.365	60	10.833	472	May
Ιούνιος	9.586	57	9.012	517	June
Ιούλιος	15.911	301	14.997	613	July
Αύγουστος	12.990	470	11.738	782	August
Σεπτέμβριος	12.525	641	11.182	702	September
Οκτώβριος	24.505	86	23.412	1.007	October
Νοέμβριος	16.000	9	15.410	581	November
Δεκέμβριος	5.809	4	5.359	446	December
2005: Ιανουάριος	10.810	4	10.268	538	2005: January
Φεβρουάριος	12.982	5	12.377	600	February
Μάρτιος	9.464	34	8.871	559	March
Απρίλιος	12.479	53	11.834	592	April
Μάϊος	13.268	50	12.391	827	May
Ιούνιος	14.767	209	13.769	789	June
Ιούλιος	22.220	735	20.503	982	July
Αύγουστος	24.955	688	23.564	703	August
Σεπτέμβριος	16.904	567	15.551	786	September
Οκτώβριος	21.106	44	19.777	1.285	October
Νοέμβριος	18.686	42	18.149	495	November
Δεκέμβριος	8.999	24	8.576	399	December

(1) Από τον Ιούλιο 1991 - Μάιο 1997, τα στοιχεία βασίζονται σε εκτιμήσεις.
From July 1991 - May 1997, figures are based on estimations.

ΠΙΝΑΚΑΣ 16.- ΣΥΜΜΕΤΕΧΟΝΤΕΣ ΣΕ ΚΡΟΥΑΖΙΕΡΑ ΚΑΙ ΔΙΕΡΧΟΜΕΝΟΙ ΑΠΟ ΤΑ ΛΙΜΑΝΙΑ ΚΑΤΑ ΜΗΝΑ ΚΑΙ ΛΙΜΑΝΙ, 2003-2005

TABLE 16.- CRUISE-SHIP VISITORS AND TRANSIT AT PORTS BY MONTH AND PORT, 2003-2005

Περίοδος	2 0 0 3			2 0 0 4			2 0 0 5			Period
	Σύνολο	Λιμάνι Λ/σού	Λιμάνι Λ/κας	Σύνολο	Λιμάνι Λ/σού	Λιμάνι Λ/κας	Σύνολο	Λιμάνι Λ/σού	Λιμάνι Λ/κας	
	Total	L/sos Port	Larnaka Port	Total	L/sos Port	Larnaka Port	Total	L/sos Port	Larnaka Port	
Ιανουάριος	1.900	1.900	0	1.583	1.583	0	10.272	10.272	0	January
Φεβρουάριος	1.729	1.729	0	3.562	3.562	0	12.382	12.382	0	February
Μάρτιος	1.302	1.302	0	5.810	5.810	0	8.905	8.905	0	March
1ο ΤΡΙΜΗΝΟ	4.931	4.931	0	10.955	10.955	0	31.559	31.559	0	1st QUARTER
Απρίλιος	3.096	2.562	534	6.334	4.376	1.958	11.887	10.072	1.815	April
Μάιος	2.697	2.697	0	10.893	5.309	5.584	12.441	8.235	4.206	May
Ιούνιος	7.622	5.529	2.093	9.069	5.906	3.163	13.978	9.088	4.890	June
2ο ΤΡΙΜΗΝΟ	13.415	10.788	2.627	26.296	15.591	10.705	38.306	27.395	10.911	2nd QUARTER
1ο ΕΞΑΜΗΝΟ	18.346	15.719	2.627	37.251	26.546	10.705	69.865	58.954	10.911	1st HALF
Ιούλιος	14.423	4.012	10.411	15.298	11.000	4.298	21.238	13.651	7.587	July
Αύγουστος	15.139	4.173	10.966	12.208	9.206	3.002	24.252	21.069	3.183	August
Σεπτέμβριος	13.061	9.778	3.283	11.823	9.005	2.818	16.118	14.428	1.690	September
3ο ΤΡΙΜΗΝΟ	42.623	17.963	24.660	39.329	29.211	10.118	61.608	49.148	12.460	3rd QUARTER
Οκτώβριος	15.376	11.130	4.246	23.498	19.984	3.514	19.821	17.493	2.328	October
Νοέμβριος	14.749	14.749	0	15.419	13.971	1.448	18.191	17.003	1.188	November
Δεκέμβριος	5.839	5.839	0	5.363	5.363	0	8.600	8.600	0	December
4ο ΤΡΙΜΗΝΟ	35.964	31.718	4.246	44.280	39.318	4.962	46.612	43.096	3.516	4th QUARTER
2ο ΕΞΑΜΗΝΟ	78.587	49.681	28.906	83.609	68.529	15.080	108.220	92.244	15.976	2nd HALF
ΣΥΝΟΛΟ ΧΡΟΝΟΥ	96.933	65.400	31.533	120.860	95.075	25.785	178.085	151.198	26.887	YEAR

Σημ.: Περιλαμβάνονται και επιβάτες που επισκέπτονται την Κύπρο και αναχωρούν την ίδια μέρα αεροπορικάς, ατμοπλοϊκώς ή/και αεροπορικώς/ατμοπλοϊκώς

Note: Includes also passengers who visit Cyprus and leave the same day by air, by sea, and/or by air/sea.

ΠΙΝΑΚΑΣ 17.- ΕΚΔΡΟΜΕΙΣ ΣΥΜΜΕΤΕΧΟΝΤΕΣ ΣΕ ΚΡΟΥΑΖΙΕΡΑ ΚΑΤΑ ΧΩΡΑ ΥΠΗΚΟΟΤΗΤΑΣ, 1985-2005

TABLE 17.- EXCURSIONISTS PARTICIPATING IN CRUISES BY COUNTRY OF CITIZENSHIP, 1985-2005

Χώρα Υπηκοότητας	1985	1990	1995	1998	1999	2000	2001	2002	2003	2004	2005	Country of Citizenship
Αίγυπτος	...	9	800	1	7.894	5.184	1.025	3.129	37	2	61	Egypt
Αργεντινή	5	98	160	74	229	67	41	75	227	Argentina
Αυστραλία	1.153	141	468	335	211	20	101	115	355	Australia
Αυστρία	1.193	512	270	1.787	577	877	721	893	2.246	1.082	1.330	Austria
Βέλγιο	210	1.751	196	390	338	333	303	95	479	493	665	Belgium
Βραζιλία	...	5	141	46	121	92	122	9	52	107	300	Brazil
Γαλλία	5.102	1.196	3.077	4.200	6.695	5.711	4.529	614	6.458	11.007	19.693	France
Γερμανία	15.205	7.980	7.327	21.384	8.610	17.447	15.738	18.254	26.928	27.582	21.489	Germany
Δανία	0	174	75	47	21	6	31	52	86	Denmark
Ελβετία	2.868	930	141	471	450	959	1.111	271	1.548	1.115	2.161	Switzerland
Ελλάδα	1.751	638	1.386	539	1.162	2.254	195	50	472	88	606	Greece
Hv. Βασίλειο	9.674	4.153	7.151	7.851	9.098	8.973	6.700	2.256	6.119	6.265	6.674	United Kingdom
Hv. Πολιτείες	4.075	1.080	6.397	22.988	14.798	24.402	16.994	184	865	1.546	2.339	United States
Ιαπωνία	36	118	144	426	607	760	74	149	Japan
Ιρλανδία	41	141	95	57	2.904	51	41	63	Ireland
Ισπανία	860	132	346	467	1.211	1.099	1.863	84	1.154	1.056	5.670	Spain
Ισραήλ	...	1	713	362	10.106	49.904	38.071	27.045	34.002	55.324	82.764	Israel
Ιταλία	11.029	3.335	5.185	8.690	10.254	9.464	11.431	648	8.843	10.706	22.472	Italy
Καναδάς	857	142	241	1.123	636	2.004	1.600	36	152	187	701	Canada
Κροατία	0	94	23	19	7	15	66	130	206	Croatia
Λουξεμβούργο	0	26	13	1.366	106	66	94	122	117	Luxembourg
Μεξικό	194	31	33	259	249	624	1.470	26	69	127	222	Mexico
Μορόκκο	0	186	28	122	80	11	5	22	Morocco
Νορβηγία	58	57	74	36	8	52	134	95	Norway
Ολλανδία	564	84	547	271	461	1.337	1.218	153	448	338	567	Netherlands
Ουκρανία	745	1.133	0	132	103	41	225	17	40	Ukraine
Πολωνία	...	1.181	132	51	45	291	26	37	78	38	71	Poland
Πορτογαλία	49	16	31	70	86	12	59	80	376	Portugal
Ρουμανία	2	21	7	19	39	73	25	62	Romania
Σοβ. Ένωση/Ρωσία	982	5.395	2.345	1.456	32	24	182	70	57	43	67	Soviet Union/Russia
Σουηδία	0	70	338	446	209	117	1.303	186	288	Sweden
Λίβανος	76	2	0	2.310	Libanon
Φιλιππίνες	0	267	40	53	73	255	33	12	49	Philippines
Άλλη ή δε δηλώθηκε	3.396	660	218	840	2.210	1.274	1.387	580	559	1.029	3.333	Other or not stated
ΣΥΝΟΛΟ	57.960	29.215	38.598	75.332	76.618	135.143	106.391	58.747	93.468	119.203	175.630	TOTAL

**ΠΙΝΑΚΑΣ 18.- ΗΜΕΡΗΣΙΟΙ ΤΟΥΡΙΣΤΕΣ ΚΑΤΑ ΧΩΡΑ ΣΥΝΗΘΟΥΣ ΔΙΑΜΟΝΗΣ (ΚΥΡΙΕΣ ΧΩΡΕΣ)
ΚΑΙ ΦΥΛΟ, 2004-2005**

**TABLE 18.- SAME-DAY TOURISTS BY COUNTRY OF USUAL RESIDENCE (MAIN COUNTRIES)
AND SEX, 2004-2005**

Χώρα συνήθους διαμονής	2 0 0 4			2 0 0 5			Country of usual residence
	Σύνολο Total	Άντρες Males	Γυναίκες Females	Σύνολο Total	Άντρες Males	Γυναίκες Females	
ΣΥΝΟΛΟ	7.672	4.965	2.711	8.559	5.861	2.698	ALL COUNTRIES
ΕΥΡΩΠΗ	5.369	3.219	2.149	5.378	3.661	1.716	EUROPE
Βέλγιο	78	78	0	67	38	28	Belgium
Τσεχία	0	0	0	51	25	25	Czech Republic
Γερμανία	472	287	184	518	337	181	Germany
Ελλάδα	1.515	1.016	498	1.825	1.330	494	Greece
Γαλλία	256	158	97	557	258	299	France
Ιταλία	93	65	28	158	143	15	Italy
Ολλανδία	212	68	144	146	125	21	Netherlands
Αυστρία	99	59	39	52	52	0	Austria
Σουηδία	77	19	58	57	7	49	Sweden
Ην. Βασίλειο	1.701	1.030	670	1.367	919	447	United Kingdom
Ελβετία	121	99	22	64	52	11	Switzerland
Ρωσσία	175	48	126	143	135	7	Russia
Ουκρανία	73	33	39	49	25	23	Ukraine
ΑΦΡΙΚΗ	66	51	14	134	76	57	AFRICA
Νότιος Αφρική	11	11	0	71	24	46	South Africa
ΑΜΕΡΙΚΗ	336	219	117	791	424	366	AMERICA
Ηνωμένες Πολιτείες	319	201	117	537	278	259	United States
Καναδάς	17	17	0	222	115	107	Canada
ΑΣΙΑ	1.765	1.375	390	2.099	1.645	454	ASIA
Χώρες Κόλπου	278	227	51	341	267	73	Gulf Countries
Ην. Αραβικά Εμιράτα	72	47	24	193	165	27	United Arab Emirates
Σαουδική Αραβία	131	113	18	105	68	36	Saudi Arabia
Ιορδανία	100	57	42	73	41	31	Jordan
Ισραήλ	746	551	195	824	643	181	Israel
Λίβανος	253	208	45	561	435	125	Lebanon
Συρία	204	195	8	57	40	16	Syria
ΩΚΕΑΝΙΑ	138	100	38	155	53	102	OCEANIA
Αυστραλία	138	100	38	144	53	91	Australia
ΔΕ ΔΗΛΩΘΗΚΕ	0	0	0	0	0	0	NOT STATED

Σημ. Τα σύνολα μπορεί να μη δίνουν το άθροισμα των επιμέρους εξαιτίας του στρογγυλέματος των αριθμών ύστερα από την αναγωγή

Note: The figures may not add up to the total due to rounding at the blowing up stage.

ΜΕΡΟΣ V: ΠΕΡΙΗΓΗΤΕΣ
PART V: TOURISTS

Σημείωση:

Τα σύνολα μπορεί να μη δίνουν το άθροισμα των επί μέρους εξαιτίας του στρογγυλέματος των αριθμών ύστερα από την αναγωγή

Note:

The figures may not add up to the total due to rounding at the blowing-up stage

ΠΙΝΑΚΑΣ 19.- ΑΦΙΞΕΙΣ ΠΕΡΙΗΓΗΤΩΝ ΚΑΤΑ ΜΗΝΑ ΚΑΙ ΤΡΙΜΗΝΟ, 2003-2005

TABLE 19.- ARRIVALS OF TOURISTS BY MONTH AND QUARTER, 2003-2005

Περίοδος	2003	2004	2005	% μεταβολή % change 2005/2004	Period
Ιανουάριος	59.529	56.504	58.894	4,2	January
Φεβρουάριος	77.972	75.705	72.600	-4,1	February
Μάρτιος	91.634	111.945	137.075	22,4	March
ΠΡΩΤΟ ΤΡΙΜΗΝΟ	229.136	244.154	268.570	10,0	FIRST QUARTER
Απρίλιος	169.891	191.251	183.561	-4,0	April
Μάϊος	231.527	261.646	284.132	8,6	May
Ιούνιος	262.100	264.799	282.652	6,7	June
ΔΕΥΤΕΡΟ ΤΡΙΜΗΝΟ	663.518	717.696	750.345	4,5	SECOND QUARTER
ΠΡΩΤΟ ΕΞΑΜΗΝΟ	892.655	961.850	1.018.917	5,9	FIRST HALF
Ιούλιος	318.143	305.978	338.972	10,8	July
Αύγουστος	325.390	305.926	336.587	10,0	August
Σεπτέμβριος	287.358	303.506	302.833	-0,2	September
ΤΡΙΤΟ ΤΡΙΜΗΝΟ	930.891	915.410	978.392	6,9	THIRD QUARTER
Οκτώβριος	271.980	278.976	292.273	4,8	October
Νοέμβριος	123.800	114.048	104.822	-8,1	November
Δεκέμβριος	83.919	78.723	75.656	-3,9	December
ΤΕΤΑΡΤΟ ΤΡΙΜΗΝΟ	479.699	471.747	472.751	0,2	FOURTH QUARTER
ΔΕΥΤΕΡΟ ΕΞΑΜΗΝΟ	1.410.590	1.387.157	1.451.143	4,6	SECOND HALF
ΣΥΝΟΛΟ ΧΡΟΝΟΥ	2.303.247	2.349.012	2.470.063	5,2	YEAR

ΠΙΝΑΚΑΣ 20.- ΑΦΙΞΕΙΣ ΠΕΡΙΗΓΗΤΩΝ¹ ΚΑΤΑ ΧΩΡΑ ΣΥΝΗΘΟΥΣ ΔΙΑΜΟΝΗΣ (ΚΥΡΙΑΣ ΧΩΡΕΣ), 1973 - 2005
TABLE 20.- ARRIVALS OF TOURISTS¹ BY COUNTRY OF USUAL RESIDENCE (MAIN COUNTRIES), 1973 - 2005

Χώρα	Περιηγητές περιλ. ημερήσιοι τουρίστες Tourist including same-day tourists					Περιηγητές εξωπ. ημερήσιοι τουρίστες Tourist excluding same-day tourists					Country	
	1973	1976	1980	1985	1990	1995 ²	2000	2002	2003	2004		2005
ΕΥΡΩΠΗ	208.719	68.018	250.265	573.890	1.354.342	...	2.509.449	2.283.625	2.180.228	2.226.228	2.334.392	EUROPE
Αυστρία	1.038	508	8.688	23.618	28.793	43.000	40.999	29.053	25.894	28.643	36.988	Austria
Γαλλία	4.474	2.501	5.113	21.821	23.805	46.000	36.587	29.545	31.419	46.798	52.783	France
Γερμανία	26.799	4.278	28.565	56.146	99.672	235.000	233.687	173.718	129.034	161.574	182.689	Germany
Δανία	2.554	457	1.172	7.417	16.526	50.000	34.591	31.805	28.517	30.281	29.547	Denmark
Ελλάδα	15.017	15.826	33.586	42.892	70.578	65.000	100.105	93.225	110.226	133.407	130.156	Greece
Ηνωμένο Βασίλειο	116.026	34.501	111.359	238.295	691.532	850.000	1.362.913	1.337.646	1.347.043	1.332.852	1.391.849	United Kingdom
Ολλανδία	55.433	39.788	32.008	32.234	29.493	Netherlands
Σουηδία	21.605	1.961	30.597	70.952	106.581	99.000	127.498	99.753	86.824	83.964	88.125	Sweden
Φιλιππίνες	2.308	384	7.039	13.521	119.480	38.000	41.953	45.443	28.865	31.676	29.290	Finland
Ελβετία	2.233	736	8.149	31.311	44.600	110.000	78.978	64.588	37.506	41.255	40.194	Switzerland
Νορβηγία	831	136	241	32.324	32.582	43.000	60.127	57.706	56.098	50.706	48.281	Norway
Αν. Ευρώπη	65.543	51.149	44.302	58.353	54.287	East Europe
Ρωσία και οι Δημ. της πρώην Σοβ. Ένωσης	95.000	146.044	122.993	114.819	93.240	109.583	Russia and ex Soviet Union countries
ΑΜΕΡΙΚΗ	20.781	6.927	10.111	22.885	22.197	...	38.738	26.734	23.246	22.924	28.991	AMERICA
Ην. Πολιτείες	28.430	20.566	18.097	18.196	22.051	Un. States
ΑΣΙΑ & ΑΦΡΙΚΗ	30.837	102.076	88.478	209.086	177.609	...	123.192	98.531	90.093	88.376	94.583	ASIA & AFRICA
Ισραήλ	5.863	4.159	4.985	6.564	8.376	33.000	44.404	39.943	27.206	36.917	40.940	Israel
Αραβικές χώρες	15.865	90.323	72.753	186.607	136.695	105.000	57.328	46.194	50.788	41.614	41.052	Arab countries
ΩΚΕΑΝΙΑ	3.729	3.185	4.521	7.746	7.331	...	12.706	8.570	8.692	9.917	11.535	OCEANIA
ΆΛΛΕΣ/ΑΕ	155.000	2.117	775	986	1.564	559	OTHER/NOT STATED ³
ΣΥΝΟΛΟ	264.066	180.206	353.375	813.607	1.561.479	2.100.000	2.686.205	2.418.238	2.303.247	2.349.012	2.470.063	TOTAL
Ημερήσιοι τουρίστες	...	8.114	4.845	43.880	Same-day tourists

(1) Από το 1987 και μετά τα στοιχεία αναθεωρήθηκαν έτσι ώστε να μην περιλαμβάνουν τους ημερήσιους τουρίστες.
 As from 1987 figures have been revised to exclude same-day tourists.

(2) Από τον Ιούλιο 1991 -Μάιο 1997, τα στοιχεία βασίζονται σε εκτιμήσεις
 From July 1991 - May 1997, figures are based on estimations.

(3) Από το 1994 - 1997 δεν υπάρχει ανάλυση των άλλων χωρών κατά ήπειρο (εκτός για την Ευρώπη)
 From 1994 - 1997 there is no analysis of other countries by continent (except Europe)

ΠΙΝΑΚΑΣ 21.- ΑΦΙΞΕΙΣ ΠΕΡΙΗΓΗΤΩΝ ΚΑΤΑ ΧΩΡΑ ΣΥΝΗΘΟΥΣ ΔΙΑΜΟΝΗΣ (ΚΥΡΙΕΣ ΧΩΡΕΣ) ΚΑΙ ΜΗΝΑ ΑΦΙΞΗΣ, 2005
 TABLE 21.- ARRIVALS OF TOURISTS BY COUNTRY OF USUAL RESIDENCE (MAIN COUNTRIES) AND MONTH OF ARRIVAL, 2005

Χώρα	Ιαν.	Φεβρ.	Μάρτ.	Απρ.	Μάιος	Ιούν.	Ιουλ.	Αύγ.	Σεπτ.	Οκτ.	Νοέμ.	Δεκ.	Σύνολο	Country
	Jan.	Feb.	March	Apr.	May	June	July	Aug.	Sept.	Oct.	Nov.	Dec.	Total	
ΣΥΝΟΛΟ	58.894	72.600	137.075	183.561	284.132	282.652	338.972	336.587	302.833	292.273	104.822	75.656	2.470.063	TOTAL
ΕΥΡΩΠΗ	53.577	67.863	129.554	173.867	273.616	267.685	316.446	314.124	289.024	282.118	97.862	68.650	2.334.392	EUROPE
ΧΩΡΕΣ Ε.Ε.	50.116	63.814	123.574	161.322	251.832	239.855	282.786	286.196	257.841	255.974	90.019	64.429	2.127.762	E. U. COUNTRIES
Βέλγιο	597	845	1.398	2.114	2.350	2.150	3.810	2.796	2.021	2.730	1.190	872	22.879	Belgium
Δανία	197	1.003	1.795	2.792	3.929	3.499	4.426	4.040	3.641	3.495	626	98	29.547	Denmark
Γερμανία	5.304	6.721	20.140	24.064	23.051	12.273	14.912	15.446	19.549	21.837	13.369	6.016	182.689	Germany
Ελλάδα	7.240	6.436	10.159	14.395	10.277	12.788	15.945	15.780	8.787	9.429	8.839	10.076	130.156	Greece
Γαλλία	861	1.591	1.725	8.108	7.123	5.704	7.778	5.900	5.268	6.577	1.181	961	52.783	France
Ιρλανδία	895	848	1.588	1.212	6.041	6.669	8.824	7.002	5.956	11.621	1.122	927	52.711	Ireland
Ιταλία	462	480	917	1.284	1.464	2.171	3.643	5.703	1.666	1.070	743	595	20.202	Italy
Ολλανδία	616	830	1.461	3.258	4.271	2.604	3.817	3.255	3.551	3.837	1.110	879	29.493	Netherlands
Αυστρία	396	846	3.286	7.608	6.466	2.966	3.529	2.434	3.493	3.755	1.483	722	36.988	Austria
Φινλανδία	322	1.161	2.233	3.046	3.281	3.477	2.162	1.212	3.456	5.997	2.281	657	29.290	Finland
Σουηδία	949	600	3.253	5.106	14.022	10.539	10.980	12.857	13.848	12.347	2.599	1.019	88.125	Sweden
Ην. Βασίλειο	31.054	40.536	73.242	85.725	165.106	167.722	192.792	199.578	177.653	165.809	52.817	39.808	1.391.849	United Kingdom
EZES	1.350	1.447	2.527	5.398	10.029	11.556	14.266	11.630	13.532	13.220	2.883	954	88.797	EFTA
Νορβηγία	1.021	960	1.446	2.759	5.732	7.292	7.867	6.789	6.621	5.209	2.028	552	48.281	Norway
Ελβετία (περ. Λίχτ.)	317	487	1.068	2.618	4.296	4.229	6.360	4.792	6.910	7.956	845	402	40.287	Switzerland (incl. Liech.)
ΆΛΛΕΣ ΕΥΡΩ-ΠΑΪΚΕΣ ΧΩΡΕΣ	2.110	2.601	3.452	7.146	11.755	16.273	19.393	16.297	17.650	12.924	4.959	3.266	117.832	OTHER EUROPEAN
Ρωσία	1.341	1.613	2.322	5.369	10.189	14.110	16.761	14.520	15.409	11.058	3.075	1.828	97.600	Russia
ΑΦΡΙΚΗ	510	609	961	1.163	868	1.976	1.276	1.867	1.208	1.039	635	931	13.047	AFRICA
ΑΜΕΡΙΚΗ	1.078	1.027	1.738	1.933	2.807	4.049	5.332	3.647	2.530	1.814	1.481	1.550	28.991	AMERICA
Ην. Πολιτείες	824	831	1.346	1.402	2.097	3.185	4.086	2.741	2.022	1.304	1.048	1.160	22.051	United States
ΑΣΙΑ	3.344	2.749	4.383	5.510	5.650	7.589	14.268	15.031	8.350	6.370	4.333	3.953	81.536	ASIA
Χώρες Κόλπου	840	470	847	1.197	1.124	1.359	2.135	2.003	1.086	1.055	955	1.035	14.112	Gulf Countries
Ισραήλ	1.245	1.133	1.430	2.866	2.292	3.893	8.409	8.656	4.280	3.707	1.598	1.425	40.940	Israel
Λίβανος	525	556	935	876	952	1.112	2.150	2.643	1.629	802	688	887	13.762	Lebanon
ΩΚΕΑΝΙΑ	332	342	427	966	1.132	1.339	1.615	1.841	1.690	846	449	550	11.535	OCEANIA
Αυστραλία	304	289	415	866	1.081	1.292	1.546	1.722	1.563	739	418	520	10.761	Australia
ΔΕ ΔΗΛΩΘΗΚΕ	50	7	10	120	57	11	33	73	28	84	60	20	559	NOT STATED

ΠΙΝΑΚΑΣ 22.- ΔΙΑΡΚΕΙΑ ΠΑΡΑΜΟΝΗΣ ΠΕΡΙΗΓΗΤΩΝ ΣΤΗΝ ΚΥΠΡΟ ΚΑΤΑ ΜΗΝΑ, 1999 - 2005
 TABLE 22.- LENGTH OF STAY OF TOURISTS IN CYPRUS BY MONTH, 1999 - 2005

Χρόνος Year	Σύνολο Total	Ιαν. Jan.	Φεβρ. Febr.	Μάρτ. March	Απρ. Apr.	Μάιος May	Ιούν. June	Ιούλ. July	Αύγ. Aug.	Σεπτ. Sept.	Οκτ. Oct.	Νοέμ. Nov.	Δεκ. Dec.
(α) ΜΕΣΗ ΔΙΑΡΚΕΙΑ (νύχτες) - (a) MEAN STAY (nights)													
<i>Αγότερο από 1 μήνα - Less than 1 month</i>													
1999	10,3	9,7	9,3	9,1	9,0	9,9	10,6	11,3	11,1	10,4	9,7	10,0	11,0
2000	10,4	10,8	10,5	9,9	10,0	10,2	10,6	11,3	11,5	10,5	9,2	9,2	10,1
2001	9,8	9,6	9,1	8,9	9,2	9,5	10,2	10,6	10,7	9,9	8,9	8,8	9,4
2002	10,3	8,7	8,4	8,5	8,9	9,4	10,2	10,9	11,7	10,8	10,0	9,4	9,3
2003	10,0	9,0	9,3	9,0	9,2	9,8	10,5	11,7	10,4	9,9	9,2	8,6	10,0
2004	9,9	10,0	9,0	9,2	9,0	9,3	10,0	10,3	11,3	10,4	9,6	9,3	8,4
2005	9,6	10,0	8,7	8,3	8,6	9,2	9,4	10,2	11,2	10,1	9,4	9,0	8,3
<i>Αγότερο από 1 χρόνο - Less than 1 year</i>													
1999	11,3	15,1	10,5	10,1	9,8	10,5	12,0	12,7	11,7	10,9	10,6	11,4	12,6
2000	11,6	14,2	12,3	11,4	11,1	11,4	11,9	12,4	12,1	11,1	10,2	10,3	11,9
2001	10,8	13,4	10,8	10,5	10,3	10,8	11,5	11,8	11,4	10,6	9,6	10,0	11,9
2002	11,2	13,6	10,0	9,7	11,0	10,0	11,2	11,7	12,6	11,3	10,3	10,6	12,6
2003	10,9	11,8	11,3	9,8	9,6	10,3	11,0	12,7	11,0	10,3	11,0	12,3	10,9
2004	10,7	11,9	10,6	11,1	10,1	9,9	10,4	10,8	11,9	10,8	9,9	10,5	11,3
2005	10,5	11,7	10,5	9,6	9,4	9,5	9,9	10,7	12,1	10,6	9,7	10,6	12,0
(β) ΔΙΑΜΕΣΗ ΔΙΑΡΚΕΙΑ (νύχτες) - (b) MEDIAN STAY (nights)													
1999	10	7	7	7	7	7	14	14	14	12	8	8	14
2000	11	14	14	8	8	10	13	14	14	10	7	7	7
2001	7	7	7	7	7	7	10	11	12	7	7	7	7
2002	9	7	7	7	7	7	9	12	14	11	8	7	7
2003	7	7	7	7	7	7	7	10	14	9	7	7	7
2004	7	7	7	7	7	7	8	10	14	10	7	7	7
2005	7	7	7	7	7	7	7	9	13	8	7	7	7

Σημ.: Από τον Ιούνιο 1997- Μάρτιο 2002 τα στοιχεία αναφέρονται στην προτιθέμενη διάρκεια παραμονής κατά μήνα άφιξης ενώ τα υπόλοιπα στη διάρκεια παραμονής κατά μήνα αναχώρησης.

Note: From June 1997-March 2002 figures refer to the intended duration of stay by month of arrival, while the rest refer to the duration of stay by month of departure.

ΠΙΝΑΚΑΣ 23.- ΔΙΑΡΚΕΙΑ ΠΑΡΑΜΟΝΗΣ ΠΕΡΙΗΓΗΤΩΝ ΣΤΗΝ ΚΥΠΡΟ ΚΑΤΑ ΧΩΡΑ ΣΥΝΗΘΟΥΣ ΔΙΑΜΟΝΗΣ, (ΚΥΠΡΙΕΣ ΧΩΡΕΣ), 2001 - 2005
TABLE 23.- LENGTH OF STAY OF TOURISTS IN CYPRUS BY COUNTRY OF USUAL RESIDENCE, (MAIN COUNTRIES), 2001 - 2005

Χώρα	ΜΕΣΗ ΔΙΑΡΚΕΙΑ (νύχτες) - MEAN STAY (nights)										ΔΙΑΜΕΣΗ ΔΙΑΡΚΕΙΑ MEDIAN STAY (νύχτες-nights)					Country
	Διγότερο από 1 μήνα - Less than 1 month					Διγότερο από 1 χρόνο - Less than 1 year										
	2001 ¹	2002	2003	2004	2005	2001 ¹	2002	2003	2004	2005	2001 ¹	2002	2003	2004	2005	
ΕΥΡΩΠΗ	9,9	10,5	10,2	10,1	9,8	10,8	11,3	11,1	10,8	10,6	10,6	7	7	7	7	EUROPE
Αυστρία	9,5	10,1	10,3	9,7	9,1	10,5	10,5	10,8	9,7	9,1	9,1	7	7	7	7	Austria
Γαλλία	8,8	9,3	8,4	8,3	8,6	10,4	10,6	8,8	8,5	9,0	9,0	7	7	7	7	France
Γερμανία	10,5	11,1	10,5	10,4	10,0	10,8	11,3	10,8	10,6	10,4	10,4	10	10	10	10	Germany
Ελλάδα	7,7	8,1	7,2	7,0	6,5	12,0	10,8	9,4	8,6	8,0	8,0	7	7	6	5	Greece
Ην. Βασίλειο	10,2	11,2	10,9	10,8	10,4	10,8	12,0	11,7	11,6	11,2	11,2	7	14	10	9	United Kingdom
Ιταλία	8,4	7,9	8,5	8,9	8,6	8,8	8,4	8,6	9,1	8,6	8,6	7	7	7	7	Italy
Σουηδία	8,7	8,4	8,5	8,6	8,4	9,7	9,2	10,3	9,9	9,6	9,6	7	7	7	7	Sweden
Φυλλανδία	8,2	7,8	7,9	7,9	8,1	9,0	8,2	8,4	8,6	9,1	9,1	7	7	7	7	Finland
Ελβετία	9,2	9,3	9,5	9,1	9,2	9,4	9,4	9,8	9,3	9,7	9,7	7	7	7	7	Switzerland
Ολλανδία	9,8	10,3	10,0	9,6	9,7	10,4	10,6	10,3	9,6	10,0	10,0	8	10	8	7	Netherlands
Νορβηγία	10,2	10,4	10,5	10,3	10,2	12,2	11,8	11,4	11,5	11,7	11,7	7	7	7	7	Norway
Ρωσία	9,8	9,3	9,7	9,8	10,3	12,0	9,4	11,0	10,5	11,1	11,1	9	9	9	10	Russia
ΑΦΡΙΚΗ	10,1	9,7	9,7	9,4	8,5	19,6	15,1	16,0	11,7	12,6	12,6	10	8	7	7	AFRICA
Αίγυπτος	7,9	6,3	6,6	7,0	6,6	12,4	8,2	8,2	8,0	7,0	7,0	7	4	6	6	Egypt
ΑΜΕΡΙΚΗ	10,1	10,4	9,2	9,3	9,0	16,5	14,5	13,9	13,0	13,0	13,0	10	10	7	8	AMERICA
Ην. Πολιτείες	10,0	10,3	9,1	9,1	8,8	15,8	14,5	13,7	11,9	11,8	11,8	10	10	7	8	United States
ΑΣΙΑ	6,4	5,9	5,4	5,4	5,5	8,3	7,0	6,6	6,3	6,6	6,6	5	5	4	4	ASIA
Χώρες Κόλπου	7,9	7,6	7,9	7,2	8,5	11,4	9,8	10,3	8,5	9,5	9,5	7	7	7	7	Gulf Countries
Ισραήλ	5,2	4,7	4,2	4,5	4,5	5,5	4,8	4,4	4,5	4,6	4,6	4	4	4	4	Israel
Λίβανος	6,4	5,1	4,3	4,6	4,1	8,7	5,5	5,0	5,4	5,3	5,3	5	4	3	3	Lebanon
Συρία	7,1	6,6	6,5	7,0	6,5	11,7	7,7	9,9	8,6	9,0	9,0	7	5	4	5	Syria
ΩΚΕΑΝΙΑ	10,3	11,7	10,7	12,7	11,4	29,2	23,5	20,1	22,2	22,4	22,4	15	15	7	15	OCEANIA
Αυστραλία	10,5	11,9	11,1	13,1	12,0	30,7	25,1	21,4	23,4	23,5	23,5	17	18	7	16	Australia
ΣΥΝΟΛΟ	9,8	10,3	10,0	9,9	9,6	10,8	11,2	10,9	10,7	10,5	10,5	7	9	7	7	TOTAL

(1) Τα στοιχεία αναφέρονται στην προτιθέμενη διάρκεια παραμονής
 Figures refer to the intended duration of stay

ΠΙΝΑΚΑΣ 24.- ΑΦΙΞΕΙΣ ΠΕΡΙΗΓΗΤΩΝ ΚΑΤΑ ΧΩΡΑ ΣΥΝΗΘΟΥΣ ΔΙΑΜΟΝΗΣ, 2004 - 2005

TABLE 24.- ARRIVALS OF TOURISTS BY COUNTRY OF USUAL RESIDENCE, 2004 - 2005

Χώρα συνήθους διαμονής	2004		2005		% μεταβολή % change 2005/2004	Country of usual residence
	Αρ. - No.	%	Αρ. - No.	%		
ΣΥΝΟΛΟ	2.349.012	100,0	2.470.063	100,0	5,2	ALL COUNTRIES
ΕΥΡΩΠΗ	2.226.228	94,8	2.334.392	94,5	4,9	EUROPE
ΧΩΡΕΣ Ε.Ε.	2.031.392	86,5	2.127.762	86,1	4,7	E.U. COUNTRIES
Βέλγιο	20.719	0,9	22.879	0,9	10,4	Belgium
Τσεχία	18.740	0,8	14.580	0,6	-22,2	Czech Republic
Δανία	30.281	1,3	29.547	1,2	-2,4	Denmark
Γερμανία	161.574	6,9	182.689	7,4	13,1	Germany
Εσθονία	731	0,0	911	0,0	24,6	Estonia
Ελλάδα	133.407	5,7	130.156	5,3	-2,4	Greece
Ισπανία	5.402	0,2	4.912	0,2	-9,1	Spain
Γαλλία	46.798	2,0	52.783	2,1	12,8	France
Ιρλανδία	44.292	1,9	52.711	2,1	19,0	Ireland
Ιταλία	20.681	0,9	20.202	0,8	-2,3	Italy
Λεττονία	846	0,0	2.754	0,1	225,5	Latvia
Λιθουανία	787	0,0	1.501	0,1	90,7	Lithuania
Λουξεμβούργο	681	0,0	657	0,0	-3,5	Luxembourg
Ουγγαρία	11.150	0,5	11.174	0,5	0,2	Hungary
Μάλτα	2.077	0,1	1.998	0,1	-3,8	Malta
Ολλανδία	32.234	1,4	29.493	1,2	-8,5	Netherlands
Αυστρία	28.643	1,2	36.988	1,5	29,1	Austria
Πολωνία	16.962	0,7	14.904	0,6	-12,1	Poland
Πορτογαλλία	1.302	0,1	1.378	0,1	5,8	Portugal
Σλοβενία	625	0,0	1.029	0,0	64,6	Slovenia
Σλοβακία	4.968	0,2	5.241	0,2	5,5	Slovakia
Φιλανδία	31.676	1,3	29.290	1,2	-7,5	Finland
Σουηδία	83.964	3,6	88.125	3,6	5,0	Sweden
Ηνωμένο Βασίλειο	1.332.852	56,7	1.391.849	56,3	4,4	United Kingdom
ΕΖΕΣ	92.482	3,9	88.797	3,6	-4,0	EFTA
Ισλανδία	484	0,0	227	0,0	-53,1	Iceland
Νορβηγία	50.706	2,2	48.281	2,0	-4,8	Norway
Ελβετία (περιλ. Λιχτεν.)	41.292	1,8	40.287	1,6	-2,4	Switzerland (incl. Liechten.)
Άλλες Ευρωπαϊκές Χώρες	102.354	4,4	117.832	4,8	15,1	Other European
Βουλγαρία	2.486	0,1	3.408	0,1	37,1	Bulgaria
Ρουμανία	4.047	0,2	4.980	0,2	23,1	Romania
Ρωσσία	83.818	3,6	97.600	4,0	16,4	Russia
Τουρκία	213	0,0	228	0,0	7,0	Turkey
Γεωργία	209	0,0	122	0,0	-41,6	Georgia
Λευκορωσσία	1.071	0,0	1.612	0,1	50,5	Belarus
Ουκρανία	5.778	0,2	5.083	0,2	-12,0	Ukraine
Ομοσπ. Δημ. Γιουγκ..	3.093	0,1	2.855	0,1	-7,7	Fed. Rep. of Yugoslavia
Άλλες	1.639	0,1	1.940	0,1	18,4	Other

(συνεχίζεται)

(continued)

ΠΙΝΑΚΑΣ 24.- (συνέχεια) - TABLE 24.- (cont'd)

Χώρα συνήθους διαμονής	2004		2005		% μεταβολή % change 2005/2004	Country of usual residence
	Αρ. - No.	%	Αρ. - No.	%		
ΑΦΡΙΚΗ	9.982	0,4	13.047	0,5	30,7	AFRICA
Νότιος Αφρική	4.053	0,2	5.816	0,2	43,5	South Africa
Χώρες Β.Δ. Αφρικής	536	0,0	688	0,0	28,4	Maghreb countries
Αίγυπτος	4.686	0,2	5.470	0,2	16,7	Egypt
Άλλες	707	0,0	1.071	0,0	51,5	Other
ΑΜΕΡΙΚΗ	22.924	1,0	28.991	1,2	26,5	AMERICA
Βόρειος Αμερική	22.350	1,0	28.395	1,1	27,0	Total North America
Ηνωμένες Πολιτείες	18.196	0,8	22.051	0,9	21,2	United States
Καναδάς	4.007	0,2	6.222	0,3	55,3	Canada
Άλλες	147	0,0	121	0,0	-17,7	Other
Νότιος και Κεντρική Αμερική	574	0,0	595	0,0	3,7	Total South and Central America
ΑΣΙΑ	78.394	3,3	81.536	3,3	4,0	ASIA
Χώρες Κόλπου	15.053	0,6	14.112	0,6	-6,3	Gulf Countries
Κουβέιτ	1.826	0,1	1.531	0,1	-16,2	Kuwait
Μπαχρεϊν	1.993	0,1	1.249	0,1	-37,3	Bahrain
Ην. Αραβικά Εμιράτα	6.294	0,3	6.627	0,3	5,3	United Arab Emirates
Σαουδική Αραβία	3.953	0,2	3.852	0,2	-2,6	Saudi Arabia
Άλλες Χώρες Κόλπου	985	0,0	851	0,0	-13,6	Other Gulf
Ιορδανία	4.342	0,2	4.303	0,2	-0,9	Jordan
Ιράν	536	0,0	1.205	0,0	124,8	Iran
Ιράκ	157	0,0	172	0,0	9,6	Iraq
Ισραήλ	36.917	1,6	40.940	1,7	10,9	Israel
Λίβανος	14.575	0,6	13.762	0,6	-5,6	Lebanon
Συρία	1.915	0,1	1.559	0,1	-18,6	Syria
Κίνα	482	0,0	424	0,0	-12,0	People's Republic of China
Ιαπωνία	545	0,0	540	0,0	-0,9	Japan
Νότιος Κορέα	12	0,0	51	0,0	325,0	South Korea
Άλλες	3.860	0,2	4.463	0,2	15,6	Other
ΟΚΕΑΝΙΑ	9.917	0,4	11.535	0,5	16,3	OCEANIA
Αυστραλία	9.295	0,4	10.761	0,4	15,8	Australia
Νέα Ζηλανδία	599	0,0	748	0,0	24,9	New Zealand
Άλλες	22	0,0	25	0,0	13,6	Other
ΔΕ ΔΗΛΩΘΗΚΕ	1.564	0,1	559	0,0	-64,3	NOT STATED

ΠΙΝΑΚΑΣ 25.- ΑΦΙΞΕΙΣ ΠΕΡΙΗΓΗΤΩΝ ΚΑΤΑ ΧΩΡΑ ΣΥΝΗΘΟΥΣ ΔΙΑΜΟΝΗΣ ΚΑΙ ΣΚΟΠΟ, 2005
TABLE 25.- ARRIVALS OF TOURISTS BY COUNTRY OF USUAL RESIDENCE AND PURPOSE, 2005

Χώρα συνήθους διαμονής	Σύνολο	Διακοπές	Επίσκεψη σε φίλους και συγγενείς	Επαγγελματικοί λόγοι	Άλλοι	Country of usual residence
	Total	Holidays	Visiting friends and relatives	Business	Other	
ΣΥΝΟΛΟ	2.470.063	2.194.548	126.962	142.552	6.000	ALL COUNTRIES
ΕΥΡΩΠΗ	2.334.392	2.106.267	106.961	116.202	4.960	EUROPE
ΧΩΡΕΣ Ε.Ε.	2.127.762	1.924.060	97.612	102.644	3.445	E.U. Countries
Βέλγιο	22.879	19.607	711	2.501	60	Belgium
Τσεχία	14.580	12.930	433	1.176	39	Czech Republic
Δανία	29.547	27.939	454	1.063	89	Denmark
Γερμανία	182.689	170.741	3.449	8.209	288	Germany
Εσθονία	911	504	179	226	0	Estonia
Ελλάδα	130.156	63.500	31.917	34.039	698	Greece
Ισπανία	4.912	2.649	381	1.853	29	Spain
Γαλλία	52.783	45.997	2.087	4.531	165	France
Ιρλανδία	52.711	51.060	667	873	110	Ireland
Ιταλία	20.202	15.051	717	4.313	120	Italy
Λεττονία	2.754	2.046	343	358	6	Latvia
Λιθουανία	1.501	941	218	307	33	Lithuania
Λουξεμβούργο	657	367	110	178	0	Luxembourg
Ουγγαρία	11.174	9.371	744	945	112	Hungary
Μάλτα	1.998	1.346	67	575	9	Malta
Ολλανδία	29.493	25.660	969	2.766	96	Netherlands
Αυστρία	36.988	33.981	740	2.193	73	Austria
Πολωνία	14.904	11.328	1.623	1.907	43	Poland
Πορτογαλλία	1.378	820	83	441	33	Portugal
Σλοβενία	1.029	553	129	346	0	Slovenia
Σλοβακία	5.241	3.718	524	943	54	Slovakia
Φιλανδία	29.290	27.422	512	1.014	341	Finland
Σουηδία	88.125	84.109	990	2.688	337	Sweden
Ηνωμένο Βασίλειο	1.391.849	1.312.410	49.552	29.186	700	United Kingdom
EZES	88.797	84.334	1.182	3.008	271	EFTA
Ισλανδία	227	151	0	76	0	Iceland
Νορβηγία	48.281	46.656	471	988	165	Norway
Ελβετία (περιλ. Λίχτεν.)	40.287	37.526	711	1.943	106	Switzerland (incl. Liechten)
Άλλες Ευρωπαϊκές Χώρες	117.832	97.872	8.167	10.550	1.242	Other European
Βουλγαρία	3.408	1.763	874	695	74	Bulgaria
Ρουμανία	4.980	2.786	1.193	949	50	Romania
Ρωσσία	97.600	85.338	4.422	6.881	958	Russia
Τουρκία	228	48	0	166	13	Turkey
Γεωργία	122	75	10	21	14	Georgia
Λευκορωσσία	1.612	1.265	179	161	7	Belarus
Ουκρανία	5.083	3.912	601	527	42	Ukraine
Ομοσπ. Δημ. Γιουγκ..	2.855	1.592	597	603	62	Fed. Rep. of Yugoslavia
Άλλες	1.940	1.088	287	544	20	Other

(συνέχεια)

(continued)

ΠΙΝΑΚΑΣ 25.- (συνέχεια) - TABLE 25. - (cont'd)

Χώρα συνήθους διαμονής	Σύνολο	Διακοπές	Επίσκεψη σε φίλους και συγγενείς	Επαγγελματικοί λόγοι	Άλλοι	Country of usual residence
	Total	Holidays	Visiting friends and relatives	Business	Other	
ΑΦΡΙΚΗ	13.047	7.260	2.851	2.796	139	AFRICA
Νότιος Αφρική	5.816	3.324	1.825	665	0	South Africa
Χώρες Β.Δ. Αφρικής	688	278	241	169	0	Maghreb Countries
Αίγυπτος	5.470	3.027	599	1.716	126	Egypt
Άλλες	1.071	629	183	245	12	Other
ΑΜΕΡΙΚΗ	28.991	15.688	7.480	5.364	457	AMERICA
Βόρειος Αμερική	28.395	15.356	7.404	5.176	457	Total North America
Ηνωμένες Πολιτείες	22.051	11.571	5.815	4.206	457	United States
Καναδάς	6.222	3.716	1.577	928	0	Canada
Άλλες	121	68	11	40	0	Other
Νότιος και Κεντρική Αμερική	595	331	75	188	0	Total South and Central America
ΑΣΙΑ	81.536	57.913	5.816	17.364	442	ASIA
Χώρες Κόλπου	14.112	9.118	1.692	3.155	145	Gulf Countries
Κουβέιτ	1.531	1.053	148	318	10	Kuwait
Μπαχρεϊν	1.249	928	177	143	0	Bahrain
Ην. Αραβικά Εμιράτα	6.627	3.838	771	1.935	82	United Arab Emirates
Σαουδική Αραβία	3.852	2.795	428	584	43	Saudi Arabia
Άλλες Χώρες Κόλπου	851	501	166	173	10	Other Gulf
Ιορδανία	4.303	2.924	374	933	71	Jordan
Ιράν	1.205	959	92	152	0	Iran
Ιράκ	172	66	0	94	11	Iraq
Ισραήλ	40.940	32.233	1.540	7.013	152	Israel
Λίβανος	13.762	8.566	1.400	3.767	28	Lebanon
Συρία	1.559	903	248	408	0	Syria
Κίνα	424	310	26	87	0	People's Republic of China
Ιαπωνία	540	234	42	263	0	Japan
Νότιος Κορέα	51	40	0	11	0	South Korea
Άλλες	4.463	2.555	398	1.475	33	Other
ΟΚΕΑΝΙΑ	11.535	6.911	3.826	797	0	OCEANIA
Αυστραλία	10.761	6.427	3.599	734	0	Australia
Νέα Ζηλανδία	748	472	212	63	0	New Zealand
Άλλες	25	11	14	0	0	Other
ΔΕ ΔΗΛΩΘΗΚΕ	559	506	26	26	0	NOT STATED

**ΠΙΝΑΚΑΣ 26.- ΠΟΣΟΣΤΙΑΙΑ ΚΑΤΑΝΟΜΗ ΠΕΡΙΗΓΗΤΩΝ ΚΑΤΑ ΧΩΡΑ ΣΥΝΗΘΟΥΣ ΔΙΑΜΟΝΗΣ
(ΚΥΡΙΕΣ ΧΩΡΕΣ) ΚΑΙ ΗΛΙΚΙΑ, ΣΥΝΟΛΟ, 2005**

**TABLE 26.- PERCENTAGE DISTRIBUTION OF TOURISTS BY COUNTRY OF USUAL RESIDENCE
(MAIN COUNTRIES) AND AGE, TOTAL, 2005**

Χώρα συνήθους διαμονής	Σύνολο Total	Ηλικία - Age						Δε δη- λώθηκε Not Stated	Country of usual residence
		Κάτω των 15 Under 15	15-19	20-31	32-44	45-64	65+		
		ΣΥΝΟΛΟ	2.470.063	10,9	4,7	16,6	23,2		
ΕΥΡΩΠΗ	2.334.392	11,1	4,6	16,2	23,2	34,3	9,8	0,8	EUROPE
ΧΩΡΕΣ Ε.Ε.	2.127.762	10,9	4,5	15,0	22,9	35,6	10,4	0,8	E.U. COUNTRIES
Αυστρία	36.988	7,5	3,0	14,6	22,6	36,3	15,9	0,3	Austria
Γαλλία	52.783	10,6	4,9	14,5	24,3	36,0	8,9	0,8	France
Γερμανία	182.689	9,3	3,1	15,7	29,2	33,1	8,7	0,9	Germany
Ελλάδα	130.156	5,5	6,3	16,8	22,0	37,0	11,8	0,7	Greece
Ην. Βασίλειο	1.391.849	10,9	4,3	13,4	21,0	37,9	11,7	0,9	United Kingdom
Ιταλία	20.202	5,7	2,9	18,2	36,2	30,3	6,1	0,7	Italy
Σουηδία	88.125	21,8	7,8	13,7	24,3	25,5	6,7	0,2	Sweden
Φιλανδία	29.290	23,6	6,9	17,1	27,7	21,8	2,3	0,6	Finland
Ολλανδία	29.493	9,3	4,0	19,2	26,0	33,1	7,0	1,4	Netherlands
Βέλγιο	22.879	10,8	1,5	17,7	30,1	32,6	5,6	1,7	Belgium
Δανία	29.547	17,4	4,5	18,4	27,9	25,9	5,5	0,4	Denmark
Ιρλανδία	52.711	8,0	5,0	25,0	24,9	31,5	4,7	0,8	Ireland
Πολωνία	14.904	10,1	4,4	31,2	33,3	18,3	2,5	0,2	Poland
Άλλες Χώρες Ε.Ε.	46.146	9,7	4,6	32,8	30,0	19,9	2,7	0,4	Other E.U. Countries
ΆΛΙΕΣ ΕΥΡΩ- ΠΑΪΚΕΣ ΧΩΡΕΣ	206.629	13,5	5,7	29,0	26,7	20,7	4,0	0,4	OTHER EUROPEAN
Ελβετία	40.194	7,7	6,8	30,8	19,9	29,5	5,0	0,3	Switzerland
Νορβηγία	48.281	26,4	4,9	12,3	26,5	21,5	8,2	0,3	Norway
Ρωσσία	97.600	10,8	5,5	34,7	28,9	17,4	2,1	0,6	Russia
Άλλες	20.554	7,2	5,7	38,2	30,2	16,9	1,5	0,2	Other
ΑΦΡΙΚΗ	13.047	11,3	4,6	13,3	19,7	38,1	12,6	0,5	AFRICA
Αίγυπτος	5.470	13,2	4,7	14,0	23,3	38,8	5,8	0,4	Egypt
ΑΜΕΡΙΚΗ	28.991	6,2	3,4	19,2	21,5	37,1	11,1	1,4	AMERICA
Ην. Πολιτείες	22.051	7,4	2,8	20,3	23,9	34,0	10,2	1,3	United States
ΑΣΙΑ	81.536	7,1	9,6	26,2	25,4	27,8	3,3	0,6	ASIA
Χώρες Κόλπου	14.112	12,2	7,2	15,9	28,4	34,1	1,7	0,5	Gulf Countries
Ισραήλ	40.940	5,4	14,2	29,3	20,8	25,6	3,7	0,8	Israel
Λίβανος	13.762	6,1	3,5	31,6	33,3	22,2	2,8	0,4	Lebanon
Συρία	1.559	16,7	2,4	8,3	44,0	21,4	7,1	0,0	Syria
ΩΚΕΑΝΙΑ	11.535	6,2	3,9	19,9	13,7	38,5	17,8	0,0	OCEANIA
Αυστραλία	10.761	6,7	4,2	19,1	12,4	39,2	18,4	0,0	Australia
ΔΕ ΔΗΛΩΘΗΚΕ	559	11,8	8,8	23,5	8,8	44,1	2,9	0,0	NOT STATED

**ΠΙΝΑΚΑΣ 26.- ΠΟΣΟΣΤΙΑΙΑ ΚΑΤΑΝΟΜΗ ΠΕΡΙΗΓΗΤΩΝ ΚΑΤΑ ΧΩΡΑ ΣΥΝΗΘΟΥΣ ΔΙΑΜΟΝΗΣ
(ΚΥΡΙΕΣ ΧΩΡΕΣ) ΚΑΙ ΗΛΙΚΙΑ, ΑΝΤΡΕΣ, 2005**
**TABLE 26.- PERCENTAGE DISTRIBUTION OF TOURISTS BY COUNTRY OF USUAL RESIDENCE
(MAIN COUNTRIES) AND AGE, MALES, 2005**

Χώρα συνήθους διαμονής	Σύνολο Total	Ηλικία - Age						Δε δη- λώθηκε Not Stated	Country of usual residence
		Κάτω των 15 Under 15	15-19	20-31	32-44	45-64	65+		
ΣΥΝΟΛΟ	1.109.492	12,4	3,7	13,2	23,9	35,7	10,8	0,3	TOTAL
ΕΥΡΩΠΗ	1.041.808	12,8	3,5	12,7	23,9	35,9	11,1	0,3	EUROPE
ΧΩΡΕΣ Ε.Ε.	961.460	12,3	3,4	11,9	23,5	36,9	11,6	0,3	E.U. COUNTRIES
Αυστρία	16.237	9,6	2,0	10,8	23,6	36,4	17,4	0,2	Austria
Γαλλία	23.997	11,0	3,8	12,6	25,9	37,4	9,2	0,1	France
Γερμανία	81.566	10,7	2,2	11,8	31,1	34,8	9,0	0,4	Germany
Ελλάδα	57.289	6,4	5,1	14,6	23,2	37,3	13,1	0,3	Greece
Ην. Βασίλειο	632.995	12,3	3,4	10,5	21,2	39,2	13,1	0,3	United Kingdom
Ιταλία	9.142	8,3	1,4	14,7	36,5	32,8	6,0	0,3	Italy
Σουηδία	39.081	24,4	5,2	11,1	24,4	27,0	7,9	0,0	Sweden
Φιλανδία	12.344	28,2	3,2	12,7	29,8	24,1	1,8	0,2	Finland
Ολλανδία	13.807	11,0	3,5	14,9	28,2	33,7	8,3	0,4	Netherlands
Βέλγιο	11.153	11,1	0,4	14,6	34,0	33,6	5,9	0,4	Belgium
Δανία	13.128	18,2	2,3	16,1	29,1	29,1	5,2	0,0	Denmark
Ιρλανδία	24.913	8,5	3,5	21,7	26,8	34,2	5,0	0,4	Ireland
Πολωνία	6.213	14,6	3,0	26,8	35,4	17,2	3,0	0,0	Poland
Άλλες Χώρες Ε.Ε.	19.595	10,5	4,0	29,3	30,9	21,5	3,5	0,3	Other E.U. Countries
Άλλες Ευρω- παϊκές Χώρες	80.347	17,6	4,1	22,1	28,6	22,7	4,7	0,2	OTHER EUROPEAN
Ελβετία	15.921	10,0	3,5	27,3	20,0	33,3	5,9	0,2	Switzerland
Νορβηγία	21.300	30,0	3,8	9,7	26,3	21,6	8,4	0,2	Norway
Ρωσσία	35.050	15,4	4,0	25,8	32,8	19,1	2,6	0,3	Russia
Άλλες	8.076	9,4	6,3	28,2	33,7	20,8	1,6	0,0	Other
ΑΦΡΙΚΗ	6.771	8,8	5,1	9,7	18,7	37,4	12,1	8,4	AFRICA
Αίγυπτος	3.307	9,0	6,4	10,9	26,3	41,7	5,8	0,0	Egypt
ΑΜΕΡΙΚΗ	13.164	4,8	2,5	16,9	21,5	39,2	13,1	1,9	AMERICA
Ην. Πολιτείες	10.000	6,3	1,7	19,7	23,4	36,8	11,3	0,8	United States
ΑΣΙΑ	42.594	6,0	8,9	23,9	27,0	31,1	3,1	0,0	ASIA
Χώρες Κόλπου	7.577	9,4	8,4	12,5	29,1	38,4	2,2	0,0	Gulf Countries
Ισραήλ	20.661	5,0	12,8	27,4	22,4	28,9	3,1	0,4	Israel
Λίβανος	7.017	6,1	3,1	27,5	34,7	25,6	3,1	0,0	Lebanon
Συρία	965	17,3	3,8	5,8	46,2	21,2	5,8	0,0	Syria
ΩΚΕΑΝΙΑ	4.909	7,7	1,5	17,3	16,5	36,5	20,5	0,0	OCEANIA
Αυστραλία	4.563	8,3	1,7	16,7	15,0	37,5	20,8	0,0	Australia
ΔΕ ΔΗΛΩΘΗΚΕ	247	13,3	13,3	20,0	6,7	46,7	0,0	0,0	NOT STATED

**ΠΙΝΑΚΑΣ 26.- ΠΟΣΟΣΤΙΑΙΑ ΚΑΤΑΝΟΜΗ ΠΕΡΙΗΓΗΤΩΝ ΚΑΤΑ ΧΩΡΑ ΣΥΝΗΘΟΥΣ ΔΙΑΜΟΝΗΣ
(ΚΥΡΙΕΣ ΧΩΡΕΣ) ΚΑΙ ΗΛΙΚΙΑ, ΓΥΝΑΙΚΕΣ, 2005**
**TABLE 26.- PERCENTAGE DISTRIBUTION OF TOURISTS BY COUNTRY OF USUAL RESIDENCE
(MAIN COUNTRIES) AND AGE, FEMALES, 2005**

Χώρα συνήθους διαμονής	Σύνολο Total	Ηλικία - Age						Δε δη- λώθηκε Not Stated	Country of usual residence
		Κάτω των 15	15-19	20-31	32-44	45-64	65+		
		Under 15							
ΣΥΝΟΛΟ	1.360.567	9,7	5,6	19,3	22,6	32,8	8,7	1,2	TOTAL
ΕΥΡΩΠΗ	1.292.583	9,8	5,5	19,0	22,7	33,0	8,8	1,2	EUROPE
ΧΩΡΕΣ Ε.Ε.	1.166.302	9,7	5,4	17,5	22,4	34,4	9,4	1,2	E.U. COUNTRIES
Αυστρία	20.751	5,8	3,8	17,5	21,8	36,2	14,7	0,3	Austria
Γαλλία	28.786	10,2	5,9	16,1	23,0	34,8	8,6	1,3	France
Γερμανία	101.123	8,2	3,8	18,9	27,7	31,8	8,4	1,3	Germany
Ελλάδα	72.867	4,8	7,1	18,5	21,1	36,7	10,8	1,0	Greece
Ην. Βασίλειο	758.854	9,6	5,1	15,8	20,8	36,8	10,5	1,4	United Kingdom
Ιταλία	11.060	3,6	4,0	21,1	35,9	28,3	6,2	1,0	Italy
Σουηδία	49.044	19,8	9,8	15,8	24,3	24,3	5,8	0,3	Sweden
Φιλανδία	16.946	20,2	9,6	20,4	26,2	20,2	2,6	0,8	Finland
Ολλανδία	15.686	7,8	4,5	23,1	24,1	32,5	5,7	2,2	Netherlands
Βέλγιο	11.726	10,5	2,6	20,7	26,3	31,6	5,3	3,0	Belgium
Δανία	16.419	16,8	6,2	20,3	27,0	23,3	5,8	0,7	Denmark
Ιρλανδία	27.798	7,6	6,4	28,0	23,2	29,2	4,4	1,2	Ireland
Πολωνία	8.691	6,9	5,4	34,3	31,8	19,1	2,2	0,4	Poland
Άλλες Χώρες Ε.Ε.	26.551	9,1	5,0	35,4	29,4	18,6	2,1	0,4	Other E.U. Countries
ΆΛΛΕΣ ΕΥΡΩ- ΠΑΪΚΕΣ ΧΩΡΕΣ	126.282	10,9	6,6	33,5	25,5	19,4	3,6	0,5	OTHER EUROPEAN
Ελβετία	24.273	6,1	9,0	33,2	19,9	27,0	4,4	0,4	Switzerland
Νορβηγία	26.981	23,6	5,8	14,3	26,6	21,4	8,0	0,4	Norway
Ρωσσία	62.550	8,3	6,4	39,6	26,7	16,5	1,8	0,7	Russia
Άλλες	12.478	5,8	5,3	44,7	27,9	14,5	1,5	0,3	Other
ΑΦΡΙΚΗ	6.276	12,0	3,3	14,8	17,4	32,3	10,9	9,2	AFRICA
Αίγυπτος	2.163	19,6	2,0	18,6	18,6	34,3	5,9	1,0	Egypt
ΑΜΕΡΙΚΗ	15.827	7,4	4,2	20,9	21,2	34,9	9,2	2,3	AMERICA
Ην. Πολιτείες	12.051	8,3	3,8	20,8	24,3	31,6	9,4	1,7	United States
ΑΣΙΑ	38.942	8,5	10,5	29,0	23,8	24,5	3,5	0,2	ASIA
Χώρες Κόλπου	6.535	15,6	5,8	19,9	27,5	29,0	1,1	1,1	Gulf Countries
Ισραήλ	20.279	5,8	15,7	31,3	19,2	22,3	4,3	1,3	Israel
Λίβανος	6.745	6,1	4,0	35,8	31,8	18,8	2,6	0,9	Lebanon
Συρία	594	15,6	0,0	12,5	40,6	21,9	9,4	0,0	Syria
ΩΚΕΑΝΙΑ	6.626	5,1	5,7	21,8	11,6	40,0	15,8	0,0	OCEANIA
Αυστραλία	6.198	5,5	6,1	20,9	10,4	40,5	16,6	0,0	Australia
ΔΕ ΔΗΛΩΘΗΚΕ	312	10,5	5,3	26,3	10,5	42,1	5,3	0,0	NOT STATED

ΠΙΝΑΚΑΣ 27.- ΑΦΙΞΕΙΣ ΠΕΡΙΗΓΗΤΩΝ ΚΑΤΑ ΧΩΡΑ ΥΠΗΚΟΟΤΗΤΑΣ (ΚΥΡΙΕΣ ΧΩΡΕΣ) ΚΑΙ ΦΥΛΟ, 2005

TABLE 27.- ARRIVALS OF TOURISTS BY COUNTRY OF CITIZENSHIP (MAIN COUNTRIES) AND SEX, 2005

Υπηκοότητα	Σύνολο Total	Άντρες Males	Γυναίκες Females	Citizenship
ΣΥΝΟΛΟ	2.470.063	1.109.492	1.360.567	TOTAL
ΕΥΡΩΠΗ	2.357.888	1.053.557	1.304.330	EUROPE
ΧΩΡΕΣ Ε.Ε.	2.156.317	975.848	1.180.469	E.U. COUNTRIES
Αυστρία	36.576	16.268	20.308	Austria
Γαλλία	53.104	24.315	28.789	France
Γερμανία	179.806	80.702	99.104	Germany
Ελλάδα	112.406	49.763	62.643	Greece
Ην. Βασίλειο	1.381.434	630.559	750.875	United Kingdom
Ιταλία	21.921	9.909	12.012	Italy
Σουηδία	87.323	38.405	48.918	Sweden
Φινλανδία	29.737	12.614	17.123	Finland
Ολλανδία	30.012	14.107	15.905	Netherlands
Βέλγιο	21.086	10.501	10.585	Belgium
Δανία	30.090	13.219	16.871	Denmark
Ιρλανδία	50.128	23.580	26.548	Ireland
Πολωνία	15.914	6.644	9.270	Poland
Άλλες Χώρες Ε.Ε.	106.780	45.262	61.518	Other E.U. Countries
ΆΛΛΕΣ ΕΥΡΩ-ΠΑΪΚΕΣ ΧΩΡΕΣ	201.571	77.709	123.861	OTHER EUROPEAN
Ελβετία	36.793	14.619	22.174	Switzerland
Νορβηγία	47.713	21.233	26.480	Norway
Ρωσσία	95.691	34.061	61.630	Russia
Άλλες	21.374	7.796	13.577	Other
ΑΦΡΙΚΗ	8.322	4.218	4.104	AFRICA
Αίγυπτος	3.844	2.692	1.152	Egypt
ΑΜΕΡΙΚΗ	28.696	13.555	15.141	AMERICA
Ην. Πολιτείες	19.754	9.159	10.595	United States
ΑΣΙΑ	62.556	32.533	30.023	ASIA
Χώρες Κόλπου	1.833	914	919	Gulf Countries
Ισραήλ	37.178	18.722	18.456	Israel
Λίβανος	11.002	5.507	5.495	Lebanon
Συρία	1.503	922	581	Syria
ΩΚΕΑΝΙΑ	12.125	5.416	6.709	OCEANIA
Αυστραλία	10.924	4.828	6.096	Australia
ΔΕ ΔΗΛΩΘΗΚΕ	473	213	260	NOT STATED

ΠΙΝΑΚΑΣ 28.- ΠΟΣΟΣΤΙΑΙΑ ΚΑΤΑΝΟΜΗ ΠΕΡΙΗΓΗΤΩΝ ΚΑΤΑ ΜΗΝΑ ΚΑΙ ΤΥΠΟ ΚΑΤΑΛΥΜΑΤΟΣ ΣΤΗΝ ΚΥΠΡΟ, 2005

TABLE 28.- PERCENTAGE DISTRIBUTION OF TOURISTS BY MONTH AND TYPE OF ACCOMMODATION IN CYPRUS, 2005

Μήνας	Σύνολο Total	Ξενοδοχεία Αστέρων 1-5 star Hotel	Οργαν. Δ/τα/Τουρ. Χωριά Hotel Apartms/Tour. Villages	Άλλα - Other			Month
				Συγγενείς και Φίλους Friends and Relatives	Ιδιόκτητη Κατοικία Owned Residence	Άλλα Other	
ΣΥΝΟΛΟ	2.470.063	46,8	23,1	12,5	5,1	12,5	TOTAL
Ιανουάριος	58.894	45,3	14,9	17,9	11,9	10,0	January
Φεβρουάριος	72.600	50,6	15,6	15,4	7,0	11,4	February
Μάρτιος	137.075	51,1	16,6	12,5	5,1	14,7	March
Απρίλιος	183.561	49,4	19,7	10,5	6,4	14,0	April
Μάιος	284.132	45,1	25,4	10,7	5,4	13,4	May
Ιούνιος	282.652	47,0	25,6	11,6	4,5	11,4	June
Ιούλιος	338.972	44,9	26,8	12,8	2,7	12,7	July
Αύγουστος	336.587	42,3	26,9	12,5	3,8	14,5	August
Σεπτέμβριος	302.833	42,8	28,3	11,3	4,0	13,5	September
Οκτώβριος	292.273	48,7	25,6	11,3	3,4	11,0	October
Νοέμβριος	104.822	54,6	16,1	12,0	6,5	10,8	November
Δεκέμβριος	75.656	52,4	10,4	19,7	10,4	7,1	December

ΠΙΝΑΚΑΣ 29.- ΠΟΣΟΣΤΙΑΙΑ ΚΑΤΑΝΟΜΗ ΠΕΡΙΗΓΗΤΩΝ ΚΑΤΑ ΧΩΡΑ ΣΥΝΗΘΟΥΣ ΔΙΑΜΟΝΗΣ (ΚΥΡΙΑΣ ΧΩΡΕΣ) ΚΑΙ ΤΥΠΟ ΚΑΤΑΛΥΜΑΤΟΣ ΣΤΗΝ ΚΥΠΡΟ, 2005
TABLE 29.- PERCENTAGE DISTRIBUTION OF TOURISTS BY COUNTRY OF USUAL RESIDENCE (MAIN COUNTRIES) AND TYPE OF ACCOMMODATION IN CYPRUS, 2005

Χώρα συνήθους διαμονής	Σύνολο Total	Ξενοδοχεία Αστέρων 1-5 star Hotel	Οργαν. Δ/τα Τουρ. Χωριά Hotel Apartms/Tour. Villages	Άλλα - Other			Country of usual residence
				Συγγενείς και Φίλους Friends and Relatives	Ιδιόκτητη Κατοικία Owned Residence	Άλλα Other	
ΣΥΝΟΛΟ	2.470.063	46,8	23,1	12,5	5,1	12,5	TOTAL
ΕΥΡΩΠΗ	2.334.392	46,9	23,9	12,0	5,0	12,2	EUROPE
ΧΩΡΕΣ Ε.Ε.	2.127.762	46,3	23,9	12,2	5,0	12,6	E.U. COUNTRIES
Αυστρία	36.988	80,7	8,4	2,9	0,8	7,2	Austria
Γαλλία	52.783	66,3	9,9	5,2	1,4	17,3	France
Γερμανία	182.689	70,0	20,3	2,6	1,1	5,9	Germany
Ελλάδα	130.156	43,3	3,7	39,6	3,4	9,9	Greece
Ην. Βασίλειο	1.391.849	43,3	22,1	13,2	6,9	14,5	United Kingdom
Ιταλία	20.202	67,6	13,5	3,7	0,2	14,9	Italy
Σουηδία	88.125	8,7	78,7	2,7	0,8	9,1	Sweden
Φιλανδία	29.290	21,9	71,5	1,1	0,4	5,1	Finland
Ολλανδία	29.493	53,8	27,4	3,9	0,9	13,9	Netherlands
Βέλγιο	22.879	79,2	9,0	3,3	1,5	7,0	Belgium
Δανία	29.547	29,7	62,4	2,0	0,6	5,2	Denmark
Ιρλανδία	52.711	39,2	39,9	7,1	2,0	11,7	Ireland
Πολωνία	14.904	60,4	15,2	15,1	0,6	8,7	Polland
Άλλες Χώρες Ε.Ε.	46.146	69,4	11,5	8,6	0,6	10,0	Other E.U. Countries
ΆΛΛΕΣ ΕΥΡΩ-ΠΑΪΚΕΣ ΧΩΡΕΣ	206.629	53,8	24,6	10,1	4,6	7,0	OTHER EUROPEAN
Ελβετία	40.194	77,4	11,9	4,1	1,1	5,6	Switzerland
Νορβηγία	48.281	8,2	80,2	1,9	0,8	8,9	Norway
Ρωσσία	97.600	67,0	6,1	12,8	7,7	6,4	Russia
Άλλες	20.554	52,1	6,4	28,1	5,0	8,4	Other
ΑΦΡΙΚΗ	13.047	31,6	13,0	25,6	16,8	13,0	AFRICA
Αίγυπτος	5.470	43,4	20,0	12,8	8,4	15,4	Egypt
ΑΜΕΡΙΚΗ	28.991	33,8	4,0	34,3	6,3	21,6	AMERICA
Ην. Πολιτείες	22.051	32,4	4,3	36,8	4,7	21,8	United States
ΑΣΙΑ	81.536	55,8	9,5	9,9	5,8	19,1	ASIA
Χώρες Κόλπου	14.112	44,5	6,4	10,5	17,3	21,3	Gulf Countries
Ισραήλ	40.940	57,9	11,8	5,7	2,3	22,3	Israel
Λίβανος	13.762	61,6	7,1	14,9	3,8	12,7	Lebanon
Συρία	1.559	49,5	10,9	26,2	10,1	3,4	Syria
ΩΚΕΑΝΙΑ	11.535	14,6	7,7	58,0	4,1	15,6	OCEANIA
Αυστραλία	10.761	12,7	7,1	60,8	4,5	15,0	Australia
ΔΕ ΔΗΛΩΘΗΚΕ	559	44,1	38,4	8,0	0,0	9,5	NOT STATED

ΠΙΝΑΚΑΣ 30.- ΠΟΣΟΣΤΙΑΙΑ ΚΑΤΑΝΟΜΗ (ΚΑΘΕΤΑ) ΠΕΡΙΗΓΗΤΩΝ ΚΑΤΑ ΧΩΡΑ ΣΥΝΗΘΟΥΣ ΔΙΑΜΟΝΗΣ (ΚΥΡΙΕΣ ΧΩΡΕΣ) ΚΑΙ ΤΟΠΟΘΕΣΙΑ ΔΙΑΜΟΝΗΣ ΣΤΗΝ ΚΥΠΡΟ, 2005
TABLE 30.- PERCENTAGE DISTRIBUTION (COLUMN) OF TOURISTS BY COUNTRY OF USUAL RESIDENCE (MAIN COUNTRIES) AND LOCATION OF STAY IN CYPRUS, 2005

Χώρα συνήθους διαμονής	Σύνολο	Παράλιμνι	Αγ. Νάπα	Λάρνακα	Λεμεσός	Πάφος	Πόλις	Λευκωσία	Θέρσα στο Βουνό	Άλλα	Σε Δύο	Σε Τρείς ή Περισσότερες	Χώρα of usual residence
		Total	Paralimni	Ay. Napa	Larnaka	Lemesos	Pafos	Polis	Lefkosa	Hill Resorts	Other	Any 2	Any 3 or More
ΣΥΝΟΛΟ	2.470,063	362,125	407,164	227,282	398,279	820,377	38,593	83,482	6,095	62,791	41,917	21,958	TOTAL
ΕΥΡΩΠΗ	94,5	99,5	94,4	89,4	91,4	98,3	97,8	77,6	62,9	92,8	80,6	79,0	EUROPE
ΧΩΡΕΣ Ε.Ε.	86,1	93,4	75,4	82,0	78,6	95,1	92,8	71,0	61,4	89,2	75,8	74,0	E.U. COUNTRIES
Αυστρία	1,5	2,1	2,6	2,6	1,1	0,6	1,8	0,4	2,1	1,0	2,0	3,7	Austria
Γαλλία	2,1	1,1	0,7	4,6	3,6	1,2	1,3	1,7	1,2	2,7	5,0	23,4	France
Γερμανία	7,4	5,3	12,0	10,5	4,6	6,8	10,7	1,9	6,2	8,0	5,1	13,4	Germany
Ελλάδα	5,3	0,6	0,5	7,0	12,3	1,8	2,3	40,4	9,9	5,8	14,9	5,2	Greece
Ην. Βασίλειο	56,3	70,7	30,1	43,6	46,9	76,1	69,0	18,5	37,6	67,1	33,2	11,4	United Kingdom
Ιταλία	0,8	0,5	2,1	0,5	0,7	0,2	0,4	1,5	1,7	0,4	2,4	6,0	Italy
Σουηδία	3,6	6,2	13,2	2,9	0,4	0,2	0,5	0,4	0,0	0,3	3,9	0,4	Sweden
Φιλανδία	1,2	1,4	2,9	0,9	1,3	0,6	0,0	0,2	0,0	0,1	0,1	0,0	Finland
Ολλανδία	1,2	0,3	1,0	1,2	0,9	1,7	2,3	0,4	0,8	1,5	2,4	3,8	Netherlands
Βέλγιο	0,9	0,2	0,3	0,7	0,4	1,9	1,8	0,8	0,0	0,3	1,3	0,8	Belgium
Δανία	1,2	1,7	2,6	0,9	1,1	0,7	0,4	0,4	0,0	0,0	0,7	0,0	Denmark
Ιρλανδία	2,1	1,9	3,4	0,7	2,1	2,4	1,2	0,6	0,0	0,2	2,2	0,5	Ireland
Πολωνία	0,6	0,1	0,9	0,9	1,4	0,2	0,1	0,7	0,0	0,7	0,6	0,8	Poland
Άλλες Χώρες Ε.Ε.	1,9	1,4	3,0	4,9	1,8	0,6	0,9	2,9	1,8	1,1	2,0	4,5	Other E.U. Countries
ΑΛΛΕΣ ΕΥΡΩ-													OTHER
ΠΑΪΚΕΣ ΧΩΡΕΣ	8,4	6,1	19,0	7,4	12,8	3,3	5,0	6,5	1,4	3,7	4,8	4,9	EUROPEAN
Ελβετία	1,6	1,3	5,9	0,8	0,6	0,5	2,3	0,4	0,0	1,0	1,4	2,5	Switzerland
Νορβηγία	2,0	4,0	6,9	1,0	0,3	0,1	0,0	0,5	0,6	0,2	1,2	0,0	Norway
Ρωσία	4,0	0,7	5,7	3,8	10,0	2,2	2,5	2,5	0,0	1,9	1,7	2,2	Russia
Άλλες	0,8	0,1	0,4	1,7	1,9	0,4	0,3	3,2	0,9	0,5	0,5	0,3	Other
ΑΦΡΙΚΗ	0,5	0,0	0,1	1,1	0,9	0,2	0,4	2,7	2,5	0,5	1,5	1,3	AFRICA
Αίγυπτος	0,2	0,0	0,1	0,7	0,4	0,0	0,1	1,1	2,0	0,3	0,4	0,4	Egypt
ΑΜΕΡΙΚΗ	1,2	0,2	0,4	2,3	1,6	0,3	0,3	7,3	7,1	1,8	7,8	6,9	AMERICA
Ην. Πολιτείες	0,9	0,2	0,3	1,9	1,1	0,2	0,1	6,1	5,5	1,5	6,0	6,0	United States
ΑΣΙΑ	3,3	0,2	4,9	6,4	5,5	0,9	0,8	9,7	26,6	4,0	7,3	9,9	ASIA
Χώρες Κόλπου	0,6	0,1	0,1	1,3	1,3	0,3	0,3	1,3	1,2	0,8	2,1	1,4	Gulf Countries
Ισραήλ	1,7	0,1	3,8	3,0	1,8	0,4	0,3	3,0	23,5	2,8	2,6	6,4	Israel
Λιβανός	0,6	0,0	0,8	1,2	1,0	0,1	0,1	3,1	0,3	0,1	1,4	0,6	Lebanon
Συρία	0,1	0,0	0,0	0,2	0,2	0,0	0,0	0,3	0,0	0,0	0,0	0,2	Syria
ΩΚΕΑΝΙΑ	0,5	0,1	0,1	0,8	0,7	0,2	0,3	2,8	0,9	0,9	2,8	3,0	OCEANIA
Αυστραλία	0,4	0,1	0,1	0,7	0,6	0,2	0,3	2,7	0,0	0,9	2,7	2,7	Australia

ΠΙΝΑΚΑΣ 31.- ΠΟΣΟΣΤΙΑΙΑ ΚΑΤΑΝΟΜΗ (ΟΡΙΖΟΝΤΙΑ) ΠΕΡΙΗΓΗΤΩΝ ΚΑΤΑ ΧΩΡΑ ΣΥΝΗΘΟΥΣ ΔΙΑΜΟΝΗΣ (ΚΥΡΙΑΣ ΧΩΡΕΣ) ΚΑΙ ΤΟΠΟΘΕΣΙΑ ΔΙΑΜΟΝΗΣ ΣΤΗΝ ΚΥΠΡΟ, 2005
 TABLE 31.- PERCENTAGE DISTRIBUTION (ROW) OF TOURISTS BY COUNTRY OF USUAL RESIDENCE (MAIN COUNTRIES) AND LOCATION OF STAY IN CYPRUS, 2005

Χώρα συνήθους διαμονής	Σύνολο	Παραλίμνι	Αγ. Νάπα	Λάρνακα	Λεμεσός	Πάφος	Πόλις	Λευκωσία	Θέρετρα στο Βουνό	Άλλα	Σε Δύο	Σε Τρείς ή Περισσότερες	Χώρα of usual residence
	Total	Paralimni	Ay. Napa	Lamaka	Lemesos	Pafos	Polis	Lefkosa	Hill Resorts	Other	Any 2	Any 3 or More	
ΣΥΝΟΛΟ	2.470.063	14,7	16,5	9,2	16,1	33,2	1,6	3,4	0,2	2,5	1,7	0,9	TOTAL
ΕΥΡΩΠΗ	2.334.392	15,4	16,5	8,7	15,6	34,6	1,6	2,8	0,2	2,5	1,4	0,7	EUROPE
ΧΩΡΕΣ Ε.Ε.	2.127.762	15,9	14,4	8,8	14,7	36,7	1,7	2,8	0,2	2,6	1,5	0,8	E.U. COUNTRIES
Αυστρία	36.988	20,2	29,0	15,8	12,3	13,4	1,8	1,0	0,3	1,7	2,3	2,2	Austria
Γαλλία	52.783	7,9	5,7	19,9	27,1	18,8	0,9	2,6	0,1	3,2	4,0	9,8	France
Γερμανία	182.689	10,6	26,8	13,1	10,1	30,6	2,3	0,9	0,2	2,7	1,2	1,6	Germany
Ελλάδα	130.156	1,5	1,6	12,3	37,7	11,4	0,7	25,9	0,5	2,8	4,8	0,9	Greece
Ην. Βασίλειο	1.391.849	18,4	8,8	7,1	13,4	44,8	1,9	1,1	0,2	3,0	1,0	0,2	United Kingdom
Ιταλία	20.202	9,4	42,2	5,1	13,6	9,3	0,9	6,3	0,5	1,1	5,0	6,5	Italy
Σουηδία	88.125	25,3	61,1	7,4	1,8	1,6	0,2	0,4	0,0	0,2	1,9	0,1	Sweden
Φιλανδία	29.290	17,0	40,7	6,9	17,0	17,3	0,0	0,6	0,0	0,3	0,2	0,0	Finland
Ολλανδία	29.493	3,1	13,9	9,5	11,8	47,9	3,0	1,1	0,2	3,2	3,4	2,8	Netherlands
Βέλγιο	22.879	2,8	5,5	7,0	7,3	67,3	3,1	3,0	0,0	0,8	2,4	0,8	Belgium
Δανία	29.547	20,8	35,3	7,0	14,6	19,6	0,6	1,2	0,0	0,0	0,9	0,0	Denmark
Ιρλανδία	52.711	12,9	26,5	3,2	16,1	37,3	0,9	0,9	0,0	0,3	1,7	0,2	Ireland
Πολωνία	14.904	2,2	24,3	13,0	37,2	13,1	0,2	4,1	0,0	2,8	1,7	1,2	Poland
Άλλες Χώρες Ε.Ε.	46.146	10,7	26,4	24,3	15,2	11,4	0,8	5,3	0,2	1,6	1,8	2,1	Other E.U. Countries
ΆΛΛΕΣ ΕΥΡΩ-ΠΑΪΚΕΣ ΧΩΡΕΣ	206.629	10,7	37,4	8,2	24,6	12,9	0,9	2,6	0,0	1,1	1,0	0,5	OTHER EUROPEAN
Ελβετία	40.194	11,6	59,9	4,7	5,6	10,8	2,2	0,7	0,0	1,6	1,5	1,4	Switzerland
Νορβηγία	48.281	29,7	58,6	4,8	2,7	2,1	0,0	0,8	0,1	0,3	1,0	0,0	Norway
Ρωσία	97.600	2,6	23,9	8,9	40,6	18,5	1,0	2,1	0,0	1,2	0,7	0,5	Russia
Άλλες	20.554	2,5	8,3	19,2	37,0	16,2	0,6	13,1	0,3	1,6	1,0	0,3	Other
ΑΦΡΙΚΗ	13.047	0,4	5,0	20,3	28,8	13,9	1,2	18,6	1,3	2,7	5,3	2,4	AFRICA
Αίγυπτος	5.470	0,4	7,5	27,5	31,0	6,5	0,8	16,8	2,2	3,2	2,7	1,5	Egypt
ΑΜΕΡΙΚΗ	28.991	3,0	5,0	18,0	22,1	8,7	0,4	21,1	1,5	3,9	11,3	5,2	AMERICA
Ην. Πολιτείες	22.051	2,7	5,0	19,2	20,4	6,1	0,2	23,2	1,5	4,2	11,3	6,0	United States
ΑΣΙΑ	81.536	0,7	24,2	17,8	26,8	8,7	0,4	9,9	2,0	3,0	3,8	2,7	ASIA
Χώρες Κόλπου	14.112	1,4	2,6	21,0	36,2	17,8	0,9	7,6	0,5	3,7	6,3	2,1	Gulf Countries
Ιερσλή	40.940	0,5	37,9	16,7	17,6	7,1	0,3	6,1	3,5	4,3	2,6	3,4	Israel
Λίβανος	13.762	0,9	22,8	20,4	27,9	3,2	0,4	18,7	0,1	0,4	4,3	1,0	Lebanon
Συρία	1.559	2,5	1,3	24,3	48,3	2,6	0,0	16,6	0,0	1,1	1,2	2,2	Syria
ΩΚΕΑΝΙΑ	11.535	4,1	4,3	14,8	22,7	12,1	1,1	20,0	0,5	4,9	10,0	5,7	OCEANIA
Αυστραλία	10.761	4,1	4,0	14,7	22,5	11,7	1,1	20,7	0,0	5,3	10,5	5,5	Australia
ΔΕ ΔΗΛΩΘΗΚΕ	559	0,0	16,6	10,3	5,6	56,1	9,4	1,9	0,0	0,0	0,0	0,0	NOT STATED

ΠΙΝΑΚΑΣ 35.- ΔΙΑΡΚΕΙΑ ΠΑΡΑΜΟΝΗΣ ΠΕΡΙΗΓΗΤΩΝ ΣΤΗΝ ΚΥΠΡΟ ΚΑΤΑ ΧΩΡΑ
ΣΥΝΗΘΟΥΣ ΔΙΑΜΟΝΗΣ (ΚΥΡΙΕΣ ΧΩΡΕΣ), 2005

TABLE 35.- LENGTH OF STAY OF TOURISTS IN CYPRUS BY
COUNTRY OF USUAL RESIDENCE (MAIN COUNTRIES), 2005

Χώρα συνήθους διαμονής	Μέση διάρκεια Mean length of stay		Διάμεση διάρκεια Median length of stay	Nύχτες - Nights Country of usual residence
	- 1 μήνα	- 1 χρόνο		
	- 1 month	- 1 year		
ΣΥΝΟΛΟ	9,6	10,5	7,0	TOTAL
ΕΥΡΩΠΗ	9,8	10,6	7,1	EUROPE
ΧΩΡΕΣ Ε.Ε.	9,8	10,5	7,0	E.U. COUNTRIES
Αυστρία	9,1	9,1	7,0	Austria
Γαλλία	8,6	9,0	7,0	France
Γερμανία	10,0	10,4	7,0	Germany
Ελλάδα	6,5	8,0	5,0	Greece
Ην. Βασίλειο	10,4	11,2	9,0	United Kingdom
Ιταλία	8,6	8,6	7,0	Italy
Σουηδία	8,4	9,6	7,0	Sweden
Φιλλανδία	8,1	9,1	7,0	Finland
Ολλανδία	9,7	10,0	8,0	Netherlands
Βέλγιο	8,7	8,7	7,0	Belgium
Δανία	8,5	8,5	7,0	Denmark
Ιρλανδία	9,2	9,7	7,0	Ireland
Πολωνία	9,8	11,7	7,0	Poland
Άλλες Χώρες Ε.Ε.	8,5	9,3	7,0	Other E.U. Countries
ΆΛΛΕΣ ΕΥΡΩ- ΠΑΪΚΕΣ ΧΩΡΕΣ	9,9	11,2	8,0	OTHER EUROPEAN
Ελβετία	9,2	9,7	7,0	Switzerland
Νορβηγία	10,2	11,7	7,0	Norway
Ρωσσία	10,3	11,1	10,0	Russia
Άλλες	9,7	14,4	9,0	Other
ΑΦΡΙΚΗ	8,5	12,6	7,0	AFRICA
Αίγυπτος	6,6	7,0	6,0	Egypt
ΑΜΕΡΙΚΗ	9,0	13,0	8,0	AMERICA
Ην. Πολιτείες	8,8	11,8	7,0	United States
ΑΣΙΑ	5,5	6,6	4,0	ASIA
Χώρες Κόλπου	8,5	9,5	7,0	Gulf Countries
Ισραήλ	4,5	4,6	4,0	Israel
Λίβανος	4,1	5,3	3,0	Lebanon
Συρία	6,5	9,0	5,5	Syria
ΩΚΕΑΝΙΑ	11,4	22,4	14,0	OCEANIA
Αυστραλία	12,0	23,5	16,0	Australia

**ΠΙΝΑΚΑΣ 36.- ΠΟΣΟΣΤΙΑΙΑ ΚΑΤΑΝΟΜΗ ΠΕΡΙΗΓΗΤΩΝ ΚΑΤΑ ΧΩΡΑ ΣΥΝΗΘΟΥΣ ΔΙΑΜΟΝΗΣ
(ΚΥΡΙΕΣ ΧΩΡΕΣ) ΚΑΙ ΑΡΙΘΜΟ ΕΠΙΣΚΕΨΕΩΝ ΣΤΗΝ ΚΥΠΡΟ, 2005**
**TABLE 36.- PERCENTAGE DISTRIBUTION OF TOURISTS BY COUNTRY OF USUAL
RESIDENCE (MAIN COUNTRIES) AND NUMBER OF VISITS TO CYPRUS, 2005**

Χώρα συνήθους διαμονής	Σύνολο Total	Πρώτη φορά First time	Δύο ή περισσότερες Two or more	Country of usual residence
ΣΥΝΟΛΟ	2.470.063	51,3	48,7	TOTAL
ΕΥΡΩΠΗ	2.334.392	51,6	48,4	EUROPE
ΧΩΡΕΣ Ε.Ε.	2.127.762	51,4	48,6	E.U. COUNTRIES
Αυστρία	36.988	69,1	30,9	Austria
Γαλλία	52.783	86,3	13,7	France
Γερμανία	182.689	78,7	21,3	Germany
Ελλάδα	130.156	39,9	60,1	Greece
Ην. Βασίλειο	1.391.849	37,1	62,9	United Kingdom
Ιταλία	20.202	80,3	19,7	Italy
Σουηδία	88.125	48,6	51,4	Sweden
Φιλανδία	29.290	68,1	31,9	Finland
Ολλανδία	29.493	74,0	26,0	Netherlands
Βέλγιο	22.879	74,9	25,1	Belgium
Δανία	29.547	69,2	30,8	Denmark
Ιρλανδία	52.711	65,7	34,3	Ireland
Πολωνία	14.904	76,8	23,2	Poland
Άλλες Χώρες Ε.Ε.	46.146	77,1	22,9	Other E.U. Countries
ΆΛΛΕΣ ΕΥΡΩ- ΠΑΪΚΕΣ ΧΩΡΕΣ	206.629	53,8	46,2	OTHER EUROPEAN
Ελβετία	40.194	57,2	42,8	Switzerland
Νορβηγία	48.281	55,6	44,4	Norway
Ρωσσία	97.600	51,7	48,3	Russia
Άλλες	20.554	50,6	49,4	Other
ΑΦΡΙΚΗ	13.047	37,0	63,0	AFRICA
Αίγυπτος	5.470	37,9	62,1	Egypt
ΑΜΕΡΙΚΗ	28.991	54,1	45,9	AMERICA
Ην. Πολιτείες	22.051	54,4	45,6	United States
ΑΣΙΑ	81.536	49,0	51,0	ASIA
Χώρες Κόλπου	14.112	42,6	57,4	Gulf Countries
Ισραήλ	40.940	62,7	37,3	Israel
Λίβανος	13.762	33,5	66,5	Lebanon
Συρία	1.559	27,2	72,8	Syria
ΩΚΕΑΝΙΑ	11.535	38,4	61,6	OCEANIA
Αυστραλία	10.761	34,8	65,2	Australia
ΔΕ ΔΗΛΩΘΗΚΕ	559	51,3	48,7	NOT STATED

ΜΕΡΟΣ VI: ΕΣΟΔΑ ΑΠΟ ΤΟΥΡΙΣΜΟ
PART VI: REVENUE FROM TOURISM

ΠΙΝΑΚΑΣ 37.- ΑΦΙΞΕΙΣ ΠΕΡΙΗΓΗΤΩΝ ΚΑΙ ΕΚΤΙΜΗΣΗ ΕΣΟΔΩΝ ΚΑΤΑ ΜΗΝΑ, 2004 - 2005
 TABLE 37.- ARRIVALS OF TOURISTS AND REVENUE ESTIMATES BY MONTH, 2004 - 2005

Μήνας	2005		2004		% μεταβολή - % change 2005/2004		Month
	Αφίξεις περιηγητών Arrivals of tourists	Έσοδα Κ€ (εκ) Revenue C€(mn)	Αφίξεις περιηγητών Arrivals of tourists	Έσοδα Κ€ (εκ) Revenue C€(mn)	Αφίξεις περιηγητών Arrivals of tourists	Έσοδα Revenue	
ΣΥΝΟΛΟ	2.470.063	1.005,7	2.349.012	982,3	5,2	2,4	TOTAL
Ιανουάριος	58.894	20,7	56.504	21,8	4,2	-5,0	January
Φεβρουάριος	72.600	23,5	75.705	25,4	-4,1	-7,6	February
Μάρτιος	137.075	47,6	111.945	42,1	22,4	13,2	March
Απρίλιος	183.561	62,0	191.251	72,1	-4,0	-14,0	April
Μάιος	284.132	105,4	261.646	99,5	8,6	5,9	May
Ιούνιος	282.652	113,3	264.799	109,3	6,7	3,7	June
Ιούλιος	338.972	140,1	305.978	135,1	10,8	3,7	July
Αύγουστος	336.587	161,3	305.926	148,1	10,0	8,9	August
Σεπτέμβριος	302.833	137,9	303.506	141,2	-0,2	-2,3	September
Οκτώβριος	292.273	120,5	278.976	115,9	4,8	3,9	October
Νοέμβριος	104.822	43,1	114.048	43,1	-8,1	0,0	November
Δεκέμβριος	75.656	30,3	78.723	28,8	-3,9	5,3	December

ΠΙΝΑΚΑΣ 38.- ΚΑΤΑ ΚΕΦΑΛΗ (ΚΚ) ΚΑΙ ΗΜΕΡΗΣΙΑ (Ημ) ΔΑΠΑΝΗ ΠΕΡΙΗΓΗΤΩΝ ΚΑΤΑ ΜΗΝΑ ΚΑΙ ΕΙΔΟΣ ΔΑΠΑΝΗΣ, 2005
TABLE 38.- PER PERSON (PP) AND PER DAY (PD) EXPENDITURE OF TOURISTS BY MONTH AND TYPE OF EXPENDITURE, 2005

Μήνας	Μέση διάρκεια παραμονής (νύχτες) Average length of stay (nights)	Είδος δαπάνης (Κ£) - Type of expenditure (C£)										
		Διαμονή Accommodation		Επιπρόσθετα έξοδα Extra expenses		Σύνολο δαπανών Total expenditure						
		ΚΚ	Ημ	ΚΚ	Ημ	ΚΚ	Ημ	ΚΚ	Ημ	ΚΚ	Ημ	
		PP	PD	PP	PD	PP	PD	PP	PD	PP	PD	Month
ΣΥΝΟΛΟ	10,5	174,1	16,7	233,1	22,3	407,1	39,0	TOTAL				
Ιανουάριος	11,7	122,2	10,5	229,2	19,6	351,4	30,1	January				
Φεβρουάριος	10,5	132,1	12,6	191,3	18,2	323,4	30,8	February				
Μάρτιος	9,6	146,3	15,2	201,0	20,8	347,3	36,0	March				
Απρίλιος	9,4	144,2	15,4	193,4	20,6	337,6	36,0	April				
Μάιος	9,5	153,5	16,1	217,4	22,8	370,9	38,9	May				
Ιούνιος	9,9	170,3	17,2	230,6	23,3	400,9	40,4	June				
Ιούλιος	10,7	179,8	16,8	233,5	21,8	413,3	38,6	July				
Αύγουστος	12,1	214,5	17,7	264,8	21,8	479,3	39,5	August				
Σεπτέμβριος	10,6	197,0	18,6	258,0	24,4	455,4	43,1	September				
Οκτώβριος	9,7	186,1	19,2	226,0	23,4	412,2	42,6	October				
Νοέμβριος	10,6	175,5	16,6	235,6	22,3	411,1	39,0	November				
Δεκέμβριος	12,0	122,4	10,2	278,6	23,2	401,0	33,4	December				

ΠΙΝΑΚΑΣ 39.- ΚΑΤΑ ΚΕΦΑΛΗ (ΚΚ) ΚΑΙ ΗΜΕΡΗΣΙΑ (ΗΗ) ΔΑΠΑΝΗ ΠΕΡΙΗΓΗΤΩΝ ΚΑΤΑ ΧΩΡΑ ΣΥΝΗΘΟΥΣ ΔΙΑΜΟΝΗΣ (ΚΥΡΙΕΣ ΧΩΡΕΣ), ΕΙΔΟΣ ΔΑΠΑΝΗΣ ΚΑΙ ΤΥΠΟ ΤΑΞΙΔΙΟΥ, ΣΥΝΟΛΟ, 2005
TABLE 39.- PER PERSON (PP) AND PER DAY (PD) EXPENDITURE OF TOURISTS BY COUNTRY OF USUAL RESIDENCE (MAIN COUNTRIES), TYPE OF EXPENDITURE AND TYPE OF TOUR, TOTAL, 2005

Χώρα συνήθους διαμονής	Μέση διάρκεια παραμονής (νύχτες) Average length of stay (nights)	Είδος δαπάνης (Κ£) - Type of expenditure (C£)						Country of usual residence		
		Διαμονή Accommodation			Επιπρόσθετα έξοδα Extra expenses			Σύνολο δαπανών Total expenditure		
		ΚΚ	Ημ	PD	ΚΚ	Ημ	PD	ΚΚ	Ημ	PD
		PP	PP	PP	PP	PP	PP	PP	PP	PP
ΣΥΝΟΛΟ	10,5	174,1	16,7	233,1	22,3	407,1	39,0	TOTAL		
ΕΥΡΩΠΗ	10,6	178,5	16,9	221,9	21,0	400,4	37,9	EUROPE		
ΧΩΡΕΣ Ε.Ε.	10,5	174,8	16,6	219,6	20,9	394,5	37,6	E.U. COUNTRIES		
Αυστρία	9,1	270,3	29,6	112,9	12,3	383,1	41,9	Austria		
Γαλλία	9,0	231,3	25,7	133,0	14,8	364,3	40,4	France		
Γερμανία	10,4	241,6	23,3	126,4	12,2	368,0	35,6	Germany		
Ελλάδα	8,0	70,7	8,8	171,2	21,4	241,9	30,2	Greece		
Ην. Βασίλειο	11,2	161,1	14,3	265,3	23,6	426,5	37,9	United Kingdom		
Ιταλία	8,6	291,8	33,7	144,2	16,7	436,0	50,4	Italy		
Σουηδία	9,6	141,7	14,7	175,1	18,2	316,8	32,8	Sweden		
Φινλανδία	9,1	139,6	15,4	164,0	18,1	303,6	33,5	Finland		
Ολλανδία	10,0	219,2	22,0	203,7	20,4	422,8	42,4	Netherlands		
Βέλγιο	8,7	223,7	25,6	170,6	19,5	394,3	45,1	Belgium		
Δανία	8,5	147,3	17,2	178,5	20,9	325,8	38,1	Denmark		
Ιρλανδία	9,7	169,7	17,5	316,5	32,7	486,3	50,2	Ireland		
Πολωνία	11,7	172,5	14,8	137,2	11,8	309,7	26,6	Poland		
Άλλες Χώρες Ε.Ε.	9,3	161,4	17,4	154,1	16,6	315,5	34,0	Other E.U. Countries		
ΑΛΛΕΣ ΕΥΡΩ-ΠΑΪΚΕΣ ΧΩΡΕΣ	11,2	216,0	19,3	245,2	21,9	461,3	41,1	OTHER EUROPEAN		
Ελβετία	9,7	287,2	29,6	183,1	18,9	470,4	48,4	Switzerland		
Νορβηγία	11,7	192,8	16,5	240,9	20,7	433,7	37,2	Norway		
Ρωσία	11,1	194,7	17,5	289,3	26,0	484,1	43,5	Russia		
Άλλες	14,4	162,4	11,3	262,3	18,3	424,7	29,6	Other		
ΑΦΡΙΚΗ	12,6	88,3	7,0	374,1	29,7	462,5	36,7	AFRICA		
Αίγυπτος	7,0	98,2	14,0	227,9	32,5	326,1	46,5	Egypt		
ΑΜΕΡΙΚΗ	13,0	109,6	8,5	271,5	20,9	381,2	29,4	AMERICA		
Ην. Πολιτείες	11,8	102,8	8,7	255,1	21,6	358,0	30,3	United States		
ΑΣΙΑ	6,6	106,2	16,2	195,1	29,7	301,3	45,9	ASIA		
Χώρες Κόλπου	9,5	137,6	14,5	298,6	31,4	436,2	45,9	Gulf Countries		
Ισραήλ	4,6	92,2	20,1	119,7	26,1	211,9	46,3	Israel		
Λιβανός	5,3	92,6	17,5	200,4	37,9	293,0	55,4	Lebanon		
Συρία	9,0	88,5	9,8	279,1	31,0	367,6	40,9	Syria		
ΩΚΕΑΝΙΑ	22,4	89,9	4,0	477,1	21,3	566,9	25,3	OCEANIA		
Αυστραλία	23,5	84,5	3,6	492,0	20,9	576,5	24,5	Australia		

ΠΙΝΑΚΑΣ 39.- ΚΑΤΑ ΚΕΦΑΛΗ (ΚΚ) ΚΑΙ ΗΜΕΡΗΣΙΑ (Ημ) ΔΑΠΑΝΗ ΠΕΡΙΗΓΗΤΩΝ ΚΑΤΑ ΧΩΡΑ ΣΥΝΗΘΟΥΣ ΔΙΑΜΟΝΗΣ (ΚΥΡΙΕΣ ΧΩΡΕΣ), ΕΙΔΟΣ ΔΑΠΑΝΗΣ ΚΑΙ ΤΥΠΟ ΤΑΞΙΔΙΟΥ, ΟΡΓΑΝΩΜΕΝΟ ΤΑΞΙΔΙ, 2005
TABLE 39.- PER PERSON (PP) AND PER DAY (PD) EXPENDITURE OF TOURISTS BY COUNTRY OF USUAL RESIDENCE (MAIN COUNTRIES), TYPE OF EXPENDITURE AND TYPE OF TOUR, PACKAGE TRAVEL, 2005

Χώρα συνήθους διαμονής	Μέση διάρκεια παραμονής (νύχτες) Average length of stay (nights)	Είδος δαπάνης (Κ€) - Type of expenditure (C€)										Country of usual residence
		Διαμονή Accommodation		Επιρόσθετα έξοδα Extra expenses		Σύνολο δαπανών Total expenditure						
		ΚΚ	Ημ	ΚΚ	Ημ	ΚΚ	Ημ	ΚΚ	Ημ	ΚΚ	Ημ	
ΣΥΝΟΛΟ	9,5	212,3	22,3	209,9	22,1	422,2	44,4	TOTAL				
ΕΥΡΩΠΗ	9,7	219,3	22,5	195,5	20,1	414,8	42,6	EUROPE				
ΧΩΡΕΣ Ε.Ε.	9,7	216,4	22,3	193,1	19,9	409,5	42,2	E.U. COUNTRIES				
Αυστρία	9,1	288,8	31,9	101,6	11,2	390,5	43,1	Austria				
Γαλλία	8,3	258,2	31,1	113,3	13,6	371,5	44,7	France				
Γερμανία	10,1	252,3	25,0	114,8	11,4	367,1	36,3	Germany				
Ελλάδα	4,7	129,6	27,7	136,1	29,1	265,7	56,9	Greece				
Ην. Βασίλειο	10,2	217,6	21,3	242,2	23,7	459,8	45,0	United Kingdom				
Ιταλία	8,9	338,9	37,9	133,5	14,9	472,4	52,8	Italy				
Σουηδία	9,3	141,6	15,2	165,4	17,7	307,0	32,9	Sweden				
Φινλανδία	8,7	137,1	15,8	156,6	18,1	293,8	33,9	Finland				
Ολλανδία	9,9	231,7	23,4	196,1	19,8	427,7	43,2	Netherlands				
Βέλγιο	9,2	241,8	26,3	166,0	18,0	407,8	44,3	Belgium				
Δανία	8,5	148,5	17,5	177,5	20,9	325,9	38,5	Denmark				
Ιρλανδία	9,0	181,0	20,1	307,8	34,2	488,8	54,3	Ireland				
Πολωνία	9,6	200,6	20,9	120,5	12,6	321,0	33,5	Poland				
Άλλες Χώρες Ε.Ε.	8,7	190,2	21,9	129,5	14,9	319,8	36,7	Other E.U. Countries				
ΑΛΛΕΣ ΕΥΡΩ-ΠΑΪΚΕΣ ΧΩΡΕΣ	10,0	242,6	24,3	215,3	21,6	457,9	45,9	OTHER EUROPEAN				
Ελβετία	8,9	304,4	34,3	165,9	18,7	470,3	52,9	Switzerland				
Νορβηγία	11,2	193,2	17,2	218,1	19,4	411,3	36,6	Norway				
Ρωσσία	10,1	229,9	22,8	251,4	24,9	481,3	47,7	Russia				
Άλλες	8,4	245,7	29,4	253,5	30,3	499,2	59,7	Other				
ΑΦΡΙΚΗ	7,0	166,0	23,6	163,8	23,3	329,8	47,0	AFRICA				
Αίγυπτος	7,4	144,4	19,5	149,1	20,1	293,5	39,6	Egypt				
ΑΜΕΡΙΚΗ	6,9	188,2	27,4	151,7	22,1	340,0	49,5	AMERICA				
Ην. Πολιτείες	6,1	172,8	28,3	118,5	19,4	291,4	47,7	United States				
ΑΣΙΑ	4,6	131,9	28,9	154,9	34,0	286,8	62,9	ASIA				
Χώρες Κόλπου	6,3	209,7	33,5	223,9	35,7	433,6	69,2	Gulf Countries				
Ισραήλ	4,4	107,7	24,3	119,1	26,8	226,8	51,1	Israel				
Λίβανος	3,4	121,3	35,6	197,0	57,9	318,3	93,5	Lebanon				
Συρία	5,3	260,0	48,8	154,6	29,0	414,6	77,7	Syria				
ΩΚΕΑΝΙΑ	12,5	210,0	16,8	271,6	21,7	481,5	38,5	OCEANIA				
Αυστραλία	13,3	223,8	16,8	284,0	21,4	507,7	38,2	Australia				

ΠΙΝΑΚΑΣ 39.- ΚΑΤΑ ΚΕΦΑΛΗ (ΚΚ) ΚΑΙ ΗΜΕΡΗΣΙΑ (Ημ) ΔΑΠΑΝΗ ΠΕΡΙΗΓΗΤΩΝ ΚΑΤΑ ΧΩΡΑ ΣΥΝΗΘΟΥΣ ΔΙΑΜΟΝΗΣ (ΚΥΡΙΑΣ ΧΩΡΕΣ), ΕΙΔΟΣ ΔΑΠΑΝΗΣ ΚΑΙ ΤΥΠΟ ΤΑΞΙΔΙΟΥ, ΜΗ ΟΡΓΑΝΩΜΕΝΟ ΤΑΞΙΔΙ, 2005
TABLE 39.- PER PERSON (PP) AND PER DAY (PD) EXPENDITURE OF TOURISTS BY COUNTRY OF USUAL RESIDENCE (MAIN COUNTRIES), TYPE OF EXPENDITURE AND TYPE OF TOUR, INDIVIDUAL TRAVEL, 2005

Χώρα συνήθους διαμονής	Μέση διάρκεια παραμονής (νύχτες)		Είδος δαπάνης (Κ£) - Type of expenditure (C£)						Σύνολο δαπανών			Country of usual residence
	Average length of stay (nights)		Διαμονή		Επιπρόσθετα έξοδα		Total expenditure					
	ΚΚ	Ημ	Accommodation		Extra expenses		ΚΚ	PP	PD	Ημ	PD	
			ΚΚ	Ημ	ΚΚ	PP						
ΣΥΝΟΛΟ	12,2	8,3	100,8	8,3	277,5	22,7	378,3	31,0	31,0	TOTAL	TOTAL	
ΕΥΡΩΠΗ	12,3	7,8	96,6	7,8	276,4	22,5	373,0	30,4	30,4	EUROPE	EUROPE	
ΧΩΡΕΣ Ε.Ε.	12,1	7,7	93,4	7,7	271,7	22,5	365,0	30,3	30,3	E.U. COUNTRIES	E.U. COUNTRIES	
Αυστρία	9,7	14,8	143,0	14,8	189,8	19,7	332,9	34,5	34,5	Austria	Austria	
Γαλλία	11,8	10,5	124,2	10,5	211,2	17,9	335,5	28,4	28,4	France	France	
Γερμανία	12,1	13,8	166,3	13,8	208,2	17,2	374,5	31,0	31,0	Germany	Germany	
Ελλάδα	9,4	4,9	46,0	4,9	185,9	19,8	231,9	24,6	24,6	Greece	Greece	
Ην. Βασίλειο	12,6	6,9	86,6	6,9	295,8	23,5	382,4	30,4	30,4	United Kingdom	United Kingdom	
Ιταλία	7,9	22,1	174,4	22,1	170,8	21,6	345,2	43,7	43,7	Italy	Italy	
Σουηδία	12,9	11,0	142,2	11,0	277,6	21,5	419,8	32,5	32,5	Sweden	Sweden	
Φιλανδία	15,3	11,7	179,1	11,7	285,9	18,7	464,9	30,4	30,4	Finland	Finland	
Ολλανδία	10,6	13,1	137,9	13,1	252,9	23,9	390,9	37,0	37,0	Netherlands	Netherlands	
Βέλγιο	7,5	23,3	173,7	23,3	183,3	24,6	357,1	47,9	47,9	Belgium	Belgium	
Δανία	9,3	14,5	134,7	14,5	189,9	20,4	324,6	34,9	34,9	Denmark	Denmark	
Ιρλανδία	12,6	9,7	122,0	9,7	353,5	28,2	475,5	37,9	37,9	Ireland	Ireland	
Πολωνία	16,1	7,0	112,8	7,0	172,7	10,7	285,5	17,7	17,7	Poland	Poland	
Άλλες Χώρες Ε.Ε.	10,1	11,6	117,9	11,6	191,2	18,9	309,1	30,5	30,5	Other E. U. Countries	Other E. U. Countries	
ΑΛΛΕΣ ΕΥΡΩ-ΠΑΙΚΕΣ ΧΩΡΕΣ	15,0	9,1	136,2	9,1	335,2	22,4	471,4	31,5	31,5	OTHER EUROPEAN	OTHER EUROPEAN	
Ελβετία	14,0	14,0	197,0	14,0	273,4	19,5	470,4	33,5	33,5	Switzerland	Switzerland	
Νορβηγία	16,3	11,6	188,5	11,6	478,2	29,4	666,6	41,0	41,0	Norway	Norway	
Ρωσία	13,5	8,4	113,3	8,4	377,3	28,0	490,6	36,4	36,4	Russia	Russia	
Άλλες	17,5	6,8	119,1	6,8	266,9	15,3	386,0	22,1	22,1	Other	Other	
ΑΦΡΙΚΗ	13,3	6,0	79,0	6,0	399,5	30,1	478,5	36,1	36,1	AFRICA	AFRICA	
Αιγύπτος	7,0	13,2	91,7	13,2	239,0	34,3	330,7	47,5	47,5	Egypt	Egypt	
ΑΜΕΡΙΚΗ	14,1	6,7	94,9	6,7	293,9	20,8	388,8	27,6	27,6	AMERICA	AMERICA	
Ην. Πολιτείες	12,6	7,4	93,2	7,4	274,0	21,8	367,2	29,2	29,2	United States	United States	
ΑΣΙΑ	8,1	10,6	86,4	10,6	226,1	27,9	312,5	38,5	38,5	ASIA	ASIA	
Χώρες Κόλπου	10,9	9,8	106,4	9,8	331,0	30,3	437,4	40,1	40,1	Gulf Countries	Gulf Countries	
Ισραήλ	4,8	13,9	66,9	13,9	120,7	25,0	187,6	38,9	38,9	Israel	Israel	
Λίβανος	6,3	7,6	76,6	7,6	202,2	31,9	278,9	44,0	44,0	Lebanon	Lebanon	
Συρία	9,4	7,2	68,0	7,2	294,0	31,2	362,0	38,4	38,4	Syria	Syria	
ΩΚΕΑΝΙΑ	23,4	3,3	77,0	3,3	499,1	21,3	576,1	24,6	24,6	OCEANIA	OCEANIA	
Αυστραλία	24,5	2,9	71,6	2,9	511,3	20,9	582,9	23,8	23,8	Australia	Australia	

ΠΙΝΑΚΑΣ 40.- ΚΑΤΑ ΚΕΦΑΛΗ (ΚΚ) ΛΑΠΑΝΗ ΠΕΡΙΗΓΗΤΩΝ ΚΑΤΑ ΧΩΡΑ ΣΥΝΗΘΟΥΣ ΔΙΑΜΟΝΗΣ (ΚΥΡΙΕΣ ΧΩΡΕΣ) ΚΑΙ ΜΗΝΑ, 2005
TABLE 40.- PER PERSON (PP) EXPENDITURE OF TOURISTS BY COUNTRY OF USUAL RESIDENCE (MAIN COUNTRIES) AND MONTH, 2005

Χώρα συνήθους διαμονής	Σύνολο	Ιαν.	Φεβρ.	Μάρτ.	Απρ.	Μάιος	Ιούν.	Ιουλ.	Αύγ.	Σεπτ.	Οκτ.	Νοέμ.	Δεκ.	Country of usual residence
		Jan.	Feb.	March	Apr.	May	June	July	Aug.	Sept.	Oct.	Nov.	Dec.	
ΣΥΝΟΛΟ	407,1	351,4	323,4	347,3	337,6	370,9	400,9	413,3	479,3	455,4	412,2	411,1	401,0	TOTAL
ΕΥΡΩΠΗ	400,4	356,0	330,6	357,9	333,3	354,3	396,0	413,0	471,2	451,4	406,5	402,2	394,5	EUROPE
ΧΩΡΕΣ Ε.Ε.	394,5	347,6	316,8	334,9	329,5	348,9	392,1	405,8	470,6	451,9	404,7	384,1	385,5	E.U. COUNTRIES
Αυστρία	383,1	368,1	333,1	349,0	346,6	333,8	374,3	342,9	379,1	474,2	487,1	454,7	313,1	Austria
Γαλλία	364,3	306,8	324,3	300,4	272,3	316,5	387,9	395,4	433,2	457,7	418,4	377,8	406,5	France
Γερμανία	368,0	319,2	279,0	312,9	322,2	332,0	407,0	388,7	382,3	434,2	414,1	389,8	360,8	Germany
Ελλάδα	241,9	202,1	227,4	204,5	250,9	224,1	242,8	222,1	298,3	216,3	239,6	257,1	272,2	Greece
Ην. Βασίλειο	426,5	391,1	314,9	350,5	339,5	388,5	417,3	432,7	515,6	493,6	421,8	426,9	423,3	United Kingdom
Ιταλία	436,0	379,1	359,6	369,0	380,1	307,4	357,6	429,0	586,4	467,4	332,2	310,2	355,1	Italy
Σουηδία	316,8	328,3	671,5	583,3	372,8	252,9	270,8	345,8	327,5	271,6	289,9	298,6	702,7	Sweden
Φινλανδία	303,6	255,0	489,2	269,5	344,5	272,2	273,3	329,7	287,1	300,3	336,7	255,0	281,9	Finland
Ολλανδία	422,8	390,7	415,0	355,0	344,9	376,6	403,6	433,2	532,5	487,4	423,9	386,1	354,1	Netherlands
Βέλγιο	394,3	284,1	361,2	287,4	285,4	444,7	561,4	439,4	451,6	435,1	327,3	337,3	475,0	Belgium
Δανία	325,8	193,5	188,8	305,9	246,4	260,2	345,2	393,6	365,0	337,6	303,8	349,0	595,5	Denmark
Ιρλανδία	486,3	261,8	378,1	311,2	554,1	408,5	404,2	549,9	580,8	512,4	537,8	355,6	468,2	Ireland
Πολωνία	309,7	251,8	280,4	277,7	212,4	311,4	452,3	265,2	370,3	362,3	278,0	260,9	209,2	Poland
Άλλες Χώρες Ε.Ε.	315,5	361,1	265,7	302,8	363,8	318,9	262,7	267,9	358,3	346,4	321,7	321,5	285,4	Other E.U. Countries
ΆΛΛΕΣ ΕΥΡΩ-ΠΑΪΚΕΣ ΧΩΡΕΣ	461,3	442,5	472,8	594,2	372,5	409,2	437,0	487,5	476,8	446,7	425,4	588,4	487,5	OTHER EUROPEAN
Ελβετία	470,4	408,7	447,4	473,1	350,2	456,5	507,6	444,1	419,7	504,6	462,9	738,7	508,2	Switzerland
Νορβηγία	433,7	449,0	629,6	1.215,4	424,6	270,5	328,4	498,6	423,6	350,6	312,1	517,4	738,7	Norway
Ρωσία	484,1	492,9	476,9	354,1	394,7	506,6	464,8	482,7	518,6	459,8	441,2	666,4	526,2	Russia
Άλλες	424,7	363,9	417,3	340,5	295,3	260,6	435,4	591,2	580,4	447,6	424,3	360,5	320,8	Other
ΑΦΡΙΚΗ	462,5	344,2	486,4	294,5	290,1	414,3	471,0	480,2	542,0	463,8	685,8	504,1	571,1	AFRICA
Αίγυπτος	326,1	338,7	481,1	298,6	269,1	316,8	245,6	335,3	445,6	197,0	304,6	268,3	473,4	Egypt
ΑΜΕΡΙΚΗ	381,2	312,5	355,3	378,2	308,0	317,9	420,8	315,4	352,7	484,4	561,2	507,1	491,4	AMERICA
Ην. Πολιτείες	358,0	329,5	345,4	349,6	227,9	320,2	439,4	289,7	347,7	427,2	464,8	490,1	434,7	United States
ΑΣΙΑ	301,3	286,5	274,1	250,2	285,4	311,3	290,2	282,4	343,3	347,3	296,6	330,4	277,4	ASIA
Χώρες Κόλπου	436,2	492,4	350,6	316,1	391,8	362,2	379,4	423,1	585,8	551,0	467,5	426,2	393,9	Gulf Countries
Ισραήλ	211,9	174,5	157,7	167,0	211,1	212,4	224,1	210,8	251,4	205,5	227,5	228,3	194,9	Israel
Λιβανός	293,0	213,8	246,0	253,4	235,7	305,8	330,2	237,9	321,2	381,1	358,2	267,6	293,7	Lebanon
Συρία	367,6	256,5	307,6	159,2	339,3	725,5	0,0	868,9	397,2	496,4	100,0	311,4	228,4	Syria
ΩΚΕΑΝΙΑ	566,9	435,9	1.034,5	700,6	557,4	217,4	421,7	408,0	763,2	426,5	527,6	912,5	434,7	OCEANIA
Αυστραλία	576,5	392,5	1.080,4	700,6	602,3	217,4	479,8	408,0	783,7	431,1	527,4	970,3	434,7	Australia

Κ€ - C€

ΠΙΝΑΚΑΣ 42.- ΚΑΤΑ ΚΕΦΑΛΗ (ΚΚ) ΔΑΠΑΝΗ ΠΕΡΙΗΓΗΤΩΝ ΚΑΤΑ ΤΥΠΟ ΚΑΤΑΛΥΜΑΤΟΣ ΚΑΙ ΜΗΝΑ, 2005
 TABLE 42.- PER PERSON (PP) EXPENDITURE OF TOURISTS BY TYPE OF ACCOMMODATION AND MONTH, 2005

Τύπος καταλύματος	Κ€ - C€												Type of accommodation	
	Σύνολο	Ιαν.	Φεβρ.	Μάρτ.	Απρ.	Μάιος	Ιούν.	Ιουλ.	Αύγ.	Σεπτ.	Οκτ.	Νοέμ.		Δεκ.
Total	Jan.	Feb.	March	Apr.	May	June	July	Aug.	Sept.	Oct.	Nov.	Dec.		
ΣΥΝΟΛΟ	407,1	351,4	323,4	347,3	337,6	370,9	400,9	413,3	479,3	455,4	412,2	411,1	401,0	TOTAL
<i>Ξενοδοχεία Αστέρων</i>	<i>436,8</i>	<i>369,0</i>	<i>356,7</i>	<i>342,8</i>	<i>356,8</i>	<i>397,0</i>	<i>453,6</i>	<i>444,8</i>	<i>541,2</i>	<i>515,1</i>	<i>458,0</i>	<i>419,9</i>	<i>366,0</i>	<i>Hotels with Stars</i>
5 αστέρες	569,0	498,5	391,1	418,4	498,4	569,8	618,6	604,9	724,9	729,3	614,8	538,5	454,0	5-stars Hotel
4 αστέρες	431,5	309,3	347,8	325,3	352,0	380,4	453,8	450,9	564,1	520,8	467,1	399,1	338,4	4-stars Hotel
3 αστέρες	369,4	329,8	328,0	302,8	278,6	337,6	376,6	383,7	433,7	424,4	373,3	335,4	294,8	3-stars Hotel
2 αστέρες	331,0	385,3	264,8	303,7	322,3	291,2	298,4	302,7	368,8	392,8	359,3	310,6	409,4	2-stars Hotel
1 αστέρας	304,6	0,0	293,0	192,0	564,5	332,0	0,0	365,7	240,5	395,0	314,8	266,2	56,0	1-star Hotel
<i>Οργανωμένα Διαμερίσματα/ Τουριστικά Χωριά</i>	<i>371,4</i>	<i>338,7</i>	<i>369,9</i>	<i>426,6</i>	<i>287,9</i>	<i>301,6</i>	<i>354,6</i>	<i>402,4</i>	<i>434,7</i>	<i>385,7</i>	<i>356,9</i>	<i>349,6</i>	<i>442,0</i>	<i>Hotel Apartments/ Tourist Villages</i>
Διαμερίσματα Πολυτελείας	571,4	0,0	0,0	0,0	0,0	0,0	1.532,7	221,2	0,0	426,1	353,8	119,0	570,5	Deluxe Apartment
A - Κατηγορίας	372,9	339,7	382,8	404,4	289,3	297,5	351,7	416,4	438,5	374,4	364,7	340,6	372,3	A-class Apartment
B - Κατηγορίας	379,5	302,0	425,2	402,6	313,4	333,6	353,0	380,2	445,6	411,2	352,1	332,8	695,2	B-class Apartment
Γ - Κατηγορίας	381,4	405,1	487,7	246,4	354,6	253,5	375,0	362,1	454,7	422,7	402,7	643,6	250,9	C-class Apartment
Τουριστικά Χωριά	358,8	349,7	335,6	462,6	268,9	288,2	350,4	407,8	409,6	375,8	339,2	367,1	443,6	Tourist Village
<i>Άλλα</i>	<i>357,2</i>	<i>331,8</i>	<i>289,6</i>	<i>321,1</i>	<i>318,5</i>	<i>331,6</i>	<i>332,8</i>	<i>354,9</i>	<i>385,9</i>	<i>402,3</i>	<i>365,4</i>	<i>411,7</i>	<i>399,8</i>	<i>Others</i>
Παραδοσιακοί Οικισμοί	352,5	296,6	0,0	337,0	333,2	348,6	372,9	260,9	481,7	497,7	343,3	0,0	0,0	Traditional Buildings
Κατασκηνωτικοί Χώροι	198,6	0,0	0,0	460,0	0,0	0,0	198,4	136,0	250,8	0,0	117,3	0,0	0,0	Tourist Campsites
Άλλος Τύπος με Πληρωμή	431,6	388,7	331,0	416,6	401,6	376,2	393,0	442,9	467,3	449,1	466,6	459,1	570,7	Other Paid Accommodation
Με Φύλους και Συγγενείς	254,7	237,1	250,4	235,4	202,8	241,8	235,3	258,6	276,4	293,4	269,5	280,4	240,9	Friends and Relatives
Ιδιόκτητη Κατοικία	416,3	398,1	323,6	328,9	331,4	362,4	371,4	392,5	398,5	508,3	382,1	502,5	652,8	Owned Residence
Άλλος Τύπος Δωρεάν Καταλύματος	256,4	265,2	154,1	238,8	204,3	243,3	256,4	307,8	300,6	307,7	300,2	205,8	245,3	Other Unpaid Accommodation
Σε Δύο Καταλύματα	486,9	540,8	371,0	415,3	471,1	419,7	485,5	442,9	571,2	545,2	481,7	576,4	435,9	Any Two Types
Σε Τρία ή Περισσότερα Καταλύματα	476,3	442,6	311,7	384,6	416,4	467,8	513,8	533,6	531,2	546,1	491,7	599,3	468,2	Any Three Types or more
Δε Δηλώθηκε	0,0	0,0	0,0	0,0	0,0	0,0	0,0	0,0	0,0	0,0	0,0	0,0	0,0	Not Stated

ΠΙΝΑΚΑΣ 43.- ΚΑΤΑ ΚΕΦΑΛΗ (ΚΚ) ΚΑΙ ΗΜΕΡΗΣΙΑ (Ημ) ΔΑΠΑΝΗ ΠΕΡΙΗΓΗΤΩΝ ΚΑΤΑ ΤΟΠΟΘΕΣΙΑ ΔΙΑΜΟΝΗΣ ΚΑΙ ΕΙΔΟΣ ΔΑΠΑΝΗΣ, 2005
 TABLE 43.- PER PERSON (PP) AND PER DAY (PD) EXPENDITURE OF TOURISTS BY LOCATION OF STAY AND TYPE OF EXPENDITURE, 2005

Τοποθεσία διαμονής	Μέση διάρκεια παραμονής (νύχτες) Average length of stay (nights)	Είδος δαπάνης (Κ€) - Type of expenditure (C€)						Σύνολο δαπανών Total expenditure	Location of stay
		Διαμονή Accommodation		Επιπρόσθετα έξοδα Extra expenses		Σύνολο δαπανών Total expenditure			
		ΚΚ	Ημ	ΚΚ	Ημ	ΚΚ	Ημ		
		ΚΚ	Ημ	ΚΚ	Ημ	ΚΚ	Ημ		
		PP	PD	PP	PD	PP	PD		
ΣΥΝΟΛΟ	10,5	174,1	16,7	233,1	22,3	407,1	39,0	TOTAL	
Παραλίμνι	10,7	172,9	16,1	224,4	20,9	397,3	37,1	Paralimni	
Αγ. Νάπα	10,1	194,7	19,2	191,5	18,9	386,2	38,1	Ay. Napa	
Λάρνακα	11,8	142,5	12,1	212,6	18,0	355,0	30,0	Larnaka	
Λεμεσός	11,4	174,1	15,3	242,9	21,3	417,0	36,5	Lemesos	
Πάφος	10,7	190,8	17,8	241,0	22,5	431,8	40,4	Pafos	
Πόλη	10,8	215,8	19,9	268,6	24,8	484,4	44,7	Polis	
Λευκωσία	11,8	83,0	7,1	230,4	19,6	313,4	26,6	Lefkוסia	
Θέρετρα στο Βουνό	9,7	119,1	12,2	167,9	17,2	287,1	29,5	Hill Resorts	
Άλλα	14,7	78,6	5,3	245,4	16,7	324,0	22,0	Other	
Σε Δύο	11,7	200,0	17,2	251,8	21,6	451,8	38,8	Any 2	
Σε Τρεις ή Περισσότερες	10,1	257,4	25,5	214,4	21,2	471,8	46,7	Any 3 or more	

ΠΙΝΑΚΑΣ 44.- ΚΑΤΑ ΚΕΦΑΛΗ (ΚΚ) ΔΑΠΑΝΗ ΠΕΡΙΗΓΗΤΩΝ ΚΑΤΑ ΤΟΠΟΘΕΣΙΑ ΔΙΑΜΟΝΗΣ ΚΑΙ ΜΗΝΑ, 2005
TABLE 44.- PER PERSON (PP) EXPENDITURE OF TOURISTS BY LOCATION OF STAY AND MONTH, 2005

Τοποθεσία διαμονής	Κ€ - C€												
	Σύνολο	Ιαν.	Φεβρ.	Μάρτ.	Απρ.	Μάιος	Ιούν.	Ιούλ.	Αύγ.	Σεπτ.	Οκτ.	Νοέμ.	Δεκ.
Total	Jan.	Feb.	March	Apr.	May	June	July	Aug.	Sept.	Oct.	Nov.	Dec.	
ΣΥΝΟΛΟ	407,1	351,4	323,4	347,3	337,6	370,9	413,3	479,3	455,4	412,2	411,1	401,0	TOTAL
Παραλίμνι	397,3	329,3	264,5	270,4	269,2	314,6	439,6	488,8	451,7	375,4	341,6	419,8	Paralimni
Αγ. Νάπα	386,2	344,8	499,1	416,7	294,3	312,2	402,8	447,0	411,8	394,2	342,1	418,6	Αγ. Napa
Λάρνακα	355,0	301,4	325,2	340,6	327,9	321,0	380,8	393,7	408,4	356,2	347,6	362,0	Larnaka
Λεμεσός	417,0	384,0	357,3	343,1	377,0	424,3	399,7	471,3	502,5	444,0	435,0	389,6	Lemesos
Πάφος	431,8	382,6	311,3	364,3	357,7	409,8	431,0	520,5	470,2	484,5	458,6	386,1	Pafos
Πόλις	484,4	366,9	370,8	372,2	368,2	481,7	430,9	613,5	544,6	516,1	547,9	844,2	Polis
Λευκωσία	313,4	267,5	348,3	287,8	304,6	266,7	266,6	299,7	296,8	314,7	432,2	351,5	Lefkosia
Θέρετρα στο Βουνό	287,1	344,9	276,7	190,3	272,9	255,5	315,1	356,8	571,1	251,3	411,1	270,7	Hill Resorts
Άλλα	324,0	248,1	198,4	240,8	275,2	319,0	309,8	336,1	465,3	327,4	320,9	379,1	Other
Σε Δύο	451,8	513,0	307,6	378,0	420,7	364,2	401,9	502,1	471,2	451,4	579,9	424,1	Any 2
Σε Τρείς ή Περισσότερ	471,8	426,3	310,8	377,4	420,4	462,1	431,0	540,8	580,1	468,0	556,9	544,9	Any 3 or more

ΜΕΡΟΣ VII: ΚΑΤΟΙΚΟΙ ΚΥΠΡΟΥ

PART VII: RESIDENTS

Σημείωση:

Τα σύνολα μπορεί να μη δίνουν το άθροισμα των επί μέρους εξαιτίας του στρογγυλέματος των αριθμών ύστερα από την αναγωγή.

Note:

The figures may not add up to the total due to rounding at the blowing - up stage.

ΠΙΝΑΚΑΣ 45.- ΕΠΙΣΤΡΟΦΗ ΚΑΤΟΙΚΩΝ ΚΥΠΡΟΥ ΚΑΤΑ ΜΗΝΑ ΚΑΙ ΤΡΙΜΗΝΟ, 2001 - 2005

TABLE 45.- RETURN OF RESIDENTS BY MONTH AND QUARTER, 2001 - 2005

Περίοδος	2001	2002	2003	2004	2005	<u>%μεταβολή % change</u> 2005/04	Period
Ιανουάριος	42.920	40.954	49.840	48.058	55.290	15,0	January
Φεβρουάριος	36.931	40.674	46.799	49.797	49.763	-0,1	February
Μάρτιος	39.853	54.815	48.158	64.734	64.473	-0,4	March
ΠΡΩΤΟ ΤΡΙΜΗΝΟ	119.704	136.443	144.797	162.589	169.527	4,3	FIRST QUARTER
Απρίλιος	58.011	51.582	53.670	65.295	76.841	17,7	April
Μάιος	50.041	50.867	52.570	66.844	72.752	8,8	May
Ιούνιος	67.386	61.546	60.878	62.661	82.310	31,4	June
ΔΕΥΤΕΡΟ ΤΡΙΜΗΝΟ	175.438	163.995	167.118	194.800	231.903	19,0	SECOND QUARTER
ΠΡΩΤΟ ΕΞΑΜΗΝΟ	295.142	300.438	311.916	357.389	401.430	12,3	FIRST HALF
Ιούλιος	90.058	85.794	86.822	104.146	113.737	9,2	July
Αύγουστος	112.084	121.040	109.707	139.492	136.897	-1,9	August
Σεπτέμβριος	64.879	72.005	63.830	75.887	75.066	-1,1	September
ΤΡΙΤΟ ΤΡΙΜΗΝΟ	267.021	278.839	260.359	319.525	325.700	1,9	THIRD QUARTER
Οκτώβριος	44.655	61.470	62.433	71.559	69.917	-2,3	October
Νοέμβριος	32.342	44.407	43.809	45.764	53.130	16,1	November
Δεκέμβριος	45.033	59.006	58.789	65.211	63.640	-2,4	December
ΤΕΤΑΡΤΟ ΤΡΙΜΗΝΟ	122.030	164.883	165.031	182.534	186.687	2,3	FOURTH QUARTER
ΔΕΥΤΕΡΟ ΕΞΑΜΗΝΟ	389.051	443.722	425.390	502.059	512.387	2,1	SECOND HALF
ΣΥΝΟΛΟ ΧΡΟΝΟΥ	684.197	744.167	737.309	859.454	913.820	6,3	YEAR

ΠΙΝΑΚΑΣ 46.- ΤΑΞΙΔΙΑ ΚΑΤΟΙΚΩΝ ΚΥΠΡΟΥ ΚΑΤΑ ΧΩΡΑ ΕΠΙΣΚΕΨΗΣ (ΚΥΡΙΑΣ ΧΩΡΕΣ), 1973 - 1985 ΚΑΙ 1999 - 2005
 TABLE 46.- TRIPS OF RESIDENTS BY COUNTRY VISITED (MAIN COUNTRIES), 1973 - 1985 AND 1999 - 2005

Χώρα	1973	1976	1980	1985	1999	2000	2001	2002	2003	2004	2005	Country
ΕΥΡΩΠΗ	76.303	66.743	86.623	122.667	407.105	453.334	557.453	609.352	608.458	693.192	762.397	EUROPE
Αυστρία	4.114	4.215	6.456	5.797	5.432	5.899	7.204	Austria
Γαλλία	134	848	1.696	2.070	9.745	14.115	16.444	16.360	16.979	23.059	23.222	France
Γερμανία	792	707	1.571	3.493	11.610	12.994	15.063	15.965	16.744	20.507	22.438	Germany
Ελλάδα	39.146	47.671	57.293	77.668	206.491	235.397	275.712	306.616	317.256	366.279	390.314	Greece
Ηνωμένο Βασίλειο	16.410	12.601	18.650	25.861	84.907	82.671	83.100	89.466	96.975	111.311	127.732	United Kingdom
Ιταλία	1.024	622	1.130	2.124	10.460	12.810	16.124	16.585	14.439	14.547	17.875	Italy
Ολλανδία	3.545	4.194	5.909	6.062	4.601	8.505	8.121	Netherlands
Βουλγαρία	705	263	1.258	1.424	9.736	10.616	12.866	17.344	17.628	19.997	21.599	Bulgaria
Ελβετία	5.349	5.463	7.778	6.200	4.422	4.360	4.513	Switzerland
Ουγγαρία	6.317	5.718	11.155	10.890	8.831	9.169	8.983	Hungary
Ρουμανία	6.094	6.871	8.079	8.212	9.189	9.753	13.463	Romania
Ρωσία	550	747	1.497	2.219	15.554	21.063	47.016	50.750	43.924	39.492	39.746	Russia
Ισπανία	3.096	3.360	3.074	4.742	4.733	3.392	6.365	Spain
Λευκορωσία	2.554	2.644	4.008	3.210	2.792	2.273	2.799	Belarus
Ουκρανία	3.228	4.221	7.639	7.896	7.490	7.948	9.847	Ukraine
Ομ. Δημ. Γιουγκοσλ.	2.995	5.766	7.298	6.898	5.472	4.929	4.264	F.R.of Yugoslav.
Τσεχία	3.971	4.786	7.806	11.071	9.111	9.861	10.453	Czech Rep.
ΑΦΡΙΚΗ	962	2.724	3.968	2.982	20.864	17.209	19.108	26.667	19.846	25.474	22.697	AFRICA
Αίγυπτος	540	651	1.888	1.340	17.085	13.236	14.705	21.427	15.473	20.344	16.494	Egypt
Νότιος Αφρική	2.373	2.272	2.495	3.045	2.693	2.768	3.353	South Africa
ΑΜΕΡΙΚΗ	284	935	1.838	3.843	17.150	18.537	18.004	14.416	14.870	12.754	15.991	AMERICA
Ην. Πολιτείες	195	640	1.511	3.454	14.266	16.167	15.316	11.980	12.471	10.779	12.905	United States
ΑΣΙΑ	9.672	10.883	27.233	20.903	91.213	94.403	86.073	91.063	91.056	124.977	109.866	ASIA
Μπαρμίν	...	1.073	1.095	1.659	1.036	970	1.100	1.597	1.650	1.377	1.050	Bahrain
Ην. Αραβ. Εμιράτα	1.929	928	3.797	4.249	5.070	6.244	6.280	7.738	8.075	Un. Arab Emirates
Σαουδική Αραβία	...	2.305	3.624	2.732	1.895	1.753	1.542	1.868	1.497	1.248	1.151	Saudi Arabia
Ιορδανία	...	215	597	944	4.442	3.529	5.416	6.391	4.623	5.698	5.336	Jordan
Ισραήλ	1.722	1.426	6.833	10.127	31.737	28.769	11.243	11.621	9.237	13.585	18.041	Israel
Λίβανος	7.207	630	2.315	961	20.064	24.261	25.597	22.387	23.902	37.820	27.038	Lebanon
Συρία	195	711	8.978	790	15.903	16.443	14.205	19.509	29.505	40.693	29.554	Syria
ΩΚΕΑΝΙΑ	23	157	435	581	2.543	2.810	2.854	2.402	2.904	2.906	2.627	OCEANIA
ΔΕ ΔΗΛΩΘΗΚΕ	0	0	0	0	1.525	1.325	703	264	172	149	240	NOT STATED
ΣΥΝΟΛΟ	87.244	81.442	120.097	150.976	540.396	587.622	684.197	744.167	737.309	859.454	913.820	TOTAL

Σημ.: Από το 1997 και μετά τα στοιχεία αναφέρονται στην επιστροφή των κατοίκων Κύπρου, ενώ για τα προηγούμενα χρόνια στις αναχωρήσεις.

Note: From 1997 onwards figures refer to the return of residents, while figures for previous years refer to departures.

ΠΙΝΑΚΑΣ 47.- ΤΑΞΙΔΙΑ ΚΑΤΟΙΚΩΝ ΚΥΠΡΟΥ ΚΑΤΑ ΣΚΟΠΟ ΕΠΙΣΚΕΨΗΣ ΣΤΟ
ΕΞΩΤΕΡΙΚΟ, 1975-1989 ΚΑΙ 1997 - 2005

TABLE 47.- TRIPS OF RESIDENTS BY PURPOSE OF VISIT ABROAD, 1975 - 1989 AND 1997 - 2005

Χρόνος Year	Σύνολο Total	Σκοπός επίσκεψης - Purpose of visit				
		Αναψυχή Pleasure	Επαγγελμ. Professional	Σπουδές Studies	Άλλοι Other	
<i>Απόλυτοι αριθμοί - Absolute numbers</i>						
1975	63.423	25.564	18.460	13.579	5.820	
1980	120.097	62.774	17.962	21.697	17.664	
1985	150.976	107.590	16.348	19.555	7.483	
1987	171.065	124.697	19.747	19.253	7.368	
1988	183.380	133.677	20.253	21.906	7.544	
1 Ιαν.-23 Απρ. 1989						
1 Jan.-23 Apr. 1989	38.721	21.324	7.749	6.906	2.742	
Ιούνιος-Δεκ. 1997						
June-Dec. 1997	287.673	183.825	59.497	32.677	11.674	
1998	484.082	300.114	116.911	49.751	17.304	
1999	540.396	352.631	117.389	50.279	20.097	
2000	587.622	367.725	134.813	58.833	26.249	
2001	684.197	429.544	159.162	81.311	14.179	
2002	744.167	466.887	178.171	82.616	16.489	
2003	737.309	464.435	164.630	93.553	14.688	
2004	859.454	563.178	180.069	95.659	20.546	
2005	913.820	585.906	194.726	108.374	24.811	
<i>Ποσοστά - Percentages</i>						
1975	100,0	40,3	29,1	21,4	9,2	
1980	100,0	52,3	15,0	18,1	14,7	
1985	100,0	71,3	10,8	13,0	5,0	
1987	100,0	72,9	11,5	11,3	4,3	
1988	100,0	72,9	11,0	11,9	4,1	
1 Ιαν.-23 Απρ. 1989						
1 Jan.-23 Apr. 1989	100,0	55,1	20,0	17,8	7,1	
Ιούνιος-Δεκ. 1997						
June-Dec. 1997	100,0	63,9	20,7	11,4	4,0	
1998	100,0	62,0	24,2	10,3	3,6	
1999	100,0	65,3	21,7	9,3	3,7	
2000	100,0	62,6	22,9	10,0	4,5	
2001	100,0	62,8	23,3	11,9	2,1	
2002	100,0	62,7	23,9	11,1	2,2	
2003	100,0	63,0	22,3	12,7	2,0	
2004	100,0	65,5	21,0	11,1	2,4	
2005	100,0	64,1	21,3	11,9	2,7	

Σημ.: Από το 1997 και μετά τα στοιχεία αναφέρονται στην επιστροφή των κατοίκων Κύπρου, ενώ για τα προηγούμενα χρόνια στις αναχωρήσεις.

Note: From 1997 onwards, figures refer to the return of residents, while figures for previous years refer to departures.

ΠΙΝΑΚΑΣ 48.- ΕΠΙΣΤΡΟΦΗ ΚΑΤΟΙΚΩΝ ΚΥΠΡΟΥ ΚΑΤΑ ΧΩΡΑ ΕΠΙΣΚΕΥΗΣ (ΚΥΡΙΕΣ ΧΩΡΕΣ) ΚΑΙ ΜΗΝΑ ΕΠΙΣΤΡΟΦΗΣ, 2004
 TABLE 48.- RETURN OF RESIDENTS BY COUNTRY VISITED (MAIN COUNTRIES) AND MONTH OF RETURN, 2004

Χώρα	Ιαν.	Φεβρ.	Μάρτ.	Απρ.	Μάιος	Ιούν.	Ιουλ.	Αύγ.	Σεπτ.	Οκτ.	Νοέμ.	Δεκ.	Σύνολο	Country
	Jan.	Febr.	March	Apr.	May	June	July	Aug.	Sept.	Oct.	Nov.	Dec.	Total	
ΣΥΝΟΛΟ	48.058	49.797	64.734	65.295	66.844	62.661	101.146	139.492	75.887	71.559	45.764	65.211	859.454	TOTAL
ΕΥΡΩΠΗ	38.298	38.087	54.810	53.599	51.137	50.157	86.388	113.021	62.933	54.455	35.047	55.254	693.192	EUROPE
ΧΩΡΕΣ Ε.Ε.	30.633	31.834	47.223	44.915	42.462	40.859	71.357	88.577	50.367	45.101	28.410	48.038	569.780	E. U. COUNTRIES
Βέλγιο	422	503	668	879	747	857	1.021	810	659	1.129	877	694	9.273	Belgium
Γαλλία	793	788	925	1.761	1.172	1.954	4.594	4.686	1.646	2.609	879	1.248	23.059	France
Γερμανία	1.294	1.640	1.659	1.422	1.908	1.169	1.988	2.357	2.063	1.914	1.607	1.481	20.507	Germany
Ελλάδα	16.083	19.393	32.587	29.703	26.126	26.121	45.789	62.378	32.157	28.289	17.978	29.668	366.279	Greece
Ην. Βασίλειο	9.980	7.159	8.797	8.224	9.599	8.074	12.442	12.273	10.739	7.322	4.362	12.335	111.311	United Kingdom
Ιταλία	640	970	1.047	1.295	1.063	1.046	2.026	2.017	1.257	1.567	826	787	14.547	Italy
Ολλανδία	408	437	517	856	906	544	809	946	665	1.160	770	481	8.505	Netherlands
ΑΛΛΕΣ ΕΥΡΩ-ΠΑΪΚΕΣ ΧΩΡΕΣ	7.665	6.253	7.587	8.683	8.674	9.297	15.031	24.444	12.566	9.353	6.636	7.216	123.411	OTHER EUROPEAN
Βουλγαρία	1.326	900	1.667	1.484	1.405	1.471	2.040	3.478	1.723	1.121	1.592	1.785	19.997	Bulgaria
Ουγγαρία	501	495	482	780	621	1.000	1.342	1.809	360	737	333	704	9.169	Hungary
Ρουμανία	827	532	686	826	629	544	954	1.576	984	800	745	644	9.753	Romania
Ρωσία	2.011	2.231	2.547	2.764	3.057	3.198	4.569	6.698	5.518	3.701	1.484	1.709	39.492	Russia
Ομ. Δημ. Γιουγκοσλαβίας	504	301	250	358	314	399	520	1.113	456	282	194	232	4.929	Fed. Rep. of Yugoslavia
Τσεχία	512	422	262	397	746	410	2.193	3.020	833	314	242	503	9.861	Czech Republic
ΑΦΡΙΚΗ	1.205	1.294	1.219	1.619	2.377	1.877	2.997	6.247	1.837	2.354	1.248	1.193	25.474	AFRICA
Αίγυπτος	706	933	781	1.189	2.074	1.526	2.582	5.628	1.493	1.972	693	761	20.344	Egypt
ΑΜΕΡΙΚΗ	1.024	735	725	909	1.246	1.514	1.380	1.878	750	792	585	1.209	12.754	AMERICA
Ην. Πολιτείες	896	570	599	734	1.168	1.425	1.209	1.498	558	563	464	1.090	10.779	United States
ΑΣΙΑ	9.688	9.362	7.733	8.868	11.818	8.934	13.088	18.105	10.122	13.848	8.725	7.383	124.977	ASIA
Ισραήλ	710	1.066	938	1.400	920	982	1.757	1.991	1.308	762	961	784	13.585	Israel
Λίβανος	1.643	2.098	2.099	2.415	2.739	3.455	4.331	5.772	2.930	5.291	2.886	2.156	37.820	Lebanon
Συρία	1.400	3.015	3.128	2.392	5.519	2.567	3.901	5.729	3.463	5.021	2.731	1.821	40.693	Syria
ΩΚΕΑΝΙΑ	541	294	218	298	265	143	253	225	229	108	158	170	2.906	OCEANIA
Αυστραλία	509	281	193	283	265	143	253	225	229	108	150	118	2.761	Australia
ΔΕ ΔΗΛΩΘΗΚΕ	0	22	27	0	0	35	38	14	12	0	0	0	149	NOT STATED

ΠΙΝΑΚΑΣ 49.- ΕΠΙΣΤΡΟΦΗ ΚΑΤΟΙΚΩΝ ΚΥΠΡΟΥ ΚΑΤΑ ΧΩΡΑ ΕΠΙΣΚΕΨΗΣ ΚΑΙ ΣΚΟΠΟ ΤΑΞΙΔΙΟΥ, 2005

TABLE 49.- RETURN OF RESIDENTS BY COUNTRY VISITED AND PURPOSE OF TRIP ABROAD, 2005

Χώρα επίσκεψης	Σύνολο Total	Σκοπός ταξιδιού Purpose of trip				Country visited
		Διακοπές Holidays	Επαγγελμα. Business	Σπουδές Studies	Άλλοι Other	
ΣΥΝΟΛΟ	913.820	585.906	194.726	108.374	24.811	ALL COUNTRIES
ΕΥΡΩΠΗ	762.397	485.492	155.879	105.338	15.686	EUROPE
ΧΩΡΕΣ Ε.Ε.	651.814	414.069	127.304	97.512	12.927	E.U. COUNTRIES
Βέλγιο	8.215	2.303	5.730	158	23	Belgium
Τσεχία	10.453	8.013	1.702	673	63	Czech Republic
Δανία	1.427	840	587	0	0	Denmark
Γερμανία	22.438	10.822	9.805	1.347	461	Germany
Εσθονία	274	125	149	0	0	Estonia
Ελλάδα	390.314	252.964	59.093	70.265	7.989	Greece
Ισπανία	6.365	4.113	2.096	147	8	Spain
Γαλλία	23.222	14.915	6.846	1.417	42	France
Ιρλανδία	1.941	1.398	490	40	11	Ireland
Ιταλία	17.875	9.453	7.588	740	91	Italy
Λεττονία	600	276	305	18	0	Latvia
Λιθουανία	827	713	113	0	0	Lithuania
Λουξεμβούργο	680	192	488	0	0	Luxembourg
Ουγγαρία	8.983	5.462	1.625	1.829	66	Hungary
Μάλτα	1.849	983	840	25	0	Malta
Ολλανδία	8.121	5.655	2.371	89	4	Netherlands
Αυστρία	7.204	4.671	2.328	119	84	Austria
Πολωνία	5.814	4.125	1.613	75	0	Poland
Πορτογαλλία	1.207	527	679	0	0	Portugal
Σλοβενία	430	221	208	0	0	Slovenia
Σλοβακία	2.217	1.557	403	192	61	Slovakia
Φιλανδία	1.649	1.129	499	21	0	Finland
Σουηδία	1.965	1.256	577	87	44	Sweden
Ηνωμένο Βασίλειο	127.732	82.344	21.155	20.258	3.973	United Kingdom
ΕΖΕΣ	5.951	3.621	2.215	63	50	EFTA
Ισλανδία	52	20	32	0	0	Iceland
Νορβηγία	1.385	893	491	0	0	Norway
Ελβετία(περιλ. Λιχτεν.)	4.513	2.706	1.691	63	50	Switzerland (incl. Liechten.)
Άλλες Ευρωπαϊκές Χώρες	104.631	67.801	26.358	7.760	2.708	Other European
Βουλγαρία	21.559	13.434	3.530	4.346	287	Bulgaria
Ρουμανία	13.463	8.634	4.514	245	68	Romania
Ρωσία	39.746	24.241	12.425	2.653	425	Russia
Τουρκία	7.676	5.172	971	0	1.532	Turkey
Γεωργία	464	433	19	0	11	Georgia
Λευκορωσία	2.799	2.278	365	134	20	Belarus
Ουκρανία	9.847	7.142	2.399	229	74	Ukraine
Ομοσπ. Δημ. Γιουγκ..	4.264	2.930	1.203	78	52	Fed. Rep. of Yugoslavia
Άλλες	4.768	3.533	928	70	235	Other

(συνεχίζεται)

(continued)

ΠΙΝΑΚΑΣ 49.- (συνέχεια) - TABLE 49.- (cont'd)

Χώρα επίσκεψης	Σύνολο Total	Σκοπός ταξιδιού Purpose of trip				Country visited
		Διακοπές Holidays	Επαγγελμ. Business	Σπουδές Studies	Άλλοι Other	
ΑΦΡΙΚΗ	22.697	15.535	6.195	49	917	AFRICA
Νότιος Αφρική	3.353	2.434	855	49	13	South Africa
Χώρες Β.Δ. Αφρικής	960	424	535	0	0	Maghreb countries
Αίγυπτος	16.494	11.405	4.206	0	882	Egypt
Άλλες	1.889	1.271	597	0	20	Other
ΑΜΕΡΙΚΗ	15.991	10.076	2.895	2.816	203	AMERICA
Βόρειος Αμερική	14.592	8.949	2.622	2.816	203	Total North America
Ηνωμένες Πολιτείες	12.905	7.707	2.323	2.671	203	United States
Καναδάς	1.569	1.162	261	145	0	Canada
Άλλες	117	79	37	0	0	Other
Νότιος και Κεντρική Αμερική	1.399	1.126	272	0	0	Total South and Central America
ΑΣΙΑ	109.866	72.345	29.419	109	7.990	ASIA
Χώρες Κόλπου	11.822	4.778	7.016	26	0	Gulf Countries
Κουβέιτ	541	145	395	0	0	Kuwait
Μπαχρεϊν	1.050	472	577	0	0	Bahrain
Ην. Αραβικά Εμιράτα	8.075	3.587	4.473	13	0	United Arab Emirates
Σαουδική Αραβία	1.151	362	789	0	0	Saudi Arabia
Άλλες Χώρες Κόλπου	1.004	210	780	13	0	Other Gulf
Ιορδανία	5.336	3.291	2.028	0	16	Jordan
Ιράν	492	313	179	0	0	Iran
Ιράκ	136	10	126	0	0	Iraq
Ισραήλ	18.041	5.978	5.326	0	6.735	Israel
Λίβανος	27.038	21.207	5.537	83	210	Lebanon
Συρία	29.554	25.315	3.261	0	977	Syria
Κίνα	5.231	2.946	2.275	0	9	People's Republic of China
Ιαπωνία	431	132	299	0	0	Japan
Νότιος Κορέα	71	0	71	0	0	South Korea
Άλλες	11.708	8.370	3.296	0	41	Other
ΟΚΕΑΝΙΑ	2.627	2.344	208	60	13	OCEANIA
Αυστραλία	2.360	2.091	208	46	13	Australia
Νέα Ζηλανδία	267	253	0	13	0	New Zealand
Άλλες	0	0	0	0	0	Other
ΔΕ ΔΗΛΩΘΗΚΕ	240	112	128	0	0	NOT STATED

ΠΙΝΑΚΑΣ 50.- ΕΠΙΣΤΡΟΦΗ ΚΑΤΟΙΚΩΝ ΚΥΠΡΟΥ ΚΑΤΑ ΧΩΡΑ ΕΠΙΣΚΕΨΗΣ, ΗΛΙΚΙΑ ΚΑΙ ΜΕΣΗ ΗΛΙΚΙΑ, 2005

TABLE 50.- RETURN OF RESIDENTS BY COUNTRY VISITED, AGE AND MEAN AGE, 2005

Χώρα επίσκεψης	Σύνολο Total	Ηλικία - Age					Δε δηλώ- θηκε Not stated	Μέση ηλικία Mean age	Country visited
		Κάτω των 15 Under 15	15-24	25-44	45-64	65+			
ΣΥΝΟΛΟ	913.820	18.346	175.329	416.054	261.680	39.018	3.390	37,91	ALL COUNTRIES
ΕΥΡΩΠΗ	762.397	14.019	163.255	342.526	209.774	30.183	2.638	37,26	EUROPE
ΧΩΡΕΣ Ε.Ε.	651.814	12.251	148.845	282.077	180.372	26.046	2.220	37,10	E.U. Countries
Βέλγιο	8.215	57	318	4.191	3.466	180	0	41,77	Belgium
Τσεχία	10.453	49	1.578	5.192	3.239	378	16	39,30	Czech Republic
Δανία	1.427	0	63	701	568	78	15	42,14	Denmark
Γερμανία	22.438	78	1.915	12.393	7.371	635	45	39,84	Germany
Εσθονία	274	0	0	191	83	0	0	39,13	Estonia
Ελλάδα	390.314	9.485	109.055	157.837	98.508	14.058	1.368	35,65	Greece
Ισπανία	6.365	65	718	3.828	1.607	130	16	37,36	Spain
Γαλλία	23.222	580	3.009	12.466	6.402	624	139	37,61	France
Ιρλανδία	1.941	17	110	1.201	521	91	0	39,21	Ireland
Ιταλία	17.875	56	1.665	9.705	5.853	526	66	40,09	Italy
Λεττονία	600	0	69	365	164	0	0	36,25	Latvia
Λιθουανία	827	26	168	230	351	36	13	40,54	Lithuania
Λουξεμβούργο	680	0	66	363	250	0	0	39,22	Luxembourg
Ουγγαρία	8.983	76	2.065	4.472	2.114	204	50	35,47	Hungary
Μάλτα	1.849	0	190	1.183	405	49	20	37,73	Malta
Ολλανδία	8.121	128	553	4.589	2.598	250	0	39,49	Netherlands
Αυστρία	7.204	29	445	4.022	2.401	277	28	40,93	Austria
Πολωνία	5.814	113	921	3.456	1.111	212	0	35,89	Poland
Πορτογαλλία	1.207	51	93	460	378	199	23	45,80	Portugal
Σλοβενία	430	0	131	208	80	10	0	35,21	Slovenia
Σλοβακία	2.217	18	461	1.167	515	54	0	35,18	Slovakia
Φιλανδία	1.649	96	184	945	390	33	0	36,18	Finland
Σουηδία	1.965	26	234	861	777	65	0	41,70	Sweden
Ηνωμένο Βασίλειο	127.732	1.291	24.823	52.041	41.208	7.951	415	39,64	United Kingdom
EZES	5.951	25	309	2.912	2.320	298	84	43,25	EFTA
Ισλανδία	52	0	0	0	52	0	0	52,69	Iceland
Νορβηγία	1.385	16	73	694	535	44	21	42,57	Norway
Ελβετία(περίλ. Λιχτεν.)	4.513	9	236	2.217	1.732	253	63	43,35	Switzerland (incl. Liechten.)
Άλλες Ευρωπαϊκές Χώρες	104.631	1.742	14.099	57.536	27.081	3.838	333	37,89	Other European
Βουλγαρία	21.599	310	5.691	9.975	4.907	663	51	35,53	Bulgaria
Ρουμανία	13.463	382	1.046	7.885	3.666	482	0	38,94	Romania
Ρωσσία	39.746	714	4.322	24.737	9.129	695	146	36,59	Russia
Τουρκία	7.676	40	289	1.644	4.111	1.566	24	52,64	Turkey
Γεωργία	464	26	72	202	134	17	10	36,67	Georgia
Λευκορωσσία	2.799	0	433	1.752	562	51	0	35,32	Belarus
Ουκρανία	9.847	107	1.051	6.084	2.401	174	26	37,30	Ukraine
Ομοσπ. Δημ. Γιουγκκ..	4.264	81	515	2.394	1.095	124	53	37,29	Fed. Rep. of Yugoslavia
Άλλες	4.768	78	675	2.858	1.072	62	20	36,01	Other

(συνεχίζεται)

(continued)

ΠΙΝΑΚΑΣ 50 - TABLE 50 (συν.-cont'd)

Χώρα επίσκεψης	Σύνολο Total	Ηλικία - Age					Δε δηλώ- θηκε Not stated	Μέση ηλικία Mean age	Country visited
		Κάτω των 15 Under 15	15-24	25-44	45-64	65+			
ΑΦΡΙΚΗ	22.697	478	1.484	10.866	7.951	1.742	174	42,71	AFRICA
Νότιος Αφρική	3.353	36	234	1.327	1.319	408	26	45,46	South Africa
Χώρες Β.Δ. Αφρικής	960	0	61	404	474	19	0	43,19	Maghreb countries
Αίγυπτος	16.494	434	1.013	8.016	5.708	1.211	110	42,57	Egypt
Άλλες	1.889	7	174	1.118	449	102	37	38,72	Other
ΑΜΕΡΙΚΗ	15.991	135	2.803	7.693	4.467	818	73	38,09	AMERICA
Βόρειος Αμερική	14.592	135	2.735	6.811	4.044	792	73	37,99	Total North America
Ηνωμένες Πολιτείες	12.905	102	2.501	6.102	3.404	721	73	37,68	United States
Καναδάς	1.569	32	233	592	639	71	0	40,71	Canada
Άλλες	117	0	0	117	0	0	0	34,78	Other
Νότιος και Κεντρική Αμερική	1.399	0	68	881	423	25	0	39,17	Total South and Central America
ΑΣΙΑ	109.866	3.657	7.641	53.968	38.085	6.028	483	41,19	ASIA
Χώρες Κόλπου	11.822	103	539	5.838	4.686	574	79	43,08	Gulf Countries
Κουβέιτ	541	9	80	225	187	28	9	39,90	Kuwait
Μπαχρεϊν	1.050	0	27	489	438	69	25	44,18	Bahrain
Ην. Αραβικά Εμιράτα	8.075	78	339	4.219	3.039	360	37	42,67	United Arab Emirates
Σαουδική Αραβία	1.151	14	49	456	615	16	0	43,62	Saudi Arabia
Άλλες Χώρες Κόλπου	1.004	0	42	447	406	100	7	46,31	Other Gulf
Ιορδανία	5.336	11	295	2.443	2.257	318	10	43,89	Jordan
Ιράν	492	0	104	198	169	20	0	39,26	Iran
Ιράκ	136	0	13	90	22	0	10	35,57	Iraq
Ισραήλ	18.041	315	1.300	7.963	6.603	1.696	161	43,60	Israel
Λίβανος	27.038	1.793	1.849	13.887	8.110	1.296	101	38,87	Lebanon
Συρία	29.554	1.311	2.529	13.745	10.468	1.408	89	40,66	Syria
Κίνα	5.231	51	257	2.628	1.962	320	12	43,46	People's Republic of China
Ιαπωνία	431	0	0	159	255	17	0	46,93	Japan
Νότιος Κορέα	71	0	0	43	28	0	0	43,29	South Korea
Άλλες	11.708	70	751	6.971	3.521	375	17	39,99	Other
ΟΚΕΑΝΙΑ	2.627	44	144	838	1.333	245	20	46,90	OCEANIA
Αυστραλία	2.360	44	126	730	1.211	226	20	46,96	Australia
Νέα Ζηλανδία	267	0	17	108	122	18	0	46,35	New Zealand
Άλλες	0	0	0	0	0	0	0	0,00	Other
ΔΕ ΔΗΛΩΘΗΚΕ	240	11	0	160	68	0	0	37,07	NOT STATED

ΠΙΝΑΚΑΣ 51.- ΕΠΙΣΤΡΟΦΗ ΚΑΤΟΙΚΩΝ ΚΥΠΡΟΥ ΚΑΤΑ ΧΩΡΑ ΕΠΙΣΚΕΨΗΣ ΚΑΙ ΔΙΑΡΚΕΙΑ ΠΑΡΑΜΟΝΗΣ ΣΤΟ ΕΞΩΤΕΡΙΚΟ, 2004-2005

TABLE 51.- RETURN OF RESIDENTS BY COUNTRY VISITED AND LENGTH OF STAY ABROAD, 2004-2005

Νύκτες - Nights

Χώρα επίσκεψης	2004			2005			Country visited
	Μέση διάρκεια Mean length of stay		Διάμεση διάρκεια παραμονής Median length of stay	Μέση διάρκεια Mean length of stay		Διάμεση διάρκεια παραμονής Median length of stay	
	Λιγότερο από ένα μήνα Less than one month	Λιγότερο από ένα χρόνο Less than one year		Λιγότερο από ένα μήνα Less than one month	Λιγότερο από ένα χρόνο Less than one year		
ΣΥΝΟΛΟ	6,3	8,6	6,0	6,5	9,2	6,0	ALL COUNTRIES
ΕΥΡΩΠΗ	6,3	8,3	6,0	6,4	8,7	6,0	EUROPE
ΧΩΡΕΣ Ε.Ε.	6,0	7,8	5,0	E.U. Countries
Βέλγιο	6,3	7,6	6,0	4,6	5,6	4,0	Belgium
Τσεχία	6,1	6,6	7,0	6,6	7,5	7,0	Czech Republic
Δανία	9,3	10,6	7,0	7,5	11,4	7,0	Denmark
Γερμανία	6,9	8,5	7,0	7,3	9,2	7,0	Germany
Εσθονία	6,0	12,4	7,0	6,7	9,4	7,0	Estonia
Ελλάδα	5,2	6,2	4,0	5,1	6,2	4,0	Greece
Ισπανία	7,4	12,7	7,0	7,5	9,9	7,0	Spain
Γαλλία	6,3	7,1	7,0	6,6	7,6	7,0	France
Ιρλανδία	8,1	12,4	7,0	9,7	12,5	9,0	Ireland
Ιταλία	5,9	7,1	5,0	6,1	6,7	6,0	Italy
Λεττονία	7,8	16,3	7,0	8,0	12,6	7,0	Latvia
Λιθουανία	7,7	8,7	7,0	8,4	10,3	7,0	Lithuania
Λουξεμβούργο	4,0	9,1	4,0	5,4	5,9	4,0	Luxembourg
Ουγγαρία	5,4	5,9	5,0	5,8	6,8	5,0	Hungary
Μάλτα	5,0	6,5	4,0	Malta
Ολλανδία	7,0	7,8	7,0	7,5	8,6	7,0	Netherlands
Αυστρία	6,8	7,5	7,0	7,2	8,9	7,0	Austria
Πολωνία	7,6	9,8	7,0	9,1	12,4	8,0	Poland
Πορτογαλλία	6,8	7,0	6,0	6,5	6,7	7,0	Portugal
Σλοβενία	6,3	12,0	7,0	Slovenia
Σλοβακία	7,7	8,1	7,0	10,4	12,7	10,0	Slovakia
Φιλανδία	7,4	13,3	6,0	8,9	20,0	0,0	Finland
Σουηδία	9,7	14,4	10,0	9,5	15,2	9,0	Sweden
Ηνωμένο Βασίλειο	8,0	11,4	7,0	7,8	11,6	7,0	United Kingdom
ΕΖΕΣ	7,8	11,0	7,0	EFTA
Ισλανδία	13,2	32,4	28,0	4,5	17,3	7,0	Iceland
Νορβηγία	9,3	22,2	11,0	9,1	14,7	8,0	Norway
Ελβετία(περιλ. Λιχτεν.)	7,5	9,9	7,0	Switzerland (incl. Liechten.)
Άλλες Ευρωπαϊκές Χώρες	8,7	13,8	8,0	Other European
Βουλγαρία	6,4	9,2	7,0	7,0	10,8	7,0	Bulgaria
Ρουμανία	8,9	12,7	7,0	9,0	14,7	8,0	Romania
Ρωσσία	9,0	13,4	8,0	9,0	14,4	10,0	Russia
Τουρκία	6,5	6,7	7,0	Turkey
Γεωργία	12,4	25,1	20,0	16,8	27,9	27,0	Georgia
Λευκορωσσία	9,2	11,4	8,0	9,7	13,3	8,0	Belarus
Ουκρανία	9,9	16,8	10,0	10,7	17,6	14,0	Ukraine
Ομοσπ. Δημ. Γιουγκ..	9,6	13,8	10,0	9,8	16,2	10,0	Fed. Rep. of Yugoslavia
Άλλες	11,9	21,1	15,0	Other

(συνεχίζεται)

(continued)

ΠΙΝΑΚΑΣ 51 - TABLE 51 (συν.-cont'd)

Νύκτες - Nights

Χώρα επίσκεψης	2004			2005			Country visited
	Μέση διάρκεια Mean length of stay		Διάμεση διάρκεια παραμονής Median length of stay	Μέση διάρκεια Mean length of stay		Διάμεση διάρκεια παραμονής Median length of stay	
	Λιγότερο από ένα μήνα Less than one month	Λιγότερο από ένα χρόνο Less than one year		Λιγότερο από ένα μήνα Less than one month	Λιγότερο από ένα χρόνο Less than one year		
ΑΦΡΙΚΗ	7,3	10,7	7,0	7,4	12,4	7,0	AFRICA
Νότιος Αφρική	13,8	25,7	21,0	13,6	25,9	15,0	South Africa
Χώρες Β.Δ. Αφρικής	9,2	23,8	10,0	Maghreb countries
Αίγυπτος	6,2	6,9	7,0	6,0	7,7	5,0	Egypt
Άλλες	10,2	19,0	10,0	Other
ΑΜΕΡΙΚΗ	9,1	17,5	12,0	10,7	18,0	14,0	AMERICA
Βόρειος Αμερική	10,5	18,2	14,0	Total North America
Ηνωμένες Πολιτείες	8,4	16,5	11,0	10,4	17,9	14,0	United States
Καναδάς	12,1	24,0	17,0	12,0	21,5	15,0	Canada
Άλλες	10,8	10,8	10,0	Other
Νότιος και Κεντρική Αμερική	12,1	16,2	12,0	Total South and Central America
ΑΣΙΑ	5,7	8,4	4,0	6,4	9,9	5,0	ASIA
Χώρες Κόλπου	7,0	12,7	7,0	6,9	11,6	6,0	Gulf Countries
Κουβέιτ	8,2	13,8	7,0	10,0	18,6	10,0	Kuwait
Μπαχρεϊν	7,1	11,4	7,0	6,8	11,6	5,0	Bahrain
Ην. Αραβικά Εμιράτα	6,5	9,8	5,0	6,0	8,4	5,0	United Arab Emirates
Σαουδική Αραβία	9,8	24,4	14,0	10,6	18,9	11,0	Saudi Arabia
Άλλες Χώρες Κόλπου	9,0	28,0	10,0	9,0	25,2	10,0	Other Gulf
Ιορδανία	5,7	7,6	5,0	6,3	8,9	5,0	Jordan
Ιράν	10,0	26,2	14,0	11,2	21,7	14,0	Iran
Ιράκ	9,6	39,2	30,0	19,6	54,7	44,0	Iraq
Ισραήλ	5,7	7,9	5,0	6,0	8,2	4,0	Israel
Λίβανος	4,5	5,7	3,0	4,9	6,7	4,0	Lebanon
Συρία	3,7	4,2	3,0	4,2	5,5	3,0	Syria
Κίνα	9,7	11,9	10,0	People's Republic of China
Ιαπωνία	11,3	15,1	11,0	11,8	23,6	14,0	Japan
Νότιος Κορέα	6,9	6,9	7,0	South Korea
Άλλες	13,0	21,4	15,0	Other
ΟΚΕΑΝΙΑ	17,2	32,3	30,0	16,3	37,8	30,0	OCEANIA
Αυστραλία	17,2	32,5	30,0	16,7	37,4	30,0	Australia
Νέα Ζηλανδία	15,9	29,0	23,0	13,3	42,1	30,0	New Zealand
Άλλες	0,0	0,0	0,0	0,0	0,0	0,0	Other
ΔΕ ΔΗΛΩΘΗΚΕ	9,6	11,1	9,0	8,7	22,1	7,0	NOT STATED

Για την περίοδο Ιανουαρίου-Δεκεμβρίου 2004 δεν υπάρχουν οι αντίστοιχοι αριθμοί.
The corresponding figures for the period January-December 2004, are not available.

ΜΕΡΟΣ ΙΧ: ΤΟΥΡΙΣΤΙΚΑ ΚΑΤΑΛΥΜΑΤΑ ΚΑΙ ΔΙΑΝΥΚΤΕΡΕΥΣΕΙΣ
PART IX:: TOURIST ACCOMMODATION AND NIGHTS SPENT

ΠΗΓΗ: Κυπριακός Οργανισμός Τουρισμού

SOURCE: Cyprus Tourism Organisation

ΠΙΝΑΚΑΣ 52.- ΑΡΙΘΜΟΣ ΚΑΙ ΑΝΑΛΟΓΙΑ ΠΡΟΣΩΠΩΝ ΠΟΥ ΕΧΟΥΝ ΠΑΕΙ ΜΕΓΑΛΕΣ ΔΙΑΚΟΠΕΣ ΣΤΗΝ ΚΥΠΡΟ ΚΑΤΑ ΦΥΛΟ ΚΑΙ ΗΛΙΚΙΑ (Έρευνα 1996/1997 και 2003)
TABLE 52.- NUMBER AND PROPORTION OF PERSONS HAVING GONE ON LONG DOMESTIC HOLIDAY TRIPS BY SEX AND AGE (Survey 1996/1997 and 2003)

Φύλο/ηλικία Sex/age	1996/1997		2003	
	Αριθμός No.	Αναλογία Proportion	Αριθμός No.	Αναλογία Proportion
ΣΥΝΟΛΟ TOTAL	83.274	12,5	138.236	19,2
Κάτω των 15 Below 15	28.126	16,9	40.701	26,6
15-24	10.305	10,6	17.119	15,1
25-44	27.550	14,7	42.226	21,6
45-64	13.949	9,8	29.344	17,2
65+	3.344	4,5	8.847	10,0
<i>Αντρες</i> Males	40.087	12,2	65.887	18,9
Κάτω των 15 Below 15	14.281	16,4	19.768	25,2
15-24	3.868	7,8	7.165	12,9
25-44	12.668	14,2	19.573	21,6
45-64	7.761	11,0	14.923	17,8
65+	1.509	4,4	4.458	11,0
<i>Γυναίκες</i> Females	43.187	12,8	72.349	19,5
Κάτω των 15 Below 15	13.845	17,5	20.932	28,2
15-24	6.437	13,3	9.954	17,4
25-44	14.882	15,1	22.653	21,6
45-64	6.188	8,6	14.421	16,6
65+	1.835	4,6	4.390	9,2

ΠΙΝΑΚΑΣ 53.- ΑΝΑΛΟΓΙΑ ΠΡΟΣΩΠΩΝ ΠΟΥ ΕΧΟΥΝ ΠΑΕΙ ΜΕΓΑΛΕΣ ΔΙΑΚΟΠΕΣ ΣΤΗΝ ΚΥΠΡΟ ΚΑΤΑ ΑΣΤΙΚΗ/ΑΓΡΟΤΙΚΗ ΠΕΡΙΟΧΗ ΚΑΤΟΙΚΙΑΣ , ΣΤΟΝ ΠΛΗΘΥΣΜΟ ΤΗΣ ΑΝΤΙΣΤΟΙΧΗΣ ΑΣΤΙΚΗΣ / ΑΓΡΟΤΙΚΗΣ ΠΕΡΙΟΧΗΣ (Έρευνα 1996/1997 και 2003)
TABLE 53.- PROPORTION OF PERSONS HAVING GONE ON DOMESTIC LONG HOLIDAY TRIPS BY URBAN/RURAL AREA OF RESIDENCE , TO THE TOTAL POPULATION OF THE RESPECTIVE URBAN/RURAL AREA (Survey 1996/1997 and 2003)

Αστική/Αγροτική Urban/Rural	1996/1997	2003
ΣΥΝΟΛΟ TOTAL	12,5	19,2
Αστική - Urban	15,8	22,2
Αγροτική - Rural	6,3	12,5

ΠΙΝΑΚΑΣ 54.- ΑΝΑΛΟΓΙΑ ΠΡΟΣΩΠΩΝ (15 ΧΡΟΝΩΝ ΚΑΙ ΠΑΝΩ) ΠΟΥ ΕΧΟΥΝ ΠΑΕΙ ΜΕΓΑΛΕΣ ΔΙΑΚΟΠΕΣ ΣΤΗΝ ΚΥΠΡΟ ΚΑΤΑ ΦΥΛΟ ΚΑΙ ΕΠΙΠΕΔΟ ΜΟΡΦΩΣΗΣ ΣΤΟΝ ΠΛΗΘΥΣΜΟ ΤΟΥ ΑΝΤΙΣΤΟΙΧΟΥ ΦΥΛΟΥ ΚΑΙ ΕΠΙΠΕΔΟΥ ΜΟΡΦΩΣΗΣ (Έρευνα 1996/1997 και 2003)

TABLE 54.- PROPORTION OF PERSONS (15 YEARS AND OVER) HAVING GONE ON DOMESTIC LONG HOLIDAY TRIPS BY SEX AND EDUCATIONAL LEVEL , TO THE TOTAL POPULATION OF THE RESPECTIVE SEX AND EDUCATIONAL LEVEL (Survey 1996/1997 and 2003)

Φύλο/ Επίπεδο Μόρφωσης	1996/1997	2003	Sex/ Educational Level
ΣΥΝΟΛΟ	11,0	17,2	TOTAL
Δεν πήγε σχολείο	3,1	2,9	Never attended school
Δεν τέλειωσε δημοτικό	3,4	5,6	Not completed primary
Δημοτικό	8,0	11,1	Primary
Γυμνάσιο	12,3	17,0	Gymnasium
Λύκειο	13,4	18,9	Lyceum
Κολλέγιο	19,8	22,5	College
Πανεπιστήμιο	14,6	27,5	University
Άντρες	10,6	17,0	Males
Δεν πήγε σχολείο	3,1	3,0	Never attended school
Δεν τέλειωσε δημοτικό	2,7	5,0	Not completed primary
Δημοτικό	7,8	10,6	Primary
Γυμνάσιο	11,2	15,4	Gymnasium
Λύκειο	12,2	18,4	Lyceum
Κολλέγιο	17,5	24,5	College
Πανεπιστήμιο	15,5	25,1	University
Γυναίκες	11,4	17,3	Females
Δεν πήγε σχολείο	3,1	2,8	Never attended school
Δεν τέλειωσε δημοτικό	3,8	5,9	Not completed primary
Δημοτικό	8,1	11,5	Primary
Γυμνάσιο	13,3	18,6	Gymnasium
Λύκειο	14,6	19,4	Lyceum
Κολλέγιο	21,4	21,2	College
Πανεπιστήμιο	13,2	30,4	University

**ΠΙΝΑΚΑΣ 55.- ΑΡΙΘΜΟΣ ΜΕΓΑΛΩΝ ΔΙΑΚΟΠΩΝ/ΤΑΞΙΔΙΩΝ ΣΤΗΝ ΚΥΠΡΟ
ΚΑΤΑ ΜΗΝΑ ΑΝΑΧΩΡΗΣΗΣ (Έρευνα 1996/1997 και 2003)**
**TABLE 55.- NUMBER OF DOMESTIC LONG HOLIDAY TRIPS BY MONTH OF
DEPARTURE (Survey 1996/1997 and 2003)**

Μήνας	1996/1997	2003	Month
ΣΥΝΟΛΟ	99.709	208.141	TOTAL
Ιανουάριος	161	455	January
Φεβρουάριος	0	597	February
Μάρτιος	0	207	March
Απρίλιος	1.655	5.249	April
Μάιος	1.014	1.060	May
Ιούνιος	879	3.162	June
Ιούλιος	17.997	49.651	July
Αύγουστος	75.622	135.289	August
Σεπτέμβριος	1.043	8.430	September
Οκτώβριος	309	700	October
Νοέμβριος	0	571	November
Δεκέμβριος	1.028	2.770	December

**ΠΙΝΑΚΑΣ 56.- ΑΡΙΘΜΟΣ ΜΕΓΑΛΩΝ ΔΙΑΚΟΠΩΝ/ΤΑΞΙΔΙΩΝ ΣΤΗΝ ΚΥΠΡΟ ΚΑΤΑ
ΤΟΠΟ ΠΡΟΟΡΙΣΜΟΥ (Έρευνα 1996/1997 και 2003)**
**TABLE 56.- NUMBER OF DOMESTIC LONG HOLIDAY TRIPS BY PLACE
OF DESTINATION (Survey 1996/1997 and 2003)**

Τόπος προορισμού	1996/1997	2003	Place of destination
ΣΥΝΟΛΟ	99.709	208.141	TOTAL
Λευκωσία Αστική	1.577	311	Lefkosia Urban
Λεμεσός Αστική	1.283	4.907	Lemesos Urban
Λάρνακα Αστική	5.239	12.804	Larnaka Urban
Πάφος Αστική	20.201	57.498	Pafos Urban
Αγία Νάπα και Παραλίμνι	30.378	56.793	Agia Napa and Paralimni
Ορεινά θέρετρα	18.372	30.341	Mountain Resorts
Πόλη Χρυσοχούς	7.185	14.837	Poli Chrysochous
Άλλες αγροτικές περιοχές	15.474	30.649	Other Rural

ΠΙΝΑΚΑΣ 57.- ΑΡΙΘΜΟΣ ΜΕΓΑΛΩΝ ΔΙΑΚΟΠΩΝ/ΓΑΙΔΙΩΝ ΣΤΗΝ ΚΥΠΡΟ ΚΑΤΑ ΤΟΠΟ ΠΡΟΟΡΙΣΜΟΥ ΚΑΙ ΜΗΝΑ ΑΝΑΧΩΡΗΣΗΣ (Έρευνα 2003)
 TABLE 57.- NUMBER OF DOMESTIC LONG HOLIDAY TRIPS BY PLACE OF DESTINATION AND MONTH OF DEPARTURE (Survey 2003)

Τύπος προορισμού	Σύνολο Total	Μήνας αναχώρησης - Month of departure												Place of destination
		Ιαν. Jan.	Φεβρ. Feb.	Μάρτ. March	Απρ. Apr.	Μάιος May	Ιούνιος June	Ιούλιος July	Αύγ. Aug.	Σεπ. Sep.	Οκτ. Oct.	Νοέμ. Nov.	Δεκ. Dec.	
ΣΥΝΟΛΟ	208.141	455	597	207	5.249	1.060	3.162	49.651	135.289	8.430	700	571	2.770	TOTAL
Λευκωσία Αστική	311	-	-	-	-	-	-	-	-	-	-	-	311	Lefkosia Urban
Λεμεσός Αστική	4.907	-	-	-	-	214	1.385	2.251	-	-	244	303	511	Lemesos Urban
Λάρνακα Αστική	12.804	-	-	-	-	757	3.449	8.598	-	-	-	-	-	Larnaka Urban
Πάφος Αστική	57.498	-	597	-	1.350	427	217	11.928	39.308	2.942	-	268	462	Pafos Urban
Αγία Νάπα και Παραλίμνι	56.793	-	-	-	662	214	472	17.464	34.305	2.968	456	-	252	Agia Napa & Paralimni
Ορεινά θέρετρα	30.341	455	-	-	-	419	793	8.507	18.913	745	-	-	510	Mountain Resorts
Πόλη Χρυσοχούς	14.837	-	-	-	107	-	107	3.044	11.003	577	-	-	-	Poli Chrysochous
Άλλες αγροτικές περιοχές	30.649	-	-	207	3.131	-	603	3.876	20.911	1.198	-	-	724	Other Rural

ΠΙΝΑΚΑΣ 58.- ΑΡΙΘΜΟΣ ΜΕΓΑΛΩΝ ΔΙΑΚΟΠΩΝ/ΤΑΞΙΔΙΩΝ ΣΤΗΝ ΚΥΠΡΟ ΚΑΤΑ ΔΙΑΡΚΕΙΑ ΠΑΡΑΜΟΝΗΣ (Έρευνα 1996/1997 και 2003)
TABLE 58.- NUMBER OF DOMESTIC LONG HOLIDAY TRIPS BY DURATION OF STAY (Survey 1996/1997 and 2003)

Διάρκεια Παραμονής	1996/1997	2003	Duration of Stay
ΣΥΝΟΛΟ	99.709	208.141	TOTAL
4 - 7 νύχτες	60.541	159.152	4 - 7 nights
8 - 14 νύχτες	22.512	28.652	8 - 14 nights
15 - 28 νύχτες	11.000	12.631	15 - 28 nights
29 - 91 νύχτες	5.257	7.706	29 - 91 nights
92 - 365 νύχτες	399	0	92 - 365 nights

ΠΙΝΑΚΑΣ 59.- ΑΡΙΘΜΟΣ ΚΑΙ ΠΟΣΟΣΤΟ ΜΕΓΑΛΩΝ ΔΙΑΚΟΠΩΝ/ΤΑΞΙΔΙΩΝ ΣΤΗΝ ΚΥΠΡΟ ΚΑΤΑ ΤΥΠΟ ΚΑΤΑΛΥΜΑΤΟΣ (Έρευνα 1996/1997 και 2003)
TABLE 59.- NUMBER AND PERCENTAGE OF LONG DOMESTIC HOLIDAY TRIPS BY TYPE OF ACCOMMODATION (Survey 1996/1997 and 2003)

Τύπος καταλύματος	1996/1997		2003		Type of accommodation
	Αρ. No.	%	Αρ. No.	%	
ΣΥΝΟΛΟ	99.709	100,0	208.141	100,0	TOTAL
Ξενοδοχείο, τουριστικό διαμέρισμα και συναφή	33.316	33,4	113.305	54,4	Hotel & similar establishments
Κατοικία, διαμέρισμα, δωμάτιο (ενοικιασμένα)	16.105	16,1	19.049	9,2	Dwelling, apartment room (rented)
Κατασκήνωση	5.158	5,2	3.097	1,5	Camping site
Δεύτερη κατοικία	21.929	22,0	33.591	16,1	Second home
Σε φίλους, συγγενείς	22.822	22,9	37.675	18,1	Friends/relatives
Άλλο	379	0,4	1.424	0,7	Other

ΠΙΝΑΚΑΣ 60.- ΑΡΙΘΜΟΣ ΜΕΓΑΛΩΝ ΔΙΑΚΟΠΩΝ/ΤΑΞΙΔΙΩΝ ΚΑΤΑ ΟΡΓΑΝΩΜΕΝΟ/ΜΗ ΟΡΓΑΝΩΜΕΝΟ ΤΑΞΙΔΙ ΣΤΗΝ ΚΥΠΡΟ (Έρευνα 1996/1997 και 2003)
TABLE 60.- NUMBER OF DOMESTIC LONG HOLIDAY TRIPS, BY PACKAGE/NON-PACKAGE (Survey 1996/1997 and 2003)

Ταξίδι	1996/1997		2003		Trip
	Αρ. No.	%	Αρ. No.	%	
ΣΥΝΟΛΟ	99.709	100,0	208.141	100,0	TOTAL
Οργανωμένες	4.211	4,2	5.931	2,8	Package
Μη οργανωμένες	95.497	95,8	202.210	97,2	Non package

ΠΙΝΑΚΑΣ 61.- ΑΡΙΘΜΟΣ ΔΙΑΝΥΚΤΕΡΕΥΣΕΩΝ, ΜΕΓΑΛΩΝ ΔΙΑΚΟΠΩΝ/ΤΑΞΙΔΙΩΝ ΣΤΗΝ ΚΥΠΡΟ ΚΑΤΑ ΤΥΠΟ ΚΑΤΑΛΥΜΑΤΟΣ (Έρευνα 2003)
TABLE 61.- NUMBER OF OVERNIGHT STAYS OF LONG DOMESTIC HOLIDAY TRIPS BY TYPE OF ACCOMMODATION (Survey 2003)

Τύπος καταλύματος	Αριθμός ταξιδιών Number of holiday trips		Αριθμός διανυκτερεύσεων Number of overnight stays		Type of accommodation
	Αρ. No.	%	Αρ. No.	%	
ΣΥΝΟΛΟ	208.141	100,0	1.747.544	100,0	TOTAL
Ξενοδοχείο, τουριστικό διαμέρισμα και συναφή	113.305	54,4	622.474	35,6	Hotel & similar establishments
Κατοικία, διαμέρισμα, δωμάτιο (ενοικιασμένα)	19.049	9,2	130.910	7,5	Dwelling, apartment room (rented)
Κατασκήνωση	3.097	1,5	38.887	2,2	Camping site
Δεύτερη κατοικία	33.591	16,1	548.457	31,4	Second home
Σε φίλους, συγγενείς	37.675	18,1	398.355	22,8	Friends/relatives
Άλλο	1.424	0,7	8.461	0,5	Other

ΠΙΝΑΚΑΣ 62.- ΑΡΙΘΜΟΣ ΜΕΓΑΛΩΝ ΔΙΑΚΟΠΩΝ/ΤΑΞΙΔΙΩΝ ΚΑΙ ΔΙΑΝΥΚΤΕΡΕΥΣΕΩΝ ΣΤΗ ΚΥΠΡΟ ΚΑΤΑ ΤΟΠΟ ΠΡΟΟΡΙΣΜΟΥ
(Έρευνα 1996/1997 και 2003)

TABLE 62.- NUMBER OF DOMESTIC LONG HOLIDAY TRIPS AND OVERNIGHT STAYS BY PLACE OF DESTINATION
(Survey 1996/1997 and 2003)

Τόπος προορισμού	Αριθμός διανυκτερεύσεων Number of overnight stays		Αριθμός ταξιδιών Number of holiday trips		Μέση διάρκεια παραμονής Average duration of stay		Place of destination
	1996/1997	2003	1996/1997	2003	1996/1997	2003	
ΣΥΝΟΛΟ	996.078	1.747.544	99.709	208.141	10,0	8,4	TOTAL
Λευκωσία Αστική	9.226	4.672	1.577	311	5,9	15,0	Lefkosta Urban
Λεμεσός Αστική	18.244	55.385	1.283	4.907	14,2	11,3	Lemesos Urban
Λάρνακα Αστική	48.075	135.521	5.239	12.804	9,2	10,6	Larnaca Urban
Πάφος Αστική	158.690	361.427	20.201	57.498	7,9	6,3	Pafos Urban
Αγία Νάπα & Παραλίμνι	281.452	391.972	30.378	56.793	9,3	6,9	Agia Napa & Paralimni
Ορεινά Θέρετρα	199.136	305.230	18.372	30.341	10,8	10,1	Mountain resorts
Πόλη Χρυσοχούς	51.274	98.454	7.185	14.837	7,1	6,6	Poli Chrysochous
Άλλες αγροτικές περιοχές	229.981	394.882	15.474	30.649	14,9	12,9	Other rural

ΠΙΝΑΚΑΣ 63.- ΔΑΠΑΝΕΣ ΜΕΓΑΛΩΝ ΔΙΑΚΟΧΙΩΝ/ΤΑΞΙΔΙΩΝ ΣΤΗΝ ΚΥΠΡΟ ΚΑΤΑ ΕΙΔΟΣ ΔΑΠΑΝΗΣ (Έρευνα 1996/1997 και 2003)
 TABLE 63.- EXPENDITURE OF DOMESTIC LONG HOLIDAY TRIPS BY TYPE OF EXPENDITURE (Survey 1996/1997 and 2003)

Είδος δαπάνης	Συνολική δαπάνη Total expenditure (1000 £s)		Μέση δαπάνη ανά ταξίδι Average expenditure per trip (£s)		Μέση ημερήσια δαπάνη Average daily expenditure (£s)		Type of expenditure
	1996/1997	2003	1996/1997	2003	1996/1997	2003	
Στη Κύπρο	8.126	21.327	81,49	102,46	8,16	12,20	Total
Μεταφορικά	703	2.207	7,05	10,61	0,71	1,26	Transport
Διαμονή	1.977	6.967	19,82	33,47	1,98	3,99	Accommodation
Τρόφιμα & ποτά	4.886	11.318	49,00	54,38	4,90	6,48	Food & drinks
Πολιτιστικές εκδηλώσεις	58	129	0,58	0,62	0,06	0,07	Cultural activities
Αγορές	308	369	3,09	1,77	0,31	0,21	Purchases
Έξοδα πακέτου	195	337	1,95	1,62	0,20	0,19	Package expenses

ΠΙΝΑΚΑΣ 64. - ΑΡΙΘΜΟΣ ΜΕΓΑΛΩΝ ΚΑΙ ΣΥΝΤΟΜΩΝ ΔΙΑΚΟΠΩΝ ΣΤΗΝ ΚΥΠΡΟ ΚΑΤΑ ΦΥΛΟ ΚΑΙ ΔΙΑΡΚΕΙΑ ΠΑΡΑΜΟΝΗΣ (Έρευνα 2003)

TABLE 64.- NUMBER OF LONG AND SHORT DOMESTIC TRIPS BY SEX AND DURATION OF STAY (Survey 2003)

Διάρκεια Παραμονής	Αριθμός ταξιδιών Number of holiday trips	%	Αριθμός διανυκτερεύσεων Number of overnight stays	%	Length of stay
Σύνολο	977.555	100,0	3.102.616	100,0	Total
1-3 νύχτες	769.414	78,7	1.355.072	43,7	1-3 nights
4-7 νύχτες	159.152	16,3	852.633	27,5	4-7 nights
8-14 νύχτες	28.652	2,9	306.738	9,9	8-14 nights
15-28 νύχτες	12.631	1,3	215.161	6,9	15-28 nights
29-91 νύχτες	7.706	0,8	373.012	12,0	29-91 nights
Άντρες	470.999	100,0	1.474.533	100,0	Males
1-3 νύχτες	373.181	79,2	660.701	44,8	1-3 nights
4-7 νύχτες	75.443	16,0	404.950	27,5	4-7 nights
8-14 νύχτες	13.261	2,8	141.289	9,6	8-14 nights
15-28 νύχτες	5.690	1,2	96.096	6,5	15-28 nights
29-91 νύχτες	3.424	0,7	171.497	11,6	29-91 nights
Γυναίκες	506.556	100,0	1.628.083	100,0	Females
1-3 νύχτες	396.234	78,2	694.371	42,6	1-3 nights
4-7 νύχτες	83.709	16,5	447.683	27,5	4-7 nights
8-14 νύχτες	15.391	3,0	165.449	10,2	8-14 nights
15-28 νύχτες	6.941	1,4	119.064	7,3	15-28 nights
29-91 νύχτες	4.282	0,8	201.515	12,4	29-91 nights

ΠΙΝΑΚΑΣ 65.- ΑΡΙΘΜΟΣ ΠΡΟΣΩΠΩΝ ΠΟΥ ΕΧΟΥΝ ΠΑΕΙ ΣΥΝΤΟΜΕΣ ΔΙΑΚΟΠΕΣ ΣΤΗΝ ΚΥΠΡΟ ΚΑΤΑ ΦΥΛΟ ΚΑΙ ΗΛΙΚΙΑ (Έρευνα 2003)
TABLE 65.- NUMBER OF PERSONS HAVING GONE ON SHORT DOMESTIC HOLIDAY TRIPS BY SEX AND AGE (Survey 2003)

Φύλο/ηλικία Sex/age	Αριθμός No.	%
ΣΥΝΟΛΟ TOTAL	240.891	33,4
Κάτω των 15 Below 15	59.575	39,0
15-24	24.553	21,7
25-44	80.484	41,2
45-64	59.015	34,5
65+	17.264	19,5
Αντρες Males	115.896	33,2
Κάτω των 15 Below 15	27.915	35,6
15-24	9.854	17,7
25-44	39.261	43,4
45-64	30.225	36,0
65+	8.643	21,4
Γυναίκες Females	124.994	33,6
Κάτω των 15 Below 15	31.660	42,6
15-24	14.699	25,7
25-44	41.223	39,2
45-64	28.790	33,1
65+	8.621	18,0

ΠΙΝΑΚΑΣ 66.- ΑΡΙΘΜΟΣ ΣΥΝΤΟΜΩΝ ΔΙΑΚΟΠΩΝ ΣΤΗ ΚΥΠΡΟ ΚΑΤΑ ΔΙΑΡΚΕΙΑ ΠΑΡΑΜΟΝΗΣ (Έρευνα 2003)
TABLE 66.- NUMBER OF DOMESTIC SHORT HOLIDAY TRIPS BY DURATION OF STAY (Survey 2003)

Διάρκεια Παραμονής	Αριθμός No.	Duration of Stay
ΣΥΝΟΛΟ	769.414	TOTAL
1 νύχτα	311.010	1 night
2 νύχτες	331.151	2 night
3 νύχτες	127.253	3 night

**ΠΙΝΑΚΑΣ 67.- ΑΡΙΘΜΟΣ ΣΥΝΤΟΜΩΝ ΔΙΑΚΟΠΩΝ ΣΤΗΝ ΚΥΠΡΟ ΚΑΤΑ ΤΥΠΟ
ΚΑΤΑΛΥΜΑΤΟΣ (Έρευνα 2003)**
**TABLE 67.- NUMBER OF DOMESTIC SHORT HOLIDAY TRIPS BY TYPE OF
ACCOMMODATION (Survey 2003)**

Τύπος καταλύματος	Αρ. No.	%	Type of accommodation
ΣΥΝΟΛΟ	769.415	100,0	TOTAL
Ξενοδοχείο, τουριστικό διαμέρισμα και συναφή	246.772	32,1	Hotel & similar establishments
Κατοικία, διαμέρισμα, δωμάτιο (ενοικιασμένα)	33.404	4,3	Dwelling, apartment room (rented)
Κατασκήνωση	1.368	0,2	Camping site
Δεύτερη κατοικία	320.662	41,7	Second home
Σε φίλους, συγγενείς	164.715	21,4	Friends/relatives
Άλλο	2.493	0,3	Other

**ΜΕΡΟΣ Χ: ΠΡΟΣΩΠΑ ΠΟΥ ΣΥΜΜΕΤΕΙΧΑΝ ΣΕ ΚΡΟΥΑΖΙΕΡΑ ΞΕΚΙΝΩΝΤΑΣ
ΑΠΟ ΤΗΝ ΚΥΠΡΟ**

PART X: PERSONS PARTICIPATED IN CRUISES DEPARTING FROM CYPRUS

ΠΙΝΑΚΑΣ 68.- ΣΥΛΛΟΓΙΚΑ ΤΟΥΡΙΣΤΙΚΑ ΚΑΤΑΛΥΜΑΤΑ ΚΑΤΑ ΚΑΤΗΓΟΡΙΑ, 1985-2005
TABLE 68.- COLLECTIVE ACCOMMODATION ESTABLISHMENTS BY TYPE, 1985-2005

Κατηγορία	1985	1990	1995	1999	2000	2001	2002	2003	2004	2005	Type
ΣΥΝΟΛΟ	311	471	546	616	618	965	946	951	955	937	TOTAL
A+B ΞΕΝΟΔΟΧΕΙΑ ΚΑΙ ΠΑΡΟΜΟΙΕΣ ΕΓΚΑΤΑΣΤΑΣΕΙΣ	311	463	537	579	583	801	813	810	803	785	A+B HOTELS AND SIMILAR ESTABLISHMENTS
A ΞΕΝΟΔΟΧΕΙΑ	258	420	508	560	567	579	597	600	605	604	A HOTELS
A1 <i>Ξενοδοχεία Αστέρων</i>	<i>129</i>	<i>184</i>	<i>229</i>	<i>232</i>	<i>234</i>	<i>238</i>	<i>241</i>	<i>242</i>	<i>242</i>	<i>242</i>	A1 <i>Hotels with Stars</i>
A15 5 αστέρεις	5	10	18	18	18	19	20	20	20	22	A15 5 stars
A14 4 αστέρεις	22	30	41	49	50	51	54	57	57	58	A14 4 stars
A13 3 αστέρεις	43	61	86	85	86	88	88	88	88	85	A13 3 stars
A12 2 αστέρεις	30	46	52	51	52	52	53	53	54	54	A12 2 stars
A11 1 αστέρας	29	37	32	29	28	28	26	24	23	23	A11 1 star
A2 <i>Οργανωμένα Διαμερίσματα</i>	<i>129</i>	<i>236</i>	<i>276</i>	<i>274</i>	<i>275</i>	<i>276</i>	<i>273</i>	<i>264</i>	<i>261</i>	<i>254</i>	A2 <i>Hotel Apartments</i>
A3 <i>Τουριστικά Χωριά</i>	<i>1</i>	<i>7</i>	<i>7</i>	<i>13</i>	<i>17</i>	<i>19</i>	<i>22</i>	<i>22</i>	A3 <i>Tourist Villages</i>
A4 <i>Παραδοσιακές Οικοδομές</i>	<i>0</i>	<i>0</i>	<i>2</i>	<i>47</i>	<i>51</i>	<i>52</i>	<i>66</i>	<i>75</i>	<i>80</i>	<i>86</i>	A4 <i>Traditional Buildings</i>
B ΠΑΡΟΜΟΙΕΣ ΕΓΚΑΤΑΣΤΑΣΕΙΣ	53	43	29	19	16	222	216	210	198	181	B SIMILAR ESTABLISHMENTS
B1 <i>Ξενοδοχεία χωρίς Αστέρες</i>	<i>36</i>	<i>26</i>	<i>12</i>	<i>12</i>	<i>9</i>	<i>9</i>	<i>11</i>	<i>11</i>	<i>11</i>	<i>11</i>	B1 <i>Hotels without star</i>
B2 <i>Ξενώνες</i>	<i>17</i>	<i>17</i>	<i>17</i>	<i>7</i>	<i>7</i>	<i>7</i>	<i>8</i>	<i>7</i>	<i>7</i>	<i>7</i>	B2 <i>Guest Houses</i>
B3 <i>Τουριστικά Διαμερίσματα</i>	<i>206</i>	<i>197</i>	<i>192</i>	<i>180</i>	<i>163</i>	B3 <i>Tourist Apartments</i>
Γ ΆΛΛΑ ΣΥΛΛΟΓΙΚΑ ΚΑΤΑΛΥΜΑΤΑ	...	8	9	37	35	164	133	141	152	152	C OTHER COLLECTIVE ACCOMMO- DATION ESTABLISHMENTS
Γ1 <i>Άλλα Τουριστικά Καταλύματα</i>	...	<i>5</i>	<i>4</i>	<i>31</i>	<i>30</i>	<i>159</i>	<i>128</i>	<i>137</i>	<i>148</i>	<i>148</i>	CI <i>Holiday Dwellings</i>
Γ11 Τουριστικές Επαύλειες	...	<i>5</i>	<i>4</i>	<i>31</i>	<i>30</i>	<i>31</i>	<i>101</i>	<i>118</i>	<i>128</i>	<i>130</i>	C11 Tourist Villas
Γ12 Επιπλωμένα Διαμερίσματα	<i>128</i>	<i>27</i>	<i>19</i>	<i>20</i>	<i>18</i>	C12 Furnished Apartments
Γ2 <i>Κατασκηνωτικοί Χώροι</i>	...	3	5	6	5	5	5	4	4	4	C2 <i>Tourist Campsites</i>

ΠΙΝΑΚΑΣ 69.- ΚΑΙΝΕΣ ΣΕ ΣΥΛΛΟΓΙΚΑ ΤΟΥΡΙΣΤΙΚΑ ΚΑΤΑΛΥΜΑΤΑ ΚΑΤΑ ΚΑΤΗΓΟΡΙΑ, 1985-2005
 TABLE 69.- BEDPLACES IN COLLECTIVE ACCOMMODATION ESTABLISHMENTS BY TYPE, 1985-2005

Κατηγορία	1985	1990	1995	1999	2000	2001	2002	2003	2004	2005	Type
ΣΥΝΟΛΟ	30.375	61.286	81.835	87.893	88.423	91.422	94.466	95.185	96.535	95.648	TOTAL
A+B ΞΕΝΟΔΟΧΕΙΑ ΚΑΙ ΠΑΡΟΜΟΙΕΣ ΕΓΚΑΤΑΣΤΑΣΕΙΣ	30.375	57.602	77.133	83.347	84.479	87.366	90.112	91.139	92.239	91.264	A+B HOTELS AND SIMILAR ESTABLISHMENTS
A ΞΕΝΟΔΟΧΕΙΑ	28.956	50.945	71.993	74.204	75.601	78.488	81.530	82.677	84.181	83.876	A HOTELS
<i>AI</i> <i>Ξενοδοχεία Αστέρων</i>	18.197	29.860	44.620	49.062	49.743	50.820	52.410	52.974	53.218	53.432	<i>AI</i> <i>Hotels with Stars</i>
A15 5 αστέρες	2.102	4.340	8.115	8.537	8.552	9.000	9.429	9.443	9.443	10.463	A15 5 stars
A14 4 αστέρες	5.889	9.149	14.523	18.392	18.783	18.983	19.781	20.863	21.197	21.057	A14 4 stars
A13 3 αστέρες	6.785	10.966	16.329	16.752	17.135	17.526	17.519	17.173	17.087	16.465	A13 3 stars
A12 2 αστέρες	2.090	3.704	4.049	3.974	3.960	3.998	4.407	4.415	4.431	4.387	A12 2 stars
A11 1 αστέρας	1.331	1.701	1.604	1.407	1.313	1.313	1.274	1.080	1.060	1.060	A11 1 star
<i>A2</i> <i>Οργανωμένα Διαμερίσματα</i>	10.759	21.085	27.124	22.847	23.123	23.457	23.537	23.313	23.313	22.991	<i>A2</i> <i>Hotel Apartments</i>
<i>A3</i> <i>Τουριστικά Χωριά</i>	222	1.818	2.220	3.680	4.958	5.718	6.926	6.698	<i>A3</i> <i>Tourist Villages</i>
<i>A4</i> <i>Παραδοσιακές Οικοδομές</i>	0	0	27	477	515	531	625	672	724	755	<i>A4</i> <i>Traditional Buildings</i>
B ΠΑΡΟΜΟΙΕΣ ΕΓΚΑΤΑΣΤΑΣΕΙΣ	1.419	6.657	5.140	9.143	8.878	8.878	8.582	8.462	8.058	7.388	B SIMILAR ESTABLISHMENTS
<i>BI</i> <i>Ξενοδοχεία χωρίς Αστέρες</i>	1.053	687	297	278	217	217	275	275	275	275	<i>BI</i> <i>Hotels without star</i>
<i>B2</i> <i>Ξενώνες</i>	366	381	435	157	157	157	179	157	157	157	<i>B2</i> <i>Guest Houses</i>
<i>B3</i> <i>Τουριστικά Διαμερίσματα</i>	...	5.589	4.408	8.708	8.504	8.504	8.128	8.030	7.626	6.956	<i>B3</i> <i>Tourist Apartments</i>
Γ ΑΛΛΑ ΣΥΛΛΟΓΙΚΑ ΚΑΤΑΛΥΜΑΤΑ	...	3.684	4.702	4.546	3.944	4.056	4.354	4.046	4.296	4.384	C OTHER COLLECTIVE ACCOMMO- DATION ESTABLISHMENTS
<i>Γ1</i> <i>Άλλα Τουριστικά Καταλύματα</i>	...	1.972	1.294	826	824	936	1.234	1.238	1.488	1.576	<i>Γ1</i> <i>Holiday Dwellings</i>
Γ11 Τουριστικές Επαύλειες	...	382	374	438	434	546	850	958	1.230	1.320	Γ11 Tourist Villas
Γ12 Επιπλωμένα Διαμερίσματα	...	1.590	920	388	390	390	384	280	258	256	Γ12 Furnished Apartments
<i>Γ2</i> <i>Κατασκηνωτικοί Χώροι</i>	...	1.712	3.408	3.720	3.120	3.120	3.120	2.808	2.808	2.808	<i>Γ2</i> <i>Tourist Campsites</i>

ΠΙΝΑΚΑΣ 70.- ΣΥΛΛΟΓΙΚΑ ΤΟΥΡΙΣΤΙΚΑ ΚΑΤΑΛΥΜΑΤΑ ΚΑΙ ΚΑΙΝΕΣ ΚΑΤΑ ΤΟΠΟΘΕΣΙΑ, 2003-2005
TABLE 70.- COLLECTIVE ACCOMMODATION ESTABLISHMENTS AND BEDPLACES BY LOCALITY, 2003-2005

	Σύνολο Total	Λευκωσία Lefkوسia	Λεμεσός Lemesos	Λάρνακα Larnaka	Αμμ/στος Amm/stos	Πάφος Pafos	Θερ. στο βουνό Hill resorts
ΚΑΤΑΛΥΜΑ							
2005: ΣΥΝΟΛΟ	937	21	135	125	316	306	34
Ξενοδοχ. & Παρόμ. Εγκαταστάσεις	785	20	131	120	311	169	34
Άλλα Συλλογικά Καταλύματα	152	1	4	5	5	137	0
2004: ΣΥΝΟΛΟ	955	21	136	128	326	310	34
Ξενοδοχ. & Παρόμ. Εγκαταστάσεις	803	20	132	122	322	173	34
Άλλα Συλλογικά Καταλύματα	152	1	4	6	4	137	0
2003: ΣΥΝΟΛΟ	951	17	142	127	328	303	34
Ξενοδοχ. & Παρόμ. Εγκαταστάσεις	810	16	138	121	326	175	34
Άλλα Συλλογικά Καταλύματα	141	1	4	6	2	128	0
ΚΑΙΝΕΣ							
2005: ΣΥΝΟΛΟ	95.648	2.403	15.876	8.533	37.957	28.848	2.031
Ξενοδοχ. & Παρόμ. Εγκαταστάσεις	91.264	2.387	14.384	8.377	37.763	26.322	2.031
Άλλα Συλλογικά Καταλύματα	4.384	16	1.492	156	194	2.526	0
2004: ΣΥΝΟΛΟ	96.535	2.351	16.119	8.787	38.729	28.518	2.031
Ξενοδοχ. & Παρόμ. Εγκαταστάσεις	92.239	2.335	14.637	8.623	38.555	26.058	2.031
Άλλα Συλλογικά Καταλύματα	4.296	16	1.482	164	174	2.460	0
2003: ΣΥΝΟΛΟ	95.185	2.033	16.996	8.225	38.178	27.722	2.031
Ξενοδοχ. & Παρόμ. Εγκαταστάσεις	91.139	2.017	15.514	8.077	38.152	25.348	2.031
Άλλα Συλλογικά Καταλύματα	4.046	16	1.482	148	26	2.374	0
ACCOMMODATION							
2005: TOTAL							
Hotels & Sim. Est/nts							
Other Collect. Accom.							
2004: TOTAL							
Hotels & Sim. Est/nts							
Other Collect. Accom.							
2003: TOTAL							
Hotels & Sim. Est/nts							
Other Collect. Accom.							
BEDPLACES							
2005: TOTAL							
Hotels & Sim. Est/nts							
Other Collect. Accom.							
2004: TOTAL							
Hotels & Sim. Est/nts							
Other Collect. Accom.							
2003: TOTAL							
Hotels & Sim. Est/nts							
Other Collect. Accom.							

ΠΙΝΑΚΑΣ 71.- ΣΥΛΛΟΓΙΚΑ ΤΟΥΡΙΣΤΙΚΑ ΚΑΤΑΛΥΜΑΤΑ ΚΑΤΑ ΚΑΤΗΓΟΡΙΑ ΚΑΙ ΤΟΠΟΘΕΣΙΑ, 2005
TABLE 71.- COLLECTIVE ACCOMMODATION ESTABLISHMENTS BY TYPE AND LOCALITY, 2005

Κατηγορία	Σύνολο Total	Λ/σία L/sia	Λ/σός L/sos	Λ/κα L/ka	Αγ. Νάπα Ag. Napa	Παρ/μνι Par/mni	Πάφος Pafos	Θέρετρα στο βουνό Hill Resorts	TOTAL
ΣΥΝΟΛΟ	937	21	135	125	200	116	306	34	937
A+B									A+B
ΞΕΝΟΔΟΧΕΙΑ ΚΑΙ ΠΑΡΟΜΟΙΕΣ ΕΓΚΑΤΑΣΤΑΣΕΙΣ	785	20	131	120	196	115	169	34	HOTELS AND SIMILAR ESTABLISHMENTS
A	604	20	103	102	111	104	140	24	A
A1	242	15	43	33	43	27	60	21	A1
A15	22	1	6	1	4	2	8	0	A15
A14	58	3	9	6	9	12	18	1	A14
A13	85	5	15	6	23	11	17	8	A13
A12	54	5	9	19	6	1	9	5	A12
A11	23	1	4	1	1	1	8	7	A11
A2	254	2	40	36	61	75	40	0	Hotel Apartments
A3	22	0	2	0	7	2	11	0	Tourist Villages
A4	86	3	18	33	0	0	29	3	Traditional Buildings
B									B
ΠΑΡΟΜΟΙΕΣ ΕΓΚΑΤΑΣΤΑΣΕΙΣ	181	0	28	18	85	11	29	10	SIMILAR ESTABLISHMENTS
B1	11	0	1	0	0	1	1	8	Hotels without star
B2	7	0	4	0	0	0	1	2	Guest Houses
B3	163	0	23	18	85	10	27	0	Tourist Apartments
Γ									C
ΆΛΛΑ ΣΥΛΛΟΓΙΚΑ ΚΑΤΑΛΥΜΑΤΑ	152	1	4	5	4	1	137	0	OTHER COLLECTIVE ACCOMMODATION ESTABLISHMENTS
Γ1	148	1	3	5	4	1	134	0	C1
Γ11	130	0	0	1	2	0	127	0	C11
Γ12	18	1	3	4	2	1	7	0	C12
Γ2	4	0	1	0	0	0	3	0	C2
Κατασκηνωτικοί Χώροι									Tourist Campsites

ΠΙΝΑΚΑΣ 72.- ΚΑΙΝΕΣ ΣΕ ΣΥΛΛΟΓΙΚΑ ΤΟΥΡΙΣΤΙΚΑ ΚΑΤΑΛΥΜΑΤΑ ΚΑΤΑ ΚΑΤΗΓΟΡΙΑ ΚΑΙ ΤΟΠΟΘΕΣΙΑ, 2005
TABLE 72.- BEDPLACES IN COLLECTIVE ACCOMMODATION ESTABLISHMENTS BY TYPE AND LOCALITY, 2005

Κατηγορία	Σύνολο Total	Λ/σία L/sia	Λ/σός L/sos	Λ/κα L/ka	Αγ. Νάπα Ag. Napa	Παρ/μνι Par/mni	Πάφος Pafos	Θέρετρα στο βουνό Hill resorts	Type
ΣΥΝΟΛΟ	95.648	2.403	15.876	8.533	21.072	16.885	28.848	2.031	TOTAL
A+B									A+B HOTELS AND SIMILAR ESTABLISHMENTS
ΞΕΝΟΔΟΧΕΙΑ ΚΑΙ ΠΑΡΟΜΟΙΕΣ ΕΓΚΑΤΑΣΤΑΣΕΙΣ	91.264	2.387	14.384	8.377	20.882	16.881	26.322	2.031	
A	83.876	2.387	13.334	7.685	17.846	16.563	24.275	1.786	A HOTELS
A1	53.432	2.175	10.095	5.221	10.028	7.080	17.089	1.744	A1 Hotels with Stars
A15	10.463	596	3.090	386	1.698	788	3.905	0	A15 5 stars
A14	21.057	823	2.802	2.314	2.945	3.848	8.045	280	A14 4 stars
A13	16.465	421	2.991	1.201	4.666	2.265	4.023	898	A13 3 stars
A12	4.387	284	1.052	1.301	674	145	677	254	A12 2 stars
A11	1.060	51	160	19	45	34	439	312	A11 1 star
A2	22.991	186	2.860	2.174	5.684	8.789	3.298	0	A2 Hotel Apartments
A3	6.698	0	248	0	2.134	694	3.622	0	A3 Tourist Villages
A4	755	26	131	290	0	0	266	42	A4 Traditional Buildings
B									B SIMILAR ESTABLISHMENTS
ΕΓΚΑΤΑΣΤΑΣΕΙΣ	7.388	0	1.050	692	3.036	318	2.047	245	
B1	275	0	29	0	0	20	34	192	B1 Hotels without star
B2	157	0	83	0	0	0	21	53	B2 Guest Houses
B3	6.956	0	938	692	3.036	298	1.992	0	B3 Tourist Apartments
Γ									C OTHER COLLECTIVE ACCOMMO- DATION ESTABLISHMENTS
ΚΑΤΑΛΥΜΑΤΑ	4.384	16	1.492	156	190	4	2.526	0	
Γ1	1.576	16	52	156	190	4	1.158	0	Γ1 Holiday Dwellings
Γ11	1.320	0	0	66	152	0	1.102	0	Γ11 Tourist Villas
Γ12	256	16	52	90	38	4	56	0	Γ12 Furnished Apartments
Γ2	2.808	0	1.440	0	0	0	1.368	0	Γ2 Tourist Campsites

ΠΙΝΑΚΑΣ 73.- ΔΙΑΝΥΚΤΕΡΕΥΣΕΙΣ ΜΗ ΚΑΤΟΙΚΩΝ ΚΥΠΡΟΥ ΚΑΙ ΚΑΤΟΙΚΩΝ ΚΥΠΡΟΥ ΚΑΤΑ ΤΥΠΟ ΚΑΤΑΛΥΜΑΤΟΣ, 2000-2005
 TABLE 73.- NIGHTS SPENT BY NON-RESIDENTS AND RESIDENTS BY TYPE OF ACCOMMODATION, 2000-2005

Τύπος καταλύματος	Σύνολο Total	Μη κάτοικοι Κύπρου Non-residents	Κάτοικοι Κύπρου Residents	Τύπος accommodation
ΚΑΤΑΛΥΜΑ				
2005: ΣΥΝΟΛΟ	15.058.319	14.006.282	1.052.037	2005: TOTAL
Ξενοδοχ. & Παρόμ. Εγκαταστ.	14.939.332	13.899.099	1.040.233	Hotels & Sim. Est/nts
Άλλα Συλλογικά Καταλύματα	118.987	107.183	11.804	Other Collect. Accommm.
2004: ΣΥΝΟΛΟ	14.717.269	13.636.517	1.080.752	2004: TOTAL
Ξενοδοχ. & Παρόμ. Εγκαταστ.	14.623.352	13.554.335	1.069.017	Hotels & Sim. Est/nts
Άλλα Συλλογικά Καταλύματα	93.917	82.182	11.735	Other Collect. Accommm.
2003: ΣΥΝΟΛΟ	14.457.937	13.490.132	967.805	2003: TOTAL
Ξενοδοχ. & Παρόμ. Εγκαταστ.	14.381.314	13.424.102	957.212	Hotels & Sim. Est/nts
Άλλα Συλλογικά Καταλύματα	76.623	66.030	10.593	Other Collect. Accommm.
2002: ΣΥΝΟΛΟ	16.159.347	15.289.044	870.303	2002: TOTAL
Ξενοδοχ. & Παρόμ. Εγκαταστ.	16.103.163	15.235.497	867.666	Hotels & Sim. Est/nts
Άλλα Συλλογικά Καταλύματα	56.184	53.547	2.637	Other Collect. Accommm.
2001: ΣΥΝΟΛΟ	18.826.208	18.089.506	736.702	2001: TOTAL
Ξενοδοχ. & Παρόμ. Εγκαταστ.	18.792.960	18.066.132	726.828	Hotels & Sim. Est/nts
Άλλα Συλλογικά Καταλύματα	33.248	23.374	9.874	Other Collect. Accommm.
2000: ΣΥΝΟΛΟ	17.419.055	16.815.696	603.359	2000: TOTAL
Ξενοδοχ. & Παρόμ. Εγκαταστ.	17.387.887	16.790.458	597.429	Hotels & Sim. Est/nts
Άλλα Συλλογικά Καταλύματα	31.168	25.238	5.930	Other Collect. Accommm.

ΠΙΝΑΚΑΣ 74.- ΔΙΑΝΥΚΤΕΡΕΥΣΕΙΣ ΜΗ ΚΑΤΟΙΚΩΝ ΚΥΠΡΟΥ ΚΑΙ ΚΑΤΟΙΚΩΝ ΚΥΠΡΟΥ ΚΑΤΑ ΕΠΙΧΡΗΣΗ ΚΑΙ ΤΥΠΟ ΚΑΤΑΛΥΜΑΤΟΣ, 2004-2005
TABLE 74.- NIGHTS SPENT BY NON-RESIDENTS AND RESIDENTS BY DISTRICT AND TYPE OF ACCOMMODATION, 2004-2005

Επαρχία	2004						2005					
	Σύνολο		Ξενοδοχεία & παρόμ. εγκαταστάσεις		Άλλα συλλογικά καταλύματα		Σύνολο		Ξενοδοχεία & παρόμ. εγκαταστάσεις		Άλλα συλλογικά καταλύματα	
	Total	Hotels & similar establishments	Other collective accommodation	Total	Hotels & similar establishments	Other collective accommodation	Total	Hotels & similar establishments	Other collective accommodation	Total	Hotels & similar establishments	Other collective accommodation
Σύνολο	14.717.269	14.623.352	93.917	15.058.319	14.939.332	118.987	Total					
Λευκωσία	219.375	219.375	0	215.286	215.286	0	Lefkosia					
Λεμεσός	2.418.046	2.415.198	2.848	2.339.288	2.334.704	4.584	Lemesos					
Λάρνακα	1.107.928	1.106.431	1.497	1.196.689	1.193.204	3.485	Larnaka					
Αμμ/στος	5.619.138	5.605.472	13.666	5.969.005	5.951.037	17.968	Amm/stos					
Πάφος	5.199.477	5.123.571	75.906	5.192.551	5.099.601	92.950	Pafos					
Ορεινά Θέρετρα	153.305	153.305	0	145.500	145.500	0	Hill Resorts					
Μη κάτοικοι Κύπρου	13.636.517	13.554.335	82.182	14.006.282	13.899.099	107.183	Non-Residents					
Λευκωσία	188.065	188.065	0	184.473	184.473	0	Lefkosia					
Λεμεσός	2.257.925	2.256.633	1.292	2.167.307	2.164.333	2.974	Lemesos					
Λάρνακα	1.022.957	1.021.476	1.481	1.114.267	1.110.814	3.453	Larnaka					
Αμμ/στος	5.277.717	5.264.512	13.205	5.677.181	5.659.213	17.968	Amm/stos					
Πάφος	4.841.502	4.775.298	66.204	4.816.791	4.734.003	82.788	Pafos					
Ορεινά Θέρετρα	48.351	48.351	0	46.263	46.263	0	Hill Resorts					
Κάτοικοι Κύπρου	1.080.752	1.069.017	11.735	1.052.037	1.040.233	11.804	Residents					
Λευκωσία	31.310	31.310	0	30.813	30.813	0	Lefkosia					
Λεμεσός	160.121	158.565	1.556	171.981	170.371	1.610	Lemesos					
Λάρνακα	84.971	84.955	16	82.422	82.390	32	Larnaka					
Αμμ/στος	341.421	340.960	461	291.824	291.824	0	Amm/stos					
Πάφος	357.975	348.273	9.702	375.760	365.598	10.162	Pafos					
Ορεινά Θέρετρα	104.954	104.954	0	99.237	99.237	0	Hill Resorts					

ΠΙΝΑΚΑΣ 75.- ΔΙΑΝΥΚΤΕΡΕΥΣΕΙΣ ΜΗ ΚΑΤΟΙΚΩΝ ΚΥΠΡΟΥ ΚΑΤΑ ΧΩΡΑ ΣΥΝΗΘΟΥΣ ΔΙΑΜΟΝΗΣ ΚΑΙ ΚΑΤΑ ΤΥΠΟ ΚΑΤΑΛΥΜΑΤΟΣ, 2005

TABLE 75.- NIGHTS SPENT BY NON-RESIDENTS BY COUNTRY OF USUAL RESIDENCE AND BY TYPE OF ACCOMMODATION, 2005

Χώρα Συνήθους Διαμονής	2005			Country of usual Residence
	Σύνολο	Ξενοδοχ. & Παρόμοιες Εγκαταστάσεις	Άλλα Συλλογικά Καταλύματα	
	Total	Hotels & Similar Establishments	Other Collective Accommodation	
ΣΥΝΟΛΟ	14.006.282	13.899.099	107.183	TOTAL
ΕΥΡΩΠΗ	13.596.488	13.492.685	103.803	EUROPE
Χώρες Ε.Ε.	12.008.788	11.907.872	100.916	E. U. Countries
Βέλγιο	126.691	125.961	730	Belgium
Τσεχία	90.781	90.759	22	Czech Republic
Δανία	171.417	171.378	39	Denmark
Γερμανία	1.469.546	1.465.712	3.834	Germany
Εσθονία	12.927	12.924	3	Estonia
Ελλάδα	230.788	230.404	384	Greece
Ισπανία	23.500	22.274	1.226	Spain
Γαλλία	327.688	326.710	978	France
Ιρλανδία	158.050	156.892	1.158	Ireland
Ιταλία	129.644	129.460	184	Italy
Λεττονία	4.352	4.352	0	Latvia
Λιθουανία	4.155	4.155	0	Lithuania
Λουξεμβούργο	4.025	4.025	0	Luxembourg
Ουγγαρία	41.581	41.565	16	Hungary
Μάλτα	7.384	7.384	0	Malta
Ολλανδία	180.636	179.191	1.445	Netherlands
Αυστρία	235.559	235.126	433	Austria
Πολωνία	73.400	73.383	17	Poland
Πορτογαλλία	16.356	16.352	4	Portugal
Σλοβενία	6.157	6.157	0	Slovenia
Σλοβακία	17.649	17.645	4	Slovakia
Φιλανδία	190.432	190.348	84	Finland
Σουηδία	674.630	674.531	99	Sweden
Ηνωμένο Βασίλειο	7.811.440	7.721.184	90.256	United Kingdom
ΕΖΕΣ	737.110	736.114	996	EFTA
Ισλανδία	291.899	290.979	920	Iceland
Νορβηγία	22.377	22.372	5	Norway
Ελβετία (περιλ. Λιχτεν.)	422.834	422.763	71	Switzerland (incl. Liechten.)
Σύνολο άλλων Ευρ/κών χωρών (εκτός ΕΦΤΑ)	850.590	848.699	1.891	Total for other European countries (excluding EFTA)
Ρωσσία	710.806	709.113	1.693	Russia
Άλλες Ευρωπαϊκές χώρες	139.784	139.586	198	Other European countries
ΆΛΛΕΣ ΧΩΡΕΣ	409.794	406.414	3.380	OTHER COUNTRIES

ΠΙΝΑΚΑΣ 76.- ΔΙΑΝΥΚΤΕΡΕΥΣΕΙΣ ΜΗ ΚΑΤΟΙΚΩΝ ΚΥΠΡΙΟΥ ΚΑΤΑ ΧΩΡΑ ΣΥΝΘΕΟΥΣ ΔΙΑΜΟΝΗΣ (ΚΥΡΙΕΣ ΧΩΡΕΣ) ΚΑΙ ΜΗΝΑ, 2005
TABLE 76.- NIGHTS SPENT BY NON-RESIDENTS BY COUNTRY OF USUAL RESIDENCE (MAIN COUNTRIES) AND MONTH, 2005

Χώρα Συνήθους Διαμονής	Σύνολο	Ιαν.	Φεβρ.	Μάρτ.	Απρ.	Μάϊος	Ιούν.	Ιούλ.	Αύγ.	Σεπτ.	Οκτ.	Νοέμ.	Δεκ.	Country of usual Residence
	Total	Jan.	Feb.	March	Apr.	May	June	July	Aug.	Sept.	Oct.	Nov.	Dec.	
ΣΥΝΟΛΟ	14.006.282	366.656	421.876	690.156	901.966	1.527.158	1.649.665	1.877.616	2.126.255	1.819.305	1.629.974	662.960	332.695	TOTAL
ΕΥΡΩΠΗ	13.596.488	353.130	406.237	663.227	865.668	1.488.446	1.612.028	1.821.417	2.061.582	1.779.607	1.595.027	632.101	318.018	EUROPE
Χώρες E.E.	12.008.788	302.992	348.359	601.611	805.146	1.345.304	1.410.093	1.579.042	1.802.184	1.560.423	1.397.549	570.524	285.561	E. U. Countries
Βέλγιο	126.691	4.812	3.944	5.623	8.255	11.540	11.560	22.463	19.736	14.658	12.479	7.705	3.916	Belgium
Τσεχία	90.781	2.333	3.193	2.706	1.181	10.100	12.457	14.840	13.975	15.117	12.675	1.873	331	Czech Republic
Δανία	171.417	380	3.192	9.178	15.308	22.164	21.869	27.798	26.447	23.450	19.309	1.926	396	Denmark
Γερμανία	1.469.546	45.837	46.875	119.116	153.753	180.092	122.247	123.634	147.999	169.816	201.479	118.168	40.530	Germany
Εσθονία	12.927	3	392	536	1.173	2.001	2.034	1.504	504	1.258	2.024	645	853	Estonia
Ελλάδα	230.788	8.870	9.312	19.599	31.019	32.493	20.219	25.146	26.340	15.827	14.096	16.444	11.423	Greece
Ισπανία	23.500	436	693	1.649	1.205	1.527	1.045	5.411	7.640	1.308	1.155	911	520	Spain
Γαλλία	327.688	5.084	9.982	9.724	42.688	42.411	39.190	47.956	53.810	31.617	32.868	7.838	4.520	France
Ιρλανδία	158.050	2.404	2.798	3.928	2.739	12.474	20.969	29.248	27.925	23.083	27.624	2.983	1.875	Ireland
Ιταλία	129.644	2.244	2.024	4.659	5.714	7.305	14.092	25.802	44.488	12.298	6.661	2.741	1.616	Italy
Λεττονία	4.352	11	67	110	377	285	345	567	1.012	698	524	304	52	Latvia
Λιθουανία	4.155	21	24	96	264	283	371	696	265	1.060	740	265	70	Lithuania
Λουξεμβούργο	4.025	119	78	66	147	252	1.192	231	907	242	580	122	89	Luxembourg
Ουγγαρία	41.581	547	471	587	667	1.744	5.519	9.029	8.038	8.317	4.335	1.233	1.094	Hungary
Μάλτα	7.384	221	73	210	123	127	799	2.227	2.189	643	240	213	319	Malta
Ολλανδία	180.636	3.088	2.915	5.394	16.040	28.388	18.485	25.317	26.650	20.752	24.190	6.166	3.251	Netherlands
Αυστρία	235.559	2.939	3.888	15.436	40.631	36.957	27.834	22.069	18.808	25.880	26.599	12.126	2.392	Austria
Πολωνία	73.400	1.430	2.746	2.454	2.767	5.856	8.023	9.956	12.350	13.008	8.216	4.351	2.243	Poland
Πορτογαλία	16.356	538	134	305	540	1.089	2.170	1.263	3.503	405	6.039	284	86	Portugal
Σλοβενία	6.157	62	306	124	256	145	221	2.822	829	188	493	557	154	Slovenia
Σλοβακία	17.649	46	2.387	219	485	1.114	1.892	2.100	4.234	3.276	1.242	464	190	Slovak Republic
Φινλανδία	190.432	7.658	9.443	18.814	16.539	18.353	20.609	14.293	13.783	17.179	32.667	13.373	7.721	Finland
Σουηδία	674.630	28.569	26.999	36.911	33.965	81.385	79.050	81.718	75.198	82.966	76.878	43.104	27.887	Sweden
Ηνωμένο Βασίλειο	7.811.440	185.340	216.423	344.167	429.310	847.219	977.901	1.082.952	1.265.554	1.077.377	884.436	326.728	174.033	United Kingdom

(συνεχίζεται)

(continued)

ΠΙΝΑΚΑΣ 76.- (συνεχίζεται) - TABLE 76.- (cont'd)

Χώρα Συνήθους Διαμονής	Σύνολο Total	Ιαν. Jan.	Φεβρ. Feb.	Μάρτ. March	Απρ. Apr.	Μάιος May	Ιούν. June	Ιούλ. July	Αύγ. Aug.	Σεπτ. Sept.	Οκτ. Oct.	Νοέμ. Nov.	Δεκ. Dec.	Country of usual Residence
ΕΦΤΑ	737.110	29.583	35.597	36.238	28.323	62.644	88.919	109.990	98.922	93.425	106.223	28.194	19.052	EFTA
Ιρλανδία	22.377	861	4.980	966	360	1.824	3.334	4.040	4.528	799	251	408	26	Iceland
Νορβηγία Ελβετία	422.834	24.277	29.041	30.610	16.122	32.822	39.337	65.702	55.466	43.859	44.347	23.541	17.710	Norway Switzerland
(περιλ. Λίχτενστάιν)	291.899	4.445	1.576	4.662	11.841	27.998	46.248	40.248	38.928	48.767	61.625	4.245	1.316	(incl. Liechtenstein)
Σύνολο άλλων Ευρ/κών χωρών (εκτός ΕΦΤΑ)	850.590	20.555	22.281	25.378	32.199	80.498	113.016	132.385	160.476	125.759	91.255	33.383	13.405	Total for other European countries (excluding EFTA)
Ρωσία	710.806	14.676	11.037	16.000	23.054	70.016	100.613	113.061	141.116	109.584	78.048	24.957	8.644	Russia
Άλλες Ευρωπαϊκές χώρες	139.784	5.879	11.244	9.378	9.145	10.482	12.403	19.324	19.360	16.175	13.207	8.426	4.761	Other European countries
ΆΛΛΕΣ ΧΩΡΕΣ	409.794	13.526	15.639	26.929	36.298	38.712	37.637	56.199	64.673	39.698	34.947	30.859	14.677	OTHER COUNTRIES

ΠΙΝΑΚΑΣ 77.- ΔΙΑΝΥΚΤΕΡΕΥΣΕΙΣ ΚΑΤΟΙΚΩΝ ΚΥΠΡΟΥ ΚΑΤΑ ΜΗΝΑ ΚΑΙ ΤΥΠΟ ΚΑΤΑΛΥΜΑΤΟΣ, 2003-2005

TABLE 77.- NIGHTS SPENT BY RESIDENTS BY MONTH AND TYPE OF ACCOMMODATION, 2003-2005

Μήνας	Σύνολο	Ξενοδοχ. & Παρόμοιες Εγκαταστάσεις	Άλλα Συλλογικά Καταλύματα	Month
	Total	Hotels & Similar Establishments	Other Collective Accommodation	
2005: ΣΥΝΟΛΟ	1.052.037	1.040.233	11.804	2005: TOTAL
Ιανουάριος	52.798	52.699	99	January
Φεβρουάριος	39.754	39.686	68	February
Μάρτιος	60.841	60.675	166	March
1^ο Τρίμηνο	153.393	153.060	333	1st Quarter
Απρίλιος	56.954	56.722	232	April
Μάιος	53.529	53.187	342	May
Ιούνιος	93.513	92.468	1.045	June
2^ο Τρίμηνο	203.996	202.377	1.619	2nd Quarter
ΠΡΩΤΟ ΕΞΑΜΗΝΟ	357.389	355.437	1.952	FIRST HALF
Ιούλιος	180.278	177.845	2.433	July
Αύγουστος	322.088	315.641	6.447	August
Σεπτέμβριος	67.746	67.333	413	September
3^ο Τρίμηνο	570.112	560.819	9.293	3rd Quarter
Οκτώβριος	54.787	54.399	388	October
Νοέμβριος	31.153	31.069	84	November
Δεκέμβριος	38.596	38.509	87	December
4^ο Τρίμηνο	124.536	123.977	559	4th Quarter
ΔΕΥΤΕΡΟ ΕΞΑΜΗΝΟ	694.648	684.796	9.852	SECOND HALF
2004: ΣΥΝΟΛΟ	1.080.752	1.069.017	11.735	2004: TOTAL
Ιανουάριος	42.338	42.256	82	January
Φεβρουάριος	54.330	54.255	75	February
Μάρτιος	41.182	41.110	72	March
1^ο Τρίμηνο	137.850	137.621	229	1st Quarter
Απρίλιος	55.726	55.359	367	April
Μάιος	77.500	76.845	655	May
Ιούνιος	97.016	96.420	596	June
2^ο Τρίμηνο	230.242	228.624	1.618	2nd Quarter
ΠΡΩΤΟ ΕΞΑΜΗΝΟ	368.092	366.245	1.847	FIRST HALF
Ιούλιος	196.926	194.460	2.466	July
Αύγουστος	319.874	313.497	6.377	August
Σεπτέμβριος	67.617	66.952	665	September
3^ο Τρίμηνο	584.417	574.909	9.508	3rd Quarter
Οκτώβριος	54.186	53.958	228	October
Νοέμβριος	30.384	30.327	57	November
Δεκέμβριος	43.673	43.578	95	December
4^ο Τρίμηνο	128.243	127.863	380	4th Quarter
ΔΕΥΤΕΡΟ ΕΞΑΜΗΝΟ	712.660	702.772	9.888	SECOND HALF
2003: ΣΥΝΟΛΟ	967.805	957.212	10.593	2003: TOTAL
1^ο Τρίμηνο	128.228	128.064	164	1st Quarter
2^ο Τρίμηνο	204.164	202.070	2.094	2nd Quarter
ΠΡΩΤΟ ΕΞΑΜΗΝΟ	332.392	330.134	2.258	FIRST HALF
3^ο Τρίμηνο	516.421	508.423	7.998	3rd Quarter
4^ο Τρίμηνο	118.992	118.655	337	4th Quarter
ΔΕΥΤΕΡΟ ΕΞΑΜΗΝΟ	635.413	627.078	8.335	SECOND HALF

ΠΙΝΑΚΑΣ 78.- ΠΟΣΟΣΤΟ ΠΛΗΡΟΤΗΤΑΣ ΣΕ ΞΕΝΟΔΟΧΕΙΑ ΚΑΙ ΠΑΡΟΜΟΙΕΣ ΕΓΚΑΤΑΣΤΑΣΕΙΣ, 1995-2005
 TABLE 78.- UTILISATION RATE IN HOTELS AND SIMILAR ESTABLISHMENTS, 1995-2005

Ποσοστά-Percentages			
Περίοδος	Ακαθάριστο Gross	Καθαρό Net	Period
1995	52,0	60,3	1995
1996	45,9	54,7	1996
1997	44,4	53,9	1997
1998	48,0	57,3	1998
1999	54,8	63,0	1999
2000	56,5	65,1	2000
2001	59,7	74,1	2001
2002	49,2	62,7	2002
2003	41,8	55,4	2003
2004	41,9	55,5	2004
2005	44,7	61,6	2005
2004:			2004:
Ιανουάριος	14,2	26,2	January
Φεβρουάριος	19,0	35,0	February
Μάρτιος	22,7	37,4	March
Απρίλιος	34,4	44,9	April
Μάιος	50,5	57,1	May
Ιούνιος	56,6	61,4	June
Ιούλιος	66,6	71,0	July
Αύγουστος	75,7	81,0	August
Σεπτέμβριος	61,5	67,5	September
Οκτώβριος	56,4	64,8	October
Νοέμβριος	25,7	42,5	November
Δεκέμβριος	14,0	26,5	December
2005:			2005:
Ιανουάριος	14,8	29,0	January
Φεβρουάριος	18,0	34,9	February
Μάρτιος	26,3	45,5	March
Απρίλιος	34,6	46,7	April
Μάιος	55,1	63,5	May
Ιούνιος	62,9	69,7	June
Ιούλιος	71,9	79,1	July
Αύγουστος	85,4	93,2	August
Σεπτέμβριος	68,3	76,5	September
Οκτώβριος	58,8	70,4	October
Νοέμβριος	24,5	44,9	November
Δεκέμβριος	13,1	27,7	December

***ΜΕΡΟΣ Χ: ΠΡΟΣΩΠΑ ΠΟΥ ΣΥΜΜΕΤΕΙΧΑΝ ΣΕ ΚΡΟΥΑΖΙΕΡΑ ΞΕΚΙΝΩΝΤΑΣ
ΑΠΟ ΤΗΝ ΚΥΠΡΟ***

PART X: PERSONS PARTICIPATED IN CRUISES DEPARTING FROM CYPRUS

ΠΙΝΑΚΑΣ 79.- ΠΡΟΣΩΠΑ ΠΟΥ ΣΥΜΜΕΤΕΙΧΑΝ ΣΕ ΚΡΟΥΑΖΙΕΡΑ ΞΕΚΙΝΩΝΤΑΣ ΑΠΟ ΤΗΝ ΚΥΠΡΟ, 1994-2005

TABLE 79.- PERSONS PARTICIPATED IN CRUISES DEPARTING FROM CYPRUS, 1994-2005

Περίοδος	Σύνολο Total	Ξένοι υπήκοοι Foreign citizens	Κύπριοι Cypriots	Period
1994	264.000	217.000	47.000	1994
1995	230.572	193.855	36.717	1995
1996	189.756	166.117	23.639	1996
1997	194.092	169.653	24.439	1997
1998	187.155	151.743	35.412	1998
1999	221.065	175.162	45.903	1999
2000	241.506	198.894	42.612	2000
2001	156.082	120.026	36.056	2001
2002	129.018	80.067	48.951	2002
2003	87.917	48.438	39.479	2003
2004	99.686	52.850	46.836	2004
2005	76.204	41.688	34.516	2005
2005: Ιανουάριος	0	0	0	2005: January
Φεβρουάριος	0	0	0	February
Μάρτιος	1.273	731	542	March
Απρίλιος	5.176	3.053	2.123	April
Μάιος	6.004	3.588	2.416	May
Ιούνιος	11.398	6.398	5.000	June
Ιούλιος	12.804	7.026	5.778	July
Αύγουστος	15.695	7.616	8.079	August
Σεπτέμβριος	10.969	6.529	4.440	September
Οκτώβριος	9.866	5.369	4.497	October
Νοέμβριος	3.019	1.378	1.641	November
Δεκέμβριος	0	0	0	December
2004: Ιανουάριος	0	0	0	2004: January
Φεβρουάριος	0	0	0	February
Μάρτιος	0	0	0	March
Απρίλιος	4.758	3.654	1.104	April
Μάιος	11.476	5.958	5.518	May
Ιούνιος	11.618	7.142	4.476	June
Ιούλιος	16.524	9.123	7.401	July
Αύγουστος	22.357	11.045	11.312	August
Σεπτέμβριος	15.079	7.974	7.105	September
Οκτώβριος	14.522	6.926	7.596	October
Νοέμβριος	3.352	1.028	2.324	November
Δεκέμβριος	0	0	0	December

ΜΕΡΟΣ ΧΙ: ΔΙΕΘΝΗ ΣΤΟΙΧΕΙΑ ΤΟΥΡΙΣΜΟΥ

PART XI: INTERNATIONAL STATISTICS ON TOURISM

ΠΙΝΑΚΑ 80.- ΔΙΕΘΝΗ ΣΤΑΤΙΣΤΙΚΑ ΣΤΟΙΧΙΑ : ΑΦΙΞΕΙΣ ΕΠΙΣΚΕΠΤΩΝ ΚΑΙ ΕΣΟΔΑ ΑΠΟ ΤΟΝ ΤΟΥΡΙΣΜΟ, 1999-2003
TABLE 80.- INTERNATIONAL STATISTICS OF VISITOR ARRIVALS AND TOURIST RECEIPTS, 1999-2003

Χώρα	Εσοδα από τον τουρισμό											
	Αριθμός αφίξεων περιηγητών					Tourism receipts					Country	
	1999	2000	2001	2002	2003	1999	2000	2001	2002	2003		
Number: thousands Receipts: millions of U.S. dollars												
ΧΩΡΕΣ Ε.Ε												E.U. COUNTRIES
Βέλγιο	6.369	6.457	6.452	6.720	6.690	6.472	6.592	6.903	6.892	8.288	6.903	Belgium
Δανία	2.023	2.088	2.028	2.010	2.016	3.836	4.038	4.600	5.785	...	4.600	Denmark
Γερμανία	17.116	18.983	17.861	17.969	18.399	17.225	18.479	18.422	19.158	22.829	18.422	Germany
Ελλάδα	12.164	13.096	14.057	14.180	...	8.783	9.221	9.447	9.703	10.629	9.447	Greece
Ισπανία	46.776	47.898	50.094	52.327	52.478	32.497	31.454	32.873	33.609	41.708	32.873	Spain
Γαλλία	73.147	77.190	75.202	77.012	75.048	31.507	30.754	29.979	32.329	36.347	29.979	France
Ιρλανδία	6.403	6.646	6.353	6.476	...	3.320	3.359	3.513	3.768	...	3.513	Ireland
Ιταλία	36.516	41.181	39.563	39.799	39.604	28.359	27.500	25.796	26.915	31.286	25.796	Italy
Λουξεμβούργο	863	852	836	885	867	1.817	1.794	1.909	2.179	2.779	1.909	Luxembourg
Ολλανδία	9.874	10.003	9.500	9.595	9.181	6.996	7.217	6.723	7.706	9.228	6.723	Netherlands
Αυστρία	17.467	17.982	18.180	18.611	19.078	11.035	9.931	10.236	11.400	13.567	10.236	Austria
Πορτογαλία	11.632	12.097	12.167	11.644	...	5.261	5.282	5.485	5.720	6.927	5.485	Portugal
Φιλλανδία	2.454	2.714	2.826	2.875	2.601	1.528	1.412	1.441	1.573	1.873	1.441	Finland
Σουηδία	2.595	2.746	7.431	7.458	7.450	4.151	4.079	4.275	4.701	5.290	4.275	Sweden
Ηνωμένο Βασίλειο	25.394	25.209	22.835	24.180	24.785	20.221	19.374	16.276	17.591	19.511	16.276	United Kingdom
ΕΖΕΣ												EFTA
Ισλανδία	601	634	672	705	771	223	228	235	250	319	235	Iceland
Νορβηγία	3.223	3.104	3.073	3.111	3.146	2.335	1.992	1.961	2.161	2.548	1.961	Norway
Ελβετία	10.700	11.000	10.800	10.000	...	7.769	7.581	7.310	7.628	...	7.310	Switzerland
Λιχτενστάιν	60	62	56	49	49	Liechtenstein
ΆΛΛΕΣ ΧΩΡΕΣ												OTHER COUNTRIES
Κύπρος	2.434	2.686	2.697	2.418	2.303	1.888	1.918	1.986	1.860	1.977	1.986	Cyprus
Σλοβενία	884	1.090	1.219	1.302	1.373	958	961	987	1.086	1.338	987	Slovenia
Σλοβακία	975	1.053	1.219	1.399	1.387	461	432	639	724	863	639	Slovakia
Πολωνία	17.950	17.400	15.000	13.980	13.720	6.100	6.100	4.815	4.500	4.100	4.815	Poland
Μάλτα	1.214	1.216	1.180	1.134	...	679	614	579	568	...	579	Malta
Ουγγαρία	2.787	2.992	3.070	3.013	...	3.563	3.445	3.770	3.273	...	3.770	Hungary
Λετονία	544	509	591	848	971	117	131	120	161	222	120	Latvia
Λιθουανία	1.422	1.083	1.271	1.428	1.491	550	391	383	513	568	383	Lithuania
Εσθονία	950	1.220	1.320	1.362	1.462	560	506	507	555	682	507	Estonia
Τσεχία	5.610	4.666	5.194	4.579	5.076	3.154	2.982	3.106	2.941	3.554	3.106	Czech Republic
Αίγυπτος	4.490	5.116	4.357	4.906	5.746	3.903	4.345	3.800	3.764	4.584	3.800	Egypt
Ισραήλ	2.312	2.417	1.196	862	...	3.659	3.338	1.570	1.197	...	1.570	Israel
Λιβανός	673	742	837	956	...	673	742	837	956	...	837	Lebanon
Συρία	1.386	1.416	1.318	2.870	2.788	1.031	1.082	...	1.424	1.408	...	Syria
Τουρκία	6.893	9.586	10.783	12.790	13.341	5.203	7.636	10.067	11.901	13.203	10.067	Turkey

Πηγή: Statistical Yearbook Forty-ninth issue, Ηνωμένα Έθνη
Source: Statistical Yearbook Forty-ninth issue, United Nations

Π Α Ρ Α Ρ Τ Η Μ Α

A P P E N D I X

Ερωτηματολόγια Έρευνας Ταξιδιωτών
Questionnaires of Passenger Survey

PASSENGER SURVEY - ARRIVALS
ΕΡΕΥΝΑ ΤΑΞΙΔΙΩΤΩΝ - ΑΦΙΞΕΙΣ

Inter. Code/Κωδ. Ερευνητή		Ser. No./Αυξ. Αρ.	
1. Date Ημερ.	2. Airport Αεροδρ.	3. Day Μ Τ W Τ F S S Μέρα 1 2 3 4 5 6 7	4. Shift 0.00-7.59 8.00-15.59 16.00-24.00 Βάρδια 1 2 3
5. Flight coming from: Πτήση από		12. Have you already fixed a date for departure? Έχετε ήδη ορίσει ημερ. για την αναχώρησή σας; - Yes/Ναι 1 → a - No/Όχι 2 → b	
6. Sex Φύλο - Male/Αντρας 1 - Female/Γυναίκα 2		a. When will you be leaving? Πότε φεύγετε; [] [] [] [] [] [] [] → 13	
7. Year of birth/Ετος γέννησης [] [] [] [] [] [] []		b. Approx. how many nights do you intend to stay? Πόσες νύχτες σκοπεύετε να μείνετε? [] [] [] [] [] [] []	
8. Nationality Υπηκοότητα		13. Are you travelling on a package tour? Ταξιδεύετε με οργανωμένο ταξιδιωτικό πακέτο; - Yes/Ναι 1 - No/Όχι 2	
9. What is the country of your usual residence for most of the last 12 months? Ποια η χώρα συνήθους διαμονής σας τους τελευταίους 12 μήνες;		14. In which part of the country do you intend to stay most of your nights? Σε ποιο μέρος της Κύπρου σκοπεύετε να μείνετε τον περισσότερο χρόνο της παραμονής σας; - Paralimni, Protaras/Παραλίμνι, Πρωταράς 1 - Ayia Napa/Αγία Νάπα 2 - Larnaka/Λάρνακα 3 - Lemesos/Λεμεσός 4 - Pafos/Πάφος 5 - Polis/Πόλις 6 - Lefkosia/Λευκωσία 7 - Other/Άλλού 8	
10. What is the purpose of your travel to Cyprus? Ποιος ο σκοπός του ταξιδιού σας στην Κύπρο; - Short visit for holidays Επίσκεψη για διακοπές/αναψυχή 1 - Visiting friends and relatives Επίσκεψη σε φίλους και συγγενείς 2 - Short visit for business Επίσκεψη για δουλειές 3 - Cypriot student coming for holidays Κύπριος φοιτητής που έρχεται για διακοπές 4 - Health reasons Ιατρικοί λόγοι 5 - Study and/or training Σπουδές ή/και εκπαίδευση 6 - Employment Απασχόληση 7 - Permanent settlement Μόνιμη εγκατάσταση 8 - Permanent settlement (Cypriot Origin) Μόνιμη εγκατάσταση (Επαναπατριζόμενος) 9 - Returning home from work abroad Επιστρέφω στην Κύπρο μετά από εργασία στο εξωτερικό 10 } 18 - Returning home after completion of studies abroad Επιστρέφω μετά τη συμπλήρωση σπουδών στο εξωτερικό 11 } - Returning to Cyprus from holidays abroad Επιστρέφω στην Κύπρο από διακοπές στο εξωτερικό 12 } - Returning to Cyprus from business trip Επιστρέφω στην Κύπρο από επαγγελματικό ταξίδι 13 } 17 - Returning home form religious and pilgrimage trip Επιστρέφω από προσκύνημα 14 } - Returning home after health treatment abroad Επιστρέφω από ταξίδι ιατρικού σκοπού 15 }		15. In what type of accommodation will you be staying? Σε τι είδους κατάλυμα θα μείνετε; - Hotel/tourist establishment Ξενοδοχείο/τουριστικό κατάλυμα 1 - With friends and relatives Με συγγενείς και φίλους 2 - Owned residence Ιδιόκτητη κατοικία 3 - Elsewhere Άλλού 4	
11. How long do you intend to stay in Cyprus? Για πόσο χρόνο σκοπεύετε να μείνετε στην Κύπρο; - Less than 3 months/Λιγότερο από 3 μήνες 1 - 3 to less than 12 months/3 με λιγότερο από 12 μήνες 2 - 1 year or more (limited duration)/1 χρόνο ή περισσότερο 3 } END ΤΕΛΟΣ - Unlimited duration/Απεριόριστη διάρκεια 4 }		16. What is your occupation? Ποιο είναι το επάγγελμά σας; → END ΤΕΛΟΣ	
		17. a. Which country have you visited on this trip? Ποια χώρα επισκεφτήκατε σ' αυτό το ταξίδι; → END ΤΕΛΟΣ	
		b. How long have you stayed abroad? Πόσες νύχτες μείνατε στο εξωτερικό; [] [] [] [] [] [] [] → END ΤΕΛΟΣ	
		18. How long have you stayed in that country? Πόσο καιρό μείνατε σ' αυτή τη χώρα; - Less than 1 year/Λιγότερο από 1 χρόνο 1 } END ΤΕΛΟΣ - 1 year or more/Ένα χρόνο ή περισσότερο 2 }	

STATISTICAL FORM 1
ΣΤΑΤΙΣΤΙΚΟ ΕΝΤΥΠΟ 1

STATISTICAL SERVICE
ΣΤΑΤΙΣΤΙΚΗ ΥΠΗΡΕΣΙΑ

Ser. No
A/A

PASSENGER SURVEY - DEPARTURES
ΕΡΕΥΝΑ ΤΑΞΙΔΙΩΤΩΝ - ΑΝΑΧΩΡΗΣΕΙΣ

1. Interviewer Κωδ. Απογραφέα <input type="text"/>	2. Airport Αεροδρόμιο <input type="text"/>	3. Sample No. Αρ. Δείγματος <input type="text"/>	4. Day Μέρα	M	T	W	T	F	S	S
5. Shift Βάρδια	0.00-7.59 1	8.00-15.59 2	16.00-23.59 3	1	2	3	4	5	6	7
6. Date Ημερομ.			<input type="text"/>							

7. During the last 12 months what was the country of your residence?

Τους τελευταίους 12 μήνες ποιά ήταν η χώρα διαμονής σας;

Cyprus
Κυπρος 1 — Q. 8
Ερ. 8

Other (specify)
Άλλη (προσδιορίστε) 2 — End
Τέλος

FOR RESIDENTS OF CYPRUS
ΓΙΑ ΚΑΤΟΙΚΟΥΣ ΚΥΠΡΟΥ

<p>8. What is the purpose of your travel abroad? Ποιός είναι ο σκοπός του ταξιδιού σας στο εξωτερικό;</p> <p>Holidays, leisure, recreation Διακοπές, αναψυχή <input type="text"/> 11</p> <p>Visiting friends and relatives Επίσκεψη σε φίλους και συγγενείς <input type="text"/> 12</p> <p>Health reasons Ιατρικοί λόγοι <input type="text"/> 13</p> <p>Religion and pilgrimage Θρησκευτικοί λόγοι, προσκύνημα <input type="text"/> 14</p> <p>Business and professional Επαγγελματικοί λόγοι, συνέδρια κλπ. <input type="text"/> 21</p> <p>Studies and training Σπουδές και εκπαίδευση <input type="text"/> 31</p> <p>To work abroad Για να εργαστώ στο εξωτερικό <input type="text"/> 41</p> <p>Settlement Εγκατάσταση <input type="text"/> 42</p> <p>Leaving permanently after studying in Cyprus Φεύγω οριστικά μετά από σπουδές στην Κύπρο <input type="text"/> 43</p> <p>Leaving permanently after working in Cyprus Φεύγω οριστικά μετά από εργασία στην Κύπρο <input type="text"/> 44</p> <p>Other (specify) Άλλος (προσδιορίστε) <input type="text"/></p>	<p>10. Which country are you going to visit/stay? Ποιά χώρα θα επισκεφθείτε/μείνετε;</p> <p>..... <input type="text"/></p> <p>11. Nationality What nationality passport do you hold? Υπηκοότητα Ποιάς υπηκοότητας είναι το διαβατήριό σας;</p> <p>..... <input type="text"/></p> <p>12. Sex: Male Φύλο Άντρας ---- <input type="text"/> 1 Female Γυναίκα ---- <input type="text"/> 2</p> <p>13. Year of birth Έτος γέννησης <input type="text"/></p> <p>14. Flight No. Αρ. πτήσης</p> <p>15. Flight to Πτήση προς <input type="text"/></p>
<p>9. How long do you intend to stay abroad? Για πόσο χρόνο σκοπεύετε να μείνετε στο εξωτερικό;</p> <p>Less than 3 months Λιγότερο από 3 μήνες <input type="text"/> 1</p> <p>From 3 to less than 12 months Από 3 με λιγότερο από 12 μήνες <input type="text"/> 2</p> <p>1 year or more (limited duration) 1 χρόνο ή περισσότερο (περιορισμένη διάρκεια) <input type="text"/> 3</p> <p>Unlimited Απεριόριστη διάρκεια <input type="text"/> 4</p>	<p>ASK Q. 16 ONLY THOSE LEAVING PERMANENTLY AFTER STUDYING IN CYPRUS (IE Q. 8 = 43) ΡΩΤΑ ΜΟΝΟ ΟΣΟΥΣ ΦΕΥΓΟΥΝ ΟΡΙΣΤΙΚΑ ΜΕΤΑ ΑΠΟ ΣΠΟΥΔΕΣ ΣΤΗΝ ΚΥΠΡΟ.</p> <p>16. How much did you spend in Cyprus during the last 12 months? Πόσα ξοδέψατε στην Κύπρο τους τελευταίους 12 μήνες;</p> <p>£ <input type="text"/></p>

END OF INTERVIEW
ΤΕΛΟΣ ΣΥΝΕΝΤΕΥΞΗΣ

Ser. No
A/A

PASSENGER SURVEY - DEPARTURES
ΕΡΕΥΝΑ ΤΑΞΙΔΙΩΤΩΝ - ΑΝΑΧΩΡΗΣΕΙΣ

FOR NON RESIDENTS OF CYPRUS
ΓΙΑ ΜΗ ΚΑΤΟΙΚΟΥΣ ΚΥΠΡΟΥ

1. Interviewer 2. Airport 3. Sample No.
Κωδ. Απογραφέα Αεροδρόμιο Αρ. Δείγματος

4. Day M T W T F S S
Μέρα 1 2 3 4 5 6 7

5. Shift 0.00-7.59 8.00-15.59 16.00-23.59 6. Date
Βάρδια 1 2 3 Ημερομ.

7. Country of usual residence
Χώρα συνήθους διαμονής

8. Flight No.
Αρ. πτήσης

9. Flight to
Πτήση προς

10. Nationality
What nationality passport do you hold?
Υπηκοότητα
Ποιάς υπηκοότητας είναι το διαβατήριό σας;

11. Sex: Male 1
Φύλο Άντρας
Female 2
Γυναίκα

12. Year of birth
Έτος γέννησης

13. When did you arrive in Cyprus for this visit?
Ποιά η ημερομηνία άφιξης σας στην Κύπρο;
Day Month Year
Μέρα Μήνας Χρόνος

14. Is this your first visit to Cyprus?
Είναι αυτή η πρώτη επίσκεψή σας στην Κύπρο;
Yes 1 → Q.16
Ναι Ep.16
No 2
Όχι

15a How many previous visits have you made to Cyprus?
Πόσες φορές έχετε επισκεφθεί την Κύπρο προηγουμένως;
Only once 1
Μία μόνο
Twice or more 2
Δύο ή περισσότερες

15b. What was the date of your last visit?
Ποιά η ημερομηνία της τελευταίας σας επίσκεψης;
Month Year
Μήνας Χρόνος

15c. Was your last visit for holidays?
Η τελευταία σας επίσκεψη ήταν για διακοπές;
Yes 1
Ναι
No 2
Όχι

16. What was the main reason for this visit to Cyprus?
Ποιός ο κύριος λόγος γι' αυτή σας την επίσκεψη στην Κύπρο;
Holidays, leisure, recreation 11
Διακοπές, αναψυχή
Visiting friends and relatives 12
Επίσκεψη σε φίλους και συγγενείς
Health reasons 13
Ιατρικοί λόγοι
Religion and pilgrimage 14
Θρησκευτικοί λόγοι, προσκύνημα
Incentive 15
Ταξίδι κινητήρων
Business and professional 21
Επαγγελματικοί λόγοι
Conference 22
Συνέδριο
Temporary employment (for less than 1 year) 31
Προσωρινή απασχόληση (λιγότερο από ένα χρόνο)
Studying or training (for less than 1 year) 32
Σπουδές ή εκπαίδευση (λιγότερο από ένα χρόνο)
Other (specify) → Q. 18
Άλλος (προσδιορίστε) Ep. 18

17. How much did you spend in total during your stay in Cyprus? (CY£)
Πόσα ξοδέψατε συνολικά κατά την παραμονή σας στην Κύπρο; (Κ£)
 → End
Τέλος

18. In what type of accommodation did you stay while in Cyprus? (Give the name of hotel/hotel apartment etc.)

Σε τι είδους κατάλυμα μείνατε στην Κύπρο; (Δώστε το όνομα του ξενοδοχείου/καταλύματος κλπ.)

	Type Τύπος	Nights Νύχτες	Terms of Stay Όροι διαμονής			
			A/O	B/B	H/B	F/B
PAID ACCOMMODATION ΔΙΑΜΟΝΗ ΜΕ ΠΛΗΡΩΜΗ Hotels and other tourist accommodation establishments Ξενοδοχεία και άλλα τουριστικά καταλύματα						
.....	1 _ _	→ 1	2	3	4
.....	1 _ _	→ 1	2	3	4
.....	1 _ _	→ 1	2	3	4
.....	1 _ _	→ 1	2	3	4
Tourist Camp site Τουριστική κατασκήνωση	20				
Other type of paid accommodation Άλλος τύπος ιδιωτικού καταλύματος	30				
FREE ACCOMMODATION ΔΩΡΕΑΝ ΔΙΑΜΟΝΗ Owned residence Ιδιόκτητη κατοικία	40				
With friends and relatives Με φίλους και συγγενείς	50				
Other type of free accommodation Άλλος τύπος δωρεάν καταλύματος	60				

19. In which part or parts of the country did you stay?

Σε ποιά ή ποιά μέρη της Κύπρου μείνατε;

- Paralimni/Protaras
Παραλίμνι/Πρωταράς
- Ayia Napa
Αγία Νάπα
- Larnaka
Λάρνακα
- Lemesos
Λεμεσός
- Pafos
Πάφος
- Polis
Πόλις
- Lefkosia
Λευκωσία
- Other (specify)
Άλλού (προσδιορίστε)
-

20. Have you taken a mini cruise outside the country during your stay in Cyprus?

Έχετε πάει οποιαδήποτε μίνι κρουαζιέρα εκτός Κύπρου κατά τη διάρκεια της παραμονής σας;

- Yes/Ναι
- No/Όχι → Q.23a
Ερ.23α

21. To which country did you go and how many nights did you stay?

Σε ποιά χώρα πήγατε και πόσες νύχτες μείνατε;

Name of country
Όνομα χώρας

Number of nights on cruise
Αριθμός διανυκτερεύσεων στην κρουαζιέρα

22. How many nights have you actually spent in Cyprus (excluding nights for cruise)?

Ακριβώς πόσες νύχτες μείνατε στην Κύπρο (εκτός των διανυκτερεύσεων στην κρουαζιέρα);

Number of nights in Cyprus
Αριθμός διανυκτερεύσεων στην Κύπρο

23a. Are you travelling alone or with other persons who share the expenses with you?
Ταξιδεύετε μόνος/η σας ή με άλλα πρόσωπα με τα οποία μοιράζεστε τα έξοδα;

Alone / Μόνος → Q.24 Ep.24

With one or more persons / Με άλλο/α πρόσωπο/α

23b. How many are these persons excluding yourself?
Πόσα είναι αυτά τα άτομα εκτός από εσάς;

Number of persons / Αριθμός προσώπων

23c. What is their age and sex?
Πόσοι άντρες και πόσες γυναίκες κατά ηλικία;

		Males / Άντρες	Females / Γυναίκες
Under 2 / Κάτω των 2	No./Αρ.
2-6	No./Αρ.
7-11	No./Αρ.
12-14	No./Αρ.
15-19	No./Αρ.
20-31	No./Αρ.
32-44	No./Αρ.
45-64	No./Αρ.
65 and over/65 και πάνω	No./Αρ.

24. Are you travelling on package tour?
Ταξιδεύετε με οργανωμένο ταξιδιωτικό πακέτο;

Yes / Ναι No / Όχι

25. Can you please tell us the total expenditure you have met for you and your travel party on this trip in Cyprus?
Μπορείτε παρακαλώ να μου πείτε τα συνολικά έξοδα που πληρώσατε για σας και τα υπόλοιπα άτομα που ταξιδεύουν μαζί σας σ' αυτό το ταξίδι στην Κύπρο;

	Amount / Ποσό	Currency / Νόμισμα	Code / Κωδικός
NON-PACKAGE TRAVEL - ΜΗ ΟΡΓΑΝΩΜΕΝΟ ΤΑΞΙΔΙ			
Total expenditure made for your trip in Cyprus <i>Σύνολο εξόδων που είχατε για το ταξίδι αυτό στην Κύπρο</i>

PACKAGE TRAVEL - ΟΡΓΑΝΩΜΕΝΟ ΤΑΞΙΔΙ			
Package / Πακέτο
Additional expenses / Επιπρόσθετα έξοδα

PACKAGE TRAVEL ONLY- ΜΟΝΟ ΓΙΑ ΟΡΓΑΝΩΜΕΝΟ ΤΑΞΙΔΙ

26. Which of the following were included in the package?
Ποια από τα πιο κάτω περιλαμβάνονται στο πακέτο;

	Yes / Ναι	No / Όχι
Transport to and from Cyprus / Μεταφορά προς και από την Κύπρο	<input type="text" value="1"/>	<input type="text" value="2"/>
Accommodation / Διαμονή	<input type="text" value="1"/>	<input type="text" value="2"/>
Tours in Cyprus / Ξεναγήσεις στην Κύπρο	<input type="text" value="1"/> → <input type="text" value=""/>	<input type="text" value="2"/>
Car hire / Ενοικίαση αυτοκινήτου	<input type="text" value="1"/> → <input type="text" value=""/> <input type="text" value=""/>	<input type="text" value="2"/>
Mini cruise outside country / Μίνι-κρουαζιέρα εκτός Κύπρου	<input type="text" value="1"/>	<input type="text" value="2"/>
Other (specify) / Άλλα (προσδιορίστε)	<input type="text" value="1"/>	<input type="text" value="2"/>

