



ΚΥΠΡΙΑΚΗ ΔΗΜΟΚΡΑΤΙΑ  
REPUBLIC OF CYPRUS

---

**ΣΤΑΤΙΣΤΙΚΕΣ ΤΟΥΡΙΣΜΟΥ**  
**TOURISM STATISTICS**  
**2006**

---

***ΣΤΑΤΙΣΤΙΚΗ ΥΠΗΡΕΣΙΑ***  
***STATISTICAL SERVICE***

---

Στατιστικές Τουρισμού ● Σειρά II ● Αρ. Έκθεσης 4  
Tourism Statistics ● Series II ● Report No. 4

Διατίθεται από το Τυπογραφείο της Κυπριακής Δημοκρατίας  
Obtainable from the Printing Office of the Republic of Cyprus

**Τιμή: ΛΚ 6,00 /€10,25**  
**Price: C£ 6,00 /€10,25**

**ISSN: 2672-8028**

© *Copyright: 2007 Κυπριακή Δημοκρατία/Republic of Cyprus*

*Αναδημοσίευση επιτρέπεται με την προϋπόθεση ότι θ' αναφέρεται η πηγή.*

*Quotations are permitted on the condition that the source is stated.*

## ΠΡΟΛΟΓΟΣ

Η ετήσια Έκθεση «Στατιστικές Τουρισμού» που δημοσιεύεται από το 1973, παρέχει στοιχεία για τη διακίνηση των ταξιδιωτών, την τουριστική κίνηση, τις διανυκτερεύσεις στα τουριστικά καταλύματα, και τη διακίνηση μονίμων κατοίκων.

Τα περισσότερα στοιχεία παρουσιάζονται διαχρονικά και αφορούν τις αφίξεις για τις διάφορες κατηγορίες ταξιδιωτών, σε συσχέτισμό με το μέσο ταξιδιού, σκοπό επίσκεψης, χώρα διαμονής, διάρκεια παραμονής, είδος καταλύματος κλπ.

Σχετικά με τα έσοδα από τον τουρισμό, στην έκθεση παρουσιάζονται τα συνολικά καθώς επίσης και η κατά κεφαλή και ημερήσιες δαπάνες των τουριστών κατά χώρα συνήθους διαμονής, τύπο τουριστικού καταλύματος κλπ.

Με τη σταδιακή κατάργηση από το 1989 των δελτίων άφιξης και αναχώρησης για διάφορες κατηγορίες ταξιδιωτών, τα στοιχεία για την περίοδο Μαΐου 1990 - Μαΐου 1997 δεν είναι απόλυτα συγκρίσιμα με προηγούμενα χρόνια, ορισμένα βασίζονται σε εκτιμήσεις, ενώ άλλα δεν είναι διαθέσιμα. Από τον Ιούνιο 1997 διεξάγεται δειγματοληπτική Έρευνα ταξιδιωτών στις αφίξεις στα αεροδρόμια η οποία αποτελεί τη βασική πηγή πληροφοριών για τις διάφορες κατηγορίες ταξιδιωτών. Οι αφίξεις από τα λιμάνια επιλέγονται και κωδικοποιούνται απευθείας από τα μανιφέστα των πλοίων.

Από το 2002, η έκθεση περιλαμβάνει ξεχωριστό μέρος με πίνακες για τα έσοδα από τον τουρισμό. Τα στοιχεία αυτά προκύπτουν από την Έρευνα Ταξιδιωτών στις αναχωρήσεις την οποία διεξάγει η Στατιστική Υπηρεσία από τον Απρίλιο του 2002.

Η έκθεση ετοιμάστηκε από τον κ. Κ. Μιχαήλ και άλλο προσωπικό του τομέα Δημογραφίας, Κοινωνικών Στατιστικών και Τουρισμού κάτω από την εποπτεία της κας Δ. Κυριακίδου, Προϊσταμένης του τομέα. Τη δακτυλογράφηση και ηλεκτρονική επεξεργασία της έκθεσης ανέλαβε η κα. Μ. Παναγή.

Γ. Χρ. Γεωργίου,  
Διευθυντής  
Στατιστικής Υπηρεσίας.

Δεκέμβριος, 2007

## PREFACE

The annual report "Tourism Statistics" published since 1973, presents data on the movement of travellers, tourist flow, overnight stays in tourist accommodation as well as data on the movement of permanent residents.

Most of the data are presented in time-series and refer to arrivals for the various categories of travellers by mode of travel, purpose of visit, country of residence, length of stay, kind of accommodation etc.

With reference to revenue from tourism, the report presents data on the total revenue as well as data on per person and per day expenditure of tourists by country of usual residence, type of tourist accommodation etc.

Due to the gradual abolition since 1989 of the arrival and departure cards for various categories of travellers, figures for the period of May 1990 – May 1997 are no longer strictly comparable with previous years, some are based on estimations while other figures are not available. Since June 1997 the main source of information for the various categories of travellers, is the Passenger Survey which covers arrivals at airports. Arrivals at the ports are sampled and coded directly from the manifests of ships.

As from 2002, the report includes a separate set of tables covering revenue from tourism. This data is collected in the framework of the Passenger Survey at the points of departure carried out by the Statistical Service as from April 2002.

The Report has been prepared by Mr. K. Michael and other staff of the Demography, Social Statistics and Tourism Division under the general supervision of Mrs. D. Kyriakides, Head of the Division. The typing and computer processing of this report was undertaken by Mrs. M. Panayi.

G. Chr. Georgiou,  
Director  
Statistical Service.

December, 2007



<u>ΠΕΡΙΕΧΟΜΕΝΑ</u>	<u>Σελίδα</u> <u>Page</u>	<u>CONTENTS</u>
<b>ΠΡΟΛΟΓΟΣ</b>	<b>3</b>	<b>PREFACE</b>
<b>ΠΕΡΙΕΧΟΜΕΝΑ</b>	<b>5</b>	<b>CONTENTS</b>
<b>I. ΕΙΣΑΓΩΓΗ</b>	<b>11</b>	<b>I. INTRODUCTION</b>
<b>ΚΥΡΙΑ ΠΟΡΙΣΜΑΤΑ</b>		<b>MAIN FINDINGS</b>
1. Γενικές εξελίξεις το 2006	11	1. General developments in 2006
2. Ταξιδιώτες	12	2. Travellers
3. Επισκέπτες	13	3. Visitors
4. Ημερήσιοι επισκέπτες	13	4. Same-day visitors
5. Περιηγητές	13	5. Tourists
6. Έσοδα από τον τουρισμό	15	6. Revenue from tourism
7. Κάτοικοι Κύπρου	17	7. Residents
8. Τουριστικά καταλύματα και διανυκτερεύσεις	19	8. Tourist accommodation and nights spent
9. Πρόσωπα που συμμετείχαν σε κρουαζιέρα	19	9. Persons participated in cruises
<b>II. Κάλυψη στοιχείων</b>	<b>19</b>	<b>II. Coverage of data presented</b>
<b>III. Πηγές στοιχείων</b>	<b>21</b>	<b>III. Sources of data</b>
<b>IV. Ορισμοί όρων που χρησιμοποιούνται</b>	<b>23</b>	<b>IV. Definitions</b>
<b>V. Σύμβολα που χρησιμοποιούνται</b>	<b>24</b>	<b>V. Symbols used</b>
<b>ΔΙΑΓΡΑΜΜΑΤΑ</b>		<b>FIGURES</b>
Διάγραμμα 1- Αφίξεις ταξιδιωτών, κατά μέσο ταξιδιού, 1990-2006.	12	Figure 1- Arrivals of travellers, by mode of travel, 1990-2006.
Διάγραμμα 2- Αφίξεις περιηγητών, 1990-2006.	13	Figure 2- Arrivals of tourists, 1990-2006.
Διάγραμμα 3- Αφίξεις περιηγητών κατά χώρα συνήθους διαμονής, 1995-2006.	14	Figure 3- Arrivals of tourists by country of usual residence, 1995-2006.
Διάγραμμα 4- Κατά κεφαλή δαπάνη τουριστών (Κ£) κατά μήνα, 2005-2006.	15	Figure 4- Per person expenditure of tourists (C£) by month, 2005-2006.
Διάγραμμα 5- Ημερήσια δαπάνη τουριστών (Κ£) κατά μήνα, 2005-2006.	16	Figure 5- Per day expenditure of tourists (C£) by month, 2005-2006.
Διάγραμμα 6- Κατά κεφαλή δαπάνη τουριστών (Κ£) κατά χώρα συνήθους διαμονής, 2005-2006.	17	Figure 6- Per person expenditure of tourists (C£) by country of usual residence, 2005-2006.
Διάγραμμα 7- Ταξίδια κατοίκων Κύπρου 1990-2006.	18	Figure 7- Trips of residents of Cyprus, 1990-2006.
Διάγραμμα 8- Ταξίδια κατοίκων Κύπρου κατά χώρα επίσκεψης, 2000-2006.	18	Figure 8- Trips of residents of Cyprus by country visited, 2000-2006.
<b>ΠΙΝΑΚΕΣ</b>		<b>TABLES</b>
<b>ΜΕΡΟΣ I: ΣΥΝΟΠΤΙΚΟΙ ΠΙΝΑΚΕΣ</b>		<b>PART I: SUMMARY TABLES</b>
1. Στατιστικά στοιχεία ταξιδιωτικής κίνησης, 1980-2006.	27	1. Statistics on movement of travellers, 1980-2006.
2. Στατιστικά στοιχεία τουρισμού, 2003-2006.	28	2. Tourism statistics, 2003-2006.

	<u>Σελίδα</u> <u>Page</u>	
3. Στατιστικά στοιχεία κατοίκων Κύπρου, 2003-2006.	29	3. Statistics on residents of Cyprus, 2003-2006.
4. Συλλογικά τουριστικά καταλύματα και διανυκτερεύσεις, 2002-2006.	30	4. Collective accommodation establishments and nights spent, 2002-2006.
<b>ΜΕΡΟΣ II: ΤΑΞΙΔΙΩΤΕΣ</b>		<b>PART II: TRAVELLERS</b>
5. Αφίξεις και αναχωρήσεις ταξιδιωτών κατά μέσο ταξιδιού, 1980-2006.	33	5. Arrivals and departures of travellers by mode of travel, 1980-2006.
6. Αφίξεις ταξιδιωτών κατά μήνα και τρίμηνο, 2003-2006.	34	6. Arrivals of travellers by month and quarter, 2003,-2006.
7. Αναχωρήσεις ταξιδιωτών κατά μήνα και τρίμηνο, 2003-2006.	35	7. Departures of travellers by month and quarter, 2003-2006.
8. Αφίξεις και αναχωρήσεις ταξιδιωτών κατά αεροδρόμιο/λιμάνι, 1996-2006.	36	8. Arrivals and departures of travellers by airport/port, 1996-2006.
9. Αφίξεις ταξιδιωτών κατά κατηγορία, 1980-2006.	37	9. Arrivals of travellers by category, 1980-2006.
10. Αφίξεις και αναχωρήσεις ταξιδιωτών κατά αεροδρόμιο/λιμάνι και μήνα, 2006.	38	10. Arrivals and departures of travellers by airport/port and month, 2006.
11. Αφίξεις ταξιδιωτών (εξαιρούνται οι διερχόμενοι από τα λιμάνια και οι συμμετέχοντες σε κρουαζιέρες) κατά μέσο ταξιδιού και χώρα προέλευσης πτήσης/πλοίου, 2005-2006.	39	11. Arrivals of travellers (excl. transit at ports and cruise-ship visitors) by mode of travel and country of origin of flight/ship, 2005-2006.
12. Αναχωρήσεις ταξιδιωτών (εξαιρούνται οι διερχόμενοι από τα λιμάνια και οι συμμετέχοντες σε κρουαζιέρες) κατά μέσο ταξιδιού και χώρα προορισμού πτήσης/πλοίου, 2005-2006.	41	12. Departures of travellers (excl. transit at ports and cruise-ship visitors) by mode of travel and country of destination of flight/ship, 2005-2006.
<b>ΜΕΡΟΣ III: ΕΠΙΣΚΕΠΤΕΣ</b>		<b>PART III: VISITORS</b>
13. Αφίξεις επισκεπτών κατά κατηγορία, 1980-2006.	45	13. Arrivals of visitors by category, 1980-2006.
14. Αφίξεις επισκεπτών κατά σκοπό επίσκεψης, 1980-2006.	46	14. Arrivals of visitors by purpose of visit, 1980-2006.
<b>ΜΕΡΟΣ IV: ΗΜΕΡΗΣΙΟΙ ΕΠΙΣΚΕΠΤΕΣ</b>		<b>PART IV: SAME-DAY VISITORS</b>
15. Ημερήσιοι επισκέπτες κατά κατηγορία, 1980-2006.	49	15. Same-day visitors by category, 1980-2006.
16. Συμμετέχοντες σε κρουαζιέρα και διερχόμενοι από τα λιμάνια κατά μήνα και λιμάνι, 2004-2006.	50	16. Cruise-ship visitors and transit at ports by month and port, 2004-2006.
17. Εκδρομείς συμμετέχοντες σε κρουαζιέρα κατά χώρα υπηκοότητας, 1985-2006.	51	17. Excursionists participating in cruises by country of citizenship, 1985-2006.
18. Ημερήσιοι τουρίστες κατά χώρα συνήθους διαμονής και φύλο, 2005-2006.	52	18. Same-day tourists by county of usual residence and sex, 2005-2006.
<b>ΜΕΡΟΣ V: ΠΕΡΙΗΓΗΤΕΣ</b>		<b>PART V: TOURISTS</b>
19. Αφίξεις περιηγητών κατά μήνα και τρίμηνο, 2004-2006.	55	19. Arrivals of tourists by month and quarter, 2004-2006.

	<b>Σελίδα</b> <b>Page</b>		
20. Αφίξεις περιηγητών κατά χώρα συνήθους διαμονής (κύριες χώρες), 1973-2006.	56	20. Arrivals of tourists by country of usual residence (main countries), 1973-2006.	
21. Αφίξεις περιηγητών κατά χώρα συνήθους διαμονής (κύριες χώρες) και μήνα άφιξης, 2006.	57	21. Arrivals of tourists by country of usual residence (main countries) and month of arrival, 2006.	
22. Διάρκεια παραμονής περιηγητών στην Κύπρο κατά μήνα, 1999-2006.	58	22. Length of stay of tourists in Cyprus by month, 1999-2006.	
23. Διάρκεια παραμονής περιηγητών στην Κύπρο κατά χώρα συνήθους διαμονής, (κύριες χώρες), 2002-2006.	59	23. Length of stay of tourists in Cyprus by country of usual residence, (main countries), 2002-2006.	
24. Αφίξεις περιηγητών κατά χώρα συνήθους διαμονής, 2005-2006.	60	24. Arrivals of tourists by country of usual residence, 2005-2006.	
25. Αφίξεις περιηγητών κατά χώρα συνήθους διαμονής και σκοπό, 2006.	62	25. Arrivals of tourists by country of usual residence and purpose, 2006.	
26. Ποσοστιαία κατανομή περιηγητών κατά χώρα συνήθους διαμονής (κύριες χώρες), ηλικία και φύλο, 2006.	64	26. Percentage distribution of tourists by country of usual residence, (main countries) age and sex, 2006.	
27. Αφίξεις περιηγητών κατά χώρα υπηκοότητας (κύριες χώρες) και φύλο, 2006.	67	27. Arrivals of tourists by country of citizenship (main countries) and sex, 2006.	
28. Ποσοστιαία κατανομή περιηγητών κατά μήνα και τύπο καταλύματος στην Κύπρο, 2006.	68	28. Percentage distribution of tourists by month and type of accommodation in Cyprus, 2006.	
29. Ποσοστιαία κατανομή περιηγητών κατά χώρα συνήθους διαμονής (κύριες χώρες) και τύπο καταλύματος στην Κύπρο, 2006.	69	29. Percentage distribution of tourists by county of usual residence (main countries) and type of accommodation in Cyprus, 2006.	
30. Ποσοστιαία κατανομή (κάθετα) περιηγητών κατά χώρα συνήθους διαμονής (κύριες χώρες) και τοποθεσία διαμονής στην Κύπρο, 2006.	70	30. Percentage distribution (column) of tourists by country of usual residence (main countries) and location of stay in Cyprus, 2006.	
31. Ποσοστιαία κατανομή (οριζόντια) περιηγητών κατά χώρα συνήθους διαμονής (κύριες χώρες) και τοποθεσία διαμονής στην Κύπρο, 2006.	71	31. Percentage distribution (row) of tourists by country of usual residence (main countries) and location of stay in Cyprus, 2006.	
32. Ποσοστιαία κατανομή (κάθετα) περιηγητών κατά τύπο καταλύματος και τοποθεσία διαμονής στην Κύπρο, 2006.	72	32. Percentage distribution (column) of tourists by type of accommodation and location of stay in Cyprus, 2006.	
33. Ποσοστιαία κατανομή (οριζόντια) περιηγητών κατά τύπο καταλύματος και τοποθεσία διαμονής στην Κύπρο, 2006.	73	33. Percentage distribution (row) of tourists by type of accommodation and location of stay in Cyprus, 2006.	
34. Ποσοστιαία κατανομή περιηγητών κατά τύπο καταλύματος και σκοπό, 2006.	74	34. Percentage distribution of tourists by type of accommodation and purpose, 2006.	
35. Διάρκεια παραμονής περιηγητών στην Κύπρο κατά χώρα συνήθους διαμονής (κύριες χώρες), 2006.	75	35. Length of stay of tourists in Cyprus by country of usual residence (main countries), 2006.	
36. Ποσοστιαία κατανομή περιηγητών κατά χώρα συνήθους διαμονής (κύριες χώρες) και αριθμό επισκέψεων στην Κύπρο, 2006.	76	36. Percentage distribution of tourists by country of usual residence (main countries) and number of visits to Cyprus, 2006.	
<b>ΜΕΡΟΣ VI: ΕΣΟΔΑ ΑΠΟ ΤΟΝ ΤΟΥΡΙΣΜΟ</b>		<b>PART VI: REVENUE FROM TOURISM</b>	
37. Αφίξεις περιηγητών και εκτίμηση εσόδων κατά μήνα, 2005-2006.	79	37. Arrivals of tourists and revenue estimates by month, 2005-2006.	

	<b>Σελίδα Page</b>	
38. Κατά κεφαλή (ΚΚ) και ημερήσια (Ημ) δαπάνη περιηγητών κατά μήνα και είδος δαπάνης, 2006.	80	38. Per person (PP) and per day (PD) expenditure of tourists by month and type of expenditure, 2006.
39. Κατά κεφαλή (ΚΚ) και ημερήσια (Ημ) δαπάνη περιηγητών κατά χώρα συνήθους διαμονής (κύριες χώρες), είδος δαπάνης και τύπο ταξιδιού, 2006.	81	39. Per person (PP) and per day (PD) expenditure of tourists by country of usual residence (main countries), type of expenditure and type of tour, 2006.
40. Κατά κεφαλή (ΚΚ) δαπάνη περιηγητών κατά χώρα συνήθους διαμονής (κύριες χώρες) και μήνα, 2006.	84	40. Per person (PP) expenditure of tourists by country of usual residence (main countries) and month, 2006.
41. Κατά κεφαλή (ΚΚ) και ημερήσια (Ημ) δαπάνη περιηγητών κατά τύπο καταλύματος και είδος δαπάνης, 2006.	85	41. Per person (PP) and per day (PD) expenditure of tourists by type of accommodation and type of expenditure, 2006.
42. Κατά κεφαλή (ΚΚ) δαπάνη περιηγητών κατά τύπο καταλύματος και μήνα, 2006.	86	42. Per person (PP) expenditure of tourists by type of accommodation and month, 2006.
43. Κατά κεφαλή (ΚΚ) και ημερήσια (Ημ) δαπάνη περιηγητών κατά τοποθεσία διαμονής και είδος δαπάνης, 2006.	87	43. Per person (PP) and per day (PD) expenditure of tourists by location of stay and type of expenditure, 2006.
44. Κατά κεφαλή (ΚΚ) δαπάνη περιηγητών κατά τοποθεσία διαμονής και μήνα, 2006.	88	44. Per person (PP) expenditure of tourists by location of stay and month, 2006.
<b>ΜΕΡΟΣ VII: ΚΑΤΟΙΚΟΙ ΚΥΠΡΟΥ</b>		<b>PART VII: RESIDENTS</b>
45. Επιστροφή κατοίκων Κύπρου κατά μήνα και τρίμηνο, 2002-2006.	91	45. Return of residents by month and quarter, 2002-2006.
46. Ταξίδια κατοίκων Κύπρου κατά χώρα επίσκεψης (κύριες χώρες), 1973-1985 και 2000-2006.	92	46. Trips of residents by country visited (main countries), 1973-1985 and 2000-2006.
47. Ταξίδια κατοίκων Κύπρου κατά σκοπό επίσκεψης στο εξωτερικό, 1975-1989 και 1997-2006.	93	47. Trips of residents by purpose of visit abroad, 1975-1989 and 1997-2006.
48. Επιστροφή κατοίκων Κύπρου κατά χώρα επίσκεψης (κύριες χώρες) και μήνα επιστροφής, 2006.	94	48. Return of residents by country visited (main countries) and month of return, 2006.
49. Επιστροφή κατοίκων Κύπρου κατά χώρα επίσκεψης και σκοπό ταξιδιού, 2006.	95	49. Return of residents by country visited and purpose of trip abroad, 2006.
50. Επιστροφή κατοίκων Κύπρου κατά χώρα επίσκεψης, ηλικία και μέση ηλικία, 2006.	97	50. Return of residents by country visited, age and mean age, 2006.
51. Επιστροφή κατοίκων Κύπρου κατά χώρα επίσκεψης, και διάρκεια παραμονής στο εξωτερικό, 2005-2006.	99	51. Return of residents by country visited and length of stay abroad, 2005-2006.
<b>ΜΕΡΟΣ VIII: ΤΟΥΡΙΣΤΙΚΑ ΚΑΤΑΛΥΜΑΤΑ ΚΑΙ ΔΙΑΝΥΚΤΕΡΕΥΣΕΙΣ</b>		<b>PART VIII: TOURIST ACCOMMODATION AND NIGHTS SPENT</b>
52. Συλλογικά τουριστικά καταλύματα κατά κατηγορία, 1985-2006.	103	52. Collective accommodation establishments by type 1985-2006.
53. Κλίνες σε συλλογικά τουριστικά καταλύματα κατά κατηγορία, 1985-2006.	104	53. Bedplaces in collective accommodation establishments by type, 1985-2006.
54. Συλλογικά τουριστικά καταλύματα και κλίνες κατά τοποθεσία, 2004-2006.	105	54. Collective accommodation establishments and bed places by locality, 2004-2006.
55. Συλλογικά τουριστικά καταλύματα κατά κατηγορία και τοποθεσία, 2006.	106	55. Collective accommodation establishments by type and locality, 2006.



	<b>Σελίδα Page</b>		
56. Κλίνες σε συλλογικά τουριστικά καταλύματα κατά κατηγορία και τοποθεσία, 2006.	107	56. Bedplaces in collective accommodation establishments by type and locality, 2006.	
57. Διανυκτερεύσεις μη κατοίκων Κύπρου και κατοίκων Κύπρου κατά τύπο καταλύματος, 2001-2006.	108	57. Nights spent by non-residents and residents by type of accommodation, 2001-2006.	
58. Διανυκτερεύσεις μη κατοίκων Κύπρου και κατοίκων Κύπρου κατά επαρχία και τύπο καταλύματος, 2005-2006.	109	58. Nights spent by non-residents and residents by district and type of accommodation, 2005-2006.	
59. Διανυκτερεύσεις μη κατοίκων Κύπρου κατά χώρα συνήθους διαμονής και τύπο καταλύματος, 2006.	110	59. Nights spent by non-residents by country of usual residence and type of accommodation 2006.	
60. Διανυκτερεύσεις μη κατοίκων Κύπρου, κατά χώρα συνήθους διαμονής (κύριες χώρες) και μήνα, 2006.	111	60. Nights spent by non-residents by country of usual residence (main countries) and month, 2006.	
61. Διανυκτερεύσεις κατοίκων Κύπρου κατά μήνα και τύπο καταλύματος, 2004-2006.	113	61. Nights spent by residents by month and type of accommodation, 2004-2006.	
62. Ποσοστό πληρότητας σε ξενοδοχεία και παρόμοιες εγκαταστάσεις, 1996-2006.	114	62. Utilization rate in hotels and similar establishments, 1996-2006.	
<b>ΜΕΡΟΣ ΙΧ: ΠΡΟΣΩΠΑ ΠΟΥ ΣΥΜΜΕΤΕΙΧΑΝ ΣΕ ΚΡΟΥΑΖΙΕΡΑ ΞΕΚΙΝΩΝΤΑΣ ΑΠΟ ΤΗΝ ΚΥΠΡΟ</b>		<b>PART IX: PERSONS PARTICIPATED IN CRUISES DEPARTING FROM CYPRUS</b>	
63. Πρόσωπα που συμμετείχαν σε κρουαζιέρα ξεκινώντας από την Κύπρο, 1995-2006	117	63. Persons participated in cruises departing from Cyprus, 1995-2006.	
<b>ΜΕΡΟΣ Χ: ΔΙΕΘΝΗ ΣΤΟΙΧΕΙΑ ΤΟΥΡΙΣΜΟΥ</b>		<b>PART X: INTERNATIONAL STATISTICS ON TOURISM</b>	
64. Διεθνή στατιστικά στοιχεία: αφίξεις επισκεπτών και έσοδα από τον τουρισμό, 1999-2003.	121	64. International statistics of visitor arrivals and tourist receipts, 1999-2003.	
<b>ΠΑΡΑΡΤΗΜΑ</b>		<b>APPENDIX</b>	
Ερωτηματολόγια Έρευνας Ταξιδιωτών		Questionnaires of Passenger Survey	
Αφίξεις – Στατιστικό Έντυπο 3	125	Arrivals – Statistical Form 3	
Αναχωρήσεις – Στατιστικό Έντυπο 1	127	Departures – Statistical Form 1	
– Στατιστικό Έντυπο 2	128	– Statistical Form 2	



## **I. ΕΙΣΑΓΩΓΗ**

### ***1. ΓΕΝΙΚΕΣ ΕΞΕΛΙΞΕΙΣ ΤΟ 2006***

Το 2006 η ταξιδιωτική κίνηση προς και από την Κύπρο σημείωσε αύξηση σε σύγκριση με τον προηγούμενο χρόνο. Οι συνολικές αφίξεις ταξιδιωτών (συμπεριλαμβανομένων των εκδρομέων), έφτασαν τις 3.656.480 σημειώνοντας αύξηση 1,0% και οι αναχωρήσεις τις 3.663.909 σημειώνοντας αύξηση 1,2% σε σύγκριση με το 2005.

Οι επισκέπτες αυξήθηκαν κατά 1,0% σε 2.683.011 το 2006 από 2.656.703 το 2005.

Οι ημερήσιοι επισκέπτες που δε διανυκτέρευσαν στην Κύπρο, ανήλθαν σε 282.087 το 2006 από 186.640 το 2005. Από αυτούς 53.835 ήταν διακομισθέντες επιβάτες από την κρίση στο Λίβανο τον Ιούλιο και Αύγουστο του 2006.

Οι αφίξεις περιηγητών μειώθηκαν κατά 2,8% και έφτασαν τις 2.400.924 το 2006 από 2.470.063 τον προηγούμενο χρόνο.

Το Ηνωμένο Βασίλειο παρέμεινε η κύρια πηγή τουρισμού για την Κύπρο, με ποσοστό 56,7% της συνολικής τουριστικής κίνησης, ενώ η Γερμανία κατέχει τη δεύτερη θέση με 6,4% και ακολουθούν η Ελλάδα με 5,3%, η Ρωσία με 4,8%, η Σουηδία με 3,9%, η Νορβηγία με 2,1%, η Ιρλανδία με 2,0% και η Ελβετία με 1,7%.

Τα έσοδα από τον τουρισμό υπολογίζονται σε £1.027,3 εκ. σε σύγκριση με £1.005,7 εκ. το 2005 σημειώνοντας αύξηση 2,2%.

Το 2006, 932.116 Κύπριοι και αλλοδαποί κάτοικοι Κύπρου επέστρεψαν από ταξίδια στο εξωτερικό σε σύγκριση με 913.820 το 2005 σημειώνοντας αύξηση 2,0%. Ποσοστό 42,8% επισκέφτηκε την Ελλάδα, 16,8% το Ηνωμένο Βασίλειο, 4,3% τη Ρωσία, 2,6% τη Βουλγαρία, 2,6% τη Γερμανία, 2,5% τη Γαλλία, 2,0% την Ιταλία και 1,9% τη Συρία.

Το τέλος του 2006 λειτουργούσαν 909 συλλογικά τουριστικά καταλύματα εγκεκριμένα από τον Κυπριακό Οργανισμό Τουρισμού, συνολικής δυναμικότητας 93.957 κλινών σε σύγκριση με 937 καταλύματα με 95.648 κλίνες το 2005.

## **I. INTRODUCTION**

### ***1. GENERAL DEVELOPMENTS IN 2006***

In 2006 the movement of travellers to and from Cyprus recorded an increase compared to the previous year. Total arrivals of travellers (including excursionists) reached 3.656.480 recording an increase of 1,0 per cent and departures totaled 3.663.909 recording an increase of 1,2 per cent compared to 2005.

Visitors arriving to Cyprus increased by 1,0 per cent to 2.683.011 persons in 2006 compared to 2.656.703 in 2005.

In 2006, same-day visitors, that is visitors who did not spend the night in Cyprus, reached 282.087 from 186.640 in 2005. Of these, 53.835 were transit passengers from Lebanon crisis during July and August 2006.

Tourists decrease by 2,8 per cent and reached 2.400.924 in 2006 compared to 2.470.063 in previous year.

The United Kingdom remained the major source of tourism to the island with a share of 56,7 per cent in the tourist traffic, while Germany came second with 6,4 per cent followed by Greece with 5,3 per cent, Russia with 4,8 per cent, Sweden with 3,9 per cent, Norway with 2,1 per cent, Ireland with 2,0 per cent and Switzerland with 1,7 per cent.

Revenue from tourism is estimated at £1.027,3 mil. compared to £1.005,7 mil. in 2005 recording an increase of 2,2 per cent.

During 2006, 932.116 Cypriots and foreigners residing in Cyprus returned from a trip abroad compared to 913.820 in 2005 recording an increase of 2,0 per cent. About 42,8 per cent had visited Greece, 16,8 per cent the United Kingdom, 4,3 per cent Russia, 2,6 per cent Bulgaria, 2,6 per cent Germany, 2,5 per cent France, 2,0 per cent Italy and 1,9 per cent Syria.

At the end of 2006 there were in operation 909 collective accommodation establishments with a total capacity of 93.957 beds compared to 937 establishments with 95.648 beds in 2005.

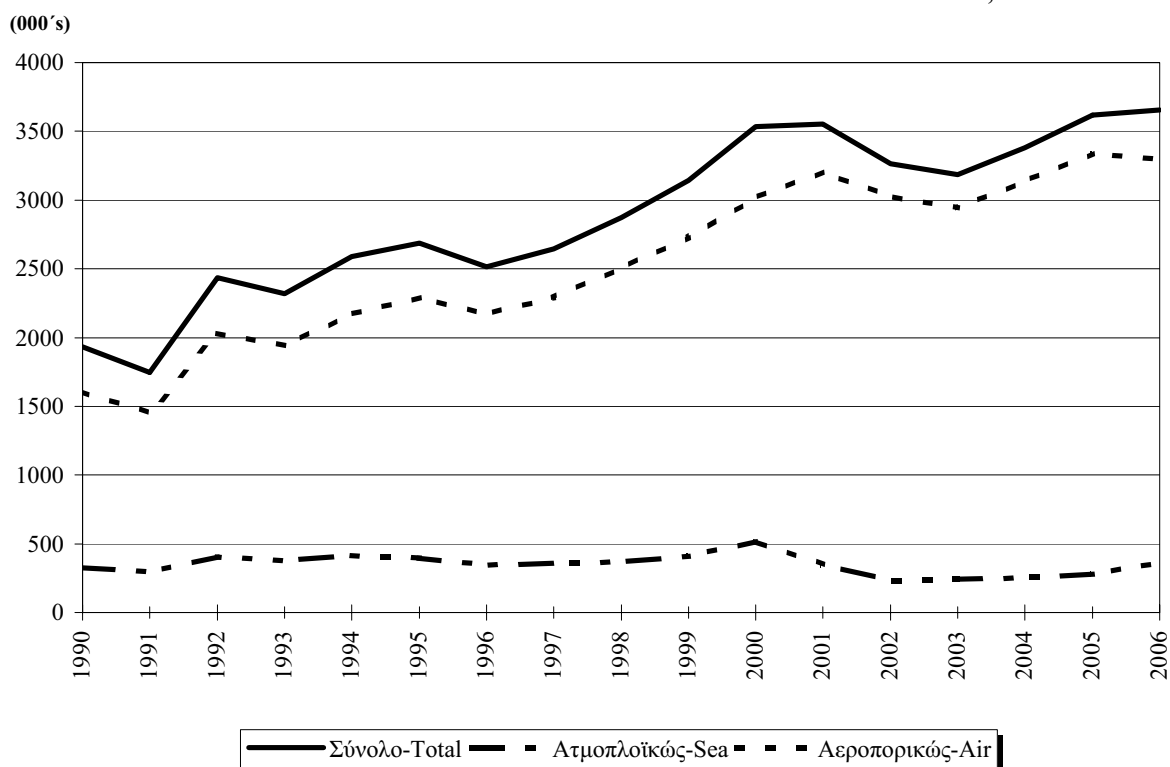
## 2. ΤΑΞΙΔΙΩΤΕΣ

Το 2006, οι αφίξεις ταξιδιωτών, όλων των κατηγοριών (συμπεριλαμβανομένων των εκδρομέων) έφτασαν τις 3.656.480 σε σύγκριση με 3.620.235 το 2005 σημείωσαν δηλαδή αύξηση 1,0% (Διάγραμμα 1). Οι αναχωρήσεις ήταν επίσης αυξημένες κατά 1,2% και έφτασαν τις 3.663.909 πρόσωπα.

## 2. TRAVELLERS

During 2006, the number of arrivals covering all categories of travellers (including excursionist), reached 3.656.480 compared to 3.620.235 in 2005 recording an increase of 1,0 per cent (Figure 1). Departures were by 1,2 per cent higher and amounted to 3.663.909 persons.

ΔΙΑΓΡΑΜΜΑ 1: ΑΦΙΞΕΙΣ ΤΑΞΙΔΙΩΤΩΝ ΚΑΤΑ ΜΕΣΟ ΤΑΞΙΔΙΟΥ, 1990-2006  
FIGURE 1: ARRIVALS OF TRAVELLERS BY MODE OF TRAVEL, 1990-2006



Η αεροπορική κίνηση αντιπροσώπευσε ποσοστό, 90,1% των αφίξεων και 91,6% των αναχωρήσεων.

Η πλειοψηφία των ταξιδιωτών, 92,4% (εξαιρουμένων των εκδρομέων), έφτασαν το 2006 με πτήσεις ή πλοία που είχαν ως τόπο προέλευσης Ευρωπαϊκή χώρα, ενώ ποσοστό 82,6% προέρχονταν από χώρες της Ευρωπαϊκής Ένωσης. Παίρνοντας κάθε χώρα ξεχωριστά, πρώτη θέση κατέχει όπως πάντα το Ηνωμένο Βασίλειο με ποσοστό 44,5% του συνολικού αριθμού αφίξεων ταξιδιωτών και ακολουθούν η Ελλάδα με 17,1%, η Γερμανία με 5,3%, η Ρωσία με 4,5%, η Σουηδία με 2,6%, το Ισραήλ με 2,0%, η Αυστρία με 1,7% και η Αίγυπτος με 1,6%

Traffic by air represented 90,1 per cent of arrivals and 91,6 per cent for departures.

The majority of travellers, 92,4 per cent (excluding excursionists), arrived in 2006 on flights or ships which had as country of origin European countries, while 82,6 per cent came from European Union countries. Looking at individual countries, the United Kingdom is as always leading the list with 44,5 per cent of travellers arrivals, followed by Greece with 17,1 per cent, Germany with 5,3 per cent, Russia with 4,5 per cent, Sweden with 2,6 per cent, Israel with 2,0 per cent, Austria with 1,7 per cent and Egypt with 1,6 per cent.

### 3. ΕΠΙΣΚΕΠΤΕΣ

Οι αφίξεις επισκεπτών ανήλθαν στις 2.683.011 το 2006 αυξημένες κατά 1,0% από τον προηγούμενο χρόνο. Το μεγαλύτερο ποσοστό επισκεπτών, 89,5% ήταν περιηγητές που διέμειναν τουλάχιστο μια νύκτα στην Κύπρο, 8,2% συμμετείχαν σε κρουαζιέρα και διανυκτέρευσαν στο πλοίο, 0,3% ήταν ημερήσιοι τουρίστες που επισκέφτηκαν την Κύπρο αλλά αναχώρησαν την ίδια μέρα και 2,0% ήταν οι διακομισθέντες επιβάτες από την κρίση στο Λίβανο.

### 4. ΗΜΕΡΗΣΙΟΙ ΕΠΙΣΚΕΠΤΕΣ

Ο αριθμός των επισκεπτών που δε διανυκτέρευσαν στην Κύπρο, έφτασε τις 282.087 το 2006 σε σύγκριση με 186.640 το 2005. Οι συμμετέχοντες σε κρουαζιέρα αποτέλεσαν το 78,1% των ημερήσιων επισκεπτών, οι ημερήσιοι τουρίστες το 2,5%, οι διερχόμενοι από τα λιμάνια/αεροδρόμια το 0,3% και οι διακομισθέντες επιβάτες από την κρίση στο Λίβανο το 19,1%. Η πλειοψηφία των εκδρομέων που συμμετείχαν σε κρουαζιέρα ήταν Ισραηλίτες (33,9%), Γερμανοί (20,8%), Ιταλοί (19,3%), Γάλλοι (10,3%), Βρετανοί (4,1%) και Αμερικάνοι (2,0%).

### 5. ΠΕΡΙΗΓΗΤΕΣ

Το 2006 οι αφίξεις περιηγητών ανήλθαν σε 2.400.924 σημειώνοντας μείωση 2,8% σε σύγκριση με 2.470.063 το 2005. (Διάγραμμα 2).

### 3. VISITORS

Visitors arriving in Cyprus reached 2.683.011 in 2006 by 1,0 per cent higher than in the previous year. The vast majority of visitors 89,5 per cent were tourists who stayed at least one night in Cyprus, 8,2 per cent were cruise-ship visitors who spent the night on board of their ship, 0,3 per cent were same-day tourists who visited the country and left on the same day and 2,0 per cent the transit passengers from Lebanon crisis.

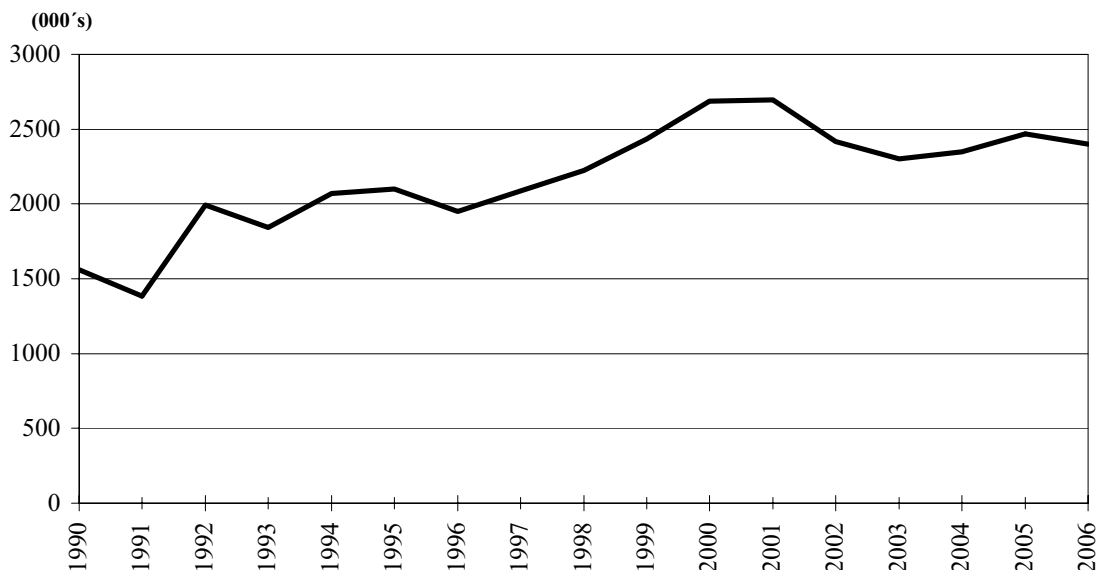
### 4. SAME-DAY VISITORS

The number of same-day visitors who did not stay overnight in the country, reached 282.087 in 2006 compared to 186.640 in 2005. Cruise-ship visitors accounted for 78,1 per cent of the same-day visitors, same-day tourists shared 2,5 per cent, the transients at ports who visited the country with 0,3 per cent and the transit passengers from Lebanon crisis with 19,1 per cent. The majority of excursionists participating in cruises to Cyprus were Israelis (33,9 per cent), Germans (20,8 per cent), Italians (19,3 per cent), French (10,3 per cent), British (4,1 per cent) and Americans (2,0 per cent).

### 5. TOURISTS

Tourists arrivals reached 2.400.924 in 2006 recording a decrease of 2,8 per cent over 2.470.063 in 2005. (Figure 2).

ΔΙΑΓΡΑΜΜΑ 2: ΑΦΙΞΕΙΣ ΠΕΡΙΗΓΗΤΩΝ, 1990-2006  
FIGURE 2: ARRIVALS OF TOURISTS, 1990-2006



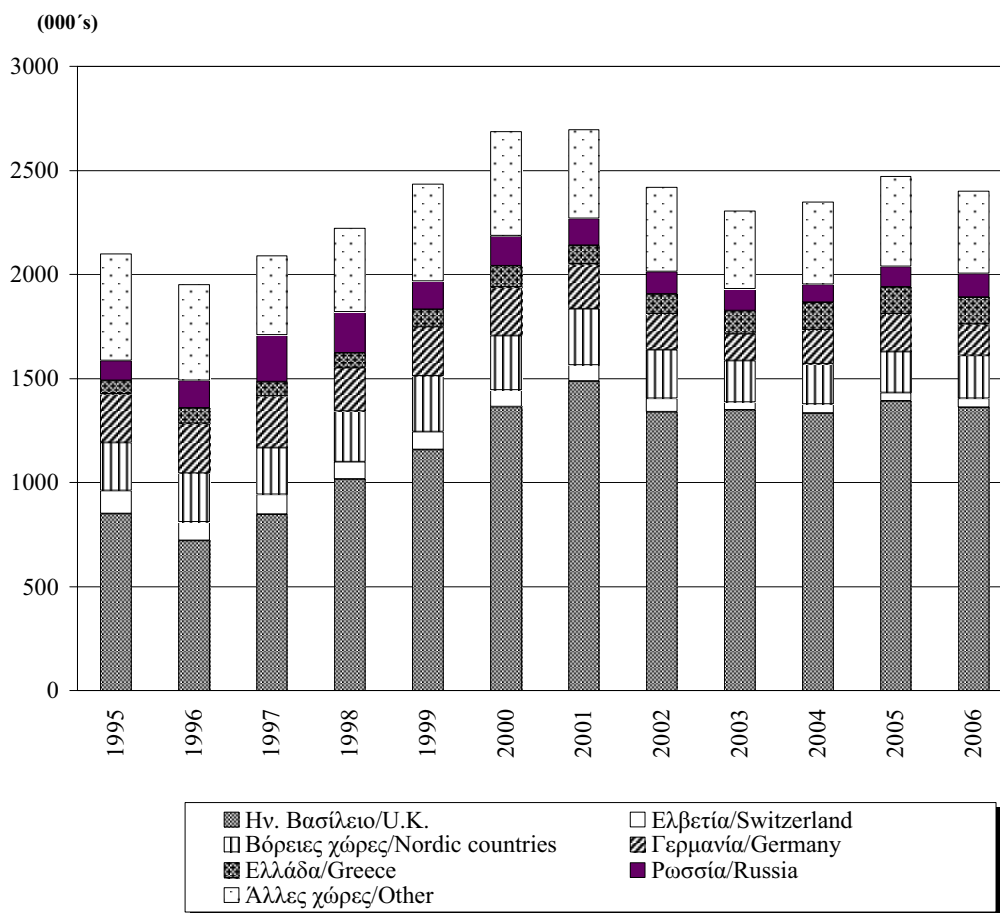
Η Ευρώπη υπήρξε όπως πάντα παραδοσιακή αγορά τουρισμού για την Κύπρο. Το 2006 οι περιηγητές που προέρχονταν από χώρες της Ευρώπης αντιπροσώπευαν το 94,7% των συνολικών αφίξεων περιηγητών και οι χώρες της Ευρωπαϊκής Ένωσης το 85,0%.

Europe has as usual been the traditional tourist market for Cyprus. In 2006, European countries provided the island with 94,7 per cent of the total tourist arrivals and the European Union countries with 85,0 per cent.

Το Ηνωμένο Βασίλειο παρέμεινε η κύρια πηγή τουρισμού για την Κύπρο, με ποσοστό 56,7% της συνολικής τουριστικής κίνησης, και ακολουθούν η Γερμανία με 6,4%, η Ελλάδα με 5,3%, η Ρωσία με 4,8%, η Σουηδία με 3,9%, η Νορβηγία με 2,1%, η Ιρλανδία με 2,0% και η Ελβετία με 1,7%. (Διάγραμμα 3).

The United Kingdom remained the most important source of tourism to the island and its share was 56,7 per cent of the total tourist traffic, followed by Germany with 6,4 per cent, Greece with 5,3 per cent, Russia with 4,8 per cent, Sweden with 3,9 per cent, Norway with 2,1 per cent, Ireland with 2,0 per cent, and Switzerland with 1,7 per cent. (Figure 3).

**ΔΙΑΓΡΑΜΜΑ 3: ΑΦΙΞΕΙΣ ΠΕΡΙΗΓΗΤΩΝ ΚΑΤΑ ΧΩΡΑ ΣΥΝΗΘΟΥΣ ΔΙΑΜΟΝΗΣ, 1995-2006**  
**FIGURE 3: ARRIVALS OF TOURIST BY COUNTRY OF USUAL RESIDENCE, 1995-2006**



Το μεγαλύτερο ποσοστό των περιηγητών, 48,0% δήλωσαν ότι παρέμειναν σε Ξενοδοχεία αστέρων, 22,1% σε Οργανωμένα διαμερίσματα και Τουριστικά Χωριά, 12,6% σε συγγενείς και φίλους, 5,3% σε ιδιόκτητες κατοικίες και 12,0% αλλού.

The highest proportion of tourist, 48,0 per cent stated that they stayed in hotels with stars, 22,1 per cent in hotel apartments and tourist villages, 12,6 per cent with friends and relatives, 5,3 per cent in owned residence and 12,0 per cent elsewhere.

Από το σύνολο των περιηγητών, ποσοστό 35,4% δήλωσαν ότι διέμειναν στην Πάφο και Πόλη, 17,0% στην Αγία Νάπα, 14,7% στο Παραλίμνι, 14,2% στη Λεμεσό, 9,0% στη Λάρνακα και μικρότερα ποσοστά σε άλλες περιοχές.

Of the total number of tourists, 35,4 per cent stated that they stayed in Pafos and Polis, 17,0 per cent in Ayia Napa, 14,7 per cent in Paralimni, 14,2 per cent in Lemesos, 9,0 per cent in Larnaka and smaller proportions in other areas.

Το 2006 η μέση διάρκεια παραμονής των περιηγητών ήταν 9,5 νύκτες για όσους παρέμειναν στην Κύπρο λιγότερο από ένα μήνα και 10,4 νύκτες για όσους παρέμειναν λιγότερο από ένα χρόνο. Η διάμεση διάρκεια παραμονής ήταν 7 νύκτες για το 2006 όπως και για το 2005.

In 2006, the mean duration of stay was 9,5 nights for those tourists staying less than one month and 10,4 nights for those staying less than one year. The median duration of stay was 7 nights for 2006 the same as for 2005.

## 6. ΕΣΟΔΑ ΑΠΟ ΤΟΝ ΤΟΥΡΙΣΜΟ

## 6. REVENUE FROM TOURISM

Τα έσοδα από τον τουρισμό το 2006 υπολογίζονται σε £1.027,3 εκ. σε σύγκριση με £1.005,7 εκ. το 2005 σημειώνοντας αύξηση 2,2%.

In 2006 the total revenue from tourism is estimated at £1.027,3 mn compared to £1.005,7 mn in 2005 recording an increase of 2,2 per cent.

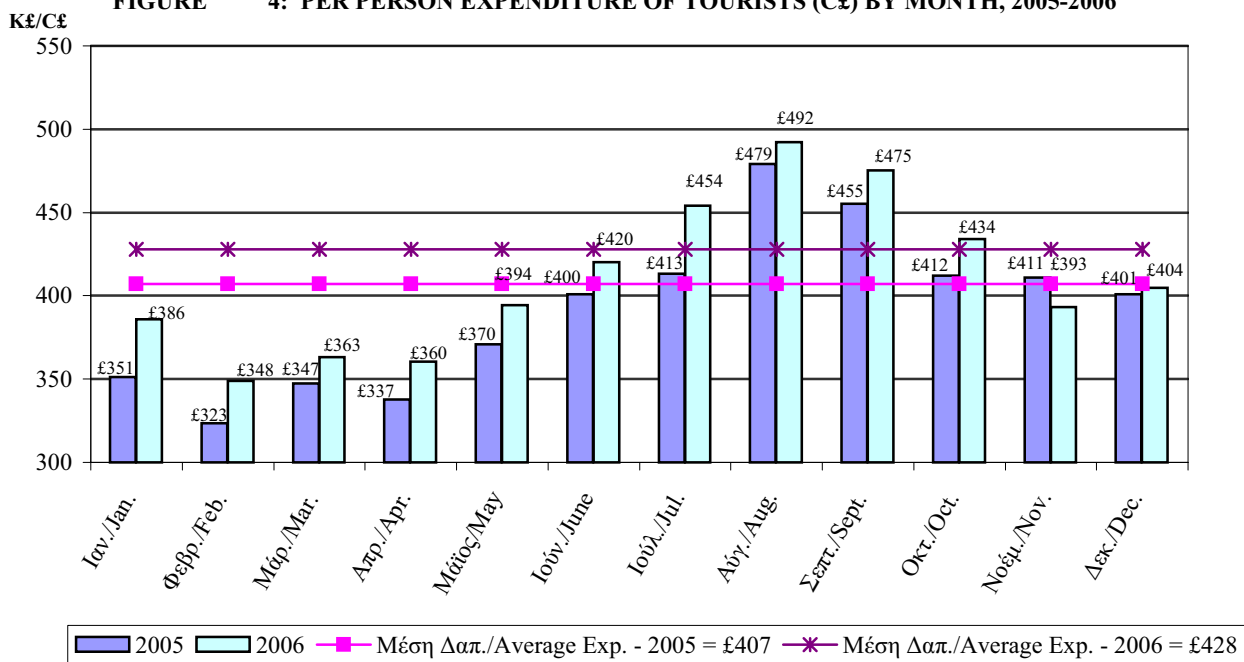
Υπολογίζεται ότι κατά μέσο όρο η κατά κεφαλή δαπάνη ανέρχεται σε £427,9 (ή £41,2 ημερησίως) σημειώνοντας αύξηση 5,1% (ή 5,6% στις ημερήσιες δαπάνες).

The average expenditure per person was £427,9 (or £41,2 per day) recording an increase of 5,1 per cent (or 5,6 per cent on the per day expenditure).

Η μεγαλύτερη κατά κεφαλή δαπάνη το 2006 έχει καταγραφεί το μήνα Αύγουστο £492,3 και η χαμηλότερη £360,5 τον Απρίλιο. Οι αντίστοιχες δαπάνες για το 2005 ήταν £479,3 η μεγαλύτερη το μήνα Αύγουστο και £323,4 η χαμηλότερη το Φεβρουάριο. (Διάγραμμα 4).

The highest average expenditure per person in 2006 was recorded in the month of August with £492,3 and the lowest £360,5 was in the month of April. The corresponding results in the year 2005 were £479,3 the highest in the month of August and £323,4 the lowest in February. (Figure 4).

ΔΙΑΓΡΑΜΜΑ 4: ΚΑΤΑ ΚΕΦΑΛΗ ΔΑΠΑΝΗ ΤΟΥΡΙΣΤΩΝ (Κ£) ΚΑΤΑ ΜΗΝΑ, 2005-2006  
FIGURE 4: PER PERSON EXPENDITURE OF TOURISTS (C£) BY MONTH, 2005-2006

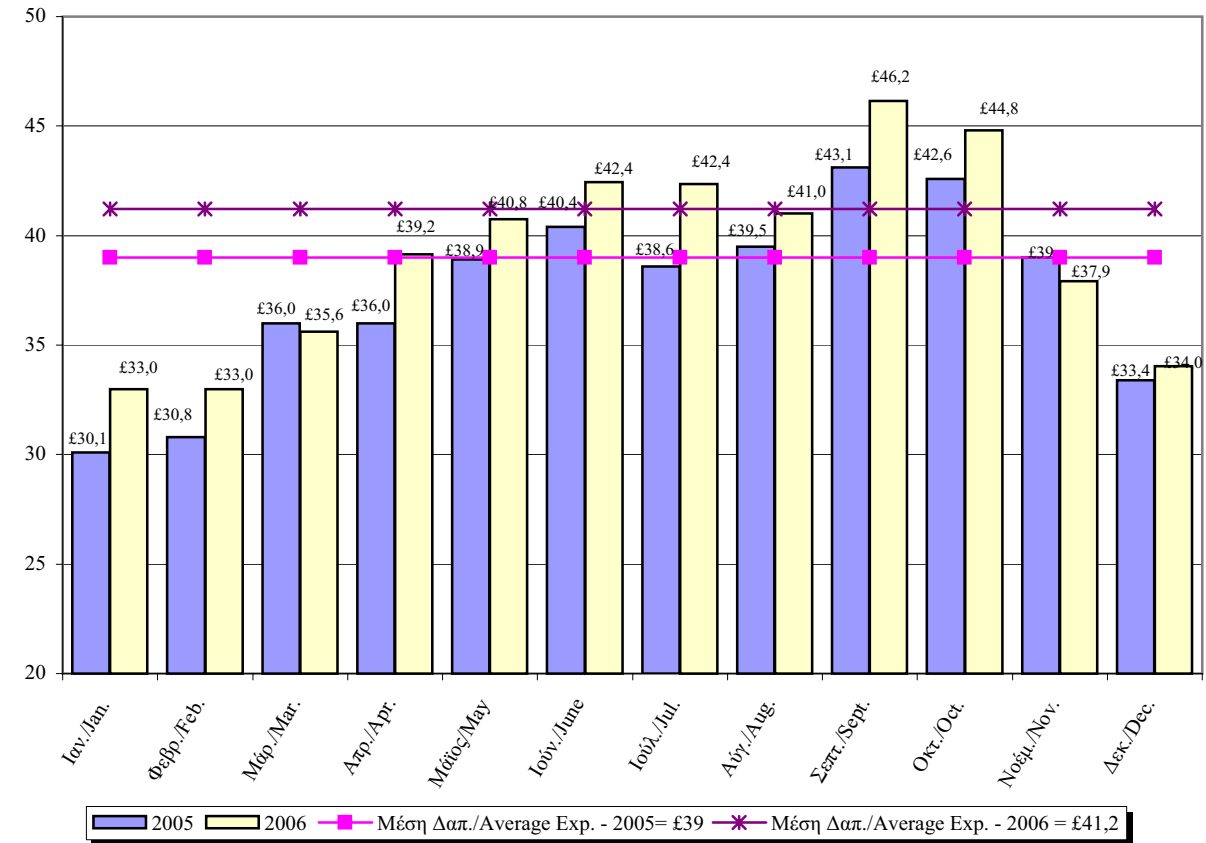




Εξετάζοντας την ημερήσια δαπάνη παρατηρείται ότι η μεγαλύτερη κατά το 2006 σημειώθηκε το μήνα Σεπτέμβριο £46,2 και η χαμηλότερη £33,0 τον Ιανουάριο και Φεβρουάριο. Οι αντίστοιχες ημερήσιες δαπάνες το 2005 ήταν £43,1 η μεγαλύτερη το μήνα Σεπτέμβριο και £30,1 η μικρότερη τον Ιανουάριο. (Διάγραμμα 5).

Examining the daily tourist expenditure during the year 2006 we observe that the highest was recorded in the month of September with £46,2 and the lowest £33,0 in January and February. The corresponding daily expenditure in the year 2005 was £43,1 the highest in the month of September and £30,1 the lowest in January. (Figure 5).

**ΔΙΑΓΡΑΜΜΑ 5: ΗΜΕΡΗΣΙΑ ΔΑΠΑΝΗ ΤΟΥΡΙΣΤΩΝ (Κ£) ΚΑΤΑ ΜΗΝΑ, 2005-2006**  
**FIGURE 5: PER DAY EXPENDITURE OF TOURISTS (C£) BY MONTH, 2005-2006**

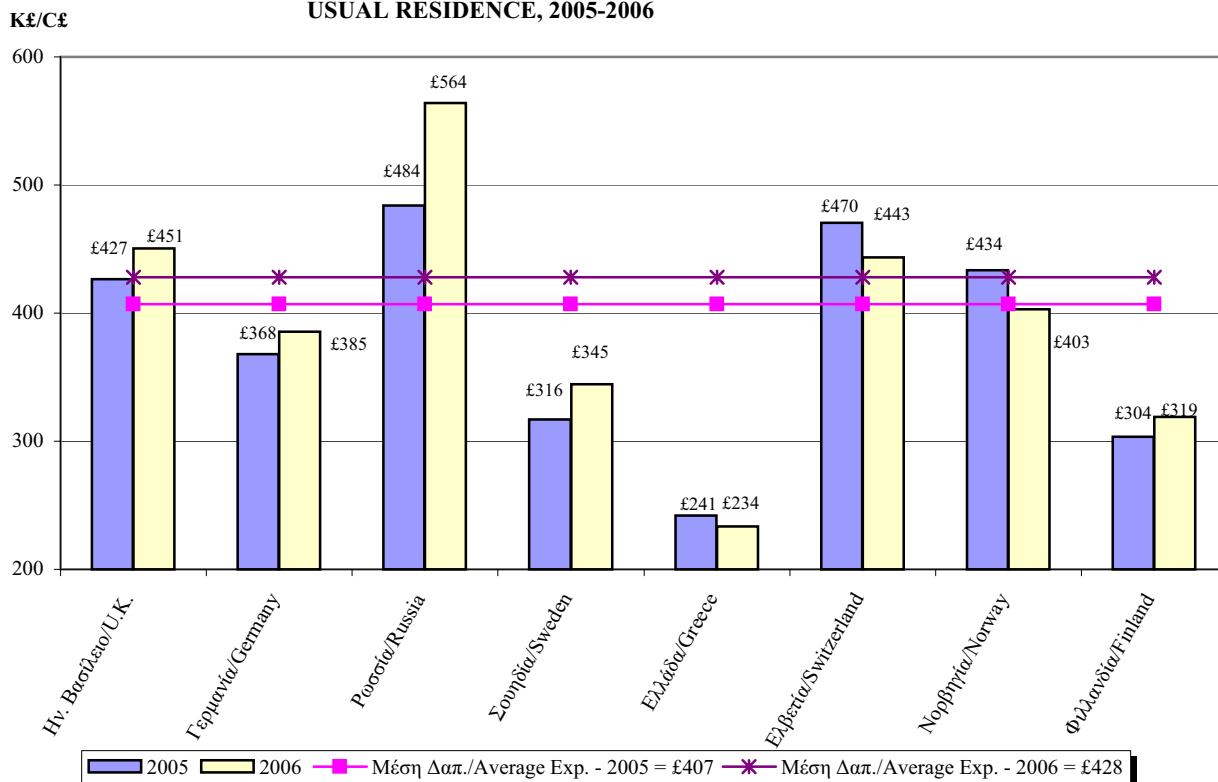


Οι Βρετανοί τουρίστες (η μεγαλύτερη τουριστική αγορά με 56,7% του συνόλου των τουριστών) έχουν ξοδέψει κατά μέσο όρο το 2006 £450,5 ανά άτομο ή 5,3% περισσότερα της συνολικής μέσης δαπάνης ανά άτομο. Οι Γερμανοί τουρίστες (η δεύτερη σε αριθμό τουριστών μεγάλη αγορά, με 6,4% του συνόλου) ξόδεψαν κατά μέσο όρο £385,4 ή 9,9% λιγότερα της συνολικής μέσης δαπάνης ανά άτομο, ενώ οι τουρίστες από την Ελλάδα (η τρίτη μεγαλύτερη αγορά με 5,3%) ξόδεψαν £233,6 ανά άτομο ή 45,4% λιγότερα της συνολικής μέσης δαπάνης. (Διάγραμμα 6).

U.K. tourists, (the largest tourist market with 56,7 per cent of the total tourism) spent on average in 2006 £450,5 per person which is 5,3 per cent above the overall average, while tourists from Germany (the second largest market with 6,4 per cent of the total tourism) spent on average £385,4 which is 9,9 per cent below the overall average. Tourists from Greece, (the third major market with 5,3 per cent of the total tourism) spent on average £233,6 per person or 45,4 per cent below the overall average. (Figure 6).



**ΔΙΑΓΡΑΜΜΑ 6: ΚΑΤΑ ΚΕΦΑΛΗ ΔΑΠΑΝΗ ΤΟΥΡΙΣΤΩΝ (Κ€) ΚΑΤΑ ΧΩΡΑ ΣΥΝΗΘΟΥΣ ΔΙΑΜΟΝΗΣ, 2005-2006**  
**FIGURE 6: PER PERSON EXPENDITURE OF TOURISTS (C€) BY COUNTRY OF USUAL RESIDENCE, 2005-2006**



Για το 2006, οι τουρίστες που έμειναν στην Πάφο, περιοχή που συγκεντρώνει το μεγαλύτερο ποσοστό προτίμησης των τουριστών (33,8% του συνόλου) ξόδεψαν κατά μέσο όρο €476,3 ή 11,3% περισσότερα της συνολικής μέσης δαπάνης ανά άτομο, ενώ τουρίστες που έμειναν στην Αγία Νάπα (η δεύτερη σε προτίμηση περιοχή, με ποσοστό 17,0%) ξόδεψαν €404,0 ή 5,6% λιγότερα της συνολικής μέσης δαπάνης. Οι τουρίστες που έμειναν στο Παραλίμνι (14,7%) ξόδεψαν €406,9 ή 4,9% λιγότερα της συνολικής μέσης δαπάνης και τουρίστες που έμειναν στη Λεμεσό (14,2%) ξόδεψαν €450,9 ή 5,4% περισσότερα της συνολικής μέσης δαπάνης.

In 2006 tourists staying in Pafos, a location with the highest proportion of tourists (33,8 per cent of the total) recorded an average expenditure per person of €476,3 which is 11,3 per cent above the overall average, while tourists staying in Ayia Napa (with the second highest proportion of tourist, 17,0 per cent of the total) spent on average €404,0 or 5,6 per cent below the overall average. Tourists staying in Paralimni (with 14,7 per cent) spent €406,9 or 4,9 per cent below the overall average and tourists in Lemesos (with 14,2 per cent) spent €450,9 or 5,4 per cent above the overall average.

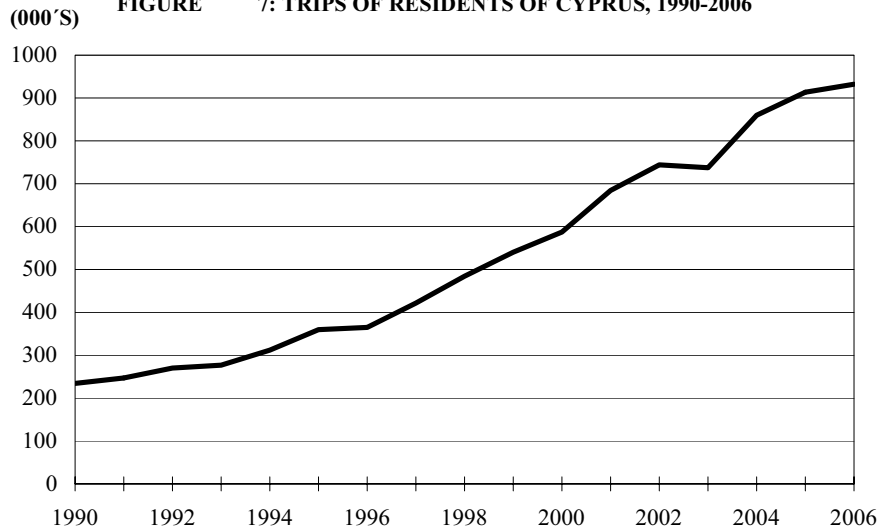
## 7. ΚΑΤΟΙΚΟΙ ΚΥΠΡΟΥ

Το 2006, 932.116 Κύπριοι και αλλοδαποί κάτοικοι Κύπρου, επέστρεψαν από ταξίδια στο εξωτερικό σε σύγκριση με 913.820 το 2005 σημειώνοντας αύξηση 2,0%. Η περίοδος αιχμής για τους κατοίκους Κύπρου που ταξιδεύουν στο εξωτερικό παρέμεινε η περίοδος Ιουλίου-Σεπτεμβρίου. (Διάγραμμα 7)

## 7. RESIDENTS

In 2006, 932.116 Cypriots and foreign residents of Cyprus, returned from a trip abroad compared to 913.820 in 2005 recording an increase of 2,0 per cent. The peak-season for residents travelling abroad remained the period July-September. (Figure 7)

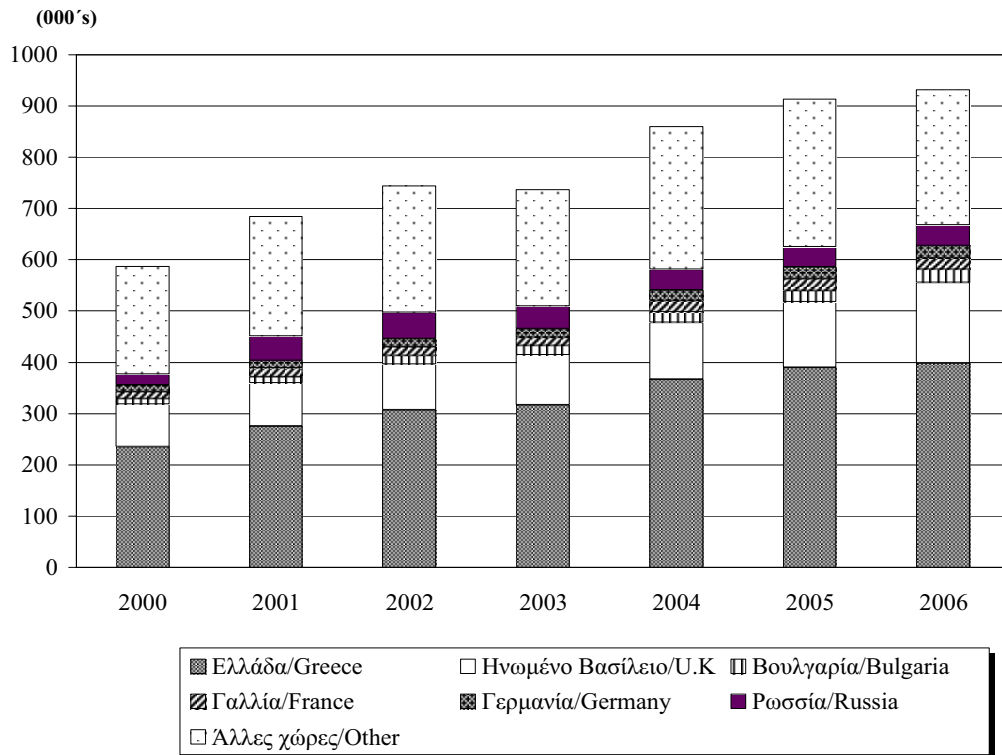
**ΔΙΑΓΡΑΜΜΑ 7: ΤΑΞΙΔΙΑ ΚΑΤΟΙΚΩΝ ΚΥΠΡΟΥ, 1990-2006**  
**FIGURE 7: TRIPS OF RESIDENTS OF CYPRUS, 1990-2006**



Ποσοστό 42,8% επισκέφτηκε την Ελλάδα, 16,8% το Ηνωμένο Βασίλειο 4,3% τη Ρωσία, 2,6% τη Βουλγαρία, 2,6% τη Γερμανία, 2,5% τη Γαλλία, 2,0% την Ιταλία και 1,9% τη Συρία. (Διάγραμμα 8)

About 42,8 per cent had visited Greece, 16,8 per cent the United Kingdom 4,3 per cent Russia, 2,6 per cent Bulgaria, 2,6 per cent Germany, 2,5 per cent France, 2,0 per cent Italy, and 1,9 per cent Syria. (Figure 8)

**ΔΙΑΓΡΑΜΜΑ 8: ΤΑΞΙΔΙΑ ΚΑΤΟΙΚΩΝ ΚΥΠΡΟΥ ΚΑΤΑ ΧΩΡΑ ΕΠΙΣΚΕΨΗΣ, 2000-2006**  
**FIGURE 8: TRIPS OF RESIDENTS OF CYPRUS BY COUNTRY VISITED, 2000-2006**



Ποσοστό 64,2% των κατοίκων Κύπρου που επέστρεψαν από ταξίδια στο εξωτερικό δήλωσαν ότι κύριος σκοπός του ταξιδιού τους ήταν διακοπές, 20,4% επαγγελματικοί λόγοι και 13,1% σπουδές.

A percentage of 64,2 per cent of the residents of Cyprus travelling abroad stated that the main reason for travelling was holidays, 20,4 per cent stated business and 13,1 per cent studies.

Η μέση ηλικία των κατοίκων Κύπρου που επέστρεψαν από ταξίδια στο εξωτερικό το 2006 ήταν 37,7 χρόνια. Οι περισσότεροι, 43,5% ήταν μεταξύ 25-44 χρονών, 29,1% μεταξύ 45-64 χρονών και 20,5% μεταξύ 15-24 χρονών.

The mean age of residents of Cyprus returning from a trip abroad in 2006 was 37,7 years. The majority, 43,5 per cent were in the group of 25-44 years old, 29,1 per cent in the group of 45-64 years old and 20,5 per cent in the group of 15-24 years old.

## **8. ΤΟΥΡΙΣΤΙΚΑ ΚΑΤΑΛΥΜΑΤΑ ΚΑΙ ΔΙΑΝΥΚΤΕΡΕΥΣΕΙΣ**

## **8. TOURIST ACCOMMODATION AND NIGHTS SPENT**

Το τέλος του 2006 λειτουργούσαν 909 συλλογικά τουριστικά καταλύματα εγκεκριμένα από τον Κυπριακό Οργανισμό Τουρισμού, συνολικής δυναμικότητας 93.957 κλινών. Από αυτά 237 ήταν ξενοδοχεία με αστέρες, 243 οργανωμένα διαμερίσματα, 22 τουριστικά χωριά, 137 τουριστικές επαύλεις, 94 παραδοσιακές οικοδομές, 140 τουριστικά διαμερίσματα, 15 επιπλωμένα διαμερίσματα, 10 ξενοδοχεία χωρίς αστέρες, 7 ξενώνες και 4 κατασκηνωτικοί χώροι.

At the end of 2006 there were in operation 909 collective accommodation establishments registered by the Cyprus Tourism Organization with a total capacity of 93.957 beds. Of the tourist accommodation 237 were hotels with stars, 243 hotel apartments, 22 tourist villages, 137 tourist villas, 94 traditional buildings, 140 tourist apartments, 15 furnished apartments, 10 hotels without star, 7 guest houses and 4 tourist campsites.

Το σύνολο των διανυκτερεύσεων στα συλλογικά τουριστικά καταλύματα ανήλθε στις 14.438.592 το 2006 σε σύγκριση με 15.058.319 το 2005. Το 2006 έγιναν 13.310.257 διανυκτερεύσεις από μη κατοίκους Κύπρου και 1.128.335 από κατοίκους Κύπρου. Η επαρχία Αμμοχώστου συγκέντρωσε 5.717.162 διανυκτερεύσεις και ακολουθούν η επαρχία Πάφου με 5.089.109, η Λεμεσός με 2.128.697, η Λάρνακα με 1.102.203, η Λευκωσία με 251.881 και τα ορεινά θέρετρα με 149.540.

The total number of nights spent in collective accommodation establishments reached 14.438.592 in 2006 compared to 15.058.319 in 2005. In 2006, 13.310.257 nights were spent by non-residents and 1.128.335 by residents of Cyprus. Ammochostos was the district with the highest proportion of nights spent 5.717.162, followed by Pafos with 5.089.109, Lemesos with 2.128.697, Larnaka with 1.102.203, Lefkosia with 251.881 and hill resorts with 149.540.

## **9. ΠΡΟΣΩΠΑ ΠΟΥ ΣΥΜΜΕΤΕΙΧΑΝ ΣΕ ΚΡΟΥΑΖΙΕΡΑ ΞΕΚΙΝΩΝΤΑΣ ΑΠΟ ΤΗΝ ΚΥΠΡΟ**

## **9. PERSONS PARTICIPATED IN CRUISES DEPARTING FROM CYPRUS**

Σύμφωνα με στοιχεία ταξιδιωτών, το 2006, 29.381 ξένοι υπήκοοι και 28.485 Κύπριοι συμμετείχαν σε κρουαζιέρες ξεκινώντας από την Κύπρο σε σύγκριση με 41.688 και 34.516 αντίστοιχα το 2005.

According to statistics on round trip travellers, in 2006, 29.381 foreign citizens and 28.485 Cypriots participated in cruises departing from Cyprus compared to 41.688 and 34.516 respectively in 2005.

## **II. ΚΑΛΥΨΗ ΣΤΟΙΧΕΙΩΝ**

## **II. COVERAGE OF DATA PRESENTED**

Τα στατιστικά στοιχεία καλύπτουν τις αφίξεις και αναχωρήσεις ταξιδιωτών μέσω των λιμανιών και αεροδρομίων της Κύπρου. Από τα μέσα του 1974 αναφέρονται στην ελεγχόμενη από το Κράτος περιοχή. Δεν συμπεριλαμβάνουν τους ταξιδιώτες που έρχονται και φεύγουν παράνομα μέσω των λιμανιών και αεροδρομίων της κατεχόμενης περιοχής της Κύπρου.

The statistics cover arrivals and departures of travellers through ports and airports. Since mid-1974 these are related to the Government controlled area of Cyprus. Travellers going in and out of the country illegally through ports and airports of the Turkish occupied area of Cyprus are not included in the statistics.

Από προσεκτική εξέταση των στοιχείων που αφορούσαν τις αναχωρήσεις περιηγητών κατά διάρκεια παραμονής, προέκυψε ότι ένας σημαντικός αριθμός περιηγητών δεν διανυκτέρευαν στην Κύπρο. Αν και συμπλήρωναν κατά την άφιξη δελτία και δε διέφεραν με κανένα τρόπο από τους περιηγητές, τελικά αναχωρούσαν την ίδια μέρα. Σύμφωνα με τον ορισμό των περιηγητών, αυτοί οι επισκέπτες δεν έπρεπε να θεωρούνται περιηγητές. Από το 1987, εφαρμόστηκε αναθεωρημένο σύστημα ταξινόμησης και προηγούμενα στοιχεία αναθεωρήθηκαν από το 1976 και μετά. Έτσι οι περιηγητές που φθάνουν και αναχωρούν την ίδια μέρα, δεν περιλαμβάνονται στους περιηγητές αλλά στους εκδρομείς και ονομάζονται ημερήσιοι τουρίστες.

Τα στοιχεία που αφορούν τους περιηγητές και τους κατοίκους Κύπρου από το 1989 και μετά δεν είναι απόλυτα συγκρίσιμα με αυτά των προηγούμενων χρόνων, γιατί σταδιακά καταργήθηκε η συμπλήρωση του δελτίου άφιξης και αναχώρησης, πρώτα για τους Κυπρίους και μετά για τους κατόχους διαβατηρίων χωρών του Συμβουλίου της Ευρώπης. Έτσι τα στοιχεία που αναφέρονται στις περισσότερες κατηγορίες ταξιδιωτών από το δεύτερο εξάμηνο του 1991 μέχρι το Μάιο του 1997 βασίζονται σε εκτιμήσεις.

Τα στοιχεία που αφορούν τη μέση διάρκεια παραμονής και τον τύπο τουριστικού καταλύματος, από τον Ιούλιο 1990 και μετά δεν είναι συγκρίσιμα με αυτά των προηγούμενων μηνών διότι δεν περιλαμβάνουν τους περιηγητές κλειστού περιηγητικού κύκλου που ταξιδεύουν με ναυλωμένες πτήσεις και από τους οποίους (από τις 9.7.90) δε ζητείται να συμπληρώνουν δελτία άφιξης και αναχώρησης. Επίσης από τα μέσα του 1991 μέχρι το Μάιο του 1997 οπότε άρχισε η Έρευνα Ταξιδιωτών δεν υπάρχουν τέτοια στοιχεία. Από τον Ιούνιο του 1997 μέχρι το Μάρτιο του 2002 τα στοιχεία αναφέρονται στην προτιθέμενη διάρκεια παραμονής ενώ από τον Απρίλιο του 2002 και μετά, στη διάρκεια παραμονής κατά μήνα αναχώρησης.

Από τον Ιούνιο του 1997 τα στοιχεία για τις διάφορες κατηγορίες ταξιδιωτών βασίζονται στα αποτελέσματα της Έρευνας Ταξιδιωτών που διεξάγεται στις αφίξεις των αεροδρομίων/λιμανιών. Με βάση τα αποτελέσματα αυτά έγιναν εκτιμήσεις για τις αφίξεις για ολόκληρο το 1997 καθώς επίσης αντίστοιχα

A close examination of the figures of tourists departing by length of stay in Cyprus, revealed that an important number of tourists did not stay overnight in the island. Although they completed, on arrival, cards and did not differ in any way from tourists, they finally departed on the same day of arrival. According to the definition of tourists, these visitors should not be considered as tourists. A revised classification has been used as from 1987 and figures have been revised backwards to 1976. Thus, tourists arriving and departing on the same day are excluded from tourists and are treated as excursionists, under the term of same-day tourists.

Figures on tourists and residents from 1989 onwards are not strictly comparable with previous years as completion of arrival and departure cards has been gradually abolished first for Cypriots and then for nationals of countries of the Council of Europe. Thus, figures referring to most of the categories of travellers from the second half of 1991 to May 1997 are based on estimations.

Figures on average stay and type of accommodation from July 1990 onwards are not comparable with previous months as these exclude charter flights tourists on inclusive tour who are no longer required (as from 9.7.90) to complete arrival and departure cards. Furthermore, the series has been discontinued as from mid-1991 to May 1997 when the Passenger Survey was initiated, therefore no data are available for this period. As from June 1997 till March 2002 figures refer to intended length of stay while as from April 2002 onwards to the duration of stay by month of departure.

As from June 1997 the figures for the various categories of travellers are based on the results of the Passenger Survey carried out at airports/ports. Based on these results estimations have been made for arrivals and departures for the whole year of 1997. For this reason, figures for 1997 are not strictly

και για τις αναχωρήσεις. Για το λόγο αυτό τα στοιχεία για το 1997 δεν είναι απόλυτα συγκρίσιμα με εκείνα της περιόδου 1991-1996 που βασίζονται σε εκτιμήσεις από ελλιπείς πηγές ιδιαίτερα σε ότι αφορά τους ημερήσιους τουρίστες.

Τα στοιχεία που αφορούν στις δαπάνες των περιηγητών βασίζονται στα αποτελέσματα της Έρευνας Ταξιδιωτών που διεξάγει από τον Απρίλιο του 2002 η Στατιστική Υπηρεσία στα σημεία αναχωρήσεων. Όλες οι εκτιμήσεις που αφορούν στη μέση δαπάνη για το έτος 2002 στηρίζονται στα αποτελέσματα των μηνών Απριλίου-Δεκεμβρίου 2002.

### **III. ΠΗΓΕΣ ΣΤΟΙΧΕΙΩΝ**

Μέχρι τις 14 Ιουνίου 1991, τα δελτία άφιξης και αναχώρησης που συμπλήρωναν όλοι οι κάτοχοι ξένων διαβατηρίων, στα σημεία ελέγχου διαβατηρίων, στα λιμάνια και αεροδρόμια της Κύπρου, αποτελούσαν την κύρια πηγή συλλογής πληροφοριών.

Το σύστημα προνοούσε για κάθε κατηγορία ταξιδιωτών ξεχωριστά, συστηματική δειγματοληψία από πακέτα δελτίων άφιξης/αναχώρησης ταξινομημένα κατά μέρα, λιμάνι/αεροδρόμιο, πτήση/πλοίο. Όσον αφορά τις αφίξεις, οι μετανάστες μικρής και μεγάλης διάρκειας καλύπτονταν πλήρως, ενώ για τους περιηγητές που συμπλήρωναν δελτία άφιξης ελαμβάνετο δείγμα. Δείγμα ελαμβάνετο επίσης για τις αναχωρήσεις περιηγητών.

Τα στοιχεία που αφορούσαν τους περιηγητές κλειστού περιηγητικού κύκλου που ταξίδευαν με ναυλωμένες πτήσεις βασίζονταν στις καταστάσεις που ετοιμάζαν οι αεροπορικές εταιρείες.

Τα στοιχεία που αφορούσαν τους κατόχους κυπριακών διαβατηρίων υπολογίζονταν με βάση τις καταστάσεις που ετοιμάζαν οι αεροπορικές και ναυτιλιακές εταιρείες. Οι καταστάσεις αυτές παρείχαν πληροφορίες μόνο για το συνολικό αριθμό ταξιδιωτών κατά πτήση/πλοίο. Ο αριθμός κατόχων κυπριακών διαβατηρίων υπολογίζετο ως το υπόλοιπο, αφού από το συνολικό αριθμό επιβατών αφαιρούνταν όσοι συμπλήρωναν δελτία άφιξης/αναχώρησης.

comparable with those of 1991-1996 which are estimations based on deficient sources especially for same-day tourists.

Data referring to revenue from tourism are based on the results of the Passenger Survey carried out as from April 2002 by the Statistical Service at the points of departure. All estimates referring on the average expenditure for the year 2002 are based on the results of the months April-December 2002.

### **III. SOURCES OF DATA**

Till 14 June 1991, the main sources of data were the arrival and departure cards filled in by all foreign passport holders at the points of passport control at the ports and airports of Cyprus.

The sampling system involved selecting arrival/departure cards systematically from decks of cards arranged by day, port and flight/ship and separated according to category of traveller. With regards to arrivals there was full coverage of short-term and long-term immigrants, while a sample was taken for tourists completing arrival cards. With regard to departures of tourists a sample was also taken.

Data for charter flights tourists on inclusive tour was based on statements prepared by airline companies.

Data for Cyprus passport holders was computed from statements prepared by airline and shipping companies on the total number of passengers on each flight/route and was obtained as the residual between the total number of passengers and of those completing arrival/departure cards.



Από τις 15.6.1991 μέχρι το Μάιο 1997, οι καταστάσεις που ετοιμάζαν οι αεροπορικές και ναυτιλιακές εταιρείες παρέμειναν η κύρια πηγή πληροφοριών, για τις Στατιστικές Τουρισμού. Οι καταστάσεις αυτές παρείχαν πληροφορίες μόνο για το συνολικό αριθμό ταξιδιωτών κατά πτήση/πλοίο. Έτσι ο αριθμός περιηγητών από το δεύτερο εξάμηνο του 1991–Μάιο 1997, καθώς και τα στοιχεία που αναφέρονται στις περισσότερες κατηγορίες ταξιδιωτών, βασίζονται σε εκτιμήσεις.

Από τον Ιούνιο του 1997 η Στατιστική Υπηρεσία άρχισε την Έρευνα Ταξιδιωτών. Είναι μια δειγματοληπτική έρευνα που καλύπτει τις αφίξεις σε όλα τα σημεία εισόδου στη χώρα (δύο διεθνή αεροδρόμια και δύο λιμάνια). Σκοπός της έρευνας είναι ο υπολογισμός του εισερχόμενου τουρισμού καθώς επίσης και οι αφίξεις άλλων κατηγοριών ταξιδιωτών (κάτοικοι Κύπρου που επιστρέφουν από ταξίδι στο εξωτερικό, μετανάστες μικρής διάρκειας, μετανάστες μεγάλης διάρκειας και ημερήσιοι τουρίστες) με βάση τις συνολικές αφίξεις ταξιδιωτών.

Το μέγεθος του δείγματος για το 2006 αντιστοιχεί περίπου στο 5% του συνολικού αριθμού των ταξιδιωτών που έφτασαν στην Κύπρο.

Η αναγωγή στο σύνολο γίνεται με βάση τις αφίξεις ταξιδιωτών κατά μήνα, κατά χώρα προέλευσης της πτήσης και τις μηνιαίες αφίξεις από τα λιμάνια που υπολογίζονται από τη Στατιστική Υπηρεσία από στοιχεία που παρέχονται από την Πολιτική Αεροπορία και τα μανιφέστα των πλοίων. Τα στοιχεία της Πολιτικής Αεροπορίας αναπροσαρμόζονται σύμφωνα με τις καταστάσεις που ετοιμάζει η Υπηρεσία Αλλοδαπών και Μετανάστευσης για τους διερχόμενους ταξιδιώτες στην κάθε πτήση οι οποίοι αφαιρούνται από το σύνολο των ταξιδιωτών.

Τα στοιχεία που αφορούν τους εκδρομείς-διερχόμενους από τα λιμάνια και συμμετέχοντες σε κρουαζιέρα βασίζονται στις μηνιαίες καταστάσεις που ετοιμάζει η Υπηρεσία Αλλοδαπών και Μετανάστευσης του Υπουργείου Εσωτερικών. Στην κατηγορία των εκδρομέων περιλαμβάνονται επίσης και όλοι οι περιηγητές που δήλωσαν ότι δε/θα διανυκτερεύσουν/διανυκτέρευσαν στην Κύπρο.

From 15.6.1991 till May 1997, the statements prepared by airline and shipping companies remained the main source of data for Tourism Statistics. These statements provided information only on the total number of passengers on each flight/route. Thus, from the second half of 1991 – May 1997, the number of tourists as well as figures for most of the other categories of travellers are based on estimations.

As from June 1997 the Passenger Survey was initiated by the Statistical Service. It is a border sample survey covering arrivals at all points of entry (two international airports and two ports). The aim of the survey is to estimate the volume of inbound tourism as well as arrivals of other categories of travellers (residents returning from a trip abroad, short-term immigrants, long-term immigrants and same-day tourists) on the basis of total arrivals of travellers.

The overall sample size for 2006 corresponds to about 5 per cent of the total travellers arrived in Cyprus.

The grossing up is effected on the basis of the monthly arrivals of travellers by country of flight and the monthly arrivals by port, compiled by the Statistical Service from statistics provided by the Civil Aviation Department and manifests of ships. The Civil Aviation figures are corrected by data provided by the immigration authorities on the numbers of transfer passengers on each flight which are deducted from total arrivals.

Data for excursionists is based on monthly statements prepared by the Aliens and Migration Service of the Ministry of Interior. In the category of excursionists all tourists who stated that they will/did not spend the night in the country are also included.

Τα στοιχεία που αφορούν τις διανυκτερεύσεις και τα τουριστικά καταλύματα βασίζονται σε πληροφορίες που παρέχει ο Κυπριακός Οργανισμός Τουρισμού.

Data on overnight stays and on tourist accommodation is based on information provided by the Cyprus Tourism Organisation.

#### **IV. ΟΡΙΣΜΟΙ ΟΡΩΝ ΠΟΥ ΧΡΗΣΙΜΟΠΟΙΟΥΝΤΑΙ**

**Ταξιδιώτες:** θεωρούνται όλα τα άτομα που περνούν από έλεγχο διαβατηρίων στα λιμάνια και αεροδρόμια της Κύπρου. Οι διάφορες κατηγορίες ταξιδιωτών είναι οι επισκέπτες, κάτοικοι Κύπρου, μετανάστες προς εξωτερικό και εισερχόμενοι μετανάστες.

**Επισκέπτες:** θεωρούνται τα άτομα που παραμένουν, όχι περισσότερο από ένα χρόνο, στη χώρα επίσκεψης και των οποίων ο κύριος σκοπός ταξιδιού μπορεί να ενταχθεί στις ακόλουθες κατηγορίες.

- α. Αναψυχή: διακοπές, πολιτιστικά, αθλητικά, επίσκεψη σε φίλους ή συγγενείς, προσκύνημα και άλλοι σκοποί αναψυχής
- β. Επαγγελματικά: συνέδριο, αποστολή, εργασία.
- γ. Άλλοι σκοποί: υγεία, διαμετακόμιση.

Υπάρχουν δύο κύριες κατηγορίες επισκεπτών: οι περιηγητές και οι εκδρομείς.

**Περιηγητές:** θεωρούνται οι επισκέπτες που παραμένουν τουλάχιστο μια νύκτα στη χώρα επίσκεψης. Αυτοί μπορεί να είναι περιηγητές κλειστού περιηγητικού κύκλου ή να ταξιδεύουν από μόνοι τους με ναυλωμένες ή δρομολογημένες πτήσεις.

**Εκδρομείς:** θεωρούνται οι επισκέπτες που δε διανυκτερεύουν στη χώρα επίσκεψης. Αυτοί είναι οι συμμετέχοντες σε κρουαζιέρες, οι διερχόμενοι ταξιδιώτες οι οποίοι βγαίνουν από το χώρο του αεροδρομίου/λιμανιού και οι ημερήσιοι τουρίστες οι οποίοι εισέρχονται στη χώρα σαν περιηγητές αλλά αναχωρούν την ίδια μέρα.

**Κάτοικοι Κύπρου:** η κατηγορία αυτή περιλαμβάνει πρόσωπα που διέμειναν στην Κύπρο για 12 τουλάχιστο μήνες πριν από το ταξίδι τους.

**Μετανάστες μικρής διάρκειας:** θεωρούνται τα πρόσωπα που εισέρχονται στην Κύπρο με σκοπό να παραμείνουν λιγότερο από ένα χρόνο και να εργασθούν έναντι αμοιβής ή να

#### **IV. DEFINITIONS OF TERMS USED**

**Travellers:** Are all persons who pass through passport control at the ports and airports of Cyprus. The various categories of travellers are visitors, residents and emigrants or immigrants.

**Visitors:** Are persons staying not more than one year in the country visited and whose main purpose of visit can be classified under:

- a. Pleasure: holidays, cultural, active sports, visit to friends or relatives, pilgrimage and other pleasure purposes.
- b. Professional: meeting, mission, business
- c. Other purposes: health, transit.

There are two main categories of visitors: tourists and excursionists.

**Tourists:** Are visitors staying at least one night in the country visited. These can be tourists on inclusive tour or individuals travelling on charter flights or on scheduled flights.

**Excursionists:** Are visitors who do not stay overnight in the country visited. These are cruise-ship visitors, transit passengers who leave the airport/port area and same-day tourists who enter the country as tourists but leave on the same-day.

**Residents of Cyprus:** This category includes persons who have been residing in Cyprus for at least 12 months prior to their travel.

**Short-term immigrants:** Are persons who have entered Cyprus with the intention of remaining less than one year for the purpose of working at an occupation remunerated from within the

παρακολουθήσουν σπουδές. Η κατηγορία αυτή μπορεί να περιλαμβάνει εξαρτώμενα άτομα που συνοδεύουν ή έρχονται να συναντήσουν τους μετανάστες μικρής διάρκειας.

**Μετανάστες μεγάλης διάρκειας:** θεωρούνται τα πρόσωπα που εισέρχονται στην Κύπρο με σκοπό τη μόνιμη εγκατάσταση ή την παραμονή τους για 1 χρόνο ή περισσότερο.

**Μετανάστες προς εξωτερικό:** θεωρούνται τα άτομα που αναχωρούν από την Κύπρο με σκοπό να εγκατασταθούν στο εξωτερικό ή να παραμείνουν περισσότερο από ένα χρόνο.

**Τουριστικά καταλύματα:** θεωρούνται όλα τα ξενοδοχεία αστέρων, οργανωμένα και τουριστικά διαμερίσματα, ξενώνες και ξενοδοχεία χωρίς αστέρες που είναι εγκεκριμένα από τον Κυπριακό Οργανισμό Τουρισμού.

**Διανυκτερεύσεις:** αριθμός νυκτών που διέμειναν σε τουριστικά καταλύματα οι κάτοικοι Κύπρου και οι περιηγητές.

**Ετήσιο ποσοστό πληρότητας κλινών:** είναι όλες οι διανυκτερεύσεις που καταγράφηκαν κατά τη διάρκεια ενός χρόνου και οι οποίες παρουσιάζονται ως ποσοστό του συνολικού αριθμού διανυκτερεύσεων που θα είχαμε αν υποθέταμε ότι όλες οι κλίνες ήταν κατειλημμένες κατά τη διάρκεια του χρόνου.

## V. ΣΥΜΒΟΛΑ ΠΟΥ ΧΡΗΣΙΜΟΠΟΙΟΥΝΤΑΙ

.. = δεν ισχύει  
... = στοιχεία μη διαθέσιμα  
0.0 = μηδέν ή μικρότερο από το μισό της μονάδας που χρησιμοποιείται  
πρ. = προκαταρκτικά  
εκ. = εκατομμύριο  
Κ£ = Κυπριακές λίρες

Λόγω του στρογγυλέματος των αριθμών τα ποσοστά μπορεί να μην αθροίζουν σε 100 ακριβώς.

country or studying. This category may include dependents who have accompanied such persons or come to join them.

**Long-term immigrants:** Are persons who enter Cyprus with the intention to settle in Cyprus, or to stay for one year or more.

**Emigrants:** Are persons who have left Cyprus with the intention to settle abroad or to stay for one year or more.

**Tourist accommodation:** Are all the hotels with stars, hotel and tourist apartments, guest houses and hotels without star registered by the Cyprus Tourism Organization.

**Nights spent:** Number of nights spent at a tourist accommodation by residents and tourists.

**Annual bed occupancy rate:** Are all the recorded nights spent in a given year expressed as a percentage of the total nights spent which would have been obtained assuming that all beds were occupied during the given year.

## V. SYMBOLS USED

.. = Not applicable  
... = Not available  
0.0 = Nil or less than half of unit used  
pr. = provisional  
mn. = million  
C£ = Cyprus pounds

Due to rounding percentages may not add up to hundred.



**ΜΕΡΟΣ Ι: ΣΥΝΟΠΤΙΚΟΙ ΠΙΝΑΚΕΣ**

**PART I: SUMMARY TABLES**

**Σημείωση:**

Τα στοιχεία που αφορούν τις περισσότερες κατηγορίες ταξιδιωτών, - επισκέπτες, περιηγητές, εκδρομείς, ημερήσιους τουρίστες, κατοίκους Κύπρου και άλλους ταξιδιώτες-, κατά την περίοδο Ιουλίου 1991 - Μαΐου 1997, βασίζονται σε εκτιμήσεις.

**Note:**

Figures referring to most of the categories of travellers – visitors, tourists, excursionists, same-day tourists, residents, and other travellers-, during July 1991 - May 1997, are based on estimations.





**ΠΙΝΑΚΑΣ 2.- ΣΤΑΤΙΣΤΙΚΑ ΣΤΟΙΧΕΙΑ ΤΟΥΡΙΣΜΟΥ, 2003-2006**  
**TABLE 2.- TOURISM STATISTICS, 2003-2006**

	2003	2004	2005	2006	
<b>ΑΦΙΞΕΙΣ ΠΕΡΙΗΓΗΤΩΝ (Χιλ.)</b>	<b>2.303,2</b>	<b>2.349,0</b>	<b>2.470,1</b>	<b>2.400,9</b>	<b>TOURIST ARRIVALS (Thous.)</b>
<i>% μεταβολή</i>	<i>(-4,8)</i>	<i>(2,0)</i>	<i>(5,2)</i>	<i>(-2,8)</i>	<i>% change</i>
<b><u>Κύριες χώρες</u></b>					<b><u>Main countries</u></b>
Hv. Βασίλειο	1.347,0 <i>(0,7)</i>	1.332,9 <i>(-1,1)</i>	1.391,8 <i>(4,4)</i>	1.360,1 <i>(-2,3)</i>	United Kingdom
Γερμανία	129,0 <i>(-25,7)</i>	161,6 <i>(25,2)</i>	182,7 <i>(13,1)</i>	152,8 <i>(-16,4)</i>	Germany
Ελλάδα	110,2 <i>(18,2)</i>	133,4 <i>(21,0)</i>	130,2 <i>(-2,4)</i>	126,8 <i>(-2,6)</i>	Greece
Ελβετία	37,5 <i>(-41,9)</i>	41,3 <i>(10,0)</i>	40,2 <i>(-2,6)</i>	41,3 <i>(2,8)</i>	Switzerland
Νορβηγία	56,1 <i>(-2,8)</i>	50,7 <i>(-9,6)</i>	48,3 <i>(-4,8)</i>	50,7 <i>(4,9)</i>	Norway
Ρωσσία	105,1 <i>(-3,5)</i>	83,8 <i>(-20,2)</i>	97,6 <i>(16,4)</i>	114,8 <i>(17,6)</i>	Russia
Σουηδία	86,8 <i>(-13,0)</i>	84,0 <i>(-3,3)</i>	88,1 <i>(5,0)</i>	94,0 <i>(6,7)</i>	Sweden
Γαλλία	31,4 <i>(6,3)</i>	46,8 <i>(48,9)</i>	52,8 <i>(12,8)</i>	37,8 <i>(-28,4)</i>	France
<b><u>Μέση παραμονή (νύκτες)</u></b>					<b><u>Average stay (nights)</u></b>
Λιγότερο από ένα μήνα	10,0	9,9	9,6	9,5	Less than one month
Λιγότερο από ένα χρόνο	10,9	10,7	10,5	10,4	Less than one year
<b><u>Σκοπός επίσκεψης (%)</u></b>					<b><u>Purpose of visit (%)</u></b>
Διακοπές	89,1	89,4	88,8	87,1	Holidays
Επαγγελματικοί λόγοι	5,5	5,9	5,8	6,3	Business
Επίσκεψη σε φίλους και συγγενείς	5,3	4,5	5,1	6,6	Visiting friends and relatives
<b><u>Τύπος καταλόματος (%)</u></b>					<b><u>Type of accommodation (%)</u></b>
Ξενοδοχεία αστέρων	43,5	45,4	46,8	48,0	1-5 star hotels
Οργαν. δ/τα, Τουριστικά χωριά	30,0	26,7	23,1	22,1	Hotel Apts, Tourist Villages
Σε συγγενείς και φίλους	8,9	10,7	12,5	12,6	With friends and relatives
Ιδιόκτητη κατοικία	5,4	5,5	5,1	5,3	Owned residence
Άλλού	12,2	11,7	12,5	12,0	Other
<b><u>Τοποθεσία διαμονής (%)</u></b>					<b><u>Location of stay (%)</u></b>
Πάφος και Πόλης	34,6	34,5	34,8	35,3	Paphos and Polis
Παραλίμνι	18,1	16,3	14,7	14,7	Paralimni
Αγ. Νάπα	16,4	15,7	16,5	17,0	Ay. Napa
Λεμεσός	15,9	16,3	16,1	14,2	Lemesos
Λάρνακα	8,2	9,3	9,2	9,0	Larnaka
Λευκωσία	3,2	3,6	3,4	4,6	Lefkosia
Άλλού	3,6	4,3	5,3	5,2	Other
<b><u>Αριθμός επισκέψεων (%)</u></b>					<b><u>Number of visits (%)</u></b>
Πρώτη φορά	50,7	51,6	51,3	49,0	First time
Δύο ή περισσότερες	49,3	48,4	48,7	51,0	Two or more
<b><u>Τύπος ταξιδιού (%)</u></b>					<b><u>Type of tour (%)</u></b>
Οργανωμένο ταξίδι	67,0	67,4	65,7	62,8	Package travel
Μη οργανωμένο ταξίδι	33,0	32,6	34,3	37,2	Individual travel
<b><u>Ηλικία (%)</u></b>					<b><u>Age (%)</u></b>
20-31 χρονών	18,4	15,9	16,6	18,2	20-31 years
32-44 χρονών	25,1	23,6	23,2	23,8	32-44 years
45-64 χρονών	31,8	34,4	34,1	33,0	45-64 years
<b><u>Φύλο (%)</u></b>					<b><u>Sex (%)</u></b>
Άντρες	47,2	45,6	44,9	46,2	Males
Γυναίκες	52,8	54,4	55,1	53,8	Females
<b>Έσοδα από Τουρισμό (Κ€ εκ.)</b>	<b>1.015,0</b>	<b>982,3</b>	<b>1.005,7</b>	<b>1.027,3</b>	<b>Receipts from tourism (C€ mn)</b>
<i>% μεταβολή</i>	<i>(-10,4)</i>	<i>(-3,2)</i>	<i>(2,4)</i>	<i>(2,2)</i>	<i>% change</i>

ΠΙΝΑΚΑΣ 3.- ΣΤΑΤΙΣΤΙΚΑ ΣΤΟΙΧΕΙΑ ΚΑΤΟΙΚΩΝ ΚΥΠΡΟΥ, 2003-2006

TABLE 3.- STATISTICS ON RESIDENTS OF CYPRUS, 2003-2006

	2003	2004	2005	2006	
<b>ΤΑΞΙΔΙΑ ΚΑΤΟΙΚΩΝ ΚΥΠΡΟΥ</b>	<b>737.309</b>	<b>859.454</b>	<b>913.820</b>	<b>932.116</b>	<b>TRIPS OF RESIDENTS</b>
<i>% μεταβολή</i>	<i>(-0,9)</i>	<i>(16,6)</i>	<i>(6,3)</i>	<i>(2,0)</i>	<i>% change</i>
<b><u>Κύριες χώρες επίσκεψης</u></b>					<b><u>Main countries visited</u></b>
Ελλάδα	317.256 <i>(3,5)</i>	366.279 <i>(15,5)</i>	390.314 <i>(6,6)</i>	398.877 <i>(2,2)</i>	Greece
Ηνωμένο Βασίλειο	96.975 <i>(8,4)</i>	111.311 <i>(14,8)</i>	127.732 <i>(14,8)</i>	157.021 <i>(22,9)</i>	United Kingdom
Ρωσία	43.924 <i>(-13,5)</i>	39.492 <i>(-10,1)</i>	39.746 <i>(0,6)</i>	39.936 <i>(0,5)</i>	Russia
Αίγυπτος	15.473 <i>(-27,8)</i>	20.344 <i>(31,5)</i>	16.494 <i>(-18,9)</i>	11.655 <i>(-29,3)</i>	Egypt
Ισραήλ	9.237 <i>(-20,5)</i>	13.585 <i>(47,1)</i>	18.041 <i>(32,8)</i>	17.155 <i>(-4,9)</i>	Israel
Λίβανος	23.902 <i>(6,8)</i>	37.820 <i>(58,2)</i>	27.038 <i>(-28,5)</i>	17.764 <i>(-34,3)</i>	Lebanon
Συρία	29.505 <i>(51,2)</i>	40.693 <i>(37,9)</i>	29.554 <i>(-27,4)</i>	18.146 <i>(-38,6)</i>	Syria
<b>Φύλο (%)</b>					<b>Sex (%)</b>
Άντρες	49,5	47,6	44,0	44,6	Males
Γυναίκες	50,5	52,4	56,0	55,4	Females
<b>Ηλικία (%)</b>					<b>Age (%)</b>
15-24 χρονών	21,3	18,9	19,2	20,5	15-24 years
25-44 χρονών	45,8	45,9	45,5	43,5	25-44 years
45-64 χρονών	26,4	28,6	28,6	29,1	45-64 years
<b>Σκοπός ταξιδιού (%)</b>					<b>Purpose of trip (%)</b>
Αναψυχή	63,0	65,5	64,1	64,2	Holidays
Επαγγελματικοί λόγοι	22,3	21,0	21,3	20,4	Business
Σπουδές	12,7	11,1	11,9	13,1	Studies
Άλλοι λόγοι	2,0	2,4	2,7	2,3	Other
<b>Μέση παραμονή (νύκτες)</b>					<b>Average stay (nights)</b>
Λιγότερο από ένα μήνα	6,7	6,3	6,5	6,5	Less than one month
Λιγότερο από ένα χρόνο	9,6	8,6	9,2	9,3	Less than one year

ΠΙΝΑΚΑΣ 4.- ΣΥΛΛΟΓΙΚΑ ΤΟΥΡΙΣΤΙΚΑ ΚΑΤΑΛΥΜΑΤΑ ΚΑΙ ΔΙΑΝΥΚΤΕΡΕΥΣΕΙΣ, 2002-2006

TABLE 4.- COLLECTIVE ACCOMMODATION ESTABLISHMENTS AND NIGHTS SPENT, 2002-2006

	2002	2003	2004	2005	2006	
<b>ΤΟΥΡΙΣΤΙΚΑ ΚΑΤΑΛΥΜΑΤΑ</b>	<b>946</b>	<b>951</b>	<b>955</b>	<b>937</b>	<b>909</b>	<b>TOURIST ESTABLISHMENTS</b>
<b>ΚΛΙΝΕΣ</b>	<b>94.466</b>	<b>95.185</b>	<b>96.535</b>	<b>95.648</b>	<b>93.957</b>	<b>BEDS</b>
<b><u>Διανυκτερεύσεις-Σύνολο (000 's)</u></b>	<b>16.159</b>	<b>14.458</b>	<b>14.717</b>	<b>15.058</b>	<b>14.439</b>	<b><u>Nights spent-Total (000 's)</u></b>
Λευκωσία	220	182	219	215	252	Lefkosa
Λεμεσός	2.868	2.519	2.418	2.339	2.129	Lemesos
Λάρνακα	1.184	997	1.108	1.197	1.102	Larnaka
Αμμόχωστος	6.378	5.558	5.619	5.969	5.717	Ammochostos
Πάφος	5.352	5.065	5.199	5.193	5.089	Pafos
Ορεινά Θέρετρα	157	137	153	146	150	Hill Resorts
<b><u>Διανυκτερεύσεις περιηγητών (000 's)</u></b>	<b>15.289</b>	<b>13.490</b>	<b>13.637</b>	<b>14.006</b>	<b>13.310</b>	<b><u>Nights spent by Tourists (000 's)</u></b>
Ξενοδοχεία και παρόμοιες εγκαταστάσεις	15.235	13.424	13.554	13.899	13.227	Hotels and similar establishments
Άλλα συλλογικά καταλύματα	54	66	82	107	83	Other collective accom. est.
<b><u>Διανυκτερεύσεις περιηγητών Κύριες χώρες (000 's)</u></b>						<b><u>Nights spent by Tourists Main countries (000 's)</u></b>
Ηνωμένο Βασίλειο	8.519	7.924	7.659	7.811	7.368	United Kingdom
Γερμανία	1.466	1.050	1.289	1.470	1.185	Germany
Ρωσία	1.061	865	687	711	827	Russia
Σουηδία	709	646	668	675	731	Sweden
Ελλάδα	176	179	236	231	218	Greece
Νορβηγία	459	509	473	423	469	Norway
Ελβετία (περιλ. Λίχτεντσάϊν)	505	289	320	292	264	Switzerland (incl. Liechtenstein)
<b><u>Διανυκτερεύσεις Κατοίκων Κύπρου (000 's)</u></b>	<b>870</b>	<b>968</b>	<b>1.081</b>	<b>1.052</b>	<b>1.128</b>	<b><u>Nights spent by Residents of Cyprus (000 's)</u></b>
Ξενοδοχεία και παρόμοιες εγκαταστάσεις	868	957	1.069	1.040	1.114	Hotels and similar establishments
Άλλα συλλογικά καταλύματα	2	11	12	12	14	Other collective accom. est.
<b><u>Ποσοστό πληρότητας</u></b>						<b><u>Utilization rate</u></b>
Ακαθάριστο	49,2	41,8	41,8	43,1	42,1	Gross
Καθαρό	62,7	55,4	55,5	59,5	57,8	Net

**ΜΕΡΟΣ ΙΙ: ΤΑΞΙΔΙΩΤΕΣ**

**PART II: TRAVELLERS**

**Σημείωση:**

Τα στοιχεία που αφορούν τις περισσότερες κατηγορίες ταξιδιωτών, - επισκέπτες, περιηγητές, εκδρομείς, ημερήσιους τουρίστες, κατοίκους Κύπρου και άλλους ταξιδιώτες-, από τον Ιούλιο 1991 - Μάιο 1997, βασίζονται σε εκτιμήσεις.

**Note:**

Figures referring to most of the categories of travellers – visitors, tourists, excursionists, same-day tourists, residents and other travellers-, from July 1991 - May 1997, are based on estimations.





ΠΙΝΑΚΑΣ 5.- ΑΦΙΞΕΙΣ ΚΑΙ ΑΝΑΧΩΡΗΣΕΙΣ ΤΑΞΙΔΙΩΤΩΝ ΚΑΤΑ ΜΕΣΟ ΤΑΞΙΔΙΟΥ, 1980-2006

TABLE 5.- ARRIVALS AND DEPARTURES OF TRAVELLERS BY MODE OF TRAVEL, 1980-2006

Χρόνος Year	Αφίξεις - Arrivals			Αναχωρήσεις - Departures		
	Σύνολο Total	Ατμοπλ/κώς Sea	Αερ/κώς Air	Σύνολο Total	Ατμοπλ/κώς Sea	Αερ/κώς Air
<i>Απόλυτοι αριθμοί</i> <i>Absolute numbers</i>						
1980	<b>528.288</b>	97.349	430.939	<b>526.586</b>	97.723	428.863
1985	<b>1.075.386</b>	205.244	870.142	<b>1.080.214</b>	213.703	866.511
1990	<b>1.933.583</b>	326.186	1.607.397	<b>1.906.165</b>	301.813	1.604.352
1993	<b>2.319.329</b>	376.286	1.943.043	<b>2.305.641</b>	355.138	1.950.503
1994	<b>2.588.139</b>	416.090	2.172.049	<b>2.583.707</b>	419.286	2.164.421
1995	<b>2.685.321</b>	395.615	2.289.706	<b>2.681.438</b>	391.364	2.290.074
1996	<b>2.512.270</b>	343.651	2.168.619	<b>2.509.473</b>	341.446	2.168.027
1997	<b>2.646.363</b>	357.634	2.288.729	<b>2.647.289</b>	358.766	2.288.523
1998	<b>2.871.042</b>	367.683	2.503.359	<b>2.870.465</b>	369.175	2.501.290
1999	<b>3.142.293</b>	411.736	2.730.557	<b>3.145.956</b>	411.839	2.734.117
2000	<b>3.534.880</b>	518.048	3.016.832	<b>3.528.983</b>	516.572	3.012.411
2001	<b>3.554.314</b>	350.499	3.203.815	<b>3.558.873</b>	347.463	3.211.410
2002	<b>3.263.822</b>	234.883	3.028.939	<b>3.243.742</b>	235.397	3.008.345
2003	<b>3.182.929</b>	241.200	2.941.729	<b>3.174.752</b>	239.891	2.934.861
2004	<b>3.381.159</b>	249.502	3.131.657	<b>3.385.060</b>	248.627	3.136.433
2005	<b>3.620.235</b>	281.129	3.339.106	<b>3.621.908</b>	281.658	3.340.250
2006	<b>3.656.480</b>	361.664	3.294.816	<b>3.663.909</b>	309.277	3.354.632
<i>Ποσοστά</i> <i>Percentages</i>						
1980	<b>100,0</b>	18,4	81,6	<b>100,0</b>	18,6	81,4
1985	<b>100,0</b>	19,1	80,9	<b>100,0</b>	19,8	80,2
1990	<b>100,0</b>	16,9	83,1	<b>100,0</b>	15,8	84,2
1993	<b>100,0</b>	16,2	83,8	<b>100,0</b>	15,4	84,6
1994	<b>100,0</b>	16,1	83,9	<b>100,0</b>	16,2	83,8
1995	<b>100,0</b>	14,7	85,3	<b>100,0</b>	14,6	85,4
1996	<b>100,0</b>	13,7	86,3	<b>100,0</b>	13,6	86,4
1997	<b>100,0</b>	13,5	86,5	<b>100,0</b>	13,6	86,4
1998	<b>100,0</b>	12,8	87,2	<b>100,0</b>	12,9	87,1
1999	<b>100,0</b>	13,1	86,9	<b>100,0</b>	13,1	86,9
2000	<b>100,0</b>	14,7	85,3	<b>100,0</b>	14,6	85,4
2001	<b>100,0</b>	9,9	90,1	<b>100,0</b>	9,8	90,2
2002	<b>100,0</b>	7,2	92,8	<b>100,0</b>	7,3	92,7
2003	<b>100,0</b>	7,6	92,4	<b>100,0</b>	7,6	92,4
2004	<b>100,0</b>	7,4	92,6	<b>100,0</b>	7,3	92,7
2005	<b>100,0</b>	7,8	92,2	<b>100,0</b>	7,8	92,2
2006	<b>100,0</b>	9,9	90,1	<b>100,0</b>	8,4	91,6
<i>Ποσοστιαία μεταβολή σε σύγκριση με τον προηγούμενο χρόνο</i> <i>Percentage change on previous year</i>						
1980	<b>10,8</b>	-3,6	14,7	<b>11,1</b>	-3,5	15,1
1985	<b>10,1</b>	-1,4	13,2	<b>11,0</b>	2,3	13,4
1990	<b>9,1</b>	-2,9	12,0	<b>9,5</b>	2,2	11,0
1993	<b>-4,8</b>	-7,6	-4,3	<b>-5,3</b>	-13,2	-3,8
1994	<b>11,6</b>	10,6	11,8	<b>12,1</b>	18,1	11,0
1995	<b>3,8</b>	-4,9	5,4	<b>3,8</b>	-6,7	5,8
1996	<b>-6,4</b>	-13,1	-5,3	<b>-6,4</b>	-12,8	-5,3
1997	<b>5,3</b>	4,1	5,5	<b>5,5</b>	5,1	5,6
1998	<b>8,5</b>	2,8	9,4	<b>8,4</b>	2,9	9,3
1999	<b>9,4</b>	12,0	9,1	<b>9,6</b>	11,6	9,3
2000	<b>12,5</b>	25,8	10,5	<b>12,2</b>	25,4	10,2
2001	<b>0,5</b>	-32,3	6,2	<b>0,8</b>	-32,7	6,6
2002	<b>-8,2</b>	-33,0	-5,5	<b>-8,9</b>	-32,3	-6,3
2003	<b>-2,5</b>	2,7	-2,9	<b>-2,1</b>	1,9	-2,4
2004	<b>6,2</b>	3,4	6,5	<b>6,6</b>	3,6	6,9
2005	<b>7,1</b>	12,7	6,6	<b>7,0</b>	13,3	6,5
2006	<b>1,0</b>	28,6	-1,3	<b>1,2</b>	9,8	0,4

**ΠΙΝΑΚΑΣ 6.- ΑΦΙΞΕΙΣ ΤΑΞΙΔΙΩΤΩΝ ΚΑΤΑ ΜΗΝΑ ΚΑΙ ΤΡΙΜΗΝΟ, 2003-2006**  
**TABLE 6.- ARRIVALS OF TRAVELLERS BY MONTH AND QUARTER, 2003-2006**

Περίοδος	2003	2004	2005	2006	% μεταβολή % change <hr/> 2006/2005	Period
Ιανουάριος	113.493	110.438	128.619	133.461	3,8	January
Φεβρουάριος	128.183	132.044	138.735	135.420	-2,4	February
Μάρτιος	143.609	186.087	215.839	187.850	-13,0	March
<b>ΠΡΩΤΟ ΤΡΙΜΗΝΟ</b>	<b>385.285</b>	<b>428.569</b>	<b>483.193</b>	<b>456.731</b>	<b>-5,5</b>	<b>FIRST QUARTER</b>
Απρίλιος	229.064	269.006	278.467	310.706	11,6	April
Μάϊος	290.362	344.486	376.076	371.493	-1,2	May
Ιούνιος	335.974	341.054	384.734	385.586	0,2	June
<b>ΔΕΥΤΕΡΟ ΤΡΙΜΗΝΟ</b>	<b>855.400</b>	<b>954.546</b>	<b>1.039.277</b>	<b>1.067.785</b>	<b>2,7</b>	<b>SECOND QUARTER</b>
<b>ΠΡΩΤΟ ΕΞΑΜΗΝΟ</b>	<b>1.240.685</b>	<b>1.383.115</b>	<b>1.522.470</b>	<b>1.524.516</b>	<b>0,1</b>	<b>FIRST HALF</b>
Ιούλιος	424.066	430.082	479.028	517.583	8,0	July
Αύγουστος	456.453	463.010	503.252	479.056	-4,8	August
Σεπτέμβριος	370.696	395.962	399.303	407.230	2,0	September
<b>ΤΡΙΤΟ ΤΡΙΜΗΝΟ</b>	<b>1.251.215</b>	<b>1.289.054</b>	<b>1.381.583</b>	<b>1.403.869</b>	<b>1,6</b>	<b>THIRD QUARTER</b>
Οκτώβριος	353.836	378.110	386.689	388.641	0,5	October
Νοέμβριος	185.372	178.831	179.052	174.270	-2,7	November
Δεκέμβριος	151.821	152.049	150.441	165.184	9,8	December
<b>ΤΕΤΑΡΤΟ ΤΡΙΜΗΝΟ</b>	<b>691.029</b>	<b>708.990</b>	<b>716.182</b>	<b>728.095</b>	<b>1,7</b>	<b>FOURTH QUARTER</b>
<b>ΔΕΥΤΕΡΟ ΕΞΑΜΗΝΟ</b>	<b>1.942.244</b>	<b>1.998.044</b>	<b>2.097.765</b>	<b>2.131.964</b>	<b>1,6</b>	<b>SECOND HALF</b>
<b>ΣΥΝΟΛΟ ΧΡΟΝΟΥ</b>	<b>3.182.929</b>	<b>3.381.159</b>	<b>3.620.235</b>	<b>3.656.480</b>	<b>1,0</b>	<b>YEAR</b>

**ΠΙΝΑΚΑΣ 7.- ΑΝΑΧΩΡΗΣΕΙΣ ΤΑΞΙΔΙΩΤΩΝ ΚΑΤΑ ΜΗΝΑ ΚΑΙ ΤΡΙΜΗΝΟ, 2003-2006**  
**TABLE 7.- DEPARTURES OF TRAVELLERS BY MONTH AND QUARTER, 2003-2006**

Περίοδος	2003	2004	2005	2006	% μεταβολή % change 2006/2005	Period
Ιανουάριος	133.926	136.298	152.253	157.453	3,4	January
Φεβρουάριος	113.370	124.613	129.531	125.880	-2,8	February
Μάρτιος	144.509	167.796	192.246	170.820	-11,1	March
<b>ΠΡΩΤΟ ΤΡΙΜΗΝΟ</b>	<b>391.805</b>	<b>428.707</b>	<b>474.030</b>	<b>454.153</b>	<b>-4,2</b>	<b>FIRST QUARTER</b>
Απρίλιος	196.622	252.992	257.164	283.036	10,1	April
Μάιος	268.322	314.369	350.899	341.027	-2,8	May
Ιούνιος	331.193	339.385	378.435	372.761	-1,5	June
<b>ΔΕΥΤΕΡΟ ΤΡΙΜΗΝΟ</b>	<b>796.137</b>	<b>906.746</b>	<b>986.498</b>	<b>996.824</b>	<b>1,0</b>	<b>SECOND QUARTER</b>
<b>ΠΡΩΤΟ ΕΞΑΜΗΝΟ</b>	<b>1.187.942</b>	<b>1.335.453</b>	<b>1.460.528</b>	<b>1.450.977</b>	<b>-0,7</b>	<b>FIRST HALF</b>
Ιούλιος	389.592	400.769	448.889	502.140	11,9	July
Αύγουστος	484.055	487.362	526.058	513.097	-2,5	August
Σεπτέμβριος	374.329	399.873	404.802	407.120	0,6	September
<b>ΤΡΙΤΟ ΤΡΙΜΗΝΟ</b>	<b>1.247.976</b>	<b>1.288.004</b>	<b>1.379.749</b>	<b>1.422.357</b>	<b>3,1</b>	<b>THIRD QUARTER</b>
Οκτώβριος	385.419	417.076	435.223	434.117	-0,3	October
Νοέμβριος	222.608	211.853	215.106	209.832	-2,5	November
Δεκέμβριος	130.807	132.674	131.302	146.626	11,7	December
<b>ΤΕΤΑΡΤΟ ΤΡΙΜΗΝΟ</b>	<b>738.834</b>	<b>761.603</b>	<b>781.631</b>	<b>790.575</b>	<b>1,1</b>	<b>FOURTH QUARTER</b>
<b>ΔΕΥΤΕΡΟ ΕΞΑΜΗΝΟ</b>	<b>1.986.810</b>	<b>2.049.607</b>	<b>2.161.380</b>	<b>2.212.932</b>	<b>2,4</b>	<b>SECOND HALF</b>
<b>ΣΥΝΟΛΟ ΧΡΟΝΟΥ</b>	<b>3.174.752</b>	<b>3.385.060</b>	<b>3.621.908</b>	<b>3.663.909</b>	<b>1,2</b>	<b>YEAR</b>

ΠΙΝΑΚΑΣ 8.- ΑΦΙΞΕΙΣ ΚΑΙ ΑΝΑΧΩΡΗΣΕΙΣ ΤΑΞΙΔΙΩΤΩΝ ΚΑΤΑ ΑΕΡΟΔΡΟΜΙΟ/ΛΙΜΑΝΙ, 1996-2006

TABLE 8.- ARRIVALS AND DEPARTURES OF TRAVELLERS BY AIRPORT/PORT, 1996-2006

Χρόνος Year	Σύνολο Total	Αεροδρόμια-Airports			Λιμάνια-Ports			
		Σύνολο Total	Λάρνακα Larnaka	Πάφος Pafos	Σύνολο Total	Λεμεσός Lemesos	Λάρνακα Larnaka	Άλλο Other
<b>(α) ΑΦΙΞΕΙΣ - (a) ARRIVALS</b>								
<i>Απόλυτοι αριθμοί - Absolute numbers</i>								
1996	<b>2.512.270</b>	2.168.619	1.710.520	458.099	343.651	328.876	14.679	96
1997	<b>2.646.363</b>	2.288.729	1.790.937	497.792	357.634	348.760	8.761	113
1998	<b>2.871.042</b>	2.503.359	1.927.564	575.795	367.683	362.461	5.132	90
1999	<b>3.142.293</b>	2.730.557	2.086.242	644.315	411.736	408.531	3.097	108
2000	<b>3.534.880</b>	3.016.832	2.330.668	686.164	518.048	493.120	24.798	130
2001	<b>3.554.314</b>	3.203.815	2.445.062	758.753	350.499	340.708	9.714	77
2002	<b>3.263.822</b>	3.028.939	2.285.973	742.966	234.883	216.948	17.868	67
2003	<b>3.182.929</b>	2.941.729	2.156.317	785.412	241.200	208.776	32.378	46
2004	<b>3.381.159</b>	3.131.657	2.298.010	833.647	249.502	222.756	26.671	75
2005	<b>3.620.235</b>	3.339.106	2.456.912	882.194	281.129	253.430	27.621	88
2006	<b>3.656.480</b>	3.294.816	2.386.639	908.177	361.664	310.456	51.050	158
<i>Ποσοστά - Percentages</i>								
1996	<b>100,0</b>	86,3	68,1	18,2	13,7	13,1	0,6	0,0
1997	<b>100,0</b>	86,5	67,7	18,8	13,5	13,2	0,3	0,0
1998	<b>100,0</b>	87,2	67,1	20,1	12,8	12,6	0,2	0,0
1999	<b>100,0</b>	86,9	66,4	20,5	13,1	13,0	0,1	0,0
2000	<b>100,0</b>	85,3	65,9	19,4	14,7	14,0	0,7	0,0
2001	<b>100,0</b>	90,1	68,8	21,3	9,9	9,6	0,3	0,0
2002	<b>100,0</b>	92,8	70,0	22,8	7,2	6,7	0,5	0,0
2003	<b>100,0</b>	92,4	67,7	24,7	7,6	6,6	1,0	0,0
2004	<b>100,0</b>	92,6	68,0	24,6	7,4	6,6	0,8	0,0
2005	<b>100,0</b>	92,2	67,9	24,3	7,8	7,0	0,8	0,0
2006	<b>100,0</b>	90,1	65,3	24,8	9,9	8,5	1,4	0,0
<b>(β) ΑΝΑΧΩΡΗΣΕΙΣ - (b) DEPARTURES</b>								
<i>Απόλυτοι αριθμοί - Absolute numbers</i>								
1996	<b>2.509.473</b>	2.168.027	1.711.846	456.181	341.446	325.966	15.413	67
1997	<b>2.647.289</b>	2.288.523	1.790.866	497.657	358.766	348.300	10.359	107
1998	<b>2.870.465</b>	2.501.290	1.927.692	573.598	369.175	363.552	5.490	133
1999	<b>3.145.956</b>	2.734.117	2.088.464	645.653	411.839	408.666	3.049	124
2000	<b>3.528.983</b>	3.012.411	2.324.952	687.459	516.572	490.200	26.258	114
2001	<b>3.558.873</b>	3.211.410	2.440.451	770.959	347.463	337.717	9.700	46
2002	<b>3.243.742</b>	3.008.345	2.258.993	749.352	235.397	217.589	17.756	52
2003	<b>3.174.752</b>	2.934.861	2.151.171	783.690	239.891	207.196	32.645	50
2004	<b>3.385.060</b>	3.136.433	2.297.566	838.867	248.627	221.657	26.906	64
2005	<b>3.621.908</b>	3.340.250	2.451.427	888.823	281.658	253.790	27.753	115
2006	<b>3.663.909</b>	3.354.632	2.443.897	910.735	309.277	293.847	15.277	153
<i>Ποσοστά - Percentages</i>								
1996	<b>100,0</b>	86,4	68,2	18,2	13,6	13,0	0,6	0,0
1997	<b>100,0</b>	86,4	67,6	18,8	13,6	13,2	0,4	0,0
1998	<b>100,0</b>	87,1	67,2	20,0	12,9	12,7	0,2	0,0
1999	<b>100,0</b>	86,9	66,4	20,5	13,1	13,0	0,1	0,0
2000	<b>100,0</b>	85,4	65,9	19,5	14,6	13,9	0,7	0,0
2001	<b>100,0</b>	90,2	68,6	21,7	9,8	9,5	0,3	0,0
2002	<b>100,0</b>	92,7	69,6	23,1	7,3	6,7	0,6	0,0
2003	<b>100,0</b>	92,5	67,8	24,7	7,5	6,5	1,0	0,0
2004	<b>100,0</b>	92,7	67,9	24,8	7,3	6,5	0,8	0,0
2005	<b>100,0</b>	92,2	67,7	24,5	7,8	7,0	0,8	0,0
2006	<b>100,0</b>	91,6	66,7	24,9	8,4	8,0	0,4	0,0

ΠΙΝΑΚΑΣ 9.- ΑΦΙΞΕΙΣ ΤΑΞΙΔΙΩΤΩΝ ΚΑΤΑ ΚΑΤΗΓΟΡΙΑ, 1980-2006

TABLE 9.- ARRIVALS OF TRAVELLERS BY CATEGORY, 1980-2006

Περίοδος	Σύνολο Total	Επισκέπτες Visitors		Κάτοικοι Κύπρου Residents	Εισερχόμενοι μετανάστες Immigrants		Άλλοι Other	Period
		Περι- ηγητές Tourists	Ημερήσιοι επισκέπτες Same-day visitors		Μεγάλης διάρκειας Long- term	Μικρής διάρκειας Short- term		
1980	<b>528.288</b>	348.530	54.890	121.638	1.698	...	1.532	1980
1985	<b>1.075.386</b>	769.727	151.845	151.204	329	...	2.281	1985
1989	<b>1.771.610</b>	1.377.636	162.390	212.476	321	16.556	2.231	1989
1990	<b>1.933.583</b>	1.561.479	114.377	234.678	629	20.673	1.747	1990
1991 <sup>1</sup>	<b>1.746.048</b>	1.385.129	88.083	247.048	709	22.982	2.097	1991 <sup>1</sup>
1992 <sup>1,2</sup>	<b>2.437.415</b>	1.991.000	126.415	270.000	2.000	45.000	3.000	1992 <sup>1,2</sup>
1993 <sup>1,2</sup>	<b>2.319.359</b>	1.841.000	143.159	277.200	5.000	50.000	3.000	1993 <sup>1,2</sup>
1994 <sup>1,2</sup>	<b>2.588.139</b>	2.069.000	147.057	312.000	3.100	55.000	2.000	1994 <sup>1,2</sup>
1995 <sup>1,2</sup>	<b>2.685.321</b>	2.100.000	153.400	360.000	2.400	67.000	2.400	1995 <sup>1,2</sup>
1996 <sup>1,2</sup>	<b>2.512.270</b>	1.950.000	138.526	364.700	2.000	55.000	2.000	1996 <sup>1,2</sup>
1997 <sup>2</sup>	<b>2.646.363</b>	2.088.000	105.532	422.000	10.000	21.000	...	1997 <sup>2</sup>
1998 <sup>2</sup>	<b>2.871.042</b>	2.222.706	134.243	484.082	8.801	21.206	...	1998 <sup>2</sup>
1999 <sup>2</sup>	<b>3.142.293</b>	2.434.285	143.256	540.396	8.524	15.812	...	1999 <sup>2</sup>
2000 <sup>2</sup>	<b>3.534.880</b>	2.686.205	226.095	587.622	12.764	22.187	...	2000 <sup>2</sup>
2001 <sup>2</sup>	<b>3.554.314</b>	2.696.732	143.914	684.197	17.485	8.641	3.337	2001 <sup>2</sup>
2002 <sup>2</sup>	<b>3.263.822</b>	2.418.238	77.024	744.167	14.370	8.364	1.650	2002 <sup>2</sup>
2003 <sup>2</sup>	<b>3.182.929</b>	2.303.247	113.006	737.309	16.779	10.353	2.235	2003 <sup>2</sup>
2004 <sup>2</sup>	<b>3.381.159</b>	2.349.012	128.532	859.454	22.003	17.791	4.367	2004 <sup>2</sup>
2005 <sup>2</sup>	<b>3.620.235</b>	2.470.063	186.640	913.820	24.419	19.243	6.050	2005 <sup>2</sup>
2006 <sup>2</sup>	<b>3.656.480</b>	2.400.924	282.087	932.116	15.545	16.680	9.128	2006 <sup>2</sup>
2006 <sup>2</sup> Ιανουάριος	<b>133.461</b>	54.875	15.878	59.570	1.660	965	513	2006 <sup>2</sup> January
2006 <sup>2</sup> Φεβρουάριος	<b>135.420</b>	66.151	14.029	52.881	1.160	513	686	February
2006 <sup>2</sup> Μάρτιος	<b>187.850</b>	107.071	14.379	63.280	879	1.549	692	March
2006 <sup>2</sup> Απρίλιος	<b>310.706</b>	206.548	18.542	81.206	1.347	2.240	823	April
2006 <sup>2</sup> Μάιος	<b>371.493</b>	283.513	12.406	70.923	1.152	2.871	628	May
2006 <sup>2</sup> Ιούνιος	<b>385.586</b>	280.164	17.137	83.343	1.024	2.543	1.375	June
2006 <sup>2</sup> Ιούλιος	<b>517.583</b>	341.443	69.745	102.040	1.497	1.628	1.230	July
2006 <sup>2</sup> Αύγουστος	<b>479.056</b>	314.872	32.100	128.989	1.400	796	899	August
2006 <sup>2</sup> Σεπτέμβριος	<b>407.230</b>	296.532	23.124	84.429	1.453	973	719	September
2006 <sup>2</sup> Οκτώβριος	<b>388.641</b>	283.046	31.572	70.871	1.509	1.013	630	October
2006 <sup>2</sup> Νοέμβριος	<b>174.270</b>	95.682	18.074	57.626	1.379	918	591	November
2006 <sup>2</sup> Δεκέμβριος	<b>165.184</b>	71.022	15.101	76.952	1.085	671	353	December

(1) Τα στοιχεία που αφορούν τις περισσότερες κατηγορίες ταξιδιωτών, από τον Ιούλιο 1991 - Μάιο 1997, βασίζονται σε εκτιμήσεις.

Figures referring to most of the categories of travellers, from July 1991 - May 1997, are based on estimations.

(2) Τα στοιχεία για διάφορες κατηγορίες ταξιδιωτών είναι στρογγυλεμένες εκτιμήσεις και δεν αθροίζουν στο σύνολο των ταξιδιωτών.

Figures for various categories of travellers are rounded estimates and do not add up to the total travellers.

**ΠΙΝΑΚΑΣ 10.- ΑΦΙΞΕΙΣ ΚΑΙ ΑΝΑΧΩΡΗΣΕΙΣ ΤΑΞΙΔΙΩΤΩΝ ΚΑΤΑ ΑΕΡΟΔΡΟΜΙΟ/ΛΙΜΑΝΙ ΚΑΙ ΜΗΝΑ, 2006**  
**TABLE 10.- ARRIVALS AND DEPARTURES OF TRAVELLERS BY AIRPORT/PORT AND MONTH, 2006**

Μήνας	Σύνολο Total	Αεροδρόμια-Airports			Λιμάνια - Ports				Month
		Σύνολο Total	Λάρνακα Larnaka	Πάφος Pafos	Σύνολο Total	Λεμεσός Lemesos	Λάρνακα Larnaka	Άλλο Other	
<b>(α) ΑΦΙΞΕΙΣ - (a) ARRIVALS</b>									
<b>ΣΥΝΟΛΟ</b>	<b>3.656.480</b>	<b>3.294.816</b>	<b>2.386.639</b>	<b>908.177</b>	<b>361.664</b>	<b>310.456</b>	<b>51.050</b>	<b>158</b>	<b>TOTAL</b>
Ιανουάριος	133.461	117.862	88.483	29.379	15.599	15.553	45	1	January
Φεβρουάριος	135.420	121.535	85.413	36.122	13.885	13.848	37	0	February
Μάρτιος	187.850	173.578	115.785	57.793	14.272	14.229	43	0	March
Απρίλιος	310.706	288.470	204.150	84.320	22.236	20.154	2.077	5	April
Μάιος	371.493	351.767	248.118	103.649	19.726	17.041	2.679	6	May
Ιούνιος	385.586	356.245	260.965	95.280	29.341	25.275	4.030	36	June
Ιούλιος <sup>1</sup>	517.583	432.229	320.765	111.464	85.354	50.041	35.291	22	July <sup>1</sup>
Αύγουστος <sup>1</sup>	479.056	429.530	318.120	111.410	49.526	42.924	6.563	39	August <sup>1</sup>
Σεπτέμβριος	407.230	372.714	269.306	103.408	34.516	34.386	107	23	September
Οκτώβριος	388.641	346.484	250.063	96.421	42.157	42.120	28	9	October
Νοέμβριος	174.270	154.197	109.661	44.536	20.073	19.968	103	2	November
Δεκέμβριος	165.184	150.205	115.810	34.395	14.979	14.917	47	15	December
<b>(β) ΑΝΑΧΩΡΗΣΕΙΣ - (b) DEPARTURES</b>									
<b>ΣΥΝΟΛΟ</b>	<b>3.663.909</b>	<b>3.354.632</b>	<b>2.443.897</b>	<b>910.735</b>	<b>309.277</b>	<b>293.847</b>	<b>15.277</b>	<b>153</b>	<b>TOTAL</b>
Ιανουάριος	157.453	141.815	109.197	32.618	15.638	15.606	32	0	January
Φεβρουάριος	125.880	111.801	79.850	31.951	14.079	14.034	45	0	February
Μάρτιος	170.820	156.085	105.071	51.014	14.735	14.670	53	12	March
Απρίλιος	283.036	258.466	178.451	80.015	24.570	22.456	2.109	5	April
Μάιος	341.027	320.967	228.667	92.300	20.060	17.348	2.703	9	May
Ιούνιος	372.761	341.797	246.387	95.410	30.964	26.864	4.039	61	June
Ιούλιος <sup>1</sup>	502.140	465.190	361.599	103.591	36.950	31.217	5.720	13	July <sup>1</sup>
Αύγουστος <sup>1</sup>	513.097	469.200	347.442	121.758	43.897	43.586	285	26	August <sup>1</sup>
Σεπτέμβριος	407.120	373.930	272.674	101.256	33.190	33.012	159	19	September
Οκτώβριος	434.117	392.364	280.114	112.250	41.753	41.701	44	8	October
Νοέμβριος	209.832	191.323	135.055	56.268	18.509	18.456	53	0	November
Δεκέμβριος	146.626	131.694	99.390	32.304	14.932	14.897	35	0	December

(1) : Περιλαμβάνονται 53.835 διακομηθέντες επιβάτες από την κρίση στο Λίβανο.  
 (1) : Includes 53.835 transit passengers from Lebanon crisis

**ΠΙΝΑΚΑΣ 11.- ΑΦΙΞΕΙΣ ΤΑΞΙΔΙΩΤΩΝ (ΕΞΑΙΡΟΥΝΤΑΙ ΟΙ ΔΙΕΡΧΟΜΕΝΟΙ ΑΠΟ ΤΑ ΛΙΜΑΝΙΑ ΚΑΙ ΟΙ ΣΥΜΜΕΤΕΧΟΝΤΕΣ ΣΕ ΚΡΟΥΑΖΙΕΡΕΣ) ΚΑΤΑ ΜΕΣΟ ΤΑΞΙΔΙΟΥ ΚΑΙ ΧΩΡΑ ΠΡΟΕΛΕΥΣΗΣ ΠΤΗΣΗΣ/ΠΛΟΙΟΥ, 2005-2006**

**TABLE 11.- ARRIVALS OF TRAVELLERS (EXCL. TRANSIT AT PORTS AND CRUISE-SHIP VISITORS) BY MODE OF TRAVEL AND COUNTRY OF ORIGIN OF FLIGHT/SHIP, 2005-2006**

Χώρα προέλευσης	2 0 0 5		2 0 0 6		% μεταβολή % change		Country of origin
	Σύνολο Total	Αερ/κός Air	Σύνολο Total	Αερ/κός Air	Σύνολο Total	Αερ/κός Air	
<b>ΣΥΝΟΛΟ</b>	<b>3.442.150</b>	<b>3.339.106</b>	<b>3.381.538</b>	<b>3.294.816</b>	<b>-1,8</b>	<b>-1,3</b>	<b>ALL COUNTRIES</b>
<b>ΕΥΡΩΠΗ</b>	<b>3.137.197</b>	<b>3.100.955</b>	<b>3.125.101</b>	<b>3.076.919</b>	<b>-0,4</b>	<b>-0,8</b>	<b>EUROPE</b>
<b>ΧΩΡΕΣ Ε.Ε.</b>	<b>2.835.567</b>	<b>2.800.158</b>	<b>2.792.321</b>	<b>2.745.304</b>	<b>-1,5</b>	<b>-2,0</b>	<b>E.U. Countries</b>
Βέλγιο	25.420	25.411	27.077	27.071	6,5	6,5	Belgium
Τσεχία	40.884	40.884	39.568	39.568	-3,2	-3,2	Czech Republic
Δανία	29.742	29.742	31.934	31.934	7,4	7,4	Denmark
Γερμανία	211.069	211.063	180.120	180.119	-14,7	-14,7	Germany
Εσθονία	48	48	0	0	-100,0	-100,0	Estonia
Ελλάδα	583.387	548.141	579.357	532.568	-0,7	-2,8	Greece
Ισπανία	3.301	3.275	1.912	1.879	-42,1	-42,6	Spain
Γαλλία	65.749	65.722	52.770	52.752	-19,7	-19,7	France
Ιρλανδία	37.276	37.276	28.736	28.736	-22,9	-22,9	Ireland
Ιταλία	35.451	35.367	35.946	35.812	1,4	1,3	Italy
Λεττονία	1.412	1.412	1.734	1.734	22,8	22,8	Latvia
Λιθουανία	1.004	1.004	2.202	2.202	119,3	119,3	Lithuania
Λουξεμβούργο	0	0	0	0	0,0	0,0	Luxembourg
Ουγγαρία	30.695	30.695	34.805	34.805	13,4	13,4	Hungary
Μάλτα	4.729	4.723	7.035	7.026	48,8	48,8	Malta
Ολλανδία	57.968	57.968	53.535	53.535	-7,6	-7,6	Netherlands
Αυστρία	60.839	60.839	57.336	57.336	-5,8	-5,8	Austria
Πολωνία	23.767	23.767	23.818	23.818	0,2	0,2	Poland
Πορτογαλλία	953	950	791	791	-17,0	-16,7	Portugal
Σλοβενία	1.109	1.109	1.113	1.113	0,4	0,4	Slovenia
Σλοβακία	6.582	6.582	6.263	6.263	-4,8	-4,8	Slovakia
Φιλανδία	29.331	29.331	30.880	30.880	5,3	5,3	Finland
Σουηδία	83.685	83.685	89.075	89.075	6,4	6,4	Sweden
Ηνωμένο Βασίλειο	1.501.166	1.501.164	1.506.314	1.506.287	0,3	0,3	United Kingdom
<b>ΕΖΕΣ</b>	<b>89.089</b>	<b>89.089</b>	<b>92.536</b>	<b>92.536</b>	<b>3,9</b>	<b>3,9</b>	<b>EFTA</b>
Ισλανδία	0	0	0	0	0,0	0,0	Iceland
Νορβηγία	45.761	45.761	48.180	48.180	5,3	5,3	Norway
Ελβετία (περιλ. Λιχτεν.)	43.328	43.328	44.356	44.356	2,4	2,4	Switzerland (incl. Liechten.)
<b>Άλλες Ευρωπαϊκές Χώρες</b>	<b>212.541</b>	<b>211.708</b>	<b>240.244</b>	<b>239.079</b>	<b>13,0</b>	<b>12,9</b>	<b>Other European</b>
Βουλγαρία	24.340	24.340	27.539	27.531	13,1	13,1	Bulgaria
Ρουμανία	18.929	18.927	24.530	24.515	29,6	29,5	Romania
Ρωσσία	136.493	136.458	151.840	151.831	11,2	11,3	Russia
Τουρκία	779	0	1.105	0	41,8	0,0	Turkey
Γεωργία	533	533	951	951	78,4	78,4	Georgia
Λευκορωσσία	4.260	4.260	4.528	4.528	6,3	6,3	Belarus
Ουκρανία	15.050	15.039	16.613	16.606	10,4	10,4	Ukraine
Ομοσπ. Δημ. Γιουγκ..	7.324	7.318	7.938	7.922	8,4	8,3	Fed. Rep. of Yugoslavia
Άλλες	4.833	4.833	5.200	5.195	7,6	7,5	Other

(συνεχίζεται)

(continued)

ΠΙΝΑΚΑΣ 11.- (συνέχεια) - TABLE 11.- (cont'd)

Χώρα προέλευσης	2 0 0 5		2 0 0 6		% μεταβολή % change		Country of origin
	Σύνολο Total	Αερ/κώς Air	Σύνολο Total	Αερ/κώς Air	Σύνολο Total	Αερ/κώς Air	
<b>ΑΦΡΙΚΗ</b>	<b>71.482</b>	<b>40.044</b>	<b>55.232</b>	<b>34.452</b>	<b>-22,7</b>	<b>-14,0</b>	<b>AFRICA</b>
Νότιος Αφρική	0	0	0	0	0,0	0,0	South Africa
Χώρες Β.Δ. Αφρικής	6	0	0	0	-100,0	0,0	Maghreb countries
Αίγυπτος	71.469	40.044	55.231	34.452	-22,7	-14,0	Egypt
Άλλες	7	0	1	0	-85,7	0,0	Other
<b>ΑΜΕΡΙΚΗ</b>	<b>0</b>	<b>0</b>	<b>0</b>	<b>0</b>	<b>0,0</b>	<b>0,0</b>	<b>AMERICA</b>
<b>Βόρειος Αμερική</b>	<b>0</b>	<b>0</b>	<b>0</b>	<b>0</b>	<b>0,0</b>	<b>0,0</b>	<b>Total North America</b>
Ηνωμένες Πολιτείες	0	0	0	0	0,0	0,0	United States
Καναδάς	0	0	0	0	0,0	0,0	Canada
Άλλες	0	0	0	0	0,0	0,0	Other
<b>Νότιος και Κεντρική Αμερική</b>	<b>0</b>	<b>0</b>	<b>0</b>	<b>0</b>	<b>0,0</b>	<b>0,0</b>	<b>Total South and Central America</b>
<b>ΑΣΙΑ</b>	<b>233.471</b>	<b>198.107</b>	<b>201.205</b>	<b>183.445</b>	<b>-13,8</b>	<b>-7,4</b>	<b>ASIA</b>
<b>Χώρες Κόλπου</b>	<b>52.829</b>	<b>52.829</b>	<b>60.013</b>	<b>60.013</b>	<b>13,6</b>	<b>13,6</b>	<b>Gulf Countries</b>
Κουβέιτ	261	261	295	295	13,0	13,0	Kuwait
Μπαχρεϊν	17.358	17.358	18.315	18.315	5,5	5,5	Bahrain
Ην. Αραβικά Εμιράτα	32.011	32.011	38.048	38.048	18,9	18,9	United Arab Emirates
Σαουδική Αραβία	3.199	3.199	3.355	3.355	4,9	4,9	Saudi Arabia
Άλλες Χώρες Κόλπου	0	0	0	0	0,0	0,0	Other Gulf
Ιορδανία	16.108	16.104	14.462	14.462	-10,2	-10,2	Jordan
Ιράν	936	936	1.843	1.843	96,9	96,9	Iran
Ιράκ	0	0	3	3	...	...	Iraq
Ισραήλ	76.878	64.587	67.670	57.534	-12,0	-10,9	Israel
Λίβανος	51.393	40.438	34.764	31.175	-32,4	-22,9	Lebanon
Συρία	35.327	23.213	22.450	18.415	-36,5	-20,7	Syria
Κίνα	0	0	0	0	0,0	0,0	People's Republic of China
Ιαπωνία	0	0	0	0	0,0	0,0	Japan
Νότιος Κορέα	0	0	0	0	0,0	0,0	South Korea
Άλλες	0	0	0	0	0,0	0,0	Other
<b>ΟΚΕΑΝΙΑ</b>	<b>0</b>	<b>0</b>	<b>0</b>	<b>0</b>	<b>0,0</b>	<b>0,0</b>	<b>OCEANIA</b>
Αυστραλία	0	0	0	0	0,0	0,0	Australia
Νέα Ζηλανδία	0	0	0	0	0,0	0,0	New Zealand
Άλλες	0	0	0	0	0,0	0,0	Other
<b>ΔΕ ΔΗΛΩΘΗΚΕ</b>	<b>0</b>	<b>0</b>	<b>0</b>	<b>0</b>	<b>0,0</b>	<b>0,0</b>	<b>NOT STATED</b>



**ΠΙΝΑΚΑΣ 12.- ΑΝΑΧΩΡΗΣΕΙΣ ΤΑΞΙΔΙΩΤΩΝ (ΕΞΑΙΡΟΥΝΤΑΙ ΟΙ ΔΙΕΡΧΟΜΕΝΟΙ ΑΠΟ ΤΑ ΛΙΜΑΝΙΑ ΚΑΙ ΟΙ ΣΥΜΜΕΤΕΧΟΝΤΕΣ ΣΕ ΚΡΟΥΑΖΙΕΡΕΣ) ΚΑΤΑ ΜΕΣΟ ΤΑΞΙΔΙΟΥ ΚΑΙ ΧΩΡΑ ΠΡΟΟΡΙΣΜΟΥ ΠΤΗΣΗΣ/ΠΛΟΙΟΥ, 2005-2006**

**TABLE 12.- DEPARTURES OF TRAVELLERS (EXC. TRANSIT AT PORTS AND CRUISE-SHIP VISITORS) BY MODE OF TRAVEL AND COUNTRY OF DESTINATION OF FLIGHT/SHIP, 2005-2006**

Χώρα προορισμού	2 0 0 5		2 0 0 6		% μεταβολή % change		Country of destination
	Σύνολο Total	Αερ/κώς Air	Σύνολο Total	Αερ/κώς Air	Σύνολο Total	Αερ/κώς Air	
<b>ΣΥΝΟΛΟ</b>	<b>3.443.823</b>	<b>3.340.250</b>	<b>3.388.967</b>	<b>3.300.797</b>	<b>-1,6</b>	<b>-1,2</b>	<b>ALL COUNTRIES</b>
<b>ΕΥΡΩΠΗ</b>	<b>3.133.965</b>	<b>3.097.094</b>	<b>3.124.630</b>	<b>3.076.891</b>	<b>-0,3</b>	<b>-0,7</b>	<b>EUROPE</b>
<b>ΧΩΡΕΣ Ε.Ε.</b>	<b>2.836.329</b>	<b>2.799.605</b>	<b>2.796.108</b>	<b>2.748.912</b>	<b>-1,4</b>	<b>-1,8</b>	<b>E.U. Countries</b>
Βέλγιο	24.802	24.802	26.985	26.985	8,8	8,8	Belgium
Τσεχία	39.086	39.086	38.783	38.783	-0,8	-0,8	Czech Republic
Δανία	29.858	29.858	32.274	32.272	8,1	8,1	Denmark
Γερμανία	210.968	210.968	183.170	183.170	-13,2	-13,2	Germany
Εσθονία	9	9	0	0	-100,0	-100,0	Estonia
Ελλάδα	582.500	545.876	576.668	529.562	-1,0	-3,0	Greece
Ισπανία	3.279	3.274	2.048	2.037	-37,5	-37,8	Spain
Γαλλία	65.831	65.831	52.274	52.274	-20,6	-20,6	France
Ιρλανδία	36.934	36.934	29.453	29.453	-20,3	-20,3	Ireland
Ιταλία	36.397	36.337	37.528	37.458	3,1	3,1	Italy
Λεττονία	1.459	1.459	1.722	1.722	18,0	18,0	Latvia
Λιθουανία	1.019	1.019	2.069	2.069	103,0	103,0	Lithuania
Λουξεμβούργο	0	0	0	0	0,0	0,0	Luxembourg
Ουγγαρία	32.189	32.189	35.594	35.594	10,6	10,6	Hungary
Μάλτα	4.727	4.705	6.948	6.943	47,0	47,6	Malta
Ολλανδία	60.146	60.146	54.607	54.607	-9,2	-9,2	Netherlands
Αυστρία	63.054	63.054	59.965	59.965	-4,9	-4,9	Austria
Πολωνία	22.461	22.461	22.448	22.448	-0,1	-0,1	Poland
Πορτογαλλία	959	958	802	802	-16,4	-16,3	Portugal
Σλοβενία	1.226	1.226	1.068	1.068	-12,9	-12,9	Slovenia
Σλοβακία	6.025	6.025	5.786	5.786	-4,0	-4,0	Slovakia
Φιλανδία	29.347	29.347	31.220	31.220	6,4	6,4	Finland
Σουηδία	83.430	83.430	88.642	88.642	6,2	6,2	Sweden
Ηνωμένο Βασίλειο	1.500.623	1.500.611	1.506.054	1.506.052	0,4	0,4	United Kingdom
<b>ΕΖΕΣ</b>	<b>89.352</b>	<b>89.352</b>	<b>92.129</b>	<b>92.129</b>	<b>3,1</b>	<b>3,1</b>	<b>EFTA</b>
Ισλανδία	0	0	0	0	0,0	0,0	Iceland
Νορβηγία	46.129	46.129	48.214	48.214	4,5	4,5	Norway
Ελβετία (περιλ. Λιχτεν.)	43.223	43.223	43.915	43.915	1,6	1,6	Switzerland (incl. Liechten.)
<b>Άλλες Ευρωπαϊκές Χώρες</b>	<b>208.284</b>	<b>208.137</b>	<b>236.393</b>	<b>235.850</b>	<b>13,5</b>	<b>13,3</b>	<b>Other European</b>
Βουλγαρία	23.589	23.585	27.158	27.158	15,1	15,1	Bulgaria
Ρουμανία	16.971	16.970	22.420	22.417	32,1	32,1	Romania
Ρωσσία	135.634	135.621	151.535	151.529	11,7	11,7	Russia
Τουρκία	260	132	529	0	103,5	-100,0	Turkey
Γεωργία	973	973	1.211	1.211	24,5	24,5	Georgia
Λευκορωσσία	4.365	4.365	4.377	4.377	0,3	0,3	Belarus
Ουκρανία	15.324	15.323	16.560	16.555	8,1	8,0	Ukraine
Ομοσπ. Δημ. Γιουγκ..	7.209	7.209	7.779	7.779	7,9	7,9	Fed. Rep. of Yugoslavia
Άλλες	3.959	3.959	4.824	4.824	21,8	21,8	Other

(συνεχίζεται)

(continued)

ΠΙΝΑΚΑΣ 12.- (συνέχεια) - TABLE 12.- (cont'd)

Χώρα προορισμού	2 0 0 5		2 0 0 6		% μεταβολή % change		Country of destination
	Σύνολο Total	Αερ/κώς Air	Σύνολο Total	Αερ/κώς Air	Σύνολο Total	Αερ/κώς Air	
<b>ΑΦΡΙΚΗ</b>	<b>71.234</b>	<b>40.595</b>	<b>57.170</b>	<b>35.430</b>	<b>-19,7</b>	<b>-12,7</b>	<b>AFRICA</b>
Νότιος Αφρική	0	0	0	0	0,0	0,0	South Africa
Χώρες Β.Δ. Αφρικής	18	11	352	22	1.855,6	100,0	Maghreb countries
Αίγυπτος	71.216	40.584	56.818	35.408	-20,2	-12,8	Egypt
Άλλες	0	0	0	0	0,0	0,0	Other
<b>ΑΜΕΡΙΚΗ</b>	<b>0</b>	<b>0</b>	<b>0</b>	<b>0</b>	<b>0,0</b>	<b>0,0</b>	<b>AMERICA</b>
<b>Βόρειος Αμερική</b>	<b>0</b>	<b>0</b>	<b>0</b>	<b>0</b>	<b>0,0</b>	<b>0,0</b>	<b>Total North America</b>
Ηνωμένες Πολιτείες	0	0	0	0	0,0	0,0	United States
Καναδάς	0	0	0	0	0,0	0,0	Canada
Άλλες	0	0	0	0	0,0	0,0	Other
<b>Νότιος και Κεντρική Αμερική</b>	<b>0</b>	<b>0</b>	<b>0</b>	<b>0</b>	<b>0,0</b>	<b>0,0</b>	<b>Total South and Central America</b>
<b>ΑΣΙΑ</b>	<b>238.624</b>	<b>202.561</b>	<b>207.167</b>	<b>188.476</b>	<b>-13,2</b>	<b>-7,0</b>	<b>ASIA</b>
<b>Χώρες Κόλπου</b>	<b>52.579</b>	<b>52.578</b>	<b>61.015</b>	<b>61.015</b>	<b>16,0</b>	<b>16,0</b>	<b>Gulf Countries</b>
Κουβέιτ	256	256	320	320	25,0	25,0	Kuwait
Μπαχρεϊν	16.119	16.119	18.720	18.720	16,1	16,1	Bahrain
Ην. Αραβικά Εμιράτα	32.354	32.353	37.843	37.843	17,0	17,0	United Arab Emirates
Σαουδική Αραβία	3.832	3.832	4.125	4.125	7,6	7,6	Saudi Arabia
Άλλες Χώρες Κόλπου	18	18	7	7	-61,1	-61,1	Other Gulf
Ιορδανία	16.629	16.629	15.020	15.020	-9,7	-9,7	Jordan
Ιράν	1.143	1.143	1.962	1.962	71,7	71,7	Iran
Ιράκ	0	0	69	69	...	...	Iraq
Ισραήλ	78.996	66.030	68.231	58.077	-13,6	-12,0	Israel
Λίβανος	53.602	40.819	38.849	32.025	-27,5	-21,5	Lebanon
Συρία	35.675	25.362	22.017	20.308	-38,3	-19,9	Syria
Κίνα	0	0	0	0	0,0	0,0	People's Republic of China
Ιαπωνία	0	0	0	0	0,0	0,0	Japan
Νότιος Κορέα	0	0	0	0	0,0	0,0	South Korea
Άλλες	0	0	4	0	...	0,0	Other
<b>ΟΚΕΑΝΙΑ</b>	<b>0</b>	<b>0</b>	<b>0</b>	<b>0</b>	<b>0,0</b>	<b>0,0</b>	<b>OCEANIA</b>
Αυστραλία	0	0	0	0	0,0	0,0	Australia
Νέα Ζηλανδία	0	0	0	0	0,0	0,0	New Zealand
Άλλες	0	0	0	0	0,0	0,0	Other
<b>ΔΕ ΔΗΛΩΘΗΚΕ</b>	<b>0</b>	<b>0</b>	<b>0</b>	<b>0</b>	<b>0,0</b>	<b>0,0</b>	<b>NOT STATED</b>

***ΜΕΡΟΣ ΙΙΙ: ΕΠΙΣΚΕΠΤΕΣ***

***PART III: VISITORS***



ΠΙΝΑΚΑΣ 13.- ΑΦΙΞΕΙΣ ΕΠΙΣΚΕΠΤΩΝ ΚΑΤΑ ΚΑΤΗΓΟΡΙΑ, 1980-2006

TABLE 13.- ARRIVALS OF VISITORS BY CATEGORY, 1980-2006

Περίοδος	Σύνολο επισκεπτών Total visitors	Περι- ηγητές <sup>1</sup> Tourists <sup>1</sup>	Ημερήσιοι επισκέπτες - Same-day visitors				Period
			Σύνολο Total	Διερχό- μενοι Transit at ports	Συμμετέ- χοντες σε κρουαζιέρα Cruise-ship visitors	Ημερήσιοι τουρίστες <sup>1</sup> Same-day tourists <sup>1</sup>	
1980	<b>403.420</b>	348.530	<b>54.890</b>	23.414	26.631	4.845	1980
1985	<b>921.572</b>	769.727	<b>151.845</b>	50.005	57.960	43.880	1985
1990	<b>1.675.856</b>	1.561.479	<b>114.377</b>	45.044	30.642	38.691	1990
1994	<b>2.216.057</b>	2.069.000	<b>147.057</b>	43.912	47.145	56.000	1994
1995	<b>2.253.400</b>	2.100.000	<b>153.400</b>	54.690	38.710	60.000	1995
1996	<b>2.088.526</b>	1.950.000	<b>138.526</b>	45.525	41.001	52.000	1996
1997	<b>2.193.532</b>	2.088.000	<b>105.532</b>	39.950	54.582	11.000	1997
1998	<b>2.356.949</b>	2.222.706	<b>134.243</b>	38.945	75.284	20.014	1998
1999	<b>2.577.541</b>	2.434.285	<b>143.256</b>	49.546	76.618	17.092	1999
2000	<b>2.912.300</b>	2.686.205	<b>226.095</b>	74.436	135.143	16.516	2000
2001	<b>2.840.646</b>	2.696.732	<b>143.914</b>	18.480	106.391	19.043	2001
2002	<b>2.495.262</b>	2.418.238	<b>77.024</b>	5.196	58.747	13.081	2002
2003	<b>2.416.253</b>	2.303.247	<b>113.006</b>	3.465	93.468	16.073	2003
2004	<b>2.477.544</b>	2.349.012	<b>128.532</b>	1.657	119.203	7.672	2004
2005	<b>2.656.703</b>	2.470.063	<b>186.640</b>	2.455	175.630	8.555	2005
2006	<b>2.683.011</b>	2.400.924	<b>282.087</b>	54.597	220.345	7.145	2006
2005: Ιανουάριος	<b>69.704</b>	58.894	<b>10.810</b>	4	10.268	538	2005: January
Φεβρουάριος	<b>85.582</b>	72.600	<b>12.982</b>	5	12.377	600	February
Μάρτιος	<b>146.539</b>	137.075	<b>9.464</b>	34	8.871	559	March
Απρίλιος	<b>196.040</b>	183.561	<b>12.479</b>	53	11.834	592	April
Μάϊος	<b>297.400</b>	284.132	<b>13.268</b>	50	12.391	827	May
Ιούνιος	<b>297.419</b>	282.652	<b>14.767</b>	209	13.769	789	June
Ιούλιος	<b>361.192</b>	338.972	<b>22.220</b>	735	20.503	982	July
Αύγουστος	<b>361.542</b>	336.587	<b>24.955</b>	688	23.564	703	August
Σεπτέμβριος	<b>319.737</b>	302.833	<b>16.904</b>	567	15.551	786	September
Οκτώβριος	<b>313.379</b>	292.273	<b>21.106</b>	44	19.777	1.285	October
Νοέμβριος	<b>123.508</b>	104.822	<b>18.686</b>	42	18.149	495	November
Δεκέμβριος	<b>84.655</b>	75.656	<b>8.999</b>	24	8.576	399	December
2006: Ιανουάριος	<b>70.753</b>	54.875	<b>15.878</b>	29	15.376	473	2006: January
Φεβρουάριος	<b>80.180</b>	66.151	<b>14.029</b>	11	13.642	376	February
Μάρτιος	<b>121.450</b>	107.071	<b>14.379</b>	25	13.847	507	March
Απρίλιος	<b>225.090</b>	206.548	<b>18.542</b>	74	17.889	579	April
Μάϊος	<b>295.919</b>	283.513	<b>12.406</b>	119	11.495	792	May
Ιούνιος	<b>297.301</b>	280.164	<b>17.137</b>	184	16.258	695	June
Ιούλιος <sup>2</sup>	<b>411.188</b>	341.443	<b>69.745</b>	47.420	21.382	943	July <sup>2</sup>
Αύγουστος <sup>2</sup>	<b>346.972</b>	314.872	<b>32.100</b>	6.611	25.092	397	August <sup>2</sup>
Σεπτέμβριος	<b>319.656</b>	296.532	<b>23.124</b>	56	22.509	559	September
Οκτώβριος	<b>314.618</b>	283.046	<b>31.572</b>	50	30.871	651	October
Νοέμβριος	<b>113.756</b>	95.682	<b>18.074</b>	13	17.343	718	November
Δεκέμβριος	<b>86.123</b>	71.022	<b>15.101</b>	5	14.641	455	December

(1): Από τον Ιούλιο 1991 - Μάϊο 1997, τα στοιχεία βασίζονται σε εκτιμήσεις.

From July 1991 - May 1997, figures are based on estimations.

(2): Περιλαμβάνονται 53.835 διακομηθέντες επιβάτες από την κρίση στο Λίβανο.

Includes 53.835 transit passengers from Lebanon crisis.

**ΠΙΝΑΚΑΣ 14.- ΑΦΙΞΕΙΣ ΕΠΙΣΚΕΠΤΩΝ ΚΑΤΑ ΣΚΟΠΟ ΕΠΙΣΚΕΨΗΣ, 1980-2006**

**TABLE 14.- ARRIVALS OF VISITORS BY PURPOSE OF VISIT, 1980-2006**

Περίοδος Period	Σύνολο Total	Αναψυχή Pleasure	Επαγγ. λόγοι Professional	Άλλοι λόγοι Other
<i>Απόλυτοι αριθμοί - Absolute numbers</i>				
1980	<b>403.420</b>	349.310	23.083	31.027
1985	<b>921.572</b>	825.928	26.257	69.387
1990	<b>1.675.856</b>	1.465.895	28.561	181.400
1993 <sup>1</sup>	<b>1.984.159</b>	...	...	...
1994 <sup>1</sup>	<b>2.216.057</b>	...	...	...
1995 <sup>1</sup>	<b>2.253.400</b>	...	...	...
1996 <sup>1</sup>	<b>2.088.526</b>	...	...	...
1997 <sup>2</sup>	<b>2.193.532</b>	2.013.935	74.065	105.532
1998 <sup>2</sup>	<b>2.356.949</b>	2.101.626	121.080	134.243
1999 <sup>2</sup>	<b>2.577.541</b>	2.308.368	125.917	143.256
2000 <sup>2</sup>	<b>2.912.300</b>	2.540.624	145.581	226.095
2001 <sup>2</sup>	<b>2.840.646</b>	2.561.179	129.159	150.308
2002 <sup>2</sup>	<b>2.495.262</b>	2.283.980	130.767	80.515
2003 <sup>2</sup>	<b>2.416.253</b>	2.173.948	126.554	115.751
2004 <sup>2</sup>	<b>2.477.544</b>	2.204.536	139.196	133.812
2005 <sup>2</sup>	<b>2.656.703</b>	2.321.510	142.552	192.641
2006 <sup>2</sup>	<b>2.683.011</b>	2.249.551	150.911	282.549
<i>Ποσοστά - Percentage</i>				
1980	<b>100,0</b>	86,6	5,7	7,7
1985	<b>100,0</b>	89,6	2,8	7,5
1990	<b>100,0</b>	87,5	1,7	10,8
1997 <sup>2</sup>	<b>100,0</b>	91,8	3,4	4,8
1998 <sup>2</sup>	<b>100,0</b>	89,2	5,1	5,7
1999 <sup>2</sup>	<b>100,0</b>	89,6	4,9	5,5
2000 <sup>2</sup>	<b>100,0</b>	87,2	5,0	7,8
2001 <sup>2</sup>	<b>100,0</b>	90,2	4,5	5,3
2002 <sup>2</sup>	<b>100,0</b>	91,5	5,3	3,2
2003 <sup>2</sup>	<b>100,0</b>	90,0	5,2	4,8
2004 <sup>2</sup>	<b>100,0</b>	89,0	5,6	5,4
2005 <sup>2</sup>	<b>100,0</b>	87,4	5,4	7,2
2006 <sup>2</sup>	<b>100,0</b>	83,8	5,6	10,5

(1) Από τον Ιούλιο 1991 - Μάιο 1997, τα στοιχεία βασίζονται σε εκτιμήσεις.

From July 1991 - May 1997, figures are based on estimations.

(2) Από το 1997 και μετά οι περιηγητές κατανέμονται σύμφωνα με το σκοπό επίσκεψης (αναψυχή, επαγγελματικοί λόγοι) ενώ οι ημερήσιοι επισκέπτες περιλαμβάνονται στους άλλους λόγους επίσκεψης.

From 1997 onwards tourists are classified according to their purpose of visit (pleasure, professional) while same - day visitors are included in the category other purpose of visit.

**ΜΕΡΟΣ IV: ΗΜΕΡΗΣΙΟΙ ΕΠΙΣΚΕΠΤΕΣ**

***PART IV: SAME-DAY VISITORS***

**Σημείωση:**

Τα στοιχεία για τους ημερήσιους τουρίστες από το 1997 και μετά βασίζονται στα αποτελέσματα της Έρευνας Ταξιδιωτών και δεν είναι συγκρίσιμα με αυτά των προηγούμενων χρόνων τα οποία βασίζονται σε εκτιμήσεις.

**Note:**

Figures on same-day tourists from 1997 onwards are based on the results of the Passenger Survey and are not comparable with previous years as these are based on estimations.





ΠΙΝΑΚΑΣ 15.- ΗΜΕΡΗΣΙΟΙ ΕΠΙΣΚΕΠΤΕΣ ΚΑΤΑ ΚΑΤΗΓΟΡΙΑ, 1980-2006

TABLE 15.- SAME-DAY VISITORS BY CATEGORY, 1980-2006

Περίοδος	Σύνολο Total	Διερχό- μενοι από λιμάνια Transit at ports	Συμμετέ- χοντες σε κρουαζιέρα Cruise-ship visitors	Ημερήσιοι τουρίστες <sup>1</sup> Same-day tourists <sup>1</sup>	Period
1980	<b>54.890</b>	23.414	26.631	4.845	1980
1985	<b>151.845</b>	50.005	57.960	43.880	1985
1990	<b>114.377</b>	45.044	30.642	38.691	1990
1991	<b>88.083</b>	42.017	12.088	33.978	1991
1992	<b>126.415</b>	50.417	25.998	50.000	1992
1993	<b>143.159</b>	53.090	40.069	50.000	1993
1994	<b>147.057</b>	43.912	47.145	56.000	1994
1995	<b>153.400</b>	54.690	38.710	60.000	1995
1996	<b>138.526</b>	45.525	41.001	52.000	1996
1997	<b>105.532</b>	39.950	54.582	11.000	1997
1998	<b>134.243</b>	38.945	75.284	20.014	1998
1999	<b>143.256</b>	49.546	76.618	17.092	1999
2000	<b>226.095</b>	74.436	135.143	16.516	2000
2001	<b>143.914</b>	18.480	106.391	19.043	2001
2002	<b>77.024</b>	5.196	58.747	13.081	2002
2003	<b>113.006</b>	3.465	93.468	16.073	2003
2004	<b>128.532</b>	1.657	119.203	7.672	2004
2005	<b>186.640</b>	2.455	175.630	8.555	2005
2006	<b>282.087</b>	54.597	220.345	7.145	2006
2005: Ιανουάριος	<b>10.810</b>	4	10.268	538	2005: January
Φεβρουάριος	<b>12.982</b>	5	12.377	600	February
Μάρτιος	<b>9.464</b>	34	8.871	559	March
Απρίλιος	<b>12.479</b>	53	11.834	592	April
Μάϊος	<b>13.268</b>	50	12.391	827	May
Ιούνιος	<b>14.767</b>	209	13.769	789	June
Ιούλιος	<b>22.220</b>	735	20.503	982	July
Αύγουστος	<b>24.955</b>	688	23.564	703	August
Σεπτέμβριος	<b>16.904</b>	567	15.551	786	September
Οκτώβριος	<b>21.106</b>	44	19.777	1.285	October
Νοέμβριος	<b>18.686</b>	42	18.149	495	November
Δεκέμβριος	<b>8.999</b>	24	8.576	399	December
2006: Ιανουάριος	<b>15.878</b>	29	15.376	473	2006: January
Φεβρουάριος	<b>14.029</b>	11	13.642	376	February
Μάρτιος	<b>14.379</b>	25	13.847	507	March
Απρίλιος	<b>18.542</b>	74	17.889	579	April
Μάϊος	<b>12.406</b>	119	11.495	792	May
Ιούνιος	<b>17.137</b>	184	16.258	695	June
Ιούλιος <sup>2</sup>	<b>69.745</b>	47.420	21.382	943	July <sup>2</sup>
Αύγουστος <sup>2</sup>	<b>32.100</b>	6.611	25.092	397	August <sup>2</sup>
Σεπτέμβριος	<b>23.124</b>	56	22.509	559	September
Οκτώβριος	<b>31.572</b>	50	30.871	651	October
Νοέμβριος	<b>18.074</b>	13	17.343	718	November
Δεκέμβριος	<b>15.101</b>	5	14.641	455	December

(1) Από τον Ιούλιο 1991 - Μάιο 1997, τα στοιχεία βασίζονται σε εκτιμήσεις.

From July 1991 - May 1997, figures are based on estimations.

(2): Περιλαμβάνονται 53.835 διακομησθέντες επιβάτες από την κρίση στο Λίβανο.

Includes 53.835 transit passengers from Lebanon crisis.

**ΠΙΝΑΚΑΣ 16.- ΣΥΜΜΕΤΕΧΟΝΤΕΣ ΣΕ ΚΡΟΥΑΖΙΕΡΑ ΚΑΙ ΔΙΕΡΧΟΜΕΝΟΙ ΑΠΟ ΤΑ ΛΙΜΑΝΙΑ ΚΑΤΑ ΜΗΝΑ ΚΑΙ ΛΙΜΑΝΙ, 2004-2006**

**TABLE 16.- CRUISE-SHIP VISITORS AND TRANSIT AT PORTS BY MONTH AND PORT, 2004-2006**

Περίοδος	2 0 0 4			2 0 0 5			2 0 0 6			Period
	Σύνολο	Λιμάνι Λ/σού	Λιμάνι Λ/κας	Σύνολο	Λιμάνι Λ/σού	Λιμάνι Λ/κας	Σύνολο	Λιμάνι Λ/σού	Λιμάνι Λ/κας	
	Total	L/sos Port	Larnaka Port	Total	L/sos Port	Larnaka Port	Total	L/sos Port	Larnaka Port	
Ιανουάριος	<b>1.583</b>	1.583	0	<b>10.272</b>	10.272	0	<b>15.405</b>	15.405	0	January
Φεβρουάριος	<b>3.562</b>	3.562	0	<b>12.382</b>	12.382	0	<b>13.653</b>	13.653	0	February
Μάρτιος	<b>5.810</b>	5.810	0	<b>8.905</b>	8.905	0	<b>13.872</b>	13.872	0	March
<b>1ο ΤΡΙΜΗΝΟ</b>	<b>10.955</b>	<b>10.955</b>	<b>0</b>	<b>31.559</b>	<b>31.559</b>	<b>0</b>	<b>42.930</b>	<b>42.930</b>	<b>0</b>	<b>1st QUARTER</b>
Απρίλιος	<b>6.334</b>	4.376	1.958	<b>11.887</b>	10.072	1.815	<b>17.963</b>	15.952	2.011	April
Μάιος	<b>10.893</b>	5.309	5.584	<b>12.441</b>	8.235	4.206	<b>11.614</b>	8.980	2.634	May
Ιούνιος	<b>9.069</b>	5.906	3.163	<b>13.978</b>	9.088	4.890	<b>16.442</b>	12.464	3.978	June
<b>2ο ΤΡΙΜΗΝΟ</b>	<b>26.296</b>	<b>15.591</b>	<b>10.705</b>	<b>38.306</b>	<b>27.395</b>	<b>10.911</b>	<b>46.019</b>	<b>37.396</b>	<b>8.623</b>	<b>2nd QUARTER</b>
<b>1ο ΕΞΑΜΗΝΟ</b>	<b>37.251</b>	<b>26.546</b>	<b>10.705</b>	<b>69.865</b>	<b>58.954</b>	<b>10.911</b>	<b>88.949</b>	<b>80.326</b>	<b>8.623</b>	<b>1st HALF</b>
Ιούλιος	<b>15.298</b>	11.000	4.298	<b>21.238</b>	13.651	7.587	<b>68.802</b>	33.571	35.231	July
Αύγουστος	<b>12.208</b>	9.206	3.002	<b>24.252</b>	21.069	3.183	<b>31.703</b>	25.189	6.514	August
Σεπτέμβριος	<b>11.823</b>	9.005	2.818	<b>16.118</b>	14.428	1.690	<b>22.565</b>	22.565	0	September
<b>3ο ΤΡΙΜΗΝΟ</b>	<b>39.329</b>	<b>29.211</b>	<b>10.118</b>	<b>61.608</b>	<b>49.148</b>	<b>12.460</b>	<b>123.070</b>	<b>81.325</b>	<b>41.745</b>	<b>3rd QUARTER</b>
Οκτώβριος	<b>23.498</b>	19.984	3.514	<b>19.821</b>	17.493	2.328	<b>30.921</b>	30.921	0	October
Νοέμβριος	<b>15.419</b>	13.971	1.448	<b>18.191</b>	17.003	1.188	<b>17.356</b>	17.356	0	November
Δεκέμβριος	<b>5.363</b>	5.363	0	<b>8.600</b>	8.600	0	<b>14.646</b>	14.646	0	December
<b>4ο ΤΡΙΜΗΝΟ</b>	<b>44.280</b>	<b>39.318</b>	<b>4.962</b>	<b>46.612</b>	<b>43.096</b>	<b>3.516</b>	<b>62.923</b>	<b>62.923</b>	<b>0</b>	<b>4th QUARTER</b>
<b>2ο ΕΞΑΜΗΝΟ</b>	<b>83.609</b>	<b>68.529</b>	<b>15.080</b>	<b>108.220</b>	<b>92.244</b>	<b>15.976</b>	<b>185.993</b>	<b>144.248</b>	<b>41.745</b>	<b>2nd HALF</b>
<b>ΣΥΝΟΛΟ ΧΡΟΝ</b>	<b>120.860</b>	<b>95.075</b>	<b>25.785</b>	<b>178.085</b>	<b>151.198</b>	<b>26.887</b>	<b>274.942</b>	<b>224.574</b>	<b>50.368</b>	<b>YEAR</b>

Σημ.: Περιλαμβάνονται και επιβάτες που επισκέπτονται την Κύπρο και αναχωρούν την ίδια μέρα αεροπορικάς, ατμοπλοϊκώς ή/και αεροπορικάς/ατμοπλοϊκώς

Note: Includes also passengers who visit Cyprus and leave the same day by air, by sea, and/or by air/sea.

ΠΙΝΑΚΑΣ 17.- ΕΚΔΡΟΜΕΙΣ ΣΥΜΜΕΤΕΧΟΝΤΕΣ ΣΕ ΚΡΟΥΑΖΙΕΡΑ ΚΑΤΑ ΧΩΡΑ ΥΠΗΚΟΟΤΗΤΑΣ, 1985-2006

TABLE 17.- EXCURSIONISTS PARTICIPATING IN CRUISES BY COUNTRY OF CITIZENSHIP, 1985-2006

Χώρα Υπηκοότητας	1985	1990	1995	1999	2000	2001	2002	2003	2004	2005	2006	Country of Citizenship
Αίγυπτος	...	9	800	7.894	5.184	1.025	3.129	37	2	61	11	Egypt
Αργεντινή	...	...	5	160	74	229	67	41	75	227	155	Argentina
Αυστραλία	...	...	1.153	468	335	211	20	101	115	355	455	Australia
Αυστρία	1.193	512	270	577	877	721	893	2.246	1.082	1.330	2.653	Austria
Βέλγιο	210	1.751	196	338	333	303	95	479	493	665	1.587	Belgium
Βραζιλία	...	5	141	121	92	122	9	52	107	300	302	Brazil
Γαλλία	5.102	1.196	3.077	6.695	5.711	4.529	614	6.458	11.007	19.693	22.587	France
Γερμανία	15.205	7.980	7.327	8.610	17.447	15.738	18.254	26.928	27.582	21.489	45.775	Germany
Δανία	...	...	0	75	47	21	6	31	52	86	180	Denmark
Ελβετία	2.868	930	141	450	959	1.111	271	1.548	1.115	2.161	3.260	Switzerland
Ελλάδα	1.751	638	1.386	1.162	2.254	195	50	472	88	606	87	Greece
Hv. Βασίλειο	9.674	4.153	7.151	9.098	8.973	6.700	2.256	6.119	6.265	6.674	9.010	United Kingdom
Hv. Πολιτείες	4.075	1.080	6.397	14.798	24.402	16.994	184	865	1.546	2.339	4.297	United States
Ιαπωνία	...	...	...	118	144	426	607	760	74	149	380	Japan
Ιρλανδία	...	...	...	141	95	57	2.904	51	41	63	115	Ireland
Ισπανία	860	132	346	1.211	1.099	1.863	84	1.154	1.056	5.670	4.019	Spain
Ισραήλ	...	1	713	10.106	49.904	38.071	27.045	34.002	55.324	82.764	74.780	Israel
Ιταλία	11.029	3.335	5.185	10.254	9.464	11.431	648	8.843	10.706	22.472	42.560	Italy
Καναδάς	857	142	241	636	2.004	1.600	36	152	187	701	1.059	Canada
Κροατία	...	...	0	23	19	7	15	66	130	206	588	Croatia
Λουξεμβούργο	...	...	0	13	1.366	106	66	94	122	117	253	Luxembourg
Μεξικό	194	31	33	249	624	1.470	26	69	127	222	515	Mexico
Μορόκκο	...	...	...	186	28	122	80	11	5	22	25	Morocco
Νορβηγία	...	...	...	57	74	36	8	52	134	95	111	Norway
Ολλανδία	564	84	547	461	1.337	1.218	153	448	338	567	834	Netherlands
Ουκρανία	...	...	745	0	132	103	41	225	17	40	76	Ukraine
Πολωνία	...	1.181	132	45	291	26	37	78	38	71	149	Poland
Πορτογαλία	...	...	49	31	70	86	12	59	80	376	284	Portugal
Ρουμανία	...	...	...	21	7	19	39	73	25	62	123	Romania
Σοβ. Ένωση/Ρωσία	982	5.395	2.345	32	24	182	70	57	43	67	187	Soviet Union/Russia
Σουηδία	...	...	0	338	446	209	117	1.303	186	288	221	Sweden
Λίβανος	...	...	...	...	...	...	76	2	0	2.310	1.069	Libanon
Φιλιππίνες	...	...	0	40	53	73	255	33	12	49	129	Philippines
Άλλη ή δε δηλώθηκε	3.396	660	218	2.210	1.274	1.387	580	559	1.029	3.333	2.509	Other or not stated
<b>ΣΥΝΟΛΟ</b>	<b>57.960</b>	<b>29.215</b>	<b>38.598</b>	<b>76.618</b>	<b>135.143</b>	<b>106.391</b>	<b>58.747</b>	<b>93.468</b>	<b>119.203</b>	<b>175.630</b>	<b>220.345</b>	<b>TOTAL</b>

**ΠΙΝΑΚΑΣ 18.- ΗΜΕΡΗΣΙΟΙ ΤΟΥΡΙΣΤΕΣ ΚΑΤΑ ΧΩΡΑ ΣΥΝΗΘΟΥΣ ΔΙΑΜΟΝΗΣ (ΚΥΡΙΕΣ ΧΩΡΕΣ)  
ΚΑΙ ΦΥΛΟ, 2005-2006**

**TABLE 18.- SAME-DAY TOURISTS BY COUNTRY OF USUAL RESIDENCE (MAIN COUNTRIES)  
AND SEX, 2005-2006**

Χώρα συνήθους διαμονής	2005			2006			Country of usual residence
	Σύνολο Total	Άντρες Males	Γυναίκες Females	Σύνολο Total	Άντρες Males	Γυναίκες Females	
<b>ΣΥΝΟΛΟ</b>	<b>8.555</b>	<b>5.861</b>	<b>2.698</b>	<b>7.145</b>	<b>4.670</b>	<b>2.478</b>	<b>ALL COUNTRIES</b>
<b>ΕΥΡΩΠΗ</b>	<b>5.378</b>	<b>3.661</b>	<b>1.716</b>	<b>4.655</b>	<b>3.164</b>	<b>1.490</b>	<b>EUROPE</b>
Βέλγιο	67	38	28	120	109	10	Belgium
Τσεχία	51	25	25	52	0	52	Czech Republic
Γερμανία	518	337	181	469	319	149	Germany
Ελλάδα	1.825	1.330	494	1.570	1.143	427	Greece
Γαλλία	557	258	299	298	179	118	France
Ιταλία	158	143	15	121	78	42	Italy
Ολλανδία	146	125	21	99	66	33	Netherlands
Αυστρία	52	52	0	77	56	20	Austria
Σουηδία	57	7	49	163	97	66	Sweden
Ην. Βασίλειο	1.367	919	447	891	640	251	United Kingdom
Ελβετία	64	52	11	75	41	33	Switzerland
Ρωσσία	143	135	7	52	0	52	Russia
Ουκρανία	49	25	23	12	12	0	Ukraine
<b>ΑΦΡΙΚΗ</b>	<b>134</b>	<b>76</b>	<b>57</b>	<b>128</b>	<b>75</b>	<b>52</b>	<b>AFRICA</b>
Νότιος Αφρική	71	24	46	61	32	28	South Africa
<b>ΑΜΕΡΙΚΗ</b>	<b>791</b>	<b>424</b>	<b>366</b>	<b>615</b>	<b>311</b>	<b>304</b>	<b>AMERICA</b>
Ηνωμένες Πολιτείες	537	278	259	486	243	242	United States
Καναδάς	222	115	107	129	68	61	Canada
<b>ΑΣΙΑ</b>	<b>2.099</b>	<b>1.645</b>	<b>454</b>	<b>1.553</b>	<b>1.073</b>	<b>480</b>	<b>ASIA</b>
<b>Χώρες Κόλπου</b>	<b>341</b>	<b>267</b>	<b>73</b>	<b>309</b>	<b>208</b>	<b>100</b>	<b>Gulf Countries</b>
Ην. Αραβικά Εμιράτα	193	165	27	114	84	29	United Arab Emirates
Σαουδική Αραβία	105	68	36	171	124	47	Saudi Arabia
Ιορδανία	73	41	31	58	26	31	Jordan
Ισραήλ	824	643	181	544	428	115	Israel
Λίβανος	561	435	125	513	299	214	Lebanon
Συρία	57	40	16	41	29	12	Syria
<b>ΩΚΕΑΝΙΑ</b>	<b>155</b>	<b>53</b>	<b>102</b>	<b>196</b>	<b>45</b>	<b>151</b>	<b>OCEANIA</b>
Αυστραλία	144	53	91	183	31	151	Australia
<b>ΔΕ ΔΗΛΩΘΗΚΕ</b>	<b>0</b>	<b>0</b>	<b>0</b>	<b>0</b>	<b>0</b>	<b>0</b>	<b>NOT STATED</b>

Σημ. Τα σύνολα μπορεί να μη δίνουν το άθροισμα των επιμέρους εξαιτίας του στρογγυλέματος των αριθμών ύστερα από την αναγωγή

Note: The figures may not add up to the total due to rounding at the blowing up stage.

**ΜΕΡΟΣ V: ΠΕΡΙΗΓΗΤΕΣ**  
**PART V: TOURISTS**

**Σημείωση:**

Τα σύνολα μπορεί να μη δίνουν το άθροισμα των επί μέρους εξαιτίας του στρογγυλέματος των αριθμών ύστερα από την αναγωγή

**Note:**

The figures may not add up to the total due to rounding at the blowing-up stage



**ΠΙΝΑΚΑΣ 19.- ΑΦΙΞΕΙΣ ΠΕΡΙΗΓΗΤΩΝ ΚΑΤΑ ΜΗΝΑ ΚΑΙ ΤΡΙΜΗΝΟ, 2004-2006**

**TABLE 19.- ARRIVALS OF TOURISTS BY MONTH AND QUARTER, 2004-2006**

Περίοδος	2004	2005	2006	% μεταβολή % change 2006/2005	Period
Ιανουάριος	56.504	58.894	54.875	-6,8	January
Φεβρουάριος	75.705	72.600	66.151	-8,9	February
Μάρτιος	111.945	137.075	107.071	-21,9	March
<b>ΠΡΩΤΟ ΤΡΙΜΗΝΟ</b>	<b>244.154</b>	<b>268.570</b>	<b>228.099</b>	<b>-15,1</b>	<b>FIRST QUARTER</b>
Απρίλιος	191.251	183.561	206.548	12,5	April
Μάϊος	261.646	284.132	283.513	-0,2	May
Ιούνιος	264.799	282.652	280.164	-0,9	June
<b>ΔΕΥΤΕΡΟ ΤΡΙΜΗΝΟ</b>	<b>717.696</b>	<b>750.345</b>	<b>770.225</b>	<b>2,6</b>	<b>SECOND QUARTER</b>
<b>ΠΡΩΤΟ ΕΞΑΜΗΝΟ</b>	<b>961.850</b>	<b>1.018.917</b>	<b>998.324</b>	<b>-2,0</b>	<b>FIRST HALF</b>
Ιούλιος	305.978	338.972	341.443	0,7	July
Αύγουστος	305.926	336.587	314.872	-6,5	August
Σεπτέμβριος	303.506	302.833	296.532	-2,1	September
<b>ΤΡΙΤΟ ΤΡΙΜΗΝΟ</b>	<b>915.410</b>	<b>978.392</b>	<b>952.847</b>	<b>-2,6</b>	<b>THIRD QUARTER</b>
Οκτώβριος	278.976	292.273	283.046	-3,2	October
Νοέμβριος	114.048	104.822	95.682	-8,7	November
Δεκέμβριος	78.723	75.656	71.022	-6,1	December
<b>ΤΕΤΑΡΤΟ ΤΡΙΜΗΝΟ</b>	<b>471.747</b>	<b>472.751</b>	<b>449.750</b>	<b>-4,9</b>	<b>FOURTH QUARTER</b>
<b>ΔΕΥΤΕΡΟ ΕΞΑΜΗΝΟ</b>	<b>1.387.157</b>	<b>1.451.143</b>	<b>1.402.597</b>	<b>-3,3</b>	<b>SECOND HALF</b>
<b>ΣΥΝΟΛΟ ΧΡΟΝΟΥ</b>	<b>2.349.012</b>	<b>2.470.063</b>	<b>2.400.924</b>	<b>-2,8</b>	<b>YEAR</b>

**ΠΙΝΑΚΑΣ 20.- ΑΦΙΞΕΙΣ ΠΕΡΙΗΓΗΤΩΝ<sup>1</sup> ΚΑΤΑ ΧΩΡΑ ΣΥΝΗΘΟΥΣ ΔΙΑΜΟΝΗΣ (ΚΥΡΙΑΣ ΧΩΡΕΣ), 1973 - 2006**  
**TABLE 20.- ARRIVALS OF TOURISTS<sup>1</sup> BY COUNTRY OF USUAL RESIDENCE (MAIN COUNTRIES), 1973 - 2006**

Χώρα	Περιηγητές περιλ. ημερήσιοι τουρίστες Tourist including same-day tourists					Περιηγητές εξαρ. ημερήσιοι τουρίστες Tourist excluding same-day tourists					Country	
	1973	1976	1980	1985	1990	1995 <sup>2</sup>	2000	2003	2004	2005		2006
<b>ΕΥΡΩΠΗ</b>	208.719	68.018	250.265	573.890	1.354.342	...	2.509.449	2.180.228	2.226.228	2.334.392	2.273.688	<b>EUROPE</b>
Αυστρία	1.038	508	8.688	23.618	28.793	43.000	40.999	25.894	28.643	36.988	23.788	Austria
Γαλλία	4.474	2.501	5.113	21.821	23.805	46.000	36.587	31.419	46.798	52.783	37.779	France
Γερμανία	26.799	4.278	28.565	56.146	99.672	235.000	233.687	129.034	161.574	182.689	152.808	Germany
Δανία	2.554	457	1.172	7.417	16.526	50.000	34.591	28.517	30.281	29.547	30.802	Denmark
Ελλάδα	15.017	15.826	33.586	42.892	70.578	65.000	100.105	110.226	133.407	130.156	126.768	Greece
Ηνωμένο Βασίλειο	116.026	34.501	111.359	238.295	691.532	850.000	1.362.913	1.347.043	1.332.852	1.391.849	1.360.136	United Kingdom
Ολλανδία	...	...	...	...	...	...	55.433	32.008	32.234	29.493	28.210	Netherlands
Σουηδία	21.605	1.961	30.597	70.952	106.581	99.000	127.498	86.824	83.964	88.125	94.028	Sweden
Φιλλανδία	2.308	384	7.039	13.521	119.480	38.000	41.953	28.865	31.676	29.290	30.333	Finland
Ελβετία	2.233	736	8.149	31.311	44.600	110.000	78.978	37.506	41.255	40.194	41.337	Switzerland
Νορβηγία	831	136	241	32.324	32.582	43.000	60.127	56.098	50.706	48.281	50.664	Norway
Αν. Ευρώπη	...	...	...	...	...	...	65.543	44.302	58.353	54.287	59.781	East Europe
Ρωσία και οι Δημ. της πρώην Σοβ. Ένωσης	...	...	...	...	...	95.000	146.044	114.819	93.240	109.583	130.708	Russia and ex Soviet Union countries
<b>ΑΜΕΡΙΚΗ</b>	20.781	6.927	10.111	22.885	22.197	...	38.738	23.246	22.924	28.991	26.353	<b>AMERICA</b>
Ην. Πολιτείες	...	...	...	...	...	...	28.430	18.097	18.196	22.051	20.048	Un. States
<b>ΑΣΙΑ &amp; ΑΦΡΙΚΗ</b>	30.837	102.076	88.478	209.086	177.609	...	123.192	90.093	88.376	94.583	87.457	<b>ASIA &amp; AFRICA</b>
Ισραήλ	5.863	4.159	4.985	6.564	8.376	33.000	44.404	27.206	36.917	40.940	34.197	Israel
Αραβικές χώρες	15.865	90.323	72.753	186.607	136.695	105.000	57.328	50.788	41.614	41.052	41.242	Arab countries
<b>ΩΚΕΑΝΙΑ</b>	3.729	3.185	4.521	7.746	7.331	...	12.706	8.692	9.917	11.535	12.759	<b>OCEANIA</b>
<b>ΑΛΛΕΣ/ΑΕ</b>	...	...	...	...	...	155.000	2.117	986	1.564	559	664	<b>OTHER/NOT</b>
<b>ΑΗΛΩΘΗΚΕ</b> <sup>3</sup>	...	...	...	...	...	...	...	...	...	...	...	<b>STATED</b> <sup>3</sup>
<b>ΣΥΝΟΛΟ</b>	<b>264.066</b>	<b>180.206</b>	<b>353.375</b>	<b>813.607</b>	<b>1.561.479</b>	<b>2.100.000</b>	<b>2.686.205</b>	<b>2.303.247</b>	<b>2.349.012</b>	<b>2.470.063</b>	<b>2.400.924</b>	<b>TOTAL</b>
Ημερήσιοι τουρίστες	...	8.114	4.845	43.880	...	...	...	...	...	...	...	Same-day tourists

(1) Από το 1987 και μετά τα στοιχεία αναθεωρήθηκαν έτσι ώστε να μην περιλαμβάνουν τους ημερήσιους τουρίστες.  
 As from 1987 figures have been revised to exclude same-day tourists.

(2) Από τον Ιούλιο 1991 -Μάιο 1997, τα στοιχεία βασίζονται σε εκτιμήσεις  
 From July 1991 - May 1997, figures are based on estimations.

(3) Από το 1994 - 1997 δεν υπάρχει ανάλυση των άλλων χωρών κατά ήπειρο (εκτός για την Ευρώπη)  
 From 1994 - 1997 there is no analysis of other countries by continent (except Europe)



ΠΙΝΑΚΑΣ 21.- ΑΦΙΞΕΙΣ ΠΕΡΙΗΓΗΤΩΝ ΚΑΤΑ ΧΩΡΑ ΣΥΝΗΘΟΥΣ ΔΙΑΜΟΝΗΣ (ΚΥΡΙΕΣ ΧΩΡΕΣ) ΚΑΙ ΜΗΝΑ ΑΦΙΞΗΣ, 2006  
 TABLE 21.- ARRIVALS OF TOURISTS BY COUNTRY OF USUAL RESIDENCE (MAIN COUNTRIES) AND MONTH OF ARRIVAL, 2006

Χώρα	Ιαν.	Φεβρ.	Μάρτ.	Απρ.	Μάιος	Ιούν.	Ιούλ.	Αύγ.	Σεπτ.	Οκτ.	Νοέμ.	Δεκ.	Σύνολο	Country
	Jan.	Feb.	March	Apr.	May	June	July	Aug.	Sept.	Oct.	Nov.	Dec.	Total	
<b>ΣΥΝΟΛΟ</b>	<b>54.875</b>	<b>66.151</b>	<b>107.071</b>	<b>206.548</b>	<b>283.513</b>	<b>280.164</b>	<b>341.443</b>	<b>314.872</b>	<b>296.532</b>	<b>283.046</b>	<b>95.682</b>	<b>71.022</b>	<b>2.400.924</b>	<b>TOTAL</b>
<b>ΕΥΡΩΠΗ</b>	<b>49.347</b>	<b>61.129</b>	<b>99.133</b>	<b>194.857</b>	<b>273.821</b>	<b>267.038</b>	<b>321.181</b>	<b>300.320</b>	<b>282.674</b>	<b>271.858</b>	<b>89.198</b>	<b>63.126</b>	<b>2.273.688</b>	<b>EUROPE</b>
<b>ΧΩΡΕΣ Ε.Ε.</b>	<b>45.310</b>	<b>57.073</b>	<b>94.738</b>	<b>179.395</b>	<b>247.613</b>	<b>231.355</b>	<b>283.554</b>	<b>270.859</b>	<b>250.458</b>	<b>242.460</b>	<b>81.274</b>	<b>56.612</b>	<b>2.040.706</b>	<b>E. U. COUNTRIES</b>
Βέλγιο	588	823	1.305	3.151	2.636	2.230	3.622	3.187	1.989	2.704	1.106	920	24.267	Belgium
Δανία	51	958	1.191	2.959	4.004	4.492	5.984	3.966	3.957	2.942	153	138	30.802	Denmark
Γερμανία	4.249	4.724	11.448	17.724	16.107	13.842	13.404	14.325	16.149	22.433	12.582	5.816	152.808	Germany
Ελλάδα	6.131	5.899	9.188	13.215	10.275	9.837	15.892	14.658	10.756	10.626	9.511	10.772	126.768	Greece
Γαλλία	796	1.219	1.221	6.308	5.291	3.833	5.901	4.587	3.528	3.086	1.074	929	37.779	France
Ιρλανδία	323	999	1.267	2.453	5.486	7.703	8.091	7.878	6.651	5.457	782	367	47.463	Ireland
Ιταλία	413	576	630	1.155	1.452	2.320	2.320	4.728	1.530	1.445	890	489	17.865	Italy
Ολλανδία	563	610	1.245	2.517	3.962	2.561	3.797	2.925	3.405	4.409	1.238	973	28.210	Netherlands
Αυστρία	252	627	866	2.643	2.387	2.774	3.034	2.677	3.092	3.629	1.263	538	23.788	Austria
Φινλανδία	114	1.008	1.738	3.344	4.617	3.587	2.874	1.386	4.447	4.931	2.142	139	30.333	Finland
Σουηδία	878	581	1.895	6.318	14.493	11.785	13.731	11.231	14.429	14.292	3.009	1.381	94.028	Sweden
Ην. Βασίλειο	29.469	37.108	59.818	113.576	171.861	157.503	194.385	188.993	170.708	159.205	45.091	32.412	1.360.136	United Kingdom
<b>EZES</b>	<b>1.130</b>	<b>975</b>	<b>1.020</b>	<b>7.134</b>	<b>10.602</b>	<b>12.173</b>	<b>15.908</b>	<b>10.330</b>	<b>13.887</b>	<b>14.620</b>	<b>2.796</b>	<b>1.768</b>	<b>92.348</b>	<b>EFTA</b>
Νορβηγία	801	616	164	2.997	6.029	8.050	9.906	6.111	7.739	6.399	1.089	759	50.664	Norway
Ελβετία (περ. Λίχτ.)	329	359	846	4.115	4.572	4.099	5.977	4.219	6.147	8.174	1.706	1.008	41.559	Switzerland (incl. Liech.)
<b>ΆΛΛΕΣ ΕΥΡΩ-ΠΑΪΚΕΣ ΧΩΡΕΣ</b>	<b>2.907</b>	<b>3.080</b>	<b>3.375</b>	<b>8.327</b>	<b>15.606</b>	<b>23.509</b>	<b>21.718</b>	<b>19.130</b>	<b>18.328</b>	<b>14.777</b>	<b>5.127</b>	<b>4.745</b>	<b>140.633</b>	<b>OTHER EUROPEAN</b>
Ρωσσία	1.930	1.671	1.941	6.014	13.447	21.114	18.529	16.063	15.873	12.087	3.284	2.805	114.763	Russia
<b>ΑΦΡΙΚΗ</b>	<b>465</b>	<b>391</b>	<b>896</b>	<b>1.150</b>	<b>884</b>	<b>1.321</b>	<b>1.197</b>	<b>1.224</b>	<b>1.122</b>	<b>905</b>	<b>876</b>	<b>1.009</b>	<b>11.446</b>	<b>AFRICA</b>
<b>ΑΜΕΡΙΚΗ</b>	<b>1.142</b>	<b>1.155</b>	<b>1.497</b>	<b>2.336</b>	<b>2.398</b>	<b>3.073</b>	<b>4.790</b>	<b>2.912</b>	<b>2.440</b>	<b>1.908</b>	<b>1.136</b>	<b>1.560</b>	<b>26.353</b>	<b>AMERICA</b>
Ην. Πολιτείες	831	840	1.114	1.950	1.585	2.479	3.763	2.253	1.704	1.340	955	1.229	20.048	United States
<b>ΑΣΙΑ</b>	<b>3.540</b>	<b>3.226</b>	<b>5.095</b>	<b>7.208</b>	<b>5.180</b>	<b>6.784</b>	<b>11.857</b>	<b>8.877</b>	<b>8.491</b>	<b>7.239</b>	<b>3.810</b>	<b>4.698</b>	<b>76.011</b>	<b>ASIA</b>
<b>Χώρες Κόλπου</b>	<b>933</b>	<b>720</b>	<b>1.129</b>	<b>1.577</b>	<b>1.170</b>	<b>1.580</b>	<b>2.338</b>	<b>1.979</b>	<b>1.310</b>	<b>1.853</b>	<b>817</b>	<b>1.321</b>	<b>16.733</b>	<b>Gulf Countries</b>
Ισραήλ	1.365	1.409	1.754	3.694	2.005	2.739	6.648	4.500	4.130	3.139	1.402	1.406	34.197	Israel
Λίβανος	627	549	907	956	1.010	1.331	1.236	489	1.806	1.018	646	861	11.442	Lebanon
<b>ΩΚΕΑΝΙΑ</b>	<b>378</b>	<b>248</b>	<b>428</b>	<b>960</b>	<b>1.197</b>	<b>1.895</b>	<b>2.177</b>	<b>1.447</b>	<b>1.783</b>	<b>1.133</b>	<b>508</b>	<b>599</b>	<b>12.759</b>	<b>OCEANIA</b>
Αυστραλία	378	208	372	899	1.104	1.855	2.113	1.380	1.720	986	470	570	12.061	Australia
<b>ΔΕ ΔΗΛΩΘΗΚΕ</b>	<b>0</b>	<b>0</b>	<b>19</b>	<b>35</b>	<b>30</b>	<b>50</b>	<b>240</b>	<b>89</b>	<b>19</b>	<b>0</b>	<b>150</b>	<b>28</b>	<b>664</b>	<b>NOT STATED</b>

ΠΙΝΑΚΑΣ 22.- ΔΙΑΡΚΕΙΑ ΠΑΡΑΜΟΝΗΣ ΠΕΡΙΗΓΗΤΩΝ ΣΤΗΝ ΚΥΠΡΟ ΚΑΤΑ ΜΗΝΑ, 1999 - 2006

TABLE 22.- LENGTH OF STAY OF TOURISTS IN CYPRUS BY MONTH, 1999 - 2006

Χρόνος Year	Σύνολο Total	Ιαν. Jan.	Φεβρ. Febr.	Μάρτ. March	Απρ. Apr.	Μάιος May	Ιούν. June	Ιούλ. July	Αύγ. Aug.	Σεπτ. Sept.	Οκτ. Oct.	Νοέμ. Nov.	Δεκ. Dec.
<b>(α) ΜΕΣΗ ΔΙΑΡΚΕΙΑ (νύχτες) - (a) MEAN STAY (nights)</b>													
<i>Αγότερο από 1 μήνα - Less than 1 month</i>													
1999	10,3	9,7	9,3	9,1	9,0	9,9	10,6	11,3	11,1	10,4	9,7	10,0	11,0
2000	10,4	10,8	10,5	9,9	10,0	10,2	10,6	11,3	11,5	10,5	9,2	9,2	10,1
2001	9,8	9,6	9,1	8,9	9,2	9,5	10,2	10,6	10,7	9,9	8,9	8,8	9,4
2002	10,3	8,7	8,4	8,5	8,9	9,4	10,2	10,9	11,7	10,8	10,0	9,4	9,3
2003	10,0	9,0	9,3	9,0	9,2	9,8	10,5	11,7	10,4	9,9	9,2	8,6	10,0
2004	9,9	10,0	9,0	9,2	9,0	9,3	10,0	10,3	11,3	10,4	9,6	9,3	8,4
2005	9,6	10,0	8,7	8,3	8,6	9,2	9,4	10,2	11,2	10,1	9,4	9,0	8,3
2006	9,5	9,9	8,4	8,3	8,5	9,1	9,3	10,4	11,4	9,7	9,3	8,7	7,8
<i>Αγότερο από 1 χρόνο - Less than 1 year</i>													
1999	11,3	15,1	10,5	10,1	9,8	10,5	12,0	12,7	11,7	10,9	10,6	11,4	12,6
2000	11,6	14,2	12,3	11,4	11,1	11,4	11,9	12,4	12,1	11,1	10,2	10,3	11,9
2001	10,8	13,4	10,8	10,5	10,3	10,8	11,5	11,8	11,4	10,6	9,6	10,0	11,9
2002	11,2	13,6	10,0	9,7	11,0	10,0	11,2	11,7	12,6	11,3	10,3	10,6	12,6
2003	10,9	11,8	11,3	9,8	9,6	10,3	11,0	12,7	11,0	10,3	11,0	12,3	10,9
2004	10,7	11,9	10,6	11,1	10,1	9,9	10,4	10,8	11,9	10,8	9,9	10,5	11,3
2005	10,5	11,7	10,5	9,6	9,4	9,5	9,9	10,7	12,1	10,6	9,7	10,6	12,0
2006	10,4	11,7	10,6	10,2	9,2	9,7	9,9	10,7	12,0	10,3	9,7	10,4	11,9
<b>(β) ΔΙΑΜΕΣΗ ΔΙΑΡΚΕΙΑ (νύχτες) - (b) MEDIAN STAY (nights)</b>													
1999	10	7	7	7	7	7	14	14	14	12	8	8	14
2000	11	14	14	8	8	10	13	14	14	10	7	7	7
2001	7	7	7	7	7	7	10	11	12	7	7	7	7
2002	9	7	7	7	7	7	9	12	14	11	8	7	7
2003	7	7	7	7	7	7	7	10	14	9	7	7	7
2004	7	7	7	7	7	7	8	10	14	10	7	7	7
2005	7	7	7	7	7	7	7	9	13	8	7	7	7
2006	7	7	7	7	7	7	7	10	13	7	7	7	7

Σημ.: Από τον Ιούνιο 1997- Μάρτιο 2002 τα στοιχεία αναφέρονται στην προτιθέμενη διάρκεια παραμονής κατά μήνα άφιξης ενώ τα υπόλοιπα στη διάρκεια παραμονής κατά μήνα αναχώρησης.

Note: From June 1997-March 2002 figures refer to the intended duration of stay by month of arrival, while the rest refer to the duration of stay by month of departure.

ΠΙΝΑΚΑΣ 23.- ΔΙΑΡΚΕΙΑ ΠΑΡΑΜΟΝΗΣ ΠΕΡΙΗΓΗΤΩΝ ΣΤΗΝ ΚΥΠΡΟ ΚΑΤΑ ΧΩΡΑ ΣΥΝΗΘΟΥΣ ΔΙΑΜΟΝΗΣ, (ΚΥΠΡΙΕΣ ΧΩΡΕΣ), 2002 - 2006  
 TABLE 23.- LENGTH OF STAY OF TOURISTS IN CYPRUS BY COUNTRY OF USUAL RESIDENCE, (MAIN COUNTRIES), 2002 - 2006

Χώρα	ΜΕΣΗ ΔΙΑΡΚΕΙΑ (νύχτες) - MEAN STAY (nights)										ΔΙΑΜΕΣΗ ΔΙΑΡΚΕΙΑ MEDIAN STAY (νύχτες-nights)				Country	
	Διγώτερο από 1 μήνα - Less than 1 month					Διγώτερο από 1 χρόνο - Less than 1 year										
	2002	2003	2004	2005	2006	2002	2003	2004	2005	2006	2002	2003	2004	2005		2006
<b>ΕΥΡΩΠΗ</b>	10,5	10,2	10,1	9,8	9,7	11,3	11,1	10,8	10,6	10,5	9	7	7	7	7	<b>EUROPE</b>
Αυστρία	10,1	10,3	9,7	9,1	9,0	10,5	10,8	9,7	9,1	9,2	7	7	7	7	7	Austria
Γαλλία	9,3	8,4	8,3	8,6	8,5	10,6	8,8	8,5	9,0	8,5	7	7	7	7	7	France
Γερμανία	11,1	10,5	10,4	10,0	9,8	11,3	10,8	10,6	10,4	10,0	14	9	10	7	7	Germany
Ελλάδα	8,1	7,2	7,0	6,5	6,4	10,8	9,4	8,6	8,0	7,6	7	6	5	5	5	Greece
Ην. Βασίλειο	11,2	10,9	10,8	10,4	10,4	12,0	11,7	11,6	11,2	11,3	14	10	10	9	9	United Kingdom
Ιταλία	7,9	8,5	8,9	8,6	8,2	8,4	8,6	9,1	8,6	8,7	7	7	7	7	7	Italy
Σουηδία	8,4	8,5	8,6	8,4	8,7	9,2	10,3	9,9	9,6	10,0	7	7	7	7	7	Sweden
Φυλλανδία	7,8	7,9	7,9	8,1	7,8	8,2	8,4	8,6	9,1	8,6	7	7	7	7	7	Finland
Ελβετία	9,3	9,5	9,1	9,2	9,1	9,4	9,8	9,3	9,7	9,3	7	7	7	7	7	Switzerland
Ολλανδία	10,3	10,0	9,6	9,7	9,2	10,6	10,3	9,6	10,0	9,5	10	8	7	8	7	Netherlands
Νορβηγία	10,4	10,5	10,3	10,2	9,7	11,8	11,4	11,5	11,7	10,7	7	7	7	7	7	Norway
Ρωσία	9,3	9,7	9,8	10,3	9,9	9,4	11,0	10,5	11,1	11,0	9	7	9	10	10	Russia
<b>ΑΦΡΙΚΗ</b>	9,7	9,7	9,4	8,5	8,6	15,1	16,0	11,7	12,6	12,9	8	7	7	7	7	<b>AFRICA</b>
Αίγυπτος	6,3	6,6	7,0	6,6	6,5	8,2	8,2	8,0	7,0	8,2	4	6	6	6	6	Egypt
<b>ΑΜΕΡΙΚΗ</b>	10,4	9,2	9,3	9,0	8,9	14,5	13,9	13,0	13,0	12,8	10	7	8	8	7	<b>AMERICA</b>
Ην. Πολιτείες	10,3	9,1	9,1	8,8	8,8	14,5	13,7	11,9	11,8	11,6	10	7	8	7	7	United States
<b>ΑΣΙΑ</b>	5,9	5,4	5,4	5,5	5,9	7,0	6,6	6,3	6,6	7,2	5	4	4	4	4	<b>ASIA</b>
Χώρες Κόλπου	7,6	7,9	7,2	8,5	8,1	9,8	10,3	8,5	9,5	9,2	7	7	7	7	7	Gulf Countries
Ισραήλ	4,7	4,2	4,5	4,5	4,2	4,8	4,4	4,5	4,6	4,3	4	4	4	4	4	Israel
Λίβανος	5,1	4,3	4,6	4,1	4,9	5,5	5,0	5,4	5,3	7,8	4	3	3	3	3	Lebanon
Συρία	6,6	6,5	7,0	6,5	6,6	7,7	9,9	8,6	9,0	7,2	5	4	6	5	7	Syria
<b>ΩΚΕΑΝΙΑ</b>	11,7	10,7	12,7	11,4	11,0	23,5	20,1	22,2	22,4	21,9	15	7	15	14	14	<b>OCEANIA</b>
Αυστραλία	11,9	11,1	13,1	12,0	11,3	25,1	21,4	23,4	23,5	22,6	18	7	16	16	14	Australia
<b>ΣΥΝΟΛΟ</b>	<b>10,3</b>	<b>10,0</b>	<b>9,9</b>	<b>9,6</b>	<b>9,5</b>	<b>11,2</b>	<b>10,9</b>	<b>10,7</b>	<b>10,5</b>	<b>10,4</b>	<b>9</b>	<b>7</b>	<b>7</b>	<b>7</b>	<b>7</b>	<b>TOTAL</b>

**ΠΙΝΑΚΑΣ 24.- ΑΦΙΞΕΙΣ ΠΕΡΙΗΓΗΤΩΝ ΚΑΤΑ ΧΩΡΑ ΣΥΝΗΘΟΥΣ ΔΙΑΜΟΝΗΣ, 2005 - 2006**  
**TABLE 24.- ARRIVALS OF TOURISTS BY COUNTRY OF USUAL RESIDENCE, 2005 - 2006**

Χώρα συνήθους διαμονής	2005		2006		% μεταβολή % change 2006/2005	Country of usual residence
	Αρ. - No.	%	Αρ. - No.	%		
<b>ΣΥΝΟΛΟ</b>	<b>2.470.063</b>	<b>100,0</b>	<b>2.400.924</b>	<b>100,0</b>	<b>-2,8</b>	<b>ALL COUNTRIES</b>
<b>ΕΥΡΩΠΗ</b>	<b>2.334.392</b>	<b>94,5</b>	<b>2.273.688</b>	<b>94,7</b>	<b>-2,6</b>	<b>EUROPE</b>
<b>ΧΩΡΕΣ Ε.Ε.</b>	<b>2.127.762</b>	<b>86,1</b>	<b>2.040.706</b>	<b>85,0</b>	<b>-4,1</b>	<b>E.U. COUNTRIES</b>
Βέλγιο	22.879	0,9	24.267	1,0	6,1	Belgium
Τσεχία	14.580	0,6	18.764	0,8	28,7	Czech Republic
Δανία	29.547	1,2	30.802	1,3	4,2	Denmark
Γερμανία	182.689	7,4	152.808	6,4	-16,4	Germany
Εσθονία	911	0,0	1.456	0,1	59,8	Estonia
Ελλάδα	130.156	5,3	126.768	5,3	-2,6	Greece
Ισπανία	4.912	0,2	4.218	0,2	-14,1	Spain
Γαλλία	52.783	2,1	37.779	1,6	-28,4	France
Ιρλανδία	52.711	2,1	47.463	2,0	-10,0	Ireland
Ιταλία	20.202	0,8	17.865	0,7	-11,6	Italy
Λεττονία	2.754	0,1	3.074	0,1	11,6	Latvia
Λιθουανία	1.501	0,1	2.792	0,1	86,0	Lithuania
Λουξεμβούργο	657	0,0	869	0,0	32,3	Luxembourg
Ουγγαρία	11.174	0,5	11.458	0,5	2,5	Hungary
Μάλτα	1.998	0,1	2.581	0,1	29,2	Malta
Ολλανδία	29.493	1,2	28.210	1,2	-4,4	Netherlands
Αυστρία	36.988	1,5	23.788	1,0	-35,7	Austria
Πολωνία	14.904	0,6	13.707	0,6	-8,0	Poland
Πορτογαλλία	1.378	0,1	1.202	0,1	-12,8	Portugal
Σλοβενία	1.029	0,0	1.273	0,1	23,7	Slovenia
Σλοβακία	5.241	0,2	5.055	0,2	-3,5	Slovakia
Φιλανδία	29.290	1,2	30.333	1,3	3,6	Finland
Σουηδία	88.125	3,6	94.028	3,9	6,7	Sweden
Ηνωμένο Βασίλειο	1.391.849	56,3	1.360.136	56,7	-2,3	United Kingdom
<b>ΕΖΕΣ</b>	<b>88.797</b>	<b>3,6</b>	<b>92.348</b>	<b>3,8</b>	<b>4,0</b>	<b>EFTA</b>
Ισλανδία	227	0,0	123	0,0	-45,8	Iceland
Νορβηγία	48.281	2,0	50.664	2,1	4,9	Norway
Ελβετία (περιλ. Λιχτεν.)	40.287	1,6	41.559	1,7	3,2	Switzerland (incl. Liechten.)
<b>Άλλες Ευρωπαϊκές Χώρες</b>	<b>117.832</b>	<b>4,8</b>	<b>140.633</b>	<b>5,9</b>	<b>19,4</b>	<b>Other European</b>
Βουλγαρία	3.408	0,1	3.765	0,2	10,5	Bulgaria
Ρουμανία	4.980	0,2	7.032	0,3	41,2	Romania
Ρωσσία	97.600	4,0	114.763	4,8	17,6	Russia
Τουρκία	228	0,0	254	0,0	11,4	Turkey
Γεωργία	122	0,0	316	0,0	159,0	Georgia
Λευκορωσσία	1.612	0,1	1.933	0,1	19,9	Belarus
Ουκρανία	5.083	0,2	6.374	0,3	25,4	Ukraine
Ομοσπ. Δημ. Γιουγκ..	2.855	0,1	3.170	0,1	11,0	Fed. Rep. of Yugoslavia
Άλλες	1.940	0,1	3.022	0,1	55,8	Other

(συνεχίζεται)

(continued)

ΠΙΝΑΚΑΣ 24.- (συνέχεια) - TABLE 24.- (cont'd)

Χώρα συνήθους διαμονής	2005		2006		% μεταβολή % change 2006/2005	Country of usual residence
	Αρ. - No.	%	Αρ. - No.	%		
<b>ΑΦΡΙΚΗ</b>	<b>13.047</b>	<b>0,5</b>	<b>11.446</b>	<b>0,5</b>	<b>-12,3</b>	<b>AFRICA</b>
Νότιος Αφρική	5.816	0,2	4.882	0,2	-16,1	South Africa
Χώρες Β.Δ. Αφρικής	688	0,0	736	0,0	7,0	Maghreb countries
Αίγυπτος	5.470	0,2	4.441	0,2	-18,8	Egypt
Άλλες	1.071	0,0	1.386	0,1	29,4	Other
<b>ΑΜΕΡΙΚΗ</b>	<b>28.991</b>	<b>1,2</b>	<b>26.353</b>	<b>1,1</b>	<b>-9,1</b>	<b>AMERICA</b>
<b>Βόρειος Αμερική</b>	<b>28.395</b>	<b>1,1</b>	<b>25.430</b>	<b>1,1</b>	<b>-10,4</b>	<b>Total North America</b>
Ηνωμένες Πολιτείες	22.051	0,9	20.048	0,8	-9,1	United States
Καναδάς	6.222	0,3	5.194	0,2	-16,5	Canada
Άλλες	121	0,0	188	0,0	55,4	Other
<b>Νότιος και Κεντρική Αμερική</b>	<b>595</b>	<b>0,0</b>	<b>922</b>	<b>0,0</b>	<b>55,0</b>	<b>Total South and Central America</b>
<b>ΑΣΙΑ</b>	<b>81.536</b>	<b>3,3</b>	<b>76.011</b>	<b>3,2</b>	<b>-6,8</b>	<b>ASIA</b>
<b>Χώρες Κόλπου</b>	<b>14.112</b>	<b>0,6</b>	<b>16.733</b>	<b>0,7</b>	<b>18,6</b>	<b>Gulf Countries</b>
Κουβέιτ	1.531	0,1	1.612	0,1	5,3	Kuwait
Μπαχρεϊν	1.249	0,1	1.799	0,1	44,0	Bahrain
Ην. Αραβικά Εμιράτα	6.627	0,3	8.154	0,3	23,0	United Arab Emirates
Σαουδική Αραβία	3.852	0,2	3.874	0,2	0,6	Saudi Arabia
Άλλες Χώρες Κόλπου	851	0,0	1.290	0,1	51,6	Other Gulf
Ιορδανία	4.303	0,2	3.892	0,2	-9,6	Jordan
Ιράν	1.205	0,0	2.213	0,1	83,7	Iran
Ιράκ	172	0,0	261	0,0	51,7	Iraq
Ισραήλ	40.940	1,7	34.197	1,4	-16,5	Israel
Λίβανος	13.762	0,6	11.442	0,5	-16,9	Lebanon
Συρία	1.559	0,1	1.896	0,1	21,6	Syria
Κίνα	424	0,0	403	0,0	-5,0	People's Republic of China
Ιαπωνία	540	0,0	518	0,0	-4,1	Japan
Νότιος Κορέα	51	0,0	49	0,0	-3,9	South Korea
Άλλες	4.463	0,2	4.403	0,2	-1,3	Other
<b>ΟΚΕΑΝΙΑ</b>	<b>11.535</b>	<b>0,5</b>	<b>12.759</b>	<b>0,5</b>	<b>10,6</b>	<b>OCEANIA</b>
Αυστραλία	10.761	0,4	12.061	0,5	12,1	Australia
Νέα Ζηλανδία	748	0,0	665	0,0	-11,1	New Zealand
Άλλες	25	0,0	33	0,0	32,0	Other
<b>ΔΕ ΔΗΛΩΘΗΚΕ</b>	<b>559</b>	<b>0,0</b>	<b>664</b>	<b>0,0</b>	<b>18,8</b>	<b>NOT STATED</b>

**ΠΙΝΑΚΑΣ 25.- ΑΦΙΞΕΙΣ ΠΕΡΙΗΓΗΤΩΝ ΚΑΤΑ ΧΩΡΑ ΣΥΝΗΘΟΥΣ ΔΙΑΜΟΝΗΣ ΚΑΙ ΣΚΟΠΟ, 2006**  
**TABLE 25.- ARRIVALS OF TOURISTS BY COUNTRY OF USUAL RESIDENCE AND PURPOSE, 2006**

Χώρα συνήθους διαμονής	Σύνολο	Διακοπές	Επίσκεψη σε φίλους και συγγενείς	Επαγγελματικοί λόγοι	Άλλοι	Country of usual residence
	Total	Holidays	Visiting friends and relatives	Business	Other	
<b>ΣΥΝΟΛΟ</b>	<b>2.400.924</b>	<b>2.090.780</b>	<b>158.771</b>	<b>150.911</b>	<b>461</b>	<b>ALL COUNTRIES</b>
<b>ΕΥΡΩΠΗ</b>	<b>2.273.688</b>	<b>2.009.821</b>	<b>139.518</b>	<b>124.010</b>	<b>338</b>	<b>EUROPE</b>
<b>ΧΩΡΕΣ Ε.Ε.</b>	<b>2.040.706</b>	<b>1.805.456</b>	<b>125.051</b>	<b>109.933</b>	<b>264</b>	<b>E.U. Countries</b>
Βέλγιο	24.267	20.458	778	3.031	0	Belgium
Τσεχία	18.764	16.909	803	1.051	0	Czech Republic
Δανία	30.802	29.093	424	1.284	0	Denmark
Γερμανία	152.808	137.866	4.323	10.618	0	Germany
Εσθονία	1.456	1.024	105	327	0	Estonia
Ελλάδα	126.768	60.794	30.980	34.945	46	Greece
Ισπανία	4.218	1.923	343	1.940	12	Spain
Γαλλία	37.779	30.552	1.695	5.522	7	France
Ιρλανδία	47.463	45.685	920	857	0	Ireland
Ιταλία	17.865	12.685	718	4.448	13	Italy
Λεττονία	3.074	2.427	349	297	0	Latvia
Λιθουανία	2.792	2.197	238	356	0	Lithuania
Λουξεμβούργο	869	495	150	223	0	Luxembourg
Ουγγαρία	11.458	9.497	809	1.151	0	Hungary
Μάλτα	2.581	1.634	116	830	0	Malta
Ολλανδία	28.210	24.487	1.024	2.698	0	Netherlands
Αυστρία	23.788	20.891	734	2.161	0	Austria
Πολωνία	13.707	9.772	2.101	1.832	0	Poland
Πορτογαλλία	1.202	711	41	449	0	Portugal
Σλοβενία	1.273	749	75	448	0	Slovenia
Σλοβακία	5.055	3.664	859	531	0	Slovakia
Φιλανδία	30.333	29.067	446	819	0	Finland
Σουηδία	94.028	88.693	1.483	3.852	0	Sweden
Ηνωμένο Βασίλειο	1.360.136	1.254.170	75.528	30.252	184	United Kingdom
<b>EZEΣ</b>	<b>92.348</b>	<b>87.592</b>	<b>1.511</b>	<b>3.244</b>	<b>0</b>	<b>EFTA</b>
Ισλανδία	123	123	0	0	0	Iceland
Νορβηγία	50.664	49.114	524	1.025	0	Norway
Ελβετία (περιλ. Λίχτεν.)	41.559	38.354	987	2.218	0	Switzerland (incl. Liechten)
<b>Άλλες Ευρωπαϊκές Χώρες</b>	<b>140.633</b>	<b>116.771</b>	<b>12.954</b>	<b>10.832</b>	<b>74</b>	<b>Other European</b>
Βουλγαρία	3.765	1.709	1.444	611	0	Bulgaria
Ρουμανία	7.032	3.962	1.898	1.159	11	Romania
Ρωσσία	114.763	101.025	7.063	6.652	22	Russia
Τουρκία	254	82	38	133	0	Turkey
Γεωργία	316	210	42	63	0	Georgia
Λευκορωσσία	1.933	1.507	252	172	0	Belarus
Ουκρανία	6.374	4.717	921	695	39	Ukraine
Ομοσπ. Δημ. Γιουγκ..	3.170	1.798	680	691	0	Fed. Rep. of Yugoslavia
Άλλες	3.022	1.757	613	651	0	Other

(συνέχεια)

(continued)

ΠΙΝΑΚΑΣ 25.- (συνέχεια) - TABLE 25. - (cont'd)

Χώρα συνήθους διαμονής	Σύνολο	Διακοπές	Επίσκεψη σε φίλους και συγγενείς	Επαγγελματικοί λόγοι	Άλλοι	Country of usual residence
	Total	Holidays	Visiting friends and relatives	Business	Other	
<b>ΑΦΡΙΚΗ</b>	<b>11.446</b>	<b>6.269</b>	<b>2.297</b>	<b>2.874</b>	<b>6</b>	<b>AFRICA</b>
Νότιος Αφρική	4.882	2.823	1.459	598	0	South Africa
Χώρες Β.Δ. Αφρικής	736	250	139	340	6	Maghreb Countries
Αίγυπτος	4.441	2.400	445	1.594	0	Egypt
Άλλες	1.386	794	251	340	0	Other
<b>ΑΜΕΡΙΚΗ</b>	<b>26.353</b>	<b>14.369</b>	<b>6.610</b>	<b>5.374</b>	<b>0</b>	<b>AMERICA</b>
<b>Βόρειος Αμερική</b>	<b>25.430</b>	<b>13.891</b>	<b>6.375</b>	<b>5.163</b>	<b>0</b>	<b>Total North America</b>
Ηνωμένες Πολιτείες	20.048	10.642	5.194	4.210	0	United States
Καναδάς	5.194	3.119	1.142	932	0	Canada
Άλλες	188	130	38	20	0	Other
<b>Νότιος και Κεντρική Αμερική</b>	<b>922</b>	<b>477</b>	<b>234</b>	<b>210</b>	<b>0</b>	<b>Total South and Central America</b>
<b>ΑΣΙΑ</b>	<b>76.011</b>	<b>51.977</b>	<b>6.205</b>	<b>17.712</b>	<b>116</b>	<b>ASIA</b>
<b>Χώρες Κόλπου</b>	<b>16.733</b>	<b>11.031</b>	<b>2.126</b>	<b>3.550</b>	<b>25</b>	<b>Gulf Countries</b>
Κουβέιτ	1.612	1.156	73	383	0	Kuwait
Μπαχρεϊν	1.799	1.327	246	226	0	Bahrain
Ην. Αραβικά Εμιράτα	8.154	5.028	1.101	2.007	16	United Arab Emirates
Σαουδική Αραβία	3.874	2.779	471	615	8	Saudi Arabia
Άλλες Χώρες Κόλπου	1.290	739	233	318	0	Other Gulf
Ιορδανία	3.892	2.293	350	1.248	0	Jordan
Ιράν	2.213	1.683	99	430	0	Iran
Ιράκ	261	160	22	78	0	Iraq
Ισραήλ	34.197	26.436	1.041	6.638	80	Israel
Λίβανος	11.442	6.561	1.685	3.184	10	Lebanon
Συρία	1.896	829	275	791	0	Syria
Κίνα	403	212	72	118	0	People's Republic of China
Ιαπωνία	518	203	9	305	0	Japan
Νότιος Κορέα	49	10	0	38	0	South Korea
Άλλες	4.403	2.555	521	1.326	0	Other
<b>ΟΚΕΑΝΙΑ</b>	<b>12.759</b>	<b>7.715</b>	<b>4.103</b>	<b>940</b>	<b>0</b>	<b>OCEANIA</b>
Αυστραλία	12.061	7.268	3.937	854	0	Australia
Νέα Ζηλανδία	665	430	149	85	0	New Zealand
Άλλες	33	16	16	0	0	Other
<b>ΔΕ ΔΗΛΩΘΗΚΕ</b>	<b>664</b>	<b>627</b>	<b>36</b>	<b>0</b>	<b>0</b>	<b>NOT STATED</b>

**ΠΙΝΑΚΑΣ 26.- ΠΟΣΟΣΤΙΑΙΑ ΚΑΤΑΝΟΜΗ ΠΕΡΙΗΓΗΤΩΝ ΚΑΤΑ ΧΩΡΑ ΣΥΝΗΘΟΥΣ ΔΙΑΜΟΝΗΣ  
(ΚΥΡΙΕΣ ΧΩΡΕΣ) ΚΑΙ ΗΛΙΚΙΑ, ΣΥΝΟΛΟ, 2006**

**TABLE 26.- PERCENTAGE DISTRIBUTION OF TOURISTS BY COUNTRY OF USUAL RESIDENCE  
(MAIN COUNTRIES) AND AGE, TOTAL, 2006**

Χώρα συνήθους διαμονής	Σύνολο Total	Ηλικία - Age							Δε δηλώθηκε Not Stated	Country of usual residence
		Κάτω των 15 Under 15	15-19	20-31	32-44	45-64	65+			
<b>ΣΥΝΟΛΟ</b>	<b>2.400.924</b>	<b>10,9</b>	<b>4,2</b>	<b>18,2</b>	<b>23,8</b>	<b>33,0</b>	<b>9,1</b>	<b>0,8</b>	<b>TOTAL</b>	
<b>ΕΥΡΩΠΗ</b>	<b>2.273.688</b>	<b>11,2</b>	<b>4,2</b>	<b>17,8</b>	<b>23,7</b>	<b>33,1</b>	<b>9,1</b>	<b>0,8</b>	<b>EUROPE</b>	
<b>ΧΩΡΕΣ Ε.Ε.</b>	<b>2.040.706</b>	<b>11,0</b>	<b>4,1</b>	<b>16,1</b>	<b>23,3</b>	<b>34,8</b>	<b>9,8</b>	<b>0,8</b>	<b>E.U. COUNTRIES</b>	
Αυστρία	23.788	10,3	1,9	17,6	29,7	31,7	8,4	0,4	Austria	
Γαλλία	37.779	11,1	4,1	17,3	24,5	36,5	5,8	0,7	France	
Γερμανία	152.808	9,5	3,1	17,7	31,2	31,2	6,4	0,8	Germany	
Ελλάδα	126.768	4,1	4,8	20,0	25,8	37,6	6,9	0,8	Greece	
Ην. Βασίλειο	1.360.136	10,9	4,0	13,3	21,4	37,6	11,8	1,0	United Kingdom	
Ιταλία	17.865	7,0	3,4	18,9	40,1	26,2	4,0	0,5	Italy	
Σουηδία	94.028	21,8	6,9	16,7	23,8	23,5	7,2	0,2	Sweden	
Φιλανδία	30.333	17,6	6,5	25,0	25,0	23,0	2,6	0,4	Finland	
Ολλανδία	28.210	11,4	2,0	18,7	27,0	33,0	7,1	0,7	Netherlands	
Βέλγιο	24.267	10,8	1,3	20,9	31,5	30,8	3,4	1,3	Belgium	
Δανία	30.802	21,5	4,6	21,2	26,4	22,3	3,9	0,1	Denmark	
Ιρλανδία	47.463	8,2	4,9	34,8	20,6	24,2	6,3	1,0	Ireland	
Πολωνία	13.707	9,7	3,0	47,4	23,5	15,5	0,7	0,3	Poland	
Άλλες Χώρες Ε.Ε.	52.752	9,3	4,6	33,4	28,1	20,4	3,8	0,4	Other E.U. Countries	
<b>ΆΛΙΕΣ ΕΥΡΩ-ΠΑΪΚΕΣ ΧΩΡΕΣ</b>	<b>232.982</b>	<b>12,7</b>	<b>4,9</b>	<b>33,4</b>	<b>26,9</b>	<b>18,7</b>	<b>2,9</b>	<b>0,4</b>	<b>OTHER EUROPEAN</b>	
Ελβετία	41.337	11,8	5,3	28,7	26,1	24,1	3,8	0,2	Switzerland	
Νορβηγία	50.664	22,6	5,3	18,7	23,8	22,0	7,4	0,3	Norway	
Ρωσία	114.763	10,3	4,7	40,1	28,4	15,1	0,8	0,6	Russia	
Άλλες	26.218	6,2	4,3	40,1	27,2	19,7	2,2	0,4	Other	
<b>ΑΦΡΙΚΗ</b>	<b>11.446</b>	<b>7,5</b>	<b>2,2</b>	<b>16,6</b>	<b>26,3</b>	<b>38,1</b>	<b>8,8</b>	<b>0,6</b>	<b>AFRICA</b>	
Αίγυπτος	4.441	7,2	1,4	20,8	25,8	37,1	6,8	0,9	Egypt	
<b>ΑΜΕΡΙΚΗ</b>	<b>26.353</b>	<b>5,1</b>	<b>2,7</b>	<b>18,0</b>	<b>25,0</b>	<b>34,6</b>	<b>13,4</b>	<b>1,2</b>	<b>AMERICA</b>	
Ην. Πολιτείες	20.048	5,1	2,2	19,3	26,2	33,9	11,9	1,3	United States	
<b>ΑΣΙΑ</b>	<b>76.011</b>	<b>7,3</b>	<b>5,8</b>	<b>27,8</b>	<b>27,3</b>	<b>27,2</b>	<b>4,3</b>	<b>0,3</b>	<b>ASIA</b>	
Χώρες Κόλπου	16.733	13,7	3,9	16,3	26,6	37,1	2,1	0,2	Gulf Countries	
Ισραήλ	34.197	5,5	9,1	33,3	23,1	23,1	5,7	0,2	Israel	
Λίβανος	11.442	6,6	4,1	28,5	32,4	24,9	3,2	0,3	Lebanon	
Συρία	1.896	4,4	1,1	26,7	28,9	36,7	2,2	0,0	Syria	
<b>ΩΚΕΑΝΙΑ</b>	<b>12.759</b>	<b>3,3</b>	<b>2,8</b>	<b>21,6</b>	<b>11,8</b>	<b>40,9</b>	<b>19,4</b>	<b>0,3</b>	<b>OCEANIA</b>	
Αυστραλία	12.061	3,5	2,9	22,1	11,5	39,7	20,0	0,3	Australia	
<b>ΔΕ ΔΗΛΩΘΗΚΕ</b>	<b>664</b>	<b>0,0</b>	<b>0,0</b>	<b>22,7</b>	<b>18,2</b>	<b>40,9</b>	<b>18,2</b>	<b>0,0</b>	<b>NOT STATED</b>	



**ΠΙΝΑΚΑΣ 26.- ΠΟΣΟΣΤΙΑΙΑ ΚΑΤΑΝΟΜΗ ΠΕΡΙΗΓΗΤΩΝ ΚΑΤΑ ΧΩΡΑ ΣΥΝΗΘΟΥΣ ΔΙΑΜΟΝΗΣ  
(ΚΥΡΙΕΣ ΧΩΡΕΣ) ΚΑΙ ΗΛΙΚΙΑ, ΑΝΤΡΕΣ, 2006**  
**TABLE 26.- PERCENTAGE DISTRIBUTION OF TOURISTS BY COUNTRY OF USUAL RESIDENCE  
(MAIN COUNTRIES) AND AGE, MALES, 2006**

Χώρα συνήθους διαμονής	Σύνολο Total	Ηλικία - Age						Δε δη- λώθηκε Not Stated	Country of usual residence
		Κάτω των 15 Under 15	15-19	20-31	32-44	45-64	65+		
<b>ΣΥΝΟΛΟ</b>	<b>1.108.658</b>	<b>12,1</b>	<b>3,3</b>	<b>14,7</b>	<b>24,9</b>	<b>34,5</b>	<b>10,3</b>	<b>0,3</b>	<b>TOTAL</b>
<b>ΕΥΡΩΠΗ</b>	<b>1.041.097</b>	<b>12,5</b>	<b>3,3</b>	<b>14,3</b>	<b>24,7</b>	<b>34,6</b>	<b>10,3</b>	<b>0,3</b>	<b>EUROPE</b>
<b>ΧΩΡΕΣ Ε.Ε.</b>	<b>946.913</b>	<b>12,2</b>	<b>3,2</b>	<b>13,0</b>	<b>24,3</b>	<b>35,9</b>	<b>11,0</b>	<b>0,3</b>	<b>E.U. COUNTRIES</b>
Αυστρία	10.923	11,5	2,1	14,3	32,1	30,7	9,2	0,0	Austria
Γαλλία	17.098	11,4	3,5	15,8	24,7	38,3	6,1	0,3	France
Γερμανία	71.314	11,1	3,0	14,6	31,2	32,9	6,9	0,3	Germany
Ελλάδα	63.522	3,8	3,8	16,0	30,4	38,1	7,3	0,7	Greece
Ην. Βασίλειο	627.781	12,2	3,2	10,5	21,9	38,5	13,5	0,3	United Kingdom
Ιταλία	8.699	6,4	2,6	17,9	39,9	28,6	4,1	0,5	Italy
Σουηδία	41.924	23,8	4,6	14,8	23,8	24,7	8,1	0,1	Sweden
Φιλανδία	13.058	20,8	3,5	22,1	26,1	25,4	2,0	0,0	Finland
Ολλανδία	13.274	13,0	1,4	14,3	29,5	34,0	7,5	0,2	Netherlands
Βέλγιο	12.924	10,1	1,7	14,8	36,7	32,5	3,8	0,4	Belgium
Δανία	14.635	25,6	3,5	16,9	27,1	23,6	3,3	0,0	Denmark
Ιρλανδία	21.616	10,3	5,0	30,2	21,7	25,9	6,3	0,5	Ireland
Πολωνία	5.749	12,2	2,4	39,6	25,1	19,6	1,2	0,0	Poland
Άλλες Χώρες Ε.Ε.	24.396	10,4	2,6	28,7	30,6	23,2	4,1	0,3	Other E.U. Countries
<b>Άλλες Ευρω- Παιικές Χώρες</b>	<b>94.184</b>	<b>15,2</b>	<b>3,8</b>	<b>27,1</b>	<b>29,3</b>	<b>21,3</b>	<b>3,3</b>	<b>0,0</b>	<b>OTHER EUROPEAN</b>
Ελβετία	17.259	13,0	2,9	22,8	29,8	27,4	4,1	0,0	Switzerland
Νορβηγία	22.517	24,7	4,4	17,5	23,4	22,5	7,4	0,1	Norway
Ρωσσία	44.201	13,2	4,0	32,7	31,9	17,4	0,9	0,0	Russia
Άλλες	10.206	7,1	2,8	31,6	30,4	25,0	3,1	0,0	Other
<b>ΑΦΡΙΚΗ</b>	<b>6.432</b>	<b>5,1</b>	<b>3,1</b>	<b>14,2</b>	<b>27,5</b>	<b>37,4</b>	<b>9,0</b>	<b>3,7</b>	<b>AFRICA</b>
Αίγυπτος	2.693	5,2	1,5	17,9	26,9	39,6	7,5	1,5	Egypt
<b>ΑΜΕΡΙΚΗ</b>	<b>13.083</b>	<b>5,4</b>	<b>2,1</b>	<b>12,4</b>	<b>28,2</b>	<b>37,0</b>	<b>14,9</b>	<b>0,0</b>	<b>AMERICA</b>
Ην. Πολιτείες	9.994	5,4	1,8	13,4	30,1	35,8	12,5	0,9	United States
<b>ΑΣΙΑ</b>	<b>41.895</b>	<b>6,6</b>	<b>4,2</b>	<b>24,7</b>	<b>29,1</b>	<b>29,4</b>	<b>4,8</b>	<b>1,1</b>	<b>ASIA</b>
Χώρες Κόλπου	9.181	12,4	2,5	15,7	25,2	41,1	2,9	0,2	Gulf Countries
Ισραήλ	17.968	5,9	7,0	29,4	25,4	25,0	6,8	0,4	Israel
Λίβανος	6.128	5,4	4,1	24,4	36,4	26,9	2,8	0,0	Lebanon
Συρία	1.306	3,2	0,0	22,6	33,9	38,7	1,6	0,0	Syria
<b>ΩΚΕΑΝΙΑ</b>	<b>5.819</b>	<b>3,0</b>	<b>2,4</b>	<b>16,2</b>	<b>12,9</b>	<b>39,8</b>	<b>25,6</b>	<b>0,0</b>	<b>OCEANIA</b>
Αυστραλία	5.534	3,2	2,6	16,7	12,2	39,7	25,6	0,0	Australia
<b>ΔΕ ΔΗΛΩΘΗΚΕ</b>	<b>332</b>	<b>0,0</b>	<b>0,0</b>	<b>16,2</b>	<b>24,2</b>	<b>32,3</b>	<b>16,2</b>	<b>11,1</b>	<b>NOT STATED</b>

**ΠΙΝΑΚΑΣ 26.- ΠΟΣΟΣΤΙΑΙΑ ΚΑΤΑΝΟΜΗ ΠΕΡΙΗΓΗΤΩΝ ΚΑΤΑ ΧΩΡΑ ΣΥΝΗΘΟΥΣ ΔΙΑΜΟΝΗΣ  
(ΚΥΡΙΕΣ ΧΩΡΕΣ) ΚΑΙ ΗΛΙΚΙΑ, ΓΥΝΑΙΚΕΣ, 2006**  
**TABLE 26.- PERCENTAGE DISTRIBUTION OF TOURISTS BY COUNTRY OF USUAL RESIDENCE  
(MAIN COUNTRIES) AND AGE, FEMALES, 2006**

Ποσοστά - Percentages									
Χώρα συνήθους διαμονής	Σύνολο Total	Ηλικία - Age						Δε δη-λώθηκε Not Stated	Country of usual residence
		Κάτω των 15	15-19	20-31	32-44	45-64	65+		
		Under 15							
<b>ΣΥΝΟΛΟ</b>	<b>1.292.263</b>	<b>10,0</b>	<b>5,0</b>	<b>21,2</b>	<b>22,8</b>	<b>31,7</b>	<b>8,1</b>	<b>1,2</b>	<b>TOTAL</b>
<b>ΕΥΡΩΠΗ</b>	<b>1.232.591</b>	<b>10,1</b>	<b>5,0</b>	<b>20,8</b>	<b>22,8</b>	<b>31,8</b>	<b>8,1</b>	<b>1,3</b>	<b>EUROPE</b>
<b>ΧΩΡΕΣ Ε.Ε.</b>	<b>1.093.793</b>	<b>10,0</b>	<b>4,9</b>	<b>18,7</b>	<b>22,5</b>	<b>33,7</b>	<b>8,8</b>	<b>1,3</b>	<b>E.U. COUNTRIES</b>
Αυστρία	12.865	9,2	1,8	20,4	27,6	32,5	7,6	0,8	Austria
Γαλλία	20.681	10,8	4,7	18,6	24,4	35,0	5,6	1,0	France
Γερμανία	81.494	8,2	3,3	20,4	31,2	29,7	6,0	1,3	Germany
Ελλάδα	63.246	4,4	5,8	24,1	21,2	37,1	6,5	0,9	Greece
Ην. Βασίλειο	732.355	9,9	4,8	15,7	21,0	36,7	10,4	1,6	United Kingdom
Ιταλία	9.166	7,5	4,1	19,9	40,3	23,8	3,9	0,5	Italy
Σουηδία	52.104	20,2	8,7	18,2	23,7	22,5	6,4	0,3	Sweden
Φιλανδία	17.275	15,2	8,7	27,3	24,1	21,1	3,0	0,7	Finland
Ολλανδία	14.936	10,0	2,6	22,7	24,8	32,1	6,7	1,1	Netherlands
Βέλγιο	11.343	11,5	1,0	27,9	25,5	28,8	2,9	2,4	Belgium
Δανία	16.167	17,9	5,6	25,1	25,8	21,1	4,4	0,2	Denmark
Ιρλανδία	25.847	6,4	4,9	38,7	19,7	22,8	6,2	1,3	Ireland
Πολωνία	7.958	7,9	3,4	53,0	22,4	12,5	0,3	0,6	Poland
Άλλες Χώρες Ε.Ε.	28.356	8,4	6,2	37,5	25,9	18,0	3,6	0,4	Other E.U. Countries
<b>ΆΛΛΕΣ ΕΥΡΩ-ΠΑΪΚΕΣ ΧΩΡΕΣ</b>	<b>138.798</b>	<b>11,0</b>	<b>5,7</b>	<b>37,7</b>	<b>25,2</b>	<b>16,9</b>	<b>2,7</b>	<b>0,7</b>	<b>OTHER EUROPEAN</b>
Ελβετία	24.078	10,9	7,0	32,9	23,5	21,7	3,5	0,4	Switzerland
Νορβηγία	28.147	20,8	5,9	19,6	24,1	21,5	7,5	0,5	Norway
Ρωσσία	70.562	8,4	5,2	44,8	26,2	13,6	0,8	0,9	Russia
Άλλες	16.012	5,5	5,2	45,5	25,2	16,3	1,6	0,7	Other
<b>ΑΦΡΙΚΗ</b>	<b>5.014</b>	<b>10,0</b>	<b>0,9</b>	<b>18,4</b>	<b>22,9</b>	<b>36,2</b>	<b>7,9</b>	<b>3,6</b>	<b>AFRICA</b>
Αίγυπτος	1.748	10,3	1,1	25,3	24,1	33,3	5,7	0,0	Egypt
<b>ΑΜΕΡΙΚΗ</b>	<b>13.270</b>	<b>4,9</b>	<b>3,4</b>	<b>24,1</b>	<b>22,5</b>	<b>33,1</b>	<b>12,1</b>	<b>0,0</b>	<b>AMERICA</b>
Ην. Πολιτείες	10.054	4,7	2,7	25,2	22,3	32,0	11,3	1,8	United States
<b>ΑΣΙΑ</b>	<b>34.116</b>	<b>8,0</b>	<b>7,7</b>	<b>31,0</b>	<b>24,6</b>	<b>24,0</b>	<b>3,6</b>	<b>1,0</b>	<b>ASIA</b>
Χώρες Κόλπου	7.552	15,3	5,7	16,9	28,4	32,2	1,1	0,3	Gulf Countries
Ισραήλ	16.229	5,0	11,3	37,6	20,6	21,0	4,4	0,0	Israel
Λίβανος	5.314	8,0	4,0	33,2	27,7	22,6	3,6	0,7	Lebanon
Συρία	590	7,1	3,6	35,7	17,9	32,1	3,6	0,0	Syria
<b>ΩΚΕΑΝΙΑ</b>	<b>6.940</b>	<b>3,6</b>	<b>3,1</b>	<b>26,2</b>	<b>11,0</b>	<b>41,9</b>	<b>14,3</b>	<b>0,0</b>	<b>OCEANIA</b>
Αυστραλία	6.527	3,8	3,3	26,6	10,9	39,7	15,2	0,5	Australia
<b>ΔΕ ΔΗΛΩΘΗΚΕ</b>	<b>332</b>	<b>0,0</b>	<b>0,0</b>	<b>24,2</b>	<b>8,1</b>	<b>40,4</b>	<b>16,2</b>	<b>11,1</b>	<b>NOT STATED</b>

ΠΙΝΑΚΑΣ 27.- ΑΦΙΞΕΙΣ ΠΕΡΙΗΓΗΤΩΝ ΚΑΤΑ ΧΩΡΑ ΥΠΗΚΟΟΤΗΤΑΣ (ΚΥΡΙΕΣ ΧΩΡΕΣ) ΚΑΙ ΦΥΛΟ, 2006

TABLE 27.- ARRIVALS OF TOURISTS BY COUNTRY OF CITIZENSHIP (MAIN COUNTRIES) AND SEX, 2006

Χώρα Υπηκοότητας	Σύνολο Total	Αντρες Males	Γυναίκες Females	Country of Citizenship
<b>ΣΥΝΟΛΟ</b>	<b>2.400.924</b>	<b>1.108.658</b>	<b>1.292.263</b>	<b>TOTAL</b>
<b>ΕΥΡΩΠΗ</b>	<b>2.296.903</b>	<b>1.054.596</b>	<b>1.242.307</b>	<b>EUROPE</b>
<b>ΧΩΡΕΣ Ε.Ε.</b>	<b>2.069.910</b>	<b>959.651</b>	<b>1.110.259</b>	<b>E.U. COUNTRIES</b>
Αυστρία	22.915	10.386	12.529	Austria
Γαλλία	38.264	17.443	20.821	France
Γερμανία	149.607	69.955	79.652	Germany
Ελλάδα	110.449	55.973	54.476	Greece
Ην. Βασίλειο	1.356.196	628.420	727.776	United Kingdom
Ιταλία	18.794	9.144	9.650	Italy
Σουηδία	92.962	41.467	51.495	Sweden
Φιλανδία	30.827	13.353	17.474	Finland
Ολλανδία	29.029	13.563	15.466	Netherlands
Βέλγιο	22.951	12.530	10.421	Belgium
Δανία	31.090	14.627	16.463	Denmark
Ιρλανδία	44.517	20.458	24.059	Ireland
Πολωνία	15.030	6.321	8.709	Poland
Άλλες Χώρες Ε.Ε.	107.279	46.011	61.268	Other E.U. Countries
<b>ΆΛΛΕΣ ΕΥΡΩ-ΠΑΪΚΕΣ ΧΩΡΕΣ</b>	<b>226.993</b>	<b>94.945</b>	<b>132.048</b>	<b>OTHER EUROPEAN</b>
Ελβετία	38.398	15.622	22.776	Switzerland
Νορβηγία	50.374	22.623	27.751	Norway
Ρωσσία	113.134	43.085	70.049	Russia
Άλλες	25.087	13.615	11.472	Other
<b>ΑΦΡΙΚΗ</b>	<b>7.081</b>	<b>3.576</b>	<b>3.505</b>	<b>AFRICA</b>
Αίγυπτος	3.235	1986	1249	Egypt
<b>ΑΜΕΡΙΚΗ</b>	<b>27.643</b>	<b>13.704</b>	<b>13.939</b>	<b>AMERICA</b>
Ην. Πολιτείες	19.232	9.621	9.611	United States
<b>ΑΣΙΑ</b>	<b>55.338</b>	<b>30.407</b>	<b>24.931</b>	<b>ASIA</b>
Χώρες Κόλπου	2.095	1.116	979	Gulf Countries
Ισραήλ	30.239	15.729	14.510	Israel
Λίβανος	9.615	5.026	4.589	Lebanon
Συρία	1.676	1.167	509	Syria
<b>ΩΚΕΑΝΙΑ</b>	<b>13.403</b>	<b>6120</b>	<b>7283</b>	<b>OCEANIA</b>
Αυστραλία	12.028	5.482	6.546	Australia
<b>ΔΕ ΔΗΛΩΘΗΚΕ</b>	<b>553</b>	<b>255</b>	<b>298</b>	<b>NOT STATED</b>

**ΠΙΝΑΚΑΣ 28.- ΠΟΣΟΣΤΙΑΙΑ ΚΑΤΑΝΟΜΗ ΠΕΡΙΗΓΗΤΩΝ ΚΑΤΑ ΜΗΝΑ ΚΑΙ ΤΥΠΟ ΚΑΤΑΛΥΜΑΤΟΣ ΣΤΗΝ ΚΥΠΡΟ, 2006**

**TABLE 28.- PERCENTAGE DISTRIBUTION OF TOURISTS BY MONTH AND TYPE OF ACCOMMODATION IN CYPRUS, 2006**

Μήνας	Σύνολο Total	Ξενοδοχεία Αστέρων 1-5 star Hotel	Οργαν. Δ/τα /Τουρ. Χωριά Hotel Apartms /Tour. Villages	Άλλα - Other			Month
				Συγγενείς και Φίλους Friends and Relatives	Ιδιόκτητη Κατοικία Owned Residence	Άλλα Other	
<b>ΣΥΝΟΛΟ</b>	<b>2.400.924</b>	<b>48,0</b>	<b>22,1</b>	<b>12,6</b>	<b>5,3</b>	<b>12,0</b>	<b>TOTAL</b>
Ιανουάριος	54.875	50,8	8,3	25,8	7,4	7,7	January
Φεβρουάριος	66.151	59,6	11,5	14,9	6,4	7,6	February
Μάρτιος	107.071	60,1	13,0	12,1	5,9	8,9	March
Απρίλιος	206.548	52,8	16,6	12,3	6,6	11,7	April
Μάιος	283.513	43,1	26,9	11,4	5,8	12,9	May
Ιούνιος	280.164	48,2	26,4	9,4	4,7	11,3	June
Ιούλιος	341.443	43,4	28,0	12,3	2,8	13,4	July
Αύγουστος	314.872	41,3	23,9	13,4	4,8	16,6	August
Σεπτέμβριος	296.532	47,2	25,1	11,7	3,5	12,5	September
Οκτώβριος	283.046	49,6	24,6	10,1	4,9	10,9	October
Νοέμβριος	95.682	52,7	14,8	13,7	7,2	11,6	November
Δεκέμβριος	71.022	49,3	11,6	21,7	8,8	8,6	December

**ΠΙΝΑΚΑΣ 29.- ΠΟΣΟΣΤΙΑΙΑ ΚΑΤΑΝΟΜΗ ΠΕΡΙΗΓΗΤΩΝ ΚΑΤΑ ΧΩΡΑ ΣΥΝΗΘΟΥΣ ΔΙΑΜΟΝΗΣ (ΚΥΡΙΑΣ ΧΩΡΕΣ) ΚΑΙ ΤΥΠΟ ΚΑΤΑΛΥΜΑΤΟΣ ΣΤΗΝ ΚΥΠΡΟ, 2006**  
**TABLE 29.- PERCENTAGE DISTRIBUTION OF TOURISTS BY COUNTRY OF USUAL RESIDENCE (MAIN COUNTRIES) AND TYPE OF ACCOMMODATION IN CYPRUS, 2006**

Χώρα συνήθους διαμονής	Σύνολο Total	Ξενοδοχεία Αστέρων 1-5 star Hotel	Οργαν. Δ/τα Τουρ. Χωριά Hotel Apts/ Tour. Villages	Άλλα - Other			Country of usual residence
				Συγγενείς και Φίλους Friends and Relatives	Ιδιόκτητη Κατοικία Owned Residence	Άλλα Other	
<b>ΣΥΝΟΛΟ</b>	<b>2.400.924</b>	<b>48,0</b>	<b>22,1</b>	<b>12,6</b>	<b>5,3</b>	<b>12,0</b>	<b>TOTAL</b>
<b>ΕΥΡΩΠΗ</b>	<b>2.273.688</b>	<b>48,2</b>	<b>22,9</b>	<b>12,0</b>	<b>5,2</b>	<b>11,7</b>	<b>EUROPE</b>
<b>ΧΩΡΕΣ Ε.Ε.</b>	<b>2.040.706</b>	<b>47,3</b>	<b>23,1</b>	<b>12,1</b>	<b>5,4</b>	<b>12,2</b>	<b>E.U. COUNTRIES</b>
Αυστρία	23.788	77,8	11,6	3,8	0,4	6,4	Austria
Γαλλία	37.779	64,3	11,9	7,3	0,7	15,9	France
Γερμανία	152.808	71,4	16,1	3,8	1,0	7,7	Germany
Ελλάδα	126.768	39,5	3,1	46,6	3,5	7,2	Greece
Ην. Βασίλειο	1.360.136	45,7	21,2	11,7	7,2	14,1	United Kingdom
Ιταλία	17.865	73,4	7,6	4,3	1,4	13,3	Italy
Σουηδία	94.028	12,9	76,6	2,4	0,7	7,5	Sweden
Φιλανδία	30.333	27,1	62,4	2,2	0,6	7,6	Finland
Ολλανδία	28.210	53,6	22,3	4,4	1,1	18,6	Netherlands
Βέλγιο	24.267	80,1	7,3	5,2	2,1	5,2	Belgium
Δανία	30.802	21,5	68,9	3,0	0,2	6,4	Denmark
Ιρλανδία	47.463	42,6	40,5	6,2	3,5	7,2	Ireland
Πολωνία	13.707	68,2	8,3	19,4	0,3	3,7	Polland
Άλλες Χώρες Ε.Ε.	52.752	69,4	8,1	11,2	2,1	9,2	Other E.U. Countries
<b>ΆΛΛΕΣ ΕΥΡΩ- ΠΑΪΚΕΣ ΧΩΡΕΣ</b>	<b>232.982</b>	<b>56,2</b>	<b>21,4</b>	<b>12,0</b>	<b>3,5</b>	<b>6,9</b>	<b>OTHER EUROPEAN</b>
Ελβετία	41.337	73,7	12,3	5,1	1,7	7,2	Switzerland
Νορβηγία	50.664	10,8	74,3	2,3	2,4	10,1	Norway
Ρωσσία	114.763	71,9	5,1	12,7	4,7	5,5	Russia
Άλλες	26.218	48,1	4,6	38,4	2,7	6,2	Other
<b>ΑΦΡΙΚΗ</b>	<b>11.446</b>	<b>37,2</b>	<b>7,0</b>	<b>30,6</b>	<b>11,2</b>	<b>14,1</b>	<b>AFRICA</b>
Αίγυπτος	4.441	57,6	8,8	10,3	7,6	15,7	Egypt
<b>ΑΜΕΡΙΚΗ</b>	<b>26.353</b>	<b>36,7</b>	<b>5,2</b>	<b>36,4</b>	<b>6,2</b>	<b>15,6</b>	<b>AMERICA</b>
Ην. Πολιτείες	20.048	40,1	5,1	34,6	5,5	14,8	United States
<b>ΑΣΙΑ</b>	<b>76.011</b>	<b>53,0</b>	<b>10,4</b>	<b>12,4</b>	<b>6,2</b>	<b>18,0</b>	<b>ASIA</b>
Χώρες Κόλπου	16.733	42,5	9,3	14,9	16,6	16,7	Gulf Countries
Ισραήλ	34.197	58,4	12,9	7,1	2,7	19,0	Israel
Λίβανος	11.442	51,2	9,2	21,2	4,2	14,1	Lebanon
Συρία	1.896	51,8	7,9	23,0	7,7	9,5	Syria
<b>ΩΚΕΑΝΙΑ</b>	<b>12.759</b>	<b>16,5</b>	<b>4,3</b>	<b>50,9</b>	<b>9,4</b>	<b>18,9</b>	<b>OCEANIA</b>
Αυστραλία	12.061	15,4	4,2	52,4	9,6	18,4	Australia
<b>ΔΕ ΔΗΛΩΘΗΚΕ</b>	<b>664</b>	<b>37,4</b>	<b>6,2</b>	<b>9,0</b>	<b>0,0</b>	<b>47,3</b>	<b>NOT STATED</b>

**ΠΙΝΑΚΑΣ 30.- ΠΟΣΟΣΤΙΑΙΑ ΚΑΤΑΝΟΜΗ (ΚΑΘΕΤΑ) ΠΕΡΙΗΓΗΤΩΝ ΚΑΤΑ ΧΩΡΑ ΣΥΝΗΘΟΥΣ ΔΙΑΜΟΝΗΣ (ΚΥΡΙΕΣ ΧΩΡΕΣ) ΚΑΙ ΤΟΠΟΘΕΣΙΑ ΔΙΑΜΟΝΗΣ ΣΤΗΝ ΚΥΠΡΟ, 2006**  
**TABLE 30.- PERCENTAGE DISTRIBUTION (COLUMN) OF TOURISTS BY COUNTRY OF USUAL RESIDENCE (MAIN COUNTRIES) AND LOCATION OF STAY IN CYPRUS, 2006**

Χώρα συνήθους διαμονής	Σύνολο	Παραλίμνι	Αγ. Νάπα	Λάρνακα	Λεμεσός	Πάφος	Πόλις	Λευκωσία	Θέρσα στο Βουνό	Άλλα	Σε Δύο	Σε Τρεις ή Περισσότερες	Country of usual residence
		Total	Paralimni	Ay. Napa	Larnaka	Lemesos	Pafos	Polis	Lefkosia	Hill Resorts	Other	Any 2	Any 3 or More
<b>ΣΥΝΟΛΟ</b>	<b>2.400.924</b>	<b>353.517</b>	<b>408.911</b>	<b>214.896</b>	<b>339.884</b>	<b>810.732</b>	<b>37.463</b>	<b>109.835</b>	<b>6.878</b>	<b>65.459</b>	<b>35.343</b>	<b>18.005</b>	<b>TOTAL</b>
<b>ΕΥΡΩΠΗ</b>	<b>94,7</b>	<b>99,2</b>	<b>96,4</b>	<b>88,4</b>	<b>91,1</b>	<b>98,3</b>	<b>95,1</b>	<b>79,5</b>	<b>71,0</b>	<b>93,4</b>	<b>82,1</b>	<b>78,6</b>	<b>EUROPE</b>
<b>ΧΩΡΕΣ Ε.Ε.</b>	<b>85,0</b>	<b>90,9</b>	<b>74,7</b>	<b>79,6</b>	<b>74,3</b>	<b>95,3</b>	<b>92,3</b>	<b>72,1</b>	<b>67,5</b>	<b>91,1</b>	<b>75,1</b>	<b>72,5</b>	<b>E.U. COUNTRIES</b>
Αυστρία	1,0	0,6	2,2	2,6	0,9	0,3	0,4	0,2	0,0	0,3	1,1	2,1	Austria
Γαλλία	1,6	1,3	0,4	3,1	2,8	0,8	1,3	2,1	2,2	0,9	4,4	19,0	France
Γερμανία	6,4	3,5	9,6	9,8	4,6	5,8	12,1	2,7	7,7	4,9	9,5	15,2	Germany
Ελλάδα	5,3	0,6	0,6	9,4	10,5	1,5	1,4	40,9	6,3	5,5	11,8	3,3	Greece
Ην. Βασίλειο	56,7	70,0	31,9	40,8	45,0	78,1	69,2	16,0	46,1	74,0	33,5	9,7	United Kingdom
Ιταλία	0,7	0,3	1,7	0,7	0,9	0,2	0,7	1,4	0,0	0,6	1,8	4,7	Italy
Σουηδία	3,9	7,5	13,2	3,1	0,6	0,4	0,2	0,6	0,0	0,2	1,8	1,7	Sweden
Φινλανδία	1,3	1,2	2,9	0,8	1,5	0,8	0,1	0,4	0,0	0,3	1,0	0,0	Finland
Ολλανδία	1,2	0,4	0,8	0,9	0,8	1,6	3,1	0,8	0,5	2,7	0,8	8,8	Netherlands
Βέλγιο	1,0	0,1	0,5	0,4	0,6	1,9	1,6	1,5	0,5	0,4	0,9	3,5	Belgium
Δανία	1,3	1,2	3,4	0,3	0,3	1,1	0,5	0,4	0,3	0,2	1,2	0,3	Denmark
Ιρλανδία	2,0	1,8	3,1	1,4	1,8	2,1	1,3	0,9	1,3	0,3	2,0	0,2	Ireland
Πολωνία	0,6	0,3	1,2	0,7	1,2	0,1	0,0	0,8	0,7	0,2	0,7	0,2	Poland
Άλλες Χώρες Ε.Ε.	2,2	2,3	3,2	5,4	2,7	0,5	0,5	3,5	1,8	0,6	4,6	3,7	Other E.U. Countries
<b>ΆΛΛΕΣ ΕΥΡΩ-ΠΑΪΚΕΣ ΧΩΡΕΣ</b>	<b>9,7</b>	<b>8,2</b>	<b>21,7</b>	<b>8,8</b>	<b>16,8</b>	<b>3,0</b>	<b>2,8</b>	<b>7,3</b>	<b>3,5</b>	<b>2,3</b>	<b>7,0</b>	<b>6,1</b>	<b>OTHER EUROPEAN</b>
Ελβετία	1,7	1,6	5,9	1,2	0,6	0,5	1,6	0,5	0,7	0,7	2,4	4,0	Switzerland
Νορβηγία	2,1	5,4	6,3	1,0	0,3	0,2	0,2	0,2	0,0	0,2	1,1	0,0	Norway
Ρωσία	4,8	0,9	9,0	4,2	12,9	2,0	0,5	3,0	1,6	0,8	2,5	1,0	Russia
Άλλες	1,1	0,3	0,5	2,4	2,9	0,3	0,5	3,6	1,1	0,5	1,0	1,1	Other
<b>ΑΦΡΙΚΗ</b>	<b>0,5</b>	<b>0,1</b>	<b>0,1</b>	<b>1,0</b>	<b>0,9</b>	<b>0,2</b>	<b>0,8</b>	<b>2,0</b>	<b>0,7</b>	<b>0,4</b>	<b>1,5</b>	<b>1,6</b>	<b>AFRICA</b>
Αίγυπτος	0,2	0,0	0,1	0,5	0,4	0,0	0,3	0,8	0,3	0,0	0,3	0,6	Egypt
<b>ΑΜΕΡΙΚΗ</b>	<b>1,1</b>	<b>0,3</b>	<b>0,3</b>	<b>2,4</b>	<b>2,0</b>	<b>0,4</b>	<b>0,4</b>	<b>6,3</b>	<b>1,7</b>	<b>1,6</b>	<b>4,7</b>	<b>3,5</b>	<b>AMERICA</b>
Ην. Πολιτείες	0,8	0,2	0,2	1,8	1,4	0,2	0,4	4,8	0,9	1,4	3,6	2,4	United States
<b>ΑΣΙΑ</b>	<b>3,1</b>	<b>0,2</b>	<b>3,1</b>	<b>7,3</b>	<b>5,2</b>	<b>0,8</b>	<b>3,3</b>	<b>9,8</b>	<b>24,7</b>	<b>3,3</b>	<b>9,3</b>	<b>11,5</b>	<b>ASIA</b>
Χώρες Κόλπου	0,7	0,1	0,1	2,1	1,3	0,4	0,2	1,5	1,6	1,6	2,0	1,7	Gulf Countries
Ισραήλ	1,4	0,0	2,6	2,7	1,7	0,3	3,0	2,9	22,4	1,2	3,7	6,7	Israel
Λιβανός	0,5	0,1	0,3	1,3	1,0	0,0	0,0	2,7	0,3	0,1	1,4	0,3	Lebanon
Συρία	0,1	0,0	0,0	0,3	0,2	0,0	0,0	0,5	0,3	0,0	0,1	0,0	Syria
<b>ΩΚΕΑΝΙΑ</b>	<b>0,5</b>	<b>0,2</b>	<b>0,1</b>	<b>0,9</b>	<b>0,8</b>	<b>0,3</b>	<b>0,4</b>	<b>2,4</b>	<b>2,0</b>	<b>1,2</b>	<b>2,4</b>	<b>4,2</b>	<b>OCEANIA</b>
Αυστραλία	0,5	0,2	0,1	0,9	0,8	0,2	0,2	2,3	1,6	1,0	2,4	4,2	Australia

ΠΙΝΑΚΑΣ 31.- ΠΟΣΟΣΤΙΑΙΑ ΚΑΤΑΝΟΜΗ (ΟΡΙΖΟΝΤΙΑ) ΠΕΡΙΗΓΗΤΩΝ ΚΑΤΑ ΧΩΡΑ ΣΥΝΗΘΟΥΣ ΔΙΑΜΟΝΗΣ (ΚΥΡΙΑΣ ΧΩΡΕΣ) ΚΑΙ ΤΟΠΟΘΕΣΙΑ ΔΙΑΜΟΝΗΣ ΣΤΗΝ ΚΥΠΡΟ, 2006  
 TABLE 31.- PERCENTAGE DISTRIBUTION (ROW) OF TOURISTS BY COUNTRY OF USUAL RESIDENCE (MAIN COUNTRIES) AND LOCATION OF STAY IN CYPRUS, 2006

Χώρα συνήθους διαμονής	Σύνολο	Παραλίμνι	Αγ. Νάπα	Λάρνακα	Λεμεσός	Πάφος	Πόλις	Λευκωσία	Θέρετρα στο Βουνό	Άλλα	Σε Δύο	Σε Τρείς ή Περισσότερες	Χώρα of usual residence
	Total	Paralimni	Ay. Napa	Lamaka	Lemesos	Pafos	Polis	Lefkosa	Hill Resorts	Other	Any 2	Any 3 or More	
<b>ΣΥΝΟΛΟ</b>	<b>2.400.924</b>	<b>14,7</b>	<b>17,0</b>	<b>9,0</b>	<b>14,2</b>	<b>33,8</b>	<b>1,6</b>	<b>4,6</b>	<b>0,3</b>	<b>2,7</b>	<b>1,5</b>	<b>0,7</b>	<b>TOTAL</b>
<b>ΕΥΡΩΠΗ</b>	<b>2.273.688</b>	<b>15,4</b>	<b>17,3</b>	<b>8,4</b>	<b>13,6</b>	<b>35,1</b>	<b>1,6</b>	<b>3,8</b>	<b>0,2</b>	<b>2,7</b>	<b>1,3</b>	<b>0,6</b>	<b>EUROPE</b>
<b>ΧΩΡΕΣ Ε.Ε.</b>	<b>2.040.706</b>	<b>15,8</b>	<b>15,0</b>	<b>8,4</b>	<b>12,4</b>	<b>37,9</b>	<b>1,7</b>	<b>3,9</b>	<b>0,2</b>	<b>2,9</b>	<b>1,3</b>	<b>0,6</b>	<b>E.U. COUNTRIES</b>
Αυστρία	23.788	8,3	38,3	23,9	12,4	11,6	0,7	0,8	0,0	0,8	1,6	1,6	Austria
Γαλλία	37.779	12,1	4,8	17,8	25,3	17,4	1,2	6,1	0,4	1,6	4,2	9,0	France
Γερμανία	152.808	8,0	25,7	13,8	10,2	31,0	3,0	1,9	0,3	2,1	2,2	1,8	Germany
Ελλάδα	126.768	1,7	1,9	15,9	28,3	9,4	0,4	35,5	0,3	2,8	3,3	0,5	Greece
Ην. Βασίλειο	1.360.136	18,2	9,6	6,4	11,3	46,5	1,9	1,3	0,2	3,6	0,9	0,1	United Kingdom
Ιταλία	17.865	6,2	39,6	8,6	17,8	7,2	1,4	8,9	0,0	2,1	3,5	4,7	Italy
Σουηδία	94.028	28,1	57,3	7,0	2,0	3,7	0,1	0,7	0,0	0,1	0,7	0,3	Sweden
Φιλλανδία	30.333	14,0	38,6	5,9	17,2	21,1	0,1	1,4	0,0	0,6	1,2	0,0	Finland
Ολλανδία	28.210	4,9	10,9	7,1	9,4	47,0	4,2	3,3	0,1	6,3	1,0	5,6	Netherlands
Βέλγιο	24.267	1,7	8,7	3,3	8,7	63,3	2,4	6,7	0,1	1,1	1,4	2,6	Belgium
Δανία	30.802	14,1	45,6	2,4	3,8	30,0	0,6	1,4	0,1	0,5	1,3	0,2	Denmark
Ιρλανδία	47.463	13,0	26,4	6,4	13,1	35,8	1,0	2,0	0,2	0,4	1,5	0,1	Ireland
Πολωνία	13.707	6,5	35,7	11,6	29,6	6,8	.	6,5	0,3	0,8	1,9	0,3	Poland
Άλλες Χώρες Ε.Ε.	52.752	15,3	25,1	22,0	17,2	7,4	0,4	7,4	0,2	0,7	3,0	1,3	Other E.U. Countries
<b>ΆΛΛΕΣ ΕΥΡΩ-ΠΑΪΚΕΣ ΧΩΡΕΣ</b>	<b>232.982</b>	<b>12,5</b>	<b>38,1</b>	<b>8,2</b>	<b>24,5</b>	<b>10,6</b>	<b>0,5</b>	<b>3,5</b>	<b>0,1</b>	<b>0,6</b>	<b>1,1</b>	<b>0,5</b>	<b>OTHER EUROPEAN</b>
Ελβετία	41.337	14,0	58,0	6,1	4,9	9,1	1,5	1,3	0,1	1,2	2,0	1,8	Switzerland
Νορβηγία	50.664	37,3	51,0	4,4	2,1	3,5	0,1	0,5	0,0	0,3	0,8	0,0	Norway
Ρωσία	114.763	2,8	32,2	7,9	38,3	14,2	0,2	2,9	0,1	0,5	0,8	0,2	Russia
Άλλες	26.218	4,5	7,5	19,8	38,2	10,6	0,8	15,1	0,3	1,2	1,4	0,8	Other
<b>ΑΦΡΙΚΗ</b>	<b>11.446</b>	<b>3,5</b>	<b>2,7</b>	<b>18,9</b>	<b>26,5</b>	<b>15,4</b>	<b>2,8</b>	<b>19,9</b>	<b>0,4</b>	<b>2,4</b>	<b>4,8</b>	<b>2,5</b>	<b>AFRICA</b>
Αίγυπτος	4.441	0,4	6,6	25,3	32,6	6,2	2,4	20,5	0,5	0,4	2,7	2,4	Egypt
<b>ΑΜΕΡΙΚΗ</b>	<b>26.353</b>	<b>3,4</b>	<b>4,7</b>	<b>18,8</b>	<b>24,3</b>	<b>10,5</b>	<b>0,5</b>	<b>25,2</b>	<b>0,4</b>	<b>3,7</b>	<b>6,1</b>	<b>2,3</b>	<b>AMERICA</b>
Ην. Πολιτείες	20.048	4,0	5,0	19,0	23,1	8,5	0,7	26,4	0,3	4,5	6,4	2,2	United States
<b>ΑΣΙΑ</b>	<b>76.011</b>	<b>1,1</b>	<b>17,0</b>	<b>20,9</b>	<b>23,6</b>	<b>9,0</b>	<b>1,6</b>	<b>14,4</b>	<b>2,3</b>	<b>2,9</b>	<b>4,4</b>	<b>2,8</b>	<b>ASIA</b>
Χώρες Κόλπου	16.733	2,9	3,1	27,2	25,8	18,0	0,4	9,8	0,7	6,1	4,2	1,9	Gulf Countries
Ιερσαήλ	34.197	0,1	30,7	17,2	17,4	7,7	3,3	9,4	4,5	2,4	3,8	3,5	Israel
Λίβανος	11.442	2,2	9,4	24,2	29,0	3,4	0,2	26,1	0,2	0,5	4,3	0,5	Lebanon
Συρία	1.896	1,0	2,2	29,5	27,2	5,7	.	30,9	1,1	0,0	2,4	0,0	Syria
<b>ΩΚΕΑΝΙΑ</b>	<b>12.759</b>	<b>5,2</b>	<b>2,0</b>	<b>14,9</b>	<b>21,4</b>	<b>15,8</b>	<b>1,1</b>	<b>20,2</b>	<b>1,0</b>	<b>5,9</b>	<b>6,5</b>	<b>5,8</b>	<b>OCEANIA</b>
Αυστραλία	12.061	4,7	2,1	15,5	21,3	14,9	0,7	20,9	0,9	5,7	7,0	6,2	Australia
<b>ΔΕ ΔΗΛΩΘΗΚΕ</b>	<b>664</b>	<b>15,7</b>	<b>3,4</b>	<b>5,7</b>	<b>10,2</b>	<b>33,0</b>	<b>0,0</b>	<b>3,3</b>	<b>0,0</b>	<b>14,4</b>	<b>2,5</b>	<b>11,9</b>	<b>NOT STATED</b>





ΠΙΝΑΚΑΣ 33.- ΠΟΣΟΣΤΙΑΙΑ ΚΑΤΑΝΟΜΗ (ΟΡΙΖΟΝΤΙΑ) ΠΕΡΙΗΓΗΤΩΝ ΚΑΤΑ ΤΥΠΟ ΚΑΤΑΛΥΜΑΤΟΣ ΚΑΙ ΤΟΠΟΘΕΣΙΑ ΔΙΑΜΟΝΗΣ ΣΤΗΝ ΚΥΠΡΟ, 2006  
TABLE 33.- PERCENTAGE DISTRIBUTION (ROW) OF TOURISTS BY TYPE OF ACCOMMODATION AND LOCATION OF STAY IN CYPRUS, 2006

Τύπος καταλύματος	Σύνολο	Σε Τρείς ή Περισσότερες										Type of accommodation	
		Παραλίμνι Αγ. Νάπα	Λάρνακα	Λεμεσός	Πάφος	Πόλις	Λευκωσία	Θέρετρα στο Βουνό	Άλλα	Σε Δύο	Any 3 or More		
Total	Paralimni Ay. Napa	Larnaka	Lemesos	Pafos	Polis	Lefkosia	Hill Resorts	Other	Any 2	Any 3 or More			
<b>ΣΥΝΟΛΟ</b>	<b>2.400.924</b>	<b>14,7</b>	<b>17,0</b>	<b>9,0</b>	<b>14,2</b>	<b>33,8</b>	<b>1,6</b>	<b>4,6</b>	<b>0,3</b>	<b>2,7</b>	<b>1,5</b>	<b>0,7</b>	<b>TOTAL</b>
<i>Ξενοδοχεία Αστέρων</i>	<i>1.152.191</i>	<i>10,8</i>	<i>18,4</i>	<i>8,4</i>	<i>17,4</i>	<i>39,8</i>	<i>0,6</i>	<i>4,2</i>	<i>0,2</i>	<i>0,2</i>	<i>0,0</i>	<i>0,0</i>	<i>Hotels with Stars</i>
5 αστέρους	243.278	7,2	16,7	3,1	27,3	38,6	1,9	4,9	0,2	0,2	0,0	0,0	5-star Hotel
4 αστέρους	550.062	13,5	11,8	11,5	13,4	45,1	0,0	4,4	0,2	0,1	0,0	0,0	4-star Hotel
3 αστέρους	319.613	9,5	29,9	5,5	16,3	35,1	0,2	3,0	0,3	0,2	0,0	0,0	3-star Hotel
2 αστέρους	37.985	6,0	28,1	23,2	20,5	10,8	3,8	5,6	0,4	1,6	0,0	0,0	2-star Hotel
1 αστέρους	1.253	10,0	0,0	10,1	15,1	32,1	0,0	4,3	25,4	3,1	0,0	0,0	1-star Hotel
<i>Οργανωμένα Διαμερίσματα/ Τουριστικά Χωριά</i>	<i>531.071</i>	<i>31,1</i>	<i>29,8</i>	<i>4,5</i>	<i>5,2</i>	<i>26,5</i>	<i>2,0</i>	<i>0,1</i>	<i>0,0</i>	<i>0,7</i>	<i>0,0</i>	<i>0,0</i>	<i>Hotel Apartments/ Tourist Villages</i>
Διαμερίσματα Πολυτελείας	2.735	0,0	0,0	0,0	100,0	0,0	0,0	0,0	0,0	0,0	0,0	0,0	Deluxe Apartment
A - Κατηγορίας	227.861	39,0	24,5	4,1	6,6	24,7	0,4	0,1	0,0	0,5	0,0	0,0	A-class Apartment
B - Κατηγορίας	124.555	48,1	28,1	11,1	6,3	4,1	1,7	0,2	0,0	0,2	0,1	0,0	B-class Apartment
Γ - Κατηγορίας	18.355	26,7	14,9	1,1	8,2	46,5	0,7	1,8	0,0	0,0	0,0	0,0	C-class Apartment
Τουριστικά Χωριά	157.565	7,3	41,1	0,2	0,4	44,8	4,7	0,0	0,0	1,5	0,0	0,0	Tourist Village
<i>Άλλα</i>	<i>717.483</i>	<i>8,9</i>	<i>5,4</i>	<i>13,1</i>	<i>15,6</i>	<i>29,5</i>	<i>2,8</i>	<i>8,5</i>	<i>0,5</i>	<i>8,3</i>	<i>4,9</i>	<i>2,5</i>	<i>Others</i>
Παραδοσιακοί Οικισμοί	3.387	0,0	0,0	8,0	8,6	21,0	0,0	0,0	6,5	55,8	0,0	0,0	Traditional Buildings
Κατασκηνωτικοί Χώροι	765	33,0	0,0	0,0	12,3	0,0	0,0	0,0	22,5	16,1	9,1	6,9	Tourist Campsites
Άλλος Τύπος με Πληρωμή	201.797	8,4	10,1	5,8	7,8	49,3	7,7	1,0	0,4	9,1	0,1	0,1	Other Paid Accommodation
Με Φίλους και Συγγενείς	303.287	7,8	3,0	18,1	21,9	22,4	0,8	16,1	0,4	8,1	1,4	0,2	Friends and Relatives
Ιδιόκτητη Κατοικία	126.404	15,2	3,9	17,2	17,5	29,7	1,8	4,8	0,8	9,0	0,0	0,0	Owned Residence
Άλλος Τύπος Δωρεάν													
Καταλύματος	18.336	9,0	6,6	17,5	18,9	10,9	0,0	19,6	1,2	14,4	1,1	0,7	Other Unpaid Accommodation
Σε Δύο Καταλύματα	43.511	5,2	6,5	4,3	7,9	8,8	0,1	1,5	0,5	1,2	63,3	0,7	Any Two Types
Σε Τρία ή Περισσότερα Καταλύματα	19.997	0,1	0,3	0,3	1,0	0,4	0,0	0,0	0,4	0,0	13,4	84,1	Any Three Types or more
<i>Δε Δηλώθηκε</i>	<i>180</i>	<i>0,0</i>	<i>0,0</i>	<i>11,0</i>	<i>0,0</i>	<i>74,6</i>	<i>0,0</i>	<i>14,4</i>	<i>0,0</i>	<i>0,0</i>	<i>0,0</i>	<i>0,0</i>	<i>Not Stated</i>

ΠΙΝΑΚΑΣ 34.- ΠΟΣΟΣΤΙΑΙΑ ΚΑΤΑΝΟΜΗ ΠΕΡΙΗΓΗΤΩΝ ΚΑΤΑ ΤΥΠΟ ΚΑΤΑΛΥΜΑΤΟΣ ΚΑΙ ΣΚΟΠΟ, 2006  
 TABLE 34.- PERCENTAGE DISTRIBUTION OF TOURISTS BY TYPE OF ACCOMMODATION AND PURPOSE, 2006

Τύπος καταλύματος	Σύνολο		Επαγγελματικοί λόγοι		Άλλος		Type of accommodation
	Total	Holidays	Business	Other	Other	Other	
<b>ΣΥΝΟΛΟ</b>	<b>2.400.924</b>	<b>2.249.551</b>	<b>150.911</b>	<b>461</b>	<b>461</b>	<b>TOTAL</b>	
<i>Ξενοδοχεία Αστέρων</i>	<b>48,0</b>	<b>46,3</b>	<b>73,3</b>	<b>83,8</b>	<b>83,8</b>	<i>Hotels with Stars</i>	
5 αστέρες	10,1	9,1	25,0	24,9	24,9	5-star Hotel	
4 αστέρες	22,9	22,4	31,4	43,6	43,6	4-star Hotel	
3 αστέρες	13,3	13,3	13,6	13,4	13,4	3-star Hotel	
2 αστέρες	1,6	1,5	3,1	2,0	2,0	2-star Hotel	
1 αστέρας	0,1	0,0	0,1	0,0	0,0	1-star Hotel	
<i>Οργανωμένα Διαμερίσματα/ Τουριστικά Χωριά</i>	<b>22,1</b>	<b>23,2</b>	<b>5,3</b>	<b>1,3</b>	<b>1,3</b>	<i>Hotel Apartments/ Tourist Villages</i>	
Διαμερίσματα Πολυτελείας	0,1	0,1	0,6	0,2	0,2	De luxe Apartment	
A - Κατηγορίας	9,5	10,0	1,2	0,3	0,3	A-class Apartment	
B - Κατηγορίας	5,2	5,4	2,3	0,6	0,6	B-class Apartment	
Γ - Κατηγορίας	0,8	0,8	0,5	0,0	0,0	C-class Apartment	
Τουριστικά Χωριά	6,6	7,0	0,7	0,1	0,1	Tourist Village	
<i>Άλλα</i>	<b>29,9</b>	<b>30,4</b>	<b>21,4</b>	<b>14,9</b>	<b>14,9</b>	<i>Others</i>	
Παράδοσιακοί Οικισμοί	0,1	0,1	0,3	0,0	0,0	Traditional Buildings	
Κατασκηνωτικοί Χώροι	0,0	0,0	0,0	0,0	0,0	Tourist Campsites	
Άλλος Τύπος με Πληρωμή	8,4	8,7	3,6	0,8	0,8	Other Paid Accommodation	
Με Φίλους και Συγγενείς	12,6	13,3	2,0	3,4	3,4	Friends and Relatives	
Ιδιόκτητη Κατοικία	5,3	5,4	2,5	2,7	2,7	Owned Residence	
Άλλος Τύπος Δωρεάν							
Κατάλυμα	0,8	0,4	6,1	2,4	2,4	Other Unpaid Accommodation	
Σε Δύο Κατάλυμα	1,8	1,6	5,1	4,2	4,2	Any Two Types	
Σε Τρία ή Περισσότερα Κατάλυμα	0,8	0,8	1,7	1,4	1,4	Any Three Types or more	
<i>Δε Δηλώθηκε</i>	<b>0,0</b>	<b>0,0</b>	<b>0,0</b>	<b>0,0</b>	<b>0,0</b>	<i>Not Stated</i>	

ΠΙΝΑΚΑΣ 35.- ΔΙΑΡΚΕΙΑ ΠΑΡΑΜΟΝΗΣ ΠΕΡΙΗΓΗΤΩΝ ΣΤΗΝ ΚΥΠΡΟ ΚΑΤΑ ΧΩΡΑ  
ΣΥΝΗΘΟΥΣ ΔΙΑΜΟΝΗΣ (ΚΥΡΙΕΣ ΧΩΡΕΣ), 2006

TABLE 35.- LENGTH OF STAY OF TOURISTS IN CYPRUS BY  
COUNTRY OF USUAL RESIDENCE (MAIN COUNTRIES), 2006

Χώρα συνήθους διαμονής	Μέση διάρκεια Mean length of stay		Διάμεση διάρκεια Median length of stay	Nύχτες - Nights Country of usual residence
	- 1 μήνα	- 1 χρόνο		
	- 1 month	- 1 year		
<b>ΣΥΝΟΛΟ</b>	<b>9,5</b>	<b>10,4</b>	<b>7,0</b>	<b>TOTAL</b>
<b>ΕΥΡΩΠΗ</b>	<b>9,7</b>	<b>10,5</b>	<b>7,0</b>	<b>EUROPE</b>
<b>ΧΩΡΕΣ Ε.Ε.</b>	<b>9,7</b>	<b>10,4</b>	<b>7,0</b>	<b>E.U. COUNTRIES</b>
Αυστρία	9,0	9,2	7,0	Austria
Γαλλία	8,5	8,5	7,0	France
Γερμανία	9,8	10,0	7,0	Germany
Ελλάδα	6,4	7,6	5,0	Greece
Ην. Βασίλειο	10,4	11,3	9,0	United Kingdom
Ιταλία	8,2	8,7	7,0	Italy
Σουηδία	8,7	10,0	7,0	Sweden
Φιλλανδία	7,8	8,6	7,0	Finland
Ολλανδία	9,2	9,5	7,0	Netherlands
Βέλγιο	8,6	9,3	7,0	Belgium
Δανία	8,4	8,5	7,0	Denmark
Ιρλανδία	9,0	9,7	7,0	Ireland
Πολωνία	9,3	10,8	7,0	Poland
Άλλες Χώρες Ε.Ε.	8,5	9,1	7,0	Other E.U. Countries
<b>ΆΛΛΕΣ ΕΥΡΩ- ΠΑΪΚΕΣ ΧΩΡΕΣ</b>	<b>9,6</b>	<b>11,0</b>	<b>7,0</b>	<b>OTHER EUROPEAN</b>
Ελβετία	9,1	9,3	7,0	Switzerland
Νορβηγία	9,7	10,7	7,0	Norway
Ρωσσία	9,9	11,0	10,0	Russia
Άλλες	9,7	14,3	8,0	Other
<b>ΑΦΡΙΚΗ</b>	<b>8,6</b>	<b>12,9</b>	<b>7,0</b>	<b>AFRICA</b>
Αίγυπτος	6,5	8,2	6,0	Egypt
<b>ΑΜΕΡΙΚΗ</b>	<b>8,9</b>	<b>12,8</b>	<b>7,0</b>	<b>AMERICA</b>
Ην. Πολιτείες	8,8	11,6	7,0	United States
<b>ΑΣΙΑ</b>	<b>5,9</b>	<b>7,2</b>	<b>4,0</b>	<b>ASIA</b>
Χώρες Κόλπου	8,1	9,2	7,0	Gulf Countries
Ισραήλ	4,2	4,3	4,0	Israel
Λίβανος	4,9	7,8	3,0	Lebanon
Συρία	6,6	7,2	7,0	Syria
<b>ΩΚΕΑΝΙΑ</b>	<b>11,0</b>	<b>21,9</b>	<b>14,0</b>	<b>OCEANIA</b>
Αυστραλία	11,3	22,6	14,0	Australia

**ΠΙΝΑΚΑΣ 36.- ΠΟΣΟΣΤΙΑΙΑ ΚΑΤΑΝΟΜΗ ΠΕΡΙΗΓΗΤΩΝ ΚΑΤΑ ΧΩΡΑ ΣΥΝΗΘΟΥΣ ΔΙΑΜΟΝΗΣ  
(ΚΥΡΙΕΣ ΧΩΡΕΣ) ΚΑΙ ΑΡΙΘΜΟ ΕΠΙΣΚΕΨΕΩΝ ΣΤΗΝ ΚΥΠΡΟ, 2006**  
**TABLE 36.- PERCENTAGE DISTRIBUTION OF TOURISTS BY COUNTRY OF USUAL  
RESIDENCE (MAIN COUNTRIES) AND NUMBER OF VISITS TO CYPRUS, 2006**

Χώρα συνήθους διαμονής	Σύνολο Total	Πρώτη φορά First time	Δύο ή περισσότερες Two or more	Country of usual residence
<b>ΣΥΝΟΛΟ</b>	<b>2.400.924</b>	<b>49,0</b>	<b>51,0</b>	<b>TOTAL</b>
<b>ΕΥΡΩΠΗ</b>	<b>2.273.688</b>	<b>48,9</b>	<b>51,1</b>	<b>EUROPE</b>
<b>ΧΩΡΕΣ Ε.Ε.</b>	<b>2.040.706</b>	<b>48,1</b>	<b>51,9</b>	<b>E.U. COUNTRIES</b>
Αυστρία	23.788	67,7	32,3	Austria
Γαλλία	37.779	82,2	17,8	France
Γερμανία	152.808	76,9	23,1	Germany
Ελλάδα	126.768	29,1	70,9	Greece
Ην. Βασίλειο	1.360.136	35,3	64,7	United Kingdom
Ιταλία	17.865	75,7	24,3	Italy
Σουηδία	94.028	51,1	48,9	Sweden
Φιλανδία	30.333	65,2	34,8	Finland
Ολλανδία	28.210	72,4	27,6	Netherlands
Βέλγιο	24.267	67,0	33,0	Belgium
Δανία	30.802	65,1	34,9	Denmark
Ιρλανδία	47.463	61,4	38,6	Ireland
Πολωνία	13.707	78,3	21,7	Poland
Άλλες Χώρες Ε.Ε.	52.752	70,2	29,8	Other E.U. Countries
<b>ΆΛΛΕΣ ΕΥΡΩ- ΠΑΪΚΕΣ ΧΩΡΕΣ</b>	<b>232.982</b>	<b>56,2</b>	<b>43,8</b>	<b>OTHER EUROPEAN</b>
Ελβετία	41.337	58,5	41,5	Switzerland
Νορβηγία	50.664	58,0	42,0	Norway
Ρωσσία	114.763	57,2	42,8	Russia
Άλλες	26.218	49,3	50,7	Other
<b>ΑΦΡΙΚΗ</b>	<b>11.446</b>	<b>36,4</b>	<b>63,6</b>	<b>AFRICA</b>
Αίγυπτος	4.441	38,8	61,2	Egypt
<b>ΑΜΕΡΙΚΗ</b>	<b>26.353</b>	<b>51,9</b>	<b>48,1</b>	<b>AMERICA</b>
Ην. Πολιτείες	20.048	52,6	47,4	United States
<b>ΑΣΙΑ</b>	<b>76.011</b>	<b>48,1</b>	<b>51,9</b>	<b>ASIA</b>
Χώρες Κόλπου	16.733	43,6	56,4	Gulf Countries
Ισραήλ	34.197	61,5	38,5	Israel
Λίβανος	11.442	29,7	70,3	Lebanon
Συρία	1.896	27,6	72,4	Syria
<b>ΩΚΕΑΝΙΑ</b>	<b>12.759</b>	<b>44,5</b>	<b>55,5</b>	<b>OCEANIA</b>
Αυστραλία	12.061	42,7	57,3	Australia
<b>ΔΕ ΔΗΛΩΘΗΚΕ</b>	<b>664</b>	<b>49,0</b>	<b>51,0</b>	<b>NOT STATED</b>

***ΜΕΡΟΣ VI: ΕΣΟΔΑ ΑΠΟ ΤΟΥΡΙΣΜΟ***  
***PART VI: REVENUE FROM TOURISM***



ΠΙΝΑΚΑΣ 37.- ΑΦΙΞΕΙΣ ΠΕΡΙΗΓΗΤΩΝ ΚΑΙ ΕΚΤΙΜΗΣΗ ΕΣΟΔΩΝ ΚΑΤΑ ΜΗΝΑ, 2005 - 2006  
 TABLE 37.- ARRIVALS OF TOURISTS AND REVENUE ESTIMATES BY MONTH, 2005 - 2006

Μήνας	2006		2005		% μεταβολή - % change 2006/2005		Month
	Αφιξεις περιηγητών Arrivals of tourists	Έσοδα Κ.£ (εκ) Revenue C£(mm)	Αφιξεις περιηγητών Arrivals of tourists	Έσοδα Κ.£ (εκ) Revenue C£(mm)	Αφιξεις περιηγητών Arrivals of tourists	Έσοδα Revenue	
<b>ΣΥΝΟΛΟ</b>	<b>2.400.924</b>	<b>1.027,3</b>	<b>2.470.063</b>	<b>1.005,7</b>	<b>-2,8</b>	<b>2,2</b>	<b>TOTAL</b>
Ιανουάριος	54.875	21,2	58.894	20,7	-6,8	2,4	January
Φεβρουάριος	66.151	23,1	72.600	23,5	-8,9	-1,7	February
Μάρτιος	107.071	38,9	137.075	47,6	-21,9	-18,3	March
Απρίλιος	206.548	74,5	183.561	62,0	12,5	20,2	April
Μάιος	283.513	111,9	284.132	105,4	-0,2	6,1	May
Ιούνιος	280.164	117,7	282.652	113,3	-0,9	3,8	June
Ιούλιος	341.443	155,0	338.972	140,1	0,7	10,6	July
Αύγουστος	314.872	155,0	336.587	161,3	-6,5	-3,9	August
Σεπτέμβριος	296.532	140,9	302.833	137,9	-2,1	2,2	September
Οκτώβριος	283.046	122,9	292.273	120,5	-3,2	2,0	October
Νοέμβριος	95.682	37,6	104.822	43,1	-8,7	-12,7	November
Δεκέμβριος	71.022	28,8	75.656	30,3	-6,1	-5,2	December

ΠΙΝΑΚΑΣ 38.- ΚΑΤΑ ΚΕΦΑΛΗ (ΚΚ) ΚΑΙ ΗΜΕΡΗΣΙΑ (Ημ) ΔΑΠΑΝΗ ΠΕΡΙΗΓΗΤΩΝ ΚΑΤΑ ΜΗΝΑ ΚΑΙ ΕΙΔΟΣ ΔΑΠΑΝΗΣ, 2006  
 TABLE 38.- PER PERSON (PP) AND PER DAY (PD) EXPENDITURE OF TOURISTS BY MONTH AND TYPE OF EXPENDITURE, 2006

Μήνας	Μέση διάρκεια παραμονής (νύχτες) Average length of stay (nights)	Είδος δαπάνης (Κ€) - Type of expenditure (C€)									
		Διαμονή Accommodation		Επιπρόσθετα έξοδα Extra expenses		Σύνολο δαπανών Total expenditure		Month			
		ΚΚ	Ημ	ΚΚ	Ημ	ΚΚ	Ημ				
PP	PD	PP	PD	PP	PD	PP	PD				
<b>ΣΥΝΟΛΟ</b>	<b>10,4</b>	<b>187,8</b>	<b>18,1</b>	<b>240,1</b>	<b>23,1</b>	<b>427,9</b>	<b>41,2</b>	<b>TOTAL</b>			
Ιανουάριος	11,7	121,0	10,3	265,1	22,6	386,1	33,0	January			
Φεβρουάριος	10,6	127,2	12,0	221,5	20,9	348,8	33,0	February			
Μάρτιος	10,2	141,7	13,9	221,6	21,7	363,3	35,6	March			
Απρίλιος	9,2	151,8	16,5	192,9	20,9	360,5	39,2	April			
Μάιος	9,7	161,9	16,7	217,0	22,4	394,6	40,8	May			
Ιούνιος	9,9	185,1	18,7	217,7	22,0	420,0	42,4	June			
Ιούλιος	10,7	206,4	19,3	247,6	23,1	454,0	42,4	July			
Αύγουστος	12,0	228,9	19,1	263,4	21,9	492,3	41,0	August			
Σεπτέμβριος	10,3	220,0	21,4	255,2	24,8	475,2	46,2	September			
Οκτώβριος	9,7	207,1	21,4	226,9	23,4	434,1	44,8	October			
Νοέμβριος	10,4	162,2	15,6	231,0	22,3	393,1	37,9	November			
Δεκέμβριος	11,9	134,8	11,3	270,0	22,7	404,9	34,0	December			



**ΠΙΝΑΚΑΣ 39.- ΚΑΤΑ ΚΕΦΑΛΗ (ΚΚ) ΚΑΙ ΗΜΕΡΗΣΙΑ (Ημ) ΔΑΠΑΝΗ ΠΕΡΙΗΓΗΤΩΝ ΚΑΤΑ ΧΩΡΑ ΣΥΝΗΘΟΥΣ ΔΙΑΜΟΝΗΣ (ΚΥΡΙΕΣ ΧΩΡΕΣ), ΕΙΔΟΣ ΔΑΠΑΝΗΣ ΚΑΙ ΤΥΠΟ ΤΑΞΙΔΙΟΥ, ΣΥΝΟΛΟ, 2006**  
**TABLE 39.- PER PERSON (PP) AND PER DAY (PD) EXPENDITURE OF TOURISTS BY COUNTRY OF USUAL RESIDENCE (MAIN COUNTRIES), TYPE OF EXPENDITURE AND TYPE OF TOUR, TOTAL, 2006**

Χώρα συνήθους διαμονής	Μέση διάρκεια παραμονής (νύχτες) Average length of stay (nights)	Είδος δαπάνης (Κ€) - Type of expenditure (C€)												
		Διαμονή Accommodation				Επιπρόσθετα έξοδα Extra expenses				Σύνολο δαπανών Total expenditure				Χώρα of usual residence
		ΚΚ	Ημ	PP	PD	ΚΚ	Ημ	PP	PD	ΚΚ	Ημ	PP	PD	
<b>ΣΥΝΟΛΟ</b>	<b>10,4</b>	<b>187,8</b>	<b>18,1</b>	<b>240,1</b>	<b>23,1</b>	<b>427,9</b>	<b>41,2</b>	<b>TOTAL</b>	<b>EUROPE</b>	<b>39,9</b>	<b>417,7</b>	<b>39,5</b>	<b>E.U. COUNTRIES</b>	
<b>ΕΥΡΩΠΗ</b>	<b>10,5</b>	<b>191,2</b>	<b>18,3</b>	<b>226,5</b>	<b>21,7</b>	<b>410,9</b>	<b>39,5</b>	Austria		46,3	423,8	45,0	France	
<b>ΧΩΡΕΣ E.E.</b>	<b>10,4</b>	<b>186,7</b>	<b>18,0</b>	<b>224,2</b>	<b>21,6</b>	<b>410,9</b>	<b>39,5</b>	Germany		38,5	384,8	45,0	Greece	
Αυστρία	9,2	296,6	32,4	127,2	13,9	423,8	46,3	United Kingdom		39,9	450,5	51,5	Italy	
Γαλλία	8,5	241,2	28,2	143,5	16,8	384,8	45,0	Sweden		34,6	344,7	37,1	Finland	
Γερμανία	10,0	258,6	25,8	126,8	12,7	385,4	38,5	Netherlands		45,6	433,4	48,8	Belgium	
Ελλάδα	7,6	67,5	8,9	166,1	21,8	233,6	30,7	Denmark		40,1	341,4	49,8	Ireland	
Ην. Βασίλειο	11,3	178,8	15,9	271,6	24,1	450,5	39,9	Poland		28,4	305,2	35,5	Other E.U. Countries	
Ιταλία	8,7	294,2	33,6	156,4	17,9	450,6	51,5	<b>OTHER</b>		<b>43,4</b>	<b>477,3</b>	<b>43,4</b>	<b>EUROPEAN</b>	
Σουηδία	10,0	170,7	17,1	174,0	17,5	344,7	34,6	Switzerland		47,7	443,3	47,7	Norway	
Φιλλανδία	8,6	134,8	15,7	184,2	21,4	319,0	37,1	Russia		51,1	402,9	37,6	Other	
Ολλανδία	9,5	233,1	24,5	200,2	21,1	433,4	45,6	AFRICA		<b>41,0</b>	<b>528,3</b>	<b>41,0</b>	Egypt	
Βέλγιο	9,3	236,9	25,6	215,1	23,2	452,0	48,8	AMERICA		<b>33,9</b>	<b>434,6</b>	<b>33,9</b>	United States	
Δανία	8,5	163,6	19,2	177,9	20,9	341,4	40,1	ASIA		<b>46,0</b>	<b>333,0</b>	<b>46,0</b>	Gulf Countries	
Ιρλανδία	9,7	172,9	17,9	308,5	31,9	481,4	49,8	Israel		47,9	206,5	47,9	Lebanon	
Πολωνία	10,8	178,0	16,5	127,2	11,8	305,2	28,4	Syria		44,5	320,6	44,5	OCEANIA	
Άλλες Χώρες E.E.	9,1	162,6	17,9	160,3	17,6	322,9	35,5	Australia		29,5	666,6	29,5	Australia	
<b>ΆΛΛΕΣ ΕΥΡΩ-ΠΑΪΚΕΣ ΧΩΡΕΣ</b>	<b>11,0</b>	<b>230,7</b>	<b>21,0</b>	<b>246,6</b>	<b>22,4</b>	<b>477,3</b>	<b>43,4</b>							
Ελβετία	9,3	270,8	29,2	172,4	18,6	443,3	47,7							
Νορβηγία	10,7	181,8	17,0	221,0	20,6	402,9	37,6							
Ρωσία	11,0	262,5	23,8	301,3	27,3	563,8	51,1							
Άλλες	14,3	148,6	10,4	266,1	18,6	414,7	29,0							
<b>ΑΦΡΙΚΗ</b>	<b>12,9</b>	<b>108,5</b>	<b>8,4</b>	<b>419,7</b>	<b>32,6</b>	<b>528,3</b>	<b>41,0</b>							
Αίγυπτος	8,2	132,6	16,1	259,0	31,4	391,6	47,5							
<b>ΑΜΕΡΙΚΗ</b>	<b>12,8</b>	<b>127,4</b>	<b>9,9</b>	<b>307,2</b>	<b>24,0</b>	<b>434,6</b>	<b>33,9</b>							
Ην. Πολιτείες	11,6	133,4	11,5	293,5	25,3	426,9	36,7							
<b>ΑΣΙΑ</b>	<b>7,2</b>	<b>120,9</b>	<b>16,7</b>	<b>212,1</b>	<b>29,3</b>	<b>333,0</b>	<b>46,0</b>							
Χώρες Κόλπου	9,2	128,2	14,0	294,3	32,1	422,4	46,1							
Ισραήλ	4,3	93,1	21,6	113,5	26,3	206,5	47,9							
Λίβανος	7,8	103,3	13,3	208,8	26,8	312,1	40,1							
Συρία	7,2	100,0	13,9	220,5	30,6	320,6	44,5							
<b>ΩΚΕΑΝΙΑ</b>	<b>21,9</b>	<b>93,9</b>	<b>4,3</b>	<b>565,5</b>	<b>25,8</b>	<b>659,4</b>	<b>30,1</b>							
Αυστραλία	22,6	89,3	4,0	577,3	25,6	666,6	29,5							

**ΠΙΝΑΚΑΣ 39.- ΚΑΤΑ ΚΕΦΑΛΗ (ΚΚ) ΚΑΙ ΗΜΕΡΗΣΙΑ (Ημ) ΔΑΠΑΝΗ ΠΕΡΙΗΓΗΤΩΝ ΚΑΤΑ ΧΩΡΑ ΣΥΝΗΘΟΥΣ ΔΙΑΜΟΝΗΣ (ΚΥΡΙΑΕΣ ΧΩΡΕΣ), ΕΙΔΟΣ ΔΑΠΑΝΗΣ ΚΑΙ ΤΥΠΟ ΤΑΞΙΔΙΟΥ, ΟΡΓΑΝΩΜΕΝΟ ΤΑΞΙΔΙ, 2006**  
**TABLE 39.- PER PERSON (PP) AND PER DAY (PD) EXPENDITURE OF TOURISTS BY COUNTRY OF USUAL RESIDENCE (MAIN COUNTRIES), TYPE OF EXPENDITURE AND TYPE OF TOUR, PACKAGE TRAVEL, 2006**

Χώρα συνήθους διαμονής	Μέση διάρκεια παραμονής (νύχτες)	Είδος δαπάνης (ΚΕ) - Type of expenditure (CΕ)										Country of usual residence
		Διαμονή		Επιπρόσθετα έξοδα		Σύνολο δαπανών						
		Accommodation		Extra expenses		Total expenditure						
		ΚΚ	Ημ	ΚΚ	Ημ	ΚΚ	Ημ	ΚΚ	Ημ	ΚΚ	Ημ	
<b>ΣΥΝΟΛΟ</b>	<b>9,5</b>	<b>234,7</b>	<b>24,6</b>	<b>218,2</b>	<b>22,9</b>	<b>452,9</b>	<b>47,5</b>	<b>TOTAL</b>	<b>452,9</b>	<b>47,5</b>	<b>TOTAL</b>	
<b>ΕΥΡΩΠΗ</b>	<b>9,7</b>	<b>240,4</b>	<b>24,8</b>	<b>203,4</b>	<b>20,8</b>	<b>443,8</b>	<b>45,7</b>	<b>EUROPE</b>	<b>443,8</b>	<b>45,7</b>	<b>EUROPE</b>	
<b>ΧΩΡΕΣ Ε.Ε.</b>	<b>9,7</b>	<b>234,9</b>	<b>24,2</b>	<b>201,7</b>	<b>20,8</b>	<b>436,6</b>	<b>45,0</b>	<b>E.U. COUNTRIES</b>	<b>436,6</b>	<b>45,0</b>	<b>E.U. COUNTRIES</b>	
Αυστρία	9,2	320,2	34,9	108,8	11,9	429,0	46,7	Austria	429,0	46,7	Austria	
Γαλλία	8,3	280,5	33,7	120,1	14,4	400,6	48,1	France	400,6	48,1	France	
Γερμανία	10,1	281,1	27,9	112,9	11,2	394,0	39,1	Germany	394,0	39,1	Germany	
Ελλάδα	4,7	134,1	28,7	138,0	29,5	272,1	58,2	Greece	272,1	58,2	Greece	
Ην. Βασίλειο	10,2	237,1	23,2	253,2	24,8	490,3	48,0	United Kingdom	490,3	48,0	United Kingdom	
Ιταλία	8,8	364,2	41,6	122,8	14,0	487,0	55,6	Italy	487,0	55,6	Italy	
Σουηδία	9,8	175,7	18,0	165,9	17,0	341,7	35,0	Sweden	341,7	35,0	Sweden	
Φιλανδία	8,1	132,7	16,5	170,5	21,2	303,2	37,7	Finland	303,2	37,7	Finland	
Ολλανδία	9,4	251,5	26,7	198,7	21,1	450,2	47,9	Netherlands	450,2	47,9	Netherlands	
Βέλγιο	8,9	285,2	32,0	198,7	22,3	483,9	54,3	Belgium	483,9	54,3	Belgium	
Δανία	8,4	167,7	20,0	173,3	20,6	341,0	40,6	Denmark	341,0	40,6	Denmark	
Ιρλανδία	8,8	189,9	21,5	307,3	34,8	497,2	56,3	Ireland	497,2	56,3	Ireland	
Πολωνία	8,8	221,6	25,2	104,7	11,9	326,3	37,2	Poland	326,3	37,2	Poland	
Άλλες Χώρες Ε.Ε.	8,7	195,6	22,5	131,7	15,1	327,3	37,6	Other E.U. Countries	327,3	37,6	Other E.U. Countries	
<b>ΆΛΛΕΣ ΕΥΡΩ-ΠΑΪΚΕΣ ΧΩΡΕΣ</b>	<b>9,7</b>	<b>275,4</b>	<b>28,3</b>	<b>214,2</b>	<b>22,0</b>	<b>489,6</b>	<b>50,2</b>	<b>OTHER EUROPEAN</b>	<b>489,6</b>	<b>50,2</b>	<b>OTHER EUROPEAN</b>	
Ελβετία	9,0	293,9	32,8	160,0	17,9	453,9	50,7	Switzerland	453,9	50,7	Switzerland	
Νορβηγία	10,3	190,0	18,4	212,7	20,6	402,7	39,0	Norway	402,7	39,0	Norway	
Ρωσία	10,1	320,9	31,9	246,0	24,5	566,9	56,4	Russia	566,9	56,4	Russia	
Άλλες	8,8	281,0	31,8	272,4	30,9	553,4	62,7	Other	553,4	62,7	Other	
<b>ΑΦΡΙΚΗ</b>	<b>7,1</b>	<b>219,2</b>	<b>30,8</b>	<b>279,0</b>	<b>39,2</b>	<b>498,3</b>	<b>70,1</b>	<b>AFRICA</b>	<b>498,3</b>	<b>70,1</b>	<b>AFRICA</b>	
Αίγυπτος	6,3	214,9	34,0	301,7	47,7	516,6	81,7	Egypt	516,6	81,7	Egypt	
<b>ΑΜΕΡΙΚΗ</b>	<b>6,8</b>	<b>226,1</b>	<b>33,1</b>	<b>194,9</b>	<b>28,6</b>	<b>421,0</b>	<b>61,7</b>	<b>AMERICA</b>	<b>421,0</b>	<b>61,7</b>	<b>AMERICA</b>	
Ην. Πολιτείες	6,2	224,1	36,0	176,8	28,4	401,0	64,4	United States	401,0	64,4	United States	
<b>ΑΣΙΑ</b>	<b>4,8</b>	<b>148,5</b>	<b>31,2</b>	<b>142,8</b>	<b>30,0</b>	<b>291,3</b>	<b>61,3</b>	<b>ASIA</b>	<b>291,3</b>	<b>61,3</b>	<b>ASIA</b>	
Χώρες Κόλπου	6,8	233,6	34,4	224,9	33,1	458,5	67,6	Gulf Countries	458,5	67,6	Gulf Countries	
Ισραήλ	4,3	105,4	24,7	103,4	24,2	208,9	48,9	Israel	208,9	48,9	Israel	
Λιβανός	3,4	148,4	43,1	182,2	52,9	330,5	96,1	Lebanon	330,5	96,1	Lebanon	
Συρία	4,7	177,0	37,5	109,3	23,2	286,3	60,7	Syria	286,3	60,7	Syria	
<b>ΩΚΕΑΝΙΑ</b>	<b>7,6</b>	<b>282,1</b>	<b>37,1</b>	<b>269,7</b>	<b>35,5</b>	<b>551,7</b>	<b>72,6</b>	<b>OCEANIA</b>	<b>551,7</b>	<b>72,6</b>	<b>OCEANIA</b>	
Αυστραλία	7,4	263,8	35,4	293,2	39,4	556,9	74,8	Australia	556,9	74,8	Australia	

**ΠΙΝΑΚΑΣ 39.- ΚΑΤΑ ΚΕΦΑΛΗ (ΚΚ) ΚΑΙ ΗΜΕΡΗΣΙΑ (Ημ) ΔΑΠΑΝΗ ΠΕΡΙΗΓΗΤΩΝ ΚΑΤΑ ΧΩΡΑ ΣΥΝΗΘΟΥΣ ΔΙΑΜΟΝΗΣ (ΚΥΡΙΑΣ ΧΩΡΕΣ), ΕΙΔΟΣ ΔΑΠΑΝΗΣ ΚΑΙ ΤΥΠΟ ΤΑΞΙΔΙΟΥ, ΜΗ ΟΡΓΑΝΩΜΕΝΟ ΤΑΞΙΔΙ, 2005**  
**TABLE 39.- PER PERSON (PP) AND PER DAY (PD) EXPENDITURE OF TOURISTS BY COUNTRY OF USUAL RESIDENCE (MAIN COUNTRIES), TYPE OF EXPENDITURE AND TYPE OF TOUR, INDIVIDUAL TRAVEL, 2005**

Χώρα συνήθους διαμονής	Μέση διάρκεια παραμονής (νύχτες) Average length of stay (nights)	Είδος δαπάνης (Κ£) - Type of expenditure (C£)												Country of usual residence		
		Διαμονή				Επιπρόσθετα έξοδα				Σύνολο δαπανών						
		Accommodation		Extra expenses		Total expenditure		KK		PP		HK			PP	
		ΚΚ	Ημ	ΚΚ	Ημ	ΚΚ	Ημ	ΚΚ	Ημ	ΚΚ	Ημ	ΚΚ	Ημ		ΚΚ	Ημ
<b>ΣΥΝΟΛΟ</b>	<b>12,2</b>	<b>100,8</b>	<b>8,3</b>	<b>277,5</b>	<b>22,7</b>	<b>378,3</b>	<b>31,0</b>	<b>TOTAL</b>								
<b>ΕΥΡΩΠΗ</b>	<b>12,3</b>	<b>96,6</b>	<b>7,8</b>	<b>276,4</b>	<b>22,5</b>	<b>373,0</b>	<b>30,4</b>	<b>EUROPE</b>								
<b>ΧΩΡΕΣ Ε.Ε.</b>	<b>12,1</b>	<b>93,4</b>	<b>7,7</b>	<b>271,7</b>	<b>22,5</b>	<b>365,0</b>	<b>30,3</b>	<b>E.U. COUNTRIES</b>								
Αυστρία	9,7	143,0	14,8	189,8	19,7	332,9	34,5	Austria								
Γαλλία	11,8	124,2	10,5	211,2	17,9	335,5	28,4	France								
Γερμανία	12,1	166,3	13,8	208,2	17,2	374,5	31,0	Germany								
Ελλάδα	9,4	46,0	4,9	185,9	19,8	231,9	24,6	Greece								
Ην. Βασίλειο	12,6	86,6	6,9	295,8	23,5	382,4	30,4	United Kingdom								
Ιταλία	7,9	174,4	22,1	170,8	21,6	345,2	43,7	Italy								
Σουηδία	12,9	142,2	11,0	277,6	21,5	419,8	32,5	Sweden								
Φιλανδία	15,3	179,1	11,7	285,9	18,7	464,9	30,4	Finland								
Ολλανδία	10,6	137,9	13,1	252,9	23,9	390,9	37,0	Netherlands								
Βέλγιο	7,5	173,7	23,3	183,3	24,6	357,1	47,9	Belgium								
Δανία	9,3	134,7	14,5	189,9	20,4	324,6	34,9	Denmark								
Ιρλανδία	12,6	122,0	9,7	353,5	28,2	475,5	37,9	Ireland								
Πολωνία	16,1	112,8	7,0	172,7	10,7	285,5	17,7	Poland								
Άλλες Χώρες Ε.Ε.	10,1	117,9	11,6	191,2	18,9	309,1	30,5	Other E. U. Countries								
<b>ΑΛΛΕΣ ΕΥΡΩ-</b>								<b>OTHER</b>								
<b>ΠΑΙΚΕΣ ΧΩΡΕΣ</b>	<b>15,0</b>	<b>136,2</b>	<b>9,1</b>	<b>335,2</b>	<b>22,4</b>	<b>471,4</b>	<b>31,5</b>	<b>EUROPEAN</b>								
Ελβετία	14,0	197,0	14,0	273,4	19,5	470,4	33,5	Switzerland								
Νορβηγία	16,3	188,5	11,6	478,2	29,4	666,6	41,0	Norway								
Ρωσία	13,5	113,3	8,4	377,3	28,0	490,6	36,4	Russia								
Άλλες	17,5	119,1	6,8	266,9	15,3	386,0	22,1	Other								
<b>ΑΦΡΙΚΗ</b>	<b>13,3</b>	<b>79,0</b>	<b>6,0</b>	<b>399,5</b>	<b>30,1</b>	<b>478,5</b>	<b>36,1</b>	<b>AFRICA</b>								
Αιγύπτος	7,0	91,7	13,2	239,0	34,3	330,7	47,5	Egypt								
<b>ΑΜΕΡΙΚΗ</b>	<b>14,1</b>	<b>94,9</b>	<b>6,7</b>	<b>293,9</b>	<b>20,8</b>	<b>388,8</b>	<b>27,6</b>	<b>AMERICA</b>								
Ην. Πολιτείες	12,6	93,2	7,4	274,0	21,8	367,2	29,2	United States								
<b>ΑΣΙΑ</b>	<b>8,1</b>	<b>86,4</b>	<b>10,6</b>	<b>226,1</b>	<b>27,9</b>	<b>312,5</b>	<b>38,5</b>	<b>ASIA</b>								
Χώρες Κόλπου	10,9	106,4	9,8	331,0	30,3	437,4	40,1	Gulf Countries								
Ισραήλ	4,8	66,9	13,9	120,7	25,0	187,6	38,9	Israel								
Λίβανος	6,3	76,6	12,1	202,2	31,9	278,9	44,0	Lebanon								
Συρία	9,4	68,0	7,2	294,0	31,2	362,0	38,4	Syria								
<b>ΩΚΕΑΝΙΑ</b>	<b>23,4</b>	<b>77,0</b>	<b>3,3</b>	<b>499,1</b>	<b>21,3</b>	<b>576,1</b>	<b>24,6</b>	<b>OCEANIA</b>								
Αυστραλία	24,5	71,6	2,9	511,3	20,9	582,9	23,8	Australia								

**ΠΙΝΑΚΑΣ 40.- ΚΑΤΑ ΚΕΦΑΛΗ (ΚΚ) ΛΑΠΑΝΗ ΠΕΡΙΓΗΓΗΤΩΝ ΚΑΤΑ ΧΩΡΑ ΣΥΝΗΘΟΥΣ ΔΙΑΜΟΝΗΣ (ΚΥΡΙΕΣ ΧΩΡΕΣ) ΚΑΙ ΜΗΝΑ, 2006**  
**TABLE 40.- PER PERSON (PP) EXPENDITURE OF TOURISTS BY COUNTRY OF USUAL RESIDENCE (MAIN COUNTRIES) AND MONTH, 2006**

Χώρα συνήθους διαμονής	Σύνολο	Ιαν.	Φεβρ.	Μάρτ.	Απρ.	Μάιος	Ιούν.	Ιουλ.	Αύγ.	Σεπτ.	Οκτ.	Νοέμ.	Δεκ.	Country of usual residence
		Total	Jan.	Feb.	March	Apr.	May	June	July	Aug.	Sept.	Oct.	Nov.	
<b>ΣΥΝΟΛΟ</b>	<b>427,9</b>	<b>386,1</b>	<b>348,8</b>	<b>363,3</b>	<b>360,5</b>	<b>394,6</b>	<b>420,0</b>	<b>454,0</b>	<b>492,3</b>	<b>475,2</b>	<b>434,1</b>	<b>393,1</b>	<b>404,9</b>	<b>TOTAL</b>
<b>ΕΥΡΩΠΗ</b>	<b>417,7</b>	<b>371,8</b>	<b>348,7</b>	<b>354,0</b>	<b>361,4</b>	<b>379,0</b>	<b>403,3</b>	<b>448,4</b>	<b>485,0</b>	<b>473,9</b>	<b>426,0</b>	<b>389,9</b>	<b>398,4</b>	<b>EUROPE</b>
<b>ΧΩΡΕΣ Ε.Ε.</b>	<b>410,9</b>	<b>360,6</b>	<b>336,3</b>	<b>347,6</b>	<b>349,8</b>	<b>373,7</b>	<b>398,5</b>	<b>441,9</b>	<b>480,6</b>	<b>472,4</b>	<b>419,4</b>	<b>384,0</b>	<b>378,9</b>	<b>E.U. COUNTRIES</b>
Αυστρία	423,8	365,9	334,7	425,4	387,8	374,9	426,9	431,9	396,6	487,7	489,9	419,4	472,7	Austria
Γαλλία	384,8	423,9	324,7	362,5	316,2	340,7	357,9	388,2	529,1	392,9	393,7	339,6	417,2	France
Γερμανία	385,4	366,2	320,9	357,1	366,6	378,5	409,1	397,2	406,5	454,0	402,3	353,1	313,7	Germany
Ελλάδα	233,6	223,7	286,6	219,5	218,0	213,9	226,6	213,1	257,1	219,4	219,8	213,5	274,9	Greece
Ην. Βασίλειο	450,5	399,4	338,4	376,2	348,6	404,9	432,1	480,0	528,6	528,6	458,9	430,6	416,9	United Kingdom
Ιταλία	450,6	392,4	336,0	506,1	345,7	401,7	417,0	431,2	584,6	482,6	458,9	344,6	226,7	Italy
Σουηδία	344,7	324,1	577,0	494,0	496,5	293,2	315,2	377,2	317,1	309,0	328,0	353,0	653,0	Sweden
Φινλανδία	319,0	399,2	432,7	296,7	417,3	265,2	286,1	345,4	281,3	319,5	297,7	344,4	413,5	Finland
Ολλανδία	433,4	425,4	368,1	268,6	467,7	419,9	397,0	532,7	494,6	501,9	404,2	491,6	323,7	Netherlands
Βέλγιο	452,0	249,0	427,0	316,9	340,1	417,6	505,0	460,9	540,9	547,9	456,8	490,1	401,7	Belgium
Δανία	341,4	270,0	259,4	359,8	355,0	299,2	304,1	404,4	361,2	341,5	282,1	294,0	279,4	Denmark
Ιρλανδία	481,4	300,6	337,1	256,8	441,5	419,5	463,2	475,2	583,8	489,1	548,2	390,8	399,4	Ireland
Πολωνία	305,2	353,5	260,1	254,9	257,8	280,9	316,9	324,0	283,6	321,7	369,7	302,2	386,2	Poland
Άλλες Χώρες Ε.Ε.	322,9	388,0	398,3	330,0	331,9	285,8	278,0	320,1	357,3	321,0	284,0	314,0	395,1	Other E.U. Countries
<b>ΆΛΛΕΣ ΕΥΡΩ-ΠΑΪΚΕΣ ΧΩΡΕΣ</b>	<b>477,3</b>	<b>470,0</b>	<b>457,4</b>	<b>410,4</b>	<b>463,1</b>	<b>425,3</b>	<b>446,0</b>	<b>505,6</b>	<b>524,0</b>	<b>487,5</b>	<b>483,7</b>	<b>441,7</b>	<b>569,4</b>	<b>OTHER EUROPEAN</b>
Ελβετία	443,3	368,8	319,0	412,6	374,7	390,3	458,7	455,3	499,4	468,0	486,2	440,6	290,1	Switzerland
Νορβηγία	402,9	620,7	590,9	414,6	586,4	321,6	341,4	485,9	420,1	347,6	338,7	404,0	628,2	Norway
Ρωσία	563,8	513,3	440,2	452,1	476,4	528,4	505,8	613,7	602,8	580,2	617,5	495,2	881,2	Russia
Άλλες	414,7	420,4	478,7	339,6	524,8	363,4	434,3	298,7	397,6	477,1	507,9	363,3	348,5	Other
<b>ΑΦΡΙΚΗ</b>	<b>528,3</b>	<b>619,1</b>	<b>611,0</b>	<b>499,0</b>	<b>440,3</b>	<b>359,3</b>	<b>457,4</b>	<b>500,1</b>	<b>486,9</b>	<b>415,4</b>	<b>503,2</b>	<b>644,4</b>	<b>784,4</b>	<b>AFRICA</b>
Αίγυπτος	391,6	535,7	356,7	466,4	288,3	297,9	392,6	497,7	353,7	333,6	374,5	309,6	398,6	Egypt
<b>ΑΜΕΡΙΚΗ</b>	<b>434,6</b>	<b>337,3</b>	<b>488,7</b>	<b>517,4</b>	<b>340,7</b>	<b>420,2</b>	<b>606,3</b>	<b>403,4</b>	<b>439,1</b>	<b>423,3</b>	<b>370,6</b>	<b>628,2</b>	<b>346,9</b>	<b>AMERICA</b>
Ην. Πολιτείες	426,9	356,2	504,2	400,8	293,3	490,9	579,1	371,3	431,4	423,7	366,5	683,5	351,7	United States
<b>ΑΣΙΑ</b>	<b>333,0</b>	<b>362,2</b>	<b>305,6</b>	<b>286,6</b>	<b>347,4</b>	<b>317,9</b>	<b>295,4</b>	<b>358,6</b>	<b>321,0</b>	<b>371,1</b>	<b>352,0</b>	<b>370,2</b>	<b>322,0</b>	<b>ASIA</b>
Χώρες Κόλπου	422,4	356,7	358,7	423,8	450,3	401,9	421,6	455,6	410,6	508,0	624,8	434,4	326,9	Gulf Countries
Ισραήλ	206,5	218,7	163,2	188,4	216,6	182,9	206,8	254,4	201,4	202,0	220,4	224,2	217,7	Israel
Λιβανός	312,1	368,4	341,2	205,2	320,1	278,8	241,8	244,7	525,3	402,1	316,4	310,3	294,2	Lebanon
Συρία	320,6	471,0	326,3	180,5	263,9	322,3	367,9	442,2	148,0	477,0	202,8	526,3	245,2	Syria
<b>ΩΚΕΑΝΙΑ</b>	<b>659,4</b>	<b>665,8</b>	<b>551,0</b>	<b>904,4</b>	<b>403,1</b>	<b>642,4</b>	<b>484,4</b>	<b>530,9</b>	<b>834,5</b>	<b>658,2</b>	<b>622,7</b>	<b>816,8</b>	<b>704,3</b>	<b>OCEANIA</b>
Αυστραλία	666,6	698,9	551,0	778,8	403,1	675,3	516,3	504,9	834,5	710,0	642,4	792,4	658,9	Australia

Κ€ - C€

**ΠΙΝΑΚΑΣ 41.- ΚΑΤΑ ΚΕΦΑΛΗ (ΚΚ) ΚΑΙ ΗΜΕΡΗΣΙΑ (Ημ) ΔΑΠΑΝΗ ΠΕΡΙΗΓΗΤΩΝ ΚΑΤΑ ΤΥΠΟ ΚΑΤΑΛΥΜΑΤΟΣ ΚΑΙ ΕΙΔΟΣ ΔΑΠΑΝΗΣ, 2006**  
**TABLE 41.- PER PERSON (PP) AND PER DAY (PD) EXPENDITURE OF TOURISTS BY TYPE OF ACCOMMODATION AND TYPE OF EXPENDITURE, 2006**

Τύπος καταλύματος	Μέση διάρκεια παραμονής (νύχτες) Average length of stay (nights)	Είδος δαπάνης (Κ€) - Type of expenditure (C€)						Σύνολο δαπανών Total expenditure			Type of accommodation
		Διαμονή Accommodation		Επιπρόσθετα έξοδα Extra expenses		Σύνολο δαπανών Total expenditure					
		ΚΚ	Ημ	ΚΚ	Ημ	ΚΚ	Ημ	PD			
<b>ΣΥΝΟΛΟ</b>	<b>10,4</b>	<b>187,8</b>	<b>18,1</b>	<b>240,1</b>	<b>23,1</b>	<b>427,9</b>	<b>41,2</b>	<b>TOTAL</b>			
<b>Ξενοδοχεία Αστέρων</b>	<b>8,8</b>	<b>268,2</b>	<b>30,7</b>	<b>199,5</b>	<b>22,8</b>	<b>467,7</b>	<b>53,4</b>	<b>Hotels with Stars</b>			
5 αστέρες	8,2	360,9	43,9	248,1	30,2	609,0	74,2	5-stars Hotel			
4 αστέρες	8,7	273,4	31,4	186,1	21,4	459,5	52,8	4-stars Hotel			
3 αστέρες	9,2	210,0	22,8	184,7	20,1	394,8	42,9	3-stars Hotel			
2 αστέρες	8,9	142,6	15,9	196,6	22,0	339,2	37,9	2-stars Hotel			
1 αστέρας	8,8	95,5	10,9	247,0	28,2	342,5	39,1	1-star Hotel			
<b>Οργανωμένα Διαμερίσματα/ Τουριστικά Χωριά</b>	<b>10,2</b>	<b>163,8</b>	<b>16,1</b>	<b>214,7</b>	<b>21,1</b>	<b>378,5</b>	<b>37,2</b>	<b>Hotel Apartments/ Tourist Villages</b>			
Διαμερίσματα Πολυτελείας	6,7	340,6	51,1	269,9	40,5	610,5	91,6	Deluxe Apartment			
A - Κατηγορίας	10,3	171,6	16,7	216,7	21,1	388,3	37,8	A-class Apartment			
B - Κατηγορίας	10,0	122,3	12,3	245,3	24,6	367,6	36,9	B-class Apartment			
Γ - Κατηγορίας	9,9	108,1	10,9	245,7	24,7	353,8	35,6	C-class Apartment			
Τουριστικά Χωριά	10,3	194,0	18,8	177,9	17,2	372,0	36,0	Tourist Village			
<b>Άλλα</b>	<b>15,1</b>	<b>76,6</b>	<b>5,1</b>	<b>292,8</b>	<b>19,4</b>	<b>369,4</b>	<b>24,4</b>	<b>Others</b>			
Παραδοσιακοί Οικισμοί	10,1	199,0	19,7	211,0	20,9	410,0	40,6	Traditional Buildings			
Κατασκηνωτικοί Χώροι	10,1	52,6	5,2	199,7	19,8	252,3	25,1	Tourist Campsites			
Άλλος Τύπος με Πληρωμή	13,5	205,5	15,3	307,8	22,9	513,4	38,1	Other Paid Accommodation			
Με Φίλους και Συγγενείς	14,4	0,1	0,0	240,9	16,7	241,0	16,7	Friends and Relatives			
Ιδιόκτητη Κατοικία	21,5	0,2	0,0	426,3	19,8	426,6	19,8	Owned Residence			
Άλλος Τύπος Δωρεάν Καταλύματος	13,5	0,8	0,1	286,5	21,2	287,3	21,3	Other Unpaid Accommodation			
Σε Δύο Καταλύματα	12,4	239,8	19,4	277,5	22,5	517,3	41,9	Any Two Types			
Σε Τρία ή Περισσότερα Καταλύματα	10,5	263,1	25,1	220,6	21,1	483,7	46,2	Any Three Types or more			
Δε Δηλώθηκε	7,0	98,3	14,0	119,4	17,1	217,6	31,1	Not Stated			

ΠΙΝΑΚΑΣ 42.- ΚΑΤΑ ΚΕΦΑΛΗ (ΚΚ) ΔΑΠΑΝΗ ΠΕΡΙΗΓΗΤΩΝ ΚΑΤΑ ΤΥΠΟ ΚΑΤΑΛΥΜΑΤΟΣ ΚΑΙ ΜΗΝΑ, 2006  
 TABLE 42.- PER PERSON (PP) EXPENDITURE OF TOURISTS BY TYPE OF ACCOMMODATION AND MONTH, 2006

Τύπος καταλύματος	Κ€ - C€												Type of accommodation
	Σύνολο	Ιαν.	Φεβρ.	Μάρτ.	Απρ.	Μάιος	Ιούν.	Ιουλ.	Αύγ.	Σεπτ.	Οκτ.	Νοέμ.	
Total	Jan.	Feb.	March	Apr.	May	June	July	Aug.	Sept.	Oct.	Nov.	Dec.	TOTAL
<b>ΣΥΝΟΛΟ</b>	<b>427,9</b>	<b>386,1</b>	<b>348,8</b>	<b>363,3</b>	<b>360,5</b>	<b>420,0</b>	<b>454,0</b>	<b>492,3</b>	<b>475,2</b>	<b>434,1</b>	<b>393,1</b>	<b>404,9</b>	<b>TOTAL</b>
<i>Ξενοδοχεία Αστέρων</i>	<i>467,7</i>	<i>409,8</i>	<i>357,6</i>	<i>364,3</i>	<i>391,1</i>	<i>439,5</i>	<i>506,5</i>	<i>572,7</i>	<i>557,8</i>	<i>491,8</i>	<i>405,0</i>	<i>390,1</i>	<i>Hotels with Stars</i>
5 αστέρες	609,0	536,9	435,8	407,6	512,7	576,8	648,2	777,1	749,8	672,3	537,5	459,3	5-stars Hotel
4 αστέρες	459,5	375,5	339,8	370,1	384,8	436,6	457,7	512,9	596,4	491,4	377,8	368,0	4-stars Hotel
3 αστέρες	394,8	338,7	328,3	300,5	308,4	372,9	391,4	422,2	458,9	406,7	326,2	367,9	3-stars Hotel
2 αστέρες	339,2	354,9	261,4	284,2	367,8	346,7	327,5	349,0	365,0	373,1	338,4	255,5	2-stars Hotel
1 αστέρας	342,5	631,6	366,0	241,9	570,0	288,7	350,0	0,0	0,0	197,4	405,5	213,3	1-star Hotel
<i>Οργανωμένα Διαμερίσματα/ Τουριστικά Χωριά</i>	<i>378,5</i>	<i>370,2</i>	<i>402,1</i>	<i>346,7</i>	<i>346,5</i>	<i>320,6</i>	<i>418,0</i>	<i>439,8</i>	<i>399,4</i>	<i>364,5</i>	<i>349,8</i>	<i>413,2</i>	<i>Hotel Apartments/ Tourist Villages</i>
Διαμερίσματα Πολυτελείας	610,5	0,0	1108,8	355,4	799,6	854,0	436,7	382,5	603,5	529,9	694,4	532,7	Deluxe Apartment
A - Κατηγορίας	388,3	469,3	394,9	350,1	332,3	324,0	339,0	451,8	452,1	409,8	363,3	348,9	A-class Apartment
B - Κατηγορίας	367,6	436,7	298,8	289,6	326,4	309,6	336,3	393,7	415,5	386,2	371,6	369,6	B-class Apartment
Γ - Κατηγορίας	353,8	400,0	447,5	475,1	268,5	308,8	329,8	341,3	396,7	391,4	318,8	300,0	C-class Apartment
Τουριστικά Χωριά	372,0	303,3	482,0	363,7	360,2	326,0	352,6	397,0	447,1	394,1	354,2	335,8	Tourist Village
<i>Άλλα</i>	<i>369,4</i>	<i>361,0</i>	<i>336,8</i>	<i>340,8</i>	<i>320,8</i>	<i>345,1</i>	<i>356,6</i>	<i>384,0</i>	<i>388,9</i>	<i>389,3</i>	<i>371,2</i>	<i>417,9</i>	<i>Others</i>
Παραδοσιακοί Οικισμοί	410,0	0,0	0,0	0,0	434,8	423,4	481,0	426,6	342,4	394,4	612,6	292,7	Traditional Buildings
Κατασκηνωτικοί Χώροι	252,3	0,0	0,0	0,0	197,0	118,3	155,0	0,0	128,4	0,0	689,1	0,0	Tourist Campsites
Άλλος Τύπος με Πληρωμή	513,4	583,7	670,1	555,3	425,6	446,2	458,6	519,6	531,9	479,7	472,2	574,1	Other Paid Accommodation
Με Φύλους και Συγγενείς	241,0	269,6	236,0	212,6	198,0	231,0	252,1	235,0	250,9	247,5	242,7	240,8	Friends and Relatives
Ιδιόκτητη Κατοικία	426,6	487,1	370,6	368,9	366,3	368,6	396,9	407,2	418,6	462,4	412,3	569,8	Owned Residence
Άλλος Τύπος Δωρεάν Καταλύματος	287,3	446,6	247,0	216,8	256,0	256,9	216,2	424,2	295,2	284,7	260,3	184,1	Other Unpaid Accommodation
Σε Δύο Καταλύματα	517,3	480,6	416,9	506,3	476,0	493,3	475	581,7	560,7	686,3	560,6	507,4	Any Two Types
Σε Τρία ή Περισσότερα Καταλύματα	483,7	504,6	361,7	495,9	411,8	492,7	488,3	532,0	561,0	528,1	556,3	540,5	Any Three Types or more
Δε Δηλώθηκε	217,6	0,0	0,0	0,0	0,0	165,8	0,0	234,9	0,0	0,0	0,0	0,0	Not Stated

ΠΙΝΑΚΑΣ 43.- ΚΑΤΑ ΚΕΦΑΛΗ (ΚΚ) ΚΑΙ ΗΜΕΡΗΣΙΑ (Ημ) ΔΑΠΑΝΗ ΠΕΡΙΗΓΗΤΩΝ ΚΑΤΑ ΤΟΠΟΘΕΣΙΑ ΔΙΑΜΟΝΗΣ ΚΑΙ ΕΙΔΟΣ ΔΑΠΑΝΗΣ, 2006  
 TABLE 43.- PER PERSON (PP) AND PER DAY (PD) EXPENDITURE OF TOURISTS BY LOCATION OF STAY AND TYPE OF EXPENDITURE, 2006

Τοποθεσία διαμονής	Μέση διάρκεια παραμονής (νύχτες)	Είδος δαπάνης (Κ€) - Type of expenditure (C€)									
		Διαμονή Accommodation			Επιπρόσθετα έξοδα Extra expenses			Σύνολο δαπανών Total expenditure			
		ΚΚ	Ημ	PP	ΚΚ	Ημ	PP	ΚΚ	Ημ	PP	PD
<b>ΣΥΝΟΛΟ</b>	<b>10,4</b>	<b>187,8</b>	<b>18,1</b>	<b>240,1</b>	<b>23,1</b>	<b>427,9</b>	<b>41,2</b>	<b>TOTAL</b>			
Παραλίμνι	10,9	179,5	16,4	227,4	20,8	406,9	37,2	Paralimni			
Αγ. Νάπα	10,2	214,2	21,1	189,7	18,7	404,0	39,7	Ay. Napa			
Λάρνακα	11,5	141,9	12,4	209,2	18,3	351,1	30,6	Larnaka			
Λεμεσός	11,6	191,0	16,4	259,8	22,4	450,9	38,8	Lemesos			
Πάφος	10,6	214,0	20,2	262,3	24,7	476,3	44,8	Pafos			
Πόλη	12,7	300,8	23,7	309,1	24,3	609,9	48,0	Polis			
Λευκωσία	11,1	101,3	9,1	223,3	20,0	324,5	29,1	Lefkoshia			
Θέρετρα στο Βουνό	11,0	136,1	12,4	208,8	19,0	344,8	31,3	Hill Resorts			
Άλλα	13,3	80,7	6,1	279,3	21,1	360,0	27,2	Other			
Σε Δύο	12,3	203,5	16,5	261,8	21,2	465,3	37,7	Any 2			
Σε Τρεις ή Περισσότερες	10,7	259,1	24,2	224,2	20,9	483,3	45,1	Any 3 or more			



ΠΙΝΑΚΑΣ 44.- ΚΑΤΑ ΚΕΦΑΛΗ (ΚΚ) ΔΑΠΑΝΗ ΠΕΡΙΗΓΗΤΩΝ ΚΑΤΑ ΤΟΠΟΘΕΣΙΑ ΔΙΑΜΟΝΗΣ ΚΑΙ ΜΗΝΑ, 2006  
 TABLE 44.- PER PERSON (PP) EXPENDITURE OF TOURISTS BY LOCATION OF STAY AND MONTH, 2006

Τοποθεσία διαμονής	Κ€ - C€												Location of stay
	Σύνολο	Ιαν.	Φεβρ.	Μάρτ.	Απρ.	Μάιος	Ιούν.	Ιούλ.	Αύγ.	Σεπτ.	Οκτ.	Νοέμ.	
Total	Jan.	Feb.	March	Apr.	May	June	July	Aug.	Sept.	Oct.	Nov.	Dec.	TOTAL
<b>ΣΥΝΟΛΟ</b>	<b>427,9</b>	<b>386,1</b>	<b>348,8</b>	<b>363,3</b>	<b>360,5</b>	<b>420,0</b>	<b>454,0</b>	<b>492,3</b>	<b>475,2</b>	<b>434,1</b>	<b>393,1</b>	<b>404,9</b>	<b>404,9</b>
Παραλίμνι	406,9	334,5	327,4	356,0	295,0	374,2	449,6	477,9	441,4	397,2	350,3	377,8	Paralimni
Αγ. Νάπα	404,0	319,2	345,9	380,8	348,7	390,1	438,8	461,3	432,5	408,5	348,9	432,2	Αγ. Napa
Λάρνακα	351,1	358,4	328,7	309,5	326,2	352,5	371,1	383,8	391,7	355,4	352,0	306,6	Larnaka
Λεμεσός	450,9	428,7	388,1	356,6	411,7	457,9	497,5	493,1	535,5	466,3	427,5	508,3	Lemesos
Πάφος	476,3	399,3	367,2	384,5	403,0	460,9	485,3	574,7	566,9	524,0	449,9	407,6	Pafos
Πόλις	609,9	790,9	220,1	548,2	497,3	600,9	664,4	688,3	577,0	489,9	729,8	506,0	Polis
Λευκωσία	324,5	318,3	324,7	319,4	300,3	318,2	312,7	362,7	299,2	328,6	383,5	335,0	Lefkosia
Θέρετρα στο Βουνό	344,8	250,0	406,6	174,1	402,5	313,5	329,9	348,1	488,8	345,1	456,8	301,5	Hill Resorts
Άλλα	360,0	308,7	332,1	311,8	303,6	343,4	340,2	426,4	383,6	352,5	348,4	342,3	Other
Σε Δύο	465,3	475,4	355,2	378,4	457,8	477,1	460,6	506,5	577,5	527,7	387,2	383,9	Any 2
Σε Τρείς ή Περισσότερ	483,3	481,6	348,5	496,4	433,4	487,6	559,4	541,8	509,1	541,8	539,3	295,8	Any 3 or more



***ΜΕΡΟΣ VII: ΚΑΤΟΙΚΟΙ ΚΥΠΡΟΥ***

***PART VII: RESIDENTS***

**Σημείωση:**

Τα σύνολα μπορεί να μη δίνουν το άθροισμα των επί μέρους εξαιτίας του στρογγυλέματος των αριθμών ύστερα από την αναγωγή.

**Note:**

The figures may not add up to the total due to rounding at the blowing - up stage.



ΠΙΝΑΚΑΣ 45.- ΕΠΙΣΤΡΟΦΗ ΚΑΤΟΙΚΩΝ ΚΥΠΡΟΥ ΚΑΤΑ ΜΗΝΑ ΚΑΙ ΤΡΙΜΗΝΟ, 2002 - 2006

TABLE 45.- RETURN OF RESIDENTS BY MONTH AND QUARTER, 2002 - 2006

Περίοδος	2002	2003	2004	2005	2006	%μεταβολή % change 2006/2005	Period
Ιανουάριος	40.954	49.840	48.058	55.290	59.570	7,7	January
Φεβρουάριος	40.674	46.799	49.797	49.763	52.881	6,3	February
Μάρτιος	54.815	48.158	64.734	64.473	63.280	-1,9	March
<b>ΠΡΩΤΟ ΤΡΙΜΗΝΟ</b>	<b>136.443</b>	<b>144.797</b>	<b>162.589</b>	<b>169.527</b>	<b>175.733</b>	<b>3,7</b>	<b>FIRST QUARTER</b>
Απρίλιος	51.582	53.670	65.295	76.841	81.206	5,7	April
Μάιος	50.867	52.570	66.844	72.752	70.923	-2,5	May
Ιούνιος	61.546	60.878	62.661	82.310	83.343	1,3	June
<b>ΔΕΥΤΕΡΟ ΤΡΙΜΗΝΟ</b>	<b>163.995</b>	<b>167.118</b>	<b>194.800</b>	<b>231.903</b>	<b>235.472</b>	<b>1,5</b>	<b>SECOND QUARTER</b>
<b>ΠΡΩΤΟ ΕΞΑΜΗΝΟ</b>	<b>300.438</b>	<b>311.916</b>	<b>357.389</b>	<b>401.430</b>	<b>411.205</b>	<b>2,4</b>	<b>FIRST HALF</b>
Ιούλιος	85.794	86.822	104.146	113.737	102.040	-10,3	July
Αύγουστος	121.040	109.707	139.492	136.897	128.989	-5,8	August
Σεπτέμβριος	72.005	63.830	75.887	75.066	84.429	12,5	September
<b>ΤΡΙΤΟ ΤΡΙΜΗΝΟ</b>	<b>278.839</b>	<b>260.359</b>	<b>319.525</b>	<b>325.700</b>	<b>315.458</b>	<b>-3,1</b>	<b>THIRD QUARTER</b>
Οκτώβριος	61.470	62.433	71.559	69.917	70.871	1,4	October
Νοέμβριος	44.407	43.809	45.764	53.130	57.626	8,5	November
Δεκέμβριος	59.006	58.789	65.211	63.640	76.952	20,9	December
<b>ΤΕΤΑΡΤΟ ΤΡΙΜΗΝΟ</b>	<b>164.883</b>	<b>165.031</b>	<b>182.534</b>	<b>186.687</b>	<b>205.449</b>	<b>10,0</b>	<b>FOURTH QUARTER</b>
<b>ΔΕΥΤΕΡΟ ΕΞΑΜΗΝΟ</b>	<b>443.722</b>	<b>425.390</b>	<b>502.059</b>	<b>512.387</b>	<b>520.907</b>	<b>1,7</b>	<b>SECOND HALF</b>
<b>ΣΥΝΟΛΟ ΧΡΟΝΟΥ</b>	<b>744.167</b>	<b>737.309</b>	<b>859.454</b>	<b>913.820</b>	<b>932.116</b>	<b>2,0</b>	<b>YEAR</b>

ΠΙΝΑΚΑΣ 46.- ΤΑΞΙΔΙΑ ΚΑΤΟΙΚΩΝ ΚΥΠΡΟΥ ΚΑΤΑ ΧΩΡΑ ΕΠΙΣΚΕΨΗΣ (ΚΥΡΠΙΣ ΧΩΡΕΣ), 1973 - 1985 ΚΑΙ 2000 - 2006  
 TABLE 46.- TRIPS OF RESIDENTS BY COUNTRY VISITED (MAIN COUNTRIES), 1973 - 1985 AND 2000 - 2006

Χώρα	1973	1976	1980	1985	2000	2001	2002	2003	2004	2005	2006	Country
<b>ΕΥΡΩΠΗ</b>	<b>76.303</b>	<b>66.743</b>	<b>86.623</b>	<b>122.667</b>	<b>453.334</b>	<b>557.453</b>	<b>609.352</b>	<b>608.458</b>	<b>693.192</b>	<b>762.397</b>	<b>810.410</b>	<b>EUROPE</b>
Αυστρία	...	...	...	...	4.215	6.456	5.797	5.432	5.899	7.204	8.200	Austria
Γαλλία	134	848	1.696	2.070	14.115	16.444	16.360	16.979	23.059	23.222	23.034	France
Γερμανία	792	707	1.571	3.493	12.994	15.063	15.965	16.744	20.507	22.438	23.881	Germany
Ελλάδα	39.146	47.671	57.293	77.668	235.397	275.712	306.616	317.256	366.279	390.314	398.877	Greece
Ηνωμένο Βασίλειο	16.410	12.601	18.650	25.861	82.671	83.100	89.466	96.975	111.311	127.732	157.021	United Kingdom
Ιταλία	1.024	622	1.130	2.124	12.810	16.124	16.585	14.439	14.547	17.875	18.444	Italy
Ολλανδία	...	...	...	...	4.194	5.909	6.062	4.601	8.505	8.121	8.392	Netherlands
Βουλγαρία	705	263	1.258	1.424	10.616	12.866	17.344	17.628	19.997	21.599	24.512	Bulgaria
Ελβετία	...	...	...	...	5.463	7.778	6.200	4.422	4.360	4.513	4.579	Switzerland
Ουγγαρία	...	...	...	...	5.718	11.155	10.890	8.831	9.169	8.983	11.497	Hungary
Ρουμανία	...	...	...	...	6.871	8.079	8.212	9.189	9.753	13.463	15.990	Romania
Ρωσία	550	747	1.497	2.219	21.063	47.016	50.750	43.924	39.492	39.746	39.936	Russia
Ισπανία	...	...	...	...	3.360	3.074	4.742	4.733	3.392	6.365	6.783	Spain
Λευκορωσία	...	...	...	...	2.644	4.008	3.210	2.792	2.273	2.799	2.654	Belarus
Ουκρανία	...	...	...	...	4.221	7.639	7.896	7.490	7.948	9.847	10.423	Ukraine
Ομ. Δημ. Γιουγκοσλ.	...	...	...	...	5.766	7.298	6.898	5.472	4.929	4.264	4.490	F.R.of Yugoslav.
Τσεχία	...	...	...	...	4.786	7.806	11.071	9.111	9.861	10.453	8.648	Czech Rep.
<b>ΑΦΡΙΚΗ</b>	<b>962</b>	<b>2.724</b>	<b>3.968</b>	<b>2.982</b>	<b>17.209</b>	<b>19.108</b>	<b>26.667</b>	<b>19.846</b>	<b>25.474</b>	<b>22.697</b>	<b>17.469</b>	<b>AFRICA</b>
Αίγυπτος	540	651	1.888	1.340	13.236	14.705	21.427	15.473	20.344	16.494	11.655	Egypt
Νότιος Αφρική	...	...	...	...	2.272	2.495	3.045	2.693	2.768	3.353	2.913	South Africa
<b>ΑΜΕΡΙΚΗ</b>	<b>284</b>	<b>935</b>	<b>1.838</b>	<b>3.843</b>	<b>18.537</b>	<b>18.004</b>	<b>14.416</b>	<b>14.870</b>	<b>12.754</b>	<b>15.991</b>	<b>13.552</b>	<b>AMERICA</b>
Ην. Πολιτείες	195	640	1.511	3.454	16.167	15.316	11.980	12.471	10.779	12.905	10.779	United States
<b>ΑΣΙΑ</b>	<b>9.672</b>	<b>10.883</b>	<b>27.233</b>	<b>20.903</b>	<b>94.403</b>	<b>86.073</b>	<b>91.063</b>	<b>91.056</b>	<b>124.977</b>	<b>109.866</b>	<b>86.997</b>	<b>ASIA</b>
Μπαχρέιν	...	1.073	1.095	1.659	970	1.100	1.597	1.650	1.377	1.050	1.065	Bahrain
Ην. Αραβ. Εμιράτα	...	...	1.929	928	4.249	5.070	6.244	6.280	7.738	8.075	8.181	Un. Arab Emirates
Σαουδική Αραβία	...	2.305	3.624	2.732	1.753	1.542	1.868	1.497	1.248	1.151	1.226	Saudi Arabia
Ιορδανία	...	215	597	944	3.529	5.416	6.391	4.623	5.698	5.336	4.297	Jordan
Ισραήλ	1.722	1.426	6.833	10.127	28.769	11.243	11.621	9.237	13.585	18.041	17.155	Israel
Λίβανος	7.207	630	2.315	961	24.261	25.597	22.387	23.902	37.820	27.038	17.764	Lebanon
Συρία	195	711	8.978	790	16.443	14.205	19.509	29.505	40.693	29.554	18.146	Syria
<b>ΩΚΕΑΝΙΑ</b>	<b>23</b>	<b>157</b>	<b>435</b>	<b>581</b>	<b>2.810</b>	<b>2.854</b>	<b>2.402</b>	<b>2.904</b>	<b>2.906</b>	<b>2.627</b>	<b>3.432</b>	<b>OCEANIA</b>
<b>ΔΕ ΔΗΛΩΘΗΚΕ</b>	<b>0</b>	<b>0</b>	<b>0</b>	<b>0</b>	<b>1.325</b>	<b>703</b>	<b>264</b>	<b>172</b>	<b>149</b>	<b>240</b>	<b>254</b>	<b>NOT STATED</b>
<b>ΣΥΝΟΛΟ</b>	<b>87.244</b>	<b>81.442</b>	<b>120.097</b>	<b>150.976</b>	<b>587.622</b>	<b>684.197</b>	<b>744.167</b>	<b>737.309</b>	<b>859.454</b>	<b>913.820</b>	<b>932.116</b>	<b>TOTAL</b>

Σημ.: Από το 1997 και μετά τα στοιχεία αναφέρονται στην επιστροφή των κατοίκων Κύπρου, ενώ για τα προηγούμενα χρόνια στις αναχωρήσεις.

Note: From 1997 onwards figures refer to the return of residents, while figures for previous years refer to departures.

ΠΙΝΑΚΑΣ 47.- ΤΑΞΙΔΙΑ ΚΑΤΟΙΚΩΝ ΚΥΠΡΟΥ ΚΑΤΑ ΣΚΟΠΟ ΕΠΙΣΚΕΨΗΣ ΣΤΟ  
ΕΞΩΤΕΡΙΚΟ, 1975-1989 ΚΑΙ 1997 - 2006

TABLE 47.- TRIPS OF RESIDENTS BY PURPOSE OF VISIT ABROAD, 1975 - 1989 AND 1997 - 2006

Χρόνος Year	Σύνολο Total	Σκοπός επίσκεψης - Purpose of visit			
		Αναψυχή Pleasure	Επαγγελμ. Professional	Σπουδές Studies	Άλλοι Other
<i>Απόλυτοι αριθμοί - Absolute numbers</i>					
1975	<b>63.423</b>	25.564	18.460	13.579	5.820
1980	<b>120.097</b>	62.774	17.962	21.697	17.664
1985	<b>150.976</b>	107.590	16.348	19.555	7.483
1987	<b>171.065</b>	124.697	19.747	19.253	7.368
1988	<b>183.380</b>	133.677	20.253	21.906	7.544
1 Ιαν.-23 Απρ. 1989					
1 Jan.-23 Apr. 1989	<b>38.721</b>	21.324	7.749	6.906	2.742
Ιούνιος-Δεκ. 1997					
June-Dec. 1997	<b>287.673</b>	183.825	59.497	32.677	11.674
1998	<b>484.082</b>	300.114	116.911	49.751	17.304
1999	<b>540.396</b>	352.631	117.389	50.279	20.097
2000	<b>587.622</b>	367.725	134.813	58.833	26.249
2001	<b>684.197</b>	429.544	159.162	81.311	14.179
2002	<b>744.167</b>	466.887	178.171	82.616	16.489
2003	<b>737.309</b>	464.435	164.630	93.553	14.688
2004	<b>859.454</b>	563.178	180.069	95.659	20.546
2005	<b>913.820</b>	585.906	194.726	108.374	24.811
2006	<b>932.116</b>	598.175	190.541	122.239	21.159
<i>Ποσοστά - Percentages</i>					
1975	<b>100,0</b>	40,3	29,1	21,4	9,2
1980	<b>100,0</b>	52,3	15,0	18,1	14,7
1985	<b>100,0</b>	71,3	10,8	13,0	5,0
1987	<b>100,0</b>	72,9	11,5	11,3	4,3
1988	<b>100,0</b>	72,9	11,0	11,9	4,1
1 Ιαν.-23 Απρ. 1989					
1 Jan.-23 Apr. 1989	<b>100,0</b>	55,1	20,0	17,8	7,1
Ιούνιος-Δεκ. 1997					
June-Dec. 1997	<b>100,0</b>	63,9	20,7	11,4	4,0
1998	<b>100,0</b>	62,0	24,2	10,3	3,6
1999	<b>100,0</b>	65,3	21,7	9,3	3,7
2000	<b>100,0</b>	62,6	22,9	10,0	4,5
2001	<b>100,0</b>	62,8	23,3	11,9	2,1
2002	<b>100,0</b>	62,7	23,9	11,1	2,2
2003	<b>100,0</b>	63,0	22,3	12,7	2,0
2004	<b>100,0</b>	65,5	21,0	11,1	2,4
2005	<b>100,0</b>	64,1	21,3	11,9	2,7
2006	<b>100,0</b>	64,2	20,4	13,1	2,3

Σημ.: Από το 1997 και μετά τα στοιχεία αναφέρονται στην επιστροφή των κατοίκων Κύπρου, ενώ για τα προηγούμενα χρόνια στις αναχωρήσεις.

Note: From 1997 onwards, figures refer to the return of residents, while figures for previous years refer to departures.

**ΠΙΝΑΚΑΣ 48.- ΕΠΙΣΤΡΟΦΗ ΚΑΤΟΙΚΩΝ ΚΥΠΡΟΥ ΚΑΤΑ ΧΩΡΑ ΕΠΙΣΚΕΨΗΣ (ΚΥΡΙΑΣ ΧΩΡΕΣ) ΚΑΙ ΜΗΝΑ ΕΠΙΣΤΡΟΦΗΣ, 2006**  
**TABLE 48.- RETURN OF RESIDENTS BY COUNTRY VISITED (MAIN COUNTRIES) AND MONTH OF RETURN, 2006**

Χώρα	Ιαν.	Φεβρ.	Μάρτ.	Απρ.	Μάιος	Ιούν.	Ιούλ.	Αύγ.	Σεπτ.	Οκτ.	Νοέμ.	Δεκ.	Σύνολο	Country
	Jan.	Febr.	March	Apr.	May	June	July	Aug.	Sept.	Oct.	Nov.	Dec.	Total	
<b>ΣΥΝΟΛΟ</b>	<b>59.570</b>	<b>52.881</b>	<b>63.280</b>	<b>81.206</b>	<b>70.923</b>	<b>83.343</b>	<b>102.040</b>	<b>128.989</b>	<b>84.429</b>	<b>70.871</b>	<b>57.626</b>	<b>76.952</b>	<b>932.116</b>	<b>TOTAL</b>
<b>ΕΥΡΩΠΗ</b>	<b>49.012</b>	<b>43.506</b>	<b>52.167</b>	<b>68.850</b>	<b>58.730</b>	<b>70.965</b>	<b>92.079</b>	<b>118.153</b>	<b>76.607</b>	<b>62.243</b>	<b>49.166</b>	<b>68.926</b>	<b>810.410</b>	<b>EUROPE</b>
<b>ΧΩΡΕΣ Ε.Ε.</b>	<b>41.401</b>	<b>38.007</b>	<b>45.782</b>	<b>59.849</b>	<b>50.025</b>	<b>61.584</b>	<b>79.625</b>	<b>100.847</b>	<b>64.125</b>	<b>52.991</b>	<b>43.195</b>	<b>61.630</b>	<b>699.067</b>	<b>E. U. COUNTRIES</b>
Βέλγιο	471	649	914	689	536	879	534	554	923	934	719	606	8.411	Belgium
Τσεχία	291	435	398	383	368	465	1.538	2.266	1.077	399	379	645	8.648	Czech Republic
Γερμανία	1.883	2.107	2.900	1.625	1.808	2.055	2.887	2.218	2.194	1.504	1.238	1.459	23.881	Germany
Ελλάδα	20.326	21.982	24.080	37.023	27.400	37.013	46.941	60.693	34.089	31.069	24.337	33.919	398.877	Greece
Γαλλία	1.002	753	1.120	2.447	1.695	1.846	4.242	4.443	1.914	1.862	890	816	23.034	France
Ιταλία	1.043	832	1.230	1.705	1.293	1.620	2.385	3.071	1.896	1.538	864	962	18.444	Italy
Ουγγαρία	860	403	982	834	784	924	1.752	2.135	1.192	500	480	647	11.497	Hungary
Ολλανδία	555	443	569	629	921	714	1.226	990	687	646	521	486	8.392	Netherlands
Ηνωμένο Βασίλειο	11.579	8.491	11.112	11.406	12.011	13.376	13.572	16.347	16.225	11.752	11.486	19.657	157.021	United Kingdom
<b>EZEΣ</b>	<b>336</b>	<b>216</b>	<b>335</b>	<b>486</b>	<b>426</b>	<b>621</b>	<b>1.009</b>	<b>1.125</b>	<b>314</b>	<b>206</b>	<b>280</b>	<b>400</b>	<b>5.759</b>	<b>EFTA</b>
<b>ΆΛΛΕΣ ΕΥΡΩ-ΠΑΪΚΕΣ ΧΩΡΕΣ</b>	<b>7.274</b>	<b>5.283</b>	<b>6.048</b>	<b>8.514</b>	<b>8.278</b>	<b>8.758</b>	<b>11.444</b>	<b>16.181</b>	<b>12.167</b>	<b>9.045</b>	<b>5.690</b>	<b>6.895</b>	<b>105.582</b>	<b>OTHER EUROPEAN</b>
Βουλγαρία	1.697	1.330	1.727	2.001	1.955	2.270	2.365	4.384	1.867	1.782	1.367	1.763	24.512	Bulgaria
Ρουμανία	1.352	1.019	883	1.111	1.203	1.484	1.708	1.866	1.797	1.242	939	1.381	15.990	Romania
Ρωσία	2.342	1.600	2.289	3.743	3.120	2.697	4.810	5.501	5.393	3.936	2.379	2.120	39.936	Russia
Ουκρανία	703	545	454	777	834	1.114	1.024	1.765	1.310	877	367	647	10.423	Ukraine
<b>ΑΦΡΙΚΗ</b>	<b>1.633</b>	<b>1.470</b>	<b>1.585</b>	<b>1.672</b>	<b>1.296</b>	<b>1.328</b>	<b>1.179</b>	<b>1.884</b>	<b>1.352</b>	<b>1.372</b>	<b>1.412</b>	<b>1.281</b>	<b>17.469</b>	<b>AFRICA</b>
Αίγυπτος	919	976	1.060	1.261	888	968	818	1.066	911	956	893	935	11.655	Egypt
<b>ΑΜΕΡΙΚΗ</b>	<b>973</b>	<b>610</b>	<b>738</b>	<b>872</b>	<b>1.543</b>	<b>1.233</b>	<b>1.722</b>	<b>2.213</b>	<b>1.090</b>	<b>729</b>	<b>729</b>	<b>1.094</b>	<b>13.552</b>	<b>AMERICA</b>
Ην. Πολιτείες	784	464	631	749	1.397	1.055	1.256	1.692	745	458	555	988	10.779	United States
<b>ΑΣΙΑ</b>	<b>7.244</b>	<b>6.878</b>	<b>8.222</b>	<b>9.491</b>	<b>9.108</b>	<b>9.723</b>	<b>6.817</b>	<b>6.441</b>	<b>5.170</b>	<b>6.367</b>	<b>6.110</b>	<b>5.420</b>	<b>86.997</b>	<b>ASIA</b>
<b>Χώρες Κόλπου</b>	<b>949</b>	<b>1.253</b>	<b>1.132</b>	<b>845</b>	<b>1.021</b>	<b>996</b>	<b>775</b>	<b>1.038</b>	<b>794</b>	<b>864</b>	<b>1.027</b>	<b>1.178</b>	<b>11.875</b>	<b>Gulf Countries</b>
Ην. Αραβικά Εμιράτα	675	925	810	550	846	683	478	689	463	544	726	787	8.181	United Arab Emirates
Ισραήλ	1.530	1.137	1.448	2.380	1.608	1.986	1.522	870	833	1.358	1.290	1.187	17.155	Israel
Λίβανος	1.724	1.346	2.360	2.265	2.474	2.748	1.311	52	709	1.009	888	872	17.764	Lebanon
Συρία	1.285	1.180	1.470	2.035	2.319	2.767	1.508	1.097	833	1.154	1.416	1.077	18.146	Syria
<b>ΩΚΕΑΝΙΑ</b>	<b>678</b>	<b>415</b>	<b>537</b>	<b>304</b>	<b>209</b>	<b>69</b>	<b>188</b>	<b>280</b>	<b>195</b>	<b>129</b>	<b>194</b>	<b>229</b>	<b>3.432</b>	<b>OCEANIA</b>
<b>ΔΕ ΔΗΛΩΘΗΚΕ</b>	<b>28</b>	<b>0</b>	<b>29</b>	<b>15</b>	<b>34</b>	<b>22</b>	<b>52</b>	<b>15</b>	<b>13</b>	<b>29</b>	<b>13</b>	<b>0</b>	<b>254</b>	<b>NOT STATED</b>

**ΠΙΝΑΚΑΣ 49.- ΕΠΙΣΤΡΟΦΗ ΚΑΤΟΙΚΩΝ ΚΥΠΡΟΥ ΚΑΤΑ ΧΩΡΑ ΕΠΙΣΚΕΨΗΣ ΚΑΙ ΣΚΟΠΟ ΤΑΞΙΔΙΟΥ, 2006**

**TABLE 49.- RETURN OF RESIDENTS BY COUNTRY VISITED AND PURPOSE OF TRIP ABROAD, 2006**

Χώρα επίσκεψης	Σύνολο Total	Σκοπός ταξιδιού Purpose of trip				Country visited
		Διακοπές Holidays	Επαγγελμ. Business	Σπουδές Studies	Άλλοι Other	
<b>ΣΥΝΟΛΟ</b>	<b>932.116</b>	<b>598.175</b>	<b>190.541</b>	<b>122.239</b>	<b>21.159</b>	<b>ALL COUNTRIES</b>
<b>ΕΥΡΩΠΗ</b>	<b>810.410</b>	<b>522.367</b>	<b>156.831</b>	<b>119.635</b>	<b>11.575</b>	<b>EUROPE</b>
<b>ΧΩΡΕΣ Ε.Ε.</b>	<b>699.067</b>	<b>452.290</b>	<b>126.581</b>	<b>109.723</b>	<b>10.471</b>	<b>E.U. COUNTRIES</b>
Βέλγιο	8.411	1.995	6.281	121	13	Belgium
Τσεχία	8.648	6.300	1.523	802	21	Czech Republic
Δανία	1.221	727	483	10	0	Denmark
Γερμανία	23.881	11.414	10.420	1.613	431	Germany
Εσθονία	585	194	391	0	0	Estonia
Ελλάδα	398.877	256.446	56.543	79.156	6.731	Greece
Ισπανία	6.783	4.283	2.346	136	15	Spain
Γαλλία	23.034	14.813	6.905	1.288	26	France
Ιρλανδία	1.854	1.334	467	51	11	Ireland
Ιταλία	18.444	10.667	6.732	999	45	Italy
Λεττονία	693	353	324	0	14	Latvia
Λιθουανία	968	711	257	0	0	Lithuania
Λουξεμβούργο	666	112	553	0	0	Luxembourg
Ουγγαρία	11.497	7.491	2.013	1.956	36	Hungary
Μάλτα	3.061	2.258	776	26	0	Malta
Ολλανδία	8.392	5.201	2.925	263	4	Netherlands
Αυστρία	8.200	4.698	3.170	252	78	Austria
Πολωνία	7.876	6.347	1.434	78	15	Poland
Πορτογαλλία	1.090	668	422	0	0	Portugal
Σλοβενία	648	336	299	11	0	Slovenia
Σλοβακία	2.618	2.047	350	81	138	Slovakia
Φιλανδία	2.261	1.130	1.120	10	0	Finland
Σουηδία	2.329	1.527	784	0	18	Sweden
Ηνωμένο Βασίλειο	157.021	111.226	20.053	22.857	2.883	United Kingdom
<b>ΕΖΕΣ</b>	<b>5.759</b>	<b>3.196</b>	<b>2.332</b>	<b>143</b>	<b>87</b>	<b>EFTA</b>
Ισλανδία	88	52	0	36	0	Iceland
Νορβηγία	1.049	809	239	0	0	Norway
Ελβετία(περιλ. Λιχτεν.)	4.621	2.335	2.091	107	87	Switzerland (incl. Liechten.)
<b>Άλλες Ευρωπαϊκές Χώρες</b>	<b>105.582</b>	<b>66.879</b>	<b>27.917</b>	<b>9.767</b>	<b>1.016</b>	<b>Other European</b>
Βουλγαρία	24.512	14.591	3.525	6.139	254	Bulgaria
Ρουμανία	15.990	9.982	5.427	415	165	Romania
Ρωσία	39.936	24.737	12.654	2.125	418	Russia
Τουρκία	1.248	574	582	73	16	Turkey
Γεωργία	1.105	999	105	0	0	Georgia
Λευκορωσία	2.654	2.242	345	58	7	Belarus
Ουκρανία	10.423	7.665	2.490	216	49	Ukraine
Ομοσπ. Δημ. Γιουγκ..	4.490	2.879	1.412	108	90	Fed. Rep. of Yugoslavia
Άλλες	5.220	3.206	1.373	625	14	Other

(συνεχίζεται)

(continued)

ΠΙΝΑΚΑΣ 49.- (συνέχεια) - TABLE 49.- (cont'd)

Χώρα επίσκεψης	Σκοπός ταξιδιού Purpose of trip					Country visited
	Διακοπές Holidays	Επαγγελμ. Business	Σπουδές Studies	Άλλοι Other		
<b>ΑΦΡΙΚΗ</b>	<b>17.469</b>	<b>11.962</b>	<b>5.059</b>	<b>0</b>	<b>447</b>	<b>AFRICA</b>
Νότιος Αφρική	2.913	2.117	769	0	26	South Africa
Χώρες Β.Δ. Αφρικής	1.003	536	466	0	0	Maghreb countries
Αίγυπτος	11.655	8.014	3.220	0	420	Egypt
Άλλες	1.896	1.293	602	0	0	Other
<b>ΑΜΕΡΙΚΗ</b>	<b>13.552</b>	<b>8.391</b>	<b>2.634</b>	<b>2.286</b>	<b>239</b>	<b>AMERICA</b>
<b>Βόρειος Αμερική</b>	<b>12.257</b>	<b>7.341</b>	<b>2.389</b>	<b>2.286</b>	<b>239</b>	<b>Total North America</b>
Ηνωμένες Πολιτείες	10.779	6.210	2.104	2.224	239	United States
Καναδάς	1.348	1.021	265	61	0	Canada
Άλλες	129	109	19	0	0	Other
<b>Νότιος και Κεντρική Αμερική</b>	<b>1.295</b>	<b>1.049</b>	<b>245</b>	<b>0</b>	<b>0</b>	<b>Total South and Central America</b>
<b>ΑΣΙΑ</b>	<b>86.997</b>	<b>52.312</b>	<b>25.620</b>	<b>165</b>	<b>8.898</b>	<b>ASIA</b>
<b>Χώρες Κόλπου</b>	<b>11.875</b>	<b>5.538</b>	<b>6.319</b>	<b>0</b>	<b>17</b>	<b>Gulf Countries</b>
Κουβέιτ	300	133	167	0	0	Kuwait
Μπαχρεϊν	1.065	479	586	0	0	Bahrain
Ην. Αραβικά Εμιράτα	8.181	4.008	4.163	0	9	United Arab Emirates
Σαουδική Αραβία	1.226	494	723	0	8	Saudi Arabia
Άλλες Χώρες Κόλπου	1.102	423	678	0	0	Other Gulf
Ιορδανία	4.297	2.396	1.871	0	28	Jordan
Ιράν	455	323	131	0	0	Iran
Ιράκ	285	12	272	0	0	Iraq
Ισραήλ	17.155	5.202	4.627	62	7.263	Israel
Λίβανος	17.764	13.031	4.342	103	286	Lebanon
Συρία	18.146	14.134	2.741	0	1.271	Syria
Κίνα	2.682	937	1.744	0	0	People's Republic of China
Ιαπωνία	282	86	196	0	0	Japan
Νότιος Κορέα	129	15	113	0	0	South Korea
Άλλες	13.923	10.632	3.259	0	30	Other
<b>ΟΚΕΑΝΙΑ</b>	<b>3.432</b>	<b>2.997</b>	<b>389</b>	<b>45</b>	<b>0</b>	<b>OCEANIA</b>
Αυστραλία	3.031	2.666	319	45	0	Australia
Νέα Ζηλανδία	343	295	47	0	0	New Zealand
Άλλες	57	36	21	0	0	Other
<b>ΔΕ ΔΗΛΩΘΗΚΕ</b>	<b>254</b>	<b>143</b>	<b>5</b>	<b>105</b>	<b>0</b>	<b>NOT STATED</b>



**ΠΙΝΑΚΑΣ 50.- ΕΠΙΣΤΡΟΦΗ ΚΑΤΟΙΚΩΝ ΚΥΠΡΟΥ ΚΑΤΑ ΧΩΡΑ ΕΠΙΣΚΕΨΗΣ, ΗΛΙΚΙΑ ΚΑΙ ΜΕΣΗ ΗΛΙΚΙΑ, 2006**

**TABLE 50.- RETURN OF RESIDENTS BY COUNTRY VISITED, AGE AND MEAN AGE, 2006**

Χώρα επίσκεψης	Σύνολο Total	Ηλικία - Age					Δε δηλώ- θηκε Not stated	Μέση ηλικία Mean age	Country visited
		Κάτω των 15 Under 15	15-24	25-44	45-64	65+			
<b>ΣΥΝΟΛΟ</b>	<b>932.116</b>	<b>21.356</b>	<b>191.242</b>	<b>405.913</b>	<b>271.244</b>	<b>38.095</b>	<b>4.264</b>	<b>37,71</b>	<b>ALL COUNTRIES</b>
<b>ΕΥΡΩΠΗ</b>	<b>810.410</b>	<b>18.970</b>	<b>181.858</b>	<b>347.028</b>	<b>228.695</b>	<b>30.591</b>	<b>3.266</b>	<b>37,12</b>	<b>EUROPE</b>
<b>ΧΩΡΕΣ Ε.Ε.</b>	<b>699.067</b>	<b>16.589</b>	<b>164.920</b>	<b>288.864</b>	<b>197.659</b>	<b>28.112</b>	<b>2.920</b>	<b>37,10</b>	<b>E.U. Countries</b>
Βέλγιο	8.411	22	512	4.676	3.025	147	27	40,41	Belgium
Τσεχία	8.648	174	1.467	4.244	2.514	200	47	37,61	Czech Republic
Δανία	1.221	0	63	822	299	36	0	38,16	Denmark
Γερμανία	23.881	209	2.665	12.595	7.726	595	89	39,76	Germany
Εσθονία	585	21	223	271	68	0	0	30,01	Estonia
Ελλάδα	398.877	13.001	117.718	155.900	96.558	13.843	1.856	35,02	Greece
Ισπανία	6.783	36	874	4.028	1.642	144	56	37,28	Spain
Γαλλία	23.034	595	3.662	12.516	5.577	608	74	36,77	France
Ιρλανδία	1.854	29	203	883	640	97	0	41,68	Ireland
Ιταλία	18.444	180	2.099	10.211	5.321	519	111	38,71	Italy
Λεττονία	693	0	74	470	130	18	0	35,13	Latvia
Λιθουανία	968	21	177	621	118	29	0	33,17	Lithuania
Λουξεμβούργο	666	0	81	323	247	0	14	40,32	Luxembourg
Ουγγαρία	11.497	176	2.543	5.474	3.035	231	36	36,01	Hungary
Μάλτα	3.061	54	224	1.498	1.085	181	15	41,57	Malta
Ολλανδία	8.392	110	649	5.522	1.879	221	8	37,54	Netherlands
Αυστρία	8.200	92	704	4.666	2.387	286	62	39,58	Austria
Πολωνία	7.876	139	1.130	4.781	1.481	343	0	35,92	Poland
Πορτογαλλία	1.090	23	75	494	473	23	0	40,92	Portugal
Σλοβενία	648	0	45	376	189	36	0	40,66	Slovenia
Σλοβακία	2.618	55	477	1.291	660	108	24	36,91	Slovakia
Φιλανδία	2.261	174	299	1.193	537	32	24	35,58	Finland
Σουηδία	2.329	0	272	1.175	824	56	0	39,87	Sweden
Ηνωμένο Βασίλειο	157.021	1.470	28.675	54.823	61.231	10.349	470	41,46	United Kingdom
<b>EZES</b>	<b>5.759</b>	<b>96</b>	<b>386</b>	<b>2.910</b>	<b>1.952</b>	<b>384</b>	<b>28</b>	<b>42,58</b>	<b>EFTA</b>
Ισλανδία	88	0	70	0	18	0	0	28,01	Iceland
Νορβηγία	1.049	19	63	472	408	85	0	44,87	Norway
Ελβετία(περίλ. Λιχτεν.)	4.621	76	252	2.437	1.525	299	28	42,37	Switzerland (incl. Liechten.)
<b>Άλλες Ευρωπαϊκές Χώρες</b>	<b>105.582</b>	<b>2.284</b>	<b>16.551</b>	<b>55.253</b>	<b>29.082</b>	<b>2.093</b>	<b>316</b>	<b>36,93</b>	<b>Other European</b>
Βουλγαρία	24.512	318	7.461	10.547	5.665	428	90	34,55	Bulgaria
Ρουμανία	15.990	344	1.268	8.538	5.142	605	91	39,79	Romania
Ρωσσία	39.936	991	4.784	22.163	11.367	543	86	37,24	Russia
Τουρκία	1.248	0	231	492	452	72	0	40,91	Turkey
Γεωργία	1.105	61	155	530	315	42	0	37,22	Georgia
Λευκορωσσία	2.654	48	361	1.560	634	40	8	35,42	Belarus
Ουκρανία	10.423	364	917	5.929	2.982	203	26	37,05	Ukraine
Ομοσπ. Δημ. Γιουγκκ..	4.490	90	371	2.633	1.299	82	13	38,02	Fed. Rep. of Yugoslavia
Άλλες	5.220	63	999	2.858	1.222	75	0	35,46	Other

(συνεχίζεται)

(continued)

ΠΙΝΑΚΑΣ 50 - TABLE 50 (συν.-cont'd)

Χώρα επίσκεψης	Σύνολο Total	Ηλικία - Age					Δε δηλώ- θηκε Not stated	Μέση ηλικία Mean age	Country visited
		Κάτω των 15 Under 15	15-24	25-44	45-64	65+			
<b>ΑΦΡΙΚΗ</b>	<b>17.469</b>	<b>404</b>	<b>1.011</b>	<b>7.888</b>	<b>6.693</b>	<b>1.296</b>	<b>175</b>	<b>43,18</b>	<b>AFRICA</b>
Νότιος Αφρική	2.913	25	139	1.347	1.096	294	9	44,47	South Africa
Χώρες Β.Δ. Αφρικής	1.003	0	29	491	424	39	18	44,38	Maghreb countries
Αίγυπτος	11.655	379	659	4.994	4.622	866	133	43,33	Egypt
Άλλες	1.896	0	182	1.055	549	95	13	39,61	Other
<b>ΑΜΕΡΙΚΗ</b>	<b>13.552</b>	<b>82</b>	<b>2.234</b>	<b>6.221</b>	<b>3.752</b>	<b>1.127</b>	<b>133</b>	<b>39,55</b>	<b>AMERICA</b>
<b>Βόρειος Αμερική</b>	<b>12.257</b>	<b>82</b>	<b>2.152</b>	<b>5.465</b>	<b>3.443</b>	<b>1.005</b>	<b>107</b>	<b>39,38</b>	<b>Total North America</b>
Ηνωμένες Πολιτείες	10.779	60	2.034	4.863	2.902	844	73	38,84	United States
Καναδάς	1.348	21	117	530	499	144	34	43,44	Canada
Άλλες	129	0	0	71	42	15	0	42,38	Other
<b>Νότιος και Κεντρική Αμερική</b>	<b>1.295</b>	<b>0</b>	<b>82</b>	<b>756</b>	<b>308</b>	<b>122</b>	<b>26</b>	<b>41,19</b>	<b>Total South and Central America</b>
<b>ΑΣΙΑ</b>	<b>86.997</b>	<b>1.862</b>	<b>5.795</b>	<b>43.724</b>	<b>30.381</b>	<b>4.570</b>	<b>661</b>	<b>41,44</b>	<b>ASIA</b>
<b>Χώρες Κόλπου</b>	<b>11.875</b>	<b>60</b>	<b>497</b>	<b>5.927</b>	<b>4.694</b>	<b>549</b>	<b>145</b>	<b>43,01</b>	<b>Gulf Countries</b>
Κουβέιτ	300	0	51	130	82	22	14	39,62	Kuwait
Μπαχρεϊν	1.065	0	60	491	461	51	0	42,27	Bahrain
Ην. Αραβικά Εμιράτα	8.181	48	291	4.311	3.066	382	79	42,87	United Arab Emirates
Σαουδική Αραβία	1.226	11	78	416	649	53	17	44,71	Saudi Arabia
Άλλες Χώρες Κόλπου	1.102	0	16	576	434	40	34	43,80	Other Gulf
Ιορδανία	4.297	12	240	2.326	1.495	221	0	41,72	Jordan
Ιράν	455	0	132	253	46	6	16	32,90	Iran
Ιράκ	285	0	16	229	30	8	0	37,06	Iraq
Ισραήλ	17.155	251	1.055	7.669	6.391	1.551	236	43,52	Israel
Λίβανος	17.764	675	1.202	9.835	5.343	644	62	39,48	Lebanon
Συρία	18.146	722	1.432	7.999	6.966	916	110	41,81	Syria
Κίνα	2.682	0	277	1.225	1.062	103	13	41,89	People's Republic of China
Ιαπωνία	282	0	0	123	146	0	12	44,54	Japan
Νότιος Κορέα	129	0	0	45	83	0	0	45,00	South Korea
Άλλες	13.923	141	939	8.087	4.120	569	64	39,67	Other
<b>ΟΚΕΑΝΙΑ</b>	<b>3.432</b>	<b>36</b>	<b>257</b>	<b>947</b>	<b>1.675</b>	<b>489</b>	<b>26</b>	<b>48,51</b>	<b>OCEANIA</b>
Αυστραλία	3.031	36	257	833	1.492	384	26	47,91	Australia
Νέα Ζηλανδία	343	0	0	77	170	94	0	54,01	New Zealand
Άλλες	57	0	0	36	12	9	0	46,99	Other
<b>ΔΕ ΔΗΛΩΘΗΚΕ</b>	<b>254</b>	<b>0</b>	<b>85</b>	<b>103</b>	<b>46</b>	<b>19</b>	<b>0</b>	<b>33,41</b>	<b>NOT STATED</b>

**ΠΙΝΑΚΑΣ 51.- ΕΠΙΣΤΡΟΦΗ ΚΑΤΟΙΚΩΝ ΚΥΠΡΟΥ ΚΑΤΑ ΧΩΡΑ ΕΠΙΣΚΕΨΗΣ ΚΑΙ ΔΙΑΡΚΕΙΑ ΠΑΡΑΜΟΝΗΣ ΣΤΟ ΕΞΩΤΕΡΙΚΟ, 2005-2006**

**TABLE 51.- RETURN OF RESIDENTS BY COUNTRY VISITED AND LENGTH OF STAY ABROAD, 2005-2006**

Νύκτες - Nights

Χώρα επίσκεψης	2005			2006			Country visited
	Μέση διάρκεια Mean length of stay		Διάμεση διάρκεια παραμονής Median length of stay	Μέση διάρκεια Mean length of stay		Διάμεση διάρκεια παραμονής Median length of stay	
	Λιγότερο από ένα μήνα Less than one month	Λιγότερο από ένα χρόνο Less than one year		Λιγότερο από ένα μήνα Less than one month	Λιγότερο από ένα χρόνο Less than one year		
<b>ΣΥΝΟΛΟ</b>	<b>6,5</b>	<b>9,2</b>	<b>6,0</b>	<b>6,5</b>	<b>9,3</b>	<b>6,0</b>	<b>ALL COUNTRIES</b>
<b>ΕΥΡΩΠΗ</b>	<b>6,4</b>	<b>8,7</b>	<b>6,0</b>	<b>6,4</b>	<b>8,8</b>	<b>6,0</b>	<b>EUROPE</b>
<b>ΧΩΡΕΣ Ε.Ε.</b>	<b>6,0</b>	<b>7,8</b>	<b>5,0</b>	<b>6,1</b>	<b>8,0</b>	<b>5,0</b>	<b>E.U. Countries</b>
Βέλγιο	4,6	5,6	4,0	4,5	5,3	3,0	Belgium
Τσεχία	6,6	7,5	7,0	5,8	6,5	6,0	Czech Republic
Δανία	7,5	11,4	7,0	7,1	8,4	7,0	Denmark
Γερμανία	7,3	9,2	7,0	6,7	8,4	7,0	Germany
Εσθονία	6,7	9,4	7,0	9,0	13,4	9,0	Estonia
Ελλάδα	5,1	6,2	4,0	4,8	5,8	4,0	Greece
Ισπανία	7,5	9,9	7,0	7,1	8,8	7,0	Spain
Γαλλία	6,6	7,6	7,0	6,3	7,7	7,0	France
Ιρλανδία	9,7	12,5	9,0	9,1	12,6	8,0	Ireland
Ιταλία	6,1	6,7	6,0	5,8	6,7	5,0	Italy
Λεττονία	8,0	12,6	7,0	9,6	20,9	10,0	Latvia
Λιθουανία	8,4	10,3	7,0	7,8	9,2	7,0	Lithuania
Λουξεμβούργο	5,4	5,9	4,0	5,2	5,6	4,0	Luxembourg
Ουγγαρία	5,8	6,8	5,0	5,6	6,5	5,0	Hungary
Μάλτα	5,0	6,5	4,0	5,1	5,7	5,0	Malta
Ολλανδία	7,5	8,6	7,0	6,7	7,6	7,0	Netherlands
Αυστρία	7,2	8,9	7,0	6,5	7,3	5,0	Austria
Πολωνία	9,1	12,4	8,0	10,4	16,0	10,0	Poland
Πορτογαλλία	6,5	6,7	7,0	6,5	7,2	7,0	Portugal
Σλοβενία	6,3	12,0	7,0	7,1	8,3	7,0	Slovenia
Σλοβακία	10,4	12,7	10,0	10,5	19,0	12,0	Slovakia
Φιλανδία	8,9	20,0	0,0	8,3	13,0	7,0	Finland
Σουηδία	9,5	15,2	9,0	9,9	15,8	10,0	Sweden
Ηνωμένο Βασίλειο	7,8	11,6	7,0	9,0	12,6	10,0	United Kingdom
<b>ΕΖΕΣ</b>	<b>7,8</b>	<b>11,0</b>	<b>7,0</b>	<b>6,7</b>	<b>8,8</b>	<b>7,0</b>	<b>EFTA</b>
Ισλανδία	4,5	17,3	7,0	2,4	9,2	5,0	Iceland
Νορβηγία	9,1	14,7	8,0	8,1	9,4	8,0	Norway
Ελβετία(περιλ. Λιχτεν.)	7,5	9,9	7,0	6,4	8,7	7,0	Switzerland (incl. Liechten.)
<b>Άλλες Ευρωπαϊκές Χώρες</b>	<b>8,7</b>	<b>13,8</b>	<b>8,0</b>	<b>8,4</b>	<b>13,6</b>	<b>7,0</b>	<b>Other European</b>
Βουλγαρία	7,0	10,8	7,0	6,4	9,2	7,0	Bulgaria
Ρουμανία	9,0	14,7	8,0	8,0	12,7	7,0	Romania
Ρωσσία	9,0	14,4	10,0	9,1	15,2	10,0	Russia
Τουρκία	6,5	6,7	7,0	5,0	7,4	5,0	Turkey
Γεωργία	16,8	27,9	27,0	13,9	27,5	21,0	Georgia
Λευκορωσσία	9,7	13,3	8,0	9,1	13,5	7,0	Belarus
Ουκρανία	10,7	17,6	14,0	10,2	16,0	10,0	Ukraine
Ομοσπ. Δημ. Γιουγκ..	9,8	16,2	10,0	8,9	12,9	7,0	Fed. Rep. of Yugoslavia
Άλλες	11,9	21,1	15,0	10,4	19,2	13,0	Other

(συνεχίζεται)

(continued)

ΠΙΝΑΚΑΣ 51 - TABLE 51 (συν.-cont'd)

Νύκτες - Nights

Χώρα επίσκεψης	2005			2006			Country visited
	Μέση διάρκεια Mean length of stay		Διάμεση διάρκεια παραμονής Median length of stay	Μέση διάρκεια Mean length of stay		Διάμεση διάρκεια παραμονής Median length of stay	
	Λιγότερο από ένα μήνα Less than one month	Λιγότερο από ένα χρόνο Less than one year		Λιγότερο από ένα μήνα Less than one month	Λιγότερο από ένα χρόνο Less than one year		
<b>ΑΦΡΙΚΗ</b>	<b>7,4</b>	<b>12,4</b>	<b>7,0</b>	<b>8,1</b>	<b>13,1</b>	<b>7,0</b>	<b>AFRICA</b>
Νότιος Αφρική	13,6	25,9	15,0	13,2	26,0	16,0	South Africa
Χώρες Β.Δ. Αφρικής	9,2	23,8	10,0	8,3	16,2	7,0	Maghreb countries
Αίγυπτος	6,0	7,7	5,0	6,6	8,5	6,0	Egypt
Άλλες	10,2	19,0	10,0	9,9	16,3	10,0	Other
<b>ΑΜΕΡΙΚΗ</b>	<b>10,7</b>	<b>18,0</b>	<b>14,0</b>	<b>10,9</b>	<b>18,1</b>	<b>14,0</b>	<b>AMERICA</b>
<b>Βόρειος Αμερική</b>	<b>10,5</b>	<b>18,2</b>	<b>14,0</b>	<b>10,6</b>	<b>18,2</b>	<b>14,0</b>	<b>Total North America</b>
Ηνωμένες Πολιτείες	10,4	17,9	14,0	10,3	17,5	14,0	United States
Καναδάς	12,0	21,5	15,0	13,2	23,7	17,0	Canada
Άλλες	10,8	10,8	10,0	14,8	21,1	16,0	Other
<b>Νότιος και Κεντρική Αμερική</b>	<b>12,1</b>	<b>16,2</b>	<b>12,0</b>	<b>13,2</b>	<b>16,8</b>	<b>13,0</b>	<b>Total South and Central America</b>
<b>ΑΣΙΑ</b>	<b>6,4</b>	<b>9,9</b>	<b>5,0</b>	<b>6,7</b>	<b>10,7</b>	<b>5,0</b>	<b>ASIA</b>
<b>Χώρες Κόλπου</b>	<b>6,9</b>	<b>11,6</b>	<b>6,0</b>	<b>7,0</b>	<b>12,5</b>	<b>6,0</b>	<b>Gulf Countries</b>
Κουβέιτ	10,0	18,6	10,0	7,9	14,3	7,0	Kuwait
Μπαχρεϊν	6,8	11,6	5,0	7,3	11,5	7,0	Bahrain
Ην. Αραβικά Εμιράτα	6,0	8,4	5,0	6,3	10,1	5,0	United Arab Emirates
Σαουδική Αραβία	10,6	18,9	11,0	10,3	21,0	13,0	Saudi Arabia
Άλλες Χώρες Κόλπου	9,0	25,2	10,0	8,6	21,2	8,0	Other Gulf
Ιορδανία	6,3	8,9	5,0	6,7	8,6	5,0	Jordan
Ιράν	11,2	21,7	14,0	11,0	27,0	15,0	Iran
Ιράκ	19,6	54,7	44,0	6,4	75,0	90,0	Iraq
Ισραήλ	6,0	8,2	4,0	5,7	8,3	4,0	Israel
Λίβανος	4,9	6,7	4,0	4,5	5,7	3,0	Lebanon
Συρία	4,2	5,5	3,0	4,2	5,9	3,0	Syria
Κίνα	9,7	11,9	10,0	10,6	12,9	10,0	People's Republic of China
Ιαπωνία	11,8	23,6	14,0	9,2	13,5	10,0	Japan
Νότιος Κορέα	6,9	6,9	7,0	10,7	13,1	10,0	South Korea
Άλλες	13,0	21,4	15,0	13,3	20,7	15,0	Other
<b>ΟΚΕΑΝΙΑ</b>	<b>16,3</b>	<b>37,8</b>	<b>30,0</b>	<b>16,6</b>	<b>36,5</b>	<b>30,0</b>	<b>OCEANIA</b>
Αυστραλία	16,7	37,4	30,0	16,2	37,0	30,0	Australia
Νέα Ζηλανδία	13,3	42,1	30,0	20,3	35,1	30,0	New Zealand
Άλλες	0,0	0,0	0,0	14,4	18,2	0,0	Other
<b>ΔΕ ΔΗΛΩΘΗΚΕ</b>	<b>8,7</b>	<b>22,1</b>	<b>7,0</b>	<b>3,5</b>	<b>7,8</b>	<b>3,0</b>	<b>NOT STATED</b>

***ΜΕΡΟΣ VIII: ΤΟΥΡΙΣΤΙΚΑ ΚΑΤΑΛΥΜΑΤΑ ΚΑΙ ΔΙΑΝΥΚΤΕΡΕΥΣΕΙΣ***

***PART VIII.: TOURIST ACCOMMODATION AND NIGHTS SPENT***

**ΠΗΓΗ:** Κυπριακός Οργανισμός Τουρισμού

**SOURCE:** Cyprus Tourism Organisation



ΠΙΝΑΚΑΣ 52.- ΣΥΛΛΟΓΙΚΑ ΤΟΥΡΙΣΤΙΚΑ ΚΑΤΑΛΥΜΑΤΑ ΚΑΤΑ ΚΑΤΗΓΟΡΙΑ, 1985-2006  
TABLE 52.- COLLECTIVE ACCOMMODATION ESTABLISHMENTS BY TYPE, 1985-2006

Κατηγορία	1985	1990	1995	2000	2001	2002	2003	2004	2005	2006	Type
<b>ΣΥΝΟΛΟ</b>	<b>311</b>	<b>471</b>	<b>546</b>	<b>618</b>	<b>965</b>	<b>946</b>	<b>951</b>	<b>955</b>	<b>937</b>	<b>909</b>	<b>TOTAL</b>
<b>A+B</b> ΞΕΝΟΔΟΧΕΙΑ ΚΑΙ ΠΑΡΟΜΟΙΕΣ ΕΓΚΑΤΑΣΤΑΣΕΙΣ	<b>311</b>	<b>463</b>	<b>537</b>	<b>583</b>	<b>801</b>	<b>813</b>	<b>810</b>	<b>803</b>	<b>785</b>	<b>753</b>	<b>A+B</b> <b>HOTELS AND SIMILAR ESTABLISHMENTS</b>
<b>A</b> ΞΕΝΟΔΟΧΕΙΑ	<b>258</b>	<b>420</b>	<b>508</b>	<b>567</b>	<b>579</b>	<b>597</b>	<b>600</b>	<b>605</b>	<b>604</b>	<b>596</b>	<b>A</b> <b>HOTELS</b>
<b>A1</b> Ξενοδοχεία Αστέρων	<i>129</i>	<i>184</i>	<i>229</i>	<i>234</i>	<i>238</i>	<i>241</i>	<i>242</i>	<i>242</i>	<i>242</i>	<i>237</i>	<b>A1</b> <i>Hotels with Stars</i>
A15 5 αστέρες	5	10	18	18	19	20	20	20	22	22	A15 5 stars
A14 4 αστέρες	22	30	41	50	51	54	57	57	58	59	A14 4 stars
A13 3 αστέρες	43	61	86	86	88	88	88	88	85	82	A13 3 stars
A12 2 αστέρες	30	46	52	52	52	53	53	54	54	51	A12 2 stars
A11 1 αστέρας	29	37	32	28	28	26	24	23	23	23	A11 1 star
<b>A2</b> Οργανωμένα Διαμερίσματα	<i>129</i>	<i>236</i>	<i>276</i>	<i>275</i>	<i>276</i>	<i>273</i>	<i>264</i>	<i>261</i>	<i>254</i>	<i>243</i>	<b>A2</b> <i>Hotel Apartments</i>
<b>A3</b> Τουριστικά Χωριά	...	...	<i>1</i>	<i>7</i>	<i>13</i>	<i>17</i>	<i>19</i>	<i>22</i>	<i>22</i>	<i>22</i>	<b>A3</b> <i>Tourist Villages</i>
<b>A4</b> Παραδοσιακές Οικοδομές	<i>0</i>	<i>0</i>	<i>2</i>	<i>51</i>	<i>52</i>	<i>66</i>	<i>75</i>	<i>80</i>	<i>86</i>	<i>94</i>	<b>A4</b> <i>Traditional Buildings</i>
<b>B</b> ΠΑΡΟΜΟΙΕΣ ΕΓΚΑΤΑΣΤΑΣΕΙΣ	<b>53</b>	<b>43</b>	<b>29</b>	<b>16</b>	<b>222</b>	<b>216</b>	<b>210</b>	<b>198</b>	<b>181</b>	<b>157</b>	<b>B</b> <b>SIMILAR ESTABLISHMENTS</b>
<b>B1</b> Ξενοδοχεία χωρίς Αστέρες	36	26	12	9	9	11	11	11	11	10	<b>B1</b> <i>Hotels without star</i>
<b>B2</b> Ξενώνες	17	17	17	7	7	8	7	7	7	7	<b>B2</b> <i>Guest Houses</i>
<b>B3</b> Τουριστικά Διαμερίσματα	...	...	...	...	206	197	192	180	163	140	<b>B3</b> <i>Tourist Apartments</i>
<b>Γ</b> ΆΛΛΑ ΣΥΛΛΟΓΙΚΑ ΚΑΤΑΛΥΜΑΤΑ	...	<b>8</b>	<b>9</b>	<b>35</b>	<b>164</b>	<b>133</b>	<b>141</b>	<b>152</b>	<b>152</b>	<b>156</b>	<b>C</b> <b>OTHER COLLECTIVE ACCOMMODATION ESTABLISHMENTS</b>
<b>Γ1</b> Άλλα Τουριστικά Καταλύματα	...	5	4	30	159	128	137	148	148	152	<b>C1</b> <i>Holiday Dwellings</i>
Γ11 Τουριστικές Επαύλεις	...	5	4	30	31	101	118	128	130	137	C11 Tourist Villas
Γ12 Επιπλωμένα Διαμερίσματα	...	...	...	...	128	27	19	20	18	15	C12 Furnished Apartments
<b>Γ2</b> Κατασκηνωτικοί Χώροι	...	<b>3</b>	<b>5</b>	<b>5</b>	<b>5</b>	<b>5</b>	<b>4</b>	<b>4</b>	<b>4</b>	<b>4</b>	<b>C2</b> <i>Tourist Campsites</i>

ΠΙΝΑΚΑΣ 53.- ΚΑΙΝΕΣ ΣΕ ΣΥΛΛΟΓΙΚΑ ΤΟΥΡΙΣΤΙΚΑ ΚΑΤΑΛΥΜΑΤΑ ΚΑΤΑ ΚΑΤΗΓΟΡΙΑ, 1985-2006  
 TABLE 53.- BEDPLACES IN COLLECTIVE ACCOMMODATION ESTABLISHMENTS BY TYPE, 1985-2006

Κατηγορία	1985	1990	1995	2000	2001	2002	2003	2004	2005	2006	Type
<b>ΣΥΝΟΛΟ</b>	<b>30.375</b>	<b>61.286</b>	<b>81.835</b>	<b>88.423</b>	<b>91.422</b>	<b>94.466</b>	<b>95.185</b>	<b>96.535</b>	<b>95.648</b>	<b>93.957</b>	<b>TOTAL</b>
<b>A+B ΞΕΝΟΔΟΧΕΙΑ ΚΑΙ ΠΑΡΟΜΟΙΕΣ ΕΓΚΑΤΑΣΤΑΣΕΙΣ</b>	<b>30.375</b>	<b>57.602</b>	<b>77.133</b>	<b>84.479</b>	<b>87.366</b>	<b>90.112</b>	<b>91.139</b>	<b>92.239</b>	<b>91.264</b>	<b>89.490</b>	<b>A+B HOTELS AND SIMILAR ESTABLISHMENTS</b>
<b>A ΞΕΝΟΔΟΧΕΙΑ</b>	<b>28.956</b>	<b>50.945</b>	<b>71.993</b>	<b>75.601</b>	<b>78.488</b>	<b>81.530</b>	<b>82.677</b>	<b>84.181</b>	<b>83.876</b>	<b>83.019</b>	<b>A HOTELS</b>
<i>AI Ξενοδοχεία Αστέρων</i>	18.197	29.860	44.620	49.743	50.820	52.410	52.974	53.218	53.432	53.266	<i>AI Hotels with Stars</i>
A15 5 αστέρες	2.102	4.340	8.115	8.552	9.000	9.429	9.443	9.443	10.463	10.461	A15 5 stars
A14 4 αστέρες	5.889	9.149	14.523	18.783	18.983	19.781	20.863	21.197	21.057	21.407	A14 4 stars
A13 3 αστέρες	6.785	10.966	16.329	17.135	17.526	17.519	17.173	17.087	16.465	16.070	A13 3 stars
A12 2 αστέρες	2.090	3.704	4.049	3.960	3.998	4.407	4.415	4.431	4.387	4.268	A12 2 stars
A11 1 αστέρας	1.331	1.701	1.604	1.313	1.313	1.274	1.080	1.060	1.060	1.060	A11 1 star
<b>A2 Οργανωμένα Διαμερίσματα</b>	10.759	21.085	27.124	23.123	23.457	23.537	23.313	23.313	22.991	22.189	<b>A2 Hotel Apartments</b>
<b>A3 Τουριστικά Χωριά</b>	...	...	222	2.220	3.680	4.958	5.718	6.926	6.698	6.698	<b>A3 Tourist Villages</b>
<b>A4 Παραδοσιακές Οικοδομές</b>	0	0	27	515	531	625	672	724	755	866	<b>A4 Traditional Buildings</b>
<b>B ΠΑΡΟΜΟΙΕΣ ΕΓΚΑΤΑΣΤΑΣΕΙΣ</b>	<b>1.419</b>	<b>6.657</b>	<b>5.140</b>	<b>8.878</b>	<b>8.878</b>	<b>8.582</b>	<b>8.462</b>	<b>8.058</b>	<b>7.388</b>	<b>6.471</b>	<b>B SIMILAR ESTABLISHMENTS</b>
<i>B1 Ξενοδοχεία χωρίς Αστέρες</i>	1.053	687	297	217	217	275	275	275	275	246	<i>B1 Hotels without star</i>
<i>B2 Ξενώνες</i>	366	381	435	157	157	179	157	157	157	157	<i>B2 Guest Houses</i>
<i>B3 Τουριστικά Διαμερίσματα</i>	...	5.589	4.408	8.504	8.504	8.128	8.030	7.626	6.956	6.068	<i>B3 Tourist Apartments</i>
<b>Γ ΑΛΛΑ ΣΥΛΛΟΓΙΚΑ ΚΑΤΑΛΥΜΑΤΑ</b>	<b>...</b>	<b>3.684</b>	<b>4.702</b>	<b>3.944</b>	<b>4.056</b>	<b>4.354</b>	<b>4.046</b>	<b>4.296</b>	<b>4.384</b>	<b>4.467</b>	<b>C OTHER COLLECTIVE ACCOMMODATION ESTABLISHMENTS</b>
<i>Γ1 Άλλα Τουριστικά Καταλύματα</i>	...	1.972	1.294	824	936	1.234	1.238	1.488	1.576	1.659	<i>Γ1 Holiday Dwellings</i>
Γ11 Τουριστικές Επαύλειες	...	382	374	434	546	850	958	1.230	1.320	1.423	Γ11 Tourist Villas
Γ12 Επιπλωμένα Διαμερίσματα	...	1.590	920	390	390	384	280	258	256	236	Γ12 Furnished Apartments
<i>Γ2 Κατασκηνωτικοί Χώροι</i>	...	1.712	3.408	3.120	3.120	3.120	2.808	2.808	2.808	2.808	<i>Γ2 Tourist Campsites</i>



ΠΙΝΑΚΑΣ 54.- ΣΥΛΛΟΓΙΚΑ ΤΟΥΡΙΣΤΙΚΑ ΚΑΤΑΛΥΜΑΤΑ ΚΑΙ ΚΑΙΝΕΣ ΚΑΤΑ ΤΟΠΟΘΕΣΙΑ, 2004-2006  
TABLE 54.- COLLECTIVE ACCOMMODATION ESTABLISHMENTS AND BEDPLACES BY LOCALITY, 2004-2006

	Σύνολο Total	Λευκωσία Lefkoscia	Λεμεσός Lemesos	Λάρνακα Larnaka	Αμμ/στος Amm/stos	Πάφος Pafos	Θερ. στο βουνό Hill resorts	ACCOMMODATION
<b>2006: ΣΥΝΟΛΟ</b>	<b>909</b>	<b>22</b>	<b>127</b>	<b>116</b>	<b>303</b>	<b>306</b>	<b>35</b>	<b>2006: TOTAL</b>
Ξενοδοχ. & Παρόμ. Εγκαταστάσεις	753	22	122	111	297	166	35	Hotels & Sim. Est/nts
Άλλα Συλλογικά Καταλύματα	156	0	5	5	6	140	0	Other Collect. Accom.
<b>2005: ΣΥΝΟΛΟ</b>	<b>937</b>	<b>21</b>	<b>135</b>	<b>125</b>	<b>316</b>	<b>306</b>	<b>34</b>	<b>2005: TOTAL</b>
Ξενοδοχ. & Παρόμ. Εγκαταστάσεις	785	20	131	120	311	169	34	Hotels & Sim. Est/nts
Άλλα Συλλογικά Καταλύματα	152	1	4	5	5	137	0	Other Collect. Accom.
<b>2004: ΣΥΝΟΛΟ</b>	<b>955</b>	<b>21</b>	<b>136</b>	<b>128</b>	<b>326</b>	<b>310</b>	<b>34</b>	<b>2004: TOTAL</b>
Ξενοδοχ. & Παρόμ. Εγκαταστάσεις	803	20	132	122	322	173	34	Hotels & Sim. Est/nts
Άλλα Συλλογικά Καταλύματα	152	1	4	6	4	137	0	Other Collect. Accom.
								<b>BEDPLACES</b>
<b>2006: ΣΥΝΟΛΟ</b>	<b>93.957</b>	<b>2.402</b>	<b>15.137</b>	<b>7.718</b>	<b>37.592</b>	<b>29.058</b>	<b>2.050</b>	<b>2006: TOTAL</b>
Ξενοδοχ. & Παρόμ. Εγκαταστάσεις	89.490	2.402	13.621	7.570	37.336	26.511	2.050	Hotels & Sim. Est/nts
Άλλα Συλλογικά Καταλύματα	4.467	0	1.516	148	256	2.547	0	Other Collect. Accom.
<b>2005: ΣΥΝΟΛΟ</b>	<b>95.648</b>	<b>2.403</b>	<b>15.876</b>	<b>8.533</b>	<b>37.957</b>	<b>28.848</b>	<b>2.031</b>	<b>2005: TOTAL</b>
Ξενοδοχ. & Παρόμ. Εγκαταστάσεις	91.264	2.387	14.384	8.377	37.763	26.322	2.031	Hotels & Sim. Est/nts
Άλλα Συλλογικά Καταλύματα	4.384	16	1.492	156	194	2.526	0	Other Collect. Accom.
<b>2004: ΣΥΝΟΛΟ</b>	<b>96.535</b>	<b>2.351</b>	<b>16.119</b>	<b>8.787</b>	<b>38.729</b>	<b>28.518</b>	<b>2.031</b>	<b>2004: TOTAL</b>
Ξενοδοχ. & Παρόμ. Εγκαταστάσεις	92.239	2.335	14.637	8.623	38.555	26.058	2.031	Hotels & Sim. Est/nts
Άλλα Συλλογικά Καταλύματα	4.296	16	1.482	164	174	2.460	0	Other Collect. Accom.

ΠΙΝΑΚΑΣ 55.- ΣΥΛΛΟΓΙΚΑ ΤΟΥΡΙΣΤΙΚΑ ΚΑΤΑΛΥΜΑΤΑ ΚΑΤΑ ΚΑΤΗΓΟΡΙΑ ΚΑΙ ΤΟΠΟΘΕΣΙΑ, 2006  
 TABLE 55.- COLLECTIVE ACCOMMODATION ESTABLISHMENTS BY TYPE AND LOCALITY, 2006

Κατηγορία	Σύνολο Total	Λ/σία L/sia	Λ/σός L/sos	Λ/κα L/ka	Αγ. Νάπα Ag. Napa	Παρ/μνι Par/mni	Πάφος Pafos	Θέρετρα στο βουνό Hill Resorts	
<b>ΣΥΝΟΛΟ</b>	<b>909</b>	<b>22</b>	<b>127</b>	<b>116</b>	<b>192</b>	<b>111</b>	<b>306</b>	<b>35</b>	<b>TOTAL</b>
<b>A+B</b>									<b>A+B</b>
<b>ΞΕΝΟΔΟΧΕΙΑ ΚΑΙ</b>									<b>HOTELS AND</b>
<b>ΠΑΡΟΜΟΙΕΣ ΕΓΚΑΤΑΣΤΑΣΕΙΣ</b>	<b>753</b>	<b>22</b>	<b>122</b>	<b>111</b>	<b>187</b>	<b>110</b>	<b>166</b>	<b>35</b>	<b>SIMILAR ESTABLISHMENTS</b>
<b>A</b>	<b>596</b>	<b>22</b>	<b>98</b>	<b>97</b>	<b>111</b>	<b>103</b>	<b>140</b>	<b>25</b>	<b>A</b>
<b>AI</b>	<b>237</b>	<b>14</b>	<b>41</b>	<b>29</b>	<b>44</b>	<b>27</b>	<b>61</b>	<b>21</b>	<b>AI</b>
A15	5 αστέρες	1	6	1	4	2	8	0	A15
A14	4 αστέρες	3	9	6	9	12	19	1	A14
A13	3 αστέρες	4	13	5	23	11	18	8	A13
A12	2 αστέρες	5	9	16	7	1	8	5	A12
A11	1 αστέρας	1	4	1	1	1	8	7	A11
<b>A2</b>	<b>Οργανωμένα Διαμερίσματα</b>	<b>3</b>	<b>35</b>	<b>32</b>	<b>60</b>	<b>74</b>	<b>39</b>	<b>0</b>	<b>A2</b>
<b>A3</b>	<b>Τουριστικά Χωριά</b>	<b>22</b>	<b>2</b>	<b>0</b>	<b>7</b>	<b>2</b>	<b>11</b>	<b>0</b>	<b>A3</b>
<b>A4</b>	<b>Παραδοσιακές Οικοδομές</b>	<b>94</b>	<b>5</b>	<b>20</b>	<b>0</b>	<b>0</b>	<b>29</b>	<b>4</b>	<b>A4</b>
<b>B</b>	<b>ΠΑΡΟΜΟΙΕΣ</b>	<b>157</b>	<b>0</b>	<b>24</b>	<b>76</b>	<b>7</b>	<b>26</b>	<b>10</b>	<b>B</b>
<b>ΕΓΚΑΤΑΣΤΑΣΕΙΣ</b>									<b>SIMILAR</b>
<b>B1</b>	<b>Ξενοδοχεία χωρίς Αστέρες</b>	<b>10</b>	<b>0</b>	<b>0</b>	<b>0</b>	<b>1</b>	<b>1</b>	<b>8</b>	<b>B1</b>
<b>B2</b>	<b>Ξενώνες</b>	<b>7</b>	<b>0</b>	<b>4</b>	<b>0</b>	<b>0</b>	<b>1</b>	<b>2</b>	<b>B2</b>
<b>B3</b>	<b>Τουριστικά Διαμερίσματα</b>	<b>140</b>	<b>0</b>	<b>20</b>	<b>76</b>	<b>6</b>	<b>24</b>	<b>0</b>	<b>B3</b>
<b>Γ</b>	<b>Άλλα Συλλογικά Καταλύματα</b>	<b>156</b>	<b>0</b>	<b>5</b>	<b>5</b>	<b>1</b>	<b>140</b>	<b>0</b>	<b>C</b>
<b>Γ1</b>	<b>Άλλα Τουριστικά Καταλύματα</b>	<b>137</b>	<b>0</b>	<b>4</b>	<b>5</b>	<b>1</b>	<b>137</b>	<b>0</b>	<b>C1</b>
Γ11	Τουριστικές Επαύλεις	137	0	0	3	0	133	0	C11
Γ12	Επιπλωμένα Διαμερίσματα	15	0	4	2	1	4	0	C12
<b>Γ2</b>	<b>Κατασκηνωτικοί Χώροι</b>	<b>4</b>	<b>0</b>	<b>1</b>	<b>0</b>	<b>0</b>	<b>3</b>	<b>0</b>	<b>C2</b>

ΠΙΝΑΚΑΣ 56.- ΚΑΙΝΕΣ ΣΕ ΣΥΛΛΟΓΙΚΑ ΤΟΥΡΙΣΤΙΚΑ ΚΑΤΑΛΥΜΑΤΑ ΚΑΤΑ ΚΑΤΗΓΟΡΙΑ ΚΑΙ ΤΟΠΟΘΕΣΙΑ, 2006  
TABLE 56.- BEDPLACES IN COLLECTIVE ACCOMMODATION ESTABLISHMENTS BY TYPE AND LOCALITY, 2006

Κατηγορία	Σύνολο Total	Λ/σία L/sia	Λ/σός L/sos	Λ/κα L/ka	Αγ. Νάπα Ag. Napa	Παρ/μνι Par/mni	Πάφος Pafos	Θέρετρα στο βουνό Hill resorts	Type
<b>ΣΥΝΟΛΟ</b>	<b>93.957</b>	<b>2.402</b>	<b>15.137</b>	<b>7.718</b>	<b>20.935</b>	<b>16.657</b>	<b>29.058</b>	<b>2.050</b>	<b>TOTAL</b>
<b>A+B</b> <b>ΞΕΝΟΔΟΧΕΙΑ ΚΑΙ</b> <b>ΠΑΡΟΜΟΙΕΣ ΕΓΚΑΤΑΣΤΑΣΕΙΣ</b>	<b>89.490</b>	<b>2.402</b>	<b>13.621</b>	<b>7.570</b>	<b>20.683</b>	<b>16.653</b>	<b>26.511</b>	<b>2.050</b>	<b>A+B</b> <b>HOTELS AND</b> <b>SIMILAR ESTABLISHMENTS</b>
<b>A</b> <b>ΞΕΝΟΔΟΧΕΙΑ</b>	<b>83.019</b>	<b>2.402</b>	<b>12.720</b>	<b>7.096</b>	<b>17.867</b>	<b>16.529</b>	<b>24.600</b>	<b>1.805</b>	<b>A</b> <b>HOTELS</b>
<b>A1</b> <i>Ξενοδοχεία Αστέρων</i>	53.266	2.112	9.833	4.849	10.125	7.136	17.467	1.744	<b>A1</b> <i>Hotels with Stars</i>
A15 5 αστέρες	10.461	596	3.090	386	1.698	788	3.903	0	A15 5 stars
A14 4 αστέρες	21.407	823	2.802	2.314	2.945	3.904	8.339	280	A14 4 stars
A13 3 αστέρες	16.070	356	2.729	990	4.662	2.265	4.170	898	A13 3 stars
A12 2 αστέρες	4.268	286	1.052	1.140	775	145	616	254	A12 2 stars
A11 1 αστέρας	1.060	51	160	19	45	34	439	312	A11 1 star
<b>A2</b> <i>Οργανωμένα Διαμερίσματα</i>	22.189	250	2.466	1.922	5.608	8.699	3.244	0	<b>A2</b> <i>Hotel Apartments</i>
<b>A3</b> <i>Τουριστικά Χωριά</i>	6.698	0	248	0	2.134	694	3.622	0	<b>A3</b> <i>Tourist Villages</i>
<b>A4</b> <i>Παραδοσιακές Οικοδομές</i>	866	40	173	325	0	0	267	61	<b>A4</b> <i>Traditional Buildings</i>
<b>B</b> <b>ΠΑΡΟΜΟΙΕΣ</b> <b>ΕΓΚΑΤΑΣΤΑΣΕΙΣ</b>	<b>6.471</b>	<b>0</b>	<b>901</b>	<b>474</b>	<b>2.816</b>	<b>124</b>	<b>1.911</b>	<b>245</b>	<b>B</b> <b>SIMILAR</b> <b>ESTABLISHMENTS</b>
<b>B1</b> <i>Ξενοδοχεία χωρίς Αστέρες</i>	246	0	0	0	0	20	34	192	<b>B1</b> <i>Hotels without star</i>
<b>B2</b> <i>Ξενώνες</i>	157	0	83	0	0	0	21	53	<b>B2</b> <i>Guest Houses</i>
<b>B3</b> <i>Τουριστικά Διαμερίσματα</i>	6.068	0	818	474	2.816	104	1.856	0	<b>B3</b> <i>Tourist Apartments</i>
<b>Γ</b> <b>ΆΛΛΑ ΣΥΛΛΟΓΙΚΑ</b> <b>ΚΑΤΑΛΥΜΑΤΑ</b>	<b>4.467</b>	<b>0</b>	<b>1.516</b>	<b>148</b>	<b>252</b>	<b>4</b>	<b>2.547</b>	<b>0</b>	<b>C</b> <b>OTHER COLLECTIVE ACCOMMO-</b> <b>DATION ESTABLISHMENTS</b>
<b>Γ1</b> <i>Άλλα Τουριστικά Καταλύματα</i>	1.659	0	76	148	252	4	1.179	0	<b>C1</b> <i>Holiday Dwellings</i>
Γ11 Τουριστικές Επαύλειες	1.423	0	0	66	214	0	1.143	0	C11 Tourist Villas
Γ12 Επιπλωμένα Διαμερίσματα	236	0	76	82	38	4	36	0	C12 Furnished Apartments
<b>Γ2</b> <i>Κατασπινθητικοί Χώροι</i>	2.808	0	1.440	0	0	0	1.368	0	<b>C2</b> <i>Tourist Campsites</i>

ΠΙΝΑΚΑΣ 57.- ΔΙΑΝΥΚΤΕΡΕΥΣΕΙΣ ΜΗ ΚΑΤΟΙΚΩΝ ΚΥΠΡΟΥ ΚΑΙ ΚΑΤΟΙΚΩΝ ΚΥΠΡΟΥ ΚΑΤΑ ΤΥΠΟ ΚΑΤΑΛΥΜΑΤΟΣ, 2001-2006  
 TABLE 57.- NIGHTS SPENT BY NON-RESIDENTS AND RESIDENTS BY TYPE OF ACCOMMODATION, 2001-2006

Τύπος καταλύματος	Σύνολο Total	Μη κάτοικοι Κύπρου Non-residents	Κάτοικοι Κύπρου Residents	Type of accommodation
<b>ΚΑΤΑΛΥΜΑ</b>				
<b>2006: ΣΥΝΟΛΟ</b>	<b>14.438.592</b>	<b>13.310.257</b>	<b>1.128.335</b>	<b>2006: TOTAL</b>
Ξενοδοχ. & Παρόμ. Εγκαταστ.	14.341.370	13.227.357	1.114.013	Hotels & Sim. Est/nts
Άλλα Συλλογικά Καταλύματα	97.222	82.900	14.322	Other Collect. Accom.
<b>2005: ΣΥΝΟΛΟ</b>	<b>15.058.319</b>	<b>14.006.282</b>	<b>1.052.037</b>	<b>2005: TOTAL</b>
Ξενοδοχ. & Παρόμ. Εγκαταστ.	14.939.332	13.899.099	1.040.233	Hotels & Sim. Est/nts
Άλλα Συλλογικά Καταλύματα	118.987	107.183	11.804	Other Collect. Accom.
<b>2004: ΣΥΝΟΛΟ</b>	<b>14.717.269</b>	<b>13.636.517</b>	<b>1.080.752</b>	<b>2004: TOTAL</b>
Ξενοδοχ. & Παρόμ. Εγκαταστ.	14.623.352	13.554.335	1.069.017	Hotels & Sim. Est/nts
Άλλα Συλλογικά Καταλύματα	93.917	82.182	11.735	Other Collect. Accom.
<b>2003: ΣΥΝΟΛΟ</b>	<b>14.457.937</b>	<b>13.490.132</b>	<b>967.805</b>	<b>2003: TOTAL</b>
Ξενοδοχ. & Παρόμ. Εγκαταστ.	14.381.314	13.424.102	957.212	Hotels & Sim. Est/nts
Άλλα Συλλογικά Καταλύματα	76.623	66.030	10.593	Other Collect. Accom.
<b>2002: ΣΥΝΟΛΟ</b>	<b>16.159.347</b>	<b>15.289.044</b>	<b>870.303</b>	<b>2002: TOTAL</b>
Ξενοδοχ. & Παρόμ. Εγκαταστ.	16.103.163	15.235.497	867.666	Hotels & Sim. Est/nts
Άλλα Συλλογικά Καταλύματα	56.184	53.547	2.637	Other Collect. Accom.
<b>2001: ΣΥΝΟΛΟ</b>	<b>18.826.208</b>	<b>18.089.506</b>	<b>736.702</b>	<b>2001: TOTAL</b>
Ξενοδοχ. & Παρόμ. Εγκαταστ.	18.792.960	18.066.132	726.828	Hotels & Sim. Est/nts
Άλλα Συλλογικά Καταλύματα	33.248	23.374	9.874	Other Collect. Accom.

ΠΙΝΑΚΑΣ 58.- ΔΙΑΝΥΚΤΕΡΕΥΣΕΙΣ ΜΗ ΚΑΤΟΙΚΩΝ ΚΥΠΡΟΥ ΚΑΤΑ ΕΠΙΧΡΗΣΗ ΚΑΙ ΤΥΠΟ ΚΑΤΑΛΥΜΑΤΟΣ, 2005-2006  
TABLE 58.- NIGHTS SPENT BY NON-RESIDENTS AND RESIDENTS BY DISTRICT AND TYPE OF ACCOMMODATION, 2005-2006

Επαρχία	2005				2006			
	Σύνολο	Ξενοδοχεία & παρόμ. εγκαταστάσεις	Άλλα συλλογικά καταλύματα	Σύνολο	Ξενοδοχεία & παρόμ. εγκαταστάσεις	Άλλα συλλογικά καταλύματα	Σύνολο	District
	Total	Hotels & similar establishments	Other collective accommodation	Total	Hotels & similar establishments	Other collective accommodation	Total	
<b>Σύνολο</b>	<b>15.058.319</b>	<b>14.939.332</b>	<b>118.987</b>	<b>14.438.592</b>	<b>14.341.370</b>	<b>97.222</b>	<b>Total</b>	
Λευκωσία	215.286	215.286	0	251.881	251.881	0	Lefkosia	
Λεμεσός	2.339.288	2.334.704	4.584	2.128.697	2.121.739	6.958	Lemesos	
Λάρνακα	1.196.689	1.193.204	3.485	1.102.203	1.099.668	2.535	Larnaka	
Αμμόστοι	5.969.005	5.951.037	17.968	5.717.162	5.695.198	21.964	Amm/stos	
Πάφος	5.192.551	5.099.601	92.950	5.089.109	5.023.344	65.765	Pafos	
Ορεινά Θέρετρα	145.500	145.500	0	149.540	149.540	0	Hill Resorts	
<b>Μη κάτοικοι Κύπρου</b>	<b>14.006.282</b>	<b>13.899.099</b>	<b>107.183</b>	<b>13.310.257</b>	<b>13.227.357</b>	<b>82.900</b>	<b>Non-Residents</b>	
Λευκωσία	184.473	184.473	0	215.913	215.913	0	Lefkosia	
Λεμεσός	2.167.307	2.164.333	2.974	1.964.819	1.959.875	4.944	Lemesos	
Λάρνακα	1.114.267	1.110.814	3.453	1.016.491	1.014.091	2.400	Larnaka	
Αμμόστοι	5.677.181	5.659.213	17.968	5.379.745	5.358.028	21.717	Amm/stos	
Πάφος	4.816.791	4.734.003	82.788	4.696.271	4.642.432	53.839	Pafos	
Ορεινά Θέρετρα	46.263	46.263	0	37.018	37.018	0	Hill Resorts	
<b>Κάτοικοι Κύπρου</b>	<b>1.052.037</b>	<b>1.040.233</b>	<b>11.804</b>	<b>1.128.335</b>	<b>1.114.013</b>	<b>14.322</b>	<b>Residents</b>	
Λευκωσία	30.813	30.813	0	35.968	35.968	0	Lefkosia	
Λεμεσός	171.981	170.371	1.610	163.878	161.864	2.014	Lemesos	
Λάρνακα	82.422	82.390	32	85.712	85.577	135	Larnaka	
Αμμόστοι	291.824	291.824	0	337.417	337.170	247	Amm/stos	
Πάφος	375.760	365.598	10.162	392.838	380.912	11.926	Pafos	
Ορεινά Θέρετρα	99.237	99.237	0	112.522	112.522	0	Hill Resorts	

**ΠΙΝΑΚΑΣ 59.- ΔΙΑΝΥΚΤΕΡΕΥΣΕΙΣ ΜΗ ΚΑΤΟΙΚΩΝ ΚΥΠΡΟΥ ΚΑΤΑ ΧΩΡΑ ΣΥΝΗΘΟΥΣ ΔΙΑΜΟΝΗΣ ΚΑΙ ΚΑΤΑ ΤΥΠΟ ΚΑΤΑΛΥΜΑΤΟΣ, 2006**

**TABLE 59.- NIGHTS SPENT BY NON-RESIDENTS BY COUNTRY OF USUAL RESIDENCE AND BY TYPE OF ACCOMMODATION, 2006**

Χώρα Συνήθους Διαμονής	2006			Country of usual Residence
	Σύνολο	Ξενοδοχ. & Παρόμοιες Εγκαταστάσεις	Άλλα Συλλογικά Καταλύματα	
	Total	Hotels & Similar Establishments	Other Collective Accommodation	
<b>ΣΥΝΟΛΟ</b>	<b>13.310.257</b>	<b>13.227.357</b>	<b>82.900</b>	<b>TOTAL</b>
<b>ΕΥΡΩΠΗ</b>	<b>12.895.610</b>	<b>12.813.616</b>	<b>81.994</b>	<b>EUROPE</b>
<b>Χώρες Ε.Ε.</b>	<b>11.180.380</b>	<b>11.098.814</b>	<b>81.566</b>	<b>E. U. Countries</b>
Βέλγιο	133.002	132.608	394	Belgium
Τσεχία	92.822	92.763	59	Czech Republic
Δανία	176.542	176.403	139	Denmark
Γερμανία	1.185.322	1.181.744	3.578	Germany
Εσθονία	13.507	13.507	0	Estonia
Ελλάδα	217.778	217.302	476	Greece
Ισπανία	18.398	18.391	7	Spain
Γαλλία	256.862	256.426	436	France
Ιρλανδία	132.057	131.561	496	Ireland
Ιταλία	116.349	116.059	290	Italy
Λεττονία	7.518	7.513	5	Latvia
Λιθουανία	7.668	7.668	0	Lithuania
Λουξεμβούργο	10.590	10.590	0	Luxembourg
Ουγγαρία	47.428	47.428	0	Hungary
Μάλτα	7.433	7.433	0	Malta
Ολλανδία	165.763	164.516	1.247	Netherlands
Αυστρία	158.621	158.357	264	Austria
Πολωνία	79.885	79.853	32	Poland
Πορτογαλλία	8.326	8.324	2	Portugal
Σλοβενία	7.300	7.300	0	Slovenia
Σλοβακία	19.701	19.463	238	Slovakia
Φιλανδία	218.504	218.455	49	Finland
Σουηδία	731.312	731.206	106	Sweden
Ηνωμένο Βασίλειο	7.367.692	7.293.944	73.748	United Kingdom
<b>ΕΖΕΣ</b>	<b>748.975</b>	<b>748.728</b>	<b>247</b>	<b>EFTA</b>
Ισλανδία	15.679	15.598	81	Iceland
Νορβηγία	469.408	469.386	22	Norway
Ελβετία (περιλ. Λιχτεν.)	263.888	263.744	144	Switzerland (incl. Liechten.)
<b>Σύνολο άλλων Ευρ/κών χωρών (εκτός ΕΦΤΑ)</b>	<b>966.255</b>	<b>966.074</b>	<b>181</b>	<b>Total for other European countries (excluding EFTA)</b>
Ρωσσία	827.085	826.960	125	Russia
Άλλες Ευρωπαϊκές χώρες	139.170	139.114	56	Other European countries
<b>ΆΛΛΕΣ ΧΩΡΕΣ</b>	<b>414.647</b>	<b>413.741</b>	<b>906</b>	<b>OTHER COUNTRIES</b>

ΠΙΝΑΚΑΣ 60.- ΔΙΑΝΥΚΤΕΡΕΥΣΕΙΣ ΜΗ ΚΑΤΟΙΚΩΝ ΚΥΠΡΙΟΥ ΚΑΤΑ ΧΩΡΑ ΣΥΝΗΘΟΥΣ ΔΙΑΜΟΝΗΣ (ΚΥΡΙΑΣ ΧΩΡΕΣ) ΚΑΙ ΜΗΝΑ, 2006  
 TABLE 60.- NIGHTS SPENT BY NON-RESIDENTS BY COUNTRY OF USUAL RESIDENCE (MAIN COUNTRIES) AND MONTH, 2006

Χώρα Συνήθους Διαμονής	Σύνολο	Ιαν.	Φεβρ.	Μάρτ.	Απρ.	Μάιος	Ιούν.	Ιούλ.	Αύγ.	Σεπτ.	Οκτ.	Νοέμ.	Δεκ.	Country of usual Residence
	Total	Jan.	Feb.	March	Apr.	May	June	July	Aug.	Sept.	Oct.	Nov.	Dec.	
<b>ΣΥΝΟΛΟ</b>	<b>13.310.257</b>	<b>358.494</b>	<b>371.184</b>	<b>573.028</b>	<b>898.963</b>	<b>1.408.634</b>	<b>1.670.651</b>	<b>1.853.864</b>	<b>1.991.340</b>	<b>1.708.369</b>	<b>1.541.862</b>	<b>595.460</b>	<b>338.408</b>	<b>TOTAL</b>
<b>ΕΥΡΩΠΗ</b>	<b>12.895.610</b>	<b>341.564</b>	<b>349.565</b>	<b>545.588</b>	<b>870.713</b>	<b>1.378.309</b>	<b>1.630.350</b>	<b>1.780.990</b>	<b>1.933.519</b>	<b>1.666.026</b>	<b>1.503.115</b>	<b>572.437</b>	<b>323.434</b>	<b>EUROPE</b>
<b>Χώρας Ε.Ε.</b>	<b>11.180.380</b>	<b>289.629</b>	<b>297.247</b>	<b>486.940</b>	<b>789.172</b>	<b>1.214.676</b>	<b>1.380.179</b>	<b>1.518.804</b>	<b>1.671.486</b>	<b>1.446.001</b>	<b>1.295.655</b>	<b>504.509</b>	<b>286.082</b>	<b>E. U. Countries</b>
Βέλγιο	133.002	3.666	3.406	4.838	12.993	14.951	13.154	19.586	21.028	14.566	14.343	7.143	3.328	Belgium
Τσεχία	92.822	434	480	870	768	8.089	15.515	16.119	17.952	17.459	12.611	1.919	606	Czech Republic
Δανία	176.542	722	3.027	5.456	14.403	21.303	23.579	32.882	31.031	24.792	16.281	2.556	510	Denmark
Γερμανία	1.185.322	38.966	33.363	81.019	122.707	128.921	111.082	108.676	119.461	133.820	173.843	93.471	39.993	Germany
Εσθονία	13.507	459	462	547	960	2.621	1.180	2.458	1.501	979	1.445	422	473	Estonia
Ελλάδα	217.778	9.363	8.301	17.018	22.824	16.412	32.647	20.340	23.921	19.272	18.667	16.259	12.754	Greece
Ισπανία	18.398	519	476	752	1.458	1.091	1.032	2.062	5.574	2.106	1.506	858	964	Spain
Γαλλία	256.862	3.560	5.431	7.386	36.703	36.213	30.796	40.445	45.551	21.260	18.425	7.543	3.549	France
Ιρλανδία	132.057	1.927	1.543	2.066	5.699	11.518	18.679	22.803	27.311	19.088	16.594	3.130	1.699	Ireland
Ιταλία	116.349	1.765	1.645	3.094	6.484	9.560	14.609	21.148	36.113	9.599	7.769	3.060	1.503	Italy
Λεττονία	7.518	5	246	98	133	232	941	1.481	1.097	1.895	988	64	338	Latvia
Λιθουανία	7.668	86	728	147	93	633	1.806	1.579	581	1.118	597	205	95	Lithuania
Λουξεμβούργο	10.590	77	93	92	281	151	218	250	5.363	1.127	309	2.349	280	Luxembourg
Ουγγαρία	47.428	870	519	702	2.382	2.704	5.787	11.757	7.825	8.034	4.395	1.407	1.046	Hungary
Μάλτα	7.433	133	140	172	331	248	415	958	2.884	1.257	174	297	424	Malta
Ολλανδία	165.763	2.348	2.806	5.860	10.465	24.808	17.524	25.478	23.354	20.056	24.579	5.597	2.888	Netherlands
Αυστρία	158.621	2.656	2.617	4.933	12.069	15.314	20.176	20.522	19.026	21.201	25.665	12.180	2.262	Austria
Πολωνία	79.885	2.552	3.759	3.393	6.025	5.535	8.506	10.627	13.779	10.471	9.676	3.225	2.337	Poland
Πορτογαλία	8.326	561	204	263	594	847	499	1.028	2.887	503	261	297	382	Portugal
Σλοβενία	7.300	135	165	179	261	384	371	3.175	995	331	531	548	225	Slovenia
Σλοβακία	19.701	751	591	348	372	563	3.218	3.566	5.183	3.239	1.206	369	295	Slovak Republic
Φινλανδία	218.504	10.759	10.633	13.235	21.562	33.145	26.034	14.045	15.083	20.185	32.796	14.414	6.613	Finland
Σουηδία	731.312	28.419	19.735	34.725	45.357	81.386	80.831	97.451	86.487	90.723	84.998	48.406	32.794	Sweden
Ηνωμένο Βασίλειο	7.367.692	178.896	196.877	299.747	464.248	798.047	951.580	1.040.368	1.157.499	1.002.920	827.996	278.790	170.724	United Kingdom

(συνεχίζεται)

(continued)

ΠΙΝΑΚΑΣ 60.- (συνεχίζεται) - TABLE 60.- (cont'd)

Χώρα Συνήθους Διαμονής	Σύνολο Total	Ιαν. Jan.	Φεβρ. Feb.	Μάρτ. March	Απρ. Apr.	Μάιος May	Ιούν. June	Ιούλ. July	Αύγ. Aug.	Σεπτ. Sept.	Οκτ. Oct.	Νοέμ. Nov.	Δεκ. Dec.	Country of usual Residence
<b>ΕΦΤΑ</b>	<b>748.975</b>	<b>27.402</b>	<b>23.987</b>	<b>34.997</b>	<b>44.052</b>	<b>63.544</b>	<b>96.141</b>	<b>102.019</b>	<b>99.957</b>	<b>96.712</b>	<b>104.151</b>	<b>35.267</b>	<b>20.746</b>	<b>EFTA</b>
Ισλανδία	15.679	34	46	69	782	1.144	2.046	233	3.419	5.449	307	1.961	189	Iceland
Νορβηγία	469.408	26.108	22.025	29.906	21.134	35.946	62.542	69.816	57.209	58.790	40.482	27.009	18.441	Norway
Ελβετία (περιλ. Λίχτενστάιν)	263.888	1.260	1.916	5.022	22.136	26.454	31.553	31.970	39.329	32.473	63.362	6.297	2.116	Switzerland (incl. Liechtenstein)
<b>Σύνολο άλλων Ευρωπαϊκών χωρών (εκτός ΕΦΤΑ)</b>	<b>966.255</b>	<b>24.533</b>	<b>28.331</b>	<b>23.651</b>	<b>37.489</b>	<b>100.089</b>	<b>154.030</b>	<b>160.167</b>	<b>162.076</b>	<b>123.313</b>	<b>103.309</b>	<b>32.661</b>	<b>16.606</b>	<b>Total for other European countries (excluding EFTA)</b>
Ρωσία	827.085	15.060	15.225	15.521	28.335	90.065	140.768	142.353	143.875	109.992	90.320	24.744	10.827	Russia
Άλλες Ευρωπαϊκές χώρες	139.170	9.473	13.106	8.130	9.154	10.024	13.262	17.814	18.201	13.321	12.989	7.917	5.779	Other European countries
<b>ΆΛΛΕΣ ΧΩΡΕΣ</b>	<b>414.647</b>	<b>16.930</b>	<b>21.619</b>	<b>27.440</b>	<b>28.250</b>	<b>30.325</b>	<b>40.301</b>	<b>72.874</b>	<b>57.821</b>	<b>42.343</b>	<b>38.747</b>	<b>23.023</b>	<b>14.974</b>	<b>OTHER COUNTRIES</b>



ΠΙΝΑΚΑΣ 61.- ΔΙΑΝΥΚΤΕΡΕΥΣΕΙΣ ΚΑΤΟΙΚΩΝ ΚΥΠΡΟΥ ΚΑΤΑ ΜΗΝΑ ΚΑΙ ΤΥΠΟ ΚΑΤΑΛΥΜΑΤΟΣ, 2004-2006

TABLE 61.- NIGHTS SPENT BY RESIDENTS BY MONTH AND TYPE OF ACCOMMODATION, 2004-2006

Μήνας	Σύνολο Total	Ξενοδοχ. & Παρόμοιες Εγκαταστάσεις Hotels & Similar Establishments	Άλλα Συλλογικά Καταλύματα Other Collective Accommodation	Month
<b>2006: ΣΥΝΟΛΟ</b>	<b>1.128.335</b>	<b>1.114.013</b>	<b>14.322</b>	<b>2006: TOTAL</b>
Ιανουάριος	45.386	45.325	61	January
Φεβρουάριος	40.626	40.584	42	February
Μάρτιος	60.044	59.936	108	March
<b>1<sup>ο</sup> Τρίμηνο</b>	<b>146.056</b>	<b>145.845</b>	<b>211</b>	<b>1<sup>st</sup> Quarter</b>
Απρίλιος	69.801	69.402	399	April
Μάιος	48.721	48.391	330	May
Ιούνιος	107.230	106.036	1.194	June
<b>2<sup>ο</sup> Τρίμηνο</b>	<b>225.752</b>	<b>223.829</b>	<b>1.923</b>	<b>2<sup>nd</sup> Quarter</b>
<b>ΠΡΩΤΟ ΕΞΑΜΗΝΟ</b>	<b>371.808</b>	<b>369.674</b>	<b>2.134</b>	<b>FIRST HALF</b>
Ιούλιος	196.229	192.386	3.843	July
Αύγουστος	345.909	338.640	7.269	August
Σεπτέμβριος	78.832	78.029	803	September
<b>3<sup>ο</sup> Τρίμηνο</b>	<b>620.970</b>	<b>609.055</b>	<b>11.915</b>	<b>3<sup>rd</sup> Quarter</b>
Οκτώβριος	49.608	49.490	118	October
Νοέμβριος	33.562	33.487	75	November
Δεκέμβριος	52.387	52.307	80	December
<b>4<sup>ο</sup> Τρίμηνο</b>	<b>135.557</b>	<b>135.284</b>	<b>273</b>	<b>4<sup>nd</sup> Quarter</b>
<b>ΔΕΥΤΕΡΟ ΕΞΑΜΗΝΟ</b>	<b>756.527</b>	<b>744.339</b>	<b>12.188</b>	<b>SECOND HALF</b>
<b>2005: ΣΥΝΟΛΟ</b>	<b>1.052.037</b>	<b>1.040.233</b>	<b>11.804</b>	<b>TOTAL</b>
Ιανουάριος	52.798	52.699	99	January
Φεβρουάριος	39.754	39.686	68	February
Μάρτιος	60.841	60.675	166	March
<b>1<sup>ο</sup> Τρίμηνο</b>	<b>153.393</b>	<b>153.060</b>	<b>333</b>	<b>1<sup>st</sup> Quarter</b>
Απρίλιος	56.954	56.722	232	April
Μάιος	53.529	53.187	342	May
Ιούνιος	93.513	92.468	1.045	June
<b>2<sup>ο</sup> Τρίμηνο</b>	<b>203.996</b>	<b>202.377</b>	<b>1.619</b>	<b>2<sup>nd</sup> Quarter</b>
<b>ΠΡΩΤΟ ΕΞΑΜΗΝΟ</b>	<b>357.389</b>	<b>355.437</b>	<b>1.952</b>	<b>FIRST HALF</b>
Ιούλιος	180.278	177.845	2.433	July
Αύγουστος	322.088	315.641	6.447	August
Σεπτέμβριος	67.746	67.333	413	September
<b>3<sup>ο</sup> Τρίμηνο</b>	<b>570.112</b>	<b>560.819</b>	<b>9.293</b>	<b>3<sup>rd</sup> Quarter</b>
Οκτώβριος	54.787	54.399	388	October
Νοέμβριος	31.153	31.069	84	November
Δεκέμβριος	38.596	38.509	87	December
<b>4<sup>ο</sup> Τρίμηνο</b>	<b>124.536</b>	<b>123.977</b>	<b>559</b>	<b>4<sup>nd</sup> Quarter</b>
<b>ΔΕΥΤΕΡΟ ΕΞΑΜΗΝΟ</b>	<b>694.648</b>	<b>684.796</b>	<b>9.852</b>	<b>SECOND HALF</b>
<b>2004: ΣΥΝΟΛΟ</b>	<b>1.080.752</b>	<b>1.069.017</b>	<b>11.735</b>	<b>2004: TOTAL</b>
<b>1<sup>ο</sup> Τρίμηνο</b>	<b>137.850</b>	<b>137.621</b>	<b>229</b>	<b>1<sup>st</sup> Quarter</b>
<b>2<sup>ο</sup> Τρίμηνο</b>	<b>230.242</b>	<b>228.624</b>	<b>1.618</b>	<b>2<sup>nd</sup> Quarter</b>
<b>ΠΡΩΤΟ ΕΞΑΜΗΝΟ</b>	<b>368.092</b>	<b>366.245</b>	<b>1.847</b>	<b>FIRST HALF</b>
<b>3<sup>ο</sup> Τρίμηνο</b>	<b>584.417</b>	<b>574.909</b>	<b>9.508</b>	<b>3<sup>rd</sup> Quarter</b>
<b>4<sup>ο</sup> Τρίμηνο</b>	<b>128.243</b>	<b>127.863</b>	<b>380</b>	<b>4<sup>nd</sup> Quarter</b>
<b>ΔΕΥΤΕΡΟ ΕΞΑΜΗΝΟ</b>	<b>712.660</b>	<b>702.772</b>	<b>9.888</b>	<b>SECOND HALF</b>

**ΠΙΝΑΚΑΣ 62.- ΠΟΣΟΣΤΟ ΠΛΗΡΟΤΗΤΑΣ ΣΕ ΞΕΝΟΔΟΧΕΙΑ ΚΑΙ ΠΑΡΟΜΟΙΕΣ ΕΓΚΑΤΑΣΤΑΣΕΙΣ, 1996-2006**  
**TABLE 62.- UTILISATION RATE IN HOTELS AND SIMILAR ESTABLISHMENTS, 1996-2006**

Ποσοστά-Percentages			
Περίοδος	Ακαθάριστο Gross	Καθαρό Net	Period
<b>1996</b>	<b>45,9</b>	<b>54,7</b>	<b>1996</b>
<b>1997</b>	<b>44,4</b>	<b>53,9</b>	<b>1997</b>
<b>1998</b>	<b>48,0</b>	<b>57,3</b>	<b>1998</b>
<b>1999</b>	<b>54,8</b>	<b>63,0</b>	<b>1999</b>
<b>2000</b>	<b>56,5</b>	<b>65,1</b>	<b>2000</b>
<b>2001</b>	<b>59,7</b>	<b>74,1</b>	<b>2001</b>
<b>2002</b>	<b>49,2</b>	<b>62,7</b>	<b>2002</b>
<b>2003</b>	<b>41,8</b>	<b>55,4</b>	<b>2003</b>
<b>2004</b>	<b>41,9</b>	<b>55,5</b>	<b>2004</b>
<b>2005</b>	<b>44,7</b>	<b>61,6</b>	<b>2005</b>
<b>2006</b>	<b>43,8</b>	<b>59,9</b>	<b>2006</b>
<b>2005:</b>			<b>2005:</b>
Ιανουάριος	14,8	29,0	January
Φεβρουάριος	18,0	34,9	February
Μάρτιος	26,3	45,5	March
Απρίλιος	34,6	46,7	April
Μάιος	55,1	63,5	May
Ιούνιος	62,9	69,7	June
Ιούλιος	71,9	79,1	July
Αύγουστος	85,4	93,2	August
Σεπτέμβριος	68,3	76,5	September
Οκτώβριος	58,8	70,4	October
Νοέμβριος	24,5	44,9	November
Δεκέμβριος	13,1	27,7	December
<b>2006:</b>			<b>2006:</b>
Ιανουάριος	14,3	29,4	January
Φεβρουάριος	16,3	32,9	February
Μάρτιος	22,6	41,7	March
Απρίλιος	35,6	47,4	April
Μάιος	51,5	59,3	May
Ιούνιος	65,0	71,2	June
Ιούλιος	72,8	78,8	July
Αύγουστος	83,4	89,4	August
Σεπτέμβριος	66,2	72,6	September
Οκτώβριος	57,2	65,8	October
Νοέμβριος	23,7	41,0	November
Δεκέμβριος	14,2	29,9	December

**ΜΕΡΟΣ ΙΧ: ΠΡΟΣΩΠΑ ΠΟΥ ΣΥΜΜΕΤΕΙΧΑΝ ΣΕ ΚΡΟΥΑΖΙΕΡΑ ΞΕΚΙΝΩΝΤΑΣ  
ΑΠΟ ΤΗΝ ΚΥΠΡΟ**

**PART IX: PERSONS PARTICIPATED IN CRUISES DEPARTING FROM CYPRUS**



**ΠΙΝΑΚΑΣ 63.- ΠΡΟΣΩΠΑ ΠΟΥ ΣΥΜΜΕΤΕΙΧΑΝ ΣΕ ΚΡΟΥΑΖΙΕΡΑ ΞΕΚΙΝΩΝΤΑΣ ΑΠΟ ΤΗΝ ΚΥΠΡΟ, 1995-2006**

**TABLE 63.- PERSONS PARTICIPATED IN CRUISES DEPARTING FROM CYPRUS, 1995-2006**

Περίοδος	Σύνολο Total	Ξένοι υπήκοοι Foreign citizens	Κύπριοι Cypriots	Period
1995	<b>230.572</b>	193.855	36.717	1995
1996	<b>189.756</b>	166.117	23.639	1996
1997	<b>194.092</b>	169.653	24.439	1997
1998	<b>187.155</b>	151.743	35.412	1998
1999	<b>221.065</b>	175.162	45.903	1999
2000	<b>241.506</b>	198.894	42.612	2000
2001	<b>156.082</b>	120.026	36.056	2001
2002	<b>129.018</b>	80.067	48.951	2002
2003	<b>87.917</b>	48.438	39.479	2003
2004	<b>99.686</b>	52.850	46.836	2004
2005	<b>76.204</b>	41.688	34.516	2005
2006	<b>57.866</b>	29.381	28.485	
<b>2006:</b> Ιανουάριος	<b>0</b>	0	0	<b>2006:</b> January
Φεβρουάριος	<b>0</b>	0	0	February
Μάρτιος	<b>0</b>	0	0	March
Απρίλιος	<b>3.111</b>	2.030	1.081	April
Μάιος	<b>7.019</b>	3.690	3.329	May
Ιούνιος	<b>9.763</b>	5.017	4.746	June
Ιούλιος	<b>10.920</b>	5.478	5.442	July
Αύγουστος	<b>11.876</b>	4.017	7.859	August
Σεπτέμβριος	<b>6.606</b>	4.195	2.411	September
Οκτώβριος	<b>7.636</b>	4.315	3.321	October
Νοέμβριος	<b>935</b>	639	296	November
Δεκέμβριος	<b>0</b>	0	0	December
<b>2005:</b> Ιανουάριος	<b>0</b>	0	0	<b>2005:</b> January
Φεβρουάριος	<b>0</b>	0	0	February
Μάρτιος	<b>1.273</b>	731	542	March
Απρίλιος	<b>5.176</b>	3.053	2.123	April
Μάιος	<b>6.004</b>	3.588	2.416	May
Ιούνιος	<b>11.398</b>	6.398	5.000	June
Ιούλιος	<b>12.804</b>	7.026	5.778	July
Αύγουστος	<b>15.695</b>	7.616	8.079	August
Σεπτέμβριος	<b>10.969</b>	6.529	4.440	September
Οκτώβριος	<b>9.866</b>	5.369	4.497	October
Νοέμβριος	<b>3.019</b>	1.378	1.641	November
Δεκέμβριος	<b>0</b>	0	0	December



***ΜΕΡΟΣ Χ: ΔΙΕΘΝΗ ΣΤΟΙΧΕΙΑ ΤΟΥΡΙΣΜΟΥ***

***PART X: INTERNATIONAL STATISTICS ON TOURISM***









**Π Α Ρ Α Ρ Τ Η Μ Α**

**A P P E N D I X**

Ερωτηματολόγια Έρευνας Ταξιδιωτών  
Questionnaires of Passenger Survey



Inter. Code <input style="width: 50px;" type="text"/>		Ser. No. <input style="width: 50px;" type="text"/>	
1. Date <input style="width: 20px;" type="text"/> <input style="width: 20px;" type="text"/> <input style="width: 20px;" type="text"/>	2. Airport <input style="width: 50px;" type="text"/>	3. Day M T W T F S S 1 2 3 4 5 6 7	4. Shift 0.00-7.59 8.00-15.59 16.00-24.00 1 2 3
Flight company: ..... 5. Flight coming from: <input style="width: 50px;" type="text"/>		15. In which part of the country do you intend to stay <u>most</u> of your nights? Paralimni, Protaras 1 Ayia Napa 2 Larnaka 3 Lemesos 4 Pafos 5 Polis 6 Lefkosia 7 Other 8	
6. Sex Male 1 Female 2	7. Year of birth <input style="width: 20px;" type="text"/> <input style="width: 20px;" type="text"/> <input style="width: 20px;" type="text"/>	16. In what type of accommodation will you be staying? Hotel/tourist establishment 1 With friends and relatives 2 Owned residence 3 Elsewhere 4	
8. Country of birth <input style="width: 50px;" type="text"/>	9. Nationality <input style="width: 50px;" type="text"/>	17. How long have you stayed abroad? Less than 1 year 1 1 year or more 2	
10. What is the country of your usual residence for most of the last 12 months; <input style="width: 50px;" type="text"/>	18. What will be your occupation in Cyprus? <input style="width: 50px;" type="text"/>		
11. What is the purpose of your travel to Cyprus; <b>TOURISM/SHORT VISIT</b> Short visit for holidays ..... 1 Visiting friends and relatives ..... 2 Short visit for business ..... 3 Health reasons ..... 4 Study and/or training ..... 5 <b>EMPLOYMENT/SETTLEMENT IN CYPRUS</b> Employment ..... 6 Settlement ..... 7 Permanent settlement (Cypriot Origin) ..... 8 Returning home from work abroad ..... 9 <b>RESIDENTS RETURNING</b> Returning to Cyprus from holidays abroad ..... 10 Returning to Cyprus from business trip ..... 11 Returning home form religious and pilgrimage trip ..... 12 Returning home after health treatment abroad ..... 13 Other (specify) ..... <input style="width: 20px;" type="text"/>		19. In what kind of bussines/industry are you going to work? <input style="width: 50px;" type="text"/>	
<b>CYPRIOI STUDENTS</b> Cypriot student coming for holidays/short visit ..... 14 Returning home after completion of studies abroad ..... 15		20. Will you be..... Self-employed 1 Employee 2 Other 3 Not stated/Don't know 4	
12. How long do you intend to stay in Cyprus? Less than 3 months ..... 1 3 to less than 12 months ..... 2 1 year or more (limited duration) ..... 3 Unlimited duration ..... 4		21. What is the highest level of education you attained? Never attended school / Not completed primary 1 Primary 2 Secondary/lower level (3 years) 3 Secondary/higher level (6 years) 4 Third level - non University 5 University 6 Doctorate's degree 7	
13. Have you already fixed a date for departure? Yes 1 No 2 a. When will you be leaving? <input style="width: 20px;" type="text"/> <input style="width: 20px;" type="text"/> <input style="width: 20px;" type="text"/> <input style="width: 20px;" type="text"/> <input style="width: 20px;" type="text"/> <input style="width: 20px;" type="text"/> b. Approximately how many nights do you intend to stay? <input style="width: 20px;" type="text"/>		22. Where will you stay in Cyprus? <input style="width: 50px;" type="text"/>	
14. Are you travelling on a package tour? Yes 1 No 2		23. Are you travelling with other members of your family who intend to stay? Yes 1 No 2 Sex Age M F 1 2 <input style="width: 20px;" type="text"/> <input style="width: 20px;" type="text"/> 1 2 <input style="width: 20px;" type="text"/> <input style="width: 20px;" type="text"/> 1 2 <input style="width: 20px;" type="text"/> <input style="width: 20px;" type="text"/> 1 2 <input style="width: 20px;" type="text"/> <input style="width: 20px;" type="text"/> 1 2 <input style="width: 20px;" type="text"/> <input style="width: 20px;" type="text"/>	
		24. a. Which country have you visited on this trip? <input style="width: 50px;" type="text"/> b. How many nights have you stayed abroad? <input style="width: 20px;" type="text"/>	

Κωδ. Ερευνητή		Αυξ. Αρ.	
1. Ημερ.	2. Αεροδρ.	3. Μέρα Δ Τ Τ Π Π Σ Κ 1 2 3 4 5 6 7	4. Βάρδια 0.00-7.59 8.00-15.59 16.00-24.00 1 2 3
Αεροπορική εταιρία: .....		15. Σε ποιο μέρος της Κύπρου σκοπεύετε να μείνετε τον <u>περισσότερο</u> χρόνο της παραμονής σας;	
5. Πτήση από: .....		Παραλίμνι, Πρωταράς 1 Αγία Νάπα 2 Λάρνακα 3 Λεμεσός 4 Πάφος 5 Πόλις 6 Λευκωσία 7 Αλλού 8	
6. Φύλο Άντρας 1 Γυναίκα 2		16. Σε τι είδους κατάλυμα θα μένετε; Ξενοδοχείο/τουριστικό κατάλυμα 1 Με συγγενείς και φίλους 2 Ιδιόκτητη κατοικία 3 Αλλού 4	
7. Έτος γέννησης		17. Πόσο καιρό είχατε τη συνήθη διαμονή σας εκτός Κύπρου; Λιγότερο από 1 χρόνο 1 Ένα χρόνο ή περισσότερο 2	
8. Χώρα γέννησης		18. Ποιο θα είναι το επάγγελμά σας στην Κύπρο;	
9. Υπηκοότητα		19. Σε τι είδος επιχείρηση θα εργαστείτε;	
10. Ποια η χώρα συνήθους διαμονής σας τους τελευταίους 12 μήνες;		20. Στην εργασία σας θα είστε... Αυτοεργαζόμενος 1 Υπάλληλος 2 Άλλο 3 Δε δηλώθηκε/Δε ξέρω 4	
11. Ποιος ο σκοπός του ταξιδιού σας στην Κύπρο; <b>ΤΟΥΡΙΣΜΟΣ / ΜΙΚΡΗΣ ΔΙΑΡΚΕΙΑΣ ΕΠΙΣΚΕΨΗ</b>		21. Ποιο είναι το ποιο ψηλό επίπεδο μόρφωσής σας; Δεν πήγα καθόλου σχολείο/Δεν τέλειωσα το δημοτικό 1 Δημοτικό 2 Γυμνάσιο (3 χρόνια) 3 Λύκειο (6 χρόνια) 4 Τριτοβάθμια - μη Πανεπιστημιακή 5 Πανεπιστήμιο 6 Διδασκτορικό 7	
Επίσκεψη για διακοπές/αναψυχή ..... 1		22. Πού θα είναι η συνήθης διαμονή σας στην Κύπρο;	
Επίσκεψη σε φίλους και συγγενείς..... 2		23. Στο ταξίδι σας αυτό συνοδεύεστε από άλλα μέλη της οικογένειάς σας (για εγκατάσταση); Ναι 1 Όχι 2	
Επαγγελματικοί λόγοι (Business)..... 3		Φύλο Ηλικία Α Γ 1 2 1 2 1 2 1 2 1 2	
Ιατρικοί λόγοι..... 4		24. α. Ποια χώρα επισκεφτήκατε σ' αυτό το ταξίδι;	
Σπουδές ή/και εκπαίδευση..... 5		β. Πόσες νύχτες μείνατε στο εξωτερικό;	
<b>ΑΠΑΣΧΟΛΗΣΗ/ΕΓΚΑΤΑΣΤΑΣΗ ΣΤΗΝ ΚΥΠΡΟ</b>			
Απασχόληση..... 6			
Εγκατάσταση..... 7			
Μόνιμη εγκατάσταση (Επαναπατριζόμενος)..... 8			
Επιστρέφω στην Κύπρο μετά από εργασία στο εξωτερικό 9			
<b>ΕΠΙΣΤΡΟΦΗ ΚΑΤΟΙΚΩΝ ΚΥΠΡΟΥ</b>			
Επιστρέφω στην Κύπρο από διακοπές στο εξωτερικό..... 10			
Επιστρέφω στην Κύπρο από επαγγελματικό ταξίδι..... 11			
Επιστρέφω από προσκύνημα..... 12			
Επιστρέφω από ταξίδι ιατρικού σκοπού..... 13			
Άλλος λόγος (προσδιορίστε).....			
<b>ΚΥΠΡΙΟΙ ΦΟΙΤΗΤΕΣ</b>			
Κύπριος φοιτητής που έρχεται για διακοπές ..... 14			
Επιστρέφω μετά τη συμπλήρωση σπουδών στο εξωτερικό 15			
12. Για πόσο χρόνο σκοπεύετε να μείνετε στην Κύπρο; Λιγότερο από 3 μήνες..... 1 3 με λιγότερο από 12 μήνες..... 2 1 χρόνο ή περισσότερο..... 3 Απεριόριστη διάρκεια..... 4			
13. Έχετε ήδη ορίσει ημερομηνία για την αναχώρησή σας; Ναι 1 Όχι 2			
α. Πότε φεύγετε; .....			
β. Πόσες νύχτες σκοπεύετε να μείνετε? .....			
14. Ταξιδεύετε με οργανωμένο ταξιδιωτικό πακέτο; Ναι 1 Όχι 2			

**PASSENGER SURVEY - DEPARTURES (RESIDENTS OF CYPRUS)**  
**ΕΡΕΥΝΑ ΤΑΞΙΔΙΩΤΩΝ - ΑΝΑΧΩΡΗΣΕΙΣ (ΚΑΤΟΙΚΟΙ ΚΥΠΡΟΥ)**

Ser. No.  Flight No.  Flight to   
A/A  Αρ. πτήσης  Πτήση προς.....

1. Interviewer Κωδ. Απογραφέα <input type="text"/>		2. Airport Αεροδρόμιο <input type="text"/>		3. Sample No. Αρ. Δείγματος <input type="text"/>		4. Day M T W T F S S Μέρα 1 2 3 4 5 6 7							
5. Shift Βάρδια 1 2 3		0.00-7.59		8.00-15.59		16.00-23.59		6. Date Ημερομ. <input type="text"/>					
7. Sex: Male Φύλο Άντρας <input type="text"/>		Female Γυναίκα <input type="text"/>		15. In what kind of bussines/industry did you work? Σε τι είδος επιχείρηση εργαζόσασταν; <input type="text"/>									
8. Year of birth Έτος γέννησης <input type="text"/>		16. Were you..... Στην εργασία σας ήσασταν..... Self-employed <input type="text"/>								1			
9. Country of birth Χώρα γέννησης <input type="text"/>		Employee <input type="text"/>								2			
10. Nationality / Υπηκοότητα What nationality passport do you hold? Ποιάς υπηκοότητας είναι το διαβατήριό σας; <input type="text"/>		Other <input type="text"/>								3			
11. Which country are you going to visit/stay? Ποιά χώρα θα επισκεφθείτε/μείνετε; <input type="text"/>		17. What is the highest level of education you attained? Ποιο είναι το ποιο ψηλό επίπεδο μόρφωσής σας; Never attended school / Not completed primary Δεν πήγα καθόλου σχολείο / Δεν τέλειωσα το δημοτικό..... <input type="text"/>								1			
12. What is the purpose of your travel abroad? Ποιός είναι ο σκοπός του ταξιδιού σας στο εξωτερικό; Holidays, leisure, recreation Διακοπές, αναψυχή <input type="text"/>		Primary Δημοτικό <input type="text"/>								2			
Visiting friends and relatives Επίσκεψη σε φίλους και συγγενείς <input type="text"/>		Secondary/lower level (3 years) Γυμνάσιο (3 χρόνια) <input type="text"/>								3			
Health reasons Ιατρικοί λόγοι <input type="text"/>		Secondary/Higher level (6 years) Λύκειο (6 χρόνια) <input type="text"/>								4			
Religion and pilgrimage Θρησκευτικοί λόγοι, προσκύνημα <input type="text"/>		Third level - non University Τριτοβάθμια - μη Πανεπιστημιακή <input type="text"/>								5			
Business and professional Επαγγελματικοί λόγοι, συνδέρια κλπ. <input type="text"/>		University Πανεπιστήμιο <input type="text"/>								6			
Studies and training Σπουδές και εκπαίδευση <input type="text"/>		Doctorate's degree Διδακτορικό <input type="text"/>								7			
To work abroad Για να εργαστώ στο εξωτερικό <input type="text"/>		18. When did you first come to stay in Cyprus? Πότε ήλθατε για πρώτη φορά για εγκατάσταση στην Κύπρο; <input type="text"/>											
Settlement Εγκατάσταση <input type="text"/>		19. Where in Cyprus was your usual residence ? Στην Κύπρο πού ήταν η συνήθης διαμονή σας ; <input type="text"/>											
Leaving permanently after studying in Cyprus Φεύγω οριστικά μετά από σπουδές στην Κύπρο <input type="text"/>		20. Are you leaving with other members of your family? Φεύγουν μαζί σας και άλλα μέλη της οικογένειάς σας; Yes-Ναι <input type="text"/>								1			
Leaving permanently after working in Cyprus Φεύγω οριστικά μετά από εργασία στην Κύπρο <input type="text"/>		No-Όχι <input type="text"/>								2			
Other (specify) Άλλος (προσδιορίστε) <input type="text"/>		Sex/Φύλο		Age/Ηλικία		Sex/Φύλο		Age/Ηλικία					
13. How long do you intend to stay abroad? Για πόσο χρόνο σκοπεύετε να μείνετε στο εξωτερικό; Less than 3 months Λιγότερο από 3 μήνες <input type="text"/>		M/A		F/Γ		M/A		F/Γ					
From 3 to less than 12 months Από 3 με λιγότερο από 12 μήνες <input type="text"/>		1		2		1		2					
1 year or more (limited duration) 1 χρόνο ή περισσότερο (περιορισμένη διάρκεια) <input type="text"/>		1		2		1		2					
Unlimited Απεριόριστη διάρκεια <input type="text"/>		1		2		1		2					
14. What was your occupation (in Cyprus)? Ποιο ήταν το επάγγελμά σας (στην Κύπρο); <input type="text"/>		ASK Q. 21 ONLY THOSE LEAVING PERMANENTLY AFTER STUDYING IN CYPRUS (IE Q. 12=43) ΡΩΤΑ ΜΟΝΟ ΟΣΟΥΣ ΦΕΥΓΟΥΝ ΟΡΙΣΤΙΚΑ ΜΕΤΑ ΑΠΟ ΣΠΟΥΔΕΣ ΣΤΗΝ ΚΥΠΡΟ (Δηλ. Ερ. 12=43)											
15. How much did you spend in Cyprus during the last 12 months? Πόσα ξοδέψατε στην Κύπρο τους τελευταίους 12 μήνες; <input type="text"/>		€ <input type="text"/>											





**18. In what type of accommodation did you stay while in Cyprus? (Give the name of hotel/hotel apartment etc.)**

Σε τι είδους κατάλυμα μείνατε στην Κύπρο; (Δώστε το όνομα του ξενοδοχείου/καταλύματος κλπ.)

	Type Τύπος	Nights Νύχτες	Terms of Stay Όροι διαμονής			
			A/O	B/B	H/B	F/B
<b>PAID ACCOMMODATION</b> <b>ΔΙΑΜΟΝΗ ΜΕ ΠΛΗΡΩΜΗ</b>						
Hotels and other tourist accommodation establishments Ξενοδοχεία και άλλα τουριστικά καταλύματα						
.....	1 _ _	.....	→ 1	2	3	4
.....	1 _ _	.....	→ 1	2	3	4
.....	1 _ _	.....	→ 1	2	3	4
.....	1 _ _	.....	→ 1	2	3	4
.....	1 _ _	.....	→ 1	2	3	4
.....	1 _ _	.....	→ 1	2	3	4
Tourist Camp site Τουριστική κατασκήνωση .....	20	.....				
Other type of paid accommodation Άλλος τύπος ιδιωτικού καταλύματος .....	30	.....				
<b>FREE ACCOMMODATION</b> <b>ΔΩΡΕΑΝ ΔΙΑΜΟΝΗ</b>						
Owned residence Ιδιόκτητη κατοικία .....	40	.....				
With friends and relatives Με φίλους και συγγενείς .....	50	.....				
Other type of free accommodation Άλλος τύπος δωρεάν καταλύματος .....	60	.....				

**19. In which part or parts of the country did you stay?**

Σε ποιο ή ποιά μέρη της Κύπρου μείνατε;

- Paralimni/Protaras  
Παραλίμνι/Πρωταράς .....  1
- Ayia Napa  
Αγία Νάπα .....  2
- Larnaka  
Λάρνακα .....  3
- Lemesos  
Λεμεσός .....  4
- Pafos  
Πάφος .....  5
- Polis  
Πόλις .....  6
- Lefkosia  
Λευκωσία .....  7
- Other (specify)  
Άλλού (προσδιορίστε) .....
- .....

**20. Have you taken a mini cruise outside the country during your stay in Cyprus?**

Έχετε πάει οποιαδήποτε μίνι κρουαζιέρα εκτός Κύπρου κατά τη διάρκεια της παραμονής σας;

Yes/Ναι .....  1

No/Όχι .....  2 → Q.23a  
Ερ.23α

**21. To which country did you go and how many nights did you stay?**

Σε ποιά χώρα πήγατε και πόσες νύχτες μείνατε;

Name of country  
Όνομα χώρας .....

Number of nights on cruise  
Αριθμός διανυκτερεύσεων στην κρουαζιέρα.....

**22. How many nights have you actually spent in Cyprus (excluding nights for cruise)?**

Ακριβώς πόσες νύχτες μείνατε στην Κύπρο (εκτός των διανυκτερεύσεων στην κρουαζιέρα);

Number of nights in Cyprus  
Αριθμός διανυκτερεύσεων στην Κύπρο.....

<p><b>23a. Are you travelling alone or with other persons who share the expenses with you?</b>  <i>Ταξιδεύετε μόνος/η σας ή με άλλα πρόσωπα με τα οποία μοιράζεστε τα έξοδα;</i></p> <p>Alone ----- <input style="width: 30px; text-align: center;" type="text" value="1"/> → Q.24  <i>Μόνος</i></p> <p>With one or more persons ----- <input style="width: 30px; text-align: center;" type="text" value="2"/>  <i>Με άλλο/α πρόσωπο/α</i></p> <p><b>23b. How many are these persons excluding yourself?</b>  <i>Πόσα είναι αυτά τα άτομα εκτός από εσάς;</i></p> <p>Number of persons ----- <input style="width: 30px;" type="text"/> <input style="width: 30px;" type="text"/>  <i>Αριθμός προσώπων</i></p>	<p><b>23c. What is their age and sex?</b>  <i>Πόσοι άντρες και πόσες γυναίκες κατά ηλικία;</i></p> <table style="width: 100%; border-collapse: collapse;"> <thead> <tr> <th style="width: 60%;"></th> <th style="width: 10%;"></th> <th style="width: 15%; text-align: center;">Males <i>Άντρες</i></th> <th style="width: 15%; text-align: center;">Females <i>Γυναίκες</i></th> </tr> </thead> <tbody> <tr> <td>Under 2 / Κάτω των 2 ----- No./Αρ.</td> <td style="text-align: center;">.....</td> <td style="text-align: center;">.....</td> <td style="text-align: center;">.....</td> </tr> <tr> <td>2-6 ----- No./Αρ.</td> <td style="text-align: center;">.....</td> <td style="text-align: center;">.....</td> <td style="text-align: center;">.....</td> </tr> <tr> <td>7-11 ----- No./Αρ.</td> <td style="text-align: center;">.....</td> <td style="text-align: center;">.....</td> <td style="text-align: center;">.....</td> </tr> <tr> <td>12-14 ----- No./Αρ.</td> <td style="text-align: center;">.....</td> <td style="text-align: center;">.....</td> <td style="text-align: center;">.....</td> </tr> <tr> <td>15-19 ----- No./Αρ.</td> <td style="text-align: center;">.....</td> <td style="text-align: center;">.....</td> <td style="text-align: center;">.....</td> </tr> <tr> <td>20-31 ----- No./Αρ.</td> <td style="text-align: center;">.....</td> <td style="text-align: center;">.....</td> <td style="text-align: center;">.....</td> </tr> <tr> <td>32-44 ----- No./Αρ.</td> <td style="text-align: center;">.....</td> <td style="text-align: center;">.....</td> <td style="text-align: center;">.....</td> </tr> <tr> <td>45-64 ----- No./Αρ.</td> <td style="text-align: center;">.....</td> <td style="text-align: center;">.....</td> <td style="text-align: center;">.....</td> </tr> <tr> <td>65 and over/65 και πάνω ----- No./Αρ.</td> <td style="text-align: center;">.....</td> <td style="text-align: center;">.....</td> <td style="text-align: center;">.....</td> </tr> </tbody> </table>			Males <i>Άντρες</i>	Females <i>Γυναίκες</i>	Under 2 / Κάτω των 2 ----- No./Αρ.	.....	.....	.....	2-6 ----- No./Αρ.	.....	.....	.....	7-11 ----- No./Αρ.	.....	.....	.....	12-14 ----- No./Αρ.	.....	.....	.....	15-19 ----- No./Αρ.	.....	.....	.....	20-31 ----- No./Αρ.	.....	.....	.....	32-44 ----- No./Αρ.	.....	.....	.....	45-64 ----- No./Αρ.	.....	.....	.....	65 and over/65 και πάνω ----- No./Αρ.	.....	.....	.....
		Males <i>Άντρες</i>	Females <i>Γυναίκες</i>																																						
Under 2 / Κάτω των 2 ----- No./Αρ.	.....	.....	.....																																						
2-6 ----- No./Αρ.	.....	.....	.....																																						
7-11 ----- No./Αρ.	.....	.....	.....																																						
12-14 ----- No./Αρ.	.....	.....	.....																																						
15-19 ----- No./Αρ.	.....	.....	.....																																						
20-31 ----- No./Αρ.	.....	.....	.....																																						
32-44 ----- No./Αρ.	.....	.....	.....																																						
45-64 ----- No./Αρ.	.....	.....	.....																																						
65 and over/65 και πάνω ----- No./Αρ.	.....	.....	.....																																						

**24. Are you travelling on package tour?**  
*Ταξιδεύετε με οργανωμένο ταξιδιωτικό πακέτο;*

Yes  No   
*Ναι Όχι*

**25. Can you please tell us the total expenditure you have met for you and your travel party on this trip in Cyprus?**  
*Μπορείτε παρακαλώ να μου πείτε τα συνολικά έξοδα που πληρώσατε για σας και τα υπόλοιπα άτομα που ταξιδεύουν μαζί σας σ' αυτό το ταξίδι στην Κύπρο;*

	Amount <i>Ποσό</i>	Currency <i>Νόμισμα</i>	Code <i>Κωδικός</i>
<b>NON-PACKAGE TRAVEL - ΜΗ ΟΡΓΑΝΩΜΕΝΟ ΤΑΞΙΔΙ</b>			
<b>Total expenditure made for your trip in Cyprus</b> <i>Σύνολο εξόδων που είχατε για το ταξίδι αυτό στην Κύπρο</i>	.....	.....	.....
	.....	.....	.....
	.....	.....	.....
<b>PACKAGE TRAVEL - ΟΡΓΑΝΩΜΕΝΟ ΤΑΞΙΔΙ</b>			
<b>Package</b> <i>Πακέτο</i>	.....	.....	.....
<b>Additional expenses</b> <i>Επιπρόσθετα έξοδα</i>	.....	.....	.....
	.....	.....	.....
	.....	.....	.....

→ Q.27b  
Ερ.27β

**PACKAGE TRAVEL ONLY - ΜΟΝΟ ΓΙΑ ΟΡΓΑΝΩΜΕΝΟ ΤΑΞΙΔΙ**

**26. Which of the following were included in the package?**  
*Ποια από τα πιο κάτω περιλαμβάνονται στο πακέτο;*

Transport to and from Cyprus <i>Μεταφορά προς και από την Κύπρο</i> -----	Yes <i>Ναι</i>		No <i>Όχι</i>
	<input style="width: 30px; text-align: center;" type="text" value="1"/>		<input style="width: 30px; text-align: center;" type="text" value="2"/>
Accommodation <i>Διαμονή</i> -----	<input style="width: 30px; text-align: center;" type="text" value="1"/>		<input style="width: 30px; text-align: center;" type="text" value="2"/>
Tours in Cyprus <i>Ξεναγήσεις στην Κύπρο</i> -----	<input style="width: 30px; text-align: center;" type="text" value="1"/>	How many/Πόσες → <input style="width: 30px;" type="text"/>	<input style="width: 30px; text-align: center;" type="text" value="2"/>
Car hire <i>Ενοίκιαση αυτοκινήτου</i> -----	<input style="width: 30px; text-align: center;" type="text" value="1"/>	How many days/Πόσες μέρες → <input style="width: 30px;" type="text"/> <input style="width: 30px;" type="text"/>	<input style="width: 30px; text-align: center;" type="text" value="2"/>
Mini cruise outside country <i>Μίνι-κρουαζιέρα εκτός Κύπρου</i> -----	<input style="width: 30px; text-align: center;" type="text" value="1"/>		<input style="width: 30px; text-align: center;" type="text" value="2"/>
Other (e.g. transportation from and to airport, etc) <i>Άλλα (π.χ. μεταφορά από και προς αεροδρόμιο, κλπ)</i> -----	<input style="width: 30px; text-align: center;" type="text" value="1"/>		<input style="width: 30px; text-align: center;" type="text" value="2"/>

→ Q.27a  
Ερ.27α

